

**Verbandsgemeinde
Montabaur
Westerwaldkreis**



Ortsgemeinde Untershausen

**Haushaltssatzung
und
Doppischer Haushaltsplan**

für das Haushaltsjahr 2026

Inhaltsverzeichnis

1. Haushaltssatzung	Seite	1 -	4
2. Vorbericht	Seite	5	44
3. Ergebnishaushalt	Seite	45 -	46
4. Finanzhaushalt	Seite	47 -	49
5. Investitionsplan (Gesamtübersicht)	Seite	50	50
6. Teilhaushalt 01 Zentrale Verwaltung	Seite	51 -	70
7. Teilhaushalt 02 Schule und Kultur, Soziales und Jugend, Gesundheit und Sport	Seite	71 -	84
8. Teilhaushalt 03 Gestaltung Umwelt	Seite	85 -	124
9. Teilhaushalt 04 Zentrale Finanzleistungen	Seite	125 -	138
10. Investitionsübersicht Teilhaushalt 01 - 04	Seite	139 -	153
11. Stellenplan	Seite	154 -	154
12. Beurteilung der dauernden Leistungsfähigkeit	Seite	155 -	155
13. Übersicht über die Verpflichtungsermächtigungen	Seite	156 -	156
14. Übersicht über den Stand der Kreditaufnahmen und ähnlicher Vorgänge	Seite	157 -	157
15. Darlehensübersicht	Seite	158 -	158
16. Bilanz 2023	Seite	159 -	161

Gemeinde Untershausen

Haushaltssatzung

2026



Haushaltssatzung der Ortsgemeinde Untershausen

für das Jahr 2026 vom

Der Ortsgemeinderat Untershausen hat auf Grund von § 95 der Gemeindeordnung für Rheinland-Pfalz (GemO) in der zurzeit geltenden Fassung folgende Haushaltssatzung beschlossen:

§ 1 Ergebnis-und Finanzhaushalt

Festgesetzt werden

1. im Ergebnishaushalt

der Gesamtbetrag der Erträge auf	903.000	Euro
der Gesamtbetrag der Aufwendungen auf	1.000.000	Euro
der Jahresfehlbetrag auf	-97.000	Euro

2. im Finanzhaushalt

der Saldo der ordentlichen Ein- und Auszahlungen auf	-62.000	Euro
die Einzahlungen aus Investitionstätigkeit auf	29.000	Euro
die Auszahlungen aus Investitionstätigkeit auf	295.500	Euro
der Saldo der Ein- und Auszahlungen aus Investitionstätigkeit auf	-266.500	Euro
der Saldo der Ein- und Auszahlungen aus Finanzierungstätigkeit auf	328.500	Euro

§ 2 Gesamtbetrag der vorgesehenen Kredite

Kredite zur Finanzierung von Investitionen und Investitionsförderungsmaßnahmen werden nicht veranschlagt.

§ 3 Verpflichtungsermächtigungen

Der Gesamtbetrag der Ermächtigungen zum Eingehen von Verpflichtungen, die in künftigen Haushaltsjahren zu Auszahlungen für Investitionen oder Investitionsförderungsmaßnahmen (Verpflichtungsermächtigungen) führen können wird festgesetzt auf 100.000 Euro.

Die Summe der Verpflichtungsermächtigungen, für die in den künftigen Haushaltsjahren voraussichtlich Kredite aufgenommen werden müssen, beläuft sich auf 0 Euro.

§ 4 Höchstbetrag der Verbindlichkeiten gegenüber der Einheitskasse

Kredite zur Liquiditätssicherung und/oder Mittel aus der Einheitskasse werden nicht beansprucht.

§ 5 Steuersätze

Die Steuersätze für die Gemeindesteuern werden wie folgt festgesetzt:

- Grundsteuer A auf	345 v. H.
- Grundsteuer B auf	465 v. H.
- Gewerbesteuer auf	380 v. H.

Die Hundesteuer beträgt für Hunde, die innerhalb des Gemeindegebietes gehalten werden

- für den ersten Hund	25 Euro
- für den zweiten Hund	51 Euro
- für jeden weiteren Hund	76 Euro

§ 6 Eigenkapital

Der Stand des Eigenkapitals zum 31.12.2024 betrug 2.820.922,28 Euro. Der voraussichtliche Stand des Eigenkapitals beträgt auf Basis der Haushaltsplanung zum 31.12.2025 2.617.922,28 Euro und zum 31.12.2026 2.520.922,28 Euro.

§ 7 Über- und außerplanmäßige Aufwendungen und Auszahlungen

Erhebliche überplanmäßige Aufwendungen oder Auszahlungen gemäß § 100 Abs. 1 Satz 2 GemO liegen vor, wenn im Einzelfall Haushaltsansätze um 2.500 Euro, bei Haushaltsansätzen ab 25.000 Euro um 10 v.H. überschritten werden.

Erhebliche außerplanmäßige Ausgaben liegen vor, wenn ohne das Vorliegen eines entsprechenden Haushaltsansatzes im Einzelfall Aufwendungen bzw. Auszahlungen von 2.500 Euro oder mehr entstehen und diese nicht innerhalb des jeweiligen Deckungskreises finanziert werden können.

§ 8 Einzelveranschlagung von Investitionen und Investitionsförderungsmaßnahmen

Investitionen und Investitionsförderungsmaßnahmen oberhalb der Wertgrenze von 1.000 Euro sind einzeln im Teilfinanzhaushalt oder in einer Investitionsübersicht darzustellen, ebenso solche Investitionen und Investitionsförderungsmaßnahmen, die sich über mehrere Jahre erstrecken.

Untershausen, den

Michael Karaski
Ortsbürgermeister

Hinweis:

Die vorstehende Haushaltssatzung für das Haushaltsjahr 2026 wird hiermit öffentlich bekannt gemacht. Die Haushaltssatzung ist gemäß § 97 Abs. 2 GemO der Aufsichtsbehörde mit Schreiben vom vorgelegt worden. Sie enthält keine genehmigungspflichtigen Teile.

Der Haushaltsplan liegt zur Einsichtnahme vom bis einschließlich montags bis mittwochs von 08.00 bis 12.30 Uhr und von 14.00 bis 16.00 Uhr, donnerstags von 08.00 Uhr bis 12.30 Uhr und von 14.00 Uhr bis 18.00 Uhr sowie freitags von 08.00 Uhr bis 12.30 Uhr im Rathaus der Verbandsgemeinde Montabaur, Zimmer 109, Konrad-Adenauer-Platz 8, 56410 Montabaur öffentlich aus.

Untershausen, den

Michael Karaski
Ortsbürgermeister

Bescheinigung

Die Haushaltssatzung der Ortsgemeinde Untershausen für das Haushaltsjahr 2026 wurde von dem Ortsbürgermeister ausgefertigt, sie trägt das Datum vom

Die Haushaltssatzung wurde im Amtsblatt der Verbandsgemeinde Montabaur, ausgegeben am öffentlich bekanntgemacht. Die Satzung tritt zum Beginn des Haushaltsjahres in Kraft.

Die Haushaltssatzung und der zugehörige Haushaltsplan für das Jahr 2026 haben vom bis einschließlich montags bis mittwochs von 08.00 bis 12.30 Uhr und von 14.00 bis 16.00 Uhr, donnerstags von 08.00 Uhr bis 12.30 Uhr und von 14.00 Uhr bis 18.00 Uhr sowie freitags von 08.00 Uhr bis 12.30 Uhr zur Einsichtnahme im Rathaus der Verbandsgemeinde Montabaur, Zimmer 109, öffentlich ausgelegt.

Montabaur, den

Verbandsgemeindeverwaltung Montabaur

Sachgebiet 1.4 - Finanzen, Haushalt, Steuern -
Im Auftrag

Gemeinde Untershausen

Vorbericht 2026



Inhaltsverzeichnis

1 Rechtliche Grundlagen	3
2 Statistische Angaben	4
2.1 Gesamtfläche des Ortsgemeindegebietes	4
2.2 Entwicklung der Einwohnerzahl (Stichtag 30.06.)	4
3 Überblick über die Entwicklung der Haushaltswirtschaft.....	5
3.1 Reform des kommunalen Haushaltsrechts	5
3.2 Übersicht über die Haushaltslage	5
3.2.1 Festsetzung der Hebesätze - Grundlagen und Auswirkungen	5
3.2.2 Ergebnishaushalt - Langfristige Betrachtung.....	6
3.3 Bilanz - Entwicklung von Vermögen und Schulden.....	6
3.4 Sonstige allgemeine Entwicklungen.....	11
3.4.1 Bevölkerung.....	11
3.4.2 Wirtschaft und Arbeitsmarkt.....	11
4 Erträge des Ergebnishaushalts.....	12
4.1 Steuern (E 1).....	13
4.2 Zuwendungen, allgemeine Umlagen und sonstige Transfererträge (E 2).....	15
4.3 Erträge der sozialen Sicherung (E 3)	16
4.4 Öffentlich-rechtliche Leistungsentgelte (E 4).....	16
4.5 Privatrechtliche Leistungsentgelte (E 5).....	17
4.6 Kostenerstattungen und Kostenumlagen (E 6)	17
4.7 Sonstige laufende Erträge (E 7).....	18
4.8 Zins- und sonstige Finanzerträge (E 17)	18
5 Aufwendungen des Ergebnishaushalts.....	19
5.1 Personal- und Versorgungsaufwendungen (E 9)	20
5.2 Sach- und Dienstleistungen (E 10).....	21
5.3 Abschreibungen (E 11).....	24
5.4 Zuwendungen, Umlagen und sonstige Transferaufwendungen (E 12).....	25
5.5 Aufwendungen der sozialen Sicherung (E 13)	27
5.6 Sonstige laufende Aufwendungen (E 14).....	27
5.7 Zins- und sonstige Finanzaufwendungen (E 18).....	28
6 Ergebnis des Ergebnishaushalts	29
7 Ein- und Auszahlungen des Finanzhaushalts.....	30
8 Teilhaushalte.....	32

8.1 Übersicht über die Teilhaushalte	32
8.2 Deckungsfähigkeit	32
8.3 Interne Leistungsverrechnungen (ILV)	33
8.4 Ergebnisse der Teilergebnis- und Teilfinanzhaushalte	34
9 Entwicklung wichtiger Planungskomponenten	35
9.1 Entwicklung der Jahresergebnisse (Muster 26)	35
9.2 Entwicklung der Über-/Unterdeckung im Finanzhaushalt (Muster 27)	35
9.3 Entwicklung der Investitionen und Investitionsförderungsmaßnahmen.....	36
9.4 Entwicklung der Investitionskredite sowie Belastungen des Haushalts durch kreditähnliche Rechtsgeschäfte.....	36
9.5 Entwicklung des Eigenkapitals (Muster 28).....	37
9.6 Liquiditätsplanung	38

1 Rechtliche Grundlagen

§ 6 GemHVO - Vorbericht

Der Vorbericht soll einen Überblick über die Entwicklung der Haushaltswirtschaft im Haushaltsjahr unter Einbeziehung insbesondere der beiden Haushaltsvorjahre geben. Die durch den Haushalt gesetzten Rahmenbedingungen sind zu erläutern. Der Vorbericht enthält ferner einen Ausblick auf wesentliche Veränderungen der Rahmenbedingungen der Planung und die Entwicklung wichtiger Planungskomponenten innerhalb des Zeitraums der Ergebnis- und Finanzplanung. Insbesondere sind darzustellen:

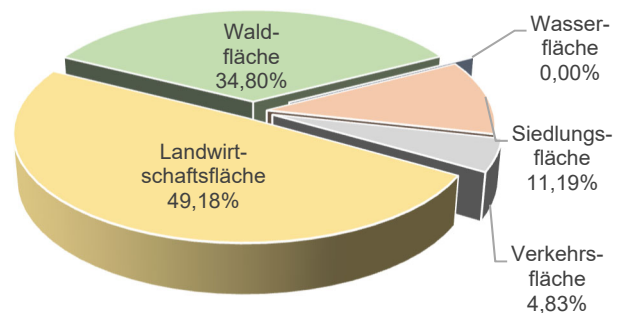
1. die Entwicklung der Jahresergebnisse (Jahresüberschüsse / Jahresfehlbeträge),
2. die Entwicklung der Finanzmittelüberschüsse / Finanzmittelfehlbeträge,
3. die Entwicklung der Investitionen und Investitionsförderungsmaßnahmen sowie die sich hieraus ergebenden Auswirkungen auf die Ergebnis- und Finanzhaushalte der folgenden Haushaltsjahre,
4. die Entwicklung der Investitionskredite sowie die Belastung des Haushalts durch kreditähnliche Rechtsgeschäfte,
5. die Entwicklung der Kredite zur Liquiditätssicherung,
6. die Entwicklung des Eigenkapitals,
7. die Veränderungen des Sonderpostens für Belastungen aus dem kommunalen Finanzausgleich.

2 Statistische Angaben

2.1 Gesamtfläche des Ortsgemeindegebietes

Gemeinde	Bodenfläche insgesamt in km ²	davon in Prozent					
		Landwirtschaftsfläche	Waldfläche	Wasserfläche	Siedlungsfläche	Verkehrsfläche	sonstige Flächen
Heilberscheid	1,92	47,9	33,9	0,0	10,9	4,7	2,6
Verbandsgemeinde	151,41	30,6	45,6	0,8	12,7	8,4	1,9
Westerwaldkreis	989,04	37,6	40,6	1,3	11,5	6,5	2,5

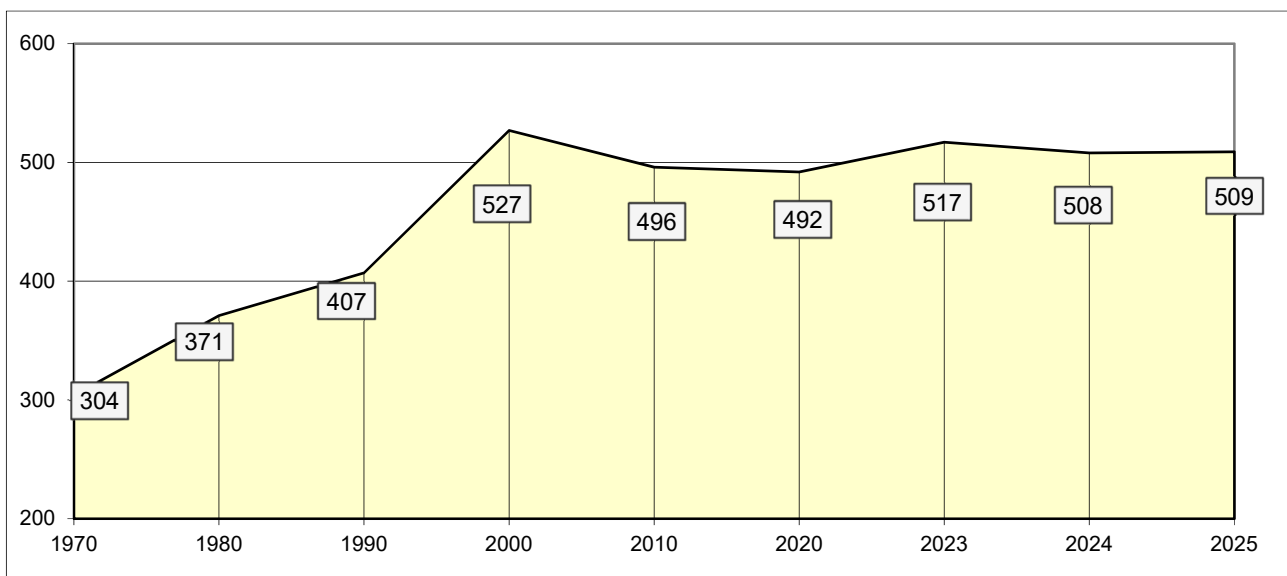
Die Daten der tatsächlichen Flächennutzung werden auf der Grundlage des automatisierten Liegenschaftsbuches gemarkungsweise von der Vermessungs- und Katasterverwaltung zusammengestellt und im Statistischen Landesamt für die Flächenerhebung aufbereitet. Die Darstellungen entsprechen den Nutzungsverhältnissen am 31. Dezember 2024.



2.2 Entwicklung der Einwohnerzahl (Stichtag 30.06.)

Gemeinde	1970	1980	1990	2000	2010	2020	2023	2024	2025
Untershausen	304	371	407	527	496	492	517	508	509

Zugrunde liegen die Einwohnerzahlen zum 30. Juni jeden Jahres (Stichtag). Es handelt sich um die Personen mit Hauptwohnung im Ortsgemeindebereich.



3 Überblick über die Entwicklung der Haushaltswirtschaft

3.1 Reform des kommunalen Haushaltsrechts

Seit 2009 werden die Grundzüge des doppelischen Haushalts- und Rechnungswesens berücksichtigt:

Der Haushaltsplan als zentrales Steuerungsinstrument besteht aus

- dem Ergebnishaushalt, in dem die Erträge und Aufwendungen erfasst und nachgewiesen werden,
- dem Finanzhaushalt, in dem die Einzahlungen und Auszahlungen, insbesondere auch für Investitionen und die Kreditaufnahme und –tilgung dargestellt und nachgewiesen werden,
- den Teilhaushalten,
- dem Stellenplan und
- weiteren Anlagen.

Grundsätzlich sind im Haushaltsplan neben dem Planansatz für das neue Haushaltsjahr die Ergebnisse des Vorjahres und die Ansätze des Vorjahres abzubilden. Weiterhin wird auch eine Prognose für die drei nachfolgenden Haushaltsjahre dargestellt. Dem Leser erschließt sich somit die Entwicklung der Erträge und Aufwendungen.

Mit Hilfe der Software "IKVS" (Interkommunales Vergleichs-System) werden im Vorbericht die Ergebnisse der Vorjahre sowie die aktuellen Planansätze mit dem Zentralwert (Median) anderer Ortsgemeinden in Rheinland-Pfalz 1 - 1.000 Einwohner), welche dem Vergleichs-System angeschlossen sind, zum Vergleich in Form von Schaubildern zur Verfügung gestellt.

3.2 Übersicht über die Haushaltslage

3.2.1 Festsetzung der Hebesätze - Grundlagen und Auswirkungen

Die Realsteuerhebesätze der Ortsgemeinde Untershausen orientieren sich an den im Landesfinanzausgleichsgesetz festgesetzten Nivellierungssätzen zur Ermittlung der Steuerkraftmesszahlen zur Errechnung der Umlagegrundlagen für den kommunalen Finanzausgleich. Somit ist sichergestellt, dass die Ortsgemeinde auch nur auf tatsächlich zufließende Steuer-Ist-Einnahmen auch Umlagen zahlt.

Lägen die Realsteuerhebesätze unter den Nivellierungssätzen, würden der Ortsgemeinde fiktive Ist-Einnahmen zugerechnet, die tatsächlich nicht bestehen, mit der Konsequenz, dass Umlagen auf tatsächlich nicht vorhandene Einnahmen zu entrichten wären.

Setzt die Ortsgemeinde die Hebesätze oberhalb der Nivellierungssätze an, würden die Ist-Einnahmen für die Berechnung der Steuerkraft nach unten korrigiert, mit der Folge, dass ein Teil der Einnahmen bei der Berechnung des kommunalen Finanzausgleichs keine Berücksichtigung findet, also der bei der Ortsgemeinde verbleibende Steueranteil erhöht würde.

Die Entwicklung der Hebesätze wird nachfolgend dargestellt:

	2020	2021	2022	2023	2024	2025	2026
Hebesatz Grundsteuer A	300	300	300	345	345	345	345
Hebesatz Grundsteuer B	365	365	365	465	465	465	465
Hebesatz Gewerbesteuer	365	365	365	380	380	380	380

3.2.2 Ergebnishaushalt - Langfristige Betrachtung

Im Ergebnishaushalt erfolgt die periodengenaue Darstellung des gesamten Ressourcenaufkommens und Ressourcenverbrauchs. Er hat die Aufgabe, über die Art, die Höhe und die Quellen der Erträge und Aufwendungen zu informieren und weist den sich daraus ergebenden Überschuss oder Fehlbetrag aus.

Die nachfolgende Tabelle zeigt die Entwicklung des Ergebnishaushalts:

	Ist 2021	Ist 2022	Ist 2023	Ist 2024	Plan 2025	Plan 2026
E8 - Laufende Erträge aus Verwaltungstätigkeit	1.091.623	949.927	962.262	997.231	804.800	888.500
E15 - Laufende Aufwendungen aus Verwaltungstätigkeit	974.139	974.583	1.009.103	786.885	1.017.160	997.380
E16 - Laufendes Ergebnis aus Verwaltungstätigkeit	117.484	-24.656	-46.841	210.347	-212.360	-108.880
E17 - Zins- und sonstige Finanzerträge	-6.183	77	2.317	12.338	12.200	14.500
E18 - Zinsen und sonstige Finanzaufwendungen	3.610	3.507	3.247	3.057	2.840	2.620
E19 - Saldo der Zins- und sonstigen Finanzerträge und -aufwendungen	-9.792	-3.430	-931	9.281	9.360	11.880
E20 - Ordentliches Ergebnis	107.692	-28.086	-47.772	219.628	-203.000	-97.000
E23 - Jahresergebnis	107.692	-28.086	-47.772	219.628	-203.000	-97.000

3.3 Bilanz - Entwicklung von Vermögen und Schulden

Die Ergebnisse von Ergebnishaushalt und Finanzhaushalt haben Einfluss auf die kommunale Bilanz. Da eine Plan-Bilanz haushaltsrechtlich nicht vorgesehen ist, werden nachfolgend die Bilanzpositionen der vier zuletzt geprüften und festgestellten Jahresabschlüsse dargestellt.

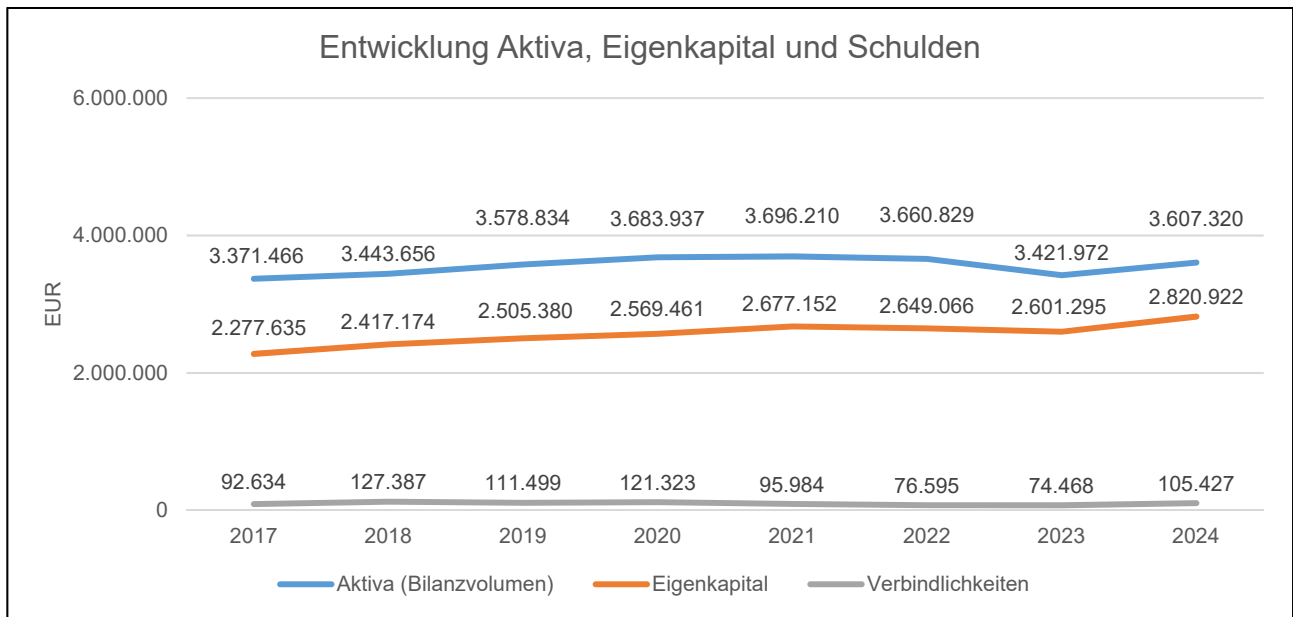
Die Tabelle zeigt das Bilanzvolumen (Aktiva), also das kommunale Vermögen, sowie deren Finanzierung (Passiva). Das Eigenkapital wird zudem in seiner Zusammensetzung dargestellt, weil die Entwicklung der Rücklagen für die Frage der Haushaltssicherung relevant ist.

AKTIVA - Bilanzpositionen / Euro	2021	2022	2023	2024
1 - Anlagevermögen	2.561.309,37	2.481.955,87	2.397.628,87	2.377.584,07
1.1 - Immaterielle Vermögensgegenstände	205.950,00	198.797,00	191.646,00	184.495,00
1.1.1 - Gewerbliche Schutzrechte und ähnliche Rechte und Werte sowie Lizenzen an solchen Rechten und Werten	1,00	1,00	1,00	1,00
1.1.2 - Geleistete Zuwendungen	65.365,00	63.998,00	62.632,00	61.266,00
1.1.3 - Gezahlte Investitionszuschüsse	140.584,00	134.798,00	129.013,00	123.228,00
1.1.4 - Geschäfts- oder Firmenwert	0,00	0,00	0,00	0,00
1.1.5 - Anzahlungen auf immaterielle Vermögensgegenstände	0,00	0,00	0,00	0,00
1.2 - Sachanlagen	2.355.359,37	2.283.158,87	2.205.982,87	2.193.089,07
1.2.1 - Wald, Forsten	583.749,21	583.749,21	583.749,21	644.646,41
1.2.2 - Sonstige unbebaute Grundstücke und grundstücksgleiche Rechte	54.265,74	54.265,74	54.265,74	54.265,74
1.2.3 - Bebaute Grundstücke und grundstücksgleiche Rechte	739.523,50	726.010,50	712.497,50	698.984,50
1.2.4 - Infrastrukturvermögen	949.767,51	891.125,51	832.483,51	773.840,51
1.2.5 - Bauten auf fremdem Grund und Boden	0,00	0,00	0,00	0,00
1.2.6 - Kunstgegenstände, Denkmäler	0,00	0,00	0,00	0,00
1.2.7 - Maschinen, technische Anlagen, Fahrzeuge	24.788,00	20.737,00	16.932,00	13.940,00
1.2.8 - Betriebs- und Geschäftsausstattung	3.117,00	6.432,00	5.216,00	6.573,00
1.2.9 - Pflanzen und Tiere	0,00	0,00	0,00	0,00
1.2.10 - Geleistete Anzahlungen, Anlagen im Bau	148,41	838,91	838,91	838,91
1.3 - Finanzanlagen	0,00	0,00	0,00	0,00
1.3.1 - Anteile an verbundenen Unternehmen	0,00	0,00	0,00	0,00
1.3.2 - Ausleihungen an verbundenen Unternehmen	0,00	0,00	0,00	0,00
1.3.3 - Beteiligungen	0,00	0,00	0,00	0,00
1.3.4 - Ausleihungen an Unternehmen mit denen ein Beteiligungsverhältnis besteht	0,00	0,00	0,00	0,00
1.3.5 - Sondervermögen, Zweckverbände, Anstalten des öffentlichen Rechts, rechtsfähige kommunale Stiftungen	0,00	0,00	0,00	0,00
1.3.6 - Ausleihungen an Sondervermögen, Zweckverbände, Anstalten des öffentlichen Rechts, rechtsfähige kommunale Stiftungen	0,00	0,00	0,00	0,00
1.3.7 - Sonstige Wertpapiere des Anlagevermögens	0,00	0,00	0,00	0,00
1.3.8 - Sonstige Ausleihungen	0,00	0,00	0,00	0,00
2 - Umlaufvermögen	1.134.060,69	1.177.550,48	1.023.257,98	1.228.478,20
2.1 - Vorräte	0,00	0,00	0,00	0,00
2.1.1 - Roh-, Hilfs- und Betriebsstoffe	0,00	0,00	0,00	0,00
2.1.2 - Unfertige Erzeugnisse, unfertige Leistungen	0,00	0,00	0,00	0,00
2.1.3 - Fertige Erzeugnisse, fertige Leistungen und Waren	0,00	0,00	0,00	0,00
2.1.4 - Geleistete Anzahlungen auf Vorräte	0,00	0,00	0,00	0,00
2.2 - Forderungen und sonstige Vermögensgegenstände	1.134.060,69	1.177.550,48	1.023.257,98	1.228.478,20
2.2.1 - Öffentlich-rechtliche Forderungen, Forderungen aus Transferleistungen	25.755,28	61.350,57	9.559,70	37.176,29
2.2.2 - Privatrechtliche Forderungen aus Lieferungen und Leistungen	0,00	0,00	0,00	0,00
2.2.3 - Forderungen gegen verbundene Unternehmen	1.169,61	0,00	629,84	0,00
2.2.4 - Forderungen gegen Unternehmen, mit denen ein Beteiligungsverhältnis besteht	0,00	0,00	0,00	0,00

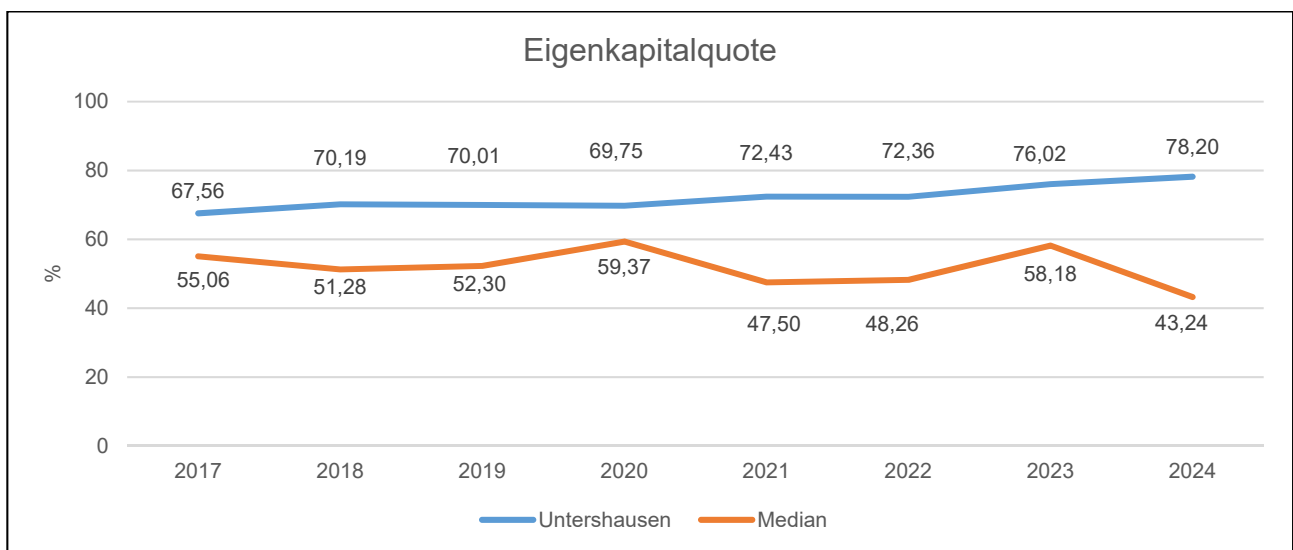
AKTIVA - Bilanzpositionen / Euro	2021	2022	2023	2024
2.2.5 - Forderungen gegen Sondervermögen, Zweckverbände, Anstalten des öffentlichen Rechts, rechtsfähige kommunale Stiftungen	0,00	0,00	0,00	0,00
2.2.6 - Forderungen gegen den sonstigen öffentlichen Bereich	1.107.508,98	1.113.026,45	1.012.051,77	1.185.566,59
2.2.7 - Sonstige Vermögensgegenstände	-373,18	3.173,46	1.016,67	5.735,32
2.3 - Wertpapiere des Umlaufvermögens	0,00	0,00	0,00	0,00
2.3.1 - Anteile an verbundenen Unternehmen	0,00	0,00	0,00	0,00
2.3.2 - Sonstige Wertpapiere des Umlaufvermögens	0,00	0,00	0,00	0,00
2.4 - Kassenbestand, Bundesbankguthaben, Guthaben bei der Europäischen Zentralbank, Guthaben bei Kreditinstituten und Schecks	0,00	0,00	0,00	0,00
3 - Ausgleichsposten für latente Steuern	--	--	--	--
4 - Rechnungsabgrenzungsposten	840,21	1.323,12	1.085,42	1.257,62
4.1 - Disagio	0,00	0,00	0,00	0,00
4.2 - Sonstige Rechnungsabgrenzungsposten	840,21	1.323,12	1.085,42	1.257,62
5 - Nicht durch Eigenkapital gedeckter Fehlbetrag	0,00	0,00	0,00	0,00
Summe Aktiva	3.696.210,27	3.660.829,47	3.421.972,27	3.607.319,89

PASSIVA - Bilanzpositionen / Euro	2021	2022	2023	2024
1 - Eigenkapital	2.677.152,22	2.649.066,20	2.601.294,50	2.820.922,28
1.1 - Kapitalrücklage	2.569.460,57	2.677.152,22	2.649.066,20	2.601.294,50
1.2 - Sonstige Rücklagen	0,00	0,00	0,00	0,00
1.3 - Jahresüberschuss / Jahresfehlbetrag	107.691,65	-28.086,02	-47.771,70	219.627,78
1.4 - Nicht durch Eigenkapital gedeckter Fehlbetrag	0,00	0,00	0,00	0,00
2 - Sonderposten	877.950,55	891.187,49	696.003,00	641.902,00
2.1 - Sonderposten für Belastungen aus dem kommunalen Finanzausgleich	69.000,00	133.000,00	0,00	0,00
2.2 - Sonderposten zum Anlagevermögen	800.875,00	750.109,00	696.003,00	641.902,00
2.2.1 - Sonderposten aus Zuwendungen	292.768,00	289.227,00	282.342,00	275.457,00
2.2.2 - Sonderposten aus Beiträgen und ähnlichen Entgelten	508.107,00	460.882,00	413.661,00	366.445,00
2.2.3 - Sonderposten aus Anzahlungen für Anlagevermögen	0,00	0,00	0,00	0,00
2.3 - Sonderposten für den Gebührenaussgleich	0,00	0,00	0,00	0,00
2.4 - Sonderposten mit Rücklageanteil	0,00	0,00	0,00	0,00
2.5 - Sonderposten aus Grabnutzungsentgelten	8.075,55	8.078,49	0,00	0,00
2.6 - Sonderposten aus Anzahlungen für Grabnutzungsentgelte	0,00	0,00	0,00	0,00
2.7 - Sonstige Sonderposten	0,00	0,00	0,00	0,00
3 - Rückstellungen	45.123,86	43.980,72	50.207,05	38.400,90
3.1 - Rückstellungen für Pensionen und ähnliche Verpflichtungen	38.377,00	40.816,00	46.109,00	35.456,00
3.2 - Steuerrückstellungen	0,00	0,00	0,00	0,00
3.3 - Rückstellungen für latente Steuern	0,00	0,00	0,00	0,00
3.4 - Sonstige Rückstellungen	6.746,86	3.164,72	4.098,05	2.944,90
4 - Verbindlichkeiten	95.983,64	76.595,06	74.467,72	105.427,42
4.1 - Anleihen	0,00	0,00	0,00	0,00
4.2 - Verbindlichkeiten aus Kreditaufnahmen	73.958,27	70.034,02	65.920,83	61.609,59
4.2.1 - Verbindlichkeiten aus Kreditaufnahmen für Investitionen	73.958,27	70.034,02	65.920,83	61.609,59
4.2.2 - Verbindlichkeiten aus Kreditaufnahmen zur Liquiditätssicherung	0,00	0,00	0,00	0,00
4.3 - Verbindlichkeiten aus Vorgängen, die Kreditaufnahmen wirtschaftlich gleichkommen	0,00	0,00	0,00	0,00
4.4 - Erhaltene Anzahlungen auf Bestellungen	0,00	0,00	0,00	0,00
4.5 - Verbindlichkeiten aus Lieferungen und Leistungen, erhaltene Anzahlungen	10.230,88	4.123,56	3.252,75	38.723,57
4.6 - Verbindlichkeiten aus Transferleistungen	0,00	306,00	306,00	0,00
4.7 - Verbindlichkeiten gegenüber verbundenen Unternehmen	0,00	0,00	0,00	0,00
4.8 - Verbindlichkeiten gegenüber Unternehmen, mit denen ein Beteiligungsverhältnis besteht	0,00	0,00	0,00	0,00
4.9 - Verbindlichkeiten gegenüber Sondervermögen, Zweckverbänden, Anstalten des öffentlichen Rechts, rechtsfähige kommunalen Stiftungen	0,00	0,00	0,00	0,00
4.10 - Verbindlichkeiten gegenüber dem sonstigen öffentlichen Bereich	11.794,49	1.976,48	4.988,14	4.865,26
4.11 - Sonstige Verbindlichkeiten	0,00	155,00	0,00	229,00
5 - Rechnungsabgrenzung	0,00	0,00	0,00	667,29
Summe Passiva	3.696.210,27	3.660.829,47	3.421.972,27	3.607.319,89

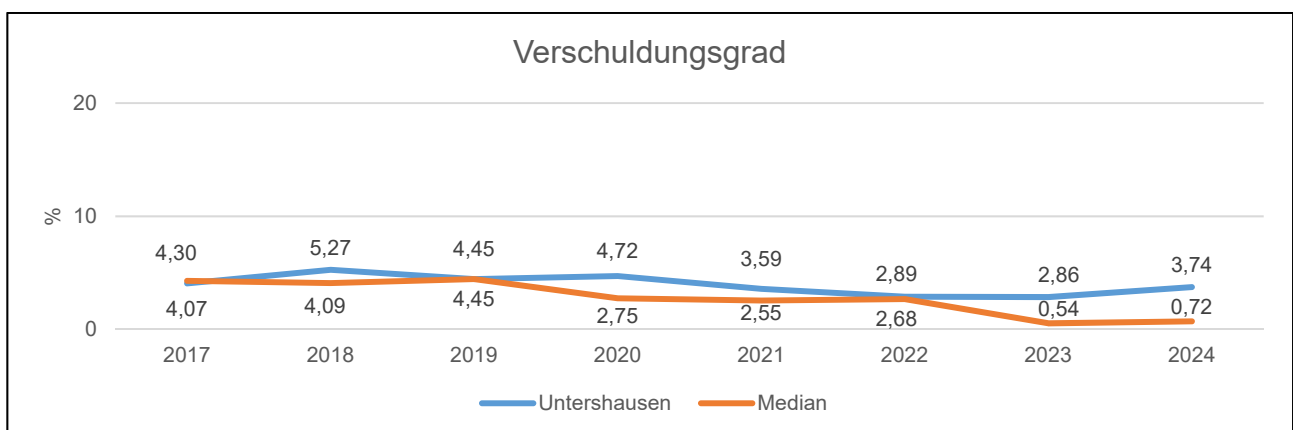
Die Grafik zeigt die langfristige Entwicklung des kommunalen Vermögens (Aktiva) sowie dessen Finanzierung über die wesentlichen Positionen Eigenkapital und Verbindlichkeiten.



Um die Eigenkapitalausstattung beurteilen zu können, bietet sich die Betrachtung der Eigenkapitalquote an. Sie zeigt den prozentualen Anteil des Eigenkapitals am Bilanzvolumen.



Der Verschuldungsgrad bildet die Verbindlichkeiten in Prozent vom Eigenkapital ab. Bei einem Verschuldungsgrad von über 100 % sind die Verbindlichkeiten höher als das bilanzielle Eigenkapital.



3.4 Sonstige allgemeine Entwicklungen

Die Einschätzung der weiteren Bevölkerungsentwicklung sowie der sonstigen Entwicklungen in den Bereichen Wirtschaft und Arbeitsmarkt ist Grundlage für jede Art von strategischer Planung in Kommunalverwaltungen. Bedingt durch den allgemeinen demografischen Trend haben die meisten deutschen Kommunen einen Bevölkerungsrückgang sowie eine zunehmend alternde Bevölkerung zu verzeichnen. Dies erfordert für die Zukunft eine Anpassung der kommunalen Angebote für Kinder und Jugendliche sowie Senioren. Die Entwicklung der Bevölkerung nach Anzahl und Altersaufbau ist nur bedingt kommunal beeinflussbar. Der gesamtgesellschaftliche Trend zu einer schrumpfenden und immer älter werdenden Gesamtbevölkerung ist heute unumkehrbar, wobei die örtlichen Ausprägungen durchaus stark variieren können. Die Anzahl derer, die durch Erwerbseinkommen Sozialversicherungsbeiträge und Steuern erwirtschaften, wird langfristig schrumpfen; der Anteil derer, die auf staatliche Transferleistungen (z. B. Grundsicherung im Alter) angewiesen sind, wird steigen. Dies wird unweigerlich zu einer weiteren Belastung der staatlichen und kommunalen Finanzsysteme führen. Die zentrale Frage der örtlichen Politik ist daher nicht, ob der Prozess aufgehalten werden kann. Vielmehr geht es um den hierdurch entstehenden Anpassungs- und Gestaltungsbedarf, d. h. wann und in welchem Maße eine quantitative und inhaltliche Neuausrichtung der kommunalen Dienstleistungspalette erfolgen muss. Der Bericht soll eine Orientierung darüber ermöglichen, wie die örtliche Situation mit Blick die Einwohnerentwicklung im Zeitverlauf und die örtliche Entwicklung von Wirtschaft und Arbeitsmarkt einzuschätzen ist.

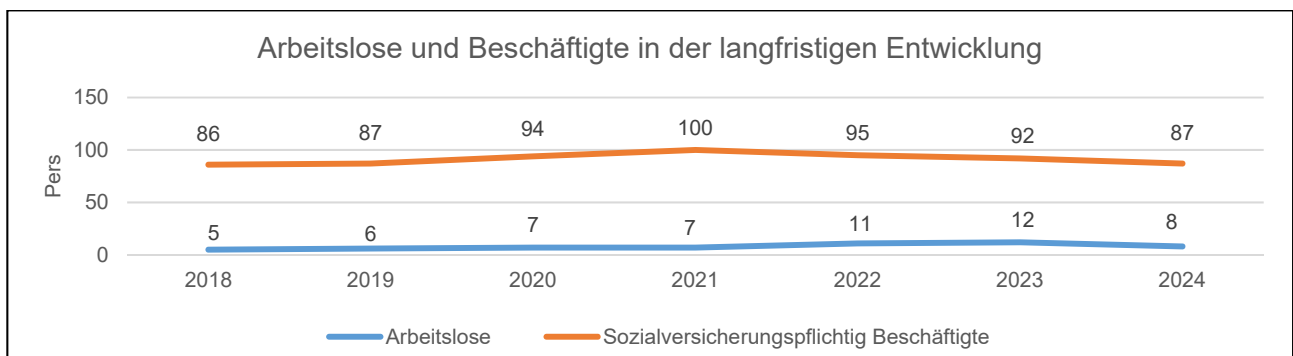
3.4.1 Bevölkerung

Im Folgenden wird die Entwicklung der Einwohnerzahl insgesamt sowie bestimmter Altersgruppen abgebildet, deren Entwicklung besonderen Einfluss auf die kommunale Infrastruktur in den Bereichen Kindertagesstätten und Schulen haben:

Entwicklung der Einwohner nach Alter	2020	2021	2022	2023	2024
Einwohner zum 31.12.	492	501	511	520	515
Senioren	97	100	103	103	112
Einwohner 46 - 65	153	149	144	146	142
Einwohner 18 - 45	154	163	168	171	167
Kinder und Jugendliche 11 - 17	32	28	29	33	36
Kinder 7 - 10	21	24	27	24	25
Kinder 3 - 6	22	21	27	23	24
Kinder 0 - 2	13	16	13	14	9

3.4.2 Wirtschaft und Arbeitsmarkt

Nachfolgend wird die Entwicklung der wichtigsten Indikatoren wie die Zahl der Arbeitslosen und die Zahl der sozialversicherungspflichtig Beschäftigten vor Ort angezeigt. Die Daten entstammen aus den Statistiken der Bundesagentur für Arbeit.



4 Erträge des Ergebnishaushalts

Die Entwicklung der einzelnen Ertragsarten in der mittelfristigen Finanzplanung wird in nachfolgender Tabelle dargestellt. Auf Basis der derzeit vorliegenden Planungsgrundlagen (Haushaltsrundschreiben des Landes vom Dezember 2025, regionalisierte Steuerschätzung vom November 2025 sowie Mittelanmeldungen zur Haushalts- und Finanzplanung 2026) ergibt sich die folgende Einschätzung:


	Ist 2024	Plan 2025	Plan 2026	Plan 2027	Plan 2028	Plan 2029
E1 - Steuern und ähnliche Abgaben	718.741	669.350	732.300	764.330	787.060	815.620
E2 - Zuwendungen, allgemeine Umlagen und sonstige Transfererträge	83.791	16.555	18.055	16.555	17.305	17.305
E4 - Öffentlich-rechtliche Leistungsentgelte	79.568	77.750	92.250	95.250	71.500	73.500
E5 - Privatrechtliche Leistungsentgelte	25.108	23.299	29.615	29.615	29.615	29.615
E6 - Kostenerstattungen und Kostenumlagen	4.900	4.900	900	900	900	900
E7 - Sonstige laufende Erträge	85.123	12.946	15.380	15.850	16.120	16.560
E8 - Laufende Erträge aus Verwaltungstätigkeit	997.231	804.800	888.500	922.500	922.500	953.500
E17 - Zinsen und sonstige Finanzerträge	12.338	12.200	14.500	11.500	10.500	9.500
Gesamtertrag	1.009.570	817.000	903.000	934.000	933.000	963.000

Die Summe der Erträge des Ergebnishaushalts von zusammen 903.000 Euro (Posten E 8 + E 17) erhöhen sich gegenüber dem Vorjahr um 86.000 Euro. Dies entspricht einer Erhöhung um 10,5 %.

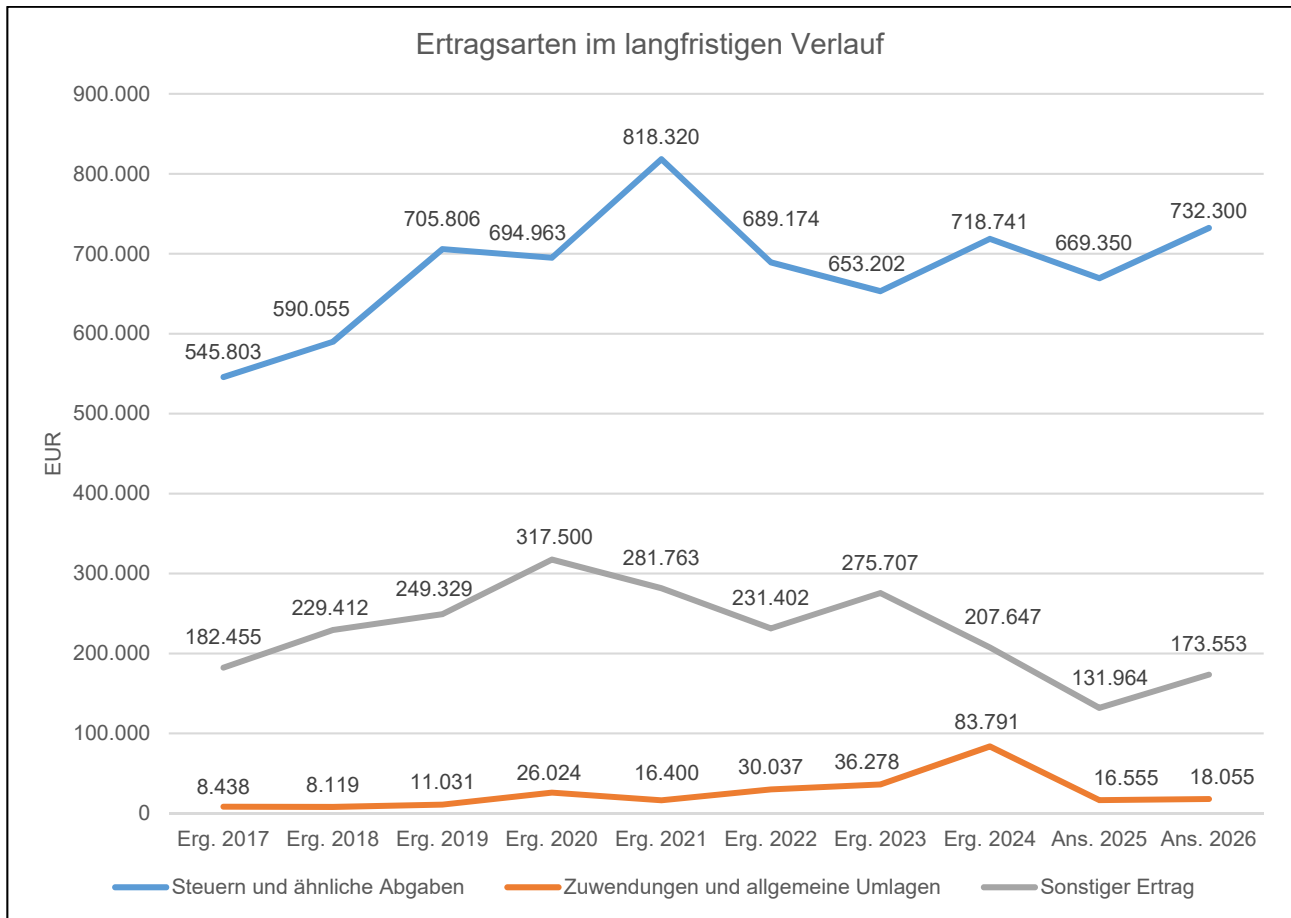
Die Veränderungen bei den einzelnen Ertragsarten stellen sich im Detail wie folgt dar:

	Plan 2025	Plan 2026	Abweichung
E1 - Steuern und ähnliche Abgaben	669.350	732.300	62.950
E2 - Zuwendungen, allgemeine Umlagen und sonstige Transfererträge	16.555	18.055	1.500
E4 - Öffentlich-rechtliche Leistungsentgelte	77.750	92.250	14.500
E5 - Privatrechtliche Leistungsentgelte	23.299	29.615	6.316
E6 - Kostenerstattungen und Kostenumlagen	4.900	900	-4.000
E7 - Sonstige laufende Erträge	12.946	15.380	2.434
E8 - Laufende Erträge aus Verwaltungstätigkeit	804.800	888.500	83.700
E17 - Zinsen und sonstige Finanzerträge	12.200	14.500	2.300
Gesamtertrag	817.000	903.000	86.000

Die Zusammensetzung nach den einzelnen Ertragsarten ergibt folgendes Bild:



Die wichtigsten Ertragsarten in der langfristigen Entwicklung stellen sich wie folgt dar:



4.1 Steuern (E 1)

Die nachfolgende Tabelle zeigt die Entwicklung der einzelnen Steuerarten:

	Ist 2024	Plan 2025	Plan 2026	Plan 2027	Plan 2028	Plan 2029
Grundsteuer A	867	850	1.400	1.400	1.390	1.390
Grundsteuer B	64.785	64.000	64.000	64.830	65.670	67.030
Gewerbesteuer	234.694	175.000	214.000	223.000	227.000	240.500
Anteil Einkommenssteuer	344.762	362.100	379.400	393.100	405.600	423.900
Anteil Umsatzsteuer	26.863	26.900	32.800	40.400	44.600	39.000
Hundesteuer	1.254	1.300	1.300	1.300	1.300	1.300
Ausgleichsleistungen	45.516	39.200	39.400	40.300	41.500	42.500
Summe	718.741	669.350	732.300	764.330	787.060	815.620

Das geplante Steueraufkommen im Jahr 2026 vermindert sich insgesamt um 62.950 Euro auf 732.300 Euro. Die Hebesätze für die Berechnung der Grundsteuer A und B sowie der Gewerbesteuer bleiben gegenüber dem Vorjahr unverändert.

Die Erträge aus der Grundsteuer A steigen gegenüber dem Vorjahr an (1.400 Euro / +550 Euro). Erträge aus der Grundsteuer B werden auf Niveau des Vorjahres eingeplant (64.000 Euro).

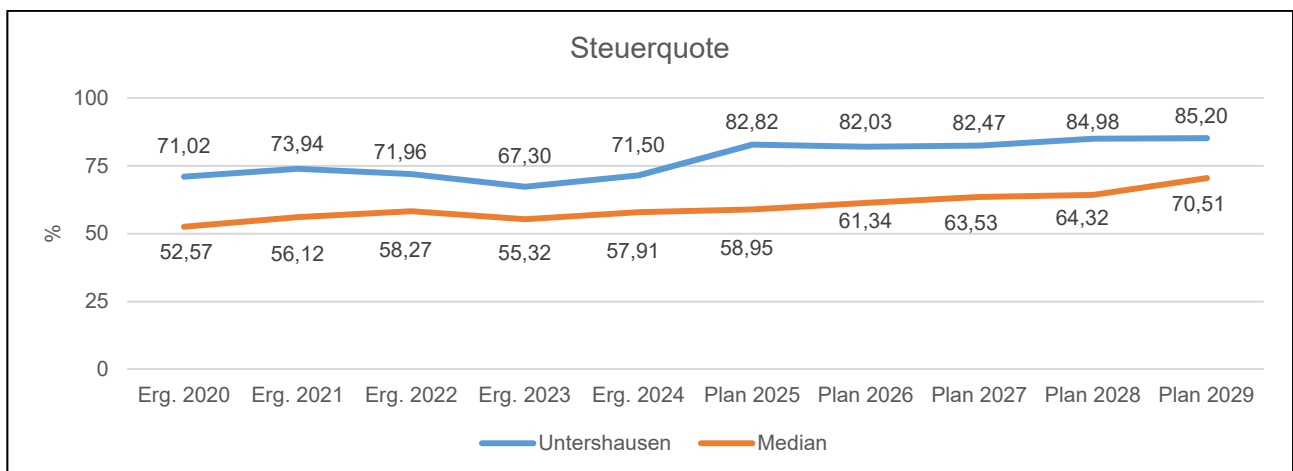
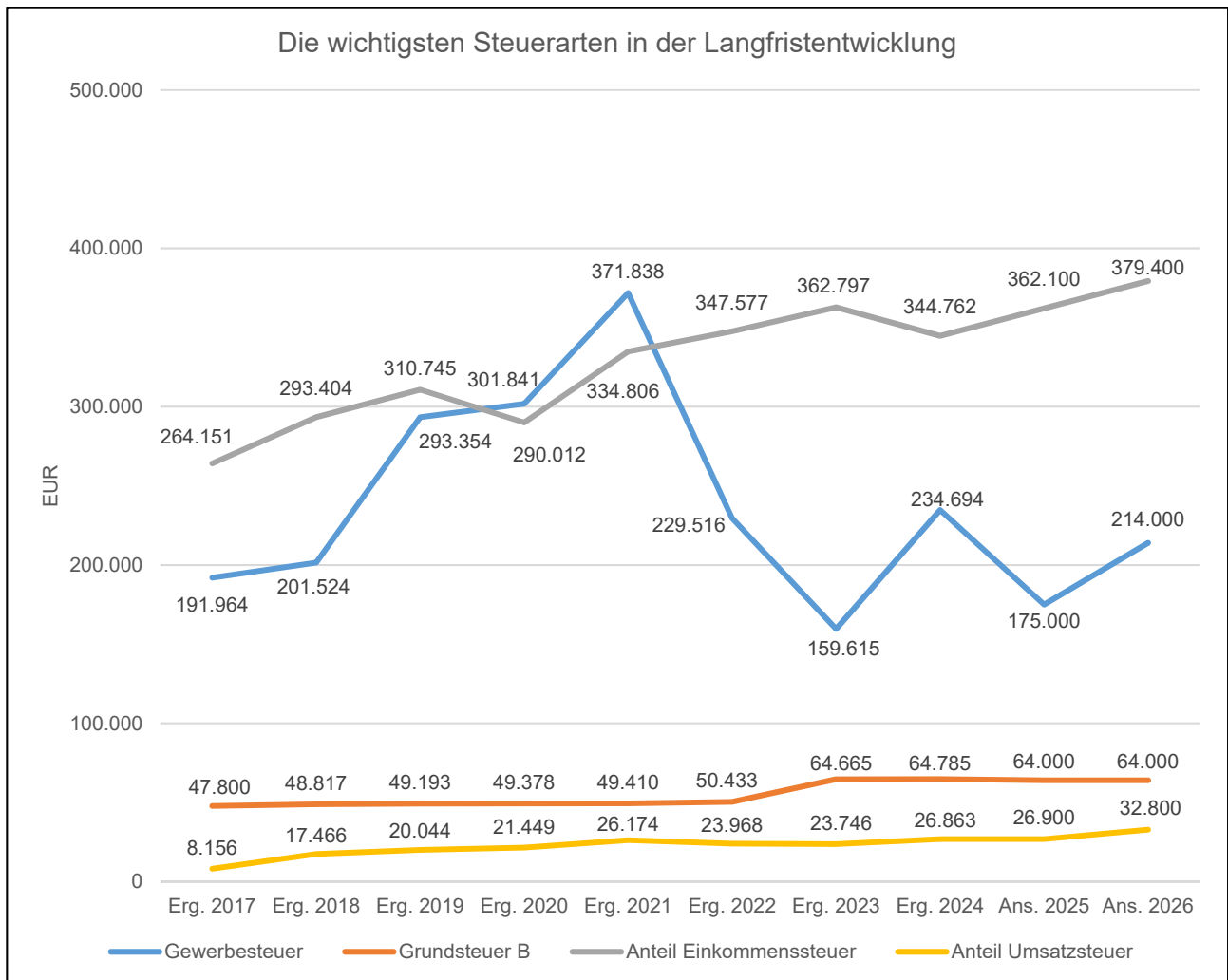
Bei der Gewerbesteuer wird ein höheres Aufkommen erwartet (214.000 Euro / +39.000 Euro). Als Berechnungsgrundlage dient die Jahreshauptveranlagung.

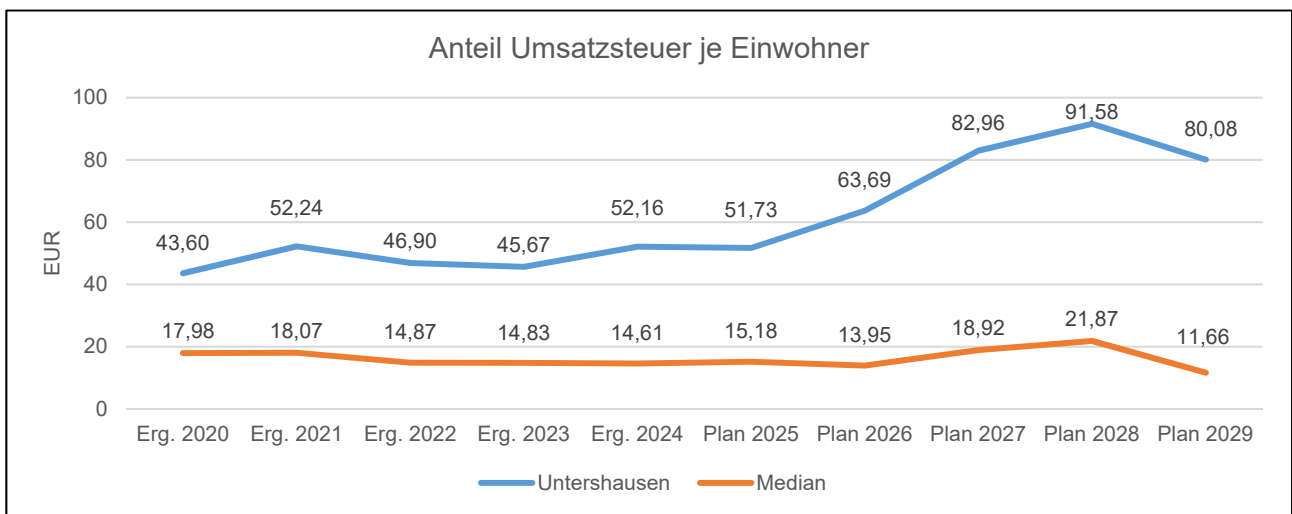
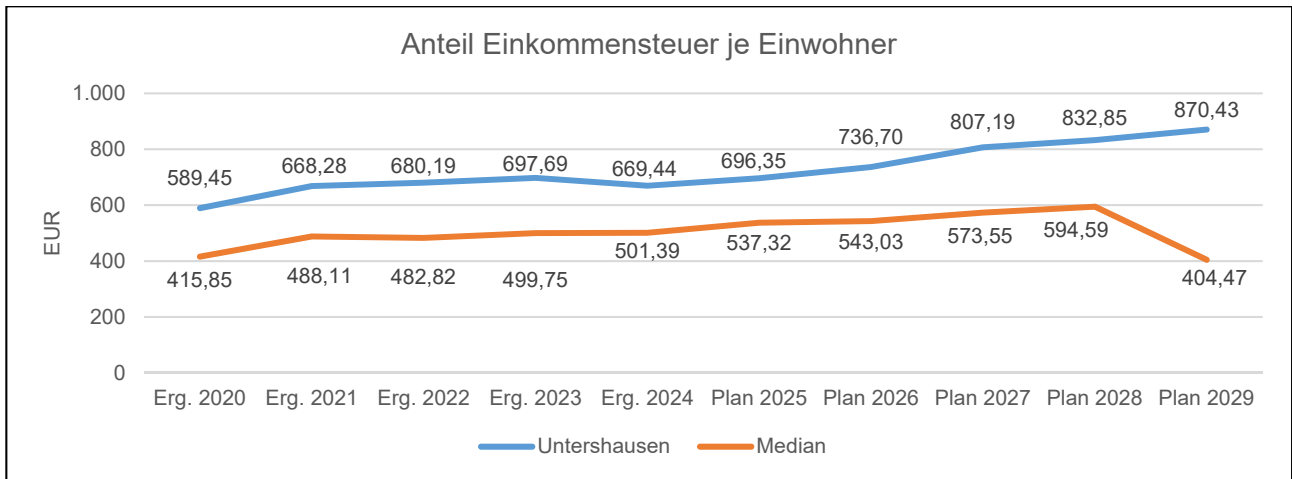
Beim Einkommensteueranteil wird ein Anstieg basierend auf der Steuerschätzung vom November 2025 erwartet (379.400 Euro / +17.300 Euro).

Die Gemeindeanteile an der Umsatzsteuer erhöhen sich gegenüber dem Vorjahr (32.800 Euro / +5.900 Euro). Ausgleichsleistungen gemäß § 28 LFAG werden in Höhe von 39.400 Euro (+200 Euro) erwartet.

Das Ertragsaufkommen aus der Hundesteuer wird unverändert kalkuliert (1.300 Euro). Grundlage hierfür ist die Jahreshauptveranlagung 2026

Die nachfolgende Grafik zeigt die ertragsstärksten Steuerarten in der langfristigen Entwicklung:





4.2 Zuwendungen, allgemeine Umlagen und sonstige Transfererträge (E 2)

Nachfolgend wird die Entwicklung der Zuwendungen, allgemeinen Umlagen und sonstigen Transfererträge nach den einzelnen Arten abgebildet.

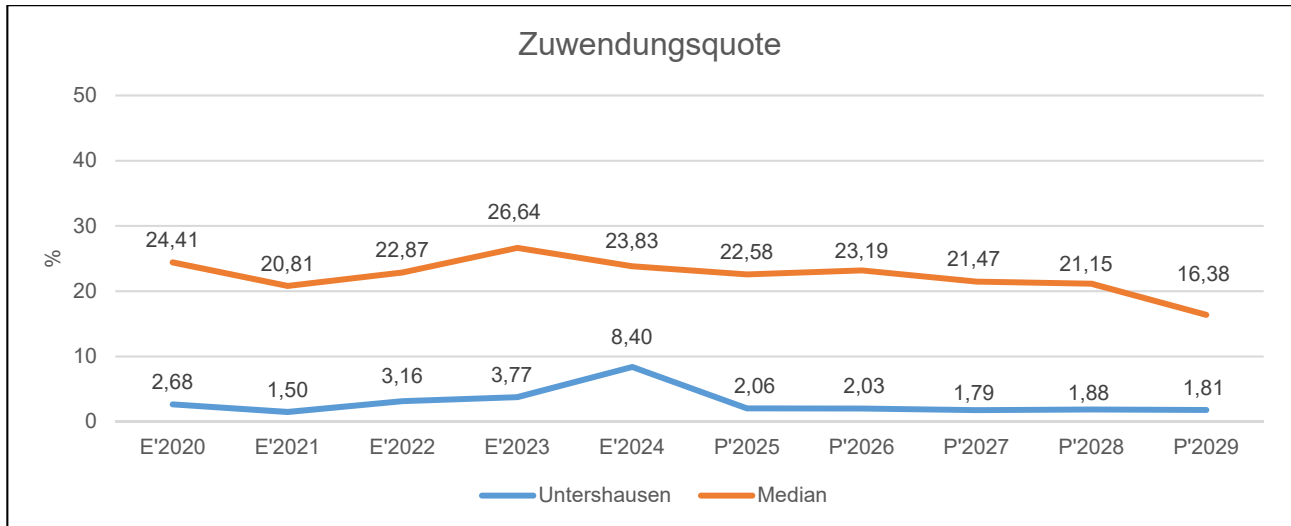
	Ist 2024	Plan 2025	Plan 2026	Plan 2027	Plan 2028	Plan 2029
Schlüsselzuweisungen	67.163	0	0	0	0	0
Zuweisungen und Zuschüsse für laufende Zwecke	9.305	9.305	10.805	9.305	9.305	9.305
Erträge aus der Auflösung von Sonderposten aus Zuwendungen	7.323	7.250	7.250	7.250	8.000	8.000
Zuwendungen, allgemeine Umlagen und sonstige Transfererträge	83.791	16.555	18.055	16.555	17.305	17.305

Unter den Erträgen aus Zuwendungen, allgemeinen Umlagen und sonstigen Transfererträgen sind die Erträge aus der Auflösung von Sonderposten aus Zuwendungen, die Erträge aus sonstigen Sonderposten und die Erträge aus Zuweisungen und Zuschüssen für laufende Zwecke vom Land, Gemeinden und Gemeindeverbänden und die Schlüsselzuweisungen A und B zusammengefasst. In diesem Bereich erhöhen sich die geplanten Erträge um insgesamt 1.500 Euro auf 18.055 Euro.

Die Ortsgemeinde Unterhausen erhält im Haushaltsjahr 2026, wie auch im Vorjahr, im Rahmen des Finanzausgleichs keine Schlüsselzuweisungen A und B (Produkt 61100).

Zuwendungen vom Land zur Wiederaufforstung und Schadholzaufarbeitung (Produkt 55510 / Forst) werden in Höhe von 9.305 Euro (unverändert gegenüber dem Vorjahr) erwartet. Aus dem Unterstützungsprogramm des Landes "Das Dorfbudget - Ehrenamt fördern, Gemeinschaft stärken" für Ortsgemeinden mit bis zu 1.000 Einwohnerinnen und Einwohnern wird eine Zuwendung in Höhe von 1.500 Euro erwartet.

Die Erträge aus der periodisierten Auflösung von bilanziellen Sonderposten verändern sich gegenüber dem Vorjahr nicht (7.250 Euro).



4.3 Erträge der sozialen Sicherung (E 3)

- Fehlanzeige -

4.4 Öffentlich-rechtliche Leistungsentgelte (E 4)

Die öffentlich-rechtlichen Leistungsentgelte umfassen unter anderem Entgelte für die Inanspruchnahme von Verwaltungsleistungen im engeren Sinne sowie für die Benutzung von öffentlichen Einrichtungen und die Inanspruchnahme wirtschaftlicher Dienstleistungen zur Deckung laufender Kosten. Ihrer Erhebung liegt eine öffentlich-rechtliche Vorschrift (z. B. Gesetz, kommunale Satzung) zugrunde.

	Ist 2024	Plan 2025	Plan 2026	Plan 2027	Plan 2028	Plan 2029
Benutzungsgebühren, wiederkehrende Beiträge und Kostenerstattungen	32.790	31.000	45.500	48.500	50.500	52.500
Erträge aus der Auflösung von Sonderposten für Beiträge	46.778	46.750	46.750	46.750	21.000	21.000
Summe öffentlich-rechtliche Leistungsentgelte	79.568	77.750	92.250	95.250	71.500	73.500

Die Summe der öffentlich-rechtlichen Leistungsentgelte erhöht sich gegenüber dem Vorjahr um insgesamt 14.500 Euro auf 92.250 Euro.

Die Entgelte für die Benutzung von öffentlichen Einrichtungen und für wirtschaftliche Dienstleistungen (Produkte 55120 und 57312) erhöhen sich um 14.500 Euro auf 41.500 Euro. Bei der Kalkulation wurden die Vorjahreswerte berücksichtigt.

Im Bereich Friedhof (Produkt 55310) werden Entgelte für das Bestattungswesen und Grabnutzungsentgelte in Höhe von insgesamt 4.000 Euro, wie auch im Vorjahr, kalkuliert.

Erträge aus der Auflösung von Sonderposten für Beiträge (46.750 Euro) im Bereich Gemeindestraßen (Produkt 54100) werden in gleicher Größenordnung erwartet wie im Vorjahr.

4.5 Privatrechtliche Leistungsentgelte (E 5)

Die privatrechtlichen Leistungsentgelte basieren auf einer privatrechtlichen Grundlage (z. B. Vertrag) und können damit im Vergleich zu anderen Gemeinden in ihrer Zusammensetzung stark variieren.

	Ist 2024	Plan 2025	Plan 2026	Plan 2027	Plan 2028	Plan 2029
Erträge aus Verkäufen von Vorräten	17.962	16.399	0	0	0	0
Erträge aus Verkäufen (USt)	--	--	21.215	21.215	21.215	21.215
Mieten und Pachten	7.147	6.900	8.400	8.400	8.400	8.400
Summe Privatrechtliche Leistungsentgelte	25.108	23.299	29.615	29.615	29.615	29.615

Die Erträge aus privatrechtlichen Leistungsentgelten erhöhen sich gegenüber dem Vorjahr um 6.316 Euro auf insgesamt 29.615 Euro.

Die Veränderung wird durch höher kalkulierte Holzgelderlöse (21.215 Euro / +4.816 Euro) im Bereich Forst (Produkt 55510) hervorgerufen.

Die Ansätze für Mieten und Pachten (Produkte 11420, 54100, 55590) erhöhen sich gegenüber dem Vorjahr (8.400 Euro / +1.500 Euro). Die Erträge aus der Jagdpacht (Produkt 55590) in Höhe von 2.700 Euro (+1.000 Euro) sind in dem Ansatz für Mieten und Pachten enthalten.

4.6 Kostenerstattungen und Kostenumlagen (E 6)

Erträge aus Kostenerstattung und Kostenumlagen entstehen, wenn die Gemeinde Leistungen für Dritte erfüllt.

	Ist 2024	Plan 2025	Plan 2026	Plan 2027	Plan 2028	Plan 2029
Kostenerstattungen und -umlagen vom öffentlichen Bereich	4.337	4.300	300	300	300	300
Kostenerstattungen und -umlagen vom privaten Bereich	91	100	100	100	100	100
Kostenerstattungen und -umlagen von sonstigen	472	500	500	500	500	500
Summe Kostenerstattungen und -umlagen	4.900	4.900	900	900	900	900

Die Erträge aus Kostenerstattungen und Kostenumlagen vermindern sich insgesamt um -4.000 Euro auf 900 Euro.

Die Kostenerstattungen und Kostenumlagen von Gemeinden und Gemeindeverbänden vermindern sich insgesamt um 4.000 Euro auf 300 Euro. Die Beteiligung der Verbandsgemeinde an den Bewirtschaftungskosten des Dorfgemeinschaftshauses (Produkt 57312) wird ab dem Jahr 2026 nicht mehr gezahlt (-4.000 Euro).

Kostenerstattungen vom sonstigen privaten Bereich werden im Bereich Friedhofswesen (Produkt 55310) in Höhe von 100 Euro (unverändert) für Stromkosten Schützenhaus erwartet. Im Bereich Dorfgemeinschaftshaus (Produkt 57312) werden Kostenerstattungen von Sonstigen für Nebenkosten in Höhe von 500 Euro (unverändert) erwartet.

4.7 Sonstige laufende Erträge (E 7)

Unter die Position der sonstigen laufenden Erträge fallen sämtliche Erträge, die nicht einer der vorgehenden Positionen zugeordnet werden können. Dieser Position wurden Bestandsveränderungen und aktivierte Eigenleistungen zugefügt.

	Ist 2024	Plan 2025	Plan 2026	Plan 2027	Plan 2028	Plan 2029
Weitere sonstige Erträge (z. B. Konzessionen)	12.390	12.946	15.380	15.850	16.120	16.560
Nicht zahlungswirksame ordentliche Erträge	72.732	0	0	0	0	0
Summe Sonstige laufende Erträge	85.123	12.946	15.380	15.850	16.120	16.560

Die sonstigen laufenden Erträge liegen mit 15.380 Euro um 2.434 Euro über dem Wert des Vorjahres.

Im Bereich Gemeindestraßen (Produkt 54100) werden die Konzessionsabgaben mit 13.000 Euro (+2.500 Euro) kalkuliert. Weitere sonstigen laufende Erträge werden in Höhe von insgesamt 2.380 Euro (-66 Euro) in den Bereichen Verwaltungssteuerung (Produkt 11100), Kultur- und Heimatpflege (Produkt 28100) und Gemeindestraßen (Produkt 54100) erwartet.

4.8 Zins- und sonstige Finanzerträge (E 17)

Die Zins- und sonstigen Finanzerträge wurden mit 14.500 Euro veranschlagt. Der Ansatz wurde unter Berücksichtigung des voraussichtlichen Ergebnisses für 2025 und der liquiden Mittel (1.103.053,90 Euro) der Ortsgemeinde kalkuliert und berücksichtigt auch die zu erwartenden Geldmittelabflüsse im Laufe des Haushaltsjahres 2026.

	Ist 2024	Plan 2025	Plan 2026	Plan 2027	Plan 2028	Plan 2029
Zinsen für Stundungen und Verrentungen	750	100	300	300	300	300
Sonstige Zinsen und ähnliche Erträge	11.588	12.100	14.200	11.200	10.200	9.200
Summe Zinserträge und sonstige Finanzerträge	12.338	12.200	14.500	11.500	10.500	9.500

Bei den kalkulierten Zinsen handelt es sich um erwartete Zinsen aus Stundungen und Verrentungen (300 Euro / +200 Euro), aus der Anlage von Termin- und Festgeldern, die die Verbandsgemeinde für die Ortsgemeinden im Rahmen der Führung der Kassengeschäfte vornimmt (14.000 Euro) und um Zinsen, die Steuerpflichtige im Rahmen der Gewerbesteuervollverzinsung an die Ortsgemeinde zu zahlen haben (200 Euro / +100 Euro).

5 Aufwendungen des Ergebnishaushalts

Die Entwicklung der einzelnen Aufwandsarten in der mittelfristigen Finanzplanung wird in nachfolgender Tabelle dargestellt. Auf Basis der derzeit vorliegenden Planungsgrundlagen (gemeindliches Investitionsprogramm sowie Mittelanmeldungen zur Haushalts- und Finanzplanung 2026) ergibt sich die folgende Einschätzung:

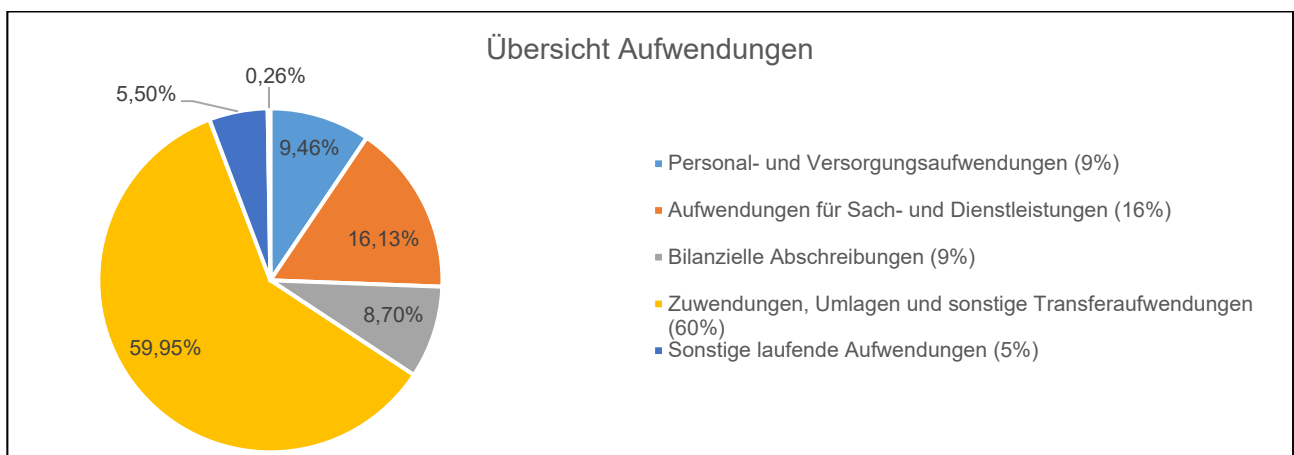
	Ist 2024	Plan 2025	Plan 2026	Plan 2027	Plan 2028	Plan 2029
E9 - Personal- und Versorgungsaufwendungen	46.480	96.100	94.600	96.820	99.090	101.400
E10 - Aufwendungen für Sach- und Dienstleistungen	126.301	197.277	161.286	117.076	117.396	117.696
E11 - Bilanzielle Abschreibungen	83.582	83.000	87.000	87.000	53.000	53.000
E12 - Zuwendungen, Umlagen und sonstige Transferaufwendungen	504.435	587.200	599.500	640.600	658.000	680.100
E14 - Sonstige laufende Aufwendungen	26.088	53.583	54.994	26.114	26.364	26.904
E15 - Laufende Aufwendungen aus Verwaltungstätigkeit	786.885	1.017.160	997.380	967.610	953.850	979.100
E18 - Zinsen und sonstige Finanzaufwendungen	3.057	2.840	2.620	2.390	2.150	1.900
Gesamtaufwendungen	789.942	1.020.000	1.000.000	970.000	956.000	981.000

Die Summe der Aufwendungen des Ergebnishaushalts von zusammen 1.000.000 Euro (Posten E 15 + E 18) vermindert sich gegenüber dem Vorjahr um -20.000 Euro. Dies entspricht einem Rückgang um 2,0 %.

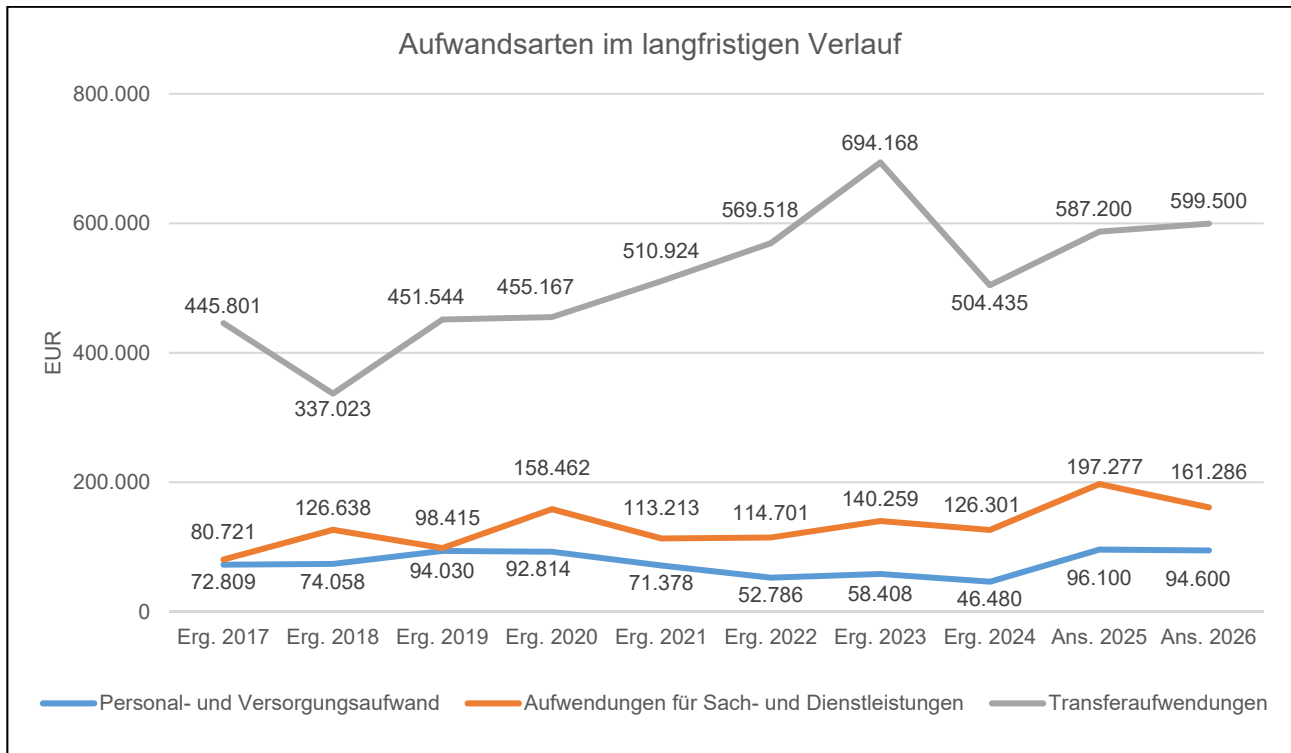
Die Veränderungen bei den einzelnen Aufwandsarten stellen sich im Detail wie folgt dar:

	Plan 2025	Plan 2026	Abweichung
E9 - Personal- und Versorgungsaufwendungen	96.100	94.600	-1.500
E10 - Aufwendungen für Sach- und Dienstleistungen	197.277	161.286	-35.991
E11 - Bilanzielle Abschreibungen	83.000	87.000	4.000
E12 - Zuwendungen, Umlagen und sonstige Transferaufwendungen	587.200	599.500	12.300
E14 - Sonstige laufende Aufwendungen	53.583	54.994	1.411
E15 - Laufende Aufwendungen aus Verwaltungstätigkeit	1.017.160	997.380	-19.780
E18 - Zinsen und sonstige Finanzaufwendungen	2.840	2.620	-220
Gesamtaufwendungen	1.020.000	1.000.000	-20.000

Die Zusammensetzung nach den einzelnen Aufwandsarten ergibt folgendes Bild:



Die wichtigsten Aufwandsarten in der langfristigen Entwicklung stellen sich wie folgt dar:



5.1 Personal- und Versorgungsaufwendungen (E 9)

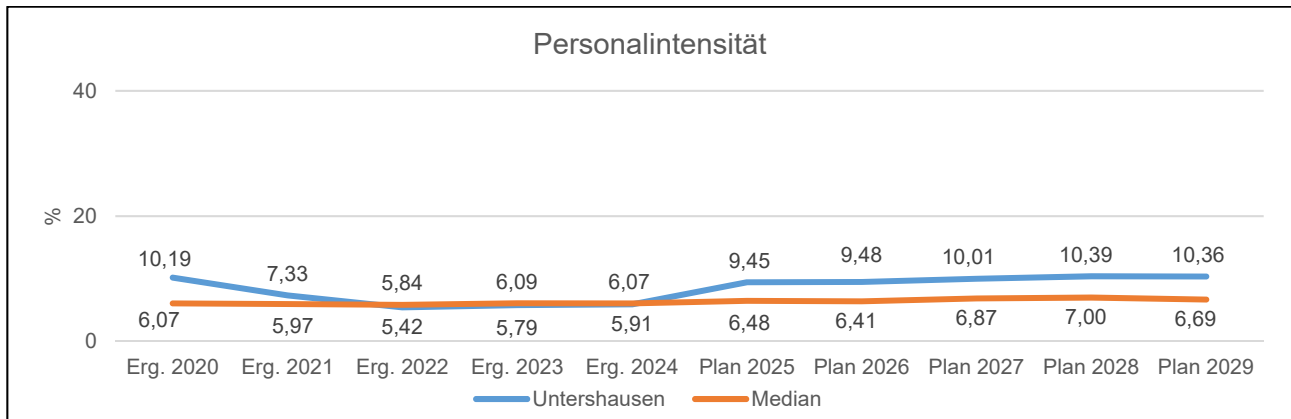
Die Personal- und Versorgungsaufwendungen entwickeln sich im Betrachtungszeitraum wie folgt:

	Ist 2024	Plan 2025	Plan 2026	Plan 2027	Plan 2028	Plan 2029
Aufwendungen für ehrenamtlich Tätige	15.064	14.600	15.900	16.270	16.660	17.040
Dienstbezüge und dergleichen	20.751	56.000	55.600	57.000	58.410	59.880
Beiträge zu Versorgungskassen	517	2.800	3.500	3.590	3.680	3.770
Beiträge zur gesetzlichen Sozialversicherung	6.512	14.900	14.200	14.550	14.920	15.290
Zuführung zu Rückstellungen	29	4.000	2.000	2.000	2.000	2.000
Pauschalierte Lohnsteuer (auch Zahlungen über Knappschaft)	629	1.000	600	610	620	620
Versorgungsaufwendungen	2.977	2.800	2.800	2.800	2.800	2.800
Summe	46.480	96.100	94.600	96.820	99.090	101.400

Der Anteil der Personal- und Versorgungsaufwendungen macht mit 94.600 Euro etwa 9,5 % der Gesamtaufwendungen des Haushalts aus. Die Ansätze vermindern sich im Vergleich zum Vorjahr um insgesamt -1.500 Euro.

In die Kalkulation der Personalaufwendungen 2026 sind tarifliche Lohnsteigerungen eingeflossen. Die Personalaufwendungen wurden an die aktuellen Gegebenheiten angepasst und entsprechend erhöht bzw. reduziert (Produkte 11100 Verwaltungssteuerung, 11430 Bauhof).

Die Personalintensität bildet den prozentualen Anteil der Personalaufwendungen an den ordentlichen Aufwendungen ab. Sie ist ein Indikator dafür, welches Gewicht die Personalaufwendungen innerhalb des ordentlichen Aufwandes haben.



5.2 Sach- und Dienstleistungen (E 10)

Die Aufwendungen für Sach- und Dienstleistungen entwickeln sich im Betrachtungszeitraum wie folgt:

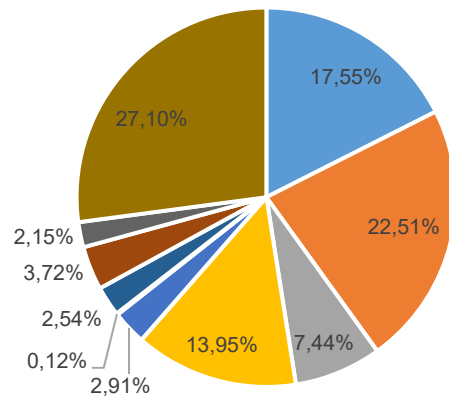
	Ist 2024	Plan 2025	Plan 2026	Plan 2027	Plan 2028	Plan 2029
Aufwendungen für Energie / Wasser / Abwasser / Abfall	27.064	40.350	28.310	27.600	27.920	28.220
Unterhaltung der Grundstücke und Gebäude	42.410	54.400	36.300	13.800	13.800	13.800
Bewirtschaftung der Grundstücke und Gebäude	10.635	11.000	12.000	12.000	12.000	12.000
Unterhaltung des Infrastrukturvermögens	9.248	33.000	22.500	10.500	10.500	10.500
Fahrzeugunterhaltung	2.761	3.700	4.700	4.200	4.200	4.200
Unterhaltung von Maschinen und technischen Anlagen	0	200	200	200	200	200
Unterhaltung der Betriebs- und Geschäftsausstattung	432	3.700	4.100	2.600	2.600	2.600
Geringwertige Geräte, Ausstattungs-, Ausrüstungs-, und sonstige Gebrauchsgegenstände	1.468	8.750	6.000	3.000	3.000	3.000
Kostenerstattungen	8.959	9.558	3.460	3.460	3.460	3.460
Sonstige Aufwendungen für Sach- und Dienstleistungen	23.323	32.619	43.716	39.716	39.716	39.716
Summe	126.301	197.277	161.286	117.076	117.396	117.696

Die Sach- und Dienstleistungen machen mit 161.286 Euro etwa 16,1 % aller Aufwendungen aus. Im Vergleich zum Vorjahr vermindern sich diese Aufwendungen um insgesamt -35.991 Euro. Bezogen auf die Einwohner ergibt sich eine Quote von 317 Euro/Einwohner.

Aus dem nachfolgenden Schaubild wird die Verteilung der einzelnen Sach- und Dienstleistungen deutlich:

Übersicht Sach- und Dienstleistungen

- Aufwendungen für Energie / Wasser / Abwasser / Abfall (18%)
- Unterhaltung der Grundstücke und Gebäude (23%)
- Bewirtschaftung der Grundstücke und Gebäude (7%)
- Unterhaltung des Infrastrukturvermögens (14%)
- Fahrzeugunterhaltung (3%)
- Unterhaltung von Maschinen und technischen Anlagen (0%)
- Unterhaltung der Betriebs- und Geschäftsausstattung (3%)



Energie / Wasser / Abwasser / Abfall

	Ist 2024	Plan 2025	Plan 2026	Plan 2027	Plan 2028	Plan 2029
Strom	15.404	22.700	12.950	12.640	12.850	13.040
Gas	7.137	9.500	8.000	7.520	7.540	7.570
Wasser / Abwasser	1.709	5.000	4.400	4.480	4.570	4.650
Holz / Holzpellets	300	300	300	300	300	300
Abfallbeseitigung	2.514	2.850	2.660	2.660	2.660	2.660
Summe	27.064	40.350	28.310	27.600	27.920	28.220

Die erwarteten Aufwendungen für Energie und Abfall vermindern sich im Vergleich zum Vorjahr insgesamt um -12.040 Euro auf 28.310 Euro.

Die bereitgestellten Haushaltsmittel für Strom (12.950 Euro / -9.750 Euro), Gas (8.000 Euro / -1.500 Euro), Wasser/Abwasser (4.400 Euro / -600 Euro) und die Abfallbeseitigung 2.660 Euro / -190 Euro) vermindern sich im Vergleich zum Vorjahr. Der Ansatz der Aufwendungen für Holz bleibt gegenüber dem Vorjahr unverändert (300 Euro).

Unterhaltung und Bewirtschaftung der Grundstücke und Gebäude

Für die Unterhaltung und Bewirtschaftung der gemeindlichen Grundstücke und Gebäude werden insgesamt 48.300 Euro bereitgestellt. Dies sind 17.100 Euro weniger als im Vorjahr.

Neben Pauschalansätzen, die jährlich an die Rechnungsergebnisse der Vorjahre angepasst werden, entfallen Sonderbedarfe aus dem Jahr 2025.

Folgende Sonderbedarfe wurden 2026 veranschlagt:

Für die Unterhaltung der Gebäude im Jugendferiendorf (Produkt 55120) werden als Sonderbedarf Mittel in Höhe von 10.000 Euro für die Sanierung der Toilettenanlage der Grillhütte bereitgestellt, zudem der Pauschalansatz von 5.000 Euro.

Für die laufende Straßenoberflächenentwässerung an die VG-Werke im Bereich Gemeindestraßen (Produkt 54100) werden 12.000 Euro (+1.000 Euro) bereitgestellt.

Unterhaltung des Infrastrukturvermögens

Die Aufwendungen für die Unterhaltung des Infrastrukturvermögens vermindern sich um -10.500 Euro auf 22.500 Euro.

Für die Unterhaltung von Straßen, Gehwegen und Plätzen im Bereich Gemeindestraßen (Produkt 54100) stehen 15.000 Euro (unverändert) zur Verfügung. Der entsprechende Ansatz im Bereich Feldwege (Produkt 55590) vermindert sich gegenüber dem Vorjahr (2.000 Euro / -8.000 Euro). Im Bereich Kommunaler Winterdienst (Produkt 54510) bleibt der Ansatz gegenüber dem Vorjahr unverändert (5.000 Euro). Im Bereich Gemeindestraßen (Produkt 54100) stehen für die Wartung und Unterhaltung der Straßenbeleuchtung unverändert 500 Euro (-2.500 Euro) zur Verfügung.

Maschinen- und Fahrzeugunterhaltung

Die Aufwendungen für die Unterhaltung des Fuhrparks und der Gerätschaften erhöhen sich insgesamt um 1.000 Euro auf 4.900 Euro. Die Ansätze wurden an die Rechnungsergebnisse der Vorjahre angepasst.

Im Bereich Bauhof (Produkt 11430) werden Mittel für Wartungen und Instandsetzungen (2.000 Euro / +500 Euro), Betriebs- und Schmierstoffe (2.000 Euro / +500 Euro) und Reifen (300 Euro) bereitgestellt. Im Bereich sonstige Erholungseinrichtungen (Produkt 55120) werden Mittel für Wartungen und Instandsetzungen (300 Euro) und für Betriebs- und Schmierstoffe (100 Euro) bereitgestellt. Für die Unterhaltung der Maschinen und technischen Anlagen in diesem Bereich wurden 200 Euro eingeplant.

Unterhaltung der Betriebs- und Geschäftsausstattung

Die Ansätze für die Unterhaltung der Betriebs- und Geschäftsausstattung belaufen sich auf insgesamt 4.100 Euro, dies sind 400 Euro mehr als im Vorjahr.

Geringwertige Geräte / Gebrauchsgegenstände

Für geringwertige Anschaffungen werden im Haushalt 2026 insgesamt 6.000 Euro und somit 2.750 Euro weniger Haushaltsmittel veranschlagt als noch im Jahr 2025. Die Ansätze wurden an die Rechnungsergebnisse der Vorjahre angepasst.

Kostenerstattungen

Die Kostenerstattungen vermindern sich um -6.098 Euro auf 3.460 Euro.

Die Kostenerstattungen an die Verbandsgemeinde im Bereich Forst (Produkt 55510), für die aus dem Einsatz von Waldarbeitern resultierenden Waldarbeiterlöhne, werden für das Jahr 2026 nicht erwartet (0,00 Euro / -6.098 Euro). Die Forstumlage bleibt gegenüber dem Vorjahr unverändert (3.460 Euro).

Sonstige Aufwendungen für Sach- und Dienstleistungen

Die Ansätze der sonstigen Aufwendungen für Sach- und Dienstleistungen erhöhen sich um 11.097 Euro auf 43.716 Euro.

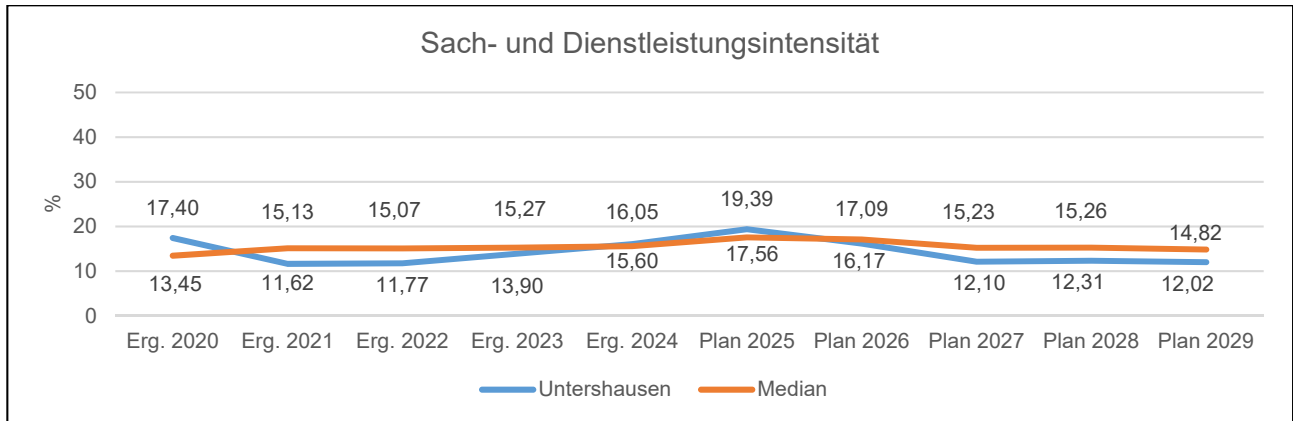
Im Bereich Gemeindeverwaltung (Produkt 11100) werden für DGUV-Prüfungen in allen gemeindeeigenen Gebäuden 6.000 Euro (+1.100 Euro) bereitgestellt. Ansatzerhöhungen erfolgen im Bereich Gemeindestraßen (Produkt 54100) um 900 Euro auf 900 Euro. In den Bereichen Öffentliches Grün (Produkt 55110) bleibt der Ansatz gegenüber dem Vorjahr unverändert. Die bereitgestellten Mittel im Bereich Friedhofswesen (Produkt 55310) vermindert sich gegenüber dem Vorjahr (3.500 Euro / -4.500 Euro).

Die Mittel für den Unternehmereinsatz im Bereich Forst (Produkt 55510) u. a. für Holzrückearbeiten erhöht sich um 13.597 Euro auf 32.316 Euro.

Sach- und Dienstleistungsintensität

Die Sach- und Dienstleistungsintensität bildet den prozentualen Anteil der Aufwendungen für Sach- und Dienstleistungen an den ordentlichen Aufwendungen insgesamt ab.

Sie zeigt an, welches Gewicht der Sach- und Dienstleistungsaufwand innerhalb des ordentlichen Aufwandes hat.



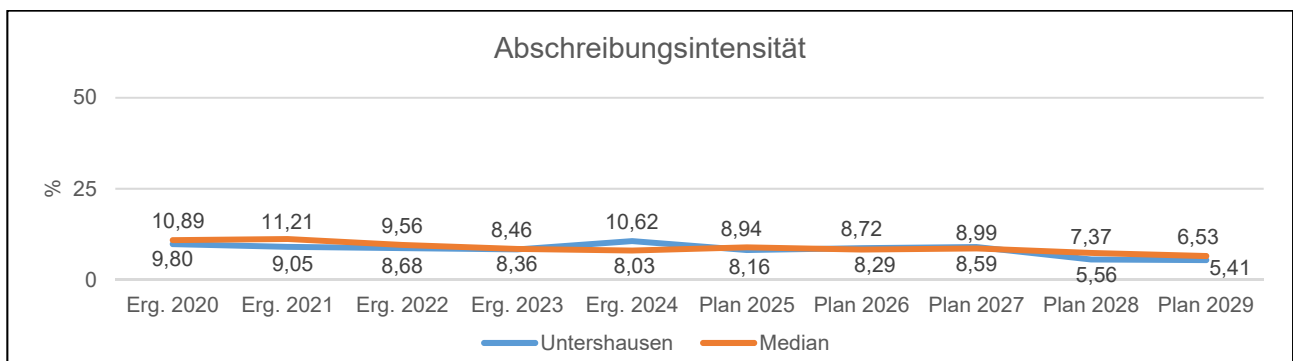
5.3 Abschreibungen (E 11)

Mit Hilfe der bilanziellen Abschreibungen lässt sich der Werteverzehr durch Abnutzung oder Alterung der Anlagegüter darstellen.

	Ist 2024	Plan 2025	Plan 2026	Plan 2027	Plan 2028	Plan 2029
Abschreibungen auf immaterielle Vermögensgegenstände	7.151	7.250	7.200	7.200	7.200	7.200
Abschreibungen auf bebaute Grundstücke und grundstücksgleiche Rechte	13.513	13.650	13.650	13.550	13.550	13.550
Abschreibungen auf das Infrastrukturvermögen einschließlich Grundstücke und grundstücksgleiche Rechte	58.643	58.750	58.750	58.650	25.700	25.700
Abschreibungen auf Fahrzeuge, Maschinen und technische Anlagen, BGA	4.275	3.350	6.850	6.700	6.400	6.350
Sonstige u. außerplanmäßige Abschreibungen	0	0	550	900	150	200
Summe	83.582	83.000	87.000	87.000	53.000	53.000

Die bilanziellen Abschreibungen mit einem Gesamtbetrag von 87.000 Euro liegen um 4.000 Euro über den Ansätzen des Vorjahres. Der Anteil der Abschreibungen an den Gesamtaufwendungen des Ergebnishaushalts beträgt 8,7 %.

Die Abschreibungsintensität bildet den prozentualen Anteil der bilanziellen Abschreibungen an den ordentlichen Aufwendungen ab. Sie ist ein Indikator dafür, welches Gewicht die Abschreibungen innerhalb des ordentlichen Aufwands haben.



5.4 Zuwendungen, Umlagen und sonstige Transferaufwendungen (E 12)

Die zu leistenden Zuwendungen, Umlagen und sonstigen Transferaufwendungen stellen mit 599.500 Euro den größten Einzelposten bei den Aufwendungen im Ergebnishaushalt dar. Dies entspricht einem Anteil von 60,0 % an den Gesamtaufwendungen.

	Ist 2024	Plan 2025	Plan 2026	Plan 2027	Plan 2028	Plan 2029
Zuweisungen und Zuschüsse für laufende Zwecke	53.382	50.500	56.100	55.500	55.500	55.500
Gewerbsteuerumlage	20.076	16.200	19.500	20.100	20.500	21.600
Allgemeine Umlagen	430.977	520.500	523.900	565.000	582.000	603.000
<i>davon Kreisumlage</i>	<i>241.347</i>	<i>294.500</i>	<i>294.500</i>	<i>318.000</i>	<i>327.000</i>	<i>339.000</i>
<i>davon Umlagen an Gemeindeverbände</i>	<i>189.630</i>	<i>226.000</i>	<i>229.400</i>	<i>247.000</i>	<i>255.000</i>	<i>264.000</i>
Summe	504.435	587.200	599.500	640.600	658.000	680.100

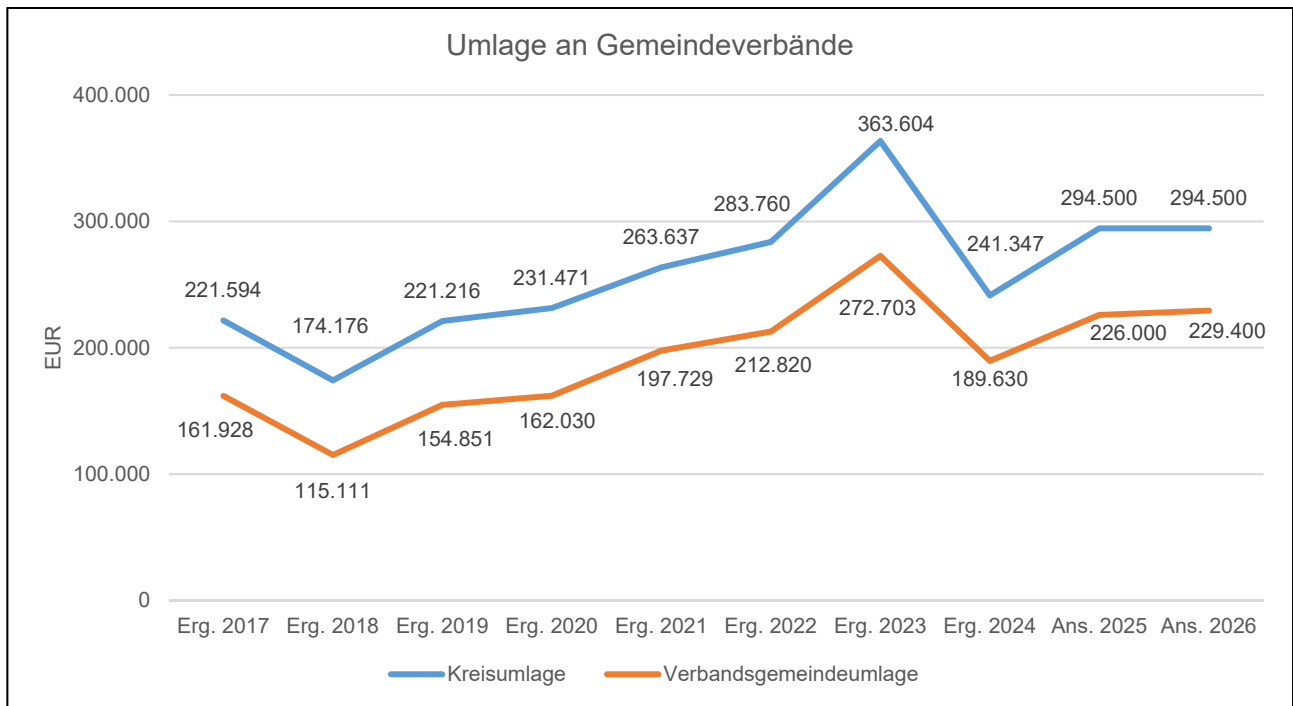
Die Aufwendungen erhöhen sich im Vergleich zum Vorjahr um 12.300 Euro.

Die größten Posten stellen die Umlagen an den Kreis (294.500 Euro / unverändert) und die Verbandsgemeinde (229.400 Euro / +3.400 Euro) dar. Die Umlagegrundlage verändert sich gegenüber dem Vorjahr nur leicht. Sie ergibt sich aus den Steuer-IST-Einnahmen aus dem Jahr 2024 (4. Quartal) und 2025 (1. bis 3. Quartal), der Schlüsselzuweisung A und den Ausgleichleistungen, die die Ortsgemeinde vom Land im Rahmen des Finanzausgleichs erhält, errechnet.

Der Umlagesatz für die Kreisumlage bleibt mit 43,0 % gegenüber dem Vorjahr unverändert. Die Verbandsgemeindeumlage erhöht sich um 0,5 Prozentpunkte auf 33,5 %

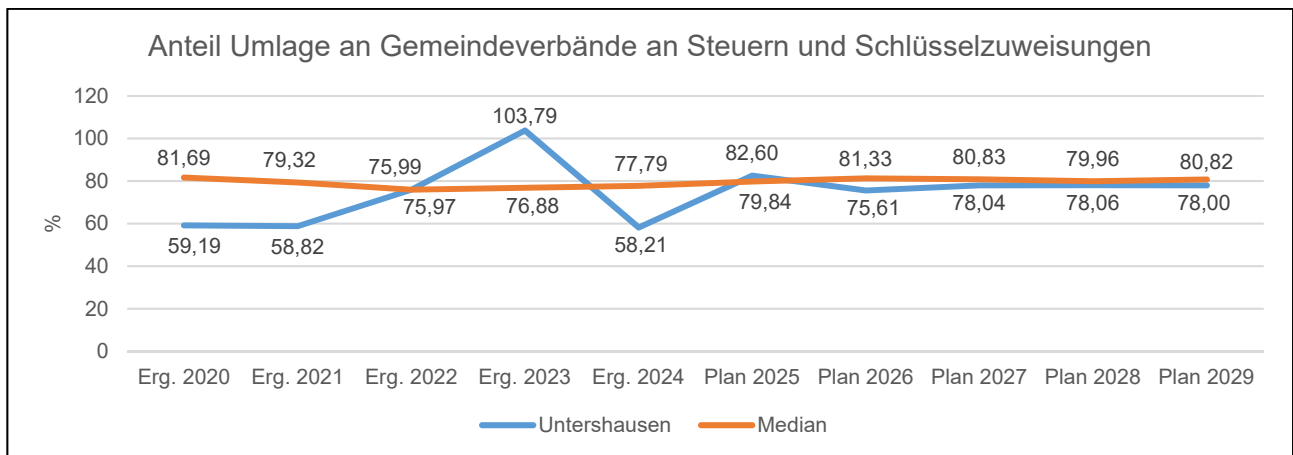
	2021	2022	2023	2024	2025	2026
Grundsteuer A und B	49.547 €	50.274 €	64.925 €	65.341 €	65.740 €	66.109 €
Gewerbsteuer	261.827 €	281.730 €	438.450 €	30.553 €	205.168 €	186.335 €
Anteil Einkommen-/ Umsatzsteuer, Ausgleichleistungen	347.720 €	377.399 €	405.635 €	427.491 €	413.855 €	432.225 €
Schlüsselzuweisungen	0 €	0 €	0 €	51.252 €	0 €	0 €
Umlagegrundlagen	659.094 €	709.403 €	909.010 €	574.637 €	684.763 €	684.669 €
Umlagesatz VG Umlage (v. H.)	30,00%	30,00%	30,00%	33,00%	33,00%	33,50%
VG Umlage	197.729 €	212.820 €	272.703 €	189.630 €	225.971 €	229.364 €
Umlagesatz Kreisumlage (v. H.)	40,00%	40,00%	40,00%	42,00%	43,00%	43,00%
Kreisumlage	263.637 €	283.759 €	363.604 €	241.348 €	294.448 €	294.407 €
Finanzausgleichsumlage	6.304 €	10.468 €	0 €	0 €	0 €	1 €
Gewerbsteuerumlage	42.798 €	20.136 €	17.112 €	20.076 €	16.912 €	19.500 €
Gesamtumlagebelastung	510.467 €	527.183 €	653.419 €	451.055 €	537.333 €	543.275 €

Die geleisteten Umlagen an Verbandsgemeinde und Westerwaldkreis stellen sich in der langfristigen Entwicklung wie folgt dar:



Anteil der Umlagezahlung an den Erträgen aus Steuern und Schlüsselzuweisungen

Um die Belastung durch die Umlagezahlung an Gemeindeverbände objektiver beurteilen zu können, wird sie nachfolgend ins Verhältnis zu den Erträgen aus Steuern (ohne Ausgleichsleistungen) und Schlüsselzuweisungen gestellt. Die Kennzahl bringt zum Ausdruck, wieviel Prozent der Erträge aus Steuern und Schlüsselzuweisungen durch die Umlagezahlung wieder aufgezehrt werden.



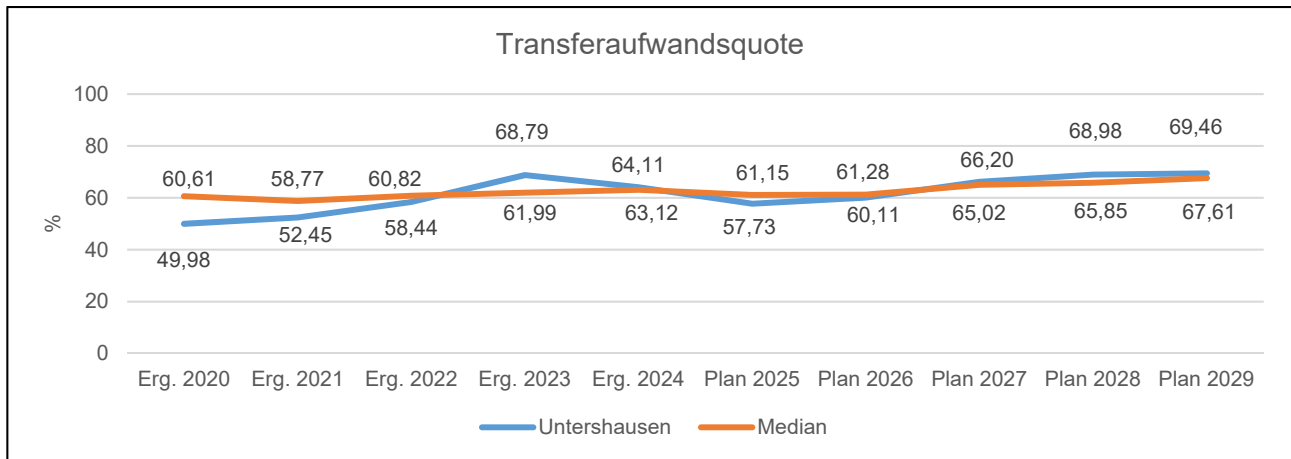
Die Gewerbesteuerumlage wird, nach Berechnungen mit der aktuellen Jahreshauptveranlagung der Gewerbesteuer, mit 19.500 Euro (+3.300 Euro) eingeplant. Der Umlagesatz für die an das Land abzuführende Gewerbesteuerumlage bleibt unverändert bei 35,0 %.

Für die Beteiligung an den Personal- und Sachkosten des Kindergartens in Holler (Produkt 36550) werden insgesamt Aufwendungen in Höhe von 55.000 Euro (+5.000 Euro) veranschlagt.

Für Zuweisungen und Zuschüsse für laufende Zwecke an Sonstige (ortsansässige Vereine und Gruppierungen) werden insgesamt 1.100 Euro (+600 Euro) veranschlagt.

Transferaufwandsquote

Die Transferaufwandsquote stellt die Transferaufwendungen ins Verhältnis zu den ordentlichen Aufwendungen und bringt den prozentualen Anteil an den ordentlichen Aufwendungen zum Ausdruck. Sie ist damit ein Indikator dafür, wie hoch der kommunale Haushalt durch Transferaufwendungen belastet wird.



5.5 Aufwendungen der sozialen Sicherung (E 13)

- Fehlanzeige -

5.6 Sonstige laufende Aufwendungen (E 14)

Unter die Position der sonstigen laufenden Aufwendungen fallen sämtliche Aufwendungen, die nicht einer der vorgehenden Positionen zugeordnet werden können.

	Ist 2024	Plan 2025	Plan 2026	Plan 2027	Plan 2028	Plan 2029
Sonstige Personal- und Versorgungsaufwendungen	431	2.500	2.250	1.950	1.950	1.950
Aufwendungen für die Inanspruchnahme von Rechten und Diensten	0	26.000	25.500	0	0	0
Geschäftsaufwendungen	10.725	6.580	6.100	6.100	6.100	6.100
Aufwendungen für Beiträge, Versicherungen und Sonstiges	3.735	4.880	3.840	3.840	3.840	3.840
Verluste aus dem Abgang von Gegenständen des Anlage- und Umlaufvermögens, Wertminderungen des Umlaufvermögens, Einstellungen in Sonderposten, Zuführungen zu Rückstellungen	76	0	0	0	0	0
Sonstige Steueraufwendungen	1.027	1.350	1.850	1.850	1.850	1.850
Sonstige laufende Aufwendungen der Verwaltungstätigkeit	10.093	12.273	15.454	12.374	12.624	13.164
Sonstige laufende Aufwendungen	26.088	53.583	54.994	26.114	26.364	26.904

Die sonstigen laufenden Aufwendungen erhöhen sich gegenüber dem Vorjahr um 1.411 Euro auf 54.994 Euro.

Der Anstieg dieser Aufwendungen beruht im Wesentlichen auf die Veränderung des Bedarfes für die Heimatfeste um 4.000 Euro auf 14.000 Euro (Produkt 28100).

Weitere Ansatzanpassungen an Vorjahresergebnisse, verteilt auf die verschiedenen Produkte, runden die Veränderung der sonstigen laufenden Aufwendungen ab.

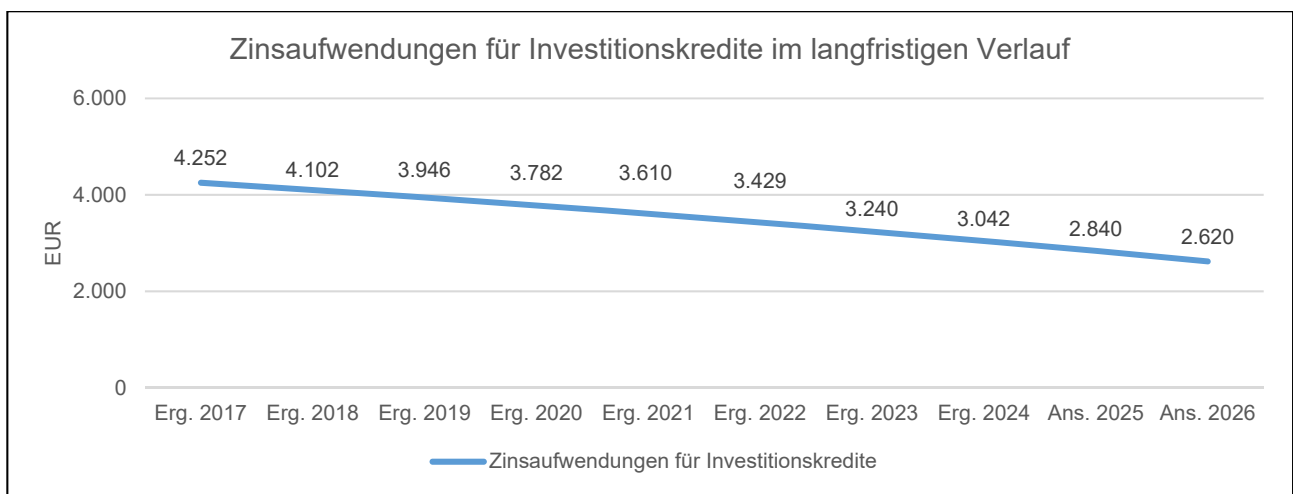
5.7 Zins- und sonstige Finanzaufwendungen (E 18)

Die Zins- und sonstigen Finanzaufwendungen sind bei der Ortsgemeinde Untershausen in Höhe von 2.620 Euro auszuweisen.

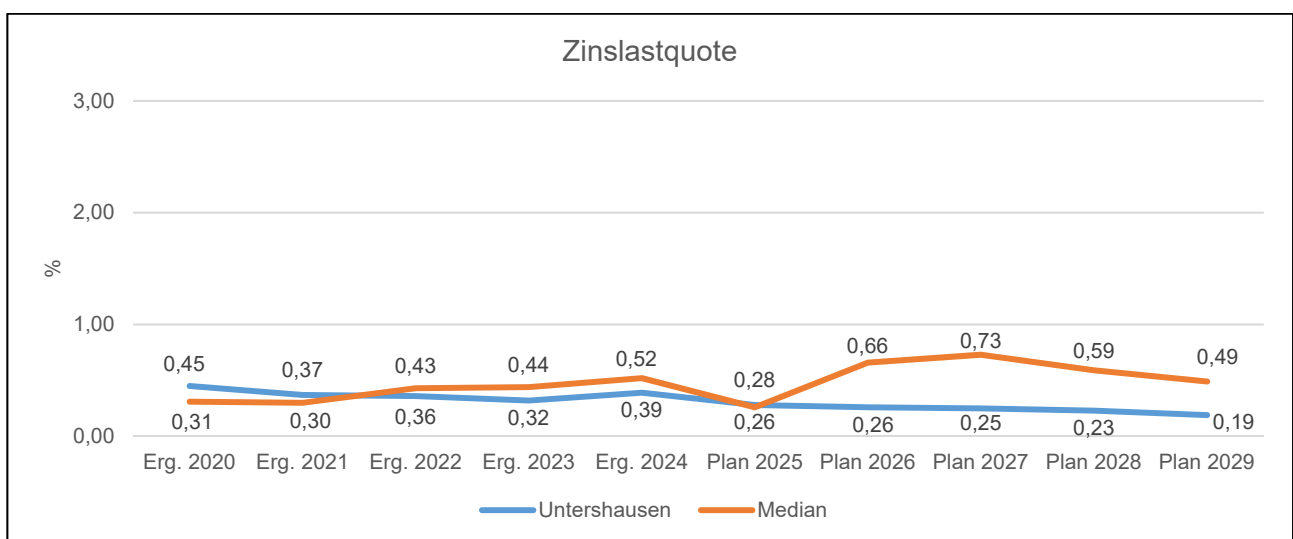
	Ist 2024	Plan 2025	Plan 2026	Plan 2027	Plan 2028	Plan 2029
Zinsen an den inländischen Geldmarkt	3.042	2.840	2.620	2.390	2.150	1.900
Sonstige Zinsen und sonstige Finanzaufwendungen	15	0	0	0	0	0
Summe Zins- und sonstige Finanzaufwendungen	3.057	2.840	2.620	2.390	2.150	1.900

Es handelt sich hierbei um Zinsaufwendungen an inländische Banken in Höhe von 2.620 Euro (-220 Euro).

Die Zinsaufwendungen für Investitionskredite stellen sich in der langfristigen Entwicklung wie folgt dar:



Die Zinslastquote bildet das Verhältnis der Zins- und sonstigen Finanzaufwendungen zum ordentlichen Aufwand ab. Sie zeigt auf, wie hoch die Belastung des Haushalts durch Zinsaufwendungen ist.



6 Ergebnis des Ergebnishaushalts

Aus den oben dargestellten Erträgen und Aufwendungen ergibt sich folgendes Ergebnis, was nachfolgend im Vergleich zur Planung des Vorjahres abgebildet wird:

	Plan 2025	Plan 2026	Abweichung
Laufende Erträge aus Verwaltungstätigkeit	804.800	888.500	83.700
Laufende Aufwendungen aus Verwaltungstätigkeit	1.017.160	997.380	-19.780
Laufendes Ergebnis aus Verwaltungstätigkeit	-212.360	-108.880	103.480
Finanzergebnis	9.360	11.880	2.520
Ordentliches Ergebnis	-203.000	-97.000	106.000
Jahresergebnis	-203.000	-97.000	106.000

Das Ergebnis wird sich nach dem derzeitigen Stand der mittelfristigen Planung wie folgt entwickeln:

	Ist 2024	Plan 2025	Plan 2026	Plan 2027	Plan 2028	Plan 2029
Laufende Erträge aus Verwaltungstätigkeit	997.231	804.800	888.500	922.500	922.500	953.500
Laufende Aufwendungen aus Verwaltungstätigkeit	786.885	1.017.160	997.380	967.610	953.850	979.100
Laufendes Ergebnis aus Verwaltungstätigkeit	210.347	-212.360	-108.880	-45.110	-31.350	-25.600
Finanzergebnis	9.281	9.360	11.880	9.110	8.350	7.600
Ordentliches Ergebnis	219.628	-203.000	-97.000	-36.000	-23.000	-18.000
Jahresergebnis	219.628	-203.000	-97.000	-36.000	-23.000	-18.000

7 Ein- und Auszahlungen des Finanzhaushalts

Im Finanzhaushalt werden

- sämtliche Zahlungsströme (Ein- und Auszahlungen) eines Haushaltsjahres abgebildet,
- die Finanzierungsquellen nach Mittelherkunft und Mittelverwendung dargestellt,
- die Veränderungen des Zahlungsmittelbestandes aufgezeigt.

Außerdem ist der Finanzhaushalt die haushaltsrechtliche Ermächtigung für

- investive Einzahlungen und Auszahlungen,
- Einzahlungen und Auszahlungen zur Kreditwirtschaft.

Die Eckdaten des Finanzhaushalts stellen sich wie folgt dar:

	Ist 2024	Plan 2025	Plan 2026	Plan 2027	Plan 2028	Plan 2029
F16 - Saldo der laufenden Ein- und Auszahlungen aus Verwaltungstätigkeit	184.739	-179.360	-73.880	-10.110	-5.350	400
F19 - Saldo der Zins- und sonstigen Finanzein- und -auszahlungen	8.606	9.360	11.880	9.110	8.350	7.600
F23 - Saldo der ordentlichen und außerordentlichen Ein- und Auszahlungen	193.345	-170.000	-62.000	-1.000	3.000	8.000
F27 - Einzahlungen aus Investitionstätigkeit	0	52.500	29.000	34.000	0	0
F32 - Auszahlungen aus Investitionstätigkeit	2.640	416.000	295.500	196.000	6.000	6.000
F33 - Saldo der Ein- und Auszahlungen aus Investitionstätigkeit	-2.640	-363.500	-266.500	-162.000	-6.000	-6.000
F34 - Finanzmittelüberschuss/Finanzmittelfehlbetrag	190.705	-533.500	-328.500	-163.000	-3.000	2.000
F36 - Auszahlungen zur Tilgung von Investitionskrediten	4.311	4.520	4.750	4.970	5.210	5.460
F37 - Saldo der Ein- und Auszahlungen aus Investitionskrediten	-4.311	-4.520	-4.750	-4.970	-5.210	-5.460

Die laufenden Ein- und Auszahlungen im Finanzhaushalt werden grundsätzlich auf der Grundlage der zahlungswirksamen Erträge und Aufwendungen geplant. Die ordentliche Rechnung schließt mit einem negativen Saldo in Höhe von -62.000 Euro ab.

Der Finanzhaushalt enthält Auszahlungsermächtigungen für Investitionen in Höhe von 295.500 Euro. Im Investitionsplan sind die geplanten Maßnahmen im Einzelnen dargestellt.

Ein- und Auszahlungen aus Investitionstätigkeit

	Ist 2024	Plan 2025	Plan 2026	Plan 2027	Plan 2028	Plan 2029
Investitionszuwendungen	0	27.500	29.000	0	0	0
Beiträge und ähnliche Entgelte	0	25.000	0	34.000	0	0
Einzahlungen aus Investitionstätigkeit gesamt	0	52.500	29.000	34.000	0	0
Investitionszuwendungen	0	7.500	7.500	0	0	0
Auszahlungen für immaterielle Vermögensgegenstände	0	40.000	40.000	0	0	0
Auszahlungen für Sachanlagen	2.640	368.500	247.000	196.000	6.000	6.000
Auszahlungen für Finanzanlagen (ohne Ausleihungen und Kreditgewährungen)	--	--	1.000	0	0	0
Auszahlungen aus Investitionstätigkeit gesamt	2.640	416.000	295.500	196.000	6.000	6.000
Saldo aus Investitionstätigkeit	-2.640	-363.500	-266.500	-162.000	-6.000	-6.000

Neben den Investitionen werden Verpflichtungsermächtigungen in Höhe von 100.000 Euro veranschlagt:

54100-0005 Straßen- und Kanalsanierung „Waldstraße“
 Verpflichtungsermächtigung in 2026 für 2027 100.000 Euro

Sie können aus eigenen Mitteln finanziert werden, die Aufnahme eines Investitionskredites ist nicht erforderlich.

Die Finanzierung der Investitionsauszahlungen erfolgt teilweise aus Investitionseinzahlungen (F 27: 29.000 Euro). Der Saldo der investiven Einzahlungen / Auszahlungen beläuft sich somit auf -266.500 Euro (F 33).

Mit dem negativen Saldo der ordentlichen Ein- und Auszahlungen in Höhe von -62.000 (F 20) ergibt sich somit ein Finanzmittelfehlbetrag von insgesamt -328.500 Euro (F 34). Darüber hinaus fallen für einen Investitionskredit Tilgungsleistungen in Höhe von 4.750 Euro an. Insgesamt wird den liquiden Mitteln ein Betrag in Höhe von 333.250 Euro entnommen.

Die Ortsgemeinde Unterhausen verfügt zum Jahresende 2025 über liquide Mittel in Höhe von 1.003.053,90 Euro. Hiervon sind 42.167,51 Euro zur Finanzierung von Haushaltsresten gebunden.

Folgende Haushaltsreste wurden gebildet:

- Förderung privater Dorferneuerungsmaßnahmen 6.750,00 Euro
- Umrüstung Straßenbeleuchtung auf LED 35.417,51 Euro

Nach Abzug der gebildeten Haushaltsreste verfügt die Ortsgemeinde Unterhausen noch über liquide Mittel in Höhe von 960.886,39 Euro.

Bei einem geplanten Finanzmittelabfluss in der Haushaltsplanung 2026 in Höhe von 333.250 Euro (F 34 + F 37) verbleiben der Ortsgemeinde Unterhausen zum Ende des Jahres 2026 liquide Mittel in Höhe von 627.636,39 Euro.

Die folgende Tabelle zeigt die Entwicklung der Fehlbeträge/Überschüsse, die im Betrachtungszeitraum der mittelfristigen Finanzplanung zu Veränderungen der liquiden Mittel führen:

	Ist 2024	Plan 2025	Plan 2026	Plan 2027	Plan 2028	Plan 2029
F34 - Finanzmittelüberschuss /-fehlbetrag	190.705	-533.500	-328.500	-163.000	-3.000	2.000
F36 - - Tilgung von Investitionskrediten	4.311	4.520	4.750	4.970	5.210	5.460
F37 - Saldo der Ein- und Auszahlungen aus Investitionskrediten	-4.311	-4.520	-4.750	-4.970	-5.210	-5.460
F38 - Veränderung der liquiden Mittel (ohne durchlaufende Gelder)	-186.946	538.020	333.250	167.970	8.210	3.460
F40 - Saldo der Ein- und Auszahlungen aus Finanzierungstätigkeit	-191.257	533.500	328.500	163.000	3.000	-2.000
F41 - Saldo der durchlaufenden Gelder	552	0	0	0	0	0
F42 - Verwendung Finanzmittelüberschuss / Deckung Finanzmittelfehlbetrag	-190.705	533.500	328.500	163.000	3.000	-2.000
F43 - Veränderung der liquiden Mittel (einschl. durchlaufende Gelder)	187.498	-538.020	-333.250	-167.970	-8.210	-3.460
F44 - nachrichtlich: Ausgleich Finanzhaushalt	189.033	-174.520	-66.750	-5.970	-2.210	2.540

8 Teilhaushalte

8.1 Übersicht über die Teilhaushalte

Der Gesamthaushalt gliedert sich in folgende 4 Teilhaushalte:

Teilhaushalt 1 - Zentrale Verwaltung

Teilhaushalt 2 - Schule und Kultur, Soziales und Jugend, Gesundheit und Sport

Teilhaushalt 3 - Gestaltung Umwelt

Teilhaushalt 4 - Zentrale Finanzleistungen

In den Teilhaushalten sind die Produkte mit einer Produktbeschreibung, den Zielen, Zielgruppen, Auftragsgrundlagen und der Produktverantwortung dargestellt. Kennzahlen wurden bislang noch nicht definiert.

8.2 Deckungsfähigkeit

Die Teilhaushalte bestehen jeweils aus einem Teilergebnishaushalt und einem Teilfinanzhaushalt. Der einzelne Teilergebnishaushalt bildet mit Ausnahme der Personalaufwendungen, den Abschreibungen, den Rückstellungen, den Wertberichtigungen, den Verlusten aus Abgängen sowie den internen Leistungsverrechnungen eine Bewirtschaftungseinheit.

Alle Ansätze eines Teilergebnishaushalts sind gegenseitig deckungsfähig. Bei einer Inanspruchnahme der gegenseitigen Deckungsfähigkeit im Teilergebnishaushalt gilt die Deckungsfähigkeit auch für entsprechende Ansätze für Auszahlungen im Teilfinanzhaushalt.

Die Investitionsauszahlungen sind im jeweiligen Teilhaushalt in einem gesonderten Deckungskreis zusammengefasst. Darüber hinaus bilden die investiven Deckungskreise über die Teilhaushalte hinaus für den gesamten Haushalt eine Bewirtschaftungseinheit, die im Wege der gegenseitigen Deckungsfähigkeit, in Fällen, in denen die Deckungskreismittel eines Teilhaushalts nicht ausreichen, ausnahmsweise nach Abstimmung mit der Finanzabteilung in Anspruch genommen werden kann.

Die Personalaufwendungen bzw. Personalauszahlungen bilden über die Teilhaushalte hinaus für den gesamten Haushalt eine Bewirtschaftungseinheit (Deckungskreis 880); das gleiche gilt für die Rückstellungen (870), Abschreibungen (890), Wertberichtigungen (891) sowie die Verluste aus Abgängen (892).

Mehrerträge aus internen Leistungsverrechnungen berechtigen über die Teilhaushalte hinaus für den gesamten Haushalt zu den entsprechenden Mehraufwendungen bei den internen Leistungsverrechnungen (Deckungskreis 900).

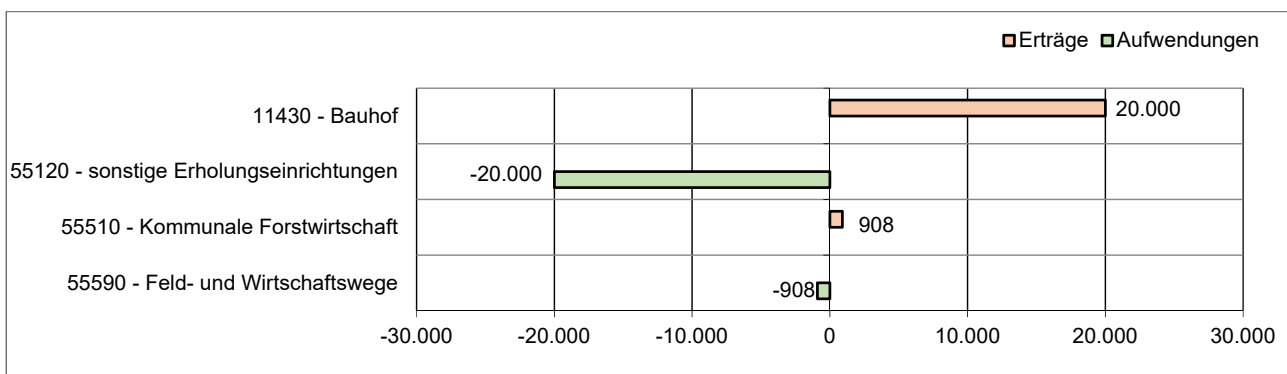
Mehrerträge/Mehreinzahlungen in einem Teilhaushalt berechtigen zu entsprechenden Mehraufwendungen/Mehrauszahlungen im jeweiligen Teilhaushalt. Im Teilhaushalt 4 berechtigen Mehrerträge der Kontenarten 479 bzw. 679 zu entsprechenden Mehraufwendungen/ Mehrauszahlungen der Kontengruppen 57 bzw. 77. Nachstehend die Übersicht über die Deckungsvermerke in den einzelnen Teilhaushalten:

Übersicht über die Deckungsvermerke		
Teilhaushalt 1	Zentrale Verwaltung	
Produkte	11100, 11140, 11420, 11430	100
Investitionsauszahlungen		150
Teilhaushalt 2	Schule und Kultur, Soziales und Jugend, Gesundheit und Sport	
Produkte	28100, 36550, 36600, 42410	200
Investitionsauszahlungen		250
Teilhaushalt 3	Gestaltung Umwelt	
Produkte	51100, 51130, 53100, 54100, 54510, 55110, 55120, 55210, 55310, 55510, 55590, 57110, 57312	300
Investitionsauszahlungen		350
Teilhaushalt 4	Zentrale Finanzdienstleistungen	
Produkte	61100, 61200	400
Teilhaushalt übergreifende Deckungskreise		
echte Deckungsfähigkeit	Rückstellungen	870
echte Deckungsfähigkeit	Personalkosten	880
echte Deckungsfähigkeit	Abschreibungen	890
echte Deckungsfähigkeit	Wertberichtigungen	891
echte Deckungsfähigkeit	Verluste aus Abgängen / Wertminderungen	892
unechte Deckungsfähigkeit	Interne Leistungsverrechnung	900
unechte Deckungsfähigkeit	Gewerbesteuerumlage	901

8.3 Interne Leistungsverrechnungen (ILV)

In den Teilhaushalten werden nach § 4 Abs. 9 GemHVO auch die Erträge und Aufwendungen aus internen Leistungsbeziehungen dargestellt. Damit wird das Ziel verfolgt, Transparenz über den Ressourcenverbrauch und das Ressourcenaufkommen innerhalb der Produkte zu schaffen.

Im vorliegenden Zahlenwerk werden Aufwendungen verrechnet, die nicht verursachergerecht unmittelbar den Produkten zugeordnet werden können. Derzeit ist von verrechenbaren Personalkosten im Bereich Bauhof (Produkt 11430) in Höhe von 20.000 Euro mit dem Bereich sonstige Erholungseinrichtungen sowie von internen Leistungsbeziehungen zwischen den Bereichen Forst (Produkt 55510) und Feld- und Wirtschaftswege (Produkt 55590) in Höhe von 908 Euro auszugehen.



8.4 Ergebnisse der Teilergebnis- und Teilfinanzhaushalte

In der Übersicht ergibt sich unter Berücksichtigung der internen Leistungsverrechnungen folgendes Bild der Teilergebnishaushalte:

Teilergebnishaushalt		Erträge	Aufwendungen	Ergebnis
Teilhaushalt 1	Zentrale Verwaltung	8.730 €	132.924 €	-124.194 €
Teilhaushalt 2	Schule und Kultur, Soziales und Jugend, Gesundheit und Sport	1.000 €	75.200 €	-74.200 €
Teilhaushalt 3	Gestaltung Umwelt	146.470 €	245.856 €	-99.386 €
Teilhaushalt 4	Zentrale Finanzleistungen	746.800 €	546.020 €	200.780 €

Zusammengefasst stellen sich die Ansätze der Teilfinanzhaushalte wie folgt dar:

Teilfinanzhaushalt		Saldo ordentl. Ein- und Auszahlungen	Saldo Ein- und Auszahlungen Investitionen	Ergebnis
Teilhaushalt 1	Zentrale Verwaltung	-95.644 €	-8.000 €	-103.644 €
Teilhaushalt 2	Schule und Kultur, Soziales und Jugend, Gesundheit und Sport	-70.200 €	-35.000 €	-105.200 €
Teilhaushalt 3	Gestaltung Umwelt	-96.936 €	-223.500 €	-320.436 €
Teilhaushalt 4	Zentrale Finanzleistungen	200.780 €	0 €	200.780 €

9 Entwicklung wichtiger Planungskomponenten

9.1 Entwicklung der Jahresergebnisse (Muster 26)

lfd. Nr.	Jahresergebnisse (gem. § 2 Abs. 1 Satz 1 Posten E 23 GemHVO)	Jahr	Betrag in €
1	5. Haushaltsvorjahr (lt. festgestelltem Jahresabschluss)	2021	107.691,65
2	4. Haushaltsvorjahr (lt. festgestelltem Jahresabschluss)	2022	-28.086,02
3	3. Haushaltsvorjahr (lt. festgestelltem Jahresabschluss)	2023	-47.771,70
4	2. Haushaltsvorjahr (Rechnungsergebnis)	2024	219.627,78
5	1. Haushaltsvorjahr (Ansatz)	2025	-203.000,00
6	Haushaltsjahr (Ansatz)	2026	-97.000,00
7	Zwischensumme (lfd. Nr. 1 - 6)		-48.538,29
8	1. Haushaltsfolgejahr (Planung)	2027	-36.000,00
9	2. Haushaltsfolgejahr (Planung)	2028	-23.000,00
10	3. Haushaltsfolgejahr (Planung)	2029	-18.000,00
11	Summe		-125.538,29

Nach den Planzahlen wird im Haushaltsjahr 2026 ein Jahresfehlbetrag erwirtschaftet. In den Jahren 2027 bis 2029 zeichnen sich auf Basis der derzeit vorliegenden Finanzplanungsgrundlagen negative Jahresergebnisse ab. Vieles hängt allerdings von der gesamtwirtschaftlichen Entwicklung ab. Alle Schätzungen erscheinen in der derzeitigen wirtschaftlichen Lage als risikobehaftet.

9.2 Entwicklung der Über-/Unterdeckung im Finanzhaushalt (Muster 27)

lfd. Nr.	Jahresergebnisse	Jahr	Saldo der ordentlichen und außer- ordentlichen Ein- und Aus- zahlungen	./. planmäßige Tilgung	./. Mindest- Rückführungs- betrag gemäß Tilgungsplan	= Betrag
			(§ 2 Abs. 1 S. 1 Posten F 23 GemHVO)	(§ 2 Abs. 1 S. 2 Posten F 36 GemHVO)	(§ 2 Abs. 1 S. 1 Posten F 45 GemHVO)	
in €						
1	5. Haushaltsvorjahr (lt. festgestelltem Jahresabschluss)	2021	287.711,68	3.744,00	0,00	283.967,68
2	4. Haushaltsvorjahr (lt. festgestelltem Jahresabschluss)	2022	16.563,75	3.924,25	0,00	12.639,50
3	3. Haushaltsvorjahr (lt. festgestelltem Jahresabschluss)	2023	-111.114,05	4.113,19	0,00	-115.227,24
4	2. Haushaltsvorjahr (Rechnungsergebnis)	2024	193.344,52	4.311,24	0,00	189.033,28
5	1. Haushaltsvorjahr (vorläufiges Rechnungsergebnis)	2025	-87.672,57	4.520,00	0,00	-92.192,57
6	Haushaltsjahr (Ansatz)	2026	-62.000,00	4.750,00	0,00	-66.750,00
7	Zwischensumme (lfd. Nr. 1 - 6)		236.833,33	25.362,68	0,00	211.470,65
8	1. Haushaltsfolgejahr (Planung)	2027	-1.000,00	4.970,00	0,00	-5.970,00
9	2. Haushaltsfolgejahr (Planung)	2028	3.000,00	5.210,00	0,00	-2.210,00
10	3. Haushaltsfolgejahr (Planung)	2029	8.000,00	5.460,00	0,00	2.540,00
11	Summe		246.833,33	41.002,68	0,00	205.830,65

9.3 Entwicklung der Investitionen und Investitionsförderungsmaßnahmen

lfd. Nr.	Summe der Investitionen und Investitionsförderungsmaßnahmen	Jahr	Betrag in €
1	5. Haushaltsvorjahr (lt. festgestelltem Jahresabschluss)	2021	148,41
2	4. Haushaltsvorjahr (lt. festgestelltem Jahresabschluss)	2022	5.257,81
3	3. Haushaltsvorjahr (lt. festgestelltem Jahresabschluss)	2023	0,00
4	2. Haushaltsvorjahr (Rechnungsergebnis)	2024	2.639,78
5	1. Haushaltsvorjahr (Ansatz: 416.000, Ergebnis:)	2025	92.183,06
6	Haushaltsjahr (Ansatz)	2026	295.500,00
7	Zwischensumme (lfd. Nr. 1 - 6)		395.729,06
8	1. Haushaltsfolgejahr (Planung)	2027	196.000,00
9	2. Haushaltsfolgejahr (Planung)	2028	6.000,00
10	3. Haushaltsfolgejahr (Planung)	2029	6.000,00
11	Summe		603.729,06

9.4 Entwicklung der Investitionskredite sowie Belastungen des Haushalts durch kreditähnliche Rechtsgeschäfte

lfd. Nr.	Summe der Investitionskredite	Jahr	Betrag in €
1	5. Haushaltsvorjahr (lt. festgestelltem Jahresabschluss)	2021	0,00
2	4. Haushaltsvorjahr (lt. festgestelltem Jahresabschluss)	2022	0,00
3	3. Haushaltsvorjahr (lt. festgestelltem Jahresabschluss)	2023	0,00
4	2. Haushaltsvorjahr (Rechnungsergebnis)	2024	0,00
5	1. Haushaltsvorjahr (Ansatz)	2025	0,00
6	Haushaltsjahr (Ansatz)	2026	0,00
7	Zwischensumme (lfd. Nr. 1 - 6)		0,00
8	1. Haushaltsfolgejahr (Planung)	2027	0,00
9	2. Haushaltsfolgejahr (Planung)	2028	0,00
10	3. Haushaltsfolgejahr (Planung)	2029	0,00
11	Summe		0,00

9.5 Entwicklung des Eigenkapitals (Muster 28)

Ifd. Nr.	Ergebnis (gem. § 2 Abs. 1 Satz 1 Posten E 23 GemHVO)	Jahr	Jahres- ergebnis	nachrichtlich: aufgelaufenes Eigenkapital
			Betrag in Euro	
1	Eigenkapital zum 31.12. des dritten Haushaltsvorjahres	2023	-47.771,70	2.601.294,50
2	+ Jahresergebnis des zweiten Haushaltsvorjahres	2024	219.627,78	2.820.922,28
3	+ Jahresergebnis des Haushaltsvorjahres	2025	-203.000,00	2.617.922,28
4	+ Jahresergebnis des Haushaltsjahres	2026	-97.000,00	2.520.922,28
5	+ Jahresergebnis des Haushaltsfolgejahres	2027	-36.000,00	2.484.922,28
6	+ Jahresergebnis des 2. Haushaltsfolgejahres	2028	-23.000,00	2.461.922,28
7	+ Jahresergebnis des 3. Haushaltsfolgejahres	2029	-18.000,00	2.443.922,28

Die Eröffnungsbilanz wurde zum 01.01.2009 erstellt und enthielt einen Eigenkapitalwert von 2.137.174,06 Euro.

Der Jahresabschluss 2024 mit der Bilanz zum 31.12.2024 weist einen Eigenkapitalwert von 2.820.922,28 Euro aus. Dieser Wert wird sich anhand der voraussichtlichen Jahresergebnisse im Jahr 2025 bis 2029 durch ausgewiesene Fehlbeträge vermindern.

9.6 Liquiditätsplanung

lfd. Nr.	Jahr		Forderungen (+) bzw. Verbindlichkeiten (-) gegenüber der Verbandsgemeinde im Rahmen der Einheitskasse (Stand 31.12. Vorjahr)	Veränderung Forderungen gegenüber der Verbandsgemeinde im Rahmen der Einheitskasse	Veränderung Verbindlichkeiten gegenüber der Verbandsgemeinde im Rahmen der Einheitskasse	Summe Forderungen gegenüber der Verbandsgemeinde im Rahmen der Einheitskasse	Summe Verbindlichkeiten gegenüber der Verbandsgemeinde im Rahmen der Einheitskasse
1	5. Haushaltsvorjahr (Ergebnis)	2021	802.613,40	301.185,64	0,00	1.103.799,04	0,00
2	4. Haushaltsvorjahr (Ergebnis)	2022	1.103.799,04	8.481,30	0,00	1.112.280,34	0,00
3	3. Haushaltsvorjahr (Ergebnis)	2023	1.112.280,34	-113.659,71	0,00	998.620,63	0,00
4	2. Haushaltsvorjahr (Ergebnis)	2024	998.620,63	186.945,96	0,00	1.185.566,59	0,00
5	1. Haushaltsvorjahr (vorläufiges Ergebnis)	2025	1.185.566,59	-182.512,69	0,00	1.003.053,90	0,00
6	Haushaltsjahr (Planung)	2026	1.003.053,90	-333.250,00	0,00	669.803,90	0,00
6.1	Ermächtigungsvorträge	2026	669.803,90	-42.167,51	0,00	627.636,39	0,00
8	1. Haushaltsfolgejahr (Planung)	2027	627.636,39	-167.970,00	0,00	459.666,39	0,00
9	2. Haushaltsfolgejahr (Planung)	2028	459.666,39	-8.210,00	0,00	451.456,39	0,00
10	3. Haushaltsfolgejahr (Planung)	2029	451.456,39	-3.460,00	0,00	447.996,39	0,00

Der Bestand der Forderungen gegenüber der Verbandsgemeinde im Rahmen der Einheitskasse zum 31.12.2024 betrug 1.185.566,59 Euro. Nach den Vorgaben der Haushaltsplanung 2025 sollten zur Deckung des Finanzmittelfehlbetrages 538.020,00 Euro abgeführt werden. Dies hätte einem geplanten Stand der Forderungen gegenüber der Verbandsgemeinde im Rahmen der Einheitskasse zum 31.12.2025 in Höhe von 647.546,59 Euro entsprochen.

Nach der vorläufigen Finanzrechnung 2025 wird sich der Stand der Forderungen gegenüber der Verbandsgemeinde im Rahmen der Einheitskasse der Ortsgemeinde Untershausen zum Stichtag 31.12.2025 um 182.512,69 Euro reduzieren. Hieraus resultiert ein Gesamtbestand der Forderungen gegenüber der Verbandsgemeinde im Rahmen der Einheitskasse in Höhe von 1.003.053,90 Euro zum 31.12.2025.

Im vorliegenden Haushaltsplan für das Jahr 2026 ist zur Finanzierung aller Ausgaben (einschließlich Ermächtigungsvorträgen in Höhe von 42.167,51 Euro) von einer Verminderung um 375.417,51 Euro auszugehen. Somit ergibt sich nach der derzeitigen Planung zum 31.12.2026 ein rechnerischer Restbestand der Forderungen gegenüber der Verbandsgemeinde im Rahmen der Einheitskasse in Höhe von 627.636,39 Euro.

Nach den im Rahmen der mittelfristigen Finanzplanung (Jahre 2027 bis 2029) vorgesehenen Veränderungen der Forderungen gegenüber der Verbandsgemeinde im Rahmen der Einheitskasse vermindert sich der Bestand zum 31.12.2029 voraussichtlich auf 447.996,39 Euro.

Ergebnishaushalt

Ergebnishaushalt 2026

Gemeinde: 24 OG Untershausen

lfd. Nr.	Ergebnishaushalt		Ergebnis des Haushaltsvorvorjahres	Ansätze des Haushaltsvorjahres einschl. Nachträge	Ansatz des Haushaltsjahres	Planungsdaten des Haushaltsfolgejahres	Planungsdaten des zweiten Haushaltsfolgejahres	Planungsdaten des dritten Haushaltsfolgejahres
			2024	2025	2026	2027	2028	2029
			in €	in €	in €	in €	in €	in €
E 1		Steuern und ähnliche Abgaben	718.740,81	669.350	732.300	764.330	787.060	815.620
E 2	+	Zuwendungen, allgemeine Umlagen und sonstige Transfererträge	83.791,00	16.555	18.055	16.555	17.305	17.305
E 3	+	Erträge der sozialen Sicherung	0,00	0	0	0	0	0
E 4	+	Öffentlich-rechtliche Leistungsentgelte	79.568,28	77.750	92.250	95.250	71.500	73.500
E 5	+	Privatrechtliche Leistungsentgelte	25.108,49	23.299	29.615	29.615	29.615	29.615
E 6	+	Kostenerstattungen und Kostenumlagen	4.900,15	4.900	900	900	900	900
E 7	+	Sonstige laufende Erträge	85.122,62	12.946	15.380	15.850	16.120	16.560
E 8	=	Summe der laufenden Erträge aus Verwaltungstätigkeit (Summe E 1 bis E 7)	997.231,35	804.800	888.500	922.500	922.500	953.500
E 9	-	Personal- und Versorgungsaufwendungen	46.479,60	96.100	94.600	96.820	99.090	101.400
E 10	-	Aufwendungen für Sach- und Dienstleistungen	126.300,66	197.277	161.286	117.076	117.396	117.696
E 11	-	Abschreibungen	83.581,78	83.000	87.000	87.000	53.000	53.000
E 12	-	Zuwendungen, Umlagen und sonstige Transferaufwendungen	504.434,96	587.200	599.500	640.600	658.000	680.100
E 13	-	Aufwendungen der sozialen Sicherung	0,00	0	0	0	0	0
E 14	-	Sonstige laufende Aufwendungen	26.087,59	53.583	54.994	26.114	26.364	26.904
E 15	=	Summe der laufenden Aufwendungen aus Verwaltungstätigkeit (Summe E 9 bis E 14)	786.884,59	1.017.160	997.380	967.610	953.850	979.100
E 16	=	Laufendes Ergebnis aus Verwaltungstätigkeit (Saldo E 8 und E 15)	210.346,76	-212.360	-108.880	-45.110	-31.350	-25.600
E 17	+	Zinserträge und sonstige Finanzerträge	12.338,34	12.200	14.500	11.500	10.500	9.500
E 18	-	Zinsaufwendungen und sonstige Finanzaufwendungen	3.057,32	2.840	2.620	2.390	2.150	1.900
E 19	=	Saldo der Zins- und sonstigen Finanzerträge und -aufwendungen (Saldo E 17 und E 18)	9.281,02	9.360	11.880	9.110	8.350	7.600
E 20	=	Ordentliches Ergebnis (Summe E 16 und E 19)	219.627,78	-203.000	-97.000	-36.000	-23.000	-18.000
E 21		Außerordentliches Ergebnis	0,00	0	0	0	0	0
E 22		Saldo aus internen Leistungsbeziehungen	0,00	0	0	0	0	0
E 23	=	Jahresergebnis (Jahresüberschuss / Jahresfehlbetrag) (Summe E 20 bis E 22)	219.627,78	-203.000	-97.000	-36.000	-23.000	-18.000

Finanzhaushalt

Finanzhaushalt 2026

Gemeinde: 24 OG Untershausen

lfd. Nr.	Finanzhaushalt		Ergebnis des Haushaltsvorjahres	Ansätze des Haushaltsvorjahres einschl. Nachträge	Ansatz des Haushaltsjahres	Planungsdaten des Haushaltsfolgejahres	Planungsdaten des zweiten Haushaltsfolgejahres	Planungsdaten des dritten Haushaltsfolgejahres
			2024	2025	2026	2027	2028	2029
			in €	in €	in €	in €	in €	in €
F 1	+	Steuern und ähnliche Abgaben	693.509,49	669.350	732.300	764.330	787.060	815.620
F 2	+	Zuwendungen, allgemeine Umlagen und sonstige Transfereinzahlungen	76.468,00	9.305	10.805	9.305	9.305	9.305
F 3	+	Einzahlungen der sozialen Sicherung	0,00	0	0	0	0	0
F 4	+	Öffentlich-rechtliche Leistungsentgelte	31.171,57	31.000	45.500	48.500	50.500	52.500
F 5	+	Privatrechtliche Leistungsentgelte	25.738,33	23.299	29.615	29.615	29.615	29.615
F 6	+	Kostenerstattungen und Kostenumlagen	4.885,26	4.900	900	900	900	900
F 7	+	Sonstige laufende Einzahlungen	12.390,27	12.946	15.380	15.850	16.120	16.560
F 8	=	Summe der laufenden Einzahlungen aus Verwaltungstätigkeit (Summe F 1 bis F 7)	844.162,92	750.800	834.500	868.500	893.500	924.500
F 9	-	Personal- und Versorgungsauszahlungen	46.220,90	92.100	92.600	94.820	97.090	99.400
F 10	-	Auszahlungen für Sach- und Dienstleistungen	93.722,87	197.277	161.286	117.076	117.396	117.696
F 12	-	Zuwendungen, Umlagen und sonstige Transferauszahlungen	493.245,73	587.200	599.500	640.600	658.000	680.100
F 13	-	Auszahlungen der sozialen Sicherung	0,00	0	0	0	0	0
F 14	-	Sonstige laufende Auszahlungen	26.234,92	53.583	54.994	26.114	26.364	26.904
F 15	=	Summe der laufenden Auszahlungen aus Verwaltungstätigkeit (Summe F 9 bis F 14)	659.424,42	930.160	908.380	878.610	898.850	924.100
F 16	=	Saldo der laufenden Ein- und Auszahlungen aus Verwaltungstätigkeit (Saldo F 8 und F 15)	184.738,50	-179.360	-73.880	-10.110	-5.350	400
F 17	+	Zinseinzahlungen und sonstige Finanzeinzahlungen	11.663,34	12.200	14.500	11.500	10.500	9.500
F 18	-	Zinsauszahlungen und sonstige Finanzauszahlungen	3.057,32	2.840	2.620	2.390	2.150	1.900
F 19	=	Saldo der Zins- und der sonstigen Finanzein- und -auszahlungen (Saldo F 17 und F 18)	8.606,02	9.360	11.880	9.110	8.350	7.600
F 20	=	Saldo der ordentlichen Ein- und Auszahlungen (Summe F 16 und F 19)	193.344,52	-170.000	-62.000	-1.000	3.000	8.000
F 21		Saldo der außerordentlichen Ein- und Auszahlungen	0,00	0	0	0	0	0
F 22		Saldo der Ein- und Auszahlungen aus internen Leistungsbeziehungen	0,00	0	0	0	0	0
F 23	=	Saldo der ordentlichen und außerordentlichen Ein- und Auszahlungen (Summe F 20 bis F 22)	193.344,52	-170.000	-62.000	-1.000	3.000	8.000
F 24	+	Einzahlungen aus Investitionszuwendungen	0,00	27.500	29.000	0	0	0
F 25	+	Einzahlungen aus Beiträgen und ähnlichen Entgelten	0,00	25.000	0	34.000	0	0
F 26	+	Sonstige Investitionseinzahlungen	0,00	0	0	0	0	0
F 27	=	Summe der Einzahlungen aus Investitionstätigkeit (Summe F 24 bis F 26)	0,00	52.500	29.000	34.000	0	0
F 28	-	Auszahlungen für immaterielle Vermögensgegenstände	0,00	47.500	47.500	0	0	0
F 29	-	Auszahlungen für Sachanlagen	2.639,78	368.500	247.000	196.000	6.000	6.000
F 30	-	Auszahlungen für Finanzanlagen	0,00	0	1.000	0	0	0
F 31	-	Sonstige Investitionsauszahlungen	0,00	0	0	0	0	0
F 32	=	Summe der Auszahlungen aus Investitionstätigkeit (Summe F 28 bis F 31)	2.639,78	416.000	295.500	196.000	6.000	6.000
F 33	=	Saldo der Ein- und Auszahlungen aus Investitionstätigkeit (Saldo F 27 und F 32)	-2.639,78	-363.500	-266.500	-162.000	-6.000	-6.000
F 34	=	Finanzmittelüberschuss /-fehlbetrag (Summe F 23 und F 33)	190.704,74	-533.500	-328.500	-163.000	-3.000	2.000
F 35	+	Aufnahme von Investitionskrediten	0,00	0	0	0	0	0
F 36	-	Tilgung von Investitionskrediten	4.311,24	4.520	4.750	4.970	5.210	5.460
F 37	=	Saldo der Ein- und Auszahlungen aus Investitionskrediten (Saldo F 35 und F 36)	-4.311,24	-4.520	-4.750	-4.970	-5.210	-5.460

Finanzhaushalt 2026

Gemeinde: 24 OG Untershausen

Ifd. Nr.	Finanzhaushalt	Ergebnis des Haushaltsvorvorjahres	Ansätze des Haushaltsvorjahres einschl. Nachträge	Ansatz des Haushaltsjahres	Planungsdaten des Haushaltsfolgejahres	Planungsdaten des zweiten Haushaltsfolgejahres	Planungsdaten des dritten Haushaltsfolgejahres
		2024	2025	2026	2027	2028	2029
		in €	in €	in €	in €	in €	in €
F 38	Veränderung der Forderungen gegenüber der Verbandsgemeinde im Rahmen der Einheitskasse (ohne durchlaufende Gelder)	-186.393,50	538.020	333.250	167.970	8.210	3.460
F 39	Veränderung der Verbindlichkeiten gegenüber der Verbandsgemeinde im Rahmen der Einheitskasse	0,00	0	0	0	0	0
F 40	= Saldo der Ein- und Auszahlungen aus Finanzierungstätigkeit (Summe F 37 bis F 39)	-190.704,74	533.500	328.500	163.000	3.000	-2.000
F 41	Saldo der durchlaufenden Gelder	552,46	0	0	0	0	0
F 42	= Verwendung Finanzmittelüberschuss / Deckung Finanzmittelfehlbetrag (Summe F 40 und F 41)	-190.152,28	533.500	328.500	163.000	3.000	-2.000
F 43	= Veränderung der liquiden Mittel (einschl. durchlaufende Gelder) (Saldo F 41 und F 38)	-185.841,04	538.020	333.250	167.970	8.210	3.460
nachrichtlich:							
F 44	Ausgleich Finanzhaushalt (Saldo F 23, F 36 und F 45)	189.033,28	-174.520	-66.750	-5.970	-2.210	2.540
F 45	Mindest-Rückführungsbetrag gemäß Tilgungsplan	0,00	0	0	0	0	0

Investitionsplan (Gesamtübersicht) 2026

Gemeinde: 24 OG Unterschhausen

Pos.	Inhalt	Ergebnis	Plan	Plan	Plan	Plan	Plan
		2024	2025	2026	2027	2028	2029
		EUR	EUR	EUR	EUR	EUR	EUR
		1	2	3	4	5	6
	Summe der Einzahlungen aus Investitionstätigkeit	0,00	52.500	29.000	34.000	0	0
68143000	Investitionszuwendungen von Gemeinden und Gemeindeverbänden	0,00	27.500	29.000	0	0	0
68290000	Sonstige Beiträge und ähnliche Entgelte	0,00	25.000	0	34.000	0	0
	Summe der Auszahlungen aus Investitionstätigkeit	2.639,78	416.000	295.500	196.000	6.000	6.000
78159000	Investitionszuwendungen an den sonstigen privaten Bereich	0,00	7.500	7.500	0	0	0
78420000	Auszahlungen für Investitionszuschüsse Nutzungsberechtigter	0,00	40.000	40.000	0	0	0
78510000	Auszahlungen für unbebaute Grundstücke und grundstücksgleiche Rechte	0,00	137.500	55.000	92.000	2.000	2.000
78571000	Auszahlungen für bewegliche Sachen des Anlagevermögens oberhalb der Wertgrenze i.H.v. 1.000 Euro	2.639,78	52.000	40.000	4.000	4.000	4.000
78593000	Auszahlungen für Anlagen im Bau (Baumaßnahme)	0,00	179.000	152.000	100.000	0	0
78642000	Auszahlungen für Finanzanlagen (ohne Ausleihungen und Kreditgewährungen) an Anstalten	0,00	0	1.000	0	0	0
	darunter:						
	mit Verpflichtungsermächtigungen in Vorjahren bereits gebunden	0,00	0	0	0	0	0
	Verpflichtungsermächtigungen	0,00	0	0	100.000	0	0
78593000	Auszahlungen für Anlagen im Bau (Baumaßnahme)	0,00	0	0	100.000	0	0
	Saldo der Ein- und Auszahlungen aus Investitionstätigkeit	-2.639,78	-363.500	-266.500	-162.000	-6.000	-6.000

Teilhaushalt 1

- Zentrale Verwaltung –

- Vorbericht
- Teilergebnis- und Teilfinanzhaushalt
- produktorientierter Teilhaushalt

Der Teilhaushalt 1 umfasst die folgenden Produkte:

11100 Verwaltungssteuerung

Produktbeschreibung:	Aufgrund der besonderen Stellung der Verwaltungsleitung und der damit verbundenen komplexen Aufgabenstellung wäre eine Beschreibung des Produktes nicht aussagefähig.
Ziele:	Sicherstellung einer effektiven und effizienten Aufgabenwahrnehmung der Gemeindeverwaltung
Zielgruppen:	EinwohnerInnen, Unternehmen, Behörden, Institutionen, Rat und Ausschüsse sowie Verbandsgemeindeverwaltung
Auftragsgrundlagen:	Gesetze, Satzungen, Beschlüsse und Empfehlungen des Rates und der Ausschüsse
Produktverantwortung:	Ortsbürgermeister

11140 Gremien

Produktbeschreibung:	Ortsgemeinderats- und Ausschusssitzungen
Ziele:	Sachgerechte und zügige Vorbereitung, Durchführung und Nachbereitung der Sitzungen des Rates, der Ausschüsse und der Beiräte
Zielgruppen:	Mandatsträger, EinwohnerInnen
Auftragsgrundlagen:	Gesetze, Satzungen, Ratsbeschlüsse, organisatorische Regelungen
Produktverantwortung:	Ortsbürgermeister

11420 Liegenschaften (soweit keinem anderen Produkt zugeordnet)

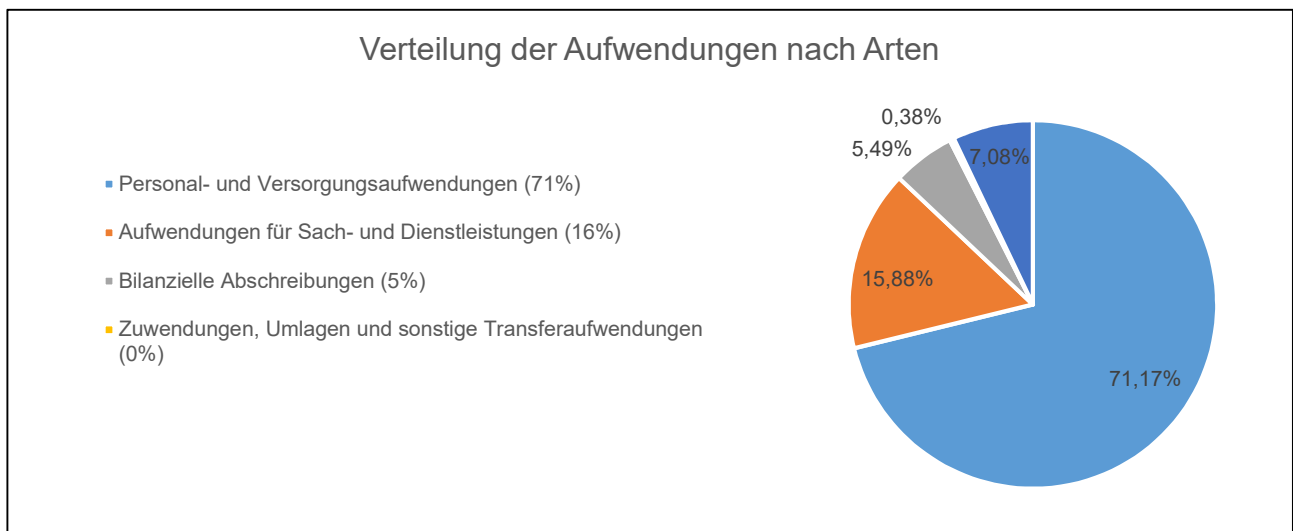
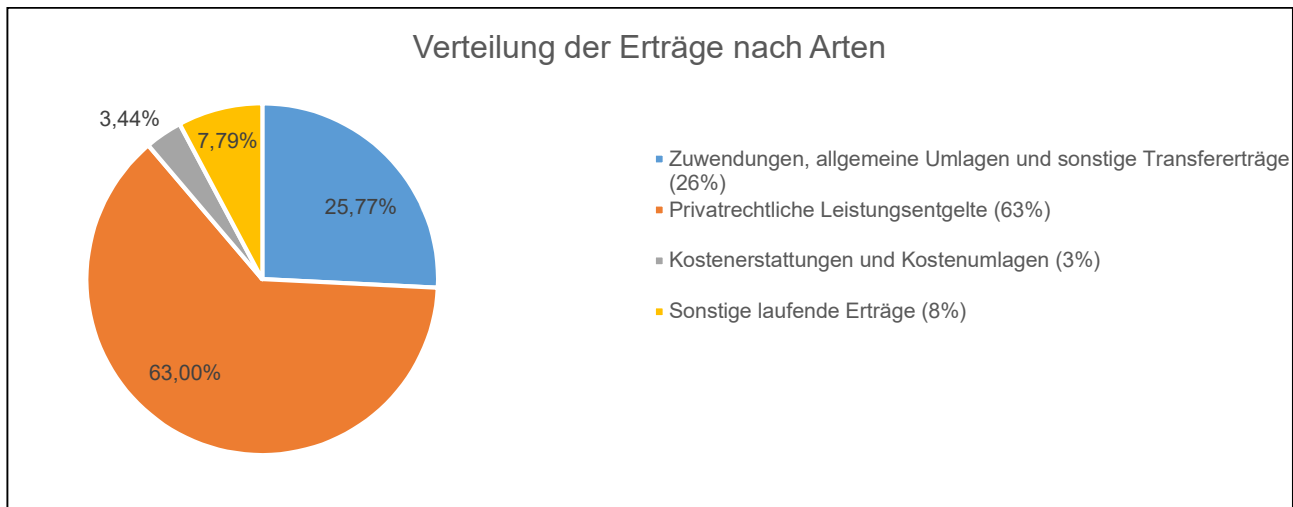
Produktbeschreibung:	Vorhaltung von bebauten und unbebauten Grundstücken
Ziele:	Wahrnehmung kommunaler Aufgaben
Zielgruppen:	EinwohnerInnen, Allgemeinheit
Auftragsgrundlagen:	Daseinsvorsorge, organisatorische Regelungen
Produktverantwortung:	Ortsbürgermeister

11430 Bauhof

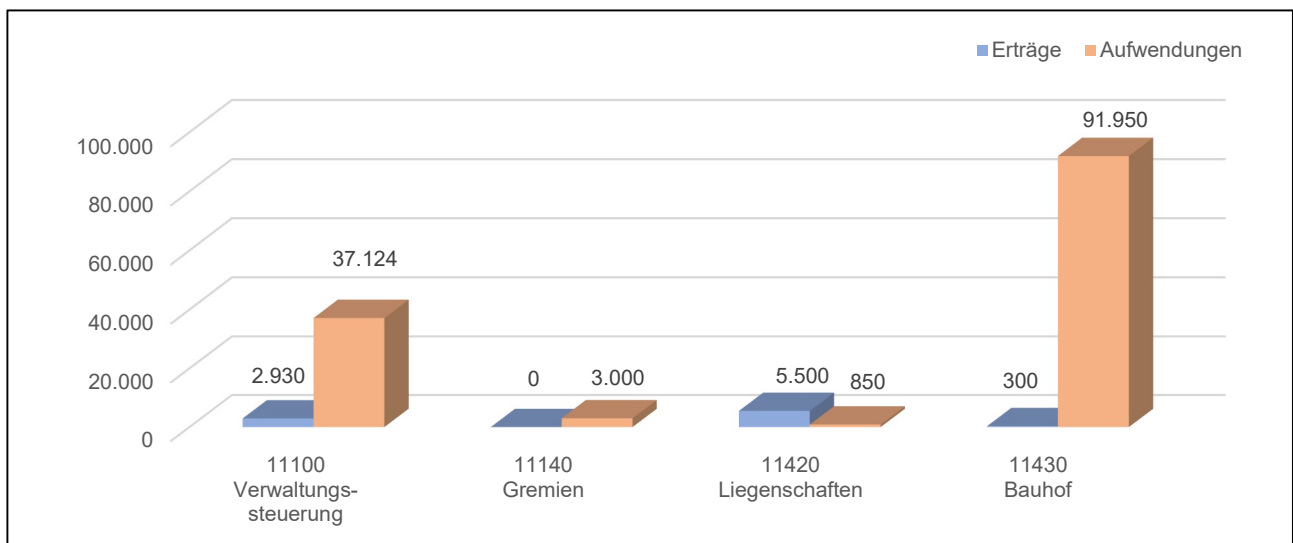
Produktbeschreibung:	Leistungen des Bauhofs
Ziele:	Instandhaltung gemeindlicher Grundstücke, Gebäude und Einrichtungen
Zielgruppen:	EinwohnerInnen, Vereine, NutzerInnen
Auftragsgrundlagen:	Organisatorische Regelungen
Produktverantwortung:	Ortsbürgermeister

1 Teilergebnishaushalt

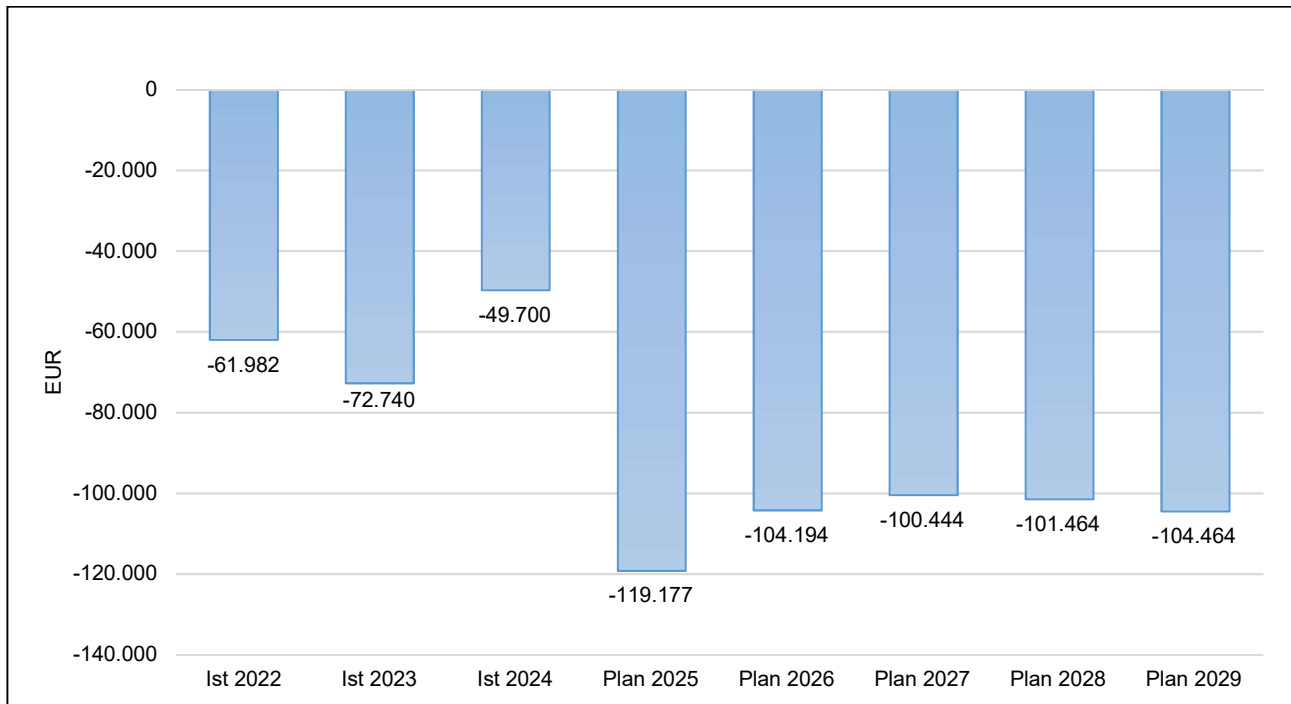
1.1 Übersicht über die Erträge und Aufwendungen im Teilhaushalt (ohne ILV)



1.2 Produktübersicht (ohne ILV)



1.3 Entwicklung der Jahresergebnisse (einschl. Saldo aus ILV)



2 Teilfinanzhaushalt

Im Teilfinanzhaushalt werden neben den Ein- und Auszahlungen nach dem Kassenwirksamkeitsprinzip die investiven Ein- und Auszahlungen dargestellt. Von den Planansätzen her stehen den Ein- und Auszahlungen die entsprechenden Erträge und Aufwendungen im Ergebnishaushalt gegenüber, so dass nicht nochmals auf die Zahlungsströme eingegangen wird. Dargestellt werden daher nur Ein- und Auszahlungen im Rahmen der Investitionstätigkeit.

Im Jahr 2026 sind im Teilhaushalt 1 keine Investitionseinzahlungen zu veranschlagen. Gegenüber dem Vorjahr 2025 vermindert sich die Summe der veranschlagten Investitionseinzahlungen um - 7.500 Euro.

Auszahlungen aus Investitionstätigkeit werden in Höhe von 8.000 Euro (-5.000 Euro) ausgewiesen.

Die veranschlagten Investitionsauszahlungen verteilen sich wie folgt:

Auszahlungen für Sachanlagen	8.000 Euro
- Auszahlungen für unbebaute Grundstücke	5.000 Euro
- Auszahlungen für bewegliche Sachen des Anlagevermögens	3.000 Euro

Die einzelnen Investitionen und Investitionsförderungsmaßnahmen sind in der Investitionsübersicht dargestellt, daher unterbleibt an dieser Stelle eine Einzeldarstellung aller veranschlagten Projekte.

Der Finanzmittelfehlbetrag dieses Teilhaushalts beträgt -103.644 Euro (F 34).

Teilergebnishaushalt 2026

Gemeinde: 24 OG Untershausen

Teilhaushalt 01 Zentrale Verwaltung

Ifd. Nr.	Teilergebnishaushalt	Ergebnis des Haushaltsvorjahres	Ansätze des Haushaltsvorjahres einschl. Nachträge	Ansatz des Haushaltsjahres	Planungsdaten des Haushaltsfolgejahres	Planungsdaten des zweiten Haushaltsfolgejahres	Planungsdaten des dritten Haushaltsfolgejahres	
		2024	2025	2026	2027	2028	2029	
		in €	in €	in €	in €	in €	in €	
E 1	+	Steuern und ähnliche Abgaben	0,00	0	0	0	0	0
E 2	+	Zuwendungen, allgemeine Umlagen und sonstige Transfererträge	788,00	750	2.250	750	1.500	1.500
		41442000 Zuweisungen und Zuschüsse für laufende Zwecke vom Land	0,00	0	1.500	0	0	0
		41510000 Sonderposten aus Zuwendungen	788,00	750	750	750	750	750
		41590000 Sonstige Sonderposten	0,00	0	0	0	750	750
E 3	+	Erträge der sozialen Sicherung	0,00	0	0	0	0	0
E 4	+	Öffentlich-rechtliche Leistungsentgelte	0,00	0	0	0	0	0
E 5	+	Privatrechtliche Leistungsentgelte	5.255,36	5.000	5.500	5.500	5.500	5.500
		44120000 Mieten und Pachten	5.255,36	5.000	5.500	5.500	5.500	5.500
E 6	+	Kostenerstattungen und Kostenumlagen	0,00	0	300	300	300	300
		44243000 Kostenerstattungen und Kostenumlagen von Gemeinden und Gemeindeverbänden	0,00	0	300	300	300	300
E 7	+	Sonstige laufende Erträge	11.835,15	946	680	650	420	360
		46290000 Weitere sonstige laufende Erträge / Sonstige	0,00	946	680	650	420	360
		46614000 Erträge aus der Auflösung von Rückstellungen	11.835,15	0	0	0	0	0
E 8	=	Summe der laufenden Erträge aus Verwaltungstätigkeit (Summe E 1 bis E 7)	17.878,51	6.696	8.730	7.200	7.720	7.660
E 9	-	Personal- und Versorgungsaufwendungen	36.826,79	87.100	94.600	96.820	99.090	101.400
		50110000 Bürgermeister	10.332,00	10.400	10.400	10.660	10.930	11.200
		50120000 Beigeordnete	2.269,87	1.600	2.500	2.560	2.630	2.690
		50140000 Rats- und Ausschussmitglieder	662,50	800	1.000	1.000	1.000	1.000
		50190000 Sonstige (u.a. ehrenamtlich Tätige)	1.800,00	1.800	2.000	2.050	2.100	2.150
		50221000 Vergütungen	13.392,48	48.200	54.200	55.560	56.940	58.370
		50222000 Leistungszulagen	311,25	1.300	1.400	1.440	1.470	1.510
		50320000 Beiträge zu Versorgungskassen für Arbeitnehmer	0,00	2.300	3.500	3.590	3.680	3.770
		50420000 Beiträge zur gesetzlichen Sozialversicherung für Arbeitnehmer	3.796,43	12.200	13.300	13.630	13.970	14.320
		50490000 Beiträge zur gesetzlichen Sozialversicherung für Sonstige	764,60	900	900	920	950	970
		50791000 Ehrensoldrückstellungen	29,00	4.000	2.000	2.000	2.000	2.000
		50900000 Pauschalierte Lohnsteuer (auch Zahlungen über Knappschaft)	491,66	800	600	610	620	620
		51130000 Versorgungsaufwendungen für ehrenamtlich Tätige	2.977,00	2.800	2.800	2.800	2.800	2.800
E 10	-	Aufwendungen für Sach- und Dienstleistungen	12.144,74	19.900	21.110	13.690	13.760	13.850
		52210000 Aufwendungen für Strom	198,26	4.500	2.300	2.350	2.400	2.450
		52220000 Aufwendungen für Gas	814,69	1.500	1.000	1.020	1.040	1.070
		52230000 Aufwendungen für Wasser/Abwasser	439,09	800	850	860	860	870
		52260000 Aufwendungen für die Abfallbeseitigung	470,70	650	660	660	660	660
		52311000 Unterhaltung der Grundstücke	48,79	250	200	200	200	200
		52313000 Gebäude einschließlich der Bestandteile, die dem Gebäude zuzurechnen sind	6.955,71	1.500	1.400	1.400	1.400	1.400
		52351000 Wartungs- und Instandsetzungskosten	1.517,73	1.500	2.000	1.500	1.500	1.500
		52352000 Betriebs- und Schmierstoffe	1.243,52	1.500	2.000	2.000	2.000	2.000
		52353000 Reifen	0,00	300	300	300	300	300
		52370000 Unterhaltung der Betriebs- und Geschäftsausstattung	243,85	1.200	2.100	600	600	600

Teilergebnishaushalt 2026

Gemeinde: 24 OG Untershausen

Teilhaushalt 01 Zentrale Verwaltung

Ifd. Nr.	Teilergebnishaushalt	Ergebnis des Haushaltsvorjahres	Ansätze des Haushaltsvorjahres einschl. Nachträge	Ansatz des Haushaltsjahres	Planungsdaten des Haushaltsfolgejahres	Planungsdaten des zweiten Haushaltsfolgejahres	Planungsdaten des dritten Haushaltsfolgejahres
		2024	2025	2026	2027	2028	2029
		in €	in €	in €	in €	in €	in €
	52380000 Geringwertige Geräte, Ausstattungs-, Ausrüstungs- und sonstige Gebrauchsgegenstände	212,40	1.300	2.300	800	800	800
	52920000 sonstige Aufwendungen für Dienstleistungen	0,00	4.900	6.000	2.000	2.000	2.000
E 11	- Abschreibungen	7.142,78	6.300	7.300	7.500	6.450	6.450
	53220000 Abschreibungen auf immaterielle Vermögensgegenstände aus geleisteten Zuwendungen	155,00	150	100	100	100	100
	53470000 Abschreibungen auf bebaute Grundstücke und grundstücksgleiche Rechte mit Verwaltungsgebäuden	1.733,00	1.750	1.750	1.750	1.750	1.750
	53490000 Abschreibungen auf bebaute Grundstücke und grundstücksgleiche Rechte mit sonstigen Gebäuden	1.374,00	1.400	1.400	1.400	1.400	1.400
	53810000 Abschreibungen auf Fahrzeuge	2.959,00	2.200	2.200	2.200	2.200	2.200
	53820000 Abschreibungen auf Maschinen und technische Anlagen	333,00	350	200	0	0	0
	53850000 Abschreibungen auf die Betriebs- und Geschäftsausstattung	588,78	450	1.100	1.150	850	800
	53990000 Sonstige Abschreibungen	0,00	0	550	900	150	200
E 12	- Zuwendungen, Umlagen und sonstige Transferaufwendungen	456,00	500	500	500	500	500
	54190000 Zuweisungen und Zuschüsse für laufende Zwecke an Sonstige	456,00	500	500	500	500	500
E 13	- Aufwendungen der sozialen Sicherung	0,00	0	0	0	0	0
E 14	- Sonstige laufenden Aufwendungen	11.008,35	12.073	9.414	9.134	9.384	9.924
	56120000 Aufwendungen für Aus- und Fortbildung, Umschulung	0,00	400	500	300	300	300
	56130000 Aufwendungen für übernommene Reisekosten für Dienstreisen und Dienstgänge	325,50	400	250	250	250	250
	56140000 Aufwendungen für allgemeine Betreuung der Bediensteten	0,00	1.100	900	900	900	900
	56150000 Aufwendungen für Dienst- und Schutzkleidung, persönliche Ausrüstungsgegenstände	37,49	500	500	500	500	500
	56251000 Vergütungen einschließlich Reisekosten an Sachverständige	0,00	500	0	0	0	0
	56310000 Büromaterial	21,48	200	200	200	200	200
	56320000 Fachliteratur, Zeitschriften	0,00	50	50	50	50	50
	56323000 Zeitungen	608,26	650	100	100	100	100
	56341000 Femmeldegebühren	928,11	1.000	900	900	900	900
	56346000 Rundfunk- und Fernsehgebühren	73,44	100	100	100	100	100
	56390000 Geschäftsaufwendungen / Sonstiges	6.589,04	2.500	2.500	2.500	2.500	2.500
	56412000 Kfz-Versicherungen	538,36	900	600	600	600	600
	56416000 Umlagen an Schadensausgleichskassen	533,95	700	600	600	600	600
	56420000 Beiträge zu Wirtschaftsverbänden, Berufsvertretungen und Vereinen	154,00	200	160	160	160	160
	56810000 Grundsteuer	185,81	300	350	350	350	350
	56820000 Kraftfahrzeugsteuer	204,00	300	250	250	250	250
	56920000 Verfügungsmittel	0,00	250	250	250	250	250
	56930000 Repräsentationen	808,91	1.250	1.000	1.000	1.000	1.000
	56990000 Sonstige Aufwendungen	0,00	773	204	124	374	914
E 15	= Summe der laufenden Aufwendungen aus Verwaltungstätigkeit (Summe E 9 bis E 14)	67.578,66	125.873	132.924	127.644	129.184	132.124

Teilergebnishaushalt 2026

Gemeinde: 24 OG Untershausen

Teilhaushalt 01 Zentrale Verwaltung

lfd. Nr.	Teilergebnishaushalt		Ergebnis des Haushaltsvorjahres	Ansätze des Haushaltsvorjahres einschl. Nachträge	Ansatz des Haushaltsjahres	Planungsdaten des Haushaltsfolgejahres	Planungsdaten des zweiten Haushaltsfolgejahres	Planungsdaten des dritten Haushaltsfolgejahres
			2024	2025	2026	2027	2028	2029
			in €	in €	in €	in €	in €	in €
E 16	=	Laufendes Ergebnis aus Verwaltungstätigkeit (Saldo E 8 und E 15)	-49.700,15	-119.177	-124.194	-120.444	-121.464	-124.464
E 17	+	Zinserträge und sonstige Finanzerträge	0,00	0	0	0	0	0
E 18	-	Zinsaufwendungen und sonstige Finanzaufwendungen	0,00	0	0	0	0	0
E 19	=	Saldo der Zins- und sonstigen Finanzerträge und -aufwendungen (Saldo E 17 und E 18)	0,00	0	0	0	0	0
E 20	=	Ordentliches Ergebnis (Summe E 16 bis E 19)	-49.700,15	-119.177	-124.194	-120.444	-121.464	-124.464
E 21		Außerordentliches Ergebnis	0,00	0	0	0	0	0
E 22		Saldo aus internen Leistungsbeziehungen	0,00	0	20.000	20.000	20.000	20.000
E 23	=	Jahresergebnis (Jahresüberschuss / Jahresfehlbetrag) des Teilhaushalts (Summe E 20 bis E 22)	-49.700,15	-119.177	-104.194	-100.444	-101.464	-104.464

Teilfinanzhaushalt 2026

Gemeinde: 24 OG Untershausen

Teilhaushalt 01 Zentrale Verwaltung

Ifd. Nr.	Teilfinanzhaushalt		Ergebnis des Haushaltsvorjahres	Ansätze des Haushaltsvorjahres einschl. Nachträge	Ansatz des Haushaltsjahres	Planungsdaten des Haushaltsfolgejahres	Planungsdaten des zweiten Haushaltsfolgejahres	Planungsdaten des dritten Haushaltsfolgejahres
			2024	2025	2026	2027	2028	2029
			in €	in €	in €	in €	in €	in €
F 1	+	Steuern und ähnliche Abgaben	0,00	0	0	0	0	0
F 2	+	Zuwendungen, allgemeine Umlagen und sonstige Transfereinzahlungen	0,00	0	1.500	0	0	0
F 3	+	Einzahlungen der sozialen Sicherung	0,00	0	0	0	0	0
F 4	+	Öffentlich-rechtliche Leistungsentgelte	0,00	0	0	0	0	0
F 5	+	Privatrechtliche Leistungsentgelte	5.839,46	5.000	5.500	5.500	5.500	5.500
F 6	+	Kostenerstattungen und Kostenumlagen	0,00	0	300	300	300	300
F 7	+	Sonstige laufende Einzahlungen	0,00	946	680	650	420	360
F 8	=	Summe der laufenden Einzahlungen aus Verwaltungstätigkeit (Summe F 1 bis F 7)	5.839,46	5.946	7.980	6.450	6.220	6.160
F 9	-	Personal- und Versorgungsauszahlungen	36.568,09	83.100	92.600	94.820	97.090	99.400
F 10	-	Auszahlungen für Sach- und Dienstleistungen	9.469,88	19.900	21.110	13.690	13.760	13.850
F 11	-	* nicht besetzt *	0,00	0	0	0	0	0
F 12	-	Zuwendungen, Umlagen und sonstige Transferauszahlungen	912,00	500	500	500	500	500
F 13	-	Auszahlungen der sozialen Sicherung	0,00	0	0	0	0	0
F 14	-	Sonstige laufende Auszahlungen	11.303,95	12.073	9.414	9.134	9.384	9.924
F 15	=	Summe der laufenden Auszahlungen aus Verwaltungstätigkeit (Summe F 9 bis F 14)	58.253,92	115.573	123.624	118.144	120.734	123.674
F 16	=	Saldo der laufenden Ein- und Auszahlungen aus Verwaltungstätigkeit	-52.414,46	-109.627	-115.644	-111.694	-114.514	-117.514
F 17	+	Zinseinzahlungen und sonstige Finanzeinzahlungen	0,00	0	0	0	0	0
F 18	-	Zinsauszahlungen und sonstige Finanzauszahlungen	0,00	0	0	0	0	0
F 19	=	Saldo der Zins- und der sonstigen Finanzer- und -auszahlungen	0,00	0	0	0	0	0
F 20	=	Saldo der ordentlichen Ein- und Auszahlungen (Summe F 16 + F 19)	-52.414,46	-109.627	-115.644	-111.694	-114.514	-117.514
F 21		Saldo der außerordentlichen Ein- und Auszahlungen	0,00	0	0	0	0	0
F 22		Saldo der Ein- und Auszahlungen aus internen Leistungsbeziehungen	0,00	0	20.000	20.000	20.000	20.000
F 23	=	Summe der ordentlichen und außerordentlichen Ein- und Auszahlungen (Summe F 21 + F 22)	-52.414,46	-109.627	-95.644	-91.694	-94.514	-97.514
F 24	+	Einzahlungen aus Investitionszuwendungen	0,00	7.500	0	0	0	0
F 25	+	Einzahlungen aus Beiträgen und ähnlichen Entgelten	0,00	0	0	0	0	0
F 26	+	Sonstige Investitionseinzahlungen	0,00	0	0	0	0	0
F 27	=	Summe der Einzahlungen aus Investitionstätigkeit (Summe F 24 bis F 26)	0,00	7.500	0	0	0	0
F 28	-	Auszahlungen für immaterielle Vermögensgegenstände	0,00	0	0	0	0	0
F 29	-	Auszahlungen für Sachanlagen	2.639,78	13.000	8.000	4.000	4.000	4.000
F 30	-	Auszahlungen für Finanzanlagen	0,00	0	0	0	0	0
F 31	-	Sonstige Investitionsauszahlungen	0,00	0	0	0	0	0
F 32	=	Summe der Auszahlungen aus Investitionstätigkeit (Summe F 28 bis F 31)	2.639,78	13.000	8.000	4.000	4.000	4.000
F 33	=	Saldo der Ein- und Auszahlungen aus Investitionstätigkeit (Saldo F 27 und F 32)	-2.639,78	-5.500	-8.000	-4.000	-4.000	-4.000
F 34	=	Finanzmittelüberschuss /-fehlbetrag des Teilhaushalts (Summe F 23 + F 33)	-55.054,24	-115.127	-103.644	-95.694	-98.514	-101.514

Produktorientierter Teilhaushalt 1

- Zentrale Verwaltung -

- Teilergebnishaushalt
- Teilfinanzhaushalt

Teilergebnishaushalt 2026

Gemeinde: 24 OG Untershausen

Teilhaushalt 01 Zentrale Verwaltung
Leistung 11100 Verwaltungssteuerung

Ifd. Nr.	Teilergebnishaushalt		Ergebnis des Haushaltsvorjahres	Ansätze des Haushaltsvorjahres einschl. Nachträge	Ansatz des Haushaltsjahres	Planungsdaten des Haushaltsfolgejahres	Planungsdaten des zweiten Haushaltsfolgejahres	Planungsdaten des dritten Haushaltsfolgejahres
			2024	2025	2026	2027	2028	2029
			in €	in €	in €	in €	in €	in €
E 1	+	Steuern und ähnliche Abgaben	0,00	0	0	0	0	0
E 2	+	Zuwendungen, allgemeine Umlagen und sonstige Transfererträge	788,00	750	2.250	750	1.500	1.500
		41442000 Zuweisungen und Zuschüsse für laufende Zwecke vom Land	0,00	0	1.500	0	0	0
		41510000 Sonderposten aus Zuwendungen	788,00	750	750	750	750	750
		41590000 Sonstige Sonderposten (Planabrundungsbetrag Ergebnishaushalt)	0,00	0	0	0	750	750
E 3	+	Erträge der sozialen Sicherung	0,00	0	0	0	0	0
E 4	+	Öffentlich-rechtliche Leistungsentgelte	0,00	0	0	0	0	0
E 5	+	Privatrechtliche Leistungsentgelte	0,00	0	0	0	0	0
E 6	+	Kostenerstattungen und Kostenumlagen	0,00	0	0	0	0	0
E 7	+	Sonstige laufende Erträge	10.682,00	946	680	650	420	360
		46290000 Weitere sonstige laufende Erträge / Sonstige (Planabrundungsbetrag Finanzhaushalt)	0,00	946	680	650	420	360
		46614000 Erträge aus der Auflösung von Rückstellungen	10.682,00	0	0	0	0	0
E 8	=	Summe der laufenden Erträge aus Verwaltungstätigkeit (Summe E 1 bis E 7)	11.470,00	1.696	2.930	1.400	1.920	1.860
E 9	-	Personal- und Versorgungsaufwendungen	18.395,20	21.800	20.900	21.290	21.710	22.110
		50110000 Bürgermeister	10.332,00	10.400	10.400	10.660	10.930	11.200
		50120000 Beigeordnete	2.269,87	1.600	2.500	2.560	2.630	2.690
		50190000 Sonstige (u.a. ehrenamtlich Tätige)	1.800,00	1.800	2.000	2.050	2.100	2.150
		50490000 Beiträge zur gesetzlichen Sozialversicherung für Sonstige	764,60	900	900	920	950	970
		50791000 Ehrensoldrückstellungen	29,00	4.000	2.000	2.000	2.000	2.000
		50900000 Pauschalierte Lohnsteuer (auch Zahlungen über Knappschaft)	222,73	300	300	300	300	300
		51130000 Versorgungsaufwendungen für ehrenamtlich Tätige	2.977,00	2.800	2.800	2.800	2.800	2.800
E 10	-	Aufwendungen für Sach- und Dienstleistungen	857,86	10.250	9.110	5.150	5.200	5.240
		52210000 Aufwendungen für Strom	563,47	4.000	2.000	2.040	2.090	2.130
		52230000 Aufwendungen für Wasser/Abwasser	188,03	200	250	250	250	250
		52260000 Aufwendungen für die Abfallbeseitigung	0,00	150	160	160	160	160
		52313000 Gebäude einschließlich der Bestandteile, die dem Gebäude zuzurechnen sind	29,75	500	300	300	300	300
		52370000 Unterhaltung der Betriebs- und Geschäftsausstattung	0,00	200	100	100	100	100
		52380000 Geringwertige Geräte, Ausstattungs-, Ausrüstungs- und sonstige Gebrauchsgegenstände	76,61	300	300	300	300	300
		52920000 sonstige Aufwendungen für Dienstleistungen - DGUV-Prüfungen	0,00	4.900	6.000	2.000	2.000	2.000
E 11	-	Abschreibungen	1.975,78	1.900	3.100	3.450	2.700	2.700
		53220000 Abschreibungen auf immaterielle Vermögensgegenstände aus geleisteten Zuwendungen	155,00	150	100	100	100	100
		53470000 Abschreibungen auf bebaute Grundstücke und grundstücksgleiche Rechte mit Verwaltungsgebäuden	1.733,00	1.750	1.750	1.750	1.750	1.750

Teilergebnishaushalt 2026

Gemeinde: 24 OG Untershausen

Teilhaushalt 01 Zentrale Verwaltung
Leistung 11100 Verwaltungssteuerung

Ifd. Nr.	Teilergebnishaushalt	Ergebnis des Haushaltsvorjahres	Ansätze des Haushaltsvorjahres einschl. Nachträge	Ansatz des Haushaltsjahres	Planungsdaten des Haushaltsfolgejahres	Planungsdaten des zweiten Haushaltsfolgejahres	Planungsdaten des dritten Haushaltsfolgejahres
		2024	2025	2026	2027	2028	2029
		in €	in €	in €	in €	in €	in €
	53850000 Abschreibungen auf die Betriebs- und Geschäftsausstattung	87,78	0	700	700	700	650
	53990000 Sonstige Abschreibungen (Planabrundungsbetrag Ergebnishaushalt)	0,00	0	550	900	150	200
E 12	- Zuwendungen, Umlagen und sonstige Transferaufwendungen	456,00	500	500	500	500	500
	54190000 Zuweisungen und Zuschüsse für laufende Zwecke an Sonstige	456,00	500	500	500	500	500
	jährliche Zuschüsse:						
	- Freiwillige Feuerwehr Holler 150 Euro						
	- Mandolinerverein 255 Euro						
	- Pfarrbücherei Holler 51 Euro						
E 13	- Aufwendungen der sozialen Sicherung	0,00	0	0	0	0	0
E 14	- Sonstige laufende Aufwendungen	8.921,12	5.673	3.514	3.334	3.584	4.124
	56120000 Aufwendungen für Aus- und Fortbildung, Umschulung	0,00	200	200	100	100	100
	56130000 Aufwendungen für übernommene Reisekosten für Dienstreisen und Dienstgänge	325,50	400	250	250	250	250
	56140000 Aufwendungen für allgemeine Betreuung der Bediensteten	0,00	100	100	100	100	100
	- arbeitsmedizinischer und sicherheitstechnischer Dienst						
	56251000 Vergütungen einschließlich Reisekosten an Sachverständige	0,00	500	0	0	0	0
	- Beratung in Steuerfragen						
	56310000 Büromaterial	21,48	200	200	200	200	200
	56320000 Fachliteratur, Zeitschriften	0,00	50	50	50	50	50
	56323000 Zeitungen	608,26	650	100	100	100	100
	56341000 Fernmeldegebühren	557,10	600	500	500	500	500
	56390000 Geschäftsaufwendungen / Sonstiges	6.161,52	200	200	200	200	200
	- Sonderbedarf 2024: Chroniken 5.000 Euro						
	56416000 Umlagen an Schadensausgleichskassen	284,35	300	300	300	300	300
	56420000 Beiträge zu Wirtschaftsverbänden, Berufsvertretungen und Vereinen	154,00	200	160	160	160	160
	- Förderverein der GS-Niederelbert 51 Euro						
	- Westerwald Gästeservice e.V. 103 Euro						
	56920000 Verfügungsmittel	0,00	250	250	250	250	250
	56930000 Repräsentationen	808,91	1.250	1.000	1.000	1.000	1.000
	- u. a. Aufwendungen für Senioren						
	56990000 Sonstige Aufwendungen	0,00	773	204	124	374	914
	- Planabrundungsbetrag Finanzaushalt						
E 15	= Summe der laufenden Aufwendungen aus Verwaltungstätigkeit (Summe E 9 bis E 14)	30.605,96	40.123	37.124	33.724	33.694	34.674
E 16	= Laufendes Ergebnis aus Verwaltungstätigkeit (Saldo E 8 und E 15)	-19.135,96	-38.427	-34.194	-32.324	-31.774	-32.814
E 17	+ Zinserträge und sonstige Finanzerträge	0,00	0	0	0	0	0
E 18	- Zinsaufwendungen und sonstige Finanzaufwendungen	0,00	0	0	0	0	0
E 19	= Saldo der Zins -und sonstigen Finanzerträge und -aufwendungen (Saldo E 17 und E 18)	0,00	0	0	0	0	0

Teilergebnishaushalt 2026

Gemeinde: 24 OG Untershausen

Teilhaushalt 01 Zentrale Verwaltung
Leistung 11100 Verwaltungssteuerung

Ifd. Nr.	Teilergebnishaushalt		Ergebnis des Haushaltsvorjahres	Ansätze des Haushaltsvorjahres einschl. Nachträge	Ansatz des Haushaltsjahres	Planungsdaten des Haushaltsfolgejahres	Planungsdaten des zweiten Haushaltsfolgejahres	Planungsdaten des dritten Haushaltsfolgejahres
			2024	2025	2026	2027	2028	2029
			in €	in €	in €	in €	in €	in €
E 20	=	Ordentliches Ergebnis (Summe E 16 bis E 19)	-19.135,96	-38.427	-34.194	-32.324	-31.774	-32.814
E 21		Außerordentliches Ergebnis	0,00	0	0	0	0	0
E 22		Saldo aus internen Leistungsbeziehungen	0,00	0	0	0	0	0
E 23	=	Jahresergebnis (Jahresüberschuss / Jahresfehlbetrag) des Teilhaushalts (Summe E 20 bis E 22)	-19.135,96	-38.427	-34.194	-32.324	-31.774	-32.814

Teilergebnishaushalt 2026

Gemeinde: 24 OG Untershausen

Teilhaushalt 01 Zentrale Verwaltung
Leistung 11140 Gremien

Ifd. Nr.	Teilergebnishaushalt		Ergebnis des Haushaltsvorjahres	Ansätze des Haushaltsvorjahres einschl. Nachträge	Ansatz des Haushaltsjahres	Planungsdaten des Haushaltsfolgejahres	Planungsdaten des zweiten Haushaltsfolgejahres	Planungsdaten des dritten Haushaltsfolgejahres
			2024	2025	2026	2027	2028	2029
			in €	in €	in €	in €	in €	in €
E 1	+	Steuern und ähnliche Abgaben	0,00	0	0	0	0	0
E 2	+	Zuwendungen, allgemeine Umlagen und sonstige Transfererträge	0,00	0	0	0	0	0
E 3	+	Erträge der sozialen Sicherung	0,00	0	0	0	0	0
E 4	+	Öffentlich-rechtliche Leistungsentgelte	0,00	0	0	0	0	0
E 5	+	Privatrechtliche Leistungsentgelte	0,00	0	0	0	0	0
E 6	+	Kostenerstattungen und Kostenumlagen	0,00	0	0	0	0	0
E 7	+	Sonstige laufende Erträge	0,00	0	0	0	0	0
E 8	=	Summe der laufenden Erträge aus Verwaltungstätigkeit (Summe E 1 bis E 7)	0,00	0	0	0	0	0
E 9	-	Personal- und Versorgungsaufwendungen	662,50	800	1.000	1.000	1.000	1.000
		<i>50140000 Rats- und Ausschussmitglieder</i>	<i>662,50</i>	<i>800</i>	<i>1.000</i>	<i>1.000</i>	<i>1.000</i>	<i>1.000</i>
E 10	-	Aufwendungen für Sach- und Dienstleistungen	0,00	0	0	0	0	0
E 11	-	Abschreibungen	0,00	0	0	0	0	0
E 12	-	Zuwendungen, Umlagen und sonstige Transferaufwendungen	0,00	0	0	0	0	0
E 13	-	Aufwendungen der sozialen Sicherung	0,00	0	0	0	0	0
E 14	-	Sonstige laufende Aufwendungen	0,00	2.000	2.000	2.000	2.000	2.000
		<i>56120000 Aufwendungen für Aus- und Fortbildung, Umschulung</i>	<i>0,00</i>	<i>200</i>	<i>200</i>	<i>200</i>	<i>200</i>	<i>200</i>
		<i>56390000 Geschäftsaufwendungen / Sonstiges - u. a. Jahresabschlussessen</i>	<i>0,00</i>	<i>1.800</i>	<i>1.800</i>	<i>1.800</i>	<i>1.800</i>	<i>1.800</i>
E 15	=	Summe der laufenden Aufwendungen aus Verwaltungstätigkeit (Summe E 9 bis E 14)	662,50	2.800	3.000	3.000	3.000	3.000
E 16	=	Laufendes Ergebnis aus Verwaltungstätigkeit (Saldo E 8 und E 15)	-662,50	-2.800	-3.000	-3.000	-3.000	-3.000
E 17	+	Zinserträge und sonstige Finanzerträge	0,00	0	0	0	0	0
E 18	-	Zinsaufwendungen und sonstige Finanzaufwendungen	0,00	0	0	0	0	0
E 19	=	Saldo der Zins- und sonstigen Finanzerträge und -aufwendungen (Saldo E 17 und E 18)	0,00	0	0	0	0	0
E 20	=	Ordentliches Ergebnis (Summe E 16 bis E 19)	-662,50	-2.800	-3.000	-3.000	-3.000	-3.000
E 21		Außerordentliches Ergebnis	0,00	0	0	0	0	0
E 22		Saldo aus internen Leistungsbeziehungen	0,00	0	0	0	0	0
E 23	=	Jahresergebnis (Jahresüberschuss / Jahresfehlbetrag) des Teilhaushalts (Summe E 20 bis E 22)	-662,50	-2.800	-3.000	-3.000	-3.000	-3.000

Teilergebnishaushalt 2026

Gemeinde: 24 OG Untershausen

Teilhaushalt 01 Zentrale Verwaltung
Leistung 11420 Liegenschaften

Ifd. Nr.	Teilergebnishaushalt		Ergebnis des Haushaltsvorjahres	Ansätze des Haushaltsvorjahres einschl. Nachträge	Ansatz des Haushaltsjahres	Planungsdaten des Haushaltsfolgejahres	Planungsdaten des zweiten Haushaltsfolgejahres	Planungsdaten des dritten Haushaltsfolgejahres
			2024	2025	2026	2027	2028	2029
			in €	in €	in €	in €	in €	in €
E 1	+	Steuern und ähnliche Abgaben	0,00	0	0	0	0	0
E 2	+	Zuwendungen, allgemeine Umlagen und sonstige Transfererträge	0,00	0	0	0	0	0
E 3	+	Erträge der sozialen Sicherung	0,00	0	0	0	0	0
E 4	+	Öffentlich-rechtliche Leistungsentgelte	0,00	0	0	0	0	0
E 5	+	Privatrechtliche Leistungsentgelte	5.255,36	5.000	5.500	5.500	5.500	5.500
		44120000 Mieten und Pachten	5.255,36	5.000	5.500	5.500	5.500	5.500
		- u. a. Nutzungsentgelte für Mobilfunkstation						
E 6	+	Kostenerstattungen und Kostenumlagen	0,00	0	0	0	0	0
E 7	+	Sonstige laufende Erträge	0,00	0	0	0	0	0
E 8	=	Summe der laufenden Erträge aus Verwaltungstätigkeit (Summe E 1 bis E 7)	5.255,36	5.000	5.500	5.500	5.500	5.500
E 9	-	Personal- und Versorgungsaufwendungen	0,00	0	0	0	0	0
E 10	-	Aufwendungen für Sach- und Dienstleistungen	48,79	400	500	500	500	500
		52230000 Aufwendungen für Wasser/Abwasser	0,00	300	300	300	300	300
		- Niederschlags- und Schmutzwasser						
		52311000 Unterhaltung der Grundstücke	48,79	100	100	100	100	100
		52313000 Gebäude einschließlich der Bestandteile, die dem Gebäude zuzurechnen sind	0,00	0	100	100	100	100
		- ehem. Schießstand						
E 11	-	Abschreibungen	0,00	0	0	0	0	0
E 12	-	Zuwendungen, Umlagen und sonstige Transferaufwendungen	0,00	0	0	0	0	0
E 13	-	Aufwendungen der sozialen Sicherung	0,00	0	0	0	0	0
E 14	-	Sonstige laufende Aufwendungen	185,81	300	350	350	350	350
		56810000 Grundsteuer	185,81	300	350	350	350	350
E 15	=	Summe der laufenden Aufwendungen aus Verwaltungstätigkeit (Summe E 9 bis E 14)	234,60	700	850	850	850	850
E 16	=	Laufendes Ergebnis aus Verwaltungstätigkeit (Saldo E 8 und E 15)	5.020,76	4.300	4.650	4.650	4.650	4.650
E 17	+	Zinserträge und sonstige Finanzerträge	0,00	0	0	0	0	0
E 18	-	Zinsaufwendungen und sonstige Finanzaufwendungen	0,00	0	0	0	0	0
E 19	=	Saldo der Zins- und sonstigen Finanzerträge und -aufwendungen (Saldo E 17 und E 18)	0,00	0	0	0	0	0
E 20	=	Ordentliches Ergebnis (Summe E 16 bis E 19)	5.020,76	4.300	4.650	4.650	4.650	4.650
E 21		Außerordentliches Ergebnis	0,00	0	0	0	0	0
E 22		Saldo aus internen Leistungsbeziehungen	0,00	0	0	0	0	0
E 23	=	Jahresergebnis (Jahresüberschuss / Jahresfehlbetrag) des Teilhaushalts (Summe E 20 bis E 22)	5.020,76	4.300	4.650	4.650	4.650	4.650

Teilergebnishaushalt 2026

Gemeinde: 24 OG Untershausen

Teilhaushalt 01 Zentrale Verwaltung
Leistung 11430 Bauhof

Ifd. Nr.	Teilergebnishaushalt		Ergebnis des Haushaltsvorjahres	Ansätze des Haushaltsvorjahres einschl. Nachträge	Ansatz des Haushaltsjahres	Planungsdaten des Haushaltsfolgejahres	Planungsdaten des zweiten Haushaltsfolgejahres	Planungsdaten des dritten Haushaltsfolgejahres
			2024	2025	2026	2027	2028	2029
			in €	in €	in €	in €	in €	in €
E 1	+	Steuern und ähnliche Abgaben	0,00	0	0	0	0	0
E 2	+	Zuwendungen, allgemeine Umlagen und sonstige Transfererträge	0,00	0	0	0	0	0
E 3	+	Erträge der sozialen Sicherung	0,00	0	0	0	0	0
E 4	+	Öffentlich-rechtliche Leistungsentgelte	0,00	0	0	0	0	0
E 5	+	Privatrechtliche Leistungsentgelte	0,00	0	0	0	0	0
E 6	+	Kostenerstattungen und Kostenumlagen	0,00	0	300	300	300	300
		44243000 Kostenerstattungen und Kostenumlagen von Gemeinden und Gemeindeverbänden	0,00	0	300	300	300	300
		- Ausleihungen von Absperrmaterial an Gemeinden						
E 7	+	Sonstige laufende Erträge	1.153,15	0	0	0	0	0
		46614000 Erträge aus der Auflösung von Rückstellungen	1.153,15	0	0	0	0	0
E 8	=	Summe der laufenden Erträge aus Verwaltungstätigkeit (Summe E 1 bis E 7)	1.153,15	0	300	300	300	300
E 9	-	Personal- und Versorgungsaufwendungen	17.769,09	64.500	72.700	74.530	76.380	78.290
		50221000 Vergütungen	13.392,48	48.200	54.200	55.560	56.940	58.370
		50222000 Leistungszulagen	311,25	1.300	1.400	1.440	1.470	1.510
		50320000 Beiträge zu Versorgungskassen für Arbeitnehmer	0,00	2.300	3.500	3.590	3.680	3.770
		50420000 Beiträge zur gesetzlichen Sozialversicherung für Arbeitnehmer	3.796,43	12.200	13.300	13.630	13.970	14.320
		50900000 Pauschalierte Lohnsteuer (auch Zahlungen über Knappschaft)	268,93	500	300	310	320	320
E 10	-	Aufwendungen für Sach- und Dienstleistungen	11.238,09	9.250	11.500	8.040	8.060	8.110
		52210000 Aufwendungen für Strom	-365,21	500	300	310	310	320
		52220000 Aufwendungen für Gas	814,69	1.500	1.000	1.020	1.040	1.070
		52230000 Aufwendungen für Wasser/Abwasser	251,06	300	300	310	310	320
		52260000 Aufwendungen für die Abfallbeseitigung	470,70	500	500	500	500	500
		52311000 Unterhaltung der Grundstücke	0,00	150	100	100	100	100
		52313000 Gebäude einschließlich der Bestandteile, die dem Gebäude zuzurechnen sind	6.925,96	1.000	1.000	1.000	1.000	1.000
		52351000 Wartungs- und Instandsetzungskosten	1.517,73	1.500	2.000	1.500	1.500	1.500
		52352000 Betriebs- und Schmierstoffe	1.243,52	1.500	2.000	2.000	2.000	2.000
		52353000 Reifen	0,00	300	300	300	300	300
		52370000 Unterhaltung der Betriebs- und Geschäftsausstattung	243,85	1.000	2.000	500	500	500
		52380000 Geringwertige Geräte, Ausstattungs-, Ausrüstungs- und sonstige Gebrauchsgegenstände	135,79	1.000	2.000	500	500	500
E 11	-	Abschreibungen	5.167,00	4.400	4.200	4.050	3.750	3.750
		53490000 Abschreibungen auf bebaute Grundstücke und grundstücksgleiche Rechte mit sonstigen Gebäuden	1.374,00	1.400	1.400	1.400	1.400	1.400
		53810000 Abschreibungen auf Fahrzeuge	2.959,00	2.200	2.200	2.200	2.200	2.200
		53820000 Abschreibungen auf Maschinen und technische Anlagen	333,00	350	200	0	0	0
		53850000 Abschreibungen auf die Betriebs- und Geschäftsausstattung	501,00	450	400	450	150	150
E 12	-	Zuwendungen, Umlagen und sonstige Transferaufwendungen	0,00	0	0	0	0	0

Teilergebnishaushalt 2026

Gemeinde: 24 OG Untershausen

Teilhaushalt 01 Zentrale Verwaltung
Leistung 11430 Bauhof

lfd. Nr.	Teilergebnishaushalt	Ergebnis des Haushaltsvorjahres	Ansätze des Haushaltsvorjahres einschl. Nachträge	Ansatz des Haushaltsjahres	Planungsdaten des Haushaltsfolgejahres	Planungsdaten des zweiten Haushaltsfolgejahres	Planungsdaten des dritten Haushaltsfolgejahres	
		2024	2025	2026	2027	2028	2029	
		in €	in €	in €	in €	in €	in €	
E 13	-	Aufwendungen der sozialen Sicherung	0,00	0	0	0	0	0
E 14	-	Sonstige laufende Aufwendungen	1.901,42	4.100	3.550	3.450	3.450	3.450
		56120000 Aufwendungen für Aus- und Fortbildung, Umschulung	0,00	0	100	0	0	0
		56140000 Aufwendungen für allgemeine Betreuung der Bediensteten	0,00	1.000	800	800	800	800
		- arbeitsmedizinische Betreuung						
		56150000 Aufwendungen für Dienst- und Schutzkleidung, persönliche Ausrüstungsgegenstände	37,49	500	500	500	500	500
		56341000 Fernmeldegebühren	371,01	400	400	400	400	400
		- Diensthandy Gemeindearbeiter						
		56346000 Rundfunk- und Fernsehgebühren	73,44	100	100	100	100	100
		- Rundfunkbeitrag						
		56390000 Geschäftsaufwendungen / Sonstiges	427,52	500	500	500	500	500
		- Verbrauchsmaterial						
		56412000 Kfz-Versicherungen	538,36	900	600	600	600	600
		56416000 Umlagen an Schadensausgleichskassen	249,60	400	300	300	300	300
		- Beitrag zur Unfallkasse						
		56820000 Kraftfahrzeugsteuer	204,00	300	250	250	250	250
E 15	=	Summe der laufenden Aufwendungen aus Verwaltungstätigkeit (Summe E 9 bis E 14)	36.075,60	82.250	91.950	90.070	91.640	93.600
E 16	=	Laufendes Ergebnis aus Verwaltungstätigkeit (Saldo E 8 und E 15)	-34.922,45	-82.250	-91.650	-89.770	-91.340	-93.300
E 17	+	Zinserträge und sonstige Finanzerträge	0,00	0	0	0	0	0
E 18	-	Zinsaufwendungen und sonstige Finanzaufwendungen	0,00	0	0	0	0	0
E 19	=	Saldo der Zins -und sonstigen Finanzerträge und -aufwendungen (Saldo E 17 und E 18)	0,00	0	0	0	0	0
E 20	=	Ordentliches Ergebnis (Summe E 16 bis E 19)	-34.922,45	-82.250	-91.650	-89.770	-91.340	-93.300
E 21		Außerordentliches Ergebnis	0,00	0	0	0	0	0
E 22		Saldo aus internen Leistungsbeziehungen	0,00	0	20.000	20.000	20.000	20.000
E 23	=	Jahresergebnis (Jahresüberschuss / Jahresfehlbetrag) des Teilhaushalts (Summe E 20 bis E 22)	-34.922,45	-82.250	-71.650	-69.770	-71.340	-73.300

Teilfinanzhaushalt 2026

Gemeinde: 24 OG Untershausen

Teilhaushalt 01 Zentrale Verwaltung
Leistung 11100 Verwaltungssteuerung

Ifd. Nr.	Teilfinanzhaushalt		Ergebnis des Haushaltsvorjahres	Ansätze des Haushaltsvorjahres einschl. Nachträge	Ansatz des Haushaltsjahres	Planungsdaten des Haushaltsfolgejahres	Planungsdaten des zweiten Haushaltsfolgejahres	Planungsdaten des dritten Haushaltsfolgejahres
			2024	2025	2026	2027	2028	2029
			in €	in €	in €	in €	in €	in €
F 1	+	Steuern und ähnliche Abgaben	0,00	0	0	0	0	0
F 2	+	Zuwendungen, allgemeine Umlagen und sonstige Transfereinzahlungen	0,00	0	1.500	0	0	0
F 3	+	Einzahlungen der sozialen Sicherung	0,00	0	0	0	0	0
F 4	+	Öffentlich-rechtliche Leistungsentgelte	0,00	0	0	0	0	0
F 5	+	Privatrechtliche Leistungsentgelte	0,00	0	0	0	0	0
F 6	+	Kostenerstattungen und Kostenumlagen	0,00	0	0	0	0	0
F 7	+	Sonstige laufende Einzahlungen	0,00	946	680	650	420	360
F 8	=	Summe der laufenden Einzahlungen aus Verwaltungstätigkeit (Summe F 1 bis F 7)	0,00	946	2.180	650	420	360
F 9	-	Personal- und Versorgungsauszahlungen	18.136,50	17.800	18.900	19.290	19.710	20.110
F 10	-	Auszahlungen für Sach- und Dienstleistungen	169,37	10.250	9.110	5.150	5.200	5.240
F 11	-	* nicht besetzt *	0,00	0	0	0	0	0
F 12	-	Zuwendungen, Umlagen und sonstige Transferauszahlungen	912,00	500	500	500	500	500
F 13	-	Auszahlungen der sozialen Sicherung	0,00	0	0	0	0	0
F 14	-	Sonstige laufende Auszahlungen	9.210,12	5.673	3.514	3.334	3.584	4.124
F 15	=	Summe der laufenden Auszahlungen aus Verwaltungstätigkeit (Summe F 9 bis F 14)	28.427,99	34.223	32.024	28.274	28.994	29.974
F 16	=	Saldo der laufenden Ein- und Auszahlungen aus Verwaltungstätigkeit	-28.427,99	-33.277	-29.844	-27.624	-28.574	-29.614
F 17	+	Zinseinzahlungen und sonstige Finanzeinzahlungen	0,00	0	0	0	0	0
F 18	-	Zinsauszahlungen und sonstige Finanzauszahlungen	0,00	0	0	0	0	0
F 19	=	Saldo der Zins- und der sonstigen Finanzer- und -auszahlungen	0,00	0	0	0	0	0
F 20	=	Saldo der ordentlichen Ein- und Auszahlungen (Summe F 16 + F 19)	-28.427,99	-33.277	-29.844	-27.624	-28.574	-29.614
F 21		Saldo der außerordentlichen Ein- und Auszahlungen	0,00	0	0	0	0	0
F 22		Saldo der Ein- und Auszahlungen aus internen Leistungsbeziehungen	0,00	0	0	0	0	0
F 23	=	Summe der ordentlichen und außerordentlichen Ein- und Auszahlungen (Summe F 21 + F 22)	-28.427,99	-33.277	-29.844	-27.624	-28.574	-29.614
F 24	+	Einzahlungen aus Investitionszuwendungen	0,00	7.500	0	0	0	0
F 25	+	Einzahlungen aus Beiträgen und ähnlichen Entgelten	0,00	0	0	0	0	0
F 26	+	Sonstige Investitionseinzahlungen	0,00	0	0	0	0	0
F 27	=	Summe der Einzahlungen aus Investitionstätigkeit (Summe F 24 bis F 26)	0,00	7.500	0	0	0	0
F 28	-	Auszahlungen für immaterielle Vermögensgegenstände	0,00	0	0	0	0	0
F 29	-	Auszahlungen für Sachanlagen	2.639,78	7.500	0	0	0	0
F 30	-	Auszahlungen für Finanzanlagen	0,00	0	0	0	0	0
F 31	-	Sonstige Investitionsauszahlungen	0,00	0	0	0	0	0
F 32	=	Summe der Auszahlungen aus Investitionstätigkeit (Summe F 28 bis F 31)	2.639,78	7.500	0	0	0	0
F 33	=	Saldo der Ein- und Auszahlungen aus Investitionstätigkeit (Saldo F 27 und F 32)	-2.639,78	0	0	0	0	0
F 34	=	Finanzmittelüberschuss /-fehlbetrag des Teilhaushalts (Summe F 23 + F 33)	-31.067,77	-33.277	-29.844	-27.624	-28.574	-29.614

Teilfinanzhaushalt 2026

Gemeinde: 24 OG Untershausen

Teilhaushalt 01 Zentrale Verwaltung
Leistung 11140 Gremien

fkd. Nr.	Teilfinanzhaushalt		Ergebnis des Haushaltsvorjahres	Ansätze des Haushaltsvorjahres einschl. Nachträge	Ansatz des Haushaltsjahres	Planungsdaten des Haushaltsfolgejahres	Planungsdaten des zweiten Haushaltsfolgejahres	Planungsdaten des dritten Haushaltsfolgejahres
			2024	2025	2026	2027	2028	2029
			in €	in €	in €	in €	in €	in €
F 1	+	Steuern und ähnliche Abgaben	0,00	0	0	0	0	0
F 2	+	Zuwendungen, allgemeine Umlagen und sonstige Transfereinzahlungen	0,00	0	0	0	0	0
F 3	+	Einzahlungen der sozialen Sicherung	0,00	0	0	0	0	0
F 4	+	Öffentlich-rechtliche Leistungsentgelte	0,00	0	0	0	0	0
F 5	+	Privatrechtliche Leistungsentgelte	0,00	0	0	0	0	0
F 6	+	Kostenerstattungen und Kostenumlagen	0,00	0	0	0	0	0
F 7	+	Sonstige laufende Einzahlungen	0,00	0	0	0	0	0
F 8	=	Summe der laufenden Einzahlungen aus Verwaltungstätigkeit (Summe F 1 bis F 7)	0,00	0	0	0	0	0
F 9	-	Personal- und Versorgungsauszahlungen	662,50	800	1.000	1.000	1.000	1.000
F 10	-	Auszahlungen für Sach- und Dienstleistungen	0,00	0	0	0	0	0
F 11	-	* nicht besetzt *	0,00	0	0	0	0	0
F 12	-	Zuwendungen, Umlagen und sonstige Transferauszahlungen	0,00	0	0	0	0	0
F 13	-	Auszahlungen der sozialen Sicherung	0,00	0	0	0	0	0
F 14	-	Sonstige laufende Auszahlungen	0,00	2.000	2.000	2.000	2.000	2.000
F 15	=	Summe der laufenden Auszahlungen aus Verwaltungstätigkeit (Summe F 9 bis F 14)	662,50	2.800	3.000	3.000	3.000	3.000
F 16	=	Saldo der laufenden Ein- und Auszahlungen aus Verwaltungstätigkeit	-662,50	-2.800	-3.000	-3.000	-3.000	-3.000
F 17	+	Zinseinzahlungen und sonstige Finanzeinzahlungen	0,00	0	0	0	0	0
F 18	-	Zinsauszahlungen und sonstige Finanzauszahlungen	0,00	0	0	0	0	0
F 19	=	Saldo der Zins- und der sonstigen Finanzer- und -auszahlungen	0,00	0	0	0	0	0
F 20	=	Saldo der ordentlichen Ein- und Auszahlungen (Summe F 16 + F 19)	-662,50	-2.800	-3.000	-3.000	-3.000	-3.000
F 21		Saldo der außerordentlichen Ein- und Auszahlungen	0,00	0	0	0	0	0
F 22		Saldo der Ein- und Auszahlungen aus internen Leistungsbeziehungen	0,00	0	0	0	0	0
F 23	=	Summe der ordentlichen und außerordentlichen Ein- und Auszahlungen (Summe F 21 + F 22)	-662,50	-2.800	-3.000	-3.000	-3.000	-3.000
F 24	+	Einzahlungen aus Investitionszuwendungen	0,00	0	0	0	0	0
F 25	+	Einzahlungen aus Beiträgen und ähnlichen Entgelten	0,00	0	0	0	0	0
F 26	+	Sonstige Investitionseinzahlungen	0,00	0	0	0	0	0
F 27	=	Summe der Einzahlungen aus Investitionstätigkeit (Summe F 24 bis F 26)	0,00	0	0	0	0	0
F 28	-	Auszahlungen für immaterielle Vermögensgegenstände	0,00	0	0	0	0	0
F 29	-	Auszahlungen für Sachanlagen	0,00	0	0	0	0	0
F 30	-	Auszahlungen für Finanzanlagen	0,00	0	0	0	0	0
F 31	-	Sonstige Investitionsauszahlungen	0,00	0	0	0	0	0
F 32	=	Summe der Auszahlungen aus Investitionstätigkeit (Summe F 28 bis F 31)	0,00	0	0	0	0	0
F 33	=	Saldo der Ein- und Auszahlungen aus Investitionstätigkeit (Saldo F 27 und F 32)	0,00	0	0	0	0	0
F 34	=	Finanzmittelüberschuss /-fehlbetrag des Teilhaushalts (Summe F 23 + F 33)	-662,50	-2.800	-3.000	-3.000	-3.000	-3.000

Teilfinanzhaushalt 2026

Gemeinde: 24 OG Untershausen

Teilhaushalt 01 Zentrale Verwaltung
Leistung 11420 Liegenschaften

Ifd. Nr.	Teilfinanzhaushalt		Ergebnis des Haushaltsvorjahres	Ansätze des Haushaltsvorjahres einschl. Nachträge	Ansatz des Haushaltsjahres	Planungsdaten des Haushaltsfolgejahres	Planungsdaten des zweiten Haushaltsfolgejahres	Planungsdaten des dritten Haushaltsfolgejahres
			2024	2025	2026	2027	2028	2029
			in €	in €	in €	in €	in €	in €
F 1	+	Steuern und ähnliche Abgaben	0,00	0	0	0	0	0
F 2	+	Zuwendungen, allgemeine Umlagen und sonstige Transfereinzahlungen	0,00	0	0	0	0	0
F 3	+	Einzahlungen der sozialen Sicherung	0,00	0	0	0	0	0
F 4	+	Öffentlich-rechtliche Leistungsentgelte	0,00	0	0	0	0	0
F 5	+	Privatrechtliche Leistungsentgelte	5.839,46	5.000	5.500	5.500	5.500	5.500
F 6	+	Kostenerstattungen und Kostenumlagen	0,00	0	0	0	0	0
F 7	+	Sonstige laufende Einzahlungen	0,00	0	0	0	0	0
F 8	=	Summe der laufenden Einzahlungen aus Verwaltungstätigkeit (Summe F 1 bis F 7)	5.839,46	5.000	5.500	5.500	5.500	5.500
F 9	-	Personal- und Versorgungsauszahlungen	0,00	0	0	0	0	0
F 10	-	Auszahlungen für Sach- und Dienstleistungen	48,79	400	500	500	500	500
F 11	-	* nicht besetzt *	0,00	0	0	0	0	0
F 12	-	Zuwendungen, Umlagen und sonstige Transferauszahlungen	0,00	0	0	0	0	0
F 13	-	Auszahlungen der sozialen Sicherung	0,00	0	0	0	0	0
F 14	-	Sonstige laufende Auszahlungen	185,81	300	350	350	350	350
F 15	=	Summe der laufenden Auszahlungen aus Verwaltungstätigkeit (Summe F 9 bis F 14)	234,60	700	850	850	850	850
F 16	=	Saldo der laufenden Ein- und Auszahlungen aus Verwaltungstätigkeit	5.604,86	4.300	4.650	4.650	4.650	4.650
F 17	+	Zinseinzahlungen und sonstige Finanzeinzahlungen	0,00	0	0	0	0	0
F 18	-	Zinsauszahlungen und sonstige Finanzauszahlungen	0,00	0	0	0	0	0
F 19	=	Saldo der Zins- und der sonstigen Finanzer- und -auszahlungen	0,00	0	0	0	0	0
F 20	=	Saldo der ordentlichen Ein- und Auszahlungen (Summe F 16 + F 19)	5.604,86	4.300	4.650	4.650	4.650	4.650
F 21		Saldo der außerordentlichen Ein- und Auszahlungen	0,00	0	0	0	0	0
F 22		Saldo der Ein- und Auszahlungen aus internen Leistungsbeziehungen	0,00	0	0	0	0	0
F 23	=	Summe der ordentlichen und außerordentlichen Ein- und Auszahlungen (Summe F 21 + F 22)	5.604,86	4.300	4.650	4.650	4.650	4.650
F 24	+	Einzahlungen aus Investitionszuwendungen	0,00	0	0	0	0	0
F 25	+	Einzahlungen aus Beiträgen und ähnlichen Entgelten	0,00	0	0	0	0	0
F 26	+	Sonstige Investitionseinzahlungen	0,00	0	0	0	0	0
F 27	=	Summe der Einzahlungen aus Investitionstätigkeit (Summe F 24 bis F 26)	0,00	0	0	0	0	0
F 28	-	Auszahlungen für immaterielle Vermögensgegenstände	0,00	0	0	0	0	0
F 29	-	Auszahlungen für Sachanlagen	0,00	2.500	5.000	2.000	2.000	2.000
F 30	-	Auszahlungen für Finanzanlagen	0,00	0	0	0	0	0
F 31	-	Sonstige Investitionsauszahlungen	0,00	0	0	0	0	0
F 32	=	Summe der Auszahlungen aus Investitionstätigkeit (Summe F 28 bis F 31)	0,00	2.500	5.000	2.000	2.000	2.000
F 33	=	Saldo der Ein- und Auszahlungen aus Investitionstätigkeit (Saldo F 27 und F 32)	0,00	-2.500	-5.000	-2.000	-2.000	-2.000
F 34	=	Finanzmittelüberschuss /-fehlbetrag des Teilhaushalts (Summe F 23 + F 33)	5.604,86	1.800	-350	2.650	2.650	2.650

Teilfinanzhaushalt 2026

Gemeinde: 24 OG Untershausen

Teilhaushalt 01 Zentrale Verwaltung
Leistung 11430 Bauhof

Ifd. Nr.	Teilfinanzhaushalt		Ergebnis des Haushaltsvorjahres	Ansätze des Haushaltsvorjahres einschl. Nachträge	Ansatz des Haushaltsjahres	Planungsdaten des Haushaltsfolgejahres	Planungsdaten des zweiten Haushaltsfolgejahres	Planungsdaten des dritten Haushaltsfolgejahres
			2024	2025	2026	2027	2028	2029
			in €	in €	in €	in €	in €	in €
F 1	+	Steuern und ähnliche Abgaben	0,00	0	0	0	0	0
F 2	+	Zuwendungen, allgemeine Umlagen und sonstige Transfereinzahlungen	0,00	0	0	0	0	0
F 3	+	Einzahlungen der sozialen Sicherung	0,00	0	0	0	0	0
F 4	+	Öffentlich-rechtliche Leistungsentgelte	0,00	0	0	0	0	0
F 5	+	Privatrechtliche Leistungsentgelte	0,00	0	0	0	0	0
F 6	+	Kostenerstattungen und Kostenumlagen	0,00	0	300	300	300	300
F 7	+	Sonstige laufende Einzahlungen	0,00	0	0	0	0	0
F 8	=	Summe der laufenden Einzahlungen aus Verwaltungstätigkeit (Summe F 1 bis F 7)	0,00	0	300	300	300	300
F 9	-	Personal- und Versorgungsauszahlungen	17.769,09	64.500	72.700	74.530	76.380	78.290
F 10	-	Auszahlungen für Sach- und Dienstleistungen	9.251,72	9.250	11.500	8.040	8.060	8.110
F 11	-	* nicht besetzt *	0,00	0	0	0	0	0
F 12	-	Zuwendungen, Umlagen und sonstige Transferauszahlungen	0,00	0	0	0	0	0
F 13	-	Auszahlungen der sozialen Sicherung	0,00	0	0	0	0	0
F 14	-	Sonstige laufende Auszahlungen	1.908,02	4.100	3.550	3.450	3.450	3.450
F 15	=	Summe der laufenden Auszahlungen aus Verwaltungstätigkeit (Summe F 9 bis F 14)	28.928,83	77.850	87.750	86.020	87.890	89.850
F 16	=	Saldo der laufenden Ein- und Auszahlungen aus Verwaltungstätigkeit	-28.928,83	-77.850	-87.450	-85.720	-87.590	-89.550
F 17	+	Zinseinzahlungen und sonstige Finanzeinzahlungen	0,00	0	0	0	0	0
F 18	-	Zinsauszahlungen und sonstige Finanzauszahlungen	0,00	0	0	0	0	0
F 19	=	Saldo der Zins- und der sonstigen Finanzer- und -auszahlungen	0,00	0	0	0	0	0
F 20	=	Saldo der ordentlichen Ein- und Auszahlungen (Summe F 16 + F 19)	-28.928,83	-77.850	-87.450	-85.720	-87.590	-89.550
F 21		Saldo der außerordentlichen Ein- und Auszahlungen	0,00	0	0	0	0	0
F 22		Saldo der Ein- und Auszahlungen aus internen Leistungsbeziehungen	0,00	0	20.000	20.000	20.000	20.000
F 23	=	Summe der ordentlichen und außerordentlichen Ein- und Auszahlungen (Summe F 21 + F 22)	-28.928,83	-77.850	-67.450	-65.720	-67.590	-69.550
F 24	+	Einzahlungen aus Investitionszuwendungen	0,00	0	0	0	0	0
F 25	+	Einzahlungen aus Beiträgen und ähnlichen Entgelten	0,00	0	0	0	0	0
F 26	+	Sonstige Investitionseinzahlungen	0,00	0	0	0	0	0
F 27	=	Summe der Einzahlungen aus Investitionstätigkeit (Summe F 24 bis F 26)	0,00	0	0	0	0	0
F 28	-	Auszahlungen für immaterielle Vermögensgegenstände	0,00	0	0	0	0	0
F 29	-	Auszahlungen für Sachanlagen	0,00	3.000	3.000	2.000	2.000	2.000
F 30	-	Auszahlungen für Finanzanlagen	0,00	0	0	0	0	0
F 31	-	Sonstige Investitionsauszahlungen	0,00	0	0	0	0	0
F 32	=	Summe der Auszahlungen aus Investitionstätigkeit (Summe F 28 bis F 31)	0,00	3.000	3.000	2.000	2.000	2.000
F 33	=	Saldo der Ein- und Auszahlungen aus Investitionstätigkeit (Saldo F 27 und F 32)	0,00	-3.000	-3.000	-2.000	-2.000	-2.000
F 34	=	Finanzmittelüberschuss /-fehlbetrag des Teilhaushalts (Summe F 23 + F 33)	-28.928,83	-80.850	-70.450	-67.720	-69.590	-71.550

Teilhaushalt 2

- Schule und Kultur, Soziales und Jugend,
Gesundheit und Sport -

- Vorbericht
- Teilergebnis- und Teilfinanzhaushalt
- produktorientierter Teilhaushalt

Der Teilhaushalt 2 umfasst die folgenden Produkte:

28100 Heimat- und sonstige Kulturpflege

Produktbeschreibung:	Durchführung und Förderung von Heimatfesten, Kulturveranstaltungen und Kulturförderung
Ziele:	Brauchtumpflege u. Bereitstellung von kulturellen Angeboten
Zielgruppen:	EinwohnerInnen, Vereine, BesucherInnen
Auftragsgrundlagen:	Rats- und Ausschussbeschlüsse
Produktverantwortung:	Ortsbürgermeister

36550 Förderung anderer Träger

Produktbeschreibung:	Gewährung von Zuweisungen und Zuschüssen für laufende Zwecke und Investitionen freier Träger von Kindertagesstätten
Ziele:	Förderung der Vereinbarkeit von Familie und Beruf
Zielgruppen:	Familien, freie Träger
Auftragsgrundlagen:	Gesetze, öffentlich-rechtliche Vereinbarungen, Ratsbeschlüsse
Produktverantwortung:	Ortsbürgermeister

36600 Einrichtungen der Jugendarbeit

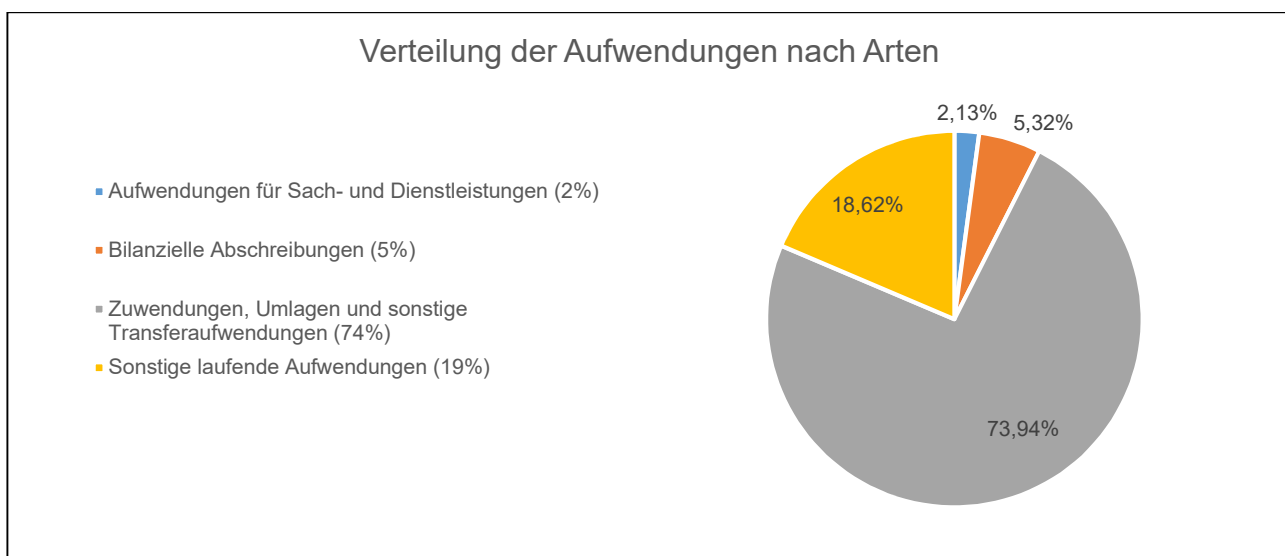
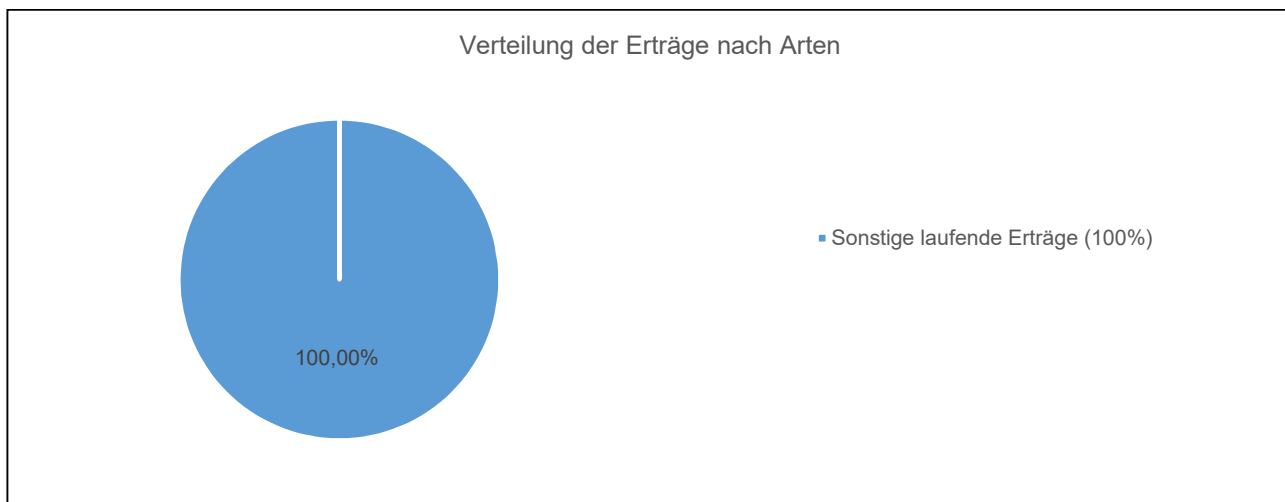
Produktbeschreibung:	Unterhaltung und Bewirtschaftung der Spielplätze, Jugendräume
Ziele:	Attraktive und sinnvolle Freizeitgestaltung für Kinder und Jugendliche
Zielgruppen:	Kinder und Jugendliche, Familien, Vereine
Auftragsgrundlagen:	Gesetze, Ratsbeschlüsse, Vereinbarungen
Produktverantwortung:	Ortsbürgermeister

42410 Kommunale Sportstätten und Bäder

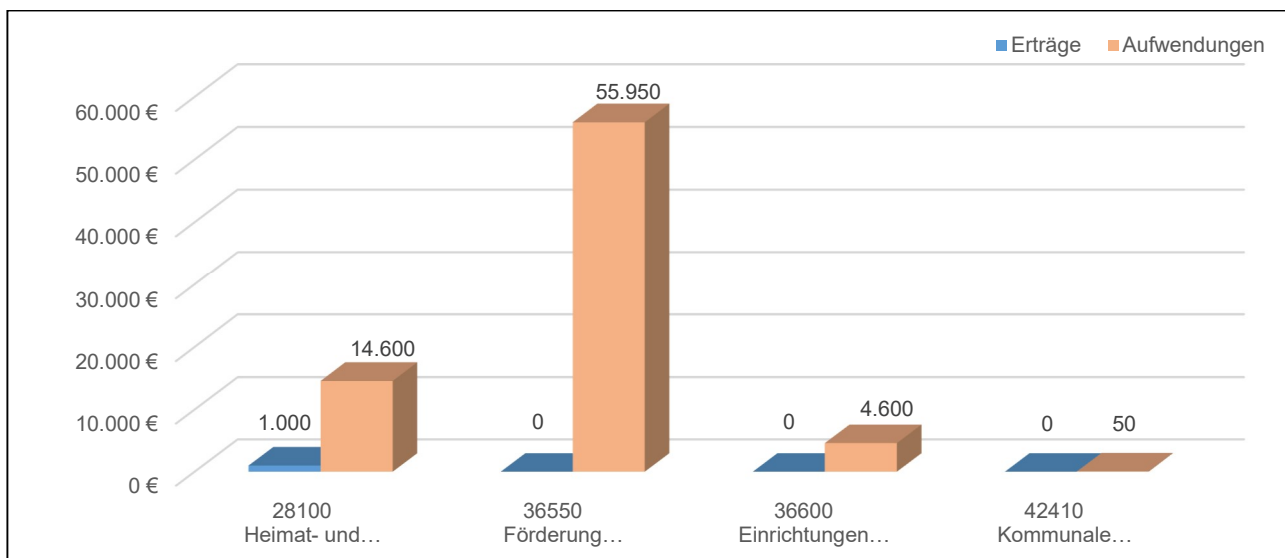
Produktbeschreibung:	Unterhaltung und Bewirtschaftung der gemeindlichen Sportstätten
Ziele:	Förderung des Breitensports
Zielgruppen:	Vereine, EinwohnerInnen, Verträge
Auftragsgrundlagen:	Daseinsvorsorge, Ratsbeschlüsse, Verträge
Produktverantwortung:	Ortsbürgermeister

1 Teilergebnishaushalt

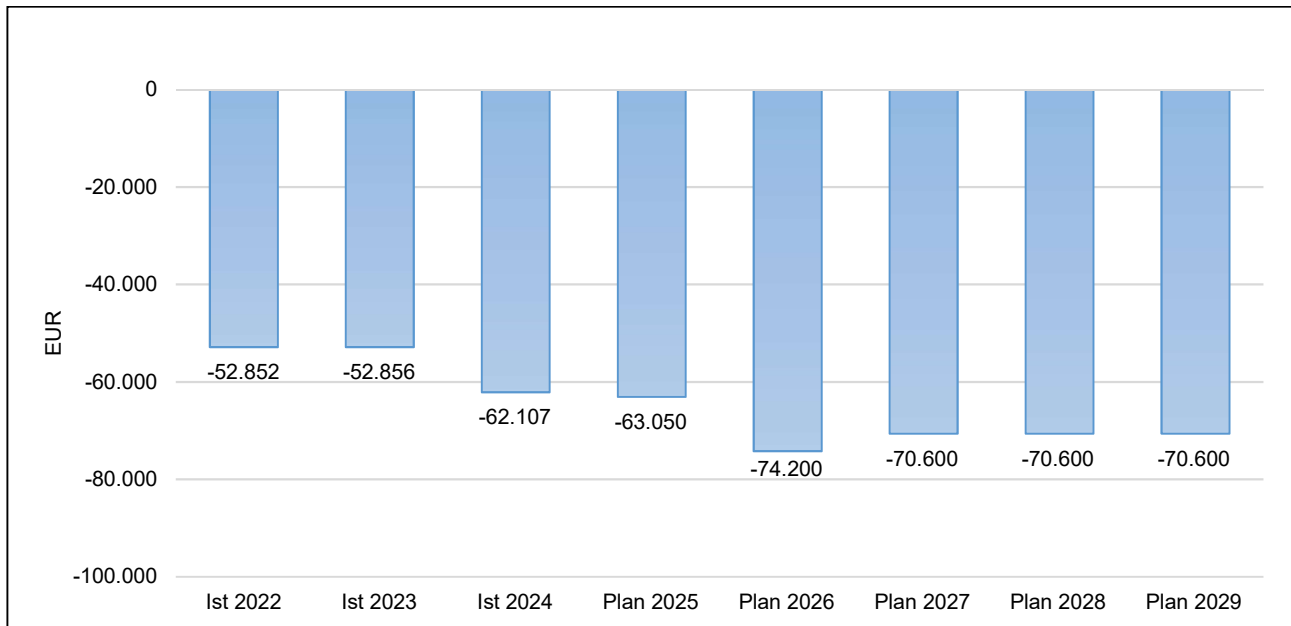
1.1 Übersicht über die Erträge und Aufwendungen im Teilhaushalt (ohne ILV)



1.2 Produktübersicht (ohne ILV)



1.3 Entwicklung der Jahresergebnisse (einschl. Saldo aus ILV)



2 Teilfinanzhaushalt

Im Teilfinanzhaushalt werden neben den Ein- und Auszahlungen nach dem Kassenwirksamkeitsprinzip die investiven Ein- und Auszahlungen dargestellt. Von den Planansätzen her stehen den Ein- und Auszahlungen die entsprechenden Erträge und Aufwendungen im Ergebnishaushalt gegenüber, so dass nicht nochmals auf die Zahlungsströme eingegangen wird. Dargestellt werden daher nur Ein- und Auszahlungen im Rahmen der Investitionstätigkeit.

Im Jahr 2026 sind im Teilhaushalt 2, wie auch im Vorjahr, keine Investitionseinzahlungen zu veranschlagen.

Auszahlungen aus Investitionstätigkeit werden in Höhe von 35.000 Euro ausgewiesen, dies entspricht einer Veränderung gegenüber dem Vorjahr um -5.000 Euro.

Die veranschlagten Investitionsauszahlungen verteilen sich wie folgt:

Auszahlungen für Sachanlagen	35.000 Euro
-------------------------------------	--------------------

- Auszahlungen für bewegliche Sachen des Anlagevermögens	35.000 Euro
--	-------------

Die einzelnen Investitionen und Investitionsförderungsmaßnahmen sind in der Investitionsübersicht dargestellt, daher unterbleibt an dieser Stelle eine Einzeldarstellung aller veranschlagten Projekte.

Der Finanzmittelfehlbetrag dieses Teilhaushalts beträgt -105.200 EUR (F 34).

Teilergebnishaushalt 2026

Gemeinde: 24 OG Untershausen

Teilhaushalt 02 Schule und Kultur, Soziales und Jugend, Gesundheit und Sport

fkd. Nr.		Teilergebnishaushalt	Ergebnis des Haushaltsvorjahres	Ansätze des Haushaltsvorjahres einschl. Nachträge	Ansatz des Haushaltsjahres	Planungsdaten des Haushaltsfolgejahres	Planungsdaten des zweiten Haushaltsfolgejahres	Planungsdaten des dritten Haushaltsfolgejahres
			2024	2025	2026	2027	2028	2029
			in €	in €	in €	in €	in €	in €
E 1	+	Steuern und ähnliche Abgaben	0,00	0	0	0	0	0
E 2	+	Zuwendungen, allgemeine Umlagen und sonstige Transfererträge	0,00	0	0	0	0	0
E 3	+	Erträge der sozialen Sicherung	0,00	0	0	0	0	0
E 4	+	Öffentlich-rechtliche Leistungsentgelte	0,00	0	0	0	0	0
E 5	+	Privatrechtliche Leistungsentgelte	0,00	0	0	0	0	0
E 6	+	Kostenerstattungen und Kostenumlagen	0,00	0	0	0	0	0
E 7	+	Sonstige laufende Erträge	1.450,00	1.000	1.000	1.000	1.000	1.000
		<i>46290000 Weitere sonstige laufende Erträge / Sonstige</i>	<i>1.450,00</i>	<i>1.000</i>	<i>1.000</i>	<i>1.000</i>	<i>1.000</i>	<i>1.000</i>
E 8	=	Summe der laufenden Erträge aus Verwaltungstätigkeit (Summe E 1 bis E 7)	1.450,00	1.000	1.000	1.000	1.000	1.000
E 9	-	Personal- und Versorgungsaufwendungen	0,00	0	0	0	0	0
E 10	-	Aufwendungen für Sach- und Dienstleistungen	366,40	3.050	1.600	1.600	1.600	1.600
		<i>52311000 Unterhaltung der Grundstücke</i>	<i>0,00</i>	<i>1.000</i>	<i>100</i>	<i>100</i>	<i>100</i>	<i>100</i>
		<i>52313000 Gebäude einschließlich der Bestandteile, die dem Gebäude zuzurechnen sind</i>	<i>0,00</i>	<i>250</i>	<i>200</i>	<i>200</i>	<i>200</i>	<i>200</i>
		<i>52370000 Unterhaltung der Betriebs- und Geschäftsausstattung</i>	<i>188,14</i>	<i>1.500</i>	<i>1.000</i>	<i>1.000</i>	<i>1.000</i>	<i>1.000</i>
		<i>52380000 Geringwertige Geräte, Ausstattungs-, Ausrüstungs- und sonstige Gebrauchsgegenstände</i>	<i>178,26</i>	<i>300</i>	<i>300</i>	<i>300</i>	<i>300</i>	<i>300</i>
E 11	-	Abschreibungen	980,00	1.000	4.000	4.000	4.000	4.000
		<i>53220000 Abschreibungen auf immaterielle Vermögensgegenstände aus geleisteten Zuwendungen</i>	<i>222,00</i>	<i>250</i>	<i>250</i>	<i>250</i>	<i>250</i>	<i>250</i>
		<i>53230000 Abschreibungen auf gezahlte Investitionszuschüsse als Nutzungsberechtigter</i>	<i>721,00</i>	<i>750</i>	<i>750</i>	<i>750</i>	<i>750</i>	<i>750</i>
		<i>53850000 Abschreibungen auf die Betriebs- und Geschäftsausstattung</i>	<i>37,00</i>	<i>0</i>	<i>3.000</i>	<i>3.000</i>	<i>3.000</i>	<i>3.000</i>
E 12	-	Zuwendungen, Umlagen und sonstige Transferaufwendungen	52.925,87	50.000	55.600	55.000	55.000	55.000
		<i>54190000 Zuweisungen und Zuschüsse für laufende Zwecke an Sonstige</i>	<i>52.925,87</i>	<i>50.000</i>	<i>55.600</i>	<i>55.000</i>	<i>55.000</i>	<i>55.000</i>
E 13	-	Aufwendungen der sozialen Sicherung	0,00	0	0	0	0	0
E 14	-	Sonstige laufenden Aufwendungen	9.284,40	10.000	14.000	11.000	11.000	11.000
		<i>56990000 Sonstige Aufwendungen</i>	<i>9.284,40</i>	<i>10.000</i>	<i>14.000</i>	<i>11.000</i>	<i>11.000</i>	<i>11.000</i>
E 15	=	Summe der laufenden Aufwendungen aus Verwaltungstätigkeit (Summe E 9 bis E 14)	63.556,67	64.050	75.200	71.600	71.600	71.600
E 16	=	Laufendes Ergebnis aus Verwaltungstätigkeit (Saldo E 8 und E 15)	-62.106,67	-63.050	-74.200	-70.600	-70.600	-70.600
E 17	+	Zinserträge und sonstige Finanzerträge	0,00	0	0	0	0	0
E 18	-	Zinsaufwendungen und sonstige Finanzaufwendungen	0,00	0	0	0	0	0
E 19	=	Saldo der Zins- und sonstigen Finanzerträge und -aufwendungen (Saldo E 17 und E 18)	0,00	0	0	0	0	0
E 20	=	Ordentliches Ergebnis (Summe E 16 bis E 19)	-62.106,67	-63.050	-74.200	-70.600	-70.600	-70.600
E 21		Außerordentliches Ergebnis	0,00	0	0	0	0	0
E 22		Saldo aus internen Leistungsbeziehungen	0,00	0	0	0	0	0
E 23	=	Jahresergebnis (Jahresüberschuss / Jahresfehlbetrag) des Teilhaushalts (Summe E 20 bis E 22)	-62.106,67	-63.050	-74.200	-70.600	-70.600	-70.600

Teilfinanzhaushalt 2026

Gemeinde: 24 OG Untershausen

Teilhaushalt 02 Schule und Kultur, Soziales und Jugend, Gesundheit und Sport

Ifd. Nr.	Teilfinanzhaushalt		Ergebnis des Haushaltsvorjahres	Ansätze des Haushaltsvorjahres einschl. Nachträge	Ansatz des Haushaltsjahres	Planungsdaten des Haushaltsfolgejahres	Planungsdaten des zweiten Haushaltsfolgejahres	Planungsdaten des dritten Haushaltsfolgejahres
			2024	2025	2026	2027	2028	2029
			in €	in €	in €	in €	in €	in €
F 1	+	Steuern und ähnliche Abgaben	0,00	0	0	0	0	0
F 2	+	Zuwendungen, allgemeine Umlagen und sonstige Transfereinzahlungen	0,00	0	0	0	0	0
F 3	+	Einzahlungen der sozialen Sicherung	0,00	0	0	0	0	0
F 4	+	Öffentlich-rechtliche Leistungsentgelte	0,00	0	0	0	0	0
F 5	+	Privatrechtliche Leistungsentgelte	0,00	0	0	0	0	0
F 6	+	Kostenerstattungen und Kostenumlagen	0,00	0	0	0	0	0
F 7	+	Sonstige laufende Einzahlungen	1.450,00	1.000	1.000	1.000	1.000	1.000
F 8	=	Summe der laufenden Einzahlungen aus Verwaltungstätigkeit (Summe F 1 bis F 7)	1.450,00	1.000	1.000	1.000	1.000	1.000
F 9	-	Personal- und Versorgungsauszahlungen	0,00	0	0	0	0	0
F 10	-	Auszahlungen für Sach- und Dienstleistungen	366,40	3.050	1.600	1.600	1.600	1.600
F 11	-	* nicht besetzt *	0,00	0	0	0	0	0
F 12	-	Zuwendungen, Umlagen und sonstige Transferauszahlungen	39.494,73	50.000	55.600	55.000	55.000	55.000
F 13	-	Auszahlungen der sozialen Sicherung	0,00	0	0	0	0	0
F 14	-	Sonstige laufende Auszahlungen	9.327,56	10.000	14.000	11.000	11.000	11.000
F 15	=	Summe der laufenden Auszahlungen aus Verwaltungstätigkeit (Summe F 9 bis F 14)	49.188,69	63.050	71.200	67.600	67.600	67.600
F 16	=	Saldo der laufenden Ein- und Auszahlungen aus Verwaltungstätigkeit	-47.738,69	-62.050	-70.200	-66.600	-66.600	-66.600
F 17	+	Zinseinzahlungen und sonstige Finanzeinzahlungen	0,00	0	0	0	0	0
F 18	-	Zinsauszahlungen und sonstige Finanzauszahlungen	0,00	0	0	0	0	0
F 19	=	Saldo der Zins- und der sonstigen Finanzer- und -auszahlungen	0,00	0	0	0	0	0
F 20	=	Saldo der ordentlichen Ein- und Auszahlungen (Summe F 16 + F 19)	-47.738,69	-62.050	-70.200	-66.600	-66.600	-66.600
F 21		Saldo der außerordentlichen Ein- und Auszahlungen	0,00	0	0	0	0	0
F 22		Saldo der Ein- und Auszahlungen aus internen Leistungsbeziehungen	0,00	0	0	0	0	0
F 23	=	Summe der ordentlichen und außerordentlichen Ein- und Auszahlungen (Summe F 21 + F 22)	-47.738,69	-62.050	-70.200	-66.600	-66.600	-66.600
F 24	+	Einzahlungen aus Investitionszuwendungen	0,00	0	0	0	0	0
F 25	+	Einzahlungen aus Beiträgen und ähnlichen Entgelten	0,00	0	0	0	0	0
F 26	+	Sonstige Investitionseinzahlungen	0,00	0	0	0	0	0
F 27	=	Summe der Einzahlungen aus Investitionstätigkeit (Summe F 24 bis F 26)	0,00	0	0	0	0	0
F 28	-	Auszahlungen für immaterielle Vermögensgegenstände	0,00	0	0	0	0	0
F 29	-	Auszahlungen für Sachanlagen	0,00	40.000	35.000	0	0	0
F 30	-	Auszahlungen für Finanzanlagen	0,00	0	0	0	0	0
F 31	-	Sonstige Investitionsauszahlungen	0,00	0	0	0	0	0
F 32	=	Summe der Auszahlungen aus Investitionstätigkeit (Summe F 28 bis F 31)	0,00	40.000	35.000	0	0	0
F 33	=	Saldo der Ein- und Auszahlungen aus Investitionstätigkeit (Saldo F 27 und F 32)	0,00	-40.000	-35.000	0	0	0
F 34	=	Finanzmittelüberschuss /-fehlbetrag des Teilhaushalts (Summe F 23 + F 33)	-47.738,69	-102.050	-105.200	-66.600	-66.600	-66.600

Produktorientierter Teilhaushalt 2

- Schule und Kultur, Soziales und Jugend,
Gesundheit und Sport -

- Teilergebnishaushalt
- Teilfinanzhaushalt

Teilergebnishaushalt 2026

Gemeinde: 24 OG Untershausen

Teilhaushalt 02 Schule und Kultur, Soziales und Jugend, Gesundheit und Sport
Leistung 28100 Heimat- und sonstige Kulturpflege

Ifd. Nr.	Teilergebnishaushalt		Ergebnis des Haushaltsvorjahres	Ansätze des Haushaltsvorjahres einschl. Nachträge	Ansatz des Haushaltsjahres	Planungsdaten des Haushaltsfolgejahres	Planungsdaten des zweiten Haushaltsfolgejahres	Planungsdaten des dritten Haushaltsfolgejahres
			2024	2025	2026	2027	2028	2029
			in €	in €	in €	in €	in €	in €
E 1	+	Steuern und ähnliche Abgaben	0,00	0	0	0	0	0
E 2	+	Zuwendungen, allgemeine Umlagen und sonstige Transfererträge	0,00	0	0	0	0	0
E 3	+	Erträge der sozialen Sicherung	0,00	0	0	0	0	0
E 4	+	Öffentlich-rechtliche Leistungsentgelte	0,00	0	0	0	0	0
E 5	+	Privatrechtliche Leistungsentgelte	0,00	0	0	0	0	0
E 6	+	Kostenerstattungen und Kostenumlagen	0,00	0	0	0	0	0
E 7	+	Sonstige laufende Erträge	1.450,00	1.000	1.000	1.000	1.000	1.000
		<i>46290000 Weitere sonstige laufende Erträge / Sonstige</i>	<i>1.450,00</i>	<i>1.000</i>	<i>1.000</i>	<i>1.000</i>	<i>1.000</i>	<i>1.000</i>
E 8	=	Summe der laufenden Erträge aus Verwaltungstätigkeit (Summe E 1 bis E 7)	1.450,00	1.000	1.000	1.000	1.000	1.000
E 9	-	Personal- und Versorgungsaufwendungen	0,00	0	0	0	0	0
E 10	-	Aufwendungen für Sach- und Dienstleistungen	0,00	0	0	0	0	0
E 11	-	Abschreibungen	0,00	0	0	0	0	0
E 12	-	Zuwendungen, Umlagen und sonstige Transferaufwendungen	2.650,00	0	600	0	0	0
		<i>54190000 Zuweisungen und Zuschüsse für laufende Zwecke an Sonstige</i>	<i>2.650,00</i>	<i>0</i>	<i>600</i>	<i>0</i>	<i>0</i>	<i>0</i>
		<i>- Zuschuss Kirmesgesellschaft</i>						
E 13	-	Aufwendungen der sozialen Sicherung	0,00	0	0	0	0	0
E 14	-	Sonstige laufenden Aufwendungen	9.284,40	10.000	14.000	11.000	11.000	11.000
		<i>56990000 Sonstige Aufwendungen</i>	<i>9.284,40</i>	<i>10.000</i>	<i>14.000</i>	<i>11.000</i>	<i>11.000</i>	<i>11.000</i>
		<i>- Aufwendungen für Heimatfeste</i>						
E 15	=	Summe der laufenden Aufwendungen aus Verwaltungstätigkeit (Summe E 9 bis E 14)	11.934,40	10.000	14.600	11.000	11.000	11.000
E 16	=	Laufendes Ergebnis aus Verwaltungstätigkeit (Saldo E 8 und E 15)	-10.484,40	-9.000	-13.600	-10.000	-10.000	-10.000
E 17	+	Zinserträge und sonstige Finanzerträge	0,00	0	0	0	0	0
E 18	-	Zinsaufwendungen und sonstige Finanzaufwendungen	0,00	0	0	0	0	0
E 19	=	Saldo der Zins -und sonstigen Finanzerträge und -aufwendungen (Saldo E 17 und E 18)	0,00	0	0	0	0	0
E 20	=	Ordentliches Ergebnis (Summe E 16 bis E 19)	-10.484,40	-9.000	-13.600	-10.000	-10.000	-10.000
E 21		Außerordentliches Ergebnis	0,00	0	0	0	0	0
E 22		Saldo aus internen Leistungsbeziehungen	0,00	0	0	0	0	0
E 23	=	Jahresergebnis (Jahresüberschuss / Jahresfehlbetrag) des Teilhaushalts (Summe E 20 bis E 22)	-10.484,40	-9.000	-13.600	-10.000	-10.000	-10.000

Teilergebnishaushalt 2026

Gemeinde: 24 OG Untershausen

Teilhaushalt 02 Schule und Kultur, Soziales und Jugend, Gesundheit und Sport
Leistung 36550 Förderung anderer Träger

fkd. Nr.	Teilergebnishaushalt		Ergebnis des Haushaltsvorvorjahres	Ansätze des Haushaltsvorjahres einschl. Nachträge	Ansatz des Haushaltsjahres	Planungsdaten des Haushaltsfolgejahres	Planungsdaten des zweiten Haushaltsfolgejahres	Planungsdaten des dritten Haushaltsfolgejahres
			2024	2025	2026	2027	2028	2029
			in €	in €	in €	in €	in €	in €
E 1	+	Steuern und ähnliche Abgaben	0,00	0	0	0	0	0
E 2	+	Zuwendungen, allgemeine Umlagen und sonstige Transfererträge	0,00	0	0	0	0	0
E 3	+	Erträge der sozialen Sicherung	0,00	0	0	0	0	0
E 4	+	Öffentlich-rechtliche Leistungsentgelte	0,00	0	0	0	0	0
E 5	+	Privatrechtliche Leistungsentgelte	0,00	0	0	0	0	0
E 6	+	Kostenerstattungen und Kostenumlagen	0,00	0	0	0	0	0
E 7	+	Sonstige laufende Erträge	0,00	0	0	0	0	0
E 8	=	Summe der laufenden Erträge aus Verwaltungstätigkeit (Summe E 1 bis E 7)	0,00	0	0	0	0	0
E 9	-	Personal- und Versorgungsaufwendungen	0,00	0	0	0	0	0
E 10	-	Aufwendungen für Sach- und Dienstleistungen	0,00	0	0	0	0	0
E 11	-	Abschreibungen	905,00	950	950	950	950	950
		<i>53220000 Abschreibungen auf immaterielle Vermögensgegenstände aus geleisteten Zuwendungen</i>	<i>222,00</i>	<i>250</i>	<i>250</i>	<i>250</i>	<i>250</i>	<i>250</i>
		<i>53230000 Abschreibungen auf gezahlte Investitionszuschüsse als Nutzungsberechtigter</i>	<i>683,00</i>	<i>700</i>	<i>700</i>	<i>700</i>	<i>700</i>	<i>700</i>
E 12	-	Zuwendungen, Umlagen und sonstige Transferaufwendungen	50.275,87	50.000	55.000	55.000	55.000	55.000
		<i>54190000 Zuweisungen und Zuschüsse für laufende Zwecke an Sonstige - Personal- und Sachkostenanteil</i>	<i>50.275,87</i>	<i>50.000</i>	<i>55.000</i>	<i>55.000</i>	<i>55.000</i>	<i>55.000</i>
E 13	-	Aufwendungen der sozialen Sicherung	0,00	0	0	0	0	0
E 14	-	Sonstige laufenden Aufwendungen	0,00	0	0	0	0	0
E 15	=	Summe der laufenden Aufwendungen aus Verwaltungstätigkeit (Summe E 9 bis E 14)	51.180,87	50.950	55.950	55.950	55.950	55.950
E 16	=	Laufendes Ergebnis aus Verwaltungstätigkeit (Saldo E 8 und E 15)	-51.180,87	-50.950	-55.950	-55.950	-55.950	-55.950
E 17	+	Zinserträge und sonstige Finanzerträge	0,00	0	0	0	0	0
E 18	-	Zinsaufwendungen und sonstige Finanzaufwendungen	0,00	0	0	0	0	0
E 19	=	Saldo der Zins -und sonstigen Finanzerträge und -aufwendungen (Saldo E 17 und E 18)	0,00	0	0	0	0	0
E 20	=	Ordentliches Ergebnis (Summe E 16 bis E 19)	-51.180,87	-50.950	-55.950	-55.950	-55.950	-55.950
E 21		Außerordentliches Ergebnis	0,00	0	0	0	0	0
E 22		Saldo aus internen Leistungsbeziehungen	0,00	0	0	0	0	0
E 23	=	Jahresergebnis (Jahresüberschuss / Jahresfehlbetrag) des Teilhaushalts (Summe E 20 bis E 22)	-51.180,87	-50.950	-55.950	-55.950	-55.950	-55.950

Teilergebnishaushalt 2026

Gemeinde: 24 OG Untershausen

Teilhaushalt 02 Schule und Kultur, Soziales und Jugend, Gesundheit und Sport
Leistung 36600 Einrichtungen der Jugendarbeit

Ifd. Nr.	Teilergebnishaushalt		Ergebnis des Haushaltsvorjahres	Ansätze des Haushaltsvorjahres einschl. Nachträge	Ansatz des Haushaltsjahres	Planungsdaten des Haushaltsfolgejahres	Planungsdaten des zweiten Haushaltsfolgejahres	Planungsdaten des dritten Haushaltsfolgejahres
			2024	2025	2026	2027	2028	2029
			in €	in €	in €	in €	in €	in €
E 1	+	Steuern und ähnliche Abgaben	0,00	0	0	0	0	0
E 2	+	Zuwendungen, allgemeine Umlagen und sonstige Transfererträge	0,00	0	0	0	0	0
E 3	+	Erträge der sozialen Sicherung	0,00	0	0	0	0	0
E 4	+	Öffentlich-rechtliche Leistungsentgelte	0,00	0	0	0	0	0
E 5	+	Privatrechtliche Leistungsentgelte	0,00	0	0	0	0	0
E 6	+	Kostenerstattungen und Kostenumlagen	0,00	0	0	0	0	0
E 7	+	Sonstige laufende Erträge	0,00	0	0	0	0	0
E 8	=	Summe der laufenden Erträge aus Verwaltungstätigkeit (Summe E 1 bis E 7)	0,00	0	0	0	0	0
E 9	-	Personal- und Versorgungsaufwendungen	0,00	0	0	0	0	0
E 10	-	Aufwendungen für Sach- und Dienstleistungen	366,40	3.050	1.600	1.600	1.600	1.600
		52311000 Unterhaltung der Grundstücke	0,00	1.000	100	100	100	100
		52313000 Gebäude einschließlich der Bestandteile, die dem Gebäude zuzurechnen sind	0,00	250	200	200	200	200
		- Jugendraum						
		52370000 Unterhaltung der Betriebs- und Geschäftsausstattung	188,14	1.500	1.000	1.000	1.000	1.000
		52380000 Geringwertige Geräte, Ausstattungs-, Ausrüstungs- und sonstige Gebrauchsgegenstände	178,26	300	300	300	300	300
E 11	-	Abschreibungen	37,00	0	3.000	3.000	3.000	3.000
		53850000 Abschreibungen auf die Betriebs- und Geschäftsausstattung	37,00	0	3.000	3.000	3.000	3.000
E 12	-	Zuwendungen, Umlagen und sonstige Transferaufwendungen	0,00	0	0	0	0	0
E 13	-	Aufwendungen der sozialen Sicherung	0,00	0	0	0	0	0
E 14	-	Sonstige laufenden Aufwendungen	0,00	0	0	0	0	0
E 15	=	Summe der laufenden Aufwendungen aus Verwaltungstätigkeit (Summe E 9 bis E 14)	403,40	3.050	4.600	4.600	4.600	4.600
E 16	=	Laufendes Ergebnis aus Verwaltungstätigkeit (Saldo E 8 und E 15)	-403,40	-3.050	-4.600	-4.600	-4.600	-4.600
E 17	+	Zinserträge und sonstige Finanzerträge	0,00	0	0	0	0	0
E 18	-	Zinsaufwendungen und sonstige Finanzaufwendungen	0,00	0	0	0	0	0
E 19	=	Saldo der Zins- und sonstigen Finanzerträge und -aufwendungen (Saldo E 17 und E 18)	0,00	0	0	0	0	0
E 20	=	Ordentliches Ergebnis (Summe E 16 bis E 19)	-403,40	-3.050	-4.600	-4.600	-4.600	-4.600
E 21		Außerordentliches Ergebnis	0,00	0	0	0	0	0
E 22		Saldo aus internen Leistungsbeziehungen	0,00	0	0	0	0	0
E 23	=	Jahresergebnis (Jahresüberschuss / Jahresfehlbetrag) des Teilhaushalts (Summe E 20 bis E 22)	-403,40	-3.050	-4.600	-4.600	-4.600	-4.600

Teilergebnishaushalt 2026

Gemeinde: 24 OG Untershausen

Teilhaushalt 02 Schule und Kultur, Soziales und Jugend, Gesundheit und Sport
Leistung 42410 Kommunale Sportstätten und Bäder

lfd. Nr.	Teilergebnishaushalt		Ergebnis des Haushaltsvorjahres	Ansätze des Haushaltsvorjahres einschl. Nachträge	Ansatz des Haushaltsjahres	Planungsdaten des Haushaltsfolgejahres	Planungsdaten des zweiten Haushaltsfolgejahres	Planungsdaten des dritten Haushaltsfolgejahres
			2024	2025	2026	2027	2028	2029
			in €	in €	in €	in €	in €	in €
E 1	+	Steuern und ähnliche Abgaben	0,00	0	0	0	0	0
E 2	+	Zuwendungen, allgemeine Umlagen und sonstige Transfererträge	0,00	0	0	0	0	0
E 3	+	Erträge der sozialen Sicherung	0,00	0	0	0	0	0
E 4	+	Öffentlich-rechtliche Leistungsentgelte	0,00	0	0	0	0	0
E 5	+	Privatrechtliche Leistungsentgelte	0,00	0	0	0	0	0
E 6	+	Kostenerstattungen und Kostenumlagen	0,00	0	0	0	0	0
E 7	+	Sonstige laufende Erträge	0,00	0	0	0	0	0
E 8	=	Summe der laufenden Erträge aus Verwaltungstätigkeit (Summe E 1 bis E 7)	0,00	0	0	0	0	0
E 9	-	Personal- und Versorgungsaufwendungen	0,00	0	0	0	0	0
E 10	-	Aufwendungen für Sach- und Dienstleistungen	0,00	0	0	0	0	0
E 11	-	Abschreibungen	38,00	50	50	50	50	50
		<i>53230000 Abschreibungen auf gezahlte Investitionszuschüsse als Nutzungsberechtigter</i>	<i>38,00</i>	<i>50</i>	<i>50</i>	<i>50</i>	<i>50</i>	<i>50</i>
E 12	-	Zuwendungen, Umlagen und sonstige Transferaufwendungen	0,00	0	0	0	0	0
E 13	-	Aufwendungen der sozialen Sicherung	0,00	0	0	0	0	0
E 14	-	Sonstige laufende Aufwendungen	0,00	0	0	0	0	0
E 15	=	Summe der laufenden Aufwendungen aus Verwaltungstätigkeit (Summe E 9 bis E 14)	38,00	50	50	50	50	50
E 16	=	Laufendes Ergebnis aus Verwaltungstätigkeit (Saldo E 8 und E 15)	-38,00	-50	-50	-50	-50	-50
E 17	+	Zinserträge und sonstige Finanzerträge	0,00	0	0	0	0	0
E 18	-	Zinsaufwendungen und sonstige Finanzaufwendungen	0,00	0	0	0	0	0
E 19	=	Saldo der Zins -und sonstigen Finanzerträge und -aufwendungen (Saldo E 17 und E 18)	0,00	0	0	0	0	0
E 20	=	Ordentliches Ergebnis (Summe E 16 bis E 19)	-38,00	-50	-50	-50	-50	-50
E 21		Außerordentliches Ergebnis	0,00	0	0	0	0	0
E 22		Saldo aus internen Leistungsbeziehungen	0,00	0	0	0	0	0
E 23	=	Jahresergebnis (Jahresüberschuss / Jahresfehlbetrag) des Teilhaushalts (Summe E 20 bis E 22)	-38,00	-50	-50	-50	-50	-50

Teilfinanzhaushalt 2026

Gemeinde: 24 OG Untershausen

Teilhaushalt 02 Schule und Kultur, Soziales und Jugend, Gesundheit und Sport
Leistung 28100 Heimat- und sonstige Kulturpflege

fkd. Nr.	Teilfinanzhaushalt		Ergebnis des Haushaltsvorjahres	Ansätze des Haushaltsvorjahres einschl. Nachträge	Ansatz des Haushaltsjahres	Planungsdaten des Haushaltsfolgejahres	Planungsdaten des zweiten Haushaltsfolgejahres	Planungsdaten des dritten Haushaltsfolgejahres
			2024	2025	2026	2027	2028	2029
			in €	in €	in €	in €	in €	in €
F 1	+	Steuern und ähnliche Abgaben	0,00	0	0	0	0	0
F 2	+	Zuwendungen, allgemeine Umlagen und sonstige Transfereinzahlungen	0,00	0	0	0	0	0
F 3	+	Einzahlungen der sozialen Sicherung	0,00	0	0	0	0	0
F 4	+	Öffentlich-rechtliche Leistungsentgelte	0,00	0	0	0	0	0
F 5	+	Privatrechtliche Leistungsentgelte	0,00	0	0	0	0	0
F 6	+	Kostenerstattungen und Kostenumlagen	0,00	0	0	0	0	0
F 7	+	Sonstige laufende Einzahlungen	1.450,00	1.000	1.000	1.000	1.000	1.000
F 8	=	Summe der laufenden Einzahlungen aus Verwaltungstätigkeit (Summe F 1 bis F 7)	1.450,00	1.000	1.000	1.000	1.000	1.000
F 9	-	Personal- und Versorgungsauszahlungen	0,00	0	0	0	0	0
F 10	-	Auszahlungen für Sach- und Dienstleistungen	0,00	0	0	0	0	0
F 11	-	* nicht besetzt *	0,00	0	0	0	0	0
F 12	-	Zuwendungen, Umlagen und sonstige Transferauszahlungen	2.650,00	0	600	0	0	0
F 13	-	Auszahlungen der sozialen Sicherung	0,00	0	0	0	0	0
F 14	-	Sonstige laufende Auszahlungen	9.327,56	10.000	14.000	11.000	11.000	11.000
F 15	=	Summe der laufenden Auszahlungen aus Verwaltungstätigkeit (Summe F 9 bis F 14)	11.977,56	10.000	14.600	11.000	11.000	11.000
F 16	=	Saldo der laufenden Ein- und Auszahlungen aus Verwaltungstätigkeit	-10.527,56	-9.000	-13.600	-10.000	-10.000	-10.000
F 17	+	Zinseinzahlungen und sonstige Finanzeinzahlungen	0,00	0	0	0	0	0
F 18	-	Zinsauszahlungen und sonstige Finanzauszahlungen	0,00	0	0	0	0	0
F 19	=	Saldo der Zins- und der sonstigen Finanzer- und -auszahlungen	0,00	0	0	0	0	0
F 20	=	Saldo der ordentlichen Ein- und Auszahlungen (Summe F 16 + F 19)	-10.527,56	-9.000	-13.600	-10.000	-10.000	-10.000
F 21		Saldo der außerordentlichen Ein- und Auszahlungen	0,00	0	0	0	0	0
F 22		Saldo der Ein- und Auszahlungen aus internen Leistungsbeziehungen	0,00	0	0	0	0	0
F 23	=	Summe der ordentlichen und außerordentlichen Ein- und Auszahlungen (Summe F 21 + F 22)	-10.527,56	-9.000	-13.600	-10.000	-10.000	-10.000
F 24	+	Einzahlungen aus Investitionszuwendungen	0,00	0	0	0	0	0
F 25	+	Einzahlungen aus Beiträgen und ähnlichen Entgelten	0,00	0	0	0	0	0
F 26	+	Sonstige Investitionseinzahlungen	0,00	0	0	0	0	0
F 27	=	Summe der Einzahlungen aus Investitionstätigkeit (Summe F 24 bis F 26)	0,00	0	0	0	0	0
F 28	-	Auszahlungen für immaterielle Vermögensgegenstände	0,00	0	0	0	0	0
F 29	-	Auszahlungen für Sachanlagen	0,00	0	0	0	0	0
F 30	-	Auszahlungen für Finanzanlagen	0,00	0	0	0	0	0
F 31	-	Sonstige Investitionsauszahlungen	0,00	0	0	0	0	0
F 32	=	Summe der Auszahlungen aus Investitionstätigkeit (Summe F 28 bis F 31)	0,00	0	0	0	0	0
F 33	=	Saldo der Ein- und Auszahlungen aus Investitionstätigkeit (Saldo F 27 und F 32)	0,00	0	0	0	0	0
F 34	=	Finanzmittelüberschuss /-fehlbetrag des Teilhaushalts (Summe F 23 + F 33)	-10.527,56	-9.000	-13.600	-10.000	-10.000	-10.000

Teilfinanzhaushalt 2026

Gemeinde: 24 OG Untershausen

Teilhaushalt 02 Schule und Kultur, Soziales und Jugend, Gesundheit und Sport
Leistung 36550 Förderung anderer Träger

fkd. Nr.	Teilfinanzhaushalt		Ergebnis des Haushaltsvorjahres	Ansätze des Haushaltsvorjahres einschl. Nachträge	Ansatz des Haushaltsjahres	Planungsdaten des Haushaltsfolgejahres	Planungsdaten des zweiten Haushaltsfolgejahres	Planungsdaten des dritten Haushaltsfolgejahres
			2024	2025	2026	2027	2028	2029
			in €	in €	in €	in €	in €	in €
F 1	+	Steuern und ähnliche Abgaben	0,00	0	0	0	0	0
F 2	+	Zuwendungen, allgemeine Umlagen und sonstige Transfereinzahlungen	0,00	0	0	0	0	0
F 3	+	Einzahlungen der sozialen Sicherung	0,00	0	0	0	0	0
F 4	+	Öffentlich-rechtliche Leistungsentgelte	0,00	0	0	0	0	0
F 5	+	Privatrechtliche Leistungsentgelte	0,00	0	0	0	0	0
F 6	+	Kostenerstattungen und Kostenumlagen	0,00	0	0	0	0	0
F 7	+	Sonstige laufende Einzahlungen	0,00	0	0	0	0	0
F 8	=	Summe der laufenden Einzahlungen aus Verwaltungstätigkeit (Summe F 1 bis F 7)	0,00	0	0	0	0	0
F 9	-	Personal- und Versorgungsauszahlungen	0,00	0	0	0	0	0
F 10	-	Auszahlungen für Sach- und Dienstleistungen	0,00	0	0	0	0	0
F 11	-	* nicht besetzt *	0,00	0	0	0	0	0
F 12	-	Zuwendungen, Umlagen und sonstige Transferauszahlungen	36.844,73	50.000	55.000	55.000	55.000	55.000
F 13	-	Auszahlungen der sozialen Sicherung	0,00	0	0	0	0	0
F 14	-	Sonstige laufende Auszahlungen	0,00	0	0	0	0	0
F 15	=	Summe der laufenden Auszahlungen aus Verwaltungstätigkeit (Summe F 9 bis F 14)	36.844,73	50.000	55.000	55.000	55.000	55.000
F 16	=	Saldo der laufenden Ein- und Auszahlungen aus Verwaltungstätigkeit	-36.844,73	-50.000	-55.000	-55.000	-55.000	-55.000
F 17	+	Zinseinzahlungen und sonstige Finanzeinzahlungen	0,00	0	0	0	0	0
F 18	-	Zinsauszahlungen und sonstige Finanzauszahlungen	0,00	0	0	0	0	0
F 19	=	Saldo der Zins- und der sonstigen Finanzer- und -auszahlungen	0,00	0	0	0	0	0
F 20	=	Saldo der ordentlichen Ein- und Auszahlungen (Summe F 16 + F 19)	-36.844,73	-50.000	-55.000	-55.000	-55.000	-55.000
F 21		Saldo der außerordentlichen Ein- und Auszahlungen	0,00	0	0	0	0	0
F 22		Saldo der Ein- und Auszahlungen aus internen Leistungsbeziehungen	0,00	0	0	0	0	0
F 23	=	Summe der ordentlichen und außerordentlichen Ein- und Auszahlungen (Summe F 21 + F 22)	-36.844,73	-50.000	-55.000	-55.000	-55.000	-55.000
F 24	+	Einzahlungen aus Investitionszuwendungen	0,00	0	0	0	0	0
F 25	+	Einzahlungen aus Beiträgen und ähnlichen Entgelten	0,00	0	0	0	0	0
F 26	+	Sonstige Investitionseinzahlungen	0,00	0	0	0	0	0
F 27	=	Summe der Einzahlungen aus Investitionstätigkeit (Summe F 24 bis F 26)	0,00	0	0	0	0	0
F 28	-	Auszahlungen für immaterielle Vermögensgegenstände	0,00	0	0	0	0	0
F 29	-	Auszahlungen für Sachanlagen	0,00	0	0	0	0	0
F 30	-	Auszahlungen für Finanzanlagen	0,00	0	0	0	0	0
F 31	-	Sonstige Investitionsauszahlungen	0,00	0	0	0	0	0
F 32	=	Summe der Auszahlungen aus Investitionstätigkeit (Summe F 28 bis F 31)	0,00	0	0	0	0	0
F 33	=	Saldo der Ein- und Auszahlungen aus Investitionstätigkeit (Saldo F 27 und F 32)	0,00	0	0	0	0	0
F 34	=	Finanzmittelüberschuss /-fehlbetrag des Teilhaushalts (Summe F 23 + F 33)	-36.844,73	-50.000	-55.000	-55.000	-55.000	-55.000

Teilfinanzhaushalt 2026

Gemeinde: 24 OG Untershausen

Teilhaushalt 02 Schule und Kultur, Soziales und Jugend, Gesundheit und Sport
Leistung 36600 Einrichtungen der Jugendarbeit

fkd. Nr.	Teilfinanzhaushalt		Ergebnis des Haushaltsvorjahres	Ansätze des Haushaltsvorjahres einschl. Nachträge	Ansatz des Haushaltsjahres	Planungsdaten des Haushaltsfolgejahres	Planungsdaten des zweiten Haushaltsfolgejahres	Planungsdaten des dritten Haushaltsfolgejahres
			2024	2025	2026	2027	2028	2029
			in €	in €	in €	in €	in €	in €
F 1	+	Steuern und ähnliche Abgaben	0,00	0	0	0	0	0
F 2	+	Zuwendungen, allgemeine Umlagen und sonstige Transfereinzahlungen	0,00	0	0	0	0	0
F 3	+	Einzahlungen der sozialen Sicherung	0,00	0	0	0	0	0
F 4	+	Öffentlich-rechtliche Leistungsentgelte	0,00	0	0	0	0	0
F 5	+	Privatrechtliche Leistungsentgelte	0,00	0	0	0	0	0
F 6	+	Kostenerstattungen und Kostenumlagen	0,00	0	0	0	0	0
F 7	+	Sonstige laufende Einzahlungen	0,00	0	0	0	0	0
F 8	=	Summe der laufenden Einzahlungen aus Verwaltungstätigkeit (Summe F 1 bis F 7)	0,00	0	0	0	0	0
F 9	-	Personal- und Versorgungsauszahlungen	0,00	0	0	0	0	0
F 10	-	Auszahlungen für Sach- und Dienstleistungen	366,40	3.050	1.600	1.600	1.600	1.600
F 11	-	* nicht besetzt *	0,00	0	0	0	0	0
F 12	-	Zuwendungen, Umlagen und sonstige Transferauszahlungen	0,00	0	0	0	0	0
F 13	-	Auszahlungen der sozialen Sicherung	0,00	0	0	0	0	0
F 14	-	Sonstige laufende Auszahlungen	0,00	0	0	0	0	0
F 15	=	Summe der laufenden Auszahlungen aus Verwaltungstätigkeit (Summe F 9 bis F 14)	366,40	3.050	1.600	1.600	1.600	1.600
F 16	=	Saldo der laufenden Ein- und Auszahlungen aus Verwaltungstätigkeit	-366,40	-3.050	-1.600	-1.600	-1.600	-1.600
F 17	+	Zinseinzahlungen und sonstige Finanzeinzahlungen	0,00	0	0	0	0	0
F 18	-	Zinsauszahlungen und sonstige Finanzauszahlungen	0,00	0	0	0	0	0
F 19	=	Saldo der Zins- und der sonstigen Finanzer- und -auszahlungen	0,00	0	0	0	0	0
F 20	=	Saldo der ordentlichen Ein- und Auszahlungen (Summe F 16 + F 19)	-366,40	-3.050	-1.600	-1.600	-1.600	-1.600
F 21		Saldo der außerordentlichen Ein- und Auszahlungen	0,00	0	0	0	0	0
F 22		Saldo der Ein- und Auszahlungen aus internen Leistungsbeziehungen	0,00	0	0	0	0	0
F 23	=	Summe der ordentlichen und außerordentlichen Ein- und Auszahlungen (Summe F 21 + F 22)	-366,40	-3.050	-1.600	-1.600	-1.600	-1.600
F 24	+	Einzahlungen aus Investitionszuwendungen	0,00	0	0	0	0	0
F 25	+	Einzahlungen aus Beiträgen und ähnlichen Entgelten	0,00	0	0	0	0	0
F 26	+	Sonstige Investitionseinzahlungen	0,00	0	0	0	0	0
F 27	=	Summe der Einzahlungen aus Investitionstätigkeit (Summe F 24 bis F 26)	0,00	0	0	0	0	0
F 28	-	Auszahlungen für immaterielle Vermögensgegenstände	0,00	0	0	0	0	0
F 29	-	Auszahlungen für Sachanlagen	0,00	40.000	35.000	0	0	0
F 30	-	Auszahlungen für Finanzanlagen	0,00	0	0	0	0	0
F 31	-	Sonstige Investitionsauszahlungen	0,00	0	0	0	0	0
F 32	=	Summe der Auszahlungen aus Investitionstätigkeit (Summe F 28 bis F 31)	0,00	40.000	35.000	0	0	0
F 33	=	Saldo der Ein- und Auszahlungen aus Investitionstätigkeit (Saldo F 27 und F 32)	0,00	-40.000	-35.000	0	0	0
F 34	=	Finanzmittelüberschuss /-fehlbetrag des Teilhaushalts (Summe F 23 + F 33)	-366,40	-43.050	-36.600	-1.600	-1.600	-1.600

Teilhaushalt 3

- Gestaltung Umwelt –

- Vorbericht
- Teilergebnis- und Teilfinanzhaushalt
- produktorientierter Teilhaushalt

Der Teilhaushalt 3 umfasst die folgenden Produkte:

51100 Räumliche Planungs- und Entwicklungsmaßnahmen

Produktbeschreibung:	Aufstellungs- und Änderungsverfahren von Bebauungsplänen, Vorhaben- und Erschließungspläne, Abrundungs- und Außenbereichssatzungen, Landesplanung und Ortsentwicklung
Ziele:	Sicherstellung einer nachhaltigen baulichen und verkehrlichen Entwicklung, Erhalt der Planungshoheit, Festlegung von Gestaltungskriterien, Sicherung gleichwertiger Lebensverhältnisse
Zielgruppen:	GrundstückseigentümerInnen, Gewerbebetriebe, Allgemeinheit
Auftragsgrundlagen:	Gesetze, Ratsbeschlüsse
Produktverantwortung:	Ortsbürgermeister

51130 Dorferneuerung, Städtebauförderung

Produktbeschreibung:	Förderung öffentlicher und privater Maßnahmen, Dorfentwicklungs- und Ortsverschönerungsmaßnahmen, Bereitstellung und Weiterleitung von Haushaltsmitteln für Sanierungsträger
Ziele:	Erhaltung, Erneuerung und Nutzung historischer Bausubstanz in Ortskernen, Dorfverschönerung, Dorfentwicklung unter Beachtung der demografischen Entwicklung
Zielgruppen:	GrundstückseigentümerInnen, Gewerbebetriebe, Allgemeinheit
Auftragsgrundlagen:	Gesetze, Ratsbeschlüsse, Verträge
Produktverantwortung:	Ortsbürgermeister

51130 Dorferneuerung, Städtebauförderung

Produktbeschreibung:	Förderung öffentlicher und privater Maßnahmen, Dorfentwicklungs- und Ortsverschönerungsmaßnahmen
Ziele:	Erhaltung, Erneuerung und Nutzung historischer Bausubstanz in Ortskernen, Dorfverschönerung, Dorfentwicklung unter Beachtung der demografischen Entwicklung
Zielgruppen:	GrundstückseigentümerInnen, Gewerbebetriebe, Allgemeinheit
Auftragsgrundlagen:	Gesetze, Ratsbeschlüsse, Verträge
Produktverantwortung:	Ortsbürgermeister

53100 Elektrizitätsversorgung

Produktbeschreibung:	Vergabe von Konzessionen, Abschluss und Aktualisierung der Verträge, Erhebung und Entgelte
Ziele:	Sicherung der Versorgung, Erhebung eines angemessenen Entgeltes
Zielgruppen:	Allgemeinheit, Stromversorgungsunternehmen
Auftragsgrundlagen:	Gesetze, Ratsbeschlüsse, Verträge
Produktverantwortung:	Ortsbürgermeister

54100 Gemeindestraßen

Produktbeschreibung:	Bereitstellung und Unterhaltung von städtischen Straßen, Straßenbeleuchtung, Verkehrsausstattung, ÖPNV-Einrichtungen, Straßenoberflächenentwässerung
Ziele:	Schaffung und Erhaltung von Verkehrsinfrastruktur, Aufrechterhaltung der Verkehrssicherheit
Zielgruppen:	GrundstückseigentümerInnen, Allgemeinheit
Auftragsgrundlagen:	Gesetze, Ratsbeschlüsse, organisatorische Regelungen
Produktverantwortung:	Ortsbürgermeister

54510 Kommunale Straßenreinigung, kommunaler Winterdienst

Produktbeschreibung:	Reinigen sowie Räumen und Streuen der Fahrbahnen, Radwege, Gehwege sowie der öffentlichen Plätze, soweit nicht auf Dritte übertragen
Ziele:	Gewährleistung der Verkehrssicherheit
Zielgruppen:	GrundstückseigentümerInnen, Allgemeinheit
Auftragsgrundlagen:	Gesetze, Satzungen
Produktverantwortung:	Ortsbürgermeister

55110 Öffentliches Grün, Landschaftsbau, soweit keinem anderen Produkt zugeordnet

Produktbeschreibung:	Bereitstellung und Unterhaltung von öffentlichen Grünflächen und Parkanlagen
Ziele:	Ortsbildpflege, Erholung im Wohn- und Arbeitsumfeld, Verbesserung der sozialen und wirtschaftlichen Standortqualität
Zielgruppen:	EinwohnerInnen, Allgemeinheit
Auftragsgrundlagen:	Ratsbeschlüsse, organisatorische Regelungen
Produktverantwortung:	Ortsbürgermeister

55120 Sonstige Erholungseinrichtungen

Produktbeschreibung:	Bereitstellung und Unterhaltung von Naherholungsgebieten, Naturparks, Wanderwegen, Lehrpfaden, Trimpfaden, Radwegen, Reitwegen, Grillplätzen, Grillhütten u. a.
Ziele:	Förderung der Freizeitgestaltung und Naherholung, Verbesserung der sozialen und wirtschaftlichen Standortqualität
Zielgruppen:	EinwohnerInnen, Allgemeinheit
Auftragsgrundlagen:	Ratsbeschlüsse, organisatorische Regelungen
Produktverantwortung:	Ortsbürgermeister

55210 Gewässerunterhaltung

Produktbeschreibung:	Unterhaltung von öffentlichen Gewässern und wasserbaulichen Anlagen, soweit nicht ein anderer Träger
Ziele:	Erhalt der Gewässer, Hochwasserschutz
Zielgruppen:	Anlieger von Gewässern, Allgemeinheit
Auftragsgrundlagen:	Gesetze, Ratsbeschlüsse
Produktverantwortung:	Ortsbürgermeister

55310 Friedhofswesen

Produktbeschreibung:	Unterhaltung und Bewirtschaftung der Friedhöfe, Bestattungen
Ziele:	Bereitstellung, Pflege und Unterhaltung der Friedhofsanlagen, innere Erschließungswege und Grabfelder, Vorhaltung und zur Verfügung stellen von Leichenhallen
Zielgruppen:	EinwohnerInnen, NutzerInnen, Allgemeinheit
Auftragsgrundlagen:	Gesetze, Satzungen, Ratsbeschlüsse
Produktverantwortung:	Ortsbürgermeister

55510 Kommunale Forstwirtschaft

Produktbeschreibung:	Pflege und Bewirtschaftung des gemeindeeigenen Waldes sowie Maßnahmen zur Förderung einer naturverträglichen Erholungs- bzw. Freizeitnutzung
Ziele:	Erzielung eines wirtschaftlichen Nutzens unter Beachtung der Schutz- und Erholungsfunktion des Waldes, Biotop- und Artenschutz, Erhalt von Wildbeständen
Zielgruppen:	EinwohnerInnen, Allgemeinheit, Jagd ausübungsberechtigte
Auftragsgrundlagen:	Gesetze, Ratsbeschlüsse, Wirtschaftspläne, Verträge
Produktverantwortung:	Ortsbürgermeister, Revierförster

55590 Feldwege, Landwirtschaftswege, Wirtschaftswege

Produktbeschreibung:	Bereitstellung und Unterhaltung von Feld-, Landwirtschafts- und Wirtschaftsweegen
Ziele:	Bedarfsgerechtes Angebot, Aufrechterhaltung der Verkehrssicherungspflicht
Zielgruppen:	GrundstückseigentümerInnen, Allgemeinheit
Auftragsgrundlagen:	Gesetze, Ratsbeschlüsse
Produktverantwortung:	Ortsbürgermeister

57110 Wirtschaftsförderung

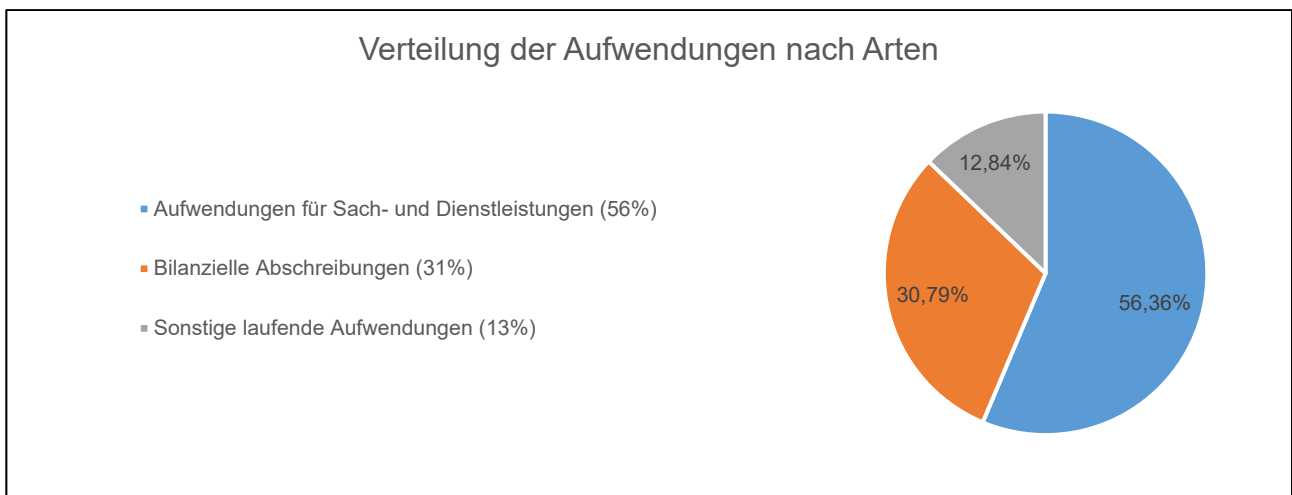
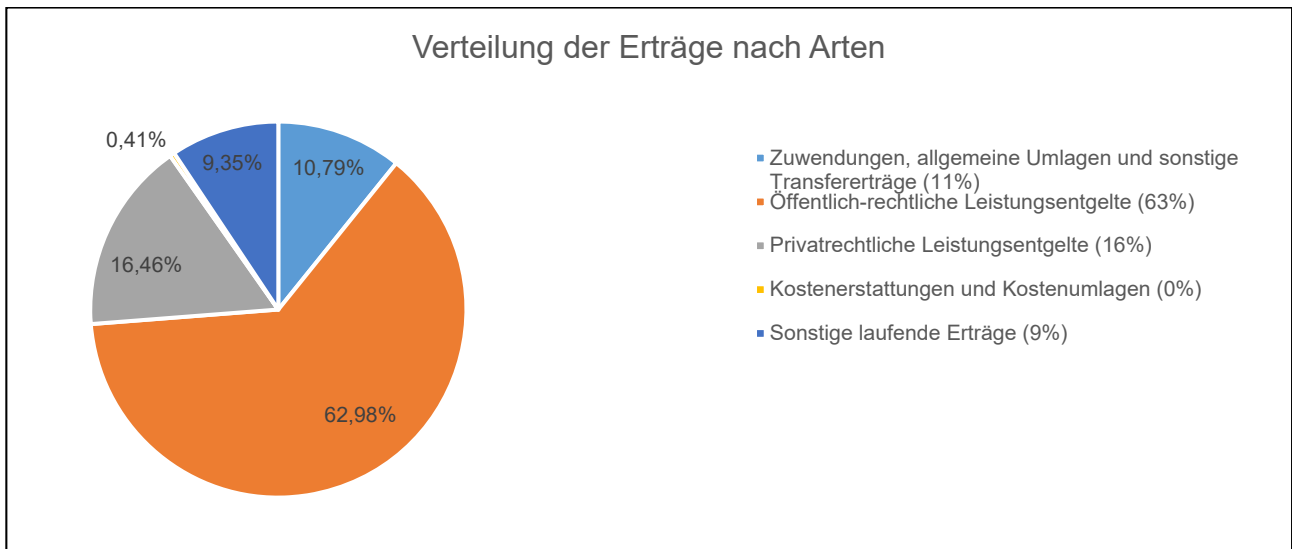
Produktbeschreibung:	Verbesserung der Standortfaktoren für Wohnen, Industrie, Handel und Gewerbe, Vermarktung von Gewerbeflächen, Kontaktpflege, Förderung von Standortfaktoren (bspw. schnelles Internet)
Ziele:	Schaffung von attraktiven Rahmenbedingungen für Wohnen und Arbeiten
Zielgruppen:	Private Haushalte und Gewerbetreibende
Auftragsgrundlagen:	Daseinsvorsorge
Produktverantwortung:	Ortsbürgermeister

57312 Dorfgemeinschaftshäuser, Bürgerhäuser

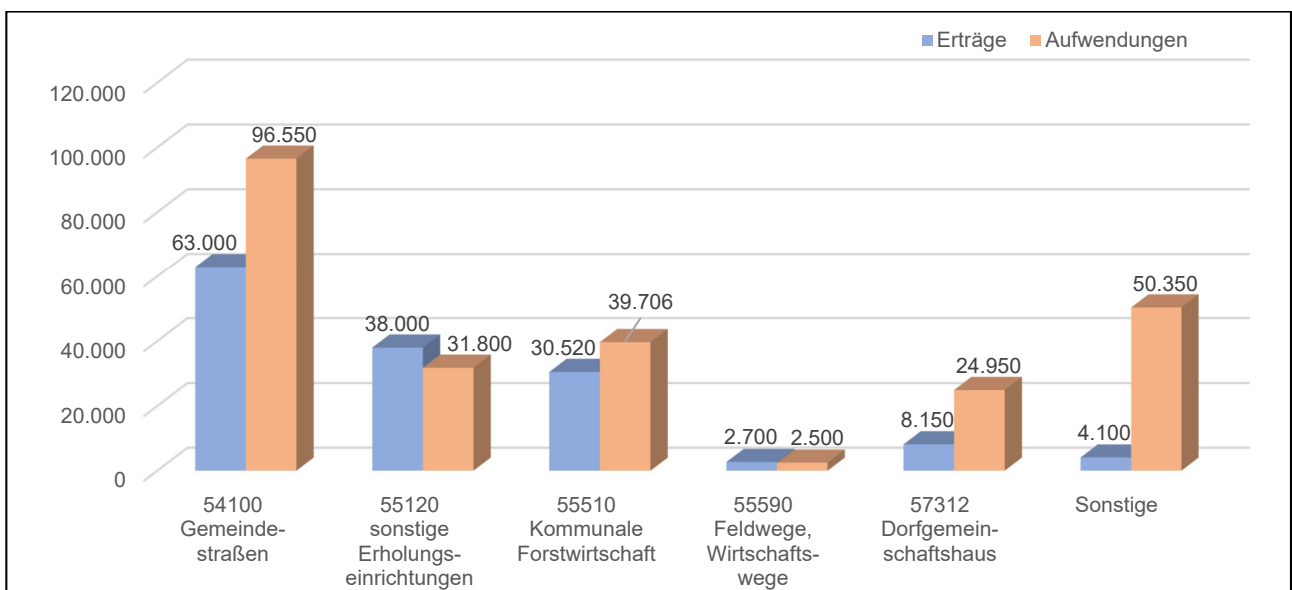
Produktbeschreibung:	Unterhaltung und Bewirtschaftung der Grundstücke, der baulichen Anlagen und der Einrichtungen
Ziele:	Förderung der Dorfgemeinschaft
Zielgruppen:	EinwohnerInnen, BesucherInnen
Auftragsgrundlagen:	Daseinsvorsorge
Produktverantwortung:	Ortsbürgermeister

1 Teilergebnishaushalt

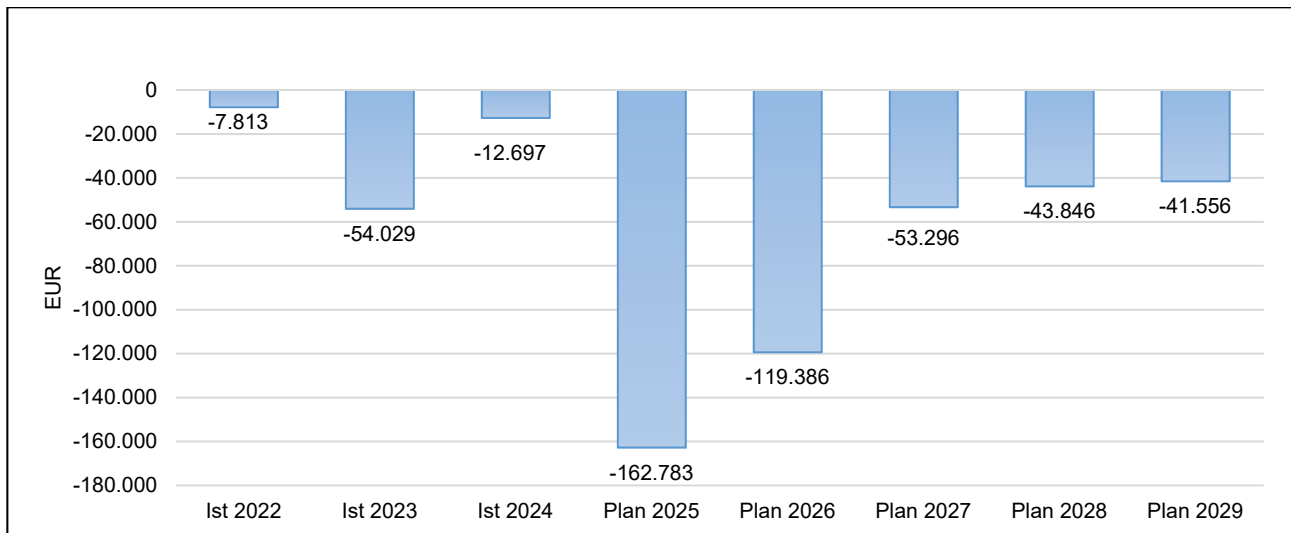
1.1 Übersicht über die Erträge und Aufwendungen im Teilhaushalt (ohne ILV)



1.2 Produktübersicht (ohne ILV)



1.3 Entwicklung der Jahresergebnisse (einschl. Saldo aus ILV)



2 Teilfinanzhaushalt

Im Teilfinanzhaushalt werden neben den Ein- und Auszahlungen nach dem Kassenwirksamkeitsprinzip die investiven Ein- und Auszahlungen dargestellt. Von den Planansätzen her stehen den Ein- und Auszahlungen die entsprechenden Erträge und Aufwendungen im Ergebnishaushalt gegenüber, so dass nicht nochmals auf die Zahlungsströme eingegangen wird. Dargestellt werden daher nur Ein- und Auszahlungen im Rahmen der Investitionstätigkeit.

Insgesamt sind im Jahr 2026 im Teilhaushalt 3 Investitionseinzahlungen in Höhe von 29.000 Euro zu veranschlagen. Gegenüber dem Vorjahr 2025 vermindert sich die Summe der veranschlagten Investitionseinzahlungen um -16.000 Euro.

Die veranschlagten Investitionseinzahlungen verteilen sich wie folgt:

Einzahlungen aus Investitionszuwendungen	29.000 Euro
• Investitionszuwendungen von Gemeinden und Gemeindeverbänden	29.000 Euro

Auszahlungen aus Investitionstätigkeit werden in Höhe von 252.500 Euro ausgewiesen, dies entspricht einer Veränderung gegenüber dem Vorjahr um -110.500 Euro.

Die veranschlagenden Investitionsauszahlungen verteilen sich wie folgt:

Auszahlungen für immaterielle Vermögensgegenstände	47.500 Euro
• Investitionszuwendungen an den sonstigen privaten Bereich	7.500 Euro
• Investitionszuschüsse Nutzungsberechtigter	40.000 Euro

Auszahlungen für Sachanlagen	204.000 Euro
• Auszahlungen für unbebaute Grundstücke	50.000 Euro
• Auszahlungen für bewegliche Sachen des Anlagevermögens	2.000 Euro
• Auszahlungen für Anlagen im Bau	152.000 Euro

Auszahlungen für Finanzanlagen	1.000 Euro
• Stammkapital VGM EE	1.000 Euro

Die einzelnen Investitionen und Investitionsförderungsmaßnahmen sind in der Investitionsübersicht dargestellt, daher unterbleibt an dieser Stelle eine Einzeldarstellung aller veranschlagten Projekte.

Der Finanzmittelfehlbetrag dieses Teilhaushalts beträgt -320.436 Euro (F 34).

Teilergebnishaushalt 2026

Gemeinde: 24 OG Untershausen

Teilhaushalt 03 Gestaltung Umwelt

fkd. Nr.	Teilergebnishaushalt		Ergebnis des Haushaltsvorjahres	Ansätze des Haushaltsvorjahres einschl. Nachträge	Ansatz des Haushaltsjahres	Planungsdaten des Haushaltsfolgejahres	Planungsdaten des zweiten Haushaltsfolgejahres	Planungsdaten des dritten Haushaltsfolgejahres
			2024	2025	2026	2027	2028	2029
			in €	in €	in €	in €	in €	in €
E 1	+	Steuern und ähnliche Abgaben	0,00	0	0	0	0	0
E 2	+	Zuwendungen, allgemeine Umlagen und sonstige Transfererträge	15.840,00	15.805	15.805	15.805	15.805	15.805
		41442000 Zuweisungen und Zuschüsse für laufende Zwecke vom Land	9.305,00	9.305	9.305	9.305	9.305	9.305
		41510000 Sonderposten aus Zuwendungen	6.535,00	6.500	6.500	6.500	6.500	6.500
E 3	+	Erträge der sozialen Sicherung	0,00	0	0	0	0	0
E 4	+	Öffentlich-rechtliche Leistungsentgelte	79.568,28	77.750	92.250	95.250	71.500	73.500
		43210000 Entgelte für die Benutzung von öffentlichen Einrichtungen und für wirtschaftliche Dienstleistungen	27.782,20	2.000	3.500	3.500	3.500	3.500
		43210998 Entgelte für die Benutzung von öffentlichen Einrichtungen und für wirtschaftliche Dienstleistungen (USt-pflichtig - Jugendferiendorf 7%)	0,00	22.000	32.000	33.500	35.000	36.500
		43210999 Entgelte für die Benutzung von öffentlichen Einrichtungen und für wirtschaftliche Dienstleistungen (USt-pflichtig - Grillhütte 19%)	500,03	3.000	6.000	6.500	7.000	7.500
		43224000 Entgelte / für das Bestattungswesen	4.508,05	4.000	4.000	5.000	5.000	5.000
		43700000 Erträge aus der Auflösung von Sonderposten für Beiträge und ähnliche Entgelte	46.778,00	46.750	46.750	46.750	21.000	21.000
E 5	+	Privatrechtliche Leistungsentgelte	19.853,13	18.299	24.115	24.115	24.115	24.115
		44110000 Erträge aus Verkäufen von Vorräten	17.961,96	16.399	0	0	0	0
		44110999 Erträge aus Verkäufen (USt)	0,00	0	21.215	21.215	21.215	21.215
		44120000 Mieten und Pachten	1.891,17	1.900	2.900	2.900	2.900	2.900
E 6	+	Kostenerstattungen und Kostenumlagen	4.900,15	4.900	600	600	600	600
		44243000 Kostenerstattungen und Kostenumlagen von Gemeinden und Gemeindeverbänden	4.337,00	4.300	0	0	0	0
		44259000 Kostenerstattungen und Kostenumlagen vom sonstigen privaten Bereich	91,35	100	100	100	100	100
		44290000 Kostenerstattungen und Kostenumlagen von übrigen Bereichen	471,80	500	500	500	500	500
E 7	+	Sonstige laufende Erträge	71.837,47	11.000	13.700	14.200	14.700	15.200
		46250000 Konzessionsabgaben	10.458,36	10.500	13.000	13.500	14.000	14.500
		46290000 Weitere sonstige laufende Erträge / Sonstige	481,91	500	700	700	700	700
		46620000 Erträge aus Zuschreibungen	60.897,20	0	0	0	0	0
E 8	=	Summe der laufenden Erträge aus Verwaltungstätigkeit (Summe E 1 bis E 7)	191.999,03	127.754	146.470	149.970	126.720	129.220
E 9	-	Personal- und Versorgungsaufwendungen	9.652,81	9.000	0	0	0	0
		50221000 Vergütungen	6.821,34	6.300	0	0	0	0
		50222000 Leistungszulagen	225,71	200	0	0	0	0
		50320000 Beiträge zu Versorgungskassen für Arbeitnehmer	516,88	500	0	0	0	0
		50420000 Beiträge zur gesetzlichen Sozialversicherung für Arbeitnehmer	1.951,09	1.800	0	0	0	0
		50900000 Pauschalierte Lohnsteuer (auch Zahlungen über Knappschaft)	137,79	200	0	0	0	0
E 10	-	Aufwendungen für Sach- und Dienstleistungen	113.789,52	174.327	138.576	101.786	102.036	102.246
		52210000 Aufwendungen für Strom	15.205,91	18.200	10.650	10.290	10.450	10.590
		52220000 Aufwendungen für Gas	6.322,16	8.000	7.000	6.500	6.500	6.500

Teilergebnishaushalt 2026

Gemeinde: 24 OG Untershausen

Teilhaushalt 03 Gestaltung Umwelt

Ifd. Nr.	Teilergebnishaushalt	Ergebnis des Haushaltsvorjahres	Ansätze des Haushaltsvorjahres einschl. Nachträge	Ansatz des Haushaltsjahres	Planungsdaten des Haushaltsfolgejahres	Planungsdaten des zweiten Haushaltsfolgejahres	Planungsdaten des dritten Haushaltsfolgejahres
		2024	2025	2026	2027	2028	2029
		in €	in €	in €	in €	in €	in €
	52230000 Aufwendungen für Wasser/Abwasser	1.269,98	4.200	3.550	3.620	3.710	3.780
	52250000 Aufwendungen für Holz	300,00	300	300	300	300	300
	52260000 Aufwendungen für die Abfallbeseitigung	2.043,20	2.200	2.000	2.000	2.000	2.000
	52311000 Unterhaltung der Grundstücke	6.591,52	13.300	11.300	7.300	7.300	7.300
	52313000 Gebäude einschließlich der Bestandteile, die dem Gebäude zuzurechnen sind	28.813,53	38.100	18.100	3.600	3.600	3.600
	52315000 Unterhaltung der Wasserläufe	0,00	0	5.000	1.000	1.000	1.000
	52321000 Bewirtschaftung der Grundstücke	10.635,30	11.000	12.000	12.000	12.000	12.000
	52338000 Straßen, Wege, Plätze und Verkehrsmittelanlagen	8.290,55	30.000	22.000	10.000	10.000	10.000
	52339000 Unterhaltung des Infrastrukturvermögens / Sonstiges	957,84	3.000	500	500	500	500
	52351000 Wartungs- und Instandsetzungskosten	0,00	300	300	300	300	300
	52352000 Betriebs- und Schmierstoffe	0,00	100	100	100	100	100
	52360000 Unterhaltung der Maschinen und technischen Anlagen	0,00	200	200	200	200	200
	52370000 Unterhaltung der Betriebs- und Geschäftsausstattung	0,00	1.000	1.000	1.000	1.000	1.000
	52380000 Geringwertige Geräte, Ausstattungs-, Ausrüstungs- und sonstige Gebrauchsgegenstände	1.077,52	7.150	3.400	1.900	1.900	1.900
	52543000 Kostenerstattungen an Gemeinden und Gemeindeverbände	4.837,30	6.098	0	0	0	0
	52543001 Kostenerstattungen und Kostenumlagen an Gemeinden und Gemeindeverbände (Sonderumlage Forst)	3.319,17	3.460	3.460	3.460	3.460	3.460
	52550000 Kostenerstattungen an den privaten Bereich	802,97	0	0	0	0	0
	52920000 sonstige Aufwendungen für Dienstleistungen	23.322,57	27.719	5.400	5.400	5.400	5.400
	52920999 Sonstige Aufwendungen für Dienstleistungen (VoSt)	0,00	0	32.316	32.316	32.316	32.316
E 11	- Abschreibungen	75.459,00	75.700	75.700	75.500	42.550	42.550
	53220000 Abschreibungen auf immaterielle Vermögensgegenstände aus geleisteten Zuwendungen	306,00	350	350	350	350	350
	53230000 Abschreibungen auf gezahlte Investitionszuschüsse als Nutzungsberechtigter	5.747,00	5.750	5.750	5.750	5.750	5.750
	53490000 Abschreibungen auf bebauten Grundstücke und grundstücksgleiche Rechte mit sonstigen Gebäuden	10.406,00	10.500	10.500	10.400	10.400	10.400
	53570000 Entwässerungs- und Abwasserbeseitigungsanlagen	1.372,00	1.400	1.400	1.400	1.400	1.400
	53580000 Straßen, Wege, Plätze und Verkehrsmittelanlagen	57.271,00	57.350	57.350	57.250	24.300	24.300
	53810000 Abschreibungen auf Fahrzeuge	33,00	0	0	0	0	0
	53850000 Abschreibungen auf die Betriebs- und Geschäftsausstattung	324,00	350	350	350	350	350
E 12	- Zuwendungen, Umlagen und sonstige Transferaufwendungen	0,00	0	0	0	0	0
E 13	- Aufwendungen der sozialen Sicherung	0,00	0	0	0	0	0
E 14	- Sonstige laufende Aufwendungen	5.794,84	31.510	31.580	5.980	5.980	5.980
	56130000 Aufwendungen für übernommene Reisekosten für Dienstreisen und Dienstgänge	68,43	100	100	0	0	0
	56253000 Gerichts-, Anwalts-, Notar-, Gerichtsvollzieherkosten usw.	0,00	500	500	0	0	0
	56255000 Aufwendungen für die Erstellung von Bebauungsplänen	0,00	25.000	25.000	0	0	0

Teilergebnishaushalt 2026

Gemeinde: 24 OG Untershausen

Teilhaushalt 03 Gestaltung Umwelt

fd. Nr.	Teilergebnishaushalt	Ergebnis des Haushaltsvorjahres	Ansätze des Haushaltsvorjahres einschl. Nachträge	Ansatz des Haushaltsjahres	Planungsdaten des Haushaltsfolgejahres	Planungsdaten des zweiten Haushaltsfolgejahres	Planungsdaten des dritten Haushaltsfolgejahres
		2024	2025	2026	2027	2028	2029
		in €	in €	in €	in €	in €	in €
	56341000 <i>Fermeldegebühren</i>	608,57	700	800	800	800	800
	56390000 <i>Geschäftsaufwendungen / Sonstiges</i>	1.896,27	1.380	750	750	750	750
	56390999 <i>Geschäftsaufwendungen (VoSt)</i>	0,00	0	700	700	700	700
	56412000 <i>Kfz-Versicherungen</i>	44,93	60	60	60	60	60
	56416000 <i>Umlagen an Schadensausgleichskassen</i>	2.446,17	3.000	2.400	2.400	2.400	2.400
	56419000 <i>Sonstige Versicherungen</i>	17,87	20	20	20	20	20
	56551000 <i>Einzelwertberichtigung</i>	75,63	0	0	0	0	0
	56810000 <i>Grundsteuer</i>	636,97	750	1.250	1.250	1.250	1.250
E 15	= Summe der laufenden Aufwendungen aus Verwaltungstätigkeit (Summe E 9 bis E 14)	204.696,17	290.537	245.856	183.266	150.566	150.776
E 16	= Laufendes Ergebnis aus Verwaltungstätigkeit (Saldo E 8 und E 15)	-12.697,14	-162.783	-99.386	-33.296	-23.846	-21.556
E 17	+ Zinserträge und sonstige Finanzerträge	0,00	0	0	0	0	0
E 18	- Zinsaufwendungen und sonstige Finanzaufwendungen	0,00	0	0	0	0	0
E 19	= Saldo der Zins -und sonstigen Finanzerträge und -aufwendungen (Saldo E 17 und E 18)	0,00	0	0	0	0	0
E 20	= Ordentliches Ergebnis (Summe E 16 bis E 19)	-12.697,14	-162.783	-99.386	-33.296	-23.846	-21.556
E 21	Außerordentliches Ergebnis	0,00	0	0	0	0	0
E 22	Saldo aus internen Leistungsbeziehungen	0,00	0	-20.000	-20.000	-20.000	-20.000
E 23	= Jahresergebnis (Jahresüberschuss / Jahresfehlbetrag) des Teilhaushalts (Summe E 20 bis E 22)	-12.697,14	-162.783	-119.386	-53.296	-43.846	-41.556

Teilfinanzhaushalt 2026

Gemeinde: 24 OG Untershausen

Teilhaushalt 03 Gestaltung Umwelt

Ifd. Nr.	Teilfinanzhaushalt		Ergebnis des Haushaltsvorjahres	Ansätze des Haushaltsvorjahres einschl. Nachträge	Ansatz des Haushaltsjahres	Planungsdaten des Haushaltsfolgejahres	Planungsdaten des zweiten Haushaltsfolgejahres	Planungsdaten des dritten Haushaltsfolgejahres
			2024	2025	2026	2027	2028	2029
			in €	in €	in €	in €	in €	in €
F 1	+	Steuern und ähnliche Abgaben	0,00	0	0	0	0	0
F 2	+	Zuwendungen, allgemeine Umlagen und sonstige Transfereinzahlungen	9.305,00	9.305	9.305	9.305	9.305	9.305
F 3	+	Einzahlungen der sozialen Sicherung	0,00	0	0	0	0	0
F 4	+	Öffentlich-rechtliche Leistungsentgelte	31.171,57	31.000	45.500	48.500	50.500	52.500
F 5	+	Privatrechtliche Leistungsentgelte	19.898,87	18.299	24.115	24.115	24.115	24.115
F 6	+	Kostenerstattungen und Kostenumlagen	4.885,26	4.900	600	600	600	600
F 7	+	Sonstige laufende Einzahlungen	10.940,27	11.000	13.700	14.200	14.700	15.200
F 8	=	Summe der laufenden Einzahlungen aus Verwaltungstätigkeit (Summe F 1 bis F 7)	76.200,97	74.504	93.220	96.720	99.220	101.720
F 9	-	Personal- und Versorgungsauszahlungen	9.652,81	9.000	0	0	0	0
F 10	-	Auszahlungen für Sach- und Dienstleistungen	83.886,59	174.327	138.576	101.786	102.036	102.246
F 11	-	* nicht besetzt *	0,00	0	0	0	0	0
F 12	-	Zuwendungen, Umlagen und sonstige Transferauszahlungen	0,00	0	0	0	0	0
F 13	-	Auszahlungen der sozialen Sicherung	0,00	0	0	0	0	0
F 14	-	Sonstige laufende Auszahlungen	5.603,41	31.510	31.580	5.980	5.980	5.980
F 15	=	Summe der laufenden Auszahlungen aus Verwaltungstätigkeit (Summe F 9 bis F 14)	99.142,81	214.837	170.156	107.766	108.016	108.226
F 16	=	Saldo der laufenden Ein- und Auszahlungen aus Verwaltungstätigkeit	-22.941,84	-140.333	-76.936	-11.046	-8.796	-6.506
F 17	+	Zinseinzahlungen und sonstige Finanzeinzahlungen	0,00	0	0	0	0	0
F 18	-	Zinsauszahlungen und sonstige Finanzauszahlungen	0,00	0	0	0	0	0
F 19	=	Saldo der Zins- und der sonstigen Finanzer- und -auszahlungen	0,00	0	0	0	0	0
F 20	=	Saldo der ordentlichen Ein- und Auszahlungen (Summe F 16 + F 19)	-22.941,84	-140.333	-76.936	-11.046	-8.796	-6.506
F 21		Saldo der außerordentlichen Ein- und Auszahlungen	0,00	0	0	0	0	0
F 22		Saldo der Ein- und Auszahlungen aus internen Leistungsbeziehungen	0,00	0	-20.000	-20.000	-20.000	-20.000
F 23		Summe der ordentlichen und außerordentlichen Ein- und Auszahlungen (Summe F 21 + F 22)	-22.941,84	-140.333	-96.936	-31.046	-28.796	-26.506
F 24	+	Einzahlungen aus Investitionszuwendungen	0,00	20.000	29.000	0	0	0
F 25	+	Einzahlungen aus Beiträgen und ähnlichen Entgelten	0,00	25.000	0	34.000	0	0
F 26	+	Sonstige Investitionseinzahlungen	0,00	0	0	0	0	0
F 27	=	Summe der Einzahlungen aus Investitionstätigkeit (Summe F 24 bis F 26)	0,00	45.000	29.000	34.000	0	0
F 28	-	Auszahlungen für immaterielle Vermögensgegenstände	0,00	47.500	47.500	0	0	0
F 29	-	Auszahlungen für Sachanlagen	0,00	315.500	204.000	192.000	2.000	2.000
F 30	-	Auszahlungen für Finanzanlagen	0,00	0	1.000	0	0	0
F 31	-	Sonstige Investitionsauszahlungen	0,00	0	0	0	0	0
F 32	=	Summe der Auszahlungen aus Investitionstätigkeit (Summe F 28 bis F 31)	0,00	363.000	252.500	192.000	2.000	2.000
F 33	=	Saldo der Ein- und Auszahlungen aus Investitionstätigkeit (Saldo F 27 und F 32)	0,00	-318.000	-223.500	-158.000	-2.000	-2.000
F 34	=	Finanzmittelüberschuss /-fehlbetrag des Teilhaushalts (Summe F 23 + F 33)	-22.941,84	-458.333	-320.436	-189.046	-30.796	-28.506

Produktorientierter Teilhaushalt 3

- Gestaltung Umwelt -

- Teilergebnishaushalt
- Teilfinanzhaushalt

Teilergebnishaushalt 2026

Gemeinde: 24 OG Untershausen

Teilhaushalt 03 Gestaltung Umwelt
Leistung 51100 Räumliche Planungs- und Entwicklungsmaßnahmen

lfd. Nr.	Teilergebnishaushalt		Ergebnis des Haushaltsvorjahres	Ansätze des Haushaltsvorjahres einschl. Nachträge	Ansatz des Haushaltsjahres	Planungsdaten des Haushaltsfolgejahres	Planungsdaten des zweiten Haushaltsfolgejahres	Planungsdaten des dritten Haushaltsfolgejahres
			2024	2025	2026	2027	2028	2029
			in €	in €	in €	in €	in €	in €
E 1	+	Steuern und ähnliche Abgaben	0,00	0	0	0	0	0
E 2	+	Zuwendungen, allgemeine Umlagen und sonstige Transfererträge	0,00	0	0	0	0	0
E 3	+	Erträge der sozialen Sicherung	0,00	0	0	0	0	0
E 4	+	Öffentlich-rechtliche Leistungsentgelte	0,00	0	0	0	0	0
E 5	+	Privatrechtliche Leistungsentgelte	0,00	0	0	0	0	0
E 6	+	Kostenerstattungen und Kostenumlagen	0,00	0	0	0	0	0
E 7	+	Sonstige laufende Erträge	0,00	0	0	0	0	0
E 8	=	Summe der laufenden Erträge aus Verwaltungstätigkeit (Summe E 1 bis E 7)	0,00	0	0	0	0	0
E 9	-	Personal- und Versorgungsaufwendungen	0,00	0	0	0	0	0
E 10	-	Aufwendungen für Sach- und Dienstleistungen	0,00	0	0	0	0	0
E 11	-	Abschreibungen	0,00	0	0	0	0	0
E 12	-	Zuwendungen, Umlagen und sonstige Transferaufwendungen	0,00	0	0	0	0	0
E 13	-	Aufwendungen der sozialen Sicherung	0,00	0	0	0	0	0
E 14	-	Sonstige laufenden Aufwendungen	0,00	25.000	25.000	0	0	0
		<i>56255000 Aufwendungen für die Erstellung von Bebauungsplänen</i>	<i>0,00</i>	<i>25.000</i>	<i>25.000</i>	<i>0</i>	<i>0</i>	<i>0</i>
		<i>- Sonderbedarf 2026: 25.000 Euro</i>						
		<i>Neubaugebiet "Krautgärten -Erweiterung"</i>						
		<i>(Neuveranschlagung)</i>						
E 15	=	Summe der laufenden Aufwendungen aus Verwaltungstätigkeit (Summe E 9 bis E 14)	0,00	25.000	25.000	0	0	0
E 16	=	Laufendes Ergebnis aus Verwaltungstätigkeit (Saldo E 8 und E 15)	0,00	-25.000	-25.000	0	0	0
E 17	+	Zinserträge und sonstige Finanzerträge	0,00	0	0	0	0	0
E 18	-	Zinsaufwendungen und sonstige Finanzaufwendungen	0,00	0	0	0	0	0
E 19	=	Saldo der Zins -und sonstigen Finanzerträge und -aufwendungen (Saldo E 17 und E 18)	0,00	0	0	0	0	0
E 20	=	Ordentliches Ergebnis (Summe E 16 bis E 19)	0,00	-25.000	-25.000	0	0	0
E 21		Außerordentliches Ergebnis	0,00	0	0	0	0	0
E 22		Saldo aus internen Leistungsbeziehungen	0,00	0	0	0	0	0
E 23	=	Jahresergebnis (Jahresüberschuss / Jahresfehlbetrag) des Teilhaushalts (Summe E 20 bis E 22)	0,00	-25.000	-25.000	0	0	0

Teilergebnishaushalt 2026

Gemeinde: 24 OG Untershausen

Teilhaushalt 03 Gestaltung Umwelt
Leistung 54100 Gemeindefstraßen

Ifd. Nr.	Teilergebnishaushalt		Ergebnis des Haushaltsvorjahres	Ansätze des Haushaltsvorjahres einschl. Nachträge	Ansatz des Haushaltsjahres	Planungsdaten des Haushaltsfolgejahres	Planungsdaten des zweiten Haushaltsfolgejahres	Planungsdaten des dritten Haushaltsfolgejahres
			2024	2025	2026	2027	2028	2029
			in €	in €	in €	in €	in €	in €
E 1	+	Steuern und ähnliche Abgaben	0,00	0	0	0	0	0
E 2	+	Zuwendungen, allgemeine Umlagen und sonstige Transfererträge	2.360,00	2.350	2.350	2.350	2.350	2.350
		41510000 Sonderposten aus Zuwendungen	2.360,00	2.350	2.350	2.350	2.350	2.350
E 3	+	Erträge der sozialen Sicherung	0,00	0	0	0	0	0
E 4	+	Öffentlich-rechtliche Leistungsentgelte	46.778,00	46.750	46.750	46.750	21.000	21.000
		43700000 Erträge aus der Auflösung von Sonderposten für Beiträge und ähnliche Entgelte	46.778,00	46.750	46.750	46.750	21.000	21.000
E 5	+	Privatrechtliche Leistungsentgelte	200,00	200	200	200	200	200
		44120000 Mieten und Pachten	200,00	200	200	200	200	200
		- Miete Standplatz Altkleidercontainer						
E 6	+	Kostenerstattungen und Kostenumlagen	0,00	0	0	0	0	0
E 7	+	Sonstige laufende Erträge	10.940,27	11.000	13.700	14.200	14.700	15.200
		46250000 Konzessionsabgaben	10.458,36	10.500	13.000	13.500	14.000	14.500
		- Konzessionsabgaben (Strom/Gas)						
		46290000 Weitere sonstige laufende Erträge / Sonstige	481,91	500	700	700	700	700
		- Preisnachlass für Netznutzung						
E 8	=	Summe der laufenden Erträge aus Verwaltungstätigkeit (Summe E 1 bis E 7)	60.278,27	60.300	63.000	63.500	38.250	38.750
E 9	-	Personal- und Versorgungsaufwendungen	0,00	0	0	0	0	0
E 10	-	Aufwendungen für Sach- und Dienstleistungen	18.701,83	41.100	33.500	21.000	21.000	21.000
		52210000 Aufwendungen für Strom	6.270,82	7.000	4.500	4.000	4.000	4.000
		- Straßenbeleuchtung						
		52313000 Gebäude einschließlich der Bestandteile, die dem Gebäude zuzurechnen sind	0,00	100	100	100	100	100
		- Unterhaltung Buswartehalle						
		52321000 Bewirtschaftung der Grundstücke	10.635,30	11.000	12.000	12.000	12.000	12.000
		- Ifd. Straßenoberflächenentwässerungsbeiträge						
		52338000 Straßen, Wege, Plätze und Verkehrslenkungsanlagen	34,90	15.000	15.000	3.000	3.000	3.000
		52339000 Unterhaltung des Infrastrukturvermögens / Sonstiges	957,84	3.000	500	500	500	500
		- Unterhaltung der Straßenbeleuchtung / Weihnachtsbeleuchtung						
		52380000 Geringwertige Geräte, Ausstattungs-, Ausrüstungs- und sonstige Gebrauchsgegenstände	0,00	5.000	500	500	500	500
		- Verkehrszeichen, Straßennamenschilder						
		52550000 Kostenerstattungen an den privaten Bereich	802,97	0	0	0	0	0
		52920000 sonstige Aufwendungen für Dienstleistungen	0,00	0	900	900	900	900
		- Sinkkastenreinigung						
E 11	-	Abschreibungen	62.509,00	62.550	62.550	62.450	29.500	29.500
		53230000 Abschreibungen auf gezahlte Investitionszuschüsse als Nutzungsberechtigter	5.747,00	5.750	5.750	5.750	5.750	5.750
		53580000 Straßen, Wege, Plätze und Verkehrslenkungsanlagen	56.762,00	56.800	56.800	56.700	23.750	23.750
E 12	-	Zuwendungen, Umlagen und sonstige Transferaufwendungen	0,00	0	0	0	0	0
E 13	-	Aufwendungen der sozialen Sicherung	0,00	0	0	0	0	0
E 14	-	Sonstige laufende Aufwendungen	0,00	500	500	0	0	0
		56253000 Gerichts-, Anwalts-, Notar-, Gerichtsvollzieherkosten usw.	0,00	500	500	0	0	0
		- vorsorglich						

Teilergebnishaushalt 2026

Gemeinde: 24 OG Untershausen

Teilhaushalt 03 Gestaltung Umwelt
Leistung 54100 Gemeinestraßen

Ifd. Nr.	Teilergebnishaushalt		Ergebnis des Haushaltsvorjahres	Ansätze des Haushaltsvorjahres einschl. Nachträge	Ansatz des Haushaltsjahres	Planungsdaten des Haushaltsfolgejahres	Planungsdaten des zweiten Haushaltsfolgejahres	Planungsdaten des dritten Haushaltsfolgejahres
			2024	2025	2026	2027	2028	2029
			in €	in €	in €	in €	in €	in €
E 15	=	Summe der laufenden Aufwendungen aus Verwaltungstätigkeit (Summe E 9 bis E 14)	81.210,83	104.150	96.550	83.450	50.500	50.500
E 16	=	Laufendes Ergebnis aus Verwaltungstätigkeit (Saldo E 8 und E 15)	-20.932,56	-43.850	-33.550	-19.950	-12.250	-11.750
E 17	+	Zinserträge und sonstige Finanzerträge	0,00	0	0	0	0	0
E 18	-	Zinsaufwendungen und sonstige Finanzaufwendungen	0,00	0	0	0	0	0
E 19	=	Saldo der Zins -und sonstigen Finanzerträge und -aufwendungen (Saldo E 17 und E 18)	0,00	0	0	0	0	0
E 20	=	Ordentliches Ergebnis (Summe E 16 bis E 19)	-20.932,56	-43.850	-33.550	-19.950	-12.250	-11.750
E 21		Außerordentliches Ergebnis	0,00	0	0	0	0	0
E 22		Saldo aus internen Leistungsbeziehungen	0,00	0	0	0	0	0
E 23	=	Jahresergebnis (Jahresüberschuss / Jahresfehlbetrag) des Teilhaushalts (Summe E 20 bis E 22)	-20.932,56	-43.850	-33.550	-19.950	-12.250	-11.750

Teilergebnishaushalt 2026

Gemeinde: 24 OG Untershausen

Teilhaushalt 03 Gestaltung Umwelt
Leistung 54510 Kommunale Straßenreinigung, kommunaler Winterdienst

Ifd. Nr.	Teilergebnishaushalt		Ergebnis des Haushaltsvorvorjahres	Ansätze des Haushaltsvorjahres einschl. Nachträge	Ansatz des Haushaltsjahres	Planungsdaten des Haushaltsfolgejahres	Planungsdaten des zweiten Haushaltsfolgejahres	Planungsdaten des dritten Haushaltsfolgejahres
			2024	2025	2026	2027	2028	2029
			in €	in €	in €	in €	in €	in €
E 1	+	Steuern und ähnliche Abgaben	0,00	0	0	0	0	0
E 2	+	Zuwendungen, allgemeine Umlagen und sonstige Transfererträge	0,00	0	0	0	0	0
E 3	+	Erträge der sozialen Sicherung	0,00	0	0	0	0	0
E 4	+	Öffentlich-rechtliche Leistungsentgelte	0,00	0	0	0	0	0
E 5	+	Privatrechtliche Leistungsentgelte	0,00	0	0	0	0	0
E 6	+	Kostenerstattungen und Kostenumlagen	0,00	0	0	0	0	0
E 7	+	Sonstige laufende Erträge	0,00	0	0	0	0	0
E 8	=	Summe der laufenden Erträge aus Verwaltungstätigkeit (Summe E 1 bis E 7)	0,00	0	0	0	0	0
E 9	-	Personal- und Versorgungsaufwendungen	0,00	0	0	0	0	0
E 10	-	Aufwendungen für Sach- und Dienstleistungen 52338000 Straßen, Wege, Plätze und Verkehrslenkungsanlagen - Winterdienst	8.255,65 8.255,65	5.000 5.000	5.000 5.000	5.000 5.000	5.000 5.000	5.000 5.000
E 11	-	Abschreibungen	0,00	0	0	0	0	0
E 12	-	Zuwendungen, Umlagen und sonstige Transferaufwendungen	0,00	0	0	0	0	0
E 13	-	Aufwendungen der sozialen Sicherung	0,00	0	0	0	0	0
E 14	-	Sonstige laufenden Aufwendungen	0,00	0	0	0	0	0
E 15	=	Summe der laufenden Aufwendungen aus Verwaltungstätigkeit (Summe E 9 bis E 14)	8.255,65	5.000	5.000	5.000	5.000	5.000
E 16	=	Laufendes Ergebnis aus Verwaltungstätigkeit (Saldo E 8 und E 15)	-8.255,65	-5.000	-5.000	-5.000	-5.000	-5.000
E 17	+	Zinserträge und sonstige Finanzerträge	0,00	0	0	0	0	0
E 18	-	Zinsaufwendungen und sonstige Finanzaufwendungen	0,00	0	0	0	0	0
E 19	=	Saldo der Zins -und sonstigen Finanzerträge und -aufwendungen (Saldo E 17 und E 18)	0,00	0	0	0	0	0
E 20	=	Ordentliches Ergebnis (Summe E 16 bis E 19)	-8.255,65	-5.000	-5.000	-5.000	-5.000	-5.000
E 21		Außerordentliches Ergebnis	0,00	0	0	0	0	0
E 22		Saldo aus internen Leistungsbeziehungen	0,00	0	0	0	0	0
E 23	=	Jahresergebnis (Jahresüberschuss / Jahresfehlbetrag) des Teilhaushalts (Summe E 20 bis E 22)	-8.255,65	-5.000	-5.000	-5.000	-5.000	-5.000

Teilergebnishaushalt 2026

Gemeinde: 24 OG Untershausen

Teilhaushalt 03 Gestaltung Umwelt
Leistung 55110 Öffentliches Grün, Landschaftsbau

fkd. Nr.	Teilergebnishaushalt		Ergebnis des Haushaltsvorjahres	Ansätze des Haushaltsvorjahres einschl. Nachträge	Ansatz des Haushaltsjahres	Planungsdaten des Haushaltsfolgejahres	Planungsdaten des zweiten Haushaltsfolgejahres	Planungsdaten des dritten Haushaltsfolgejahres
			2024	2025	2026	2027	2028	2029
			in €	in €	in €	in €	in €	in €
E 1	+	Steuern und ähnliche Abgaben	0,00	0	0	0	0	0
E 2	+	Zuwendungen, allgemeine Umlagen und sonstige Transfererträge	0,00	0	0	0	0	0
E 3	+	Erträge der sozialen Sicherung	0,00	0	0	0	0	0
E 4	+	Öffentlich-rechtliche Leistungsentgelte	0,00	0	0	0	0	0
E 5	+	Privatrechtliche Leistungsentgelte	0,00	0	0	0	0	0
E 6	+	Kostenerstattungen und Kostenumlagen	0,00	0	0	0	0	0
E 7	+	Sonstige laufende Erträge	0,00	0	0	0	0	0
E 8	=	Summe der laufenden Erträge aus Verwaltungstätigkeit (Summe E 1 bis E 7)	0,00	0	0	0	0	0
E 9	-	Personal- und Versorgungsaufwendungen	0,00	0	0	0	0	0
E 10	-	Aufwendungen für Sach- und Dienstleistungen	3.638,66	11.450	7.400	6.400	6.400	6.400
		52311000 <i>Unterhaltung der Grundstücke - Baum- und Grünflächenpflege, Heckenschnitt</i>	3.638,66	10.000	6.000	5.000	5.000	5.000
		52370000 <i>Unterhaltung der Betriebs- und Geschäftsausstattung</i>	0,00	200	200	200	200	200
		52380000 <i>Geringwertige Geräte, Ausstattungs-, Ausrüstungs- und sonstige Gebrauchsgegenstände</i>	0,00	250	200	200	200	200
		52920000 <i>sonstige Aufwendungen für Dienstleistungen - Regelbaumkontrolle</i>	0,00	1.000	1.000	1.000	1.000	1.000
E 11	-	Abschreibungen	0,00	0	0	0	0	0
E 12	-	Zuwendungen, Umlagen und sonstige Transferaufwendungen	0,00	0	0	0	0	0
E 13	-	Aufwendungen der sozialen Sicherung	0,00	0	0	0	0	0
E 14	-	Sonstige laufenden Aufwendungen	0,00	0	0	0	0	0
E 15	=	Summe der laufenden Aufwendungen aus Verwaltungstätigkeit (Summe E 9 bis E 14)	3.638,66	11.450	7.400	6.400	6.400	6.400
E 16	=	Laufendes Ergebnis aus Verwaltungstätigkeit (Saldo E 8 und E 15)	-3.638,66	-11.450	-7.400	-6.400	-6.400	-6.400
E 17	+	Zinserträge und sonstige Finanzerträge	0,00	0	0	0	0	0
E 18	-	Zinsaufwendungen und sonstige Finanzaufwendungen	0,00	0	0	0	0	0
E 19	=	Saldo der Zins- und sonstigen Finanzerträge und -aufwendungen (Saldo E 17 und E 18)	0,00	0	0	0	0	0
E 20	=	Ordentliches Ergebnis (Summe E 16 bis E 19)	-3.638,66	-11.450	-7.400	-6.400	-6.400	-6.400
E 21		Außerordentliches Ergebnis	0,00	0	0	0	0	0
E 22		Saldo aus internen Leistungsbeziehungen	0,00	0	0	0	0	0
E 23	=	Jahresergebnis (Jahresüberschuss / Jahresfehlbetrag) des Teilhaushalts (Summe E 20 bis E 22)	-3.638,66	-11.450	-7.400	-6.400	-6.400	-6.400

Teilergebnishaushalt 2026

Gemeinde: 24 OG Untershausen

Teilhaushalt 03 Gestaltung Umwelt
Leistung 55120 Sonstige Erholungseinrichtungen

Ifd. Nr.	Teilergebnishaushalt	Ergebnis des Haushaltsvorjahres	Ansätze des Haushaltsvorjahres einschl. Nachträge	Ansatz des Haushaltsjahres	Planungsdaten des Haushaltsfolgejahres	Planungsdaten des zweiten Haushaltsfolgejahres	Planungsdaten des dritten Haushaltsfolgejahres
		2024	2025	2026	2027	2028	2029
		in €	in €	in €	in €	in €	in €
E 1	+ Steuern und ähnliche Abgaben	0,00	0	0	0	0	0
E 2	+ Zuwendungen, allgemeine Umlagen und sonstige Transfererträge	0,00	0	0	0	0	0
E 3	+ Erträge der sozialen Sicherung	0,00	0	0	0	0	0
E 4	+ Öffentlich-rechtliche Leistungsentgelte	26.362,23	25.000	38.000	40.000	42.000	44.000
	43210000 Entgelte für die Benutzung von öffentlichen Einrichtungen und für wirtschaftliche Dienstleistungen - ab 2025 Konten: 55120.43210998 (Jugendferiendorf) und 55120.43210999 (Grillhütte)	25.862,20	0	0	0	0	0
	43210998 Entgelte für die Benutzung von öffentlichen Einrichtungen und für wirtschaftliche Dienstleistungen (USt-pflichtig - Jugendferiendorf 7%) - Jugendferiendorf ohne Grillhütte (USt 7%)	0,00	22.000	32.000	33.500	35.000	36.500
	43210999 Entgelte für die Benutzung von öffentlichen Einrichtungen und für wirtschaftliche Dienstleistungen (USt-pflichtig) - Grillhütte (USt 19%)	500,03	3.000	6.000	6.500	7.000	7.500
E 5	+ Privatrechtliche Leistungsentgelte	0,00	0	0	0	0	0
E 6	+ Kostenerstattungen und Kostenumlagen	0,00	0	0	0	0	0
E 7	+ Sonstige laufende Erträge	0,00	0	0	0	0	0
E 8	= Summe der laufenden Erträge aus Verwaltungstätigkeit (Summe E 1 bis E 7)	26.362,23	25.000	38.000	40.000	42.000	44.000
E 9	- Personal- und Versorgungsaufwendungen	9.652,81	9.000	0	0	0	0
	50221000 Vergütungen - ab 2025 Personalkosten über interne Leistungsverrechnung mit Bauhof	6.821,34	6.300	0	0	0	0
	50222000 Leistungszulagen	225,71	200	0	0	0	0
	50320000 Beiträge zu Versorgungskassen für Arbeitnehmer	516,88	500	0	0	0	0
	50420000 Beiträge zur gesetzlichen Sozialversicherung für Arbeitnehmer	1.951,09	1.800	0	0	0	0
	50900000 Pauschalierte Lohnsteuer (auch Zahlungen über Knappschaft)	137,79	200	0	0	0	0
E 10	- Aufwendungen für Sach- und Dienstleistungen	37.493,75	50.600	29.100	12.740	12.890	13.030
	52210000 Aufwendungen für Strom	5.615,56	7.500	4.000	4.100	4.200	4.300
	52230000 Aufwendungen für Wasser/Abwasser	-118,52	2.500	2.000	2.040	2.090	2.130
	52250000 Aufwendungen für Holz	300,00	300	300	300	300	300
	52260000 Aufwendungen für die Abfallbeseitigung	2.043,20	2.200	2.000	2.000	2.000	2.000
	52311000 Unterhaltung der Grundstücke	1.124,45	1.500	3.000	1.000	1.000	1.000
	52313000 Gebäude einschließlich der Bestandteile, die dem Gebäude zuzurechnen sind Sonderbedarf 2025: - Austausch Boiler 15.000 Euro - Sanierung Stromanlage 10.000 Euro - Instandsetzung Holzbalken Grillhütte 5.000 Euro Sonderbedarf 2026: - Sanierung Toilettenanlage Grillhütte 10.000 Euro	27.905,12	35.000	15.000	2.000	2.000	2.000
	52351000 Wartungs- und Instandsetzungskosten	0,00	300	300	300	300	300

Teilergebnishaushalt 2026

Gemeinde: 24 OG Untershausen

Teilhaushalt 03 Gestaltung Umwelt
Leistung 55120 Sonstige Erholungseinrichtungen

Ifd. Nr.	Teilergebnishaushalt	Ergebnis des Haushaltsvorjahres	Ansätze des Haushaltsvorjahres einschl. Nachträge	Ansatz des Haushaltsjahres	Planungsdaten des Haushaltsfolgejahres	Planungsdaten des zweiten Haushaltsfolgejahres	Planungsdaten des dritten Haushaltsfolgejahres
		2024	2025	2026	2027	2028	2029
		in €	in €	in €	in €	in €	in €
	52352000 Betriebs- und Schmierstoffe	0,00	100	100	100	100	100
	52360000 Unterhaltung der Maschinen und technischen Anlagen	0,00	200	200	200	200	200
	- Wartung/Inspektion Transformatorenstation JFD						
	52370000 Unterhaltung der Betriebs- und Geschäftsausstattung	0,00	200	200	200	200	200
	52380000 Geringwertige Geräte, Ausstattungs-, Ausrüstungs- und sonstige Gebrauchsgegenstände	623,94	800	2.000	500	500	500
E 11	- Abschreibungen	1.453,00	1.500	1.500	1.400	1.400	1.400
	53490000 Abschreibungen auf bebaute Grundstücke und grundstücksgleiche Rechte mit sonstigen Gebäuden	81,00	100	100	0	0	0
	53570000 Entwässerungs- und Abwasserbeseitigungsanlagen	1.372,00	1.400	1.400	1.400	1.400	1.400
E 12	- Zuwendungen, Umlagen und sonstige Transferaufwendungen	0,00	0	0	0	0	0
E 13	- Aufwendungen der sozialen Sicherung	0,00	0	0	0	0	0
E 14	- Sonstige laufende Aufwendungen	969,03	1.300	1.200	1.100	1.100	1.100
	56130000 Aufwendungen für übernommene Reisekosten für Dienstreisen und Dienstgänge	68,43	100	100	0	0	0
	56341000 Fernmeldegebühren	155,00	200	300	300	300	300
	56390000 Geschäftsaufwendungen / Sonstiges	233,10	500	300	300	300	300
	56551000 Einzelwertberichtigung	75,63	0	0	0	0	0
	56810000 Grundsteuer	436,87	500	500	500	500	500
E 15	= Summe der laufenden Aufwendungen aus Verwaltungstätigkeit (Summe E 9 bis E 14)	49.568,59	62.400	31.800	15.240	15.390	15.530
E 16	= Laufendes Ergebnis aus Verwaltungstätigkeit (Saldo E 8 und E 15)	-23.206,36	-37.400	6.200	24.760	26.610	28.470
E 17	+ Zinserträge und sonstige Finanzerträge	0,00	0	0	0	0	0
E 18	- Zinsaufwendungen und sonstige Finanzaufwendungen	0,00	0	0	0	0	0
E 19	= Saldo der Zins- und sonstigen Finanzerträge und -aufwendungen (Saldo E 17 und E 18)	0,00	0	0	0	0	0
E 20	= Ordentliches Ergebnis (Summe E 16 bis E 19)	-23.206,36	-37.400	6.200	24.760	26.610	28.470
E 21	Außerordentliches Ergebnis	0,00	0	0	0	0	0
E 22	Saldo aus internen Leistungsbeziehungen	0,00	0	-20.000	-20.000	-20.000	-20.000
E 23	= Jahresergebnis (Jahresüberschuss / Jahresfehlbetrag) des Teilhaushalts (Summe E 20 bis E 22)	-23.206,36	-37.400	-13.800	4.760	6.610	8.470

Teilergebnishaushalt 2026

Gemeinde: 24 OG Untershausen

Teilhaushalt 03 Gestaltung Umwelt
Leistung 55210 Gewässerunterhaltung

Ifd. Nr.	Teilergebnishaushalt		Ergebnis des Haushaltsvorvorjahres	Ansätze des Haushaltsvorjahres einschl. Nachträge	Ansatz des Haushaltsjahres	Planungsdaten des Haushaltsfolgejahres	Planungsdaten des zweiten Haushaltsfolgejahres	Planungsdaten des dritten Haushaltsfolgejahres
			2024	2025	2026	2027	2028	2029
			in €	in €	in €	in €	in €	in €
E 1	+	Steuern und ähnliche Abgaben	0,00	0	0	0	0	0
E 2	+	Zuwendungen, allgemeine Umlagen und sonstige Transfererträge	0,00	0	0	0	0	0
E 3	+	Erträge der sozialen Sicherung	0,00	0	0	0	0	0
E 4	+	Öffentlich-rechtliche Leistungsentgelte	0,00	0	0	0	0	0
E 5	+	Privatrechtliche Leistungsentgelte	0,00	0	0	0	0	0
E 6	+	Kostenerstattungen und Kostenumlagen	0,00	0	0	0	0	0
E 7	+	Sonstige laufende Erträge	0,00	0	0	0	0	0
E 8	=	Summe der laufenden Erträge aus Verwaltungstätigkeit (Summe E 1 bis E 7)	0,00	0	0	0	0	0
E 9	-	Personal- und Versorgungsaufwendungen	0,00	0	0	0	0	0
E 10	-	Aufwendungen für Sach- und Dienstleistungen <i>52315000 Unterhaltung der Wasserläufe</i>	0,00	0	5.000	1.000	1.000	1.000
E 11	-	Abschreibungen	0,00	0	0	0	0	0
E 12	-	Zuwendungen, Umlagen und sonstige Transferaufwendungen	0,00	0	0	0	0	0
E 13	-	Aufwendungen der sozialen Sicherung	0,00	0	0	0	0	0
E 14	-	Sonstige laufenden Aufwendungen	0,00	0	0	0	0	0
E 15	=	Summe der laufenden Aufwendungen aus Verwaltungstätigkeit (Summe E 9 bis E 14)	0,00	0	5.000	1.000	1.000	1.000
E 16	=	Laufendes Ergebnis aus Verwaltungstätigkeit (Saldo E 8 und E 15)	0,00	0	-5.000	-1.000	-1.000	-1.000
E 17	+	Zinserträge und sonstige Finanzerträge	0,00	0	0	0	0	0
E 18	-	Zinsaufwendungen und sonstige Finanzaufwendungen	0,00	0	0	0	0	0
E 19	=	Saldo der Zins- und sonstigen Finanzerträge und -aufwendungen (Saldo E 17 und E 18)	0,00	0	0	0	0	0
E 20	=	Ordentliches Ergebnis (Summe E 16 bis E 19)	0,00	0	-5.000	-1.000	-1.000	-1.000
E 21		Außerordentliches Ergebnis	0,00	0	0	0	0	0
E 22		Saldo aus internen Leistungsbeziehungen	0,00	0	0	0	0	0
E 23	=	Jahresergebnis (Jahresüberschuss / Jahresfehlbetrag) des Teilhaushalts (Summe E 20 bis E 22)	0,00	0	-5.000	-1.000	-1.000	-1.000

Teilergebnishaushalt 2026

Gemeinde: 24 OG Untershausen

Teilhaushalt 03 Gestaltung Umwelt
Leistung 55310 Friedhofswesen (Friedhofsanlagen, einschließlich Friedwald)

Ifd. Nr.	Teilergebnishaushalt		Ergebnis des Haushaltsvorjahres	Ansätze des Haushaltsvorjahres einschl. Nachträge	Ansatz des Haushaltsjahres	Planungsdaten des Haushaltsfolgejahres	Planungsdaten des zweiten Haushaltsfolgejahres	Planungsdaten des dritten Haushaltsfolgejahres
			2024	2025	2026	2027	2028	2029
			in €	in €	in €	in €	in €	in €
E 1	+	Steuern und ähnliche Abgaben	0,00	0	0	0	0	0
E 2	+	Zuwendungen, allgemeine Umlagen und sonstige Transfererträge	13,00	0	0	0	0	0
		<i>41510000 Sonderposten aus Zuwendungen</i>	13,00	0	0	0	0	0
E 3	+	Erträge der sozialen Sicherung	0,00	0	0	0	0	0
E 4	+	Öffentlich-rechtliche Leistungsentgelte	4.508,05	4.000	4.000	5.000	5.000	5.000
		<i>43224000 Entgelte / für das Bestattungswesen</i>	4.508,05	4.000	4.000	5.000	5.000	5.000
		<i>- ab 2024 einschließlich Grabnutzungsentgelte</i>						
E 5	+	Privatrechtliche Leistungsentgelte	0,00	0	0	0	0	0
E 6	+	Kostenerstattungen und Kostenumlagen	91,35	100	100	100	100	100
		<i>44259000 Kostenerstattungen und Kostenumlagen vom sonstigen privaten Bereich</i>	91,35	100	100	100	100	100
E 7	+	Sonstige laufende Erträge	0,00	0	0	0	0	0
E 8	=	Summe der laufenden Erträge aus Verwaltungstätigkeit (Summe E 1 bis E 7)	4.612,40	4.100	4.100	5.100	5.100	5.100
E 9	-	Personal- und Versorgungsaufwendungen	0,00	0	0	0	0	0
E 10	-	Aufwendungen für Sach- und Dienstleistungen	5.130,35	11.300	7.100	5.600	5.620	5.620
		<i>52210000 Aufwendungen für Strom</i>	166,09	200	150	150	160	160
		<i>52230000 Aufwendungen für Wasser/Abwasser</i>	119,84	200	150	150	160	160
		<i>52311000 Unterhaltung der Grundstücke</i>	1.828,41	1.500	2.000	1.000	1.000	1.000
		<i>52313000 Gebäude einschließlich der Bestandteile, die dem Gebäude zuzurechnen sind</i>	0,00	1.000	1.000	500	500	500
		<i>52370000 Unterhaltung der Betriebs- und Geschäftsausstattung</i>	0,00	100	100	100	100	100
		<i>52380000 Geringwertige Geräte, Ausstattungs-, Ausrüstungs- und sonstige Gebrauchsgegenstände</i>	0,00	300	200	200	200	200
		<i>52920000 sonstige Aufwendungen für Dienstleistungen</i>	3.016,01	8.000	3.500	3.500	3.500	3.500
		<i>- Standsicherheitsprüfung Grabsteine</i>						
		<i>- Aufwendungen für Grabbereitung</i>						
E 11	-	Abschreibungen	418,00	500	500	500	500	500
		<i>53490000 Abschreibungen auf bebaute Grundstücke und grundstücksgleiche Rechte mit sonstigen Gebäuden</i>	254,00	300	300	300	300	300
		<i>53580000 Straßen, Wege, Plätze und Verkehrslenkungsanlagen</i>	164,00	200	200	200	200	200
E 12	-	Zuwendungen, Umlagen und sonstige Transferaufwendungen	0,00	0	0	0	0	0
E 13	-	Aufwendungen der sozialen Sicherung	0,00	0	0	0	0	0
E 14	-	Sonstige laufende Aufwendungen	0,00	0	0	0	0	0
E 15	=	Summe der laufenden Aufwendungen aus Verwaltungstätigkeit (Summe E 9 bis E 14)	5.548,35	11.800	7.600	6.100	6.120	6.120
E 16	=	Laufendes Ergebnis aus Verwaltungstätigkeit (Saldo E 8 und E 15)	-935,95	-7.700	-3.500	-1.000	-1.020	-1.020
E 17	+	Zinserträge und sonstige Finanzerträge	0,00	0	0	0	0	0
E 18	-	Zinsaufwendungen und sonstige Finanzaufwendungen	0,00	0	0	0	0	0
E 19	=	Saldo der Zins - und sonstigen Finanzerträge und -aufwendungen (Saldo E 17 und E 18)	0,00	0	0	0	0	0
E 20	=	Ordentliches Ergebnis (Summe E 16 bis E 19)	-935,95	-7.700	-3.500	-1.000	-1.020	-1.020

Teilergebnishaushalt 2026

Gemeinde: 24 OG Untershausen

Teilhaushalt 03 Gestaltung Umwelt
 Leistung 55310 Friedhofswesen (Friedhofsanlagen, einschließlich Friedwald)

Ifd. Nr.	Teilergebnishaushalt	Ergebnis des Haushaltsvorjahres	Ansätze des Haushaltsvorjahres einschl. Nachträge	Ansatz des Haushaltsjahres	Planungsdaten des Haushaltsfolgejahres	Planungsdaten des zweiten Haushaltsfolgejahres	Planungsdaten des dritten Haushaltsfolgejahres
		2024	2025	2026	2027	2028	2029
		in €	in €	in €	in €	in €	in €
E 21	Außerordentliches Ergebnis	0,00	0	0	0	0	0
E 22	Saldo aus internen Leistungsbeziehungen	0,00	0	0	0	0	0
E 23	= Jahresergebnis (Jahresüberschuss / Jahresfehlbetrag) des Teilhaushalts (Summe E 20 bis E 22)	-935,95	-7.700	-3.500	-1.000	-1.020	-1.020

Teilergebnishaushalt 2026

Gemeinde: 24 OG Untershausen

Teilhaushalt 03 Gestaltung Umwelt
Leistung 55510 Kommunale Forstwirtschaft

lfd. Nr.		Teilergebnishaushalt	Ergebnis des Haushaltsvorjahres	Ansätze des Haushaltsvorjahres einschl. Nachträge	Ansatz des Haushaltsjahres	Planungsdaten des Haushaltsfolgejahres	Planungsdaten des zweiten Haushaltsfolgejahres	Planungsdaten des dritten Haushaltsfolgejahres
			2024	2025	2026	2027	2028	2029
			in €	in €	in €	in €	in €	in €
E 1	+	Steuern und ähnliche Abgaben	0,00	0	0	0	0	0
E 2	+	Zuwendungen, allgemeine Umlagen und sonstige Transfererträge	9.305,00	9.305	9.305	9.305	9.305	9.305
		41442000 Zuweisungen und Zuschüsse für laufende Zwecke vom Land	9.305,00	9.305	9.305	9.305	9.305	9.305
		- Wiederaufforstung, Schadholzaufarbeitung						
E 3	+	Erträge der sozialen Sicherung	0,00	0	0	0	0	0
E 4	+	Öffentlich-rechtliche Leistungsentgelte	0,00	0	0	0	0	0
E 5	+	Privatrechtliche Leistungsentgelte	17.961,96	16.399	21.215	21.215	21.215	21.215
		44110000 Erträge aus Verkäufen von Vorräten	17.961,96	16.399	0	0	0	0
		- Holzgelder						
		- ab 2026: 55510.44110999						
		44110999 Erträge aus Verkäufen (USt)	0,00	0	21.215	21.215	21.215	21.215
		- Holzgelder						
		- bis 2025: 55510.44110000						
E 6	+	Kostenerstattungen und Kostenumlagen	0,00	0	0	0	0	0
E 7	+	Sonstige laufende Erträge	60.897,20	0	0	0	0	0
		46620000 Erträge aus Zuschreibungen	60.897,20	0	0	0	0	0
E 8	=	Summe der laufenden Erträge aus Verwaltungstätigkeit (Summe E 1 bis E 7)	88.164,16	25.704	30.520	30.520	30.520	30.520
E 9	-	Personal- und Versorgungsaufwendungen	0,00	0	0	0	0	0
E 10	-	Aufwendungen für Sach- und Dienstleistungen	28.463,03	28.277	35.776	35.776	35.776	35.776
		52543000 Kostenerstattungen an Gemeinden und Gemeindeverbände	4.837,30	6.098	0	0	0	0
		- Personal- und Sachkostenerstattungen an die Verbandsgemeinde Montabaur für den Einsatz der Waldarbeiter						
		52543001 Kostenerstattungen und Kostenumlagen an Gemeinden und Gemeindeverbände (Sonderumlage Forst)	3.319,17	3.460	3.460	3.460	3.460	3.460
		52920000 sonstige Aufwendungen für Dienstleistungen	20.306,56	18.719	0	0	0	0
		- u. a. Holzurückarbeiten						
		- ab 2026: 55510.52920999						
		52920999 Sonstige Aufwendungen für Dienstleistungen (VoSt)	0,00	0	32.316	32.316	32.316	32.316
		- bis 2025: 55510.52920000						
E 11	-	Abschreibungen	33,00	0	0	0	0	0
		53810000 Abschreibungen auf Fahrzeuge	33,00	0	0	0	0	0
E 12	-	Zuwendungen, Umlagen und sonstige Transferaufwendungen	0,00	0	0	0	0	0
E 13	-	Aufwendungen der sozialen Sicherung	0,00	0	0	0	0	0
E 14	-	Sonstige laufende Aufwendungen	4.136,47	3.760	3.930	3.930	3.930	3.930
		56390000 Geschäftsaufwendungen / Sonstiges	1.427,40	430	0	0	0	0
		- ab 2026: 55510.56390000						
		56390999 Geschäftsaufwendungen (VoSt)	0,00	0	700	700	700	700
		- bis 2025: 55510.56390000						
		56412000 Kfz-Versicherungen	44,93	60	60	60	60	60
		- Kfz-Versicherung Forstfahrzeug						
		56416000 Umlagen an Schadensausgleichskassen	2.446,17	3.000	2.400	2.400	2.400	2.400
		56419000 Sonstige Versicherungen	17,87	20	20	20	20	20
		- Waldbrandversicherung						

Teilergebnishaushalt 2026

Gemeinde: 24 OG Untershausen

Teilhaushalt 03 Gestaltung Umwelt
Leistung 55510 Kommunale Forstwirtschaft

lfd. Nr.	Teilergebnishaushalt	Ergebnis des Haushaltsvorjahres	Ansätze des Haushaltsvorjahres einschl. Nachträge	Ansatz des Haushaltsjahres	Planungsdaten des Haushaltsfolgejahres	Planungsdaten des zweiten Haushaltsfolgejahres	Planungsdaten des dritten Haushaltsfolgejahres
		2024	2025	2026	2027	2028	2029
		in €	in €	in €	in €	in €	in €
	56810000 Grundsteuer	200,10	250	750	750	750	750
E 15	= Summe der laufenden Aufwendungen aus Verwaltungstätigkeit (Summe E 9 bis E 14)	32.632,50	32.037	39.706	39.706	39.706	39.706
E 16	= Laufendes Ergebnis aus Verwaltungstätigkeit (Saldo E 8 und E 15)	55.531,66	-6.333	-9.186	-9.186	-9.186	-9.186
E 17	+ Zinserträge und sonstige Finanzerträge	0,00	0	0	0	0	0
E 18	- Zinsaufwendungen und sonstige Finanzaufwendungen	0,00	0	0	0	0	0
E 19	= Saldo der Zins -und sonstigen Finanzerträge und -aufwendungen (Saldo E 17 und E 18)	0,00	0	0	0	0	0
E 20	= Ordentliches Ergebnis (Summe E 16 bis E 19)	55.531,66	-6.333	-9.186	-9.186	-9.186	-9.186
E 21	Außerordentliches Ergebnis	0,00	0	0	0	0	0
E 22	Saldo aus internen Leistungsbeziehungen	608,85	869	908	908	908	908
E 23	= Jahresergebnis (Jahresüberschuss / Jahresfehlbetrag) des Teilhaushalts (Summe E 20 bis E 22)	56.140,51	-5.464	-8.278	-8.278	-8.278	-8.278

Teilergebnishaushalt 2026

Gemeinde: 24 OG Untershausen

Teilhaushalt 03 Gestaltung Umwelt
Leistung 55590 Feldwege, Landwirtschaftswege, Wirtschaftswege

Ifd. Nr.	Teilergebnishaushalt		Ergebnis des Haushaltsvorjahres	Ansätze des Haushaltsvorjahres einschl. Nachträge	Ansatz des Haushaltsjahres	Planungsdaten des Haushaltsfolgejahres	Planungsdaten des zweiten Haushaltsfolgejahres	Planungsdaten des dritten Haushaltsfolgejahres
			2024	2025	2026	2027	2028	2029
			in €	in €	in €	in €	in €	in €
E 1	+	Steuern und ähnliche Abgaben	0,00	0	0	0	0	0
E 2	+	Zuwendungen, allgemeine Umlagen und sonstige Transfererträge	0,00	0	0	0	0	0
E 3	+	Erträge der sozialen Sicherung	0,00	0	0	0	0	0
E 4	+	Öffentlich-rechtliche Leistungsentgelte	0,00	0	0	0	0	0
E 5	+	Privatrechtliche Leistungsentgelte	1.691,17	1.700	2.700	2.700	2.700	2.700
		44120000 Mieten und Pachten	1.691,17	1.700	2.700	2.700	2.700	2.700
		- Jagdpacht						
E 6	+	Kostenerstattungen und Kostenumlagen	0,00	0	0	0	0	0
E 7	+	Sonstige laufende Erträge	0,00	0	0	0	0	0
E 8	=	Summe der laufenden Erträge aus Verwaltungstätigkeit (Summe E 1 bis E 7)	1.691,17	1.700	2.700	2.700	2.700	2.700
E 9	-	Personal- und Versorgungsaufwendungen	0,00	0	0	0	0	0
E 10	-	Aufwendungen für Sach- und Dienstleistungen	0,00	10.000	2.000	2.000	2.000	2.000
		52338000 Straßen, Wege, Plätze und Verkehrsmittelanlagen	0,00	10.000	2.000	2.000	2.000	2.000
E 11	-	Abschreibungen	345,00	350	350	350	350	350
		53580000 Straßen, Wege, Plätze und Verkehrsmittelanlagen	345,00	350	350	350	350	350
E 12	-	Zuwendungen, Umlagen und sonstige Transferaufwendungen	0,00	0	0	0	0	0
E 13	-	Aufwendungen der sozialen Sicherung	0,00	0	0	0	0	0
E 14	-	Sonstige laufende Aufwendungen	0,00	150	150	150	150	150
		56390000 Geschäftsaufwendungen / Sonstiges	0,00	150	150	150	150	150
		- Aufwendungen für die Jagd						
E 15	=	Summe der laufenden Aufwendungen aus Verwaltungstätigkeit (Summe E 9 bis E 14)	345,00	10.500	2.500	2.500	2.500	2.500
E 16	=	Laufendes Ergebnis aus Verwaltungstätigkeit (Saldo E 8 und E 15)	1.346,17	-8.800	200	200	200	200
E 17	+	Zinserträge und sonstige Finanzerträge	0,00	0	0	0	0	0
E 18	-	Zinsaufwendungen und sonstige Finanzaufwendungen	0,00	0	0	0	0	0
E 19	=	Saldo der Zins- und sonstigen Finanzerträge und -aufwendungen (Saldo E 17 und E 18)	0,00	0	0	0	0	0
E 20	=	Ordentliches Ergebnis (Summe E 16 bis E 19)	1.346,17	-8.800	200	200	200	200
E 21		Außerordentliches Ergebnis	0,00	0	0	0	0	0
E 22		Saldo aus internen Leistungsbeziehungen	-608,85	-869	-908	-908	-908	-908
E 23	=	Jahresergebnis (Jahresüberschuss / Jahresfehlbetrag) des Teilhaushalts (Summe E 20 bis E 22)	737,32	-9.669	-708	-708	-708	-708

Teilergebnishaushalt 2026

Gemeinde: 24 OG Untershausen

Teilhaushalt 03 Gestaltung Umwelt
Leistung 57110 Kommunale Wirtschaftsförderung

Ifd. Nr.	Teilergebnishaushalt		Ergebnis des Haushaltsvorvorjahres	Ansätze des Haushaltsvorjahres einschl. Nachträge	Ansatz des Haushaltsjahres	Planungsdaten des Haushaltsfolgejahres	Planungsdaten des zweiten Haushaltsfolgejahres	Planungsdaten des dritten Haushaltsfolgejahres
			2024	2025	2026	2027	2028	2029
			in €	in €	in €	in €	in €	in €
E 1	+	Steuern und ähnliche Abgaben	0,00	0	0	0	0	0
E 2	+	Zuwendungen, allgemeine Umlagen und sonstige Transfererträge	0,00	0	0	0	0	0
E 3	+	Erträge der sozialen Sicherung	0,00	0	0	0	0	0
E 4	+	Öffentlich-rechtliche Leistungsentgelte	0,00	0	0	0	0	0
E 5	+	Privatrechtliche Leistungsentgelte	0,00	0	0	0	0	0
E 6	+	Kostenerstattungen und Kostenumlagen	0,00	0	0	0	0	0
E 7	+	Sonstige laufende Erträge	0,00	0	0	0	0	0
E 8	=	Summe der laufenden Erträge aus Verwaltungstätigkeit (Summe E 1 bis E 7)	0,00	0	0	0	0	0
E 9	-	Personal- und Versorgungsaufwendungen	0,00	0	0	0	0	0
E 10	-	Aufwendungen für Sach- und Dienstleistungen	0,00	0	0	0	0	0
E 11	-	Abschreibungen	306,00	350	350	350	350	350
		<i>53220000 Abschreibungen auf immaterielle Vermögensgegenstände aus geleisteten Zuwendungen</i>	<i>306,00</i>	<i>350</i>	<i>350</i>	<i>350</i>	<i>350</i>	<i>350</i>
E 12	-	Zuwendungen, Umlagen und sonstige Transferaufwendungen	0,00	0	0	0	0	0
E 13	-	Aufwendungen der sozialen Sicherung	0,00	0	0	0	0	0
E 14	-	Sonstige laufenden Aufwendungen	0,00	0	0	0	0	0
E 15	=	Summe der laufenden Aufwendungen aus Verwaltungstätigkeit (Summe E 9 bis E 14)	306,00	350	350	350	350	350
E 16	=	Laufendes Ergebnis aus Verwaltungstätigkeit (Saldo E 8 und E 15)	-306,00	-350	-350	-350	-350	-350
E 17	+	Zinserträge und sonstige Finanzerträge	0,00	0	0	0	0	0
E 18	-	Zinsaufwendungen und sonstige Finanzaufwendungen	0,00	0	0	0	0	0
E 19	=	Saldo der Zins -und sonstigen Finanzerträge und -aufwendungen (Saldo E 17 und E 18)	0,00	0	0	0	0	0
E 20	=	Ordentliches Ergebnis (Summe E 16 bis E 19)	-306,00	-350	-350	-350	-350	-350
E 21		Außerordentliches Ergebnis	0,00	0	0	0	0	0
E 22		Saldo aus internen Leistungsbeziehungen	0,00	0	0	0	0	0
E 23	=	Jahresergebnis (Jahresüberschuss / Jahresfehlbetrag) des Teilhaushalts (Summe E 20 bis E 22)	-306,00	-350	-350	-350	-350	-350

Teilergebnishaushalt 2026

Gemeinde: 24 OG Untershausen

Teilhaushalt 03 Gestaltung Umwelt
Leistung 57312 Dorfgemeinschaftshäuser, Bürgerhäuser

Ifd. Nr.		Teilergebnishaushalt	Ergebnis des Haushaltsvorjahres	Ansätze des Haushaltsvorjahres einschl. Nachträge	Ansatz des Haushaltsjahres	Planungsdaten des Haushaltsfolgejahres	Planungsdaten des zweiten Haushaltsfolgejahres	Planungsdaten des dritten Haushaltsfolgejahres
			2024	2025	2026	2027	2028	2029
			in €	in €	in €	in €	in €	in €
E 1	+	Steuern und ähnliche Abgaben	0,00	0	0	0	0	0
E 2	+	Zuwendungen, allgemeine Umlagen und sonstige Transfererträge	4.162,00	4.150	4.150	4.150	4.150	4.150
		<i>41510000 Sonderposten aus Zuwendungen</i>	4.162,00	4.150	4.150	4.150	4.150	4.150
E 3	+	Erträge der sozialen Sicherung	0,00	0	0	0	0	0
E 4	+	Öffentlich-rechtliche Leistungsentgelte	1.920,00	2.000	3.500	3.500	3.500	3.500
		<i>43210000 Entgelte für die Benutzung von öffentlichen Einrichtungen und für wirtschaftliche Dienstleistungen</i>	1.920,00	2.000	3.500	3.500	3.500	3.500
E 5	+	Privatrechtliche Leistungsentgelte	0,00	0	0	0	0	0
E 6	+	Kostenerstattungen und Kostenumlagen	4.808,80	4.800	500	500	500	500
		<i>44243000 Kostenerstattungen und Kostenumlagen von Gemeinden und Gemeindeverbänden</i>	4.337,00	4.300	0	0	0	0
		<i>- Betriebskostenzuschuss von VG (bis 2025)</i>						
		<i>44290000 Kostenerstattungen und Kostenumlagen von übrigen Bereichen</i>	471,80	500	500	500	500	500
		<i>- Erstattung Nebenkosten</i>						
E 7	+	Sonstige laufende Erträge	0,00	0	0	0	0	0
E 8	=	Summe der laufenden Erträge aus Verwaltungstätigkeit (Summe E 1 bis E 7)	10.890,80	10.950	8.150	8.150	8.150	8.150
E 9	-	Personal- und Versorgungsaufwendungen	0,00	0	0	0	0	0
E 10	-	Aufwendungen für Sach- und Dienstleistungen	12.106,25	16.600	13.700	12.270	12.350	12.420
		<i>52210000 Aufwendungen für Strom</i>	3.153,44	3.500	2.000	2.040	2.090	2.130
		<i>52220000 Aufwendungen für Gas</i>	6.322,16	8.000	7.000	6.500	6.500	6.500
		<i>52230000 Aufwendungen für Wasser/Abwasser</i>	1.268,66	1.500	1.400	1.430	1.460	1.490
		<i>52311000 Unterhaltung der Grundstücke</i>	0,00	300	300	300	300	300
		<i>52313000 Gebäude einschließlich der Bestandteile, die dem Gebäude zuzurechnen sind</i>	908,41	2.000	2.000	1.000	1.000	1.000
		<i>52370000 Unterhaltung der Betriebs- und Geschäftsausstattung</i>	0,00	500	500	500	500	500
		<i>52380000 Geringwertige Geräte, Ausstattungs-, Ausrüstungs- und sonstige Gebrauchsgegenstände</i>	453,58	800	500	500	500	500
E 11	-	Abschreibungen	10.395,00	10.450	10.450	10.450	10.450	10.450
		<i>53490000 Abschreibungen auf bebaute Grundstücke und grundstücksgleiche Rechte mit sonstigen Gebäuden</i>	10.071,00	10.100	10.100	10.100	10.100	10.100
		<i>53850000 Abschreibungen auf die Betriebs- und Geschäftsausstattung</i>	324,00	350	350	350	350	350
E 12	-	Zuwendungen, Umlagen und sonstige Transferaufwendungen	0,00	0	0	0	0	0
E 13	-	Aufwendungen der sozialen Sicherung	0,00	0	0	0	0	0
E 14	-	Sonstige laufende Aufwendungen	689,34	800	800	800	800	800
		<i>56341000 Fernmeldegebühren</i>	453,57	500	500	500	500	500
		<i>56390000 Geschäftsaufwendungen / Sonstiges</i>	235,77	300	300	300	300	300
E 15	=	Summe der laufenden Aufwendungen aus Verwaltungstätigkeit (Summe E 9 bis E 14)	23.190,59	27.850	24.950	23.520	23.600	23.670
E 16	=	Laufendes Ergebnis aus Verwaltungstätigkeit (Saldo E 8 und E 15)	-12.299,79	-16.900	-16.800	-15.370	-15.450	-15.520
E 17	+	Zinserträge und sonstige Finanzerträge	0,00	0	0	0	0	0

Teilergebnishaushalt 2026

Gemeinde: 24 OG Untershausen

Teilhaushalt 03 Gestaltung Umwelt
Leistung 57312 Dorfgemeinschaftshäuser, Bürgerhäuser

Ifd. Nr.	Teilergebnishaushalt		Ergebnis des Haushaltsvorjahres	Ansätze des Haushaltsvorjahres einschl. Nachträge	Ansatz des Haushaltsjahres	Planungsdaten des Haushaltsfolgejahres	Planungsdaten des zweiten Haushaltsfolgejahres	Planungsdaten des dritten Haushaltsfolgejahres
			2024	2025	2026	2027	2028	2029
			in €	in €	in €	in €	in €	in €
E 18	-	Zinsaufwendungen und sonstige Finanzaufwendungen	0,00	0	0	0	0	0
E 19	=	Saldo der Zins -und sonstigen Finanzerträge und -aufwendungen (Saldo E 17 und E 18)	0,00	0	0	0	0	0
E 20	=	Ordentliches Ergebnis (Summe E 16 bis E 19)	-12.299,79	-16.900	-16.800	-15.370	-15.450	-15.520
E 21		Außerordentliches Ergebnis	0,00	0	0	0	0	0
E 22		Saldo aus internen Leistungsbeziehungen	0,00	0	0	0	0	0
E 23	=	Jahresergebnis (Jahresüberschuss / Jahresfehlbetrag) des Teilhaushalts (Summe E 20 bis E 22)	-12.299,79	-16.900	-16.800	-15.370	-15.450	-15.520

Teilfinanzhaushalt 2026

Gemeinde: 24 OG Untershausen

Teilhaushalt 03 Gestaltung Umwelt
Leistung 51100 Räumliche Planungs- und Entwicklungsmaßnahmen

fkd. Nr.	Teilfinanzhaushalt		Ergebnis des Haushaltsvorjahres	Ansätze des Haushaltsvorjahres einschl. Nachträge	Ansatz des Haushaltsjahres	Planungsdaten des Haushaltsfolgejahres	Planungsdaten des zweiten Haushaltsfolgejahres	Planungsdaten des dritten Haushaltsfolgejahres
			2024	2025	2026	2027	2028	2029
			in €	in €	in €	in €	in €	in €
F 1	+	Steuern und ähnliche Abgaben	0,00	0	0	0	0	0
F 2	+	Zuwendungen, allgemeine Umlagen und sonstige Transfereinzahlungen	0,00	0	0	0	0	0
F 3	+	Einzahlungen der sozialen Sicherung	0,00	0	0	0	0	0
F 4	+	Öffentlich-rechtliche Leistungsentgelte	0,00	0	0	0	0	0
F 5	+	Privatrechtliche Leistungsentgelte	0,00	0	0	0	0	0
F 6	+	Kostenerstattungen und Kostenumlagen	0,00	0	0	0	0	0
F 7	+	Sonstige laufende Einzahlungen	0,00	0	0	0	0	0
F 8	=	Summe der laufenden Einzahlungen aus Verwaltungstätigkeit (Summe F 1 bis F 7)	0,00	0	0	0	0	0
F 9	-	Personal- und Versorgungsauszahlungen	0,00	0	0	0	0	0
F 10	-	Auszahlungen für Sach- und Dienstleistungen	0,00	0	0	0	0	0
F 11	-	* nicht besetzt *	0,00	0	0	0	0	0
F 12	-	Zuwendungen, Umlagen und sonstige Transferauszahlungen	0,00	0	0	0	0	0
F 13	-	Auszahlungen der sozialen Sicherung	0,00	0	0	0	0	0
F 14	-	Sonstige laufende Auszahlungen	0,00	25.000	25.000	0	0	0
F 15	=	Summe der laufenden Auszahlungen aus Verwaltungstätigkeit (Summe F 9 bis F 14)	0,00	25.000	25.000	0	0	0
F 16	=	Saldo der laufenden Ein- und Auszahlungen aus Verwaltungstätigkeit	0,00	-25.000	-25.000	0	0	0
F 17	+	Zinseinzahlungen und sonstige Finanzeinzahlungen	0,00	0	0	0	0	0
F 18	-	Zinsauszahlungen und sonstige Finanzauszahlungen	0,00	0	0	0	0	0
F 19	=	Saldo der Zins- und der sonstigen Finanzer- und -auszahlungen	0,00	0	0	0	0	0
F 20	=	Saldo der ordentlichen Ein- und Auszahlungen (Summe F 16 + F 19)	0,00	-25.000	-25.000	0	0	0
F 21		Saldo der außerordentlichen Ein- und Auszahlungen	0,00	0	0	0	0	0
F 22		Saldo der Ein- und Auszahlungen aus internen Leistungsbeziehungen	0,00	0	0	0	0	0
F 23		Summe der ordentlichen und außerordentlichen Ein- und Auszahlungen (Summe F 21 + F 22)	0,00	-25.000	-25.000	0	0	0
F 24	+	Einzahlungen aus Investitionszuwendungen	0,00	0	0	0	0	0
F 25	+	Einzahlungen aus Beiträgen und ähnlichen Entgelten	0,00	0	0	0	0	0
F 26	+	Sonstige Investitionseinzahlungen	0,00	0	0	0	0	0
F 27	=	Summe der Einzahlungen aus Investitionstätigkeit (Summe F 24 bis F 26)	0,00	0	0	0	0	0
F 28	-	Auszahlungen für immaterielle Vermögensgegenstände	0,00	0	0	0	0	0
F 29	-	Auszahlungen für Sachanlagen	0,00	0	0	0	0	0
F 30	-	Auszahlungen für Finanzanlagen	0,00	0	0	0	0	0
F 31	-	Sonstige Investitionsauszahlungen	0,00	0	0	0	0	0
F 32	=	Summe der Auszahlungen aus Investitionstätigkeit (Summe F 28 bis F 31)	0,00	0	0	0	0	0
F 33	=	Saldo der Ein- und Auszahlungen aus Investitionstätigkeit (Saldo F 27 und F 32)	0,00	0	0	0	0	0
F 34	=	Finanzmittelüberschuss /-fehlbetrag des Teilhaushalts (Summe F 23 + F 33)	0,00	-25.000	-25.000	0	0	0

Teilfinanzhaushalt 2026

Gemeinde: 24 OG Untershausen

Teilhaushalt 03 Gestaltung Umwelt
Leistung 51130 Dorferneuerung , Städtebauförderung

fkd. Nr.	Teilfinanzhaushalt		Ergebnis des Haushaltsvorjahres	Ansätze des Haushaltsvorjahres einschl. Nachträge	Ansatz des Haushaltsjahres	Planungsdaten des Haushaltsfolgejahres	Planungsdaten des zweiten Haushaltsfolgejahres	Planungsdaten des dritten Haushaltsfolgejahres
			2024	2025	2026	2027	2028	2029
			in €	in €	in €	in €	in €	in €
F 1	+	Steuern und ähnliche Abgaben	0,00	0	0	0	0	0
F 2	+	Zuwendungen, allgemeine Umlagen und sonstige Transfereinzahlungen	0,00	0	0	0	0	0
F 3	+	Einzahlungen der sozialen Sicherung	0,00	0	0	0	0	0
F 4	+	Öffentlich-rechtliche Leistungsentgelte	0,00	0	0	0	0	0
F 5	+	Privatrechtliche Leistungsentgelte	0,00	0	0	0	0	0
F 6	+	Kostenerstattungen und Kostenumlagen	0,00	0	0	0	0	0
F 7	+	Sonstige laufende Einzahlungen	0,00	0	0	0	0	0
F 8	=	Summe der laufenden Einzahlungen aus Verwaltungstätigkeit (Summe F 1 bis F 7)	0,00	0	0	0	0	0
F 9	-	Personal- und Versorgungsauszahlungen	0,00	0	0	0	0	0
F 10	-	Auszahlungen für Sach- und Dienstleistungen	0,00	0	0	0	0	0
F 11	-	* nicht besetzt *	0,00	0	0	0	0	0
F 12	-	Zuwendungen, Umlagen und sonstige Transferauszahlungen	0,00	0	0	0	0	0
F 13	-	Auszahlungen der sozialen Sicherung	0,00	0	0	0	0	0
F 14	-	Sonstige laufende Auszahlungen	0,00	0	0	0	0	0
F 15	=	Summe der laufenden Auszahlungen aus Verwaltungstätigkeit (Summe F 9 bis F 14)	0,00	0	0	0	0	0
F 16	=	Saldo der laufenden Ein- und Auszahlungen aus Verwaltungstätigkeit	0,00	0	0	0	0	0
F 17	+	Zinseinzahlungen und sonstige Finanzeinzahlungen	0,00	0	0	0	0	0
F 18	-	Zinsauszahlungen und sonstige Finanzauszahlungen	0,00	0	0	0	0	0
F 19	=	Saldo der Zins- und der sonstigen Finanzer- und -auszahlungen	0,00	0	0	0	0	0
F 20	=	Saldo der ordentlichen Ein- und Auszahlungen (Summe F 16 + F 19)	0,00	0	0	0	0	0
F 21		Saldo der außerordentlichen Ein- und Auszahlungen	0,00	0	0	0	0	0
F 22		Saldo der Ein- und Auszahlungen aus internen Leistungsbeziehungen	0,00	0	0	0	0	0
F 23		Summe der ordentlichen und außerordentlichen Ein- und Auszahlungen (Summe F 21 + F 22)	0,00	0	0	0	0	0
F 24	+	Einzahlungen aus Investitionszuwendungen	0,00	0	0	0	0	0
F 25	+	Einzahlungen aus Beiträgen und ähnlichen Entgelten	0,00	0	0	0	0	0
F 26	+	Sonstige Investitionseinzahlungen	0,00	0	0	0	0	0
F 27	=	Summe der Einzahlungen aus Investitionstätigkeit (Summe F 24 bis F 26)	0,00	0	0	0	0	0
F 28	-	Auszahlungen für immaterielle Vermögensgegenstände	0,00	7.500	7.500	0	0	0
F 29	-	Auszahlungen für Sachanlagen	0,00	0	0	0	0	0
F 30	-	Auszahlungen für Finanzanlagen	0,00	0	0	0	0	0
F 31	-	Sonstige Investitionsauszahlungen	0,00	0	0	0	0	0
F 32	=	Summe der Auszahlungen aus Investitionstätigkeit (Summe F 28 bis F 31)	0,00	7.500	7.500	0	0	0
F 33	=	Saldo der Ein- und Auszahlungen aus Investitionstätigkeit (Saldo F 27 und F 32)	0,00	-7.500	-7.500	0	0	0
F 34	=	Finanzmittelüberschuss /-fehlbetrag des Teilhaushalts (Summe F 23 + F 33)	0,00	-7.500	-7.500	0	0	0

Teilfinanzhaushalt 2026

Gemeinde: 24 OG Untershausen

Teilhaushalt 03 Gestaltung Umwelt
Leistung 53100 Elektrizitätsversorgung

fkd. Nr.	Teilfinanzhaushalt		Ergebnis des Haushaltsvorjahres	Ansätze des Haushaltsvorjahres einschl. Nachträge	Ansatz des Haushaltsjahres	Planungsdaten des Haushaltsfolgejahres	Planungsdaten des zweiten Haushaltsfolgejahres	Planungsdaten des dritten Haushaltsfolgejahres
			2024	2025	2026	2027	2028	2029
			in €	in €	in €	in €	in €	in €
F 1	+	Steuern und ähnliche Abgaben	0,00	0	0	0	0	0
F 2	+	Zuwendungen, allgemeine Umlagen und sonstige Transfereinzahlungen	0,00	0	0	0	0	0
F 3	+	Einzahlungen der sozialen Sicherung	0,00	0	0	0	0	0
F 4	+	Öffentlich-rechtliche Leistungsentgelte	0,00	0	0	0	0	0
F 5	+	Privatrechtliche Leistungsentgelte	0,00	0	0	0	0	0
F 6	+	Kostenerstattungen und Kostenumlagen	0,00	0	0	0	0	0
F 7	+	Sonstige laufende Einzahlungen	0,00	0	0	0	0	0
F 8	=	Summe der laufenden Einzahlungen aus Verwaltungstätigkeit (Summe F 1 bis F 7)	0,00	0	0	0	0	0
F 9	-	Personal- und Versorgungsauszahlungen	0,00	0	0	0	0	0
F 10	-	Auszahlungen für Sach- und Dienstleistungen	0,00	0	0	0	0	0
F 11	-	* nicht besetzt *	0,00	0	0	0	0	0
F 12	-	Zuwendungen, Umlagen und sonstige Transferauszahlungen	0,00	0	0	0	0	0
F 13	-	Auszahlungen der sozialen Sicherung	0,00	0	0	0	0	0
F 14	-	Sonstige laufende Auszahlungen	0,00	0	0	0	0	0
F 15	=	Summe der laufenden Auszahlungen aus Verwaltungstätigkeit (Summe F 9 bis F 14)	0,00	0	0	0	0	0
F 16	=	Saldo der laufenden Ein- und Auszahlungen aus Verwaltungstätigkeit	0,00	0	0	0	0	0
F 17	+	Zinseinzahlungen und sonstige Finanzeinzahlungen	0,00	0	0	0	0	0
F 18	-	Zinsauszahlungen und sonstige Finanzauszahlungen	0,00	0	0	0	0	0
F 19	=	Saldo der Zins- und der sonstigen Finanzer- und -auszahlungen	0,00	0	0	0	0	0
F 20	=	Saldo der ordentlichen Ein- und Auszahlungen (Summe F 16 + F 19)	0,00	0	0	0	0	0
F 21		Saldo der außerordentlichen Ein- und Auszahlungen	0,00	0	0	0	0	0
F 22		Saldo der Ein- und Auszahlungen aus internen Leistungsbeziehungen	0,00	0	0	0	0	0
F 23		Summe der ordentlichen und außerordentlichen Ein- und Auszahlungen (Summe F 21 + F 22)	0,00	0	0	0	0	0
F 24	+	Einzahlungen aus Investitionszuwendungen	0,00	0	0	0	0	0
F 25	+	Einzahlungen aus Beiträgen und ähnlichen Entgelten	0,00	0	0	0	0	0
F 26	+	Sonstige Investitionseinzahlungen	0,00	0	0	0	0	0
F 27	=	Summe der Einzahlungen aus Investitionstätigkeit (Summe F 24 bis F 26)	0,00	0	0	0	0	0
F 28	-	Auszahlungen für immaterielle Vermögensgegenstände	0,00	0	0	0	0	0
F 29	-	Auszahlungen für Sachanlagen	0,00	0	0	0	0	0
F 30	-	Auszahlungen für Finanzanlagen	0,00	0	1.000	0	0	0
F 31	-	Sonstige Investitionsauszahlungen	0,00	0	0	0	0	0
F 32	=	Summe der Auszahlungen aus Investitionstätigkeit (Summe F 28 bis F 31)	0,00	0	1.000	0	0	0
F 33	=	Saldo der Ein- und Auszahlungen aus Investitionstätigkeit (Saldo F 27 und F 32)	0,00	0	-1.000	0	0	0
F 34	=	Finanzmittelüberschuss /-fehlbetrag des Teilhaushalts (Summe F 23 + F 33)	0,00	0	-1.000	0	0	0

Teilfinanzhaushalt 2026

Gemeinde: 24 OG Untershausen

Teilhaushalt 03 Gestaltung Umwelt
Leistung 54100 Gemeinestraßen

Ifd. Nr.	Teilfinanzhaushalt		Ergebnis des Haushaltsvorjahres	Ansätze des Haushaltsvorjahres einschl. Nachträge	Ansatz des Haushaltsjahres	Planungsdaten des Haushaltsfolgejahres	Planungsdaten des zweiten Haushaltsfolgejahres	Planungsdaten des dritten Haushaltsfolgejahres
			2024	2025	2026	2027	2028	2029
			in €	in €	in €	in €	in €	in €
F 1	+	Steuern und ähnliche Abgaben	0,00	0	0	0	0	0
F 2	+	Zuwendungen, allgemeine Umlagen und sonstige Transfereinzahlungen	0,00	0	0	0	0	0
F 3	+	Einzahlungen der sozialen Sicherung	0,00	0	0	0	0	0
F 4	+	Öffentlich-rechtliche Leistungsentgelte	0,00	0	0	0	0	0
F 5	+	Privatrechtliche Leistungsentgelte	200,00	200	200	200	200	200
F 6	+	Kostenerstattungen und Kostenumlagen	0,00	0	0	0	0	0
F 7	+	Sonstige laufende Einzahlungen	10.940,27	11.000	13.700	14.200	14.700	15.200
F 8	=	Summe der laufenden Einzahlungen aus Verwaltungstätigkeit (Summe F 1 bis F 7)	11.140,27	11.200	13.900	14.400	14.900	15.400
F 9	-	Personal- und Versorgungsauszahlungen	0,00	0	0	0	0	0
F 10	-	Auszahlungen für Sach- und Dienstleistungen	18.113,84	41.100	33.500	21.000	21.000	21.000
F 11	-	* nicht besetzt *	0,00	0	0	0	0	0
F 12	-	Zuwendungen, Umlagen und sonstige Transferauszahlungen	0,00	0	0	0	0	0
F 13	-	Auszahlungen der sozialen Sicherung	0,00	0	0	0	0	0
F 14	-	Sonstige laufende Auszahlungen	0,00	500	500	0	0	0
F 15	=	Summe der laufenden Auszahlungen aus Verwaltungstätigkeit (Summe F 9 bis F 14)	18.113,84	41.600	34.000	21.000	21.000	21.000
F 16	=	Saldo der laufenden Ein- und Auszahlungen aus Verwaltungstätigkeit	-6.973,57	-30.400	-20.100	-6.600	-6.100	-5.600
F 17	+	Zinseinzahlungen und sonstige Finanzeinzahlungen	0,00	0	0	0	0	0
F 18	-	Zinsauszahlungen und sonstige Finanzauszahlungen	0,00	0	0	0	0	0
F 19	=	Saldo der Zins- und der sonstigen Finanzer- und -auszahlungen	0,00	0	0	0	0	0
F 20	=	Saldo der ordentlichen Ein- und Auszahlungen (Summe F 16 + F 19)	-6.973,57	-30.400	-20.100	-6.600	-6.100	-5.600
F 21		Saldo der außerordentlichen Ein- und Auszahlungen	0,00	0	0	0	0	0
F 22		Saldo der Ein- und Auszahlungen aus internen Leistungsbeziehungen	0,00	0	0	0	0	0
F 23	=	Summe der ordentlichen und außerordentlichen Ein- und Auszahlungen (Summe F 21 + F 22)	-6.973,57	-30.400	-20.100	-6.600	-6.100	-5.600
F 24	+	Einzahlungen aus Investitionszuwendungen	0,00	20.000	29.000	0	0	0
F 25	+	Einzahlungen aus Beiträgen und ähnlichen Entgelten	0,00	25.000	0	34.000	0	0
F 26	+	Sonstige Investitionseinzahlungen	0,00	0	0	0	0	0
F 27	=	Summe der Einzahlungen aus Investitionstätigkeit (Summe F 24 bis F 26)	0,00	45.000	29.000	34.000	0	0
F 28	-	Auszahlungen für immaterielle Vermögensgegenstände	0,00	40.000	40.000	0	0	0
F 29	-	Auszahlungen für Sachanlagen	0,00	274.000	202.000	190.000	0	0
F 30	-	Auszahlungen für Finanzanlagen	0,00	0	0	0	0	0
F 31	-	Sonstige Investitionsauszahlungen	0,00	0	0	0	0	0
F 32	=	Summe der Auszahlungen aus Investitionstätigkeit (Summe F 28 bis F 31)	0,00	314.000	242.000	190.000	0	0
F 33	=	Saldo der Ein- und Auszahlungen aus Investitionstätigkeit (Saldo F 27 und F 32)	0,00	-269.000	-213.000	-156.000	0	0
F 34	=	Finanzmittelüberschuss /-fehlbetrag des Teilhaushalts (Summe F 23 + F 33)	-6.973,57	-299.400	-233.100	-162.600	-6.100	-5.600

Teilfinanzhaushalt 2026

Gemeinde: 24 OG Untershausen

Teilhaushalt 03 Gestaltung Umwelt
Leistung 54510 Kommunale Straßenreinigung, kommunaler Winterdienst

fkd. Nr.	Teilfinanzhaushalt		Ergebnis des Haushaltsvorjahres	Ansätze des Haushaltsvorjahres einschl. Nachträge	Ansatz des Haushaltsjahres	Planungsdaten des Haushaltsfolgejahres	Planungsdaten des zweiten Haushaltsfolgejahres	Planungsdaten des dritten Haushaltsfolgejahres
			2024	2025	2026	2027	2028	2029
			in €	in €	in €	in €	in €	in €
F 1	+	Steuern und ähnliche Abgaben	0,00	0	0	0	0	0
F 2	+	Zuwendungen, allgemeine Umlagen und sonstige Transfereinzahlungen	0,00	0	0	0	0	0
F 3	+	Einzahlungen der sozialen Sicherung	0,00	0	0	0	0	0
F 4	+	Öffentlich-rechtliche Leistungsentgelte	0,00	0	0	0	0	0
F 5	+	Privatrechtliche Leistungsentgelte	0,00	0	0	0	0	0
F 6	+	Kostenerstattungen und Kostenumlagen	0,00	0	0	0	0	0
F 7	+	Sonstige laufende Einzahlungen	0,00	0	0	0	0	0
F 8	=	Summe der laufenden Einzahlungen aus Verwaltungstätigkeit (Summe F 1 bis F 7)	0,00	0	0	0	0	0
F 9	-	Personal- und Versorgungsauszahlungen	0,00	0	0	0	0	0
F 10	-	Auszahlungen für Sach- und Dienstleistungen	4.886,15	5.000	5.000	5.000	5.000	5.000
F 11	-	* nicht besetzt *	0,00	0	0	0	0	0
F 12	-	Zuwendungen, Umlagen und sonstige Transferauszahlungen	0,00	0	0	0	0	0
F 13	-	Auszahlungen der sozialen Sicherung	0,00	0	0	0	0	0
F 14	-	Sonstige laufende Auszahlungen	0,00	0	0	0	0	0
F 15	=	Summe der laufenden Auszahlungen aus Verwaltungstätigkeit (Summe F 9 bis F 14)	4.886,15	5.000	5.000	5.000	5.000	5.000
F 16	=	Saldo der laufenden Ein- und Auszahlungen aus Verwaltungstätigkeit	-4.886,15	-5.000	-5.000	-5.000	-5.000	-5.000
F 17	+	Zinseinzahlungen und sonstige Finanzeinzahlungen	0,00	0	0	0	0	0
F 18	-	Zinsauszahlungen und sonstige Finanzauszahlungen	0,00	0	0	0	0	0
F 19	=	Saldo der Zins- und der sonstigen Finanzer- und -auszahlungen	0,00	0	0	0	0	0
F 20	=	Saldo der ordentlichen Ein- und Auszahlungen (Summe F 16 + F 19)	-4.886,15	-5.000	-5.000	-5.000	-5.000	-5.000
F 21		Saldo der außerordentlichen Ein- und Auszahlungen	0,00	0	0	0	0	0
F 22		Saldo der Ein- und Auszahlungen aus internen Leistungsbeziehungen	0,00	0	0	0	0	0
F 23	=	Summe der ordentlichen und außerordentlichen Ein- und Auszahlungen (Summe F 21 + F 22)	-4.886,15	-5.000	-5.000	-5.000	-5.000	-5.000
F 24	+	Einzahlungen aus Investitionszuwendungen	0,00	0	0	0	0	0
F 25	+	Einzahlungen aus Beiträgen und ähnlichen Entgelten	0,00	0	0	0	0	0
F 26	+	Sonstige Investitionseinzahlungen	0,00	0	0	0	0	0
F 27	=	Summe der Einzahlungen aus Investitionstätigkeit (Summe F 24 bis F 26)	0,00	0	0	0	0	0
F 28	-	Auszahlungen für immaterielle Vermögensgegenstände	0,00	0	0	0	0	0
F 29	-	Auszahlungen für Sachanlagen	0,00	0	0	0	0	0
F 30	-	Auszahlungen für Finanzanlagen	0,00	0	0	0	0	0
F 31	-	Sonstige Investitionsauszahlungen	0,00	0	0	0	0	0
F 32	=	Summe der Auszahlungen aus Investitionstätigkeit (Summe F 28 bis F 31)	0,00	0	0	0	0	0
F 33	=	Saldo der Ein- und Auszahlungen aus Investitionstätigkeit (Saldo F 27 und F 32)	0,00	0	0	0	0	0
F 34	=	Finanzmittelüberschuss /-fehlbetrag des Teilhaushalts (Summe F 23 + F 33)	-4.886,15	-5.000	-5.000	-5.000	-5.000	-5.000

Teilfinanzhaushalt 2026

Gemeinde: 24 OG Untershausen

Teilhaushalt 03 Gestaltung Umwelt
Leistung 55110 Öffentliches Grün, Landschaftsbau

Ifd. Nr.	Teilfinanzhaushalt		Ergebnis des Haushaltsvorjahres	Ansätze des Haushaltsvorjahres einschl. Nachträge	Ansatz des Haushaltsjahres	Planungsdaten des Haushaltsfolgejahres	Planungsdaten des zweiten Haushaltsfolgejahres	Planungsdaten des dritten Haushaltsfolgejahres
			2024	2025	2026	2027	2028	2029
			in €	in €	in €	in €	in €	in €
F 1	+	Steuern und ähnliche Abgaben	0,00	0	0	0	0	0
F 2	+	Zuwendungen, allgemeine Umlagen und sonstige Transfereinzahlungen	0,00	0	0	0	0	0
F 3	+	Einzahlungen der sozialen Sicherung	0,00	0	0	0	0	0
F 4	+	Öffentlich-rechtliche Leistungsentgelte	0,00	0	0	0	0	0
F 5	+	Privatrechtliche Leistungsentgelte	0,00	0	0	0	0	0
F 6	+	Kostenerstattungen und Kostenumlagen	0,00	0	0	0	0	0
F 7	+	Sonstige laufende Einzahlungen	0,00	0	0	0	0	0
F 8	=	Summe der laufenden Einzahlungen aus Verwaltungstätigkeit (Summe F 1 bis F 7)	0,00	0	0	0	0	0
F 9	-	Personal- und Versorgungsauszahlungen	0,00	0	0	0	0	0
F 10	-	Auszahlungen für Sach- und Dienstleistungen	3.638,66	11.450	7.400	6.400	6.400	6.400
F 11	-	* nicht besetzt *	0,00	0	0	0	0	0
F 12	-	Zuwendungen, Umlagen und sonstige Transferauszahlungen	0,00	0	0	0	0	0
F 13	-	Auszahlungen der sozialen Sicherung	0,00	0	0	0	0	0
F 14	-	Sonstige laufende Auszahlungen	0,00	0	0	0	0	0
F 15	=	Summe der laufenden Auszahlungen aus Verwaltungstätigkeit (Summe F 9 bis F 14)	3.638,66	11.450	7.400	6.400	6.400	6.400
F 16	=	Saldo der laufenden Ein- und Auszahlungen aus Verwaltungstätigkeit	-3.638,66	-11.450	-7.400	-6.400	-6.400	-6.400
F 17	+	Zinseinzahlungen und sonstige Finanzeinzahlungen	0,00	0	0	0	0	0
F 18	-	Zinsauszahlungen und sonstige Finanzauszahlungen	0,00	0	0	0	0	0
F 19	=	Saldo der Zins- und der sonstigen Finanzer- und -auszahlungen	0,00	0	0	0	0	0
F 20	=	Saldo der ordentlichen Ein- und Auszahlungen (Summe F 16 + F 19)	-3.638,66	-11.450	-7.400	-6.400	-6.400	-6.400
F 21		Saldo der außerordentlichen Ein- und Auszahlungen	0,00	0	0	0	0	0
F 22		Saldo der Ein- und Auszahlungen aus internen Leistungsbeziehungen	0,00	0	0	0	0	0
F 23	=	Summe der ordentlichen und außerordentlichen Ein- und Auszahlungen (Summe F 21 + F 22)	-3.638,66	-11.450	-7.400	-6.400	-6.400	-6.400
F 24	+	Einzahlungen aus Investitionszuwendungen	0,00	0	0	0	0	0
F 25	+	Einzahlungen aus Beiträgen und ähnlichen Entgelten	0,00	0	0	0	0	0
F 26	+	Sonstige Investitionseinzahlungen	0,00	0	0	0	0	0
F 27	=	Summe der Einzahlungen aus Investitionstätigkeit (Summe F 24 bis F 26)	0,00	0	0	0	0	0
F 28	-	Auszahlungen für immaterielle Vermögensgegenstände	0,00	0	0	0	0	0
F 29	-	Auszahlungen für Sachanlagen	0,00	0	0	0	0	0
F 30	-	Auszahlungen für Finanzanlagen	0,00	0	0	0	0	0
F 31	-	Sonstige Investitionsauszahlungen	0,00	0	0	0	0	0
F 32	=	Summe der Auszahlungen aus Investitionstätigkeit (Summe F 28 bis F 31)	0,00	0	0	0	0	0
F 33	=	Saldo der Ein- und Auszahlungen aus Investitionstätigkeit (Saldo F 27 und F 32)	0,00	0	0	0	0	0
F 34	=	Finanzmittelüberschuss /-fehlbetrag des Teilhaushalts (Summe F 23 + F 33)	-3.638,66	-11.450	-7.400	-6.400	-6.400	-6.400

Teilfinanzhaushalt 2026

Gemeinde: 24 OG Untershausen

Teilhaushalt 03 Gestaltung Umwelt
Leistung 55120 Sonstige Erholungseinrichtungen

Ifd. Nr.	Teilfinanzhaushalt		Ergebnis des Haushaltsvorjahres	Ansätze des Haushaltsvorjahres einschl. Nachträge	Ansatz des Haushaltsjahres	Planungsdaten des Haushaltsfolgejahres	Planungsdaten des zweiten Haushaltsfolgejahres	Planungsdaten des dritten Haushaltsfolgejahres
			2024	2025	2026	2027	2028	2029
			in €	in €	in €	in €	in €	in €
F 1	+	Steuern und ähnliche Abgaben	0,00	0	0	0	0	0
F 2	+	Zuwendungen, allgemeine Umlagen und sonstige Transfereinzahlungen	0,00	0	0	0	0	0
F 3	+	Einzahlungen der sozialen Sicherung	0,00	0	0	0	0	0
F 4	+	Öffentlich-rechtliche Leistungsentgelte	24.466,40	25.000	38.000	40.000	42.000	44.000
F 5	+	Privatrechtliche Leistungsentgelte	0,00	0	0	0	0	0
F 6	+	Kostenerstattungen und Kostenumlagen	0,00	0	0	0	0	0
F 7	+	Sonstige laufende Einzahlungen	0,00	0	0	0	0	0
F 8	=	Summe der laufenden Einzahlungen aus Verwaltungstätigkeit (Summe F 1 bis F 7)	24.466,40	25.000	38.000	40.000	42.000	44.000
F 9	-	Personal- und Versorgungsauszahlungen	9.652,81	9.000	0	0	0	0
F 10	-	Auszahlungen für Sach- und Dienstleistungen	12.483,10	50.600	29.100	12.740	12.890	13.030
F 11	-	* nicht besetzt *	0,00	0	0	0	0	0
F 12	-	Zuwendungen, Umlagen und sonstige Transferauszahlungen	0,00	0	0	0	0	0
F 13	-	Auszahlungen der sozialen Sicherung	0,00	0	0	0	0	0
F 14	-	Sonstige laufende Auszahlungen	871,90	1.300	1.200	1.100	1.100	1.100
F 15	=	Summe der laufenden Auszahlungen aus Verwaltungstätigkeit (Summe F 9 bis F 14)	23.007,81	60.900	30.300	13.840	13.990	14.130
F 16	=	Saldo der laufenden Ein- und Auszahlungen aus Verwaltungstätigkeit	1.458,59	-35.900	7.700	26.160	28.010	29.870
F 17	+	Zinseinzahlungen und sonstige Finanzeinzahlungen	0,00	0	0	0	0	0
F 18	-	Zinsauszahlungen und sonstige Finanzauszahlungen	0,00	0	0	0	0	0
F 19	=	Saldo der Zins- und der sonstigen Finanzer- und -auszahlungen	0,00	0	0	0	0	0
F 20	=	Saldo der ordentlichen Ein- und Auszahlungen (Summe F 16 + F 19)	1.458,59	-35.900	7.700	26.160	28.010	29.870
F 21		Saldo der außerordentlichen Ein- und Auszahlungen	0,00	0	0	0	0	0
F 22		Saldo der Ein- und Auszahlungen aus internen Leistungsbeziehungen	0,00	0	-20.000	-20.000	-20.000	-20.000
F 23	=	Summe der ordentlichen und außerordentlichen Ein- und Auszahlungen (Summe F 21 + F 22)	1.458,59	-35.900	-12.300	6.160	8.010	9.870
F 24	+	Einzahlungen aus Investitionszuwendungen	0,00	0	0	0	0	0
F 25	+	Einzahlungen aus Beiträgen und ähnlichen Entgelten	0,00	0	0	0	0	0
F 26	+	Sonstige Investitionseinzahlungen	0,00	0	0	0	0	0
F 27	=	Summe der Einzahlungen aus Investitionstätigkeit (Summe F 24 bis F 26)	0,00	0	0	0	0	0
F 28	-	Auszahlungen für immaterielle Vermögensgegenstände	0,00	0	0	0	0	0
F 29	-	Auszahlungen für Sachanlagen	0,00	0	0	0	0	0
F 30	-	Auszahlungen für Finanzanlagen	0,00	0	0	0	0	0
F 31	-	Sonstige Investitionsauszahlungen	0,00	0	0	0	0	0
F 32	=	Summe der Auszahlungen aus Investitionstätigkeit (Summe F 28 bis F 31)	0,00	0	0	0	0	0
F 33	=	Saldo der Ein- und Auszahlungen aus Investitionstätigkeit (Saldo F 27 und F 32)	0,00	0	0	0	0	0
F 34	=	Finanzmittelüberschuss /-fehlbetrag des Teilhaushalts (Summe F 23 + F 33)	1.458,59	-35.900	-12.300	6.160	8.010	9.870

Teilfinanzhaushalt 2026

Gemeinde: 24 OG Untershausen

Teilhaushalt 03 Gestaltung Umwelt
Leistung 55210 Gewässerunterhaltung

Ifd. Nr.	Teilfinanzhaushalt		Ergebnis des Haushaltsvorjahres	Ansätze des Haushaltsvorjahres einschl. Nachträge	Ansatz des Haushaltsjahres	Planungsdaten des Haushaltsfolgejahres	Planungsdaten des zweiten Haushaltsfolgejahres	Planungsdaten des dritten Haushaltsfolgejahres
			2024	2025	2026	2027	2028	2029
			in €	in €	in €	in €	in €	in €
F 1	+	Steuern und ähnliche Abgaben	0,00	0	0	0	0	0
F 2	+	Zuwendungen, allgemeine Umlagen und sonstige Transfereinzahlungen	0,00	0	0	0	0	0
F 3	+	Einzahlungen der sozialen Sicherung	0,00	0	0	0	0	0
F 4	+	Öffentlich-rechtliche Leistungsentgelte	0,00	0	0	0	0	0
F 5	+	Privatrechtliche Leistungsentgelte	0,00	0	0	0	0	0
F 6	+	Kostenerstattungen und Kostenumlagen	0,00	0	0	0	0	0
F 7	+	Sonstige laufende Einzahlungen	0,00	0	0	0	0	0
F 8	=	Summe der laufenden Einzahlungen aus Verwaltungstätigkeit (Summe F 1 bis F 7)	0,00	0	0	0	0	0
F 9	-	Personal- und Versorgungsauszahlungen	0,00	0	0	0	0	0
F 10	-	Auszahlungen für Sach- und Dienstleistungen	0,00	0	5.000	1.000	1.000	1.000
F 11	-	* nicht besetzt *	0,00	0	0	0	0	0
F 12	-	Zuwendungen, Umlagen und sonstige Transferauszahlungen	0,00	0	0	0	0	0
F 13	-	Auszahlungen der sozialen Sicherung	0,00	0	0	0	0	0
F 14	-	Sonstige laufende Auszahlungen	0,00	0	0	0	0	0
F 15	=	Summe der laufenden Auszahlungen aus Verwaltungstätigkeit (Summe F 9 bis F 14)	0,00	0	5.000	1.000	1.000	1.000
F 16	=	Saldo der laufenden Ein- und Auszahlungen aus Verwaltungstätigkeit	0,00	0	-5.000	-1.000	-1.000	-1.000
F 17	+	Zinseinzahlungen und sonstige Finanzeinzahlungen	0,00	0	0	0	0	0
F 18	-	Zinsauszahlungen und sonstige Finanzauszahlungen	0,00	0	0	0	0	0
F 19	=	Saldo der Zins- und der sonstigen Finanzer- und -auszahlungen	0,00	0	0	0	0	0
F 20	=	Saldo der ordentlichen Ein- und Auszahlungen (Summe F 16 + F 19)	0,00	0	-5.000	-1.000	-1.000	-1.000
F 21		Saldo der außerordentlichen Ein- und Auszahlungen	0,00	0	0	0	0	0
F 22		Saldo der Ein- und Auszahlungen aus internen Leistungsbeziehungen	0,00	0	0	0	0	0
F 23	=	Summe der ordentlichen und außerordentlichen Ein- und Auszahlungen (Summe F 21 + F 22)	0,00	0	-5.000	-1.000	-1.000	-1.000
F 24	+	Einzahlungen aus Investitionszuwendungen	0,00	0	0	0	0	0
F 25	+	Einzahlungen aus Beiträgen und ähnlichen Entgelten	0,00	0	0	0	0	0
F 26	+	Sonstige Investitionseinzahlungen	0,00	0	0	0	0	0
F 27	=	Summe der Einzahlungen aus Investitionstätigkeit (Summe F 24 bis F 26)	0,00	0	0	0	0	0
F 28	-	Auszahlungen für immaterielle Vermögensgegenstände	0,00	0	0	0	0	0
F 29	-	Auszahlungen für Sachanlagen	0,00	0	0	0	0	0
F 30	-	Auszahlungen für Finanzanlagen	0,00	0	0	0	0	0
F 31	-	Sonstige Investitionsauszahlungen	0,00	0	0	0	0	0
F 32	=	Summe der Auszahlungen aus Investitionstätigkeit (Summe F 28 bis F 31)	0,00	0	0	0	0	0
F 33	=	Saldo der Ein- und Auszahlungen aus Investitionstätigkeit (Saldo F 27 und F 32)	0,00	0	0	0	0	0
F 34	=	Finanzmittelüberschuss /-fehlbetrag des Teilhaushalts (Summe F 23 + F 33)	0,00	0	-5.000	-1.000	-1.000	-1.000

Teilfinanzhaushalt 2026

Gemeinde: 24 OG Untershausen

Teilhaushalt 03 Gestaltung Umwelt
Leistung 55310 Friedhofswesen (Friedhofsanlagen, einschließlich Friedwald)

Ifd. Nr.	Teilfinanzhaushalt		Ergebnis des Haushaltsvorjahres	Ansätze des Haushaltsvorjahres einschl. Nachträge	Ansatz des Haushaltsjahres	Planungsdaten des Haushaltsfolgejahres	Planungsdaten des zweiten Haushaltsfolgejahres	Planungsdaten des dritten Haushaltsfolgejahres
			2024	2025	2026	2027	2028	2029
			in €	in €	in €	in €	in €	in €
F 1	+	Steuern und ähnliche Abgaben	0,00	0	0	0	0	0
F 2	+	Zuwendungen, allgemeine Umlagen und sonstige Transfereinzahlungen	0,00	0	0	0	0	0
F 3	+	Einzahlungen der sozialen Sicherung	0,00	0	0	0	0	0
F 4	+	Öffentlich-rechtliche Leistungsentgelte	4.734,05	4.000	4.000	5.000	5.000	5.000
F 5	+	Privatrechtliche Leistungsentgelte	0,00	0	0	0	0	0
F 6	+	Kostenerstattungen und Kostenumlagen	53,06	100	100	100	100	100
F 7	+	Sonstige laufende Einzahlungen	0,00	0	0	0	0	0
F 8	=	Summe der laufenden Einzahlungen aus Verwaltungstätigkeit (Summe F 1 bis F 7)	4.787,11	4.100	4.100	5.100	5.100	5.100
F 9	-	Personal- und Versorgungsauszahlungen	0,00	0	0	0	0	0
F 10	-	Auszahlungen für Sach- und Dienstleistungen	5.355,80	11.300	7.100	5.600	5.620	5.620
F 11	-	* nicht besetzt *	0,00	0	0	0	0	0
F 12	-	Zuwendungen, Umlagen und sonstige Transferauszahlungen	0,00	0	0	0	0	0
F 13	-	Auszahlungen der sozialen Sicherung	0,00	0	0	0	0	0
F 14	-	Sonstige laufende Auszahlungen	0,00	0	0	0	0	0
F 15	=	Summe der laufenden Auszahlungen aus Verwaltungstätigkeit (Summe F 9 bis F 14)	5.355,80	11.300	7.100	5.600	5.620	5.620
F 16	=	Saldo der laufenden Ein- und Auszahlungen aus Verwaltungstätigkeit	-568,69	-7.200	-3.000	-500	-520	-520
F 17	+	Zinseinzahlungen und sonstige Finanzeinzahlungen	0,00	0	0	0	0	0
F 18	-	Zinsauszahlungen und sonstige Finanzauszahlungen	0,00	0	0	0	0	0
F 19	=	Saldo der Zins- und der sonstigen Finanzer- und -auszahlungen	0,00	0	0	0	0	0
F 20	=	Saldo der ordentlichen Ein- und Auszahlungen (Summe F 16 + F 19)	-568,69	-7.200	-3.000	-500	-520	-520
F 21		Saldo der außerordentlichen Ein- und Auszahlungen	0,00	0	0	0	0	0
F 22		Saldo der Ein- und Auszahlungen aus internen Leistungsbeziehungen	0,00	0	0	0	0	0
F 23	=	Summe der ordentlichen und außerordentlichen Ein- und Auszahlungen (Summe F 21 + F 22)	-568,69	-7.200	-3.000	-500	-520	-520
F 24	+	Einzahlungen aus Investitionszuwendungen	0,00	0	0	0	0	0
F 25	+	Einzahlungen aus Beiträgen und ähnlichen Entgelten	0,00	0	0	0	0	0
F 26	+	Sonstige Investitionseinzahlungen	0,00	0	0	0	0	0
F 27	=	Summe der Einzahlungen aus Investitionstätigkeit (Summe F 24 bis F 26)	0,00	0	0	0	0	0
F 28	-	Auszahlungen für immaterielle Vermögensgegenstände	0,00	0	0	0	0	0
F 29	-	Auszahlungen für Sachanlagen	0,00	0	0	0	0	0
F 30	-	Auszahlungen für Finanzanlagen	0,00	0	0	0	0	0
F 31	-	Sonstige Investitionsauszahlungen	0,00	0	0	0	0	0
F 32	=	Summe der Auszahlungen aus Investitionstätigkeit (Summe F 28 bis F 31)	0,00	0	0	0	0	0
F 33	=	Saldo der Ein- und Auszahlungen aus Investitionstätigkeit (Saldo F 27 und F 32)	0,00	0	0	0	0	0
F 34	=	Finanzmittelüberschuss /-fehlbetrag des Teilhaushalts (Summe F 23 + F 33)	-568,69	-7.200	-3.000	-500	-520	-520

Teilfinanzhaushalt 2026

Gemeinde: 24 OG Untershausen

Teilhaushalt 03 Gestaltung Umwelt
Leistung 55510 Kommunale Forstwirtschaft

Ifd. Nr.	Teilfinanzhaushalt		Ergebnis des Haushaltsvorjahres	Ansätze des Haushaltsvorjahres einschl. Nachträge	Ansatz des Haushaltsjahres	Planungsdaten des Haushaltsfolgejahres	Planungsdaten des zweiten Haushaltsfolgejahres	Planungsdaten des dritten Haushaltsfolgejahres
			2024	2025	2026	2027	2028	2029
			in €	in €	in €	in €	in €	in €
F 1	+	Steuern und ähnliche Abgaben	0,00	0	0	0	0	0
F 2	+	Zuwendungen, allgemeine Umlagen und sonstige Transfereinzahlungen	9.305,00	9.305	9.305	9.305	9.305	9.305
F 3	+	Einzahlungen der sozialen Sicherung	0,00	0	0	0	0	0
F 4	+	Öffentlich-rechtliche Leistungsentgelte	0,00	0	0	0	0	0
F 5	+	Privatrechtliche Leistungsentgelte	18.007,70	16.399	21.215	21.215	21.215	21.215
F 6	+	Kostenerstattungen und Kostenumlagen	0,00	0	0	0	0	0
F 7	+	Sonstige laufende Einzahlungen	0,00	0	0	0	0	0
F 8	=	Summe der laufenden Einzahlungen aus Verwaltungstätigkeit (Summe F 1 bis F 7)	27.312,70	25.704	30.520	30.520	30.520	30.520
F 9	-	Personal- und Versorgungsauszahlungen	0,00	0	0	0	0	0
F 10	-	Auszahlungen für Sach- und Dienstleistungen	25.162,41	28.277	35.776	35.776	35.776	35.776
F 11	-	* nicht besetzt *	0,00	0	0	0	0	0
F 12	-	Zuwendungen, Umlagen und sonstige Transferauszahlungen	0,00	0	0	0	0	0
F 13	-	Auszahlungen der sozialen Sicherung	0,00	0	0	0	0	0
F 14	-	Sonstige laufende Auszahlungen	4.122,06	3.760	3.930	3.930	3.930	3.930
F 15	=	Summe der laufenden Auszahlungen aus Verwaltungstätigkeit (Summe F 9 bis F 14)	29.284,47	32.037	39.706	39.706	39.706	39.706
F 16	=	Saldo der laufenden Ein- und Auszahlungen aus Verwaltungstätigkeit	-1.971,77	-6.333	-9.186	-9.186	-9.186	-9.186
F 17	+	Zinseinzahlungen und sonstige Finanzeinzahlungen	0,00	0	0	0	0	0
F 18	-	Zinsauszahlungen und sonstige Finanzauszahlungen	0,00	0	0	0	0	0
F 19	=	Saldo der Zins- und der sonstigen Finanzer- und -auszahlungen	0,00	0	0	0	0	0
F 20	=	Saldo der ordentlichen Ein- und Auszahlungen (Summe F 16 + F 19)	-1.971,77	-6.333	-9.186	-9.186	-9.186	-9.186
F 21		Saldo der außerordentlichen Ein- und Auszahlungen	0,00	0	0	0	0	0
F 22		Saldo der Ein- und Auszahlungen aus internen Leistungsbeziehungen	608,85	869	908	908	908	908
F 23		Summe der ordentlichen und außerordentlichen Ein- und Auszahlungen (Summe F 21 + F 22)	-1.362,92	-5.464	-8.278	-8.278	-8.278	-8.278
F 24	+	Einzahlungen aus Investitionszuwendungen	0,00	0	0	0	0	0
F 25	+	Einzahlungen aus Beiträgen und ähnlichen Entgelten	0,00	0	0	0	0	0
F 26	+	Sonstige Investitionseinzahlungen	0,00	0	0	0	0	0
F 27	=	Summe der Einzahlungen aus Investitionstätigkeit (Summe F 24 bis F 26)	0,00	0	0	0	0	0
F 28	-	Auszahlungen für immaterielle Vermögensgegenstände	0,00	0	0	0	0	0
F 29	-	Auszahlungen für Sachanlagen	0,00	0	0	0	0	0
F 30	-	Auszahlungen für Finanzanlagen	0,00	0	0	0	0	0
F 31	-	Sonstige Investitionsauszahlungen	0,00	0	0	0	0	0
F 32	=	Summe der Auszahlungen aus Investitionstätigkeit (Summe F 28 bis F 31)	0,00	0	0	0	0	0
F 33	=	Saldo der Ein- und Auszahlungen aus Investitionstätigkeit (Saldo F 27 und F 32)	0,00	0	0	0	0	0
F 34	=	Finanzmittelüberschuss /-fehlbetrag des Teilhaushalts (Summe F 23 + F 33)	-1.362,92	-5.464	-8.278	-8.278	-8.278	-8.278

Teilfinanzhaushalt 2026

Gemeinde: 24 OG Untershausen

Teilhaushalt 03 Gestaltung Umwelt
Leistung 55590 Feldwege, Landwirtschaftswege, Wirtschaftswege

Ifd. Nr.	Teilfinanzhaushalt		Ergebnis des Haushaltsvorjahres	Ansätze des Haushaltsvorjahres einschl. Nachträge	Ansatz des Haushaltsjahres	Planungsdaten des Haushaltsfolgejahres	Planungsdaten des zweiten Haushaltsfolgejahres	Planungsdaten des dritten Haushaltsfolgejahres
			2024	2025	2026	2027	2028	2029
			in €	in €	in €	in €	in €	in €
F 1	+	Steuern und ähnliche Abgaben	0,00	0	0	0	0	0
F 2	+	Zuwendungen, allgemeine Umlagen und sonstige Transfereinzahlungen	0,00	0	0	0	0	0
F 3	+	Einzahlungen der sozialen Sicherung	0,00	0	0	0	0	0
F 4	+	Öffentlich-rechtliche Leistungsentgelte	0,00	0	0	0	0	0
F 5	+	Privatrechtliche Leistungsentgelte	1.691,17	1.700	2.700	2.700	2.700	2.700
F 6	+	Kostenerstattungen und Kostenumlagen	0,00	0	0	0	0	0
F 7	+	Sonstige laufende Einzahlungen	0,00	0	0	0	0	0
F 8	=	Summe der laufenden Einzahlungen aus Verwaltungstätigkeit (Summe F 1 bis F 7)	1.691,17	1.700	2.700	2.700	2.700	2.700
F 9	-	Personal- und Versorgungsauszahlungen	0,00	0	0	0	0	0
F 10	-	Auszahlungen für Sach- und Dienstleistungen	0,00	10.000	2.000	2.000	2.000	2.000
F 11	-	* nicht besetzt *	0,00	0	0	0	0	0
F 12	-	Zuwendungen, Umlagen und sonstige Transferauszahlungen	0,00	0	0	0	0	0
F 13	-	Auszahlungen der sozialen Sicherung	0,00	0	0	0	0	0
F 14	-	Sonstige laufende Auszahlungen	0,00	150	150	150	150	150
F 15	=	Summe der laufenden Auszahlungen aus Verwaltungstätigkeit (Summe F 9 bis F 14)	0,00	10.150	2.150	2.150	2.150	2.150
F 16	=	Saldo der laufenden Ein- und Auszahlungen aus Verwaltungstätigkeit	1.691,17	-8.450	550	550	550	550
F 17	+	Zinseinzahlungen und sonstige Finanzeinzahlungen	0,00	0	0	0	0	0
F 18	-	Zinsauszahlungen und sonstige Finanzauszahlungen	0,00	0	0	0	0	0
F 19	=	Saldo der Zins- und der sonstigen Finanzer- und -auszahlungen	0,00	0	0	0	0	0
F 20	=	Saldo der ordentlichen Ein- und Auszahlungen (Summe F 16 + F 19)	1.691,17	-8.450	550	550	550	550
F 21		Saldo der außerordentlichen Ein- und Auszahlungen	0,00	0	0	0	0	0
F 22		Saldo der Ein- und Auszahlungen aus internen Leistungsbeziehungen	-608,85	-869	-908	-908	-908	-908
F 23		Summe der ordentlichen und außerordentlichen Ein- und Auszahlungen (Summe F 21 + F 22)	1.082,32	-9.319	-358	-358	-358	-358
F 24	+	Einzahlungen aus Investitionszuwendungen	0,00	0	0	0	0	0
F 25	+	Einzahlungen aus Beiträgen und ähnlichen Entgelten	0,00	0	0	0	0	0
F 26	+	Sonstige Investitionseinzahlungen	0,00	0	0	0	0	0
F 27	=	Summe der Einzahlungen aus Investitionstätigkeit (Summe F 24 bis F 26)	0,00	0	0	0	0	0
F 28	-	Auszahlungen für immaterielle Vermögensgegenstände	0,00	0	0	0	0	0
F 29	-	Auszahlungen für Sachanlagen	0,00	40.000	0	0	0	0
F 30	-	Auszahlungen für Finanzanlagen	0,00	0	0	0	0	0
F 31	-	Sonstige Investitionsauszahlungen	0,00	0	0	0	0	0
F 32	=	Summe der Auszahlungen aus Investitionstätigkeit (Summe F 28 bis F 31)	0,00	40.000	0	0	0	0
F 33	=	Saldo der Ein- und Auszahlungen aus Investitionstätigkeit (Saldo F 27 und F 32)	0,00	-40.000	0	0	0	0
F 34	=	Finanzmittelüberschuss /-fehlbetrag des Teilhaushalts (Summe F 23 + F 33)	1.082,32	-49.319	-358	-358	-358	-358

Teilfinanzhaushalt 2026

Gemeinde: 24 OG Untershausen

Teilhaushalt 03 Gestaltung Umwelt
Leistung 57312 Dorfgemeinschaftshäuser, Bürgerhäuser

Ifd. Nr.	Teilfinanzhaushalt		Ergebnis des Haushaltsvorjahres	Ansätze des Haushaltsvorjahres einschl. Nachträge	Ansatz des Haushaltsjahres	Planungsdaten des Haushaltsfolgejahres	Planungsdaten des zweiten Haushaltsfolgejahres	Planungsdaten des dritten Haushaltsfolgejahres
			2024	2025	2026	2027	2028	2029
			in €	in €	in €	in €	in €	in €
F 1	+	Steuern und ähnliche Abgaben	0,00	0	0	0	0	0
F 2	+	Zuwendungen, allgemeine Umlagen und sonstige Transfereinzahlungen	0,00	0	0	0	0	0
F 3	+	Einzahlungen der sozialen Sicherung	0,00	0	0	0	0	0
F 4	+	Öffentlich-rechtliche Leistungsentgelte	1.971,12	2.000	3.500	3.500	3.500	3.500
F 5	+	Privatrechtliche Leistungsentgelte	0,00	0	0	0	0	0
F 6	+	Kostenerstattungen und Kostenumlagen	4.832,20	4.800	500	500	500	500
F 7	+	Sonstige laufende Einzahlungen	0,00	0	0	0	0	0
F 8	=	Summe der laufenden Einzahlungen aus Verwaltungstätigkeit (Summe F 1 bis F 7)	6.803,32	6.800	4.000	4.000	4.000	4.000
F 9	-	Personal- und Versorgungsauszahlungen	0,00	0	0	0	0	0
F 10	-	Auszahlungen für Sach- und Dienstleistungen	14.246,63	16.600	13.700	12.270	12.350	12.420
F 11	-	* nicht besetzt *	0,00	0	0	0	0	0
F 12	-	Zuwendungen, Umlagen und sonstige Transferauszahlungen	0,00	0	0	0	0	0
F 13	-	Auszahlungen der sozialen Sicherung	0,00	0	0	0	0	0
F 14	-	Sonstige laufende Auszahlungen	609,45	800	800	800	800	800
F 15	=	Summe der laufenden Auszahlungen aus Verwaltungstätigkeit (Summe F 9 bis F 14)	14.856,08	17.400	14.500	13.070	13.150	13.220
F 16	=	Saldo der laufenden Ein- und Auszahlungen aus Verwaltungstätigkeit	-8.052,76	-10.600	-10.500	-9.070	-9.150	-9.220
F 17	+	Zinseinzahlungen und sonstige Finanzeinzahlungen	0,00	0	0	0	0	0
F 18	-	Zinsauszahlungen und sonstige Finanzauszahlungen	0,00	0	0	0	0	0
F 19	=	Saldo der Zins- und der sonstigen Finanzer- und -auszahlungen	0,00	0	0	0	0	0
F 20	=	Saldo der ordentlichen Ein- und Auszahlungen (Summe F 16 + F 19)	-8.052,76	-10.600	-10.500	-9.070	-9.150	-9.220
F 21		Saldo der außerordentlichen Ein- und Auszahlungen	0,00	0	0	0	0	0
F 22		Saldo der Ein- und Auszahlungen aus internen Leistungsbeziehungen	0,00	0	0	0	0	0
F 23	=	Summe der ordentlichen und außerordentlichen Ein- und Auszahlungen (Summe F 21 + F 22)	-8.052,76	-10.600	-10.500	-9.070	-9.150	-9.220
F 24	+	Einzahlungen aus Investitionszuwendungen	0,00	0	0	0	0	0
F 25	+	Einzahlungen aus Beiträgen und ähnlichen Entgelten	0,00	0	0	0	0	0
F 26	+	Sonstige Investitionseinzahlungen	0,00	0	0	0	0	0
F 27	=	Summe der Einzahlungen aus Investitionstätigkeit (Summe F 24 bis F 26)	0,00	0	0	0	0	0
F 28	-	Auszahlungen für immaterielle Vermögensgegenstände	0,00	0	0	0	0	0
F 29	-	Auszahlungen für Sachanlagen	0,00	1.500	2.000	2.000	2.000	2.000
F 30	-	Auszahlungen für Finanzanlagen	0,00	0	0	0	0	0
F 31	-	Sonstige Investitionsauszahlungen	0,00	0	0	0	0	0
F 32	=	Summe der Auszahlungen aus Investitionstätigkeit (Summe F 28 bis F 31)	0,00	1.500	2.000	2.000	2.000	2.000
F 33	=	Saldo der Ein- und Auszahlungen aus Investitionstätigkeit (Saldo F 27 und F 32)	0,00	-1.500	-2.000	-2.000	-2.000	-2.000
F 34	=	Finanzmittelüberschuss /-fehlbetrag des Teilhaushalts (Summe F 23 + F 33)	-8.052,76	-12.100	-12.500	-11.070	-11.150	-11.220

Teilhaushalt 4

- Zentrale Finanzleistungen –

- Vorbericht
- Teilergebnis- und Teilfinanzhaushalt
- produktorientierter Teilhaushalt

Der Teilhaushalt 4 umfasst die folgenden Produkte:

61100 Steuern, allgemeine Zuweisungen, allgemeine Umlagen

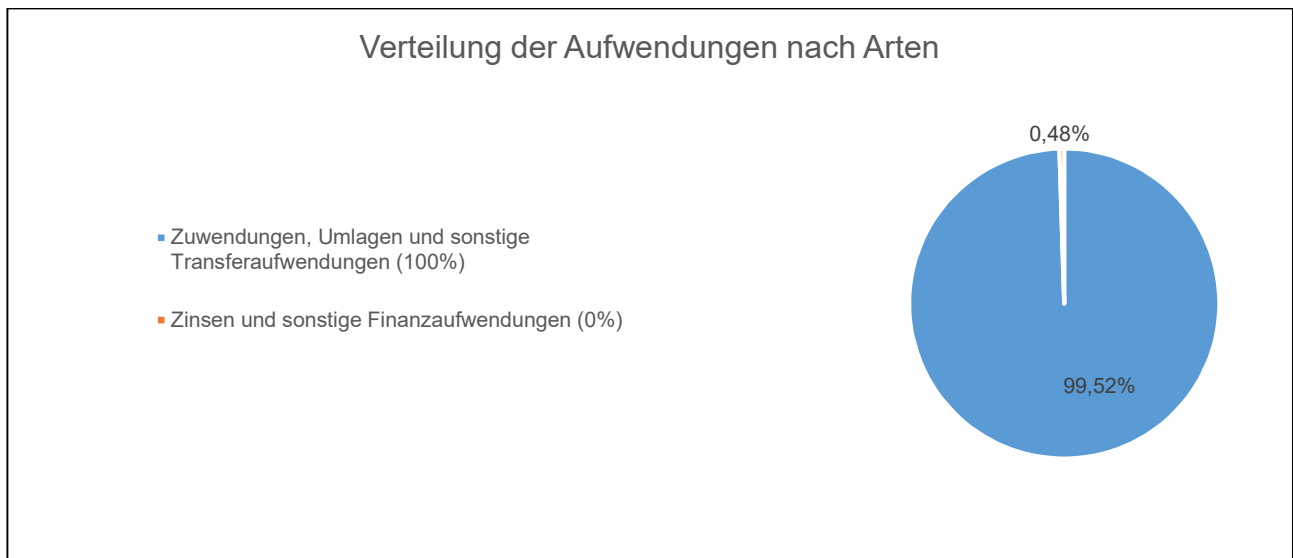
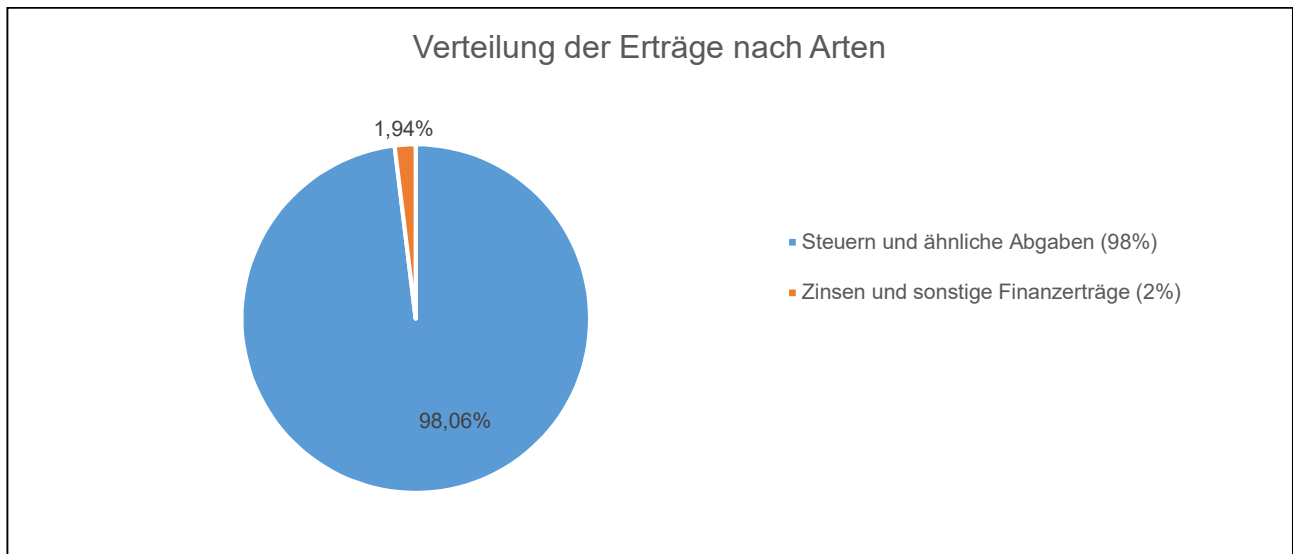
Produktbeschreibung:	Grundsteuer, Gewerbesteuer, Hundesteuer, Gemeindeanteile Einkommenssteuer, Gemeindeanteile Umsatzsteuer, Schlüsselzuweisungen, Investitionsschlüsselzuweisungen, Finanzausgleichsumlage, Kreisumlage, Verbandsgemeindeumlage, Gewerbesteuerumlage, Ausgleichleistungen nach dem LFAG
Ziele:	Zentrale Verwaltung der allgemeinen Finanzmittel
Zielgruppen:	Steuerpflichtige, Behörden, MitarbeiterInnen
Auftragsgrundlagen:	Gesetze, Satzungen
Produktverantwortung:	Verbandsgemeindeverwaltung, Sachgebiet 1.4 - Finanzen, Haushalt, Steuern

61200 Sonstige allgemeine Finanzwirtschaft *(soweit nicht einem anderen Produkt zuzuordnen)*

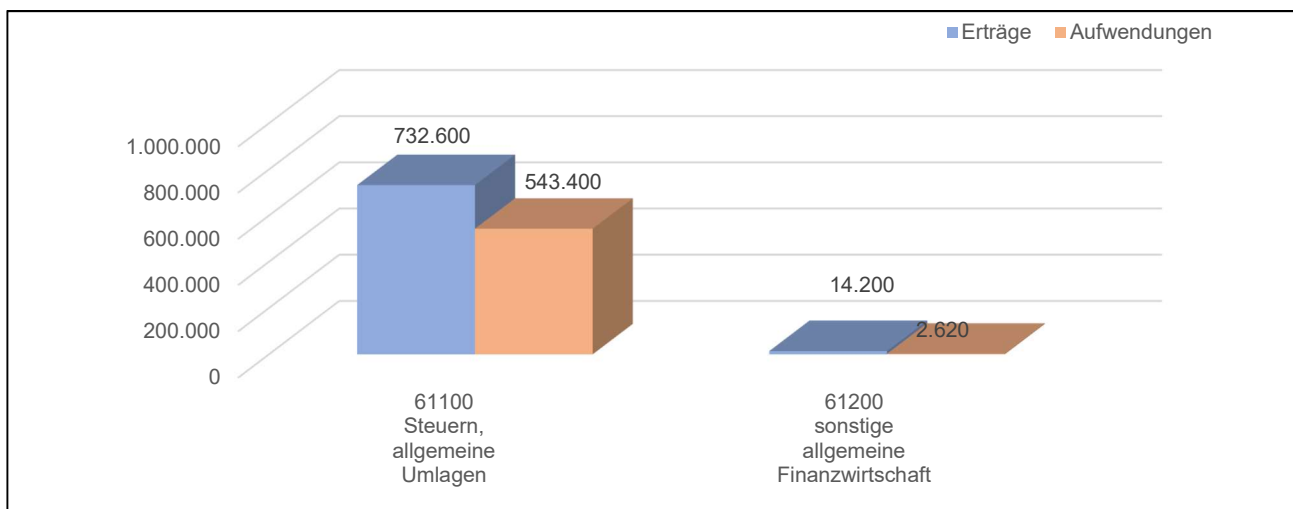
Produktbeschreibung:	Ein- und Auszahlungen für Kredite, Zinserträge und Zinsaufwendungen, Schuldendiensthilfen, u. a.
Ziele:	Maximierung der Zinserträge, Minimierung der Zinsaufwendungen
Zielgruppen:	Banken und Sparkassen, MitarbeiterInnen
Auftragsgrundlagen:	Gesetze, Verträge, organisatorische Regelungen
Produktverantwortung:	Verbandsgemeindeverwaltung, Sachgebiet 1.4 - Finanzen, Haushalt, Steuern

1 Teilergebnishaushalt

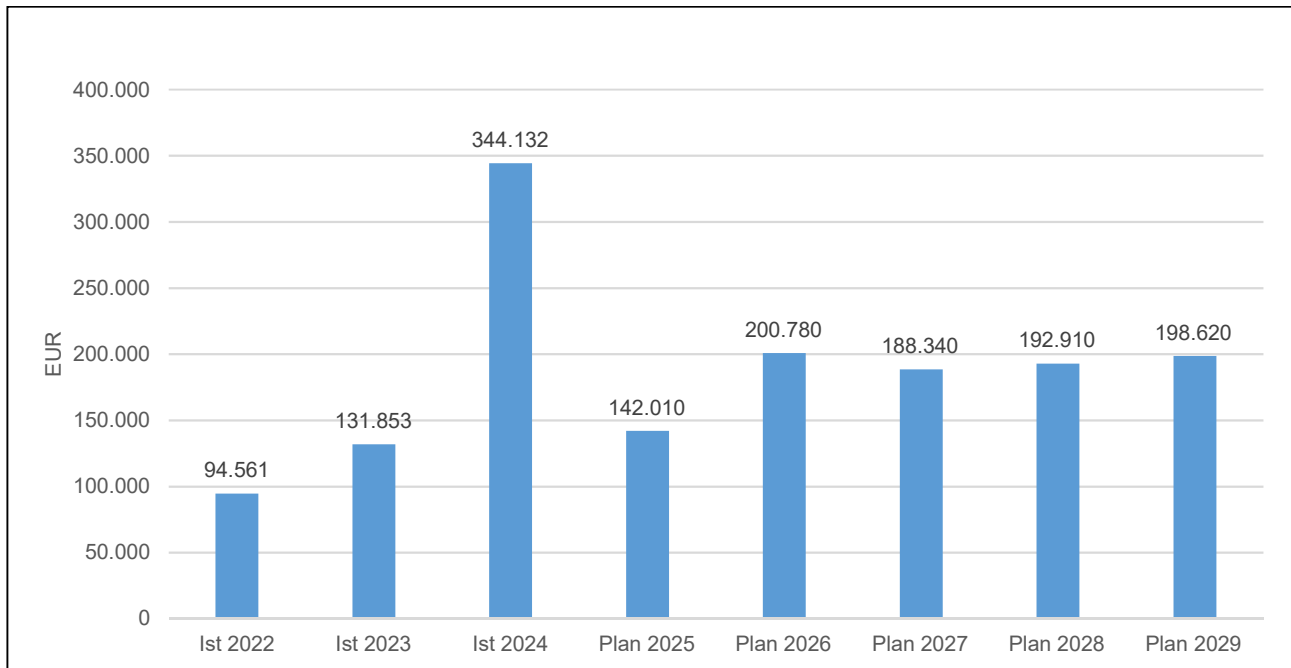
1.1 Übersicht über die Erträge und Aufwendungen im Teilhaushalt (ohne ILV)



1.2 Produktübersicht (ohne ILV)



1.3 Entwicklung der Jahresergebnisse (einschl. Saldo aus ILV)



2 Finanzhaushalt

Im Teilfinanzhaushalt werden neben den Ein- und Auszahlungen nach dem Kassenwirksamkeitsprinzip die investiven Ein- und Auszahlungen dargestellt. Von den Planansätzen her stehen den Ein- und Auszahlungen die entsprechenden Erträge und Aufwendungen im Ergebnishaushalt gegenüber, so dass nicht nochmals auf die Zahlungsströme eingegangen wird. Dargestellt werden daher nur Ein- und Auszahlungen im Rahmen der Investitionstätigkeit.

Im Jahr 2026 sind im Teilhaushalt 4, wie auch im Vorjahr, keine Investitionseinzahlungen und Investitionsauszahlungen zu veranschlagen.

Der Finanzmittelüberschuss dieses Teilhaushalts beträgt 200.780 Euro (F 34).

Teilergebnishaushalt 2026

Gemeinde: 24 OG Untershausen

Teilhaushalt 04 Zentrale Finanzleistungen

Ifd. Nr.	Teilergebnishaushalt	Ergebnis des Haushaltsvorjahres	Ansätze des Haushaltsvorjahres einschl. Nachträge	Ansatz des Haushaltsjahres	Planungsdaten des Haushaltsfolgejahres	Planungsdaten des zweiten Haushaltsfolgejahres	Planungsdaten des dritten Haushaltsfolgejahres	
		2024	2025	2026	2027	2028	2029	
		in €	in €	in €	in €	in €	in €	
E 1	+	Steuern und ähnliche Abgaben	718.740,81	669.350	732.300	764.330	787.060	815.620
		40110000 Grundsteuer A	867,32	850	1.400	1.400	1.390	1.390
		40120000 Grundsteuer B	64.785,18	64.000	64.000	64.830	65.670	67.030
		40130000 Gewerbesteuer	234.693,60	175.000	214.000	223.000	227.000	240.500
		40210000 Gemeindeanteil an der Einkommensteuer	344.762,00	362.100	379.400	393.100	405.600	423.900
		40220000 Gemeindeanteil an der Umsatzsteuer	26.862,81	26.900	32.800	40.400	44.600	39.000
		40330000 Hundesteuer	1.254,00	1.300	1.300	1.300	1.300	1.300
		40521000 Ausgleichsleistungen nach § 28 LFAG	45.515,90	39.200	39.400	40.300	41.500	42.500
E 2	+	Zuwendungen, allgemeine Umlagen und sonstige Transfererträge	67.163,00	0	0	0	0	0
		41111000 Schlüsselzuweisung A	51.252,00	0	0	0	0	0
		41112000 Schlüsselzuweisung B1	15.911,00	0	0	0	0	0
E 3	+	Erträge der sozialen Sicherung	0,00	0	0	0	0	0
E 4	+	Öffentlich-rechtliche Leistungsentgelte	0,00	0	0	0	0	0
E 5	+	Privatrechtliche Leistungsentgelte	0,00	0	0	0	0	0
E 6	+	Kostenerstattungen und Kostenumlagen	0,00	0	0	0	0	0
E 7	+	Sonstige laufende Erträge	0,00	0	0	0	0	0
E 8	=	Summe der laufenden Erträge aus Verwaltungstätigkeit (Summe E 1 bis E 7)	785.903,81	669.350	732.300	764.330	787.060	815.620
E 9	-	Personal- und Versorgungsaufwendungen	0,00	0	0	0	0	0
E 10	-	Aufwendungen für Sach- und Dienstleistungen	0,00	0	0	0	0	0
E 11	-	Abschreibungen	0,00	0	0	0	0	0
E 12	-	Zuwendungen, Umlagen und sonstige Transferaufwendungen	451.053,09	536.700	543.400	585.100	602.500	624.600
		54310000 Gewerbesteuerumlage	20.076,09	16.200	19.500	20.100	20.500	21.600
		54421000 Allgemeine Umlagen an Gemeindeverbände (Kreisumlage)	241.347,00	294.500	294.500	318.000	327.000	339.000
		54423000 Allgemeine Umlagen an Gemeindeverbände (Verbandsgemeindeumlage)	189.630,00	226.000	229.400	247.000	255.000	264.000
E 13	-	Aufwendungen der sozialen Sicherung	0,00	0	0	0	0	0
E 14	-	Sonstige laufende Aufwendungen	0,00	0	0	0	0	0
E 15	=	Summe der laufenden Aufwendungen aus Verwaltungstätigkeit (Summe E 9 bis E 14)	451.053,09	536.700	543.400	585.100	602.500	624.600
E 16	=	Laufendes Ergebnis aus Verwaltungstätigkeit (Saldo E 8 und E 15)	334.850,72	132.650	188.900	179.230	184.560	191.020
E 17	+	Zinserträge und sonstige Finanzerträge	12.338,34	12.200	14.500	11.500	10.500	9.500
		47200000 Zinsen aus Stundungen und Verrentungen	750,00	100	300	300	300	300
		47920000 Vollverzinsung aus Gewerbesteuer (§ 233a AO)	110,00	100	200	200	200	200
		47990000 Sonstige Zinsen und ähnliche Erträge / Sonstige	11.478,34	12.000	14.000	11.000	10.000	9.000
E 18	-	Zinsaufwendungen und sonstige Finanzaufwendungen	3.057,32	2.840	2.620	2.390	2.150	1.900
		57511000 Zinsaufwendungen und sonstige Finanzaufwendungen an inländische Banken	3.042,32	2.840	2.620	2.390	2.150	1.900
		57910000 Sonstige Zinsen und sonstige Finanzaufwendungen aus der Vollverzinsung der Gewerbesteuer (§ 233a AO)	15,00	0	0	0	0	0
E 19	=	Saldo der Zins- und sonstigen Finanzerträge und -aufwendungen (Saldo E 17 und E 18)	9.281,02	9.360	11.880	9.110	8.350	7.600
E 20	=	Ordentliches Ergebnis (Summe E 16 bis E 19)	344.131,74	142.010	200.780	188.340	192.910	198.620
E 21		Außerordentliches Ergebnis	0,00	0	0	0	0	0

Teilergebnishaushalt 2026

Gemeinde: 24 OG Untershausen

Teilhaushalt 04 Zentrale Finanzleistungen

Ifd. Nr.	Teilergebnishaushalt	Ergebnis des Haushaltsvorjahres	Ansätze des Haushaltsvorjahres einschl. Nachträge	Ansatz des Haushaltsjahres	Planungsdaten des Haushaltsfolgejahres	Planungsdaten des zweiten Haushaltsfolgejahres	Planungsdaten des dritten Haushaltsfolgejahres
		2024	2025	2026	2027	2028	2029
		in €	in €	in €	in €	in €	in €
E 22	Saldo aus internen Leistungsbeziehungen	0,00	0	0	0	0	0
E 23	= Jahresergebnis (Jahresüberschuss / Jahresfehlbetrag) des Teilhaushalts (Summe E 20 bis E 22)	344.131,74	142.010	200.780	188.340	192.910	198.620

Teilfinanzhaushalt 2026

Gemeinde: 24 OG Untershausen

Teilhaushalt 04 Zentrale Finanzleistungen

Ifd. Nr.	Teilfinanzhaushalt		Ergebnis des Haushaltsvorjahres	Ansätze des Haushaltsvorjahres einschl. Nachträge	Ansatz des Haushaltsjahres	Planungsdaten des Haushaltsfolgejahres	Planungsdaten des zweiten Haushaltsfolgejahres	Planungsdaten des dritten Haushaltsfolgejahres
			2024	2025	2026	2027	2028	2029
			in €	in €	in €	in €	in €	in €
F 1	+	Steuern und ähnliche Abgaben	693.509,49	669.350	732.300	764.330	787.060	815.620
F 2	+	Zuwendungen, allgemeine Umlagen und sonstige Transfereinzahlungen	67.163,00	0	0	0	0	0
F 3	+	Einzahlungen der sozialen Sicherung	0,00	0	0	0	0	0
F 4	+	Öffentlich-rechtliche Leistungsentgelte	0,00	0	0	0	0	0
F 5	+	Privatrechtliche Leistungsentgelte	0,00	0	0	0	0	0
F 6	+	Kostenerstattungen und Kostenumlagen	0,00	0	0	0	0	0
F 7	+	Sonstige laufende Einzahlungen	0,00	0	0	0	0	0
F 8	=	Summe der laufenden Einzahlungen aus Verwaltungstätigkeit (Summe F 1 bis F 7)	760.672,49	669.350	732.300	764.330	787.060	815.620
F 9	-	Personal- und Versorgungsauszahlungen	0,00	0	0	0	0	0
F 10	-	Auszahlungen für Sach- und Dienstleistungen	0,00	0	0	0	0	0
F 11	-	* nicht besetzt *	0,00	0	0	0	0	0
F 12	-	Zuwendungen, Umlagen und sonstige Transferauszahlungen	452.839,00	536.700	543.400	585.100	602.500	624.600
F 13	-	Auszahlungen der sozialen Sicherung	0,00	0	0	0	0	0
F 14	-	Sonstige laufende Auszahlungen	0,00	0	0	0	0	0
F 15	=	Summe der laufenden Auszahlungen aus Verwaltungstätigkeit (Summe F 9 bis F 14)	452.839,00	536.700	543.400	585.100	602.500	624.600
F 16	=	Saldo der laufenden Ein- und Auszahlungen aus Verwaltungstätigkeit	307.833,49	132.650	188.900	179.230	184.560	191.020
F 17	+	Zinseinzahlungen und sonstige Finanzeinzahlungen	11.663,34	12.200	14.500	11.500	10.500	9.500
F 18	-	Zinsauszahlungen und sonstige Finanzauszahlungen	3.057,32	2.840	2.620	2.390	2.150	1.900
F 19	=	Saldo der Zins- und der sonstigen Finanzer- und -auszahlungen	8.606,02	9.360	11.880	9.110	8.350	7.600
F 20	=	Saldo der ordentlichen Ein- und Auszahlungen (Summe F 16 + F 19)	316.439,51	142.010	200.780	188.340	192.910	198.620
F 21		Saldo der außerordentlichen Ein- und Auszahlungen	0,00	0	0	0	0	0
F 22		Saldo der Ein- und Auszahlungen aus internen Leistungsbeziehungen	0,00	0	0	0	0	0
F 23	=	Summe der ordentlichen und außerordentlichen Ein- und Auszahlungen (Summe F 21 + F 22)	316.439,51	142.010	200.780	188.340	192.910	198.620
F 24	+	Einzahlungen aus Investitionszuwendungen	0,00	0	0	0	0	0
F 25	+	Einzahlungen aus Beiträgen und ähnlichen Entgelten	0,00	0	0	0	0	0
F 26	+	Sonstige Investitionseinzahlungen	0,00	0	0	0	0	0
F 27	=	Summe der Einzahlungen aus Investitionstätigkeit (Summe F 24 bis F 26)	0,00	0	0	0	0	0
F 28	-	Auszahlungen für immaterielle Vermögensgegenstände	0,00	0	0	0	0	0
F 29	-	Auszahlungen für Sachanlagen	0,00	0	0	0	0	0
F 30	-	Auszahlungen für Finanzanlagen	0,00	0	0	0	0	0
F 31	-	Sonstige Investitionsauszahlungen	0,00	0	0	0	0	0
F 32	=	Summe der Auszahlungen aus Investitionstätigkeit (Summe F 28 bis F 31)	0,00	0	0	0	0	0
F 33	=	Saldo der Ein- und Auszahlungen aus Investitionstätigkeit (Saldo F 27 und F 32)	0,00	0	0	0	0	0
F 34	=	Finanzmittelüberschuss /-fehlbetrag des Teilhaushalts (Summe F 23 + F 33)	316.439,51	142.010	200.780	188.340	192.910	198.620

Produktorientierter Teilhaushalt 4

- Zentrale Finanzleistungen -

- Teilergebnshaushalt
- Teilfinanzhaushalt

Teilergebnishaushalt 2026

Gemeinde: 24 OG Untershausen

Teilhaushalt 04 Zentrale Finanzleistungen
Leistung 61100 Steuern, allgemeine Zuweisungen, allgemeine Umlagen

Ifd. Nr.	Teilergebnishaushalt		Ergebnis des Haushaltsvorjahres	Ansätze des Haushaltsvorjahres einschl. Nachträge	Ansatz des Haushaltsjahres	Planungsdaten des Haushaltsfolgejahres	Planungsdaten des zweiten Haushaltsfolgejahres	Planungsdaten des dritten Haushaltsfolgejahres
			2024	2025	2026	2027	2028	2029
			in €	in €	in €	in €	in €	in €
E 1	+	Steuern und ähnliche Abgaben	718.740,81	669.350	732.300	764.330	787.060	815.620
		40110000 Grundsteuer A	867,32	850	1.400	1.400	1.390	1.390
		40120000 Grundsteuer B	64.785,18	64.000	64.000	64.830	65.670	67.030
		40130000 Gewerbesteuer	234.693,60	175.000	214.000	223.000	227.000	240.500
		40210000 Gemeindeanteil an der Einkommensteuer	344.762,00	362.100	379.400	393.100	405.600	423.900
		40220000 Gemeindeanteil an der Umsatzsteuer	26.862,81	26.900	32.800	40.400	44.600	39.000
		40330000 Hundesteuer	1.254,00	1.300	1.300	1.300	1.300	1.300
		40521000 Ausgleichsleistungen nach § 28 LFAG	45.515,90	39.200	39.400	40.300	41.500	42.500
E 2	+	Zuwendungen, allgemeine Umlagen und sonstige Transfererträge	67.163,00	0	0	0	0	0
		41111000 Schlüsselzuweisung A	51.252,00	0	0	0	0	0
		41112000 Schlüsselzuweisung B	15.911,00	0	0	0	0	0
E 3	+	Erträge der sozialen Sicherung	0,00	0	0	0	0	0
E 4	+	Öffentlich-rechtliche Leistungsentgelte	0,00	0	0	0	0	0
E 5	+	Privatrechtliche Leistungsentgelte	0,00	0	0	0	0	0
E 6	+	Kostenerstattungen und Kostenumlagen	0,00	0	0	0	0	0
E 7	+	Sonstige laufende Erträge	0,00	0	0	0	0	0
E 8	=	Summe der laufenden Erträge aus Verwaltungstätigkeit (Summe E 1 bis E 7)	785.903,81	669.350	732.300	764.330	787.060	815.620
E 9	-	Personal- und Versorgungsaufwendungen	0,00	0	0	0	0	0
E 10	-	Aufwendungen für Sach- und Dienstleistungen	0,00	0	0	0	0	0
E 11	-	Abschreibungen	0,00	0	0	0	0	0
E 12	-	Zuwendungen, Umlagen und sonstige Transferaufwendungen	451.053,09	536.700	543.400	585.100	602.500	624.600
		54310000 Gewerbesteuerumlage	20.076,09	16.200	19.500	20.100	20.500	21.600
		54421000 Allgemeine Umlagen an Gemeindeverbände (Kreisumlage)	241.347,00	294.500	294.500	318.000	327.000	339.000
		54423000 Allgemeine Umlagen an Gemeindeverbände (Verbandsgemeindeumlage)	189.630,00	226.000	229.400	247.000	255.000	264.000
E 13	-	Aufwendungen der sozialen Sicherung	0,00	0	0	0	0	0
E 14	-	Sonstige laufende Aufwendungen	0,00	0	0	0	0	0
E 15	=	Summe der laufenden Aufwendungen aus Verwaltungstätigkeit (Summe E 9 bis E 14)	451.053,09	536.700	543.400	585.100	602.500	624.600
E 16	=	Laufendes Ergebnis aus Verwaltungstätigkeit (Saldo E 8 und E 15)	334.850,72	132.650	188.900	179.230	184.560	191.020
E 17	+	Zinserträge und sonstige Finanzerträge	750,00	100	300	300	300	300
		47200000 Zinsen aus Stundungen und Verrentungen	750,00	100	300	300	300	300
E 18	-	Zinsaufwendungen und sonstige Finanzaufwendungen	0,00	0	0	0	0	0
E 19	=	Saldo der Zins- und sonstigen Finanzerträge und -aufwendungen (Saldo E 17 und E 18)	750,00	100	300	300	300	300
E 20	=	Ordentliches Ergebnis (Summe E 16 bis E 19)	335.600,72	132.750	189.200	179.530	184.860	191.320
E 21		Außerordentliches Ergebnis	0,00	0	0	0	0	0
E 22		Saldo aus internen Leistungsbeziehungen	0,00	0	0	0	0	0
E 23	=	Jahresergebnis (Jahresüberschuss / Jahresfehlbetrag) des Teilhaushalts (Summe E 20 bis E 22)	335.600,72	132.750	189.200	179.530	184.860	191.320

Teilergebnishaushalt 2026

Gemeinde: 24 OG Untershausen

Teilhaushalt 04 Zentrale Finanzleistungen
Leistung 61200 Sonstige allgemeine Finanzwirtschaft

Ifd. Nr.	Teilergebnishaushalt		Ergebnis des Haushaltsvorjahres	Ansätze des Haushaltsvorjahres einschl. Nachträge	Ansatz des Haushaltsjahres	Planungsdaten des Haushaltsfolgejahres	Planungsdaten des zweiten Haushaltsfolgejahres	Planungsdaten des dritten Haushaltsfolgejahres
			2024	2025	2026	2027	2028	2029
			in €	in €	in €	in €	in €	in €
E 1	+	Steuern und ähnliche Abgaben	0,00	0	0	0	0	0
E 2	+	Zuwendungen, allgemeine Umlagen und sonstige Transfererträge	0,00	0	0	0	0	0
E 3	+	Erträge der sozialen Sicherung	0,00	0	0	0	0	0
E 4	+	Öffentlich-rechtliche Leistungsentgelte	0,00	0	0	0	0	0
E 5	+	Privatrechtliche Leistungsentgelte	0,00	0	0	0	0	0
E 6	+	Kostenerstattungen und Kostenumlagen	0,00	0	0	0	0	0
E 7	+	Sonstige laufende Erträge	0,00	0	0	0	0	0
E 8	=	Summe der laufenden Erträge aus Verwaltungstätigkeit (Summe E 1 bis E 7)	0,00	0	0	0	0	0
E 9	-	Personal- und Versorgungsaufwendungen	0,00	0	0	0	0	0
E 10	-	Aufwendungen für Sach- und Dienstleistungen	0,00	0	0	0	0	0
E 11	-	Abschreibungen	0,00	0	0	0	0	0
E 12	-	Zuwendungen, Umlagen und sonstige Transferaufwendungen	0,00	0	0	0	0	0
E 13	-	Aufwendungen der sozialen Sicherung	0,00	0	0	0	0	0
E 14	-	Sonstige laufenden Aufwendungen	0,00	0	0	0	0	0
E 15	=	Summe der laufenden Aufwendungen aus Verwaltungstätigkeit (Summe E 9 bis E 14)	0,00	0	0	0	0	0
E 16	=	Laufendes Ergebnis aus Verwaltungstätigkeit (Saldo E 8 und E 15)	0,00	0	0	0	0	0
E 17	+	Zinserträge und sonstige Finanzerträge	11.588,34	12.100	14.200	11.200	10.200	9.200
		47920000 Vollverzinsung aus Gewerbesteuer (§ 233a AO)	110,00	100	200	200	200	200
		47990000 Sonstige Zinsen und ähnliche Erträge / Sonstige	11.478,34	12.000	14.000	11.000	10.000	9.000
E 18	-	Zinsaufwendungen und sonstige Finanzaufwendungen	3.057,32	2.840	2.620	2.390	2.150	1.900
		57511000 Zinsaufwendungen und sonstige Finanzaufwendungen an inländische Banken	3.042,32	2.840	2.620	2.390	2.150	1.900
		57910000 Sonstige Zinsen und sonstige Finanzaufwendungen aus der Vollverzinsung der Gewerbesteuer (§ 233a AO)	15,00	0	0	0	0	0
E 19	=	Saldo der Zins -und sonstigen Finanzerträge und -aufwendungen (Saldo E 17 und E 18)	8.531,02	9.260	11.580	8.810	8.050	7.300
E 20	=	Ordentliches Ergebnis (Summe E 16 bis E 19)	8.531,02	9.260	11.580	8.810	8.050	7.300
E 21		Außerordentliches Ergebnis	0,00	0	0	0	0	0
E 22		Saldo aus internen Leistungsbeziehungen	0,00	0	0	0	0	0
E 23	=	Jahresergebnis (Jahresüberschuss / Jahresfehlbetrag) des Teilhaushalts (Summe E 20 bis E 22)	8.531,02	9.260	11.580	8.810	8.050	7.300

Teilfinanzhaushalt 2026

Gemeinde: 24 OG Untershausen

Teilhaushalt 04 Zentrale Finanzleistungen
Leistung 61100 Steuern, allgemeine Zuweisungen, allgemeine Umlagen

Ifd. Nr.	Teilfinanzhaushalt		Ergebnis des Haushaltsvorjahres	Ansätze des Haushaltsvorjahres einschl. Nachträge	Ansatz des Haushaltsjahres	Planungsdaten des Haushaltsfolgejahres	Planungsdaten des zweiten Haushaltsfolgejahres	Planungsdaten des dritten Haushaltsfolgejahres
			2024	2025	2026	2027	2028	2029
			in €	in €	in €	in €	in €	in €
F 1	+	Steuern und ähnliche Abgaben	693.509,49	669.350	732.300	764.330	787.060	815.620
F 2	+	Zuwendungen, allgemeine Umlagen und sonstige Transfereinzahlungen	67.163,00	0	0	0	0	0
F 3	+	Einzahlungen der sozialen Sicherung	0,00	0	0	0	0	0
F 4	+	Öffentlich-rechtliche Leistungsentgelte	0,00	0	0	0	0	0
F 5	+	Privatrechtliche Leistungsentgelte	0,00	0	0	0	0	0
F 6	+	Kostenerstattungen und Kostenumlagen	0,00	0	0	0	0	0
F 7	+	Sonstige laufende Einzahlungen	0,00	0	0	0	0	0
F 8	=	Summe der laufenden Einzahlungen aus Verwaltungstätigkeit (Summe F 1 bis F 7)	760.672,49	669.350	732.300	764.330	787.060	815.620
F 9	-	Personal- und Versorgungsauszahlungen	0,00	0	0	0	0	0
F 10	-	Auszahlungen für Sach- und Dienstleistungen	0,00	0	0	0	0	0
F 11	-	* nicht besetzt *	0,00	0	0	0	0	0
F 12	-	Zuwendungen, Umlagen und sonstige Transferauszahlungen	452.839,00	536.700	543.400	585.100	602.500	624.600
F 13	-	Auszahlungen der sozialen Sicherung	0,00	0	0	0	0	0
F 14	-	Sonstige laufende Auszahlungen	0,00	0	0	0	0	0
F 15	=	Summe der laufenden Auszahlungen aus Verwaltungstätigkeit (Summe F 9 bis F 14)	452.839,00	536.700	543.400	585.100	602.500	624.600
F 16	=	Saldo der laufenden Ein- und Auszahlungen aus Verwaltungstätigkeit	307.833,49	132.650	188.900	179.230	184.560	191.020
F 17	+	Zinseinzahlungen und sonstige Finanzeinzahlungen	75,00	100	300	300	300	300
F 18	-	Zinsauszahlungen und sonstige Finanzauszahlungen	0,00	0	0	0	0	0
F 19	=	Saldo der Zins- und der sonstigen Finanzein- und -auszahlungen	75,00	100	300	300	300	300
F 20	=	Saldo der ordentlichen Ein- und Auszahlungen (Summe F 16 + F 19)	307.908,49	132.750	189.200	179.530	184.860	191.320
F 21		Saldo der außerordentlichen Ein- und Auszahlungen	0,00	0	0	0	0	0
F 22		Saldo der Ein- und Auszahlungen aus internen Leistungsbeziehungen	0,00	0	0	0	0	0
F 23	=	Summe der ordentlichen und außerordentlichen Ein- und Auszahlungen (Summe F 21 + F 22)	307.908,49	132.750	189.200	179.530	184.860	191.320
F 24	+	Einzahlungen aus Investitionszuwendungen	0,00	0	0	0	0	0
F 25	+	Einzahlungen aus Beiträgen und ähnlichen Entgelten	0,00	0	0	0	0	0
F 26	+	Sonstige Investitionseinzahlungen	0,00	0	0	0	0	0
F 27	=	Summe der Einzahlungen aus Investitionstätigkeit (Summe F 24 bis F 26)	0,00	0	0	0	0	0
F 28	-	Auszahlungen für immaterielle Vermögensgegenstände	0,00	0	0	0	0	0
F 29	-	Auszahlungen für Sachanlagen	0,00	0	0	0	0	0
F 30	-	Auszahlungen für Finanzanlagen	0,00	0	0	0	0	0
F 31	-	Sonstige Investitionsauszahlungen	0,00	0	0	0	0	0
F 32	=	Summe der Auszahlungen aus Investitionstätigkeit (Summe F 28 bis F 31)	0,00	0	0	0	0	0
F 33	=	Saldo der Ein- und Auszahlungen aus Investitionstätigkeit (Saldo F 27 und F 32)	0,00	0	0	0	0	0
F 34	=	Finanzmittelüberschuss /-fehlbetrag des Teilhaushalts (Summe F 23 + F 33)	307.908,49	132.750	189.200	179.530	184.860	191.320

Teilfinanzhaushalt 2026

Gemeinde: 24 OG Untershausen

Teilhaushalt 04 Zentrale Finanzleistungen
Leistung 61200 Sonstige allgemeine Finanzwirtschaft

fkd. Nr.	Teilfinanzhaushalt		Ergebnis des Haushaltsvorjahres	Ansätze des Haushaltsvorjahres einschl. Nachträge	Ansatz des Haushaltsjahres	Planungsdaten des Haushaltsfolgejahres	Planungsdaten des zweiten Haushaltsfolgejahres	Planungsdaten des dritten Haushaltsfolgejahres
			2024	2025	2026	2027	2028	2029
			in €	in €	in €	in €	in €	in €
F 1	+	Steuern und ähnliche Abgaben	0,00	0	0	0	0	0
F 2	+	Zuwendungen, allgemeine Umlagen und sonstige Transfereinzahlungen	0,00	0	0	0	0	0
F 3	+	Einzahlungen der sozialen Sicherung	0,00	0	0	0	0	0
F 4	+	Öffentlich-rechtliche Leistungsentgelte	0,00	0	0	0	0	0
F 5	+	Privatrechtliche Leistungsentgelte	0,00	0	0	0	0	0
F 6	+	Kostenerstattungen und Kostenumlagen	0,00	0	0	0	0	0
F 7	+	Sonstige laufende Einzahlungen	0,00	0	0	0	0	0
F 8	=	Summe der laufenden Einzahlungen aus Verwaltungstätigkeit (Summe F 1 bis F 7)	0,00	0	0	0	0	0
F 9	-	Personal- und Versorgungsauszahlungen	0,00	0	0	0	0	0
F 10	-	Auszahlungen für Sach- und Dienstleistungen	0,00	0	0	0	0	0
F 11	-	* nicht besetzt *	0,00	0	0	0	0	0
F 12	-	Zuwendungen, Umlagen und sonstige Transferauszahlungen	0,00	0	0	0	0	0
F 13	-	Auszahlungen der sozialen Sicherung	0,00	0	0	0	0	0
F 14	-	Sonstige laufende Auszahlungen	0,00	0	0	0	0	0
F 15	=	Summe der laufenden Auszahlungen aus Verwaltungstätigkeit (Summe F 9 bis F 14)	0,00	0	0	0	0	0
F 16	=	Saldo der laufenden Ein- und Auszahlungen aus Verwaltungstätigkeit	0,00	0	0	0	0	0
F 17	+	Zinseinzahlungen und sonstige Finanzeinzahlungen	11.588,34	12.100	14.200	11.200	10.200	9.200
F 18	-	Zinsauszahlungen und sonstige Finanzauszahlungen	3.057,32	2.840	2.620	2.390	2.150	1.900
F 19	=	Saldo der Zins- und der sonstigen Finanzein- und -auszahlungen	8.531,02	9.260	11.580	8.810	8.050	7.300
F 20	=	Saldo der ordentlichen Ein- und Auszahlungen (Summe F 16 + F 19)	8.531,02	9.260	11.580	8.810	8.050	7.300
F 21		Saldo der außerordentlichen Ein- und Auszahlungen	0,00	0	0	0	0	0
F 22		Saldo der Ein- und Auszahlungen aus internen Leistungsbeziehungen	0,00	0	0	0	0	0
F 23		Summe der ordentlichen und außerordentlichen Ein- und Auszahlungen (Summe F 21 + F 22)	8.531,02	9.260	11.580	8.810	8.050	7.300
F 24	+	Einzahlungen aus Investitionszuwendungen	0,00	0	0	0	0	0
F 25	+	Einzahlungen aus Beiträgen und ähnlichen Entgelten	0,00	0	0	0	0	0
F 26	+	Sonstige Investitionseinzahlungen	0,00	0	0	0	0	0
F 27	=	Summe der Einzahlungen aus Investitionstätigkeit (Summe F 24 bis F 26)	0,00	0	0	0	0	0
F 28	-	Auszahlungen für immaterielle Vermögensgegenstände	0,00	0	0	0	0	0
F 29	-	Auszahlungen für Sachanlagen	0,00	0	0	0	0	0
F 30	-	Auszahlungen für Finanzanlagen	0,00	0	0	0	0	0
F 31	-	Sonstige Investitionsauszahlungen	0,00	0	0	0	0	0
F 32	=	Summe der Auszahlungen aus Investitionstätigkeit (Summe F 28 bis F 31)	0,00	0	0	0	0	0
F 33	=	Saldo der Ein- und Auszahlungen aus Investitionstätigkeit (Saldo F 27 und F 32)	0,00	0	0	0	0	0
F 34	=	Finanzmittelüberschuss /-fehlbetrag des Teilhaushalts (Summe F 23 + F 33)	8.531,02	9.260	11.580	8.810	8.050	7.300

Investitionsübersicht

Teilhaushalt 01 - 04

Investitionsübersicht 2026

Gemeinde: 24 OG Untershausen

Teilhaushalt 01 Zentrale Verwaltung
Leistung 11100 Verwaltungssteuerung

	bis einschl. des Haushaltsvorjahres bereitgestellte Mittel	Ansatz des Haushaltsjahres	Planungsdaten des Haushaltsfolgejahres	Planungsdaten des zweiten Haushaltsfolgejahres	Planungsdaten des dritten Haushaltsfolgejahres	Planungsdaten der weiteren Haushaltsfolgejahre bis zum Abschluss der Maßnahme	Gesamtein-/auszahlungen (über den Gesamtzeitraum der Maßnahme)
	in €	2026 in €	2027 in €	2028 in €	2029 in €	in €	in €
12800-0001 Katastrophenschutz - Einrichtung Notfalltreffpunkt							
Summe der Einzahlungen aus Investitionstätigkeit	7.500,00	0	0	0	0	0	0,00
68143000 Investitionszuwendungen von Gemeinden und Gemeindeverbänden	7.500,00	0	0	0	0	0	0,00
Summe der Auszahlungen aus Investitionstätigkeit	10.139,78	0	0	0	0	0	0,00
78571000 Auszahlungen für bewegliche Sachen des Anlagevermögens oberhalb der Wertgrenze i.H.v. 1.000 Euro	10.139,78	0	0	0	0	0	0,00
darunter:							
mit Verpflichtungsermächtigungen in Vorjahren bereits gebunden	-----	0	0	0	0	0	-----
Verpflichtungsermächtigungen	-----	-----	0	0	0	0	-----
Saldo der Ein- und Auszahlungen aus Investitionstätigkeit	-2.639,78	0	0	0	0	0	0,00

Investitionsübersicht 2026

Gemeinde: 24 OG Untershausen

Teilhaushalt 01 Zentrale Verwaltung
Leistung 11420 Liegenschaften

	bis einschl. des Haushaltsvorjahres bereitgestellte Mittel	Ansatz des Haushaltsjahres	Planungsdaten des Haushaltsfolgejahres	Planungsdaten des zweiten Haushaltsfolgejahres	Planungsdaten des dritten Haushaltsfolgejahres	Planungsdaten der weiteren Haushaltsfolgejahre bis zum Abschluss der Maßnahme	Gesamtein-/auszahlungen (über den Gesamtzeitraum der Maßnahme)
	in €	2026 in €	2027 in €	2028 in €	2029 in €	in €	in €
11420-0001 Allgemeiner Grunderwerb							
Summe der Einzahlungen aus Investitionstätigkeit	0,00	0	0	0	0	0	0,00
Summe der Auszahlungen aus Investitionstätigkeit	2.595,17	5.000	2.000	2.000	2.000	0	12.314,00
78510000 Auszahlungen für unbebaute Grundstücke und grundstücksgleiche Rechte - vorsorglich	2.595,17	5.000	2.000	2.000	2.000	0	12.314,00
darunter:							
mit Verpflichtungsermächtigungen in Vorjahren bereits gebunden	-----	0	0	0	0	0	-----
Verpflichtungsermächtigungen	-----	-----	0	0	0	0	-----
Saldo der Ein- und Auszahlungen aus Investitionstätigkeit	-2.595,17	-5.000	-2.000	-2.000	-2.000	0	-12.314,00

Investitionsübersicht 2026

Gemeinde: 24 OG Untershausen

Teilhaushalt 01 Zentrale Verwaltung
Leistung 11430 Bauhof

	bis einschl. des Haushaltsvorjahres bereitgestellte Mittel	Ansatz des Haushaltsjahres	Planungsdaten des Haushaltsfolgejahres	Planungsdaten des zweiten Haushaltsfolgejahres	Planungsdaten des dritten Haushaltsfolgejahres	Planungsdaten der weiteren Haushaltsfolgejahre bis zum Abschluss der Maßnahme	Gesamtein-/auszahlungen (über den Gesamtzeitraum der Maßnahme)
	in €	2026 in €	2027 in €	2028 in €	2029 in €	in €	in €
11430-0000 Allgemeine Ersatz- und Ergänzungsbeschaffung							
Summe der Einzahlungen aus Investitionstätigkeit	0,00	0	0	0	0	0	0,00
Summe der Auszahlungen aus Investitionstätigkeit	9.425,00	3.000	2.000	2.000	2.000	2.000	20.425,00
78571000 Auszahlungen für bewegliche Sachen des Anlagevermögens oberhalb der Wertgrenze i.H.v. 1.000 Euro	9.425,00	3.000	2.000	2.000	2.000	2.000	20.425,00
darunter:							
mit Verpflichtungsermächtigungen in Vorjahren bereits gebunden	-----	0	0	0	0	0	-----
Verpflichtungsermächtigungen	-----	-----	0	0	0	0	-----
Saldo der Ein- und Auszahlungen aus Investitionstätigkeit	-9.425,00	-3.000	-2.000	-2.000	-2.000	-2.000	-20.425,00
11430-0003 Anschaffung Traktor							
Summe der Einzahlungen aus Investitionstätigkeit	0,00	0	0	0	0	0	0,00
Summe der Auszahlungen aus Investitionstätigkeit	45.000,00	0	0	0	0	0	0,00
78560000 Auszahlungen für Fahrzeuge, Maschinen und technische Anlagen	45.000,00	0	0	0	0	0	0,00
darunter:							
mit Verpflichtungsermächtigungen in Vorjahren bereits gebunden	-----	0	0	0	0	0	-----
Verpflichtungsermächtigungen	-----	-----	0	0	0	0	-----
Saldo der Ein- und Auszahlungen aus Investitionstätigkeit	-45.000,00	0	0	0	0	0	0,00

Investitionsübersicht 2026

Gemeinde: 24 OG Untershausen

Teilhaushalt 02 Schule und Kultur, Soziales und Jugend, Gesundheit und Sport
 Leistung 36550 Förderung anderer Träger

	bis einschl. des Haushaltsvorjahres bereitgestellte Mittel	Ansatz des Haushaltsjahres	Planungsdaten des Haushaltsfolgejahres	Planungsdaten des zweiten Haushaltsfolgejahres	Planungsdaten des dritten Haushaltsfolgejahres	Planungsdaten der weiteren Haushaltsfolgejahre bis zum Abschluss der Maßnahme	Gesamtein-/auszahlungen (über den Gesamtzeitraum der Maßnahme)
	in €	in €	in €	in €	in €	in €	in €
36550-0002 Zuweisung für Einrichtung /Baumaßnahmen - Kindergarten							
Summe der Einzahlungen aus Investitionstätigkeit	0,00	0	0	0	0	0	0,00
Summe der Auszahlungen aus Investitionstätigkeit	40.000,60	0	0	0	0	0	40.001,00
78159000 Investitionszuwendungen an den sonstigen privaten Bereich (Zuweisung für den Kindergartenbau in Holler)	40.000,60	0	0	0	0	0	40.001,00
darunter:							
mit Verpflichtungsermächtigungen in Vorjahren bereits gebunden	-----	0	0	0	0	0	-----
Verpflichtungsermächtigungen	-----	-----	0	0	0	0	-----
Saldo der Ein- und Auszahlungen aus Investitionstätigkeit	-40.000,60	0	0	0	0	-0	-40.001,00

Investitionsübersicht 2026

Gemeinde: 24 OG Untershausen

Teilhaushalt 02 Schule und Kultur, Soziales und Jugend, Gesundheit und Sport
 Leistung 36600 Einrichtungen der Jugendarbeit

	bis einschl. des Haushaltsvorjahres bereitgestellte Mittel	Ansatz des Haushaltsjahres	Planungsdaten des Haushaltsfolgejahres	Planungsdaten des zweiten Haushaltsfolgejahres	Planungsdaten des dritten Haushaltsfolgejahres	Planungsdaten der weiteren Haushaltsfolgejahre bis zum Abschluss der Maßnahme	Gesamtein-/auszahlungen (über den Gesamtzeitraum der Maßnahme)
	in €	2026 in €	2027 in €	2028 in €	2029 in €	in €	in €
36600-0000 Vermischte Investitionen							
Summe der Einzahlungen aus Investitionstätigkeit	0,00	0	0	0	0	0	0,00
Summe der Auszahlungen aus Investitionstätigkeit	40.579,37	35.000	0	0	0	0	64.233,00
78571000 Auszahlungen für bewegliche Sachen des Anlagevermögens oberhalb der Wertgrenze i.H.v. 1.000 Euro - Ersatz- und Ergänzungsbeschaffungen Spielplatz	40.579,37	35.000	0	0	0	0	64.233,00
darunter:							
mit Verpflichtungsermächtigungen in Vorjahren bereits gebunden	-----	0	0	0	0	0	-----
Verpflichtungsermächtigungen	-----	-----	0	0	0	0	-----
Saldo der Ein- und Auszahlungen aus Investitionstätigkeit	-40.579,37	-35.000	0	0	0	0	-64.233,00

Investitionsübersicht 2026

Gemeinde: 24 OG Untershausen

Teilhaushalt 03 Gestaltung Umwelt
Leistung 51130 Dorferneuerung , Städtebauförderung

	bis einschl. des Haushaltsvorjahres bereitgestellte Mittel	Ansatz des Haushaltsjahres	Planungsdaten des Haushaltsfolgejahres	Planungsdaten des zweiten Haushaltsfolgejahres	Planungsdaten des dritten Haushaltsfolgejahres	Planungsdaten der weiteren Haushaltsfolgejahre bis zum Abschluss der Maßnahme	Gesamtein-/auszahlungen (über den Gesamtzeitraum der Maßnahme)
	in €	2026 in €	2027 in €	2028 in €	2029 in €	in €	in €
51130-002 Förderung privater Dorferneuerungsvorhaben							
Summe der Einzahlungen aus Investitionstätigkeit	0,00	0	0	0	0	0	0,00
Summe der Auszahlungen aus Investitionstätigkeit	11.931,03	7.500	0	0	0	0	11.931,00
78159000 Investitionszuwendungen an den sonstigen privaten Bereich - Ermächtigung aus Vorjahren 6.750 Euro (HH-Rest)	11.931,03	7.500	0	0	0	0	11.931,00
darunter:							
mit Verpflichtungsermächtigungen in Vorjahren bereits gebunden	-----	0	0	0	0	0	-----
Verpflichtungsermächtigungen	-----	-----	0	0	0	0	-----
Saldo der Ein- und Auszahlungen aus Investitionstätigkeit	-11.931,03	-7.500	0	0	0	0	-11.931,00

Investitionsübersicht 2026

Gemeinde: 24 OG Untershausen

Teilhaushalt 03 Gestaltung Umwelt
Leistung 53100 Elektrizitätsversorgung

	bis einschl. des Haushaltsvorjahres bereitgestellte Mittel	Ansatz des Haushaltsjahres	Planungsdaten des Haushaltsfolgejahres	Planungsdaten des zweiten Haushaltsfolgejahres	Planungsdaten des dritten Haushaltsfolgejahres	Planungsdaten der weiteren Haushaltsfolgejahre bis zum Abschluss der Maßnahme	Gesamtein-/auszahlungen (über den Gesamtzeitraum der Maßnahme)
	in €	2026 in €	2027 in €	2028 in €	2029 in €	in €	in €
53100-0001 Stammkapital VGM EE							
Summe der Einzahlungen aus Investitionstätigkeit	0,00	0	0	0	0	0	0,00
Summe der Auszahlungen aus Investitionstätigkeit	0,00	1.000	0	0	0	0	0,00
78642000 Auszahlungen für Finanzanlagen (ohne Ausleihungen und Kreditgewährungen) an Anstalten - Stammkapital VGM EE	0,00	1.000	0	0	0	0	0,00
darunter:							
mit Verpflichtungsermächtigungen in Vorjahren bereits gebunden	----	0	0	0	0	0	----
Verpflichtungsermächtigungen	----	----	0	0	0	0	----
Saldo der Ein- und Auszahlungen aus Investitionstätigkeit	0,00	-1.000	0	0	0	0	0,00

Investitionsübersicht 2026

Gemeinde: 24 OG Untershausen

Teilhaushalt 03 Gestaltung Umwelt
Leistung 54100 Gemeinestraßen

	bis einschl. des Haushaltsvorjahres bereitgestellte Mittel	Ansatz des Haushaltsjahres	Planungsdaten des Haushaltsfolgejahres	Planungsdaten des zweiten Haushaltsfolgejahres	Planungsdaten des dritten Haushaltsfolgejahres	Planungsdaten der weiteren Haushaltsfolgejahre bis zum Abschluss der Maßnahme	Gesamtein-/auszahlungen (über den Gesamtzeitraum der Maßnahme)
	in €	2026 in €	2027 in €	2028 in €	2029 in €	in €	in €
54100-000 Vermischte Investitionsmaßnahmen							
Summe der Einzahlungen aus Investitionstätigkeit	0,00	0	0	0	0	0	0,00
Summe der Auszahlungen aus Investitionstätigkeit	433,81	0	0	0	0	0	434,00
78530000 Auszahlungen für Infrastrukturvermögen, einschließlich Grundstücke und grundstücksgleiche Rechte	433,81	0	0	0	0	0	434,00
darunter:							
mit Verpflichtungsermächtigungen in Vorjahren bereits gebunden	-----	0	0	0	0	0	-----
Verpflichtungsermächtigungen	-----	-----	0	0	0	0	-----
Saldo der Ein- und Auszahlungen aus Investitionstätigkeit	-433,81	0	0	0	0	-0	-434,00
54100-0002 Erschließung NBG "Krautgärten"							
Summe der Einzahlungen aus Investitionstätigkeit	60.333,27	0	0	0	0	0	60.333,00
68290000 Sonstige Beiträge und ähnliche Entgelte 2020: endgültige Abrechnung Erschließungsbeiträge	60.333,27	0	0	0	0	0	60.333,00
Summe der Auszahlungen aus Investitionstätigkeit	211.024,41	0	0	0	0	20.195	231.220,00
78593000 Auszahlungen für Anlagen im Bau (Baumaßnahme) Sonderbedarf 2022/2023: Nachpflanzungen	211.024,41	0	0	0	0	20.195	231.220,00
darunter:							
mit Verpflichtungsermächtigungen in Vorjahren bereits gebunden	-----	0	0	0	0	0	-----
Verpflichtungsermächtigungen	-----	-----	0	0	0	0	-----
Saldo der Ein- und Auszahlungen aus Investitionstätigkeit	-150.691,14	0	0	0	0	-20.195	-170.887,00
54100-0005 Straßen-/Kanalsanierung "Waldstraße"							
Summe der Einzahlungen aus Investitionstätigkeit	25.000,00	0	25.000	0	0	0	25.000,00
68290000 Sonstige Beiträge und ähnliche Entgelte - Ausbaubeiträge	25.000,00	0	25.000	0	0	0	25.000,00
Summe der Auszahlungen aus Investitionstätigkeit	32.000,00	32.000	100.000	0	0	0	132.000,00
78420000 Auszahlungen für Investitionszuschüsse Nutzungsberechtigter - Neuveranschlagung	32.000,00	32.000	0	0	0	0	32.000,00
78593000 Auszahlungen für Anlagen im Bau (Baumaßnahme)	0,00	0	100.000	0	0	0	100.000,00
darunter:							
mit Verpflichtungsermächtigungen in Vorjahren bereits gebunden	-----	0	0	0	0	0	-----
Verpflichtungsermächtigungen	-----	-----	100.000	0	0	0	-----
78593000 Auszahlungen für Anlagen im Bau (Baumaßnahme)	-----	-----	100.000	0	0	0	-----
Saldo der Ein- und Auszahlungen aus Investitionstätigkeit	-7.000,00	-32.000	-75.000	0	0	0	-107.000,00
54100-0009 Straßen-/Kanalsanierung "Reckenthaler Straße"							
Summe der Einzahlungen aus Investitionstätigkeit	2.775,98	0	0	0	0	0	2.776,00
68290000 Sonstige Beiträge und ähnliche Entgelte	2.775,98	0	0	0	0	0	2.776,00
Summe der Auszahlungen aus Investitionstätigkeit	0,00	0	0	0	0	0	0,00
darunter:							
mit Verpflichtungsermächtigungen in Vorjahren bereits gebunden	-----	0	0	0	0	0	-----
Verpflichtungsermächtigungen	-----	-----	0	0	0	0	-----
Saldo der Ein- und Auszahlungen aus Investitionstätigkeit	2.775,98	0	0	0	0	0	2.776,00
54100-0012 Straßen-/Kanalsanierung "Hauptstraße"							
Summe der Einzahlungen aus Investitionstätigkeit	0,00	0	9.000	0	0	0	9.000,00
68290000 Sonstige Beiträge und ähnliche Entgelte - Ausbaubeiträge	0,00	0	9.000	0	0	0	9.000,00

Investitionsübersicht 2026

Gemeinde: 24 OG Untershausen

Teilhaushalt 03 Gestaltung Umwelt
Leistung 54100 Gemeinestraßen

	bis einschl. des Haushaltsvorjahres bereitgestellte Mittel	Ansatz des Haushaltsjahres	Planungsdaten des Haushaltsfolgejahres	Planungsdaten des zweiten Haushaltsfolgejahres	Planungsdaten des dritten Haushaltsfolgejahres	Planungsdaten der weiteren Haushaltsfolgejahre bis zum Abschluss der Maßnahme	Gesamtein-/auszahlungen (über den Gesamtzeitraum der Maßnahme)
	in €	2026 in €	2027 in €	2028 in €	2029 in €	in €	in €
Summe der Auszahlungen aus Investitionstätigkeit	12.000,00	75.000	0	0	0	0	75.000,00
78420000 Auszahlungen für Investitionszuschüsse Nutzungsberechtigter - Neuveranschlagung	8.000,00	8.000	0	0	0	0	8.000,00
78593000 Auszahlungen für Anlagen im Bau (Baumaßnahme) - Neuveranschlagung Straßen-/Kanalsanierung 4.000 Euro - Erneuerung der Beleuchtungsanlage 63.000 Euro	4.000,00	67.000	0	0	0	0	67.000,00
darunter:							
mit Verpflichtungsermächtigungen in Vorjahren bereits gebunden	-----	0	0	0	0	0	-----
Verpflichtungsermächtigungen	-----	-----	0	0	0	0	-----
Saldo der Ein- und Auszahlungen aus Investitionstätigkeit	-12.000,00	-75.000	9.000	0	0	0	-66.000,00
54100-0014 Erschließung "Neues Neubaugebiet"							
Summe der Einzahlungen aus Investitionstätigkeit	0,00	0	0	0	0	0	0,00
Summe der Auszahlungen aus Investitionstätigkeit	185.148,41	100.000	90.000	0	0	0	190.000,00
78510000 Auszahlungen für unbebaute Grundstücke und grundstücksgleiche Rechte - Grunderwerb (Neuveranschlagung)	135.000,00	50.000	90.000	0	0	0	140.000,00
78593000 Auszahlungen für Anlagen im Bau (Baumaßnahme) - Planungs- und Gutachterkosten (Neuveranschlagung)	50.148,41	50.000	0	0	0	0	50.000,00
darunter:							
mit Verpflichtungsermächtigungen in Vorjahren bereits gebunden	-----	0	0	0	0	0	-----
Verpflichtungsermächtigungen	-----	-----	0	0	0	0	-----
Saldo der Ein- und Auszahlungen aus Investitionstätigkeit	-185.148,41	-100.000	-90.000	0	0	0	-190.000,00
54100-0015 Einmündungsbereich Reckenthaler Straße / Hauptstraße							
Summe der Einzahlungen aus Investitionstätigkeit	0,00	0	0	0	0	0	0,00
Summe der Auszahlungen aus Investitionstätigkeit	35.000,00	35.000	0	0	0	0	35.000,00
78593000 Auszahlungen für Anlagen im Bau (Baumaßnahme)	35.000,00	35.000	0	0	0	0	35.000,00
darunter:							
mit Verpflichtungsermächtigungen in Vorjahren bereits gebunden	-----	0	0	0	0	0	-----
Verpflichtungsermächtigungen	-----	-----	0	0	0	0	-----
Saldo der Ein- und Auszahlungen aus Investitionstätigkeit	-35.000,00	-35.000	0	0	0	0	-35.000,00
54100-9050 Umrüstung Straßenbeleuchtung auf LED mit adaptiver Steuerungsfunktion							
Summe der Einzahlungen aus Investitionstätigkeit	20.000,00	29.000	0	0	0	0	0,00
68143000 Investitionszuwendungen von Gemeinden und Gemeindeverbänden	20.000,00	29.000	0	0	0	0	0,00
Summe der Auszahlungen aus Investitionstätigkeit	50.000,00	0	0	0	0	0	50.000,00
78593000 Auszahlungen für Anlagen im Bau (Baumaßnahme) - Ermächtigungsvortrag 35.417,51 Euro (Haushaltsrest)	50.000,00	0	0	0	0	0	50.000,00
darunter:							
mit Verpflichtungsermächtigungen in Vorjahren bereits gebunden	-----	0	0	0	0	0	-----
Verpflichtungsermächtigungen	-----	-----	0	0	0	0	-----
Saldo der Ein- und Auszahlungen aus Investitionstätigkeit	-30.000,00	29.000	0	0	0	-49.000	-50.000,00

Investitionsübersicht 2026

Gemeinde: 24 OG Unterschhausen

Teilhaushalt 03 Gestaltung Umwelt
 Leistung 55310 Friedhofswesen (Friedhofsanlagen, einschließlich Friedwald)

	bis einschl. des Haushaltsvorjahres bereitgestellte Mittel	Ansatz des Haushaltsjahres	Planungsdaten des Haushaltsfolgejahres	Planungsdaten des zweiten Haushaltsfolgejahres	Planungsdaten des dritten Haushaltsfolgejahres	Planungsdaten der weiteren Haushaltsfolgejahre bis zum Abschluss der Maßnahme	Gesamtein-/auszahlungen (über den Gesamtzeitraum der Maßnahme)
	in €	2026 in €	2027 in €	2028 in €	2029 in €	in €	in €
55310-0000 Grabnutzungen							
Summe der Einzahlungen aus Investitionstätigkeit	5.900,76	0	0	0	0	2.225	8.126,00
68270000 Grabnutzungsentgelte - ab 2024 Konto 55310.43224	5.900,76	0	0	0	0	2.225	8.126,00
Summe der Auszahlungen aus Investitionstätigkeit	0,00	0	0	0	0	0	0,00
darunter:							
mit Verpflichtungsermächtigungen in Vorjahren bereits gebunden	-----	0	0	0	0	0	-----
Verpflichtungsermächtigungen	-----	-----	0	0	0	0	-----
Saldo der Ein- und Auszahlungen aus Investitionstätigkeit	5.900,76	0	0	0	0	2.225	8.126,00

Investitionsübersicht 2026

Gemeinde: 24 OG Untershausen

Teilhaushalt 03 Gestaltung Umwelt
Leistung 55510 Kommunale Forstwirtschaft

	bis einschl. des Haushalts- vorjahres bereitgestellte Mittel	Ansatz des Haushalts- jahres	Planungs- daten des Haushalts- folgejahres	Planungs- daten des zweiten Haushalts- folgejahres	Planungs- daten des dritten Haushalts- folgejahres	Planungs- daten der weiteren Haushalts- folgejahre bis zum Abschluss der Maßnahme	Gesamtein-/ auszahlungen (über den Gesamtzeitraum der Maßnahme)
	in €	2026 in €	2027 in €	2028 in €	2029 in €	in €	in €
55510-0000 Allgemeiner Grunderwerb							
Summe der Einzahlungen aus Investitionstätigkeit	0,00	0	0	0	0	0	0,00
Summe der Auszahlungen aus Investitionstätigkeit	1.119,32	0	0	0	0	0	1.120,00
78510000 Auszahlungen für unbebaute Grundstücke und grundstücksgleiche Rechte	1.119,32	0	0	0	0	0	1.120,00
darunter:							
mit Verpflichtungsermächtigungen in Vorjahren bereits gebunden	-----	0	0	0	0	0	-----
Verpflichtungsermächtigungen	-----	-----	0	0	0	0	-----
Saldo der Ein- und Auszahlungen aus Investitionstätigkeit	-1.119,32	0	0	0	0	-0	-1.120,00

Investitionsübersicht 2026

Gemeinde: 24 OG Untershausen

Teilhaushalt 03 Gestaltung Umwelt
Leistung 55590 Feldwege, Landwirtschaftswege, Wirtschaftswege

	bis einschl. des Haushaltsvorjahres bereitgestellte Mittel	Ansatz des Haushaltsjahres	Planungsdaten des Haushaltsfolgejahres	Planungsdaten des zweiten Haushaltsfolgejahres	Planungsdaten des dritten Haushaltsfolgejahres	Planungsdaten der weiteren Haushaltsfolgejahre bis zum Abschluss der Maßnahme	Gesamtein-/auszahlungen (über den Gesamtzeitraum der Maßnahme)
	in €	2026 in €	2027 in €	2028 in €	2029 in €	in €	in €
55590-0001 Rundweg "Am Röthchen"							
Summe der Einzahlungen aus Investitionstätigkeit	0,00	0	0	0	0	0	0,00
Summe der Auszahlungen aus Investitionstätigkeit	40.000,00	0	0	0	0	0	0,00
78593000 Auszahlungen für Anlagen im Bau (Baumaßnahme)	40.000,00	0	0	0	0	0	0,00
darunter:							
mit Verpflichtungsermächtigungen in Vorjahren bereits gebunden	-----	0	0	0	0	0	-----
Verpflichtungsermächtigungen	-----	-----	0	0	0	0	-----
Saldo der Ein- und Auszahlungen aus Investitionstätigkeit	-40.000,00	0	0	0	0	0	0,00

Investitionsübersicht 2026

Gemeinde: 24 OG Untershausen

Teilhaushalt 03 Gestaltung Umwelt
Leistung 57312 Dorfgemeinschaftshäuser, Bürgerhäuser

	bis einschl. des Haushaltsvorjahres bereitgestellte Mittel	Ansatz des Haushaltsjahres	Planungsdaten des Haushaltsfolgejahres	Planungsdaten des zweiten Haushaltsfolgejahres	Planungsdaten des dritten Haushaltsfolgejahres	Planungsdaten der weiteren Haushaltsfolgejahre bis zum Abschluss der Maßnahme	Gesamtein-/auszahlungen (über den Gesamtzeitraum der Maßnahme)
	in €	2026 in €	2027 in €	2028 in €	2029 in €	in €	in €
57312-0000 Anschaffungen für das DGH							
Summe der Einzahlungen aus Investitionstätigkeit	3.236,21	0	0	0	0	0	3.236,00
68143000 Investitionszuwendungen von Gemeinden und Gemeindeverbänden	3.236,21	0	0	0	0	0	3.236,00
Summe der Auszahlungen aus Investitionstätigkeit	4.736,21	2.000	2.000	2.000	2.000	0	11.236,00
78571000 Auszahlungen für bewegliche Sachen des Anlagevermögens oberhalb der Wertgrenze i.H.v. 1.000 Euro	4.736,21	2.000	2.000	2.000	2.000	0	11.236,00
darunter:							
mit Verpflichtungsermächtigungen in Vorjahren bereits gebunden	-----	0	0	0	0	0	-----
Verpflichtungsermächtigungen	-----	-----	0	0	0	0	-----
Saldo der Ein- und Auszahlungen aus Investitionstätigkeit	-1.500,00	-2.000	-2.000	-2.000	-2.000	0	-8.000,00
57312-0001 Vermischte Investitionsmaßnahmen							
Summe der Einzahlungen aus Investitionstätigkeit	0,00	0	0	0	0	0	0,00
Summe der Auszahlungen aus Investitionstätigkeit	765,98	0	0	0	0	0	766,00
78520000 Auszahlungen für bebaute Grundstücke und grundstücksgleiche Rechte	765,98	0	0	0	0	0	766,00
darunter:							
mit Verpflichtungsermächtigungen in Vorjahren bereits gebunden	-----	0	0	0	0	0	-----
Verpflichtungsermächtigungen	-----	-----	0	0	0	0	-----
Saldo der Ein- und Auszahlungen aus Investitionstätigkeit	-765,98	0	0	0	0	-0	-766,00

*** Ende der Liste "Investitionsübersicht" ***

Stellenplan

Stellenplan und Stellenübersicht						
A. Ortsgemeinde Untershausen nach Teilhaushalten / Produkten	Bes.-Gruppe / Entgeltgruppe	Zahl der Stellen für das Haushaltsjahr 2026	Zahl der Stellen für das Haushaltsvorjahr 2025		Stellenvermerke ² und Erläuterungen ³	
			Soll	Ist ¹ (tatsächliche Besetzung) am 30.06.2025		
B. Zusammenfassung						
A. Ortsgemeinde Untershausen						
Teilhaushalt 01 - Zentrale Verwaltung						
1. Arbeitnehmer/-innen						
11430	Beschäftigte/r	E 5	1,00	1,00	1,00	
11430	Beschäftigte/r	E 1	0,00	0,14	0,14	Tz. 5,64/39 Std.
11430	Beschäftigte/r	E 1	0,04	0,19	0,19	Tz. 1,50/39 Std.
11430	Beschäftigte/r	E 1	0,21	0,21	0,21	Tz. 8,17/39 Std.
11430	Beschäftigte/r	E 1	0,18	0,18	0,18	Tz. 7,01/39 Std.
Summe Arbeitnehmer Teilhaushalt 01			1,43	1,72	1,72	
Teilhaushalt 02 - Schule und Kultur, Soziales und Jugend, Gesundheit und Sport						
1. Arbeitnehmer/-innen						
-						
Summe Arbeitnehmer Teilhaushalt 02			0,00	0,00	0,00	
Teilhaushalt 03 - Gestaltung, Umwelt						
1. Arbeitnehmer/-innen						
55120	Beschäftigte/r	E 1	0,00	0,17	0,17	Tz. 6,50/39 Std.
Summe Arbeitnehmer Teilhaushalt 03			0,00	0,17	0,17	
Teilhaushalt 04 - Zentrale Finanzdienstleistungen						
1. Arbeitnehmer/-innen						
-						
Summe Arbeitnehmer Teilhaushalt 04			0,00	0,00	0,00	
B. Zusammenfassung						
Summe Arbeitnehmer/-innen der Ortsgemeinde Untershausen			1,43	1,89	1,89	

¹ Bei Abweichung vom Soll: Angabe der Bes.-Gr. / Entgeltgr.

² Gem. § 5 Abs. 2 GemHVO als "kw" (künftig wegfallend) oder "ku" (künftig umzuwandeln).

³ Erläuterungen z.B. zu Planstellen, die nicht der allgemeinen Obergrenzenregelung unterliegen, oder zu wesentlichen Abweichungen gegenüber dem Stellenplan des Vorjahres.

Übersicht zur Beurteilung der dauernden Leistungsfähigkeit

Übersicht zur Beurteilung der dauernden Leistungsfähigkeit (Berechnung der sog. "freien Finanzspitze"; Ausgleich Finanzhaushalt)																												
lfd. Nr.	Einzahlungs- und Auszahlungsarten	Ergebnisse des Haushalts- vorvorjahres 2024	Ergebnisse des Haushalts- vorjahres einschl. Nachträge ¹ 2025	Ansätze des Haushalts- jahres 2026	Planungs- daten des ersten Haushalts- folgejahres 2027	Planungs- daten des zweiten Haushalts- folgejahres 2028	Planungs- daten des dritten Haushalts- folgejahres 2029																					
in € ²																												
		einschließlich Zinsauszahlungen für bereits genehmigte Kredite		einschließlich Zinsauszahlungen für bereits genehmigte Kredite und für geplante, aber noch nicht genehmigte Kredite																								
1	Saldo der ordentlichen- und außerordentlichen Ein- und Auszahlungen (§ 2 Abs. 1 Satz 1 Posten F 23 GemHVO)	193.344,52	-87.672,57	-62.000	-1.000	3.000	8.000																					
2	abzüglich Auszahlungen zur planmäßigen Tilgung von bereits genehmigten Investitionskrediten (§ 2 Abs. 1 Satz 1 Posten F 36 GemHVO)	4.311,24	4.518,80	4.750	4.970	5.210	5.460																					
3	Mindest-Rückführungsbetrag gemäß Tilgungsplan	0,00	0,00	0	0	0	0																					
4	Zwischensumme	189.033,28	-92.191,37	-66.750	-5.970	-2.210	2.540																					
5	abzüglich Auszahlungen zur planmäßigen Tilgung von geplanten, aber noch nicht genehmigten Investitionskrediten (§ 2 Abs. 1 Satz 1 Posten F 36 GemHVO)	 	 	0	0	0	0																					
6	"freie Finanzspitze" (Ziel in allen Jahren: ≥ 0)	189.033,28	-92.191,37	-66.750	-5.970	-2.210	2.540																					
<table border="1" style="width: 100%; border-collapse: collapse;"> <thead> <tr> <th style="text-align: center;">Endfällige Kredite</th> </tr> </thead> <tbody> <tr><td style="text-align: center;">Jahr - Betrag €</td></tr> <tr><td style="text-align: center;">Jahr - Betrag €</td></tr> <tr><td style="text-align: center;">Jahr - Betrag €</td></tr> <tr><td style="text-align: center;">Jahr - Betrag €</td></tr> <tr><td style="text-align: center;">Jahr - Betrag €</td></tr> <tr><td style="text-align: center;">Jahr - Betrag €</td></tr> </tbody> </table>		Endfällige Kredite	Jahr - Betrag €	Jahr - Betrag €	Jahr - Betrag €	Jahr - Betrag €	Jahr - Betrag €	Jahr - Betrag €	<table border="1" style="width: 100%; border-collapse: collapse;"> <thead> <tr> <th colspan="2" style="text-align: center;">Stand der Verbindlichkeiten gegenüber der Verbandsgemeinde im Rahmen der Einheitskasse³</th> </tr> </thead> <tbody> <tr><td style="text-align: center;">Jahr 2024</td><td style="text-align: right;">0 €</td></tr> <tr><td style="text-align: center;">Jahr 2025</td><td style="text-align: right;">0 €</td></tr> <tr><td style="text-align: center;">Jahr 2026</td><td style="text-align: right;">0 €</td></tr> <tr><td style="text-align: center;">Jahr 2027</td><td style="text-align: right;">0 €</td></tr> <tr><td style="text-align: center;">Jahr 2028</td><td style="text-align: right;">0 €</td></tr> <tr><td style="text-align: center;">Jahr 2029</td><td style="text-align: right;">0 €</td></tr> </tbody> </table>						Stand der Verbindlichkeiten gegenüber der Verbandsgemeinde im Rahmen der Einheitskasse ³		Jahr 2024	0 €	Jahr 2025	0 €	Jahr 2026	0 €	Jahr 2027	0 €	Jahr 2028	0 €	Jahr 2029	0 €
Endfällige Kredite																												
Jahr - Betrag €																												
Jahr - Betrag €																												
Jahr - Betrag €																												
Jahr - Betrag €																												
Jahr - Betrag €																												
Jahr - Betrag €																												
Stand der Verbindlichkeiten gegenüber der Verbandsgemeinde im Rahmen der Einheitskasse ³																												
Jahr 2024	0 €																											
Jahr 2025	0 €																											
Jahr 2026	0 €																											
Jahr 2027	0 €																											
Jahr 2028	0 €																											
Jahr 2029	0 €																											

¹ Ergebnisse des Haushaltsvorjahres, sofern vorliegend.

² Angaben können auch in 1.000 Euro erfolgen.

³ Bei Ortsgemeinden Stand der Verbindlichkeiten gegenüber der Verbandsgemeinde im Rahmen der Einheitskasse, bei Verbandsgemeinden nur den auf ihren Haushalt entfallenden Anteil.

Übersicht der Verpflichtungsermächtigungen

Übersicht über die aus Verpflichtungsermächtigungen voraussichtlich fällig werdenden Auszahlungen				
Verpflichtungsermächtigungen (gem. § 1 Abs. 1 Nr. 4 GemHVO) ¹	Planungsdaten des Haushalts- folgejahres 2027	Planungsdaten des zweiten Haushalts- folgejahres 2028	Planungsdaten des dritten Haushalts- folgejahres 2029	Planungsdaten der weiteren Haushalts- folgejahre 2030 ff.
in € ²				
im Haushaltsjahr 2026 (VE 100.000 Euro)	100.000	0	0	0
Summe	100.000	0	0	0
Gesamtbetrag der Investitionskredite (ohne zinslose Kredite und Kredite zur Umschuldung)	0	0	0	0

¹ Es sind in chronologischer Reihenfolge das Haushaltsjahr und alle Haushaltsvorjahre aufzuführen, in denen Verpflichtungsermächtigungen veranschlagt waren, aus deren Inanspruchnahme Auszahlungen fällig werden.

² Angaben können auch in 1.000 € erfolgen.

Übersicht über den Stand der Verbindlichkeiten aus Anleihen, Kreditaufnahmen und ähnlicher Vorgänge

Übersicht über den Stand der Verbindlichkeiten aus Anleihen, Kreditaufnahmen und ähnlicher Vorgänge^{1, 2}				
Ifd. Nr.	Art (gem. § 47 Abs. 5 Nr. 4 GemHVO)	Stand Beginn Haushalts- vorjahr 2025	Voraussichtl. Stand zu Beginn des Haushalts- jahres 2026	Voraussichtl. Stand zum Ende des Haushalts- jahres 2026
		in Euro		
1	Verbindlichkeiten aus Anleihen für Investitionen			
2	Verbindlichkeiten aus Anleihen zur Liquiditätssicherung	0	0	0
3	Verbindlichkeiten aus Kreditaufnahmen für Investitionen (gemäß § 103 GemO) ²	61.610	57.091	52.354
4	Verbindlichkeiten gegenüber der Verbandsgemeinde im Rahmen der Einheitskasse ³			
	darunter:			
5	a) Anleihen und Verbindlichkeiten gegenüber der Verbandsgemeinde im Rahmen der Einheitskasse bis zum 31.12.2023 ⁴	0	0	0
6	b) Anleihen und Verbindlichkeiten gegenüber der Verbandsgemeinde im Rahmen der Einheitskasse ab dem 01.01.2024 ⁵	0	0	0
7	Verbindlichkeiten aus Vorgängen, die Kreditaufnahmen wirtschaftlich gleichkommen ⁶	0	0	0
8	Summe der Verbindlichkeiten aus Anleihen, Kreditaufnahmen und ähnlicher Vorgänge	61.610	57.091	52.354

Darlehensübersicht für das Haushaltsjahr 2026

Schuldenübersicht für den Zeitraum 31.12.2025 - 31.12.2026

Akte Nr	Darlehensgeber Verwendungs- zweck	Zins- bindung	Zins- satz in %	Auszahlungstag Ursprungsbetrag	Stand 01.01.2026	Umschuld. Zug. Neuaufn.	Zinsen Jahr 2026	Tilgung Jahr 2026	Stand 31.12.2026
Darlehensart 7 Banken									
24-003	DZ Hyp AG	09/2035	4,73	01.04.2003 121.209,35	57.090,79	0,00	2.617,20	4.736,36	52.354,43
Summe				121.209,35	57.090,79	0,00	2.617,20	4.736,36	52.354,43

Bilanz 2023

Aktiva			
Nr.	Bezeichnung	31.12.2022	31.12.2023
1.	Anlagevermögen	2.481.955,87	2.397.628,87
1.1	Immaterielle Vermögensgegenstände	198.797,00	191.646,00
1.1.1	Gewerbliche Schutzrechte und ähnliche Rechte und Werte sowie Lizenzen	1,00	1,00
1.1.2	Geleistete Zuwendungen	63.998,00	62.632,00
1.1.3	Gezahlte Investitionszuschüsse	134.798,00	129.013,00
1.1.4	Geschäfts- oder Firmenwert	0,00	0,00
1.1.5	Anzahlungen auf immaterielle Vermögensgegenstände	0,00	0,00
1.2	Sachanlagen	2.283.158,87	2.205.982,87
1.2.1	Wald, Forsten	583.749,21	583.749,21
1.2.2	Sonstige unbebaute Grundstücke und grundstücksgleiche Rechte	54.265,74	54.265,74
1.2.3	Bebaute Grundstücke und grundstücksgleiche Rechte	726.010,50	712.497,50
1.2.4	Infrastrukturvermögen	891.125,51	832.483,51
1.2.5	Bauten auf fremdem Grund und Boden	0,00	0,00
1.2.6	Kunstgegenstände, Denkmäler	0,00	0,00
1.2.7	Maschinen, technische Anlagen, Fahrzeuge	20.737,00	16.932,00
1.2.8	Betriebs- und Geschäftsausstattung	6.432,00	5.216,00
1.2.9	Pflanzen und Tiere	0,00	0,00
1.2.10	Geleistete Anzahlungen, Anlagen im Bau	838,91	838,91
1.3	Finanzanlagen	0,00	0,00
1.3.1	Anteile an verbundenen Unternehmen	0,00	0,00
1.3.2	Ausleihungen an verbundene Unternehmen	0,00	0,00
1.3.3	Beteiligungen	0,00	0,00
1.3.4	Ausleihungen an Unternehmen, mit denen ein Beteiligungsverhältnis besteht	0,00	0,00
1.3.5	Sondervermögen, Zweckverbände, Anstalten des öR, rechtsfähige kommunale Stiftungen	0,00	0,00
1.3.6	Ausleihungen an Sonderverm. Zweckverbände, Anstalten des öR, kommunale Stiftungen	0,00	0,00
1.3.7	Sonstige Wertpapiere des Anlagevermögens	0,00	0,00
1.3.8	Sonstige Ausleihungen	0,00	0,00
2.	Umlaufvermögen	1.177.550,48	1.023.257,98
2.1	Vorräte	0,00	0,00
2.1.1	Roh-, Hilfs- und Betriebsstoffe	0,00	0,00
2.1.2	Unfertige Erzeugnisse, unfertige Leistungen	0,00	0,00
2.1.3	Fertige Erzeugnisse, fertige Leistungen und Waren	0,00	0,00
2.1.4	Geleistete Anzahlungen auf Vorräte	0,00	0,00
2.2	Forderungen und sonstige Vermögensgegenstände	1.177.550,48	1.023.257,98
2.2.1	Öffentlich-rechtliche Forderungen, Forderungen aus Transferleistungen	61.350,57	9.559,70
2.2.2	Privatrechtliche Forderungen aus Lieferungen und Leistungen	0,00	0,00
2.2.3	Forderungen gegen verbundene Unternehmen	0,00	629,84
2.2.4	Forderungen gegen Unternehmen, mit denen ein Beteiligungsverhältnis besteht	0,00	0,00
2.2.5	Forderungen gegen Sonderverm., Zweckverbände, Anstalten des öR, rechtsf. komm. Stiftungen	0,00	0,00
2.2.6	Forderungen gegen den sonstigen öffentlichen Bereich	1.113.026,45	1.012.051,77
2.2.7	Sonstige Vermögensgegenstände	3.173,46	1.016,67
2.3	Wertpapiere des Umlaufvermögens	0,00	0,00
2.3.1	Anteile an verbundenen Unternehmen	0,00	0,00
2.3.2	Sonstige Wertpapiere des Umlaufvermögens	0,00	0,00
2.4	Kassenbestand, Bankguthaben, Guthaben bei EZB und Kreditinstituten, Schecks	0,00	0,00
3.	Ausgleichsposten für latente Steuern	0,00	0,00
4.	Rechnungsabgrenzungsposten	1.323,12	1.085,42
4.1	Disagio	0,00	0,00
4.2	Sonstige Rechnungsabgrenzungsposten	1.323,12	1.085,42
5.	Nicht durch Eigenkapital gedeckter Fehlbetrag	0,00	0,00
	Bilanzsumme	3.660.829,47	3.421.972,27

Passiva			
Nr.	Bezeichnung	31.12.2022	31.12.2023
1.	Eigenkapital	2.649.066,20	2.601.294,50
1.1	Kapitalrücklage	2.677.152,22	2.649.066,20
1.2	Sonstige Rücklagen	0,00	0,00
1.3	Jahresüberschuss / Jahresfehlbetrag	-28.086,02	-47.771,70
1.4	Nicht durch Eigenkapital gedeckter Fehlbetrag	0,00	0,00
2.	Sonderposten	891.187,49	696.003,00
2.1	Sonderposten für Belastungen aus dem kommunalen Finanzausgleich	133.000,00	0,00
2.2	Sonderposten zum Anlagevermögen	750.109,00	696.003,00
2.2.1	Sonderposten aus Zuwendungen	289.227,00	282.342,00
2.2.2	Sonderposten aus Beiträgen und ähnlichen Entgelten	460.882,00	413.661,00
2.2.3	Sonderposten aus Anzahlungen für Anlagevermögen	0,00	0,00
2.3	Sonderposten für den Gebührenaussgleich	0,00	0,00
2.4	Sonderposten mit Rücklageanteil	0,00	0,00
2.5	Sonderposten aus Grabnutzungsentgelten	8.078,49	0,00
2.6	Sonderposten aus Anzahlungen für Grabnutzungsentgelte	0,00	0,00
2.7	Sonstige Sonderposten	0,00	0,00
3.	Rückstellungen	43.980,72	50.207,05
3.1	Rückstellungen für Pensionen und ähnliche Verpflichtungen	40.816,00	46.109,00
3.2	Steuerrückstellungen	0,00	0,00
3.3	Rückstellungen für latente Steuern	0,00	0,00
3.4	Sonstige Rückstellungen	3.164,72	4.098,05
4.	Verbindlichkeiten	76.595,06	74.467,72
4.1	Anleihen	0,00	0,00
4.2	Verbindlichkeiten aus Kreditaufnahmen	70.034,02	65.920,83
4.2.1	Verbindlichkeiten aus Kreditaufnahmen für Investitionen	70.034,02	65.920,83
4.2.2	Verbindlichkeiten aus Kreditaufnahmen zur Liquiditätssicherung	0,00	0,00
4.3	Verbindlichkeiten aus Vorgängen, die Kreditaufnahmen wirtschaftlich gleichkommen	0,00	0,00
4.4	Erhaltene Anzahlungen auf Bestellungen	0,00	0,00
4.5	Verbindlichkeiten aus Lieferungen und Leistungen	4.123,56	3.252,75
4.6	Verbindlichkeiten aus Transferleistungen	306,00	306,00
4.7	Verbindlichkeiten gegenüber verbundenen Unternehmen	0,00	0,00
4.8	Verbindlichkeiten gegen Unternehmen, mit denen ein Beteiligungsverhältnis besteht	0,00	0,00
4.9	Verbindlichkeiten gegenüber Sondervermögen, Zweckverbänden, Anstalten des öffentlichen Rechts, rechtsfähigen kommunalen Stiftungen	0,00	0,00
4.10	Verbindlichkeiten gegenüber dem sonstigen öffentlichen Bereich	1.976,48	4.988,14
4.11	Sonstige Verbindlichkeiten	155,00	0,00
5.	Rechnungsabgrenzungsposten	0,00	0,00
Bilanzsumme		3.660.829,47	3.421.972,27