

Verbandsgemeinde  
Montabaur  
Westerwaldkreis



Ortsgemeinde  
Stahlhofen

Haushaltssatzung  
und  
Doppischer Haushaltsplan  
für das Haushaltsjahr 2026



## Inhaltsverzeichnis zum Haushaltsplan

Haushaltssatzung .....	1 - 6
Vorbericht zum Haushalt .....	7 - 52
Ergebnishaushalt.....	53 - 54
Finanz- und Investitionshaushalt .....	55 - 58
Stellenplan.....	59 - 60
Zusammenstellung der Teilhaushalte.....	61 - 180
– <i>Teilhaushalt 1 - Zentrale Verwaltung</i> .....	61 - 88
– <i>Teilhaushalt 2 - Schule und Kultur, Soziales und Jugend, Gesundheit und Sport</i> .....	89 - 114
– <i>Teilhaushalt 3 - Gestaltung Umwelt</i> .....	115 - 168
– <i>Teilhaushalt 4 - Zentrale Finanzleistungen</i> .....	169 - 182
Investitionsübersicht .....	183 - 190
Beurteilung der dauernden Leistungsfähigkeit .....	191 - 192
Übersicht über die Verpflichtungsermächtigungen .....	193 - 194
Übersicht über den Stand der Kreditaufnahmen .....	195 - 196
Bilanz des Jahres 2023/2024 .....	197 - 202



Gemeinde Stahlhofen (Westerwald)

# Haushaltssatzung

2026





# Haushaltssatzung

der Ortsgemeinde Stahlhofen für das Jahr 2026

Der Ortsgemeinderat der Ortsgemeinde Stahlhofen hat, aufgrund von § 95 der Gemeindeordnung für Rheinland-Pfalz (GemO) in der zur Zeit gültigen Fassung, folgende Haushaltssatzung beschlossen:

## § 1 Ergebnis-und Finanzhaushalt

Festgesetzt werden

### im Ergebnishaushalt

der Gesamtbetrag der Erträge auf .....	1.171.650	EUR
der Gesamtbetrag der Aufwendungen auf .....	1.390.100	EUR
der Jahresüberschuss / Jahresfehlbetrag auf .....	-218.450	EUR

### im Finanzhaushalt

der Saldo der ordentlichen Ein- und Auszahlungen auf .....	-176.250	EUR
die Einzahlungen aus Investitionstätigkeit auf .....	520.900	EUR
die Auszahlungen aus Investitionstätigkeit auf .....	1.034.400	EUR
der Saldo der Ein- und Auszahlungen aus Investitionstätigkeit auf .....	-513.500	EUR
der Saldo der Ein- und Auszahlungen aus Finanzierungstätigkeit auf .....	689.750	EUR

## § 2 Gesamtbetrag der vorgesehenen Kredite

Kredite zur Finanzierung von Investitionen und Investitionsförderungsmaßnahmen werden nicht veranschlagt.

## § 3 Verpflichtungsermächtigungen

Der Gesamtbetrag der Ermächtigungen zum Eingehen von Verpflichtungen, die in künftigen Haushaltsjahren zu Auszahlungen für Investitionen oder Investitionsförderungsmaßnahmen (Verpflichtungsermächtigungen) führen können wird festgesetzt auf ..... 301.200 EUR.

Die Summe der Verpflichtungsermächtigungen, für die in künftigen Haushaltsjahren voraussichtlich Kredite aufgenommen werden müssen, beläuft sich auf ..... 84.100 EUR.

## § 4 Höchstbetrag der Verbindlichkeiten gegenüber der Einheitskasse

Mittel aus der Einheitskasse werden nicht beansprucht.

## § 5 Steuersätze

Die Steuersätze zur Erhebung der Gemeindesteuern werden wie folgt festgesetzt:

Hebesatz Grundsteuer A .....	650	v.H.
Hebesatz Grundsteuer B .....	650	v.H.
Hebesatz Gewerbesteuer .....	480	v.H.

Die Jahressteuersätze für das Halten von Hunden innerhalb des Gemeindegebietes werden wie folgt festgesetzt:

- für den ersten Hund .....	40 EUR
- für den zweiten Hund .....	80 EUR
- für den dritten und jeden weiteren Hund .....	120 EUR
- Jahresbetrag für das Halten von gefährlichen Hunden im Sinne von § 7 Abs. 3 und 4 der Hundesteuersatzung; je Hund .....	600 EUR

### **§ 6 Eigenkapital**

Der Stand des Eigenkapitals zum 31.12.2024 beträgt 4.983.380,82 EUR. Der voraussichtliche Stand des Eigenkapitals zum 31.12.2025 beträgt auf Basis der Haushaltsplanung 4.915.880,82 EUR.

Zum 31.12.2025 wird auf Basis der Haushaltsplanung ein Eigenkapitalbestand von 4.697.430,82 EUR erwartet.

### **§ 7 Über- und außerplanmäßige Aufwendungen und Ausgaben**

Erhebliche überplanmäßige Aufwendungen oder Auszahlungen gemäß § 100 Abs. 1 Satz 2 GemO liegen vor, wenn im Einzelfall Haushaltsansätze um 2.500 EUR, bei Haushaltsansätzen ab 25.000 EUR um 10 v.H. überschritten werden.

Erhebliche außerplanmäßige Ausgaben liegen vor, wenn ohne das Vorliegen eines entsprechenden Haushaltsansatzes im Einzelfall Aufwendungen bzw. Auszahlungen von 2.500 EUR oder mehr entstehen und diese nicht innerhalb des jeweiligen Deckungskreises finanziert werden können.

### **§ 8 Einzelveranschlagung von Investitionen und Investitionsförderungsmaßnahmen**

Investitionen und Investitionsförderungsmaßnahmen oberhalb der Wertgrenze von 1.000 EUR (netto) sind einzeln im Teilfinanzhaushalt oder in einer Investitionsübersicht darzustellen, ebenso solche Investitionen und Investitionsförderungsmaßnahmen, die sich über mehrere Jahre erstrecken.

Stahlhofen, den ..26.05.2026.....

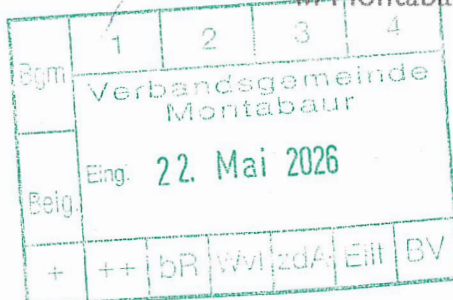
gez.

(Patrick George)  
Ortsbürgermeister



Kreisverwaltung des Westerwaldkreises • 56409 Montabaur

Verbandsgemeindeverwaltung  
Abteilung Finanzen  
Postfach 1262  
56402 Montabaur



Peter-Altmeier-Platz 1  
56410 Montabaur

Telefon: 02602 124-0  
Telefax: 02602 124-238

www.westerwaldkreis.de  
kreisverwaltung@westerwaldkreis.de

Öffnungszeiten (durchgehend):  
Mo: 7:30 bis 16:30 Uhr  
Di, Mi, Fr: 7:30 bis 12:30 Uhr  
Do: 7:30 bis 17:30 Uhr  
Weitere Termine nach Vereinbarung.

Telefon (Fax)

02602 – 124 229 (574)

E-Mail

samuel.schneider@westerwaldkreis.de

Rückfragen an

Samuel Schneider

Abt. / Az.

2B22-1182-901-10

Datum

21.05.2026

## Haushaltssatzung und Haushaltsplan der Ortsgemeinde Stahlhofen für das Haushaltsjahr 2026 - Ihr Schreiben vom 30.04.2026

Sehr geehrte Damen und Herren,

das Gebot der Sicherung der stetigen Aufgabenerfüllung des § 93 Absatz 1 GemO – die wichtigste Bestimmung des kommunalen Haushaltsrechts – verpflichtet die Ortsgemeinde Stahlhofen zu einer dauerhaften Gewährleistung und zur Nachhaltigkeit der kommunalen Aufgabenwahrnehmung. Stetige Aufgabenerfüllung bedeutet, dass die Ortsgemeinde nur in einem solchen Umfang Aufgaben übernehmen darf, wie sie die finanziellen Folgen dauerhaft verkraften kann. Grundvoraussetzung hierfür ist die Beachtung des Gebots des Haushaltsausgleichs (§ 93 Abs. 4 GemO). Die Verpflichtung zum Haushaltsausgleich besteht sowohl für den Ergebnishaushalt und den Finanzhaushalt als auch für die Ergebnisrechnung, die Finanzrechnung und die Bilanz.

Dies vorangestellt stellen wir fest und genehmigen wir:

### I. Haushaltsausgleich

#### 1. Ergebnishaushalt

1.1 Der Haushaltsplan für das Haushaltsjahr 2026 weist im Ergebnishaushalt

in Erträgen 1.171.650 €

in Aufwendungen 1.390.100 €

aus. Es errechnet sich ein Jahresfehlbetrag von -218.450 €. **Der Ergebnishaushalt des Jahres 2026 ist in der Planung nicht ausgeglichen. Es liegt ein Verstoß gegen § 93 Abs. 4 GemO i. V. m. § 18 Abs. 1 Nr. 1 GemHVO vor.**

## **2. Finanzhaushalt**

### **2.1 Der Der Finanzhaushalt 2026 ist in der Planung nicht ausgeglichen (§ 93 Abs. 4 GemO i. V. m. § 18 Abs. 1 Nr. 2 GemHVO):**

Im Haushaltsjahr 2026 errechnet sich ein negativer Saldo der ordentlichen und außerordentlichen Ein- und Auszahlungen von -176.250 €. Die ordentlichen und außerordentlichen Einzahlungen reichen nicht aus, um alle ordentlichen und außerordentlichen Auszahlungen zu decken. Die Ortsgemeinde Stahlhofen ist schuldenfrei.

### **2.2 Nach der Prognose der künftigen Haushaltsentwicklung werden in den Haushaltsfolgejahren 2027 ein Fehlbetrag und in 2028 sowie 2029 jeweils Überschüsse erwartet (2027: -23.850 €; 2028: +15.200 €; 2029: +12.250 €).**

Eine freie Finanzspitze, zu deren Beurteilung insoweit auf den Haushaltsausgleich der Jahre 2025 bis 2029 abgestellt wird, ist insoweit vorhanden.

## **3. Bilanz**

Die Bilanz des letzten Haushaltsjahres, für das ein Jahresabschluss vorliegt (2024), ist ausgeglichen.

## **II. Allgemeine Ausführungen**

Die Ortsgemeinde Stahlhofen kann dem Gebot der Sicherung der stetigen Aufgabenerfüllung (§ 93 Abs. 1 S. 1 GemO) dauerhaft nur dann nachkommen, wenn der Ergebnishaushalt ausgeglichen ist. Nach § 93 Abs. 1 und Abs. 4 GemO sowie § 18 GemHVO ist dann, wenn der Haushaltsausgleich nicht erreicht werden kann, dieser zum nächstmöglichen Zeitpunkt wiederherzustellen. Daraus ergibt sich für die Gemeindeorgane die haushaltsrechtliche Pflicht, alles zu unternehmen, um durch Zurückführung der Aufwendungen und/oder Erhöhung der Erträge dieses Ziel so schnell wie möglich zu erreichen.

Primär sind die kommunalen Gebietskörperschaften im Rahmen ihrer verfassungsrechtlich garantierten Eigenverantwortung verpflichtet, selbst alle rechtlichen und zumutbaren Möglichkeiten zum Erreichen des Haushaltsausgleichs zu ergreifen und umzusetzen. Die Erhöhung der Realsteuerhebesätze (Grundsteuer A und B, Gewerbesteuer) sowie die Erhöhung der Hundesteuer begrüßen wir. Ein Haushaltsausgleich im Ergebnis- und Finanzhaushalt ist dadurch zumindest in den Folgejahren 2028 und 2029 möglich.

Wir haben berücksichtigt, dass in der Summe der Rechnungsergebnisse der fünf Haushaltsvorjahre und des Haushaltsansatzes des Haushaltsjahres im Finanzhaushalt (s. o. 2.2) ein Überschuss erreicht wird und liquide Mittel der Gemeinde (Stand 31.12.2025: rd. 1.416.000 €) den o. a. Fehlbetrag im Finanzhaushalt decken. Rechtlich gesehen bleibt der Finanzhaushalt jedoch unausgeglichen. Es bleibt bei dem Rechtsverstoß gegen § 93 Abs. 4 GemO.

## **III. Genehmigungspflichtige Kredite und Verpflichtungsermächtigungen**

In § 3 der Haushaltssatzung wird der Gesamtbetrag der Ermächtigungen zum Eingehen von Verpflichtungen, die in künftigen Haushaltsjahren zu Auszahlungen für Investitionen oder Investitionsförderungsmaßnahmen führen können (Verpflichtungsermächtigungen), auf 301.200 € festgesetzt. Nach der Satzung müssen von dem Gesamtbetrag der Verpflichtungsermächtigungen im Haushaltsjahr 2027 f. voraussichtlich Investitionskredite in Höhe von 84.100 € aufgenommen werden.

Für die Genehmigung der Summe der Verpflichtungsermächtigungen, für die in künftigen Haushaltsjahren voraussichtliche Investitionskredite aufgenommen werden müssen, sind die

gleichen Maßstäbe wie für die Genehmigung von Investitionskrediten anzuwenden. Es muss die Finanzierung der aus der Inanspruchnahme der Verpflichtungsermächtigungen entstehenden Auszahlungen (Zins und Tilgung) mit der dauernden Leistungsfähigkeit einer Gemeinde in Einklang stehen.

Die feststehenden oder zu erwartenden Zins- und Tilgungsverpflichtungen stehen nur dann mit der dauernden Leistungsfähigkeit im Einklang, wenn aus den ordentlichen und außerordentlichen Einzahlungen nicht nur sämtliche ordentlichen und außerordentlichen Auszahlungen einschließlich der planmäßigen Tilgung von bereits genehmigten Investitionskrediten sowie die Folgekosten von Investitionen bestritten werden können, sondern auch ausreichende Mittel zur Deckung neuer Schuldverpflichtungen verbleiben.

Es sind auch die zwangsläufig in späteren Jahren auf die Gemeinde zukommenden neuen Investitionslasten zu berücksichtigen. Auch nach der Aufnahme der Kredite muss mit den in den Planungsdaten dargestellten finanziellen Möglichkeiten der Haushaltsausgleich gewährleistet bleiben. Diese Voraussetzungen liegen nach unseren o. a. Ausführungen unter I. vor.

Die in § 3 der Haushaltssatzung festgesetzte Summe der Verpflichtungsermächtigungen in Höhe von 84.100 €, zu deren Finanzierung in künftigen Haushaltsjahren voraussichtlich Investitionskredite aufgenommen werden müssen, wird gemäß § 95 Abs. 4 Nr. 1 und § 102 Abs. 2 GemO genehmigt.

---

Gegen die nicht genehmigungspflichtigen Bestimmungen der Haushaltssatzung 2026 der Ortsgemeinde Stahlhofen oder die Festsetzungen des Haushaltsplans einschließlich seiner Bestandteile werden keine Bedenken wegen Rechtsverletzung geltend gemacht.

Die Haushaltssatzung ist in der vorgeschriebenen Form auszufertigen und öffentlich bekannt zu machen und der Haushaltsplan außerdem öffentlich auszulegen. Den Nachweis im Sinne Nr. 2 der VV zu § 27 GemO bitten wir aktenkundig zu führen.

Mit freundlichen Grüßen  
Im Auftrag



Samuel Schneider



### **Hinweis:**

Die vorstehende Haushaltssatzung ist gemäß § 97 Abs. 2 der Gemeindeordnung für Rheinland-Pfalz (GemO) der Aufsichtsbehörde mit Schreiben vom .....30.04.2026..... vorgelegt worden. Sie **enthält** genehmigungspflichtigen Teile.

Die Haushaltssatzung und der zugehörige Haushaltsplan liegen zur Einsichtnahme

von Montag, ..01.06.2026..... bis Freitag, .....12.06.2026....

während der Kernarbeitszeit (montags bis mittwochs von 08.00 Uhr bis 12.30 Uhr und von 14.00 Uhr bis 16:00 Uhr; donnerstags von 08.00 Uhr bis 12.30 Uhr und von 14.00 Uhr bis 18.00 Uhr sowie freitags von 08.00 Uhr bis 12.30 Uhr) bei der Verbandsgemeindeverwaltung Montabaur, Sachgebiet 1.4, Rathaus-Neubau Ebene 1, Zimmer 111 öffentlich aus.

Stahlhofen, den ..26.05.2026.....

gez

(Patrick George)

Ortsbürgermeister

### **Bescheinigung**

Die Haushaltssatzung der Ortsgemeinde Stahlhofen für das Haushaltsjahr 2026 wurde vom Ortsbürgermeister der ausgefertigt, sie trägt das Datum vom .....26.05.2026.....

Die Haushaltssatzung wurde im Amtsblatt der Verbandsgemeinde Montabaur, ausgegeben am ..29.05.2026..... öffentlich bekanntgemacht.

Die Satzung tritt zum Beginn des Haushaltsjahres in Kraft.

Die Haushaltssatzung und der zugehörige Haushaltsplan für das Jahr 2026 haben

von Montag, ..01.06.2026..... bis Freitag, .....12.06.2026..

während der Kernarbeitszeit (montags bis mittwochs von 08.00 Uhr bis 12.30 Uhr und von 14.00 Uhr bis 16.00 Uhr, donnerstags von 08.00 Uhr bis 12.30 Uhr und von 14.00 Uhr bis 18.00 Uhr sowie freitags von 08.00 Uhr bis 12.30 Uhr) zur Einsichtnahme im Rathaus der Verbandsgemeinde Montabaur, Zimmer 111, öffentlich ausgelegen.

Verbandsgemeindeverwaltung Montabaur  
Sachgebiet 1.4 - Finanzen, Haushalt, Steuern -  
Im Auftrag

Montabaur, den .....15.06.2026.....

gez.

Michael Hainze

Sachgebietsleiter

- Finanzen, Haushalt, Steuern -



Gemeinde Stahlhofen (Westerwald)

Vorbericht  
zum Haushaltsplan

2026





# Inhaltsverzeichnis

---

1. Lage der Ortsgemeinde Stahlhofen und statistische Angaben.....	11
1.1 Beschreibung der Ortsgemeinde Stahlhofen als Wirtschaftsstandort.....	11
1.2 Gesamtfläche des Gemeindegebietes (in ha) .....	11
1.3 Entwicklung der Einwohnerzahlen.....	12
1.3.1 Bevölkerung.....	12
1.3.2 Wirtschaft und Arbeitsmarkt .....	13
2 Überblick über die Entwicklung der Haushaltswirtschaft .....	15
2.1 Allgemeine Vorbemerkungen zum Haushaltsplan.....	15
2.2 Haushaltsvermerke (Zweckbindung, Deckungsfähigkeit, Übertragbarkeit) .....	15
2.2.2 Deckungsfähigkeit nach § 16 GemHVO (Echte Deckungsfähigkeit) .....	16
2.2.3 Übertragbarkeit nach § 17 GemHVO.....	17
2.3 Wesentliche gesetzliche Grundlagen .....	17
2.4 Rahmenbedingungen zur Haushaltsplanaufstellung .....	19
2.4.1 Festsetzung der Realsteuerhebesätze .....	19
2.4.2 Festsetzung der Hebesätze zur Besteuerung der Hundehaltung .....	20
2.4.3 Ergebnishaushalt - langfristige Betrachtung .....	20
2.5 Auswirkung der Salden im Ergebnis- und Finanzplan auf die Bilanz.....	21
2.6 Bilanz - Entwicklung von Vermögen und Schulden .....	21
3 Der Ergebnishaushalt.....	25
3.1 Erträge.....	25
3.1.1 Steuern und ähnliche Abgaben (Pos. E 1) .....	26
3.1.2 Zuwendungen, allgemeine Umlagen und sonstige Transfererträge (Pos. E 2) .....	30
3.1.3 Erträge der sozialen Sicherung .....	32
3.1.4 Öffentlich-rechtliche Leistungsentgelte (Pos. E 4).....	32
3.1.5 Privatrechtliche Leistungsentgelte (Pos. E 5).....	33
3.1.6 Kostenerstattungen und Kostenumlagen (Pos. E 6).....	33
3.1.7 Sonstige laufende Erträge .....	34
3.1.8 Zinserträge und sonstige Finanzerträge (Pos. E 17) .....	34
3.2 Aufwendungen.....	34
3.2.1 Personal- und Versorgungsaufwand (Pos. E 9) .....	36
3.2.2 Sach- und Dienstleistungsaufwand (Pos. E 10) .....	37
3.2.3 Abschreibungen (Pos. E 11).....	39
3.2.4 Zuwendungen, Umlagen und sonstige Transferaufwendungen (Pos. E 12) .....	40
3.2.5 Aufwendungen der sozialen Sicherung (Pos. E 13) .....	42
3.2.6 Sonstige laufende Aufwendungen (Pos. E 14).....	42

3.2.7 Zinsen und sonstige Finanzaufwendungen (Pos. E 18) .....	43
4 Ergebnis .....	44
5 Finanzhaushalt .....	46
5.1 Allgemeines .....	46
5.2 Saldo der ordentlichen und außerordentlichen Ein- und Auszahlungen (Pos. F 20) .....	46
5.3 Saldo der Ein- und Auszahlungen aus Investitionstätigkeit (Pos. F 33) .....	46
5.4 Finanzierungstätigkeit.....	47
5.4.1 Finanzmittelüberschuss/Finanzmittelfehlbetrag (Pos. F 34) .....	47
5.4.2 Saldo der Ein- und Auszahlungen aus Investitionskrediten (Pos. F 37) .....	48
5.4.3 Saldo der Ein- und Auszahlungen aus Finanzierungstätigkeit (Pos. F 40).....	48
5.5 Saldo der durchlaufenden Gelder (Pos. F 41) .....	49
6 Teilhaushalte .....	50
6.1 Übersicht über die Teilhaushalte .....	50
6.2 Interne Leistungsverrechnungen .....	50
6.3 Teil-Ergebnis und Teil-Finanzhaushalte .....	50
7 Entwicklung wichtiger Planungskomponenten.....	51
7.1 Entwicklung der Jahresergebnisse (Muster 26 zu § 93 Abs. 4 GemO).....	51
7.2 Übersicht über die Über-/Unterdeckung im Finanzhaushalt (Muster 27 zu § 93 Abs. 4 GemO).....	51
7.3 Liquiditätsplanung nach § 95 Abs. 5 GemO und § 1 Abs. 1 Nr. 10 GemHVO .....	51
7.4 Entwicklung der Investitionsausgaben .....	52
7.6 Entwicklung des Eigenkapitals .....	52

## 1. Lage der Ortsgemeinde Stahlhofen und statistische Angaben

### 1.1 Beschreibung der Ortsgemeinde Stahlhofen als Wirtschaftsstandort

Die Gemeinde Stahlhofen (Westerwald) liegt in Mitten des Naturpark Nassau, ist Teil der Verbandsgemeinde Montabaur im Westerwaldkreis und hat 732 Einwohner (einschl. der Zweitwohnungen).

#### Zentrale Dienstleistungseinrichtungen:

Das zuständige Amtsgericht befindet sich in der Kreisstadt Montabaur, das zuständige Landgericht sowie das Oberlandesgericht befinden sich in Koblenz. Die Ortsgemeinde Stahlhofen zählt zum IHK-Bezirk Koblenz, eine Geschäftsstelle befindet sich ebenfalls in Montabaur, außerdem sind in Montabaur die Polizeidirektion und die Polizeiinspektion, das Finanzamt, eine Außenstelle der Struktur- und Genehmigungsdirektion Nord (SGD-Nord), das Dienstleistungszentrum ländlicher Raum Westerwald/Ostefel, die Kreisverwaltung des Westerwaldkreises, das katholische Klinikum Koblenz/Montabaur und zwei Alten- und Pflegeheime ansässig. Weiterhin gibt es in Montabaur zwei Behinderteneinrichtungen, die von der Caritas betrieben werden. Hierbei handelt es sich um die Werkstatt für Behinderte, in der derzeit etwa 225 Menschen beschäftigt werden, und eine Gemeinschaftswohneinrichtung für behinderte Menschen, in der 20 Wohnplätze für behinderte Menschen unterschiedlicher Schweregrade durch die Caritas angeboten werden.

#### Kindertagesstätten:

Zur Kinderbetreuung stellt die Ortsgemeinde Stahlhofen die baulichen Einrichtungen zum Betrieb einer Kindertagesstätte zur Verfügung. Der Betrieb der Kindertagesstätte „Entdeckungskiste“ obliegt der kath. Kirchengemeinde als freiem Träger. Die Einrichtung kann derzeit 50 Betreuungsplätze bereitstellen, wovon 24 Betreuungsplätze im Rahmen der Ganztagesbetreuung und 10 Plätze auf die U3-Betreuung entfallen. Aktuell wird das Gebäude durch die Ortsgemeinde Stahlhofen aufwendig modernisiert und erweitert, um ein breiteres Betreuungsangebot ermöglichen zu können. Neben den Kindern aus der Ortsgemeinde Stahlhofen besuchen auch die Kinder aus der benachbarten Ortsgemeinde Daubach die Einrichtung.

#### Schulstandort:

Die Verbandsgemeinde Montabaur unterhält in unmittelbarer Nähe, in der Ortsgemeinde Horbach, eine Grundschule (die Grundschule im Buchfinkenland verfügt aktuell über 7 Klassen mit 115 SchülerInnen); weiterführende Schulen befinden sich in der zur Verbandsgemeinde Montabaur gehörenden Kreisstadt Montabaur. Dort unterhält die Verbandsgemeinde Montabaur eine Realschule Plus (Heinrich-Roth-Schule; 25 Klassen, 560 Schüler).

Neben den Schulen in Trägerschaft der Verbandsgemeinde unterhält der Westerwaldkreis in Montabaur ebenfalls eine Realschule-Plus (Anne-Frank-Realschule, 25 Klassen, 560 Schüler), das Mons-Tabor-Gymnasium (37 Klassen, 1.374 Schüler) und die Berufsbildende Schule mit ihrem umfangreichen Bildungsangebot (Berufs-, Berufsfachschule, Fachoberschule und berufliches Gymnasium; 108 Klassen, 2.002 Schüler). Abgerundet wird das Bildungsangebot durch das in Trägerschaft des Landes Rheinland-Pfalz stehenden Peter-Altmeier-Gymnasiums (Landesmusikgymnasium; 20 Klassen, 3951 Schüler) mit dem angeschlossenen Internat.

### 1.2 Gesamtfläche des Gemeindegebietes (in ha)

Gemeinde	Bodenfläche insgesamt in ha	davon in Prozent				
		Landwirtschaftsflächen	Waldfläche	Wasserfläche	Siedlungs- und Verkehrsfläche	Sonstige Fläche
Stahlhofen	298	42,3	38,9	0,3	16,1	2,4

### 1.3 Entwicklung der Einwohnerzahlen

Die Einschätzung der weiteren Bevölkerungsentwicklung sowie der sonstigen Entwicklungen in den Bereichen Wirtschaft und Arbeitsmarkt ist Grundlage für jede Art von strategischer Planung in Kommunalverwaltungen. Bedingt durch den allgemeinen demografischen Trend haben die meisten deutschen Kommunen einen Bevölkerungsrückgang sowie eine zunehmend alternde Bevölkerung zu verzeichnen. Dies erfordert für die Zukunft eine Anpassung der kommunalen Angebote für Kinder und Jugendliche sowie Senioren. Die Entwicklung der Bevölkerung nach Anzahl und Altersaufbau ist nur bedingt kommunal beeinflussbar. Der gesamtgesellschaftliche Trend zu einer schrumpfenden und immer älter werdenden Gesamtbevölkerung ist heute unumkehrbar, wobei die örtlichen Ausprägungen durchaus stark variieren können. Die Anzahl derer, die durch Erwerbseinkommen Sozialversicherungsbeiträge und Steuern erwirtschaften, wird langfristig schrumpfen; der Anteil derer, die auf staatliche Transferleistungen (z.B. Grundsicherung im Alter) angewiesen sind, wird steigen. Dies wird unweigerlich zu einer weiteren Belastung der staatlichen und kommunalen Finanzsysteme führen. Die zentrale Frage der örtlichen Politik ist daher nicht, ob der Prozess aufgehalten werden kann. Vielmehr geht es um den hierdurch entstehenden Anpassungs- und Gestaltungsbedarf, d.h. wann und in welchem Maße eine quantitative und inhaltliche Neuausrichtung der kommunalen Dienstleistungspalette erfolgen muss. Der Bericht soll eine Orientierung darüber ermöglichen, wie die örtliche Situation mit Blick auf folgende Kriterien einzuschätzen ist:

- Bevölkerungsentwicklung im Zeitverlauf
- Veränderungen bei einzelnen Altersgruppen (Zielgruppen)
- örtliche Entwicklung von Wirtschaft und Arbeitsmarkt

#### 1.3.1 Bevölkerung

Im Folgenden wird die Entwicklung der Einwohnerzahl insgesamt sowie bestimmter Altersgruppen abgebildet, deren Entwicklung besonderen Einfluss auf die kommunale Infrastruktur in den Bereichen Kindertagesstätten und Schulen haben. Zu Grunde gelegt wurde hier die Einwohnerzahl zum 31.12.2024, nach der Einwohnerstatistik des stat. Landesamtes, eine aktuellere Aufschlüsselung nach Altersgruppen ist derzeit noch nicht verfügbar.

	2020	2021	2022	2023	2024
Senioren	127	134	135	132	138
Einwohner 46 - 65	264	261	248	244	231
Einwohner 18 - 45	224	220	227	213	227
Kinder und Jugendliche 7 - 17	67	69	76	76	73
Kinder 0 - 6	56	57	69	62	70
<b>Einwohner zum 31.12.</b>	<b>738</b>	<b>741</b>	<b>755</b>	<b>727</b>	<b>739</b>

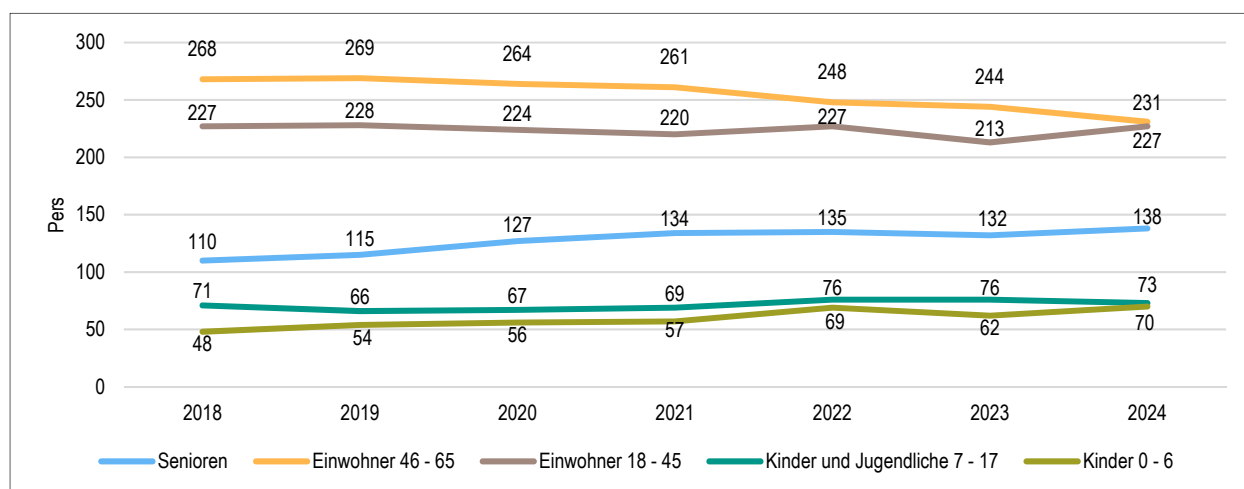


Abb. 1 - Einwohner nach Altersgruppen in der langfristigen Entwicklung

### Prozentuale Veränderung der Bevölkerung im 7-Jahresvergleich

Die nachfolgende Grafik zeigt die prozentuale Veränderung der Bevölkerung im 7-Jahresvergleich, also in welchem Maße sich die Einwohnerzahl innerhalb eines Zeitraums von 7 Jahren verändert hat (z.B. 2018 bis 2024).

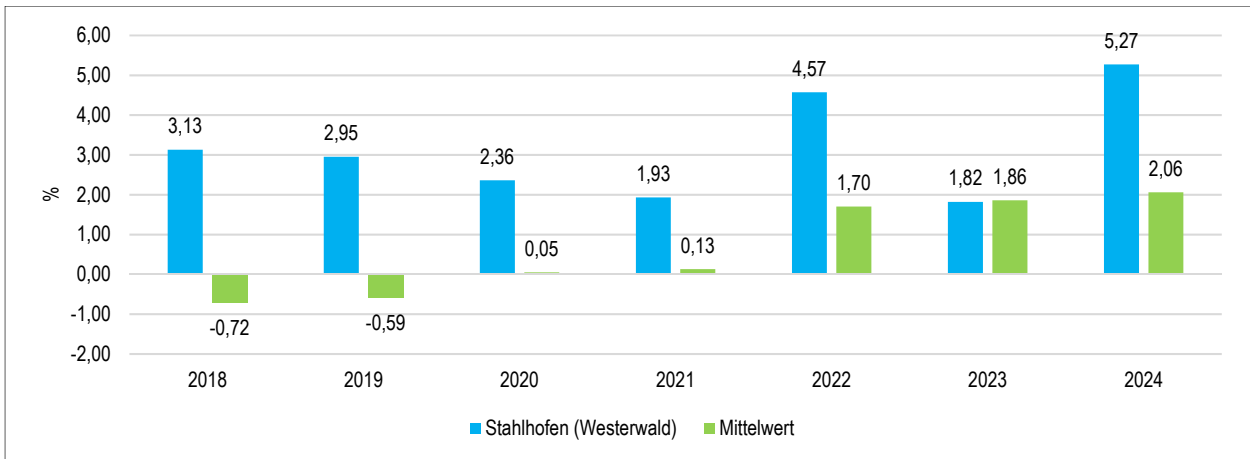


Abb. 2 - Prozentuale Veränderung der Einwohnerzahl im interkommunalen 7-Jahresvergleich

### 1.3.2 Wirtschaft und Arbeitsmarkt

Nachfolgend wird tabellarisch die Entwicklung der wichtigsten Indikatoren wie die Zahl der Arbeitslosen und die Zahl der sozialversicherungspflichtig Beschäftigten vor Ort angezeigt. Die Daten entstammen aus den Statistiken der Bundesagentur für Arbeit.

	2020	2021	2022	2023	2024
Arbeitslose zum 30.12.	7	4	7	10	5
davon über 55 Jahre (Arbeitslosigkeit Älterer)	0	3	4	5	3
Sozialversicherungspflichtig Beschäftigte am Arbeitsort	38	43	42	38	35

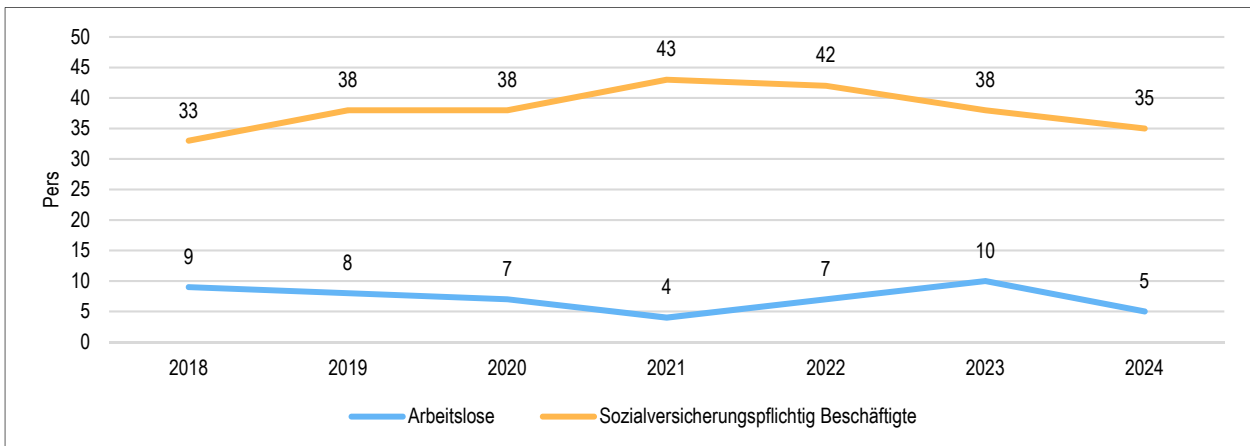


Abb. 3 - Arbeitslose und Beschäftigte in der langfristigen Entwicklung

### Arbeitslose je Tsd. Einwohner im erwerbsfähigen Alter

Um die Arbeitslosenzahlen besser interpretieren zu können, wird nachfolgend die Arbeitslosigkeit ins Verhältnis zur Bevölkerungsgruppe der Personen im erwerbsfähigen Alter (18 - 65 Jahre) gestellt, da sich auch diese Gruppe im Zeitverlauf stetig verändert.

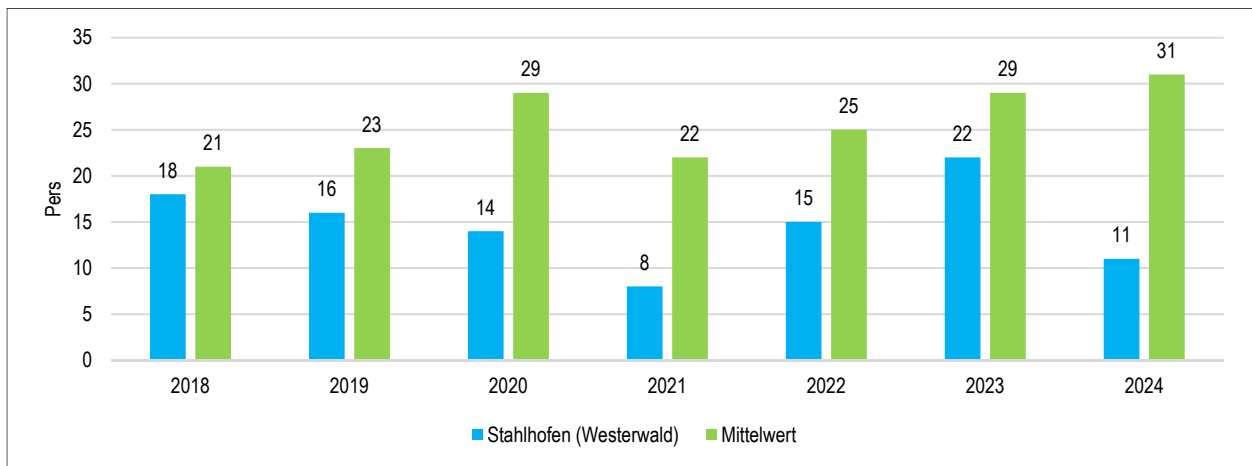


Abb. 4 - Arbeitslose je Tsd. Einwohner im erwerbsfähigen Alter im interkommunalen Vergleich

### Im Ort arbeitende sozialversicherungspflichtig Beschäftigte je Tsd. Einwohner

Jede Kommune hat ein grundsätzliches Interesse daran, dass sich der örtliche Arbeitsmarkt und die vor Ort ansässigen Betriebe positiv entwickeln. Ein Indikator hierfür ist die Zahl der sozialversicherungspflichtigen Beschäftigten im Verhältnis zur Einwohnerzahl. Die Entwicklung im Zeitverlauf ist hier von besonderer Bedeutung.

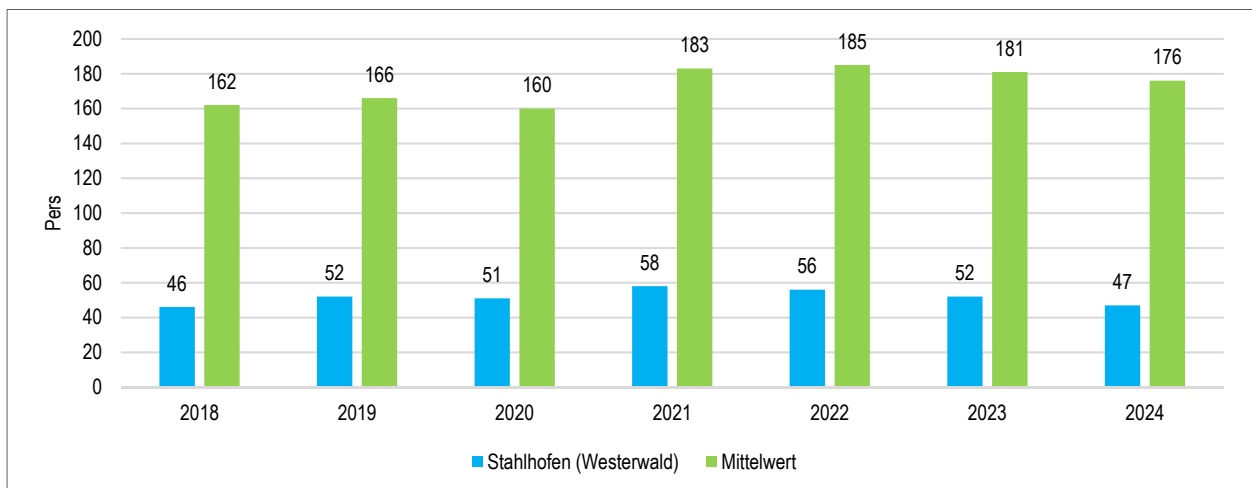


Abb. 5 - Sozialversicherungspflichtig Beschäftigte je Tsd. Einwohner im erwerbsfähigen Alter im interkommunalen Vergleich

## 2 Überblick über die Entwicklung der Haushaltswirtschaft

### 2.1 Allgemeine Vorbemerkungen zum Haushaltsplan

Grundsätzlich sind im Haushaltsplan neben dem Planansatz für das neue Haushaltsjahr die Ergebnisse des Vorjahres und die Ansätze des Vorjahres abzubilden. Weiterhin wird auch eine Prognose für die drei nachfolgenden Haushaltsjahre dargestellt. Dem Leser erschließt sich somit die Entwicklung der Erträge und Aufwendungen.

Mit Hilfe der Software "IKVS" (Interkommunales Vergleichs-System) werden im Vorbericht die Ergebnisse der Vorjahre sowie die aktuellen Planansätze mit dem Durchschnitt (Mittelwert) anderer vergleichbarer Kommunen in Rheinland-Pfalz (501 bis 1000 Einwohner), welche dem Vergleichs-System angeschlossen sind, zum Vergleich in Form von Schaubildern zur Verfügung gestellt.

#### Mittelwert:

Unter dem Mittelwert zweier oder mehrerer Zahlen wird das arithmetische Mittel verstanden. In den Kennzahlendiagrammen wird dieser Wert „grün“ dargestellt.

Im vorliegenden Haushaltsplan der Gemeinde Stahlhofen (Westerwald) für das Haushaltsjahr 2026 sind neben den Planansätzen für das neue Haushaltsjahr auch die Planansätze des Vorjahres 2025 und die Rechnungsergebnisse des Haushaltsvorjahres 2024 abgebildet. Neben der rückblickenden Betrachtung auf die beiden, dem Haushaltsjahr 2026 vorangegangenen Jahre, wird entsprechend der haushaltsrechtlichen Vorschriften auch eine Prognose für die drei dem Haushaltsjahr folgenden Jahre abgegeben. Diese sog. mittelfristige Finanzplanung für die Haushaltsjahre 2027 bis 2029 wird auf Basis der aktuell vorliegenden Daten erstellt und ist insoweit mit zahlreichen Unwägbarkeiten behaftet. Grundlage für die mittelfristige Planungsprognose ist das Haushaltsrundsreiben des Landes, das durch den Innenminister des Landes Rheinland-Pfalz im Herbst eines jeden Jahres veröffentlicht wird. Außerdem findet immer die, bei Aufstellung des Haushaltsplanes und der Finanzplanung vorliegende, aktuellste regionalisierte Steuerschätzung Berücksichtigung. Zusätzlich zu diesen externen Planungsvorgaben finden zwingend auch örtliche Besonderheiten, insbesondere im Bereich der Steuereinnahmen, Eingang in die Haushalts- und Finanzplanung, was letztlich teils zu erheblichen Abweichungen zwischen den Daten der Steuerschätzung bzw. dem Haushaltsrundsreiben auf der einen und den tatsächlichen Plandaten auf der anderen Seite führt.

### 2.2 Haushaltsvermerke (Zweckbindung, Deckungsfähigkeit, Übertragbarkeit)

#### 2.2.1 Zweckbindung nach § 15 GemHVO (Unechte Deckungsfähigkeit)

Nach § 15 GemHVO Rheinland-Pfalz sind Erträge auf die Verwendung für bestimmte Aufwendungen beschränkt, soweit sich dies aus einer rechtlichen Verpflichtung ergibt. Sie können ferner durch Haushaltsvermerk auf die Verwendung für bestimmte Aufwendungen beschränkt werden, soweit sich die Beschränkung aus der Herkunft oder Natur der Erträge ergibt oder ein sachlicher Zusammenhang dies erfordert.

Zweckgebundene Mehrerträge dürfen für entsprechende Mehraufwendungen verwendet werden. Durch Haushaltsvermerk kann bestimmt werden, dass Mehrerträge bestimmte Aufwendungsansätze erhöhen oder Mindererträge bestimmte Aufwendungsansätze vermindern. Ausgenommen hiervon sind Mehrerträge aus Steuern, in Höhe des nicht zur Deckung überplanmäßiger Umlageverpflichtungen gebundenen Betrags, und Mehrerträge aus allgemeinen Zuweisungen und Umlagen. Mehraufwendungen/-auszahlungen gelten nicht als überplanmäßige Aufwendungen. Zweckbindungen gelten für Einzahlungen und daraus zu leistende Auszahlungen entsprechend. Die Ortsgemeinde Stahlhofen hat durch Haushaltsvermerke folgende Zweckbindungen bestimmt:

Produkt	Konto	Deckungskreis	gebend /nehmend (EUR)
55510 Forstwirtschaft	48100001	900 Erträge aus ILV Jagd/Forst	1.300
55590 Landwirtschaftswege	58100001	900 Aufwendungen aus ILV Jagd/Forst	1.300
61100 Steuern, Allg. Umlagen	40130000	901 Gewerbesteuer	98.700
	54310000	901 Gewerbesteuerumlage	7.100

## 2.2.2 Deckungsfähigkeit nach § 16 GemHVO (Echte Deckungsfähigkeit)

Gemäß § 16 GemHVO sind alle Aufwendungen/Auszahlungen innerhalb eines Teilhaushaltes grundsätzlich gegenseitig deckungsfähig, d.h., dass Einsparungen bei einer Buchungsstelle zur Deckung von Mehraufwendungen/-auszahlungen bei einer anderen Buchungsstelle herangezogen werden können (Deckungsfähigkeit kraft Gesetz).

Die Teilhaushalte bestehen jeweils aus einem Teilergebnishaushalt und einem Teilfinanzhaushalt. Der einzelne Teilergebnishaushalt bildet mit Ausnahme der Personalaufwendungen, den Abschreibungen, den Rückstellungen, den Wertberichtigungen, den Verlusten aus Abgängen sowie den internen Leistungsverrechnungen eine Bewirtschaftungseinheit.

Dementsprechend sind alle Aufwandsansätze eines Teilergebnishaushaltes mit Ausnahme der vorgenannten Einzelfälle gegenseitig deckungsfähig. Bei einer Inanspruchnahme der gegenseitigen Deckungsfähigkeit im Teilergebnishaushalt gilt die Deckungsfähigkeit auch für entsprechende Ansätze für Auszahlungen im Teilfinanzhaushalt. Da die Inanspruchnahme der unechten (gegenseitigen) Deckungsfähigkeit nicht zu einer Minderung des Jahresergebnisses des Ergebnishaushaltes nach Verrechnung interner Leistungsbeziehungen bzw. des Saldos der ordentlichen und außerordentlichen Ein- und Auszahlungen des Finanzhaushalts führen darf, sind die Auszahlungen für investive Zwecke gesondert zu betrachten.

Die Investitionsauszahlungen sind im jeweiligen Teilhaushalt in einem gesonderten Deckungskreis zusammengefasst. Darüber hinaus bilden die investiven Deckungskreise über die Teilhaushalte hinaus für den gesamten Haushalt eine Bewirtschaftungseinheit, die im Wege der gegenseitigen Deckungsfähigkeit, in den Fällen, in denen die Deckungskreismittel eines Teilhaushaltes nicht ausreichen, ausnahmsweise nach Abstimmung mit der Finanzabteilung, in Anspruch genommen werden können.

Die Gemeinde Stahlhofen (Westerwald) hat folgende Deckungsfähigkeiten per Haushaltsvermerk erklärt:

Produkt/ Haushaltteil	Konten-/ Kontengruppe	Deckungskreis	DK-Summe (EUR)
<b>Teilhaushalt 1</b>			
Teilergebnishaushalt 1	52, 54, 56 (ohne 565)	100 Budget Teilhaushalt 1	<u>36.200</u>
<b>Σ Deckungskreis Teilergebnishaushalt 1</b>			<b>36.200</b>
Teilfinanzhaushalt 1	01 - 14	150 Investitionen	<u>788.000</u>
<b>Σ Deckungskreis Teilfinanzhaushalt 1</b>			<b>788.000</b>
<b>Teilhaushalt 2</b>			
Teilergebnishaushalt 2	52, 54, 56 (ohne 565)	200 Budget Teilhaushalt 2	<u>160.850</u>
<b>Σ Deckungskreis Teilergebnishaushalt 2</b>			<b>160.850</b>
Teilfinanzhaushalt 2	01 - 14	250 Investitionen	<u>120.000</u>
<b>Σ Deckungskreis Teilfinanzhaushalt 2</b>			<b>120.000</b>
<b>Teilhaushalt 3</b>			
Teilergebnishaushalt 3	52, 54, 56 (ohne 565)	300 Budget Teilhaushalt 3	<u>264.200</u>
<b>Σ Deckungskreis Teilergebnishaushalt 3</b>			<b>264.200</b>
Teilfinanzhaushalt 3	01 - 14	350 Investitionen	<u>111.400</u>
<b>Σ Deckungskreis Teilfinanzhaushalt 3</b>			<b>111.400</b>
<b>Teilhaushalt 4</b>			
Teilergebnishaushalt 4	52, 54, 56 (ohne 565)	400 Budget Teilhaushalt 4	<u>624.600</u>
<b>Σ Deckungskreis Teilergebnishaushalt 4</b>			<b>624.600</b>
<b>Gesamthaushalt</b>			
Personalarückstellungen	507, 508	870 Gesamtbudget des Haushaltes	6.100
Personalaufwand	501 - 506, 509	880 Gesamtbudget des Haushaltes	70.250
Bilanzielle Abschreibungen	53	890 Gesamtbudget des Haushaltes	<u>171.400</u>
<b>übergreifende Deckungskreise im Gesamthaushalt</b>			<b>247.750</b>

### 2.2.3 Übertragbarkeit nach § 17 GemHVO

Entgegen der grundsätzlichen Regelung des § 17 Abs. 1 GemHVO, nach dem die Ansätze für die ordentlichen Aufwendungen und Auszahlungen übertragbar sind, wird dies im Haushalt der Ortsgemeinde nicht zugelassen. Die Regelungen des § 17 Abs. 2 bis 5 GemHVO bleiben hiervon unberührt.

## 2.3 Wesentliche gesetzliche Grundlagen

Die Erstellung der Haushaltssatzung und des Haushaltsplanes und deren Ausgestaltung erfolgt auf Grundlage der im 4. Abschnitt der Gemeindeordnung für Rheinland-Pfalz (§§ 93 bis 105 GemO) getroffenen Regelungen zur Haushaltswirtschaft und der §§ 1 bis 18, der aufgrund des § 116 Abs. 1 Ziffer 1 GemO, durch das fachlich zuständige Ministerium erlassenen Gemeindehaushaltsverordnung (GemHVO) in den jeweils zur Zeit gültigen Fassungen.

### § 95 GemO - Haushaltssatzung

- (1) Die Gemeinde hat für jedes Haushaltsjahr eine Haushaltssatzung zu erlassen.
- (2) Die Haushaltssatzung enthält für das Haushaltsjahr die Festsetzung
  1. des Haushaltsplans unter Angabe des Gesamtbetrags
    - a) der Erträge und der Aufwendungen sowie deren Saldo,
    - b) der ordentlichen und außerordentlichen Einzahlungen und Auszahlungen sowie des jeweiligen Saldos,
    - c) der Einzahlungen und Auszahlungen aus der Investitions- und Finanzierungstätigkeit sowie des jeweiligen Saldos,
    - d) der vorgesehenen Kreditaufnahmen für Investitionen und Investitionsförderungsmaßnahmen ohne Umschuldungen (Kreditermächtigung),
    - e) der vorgesehenen Ermächtigungen zum Eingehen von Verpflichtungen, die künftige Haushaltsjahre mit Auszahlungen für Investitionen und Investitionsförderungsmaßnahmen belasten (Verpflichtungsermächtigungen),
  2. des Höchstbetrags der Kredite zur Liquiditätssicherung,
  3. der Steuersätze, soweit sie für jedes Haushaltsjahr neu festzusetzen sind.Sie kann auch die Festsetzung von Gebührensätzen und Beitragssätzen für ständige Gemeindeeinrichtungen sowie weitere Vorschriften enthalten, die sich auf die Erträge und Aufwendungen, Einzahlungen und Auszahlungen und den Stellenplan des Haushaltsjahres beziehen.
- (3) In der Haushaltssatzung ist die voraussichtliche Höhe des Eigenkapitals des Vorvorjahres, des Vorjahres und des Haushaltsjahres jeweils zum Bilanzstichtag darzustellen.
- (4) Die Haushaltssatzung bedarf der Genehmigung der Aufsichtsbehörde für
  1. die Summe der Verpflichtungsermächtigungen, für die in den künftigen Haushaltsjahren voraussichtlich Investitionskredite aufgenommen werden müssen,
  2. den Gesamtbetrag der Investitionskredite (§ 103 ) ohne zinslose Kredite und Kredite zur Umschuldung,
  3. den Höchstbetrag der Kredite zur Liquiditätssicherung, bei der Verbandsgemeinde der Kredite zur Liquiditätssicherung der Einheitskasse sowie der Verbindlichkeiten gegenüber der Einheitskasse gemäß § 68 Abs. 4 GemO, bei Ortsgemeinden der Höchstbetrag der Verbindlichkeiten gegenüber der Einheitskasse gemäß § 68 Abs. 4 GemO.
- (5) Die Haushaltssatzung tritt mit Beginn des Haushaltsjahres in Kraft und gilt für das Haushaltsjahr. Sie kann Festsetzungen für zwei Haushaltsjahre, nach Jahren getrennt, enthalten.
- (6) Haushaltsjahr ist das Kalenderjahr, soweit für einzelne Bereiche durch Gesetz oder auf Grund eines Gesetzes nichts anderes bestimmt ist.

## **§ 96 GemO - Haushaltsplan**

- (1) Der Haushaltsplan ist Teil der Haushaltssatzung.
- (2) Der Haushaltsplan ist Grundlage für die Haushaltswirtschaft der Gemeinde. Er ist nach diesem Gesetz und den auf Grund dieses Gesetzes erlassenen Vorschriften für die Haushaltswirtschaft verbindlich. Ansprüche und Verbindlichkeiten Dritter werden durch ihn weder begründet noch aufgehoben.
- (3) Der Haushaltsplan enthält alle im Haushaltsjahr für die Erfüllung der Aufgaben der Gemeinde voraussichtlich
  1. anfallenden Erträge und eingehenden Einzahlungen,
  2. entstehenden Aufwendungen und zu leistenden Auszahlungen,
  3. notwendigen Verpflichtungsermächtigungen.
- (4) Der Haushaltsplan besteht aus
  1. dem Ergebnishaushalt,
  2. dem Finanzhaushalt,
  3. den Teilhaushalten,
  4. dem Stellenplan.
- (5) Die Vorschriften über die Haushaltswirtschaft der Sondervermögen der Gemeinde bleiben unberührt.

## **§ 1 GemHVO - Haushaltsplan, Anlagen zum Haushaltsplan**

- (1) Dem Haushaltsplan sind als Anlagen beizufügen:
  1. der Vorbericht,
  2. die Bilanz des letzten Haushaltsjahres, für das ein Jahresabschluss vorliegt,
  3. die Gesamtbilanz des letzten Haushaltsjahres, für das ein Gesamtabchluss vorliegt,
  4. eine Übersicht über die Verpflichtungsermächtigungen,
  5. eine Übersicht über den voraussichtlichen Stand der Verbindlichkeiten zum Ende des Haushaltsjahres,
  6. die Wirtschaftspläne der Sondervermögen, für die Sonderrechnungen geführt werden
  7. eine produktorientierte Übersicht gemäß § 4 Abs. 4,
  8. eine Übersicht über die Bewirtschaftungsregelungen im Haushaltsplan gemäß § 4 Abs. 8 Satz 2,
  9. für Verbandsgemeinden und Landkreise eine Aufgliederung der Umlagegrundlagen und Umlagebeträge auf die einzelnen umlagepflichtigen kommunalen Gebietskörperschaften für das Haushaltsjahr sowie eine Darstellung der Finanzmittelbestände und der Beurteilung der dauernden finanziellen Leistungsfähigkeit (sogenannte "freie Finanzspitze") der umlagepflichtigen kommunalen Gebietskörperschaften mindestens des Haushaltsvorjahres,
  10. die Liquiditätsplanung gemäß § 93 Abs. 5 Satz 2 GemO.
- (2) Im Ergebnis- und Finanzhaushalt sowie in den Teilergebnis- und Teilfinanzhaushalten sind die Ergebnisse des Haushaltsvorjahres, die Ansätze des Haushaltsvorjahres, die Ansätze des Haushaltsjahres und für jedes Haushaltsjahr getrennt, die Planungsdaten der folgenden drei Haushaltsjahre gegenüberzustellen.  
Bei einem Doppelhaushalt sind die Ergebnisse des Haushaltsvorjahres, die Ansätze des Haushaltsvorjahres, die Ansätze der beiden Haushaltsjahre und, für jedes Haushaltsjahr getrennt, die Planungsdaten der folgenden zwei Haushaltsjahre gegenüberzustellen.

### **Bestandteile und Anlagen zum Haushaltsplan**

Bestandteile des Haushaltes (§ 96 Abs. 4 GemO) sind:

- der Ergebnishaushalt,
- der Finanzhaushalt,
- die Teilhaushalte
- und
- der Stellenplan.

Eine besondere Stellung nimmt der Stellenplan ein (§ 96 Abs. 4 GemO sowie § 5 GemHVO). Er ist die Basis für die Personalwirtschaft der Gemeinde. Angesichts der besonderen Bedeutung des Stellenplans kann eine Änderung nur durch Nachtragssetzung vorgenommen werden. Ausgenommen hiervon sind lediglich Änderungen, die auf Grund des Besoldungsrechts oder der Tarifverträge notwendig werden (§ 98 Abs. 3 GemO).

Deutlich erweitert wird der Katalog der Anlagen; damit wird die Informationsfunktion des Haushaltes hervorgehoben. Zusammen mit den Anlagen zum Jahresabschluss werden künftig zahlreiche Angaben gefordert, die bisher nicht erforderlich waren. So gehören zu den Anlagen des Haushaltsplans (§ 1 Abs. 1 GemHVO):

- der Vorbericht,
- die Bilanz des letzten Haushaltsjahres, für das ein Jahresabschluss vorliegt (in der Regel das Vorvorjahr),
- der Gesamtabchluss des letzten Haushaltsjahres, für das ein Gesamtabchluss vorliegt, ohne Gesamtanhang und Anlagen,
- eine Übersicht über die Verpflichtungsermächtigungen,
- eine Übersicht über den voraussichtlichen Stand der Verbindlichkeiten zum Ende des Haushaltsjahres,
- die Wirtschaftspläne der Sondervermögen, für die Sonderrechnungen geführt werden,
- eine Übersicht über die Wirtschaftslage und die voraussichtliche Entwicklung,
  - der Unternehmen und Einrichtungen mit eigener Rechtspersönlichkeit, an denen die Gemeinde mit mehr als 50 v. H. beteiligt ist,
  - der Zweckverbände, bei denen die Gemeinde Mitglied ist,
  - der rechtsfähigen Anstalten des öffentlichen Rechts, für die die Gemeinde Gewährträger ist,
- eine Übersicht über die Teilhaushalte,
- eine Übersicht über die produktbezogenen Finanzdaten.

Der Vorbericht (§ 6 GemHVO) soll einen Überblick über die Haushaltswirtschaft ermöglichen. Er ist daher informativ zu fassen und zugleich auf das Wesentliche zu konzentrieren.

Mit dem Gesamtabchluss ist ein Verweis auf die spätestens elf Monate nach Ende des Haushaltsjahres abzuschließende Konsolidierung des Kernhaushalts der Gemeinde mit den Jahresabschlüssen der von ihr beherrschten Unternehmen, Betriebe und Einrichtungen gegeben.

Die Verknüpfung zum unternehmerischen Bereich kommt auch in der Verpflichtung zum Ausdruck, eine Übersicht über die Wirtschaftslage und voraussichtliche Entwicklung von der Gemeinde beherrschter Unternehmen, Zweckverbänden, an denen die Gemeinde beteiligt ist, sowie von ihr getragenen Anstalten des öffentlichen Rechts zu geben. Dies ist deshalb bedeutsam, weil der letzte vorliegende Gesamtabchluss in der Regel mehr als ein Jahr zurückliegen dürfte und inzwischen gravierende Veränderungen eingetreten sein können.

Der Gesamtabchluss ersetzt nicht den Beteiligungsbericht, der weiterhin zu erstellen ist (§ 90 Abs. 2 GemO). Mit den Übersichten zu den Teilhaushalten und zur Produktstruktur soll das Verständnis der Haushaltssystematik erleichtert werden.

Auch wenn nicht ausdrücklich vorgeschrieben, legen die meisten Gemeinden zusätzlich ein mittelfristiges Investitionsprogramm vor, das im früheren Haushaltsrecht noch verbindlich war. Mit der - freiwilligen - Erstellung eines Investitionsprogramms soll auch in Zukunft ein schneller Überblick über die laufende und die voraussichtliche Investitionstätigkeit in Folgejahren gegeben werden.

## **2.4 Rahmenbedingungen zur Haushaltsplanaufstellung**

### **2.4.1 Festsetzung der Realsteuerhebesätze**

Die Realsteuerhebesätze der Gemeinde Stahlhofen orientieren sich bisher an den im Landesfinanzausgleichsgesetz festgesetzten Nivellierungssätzen zur Ermittlung der Steuerkraftmesszahlen, die zur Errechnung der Umlagegrundlagen für den kommunalen Finanzausgleich (Finanzausgleichumlage, Kreisumlage und Verbandsgemeindeumlage) ermittelt werden müssen. Somit ist sichergestellt, dass die Gemeinde Stahlhofen (Westerwald) auch nur auf tatsächlich zufließende Steuer-Ist-Einnahmen Umlagen entrichtet.

Die Gemeinde Stahlhofen (Westerwald) konnte die Realsteuerhebesätze seit dem Jahr 2014 unverändert belassen, ohne hieraus finanzielle Nachteile verzeichnen zu müssen, auch damals sah sich die Ortsgemeinde durch eine Änderung der Nivellierungssätze dazu veranlasst, eine Hebesatzkorrektur durchzuführen. Zuletzt wurden durch den Ortsgemeinderat die Realsteuerhebesätze mit Erlass der Haushaltssatzung 2023 angepasst, da zu diesem Zeitpunkt neuen Nivellierungssätze, mit der Neufassung des Landesfinanzausgleichsgesetzes, in Kraft getreten sind.

Die Entwicklung der Hebesätze wird nachfolgend dargestellt:

	2018	2019	2020	2021	2022	2023	2024	2025	2026
Hebesatz Grundsteuer A	300	300	300	300	300	345	345	345	650
Hebesatz Grundsteuer B	365	365	365	365	365	465	465	465	650
Hebesatz Gewerbesteuer	365	365	365	365	365	380	380	380	480

Die Ortsgemeinde Stahlhofen verzeichnete im Jahr 2025 keine signifikanten Veränderungen des Grundsteueraufkommens aus der Umsetzung der Grundsteuerreform. Gleichwohl bedarf es ab dem Jahr 2026 einer deutlichen Erhöhung der Realsteuerhebesätze, um dem Gebot der Sicherstellung der stetigen Aufgabenerfüllung Rechnung tragen zu können.

Die ab dem Jahr 2026 vorgesehenen Hebesätze reichen gerade so aus, um in den Jahren 2027 bis 2029 den Haushaltsausgleich im Finanzhaushalt gewährleisten zu können. Sollte es hier, im Rahmen des Finanzausgleichs, zu Umlageerhöhungen durch den Westerwaldkreis und/oder die Verbandsgemeinde kommen, bzw. zu Einnahmeausfällen im Rahmen des Finanzausgleichs, ist dies möglicherweise nur durch weitere Erhöhungen der kommunalen Abgaben zu finanzieren.

#### 2.4.2 Festsetzung der Hebesätze zur Besteuerung der Hundehaltung

Ebenso wie die Realsteuerhebesätze bewegen sich auch die Jahressteuersätze zur Besteuerung der Hundehaltung auf einem konstanten Niveau. Die Hundesteuer ist eine Gemeindesteuer, mit der das Halten von Hunden besteuert wird. Wie jede Steuer ist sie eine öffentlich-rechtliche Abgabe, der keine bestimmte Leistung (etwa das Reinigen der Straßen von Hundekot) gegenübersteht und die nach dem Gesamtdeckungsprinzip zur Finanzierung aller kommunalen Aufgaben mitverwandt wird.

Die Hundesteuer zählt zu den Aufwandsteuern. Neben dem Fiskalzweck verfolgt die Hundesteuer auch als kommunale Lenkungsabgabe den ordnungspolitischen Zweck, die Zahl der Hunde, insbesondere von Kampfhunden, im Gemeindegebiet zu begrenzen. Die von der Ortsgemeinde Stahlhofen festgesetzten Abgaben für die Hundehaltung sind derzeit im Vergleich zu den übrigen verbandsangehörigen Gemeinden gut eingebettet und sollten aktuell so belassen werden.

Die nachfolgende Tabelle zeigt die Entwicklung der Hebesätze für die Besteuerung von Hunden:

	2020	2021	2022	2023	2024	2025	2026
Hundesteuer erster Hund	30	30	30	30	30	30	30
Hundesteuer zweiter Hund	40	40	40	40	40	40	40
Hundesteuer dritter Hund und jeder weitere	50	50	50	50	50	50	50
Jahresbeitrag für gefährlicher Hunde (je Hund)	500	500	500	500	500	500	500

#### 2.4.3 Ergebnishaushalt - langfristige Betrachtung

Im Ergebnishaushalt erfolgt die periodengenaue Darstellung des gesamten Ressourcenaufkommens und Ressourcenverbrauchs. Er hat die Aufgabe, über die Art, die Höhe und die Quellen der Erträge und Aufwendungen zu informieren und weist den sich daraus ergebenden Überschuss oder Fehlbetrag aus. Die nachfolgende Tabelle zeigt die Entwicklung des Ergebnishaushalts:

	Ergebnis 2020	Ergebnis 2021	Ergebnis 2022	Ergebnis 2023	Ergebnis 2024	Plan 2025	Plan 2026
E8 - Lfd. Erträge aus Verwaltungstätigkeit	927.695,88	1.076.204,21	1.022.365,21	1.221.724,05	1.193.841,95	1.137.050,00	1.145.900,00
E15 - lfd. Aufwand aus Verwaltungstätigkeit	964.542,62	1.097.868,61	938.026,08	1.104.654,86	1.152.484,45	1.230.050,00	1.389.850,00
<b>E16 - Lfd. Ergebnis aus Verwaltungstätigkeit</b>	<b>-36.846,74</b>	<b>-21.664,40</b>	<b>84.339,13</b>	<b>117.069,19</b>	<b>41.357,50</b>	<b>-93.000,00</b>	<b>-243.950,00</b>
E17 - Zins- und sonstige Finanzerträge	2.116,40	707,24	431,00	12.131,50	22.683,51	25.750,00	25.750,00
E18 - Zinsen u. sonst. Finanzaufwendungen	19,00	0,00	108,72	64,00	15,00	250,00	250,00
<b>E19 - Saldo der Zins- u. sonst. Finanzerträge u. -aufwendungen</b>	<b>2.097,40</b>	<b>707,24</b>	<b>322,28</b>	<b>12.067,50</b>	<b>22.668,51</b>	<b>25.500,00</b>	<b>25.500,00</b>
<b>E20 - Ordentliches Ergebnis</b>	<b>-34.749,34</b>	<b>-20.957,16</b>	<b>84.661,41</b>	<b>129.136,69</b>	<b>64.026,01</b>	<b>-67.500,00</b>	<b>-218.450,00</b>
<b>E23 - Jahresergebnis</b>	<b>-34.749,34</b>	<b>-20.957,16</b>	<b>84.661,41</b>	<b>129.136,69</b>	<b>64.026,01</b>	<b>-67.500,00</b>	<b>-218.450,00</b>

Aufgrund der Mittelanmeldungen im Zuge der Haushaltsplanung für das Jahr 2026 errechnet sich als geplantes Jahresergebnis ein Jahresfehlbetrag, in Höhe von 218.450 EUR. Gegenüber dem geplanten Jahresfehlbetrag des Vorjahres, in Höhe von 67.500 EUR, verschlechtert sich das geplante Jahresergebnis um 150.950 EUR.

## 2.5 Auswirkung der Salden im Ergebnis- und Finanzplan auf die Bilanz

In der Haushaltsplanung stehen der Ergebnisplan und der Finanzplan im Vordergrund. Eine Plan-Bilanz ist nicht vorgesehen. Dennoch haben die Salden von Ergebnis- und Finanzrechnung Auswirkungen auf die Bilanz.

Das Jahresergebnis wirkt sich auf die Passivseite der Bilanz aus. Hier nimmt das Eigenkapital planmäßig um 218.450 EUR ab.

Die im Finanzhaushalt ausgewiesene Änderung des Finanzmittelbestandes reduziert den Bestand der liquiden Mittel auf der Aktivseite der Bilanz um 690.750 EUR. Hierbei ist jedoch darauf hinzuweisen, dass die verbandsangehörigen Körperschaften und die Verbandsgemeinde mit der Verbandsgemeindekasse eine sog. Einheitskasse bilden, in der alle Körperschaften ihre liquiden Mittel oder Kassenkredite einbringen.

Daher wird der Bestand an liquiden Mittel oder auch an Liquiditätskrediten der verbandsangehörigen Körperschaften bei der jeweiligen Körperschaft als Forderung bzw. Verbindlichkeit gegenüber der Verbandsgemeinde ausgewiesen. Dies ist dem Umstand geschuldet, dass bei Verbandsgemeinden die Verbandsgemeindekasse die Zahlungsmittelbestände aller verbandsangehörigen Gemeinden, Zweckverbände, Vereine und Stiftungen verwaltet.

## 2.6 Bilanz - Entwicklung von Vermögen und Schulden

Wie bereits unter Ziffer 2.5. dargestellt, haben die Ergebnisse von Ergebnishaushalt und Finanzhaushalt Einfluss auf die kommunale Bilanz. Da eine Plan-Bilanz haushaltsrechtlich nicht vorgesehen ist, werden nachfolgend die wesentlichen Bilanzpositionen der zurückliegenden Haushaltsergebnisse dargestellt.

Die Tabelle zeigt das Bilanzvolumen (Aktiva), also das kommunale Vermögen, sowie dessen Finanzierung auf der Passivseite. Das Eigenkapital wird zudem in seiner Zusammensetzung dargestellt, weil die Entwicklung der Rücklagen für die Frage der Haushaltssicherung relevant ist.

Bilanzpositionen / EUR	2021	2022	2023	2024
<b>1 - Anlagevermögen</b>	<b>4.512.654,51</b>	<b>4.442.068,66</b>	<b>4.748.577,93</b>	<b>5.728.340,52</b>
<b>1.1 - Immaterielle Vermögensgegenstände</b>	<b>124.487,00</b>	<b>114.161,00</b>	<b>109.913,00</b>	<b>102.366,00</b>
1.1.1 - Gewerbliche Schutzrechte und ähnliche Rechte und Werte sowie Lizenzen an solchen Rechten und Werten	0,00	0,00	0,00	0,00
1.1.2 - Geleistete Zuwendungen	23.235,00	20.512,00	23.867,00	23.923,00
1.1.3 - Gezahlte Investitionszuschüsse	101.252,00	93.649,00	86.046,00	78.443,00
1.1.4 - Geschäfts- oder Firmenwert	0,00	0,00	0,00	0,00

<b>Bilanzpositionen / EUR</b>	<b>2021</b>	<b>2022</b>	<b>2023</b>	<b>2024</b>
<b>1.2 - Sachanlagen</b>	<b>4.388.167,51</b>	<b>4.327.907,66</b>	<b>4.638.664,93</b>	<b>5.625.974,52</b>
1.1.5 - Anzahlungen auf immaterielle Vermögensgegenstände	0,00	0,00	0,00	0,00
1.2.1 - Wald, Forsten	1.057.949,43	1.057.949,43	1.057.949,43	1.057.949,43
1.2.2 - Sonstige unbebaute Grundstücke und grundstücksgleiche Rechte	282.715,46	273.577,46	264.440,46	275.411,78
1.2.3 - Bebaute Grundstücke und grundstücksgleiche Rechte	1.436.083,14	1.390.921,33	1.400.438,33	1.393.436,33
1.2.4 - Infrastrukturvermögen	1.512.708,09	1.412.883,09	1.313.580,09	1.215.482,09
1.2.5 - Bauten auf fremdem Grund und Boden	0,00	0,00	0,00	0,00
1.2.6 - Kunstgegenstände, Denkmäler	17.648,82	17.648,82	17.648,82	17.648,82
1.2.7 - Maschinen, technische Anlagen, Fahrzeuge	20.866,00	17.632,00	14.398,00	11.290,00
1.2.8 - Betriebs- und Geschäftsausstattung	28.048,00	22.981,00	20.807,00	115.112,00
1.2.9 - Pflanzen und Tiere	2,00	2,00	2,00	2,00
1.2.10 - Geleistete Anzahlungen, Anlagen im Bau	32.146,57	134.312,53	549.400,80	1.539.642,07
<b>1.3 - Finanzanlagen</b>	<b>0,00</b>	<b>0,00</b>	<b>0,00</b>	<b>0,00</b>
1.3.1 - Anteile an verbundenen Unternehmen	0,00	0,00	0,00	0,00
1.3.2 - Ausleihungen an verbundenen Unternehmen	0,00	0,00	0,00	0,00
1.3.3 - Beteiligungen	0,00	0,00	0,00	0,00
1.3.4 - Ausleihungen an Unternehmen mit denen ein Beteiligungsverhältnis besteht	0,00	0,00	0,00	0,00
1.3.5 - Sondervermögen, Zweckverbände, Anstalten des öffentlichen Rechts, rechtsfähige kommunale Stiftungen	0,00	0,00	0,00	0,00
1.3.6 - Ausleihungen an Sondervermögen, Zweckverbände, Anstalten des öffentlichen Rechts, rechtsfähige kommunale Stiftungen	0,00	0,00	0,00	0,00
1.3.7 - Sonstige Wertpapiere des Anlagevermögens	0,00	0,00	0,00	0,00
1.3.8 - Sonstige Ausleihungen	0,00	0,00	0,00	0,00
<b>2 - Umlaufvermögen</b>	<b>1.571.796,00</b>	<b>1.734.124,61</b>	<b>2.315.648,19</b>	<b>2.058.354,94</b>
<b>2.1 - Vorräte</b>	<b>4.741,17</b>	<b>4.741,17</b>	<b>4.741,17</b>	<b>5.729,21</b>
2.1.1 - Roh-, Hilfs- und Betriebsstoffe	4.741,17	4.741,17	4.741,17	5.729,21
2.1.2 - Unfertige Erzeugnisse, unfertige Leistungen	0,00	0,00	0,00	0,00
2.1.3 - Fertige Erzeugnisse, fertige Leistungen und Waren	0,00	0,00	0,00	0,00
2.1.4 - Geleistete Anzahlungen auf Vorräte	0,00	0,00	0,00	0,00
<b>2.2 - Forderungen und sonstige Vermögensgegenstände</b>	<b>1.567.054,83</b>	<b>1.729.383,44</b>	<b>2.310.907,02</b>	<b>2.052.625,73</b>
2.2.1 - Öffentlich-rechtliche Forderungen, Forderungen aus Transferleistungen	38.680,40	50.795,44	194.292,89	564.453,32
2.2.2 - Privatrechtliche Forderungen aus Lieferungen und Leistungen	0,00	0,00	0,00	0,00
2.2.3 - Forderungen gegen verbundene Unternehmen	6.980,07	0,00	164,74	0,00
2.2.4 - Forderungen gegen Unternehmen, mit denen ein Beteiligungsverhältnis besteht	0,00	0,00	0,00	0,00
2.2.5 - Forderungen gegen Sondervermögen, Zweckverbände, Anstalten des öffentlichen Rechts, rechtsfähige kommunale Stiftungen	0,00	0,00	0,00	0,00
2.2.6 - Forderungen gegen den sonstigen öffentlichen Bereich	1.520.106,23	1.664.439,56	2.115.849,39	1.487.442,65
2.2.7 - Sonstige Vermögensgegenstände	1.288,13	14.148,44	600,00	729,76
<b>2.3 - Wertpapiere des Umlaufvermögens</b>	<b>0,00</b>	<b>0,00</b>	<b>0,00</b>	<b>0,00</b>
2.3.1 - Anteile an verbundenen Unternehmen	0,00	0,00	0,00	0,00
2.3.2 - Sonstige Wertpapiere des Umlaufvermögens	0,00	0,00	0,00	0,00
<b>2.4 - Kassenbestand, Bundesbankguthaben, Guthaben bei der EZB, Guthaben bei Kreditinstituten und Schecks</b>	<b>0,00</b>	<b>0,00</b>	<b>0,00</b>	<b>0,00</b>
<b>3 - Ausgleichsposten für latente Steuern</b>	<b>--</b>	<b>--</b>	<b>--</b>	<b>--</b>

Bilanzpositionen / EUR	2021	2022	2023	2024
<b>4 - Rechnungsabgrenzungsposten</b>	<b>837,42</b>	<b>838,62</b>	<b>1.130,14</b>	<b>1.130,27</b>
4.1 - Disagio	0,00	0,00	0,00	0,00
4.2 - Sonstige Rechnungsabgrenzungsposten	837,42	838,62	1.130,14	1.130,27
<b>5 - Nicht durch Eigenkapital gedeckter Fehlbetrag</b>	<b>0,00</b>	<b>0,00</b>	<b>0,00</b>	<b>0,00</b>
<b>Summe Aktiva</b>	<b>6.085.287,93</b>	<b>6.177.031,89</b>	<b>7.065.356,26</b>	<b>7.787.825,73</b>

Bilanzpositionen / EUR	2021	2022	2023	2024
<b>1 - Eigenkapital</b>	<b>4.705.556,71</b>	<b>4.790.218,12</b>	<b>4.919.354,81</b>	<b>4.983.380,82</b>
1.1 - Kapitalrücklage	4.726.513,87	4.705.556,71	4.790.218,12	4.919.354,81
1.2 - Sonstige Rücklagen	0,00	0,00	0,00	0,00
1.3 - Jahresüberschuss / Jahresfehlbetrag	-20.957,16	84.661,41	129.136,69	64.026,01
1.4 - Nicht durch Eigenkapital gedeckter Fehlbetrag	0,00	0,00	0,00	0,00
1.6 - Ergebnisvortrag	0,00	--	0,00	0,00
<b>2 - Sonderposten</b>	<b>1.302.483,73</b>	<b>1.252.966,54</b>	<b>2.073.203,00</b>	<b>2.714.698,74</b>
2.1 - Sonderposten für Belastungen aus dem kommunalen Finanzausgleich	0,00	39.000,00	39.000,00	0,00
2.2 - Sonderposten zum Anlagevermögen	1.284.869,00	1.195.229,00	2.034.203,00	2.714.698,74
2.2.1 - Sonderposten aus Zuwendungen	469.584,00	458.637,00	1.376.303,00	2.135.492,74
2.2.2 - Sonderposten aus Beiträgen und ähnlichen Entgelten	815.285,00	736.592,00	657.900,00	579.206,00
2.2.3 - Sonderposten aus Anzahlungen für Anlagevermögen	0,00	0,00	0,00	0,00
2.3 - Sonderposten für den Gebührenaussgleich	0,00	0,00	0,00	0,00
2.4 - Sonderposten mit Rücklageanteil	0,00	0,00	0,00	0,00
2.5 - Sonderposten aus Grabnutzungsentgelten	17.614,73	18.737,54	0,00	0,00
2.6 - Sonderposten aus Anzahlungen für Grabnutzungsentgelte	0,00	0,00	0,00	0,00
2.7 - Sonstige Sonderposten	0,00	0,00	0,00	0,00
<b>3 - Rückstellungen</b>	<b>70.447,85</b>	<b>47.880,30</b>	<b>63.403,46</b>	<b>66.748,98</b>
3.1 - Rückstellungen für Pensionen und ähnliche Verpflichtungen	64.045,00	46.155,00	55.108,00	61.885,00
3.2 - Steuerrückstellungen	0,00	0,00	0,00	0,00
3.3 - Rückstellungen für latente Steuern	0,00	0,00	0,00	0,00
3.4 - Sonstige Rückstellungen	6.402,85	1.725,30	8.295,46	4.863,98
<b>4 - Verbindlichkeiten</b>	<b>6.799,64</b>	<b>85.966,93</b>	<b>9.394,99</b>	<b>22.997,19</b>
4.1 - Anleihen	0,00	0,00	0,00	0,00
4.2 - Verbindlichkeiten aus Kreditaufnahmen	0,00	0,00	0,00	0,00
4.2.1 - Verbindlichkeiten aus Kreditaufnahmen für Investitionen	0,00	0,00	0,00	0,00
4.2.2 - Verbindlichkeiten aus Kreditaufnahmen zur Liquiditätssicherung	0,00	0,00	0,00	0,00
4.3 - Verbindlichkeiten aus Vorgängen, die Kreditaufnahmen wirtschaftlich gleichkommen	0,00	0,00	0,00	0,00
4.4 - Erhaltene Anzahlungen auf Bestellungen	0,00	0,00	0,00	0,00
4.5 - Verbindlichkeiten aus Lieferungen und Leistungen, erhaltene Anzahlungen	4.640,94	73.143,25	5.151,50	18.871,33
4.6 - Verbindlichkeiten aus Transferleistungen	1.280,00	2.226,70	0,00	0,00
4.7 - Verbindlichkeiten gegenüber verbundenen Unternehmen	0,00	100,00	0,00	0,00
4.8 - Verbindlichkeiten gegenüber Unternehmen, mit denen ein Beteiligungsverhältnis besteht	0,00	0,00	0,00	0,00
4.9 - Verbindlichkeiten gegenüber Sondervermögen, Zweckverbänden, Anstalten des öffentlichen Rechts, rechtsfähige komm. Stiftungen	0,00	196,04	0,00	0,00
4.10 - Verbindlichkeiten gegenüber dem sonstigen öffentlichen Bereich	689,00	9.619,94	4.243,49	3.663,86
4.11 - Sonstige Verbindlichkeiten	189,70	681,00	0,00	462,00
<b>5 - Rechnungsabgrenzung</b>	<b>0,00</b>	<b>0,00</b>	<b>0,00</b>	<b>0,00</b>
<b>Summe Passiva</b>	<b>6.085.287,93</b>	<b>6.177.031,89</b>	<b>7.065.356,26</b>	<b>7.787.825,73</b>

## Bilanz - Entwicklung von Aktiva, Eigenkapital und Verbindlichkeiten

Die Grafik zeigt die langfristige Entwicklung des kommunalen Vermögens (Aktiva) sowie dessen Finanzierung über die wesentlichen Positionen Eigenkapital und Verbindlichkeiten.

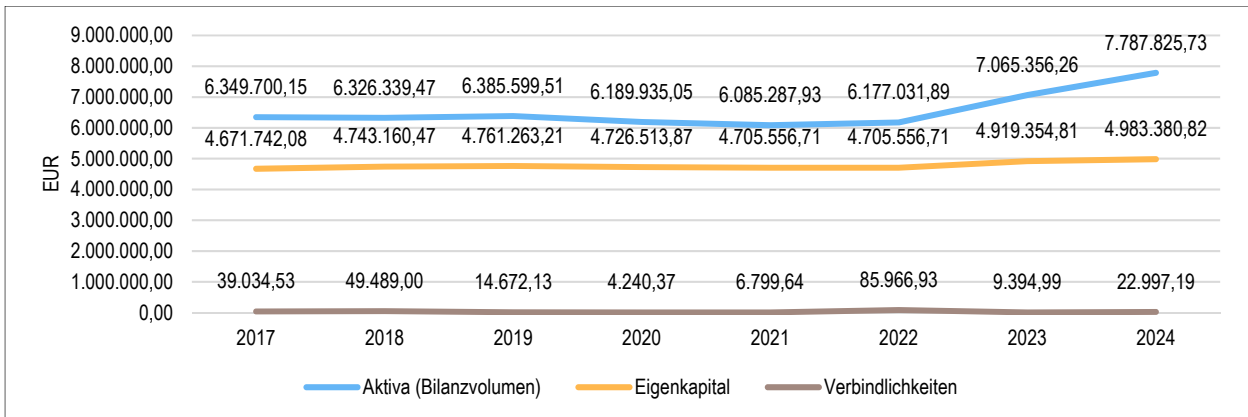


Abb. 6 - Entwicklung von Aktiva, Eigenkapital und Schulden

## Eigenkapitalquote

Um die Eigenkapitalausstattung beurteilen zu können, bietet sich die Betrachtung der Eigenkapitalquote an. Sie zeigt den prozentualen Anteil des Eigenkapitals am Bilanzvolumen. Da es keine Plan-Bilanzen gibt, können hier nur Jahre abgebildet werden, für die bereits Schlussbilanzen erstellt wurden.

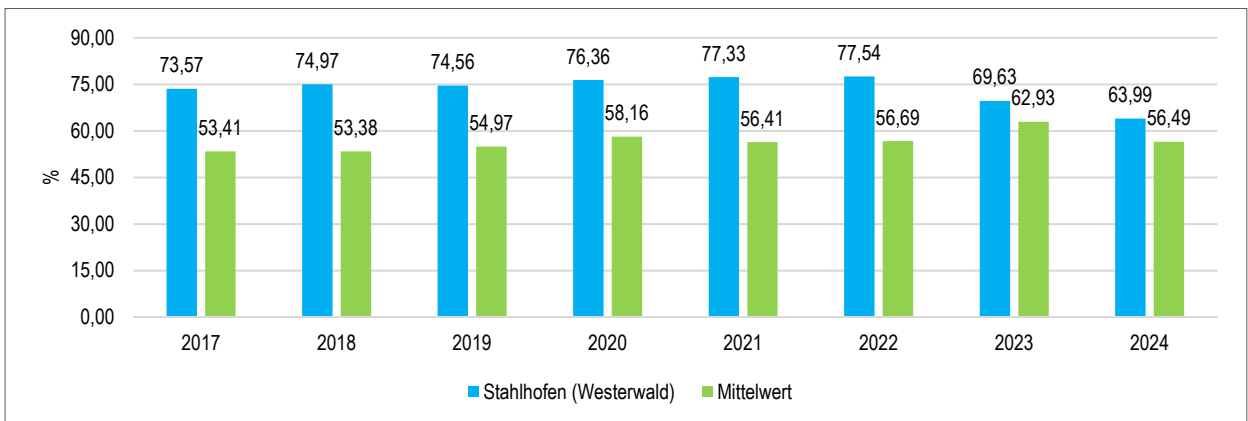


Abb. 7 - Die Eigenkapitalquote im interkommunalen Vergleich

## Verschuldungsgrad

Der Verschuldungsgrad bildet die Verbindlichkeiten in Prozent vom Eigenkapital ab. Bei einem Verschuldungsgrad von über 100 % sind die Verbindlichkeiten höher als das bilanzielle Eigenkapital. Da es keine Plan-Bilanzen gibt, kann die Kennzahl nur für die Jahre ausgegeben werden, für die bereits eine Schlussbilanz vorliegt.

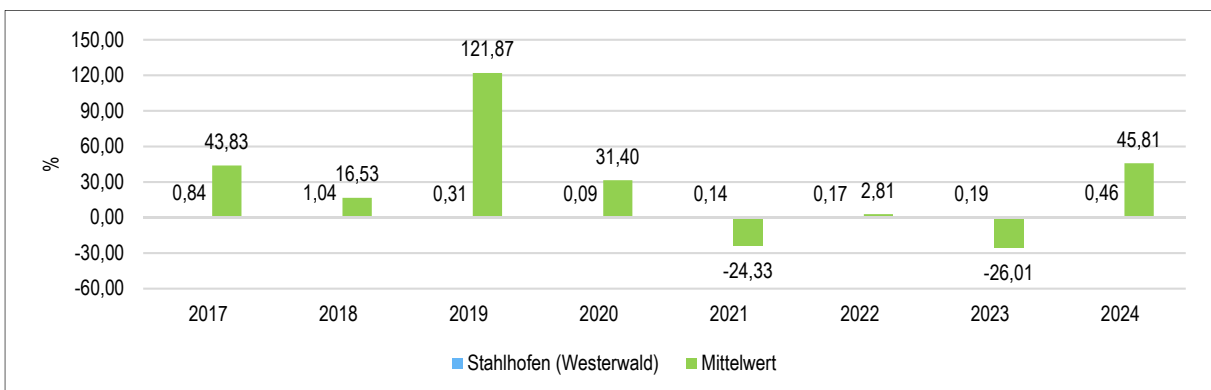


Abb. 8 - Der Verschuldungsgrad im interkommunalen Vergleich

### 3 Der Ergebnishaushalt

#### 3.1 Erträge

Im Ergebnishaushalt erfolgt die periodengenaue Darstellung des gesamten Ressourcenaufkommens und Ressourcenverbrauchs. Die Gesamtsumme aller Erträge (E 8 + E 17) beträgt für das kommende Haushaltsjahr 1.170.650 EUR, gegenüber dem Vorjahr entspricht dies einem Aufwuchs um 7.850 EUR; bzw. 0,68 Prozent.

	Ergebnis 2024	Plan 2025	Plan 2026	Plan 2027	Plan 2028	Plan 2029
E1 - Steuern und ähnliche Abgaben	798.513,70	808.500	826.900	855.050	881.800	913.700
E2 - Zuwendungen, allg.. Umlagen, sonst. Transfererträge	165.040,00	165.150	160.800	176.650	160.450	160.300
E4 - Öffentlich-rechtliche Leistungsentgelte	82.755,36	83.200	83.200	84.500	85.750	87.000
E5 - Privatrechtliche Leistungsentgelte	71.259,77	58.150	50.250	51.500	51.750	52.500
E6 - Kostenerstattungen und Kostenumlagen	21.794,27	7.750	7.700	7.950	8.100	8.200
E7 - Sonstige laufende Erträge	54.478,85	14.300	17.050	17.300	17.500	17.750
<b>E8 - Laufende Erträge aus Verwaltungstätigkeit</b>	<b>1.193.841,95</b>	<b>1.137.050</b>	<b>1.145.900</b>	<b>1.192.450</b>	<b>1.205.350</b>	<b>1.2398.450</b>
E17 - Zinsen und sonstige Finanzerträge	22.683,51	25.750	25.750	4.250	750	750
<b>Gesamtertrag</b>	<b>1.216.525,46</b>	<b>1.162.800</b>	<b>1.171.650</b>	<b>1.196.700</b>	<b>1.206.100</b>	<b>1.240.200</b>

Wie die nachfolgende Grafik verdeutlicht, entfällt der ganz überwiegende Anteil der Erträge auf die Gruppe der Erträge aus Steuern und ähnlichen Abgaben.

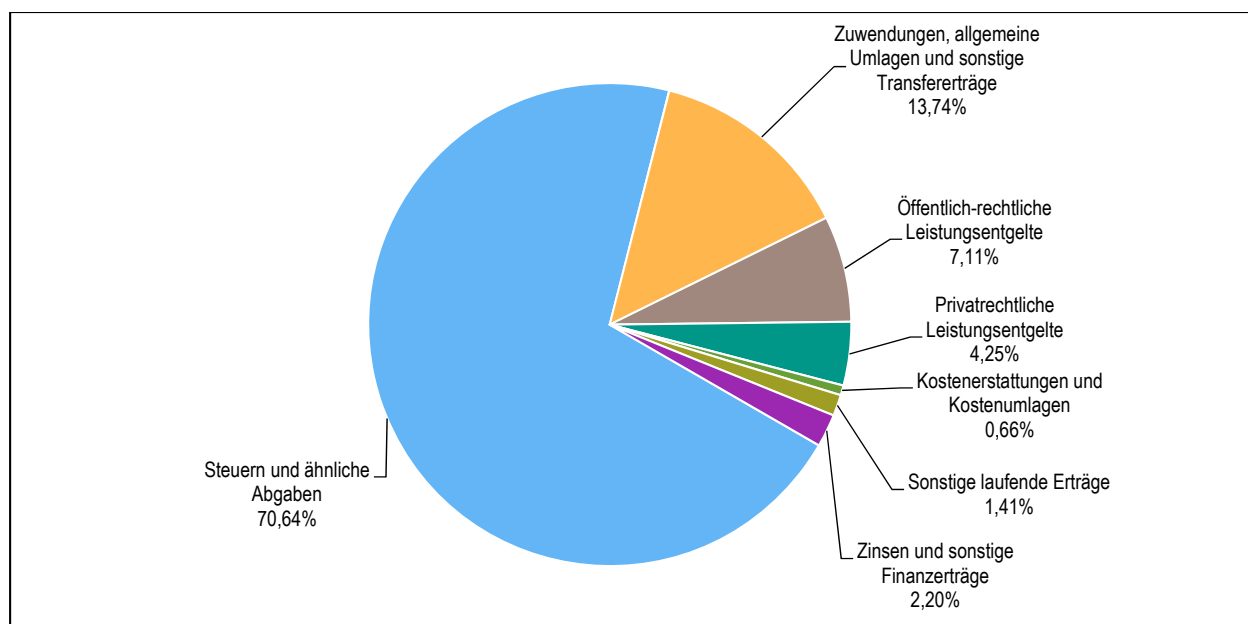


Abb. 9 - Prozentuale Aufteilung der Erträge nach Ertragsarten

Auf Basis der mittelfristigen Finanzplanung der Ortsgemeinde Stahlhofen ergibt sich für die wichtigsten Ertragsarten die nachfolgend grafisch dargestellte Entwicklungsprognose für den Zeitraum 2020 bis 2029.

Das folgende Diagramm beschreibt insoweit die Entwicklung der Erträge der Ortsgemeinde im Verlauf einer Dekade. Hierbei wird retrospektiv für den Zeitraum von 2020 bis 2024, anhand der Rechnungsergebnisse, die tatsächliche und ab dem Jahr 2025 bis zum Jahr 2029 die planmäßig prognostizierte Entwicklung dargestellt.

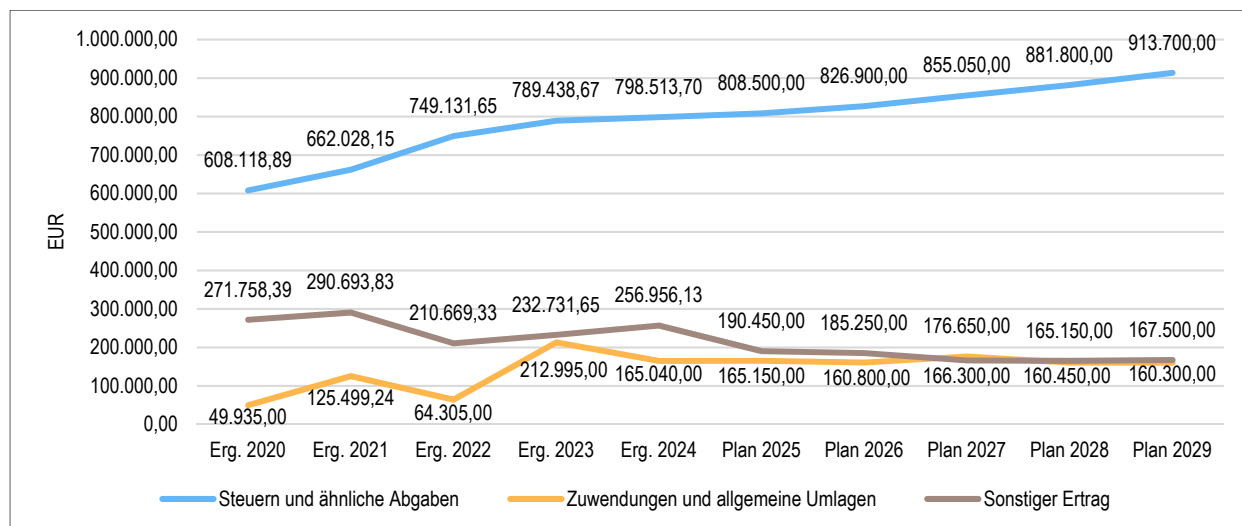


Abb. 10 - Erträge im langfristigen Verlauf

### 3.1.1 Steuern und ähnliche Abgaben (Pos. E 1)

Die folgende Tabelle zeigt die Entwicklung der einzelnen, der Gemeinde Stahlhofen (Westerwald), zufließenden Erträge aus Steuern und sonstigen steuerähnlichen Erträgen.

	Ergebnis 2024	Plan 2025	Plan 2026	Plan 2027	Plan 2028	Plan 2029
Grundsteuer A	1.035,04	1.650	3.650	3.650	3.650	3.650
Grundsteuer B	92.032,09	95.050	134.600	136.350	140.400	142.250
Gewerbesteuer	156.992,07	148.000	98.700	102.150	104.300	110.100
Anteil Einkommenssteuer	473.237,79	497.100	520.800	539.550	556.800	581.850
Anteil Umsatzsteuer	10.498,28	10.500	12.800	15.750	17.400	15.200
Hundesteuer	2.241,00	2.400	2.350	2.400	2.400	2.400
Ausgleichsleistungen nach § 28 LFAG	62.477,43	53.800	54.000	55.200	56.850	58.250
<b>Summe</b>	<b>798.513,70</b>	<b>808.500</b>	<b>826.900</b>	<b>855.050</b>	<b>881.800</b>	<b>913.700</b>

Die Erträge aus Steuern und ähnlichen Abgaben belaufen sich im Haushaltsplan 2026 auf 826.900 EUR, dies entspricht einem Anstieg gegenüber dem Vorjahr um 18.400 EUR; bzw. 2,28 v.H.. Bezogen auf die Summe der laufenden Erträge aus Verwaltungstätigkeit entsprechen die Erträge aus Steuern und ähnlichen Abgaben einem Anteil von 72,22 v.H.. Bezogen auf die gesamten Erträge entsprechen die Erträge aus Steuern und ähnlichen Abgaben einem Anteil von 70,64 v.H..

Die Erträge in diesem Bereich generieren sich ausschließlich im Teilhaushalt 4 - Zentrale Finanzleistungen. Unter diese Gruppe fallen alle gemeindlichen Steuern, dies sind die Grundsteuer A (3.650 EUR), die Grundsteuer B (134.600 EUR), die Gewerbesteuer (98.700 EUR) und die Hundesteuer (2.350 EUR).

Weiterhin werden an dieser Stelle auch die Erträge aus der Beteiligung der Gemeinden an den Gemeinschaftssteuererinnahmen des Landes veranschlagt. Dies sind die Beteiligungen am Einkommensteueraufkommen (520.800 EUR), am Umsatzsteueraufkommen (12.800 EUR) und die Ausgleichsleistungen nach § 28 LFAG (54.000 EUR).

### 1. Grundsteuer A und B

Die Erträge aus der Grundsteuer A und B steigen gegenüber dem Vorjahr um insgesamt 41.850 EUR. Der Anstieg wird durch die Erhöhung der Grundsteuerhebesätze hervorgerufen.

### 2. Gewerbesteuer

Die Erträge aus der Gewerbesteuer werden mit 98.700 EUR um 49.300 EUR niedriger veranschlagt als im Vorjahr. Die Kalkulation der Gewerbesteuer für die Ortsgemeinde stellt alljährlich eine besondere Schwierigkeit dar. Auf Grund der bereits erwähnten regionalisierten Steuerschätzung und unter Berücksichtigung von Erfahrungswerten der Vorjahre wurden die Erträge vorsichtig optimistisch kalkuliert und orientiert sich an den bisher für das Jahr 2026 bereits vorliegenden Gewerbesteuermessbescheiden.

Bei der Ermittlung des Ansatzes 2026 erfolgte eine Bereinigung der Veranschlagung um Einmaleffekte, in Höhe von rd. 50.000 EUR, aus dem Jahr 2025, die so in 2026 nicht mehr zu erwarten sind. Ein unkalkulierbares Risiko ergibt sich aus der Tatsache, dass oftmals Gewerbesteuernachveranlagungen aus Betriebsprüfungen oder Steuererklärungen für zurückliegende Jahre zu erheblichen Verwerfungen führen.

Allgemein besteht hier ein positives, aber gleichermaßen auch ein negatives Korrekturrisiko für die letzten 8 bis 10 Kalenderjahre.

### 3. Hundesteuer

Die Hundesteuer bewegt sich mit 2.350 EUR um 50 EUR unter dem Vorjahresansatz.

### 4. Beteiligung der Ortsgemeinde an den Gemeinschaftssteuern

Die Erträge aus der gemeindlichen Beteiligung an den Gemeinschaftssteuern im Rahmen des Finanzausgleichs steigen entsprechend der Prognosen der Steuerschätzung vom Herbst 2025 insgesamt um 17.300 EUR. Dieser summarische Anstieg setzt sich wie folgt zusammen:

- Erträge aus der Beteiligung an der Einkommensteuer ..... 520.800 EUR (+13.700 EUR),
- Erträge aus der Beteiligung an der Umsatzsteuer ..... 12.800 EUR (+ 2.300 EUR)  
und
- Ausgleichsleistungen nach§ 28 LFAG ..... 54.000 EUR (+ 200 EUR).

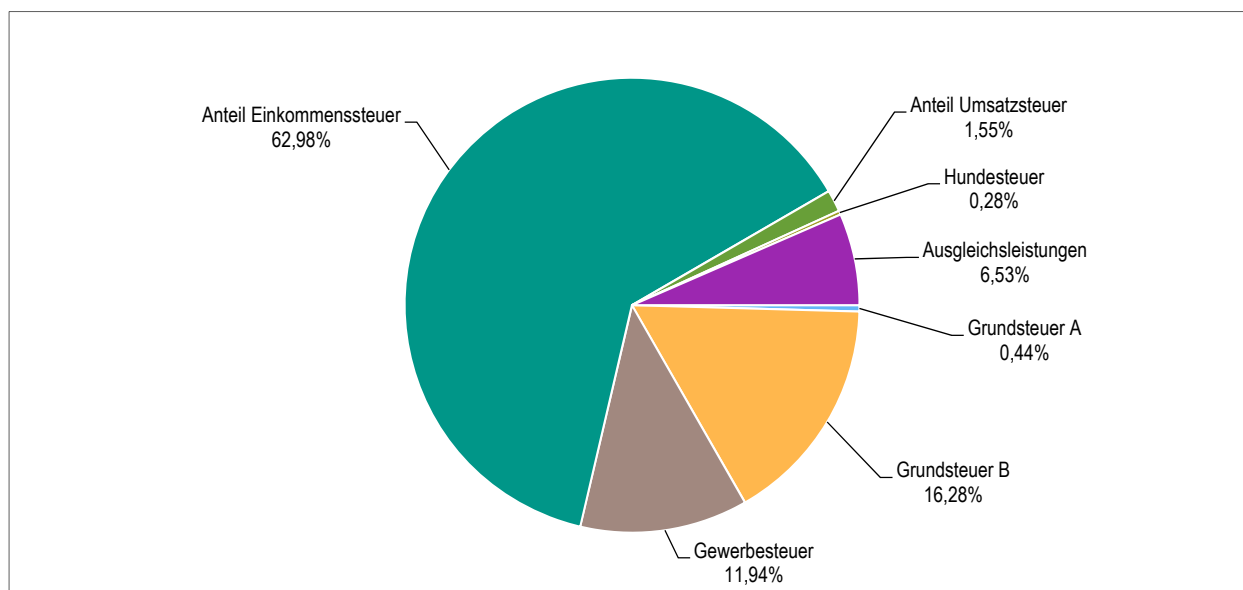


Abb. 11 - Prozentuale Zusammensetzung der Erträge aus Steuern und ähnlichen Erträgen

Die nachfolgende Grafik zeigt die ertragsstärksten Steuerarten in der langfristigen Entwicklung:

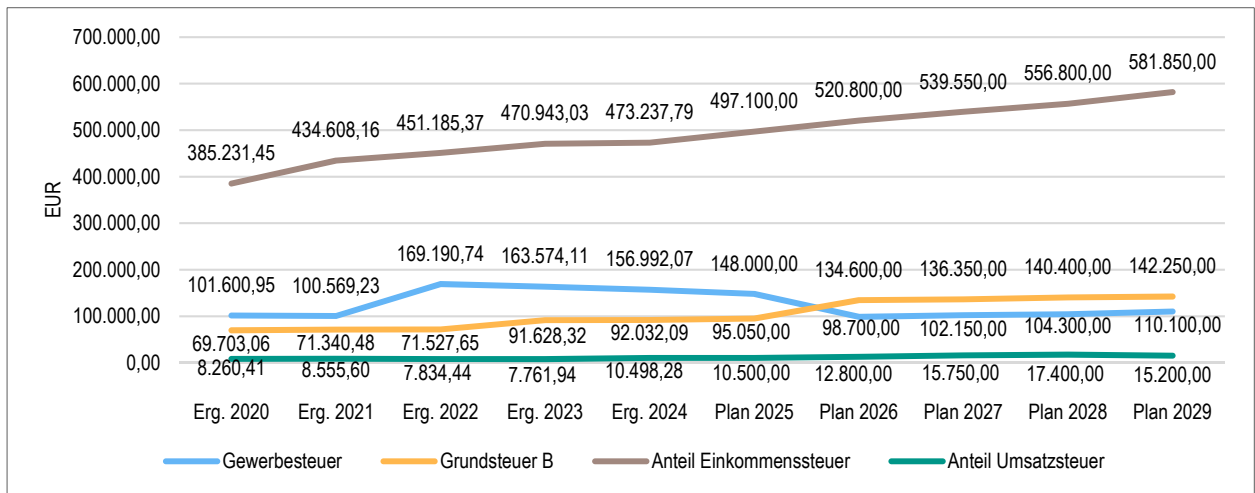


Abb. 12 - Die wichtigsten Steuerarten in der langfristigen Entwicklung

### Entwicklung der Hebesätze

Die Entwicklung der Hebesätze nahm folgenden Verlauf:

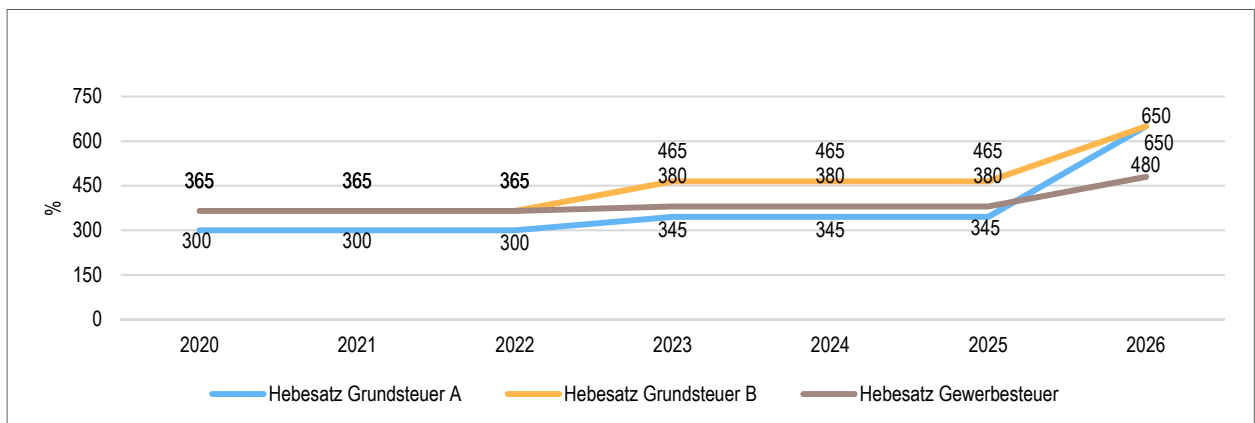


Abb. 13 – Entwicklung der Realsteuerhebesätze

### Kennzahlen zum kommunalen Steueraufkommen

#### Steuerquote

Um die örtliche Steuerertragskraft einordnen zu können, bietet sich die Betrachtung der Steuerquote an, die den prozentualen Anteil der Steuererträge an den ordentlichen Erträgen insgesamt abbildet, wobei die Gewerbesteuerumlage abgezogen wird. Eine hohe Steuerquote spricht für eine größere Unabhängigkeit von staatlichen Transferleistungen im Wege des Finanzausgleichs und ist insofern positiv zu werten.

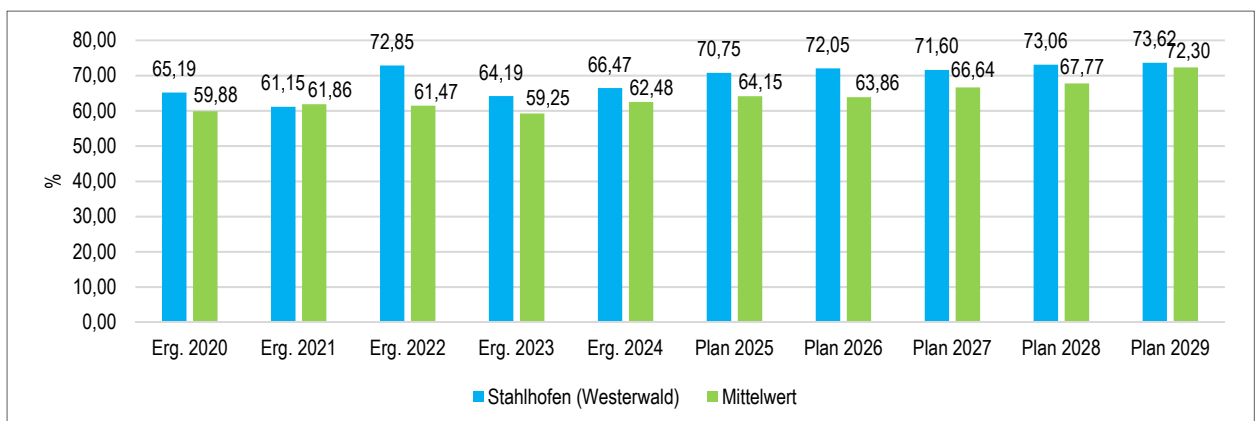


Abb. 14 - Die Steuerquote im interkommunalen Vergleich

## Grundsteuer B je Einwohner

Die Grundsteuer B ist eine konstante Steuerart. Veränderungen resultieren hier aus Neubewertungen der steuerpflichtigen Grundstücksflächen. Nachfolgend wird das Steueraufkommen in Relation zur Einwohnerzahl abgebildet:

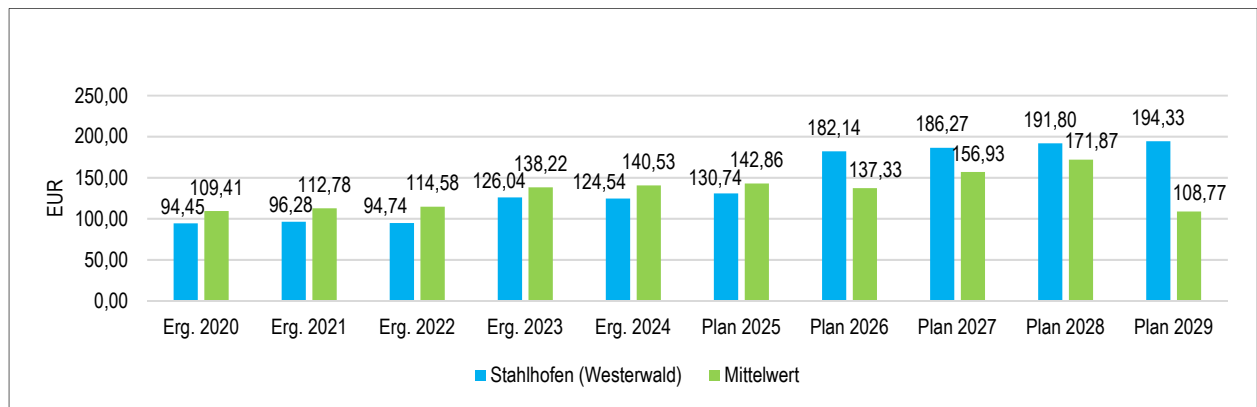


Abb. 15 – Aufkommen der Grundsteuer B je Einwohner im interkommunalen Vergleich

## Gewerbsteuer je Einwohner

Die Gewerbsteuer wird nachfolgend ebenfalls in Relation zur Einwohnerzahl abgebildet. Im Vergleich zur Grundsteuer B ist die Gewerbsteuer stärkeren Schwankungen aufgrund der konjunkturellen Einflüsse ausgesetzt:

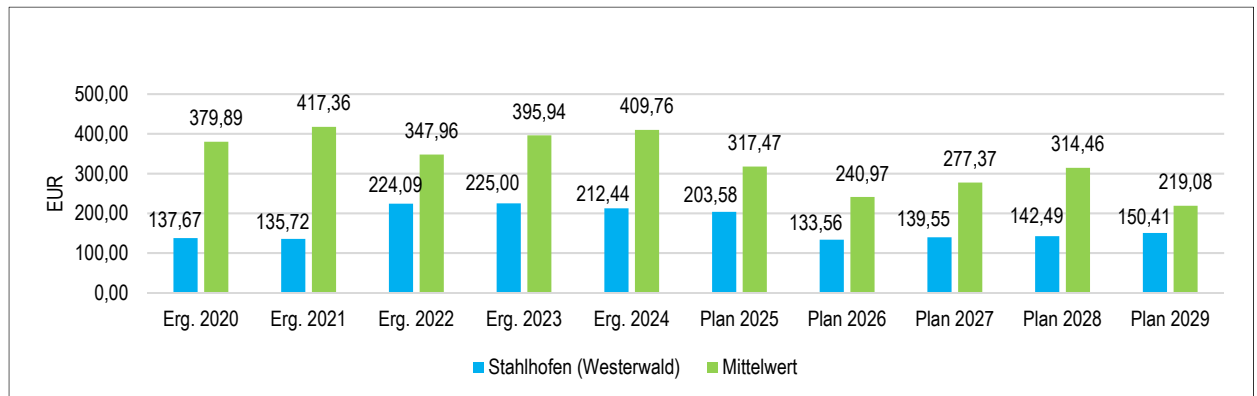


Abb. 15 - Aufkommen aus der Gewerbsteuer je Einwohner im interkommunalen Vergleich

## Kennzahlen zum kommunalen Aufkommen aus Gemeinschaftssteuern

Die Beteiligung an Gemeinschaftssteuern, bestehend aus der Beteiligung am Aufkommen der Einkommensteuer, der Beteiligung an der Umsatzsteuer und der Weiterleitung von anteiligen Umsatzsteuermehreinnahmen des Landes nach § 28 LFAG, bilden eine weitere wichtige Ertragssäule des kommunalen Haushaltes. Nachfolgend wird auch hier das Aufkommen jeweils einwohnerbezogen dargestellt.

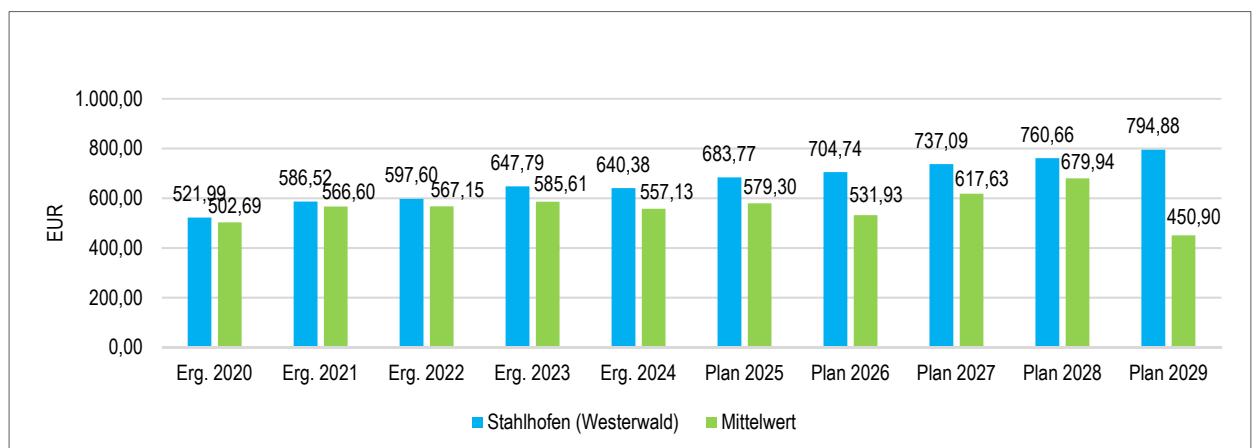


Abb. 16 - Beteiligung an der Einkommensteuer im interkommunalen Vergleich

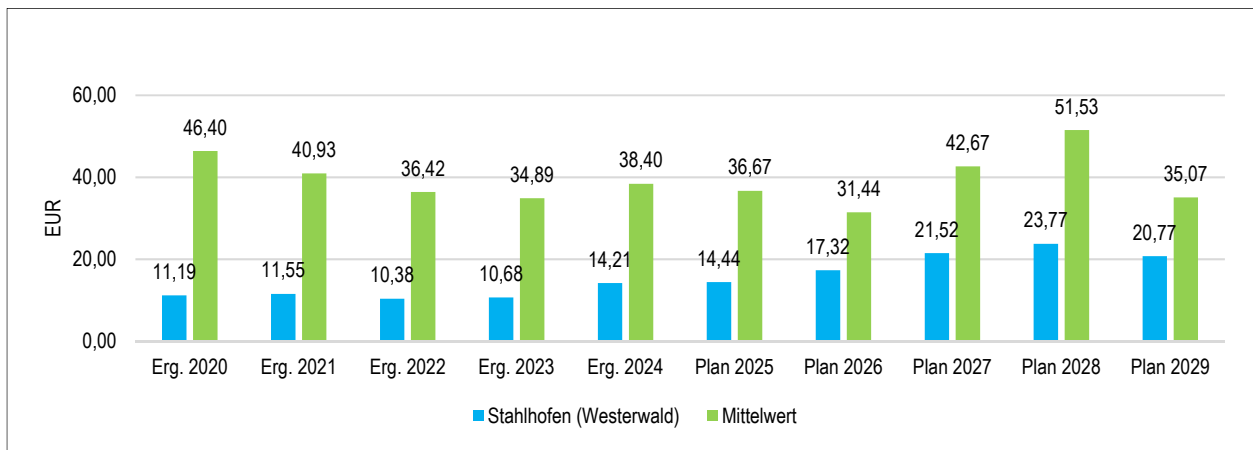


Abb. 17 - Beteiligung an der Umsatzsteuer im interkommunalen Vergleich

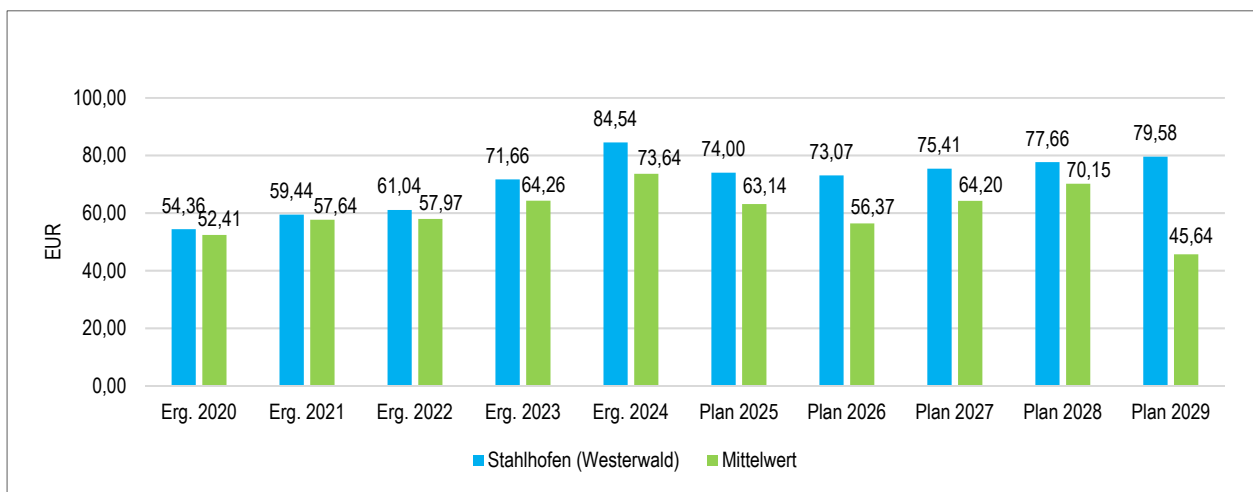


Abb. 18 - Ausgleichsleistungen nach § 28 LFAG im interkommunalen Vergleich

### 3.1.2 Zuwendungen, allgemeine Umlagen und sonstige Transfererträge (Pos. E 2)

Die Erträge aus Zuwendungen, allgemeinen Umlagen und sonstigen Transfererträgen umfassen die Erträge aus der Auflösung von bilanziellen Sonderposten aus Zuwendungen, die Erträge aus Schlüsselzuweisungen und zahlreiche Zuwendungen für laufende Zwecke des Ergebnishaushaltes von Bund, Land, Gemeinden und Gemeindeverbänden und vom sonstigen Bereichen (Zweckverbände, Verbandsgemeindewerke, Private).

Die Summe dieser Erträge steigt gegenüber dem Vorjahr von 165.150 EUR um 4.350 EUR auf nunmehr 160.800 EUR. Gegenüber dem Haushalt 2025 entspricht dies einem Rückgang um 2,63 v.H.. Bezogen auf die Summe der laufenden Erträge aus Verwaltungstätigkeit entspricht das Ertragsaufkommen dieser Position einem Anteil von 14.04 v.H.. Bezogen auf die Gesamterträge macht der Anteil 13,74 v.H. aus.

	Ergebnis 2024	Plan 2025	Plan 2026	Plan 2027	Plan 2028	Plan 2029
41111000 - Schlüsselzuweisung A	63.307,00	57.250	47.950	48.450	48.900	49.400
41112000 - Schlüsselzuweisung B	50.095,00	29.800	35.450	35.800	36.150	36.500
41442000 - Zuweisungen / Zuschüsse für lfd.Zwecke vom Land	16.700,00	20.700	20.200	35.200	18.200	18.200
41490000 - Zuweisungen / Zuschüsse für lfd Zwecke von Sonstigen	--	0	0	0	0	0
41510000 - Sonderposten aus Zuwendungen	34.938,00	57.200	57.200	57.200	57.200	56.200
41590000 - Sonstige Sonderposten	0,00	200	0	0	0	0
<b>Erträge aus Zuweisungen, Zuschüssen und Umlagen</b>	<b>165.040,00</b>	<b>165.150</b>	<b>160.800</b>	<b>176.650</b>	<b>160.450</b>	<b>160.300</b>

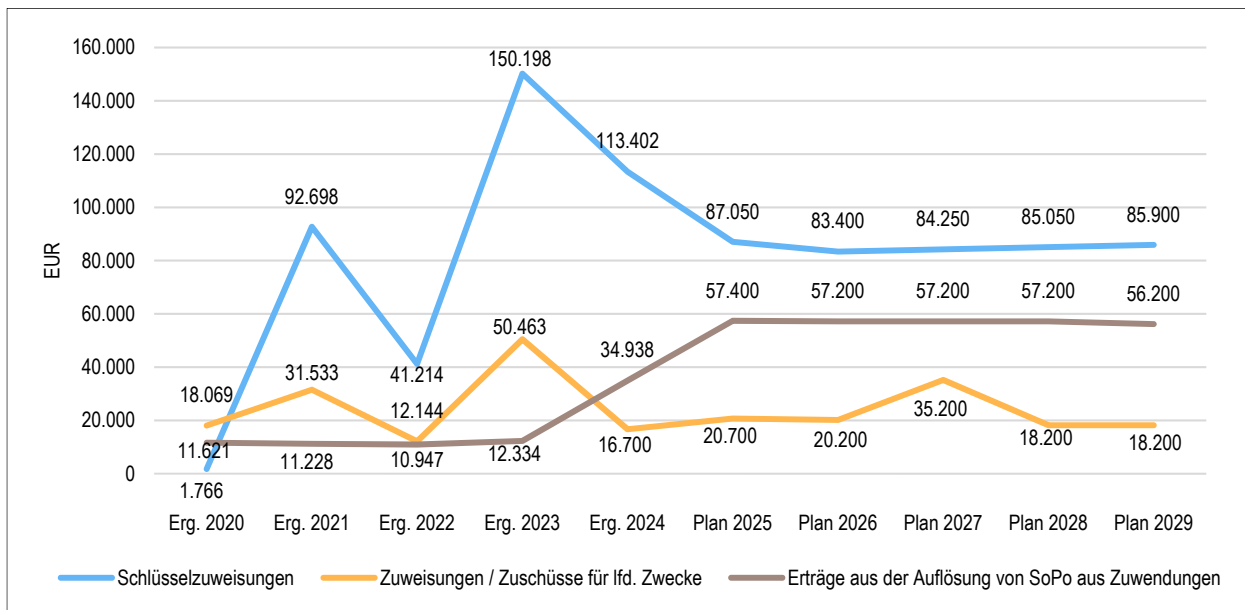


Abb. 19 - Wesentliche Zuweisungen im langfristigen Verlauf

Neben einer Vielzahl kleinerer Erträge, die sich auf die vier Teilhaushalte verteilen, schlagen hier vier Positionen besonders zu Buche und bedürfen einer näheren Erläuterung, da sie diese Ertragsgruppe in besonderem Maße prägen.

### 1. Erträge aus der Auflösung von Sonderposten aus Zuwendungen und sonstige Sonderposten

#### Teilhaushalte 1 bis 3

Es handelt sich hierbei um das Korrektiv der bilanziellen Abschreibungen. Mit der Umstellung auf das neue kommunale Rechnungswesen wurde es erforderlich alle abnutzbaren Vermögensgegenstände entsprechend ihrer Nutzungsdauer bilanziell abzuschreiben. Für Investitionen zur Schaffung neuen Vermögens werden vielfach Investitionszuwendungen durch Dritte gewährt, beispielsweise durch das Land, den Landkreis, etc..

Diese Zuwendungen werden dann als Sonderposten in der Bilanz erfasst und anschließend analog zur Nutzungsdauer des bezuschussten Vermögensgegenstandes periodisiert aufgelöst. Die hieraus resultierenden Erträge belaufen sich für das Jahr 2026 insgesamt auf 57.200 EUR (-200 EUR).

### 2. Zuweisungen und Zuschüsse für laufende Zwecke

#### Teilhaushalt 3 - Gestaltung Umwelt -

##### - Zuweisungen des Landes

Eingeplant werden Zuwendungen aus Landesmitteln, in Höhe 18.700 EUR.

Folgende Fördermittel des Landes sind im Haushalt zur Anteilsfinanzierung veranschlagt.

- Produkt 51130 (Dorferneuerung; 2.000 EUR; -2.000 EUR); städtebauliche und Bauherrenberatung, und

- Produkt 55510 (Forstwirtschaftsbetrieb; 16.700 EUR; +/-0 EUR); klimaangepasstes Waldmanagement  
Die im Haushalt veranschlagten Zuweisungen im Bereich der Forstwirtschaft entsprechen der Festsetzungen des Forstwirtschaftsplanes 2026, der durch den zuständigen Revierförster erstellt wurde.

### 3. Zuweisungen im Rahmen des Finanzausgleichs

#### Teilhaushalt 4 - Zentrale Finanzleistungen -

##### - Schlüsselzuweisungen A und B

Die Ortsgemeinde Stahlhofen verfügt aufgrund ihrer Struktur (Wohngemeinde mit mittelständigen Gewerbe) über eine örtliche pro-Kopf-Steuerkraft in Höhe von 1.055,15 EUR/Ew..

Die landesdurchschnittliche pro-Kopf-Steuerkraft, in Rheinland-Pfalz, beträgt 1.484,69 EUR/Ew.. Nach Maßgabe des Landesfinanzausgleichsgesetzes errechnet sich aus dieser Schwellenwert zur Berechnung der Schlüsselzuweisungen A, der aktuell 1.128,36 EUR/Ew. (76 v.H. der landesdurchschnittlichen pro-Kopf-Steuerkraft) beträgt.

Die Schlüsselzuweisung A errechnet sich aus 90 v.H. der Differenz aus dem Schwellenwert und der örtlichen pro-Kopf-Steuerkraft multipliziert mit der Einwohnerzahl nach Maßgabe des LFAG.

Die örtliche pro-Kopf-Steuerkraft unterschreitet den Schwellenwert um 73,21 EUR/Ew., hiervon werden 90 v.H. ausgeglichen, so dass bei einer Einwohnerzahl von 728 (Erstwohnsitze zum 30.06.2025) Schlüsselzuweisungen A in Höhe von 47.950 EUR gewährt werden.

Erträge aus Schlüsselzuweisungen B, die auf Basis der Differenz zwischen Ausgleichs- und Finanzkraftmesszahl sowie dem Ausgleichsfaktor berechnen werden, sind ebenfalls zu berücksichtigen. Die sich ergebende positive Differenz zwischen der Finanzkraftmesszahl (244.835 EUR) und der Ausgleichsmesszahl (284.234 EUR) beträgt von 39.399 EUR. Unter Berücksichtigung des Ausgleichsfaktors in Höhe von 90 v.H. errechnet sich eine zu gewährende Schlüsselzuweisung B; in Höhe von 35.450 EUR.

### Zuwendungsquote

Die Zuwendungsquote zeigt auf, wie hoch die Abhängigkeit von Zuweisungen und Zuschüssen ist. Sie errechnet sich als prozentualer Anteil der Erträge aus Zuweisungen und Zuschüssen (ohne allgemeine Umlagen und Erträge aus der Leistungsbeteiligung des Bundes) von den ordentlichen Erträgen insgesamt. Die Zuwendungsquote korrespondiert mit der oben bereits dargestellten Steuerquote.

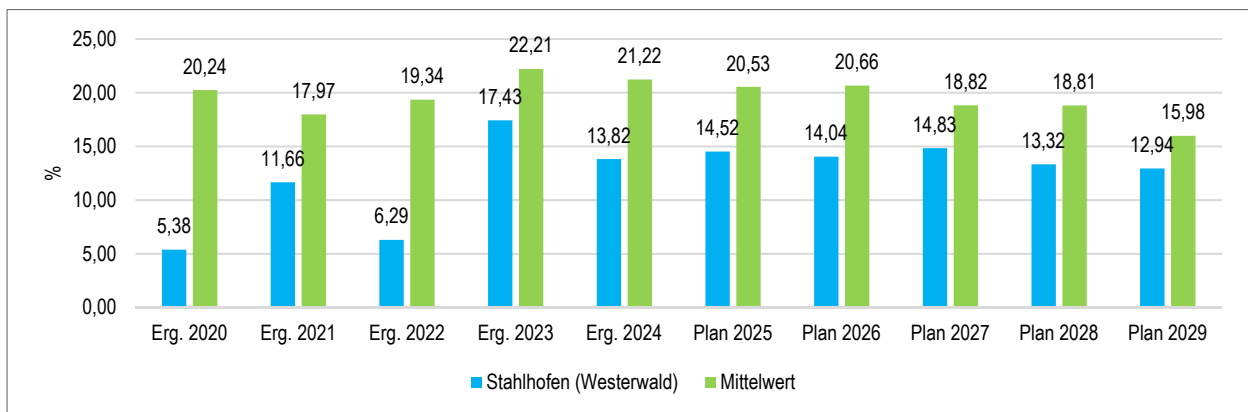


Abb. 20 - Die Zuwendungsquote im interkommunalen Vergleich

### 3.1.3 Erträge der sozialen Sicherung

Die Erträge der sozialen Sicherung setzen sich größtenteils aus Kostenbeteiligungen des Landes sowie von Sozialleistungsträgern für die Aufwendungen der sozialen Sicherung zusammen.

- Fehlanzeige -

### 3.1.4 Öffentlich-rechtliche Leistungsentgelte (Pos. E 4)

Die öffentlich-rechtlichen Leistungsentgelte Beiträge, Gebühren und ähnliche Entgelte sowie die Erträge aus der Auflösung von bilanziellen Sonderposten aus Ausbau- und Erschließungsbeiträgen sowie aus Grabnutzungsentgelten. Ihrer Erhebung liegt eine öffentlich-rechtliche Vorschrift (z.B. Gesetz, kommunale Satzung) zu Grunde.

Es wird im Haushaltsjahr 2026 mit öffentlich-rechtlichen Leistungsentgelten, in Höhe von 83.200 EUR, dies entspricht dem Vorjahreswert, geplant. Die öffentlich-rechtlichen Leistungsentgelte entsprechen einem Anteil von 7,27 v.H. der laufenden Erträge aus Verwaltungstätigkeit und 7,11 v. H. der Gesamterträge des Ergebnishaushaltes.

	Ergebnis 2024	Plan 2025	Plan 2026	Plan 2027	Plan 2028	Plan 2029
43210000 - Entgelte für die Benutzung von öffentlichen Einrichtungen und für wirtschaftliche Dienstleistungen	1.987,00	2.000	2.000	2.050	2.050	2.100
43224000 - Entgelte / für das Bestattungswesen	2.074,36	2.500	2.500	2.550	2.600	2.600
<b>Benutzungsgebühren, wiederkehrende Beiträge und Kostenerstattungen</b>	<b>4.061,36</b>	<b>4.500</b>	<b>4.500</b>	<b>4.600</b>	<b>4.650</b>	<b>4.700</b>
43700000 - Erträge aus der Auflösung von Sonderposten für Beiträge und ähnliche Entgelte	78.694,00	78.700	78.700	79.900	81.100	82.300
<b>Erträge aus der Auflösung von Sonderposten für Beiträge</b>	<b>78.694,00</b>	<b>78.700</b>	<b>78.700</b>	<b>79.900</b>	<b>81.100</b>	<b>82.300</b>
<b>Summe öffentlich-rechtliche Leistungsentgelte</b>	<b>82.755,36</b>	<b>83.200</b>	<b>83.200</b>	<b>84.500</b>	<b>85.750</b>	<b>87.000</b>

### 3.1.5 Privatrechtliche Leistungsentgelte (Pos. E 5)

Die privatrechtlichen Leistungsentgelte basieren auf einer privatrechtlichen Grundlage (z.B. Vertrag) und können damit im Vergleich zu anderen Gemeinden in ihrer Zusammensetzung stark variieren. Die geplanten privatrechtlichen Leistungsentgelte belaufen sich im Haushaltsjahr 2026 auf 50.250 EUR. Dies entspricht einem Rückgang gegenüber dem Vorjahr um 7.900 EUR; bzw. 13,58 v.H..

Kleiner Ansatzanpassungen im Haushaltsquerschnitt runden diese Position ab, der Anteil der Erträge aus privatrechtlichen Leistungsentgelten am gesamten Ertragsaufkommen des Ergebnishaushaltes entspricht 4,25 v.H..

Die nachfolgende Tabelle veranschaulicht nochmal die Zusammensetzung der privatrechtlichen Leistungsentgelte nach Ertragsarten.

	Ergebnis 2024	Plan 2025	Plan 2026	Plan 2027	Plan 2028	Plan 2029
44110000 - Erträge aus Verkäufen von Vorräten	65.408,39	52.350	50	50	50	50
44110999 - Erträge aus Verkäufen (USt)	--	--	44.400	45.050	45.750	46.400
44120000 - Mieten und Pachten	5.851,38	5.800	5.800	5.900	5.950	6.050
<b>Summe Privatrechtliche Leistungsentgelte</b>	<b>71.259,77</b>	<b>58.150</b>	<b>50.250</b>	<b>51.000</b>	<b>51.750</b>	<b>52.500</b>

### 3.1.6 Kostenerstattungen und Kostenumlagen (Pos. E 6)

Erträge aus Kostenerstattung und Kostenumlagen entstehen, wenn die Gemeinde Leistungen für Dritte erfüllt. Hierzu sind beispielsweise die Unterhaltung von Bundes- und Landesstraßen bei größeren Gemeinden zu zählen, Erstattungen für die Kosten von Wahlen oder für Aufwendungen aus gemeinsamen Verwaltungseinrichtungen.

Die geplanten Erträge aus Kostenerstattungen und Kostenumlagen belaufen sich im Haushaltsjahr 2026 auf 7.700 EUR. Dies entspricht einem Rückgang um 50 EUR; bzw. 0,65 v.H..

Bezogen auf die Gesamtsumme der Erträge entsprechen die Erträge aus Kostenerstattungen einem Anteil von 0,66 v.H.. Die nachfolgende Tabelle gibt einen Überblick über die einzelnen Kostenerstattungen gegliedert nach Arten.

	Ergebnis 2024	Plan 2025	Plan 2026	Plan 2027	Plan 2028	Plan 2029
44243000 - Kostenerstattungen und Kostenumlagen von Gemeinden und Gemeindeverbänden	5.399,00	5.400	0	0	0	0
44249000 - Kostenerstattungen und Kostenumlagen vom sonstigen öffentlichen Bereich	5.427,25	0	0	0	0	0
44250000 - Kostenerstattungen und Kostenumlagen vom privaten Bereich	5.398,65	250	100	250	250	250
44290000 - Kostenerstattungen und Kostenumlagen von Sonstigen	5.569,37	2.100	7.600	7.700	7.850	7.950
<b>Summe Kostenerstattungen und -umlagen</b>	<b>21.794,27</b>	<b>7.750</b>	<b>7.700</b>	<b>7.950</b>	<b>8.100</b>	<b>8.200</b>

### 3.1.7 Sonstige laufende Erträge

Unter die Position der sonstigen laufenden Erträge fallen sämtliche Erträge, die nicht einer der vorgehenden Positionen zugeordnet werden können. Die geplanten sonstigen laufenden Erträge belaufen sich im Haushaltsjahr 2026 auf 16.550 EUR. Es ergibt sich ein Anstieg gegenüber dem Vorjahr von 14.300 EUR um 2.750 EUR; bzw. 19,23 v.H.. Bezogen auf die Summe der Gesamterträge machen die sonstigen laufenden Erträge einen Anteil von 1,41 v.H. aus.

	Ergebnis 2024	Plan 2025	Plan 2026	Plan 2027	Plan 2028	Plan 2029
Weitere sonstige Erträge (z. B. Konzessionen)	14.490,81	14.300	17.050	17.300	17.500	17.750
Nicht zahlungswirksame ordentliche Erträge	39.988,04	0	0	0	0	0
<b>Summe Sonstige laufende Erträge</b>	<b>54.478,85</b>	<b>14.300</b>	<b>17.050</b>	<b>17.300</b>	<b>17.500</b>	<b>17.750</b>

Neben kleineren Ansatzanpassungen im Querschnitt des Ergebnishaushalts führt ein Anstieg der zu erwartenden Konzessionsabgaben für das Strom- und Gasleitungsnetz um 2.000 EUR zu den genannten Mehrerträgen.

### 3.1.8 Zinserträge und sonstige Finanzerträge (Pos. E 17)

Die Erträge aus Finanzierungstätigkeit umfassen sämtliche Zinserträge und sonstige Finanzerträge, die die Gemeinde aus Krediten und Ausleihungen an Dritte und aus Wertpapieren des Anlagevermögens erzielt. Darüber hinaus sind in diesem Bereich auch die Zinserträge aus Stundung und Verrentung und die Erträge im Rahmen der Gewerbesteuerfullverzinsung nach § 233 AO zu berücksichtigen.

Im Haushaltsjahr 2026 wurde mit 25.750 EUR geplant. Die Veranschlagung bleibt gegenüber dem Vorjahr unverändert. Die Zinserträge machen bezogen auf den Gesamthaushalt einen Anteil von 2,20 v.H. aus.

	Ergebnis 2024	Plan 2025	Plan 2026	Plan 2027	Plan 2028	Plan 2029
47200000 - Zinsen aus Stundungen und Verrentungen	1.050,00	250	250	250	250	250
<b>Zinsen für Stundungen und Verrentungen</b>	<b>1.050,00</b>	<b>250</b>	<b>250</b>	<b>250</b>	<b>250</b>	<b>250</b>
47920000 - Vollverzinsung Gewerbesteuer (§ 233a AO)	253,00	500	500	500	500	500
47990000 - Sonstige Zinsen und ähnliche Erträge	21.380,51	25.000	25.000	3.500	0	0
<b>Sonstige Zinsen und ähnliche Erträge</b>	<b>21.633,51</b>	<b>25.500</b>	<b>25.500</b>	<b>4.000</b>	<b>500</b>	<b>500</b>
<b>Summe Zinserträge und sonstige Finanzerträge</b>	<b>22.683,51</b>	<b>25.750</b>	<b>25.750</b>	<b>4.250</b>	<b>750</b>	<b>750</b>

### 3.2 Aufwendungen

Die laufenden Aufwendungen des Ergebnishaushalts steigen gegenüber dem Haushaltsjahr 2025 von 1.230.300 EUR um 159.800 EUR; bzw. 12,99 v.H., auf nun 1.390.100 EUR.

	Ergebnis 2024	Plan 2025	Plan 2026	Plan 2027	Plan 2028	Plan 2029
E9 - Personal- und Versorgungsaufwendungen	66.481,38	71.600	76.350	76.700	78.550	80.150
E10 - Aufwendungen für Sach- und Dienstleistungen	213.968,31	241.100	358.750	277.800	224.800	225.500
E11 - Bilanzielle Abschreibungen	160.859,03	164.200	172.000	170.700	123.500	112.400
E12 - Zuwendungen, Umlagen, Transferaufwendungen	677.925,62	693.050	725.000	696.500	716.350	740.950
E14 - Sonstige laufende Aufwendungen	33.250,11	60.100	57.750	38.450	39.100	40.150
<b>E15 - Laufende Aufwendungen aus Verwaltungstätigkeit</b>	<b>1.152.484,45</b>	<b>1.230.050</b>	<b>1.389.850</b>	<b>1.260.150</b>	<b>1.182.300</b>	<b>1.199.150</b>
E18 - Zinsen und sonstige Finanzaufwendungen	15,00	250	250	250	250	4.250
<b>Gesamtaufwendungen</b>	<b>1.152.499,45</b>	<b>1.230.300</b>	<b>1.390.100</b>	<b>1.260.400</b>	<b>1.182.550</b>	<b>1.203.400</b>

Das nachfolgende Diagramm verdeutlicht die prozentuale Verteilung der Aufwendungen auf die einzelnen Aufwandsarten.

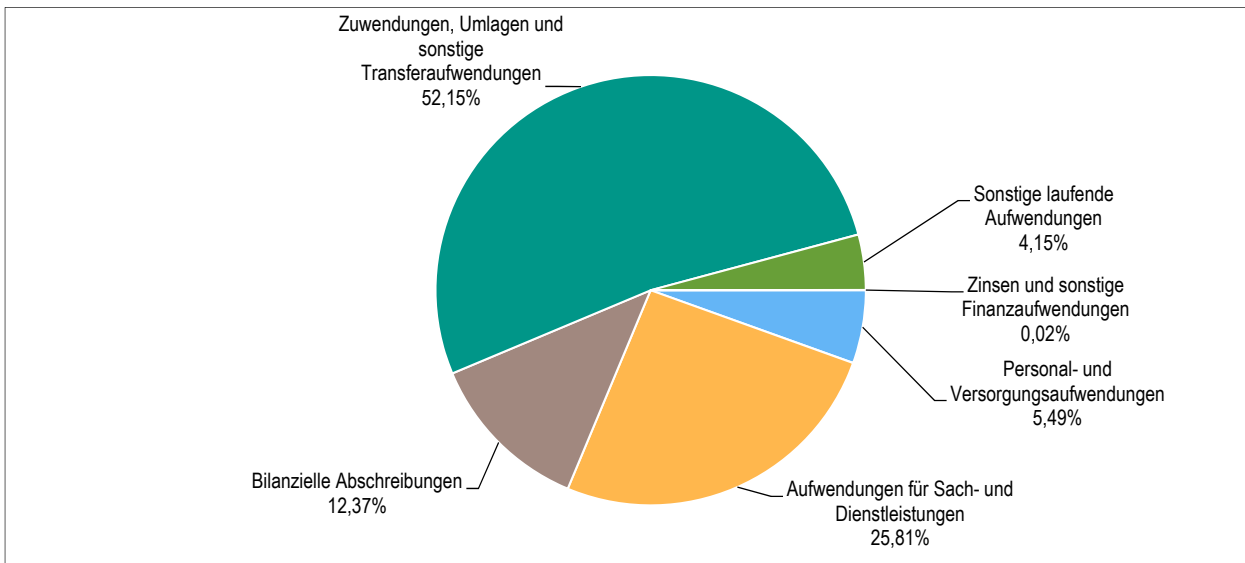


Abb. 21 - Prozentuale Aufteilung der Aufwendungen nach Aufwandsarten

Auf Basis der mittelfristigen Finanzplanung der Ortsgemeinde Stahlhofen ergibt sich für die wichtigsten Aufwandsarten die nachfolgend grafisch dargestellte Entwicklungsprognose für den Zeitraum 2020 bis 2029.

Das nachfolgende Diagramm beschreibt insoweit die Entwicklung der Aufwendungen der Ortsgemeinde im Verlauf einer Dekade. Hierbei wird retrospektiv, für den Zeitraum von 2020 bis 2024, anhand der Rechnungsergebnisse die tatsächliche und ab dem Jahr 2025 bis zum Jahr 2029 die planmäßig prognostizierte Entwicklung dargestellt.

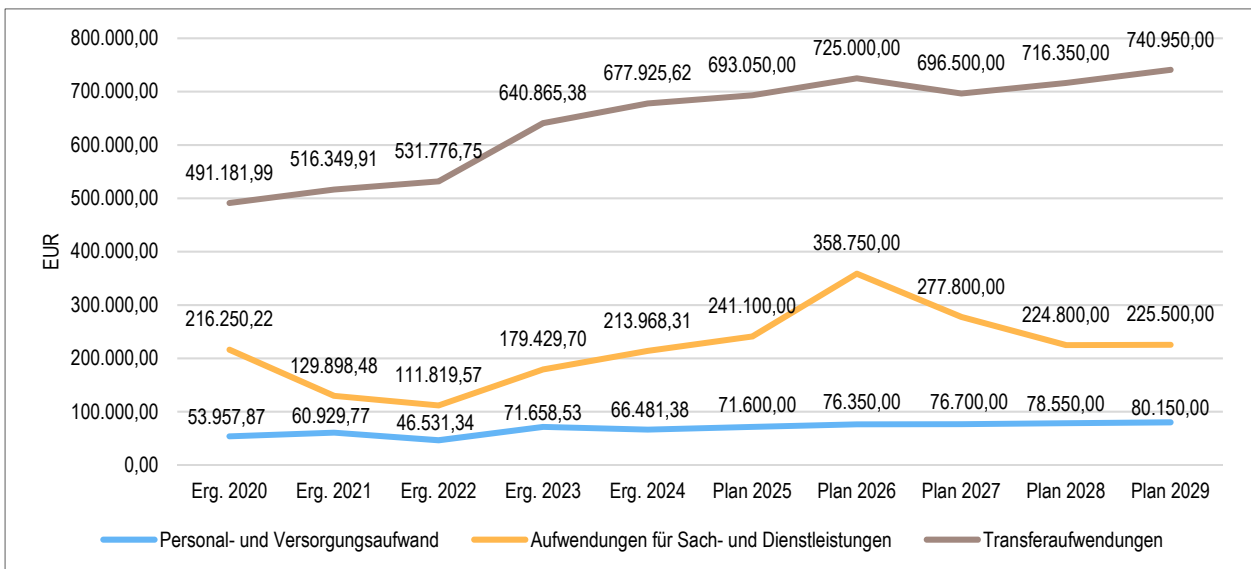


Abb. 22 - Die wichtigsten Aufwandsarten in der langfristigen Entwicklung

### 3.2.1 Personal- und Versorgungsaufwand (Pos. E 9)

Der Personalaufwand reduziert sich von 71.600 EUR im Haushaltsjahr 2025 um 4.750 EUR; bzw. 6,63 v.H. auf nun 76.350 EUR. Die veranschlagten Personalaufwendungen berücksichtigen lineare tarifliche Lohnsteigerung sowie notwendige Stellenmehrungen und Erfahrungsstufensteigerungen, die sich aus dem Vollzug des Tarifvertrages ergeben und zu erwartende Aufwendungen für die Bildung vorgeschriebener Rückstellungen. So wie die Erbringung von Versorgungsleistungen.

Der Anteil der Personalaufwendungen macht 5,49 v.H. am laufenden Gesamtaufwand im Ergebnishaushalt aus. Dies entspricht auch dem Aufwand aus der laufenden Verwaltungstätigkeit.

#### Teilhaushalt 1 - Zentrale Verwaltung -

Im Produkt 11100 (Verwaltungssteuerung) werden Personal- und Versorgungsaufwendungen, in Höhe von 24.650 EUR, veranschlagt, dies entspricht einem Anstieg um 3.450 EUR; bzw. 16,27 v.H.. Neben der Anpassung der Ansätze für Aufwandsentschädigungen aufgrund erwarteter gesetzlicher Änderungen der Entschädigungssätze, steigen die zu bildenden Rückstellungen für beamtenrechtliche Versorgungsansprüche (Ehrensoldrückstellungen) deutlich an.

Im Produkt 11140 (Gremien) werden Personalaufwendungen, in Form von Aufwandsentschädigungen für Ratsmitglieder, in Höhe von 2.500 EUR und damit um 1.150 EUR; bzw. 85,19 v.H. höher veranschlagt, als im Vorjahr. Maßgeblich für diese Erhöhung ist der Umstand, dass im Jahr 2025 der Ansatz, in Höhe von 1.350 EUR, nicht auskömmlich war und aufgrund der vielfältigen anstehenden und in Planung befindlichen Projekte weiterhin mit einer vermehrten Sitzungstätigkeiten des Ortsgemeinderates zu rechnen ist.

Im Produkt 11430 (Bauhof) werden Personalaufwendungen, in Höhe von 38.600 EUR, mithin 1.700 EUR; bzw. 4,22 v.H. weniger, als noch im Vorjahr, veranschlagt. Die Personalaufwendungen wurden durch den Personalservice auf Basis der tariflichen Vergütungstabellen, dem jüngsten Tarifabschluss und den im Jahr 2025 tatsächlich angefallenen Personalkosten kalkuliert.

#### Teilhaushalt 3 - Gestaltung Umwelt -

Im Produkt 57312 (Dorfgemeinschaftshäuser) wird der Personal- und Versorgungsaufwand in Höhe von 10.600 EUR veranschlagt. Dies sind 1.850 EUR; bzw. 21,14 v.H. mehr als im Jahr 2025. Auch hier wurden Personalaufwendungen durch den Personalservice auf Basis der tariflichen Vergütungstabellen, dem jüngsten Tarifabschluss und den im Jahr 2025 tatsächlich angefallenen Personalkosten kalkuliert.

Die Verteilung Personal- und Versorgungsaufwendungen nach Aufwandgruppen stellt sich wie folgt dar:

	Ergebnis 2024	Plan 2025	Plan 2026	Plan 2027	Plan 2028	Plan 2029
Aufwendungen für ehrenamtlich Tätige	13.787,47	14.500	16.000	14.950	15.150	15.400
Dienstbezüge und dergleichen	29.128,27	34.950	35.950	36.850	37.800	38.700
Beiträge zu Versorgungskassen	1.796,57	2.150	1.400	1.400	1.500	1.500
Beiträge zur gesetzlichen Sozialversicherung	10.655,12	12.150	12.450	12.700	12.950	13.250
Zuführung zu Rückstellungen	5.669,00	3.600	6.100	6.250	6.450	6.550
Pauschalierte Lohnsteuer (auch Zahlungen über Knappschaft)	696,95	850	950	950	1.000	1.000
Versorgungsaufwendungen	4.748,00	3.400	3.500	3.600	3.700	3.750
<b>Summe</b>	<b>66.481,38</b>	<b>71.600</b>	<b>76.350</b>	<b>76.700</b>	<b>78.550</b>	<b>80.150</b>

## Personalintensität

Die Personalintensität bildet den prozentualen Anteil der Personalaufwendungen an den ordentlichen Aufwendungen ab. Sie ist ein Indikator dafür, welches Gewicht die Personalaufwendungen innerhalb des ordentlichen Aufwandes haben.

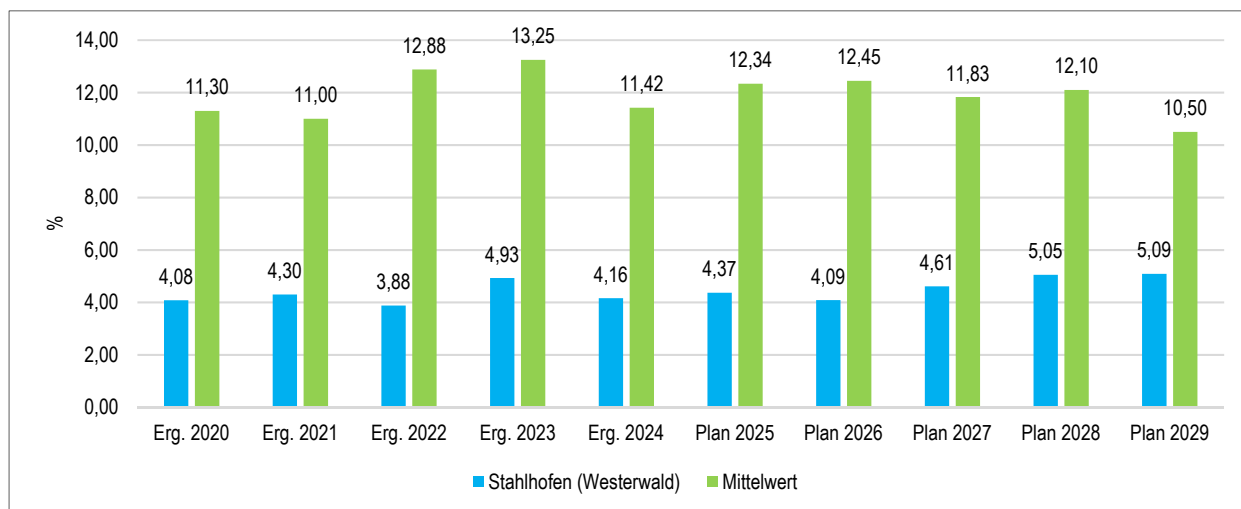


Abb. 23 - Die Personalintensität im interkommunalen Vergleich

### 3.2.2 Sach- und Dienstleistungsaufwand (Pos. E 10)

Die Sach- und Dienstleistungen stellen nach den Aufwendungen für Zuwendungen, Umlagen und sonstige Transferaufwendungen die nächst größere Gruppe der Aufwendungen dar; sie summieren sich auf 358.750 EUR. Gegenüber der Vorjahressumme in Höhe von 241.100 EUR ist dies ein Anstieg von 117.650 EUR; bzw. 48,80 v.H..

Die nachfolgende Tabelle zeigt die Entwicklung dieser Aufwandsgruppe ausgehend vom tatsächlichen Rechnungsergebnis 2024 über die Planjahre 2025, 2026 bis zum Ende der dreijährigen mittelfristigen Finanzplanung im Jahr 2029. Im Anschluss werden die wesentlichen Veränderungen detailliert erläutert.

	Ergebnis 2024	Plan 2025	Plan 2026	Plan 2027	Plan 2028	Plan 2029
Aufwendungen für Energie / Wasser / Abwasser / Abfall	39.910,14	32.250	42.450	43.250	38.000	38.800
Unterhaltung der Grundstücke und Gebäude	37.698,48	56.450	84.950	30.850	31.400	32.050
Bewirtschaftung der Grundstücke und Gebäude	16.929,67	17.750	19.250	19.700	20.100	20.550
Unterhaltung des Infrastrukturvermögens	24.565,72	37.600	106.000	83.250	28.600	28.900
Unterhaltung von Kunstgegenständen und Denkmälern	0,00	50	50	50	50	50
Fahrzeugunterhaltung	9.074,21	10.250	7.500	7.750	8.000	8.200
Unterhaltung von Maschinen und technischen Anlagen	348,86	800	10.800	11.000	11.250	11.550
Unterhaltung der Betriebs- und Geschäftsausstattung	1.238,44	2.900	4.200	4.250	4.350	4.450
Geringwertige Geräte, Ausstattungs-, Ausrüstungs-, und sonstige Gebrauchsgegenstände	5.360,94	10.650	9.900	6.200	6.400	6.450
Kostenerstattungen	13.382,14	18.450	9.450	9.650	9.900	10.050
Sonstige Aufwendungen für Sach- und Dienstleistungen	65.459,71	53.950	64.200	61.850	66.750	64.450
<b>Summe</b>	<b>213.968,31</b>	<b>241.100</b>	<b>358.750</b>	<b>277.800</b>	<b>224.800</b>	<b>225.500</b>

Neben den jährlich wiederkehrenden allgemeinen Haushaltsansätzen wird der Haushalt jährlich durch notwendige Sonderbedarfe besonders belastet. Diese in den einzelnen Teilhaushalten veranschlagten Sonderbedarfe werden nachfolgend kurz dargestellt.

### Teilhaushalt 1 - Zentrale Verwaltung

In diesem Teilhaushalt sind Sonderbedarfe, in Höhe von 6.600 EUR, zu veranschlagen. Diese verteilen sich auf die nachfolgenden Produktsachkonten:

11100.52920000 Aufwendungen für DGUV-Elektroprüfungen .....	4.100 EUR,
11420.52311000 Außenanlagen Wendelinuskapelle.....	500 EUR,
und	
11420.52313000 Sanierungsaufwand Wendelinuskapelle .....	2.000 EUR

### Teilhaushalt 2 - Schulen und Kultur -

In diesem Teilhaushalt sind Sonderbedarfe, in Höhe von 16.500 EUR, zu veranschlagen. Diese sind folgenden Produktsachkonto zuzuordnen:

42410.52313000 Unterhaltung Sportlerheim (Austausch der Heizung inkl. Nebenkosten) .....	16.500 EUR.
--	-------------

### Teilhaushalt 3 - Gestaltung Umwelt -

In diesem Teilhaushalt sind Sonderbedarfe in Höhe von 99.500 EUR zu veranschlagen. Diese verteilen sich auf die nachfolgenden Produktsachkonten:

54100.52338000 Straßenunterhaltung (Risse-Sanierung und Fahrbahnsanierung im Wiesengrund).....	60.000 EUR,
54100.52380000 Erneuerung von Verkehrszeichen und Straßenschildern nach einer Verkehrsschau .....	2.500 EUR,
55110.52311000 Neugestaltung der Pflanzbeete „Im Wiesengrund“ .....	24.000 EUR,
55120.52380000 Beschilderungsergänzung Themenweg Basalt .....	1.000 EUR
und	
57312.52313000 Beleuchtungskonzept und Sanierung Eingangstür Lindensaal .....	12.000 EUR.

### **Sach- und Dienstleistungsintensität**

Die Sach- und Dienstleistungsintensität bildet den prozentualen Anteil der Aufwendungen für Sach- und Dienstleistungen an den ordentlichen Aufwendungen insgesamt ab. Sie zeigt an, welches Gewicht der Sach- und Dienstleistungsaufwand innerhalb des ordentlichen Aufwandes hat.

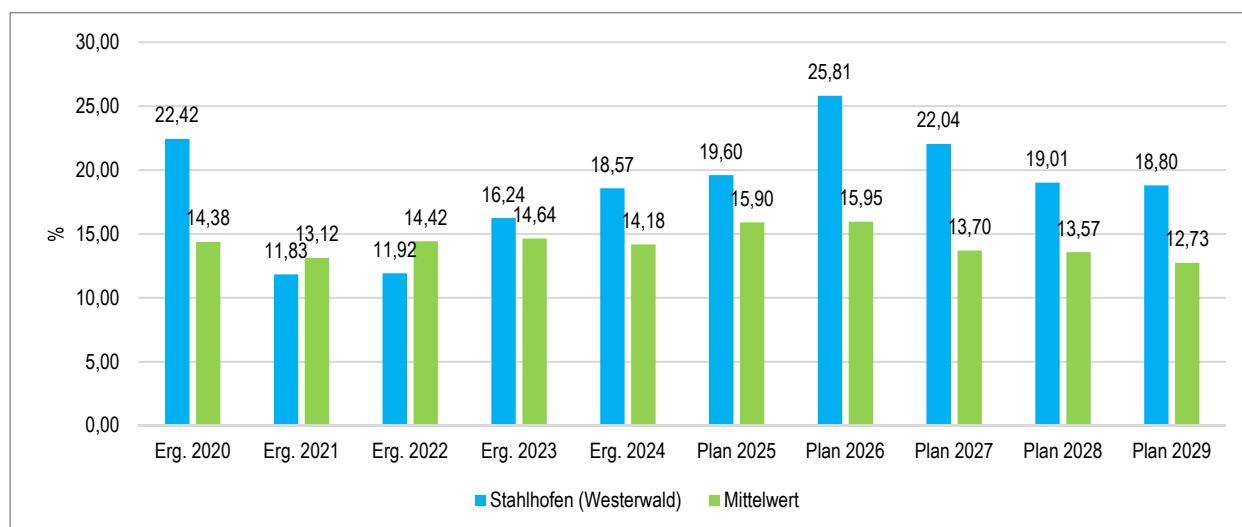


Abb. 24 - Die Sach- und Dienstleistungsintensität im interkommunalen Vergleich

### 3.2.3 Abschreibungen (Pos. E 11)

Mit Hilfe der bilanziellen Abschreibungen lässt sich der Werteverzehr durch Abnutzung oder Alterung der Anlagegüter darstellen. Gegenüber dem Vorjahr steigen die Abschreibungen von 164.200 EUR um 4,75 v.H.. oder absolut um 7.800 EUR auf nun 172.000 EUR.

Die Abschreibungen haben einen Anteil von 12,37 v.H. am laufenden Gesamtaufwand des Ergebnishaushaltes. Bezogen auf die laufenden Aufwendungen aus Verwaltungstätigkeit machen die bilanziellen Abschreibungen einen Anteil von 12,38 v.H. aus.

Ursächlich für diesen Anstieg gegenüber dem Vorjahr ist die Aktivierung von abnutzbarem Anlagevermögen, das nun erstmals bilanziell abgeschrieben wird. Auch in den Folgejahren werden die Abschreibungen durch die auszuführenden Aktivierungen von Neuinvestitionen, die im Zeitverlauf abgeschrieben werden müssen, tendenziell weiter ansteigen. Die Kalkulation ist jedoch schwierig, da die Zeitpunkte der genauen bilanziellen Aktivierungen von neuen abnutzbaren Vermögensgegenständen nicht immer abgeschätzt werden kann.

Die Abschreibungen sind in der nachfolgenden Tabelle abgebildet:

	Ergebnis 2024	Plan 2025	Plan 2026	Plan 2027	Plan 2028	Plan 2029
Abschreibungen auf immaterielle Vermögensgegenstände	11.047,00	10.700	11.200	11.200	10.100	9.400
Abschreibungen auf unbebaute Grundstücke und grundstücksgleiche Rechte	9.137,00	9.200	9.200	9.200	9.200	6.200
Abschreibungen auf bebaute Grundstücke und grundstücksgleiche Rechte	31.707,38	27.900	27.900	26.900	26.900	24.400
Abschreibungen auf das Infrastrukturvermögen einschließlich Grundstücke und grundstücksgleiche Rechte	98.098,00	97.500	97.500	97.500	52.300	52.300
Abschreibungen auf Fahrzeuge, Maschinen und technische Anlagen, BGA	10.869,65	18.900	26.200	25.900	25.000	20.100
<b>Summe</b>	<b>160.859,03</b>	<b>164.200</b>	<b>172.000</b>	<b>170.700</b>	<b>123.500</b>	<b>112.400</b>

### Abschreibungsintensität

Die Abschreibungsintensität (auch Abschreibungsquote) gibt an, welchen Teil die bilanziellen Abschreibungen auf das Anlagevermögen an den gesamten Aufwendungen ausmachen. Da es sich bei bilanziellen Abschreibungen um weitestgehend fixe Aufwendungen handelt, kann die Kommune diese nur geringfügig kurzfristig beeinflussen.

Hierbei ist zu beachten, dass eine geringe Abschreibungsquote bedeuten kann, dass das öffentliche Vermögen bereits größtenteils abgeschrieben ist und das "alte" Anlagevermögen nicht durch neue Anlagen ersetzt wurde. Entsprechend kann es sein, dass eine niedrige Abschreibungsquote einen Hinweis darauf gibt, dass das öffentliche Vermögen überaltert ist. Im Ergebnis bedeutet dies, dass ein Investitionsstau vorliegt.

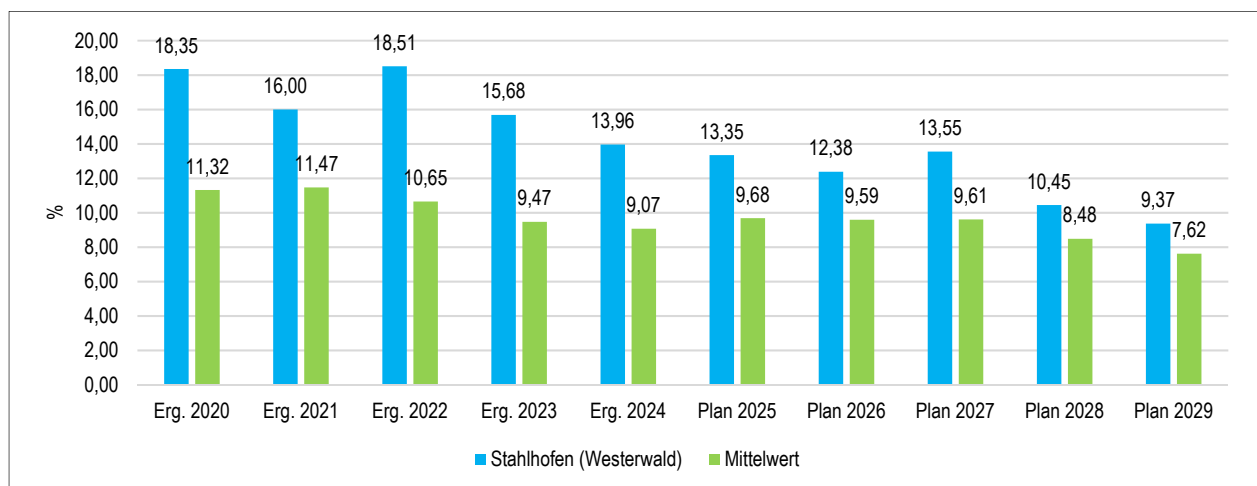


Abb. 25 - Die Abschreibungsintensität im interkommunalen Vergleich

### 3.2.4 Zuwendungen, Umlagen und sonstige Transferaufwendungen (Pos. E 12)

Die Gruppe der Zuwendungen, Umlagen und sonstige Transferaufwendungen stellt mit 725.000 EUR, dies entspricht 52,15 v.H., den größten Einzelposten der Aufwendungen im Ergebnishaushalt dar. Im Vergleich zum Vorjahr steigen diese Aufwendungen um 31.950 EUR; bzw. 4,61 v.H..

Neben einer Vielzahl von Zuschüssen zur Brauchtums-, Kultur-, Vereins-, Jugend- und Wirtschaftsförderung, die mit 3.650 EUR zu Buche schlagen, bezuschusst die Ortsgemeinde, aufgrund von gesetzlichen bzw. vertraglichen Regelungen, Einrichtungen der Kinderbetreuung und Jugendarbeit in besonderem Maße.

Die Veranschlagung erfolgt ausnahmslos im Teilhaushalt 2 - Schule und Kultur, Soziales und Jugend, Gesundheit und Sport. Hier sind Personal- und Sachkostenbeteiligungen, für den Betrieb der kirchlichen Kindertagesstätte, in Höhe von 89.900 EUR auszuweisen. Hier wirken sich in erheblichem Maße Nachzahlungen aus der Endabrechnung der Personal- und Sachkostenbeteiligungen, in Höhe von 36.645,33 EUR, durch den Westerwaldkreis für die Jahr 2021 bis 2024 aus.

Die größten Posten in dieser Sparte machen die im Teilhaushalt 4 - Zentrale Finanzleistungen - zu veranschlagenden Umlagen aus, die die Ortsgemeinde im Rahmen des Finanzausgleichs aufbringen muss. Diese belaufen sich auf 631.450 EUR, dies sind 4.950 EUR; bzw. 0,78 v.H. mehr als im Vorjahr. Von den aufzubringenden Umlagen entfallen auf die an das Land abzuführende Gewerbesteuerumlage 7.100 EUR. (-6.800 EUR).

An Gemeinden und Gemeindeverbände hat die Gemeinde Stahlhofen (Westerwald) die Kreisumlage, in Höhe von 350.950 EUR (-1.250 EUR) und die Verbandsgemeindeumlage, in Höhe von 273.400 EUR (+3.100 EUR) zu entrichten.

	Ergebnis 2024	Plan 2025	Plan 2026	Plan 2027	Plan 2028	Plan 2029
Zuweisungen und Zuschüsse für laufende Zwecke	38.618,97	56.650	93.550	58.150	59.750	61.150
Gewerbesteuerumlage	14.862,65	13.900	7.100	6.800	6.900	7.300
Allgemeine Umlagen	624.444,00	622.500	624.350	631.550	649.700	672.500
davon Kreisumlage	349.689,00	352.200	350.950	355.000	365.200	378.000
davon Umlagen an Gemeindeverbände	274.755,00	270.300	273.400	276.550	284.500	294.500
<b>Summe</b>	<b>677.925,62</b>	<b>693.050</b>	<b>725.000</b>	<b>696.500</b>	<b>716.350</b>	<b>740.950</b>

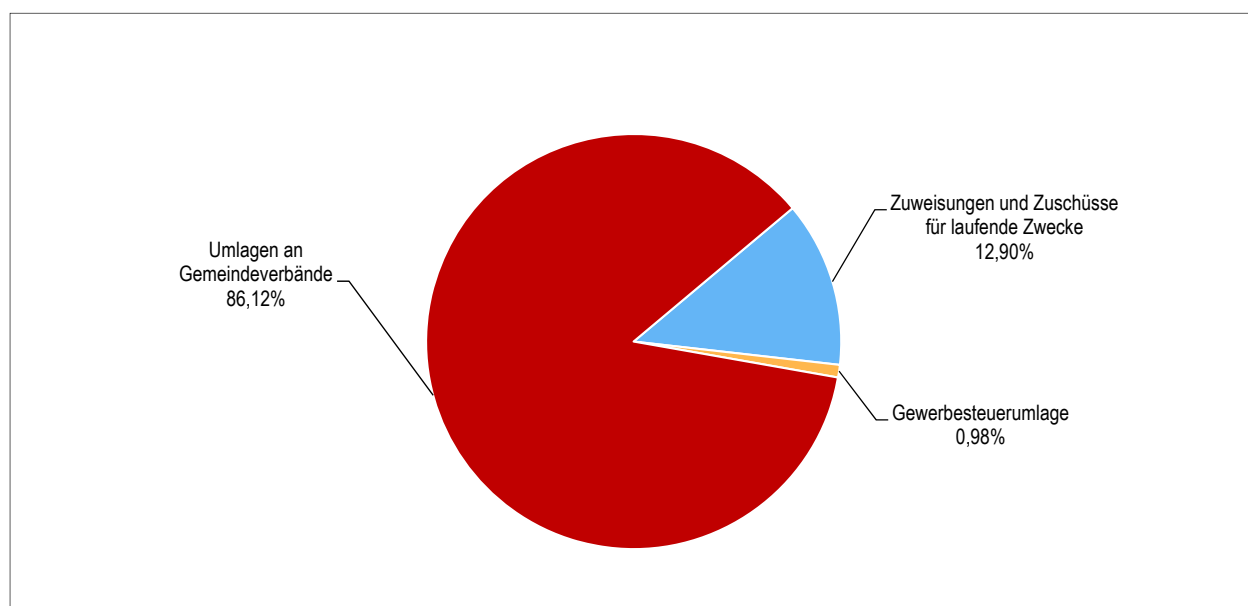


Abb. 26 - Prozentuale Verteilung der Transferaufwendungen nach Arten

## Transferaufwandsquote

Die Transferaufwandsquote stellt die Transferaufwendungen ins Verhältnis zu den ordentlichen Aufwendungen und bringt den prozentualen Anteil an den ordentlichen Aufwendungen zum Ausdruck. Sie ist damit ein Indikator dafür, wie hoch der kommunale Haushalt durch Transferaufwendungen belastet wird.

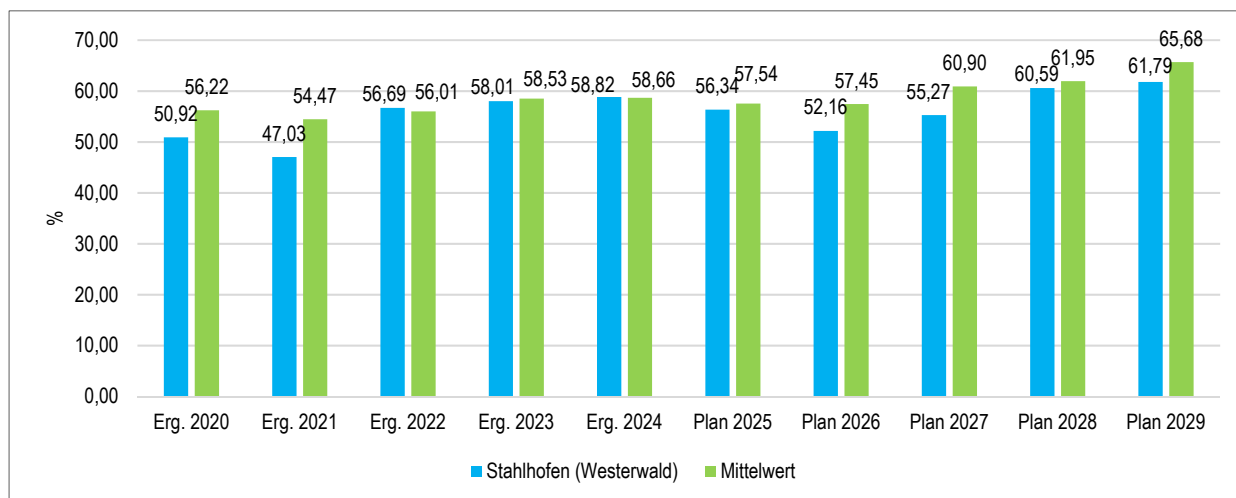


Abb. 27 - Die Transferaufwandsquote im interkommunalen Vergleich

### 3.2.4.1 Umlagezahlung an Gemeindeverbände

Gegenüber dem Vorjahresplan und in der langfristigen Entwicklung ergibt sich folgendes Bild:

	Plan 2025	Plan 2026	Abweichung
54421000 - Allgemeine Umlagen an Gemeindeverbände (Kreisumlage)	352.200	350.950	-1.250
54423000 - Allgemeine Umlagen an Gemeindeverbände (Verbandsgemeindeumlage)	270.300	273.400	3.100
<b>Umlagen an Gemeindeverbände</b>	<b>622.500</b>	<b>624.350</b>	<b>1.850</b>

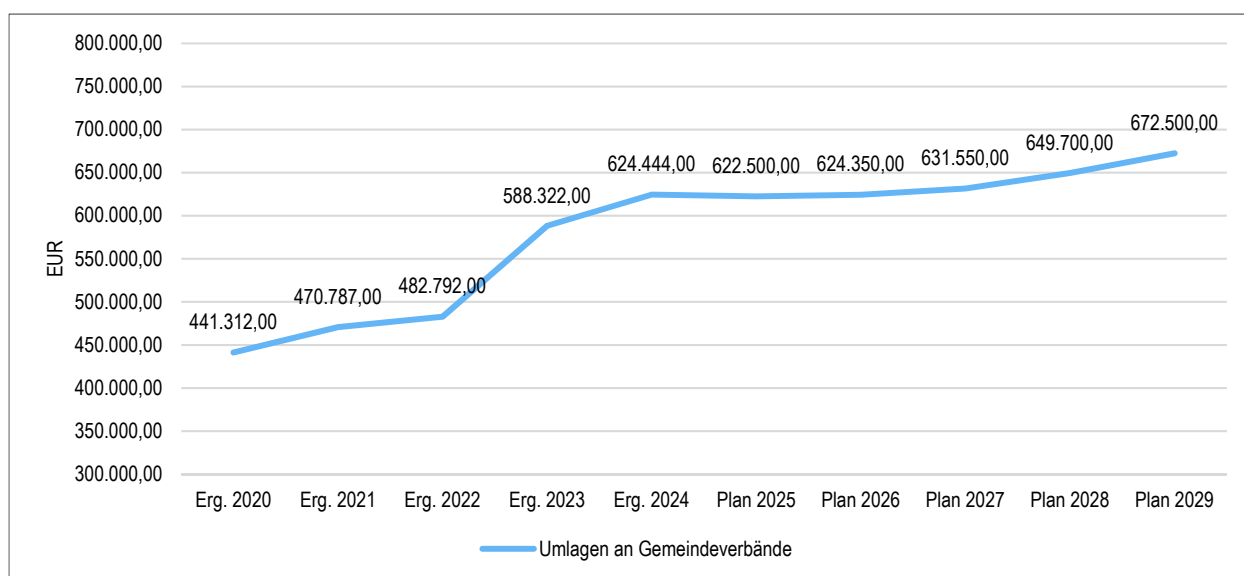


Abb. 28 - Umlagezahlungen an Gemeindeverbände

### Anteil der Umlagezahlung an den Erträgen aus Steuern und Schlüsselzuweisungen

Um die Belastung durch die Umlagezahlung an Gemeindeverbände objektiver beurteilen zu können, wird sie nachfolgend ins Verhältnis zu den Erträgen aus Steuern (ohne Ausgleichsleistungen) und Schlüsselzuweisungen gestellt. Die Kennzahl bringt zum Ausdruck, wieviel Prozent der Erträge aus Steuern und Schlüsselzuweisungen durch die Umlagezahlung wieder aufgezehrt werden.

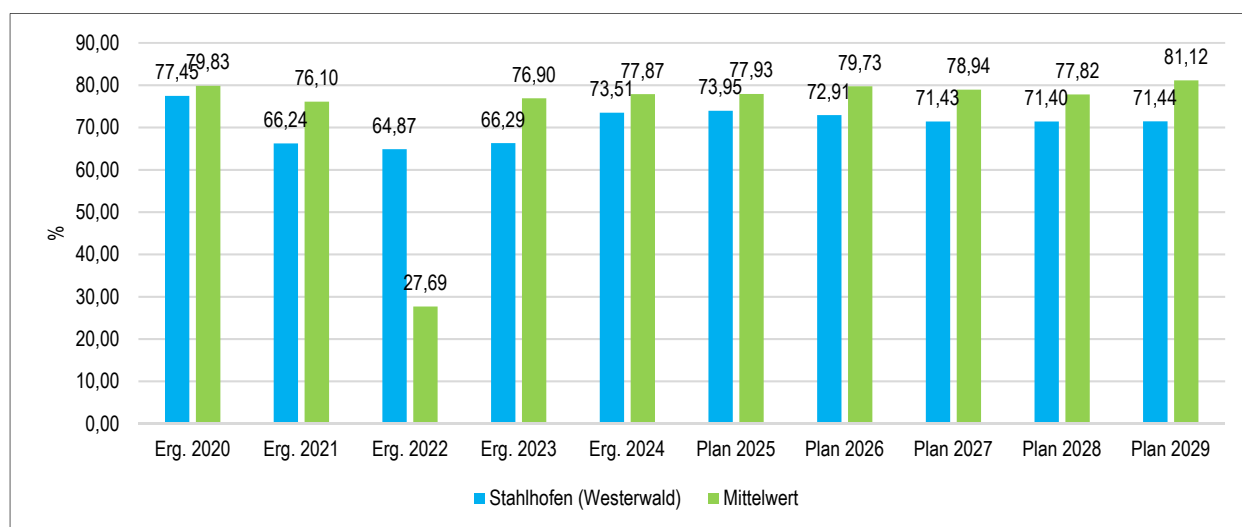


Abb. 29 - Anteil der Umlage an Gemeindeverbände an Steuern und Zuweisungen im interkommunalen Vergleich

### 3.2.5 Aufwendungen der sozialen Sicherung (Pos. E 13)

Die Position beinhaltet sämtliche Aufwendungen, die die Gemeinde im Bereich der sozialen Sicherung zu leisten hat. Für den Bereich der verbandsangehörigen Gemeinden in der Verbandsgemeinde Montabaur reduzieren sich die Aufwendungen in diesem Bereich auf freiwillig übernommene Leistungen der jeweiligen Gemeinden.

- Fehlanzeige -

### 3.2.6 Sonstige laufende Aufwendungen (Pos. E 14)

Unter die Position der sonstigen laufenden Aufwendungen fallen sämtliche Aufwendungen, die nicht einer der vorgehenden Positionen zugeordnet werden können. Die Planung der sonstigen laufenden Aufwendungen beläuft sich im Haushaltsjahr 2026 auf 57.750 EUR. Es ergibt sich ein Rückgang gegenüber der letztjährigen Veranschlagung, in Höhe von 60.100 EUR, um 2.350 EUR; bzw. 3,91 v.H.. Bezogen auf den Gesamtergebnishaushalt macht diese Position 4,15 v.H. des Gesamtaufwandes aus.

	Ergebnis 2024	Plan 2025	Plan 2026	Plan 2027	Plan 2028	Plan 2029
Sonstige Personal- und Versorgungsaufwendungen	17,58	3.300	2.300	2.300	2.300	2.400
Aufwendungen für die Inanspruchnahme von Rechten und Diensten	0,00	28.000	25.500	5.600	5.700	5.850
Geschäftsaufwendungen	6.561,87	9.950	6.700	6.850	6.950	7.100
Aufwendungen für Beiträge, Versicherungen und Sonstiges	5.665,62	6.300	5.900	6.000	6.050	6.300
Verluste aus dem Abgang von Gegenständen des Anlagevermögens und des Umlaufvermögens, Wertminderungen des Umlaufvermögens, Einstellungen in Sonderposten, Zuführungen zu Rückstellungen	10.116,00	0	0	0	0	0
Sonstige Steueraufwendungen	1.232,33	1.400	2.450	2.500	2.550	2.650
Sonstige laufende Aufwendungen der Verwaltungstätigkeit	9.656,71	11.150	14.900	15.200	15.550	15.850
<b>Sonstige laufende Aufwendungen</b>	<b>33.250,11</b>	<b>60.100</b>	<b>57.750</b>	<b>38.450</b>	<b>39.100</b>	<b>40.150</b>

Insgesamt bleiben die Aufwendungen in diesem Segment relativ konstant. Ansatzanpassungen im Querschnitt des Haushaltes aufgrund der allgemeinen Kostenentwicklung führen zu dem geringfügigen Rückgang der Aufwendungen.

### 3.2.7 Zinsen und sonstige Finanzaufwendungen (Pos. E 18)

Zinsaufwendungen sind in Höhe von 250 Euro zu veranschlagen. Gegenüber dem Vorjahr ergibt sich keine Veränderung. Die Entwicklung bei den Zinsen und den sonstigen Finanzaufwendungen stellt sich wie folgt dar:

	Ergebnis 2024	Plan 2025	Plan 2026	Plan 2027	Plan 2028	Plan 2029
57511000 - Zinsaufwendungen und sonstige Finanzaufwendungen an inländische Banken	--	0	0	0	0	4.000
57910000 - Sonstige Zinsen und sonstige Finanzaufwendungen aus der Vollverzinsung der Gewerbesteuer (§ 233a AO)	15,00	250	250	250	250	250
57990000 - Sonstige Zinsen und sonstige	--	0	--	--	--	--
<b>Summe Zinsen und sonstige Finanzaufwendungen</b>	<b>15,00</b>	<b>250</b>	<b>250</b>	<b>250</b>	<b>250</b>	<b>4.250</b>

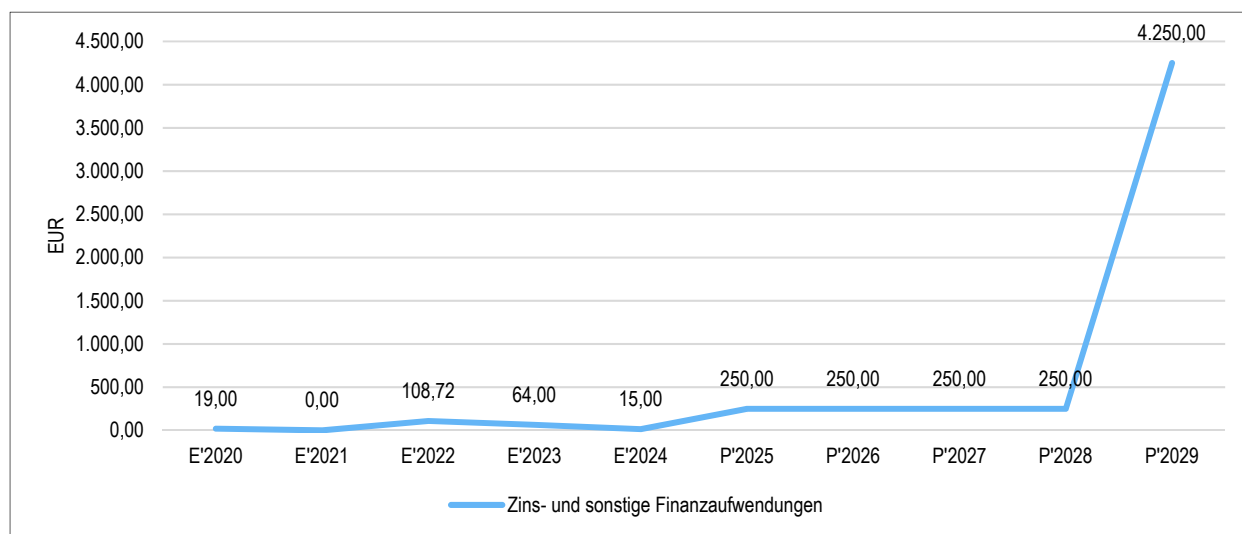


Abb. 30 - Zinsaufwand in der langfristigen Entwicklung

### Zinslastquote

Die Zinslastquote bildet das Verhältnis der Zins- und sonstigen Finanzaufwendungen zum ordentlichen Aufwand ab. Sie zeigt auf, wie hoch die Belastung des Haushaltes durch Zinsaufwendungen ist.

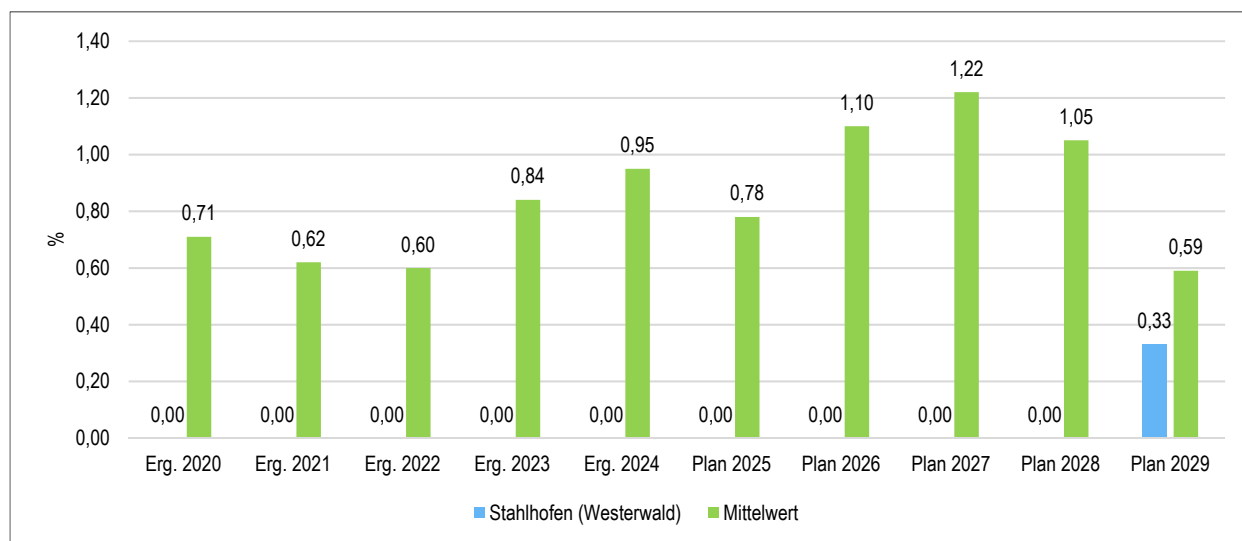


Abb. 31 - Die Zinslastquote im interkommunalen Vergleich

## 4 Ergebnis

Aus den vorstehend dargestellten Erträgen und Aufwendungen ergibt sich folgendes Ergebnis, das nachfolgend, im Vergleich zur Planung des Vorjahres, abgebildet wird:

	Plan 2025	Plan 2026	Abweichung
Laufende Erträge aus Verwaltungstätigkeit	1.137.050	1.145.900	8.850
Laufende Aufwendungen aus Verwaltungstätigkeit	1.230.050	1.389.850	159.800
Laufendes Ergebnis aus Verwaltungstätigkeit	-93.000	-243.950	-150.950
Finanzergebnis	25.500	25.500	0
Ordentliches Ergebnis	-67.500	-218.450	-150.950
<b>Jahresergebnis</b>	<b>-67.500</b>	<b>-218.450</b>	<b>-150.950</b>

Das Ergebnis wird sich nach dem derzeitigen Stand der mittelfristigen Planung wie folgt entwickeln:

	Ergebnis 2024	Plan 2025	Plan 2026	Plan 2027	Plan 2028	Plan 2029
Laufende Erträge aus Verwaltungstätigkeit	1.193.841,95	1.137.050	1.145.900	1.192.450	1.205.350	1.239.450
Laufende Aufwendungen aus Verwaltungstätigkeit	1.152.484,45	1.230.050	1.389.850	1.260.150	1.182.300	1.199.150
Laufendes Ergebnis aus Verwaltungstätigkeit	41.357,50	-93.000	-243.950	-67.700	23.050	40.300
Finanzergebnis	22.668,51	25.500	25.500	4.000	500	-3.500
Ordentliches Ergebnis	64.026,01	-67.500	-218.450	-63.700	23.550	36.800
<b>Jahresergebnis</b>	<b>64.026,01</b>	<b>-67.500</b>	<b>-218.450</b>	<b>-63.700</b>	<b>23.550</b>	<b>36.800</b>

Die vorstehende Tabelle zeigt, dass die Gemeinde Stahlhofen in der Planung 2025, 2026 und in der Finanzplanung 2027 bis 2029 für das Jahr 2027 den Ergebnishaushalt nicht mindestens ausgeglichen gestalten kann, wengleich durch die Anpassung der Realsteuerhebesätze der Fehlbetrag in den Jahren 2026 und 2027 jährlich um rd. 65.000 EUR niedriger ausfällt, als ohne diese Erhöhung der Steuern, die im Übrigen über das Jahr 2027 hinaus eine deutlich positive Wirkung auf die Gemeindefinanzen hat. Durch die jährlichen Mehrerträge kann im Ergebnishaushalt, auf Basis der aktuellen Planungsgrundlagen, ein Haushaltsausgleich in den Jahren 2028 und 2029 erreicht werden.

Maßgeblich im Rahmen des Jahresergebnisses sind das ordentliche Ergebnis sowie das Finanzergebnis. Nachfolgend werden hierzu die Entwicklungen anhand von Kennzahlen verdeutlicht:

### Ergebnis aus der laufenden Verwaltungstätigkeit je Einwohner

Die Kennzahl stellt das Ergebnis aus der laufenden Verwaltungstätigkeit ins Verhältnis zur Einwohnerzahl. Hierbei fließen das Finanzergebnis sowie das außerordentliche Ergebnis nicht ein. Die Kennzahl bringt zum Ausdruck, welches Ergebnis aus dem laufenden Verwaltungsbetrieb heraus erwirtschaftet wird.

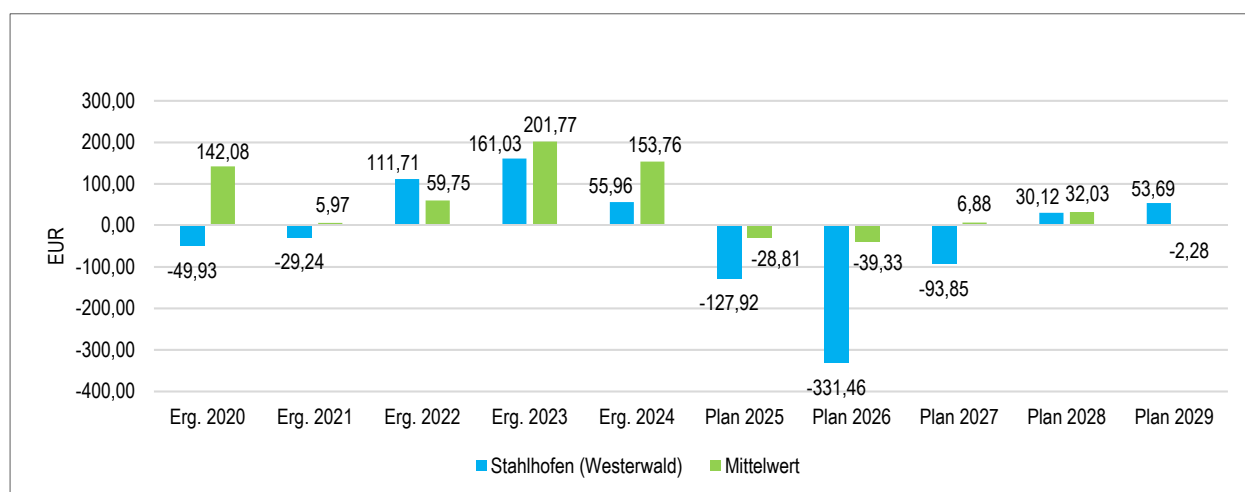


Abb. 32 - Das Ergebnis aus laufender Verwaltungstätigkeit je Einwohner im interkommunalen Vergleich

### Finanzergebnis je Einwohner

Diese Kennzahl stellt ausschließlich das Finanzergebnis, d.h. Aufwendungen und Erträge aus Finanzierungstätigkeit (z.B. Zinsaufwand und Zinserträge), ins Verhältnis zur Einwohnerzahl.

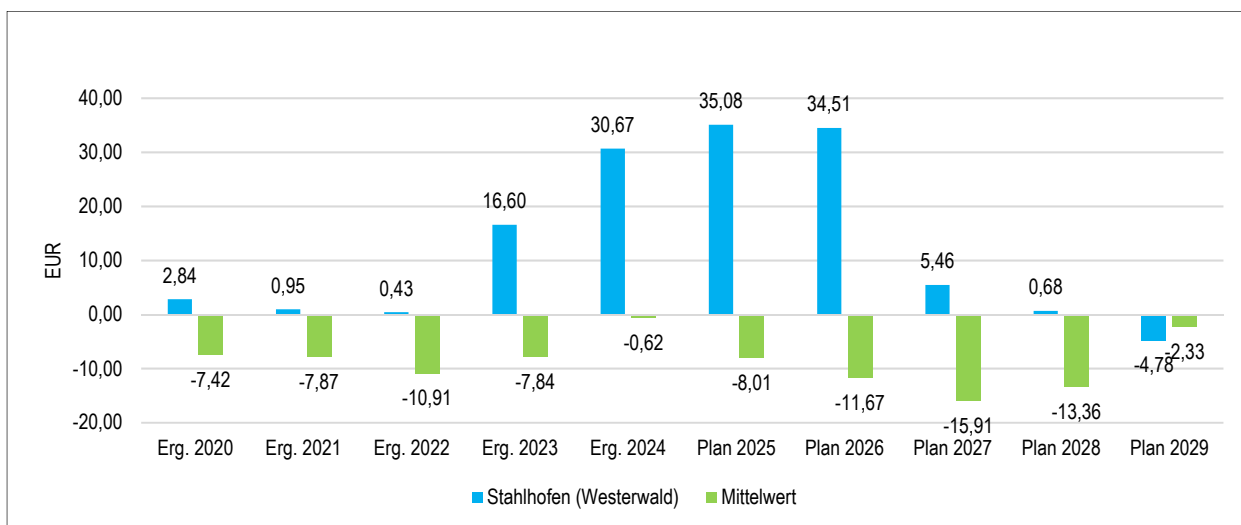


Abb. 33 - Das Ergebnis aus laufender Verwaltungstätigkeit je Einwohner im interkommunalen Vergleich

## 5 Finanzhaushalt

### 5.1 Allgemeines

Im Finanzhaushalt werden

- sämtliche Zahlungsströme (Ein- und Auszahlungen) eines Haushaltsjahres abgebildet,
- die Finanzierungsquellen nach Mittelherkunft und Mittelverwendung dargestellt,
- die Veränderungen des Zahlungsmittelbestandes aufgezeigt.

Außerdem ist der Finanzhaushalt die haushaltsrechtliche Ermächtigung für

- investive Einzahlungen und Auszahlungen,
- Einzahlungen und Auszahlungen zur Kreditwirtschaft.

Die laufenden Ein- und Auszahlungen im Finanzhaushalt werden auf der Grundlage der zahlungswirksamen Erträge und Aufwendungen geplant. Sofern sich aus Kassenresten aus Vorjahren erhebliche IST-Zahlungen (sowohl Ein- als auch Auszahlungen) für das Haushaltsplanjahr ergeben, werden die erwarteten Auswirkungen entsprechend im Finanzhaushalt berücksichtigt.

### 5.2 Saldo der ordentlichen und außerordentlichen Ein- und Auszahlungen (Pos. F 20)

Bei Gegenüberstellung der lfd. Ein- und Auszahlungen errechnet sich für das Haushaltsplanjahr 2026 ein negativer Saldo, in Höhe von 176.250 EUR. Dieser spiegelt den um die zahlungsneutralen Ansätze bereinigten Saldo der Position E 23 des Ergebnishaushaltes wieder.

Gegenüber den Vorjahr steigt dieser negative Saldo von 24.800 EUR um 151.450 EUR; bzw. 610,68 v.H..

### 5.3 Saldo der Ein- und Auszahlungen aus Investitionstätigkeit (Pos. F 33)

Der Finanzhaushalt beinhaltet Auszahlungsermächtigungen für Investitionen, in Höhe von 1.034.400 EUR. Zur Finanzierung des Investitionsvolumens stehen Investitionseinzahlungen von 520.900 EUR zur Verfügung. Aus den veranschlagten Investitionseinzahlungen bzw. -auszahlungen ergibt sich ein negativer Investitionssaldo, in Höhe von 513.500 EUR. Der Schwerpunkt der Investitionstätigkeit im Haushaltsjahr 2026 wird im Teilhaushalt 1 - Zentrale Verwaltung - liegen. Hier wurden für die verschiedenen Maßnahmen 788.000 EUR bereitgestellt.

In den Teilhaushalten sind die geplanten Maßnahmen im Einzelnen dargestellt. Die nachfolgende Tabelle zeigt die Gliederung der Einnahmen und Ausgaben aus Investitionstätigkeit:

	<b>Ergebnis 2024</b>	<b>Plan 2025</b>	<b>Plan 2026</b>	<b>Plan 2027</b>	<b>Plan 2028</b>	<b>Plan 2029</b>
Investitionszuwendungen	417.150,00	553.850	520.900	186.400	115.450	0
Beiträge und ähnliche Entgelte	1.315,20	0	0	12.000	6.000	0
<b>Einzahlungen aus Investitionstätigkeit gesamt</b>	<b>418.465,20</b>	<b>553.850</b>	<b>520.900</b>	<b>198.400</b>	<b>121.450</b>	<b>0</b>
Investitionszuwendungen	3.500,00	8.000	8.000	0	0	0
Auszahlungen für immaterielle Vermögensgegenstände	0,00	20.000	20.000	10.000	0	0
Auszahlungen für Sachanlagen	1.140.691,62	1.307.400	1.005.400	495.000	256.200	0
Auszahlungen für Finanzanlagen (ohne Ausleihungen und Kreditgewährungen)	--	1.000	1.000	0	0	0
<b>Auszahlungen aus Investitionstätigkeit gesamt</b>	<b>1.144.191,62</b>	<b>1.336.400</b>	<b>1.034.400</b>	<b>505.000</b>	<b>256.200</b>	<b>0</b>
<b>Saldo aus Investitionstätigkeit</b>	<b>-725.726,42</b>	<b>-782.550</b>	<b>-513.500</b>	<b>-306.600</b>	<b>-134.750</b>	<b>0</b>

## Investitionsauszahlungen je Einwohner

Einwohnerbezogen stellen sich die Investitionsauszahlungen wie folgt dar:

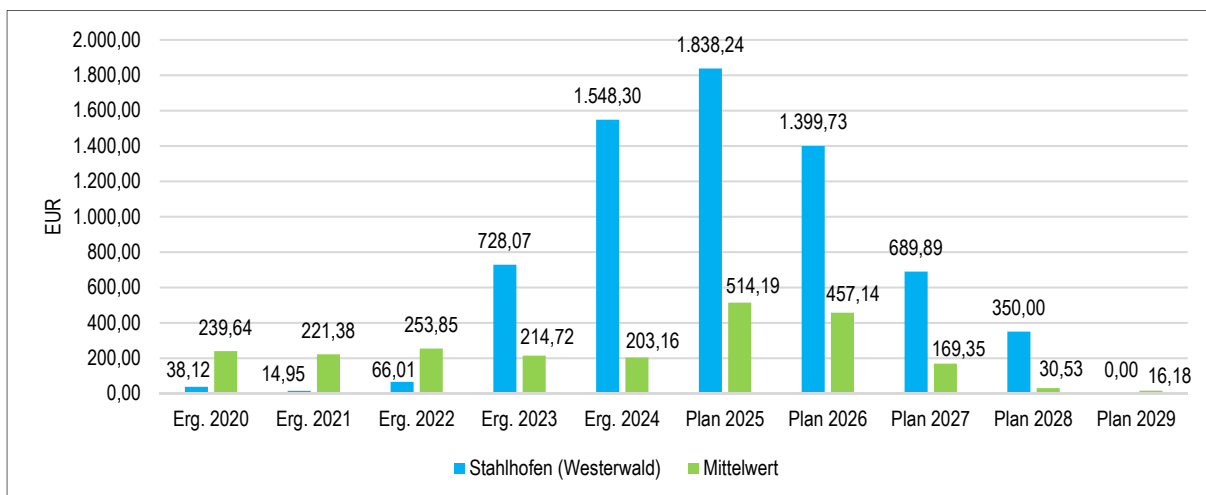


Abb. 34 - Investitionsauszahlungen je Einwohner im interkommunalen Vergleich

## 5.4 Finanzierungstätigkeit

### 5.4.1 Finanzmittelüberschuss/Finanzmittelfehlbetrag (Pos. F 34)

Die Aufrechnung des Saldos der ordentlichen und außerordentlichen Ein- und Auszahlungen (Pos. F 23) und des Saldos aus Investitionstätigkeit (Pos. F 33) ergibt einen Finanzmittelfehlbedarf, in Höhe von 689.750 EUR. Gegenüber dem Vorjahr sinkt der Finanzmittelfehlbetrag von 807.350 EUR um 117.600 EUR; bzw. 14,56 v.H..

Das folgende Diagramm zeigt die Entwicklung der Finanzmittelüberschüsse bzw. -fehlbeträge über einen 10 jährigen Betrachtungszeitraum.

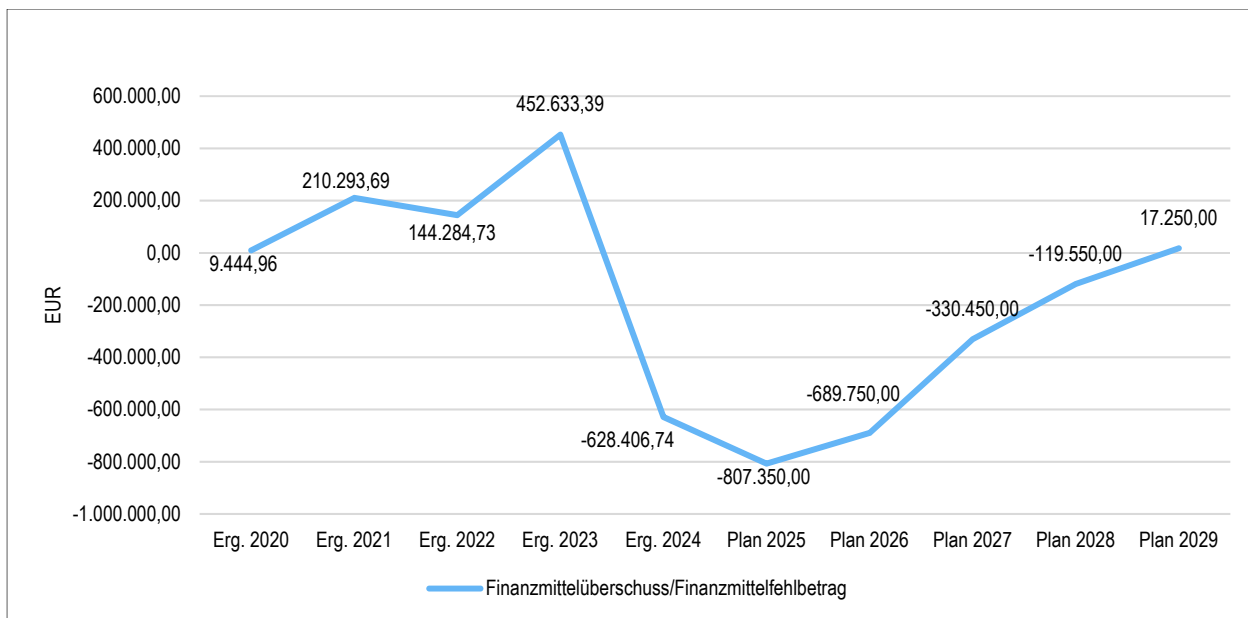


Abb. 35 - Entwicklung der Finanzmittelüberschüsse bzw. Fehlbeträge

#### 5.4.2 Saldo der Ein- und Auszahlungen aus Investitionskrediten (Pos. F 37)

Der Haushaltsplan 2026 sieht, wie schon in den Vorjahren, keine Neuverschuldung vor. Erst im Finanzplanungsjahr 2028 ist derzeit die Aufnahme eines Darlehns vorgesehen, dessen jährliche Tilgung im Jahr 2029 einsetzt.

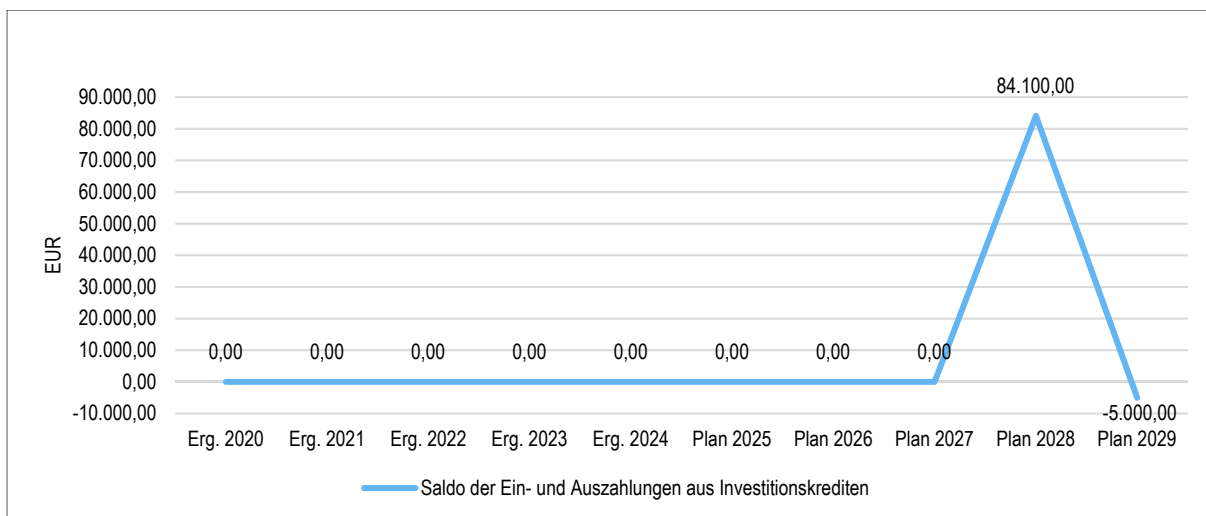


Abb. 36 - Entwicklung der Ein- und Auszahlungen aus Krediten

#### 5.4.3 Saldo der Ein- und Auszahlungen aus Finanzierungstätigkeit (Pos. F 40)

Der Saldo der Ein- und Auszahlungen aus Finanzierungstätigkeit (Pos. F 40), in Höhe von 689.750 EUR, im Haushalt des Jahres 2026 berücksichtigt die Salden aus Ein- und Auszahlungen für Investitionskredite (Pos. F 37) und aus der Veränderung der Forderungen und Verbindlichkeiten gegenüber der Verbandsgemeinde im Rahmen der Einheitskasse (Pos. F 38 und F 39). Die nachfolgende Tabelle bildet die entsprechenden Rechengrößen noch einmal transparent ab.

	Ergebnis 2024	Plan 2025	Plan 2026	Plan 2027	Plan 2028	Plan 2029
<b>F34 - Finanzmittelüberschuss /-fehlbetrag</b>	<b>-628.406,74</b>	<b>-807.350</b>	<b>-689.750</b>	<b>-330.450</b>	<b>-119.550</b>	<b>17.250</b>
F35 - + Aufnahme von Investitionskrediten	--	0	0	0	84.100	0
F36 - - Tilgung von Investitionskrediten	--	0	0	0	0	5.000
<b>F37 - Saldo der Ein- und Auszahlungen aus Investitionskrediten</b>	<b>--</b>	<b>0</b>	<b>0</b>	<b>0</b>	<b>84.100</b>	<b>-5.000</b>
F38 - Veränderung der liquiden Mittel (ohne durchlaufende Gelder)	628.406,74	807.350	689.750	330.450	35.450	-12.250
F39 - Veränderung der Verbindlichkeiten gegenüber der Verbandsgemeinde im Rahmen der Einheitskasse	0,00	0	0	0	0	0
<b>F40 - Saldo der Ein- und Auszahlungen aus Finanzierungstätigkeit</b>	<b>628.406,74</b>	<b>807.350</b>	<b>689.750</b>	<b>330.450</b>	<b>119.550</b>	<b>-17.250</b>
F41 - Saldo der durchlaufenden Gelder	0,00	0	0	0	0	0
<b>F42 - Verwendung Finanzmittelüberschuss / Deckung Finanzmittelfehlbetrag</b>	<b>628.406,74</b>	<b>807.350</b>	<b>689.750</b>	<b>330.450</b>	<b>119.550</b>	<b>-17.250</b>
<b>F43 - Veränderung der liquiden Mittel (einschl. durchlaufende Gelder)</b>	<b>-628.406,74</b>	<b>-807.350</b>	<b>-689.750</b>	<b>-330.450</b>	<b>-33.450</b>	<b>12.250</b>
<i>nachrichtlich:</i>						
F44 - Ausgleich Finanzhaushalt	97.319,68	-24.800	-176.250	-23.850	15.200	12.250
F45 - Mindestrückführung gemäß Tilgungsplan	0,00	0	0	0	0	0

### **5.5 Saldo der durchlaufenden Gelder (Pos. F 41)**

Unter dieser Position werden grundsätzlich die zu zahlenden Umsatzsteuern und die abzugsfähigen Vorsteuern veranschlagt. In Abstimmung mit der Kommunalaufsichtsbehörde bei der Kreisverwaltung wird aus Gründen der verbesserten Les- und Nachvollziehbarkeit in der Planung kein Ausweis dieser Positionen mehr erfolgen.

## 6 Teilhaushalte

### 6.1 Übersicht über die Teilhaushalte

Der Gesamthaushalt gliedert sich in folgende 4 Teilhaushalte:

Teilhaushalt 1 - Zentrale Verwaltung -

Teilhaushalt 2 - Schule und Kultur, Soziales und Jugend, Gesundheit und Sport -

Teilhaushalt 3 - Gestaltung Umwelt -

Teilhaushalt 4 - Zentrale Finanzleistungen -

In den Teilhaushalten sind die Produkte mit einer Produktbeschreibung, den Zielen, den Zielgruppen, den Auftragsgrundlagen und der Produktverantwortung dargestellt. Kennzahlen wurden bislang noch nicht definiert. In den Teilhaushalten sind jeweils die Erträge und Aufwendungen des Teilergebnishaushaltes und die Einzahlungen und Auszahlungen des Teilfinanzhaushaltes näher erläutert.

### 6.2 Interne Leistungsverrechnungen

In den Teilergebnissen werden nach § 4 Abs. 9 GemHVO auch die Erträge und Aufwendungen bzw. Ein- und Auszahlungen aus internen Leistungsbeziehungen dargestellt. Damit wird das Ziel verfolgt, Transparenz über den Ressourcenverbrauch und das Ressourcenaufkommen innerhalb der Produkte zu schaffen. Im vorliegenden Zahlenwerk werden die Aufwendungen bzw. Auszahlungen verrechnet, die nicht verursachergerecht unmittelbar den Produkten zugeordnet werden können. Alles in Allem machen die Aufwendungen bzw. Auszahlungen aus internen Leistungsverrechnungen, die den einzelnen Produkten zugerechnet werden, 1.300 EUR aus.

Entsprechend der haushaltsrechtlichen Vorgaben müssen sich die Summen der Erträge bzw. Einzahlungen und die Summen der Aufwendungen bzw. Auszahlungen aus internen Leistungsverrechnungen neutralisieren, es darf also kein positiver oder negativer Saldo ausgewiesen werden.

### 6.3 Teil-Ergebnis und Teil-Finanzhaushalte

In der Übersicht ergibt sich unter Berücksichtigung der internen Leistungsverrechnungen folgendes Bild der Teilergebnishaushalte:

Teilhaushalt		Erträge	Aufwendungen	Ergebnis
Teilhaushalt 1	Zentrale Verwaltung	4.400,00	111.500,00	-107.100,00
Teilhaushalt 2	Schule und Kultur, Soziales und Jugend, Gesundheit und Sport	60.000,00	194.550,00	-134.550,00
Teilhaushalt 3	Gestaltung Umwelt	171.200,00	452.350,00	-281.550,00
Teilhaushalt 4	Zentrale Finanzleistungen	936.050,00	631.700,00	304.350,00

Zusammengefasst stellen sich die Ergebnisse der Teil- Finanzhaushalte wie folgt dar:

Teilhaushalt		Saldo ordentl. Ein- und Auszahlungen	Saldo Ein- und Auszahlungen Investitionen	Ergebnis
Teilhaushalt 1	Zentrale Verwaltung	-91.800	-533.450,00	-625.250,00
Teilhaushalt 2	Schule und Kultur, Soziales und Jugend, Gesundheit und Sport	-152.350,00	96.350,00	-56.000,00
Teilhaushalt 3	Gestaltung Umwelt	-236.450,00	-76.400,00	-312.850,00
Teilhaushalt 4	Zentrale Finanzleistungen	304.350,00		304.350,00

## 7 Entwicklung wichtiger Planungskomponenten

### 7.1 Entwicklung der Jahresergebnisse (Muster 26 zu § 93 Abs. 4 GemO)

	Jahresergebnis (EUR)
5. Haushaltsvorjahr (festgestelltes Jahresergebnis 2021)	-20.957,16
4. Haushaltsvorjahr (festgestelltes Jahresergebnis 2022)	84.661,41
3. Haushaltsvorjahr (festgestelltes Jahresergebnis 2023)	129.136,69
2. Haushaltsvorjahr (Jahresergebnis 2024)	64.026,01
1. Haushaltsvorjahr (Jahresergebnis 2025)	-67.500,00
Jahresergebnis der Planung 2026	-218.450,00
<b>Zwischensumme</b>	<b>-29.083,05</b>
1. Haushaltsfolgejahr (Planung)	-63.700,00
2. Haushaltsfolgejahr (Planung)	23.550,00
3. Haushaltsfolgejahr (Planung)	36.800,00
<b>Summe</b>	<b>-32.433,05</b>

### 7.2 Übersicht über die Über-/Unterdeckung im Finanzhaushalt (Muster 27 zu § 93 Abs. 4 GemO)

	Saldo der ordentlichen und außerordentlichen Ein- und Auszahlungen <small>(§ 2 Abs. 1 Satz 1 Posten 23 GemHVO)</small>	./. planmäßige Tilgung <small>(§ 2 Abs. 1 Satz 1 Posten 36 GemHVO)</small>	./. Mindest- rückführungs- betrag <small>(§ 2 Abs. 1 Satz 1 Posten 23 GemHVO)</small>	= Betrag (EUR)
5. Haushaltsvorjahr (festgestelltes Jahresergebnis 2021)	220.141,33	0,00	0,00	220.141,33
4. Haushaltsvorjahr (festgestelltes Jahresergebnis 2022)	192.987,22	0,00	0,00	192.987,22
3. Haushaltsvorjahr (festgestelltes Jahresergebnis 2023)	214.351,79	0,00	0,00	214.351,79
2. Haushaltsvorjahr (Jahresergebnis 2024)	97.319,68	0,00	0,00	97.319,68
1. Haushaltsvorjahr (Jahresergebnis 2025)	5.876,27	0,00	0,00	5.876,27
Jahresergebnis der Planung 2026	-176.250,00	0,00	0,00	-176.250,00
<b>Zwischensumme</b>	<b>554.426,29</b>	<b>0,00</b>	<b>0,00</b>	<b>554.426,29</b>
1. Haushaltsfolgejahr (Planung)	-23.850,00	0,00	0,00	-23.850,00
2. Haushaltsfolgejahr (Planung)	15.200,00	0,00	0,00	15.200,00
3. Haushaltsfolgejahr (Planung)	17.250,00	5.000,00	0,00	12.250,00
<b>Summe</b>	<b>555.026,29</b>	<b>5.000,00</b>	<b>0,00</b>	<b>558.026,29</b>

### 7.3 Liquiditätsplanung nach § 95 Abs. 5 GemO und § 1 Abs. 1 Nr. 10 GemHVO

(Entwicklung der Forderungen und Verbindlichkeiten gegenüber der Einheitskasse)

	Zugang (+) / Abgang (-) (EUR)	Forderungen (+) / Verbindlichkeiten (-) gegenüber der Einheitskasse (EUR)
5. Haushaltsvorjahr (festgestelltes Jahresergebnis 2021)	210.293,69	1.518.931,27
4. Haushaltsvorjahr (festgestelltes Jahresergebnis 2022)	144.284,73	1.663.216,00
3. Haushaltsvorjahr (Jahresergebnis 2023)	452.633,39	2.115.849,39
2. Haushaltsvorjahr (Jahresergebnis 2024)	-628.406,74	1.487.442,65
1. Haushaltsvorjahr (Jahresergebnis 2025)	-70.991,12	1.416.451,53
Jahresergebnis der Planung 2026	-689.750,00	726.701,53
unter Berücksichtigung Ermächtigungsvorträge	-360.779,88	365.921,65
1. Haushaltsfolgejahr (Planung 2027)	-330.450,00	35.471,65
2. Haushaltsfolgejahr (Planung 2028)	-35.450,00	21,65
3. Haushaltsfolgejahr (Planung 2029)	12.250,00	12.271,65

## 7.4 Entwicklung der Investitionsausgaben

	Auszahlungen aus Investitionstätigkeit (EUR)
5. Haushaltsvorjahr (festgestelltes Jahresergebnis 2021)	11.076,64
4. Haushaltsvorjahr (festgestelltes Jahresergebnis 2022)	49.839,13
3. Haushaltsvorjahr (Jahresergebnis 2023)	529.307,40
2. Haushaltsvorjahr (Jahresergebnis 2024)	1.144.191,62
1. Haushaltsvorjahr (Jahresergebnis 2025)	582.417,75
Jahresergebnis der Planung 2026	1.034.400,00
<b>Zwischensumme</b>	<b>3.351.232,54</b>
1. Haushaltsfolgejahr (Planung 2027)	505.000,00
2. Haushaltsfolgejahr (Planung 2026)	256.200,00
3. Haushaltsfolgejahr (Planung 2029)	0,00
<b>Summe</b>	<b>4.112.432,54</b>

## 7.5 Entwicklung der Investitionskredite

Summe der Investitionskredite	Betrag (EUR)
5. Haushaltsvorjahr (festgestelltes Jahresergebnis 2021)	0,00
4. Haushaltsvorjahr (festgestelltes Jahresergebnis 2022)	0,00
3. Haushaltsvorjahr (Jahresergebnis 2023)	0,00
2. Haushaltsvorjahr (Rechnungsergebnis 2024)	0,00
1. Haushaltsvorjahr (Rechnungsergebnis 2025)	0,00
Jahresergebnis der Planung 2026	0,00
<b>Zwischensumme</b>	<b>0,00</b>
1. Haushaltsfolgejahr (Planung 2027)	0,00
2. Haushaltsfolgejahr (Planung 2026)	84.100,00
3. Haushaltsfolgejahr (Planung 2029)	0,00
<b>Summe</b>	<b>84.100,00</b>

## 7.6 Entwicklung des Eigenkapitals

	Jahresergebnis (EUR)	nachrichtlich: kumuliertes Eigenkapital (EUR)
Eigenkapital zum 31.12.2023	129.136,69	4.919.354,81
Jahresergebnis des zweiten Haushaltsvorjahres 2024	64.026,01	4.983.380,82
geplantes Jahresergebnis des Haushaltsvorjahres 2025	-67.500,00	4.915.880,82
Jahresergebnis des Haushaltsjahres 2026	-218.450,00	4.697.430,82
geplantes Jahresergebnis des Haushaltsfolgejahres 2027	-63.700,00	4.633.730,82
geplantes Jahresergebnis des 2. Haushaltsfolgejahres 2028	23.550,00	4.657.280,82
geplantes Jahresergebnis des 3. Haushaltsfolgejahres 2029	36.800,00	4.694.080,82

# Ergebnishaushalt

# Ergebnishaushalt 2026

Gemeinde: 23 OG Stahlhofen

Ifd. Nr.	Ergebnishaushalt		Ergebnis des Haushaltsvorjahres	Ansätze des Haushaltsvorjahres einschl. Nachträge	Ansatz des Haushaltsjahres	Planungsdaten des Haushaltsfolgejahres	Planungsdaten des zweiten Haushaltsfolgejahres	Planungsdaten des dritten Haushaltsfolgejahres
			2024	2025	2026	2027	2028	2029
			in €	in €	in €	in €	in €	in €
E 1		Steuern und ähnliche Abgaben	798.513,70	808.500	<b>826.900</b>	855.050	881.800	913.700
E 2	+	Zuwendungen, allgemeine Umlagen und sonstige Transfererträge	165.040,00	165.150	<b>160.800</b>	176.650	160.450	160.300
E 3	+	Erträge der sozialen Sicherung	0,00	0	<b>0</b>	0	0	0
E 4	+	Öffentlich-rechtliche Leistungsentgelte	82.755,36	83.200	<b>83.200</b>	84.500	85.750	87.000
E 5	+	Privatrechtliche Leistungsentgelte	71.259,77	58.150	<b>50.250</b>	51.000	51.750	52.500
E 6	+	Kostenerstattungen und Kostenumlagen	21.794,27	7.750	<b>7.700</b>	7.950	8.100	8.200
E 7	+	Sonstige laufende Erträge	54.478,85	14.300	<b>17.050</b>	17.300	17.500	17.750
<b>E 8</b>	<b>=</b>	<b>Summe der laufenden Erträge aus Verwaltungstätigkeit (Summe E 1 bis E 7)</b>	<b>1.193.841,95</b>	<b>1.137.050</b>	<b>1.145.900</b>	<b>1.192.450</b>	<b>1.205.350</b>	<b>1.239.450</b>
E 9	-	Personal- und Versorgungsaufwendungen	66.481,38	71.600	<b>76.350</b>	76.700	78.550	80.150
E 10	-	Aufwendungen für Sach- und Dienstleistungen	213.968,31	241.100	<b>358.750</b>	277.800	224.800	225.500
E 11	-	Abschreibungen	160.859,03	164.200	<b>172.000</b>	170.700	123.500	112.400
E 12	-	Zuwendungen, Umlagen und sonstige Transferaufwendungen	677.925,62	693.050	<b>725.000</b>	696.500	716.350	740.950
E 13	-	Aufwendungen der sozialen Sicherung	0,00	0	<b>0</b>	0	0	0
E 14	-	Sonstige laufende Aufwendungen	33.250,11	60.100	<b>57.750</b>	38.450	39.100	40.150
<b>E 15</b>	<b>=</b>	<b>Summe der laufenden Aufwendungen aus Verwaltungstätigkeit (Summe E 9 bis E 14)</b>	<b>1.152.484,45</b>	<b>1.230.050</b>	<b>1.389.850</b>	<b>1.260.150</b>	<b>1.182.300</b>	<b>1.199.150</b>
<b>E 16</b>	<b>=</b>	<b>Laufendes Ergebnis aus Verwaltungstätigkeit (Saldo E 8 und E 15)</b>	<b>41.357,50</b>	<b>-93.000</b>	<b>-243.950</b>	<b>-67.700</b>	<b>23.050</b>	<b>40.300</b>
E 17	+	Zinserträge und sonstige Finanzerträge	22.683,51	25.750	<b>25.750</b>	4.250	750	750
E 18	-	Zinsaufwendungen und sonstige Finanzaufwendungen	15,00	250	<b>250</b>	250	250	4.250
<b>E 19</b>	<b>=</b>	<b>Saldo der Zins- und sonstigen Finanzerträge und -aufwendungen (Saldo E 17 und E 18)</b>	<b>22.668,51</b>	<b>25.500</b>	<b>25.500</b>	<b>4.000</b>	<b>500</b>	<b>-3.500</b>
<b>E 20</b>	<b>=</b>	<b>Ordentliches Ergebnis (Summe E 16 und E 19)</b>	<b>64.026,01</b>	<b>-67.500</b>	<b>-218.450</b>	<b>-63.700</b>	<b>23.550</b>	<b>36.800</b>
E 21		Außerordentliches Ergebnis	0,00	0	<b>0</b>	0	0	0
E 22		Saldo aus internen Leistungsbeziehungen	0,00	0	<b>0</b>	0	0	0
<b>E 23</b>	<b>=</b>	<b>Jahresergebnis (Jahresüberschuss / Jahresfehlbetrag) (Summe E 20 bis E 22)</b>	<b>64.026,01</b>	<b>-67.500</b>	<b>-218.450</b>	<b>-63.700</b>	<b>23.550</b>	<b>36.800</b>

# Finanz- und Investitionsplan

# Finanzhaushalt 2026

Gemeinde: 23 OG Stahlhofen

fd. Nr.	Finanzhaushalt		Ergebnis des Haushaltsvorjahres	Ansätze des Haushaltsvorjahres einschl. Nachträge	Ansatz des Haushaltsjahres	Planungsdaten des Haushaltsfolgejahres	Planungsdaten des zweiten Haushaltsfolgejahres	Planungsdaten des dritten Haushaltsfolgejahres
			2024	2025	2026	2027	2028	2029
			in €	in €	in €	in €	in €	in €
F 1	+	Steuern und ähnliche Abgaben	792.414,41	818.500	<b>826.900</b>	855.050	881.800	913.700
F 2	+	Zuwendungen, allgemeine Umlagen und sonstige Transfereinzahlungen	130.102,00	108.750	<b>103.600</b>	119.450	103.250	104.100
F 3	+	Einzahlungen der sozialen Sicherung	0,00	0	<b>0</b>	0	0	0
F 4	+	Öffentlich-rechtliche Leistungsentgelte	3.834,36	4.500	<b>4.500</b>	4.600	4.650	4.700
F 5	+	Privatrechtliche Leistungsentgelte	71.844,75	58.150	<b>50.250</b>	51.000	51.750	52.500
F 6	+	Kostenerstattungen und Kostenumlagen	21.819,27	7.750	<b>7.700</b>	7.950	8.100	8.200
F 7	+	Sonstige laufende Einzahlungen	14.490,81	14.300	<b>17.050</b>	17.300	17.500	17.750
<b>F 8</b>	<b>=</b>	<b>Summe der laufenden Einzahlungen aus Verwaltungstätigkeit (Summe F 1 bis F 7)</b>	<b>1.034.505,60</b>	<b>1.011.950</b>	<b>1.010.000</b>	<b>1.055.350</b>	<b>1.067.050</b>	<b>1.100.950</b>
F 9	-	Personal- und Versorgungsauszahlungen	62.855,99	68.000	<b>70.250</b>	70.450	72.100	73.600
F 10	-	Auszahlungen für Sach- und Dienstleistungen	195.839,24	241.100	<b>358.750</b>	277.800	224.800	225.500
F 12	-	Zuwendungen, Umlagen und sonstige Transferauszahlungen	677.915,28	693.050	<b>725.000</b>	696.500	716.350	740.950
F 13	-	Auszahlungen der sozialen Sicherung	0,00	0	<b>0</b>	0	0	0
F 14	-	Sonstige laufende Auszahlungen	22.693,92	60.100	<b>57.750</b>	38.450	39.100	40.150
<b>F 15</b>	<b>=</b>	<b>Summe der laufenden Auszahlungen aus Verwaltungstätigkeit (Summe F 9 bis F 14)</b>	<b>959.304,43</b>	<b>1.062.250</b>	<b>1.211.750</b>	<b>1.083.200</b>	<b>1.052.350</b>	<b>1.080.200</b>
<b>F 16</b>	<b>=</b>	<b>Saldo der laufenden Ein- und Auszahlungen aus Verwaltungstätigkeit (Saldo F 8 und F 15)</b>	<b>75.201,17</b>	<b>-50.300</b>	<b>-201.750</b>	<b>-27.850</b>	<b>14.700</b>	<b>20.750</b>
F 17	+	Zinseinzahlungen und sonstige Finanzeinzahlungen	22.133,51	25.750	<b>25.750</b>	4.250	750	750
F 18	-	Zinsauszahlungen und sonstige Finanzauszahlungen	15,00	250	<b>250</b>	250	250	4.250
<b>F 19</b>	<b>=</b>	<b>Saldo der Zins- und der sonstigen Finanzein- und -auszahlungen (Saldo F 17 und F 18)</b>	<b>22.118,51</b>	<b>25.500</b>	<b>25.500</b>	<b>4.000</b>	<b>500</b>	<b>-3.500</b>
<b>F 20</b>	<b>=</b>	<b>Saldo der ordentlichen Ein- und Auszahlungen (Summe F 16 und F 19)</b>	<b>97.319,68</b>	<b>-24.800</b>	<b>-176.250</b>	<b>-23.850</b>	<b>15.200</b>	<b>17.250</b>
F 21		Saldo der außerordentlichen Ein- und Auszahlungen	0,00	0	<b>0</b>	0	0	0
F 22		Saldo der Ein- und Auszahlungen aus internen Leistungsbeziehungen	0,00	0	<b>0</b>	0	0	0
<b>F 23</b>	<b>=</b>	<b>Saldo der ordentlichen und außerordentlichen Ein- und Auszahlungen (Summe F 20 bis F 22)</b>	<b>97.319,68</b>	<b>-24.800</b>	<b>-176.250</b>	<b>-23.850</b>	<b>15.200</b>	<b>17.250</b>
F 24	+	Einzahlungen aus Investitionszuwendungen	417.150,00	553.850	<b>520.900</b>	186.400	115.450	0
F 25	+	Einzahlungen aus Beiträgen und ähnlichen Entgelten	1.315,20	0	<b>0</b>	12.000	6.000	0
F 26	+	Sonstige Investitionseinzahlungen	0,00	0	<b>0</b>	0	0	0
<b>F 27</b>	<b>=</b>	<b>Summe der Einzahlungen aus Investitionstätigkeit (Summe F 24 bis F 26)</b>	<b>418.465,20</b>	<b>553.850</b>	<b>520.900</b>	<b>198.400</b>	<b>121.450</b>	<b>0</b>
F 28	-	Auszahlungen für immaterielle Vermögensgegenstände	3.500,00	28.000	<b>28.000</b>	10.000	0	0
F 29	-	Auszahlungen für Sachanlagen	1.140.691,62	1.307.400	<b>1.005.400</b>	495.000	256.200	0
F 30	-	Auszahlungen für Finanzanlagen	0,00	1.000	<b>1.000</b>	0	0	0
F 31	-	Sonstige Investitionsauszahlungen	0,00	0	<b>0</b>	0	0	0
<b>F 32</b>	<b>=</b>	<b>Summe der Auszahlungen aus Investitionstätigkeit (Summe F 28 bis F 31)</b>	<b>1.144.191,62</b>	<b>1.336.400</b>	<b>1.034.400</b>	<b>505.000</b>	<b>256.200</b>	<b>0</b>
<b>F 33</b>	<b>=</b>	<b>Saldo der Ein- und Auszahlungen aus Investitionstätigkeit (Saldo F 27 und F 32)</b>	<b>-725.726,42</b>	<b>-782.550</b>	<b>-513.500</b>	<b>-306.600</b>	<b>-134.750</b>	<b>0</b>
<b>F 34</b>	<b>=</b>	<b>Finanzmittelüberschuss /-fehlbetrag (Summe F 23 und F 33)</b>	<b>-628.406,74</b>	<b>-807.350</b>	<b>-689.750</b>	<b>-330.450</b>	<b>-119.550</b>	<b>17.250</b>
F 35	+	Aufnahme von Investitionskrediten	0,00	0	<b>0</b>	0	87.100	0
F 36	-	Tilgung von Investitionskrediten	0,00	0	<b>0</b>	0	0	5.000

# Finanzhaushalt 2026

Gemeinde: 23 OG Stahlhofen

Ifd. Nr.	Finanzhaushalt	Ergebnis des Haushaltsvorjahres	Ansätze des Haushaltsvorjahres einschl. Nachträge	Ansatz des Haushaltsjahres	Planungsdaten des Haushaltsfolgejahres	Planungsdaten des zweiten Haushaltsfolgejahres	Planungsdaten des dritten Haushaltsfolgejahres
		2024	2025	2026	2027	2028	2029
		in €	in €	in €	in €	in €	in €
F 37	= Saldo der Ein- und Auszahlungen aus Investitionskrediten (Saldo F 35 und F 36)	0,00	0	0	0	87.100	-5.000
F 38	Veränderung der Forderungen gegenüber der Verbandsgemeinde im Rahmen der Einheitskasse (ohne durchlaufende Gelder)	628.406,74	807.350	689.750	330.450	32.450	-12.250
F 39	Veränderung der Verbindlichkeiten gegenüber der Verbandsgemeinde im Rahmen der Einheitskasse	0,00	0	0	0	0	0
F 40	= Saldo der Ein- und Auszahlungen aus Finanzierungstätigkeit (Summe F 37 bis F 39)	628.406,74	807.350	689.750	330.450	119.550	-17.250
F 41	Saldo der durchlaufenden Gelder	0,00	0	0	0	0	0
F 42	= Verwendung Finanzmittelüberschuss / Deckung Finanzmittelfehlbetrag (Summe F 40 und F 41)	628.406,74	807.350	689.750	330.450	119.550	-17.250
F 43	= Veränderung der liquiden Mittel (einschl. durchlaufende Gelder) (Saldo F 41 und F 38)	628.406,74	807.350	689.750	330.450	32.450	-12.250
F 44	nachrichtlich: Ausgleich Finanzhaushalt (Saldo F 23, F 36 und F 45)	97.319,68	-24.800	-176.250	-23.850	15.200	12.250
F 45	Mindest-Rückführungsbetrag gemäß Tilgungsplan	0,00	0	0	0	0	0



# Stellenplan

für das Haushaltsjahr  
2026

Stellenplan und Stellenübersicht						
A. Ortsgemeinde Stahlhofen nach Teilhaushalten/Produkt	Bes.-Gruppe / Entgeltgruppe	Zahl der Stellen für das Haushaltsjahr 2026	Zahl der Stellen für das			Stellenvermerke <sup>2</sup> und Erläuterungen <sup>3</sup>
			Soll	Ist <sup>1</sup> (tatsächliche Besetzung) am 30.06.2025		
B. Zusammenfassung						
<b>A. Ortsgemeinde Stahlhofen</b>						
<b>Teilhaushalt 01 Zentrale Verwaltung</b>						
1. Arbeitnehmer						
11430	Beschäftigter	E 2	0,17	0,17	0,17	Tz 6,5/39 Std.
	Beschäftigte	E 2	0,15	0,15	0,15	Tz 6,0/39 Std.
	Beschäftigter	E 1	0,23	0,23	0,23	Tz 9,0/39 Std.
	Beschäftigter	E 1	0,18	0,18	0,18	Tz 7,0/39 Std.
	Beschäftigter	E 1	0,05	0,05	0,05	(kurzfristig)
<b>Summe Arbeitnehmer Teilhaushalt</b>			<b>0,78</b>	<b>0,78</b>	<b>0,78</b>	
<b>Teilhaushalt 02 Schule und Kultur, Soziales und Jugend, Gesundheit und Sport</b>						
1. Arbeitnehmer						
<b>Summe Arbeitnehmer Teilhaushalt</b>			<b>0,00</b>	<b>0,00</b>	<b>0,00</b>	
<b>Teilhaushalt 03 Gestaltung, Umwelt</b>						
1. Arbeitnehmer						
57312	Beschäftigte	E 2	0,14	0,14	0,14	Tz 5,5/39 Std.
<b>Summe Arbeitnehmer Teilhaushalt</b>			<b>0,14</b>	<b>0,14</b>	<b>0,14</b>	
<b>B. Zusammenfassung</b>						
<b>Summe Arbeitnehmerin der Ortsgemeinde</b>			<b>0,92</b>	<b>0,92</b>	<b>0,92</b>	

# Gemeinde Stahlhofen (Westerwald)

## Teilhaushalt 1 - Zentrale Verwaltung -

2026



- Vorbericht
- Teilergebnis-, Teilfinanz- und Teilinvestitionshaushalt  
sowie
- produktorientierte Darstellung des Teilhaushaltes

Der Teilhaushalt 1 umfasst die folgenden Produkte:

### **11100 Verwaltungssteuerung**

Produktbeschreibung: Aufgrund der besonderen Stellung des Ortsbürgermeisters und der damit verbundenen komplexen Aufgabenstellung wäre eine Beschreibung des Produktes nicht aussagefähig.

Ziele: Sicherstellung einer effektiven und effizienten Aufgabenwahrnehmung der Verwaltung

Zielgruppen: EinwohnerInnen, Unternehmen, Behörden, Institutionen, Rat und Ausschüsse sowie Verbandsgemeindeverwaltung

Auftragsgrundlagen: Gesetze, Satzungen, Beschlüsse und Empfehlungen des Rates und der Ausschüsse

Produktverantwortung: Ortsbürgermeister

### **11140 Gremien**

Produktbeschreibung: Ortsgemeinderats- und Ausschusssitzungen

Ziele: Vorbereitung, Durchführung und Nachbereitung der Sitzungen des Ortsgemeinderates der Ausschüsse und der Beiräte

Zielgruppen: Mandatsträger, EinwohnerInnen

Auftragsgrundlagen: Gesetze, Satzungen, Beschlüsse und Empfehlungen des Ortsgemeinderates und der Ausschüsse

Produktverantwortung: Ortsbürgermeister

### **11420 Liegenschaften** (soweit keinem anderen Produkt zugeordnet)

Produktbeschreibung: Vorhaltung von bebauten und unbebauten Grundstücken

Ziele: Wahrnehmung kommunaler Aufgaben

Zielgruppen: EinwohnerInnen, Allgemeinheit

Auftragsgrundlagen: Daseinsvorsorge, organisatorische Regelungen

Produktverantwortung: Ortsbürgermeister

### **11430 Bauhof**

Produktbeschreibung: Leistungen des Bauhofs

Ziele: Instandhaltung gemeindlicher Grundstücke, Gebäude und Einrichtungen

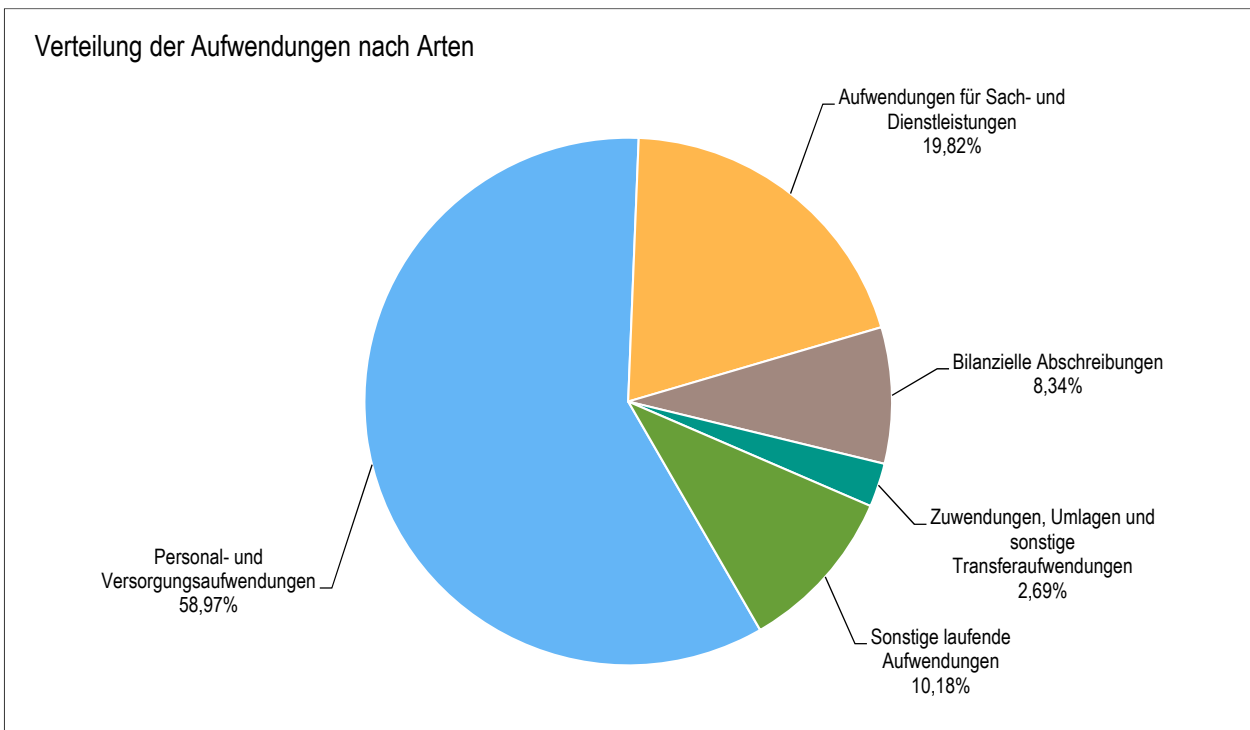
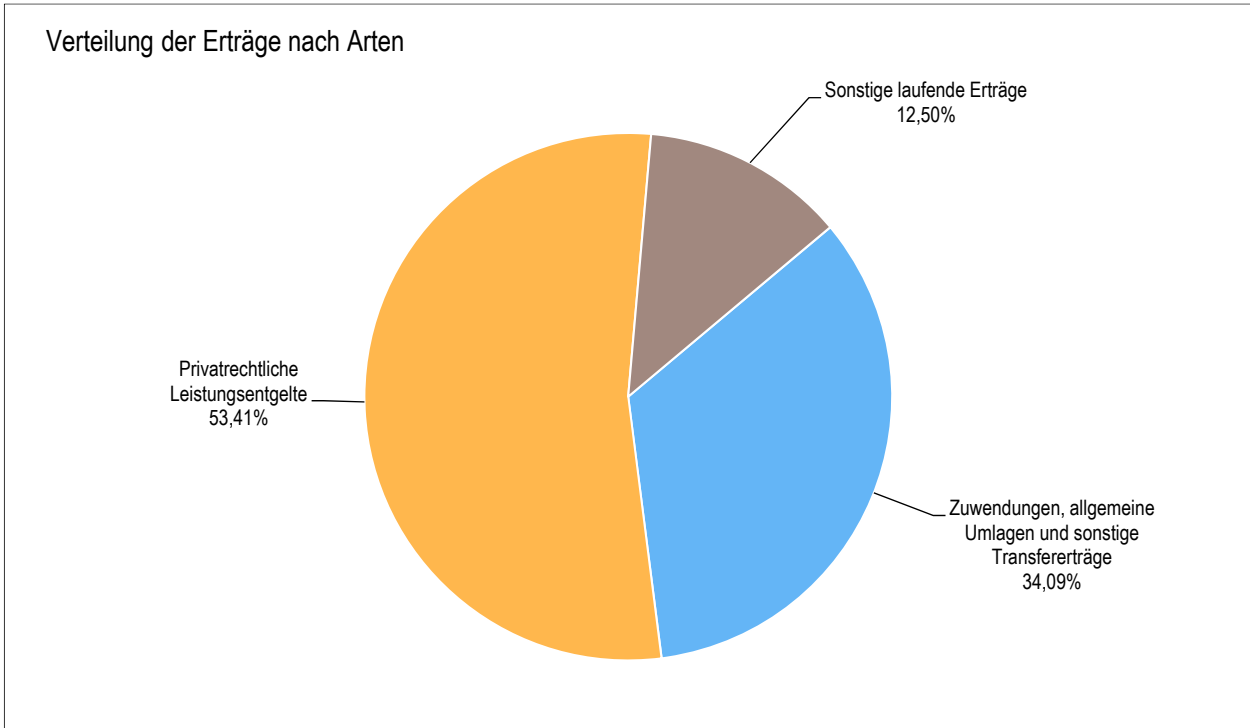
Zielgruppen: EinwohnerInnen, Vereine, NutzerInnen

Auftragsgrundlagen: Organisatorische Regelungen

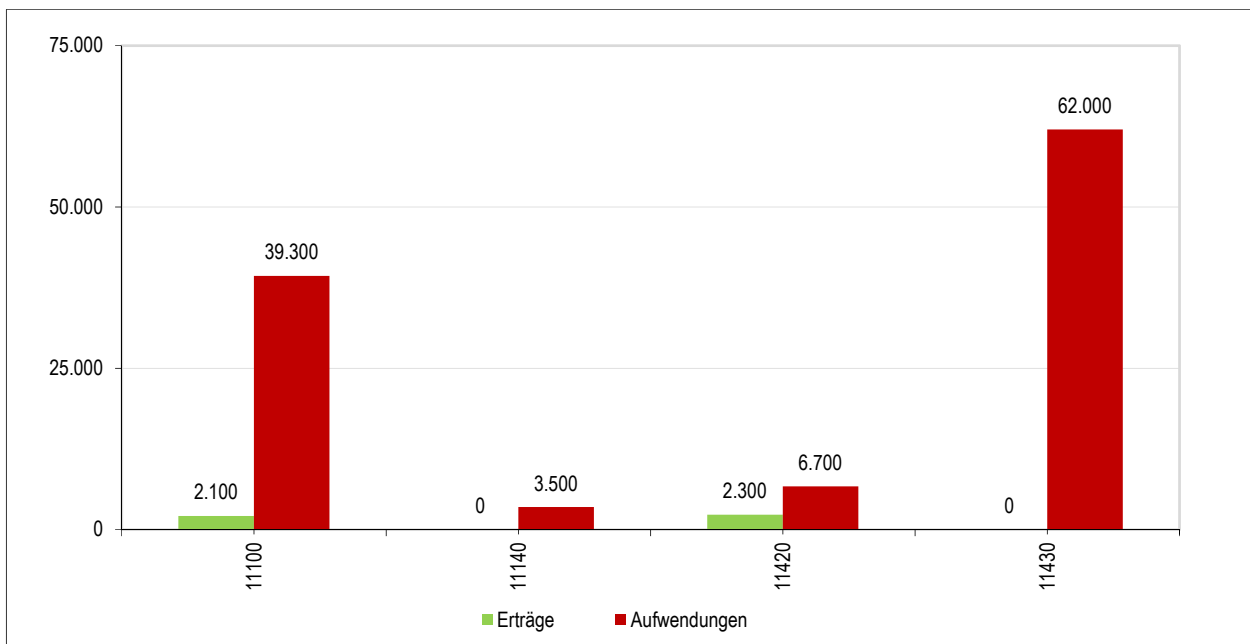
Produktverantwortung: Ortsbürgermeister

# 1 Teilergebnishaushalt

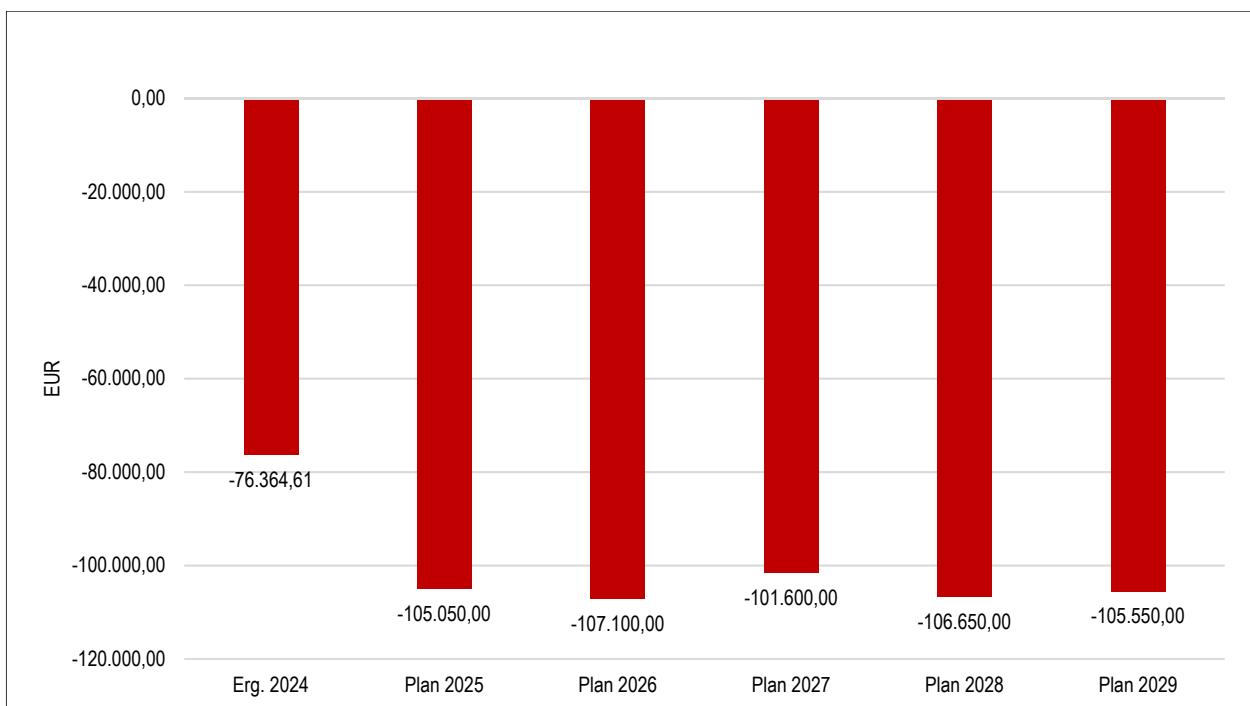
## 1.1 Übersicht über die Erträge und Aufwendungen im Teilhaushalt (ohne ILV)



## 1.2 Produktübersicht (ohne ILV)



## 1.3 Entwicklung der Jahresergebnisse (einschl. Saldo aus ILV)



## 2 Teilfinanzhaushalt

Im Teilfinanzhaushalt werden neben den Ein- und Auszahlungen nach dem Kassenwirksamkeitsprinzip die investiven Ein- und Auszahlungen dargestellt. Von den Planansätzen her stehen den Ein- und Auszahlungen die entsprechenden Erträge und Aufwendungen im Ergebnishaushalt gegenüber, so dass nicht nochmals auf die Zahlungsströme eingegangen wird. Dargestellt werden daher nur Ein- und Auszahlungen im Rahmen der Investitionstätigkeit.

Im Teilfinanzhaushalt werden neben den Ein- und Auszahlungen nach dem Kassenwirksamkeitsprinzip die investiven Ein- und Auszahlungen dargestellt. Von den Planansätzen her stehen den Ein- und Auszahlungen die entsprechenden Erträge und Aufwendungen im Ergebnishaushalt gegenüber, so dass nicht nochmals auf die Zahlungsströme eingegangen wird. Dargestellt werden daher nur Ein- und Auszahlungen im Rahmen der Investitionstätigkeit.

Insgesamt sind im Teilhaushalt 1 Investitionseinzahlungen in Höhe von 254.550 EUR veranschlagt. Gegenüber dem Vorjahreswert, in Höhe von 287.500 EUR sinken die Einzahlungen aus Investitionstätigkeit um 32.950 EUR.

Die Investitionseinzahlungen in diesem Teilhaushalt resultieren aus

- Einzahlungen aus Investitionszuwendungen, diese entfallen
  - auf Investitionszuwendungen vom Land ..... 250.000 EUR  
und
  - auf Investitionszuwendungen von Gemeinden und  
Gemeindeverbände ..... 4.550 EUR.

Auszahlungen aus Investitionstätigkeit werden, in Höhe von 788.000 EUR ausgewiesen, dies entspricht einem Rückgang, in Höhe von 46.400 EUR. Die zu veranschlagenden Investitionsauszahlungen verteilen sich wie folgt:

- Auszahlungen für Sachanlagevermögen, diese entfallen
  - auf Auszahlungen für unbebaute Grundstücke ..... 5.000 EUR,
  - auf Auszahlungen für bewegliche Sachen des Anlagevermögens. 5.000 EUR  
und
  - auf Auszahlungen für Baumaßnahmen ..... 778.000 EUR.

Die einzelnen Investitionen und Investitionsförderungsmaßnahmen sind in der Investitionsübersicht zu diesem Teilhaushalt dargestellt, daher unterbleibt an dieser Stelle eine Einzeldarstellung aller veranschlagten Projekte.

Der Finanzmittelfehlbetrag im Teilhaushalt 2 beträgt 625.250 EUR (F 34).

# Teilergebnishaushalt 2026

Gemeinde: 23 OG Stahlhofen

Teilhaushalt 01 Zentrale Verwaltung

Ifd. Nr.	Teilergebnishaushalt	Ergebnis des Haushaltsvorjahres	Ansätze des Haushaltsvorjahres einschl. Nachträge	Ansatz des Haushaltsjahres	Planungsdaten des Haushaltsfolgejahres	Planungsdaten des zweiten Haushaltsfolgejahres	Planungsdaten des dritten Haushaltsfolgejahres	
		2024	2025	2026	2027	2028	2029	
		in €	in €	in €	in €	in €	in €	
E 1	+	Steuern und ähnliche Abgaben	0,00	0	0	0	0	0
E 2	+	Zuwendungen, allgemeine Umlagen und sonstige Transfererträge	0,00	200	1.500	1.500	1.500	1.500
		41442000 Zuweisungen und Zuschüsse für laufende Zwecke vom Land	0,00	0	1.500	1.500	1.500	1.500
		41590000 Sonstige Sonderposten	0,00	200	0	0	0	0
E 3	+	Erträge der sozialen Sicherung	0,00	0	0	0	0	0
E 4	+	Öffentlich-rechtliche Leistungsentgelte	0,00	0	0	0	0	0
E 5	+	Privatrechtliche Leistungsentgelte	2.347,13	2.350	2.350	2.400	2.400	2.450
		44110000 Erträge aus Verkäufen von Vorräten	0,00	50	50	50	50	50
		44120000 Mieten und Pachten	2.347,13	2.300	2.300	2.350	2.350	2.400
E 6	+	Kostenerstattungen und Kostenumlagen	5.427,25	0	0	0	0	0
		44249000 Kostenerstattungen und Kostenumlagen vom sonstigen öffentlichen Bereich	5.427,25	0	0	0	0	0
E 7	+	Sonstige laufende Erträge	-5.941,22	150	550	550	550	550
		46100000 Zugangskonto für normale Anlagegüter / Zwischenkonto	-5.971,22	0	0	0	0	0
		46290000 Weitere sonstige laufende Erträge / Sonstige	30,00	150	550	550	550	550
E 8	=	<b>Summe der laufenden Erträge aus Verwaltungstätigkeit (Summe E 1 bis E 7)</b>	<b>1.833,16</b>	<b>2.700</b>	<b>4.400</b>	<b>4.450</b>	<b>4.450</b>	<b>4.500</b>
E 9	-	Personal- und Versorgungsaufwendungen	58.706,38	62.850	65.750	65.850	67.400	68.750
		50110000 Bürgermeister	12.000,00	12.000	12.500	12.600	12.700	12.850
		50120000 Beigeordnete	617,47	1.000	1.000	1.000	1.000	1.000
		50140000 Rats- und Ausschussmitglieder	1.170,00	1.350	2.500	1.350	1.450	1.550
		50190000 Sonstige (u.a. ehrenamtlich Tätige der Feuerwehr)	0,00	150	0	0	0	0
		50221000 Vergütungen	23.034,97	28.000	27.500	28.200	28.900	29.600
		50222000 Leistungszulagen	515,43	800	800	800	850	850
		50320000 Beiträge zu Versorgungskassen für Arbeitnehmer	1.380,08	1.700	850	850	900	900
		50420000 Beiträge zur gesetzlichen Sozialversicherung für Arbeitnehmer	7.433,20	8.500	8.250	8.450	8.650	8.900
		50490000 Beiträge zur gesetzlichen Sozialversicherung für Sonstige	1.559,11	1.750	2.100	2.100	2.100	2.100
		50791000 Ehrensoldrückstellungen	5.669,00	3.000	5.500	5.650	5.800	5.900
		50820000 Zuführungen zu Rückstellungen für nicht genommenen Urlaub, Überstunden u.ä. für Arbeitnehmer	0,00	500	500	500	550	550
		50900000 Pauschalierte Lohnsteuer (auch Zahlungen über Knappschaft)	579,12	700	750	750	800	800
		51130000 Versorgungsaufwendungen für ehrenamtlich Tätige	3.640,00	3.400	3.500	3.600	3.700	3.750
		51700000 Zuführungen zu Ehrensoldrückstellungen	1.108,00	0	0	0	0	0
E 10	-	Aufwendungen für Sach- und Dienstleistungen	16.381,12	25.200	22.100	16.550	20.650	17.500
		52210000 Aufwendungen für Strom	113,08	550	550	550	550	600
		52220000 Aufwendungen für Gas	2.175,75	0	0	0	0	0
		52230000 Aufwendungen für Wasser/Abwasser	725,58	750	800	800	800	850
		52260000 Aufwendungen für die Abfallbeseitigung	548,71	600	700	700	750	750
		52311000 Unterhaltung der Grundstücke	0,00	1.000	1.750	1.250	1.300	1.350
		52313000 Gebäude einschließlich der Bestandteile, die dem Gebäude zuzurechnen sind	465,79	3.500	3.000	1.250	1.250	1.300

# Teilergebnishaushalt 2026

Gemeinde: 23 OG Stahlhofen

Teilhaushalt 01 Zentrale Verwaltung

Ifd. Nr.	Teilergebnishaushalt	Ergebnis des Haushaltsvorjahres	Ansätze des Haushaltsvorjahres einschl. Nachträge	Ansatz des Haushaltsjahres	Planungsdaten des Haushaltsfolgejahres	Planungsdaten des zweiten Haushaltsfolgejahres	Planungsdaten des dritten Haushaltsfolgejahres	
		2024	2025	2026	2027	2028	2029	
		in €	in €	in €	in €	in €	in €	
E 11	-	52351000 Wartungs- und Instandsetzungskosten	7.564,42	8.000	<b>4.500</b>	4.700	4.900	5.000
		52352000 Betriebs- und Schmierstoffe	1.509,79	1.750	<b>2.500</b>	2.550	2.600	2.650
		52353000 Reifen	0,00	500	<b>500</b>	500	500	550
		52370000 Unterhaltung der Betriebs- und Geschäftsausstattung	620,04	800	<b>850</b>	850	900	900
		52380000 Geringwertige Geräte, Ausstattungs-, Ausrüstungs- und sonstige Gebrauchsgegenstände	2.657,96	3.500	<b>2.750</b>	2.800	2.900	2.950
		52543000 Kostenerstattungen an Gemeinden und Gemeindeverbände	0,00	150	<b>100</b>	100	100	100
		52920000 sonstige Aufwendungen für Dienstleistungen	0,00	4.100	<b>4.100</b>	500	4.100	500
		Abschreibungen	4.936,78	6.000	<b>9.300</b>	9.200	8.900	8.800
		53220000 Abschreibungen auf immaterielle Vermögensgegenstände aus geleisteten Zuwendungen	60,00	100	<b>100</b>	100	100	100
		53230000 Abschreibungen auf gezahlte Investitionszuschüsse als Nutzungsberechtigter	7,00	100	<b>100</b>	100	100	0
		53490000 Abschreibungen auf bebaute Grundstücke und grundstücksgleiche Rechte mit sonstigen Gebäuden	1.607,00	1.700	<b>1.700</b>	1.700	1.700	1.700
		53810000 Abschreibungen auf Fahrzeuge	3.045,00	3.500	<b>6.600</b>	6.500	6.200	6.200
		53820000 Abschreibungen auf Maschinen und technische Anlagen	21,78	200	<b>200</b>	200	200	200
		53850000 Abschreibungen auf die Betriebs- und Geschäftsausstattung	196,00	400	<b>600</b>	600	600	600
	E 12	-	Zuwendungen, Umlagen und sonstige Transferaufwendungen	1.003,00	1.500	<b>3.000</b>	3.000	3.000
	54190000 Zuweisungen und Zuschüsse für laufende Zwecke an Sonstige	1.003,00	1.500	<b>3.000</b>	3.000	3.000	3.000	
E 13	-	Aufwendungen der sozialen Sicherung	0,00	0	<b>0</b>	0	0	0
E 14	-	Sonstige laufenden Aufwendungen	5.816,31	12.200	<b>11.350</b>	11.450	11.650	12.000
	56120000 Aufwendungen für Aus- und Fortbildung, Umschulung	0,00	2.000	<b>1.250</b>	1.250	1.250	1.300	
	56130000 Aufwendungen für übernommene Reisekosten für Dienstreisen und Dienstgänge	0,00	100	<b>100</b>	100	100	100	
	56140000 Aufwendungen für allgemeine Betreuung der Bediensteten	0,00	900	<b>650</b>	650	650	700	
	56150000 Aufwendungen für Dienst- und Schutzkleidung, persönliche Ausrüstungsgegenstände	17,58	300	<b>300</b>	300	300	300	
	56251000 Vergütungen einschließlich Reisekosten an Sachverständige	0,00	500	<b>250</b>	250	250	250	
	56310000 Büromaterial	0,00	150	<b>150</b>	150	150	150	
	56341000 Fernmeldegebühren	573,42	600	<b>600</b>	600	650	650	
	56390000 Geschäftsaufwendungen / Sonstiges	787,95	1.900	<b>2.550</b>	2.600	2.650	2.700	
	56412000 Kfz-Versicherungen	412,97	500	<b>500</b>	500	500	550	
	56416000 Umlagen an Schadensausgleichskassen	661,56	750	<b>750</b>	750	750	800	
	56420000 Beiträge zu Wirtschaftsverbänden, Berufsvertretungen und Vereinen	226,00	250	<b>300</b>	300	300	300	
	56810000 Grundsteuer	836,03	900	<b>650</b>	650	700	700	
	56820000 Kraftfahrzeugsteuer	182,00	200	<b>400</b>	400	400	450	
	56920000 Verfügungsmittel	0,00	500	<b>250</b>	250	250	250	
	56930000 Repräsentationen	2.118,80	2.500	<b>2.500</b>	2.550	2.600	2.650	

# Teilergebnishaushalt 2026

Gemeinde: 23 OG Stahlhofen

Teilhaushalt 01 Zentrale Verwaltung

Ifd. Nr.	Teilergebnishaushalt	Ergebnis des Haushaltsvorjahres	Ansätze des Haushaltsvorjahres einschl. Nachträge	Ansatz des Haushaltsjahres	Planungsdaten des Haushaltsfolgejahres	Planungsdaten des zweiten Haushaltsfolgejahres	Planungsdaten des dritten Haushaltsfolgejahres
		2024	2025	2026	2027	2028	2029
		in €	in €	in €	in €	in €	in €
	56990000 Sonstige Aufwendungen	0,00	150	150	150	150	150
E 15	= Summe der laufenden Aufwendungen aus Verwaltungstätigkeit (Summe E 9 bis E 14)	86.843,59	107.750	111.500	106.050	111.600	110.050
E 16	= Laufendes Ergebnis aus Verwaltungstätigkeit (Saldo E 8 und E 15)	-85.010,43	-105.050	-107.100	-101.600	-107.150	-105.550
E 17	+ Zinserträge und sonstige Finanzerträge	0,00	0	0	0	0	0
E 18	- Zinsaufwendungen und sonstige Finanzaufwendungen	0,00	0	0	0	0	0
E 19	= Saldo der Zins- und sonstigen Finanzerträge und -aufwendungen (Saldo E 17 und E 18)	0,00	0	0	0	0	0
E 20	= Ordentliches Ergebnis (Summe E 16 bis E 19)	-85.010,43	-105.050	-107.100	-101.600	-107.150	-105.550
E 21	Außerordentliches Ergebnis	0,00	0	0	0	0	0
E 22	Saldo aus internen Leistungsbeziehungen	2.674,60	0	0	0	0	0
E 23	= Jahresergebnis (Jahresüberschuss / Jahresfehlbetrag) des Teilhaushalts (Summe E 20 bis E 22)	-82.335,83	-105.050	-107.100	-101.600	-107.150	-105.550

# Teilfinanzhaushalt 2026

Gemeinde: 23 OG Stahlhofen

Teilhaushalt 01 Zentrale Verwaltung

fd. Nr.	Teilfinanzhaushalt		Ergebnis des Haushaltsvorjahres	Ansätze des Haushaltsvorjahres einschl. Nachträge	Ansatz des Haushaltsjahres	Planungsdaten des Haushaltsfolgejahres	Planungsdaten des zweiten Haushaltsfolgejahres	Planungsdaten des dritten Haushaltsfolgejahres
			2024	2025	2026	2027	2028	2029
			in €	in €	in €	in €	in €	in €
F 1	+	Steuern und ähnliche Abgaben	0,00	0	0	0	0	0
F 2	+	Zuwendungen, allgemeine Umlagen und sonstige Transfereinzahlungen	0,00	0	1.500	1.500	1.500	1.500
F 3	+	Einzahlungen der sozialen Sicherung	0,00	0	0	0	0	0
F 4	+	Öffentlich-rechtliche Leistungsentgelte	0,00	0	0	0	0	0
F 5	+	Privatrechtliche Leistungsentgelte	2.343,17	2.350	2.350	2.400	2.400	2.450
F 6	+	Kostenerstattungen und Kostenumlagen	5.427,25	0	0	0	0	0
F 7	+	Sonstige laufende Einzahlungen	30,00	150	550	550	550	550
<b>F 8</b>	<b>=</b>	<b>Summe der laufenden Einzahlungen aus Verwaltungstätigkeit (Summe F 1 bis F 7)</b>	<b>7.800,42</b>	<b>2.500</b>	<b>4.400</b>	<b>4.450</b>	<b>4.450</b>	<b>4.500</b>
F 9	-	Personal- und Versorgungsauszahlungen	55.043,03	59.350	59.750	59.700	61.050	62.300
F 10	-	Auszahlungen für Sach- und Dienstleistungen	18.601,15	25.200	22.100	16.550	20.650	17.500
F 11	-	* nicht besetzt *	0,00	0	0	0	0	0
F 12	-	Zuwendungen, Umlagen und sonstige Transferauszahlungen	1.003,00	1.500	3.000	3.000	3.000	3.000
F 13	-	Auszahlungen der sozialen Sicherung	0,00	0	0	0	0	0
F 14	-	Sonstige laufende Auszahlungen	5.817,02	12.200	11.350	11.450	11.650	12.000
<b>F 15</b>	<b>=</b>	<b>Summe der laufenden Auszahlungen aus Verwaltungstätigkeit (Summe F 9 bis F 14)</b>	<b>80.464,20</b>	<b>98.250</b>	<b>96.200</b>	<b>90.700</b>	<b>96.350</b>	<b>94.800</b>
<b>F 16</b>	<b>=</b>	<b>Saldo der laufenden Ein- und Auszahlungen aus Verwaltungstätigkeit</b>	<b>-72.663,78</b>	<b>-95.750</b>	<b>-91.800</b>	<b>-86.250</b>	<b>-91.900</b>	<b>-90.300</b>
F 17	+	Zinseinzahlungen und sonstige Finanzeinzahlungen	0,00	0	0	0	0	0
F 18	-	Zinsauszahlungen und sonstige Finanzauszahlungen	0,00	0	0	0	0	0
<b>F 19</b>	<b>=</b>	<b>Saldo der Zins- und der sonstigen Finanzein- und -auszahlungen</b>	<b>0,00</b>	<b>0</b>	<b>0</b>	<b>0</b>	<b>0</b>	<b>0</b>
<b>F 20</b>	<b>=</b>	<b>Saldo der ordentlichen Ein- und Auszahlungen (Summe F 16 + F 19)</b>	<b>-72.663,78</b>	<b>-95.750</b>	<b>-91.800</b>	<b>-86.250</b>	<b>-91.900</b>	<b>-90.300</b>
F 21		Saldo der außerordentlichen Ein- und Auszahlungen	0,00	0	0	0	0	0
F 22		Saldo der Ein- und Auszahlungen aus internen Leistungsbeziehungen	2.674,60	0	0	0	0	0
<b>F 23</b>	<b>=</b>	<b>Summe der ordentlichen und außerordentlichen Ein- und Auszahlungen (Summe F 21 + F 22)</b>	<b>-69.989,18</b>	<b>-95.750</b>	<b>-91.800</b>	<b>-86.250</b>	<b>-91.900</b>	<b>-90.300</b>
F 24	+	Einzahlungen aus Investitionszuwendungen	0,00	287.500	254.550	139.600	115.450	0
F 25	+	Einzahlungen aus Beiträgen und ähnlichen Entgelten	0,00	0	0	0	0	0
F 26	+	Sonstige Investitionseinzahlungen	0,00	0	0	0	0	0
<b>F 27</b>	<b>=</b>	<b>Summe der Einzahlungen aus Investitionstätigkeit (Summe F 24 bis F 26)</b>	<b>0,00</b>	<b>287.500</b>	<b>254.550</b>	<b>139.600</b>	<b>115.450</b>	<b>0</b>
F 28	-	Auszahlungen für immaterielle Vermögensgegenstände	0,00	0	0	0	0	0
F 29	-	Auszahlungen für Sachanlagen	33.269,18	834.400	788.000	350.000	256.200	0
F 30	-	Auszahlungen für Finanzanlagen	0,00	0	0	0	0	0
F 31	-	Sonstige Investitionsauszahlungen	0,00	0	0	0	0	0
<b>F 32</b>	<b>=</b>	<b>Summe der Auszahlungen aus Investitionstätigkeit (Summe F 28 bis F 31)</b>	<b>33.269,18</b>	<b>834.400</b>	<b>788.000</b>	<b>350.000</b>	<b>256.200</b>	<b>0</b>
<b>F 33</b>	<b>=</b>	<b>Saldo der Ein- und Auszahlungen aus Investitionstätigkeit (Saldo F 27 und F 32)</b>	<b>-33.269,18</b>	<b>-546.900</b>	<b>-533.450</b>	<b>-210.400</b>	<b>-140.750</b>	<b>0</b>
<b>F 34</b>	<b>=</b>	<b>Finanzmittelüberschuss /-fehlbetrag des Teilhaushalts (Summe F 23 + F 33)</b>	<b>-103.258,36</b>	<b>-642.650</b>	<b>-625.250</b>	<b>-296.650</b>	<b>-232.650</b>	<b>-90.300</b>



# Produktorientierter Teilhaushalt 1

- Teilergebnishaushalt
- Teilfinanzhaushalt
- Teilinvestitionsübersicht

# Teilergebnishaushalt 2026

Gemeinde: 23 OG Stahlhofen

Teilhaushalt 01 Zentrale Verwaltung  
Leistung 11100 Verwaltungssteuerung

Ifd. Nr.		Teilergebnishaushalt	Ergebnis des Haushaltsvorjahres	Ansätze des Haushaltsvorjahres einschl. Nachträge	Ansatz des Haushaltsjahres	Planungsdaten des Haushaltsfolgejahres	Planungsdaten des zweiten Haushaltsfolgejahres	Planungsdaten des dritten Haushaltsfolgejahres
			2024	2025	2026	2027	2028	2029
			in €	in €	in €	in €	in €	in €
E 1	+	Steuern und ähnliche Abgaben	0,00	0	0	0	0	0
E 2	+	Zuwendungen, allgemeine Umlagen und sonstige Transfererträge	0,00	200	1.500	1.500	1.500	1.500
		41442000 Zuweisungen und Zuschüsse für laufende Zwecke vom Land	0,00	0	1.500	1.500	1.500	1.500
		- Landeszuwendung aus dem Förderprogramm "Dorfbudget"						
		41590000 Sonstige Sonderposten	0,00	200	0	0	0	0
		- Konto entfällt künftig -						
E 3	+	Erträge der sozialen Sicherung	0,00	0	0	0	0	0
E 4	+	Öffentlich-rechtliche Leistungsentgelte	0,00	0	0	0	0	0
E 5	+	Privatrechtliche Leistungsentgelte	0,00	50	50	50	50	50
		44110000 Erträge aus Verkäufen von Vorräten	0,00	50	50	50	50	50
		- Chroniken, Wappenfahnen, u.ä.						
E 6	+	Kostenerstattungen und Kostenumlagen	0,00	0	0	0	0	0
E 7	+	Sonstige laufende Erträge	30,00	150	550	550	550	550
		46290000 Weitere sonstige laufende Erträge / Sonstige	30,00	150	550	550	550	550
		- Anerkennungsbeitrag "Aktion Saubere Landschaft", u.a.						
		- Planabrundung						
E 8	=	<b>Summe der laufenden Erträge aus Verwaltungstätigkeit (Summe E 1 bis E 7)</b>	<b>30,00</b>	<b>400</b>	<b>2.100</b>	<b>2.100</b>	<b>2.100</b>	<b>2.100</b>
E 9	-	Personal- und Versorgungsaufwendungen	24.593,55	21.200	24.650	25.000	25.350	25.650
		50110000 Bürgermeister	12.000,00	12.000	12.500	12.600	12.700	12.850
		50120000 Beigeordnete	617,47	1.000	1.000	1.000	1.000	1.000
		50490000 Beiträge zur gesetzlichen Sozialversicherung für Sonstige	1.559,11	1.750	2.100	2.100	2.100	2.100
		50791000 Ehrensoldrückstellungen	5.669,00	3.000	5.500	5.650	5.800	5.900
		50900000 Pauschalierte Lohnsteuer (auch Zahlungen über Knappschaft)	-0,03	50	50	50	50	50
		51130000 Versorgungsaufwendungen für ehrenamtlich Tätige	3.640,00	3.400	3.500	3.600	3.700	3.750
		51700000 Zuführungen zu Ehrensoldrückstellungen	1.108,00	0	0	0	0	0
E 10	-	Aufwendungen für Sach- und Dienstleistungen	0,00	5.150	4.900	1.300	4.950	1.350
		52260000 Aufwendungen für die Abfallbeseitigung	0,00	50	50	50	50	50
		52380000 Geringwertige Geräte, Ausstattungs-, Ausrüstungs- und sonstige Gebrauchsgegenstände	0,00	1.000	750	750	800	800
		- vorsorgl. Ansatz						
		52920000 sonstige Aufwendungen für Dienstleistungen	0,00	4.100	4.100	500	4.100	500
		- DGVU-Elektroprüfungen						
E 11	-	Abschreibungen	81,78	500	700	700	700	700
		53220000 Abschreibungen auf immaterielle Vermögensgegenstände aus geleisteten Zuwendungen	60,00	100	100	100	100	100
		53820000 Abschreibungen auf Maschinen und technische Anlagen	21,78	200	200	200	200	200
		53850000 Abschreibungen auf die Betriebs- und Geschäftsausstattung	0,00	200	400	400	400	400
E 12	-	Zuwendungen, Umlagen und sonstige Transferaufwendungen	1.003,00	1.500	3.000	3.000	3.000	3.000
		54190000 Zuweisungen und Zuschüsse für laufende Zwecke an Sonstige	1.003,00	1.500	3.000	3.000	3.000	3.000
		- laufende Zuschüsse						
		+ Freiwillige Feuerwehr Holler (127 EUR),						
		+ MGV Concordia Stahlhofen (500 EUR),						
		+ Blasorchester Daubach (75 EUR),						

# Teilergebnishaushalt 2026

Gemeinde: 23 OG Stahlhofen

Teilhaushalt 01 Zentrale Verwaltung  
Leistung 11100 Verwaltungssteuerung

lfd. Nr.	Teilergebnishaushalt	Ergebnis des Haushaltsvorjahres	Ansätze des Haushaltsvorjahres einschl. Nachträge	Ansatz des Haushaltsjahres	Planungsdaten des Haushaltsfolgejahres	Planungsdaten des zweiten Haushaltsfolgejahres	Planungsdaten des dritten Haushaltsfolgejahres
		2024	2025	2026	2027	2028	2029
		in €	in €	in €	in €	in €	in €
	<ul style="list-style-type: none"> <li>+ DRK OV Daubach (51 EUR),</li> <li>+ Gelbachtaler Sportfreunde (250 EUR),</li> <li>+ Sonstiges vorsorgl. (497 EUR)</li> <li>- Sonderbudget (1.500 EUR)</li> <li>+ vorsorgliche Mittelbereitstellung aus dem Dorfbudget 2026 - die Verwendung muss noch geklärt werden -</li> </ul>						
E 13	- Aufwendungen der sozialen Sicherung	0,00	0	0	0	0	0
E 14	- Sonstige laufende Aufwendungen	3.347,93	6.350	6.050	6.100	6.250	6.400
	56120000 Aufwendungen für Aus- und Fortbildung, Umschulung	0,00	500	500	500	500	550
	- Fortbildungsaufwand Ortsbürgermeister und Beigeordnete						
	56130000 Aufwendungen für übernommene Reisekosten für Dienstreisen und Dienstgänge	0,00	100	100	100	100	100
	56140000 Aufwendungen für allgemeine Betreuung der Bediensteten	0,00	150	150	150	150	150
	- arbeitsmedizinischer und sicherheitstechnischer Dienst						
	56251000 Vergütungen einschließlich Reisekosten an Sachverständige	0,00	500	250	250	250	250
	- Steuerberatungskosten USt. (vorsorgl.)						
	56310000 Büromaterial	0,00	150	150	150	150	150
	56341000 Fernmeldegebühren	573,42	600	600	600	650	650
	56390000 Geschäftsaufwendungen / Sonstiges	18,31	500	650	650	700	700
	- Pauschalansatz; ua. Domain-Gebühren, etc. (400 EUR)						
	- Zusätzlich ab 2026						
	+ Bücherbeschaffungen für kath. Bücherei (250 EUR) (bisher im Produkt 29100)						
	56416000 Umlagen an Schadensausgleichskassen	411,40	450	450	450	450	500
	56420000 Beiträge zu Wirtschaftsverbänden, Berufsvertretungen und Vereinen	226,00	250	300	300	300	300
	- Lfd. Mitgliedsbeiträge						
	+ Krebsgesellschaft Rlp. (51 EUR),						
	+ Westerwaldverein (24 EUR),						
	+ Förderverein GS Horbach (76 EUR),						
	+ Förderverein Kita (75 EUR),						
	+ Sonst. vorsorgl. (48 EUR)						
	56920000 Verfügungsmittel	0,00	500	250	250	250	250
	56930000 Repräsentationen	2.118,80	2.500	2.500	2.550	2.600	2.650
	- u.a. auch Mittel für die Seniorenbetreuung						
	56990000 Sonstige Aufwendungen	0,00	150	150	150	150	150
E 15	= Summe der laufenden Aufwendungen aus Verwaltungstätigkeit (Summe E 9 bis E 14)	29.026,26	34.700	39.300	36.100	40.250	37.100
E 16	= Laufendes Ergebnis aus Verwaltungstätigkeit (Saldo E 8 und E 15)	-28.996,26	-34.300	-37.200	-34.000	-38.150	-35.000
E 17	+ Zinserträge und sonstige Finanzerträge	0,00	0	0	0	0	0
E 18	- Zinsaufwendungen und sonstige Finanzaufwendungen	0,00	0	0	0	0	0

# Teilergebnishaushalt 2026

Gemeinde: 23 OG Stahlhofen

Teilhaushalt 01 Zentrale Verwaltung  
Leistung 11100 Verwaltungssteuerung

lfd. Nr.	Teilergebnishaushalt	Ergebnis des Haushaltsvorjahres	Ansätze des Haushaltsvorjahres einschl. Nachträge	Ansatz des Haushaltsjahres	Planungsdaten des Haushaltsfolgejahres	Planungsdaten des zweiten Haushaltsfolgejahres	Planungsdaten des dritten Haushaltsfolgejahres
		2024	2025	2026	2027	2028	2029
		in €	in €	in €	in €	in €	in €
E 19	= Saldo der Zins -und sonstigen Finanzerträge und -aufwendungen (Saldo E 17 und E 18)	0,00	0	0	0	0	0
E 20	= Ordentliches Ergebnis (Summe E 16 bis E 19)	-28.996,26	-34.300	-37.200	-34.000	-38.150	-35.000
E 21	Außerordentliches Ergebnis	0,00	0	0	0	0	0
E 22	Saldo aus internen Leistungsbeziehungen	0,00	0	0	0	0	0
E 23	= Jahresergebnis (Jahresüberschuss / Jahresfehlbetrag) des Teilhaushalts (Summe E 20 bis E 22)	-28.996,26	-34.300	-37.200	-34.000	-38.150	-35.000

# Teilergebnishaushalt 2026

Gemeinde: 23 OG Stahlhofen

Teilhaushalt 01 Zentrale Verwaltung  
Leistung 11140 Gremien

Ifd. Nr.	Teilergebnishaushalt		Ergebnis des Haushaltsvorjahres	Ansätze des Haushaltsvorjahres einschl. Nachträge	Ansatz des Haushaltsjahres	Planungsdaten des Haushaltsfolgejahres	Planungsdaten des zweiten Haushaltsfolgejahres	Planungsdaten des dritten Haushaltsfolgejahres
			2024	2025	2026	2027	2028	2029
			in €	in €	in €	in €	in €	in €
E 1	+	Steuern und ähnliche Abgaben	0,00	0	0	0	0	0
E 2	+	Zuwendungen, allgemeine Umlagen und sonstige Transfererträge	0,00	0	0	0	0	0
E 3	+	Erträge der sozialen Sicherung	0,00	0	0	0	0	0
E 4	+	Öffentlich-rechtliche Leistungsentgelte	0,00	0	0	0	0	0
E 5	+	Privatrechtliche Leistungsentgelte	0,00	0	0	0	0	0
E 6	+	Kostenerstattungen und Kostenumlagen	0,00	0	0	0	0	0
E 7	+	Sonstige laufende Erträge	0,00	0	0	0	0	0
E 8	=	<b>Summe der laufenden Erträge aus Verwaltungstätigkeit (Summe E 1 bis E 7)</b>	<b>0,00</b>	<b>0</b>	<b>0</b>	<b>0</b>	<b>0</b>	<b>0</b>
E 9	-	Personal- und Versorgungsaufwendungen	1.170,00	1.350	2.500	1.350	1.450	1.550
		50140000 Rats- und Ausschussmitglieder	1.170,00	1.350	2.500	1.350	1.450	1.550
		- Erhöhter Aufwand aufgrund vermehrt stattfindender Sitzungen im Zusammenhang mit dem Projekt "Alte Gastwirtschaft - Lindensaal"						
E 10	-	Aufwendungen für Sach- und Dienstleistungen	0,00	0	0	0	0	0
E 11	-	Abschreibungen	0,00	0	0	0	0	0
E 12	-	Zuwendungen, Umlagen und sonstige Transferaufwendungen	0,00	0	0	0	0	0
E 13	-	Aufwendungen der sozialen Sicherung	0,00	0	0	0	0	0
E 14	-	Sonstige laufende Aufwendungen	11,20	1.900	1.000	1.000	1.000	1.000
		56120000 Aufwendungen für Aus- und Fortbildung, Umschulung	0,00	1.500	750	750	750	750
		- Fortbildungsaufwendungen für Ratsmitglieder						
		56390000 Geschäftsaufwendungen / Sonstiges	11,20	400	250	250	250	250
		- Aufwendungen für Sitzungen des Rates						
E 15	=	<b>Summe der laufenden Aufwendungen aus Verwaltungstätigkeit (Summe E 9 bis E 14)</b>	<b>1.181,20</b>	<b>3.250</b>	<b>3.500</b>	<b>2.350</b>	<b>2.450</b>	<b>2.550</b>
E 16	=	<b>Laufendes Ergebnis aus Verwaltungstätigkeit (Saldo E 8 und E 15)</b>	<b>-1.181,20</b>	<b>-3.250</b>	<b>-3.500</b>	<b>-2.350</b>	<b>-2.450</b>	<b>-2.550</b>
E 17	+	Zinserträge und sonstige Finanzerträge	0,00	0	0	0	0	0
E 18	-	Zinsaufwendungen und sonstige Finanzaufwendungen	0,00	0	0	0	0	0
E 19	=	<b>Saldo der Zins- und sonstigen Finanzerträge und -aufwendungen (Saldo E 17 und E 18)</b>	<b>0,00</b>	<b>0</b>	<b>0</b>	<b>0</b>	<b>0</b>	<b>0</b>
E 20	=	<b>Ordentliches Ergebnis (Summe E 16 bis E 19)</b>	<b>-1.181,20</b>	<b>-3.250</b>	<b>-3.500</b>	<b>-2.350</b>	<b>-2.450</b>	<b>-2.550</b>
E 21		Außerordentliches Ergebnis	0,00	0	0	0	0	0
E 22		Saldo aus internen Leistungsbeziehungen	0,00	0	0	0	0	0
E 23	=	<b>Jahresergebnis (Jahresüberschuss / Jahresfehlbetrag) des Teilhaushalts (Summe E 20 bis E 22)</b>	<b>-1.181,20</b>	<b>-3.250</b>	<b>-3.500</b>	<b>-2.350</b>	<b>-2.450</b>	<b>-2.550</b>

# Teilergebnishaushalt 2026

Gemeinde: 23 OG Stahlhofen

Teilhaushalt 01 Zentrale Verwaltung  
Leistung 11420 Liegenschaften

lfd. Nr.	Teilergebnishaushalt	Ergebnis des Haushaltsvorjahres	Ansätze des Haushaltsvorjahres einschl. Nachträge	Ansatz des Haushaltsjahres	Planungsdaten des Haushaltsfolgejahres	Planungsdaten des zweiten Haushaltsfolgejahres	Planungsdaten des dritten Haushaltsfolgejahres	
		2024	2025	2026	2027	2028	2029	
		in €	in €	in €	in €	in €	in €	
E 1	+	Steuern und ähnliche Abgaben	0,00	0	0	0	0	0
E 2	+	Zuwendungen, allgemeine Umlagen und sonstige Transfererträge	0,00	0	0	0	0	0
E 3	+	Erträge der sozialen Sicherung	0,00	0	0	0	0	0
E 4	+	Öffentlich-rechtliche Leistungsentgelte	0,00	0	0	0	0	0
E 5	+	Privatrechtliche Leistungsentgelte	2.347,13	2.300	2.300	2.350	2.350	2.400
		44120000 Mieten und Pachten - Landpacht, etc.	2.347,13	2.300	2.300	2.350	2.350	2.400
E 6	+	Kostenerstattungen und Kostenumlagen	5.427,25	0	0	0	0	0
		44249000 Kostenerstattungen und Kostenumlagen vom sonstigen öffentlichen Bereich - entfällt künftig	5.427,25	0	0	0	0	0
E 7	+	Sonstige laufende Erträge	-5.971,22	0	0	0	0	0
		46100000 Zugangskonto für normale Anlagegüter / Zwischenkonto	-5.971,22	0	0	0	0	0
<b>E 8</b>	<b>=</b>	<b>Summe der laufenden Erträge aus Verwaltungstätigkeit (Summe E 1 bis E 7)</b>	<b>1.803,16</b>	<b>2.300</b>	<b>2.300</b>	<b>2.350</b>	<b>2.350</b>	<b>2.400</b>
E 9	-	Personal- und Versorgungsaufwendungen	0,00	0	0	0	0	0
E 10	-	Aufwendungen für Sach- und Dienstleistungen	2.822,41	4.750	4.900	2.650	2.700	2.800
		52210000 Aufwendungen für Strom - entfällt künftig	-171,43	0	0	0	0	0
		52220000 Aufwendungen für Gas - entfällt künftig	2.175,75	0	0	0	0	0
		52230000 Aufwendungen für Wasser/Abwasser - wiederkehrende Beiträge unbebaute Grundstücke	381,99	450	450	450	450	500
		52260000 Aufwendungen für die Abfallbeseitigung - entfällt künftig	-29,69	0	0	0	0	0
		52311000 Unterhaltung der Grundstücke - Grundansatz (1.250 EUR) (der Grundansatz beinhaltet ab 2026 auch die lfd. Unterhaltung der Flächen des ehem. Steinbruchs) - Sonderbedarf: + Außenanlage Wendelinuskapelle (500 EUR) (4. Neuveranschlagung)	0,00	1.000	1.750	1.250	1.300	1.350
		52313000 Gebäude einschließlich der Bestandteile, die dem Gebäude zuzurechnen sind - Grundansatz (500 EUR) - Sonderbedarf: + Sanierung Wendelinuskapelle (2.000 EUR) (5. Neuveranschlagung)	465,79	3.000	2.500	750	750	750
		52370000 Unterhaltung der Betriebs- und Geschäftsausstattung	0,00	150	100	100	100	100
		52543000 Kostenerstattungen an Gemeinden und Gemeindeverbände - anteilige Sachkostenversicherung	0,00	150	100	100	100	100
E 11	-	Abschreibungen	907,00	1.000	1.000	1.000	1.000	1.000
		53490000 Abschreibungen auf bebaute Grundstücke und grundstücksgleiche Rechte mit sonstigen Gebäuden	907,00	1.000	1.000	1.000	1.000	1.000

# Teilergebnishaushalt 2026

Gemeinde: 23 OG Stahlhofen

Teilhaushalt 01 Zentrale Verwaltung  
Leistung 11420 Liegenschaften

lfd. Nr.	Teilergebnishaushalt	Ergebnis des Haushaltsvorjahres	Ansätze des Haushaltsvorjahres einschl. Nachträge	Ansatz des Haushaltsjahres	Planungsdaten des Haushaltsfolgejahres	Planungsdaten des zweiten Haushaltsfolgejahres	Planungsdaten des dritten Haushaltsfolgejahres	
		2024	2025	2026	2027	2028	2029	
		in €	in €	in €	in €	in €	in €	
E 12	-	Zuwendungen, Umlagen und sonstige Transferaufwendungen	0,00	0	0	0	0	0
E 13	-	Aufwendungen der sozialen Sicherung	0,00	0	0	0	0	0
E 14	-	Sonstige laufenden Aufwendungen	836,03	1.150	800	800	850	850
		<i>56390000 Geschäftsaufwendungen / Sonstiges</i>	<i>0,00</i>	<i>250</i>	<i>150</i>	<i>150</i>	<i>150</i>	<i>150</i>
		<i>56810000 Grundsteuer</i>	<i>836,03</i>	<i>900</i>	<i>650</i>	<i>650</i>	<i>700</i>	<i>700</i>
E 15	=	<b>Summe der laufenden Aufwendungen aus Verwaltungstätigkeit (Summe E 9 bis E 14)</b>	<b>4.565,44</b>	<b>6.900</b>	<b>6.700</b>	<b>4.450</b>	<b>4.550</b>	<b>4.650</b>
E 16	=	<b>Laufendes Ergebnis aus Verwaltungstätigkeit (Saldo E 8 und E 15)</b>	<b>-2.762,28</b>	<b>-4.600</b>	<b>-4.400</b>	<b>-2.100</b>	<b>-2.200</b>	<b>-2.250</b>
E 17	+	Zinserträge und sonstige Finanzerträge	0,00	0	0	0	0	0
E 18	-	Zinsaufwendungen und sonstige Finanzaufwendungen	0,00	0	0	0	0	0
E 19	=	<b>Saldo der Zins- und sonstigen Finanzerträge und -aufwendungen (Saldo E 17 und E 18)</b>	<b>0,00</b>	<b>0</b>	<b>0</b>	<b>0</b>	<b>0</b>	<b>0</b>
E 20	=	<b>Ordentliches Ergebnis (Summe E 16 bis E 19)</b>	<b>-2.762,28</b>	<b>-4.600</b>	<b>-4.400</b>	<b>-2.100</b>	<b>-2.200</b>	<b>-2.250</b>
E 21		Außerordentliches Ergebnis	0,00	0	0	0	0	0
E 22		Saldo aus internen Leistungsbeziehungen	0,00	0	0	0	0	0
E 23	=	<b>Jahresergebnis (Jahresüberschuss / Jahresfehlbetrag) des Teilhaushalts (Summe E 20 bis E 22)</b>	<b>-2.762,28</b>	<b>-4.600</b>	<b>-4.400</b>	<b>-2.100</b>	<b>-2.200</b>	<b>-2.250</b>

# Teilergebnishaushalt 2026

Gemeinde: 23 OG Stahlhofen

Teilhaushalt 01 Zentrale Verwaltung  
Leistung 11430 Bauhof

Ifd. Nr.	Teilergebnishaushalt		Ergebnis des Haushaltsvorjahres	Ansätze des Haushaltsvorjahres einschl. Nachträge	Ansatz des Haushaltsjahres	Planungsdaten des Haushaltsfolgejahres	Planungsdaten des zweiten Haushaltsfolgejahres	Planungsdaten des dritten Haushaltsfolgejahres
			2024	2025	2026	2027	2028	2029
			in €	in €	in €	in €	in €	in €
E 1	+	Steuern und ähnliche Abgaben	0,00	0	0	0	0	0
E 2	+	Zuwendungen, allgemeine Umlagen und sonstige Transfererträge	0,00	0	0	0	0	0
E 3	+	Erträge der sozialen Sicherung	0,00	0	0	0	0	0
E 4	+	Öffentlich-rechtliche Leistungsentgelte	0,00	0	0	0	0	0
E 5	+	Privatrechtliche Leistungsentgelte	0,00	0	0	0	0	0
E 6	+	Kostenerstattungen und Kostenumlagen	0,00	0	0	0	0	0
E 7	+	Sonstige laufende Erträge	0,00	0	0	0	0	0
<b>E 8</b>	<b>=</b>	<b>Summe der laufenden Erträge aus Verwaltungstätigkeit (Summe E 1 bis E 7)</b>	<b>0,00</b>	<b>0</b>	<b>0</b>	<b>0</b>	<b>0</b>	<b>0</b>
E 9	-	Personal- und Versorgungsaufwendungen	32.942,83	40.300	<b>38.600</b>	39.500	40.600	41.550
		50190000 Sonstige (u.a. ehrenamtlich Tätige der Feuerwehr)	0,00	150	0	0	0	0
		- Konto entfällt künftig -						
		50221000 Vergütungen	23.034,97	28.000	<b>27.500</b>	28.200	28.900	29.600
		50222000 Leistungszulagen	515,43	800	<b>800</b>	800	850	850
		50320000 Beiträge zu Versorgungskassen für Arbeitnehmer	1.380,08	1.700	<b>850</b>	850	900	900
		50420000 Beiträge zur gesetzlichen Sozialversicherung für Arbeitnehmer	7.433,20	8.500	<b>8.250</b>	8.450	8.650	8.900
		50820000 Zuführungen zu Rückstellungen für nicht genommenen Urlaub, Überstunden u.ä. für Arbeitnehmer	0,00	500	<b>500</b>	500	550	550
		50900000 Pauschalierte Lohnsteuer (auch Zahlungen über Knappschaft)	579,15	650	<b>700</b>	700	750	750
E 10	-	Aufwendungen für Sach- und Dienstleistungen	13.558,71	15.300	<b>12.300</b>	12.600	13.000	13.350
		52210000 Aufwendungen für Strom	284,51	550	<b>550</b>	550	550	600
		52230000 Aufwendungen für Wasser/Abwasser	343,59	300	<b>350</b>	350	350	350
		52260000 Aufwendungen für die Abfallbeseitigung	578,40	550	<b>650</b>	650	700	700
		52313000 Gebäude einschließlich der Bestandteile, die dem Gebäude zuzurechnen sind	0,00	500	<b>500</b>	500	500	550
		52351000 Wartungs- und Instandsetzungskosten	7.564,42	8.000	<b>4.500</b>	4.700	4.900	5.000
		- Kürzung des Ansatzes aufgrund des Austauschs des in die Jahre gekommenen alten, reperaturanfälligen Gemeindeschleppers						
		52352000 Betriebs- und Schmierstoffe	1.509,79	1.750	<b>2.500</b>	2.550	2.600	2.650
		52353000 Reifen	0,00	500	<b>500</b>	500	500	550
		52370000 Unterhaltung der Betriebs- und Geschäftsausstattung	620,04	650	<b>750</b>	750	800	800
		- Ansatzerhöhung in Höhe der allgemeinen Kostenentwicklung						
		52380000 Geringwertige Geräte, Ausstattungs-, Ausrüstungs- und sonstige Gebrauchsgegenstände	2.657,96	2.500	<b>2.000</b>	2.050	2.100	2.150
		- vorsorgl. Mittelbereitstellung für Ersatz- u. Ergänzungsanschaffungen (<1.000 EUR)						
E 11	-	Abschreibungen	3.948,00	4.500	<b>7.600</b>	7.500	7.200	7.100
		53230000 Abschreibungen auf gezahlte Investitionszuschüsse als Nutzungsberechtigter	7,00	100	<b>100</b>	100	100	0
		53490000 Abschreibungen auf bebaute Grundstücke und grundstücksgleiche Rechte mit sonstigen Gebäuden	700,00	700	<b>700</b>	700	700	700

# Teilergebnishaushalt 2026

Gemeinde: 23 OG Stahlhofen

Teilhaushalt 01 Zentrale Verwaltung  
Leistung 11430 Bauhof

lfd. Nr.	Teilergebnishaushalt	Ergebnis des Haushaltsvorjahres	Ansätze des Haushaltsvorjahres einschl. Nachträge	Ansatz des Haushaltsjahres	Planungsdaten des Haushaltsfolgejahres	Planungsdaten des zweiten Haushaltsfolgejahres	Planungsdaten des dritten Haushaltsfolgejahres
		2024	2025	2026	2027	2028	2029
		in €	in €	in €	in €	in €	in €
	53810000 Abschreibungen auf Fahrzeuge	3.045,00	3.500	6.600	6.500	6.200	6.200
	53850000 Abschreibungen auf die Betriebs- und Geschäftsausstattung	196,00	200	200	200	200	200
E 12	- Zuwendungen, Umlagen und sonstige Transferaufwendungen	0,00	0	0	0	0	0
E 13	- Aufwendungen der sozialen Sicherung	0,00	0	0	0	0	0
E 14	- Sonstige laufenden Aufwendungen	1.621,15	2.800	3.500	3.550	3.550	3.750
	56140000 Aufwendungen für allgemeine Betreuung der Bediensteten	0,00	750	500	500	500	550
	56150000 Aufwendungen für Dienst- und Schutzkleidung, persönliche Ausrüstungsgegenstände	17,58	300	300	300	300	300
	56390000 Geschäftsaufwendungen / Sonstiges - Ansatzerhöhung in Höhe der allgemeinen Kostenentwicklung	758,44	750	1.500	1.550	1.550	1.600
	56412000 Kfz-Versicherungen	412,97	500	500	500	500	550
	56416000 Umlagen an Schadensausgleichskassen	250,16	300	300	300	300	300
	56820000 Kraftfahrzeugsteuer	182,00	200	400	400	400	450
E 15	= Summe der laufenden Aufwendungen aus Verwaltungstätigkeit (Summe E 9 bis E 14)	52.070,69	62.900	62.000	63.150	64.350	65.750
E 16	= Laufendes Ergebnis aus Verwaltungstätigkeit (Saldo E 8 und E 15)	-52.070,69	-62.900	-62.000	-63.150	-64.350	-65.750
E 17	+ Zinserträge und sonstige Finanzerträge	0,00	0	0	0	0	0
E 18	- Zinsaufwendungen und sonstige Finanzaufwendungen	0,00	0	0	0	0	0
E 19	= Saldo der Zins -und sonstigen Finanzerträge und -aufwendungen (Saldo E 17 und E 18)	0,00	0	0	0	0	0
E 20	= Ordentliches Ergebnis (Summe E 16 bis E 19)	-52.070,69	-62.900	-62.000	-63.150	-64.350	-65.750
E 21	Außerordentliches Ergebnis	0,00	0	0	0	0	0
E 22	Saldo aus internen Leistungsbeziehungen	2.674,60	0	0	0	0	0
E 23	= Jahresergebnis (Jahresüberschuss / Jahresfehlbetrag) des Teilhaushalts (Summe E 20 bis E 22)	-49.396,09	-62.900	-62.000	-63.150	-64.350	-65.750

# Teilfinanzhaushalt 2026

Gemeinde: 23 OG Stahlhofen

Teilhaushalt 01 Zentrale Verwaltung  
Leistung 11100 Verwaltungssteuerung

Ifd. Nr.	Teilfinanzhaushalt		Ergebnis des Haushalts-	Ansätze des Haushalts-	Ansatz des Haushalts-	Planungs-	Planungs-	Planungs-
			vorjahres	vorjahres einschl. Nachträge	jahres	daten des Haushalts-	daten des zweiten Haushalts-	daten des dritten Haushalts-
			2024	2025	2026	2027	2028	2029
			in €	in €	in €	in €	in €	in €
F 1	+	Steuern und ähnliche Abgaben	0,00	0	0	0	0	0
F 2	+	Zuwendungen, allgemeine Umlagen und sonstige Transfereinzahlungen	0,00	0	1.500	1.500	1.500	1.500
F 3	+	Einzahlungen der sozialen Sicherung	0,00	0	0	0	0	0
F 4	+	Öffentlich-rechtliche Leistungsentgelte	0,00	0	0	0	0	0
F 5	+	Privatrechtliche Leistungsentgelte	0,00	50	50	50	50	50
F 6	+	Kostenerstattungen und Kostenumlagen	0,00	0	0	0	0	0
F 7	+	Sonstige laufende Einzahlungen	30,00	150	550	550	550	550
<b>F 8</b>	<b>=</b>	<b>Summe der laufenden Einzahlungen aus Verwaltungstätigkeit (Summe F 1 bis F 7)</b>	<b>30,00</b>	<b>200</b>	<b>2.100</b>	<b>2.100</b>	<b>2.100</b>	<b>2.100</b>
F 9	-	Personal- und Versorgungsauszahlungen	17.536,68	18.200	19.150	19.350	19.550	19.750
F 10	-	Auszahlungen für Sach- und Dienstleistungen	0,00	5.150	4.900	1.300	4.950	1.350
F 11	-	* nicht besetzt *	0,00	0	0	0	0	0
F 12	-	Zuwendungen, Umlagen und sonstige Transferauszahlungen	1.003,00	1.500	3.000	3.000	3.000	3.000
F 13	-	Auszahlungen der sozialen Sicherung	0,00	0	0	0	0	0
F 14	-	Sonstige laufende Auszahlungen	3.301,56	6.350	6.050	6.100	6.250	6.400
<b>F 15</b>	<b>=</b>	<b>Summe der laufenden Auszahlungen aus Verwaltungstätigkeit (Summe F 9 bis F 14)</b>	<b>21.841,24</b>	<b>31.200</b>	<b>33.100</b>	<b>29.750</b>	<b>33.750</b>	<b>30.500</b>
<b>F 16</b>	<b>=</b>	<b>Saldo der laufenden Ein- und Auszahlungen aus Verwaltungstätigkeit</b>	<b>-21.811,24</b>	<b>-31.000</b>	<b>-31.000</b>	<b>-27.650</b>	<b>-31.650</b>	<b>-28.400</b>
F 17	+	Zinseinzahlungen und sonstige Finanzeinzahlungen	0,00	0	0	0	0	0
F 18	-	Zinsauszahlungen und sonstige Finanzauszahlungen	0,00	0	0	0	0	0
<b>F 19</b>	<b>=</b>	<b>Saldo der Zins- und der sonstigen Finanzein- und -auszahlungen</b>	<b>0,00</b>	<b>0</b>	<b>0</b>	<b>0</b>	<b>0</b>	<b>0</b>
<b>F 20</b>	<b>=</b>	<b>Saldo der ordentlichen Ein- und Auszahlungen (Summe F 16 + F 19)</b>	<b>-21.811,24</b>	<b>-31.000</b>	<b>-31.000</b>	<b>-27.650</b>	<b>-31.650</b>	<b>-28.400</b>
F 21		Saldo der außerordentlichen Ein- und Auszahlungen	0,00	0	0	0	0	0
F 22		Saldo der Ein- und Auszahlungen aus internen Leistungsbeziehungen	0,00	0	0	0	0	0
<b>F 23</b>	<b>=</b>	<b>Summe der ordentlichen und außerordentlichen Ein- und Auszahlungen (Summe F 21 + F 22)</b>	<b>-21.811,24</b>	<b>-31.000</b>	<b>-31.000</b>	<b>-27.650</b>	<b>-31.650</b>	<b>-28.400</b>
F 24	+	Einzahlungen aus Investitionszuwendungen	0,00	7.500	4.550	0	0	0
F 25	+	Einzahlungen aus Beiträgen und ähnlichen Entgelten	0,00	0	0	0	0	0
F 26	+	Sonstige Investitionseinzahlungen	0,00	0	0	0	0	0
<b>F 27</b>	<b>=</b>	<b>Summe der Einzahlungen aus Investitionstätigkeit (Summe F 24 bis F 26)</b>	<b>0,00</b>	<b>7.500</b>	<b>4.550</b>	<b>0</b>	<b>0</b>	<b>0</b>
F 28	-	Auszahlungen für immaterielle Vermögensgegenstände	0,00	0	0	0	0	0
F 29	-	Auszahlungen für Sachanlagen	2.639,78	7.400	0	0	0	0
F 30	-	Auszahlungen für Finanzanlagen	0,00	0	0	0	0	0
F 31	-	Sonstige Investitionsauszahlungen	0,00	0	0	0	0	0
<b>F 32</b>	<b>=</b>	<b>Summe der Auszahlungen aus Investitionstätigkeit (Summe F 28 bis F 31)</b>	<b>2.639,78</b>	<b>7.400</b>	<b>0</b>	<b>0</b>	<b>0</b>	<b>0</b>
<b>F 33</b>	<b>=</b>	<b>Saldo der Ein- und Auszahlungen aus Investitionstätigkeit (Saldo F 27 und F 32)</b>	<b>-2.639,78</b>	<b>100</b>	<b>4.550</b>	<b>0</b>	<b>0</b>	<b>0</b>
<b>F 34</b>	<b>=</b>	<b>Finanzmittelüberschuss /-fehlbetrag des Teilhaushalts (Summe F 23 + F 33)</b>	<b>-24.451,02</b>	<b>-30.900</b>	<b>-26.450</b>	<b>-27.650</b>	<b>-31.650</b>	<b>-28.400</b>

# Teilfinanzhaushalt 2026

Gemeinde: 23 OG Stahlhofen

Teilhaushalt 01 Zentrale Verwaltung  
Leistung 11140 Gremien

Ifd. Nr.	Teilfinanzhaushalt		Ergebnis des Haushaltsvorjahres	Ansätze des Haushaltsvorjahres einschl. Nachträge	Ansatz des Haushaltsjahres	Planungsdaten des Haushaltsfolgejahres	Planungsdaten des zweiten Haushaltsfolgejahres	Planungsdaten des dritten Haushaltsfolgejahres
			2024	2025	2026	2027	2028	2029
			in €	in €	in €	in €	in €	in €
F 1	+	Steuern und ähnliche Abgaben	0,00	0	0	0	0	0
F 2	+	Zuwendungen, allgemeine Umlagen und sonstige Transfereinzahlungen	0,00	0	0	0	0	0
F 3	+	Einzahlungen der sozialen Sicherung	0,00	0	0	0	0	0
F 4	+	Öffentlich-rechtliche Leistungsentgelte	0,00	0	0	0	0	0
F 5	+	Privatrechtliche Leistungsentgelte	0,00	0	0	0	0	0
F 6	+	Kostenerstattungen und Kostenumlagen	0,00	0	0	0	0	0
F 7	+	Sonstige laufende Einzahlungen	0,00	0	0	0	0	0
<b>F 8</b>	<b>=</b>	<b>Summe der laufenden Einzahlungen aus Verwaltungstätigkeit (Summe F 1 bis F 7)</b>	<b>0,00</b>	<b>0</b>	<b>0</b>	<b>0</b>	<b>0</b>	<b>0</b>
F 9	-	Personal- und Versorgungsauszahlungen	1.170,00	1.350	2.500	1.350	1.450	1.550
F 10	-	Auszahlungen für Sach- und Dienstleistungen	0,00	0	0	0	0	0
F 11	-	* nicht besetzt *	0,00	0	0	0	0	0
F 12	-	Zuwendungen, Umlagen und sonstige Transferauszahlungen	0,00	0	0	0	0	0
F 13	-	Auszahlungen der sozialen Sicherung	0,00	0	0	0	0	0
F 14	-	Sonstige laufende Auszahlungen	11,20	1.900	1.000	1.000	1.000	1.000
<b>F 15</b>	<b>=</b>	<b>Summe der laufenden Auszahlungen aus Verwaltungstätigkeit (Summe F 9 bis F 14)</b>	<b>1.181,20</b>	<b>3.250</b>	<b>3.500</b>	<b>2.350</b>	<b>2.450</b>	<b>2.550</b>
<b>F 16</b>	<b>=</b>	<b>Saldo der laufenden Ein- und Auszahlungen aus Verwaltungstätigkeit</b>	<b>-1.181,20</b>	<b>-3.250</b>	<b>-3.500</b>	<b>-2.350</b>	<b>-2.450</b>	<b>-2.550</b>
F 17	+	Zinseinzahlungen und sonstige Finanzeinzahlungen	0,00	0	0	0	0	0
F 18	-	Zinsauszahlungen und sonstige Finanzauszahlungen	0,00	0	0	0	0	0
<b>F 19</b>	<b>=</b>	<b>Saldo der Zins- und der sonstigen Finanzein- und -auszahlungen</b>	<b>0,00</b>	<b>0</b>	<b>0</b>	<b>0</b>	<b>0</b>	<b>0</b>
<b>F 20</b>	<b>=</b>	<b>Saldo der ordentlichen Ein- und Auszahlungen (Summe F 16 + F 19)</b>	<b>-1.181,20</b>	<b>-3.250</b>	<b>-3.500</b>	<b>-2.350</b>	<b>-2.450</b>	<b>-2.550</b>
F 21		Saldo der außerordentlichen Ein- und Auszahlungen	0,00	0	0	0	0	0
F 22		Saldo der Ein- und Auszahlungen aus internen Leistungsbeziehungen	0,00	0	0	0	0	0
<b>F 23</b>	<b>=</b>	<b>Summe der ordentlichen und außerordentlichen Ein- und Auszahlungen (Summe F 21 + F 22)</b>	<b>-1.181,20</b>	<b>-3.250</b>	<b>-3.500</b>	<b>-2.350</b>	<b>-2.450</b>	<b>-2.550</b>
F 24	+	Einzahlungen aus Investitionszuwendungen	0,00	0	0	0	0	0
F 25	+	Einzahlungen aus Beiträgen und ähnlichen Entgelten	0,00	0	0	0	0	0
F 26	+	Sonstige Investitionseinzahlungen	0,00	0	0	0	0	0
<b>F 27</b>	<b>=</b>	<b>Summe der Einzahlungen aus Investitionstätigkeit (Summe F 24 bis F 26)</b>	<b>0,00</b>	<b>0</b>	<b>0</b>	<b>0</b>	<b>0</b>	<b>0</b>
F 28	-	Auszahlungen für immaterielle Vermögensgegenstände	0,00	0	0	0	0	0
F 29	-	Auszahlungen für Sachanlagen	0,00	0	0	0	0	0
F 30	-	Auszahlungen für Finanzanlagen	0,00	0	0	0	0	0
F 31	-	Sonstige Investitionsauszahlungen	0,00	0	0	0	0	0
<b>F 32</b>	<b>=</b>	<b>Summe der Auszahlungen aus Investitionstätigkeit (Summe F 28 bis F 31)</b>	<b>0,00</b>	<b>0</b>	<b>0</b>	<b>0</b>	<b>0</b>	<b>0</b>
<b>F 33</b>	<b>=</b>	<b>Saldo der Ein- und Auszahlungen aus Investitionstätigkeit (Saldo F 27 und F 32)</b>	<b>0,00</b>	<b>0</b>	<b>0</b>	<b>0</b>	<b>0</b>	<b>0</b>
<b>F 34</b>	<b>=</b>	<b>Finanzmittelüberschuss /-fehlbetrag des Teilhaushalts (Summe F 23 + F 33)</b>	<b>-1.181,20</b>	<b>-3.250</b>	<b>-3.500</b>	<b>-2.350</b>	<b>-2.450</b>	<b>-2.550</b>

# Teilfinanzhaushalt 2026

Gemeinde: 23 OG Stahlhofen

Teilhaushalt 01 Zentrale Verwaltung  
Leistung 11420 Liegenschaften

Ifd. Nr.	Teilfinanzhaushalt		Ergebnis des Haushaltsvorjahres	Ansätze des Haushaltsvorjahres einschl. Nachträge	Ansatz des Haushaltsjahres	Planungsdaten des Haushaltsfolgejahres	Planungsdaten des zweiten Haushaltsfolgejahres	Planungsdaten des dritten Haushaltsfolgejahres
			2024	2025	2026	2027	2028	2029
			in €	in €	in €	in €	in €	in €
F 1	+	Steuern und ähnliche Abgaben	0,00	0	0	0	0	0
F 2	+	Zuwendungen, allgemeine Umlagen und sonstige Transfereinzahlungen	0,00	0	0	0	0	0
F 3	+	Einzahlungen der sozialen Sicherung	0,00	0	0	0	0	0
F 4	+	Öffentlich-rechtliche Leistungsentgelte	0,00	0	0	0	0	0
F 5	+	Privatrechtliche Leistungsentgelte	2.343,17	2.300	2.300	2.350	2.350	2.400
F 6	+	Kostenerstattungen und Kostenumlagen	5.427,25	0	0	0	0	0
F 7	+	Sonstige laufende Einzahlungen	0,00	0	0	0	0	0
<b>F 8</b>	<b>=</b>	<b>Summe der laufenden Einzahlungen aus Verwaltungstätigkeit (Summe F 1 bis F 7)</b>	<b>7.770,42</b>	<b>2.300</b>	<b>2.300</b>	<b>2.350</b>	<b>2.350</b>	<b>2.400</b>
F 9	-	Personal- und Versorgungsauszahlungen	0,00	0	0	0	0	0
F 10	-	Auszahlungen für Sach- und Dienstleistungen	4.604,04	4.750	4.900	2.650	2.700	2.800
F 11	-	* nicht besetzt *	0,00	0	0	0	0	0
F 12	-	Zuwendungen, Umlagen und sonstige Transferauszahlungen	0,00	0	0	0	0	0
F 13	-	Auszahlungen der sozialen Sicherung	0,00	0	0	0	0	0
F 14	-	Sonstige laufende Auszahlungen	836,03	1.150	800	800	850	850
<b>F 15</b>	<b>=</b>	<b>Summe der laufenden Auszahlungen aus Verwaltungstätigkeit (Summe F 9 bis F 14)</b>	<b>5.440,07</b>	<b>5.900</b>	<b>5.700</b>	<b>3.450</b>	<b>3.550</b>	<b>3.650</b>
<b>F 16</b>	<b>=</b>	<b>Saldo der laufenden Ein- und Auszahlungen aus Verwaltungstätigkeit</b>	<b>2.330,35</b>	<b>-3.600</b>	<b>-3.400</b>	<b>-1.100</b>	<b>-1.200</b>	<b>-1.250</b>
F 17	+	Zinseinzahlungen und sonstige Finanzeinzahlungen	0,00	0	0	0	0	0
F 18	-	Zinsauszahlungen und sonstige Finanzauszahlungen	0,00	0	0	0	0	0
<b>F 19</b>	<b>=</b>	<b>Saldo der Zins- und der sonstigen Finanzein- und -auszahlungen</b>	<b>0,00</b>	<b>0</b>	<b>0</b>	<b>0</b>	<b>0</b>	<b>0</b>
<b>F 20</b>	<b>=</b>	<b>Saldo der ordentlichen Ein- und Auszahlungen (Summe F 16 + F 19)</b>	<b>2.330,35</b>	<b>-3.600</b>	<b>-3.400</b>	<b>-1.100</b>	<b>-1.200</b>	<b>-1.250</b>
F 21		Saldo der außerordentlichen Ein- und Auszahlungen	0,00	0	0	0	0	0
F 22		Saldo der Ein- und Auszahlungen aus internen Leistungsbeziehungen	0,00	0	0	0	0	0
<b>F 23</b>	<b>=</b>	<b>Summe der ordentlichen und außerordentlichen Ein- und Auszahlungen (Summe F 21 + F 22)</b>	<b>2.330,35</b>	<b>-3.600</b>	<b>-3.400</b>	<b>-1.100</b>	<b>-1.200</b>	<b>-1.250</b>
F 24	+	Einzahlungen aus Investitionszuwendungen	0,00	280.000	250.000	139.600	115.450	0
F 25	+	Einzahlungen aus Beiträgen und ähnlichen Entgelten	0,00	0	0	0	0	0
F 26	+	Sonstige Investitionseinzahlungen	0,00	0	0	0	0	0
<b>F 27</b>	<b>=</b>	<b>Summe der Einzahlungen aus Investitionstätigkeit (Summe F 24 bis F 26)</b>	<b>0,00</b>	<b>280.000</b>	<b>250.000</b>	<b>139.600</b>	<b>115.450</b>	<b>0</b>
F 28	-	Auszahlungen für immaterielle Vermögensgegenstände	0,00	0	0	0	0	0
F 29	-	Auszahlungen für Sachanlagen	30.629,40	788.000	783.000	350.000	256.200	0
F 30	-	Auszahlungen für Finanzanlagen	0,00	0	0	0	0	0
F 31	-	Sonstige Investitionsauszahlungen	0,00	0	0	0	0	0
<b>F 32</b>	<b>=</b>	<b>Summe der Auszahlungen aus Investitionstätigkeit (Summe F 28 bis F 31)</b>	<b>30.629,40</b>	<b>788.000</b>	<b>783.000</b>	<b>350.000</b>	<b>256.200</b>	<b>0</b>
<b>F 33</b>	<b>=</b>	<b>Saldo der Ein- und Auszahlungen aus Investitionstätigkeit (Saldo F 27 und F 32)</b>	<b>-30.629,40</b>	<b>-508.000</b>	<b>-533.000</b>	<b>-210.400</b>	<b>-140.750</b>	<b>0</b>
<b>F 34</b>	<b>=</b>	<b>Finanzmittelüberschuss /-fehlbetrag des Teilhaushalts (Summe F 23 + F 33)</b>	<b>-28.299,05</b>	<b>-511.600</b>	<b>-536.400</b>	<b>-211.500</b>	<b>-141.950</b>	<b>-1.250</b>

# Teilfinanzhaushalt 2026

Gemeinde: 23 OG Stahlhofen

Teilhaushalt 01 Zentrale Verwaltung  
Leistung 11430 Bauhof

Ifd. Nr.	Teilfinanzhaushalt		Ergebnis des Haushaltsvorjahres	Ansätze des Haushaltsvorjahres einschl. Nachträge	Ansatz des Haushaltsjahres	Planungsdaten des Haushaltsfolgejahres	Planungsdaten des zweiten Haushaltsfolgejahres	Planungsdaten des dritten Haushaltsfolgejahres
			2024	2025	2026	2027	2028	2029
			in €	in €	in €	in €	in €	in €
F 1	+	Steuern und ähnliche Abgaben	0,00	0	0	0	0	0
F 2	+	Zuwendungen, allgemeine Umlagen und sonstige Transfereinzahlungen	0,00	0	0	0	0	0
F 3	+	Einzahlungen der sozialen Sicherung	0,00	0	0	0	0	0
F 4	+	Öffentlich-rechtliche Leistungsentgelte	0,00	0	0	0	0	0
F 5	+	Privatrechtliche Leistungsentgelte	0,00	0	0	0	0	0
F 6	+	Kostenerstattungen und Kostenumlagen	0,00	0	0	0	0	0
F 7	+	Sonstige laufende Einzahlungen	0,00	0	0	0	0	0
<b>F 8</b>	<b>=</b>	<b>Summe der laufenden Einzahlungen aus Verwaltungstätigkeit (Summe F 1 bis F 7)</b>	<b>0,00</b>	<b>0</b>	<b>0</b>	<b>0</b>	<b>0</b>	<b>0</b>
F 9	-	Personal- und Versorgungsauszahlungen	36.336,35	39.800	<b>38.100</b>	39.000	40.050	41.000
F 10	-	Auszahlungen für Sach- und Dienstleistungen	13.997,11	15.300	<b>12.300</b>	12.600	13.000	13.350
F 11	-	* nicht besetzt *	0,00	0	0	0	0	0
F 12	-	Zuwendungen, Umlagen und sonstige Transferauszahlungen	0,00	0	0	0	0	0
F 13	-	Auszahlungen der sozialen Sicherung	0,00	0	0	0	0	0
F 14	-	Sonstige laufende Auszahlungen	1.668,23	2.800	<b>3.500</b>	3.550	3.550	3.750
<b>F 15</b>	<b>=</b>	<b>Summe der laufenden Auszahlungen aus Verwaltungstätigkeit (Summe F 9 bis F 14)</b>	<b>52.001,69</b>	<b>57.900</b>	<b>53.900</b>	<b>55.150</b>	<b>56.600</b>	<b>58.100</b>
<b>F 16</b>	<b>=</b>	<b>Saldo der laufenden Ein- und Auszahlungen aus Verwaltungstätigkeit</b>	<b>-52.001,69</b>	<b>-57.900</b>	<b>-53.900</b>	<b>-55.150</b>	<b>-56.600</b>	<b>-58.100</b>
F 17	+	Zinseinzahlungen und sonstige Finanzeinzahlungen	0,00	0	0	0	0	0
F 18	-	Zinsauszahlungen und sonstige Finanzauszahlungen	0,00	0	0	0	0	0
<b>F 19</b>	<b>=</b>	<b>Saldo der Zins- und der sonstigen Finanzein- und -auszahlungen</b>	<b>0,00</b>	<b>0</b>	<b>0</b>	<b>0</b>	<b>0</b>	<b>0</b>
<b>F 20</b>	<b>=</b>	<b>Saldo der ordentlichen Ein- und Auszahlungen (Summe F 16 + F 19)</b>	<b>-52.001,69</b>	<b>-57.900</b>	<b>-53.900</b>	<b>-55.150</b>	<b>-56.600</b>	<b>-58.100</b>
F 21		Saldo der außerordentlichen Ein- und Auszahlungen	0,00	0	0	0	0	0
F 22		Saldo der Ein- und Auszahlungen aus internen Leistungsbeziehungen	2.674,60	0	0	0	0	0
<b>F 23</b>	<b>=</b>	<b>Summe der ordentlichen und außerordentlichen Ein- und Auszahlungen (Summe F 21 + F 22)</b>	<b>-49.327,09</b>	<b>-57.900</b>	<b>-53.900</b>	<b>-55.150</b>	<b>-56.600</b>	<b>-58.100</b>
F 24	+	Einzahlungen aus Investitionszuwendungen	0,00	0	0	0	0	0
F 25	+	Einzahlungen aus Beiträgen und ähnlichen Entgelten	0,00	0	0	0	0	0
F 26	+	Sonstige Investitionseinzahlungen	0,00	0	0	0	0	0
<b>F 27</b>	<b>=</b>	<b>Summe der Einzahlungen aus Investitionstätigkeit (Summe F 24 bis F 26)</b>	<b>0,00</b>	<b>0</b>	<b>0</b>	<b>0</b>	<b>0</b>	<b>0</b>
F 28	-	Auszahlungen für immaterielle Vermögensgegenstände	0,00	0	0	0	0	0
F 29	-	Auszahlungen für Sachanlagen	0,00	39.000	<b>5.000</b>	0	0	0
F 30	-	Auszahlungen für Finanzanlagen	0,00	0	0	0	0	0
F 31	-	Sonstige Investitionsauszahlungen	0,00	0	0	0	0	0
<b>F 32</b>	<b>=</b>	<b>Summe der Auszahlungen aus Investitionstätigkeit (Summe F 28 bis F 31)</b>	<b>0,00</b>	<b>39.000</b>	<b>5.000</b>	<b>0</b>	<b>0</b>	<b>0</b>
<b>F 33</b>	<b>=</b>	<b>Saldo der Ein- und Auszahlungen aus Investitionstätigkeit (Saldo F 27 und F 32)</b>	<b>0,00</b>	<b>-39.000</b>	<b>-5.000</b>	<b>0</b>	<b>0</b>	<b>0</b>
<b>F 34</b>	<b>=</b>	<b>Finanzmittelüberschuss /-fehlbetrag des Teilhaushalts (Summe F 23 + F 33)</b>	<b>-49.327,09</b>	<b>-96.900</b>	<b>-58.900</b>	<b>-55.150</b>	<b>-56.600</b>	<b>-58.100</b>

# Investitionsübersicht 2026

Gemeinde: 23 OG Stahlhofen

Teilhaushalt 01 Zentrale Verwaltung  
Leistung 11100 Verwaltungssteuerung

	bis einschl. des Haushaltsvorjahres bereitgestellte Mittel	Ansatz des Haushaltsjahres	Planungsdaten des Haushaltsfolgejahres	Planungsdaten des zweiten Haushaltsfolgejahres	Planungsdaten des dritten Haushaltsfolgejahres	Planungsdaten der weiteren Haushaltsfolgejahre bis zum Abschluss der Maßnahme	Gesamtein-/auszahlungen (über den Gesamtzeitraum der Maßnahme)
	in €	2026 in €	2027 in €	2028 in €	2029 in €	in €	in €
<b>12800-0001 Katastrophenschutz - Einrichtung Notfalltreffpunkt</b>							
Summe der Einzahlungen aus Investitionstätigkeit	7.500,00	4.550	0	0	0	0	4.550,00
68143000 Investitionszuwendungen von Gemeinden und Gemeindeverbänden	7.500,00	4.550	0	0	0	0	4.550,00
<b>11100.23143000-12800-0001 (H)</b>							
<b>- Zuweisung des Westerwaldkreises zur Einrichtung eines Notfalltreffpunktes</b>							
<b>11100.23143000-12800-0001 (S)</b>							
Summe der Auszahlungen aus Investitionstätigkeit	10.464,78	0	0	0	0	0	5.065,00
78571000 Auszahlungen für bewegliche Sachen des Anlagevermögens oberhalb der Wertgrenze i.H.v. 1.000,00 Euro	8.039,78	0	0	0	0	0	2.640,00
78572000 Auszahlungen für bewegliche Sachen des Anlagevermögens unterhalb der Wertgrenze i.H.v. 1.000,00 Euro	2.425,00	0	0	0	0	0	2.425,00
darunter:							
mit Verpflichtungsermächtigungen in Vorjahren bereits gebunden	-----	0	0	0	0	0	-----
Verpflichtungsermächtigungen	-----	-----	0	0	0	0	-----
<b>Saldo der Ein- und Auszahlungen aus Investitionstätigkeit</b>	<b>-2.964,78</b>	<b>4.550</b>	<b>0</b>	<b>0</b>	<b>0</b>	<b>-2.100</b>	<b>-515,00</b>

# Investitionsübersicht 2026

Gemeinde: 23 OG Stahlhofen

Teilhaushalt 01 Zentrale Verwaltung  
Leistung 11420 Liegenschaften

	bis einschl. des Haushalts- vorjahres bereitgestellte Mittel	Ansatz des Haushalts- jahres	Planungs- daten des Haushalts- folgejahres	Planungs- daten des zweiten Haushalts- folgejahres	Planungs- daten des dritten Haushalts- folgejahres	Planungs- daten der weiteren Haushalts- folgejahre bis zum Abschluss der Maßnahme	Gesamtein-/ auszahlungen (über den Gesamtzeitraum der Maßnahme)
	in €	2026 in €	2027 in €	2028 in €	2029 in €	in €	in €
<b>11420-0000 Vermische Investitionsmaßnahmen</b>							
Summe der Einzahlungen aus Investitionstätigkeit	0,00	0	0	0	0	0	0,00
Summe der Auszahlungen aus Investitionstätigkeit	6.089,00	0	0	0	0	0	6.089,00
78510000 Auszahlungen für unbebaute Grundstücke und grundstücksgleiche Rechte	6.089,00	0	0	0	0	0	6.089,00
darunter:							
mit Verpflichtungsermächtigungen in Vorjahren bereits gebunden	-----	0	0	0	0	0	-----
Verpflichtungsermächtigungen	-----	-----	0	0	0	0	-----
<b>Saldo der Ein- und Auszahlungen aus Investitionstätigkeit</b>	<b>-6.089,00</b>	<b>0</b>	<b>0</b>	<b>0</b>	<b>0</b>	<b>0</b>	<b>-6.089,00</b>
<b>11420-0002 Grunderwerb - allgemein -</b>							
Summe der Einzahlungen aus Investitionstätigkeit	0,00	0	0	0	0	0	0,00
Summe der Auszahlungen aus Investitionstätigkeit	10.000,00	5.000	0	0	0	9.480	24.480,00
78510000 Auszahlungen für unbebaute Grundstücke und grundstücksgleiche Rechte	10.000,00	5.000	0	0	0	9.480	24.480,00
darunter:							
mit Verpflichtungsermächtigungen in Vorjahren bereits gebunden	-----	0	0	0	0	0	-----
Verpflichtungsermächtigungen	-----	-----	0	0	0	0	-----
<b>Saldo der Ein- und Auszahlungen aus Investitionstätigkeit</b>	<b>-10.000,00</b>	<b>-5.000</b>	<b>0</b>	<b>0</b>	<b>0</b>	<b>-9.480</b>	<b>-24.480,00</b>
<b>11420-0004 Gemeindezentrum "Anbau Lindensaal"</b>							
Summe der Einzahlungen aus Investitionstätigkeit	280.000,00	250.000	139.600	115.450	0	0	588.150,00
68142000 Investitionszuwendungen vom Land	280.000,00	250.000	139.600	115.450	0	0	588.150,00
<b>11420.23142000-11420-0004 (H)</b>							
<b>- Erwarteter bzw. bewilligter Landeszuschuss zur Umgestaltung bzw. zum Neubau eines Gemeindehauses im Rahmen der Dorferneuerung; die Bewilligung für den 1. Bauabschnitt liegt vor (83.100 EUR), ebenso die Bewilligung für den 2. Bauabschnitt 389.600 EUR. Die Zuweisung zum dritten Abschnitt muss im Jahr 2026 beantragt werden. Ebenso ist noch unklar ob es für die abrissbedingten Mehrkosten eine zusätzlich Bewilligung geben wird. Ein entsprechender Antrag ist gestellt.</b>							
-----							
<b>- 2025</b>							
<b>+ BA 1 - Abriss alte Gastwirtschaft (83.100 EUR)</b>							
<b>- 2026</b>							
<b>+ BA 2 - Neubau Gemeindehaus (250.000 EUR)</b>							
<b>- 2027</b>							
<b>+ BA 2 - Neubau Gemeindehaus (Rest; 139.600 EUR)</b>							
<b>- 2028</b>							
<b>+ BA 3 - Außenanlagen (erwartet; 115.450 EUR)</b>							
<b>11420.23142000-11420-0004 (S)</b>							
Summe der Auszahlungen aus Investitionstätigkeit	829.018,50	778.000	350.000	256.200	0	0	1.474.600,00
78593000 Auszahlungen für Baumaßnahmen	829.018,50	778.000	350.000	256.200	0	0	1.474.600,00
<b>11420.09600003-11420-0004 (S)</b>							
<b>- Fortführung der lfd. Maßnahme. Es steht ein Ermächtigungsvortrag von 90.319 EUR zur Verfügung der vollständig durch Aufträge gebunden ist.</b>							
<b>- 2024/2025 Abschnitt 1 - Abriss alte Gastwirtschaft (210.000 EUR)</b>							
<b>- 2026 Abschnitt 2 - Neubau Gemeindehaus inkl.</b>							

# Investitionsübersicht 2026

Gemeinde: 23 OG Stahlhofen

Teilhaushalt 01 Zentrale Verwaltung  
Leistung 11420 Liegenschaften

	bis einsch. des Haushaltsvorjahres bereitgestellte Mittel	Ansatz des Haushaltsjahres	Planungsdaten des Haushaltsfolgejahres	Planungsdaten des zweiten Haushaltsfolgejahres	Planungsdaten des dritten Haushaltsfolgejahres	Planungsdaten der weiteren Haushaltsfolgejahre bis zum Abschluss der Maßnahme	Gesamtein-/auszahlungen (über den Gesamtzeitraum der Maßnahme)
	in €	2026 in €	2027 in €	2028 in €	2029 in €	in €	in €
<i>der Stützmauer (1.128.000 EUR)</i>							
<i>davon in 2026 (778.000 EUR)</i>							
<i>davon in 2027 (350.000 EUR)</i>							
<b>- 2027 Abschnitt 3 - Außenanlagen (256.200 EUR)</b>							
darunter:							
mit Verpflichtungsermächtigungen in Vorjahren bereits gebunden	----	350.000	0	0	0	0	----
78593000 Auszahlungen für Baumaßnahmen	----	350.000	0	0	0	0	----
11420.09600003-11420-0004 (S)							
<i>- Fortführung der lfd. Maßnahme. Es steht ein Ermächtigungsvortrag von 90.319 EUR zur Verfügung der vollständig durch Aufträge gebunden ist.</i>							
<i>- 2024/2025 Abschnitt 1 - Abriss alte Gastwirtschaft (210.000 EUR)</i>							
<i>- 2026 Abschnitt 2 - Neubau Gemeindehaus inkl. der Stützmauer (1.128.000 EUR)</i>							
<i>davon in 2026 (778.000 EUR)</i>							
<i>davon in 2027 (350.000 EUR)</i>							
<b>- 2027 Abschnitt 3 - Außenanlagen (256.200 EUR)</b>							
Verpflichtungsermächtigungen	----	----	0	256.200	0	0	----
78593000 Auszahlungen für Baumaßnahmen	----	----	0	256.200	0	0	----
11420.09600003-11420-0004 (S)							
<i>- Fortführung der lfd. Maßnahme. Es steht ein Ermächtigungsvortrag von 90.319 EUR zur Verfügung der vollständig durch Aufträge gebunden ist.</i>							
<i>- 2024/2025 Abschnitt 1 - Abriss alte Gastwirtschaft (210.000 EUR)</i>							
<i>- 2026 Abschnitt 2 - Neubau Gemeindehaus inkl. der Stützmauer (1.128.000 EUR)</i>							
<i>davon in 2026 (778.000 EUR)</i>							
<i>davon in 2027 (350.000 EUR)</i>							
<b>- 2027 Abschnitt 3 - Außenanlagen (256.200 EUR)</b>							
<b>Saldo der Ein- und Auszahlungen aus Investitionstätigkeit</b>	<b>-549.018,50</b>	<b>-528.000</b>	<b>-210.400</b>	<b>-140.750</b>	<b>0</b>	<b>0</b>	<b>-886.450,00</b>

# Investitionsübersicht 2026

Gemeinde: 23 OG Stahlhofen

Teilhaushalt 01 Zentrale Verwaltung  
Leistung 11430 Bauhof

	bis einschl. des Haushaltsvorjahres bereitgestellte Mittel	Ansatz des Haushaltsjahres	Planungsdaten des Haushaltsfolgejahres	Planungsdaten des zweiten Haushaltsfolgejahres	Planungsdaten des dritten Haushaltsfolgejahres	Planungsdaten der weiteren Haushaltsfolgejahre bis zum Abschluss der Maßnahme	Gesamtein-/auszahlungen (über den Gesamtzeitraum der Maßnahme)
	in €	2026 in €	2027 in €	2028 in €	2029 in €	in €	in €

## 11430-0000 allg. Ersatz- und Ergänzungsbeschaffungen

Summe der Einzahlungen aus Investitionstätigkeit	0,00	0	0	0	0	0	0,00
Summe der Auszahlungen aus Investitionstätigkeit	10.961,11	5.000	0	0	0	9.886	25.848,00
78560000 Auszahlungen für Fahrzeuge, Maschinen und technische Anlagen	4.000,00	0	0	0	0	0	3.887,00
78571000 Auszahlungen für bewegliche Sachen des Anlagevermögens oberhalb der Wertgrenze i.H.v. 1.000,00 Euro	5.000,00	5.000	0	0	0	10.000	20.000,00
11430.08290001-11430-0000 (S)							
- vorsorgl. Mittelbereitstellung							
78572000 Auszahlungen für bewegliche Sachen des Anlagevermögens unterhalb der Wertgrenze i.H.v. 1.000,00 Euro	1.961,11	0	0	0	0	0	1.961,00
11430.08290002-11430-0000 (S)							
darunter:							
mit Verpflichtungsermächtigungen in Vorjahren bereits gebunden	----	0	0	0	0	0	----
Verpflichtungsermächtigungen	----	----	0	0	0	0	----
Saldo der Ein- und Auszahlungen aus Investitionstätigkeit	-10.961,11	-5.000	0	0	0	-9.886	-25.848,00

## 11430-0003 Neuanschaffung Fahrzeuge für den Bauhof

Summe der Einzahlungen aus Investitionstätigkeit	20.000,00	0	0	0	0	0	20.000,00
68560000 Einzahlungen für Fahrzeuge Maschinen und technische Anlagen	20.000,00	0	0	0	0	0	20.000,00
11430.07111000-11430-0003 (H)							
11430.07150000-11430-0003 (H)							
- Ersatzbeschaffung eines Kommunalschleppers							
11430.07190000-11430-0003 (H)							
- Anschaffung Elektromobil							
Die Maßnahme wurde im Kontext der zu finanzierenden Investitionsmaßnahmen zunächst zurückgestellt							
Summe der Auszahlungen aus Investitionstätigkeit	87.113,00	0	0	0	0	30.000	117.113,00
78560000 Auszahlungen für Fahrzeuge, Maschinen und technische Anlagen	87.113,00	0	0	0	0	30.000	117.113,00
11430.07111000-11430-0003 (S)							
11430.07150000-11430-0003 (S)							
- Ersatzbeschaffung eines Kommunalschleppers							
11430.07190000-11430-0003 (S)							
- Anschaffung Elektromobil							
Die Maßnahme wurde im Kontext der zu finanzierenden Investitionsmaßnahmen zunächst zurückgestellt							
darunter:							
mit Verpflichtungsermächtigungen in Vorjahren bereits gebunden	----	80.000	0	0	0	0	----
78560000 Auszahlungen für Fahrzeuge, Maschinen und technische Anlagen	----	80.000	0	0	0	0	----
11430.07111000-11430-0003 (S)							
11430.07150000-11430-0003 (S)							
- Ersatzbeschaffung eines Kommunalschleppers							
11430.07190000-11430-0003 (S)							
- Anschaffung Elektromobil							
Die Maßnahme wurde im Kontext der zu finanzierenden Investitionsmaßnahmen zunächst zurückgestellt							
Verpflichtungsermächtigungen	----	----	0	0	0	0	----
Saldo der Ein- und Auszahlungen aus Investitionstätigkeit	-67.113,00	0	0	0	0	-30.000	-97.113,00



## Gemeinde Stahlhofen (Westerwald)

### Teilhaushalt 2

- Schulen und Kultur, Soziales und Jugend,  
Gesundheit und Sport -

2026



- Vorbericht
- Teilergebnis-, Teilfinanz- und Teilinvestitionshaushalt  
sowie
- produktorientierte Darstellung des Teilhaushaltes

Der Teilhaushalt 2 umfasst die folgenden Produkte:

### **28100 Heimat- und sonstige Kulturpflege**

Produktbeschreibung: Durchführung und Förderung von Heimatfesten, Kulturveranstaltungen, Kulturförderung  
Ziele: Brauchtumpflege u. Bereitstellung von kulturellen Angeboten  
Zielgruppen: EinwohnerInnen, Vereine, BesucherInnen  
Auftragsgrundlagen: Rats- und Ausschussbeschlüsse  
Produktverantwortung: Ortsbürgermeister

### **36520 Kindertagesstätten, Kindergärten, Spiel- und Lerngruppen**

Produktbeschreibung: Unterhaltung und Bewirtschaftung von Kindergärten  
Ziele: Förderung der Vereinbarkeit von Familie und Beruf  
Zielgruppen: Familie, freie Träger  
Auftragsgrundlagen: Gesetze, Ratsbeschlüsse  
Produktverantwortung: Ortsbürgermeister

### **36550 Förderung anderer Träger**

Produktbeschreibung: Gewährung von Zuweisungen und Zuschüssen für laufende Zwecke und Investitionen freier Träger von Kindertagesstätten  
Ziele: Förderung der Vereinbarkeit von Familie und Beruf  
Zielgruppen: Familie, freie Träger  
Auftragsgrundlagen: Gesetze, Ratsbeschlüsse  
Produktverantwortung: Ortsbürgermeister

### **36600 Einrichtungen der Jugendarbeit - Kinderspielplätze -**

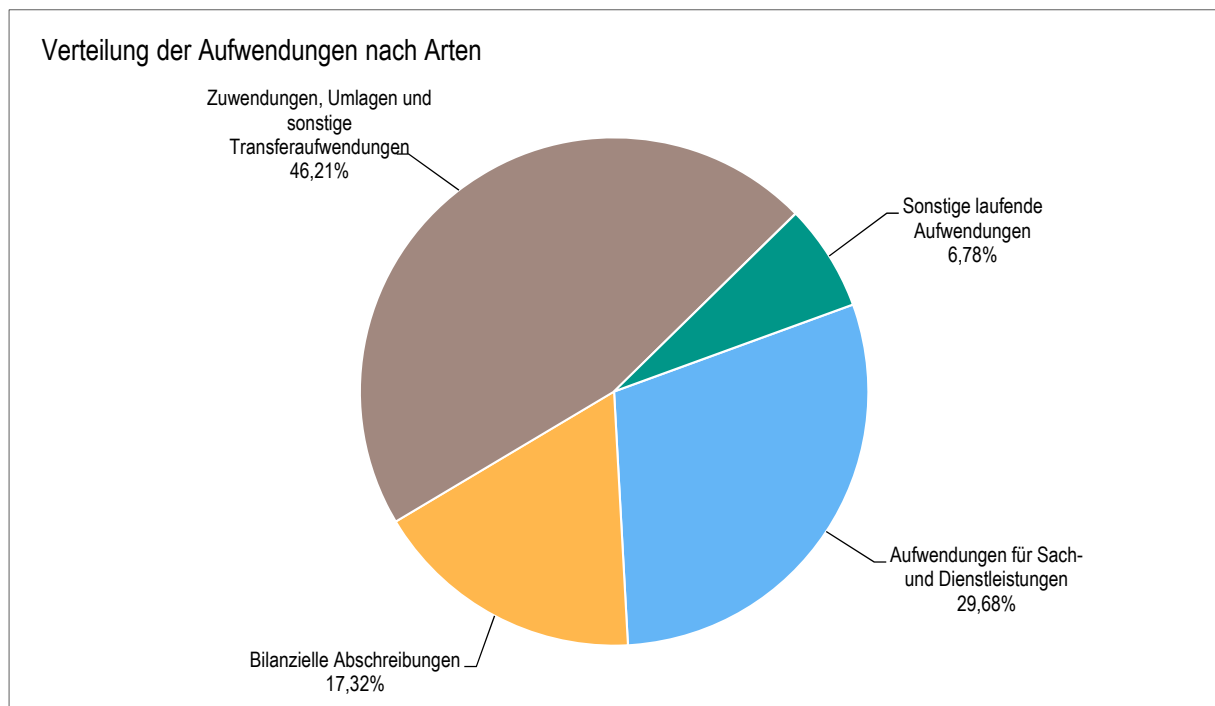
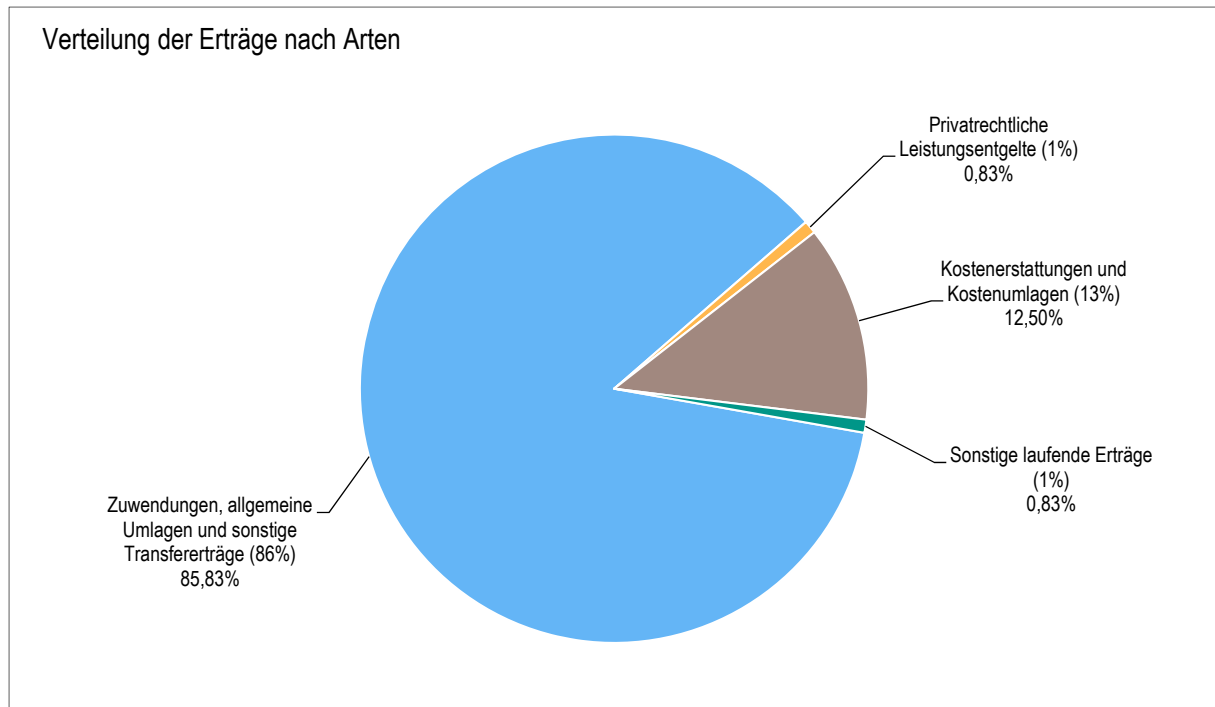
Produktbeschreibung: Unterhaltung und Bewirtschaftung der Kinderspielplätze  
Ziele: Attraktive und sinnvolle Freizeitgestaltung für Kinder und Jugendliche  
Zielgruppen: Kinder und Jugendliche, Familien  
Auftragsgrundlagen: Gesetze, Ratsbeschlüsse, Vereinbarungen  
Produktverantwortung: Ortsbürgermeister

### **42410 Einrichtungen der Jugendarbeit - Kinderspielplätze -**

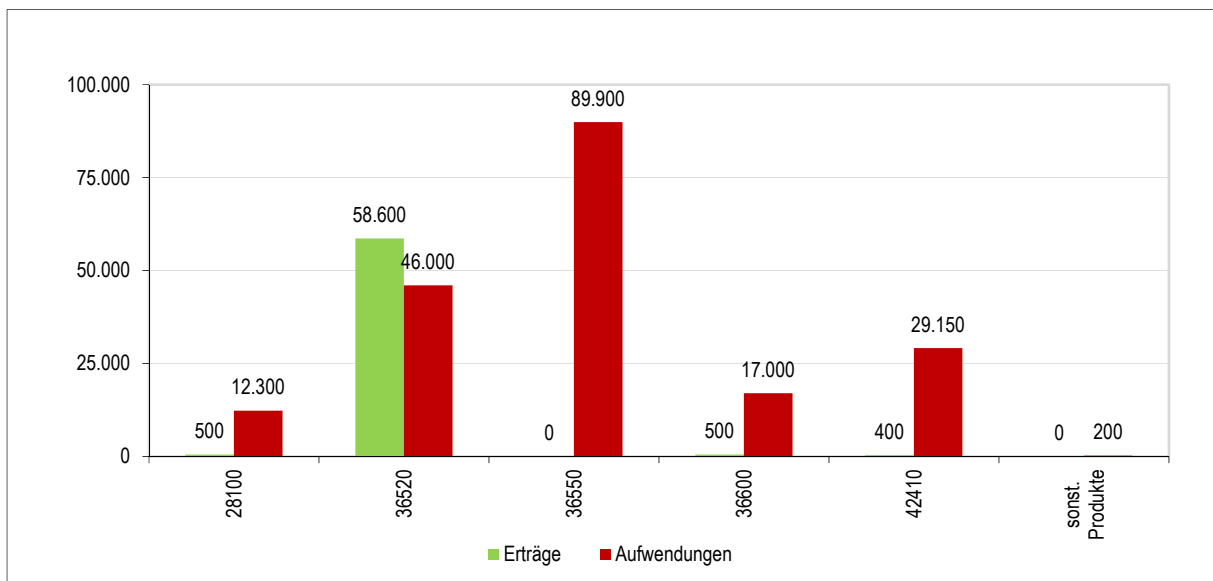
Produktbeschreibung: Unterhaltung und Bewirtschaftung gemeindlicher Sportstätten  
Ziele: Förderung des Breitensports  
Zielgruppen: Vereine, EinwohnerInnen  
Auftragsgrundlagen: Gesetze, Ratsbeschlüsse, Verträge, Daseinsvorsorge  
Produktverantwortung: Ortsbürgermeister

# 1 Teilergebnishaushalt

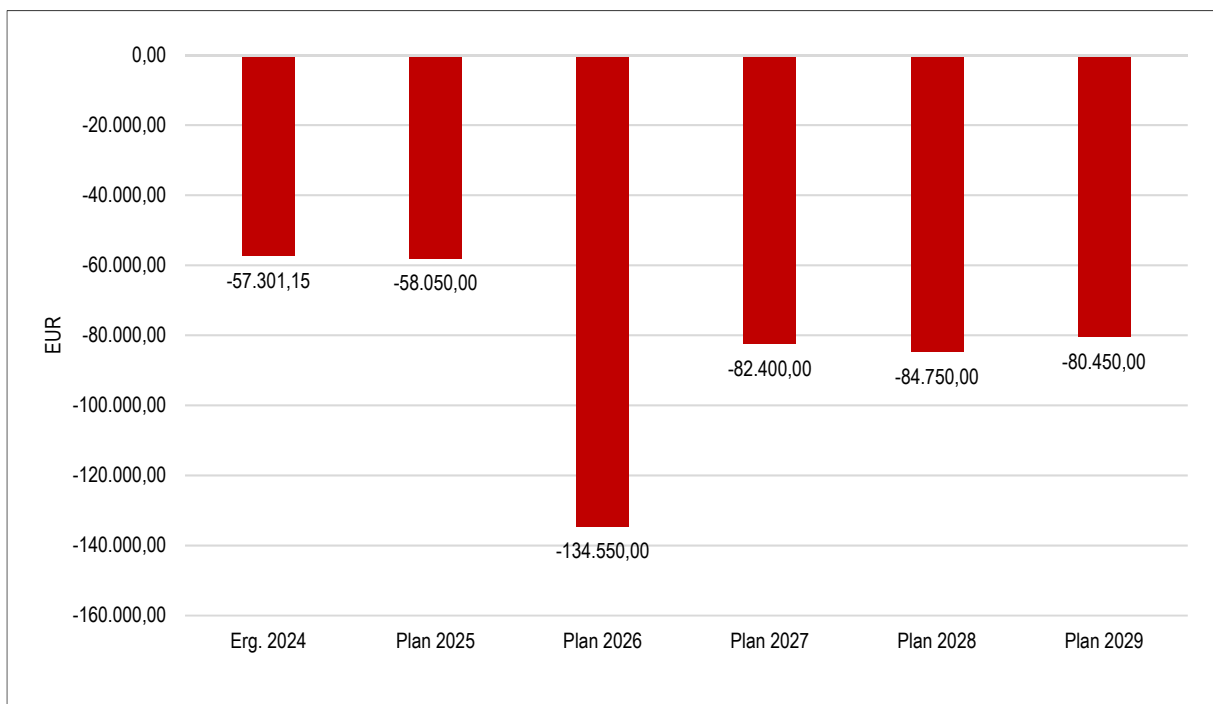
## 1.1 Übersicht über die Erträge und Aufwendungen im Teilhaushalt (ohne ILV)



### 1.2 Produktübersicht (ohne ILV)



### 1.3 Entwicklung der Jahresergebnisse (einschl. Saldo aus ILV)



## 2 Teilfinanzhaushalt

Im Teilfinanzhaushalt werden neben den Ein- und Auszahlungen nach dem Kassenwirksamkeitsprinzip die investiven Ein- und Auszahlungen dargestellt. Von den Planansätzen her stehen den Ein- und Auszahlungen die entsprechenden Erträge und Aufwendungen im Ergebnishaushalt gegenüber, so dass nicht nochmals auf die Zahlungsströme eingegangen wird. Dargestellt werden daher nur Ein- und Auszahlungen im Rahmen der Investitionstätigkeit.

Insgesamt sind im Jahr 2026 im Teilhaushalt 2 - Schule und Kultur, Soziales und Jugend, Gesundheit und Sport - Investitionseinzahlungen, in Höhe von 216.350 EUR zu veranschlagen. Gegenüber dem Vorjahr bleibt die Summe der veranschlagten Investitionseinzahlungen unverändert.

Die Investitionseinzahlungen in diesem Teilhaushalt resultieren aus

- Einzahlungen aus Investitionszuwendungen,  
diese entfallen
  - auf Investitionszuwendungen vom Land ..... 16.350 EUR  
und
  - auf Investitionszuwendungen von Gemeinden und  
Gemeindeverbände ..... 200.000 EUR.

Auszahlungen aus Investitionstätigkeit werden, in Höhe von 120.000 EUR ausgewiesen, dies entspricht einem Rückgang, in Höhe von 20.000 EUR. Die zu veranschlagenden Investitionsauszahlungen verteilen sich wie folgt:

- Auszahlungen für Sachanlagevermögen,  
diese entfallen
  - auf Auszahlungen für Baumaßnahmen ..... 120.000 EUR.

Die einzelnen Investitionen und Investitionsförderungsmaßnahmen sind in der Investitionsübersicht zu diesem Teilhaushalt dargestellt, daher unterbleibt an dieser Stelle eine Einzeldarstellung aller veranschlagten Projekte.

Der Finanzmittelfehlbetrag im Teilhaushalt 2 beträgt 56.000,00 EUR (F 34).

# Teilergebnishaushalt 2026

Gemeinde: 23 OG Stahlhofen

## Teilhaushalt 02 Schule und Kultur, Soziales und Jugend, Gesundheit und Sport

Ifd. Nr.	Teilergebnishaushalt		Ergebnis des Haushaltsvorjahres	Ansätze des Haushaltsvorjahres einschl. Nachträge	Ansatz des Haushaltsjahres	Planungsdaten des Haushaltsfolgejahres	Planungsdaten des zweiten Haushaltsfolgejahres	Planungsdaten des dritten Haushaltsfolgejahres
			2024	2025	2026	2027	2028	2029
			in €	in €	in €	in €	in €	in €
E 1	+	Steuern und ähnliche Abgaben	0,00	0	0	0	0	0
E 2	+	Zuwendungen, allgemeine Umlagen und sonstige Transfererträge	29.381,00	51.500	51.500	51.500	51.500	50.500
		<i>41510000 Sonderposten aus Zuwendungen</i>	29.381,00	51.500	51.500	51.500	51.500	50.500
E 3	+	Erträge der sozialen Sicherung	0,00	0	0	0	0	0
E 4	+	Öffentlich-rechtliche Leistungsentgelte	0,00	0	0	0	0	0
E 5	+	Privatrechtliche Leistungsentgelte	511,00	500	500	500	500	500
		<i>44120000 Mieten und Pachten</i>	511,00	500	500	500	500	500
E 6	+	Kostenerstattungen und Kostenumlagen	5.569,37	2.000	7.500	7.600	7.750	7.850
		<i>44290000 Kostenerstattungen und Kostenumlagen von Sonstigen</i>	5.569,37	2.000	7.500	7.600	7.750	7.850
E 7	+	Sonstige laufende Erträge	0,00	250	500	500	500	500
		<i>46290000 Weitere sonstige laufende Erträge / Sonstige</i>	0,00	250	500	500	500	500
<b>E 8</b>	<b>=</b>	<b>Summe der laufenden Erträge aus Verwaltungstätigkeit (Summe E 1 bis E 7)</b>	<b>35.461,37</b>	<b>54.250</b>	<b>60.000</b>	<b>60.100</b>	<b>60.250</b>	<b>59.350</b>
E 9	-	Personal- und Versorgungsaufwendungen	0,00	0	0	0	0	0
E 10	-	Aufwendungen für Sach- und Dienstleistungen	15.739,81	18.100	57.750	42.050	43.050	43.950
		<i>52210000 Aufwendungen für Strom</i>	4.086,26	4.150	15.000	15.300	15.700	16.000
		<i>52220000 Aufwendungen für Gas</i>	2.667,88	2.900	3.200	3.250	3.350	3.400
		<i>52230000 Aufwendungen für Wasser/Abwasser</i>	221,84	400	400	400	400	400
		<i>52260000 Aufwendungen für die Abfallbeseitigung</i>	181,60	300	300	300	300	300
		<i>52311000 Unterhaltung der Grundstücke</i>	1.091,66	1.750	2.000	2.050	2.050	2.150
		<i>52313000 Gebäude einschließlich der Bestandteile, die dem Gebäude zuzurechnen sind</i>	6.931,85	5.700	22.200	5.850	6.000	6.100
		<i>52360000 Unterhaltung der Maschinen und technischen Anlagen</i>	0,00	300	10.300	10.500	10.750	11.000
		<i>52370000 Unterhaltung der Betriebs- und Geschäftsausstattung</i>	129,71	1.100	2.100	2.150	2.150	2.250
		<i>52380000 Geringwertige Geräte, Ausstattungs-, Ausrüstungs- und sonstige Gebrauchsgegenstände</i>	429,01	1.350	1.350	1.350	1.400	1.400
		<i>52590000 Kostenerstattungen an Sonstige</i>	0,00	100	100	100	100	100
		<i>52920000 sonstige Aufwendungen für Dienstleistungen</i>	0,00	50	800	800	850	850
E 11	-	Abschreibungen	31.711,22	29.700	33.700	32.500	32.100	24.300
		<i>53300000 Abschreibungen auf unbebaute Grundstücke und grundstücksgleiche Rechte</i>	7.295,00	7.300	7.300	7.300	7.300	4.300
		<i>53420000 Abschreibungen auf bebaute Grundstücke und grundstücksgleiche Rechte mit sozialen Einrichtungen</i>	9.058,00	9.100	9.100	8.400	8.400	5.900
		<i>53450000 Abschreibungen auf bebaute Grundstücke und grundstücksgleiche Rechte mit Sportanlagen</i>	9.836,00	5.400	5.400	5.100	5.100	5.100
		<i>53580000 Straßen, Wege, Plätze und Verkehrslenkungsanlagen</i>	749,00	0	0	0	0	0
		<i>53850000 Abschreibungen auf die Betriebs- und Geschäftsausstattung</i>	4.773,22	7.900	11.900	11.700	11.300	9.000
E 12	-	Zuwendungen, Umlagen und sonstige Transferaufwendungen	36.836,09	55.050	89.900	54.500	56.100	57.500
		<i>54190000 Zuweisungen und Zuschüsse für laufende Zwecke an Sonstige</i>	36.836,09	55.050	89.900	54.500	56.100	57.500
E 13	-	Aufwendungen der sozialen Sicherung	0,00	0	0	0	0	0

# Teilergebnishaushalt 2026

Gemeinde: 23 OG Stahlhofen

Teilhaushalt

02 Schule und Kultur, Soziales und Jugend, Gesundheit und Sport

Ifd. Nr.	Teilergebnishaushalt	Ergebnis des Haushaltsvorvorjahres	Ansätze des Haushaltsvorjahres einschl. Nachträge	Ansatz des Haushaltsjahres	Planungsdaten des Haushaltsfolgejahres	Planungsdaten des zweiten Haushaltsfolgejahres	Planungsdaten des dritten Haushaltsfolgejahres	
		2024	2025	2026	2027	2028	2029	
		in €	in €	in €	in €	in €	in €	
E 14	-	Sonstige laufenden Aufwendungen	8.475,40	9.450	13.200	13.450	13.750	14.050
		56341000 Fernmeldegebühren	19,04	250	250	250	250	250
		56390000 Geschäftsaufwendungen / Sonstiges	491,32	750	500	500	500	500
		56412000 Kfz-Versicherungen	427,13	450	450	450	450	500
		56990000 Sonstige Aufwendungen	7.537,91	8.000	12.000	12.250	12.550	12.800
E 15	=	<b>Summe der laufenden Aufwendungen aus Verwaltungstätigkeit (Summe E 9 bis E 14)</b>	<b>92.762,52</b>	<b>112.300</b>	<b>194.550</b>	<b>142.500</b>	<b>145.000</b>	<b>139.800</b>
E 16	=	<b>Laufendes Ergebnis aus Verwaltungstätigkeit (Saldo E 8 und E 15)</b>	<b>-57.301,15</b>	<b>-58.050</b>	<b>-134.550</b>	<b>-82.400</b>	<b>-84.750</b>	<b>-80.450</b>
E 17	+	Zinserträge und sonstige Finanzerträge	0,00	0	0	0	0	0
E 18	-	Zinsaufwendungen und sonstige Finanzaufwendungen	0,00	0	0	0	0	0
E 19	=	<b>Saldo der Zins- und sonstigen Finanzerträge und -aufwendungen (Saldo E 17 und E 18)</b>	<b>0,00</b>	<b>0</b>	<b>0</b>	<b>0</b>	<b>0</b>	<b>0</b>
E 20	=	<b>Ordentliches Ergebnis (Summe E 16 bis E 19)</b>	<b>-57.301,15</b>	<b>-58.050</b>	<b>-134.550</b>	<b>-82.400</b>	<b>-84.750</b>	<b>-80.450</b>
E 21		Außerordentliches Ergebnis	0,00	0	0	0	0	0
E 22		Saldo aus internen Leistungsbeziehungen	0,00	0	0	0	0	0
E 23	=	<b>Jahresergebnis (Jahresüberschuss / Jahresfehlbetrag) des Teilhaushalts (Summe E 20 bis E 22)</b>	<b>-57.301,15</b>	<b>-58.050</b>	<b>-134.550</b>	<b>-82.400</b>	<b>-84.750</b>	<b>-80.450</b>

# Teilfinanzhaushalt 2026

Gemeinde: 23 OG Stahlhofen

## Teilhaushalt 02 Schule und Kultur, Soziales und Jugend, Gesundheit und Sport

fd. Nr.	Teilfinanzhaushalt		Ergebnis des Haushaltsvorvorjahres	Ansätze des Haushaltsvorjahres einschl. Nachträge	Ansatz des Haushaltsjahres	Planungsdaten des Haushaltsfolgejahres	Planungsdaten des zweiten Haushaltsfolgejahres	Planungsdaten des dritten Haushaltsfolgejahres
			2024	2025	2026	2027	2028	2029
			in €	in €	in €	in €	in €	in €
F 1	+	Steuern und ähnliche Abgaben	0,00	0	0	0	0	0
F 2	+	Zuwendungen, allgemeine Umlagen und sonstige Transfereinzahlungen	0,00	0	0	0	0	0
F 3	+	Einzahlungen der sozialen Sicherung	0,00	0	0	0	0	0
F 4	+	Öffentlich-rechtliche Leistungsentgelte	0,00	0	0	0	0	0
F 5	+	Privatrechtliche Leistungsentgelte	511,00	500	500	500	500	500
F 6	+	Kostenerstattungen und Kostenumlagen	5.569,37	2.000	7.500	7.600	7.750	7.850
F 7	+	Sonstige laufende Einzahlungen	0,00	250	500	500	500	500
<b>F 8</b>	<b>=</b>	<b>Summe der laufenden Einzahlungen aus Verwaltungstätigkeit (Summe F 1 bis F 7)</b>	<b>6.080,37</b>	<b>2.750</b>	<b>8.500</b>	<b>8.600</b>	<b>8.750</b>	<b>8.850</b>
F 9	-	Personal- und Versorgungsauszahlungen	0,00	0	0	0	0	0
F 10	-	Auszahlungen für Sach- und Dienstleistungen	14.973,21	18.100	57.750	42.050	43.050	43.950
F 11	-	* nicht besetzt *	0,00	0	0	0	0	0
F 12	-	Zuwendungen, Umlagen und sonstige Transferauszahlungen	36.836,09	55.050	89.900	54.500	56.100	57.500
F 13	-	Auszahlungen der sozialen Sicherung	0,00	0	0	0	0	0
F 14	-	Sonstige laufende Auszahlungen	8.081,90	9.450	13.200	13.450	13.750	14.050
<b>F 15</b>	<b>=</b>	<b>Summe der laufenden Auszahlungen aus Verwaltungstätigkeit (Summe F 9 bis F 14)</b>	<b>59.891,20</b>	<b>82.600</b>	<b>160.850</b>	<b>110.000</b>	<b>112.900</b>	<b>115.500</b>
<b>F 16</b>	<b>=</b>	<b>Saldo der laufenden Ein- und Auszahlungen aus Verwaltungstätigkeit</b>	<b>-53.810,83</b>	<b>-79.850</b>	<b>-152.350</b>	<b>-101.400</b>	<b>-104.150</b>	<b>-106.650</b>
F 17	+	Zinseinzahlungen und sonstige Finanzeinzahlungen	0,00	0	0	0	0	0
F 18	-	Zinsauszahlungen und sonstige Finanzauszahlungen	0,00	0	0	0	0	0
<b>F 19</b>	<b>=</b>	<b>Saldo der Zins- und der sonstigen Finanzein- und -auszahlungen</b>	<b>0,00</b>	<b>0</b>	<b>0</b>	<b>0</b>	<b>0</b>	<b>0</b>
<b>F 20</b>	<b>=</b>	<b>Saldo der ordentlichen Ein- und Auszahlungen (Summe F 16 + F 19)</b>	<b>-53.810,83</b>	<b>-79.850</b>	<b>-152.350</b>	<b>-101.400</b>	<b>-104.150</b>	<b>-106.650</b>
F 21		Saldo der außerordentlichen Ein- und Auszahlungen	0,00	0	0	0	0	0
F 22		Saldo der Ein- und Auszahlungen aus internen Leistungsbeziehungen	0,00	0	0	0	0	0
<b>F 23</b>	<b>=</b>	<b>Summe der ordentlichen und außerordentlichen Ein- und Auszahlungen (Summe F 21 + F 22)</b>	<b>-53.810,83</b>	<b>-79.850</b>	<b>-152.350</b>	<b>-101.400</b>	<b>-104.150</b>	<b>-106.650</b>
F 24	+	Einzahlungen aus Investitionszuwendungen	417.150,00	216.350	216.350	-19.300	0	0
F 25	+	Einzahlungen aus Beiträgen und ähnlichen Entgelten	0,00	0	0	0	0	0
F 26	+	Sonstige Investitionseinzahlungen	0,00	0	0	0	0	0
<b>F 27</b>	<b>=</b>	<b>Summe der Einzahlungen aus Investitionstätigkeit (Summe F 24 bis F 26)</b>	<b>417.150,00</b>	<b>216.350</b>	<b>216.350</b>	<b>-19.300</b>	<b>0</b>	<b>0</b>
F 28	-	Auszahlungen für immaterielle Vermögensgegenstände	0,00	0	0	0	0	0
F 29	-	Auszahlungen für Sachanlagen	1.069.855,82	140.000	120.000	0	0	0
F 30	-	Auszahlungen für Finanzanlagen	0,00	0	0	0	0	0
F 31	-	Sonstige Investitionsauszahlungen	0,00	0	0	0	0	0
<b>F 32</b>	<b>=</b>	<b>Summe der Auszahlungen aus Investitionstätigkeit (Summe F 28 bis F 31)</b>	<b>1.069.855,82</b>	<b>140.000</b>	<b>120.000</b>	<b>0</b>	<b>0</b>	<b>0</b>
<b>F 33</b>	<b>=</b>	<b>Saldo der Ein- und Auszahlungen aus Investitionstätigkeit (Saldo F 27 und F 32)</b>	<b>-652.705,82</b>	<b>76.350</b>	<b>96.350</b>	<b>-19.300</b>	<b>0</b>	<b>0</b>
<b>F 34</b>	<b>=</b>	<b>Finanzmittelüberschuss /-fehlbetrag des Teilhaushalts (Summe F 23 + F 33)</b>	<b>-706.516,65</b>	<b>-3.500</b>	<b>-56.000</b>	<b>-120.700</b>	<b>-104.150</b>	<b>-106.650</b>

## Produktorientierter Teilhaushalt 2

- Teilergebnishaushalt
- Teilfinanzhaushalt
- Teilinvestitionsübersicht

# Teilergebnishaushalt 2026

Gemeinde: 23 OG Stahlhofen

Teilhaushalt 02 Schule und Kultur, Soziales und Jugend, Gesundheit und Sport  
Leistung 28100 Heimat- und sonstige Kulturpflege

Ifd. Nr.	Teilergebnishaushalt		Ergebnis des Haushaltsvorjahres	Ansätze des Haushaltsvorjahres einschl. Nachträge	Ansatz des Haushaltsjahres	Planungsdaten des Haushaltsfolgejahres	Planungsdaten des zweiten Haushaltsfolgejahres	Planungsdaten des dritten Haushaltsfolgejahres
			2024	2025	2026	2027	2028	2029
			in €	in €	in €	in €	in €	in €
E 1	+	Steuern und ähnliche Abgaben	0,00	0	0	0	0	0
E 2	+	Zuwendungen, allgemeine Umlagen und sonstige Transfererträge	0,00	0	0	0	0	0
E 3	+	Erträge der sozialen Sicherung	0,00	0	0	0	0	0
E 4	+	Öffentlich-rechtliche Leistungsentgelte	0,00	0	0	0	0	0
E 5	+	Privatrechtliche Leistungsentgelte	0,00	0	0	0	0	0
E 6	+	Kostenerstattungen und Kostenumlagen	0,00	0	0	0	0	0
E 7	+	Sonstige laufende Erträge	0,00	250	500	500	500	500
		<i>46290000 Weitere sonstige laufende Erträge / Sonstige</i>	<i>0,00</i>	<i>250</i>	<i>500</i>	<i>500</i>	<i>500</i>	<i>500</i>
		<i>- u.a. Einnahmen aus Sponsoring, Spenden für Heimatfeste</i>						
E 8	=	<b>Summe der laufenden Erträge aus Verwaltungstätigkeit (Summe E 1 bis E 7)</b>	<b>0,00</b>	<b>250</b>	<b>500</b>	<b>500</b>	<b>500</b>	<b>500</b>
E 9	-	Personal- und Versorgungsaufwendungen	0,00	0	0	0	0	0
E 10	-	Aufwendungen für Sach- und Dienstleistungen	0,00	50	50	50	50	50
		<i>52920000 sonstige Aufwendungen für Dienstleistungen</i>	<i>0,00</i>	<i>50</i>	<i>50</i>	<i>50</i>	<i>50</i>	<i>50</i>
		<i>- u.a. Künstlersozialabgabe</i>						
E 11	-	Abschreibungen	0,00	0	0	0	0	0
E 12	-	Zuwendungen, Umlagen und sonstige Transferaufwendungen	0,00	0	0	0	0	0
E 13	-	Aufwendungen der sozialen Sicherung	0,00	0	0	0	0	0
E 14	-	Sonstige laufenden Aufwendungen	7.537,91	8.250	12.250	12.500	12.800	13.050
		<i>56390000 Geschäftsaufwendungen / Sonstiges</i>	<i>0,00</i>	<i>250</i>	<i>250</i>	<i>250</i>	<i>250</i>	<i>250</i>
		<i>56990000 Sonstige Aufwendungen</i>	<i>7.537,91</i>	<i>8.000</i>	<i>12.000</i>	<i>12.250</i>	<i>12.550</i>	<i>12.800</i>
		<i>- Fastnacht, Kirmes, St. Martin, etc.</i>						
		<i>(Anpassung des Ansatzes an den tatsächlichen Ausgabebedarf des Vorjahres)</i>						
E 15	=	<b>Summe der laufenden Aufwendungen aus Verwaltungstätigkeit (Summe E 9 bis E 14)</b>	<b>7.537,91</b>	<b>8.300</b>	<b>12.300</b>	<b>12.550</b>	<b>12.850</b>	<b>13.100</b>
E 16	=	<b>Laufendes Ergebnis aus Verwaltungstätigkeit (Saldo E 8 und E 15)</b>	<b>-7.537,91</b>	<b>-8.050</b>	<b>-11.800</b>	<b>-12.050</b>	<b>-12.350</b>	<b>-12.600</b>
E 17	+	Zinserträge und sonstige Finanzerträge	0,00	0	0	0	0	0
E 18	-	Zinsaufwendungen und sonstige Finanzaufwendungen	0,00	0	0	0	0	0
E 19	=	<b>Saldo der Zins - und sonstigen Finanzerträge und -aufwendungen (Saldo E 17 und E 18)</b>	<b>0,00</b>	<b>0</b>	<b>0</b>	<b>0</b>	<b>0</b>	<b>0</b>
E 20	=	<b>Ordentliches Ergebnis (Summe E 16 bis E 19)</b>	<b>-7.537,91</b>	<b>-8.050</b>	<b>-11.800</b>	<b>-12.050</b>	<b>-12.350</b>	<b>-12.600</b>
E 21		Außerordentliches Ergebnis	0,00	0	0	0	0	0
E 22		Saldo aus internen Leistungsbeziehungen	0,00	0	0	0	0	0
E 23	=	<b>Jahresergebnis (Jahresüberschuss / Jahresfehlbetrag) des Teilhaushalts (Summe E 20 bis E 22)</b>	<b>-7.537,91</b>	<b>-8.050</b>	<b>-11.800</b>	<b>-12.050</b>	<b>-12.350</b>	<b>-12.600</b>

# Teilergebnishaushalt 2026

Gemeinde: 23 OG Stahlhofen

Teilhaushalt 02 Schule und Kultur, Soziales und Jugend, Gesundheit und Sport  
Leistung 29100 Förderung von Kirchengemeinden und sonstigen Religionsgemeinschaften

Ifd. Nr.	Teilergebnishaushalt		Ergebnis des Haushaltsvorjahres	Ansätze des Haushaltsvorjahres einschl. Nachträge	Ansatz des Haushaltsjahres	Planungsdaten des Haushaltsfolgejahres	Planungsdaten des zweiten Haushaltsfolgejahres	Planungsdaten des dritten Haushaltsfolgejahres
			2024	2025	2026	2027	2028	2029
			in €	in €	in €	in €	in €	in €
E 1	+	Steuern und ähnliche Abgaben	0,00	0	0	0	0	0
E 2	+	Zuwendungen, allgemeine Umlagen und sonstige Transfererträge	0,00	0	0	0	0	0
E 3	+	Erträge der sozialen Sicherung	0,00	0	0	0	0	0
E 4	+	Öffentlich-rechtliche Leistungsentgelte	0,00	0	0	0	0	0
E 5	+	Privatrechtliche Leistungsentgelte	0,00	0	0	0	0	0
E 6	+	Kostenerstattungen und Kostenumlagen	0,00	0	0	0	0	0
E 7	+	Sonstige laufende Erträge	0,00	0	0	0	0	0
E 8	=	<b>Summe der laufenden Erträge aus Verwaltungstätigkeit (Summe E 1 bis E 7)</b>	<b>0,00</b>	<b>0</b>	<b>0</b>	<b>0</b>	<b>0</b>	<b>0</b>
E 9	-	Personal- und Versorgungsaufwendungen	0,00	0	0	0	0	0
E 10	-	Aufwendungen für Sach- und Dienstleistungen	0,00	0	0	0	0	0
E 11	-	Abschreibungen	344,00	200	200	0	0	0
		<i>53850000 Abschreibungen auf die Betriebs- und Geschäftsausstattung</i>	<i>344,00</i>	<i>200</i>	<i>200</i>	<i>0</i>	<i>0</i>	<i>0</i>
E 12	-	Zuwendungen, Umlagen und sonstige Transferaufwendungen	511,00	550	0	0	0	0
		<i>54190000 Zuweisungen und Zuschüsse für laufende Zwecke an Sonstige</i>	<i>511,00</i>	<i>550</i>	<i>0</i>	<i>0</i>	<i>0</i>	<i>0</i>
		<i>- Unterhaltungszuschuss Kirchenvorplatz (511 EUR) (Zuschuss wird ab 2026 über das Produkt 51100 - Öffentliches Grün abgewickelt)</i>						
E 13	-	Aufwendungen der sozialen Sicherung	0,00	0	0	0	0	0
E 14	-	Sonstige laufenden Aufwendungen	215,97	250	0	0	0	0
		<i>56390000 Geschäftsaufwendungen / Sonstiges</i>	<i>215,97</i>	<i>250</i>	<i>0</i>	<i>0</i>	<i>0</i>	<i>0</i>
		<i>- Kauf von Büchern für die Pfarrbücherei (Die Bücherbeschaffungen werden ab dem Jahr 2026 über das Produkt 11100 - Verwaltungssteuerung abgewickelt)</i>						
E 15	=	<b>Summe der laufenden Aufwendungen aus Verwaltungstätigkeit (Summe E 9 bis E 14)</b>	<b>1.070,97</b>	<b>1.000</b>	<b>200</b>	<b>0</b>	<b>0</b>	<b>0</b>
E 16	=	<b>Laufendes Ergebnis aus Verwaltungstätigkeit (Saldo E 8 und E 15)</b>	<b>-1.070,97</b>	<b>-1.000</b>	<b>-200</b>	<b>0</b>	<b>0</b>	<b>0</b>
E 17	+	Zinserträge und sonstige Finanzerträge	0,00	0	0	0	0	0
E 18	-	Zinsaufwendungen und sonstige Finanzaufwendungen	0,00	0	0	0	0	0
E 19	=	<b>Saldo der Zins- und sonstigen Finanzerträge und -aufwendungen (Saldo E 17 und E 18)</b>	<b>0,00</b>	<b>0</b>	<b>0</b>	<b>0</b>	<b>0</b>	<b>0</b>
E 20	=	<b>Ordentliches Ergebnis (Summe E 16 bis E 19)</b>	<b>-1.070,97</b>	<b>-1.000</b>	<b>-200</b>	<b>0</b>	<b>0</b>	<b>0</b>
E 21		Außerordentliches Ergebnis	0,00	0	0	0	0	0
E 22		Saldo aus internen Leistungsbeziehungen	0,00	0	0	0	0	0
E 23	=	<b>Jahresergebnis (Jahresüberschuss / Jahresfehlbetrag) des Teilhaushalts (Summe E 20 bis E 22)</b>	<b>-1.070,97</b>	<b>-1.000</b>	<b>-200</b>	<b>0</b>	<b>0</b>	<b>0</b>

# Teilergebnishaushalt 2026

Gemeinde: 23 OG Stahlhofen

Teilhaushalt 02 Schule und Kultur, Soziales und Jugend, Gesundheit und Sport  
Leistung 36520 Kindertagesstätten, Kindergärten, Spiel- und Lernstuben

Ifd. Nr.	Teilergebnishaushalt		Ergebnis des Haushaltsvorjahres	Ansätze des Haushaltsvorjahres einschl. Nachträge	Ansatz des Haushaltsjahres	Planungsdaten des Haushaltsfolgejahres	Planungsdaten des zweiten Haushaltsfolgejahres	Planungsdaten des dritten Haushaltsfolgejahres
			2024	2025	2026	2027	2028	2029
			in €	in €	in €	in €	in €	in €
E 1	+	Steuern und ähnliche Abgaben	0,00	0	0	0	0	0
E 2	+	Zuwendungen, allgemeine Umlagen und sonstige Transfererträge	28.989,00	51.100	51.100	51.100	51.100	50.100
		<i>41510000 Sonderposten aus Zuwendungen</i>	28.989,00	51.100	51.100	51.100	51.100	50.100
E 3	+	Erträge der sozialen Sicherung	0,00	0	0	0	0	0
E 4	+	Öffentlich-rechtliche Leistungsentgelte	0,00	0	0	0	0	0
E 5	+	Privatrechtliche Leistungsentgelte	0,00	0	0	0	0	0
E 6	+	Kostenerstattungen und Kostenumlagen	5.569,37	1.500	7.500	7.600	7.750	7.850
		<i>44290000 Kostenerstattungen und Kostenumlagen von Sonstigen</i>	5.569,37	1.500	7.500	7.600	7.750	7.850
		<i>- Erstattung ant. Unterhaltungsaufwendungen durch die Kirche, einschl. Hausmeister Tätigkeit (7.000 EUR)</i>						
		<i>- sonst. Erstattungen (pauschal; 500 EUR)</i>						
E 7	+	Sonstige laufende Erträge	0,00	0	0	0	0	0
E 8	=	<b>Summe der laufenden Erträge aus Verwaltungstätigkeit (Summe E 1 bis E 7)</b>	<b>34.558,37</b>	<b>52.600</b>	<b>58.600</b>	<b>58.700</b>	<b>58.850</b>	<b>57.950</b>
E 9	-	Personal- und Versorgungsaufwendungen	0,00	0	0	0	0	0
E 10	-	Aufwendungen für Sach- und Dienstleistungen	7.119,48	5.000	27.500	28.050	28.700	29.350
		<i>52210000 Aufwendungen für Strom</i>	0,00	0	12.000	12.250	12.550	12.800
		<i>52311000 Unterhaltung der Grundstücke</i>	0,00	250	250	250	250	250
		<i>52313000 Gebäude einschließlich der Bestandteile, die dem Gebäude zuzurechnen sind</i>	6.690,47	4.500	4.500	4.600	4.700	4.800
		<i>52360000 Unterhaltung der Maschinen und technischen Anlagen</i>	0,00	0	10.000	10.200	10.450	10.700
		<i>- Wartungskosten technische Anlagen, die Kosten werden durch den Träger des Kindergartens erstattet.</i>						
		<i>52370000 Unterhaltung der Betriebs- und Geschäftsausstattung</i>	0,00	0	500	500	500	550
		<i>- Pauschalansatz (vorsorgl.)</i>						
		<i>52380000 Geringwertige Geräte, Ausstattungs-, Ausrüstungs- und sonstige Gebrauchsgegenstände</i>	429,01	250	250	250	250	250
E 11	-	Abschreibungen	10.767,22	14.000	18.000	17.300	17.300	14.800
		<i>53420000 Abschreibungen auf bebaute Grundstücke und grundstücksgleiche Rechte mit sozialen Einrichtungen</i>	9.058,00	9.100	9.100	8.400	8.400	5.900
		<i>53850000 Abschreibungen auf die Betriebs- und Geschäftsausstattung</i>	1.709,22	4.900	8.900	8.900	8.900	8.900
E 12	-	Zuwendungen, Umlagen und sonstige Transferaufwendungen	0,00	0	0	0	0	0
E 13	-	Aufwendungen der sozialen Sicherung	0,00	0	0	0	0	0
E 14	-	Sonstige laufende Aufwendungen	294,39	500	500	500	500	500
		<i>56341000 Fernmeldegebühren</i>	19,04	250	250	250	250	250
		<i>- Placetel Telefonie</i>						
		<i>56390000 Geschäftsaufwendungen / Sonstiges</i>	275,35	250	250	250	250	250
E 15	=	<b>Summe der laufenden Aufwendungen aus Verwaltungstätigkeit (Summe E 9 bis E 14)</b>	<b>18.181,09</b>	<b>19.500</b>	<b>46.000</b>	<b>45.850</b>	<b>46.500</b>	<b>44.650</b>
E 16	=	<b>Laufendes Ergebnis aus Verwaltungstätigkeit (Saldo E 8 und E 15)</b>	<b>16.377,28</b>	<b>33.100</b>	<b>12.600</b>	<b>12.850</b>	<b>12.350</b>	<b>13.300</b>

# Teilergebnishaushalt 2026

Gemeinde: 23 OG Stahlhofen

Teilhaushalt 02 Schule und Kultur, Soziales und Jugend, Gesundheit und Sport  
 Leistung 36520 Kindertagesstätten, Kindergärten, Spiel- und Lernstuben

Ifd. Nr.	Teilergebnishaushalt		Ergebnis des Haushaltsvorjahres	Ansätze des Haushaltsvorjahres einschl. Nachträge	Ansatz des Haushaltsjahres	Planungsdaten des Haushaltsfolgejahres	Planungsdaten des zweiten Haushaltsfolgejahres	Planungsdaten des dritten Haushaltsfolgejahres
			2024	2025	2026	2027	2028	2029
			in €	in €	in €	in €	in €	in €
E 17	+	Zinserträge und sonstige Finanzerträge	0,00	0	0	0	0	0
E 18	-	Zinsaufwendungen und sonstige Finanzaufwendungen	0,00	0	0	0	0	0
E 19	=	Saldo der Zins - und sonstigen Finanzerträge und -aufwendungen (Saldo E 17 und E 18)	0,00	0	0	0	0	0
E 20	=	Ordentliches Ergebnis (Summe E 16 bis E 19)	16.377,28	33.100	12.600	12.850	12.350	13.300
E 21		Außerordentliches Ergebnis	0,00	0	0	0	0	0
E 22		Saldo aus internen Leistungsbeziehungen	0,00	0	0	0	0	0
E 23	=	Jahresergebnis (Jahresüberschuss / Jahresfehlbetrag) des Teilhaushalts (Summe E 20 bis E 22)	16.377,28	33.100	12.600	12.850	12.350	13.300

# Teilergebnishaushalt 2026

Gemeinde: 23 OG Stahlhofen

Teilhaushalt 02 Schule und Kultur, Soziales und Jugend, Gesundheit und Sport  
Leistung 36550 Förderung anderer Träger

Ifd. Nr.	Teilergebnishaushalt		Ergebnis des Haushaltsvorjahres	Ansätze des Haushaltsvorjahres einschl. Nachträge	Ansatz des Haushaltsjahres	Planungsdaten des Haushaltsfolgejahres	Planungsdaten des zweiten Haushaltsfolgejahres	Planungsdaten des dritten Haushaltsfolgejahres
			2024	2025	2026	2027	2028	2029
			in €	in €	in €	in €	in €	in €
E 1	+	Steuern und ähnliche Abgaben	0,00	0	0	0	0	0
E 2	+	Zuwendungen, allgemeine Umlagen und sonstige Transfererträge	0,00	0	0	0	0	0
E 3	+	Erträge der sozialen Sicherung	0,00	0	0	0	0	0
E 4	+	Öffentlich-rechtliche Leistungsentgelte	0,00	0	0	0	0	0
E 5	+	Privatrechtliche Leistungsentgelte	0,00	0	0	0	0	0
E 6	+	Kostenerstattungen und Kostenumlagen	0,00	500	0	0	0	0
		<i>44290000 Kostenerstattungen und Kostenumlagen von Sonstigen</i>	<i>0,00</i>	<i>500</i>	<i>0</i>	<i>0</i>	<i>0</i>	<i>0</i>
		<i>- entfällt künftig</i>						
E 7	+	Sonstige laufende Erträge	0,00	0	0	0	0	0
<b>E 8</b>	<b>=</b>	<b>Summe der laufenden Erträge aus Verwaltungstätigkeit (Summe E 1 bis E 7)</b>	<b>0,00</b>	<b>500</b>	<b>0</b>	<b>0</b>	<b>0</b>	<b>0</b>
E 9	-	Personal- und Versorgungsaufwendungen	0,00	0	0	0	0	0
E 10	-	Aufwendungen für Sach- und Dienstleistungen	0,00	0	0	0	0	0
E 11	-	Abschreibungen	0,00	0	0	0	0	0
E 12	-	Zuwendungen, Umlagen und sonstige Transferaufwendungen	36.325,09	54.500	<b>89.900</b>	54.500	56.100	57.500
		<i>54190000 Zuweisungen und Zuschüsse für laufende Zwecke an Sonstige</i>	<i>36.325,09</i>	<i>54.500</i>	<i>89.900</i>	<i>54.500</i>	<i>56.100</i>	<i>57.500</i>
		<i>- Personal- und Sachkostenzuschuss kirchl. Kindergarten Stahlhofen; aufgrund der Einführung des "neuen" Kita-Gesetzes und der langwierigen Verhandlungen bezüglich der Kostenverteilungen kann erst jetzt die endgültige Abrechnung der Personal- und Sachkostenneteilungen der Jahre 2021 bis 2024 erfolgen. Hierdurch kommt es im Jahr 2026 zu einer erheblichen Mehrbelastung der Gemeinde</i>						
E 13	-	Aufwendungen der sozialen Sicherung	0,00	0	0	0	0	0
E 14	-	Sonstige laufende Aufwendungen	0,00	0	0	0	0	0
<b>E 15</b>	<b>=</b>	<b>Summe der laufenden Aufwendungen aus Verwaltungstätigkeit (Summe E 9 bis E 14)</b>	<b>36.325,09</b>	<b>54.500</b>	<b>89.900</b>	<b>54.500</b>	<b>56.100</b>	<b>57.500</b>
<b>E 16</b>	<b>=</b>	<b>Laufendes Ergebnis aus Verwaltungstätigkeit (Saldo E 8 und E 15)</b>	<b>-36.325,09</b>	<b>-54.000</b>	<b>-89.900</b>	<b>-54.500</b>	<b>-56.100</b>	<b>-57.500</b>
E 17	+	Zinserträge und sonstige Finanzerträge	0,00	0	0	0	0	0
E 18	-	Zinsaufwendungen und sonstige Finanzaufwendungen	0,00	0	0	0	0	0
<b>E 19</b>	<b>=</b>	<b>Saldo der Zins -und sonstigen Finanzerträge und -aufwendungen (Saldo E 17 und E 18)</b>	<b>0,00</b>	<b>0</b>	<b>0</b>	<b>0</b>	<b>0</b>	<b>0</b>
<b>E 20</b>	<b>=</b>	<b>Ordentliches Ergebnis (Summe E 16 bis E 19)</b>	<b>-36.325,09</b>	<b>-54.000</b>	<b>-89.900</b>	<b>-54.500</b>	<b>-56.100</b>	<b>-57.500</b>
E 21		Außerordentliches Ergebnis	0,00	0	0	0	0	0
E 22		Saldo aus internen Leistungsbeziehungen	0,00	0	0	0	0	0
<b>E 23</b>	<b>=</b>	<b>Jahresergebnis (Jahresüberschuss / Jahresfehlbetrag) des Teilhaushalts (Summe E 20 bis E 22)</b>	<b>-36.325,09</b>	<b>-54.000</b>	<b>-89.900</b>	<b>-54.500</b>	<b>-56.100</b>	<b>-57.500</b>

# Teilergebnishaushalt 2026

Gemeinde: 23 OG Stahlhofen

Teilhaushalt 02 Schule und Kultur, Soziales und Jugend, Gesundheit und Sport  
Leistung 36600 Einrichtungen der Jugendarbeit

fd. Nr.	Teilergebnishaushalt		Ergebnis des Haushaltsvorjahres	Ansätze des Haushaltsvorjahres einschl. Nachträge	Ansatz des Haushaltsjahres	Planungsdaten des Haushaltsfolgejahres	Planungsdaten des zweiten Haushaltsfolgejahres	Planungsdaten des dritten Haushaltsfolgejahres
			2024	2025	2026	2027	2028	2029
			in €	in €	in €	in €	in €	in €
E 1	+	Steuern und ähnliche Abgaben	0,00	0	0	0	0	0
E 2	+	Zuwendungen, allgemeine Umlagen und sonstige Transfererträge	0,00	0	0	0	0	0
E 3	+	Erträge der sozialen Sicherung	0,00	0	0	0	0	0
E 4	+	Öffentlich-rechtliche Leistungsentgelte	0,00	0	0	0	0	0
E 5	+	Privatrechtliche Leistungsentgelte	511,00	500	500	500	500	500
		44120000 Mieten und Pachten	511,00	500	500	500	500	500
		- Miete kath. Rentamt für Jugendraum						
E 6	+	Kostenerstattungen und Kostenumlagen	0,00	0	0	0	0	0
E 7	+	Sonstige laufende Erträge	0,00	0	0	0	0	0
E 8	=	<b>Summe der laufenden Erträge aus Verwaltungstätigkeit (Summe E 1 bis E 7)</b>	<b>511,00</b>	<b>500</b>	<b>500</b>	<b>500</b>	<b>500</b>	<b>500</b>
E 9	-	Personal- und Versorgungsaufwendungen	0,00	0	0	0	0	0
E 10	-	Aufwendungen für Sach- und Dienstleistungen	2.260,29	5.400	6.900	7.050	7.200	7.350
		52210000 Aufwendungen für Strom	1.965,59	2.000	2.000	2.050	2.100	2.150
		- Jugendraum inkl. DRK						
		52230000 Aufwendungen für Wasser/Abwasser	55,08	100	100	100	100	100
		- Niederschlagswasser Kinderspielplätze						
		52311000 Unterhaltung der Grundstücke	109,91	1.000	1.250	1.300	1.300	1.350
		- Unterhaltung Spiel- und Bolzplatz (1.000 EUR)						
		52313000 Gebäude einschließlich der Bestandteile, die dem Gebäude zuzurechnen sind	0,00	200	200	200	200	200
		- Jugendraum						
		52370000 Unterhaltung der Betriebs- und Geschäftsausstattung	129,71	1.000	1.500	1.550	1.550	1.600
		- Spielplätze und Jugendraum						
		52380000 Geringwertige Geräte, Ausstattungs-, Ausrüstungs- und sonstige Gebrauchsgegenstände	0,00	1.000	1.000	1.000	1.050	1.050
		- allgemeine Ersatz- und Ergänzungsbeschaffungen für Spielplätze und Jugendraum						
		52590000 Kostenerstattungen an Sonstige	0,00	100	100	100	100	100
		- anteilige Heizkosten Jugendraum						
		52920000 sonstige Aufwendungen für Dienstleistungen	0,00	0	750	750	800	800
		- Baumschnitt und Totholzabfuhr						
E 11	-	Abschreibungen	10.015,00	10.100	10.100	10.100	9.700	4.400
		53300000 Abschreibungen auf unbebaute Grundstücke und grundstücksgleiche Rechte	7.295,00	7.300	7.300	7.300	7.300	4.300
		53850000 Abschreibungen auf die Betriebs- und Geschäftsausstattung	2.720,00	2.800	2.800	2.800	2.400	100
E 12	-	Zuwendungen, Umlagen und sonstige Transferaufwendungen	0,00	0	0	0	0	0
E 13	-	Aufwendungen der sozialen Sicherung	0,00	0	0	0	0	0
E 14	-	Sonstige laufende Aufwendungen	0,00	0	0	0	0	0
E 15	=	<b>Summe der laufenden Aufwendungen aus Verwaltungstätigkeit (Summe E 9 bis E 14)</b>	<b>12.275,29</b>	<b>15.500</b>	<b>17.000</b>	<b>17.150</b>	<b>16.900</b>	<b>11.750</b>
E 16	=	<b>Laufendes Ergebnis aus Verwaltungstätigkeit (Saldo E 8 und E 15)</b>	<b>-11.764,29</b>	<b>-15.000</b>	<b>-16.500</b>	<b>-16.650</b>	<b>-16.400</b>	<b>-11.250</b>

# Teilergebnishaushalt 2026

Gemeinde: 23 OG Stahlhofen

Teilhaushalt 02 Schule und Kultur, Soziales und Jugend, Gesundheit und Sport

Leistung 36600 Einrichtungen der Jugendarbeit

Ifd. Nr.	Teilergebnishaushalt		Ergebnis des Haushaltsvorjahres	Ansätze des Haushaltsvorjahres einschl. Nachträge	Ansatz des Haushaltsjahres	Planungsdaten des Haushaltsfolgejahres	Planungsdaten des zweiten Haushaltsfolgejahres	Planungsdaten des dritten Haushaltsfolgejahres
			2024	2025	2026	2027	2028	2029
			in €	in €	in €	in €	in €	in €
E 17	+	Zinserträge und sonstige Finanzerträge	0,00	0	0	0	0	0
E 18	-	Zinsaufwendungen und sonstige Finanzaufwendungen	0,00	0	0	0	0	0
E 19	=	Saldo der Zins - und sonstigen Finanzerträge und -aufwendungen (Saldo E 17 und E 18)	0,00	0	0	0	0	0
E 20	=	Ordentliches Ergebnis (Summe E 16 bis E 19)	-11.764,29	-15.000	-16.500	-16.650	-16.400	-11.250
E 21		Außerordentliches Ergebnis	0,00	0	0	0	0	0
E 22		Saldo aus internen Leistungsbeziehungen	0,00	0	0	0	0	0
E 23	=	Jahresergebnis (Jahresüberschuss / Jahresfehlbetrag) des Teilhaushalts (Summe E 20 bis E 22)	-11.764,29	-15.000	-16.500	-16.650	-16.400	-11.250

# Teilergebnishaushalt 2026

Gemeinde: 23 OG Stahlhofen

Teilhaushalt 02 Schule und Kultur, Soziales und Jugend, Gesundheit und Sport  
Leistung 42410 Kommunale Sportstätten und Bäder

Ifd. Nr.	Teilergebnishaushalt		Ergebnis des Haushaltsvorjahres	Ansätze des Haushaltsvorjahres einschl. Nachträge	Ansatz des Haushaltsjahres	Planungsdaten des Haushaltsfolgejahres	Planungsdaten des zweiten Haushaltsfolgejahres	Planungsdaten des dritten Haushaltsfolgejahres
			2024	2025	2026	2027	2028	2029
			in €	in €	in €	in €	in €	in €
E 1	+	Steuern und ähnliche Abgaben	0,00	0	0	0	0	0
E 2	+	Zuwendungen, allgemeine Umlagen und sonstige Transfererträge	392,00	400	400	400	400	400
		<i>41510000 Sonderposten aus Zuwendungen</i>	392,00	400	400	400	400	400
E 3	+	Erträge der sozialen Sicherung	0,00	0	0	0	0	0
E 4	+	Öffentlich-rechtliche Leistungsentgelte	0,00	0	0	0	0	0
E 5	+	Privatrechtliche Leistungsentgelte	0,00	0	0	0	0	0
E 6	+	Kostenerstattungen und Kostenumlagen	0,00	0	0	0	0	0
E 7	+	Sonstige laufende Erträge	0,00	0	0	0	0	0
E 8	=	<b>Summe der laufenden Erträge aus Verwaltungstätigkeit (Summe E 1 bis E 7)</b>	<b>392,00</b>	<b>400</b>	<b>400</b>	<b>400</b>	<b>400</b>	<b>400</b>
E 9	-	Personal- und Versorgungsaufwendungen	0,00	0	0	0	0	0
E 10	-	Aufwendungen für Sach- und Dienstleistungen	6.360,04	7.650	23.300	6.900	7.100	7.200
		<i>52210000 Aufwendungen für Strom</i>	2.120,67	2.150	1.000	1.000	1.050	1.050
		<i>52220000 Aufwendungen für Gas</i>	2.667,88	2.900	3.200	3.250	3.350	3.400
		<i>52230000 Aufwendungen für Wasser/Abwasser</i>	166,76	300	300	300	300	300
		<i>52260000 Aufwendungen für die Abfallbeseitigung</i>	181,60	300	300	300	300	300
		<i>52311000 Unterhaltung der Grundstücke</i>	981,75	500	500	500	500	550
		<i>- Kunstrasenplatz und Nebenanlagen</i>						
		<i>52313000 Gebäude einschließlich der Bestandteile, die dem Gebäude zuzurechnen sind</i>	241,38	1.000	17.500	1.050	1.100	1.100
		<i>- Grundansatz (1.000 EUR)</i>						
		<i>- Sonderbedarf</i>						
		<i>+ Erneuerung Heizung (14.500 EUR)</i>						
		<i>+ Unvorhergesehenes (2.000 EUR)</i>						
		<i>52360000 Unterhaltung der Maschinen und technischen Anlagen</i>	0,00	300	300	300	300	300
		<i>52370000 Unterhaltung der Betriebs- und Geschäftsausstattung</i>	0,00	100	100	100	100	100
		<i>52380000 Geringwertige Geräte, Ausstattungs-, Ausrüstungs- und sonstige Gebrauchsgegenstände</i>	0,00	100	100	100	100	100
E 11	-	Abschreibungen	10.585,00	5.400	5.400	5.100	5.100	5.100
		<i>53450000 Abschreibungen auf bebaute Grundstücke und grundstücksgleiche Rechte mit Sportanlagen</i>	9.836,00	5.400	5.400	5.100	5.100	5.100
		<i>53580000 Straßen, Wege, Plätze und Verkehrsmittelanlagen</i>	749,00	0	0	0	0	0
E 12	-	Zuwendungen, Umlagen und sonstige Transferaufwendungen	0,00	0	0	0	0	0
E 13	-	Aufwendungen der sozialen Sicherung	0,00	0	0	0	0	0
E 14	-	Sonstige laufende Aufwendungen	427,13	450	450	450	450	500
		<i>56412000 Kfz-Versicherungen</i>	427,13	450	450	450	450	500
		<i>- Sportplatzpflegegerät</i>						
E 15	=	<b>Summe der laufenden Aufwendungen aus Verwaltungstätigkeit (Summe E 9 bis E 14)</b>	<b>17.372,17</b>	<b>13.500</b>	<b>29.150</b>	<b>12.450</b>	<b>12.650</b>	<b>12.800</b>
E 16	=	<b>Laufendes Ergebnis aus Verwaltungstätigkeit (Saldo E 8 und E 15)</b>	<b>-16.980,17</b>	<b>-13.100</b>	<b>-28.750</b>	<b>-12.050</b>	<b>-12.250</b>	<b>-12.400</b>
E 17	+	Zinserträge und sonstige Finanzerträge	0,00	0	0	0	0	0

# Teilergebnishaushalt 2026

Gemeinde: 23 OG Stahlhofen

Teilhaushalt 02 Schule und Kultur, Soziales und Jugend, Gesundheit und Sport

Leistung 42410 Kommunale Sportstätten und Bäder

lfd. Nr.	Teilergebnishaushalt		Ergebnis des Haushaltsvorjahres	Ansätze des Haushaltsvorjahres einschl. Nachträge	Ansatz des Haushaltsjahres	Planungsdaten des Haushaltsfolgejahres	Planungsdaten des zweiten Haushaltsfolgejahres	Planungsdaten des dritten Haushaltsfolgejahres
			2024	2025	2026	2027	2028	2029
			in €	in €	in €	in €	in €	in €
E 18	-	Zinsaufwendungen und sonstige Finanzaufwendungen	0,00	0	0	0	0	0
E 19	=	Saldo der Zins - und sonstigen Finanzerträge und -aufwendungen (Saldo E 17 und E 18)	0,00	0	0	0	0	0
E 20	=	Ordentliches Ergebnis (Summe E 16 bis E 19)	-16.980,17	-13.100	-28.750	-12.050	-12.250	-12.400
E 21		Außerordentliches Ergebnis	0,00	0	0	0	0	0
E 22		Saldo aus internen Leistungsbeziehungen	0,00	0	0	0	0	0
E 23	=	Jahresergebnis (Jahresüberschuss / Jahresfehlbetrag) des Teilhaushalts (Summe E 20 bis E 22)	-16.980,17	-13.100	-28.750	-12.050	-12.250	-12.400

# Teilfinanzhaushalt 2026

Gemeinde: 23 OG Stahlhofen

Teilhaushalt 02 Schule und Kultur, Soziales und Jugend, Gesundheit und Sport  
Leistung 28100 Heimat- und sonstige Kulturpflege

Ifd. Nr.	Teilfinanzhaushalt		Ergebnis des Haushaltsvorjahres	Ansätze des Haushaltsvorjahres einschl. Nachträge	Ansatz des Haushaltsjahres	Planungsdaten des Haushaltsfolgejahres	Planungsdaten des zweiten Haushaltsfolgejahres	Planungsdaten des dritten Haushaltsfolgejahres
			2024	2025	2026	2027	2028	2029
			in €	in €	in €	in €	in €	in €
F 1	+	Steuern und ähnliche Abgaben	0,00	0	0	0	0	0
F 2	+	Zuwendungen, allgemeine Umlagen und sonstige Transfereinzahlungen	0,00	0	0	0	0	0
F 3	+	Einzahlungen der sozialen Sicherung	0,00	0	0	0	0	0
F 4	+	Öffentlich-rechtliche Leistungsentgelte	0,00	0	0	0	0	0
F 5	+	Privatrechtliche Leistungsentgelte	0,00	0	0	0	0	0
F 6	+	Kostenerstattungen und Kostenumlagen	0,00	0	0	0	0	0
F 7	+	Sonstige laufende Einzahlungen	0,00	250	500	500	500	500
<b>F 8</b>	<b>=</b>	<b>Summe der laufenden Einzahlungen aus Verwaltungstätigkeit (Summe F 1 bis F 7)</b>	<b>0,00</b>	<b>250</b>	<b>500</b>	<b>500</b>	<b>500</b>	<b>500</b>
F 9	-	Personal- und Versorgungsauszahlungen	0,00	0	0	0	0	0
F 10	-	Auszahlungen für Sach- und Dienstleistungen	0,00	50	50	50	50	50
F 11	-	* nicht besetzt *	0,00	0	0	0	0	0
F 12	-	Zuwendungen, Umlagen und sonstige Transferauszahlungen	0,00	0	0	0	0	0
F 13	-	Auszahlungen der sozialen Sicherung	0,00	0	0	0	0	0
F 14	-	Sonstige laufende Auszahlungen	7.437,61	8.250	12.250	12.500	12.800	13.050
<b>F 15</b>	<b>=</b>	<b>Summe der laufenden Auszahlungen aus Verwaltungstätigkeit (Summe F 9 bis F 14)</b>	<b>7.437,61</b>	<b>8.300</b>	<b>12.300</b>	<b>12.550</b>	<b>12.850</b>	<b>13.100</b>
<b>F 16</b>	<b>=</b>	<b>Saldo der laufenden Ein- und Auszahlungen aus Verwaltungstätigkeit</b>	<b>-7.437,61</b>	<b>-8.050</b>	<b>-11.800</b>	<b>-12.050</b>	<b>-12.350</b>	<b>-12.600</b>
F 17	+	Zinseinzahlungen und sonstige Finanzeinzahlungen	0,00	0	0	0	0	0
F 18	-	Zinsauszahlungen und sonstige Finanzauszahlungen	0,00	0	0	0	0	0
<b>F 19</b>	<b>=</b>	<b>Saldo der Zins- und der sonstigen Finanzein- und -auszahlungen</b>	<b>0,00</b>	<b>0</b>	<b>0</b>	<b>0</b>	<b>0</b>	<b>0</b>
<b>F 20</b>	<b>=</b>	<b>Saldo der ordentlichen Ein- und Auszahlungen (Summe F 16 + F 19)</b>	<b>-7.437,61</b>	<b>-8.050</b>	<b>-11.800</b>	<b>-12.050</b>	<b>-12.350</b>	<b>-12.600</b>
F 21		Saldo der außerordentlichen Ein- und Auszahlungen	0,00	0	0	0	0	0
F 22		Saldo der Ein- und Auszahlungen aus internen Leistungsbeziehungen	0,00	0	0	0	0	0
<b>F 23</b>	<b>=</b>	<b>Summe der ordentlichen und außerordentlichen Ein- und Auszahlungen (Summe F 21 + F 22)</b>	<b>-7.437,61</b>	<b>-8.050</b>	<b>-11.800</b>	<b>-12.050</b>	<b>-12.350</b>	<b>-12.600</b>
F 24	+	Einzahlungen aus Investitionszuwendungen	0,00	0	0	0	0	0
F 25	+	Einzahlungen aus Beiträgen und ähnlichen Entgelten	0,00	0	0	0	0	0
F 26	+	Sonstige Investitionseinzahlungen	0,00	0	0	0	0	0
<b>F 27</b>	<b>=</b>	<b>Summe der Einzahlungen aus Investitionstätigkeit (Summe F 24 bis F 26)</b>	<b>0,00</b>	<b>0</b>	<b>0</b>	<b>0</b>	<b>0</b>	<b>0</b>
F 28	-	Auszahlungen für immaterielle Vermögensgegenstände	0,00	0	0	0	0	0
F 29	-	Auszahlungen für Sachanlagen	0,00	0	0	0	0	0
F 30	-	Auszahlungen für Finanzanlagen	0,00	0	0	0	0	0
F 31	-	Sonstige Investitionsauszahlungen	0,00	0	0	0	0	0
<b>F 32</b>	<b>=</b>	<b>Summe der Auszahlungen aus Investitionstätigkeit (Summe F 28 bis F 31)</b>	<b>0,00</b>	<b>0</b>	<b>0</b>	<b>0</b>	<b>0</b>	<b>0</b>
<b>F 33</b>	<b>=</b>	<b>Saldo der Ein- und Auszahlungen aus Investitionstätigkeit (Saldo F 27 und F 32)</b>	<b>0,00</b>	<b>0</b>	<b>0</b>	<b>0</b>	<b>0</b>	<b>0</b>
<b>F 34</b>	<b>=</b>	<b>Finanzmittelüberschuss /-fehlbetrag des Teilhaushalts (Summe F 23 + F 33)</b>	<b>-7.437,61</b>	<b>-8.050</b>	<b>-11.800</b>	<b>-12.050</b>	<b>-12.350</b>	<b>-12.600</b>

# Teilfinanzhaushalt 2026

Gemeinde: 23 OG Stahlhofen

Teilhaushalt 02 Schule und Kultur, Soziales und Jugend, Gesundheit und Sport  
 Leistung 29100 Förderung von Kirchengemeinden und sonstigen Religionsgemeinschaften

Ifd. Nr.	Teilfinanzhaushalt		Ergebnis des Haushaltsvorjahres	Ansätze des Haushaltsvorjahres einschl. Nachträge	Ansatz des Haushaltsjahres	Planungsdaten des Haushaltsfolgejahres	Planungsdaten des zweiten Haushaltsfolgejahres	Planungsdaten des dritten Haushaltsfolgejahres
			2024	2025	2026	2027	2028	2029
			in €	in €	in €	in €	in €	in €
F 1	+	Steuern und ähnliche Abgaben	0,00	0	0	0	0	0
F 2	+	Zuwendungen, allgemeine Umlagen und sonstige Transfereinzahlungen	0,00	0	0	0	0	0
F 3	+	Einzahlungen der sozialen Sicherung	0,00	0	0	0	0	0
F 4	+	Öffentlich-rechtliche Leistungsentgelte	0,00	0	0	0	0	0
F 5	+	Privatrechtliche Leistungsentgelte	0,00	0	0	0	0	0
F 6	+	Kostenerstattungen und Kostenumlagen	0,00	0	0	0	0	0
F 7	+	Sonstige laufende Einzahlungen	0,00	0	0	0	0	0
<b>F 8</b>	<b>=</b>	<b>Summe der laufenden Einzahlungen aus Verwaltungstätigkeit (Summe F 1 bis F 7)</b>	<b>0,00</b>	<b>0</b>	<b>0</b>	<b>0</b>	<b>0</b>	<b>0</b>
F 9	-	Personal- und Versorgungsauszahlungen	0,00	0	0	0	0	0
F 10	-	Auszahlungen für Sach- und Dienstleistungen	0,00	0	0	0	0	0
F 11	-	* nicht besetzt *	0,00	0	0	0	0	0
F 12	-	Zuwendungen, Umlagen und sonstige Transferauszahlungen	511,00	550	0	0	0	0
F 13	-	Auszahlungen der sozialen Sicherung	0,00	0	0	0	0	0
F 14	-	Sonstige laufende Auszahlungen	215,97	250	0	0	0	0
<b>F 15</b>	<b>=</b>	<b>Summe der laufenden Auszahlungen aus Verwaltungstätigkeit (Summe F 9 bis F14)</b>	<b>726,97</b>	<b>800</b>	<b>0</b>	<b>0</b>	<b>0</b>	<b>0</b>
<b>F 16</b>	<b>=</b>	<b>Saldo der laufenden Ein- und Auszahlungen aus Verwaltungstätigkeit</b>	<b>-726,97</b>	<b>-800</b>	<b>0</b>	<b>0</b>	<b>0</b>	<b>0</b>
F 17	+	Zinseinzahlungen und sonstige Finanzeinzahlungen	0,00	0	0	0	0	0
F 18	-	Zinsauszahlungen und sonstige Finanzauszahlungen	0,00	0	0	0	0	0
<b>F 19</b>	<b>=</b>	<b>Saldo der Zins- und der sonstigen Finanzein- und -auszahlungen</b>	<b>0,00</b>	<b>0</b>	<b>0</b>	<b>0</b>	<b>0</b>	<b>0</b>
<b>F 20</b>	<b>=</b>	<b>Saldo der ordentlichen Ein- und Auszahlungen (Summe F 16 + F 19)</b>	<b>-726,97</b>	<b>-800</b>	<b>0</b>	<b>0</b>	<b>0</b>	<b>0</b>
F 21		Saldo der außerordentlichen Ein- und Auszahlungen	0,00	0	0	0	0	0
F 22		Saldo der Ein- und Auszahlungen aus internen Leistungsbeziehungen	0,00	0	0	0	0	0
<b>F 23</b>	<b>=</b>	<b>Summe der ordentlichen und außerordentlichen Ein- und Auszahlungen (Summe F 21 + F 22)</b>	<b>-726,97</b>	<b>-800</b>	<b>0</b>	<b>0</b>	<b>0</b>	<b>0</b>
F 24	+	Einzahlungen aus Investitionszuwendungen	0,00	0	0	0	0	0
F 25	+	Einzahlungen aus Beiträgen und ähnlichen Entgelten	0,00	0	0	0	0	0
F 26	+	Sonstige Investitionseinzahlungen	0,00	0	0	0	0	0
<b>F 27</b>	<b>=</b>	<b>Summe der Einzahlungen aus Investitionstätigkeit (Summe F 24 bis F 26)</b>	<b>0,00</b>	<b>0</b>	<b>0</b>	<b>0</b>	<b>0</b>	<b>0</b>
F 28	-	Auszahlungen für immaterielle Vermögensgegenstände	0,00	0	0	0	0	0
F 29	-	Auszahlungen für Sachanlagen	0,00	0	0	0	0	0
F 30	-	Auszahlungen für Finanzanlagen	0,00	0	0	0	0	0
F 31	-	Sonstige Investitionsauszahlungen	0,00	0	0	0	0	0
<b>F 32</b>	<b>=</b>	<b>Summe der Auszahlungen aus Investitionstätigkeit (Summe F 28 bis F 31)</b>	<b>0,00</b>	<b>0</b>	<b>0</b>	<b>0</b>	<b>0</b>	<b>0</b>
<b>F 33</b>	<b>=</b>	<b>Saldo der Ein- und Auszahlungen aus Investitionstätigkeit (Saldo F 27 und F 32)</b>	<b>0,00</b>	<b>0</b>	<b>0</b>	<b>0</b>	<b>0</b>	<b>0</b>
<b>F 34</b>	<b>=</b>	<b>Finanzmittelüberschuss /-fehlbetrag des Teilhaushalts (Summe F 23 + F 33)</b>	<b>-726,97</b>	<b>-800</b>	<b>0</b>	<b>0</b>	<b>0</b>	<b>0</b>

# Teilfinanzhaushalt 2026

Gemeinde: 23 OG Stahlhofen

Teilhaushalt 02 Schule und Kultur, Soziales und Jugend, Gesundheit und Sport  
Leistung 36520 Kindertagesstätten, Kindergärten, Spiel- und Lernstuben

Ifd. Nr.	Teilfinanzhaushalt		Ergebnis des Haushaltsvorjahres	Ansätze des Haushaltsvorjahres einschl. Nachträge	Ansatz des Haushaltsjahres	Planungsdaten des Haushaltsfolgejahres	Planungsdaten des zweiten Haushaltsfolgejahres	Planungsdaten des dritten Haushaltsfolgejahres
			2024	2025	2026	2027	2028	2029
			in €	in €	in €	in €	in €	in €
F 1	+	Steuern und ähnliche Abgaben	0,00	0	0	0	0	0
F 2	+	Zuwendungen, allgemeine Umlagen und sonstige Transfereinzahlungen	0,00	0	0	0	0	0
F 3	+	Einzahlungen der sozialen Sicherung	0,00	0	0	0	0	0
F 4	+	Öffentlich-rechtliche Leistungsentgelte	0,00	0	0	0	0	0
F 5	+	Privatrechtliche Leistungsentgelte	0,00	0	0	0	0	0
F 6	+	Kostenerstattungen und Kostenumlagen	5.569,37	1.500	7.500	7.600	7.750	7.850
F 7	+	Sonstige laufende Einzahlungen	0,00	0	0	0	0	0
<b>F 8</b>	<b>=</b>	<b>Summe der laufenden Einzahlungen aus Verwaltungstätigkeit (Summe F 1 bis F 7)</b>	<b>5.569,37</b>	<b>1.500</b>	<b>7.500</b>	<b>7.600</b>	<b>7.750</b>	<b>7.850</b>
F 9	-	Personal- und Versorgungsauszahlungen	0,00	0	0	0	0	0
F 10	-	Auszahlungen für Sach- und Dienstleistungen	6.168,55	5.000	27.500	28.050	28.700	29.350
F 11	-	* nicht besetzt *	0,00	0	0	0	0	0
F 12	-	Zuwendungen, Umlagen und sonstige Transferauszahlungen	0,00	0	0	0	0	0
F 13	-	Auszahlungen der sozialen Sicherung	0,00	0	0	0	0	0
F 14	-	Sonstige laufende Auszahlungen	1,19	500	500	500	500	500
<b>F 15</b>	<b>=</b>	<b>Summe der laufenden Auszahlungen aus Verwaltungstätigkeit (Summe F 9 bis F 14)</b>	<b>6.169,74</b>	<b>5.500</b>	<b>28.000</b>	<b>28.550</b>	<b>29.200</b>	<b>29.850</b>
<b>F 16</b>	<b>=</b>	<b>Saldo der laufenden Ein- und Auszahlungen aus Verwaltungstätigkeit</b>	<b>-600,37</b>	<b>-4.000</b>	<b>-20.500</b>	<b>-20.950</b>	<b>-21.450</b>	<b>-22.000</b>
F 17	+	Zinseinzahlungen und sonstige Finanzeinzahlungen	0,00	0	0	0	0	0
F 18	-	Zinsauszahlungen und sonstige Finanzauszahlungen	0,00	0	0	0	0	0
<b>F 19</b>	<b>=</b>	<b>Saldo der Zins- und der sonstigen Finanzein- und -auszahlungen</b>	<b>0,00</b>	<b>0</b>	<b>0</b>	<b>0</b>	<b>0</b>	<b>0</b>
<b>F 20</b>	<b>=</b>	<b>Saldo der ordentlichen Ein- und Auszahlungen (Summe F 16 + F 19)</b>	<b>-600,37</b>	<b>-4.000</b>	<b>-20.500</b>	<b>-20.950</b>	<b>-21.450</b>	<b>-22.000</b>
F 21		Saldo der außerordentlichen Ein- und Auszahlungen	0,00	0	0	0	0	0
F 22		Saldo der Ein- und Auszahlungen aus internen Leistungsbeziehungen	0,00	0	0	0	0	0
<b>F 23</b>	<b>=</b>	<b>Summe der ordentlichen und außerordentlichen Ein- und Auszahlungen (Summe F 21 + F 22)</b>	<b>-600,37</b>	<b>-4.000</b>	<b>-20.500</b>	<b>-20.950</b>	<b>-21.450</b>	<b>-22.000</b>
F 24	+	Einzahlungen aus Investitionszuwendungen	417.150,00	216.350	216.350	-19.300	0	0
F 25	+	Einzahlungen aus Beiträgen und ähnlichen Entgelten	0,00	0	0	0	0	0
F 26	+	Sonstige Investitionseinzahlungen	0,00	0	0	0	0	0
<b>F 27</b>	<b>=</b>	<b>Summe der Einzahlungen aus Investitionstätigkeit (Summe F 24 bis F 26)</b>	<b>417.150,00</b>	<b>216.350</b>	<b>216.350</b>	<b>-19.300</b>	<b>0</b>	<b>0</b>
F 28	-	Auszahlungen für immaterielle Vermögensgegenstände	0,00	0	0	0	0	0
F 29	-	Auszahlungen für Sachanlagen	1.069.855,82	120.000	100.000	0	0	0
F 30	-	Auszahlungen für Finanzanlagen	0,00	0	0	0	0	0
F 31	-	Sonstige Investitionsauszahlungen	0,00	0	0	0	0	0
<b>F 32</b>	<b>=</b>	<b>Summe der Auszahlungen aus Investitionstätigkeit (Summe F 28 bis F 31)</b>	<b>1.069.855,82</b>	<b>120.000</b>	<b>100.000</b>	<b>0</b>	<b>0</b>	<b>0</b>
<b>F 33</b>	<b>=</b>	<b>Saldo der Ein- und Auszahlungen aus Investitionstätigkeit (Saldo F 27 und F 32)</b>	<b>-652.705,82</b>	<b>96.350</b>	<b>116.350</b>	<b>-19.300</b>	<b>0</b>	<b>0</b>
<b>F 34</b>	<b>=</b>	<b>Finanzmittelüberschuss /-fehlbetrag des Teilhaushalts (Summe F 23 + F 33)</b>	<b>-653.306,19</b>	<b>92.350</b>	<b>95.850</b>	<b>-40.250</b>	<b>-21.450</b>	<b>-22.000</b>

# Teilfinanzhaushalt 2026

Gemeinde: 23 OG Stahlhofen

Teilhaushalt 02 Schule und Kultur, Soziales und Jugend, Gesundheit und Sport  
Leistung 36550 Förderung anderer Träger

Ifd. Nr.	Teilfinanzhaushalt		Ergebnis des Haushaltsvorjahres	Ansätze des Haushaltsvorjahres einschl. Nachträge	Ansatz des Haushaltsjahres	Planungsdaten des Haushaltsfolgejahres	Planungsdaten des zweiten Haushaltsfolgejahres	Planungsdaten des dritten Haushaltsfolgejahres
			2024	2025	2026	2027	2028	2029
			in €	in €	in €	in €	in €	in €
F 1	+	Steuern und ähnliche Abgaben	0,00	0	0	0	0	0
F 2	+	Zuwendungen, allgemeine Umlagen und sonstige Transfereinzahlungen	0,00	0	0	0	0	0
F 3	+	Einzahlungen der sozialen Sicherung	0,00	0	0	0	0	0
F 4	+	Öffentlich-rechtliche Leistungsentgelte	0,00	0	0	0	0	0
F 5	+	Privatrechtliche Leistungsentgelte	0,00	0	0	0	0	0
F 6	+	Kostenerstattungen und Kostenumlagen	0,00	500	0	0	0	0
F 7	+	Sonstige laufende Einzahlungen	0,00	0	0	0	0	0
<b>F 8</b>	<b>=</b>	<b>Summe der laufenden Einzahlungen aus Verwaltungstätigkeit (Summe F 1 bis F 7)</b>	<b>0,00</b>	<b>500</b>	<b>0</b>	<b>0</b>	<b>0</b>	<b>0</b>
F 9	-	Personal- und Versorgungsauszahlungen	0,00	0	0	0	0	0
F 10	-	Auszahlungen für Sach- und Dienstleistungen	0,00	0	0	0	0	0
F 11	-	* nicht besetzt *	0,00	0	0	0	0	0
F 12	-	Zuwendungen, Umlagen und sonstige Transferauszahlungen	36.325,09	54.500	89.900	54.500	56.100	57.500
F 13	-	Auszahlungen der sozialen Sicherung	0,00	0	0	0	0	0
F 14	-	Sonstige laufende Auszahlungen	0,00	0	0	0	0	0
<b>F 15</b>	<b>=</b>	<b>Summe der laufenden Auszahlungen aus Verwaltungstätigkeit (Summe F 9 bis F 14)</b>	<b>36.325,09</b>	<b>54.500</b>	<b>89.900</b>	<b>54.500</b>	<b>56.100</b>	<b>57.500</b>
<b>F 16</b>	<b>=</b>	<b>Saldo der laufenden Ein- und Auszahlungen aus Verwaltungstätigkeit</b>	<b>-36.325,09</b>	<b>-54.000</b>	<b>-89.900</b>	<b>-54.500</b>	<b>-56.100</b>	<b>-57.500</b>
F 17	+	Zinseinzahlungen und sonstige Finanzeinzahlungen	0,00	0	0	0	0	0
F 18	-	Zinsauszahlungen und sonstige Finanzauszahlungen	0,00	0	0	0	0	0
<b>F 19</b>	<b>=</b>	<b>Saldo der Zins- und der sonstigen Finanzein- und -auszahlungen</b>	<b>0,00</b>	<b>0</b>	<b>0</b>	<b>0</b>	<b>0</b>	<b>0</b>
<b>F 20</b>	<b>=</b>	<b>Saldo der ordentlichen Ein- und Auszahlungen (Summe F 16 + F 19)</b>	<b>-36.325,09</b>	<b>-54.000</b>	<b>-89.900</b>	<b>-54.500</b>	<b>-56.100</b>	<b>-57.500</b>
F 21		Saldo der außerordentlichen Ein- und Auszahlungen	0,00	0	0	0	0	0
F 22		Saldo der Ein- und Auszahlungen aus internen Leistungsbeziehungen	0,00	0	0	0	0	0
<b>F 23</b>	<b>=</b>	<b>Summe der ordentlichen und außerordentlichen Ein- und Auszahlungen (Summe F 21 + F 22)</b>	<b>-36.325,09</b>	<b>-54.000</b>	<b>-89.900</b>	<b>-54.500</b>	<b>-56.100</b>	<b>-57.500</b>
F 24	+	Einzahlungen aus Investitionszuwendungen	0,00	0	0	0	0	0
F 25	+	Einzahlungen aus Beiträgen und ähnlichen Entgelten	0,00	0	0	0	0	0
F 26	+	Sonstige Investitionseinzahlungen	0,00	0	0	0	0	0
<b>F 27</b>	<b>=</b>	<b>Summe der Einzahlungen aus Investitionstätigkeit (Summe F 24 bis F 26)</b>	<b>0,00</b>	<b>0</b>	<b>0</b>	<b>0</b>	<b>0</b>	<b>0</b>
F 28	-	Auszahlungen für immaterielle Vermögensgegenstände	0,00	0	0	0	0	0
F 29	-	Auszahlungen für Sachanlagen	0,00	0	0	0	0	0
F 30	-	Auszahlungen für Finanzanlagen	0,00	0	0	0	0	0
F 31	-	Sonstige Investitionsauszahlungen	0,00	0	0	0	0	0
<b>F 32</b>	<b>=</b>	<b>Summe der Auszahlungen aus Investitionstätigkeit (Summe F 28 bis F 31)</b>	<b>0,00</b>	<b>0</b>	<b>0</b>	<b>0</b>	<b>0</b>	<b>0</b>
<b>F 33</b>	<b>=</b>	<b>Saldo der Ein- und Auszahlungen aus Investitionstätigkeit (Saldo F 27 und F 32)</b>	<b>0,00</b>	<b>0</b>	<b>0</b>	<b>0</b>	<b>0</b>	<b>0</b>
<b>F 34</b>	<b>=</b>	<b>Finanzmittelüberschuss /-fehlbetrag des Teilhaushalts (Summe F 23 + F 33)</b>	<b>-36.325,09</b>	<b>-54.000</b>	<b>-89.900</b>	<b>-54.500</b>	<b>-56.100</b>	<b>-57.500</b>

# Teilfinanzhaushalt 2026

Gemeinde: 23 OG Stahlhofen

Teilhaushalt 02 Schule und Kultur, Soziales und Jugend, Gesundheit und Sport  
Leistung 36600 Einrichtungen der Jugendarbeit

Ifd. Nr.	Teilfinanzhaushalt		Ergebnis des Haushaltsvorjahres	Ansätze des Haushaltsvorjahres einschl. Nachträge	Ansatz des Haushaltsjahres	Planungsdaten des Haushaltsfolgejahres	Planungsdaten des zweiten Haushaltsfolgejahres	Planungsdaten des dritten Haushaltsfolgejahres
			2024	2025	2026	2027	2028	2029
			in €	in €	in €	in €	in €	in €
F 1	+	Steuern und ähnliche Abgaben	0,00	0	0	0	0	0
F 2	+	Zuwendungen, allgemeine Umlagen und sonstige Transfereinzahlungen	0,00	0	0	0	0	0
F 3	+	Einzahlungen der sozialen Sicherung	0,00	0	0	0	0	0
F 4	+	Öffentlich-rechtliche Leistungsentgelte	0,00	0	0	0	0	0
F 5	+	Privatrechtliche Leistungsentgelte	511,00	500	500	500	500	500
F 6	+	Kostenerstattungen und Kostenumlagen	0,00	0	0	0	0	0
F 7	+	Sonstige laufende Einzahlungen	0,00	0	0	0	0	0
<b>F 8</b>	<b>=</b>	<b>Summe der laufenden Einzahlungen aus Verwaltungstätigkeit (Summe F 1 bis F 7)</b>	<b>511,00</b>	<b>500</b>	<b>500</b>	<b>500</b>	<b>500</b>	<b>500</b>
F 9	-	Personal- und Versorgungsauszahlungen	0,00	0	0	0	0	0
F 10	-	Auszahlungen für Sach- und Dienstleistungen	2.260,29	5.400	6.900	7.050	7.200	7.350
F 11	-	* nicht besetzt *	0,00	0	0	0	0	0
F 12	-	Zuwendungen, Umlagen und sonstige Transferauszahlungen	0,00	0	0	0	0	0
F 13	-	Auszahlungen der sozialen Sicherung	0,00	0	0	0	0	0
F 14	-	Sonstige laufende Auszahlungen	0,00	0	0	0	0	0
<b>F 15</b>	<b>=</b>	<b>Summe der laufenden Auszahlungen aus Verwaltungstätigkeit (Summe F 9 bis F 14)</b>	<b>2.260,29</b>	<b>5.400</b>	<b>6.900</b>	<b>7.050</b>	<b>7.200</b>	<b>7.350</b>
<b>F 16</b>	<b>=</b>	<b>Saldo der laufenden Ein- und Auszahlungen aus Verwaltungstätigkeit</b>	<b>-1.749,29</b>	<b>-4.900</b>	<b>-6.400</b>	<b>-6.550</b>	<b>-6.700</b>	<b>-6.850</b>
F 17	+	Zinseinzahlungen und sonstige Finanzeinzahlungen	0,00	0	0	0	0	0
F 18	-	Zinsauszahlungen und sonstige Finanzauszahlungen	0,00	0	0	0	0	0
<b>F 19</b>	<b>=</b>	<b>Saldo der Zins- und der sonstigen Finanzein- und -auszahlungen</b>	<b>0,00</b>	<b>0</b>	<b>0</b>	<b>0</b>	<b>0</b>	<b>0</b>
<b>F 20</b>	<b>=</b>	<b>Saldo der ordentlichen Ein- und Auszahlungen (Summe F 16 + F 19)</b>	<b>-1.749,29</b>	<b>-4.900</b>	<b>-6.400</b>	<b>-6.550</b>	<b>-6.700</b>	<b>-6.850</b>
F 21		Saldo der außerordentlichen Ein- und Auszahlungen	0,00	0	0	0	0	0
F 22		Saldo der Ein- und Auszahlungen aus internen Leistungsbeziehungen	0,00	0	0	0	0	0
<b>F 23</b>	<b>=</b>	<b>Summe der ordentlichen und außerordentlichen Ein- und Auszahlungen (Summe F 21 + F 22)</b>	<b>-1.749,29</b>	<b>-4.900</b>	<b>-6.400</b>	<b>-6.550</b>	<b>-6.700</b>	<b>-6.850</b>
F 24	+	Einzahlungen aus Investitionszuwendungen	0,00	0	0	0	0	0
F 25	+	Einzahlungen aus Beiträgen und ähnlichen Entgelten	0,00	0	0	0	0	0
F 26	+	Sonstige Investitionseinzahlungen	0,00	0	0	0	0	0
<b>F 27</b>	<b>=</b>	<b>Summe der Einzahlungen aus Investitionstätigkeit (Summe F 24 bis F 26)</b>	<b>0,00</b>	<b>0</b>	<b>0</b>	<b>0</b>	<b>0</b>	<b>0</b>
F 28	-	Auszahlungen für immaterielle Vermögensgegenstände	0,00	0	0	0	0	0
F 29	-	Auszahlungen für Sachanlagen	0,00	0	0	0	0	0
F 30	-	Auszahlungen für Finanzanlagen	0,00	0	0	0	0	0
F 31	-	Sonstige Investitionsauszahlungen	0,00	0	0	0	0	0
<b>F 32</b>	<b>=</b>	<b>Summe der Auszahlungen aus Investitionstätigkeit (Summe F 28 bis F 31)</b>	<b>0,00</b>	<b>0</b>	<b>0</b>	<b>0</b>	<b>0</b>	<b>0</b>
<b>F 33</b>	<b>=</b>	<b>Saldo der Ein- und Auszahlungen aus Investitionstätigkeit (Saldo F 27 und F 32)</b>	<b>0,00</b>	<b>0</b>	<b>0</b>	<b>0</b>	<b>0</b>	<b>0</b>
<b>F 34</b>	<b>=</b>	<b>Finanzmittelüberschuss /-fehlbetrag des Teilhaushalts (Summe F 23 + F 33)</b>	<b>-1.749,29</b>	<b>-4.900</b>	<b>-6.400</b>	<b>-6.550</b>	<b>-6.700</b>	<b>-6.850</b>

# Teilfinanzhaushalt 2026

Gemeinde: 23 OG Stahlhofen

Teilhaushalt 02 Schule und Kultur, Soziales und Jugend, Gesundheit und Sport  
Leistung 42410 Kommunale Sportstätten und Bäder

Ifd. Nr.	Teilfinanzhaushalt		Ergebnis des Haushaltsvorjahres	Ansätze des Haushaltsvorjahres einschl. Nachträge	Ansatz des Haushaltsjahres	Planungsdaten des Haushaltsfolgejahres	Planungsdaten des zweiten Haushaltsfolgejahres	Planungsdaten des dritten Haushaltsfolgejahres
			2024	2025	2026	2027	2028	2029
			in €	in €	in €	in €	in €	in €
F 1	+	Steuern und ähnliche Abgaben	0,00	0	0	0	0	0
F 2	+	Zuwendungen, allgemeine Umlagen und sonstige Transfereinzahlungen	0,00	0	0	0	0	0
F 3	+	Einzahlungen der sozialen Sicherung	0,00	0	0	0	0	0
F 4	+	Öffentlich-rechtliche Leistungsentgelte	0,00	0	0	0	0	0
F 5	+	Privatrechtliche Leistungsentgelte	0,00	0	0	0	0	0
F 6	+	Kostenerstattungen und Kostenumlagen	0,00	0	0	0	0	0
F 7	+	Sonstige laufende Einzahlungen	0,00	0	0	0	0	0
<b>F 8</b>	<b>=</b>	<b>Summe der laufenden Einzahlungen aus Verwaltungstätigkeit (Summe F 1 bis F 7)</b>	<b>0,00</b>	<b>0</b>	<b>0</b>	<b>0</b>	<b>0</b>	<b>0</b>
F 9	-	Personal- und Versorgungsauszahlungen	0,00	0	0	0	0	0
F 10	-	Auszahlungen für Sach- und Dienstleistungen	6.544,37	7.650	23.300	6.900	7.100	7.200
F 11	-	* nicht besetzt *	0,00	0	0	0	0	0
F 12	-	Zuwendungen, Umlagen und sonstige Transferauszahlungen	0,00	0	0	0	0	0
F 13	-	Auszahlungen der sozialen Sicherung	0,00	0	0	0	0	0
F 14	-	Sonstige laufende Auszahlungen	427,13	450	450	450	450	500
<b>F 15</b>	<b>=</b>	<b>Summe der laufenden Auszahlungen aus Verwaltungstätigkeit (Summe F 9 bis F 14)</b>	<b>6.971,50</b>	<b>8.100</b>	<b>23.750</b>	<b>7.350</b>	<b>7.550</b>	<b>7.700</b>
<b>F 16</b>	<b>=</b>	<b>Saldo der laufenden Ein- und Auszahlungen aus Verwaltungstätigkeit</b>	<b>-6.971,50</b>	<b>-8.100</b>	<b>-23.750</b>	<b>-7.350</b>	<b>-7.550</b>	<b>-7.700</b>
F 17	+	Zinseinzahlungen und sonstige Finanzeinzahlungen	0,00	0	0	0	0	0
F 18	-	Zinsauszahlungen und sonstige Finanzauszahlungen	0,00	0	0	0	0	0
<b>F 19</b>	<b>=</b>	<b>Saldo der Zins- und der sonstigen Finanzein- und -auszahlungen</b>	<b>0,00</b>	<b>0</b>	<b>0</b>	<b>0</b>	<b>0</b>	<b>0</b>
<b>F 20</b>	<b>=</b>	<b>Saldo der ordentlichen Ein- und Auszahlungen (Summe F 16 + F 19)</b>	<b>-6.971,50</b>	<b>-8.100</b>	<b>-23.750</b>	<b>-7.350</b>	<b>-7.550</b>	<b>-7.700</b>
F 21		Saldo der außerordentlichen Ein- und Auszahlungen	0,00	0	0	0	0	0
F 22		Saldo der Ein- und Auszahlungen aus internen Leistungsbeziehungen	0,00	0	0	0	0	0
<b>F 23</b>	<b>=</b>	<b>Summe der ordentlichen und außerordentlichen Ein- und Auszahlungen (Summe F 21 + F 22)</b>	<b>-6.971,50</b>	<b>-8.100</b>	<b>-23.750</b>	<b>-7.350</b>	<b>-7.550</b>	<b>-7.700</b>
F 24	+	Einzahlungen aus Investitionszuwendungen	0,00	0	0	0	0	0
F 25	+	Einzahlungen aus Beiträgen und ähnlichen Entgelten	0,00	0	0	0	0	0
F 26	+	Sonstige Investitionseinzahlungen	0,00	0	0	0	0	0
<b>F 27</b>	<b>=</b>	<b>Summe der Einzahlungen aus Investitionstätigkeit (Summe F 24 bis F 26)</b>	<b>0,00</b>	<b>0</b>	<b>0</b>	<b>0</b>	<b>0</b>	<b>0</b>
F 28	-	Auszahlungen für immaterielle Vermögensgegenstände	0,00	0	0	0	0	0
F 29	-	Auszahlungen für Sachanlagen	0,00	20.000	20.000	0	0	0
F 30	-	Auszahlungen für Finanzanlagen	0,00	0	0	0	0	0
F 31	-	Sonstige Investitionsauszahlungen	0,00	0	0	0	0	0
<b>F 32</b>	<b>=</b>	<b>Summe der Auszahlungen aus Investitionstätigkeit (Summe F 28 bis F 31)</b>	<b>0,00</b>	<b>20.000</b>	<b>20.000</b>	<b>0</b>	<b>0</b>	<b>0</b>
<b>F 33</b>	<b>=</b>	<b>Saldo der Ein- und Auszahlungen aus Investitionstätigkeit (Saldo F 27 und F 32)</b>	<b>0,00</b>	<b>-20.000</b>	<b>-20.000</b>	<b>0</b>	<b>0</b>	<b>0</b>
<b>F 34</b>	<b>=</b>	<b>Finanzmittelüberschuss /-fehlbetrag des Teilhaushalts (Summe F 23 + F 33)</b>	<b>-6.971,50</b>	<b>-28.100</b>	<b>-43.750</b>	<b>-7.350</b>	<b>-7.550</b>	<b>-7.700</b>

# Investitionsübersicht 2026

Gemeinde: 23 OG Stahlhofen

Teilhaushalt 02 Schule und Kultur, Soziales und Jugend, Gesundheit und Sport  
Leistung 36520 Kindertagesstätten, Kindergärten, Spiel- und Lernstuben

	bis einschl. des Haushaltsvorjahres bereitgestellte Mittel	Ansatz des Haushaltsjahres	Planungsdaten des Haushaltsfolgejahres	Planungsdaten des zweiten Haushaltsfolgejahres	Planungsdaten des dritten Haushaltsfolgejahres	Planungsdaten der weiteren Haushaltsfolgejahre bis zum Abschluss der Maßnahme	Gesamtein-/auszahlungen (über den Gesamtzeitraum der Maßnahme)
	in €	2026 in €	2027 in €	2028 in €	2029 in €	in €	in €
<b>36520-0002 Umbau/Erweiterung Kindertagesstätte</b>							
Summe der Einzahlungen aus Investitionstätigkeit	1.400.000,00	216.350	-19.300	0	0	90.650	1.687.700,00
68142000 Investitionszuwendungen vom Land	163.500,00	16.350	0	0	0	0	163.500,00
<b>36520.23142000-36520-0002 (H)</b>							
- Bewilligte Landesförderung							
<b>36520.23142000-36520-0002 (S)</b>							
68143000 Investitionszuwendungen von Gemeinden und Gemeindeverbänden	636.500,00	200.000	-90.000	0	0	41.000	787.500,00
<b>36520.23143000-36520-0002 (H)</b>							
- Investitionskostenbeteiligungen der Ortsgemeinde Dauach							
davon in 2024 (270.000 EUR)							
- Investitionszuweisungen des Westerwaldkreises							
davon in 2024 (36.000 EUR)							
davon in 2025 (36.000 EUR)							
<b>36520.23143000-36520-0002 (S)</b>							
68147000 Investitionszuwendungen von rechtsfähigen Stiftungen	600.000,00	0	0	0	0	0	600.000,00
<b>36520.23147000-36520-0002 (H)</b>							
- Erhaltene Zuweisung der Else-Schütz-Stiftung							
davon in 2023 (600.000 EUR)							
<b>36520.23147000-36520-0002 (S)</b>							
68149000 Investitionszuwendungen vom sonstigen öffentlichen Bereich	0,00	0	70.700	0	0	66.000	136.700,00
<b>36520.23149000-36520-0002 (H)</b>							
- Erwartete Zuwendungen der Kirche							
davon in 2024 (66.000 EUR)							
davon in 2025 (70.700 EUR)							
<b>36520.23149000-36520-0002 (S)</b>							
Summe der Auszahlungen aus Investitionstätigkeit	2.105.503,19	100.000	0	0	0	0	2.105.503,00
78520000 Auszahlungen für bebaute Grundstücke und grundstücksgleiche Rechte	56.351,19	0	0	0	0	0	56.351,00
<b>36520.03210000-36520-0002 (S)</b>							
- Ankauf von Flächen zur Erweiterung des Kindergartens							
78571000 Auszahlungen für bewegliche Sachen des Anlagevermögens oberhalb der Wertgrenze i.H.v. 1.000,00 Euro	91.606,00	0	0	0	0	0	91.606,00
78572000 Auszahlungen für bewegliche Sachen des Anlagevermögens unterhalb der Wertgrenze i.H.v. 1.000,00 Euro	628,00	0	0	0	0	0	628,00
78593000 Auszahlungen für Baumaßnahmen	1.956.918,00	100.000	0	0	0	0	1.956.918,00
<b>36520.09600003-36520-0002 (S)</b>							
- Es steht ein Ermächtigungsvortrag von 263.680,98 EUR zur Verfügung der durch Aufträge in Höhe von 123.088,63 EUR und Buchungen in Höhe von 134.886,20 EUR gebunden ist.							
darunter:							
mit Verpflichtungsermächtigungen in Vorjahren bereits gebunden	----	0	0	0	0	0	----
Verpflichtungsermächtigungen	----	----	0	0	0	0	----
<b>Saldo der Ein- und Auszahlungen aus Investitionstätigkeit</b>	<b>-705.503,19</b>	<b>116.350</b>	<b>-19.300</b>	<b>0</b>	<b>0</b>	<b>0</b>	<b>-417.803,00</b>

# Investitionsübersicht 2026

Gemeinde: 23 OG Stahlhofen

Teilhaushalt 02 Schule und Kultur, Soziales und Jugend, Gesundheit und Sport  
 Leistung 42410 Kommunale Sportstätten und Bäder

	bis einschl. des Haushalts- vorjahres bereitgestellte Mittel	Ansatz des Haushalts- jahres	Planungs- daten des Haushalts- folgejahres	Planungs- daten des zweiten Haushalts- folgejahres	Planungs- daten des dritten Haushalts- folgejahres	Planungs- daten der weiteren Haushalts- folgejahre bis zum Abschluss der Maßnahme	Gesamtein-/ auszahlungen (über den Gesamtzeitraum der Maßnahme)
	in €	2026 in €	2027 in €	2028 in €	2029 in €	in €	in €
<b>42410-0002 Generalsanierung Kunstrasenspielfeld</b>							
Summe der Einzahlungen aus Investitionstätigkeit	0,00	0	0	0	0	165.000	165.000,00
68142000 Investitionszuwendungen vom Land	0,00	0	0	0	0	165.000	165.000,00
42410.23142000-42410-0002 (H)							
- Erwartete Zuwendung zur Sanierung der Sportstätte in späteren Jahren bei Umsetzung. Ob ggfls. eine Sonderförderung in Betracht kommt ist derzeit in Prüfung, es wird aktuell noch von der allgem. Sportstättenförderung ausgegangen.							
42410.23142000-42410-0002 (S)							
Summe der Auszahlungen aus Investitionstätigkeit	23.631,92	20.000	0	0	0	780.000	823.632,00
78593000 Auszahlungen für Baumaßnahmen	23.631,92	20.000	0	0	0	780.000	823.632,00
42410.09600003-42410-0002 (S)							
- Planungskosten aufgrund anderer Projekte im Jahr 2025 veranschlagt; Umsetzung spätere Jahre							
darunter:							
mit Verpflichtungsermächtigungen in Vorjahren bereits gebunden	-----	0	0	0	0	0	-----
Verpflichtungsermächtigungen	-----	-----	0	0	0	0	-----
Saldo der Ein- und Auszahlungen aus Investitionstätigkeit	-23.631,92	-20.000	0	0	0	-615.000	-658.632,00

# Gemeinde Stahlhofen (Westerwald)

## Teilhaushalt 3 - Gestaltung Umwelt -

2026



- Vorbericht
- Teilergebnis-, Teilfinanz- und Teilinvestitionshaushalt,  
sowie
- produktorientierte Darstellung des Teilhaushaltes

Der Teilhaushalt 3 umfasst die folgenden Produkte:

### **51100 Räumliche Planungs- und Entwicklungsmaßnahmen**

Produktbeschreibung: Aufstellungs- und Änderungsverfahren von Bebauungsplänen, Vorhaben- und Erschließungspläne, Abrundungs- und Außenbereichssatzungen, Landesplanung und Ortsentwicklung

Ziele: Sicherstellung einer nachhaltigen baulichen und verkehrlichen Entwicklung, Erhalt der Planungshoheit, Festlegung von Gestaltungskriterien, Sicherung gleichwertiger Lebensverhältnisse

Zielgruppen: GrundstückseigentümerInnen, Gewerbebetriebe, Allgemeinheit

Auftragsgrundlagen: Gesetze, Ratsbeschlüsse

Produktverantwortung: Ortsbürgermeister

### **51130 Dorferneuerung, Städtebauförderung**

Produktbeschreibung: Förderung öffentlicher und privater Maßnahmen, Dorfentwicklungs- und Ortsverschönerungsmaßnahmen, Bereitstellung und Weiterleitung von Haushaltsmitteln für Sanierungsträger

Ziele: Erhaltung, Erneuerung und Nutzung historischer Bausubstanz in Ortskernen, Dorfverschönerung, Dorfentwicklung unter Beachtung der demografischen Entwicklung

Zielgruppen: GrundstückseigentümerInnen, Gewerbebetriebe, Allgemeinheit

Auftragsgrundlagen: Gesetze, Ratsbeschlüsse, Verträge

Produktverantwortung: Ortsbürgermeister

### **53100 Elektrizitätsversorgung**

Produktbeschreibung: Vergabe von Konzessionen, Abschluss und Aktualisierung der Verträge, Erhebung der Entgelte

Ziele: Sicherung der Versorgung, Erhebung eines angemessenen Entgelts

Zielgruppen: Allgemeinheit, Stromversorgungsunternehmen

Auftragsgrundlagen: Gesetze, Ratsbeschlüsse, Verträge

Produktverantwortung: Ortsbürgermeister

### **53101 Photovoltaik- und Windenergieanlagen**

Produktbeschreibung: Erzeugung erneuerbarer Energien

Ziele: Wirtschaftliche Betätigung zum Zweck der Gewinnerzielung, Sicherung der Versorgung, CO<sup>2</sup>-Reduzierung

Zielgruppen: Allgemeinheit, Stromversorgungsunternehmen

Auftragsgrundlagen: Gesetze, Ratsbeschlüsse

Produktverantwortung: Ortsbürgermeister

### **54100 Gemeindestraßen**

Produktbeschreibung: Bereitstellung und Unterhaltung von städtischen Straßen, Straßenbeleuchtung, Verkehrsausstattung, ÖPNV-Einrichtungen, Straßenoberflächenentwässerung  
Ziele: Schaffung und Erhaltung von Verkehrsinfrastruktur, Aufrechterhaltung der Verkehrssicherheit  
Zielgruppen: GrundstückseigentümerInnen, Allgemeinheit  
Auftragsgrundlagen: Gesetze, Ratsbeschlüsse, organisatorische Regelungen  
Produktverantwortung: Ortsbürgermeister

### **54510 Kommunale Straßenreinigung, kommunaler Winterdienst**

Produktbeschreibung: Reinigen sowie Räumen und Streuen der Fahrbahnen, Radwege, Gehwege sowie der öffentlichen Plätze, soweit nicht auf Dritte übertragen  
Ziele: Gewährleistung der Verkehrssicherheit  
Zielgruppen: GrundstückseigentümerInnen, Allgemeinheit  
Auftragsgrundlagen: Gesetze, Satzungen  
Produktverantwortung: Ortsbürgermeister

### **55110 Öffentliches Grün, Landschaftsbau, soweit keinem anderen Produkt zugeordnet**

Produktbeschreibung: Bereitstellung und Unterhaltung von öffentlichen Grünflächen und Parkanlagen  
Ziele: Ortsbildpflege, Erholung im Wohn- und Arbeitsumfeld, Verbesserung der sozialen und wirtschaftlichen Standortqualität  
Zielgruppen: EinwohnerInnen, Allgemeinheit  
Auftragsgrundlagen: Ratsbeschlüsse, organisatorische Regelungen  
Produktverantwortung: Ortsbürgermeister

### **55120 Sonstige Erholungseinrichtungen**

Produktbeschreibung: Bereitstellung und Unterhaltung von Naherholungsgebieten, Naturparks, Wanderwegen, Lehrpfaden, Trimpfpfaden, Radwegen, Reitwegen, Grillplätzen, Grillhütten u. a.  
Ziele: Förderung der Freizeitgestaltung und Naherholung, Verbesserung der sozialen und wirtschaftlichen Standortqualität  
Zielgruppen: EinwohnerInnen, Allgemeinheit  
Auftragsgrundlagen: Ratsbeschlüsse, organisatorische Regelungen  
Produktverantwortung: Ortsbürgermeister

### **55210 Gewässerunterhaltung**

Produktbeschreibung: Unterhaltung von öffentlichen Gewässern und wasserbaulichen Anlagen, soweit nicht ein anderer Träger zuständig ist  
Ziele: Erhalt der Gewässer, Hochwasserschutz, Fremdwasserentflechtung  
Zielgruppen: Anlieger der Gewässer, Allgemeinheit  
Auftragsgrundlagen: Gesetze Rats- und Ausschussbeschlüsse  
Produktverantwortung: Ortsbürgermeister

### **55310 Friedhofswesen**

Produktbeschreibung: Unterhaltung und Bewirtschaftung der Friedhöfe, Bestattungen  
Ziele: Bereitstellung, Pflege und Unterhaltung der Friedhofsanlagen, innere Erschließungswege und Grabfelder, Vorhaltung und zur Verfügung stellen von Leichenhallen  
Zielgruppen: EinwohnerInnen, NutzerInnen, Allgemeinheit  
Auftragsgrundlagen: Gesetze, Satzungen, Rats- und Ausschussbeschlüsse  
Produktverantwortung: Ortsbürgermeister

### **55510 Kommunale Forstwirtschaft**

Produktbeschreibung: Pflege und Bewirtschaftung des städtischen Waldes sowie Maßnahmen zur Förderung einer naturverträglichen Erholungs- bzw. Freizeitnutzung  
Ziele: Erzielung eines wirtschaftlichen Nutzens unter Beachtung der Schutz- und Erholungsfunktion des Waldes, Biotop- und Artenschutz, Erhalt von Wildbeständen  
Zielgruppen: EinwohnerInnen, Allgemeinheit, Jagd ausübende Berechtigte  
Auftragsgrundlagen: Gesetze, Ratsbeschlüsse, Wirtschaftspläne, Verträge  
Produktverantwortung: Ortsbürgermeister, Revierförster

### **55590 Feldwege, Landwirtschaftswege, Wirtschaftswege**

Produktbeschreibung: Bereitstellung und Unterhaltung von Feld-, Landwirtschafts- und Wirtschaftswegen  
Ziele: Bedarfsgerechtes Angebot, Aufrechterhaltung der Verkehrssicherungspflicht  
Zielgruppen: GrundstückseigentümerInnen, Allgemeinheit  
Auftragsgrundlagen: Gesetze, Rats- und Ausschussbeschlüsse  
Produktverantwortung: Ortsbürgermeister

### **57110 Wirtschaftsförderung**

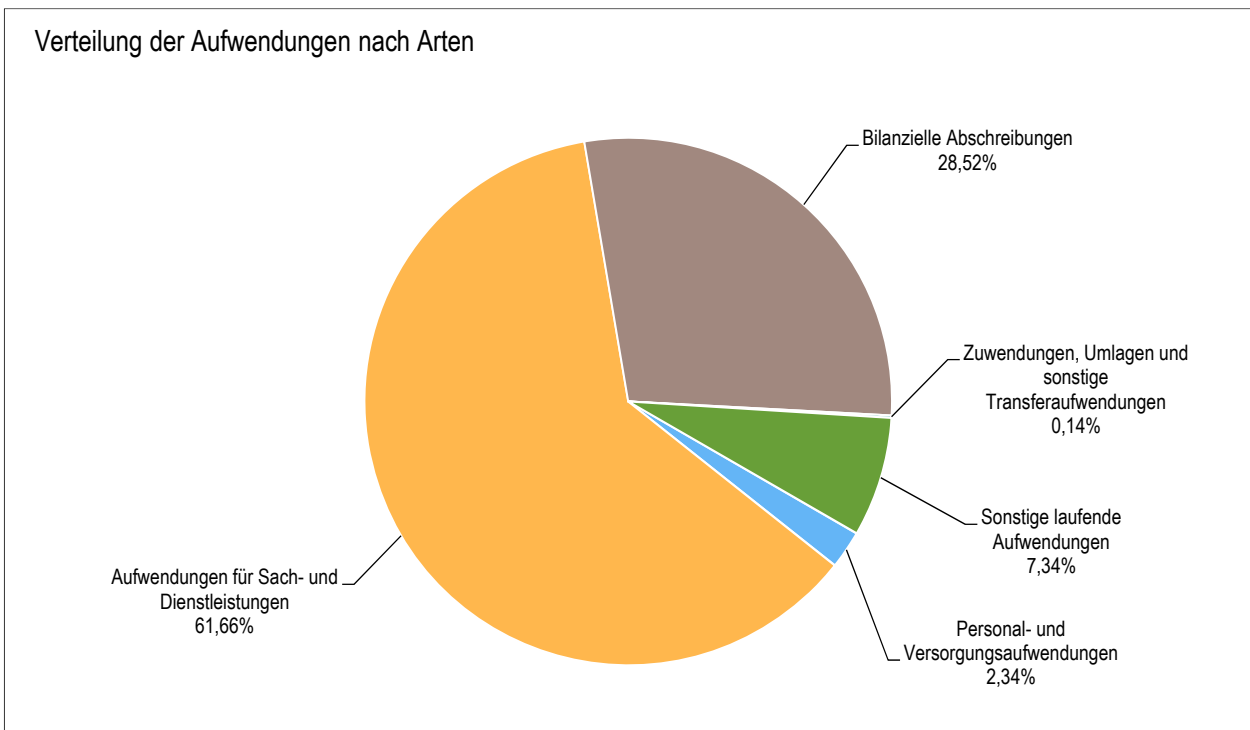
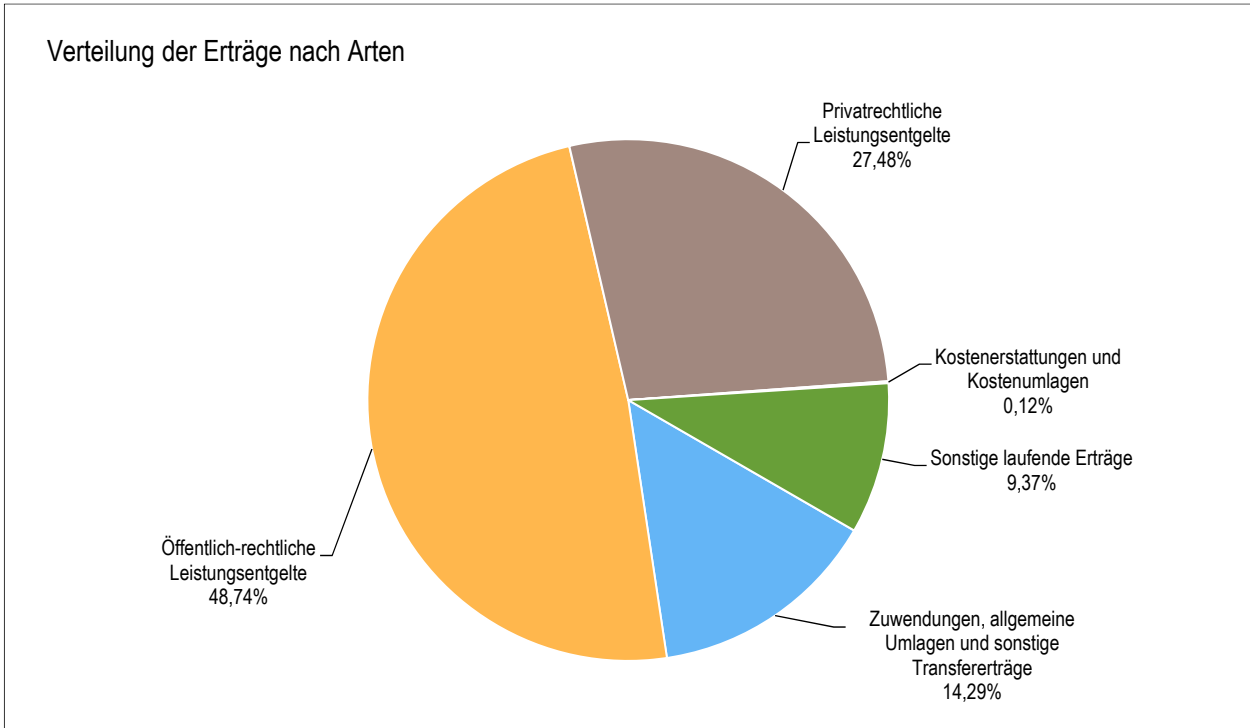
Produktbeschreibung: Verbesserung der Standortfaktoren für Wohnen, Industrie, Handel und Gewerbe, Vermarktung von Gewerbeflächen, Kontaktpflege, Förderung von Standortfaktoren (bspw. schnelles Internet)  
Ziele: Schaffung von attraktiven Rahmenbedingungen für Wohnen und Arbeiten  
Zielgruppen: Private Haushalte und Gewerbetreibende  
Auftragsgrundlagen: Daseinsvorsorge  
Produktverantwortung: Ortsbürgermeister

### **57312 Mehrzweckhallen, Mehrzweckhäuser, Dorfgemeinschaftshäuser, Bürgerhäuser**

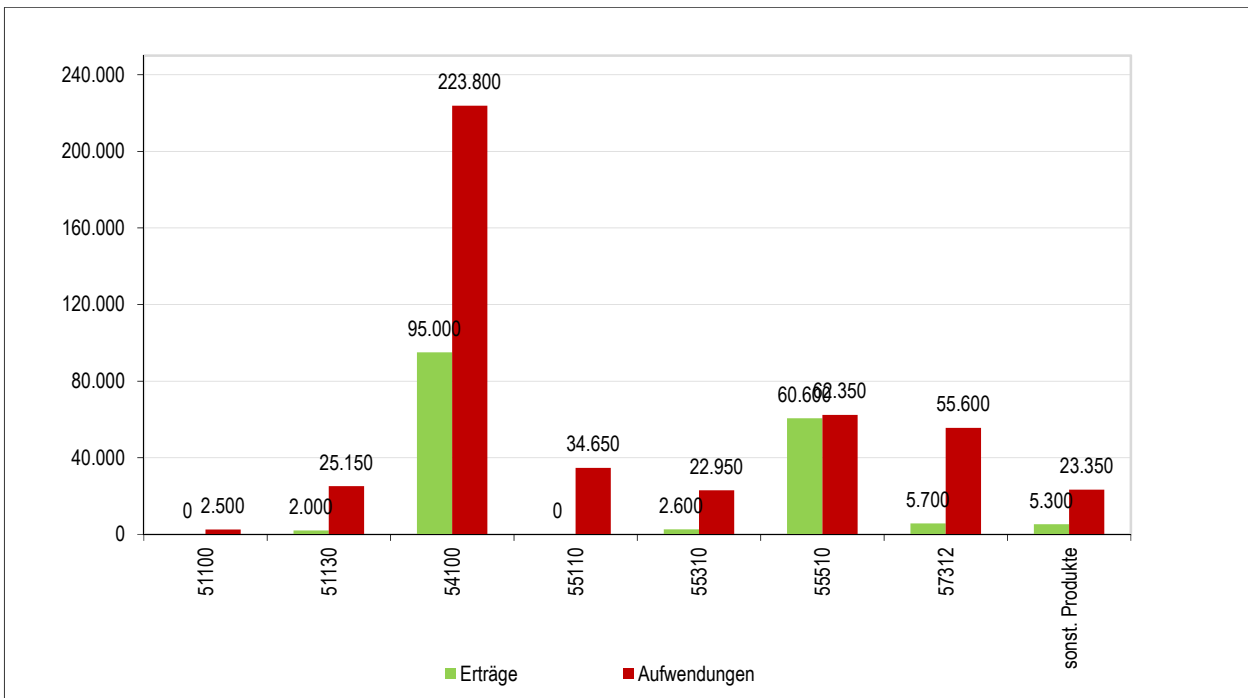
Produktbeschreibung: Unterhaltung und Bewirtschaftung der Grundstücke und baulichen Anlagen  
Ziele: Förderung der Dorfgemeinschaft  
Zielgruppen: EinwohnerInnen, BesucherInnen  
Auftragsgrundlagen: Daseinsvorsorge  
Produktverantwortung: Ortsbürgermeister

# 1 Teilergebnishaushalt

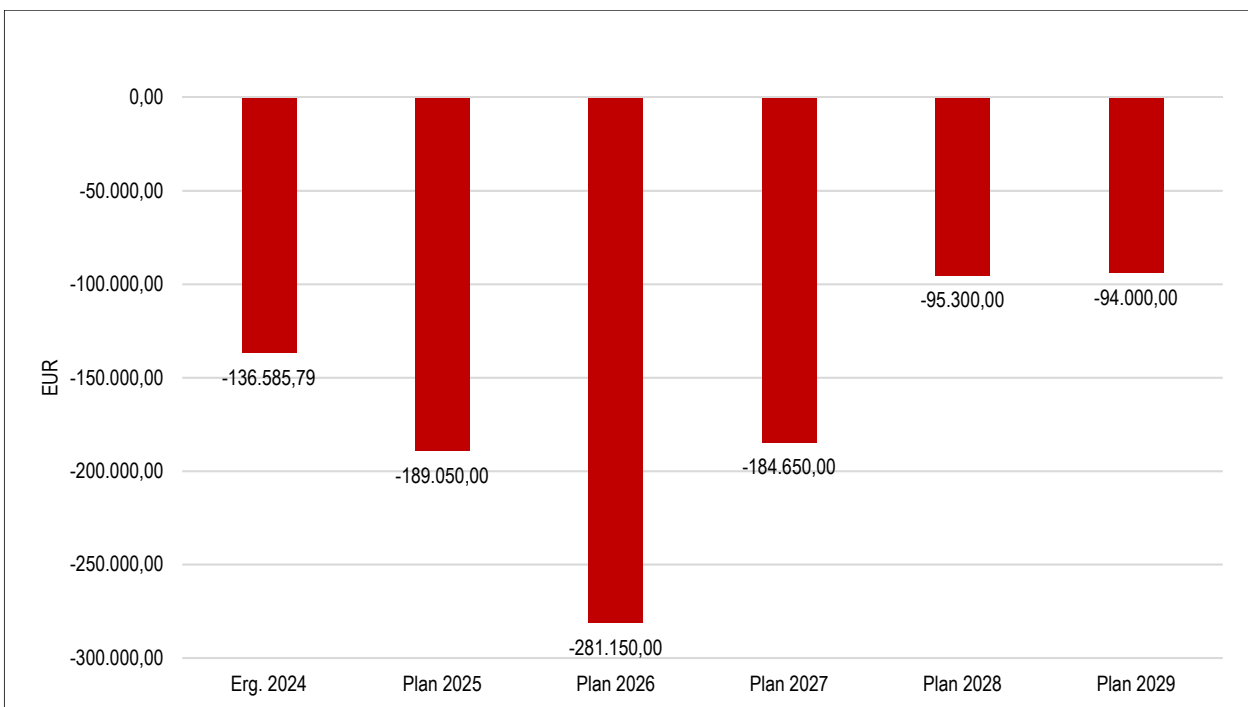
## 1.1 Übersicht über die Erträge und Aufwendungen im Teilhaushalt (ohne ILV)



### 1.2 Produktübersicht (ohne ILV)



### 1.3 Entwicklung der Jahresergebnisse (einschl. Saldo aus ILV)



## 2 Teilfinanzhaushalt

Im Teilfinanzhaushalt werden neben den Ein- und Auszahlungen nach dem Kassenwirksamkeitsprinzip die investiven Ein- und Auszahlungen dargestellt. Von den Planansätzen her stehen den Ein- und Auszahlungen die entsprechenden Erträge und Aufwendungen im Ergebnishaushalt gegenüber, so dass nicht nochmals auf die Zahlungsströme eingegangen wird. Dargestellt werden daher nur Ein- und Auszahlungen im Rahmen der Investitionstätigkeit.

Insgesamt sind im Jahr 2026 im Teilhaushalt 3 - Gestaltung Umwelt - Investitionseinzahlungen, in Höhe von 50.000 EUR zu veranschlagen. Gegenüber dem Vorjahr bleibt die Summe der veranschlagten Investitionseinzahlungen unverändert.

Die Investitionseinzahlungen in diesem Teilhaushalt resultieren aus

- Einzahlungen aus Investitionszuwendungen, diese entfallen
  - auf Investitionszuwendungen von Gemeinden und Gemeindeverbände ..... 50.000 EUR.

Auszahlungen aus Investitionstätigkeit werden, in Höhe von 126.500 EUR, ausgewiesen, dies entspricht einem Rückgang, in Höhe von 235.600 EUR. Die zu veranschlagenden Investitionsauszahlungen verteilen sich wie folgt:

- Auszahlungen für immaterielle Vermögensgegenstände ..... 28.000 EUR, davon entfallen
    - auf Investitionszuwendungen an den privaten Bereich (Private Dorferneuerungsvorhaben) ..... 8.000 EUR und
    - auf Auszahlungen für Investitionszuschüsse als Nutzungsberechtigter ..... 20.000 EUR.
  - Auszahlungen für Sachanlagevermögen ..... 97.400 EUR, diese entfallen
    - auf Auszahlungen für Baumaßnahmen ..... 97.400 EUR.
- und
- auf Auszahlungen für Finanzanlagen ..... 1.000 EUR.

Die einzelnen Investitionen und Investitionsförderungsmaßnahmen sind in der Investitionsübersicht zu diesem Teilhaushalt dargestellt, daher unterbleibt an dieser Stelle eine Einzeldarstellung aller veranschlagten Projekte.

Der Finanzmittelfehlbetrag im Teilhaushalt 3 beträgt 312.850,00 EUR (F 34).

# Teilergebnishaushalt 2026

Gemeinde: 23 OG Stahlhofen

## Teilhaushalt 03 Gestaltung Umwelt

Ifd. Nr.	Teilergebnishaushalt		Ergebnis des Haushaltsvorjahres	Ansätze des Haushaltsvorjahres einschl. Nachträge	Ansatz des Haushaltsjahres	Planungsdaten des Haushaltsfolgejahres	Planungsdaten des zweiten Haushaltsfolgejahres	Planungsdaten des dritten Haushaltsfolgejahres
			2024	2025	2026	2027	2028	2029
			in €	in €	in €	in €	in €	in €
E 1	+	Steuern und ähnliche Abgaben	0,00	0	0	0	0	0
E 2	+	Zuwendungen, allgemeine Umlagen und sonstige Transfererträge	22.257,00	26.400	24.400	39.400	22.400	22.400
		41442000 Zuweisungen und Zuschüsse für laufende Zwecke vom Land	16.700,00	20.700	18.700	33.700	16.700	16.700
		41510000 Sonderposten aus Zuwendungen	5.557,00	5.700	5.700	5.700	5.700	5.700
E 3	+	Erträge der sozialen Sicherung	0,00	0	0	0	0	0
E 4	+	Öffentlich-rechtliche Leistungsentgelte	82.755,36	83.200	83.200	84.500	85.750	87.000
		43210000 Entgelte für die Benutzung von öffentlichen Einrichtungen und für wirtschaftliche Dienstleistungen	1.987,00	2.000	2.000	2.050	2.050	2.100
		43224000 Entgelte / für das Bestattungswesen	2.074,36	2.500	2.500	2.550	2.600	2.600
		43700000 Erträge aus der Auflösung von Sonderposten für Beiträge und ähnliche Entgelte	78.694,00	78.700	78.700	79.900	81.100	82.300
E 5	+	Privatrechtliche Leistungsentgelte	68.401,64	55.300	47.400	48.100	48.850	49.550
		44110000 Erträge aus Verkäufen von Vorräten	65.408,39	52.300	0	0	0	0
		44110999 Erträge aus Verkäufen (USt)	0,00	0	44.400	45.050	45.750	46.400
		44120000 Mieten und Pachten	2.993,25	3.000	3.000	3.050	3.100	3.150
E 6	+	Kostenerstattungen und Kostenumlagen	10.797,65	5.750	200	350	350	350
		44243000 Kostenerstattungen und Kostenumlagen von Gemeinden und Gemeindeverbänden	5.399,00	5.400	0	0	0	0
		44250000 Kostenerstattungen und Kostenumlagen vom privaten Bereich	5.398,65	250	100	250	250	250
		44290000 Kostenerstattungen und Kostenumlagen von Sonstigen	0,00	100	100	100	100	100
E 7	+	Sonstige laufende Erträge	21.420,07	13.900	16.000	16.250	16.450	16.700
		46100000 Zugangskonto für normale Anlagegüter / Zwischenkonto	5.971,22	0	0	0	0	0
		46250000 Konzessionsabgaben	14.118,30	13.500	15.500	15.750	15.950	16.200
		46270000 Versicherungserstattungen	0,00	100	100	100	100	100
		46290000 Weitere sonstige laufende Erträge / Sonstige	342,51	300	400	400	400	400
		46620000 Erträge aus Zuschreibungen	988,04	0	0	0	0	0
E 8	=	<b>Summe der laufenden Erträge aus Verwaltungstätigkeit (Summe E 1 bis E 7)</b>	<b>205.631,72</b>	<b>184.550</b>	<b>171.200</b>	<b>188.600</b>	<b>173.800</b>	<b>176.000</b>
E 9	-	Personal- und Versorgungsaufwendungen	7.775,00	8.750	10.600	10.850	11.150	11.400
		50221000 Vergütungen	5.474,14	6.000	7.500	7.700	7.900	8.100
		50222000 Leistungszulagen	103,73	150	150	150	150	150
		50320000 Beiträge zu Versorgungskassen für Arbeitnehmer	416,49	450	550	550	600	600
		50420000 Beiträge zur gesetzlichen Sozialversicherung für Arbeitnehmer	1.662,81	1.900	2.100	2.150	2.200	2.250
		50820000 Zuführungen zu Rückstellungen für nicht genommenen Urlaub, Überstunden u.ä. für Arbeitnehmer	0,00	100	100	100	100	100
		50900000 Pauschalierte Lohnsteuer (auch Zahlungen über Knappschaft)	117,83	150	200	200	200	200
E 10	-	Aufwendungen für Sach- und Dienstleistungen	181.847,38	197.800	278.900	219.200	161.100	164.050
		52210000 Aufwendungen für Strom	11.387,48	11.300	9.200	9.400	9.550	9.800
		52230000 Aufwendungen für Wasser/Abwasser	5.263,88	3.500	3.500	3.550	3.700	3.750
		52240000 Aufwendungen für Heizöl	10.470,22	6.000	6.000	6.150	0	0

# Teilergebnishaushalt 2026

Gemeinde: 23 OG Stahlhofen

## Teilhaushalt 03 Gestaltung Umwelt

Ifd. Nr.	Teilergebnishaushalt	Ergebnis des Haushaltsvorjahres	Ansätze des Haushaltsvorjahres einschl. Nachträge	Ansatz des Haushaltsjahres	Planungsdaten des Haushaltsfolgejahres	Planungsdaten des zweiten Haushaltsfolgejahres	Planungsdaten des dritten Haushaltsfolgejahres
		2024	2025	2026	2027	2028	2029
		in €	in €	in €	in €	in €	in €
	52260000 Aufwendungen für die Abfallbeseitigung	2.067,86	1.800	<b>2.800</b>	2.850	2.900	2.950
	52311000 Unterhaltung der Grundstücke	25.156,85	25.750	<b>35.250</b>	11.400	11.500	11.650
	52313000 Gebäude einschließlich der Bestandteile, die dem Gebäude zuzurechnen sind	4.052,33	18.750	<b>18.750</b>	7.000	7.200	7.350
	52315000 Unterhaltung der Wasserläufe	0,00	0	<b>2.000</b>	2.050	2.100	2.150
	52321000 Bewirtschaftung der Grundstücke	16.195,14	16.500	<b>18.000</b>	18.400	18.800	19.200
	52323000 Gebäude einschließlich der Bestandteile, die dem Gebäude zuzurechnen sind	734,53	1.250	<b>1.250</b>	1.300	1.300	1.350
	52338000 Straßen, Wege, Plätze und Verkehrslenkungsanlagen	23.583,54	32.600	<b>93.000</b>	78.250	23.600	23.900
	52339000 Unterhaltung des Infrastrukturvermögens / Sonstiges	982,18	5.000	<b>13.000</b>	5.000	5.000	5.000
	52341000 Denkmäler (Grundstücke und bauliche Anlagen)	0,00	50	<b>50</b>	50	50	50
	52360000 Unterhaltung der Maschinen und technischen Anlagen	348,86	500	<b>500</b>	500	500	550
	52370000 Unterhaltung der Betriebs- und Geschäftsausstattung	488,69	1.000	<b>1.250</b>	1.250	1.300	1.300
	52380000 Geringwertige Geräte, Ausstattungs-, Ausrüstungs- und sonstige Gebrauchsgegenstände	2.273,97	5.800	<b>5.800</b>	2.050	2.100	2.100
	52543000 Kostenerstattungen an Gemeinden und Gemeindeverbände	6.854,95	11.900	<b>750</b>	750	800	800
	52543001 Kostenerstattungen und Kostenumlagen an Gemeinden und Gemeindeverbände (Sonderumlage Forst)	6.028,10	6.300	<b>8.500</b>	8.700	8.900	9.050
	52550000 Kostenerstattungen an den privaten Bereich	499,09	0	<b>0</b>	0	0	0
	52920000 sonstige Aufwendungen für Dienstleistungen	65.459,71	49.800	<b>11.900</b>	12.100	12.300	12.500
	52920999 Sonstige Aufwendungen für Dienstleistungen (VoSt)	0,00	0	<b>47.400</b>	48.450	49.500	50.600
E 11	- Abschreibungen	124.211,03	128.500	<b>129.000</b>	129.000	82.500	79.300
	53220000 Abschreibungen auf immaterielle Vermögensgegenstände aus geleisteten Zuwendungen	3.384,00	2.900	<b>3.400</b>	3.400	2.300	1.700
	53230000 Abschreibungen auf gezahlte Investitionszuschüsse als Nutzungsberechtigter	7.596,00	7.600	<b>7.600</b>	7.600	7.600	7.600
	53300000 Abschreibungen auf unbebaute Grundstücke und grundstücksgleiche Rechte	1.842,00	1.900	<b>1.900</b>	1.900	1.900	1.900
	53490000 Abschreibungen auf bebaute Grundstücke und grundstücksgleiche Rechte mit sonstigen Gebäuden	11.206,38	11.700	<b>11.700</b>	11.700	11.700	11.700
	53580000 Straßen, Wege, Plätze und Verkehrslenkungsanlagen	97.349,00	97.500	<b>97.500</b>	97.500	52.300	52.300
	53810000 Abschreibungen auf Fahrzeuge	63,00	0	<b>0</b>	0	0	0
	53850000 Abschreibungen auf die Betriebs- und Geschäftsausstattung	2.770,65	6.900	<b>6.900</b>	6.900	6.700	4.100
E 12	- Zuwendungen, Umlagen und sonstige Transferaufwendungen	779,88	100	<b>650</b>	650	650	650
	54190000 Zuweisungen und Zuschüsse für laufende Zwecke an Sonstige	779,88	100	<b>650</b>	650	650	650
E 13	- Aufwendungen der sozialen Sicherung	0,00	0	<b>0</b>	0	0	0
E 14	- Sonstige laufenden Aufwendungen	18.958,40	38.450	<b>33.200</b>	13.550	13.700	14.100
	56253000 Gerichts-, Anwalts-, Notar-, Gerichtsvollzieherkosten usw.	0,00	500	<b>500</b>	500	500	550
	56255000 Aufwendungen für die Erstellung von Bebauungsplänen	0,00	2.500	<b>2.500</b>	2.550	2.600	2.650

# Teilergebnishaushalt 2026

Gemeinde: 23 OG Stahlhofen

Teilhaushalt 03 Gestaltung Umwelt

Ifd. Nr.	Teilergebnishaushalt	Ergebnis des Haushaltsvorjahres	Ansätze des Haushaltsvorjahres einschl. Nachträge	Ansatz des Haushaltsjahres	Planungsdaten des Haushaltsfolgejahres	Planungsdaten des zweiten Haushaltsfolgejahres	Planungsdaten des dritten Haushaltsfolgejahres
		2024	2025	2026	2027	2028	2029
		in €	in €	in €	in €	in €	in €
	56257000 Aufwendungen für die Erstellung/Fortschreibung von Dorferneuerungskonzepten	0,00	4.500	2.250	2.300	2.350	2.400
	56258000 Aufwendungen für sonstige Planungskosten	0,00	20.000	20.000	0	0	0
	56390000 Geschäftsaufwendungen / Sonstiges	4.690,14	6.300	1.500	1.550	1.550	1.600
	56390999 Geschäftsaufwendungen (VoSt)	0,00	0	1.150	1.200	1.200	1.250
	56412000 Kfz-Versicherungen	81,72	100	100	100	100	100
	56416000 Umlagen an Schadensausgleichskassen	3.822,75	4.200	3.750	3.850	3.900	4.000
	56419000 Sonstige Versicherungen	33,49	50	50	50	50	50
	56551000 Einzelwertberichtigung	10.116,00	0	0	0	0	0
	56810000 Grundsteuer	214,30	300	1.400	1.450	1.450	1.500
E 15	= Summe der laufenden Aufwendungen aus Verwaltungstätigkeit (Summe E 9 bis E 14)	333.571,69	373.600	452.350	373.250	269.100	269.500
E 16	= Laufendes Ergebnis aus Verwaltungstätigkeit (Saldo E 8 und E 15)	-127.939,97	-189.050	-281.150	-184.650	-95.300	-93.500
E 17	+ Zinserträge und sonstige Finanzerträge	0,00	0	0	0	0	0
E 18	- Zinsaufwendungen und sonstige Finanzaufwendungen	0,00	0	0	0	0	0
E 19	= Saldo der Zins -und sonstigen Finanzerträge und -aufwendungen (Saldo E 17 und E 18)	0,00	0	0	0	0	0
E 20	= Ordentliches Ergebnis (Summe E 16 bis E 19)	-127.939,97	-189.050	-281.150	-184.650	-95.300	-93.500
E 21	Außerordentliches Ergebnis	0,00	0	0	0	0	0
E 22	Saldo aus internen Leistungsbeziehungen	-2.674,60	0	0	0	0	0
E 23	= Jahresergebnis (Jahresüberschuss / Jahresfehlbetrag) des Teilhaushalts (Summe E 20 bis E 22)	-130.614,57	-189.050	-281.150	-184.650	-95.300	-93.500

# Teilfinanzhaushalt 2026

Gemeinde: 23 OG Stahlhofen

## Teilhaushalt 03 Gestaltung Umwelt

fd. Nr.	Teilfinanzhaushalt		Ergebnis des Haushaltsvorvorjahres	Ansätze des Haushaltsvorjahres einschl. Nachträge	Ansatz des Haushaltsjahres	Planungsdaten des Haushaltsfolgejahres	Planungsdaten des zweiten Haushaltsfolgejahres	Planungsdaten des dritten Haushaltsfolgejahres
			2024	2025	2026	2027	2028	2029
			in €	in €	in €	in €	in €	in €
F 1	+	Steuern und ähnliche Abgaben	0,00	0	0	0	0	0
F 2	+	Zuwendungen, allgemeine Umlagen und sonstige Transfereinzahlungen	16.700,00	21.700	18.700	33.700	16.700	16.700
F 3	+	Einzahlungen der sozialen Sicherung	0,00	0	0	0	0	0
F 4	+	Öffentlich-rechtliche Leistungsentgelte	3.834,36	4.500	4.500	4.600	4.650	4.700
F 5	+	Privatrechtliche Leistungsentgelte	68.990,58	55.300	47.400	48.100	48.850	49.550
F 6	+	Kostenerstattungen und Kostenumlagen	10.822,65	5.750	200	350	350	350
F 7	+	Sonstige laufende Einzahlungen	14.460,81	13.900	16.000	16.250	16.450	16.700
F 8	=	<b>Summe der laufenden Einzahlungen aus Verwaltungstätigkeit (Summe F 1 bis F 7)</b>	<b>114.808,40</b>	<b>101.150</b>	<b>86.800</b>	<b>103.000</b>	<b>87.000</b>	<b>88.000</b>
F 9	-	Personal- und Versorgungsauszahlungen	7.812,96	8.650	10.500	10.750	11.050	11.300
F 10	-	Auszahlungen für Sach- und Dienstleistungen	162.264,88	197.800	278.900	219.200	161.100	164.050
F 11	-	* nicht besetzt *	0,00	0	0	0	0	0
F 12	-	Zuwendungen, Umlagen und sonstige Transferauszahlungen	779,88	100	650	650	650	650
F 13	-	Auszahlungen der sozialen Sicherung	0,00	0	0	0	0	0
F 14	-	Sonstige laufende Auszahlungen	8.795,00	38.450	33.200	13.550	13.700	14.100
F 15	=	<b>Summe der laufenden Auszahlungen aus Verwaltungstätigkeit (Summe F 9 bis F 14)</b>	<b>179.652,72</b>	<b>245.000</b>	<b>323.250</b>	<b>244.150</b>	<b>186.500</b>	<b>190.100</b>
F 16	=	<b>Saldo der laufenden Ein- und Auszahlungen aus Verwaltungstätigkeit</b>	<b>-64.844,32</b>	<b>-143.850</b>	<b>-236.450</b>	<b>-141.150</b>	<b>-99.500</b>	<b>-102.100</b>
F 17	+	Zinseinzahlungen und sonstige Finanzeinzahlungen	0,00	0	0	0	0	0
F 18	-	Zinsauszahlungen und sonstige Finanzauszahlungen	0,00	0	0	0	0	0
F 19	=	<b>Saldo der Zins- und der sonstigen Finanzein- und -auszahlungen</b>	<b>0,00</b>	<b>0</b>	<b>0</b>	<b>0</b>	<b>0</b>	<b>0</b>
F 20	=	<b>Saldo der ordentlichen Ein- und Auszahlungen (Summe F 16 + F 19)</b>	<b>-64.844,32</b>	<b>-143.850</b>	<b>-236.450</b>	<b>-141.150</b>	<b>-99.500</b>	<b>-102.100</b>
F 21		<b>Saldo der außerordentlichen Ein- und Auszahlungen</b>	<b>0,00</b>	<b>0</b>	<b>0</b>	<b>0</b>	<b>0</b>	<b>0</b>
F 22		<b>Saldo der Ein- und Auszahlungen aus internen Leistungsbeziehungen</b>	<b>-2.674,60</b>	<b>0</b>	<b>0</b>	<b>0</b>	<b>0</b>	<b>0</b>
F 23		<b>Summe der ordentlichen und außerordentlichen Ein- und Auszahlungen (Summe F 21 + F 22)</b>	<b>-67.518,92</b>	<b>-143.850</b>	<b>-236.450</b>	<b>-141.150</b>	<b>-99.500</b>	<b>-102.100</b>
F 24	+	Einzahlungen aus Investitionszuwendungen	0,00	50.000	50.000	66.100	0	0
F 25	+	Einzahlungen aus Beiträgen und ähnlichen Entgelten	1.315,20	0	0	12.000	6.000	0
F 26	+	Sonstige Investitionseinzahlungen	0,00	0	0	0	0	0
F 27	=	<b>Summe der Einzahlungen aus Investitionstätigkeit (Summe F 24 bis F 26)</b>	<b>1.315,20</b>	<b>50.000</b>	<b>50.000</b>	<b>78.100</b>	<b>6.000</b>	<b>0</b>
F 28	-	Auszahlungen für immaterielle Vermögensgegenstände	3.500,00	28.000	28.000	10.000	0	0
F 29	-	Auszahlungen für Sachanlagen	37.566,62	333.000	97.400	145.000	0	0
F 30	-	Auszahlungen für Finanzanlagen	0,00	1.000	1.000	0	0	0
F 31	-	Sonstige Investitionsauszahlungen	0,00	0	0	0	0	0
F 32	=	<b>Summe der Auszahlungen aus Investitionstätigkeit (Summe F 28 bis F 31)</b>	<b>41.066,62</b>	<b>362.000</b>	<b>126.400</b>	<b>155.000</b>	<b>0</b>	<b>0</b>
F 33	=	<b>Saldo der Ein- und Auszahlungen aus Investitionstätigkeit (Saldo F 27 und F 32)</b>	<b>-39.751,42</b>	<b>-312.000</b>	<b>-76.400</b>	<b>-76.900</b>	<b>6.000</b>	<b>0</b>
F 34	=	<b>Finanzmittelüberschuss /-fehlbetrag des Teilhaushalts (Summe F 23 + F 33)</b>	<b>-107.270,34</b>	<b>-455.850</b>	<b>-312.850</b>	<b>-218.050</b>	<b>-93.500</b>	<b>-102.100</b>



## Produktorientierter Teilhaushalt 3

- Teilergebnishaushalt
- Teilfinanzhaushalt
- Teilinvestitionsübersicht

# Teilergebnishaushalt 2026

Gemeinde: 23 OG Stahlhofen

Teilhaushalt 03 Gestaltung Umwelt  
Leistung 51100 Räumliche Planungs- und Entwicklungsmaßnahmen

Ifd. Nr.	Teilergebnishaushalt		Ergebnis des Haushaltsvorjahres	Ansätze des Haushaltsvorjahres einschl. Nachträge	Ansatz des Haushaltsjahres	Planungsdaten des Haushaltsfolgejahres	Planungsdaten des zweiten Haushaltsfolgejahres	Planungsdaten des dritten Haushaltsfolgejahres
			2024	2025	2026	2027	2028	2029
			in €	in €	in €	in €	in €	in €
E 1	+	Steuern und ähnliche Abgaben	0,00	0	0	0	0	0
E 2	+	Zuwendungen, allgemeine Umlagen und sonstige Transfererträge	0,00	0	0	0	0	0
E 3	+	Erträge der sozialen Sicherung	0,00	0	0	0	0	0
E 4	+	Öffentlich-rechtliche Leistungsentgelte	0,00	0	0	0	0	0
E 5	+	Privatrechtliche Leistungsentgelte	0,00	0	0	0	0	0
E 6	+	Kostenerstattungen und Kostenumlagen	0,00	0	0	0	0	0
E 7	+	Sonstige laufende Erträge	0,00	0	0	0	0	0
E 8	=	<b>Summe der laufenden Erträge aus Verwaltungstätigkeit (Summe E 1 bis E 7)</b>	<b>0,00</b>	<b>0</b>	<b>0</b>	<b>0</b>	<b>0</b>	<b>0</b>
E 9	-	Personal- und Versorgungsaufwendungen	0,00	0	0	0	0	0
E 10	-	Aufwendungen für Sach- und Dienstleistungen	0,00	0	0	0	0	0
E 11	-	Abschreibungen	0,00	0	0	0	0	0
E 12	-	Zuwendungen, Umlagen und sonstige Transferaufwendungen	0,00	0	0	0	0	0
E 13	-	Aufwendungen der sozialen Sicherung	0,00	0	0	0	0	0
E 14	-	Sonstige laufenden Aufwendungen	0,00	2.500	2.500	2.550	2.600	2.650
		<i>56255000 Aufwendungen für die Erstellung von Bebauungsplänen</i>	<i>0,00</i>	<i>2.500</i>	<i>2.500</i>	<i>2.550</i>	<i>2.600</i>	<i>2.650</i>
		<i>- Grundansatz (2.500 EUR)</i>						
E 15	=	<b>Summe der laufenden Aufwendungen aus Verwaltungstätigkeit (Summe E 9 bis E 14)</b>	<b>0,00</b>	<b>2.500</b>	<b>2.500</b>	<b>2.550</b>	<b>2.600</b>	<b>2.650</b>
E 16	=	<b>Laufendes Ergebnis aus Verwaltungstätigkeit (Saldo E 8 und E 15)</b>	<b>0,00</b>	<b>-2.500</b>	<b>-2.500</b>	<b>-2.550</b>	<b>-2.600</b>	<b>-2.650</b>
E 17	+	Zinserträge und sonstige Finanzerträge	0,00	0	0	0	0	0
E 18	-	Zinsaufwendungen und sonstige Finanzaufwendungen	0,00	0	0	0	0	0
E 19	=	<b>Saldo der Zins -und sonstigen Finanzerträge und -aufwendungen (Saldo E 17 und E 18)</b>	<b>0,00</b>	<b>0</b>	<b>0</b>	<b>0</b>	<b>0</b>	<b>0</b>
E 20	=	<b>Ordentliches Ergebnis (Summe E 16 bis E 19)</b>	<b>0,00</b>	<b>-2.500</b>	<b>-2.500</b>	<b>-2.550</b>	<b>-2.600</b>	<b>-2.650</b>
E 21		Außerordentliches Ergebnis	0,00	0	0	0	0	0
E 22		Saldo aus internen Leistungsbeziehungen	0,00	0	0	0	0	0
E 23	=	<b>Jahresergebnis (Jahresüberschuss / Jahresfehlbetrag) des Teilhaushalts (Summe E 20 bis E 22)</b>	<b>0,00</b>	<b>-2.500</b>	<b>-2.500</b>	<b>-2.550</b>	<b>-2.600</b>	<b>-2.650</b>

# Teilergebnishaushalt 2026

Gemeinde: 23 OG Stahlhofen

Teilhaushalt 03 Gestaltung Umwelt  
Leistung 51130 Dorferneuerung , Städtebauförderung

Ifd. Nr.	Teilergebnishaushalt		Ergebnis des Haushaltsvorjahres	Ansätze des Haushaltsvorjahres einschl. Nachträge	Ansatz des Haushaltsjahres	Planungsdaten des Haushaltsfolgejahres	Planungsdaten des zweiten Haushaltsfolgejahres	Planungsdaten des dritten Haushaltsfolgejahres
			2024	2025	2026	2027	2028	2029
			in €	in €	in €	in €	in €	in €
E 1	+	Steuern und ähnliche Abgaben	0,00	0	0	0	0	0
E 2	+	Zuwendungen, allgemeine Umlagen und sonstige Transfererträge	0,00	4.000	2.000	17.000	0	0
		41442000 Zuweisungen und Zuschüsse für laufende Zwecke vom Land	0,00	4.000	2.000	17.000	0	0
		- 2026/2027						
		+ Zuweisung zur städtebaul. Beratung/Bauherrenberatung						
		- 2027						
		+ Zuweisung energetische Ortsplanung						
E 3	+	Erträge der sozialen Sicherung	0,00	0	0	0	0	0
E 4	+	Öffentlich-rechtliche Leistungsentgelte	0,00	0	0	0	0	0
E 5	+	Privatrechtliche Leistungsentgelte	0,00	0	0	0	0	0
E 6	+	Kostenerstattungen und Kostenumlagen	0,00	0	0	0	0	0
E 7	+	Sonstige laufende Erträge	0,00	0	0	0	0	0
E 8	=	<b>Summe der laufenden Erträge aus Verwaltungstätigkeit (Summe E 1 bis E 7)</b>	<b>0,00</b>	<b>4.000</b>	<b>2.000</b>	<b>17.000</b>	<b>0</b>	<b>0</b>
E 9	-	Personal- und Versorgungsaufwendungen	0,00	0	0	0	0	0
E 10	-	Aufwendungen für Sach- und Dienstleistungen	0,00	0	0	0	0	0
E 11	-	Abschreibungen	2.921,00	2.400	2.900	2.900	1.800	1.200
		53220000 Abschreibungen auf immaterielle Vermögensgegenstände aus geleisteten Zuwendungen	2.921,00	2.400	2.900	2.900	1.800	1.200
E 12	-	Zuwendungen, Umlagen und sonstige Transferaufwendungen	0,00	0	0	0	0	0
E 13	-	Aufwendungen der sozialen Sicherung	0,00	0	0	0	0	0
E 14	-	Sonstige laufende Aufwendungen	10.000,00	24.500	22.250	2.300	2.350	2.400
		56257000 Aufwendungen für die Erstellung/Fortschreibung von Dorferneuerungskonzepten	0,00	4.500	2.250	2.300	2.350	2.400
		- städtebaul. Beratung/Bauherrenberatung (4.500 EUR)						
		56258000 Aufwendungen für sonstige Planungskosten	0,00	20.000	20.000	0	0	0
		- Erstellung energetische Ortsplanung						
		56551000 Einzelwertberichtigung	10.000,00	0	0	0	0	0
E 15	=	<b>Summe der laufenden Aufwendungen aus Verwaltungstätigkeit (Summe E 9 bis E 14)</b>	<b>12.921,00</b>	<b>26.900</b>	<b>25.150</b>	<b>5.200</b>	<b>4.150</b>	<b>3.600</b>
E 16	=	<b>Laufendes Ergebnis aus Verwaltungstätigkeit (Saldo E 8 und E 15)</b>	<b>-12.921,00</b>	<b>-22.900</b>	<b>-23.150</b>	<b>11.800</b>	<b>-4.150</b>	<b>-3.600</b>
E 17	+	Zinserträge und sonstige Finanzerträge	0,00	0	0	0	0	0
E 18	-	Zinsaufwendungen und sonstige Finanzaufwendungen	0,00	0	0	0	0	0
E 19	=	<b>Saldo der Zins- und sonstigen Finanzerträge und -aufwendungen (Saldo E 17 und E 18)</b>	<b>0,00</b>	<b>0</b>	<b>0</b>	<b>0</b>	<b>0</b>	<b>0</b>
E 20	=	<b>Ordentliches Ergebnis (Summe E 16 bis E 19)</b>	<b>-12.921,00</b>	<b>-22.900</b>	<b>-23.150</b>	<b>11.800</b>	<b>-4.150</b>	<b>-3.600</b>
E 21		Außerordentliches Ergebnis	0,00	0	0	0	0	0
E 22		Saldo aus internen Leistungsbeziehungen	0,00	0	0	0	0	0
E 23	=	<b>Jahresergebnis (Jahresüberschuss / Jahresfehlbetrag) des Teilhaushalts (Summe E 20 bis E 22)</b>	<b>-12.921,00</b>	<b>-22.900</b>	<b>-23.150</b>	<b>11.800</b>	<b>-4.150</b>	<b>-3.600</b>

# Teilergebnishaushalt 2026

Gemeinde: 23 OG Stahlhofen

Teilhaushalt 03 Gestaltung Umwelt  
Leistung 53100 Elektrizitätsversorgung

Ifd. Nr.	Teilergebnishaushalt		Ergebnis des Haushaltsvorvorjahres	Ansätze des Haushaltsvorjahres einschl. Nachträge	Ansatz des Haushaltsjahres	Planungsdaten des Haushaltsfolgejahres	Planungsdaten des zweiten Haushaltsfolgejahres	Planungsdaten des dritten Haushaltsfolgejahres
			2024	2025	2026	2027	2028	2029
			in €	in €	in €	in €	in €	in €
E 1	+	Steuern und ähnliche Abgaben	0,00	0	0	0	0	0
E 2	+	Zuwendungen, allgemeine Umlagen und sonstige Transfererträge	0,00	0	0	0	0	0
E 3	+	Erträge der sozialen Sicherung	0,00	0	0	0	0	0
E 4	+	Öffentlich-rechtliche Leistungsentgelte	0,00	0	0	0	0	0
E 5	+	Privatrechtliche Leistungsentgelte	0,00	0	500	500	500	500
		44110999 Erträge aus Verkäufen (USt)	0,00	0	500	500	500	500
		- Einspeisevergütungen Photovoltaikanlagen u.a. Kindergarten						
E 6	+	Kostenerstattungen und Kostenumlagen	0,00	0	0	0	0	0
E 7	+	Sonstige laufende Erträge	0,00	0	0	0	0	0
E 8	=	<b>Summe der laufenden Erträge aus Verwaltungstätigkeit (Summe E 1 bis E 7)</b>	<b>0,00</b>	<b>0</b>	<b>500</b>	<b>500</b>	<b>500</b>	<b>500</b>
E 9	-	Personal- und Versorgungsaufwendungen	0,00	0	0	0	0	0
E 10	-	Aufwendungen für Sach- und Dienstleistungen	0,00	0	0	0	0	0
E 11	-	Abschreibungen	0,00	0	0	0	0	0
E 12	-	Zuwendungen, Umlagen und sonstige Transferaufwendungen	0,00	0	0	0	0	0
E 13	-	Aufwendungen der sozialen Sicherung	0,00	0	0	0	0	0
E 14	-	Sonstige laufenden Aufwendungen	0,00	0	0	0	0	0
E 15	=	<b>Summe der laufenden Aufwendungen aus Verwaltungstätigkeit (Summe E 9 bis E 14)</b>	<b>0,00</b>	<b>0</b>	<b>0</b>	<b>0</b>	<b>0</b>	<b>0</b>
E 16	=	<b>Laufendes Ergebnis aus Verwaltungstätigkeit (Saldo E 8 und E 15)</b>	<b>0,00</b>	<b>0</b>	<b>500</b>	<b>500</b>	<b>500</b>	<b>500</b>
E 17	+	Zinserträge und sonstige Finanzerträge	0,00	0	0	0	0	0
E 18	-	Zinsaufwendungen und sonstige Finanzaufwendungen	0,00	0	0	0	0	0
E 19	=	<b>Saldo der Zins -und sonstigen Finanzerträge und -aufwendungen (Saldo E 17 und E 18)</b>	<b>0,00</b>	<b>0</b>	<b>0</b>	<b>0</b>	<b>0</b>	<b>0</b>
E 20	=	<b>Ordentliches Ergebnis (Summe E 16 bis E 19)</b>	<b>0,00</b>	<b>0</b>	<b>500</b>	<b>500</b>	<b>500</b>	<b>500</b>
E 21		Außerordentliches Ergebnis	0,00	0	0	0	0	0
E 22		Saldo aus internen Leistungsbeziehungen	0,00	0	0	0	0	0
E 23	=	<b>Jahresergebnis (Jahresüberschuss / Jahresfehlbetrag) des Teilhaushalts (Summe E 20 bis E 22)</b>	<b>0,00</b>	<b>0</b>	<b>500</b>	<b>500</b>	<b>500</b>	<b>500</b>

# Teilergebnishaushalt 2026

Gemeinde: 23 OG Stahlhofen

Teilhaushalt 03 Gestaltung Umwelt  
Leistung 53710 Kommunale Abfallwirtschaft

fd. Nr.	Teilergebnishaushalt		Ergebnis des Haushaltsvorjahres	Ansätze des Haushaltsvorjahres einschl. Nachträge	Ansatz des Haushaltsjahres	Planungsdaten des Haushaltsfolgejahres	Planungsdaten des zweiten Haushaltsfolgejahres	Planungsdaten des dritten Haushaltsfolgejahres
			2024	2025	2026	2027	2028	2029
			in €	in €	in €	in €	in €	in €
E 1	+	Steuern und ähnliche Abgaben	0,00	0	0	0	0	0
E 2	+	Zuwendungen, allgemeine Umlagen und sonstige Transfererträge	0,00	0	0	0	0	0
E 3	+	Erträge der sozialen Sicherung	0,00	0	0	0	0	0
E 4	+	Öffentlich-rechtliche Leistungsentgelte	0,00	0	0	0	0	0
E 5	+	Privatrechtliche Leistungsentgelte	0,00	0	0	0	0	0
E 6	+	Kostenerstattungen und Kostenumlagen	0,00	0	0	0	0	0
E 7	+	Sonstige laufende Erträge	0,00	0	0	0	0	0
<b>E 8</b>	<b>=</b>	<b>Summe der laufenden Erträge aus Verwaltungstätigkeit (Summe E 1 bis E 7)</b>	<b>0,00</b>	<b>0</b>	<b>0</b>	<b>0</b>	<b>0</b>	<b>0</b>
E 9	-	Personal- und Versorgungsaufwendungen	0,00	0	0	0	0	0
E 10	-	Aufwendungen für Sach- und Dienstleistungen 52311000 Unterhaltung der Grundstücke - allgemeine Grundstücksunterhaltung (ab dem Jahr 2026 erfolgt die Veranschlagung im Produkt 11420-Liegenschaften)	0,00	500	0	0	0	0
E 11	-	Abschreibungen	0,00	0	0	0	0	0
E 12	-	Zuwendungen, Umlagen und sonstige Transferaufwendungen	0,00	0	0	0	0	0
E 13	-	Aufwendungen der sozialen Sicherung	0,00	0	0	0	0	0
E 14	-	Sonstige laufenden Aufwendungen	0,00	0	0	0	0	0
<b>E 15</b>	<b>=</b>	<b>Summe der laufenden Aufwendungen aus Verwaltungstätigkeit (Summe E 9 bis E 14)</b>	<b>0,00</b>	<b>500</b>	<b>0</b>	<b>0</b>	<b>0</b>	<b>0</b>
<b>E 16</b>	<b>=</b>	<b>Laufendes Ergebnis aus Verwaltungstätigkeit (Saldo E 8 und E 15)</b>	<b>0,00</b>	<b>-500</b>	<b>0</b>	<b>0</b>	<b>0</b>	<b>0</b>
E 17	+	Zinserträge und sonstige Finanzerträge	0,00	0	0	0	0	0
E 18	-	Zinsaufwendungen und sonstige Finanzaufwendungen	0,00	0	0	0	0	0
<b>E 19</b>	<b>=</b>	<b>Saldo der Zins -und sonstigen Finanzerträge und -aufwendungen (Saldo E 17 und E 18)</b>	<b>0,00</b>	<b>0</b>	<b>0</b>	<b>0</b>	<b>0</b>	<b>0</b>
<b>E 20</b>	<b>=</b>	<b>Ordentliches Ergebnis (Summe E 16 bis E 19)</b>	<b>0,00</b>	<b>-500</b>	<b>0</b>	<b>0</b>	<b>0</b>	<b>0</b>
E 21		Außerordentliches Ergebnis	0,00	0	0	0	0	0
E 22		Saldo aus internen Leistungsbeziehungen	0,00	0	0	0	0	0
<b>E 23</b>	<b>=</b>	<b>Jahresergebnis (Jahresüberschuss / Jahresfehlbetrag) des Teilhaushalts (Summe E 20 bis E 22)</b>	<b>0,00</b>	<b>-500</b>	<b>0</b>	<b>0</b>	<b>0</b>	<b>0</b>

# Teilergebnishaushalt 2026

Gemeinde: 23 OG Stahlhofen

Teilhaushalt 03 Gestaltung Umwelt  
Leistung 54100 Gemeindefstraßen

lfd. Nr.	Teilergebnishaushalt		Ergebnis des Haushaltsvorjahres	Ansätze des Haushaltsvorjahres einschl. Nachträge	Ansatz des Haushaltsjahres	Planungsdaten des Haushaltsfolgejahres	Planungsdaten des zweiten Haushaltsfolgejahres	Planungsdaten des dritten Haushaltsfolgejahres
			2024	2025	2026	2027	2028	2029
			in €	in €	in €	in €	in €	in €
E 1	+	Steuern und ähnliche Abgaben	0,00	0	0	0	0	0
E 2	+	Zuwendungen, allgemeine Umlagen und sonstige Transfererträge	276,00	300	300	300	300	300
		<i>41510000 Sonderposten aus Zuwendungen</i>	276,00	300	300	300	300	300
E 3	+	Erträge der sozialen Sicherung	0,00	0	0	0	0	0
E 4	+	Öffentlich-rechtliche Leistungsentgelte	78.694,00	78.700	78.700	79.900	81.100	82.300
		<i>43700000 Erträge aus der Auflösung von Sonderposten für Beiträge und ähnliche Entgelte</i>	78.694,00	78.700	78.700	79.900	81.100	82.300
E 5	+	Privatrechtliche Leistungsentgelte	0,00	0	0	0	0	0
E 6	+	Kostenerstattungen und Kostenumlagen	5.398,65	250	100	250	250	250
		<i>44250000 Kostenerstattungen und Kostenumlagen vom privaten Bereich</i>	5.398,65	250	100	250	250	250
E 7	+	Sonstige laufende Erträge	20.432,03	13.800	15.900	16.150	16.350	16.600
		<i>46100000 Zugangskonto für normale Anlagegüter / Zwischenkonto</i>	5.971,22	0	0	0	0	0
		<i>46250000 Konzessionsabgaben - Strom und Gas</i>	14.118,30	13.500	15.500	15.750	15.950	16.200
		<i>46290000 Weitere sonstige laufende Erträge / Sonstige - Preisnachlass Netznutzung (Strom)</i>	342,51	300	400	400	400	400
E 8	=	<b>Summe der laufenden Erträge aus Verwaltungstätigkeit (Summe E 1 bis E 7)</b>	<b>104.800,68</b>	<b>93.050</b>	<b>95.000</b>	<b>96.600</b>	<b>98.000</b>	<b>99.450</b>
E 9	-	Personal- und Versorgungsaufwendungen	0,00	0	0	0	0	0
E 10	-	Aufwendungen für Sach- und Dienstleistungen	50.795,79	54.500	122.000	97.050	42.650	43.200
		<i>52210000 Aufwendungen für Strom - Straßenbeleuchtung</i>	9.590,46	9.000	7.000	7.150	7.300	7.450
		<i>(Ansatzreduzierung aufgrund neuer Stromlieferverträge in Verbindung mit der Umstellung der Straßenbeleuchtung auf LED-Technik)</i>						
		<i>52313000 Gebäude einschließlich der Bestandteile, die dem Gebäude zuzurechnen sind - Buswarteallen</i>	0,00	250	250	250	250	250
		<i>52321000 Bewirtschaftung der Grundstücke - lfd. Straßenoberflächenentwässerung; 0,57 EUR/m²</i>	16.195,14	16.500	18.000	18.400	18.800	19.200
		<i>52338000 Straßen, Wege, Plätze und Verkehrslenkungsanlagen - Unterhaltung Ortsstraßen (20.000 EUR) - Sonderbedarf</i>	22.012,91	20.000	80.000	65.000	10.000	10.000
		<i>2026</i>						
		<i>+ Rissensanierung (10.000 EUR)</i>						
		<i>+ Fahrbahndeckensanierung Brunnenstraße / Im Wiesengrund im Zuge der Kanalerneuerung (50.000 EUR)</i>						
		<i>2027</i>						
		<i>+ Fahrbahndeckensanierung Brunnenstraße / Im Wiesengrund im Zuge der Kanalerneuerung (50.000 EUR)</i>						
		<i>52339000 Unterhaltung des Infrastrukturvermögens / Sonstiges</i>	982,18	5.000	13.000	5.000	5.000	5.000
		<i>- Laufende Unterhaltung (5.000 EUR) (Wartung Straßenbeleuchtung, etc.) - Sonderbedarf</i>						
		<i>+ Beleuchtung Spielplatz (8.000 EUR)</i>						

# Teilergebnishaushalt 2026

Gemeinde: 23 OG Stahlhofen

Teilhaushalt 03 Gestaltung Umwelt  
Leistung 54100 Gemeindestraßen

Ifd. Nr.	Teilergebnishaushalt	Ergebnis des Haushaltsvorjahres	Ansätze des Haushaltsvorjahres einschl. Nachträge	Ansatz des Haushaltsjahres	Planungsdaten des Haushaltsfolgejahres	Planungsdaten des zweiten Haushaltsfolgejahres	Planungsdaten des dritten Haushaltsfolgejahres
		2024	2025	2026	2027	2028	2029
		in €	in €	in €	in €	in €	in €
	52380000 Geringwertige Geräte, Ausstattungs-, Ausrüstungs- und sonstige Gebrauchsgegenstände - Straßennamenschilder, Verkehrszeichen (Erhöhung des Ansatzes wegen Umsetzung der notwendigen Maßnahmen nach der Verkehrsschau)	453,66	3.000	3.000	500	500	500
	52543000 Kostenerstattungen an Gemeinden und Gemeindeverbände - Unterhaltung Absperrung Stahlhofen/Ettersdorf	1.062,35	750	750	750	800	800
	52550000 Kostenerstattungen an den privaten Bereich	499,09	0	0	0	0	0
E 11	- Abschreibungen	101.169,00	101.300	101.300	101.300	56.100	56.100
	53230000 Abschreibungen auf gezahlte Investitionszuschüsse als Nutzungsberechtigter	7.596,00	7.600	7.600	7.600	7.600	7.600
	53490000 Abschreibungen auf bebaute Grundstücke und grundstücksgleiche Rechte mit sonstigen Gebäuden	363,00	400	400	400	400	400
	53580000 Straßen, Wege, Plätze und Verkehrsknotenanlagen	93.210,00	93.300	93.300	93.300	48.100	48.100
E 12	- Zuwendungen, Umlagen und sonstige Transferaufwendungen	0,00	0	0	0	0	0
E 13	- Aufwendungen der sozialen Sicherung	0,00	0	0	0	0	0
E 14	- Sonstige laufenden Aufwendungen	0,00	500	500	500	500	550
	56253000 Gerichts-, Anwalts-, Notar-, Gerichtsvollzieherkosten usw.	0,00	500	500	500	500	550
E 15	= Summe der laufenden Aufwendungen aus Verwaltungstätigkeit (Summe E 9 bis E 14)	151.964,79	156.300	223.800	198.850	99.250	99.850
E 16	= Laufendes Ergebnis aus Verwaltungstätigkeit (Saldo E 8 und E 15)	-47.164,11	-63.250	-128.800	-102.250	-1.250	-400
E 17	+ Zinserträge und sonstige Finanzerträge	0,00	0	0	0	0	0
E 18	- Zinsaufwendungen und sonstige Finanzaufwendungen	0,00	0	0	0	0	0
E 19	= Saldo der Zins -und sonstigen Finanzerträge und -aufwendungen (Saldo E 17 und E 18)	0,00	0	0	0	0	0
E 20	= Ordentliches Ergebnis (Summe E 16 bis E 19)	-47.164,11	-63.250	-128.800	-102.250	-1.250	-400
E 21	Außerordentliches Ergebnis	0,00	0	0	0	0	0
E 22	Saldo aus internen Leistungsbeziehungen	0,00	0	0	0	0	0
E 23	= Jahresergebnis (Jahresüberschuss / Jahresfehlbetrag) des Teilhaushalts (Summe E 20 bis E 22)	-47.164,11	-63.250	-128.800	-102.250	-1.250	-400

# Teilergebnishaushalt 2026

Gemeinde: 23 OG Stahlhofen

Teilhaushalt 03 Gestaltung Umwelt  
Leistung 54510 Kommunale Straßenreinigung, kommunaler Winterdienst

Ifd. Nr.	Teilergebnishaushalt		Ergebnis des Haushaltsvorjahres	Ansätze des Haushaltsvorjahres einschl. Nachträge	Ansatz des Haushaltsjahres	Planungsdaten des Haushaltsfolgejahres	Planungsdaten des zweiten Haushaltsfolgejahres	Planungsdaten des dritten Haushaltsfolgejahres
			2024	2025	2026	2027	2028	2029
			in €	in €	in €	in €	in €	in €
E 1	+	Steuern und ähnliche Abgaben	0,00	0	0	0	0	0
E 2	+	Zuwendungen, allgemeine Umlagen und sonstige Transfererträge	0,00	0	0	0	0	0
E 3	+	Erträge der sozialen Sicherung	0,00	0	0	0	0	0
E 4	+	Öffentlich-rechtliche Leistungsentgelte	0,00	0	0	0	0	0
E 5	+	Privatrechtliche Leistungsentgelte	0,00	0	0	0	0	0
E 6	+	Kostenerstattungen und Kostenumlagen	0,00	0	0	0	0	0
E 7	+	Sonstige laufende Erträge	0,00	0	0	0	0	0
<b>E 8</b>	<b>=</b>	<b>Summe der laufenden Erträge aus Verwaltungstätigkeit (Summe E 1 bis E 7)</b>	<b>0,00</b>	<b>0</b>	<b>0</b>	<b>0</b>	<b>0</b>	<b>0</b>
E 9	-	Personal- und Versorgungsaufwendungen	0,00	0	0	0	0	0
E 10	-	Aufwendungen für Sach- und Dienstleistungen	1.570,63	1.600	2.000	2.050	2.100	2.150
		52338000 Straßen, Wege, Plätze und Verkehrsmittelanlagen	1.570,63	1.600	2.000	2.050	2.100	2.150
E 11	-	Abschreibungen	0,00	0	0	0	0	0
E 12	-	Zuwendungen, Umlagen und sonstige Transferaufwendungen	0,00	0	0	0	0	0
E 13	-	Aufwendungen der sozialen Sicherung	0,00	0	0	0	0	0
E 14	-	Sonstige laufenden Aufwendungen	0,00	0	0	0	0	0
<b>E 15</b>	<b>=</b>	<b>Summe der laufenden Aufwendungen aus Verwaltungstätigkeit (Summe E 9 bis E 14)</b>	<b>1.570,63</b>	<b>1.600</b>	<b>2.000</b>	<b>2.050</b>	<b>2.100</b>	<b>2.150</b>
<b>E 16</b>	<b>=</b>	<b>Laufendes Ergebnis aus Verwaltungstätigkeit (Saldo E 8 und E 15)</b>	<b>-1.570,63</b>	<b>-1.600</b>	<b>-2.000</b>	<b>-2.050</b>	<b>-2.100</b>	<b>-2.150</b>
E 17	+	Zinserträge und sonstige Finanzerträge	0,00	0	0	0	0	0
E 18	-	Zinsaufwendungen und sonstige Finanzaufwendungen	0,00	0	0	0	0	0
<b>E 19</b>	<b>=</b>	<b>Saldo der Zins- und sonstigen Finanzerträge und -aufwendungen (Saldo E 17 und E 18)</b>	<b>0,00</b>	<b>0</b>	<b>0</b>	<b>0</b>	<b>0</b>	<b>0</b>
<b>E 20</b>	<b>=</b>	<b>Ordentliches Ergebnis (Summe E 16 bis E 19)</b>	<b>-1.570,63</b>	<b>-1.600</b>	<b>-2.000</b>	<b>-2.050</b>	<b>-2.100</b>	<b>-2.150</b>
E 21		Außerordentliches Ergebnis	0,00	0	0	0	0	0
E 22		Saldo aus internen Leistungsbeziehungen	0,00	0	0	0	0	0
<b>E 23</b>	<b>=</b>	<b>Jahresergebnis (Jahresüberschuss / Jahresfehlbetrag) des Teilhaushalts (Summe E 20 bis E 22)</b>	<b>-1.570,63</b>	<b>-1.600</b>	<b>-2.000</b>	<b>-2.050</b>	<b>-2.100</b>	<b>-2.150</b>

# Teilergebnishaushalt 2026

Gemeinde: 23 OG Stahlhofen

Teilhaushalt 03 Gestaltung Umwelt  
Leistung 55110 Öffentliches Grün, Landschaftsbau

Ifd. Nr.	Teilergebnishaushalt		Ergebnis des Haushaltsvorjahres	Ansätze des Haushaltsvorjahres einschl. Nachträge	Ansatz des Haushaltsjahres	Planungsdaten des Haushaltsfolgejahres	Planungsdaten des zweiten Haushaltsfolgejahres	Planungsdaten des dritten Haushaltsfolgejahres
			2024	2025	2026	2027	2028	2029
			in €	in €	in €	in €	in €	in €
E 1	+	Steuern und ähnliche Abgaben	0,00	0	0	0	0	0
E 2	+	Zuwendungen, allgemeine Umlagen und sonstige Transfererträge	0,00	0	0	0	0	0
E 3	+	Erträge der sozialen Sicherung	0,00	0	0	0	0	0
E 4	+	Öffentlich-rechtliche Leistungsentgelte	0,00	0	0	0	0	0
E 5	+	Privatrechtliche Leistungsentgelte	0,00	0	0	0	0	0
E 6	+	Kostenerstattungen und Kostenumlagen	0,00	0	0	0	0	0
E 7	+	Sonstige laufende Erträge	0,00	0	0	0	0	0
<b>E 8</b>	<b>=</b>	<b>Summe der laufenden Erträge aus Verwaltungstätigkeit (Summe E 1 bis E 7)</b>	<b>0,00</b>	<b>0</b>	<b>0</b>	<b>0</b>	<b>0</b>	<b>0</b>
E 9	-	Personal- und Versorgungsaufwendungen	0,00	0	0	0	0	0
E 10	-	Aufwendungen für Sach- und Dienstleistungen	9.528,93	36.150	<b>33.900</b>	9.900	10.000	10.050
		52210000 Aufwendungen für Strom	265,91	400	<b>400</b>	400	400	450
		52230000 Aufwendungen für Wasser/Abwasser - Kirmesplatz und Brunnenanlage	578,73	650	<b>650</b>	650	700	700
		52311000 Unterhaltung der Grundstücke - Grundansatz (5.000 EUR) - Sonderbedarf (24.000 EUR): + Neugestaltung Pflanzbeete "Im Wiesengrund" (1. Neuveranschlagung)	5.479,64	23.500	<b>29.000</b>	5.000	5.000	5.000
		52370000 Unterhaltung der Betriebs- und Geschäftsausstattung - Anpassung des Ansatzes aufgrund der allgemeinen Kostenentwicklung und des Ausgabebedarfs im Vorjahr	488,69	500	<b>750</b>	750	800	800
		52380000 Geringwertige Geräte, Ausstattungs-, Ausrüstungs- und sonstige Gebrauchsgegenstände	0,00	100	<b>100</b>	100	100	100
		52920000 sonstige Aufwendungen für Dienstleistungen - Baumkontrollen /-pflege (3.000 EUR)	2.715,96	11.000	<b>3.000</b>	3.000	3.000	3.000
E 11	-	Abschreibungen	158,00	200	<b>200</b>	200	200	100
		53850000 Abschreibungen auf die Betriebs- und Geschäftsausstattung	158,00	200	<b>200</b>	200	200	100
E 12	-	Zuwendungen, Umlagen und sonstige Transferaufwendungen	0,00	0	<b>550</b>	550	550	550
		54190000 Zuweisungen und Zuschüsse für laufende Zwecke an Sonstige - Unterhaltungszuschuss für Kirchenvorplatz (bisher veranschlagt bei Produkt 29100)	0,00	0	<b>550</b>	550	550	550
E 13	-	Aufwendungen der sozialen Sicherung	0,00	0	<b>0</b>	0	0	0
E 14	-	Sonstige laufenden Aufwendungen	0,00	0	<b>0</b>	0	0	0
<b>E 15</b>	<b>=</b>	<b>Summe der laufenden Aufwendungen aus Verwaltungstätigkeit (Summe E 9 bis E 14)</b>	<b>9.686,93</b>	<b>36.350</b>	<b>34.650</b>	<b>10.650</b>	<b>10.750</b>	<b>10.700</b>
<b>E 16</b>	<b>=</b>	<b>Laufendes Ergebnis aus Verwaltungstätigkeit (Saldo E 8 und E 15)</b>	<b>-9.686,93</b>	<b>-36.350</b>	<b>-34.650</b>	<b>-10.650</b>	<b>-10.750</b>	<b>-10.700</b>
E 17	+	Zinserträge und sonstige Finanzerträge	0,00	0	<b>0</b>	0	0	0
E 18	-	Zinsaufwendungen und sonstige Finanzaufwendungen	0,00	0	<b>0</b>	0	0	0
<b>E 19</b>	<b>=</b>	<b>Saldo der Zins- und sonstigen Finanzerträge und -aufwendungen (Saldo E 17 und E 18)</b>	<b>0,00</b>	<b>0</b>	<b>0</b>	<b>0</b>	<b>0</b>	<b>0</b>

# Teilergebnishaushalt 2026

Gemeinde: 23 OG Stahlhofen

Teilhaushalt 03 Gestaltung Umwelt  
 Leistung 55110 Öffentliches Grün, Landschaftsbau

Ifd. Nr.	Teilergebnishaushalt		Ergebnis des Haushaltsvorjahres	Ansätze des Haushaltsvorjahres einschl. Nachträge	Ansatz des Haushaltsjahres	Planungsdaten des Haushaltsfolgejahres	Planungsdaten des zweiten Haushaltsfolgejahres	Planungsdaten des dritten Haushaltsfolgejahres
			2024	2025	2026	2027	2028	2029
			in €	in €	in €	in €	in €	in €
E 20	=	Ordentliches Ergebnis (Summe E 16 bis E 19)	-9.686,93	-36.350	-34.650	-10.650	-10.750	-10.700
E 21		Außerordentliches Ergebnis	0,00	0	0	0	0	0
E 22		Saldo aus internen Leistungsbeziehungen	0,00	0	0	0	0	0
E 23	=	Jahresergebnis (Jahresüberschuss / Jahresfehlbetrag) des Teilhaushalts (Summe E 20 bis E 22)	-9.686,93	-36.350	-34.650	-10.650	-10.750	-10.700

# Teilergebnishaushalt 2026

Gemeinde: 23 OG Stahlhofen

Teilhaushalt 03 Gestaltung Umwelt  
Leistung 55120 Sonstige Erholungseinrichtungen

Ifd. Nr.	Teilergebnishaushalt		Ergebnis des Haushaltsvorjahres	Ansätze des Haushaltsvorjahres einschl. Nachträge	Ansatz des Haushaltsjahres	Planungsdaten des Haushaltsfolgejahres	Planungsdaten des zweiten Haushaltsfolgejahres	Planungsdaten des dritten Haushaltsfolgejahres
			2024	2025	2026	2027	2028	2029
			in €	in €	in €	in €	in €	in €
E 1	+	Steuern und ähnliche Abgaben	0,00	0	0	0	0	0
E 2	+	Zuwendungen, allgemeine Umlagen und sonstige Transfererträge	0,00	0	0	0	0	0
E 3	+	Erträge der sozialen Sicherung	0,00	0	0	0	0	0
E 4	+	Öffentlich-rechtliche Leistungsentgelte	0,00	0	0	0	0	0
E 5	+	Privatrechtliche Leistungsentgelte	0,00	0	0	0	0	0
E 6	+	Kostenerstattungen und Kostenumlagen	0,00	0	0	0	0	0
E 7	+	Sonstige laufende Erträge	0,00	0	0	0	0	0
<b>E 8</b>	<b>=</b>	<b>Summe der laufenden Erträge aus Verwaltungstätigkeit (Summe E 1 bis E 7)</b>	<b>0,00</b>	<b>0</b>	<b>0</b>	<b>0</b>	<b>0</b>	<b>0</b>
E 9	-	Personal- und Versorgungsaufwendungen	0,00	0	0	0	0	0
E 10	-	Aufwendungen für Sach- und Dienstleistungen	0,00	3.250	3.250	2.000	2.050	2.100
		52313000 Gebäude einschließlich der Bestandteile, die dem Gebäude zuzurechnen sind	0,00	500	500	500	500	550
		- Grundansatz Unterhaltung Grillhütte						
		52338000 Straßen, Wege, Plätze und Verkehrsmittelanlagen	0,00	1.000	1.000	1.000	1.050	1.050
		- Unterhaltung Wanderwege (1.000 EUR)						
		52380000 Geringwertige Geräte, Ausstattungs-, Ausrüstungs- und sonstige Gebrauchsgegenstände	0,00	1.750	1.750	500	500	500
		- Ersatz Wanderwegebeschilderung (750 EUR)						
		- Beschilderung Themenweg "Basalt" (1.000 EUR) (3. Neuveranschlagung)						
E 11	-	Abschreibungen	362,00	400	400	400	400	400
		53490000 Abschreibungen auf bebaute Grundstücke und grundstücksgleiche Rechte mit sonstigen Gebäuden	362,00	400	400	400	400	400
E 12	-	Zuwendungen, Umlagen und sonstige Transferaufwendungen	779,88	100	100	100	100	100
		54190000 Zuweisungen und Zuschüsse für laufende Zwecke an Sonstige	779,88	100	100	100	100	100
		- Zuschuss Schwanensänger für Grillplatzpflege						
E 13	-	Aufwendungen der sozialen Sicherung	0,00	0	0	0	0	0
E 14	-	Sonstige laufenden Aufwendungen	0,00	0	0	0	0	0
<b>E 15</b>	<b>=</b>	<b>Summe der laufenden Aufwendungen aus Verwaltungstätigkeit (Summe E 9 bis E 14)</b>	<b>1.141,88</b>	<b>3.750</b>	<b>3.750</b>	<b>2.500</b>	<b>2.550</b>	<b>2.600</b>
<b>E 16</b>	<b>=</b>	<b>Laufendes Ergebnis aus Verwaltungstätigkeit (Saldo E 8 und E 15)</b>	<b>-1.141,88</b>	<b>-3.750</b>	<b>-3.750</b>	<b>-2.500</b>	<b>-2.550</b>	<b>-2.600</b>
E 17	+	Zinserträge und sonstige Finanzerträge	0,00	0	0	0	0	0
E 18	-	Zinsaufwendungen und sonstige Finanzaufwendungen	0,00	0	0	0	0	0
<b>E 19</b>	<b>=</b>	<b>Saldo der Zins -und sonstigen Finanzerträge und -aufwendungen (Saldo E 17 und E 18)</b>	<b>0,00</b>	<b>0</b>	<b>0</b>	<b>0</b>	<b>0</b>	<b>0</b>
<b>E 20</b>	<b>=</b>	<b>Ordentliches Ergebnis (Summe E 16 bis E 19)</b>	<b>-1.141,88</b>	<b>-3.750</b>	<b>-3.750</b>	<b>-2.500</b>	<b>-2.550</b>	<b>-2.600</b>
E 21		Außerordentliches Ergebnis	0,00	0	0	0	0	0
E 22		Saldo aus internen Leistungsbeziehungen	0,00	0	0	0	0	0
<b>E 23</b>	<b>=</b>	<b>Jahresergebnis (Jahresüberschuss / Jahresfehlbetrag) des Teilhaushalts (Summe E 20 bis E 22)</b>	<b>-1.141,88</b>	<b>-3.750</b>	<b>-3.750</b>	<b>-2.500</b>	<b>-2.550</b>	<b>-2.600</b>

# Teilergebnishaushalt 2026

Gemeinde: 23 OG Stahlhofen

Teilhaushalt 03 Gestaltung Umwelt  
Leistung 55210 Gewässerunterhaltung

Ifd. Nr.	Teilergebnishaushalt		Ergebnis des Haushaltsvorjahres	Ansätze des Haushaltsvorjahres einschl. Nachträge	Ansatz des Haushaltsjahres	Planungsdaten des Haushaltsfolgejahres	Planungsdaten des zweiten Haushaltsfolgejahres	Planungsdaten des dritten Haushaltsfolgejahres
			2024	2025	2026	2027	2028	2029
			in €	in €	in €	in €	in €	in €
E 1	+	Steuern und ähnliche Abgaben	0,00	0	0	0	0	0
E 2	+	Zuwendungen, allgemeine Umlagen und sonstige Transfererträge	0,00	0	0	0	0	0
E 3	+	Erträge der sozialen Sicherung	0,00	0	0	0	0	0
E 4	+	Öffentlich-rechtliche Leistungsentgelte	0,00	0	0	0	0	0
E 5	+	Privatrechtliche Leistungsentgelte	0,00	0	0	0	0	0
E 6	+	Kostenerstattungen und Kostenumlagen	0,00	0	0	0	0	0
E 7	+	Sonstige laufende Erträge	0,00	0	0	0	0	0
<b>E 8</b>	<b>=</b>	<b>Summe der laufenden Erträge aus Verwaltungstätigkeit (Summe E 1 bis E 7)</b>	<b>0,00</b>	<b>0</b>	<b>0</b>	<b>0</b>	<b>0</b>	<b>0</b>
E 9	-	Personal- und Versorgungsaufwendungen	0,00	0	0	0	0	0
E 10	-	Aufwendungen für Sach- und Dienstleistungen	0,00	0	2.000	2.050	2.100	2.150
		<i>52315000 Unterhaltung der Wasserläufe</i>	<i>0,00</i>	<i>0</i>	<i>2.000</i>	<i>2.050</i>	<i>2.100</i>	<i>2.150</i>
		<i>- vorsorgl. Mittelbereitstellung für die Unterhaltung von Wasserläufen</i>						
E 11	-	Abschreibungen	0,00	0	0	0	0	0
E 12	-	Zuwendungen, Umlagen und sonstige Transferaufwendungen	0,00	0	0	0	0	0
E 13	-	Aufwendungen der sozialen Sicherung	0,00	0	0	0	0	0
E 14	-	Sonstige laufenden Aufwendungen	0,00	0	0	0	0	0
<b>E 15</b>	<b>=</b>	<b>Summe der laufenden Aufwendungen aus Verwaltungstätigkeit (Summe E 9 bis E 14)</b>	<b>0,00</b>	<b>0</b>	<b>2.000</b>	<b>2.050</b>	<b>2.100</b>	<b>2.150</b>
<b>E 16</b>	<b>=</b>	<b>Laufendes Ergebnis aus Verwaltungstätigkeit (Saldo E 8 und E 15)</b>	<b>0,00</b>	<b>0</b>	<b>-2.000</b>	<b>-2.050</b>	<b>-2.100</b>	<b>-2.150</b>
E 17	+	Zinserträge und sonstige Finanzerträge	0,00	0	0	0	0	0
E 18	-	Zinsaufwendungen und sonstige Finanzaufwendungen	0,00	0	0	0	0	0
<b>E 19</b>	<b>=</b>	<b>Saldo der Zins -und sonstigen Finanzerträge und -aufwendungen (Saldo E 17 und E 18)</b>	<b>0,00</b>	<b>0</b>	<b>0</b>	<b>0</b>	<b>0</b>	<b>0</b>
<b>E 20</b>	<b>=</b>	<b>Ordentliches Ergebnis (Summe E 16 bis E 19)</b>	<b>0,00</b>	<b>0</b>	<b>-2.000</b>	<b>-2.050</b>	<b>-2.100</b>	<b>-2.150</b>
E 21		Außerordentliches Ergebnis	0,00	0	0	0	0	0
E 22		Saldo aus internen Leistungsbeziehungen	0,00	0	0	0	0	0
<b>E 23</b>	<b>=</b>	<b>Jahresergebnis (Jahresüberschuss / Jahresfehlbetrag) des Teilhaushalts (Summe E 20 bis E 22)</b>	<b>0,00</b>	<b>0</b>	<b>-2.000</b>	<b>-2.050</b>	<b>-2.100</b>	<b>-2.150</b>

# Teilergebnishaushalt 2026

Gemeinde: 23 OG Stahlhofen

Teilhaushalt 03 Gestaltung Umwelt  
Leistung 55310 Friedhofswesen (Friedhofsanlagen, einschließlich Friedwald)

Ifd. Nr.	Teilergebnishaushalt		Ergebnis des Haushaltsvorjahres	Ansätze des Haushaltsvorjahres einschl. Nachträge	Ansatz des Haushaltsjahres	Planungsdaten des Haushaltsfolgejahres	Planungsdaten des zweiten Haushaltsfolgejahres	Planungsdaten des dritten Haushaltsfolgejahres
			2024	2025	2026	2027	2028	2029
			in €	in €	in €	in €	in €	in €
E 1	+	Steuern und ähnliche Abgaben	0,00	0	0	0	0	0
E 2	+	Zuwendungen, allgemeine Umlagen und sonstige Transfererträge	46,00	100	100	100	100	100
		<i>41510000 Sonderposten aus Zuwendungen</i>	46,00	100	100	100	100	100
E 3	+	Erträge der sozialen Sicherung	0,00	0	0	0	0	0
E 4	+	Öffentlich-rechtliche Leistungsentgelte	2.074,36	2.500	2.500	2.550	2.600	2.600
		<i>43224000 Entgelte / für das Bestattungswesen</i>	2.074,36	2.500	2.500	2.550	2.600	2.600
		<i>- Aufgrund einier Änderung haushaltsrechtlicher Vorschriften erfolgt die Verbuchung der Grabnutzungsentgelte ab dem Jahr 2024 gemeinsam mit den Bestattungsgebühren</i>						
E 5	+	Privatrechtliche Leistungsentgelte	0,00	0	0	0	0	0
E 6	+	Kostenerstattungen und Kostenumlagen	0,00	0	0	0	0	0
E 7	+	Sonstige laufende Erträge	0,00	0	0	0	0	0
E 8	=	<b>Summe der laufenden Erträge aus Verwaltungstätigkeit (Summe E 1 bis E 7)</b>	<b>2.120,36</b>	<b>2.600</b>	<b>2.600</b>	<b>2.650</b>	<b>2.700</b>	<b>2.700</b>
E 9	-	Personal- und Versorgungsaufwendungen	0,00	0	0	0	0	0
E 10	-	Aufwendungen für Sach- und Dienstleistungen	26.459,60	12.450	18.850	19.350	19.750	20.100
		<i>52210000 Aufwendungen für Strom</i>	120,84	400	300	300	300	300
		<i>52230000 Aufwendungen für Wasser/Abwasser</i>	541,21	600	600	600	650	650
		<i>52260000 Aufwendungen für die Abfallbeseitigung</i>	2.067,86	1.500	2.500	2.550	2.600	2.650
		<i>- Anpassung des Ansatzes an das Ergebnis des Vorjahres</i>						
		<i>52311000 Unterhaltung der Grundstücke</i>	19.677,21	1.500	6.000	6.150	6.250	6.400
		<i>- Grundansatz (6.000 EUR)</i>						
		<i>52313000 Gebäude einschließlich der Bestandteile, die dem Gebäude zuzurechnen sind</i>	2.069,42	3.000	3.000	3.150	3.250	3.250
		<i>- Grundansatz (3.000 EUR)</i>						
		<i>+ Unterhaltung Friedhofskapelle</i>						
		<i>- Sonderbedarf (50.000 EUR)</i>						
		<i>+ Beseitigung Feuchteschäden Friedhofshalle</i>						
		<i>52341000 Denkmäler (Grundstücke und bauliche Anlagen)</i>	0,00	50	50	50	50	50
		<i>- Kriegerdenkmal</i>						
		<i>52370000 Unterhaltung der Betriebs- und Geschäftsausstattung</i>	0,00	200	200	200	200	200
		<i>52380000 Geringwertige Geräte, Ausstattungs-, Ausrüstungs- und sonstige Gebrauchsgegenstände</i>	76,99	200	200	200	200	200
		<i>52920000 sonstige Aufwendungen für Dienstleistungen</i>	1.906,07	5.000	6.000	6.150	6.250	6.400
		<i>- Grabaushub, Standsicherheitsprüfungen, etc.</i>						
E 11	-	Abschreibungen	3.632,38	4.100	4.100	4.100	3.900	3.400
		<i>53300000 Abschreibungen auf unbebaute Grundstücke und grundstücksgleiche Rechte</i>	1.842,00	1.900	1.900	1.900	1.900	1.900
		<i>53490000 Abschreibungen auf bebaute Grundstücke und grundstücksgleiche Rechte mit sonstigen Gebäuden</i>	1.159,38	1.500	1.500	1.500	1.500	1.500
		<i>53850000 Abschreibungen auf die Betriebs- und Geschäftsausstattung</i>	631,00	700	700	700	500	0
E 12	-	Zuwendungen, Umlagen und sonstige Transferaufwendungen	0,00	0	0	0	0	0
E 13	-	Aufwendungen der sozialen Sicherung	0,00	0	0	0	0	0
E 14	-	Sonstige laufenden Aufwendungen	0,00	0	0	0	0	0

# Teilergebnishaushalt 2026

Gemeinde: 23 OG Stahlhofen

Teilhaushalt 03 Gestaltung Umwelt  
Leistung 55310 Friedhofswesen (Friedhofsanlagen, einschließlich Friedwald)

lfd. Nr.	Teilergebnishaushalt	Ergebnis des Haushaltsvorjahres	Ansätze des Haushaltsvorjahres einschl. Nachträge	Ansatz des Haushaltsjahres	Planungsdaten des Haushaltsfolgejahres	Planungsdaten des zweiten Haushaltsfolgejahres	Planungsdaten des dritten Haushaltsfolgejahres	
		2024	2025	2026	2027	2028	2029	
		in €	in €	in €	in €	in €	in €	
E 15	=	Summe der laufenden Aufwendungen aus Verwaltungstätigkeit (Summe E 9 bis E 14)	30.091,98	16.550	22.950	23.450	23.650	23.500
E 16	=	Laufendes Ergebnis aus Verwaltungstätigkeit (Saldo E 8 und E 15)	-27.971,62	-13.950	-20.350	-20.800	-20.950	-20.800
E 17	+	Zinserträge und sonstige Finanzerträge	0,00	0	0	0	0	0
E 18	-	Zinsaufwendungen und sonstige Finanzaufwendungen	0,00	0	0	0	0	0
E 19	=	Saldo der Zins -und sonstigen Finanzerträge und -aufwendungen (Saldo E 17 und E 18)	0,00	0	0	0	0	0
E 20	=	Ordentliches Ergebnis (Summe E 16 bis E 19)	-27.971,62	-13.950	-20.350	-20.800	-20.950	-20.800
E 21		Außerordentliches Ergebnis	0,00	0	0	0	0	0
E 22		Saldo aus internen Leistungsbeziehungen	-2.674,60	0	0	0	0	0
E 23	=	Jahresergebnis (Jahresüberschuss / Jahresfehlbetrag) des Teilhaushalts (Summe E 20 bis E 22)	-30.646,22	-13.950	-20.350	-20.800	-20.950	-20.800

# Teilergebnishaushalt 2026

Gemeinde: 23 OG Stahlhofen

Teilhaushalt 03 Gestaltung Umwelt  
Leistung 55510 Kommunale Forstwirtschaft

Ifd. Nr.		Teilergebnishaushalt	Ergebnis des Haushaltsvorjahres	Ansätze des Haushaltsvorjahres einschl. Nachträge	Ansatz des Haushaltsjahres	Planungsdaten des Haushaltsfolgejahres	Planungsdaten des zweiten Haushaltsfolgejahres	Planungsdaten des dritten Haushaltsfolgejahres
			2024	2025	2026	2027	2028	2029
			in €	in €	in €	in €	in €	in €
E 1	+	Steuern und ähnliche Abgaben	0,00	0	0	0	0	0
E 2	+	Zuwendungen, allgemeine Umlagen und sonstige Transfererträge	16.700,00	16.700	16.700	16.700	16.700	16.700
		41442000 Zuweisungen und Zuschüsse für laufende Zwecke vom Land	16.700,00	16.700	16.700	16.700	16.700	16.700
		- Fördermittel für klimaangepasstes Waldmanagement						
E 3	+	Erträge der sozialen Sicherung	0,00	0	0	0	0	0
E 4	+	Öffentlich-rechtliche Leistungsentgelte	0,00	0	0	0	0	0
E 5	+	Privatrechtliche Leistungsentgelte	65.408,39	52.300	43.900	44.550	45.250	45.900
		44110000 Erträge aus Verkäufen von Vorräten	65.408,39	52.300	0	0	0	0
		44110999 Erträge aus Verkäufen (UST)	0,00	0	43.900	44.550	45.250	45.900
		- Stammholz- und Feuerholzerlöse						
E 6	+	Kostenerstattungen und Kostenumlagen	0,00	0	0	0	0	0
E 7	+	Sonstige laufende Erträge	0,00	0	0	0	0	0
E 8	=	<b>Summe der laufenden Erträge aus Verwaltungstätigkeit (Summe E 1 bis E 7)</b>	<b>82.108,39</b>	<b>69.000</b>	<b>60.600</b>	<b>61.250</b>	<b>61.950</b>	<b>62.600</b>
E 9	-	Personal- und Versorgungsaufwendungen	0,00	0	0	0	0	0
E 10	-	Aufwendungen für Sach- und Dienstleistungen	72.658,38	47.750	55.900	57.150	58.400	59.650
		52543000 Kostenerstattungen an Gemeinden und Gemeindeverbände	5.792,60	11.150	0	0	0	0
		- Erstattung anteilige Personal- / Sachkosten für den Einsatz der Waldarbeiter im Forstwirtschaftsbetrieb						
		52543001 Kostenerstattungen und Kostenumlagen an Gemeinden und Gemeindeverbände (Sonderumlage Forst)	6.028,10	6.300	8.500	8.700	8.900	9.050
		- Sonderumlage Forst						
		52920000 sonstige Aufwendungen für Dienstleistungen	60.837,68	30.300	0	0	0	0
		- Unternehmereinsatz im Forstwirtschaftsbetrieb						
		52920999 Sonstige Aufwendungen für Dienstleistungen (VoSt)	0,00	0	47.400	48.450	49.500	50.600
E 11	-	Abschreibungen	63,00	0	0	0	0	0
		53810000 Abschreibungen auf Fahrzeuge	63,00	0	0	0	0	0
E 12	-	Zuwendungen, Umlagen und sonstige Transferaufwendungen	0,00	0	0	0	0	0
E 13	-	Aufwendungen der sozialen Sicherung	0,00	0	0	0	0	0
E 14	-	Sonstige laufende Aufwendungen	7.326,35	9.450	6.450	6.650	6.700	6.900
		56390000 Geschäftsaufwendungen / Sonstiges	3.174,09	4.800	0	0	0	0
		- sächlicher Betriebsaufwand						
		56390999 Geschäftsaufwendungen (VoSt)	0,00	0	1.150	1.200	1.200	1.250
		56412000 Kfz-Versicherungen	81,72	100	100	100	100	100
		56416000 Umlagen an Schadensausgleichskassen	3.822,75	4.200	3.750	3.850	3.900	4.000
		56419000 Sonstige Versicherungen	33,49	50	50	50	50	50
		- Waldbrandversicherung						
		56810000 Grundsteuer	214,30	300	1.400	1.450	1.450	1.500
E 15	=	<b>Summe der laufenden Aufwendungen aus Verwaltungstätigkeit (Summe E 9 bis E 14)</b>	<b>80.047,73</b>	<b>57.200</b>	<b>62.350</b>	<b>63.800</b>	<b>65.100</b>	<b>66.550</b>
E 16	=	<b>Laufendes Ergebnis aus Verwaltungstätigkeit (Saldo E 8 und E 15)</b>	<b>2.060,66</b>	<b>11.800</b>	<b>-1.750</b>	<b>-2.550</b>	<b>-3.150</b>	<b>-3.950</b>
E 17	+	Zinserträge und sonstige Finanzerträge	0,00	0	0	0	0	0

# Teilergebnishaushalt 2026

Gemeinde: 23 OG Stahlhofen

Teilhaushalt 03 Gestaltung Umwelt  
Leistung 55510 Kommunale Forstwirtschaft

lfd. Nr.	Teilergebnishaushalt		Ergebnis des Haushaltsvorjahres	Ansätze des Haushaltsvorjahres einschl. Nachträge	Ansatz des Haushaltsjahres	Planungsdaten des Haushaltsfolgejahres	Planungsdaten des zweiten Haushaltsfolgejahres	Planungsdaten des dritten Haushaltsfolgejahres
			2024	2025	2026	2027	2028	2029
			in €	in €	in €	in €	in €	in €
E 18	-	Zinsaufwendungen und sonstige Finanzaufwendungen	0,00	0	0	0	0	0
E 19	=	Saldo der Zins - und sonstigen Finanzerträge und -aufwendungen (Saldo E 17 und E 18)	0,00	0	0	0	0	0
E 20	=	Ordentliches Ergebnis (Summe E 16 bis E 19)	2.060,66	11.800	-1.750	-2.550	-3.150	-3.950
E 21		Außerordentliches Ergebnis	0,00	0	0	0	0	0
E 22		Saldo aus internen Leistungsbeziehungen	1.309,77	1.300	1.300	1.300	1.300	1.300
E 23	=	Jahresergebnis (Jahresüberschuss / Jahresfehlbetrag) des Teilhaushalts (Summe E 20 bis E 22)	3.370,43	13.100	-450	-1.250	-1.850	-2.650

# Teilergebnishaushalt 2026

Gemeinde: 23 OG Stahlhofen

Teilhaushalt 03 Gestaltung Umwelt  
Leistung 55590 Feldwege, Landwirtschaftswege, Wirtschaftswege

Ifd. Nr.	Teilergebnishaushalt		Ergebnis des Haushaltsvorjahres	Ansätze des Haushaltsvorjahres einschl. Nachträge	Ansatz des Haushaltsjahres	Planungsdaten des Haushaltsfolgejahres	Planungsdaten des zweiten Haushaltsfolgejahres	Planungsdaten des dritten Haushaltsfolgejahres
			2024	2025	2026	2027	2028	2029
			in €	in €	in €	in €	in €	in €
E 1	+	Steuern und ähnliche Abgaben	0,00	0	0	0	0	0
E 2	+	Zuwendungen, allgemeine Umlagen und sonstige Transfererträge	1.762,00	1.800	1.800	1.800	1.800	1.800
		<i>41510000 Sonderposten aus Zuwendungen</i>	<i>1.762,00</i>	<i>1.800</i>	<i>1.800</i>	<i>1.800</i>	<i>1.800</i>	<i>1.800</i>
E 3	+	Erträge der sozialen Sicherung	0,00	0	0	0	0	0
E 4	+	Öffentlich-rechtliche Leistungsentgelte	0,00	0	0	0	0	0
E 5	+	Privatrechtliche Leistungsentgelte	2.993,25	3.000	3.000	3.050	3.100	3.150
		<i>44120000 Mieten und Pachten</i>	<i>2.993,25</i>	<i>3.000</i>	<i>3.000</i>	<i>3.050</i>	<i>3.100</i>	<i>3.150</i>
		<i>- Jagdpacht</i>						
E 6	+	Kostenerstattungen und Kostenumlagen	0,00	0	0	0	0	0
E 7	+	Sonstige laufende Erträge	0,00	0	0	0	0	0
E 8	=	<b>Summe der laufenden Erträge aus Verwaltungstätigkeit (Summe E 1 bis E 7)</b>	<b>4.755,25</b>	<b>4.800</b>	<b>4.800</b>	<b>4.850</b>	<b>4.900</b>	<b>4.950</b>
E 9	-	Personal- und Versorgungsaufwendungen	0,00	0	0	0	0	0
E 10	-	Aufwendungen für Sach- und Dienstleistungen	0,00	13.500	12.900	13.150	13.500	13.800
		<i>52338000 Straßen, Wege, Plätze und Verkehrsmittelanlagen</i>	<i>0,00</i>	<i>10.000</i>	<i>10.000</i>	<i>10.200</i>	<i>10.450</i>	<i>10.700</i>
		<i>- allgemeine Wirtschaftswegeunterhaltung</i>						
		<i>52920000 sonstige Aufwendungen für Dienstleistungen</i>	<i>0,00</i>	<i>3.500</i>	<i>2.900</i>	<i>2.950</i>	<i>3.050</i>	<i>3.100</i>
		<i>- Unterhaltung Ausgleichsflächen (2.900 EUR)</i>						
		<i>+ Obstbaumschnitt "Unter dem kleinen Dielkopf"</i>						
		<i>+ Ansaat artenreiches Grünland</i>						
E 11	-	Abschreibungen	4.139,00	4.200	4.200	4.200	4.200	4.200
		<i>53580000 Straßen, Wege, Plätze und Verkehrsmittelanlagen</i>	<i>4.139,00</i>	<i>4.200</i>	<i>4.200</i>	<i>4.200</i>	<i>4.200</i>	<i>4.200</i>
E 12	-	Zuwendungen, Umlagen und sonstige Transferaufwendungen	0,00	0	0	0	0	0
E 13	-	Aufwendungen der sozialen Sicherung	0,00	0	0	0	0	0
E 14	-	Sonstige laufende Aufwendungen	0,00	0	0	0	0	0
E 15	=	<b>Summe der laufenden Aufwendungen aus Verwaltungstätigkeit (Summe E 9 bis E 14)</b>	<b>4.139,00</b>	<b>17.700</b>	<b>17.100</b>	<b>17.350</b>	<b>17.700</b>	<b>18.000</b>
E 16	=	<b>Laufendes Ergebnis aus Verwaltungstätigkeit (Saldo E 8 und E 15)</b>	<b>616,25</b>	<b>-12.900</b>	<b>-12.300</b>	<b>-12.500</b>	<b>-12.800</b>	<b>-13.050</b>
E 17	+	Zinserträge und sonstige Finanzerträge	0,00	0	0	0	0	0
E 18	-	Zinsaufwendungen und sonstige Finanzaufwendungen	0,00	0	0	0	0	0
E 19	=	<b>Saldo der Zins- und sonstigen Finanzerträge und -aufwendungen (Saldo E 17 und E 18)</b>	<b>0,00</b>	<b>0</b>	<b>0</b>	<b>0</b>	<b>0</b>	<b>0</b>
E 20	=	<b>Ordentliches Ergebnis (Summe E 16 bis E 19)</b>	<b>616,25</b>	<b>-12.900</b>	<b>-12.300</b>	<b>-12.500</b>	<b>-12.800</b>	<b>-13.050</b>
E 21		Außerordentliches Ergebnis	0,00	0	0	0	0	0
E 22		Saldo aus internen Leistungsbeziehungen	-1.309,77	-1.300	-1.300	-1.300	-1.300	-1.300
E 23	=	<b>Jahresergebnis (Jahresüberschuss / Jahresfehlbetrag) des Teilhaushalts (Summe E 20 bis E 22)</b>	<b>-693,52</b>	<b>-14.200</b>	<b>-13.600</b>	<b>-13.800</b>	<b>-14.100</b>	<b>-14.350</b>

# Teilergebnishaushalt 2026

Gemeinde: 23 OG Stahlhofen

Teilhaushalt 03 Gestaltung Umwelt  
Leistung 57110 Kommunale Wirtschaftsförderung

Ifd. Nr.	Teilergebnishaushalt		Ergebnis des Haushaltsvorjahres	Ansätze des Haushaltsvorjahres einschl. Nachträge	Ansatz des Haushaltsjahres	Planungsdaten des Haushaltsfolgejahres	Planungsdaten des zweiten Haushaltsfolgejahres	Planungsdaten des dritten Haushaltsfolgejahres
			2024	2025	2026	2027	2028	2029
			in €	in €	in €	in €	in €	in €
E 1	+	Steuern und ähnliche Abgaben	0,00	0	0	0	0	0
E 2	+	Zuwendungen, allgemeine Umlagen und sonstige Transfererträge	0,00	0	0	0	0	0
E 3	+	Erträge der sozialen Sicherung	0,00	0	0	0	0	0
E 4	+	Öffentlich-rechtliche Leistungsentgelte	0,00	0	0	0	0	0
E 5	+	Privatrechtliche Leistungsentgelte	0,00	0	0	0	0	0
E 6	+	Kostenerstattungen und Kostenumlagen	0,00	0	0	0	0	0
E 7	+	Sonstige laufende Erträge	0,00	0	0	0	0	0
<b>E 8</b>	<b>=</b>	<b>Summe der laufenden Erträge aus Verwaltungstätigkeit (Summe E 1 bis E 7)</b>	<b>0,00</b>	<b>0</b>	<b>0</b>	<b>0</b>	<b>0</b>	<b>0</b>
E 9	-	Personal- und Versorgungsaufwendungen	0,00	0	0	0	0	0
E 10	-	Aufwendungen für Sach- und Dienstleistungen	0,00	0	0	0	0	0
E 11	-	Abschreibungen	463,00	500	500	500	500	500
		<i>53220000 Abschreibungen auf immaterielle Vermögensgegenstände aus geleisteten Zuwendungen</i>	<i>463,00</i>	<i>500</i>	<i>500</i>	<i>500</i>	<i>500</i>	<i>500</i>
E 12	-	Zuwendungen, Umlagen und sonstige Transferaufwendungen	0,00	0	0	0	0	0
E 13	-	Aufwendungen der sozialen Sicherung	0,00	0	0	0	0	0
E 14	-	Sonstige laufenden Aufwendungen	0,00	0	0	0	0	0
<b>E 15</b>	<b>=</b>	<b>Summe der laufenden Aufwendungen aus Verwaltungstätigkeit (Summe E 9 bis E 14)</b>	<b>463,00</b>	<b>500</b>	<b>500</b>	<b>500</b>	<b>500</b>	<b>500</b>
<b>E 16</b>	<b>=</b>	<b>Laufendes Ergebnis aus Verwaltungstätigkeit (Saldo E 8 und E 15)</b>	<b>-463,00</b>	<b>-500</b>	<b>-500</b>	<b>-500</b>	<b>-500</b>	<b>-500</b>
E 17	+	Zinserträge und sonstige Finanzerträge	0,00	0	0	0	0	0
E 18	-	Zinsaufwendungen und sonstige Finanzaufwendungen	0,00	0	0	0	0	0
<b>E 19</b>	<b>=</b>	<b>Saldo der Zins- und sonstigen Finanzerträge und -aufwendungen (Saldo E 17 und E 18)</b>	<b>0,00</b>	<b>0</b>	<b>0</b>	<b>0</b>	<b>0</b>	<b>0</b>
<b>E 20</b>	<b>=</b>	<b>Ordentliches Ergebnis (Summe E 16 bis E 19)</b>	<b>-463,00</b>	<b>-500</b>	<b>-500</b>	<b>-500</b>	<b>-500</b>	<b>-500</b>
E 21		Außerordentliches Ergebnis	0,00	0	0	0	0	0
E 22		Saldo aus internen Leistungsbeziehungen	0,00	0	0	0	0	0
<b>E 23</b>	<b>=</b>	<b>Jahresergebnis (Jahresüberschuss / Jahresfehlbetrag) des Teilhaushalts (Summe E 20 bis E 22)</b>	<b>-463,00</b>	<b>-500</b>	<b>-500</b>	<b>-500</b>	<b>-500</b>	<b>-500</b>

# Teilergebnishaushalt 2026

Gemeinde: 23 OG Stahlhofen

Teilhaushalt 03 Gestaltung Umwelt  
Leistung 57312 Dorfgemeinschaftshäuser, Bürgerhäuser

Ifd. Nr.	Teilergebnishaushalt		Ergebnis des Haushaltsvorjahres	Ansätze des Haushaltsvorjahres einschl. Nachträge	Ansatz des Haushaltsjahres	Planungsdaten des Haushaltsfolgejahres	Planungsdaten des zweiten Haushaltsfolgejahres	Planungsdaten des dritten Haushaltsfolgejahres
			2024	2025	2026	2027	2028	2029
			in €	in €	in €	in €	in €	in €
E 1	+	Steuern und ähnliche Abgaben	0,00	0	0	0	0	0
E 2	+	Zuwendungen, allgemeine Umlagen und sonstige Transfererträge	3.473,00	3.500	3.500	3.500	3.500	3.500
		<i>41510000 Sonderposten aus Zuwendungen</i>	3.473,00	3.500	3.500	3.500	3.500	3.500
E 3	+	Erträge der sozialen Sicherung	0,00	0	0	0	0	0
E 4	+	Öffentlich-rechtliche Leistungsentgelte	1.987,00	2.000	2.000	2.050	2.050	2.100
		<i>43210000 Entgelte für die Benutzung von öffentlichen Einrichtungen und für wirtschaftliche Dienstleistungen</i>	1.987,00	2.000	2.000	2.050	2.050	2.100
E 5	+	Privatrechtliche Leistungsentgelte	0,00	0	0	0	0	0
E 6	+	Kostenerstattungen und Kostenumlagen	5.399,00	5.500	100	100	100	100
		<i>44243000 Kostenerstattungen und Kostenumlagen von Gemeinden und Gemeindeverbänden</i>	5.399,00	5.400	0	0	0	0
		<b>- Konto entfällt künftig -</b>						
		<i>44290000 Kostenerstattungen und Kostenumlagen von Sonstigen</i>	0,00	100	100	100	100	100
E 7	+	Sonstige laufende Erträge	988,04	100	100	100	100	100
		<i>46270000 Versicherungserstattungen</i>	0,00	100	100	100	100	100
		<i>46620000 Erträge aus Zuschreibungen</i>	988,04	0	0	0	0	0
E 8	=	<b>Summe der laufenden Erträge aus Verwaltungstätigkeit (Summe E 1 bis E 7)</b>	<b>11.847,04</b>	<b>11.100</b>	<b>5.700</b>	<b>5.750</b>	<b>5.750</b>	<b>5.800</b>
E 9	-	Personal- und Versorgungsaufwendungen	7.775,00	8.750	10.600	10.850	11.150	11.400
		<i>50221000 Vergütungen</i>	5.474,14	6.000	7.500	7.700	7.900	8.100
		<i>50222000 Leistungszulagen</i>	103,73	150	150	150	150	150
		<i>50320000 Beiträge zu Versorgungskassen für Arbeitnehmer</i>	416,49	450	550	550	600	600
		<i>50420000 Beiträge zur gesetzlichen Sozialversicherung für Arbeitnehmer</i>	1.662,81	1.900	2.100	2.150	2.200	2.250
		<i>50820000 Zuführungen zu Rückstellungen für nicht genommenen Urlaub, Überstunden u.ä. für Arbeitnehmer</i>	0,00	100	100	100	100	100
		<i>50900000 Pauschalierte Lohnsteuer (auch Zahlungen über Knappschaft)</i>	117,83	150	200	200	200	200
E 10	-	Aufwendungen für Sach- und Dienstleistungen	20.834,05	28.100	28.100	16.500	10.550	10.850
		<i>52210000 Aufwendungen für Strom</i>	1.410,27	1.500	1.500	1.550	1.550	1.600
		<i>52230000 Aufwendungen für Wasser/Abwasser</i>	4.143,94	2.250	2.250	2.300	2.350	2.400
		<i>52240000 Aufwendungen für Heizöl</i>	10.470,22	6.000	6.000	6.150	0	0
		<i>52260000 Aufwendungen für die Abfallbeseitigung</i>	0,00	300	300	300	300	300
		<i>52311000 Unterhaltung der Grundstücke</i>	0,00	250	250	250	250	250
		<i>52313000 Gebäude einschließlich der Bestandteile, die dem Gebäude zuzurechnen sind</i>	1.982,91	15.000	15.000	3.100	3.200	3.300
		<b>- Grundansatz (3.000 EUR)</b>						
		<b>- Sonderbedarf (4. Neuveranschlagungen):</b>						
		+ Beleuchtungskonzept (6.000 EUR)						
		+ Erhöhung Sanierung Eingangstür (6.000 EUR)						
		<i>52323000 Gebäude einschließlich der Bestandteile, die dem Gebäude zuzurechnen sind</i>	734,53	1.250	1.250	1.300	1.300	1.350
		<b>- Glasreinigung</b>						
		<i>52360000 Unterhaltung der Maschinen und technischen Anlagen</i>	348,86	500	500	500	500	550
		<b>- Unterhaltung und Wartung Kühl- u. Schankanlage</b>						

# Teilergebnishaushalt 2026

Gemeinde: 23 OG Stahlhofen

Teilhaushalt 03 Gestaltung Umwelt  
Leistung 57312 Dorfgemeinschaftshäuser, Bürgerhäuser

Ifd. Nr.	Teilergebnishaushalt	Ergebnis des Haushaltsvorjahres	Ansätze des Haushaltsvorjahres einschl. Nachträge	Ansatz des Haushaltsjahres	Planungsdaten des Haushaltsfolgejahres	Planungsdaten des zweiten Haushaltsfolgejahres	Planungsdaten des dritten Haushaltsfolgejahres
		2024	2025	2026	2027	2028	2029
		in €	in €	in €	in €	in €	in €
	52370000 Unterhaltung der Betriebs- und Geschäftsausstattung	0,00	300	300	300	300	300
	52380000 Geringwertige Geräte, Ausstattungs- und sonstige Gebrauchsgegenstände	1.743,32	750	750	750	800	800
E 11	- Abschreibungen	11.303,65	15.400	15.400	15.400	15.400	13.400
	53490000 Abschreibungen auf bebaute Grundstücke und grundstücksgleiche Rechte mit sonstigen Gebäuden	9.322,00	9.400	9.400	9.400	9.400	9.400
	53850000 Abschreibungen auf die Betriebs- und Geschäftsausstattung	1.981,65	6.000	6.000	6.000	6.000	4.000
E 12	- Zuwendungen, Umlagen und sonstige Transferaufwendungen	0,00	0	0	0	0	0
E 13	- Aufwendungen der sozialen Sicherung	0,00	0	0	0	0	0
E 14	- Sonstige laufenden Aufwendungen	1.632,05	1.500	1.500	1.550	1.550	1.600
	56390000 Geschäftsaufwendungen / Sonstiges	1.516,05	1.500	1.500	1.550	1.550	1.600
	56551000 Einzelwertberichtigung	116,00	0	0	0	0	0
E 15	= Summe der laufenden Aufwendungen aus Verwaltungstätigkeit (Summe E 9 bis E 14)	41.544,75	53.750	55.600	44.300	38.650	37.250
E 16	= Laufendes Ergebnis aus Verwaltungstätigkeit (Saldo E 8 und E 15)	-29.697,71	-42.650	-49.900	-38.550	-32.900	-31.450
E 17	+ Zinserträge und sonstige Finanzerträge	0,00	0	0	0	0	0
E 18	- Zinsaufwendungen und sonstige Finanzaufwendungen	0,00	0	0	0	0	0
E 19	= Saldo der Zins - und sonstigen Finanzerträge und -aufwendungen (Saldo E 17 und E 18)	0,00	0	0	0	0	0
E 20	= Ordentliches Ergebnis (Summe E 16 bis E 19)	-29.697,71	-42.650	-49.900	-38.550	-32.900	-31.450
E 21	Außerordentliches Ergebnis	0,00	0	0	0	0	0
E 22	Saldo aus internen Leistungsbeziehungen	0,00	0	0	0	0	0
E 23	= Jahresergebnis (Jahresüberschuss / Jahresfehlbetrag) des Teilhaushalts (Summe E 20 bis E 22)	-29.697,71	-42.650	-49.900	-38.550	-32.900	-31.450

# Teilfinanzhaushalt 2026

Gemeinde: 23 OG Stahlhofen

Teilhaushalt 03 Gestaltung Umwelt  
Leistung 51100 Räumliche Planungs- und Entwicklungsmaßnahmen

Ifd. Nr.	Teilfinanzhaushalt		Ergebnis des Haushaltsvorjahres	Ansätze des Haushaltsvorjahres einschl. Nachträge	Ansatz des Haushaltsjahres	Planungsdaten des Haushaltsfolgejahres	Planungsdaten des zweiten Haushaltsfolgejahres	Planungsdaten des dritten Haushaltsfolgejahres
			2024	2025	2026	2027	2028	2029
			in €	in €	in €	in €	in €	in €
F 1	+	Steuern und ähnliche Abgaben	0,00	0	0	0	0	0
F 2	+	Zuwendungen, allgemeine Umlagen und sonstige Transfereinzahlungen	0,00	0	0	0	0	0
F 3	+	Einzahlungen der sozialen Sicherung	0,00	0	0	0	0	0
F 4	+	Öffentlich-rechtliche Leistungsentgelte	0,00	0	0	0	0	0
F 5	+	Privatrechtliche Leistungsentgelte	0,00	0	0	0	0	0
F 6	+	Kostenerstattungen und Kostenumlagen	0,00	0	0	0	0	0
F 7	+	Sonstige laufende Einzahlungen	0,00	0	0	0	0	0
<b>F 8</b>	<b>=</b>	<b>Summe der laufenden Einzahlungen aus Verwaltungstätigkeit (Summe F 1 bis F 7)</b>	<b>0,00</b>	<b>0</b>	<b>0</b>	<b>0</b>	<b>0</b>	<b>0</b>
F 9	-	Personal- und Versorgungsauszahlungen	0,00	0	0	0	0	0
F 10	-	Auszahlungen für Sach- und Dienstleistungen	0,00	0	0	0	0	0
F 11	-	* nicht besetzt *	0,00	0	0	0	0	0
F 12	-	Zuwendungen, Umlagen und sonstige Transferauszahlungen	0,00	0	0	0	0	0
F 13	-	Auszahlungen der sozialen Sicherung	0,00	0	0	0	0	0
F 14	-	Sonstige laufende Auszahlungen	0,00	2.500	2.500	2.550	2.600	2.650
<b>F 15</b>	<b>=</b>	<b>Summe der laufenden Auszahlungen aus Verwaltungstätigkeit (Summe F 9 bis F 14)</b>	<b>0,00</b>	<b>2.500</b>	<b>2.500</b>	<b>2.550</b>	<b>2.600</b>	<b>2.650</b>
<b>F 16</b>	<b>=</b>	<b>Saldo der laufenden Ein- und Auszahlungen aus Verwaltungstätigkeit</b>	<b>0,00</b>	<b>-2.500</b>	<b>-2.500</b>	<b>-2.550</b>	<b>-2.600</b>	<b>-2.650</b>
F 17	+	Zinseinzahlungen und sonstige Finanzeinzahlungen	0,00	0	0	0	0	0
F 18	-	Zinsauszahlungen und sonstige Finanzauszahlungen	0,00	0	0	0	0	0
<b>F 19</b>	<b>=</b>	<b>Saldo der Zins- und der sonstigen Finanzein- und -auszahlungen</b>	<b>0,00</b>	<b>0</b>	<b>0</b>	<b>0</b>	<b>0</b>	<b>0</b>
<b>F 20</b>	<b>=</b>	<b>Saldo der ordentlichen Ein- und Auszahlungen (Summe F 16 + F 19)</b>	<b>0,00</b>	<b>-2.500</b>	<b>-2.500</b>	<b>-2.550</b>	<b>-2.600</b>	<b>-2.650</b>
F 21		Saldo der außerordentlichen Ein- und Auszahlungen	0,00	0	0	0	0	0
F 22		Saldo der Ein- und Auszahlungen aus internen Leistungsbeziehungen	0,00	0	0	0	0	0
<b>F 23</b>	<b>=</b>	<b>Summe der ordentlichen und außerordentlichen Ein- und Auszahlungen (Summe F 21 + F 22)</b>	<b>0,00</b>	<b>-2.500</b>	<b>-2.500</b>	<b>-2.550</b>	<b>-2.600</b>	<b>-2.650</b>
F 24	+	Einzahlungen aus Investitionszuwendungen	0,00	0	0	0	0	0
F 25	+	Einzahlungen aus Beiträgen und ähnlichen Entgelten	0,00	0	0	0	0	0
F 26	+	Sonstige Investitionseinzahlungen	0,00	0	0	0	0	0
<b>F 27</b>	<b>=</b>	<b>Summe der Einzahlungen aus Investitionstätigkeit (Summe F 24 bis F 26)</b>	<b>0,00</b>	<b>0</b>	<b>0</b>	<b>0</b>	<b>0</b>	<b>0</b>
F 28	-	Auszahlungen für immaterielle Vermögensgegenstände	0,00	0	0	0	0	0
F 29	-	Auszahlungen für Sachanlagen	0,00	0	0	0	0	0
F 30	-	Auszahlungen für Finanzanlagen	0,00	0	0	0	0	0
F 31	-	Sonstige Investitionsauszahlungen	0,00	0	0	0	0	0
<b>F 32</b>	<b>=</b>	<b>Summe der Auszahlungen aus Investitionstätigkeit (Summe F 28 bis F 31)</b>	<b>0,00</b>	<b>0</b>	<b>0</b>	<b>0</b>	<b>0</b>	<b>0</b>
<b>F 33</b>	<b>=</b>	<b>Saldo der Ein- und Auszahlungen aus Investitionstätigkeit (Saldo F 27 und F 32)</b>	<b>0,00</b>	<b>0</b>	<b>0</b>	<b>0</b>	<b>0</b>	<b>0</b>
<b>F 34</b>	<b>=</b>	<b>Finanzmittelüberschuss /-fehlbetrag des Teilhaushalts (Summe F 23 + F 33)</b>	<b>0,00</b>	<b>-2.500</b>	<b>-2.500</b>	<b>-2.550</b>	<b>-2.600</b>	<b>-2.650</b>

# Teilfinanzhaushalt 2026

Gemeinde: 23 OG Stahlhofen

Teilhaushalt 03 Gestaltung Umwelt  
Leistung 51130 Dorferneuerung , Städtebauförderung

Ifd. Nr.	Teilfinanzhaushalt		Ergebnis des Haushaltsvorjahres	Ansätze des Haushaltsvorjahres einschl. Nachträge	Ansatz des Haushaltsjahres	Planungsdaten des Haushaltsfolgejahres	Planungsdaten des zweiten Haushaltsfolgejahres	Planungsdaten des dritten Haushaltsfolgejahres
			2024	2025	2026	2027	2028	2029
			in €	in €	in €	in €	in €	in €
F 1	+	Steuern und ähnliche Abgaben	0,00	0	0	0	0	0
F 2	+	Zuwendungen, allgemeine Umlagen und sonstige Transfereinzahlungen	0,00	5.000	2.000	17.000	0	0
F 3	+	Einzahlungen der sozialen Sicherung	0,00	0	0	0	0	0
F 4	+	Öffentlich-rechtliche Leistungsentgelte	0,00	0	0	0	0	0
F 5	+	Privatrechtliche Leistungsentgelte	0,00	0	0	0	0	0
F 6	+	Kostenerstattungen und Kostenumlagen	0,00	0	0	0	0	0
F 7	+	Sonstige laufende Einzahlungen	0,00	0	0	0	0	0
<b>F 8</b>	<b>=</b>	<b>Summe der laufenden Einzahlungen aus Verwaltungstätigkeit (Summe F 1 bis F 7)</b>	<b>0,00</b>	<b>5.000</b>	<b>2.000</b>	<b>17.000</b>	<b>0</b>	<b>0</b>
F 9	-	Personal- und Versorgungsauszahlungen	0,00	0	0	0	0	0
F 10	-	Auszahlungen für Sach- und Dienstleistungen	0,00	0	0	0	0	0
F 11	-	* nicht besetzt *	0,00	0	0	0	0	0
F 12	-	Zuwendungen, Umlagen und sonstige Transferauszahlungen	0,00	0	0	0	0	0
F 13	-	Auszahlungen der sozialen Sicherung	0,00	0	0	0	0	0
F 14	-	Sonstige laufende Auszahlungen	0,00	24.500	22.250	2.300	2.350	2.400
<b>F 15</b>	<b>=</b>	<b>Summe der laufenden Auszahlungen aus Verwaltungstätigkeit (Summe F 9 bis F 14)</b>	<b>0,00</b>	<b>24.500</b>	<b>22.250</b>	<b>2.300</b>	<b>2.350</b>	<b>2.400</b>
<b>F 16</b>	<b>=</b>	<b>Saldo der laufenden Ein- und Auszahlungen aus Verwaltungstätigkeit</b>	<b>0,00</b>	<b>-19.500</b>	<b>-20.250</b>	<b>14.700</b>	<b>-2.350</b>	<b>-2.400</b>
F 17	+	Zinseinzahlungen und sonstige Finanzeinzahlungen	0,00	0	0	0	0	0
F 18	-	Zinsauszahlungen und sonstige Finanzauszahlungen	0,00	0	0	0	0	0
<b>F 19</b>	<b>=</b>	<b>Saldo der Zins- und der sonstigen Finanzein- und -auszahlungen</b>	<b>0,00</b>	<b>0</b>	<b>0</b>	<b>0</b>	<b>0</b>	<b>0</b>
<b>F 20</b>	<b>=</b>	<b>Saldo der ordentlichen Ein- und Auszahlungen (Summe F 16 + F 19)</b>	<b>0,00</b>	<b>-19.500</b>	<b>-20.250</b>	<b>14.700</b>	<b>-2.350</b>	<b>-2.400</b>
F 21		Saldo der außerordentlichen Ein- und Auszahlungen	0,00	0	0	0	0	0
F 22		Saldo der Ein- und Auszahlungen aus internen Leistungsbeziehungen	0,00	0	0	0	0	0
<b>F 23</b>	<b>=</b>	<b>Summe der ordentlichen und außerordentlichen Ein- und Auszahlungen (Summe F 21 + F 22)</b>	<b>0,00</b>	<b>-19.500</b>	<b>-20.250</b>	<b>14.700</b>	<b>-2.350</b>	<b>-2.400</b>
F 24	+	Einzahlungen aus Investitionszuwendungen	0,00	0	0	0	0	0
F 25	+	Einzahlungen aus Beiträgen und ähnlichen Entgelten	0,00	0	0	0	0	0
F 26	+	Sonstige Investitionseinzahlungen	0,00	0	0	0	0	0
<b>F 27</b>	<b>=</b>	<b>Summe der Einzahlungen aus Investitionstätigkeit (Summe F 24 bis F 26)</b>	<b>0,00</b>	<b>0</b>	<b>0</b>	<b>0</b>	<b>0</b>	<b>0</b>
F 28	-	Auszahlungen für immaterielle Vermögensgegenstände	3.500,00	8.000	8.000	0	0	0
F 29	-	Auszahlungen für Sachanlagen	0,00	20.000	0	0	0	0
F 30	-	Auszahlungen für Finanzanlagen	0,00	0	0	0	0	0
F 31	-	Sonstige Investitionsauszahlungen	0,00	0	0	0	0	0
<b>F 32</b>	<b>=</b>	<b>Summe der Auszahlungen aus Investitionstätigkeit (Summe F 28 bis F 31)</b>	<b>3.500,00</b>	<b>28.000</b>	<b>8.000</b>	<b>0</b>	<b>0</b>	<b>0</b>
<b>F 33</b>	<b>=</b>	<b>Saldo der Ein- und Auszahlungen aus Investitionstätigkeit (Saldo F 27 und F 32)</b>	<b>-3.500,00</b>	<b>-28.000</b>	<b>-8.000</b>	<b>0</b>	<b>0</b>	<b>0</b>
<b>F 34</b>	<b>=</b>	<b>Finanzmittelüberschuss /-fehlbetrag des Teilhaushalts (Summe F 23 + F 33)</b>	<b>-3.500,00</b>	<b>-47.500</b>	<b>-28.250</b>	<b>14.700</b>	<b>-2.350</b>	<b>-2.400</b>

# Teilfinanzhaushalt 2026

Gemeinde: 23 OG Stahlhofen

Teilhaushalt 03 Gestaltung Umwelt  
Leistung 53100 Elektrizitätsversorgung

Ifd. Nr.	Teilfinanzhaushalt		Ergebnis des Haushaltsvorjahres	Ansätze des Haushaltsvorjahres einschl. Nachträge	Ansatz des Haushaltsjahres	Planungsdaten des Haushaltsfolgejahres	Planungsdaten des zweiten Haushaltsfolgejahres	Planungsdaten des dritten Haushaltsfolgejahres
			2024	2025	2026	2027	2028	2029
			in €	in €	in €	in €	in €	in €
F 1	+	Steuern und ähnliche Abgaben	0,00	0	0	0	0	0
F 2	+	Zuwendungen, allgemeine Umlagen und sonstige Transfereinzahlungen	0,00	0	0	0	0	0
F 3	+	Einzahlungen der sozialen Sicherung	0,00	0	0	0	0	0
F 4	+	Öffentlich-rechtliche Leistungsentgelte	0,00	0	0	0	0	0
F 5	+	Privatrechtliche Leistungsentgelte	0,00	0	500	500	500	500
F 6	+	Kostenerstattungen und Kostenumlagen	0,00	0	0	0	0	0
F 7	+	Sonstige laufende Einzahlungen	0,00	0	0	0	0	0
<b>F 8</b>	<b>=</b>	<b>Summe der laufenden Einzahlungen aus Verwaltungstätigkeit (Summe F 1 bis F 7)</b>	<b>0,00</b>	<b>0</b>	<b>500</b>	<b>500</b>	<b>500</b>	<b>500</b>
F 9	-	Personal- und Versorgungsauszahlungen	0,00	0	0	0	0	0
F 10	-	Auszahlungen für Sach- und Dienstleistungen	0,00	0	0	0	0	0
F 11	-	* nicht besetzt *	0,00	0	0	0	0	0
F 12	-	Zuwendungen, Umlagen und sonstige Transferauszahlungen	0,00	0	0	0	0	0
F 13	-	Auszahlungen der sozialen Sicherung	0,00	0	0	0	0	0
F 14	-	Sonstige laufende Auszahlungen	0,00	0	0	0	0	0
<b>F 15</b>	<b>=</b>	<b>Summe der laufenden Auszahlungen aus Verwaltungstätigkeit (Summe F 9 bis F14)</b>	<b>0,00</b>	<b>0</b>	<b>0</b>	<b>0</b>	<b>0</b>	<b>0</b>
<b>F 16</b>	<b>=</b>	<b>Saldo der laufenden Ein- und Auszahlungen aus Verwaltungstätigkeit</b>	<b>0,00</b>	<b>0</b>	<b>500</b>	<b>500</b>	<b>500</b>	<b>500</b>
F 17	+	Zinseinzahlungen und sonstige Finanzeinzahlungen	0,00	0	0	0	0	0
F 18	-	Zinsauszahlungen und sonstige Finanzauszahlungen	0,00	0	0	0	0	0
<b>F 19</b>	<b>=</b>	<b>Saldo der Zins- und der sonstigen Finanzein- und -auszahlungen</b>	<b>0,00</b>	<b>0</b>	<b>0</b>	<b>0</b>	<b>0</b>	<b>0</b>
<b>F 20</b>	<b>=</b>	<b>Saldo der ordentlichen Ein- und Auszahlungen (Summe F 16 + F 19)</b>	<b>0,00</b>	<b>0</b>	<b>500</b>	<b>500</b>	<b>500</b>	<b>500</b>
F 21		Saldo der außerordentlichen Ein- und Auszahlungen	0,00	0	0	0	0	0
F 22		Saldo der Ein- und Auszahlungen aus internen Leistungsbeziehungen	0,00	0	0	0	0	0
<b>F 23</b>	<b>=</b>	<b>Summe der ordentlichen und außerordentlichen Ein- und Auszahlungen (Summe F 21 + F 22)</b>	<b>0,00</b>	<b>0</b>	<b>500</b>	<b>500</b>	<b>500</b>	<b>500</b>
F 24	+	Einzahlungen aus Investitionszuwendungen	0,00	0	0	0	0	0
F 25	+	Einzahlungen aus Beiträgen und ähnlichen Entgelten	0,00	0	0	0	0	0
F 26	+	Sonstige Investitionseinzahlungen	0,00	0	0	0	0	0
<b>F 27</b>	<b>=</b>	<b>Summe der Einzahlungen aus Investitionstätigkeit (Summe F 24 bis F 26)</b>	<b>0,00</b>	<b>0</b>	<b>0</b>	<b>0</b>	<b>0</b>	<b>0</b>
F 28	-	Auszahlungen für immaterielle Vermögensgegenstände	0,00	0	0	0	0	0
F 29	-	Auszahlungen für Sachanlagen	0,00	0	0	0	0	0
F 30	-	Auszahlungen für Finanzanlagen	0,00	0	1.000	0	0	0
F 31	-	Sonstige Investitionsauszahlungen	0,00	0	0	0	0	0
<b>F 32</b>	<b>=</b>	<b>Summe der Auszahlungen aus Investitionstätigkeit (Summe F 28 bis F 31)</b>	<b>0,00</b>	<b>0</b>	<b>1.000</b>	<b>0</b>	<b>0</b>	<b>0</b>
<b>F 33</b>	<b>=</b>	<b>Saldo der Ein- und Auszahlungen aus Investitionstätigkeit (Saldo F 27 und F 32)</b>	<b>0,00</b>	<b>0</b>	<b>-1.000</b>	<b>0</b>	<b>0</b>	<b>0</b>
<b>F 34</b>	<b>=</b>	<b>Finanzmittelüberschuss /-fehlbetrag des Teilhaushalts (Summe F 23 + F 33)</b>	<b>0,00</b>	<b>0</b>	<b>-500</b>	<b>500</b>	<b>500</b>	<b>500</b>

# Teilfinanzhaushalt 2026

Gemeinde: 23 OG Stahlhofen

Teilhaushalt 03 Gestaltung Umwelt  
Leistung 53101 Photovoltaik- und Windenergieanlagen

Ifd. Nr.	Teilfinanzhaushalt		Ergebnis des Haushaltsvorjahres	Ansätze des Haushaltsvorjahres einschl. Nachträge	Ansatz des Haushaltsjahres	Planungsdaten des Haushaltsfolgejahres	Planungsdaten des zweiten Haushaltsfolgejahres	Planungsdaten des dritten Haushaltsfolgejahres
			2024	2025	2026	2027	2028	2029
			in €	in €	in €	in €	in €	in €
F 1	+	Steuern und ähnliche Abgaben	0,00	0	0	0	0	0
F 2	+	Zuwendungen, allgemeine Umlagen und sonstige Transfereinzahlungen	0,00	0	0	0	0	0
F 3	+	Einzahlungen der sozialen Sicherung	0,00	0	0	0	0	0
F 4	+	Öffentlich-rechtliche Leistungsentgelte	0,00	0	0	0	0	0
F 5	+	Privatrechtliche Leistungsentgelte	0,00	0	0	0	0	0
F 6	+	Kostenerstattungen und Kostenumlagen	0,00	0	0	0	0	0
F 7	+	Sonstige laufende Einzahlungen	0,00	0	0	0	0	0
<b>F 8</b>	<b>=</b>	<b>Summe der laufenden Einzahlungen aus Verwaltungstätigkeit (Summe F 1 bis F 7)</b>	<b>0,00</b>	<b>0</b>	<b>0</b>	<b>0</b>	<b>0</b>	<b>0</b>
F 9	-	Personal- und Versorgungsauszahlungen	0,00	0	0	0	0	0
F 10	-	Auszahlungen für Sach- und Dienstleistungen	0,00	0	0	0	0	0
F 11	-	* nicht besetzt *	0,00	0	0	0	0	0
F 12	-	Zuwendungen, Umlagen und sonstige Transferauszahlungen	0,00	0	0	0	0	0
F 13	-	Auszahlungen der sozialen Sicherung	0,00	0	0	0	0	0
F 14	-	Sonstige laufende Auszahlungen	0,00	0	0	0	0	0
<b>F 15</b>	<b>=</b>	<b>Summe der laufenden Auszahlungen aus Verwaltungstätigkeit (Summe F 9 bis F14)</b>	<b>0,00</b>	<b>0</b>	<b>0</b>	<b>0</b>	<b>0</b>	<b>0</b>
<b>F 16</b>	<b>=</b>	<b>Saldo der laufenden Ein- und Auszahlungen aus Verwaltungstätigkeit</b>	<b>0,00</b>	<b>0</b>	<b>0</b>	<b>0</b>	<b>0</b>	<b>0</b>
F 17	+	Zinseinzahlungen und sonstige Finanzeinzahlungen	0,00	0	0	0	0	0
F 18	-	Zinsauszahlungen und sonstige Finanzauszahlungen	0,00	0	0	0	0	0
<b>F 19</b>	<b>=</b>	<b>Saldo der Zins- und der sonstigen Finanzein- und -auszahlungen</b>	<b>0,00</b>	<b>0</b>	<b>0</b>	<b>0</b>	<b>0</b>	<b>0</b>
<b>F 20</b>	<b>=</b>	<b>Saldo der ordentlichen Ein- und Auszahlungen (Summe F 16 + F 19)</b>	<b>0,00</b>	<b>0</b>	<b>0</b>	<b>0</b>	<b>0</b>	<b>0</b>
F 21		Saldo der außerordentlichen Ein- und Auszahlungen	0,00	0	0	0	0	0
F 22		Saldo der Ein- und Auszahlungen aus internen Leistungsbeziehungen	0,00	0	0	0	0	0
<b>F 23</b>	<b>=</b>	<b>Summe der ordentlichen und außerordentlichen Ein- und Auszahlungen (Summe F 21 + F 22)</b>	<b>0,00</b>	<b>0</b>	<b>0</b>	<b>0</b>	<b>0</b>	<b>0</b>
F 24	+	Einzahlungen aus Investitionszuwendungen	0,00	0	0	0	0	0
F 25	+	Einzahlungen aus Beiträgen und ähnlichen Entgelten	0,00	0	0	0	0	0
F 26	+	Sonstige Investitionseinzahlungen	0,00	0	0	0	0	0
<b>F 27</b>	<b>=</b>	<b>Summe der Einzahlungen aus Investitionstätigkeit (Summe F 24 bis F 26)</b>	<b>0,00</b>	<b>0</b>	<b>0</b>	<b>0</b>	<b>0</b>	<b>0</b>
F 28	-	Auszahlungen für immaterielle Vermögensgegenstände	0,00	0	0	0	0	0
F 29	-	Auszahlungen für Sachanlagen	0,00	0	0	0	0	0
F 30	-	Auszahlungen für Finanzanlagen	0,00	1.000	0	0	0	0
F 31	-	Sonstige Investitionsauszahlungen	0,00	0	0	0	0	0
<b>F 32</b>	<b>=</b>	<b>Summe der Auszahlungen aus Investitionstätigkeit (Summe F 28 bis F 31)</b>	<b>0,00</b>	<b>1.000</b>	<b>0</b>	<b>0</b>	<b>0</b>	<b>0</b>
<b>F 33</b>	<b>=</b>	<b>Saldo der Ein- und Auszahlungen aus Investitionstätigkeit (Saldo F 27 und F 32)</b>	<b>0,00</b>	<b>-1.000</b>	<b>0</b>	<b>0</b>	<b>0</b>	<b>0</b>
<b>F 34</b>	<b>=</b>	<b>Finanzmittelüberschuss /-fehlbetrag des Teilhaushalts (Summe F 23 + F 33)</b>	<b>0,00</b>	<b>-1.000</b>	<b>0</b>	<b>0</b>	<b>0</b>	<b>0</b>

# Teilfinanzhaushalt 2026

Gemeinde: 23 OG Stahlhofen

Teilhaushalt 03 Gestaltung Umwelt  
Leistung 53710 Kommunale Abfallwirtschaft

Ifd. Nr.	Teilfinanzhaushalt		Ergebnis des Haushaltsvorjahres	Ansätze des Haushaltsvorjahres einschl. Nachträge	Ansatz des Haushaltsjahres	Planungsdaten des Haushaltsfolgejahres	Planungsdaten des zweiten Haushaltsfolgejahres	Planungsdaten des dritten Haushaltsfolgejahres
			2024	2025	2026	2027	2028	2029
			in €	in €	in €	in €	in €	in €
F 1	+	Steuern und ähnliche Abgaben	0,00	0	0	0	0	0
F 2	+	Zuwendungen, allgemeine Umlagen und sonstige Transfereinzahlungen	0,00	0	0	0	0	0
F 3	+	Einzahlungen der sozialen Sicherung	0,00	0	0	0	0	0
F 4	+	Öffentlich-rechtliche Leistungsentgelte	0,00	0	0	0	0	0
F 5	+	Privatrechtliche Leistungsentgelte	0,00	0	0	0	0	0
F 6	+	Kostenerstattungen und Kostenumlagen	0,00	0	0	0	0	0
F 7	+	Sonstige laufende Einzahlungen	0,00	0	0	0	0	0
<b>F 8</b>	<b>=</b>	<b>Summe der laufenden Einzahlungen aus Verwaltungstätigkeit (Summe F 1 bis F 7)</b>	<b>0,00</b>	<b>0</b>	<b>0</b>	<b>0</b>	<b>0</b>	<b>0</b>
F 9	-	Personal- und Versorgungsauszahlungen	0,00	0	0	0	0	0
F 10	-	Auszahlungen für Sach- und Dienstleistungen	0,00	500	0	0	0	0
F 11	-	* nicht besetzt *	0,00	0	0	0	0	0
F 12	-	Zuwendungen, Umlagen und sonstige Transferauszahlungen	0,00	0	0	0	0	0
F 13	-	Auszahlungen der sozialen Sicherung	0,00	0	0	0	0	0
F 14	-	Sonstige laufende Auszahlungen	0,00	0	0	0	0	0
<b>F 15</b>	<b>=</b>	<b>Summe der laufenden Auszahlungen aus Verwaltungstätigkeit (Summe F 9 bis F14)</b>	<b>0,00</b>	<b>500</b>	<b>0</b>	<b>0</b>	<b>0</b>	<b>0</b>
<b>F 16</b>	<b>=</b>	<b>Saldo der laufenden Ein- und Auszahlungen aus Verwaltungstätigkeit</b>	<b>0,00</b>	<b>-500</b>	<b>0</b>	<b>0</b>	<b>0</b>	<b>0</b>
F 17	+	Zinseinzahlungen und sonstige Finanzeinzahlungen	0,00	0	0	0	0	0
F 18	-	Zinsauszahlungen und sonstige Finanzauszahlungen	0,00	0	0	0	0	0
<b>F 19</b>	<b>=</b>	<b>Saldo der Zins- und der sonstigen Finanzein- und -auszahlungen</b>	<b>0,00</b>	<b>0</b>	<b>0</b>	<b>0</b>	<b>0</b>	<b>0</b>
<b>F 20</b>	<b>=</b>	<b>Saldo der ordentlichen Ein- und Auszahlungen (Summe F 16 + F 19)</b>	<b>0,00</b>	<b>-500</b>	<b>0</b>	<b>0</b>	<b>0</b>	<b>0</b>
F 21		Saldo der außerordentlichen Ein- und Auszahlungen	0,00	0	0	0	0	0
F 22		Saldo der Ein- und Auszahlungen aus internen Leistungsbeziehungen	0,00	0	0	0	0	0
<b>F 23</b>	<b>=</b>	<b>Summe der ordentlichen und außerordentlichen Ein- und Auszahlungen (Summe F 21 + F 22)</b>	<b>0,00</b>	<b>-500</b>	<b>0</b>	<b>0</b>	<b>0</b>	<b>0</b>
F 24	+	Einzahlungen aus Investitionszuwendungen	0,00	0	0	0	0	0
F 25	+	Einzahlungen aus Beiträgen und ähnlichen Entgelten	0,00	0	0	0	0	0
F 26	+	Sonstige Investitionseinzahlungen	0,00	0	0	0	0	0
<b>F 27</b>	<b>=</b>	<b>Summe der Einzahlungen aus Investitionstätigkeit (Summe F 24 bis F 26)</b>	<b>0,00</b>	<b>0</b>	<b>0</b>	<b>0</b>	<b>0</b>	<b>0</b>
F 28	-	Auszahlungen für immaterielle Vermögensgegenstände	0,00	0	0	0	0	0
F 29	-	Auszahlungen für Sachanlagen	0,00	10.000	10.000	0	0	0
F 30	-	Auszahlungen für Finanzanlagen	0,00	0	0	0	0	0
F 31	-	Sonstige Investitionsauszahlungen	0,00	0	0	0	0	0
<b>F 32</b>	<b>=</b>	<b>Summe der Auszahlungen aus Investitionstätigkeit (Summe F 28 bis F 31)</b>	<b>0,00</b>	<b>10.000</b>	<b>10.000</b>	<b>0</b>	<b>0</b>	<b>0</b>
<b>F 33</b>	<b>=</b>	<b>Saldo der Ein- und Auszahlungen aus Investitionstätigkeit (Saldo F 27 und F 32)</b>	<b>0,00</b>	<b>-10.000</b>	<b>-10.000</b>	<b>0</b>	<b>0</b>	<b>0</b>
<b>F 34</b>	<b>=</b>	<b>Finanzmittelüberschuss /-fehlbetrag des Teilhaushalts (Summe F 23 + F 33)</b>	<b>0,00</b>	<b>-10.500</b>	<b>-10.000</b>	<b>0</b>	<b>0</b>	<b>0</b>

# Teilfinanzhaushalt 2026

Gemeinde: 23 OG Stahlhofen

Teilhaushalt 03 Gestaltung Umwelt  
Leistung 54100 Gemeinestraßen

Ifd. Nr.	Teilfinanzhaushalt		Ergebnis des Haushalts-	Ansätze des Haushalts-	Ansatz des Haushalts-	Planungs-	Planungs-	Planungs-
			vorjahres	vorjahres einschl. Nachträge	jahres	daten des Haushalts-	daten des zweiten Haushalts-	daten des dritten Haushalts-
			2024	2025	2026	2027	2028	2029
			in €	in €	in €	in €	in €	in €
F 1	+	Steuern und ähnliche Abgaben	0,00	0	0	0	0	0
F 2	+	Zuwendungen, allgemeine Umlagen und sonstige Transfereinzahlungen	0,00	0	0	0	0	0
F 3	+	Einzahlungen der sozialen Sicherung	0,00	0	0	0	0	0
F 4	+	Öffentlich-rechtliche Leistungsentgelte	0,00	0	0	0	0	0
F 5	+	Privatrechtliche Leistungsentgelte	0,00	0	0	0	0	0
F 6	+	Kostenerstattungen und Kostenumlagen	5.398,65	250	100	250	250	250
F 7	+	Sonstige laufende Einzahlungen	14.460,81	13.800	15.900	16.150	16.350	16.600
<b>F 8</b>	<b>=</b>	<b>Summe der laufenden Einzahlungen aus Verwaltungstätigkeit (Summe F 1 bis F 7)</b>	<b>19.859,46</b>	<b>14.050</b>	<b>16.000</b>	<b>16.400</b>	<b>16.600</b>	<b>16.850</b>
F 9	-	Personal- und Versorgungsauszahlungen	0,00	0	0	0	0	0
F 10	-	Auszahlungen für Sach- und Dienstleistungen	49.964,72	54.500	122.000	97.050	42.650	43.200
F 11	-	* nicht besetzt *	0,00	0	0	0	0	0
F 12	-	Zuwendungen, Umlagen und sonstige Transferauszahlungen	0,00	0	0	0	0	0
F 13	-	Auszahlungen der sozialen Sicherung	0,00	0	0	0	0	0
F 14	-	Sonstige laufende Auszahlungen	0,00	500	500	500	500	550
<b>F 15</b>	<b>=</b>	<b>Summe der laufenden Auszahlungen aus Verwaltungstätigkeit (Summe F 9 bis F 14)</b>	<b>49.964,72</b>	<b>55.000</b>	<b>122.500</b>	<b>97.550</b>	<b>43.150</b>	<b>43.750</b>
<b>F 16</b>	<b>=</b>	<b>Saldo der laufenden Ein- und Auszahlungen aus Verwaltungstätigkeit</b>	<b>-30.105,26</b>	<b>-40.950</b>	<b>-106.500</b>	<b>-81.150</b>	<b>-26.550</b>	<b>-26.900</b>
F 17	+	Zinseinzahlungen und sonstige Finanzeinzahlungen	0,00	0	0	0	0	0
F 18	-	Zinsauszahlungen und sonstige Finanzauszahlungen	0,00	0	0	0	0	0
<b>F 19</b>	<b>=</b>	<b>Saldo der Zins- und der sonstigen Finanzein- und -auszahlungen</b>	<b>0,00</b>	<b>0</b>	<b>0</b>	<b>0</b>	<b>0</b>	<b>0</b>
<b>F 20</b>	<b>=</b>	<b>Saldo der ordentlichen Ein- und Auszahlungen (Summe F 16 + F 19)</b>	<b>-30.105,26</b>	<b>-40.950</b>	<b>-106.500</b>	<b>-81.150</b>	<b>-26.550</b>	<b>-26.900</b>
F 21		Saldo der außerordentlichen Ein- und Auszahlungen	0,00	0	0	0	0	0
F 22		Saldo der Ein- und Auszahlungen aus internen Leistungsbeziehungen	0,00	0	0	0	0	0
<b>F 23</b>	<b>=</b>	<b>Summe der ordentlichen und außerordentlichen Ein- und Auszahlungen (Summe F 21 + F 22)</b>	<b>-30.105,26</b>	<b>-40.950</b>	<b>-106.500</b>	<b>-81.150</b>	<b>-26.550</b>	<b>-26.900</b>
F 24	+	Einzahlungen aus Investitionszuwendungen	0,00	50.000	50.000	11.100	0	0
F 25	+	Einzahlungen aus Beiträgen und ähnlichen Entgelten	1.315,20	0	0	12.000	6.000	0
F 26	+	Sonstige Investitionseinzahlungen	0,00	0	0	0	0	0
<b>F 27</b>	<b>=</b>	<b>Summe der Einzahlungen aus Investitionstätigkeit (Summe F 24 bis F 26)</b>	<b>1.315,20</b>	<b>50.000</b>	<b>50.000</b>	<b>23.100</b>	<b>6.000</b>	<b>0</b>
F 28	-	Auszahlungen für immaterielle Vermögensgegenstände	0,00	20.000	20.000	10.000	0	0
F 29	-	Auszahlungen für Sachanlagen	0,00	228.000	72.400	50.000	0	0
F 30	-	Auszahlungen für Finanzanlagen	0,00	0	0	0	0	0
F 31	-	Sonstige Investitionsauszahlungen	0,00	0	0	0	0	0
<b>F 32</b>	<b>=</b>	<b>Summe der Auszahlungen aus Investitionstätigkeit (Summe F 28 bis F 31)</b>	<b>0,00</b>	<b>248.000</b>	<b>92.400</b>	<b>60.000</b>	<b>0</b>	<b>0</b>
<b>F 33</b>	<b>=</b>	<b>Saldo der Ein- und Auszahlungen aus Investitionstätigkeit (Saldo F 27 und F 32)</b>	<b>1.315,20</b>	<b>-198.000</b>	<b>-42.400</b>	<b>-36.900</b>	<b>6.000</b>	<b>0</b>
<b>F 34</b>	<b>=</b>	<b>Finanzmittelüberschuss /-fehlbetrag des Teilhaushalts (Summe F 23 + F 33)</b>	<b>-28.790,06</b>	<b>-238.950</b>	<b>-148.900</b>	<b>-118.050</b>	<b>-20.550</b>	<b>-26.900</b>

# Teilfinanzhaushalt 2026

Gemeinde: 23 OG Stahlhofen

Teilhaushalt 03 Gestaltung Umwelt  
Leistung 54510 Kommunale Straßenreinigung, kommunaler Winterdienst

Ifd. Nr.	Teilfinanzhaushalt		Ergebnis des Haushaltsvorjahres	Ansätze des Haushaltsvorjahres einschl. Nachträge	Ansatz des Haushaltsjahres	Planungsdaten des Haushaltsfolgejahres	Planungsdaten des zweiten Haushaltsfolgejahres	Planungsdaten des dritten Haushaltsfolgejahres
			2024	2025	2026	2027	2028	2029
			in €	in €	in €	in €	in €	in €
F 1	+	Steuern und ähnliche Abgaben	0,00	0	0	0	0	0
F 2	+	Zuwendungen, allgemeine Umlagen und sonstige Transfereinzahlungen	0,00	0	0	0	0	0
F 3	+	Einzahlungen der sozialen Sicherung	0,00	0	0	0	0	0
F 4	+	Öffentlich-rechtliche Leistungsentgelte	0,00	0	0	0	0	0
F 5	+	Privatrechtliche Leistungsentgelte	0,00	0	0	0	0	0
F 6	+	Kostenerstattungen und Kostenumlagen	0,00	0	0	0	0	0
F 7	+	Sonstige laufende Einzahlungen	0,00	0	0	0	0	0
<b>F 8</b>	<b>=</b>	<b>Summe der laufenden Einzahlungen aus Verwaltungstätigkeit (Summe F 1 bis F 7)</b>	<b>0,00</b>	<b>0</b>	<b>0</b>	<b>0</b>	<b>0</b>	<b>0</b>
F 9	-	Personal- und Versorgungsauszahlungen	0,00	0	0	0	0	0
F 10	-	Auszahlungen für Sach- und Dienstleistungen	1.542,07	1.600	2.000	2.050	2.100	2.150
F 11	-	* nicht besetzt *	0,00	0	0	0	0	0
F 12	-	Zuwendungen, Umlagen und sonstige Transferauszahlungen	0,00	0	0	0	0	0
F 13	-	Auszahlungen der sozialen Sicherung	0,00	0	0	0	0	0
F 14	-	Sonstige laufende Auszahlungen	0,00	0	0	0	0	0
<b>F 15</b>	<b>=</b>	<b>Summe der laufenden Auszahlungen aus Verwaltungstätigkeit (Summe F 9 bis F 14)</b>	<b>1.542,07</b>	<b>1.600</b>	<b>2.000</b>	<b>2.050</b>	<b>2.100</b>	<b>2.150</b>
<b>F 16</b>	<b>=</b>	<b>Saldo der laufenden Ein- und Auszahlungen aus Verwaltungstätigkeit</b>	<b>-1.542,07</b>	<b>-1.600</b>	<b>-2.000</b>	<b>-2.050</b>	<b>-2.100</b>	<b>-2.150</b>
F 17	+	Zinseinzahlungen und sonstige Finanzeinzahlungen	0,00	0	0	0	0	0
F 18	-	Zinsauszahlungen und sonstige Finanzauszahlungen	0,00	0	0	0	0	0
<b>F 19</b>	<b>=</b>	<b>Saldo der Zins- und der sonstigen Finanzein- und -auszahlungen</b>	<b>0,00</b>	<b>0</b>	<b>0</b>	<b>0</b>	<b>0</b>	<b>0</b>
<b>F 20</b>	<b>=</b>	<b>Saldo der ordentlichen Ein- und Auszahlungen (Summe F 16 + F 19)</b>	<b>-1.542,07</b>	<b>-1.600</b>	<b>-2.000</b>	<b>-2.050</b>	<b>-2.100</b>	<b>-2.150</b>
F 21		Saldo der außerordentlichen Ein- und Auszahlungen	0,00	0	0	0	0	0
F 22		Saldo der Ein- und Auszahlungen aus internen Leistungsbeziehungen	0,00	0	0	0	0	0
<b>F 23</b>	<b>=</b>	<b>Summe der ordentlichen und außerordentlichen Ein- und Auszahlungen (Summe F 21 + F 22)</b>	<b>-1.542,07</b>	<b>-1.600</b>	<b>-2.000</b>	<b>-2.050</b>	<b>-2.100</b>	<b>-2.150</b>
F 24	+	Einzahlungen aus Investitionszuwendungen	0,00	0	0	0	0	0
F 25	+	Einzahlungen aus Beiträgen und ähnlichen Entgelten	0,00	0	0	0	0	0
F 26	+	Sonstige Investitionseinzahlungen	0,00	0	0	0	0	0
<b>F 27</b>	<b>=</b>	<b>Summe der Einzahlungen aus Investitionstätigkeit (Summe F 24 bis F 26)</b>	<b>0,00</b>	<b>0</b>	<b>0</b>	<b>0</b>	<b>0</b>	<b>0</b>
F 28	-	Auszahlungen für immaterielle Vermögensgegenstände	0,00	0	0	0	0	0
F 29	-	Auszahlungen für Sachanlagen	0,00	0	0	0	0	0
F 30	-	Auszahlungen für Finanzanlagen	0,00	0	0	0	0	0
F 31	-	Sonstige Investitionsauszahlungen	0,00	0	0	0	0	0
<b>F 32</b>	<b>=</b>	<b>Summe der Auszahlungen aus Investitionstätigkeit (Summe F 28 bis F 31)</b>	<b>0,00</b>	<b>0</b>	<b>0</b>	<b>0</b>	<b>0</b>	<b>0</b>
<b>F 33</b>	<b>=</b>	<b>Saldo der Ein- und Auszahlungen aus Investitionstätigkeit (Saldo F 27 und F 32)</b>	<b>0,00</b>	<b>0</b>	<b>0</b>	<b>0</b>	<b>0</b>	<b>0</b>
<b>F 34</b>	<b>=</b>	<b>Finanzmittelüberschuss /-fehlbetrag des Teilhaushalts (Summe F 23 + F 33)</b>	<b>-1.542,07</b>	<b>-1.600</b>	<b>-2.000</b>	<b>-2.050</b>	<b>-2.100</b>	<b>-2.150</b>

# Teilfinanzhaushalt 2026

Gemeinde: 23 OG Stahlhofen

Teilhaushalt 03 Gestaltung Umwelt  
Leistung 55110 Öffentliches Grün, Landschaftsbau

Ifd. Nr.	Teilfinanzhaushalt		Ergebnis des Haushaltsvorjahres	Ansätze des Haushaltsvorjahres einschl. Nachträge	Ansatz des Haushaltsjahres	Planungsdaten des Haushaltsfolgejahres	Planungsdaten des zweiten Haushaltsfolgejahres	Planungsdaten des dritten Haushaltsfolgejahres
			2024	2025	2026	2027	2028	2029
			in €	in €	in €	in €	in €	in €
F 1	+	Steuern und ähnliche Abgaben	0,00	0	0	0	0	0
F 2	+	Zuwendungen, allgemeine Umlagen und sonstige Transfereinzahlungen	0,00	0	0	0	0	0
F 3	+	Einzahlungen der sozialen Sicherung	0,00	0	0	0	0	0
F 4	+	Öffentlich-rechtliche Leistungsentgelte	0,00	0	0	0	0	0
F 5	+	Privatrechtliche Leistungsentgelte	0,00	0	0	0	0	0
F 6	+	Kostenerstattungen und Kostenumlagen	0,00	0	0	0	0	0
F 7	+	Sonstige laufende Einzahlungen	0,00	0	0	0	0	0
<b>F 8</b>	<b>=</b>	<b>Summe der laufenden Einzahlungen aus Verwaltungstätigkeit (Summe F 1 bis F 7)</b>	<b>0,00</b>	<b>0</b>	<b>0</b>	<b>0</b>	<b>0</b>	<b>0</b>
F 9	-	Personal- und Versorgungsauszahlungen	0,00	0	0	0	0	0
F 10	-	Auszahlungen für Sach- und Dienstleistungen	9.530,07	36.150	33.900	9.900	10.000	10.050
F 11	-	* nicht besetzt *	0,00	0	0	0	0	0
F 12	-	Zuwendungen, Umlagen und sonstige Transferauszahlungen	0,00	0	550	550	550	550
F 13	-	Auszahlungen der sozialen Sicherung	0,00	0	0	0	0	0
F 14	-	Sonstige laufende Auszahlungen	0,00	0	0	0	0	0
<b>F 15</b>	<b>=</b>	<b>Summe der laufenden Auszahlungen aus Verwaltungstätigkeit (Summe F 9 bis F 14)</b>	<b>9.530,07</b>	<b>36.150</b>	<b>34.450</b>	<b>10.450</b>	<b>10.550</b>	<b>10.600</b>
<b>F 16</b>	<b>=</b>	<b>Saldo der laufenden Ein- und Auszahlungen aus Verwaltungstätigkeit</b>	<b>-9.530,07</b>	<b>-36.150</b>	<b>-34.450</b>	<b>-10.450</b>	<b>-10.550</b>	<b>-10.600</b>
F 17	+	Zinseinzahlungen und sonstige Finanzeinzahlungen	0,00	0	0	0	0	0
F 18	-	Zinsauszahlungen und sonstige Finanzauszahlungen	0,00	0	0	0	0	0
<b>F 19</b>	<b>=</b>	<b>Saldo der Zins- und der sonstigen Finanzein- und -auszahlungen</b>	<b>0,00</b>	<b>0</b>	<b>0</b>	<b>0</b>	<b>0</b>	<b>0</b>
<b>F 20</b>	<b>=</b>	<b>Saldo der ordentlichen Ein- und Auszahlungen (Summe F 16 + F 19)</b>	<b>-9.530,07</b>	<b>-36.150</b>	<b>-34.450</b>	<b>-10.450</b>	<b>-10.550</b>	<b>-10.600</b>
F 21		Saldo der außerordentlichen Ein- und Auszahlungen	0,00	0	0	0	0	0
F 22		Saldo der Ein- und Auszahlungen aus internen Leistungsbeziehungen	0,00	0	0	0	0	0
<b>F 23</b>	<b>=</b>	<b>Summe der ordentlichen und außerordentlichen Ein- und Auszahlungen (Summe F 21 + F 22)</b>	<b>-9.530,07</b>	<b>-36.150</b>	<b>-34.450</b>	<b>-10.450</b>	<b>-10.550</b>	<b>-10.600</b>
F 24	+	Einzahlungen aus Investitionszuwendungen	0,00	0	0	0	0	0
F 25	+	Einzahlungen aus Beiträgen und ähnlichen Entgelten	0,00	0	0	0	0	0
F 26	+	Sonstige Investitionseinzahlungen	0,00	0	0	0	0	0
<b>F 27</b>	<b>=</b>	<b>Summe der Einzahlungen aus Investitionstätigkeit (Summe F 24 bis F 26)</b>	<b>0,00</b>	<b>0</b>	<b>0</b>	<b>0</b>	<b>0</b>	<b>0</b>
F 28	-	Auszahlungen für immaterielle Vermögensgegenstände	0,00	0	0	0	0	0
F 29	-	Auszahlungen für Sachanlagen	0,00	0	0	0	0	0
F 30	-	Auszahlungen für Finanzanlagen	0,00	0	0	0	0	0
F 31	-	Sonstige Investitionsauszahlungen	0,00	0	0	0	0	0
<b>F 32</b>	<b>=</b>	<b>Summe der Auszahlungen aus Investitionstätigkeit (Summe F 28 bis F 31)</b>	<b>0,00</b>	<b>0</b>	<b>0</b>	<b>0</b>	<b>0</b>	<b>0</b>
<b>F 33</b>	<b>=</b>	<b>Saldo der Ein- und Auszahlungen aus Investitionstätigkeit (Saldo F 27 und F 32)</b>	<b>0,00</b>	<b>0</b>	<b>0</b>	<b>0</b>	<b>0</b>	<b>0</b>
<b>F 34</b>	<b>=</b>	<b>Finanzmittelüberschuss /-fehlbetrag des Teilhaushalts (Summe F 23 + F 33)</b>	<b>-9.530,07</b>	<b>-36.150</b>	<b>-34.450</b>	<b>-10.450</b>	<b>-10.550</b>	<b>-10.600</b>

# Teilfinanzhaushalt 2026

Gemeinde: 23 OG Stahlhofen

Teilhaushalt 03 Gestaltung Umwelt  
Leistung 55120 Sonstige Erholungseinrichtungen

Ifd. Nr.	Teilfinanzhaushalt		Ergebnis des Haushaltsvorjahres	Ansätze des Haushaltsvorjahres einschl. Nachträge	Ansatz des Haushaltsjahres	Planungsdaten des Haushaltsfolgejahres	Planungsdaten des zweiten Haushaltsfolgejahres	Planungsdaten des dritten Haushaltsfolgejahres
			2024	2025	2026	2027	2028	2029
			in €	in €	in €	in €	in €	in €
F 1	+	Steuern und ähnliche Abgaben	0,00	0	0	0	0	0
F 2	+	Zuwendungen, allgemeine Umlagen und sonstige Transfereinzahlungen	0,00	0	0	0	0	0
F 3	+	Einzahlungen der sozialen Sicherung	0,00	0	0	0	0	0
F 4	+	Öffentlich-rechtliche Leistungsentgelte	0,00	0	0	0	0	0
F 5	+	Privatrechtliche Leistungsentgelte	0,00	0	0	0	0	0
F 6	+	Kostenerstattungen und Kostenumlagen	0,00	0	0	0	0	0
F 7	+	Sonstige laufende Einzahlungen	0,00	0	0	0	0	0
<b>F 8</b>	<b>=</b>	<b>Summe der laufenden Einzahlungen aus Verwaltungstätigkeit (Summe F 1 bis F 7)</b>	<b>0,00</b>	<b>0</b>	<b>0</b>	<b>0</b>	<b>0</b>	<b>0</b>
F 9	-	Personal- und Versorgungsauszahlungen	0,00	0	0	0	0	0
F 10	-	Auszahlungen für Sach- und Dienstleistungen	0,00	3.250	3.250	2.000	2.050	2.100
F 11	-	* nicht besetzt *	0,00	0	0	0	0	0
F 12	-	Zuwendungen, Umlagen und sonstige Transferauszahlungen	779,88	100	100	100	100	100
F 13	-	Auszahlungen der sozialen Sicherung	0,00	0	0	0	0	0
F 14	-	Sonstige laufende Auszahlungen	0,00	0	0	0	0	0
<b>F 15</b>	<b>=</b>	<b>Summe der laufenden Auszahlungen aus Verwaltungstätigkeit (Summe F 9 bis F 14)</b>	<b>779,88</b>	<b>3.350</b>	<b>3.350</b>	<b>2.100</b>	<b>2.150</b>	<b>2.200</b>
<b>F 16</b>	<b>=</b>	<b>Saldo der laufenden Ein- und Auszahlungen aus Verwaltungstätigkeit</b>	<b>-779,88</b>	<b>-3.350</b>	<b>-3.350</b>	<b>-2.100</b>	<b>-2.150</b>	<b>-2.200</b>
F 17	+	Zinseinzahlungen und sonstige Finanzeinzahlungen	0,00	0	0	0	0	0
F 18	-	Zinsauszahlungen und sonstige Finanzauszahlungen	0,00	0	0	0	0	0
<b>F 19</b>	<b>=</b>	<b>Saldo der Zins- und der sonstigen Finanzein- und -auszahlungen</b>	<b>0,00</b>	<b>0</b>	<b>0</b>	<b>0</b>	<b>0</b>	<b>0</b>
<b>F 20</b>	<b>=</b>	<b>Saldo der ordentlichen Ein- und Auszahlungen (Summe F 16 + F 19)</b>	<b>-779,88</b>	<b>-3.350</b>	<b>-3.350</b>	<b>-2.100</b>	<b>-2.150</b>	<b>-2.200</b>
F 21		Saldo der außerordentlichen Ein- und Auszahlungen	0,00	0	0	0	0	0
F 22		Saldo der Ein- und Auszahlungen aus internen Leistungsbeziehungen	0,00	0	0	0	0	0
<b>F 23</b>	<b>=</b>	<b>Summe der ordentlichen und außerordentlichen Ein- und Auszahlungen (Summe F 21 + F 22)</b>	<b>-779,88</b>	<b>-3.350</b>	<b>-3.350</b>	<b>-2.100</b>	<b>-2.150</b>	<b>-2.200</b>
F 24	+	Einzahlungen aus Investitionszuwendungen	0,00	0	0	0	0	0
F 25	+	Einzahlungen aus Beiträgen und ähnlichen Entgelten	0,00	0	0	0	0	0
F 26	+	Sonstige Investitionseinzahlungen	0,00	0	0	0	0	0
<b>F 27</b>	<b>=</b>	<b>Summe der Einzahlungen aus Investitionstätigkeit (Summe F 24 bis F 26)</b>	<b>0,00</b>	<b>0</b>	<b>0</b>	<b>0</b>	<b>0</b>	<b>0</b>
F 28	-	Auszahlungen für immaterielle Vermögensgegenstände	0,00	0	0	0	0	0
F 29	-	Auszahlungen für Sachanlagen	0,00	0	0	0	0	0
F 30	-	Auszahlungen für Finanzanlagen	0,00	0	0	0	0	0
F 31	-	Sonstige Investitionsauszahlungen	0,00	0	0	0	0	0
<b>F 32</b>	<b>=</b>	<b>Summe der Auszahlungen aus Investitionstätigkeit (Summe F 28 bis F 31)</b>	<b>0,00</b>	<b>0</b>	<b>0</b>	<b>0</b>	<b>0</b>	<b>0</b>
<b>F 33</b>	<b>=</b>	<b>Saldo der Ein- und Auszahlungen aus Investitionstätigkeit (Saldo F 27 und F 32)</b>	<b>0,00</b>	<b>0</b>	<b>0</b>	<b>0</b>	<b>0</b>	<b>0</b>
<b>F 34</b>	<b>=</b>	<b>Finanzmittelüberschuss /-fehlbetrag des Teilhaushalts (Summe F 23 + F 33)</b>	<b>-779,88</b>	<b>-3.350</b>	<b>-3.350</b>	<b>-2.100</b>	<b>-2.150</b>	<b>-2.200</b>

# Teilfinanzhaushalt 2026

Gemeinde: 23 OG Stahlhofen

Teilhaushalt 03 Gestaltung Umwelt  
Leistung 55210 Gewässerunterhaltung

Ifd. Nr.	Teilfinanzhaushalt		Ergebnis des Haushaltsvorjahres	Ansätze des Haushaltsvorjahres einschl. Nachträge	Ansatz des Haushaltsjahres	Planungsdaten des Haushaltsfolgejahres	Planungsdaten des zweiten Haushaltsfolgejahres	Planungsdaten des dritten Haushaltsfolgejahres
			2024	2025	2026	2027	2028	2029
			in €	in €	in €	in €	in €	in €
F 1	+	Steuern und ähnliche Abgaben	0,00	0	0	0	0	0
F 2	+	Zuwendungen, allgemeine Umlagen und sonstige Transfereinzahlungen	0,00	0	0	0	0	0
F 3	+	Einzahlungen der sozialen Sicherung	0,00	0	0	0	0	0
F 4	+	Öffentlich-rechtliche Leistungsentgelte	0,00	0	0	0	0	0
F 5	+	Privatrechtliche Leistungsentgelte	0,00	0	0	0	0	0
F 6	+	Kostenerstattungen und Kostenumlagen	0,00	0	0	0	0	0
F 7	+	Sonstige laufende Einzahlungen	0,00	0	0	0	0	0
<b>F 8</b>	<b>=</b>	<b>Summe der laufenden Einzahlungen aus Verwaltungstätigkeit (Summe F 1 bis F 7)</b>	<b>0,00</b>	<b>0</b>	<b>0</b>	<b>0</b>	<b>0</b>	<b>0</b>
F 9	-	Personal- und Versorgungsauszahlungen	0,00	0	0	0	0	0
F 10	-	Auszahlungen für Sach- und Dienstleistungen	0,00	0	2.000	2.050	2.100	2.150
F 11	-	* nicht besetzt *	0,00	0	0	0	0	0
F 12	-	Zuwendungen, Umlagen und sonstige Transferauszahlungen	0,00	0	0	0	0	0
F 13	-	Auszahlungen der sozialen Sicherung	0,00	0	0	0	0	0
F 14	-	Sonstige laufende Auszahlungen	0,00	0	0	0	0	0
<b>F 15</b>	<b>=</b>	<b>Summe der laufenden Auszahlungen aus Verwaltungstätigkeit (Summe F 9 bis F14)</b>	<b>0,00</b>	<b>0</b>	<b>2.000</b>	<b>2.050</b>	<b>2.100</b>	<b>2.150</b>
<b>F 16</b>	<b>=</b>	<b>Saldo der laufenden Ein- und Auszahlungen aus Verwaltungstätigkeit</b>	<b>0,00</b>	<b>0</b>	<b>-2.000</b>	<b>-2.050</b>	<b>-2.100</b>	<b>-2.150</b>
F 17	+	Zinseinzahlungen und sonstige Finanzeinzahlungen	0,00	0	0	0	0	0
F 18	-	Zinsauszahlungen und sonstige Finanzauszahlungen	0,00	0	0	0	0	0
<b>F 19</b>	<b>=</b>	<b>Saldo der Zins- und der sonstigen Finanzein- und -auszahlungen</b>	<b>0,00</b>	<b>0</b>	<b>0</b>	<b>0</b>	<b>0</b>	<b>0</b>
<b>F 20</b>	<b>=</b>	<b>Saldo der ordentlichen Ein- und Auszahlungen (Summe F 16 + F 19)</b>	<b>0,00</b>	<b>0</b>	<b>-2.000</b>	<b>-2.050</b>	<b>-2.100</b>	<b>-2.150</b>
F 21		Saldo der außerordentlichen Ein- und Auszahlungen	0,00	0	0	0	0	0
F 22		Saldo der Ein- und Auszahlungen aus internen Leistungsbeziehungen	0,00	0	0	0	0	0
<b>F 23</b>	<b>=</b>	<b>Summe der ordentlichen und außerordentlichen Ein- und Auszahlungen (Summe F 21 + F 22)</b>	<b>0,00</b>	<b>0</b>	<b>-2.000</b>	<b>-2.050</b>	<b>-2.100</b>	<b>-2.150</b>
F 24	+	Einzahlungen aus Investitionszuwendungen	0,00	0	0	0	0	0
F 25	+	Einzahlungen aus Beiträgen und ähnlichen Entgelten	0,00	0	0	0	0	0
F 26	+	Sonstige Investitionseinzahlungen	0,00	0	0	0	0	0
<b>F 27</b>	<b>=</b>	<b>Summe der Einzahlungen aus Investitionstätigkeit (Summe F 24 bis F 26)</b>	<b>0,00</b>	<b>0</b>	<b>0</b>	<b>0</b>	<b>0</b>	<b>0</b>
F 28	-	Auszahlungen für immaterielle Vermögensgegenstände	0,00	0	0	0	0	0
F 29	-	Auszahlungen für Sachanlagen	0,00	0	0	0	0	0
F 30	-	Auszahlungen für Finanzanlagen	0,00	0	0	0	0	0
F 31	-	Sonstige Investitionsauszahlungen	0,00	0	0	0	0	0
<b>F 32</b>	<b>=</b>	<b>Summe der Auszahlungen aus Investitionstätigkeit (Summe F 28 bis F 31)</b>	<b>0,00</b>	<b>0</b>	<b>0</b>	<b>0</b>	<b>0</b>	<b>0</b>
<b>F 33</b>	<b>=</b>	<b>Saldo der Ein- und Auszahlungen aus Investitionstätigkeit (Saldo F 27 und F 32)</b>	<b>0,00</b>	<b>0</b>	<b>0</b>	<b>0</b>	<b>0</b>	<b>0</b>
<b>F 34</b>	<b>=</b>	<b>Finanzmittelüberschuss /-fehlbetrag des Teilhaushalts (Summe F 23 + F 33)</b>	<b>0,00</b>	<b>0</b>	<b>-2.000</b>	<b>-2.050</b>	<b>-2.100</b>	<b>-2.150</b>

# Teilfinanzhaushalt 2026

Gemeinde: 23 OG Stahlhofen

Teilhaushalt 03 Gestaltung Umwelt  
Leistung 55310 Friedhofswesen (Friedhofsanlagen, einschließlich Friedwald)

Ifd. Nr.	Teilfinanzhaushalt		Ergebnis des Haushaltsvorjahres	Ansätze des Haushaltsvorjahres einschl. Nachträge	Ansatz des Haushaltsjahres	Planungsdaten des Haushaltsfolgejahres	Planungsdaten des zweiten Haushaltsfolgejahres	Planungsdaten des dritten Haushaltsfolgejahres
			2024	2025	2026	2027	2028	2029
			in €	in €	in €	in €	in €	in €
F 1	+	Steuern und ähnliche Abgaben	0,00	0	0	0	0	0
F 2	+	Zuwendungen, allgemeine Umlagen und sonstige Transfereinzahlungen	0,00	0	0	0	0	0
F 3	+	Einzahlungen der sozialen Sicherung	0,00	0	0	0	0	0
F 4	+	Öffentlich-rechtliche Leistungsentgelte	2.074,36	2.500	2.500	2.550	2.600	2.600
F 5	+	Privatrechtliche Leistungsentgelte	0,00	0	0	0	0	0
F 6	+	Kostenerstattungen und Kostenumlagen	0,00	0	0	0	0	0
F 7	+	Sonstige laufende Einzahlungen	0,00	0	0	0	0	0
<b>F 8</b>	<b>=</b>	<b>Summe der laufenden Einzahlungen aus Verwaltungstätigkeit (Summe F 1 bis F 7)</b>	<b>2.074,36</b>	<b>2.500</b>	<b>2.500</b>	<b>2.550</b>	<b>2.600</b>	<b>2.600</b>
F 9	-	Personal- und Versorgungsauszahlungen	0,00	0	0	0	0	0
F 10	-	Auszahlungen für Sach- und Dienstleistungen	26.360,01	12.450	18.850	19.350	19.750	20.100
F 11	-	* nicht besetzt *	0,00	0	0	0	0	0
F 12	-	Zuwendungen, Umlagen und sonstige Transferauszahlungen	0,00	0	0	0	0	0
F 13	-	Auszahlungen der sozialen Sicherung	0,00	0	0	0	0	0
F 14	-	Sonstige laufende Auszahlungen	0,00	0	0	0	0	0
<b>F 15</b>	<b>=</b>	<b>Summe der laufenden Auszahlungen aus Verwaltungstätigkeit (Summe F 9 bis F 14)</b>	<b>26.360,01</b>	<b>12.450</b>	<b>18.850</b>	<b>19.350</b>	<b>19.750</b>	<b>20.100</b>
<b>F 16</b>	<b>=</b>	<b>Saldo der laufenden Ein- und Auszahlungen aus Verwaltungstätigkeit</b>	<b>-24.285,65</b>	<b>-9.950</b>	<b>-16.350</b>	<b>-16.800</b>	<b>-17.150</b>	<b>-17.500</b>
F 17	+	Zinseinzahlungen und sonstige Finanzeinzahlungen	0,00	0	0	0	0	0
F 18	-	Zinsauszahlungen und sonstige Finanzauszahlungen	0,00	0	0	0	0	0
<b>F 19</b>	<b>=</b>	<b>Saldo der Zins- und der sonstigen Finanzein- und -auszahlungen</b>	<b>0,00</b>	<b>0</b>	<b>0</b>	<b>0</b>	<b>0</b>	<b>0</b>
<b>F 20</b>	<b>=</b>	<b>Saldo der ordentlichen Ein- und Auszahlungen (Summe F 16 + F 19)</b>	<b>-24.285,65</b>	<b>-9.950</b>	<b>-16.350</b>	<b>-16.800</b>	<b>-17.150</b>	<b>-17.500</b>
F 21		Saldo der außerordentlichen Ein- und Auszahlungen	0,00	0	0	0	0	0
F 22		Saldo der Ein- und Auszahlungen aus internen Leistungsbeziehungen	-2.674,60	0	0	0	0	0
<b>F 23</b>	<b>=</b>	<b>Summe der ordentlichen und außerordentlichen Ein- und Auszahlungen (Summe F 21 + F 22)</b>	<b>-26.960,25</b>	<b>-9.950</b>	<b>-16.350</b>	<b>-16.800</b>	<b>-17.150</b>	<b>-17.500</b>
F 24	+	Einzahlungen aus Investitionszuwendungen	0,00	0	0	55.000	0	0
F 25	+	Einzahlungen aus Beiträgen und ähnlichen Entgelten	0,00	0	0	0	0	0
F 26	+	Sonstige Investitionseinzahlungen	0,00	0	0	0	0	0
<b>F 27</b>	<b>=</b>	<b>Summe der Einzahlungen aus Investitionstätigkeit (Summe F 24 bis F 26)</b>	<b>0,00</b>	<b>0</b>	<b>0</b>	<b>55.000</b>	<b>0</b>	<b>0</b>
F 28	-	Auszahlungen für immaterielle Vermögensgegenstände	0,00	0	0	0	0	0
F 29	-	Auszahlungen für Sachanlagen	7.829,97	75.000	15.000	95.000	0	0
F 30	-	Auszahlungen für Finanzanlagen	0,00	0	0	0	0	0
F 31	-	Sonstige Investitionsauszahlungen	0,00	0	0	0	0	0
<b>F 32</b>	<b>=</b>	<b>Summe der Auszahlungen aus Investitionstätigkeit (Summe F 28 bis F 31)</b>	<b>7.829,97</b>	<b>75.000</b>	<b>15.000</b>	<b>95.000</b>	<b>0</b>	<b>0</b>
<b>F 33</b>	<b>=</b>	<b>Saldo der Ein- und Auszahlungen aus Investitionstätigkeit (Saldo F 27 und F 32)</b>	<b>-7.829,97</b>	<b>-75.000</b>	<b>-15.000</b>	<b>-40.000</b>	<b>0</b>	<b>0</b>
<b>F 34</b>	<b>=</b>	<b>Finanzmittelüberschuss /-fehlbetrag des Teilhaushalts (Summe F 23 + F 33)</b>	<b>-34.790,22</b>	<b>-84.950</b>	<b>-31.350</b>	<b>-56.800</b>	<b>-17.150</b>	<b>-17.500</b>

# Teilfinanzhaushalt 2026

Gemeinde: 23 OG Stahlhofen

Teilhaushalt 03 Gestaltung Umwelt  
Leistung 55510 Kommunale Forstwirtschaft

Ifd. Nr.	Teilfinanzhaushalt		Ergebnis des Haushaltsvorjahres	Ansätze des Haushaltsvorjahres einschl. Nachträge	Ansatz des Haushaltsjahres	Planungsdaten des Haushaltsfolgejahres	Planungsdaten des zweiten Haushaltsfolgejahres	Planungsdaten des dritten Haushaltsfolgejahres
			2024	2025	2026	2027	2028	2029
			in €	in €	in €	in €	in €	in €
F 1	+	Steuern und ähnliche Abgaben	0,00	0	0	0	0	0
F 2	+	Zuwendungen, allgemeine Umlagen und sonstige Transfereinzahlungen	16.700,00	16.700	16.700	16.700	16.700	16.700
F 3	+	Einzahlungen der sozialen Sicherung	0,00	0	0	0	0	0
F 4	+	Öffentlich-rechtliche Leistungsentgelte	0,00	0	0	0	0	0
F 5	+	Privatrechtliche Leistungsentgelte	65.997,33	52.300	43.900	44.550	45.250	45.900
F 6	+	Kostenerstattungen und Kostenumlagen	0,00	0	0	0	0	0
F 7	+	Sonstige laufende Einzahlungen	0,00	0	0	0	0	0
<b>F 8</b>	<b>=</b>	<b>Summe der laufenden Einzahlungen aus Verwaltungstätigkeit (Summe F 1 bis F 7)</b>	<b>82.697,33</b>	<b>69.000</b>	<b>60.600</b>	<b>61.250</b>	<b>61.950</b>	<b>62.600</b>
F 9	-	Personal- und Versorgungsauszahlungen	0,00	0	0	0	0	0
F 10	-	Auszahlungen für Sach- und Dienstleistungen	58.823,54	47.750	55.900	57.150	58.400	59.650
F 11	-	* nicht besetzt *	0,00	0	0	0	0	0
F 12	-	Zuwendungen, Umlagen und sonstige Transferauszahlungen	0,00	0	0	0	0	0
F 13	-	Auszahlungen der sozialen Sicherung	0,00	0	0	0	0	0
F 14	-	Sonstige laufende Auszahlungen	7.300,11	9.450	6.450	6.650	6.700	6.900
<b>F 15</b>	<b>=</b>	<b>Summe der laufenden Auszahlungen aus Verwaltungstätigkeit (Summe F 9 bis F 14)</b>	<b>66.123,65</b>	<b>57.200</b>	<b>62.350</b>	<b>63.800</b>	<b>65.100</b>	<b>66.550</b>
<b>F 16</b>	<b>=</b>	<b>Saldo der laufenden Ein- und Auszahlungen aus Verwaltungstätigkeit</b>	<b>16.573,68</b>	<b>11.800</b>	<b>-1.750</b>	<b>-2.550</b>	<b>-3.150</b>	<b>-3.950</b>
F 17	+	Zinseinzahlungen und sonstige Finanzeinzahlungen	0,00	0	0	0	0	0
F 18	-	Zinsauszahlungen und sonstige Finanzauszahlungen	0,00	0	0	0	0	0
<b>F 19</b>	<b>=</b>	<b>Saldo der Zins- und der sonstigen Finanzein- und -auszahlungen</b>	<b>0,00</b>	<b>0</b>	<b>0</b>	<b>0</b>	<b>0</b>	<b>0</b>
<b>F 20</b>	<b>=</b>	<b>Saldo der ordentlichen Ein- und Auszahlungen (Summe F 16 + F 19)</b>	<b>16.573,68</b>	<b>11.800</b>	<b>-1.750</b>	<b>-2.550</b>	<b>-3.150</b>	<b>-3.950</b>
F 21		Saldo der außerordentlichen Ein- und Auszahlungen	0,00	0	0	0	0	0
F 22		Saldo der Ein- und Auszahlungen aus internen Leistungsbeziehungen	1.309,77	1.300	1.300	1.300	1.300	1.300
<b>F 23</b>	<b>=</b>	<b>Summe der ordentlichen und außerordentlichen Ein- und Auszahlungen (Summe F 21 + F 22)</b>	<b>17.883,45</b>	<b>13.100</b>	<b>-450</b>	<b>-1.250</b>	<b>-1.850</b>	<b>-2.650</b>
F 24	+	Einzahlungen aus Investitionszuwendungen	0,00	0	0	0	0	0
F 25	+	Einzahlungen aus Beiträgen und ähnlichen Entgelten	0,00	0	0	0	0	0
F 26	+	Sonstige Investitionseinzahlungen	0,00	0	0	0	0	0
<b>F 27</b>	<b>=</b>	<b>Summe der Einzahlungen aus Investitionstätigkeit (Summe F 24 bis F 26)</b>	<b>0,00</b>	<b>0</b>	<b>0</b>	<b>0</b>	<b>0</b>	<b>0</b>
F 28	-	Auszahlungen für immaterielle Vermögensgegenstände	0,00	0	0	0	0	0
F 29	-	Auszahlungen für Sachanlagen	0,00	0	0	0	0	0
F 30	-	Auszahlungen für Finanzanlagen	0,00	0	0	0	0	0
F 31	-	Sonstige Investitionsauszahlungen	0,00	0	0	0	0	0
<b>F 32</b>	<b>=</b>	<b>Summe der Auszahlungen aus Investitionstätigkeit (Summe F 28 bis F 31)</b>	<b>0,00</b>	<b>0</b>	<b>0</b>	<b>0</b>	<b>0</b>	<b>0</b>
<b>F 33</b>	<b>=</b>	<b>Saldo der Ein- und Auszahlungen aus Investitionstätigkeit (Saldo F 27 und F 32)</b>	<b>0,00</b>	<b>0</b>	<b>0</b>	<b>0</b>	<b>0</b>	<b>0</b>
<b>F 34</b>	<b>=</b>	<b>Finanzmittelüberschuss /-fehlbetrag des Teilhaushalts (Summe F 23 + F 33)</b>	<b>17.883,45</b>	<b>13.100</b>	<b>-450</b>	<b>-1.250</b>	<b>-1.850</b>	<b>-2.650</b>

# Teilfinanzhaushalt 2026

Gemeinde: 23 OG Stahlhofen

Teilhaushalt 03 Gestaltung Umwelt  
Leistung 55590 Feldwege, Landwirtschaftswege, Wirtschaftswege

Ifd. Nr.	Teilfinanzhaushalt		Ergebnis des Haushaltsvorjahres	Ansätze des Haushaltsvorjahres einschl. Nachträge	Ansatz des Haushaltsjahres	Planungsdaten des Haushaltsfolgejahres	Planungsdaten des zweiten Haushaltsfolgejahres	Planungsdaten des dritten Haushaltsfolgejahres
			2024	2025	2026	2027	2028	2029
			in €	in €	in €	in €	in €	in €
F 1	+	Steuern und ähnliche Abgaben	0,00	0	0	0	0	0
F 2	+	Zuwendungen, allgemeine Umlagen und sonstige Transfereinzahlungen	0,00	0	0	0	0	0
F 3	+	Einzahlungen der sozialen Sicherung	0,00	0	0	0	0	0
F 4	+	Öffentlich-rechtliche Leistungsentgelte	0,00	0	0	0	0	0
F 5	+	Privatrechtliche Leistungsentgelte	2.993,25	3.000	3.000	3.050	3.100	3.150
F 6	+	Kostenerstattungen und Kostenumlagen	0,00	0	0	0	0	0
F 7	+	Sonstige laufende Einzahlungen	0,00	0	0	0	0	0
<b>F 8</b>	<b>=</b>	<b>Summe der laufenden Einzahlungen aus Verwaltungstätigkeit (Summe F 1 bis F 7)</b>	<b>2.993,25</b>	<b>3.000</b>	<b>3.000</b>	<b>3.050</b>	<b>3.100</b>	<b>3.150</b>
F 9	-	Personal- und Versorgungsauszahlungen	0,00	0	0	0	0	0
F 10	-	Auszahlungen für Sach- und Dienstleistungen	0,00	13.500	12.900	13.150	13.500	13.800
F 11	-	* nicht besetzt *	0,00	0	0	0	0	0
F 12	-	Zuwendungen, Umlagen und sonstige Transferauszahlungen	0,00	0	0	0	0	0
F 13	-	Auszahlungen der sozialen Sicherung	0,00	0	0	0	0	0
F 14	-	Sonstige laufende Auszahlungen	0,00	0	0	0	0	0
<b>F 15</b>	<b>=</b>	<b>Summe der laufenden Auszahlungen aus Verwaltungstätigkeit (Summe F 9 bis F 14)</b>	<b>0,00</b>	<b>13.500</b>	<b>12.900</b>	<b>13.150</b>	<b>13.500</b>	<b>13.800</b>
<b>F 16</b>	<b>=</b>	<b>Saldo der laufenden Ein- und Auszahlungen aus Verwaltungstätigkeit</b>	<b>2.993,25</b>	<b>-10.500</b>	<b>-9.900</b>	<b>-10.100</b>	<b>-10.400</b>	<b>-10.650</b>
F 17	+	Zinseinzahlungen und sonstige Finanzeinzahlungen	0,00	0	0	0	0	0
F 18	-	Zinsauszahlungen und sonstige Finanzauszahlungen	0,00	0	0	0	0	0
<b>F 19</b>	<b>=</b>	<b>Saldo der Zins- und der sonstigen Finanzein- und -auszahlungen</b>	<b>0,00</b>	<b>0</b>	<b>0</b>	<b>0</b>	<b>0</b>	<b>0</b>
<b>F 20</b>	<b>=</b>	<b>Saldo der ordentlichen Ein- und Auszahlungen (Summe F 16 + F 19)</b>	<b>2.993,25</b>	<b>-10.500</b>	<b>-9.900</b>	<b>-10.100</b>	<b>-10.400</b>	<b>-10.650</b>
F 21		Saldo der außerordentlichen Ein- und Auszahlungen	0,00	0	0	0	0	0
F 22		Saldo der Ein- und Auszahlungen aus internen Leistungsbeziehungen	-1.309,77	-1.300	-1.300	-1.300	-1.300	-1.300
<b>F 23</b>	<b>=</b>	<b>Summe der ordentlichen und außerordentlichen Ein- und Auszahlungen (Summe F 21 + F 22)</b>	<b>1.683,48</b>	<b>-11.800</b>	<b>-11.200</b>	<b>-11.400</b>	<b>-11.700</b>	<b>-11.950</b>
F 24	+	Einzahlungen aus Investitionszuwendungen	0,00	0	0	0	0	0
F 25	+	Einzahlungen aus Beiträgen und ähnlichen Entgelten	0,00	0	0	0	0	0
F 26	+	Sonstige Investitionseinzahlungen	0,00	0	0	0	0	0
<b>F 27</b>	<b>=</b>	<b>Summe der Einzahlungen aus Investitionstätigkeit (Summe F 24 bis F 26)</b>	<b>0,00</b>	<b>0</b>	<b>0</b>	<b>0</b>	<b>0</b>	<b>0</b>
F 28	-	Auszahlungen für immaterielle Vermögensgegenstände	0,00	0	0	0	0	0
F 29	-	Auszahlungen für Sachanlagen	0,00	0	0	0	0	0
F 30	-	Auszahlungen für Finanzanlagen	0,00	0	0	0	0	0
F 31	-	Sonstige Investitionsauszahlungen	0,00	0	0	0	0	0
<b>F 32</b>	<b>=</b>	<b>Summe der Auszahlungen aus Investitionstätigkeit (Summe F 28 bis F 31)</b>	<b>0,00</b>	<b>0</b>	<b>0</b>	<b>0</b>	<b>0</b>	<b>0</b>
<b>F 33</b>	<b>=</b>	<b>Saldo der Ein- und Auszahlungen aus Investitionstätigkeit (Saldo F 27 und F 32)</b>	<b>0,00</b>	<b>0</b>	<b>0</b>	<b>0</b>	<b>0</b>	<b>0</b>
<b>F 34</b>	<b>=</b>	<b>Finanzmittelüberschuss /-fehlbetrag des Teilhaushalts (Summe F 23 + F 33)</b>	<b>1.683,48</b>	<b>-11.800</b>	<b>-11.200</b>	<b>-11.400</b>	<b>-11.700</b>	<b>-11.950</b>

# Teilfinanzhaushalt 2026

Gemeinde: 23 OG Stahlhofen

Teilhaushalt 03 Gestaltung Umwelt  
Leistung 57312 Dorfgemeinschaftshäuser, Bürgerhäuser

Ifd. Nr.	Teilfinanzhaushalt		Ergebnis des Haushaltsvorjahres	Ansätze des Haushaltsvorjahres einschl. Nachträge	Ansatz des Haushaltsjahres	Planungsdaten des Haushaltsfolgejahres	Planungsdaten des zweiten Haushaltsfolgejahres	Planungsdaten des dritten Haushaltsfolgejahres
			2024	2025	2026	2027	2028	2029
			in €	in €	in €	in €	in €	in €
F 1	+	Steuern und ähnliche Abgaben	0,00	0	0	0	0	0
F 2	+	Zuwendungen, allgemeine Umlagen und sonstige Transfereinzahlungen	0,00	0	0	0	0	0
F 3	+	Einzahlungen der sozialen Sicherung	0,00	0	0	0	0	0
F 4	+	Öffentlich-rechtliche Leistungsentgelte	1.760,00	2.000	2.000	2.050	2.050	2.100
F 5	+	Privatrechtliche Leistungsentgelte	0,00	0	0	0	0	0
F 6	+	Kostenerstattungen und Kostenumlagen	5.424,00	5.500	100	100	100	100
F 7	+	Sonstige laufende Einzahlungen	0,00	100	100	100	100	100
<b>F 8</b>	<b>=</b>	<b>Summe der laufenden Einzahlungen aus Verwaltungstätigkeit (Summe F 1 bis F 7)</b>	<b>7.184,00</b>	<b>7.600</b>	<b>2.200</b>	<b>2.250</b>	<b>2.250</b>	<b>2.300</b>
F 9	-	Personal- und Versorgungsauszahlungen	7.812,96	8.650	10.500	10.750	11.050	11.300
F 10	-	Auszahlungen für Sach- und Dienstleistungen	16.044,47	28.100	28.100	16.500	10.550	10.850
F 11	-	* nicht besetzt *	0,00	0	0	0	0	0
F 12	-	Zuwendungen, Umlagen und sonstige Transferauszahlungen	0,00	0	0	0	0	0
F 13	-	Auszahlungen der sozialen Sicherung	0,00	0	0	0	0	0
F 14	-	Sonstige laufende Auszahlungen	1.494,89	1.500	1.500	1.550	1.550	1.600
<b>F 15</b>	<b>=</b>	<b>Summe der laufenden Auszahlungen aus Verwaltungstätigkeit (Summe F 9 bis F 14)</b>	<b>25.352,32</b>	<b>38.250</b>	<b>40.100</b>	<b>28.800</b>	<b>23.150</b>	<b>23.750</b>
<b>F 16</b>	<b>=</b>	<b>Saldo der laufenden Ein- und Auszahlungen aus Verwaltungstätigkeit</b>	<b>-18.168,32</b>	<b>-30.650</b>	<b>-37.900</b>	<b>-26.550</b>	<b>-20.900</b>	<b>-21.450</b>
F 17	+	Zinseinzahlungen und sonstige Finanzeinzahlungen	0,00	0	0	0	0	0
F 18	-	Zinsauszahlungen und sonstige Finanzauszahlungen	0,00	0	0	0	0	0
<b>F 19</b>	<b>=</b>	<b>Saldo der Zins- und der sonstigen Finanzein- und -auszahlungen</b>	<b>0,00</b>	<b>0</b>	<b>0</b>	<b>0</b>	<b>0</b>	<b>0</b>
<b>F 20</b>	<b>=</b>	<b>Saldo der ordentlichen Ein- und Auszahlungen (Summe F 16 + F 19)</b>	<b>-18.168,32</b>	<b>-30.650</b>	<b>-37.900</b>	<b>-26.550</b>	<b>-20.900</b>	<b>-21.450</b>
F 21		Saldo der außerordentlichen Ein- und Auszahlungen	0,00	0	0	0	0	0
F 22		Saldo der Ein- und Auszahlungen aus internen Leistungsbeziehungen	0,00	0	0	0	0	0
<b>F 23</b>	<b>=</b>	<b>Summe der ordentlichen und außerordentlichen Ein- und Auszahlungen (Summe F 21 + F 22)</b>	<b>-18.168,32</b>	<b>-30.650</b>	<b>-37.900</b>	<b>-26.550</b>	<b>-20.900</b>	<b>-21.450</b>
F 24	+	Einzahlungen aus Investitionszuwendungen	0,00	0	0	0	0	0
F 25	+	Einzahlungen aus Beiträgen und ähnlichen Entgelten	0,00	0	0	0	0	0
F 26	+	Sonstige Investitionseinzahlungen	0,00	0	0	0	0	0
<b>F 27</b>	<b>=</b>	<b>Summe der Einzahlungen aus Investitionstätigkeit (Summe F 24 bis F 26)</b>	<b>0,00</b>	<b>0</b>	<b>0</b>	<b>0</b>	<b>0</b>	<b>0</b>
F 28	-	Auszahlungen für immaterielle Vermögensgegenstände	0,00	0	0	0	0	0
F 29	-	Auszahlungen für Sachanlagen	29.736,65	0	0	0	0	0
F 30	-	Auszahlungen für Finanzanlagen	0,00	0	0	0	0	0
F 31	-	Sonstige Investitionsauszahlungen	0,00	0	0	0	0	0
<b>F 32</b>	<b>=</b>	<b>Summe der Auszahlungen aus Investitionstätigkeit (Summe F 28 bis F 31)</b>	<b>29.736,65</b>	<b>0</b>	<b>0</b>	<b>0</b>	<b>0</b>	<b>0</b>
<b>F 33</b>	<b>=</b>	<b>Saldo der Ein- und Auszahlungen aus Investitionstätigkeit (Saldo F 27 und F 32)</b>	<b>-29.736,65</b>	<b>0</b>	<b>0</b>	<b>0</b>	<b>0</b>	<b>0</b>
<b>F 34</b>	<b>=</b>	<b>Finanzmittelüberschuss /-fehlbetrag des Teilhaushalts (Summe F 23 + F 33)</b>	<b>-47.904,97</b>	<b>-30.650</b>	<b>-37.900</b>	<b>-26.550</b>	<b>-20.900</b>	<b>-21.450</b>

# Investitionsübersicht 2026

Gemeinde: 23 OG Stahlhofen

Teilhaushalt 03 Gestaltung Umwelt  
Leistung 51130 Dorferneuerung , Städtebauförderung

	bis einsch. des Haushalts- vorjahres bereitgestellte Mittel	Ansatz des Haushalts- jahres	Planungs- daten des Haushalts- folgejahres	Planungs- daten des zweiten Haushalts- folgejahres	Planungs- daten des dritten Haushalts- folgejahres	Planungs- daten der weiteren Haushalts- folgejahre bis zum Abschluss der Maßnahme	Gesamtein-/ auszahlungen (über den Gesamtzeitraum der Maßnahme)
	in €	2026 in €	2027 in €	2028 in €	2029 in €	in €	in €
<b>51130-0001 Förderung privater Dorferneuerungsvorhaben</b>							
Summe der Einzahlungen aus Investitionstätigkeit	0,00	0	0	0	0	0	0,00
Summe der Auszahlungen aus Investitionstätigkeit	36.936,00	8.000	0	0	0	24.000	68.936,00
78159000 Investitionszuwendungen an den sonstigen privaten Bereich	36.936,00	8.000	0	0	0	24.000	68.936,00
<b>51130.01200000-51130-0001 (H)</b>							
<i>- vorsorgl. Mittelbereitstellung; es steht ein Ermächtigungsvortrag von 5.500 EUR zur Verfügung der durch einen Auftrag gebunden ist</i>							
<b>51130.01200000-51130-0001 (S)</b>							
darunter:							
mit Verpflichtungsermächtigungen in Vorjahren bereits gebunden	----	0	0	0	0	0	----
Verpflichtungsermächtigungen	----	----	0	0	0	0	----
<b>Saldo der Ein- und Auszahlungen aus Investitionstätigkeit</b>	<b>-36.936,00</b>	<b>-8.000</b>	<b>0</b>	<b>0</b>	<b>0</b>	<b>-24.000</b>	<b>-68.936,00</b>
<b>51130-0002 Erwerb von bebauten und unbebauten Grundstücken im Rahmen der Dorferneuerung</b>							
Summe der Einzahlungen aus Investitionstätigkeit	0,00	0	0	0	0	0	0,00
Summe der Auszahlungen aus Investitionstätigkeit	20.000,00	0	0	0	0	60.000	80.000,00
78520000 Auszahlungen für bebaute Grundstücke und grundstücksgleiche Rechte	20.000,00	0	0	0	0	60.000	80.000,00
<b>51130.03110000-51130-0002 (S)</b>							
<i>- die bisher in der Finanzplanung bereitgestellten Mittel wurde zunächst zurückgestellt, da andere Investitionsvorhaben aktuell vorrangig zu finanzieren sind</i>							
darunter:							
mit Verpflichtungsermächtigungen in Vorjahren bereits gebunden	----	0	0	0	0	0	----
Verpflichtungsermächtigungen	----	----	0	0	0	0	----
<b>Saldo der Ein- und Auszahlungen aus Investitionstätigkeit</b>	<b>-20.000,00</b>	<b>0</b>	<b>0</b>	<b>0</b>	<b>0</b>	<b>-60.000</b>	<b>-80.000,00</b>

# Investitionsübersicht 2026

Gemeinde: 23 OG Stahlhofen

Teilhaushalt 03 Gestaltung Umwelt  
Leistung 53101 Photovoltaik- und Windenergieanlagen

	bis einschl. des Haushaltsvorjahres bereitgestellte Mittel	Ansatz des Haushaltsjahres	Planungsdaten des Haushaltsfolgejahres	Planungsdaten des zweiten Haushaltsfolgejahres	Planungsdaten des dritten Haushaltsfolgejahres	Planungsdaten der weiteren Haushaltsfolgejahre bis zum Abschluss der Maßnahme	Gesamtein-/auszahlungen (über den Gesamtzeitraum der Maßnahme)
	in €	2026 in €	2027 in €	2028 in €	2029 in €	in €	in €
<b>53101-0001 Photovoltaik am Dielkopf - Beteiligung an einer Energiegenossenschaft -</b>							
Summe der Einzahlungen aus Investitionstätigkeit	0,00	0	0	0	0	0	0,00
Summe der Auszahlungen aus Investitionstätigkeit	1.000,00	1.000	0	0	0	24.000	26.000,00
78629000 Sonstige Anteilsrechte	1.000,00	1.000	0	0	0	0	1.000,00
<b>53101.11190000-53101-0001 (S)</b>							
<b>- Kapitaleinlage in eine durch die VG zu gründende AöR</b>							
78760000 Auszahlungen an den sonstigen inländischen Bereich	0,00	0	0	0	0	25.000	25.000,00
<b>53101.13620000-53101-0001 (S)</b>							
<b>- Beteiligung an der in der Ortsgemeinde geplanten Energiegenossenschaft "Photovoltaik Am Dielkopf"</b>							
darunter:							
mit Verpflichtungsermächtigungen in Vorjahren bereits gebunden	----	0	0	0	0	0	----
Verpflichtungsermächtigungen	----	----	0	0	0	0	----
<b>Saldo der Ein- und Auszahlungen aus Investitionstätigkeit</b>	<b>-1.000,00</b>	<b>-1.000</b>	<b>0</b>	<b>0</b>	<b>0</b>	<b>-24.000</b>	<b>-26.000,00</b>

# Investitionsübersicht 2026

Gemeinde: 23 OG Stahlhofen

Teilhaushalt 03 Gestaltung Umwelt  
Leistung 53710 Kommunale Abfallwirtschaft

	bis einschl. des Haushalts- vorjahres bereitgestellte Mittel	Ansatz des Haushalts- jahres	Planungs- daten des Haushalts- folgejahres	Planungs- daten des zweiten Haushalts- folgejahres	Planungs- daten des dritten Haushalts- folgejahres	Planungs- daten der weiteren Haushalts- folgejahre bis zum Abschluss der Maßnahme	Gesamtein-/ auszahlungen (über den Gesamtzeitraum der Maßnahme)
	in €	2026 in €	2027 in €	2028 in €	2029 in €	in €	in €
<b>53710-0001 Rekultivierung Steinbruch</b>							
Summe der Einzahlungen aus Investitionstätigkeit	0,00	0	0	0	0	0	0,00
Summe der Auszahlungen aus Investitionstätigkeit	19.985,89	10.000	0	0	0	0	19.986,00
78593000 Auszahlungen für Baumaßnahmen	19.985,89	10.000	0	0	0	0	19.986,00
<b>53710.09600003-53710-0001 (S)</b>							
<b>- vorsorgl. Ansatz für eine evtl. notwendige Schlussvermessung des Rekultivierungsbereiches "Am Dielkopf"</b>							
darunter:							
mit Verpflichtungsermächtigungen in Vorjahren bereits gebunden	----	0	0	0	0	0	----
Verpflichtungsermächtigungen	----	----	0	0	0	0	----
<b>Saldo der Ein- und Auszahlungen aus Investitionstätigkeit</b>	<b>-19.985,89</b>	<b>-10.000</b>	<b>0</b>	<b>0</b>	<b>0</b>	<b>0</b>	<b>-19.986,00</b>

# Investitionsübersicht 2026

Gemeinde: 23 OG Stahlhofen

Teilhaushalt 03 Gestaltung Umwelt  
Leistung 54100 Gemeindefstraßen

	bis einschl. des Haushaltsvorjahres bereitgestellte Mittel	Ansatz des Haushaltsjahres	Planungsdaten des Haushaltsfolgejahres	Planungsdaten des zweiten Haushaltsfolgejahres	Planungsdaten des dritten Haushaltsfolgejahres	Planungsdaten der weiteren Haushaltsfolgejahre bis zum Abschluss der Maßnahme	Gesamtein-/auszahlungen (über den Gesamtzeitraum der Maßnahme)
	in €	2026 in €	2027 in €	2028 in €	2029 in €	in €	in €
<b>54100-0001 Erschließung NBG "Unter dem kleinen Dielkopf"</b>							
Summe der Einzahlungen aus Investitionstätigkeit	1.315,20	0	0	0	0	0	0,00
68290000 Sonstige Beiträge und ähnliche Entgelte	1.315,20	0	0	0	0	0	0,00
Summe der Auszahlungen aus Investitionstätigkeit	3.602,75	0	0	0	0	0	0,00
78593000 Auszahlungen für Baumaßnahmen	3.602,75	0	0	0	0	0	0,00
darunter:							
mit Verpflichtungsermächtigungen in Vorjahren bereits gebunden	----	0	0	0	0	0	----
Verpflichtungsermächtigungen	----	----	0	0	0	0	----
<b>Saldo der Ein- und Auszahlungen aus Investitionstätigkeit</b>	<b>-2.287,55</b>	<b>0</b>	<b>0</b>	<b>0</b>	<b>0</b>	<b>0</b>	<b>0,00</b>
<b>54100-0002 Fremdwasserentflechtung/Investitionskostenanteil</b>							
Summe der Einzahlungen aus Investitionstätigkeit	0,00	0	12.000	6.000	0	0	18.000,00
68290000 Sonstige Beiträge und ähnliche Entgelte	0,00	0	12.000	6.000	0	0	18.000,00
54100.23290000-54100-0002 (H)							
- Erwartete Beitragseinnahmen aus WKB							
54100.23290000-54100-0002 (S)							
Summe der Auszahlungen aus Investitionstätigkeit	20.000,00	20.000	10.000	0	0	0	30.000,00
78420000 Auszahlungen für Investitionszuschüsse Nutzungsberechtigter	20.000,00	20.000	10.000	0	0	0	30.000,00
54100.01300000-54100-0002 (S)							
- Investitionskostenbeteiligung für eine Fremdwasserentflechtung in der Ortslage Es liegt noch eine genehmigte Verpflichtungsermächtigung aus dem Jahr 2025 vor							
darunter:							
mit Verpflichtungsermächtigungen in Vorjahren bereits gebunden	----	10.000	0	0	0	0	----
78420000 Auszahlungen für Investitionszuschüsse Nutzungsberechtigter	----	10.000	0	0	0	0	----
54100.01300000-54100-0002 (S)							
- Investitionskostenbeteiligung für eine Fremdwasserentflechtung in der Ortslage Es liegt noch eine genehmigte Verpflichtungsermächtigung aus dem Jahr 2025 vor							
Verpflichtungsermächtigungen	----	----	0	0	0	0	----
<b>Saldo der Ein- und Auszahlungen aus Investitionstätigkeit</b>	<b>-20.000,00</b>	<b>-20.000</b>	<b>2.000</b>	<b>6.000</b>	<b>0</b>	<b>0</b>	<b>-12.000,00</b>
<b>54100-0003 Entwicklung eines Neubaugebietes</b>							
Summe der Einzahlungen aus Investitionstätigkeit	0,00	0	0	0	0	1.052.500	1.052.500,00
68290000 Sonstige Beiträge und ähnliche Entgelte	0,00	0	0	0	0	552.500	552.500,00
54100.23290000-54100-0003 (H)							
54100.23290000-54100-0003 (S)							
68800000 Einzahlungen aus der Veräußerung von Waren	0,00	0	0	0	0	500.000	500.000,00
54100.14310000-54100-0003 (H)							
Summe der Auszahlungen aus Investitionstätigkeit	150.365,02	0	50.000	0	0	899.999	1.100.365,00
78420000 Auszahlungen für Investitionszuschüsse Nutzungsberechtigter	0,00	0	0	0	0	150.000	150.000,00
54100.01300000-54100-0003 (S)							
78510000 Auszahlungen für unbebaute Grundstücke und grundstücksgleiche Rechte	150.000,00	0	0	0	0	150.000	300.000,00
54100.02920000-54100-0003 (S)							
78593000 Auszahlungen für Baumaßnahmen	365,02	0	50.000	0	0	599.999	650.365,00
54100.09600003-54100-0003 (S)							
- Planungskosten, Entwicklung Neubaugebietes; die Umsetzung kann erst nach Anpassung des Flächennutzungsplanes durch die VG erfolgen							

# Investitionsübersicht 2026

Gemeinde: 23 OG Stahlhofen

Teilhaushalt 03 Gestaltung Umwelt  
Leistung 54100 Gemeinestraßen

	bis einschl. des Haushaltsvorjahres bereitgestellte Mittel	Ansatz des Haushaltsjahres	Planungsdaten des Haushaltsfolgejahres	Planungsdaten des zweiten Haushaltsfolgejahres	Planungsdaten des dritten Haushaltsfolgejahres	Planungsdaten der weiteren Haushaltsfolgejahre bis zum Abschluss der Maßnahme	Gesamtein-/auszahlungen (über den Gesamtzeitraum der Maßnahme)
	in €	2026 in €	2027 in €	2028 in €	2029 in €	in €	in €
darunter:							
mit Verpflichtungsermächtigungen in Vorjahren bereits gebunden	----	150.000	0	0	0	0	----
78510000 Auszahlungen für unbebaute Grundstücke und grundstücksgleiche Rechte	----	150.000	0	0	0	0	----
54100.02920000-54100-0003 (S)							
Verpflichtungsermächtigungen	----	----	0	0	0	0	----
<b>Saldo der Ein- und Auszahlungen aus Investitionstätigkeit</b>	<b>-150.365,02</b>	<b>0</b>	<b>-50.000</b>	<b>0</b>	<b>0</b>	<b>0</b>	<b>-47.865,00</b>
<b>54100-9050 Umstellung der Straßenbeleuchtung auf LED-Technik</b>							
Summe der Einzahlungen aus Investitionstätigkeit	50.000,00	50.000	11.100	0	0	0	60.000,00
68143000 Investitionszuwendungen von Gemeinden und Gemeindeverbänden	50.000,00	50.000	11.100	0	0	0	60.000,00
54100.23143000-54100-9050 (H)							
<i>- Zuweisung der VG zur Umstellung der Straßenbeleuchtung auf LED Technik. Die Zuweisung deckt 100 v.H. der Kosten für die Umstellung der Bestehenden Straßenbeleuchtung, lediglich die kalkulierten Kosten für den Umbau von Seilleuchten verbleibt als kommunaler Eigenanteil in der Ortsgemeinde</i>							
54100.23143000-54100-9050 (S)							
Summe der Auszahlungen aus Investitionstätigkeit	78.000,00	72.400	0	0	0	0	99.945,00
78593000 Auszahlungen für Baumaßnahmen	78.000,00	72.400	0	0	0	0	99.945,00
54100.09600003-54100-9050 (S)							
<i>- Restkosten für die Umstellung der Straßenbeleuchtung (Es verbleiben am Ende der Maßnahmen lediglich die Kosten für den Abbau der Seilleuchtung und die Ergänzung der Mastleuchten als Eigenanteil bei der Ortsgemeinde</i>							
darunter:							
mit Verpflichtungsermächtigungen in Vorjahren bereits gebunden	----	0	0	0	0	0	----
Verpflichtungsermächtigungen	----	----	0	0	0	0	----
<b>Saldo der Ein- und Auszahlungen aus Investitionstätigkeit</b>	<b>-28.000,00</b>	<b>-22.400</b>	<b>11.100</b>	<b>0</b>	<b>0</b>	<b>-645</b>	<b>-39.945,00</b>

# Investitionsübersicht 2026

Gemeinde: 23 OG Stahlhofen

Teilhaushalt 03 Gestaltung Umwelt  
Leistung 55310 Friedhofswesen (Friedhofsanlagen, einschließlich Friedwald)

	bis einschl. des Haushaltsvorjahres bereitgestellte Mittel	Ansatz des Haushaltsjahres	Planungsdaten des Haushaltsfolgejahres	Planungsdaten des zweiten Haushaltsfolgejahres	Planungsdaten des dritten Haushaltsfolgejahres	Planungsdaten der weiteren Haushaltsfolgejahre bis zum Abschluss der Maßnahme	Gesamtein-/auszahlungen (über den Gesamtzeitraum der Maßnahme)
	in €	2026 in €	2027 in €	2028 in €	2029 in €	in €	in €
<b>55310-0000 Grabnutzungen</b>							
Summe der Einzahlungen aus Investitionstätigkeit	12.091,52	0	0	0	0	0	0,00
68270000 Grabnutzungsentgelte	12.091,52	0	0	0	0	0	0,00
Summe der Auszahlungen aus Investitionstätigkeit	0,00	0	0	0	0	0	0,00
darunter:							
mit Verpflichtungsermächtigungen in Vorjahren bereits gebunden	----	0	0	0	0	0	----
Verpflichtungsermächtigungen	----	----	0	0	0	0	----
Saldo der Ein- und Auszahlungen aus Investitionstätigkeit	12.091,52	0	0	0	0	0	0,00
<b>55310-0001 Wegebaumaßnahmen am Friedhof</b>							
- Neugestaltung des Friedhofswegesystems wegen teils erheblichen Setzungen und damit verbundener Unfallgefahr							
Summe der Einzahlungen aus Investitionstätigkeit	0,00	0	25.000	0	0	0	25.000,00
68142000 Investitionszuwendungen vom Land	0,00	0	25.000	0	0	0	25.000,00
55310.23142000-55310-0001 (H)							
- Erwartete Landeszuweisung aus dem Investitionsstock							
55310.23142000-55310-0001 (S)							
Summe der Auszahlungen aus Investitionstätigkeit	25.000,00	15.000	45.000	0	0	0	60.000,00
78593000 Auszahlungen für Baumaßnahmen	25.000,00	15.000	45.000	0	0	0	60.000,00
55310.09600003-55310-0001 (S)							
- 2026 Planungskosten für eine umfangreiche Neugestaltung der Friedhofswege							
- 2027 geplante Maßnahmeumsetzung; für die Maßnahme soll im Laufe des Jahres eine Landesförderung beantragt werden (Es ist geplant, einen Fördermittelantrag, für diese Maßnahme und die notwendige Feuchtesanierung der Friedhofskappele zu stellen)							
darunter:							
mit Verpflichtungsermächtigungen in Vorjahren bereits gebunden	----	60.000	0	0	0	0	----
78593000 Auszahlungen für Baumaßnahmen	----	60.000	0	0	0	0	----
55310.09600003-55310-0001 (S)							
- 2026 Planungskosten für eine umfangreiche Neugestaltung der Friedhofswege							
- 2027 geplante Maßnahmeumsetzung; für die Maßnahme soll im Laufe des Jahres eine Landesförderung beantragt werden (Es ist geplant, einen Fördermittelantrag, für diese Maßnahme und die notwendige Feuchtesanierung der Friedhofskappele zu stellen)							
Verpflichtungsermächtigungen	----	----	45.000	0	0	0	----
78593000 Auszahlungen für Baumaßnahmen	----	----	45.000	0	0	0	----
55310.09600003-55310-0001 (S)							
- 2026 Planungskosten für eine umfangreiche Neugestaltung der Friedhofswege							
- 2027 geplante Maßnahmeumsetzung; für die Maßnahme soll im Laufe des Jahres eine Landesförderung beantragt werden (Es ist geplant, einen Fördermittelantrag, für diese Maßnahme und die notwendige Feuchtesanierung der Friedhofskappele zu stellen)							
Saldo der Ein- und Auszahlungen aus Investitionstätigkeit	-25.000,00	-15.000	-20.000	0	0	0	-35.000,00
<b>55310-0005 Sanierung Friedhofskapelle</b>							
Umfangreiche Feuchtesanierung wegen starkem Salpeterbefall							

# Investitionsübersicht 2026

Gemeinde: 23 OG Stahlhofen

Teilhaushalt 03 Gestaltung Umwelt  
 Leistung 55310 Friedhofswesen (Friedhofsanlagen, einschließlich Friedwald)

	bis einschl. des Haushalts- vorjahres bereitgestellte Mittel	Ansatz des Haushalts- jahres	Planungs- daten des Haushalts- folgejahres	Planungs- daten des zweiten Haushalts- folgejahres	Planungs- daten des dritten Haushalts- folgejahres	Planungs- daten der weiteren Haushalts- folgejahre bis zum Abschluss der Maßnahme	Gesamtein-/ auszahlungen (über den Gesamtzeitraum der Maßnahme)
	in €	2026 in €	2027 in €	2028 in €	2029 in €	in €	in €
Summe der Einzahlungen aus Investitionstätigkeit	0,00	0	30.000	0	0	0	30.000,00
68142000 Investitionszuwendungen vom Land	0,00	0	30.000	0	0	0	30.000,00
Summe der Auszahlungen aus Investitionstätigkeit	74.705,38	0	50.000	0	0	0	74.705,00
78593000 Auszahlungen für Baumaßnahmen	74.705,38	0	50.000	0	0	0	74.705,00
55310.09600003-55310-0005 (S)							
- 2027							
+ Feuchtesanierung (Trockenlegung) der Friedhofskapelle wg. massivem Salpeterbefall (Es ist geplant, einen Fördermittelantrag, für diese Maßnahme und die Wegebaumaßnahme zu stellen)							
darunter:							
mit Verpflichtungsermächtigungen in Vorjahren bereits gebunden	-----	0	0	0	0	0	-----
Verpflichtungsermächtigungen	-----	-----	0	0	0	0	-----
Saldo der Ein- und Auszahlungen aus Investitionstätigkeit	-74.705,38	0	-20.000	0	0	0	-44.705,00

# Investitionsübersicht 2026

Gemeinde: 23 OG Stahlhofen

Teilhaushalt 03 Gestaltung Umwelt  
Leistung 57312 Dorfgemeinschaftshäuser, Bürgerhäuser

	bis einschl. des Haushaltsvorjahres bereitgestellte Mittel	Ansatz des Haushaltsjahres	Planungsdaten des Haushaltsfolgejahres	Planungsdaten des zweiten Haushaltsfolgejahres	Planungsdaten des dritten Haushaltsfolgejahres	Planungsdaten der weiteren Haushaltsfolgejahre bis zum Abschluss der Maßnahme	Gesamtein-/auszahlungen (über den Gesamtzeitraum der Maßnahme)
	in €	2026 in €	2027 in €	2028 in €	2029 in €	in €	in €
<b>57312-0000 Vermischte Investitionsmaßnahmen</b>							
Summe der Einzahlungen aus Investitionstätigkeit	0,00	0	0	0	0	0	0,00
Summe der Auszahlungen aus Investitionstätigkeit	29.737,00	0	0	0	0	0	29.737,00
78572000 Auszahlungen für bewegliche Sachen des Anlagevermögens unterhalb der Wertgrenze i.H.v. 1.000,00 Euro	29.737,00	0	0	0	0	0	29.737,00
darunter:							
mit Verpflichtungsermächtigungen in Vorjahren bereits gebunden	-----	0	0	0	0	0	-----
Verpflichtungsermächtigungen	-----	-----	0	0	0	0	-----
<b>Saldo der Ein- und Auszahlungen aus Investitionstätigkeit</b>	<b>-29.737,00</b>	<b>0</b>	<b>0</b>	<b>0</b>	<b>0</b>	<b>0</b>	<b>-29.737,00</b>

# Gemeinde Stahlhofen (Westerwald)

## Teilhaushalt 4

- Zentrale Finanzleistungen -

2026



- Vorbericht
- Teilergebnis-, Teilfinanz- und Teilinvestitionshaushalt  
sowie
- produktorientierte Darstellung des Teilhaushaltes

Der Teilhaushalt 4 umfasst die folgenden Produkte:

### **61100 Steuern, allgemeine Zuweisungen, allgemeine Umlagen**

Produktbeschreibung: Grundsteuer, Gewerbesteuer, Hundesteuer, Gemeindeanteile Einkommensteuer, Gemeindeanteile Umsatzsteuer, Schlüsselzuweisungen, Investitionsschlüsselzuweisungen, Finanzausgleichumlage, Kreisumlage, Verbandsgemeindeumlage, Gewerbesteuerumlage, Ausgleichleistungen nach dem LFAG

Ziele: Zentrale Verwaltung der allgemeinen Finanzmittel

Zielgruppen: Steuerpflichtige, Behörden, MitarbeiterInnen

Auftragsgrundlagen: Gesetze, Satzungen

Produktverantwortung: Verbandsgemeindeverwaltung, Fachbereich 1 - Sachgebiete 1.4 und 1.5.

### **61200 Sonstige allgemeine Finanzwirtschaft**

Produktbeschreibung: Ein- und Auszahlungen für Kredite, Zinserträge und Zinsaufwendungen, Schuldendiensthilfen, u. a.

Ziele: Maximierung der Zinserträge, Minimierung der Zinsaufwendungen

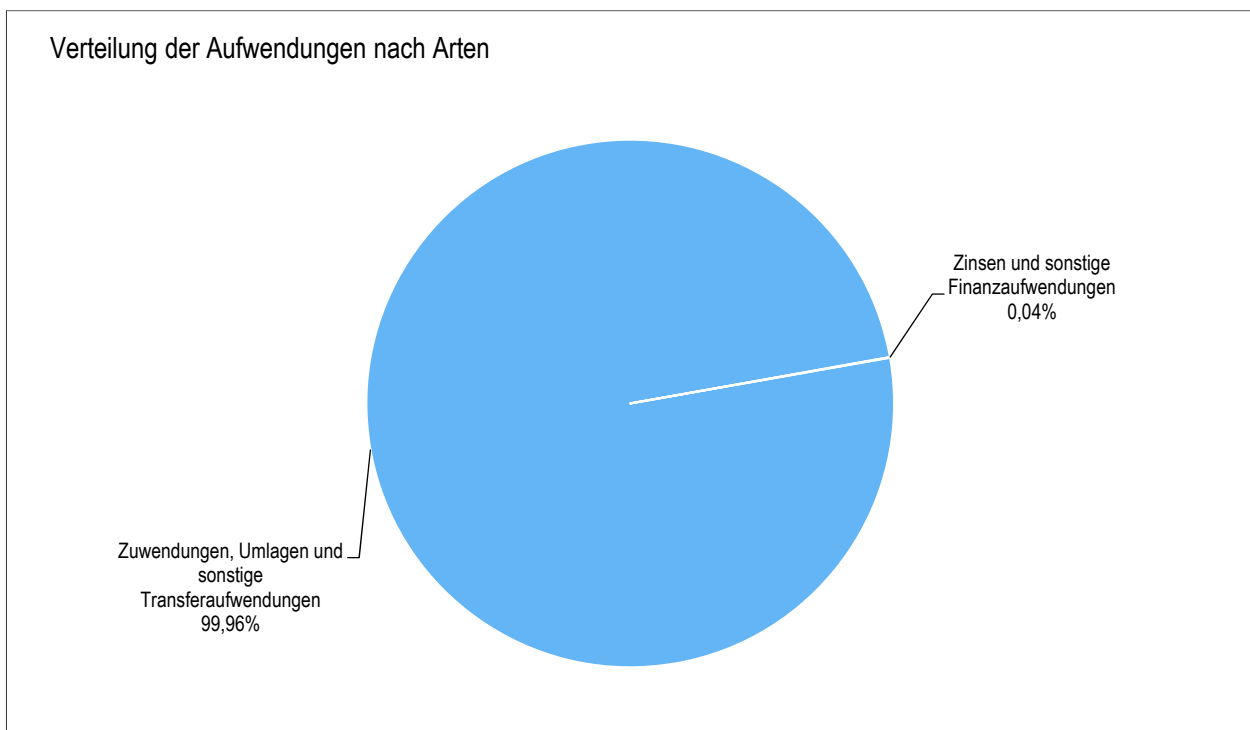
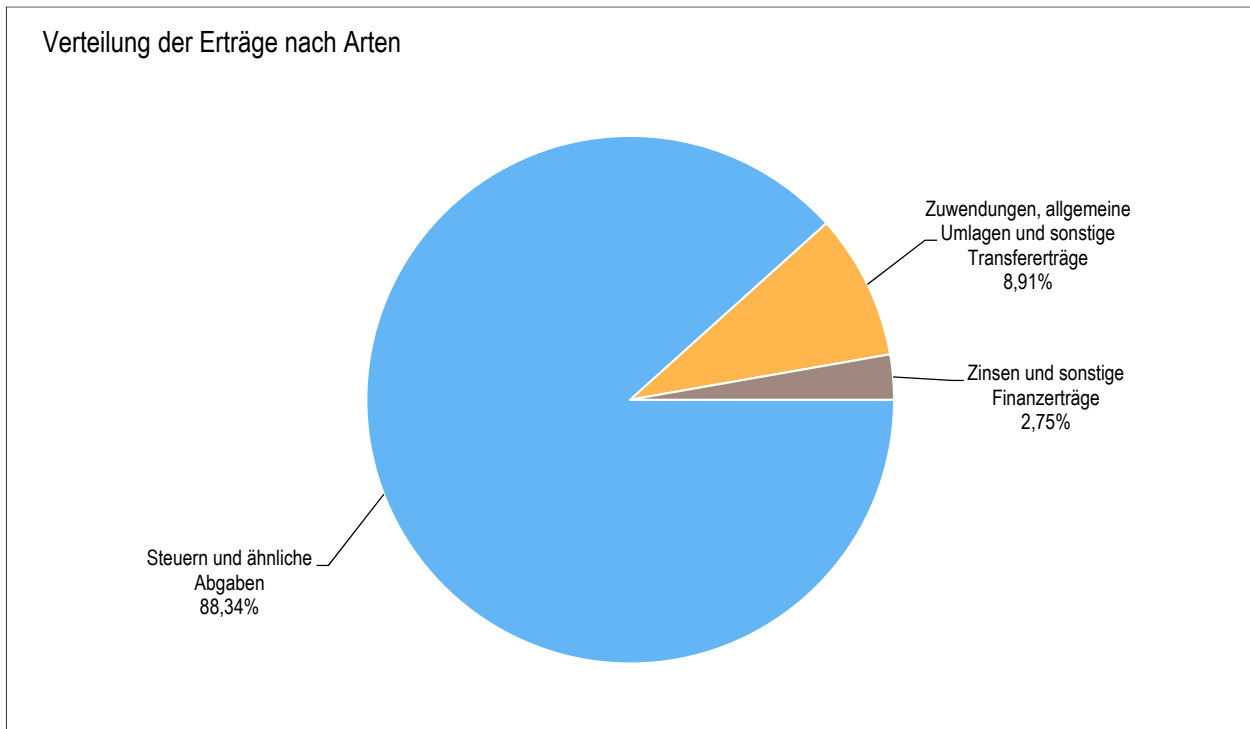
Zielgruppen: Banken und Sparkassen, MitarbeiterInnen

Auftragsgrundlagen: Gesetze, Verträge, organisatorische Regelungen

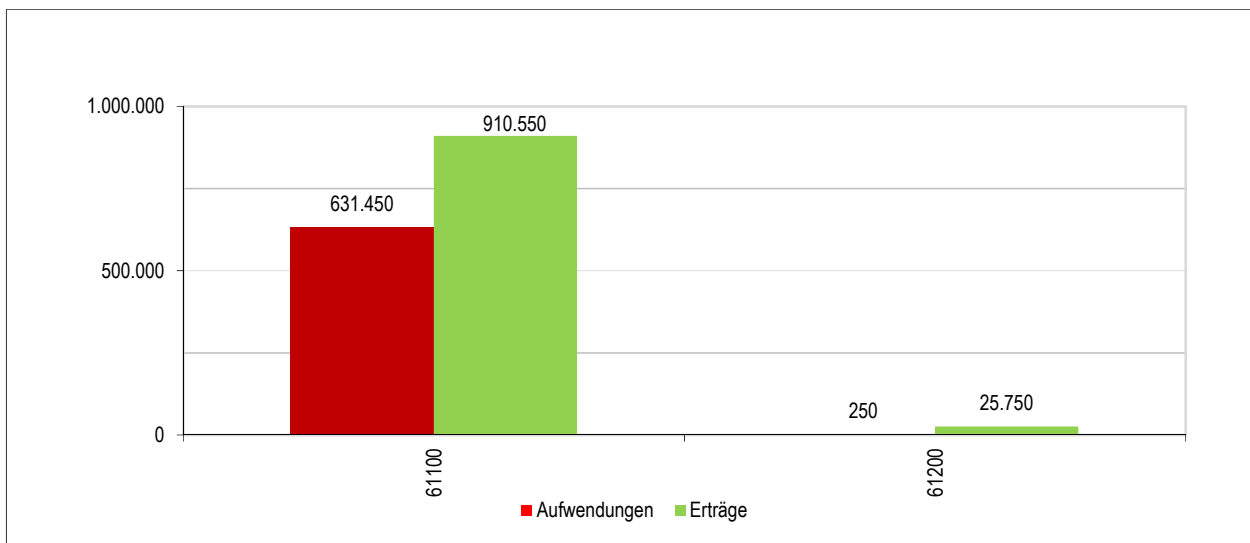
Produktverantwortung: Verbandsgemeindeverwaltung, Fachbereich 1 - Sachgebiete 1.4 und 1.5.

# 1 Teilergebnishaushalt

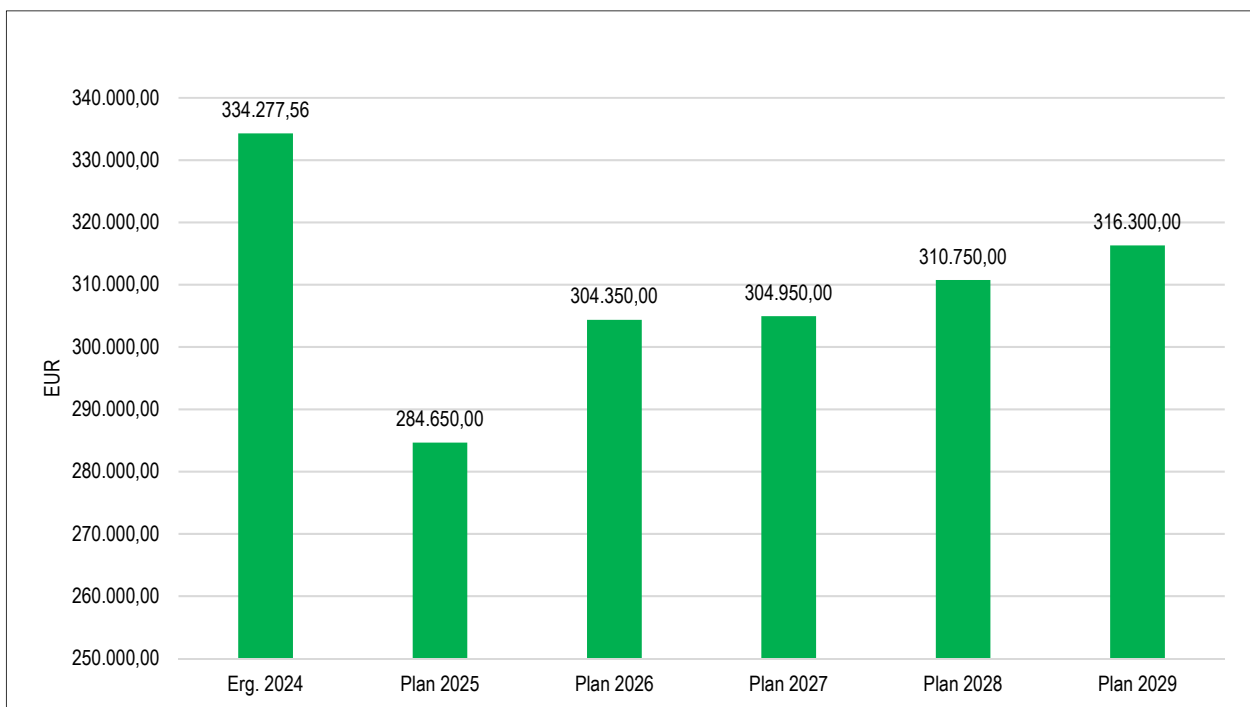
## 1.1 Übersicht über die Erträge und Aufwendungen im Teilhaushalt (ohne ILV)



## 1.2 Produktübersicht (ohne ILV)



## 1.3 Entwicklung der Jahresergebnisse (einschl. Saldo aus ILV)



## 2 Finanzhaushalt

Im Teilfinanzhaushalt werden neben den Ein- und Auszahlungen nach dem Kassenwirksamkeitsprinzip die investiven Ein- und Auszahlungen dargestellt. Von den Planansätzen her stehen den Ein- und Auszahlungen die entsprechenden Erträge und Aufwendungen im Ergebnishaushalt gegenüber, so dass nicht nochmals auf die Zahlungsströme eingegangen wird. Dargestellt werden daher nur Ein- und Auszahlungen im Rahmen der Investitionstätigkeit.

Ein- bzw. Auszahlungen aus Investitionstätigkeit sind im Teilhaushalt 4 nicht zu veranschlagen.

Der Finanzmittelüberschuss im Teilhaushalt 4 beträgt 304.350 EUR (F 34).

# Teilergebnishaushalt 2026

Gemeinde: 23 OG Stahlhofen

## Teilhaushalt 04 Zentrale Finanzleistungen

fd. Nr.	Teilergebnishaushalt		Ergebnis des Haushaltsvorjahres	Ansätze des Haushaltsvorjahres einschl. Nachträge	Ansatz des Haushaltsjahres	Planungsdaten des Haushaltsfolgejahres	Planungsdaten des zweiten Haushaltsfolgejahres	Planungsdaten des dritten Haushaltsfolgejahres
			2024	2025	2026	2027	2028	2029
			in €	in €	in €	in €	in €	in €
E 1	+	Steuern und ähnliche Abgaben	798.513,70	808.500	<b>826.900</b>	855.050	881.800	913.700
		40110000 Grundsteuer A	1.035,04	1.650	<b>3.650</b>	3.650	3.650	3.650
		40120000 Grundsteuer B	92.032,09	95.050	<b>134.600</b>	136.350	140.400	142.250
		40130000 Gewerbesteuer	156.992,07	148.000	<b>98.700</b>	102.150	104.300	110.100
		40210000 Gemeindeanteil an der Einkommensteuer	473.237,79	497.100	<b>520.800</b>	539.550	556.800	581.850
		40220000 Gemeindeanteil an der Umsatzsteuer	10.498,28	10.500	<b>12.800</b>	15.750	17.400	15.200
		40330000 Hundesteuer	2.241,00	2.400	<b>2.350</b>	2.400	2.400	2.400
		40521000 Ausgleichsleistungen nach § 28 LFAG	62.477,43	53.800	<b>54.000</b>	55.200	56.850	58.250
E 2	+	Zuwendungen, allgemeine Umlagen und sonstige Transfererträge	113.402,00	87.050	<b>83.400</b>	84.250	85.050	85.900
		41111000 Schlüsselzuweisung A	63.307,00	57.250	<b>47.950</b>	48.450	48.900	49.400
		41112000 Schlüsselzuweisung B	50.095,00	29.800	<b>35.450</b>	35.800	36.150	36.500
E 3	+	Erträge der sozialen Sicherung	0,00	0	<b>0</b>	0	0	0
E 4	+	Öffentlich-rechtliche Leistungsentgelte	0,00	0	<b>0</b>	0	0	0
E 5	+	Privatrechtliche Leistungsentgelte	0,00	0	<b>0</b>	0	0	0
E 6	+	Kostenerstattungen und Kostenumlagen	0,00	0	<b>0</b>	0	0	0
E 7	+	Sonstige laufende Erträge	39.000,00	0	<b>0</b>	0	0	0
		46612000 Erträge aus der Auflösung von Sonderposten mit Rücklageanteil	39.000,00	0	<b>0</b>	0	0	0
<b>E 8</b>	<b>=</b>	<b>Summe der laufenden Erträge aus Verwaltungstätigkeit (Summe E 1 bis E 7)</b>	<b>950.915,70</b>	<b>895.550</b>	<b>910.300</b>	<b>939.300</b>	<b>966.850</b>	<b>999.600</b>
E 9	-	Personal- und Versorgungsaufwendungen	0,00	0	<b>0</b>	0	0	0
E 10	-	Aufwendungen für Sach- und Dienstleistungen	0,00	0	<b>0</b>	0	0	0
E 11	-	Abschreibungen	0,00	0	<b>0</b>	0	0	0
E 12	-	Zuwendungen, Umlagen und sonstige Transferaufwendungen	639.306,65	636.400	<b>631.450</b>	638.350	656.600	679.800
		54310000 Gewerbesteuerumlage	14.862,65	13.900	<b>7.100</b>	6.800	6.900	7.300
		54421000 Allgemeine Umlagen an Gemeindeverbände (Kreisumlage)	349.689,00	352.200	<b>350.950</b>	355.000	365.200	378.000
		54423000 Allgemeine Umlagen an Gemeindeverbände (Verbandsgemeindeumlage)	274.755,00	270.300	<b>273.400</b>	276.550	284.500	294.500
E 13	-	Aufwendungen der sozialen Sicherung	0,00	0	<b>0</b>	0	0	0
E 14	-	Sonstige laufenden Aufwendungen	0,00	0	<b>0</b>	0	0	0
<b>E 15</b>	<b>=</b>	<b>Summe der laufenden Aufwendungen aus Verwaltungstätigkeit (Summe E 9 bis E 14)</b>	<b>639.306,65</b>	<b>636.400</b>	<b>631.450</b>	<b>638.350</b>	<b>656.600</b>	<b>679.800</b>
<b>E 16</b>	<b>=</b>	<b>Laufendes Ergebnis aus Verwaltungstätigkeit (Saldo E 8 und E 15)</b>	<b>311.609,05</b>	<b>259.150</b>	<b>278.850</b>	<b>300.950</b>	<b>310.250</b>	<b>319.800</b>
E 17	+	Zinserträge und sonstige Finanzerträge	22.683,51	25.750	<b>25.750</b>	4.250	750	750
		47200000 Zinsen aus Stundungen und Verrentungen	1.050,00	250	<b>250</b>	250	250	250
		47920000 Vollverzinsung aus Gewerbesteuer (§ 233a AO)	253,00	500	<b>500</b>	500	500	500
		47990000 Sonstige Zinsen und ähnliche Erträge / Sonstige	21.380,51	25.000	<b>25.000</b>	3.500	0	0
E 18	-	Zinsaufwendungen und sonstige Finanzaufwendungen	15,00	250	<b>250</b>	250	250	4.250
		57511000 Zinsaufwendungen und sonstige Finanzaufwendungen an inländische Banken	0,00	0	<b>0</b>	0	0	4.000
		57910000 Sonstige Zinsen und sonstige Finanzaufwendungen aus der Vollverzinsung der Gewerbesteuer (§ 233a AO)	15,00	250	<b>250</b>	250	250	250
<b>E 19</b>	<b>=</b>	<b>Saldo der Zins - und sonstigen Finanzerträge und -aufwendungen (Saldo E 17 und E 18)</b>	<b>22.668,51</b>	<b>25.500</b>	<b>25.500</b>	<b>4.000</b>	<b>500</b>	<b>-3.500</b>

# Teilergebnishaushalt 2026

Gemeinde: 23 OG Stahlhofen

Teilhaushalt 04 Zentrale Finanzleistungen

Ifd. Nr.	Teilergebnishaushalt		Ergebnis des Haushaltsvorjahres	Ansätze des Haushaltsvorjahres einschl. Nachträge	Ansatz des Haushaltsjahres	Planungsdaten des Haushaltsfolgejahres	Planungsdaten des zweiten Haushaltsfolgejahres	Planungsdaten des dritten Haushaltsfolgejahres
			2024	2025	2026	2027	2028	2029
			in €	in €	in €	in €	in €	in €
E 20	=	Ordentliches Ergebnis (Summe E 16 bis E 19)	334.277,56	284.650	304.350	304.950	310.750	316.300
E 21		Außerordentliches Ergebnis	0,00	0	0	0	0	0
E 22		Saldo aus internen Leistungsbeziehungen	0,00	0	0	0	0	0
E 23	=	Jahresergebnis (Jahresüberschuss / Jahresfehlbetrag) des Teilhaushalts (Summe E 20 bis E 22)	334.277,56	284.650	304.350	304.950	310.750	316.300

# Teilfinanzhaushalt 2026

Gemeinde: 23 OG Stahlhofen

## Teilhaushalt 04 Zentrale Finanzleistungen

Ifd. Nr.	Teilfinanzhaushalt		Ergebnis des Haushaltsvorjahres	Ansätze des Haushaltsvorjahres einschl. Nachträge	Ansatz des Haushaltsjahres	Planungsdaten des Haushaltsfolgejahres	Planungsdaten des zweiten Haushaltsfolgejahres	Planungsdaten des dritten Haushaltsfolgejahres
			2024	2025	2026	2027	2028	2029
			in €	in €	in €	in €	in €	in €
F 1	+	Steuern und ähnliche Abgaben	792.414,41	818.500	<b>826.900</b>	855.050	881.800	913.700
F 2	+	Zuwendungen, allgemeine Umlagen und sonstige Transfereinzahlungen	113.402,00	87.050	<b>83.400</b>	84.250	85.050	85.900
F 3	+	Einzahlungen der sozialen Sicherung	0,00	0	0	0	0	0
F 4	+	Öffentlich-rechtliche Leistungsentgelte	0,00	0	0	0	0	0
F 5	+	Privatrechtliche Leistungsentgelte	0,00	0	0	0	0	0
F 6	+	Kostenerstattungen und Kostenumlagen	0,00	0	0	0	0	0
F 7	+	Sonstige laufende Einzahlungen	0,00	0	0	0	0	0
<b>F 8</b>	<b>=</b>	<b>Summe der laufenden Einzahlungen aus Verwaltungstätigkeit (Summe F 1 bis F 7)</b>	<b>905.816,41</b>	<b>905.550</b>	<b>910.300</b>	<b>939.300</b>	<b>966.850</b>	<b>999.600</b>
F 9	-	Personal- und Versorgungsauszahlungen	0,00	0	0	0	0	0
F 10	-	Auszahlungen für Sach- und Dienstleistungen	0,00	0	0	0	0	0
F 11	-	* nicht besetzt *	0,00	0	0	0	0	0
F 12	-	Zuwendungen, Umlagen und sonstige Transferauszahlungen	639.296,31	636.400	<b>631.450</b>	638.350	656.600	679.800
F 13	-	Auszahlungen der sozialen Sicherung	0,00	0	0	0	0	0
F 14	-	Sonstige laufende Auszahlungen	0,00	0	0	0	0	0
<b>F 15</b>	<b>=</b>	<b>Summe der laufenden Auszahlungen aus Verwaltungstätigkeit (Summe F 9 bis F 14)</b>	<b>639.296,31</b>	<b>636.400</b>	<b>631.450</b>	<b>638.350</b>	<b>656.600</b>	<b>679.800</b>
<b>F 16</b>	<b>=</b>	<b>Saldo der laufenden Ein- und Auszahlungen aus Verwaltungstätigkeit</b>	<b>266.520,10</b>	<b>269.150</b>	<b>278.850</b>	<b>300.950</b>	<b>310.250</b>	<b>319.800</b>
F 17	+	Zinseinzahlungen und sonstige Finanzeinzahlungen	22.133,51	25.750	<b>25.750</b>	4.250	750	750
F 18	-	Zinsauszahlungen und sonstige Finanzauszahlungen	15,00	250	<b>250</b>	250	250	4.250
<b>F 19</b>	<b>=</b>	<b>Saldo der Zins- und der sonstigen Finanzein- und -auszahlungen</b>	<b>22.118,51</b>	<b>25.500</b>	<b>25.500</b>	<b>4.000</b>	<b>500</b>	<b>-3.500</b>
<b>F 20</b>	<b>=</b>	<b>Saldo der ordentlichen Ein- und Auszahlungen (Summe F 16 + F 19)</b>	<b>288.638,61</b>	<b>294.650</b>	<b>304.350</b>	<b>304.950</b>	<b>310.750</b>	<b>316.300</b>
F 21		Saldo der außerordentlichen Ein- und Auszahlungen	0,00	0	0	0	0	0
F 22		Saldo der Ein- und Auszahlungen aus internen Leistungsbeziehungen	0,00	0	0	0	0	0
<b>F 23</b>	<b>=</b>	<b>Summe der ordentlichen und außerordentlichen Ein- und Auszahlungen (Summe F 21 + F 22)</b>	<b>288.638,61</b>	<b>294.650</b>	<b>304.350</b>	<b>304.950</b>	<b>310.750</b>	<b>316.300</b>
F 24	+	Einzahlungen aus Investitionszuwendungen	0,00	0	0	0	0	0
F 25	+	Einzahlungen aus Beiträgen und ähnlichen Entgelten	0,00	0	0	0	0	0
F 26	+	Sonstige Investitionseinzahlungen	0,00	0	0	0	0	0
<b>F 27</b>	<b>=</b>	<b>Summe der Einzahlungen aus Investitionstätigkeit (Summe F 24 bis F 26)</b>	<b>0,00</b>	<b>0</b>	<b>0</b>	<b>0</b>	<b>0</b>	<b>0</b>
F 28	-	Auszahlungen für immaterielle Vermögensgegenstände	0,00	0	0	0	0	0
F 29	-	Auszahlungen für Sachanlagen	0,00	0	0	0	0	0
F 30	-	Auszahlungen für Finanzanlagen	0,00	0	0	0	0	0
F 31	-	Sonstige Investitionsauszahlungen	0,00	0	0	0	0	0
<b>F 32</b>	<b>=</b>	<b>Summe der Auszahlungen aus Investitionstätigkeit (Summe F 28 bis F 31)</b>	<b>0,00</b>	<b>0</b>	<b>0</b>	<b>0</b>	<b>0</b>	<b>0</b>
<b>F 33</b>	<b>=</b>	<b>Saldo der Ein- und Auszahlungen aus Investitionstätigkeit (Saldo F 27 und F 32)</b>	<b>0,00</b>	<b>0</b>	<b>0</b>	<b>0</b>	<b>0</b>	<b>0</b>
<b>F 34</b>	<b>=</b>	<b>Finanzmittelüberschuss /-fehlbetrag des Teilhaushalts (Summe F 23 + F 33)</b>	<b>288.638,61</b>	<b>294.650</b>	<b>304.350</b>	<b>304.950</b>	<b>310.750</b>	<b>316.300</b>



## Produktorientierter Teilhaushalt 4

- Teilergebnishaushalt
- Teilfinanzhaushalt
- Teilinvestitionsübersicht

# Teilergebnishaushalt 2026

Gemeinde: 23 OG Stahlhofen

Teilhaushalt 04 Zentrale Finanzleistungen  
Leistung 61100 Steuern, allgemeine Zuweisungen, allgemeine Umlagen

fd. Nr.	Teilergebnishaushalt		Ergebnis des Haushaltsvorjahres	Ansätze des Haushaltsvorjahres einschl. Nachträge	Ansatz des Haushaltsjahres	Planungsdaten des Haushaltsfolgejahres	Planungsdaten des zweiten Haushaltsfolgejahres	Planungsdaten des dritten Haushaltsfolgejahres
			2024	2025	2026	2027	2028	2029
			in €	in €	in €	in €	in €	in €
E 1	+	Steuern und ähnliche Abgaben	798.513,70	808.500	<b>826.900</b>	855.050	881.800	913.700
		40110000 Grundsteuer A	1.035,04	1.650	<b>3.650</b>	3.650	3.650	3.650
		40120000 Grundsteuer B	92.032,09	95.050	<b>134.600</b>	136.350	140.400	142.250
		40130000 Gewerbesteuer	156.992,07	148.000	<b>98.700</b>	102.150	104.300	110.100
		40210000 Gemeindeanteil an der Einkommensteuer	473.237,79	497.100	<b>520.800</b>	539.550	556.800	581.850
		40220000 Gemeindeanteil an der Umsatzsteuer	10.498,28	10.500	<b>12.800</b>	15.750	17.400	15.200
		40330000 Hundesteuer	2.241,00	2.400	<b>2.350</b>	2.400	2.400	2.400
		40521000 Ausgleichsleistungen nach § 28 LFAG	62.477,43	53.800	<b>54.000</b>	55.200	56.850	58.250
E 2	+	Zuwendungen, allgemeine Umlagen und sonstige Transfererträge	113.402,00	87.050	<b>83.400</b>	84.250	85.050	85.900
		41111000 Schlüsselzuweisung A	63.307,00	57.250	<b>47.950</b>	48.450	48.900	49.400
		41112000 Schlüsselzuweisung B	50.095,00	29.800	<b>35.450</b>	35.800	36.150	36.500
E 3	+	Erträge der sozialen Sicherung	0,00	0	<b>0</b>	0	0	0
E 4	+	Öffentlich-rechtliche Leistungsentgelte	0,00	0	<b>0</b>	0	0	0
E 5	+	Privatrechtliche Leistungsentgelte	0,00	0	<b>0</b>	0	0	0
E 6	+	Kostenerstattungen und Kostenumlagen	0,00	0	<b>0</b>	0	0	0
E 7	+	Sonstige laufende Erträge	39.000,00	0	<b>0</b>	0	0	0
		46612000 Erträge aus der Auflösung von Sonderposten mit Rücklageanteil	39.000,00	0	<b>0</b>	0	0	0
<b>E 8</b>	<b>=</b>	<b>Summe der laufenden Erträge aus Verwaltungstätigkeit (Summe E 1 bis E 7)</b>	<b>950.915,70</b>	<b>895.550</b>	<b>910.300</b>	<b>939.300</b>	<b>966.850</b>	<b>999.600</b>
E 9	-	Personal- und Versorgungsaufwendungen	0,00	0	<b>0</b>	0	0	0
E 10	-	Aufwendungen für Sach- und Dienstleistungen	0,00	0	<b>0</b>	0	0	0
E 11	-	Abschreibungen	0,00	0	<b>0</b>	0	0	0
E 12	-	Zuwendungen, Umlagen und sonstige Transferaufwendungen	639.306,65	636.400	<b>631.450</b>	638.350	656.600	679.800
		54310000 Gewerbesteuerumlage	14.862,65	13.900	<b>7.100</b>	6.800	6.900	7.300
		54421000 Allgemeine Umlagen an Gemeindeverbände (Kreisumlage)	349.689,00	352.200	<b>350.950</b>	355.000	365.200	378.000
		54423000 Allgemeine Umlagen an Gemeindeverbände (Verbandsgemeindeumlage)	274.755,00	270.300	<b>273.400</b>	276.550	284.500	294.500
E 13	-	Aufwendungen der sozialen Sicherung	0,00	0	<b>0</b>	0	0	0
E 14	-	Sonstige laufenden Aufwendungen	0,00	0	<b>0</b>	0	0	0
<b>E 15</b>	<b>=</b>	<b>Summe der laufenden Aufwendungen aus Verwaltungstätigkeit (Summe E 9 bis E 14)</b>	<b>639.306,65</b>	<b>636.400</b>	<b>631.450</b>	<b>638.350</b>	<b>656.600</b>	<b>679.800</b>
<b>E 16</b>	<b>=</b>	<b>Laufendes Ergebnis aus Verwaltungstätigkeit (Saldo E 8 und E 15)</b>	<b>311.609,05</b>	<b>259.150</b>	<b>278.850</b>	<b>300.950</b>	<b>310.250</b>	<b>319.800</b>
E 17	+	Zinserträge und sonstige Finanzerträge	1.050,00	250	<b>250</b>	250	250	250
		47200000 Zinsen aus Stundungen und Verrentungen	1.050,00	250	<b>250</b>	250	250	250
E 18	-	Zinsaufwendungen und sonstige Finanzaufwendungen	0,00	0	<b>0</b>	0	0	0
<b>E 19</b>	<b>=</b>	<b>Saldo der Zins - und sonstigen Finanzerträge und -aufwendungen (Saldo E 17 und E 18)</b>	<b>1.050,00</b>	<b>250</b>	<b>250</b>	<b>250</b>	<b>250</b>	<b>250</b>
<b>E 20</b>	<b>=</b>	<b>Ordentliches Ergebnis (Summe E 16 bis E 19)</b>	<b>312.659,05</b>	<b>259.400</b>	<b>279.100</b>	<b>301.200</b>	<b>310.500</b>	<b>320.050</b>
E 21		Außerordentliches Ergebnis	0,00	0	<b>0</b>	0	0	0
E 22		Saldo aus internen Leistungsbeziehungen	0,00	0	<b>0</b>	0	0	0
<b>E 23</b>	<b>=</b>	<b>Jahresergebnis (Jahresüberschuss / Jahresfehlbetrag) des Teilhaushalts (Summe E 20 bis E 22)</b>	<b>312.659,05</b>	<b>259.400</b>	<b>279.100</b>	<b>301.200</b>	<b>310.500</b>	<b>320.050</b>

# Teilergebnishaushalt 2026

Gemeinde: 23 OG Stahlhofen

Teilhaushalt 04 Zentrale Finanzleistungen  
Leistung 61200 Sonstige allgemeine Finanzwirtschaft

Ifd. Nr.	Teilergebnishaushalt		Ergebnis des Haushaltsvorjahres	Ansätze des Haushaltsvorjahres einschl. Nachträge	Ansatz des Haushaltsjahres	Planungsdaten des Haushaltsfolgejahres	Planungsdaten des zweiten Haushaltsfolgejahres	Planungsdaten des dritten Haushaltsfolgejahres
			2024	2025	2026	2027	2028	2029
			in €	in €	in €	in €	in €	in €
E 1	+	Steuern und ähnliche Abgaben	0,00	0	0	0	0	0
E 2	+	Zuwendungen, allgemeine Umlagen und sonstige Transfererträge	0,00	0	0	0	0	0
E 3	+	Erträge der sozialen Sicherung	0,00	0	0	0	0	0
E 4	+	Öffentlich-rechtliche Leistungsentgelte	0,00	0	0	0	0	0
E 5	+	Privatrechtliche Leistungsentgelte	0,00	0	0	0	0	0
E 6	+	Kostenerstattungen und Kostenumlagen	0,00	0	0	0	0	0
E 7	+	Sonstige laufende Erträge	0,00	0	0	0	0	0
E 8	=	<b>Summe der laufenden Erträge aus Verwaltungstätigkeit (Summe E 1 bis E 7)</b>	<b>0,00</b>	<b>0</b>	<b>0</b>	<b>0</b>	<b>0</b>	<b>0</b>
E 9	-	Personal- und Versorgungsaufwendungen	0,00	0	0	0	0	0
E 10	-	Aufwendungen für Sach- und Dienstleistungen	0,00	0	0	0	0	0
E 11	-	Abschreibungen	0,00	0	0	0	0	0
E 12	-	Zuwendungen, Umlagen und sonstige Transferaufwendungen	0,00	0	0	0	0	0
E 13	-	Aufwendungen der sozialen Sicherung	0,00	0	0	0	0	0
E 14	-	Sonstige laufende Aufwendungen	0,00	0	0	0	0	0
E 15	=	<b>Summe der laufenden Aufwendungen aus Verwaltungstätigkeit (Summe E 9 bis E 14)</b>	<b>0,00</b>	<b>0</b>	<b>0</b>	<b>0</b>	<b>0</b>	<b>0</b>
E 16	=	<b>Laufendes Ergebnis aus Verwaltungstätigkeit (Saldo E 8 und E 15)</b>	<b>0,00</b>	<b>0</b>	<b>0</b>	<b>0</b>	<b>0</b>	<b>0</b>
E 17	+	Zinserträge und sonstige Finanzerträge	21.633,51	25.500	25.500	4.000	500	500
		47920000 Vollverzinsung aus Gewerbesteuer (§ 233a AO)	253,00	500	500	500	500	500
		47990000 Sonstige Zinsen und ähnliche Erträge / Sonstige	21.380,51	25.000	25.000	3.500	0	0
E 18	-	Zinsaufwendungen und sonstige Finanzaufwendungen	15,00	250	250	250	250	4.250
		57511000 Zinsaufwendungen und sonstige Finanzaufwendungen an inländische Banken	0,00	0	0	0	0	4.000
		57910000 Sonstige Zinsen und sonstige Finanzaufwendungen aus der Vollverzinsung der Gewerbesteuer (§ 233a AO)	15,00	250	250	250	250	250
E 19	=	<b>Saldo der Zins -und sonstigen Finanzerträge und -aufwendungen (Saldo E 17 und E 18)</b>	<b>21.618,51</b>	<b>25.250</b>	<b>25.250</b>	<b>3.750</b>	<b>250</b>	<b>-3.750</b>
E 20	=	<b>Ordentliches Ergebnis (Summe E 16 bis E 19)</b>	<b>21.618,51</b>	<b>25.250</b>	<b>25.250</b>	<b>3.750</b>	<b>250</b>	<b>-3.750</b>
E 21		Außerordentliches Ergebnis	0,00	0	0	0	0	0
E 22		Saldo aus internen Leistungsbeziehungen	0,00	0	0	0	0	0
E 23	=	<b>Jahresergebnis (Jahresüberschuss / Jahresfehlbetrag) des Teilhaushalts (Summe E 20 bis E 22)</b>	<b>21.618,51</b>	<b>25.250</b>	<b>25.250</b>	<b>3.750</b>	<b>250</b>	<b>-3.750</b>

# Teilfinanzhaushalt 2026

Gemeinde: 23 OG Stahlhofen

Teilhaushalt 04 Zentrale Finanzleistungen  
Leistung 61100 Steuern, allgemeine Zuweisungen, allgemeine Umlagen

Ifd. Nr.	Teilfinanzhaushalt		Ergebnis des Haushaltsvorjahres	Ansätze des Haushaltsvorjahres einschl. Nachträge	Ansatz des Haushaltsjahres	Planungsdaten des Haushaltsfolgejahres	Planungsdaten des zweiten Haushaltsfolgejahres	Planungsdaten des dritten Haushaltsfolgejahres
			2024	2025	2026	2027	2028	2029
			in €	in €	in €	in €	in €	in €
F 1	+	Steuern und ähnliche Abgaben	792.414,41	818.500	<b>826.900</b>	855.050	881.800	913.700
F 2	+	Zuwendungen, allgemeine Umlagen und sonstige Transfereinzahlungen	113.402,00	87.050	<b>83.400</b>	84.250	85.050	85.900
F 3	+	Einzahlungen der sozialen Sicherung	0,00	0	0	0	0	0
F 4	+	Öffentlich-rechtliche Leistungsentgelte	0,00	0	0	0	0	0
F 5	+	Privatrechtliche Leistungsentgelte	0,00	0	0	0	0	0
F 6	+	Kostenerstattungen und Kostenumlagen	0,00	0	0	0	0	0
F 7	+	Sonstige laufende Einzahlungen	0,00	0	0	0	0	0
<b>F 8</b>	<b>=</b>	<b>Summe der laufenden Einzahlungen aus Verwaltungstätigkeit (Summe F 1 bis F 7)</b>	<b>905.816,41</b>	<b>905.550</b>	<b>910.300</b>	<b>939.300</b>	<b>966.850</b>	<b>999.600</b>
F 9	-	Personal- und Versorgungsauszahlungen	0,00	0	0	0	0	0
F 10	-	Auszahlungen für Sach- und Dienstleistungen	0,00	0	0	0	0	0
F 11	-	* nicht besetzt *	0,00	0	0	0	0	0
F 12	-	Zuwendungen, Umlagen und sonstige Transferauszahlungen	639.296,31	636.400	<b>631.450</b>	638.350	656.600	679.800
F 13	-	Auszahlungen der sozialen Sicherung	0,00	0	0	0	0	0
F 14	-	Sonstige laufende Auszahlungen	0,00	0	0	0	0	0
<b>F 15</b>	<b>=</b>	<b>Summe der laufenden Auszahlungen aus Verwaltungstätigkeit (Summe F 9 bis F 14)</b>	<b>639.296,31</b>	<b>636.400</b>	<b>631.450</b>	<b>638.350</b>	<b>656.600</b>	<b>679.800</b>
<b>F 16</b>	<b>=</b>	<b>Saldo der laufenden Ein- und Auszahlungen aus Verwaltungstätigkeit</b>	<b>266.520,10</b>	<b>269.150</b>	<b>278.850</b>	<b>300.950</b>	<b>310.250</b>	<b>319.800</b>
F 17	+	Zinseinzahlungen und sonstige Finanzeinzahlungen	500,00	250	250	250	250	250
F 18	-	Zinsauszahlungen und sonstige Finanzauszahlungen	0,00	0	0	0	0	0
<b>F 19</b>	<b>=</b>	<b>Saldo der Zins- und der sonstigen Finanzein- und -auszahlungen</b>	<b>500,00</b>	<b>250</b>	<b>250</b>	<b>250</b>	<b>250</b>	<b>250</b>
<b>F 20</b>	<b>=</b>	<b>Saldo der ordentlichen Ein- und Auszahlungen (Summe F 16 + F 19)</b>	<b>267.020,10</b>	<b>269.400</b>	<b>279.100</b>	<b>301.200</b>	<b>310.500</b>	<b>320.050</b>
F 21		Saldo der außerordentlichen Ein- und Auszahlungen	0,00	0	0	0	0	0
F 22		Saldo der Ein- und Auszahlungen aus internen Leistungsbeziehungen	0,00	0	0	0	0	0
<b>F 23</b>	<b>=</b>	<b>Summe der ordentlichen und außerordentlichen Ein- und Auszahlungen (Summe F 21 + F 22)</b>	<b>267.020,10</b>	<b>269.400</b>	<b>279.100</b>	<b>301.200</b>	<b>310.500</b>	<b>320.050</b>
F 24	+	Einzahlungen aus Investitionszuwendungen	0,00	0	0	0	0	0
F 25	+	Einzahlungen aus Beiträgen und ähnlichen Entgelten	0,00	0	0	0	0	0
F 26	+	Sonstige Investitionseinzahlungen	0,00	0	0	0	0	0
<b>F 27</b>	<b>=</b>	<b>Summe der Einzahlungen aus Investitionstätigkeit (Summe F 24 bis F 26)</b>	<b>0,00</b>	<b>0</b>	<b>0</b>	<b>0</b>	<b>0</b>	<b>0</b>
F 28	-	Auszahlungen für immaterielle Vermögensgegenstände	0,00	0	0	0	0	0
F 29	-	Auszahlungen für Sachanlagen	0,00	0	0	0	0	0
F 30	-	Auszahlungen für Finanzanlagen	0,00	0	0	0	0	0
F 31	-	Sonstige Investitionsauszahlungen	0,00	0	0	0	0	0
<b>F 32</b>	<b>=</b>	<b>Summe der Auszahlungen aus Investitionstätigkeit (Summe F 28 bis F 31)</b>	<b>0,00</b>	<b>0</b>	<b>0</b>	<b>0</b>	<b>0</b>	<b>0</b>
<b>F 33</b>	<b>=</b>	<b>Saldo der Ein- und Auszahlungen aus Investitionstätigkeit (Saldo F 27 und F 32)</b>	<b>0,00</b>	<b>0</b>	<b>0</b>	<b>0</b>	<b>0</b>	<b>0</b>
<b>F 34</b>	<b>=</b>	<b>Finanzmittelüberschuss /-fehlbetrag des Teilhaushalts (Summe F 23 + F 33)</b>	<b>267.020,10</b>	<b>269.400</b>	<b>279.100</b>	<b>301.200</b>	<b>310.500</b>	<b>320.050</b>

# Teilfinanzhaushalt 2026

Gemeinde: 23 OG Stahlhofen

Teilhaushalt 04 Zentrale Finanzleistungen  
Leistung 61200 Sonstige allgemeine Finanzwirtschaft

Ifd. Nr.	Teilfinanzhaushalt		Ergebnis des Haushaltsvorjahres	Ansätze des Haushaltsvorjahres einschl. Nachträge	Ansatz des Haushaltsjahres	Planungsdaten des Haushaltsfolgejahres	Planungsdaten des zweiten Haushaltsfolgejahres	Planungsdaten des dritten Haushaltsfolgejahres
			2024	2025	2026	2027	2028	2029
			in €	in €	in €	in €	in €	in €
F 1	+	Steuern und ähnliche Abgaben	0,00	0	0	0	0	0
F 2	+	Zuwendungen, allgemeine Umlagen und sonstige Transfereinzahlungen	0,00	0	0	0	0	0
F 3	+	Einzahlungen der sozialen Sicherung	0,00	0	0	0	0	0
F 4	+	Öffentlich-rechtliche Leistungsentgelte	0,00	0	0	0	0	0
F 5	+	Privatrechtliche Leistungsentgelte	0,00	0	0	0	0	0
F 6	+	Kostenerstattungen und Kostenumlagen	0,00	0	0	0	0	0
F 7	+	Sonstige laufende Einzahlungen	0,00	0	0	0	0	0
<b>F 8</b>	<b>=</b>	<b>Summe der laufenden Einzahlungen aus Verwaltungstätigkeit (Summe F 1 bis F 7)</b>	<b>0,00</b>	<b>0</b>	<b>0</b>	<b>0</b>	<b>0</b>	<b>0</b>
F 9	-	Personal- und Versorgungsauszahlungen	0,00	0	0	0	0	0
F 10	-	Auszahlungen für Sach- und Dienstleistungen	0,00	0	0	0	0	0
F 11	-	* nicht besetzt *	0,00	0	0	0	0	0
F 12	-	Zuwendungen, Umlagen und sonstige Transferauszahlungen	0,00	0	0	0	0	0
F 13	-	Auszahlungen der sozialen Sicherung	0,00	0	0	0	0	0
F 14	-	Sonstige laufende Auszahlungen	0,00	0	0	0	0	0
<b>F 15</b>	<b>=</b>	<b>Summe der laufenden Auszahlungen aus Verwaltungstätigkeit (Summe F 9 bis F14)</b>	<b>0,00</b>	<b>0</b>	<b>0</b>	<b>0</b>	<b>0</b>	<b>0</b>
<b>F 16</b>	<b>=</b>	<b>Saldo der laufenden Ein- und Auszahlungen aus Verwaltungstätigkeit</b>	<b>0,00</b>	<b>0</b>	<b>0</b>	<b>0</b>	<b>0</b>	<b>0</b>
F 17	+	Zinseinzahlungen und sonstige Finanzeinzahlungen	21.633,51	25.500	<b>25.500</b>	4.000	500	500
F 18	-	Zinsauszahlungen und sonstige Finanzauszahlungen	15,00	250	<b>250</b>	250	250	4.250
<b>F 19</b>	<b>=</b>	<b>Saldo der Zins- und der sonstigen Finanzein- und -auszahlungen</b>	<b>21.618,51</b>	<b>25.250</b>	<b>25.250</b>	<b>3.750</b>	<b>250</b>	<b>-3.750</b>
<b>F 20</b>	<b>=</b>	<b>Saldo der ordentlichen Ein- und Auszahlungen (Summe F 16 + F 19)</b>	<b>21.618,51</b>	<b>25.250</b>	<b>25.250</b>	<b>3.750</b>	<b>250</b>	<b>-3.750</b>
F 21		Saldo der außerordentlichen Ein- und Auszahlungen	0,00	0	0	0	0	0
F 22		Saldo der Ein- und Auszahlungen aus internen Leistungsbeziehungen	0,00	0	0	0	0	0
<b>F 23</b>	<b>=</b>	<b>Summe der ordentlichen und außerordentlichen Ein- und Auszahlungen (Summe F 21 + F 22)</b>	<b>21.618,51</b>	<b>25.250</b>	<b>25.250</b>	<b>3.750</b>	<b>250</b>	<b>-3.750</b>
F 24	+	Einzahlungen aus Investitionszuwendungen	0,00	0	0	0	0	0
F 25	+	Einzahlungen aus Beiträgen und ähnlichen Entgelten	0,00	0	0	0	0	0
F 26	+	Sonstige Investitionseinzahlungen	0,00	0	0	0	0	0
<b>F 27</b>	<b>=</b>	<b>Summe der Einzahlungen aus Investitionstätigkeit (Summe F 24 bis F 26)</b>	<b>0,00</b>	<b>0</b>	<b>0</b>	<b>0</b>	<b>0</b>	<b>0</b>
F 28	-	Auszahlungen für immaterielle Vermögensgegenstände	0,00	0	0	0	0	0
F 29	-	Auszahlungen für Sachanlagen	0,00	0	0	0	0	0
F 30	-	Auszahlungen für Finanzanlagen	0,00	0	0	0	0	0
F 31	-	Sonstige Investitionsauszahlungen	0,00	0	0	0	0	0
<b>F 32</b>	<b>=</b>	<b>Summe der Auszahlungen aus Investitionstätigkeit (Summe F 28 bis F 31)</b>	<b>0,00</b>	<b>0</b>	<b>0</b>	<b>0</b>	<b>0</b>	<b>0</b>
<b>F 33</b>	<b>=</b>	<b>Saldo der Ein- und Auszahlungen aus Investitionstätigkeit (Saldo F 27 und F 32)</b>	<b>0,00</b>	<b>0</b>	<b>0</b>	<b>0</b>	<b>0</b>	<b>0</b>
<b>F 34</b>	<b>=</b>	<b>Finanzmittelüberschuss /-fehlbetrag des Teilhaushalts (Summe F 23 + F 33)</b>	<b>21.618,51</b>	<b>25.250</b>	<b>25.250</b>	<b>3.750</b>	<b>250</b>	<b>-3.750</b>



# Investitionsübersicht

# Investitionsübersicht 2026

Gemeinde: 23 OG Stahlhofen

Teilhaushalt 01 Zentrale Verwaltung  
Haupt-Produkt 1 Zentrale Verwaltung

	bis einschl. des Haushaltsvorjahres bereitgestellte Mittel	Ansatz des Haushaltsjahres	Planungsdaten des Haushaltsfolgejahres	Planungsdaten des zweiten Haushaltsfolgejahres	Planungsdaten des dritten Haushaltsfolgejahres	Planungsdaten der weiteren Haushaltsfolgejahre bis zum Abschluss der Maßnahme	Gesamtein-/auszahlungen (über den Gesamtzeitraum der Maßnahme)
	in €	2026 in €	2027 in €	2028 in €	2029 in €	in €	in €
<b>11420-000 Vermische Investitionsmaßnahmen</b>							
Summe der Einzahlungen aus Investitionstätigkeit	0,00	0	0	0	0	0	0,00
Summe der Auszahlungen aus Investitionstätigkeit	6.089,00	0	0	0	0	0	6.089,00
78510000 Auszahlungen für unbebaute Grundstücke und grundstücksgleiche Rechte	6.089,00	0	0	0	0	0	6.089,00
darunter:							
mit Verpflichtungsermächtigungen in Vorjahren bereits gebunden	-----	0	0	0	0	0	-----
Verpflichtungsermächtigungen	-----	-----	0	0	0	0	-----
<b>Saldo der Ein- und Auszahlungen aus Investitionstätigkeit</b>	<b>-6.089,00</b>	<b>0</b>	<b>0</b>	<b>0</b>	<b>0</b>	<b>0</b>	<b>-6.089,00</b>
<b>11420-0002 Grunderwerb - allgemein -</b>							
Summe der Einzahlungen aus Investitionstätigkeit	0,00	0	0	0	0	0	0,00
Summe der Auszahlungen aus Investitionstätigkeit	10.000,00	5.000	0	0	0	9.480	24.480,00
78510000 Auszahlungen für unbebaute Grundstücke und grundstücksgleiche Rechte	10.000,00	5.000	0	0	0	9.480	24.480,00
darunter:							
mit Verpflichtungsermächtigungen in Vorjahren bereits gebunden	-----	0	0	0	0	0	-----
Verpflichtungsermächtigungen	-----	-----	0	0	0	0	-----
<b>Saldo der Ein- und Auszahlungen aus Investitionstätigkeit</b>	<b>-10.000,00</b>	<b>-5.000</b>	<b>0</b>	<b>0</b>	<b>0</b>	<b>-9.480</b>	<b>-24.480,00</b>
<b>11420-0004 Gemeindezentrum "Anbau Lindensaal"</b>							
Summe der Einzahlungen aus Investitionstätigkeit	280.000,00	250.000	139.600	115.450	0	0	588.150,00
68142000 Investitionszuwendungen vom Land	280.000,00	250.000	139.600	115.450	0	0	588.150,00
Summe der Auszahlungen aus Investitionstätigkeit	829.018,50	778.000	350.000	256.200	0	0	1.474.600,00
78593000 Auszahlungen für Baumaßnahmen	829.018,50	778.000	350.000	256.200	0	0	1.474.600,00
darunter:							
mit Verpflichtungsermächtigungen in Vorjahren bereits gebunden	-----	350.000	0	0	0	0	-----
78593000 Auszahlungen für Baumaßnahmen	-----	350.000	0	0	0	0	-----
Verpflichtungsermächtigungen	-----	-----	0	256.200	0	0	-----
78593000 Auszahlungen für Baumaßnahmen	-----	-----	0	256.200	0	0	-----
<b>Saldo der Ein- und Auszahlungen aus Investitionstätigkeit</b>	<b>-549.018,50</b>	<b>-528.000</b>	<b>-210.400</b>	<b>-140.750</b>	<b>0</b>	<b>0</b>	<b>-886.450,00</b>
<b>11430-000 allg. Ersatz- und Ergänzungsbeschaffungen</b>							
Summe der Einzahlungen aus Investitionstätigkeit	0,00	0	0	0	0	0	0,00
Summe der Auszahlungen aus Investitionstätigkeit	10.961,11	5.000	0	0	0	9.886	25.848,00
78560000 Auszahlungen für Fahrzeuge, Maschinen und technische Anlagen	4.000,00	0	0	0	0	0	3.887,00
78571000 Auszahlungen für bewegliche Sachen des Anlagevermögens oberhalb der Wertgrenze i.H.v. 1.000,00 Euro	5.000,00	5.000	0	0	0	10.000	20.000,00
78572000 Auszahlungen für bewegliche Sachen des Anlagevermögens unterhalb der Wertgrenze i.H.v. 1.000,00 Euro	1.961,11	0	0	0	0	0	1.961,00
darunter:							
mit Verpflichtungsermächtigungen in Vorjahren bereits gebunden	-----	0	0	0	0	0	-----
Verpflichtungsermächtigungen	-----	-----	0	0	0	0	-----
<b>Saldo der Ein- und Auszahlungen aus Investitionstätigkeit</b>	<b>-10.961,11</b>	<b>-5.000</b>	<b>0</b>	<b>0</b>	<b>0</b>	<b>-9.886</b>	<b>-25.848,00</b>
<b>11430-0003 Neuanschaffung Fahrzeuge für den Bauhof</b>							
Summe der Einzahlungen aus Investitionstätigkeit	20.000,00	0	0	0	0	0	20.000,00
68560000 Einzahlungen für Fahrzeuge Maschinen und technische Anlagen	20.000,00	0	0	0	0	0	20.000,00

# Investitionsübersicht 2026

Gemeinde: 23 OG Stahlhofen

Teilhaushalt 01 Zentrale Verwaltung  
Haupt-Produkt 1 Zentrale Verwaltung

	bis einschl. des Haushaltsvorjahres bereitgestellte Mittel	Ansatz des Haushaltsjahres	Planungsdaten des Haushaltsfolgejahres	Planungsdaten des zweiten Haushaltsfolgejahres	Planungsdaten des dritten Haushaltsfolgejahres	Planungsdaten der weiteren Haushaltsfolgejahre bis zum Abschluss der Maßnahme	Gesamtein-/auszahlungen (über den Gesamtzeitraum der Maßnahme)
	in €	2026 in €	2027 in €	2028 in €	2029 in €	in €	in €
Summe der Auszahlungen aus Investitionstätigkeit	87.113,00	0	0	0	0	30.000	117.113,00
78560000 Auszahlungen für Fahrzeuge, Maschinen und technische Anlagen	87.113,00	0	0	0	0	30.000	117.113,00
darunter:							
mit Verpflichtungsermächtigungen in Vorjahren bereits gebunden	-----	80.000	0	0	0	0	-----
78560000 Auszahlungen für Fahrzeuge, Maschinen und technische Anlagen	-----	80.000	0	0	0	0	-----
Verpflichtungsermächtigungen	-----	-----	0	0	0	0	-----
<b>Saldo der Ein- und Auszahlungen aus Investitionstätigkeit</b>	<b>-67.113,00</b>	<b>0</b>	<b>0</b>	<b>0</b>	<b>0</b>	<b>-30.000</b>	<b>-97.113,00</b>

<b>12800-0001 Katastrophenschutz - Einrichtung Notfalltreffpunkt</b>							
Summe der Einzahlungen aus Investitionstätigkeit	7.500,00	4.550	0	0	0	0	4.550,00
68143000 Investitionszuwendungen von Gemeinden und Gemeindeverbänden	7.500,00	4.550	0	0	0	0	4.550,00
Summe der Auszahlungen aus Investitionstätigkeit	10.464,78	0	0	0	0	0	5.065,00
78571000 Auszahlungen für bewegliche Sachen des Anlagevermögens oberhalb der Wertgrenze i.H.v. 1.000,00 Euro	8.039,78	0	0	0	0	0	2.640,00
78572000 Auszahlungen für bewegliche Sachen des Anlagevermögens unterhalb der Wertgrenze i.H.v. 1.000,00 Euro	2.425,00	0	0	0	0	0	2.425,00
darunter:							
mit Verpflichtungsermächtigungen in Vorjahren bereits gebunden	-----	0	0	0	0	0	-----
Verpflichtungsermächtigungen	-----	-----	0	0	0	0	-----
<b>Saldo der Ein- und Auszahlungen aus Investitionstätigkeit</b>	<b>-2.964,78</b>	<b>4.550</b>	<b>0</b>	<b>0</b>	<b>0</b>	<b>-2.100</b>	<b>-515,00</b>

# Investitionsübersicht 2026

Gemeinde: 23 OG Stahlhofen

Teilhaushalt 02 Schule und Kultur, Soziales und Jugend, Gesundheit und Sport  
 Haupt-Produkt 3 Soziales und Jugend

	bis einschl. des Haushaltsvorjahres bereitgestellte Mittel	Ansatz des Haushaltsjahres	Planungsdaten des Haushaltsfolgejahres	Planungsdaten des zweiten Haushaltsfolgejahres	Planungsdaten des dritten Haushaltsfolgejahres	Planungsdaten der weiteren Haushaltsfolgejahre bis zum Abschluss der Maßnahme	Gesamtein-/auszahlungen (über den Gesamtzeitraum der Maßnahme)
	in €	2026 in €	2027 in €	2028 in €	2029 in €	in €	in €
<b>36520-0002 Umbau/Erweiterung Kindertagesstätte</b>							
Summe der Einzahlungen aus Investitionstätigkeit	1.400.000,00	216.350	-19.300	0	0	90.650	1.687.700,00
68142000 Investitionszuwendungen vom Land	163.500,00	16.350	0	0	0	0	163.500,00
68143000 Investitionszuwendungen von Gemeinden und Gemeindeverbänden	636.500,00	200.000	-90.000	0	0	41.000	787.500,00
68147000 Investitionszuwendungen von rechtsfähigen Stiftungen	600.000,00	0	0	0	0	0	600.000,00
68149000 Investitionszuwendungen vom sonstigen öffentlichen Bereich	0,00	0	70.700	0	0	66.000	136.700,00
Summe der Auszahlungen aus Investitionstätigkeit	2.105.503,19	100.000	0	0	0	0	2.105.503,00
78520000 Auszahlungen für bebaute Grundstücke und grundstücksgleiche Rechte	56.351,19	0	0	0	0	0	56.351,00
78571000 Auszahlungen für bewegliche Sachen des Anlagevermögens oberhalb der Wertgrenze i.H.v. 1.000,00 Euro	91.606,00	0	0	0	0	0	91.606,00
78572000 Auszahlungen für bewegliche Sachen des Anlagevermögens unterhalb der Wertgrenze i.H.v. 1.000,00 Euro	628,00	0	0	0	0	0	628,00
78593000 Auszahlungen für Baumaßnahmen	1.956.918,00	100.000	0	0	0	0	1.956.918,00
darunter:							
mit Verpflichtungsermächtigungen in Vorjahren bereits gebunden	-----	0	0	0	0	0	-----
Verpflichtungsermächtigungen	-----	-----	0	0	0	0	-----
<b>Saldo der Ein- und Auszahlungen aus Investitionstätigkeit</b>	<b>-705.503,19</b>	<b>116.350</b>	<b>-19.300</b>	<b>0</b>	<b>0</b>	<b>0</b>	<b>-417.803,00</b>

# Investitionsübersicht 2026

Gemeinde: 23 OG Stahlhofen

Teilhaushalt 02 Schule und Kultur, Soziales und Jugend, Gesundheit und Sport  
 Haupt-Produkt 4 Gesundheit und Sport

	bis einschl. des Haushaltsvorjahres bereitgestellte Mittel	Ansatz des Haushaltsjahres	Planungsdaten des Haushaltsfolgejahres	Planungsdaten des zweiten Haushaltsfolgejahres	Planungsdaten des dritten Haushaltsfolgejahres	Planungsdaten der weiteren Haushaltsfolgejahre bis zum Abschluss der Maßnahme	Gesamtein-/auszahlungen (über den Gesamtzeitraum der Maßnahme)
	in €	in €	in €	in €	in €	in €	in €
<b>42410-002 Generalsanierung Kunstrasenspielfeld</b>							
Summe der Einzahlungen aus Investitionstätigkeit	0,00	0	0	0	0	165.000	165.000,00
68142000 Investitionszuwendungen vom Land	0,00	0	0	0	0	165.000	165.000,00
Summe der Auszahlungen aus Investitionstätigkeit	23.631,92	20.000	0	0	0	780.000	823.632,00
78593000 Auszahlungen für Baumaßnahmen	23.631,92	20.000	0	0	0	780.000	823.632,00
darunter:							
mit Verpflichtungsermächtigungen in Vorjahren bereits gebunden	-----	0	0	0	0	0	-----
Verpflichtungsermächtigungen	-----	-----	0	0	0	0	-----
<b>Saldo der Ein- und Auszahlungen aus Investitionstätigkeit</b>	<b>-23.631,92</b>	<b>-20.000</b>	<b>0</b>	<b>0</b>	<b>0</b>	<b>-615.000</b>	<b>-658.632,00</b>

# Investitionsübersicht 2026

Gemeinde: 23 OG Stahlhofen

Teilhaushalt 03 Gestaltung Umwelt  
Haupt-Produkt 5 Gestaltung Umwelt

	bis einschl. des Haushaltsvorjahres bereitgestellte Mittel	Ansatz des Haushaltsjahres	Planungsdaten des Haushaltsfolgejahres	Planungsdaten des zweiten Haushaltsfolgejahres	Planungsdaten des dritten Haushaltsfolgejahres	Planungsdaten der weiteren Haushaltsfolgejahre bis zum Abschluss der Maßnahme	Gesamtein-/auszahlungen (über den Gesamtzeitraum der Maßnahme)
	in €	2026 in €	2027 in €	2028 in €	2029 in €	in €	in €
<b>51130-0001 Förderung privater Dorferneuerungsvorhaben</b>							
Summe der Einzahlungen aus Investitionstätigkeit	0,00	0	0	0	0	0	0,00
Summe der Auszahlungen aus Investitionstätigkeit	36.936,00	8.000	0	0	0	24.000	68.936,00
78159000 Investitionszuwendungen an den sonstigen privaten Bereich	36.936,00	8.000	0	0	0	24.000	68.936,00
darunter:							
mit Verpflichtungsermächtigungen in Vorjahren bereits gebunden	-----	0	0	0	0	0	-----
Verpflichtungsermächtigungen	-----	-----	0	0	0	0	-----
<b>Saldo der Ein- und Auszahlungen aus Investitionstätigkeit</b>	<b>-36.936,00</b>	<b>-8.000</b>	<b>0</b>	<b>0</b>	<b>0</b>	<b>-24.000</b>	<b>-68.936,00</b>
<b>51130-0002 Erwerb von bebauten und unbebauten Grundstücken im Rahmen der Dorferneuerung</b>							
Summe der Einzahlungen aus Investitionstätigkeit	0,00	0	0	0	0	0	0,00
Summe der Auszahlungen aus Investitionstätigkeit	20.000,00	0	0	0	0	60.000	80.000,00
78520000 Auszahlungen für bebaute Grundstücke und grundstücksgleiche Rechte	20.000,00	0	0	0	0	60.000	80.000,00
darunter:							
mit Verpflichtungsermächtigungen in Vorjahren bereits gebunden	-----	0	0	0	0	0	-----
Verpflichtungsermächtigungen	-----	-----	0	0	0	0	-----
<b>Saldo der Ein- und Auszahlungen aus Investitionstätigkeit</b>	<b>-20.000,00</b>	<b>0</b>	<b>0</b>	<b>0</b>	<b>0</b>	<b>-60.000</b>	<b>-80.000,00</b>
<b>53101-0001 Photovoltaik am Dielkopf - Beteiligung an einer Energiegenossenschaft -</b>							
Summe der Einzahlungen aus Investitionstätigkeit	0,00	0	0	0	0	0	0,00
Summe der Auszahlungen aus Investitionstätigkeit	1.000,00	1.000	0	0	0	24.000	26.000,00
78629000 Sonstige Anteilsrechte	1.000,00	1.000	0	0	0	0	1.000,00
78760000 Auszahlungen an den sonstigen inländischen Bereich	0,00	0	0	0	0	25.000	25.000,00
darunter:							
mit Verpflichtungsermächtigungen in Vorjahren bereits gebunden	-----	0	0	0	0	0	-----
Verpflichtungsermächtigungen	-----	-----	0	0	0	0	-----
<b>Saldo der Ein- und Auszahlungen aus Investitionstätigkeit</b>	<b>-1.000,00</b>	<b>-1.000</b>	<b>0</b>	<b>0</b>	<b>0</b>	<b>-24.000</b>	<b>-26.000,00</b>
<b>53710-0001 Rekultivierung Steinbruch</b>							
Summe der Einzahlungen aus Investitionstätigkeit	0,00	0	0	0	0	0	0,00
Summe der Auszahlungen aus Investitionstätigkeit	19.985,89	10.000	0	0	0	0	19.986,00
78593000 Auszahlungen für Baumaßnahmen	19.985,89	10.000	0	0	0	0	19.986,00
darunter:							
mit Verpflichtungsermächtigungen in Vorjahren bereits gebunden	-----	0	0	0	0	0	-----
Verpflichtungsermächtigungen	-----	-----	0	0	0	0	-----
<b>Saldo der Ein- und Auszahlungen aus Investitionstätigkeit</b>	<b>-19.985,89</b>	<b>-10.000</b>	<b>0</b>	<b>0</b>	<b>0</b>	<b>0</b>	<b>-19.986,00</b>
<b>54100-0001 Erschließung NBG "Unter dem kleinen Dielkopf"</b>							
Summe der Einzahlungen aus Investitionstätigkeit	1.315,20	0	0	0	0	0	0,00
68290000 Sonstige Beiträge und ähnliche Entgelte	1.315,20	0	0	0	0	0	0,00
Summe der Auszahlungen aus Investitionstätigkeit	3.602,75	0	0	0	0	0	0,00
78593000 Auszahlungen für Baumaßnahmen	3.602,75	0	0	0	0	0	0,00
darunter:							
mit Verpflichtungsermächtigungen in Vorjahren bereits gebunden	-----	0	0	0	0	0	-----
Verpflichtungsermächtigungen	-----	-----	0	0	0	0	-----
<b>Saldo der Ein- und Auszahlungen aus Investitionstätigkeit</b>	<b>-2.287,55</b>	<b>0</b>	<b>0</b>	<b>0</b>	<b>0</b>	<b>0</b>	<b>0,00</b>

# Investitionsübersicht 2026

Gemeinde: 23 OG Stahlhofen

Teilhaushalt 03 Gestaltung Umwelt  
Haupt-Produkt 5 Gestaltung Umwelt

	bis einschl. des Haushaltsvorjahres bereitgestellte Mittel	Ansatz des Haushaltsjahres	Planungsdaten des Haushaltsfolgejahres	Planungsdaten des zweiten Haushaltsfolgejahres	Planungsdaten des dritten Haushaltsfolgejahres	Planungsdaten der weiteren Haushaltsfolgejahre bis zum Abschluss der Maßnahme	Gesamtein-/auszahlungen (über den Gesamtzeitraum der Maßnahme)
	in €	2026 in €	2027 in €	2028 in €	2029 in €	in €	in €
<b>54100-0002 Fremdwasserentflechtung/Investitionskostenanteil</b>							
Summe der Einzahlungen aus Investitionstätigkeit	0,00	0	12.000	6.000	0	0	18.000,00
68290000 Sonstige Beiträge und ähnliche Entgelte	0,00	0	12.000	6.000	0	0	18.000,00
Summe der Auszahlungen aus Investitionstätigkeit	20.000,00	20.000	10.000	0	0	0	30.000,00
78420000 Auszahlungen für Investitionszuschüsse Nutzungsberechtigter	20.000,00	20.000	10.000	0	0	0	30.000,00
darunter:							
mit Verpflichtungsermächtigungen in Vorjahren bereits gebunden	-----	10.000	0	0	0	0	-----
78420000 Auszahlungen für Investitionszuschüsse Nutzungsberechtigter Verpflichtungsermächtigungen	-----	10.000	0	0	0	0	-----
Verpflichtungsermächtigungen	-----	-----	0	0	0	0	-----
<b>Saldo der Ein- und Auszahlungen aus Investitionstätigkeit</b>	<b>-20.000,00</b>	<b>-20.000</b>	<b>2.000</b>	<b>6.000</b>	<b>0</b>	<b>0</b>	<b>-12.000,00</b>
<b>54100-0003 Entwicklung eines Neubaugebietes</b>							
Summe der Einzahlungen aus Investitionstätigkeit	0,00	0	0	0	0	1.052.500	1.052.500,00
68290000 Sonstige Beiträge und ähnliche Entgelte	0,00	0	0	0	0	552.500	552.500,00
68800000 Einzahlungen aus der Veräußerung von Waren	0,00	0	0	0	0	500.000	500.000,00
Summe der Auszahlungen aus Investitionstätigkeit	150.365,02	0	50.000	0	0	899.999	1.100.365,00
78420000 Auszahlungen für Investitionszuschüsse Nutzungsberechtigter	0,00	0	0	0	0	150.000	150.000,00
78510000 Auszahlungen für unbebaute Grundstücke und grundstücksgleiche Rechte	150.000,00	0	0	0	0	150.000	300.000,00
78593000 Auszahlungen für Baumaßnahmen	365,02	0	50.000	0	0	599.999	650.365,00
darunter:							
mit Verpflichtungsermächtigungen in Vorjahren bereits gebunden	-----	150.000	0	0	0	0	-----
78510000 Auszahlungen für unbebaute Grundstücke und grundstücksgleiche Rechte Verpflichtungsermächtigungen	-----	150.000	0	0	0	0	-----
Verpflichtungsermächtigungen	-----	-----	0	0	0	0	-----
<b>Saldo der Ein- und Auszahlungen aus Investitionstätigkeit</b>	<b>-150.365,02</b>	<b>0</b>	<b>-50.000</b>	<b>0</b>	<b>0</b>	<b>0</b>	<b>-47.865,00</b>
<b>54100-9050 Umstellung der Straßenbeleuchtung auf LED-Technik</b>							
Summe der Einzahlungen aus Investitionstätigkeit	50.000,00	50.000	11.100	0	0	0	60.000,00
68143000 Investitionszuwendungen von Gemeinden und Gemeindeverbänden	50.000,00	50.000	11.100	0	0	0	60.000,00
Summe der Auszahlungen aus Investitionstätigkeit	78.000,00	72.400	0	0	0	0	99.945,00
78593000 Auszahlungen für Baumaßnahmen	78.000,00	72.400	0	0	0	0	99.945,00
darunter:							
mit Verpflichtungsermächtigungen in Vorjahren bereits gebunden	-----	0	0	0	0	0	-----
Verpflichtungsermächtigungen	-----	-----	0	0	0	0	-----
<b>Saldo der Ein- und Auszahlungen aus Investitionstätigkeit</b>	<b>-28.000,00</b>	<b>-22.400</b>	<b>11.100</b>	<b>0</b>	<b>0</b>	<b>-645</b>	<b>-39.945,00</b>
<b>55310-0000 Grabnutzungen</b>							
Summe der Einzahlungen aus Investitionstätigkeit	12.091,52	0	0	0	0	0	0,00
68270000 Grabnutzungsentgelte	12.091,52	0	0	0	0	0	0,00
Summe der Auszahlungen aus Investitionstätigkeit	0,00	0	0	0	0	0	0,00
darunter:							
mit Verpflichtungsermächtigungen in Vorjahren bereits gebunden	-----	0	0	0	0	0	-----
Verpflichtungsermächtigungen	-----	-----	0	0	0	0	-----
<b>Saldo der Ein- und Auszahlungen aus Investitionstätigkeit</b>	<b>12.091,52</b>	<b>0</b>	<b>0</b>	<b>0</b>	<b>0</b>	<b>0</b>	<b>0,00</b>
<b>55310-0001 Wegebaumaßnahmen am Friedhof</b>							
- Neugestaltung des Friedhofswegesystems wegen teils erheblichen Setzungen und damit verbundener Unfallgefahr							

# Investitionsübersicht 2026

Gemeinde: 23 OG Stahlhofen

Teilhaushalt 03 Gestaltung Umwelt  
Haupt-Produkt 5 Gestaltung Umwelt

	bis einschl. des Haushaltsvorjahres bereitgestellte Mittel	Ansatz des Haushaltsjahres	Planungsdaten des Haushaltsfolgejahres	Planungsdaten des zweiten Haushaltsfolgejahres	Planungsdaten des dritten Haushaltsfolgejahres	Planungsdaten der weiteren Haushaltsfolgejahre bis zum Abschluss der Maßnahme	Gesamtein-/auszahlungen (über den Gesamtzeitraum der Maßnahme)
	in €	2026 in €	2027 in €	2028 in €	2029 in €	in €	in €
Summe der Einzahlungen aus Investitionstätigkeit	0,00	0	25.000	0	0	0	25.000,00
68142000 Investitionszuwendungen vom Land	0,00	0	25.000	0	0	0	25.000,00
Summe der Auszahlungen aus Investitionstätigkeit	25.000,00	15.000	45.000	0	0	0	60.000,00
78593000 Auszahlungen für Baumaßnahmen	25.000,00	15.000	45.000	0	0	0	60.000,00
darunter:							
mit Verpflichtungsermächtigungen in Vorjahren bereits gebunden	-----	60.000	0	0	0	0	-----
78593000 Auszahlungen für Baumaßnahmen	-----	60.000	0	0	0	0	-----
Verpflichtungsermächtigungen	-----	-----	45.000	0	0	0	-----
78593000 Auszahlungen für Baumaßnahmen	-----	-----	45.000	0	0	0	-----
<b>Saldo der Ein- und Auszahlungen aus Investitionstätigkeit</b>	<b>-25.000,00</b>	<b>-15.000</b>	<b>-20.000</b>	<b>0</b>	<b>0</b>	<b>0</b>	<b>-35.000,00</b>

<b>55310-0005 Sanierung Friedhofskapelle</b>							
Umfangreiche Feuchtesanierung wegen starkem Salpeterbefall							
Summe der Einzahlungen aus Investitionstätigkeit	0,00	0	30.000	0	0	0	30.000,00
68142000 Investitionszuwendungen vom Land	0,00	0	30.000	0	0	0	30.000,00
Summe der Auszahlungen aus Investitionstätigkeit	74.705,38	0	50.000	0	0	0	74.705,00
78593000 Auszahlungen für Baumaßnahmen	74.705,38	0	50.000	0	0	0	74.705,00
darunter:							
mit Verpflichtungsermächtigungen in Vorjahren bereits gebunden	-----	0	0	0	0	0	-----
Verpflichtungsermächtigungen	-----	-----	0	0	0	0	-----
<b>Saldo der Ein- und Auszahlungen aus Investitionstätigkeit</b>	<b>-74.705,38</b>	<b>0</b>	<b>-20.000</b>	<b>0</b>	<b>0</b>	<b>0</b>	<b>-44.705,00</b>

<b>57312-0000 Vermischte Investitionsmaßnahmen</b>							
Summe der Einzahlungen aus Investitionstätigkeit	0,00	0	0	0	0	0	0,00
Summe der Auszahlungen aus Investitionstätigkeit	29.737,00	0	0	0	0	0	29.737,00
78572000 Auszahlungen für bewegliche Sachen des Anlagevermögens unterhalb der Wertgrenze i.H.v. 1.000,00 Euro	29.737,00	0	0	0	0	0	29.737,00
darunter:							
mit Verpflichtungsermächtigungen in Vorjahren bereits gebunden	-----	0	0	0	0	0	-----
Verpflichtungsermächtigungen	-----	-----	0	0	0	0	-----
<b>Saldo der Ein- und Auszahlungen aus Investitionstätigkeit</b>	<b>-29.737,00</b>	<b>0</b>	<b>0</b>	<b>0</b>	<b>0</b>	<b>0</b>	<b>-29.737,00</b>

# Beurteilung der dauernden Leistungsfähigkeit

Übersicht zur Beurteilung der dauernden Leistungsfähigkeit (Berechnung der sog. freien Finanzspitze)							
lfd. Nr.	Einzahlungs- und Auszahlungsarten	Ergebnisse des Haushaltsjahres	Ansätze des Haushaltsjahres	Ansätze des Haushaltsjahres	Planungsdaten des ersten Haushaltsjahres	Planungsdaten des zweiten Haushaltsjahres	Planungsdaten des dritten Haushaltsjahres
		2024	2025	2026	2027	2028	2029
in EUR							
1	Saldo der ordentlichen- und außerordentlichen Ein- und Auszahlungen (§ 2 Abs. 1, Satz 1 Posten F 23 GemHVO)	einschließlich Zinsauszahlungen für bereits genehmigte Kredite		einschließlich Zinsauszahlungen für bereits genehmigte Kredite und für geplante, aber noch nicht genehmigte Kredite			
		97.319,68	-24.800	-176.250	-23.850	15.200	17.250
2	abzüglich Auszahlungen zur planm. Tilgung von bereits genehmigten Investitionskrediten (§ 2 Abs. 1 Satz 1 Posten F 36 GemHVO)	0,00	0	0	0	0	0
3	Mindes-Rückführungsbetrag gemäß Tilgungsplan	0,00	0	0	0	0	0
4	<b>Zwischensumme</b>	<b>97.319,68</b>	<b>-24.800</b>	<b>-176.250</b>	<b>-23.850</b>	<b>15.200</b>	<b>17.250</b>
5	abzüglich Auszahlungen zur planmäßigen Tilgung von geplanten, aber noch nicht genehmigten Investitionskrediten (§ 2 Abs. 1 Satz 1 Posten F 36 GemHVO)			0	0	0	5.000
6	<b>verbleibende Finanzspitze (Ziel in allen Jahren ≥ 0)</b>	<b>97.319,68</b>	<b>-24.800</b>	<b>-176.250</b>	<b>-23.850</b>	<b>15.200</b>	<b>12.250</b>
	<b><i>nachrichtlich:</i></b> <b><i>geplante Sondertilgungen:</i></b>	0,00	0	0	0	0	0
7	<b>bereinigte verbleibende Finanzspitze unter Berücksichtigung von Sondertilgungen (Ziel in allen Jahren ≥ 0)</b>	<b>97.319,68</b>	<b>-24.800</b>	<b>-176.250</b>	<b>-23.850</b>	<b>15.200</b>	<b>12.250</b>
	<b>endfällige Kredite</b>			<b>Stand der Kredite zur Liquiditätssicherung</b>			
	2026 0 EUR			31.12.2026	0 EUR		
	2027 0 EUR			31.12.2027	0,00 EUR		
	2028 0 EUR			31.12.2028	0,00 EUR		
	2029 0 EUR			31.12.2029	0,00 EUR		

# Übersicht

über die  
Verpflichtungsermächtigungen

<b>Übersicht über die aus Verpflichtungsermächtigungen voraussichtlich fällig werdenden Auszahlungen</b>				
Verpflichtungsermächtigungen (gem. § 1 Abs. 1 Nr. 4 GemHVO) <sup>1</sup>	Planungsdaten des Haushalts- jahres 2027	Planungsdaten des Haushalts- jahres 2028	Planungsdaten des Haushalts- jahres 2029	Planungsdaten der Haushalts- jahre 2030 ff.
	EUR			
Haushaltsjahr 2025    360.000 EUR	360.000	0		
Haushaltsjahr 2026    301.200 EUR		301.200		
<b>Summe</b>	<b>360.000</b>	<b>301.200</b>	<b>0</b>	<b>0</b>
Gesamtbetrag der Investitionskredite (ohne zinslose Kredite und Kredite zur Umschuldung)	0	84.100	0	0

# Übersicht

über den Stand der Verbindlichkeiten aus  
Ausleihungen, Kreditaufnahmen  
und ähnlicher Vorgänge

<b>Übersicht über den Stand der Verbindlichkeiten aus Anleihen, Kreditaufnahmen und ähnlicher Vorgänge</b>				
Ifd. Nr.	Art (gem. § 47 Abs. 5 Nr. 4 GemHVO)	Stand Beginn Haushalts- vorjahr 2025	Voraussichtl. Stand zu Beginn des Haushaltsjahres 2026	Voraussichtl. Stand zum Ende des Haushaltsjahres 2026
		in EUR		
1	Verbindlichkeiten aus Anleihen für Investitionen	0	0	0
2	Verbindlichkeiten aus Anleihen zur Liquiditätssicherung	0	0	0
3	Verbindlichkeiten aus Kreditaufnahmen für Investitionen (gemäß § 103 GemO)	0	0	0
4	Verbindlichkeiten gegenüber der Verbandsgemeinde im Rahmen der Einheitskasse (gemäß § 105 GemO)	0	0	0
5	<u>darunter:</u> a) Anleihen und Kreditaufnahmen zur Liquiditätssicherung bis zum 31.12.2023	0	0	0
6	b) Anleihen und Kreditaufnahmen zur Liquiditätssicherung ab dem 01.01.2024	0	0	0
7	Verbindlichkeiten aus Vorgängen die Kreditaufnahmen wirtschaftlich gleichkommen	0	0	0
<b>Summe Kreditaufnahmen</b>		<b>0</b>	<b>0</b>	<b>0</b>

# Gemeinde Stahlhofen (Westerwald)

## Bilanz

2024





Bilanzposition	31.12.2023	31.12.2024	Differenz
<b>1 - Anlagevermögen</b>	<b>4.748.577,93</b>	<b>5.728.340,52</b>	<b>979.762,59</b> ↗
<b>1.1 - Immaterielle Vermögensgegenstände</b>	<b>109.913,00</b>	<b>102.366,00</b>	<b>-7.547,00</b> ↘
1.1.1 - Gewerbliche Schutzrechte und ähnliche Rechte und Werte sowie Lizenzen an solchen Rechten und Werten	0,00	0,00	0,00 →
1.1.2 - Geleistete Zuwendungen	23.867,00	23.923,00	56,00 →
1.1.3 - Gezahlte Investitionszuschüsse	86.046,00	78.443,00	-7.603,00 ↘
1.1.4 - Geschäfts- oder Firmenwert	0,00	0,00	0,00 →
1.1.5 - Anzahlungen auf immaterielle Vermögensgegenstände	0,00	0,00	0,00 →
<b>1.2 - Sachanlagen</b>	<b>4.638.664,93</b>	<b>5.625.974,52</b>	<b>987.309,59</b> ↗
1.2.1 - Wald, Forsten	1.057.949,43	1.057.949,43	0,00 →
1.2.2 - Sonstige unbebaute Grundstücke und grundstücksgleiche Rechte	264.440,46	275.411,78	10.971,32 ↗
1.2.3 - Bebaute Grundstücke und grundstücksgleiche Rechte	1.400.438,33	1.393.436,33	-7.002,00 →
1.2.4 - Infrastrukturvermögen	1.313.580,09	1.215.482,09	-98.098,00 ↘
1.2.5 - Bauten auf fremdem Grund und Boden	0,00	0,00	0,00 →
1.2.6 - Kunstgegenstände, Denkmäler	17.648,82	17.648,82	0,00 →
1.2.7 - Maschinen, technische Anlagen, Fahrzeuge	14.398,00	11.290,00	-3.108,00 ↘
1.2.8 - Betriebs- und Geschäftsausstattung	20.807,00	115.112,00	94.305,00 ↗
1.2.9 - Pflanzen und Tiere	2,00	2,00	0,00 →
1.2.10 - Geleistete Anzahlungen, Anlagen im Bau	549.400,80	1.539.642,07	990.241,27 ↗
<b>1.3 - Finanzanlagen</b>	<b>0,00</b>	<b>0,00</b>	<b>0,00</b> →
1.3.1 - Anteile an verbundenen Unternehmen	0,00	0,00	0,00 →
1.3.2 - Ausleihungen an verbundenen Unternehmen	0,00	0,00	0,00 →
1.3.3 - Beteiligungen	0,00	0,00	0,00 →
1.3.4 - Ausleihungen an Unternehmen mit denen ein Beteiligungsverhältnis besteht	0,00	0,00	0,00 →
1.3.5 - Sondervermögen, Zweckverbände, Anstalten des öffentlichen Rechts, rechtsfähige kommunale Stiftungen	0,00	0,00	0,00 →
1.3.6 - Ausleihungen an Sondervermögen, Zweckverbände, Anstalten des öffentlichen Rechts, rechtsfähige kommunale Stiftungen	0,00	0,00	0,00 →
1.3.7 - Sonstige Wertpapiere des Anlagevermögens	0,00	0,00	0,00 →
1.3.8 - Sonstige Ausleihungen	0,00	0,00	0,00 →
<b>2 - Umlaufvermögen</b>	<b>2.315.648,19</b>	<b>2.058.354,94</b>	<b>-257.293,25</b> ↘
<b>2.1 - Vorräte</b>	<b>4.741,17</b>	<b>5.729,21</b>	<b>988,04</b> ↗
2.1.1 - Roh-, Hilfs- und Betriebsstoffe	4.741,17	5.729,21	988,04 ↗
2.1.2 - Unfertige Erzeugnisse, unfertige Leistungen	0,00	0,00	0,00 →
2.1.3 - Fertige Erzeugnisse, fertige Leistungen und Waren	0,00	0,00	0,00 →
2.1.4 - Geleistete Anzahlungen auf Vorräte	0,00	0,00	0,00 →
<b>2.2 - Forderungen und sonstige Vermögensgegenstände</b>	<b>2.310.907,02</b>	<b>2.052.625,73</b>	<b>-258.281,29</b> ↘
2.2.1 - Öffentlich-rechtliche Forderungen, Forderungen aus Transferleistungen	194.292,89	564.453,32	370.160,43 ↗
2.2.2 - Privatrechtliche Forderungen aus Lieferungen und Leistungen	0,00	0,00	0,00 →
2.2.3 - Forderungen gegen verbundene Unternehmen	164,74	0,00	-164,74 ↘
2.2.4 - Forderungen gegen Unternehmen, mit denen ein Beteiligungsverhältnis besteht	0,00	0,00	0,00 →

Bilanzposition	31.12.2023	31.12.2024	Differenz
2.2.5 - Forderungen gegen Sondervermögen, Zweckverbände, Anstalten des öffentlichen Rechts, rechtsfähige kommunale Stiftungen	0,00	0,00	0,00 →
2.2.6 - Forderungen gegen den sonstigen öffentlichen Bereich	2.115.849,39	1.487.442,65	-628.406,74 ↘
2.2.7 - Sonstige Vermögensgegenstände	600,00	729,76	129,76 ↗
<b>2.3 - Wertpapiere des Umlaufvermögens</b>	<b>0,00</b>	<b>0,00</b>	<b>0,00 →</b>
2.3.1 - Anteile an verbundenen Unternehmen	0,00	0,00	0,00 →
2.3.2 - Sonstige Wertpapiere des Umlaufvermögens	0,00	0,00	0,00 →
<b>2.4 - Kassenbestand, Bundesbankguthaben, Guthaben bei der EZB, Guthaben bei Kreditinstituten und Schecks</b>	<b>0,00</b>	<b>0,00</b>	<b>0,00 →</b>
<b>3 - Ausgleichsposten für latente Steuern</b>	<b>--</b>	<b>--</b>	<b>--</b>
<b>4 - Rechnungsabgrenzungsposten</b>	<b>1.130,14</b>	<b>1.130,27</b>	<b>0,13 →</b>
4.1 - Disagio	0,00	0,00	0,00 →
4.2 - Sonstige Rechnungsabgrenzungsposten	1.130,14	1.130,27	0,13 →
<b>5 - Nicht durch Eigenkapital gedeckter Fehlbetrag</b>	<b>0,00</b>	<b>0,00</b>	<b>0,00 →</b>
<b>Summe Aktiva</b>	<b>7.065.356,26</b>	<b>7.787.825,73</b>	<b>722.469,47 ↗</b>

Bilanzposition	31.12.2023	31.12.2024	Differenz
<b>1 - Eigenkapital</b>	<b>4.919.354,81</b>	<b>4.983.380,82</b>	<b>64.026,01</b> ↗
1.1 - Kapitalrücklage	4.790.218,12	4.919.354,81	129.136,69 ↗
1.2 - Sonstige Rücklagen	0,00	0,00	0,00 →
1.3 - Jahresüberschuss / Jahresfehlbetrag	129.136,69	64.026,01	-65.110,68 ↘
1.4 - Nicht durch Eigenkapital gedeckter Fehlbetrag	0,00	0,00	0,00 →
<b>2 - Sonderposten</b>	<b>2.073.203,00</b>	<b>2.714.698,74</b>	<b>641.495,74</b> ↗
2.1 - Sonderposten für Belastungen aus dem kommunalen Finanzausgleich	39.000,00	0,00	-39.000,00 ↘
2.2 - Sonderposten zum Anlagevermögen	2.034.203,00	2.714.698,74	680.495,74 ↗
2.2.1 - Sonderposten aus Zuwendungen	1.376.303,00	2.135.492,74	759.189,74 ↗
2.2.2 - Sonderposten aus Beiträgen und ähnlichen Entgelten	657.900,00	579.206,00	-78.694,00 ↘
2.2.3 - Sonderposten aus Anzahlungen für Anlagevermögen	0,00	0,00	0,00 →
2.3 - Sonderposten für den Gebührenaussgleich	0,00	0,00	0,00 →
2.4 - Sonderposten mit Rücklageanteil	0,00	0,00	0,00 →
2.5 - Sonderposten aus Grabnutzungsentgelten	0,00	0,00	0,00 →
2.6 - Sonderposten aus Anzahlungen für Grabnutzungsentgelte	0,00	0,00	0,00 →
2.7 - Sonstige Sonderposten	0,00	0,00	0,00 →
<b>3 - Rückstellungen</b>	<b>63.403,46</b>	<b>66.748,98</b>	<b>3.345,52</b> ↗
3.1 - Rückstellungen für Pensionen und ähnliche Verpflichtungen	55.108,00	61.885,00	6.777,00 ↗
3.2 - Steuerrückstellungen	0,00	0,00	0,00 →
3.3 - Rückstellungen für latente Steuern	0,00	0,00	0,00 →
3.4 - Sonstige Rückstellungen	8.295,46	4.863,98	-3.431,48 ↘
<b>4 - Verbindlichkeiten</b>	<b>9.394,99</b>	<b>22.997,19</b>	<b>13.602,20</b> ↗
4.1 - Anleihen	0,00	0,00	0,00 →
4.2 - Verbindlichkeiten aus Kreditaufnahmen	0,00	0,00	0,00 →
4.2.1 - Verbindlichkeiten aus Kreditaufnahmen für Investitionen	0,00	0,00	0,00 →
4.2.2 - Verbindlichkeiten aus Kreditaufnahmen zur Liquiditätssicherung	0,00	0,00	0,00 →
4.3 - Verbindlichkeiten aus Vorgängen, die Kreditaufnahmen wirtschaftlich gleichkommen	0,00	0,00	0,00 →
4.4 - Erhaltene Anzahlungen auf Bestellungen	0,00	0,00	0,00 →
4.5 - Verbindlichkeiten aus Lieferungen und Leistungen, erhaltene Anzahlungen	5.151,50	18.871,33	13.719,83 ↗
4.6 - Verbindlichkeiten aus Transferleistungen	0,00	0,00	0,00 →
4.7 - Verbindlichkeiten gegenüber verbundenen Unternehmen	0,00	0,00	0,00 →
4.8 - Verbindlichkeiten gegenüber Unternehmen, mit denen ein Beteiligungsverhältnis besteht	0,00	0,00	0,00 →
4.9 - Verbindlichkeiten gegenüber Sondervermögen, Zweckverbänden, Anstalten des öffentlichen Rechts, rechtsfähige kommunalen Stiftungen	0,00	0,00	0,00 →
4.10 - Verbindlichkeiten gegenüber dem sonstigen öffentlichen Bereich	4.243,49	3.663,86	-579,63 ↘
4.11 - Sonstige Verbindlichkeiten	0,00	462,00	462,00 ↗
<b>5 - Rechnungsabgrenzung</b>	<b>0,00</b>	<b>0,00</b>	<b>0,00</b> →
<b>Summe Passiva</b>	<b>7.065.356,26</b>	<b>7.787.825,73</b>	<b>722.469,47</b> ↗

