

**Verbandsgemeinde
Montabaur**
Westerwaldkreis



**Ortsgemeinde
Ruppach-Goldhausen**

**Haushaltssatzung
und
Doppischer Haushaltsplan**

für das Haushaltsjahr 2021

Inhaltsverzeichnis Haushalt 2021

1. Haushaltssatzung	Seite	1 -	4
2. Vorbericht	Seite	5 -	52
3. Ergebnishaushalt	Seite	53 -	54
4. Finanzhaushalt	Seite	55 -	58
5. Investitionsplan (Gesamtübersicht)	Seite	59 -	60
6. Teilhaushalt 01 Zentrale Verwaltung	Seite	61 -	86
7. Teilhaushalt 02 Schule und Kultur, Soziales und Jugend, Gesundheit und Sport	Seite	87 -	108
8. Teilhaushalt 03 Gestaltung Umwelt	Seite	109 -	162
9. Teilhaushalt 04 Zentrale Finanzleistungen	Seite	163 -	174
10. Stellenplan und Stellenübersicht	Seite	175 -	176
11. Beurteilung der dauernden Leistungsfähigkeit	Seite	177 -	178
12. Übersicht der Verpflichtungsermächtigungen	Seite	179 -	180
13. Übersicht über den Stand der Kreditaufnahmen und ähnlicher Vorgänge	Seite	181 -	182
14. Bilanz 2019	Seite	183 -	186

Haushaltssatzung

der Ortsgemeinde Ruppach-Goldhausen für das Haushaltsjahr 2021 vom

Der Ortsgemeinderat Ruppach-Goldhausen hat auf Grund von § 95 Gemeindeordnung Rheinland-Pfalz in der derzeit geltenden Fassung folgende Haushaltssatzung beschlossen:

§ 1 Ergebnis- und Finanzhaushalt

Festgesetzt werden

1. im Ergebnishaushalt

der Gesamtbetrag der Erträge auf	1.759.000 Euro
der Gesamtbetrag der Aufwendungen auf	2.190.000 Euro
der Jahresfehlbetrag auf	-431.000 Euro

2. im Finanzhaushalt

der Saldo der ordentlichen Ein- und Auszahlungen auf	-280.000 Euro
die Einzahlungen aus Investitionstätigkeit auf	1.189.500 Euro
die Auszahlungen aus Investitionstätigkeit auf	2.022.000 Euro
der Saldo der Ein- und Auszahlungen aus Investitionstätigkeit auf	-832.500 Euro
der Saldo der Ein- und Auszahlungen aus Finanzierungstätigkeit auf	1.112.500 Euro

§ 2 Gesamtbetrag der vorgesehenen Kredite

Der Gesamtbetrag der vorgesehenen Kredite, deren Aufnahme zur Finanzierung von Investitionen und Investitionsförderungsmaßnahmen erforderlich ist, wird festgesetzt für

zinslose Kredite auf	0 Euro
verzinsten Kredite auf	0 Euro
zusammen auf	0 Euro

§ 3 Verpflichtungsermächtigungen

Der Gesamtbetrag der Ermächtigungen zum Eingehen von Verpflichtungen, die in künftigen Haushaltsjahren zu Auszahlungen für Investitionen und Investitionsförderungsmaßnahmen (Verpflichtungsermächtigungen) führen können, wird festgesetzt auf 790.000 Euro

Die Summe der Verpflichtungsermächtigungen, für die in den künftigen Haushaltsjahren voraussichtlich Investitionskredite aufgenommen werden müssen, beläuft sich auf 358.626 Euro

§ 4 Steuersätze

Die Steuersätze für die Gemeindesteuern werden wie folgt festgesetzt:

1. Grundsteuer

- | | |
|---------------------|----------|
| - Grundsteuer A auf | 300 v.H. |
| - Grundsteuer B auf | 365 v.H. |

2. Gewerbesteuer auf

365 v.H.

3. Hundesteuer

Die Hundesteuer beträgt für Hunde, die innerhalb des Gemeindegebietes gehalten werden

- | | |
|---------------------------|----------|
| - für den ersten Hund | 30 Euro |
| - für den zweiten Hund | 55 Euro |
| - für jeden weiteren Hund | 100 Euro |

§ 5 Eigenkapital

Stand des Eigenkapitals zum 31.12.2019:	5.620.695,40 Euro
Voraussichtlicher Stand des Eigenkapitals zum 31.12.2020:	5.351.695,40 Euro
Voraussichtlicher Stand des Eigenkapitals zum 31.12.2021:	4.920.695,40 Euro

§ 6 Wertgrenze für Investitionen

Investitionen oberhalb der Wertgrenze von 1.000 Euro sind im jeweiligen Teilhaushalt einzeln darzustellen.

§ 7 Über- und außerplanmäßige Aufwendungen oder Auszahlungen

Erhebliche über- und außerplanmäßige Aufwendungen oder Auszahlungen gem. § 100 Abs. 1 Satz 2 GemO liegen vor, wenn im Einzelfall Haushaltsansätze um 5.000 Euro oder bei Haushaltsansätzen ab 50.000 Euro um 10 Prozent überschritten sind.

Hinweis:

Die Haushaltssatzung und der Haushaltsplan der Ortsgemeinde Ruppach-Goldhausen ist gemäß § 97 Abs. 2 GemO der Aufsichtsbehörde mit Schreiben vom angezeigt worden. Sie enthält genehmigungspflichtige Teile.

Gegen die Bestimmungen der Haushaltssatzung 2021 der Ortsgemeinde Ruppach-Goldhausen oder die Festsetzungen des Haushaltsplans einschließlich seiner Bestandteile wurden mit Schreiben vom keine Bedenken wegen Rechtsverletzung durch die Aufsichtsbehörde geltend gemacht.

Die Haushaltssatzung und der Haushaltsplan der Ortsgemeinde Ruppach-Goldhausen liegen zur Einsichtnahme vom bis bei der Verbandsgemeindeverwaltung Montabaur, Sachgebiet 1.4 / Finanzen, Haushalt, Steuern (Zimmer 109), Konrad-Adenauer-Platz 8, 56410 Montabaur, während der Kernarbeitszeit (montags bis mittwochs 08.00 Uhr bis 12.30 Uhr und von 14.00 Uhr bis 16.00 Uhr, donnerstags von 08.00 Uhr bis 12.30 Uhr und von 14.00 Uhr bis 18.00 Uhr sowie freitags von 08.00 Uhr bis 12.30 Uhr) öffentlich aus.

Ruppach-Goldhausen,

Ortsgemeinde Ruppach-Goldhausen

Henkes
(Ortsbürgermeister)

Bescheinigung

Die Haushaltssatzung der Ortsgemeinde Ruppach-Goldhausen für das Jahr 2021 wurde am
vom Ortsbürgermeister ausgefertigt; sie trägt das Datum vom

Die Haushaltssatzung wurde im Wochenblatt der Verbandsgemeinde Montabaur, ausgegeben am
....., öffentlich bekannt gemacht. Die Satzung tritt mit Beginn des Haushaltsjahres in Kraft. Der
Haushaltsplan hat vom bis während der allgemeinen Dienststunden zur
Einsichtnahme im Rathaus in Montabaur, Zimmer 109, öffentlich ausgelegen.

Montabaur, den

Verbandsgemeindeverwaltung
Montabaur
Im Auftrag

.....

Bgm.	1	2	3	4	5
Verbandsgemeinde Montabaur					
Beig.	Eing. 18. Juni 2021				I
Kreisverwaltung des Westerwaldkreises • 56410 Montabaur					
A Eilt BV					

Westerwaldkreis

Kreisverwaltung
des Westerwaldkreises
in Montabaur



Kreisverwaltung des Westerwaldkreises • 56410 Montabaur

Verbandsgemeindeverwaltung
Abteilung Finanzen
Konrad-Adenauer-Platz 8
56410 Montabaur

Peter-Altmeier-Platz 1
56410 Montabaur

Telefon: 02602 124-0
Telefax: 02602 124-238

www.westerwaldkreis.de
kreisverwaltung@westerwaldkreis.de

Öffnungszeiten (durchgehend):
Mo: 7:30 bis 16:30 Uhr
Di, Mi, Fr: 7:30 bis 12:30 Uhr
Do: 7:30 bis 17:30 Uhr
Weitere Termine nach Vereinbarung.

Telefon (Fax)
02602 – 124 229 (574)

E-Mail
Karina.Woersdoerfer@westerwaldkreis.de

Rückfragen an
Frau Wörsdörfer

Abt. / Az.
2B-22-1182-901-10

Datum
15.06.2021

Haushaltssatzung und Haushaltsplan der Ortsgemeinde Ruppach-Goldhausen für das Haushaltsjahr 2021 – Ihr Schreiben vom 10.06.2021

Sehr geehrte Damen und Herren,

das Gebot der Sicherung der stetigen Aufgabenerfüllung des § 93 Absatz 1 GemO – die wichtigste Bestimmung des kommunalen Haushaltsrechts – verpflichtet die Ortsgemeinde Ruppach-Goldhausen zu einer dauerhaften Gewährleistung und zur Nachhaltigkeit der kommunalen Aufgabenwahrnehmung. Stetige Aufgabenerfüllung bedeutet, dass die Ortsgemeinde nur in einem solchen Umfang Aufgaben übernehmen darf, wie sie die finanziellen Folgen dauerhaft verkraften kann. Grundvoraussetzung hierfür ist die Beachtung des Gebots des Haushaltsausgleichs (§ 93 Abs. 4 GemO). Die Verpflichtung zum Haushaltsausgleich besteht sowohl für den Ergebnishaushalt und den Finanzhaushalt als auch für die Ergebnisrechnung, die Finanzrechnung und die Bilanz.

Dies vorangestellt stellen wir fest und genehmigen wir:

I. Haushaltsausgleich

1. Ergebnishaushalt

1.1 Der Haushaltsplan für das Haushaltsjahr 2021 weist im Ergebnishaushalt

in Erträgen	1.759.000 €
in Aufwendungen	2.190.000 €

aus. Es errechnet sich ein Jahresfehlbetrag von -431.000 €. **Der Ergebnishaushalt des Jahres 2021 ist in der Planung nicht ausgeglichen (§ 93 Abs. 4 GemO i.V.m. § 18 Abs. 1 Nr. 1 GemHVO).**



Sparkasse Westerwald-Sieg
IBAN: DE32 5735 1030 0000 5003 14
BIC: MALADE51AKI

Nassauische Sparkasse
IBAN: DE70 5105 0015 0803 0817 00
BIC: NASSDE55XXX

Westerwald Bank eG, Hachenburg
IBAN: DE12 5739 1800 0097 0000 42
BIC: GENODE51WWW1

- 1.2 Das Gebot den Haushalt auszugleichen gilt auch für die Rechnung (§ 18 Abs. 2 Nr. 1 GemHVO). Eine Übersicht über die festgestellten Jahresergebnisse der fünf Haushaltsvorjahre (soweit diese noch nicht feststehen, die vorläufigen bzw. geplanten Jahresergebnisse) einschließlich der Planungswerte des aktuellen Haushaltsjahres 2021 zeigt die folgende Tabelle.

Jahresergebnis	Jahr	Betrag in €
5. Haushaltsvorjahr (festgestellter Jahresabschluss)	2016	61.219,28
4. Haushaltsvorjahr (festgestellter Jahresabschluss)	2017	384.292,15
3. Haushaltsvorjahr (festgestellter Jahresabschluss)	2018	-52.788,81
2. Haushaltsvorjahr (Rechnungsergebnis)	2019	527.898,56
1. Haushaltsvorjahr (Ansatz einschl. Nachträge)	2020	-269.000,00
Haushaltsjahr (Ansatz)	2021	-431.000,00
Überschuss		220.621,18

Der geforderte jährliche Haushaltsausgleich in der Ergebnisrechnung kann nicht in allen Haushaltsjahren mit einem Jahresabschluss/Rechnungsergebnis erreicht werden. Bei den Beträgen der Jahre 2020 und 2021 handelt es sich um Planungswerte, die hilfsweise in den Betrachtungszeitraum einbezogen werden. In der Summe dieser Beträge rechnet sich ein Überschuss von 220.621,18€.

- 1.3 Die Prognose für die Haushaltsfolgejahre 2022 bis 2024 lässt jährliche Jahresfehlbeträge erwarten (2022: -115.000 €, 2023: -76.000 €, 2024: -43.000 €). Die Ergebnishaushalte dieser Jahre sind jeweils nicht ausgeglichen. Mit ausgeglichenen Ergebnishaushalten ist mittelfristig nicht zu rechnen

2. Finanzhaushalt

- 2.1 Der Finanzhaushalt ist ausgeglichen, wenn der Saldo der ordentlichen und außerordentlichen Ein- und Auszahlungen ausreicht, um die Auszahlungen zur planmäßigen Tilgung von Investitionskrediten zu decken, soweit die Auszahlungen zur planmäßigen Tilgung nicht anderweitig gedeckt sind. Als ordentliche und außerordentliche Ein- und Auszahlungen werden alle Zahlungen der laufenden Verwaltungstätigkeit bezeichnet, also Zahlungen, die nicht dem investiven Bereich zuzuordnen sind.

Im Haushaltsjahr 2021 errechnet sich ein negativer Saldo der ordentlichen und außerordentlichen Ein- und Auszahlungen von -280.000 €. Die ordentlichen und außerordentlichen Einzahlungen reichen nicht aus, um alle ordentlichen und außerordentlichen Auszahlungen. Auszahlungen zur planmäßigen Tilgung von Investitionskrediten sind nicht zu leisten, da die Ortsgemeinde Ruppach-Goldhausen schuldenfrei ist. **Der Finanzhaushalt 2021 ist in der Planung nicht ausgeglichen (§ 93 Abs. 4 GemO i.V.m. § 18 Abs. 1 Nr. 2 GemHVO).**

- 2.2 In dem sechsjährigen Betrachtungszeitraum der fünf Haushaltsvorjahre und des aktuellen Haushaltsjahres kann der gemäß § 93 Abs. 4 GemO i.V.m. § 18 Abs. 2 Nr. 2 GemHVO geforderte jährliche Haushaltsausgleich in der Rechnung in jedem der Jahre mit einem Jahresabschluss/Rechnungsergebnis erreicht werden. Dies zeigt die folgende Tabelle:

Ergebnis	Jahr	Saldo der ordentlichen und außerordentlichen Ein- und Auszahlungen	/. planmäßige Tilgung	=
5. HH-Vorjahr (festgestellter Jahresabschluss)	2016	112.273,16	-3.708,61	108.564,55
4. HH-Vorjahr (festgestellter Jahresabschluss)	2017	723.586,83	-3.913,38	719.673,45
3. HH-Vorjahr (festgestellter Jahresabschluss)	2018	292.006,30	-4.129,42	287.876,88
2. HH-Vorjahr (Rechnungsergebnis)	2019	67.007,90	-2.150,00	64.857,90
1. HH-Vorjahr (Ansatz einschl. Nachträge)	2020	-125.000,00	0,00	-125.000,00
Haushaltsjahr (Ansatz)	2021	-280.000,00	0,00	-280.000,00
Summe				775.972,78

Bei den Beträgen der Jahre 2020 und 2021 handelt es sich um Planungswerte. Rechnungsergebnisse für diese Jahre liegen noch nicht vor. Daher werden hilfsweise die Planungswerte dieser Jahre in den Betrachtungszeitraum einbezogen. In der Summe der einzelnen Beträge rechnet sich eine Überdeckung im Finanzhaushalt von 775.972,78 €

- 2.3 Nach der Prognose der künftigen Haushaltsentwicklung werden in den Haushaltsfolgejahren 2022 bis 2024 positive Salden der der ordentlichen und außerordentlichen Ein- und Auszahlungen erwartet. Diese reichen aus, um die ab dem Haushaltsjahr 2023 zu leistenden Auszahlungen zur planmäßigen Tilgung der voraussichtlich erforderlichen Investitionskreditverbindlichkeiten aus der laufenden Verwaltungstätigkeit zu decken. Es werden jährliche Überschüsse ausgewiesen (2022: 48.000 €, 2023: 39.000 €, 2024: 66.000 €).

Eine freie Finanzspitze, die Rückschlüsse über die dauernde Leistungsfähigkeit einer Gemeinde zulässt, ist insoweit vorhanden.

3. Bilanz

Die Bilanz des letzten Haushaltsjahres, für das ein Jahresabschluss vorliegt (2019), ist ausgeglichen.

II. Allgemeine Ausführungen

Die Ortsgemeinde Ruppach-Goldhausen verfügte zum 31.12.2020 über liquide Mittel in Höhe von 1.126.500 €. Diese können im Finanzhaushalt den o. a. Fehlbetrag aus laufender Verwaltungstätigkeit sowie die Investitionsauszahlungen decken. Aufgrund dessen sehen wir ausnahmsweise von einer Beanstandung des nicht ausgeglichenen Ergebnis- und Finanzhaushalts ab.

Die Ortsgemeinde Ruppach-Goldhausen kann dem Gebot der Sicherung der stetigen Aufgabenerfüllung gemäß § 93 Abs. 1 Satz 1 GemO dauerhaft nur dann nachkommen, wenn der Ergebnishaushalt ausgeglichen ist. Nach § 93 Abs. 1 und Abs. 4 GemO sowie § 18 GemHVO ist dann, wenn der Haushaltsausgleich nicht erreicht werden kann, dieser zum nächstmöglichen Zeitpunkt wiederherzustellen. Daraus ergibt sich für die Ortsorgane die haushaltsrechtliche Pflicht, alles zu unternehmen, um durch Zurückführung der Aufwendungen und/oder Erhöhung der Erträge dieses Ziel so schnell wie möglich zu erreichen. Jahresfehlbeträge sind durch Jahresüberschüsse auszugleichen. Gelingt dies nicht, vermindern Jahresfehlbeträge stetig das Eigenkapital der Ortsgemeinde.

Dem ist angesichts der Fehlbeträge der Haushaltsjahre 2020 und 2021 (Ansatz) sowie der negativen Prognose für die Haushaltsfolgejahre 2022 bis 2024 entgegenzuwirken.

Auf der Ausgabenseite sind alle gestaltbaren Möglichkeiten zur Ausgabenreduzierung (dies gilt auch für die Aufgabenwahrnehmung im Bereich der Pflichtaufgaben der Selbstverwaltung und der Auftragsangelegenheiten) zu nutzen. Auf der Einnahmenseite sind die Einnahmequellen der Ortsgemeinde auszuschöpfen.

III. Investitionstätigkeit

In § 3 der Haushaltssatzung wird der Gesamtbetrag der Ermächtigungen zum Eingehen von Verpflichtungen, die in künftigen Jahren zu Auszahlungen für Investitionen oder Investitionsförderungsmaßnahme (Verpflichtungsermächtigungen) führen können, auf 790.000 € festgesetzt. Von diesem Betrag müssen in den künftigen Haushaltsjahren voraussichtlich Investitionskredite über 358.626 € aufgenommen werden. Die Summe dieser Verpflichtungsermächtigungen ist genehmigungspflichtig (§ 95 Abs. 4 Nr. 1 i. V. m. § 102 GemO).

Für die Genehmigung der Summe der Verpflichtungsermächtigungen, für die in künftigen Haushaltsjahren voraussichtlich Investitionskredite aufgenommen werden müssen, gelten die gleichen Voraussetzungen wie für die Genehmigung von Investitionskrediten. Die Finanzierung der aus der Inanspruchnahme der Verpflichtungsermächtigung entstehenden Auszahlungen (Zins und Tilgung) muss mit der dauernden Leistungsfähigkeit einer Gemeinde in Einklang stehen.

Die feststehenden oder zu erwartenden Zins- und Tilgungsverpflichtungen stehen nur dann mit der dauernden Leistungsfähigkeit im Einklang, wenn aus den ordentlichen und außerordentlichen Einzahlungen nicht nur sämtliche ordentlichen und außerordentlichen Auszahlungen einschließlich der planmäßigen Tilgung von bereits genehmigten Investitionskrediten sowie die Folgekosten von Investitionen bestritten werden können, sondern auch ausreichende Mittel zur Deckung neuer Schuldverpflichtungen verbleiben.

Dabei sind auch die zwangsläufig in späteren Jahren auf die Gemeinde zukommenden neuen Investitionslasten zu berücksichtigen. Auch nach der Aufnahme neuer Kredite muss mit den in den Planungsdaten dargestellten finanziellen Möglichkeiten der Haushaltsausgleich gewährleistet bleiben.


Diese Voraussetzungen liegen nach unseren Ausführungen zum Finanzhaushalt (Ziffern 2.2 und 2.3) vor.

Gem. § 95 Abs. 4 Nr. 1 und § 103 Abs. 2 GemO wird die in § 3 der Haushaltssatzung festgesetzte Summe der Verpflichtungsermächtigungen in Höhe von 358.626 €, zu deren Finanzierung in künftigen Haushaltsjahren voraussichtlich Investitionskredite aufgenommen werden müssen, genehmigt.

Gegen die nicht genehmigungspflichtigen Bestimmungen der Haushaltssatzung 2021 der Ortsgemeinde Ruppach-Goldhausen oder die Festsetzungen des Haushaltsplans einschließlich seiner Bestandteile werden keine Bedenken wegen Rechtsverletzung geltend gemacht.

Die Haushaltssatzung ist in der vorgeschriebenen Form auszufertigen und öffentlich bekannt zu machen und der Haushaltsplan außerdem öffentlich auszulegen. Den Nachweis im Sinne Nr. 2 VV zu § 27 GemO bitten wir aktenkundig zu führen.

Mit freundlichen Grüßen
Im Auftrag


Karina Wörsdörfer

Vorbericht

1 Rechtliche Grundlagen

§ 6 GemHVO - Vorbericht

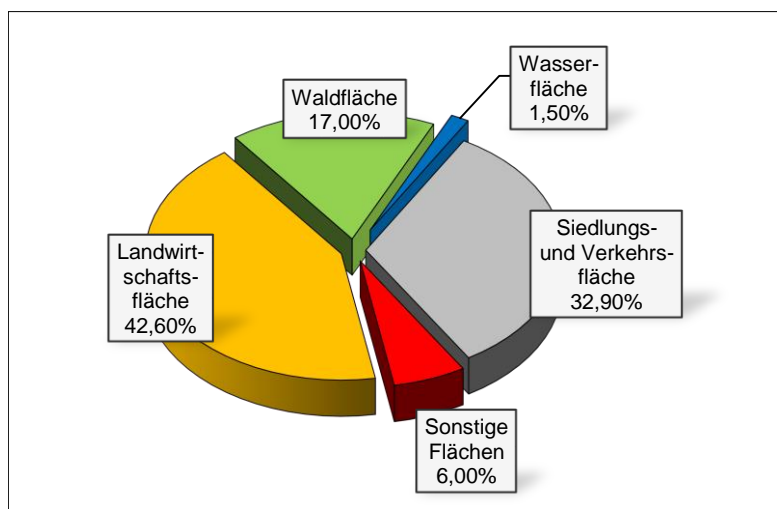
Der Vorbericht soll einen Überblick über die Entwicklung der Haushaltswirtschaft im Haushaltsjahr unter Einbeziehung insbesondere der beiden Haushaltsvorjahre geben. Die durch den Haushalt gesetzten Rahmenbedingungen sind zu erläutern. Der Vorbericht enthält ferner einen Ausblick auf wesentliche Veränderungen der Rahmenbedingungen der Planung und die Entwicklung wichtiger Planungskomponenten innerhalb des Zeitraums der Ergebnis- und Finanzplanung. Insbesondere sind darzustellen:

1. die Entwicklung der Jahresergebnisse (Jahresüberschüsse / Jahresfehlbeträge),
2. die Entwicklung der Finanzmittelüberschüsse / Finanzmittelfehlbeträge,
3. die Entwicklung der Investitionen und Investitionsförderungsmaßnahmen sowie die sich hieraus ergebenden Auswirkungen auf die Ergebnis- und Finanzhaushalte der folgenden Haushaltsjahre,
4. die Entwicklung der Investitionskredite sowie die Belastung des Haushalts durch kreditähnliche Rechtsgeschäfte,
5. die Entwicklung der Kredite zur Liquiditätssicherung,
6. die Entwicklung des Eigenkapitals,
7. die Veränderungen des Sonderpostens für Belastungen aus dem kommunalen Finanzausgleich.

2 Statistische Angaben

2.1 Gesamtfläche des Ortsgemeindegebietes

Gemeinde	Bodenfläche insgesamt in ha	davon in Prozent				
		Landwirtschaftsfläche	Waldfläche	Wasserfläche	Siedlungs- und Verkehrsfläche	Sonstige Flächen
Ruppach-Goldhausen	440	42,6	17,0	1,5	32,9	6,0
Verbandsgemeinde	15.143	31,1	45,7	0,8	20,0	2,4
Westerwaldkreis	98.904	38,2	40,6	1,3	17,3	2,6

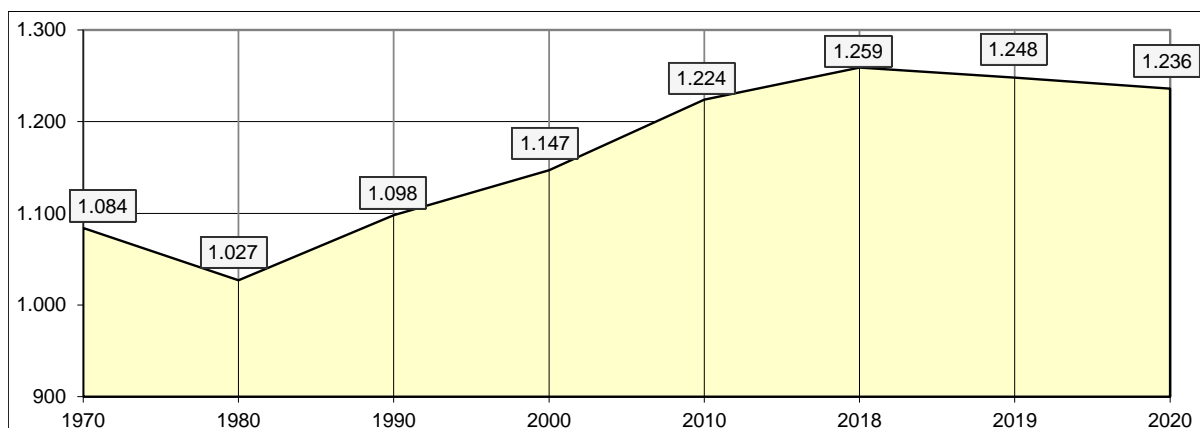


Die Daten der tatsächlichen Flächennutzung werden auf der Grundlage des automatisierten Liegenschaftsbuches gemarkungsweise von der Vermessungs- und Katasterverwaltung zusammengestellt und im Statistischen Landesamt für die Flächenerhebung aufbereitet. Die Darstellungen entsprechen den Nutzungsverhältnissen am 31. Dezember 2019.

2.2 Entwicklung der Einwohnerzahl (Stichtag 30.06.)

Gemeinde	1970	1980	1990	2000	2010	2018	2019	2020
Ruppach-Goldh.	1.084	1.027	1.098	1.147	1.224	1.259	1.248	1.236

Zu Grunde liegen die Einwohnerzahlen zum 30. Juni jeden Jahres (Stichtag). Es handelt sich um die Personen mit Hauptwohnung im Ortsgemeindebereich.



3 Überblick über die Entwicklung der Haushaltswirtschaft

3.1 Reform des kommunalen Haushaltsrechts

Seit 2009 werden die Grundzüge des doppischen Haushalts- und Rechnungswesens berücksichtigt:

Der Haushaltsplan als zentrales Steuerungsinstrument besteht aus

- dem Ergebnishaushalt, in dem die Erträge und Aufwendungen erfasst und nachgewiesen werden,
- dem Finanzhaushalt, in dem die Einzahlungen und Auszahlungen, insbesondere auch für Investitionen und die Kreditaufnahme und –tilgung dargestellt und nachgewiesen werden,
- den Teilhaushalten,
- dem Stellenplan und
- weiteren Anlagen.

Grundsätzlich sind im Haushaltsplan neben dem Planansatz für das neue Haushaltsjahr die Ergebnisse des Vorjahres und die Ansätze des Vorjahres abzubilden. Weiterhin wird auch eine Prognose für die drei nachfolgenden Haushaltsjahre dargestellt. Dem Leser erschließt sich somit die Entwicklung der Erträge und Aufwendungen.

Mit Hilfe der Software "IKVS" (Interkommunales Vergleichs-System) werden im Vorbericht die Ergebnisse der Vorjahre sowie die aktuellen Planansätze mit dem Zentralwert (Median) anderer Ortsgemeinden in Rheinland-Pfalz (1.000 - 2.000 Einwohner), welche dem Vergleichs-System angeschlossen sind, zum Vergleich in Form von Schaubildern zur Verfügung gestellt.

3.2 Übersicht über die Haushaltslage

3.2.1 Festsetzung der Hebesätze - Grundlagen und Auswirkungen

Die Realsteuerhebesätze der Ortsgemeinde Ruppach-Goldhausen orientieren sich an den im Landesfinanzausgleichsgesetz festgesetzten Nivellierungssätzen zur Ermittlung der Steuerkraftmesszahlen zur Errechnung der Umlagegrundlagen für den kommunalen Finanzausgleich. Somit ist sichergestellt, dass die Ortsgemeinde auch nur auf tatsächlich zufließende Steuer-Ist-Einnahmen auch Umlagen zahlt.

Lägen die Realsteuerhebesätze unter den Nivellierungssätzen würden der Ortsgemeinde fiktive Ist-Einnahmen zugerechnet, die tatsächlich nicht bestehen, mit der Konsequenz, dass Umlagen auf tatsächlich nicht vorhandene Einnahmen zu entrichten wären.

Setzt die Ortsgemeinde die Hebesätze oberhalb der Nivellierungssätze an, würden die Ist-Einnahmen für die Berechnung der Steuerkraft nach unten korrigiert, mit der Folge, dass ein Teil der Einnahmen bei der Berechnung des kommunalen Finanzausgleichs keine Berücksichtigung findet, also der bei der Ortsgemeinde verbleibende Steueranteil erhöht würde.

Die Entwicklung der Hebesätze wird nachfolgend dargestellt:

Entwicklung Hebesätze

	E'2015	E'2016	E'2017	E'2018	E'2019	P'2020	P'2021
Hebesatz Grundsteuer A	300	300	300	300	300	300	300
Hebesatz Grundsteuer B	365	365	365	365	365	365	365
Hebesatz Gewerbesteuer	365	365	365	365	365	365	365

3.2.2 Ergebnishaushalt - Langfristige Betrachtung

Im Ergebnishaushalt erfolgt die periodengenaue Darstellung des gesamten Ressourcenaufkommens und Ressourcenverbrauchs. Er hat die Aufgabe, über die Art, die Höhe und die Quellen der Erträge und Aufwendungen zu informieren und weist den sich daraus ergebenden Überschuss oder Fehlbetrag aus.

Die nachfolgende Tabelle zeigt die Entwicklung des Ergebnishaushalts:

Entwicklung Ergebnishaushalt

	E'2015	E'2016	E'2017	E'2018	E'2019	P'2020	P'2021
E8 - Laufende Erträge aus Verwaltungstätigkeit	1.997.326	1.509.344	2.091.340	2.070.050	2.494.663	1.759.000	1.754.000
E15 - Laufende Aufwendungen aus Verwaltungstätigkeit	1.937.552	1.445.929	1.708.932	2.112.351	2.036.456	2.028.000	2.185.500
E16 - Laufendes Ergebnis aus Verwaltungstätigkeit	59.774	63.415	382.408	-42.302	458.207	-269.000	-431.500
E17 - Zins- und sonstige Finanzerträge	14.814	5.587	5.410	-7.075	72.959	5.000	5.000
E18 - Zinsen und sonstige Finanzaufwendungen	4.475	7.783	3.526	3.412	3.268	5.000	4.500
E19 - Saldo der Zins- und sonstigen Finanzerträge und -aufwendungen	10.339	-2.196	1.884	-10.487	69.691	0	500
E20 - Ordentliches Ergebnis	70.113	61.219	384.292	-52.789	527.899	-269.000	-431.000
E23 - Jahresergebnis	70.113	61.219	384.292	-52.789	527.899	-269.000	-431.000

3.3 Bilanz - Entwicklung von Vermögen und Schulden

Die Ergebnisse von Ergebnishaushalt und Finanzhaushalt haben Einfluss auf die kommunale Bilanz. Da eine Plan-Bilanz haushaltsrechtlich nicht vorgesehen ist, werden nachfolgend die Bilanzpositionen der vier zuletzt geprüften und festgestellten Jahresabschlüsse dargestellt.

Die Tabelle zeigt das Bilanzvolumen (Aktiva), also das kommunale Vermögen, sowie deren Finanzierung (Passiva). Das Eigenkapital wird zudem in seiner Zusammensetzung dargestellt, weil die Entwicklung der Rücklagen für die Frage der Haushaltssicherung relevant ist.

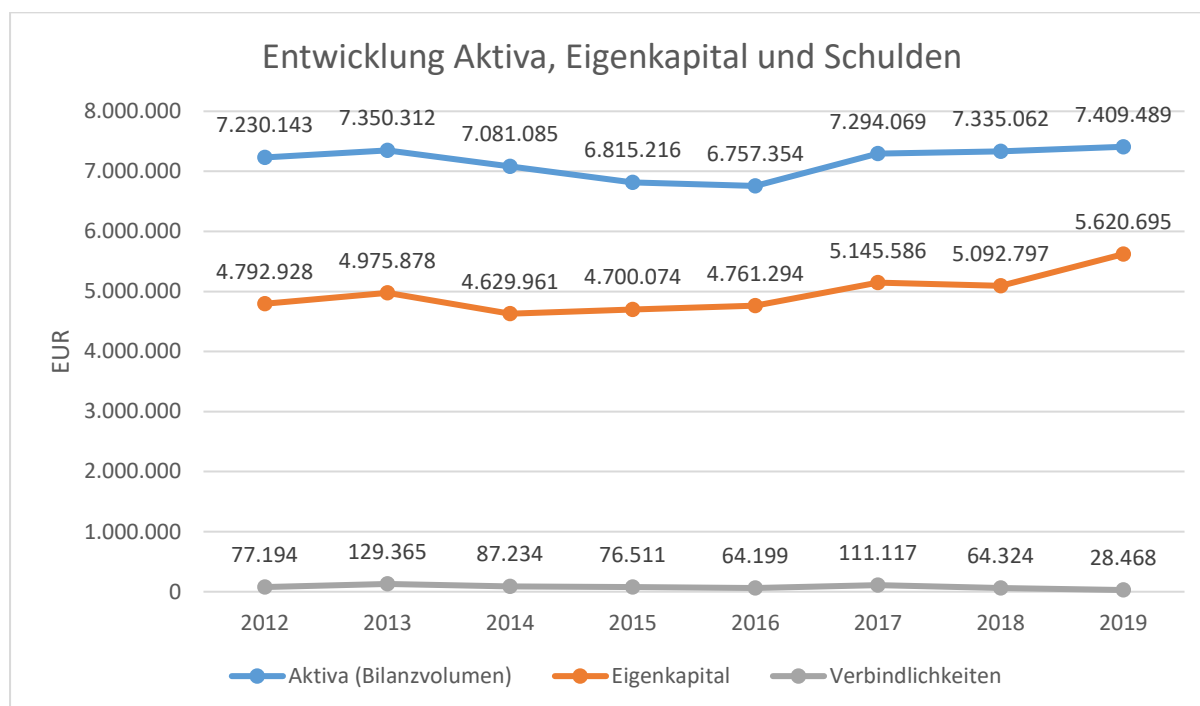
Entwicklung Bilanzpositionen

Bilanzpositionen / Euro	2016	2017	2018	2019
1 - Anlagevermögen	6.024.351,76	6.063.897,28	5.930.278,47	5.717.690,76
1.1 - Immaterielle Vermögensgegenstände	520.185,00	545.514,00	517.693,00	495.939,00
1.1.1 - Gewerbliche Schutzrechte und ähnliche Rechte und Werte sowie Lizenzen an solchen Rechten und Werten	0,00	0,00	0,00	0,00
1.1.2 - Geleistete Zuwendungen	239.179,00	258.776,00	247.388,00	242.067,00
1.1.3 - Gezahlte Investitionszuschüsse	281.006,00	286.738,00	270.305,00	253.872,00
1.1.4 - Geschäfts- oder Firmenwert	0,00	0,00	0,00	0,00
1.1.5 - Anzahlungen auf immaterielle Vermögensgegenstände	0,00	0,00	0,00	0,00
1.2 - Sachanlagen	5.504.166,76	5.518.383,28	5.412.585,47	5.221.751,76
1.2.1 - Wald, Forsten	475.584,58	476.371,95	476.371,95	476.371,95
1.2.2 - Sonstige unbebaute Grundstücke und grundstücksgleiche Rechte	445.226,02	448.472,16	447.447,82	446.844,62
1.2.3 - Bebaute Grundstücke und grundstücksgleiche Rechte	728.786,81	716.169,81	705.554,81	694.939,81
1.2.4 - Infrastrukturvermögen	3.706.244,27	3.573.390,12	3.436.811,02	3.399.821,97
1.2.5 - Bauten auf fremdem Grund und Boden	0,00	0,00	0,00	0,00
1.2.6 - Kunstgegenstände, Denkmäler	917,00	645,00	373,00	101,00
1.2.7 - Maschinen, technische Anlagen, Fahrzeuge	49.312,00	165.635,00	148.034,00	142.296,00
1.2.8 - Betriebs- und Geschäftsausstattung	19.963,00	17.947,00	33.359,00	28.444,00
1.2.9 - Pflanzen und Tiere	0,00	0,00	0,00	0,00
1.2.10 - Geleistete Anzahlungen, Anlagen im Bau	78.133,08	119.752,24	164.633,87	32.932,41
1.3 - Finanzanlagen	0,00	0,00	0,00	0,00
1.3.1 - Anteile an verbundenen Unternehmen	0,00	0,00	0,00	0,00
1.3.2 - Ausleihungen an verbundenen Unternehmen	0,00	0,00	0,00	0,00
1.3.3 - Beteiligungen	0,00	0,00	0,00	0,00
1.3.4 - Ausleihungen an Unternehmen mit denen ein Beteiligungsverhältnis besteht	0,00	0,00	0,00	0,00
1.3.5 - Sondervermögen, Zweckverbände, Anstalten des öffentlichen Rechts, rechtsfähige kommunale Stiftungen	0,00	0,00	0,00	0,00
1.3.6 - Ausleihungen an Sondervermögen, Zweckverbände, Anstalten des öffentlichen Rechts, rechtsfähige kommunale Stiftungen	0,00	0,00	0,00	0,00

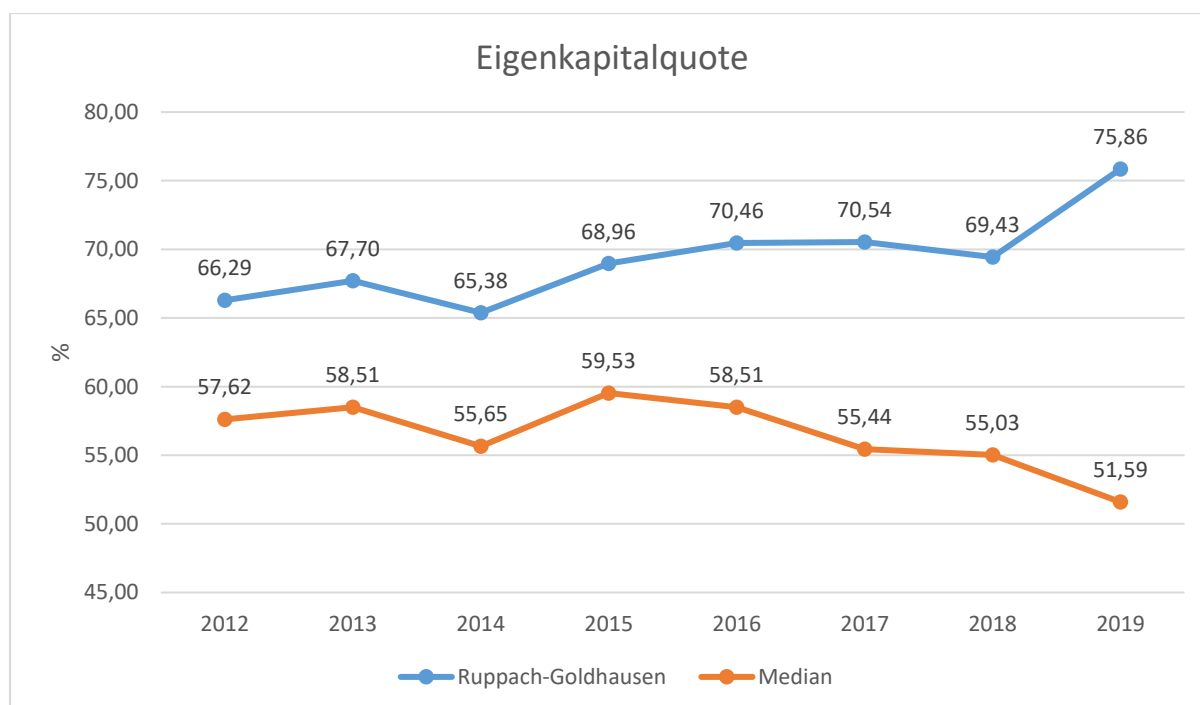
Bilanzpositionen / Euro	2016	2017	2018	2019
1.3.7 - Sonstige Wertpapiere des Anlagevermögens	0,00	0,00	0,00	0,00
1.3.8 - Sonstige Ausleihungen	0,00	0,00	0,00	0,00
2 - Umlaufvermögen	731.575,99	1.228.745,98	1.403.351,22	1.690.235,35
2.1 - Vorräte	0,00	0,00	0,00	0,00
2.1.1 - Roh-, Hilfs- und Betriebsstoffe	0,00	0,00	0,00	0,00
2.1.2 - Unfertige Erzeugnisse, unfertige Leistungen	0,00	0,00	0,00	0,00
2.1.3 - Fertige Erzeugnisse, fertige Leistungen und Waren	0,00	0,00	0,00	0,00
2.1.4 - Geleistete Anzahlungen auf Vorräte	0,00	0,00	0,00	0,00
2.2 - Forderungen und sonstige Vermögensgegenstände	731.575,99	1.228.745,98	1.403.351,22	1.690.235,35
2.2.1 - Öffentlich-rechtliche Forderungen, Forderungen aus Transferleistungen	142.286,00	194.606,92	102.505,43	341.122,39
2.2.2 - Privatrechtliche Forderungen aus Lieferungen und Leistungen	6.828,32	444,00	2.500,00	2.805,00
2.2.3 - Forderungen gegen verbundene Unternehmen	0,00	0,00	0,00	0,00
2.2.4 - Forderungen gegen Unternehmen, mit denen ein Beteiligungsverhältnis besteht	0,00	0,00	0,00	0,00
2.2.5 - Forderungen gegen Sondervermögen, Zweckverbände, Anstalten des öffentlichen Rechts, rechtsfähige kommunale Stiftungen	0,00	0,00	0,00	0,00
2.2.6 - Forderungen gegen den sonstigen öffentlichen Bereich	581.557,09	1.033.410,06	1.298.245,79	1.286.611,71
2.2.7 - Sonstige Vermögensgegenstände	904,58	285,00	100,00	59.696,25
2.3 - Wertpapiere des Umlaufvermögens	0,00	0,00	0,00	0,00
2.3.1 - Anteile an verbundenen Unternehmen	0,00	0,00	0,00	0,00
2.3.2 - Sonstige Wertpapiere des Umlaufvermögens	0,00	0,00	0,00	0,00
2.4 - Kassenbestand, Bundesbankguthaben, Guthaben bei der Europäischen Zentralbank, Guthaben bei Kreditinstituten und Schecks	0,00	0,00	0,00	0,00
3 - Ausgleichsposten für latente Steuern	--	--	--	--
4 - Rechnungsabgrenzungsposten	1.425,81	1.425,42	1.432,54	1.563,16
4.1 - Disagio	0,00	0,00	0,00	0,00
4.2 - Sonstige Rechnungsabgrenzungsposten	1.425,81	1.425,42	1.432,54	1.563,16
5 - Nicht durch Eigenkapital gedeckter Fehlbetrag	0,00	0,00	0,00	0,00
Summe Aktiva	6.757.353,56	7.294.068,68	7.335.062,23	7.409.489,27
1 - Eigenkapital	4.761.293,50	5.145.585,65	5.092.796,84	5.620.695,40
1.1 - Kapitalrücklage	5.045.991,17	5.045.991,17	5.145.585,65	5.092.796,84
1.2 - Sonstige Rücklagen	0,00	0,00	0,00	0,00
1.3 - Ergebnisvortrag	-345.916,95	-284.697,67	0,00	0,00
1.4 - Jahresüberschuss / Jahresfehlbetrag	61.219,28	384.292,15	-52.788,81	527.898,56
1.5 - Nicht durch Eigenkapital gedeckter Fehlbetrag	0,00	0,00	0,00	0,00
2 - Sonderposten	1.841.418,31	1.942.164,54	2.036.548,56	1.645.617,16

Bilanzpositionen / Euro	2016	2017	2018	2019
2.1 - Sonderposten für Belastungen aus dem kommunalen Finanzausgleich	0,00	210.000,00	335.000,00	60.000,00
2.2 - Sonderposten zum Anlagevermögen	1.803.280,40	1.683.921,40	1.651.595,40	1.527.066,40
2.2.1 - Sonderposten aus Zuwendungen	330.720,40	316.719,40	353.916,40	336.084,40
2.2.2 - Sonderposten aus Beiträgen und ähnlichen Entgelten	1.472.560,00	1.367.202,00	1.297.679,00	1.190.982,00
2.2.3 - Sonderposten aus Anzahlungen für Anlagevermögen	0,00	0,00	0,00	0,00
2.3 - Sonderposten für den Gebührenaussgleich	0,00	0,00	0,00	0,00
2.4 - Sonderposten mit Rücklageanteil	0,00	0,00	0,00	0,00
2.5 - Sonderposten aus Grabnutzungsentgelten	38.137,91	48.243,14	49.953,16	58.550,76
2.6 - Sonderposten aus Anzahlungen für Grabnutzungsentgelte	0,00	0,00	0,00	0,00
2.7 - Sonstige Sonderposten	0,00	0,00	0,00	0,00
3 - Rückstellungen	90.443,00	95.201,00	141.392,54	114.708,51
3.1 - Rückstellungen für Pensionen und ähnliche Verpflichtungen	90.443,00	95.201,00	96.708,00	99.574,00
3.2 - Steuerrückstellungen	0,00	0,00	0,00	0,00
3.3 - Rückstellungen für latente Steuern	0,00	0,00	0,00	0,00
3.4 - Sonstige Rückstellungen	0,00	0,00	44.684,54	15.134,51
4 - Verbindlichkeiten	64.198,75	111.117,49	64.324,29	28.468,20
4.1 - Anleihen	0,00	0,00	0,00	0,00
4.2 - Verbindlichkeiten aus Kreditaufnahmen	61.620,77	57.707,39	53.577,97	0,00
4.2.1 - Verbindlichkeiten aus Kreditaufnahmen für Investitionen	61.620,77	57.707,39	53.577,97	0,00
4.2.2 - Verbindlichkeiten aus Kreditaufnahmen zur Liquiditätssicherung	0,00	0,00	0,00	0,00
4.3 - Verbindlichkeiten aus Vorgängen, die Kreditaufnahmen wirtschaftlich gleichkommen	0,00	0,00	0,00	0,00
4.4 - Erhaltene Anzahlungen auf Bestellungen	0,00	0,00	0,00	0,00
4.5 - Verbindlichkeiten aus Lieferungen und Leistungen, erhaltene Anzahlungen	1.999,41	11.115,22	3.006,30	26.826,08
4.6 - Verbindlichkeiten aus Transferleistungen	63,16	0,00	0,00	0,00
4.7 - Verbindlichkeiten gegenüber verbundenen Unternehmen	0,00	0,00	0,00	0,00
4.8 - Verbindlichkeiten gegenüber Unternehmen, mit denen ein Beteiligungsverhältnis besteht	0,00	0,00	0,00	0,00
4.9 - Verbindlichkeiten gegenüber Sondervermögen, Zweckverbänden, Anstalten des öffentlichen Rechts, rechtsfähige kommunalen Stiftungen	0,00	0,00	0,00	0,00
4.10 - Verbindlichkeiten gegenüber dem sonstigen öffentlichen Bereich	71,12	42.294,88	7.740,02	382,62
4.11 - Sonstige Verbindlichkeiten	444,29	0,00	0,00	1.259,50
5 - Rechnungsabgrenzung	0,00	0,00	0,00	0,00
Summe Passiva	6.757.353,56	7.294.068,68	7.335.062,23	7.409.489,27

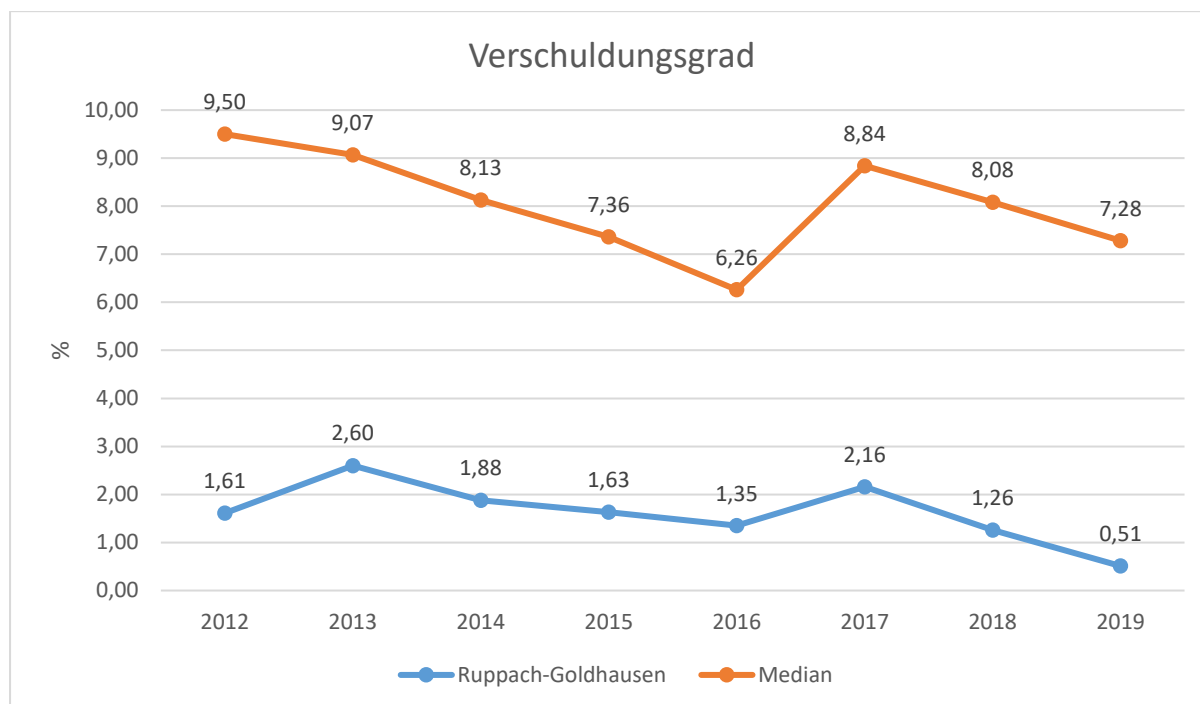
Die Grafik zeigt die langfristige Entwicklung des kommunalen Vermögens (Aktiva) sowie dessen Finanzierung über die wesentlichen Positionen Eigenkapital und Verbindlichkeiten.



Um die Eigenkapitalausstattung beurteilen zu können, bietet sich die Betrachtung der Eigenkapitalquote an. Sie zeigt den prozentualen Anteil des Eigenkapitals am Bilanzvolumen.



Der Verschuldungsgrad bildet die Verbindlichkeiten in Prozent vom Eigenkapital ab. Bei einem Verschuldungsgrad von über 100 % sind die Verbindlichkeiten höher als das bilanzielle Eigenkapital.



3.4 Sonstige allgemeine Entwicklungen

Die Einschätzung der weiteren Bevölkerungsentwicklung sowie der sonstigen Entwicklungen in den Bereichen Wirtschaft und Arbeitsmarkt ist Grundlage für jede Art von strategischer Planung in Kommunalverwaltungen. Bedingt durch den allgemeinen demografischen Trend haben die meisten deutschen Kommunen einen Bevölkerungsrückgang sowie eine zunehmend alternde Bevölkerung zu verzeichnen. Dies erfordert für die Zukunft eine Anpassung der kommunalen Angebote für Kinder und Jugendliche sowie Senioren. Die Entwicklung der Bevölkerung nach Anzahl und Altersaufbau ist nur bedingt kommunal beeinflussbar. Der gesamtgesellschaftliche Trend zu einer schrumpfenden und immer älter werdenden Gesamtbevölkerung ist heute unumkehrbar, wobei die örtlichen Ausprägungen durchaus stark variieren können. Die Anzahl derer, die durch Erwerbseinkommen Sozialversicherungsbeiträge und Steuern erwirtschaften, wird langfristig schrumpfen; der Anteil derer, die auf staatliche Transferleistungen (z.B. Grundsicherung im Alter) angewiesen sind, wird steigen. Dies wird unweigerlich zu einer weiteren Belastung der staatlichen und kommunalen Finanzsysteme führen. Die zentrale Frage der örtlichen Politik ist daher nicht, ob der Prozess aufgehalten werden kann. Vielmehr geht es um den hierdurch entstehenden Anpassungs- und Gestaltungsbedarf, d.h. wann und in welchem Maße eine quantitative und inhaltliche Neuausrichtung der kommunalen Dienstleistungspalette erfolgen muss. Der Bericht soll eine Orientierung darüber ermöglichen, wie die örtliche Situation mit Blick auf folgende Kriterien einzuschätzen ist:

- Einwohnerentwicklung im Zeitverlauf
- örtliche Entwicklung von Wirtschaft und Arbeitsmarkt

3.4.1 Bevölkerung

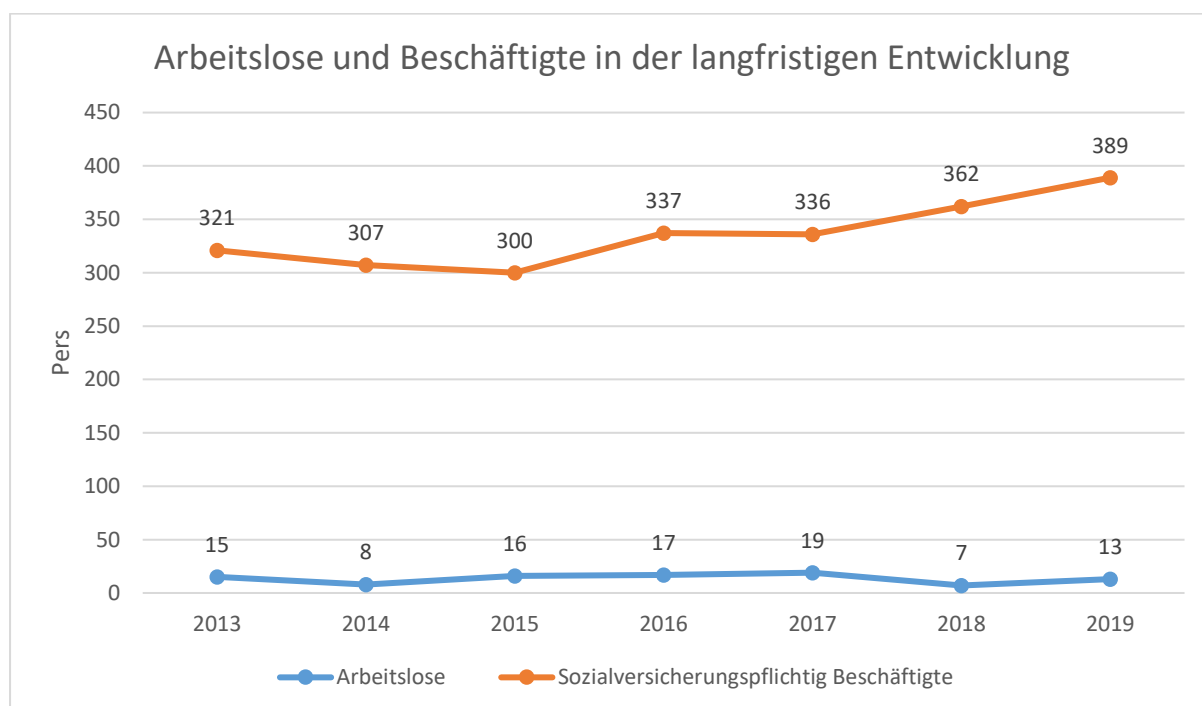
Im Folgenden wird die Entwicklung der Einwohnerzahl insgesamt sowie bestimmter Altersgruppen abgebildet, deren Entwicklung besonderen Einfluss auf die kommunale Infrastruktur in den Bereichen Kindertagesstätten und Schulen haben:

Entwicklung Einwohner nach Altersgruppen

	E' 2015	E' 2016	E' 2017	E' 2018	E' 2019
Einwohner zum 31.12.	1.181	1.238	1.249	1.253	1.257
Senioren	221	228	239	237	254
Einwohner 46 - 65	376	387	377	388	374
Einwohner 18 - 45	373	389	396	404	389
Kinder und Jugendliche 11 - 17	99	105	90	91	98
Kinder 7 - 10	41	42	51	49	52
Kinder 3 - 6	44	47	57	55	56
Kinder 0 - 2	27	40	39	29	34

3.4.2 Wirtschaft und Arbeitsmarkt

Nachfolgend wird tabellarisch die Entwicklung der wichtigsten Indikatoren wie die Zahl der Arbeitslosen und die Zahl der sozialversicherungspflichtig Beschäftigten vor Ort angezeigt. Die Daten entstammen aus den Statistiken der Bundesagentur für Arbeit.



4 Erträge des Ergebnishaushalts

Die Entwicklung der einzelnen Ertragsarten in der mittelfristigen Finanzplanung wird in nachfolgender Tabelle dargestellt. Auf Basis der derzeit vorliegenden Planungsgrundlagen (Haushaltsrundschriften des Landes vom November 2020, regionalisierte Steuerschätzung vom November 2020 sowie Mittelanmeldungen zur Haushalts- und Finanzplanung 2021) ergibt sich die folgende Einschätzung:

Erträge des Ergebnishaushalts

	Erg. 2019	Plan 2020	Plan 2021	Plan 2022	Plan 2023	Plan 2024
E1 - Steuern und ähnliche Abgaben	1.706.600	1.499.100	1.429.100	1.462.105	1.528.740	1.609.125
E2 - Zuwendungen, allgemeine Umlagen und sonstige Transfererträge	19.417	22.700	41.400	20.650	20.900	20.350
E4 - Öffentlich-rechtliche Leistungsentgelte	113.105	112.400	113.100	122.850	132.600	136.150
E5 - Privatrechtliche Leistungsentgelte	55.376	29.540	25.701	25.701	25.701	25.701
E6 - Kostenerstattungen und Kostenumlagen	47.399	52.150	101.900	52.150	52.150	52.150
E7 - Sonstige laufende Erträge	552.767	43.110	42.799	42.544	47.909	42.524
E8 - Laufende Erträge aus Verwaltungstätigkeit	2.494.663	1.759.000	1.754.000	1.726.000	1.808.000	1.886.000
E17 - Zinsen und sonstige Finanzerträge	72.959	5.000	5.000	5.000	5.000	5.000
Gesamtertrag	2.567.623	1.764.000	1.759.000	1.731.000	1.813.000	1.891.000

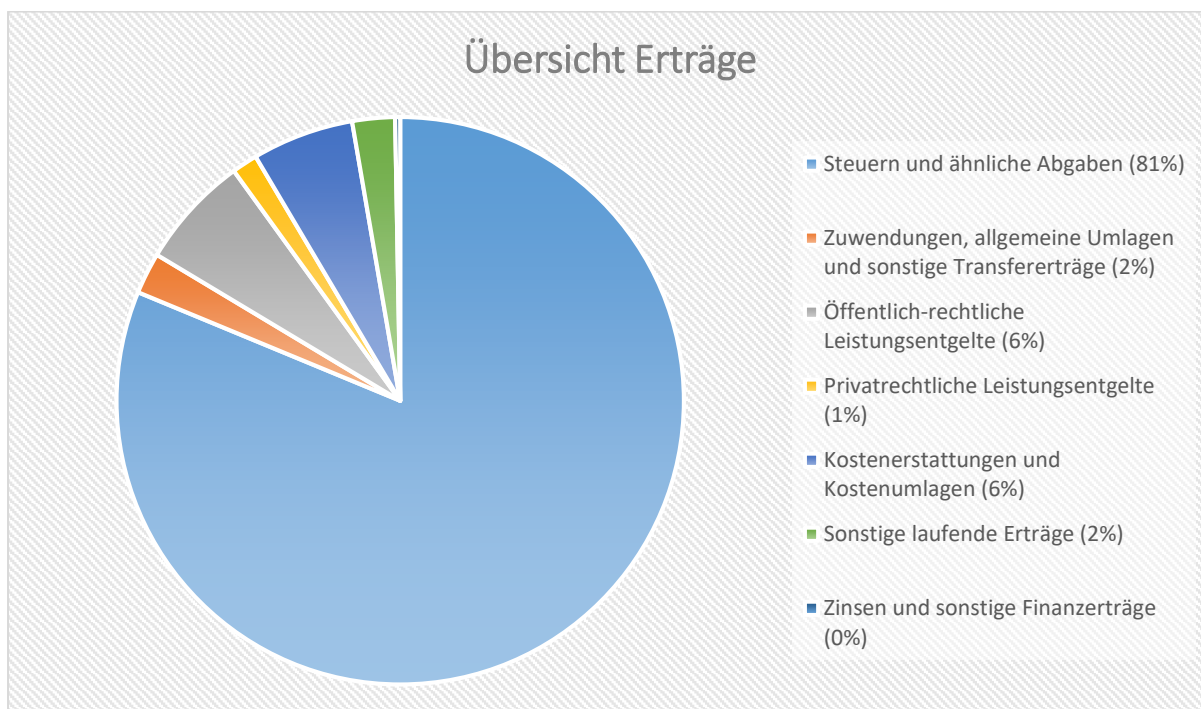
Die Summe der Erträge des Ergebnishaushalts von zusammen 1.759.000 Euro (Posten E 8 + E 17) verringert sich gegenüber dem Vorjahr um -5.000 Euro. Dies entspricht einem Rückgang von rd. 0,28 %.

Die Veränderungen bei den einzelnen Ertragsarten stellen sich im Detail wie folgt dar:

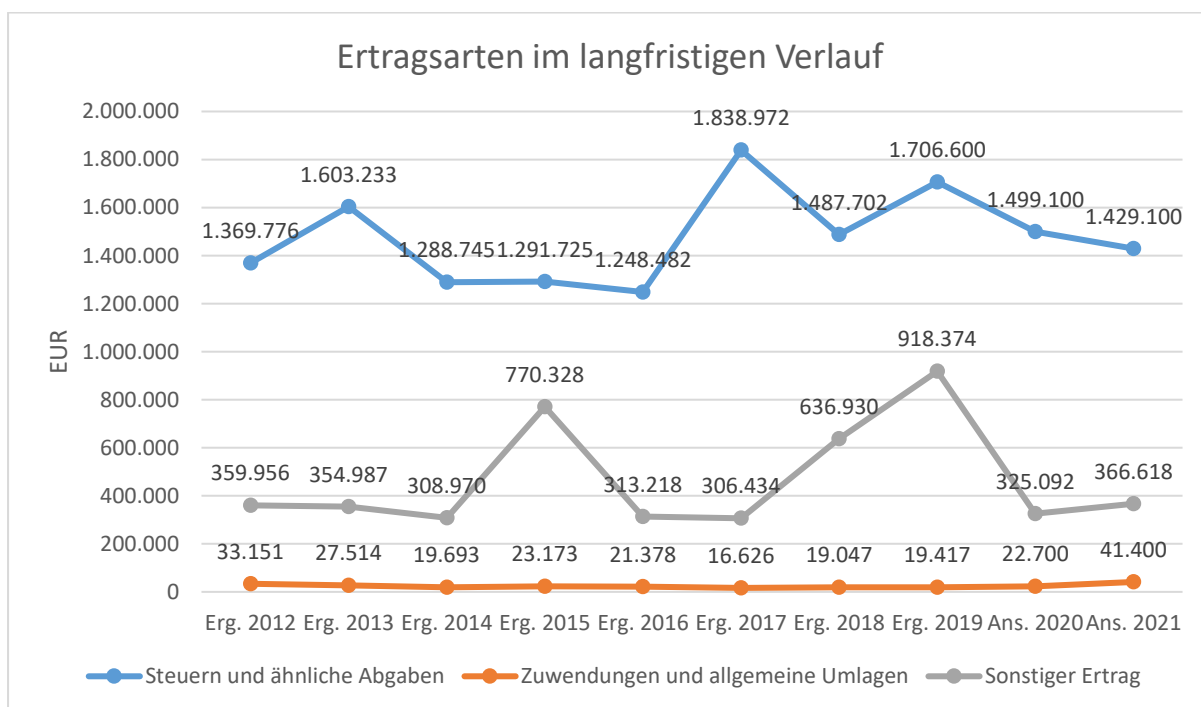
Vorjahresvergleich Ertragsarten

	Plan 2020	Plan 2021	Abw. abs.
E1 - Steuern und ähnliche Abgaben	1.499.100	1.429.100	-70.000 ↘
E2 - Zuwendungen, allgemeine Umlagen und sonstige Transfererträge	22.700	41.400	18.700 ↗
E4 - Öffentlich-rechtliche Leistungsentgelte	112.400	113.100	700 →
E5 - Privatrechtliche Leistungsentgelte	29.540	25.701	-3.839 ↘
E6 - Kostenerstattungen und Kostenumlagen	52.150	101.900	49.750 ↗
E7 - Sonstige laufende Erträge	43.110	42.799	-311 →
E8 - Laufende Erträge aus Verwaltungstätigkeit	1.759.000	1.754.000	-5.000 →
E17 - Zinsen und sonstige Finanzerträge	5.000	5.000	0 →
Gesamtertrag	1.764.000	1.759.000	-5.000 →

Die Zusammensetzung nach den einzelnen Ertragsarten ergibt folgendes Bild:



Die wichtigsten Ertragsarten in der langfristigen Entwicklung stellen sich wie folgt dar:



4.1 Steuern (E 1)

Die nachfolgende Tabelle zeigt die Entwicklung der einzelnen Steuerarten:

Steuerarten

	Erg. 2019	Plan 2020	Plan 2021	Plan 2022	Plan 2023	Plan 2024
Grundsteuer A	1.070	1.100	1.100	1.095	1.090	1.085
Grundsteuer B	145.098	145.000	148.000	149.330	150.675	152.030
Gewerbesteuer	723.542	500.000	500.000	520.500	542.880	575.995
Anteil Einkommenssteuer	680.179	688.000	617.000	639.210	678.205	720.255
Anteil Umsatzsteuer	86.905	91.000	90.000	78.480	80.285	82.050
Hundesteuer	2.960	3.000	3.000	3.000	3.000	3.000
Ausgleichsleistungen	66.847	71.000	70.000	70.490	72.605	74.710
Summe	1.706.600	1.499.100	1.429.100	1.462.105	1.528.740	1.609.125

Das geplante Steueraufkommen im Jahr 2021 verringert sich insgesamt um -70.000 Euro auf 1.429.100 Euro. Die Veränderungen werden nachfolgend erläutert:

Die Hebesätze für die Berechnung der Grundsteuer A und B sowie der Gewerbesteuer bleiben gegenüber dem Vorjahr unverändert. Es ergeben sich somit keine Veränderungen bei den Erträgen aus der Grundsteuer A (1.100 Euro). Bei der Grundsteuer B (148.000 Euro / +3.000 Euro) wird mit einem leicht erhöhtem Aufkommen kalkuliert.

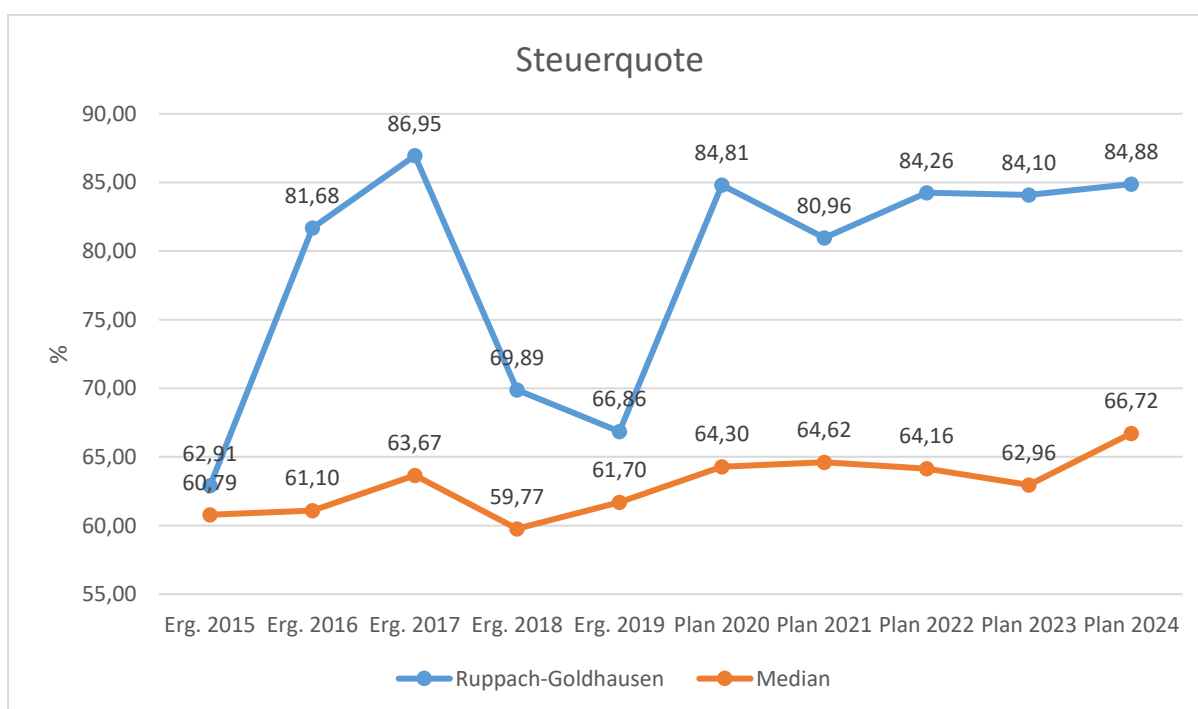
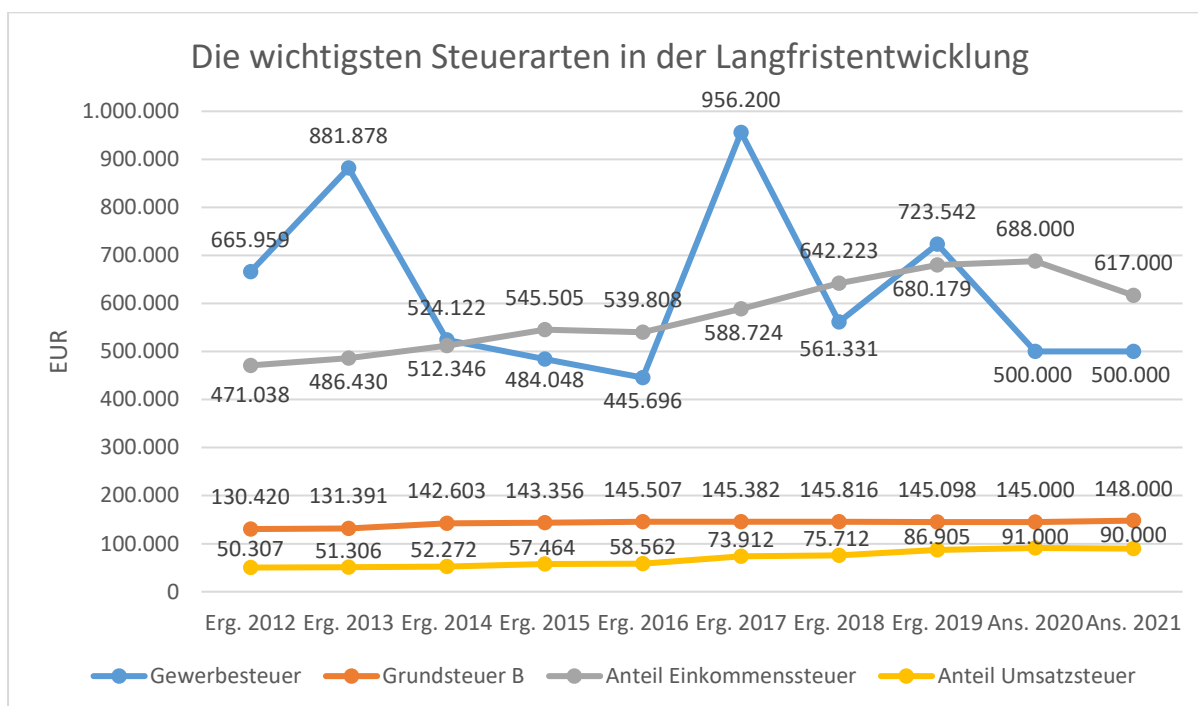
Bei der Gewerbesteuer wird mit einem unveränderten Aufkommen (500.000 Euro) kalkuliert. Als Berechnungsgrundlage dient die Jahreshauptveranlagung.

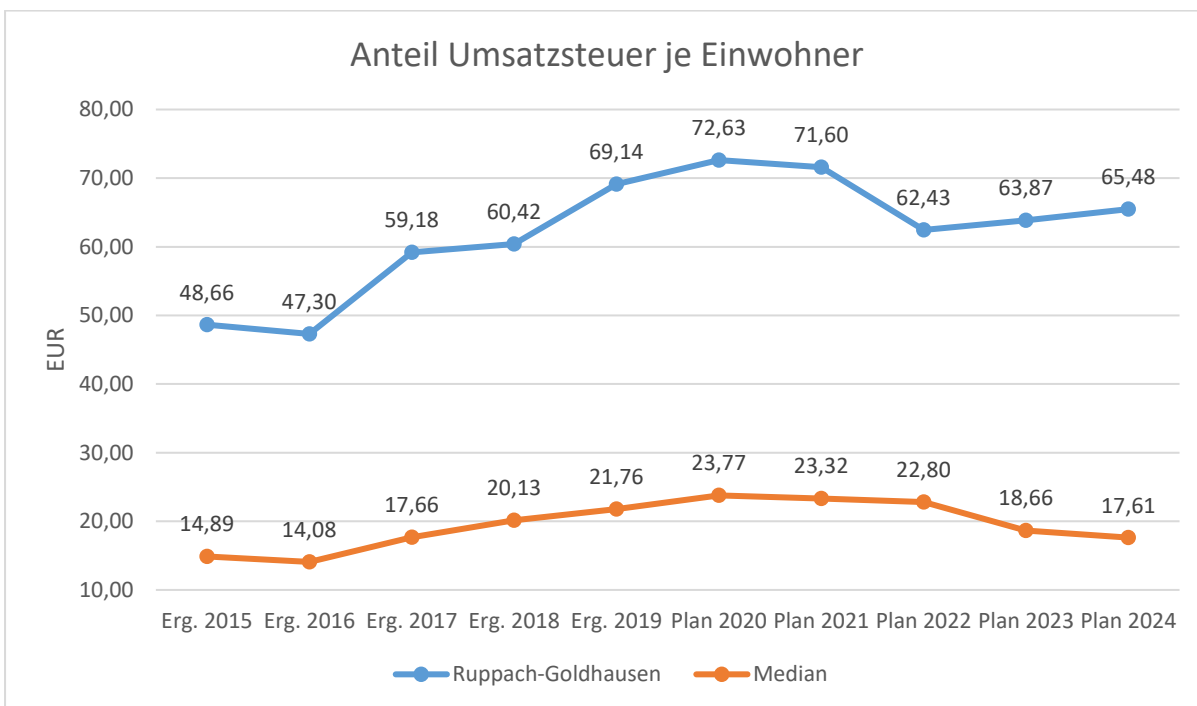
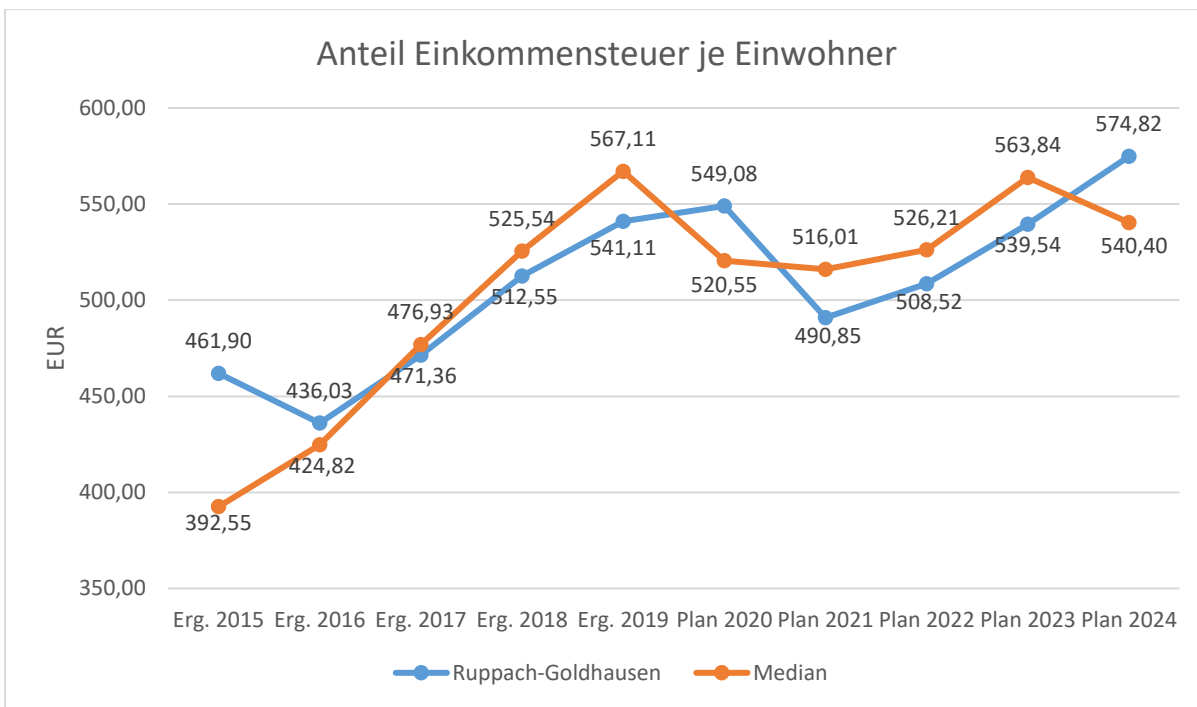
Beim Einkommensteueranteil wird ein Rückgang (617.000 Euro / -71.000 Euro) basierend auf der Steuerschätzung vom November 2020 erwartet.

Die Gemeindeanteile an der Umsatzsteuer (90.000 Euro / -1.000 Euro) sowie am Familienleistungsausgleich (70.000 Euro / -1.000 Euro) reduzieren sich ebenfalls leicht im Vergleich zum Vorjahr.

Bei der Hundesteuer (3.000 Euro) wird mit einem unveränderten Aufkommen kalkuliert aufgrund des Vorjahresergebnisses und der Jahreshauptveranlagung.

Die nachfolgende Grafik zeigt die ertragsstärksten Steuerarten in der langfristigen Entwicklung:





4.2 Zuwendungen, allgemeine Umlagen und sonstige Transfererträge (E 2)

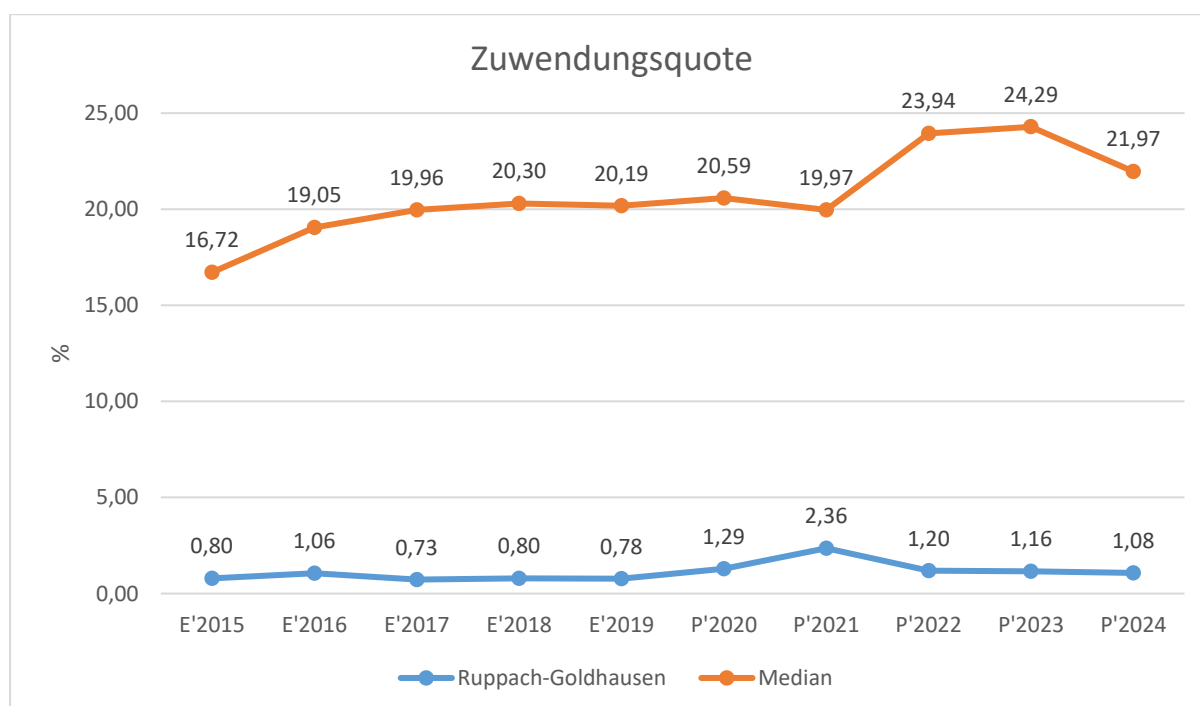
Nachfolgend wird die Entwicklung der Zuwendungen, allgemeinen Umlagen und sonstigen Transfererträge nach den einzelnen Arten abgebildet.

Zuwendungsarten

	Erg. 2019	Plan 2020	Plan 2021	Plan 2022	Plan 2023	Plan 2024
Zuweisungen und Zuschüsse für laufende Zwecke	1.585	2.600	21.000	0	0	0
Erträge aus der Auflösung von Sonderposten aus Zuwendungen	17.832	20.100	20.400	20.650	20.900	20.350
Zuwendungen, allgemeine Umlagen und sonstige Transfererträge	19.417	22.700	41.400	20.650	20.900	20.350

Unter den Erträgen aus Zuwendungen, allgemeinen Umlagen und sonstigen Transfererträgen sind die Erträge aus der Auflösung von Sonderposten aus Zuwendungen, die Erträge aus sonstigen Sonderposten und die Erträge aus Zuweisungen und Zuschüssen für laufende Zwecke vom Land zusammengefasst. In diesem Bereich erhöhen sich die geplanten Erträge um insgesamt 18.700 Euro auf 41.400 Euro.

Für die Wiederaufforstung und Schadholzaufarbeitung im Forst (Produkt 55510) werden Landeszuwendungen (21.000 Euro / +18.400 Euro) erwartet. Bei den Erträgen aus der Auflösung von Sonderposten aus Zuwendungen in Höhe von 20.300 Euro (+1.100 Euro) wird mit einem Anstieg kalkuliert. Die Erträge aus sonstigen Sonderposten (Planabrundungsbetrag) reduzieren sich dagegen um 800 Euro auf 100 Euro.



4.3 Erträge der sozialen Sicherung (E 3)

- Fehlanzeige -

4.4 Öffentlich-rechtliche Leistungsentgelte (E 4)

Die öffentlich-rechtlichen Leistungsentgelte umfassen unter anderem Entgelte für die Inanspruchnahme von Verwaltungsleistungen im engeren Sinne sowie für die Benutzung von öffentlichen Einrichtungen und die Inanspruchnahme wirtschaftlicher Dienstleistungen zur Deckung laufender Kosten. Ihrer Erhebung liegt eine öffentlich-rechtliche Vorschrift (z.B. Gesetz, kommunale Satzung) zu Grunde.

Öffentlich-rechtliche Leistungsentgelte

	Erg. 2019	Plan 2020	Plan 2021	Plan 2022	Plan 2023	Plan 2024
Benutzungsgebühren, wiederkehrende Beiträge und Kostenerstattungen	3.576	3.000	3.000	3.000	3.000	3.000
Erträge aus der Auflösung von Sonderposten für Beiträge	106.697	106.650	107.100	116.850	126.600	130.150
Erträge aus der Auflösung von Sonderposten für Grabnutzungsentgelte	2.832	2.750	3.000	3.000	3.000	3.000
Summe Öffentlich-rechtliche Leistungsentgelte	113.105	112.400	113.100	122.850	132.600	136.150

Die Ansätze erhöhen sich insgesamt um 700 Euro auf 113.100 Euro. Im Bereich „Friedhof“ (Produkt 55310) erhöhen sich die Erträge aus der Auflösung von Grabnutzungsentgelten (3.000 Euro / +250 Euro) geringfügig. Darüber hinaus werden die Erträge aus Bestattungsentgelten wie im Vorjahr mit 3.000 Euro kalkuliert. Ein weiterer Anstieg bildet sich im Bereich „Gemeindestraßen“ (Produkt 54100) ab; hier erhöhen sich die Erträge aus der Auflösung von Sonderposten für Beiträge (107.100 Euro / +450 Euro).

4.5 Privatrechtliche Leistungsentgelte (E 5)

Die privatrechtlichen Leistungsentgelte basieren auf einer privatrechtlichen Grundlage (z.B. Vertrag) und können damit im Vergleich zu anderen Gemeinden in ihrer Zusammensetzung stark variieren.

Privatrechtliche Leistungsentgelte

	Erg. 2019	Plan 2020	Plan 2021	Plan 2022	Plan 2023	Plan 2024
Erträge aus Verkäufen von Vorräten	43.389	17.820	13.781	13.781	13.781	13.781
Mieten und Pachten	11.987	11.720	11.920	11.920	11.920	11.920
Summe Privatrechtliche Leistungsentgelte	55.376	29.540	25.701	25.701	25.701	25.701

Die Erträge aus privatrechtlichen Leistungsentgelten reduzieren sich gegenüber dem Vorjahr um -3.839 Euro auf insgesamt 25.701 Euro. Die Veränderung wird durch geringer kalkulierte Holzgelderlöse (13.681 Euro / -4.039 Euro) im Bereich „Forst“ (Produkt 55510) hervorgerufen. Die Erträge aus Mieten und Pachten im Bereich „Liegenschaften“ (Produkt 11420) erhöhen sich dagegen um 200 Euro auf insgesamt 5.900 Euro. Die Erträge aus der Jagdpacht im Bereich „Feld- und Wirtschaftswege“ (Produkt 55590) belaufen sich wie im Vorjahr auf 2.900 Euro. Bei den Mieterträgen inkl. Nebenkosten im Bereich „Gemeindeverwaltung“ (Produkt 11100) werden ebenfalls keine Veränderungen (3.120 Euro) erwartet. Zusätzlich werden im Bereich „Gemeindeverwaltung“ (Produkt 11100) wie im Vorjahr Erträge aus den Veräußerungen von Chroniken und Fahnen in Höhe von 100 Euro eingeplant.

4.6 Kostenerstattungen und Kostenumlagen (E 6)

Erträge aus Kostenerstattung und Kostenumlagen entstehen, wenn die Gemeinde Leistungen für Dritte erfüllt.

Kostenerstattungen und Kostenumlagen

	Erg. 2019	Plan 2020	Plan 2021	Plan 2022	Plan 2023	Plan 2024
Kostenerstattungen und -umlagen vom öffentlichen Bereich	44.965	50.000	50.000	50.000	50.000	50.000
Kostenerstattungen und -umlagen vom privaten Bereich	1.106	1.250	51.000	1.250	1.250	1.250
Kostenerstattungen und -umlagen von sonstigen	1.328	900	900	900	900	900
Summe Kostenerstattungen und -umlagen	47.399	52.150	101.900	52.150	52.150	52.150

Die Erträge aus Kostenerstattungen und Kostenumlagen erhöhen sich insgesamt um 49.750 Euro auf 101.900 Euro. Die Lohnkostenerstattungen der Verbandsgemeinde für die Inanspruchnahme der Gemeindearbeiter für Hausmeistertätigkeiten an der Grundschule „Am Ahrbach“ werden im Planjahr 2021 wie im Vorjahr mit 50.000 Euro im Bereich „Bauhof“ (Produkt 11430) veranschlagt. Aus dem privaten Bereich werden insgesamt Kostenerstattungen in Höhe von 51.900 Euro (+49.750 Euro) erwartet. Die kalkulierten Aufwendungen im Bereich "Planung und Entwicklung" (Produkt 51100) für die Aufstellung eines Bebauungsplanes für das neue Gewerbegebiet "Neuwiese" (50.000 Euro) werden in gleicher Höhe durch den Investor erstattet. Kleinere Ansatzanpassungen an Vorjahresergebnisse runden die Veränderung bei den Kostenerstattungen von Privatpersonen und Unternehmen ab.

4.7 Sonstige laufende Erträge (E 7)

Unter die Position der sonstigen laufenden Erträge fallen sämtliche Erträge, die nicht einer der vorgehenden Positionen zugeordnet werden können. Dieser Position wurden Bestandsveränderungen und aktivierte Eigenleistungen zugefügt.

Sonstige laufende Erträge

	Erg. 2019	Plan 2020	Plan 2021	Plan 2022	Plan 2023	Plan 2024
Weitere sonstige Erträge	46.826	42.610	42.299	42.044	47.409	42.024
Nicht zahlungswirksame ordentliche Erträge	505.941	500	500	500	500	500
Summe Sonstige laufende Erträge	552.767	43.110	42.799	42.544	47.909	42.524

Die sonstigen laufenden Erträge liegen mit 42.799 Euro um -311 Euro unter dem Wert des Vorjahres. Im Bereich „Gemeindestraßen“ (Produkt 54100) werden die Konzessionsabgaben unverändert mit 40.000 Euro kalkuliert. Die voraussichtlichen Versicherungserstattungen in den Bereichen „Gemeindestraßen“ (Produkt 54100) und „Bauhof“ (Produkt 11430) belaufen sich jeweils unverändert auf 50 Euro. Die sonstigen Erträge werden mit 2.199 Euro (-311 Euro) kalkuliert. Die Erträge aus der Auflösung von Wertberichtigungen auf Forderungen im Bereich „Steuern“ (Produkt 61100) in Höhe von 500 Euro verändern sich gegenüber dem Vorjahr nicht.

4.8 Zins- und sonstige Finanzerträge (E 17)

Die Zins- und sonstigen Finanzerträge wurden mit 5.000 Euro veranschlagt. Der Ansatz wurde unter Berücksichtigung des voraussichtlichen Ergebnisses für 2020 und der liquiden Mittel (rd. 1.231,5 T-Euro) der Ortsgemeinde kalkuliert und berücksichtigt auch die zu erwartenden Geldmittelabflüsse im Laufe des Haushaltsjahres 2021.

Zins- und sonstige Finanzerträge

	Erg. 2019	Plan 2020	Plan 2021	Plan 2022	Plan 2023	Plan 2024
Zinsen für Stundungen und Verrentungen	61.188	500	500	500	500	500
Sonstige Zinsen und ähnliche Erträge	11.771	4.500	4.500	4.500	4.500	4.500
Summe Zinserträge und sonstige Finanzerträge	72.959	5.000	5.000	5.000	5.000	5.000

Bei den kalkulierten Zinsen handelt es sich um erwartete Zinsen aus der Anlage von Termin- und Festgeldern, die die Verbandsgemeinde für die Ortsgemeinden im Rahmen der Führung der Kassengeschäfte vornimmt (500 Euro) und um Zinsen, die Steuerpflichtige im Rahmen der Gewerbesteuervollverzinsung an die Ortsgemeinde zu zahlen haben (4.000 Euro). Zusätzlich werden noch Zinserträge aus Stundungen und Verrentungen (500 Euro) erwartet.

5 Aufwendungen des Ergebnishaushalts

Die Entwicklung der einzelnen Aufwandsarten in der mittelfristigen Finanzplanung wird in nachfolgender Tabelle dargestellt. Auf Basis der derzeit vorliegenden Planungsgrundlagen (gemeindliches Investitionsprogramm sowie Mittelanmeldungen zur Haushalts- und Finanzplanung 2021) ergibt sich die folgende Einschätzung:

Aufwendungen des Ergebnishaushalts

	Erg. 2019	Plan 2020	Plan 2021	Plan 2022	Plan 2023	Plan 2024
E9 - Personal- und Versorgungsaufwendungen	149.911	152.439	179.945	182.930	187.156	191.506
E10 - Aufwendungen für Sach- und Dienstleistungen	192.184	292.474	330.505	223.395	215.785	224.195
E11 - Bilanzielle Abschreibungen	244.287	256.000	264.000	286.000	284.000	281.000
E12 - Zuwendungen, Umlagen und sonstige Transferaufwendungen	1.335.624	1.214.431	1.155.349	1.081.876	1.118.985	1.164.400
E14 - Sonstige laufende Aufwendungen	114.451	112.656	255.701	67.299	77.074	66.899
E15 - Laufende Aufwendungen aus Verwaltungstätigkeit	2.036.456	2.028.000	2.185.500	1.841.500	1.883.000	1.928.000
E18 - Zinsen und sonstige Finanzaufwendungen	3.268	5.000	4.500	4.500	6.000	6.000
Gesamtaufwendungen	2.039.724	2.033.000	2.190.000	1.846.000	1.889.000	1.934.000

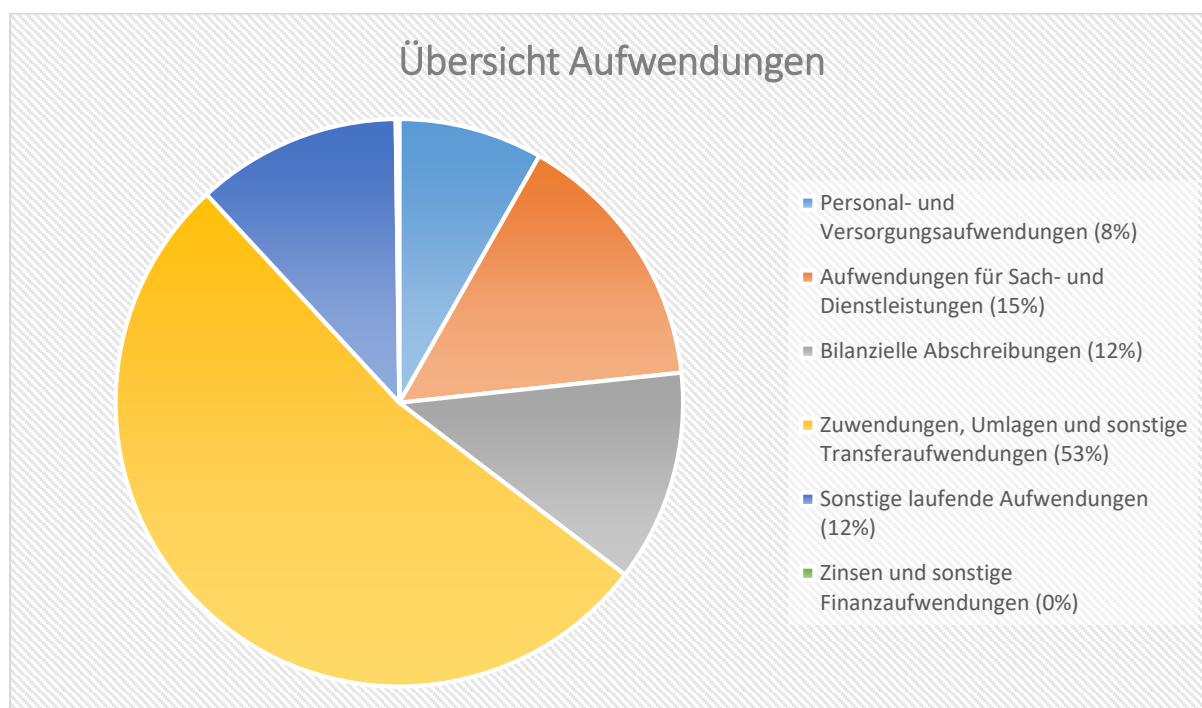
Die Summe der Aufwendungen des Ergebnishaushalts von zusammen 2.190.000 Euro (Posten E 15 + E 18) erhöht sich gegenüber dem Vorjahr um 157.000 Euro. Dies entspricht einem Anstieg von rd. 7,72 %.

Die Veränderungen bei den einzelnen Aufwandsarten stellen sich im Detail wie folgt dar:

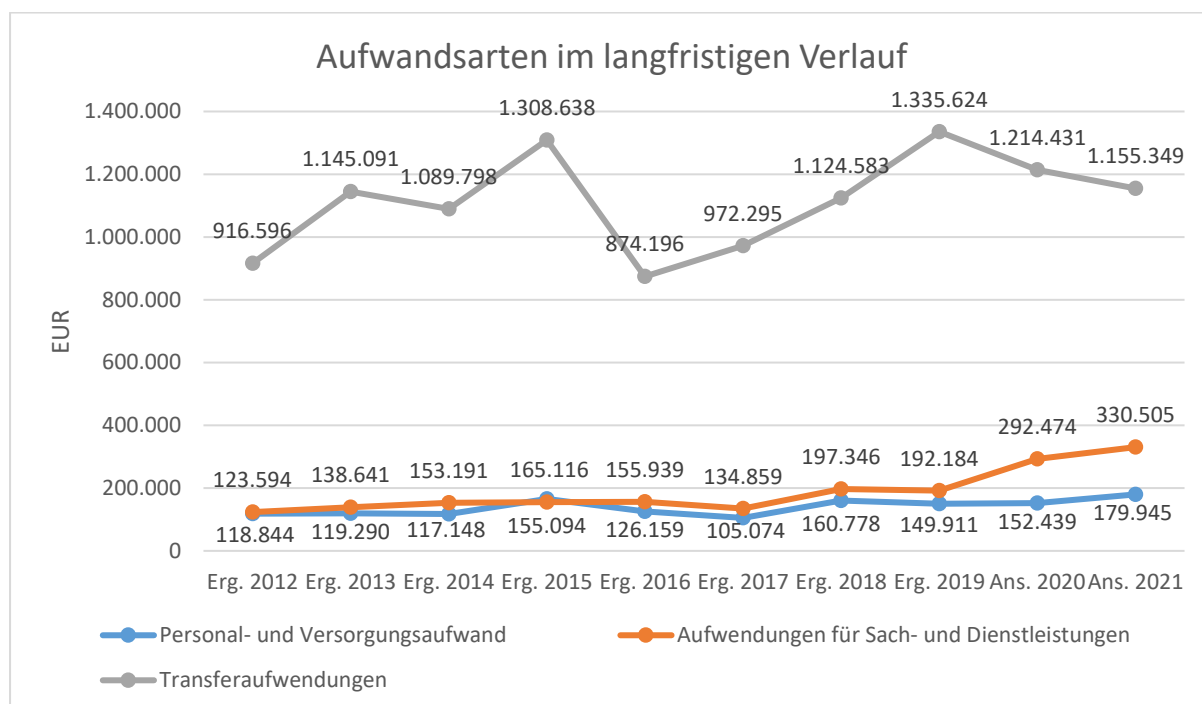
Vorjahresvergleich Aufwandsarten

	Plan 2020	Plan 2021	Abw. abs.
E9 - Personal- und Versorgungsaufwendungen	152.439	179.945	27.506 ↗
E10 - Aufwendungen für Sach- und Dienstleistungen	292.474	330.505	38.031 ↗
E11 - Bilanzielle Abschreibungen	256.000	264.000	8.000 ↗
E12 - Zuwendungen, Umlagen und sonstige Transferaufwendungen	1.214.431	1.155.349	-59.082 ↘
E14 - Sonstige laufende Aufwendungen	112.656	255.701	143.045 ↗
E15 - Laufende Aufwendungen aus Verwaltungstätigkeit	2.028.000	2.185.500	157.500 ↗
E18 - Zinsen und sonstige Finanzaufwendungen	5.000	4.500	-500 ↘
Gesamtaufwendungen	2.033.000	2.190.000	157.000 ↗

Die Zusammensetzung nach den einzelnen Aufwandsarten ergibt folgendes Bild:



Die wichtigsten Aufwandsarten in der langfristigen Entwicklung stellen sich wie folgt dar:



5.1 Personal- und Versorgungsaufwendungen (E 9)

Die Personal- und Versorgungsaufwendungen entwickeln sich im Betrachtungszeitraum wie folgt:

Personal- und Versorgungsaufwendungen

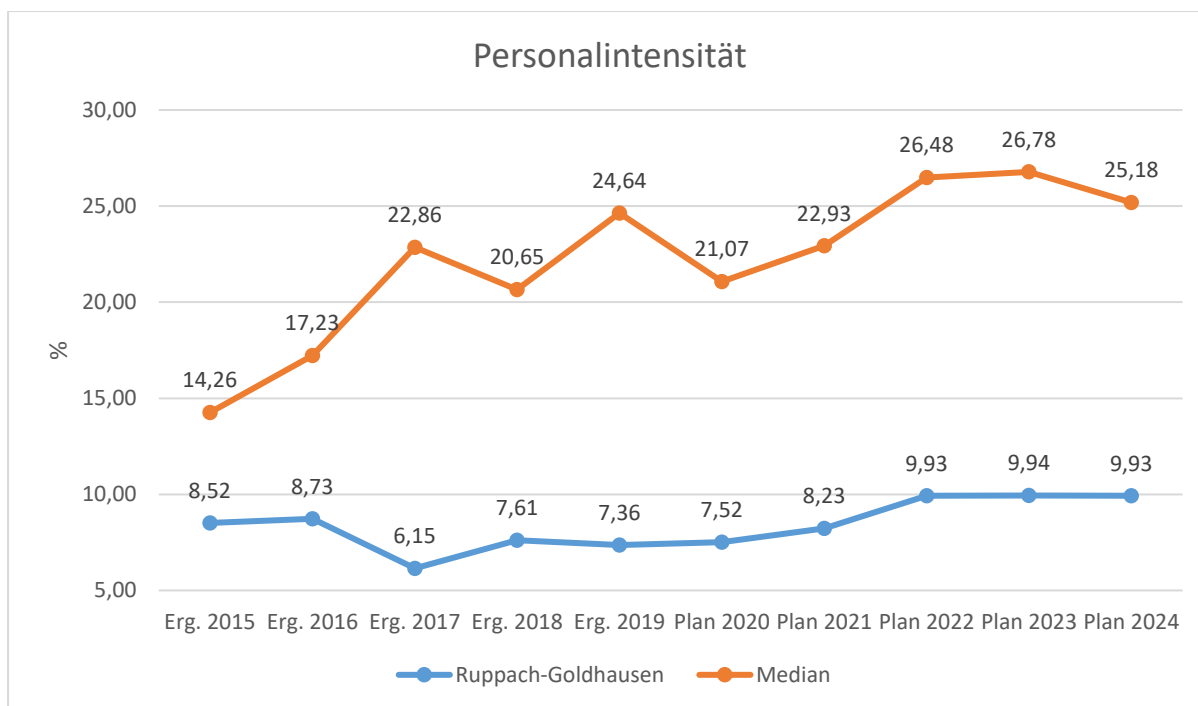
	Erg. 2019	Plan 2020	Plan 2021	Plan 2022	Plan 2023	Plan 2024
Aufwendungen für ehrenamtlich Tätige	17.808	22.500	21.500	21.860	22.365	22.895
Dienstbezüge und dergleichen	91.340	87.500	110.000	111.985	114.790	117.665
Beiträge zu Versorgungskassen	7.441	7.500	9.000	9.165	9.395	9.630
Beiträge zur gesetzlichen Sozialversicherung	21.059	22.500	27.000	27.490	28.180	28.890
Personalnebenaufwendungen	100	80	160	160	160	160
Zuführung zu Rückstellungen	7.050	8.000	8.000	8.000	8.000	8.000
Pauschalierte Lohnsteuer (auch Zahlungen über Knappschaft)	1.075	1.250	1.250	1.275	1.310	1.350
Versorgungsaufwendungen	4.038	3.109	3.035	2.995	2.956	2.916
Summe	149.911	152.439	179.945	182.930	187.156	191.506

Der Anteil der Personal- und Versorgungsaufwendungen macht mit 179.945 Euro etwa 8,22 % der Gesamtaufwendungen des Haushalts aus. Die Ansätze erhöhen sich im Vergleich zum Vorjahr um insgesamt 27.506 Euro.

In die Kalkulation der Personalaufwendungen 2021 sind tarifliche Lohnsteigerungen eingeflossen. Darüber hinaus wurde für das Planjahr 2021 eine halbe Planstelle im Bereich "Bauhof" (Produkt 11430) zusätzlich im Stellenplan vorgesehen. Diese Stellenmehrung begründet im Wesentlichen den Anstieg der Personalaufwendungen. Des Weiteren ist für die Bildung von Ehrensoldrückstellungen wie im Vorjahr ein Ansatz von 6.000 Euro vorgesehen. Darüber hinaus belaufen sich die Zuführungen für Rückstellungen für nicht genommenen Urlaub und Überstunden im Planjahr 2021 unverändert auf 2.000 Euro.

Unter die Versorgungsaufwendungen fallen Ehrensoldzahlungen für ehemalige Bürgermeister der Ortsgemeinde Ruppach-Goldhausen. Für das Haushaltsjahr 2021 wird mit Ehrensoldzahlungen in Höhe von 3.035 Euro (-74 Euro) gerechnet.

Die Personalintensität bildet den prozentualen Anteil der Personalaufwendungen an den ordentlichen Aufwendungen ab. Sie ist ein Indikator dafür, welches Gewicht die Personalaufwendungen innerhalb des ordentlichen Aufwandes haben.



5.2 Sach- und Dienstleistungen (E 10)

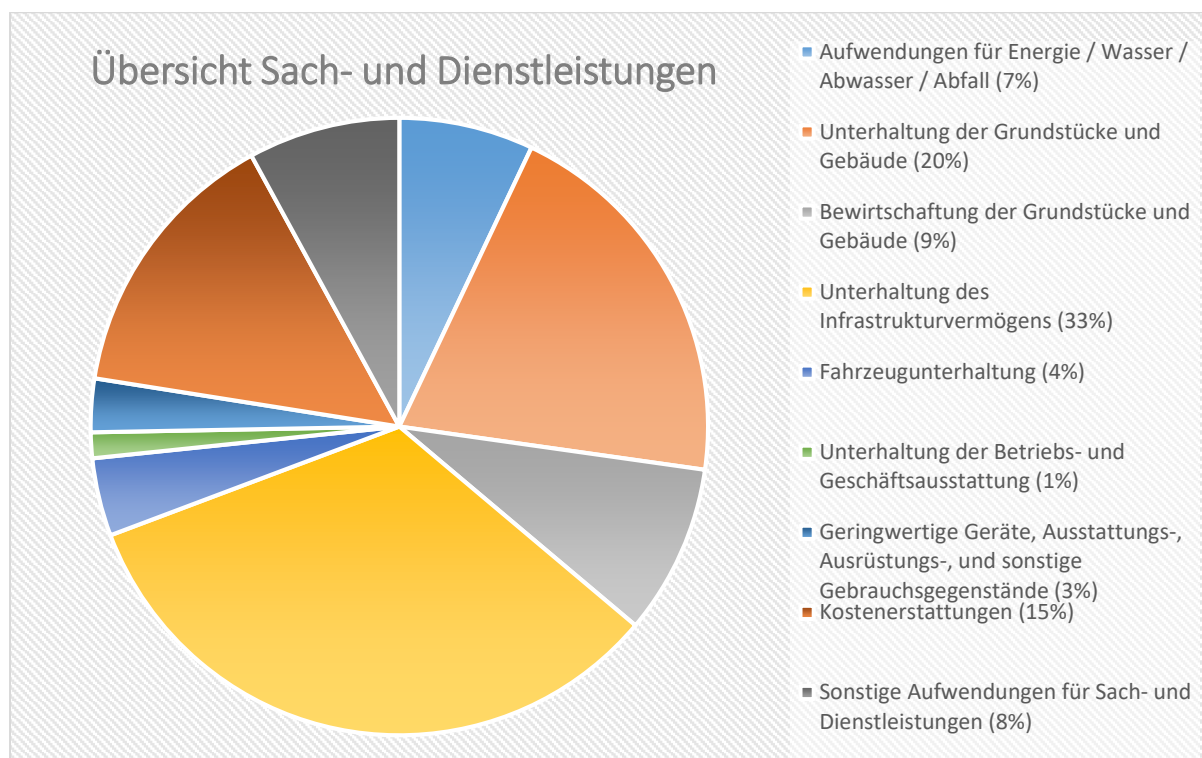
Die Aufwendungen für Sach- und Dienstleistungen entwickeln sich im Betrachtungszeitraum wie folgt:

Sach- und Dienstleistungsaufwand

	Erg. 2019	Plan 2020	Plan 2021	Plan 2022	Plan 2023	Plan 2024
Aufwendungen für Energie / Wasser / Abwasser / Abfall	17.446	19.915	23.275	20.165	20.555	20.965
Unterhaltung der Grundstücke und Gebäude	43.927	58.250	66.750	29.750	21.750	29.750
Bewirtschaftung der Grundstücke und Gebäude	29.180	28.410	29.420	29.420	29.420	29.420
Unterhaltung des Infrastrukturvermögens	8.873	104.500	109.500	42.500	42.500	42.500
Fahrzeugunterhaltung	13.527	12.500	13.500	13.500	13.500	13.500
Unterhaltung der Betriebs- und Geschäftsausstattung	2.909	4.450	4.450	4.450	4.450	4.450
Geringwertige Geräte, Ausstattungs-, Ausrüstungs-, und sonstige Gebrauchsgegenstände	5.618	12.250	9.250	9.250	9.250	9.250
Kostenerstattungen	33.876	31.155	48.070	48.070	48.070	48.070
Sonstige Aufwendungen für Sach- und Dienstleistungen	36.828	21.044	26.290	26.290	26.290	26.290
Summe	192.184	292.474	330.505	223.395	215.785	224.195

Die Sach- und Dienstleistungen machen mit 330.505 Euro etwa 15,09 % aller Aufwendungen aus. Im Vergleich zum Vorjahr erhöhen sich diese Aufwendungen um insgesamt 38.031 Euro. Bezogen auf die Einwohner ergibt dies eine Quote von 267,40 Euro.

Aus dem nachfolgenden Perigramm wird die Verteilung der einzelnen Sach- und Dienstleistungen deutlich:



Energie / Wasser / Abwasser / Abfall

	Erg. 2019	Plan 2020	Plan 2021	Plan 2022	Plan 2023	Plan 2024
Strom	12.766	14.400	14.450	14.740	15.035	15.340
Gas	1.176	1.250	1.250	1.275	1.300	1.325
Wasser / Abwasser	2.024	2.490	5.590	2.125	2.155	2.195
Abfallbeseitigung	1.479	1.775	1.985	2.025	2.065	2.105
Aufwendungen für Energie / Wasser / Abwasser / Abfall	17.446	19.915	23.275	20.165	20.555	20.965

Die erwarteten Aufwendungen für Energie und Abfall erhöhen sich im Vergleich zum Vorjahr insgesamt um 3.360 Euro auf 23.275 Euro.

Die größte Veränderung entfällt auf die Aufwendungen für Wasser/Abwasser; hier steigen die Planansätze um insgesamt 3.100 Euro auf 5.590 Euro. Im Bereich "Liegenschaften" (Produkt 11420) werden vorsorglich 3.500 Euro für die Oberflächenentwässerung der nach Abschluss des Umlegungsverfahrens zugeteilten gemeindeeigenen Baugrundstücke aus dem Neubaugebiet "Laistruth" veranschlagt. Darüber hinaus werden einzelne Ansätze an die letzten Rechnungsergebnisse angepasst. Die Planansätze der Aufwendungen für Strom (14.450 Euro / +50 Euro), Gas (1.250 Euro) sowie für die Abfallbeseitigung (1.985 Euro / +210 Euro) verändern sich gegenüber dem Vorjahr nur geringfügig oder bleiben unverändert.

Unterhaltung und Bewirtschaftung der Grundstücke und Gebäude

Für die Unterhaltung und Bewirtschaftung der gemeindlichen Grundstücke und Gebäude werden insgesamt 96.170 Euro bereitgestellt. Dies sind 9.510 Euro mehr als noch im Vorjahr. Dieser Anstieg wird nachfolgend begründet:

Die im Vorjahr zur Verfügung gestellten 2.000 Euro für die Sanierung des Küchenbereiches im Sportjugendheim im Bereich „Sportstätten“ (Produkt 42410) wurden abgerechnet und werden im Plan 2021 nicht mehr veranschlagt. Neben dem jährlichen Pauschalansatz in Höhe von 1.000 Euro werden in 2021 noch zusätzlich 15.000 Euro für die Sanierung des Aufenthaltsbereiches bereitgestellt. Die turnusmäßig notwendige Intensivpflege der Spielfläche aus dem Vorjahr in Höhe von 8.000 Euro entfällt planmäßig. Ein Sonderbedarf in Höhe von 5.000 Euro für die Instandsetzung der Flutlichtanlage wurde im Vorjahr nicht in Anspruch genommen und wird im Planjahr 2021 neu zur Verfügung gestellt.

Der jährliche Pauschalansatz für die Unterhaltung des gemeindeeigenen Bauhofs (Produkt 11430) wurde an die letzten Rechnungsergebnisse angepasst und um 500 Euro auf 1.500 Euro erhöht.

Im Bereich „Öffentliche Grün- und Parkanlagen“ (Produkt 55110) werden für regelmäßige Baum- und Beetpflegemaßnahmen 10.000 Euro veranschlagt. Zusätzlich werden im Jahr 2021 weitere Mittel in Höhe von 5.000 Euro für größere Rückschnittarbeiten am Baumbestand der Ortsgemeinde zur Verfügung gestellt. Insgesamt liegt die veranschlagte Summe mit 15.000 Euro um 7.000 Euro unter dem Planansatz aus dem Vorjahr.

Die im Vorjahr bereitgestellten Mittel für die Reinigung und Neuverfugung der Treppenanlage und des Steinkreuzes auf dem Friedhof Goldhausen in Höhe von 5.000 Euro entfallen planmäßig. Für die Sanierung bzw. Absicherung der L-Steine am Parkplatz Friedhof Ruppach wurden in 2020 5.000 Euro als Sonderbedarf bereitgestellt. Die Maßnahme wurde deutlich günstiger umgesetzt; dieser Sonderbedarf wird in der Haushaltsplanung 2021 nicht erneut zur Verfügung gestellt. Zusätzlich werden für die Dachsanierung an der Kapelle auf dem Friedhof Ruppach 20.000 Euro im Planjahr 2021 als Sonderbedarf veranschlagt. Für die Reinigungsarbeiten in der Einsegnungshalle werden in 2021 420 Euro einkalkuliert; das sind 10 Euro mehr als im Vorjahr.

Für die laufende Straßenoberflächenentwässerung an die VG-Werke im Bereich „Gemeindestraßen“ (Produkt 54100) werden mit 29.000 Euro 1.000 Euro mehr Mittel veranschlagt als im Vorjahr.

Unterhaltung des Infrastrukturvermögens

Die Aufwendungen für die Unterhaltung des Infrastrukturvermögens erhöhen sich um 5.000 Euro auf 109.500 Euro.

Die jährliche Pauschale für die Wartung und Unterhaltung der Straßenbeleuchtung beläuft sich wie im Vorjahr auf 3.000 Euro.

Der Ansatz für die Unterhaltung von Straßen, Gehwegen und Plätzen im Bereich „Gemeindestraßen“ (Produkt 54100) erhöht sich um 4.000 Euro auf insgesamt 84.000 Euro. Der jährliche Pauschalansatz für die Unterhaltung der Straßen, Gehwege und Plätze beläuft sich weiterhin auf 25.000 Euro. Der im Vorjahr bereitgestellte Sonderbedarf für eine einheitliche Deckensanierung im Bodener Weg (30.000 Euro) im Rahmen der geplanten Kanalsanierungsarbeiten wird analog der Baumaßnahmen auf 2021 verschoben. Darüber hinaus werden Sonderbedarfe im Planjahr 2021 für Deckensanierungsmaßnahmen in der Bahnhofstraße (20.000 Euro) und im Kurvenbereich der Bahnhofstraße (9.000 Euro) bereitgestellt. Die im Vorjahr veranschlagte Deckensanierung im Bereich der Hauptstraße wurde durchgeführt und abgerechnet; der Planansatz in Höhe von 25.000 Euro entfällt somit planmäßig.

Im Bereich „Feld- und Wirtschaftswege“ (Produkt 55590) wird der jährliche Pauschalansatz wie im Vorjahr mit 10.000 Euro veranschlagt.

Der jährliche Pauschalansatz im Bereich „Kommunaler Winterdienst“ (Produkt 54510) wird ebenfalls unverändert mit 500 Euro veranschlagt.

Im Bereich „Feld- und Wirtschaftswege“ (Produkt 55590) verringert sich der jährliche Pauschalansatz um 1.000 Euro auf 2.000 Euro. Der jährliche Pauschalansatz für die Unterhaltung der Brücken im Freizeitgelände im Bereich „Öffentliche Grün- und Parkanlagen“ (Produkt 55110) wird um 3.000 Euro auf 2.000 Euro verringert. Für den Abriss- und die Entsorgung der Brücke über den Tonweg werden 8.000 Euro als Sonderbedarf in 2021 bereitgestellt. Der im Vorjahr für eine Sonderprüfung der Brücke über den Tonweg bereitgestellte Sonderbedarf in Höhe von 3.000 Euro wird nach dem Abriss der Brücke nicht mehr benötigt und entfällt entsprechend ab dem Planjahr 2021.

Fahrzeugunterhaltung

Die Aufwendungen für die Unterhaltung des Fuhrparks erhöhen sich um 1.000 Euro auf 13.500 Euro.

Im Bereich „Bauhof“ (Produkt 11430) bleibt der Ansatz für die Reifenunterhaltung (500 Euro) unverändert; die Ansätze für Betriebs- und Schmierstoffe (5.000 Euro / +500 Euro) sowie für die Wartung und Instandsetzung des Fuhrparks (8.000 Euro / +500 Euro) wurde an die letzten Rechnungsergebnisse angepasst.

Unterhaltung der Betriebs- und Geschäftsausstattung

Die Ansätze für die Unterhaltung der Betriebs- und Geschäftsausstattung belaufen sich wie im Vorjahr auf insgesamt 4.450 Euro.

Im Bereich „Bauhof“ (Produkt 11430) wird der Ansatz für die Unterhaltung der Werkzeuge und Geräte an die letzten Rechnungsergebnisse angepasst und um 500 Euro auf 1.500 Euro erhöht. Gleichzeitig wird der Ansatz für die Unterhaltung der Spielgeräte auf den Spielplätzen (Produkt 36600) um 500 Euro auf 1.500 Euro reduziert.

Geringwertige Geräte / Gebrauchsgegenstände

Für geringwertige Anschaffungen werden im Haushaltsplan 2021 insgesamt 9.250 Euro und somit -3.000 Euro weniger Haushaltsmittel veranschlagt als noch im Jahr 2020.

Im Bereich „Öffentliche Grün- und Parkanlagen“ (Produkt 55110) beläuft sich der jährliche Pauschalansatz wie im Vorjahr auf 3.000 Euro. Die im Vorjahr vorsorglich bereitgestellten Mittel in Höhe von 4.000 Euro für eine größere Ersatzbeschaffung und Ergänzung von Verkehrszeichen in Verbindung mit der geplanten Verkehrsschau im Bereich „Gemeindestraßen“ (Produkt 54100) entfällt im Jahr 2021 planmäßig. Der jährliche Pauschalansatz im Bereich "Bauhof" (Produkt 11430) für diverse Anschaffungen von kleineren Geräten und Ausstattungsgegenständen wurde an die letzten Rechnungsergebnisse angepasst und um 1.000 Euro auf 3.000 Euro erhöht.

Kostenerstattungen

Die Kostenerstattungen erhöhen sich um 16.915 Euro auf 48.070 Euro.

Die Kostenerstattungen an Gemeinde und Gemeindeverbände für die Erstattungen der Waldarbeiterlöhne an die Verbandsgemeinde im „Forst“ (Produkt 55510) erhöhen sich um 7.080 Euro auf 12.200 Euro; die Forstumlage reduziert sich um 220 Euro auf 2.380 Euro.

Der Ansatz für die Beteiligung an den laufenden Unterhaltungs- und Betriebskosten der Schulturnhalle an die Verbandsgemeinde (Produkt 57312) bleibt mit 2.500 Euro gegenüber dem Vorjahr unverändert.

Die Kostenbeteiligung an die VGM-net findet sich im Bereich „Kommunale Wirtschaftsförderung“ (Produkt 57110) wieder und erhöht sich um 10.000 Euro auf insgesamt 28.500 Euro.

Der Ansatz für die Erstattung der Stromkosten an die Kirche für die Straßenbeleuchtung am Gehweg zur KiTa (Produkt 54100 / 50 Euro) bleibt unverändert; gleiches gilt für die Erstattung des Salzverbrauches an die Ortsgemeinde Heiligenroth für die Nutzung des gemeinsamen Salzsilos (Produkt 54510 / 2.000 Euro). Die Erstattung der Stromkosten an die Kirche für die Nutzung der Unterkirche als Leichenhalle (Produkt 55310) erhöht sich um 50 Euro auf jährlich 100 Euro. Der Ansatz für die Erstattung des Lohnausfalls von Ratsmitgliedern an private Unternehmen im Bereich „Gremien“ (Produkt 11140) beläuft sich wie im Vorjahr auf 150 Euro.

Sonstige Aufwendungen für Sach- und Dienstleistungen

Die Ansätze der sonstigen Aufwendungen für Sach- und Dienstleistungen erhöhen sich um 5.246 Euro auf 26.290 Euro.

Die Mittel für den Unternehmereinsatz im Bereich „Forst“ (Produkt 55510) für Holzurückearbeiten werden um 3.246 Euro auf 19.040 Euro erhöht.

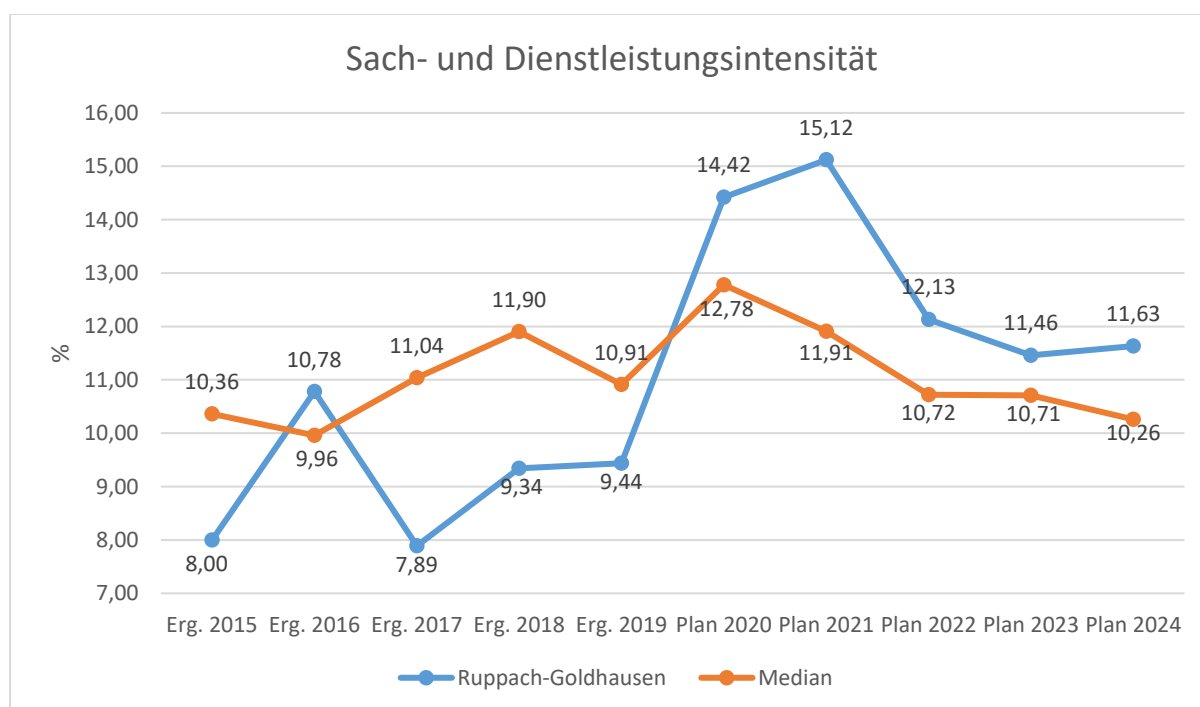
Darüber hinaus hat sich keine Veränderung an dem Ansatz für Standsicherheitsprüfungen an den Grabsteine (250 Euro) im Bereich „Friedhof“ (Produkt 55310) ergeben. Der Planansatz für die Grabaushub- und Ausbettungsarbeiten durch den Vertragsunternehmer wurde angepasst und um 500 Euro auf 3.500 Euro erhöht.

Der Ansatz für die Reinigung der Sinkkästen durch ein Vertragsunternehmen (2.000 Euro) im Bereich „Gemeindestraßen“ (Produkt 54100) bleibt ebenfalls unverändert.

Im Bereich "Öffentliche Grünanlagen" (Produkt 55110) wird erstmalig ab dem Jahr 2021 der Ansatz für die jährlichen Baumkontrollen durch den Vertragsunternehmer in Höhe von 1.500 Euro separat ausgewiesen.

Die Sach- und Dienstleistungsintensität bildet den prozentualen Anteil der Aufwendungen für Sach- und Dienstleistungen an den ordentlichen Aufwendungen insgesamt ab.

Sie zeigt an, welches Gewicht der Sach- und Dienstleistungsaufwand innerhalb des ordentlichen Aufwandes hat.



5.3 Abschreibungen (E 11)

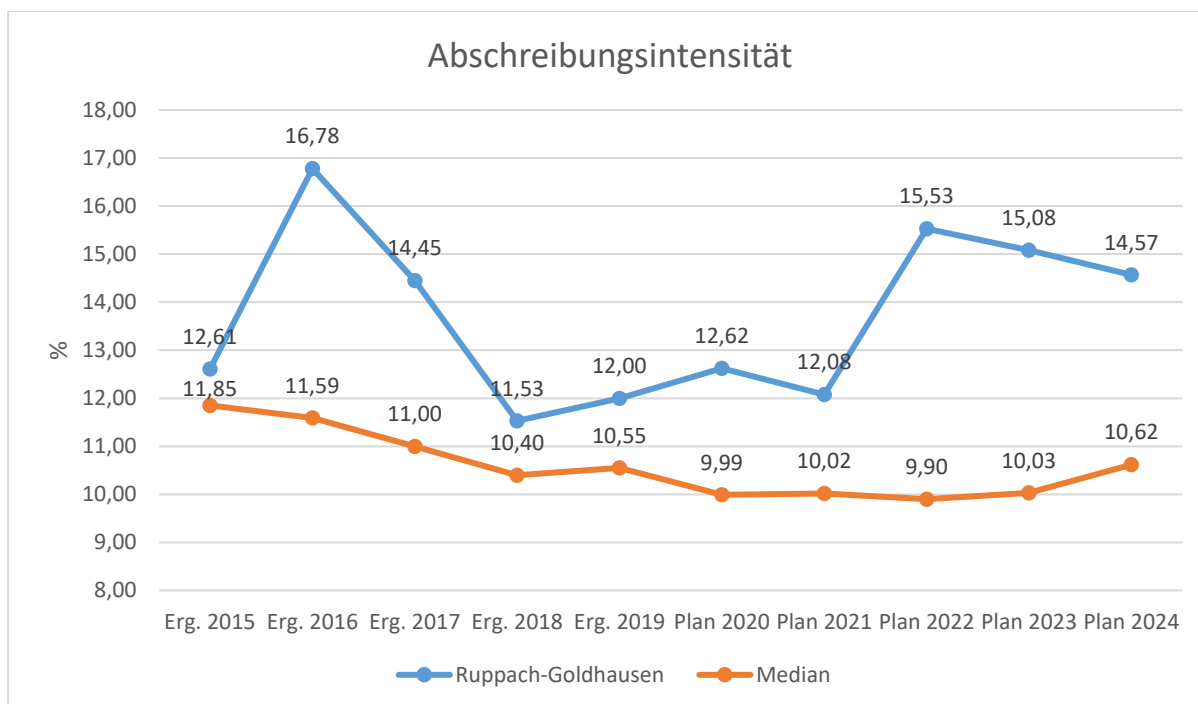
Mit Hilfe der bilanziellen Abschreibungen lässt sich der Werteverzehr durch Abnutzung oder Alterung der Anlagegüter darstellen.

Abschreibungen

	Erg. 2019	Plan 2020	Plan 2021	Plan 2022	Plan 2023	Plan 2024
Abschreibungen auf immaterielle Vermögensgegenstände	28.254	39.250	40.900	45.350	47.000	49.200
Abschreibungen auf unbebaute Grundstücke und grundstücksgleiche Rechte	2.778	2.800	2.800	2.800	2.500	2.450
Abschreibungen auf bebaute Grundstücke und grundstücksgleiche Rechte	10.615	12.100	12.400	12.350	12.350	12.350
Abschreibungen auf das Infrastrukturvermögen einschließlich Grundstücke und grundstücksgleiche Rechte	181.613	179.100	183.700	201.950	200.500	197.450
Abschreibungen auf Kunstgegenstände, Denkmäler	435	300	200	200	200	200
Abschreibungen auf Fahrzeuge, Maschinen und technische Anlagen, BGA	20.592	22.450	23.700	23.050	21.300	19.150
Sonstige und außerplanmäßige Abschreibungen	--	0	300	300	150	200
Summe	244.287	256.000	264.000	286.000	284.000	281.000

Die bilanziellen Abschreibungen mit einem Gesamtbetrag von 264.000 Euro liegen um 8.000 Euro über den Ansätzen des Vorjahres. Nach Fertigstellung und Aktivierung der Überdachung der Reparaturgrube beim Bauhof (Produkt 11430) werden im Plan 2021 jährlich 3.650 Euro an Abschreibungen für Gebäude veranschlagt; das sind 1.700 Euro mehr im Vergleich zum Vorjahr. Die Kostenbeteiligung am Umbau der Turnhalle in eine Versammlungsstätte („Dorf-gemeinschaftseinrichtungen“ / Produkt 57312) verursacht eine zusätzliche jährliche Abschreibungsbelastung in Höhe von 1.750 Euro im Vergleich zum Vorjahr. Für bewilligte Dorferneuerungszuschüsse fallen 2.000 Euro weniger Abschreibungen an im Planjahr 2021 im Vergleich zum Vorjahr. Zahlreiche geplante Kanalsanierungsmaßnahmen sind für das Planjahr 2021 vorgesehen, sodass die Abschreibungen für die Straßenoberflächenentwässerung im Bereich „Gemeindestraßen“ (Produkt 54100) mit 21.500 Euro um 1.900 Euro höher ausfällt im Vergleich zum Vorjahr. Die geplanten Abschreibungen für Straßen, Wege und Plätze liegen insgesamt 6.550 Euro über dem Vorjahrswert. Die Abschreibung der neuen Straßenbeleuchtung in der Haupt-/ Bergstraße führen hier zu höheren Abschreibungswerten. Der Anteil an den Gesamtaufwendungen des Ergebnishaushalts beträgt 12,05 %.

Die Abschreibungsintensität bildet den prozentualen Anteil der bilanziellen Abschreibungen an den ordentlichen Aufwendungen ab. Sie ist ein Indikator dafür, welches Gewicht die Abschreibungen innerhalb des ordentlichen Aufwands haben.



5.4 Zuwendungen, Umlagen und sonstige Transferaufwendungen (E 12)

Die zu leistenden Zuwendungen, Umlagen und sonstigen Transferaufwendungen stellen mit 1.155.349 Euro, dies entspricht 52,76 %, den größten Einzelposten bei den Aufwendungen im Ergebnishaushalt dar.

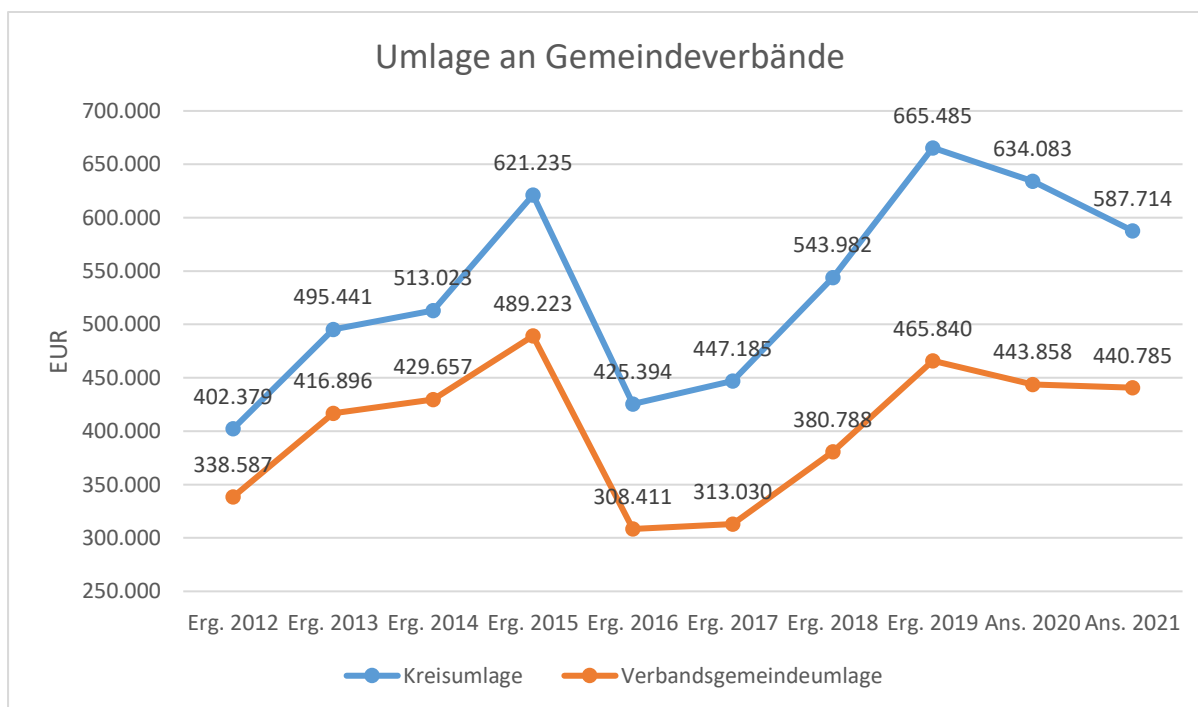
Zuwendungen, Umlagen und sonstige Transferaufwendungen

	Erg. 2019	Plan 2020	Plan 2021	Plan 2022	Plan 2023	Plan 2024
Zuweisungen und Zuschüsse für laufende Zwecke	66.389	70.545	78.905	73.905	73.905	73.905
Gewerbesteuerumlage	116.875	47.945	47.945	49.911	52.057	55.233
Allgemeine Umlagen	1.152.360	1.095.941	1.028.499	958.060	993.023	1.035.262
<i>davon Allgemeine Umlagen an das Land</i>	<i>21.035</i>	<i>18.000</i>	<i>0</i>	<i>0</i>	<i>0</i>	<i>0</i>
<i>davon Kreisumlage</i>	<i>665.485</i>	<i>634.083</i>	<i>587.714</i>	<i>547.463</i>	<i>567.442</i>	<i>591.578</i>
<i>davon Umlagen an Gemeindeverbände</i>	<i>465.840</i>	<i>443.858</i>	<i>440.785</i>	<i>410.597</i>	<i>425.581</i>	<i>443.684</i>
Summe	1.335.624	1.214.431	1.155.349	1.081.876	1.118.985	1.164.400

Die Aufwendungen reduzieren sich im Vergleich zum Vorjahr um -59.082 Euro. Die größten Posten stellen die Umlagen an den Kreis (587.714 Euro / -46.369 Euro) und die Verbandsgemeinde (440.785 Euro / -3.073 Euro) dar. Der Rückgang resultiert im Wesentlichen aus einer niedrigeren Umlagegrundlage. Die Verbandsgemeinde hat zusätzlich ihren Umlagesatz um 2,0 % auf 30,0 % im Vergleich zum Vorjahr erhöht; der Umlagesatz des Westerwaldkreises bleibt erneut unverändert bei 40,0 % (siehe nachfolgendes Schaubild).

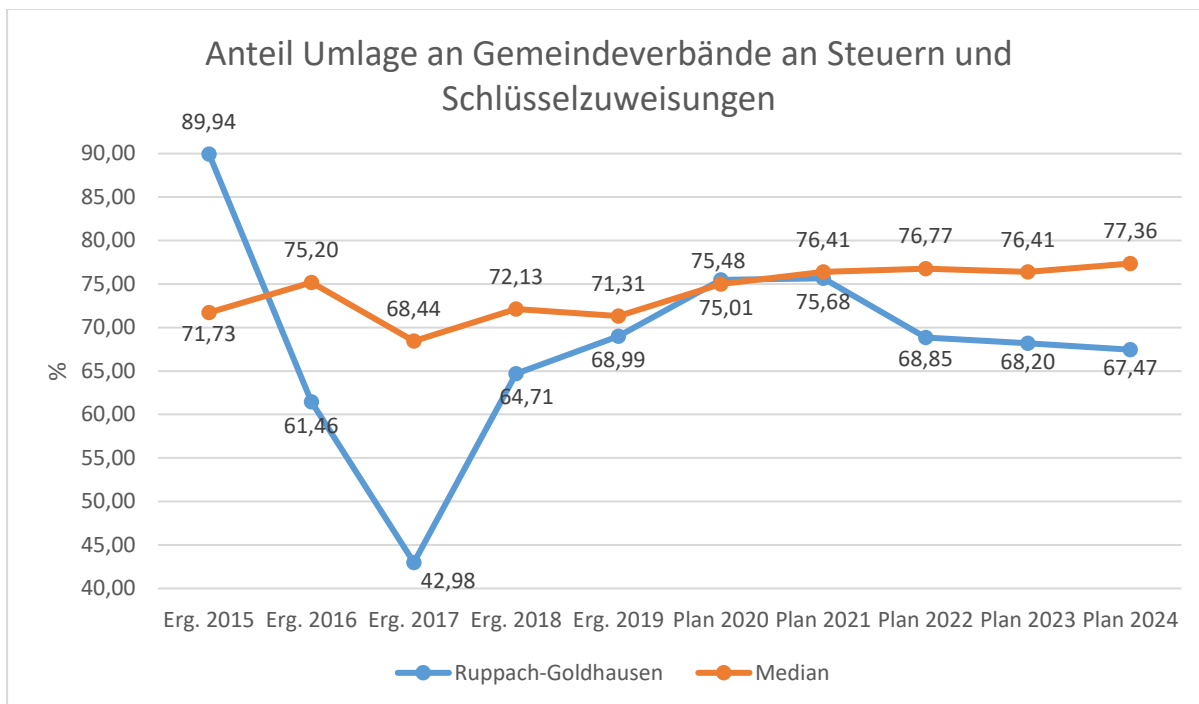
	Rechnung 2017	Rechnung 2018	Rechnung 2019	Ansatz 2020	Ansatz 2021
Grundsteuer A und B	143.748 €	149.362 €	147.701 €	146.407 €	146.907 €
Gewerbesteuer	340.772 €	480.733 €	747.922 €	630.417 €	516.877 €
Anteil Einkommen-/ Umsatzsteuer, Ausgleichsleistungen	633.443 €	729.861 €	768.090 €	808.384 €	805.500 €
Erst. Umlage Fond Dt. Einheit	-1.275 €	-2.436 €	0 €	0 €	0 €
Schlüsselzuweisungen	0 €	0 €	0 €	0 €	0 €
Umlagegrundlagen	1.117.963 €	1.359.956 €	1.663.713 €	1.585.208 €	1.469.284 €
Umlagesatz VG Montabaur	28,00%	28,00%	28,00%	28,00%	30,00%
Verbandsgemeindeumlage	313.030 €	380.788 €	465.840 €	443.858 €	440.785 €
Umlagesatz WW-Kreis	40,00%	40,00%	40,00%	40,00%	40,00%
Kreisumlage	447.185 €	543.982 €	665.485 €	634.083 €	587.714 €
Finanzausgleichsumlage	0 €	3.662 €	21.035 €	18.000 €	0 €
Gewerbesteuerumlage	157.657 €	135.826 €	116.875 €	47.945 €	47.945 €
Umlage Fond Dt. Einheit	0 €	0 €	0 €	0 €	0 €
Umlagebelastung	917.872 €	1.064.258 €	1.269.236 €	1.143.886 €	1.076.444 €

Die geleisteten Umlagen an Verbandsgemeinde und Westerwaldkreis stellen sich in der langfristigen Entwicklung wie folgt dar:



Anteil der Umlagezahlung an den Erträgen aus Steuern und Schlüsselzuweisungen

Um die Belastung durch die Umlagezahlung an Gemeindeverbände objektiver beurteilen zu können, wird sie nachfolgend ins Verhältnis zu den Erträgen aus Steuern (ohne Ausgleichsleistungen) und Schlüsselzuweisungen gestellt. Die Kennzahl bringt zum Ausdruck, wieviel Prozent der Erträge aus Steuern und Schlüsselzuweisungen durch die Umlagezahlung wieder aufgezehrt werden.



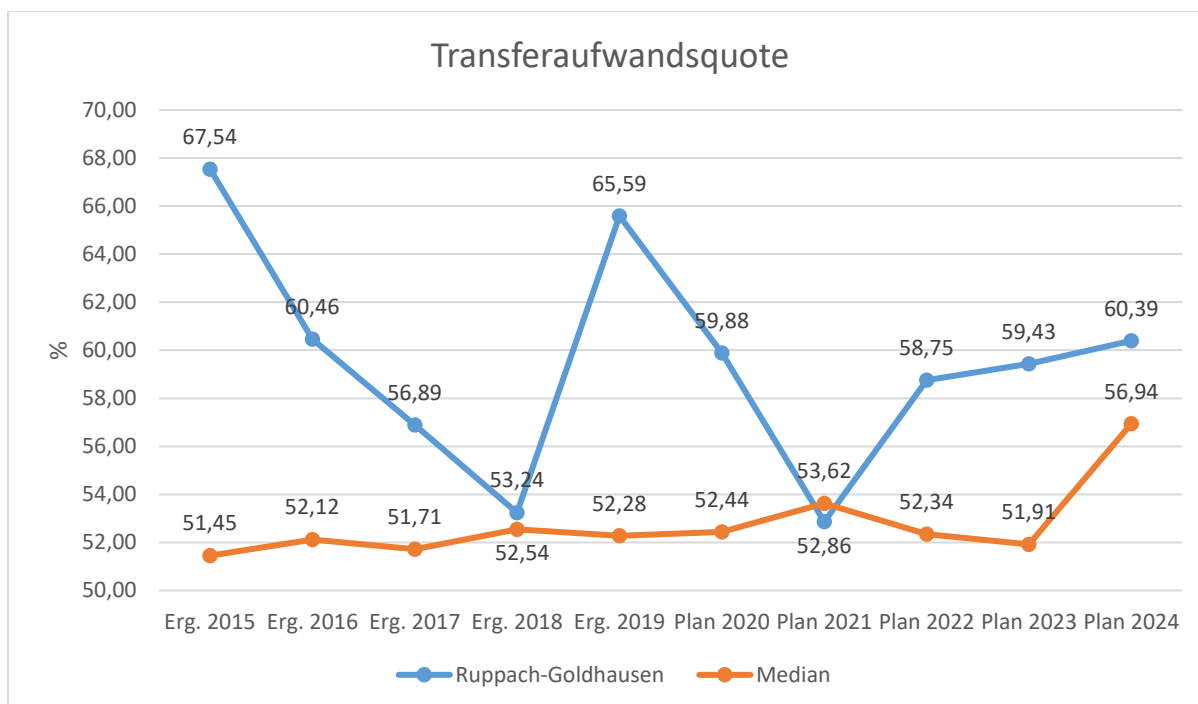
Bei der Gewerbesteuer erwartet man mit 500.000 Euro ein gleich hohes Aufkommen wie im Vorjahr, sodass sich bei der abzuführenden Gewerbesteuerumlage in Höhe von 47.945 Euro an das Land ebenfalls keine Veränderung ergibt.

Im Gegensatz zu den Vorjahren weist die Ortsgemeinde Ruppach-Goldhausen für das Haushaltsjahr 2021 keine überdurchschnittlich hohe örtliche Pro-Kopf-Steuerkraft aus, sodass im Planjahr 2021 keine Mittel für die Finanzausgleichsumlage (0 Euro / -18.000 Euro) bereit zu stellen sind.

Für Zuweisungen und Zuschüsse für laufende Zwecke an Sonstige werden insgesamt 78.905 Euro und somit 8.360 Euro mehr veranschlagt als im Jahr 2020. Für die Beteiligung an den Personal- und Sachkosten der kirchlichen Kindertagesstätte (Produkt 36550) werden Mittel in Höhe von 70.000 Euro (+3.000 Euro) veranschlagt. Zusätzlich werden Mittel in Höhe von 5.000 Euro für die Erneuerung von Böden, dem Baummikado sowie von Schränke einmalig zur Verfügung gestellt.

Nach der Aufnahme des neuen Vereins "DubistWir" e.V. in die Vereinsförderrichtlinien der Ortsgemeinde im Jahr 2021 summieren sich die Zuschüsse an ortsansässige Vereine und Gruppierungen auf insgesamt 3.905 Euro; dies sind 360 Euro mehr als im Vergleich zum Vorjahr.

Die Transferaufwandsquote stellt die Transferaufwendungen ins Verhältnis zu den ordentlichen Aufwendungen und bringt den prozentualen Anteil an den ordentlichen Aufwendungen zum Ausdruck. Sie ist damit ein Indikator dafür, wie hoch der kommunale Haushalt durch Transferaufwendungen belastet wird.



5.5 Aufwendungen der sozialen Sicherung (E 13)

- Fehlanzeige -

5.6 Sonstige laufende Aufwendungen (E 14)

Unter die Position der sonstigen laufenden Aufwendungen fallen sämtliche Aufwendungen, die nicht einer der vorgehenden Positionen zugeordnet werden können.

Sonstige laufende Aufwendungen

	Erg. 2019	Plan 2020	Plan 2021	Plan 2022	Plan 2023	Plan 2024
Sonstige Personal- und Versorgungsaufwendungen	1.531	2.350	4.250	4.250	4.250	4.250
Aufwendungen für die Inanspruchnahme von Rechten und Diensten	11.310	60.550	206.750	11.750	11.750	11.750
Geschäftsaufwendungen	6.612	19.308	20.337	20.337	30.337	20.337
Aufwendungen für Beiträge, Versicherungen und Sonstiges	6.249	5.563	6.048	6.048	6.048	6.048
Verluste aus dem Abgang von Gegenständen des AV und des UV	71.510	10.000	10.000	10.000	10.000	10.000
Sonstige Steueraufwendungen	1.250	1.338	2.338	1.338	1.338	1.338
Sonstige laufende Aufwendungen der Verwaltungstätigkeit	15.988	13.547	5.978	13.576	13.351	13.176
Sonstige laufende Aufwendungen	114.451	112.656	255.701	67.299	77.074	66.899

Die sonstigen laufenden Aufwendungen erhöhen sich gegenüber dem Vorjahr um 143.045 Euro und belaufen sich nunmehr auf 255.701 Euro.

Im Bereich „Gemeindeverwaltung“ (Produkt 11100) entfällt der im Vorjahr veranschlagt Sonderbedarf für die Erstellung und Programmierung einer neuen Homepage der Ortsgemeinde in Höhe von 5.000 Euro planmäßig. Die Aufwendungen für die jährliche Pflege und das Webhosting belaufen sich ab dem Haushaltsjahr 2021 auf insgesamt 1.000 Euro.

Beim "Bauhof" (Produkt 11430) erhöhen sich die jährlichen Pauschalansätze für die arbeitsmedizinische Betreuung (2.000 Euro / +1.400 Euro) und für die Anschaffung von Dienst- und Schutzkleidung (1.500 Euro / +500 Euro).

Für die Aufstellung des Bebauungsplanes "Laistruth" (Neubaugebiet) werden wie im Vorjahr 25.000 Euro im Planjahr 2021 (Produkt 51100) vorgesehen. Für die Durchführung von zusätzlichen Gutachten im Zusammenhang mit dem geplanten Neubaugebiet "Laistruth" werden 90.000 Euro als Sonderbedarf im Planjahr 2021 bereitgestellt. Darüber hinaus werden für die Aufstellung eines Bebauungsplanes für das geplante Gewerbegebiet "Neuwiese" 50.000 Euro (+25.000 Euro) vorsorglich im Plan 2021 veranschlagt. Anfallende Aufwendungen werden vollständig durch den Investor erstattet (vgl. Kostenerstattungen). Neben den Aufwendungen für Bebauungspläne werden im Bereich "Planung und Entwicklung" (Produkt 51100) noch 30.000 Euro für die Durchführung eines Umlegungsverfahrens für das Neubaugebiet "Laistruth" vorgesehen.

Im Bereich "Forst" (Produkt 55510) wurde der Ansatz für Geschäftsaufwendungen angepasst und um 6.629 Euro auf 10.997 Euro erhöht.

Zahlreiche kleinere Ansatzanpassungen an Vorjahresergebnisse runden die Veränderung der sonstigen laufenden Sach- und Dienstleistungen ab.

5.7 Zins- und sonstige Finanzaufwendungen (E 18)

Die Zins- und sonstigen Finanzaufwendungen sind bei der Ortsgemeinde in Höhe von 4.500 Euro auszuweisen.

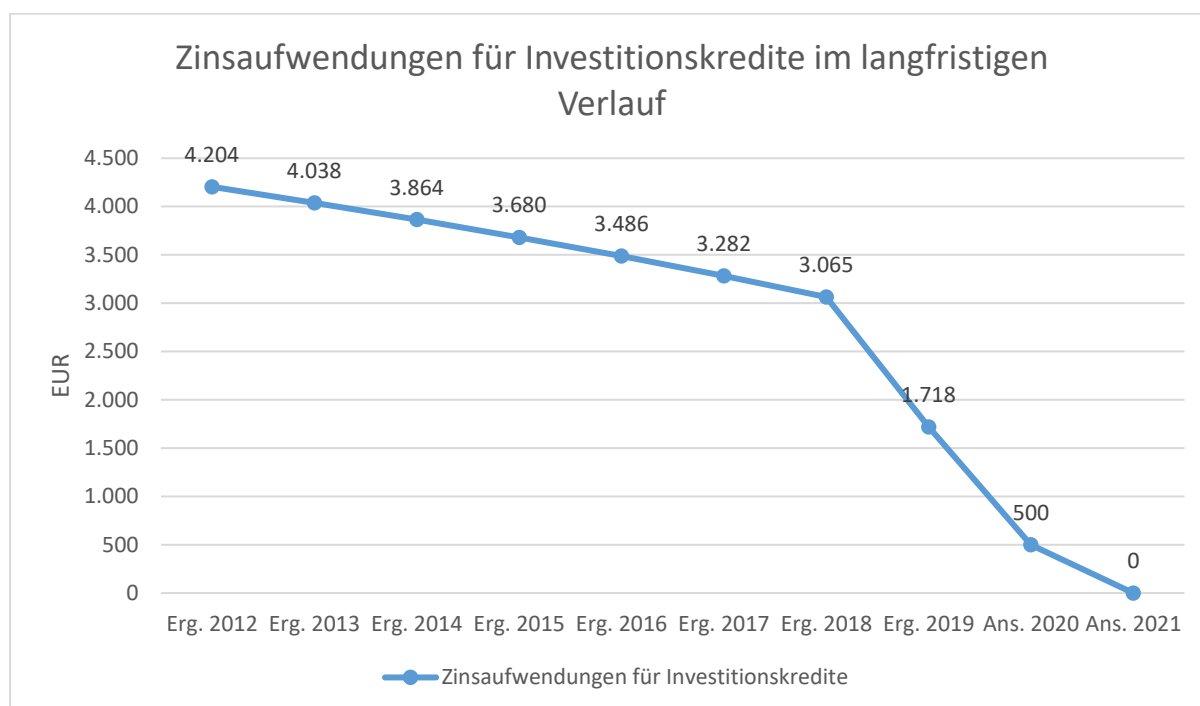
Zins- und sonstige Finanzaufwendungen

	Erg. 2019	Plan 2020	Plan 2021	Plan 2022	Plan 2023	Plan 2024
Zinsen an den inländischen Geldmarkt	1.718	500	0	0	1.500	1.500
Sonstige Zinsen und sonstige Finanzaufwendungen	1.550	4.500	4.500	4.500	4.500	4.500
Summe Zins- und sonstige Finanzaufwendungen	3.268	5.000	4.500	4.500	6.000	6.000

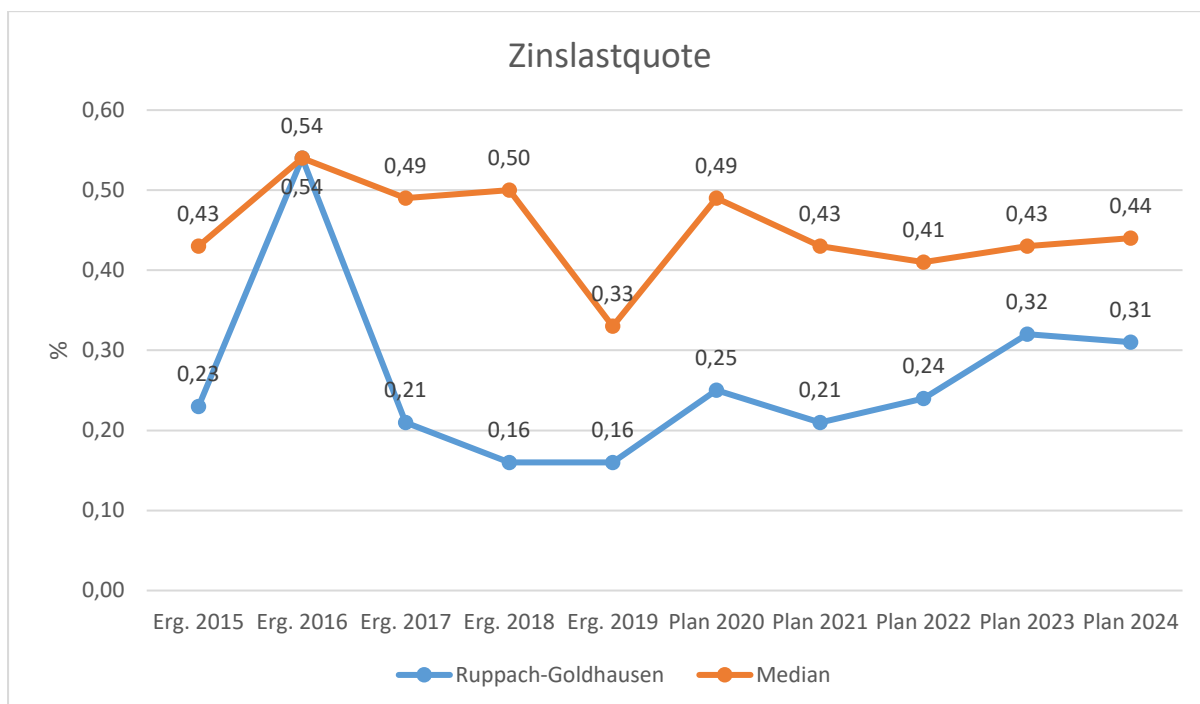
Es handelt sich hierbei um Aufwendungen für die Vollverzinsung der Gewerbesteuer (4.000 Euro). Zusätzlich werden wie im Vorjahr Zinsaufwendungen für zu zahlende Verwarentgelte (sog. „Strafzinsen“) in Höhe von 500 Euro vorsorglich veranschlagt.

Die Ortsgemeinde ist seit der Ablösung der letzten Kreditverbindlichkeiten im Jahr 2019 schuldenfrei; die im Vorjahr ausgewiesenen Schuldzinsen für aufgenommene Darlehen entfallen somit ab dem Planjahr 2021 vollständig (-500 Euro).

Die Zinsaufwendungen für Investitionskredite stellen sich in der langfristigen Entwicklung wie folgt dar:



Die Zinslastquote bildet das Verhältnis der Zins- und sonstigen Finanzaufwendungen zum ordentlichen Aufwand ab. Sie zeigt auf, wie hoch die Belastung des Haushalts durch Zinsaufwendungen ist.



6 Ergebnis des Ergebnishaushalts

Aus den oben dargestellten Erträgen und Aufwendungen ergibt sich folgendes Ergebnis, was nachfolgend im Vergleich zur Planung des Vorjahres abgebildet wird:

Ergebnishaushalt im Vergleich zum Vorjahr

	Plan 2020	Plan 2021	Abw. abs.
Laufende Erträge aus Verwaltungstätigkeit	1.759.000	1.754.000	-5.000 →
Laufende Aufwendungen aus Verwaltungstätigkeit	2.028.000	2.185.500	157.500 ↗
Laufendes Ergebnis aus Verwaltungstätigkeit	-269.000	-431.500	-162.500 ↘
Finanzergebnis	0	500	500 ↗
Ordentliches Ergebnis	-269.000	-431.000	-162.000 ↘
Jahresergebnis	-269.000	-431.000	-162.000 ↘

Das Ergebnis wird sich nach dem derzeitigen Stand der mittelfristigen Planung wie folgt entwickeln:

Ergebnishaushalt in der mittelfristigen Finanzplanung

	Erg. 2019	Plan 2020	Plan 2021	Plan 2022	Plan 2023	Plan 2024
Laufende Erträge aus Verwaltungstätigkeit	2.494.663	1.759.000	1.754.000	1.726.000	1.808.000	1.886.000
Laufende Aufwendungen aus Verwaltungstätigkeit	2.036.456	2.028.000	2.185.500	1.841.500	1.883.000	1.928.000
Laufendes Ergebnis aus Verwaltungstätigkeit	458.207	-269.000	-431.500	-115.500	-75.000	-42.000
Finanzergebnis	69.691	0	500	500	-1.000	-1.000
Ordentliches Ergebnis	527.899	-269.000	-431.000	-115.000	-76.000	-43.000
Jahresergebnis	527.899	-269.000	-431.000	-115.000	-76.000	-43.000

7 Ein- und Auszahlungen des Finanzhaushalts

Im Finanzhaushalt werden

- sämtliche Zahlungsströme (Ein- und Auszahlungen) eines Haushaltsjahres abgebildet,
- die Finanzierungsquellen nach Mittelherkunft und Mittelverwendung dargestellt,
- die Veränderungen des Zahlungsmittelbestandes aufgezeigt.

Außerdem ist der Finanzhaushalt die haushaltsrechtliche Ermächtigung für

- investive Einzahlungen und Auszahlungen,
- Einzahlungen und Auszahlungen zur Kreditwirtschaft.

Die Eckdaten des Finanzhaushalts stellen sich wie folgt dar:

Finanzhaushalt

	Erg. 2019	Plan 2020	Plan 2021	Plan 2022	Plan 2023	Plan 2024
F16 - Saldo der laufenden Ein- und Auszahlungen aus Verwaltungstätigkeit	62.003	-125.000	-280.500	47.500	76.000	103.000
F19 - Saldo der Zins- und sonstigen Finanzein- und -auszahlungen	5.005	0	500	500	-1.000	-1.000
F23 - Saldo der ordentlichen und außerordentlichen Ein- und Auszahlungen	67.008	-125.000	-280.000	48.000	75.000	102.000
F27 - Einzahlungen aus Investitionstätigkeit	18.780	81.350	1.189.500	734.500	700.500	501.500
F32 - Auszahlungen aus Investitionstätigkeit	43.844	1.367.500	2.022.000	1.155.500	121.000	21.000
F33 - Saldo der Ein- und Auszahlungen aus Investitionstätigkeit	-25.064	-1.286.150	-832.500	-421.000	579.500	480.500
F34 - Finanzmittelüberschuss/Finanzmittelfehlbetrag	41.944	-1.411.150	-1.112.500	-373.000	654.500	582.500
F35 - Einzahlungen aus der Aufnahme von Investitionskrediten	--	124.539	0	358.626	0	0
F36 - Auszahlungen zur Tilgung von Investitionskrediten	53.578	0	0	0	36.000	36.000
F37 - Saldo der Ein- und Auszahlungen aus Investitionskrediten	-53.578	124.539	0	358.626	-36.000	-36.000

Die laufenden Ein- und Auszahlungen im Finanzhaushalt werden grundsätzlich auf der Grundlage der zahlungswirksamen Erträge und Aufwendungen geplant. Die ordentliche Rechnung schließt mit einem negativen Saldo von -280.000 Euro (F 20) ab.

Der Finanzhaushalt enthält Auszahlungsermächtigungen für Investitionen von 2.022.000 Euro. In den Teilhaushalten sind die geplanten Maßnahmen im Einzelnen dargestellt.

Ein- und Auszahlungen aus Investitionstätigkeit

	Erg. 2019	Plan 2020	Plan 2021	Plan 2022	Plan 2023	Plan 2024
Investitionszuwendungen	0	23.000	69.000	0	0	0
Beiträge und ähnliche Entgelte	18.780	58.000	8.000	432.000	348.000	149.000
Einzahlungen für Sachanlagen	--	350	1.112.500	0	0	0
Einzahlungen aus der Veräußerung von Vorräten	--	0	0	302.500	352.500	352.500
Einzahlungen aus Investitionstätigkeit gesamt	18.780	81.350	1.189.500	734.500	700.500	501.500
Investitionszuwendungen	6.500	13.000	32.500	13.000	13.000	13.000
Auszahlungen für immaterielle Vermögensgegenstände	0	491.000	316.000	312.000	0	0
Auszahlungen für Sachanlagen	37.344	863.500	1.673.500	598.000	8.000	8.000
Auszahlungen für den Erwerb von Vorräten	--	0	0	232.500	100.000	0
Auszahlungen aus Investitionstätigkeit gesamt	43.844	1.367.500	2.022.000	1.155.500	121.000	21.000
Saldo aus Investitionstätigkeit	-25.064	-1.286.150	-832.500	-421.000	579.500	480.500

Neben den Investitionen wurden Verpflichtungsermächtigungen in Höhe von insgesamt 790.000 Euro für folgende Maßnahmen und Haushaltsjahre veranschlagt:

1. Auszahlungen für Baumaßnahmen

Finanzplanung 2022: Erschließung Neubaugebiet „Laistruth“ / 590.000 Euro

2. Auszahlungen für Investitionszuwendungen

Finanzplanung 2022: Ausbau Turnhalle als Versammlungsstätte inkl. Anbau Lagerraum / 200.000 Euro

Die Finanzierung der Investitionsauszahlungen erfolgt teilweise aus Investitionseinzahlungen (F 27; 1.189,5 T-Euro). Der Saldo der investiven Einzahlungen / Auszahlungen beläuft sich somit auf -832,5 T-Euro (F 33).

Mit dem negativen Saldo der ordentlichen Ein- und Auszahlungen in Höhe von -280,0 T-Euro (F 20) ergibt sich somit ein Finanzmittelfehlbetrag von insgesamt -1.112,5 T-Euro (F 34).

Die Ortsgemeinde Ruppach-Goldhausen verfügt zum Jahresende 2019 über liquide Mittel in Höhe von rd. 1.231,5 T-Euro. Hiervon sind rd. 105,0 T-Euro zur Finanzierung von Haushaltsresten gebunden.

Folgende Haushaltsreste werden gebildet:

1. Kanalerneuerung "St. Barbara Straße" / 10.500,00 Euro
2. Kanalerneuerung "Bodener Weg / 2. Abschnitt" / 9.700,00 Euro
3. Kanalerneuerung "Gartenstraße" / 11.000,00 Euro
4. Kanalerneuerung "Brunnenstraße" / 17.000,00 Euro

5. Kanalerneuerung "Hauptstraße" / 22.000,00 Euro

6. Erschließung Neubaugebiet "Laistruth" - Grunderwerb / 34.688,09 Euro

7. Neubau WLAN-Hotspots im öffentlichen Bereich / 1,81 Euro

Nach Abzug der gebildeten Haushaltsreste verfügt die Ortsgemeinde Ruppach-Goldhausen noch über liquide Mittel in Höhe von 1.126,5 T-Euro.

Bei einem geplanten Finanzmittelabfluss in der Haushaltsplanung 2021 in Höhe von rd. -1.112,5 T-Euro (F 34) verbleiben der Ortsgemeinde Ruppach-Goldhausen zum Ende des Jahres 2021 liquide Mittel in Höhe von 14,0 T-Euro.

Die folgende Tabelle zeigt die Entwicklung der liquiden Mittel im Betrachtungszeitraum der mittelfristigen Finanzplanung:

Entwicklung liquide Mittel

	Erg. 2019	Plan 2020	Plan 2021	Plan 2022	Plan 2023	Plan 2024
F34 - Finanzmittelüberschuss /-fehlbetrag	41.944	-1.411.150	-1.112.500	-373.000	654.500	582.500
F35 - + Aufnahme von Investitionskrediten	--	124.539	0	358.626	0	0
F36 - - Tilgung von Investitionskrediten	53.578	0	0	0	36.000	36.000
F37 - Saldo der Ein- und Auszahlungen aus Investitionskrediten	-53.578	124.539	0	358.626	-36.000	-36.000
F38 - Veränderung der liquiden Mittel (ohne durchlaufende Gelder)	11.634	1.286.611	1.112.500	14.374	-618.500	-546.500
F40 - Saldo der Ein- und Auszahlungen aus Finanzierungstätigkeit	-41.944	1.411.150	1.112.500	373.000	-654.500	-582.500
F42 - Verwendung Finanzmittelüberschuss / Deckung Finanzmittelfehlbetrag	-41.944	1.411.150	1.112.500	373.000	-654.500	-582.500
F43 - Veränderung der liquiden Mittel (einschl. durchlaufende Gelder)	11.634	1.286.611	1.112.500	14.374	-618.500	-546.500
F44 - nachrichtlich: Ausgleich Finanzhaushalt	13.430	-125.000	-280.000	48.000	39.000	66.000

8 Teilhaushalte

8.1 Übersicht über die Teilhaushalte

Der Gesamthaushalt gliedert sich in folgende 4 Teilhaushalte:

Teilhaushalt 1 - Zentrale Verwaltung

Teilhaushalt 2 - Schule und Kultur, Soziales und Jugend, Gesundheit und Sport

Teilhaushalt 3 - Gestaltung Umwelt

Teilhaushalt 4 - Zentrale Finanzleistungen

In den Teilhaushalten sind die Produkte mit einer Produktbeschreibung, den Zielen, Zielgruppen, Auftragsgrundlagen und der Produktverantwortung dargestellt. Kennzahlen wurden bislang noch nicht definiert.

8.2 Deckungsfähigkeit

Die Teilhaushalte bestehen jeweils aus einem Teilergebnishaushalt und einem Teilfinanzhaushalt. Der einzelne Teilergebnishaushalt bildet mit Ausnahme der Personalaufwendungen, den Abschreibungen, den Rückstellungen, den Wertberichtigungen, den Verlusten aus Abgängen sowie den internen Leistungsverrechnungen eine Bewirtschaftungseinheit.

Alle Ansätze eines Teilergebnishaushalts sind gegenseitig deckungsfähig. Bei einer Inanspruchnahme der gegenseitigen Deckungsfähigkeit im Teilergebnishaushalt gilt die Deckungsfähigkeit auch für entsprechende Ansätze für Auszahlungen im Teilfinanzhaushalt.

Die Investitionsauszahlungen sind im jeweiligen Teilhaushalt in einem gesonderten Deckungskreis zusammengefasst. Darüber hinaus bilden die investiven Deckungskreise über die Teilhaushalte hinaus für den gesamten Haushalt eine Bewirtschaftungseinheit, die im Wege der gegenseitigen Deckungsfähigkeit, in Fällen, in denen die Deckungskreismittel eines Teilhaushalts nicht ausreichen, ausnahmsweise nach Abstimmung mit der Finanzabteilung in Anspruch genommen werden kann.

Die Personalaufwendungen bzw. Personalauszahlungen bilden über die Teilhaushalte hinaus für den gesamten Haushalt eine Bewirtschaftungseinheit (Deckungskreis 880); das gleiche gilt für die Rückstellungen (870), Abschreibungen (890), Wertberichtigungen (891) sowie die Verluste aus Abgängen (892).

Mehrerträge aus internen Leistungsverrechnungen berechtigen über die Teilhaushalte hinaus für den gesamten Haushalt zu den entsprechenden Mehraufwendungen bei den internen Leistungsverrechnungen (Deckungskreis 900).

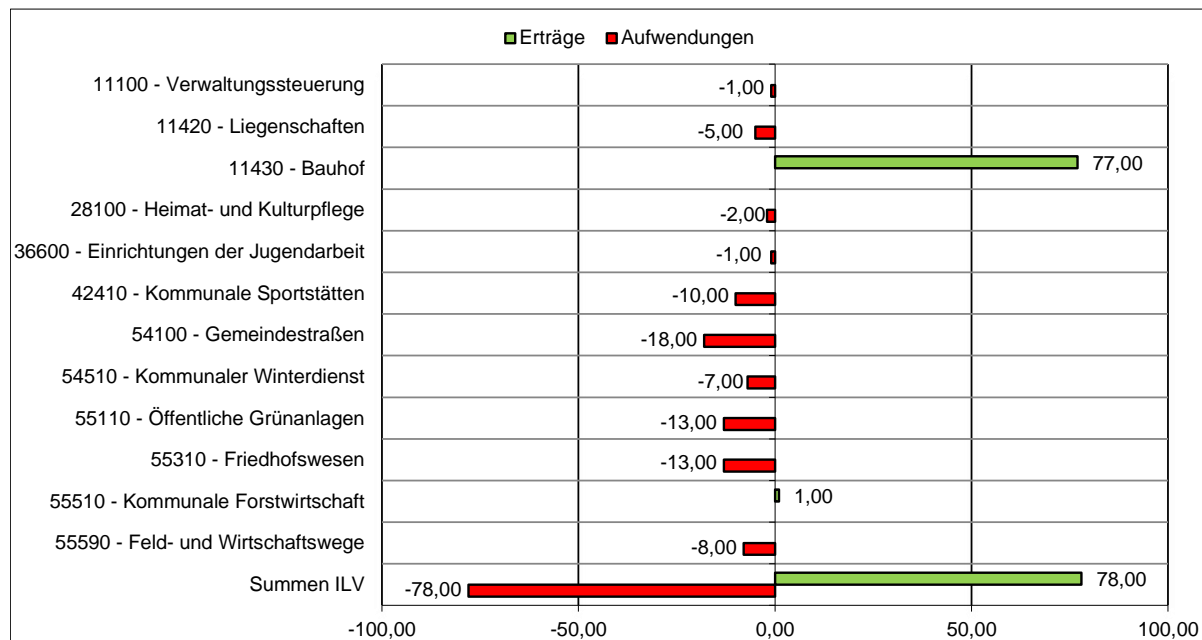
Mehrerträge/Mehreinzahlungen in einem Teilhaushalt berechtigen zu entsprechenden Mehraufwendungen/Mehrauszahlungen im jeweiligen Teilhaushalt. Im Teilhaushalt 4 berechtigen Mehrerträge der Kontenarten 479 bzw. 679 zu entsprechenden Mehraufwendungen/ Mehrauszahlungen der Kontengruppen 57 bzw. 77. Nachstehend die Übersicht über die Deckungsvermerke in den einzelnen Teilhaushalten:

Übersicht über die Deckungsvermerke		
Teilhaushalt 1	Zentrale Verwaltung	
Produkte	11100, 11140, 11420, 11430	100
Investitionsauszahlungen		150
Teilhaushalt 2	Schule und Kultur, Soziales und Jugend, Gesundheit und Sport	
Produkte	28100, 28130, 36550, 36600, 42410	200
Investitionsauszahlungen		250
Teilhaushalt 3	Gestaltung Umwelt	
Produkte	51100, 51130, 54100, 54510, 55110, 55120, 55310, 55510, 55590, 57110, 57312	300
Investitionsauszahlungen		350
Teilhaushalt 4	Zentrale Finanzdienstleistungen	
Produkte	61100, 61200	400
Teilhaushalt übergreifende Deckungskreise		
echte Deckungsfähigkeit	Rückstellungen	870
echte Deckungsfähigkeit	Personalkosten	880
echte Deckungsfähigkeit	Abschreibungen	890
echte Deckungsfähigkeit	Wertberichtigungen	891
echte Deckungsfähigkeit	Verluste aus Abgängen / Wertminderungen	892
unechte Deckungsfähigkeit	Interne Leistungsverrechnung	900
unechte Deckungsfähigkeit	Gewerbesteuerumlage	901

8.3 Interne Leistungsverrechnungen (ILV)

In den Teilhaushalten werden nach § 4 Abs. 9 GemHVO auch die Erträge und Aufwendungen aus internen Leistungsbeziehungen dargestellt. Damit wird das Ziel verfolgt, Transparenz über den Ressourcenverbrauch und das Ressourcenaufkommen innerhalb der Produkte zu schaffen.

Im vorliegenden Zahlenwerk werden Aufwendungen verrechnet, die nicht verursachergerecht unmittelbar den Produkten zugeordnet werden können. Derzeit ist von verrechenbaren Personalkosten im Bereich „Bauhof“ (Produkt 11430) in Höhe von 77.000 Euro sowie von internen Leistungsbeziehungen zwischen den Bereichen "Forst" (Produkt 55510) und "Feld- und Wirtschaftswege" (Produkt 55590) in Höhe von 1.118 Euro auszugehen.



8.4 Ergebnisse der Teilergebnis- und Teilfinanzhaushalte

In der Übersicht ergibt sich unter Berücksichtigung der internen Leistungsverrechnungen folgendes Bild der Teilergebnishaushalte:

Teilergebnishaushalte			Erträge	Aufwendungen	Ergebnis
Teilhaushalt	TH 1	Zentrale Verwaltung	139.419 €	270.278 €	-130.859 €
Teilhaushalt	TH 2	Soziales, Jugend, Gesundheit und Sport	450 €	132.485 €	-132.035 €
Teilhaushalt	TH 3	Gestaltung Umwelt	262.649 €	774.411 €	-511.762 €
Teilhaushalt	TH 4	Zentrale Finanzleistungen	1.434.600 €	1.090.944 €	343.656 €
	Summe		1.837.118 €	2.268.118 €	-431.000 €

Zusammengefasst stellen sich die Ansätze der Teilfinanzhaushalte wie folgt dar:

Teilfinanzhaushalte			Saldo ordentl. Ein- und Auszahlungen	Saldo Ein- und Auszahlungen Investitionen	Ergebnis
Teilhaushalt	TH 1	Zentrale Verwaltung	-99.509 €	-30.000 €	-129.509 €
Teilhaushalt	TH 2	Soziales, Jugend, Gesundheit und Sport	-124.235 €	-4.000 €	-128.235 €
Teilhaushalt	TH 3	Gestaltung Umwelt	-409.412 €	-798.500 €	-1.207.912 €
Teilhaushalt	TH 4	Zentrale Finanzleistungen	353.156 €	0 €	353.156 €
	Summe		-280.000 €	-832.500 €	-1.112.500 €

9 Entwicklung wichtiger Planungskomponenten

9.1 Entwicklung der Jahresergebnisse (Muster 26)

Ifd. Nr.	Jahresergebnisse (gem. § 2 Abs. 1 Satz 1 Posten E 23 GemHVO)	Jahr	Betrag in €
1	5. Haushaltsvorjahr (lt. festgestelltem Jahresabschluss)	2016	61.219,28
2	4. Haushaltsvorjahr (lt. festgestelltem Jahresabschluss)	2017	384.292,15
3	3. Haushaltsvorjahr (lt. festgestelltem Jahresabschluss)	2018	-52.788,81
4	2. Haushaltsvorjahr (Rechnungsergebnis)	2019	527.898,56
5	1. Haushaltsvorjahr (Ansatz)	2020	-269.000,00
6	Haushaltsjahr (Ansatz)	2021	-431.000,00
7	Zwischensumme (Ifd. Nr. 1 - 6)		220.621,18
8	1. Haushaltsfolgejahr (Planung)	2022	-115.000,00
9	2. Haushaltsfolgejahr (Planung)	2023	-76.000,00
10	3. Haushaltsfolgejahr (Planung)	2024	-43.000,00
11	Summe		-13.378,82

Nach den Planzahlen werden im Finanzplanungszeitraum 2021 bis 2024 Fehlbeträge erwirtschaftet. Vieles hängt allerdings von der gesamtwirtschaftlichen Entwicklung ab. Alle Schätzungen erscheinen in der derzeitigen wirtschaftlichen Lage als risikobehaftet.

9.2 Entwicklung der Über-/Unterdeckung im Finanzhaushalt (Muster 27)

Ifd. Nr.	Jahresergebnisse	Jahr	Saldo der ordentlichen und außer- ordentlichen Ein- und Auszahlungen	./. planmäßige Tilgung	= Betrag
1	5. Haushaltsvorjahr (lt. Jahresabschluss)	2016	112.273,16	3.708,61	108.564,55
2	4. Haushaltsvorjahr (lt. Jahresabschluss)	2017	723.586,83	3.913,38	719.673,45
3	3. Haushaltsvorjahr (lt. Jahresabschluss)	2018	292.006,30	4.129,42	287.876,88
4	2. Haushaltsvorjahr (Rechnungsergebnis)	2019	67.007,90	53.577,97	13.429,93
5	1. Haushaltsvorjahr (Ansatz)	2020	-125.000,00	0,00	-125.000,00
6	Haushaltsjahr (Ansatz)	2021	-280.000,00	0,00	-280.000,00
7	Zwischensumme (Ifd. Nr. 1 - 6)		789.874,19	65.329,38	724.544,81
8	1. Haushaltsfolgejahr (Planung)	2022	48.000,00	0,00	48.000,00
9	2. Haushaltsfolgejahr (Planung)	2023	75.000,00	36.000,00	39.000,00
10	3. Haushaltsfolgejahr (Planung)	2024	102.000,00	36.000,00	66.000,00
11	Summe		1.014.874,19	137.329,38	877.544,81

9.3 Entwicklung der Investitionen und Investitionsförderungsmaßnahmen

Ifd. Nr.	Summe der Investitionen und Investitionsförderungsmaßnahmen	Jahr	Betrag in €
1	5. Haushaltsvorjahr (lt. festgestelltem Jahresabschluss)	2016	163.182,40
2	4. Haushaltsvorjahr (lt. festgestelltem Jahresabschluss)	2017	313.040,48
3	3. Haushaltsvorjahr (lt. festgestelltem Jahresabschluss)	2018	117.434,23
4	2. Haushaltsvorjahr (Rechnungsergebnis)	2019	43.844,49
5	1. Haushaltsvorjahr (Ansatz)	2020	1.367.500,00
6	Haushaltsjahr (Ansatz)	2021	2.022.000,00
7	Zwischensumme (Ifd. Nr. 1 - 6)		4.027.001,60
8	1. Haushaltsfolgejahr (Planung)	2022	1.155.500,00
9	2. Haushaltsfolgejahr (Planung)	2023	121.000,00
10	3. Haushaltsfolgejahr (Planung)	2024	21.000,00
11	Summe		5.324.501,60

Die Investitionen führen in den Folgejahren einerseits zu veränderten Abschreibungen, andererseits aber auch zu zusätzlichen Erträgen aus der Auflösung von Sonderposten. Für die Finanzplanungsjahre wurden erwartete Abschreibungen kalkuliert. Zuwendungen werden über den gleichen Zeitraum wie die Abschreibungen aufgelöst. Bei den Erträgen aus der Auflösung von Sonderposten wurden daher beantragte und erwartete Zuwendungen berücksichtigt.

9.4 Entwicklung der Investitionskredite sowie Belastungen des Haushalts durch kreditähnliche Rechtsgeschäfte

Ifd. Nr.	Summe der Investitionskredite	Jahr	Betrag in €
1	5. Haushaltsvorjahr (lt. festgestelltem Jahresabschluss)	2016	0,00
2	4. Haushaltsvorjahr (lt. festgestelltem Jahresabschluss)	2017	0,00
3	3. Haushaltsvorjahr (lt. festgestelltem Jahresabschluss)	2018	0,00
4	2. Haushaltsvorjahr (Rechnungsergebnis)	2019	0,00
5	1. Haushaltsvorjahr (Ansatz)	2020	124.539,00
6	Haushaltsjahr (Ansatz)	2021	0,00
7	Zwischensumme (Ifd. Nr. 1 - 6)		124.539,00
8	1. Haushaltsfolgejahr (Planung)	2022	358.626,00
9	2. Haushaltsfolgejahr (Planung)	2023	0,00
10	3. Haushaltsfolgejahr (Planung)	2024	0,00
11	Summe		483.165,00

9.5 Entwicklung des Eigenkapitals (Muster 28)

Ifd. Nr.	Ergebnis (gem. § 2 Abs. 1 Satz 1 Posten E 23 GemHVO)	Jahr	Betrag in €	
			Jahresergebnis	nachrichtlich: aufgelaufenes Eigenkapital
1	Eigenkapital zum 31.12. des 3. HH-Vorjahres	2018	-52.788,81	5.092.796,84
2	+ Jahresergebnis des 2. HH-Vorjahres (Rechnung)	2019	527.898,56	5.620.695,40
3	+ Jahresergebnis des 1. HH-Vorjahres (Ansatz)	2020	-269.000,00	5.351.695,40
4	+ Jahresergebnis des Haushaltsjahres (Ansatz)	2021	-431.000,00	4.920.695,40
5	+ Jahresergebnis des 1. HH-Folgejahres (Planung)	2022	-115.000,00	4.805.695,40
6	+ Jahresergebnis des 2. HH-Folgejahres (Planung)	2023	-76.000,00	4.729.695,40
7	+ Jahresergebnis des 3. HH-Folgejahres (Planung)	2024	-43.000,00	4.686.695,40

Die Eröffnungsbilanz wurde zum 01.01.2009 erstellt und enthielt einen Eigenkapitalwert von rd. 4,844 Mio. Euro. Der Jahresabschluss 2019 mit der Bilanz zum 31.12.2019 weist einen Eigenkapitalwert von 5,621 Mio. Euro aus. Dieser Wert wird sich anhand der geplanten Jahresergebnisse in der Ergebnisrechnung in den Jahren 2021 bis 2024 durch ausgewiesene Fehlbeträge verringern.

9.6 Veränderungen des Sonderpostens für Belastungen aus dem kommunalen Finanzausgleich

Ifd. Nr.	Jahresergebnisse	Jahr	Einstellung in den Sonder- posten (Posten 29)	Entnahme aus dem Sonder- posten (Posten 30)	Bestand im Sonder- posten
1	5. Haushaltsvorjahr (lt. Jahresabschluss)	2016	0,00	0,00	0,00
2	4. Haushaltsvorjahr (lt. Jahresabschluss)	2017	210.000,00	0,00	210.000,00
3	3. Haushaltsvorjahr (lt. Jahresabschluss)	2018	335.000,00	210.000,00	335.000,00
4	2. Haushaltsvorjahr (Rechnungsergebnis)	2019	60.000,00	335.000,00	60.000,00
5	1. Haushaltsvorjahr (Ansatz)	2020	0,00	0,00	60.000,00
6	Haushaltsjahr (Ansatz)	2021	0,00	0,00	60.000,00
7	Zwischensumme (Ifd. Nr. 1 - 6)		605.000,00	545.000,00	60.000,00
8	1. Haushaltsfolgejahr (Planung)	2022	0,00	0,00	60.000,00
9	2. Haushaltsfolgejahr (Planung)	2023	0,00	0,00	60.000,00
10	3. Haushaltsfolgejahr (Planung)	2024	0,00	0,00	60.000,00
11	Summe		605.000,00	545.000,00	60.000,00

Ergebnishaushalt

Ergebnishaushalt 2021

Gemeinde: 21 OG Ruppach-Goldhausen

lfd. Nr.	Ergebnishaushalt		Ergebnis des Haushaltsvorvorjahres	Ansätze des Haushaltsvorjahres einschl. Nachträge	Ansatz des Haushaltsjahres	Planungsdaten des Haushaltsfolgejahres	Planungsdaten des zweiten Haushaltsfolgejahres	Planungsdaten des dritten Haushaltsfolgejahres
			2019	2020	2021	2022	2023	2024
			in €	in €	in €	in €	in €	in €
E 1		Steuern und ähnliche Abgaben	1.706.600,11	1.499.100	1.429.100	1.462.105	1.528.740	1.609.125
E 2	+	Zuwendungen, allgemeine Umlagen und sonstige Transfererträge	19.417,00	22.700	41.400	20.650	20.900	20.350
E 3	+	Erträge der sozialen Sicherung	0,00	0	0	0	0	0
E 4	+	Öffentlich-rechtliche Leistungsentgelte	113.105,40	112.400	113.100	122.850	132.600	136.150
E 5	+	Privatrechtliche Leistungsentgelte	55.375,70	29.540	25.701	25.701	25.701	25.701
E 6	+	Kostenerstattungen und Kostenumlagen	47.398,55	52.150	101.900	52.150	52.150	52.150
E 7	+	Sonstige laufende Erträge	552.766,53	43.110	42.799	42.544	47.909	42.524
E 8	=	Summe der laufenden Erträge aus Verwaltungstätigkeit (Summe E 1 bis E 7)	2.494.663,29	1.759.000	1.754.000	1.726.000	1.808.000	1.886.000
E 9	-	Personal- und Versorgungsaufwendungen	149.910,58	152.439	179.945	182.930	187.156	191.506
E 10	-	Aufwendungen für Sach- und Dienstleistungen	192.184,09	292.474	330.505	223.395	215.785	224.195
E 11	-	Abschreibungen	244.286,65	256.000	264.000	286.000	284.000	281.000
E 12	-	Zuwendungen, Umlagen und sonstige Transferaufwendungen	1.335.623,61	1.214.431	1.155.349	1.081.876	1.118.985	1.164.400
E 13	-	Aufwendungen der sozialen Sicherung	0,00	0	0	0	0	0
E 14	-	Sonstige laufende Aufwendungen	114.450,92	112.656	255.701	67.299	77.074	66.899
E 15	=	Summe der laufenden Aufwendungen aus Verwaltungstätigkeit (Summe E 9 bis E 14)	2.036.455,85	2.028.000	2.185.500	1.841.500	1.883.000	1.928.000
E 16	=	Laufendes Ergebnis aus Verwaltungstätigkeit (Saldo E 8 und E 15)	458.207,44	-269.000	-431.500	-115.500	-75.000	-42.000
E 17	+	Zinserträge und sonstige Finanzerträge	72.959,35	5.000	5.000	5.000	5.000	5.000
E 18	-	Zinsaufwendungen und sonstige Finanzaufwendungen	3.268,23	5.000	4.500	4.500	6.000	6.000
E 19	=	Saldo der Zins- und sonstigen Finanzerträge und -aufwendungen (Saldo E 17 und E 18)	69.691,12	0	500	500	-1.000	-1.000
E 20	=	Ordentliches Ergebnis (Summe E 16 und E 19)	527.898,56	-269.000	-431.000	-115.000	-76.000	-43.000
E 21		Außerordentliches Ergebnis	0,00	0	0	0	0	0
E 22		Saldo aus internen Leistungsbeziehungen	0,00	0	0	0	0	0
E 23	=	Jahresergebnis (Jahresüberschuss / Jahresfehlbetrag) (Summe E 20 bis E 22)	527.898,56	-269.000	-431.000	-115.000	-76.000	-43.000

Finanzhaushalt

Gemeinde: 21 OG Ruppach-Goldhausen

lfd. Nr.	Finanzhaushalt		Ergebnis des Haushaltsvorjahres	Ansätze des Haushaltsvorjahres einschl. Nachträge	Ansatz des Haushaltsjahres	Planungsdaten des Haushaltsfolgejahres	Planungsdaten des zweiten Haushaltsfolgejahres	Planungsdaten des dritten Haushaltsfolgejahres
			2019	2020	2021	2022	2023	2024
			in €	in €	in €	in €	in €	in €
F 1	+	Steuern und ähnliche Abgaben	1.632.263,40	1.499.100	1.429.100	1.462.105	1.528.740	1.609.125
F 2	+	Zuwendungen, allgemeine Umlagen und sonstige Transfereinzahlungen	1.585,00	2.600	21.000	0	0	0
F 3	+	Einzahlungen der sozialen Sicherung	0,00	0	0	0	0	0
F 4	+	Öffentlich-rechtliche Leistungsentgelte	3.814,00	3.000	3.000	3.000	3.000	3.000
F 5	+	Privatrechtliche Leistungsentgelte	55.045,70	29.540	25.701	25.701	25.701	25.701
F 6	+	Kostenerstattungen und Kostenumlagen	55.339,81	52.150	101.900	52.150	52.150	52.150
F 7	+	Sonstige laufende Einzahlungen	46.825,84	42.610	42.299	42.044	47.409	42.024
F 8	=	Summe der laufenden Einzahlungen aus Verwaltungstätigkeit (Summe F 1 bis F 7)	1.794.873,75	1.629.000	1.623.000	1.585.000	1.657.000	1.732.000
F 9	-	Personal- und Versorgungsauszahlungen	142.991,20	144.439	171.945	174.930	179.156	183.506
F 10	-	Auszahlungen für Sach- und Dienstleistungen	178.699,64	292.474	330.505	223.395	215.785	224.195
F 12	-	Zuwendungen, Umlagen und sonstige Transferauszahlungen	1.362.324,41	1.214.431	1.155.349	1.081.876	1.118.985	1.164.400
F 13	-	Auszahlungen der sozialen Sicherung	0,00	0	0	0	0	0
F 14	-	Sonstige laufende Auszahlungen	48.855,47	102.656	245.701	57.299	67.074	56.899
F 15	=	Summe der laufenden Auszahlungen aus Verwaltungstätigkeit (Summe F 9 bis F 14)	1.732.870,72	1.754.000	1.903.500	1.537.500	1.581.000	1.629.000
F 16	=	Saldo der laufenden Ein- und Auszahlungen aus Verwaltungstätigkeit (Saldo F 8 und F 15)	62.003,03	-125.000	-280.500	47.500	76.000	103.000
F 17	+	Zinseinzahlungen und sonstige Finanzeinzahlungen	8.273,10	5.000	5.000	5.000	5.000	5.000
F 18	-	Zinsauszahlungen und sonstige Finanzauszahlungen	3.268,23	5.000	4.500	4.500	6.000	6.000
F 19	=	Saldo der Zins- und der sonstigen Finanzen- und -auszahlungen (Saldo F 17 und F 18)	5.004,87	0	500	500	-1.000	-1.000
F 20	=	Saldo der ordentlichen Ein- und Auszahlungen (Summe F 16 und F 19)	67.007,90	-125.000	-280.000	48.000	75.000	102.000
F 21		Saldo der außerordentlichen Ein- und Auszahlungen	0,00	0	0	0	0	0
F 22		Saldo der Ein- und Auszahlungen aus internen Leistungsbeziehungen	0,00	0	0	0	0	0
F 23	=	Saldo der ordentlichen und außerordentlichen Ein- und Auszahlungen (Summe F 20 bis F 22)	67.007,90	-125.000	-280.000	48.000	75.000	102.000
F 24	+	Einzahlungen aus Investitionszuwendungen	0,00	23.000	69.000	0	0	0
F 25	+	Einzahlungen aus Beiträgen und ähnlichen Entgelten	18.780,48	58.000	8.000	432.000	348.000	149.000
F 26	+	Sonstige Investitionseinzahlungen	0,00	350	1.112.500	302.500	352.500	352.500
F 27	=	Summe der Einzahlungen aus Investitionstätigkeit (Summe F 24 bis F 26)	18.780,48	81.350	1.189.500	734.500	700.500	501.500
F 28	-	Auszahlungen für immaterielle Vermögensgegenstände	6.500,00	504.000	348.500	325.000	13.000	13.000
F 29	-	Auszahlungen für Sachanlagen	37.344,49	863.500	1.673.500	598.000	8.000	8.000
F 30	-	Auszahlungen für Finanzanlagen	0,00	0	0	0	0	0
F 31	-	Sonstige Investitionsauszahlungen	0,00	0	0	232.500	100.000	0
F 32	=	Summe der Auszahlungen aus Investitionstätigkeit (Summe F 28 bis F 31)	43.844,49	1.367.500	2.022.000	1.155.500	121.000	21.000
F 33	=	Saldo der Ein- und Auszahlungen aus Investitionstätigkeit (Saldo F 27 und F 32)	-25.064,01	-1.286.150	-832.500	-421.000	579.500	480.500
F 34	=	Finanzmittelüberschuss /-fehlbetrag (Summe F 23 und F 33)	41.943,89	-1.411.150	-1.112.500	-373.000	654.500	582.500
F 35	+	Aufnahme von Investitionskrediten	0,00	124.539	0	358.626	0	0
F 36	-	Tilgung von Investitionskrediten	53.577,97	0	0	0	36.000	36.000
F 37	=	Saldo der Ein- und Auszahlungen aus Investitionskrediten (Saldo F 35 und F 36)	-53.577,97	124.539	0	358.626	-36.000	-36.000

Gemeinde: 21 OG Ruppach-Goldhausen

Ifd. Nr.	Finanzhaushalt	Ergebnis des Haushaltsvorjahres	Ansätze des Haushaltsvorjahres einschl. Nachträge	Ansatz des Haushaltsjahres	Planungsdaten des Haushaltsfolgejahres	Planungsdaten des zweiten Haushaltsfolgejahres	Planungsdaten des dritten Haushaltsfolgejahres
		2019	2020	2021	2022	2023	2024
		in €	in €	in €	in €	in €	in €
F 38	Veränderung der Forderungen gegenüber der Verbandsgemeinde im Rahmen der Einheitskasse (ohne durchlaufende Gelder)	11.634,08	1.286.611	1.112.500	14.374	-618.500	-546.500
F 39	Veränderung der Verbindlichkeiten gegenüber der Verbandsgemeinde im Rahmen der Einheitskasse	0,00	0	0	0	0	0
F 40	= Saldo der Ein- und Auszahlungen aus Finanzierungstätigkeit (Summe F 37 bis F 39)	-41.943,89	1.411.150	1.112.500	373.000	-654.500	-582.500
F 41	Saldo der durchlaufenden Gelder	0,00	0	0	0	0	0
F 42	= Verwendung Finanzmittelüberschuss / Deckung Finanzmittelfehlbetrag (Summe F 40 und F 41)	-41.943,89	1.411.150	1.112.500	373.000	-654.500	-582.500
F 43	= Veränderung der liquiden Mittel (einschl. durchlaufende Gelder) (Saldo F 41 und F 38)	11.634,08	1.286.611	1.112.500	14.374	-618.500	-546.500
F 44	nachrichtlich: Ausgleich Finanzhaushalt (Saldo F 23 und F 36)	13.429,93	-125.000	-280.000	48.000	39.000	66.000

Investitionsplan

Investitionsplan (Gesamtübersicht) 2021

Gemeinde: 21 OG Ruppach-Goldhausen

Pos.	Inhalt	Ergebnis	Plan	Plan	Plan	Plan	Plan
		2019	2020	2021	2022	2023	2024
		EUR	EUR	EUR	EUR	EUR	EUR
		1	2	3	4	5	6
	Summe der Einzahlungen aus Investitionstätigkeit	18.780,48	81.350	1.189.500	734.500	700.500	501.500
	68140000 Investitionszuwendungen von der EU	0,00	15.000	15.000	0	0	0
	68142000 Investitionszuwendungen vom Land	0,00	0	44.000	0	0	0
	68143000 Investitionszuwendungen von Gemeinden und Gemeindeverbänden	0,00	8.000	8.000	0	0	0
	68190000 Sonstige Investitionszuwendungen	0,00	0	2.000	0	0	0
	68259000 Beiträge und ähnliche Entgelte von übrigen Bereichen	0,00	0	0	424.000	340.000	141.000
	68270000 Grabnutzungsentgelte	12.730,00	6.000	8.000	8.000	8.000	8.000
	68290000 Sonstige Beiträge und ähnliche Entgelte	6.050,48	52.000	0	0	0	0
	68510000 Einzahlungen für unbebaute Grundstücke und grundstücksgleiche Rechte	0,00	0	1.112.500	0	0	0
	68560000 Einzahlungen für Fahrzeuge Maschinen und technische Anlagen	0,00	350	0	0	0	0
	68800000 Einzahlungen aus der Veräußerung von Waren	0,00	0	0	302.500	352.500	352.500
	Summe der Auszahlungen aus Investitionstätigkeit	43.844,49	1.367.500	2.022.000	1.155.500	121.000	21.000
	78159000 Investitionszuwendungen an den sonstigen privaten Bereich	6.500,00	13.000	32.500	13.000	13.000	13.000
	78420000 Auszahlungen für Investitionszuschüsse Nutzungsberechtigter	0,00	491.000	316.000	312.000	0	0
	78510000 Auszahlungen für unbebaute Grundstücke und grundstücksgleiche Rechte	2.337,80	675.000	1.512.500	5.000	5.000	5.000
	78522000 Auszahlungen für den Erwerb von Gebäuden und Grundstückseinrichtungen	0,00	1	1	0	0	0
	78523000 Auszahlungen für Baumaßnahmen	0,00	29.999	29.999	0	0	0
	78530000 Auszahlungen für Infrastrukturvermögen, einschließlich Grundstücke und grundstücksgleiche Rechte	852,95	0	0	0	0	0
	78560000 Auszahlungen für Fahrzeuge, Maschinen und technische Anlagen	9.939,67	8.500	0	0	0	0
	78571000 Auszahlungen für bewegliche Sachen des Anlagevermögens oberhalb der Wertgrenze i.H.v. 1.000,00 Euro	0,00	10.000	3.000	3.000	3.000	3.000
	78593000 Auszahlungen für Baumaßnahmen	24.214,07	140.000	128.000	590.000	0	0
	78831000 Fertige Erzeugnisse	0,00	0	0	232.500	100.000	0
	darunter:						
	mit Verpflichtungsermächtigungen in Vorjahren bereits gebunden	0,00	0	670.000	0	0	0
	78510000 Auszahlungen für unbebaute Grundstücke und grundstücksgleiche Rechte	0,00	0	670.000	0	0	0
	Verpflichtungsermächtigungen	0,00	0	0	790.000	0	0
	78420000 Auszahlungen für Investitionszuschüsse Nutzungsberechtigter	0,00	0	0	200.000	0	0
	78593000 Auszahlungen für Baumaßnahmen	0,00	0	0	590.000	0	0
	Saldo der Ein- und Auszahlungen aus Investitionstätigkeit	-25.064,01	-1.286.150	-832.500	-421.000	579.500	480.500

Teilhaushalt 1

- Zentrale Verwaltung -

Der Teilhaushalt 1 umfasst die folgenden Produkte:

11100 Verwaltungssteuerung

Produktbeschreibung:	Auf Grund der besonderen Stellung der Verwaltungsleitung und der damit verbundenen komplexen Aufgabenstellung wäre eine Beschreibung des Produktes nicht aussagefähig.
Ziele:	Sicherstellung einer effektiven und effizienten Aufgabenwahrnehmung der Gemeindeverwaltung
Zielgruppen:	EinwohnerInnen, Unternehmen, Behörden, Institutionen, Rat und Ausschüsse sowie Verbandsgemeindeverwaltung
Auftragsgrundlagen:	Gesetze, Satzungen, Beschlüsse und Empfehlungen des Rates und der Ausschüsse
Produktverantwortung:	Ortsbürgermeister
Kennzahlen:	Noch nicht definiert

11140 Gremien

Produktbeschreibung:	Ortsgemeinderats- und Ausschusssitzungen
Ziele:	Sachgerechte und zügige Vorbereitung, Durchführung und Nachbereitung der Sitzungen des Rates, der Ausschüsse und der Beiräte
Zielgruppen:	Mandatsträger, EinwohnerInnen
Auftragsgrundlagen:	Gesetze, Satzungen, Ratsbeschlüsse, organisatorische Regelungen
Produktverantwortung:	Ortsbürgermeister
Kennzahlen:	Noch nicht definiert

11420 Liegenschaften

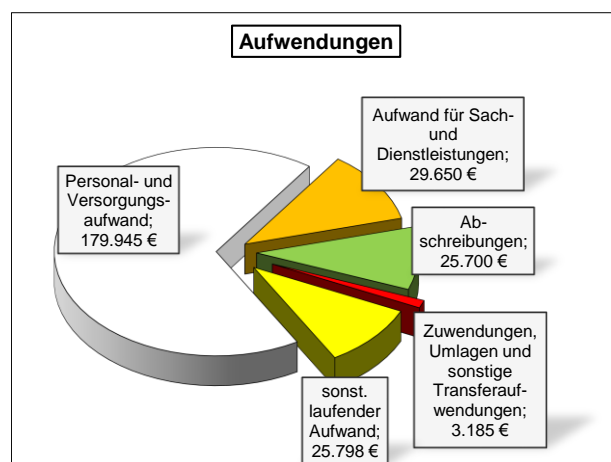
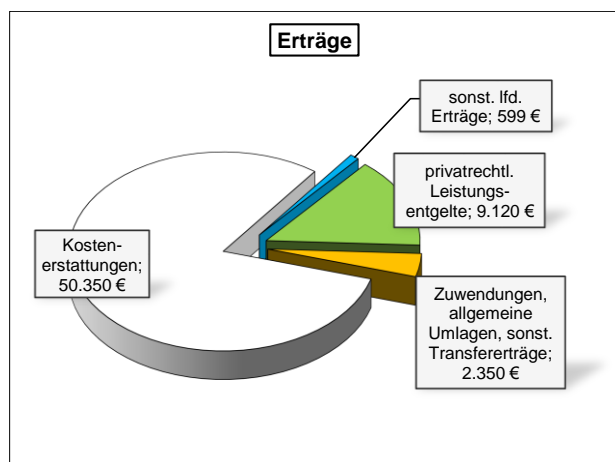
Produktbeschreibung:	Verwaltung von bebauten und unbebauten Grundstücken
Ziele:	Wahrnehmung kommunaler Aufgaben
Zielgruppen:	EinwohnerInnen, Allgemeinheit
Auftragsgrundlagen:	Daseinsvorsorge, organisatorische Regelungen
Produktverantwortung:	Ortsbürgermeister
Kennzahlen:	Noch nicht definiert

11430 Bauhof

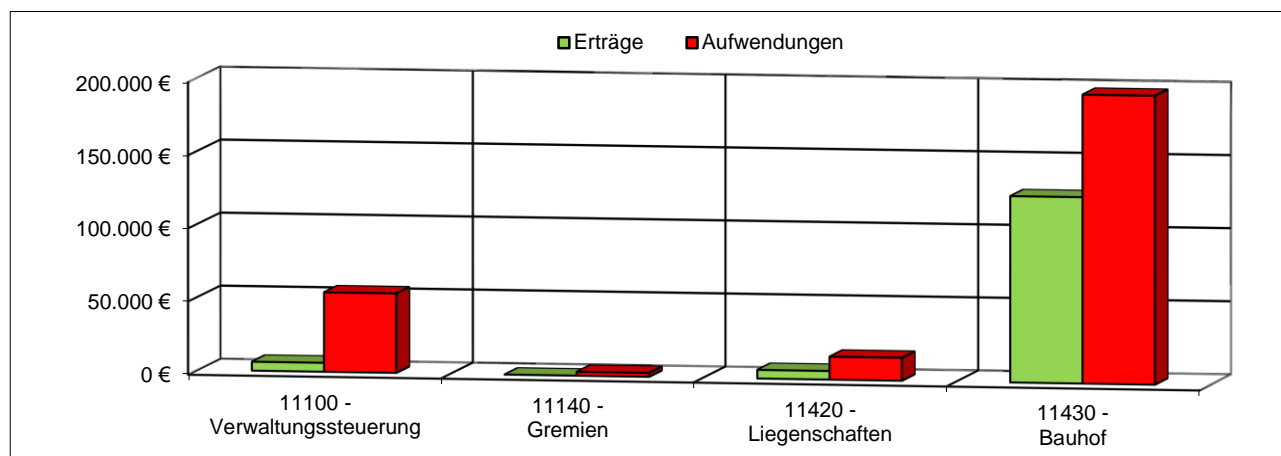
Produktbeschreibung:	Leistungen des Bauhofs
Ziele:	Instandhaltung gemeindlicher Grundstücke, Gebäude und Einrichtungen
Zielgruppen:	EinwohnerInnen, Vereine, NutzerInnen
Auftragsgrundlagen:	Organisatorische Regelungen
Produktverantwortung:	Ortsbürgermeister
Kennzahlen:	Noch nicht definiert

Teilergebnishaushalt 1

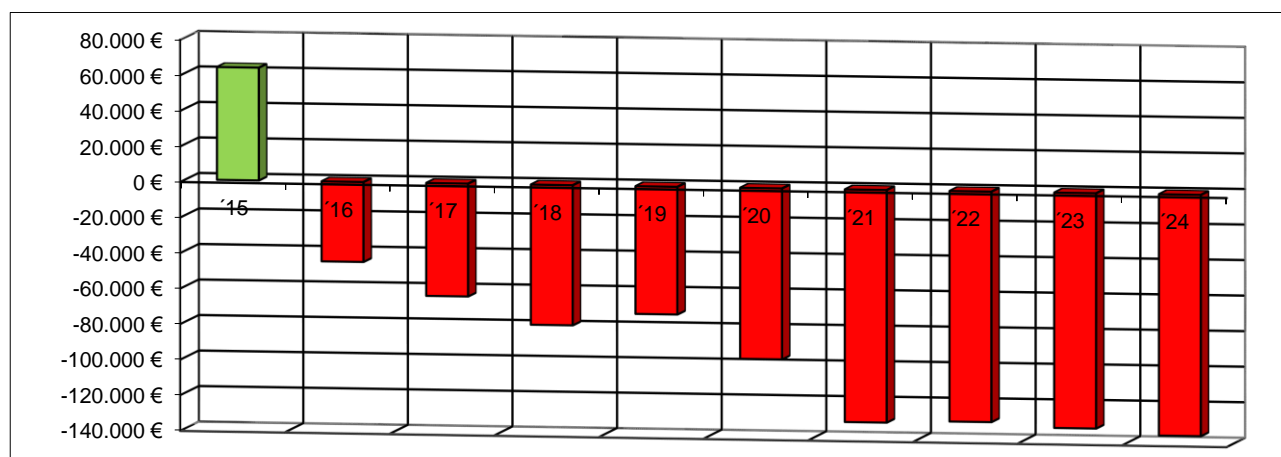
Übersicht über die Erträge und Aufwendungen



Produktübersicht



Entwicklung der Jahresergebnisse



Teilfinanzhaushalt 1**Einzahlungen aus Investitionstätigkeit**

- | | |
|---|------------|
| 1. Einzahlungen aus Investitionszuwendungen
(Liegenschaften – Kostenbeteiligung Abrisskosten Westerwaldkreis) | 8.000 Euro |
|---|------------|

Auszahlungen aus Investitionstätigkeit

- | | |
|---|-------------|
| 1. Auszahlungen für unbebaute Grundstücke
(Liegenschaften – Allgemeiner Grunderwerb / vorsorglich) | 5.000 Euro |
| 2. Auszahlungen für Baumaßnahmen
(Liegenschaften – Erwerb und Abriss „Haus Sabel“) | 30.000 Euro |
| 3. Auszahlungen für Betriebs- & Geschäftsausstattung
(Bauhof – Allgemeine Ersatzbeschaffungen / vorsorglich) | 3.000 Euro |

Die Investitionen und Investitionsförderungsmaßnahmen sind detailliert im Investitionsplan dargestellt.

Teilergebnishaushalt 2021

Gemeinde: 21 OG Ruppach-Goldhausen

Teilhaushalt 01 Zentrale Verwaltung

lfd. Nr.	Teilergebnishaushalt		Ergebnis des Haushaltsvorjahres	Ansätze des Haushaltsvorjahres einschl. Nachträge	Ansatz des Haushaltsjahres	Planungsdaten des Haushaltsfolgejahres	Planungsdaten des zweiten Haushaltsfolgejahres	Planungsdaten des dritten Haushaltsfolgejahres
			2019	2020	2021	2022	2023	2024
			in €	in €	in €	in €	in €	in €
E 1	+	Steuern und ähnliche Abgaben	0,00	0	0	0	0	0
E 2	+	Zuwendungen, allgemeine Umlagen und sonstige Transfererträge	2.283,00	3.150	2.350	2.600	2.850	2.300
		41510000 Sonderposten aus Zuwendungen	2.283,00	2.250	2.250	2.250	2.250	2.250
		41590000 Sonstige Sonderposten	0,00	900	100	350	600	50
E 3	+	Erträge der sozialen Sicherung	0,00	0	0	0	0	0
E 4	+	Öffentlich-rechtliche Leistungsentgelte	0,00	0	0	0	0	0
E 5	+	Privatrechtliche Leistungsentgelte	9.105,19	8.920	9.120	9.120	9.120	9.120
		44110000 Erträge aus Verkäufen von Vorräten	61,00	100	100	100	100	100
		44120000 Mieten und Pachten	9.044,19	8.820	9.020	9.020	9.020	9.020
E 6	+	Kostenerstattungen und Kostenumlagen	46.018,16	50.350	50.350	50.350	50.350	50.350
		44243000 Kostenerstattungen und Kostenumlagen von Gemeinden und Gemeindeverbänden	44.957,61	50.000	50.000	50.000	50.000	50.000
		44290000 Kostenerstattungen und Kostenumlagen von Sonstigen	1.060,55	350	350	350	350	350
E 7	+	Sonstige laufende Erträge	16.372,62	960	599	344	709	324
		46270000 Versicherungserstattungen	0,00	50	50	50	50	50
		46290000 Weitere sonstige laufende Erträge / Sonstige	30,00	910	549	294	659	274
		46614000 Erträge aus der Auflösung von Rückstellungen	16.342,62	0	0	0	0	0
E 8	=	Summe der laufenden Erträge aus Verwaltungstätigkeit (Summe E 1 bis E 7)	73.778,97	63.380	62.419	62.414	63.029	62.094
E 9	-	Personal- und Versorgungsaufwendungen	149.910,58	152.439	179.945	182.930	187.156	191.506
		50110000 Bürgermeister	12.072,00	16.000	15.000	15.270	15.650	16.045
		50120000 Beigeordnete	4.676,00	5.000	5.000	5.090	5.215	5.350
		50140000 Rats- und Ausschussmitglieder	1.060,00	1.500	1.500	1.500	1.500	1.500
		50221000 Vergütungen	89.966,75	85.000	107.000	108.930	111.655	114.450
		50222000 Leistungszulagen	1.372,99	2.500	3.000	3.055	3.135	3.215
		50320000 Beiträge zu Versorgungskassen für Arbeitnehmer	7.441,23	7.500	9.000	9.165	9.395	9.630
		50420000 Beiträge zur gesetzlichen Sozialversicherung für Arbeitnehmer	18.919,52	18.500	24.000	24.435	25.050	25.680
		50490000 Beiträge zur gesetzlichen Sozialversicherung für Sonstige	2.139,61	4.000	3.000	3.055	3.130	3.210
		50629000 Sonstige	99,54	80	160	160	160	160
		50791000 Ehrensoldrückstellungen	7.050,00	6.000	6.000	6.000	6.000	6.000
		50820000 Zuführungen zu Rückstellungen für nicht genommenen Urlaub, Überstunden u.ä. für Arbeitnehmer	0,00	2.000	2.000	2.000	2.000	2.000
		50900000 Pauschalierte Lohnsteuer (auch Zahlungen über Knappschaft)	1.074,94	1.250	1.250	1.275	1.310	1.350
		51130000 Versorgungsaufwendungen für ehrenamtlich Tätige	4.038,00	3.109	3.035	2.995	2.956	2.916
E 10	-	Aufwendungen für Sach- und Dienstleistungen	26.838,39	23.135	29.650	26.220	26.290	26.365
		52210000 Aufwendungen für Strom	1.091,59	1.300	1.300	1.325	1.355	1.380
		52220000 Aufwendungen für Gas	1.176,13	1.250	1.250	1.275	1.300	1.325
		52230000 Aufwendungen für Wasser/Abwasser	750,34	1.050	4.550	1.065	1.080	1.100
		52260000 Aufwendungen für die Abfallbeseitigung	125,00	150	160	165	165	170
		52311000 Unterhaltung der Grundstücke	0,00	250	250	250	250	250
		52313000 Gebäude einschließlich der Bestandteile, die dem Gebäude zuzurechnen sind	2.861,59	1.750	2.250	2.250	2.250	2.250

Teilergebnishaushalt 2021

Gemeinde: 21 OG Ruppach-Goldhausen

Teilhaushalt		01 Zentrale Verwaltung					
lfd. Nr.	Teilergebnishaushalt	Ergebnis des Haushaltsvorjahres	Ansätze des Haushaltsvorjahres einschl. Nachträge	Ansatz des Haushaltsjahres	Planungsdaten des Haushaltsfolgejahres	Planungsdaten des zweiten Haushaltsfolgejahres	Planungsdaten des dritten Haushaltsfolgejahres
		2019	2020	2021	2022	2023	2024
		in €	in €	in €	in €	in €	in €
	52351000 Wartungs- und Instandsetzungskosten	8.217,81	7.500	8.000	8.000	8.000	8.000
	52352000 Betriebs- und Schmierstoffe	4.628,29	4.500	5.000	5.000	5.000	5.000
	52353000 Reifen	680,69	500	500	500	500	500
	52370000 Unterhaltung der Betriebs- und Geschäftsausstattung	1.969,58	2.050	2.550	2.550	2.550	2.550
	52380000 Geringwertige Geräte, Ausstattungs-, Ausrüstungs- und sonstige Gebrauchsgegenstände	5.006,48	2.500	3.500	3.500	3.500	3.500
	52543000 Kostenerstattungen an Gemeinden und Gemeindeverbände	330,89	185	190	190	190	190
	52550000 Kostenerstattungen an den privaten Bereich	0,00	0	150	150	150	150
	52551000 Kostenerstattungen an private Unternehmen	0,00	150	0	0	0	0
E 11	- Abschreibungen	22.448,00	23.850	25.700	25.350	24.600	22.800
	53470000 Abschreibungen auf bebaute Grundstücke und grundstücksgleiche Rechte mit Verwaltungsgebäuden	3.992,00	4.000	4.000	4.000	4.000	4.000
	53490000 Abschreibungen auf bebaute Grundstücke und grundstücksgleiche Rechte mit sonstigen Gebäuden	2.811,00	2.850	4.550	4.500	4.500	4.500
	53710000 Kunstgegenstände	272,00	100	0	0	0	0
	53810000 Abschreibungen auf Fahrzeuge	14.591,00	15.800	15.800	15.650	15.150	13.500
	53850000 Abschreibungen auf die Betriebs- und Geschäftsausstattung	782,00	1.100	1.050	900	800	600
	53990000 Sonstige Abschreibungen	0,00	0	300	300	150	200
E 12	- Zuwendungen, Umlagen und sonstige Transferaufwendungen	2.705,00	2.825	3.185	3.185	3.185	3.185
	54190000 Zuweisungen und Zuschüsse für laufende Zwecke an Sonstige	2.705,00	2.825	3.185	3.185	3.185	3.185
E 13	- Aufwendungen der sozialen Sicherung	0,00	0	0	0	0	0
E 14	- Sonstige laufende Aufwendungen	14.043,38	28.317	25.798	25.396	25.171	24.996
	56120000 Aufwendungen für Aus- und Fortbildung, Umschulung	0,00	400	400	400	400	400
	56130000 Aufwendungen für übernommene Reisekosten für Dienstreisen und Dienstgänge	0,00	25	25	25	25	25
	56140000 Aufwendungen für allgemeine Betreuung der Bediensteten	117,30	900	2.300	2.300	2.300	2.300
	56150000 Aufwendungen für Dienst- und Schutzkleidung, persönliche Ausrüstungsgegenstände	1.401,09	1.000	1.500	1.500	1.500	1.500
	56190000 Sonstige Personalnebenaufwendungen	13,00	25	25	25	25	25
	56210000 Mieten, Pachten und Erbbauzinsen	304,37	250	250	250	250	250
	56243000 Unterhaltung Software, Updates	0,00	0	1.000	1.000	1.000	1.000
	56251000 Vergütungen einschließlich Reisekosten an Sachverständige	0,00	2.000	2.000	2.000	2.000	2.000
	56310000 Büromaterial	16,96	50	50	50	50	50
	56341000 Fernmeldegebühren	1.881,39	2.000	900	900	900	900
	56342000 Datenübertragungsgebühren	65,40	70	70	70	70	70
	56346000 Rundfunk- und Fernsehgebühren	69,96	70	70	70	70	70
	56360000 Öffentlichkeitsarbeit	0,00	5.000	0	0	0	0
	56390000 Geschäftsaufwendungen / Sonstiges	3.025,72	7.750	7.750	7.750	7.750	7.750
	56412000 Kfz-Versicherungen	2.612,91	2.800	3.000	3.000	3.000	3.000
	56416000 Umlagen an Schadensausgleichskassen	1.017,47	1.100	1.150	1.150	1.150	1.150

Teilergebnishaushalt 2021

Gemeinde: 21 OG Ruppach-Goldhausen

Teilhaushalt

01 Zentrale Verwaltung

lfd. Nr.	Teilergebnishaushalt	Ergebnis des Haushaltsvorjahres	Ansätze des Haushaltsvorjahres einschl. Nachträge	Ansatz des Haushaltsjahres	Planungsdaten des Haushaltsfolgejahres	Planungsdaten des zweiten Haushaltsfolgejahres	Planungsdaten des dritten Haushaltsfolgejahres
		2019	2020	2021	2022	2023	2024
		in €	in €	in €	in €	in €	in €
	56420000 Beiträge zu Wirtschaftsverbänden, Berufsvertretungen und Vereinen	150,00	150	150	150	150	150
	56512000 Verluste aus dem Abgang von Gegenständen des Anlagevermögens - Sachanlagen	1,00	0	0	0	0	0
	56551000 Einzelwertberichtigung	1.033,67	0	0	0	0	0
	56810000 Grundsteuer	564,46	630	1.630	630	630	630
	56820000 Kraftfahrzeugsteuer	528,00	550	550	550	550	550
	56920000 Verfügungsmittel	0,00	250	250	250	250	250
	56930000 Repräsentationen	1.240,68	2.500	2.500	2.500	2.500	2.500
	56990000 Sonstige Aufwendungen	0,00	797	228	826	607	426
E 15	= Summe der laufenden Aufwendungen aus Verwaltungstätigkeit (Summe E 9 bis E 14)	215.945,35	230.566	264.278	263.081	266.402	268.852
E 16	= Laufendes Ergebnis aus Verwaltungstätigkeit (Saldo E 8 und E 15)	-142.166,38	-167.186	-201.859	-200.667	-203.373	-206.758
E 17	+ Zinserträge und sonstige Finanzerträge	0,00	0	0	0	0	0
E 18	- Zinsaufwendungen und sonstige Finanzaufwendungen	0,00	0	0	0	0	0
E 19	= Saldo der Zins - und sonstigen Finanzerträge und -aufwendungen (Saldo E 17 und E 18)	0,00	0	0	0	0	0
E 20	= Ordentliches Ergebnis (Summe E 16 bis E 19)	-142.166,38	-167.186	-201.859	-200.667	-203.373	-206.758
E 21	Außerordentliches Ergebnis	0,00	0	0	0	0	0
E 22	Saldo aus internen Leistungsbeziehungen	70.326,31	71.000	71.000	71.000	71.000	71.000
E 23	= Jahresergebnis (Jahresüberschuss / Jahresfehlbetrag) des Teilhaushalts (Summe E 20 bis E 22)	-71.840,07	-96.186	-130.859	-129.667	-132.373	-135.758

Teilfinanzhaushalt 2021

Gemeinde: 21 OG Ruppach-Goldhausen

Teilhaushalt 01 Zentrale Verwaltung

lfd. Nr.	Teilfinanzhaushalt		Ergebnis des Haushaltsvorjahres	Ansätze des Haushaltsvorjahres einschl. Nachträge	Ansatz des Haushaltsjahres	Planungsdaten des Haushaltsfolgejahres	Planungsdaten des zweiten Haushaltsfolgejahres	Planungsdaten des dritten Haushaltsfolgejahres
			2019	2020	2021	2022	2023	2024
			in €	in €	in €	in €	in €	in €
F 1	+	Steuern und ähnliche Abgaben	0,00	0	0	0	0	0
F 2	+	Zuwendungen, allgemeine Umlagen und sonstige Transfereinzahlungen	0,00	0	0	0	0	0
F 3	+	Einzahlungen der sozialen Sicherung	0,00	0	0	0	0	0
F 4	+	Öffentlich-rechtliche Leistungsentgelte	0,00	0	0	0	0	0
F 5	+	Privatrechtliche Leistungsentgelte	8.775,19	8.920	9.120	9.120	9.120	9.120
F 6	+	Kostenerstattungen und Kostenumlagen	52.795,58	50.350	50.350	50.350	50.350	50.350
F 7	+	Sonstige laufende Einzahlungen	30,00	960	599	344	709	324
F 8	=	Summe der laufenden Einzahlungen aus Verwaltungstätigkeit (Summe F 1 bis F 7)	61.600,77	60.230	60.069	59.814	60.179	59.794
F 9	-	Personal- und Versorgungsauszahlungen	142.991,20	144.439	171.945	174.930	179.156	183.506
F 10	-	Auszahlungen für Sach- und Dienstleistungen	26.079,76	23.135	29.650	26.220	26.290	26.365
F 11	-	* nicht besetzt *	0,00	0	0	0	0	0
F 12	-	Zuwendungen, Umlagen und sonstige Transferauszahlungen	2.705,00	2.825	3.185	3.185	3.185	3.185
F 13	-	Auszahlungen der sozialen Sicherung	0,00	0	0	0	0	0
F 14	-	Sonstige laufende Auszahlungen	12.846,15	28.317	25.798	25.396	25.171	24.996
F 15	=	Summe der laufenden Auszahlungen aus Verwaltungstätigkeit (Summe F 9 bis F 14)	184.622,11	198.716	230.578	229.731	233.802	238.052
F 16	=	Saldo der laufenden Ein- und Auszahlungen aus Verwaltungstätigkeit	-123.021,34	-138.486	-170.509	-169.917	-173.623	-178.258
F 17	+	Zinseinzahlungen und sonstige Finanzeinzahlungen	0,00	0	0	0	0	0
F 18	-	Zinsauszahlungen und sonstige Finanzauszahlungen	0,00	0	0	0	0	0
F 19	=	Saldo der Zins- und der sonstigen Finanzein- und -auszahlungen	0,00	0	0	0	0	0
F 20	=	Saldo der ordentlichen Ein- und Auszahlungen (Summe F 16 + F 19)	-123.021,34	-138.486	-170.509	-169.917	-173.623	-178.258
F 21		Saldo der außerordentlichen Ein- und Auszahlungen	0,00	0	0	0	0	0
F 22		Saldo der Ein- und Auszahlungen aus internen Leistungsbeziehungen	70.326,31	71.000	71.000	71.000	71.000	71.000
F 23		Summe der ordentlichen und außerordentlichen Ein- und Auszahlungen (Summe F 21 + F 22)	-52.695,03	-67.486	-99.509	-98.917	-102.623	-107.258
F 24	+	Einzahlungen aus Investitionszuwendungen	0,00	8.000	8.000	0	0	0
F 25	+	Einzahlungen aus Beiträgen und ähnlichen Entgelten	0,00	0	0	0	0	0
F 26	+	Sonstige Investitionseinzahlungen	0,00	350	0	0	0	0
F 27	=	Summe der Einzahlungen aus Investitionstätigkeit (Summe F 24 bis F 26)	0,00	8.350	8.000	0	0	0
F 28	-	Auszahlungen für immaterielle Vermögensgegenstände	0,00	0	0	0	0	0
F 29	-	Auszahlungen für Sachanlagen	16.395,17	53.500	38.000	8.000	8.000	8.000
F 30	-	Auszahlungen für Finanzanlagen	0,00	0	0	0	0	0
F 31	-	Sonstige Investitionsauszahlungen	0,00	0	0	0	0	0
F 32	=	Summe der Auszahlungen aus Investitionstätigkeit (Summe F 28 bis F 31)	16.395,17	53.500	38.000	8.000	8.000	8.000
F 33	=	Saldo der Ein- und Auszahlungen aus Investitionstätigkeit (Saldo F 27 und F 32)	-16.395,17	-45.150	-30.000	-8.000	-8.000	-8.000
F 34	=	Finanzmittelüberschuss /-fehlbetrag des Teilhaushalts (Summe F 23 + F 33)	-69.090,20	-112.636	-129.509	-106.917	-110.623	-115.258

Produktorientierte Darstellung

Teilergebnishaushalt 1
Teilfinanzhaushalt 1

mit Darstellung der
einzelnen Produktsachkonten

Teilergebnishaushalt 2021

Gemeinde: 21 OG Ruppach-Goldhausen

Teilhaushalt 01 Zentrale Verwaltung
Leistung 11100 Verwaltungssteuerung

lfd. Nr.	Teilergebnishaushalt		Ergebnis des Haushaltsvorjahres	Ansätze des Haushaltsvorjahres einschl. Nachträge	Ansatz des Haushaltsjahres	Planungsdaten des Haushaltsfolgejahres	Planungsdaten des zweiten Haushaltsfolgejahres	Planungsdaten des dritten Haushaltsfolgejahres
			2019	2020	2021	2022	2023	2024
			in €	in €	in €	in €	in €	in €
E 1	+	Steuern und ähnliche Abgaben	0,00	0	0	0	0	0
E 2	+	Zuwendungen, allgemeine Umlagen und sonstige Transfererträge	2.283,00	3.150	2.350	2.600	2.850	2.300
		41510000 Sonderposten aus Zuwendungen	2.283,00	2.250	2.250	2.250	2.250	2.250
		41590000 Sonstige Sonderposten (Planabrundungsbetrag Ergebnishaushalt)	0,00	900	100	350	600	50
E 3	+	Erträge der sozialen Sicherung	0,00	0	0	0	0	0
E 4	+	Öffentlich-rechtliche Leistungsentgelte	0,00	0	0	0	0	0
E 5	+	Privatrechtliche Leistungsentgelte	3.181,00	3.220	3.220	3.220	3.220	3.220
		44110000 Erträge aus Verkäufen von Vorräten (Verkauf von Fahnen / Chroniken)	61,00	100	100	100	100	100
		44120000 Mieten und Pachten (Mieteinnahmen inkl. Nebenkostenabrechnungen Richard-Henkes-Haus)	3.120,00	3.120	3.120	3.120	3.120	3.120
E 6	+	Kostenerstattungen und Kostenumlagen	724,36	0	0	0	0	0
		44290000 Kostenerstattungen und Kostenumlagen von Sonstigen (Erstattung Telefongebühren FFW)	724,36	0	0	0	0	0
E 7	+	Sonstige laufende Erträge	4.214,00	910	549	294	659	274
		46290000 Weitere sonstige laufende Erträge / Sonstige - Dankeschön-Betrag für die Teilnahme "Aktion Saubere Landschaft"; 30 € - Planabrundungsbetrag Finanzhaushalt; 519 €	30,00	910	549	294	659	274
		46614000 Erträge aus der Auflösung von Rückstellungen (Korrektur / Anpassung Ehrensoldrückstellung)	4.184,00	0	0	0	0	0
E 8	=	Summe der laufenden Erträge aus Verwaltungstätigkeit (Summe E 1 bis E 7)	10.402,36	7.280	6.119	6.114	6.729	5.794
E 9	-	Personal- und Versorgungsaufwendungen	30.016,92	34.159	32.085	32.460	33.001	33.576
		50110000 Bürgermeister	12.072,00	16.000	15.000	15.270	15.650	16.045
		50120000 Beigeordnete	4.676,00	5.000	5.000	5.090	5.215	5.350
		50490000 Beiträge zur gesetzlichen Sozialversicherung für Sonstige	2.139,61	4.000	3.000	3.055	3.130	3.210
		50791000 Ehrensoldrückstellungen	7.050,00	6.000	6.000	6.000	6.000	6.000
		50900000 Pauschalierter Lohnsteuer (auch Zahlungen über Knappschaft)	41,31	50	50	50	50	55
		51130000 Versorgungsaufwendungen für ehrenamtlich Tätige (Ehrensold)	4.038,00	3.109	3.035	2.995	2.956	2.916
E 10	-	Aufwendungen für Sach- und Dienstleistungen	7.673,27	4.480	4.490	4.545	4.600	4.660
		52210000 Aufwendungen für Strom (Richard-Henkes-Haus)	763,60	850	850	865	885	900
		52220000 Aufwendungen für Gas (Richard-Henkes-Haus)	970,74	1.000	1.000	1.020	1.040	1.060
		52230000 Aufwendungen für Wasser/Abwasser (Richard-Henkes-Haus)	679,12	800	800	815	830	850
		52260000 Aufwendungen für die Abfallbeseitigung (Richard-Henkes-Haus)	125,00	150	160	165	165	170
		52311000 Unterhaltung der Grundstücke Unterhaltung Richard-Henkes-Haus / Außenanlage - jährlicher Pauschalansatz; 250 €	0,00	250	250	250	250	250

Gemeinde: 21 OG Ruppach-Goldhausen

Teilhaushalt 01 Zentrale Verwaltung
 Leistung 11100 Verwaltungssteuerung

lfd. Nr.	Teilergebnishaushalt	Ergebnis des Haushaltsvorjahres	Ansätze des Haushaltsvorjahres einschl. Nachträge	Ansatz des Haushaltsjahres	Planungsdaten des Haushaltsfolgejahres	Planungsdaten des zweiten Haushaltsfolgejahres	Planungsdaten des dritten Haushaltsfolgejahres
		2019	2020	2021	2022	2023	2024
		in €	in €	in €	in €	in €	in €
	52313000 Gebäude einschließlich der Bestandteile, die dem Gebäude zuzurechnen sind Unterhaltung Richard-Henkes-Haus / Gebäude - jährlicher Pauschalansatz; 750 €	2.318,60	750	750	750	750	750
	52370000 Unterhaltung der Betriebs- und Geschäftsausstattung - jährlicher Pauschalansatz; 50 € (u.a. Wartung Feuerlöscher)	196,95	50	50	50	50	50
	52380000 Geringwertige Geräte, Ausstattungs-, Ausrüstungs- und sonstige Gebrauchsgegenstände - jährlicher Pauschalansatz; 500 €	2.389,26	500	500	500	500	500
	52543000 Kostenerstattungen an Gemeinden und Gemeindeverbände (Erstattung Sachversicherung Richard-Henkes-Haus an VG)	230,00	130	130	130	130	130
E 11	- Abschreibungen	4.520,00	4.400	4.600	4.600	4.350	4.200
	53470000 Abschreibungen auf bebaute Grundstücke und grundstücksgleiche Rechte mit Verwaltungsgebäuden	3.992,00	4.000	4.000	4.000	4.000	4.000
	53710000 Kunstgegenstände	272,00	100	0	0	0	0
	53850000 Abschreibungen auf die Betriebs- und Geschäftsausstattung	256,00	300	300	300	200	0
	53990000 Sonstige Abschreibungen (Planabrundungsbetrag Ergebnishaushalt)	0,00	0	300	300	150	200
E 12	- Zuwendungen, Umlagen und sonstige Transferaufwendungen	2.705,00	2.825	3.185	3.185	3.185	3.185
	54190000 Zuweisungen und Zuschüsse für laufende Zwecke an Sonstige jährliche Zuschüsse - DRK Kreisverband Westerwald e.V.; 75 € - VdK Ortsgruppe Ru-Go e.V.; 150 € - Freiwillige Feuerwehr Ru-Go; 360 € - Förderverein Kiga St. Barbara e.V.; 150 € - Generationengemeinschaft Ru-Go lebenswert e.V.; 480 € - Gesangverein "Cäcilia" e.V.; 680 € - Angelsportverein e.V.; 150 € - Ski-Club e.V.; 150 € - Förderkreis "Handball" e.V.; 150 € - TUS Ahrbach e.V.; 480 € - DubistWir e.V.; 360 € (neu ab 2021)	2.705,00	2.825	3.185	3.185	3.185	3.185
E 13	- Aufwendungen der sozialen Sicherung	0,00	0	0	0	0	0
E 14	- Sonstige laufenden Aufwendungen	4.644,65	14.597	9.028	9.626	9.401	9.226
	56120000 Aufwendungen für Aus- und Fortbildung, Umschulung - jährlicher Pauschalansatz; 150 €	0,00	150	150	150	150	150
	56140000 Aufwendungen für allgemeine Betreuung der Bediensteten (Arbeitsmedizinische Betreuung)	117,30	300	300	300	300	300
	56210000 Mieten, Pachten und Erbbauzinsen (Multifunktionsgerät Gemeindeverwaltung)	304,37	250	250	250	250	250
	56243000 Unterhaltung Software, Updates - jährlicher Pauschalansatz; 1.000 € (Pflege und Support "Homepage" inkl. Webhosting)	0,00	0	1.000	1.000	1.000	1.000

Teilergebnishaushalt 2021

Gemeinde: 21 OG Ruppach-Goldhausen

Teilhaushalt		01	Zentrale Verwaltung				
Leistung		11100	Verwaltungssteuerung				
lfd. Nr.	Teilergebnishaushalt	Ergebnis des Haushaltsvorjahres	Ansätze des Haushaltsvorjahres einschl. Nachträge	Ansatz des Haushaltsjahres	Planungsdaten des Haushaltsfolgejahres	Planungsdaten des zweiten Haushaltsfolgejahres	Planungsdaten des dritten Haushaltsfolgejahres
		2019	2020	2021	2022	2023	2024
		in €	in €	in €	in €	in €	in €
	56251000 Vergütungen einschließlich Reisekosten an Sachverständige Beratungsleistungen Umsatzsteuer - jährlicher Pauschalansatz; 2.000 € (vorsorglich)	0,00	2.000	2.000	2.000	2.000	2.000
	56310000 Büromaterial	16,96	50	50	50	50	50
	56341000 Fernmeldegebühren - jährlicher Pauschalansatz; 600 € (Festnetz- und Internetanschluss Gemeindeverwaltung)	1.664,81	1.600	600	600	600	600
	56342000 Datenübertragungsgebühren (Domaingebühren)	65,40	70	70	70	70	70
	56360000 Öffentlichkeitsarbeit (Entwicklung neue Homepage / Internetauftritt der Ortsgemeinde)	0,00	5.000	0	0	0	0
	56390000 Geschäftsaufwendungen / Sonstiges - jährlicher Pauschalansatz; 750 € (u.a. Seniorennachmittag)	413,82	750	750	750	750	750
	56416000 Umlagen an Schadensausgleichskassen (Allgemeine Unfallversicherung)	541,37	600	600	600	600	600
	56420000 Beiträge zu Wirtschaftsverbänden, Berufsvertretungen und Vereinen jährlicher Mitgliedsbeitrag - Förderverein der Grundschule am Ahrbach e.V.; 150 €	150,00	150	150	150	150	150
	56810000 Grundsteuer (Mietobjekte Richard-Henkes-Haus)	129,94	130	130	130	130	130
	56920000 Verfügungsmittel - jährlicher Pauschalansatz; 250 €	0,00	250	250	250	250	250
	56930000 Repräsentationen	1.240,68	2.500	2.500	2.500	2.500	2.500
	56990000 Sonstige Aufwendungen (Planabrundungsbetrag Finanzhaushalt)	0,00	797	228	826	607	426
E 15	= Summe der laufenden Aufwendungen aus Verwaltungstätigkeit (Summe E 9 bis E 14)	49.559,84	60.461	53.388	54.416	54.537	54.847
E 16	= Laufendes Ergebnis aus Verwaltungstätigkeit (Saldo E 8 und E 15)	-39.157,48	-53.181	-47.269	-48.302	-47.808	-49.053
E 17	+ Zinserträge und sonstige Finanzerträge	0,00	0	0	0	0	0
E 18	- Zinsaufwendungen und sonstige Finanzaufwendungen	0,00	0	0	0	0	0
E 19	= Saldo der Zins - und sonstigen Finanzerträge und -aufwendungen (Saldo E 17 und E 18)	0,00	0	0	0	0	0
E 20	= Ordentliches Ergebnis (Summe E 16 bis E 19)	-39.157,48	-53.181	-47.269	-48.302	-47.808	-49.053
E 21	Außerordentliches Ergebnis	0,00	0	0	0	0	0
E 22	Saldo aus internen Leistungsbeziehungen	-1.532,21	-1.000	-1.000	-1.000	-1.000	-1.000
E 23	= Jahresergebnis (Jahresüberschuss / Jahresfehlbetrag) des Teilhaushalts (Summe E 20 bis E 22)	-40.689,69	-54.181	-48.269	-49.302	-48.808	-50.053

Teilergebnishaushalt 2021

Gemeinde: 21 OG Ruppach-Goldhausen

Teilhaushalt 01 Zentrale Verwaltung
 Leistung 11140 Gremien

lfd. Nr.	Teilergebnishaushalt		Ergebnis des Haushaltsvorjahres	Ansätze des Haushaltsvorjahres einschl. Nachträge	Ansatz des Haushaltsjahres	Planungsdaten des Haushaltsfolgejahres	Planungsdaten des zweiten Haushaltsfolgejahres	Planungsdaten des dritten Haushaltsfolgejahres
			2019	2020	2021	2022	2023	2024
			in €	in €	in €	in €	in €	in €
E 1	+	Steuern und ähnliche Abgaben	0,00	0	0	0	0	0
E 2	+	Zuwendungen, allgemeine Umlagen und sonstige Transfererträge	0,00	0	0	0	0	0
E 3	+	Erträge der sozialen Sicherung	0,00	0	0	0	0	0
E 4	+	Öffentlich-rechtliche Leistungsentgelte	0,00	0	0	0	0	0
E 5	+	Privatrechtliche Leistungsentgelte	0,00	0	0	0	0	0
E 6	+	Kostenerstattungen und Kostenumlagen	0,00	0	0	0	0	0
E 7	+	Sonstige laufende Erträge	0,00	0	0	0	0	0
E 8	=	Summe der laufenden Erträge aus Verwaltungstätigkeit (Summe E 1 bis E 7)	0,00	0	0	0	0	0
E 9	-	Personal- und Versorgungsaufwendungen	1.060,00	1.500	1.500	1.500	1.500	1.500
		<i>50140000 Rats- und Ausschussmitglieder</i>	<i>1.060,00</i>	<i>1.500</i>	<i>1.500</i>	<i>1.500</i>	<i>1.500</i>	<i>1.500</i>
		<i>- jährlicher Pauschalansatz; 1.500 €</i>						
		<i>(Sitzungsgelder)</i>						
E 10	-	Aufwendungen für Sach- und Dienstleistungen	0,00	150	150	150	150	150
		<i>52550000 Kostenerstattungen an den privaten Bereich</i>	<i>0,00</i>	<i>0</i>	<i>150</i>	<i>150</i>	<i>150</i>	<i>150</i>
		<i>(Lohnausfallkosten für Ratsmitglieder)</i>						
		<i>52551000 Kostenerstattungen an private Unternehmen</i>	<i>0,00</i>	<i>150</i>	<i>0</i>	<i>0</i>	<i>0</i>	<i>0</i>
		<i>(Lohnausfallkosten für Ratsmitglieder / ab 2020 über 5255)</i>						
E 11	-	Abschreibungen	0,00	0	0	0	0	0
E 12	-	Zuwendungen, Umlagen und sonstige Transferaufwendungen	0,00	0	0	0	0	0
E 13	-	Aufwendungen der sozialen Sicherung	0,00	0	0	0	0	0
E 14	-	Sonstige laufende Aufwendungen	664,64	1.000	1.000	1.000	1.000	1.000
		<i>56390000 Geschäftsaufwendungen / Sonstiges</i>	<i>664,64</i>	<i>1.000</i>	<i>1.000</i>	<i>1.000</i>	<i>1.000</i>	<i>1.000</i>
		<i>- jährlicher Pauschalansatz; 1.000 €</i>						
		<i>(u.a. Getränke für Sitzungen)</i>						
E 15	=	Summe der laufenden Aufwendungen aus Verwaltungstätigkeit (Summe E 9 bis E 14)	1.724,64	2.650	2.650	2.650	2.650	2.650
E 16	=	Laufendes Ergebnis aus Verwaltungstätigkeit (Saldo E 8 und E 15)	-1.724,64	-2.650	-2.650	-2.650	-2.650	-2.650
E 17	+	Zinserträge und sonstige Finanzerträge	0,00	0	0	0	0	0
E 18	-	Zinsaufwendungen und sonstige Finanzaufwendungen	0,00	0	0	0	0	0
E 19	=	Saldo der Zins - und sonstigen Finanzerträge und -aufwendungen (Saldo E 17 und E 18)	0,00	0	0	0	0	0
E 20	=	Ordentliches Ergebnis (Summe E 16 bis E 19)	-1.724,64	-2.650	-2.650	-2.650	-2.650	-2.650
E 21		Außerordentliches Ergebnis	0,00	0	0	0	0	0
E 22		Saldo aus internen Leistungsbeziehungen	0,00	0	0	0	0	0
E 23	=	Jahresergebnis (Jahresüberschuss / Jahresfehlbetrag) des Teilhaushalts (Summe E 20 bis E 22)	-1.724,64	-2.650	-2.650	-2.650	-2.650	-2.650

Teilergebnishaushalt 2021

Gemeinde: 21 OG Ruppach-Goldhausen

Teilhaushalt		01	Zentrale Verwaltung					
Leistung		11420	Liegenschaften					
lfd. Nr.	Teilergebnishaushalt		Ergebnis des Haushaltsvorjahres	Ansätze des Haushaltsvorjahres einschl. Nachträge	Ansatz des Haushaltsjahres	Planungsdaten des Haushaltsfolgejahres	Planungsdaten des zweiten Haushaltsfolgejahres	Planungsdaten des dritten Haushaltsfolgejahres
			2019	2020	2021	2022	2023	2024
			in €	in €	in €	in €	in €	in €
E 1	+	Steuern und ähnliche Abgaben	0,00	0	0	0	0	0
E 2	+	Zuwendungen, allgemeine Umlagen und sonstige Transfererträge	0,00	0	0	0	0	0
E 3	+	Erträge der sozialen Sicherung	0,00	0	0	0	0	0
E 4	+	Öffentlich-rechtliche Leistungsentgelte	0,00	0	0	0	0	0
E 5	+	Privatrechtliche Leistungsentgelte	5.924,19	5.700	5.900	5.900	5.900	5.900
		<i>44120000 Mieten und Pachten</i>	<i>5.924,19</i>	<i>5.700</i>	<i>5.900</i>	<i>5.900</i>	<i>5.900</i>	<i>5.900</i>
		<i>(Verpachtung von gemeindeeigenen Liegenschaften inkl. Nebenkostenabrechnungen)</i>						
E 6	+	Kostenerstattungen und Kostenumlagen	0,00	0	0	0	0	0
E 7	+	Sonstige laufende Erträge	0,00	0	0	0	0	0
E 8	=	Summe der laufenden Erträge aus Verwaltungstätigkeit (Summe E 1 bis E 7)	5.924,19	5.700	5.900	5.900	5.900	5.900
E 9	-	Personal- und Versorgungsaufwendungen	0,00	0	0	0	0	0
E 10	-	Aufwendungen für Sach- und Dienstleistungen	172,11	305	3.810	310	310	310
		<i>52230000 Aufwendungen für Wasser/Abwasser</i>	<i>71,22</i>	<i>250</i>	<i>3.750</i>	<i>250</i>	<i>250</i>	<i>250</i>
		<i>- jährlicher Pauschalansatz; 250 € (Jagdhaus)</i>						
		<i>- Sonderbedarf in 2021; 3.500 €</i>						
		<i>(gemeindeeigene Baugrundstücke NBG "Laistruth")</i>						
		<i>52543000 Kostenerstattungen an Gemeinden und Gemeindeverbände</i>	<i>100,89</i>	<i>55</i>	<i>60</i>	<i>60</i>	<i>60</i>	<i>60</i>
		<i>(Erstattung Sachversicherung Jagdhaus an VG)</i>						
E 11	-	Abschreibungen	897,00	900	900	850	850	850
		<i>53490000 Abschreibungen auf bebaute Grundstücke und grundstücksgleiche Rechte mit sonstigen Gebäuden (Jagdhaus)</i>	<i>897,00</i>	<i>900</i>	<i>900</i>	<i>850</i>	<i>850</i>	<i>850</i>
E 12	-	Zuwendungen, Umlagen und sonstige Transferaufwendungen	0,00	0	0	0	0	0
E 13	-	Aufwendungen der sozialen Sicherung	0,00	0	0	0	0	0
E 14	-	Sonstige laufende Aufwendungen	434,52	5.000	6.000	5.000	5.000	5.000
		<i>56390000 Geschäftsaufwendungen / Sonstiges</i>	<i>0,00</i>	<i>4.500</i>	<i>4.500</i>	<i>4.500</i>	<i>4.500</i>	<i>4.500</i>
		<i>- jährlicher Pauschalansatz; 4.500 €</i>						
		<i>(Umwelt und Naturschutz)</i>						
		<i>56810000 Grundsteuer</i>	<i>434,52</i>	<i>500</i>	<i>1.500</i>	<i>500</i>	<i>500</i>	<i>500</i>
		<i>- jährlicher Pauschalansatz; 500 € (Liegenschaften)</i>						
		<i>- Sonderbedarf in 2021; 1.000 €</i>						
		<i>(gemeindeeigene Baugrundstücke NBG "Laistruth")</i>						
E 15	=	Summe der laufenden Aufwendungen aus Verwaltungstätigkeit (Summe E 9 bis E 14)	1.503,63	6.205	10.710	6.160	6.160	6.160
E 16	=	Laufendes Ergebnis aus Verwaltungstätigkeit (Saldo E 8 und E 15)	4.420,56	-505	-4.810	-260	-260	-260
E 17	+	Zinserträge und sonstige Finanzerträge	0,00	0	0	0	0	0
E 18	-	Zinsaufwendungen und sonstige Finanzaufwendungen	0,00	0	0	0	0	0
E 19	=	Saldo der Zins- und sonstigen Finanzerträge und -aufwendungen (Saldo E 17 und E 18)	0,00	0	0	0	0	0
E 20	=	Ordentliches Ergebnis (Summe E 16 bis E 19)	4.420,56	-505	-4.810	-260	-260	-260
E 21		Außerordentliches Ergebnis	0,00	0	0	0	0	0
E 22		Saldo aus internen Leistungsbeziehungen	-4.072,95	-10.000	-5.000	-5.000	-5.000	-5.000

Gemeinde: 21 OG Ruppach-Goldhausen

Teilhaushalt 01 Zentrale Verwaltung
 Leistung 11420 Liegenschaften

lfd. Nr.	Teilergebnishaushalt		Ergebnis des Haushaltsvorjahres	Ansätze des Haushaltsvorjahres einschl. Nachträge	Ansatz des Haushaltsjahres	Planungsdaten des Haushaltsfolgejahres	Planungsdaten des zweiten Haushaltsfolgejahres	Planungsdaten des dritten Haushaltsfolgejahres
			2019	2020	2021	2022	2023	2024
			in €	in €	in €	in €	in €	in €
E 23	=	Jahresergebnis (Jahresüberschuss / Jahresfehlbetrag) des Teilhaushalts (Summe E 20 bis E 22)	347,61	-10.505	-9.810	-5.260	-5.260	-5.260

Teilergebnishaushalt 2021

Gemeinde: 21 OG Ruppach-Goldhausen

Teilhaushalt		01	Zentrale Verwaltung					
Leistung		11430	Bauhof					
lfd. Nr.	Teilergebnishaushalt		Ergebnis des Haushaltsvorjahres	Ansätze des Haushaltsvorjahres einschl. Nachträge	Ansatz des Haushaltsjahres	Planungsdaten des Haushaltsfolgejahres	Planungsdaten des zweiten Haushaltsfolgejahres	Planungsdaten des dritten Haushaltsfolgejahres
			2019	2020	2021	2022	2023	2024
			in €	in €	in €	in €	in €	in €
E 1	+	Steuern und ähnliche Abgaben	0,00	0	0	0	0	0
E 2	+	Zuwendungen, allgemeine Umlagen und sonstige Transfererträge	0,00	0	0	0	0	0
E 3	+	Erträge der sozialen Sicherung	0,00	0	0	0	0	0
E 4	+	Öffentlich-rechtliche Leistungsentgelte	0,00	0	0	0	0	0
E 5	+	Privatrechtliche Leistungsentgelte	0,00	0	0	0	0	0
E 6	+	Kostenerstattungen und Kostenumlagen	45.293,80	50.350	50.350	50.350	50.350	50.350
		<i>44243000 Kostenerstattungen und Kostenumlagen von Gemeinden und Gemeindeverbänden (Lohnkostenerstattungen für Einsatz der Gemeindearbeiter an der Grundschule durch die VG)</i>	<i>44.957,61</i>	<i>50.000</i>	<i>50.000</i>	<i>50.000</i>	<i>50.000</i>	<i>50.000</i>
		<i>44290000 Kostenerstattungen und Kostenumlagen von Sonstigen (Erstattung Kfz-Versicherungsbeitrag durch den Förderverein der FFW Ru-Go)</i>	<i>336,19</i>	<i>350</i>	<i>350</i>	<i>350</i>	<i>350</i>	<i>350</i>
E 7	+	Sonstige laufende Erträge	12.158,62	50	50	50	50	50
		<i>46270000 Versicherungserstattungen</i>	<i>0,00</i>	<i>50</i>	<i>50</i>	<i>50</i>	<i>50</i>	<i>50</i>
		<i>46614000 Erträge aus der Auflösung von Rückstellungen (Korrektur / Anpassung Rückstellungen für Urlaub und Überstunden)</i>	<i>12.158,62</i>	<i>0</i>	<i>0</i>	<i>0</i>	<i>0</i>	<i>0</i>
E 8	=	Summe der laufenden Erträge aus Verwaltungstätigkeit (Summe E 1 bis E 7)	57.452,42	50.400	50.400	50.400	50.400	50.400
E 9	-	Personal- und Versorgungsaufwendungen	118.833,66	116.780	146.360	148.970	152.655	156.430
		<i>50221000 Vergütungen</i>	<i>89.966,75</i>	<i>85.000</i>	<i>107.000</i>	<i>108.930</i>	<i>111.655</i>	<i>114.450</i>
		<i>50222000 Leistungszulagen</i>	<i>1.372,99</i>	<i>2.500</i>	<i>3.000</i>	<i>3.055</i>	<i>3.135</i>	<i>3.215</i>
		<i>50320000 Beiträge zu Versorgungskassen für Arbeitnehmer</i>	<i>7.441,23</i>	<i>7.500</i>	<i>9.000</i>	<i>9.165</i>	<i>9.395</i>	<i>9.630</i>
		<i>50420000 Beiträge zur gesetzlichen Sozialversicherung für Arbeitnehmer</i>	<i>18.919,52</i>	<i>18.500</i>	<i>24.000</i>	<i>24.435</i>	<i>25.050</i>	<i>25.680</i>
		<i>50629000 Sonstige</i>	<i>99,54</i>	<i>80</i>	<i>160</i>	<i>160</i>	<i>160</i>	<i>160</i>
		<i>50820000 Zuführungen zu Rückstellungen für nicht genommenen Urlaub, Überstunden u.ä. für Arbeitnehmer</i>	<i>0,00</i>	<i>2.000</i>	<i>2.000</i>	<i>2.000</i>	<i>2.000</i>	<i>2.000</i>
		<i>50900000 Pauschalierter Lohnsteuer (auch Zahlungen über Knappschaft)</i>	<i>1.033,63</i>	<i>1.200</i>	<i>1.200</i>	<i>1.225</i>	<i>1.260</i>	<i>1.295</i>
E 10	-	Aufwendungen für Sach- und Dienstleistungen	18.993,01	18.200	21.200	21.215	21.230	21.245
		<i>52210000 Aufwendungen für Strom</i>	<i>327,99</i>	<i>450</i>	<i>450</i>	<i>460</i>	<i>470</i>	<i>480</i>
		<i>52220000 Aufwendungen für Gas</i>	<i>205,39</i>	<i>250</i>	<i>250</i>	<i>255</i>	<i>260</i>	<i>265</i>
		<i>52313000 Gebäude einschließlich der Bestandteile, die dem Gebäude zuzurechnen sind - jährlicher Pauschalansatz; 1.500 €</i>	<i>542,99</i>	<i>1.000</i>	<i>1.500</i>	<i>1.500</i>	<i>1.500</i>	<i>1.500</i>
		<i>52351000 Wartungs- und Instandsetzungskosten - jährlicher Pauschalansatz; 8.000 €</i>	<i>8.217,81</i>	<i>7.500</i>	<i>8.000</i>	<i>8.000</i>	<i>8.000</i>	<i>8.000</i>
		<i>52352000 Betriebs- und Schmierstoffe - jährlicher Pauschalansatz; 5.000 €</i>	<i>4.628,29</i>	<i>4.500</i>	<i>5.000</i>	<i>5.000</i>	<i>5.000</i>	<i>5.000</i>
		<i>52353000 Reifen</i>	<i>680,69</i>	<i>500</i>	<i>500</i>	<i>500</i>	<i>500</i>	<i>500</i>
		<i>52370000 Unterhaltung der Betriebs- und Geschäftsausstattung - jährlicher Pauschalansatz; 2.500 €</i>	<i>1.772,63</i>	<i>2.000</i>	<i>2.500</i>	<i>2.500</i>	<i>2.500</i>	<i>2.500</i>

Gemeinde: 21 OG Ruppach-Goldhausen

Teilhaushalt 01 Zentrale Verwaltung

Leistung 11430 Bauhof

lfd. Nr.	Teilergebnishaushalt	Ergebnis des Haushaltsvorjahres	Ansätze des Haushaltsvorjahres einschl. Nachträge	Ansatz des Haushaltsjahres	Planungsdaten des Haushaltsfolgejahres	Planungsdaten des zweiten Haushaltsfolgejahres	Planungsdaten des dritten Haushaltsfolgejahres
		2019	2020	2021	2022	2023	2024
		in €	in €	in €	in €	in €	in €
	52380000 Geringwertige Geräte, Ausstattungs- und sonstige Gebrauchsgegenstände - jährlicher Pauschalansatz: 3.000 €	2.617,22	2.000	3.000	3.000	3.000	3.000
E 11	- Abschreibungen	17.031,00	18.550	20.200	19.900	19.400	17.750
	53490000 Abschreibungen auf bebaute Grundstücke und grundstücksgleiche Rechte mit sonstigen Gebäuden	1.914,00	1.950	3.650	3.650	3.650	3.650
	53810000 Abschreibungen auf Fahrzeuge	14.591,00	15.800	15.800	15.650	15.150	13.500
	53850000 Abschreibungen auf die Betriebs- und Geschäftsausstattung	526,00	800	750	600	600	600
E 12	- Zuwendungen, Umlagen und sonstige Transferaufwendungen	0,00	0	0	0	0	0
E 13	- Aufwendungen der sozialen Sicherung	0,00	0	0	0	0	0
E 14	- Sonstige laufende Aufwendungen	8.299,57	7.720	9.770	9.770	9.770	9.770
	56120000 Aufwendungen für Aus- und Fortbildung, Umschulung	0,00	250	250	250	250	250
	56130000 Aufwendungen für übernommene Reisekosten für Dienstreisen und Dienstgänge	0,00	25	25	25	25	25
	56140000 Aufwendungen für allgemeine Betreuung der Bediensteten (Arbeitsmedizinische Betreuung Beschäftigte Bauhof)	0,00	600	2.000	2.000	2.000	2.000
	56150000 Aufwendungen für Dienst- und Schutzkleidung, persönliche Ausrüstungsgegenstände - jährlicher Pauschalansatz: 1.500 €	1.401,09	1.000	1.500	1.500	1.500	1.500
	56190000 Sonstige Personalnebenaufwendungen (Erstattung Führungszeugnis)	13,00	25	25	25	25	25
	56341000 Fernmeldegebühren (Diensthandys Gemeindearbeiter)	216,58	400	300	300	300	300
	56346000 Rundfunk- und Fernsehgebühren (Rundfunkbeitrag)	69,96	70	70	70	70	70
	56390000 Geschäftsaufwendungen / Sonstiges	1.947,26	1.500	1.500	1.500	1.500	1.500
	56412000 Kfz-Versicherungen	2.612,91	2.800	3.000	3.000	3.000	3.000
	56416000 Umlagen an Schadensausgleichskassen (Unfallversicherung Beschäftigte Bauhof)	476,10	500	550	550	550	550
	56512000 Verluste aus dem Abgang von Gegenständen des Anlagevermögens - Sachanlagen	1,00	0	0	0	0	0
	56551000 Einzelwertberichtigung	1.033,67	0	0	0	0	0
	56820000 Kraftfahrzeugsteuer	528,00	550	550	550	550	550
E 15	= Summe der laufenden Aufwendungen aus Verwaltungstätigkeit (Summe E 9 bis E 14)	163.157,24	161.250	197.530	199.855	203.055	205.195
E 16	= Laufendes Ergebnis aus Verwaltungstätigkeit (Saldo E 8 und E 15)	-105.704,82	-110.850	-147.130	-149.455	-152.655	-154.795
E 17	+ Zinserträge und sonstige Finanzerträge	0,00	0	0	0	0	0
E 18	- Zinsaufwendungen und sonstige Finanzaufwendungen	0,00	0	0	0	0	0
E 19	= Saldo der Zins- und sonstigen Finanzerträge und -aufwendungen (Saldo E 17 und E 18)	0,00	0	0	0	0	0
E 20	= Ordentliches Ergebnis (Summe E 16 bis E 19)	-105.704,82	-110.850	-147.130	-149.455	-152.655	-154.795
E 21	Außerordentliches Ergebnis	0,00	0	0	0	0	0
E 22	Saldo aus internen Leistungsbeziehungen	75.931,47	82.000	77.000	77.000	77.000	77.000

Gemeinde: 21 OG Ruppach-Goldhausen

Teilhaushalt 01 Zentrale Verwaltung
 Leistung 11430 Bauhof

lfd. Nr.	Teilergebnishaushalt		Ergebnis des Haushaltsvorjahres	Ansätze des Haushaltsvorjahres einschl. Nachträge	Ansatz des Haushaltsjahres	Planungsdaten des Haushaltsfolgejahres	Planungsdaten des zweiten Haushaltsfolgejahres	Planungsdaten des dritten Haushaltsfolgejahres
			2019	2020	2021	2022	2023	2024
			in €	in €	in €	in €	in €	in €
E 23	=	Jahresergebnis (Jahresüberschuss / Jahresfehlbetrag) des Teilhaushalts (Summe E 20 bis E 22)	-29.773,35	-28.850	-70.130	-72.455	-75.655	-77.795

Teilfinanzhaushalt 2021

Gemeinde: 21 OG Ruppach-Goldhausen

Teilhaushalt 01 Zentrale Verwaltung
Leistung 11100 Verwaltungssteuerung

lfd. Nr.	Teilfinanzhaushalt		Ergebnis des Haushalts-	Ansätze des Haushalts-	Ansatz des Haushalts-	Planungs-	Planungs-	Planungs-
			vorjahres	vorjahres einschl. Nachträge	jahres	daten des Haushalts-	daten des zweiten Haushalts-	daten des dritten Haushalts-
			2019	2020	2021	2022	2023	2024
			in €	in €	in €	in €	in €	in €
F 1	+	Steuern und ähnliche Abgaben	0,00	0	0	0	0	0
F 2	+	Zuwendungen, allgemeine Umlagen und sonstige Transfereinzahlungen	0,00	0	0	0	0	0
F 3	+	Einzahlungen der sozialen Sicherung	0,00	0	0	0	0	0
F 4	+	Öffentlich-rechtliche Leistungsentgelte	0,00	0	0	0	0	0
F 5	+	Privatrechtliche Leistungsentgelte	3.181,00	3.220	3.220	3.220	3.220	3.220
F 6	+	Kostenerstattungen und Kostenumlagen	724,36	0	0	0	0	0
F 7	+	Sonstige laufende Einzahlungen	30,00	910	549	294	659	274
F 8	=	Summe der laufenden Einzahlungen aus Verwaltungstätigkeit (Summe F 1 bis F 7)	3.935,36	4.130	3.769	3.514	3.879	3.494
F 9	-	Personal- und Versorgungsauszahlungen	23.097,54	28.159	26.085	26.460	27.001	27.576
F 10	-	Auszahlungen für Sach- und Dienstleistungen	7.352,36	4.480	4.490	4.545	4.600	4.660
F 11	-	* nicht besetzt *	0,00	0	0	0	0	0
F 12	-	Zuwendungen, Umlagen und sonstige Transferauszahlungen	2.705,00	2.825	3.185	3.185	3.185	3.185
F 13	-	Auszahlungen der sozialen Sicherung	0,00	0	0	0	0	0
F 14	-	Sonstige laufende Auszahlungen	4.553,02	14.597	9.028	9.626	9.401	9.226
F 15	=	Summe der laufenden Auszahlungen aus Verwaltungstätigkeit (Summe F 9 bis F 14)	37.707,92	50.061	42.788	43.816	44.187	44.647
F 16	=	Saldo der laufenden Ein- und Auszahlungen aus Verwaltungstätigkeit	-33.772,56	-45.931	-39.019	-40.302	-40.308	-41.153
F 17	+	Zinseinzahlungen und sonstige Finanzeinzahlungen	0,00	0	0	0	0	0
F 18	-	Zinsauszahlungen und sonstige Finanzauszahlungen	0,00	0	0	0	0	0
F 19	=	Saldo der Zins- und der sonstigen Finanzen- und -auszahlungen	0,00	0	0	0	0	0
F 20	=	Saldo der ordentlichen Ein- und Auszahlungen (Summe F 16 + F 19)	-33.772,56	-45.931	-39.019	-40.302	-40.308	-41.153
F 21		Saldo der außerordentlichen Ein- und Auszahlungen	0,00	0	0	0	0	0
F 22		Saldo der Ein- und Auszahlungen aus internen Leistungsbeziehungen	-1.532,21	-1.000	-1.000	-1.000	-1.000	-1.000
F 23		Summe der ordentlichen und außerordentlichen Ein- und Auszahlungen (Summe F 21 + F 22)	-35.304,77	-46.931	-40.019	-41.302	-41.308	-42.153
F 24	+	Einzahlungen aus Investitionszuwendungen	0,00	0	0	0	0	0
F 25	+	Einzahlungen aus Beiträgen und ähnlichen Entgelten	0,00	0	0	0	0	0
F 26	+	Sonstige Investitionseinzahlungen	0,00	0	0	0	0	0
F 27	=	Summe der Einzahlungen aus Investitionstätigkeit (Summe F 24 bis F 26)	0,00	0	0	0	0	0
F 28	-	Auszahlungen für immaterielle Vermögensgegenstände	0,00	0	0	0	0	0
F 29	-	Auszahlungen für Sachanlagen	0,00	0	0	0	0	0
F 30	-	Auszahlungen für Finanzanlagen	0,00	0	0	0	0	0
F 31	-	Sonstige Investitionsauszahlungen	0,00	0	0	0	0	0
F 32	=	Summe der Auszahlungen aus Investitionstätigkeit (Summe F 28 bis F 31)	0,00	0	0	0	0	0
F 33	=	Saldo der Ein- und Auszahlungen aus Investitionstätigkeit (Saldo F 27 und F 32)	0,00	0	0	0	0	0
F 34	=	Finanzmittelüberschuss /-fehlbetrag des Teilhaushalts (Summe F 23 + F 33)	-35.304,77	-46.931	-40.019	-41.302	-41.308	-42.153

Teilfinanzhaushalt 2021

Gemeinde: 21 OG Ruppach-Goldhausen

Teilhaushalt 01 Zentrale Verwaltung
 Leistung 11140 Gremien

lfd. Nr.	Teilfinanzhaushalt		Ergebnis des Haushalts-	Ansätze des Haushalts-	Ansatz des Haushalts-	Planungs-	Planungs-	Planungs-
			vorjahres	vorjahres einschl. Nachträge	jahres	daten des Haushalts-	daten des zweiten Haushalts-	daten des dritten Haushalts-
			2019	2020	2021	2022	2023	2024
			in €	in €	in €	in €	in €	in €
F 1	+	Steuern und ähnliche Abgaben	0,00	0	0	0	0	0
F 2	+	Zuwendungen, allgemeine Umlagen und sonstige Transfereinzahlungen	0,00	0	0	0	0	0
F 3	+	Einzahlungen der sozialen Sicherung	0,00	0	0	0	0	0
F 4	+	Öffentlich-rechtliche Leistungsentgelte	0,00	0	0	0	0	0
F 5	+	Privatrechtliche Leistungsentgelte	0,00	0	0	0	0	0
F 6	+	Kostenerstattungen und Kostenumlagen	0,00	0	0	0	0	0
F 7	+	Sonstige laufende Einzahlungen	0,00	0	0	0	0	0
F 8	=	Summe der laufenden Einzahlungen aus Verwaltungstätigkeit (Summe F 1 bis F 7)	0,00	0	0	0	0	0
F 9	-	Personal- und Versorgungsauszahlungen	1.060,00	1.500	1.500	1.500	1.500	1.500
F 10	-	Auszahlungen für Sach- und Dienstleistungen	0,00	150	150	150	150	150
F 11	-	* nicht besetzt *	0,00	0	0	0	0	0
F 12	-	Zuwendungen, Umlagen und sonstige Transferauszahlungen	0,00	0	0	0	0	0
F 13	-	Auszahlungen der sozialen Sicherung	0,00	0	0	0	0	0
F 14	-	Sonstige laufende Auszahlungen	664,64	1.000	1.000	1.000	1.000	1.000
F 15	=	Summe der laufenden Auszahlungen aus Verwaltungstätigkeit (Summe F 9 bis F 14)	1.724,64	2.650	2.650	2.650	2.650	2.650
F 16	=	Saldo der laufenden Ein- und Auszahlungen aus Verwaltungstätigkeit	-1.724,64	-2.650	-2.650	-2.650	-2.650	-2.650
F 17	+	Zinseinzahlungen und sonstige Finanzeinzahlungen	0,00	0	0	0	0	0
F 18	-	Zinsauszahlungen und sonstige Finanzauszahlungen	0,00	0	0	0	0	0
F 19	=	Saldo der Zins- und der sonstigen Finanzen- und -auszahlungen	0,00	0	0	0	0	0
F 20	=	Saldo der ordentlichen Ein- und Auszahlungen (Summe F 16 + F 19)	-1.724,64	-2.650	-2.650	-2.650	-2.650	-2.650
F 21		Saldo der außerordentlichen Ein- und Auszahlungen	0,00	0	0	0	0	0
F 22		Saldo der Ein- und Auszahlungen aus internen Leistungsbeziehungen	0,00	0	0	0	0	0
F 23		Summe der ordentlichen und außerordentlichen Ein- und Auszahlungen (Summe F 21 + F 22)	-1.724,64	-2.650	-2.650	-2.650	-2.650	-2.650
F 24	+	Einzahlungen aus Investitionszuwendungen	0,00	0	0	0	0	0
F 25	+	Einzahlungen aus Beiträgen und ähnlichen Entgelten	0,00	0	0	0	0	0
F 26	+	Sonstige Investitionseinzahlungen	0,00	0	0	0	0	0
F 27	=	Summe der Einzahlungen aus Investitionstätigkeit (Summe F 24 bis F 26)	0,00	0	0	0	0	0
F 28	-	Auszahlungen für immaterielle Vermögensgegenstände	0,00	0	0	0	0	0
F 29	-	Auszahlungen für Sachanlagen	0,00	0	0	0	0	0
F 30	-	Auszahlungen für Finanzanlagen	0,00	0	0	0	0	0
F 31	-	Sonstige Investitionsauszahlungen	0,00	0	0	0	0	0
F 32	=	Summe der Auszahlungen aus Investitionstätigkeit (Summe F 28 bis F 31)	0,00	0	0	0	0	0
F 33	=	Saldo der Ein- und Auszahlungen aus Investitionstätigkeit (Saldo F 27 und F 32)	0,00	0	0	0	0	0
F 34	=	Finanzmittelüberschuss /-fehlbetrag des Teilhaushalts (Summe F 23 + F 33)	-1.724,64	-2.650	-2.650	-2.650	-2.650	-2.650

Teilfinanzhaushalt 2021

Gemeinde: 21 OG Ruppach-Goldhausen

Teilhaushalt 01 Zentrale Verwaltung
Leistung 11420 Liegenschaften

lfd. Nr.	Teilfinanzhaushalt		Ergebnis des Haushalts-	Ansätze des Haushalts-	Ansatz des Haushalts-	Planungs-	Planungs-	Planungs-
			vorjahres	vorjahres einschl. Nachträge	jahres	daten des Haushalts-	daten des zweiten Haushalts-	daten des dritten Haushalts-
			2019	2020	2021	2022	2023	2024
			in €	in €	in €	in €	in €	in €
F 1	+	Steuern und ähnliche Abgaben	0,00	0	0	0	0	0
F 2	+	Zuwendungen, allgemeine Umlagen und sonstige Transfereinzahlungen	0,00	0	0	0	0	0
F 3	+	Einzahlungen der sozialen Sicherung	0,00	0	0	0	0	0
F 4	+	Öffentlich-rechtliche Leistungsentgelte	0,00	0	0	0	0	0
F 5	+	Privatrechtliche Leistungsentgelte	5.594,19	5.700	5.900	5.900	5.900	5.900
F 6	+	Kostenerstattungen und Kostenumlagen	0,00	0	0	0	0	0
F 7	+	Sonstige laufende Einzahlungen	0,00	0	0	0	0	0
F 8	=	Summe der laufenden Einzahlungen aus Verwaltungstätigkeit (Summe F 1 bis F 7)	5.594,19	5.700	5.900	5.900	5.900	5.900
F 9	-	Personal- und Versorgungsauszahlungen	0,00	0	0	0	0	0
F 10	-	Auszahlungen für Sach- und Dienstleistungen	172,11	305	3.810	310	310	310
F 11	-	* nicht besetzt *	0,00	0	0	0	0	0
F 12	-	Zuwendungen, Umlagen und sonstige Transferauszahlungen	0,00	0	0	0	0	0
F 13	-	Auszahlungen der sozialen Sicherung	0,00	0	0	0	0	0
F 14	-	Sonstige laufende Auszahlungen	434,52	5.000	6.000	5.000	5.000	5.000
F 15	=	Summe der laufenden Auszahlungen aus Verwaltungstätigkeit (Summe F 9 bis F 14)	606,63	5.305	9.810	5.310	5.310	5.310
F 16	=	Saldo der laufenden Ein- und Auszahlungen aus Verwaltungstätigkeit	4.987,56	395	-3.910	590	590	590
F 17	+	Zinseinzahlungen und sonstige Finanzeinzahlungen	0,00	0	0	0	0	0
F 18	-	Zinsauszahlungen und sonstige Finanzauszahlungen	0,00	0	0	0	0	0
F 19	=	Saldo der Zins- und der sonstigen Finanzen- und -auszahlungen	0,00	0	0	0	0	0
F 20	=	Saldo der ordentlichen Ein- und Auszahlungen (Summe F 16 + F 19)	4.987,56	395	-3.910	590	590	590
F 21		Saldo der außerordentlichen Ein- und Auszahlungen	0,00	0	0	0	0	0
F 22		Saldo der Ein- und Auszahlungen aus internen Leistungsbeziehungen	-4.072,95	-10.000	-5.000	-5.000	-5.000	-5.000
F 23		Summe der ordentlichen und außerordentlichen Ein- und Auszahlungen (Summe F 21 + F 22)	914,61	-9.605	-8.910	-4.410	-4.410	-4.410
F 24	+	Einzahlungen aus Investitionszuwendungen	0,00	8.000	8.000	0	0	0
F 25	+	Einzahlungen aus Beiträgen und ähnlichen Entgelten	0,00	0	0	0	0	0
F 26	+	Sonstige Investitionseinzahlungen	0,00	0	0	0	0	0
F 27	=	Summe der Einzahlungen aus Investitionstätigkeit (Summe F 24 bis F 26)	0,00	8.000	8.000	0	0	0
F 28	-	Auszahlungen für immaterielle Vermögensgegenstände	0,00	0	0	0	0	0
F 29	-	Auszahlungen für Sachanlagen	2.337,80	35.000	35.000	5.000	5.000	5.000
F 30	-	Auszahlungen für Finanzanlagen	0,00	0	0	0	0	0
F 31	-	Sonstige Investitionsauszahlungen	0,00	0	0	0	0	0
F 32	=	Summe der Auszahlungen aus Investitionstätigkeit (Summe F 28 bis F 31)	2.337,80	35.000	35.000	5.000	5.000	5.000
F 33	=	Saldo der Ein- und Auszahlungen aus Investitionstätigkeit (Saldo F 27 und F 32)	-2.337,80	-27.000	-27.000	-5.000	-5.000	-5.000
F 34	=	Finanzmittelüberschuss /-fehlbetrag des Teilhaushalts (Summe F 23 + F 33)	-1.423,19	-36.605	-35.910	-9.410	-9.410	-9.410

Teilfinanzhaushalt 2021

Gemeinde: 21 OG Ruppach-Goldhausen

Teilhaushalt 01 Zentrale Verwaltung
Leistung 11430 Bauhof

lfd. Nr.	Teilfinanzhaushalt		Ergebnis des Haushaltsvorjahres	Ansätze des Haushaltsvorjahres einschl. Nachträge	Ansatz des Haushaltsjahres	Planungsdaten des Haushaltsfolgejahres	Planungsdaten des zweiten Haushaltsfolgejahres	Planungsdaten des dritten Haushaltsfolgejahres
			2019	2020	2021	2022	2023	2024
			in €	in €	in €	in €	in €	in €
F 1	+	Steuern und ähnliche Abgaben	0,00	0	0	0	0	0
F 2	+	Zuwendungen, allgemeine Umlagen und sonstige Transfereinzahlungen	0,00	0	0	0	0	0
F 3	+	Einzahlungen der sozialen Sicherung	0,00	0	0	0	0	0
F 4	+	Öffentlich-rechtliche Leistungsentgelte	0,00	0	0	0	0	0
F 5	+	Privatrechtliche Leistungsentgelte	0,00	0	0	0	0	0
F 6	+	Kostenerstattungen und Kostenumlagen	52.071,22	50.350	50.350	50.350	50.350	50.350
F 7	+	Sonstige laufende Einzahlungen	0,00	50	50	50	50	50
F 8	=	Summe der laufenden Einzahlungen aus Verwaltungstätigkeit (Summe F 1 bis F 7)	52.071,22	50.400	50.400	50.400	50.400	50.400
F 9	-	Personal- und Versorgungsauszahlungen	118.833,66	114.780	144.360	146.970	150.655	154.430
F 10	-	Auszahlungen für Sach- und Dienstleistungen	18.555,29	18.200	21.200	21.215	21.230	21.245
F 11	-	* nicht besetzt *	0,00	0	0	0	0	0
F 12	-	Zuwendungen, Umlagen und sonstige Transferauszahlungen	0,00	0	0	0	0	0
F 13	-	Auszahlungen der sozialen Sicherung	0,00	0	0	0	0	0
F 14	-	Sonstige laufende Auszahlungen	7.193,97	7.720	9.770	9.770	9.770	9.770
F 15	=	Summe der laufenden Auszahlungen aus Verwaltungstätigkeit (Summe F 9 bis F 14)	144.582,92	140.700	175.330	177.955	181.655	185.445
F 16	=	Saldo der laufenden Ein- und Auszahlungen aus Verwaltungstätigkeit	-92.511,70	-90.300	-124.930	-127.555	-131.255	-135.045
F 17	+	Zinseinzahlungen und sonstige Finanzeinzahlungen	0,00	0	0	0	0	0
F 18	-	Zinsauszahlungen und sonstige Finanzauszahlungen	0,00	0	0	0	0	0
F 19	=	Saldo der Zins- und der sonstigen Finanzein- und -auszahlungen	0,00	0	0	0	0	0
F 20	=	Saldo der ordentlichen Ein- und Auszahlungen (Summe F 16 + F 19)	-92.511,70	-90.300	-124.930	-127.555	-131.255	-135.045
F 21		Saldo der außerordentlichen Ein- und Auszahlungen	0,00	0	0	0	0	0
F 22		Saldo der Ein- und Auszahlungen aus internen Leistungsbeziehungen	75.931,47	82.000	77.000	77.000	77.000	77.000
F 23		Summe der ordentlichen und außerordentlichen Ein- und Auszahlungen (Summe F 21 + F 22)	-16.580,23	-8.300	-47.930	-50.555	-54.255	-58.045
F 24	+	Einzahlungen aus Investitionszuwendungen	0,00	0	0	0	0	0
F 25	+	Einzahlungen aus Beiträgen und ähnlichen Entgelten	0,00	0	0	0	0	0
F 26	+	Sonstige Investitionseinzahlungen	0,00	350	0	0	0	0
F 27	=	Summe der Einzahlungen aus Investitionstätigkeit (Summe F 24 bis F 26)	0,00	350	0	0	0	0
F 28	-	Auszahlungen für immaterielle Vermögensgegenstände	0,00	0	0	0	0	0
F 29	-	Auszahlungen für Sachanlagen	14.057,37	18.500	3.000	3.000	3.000	3.000
F 30	-	Auszahlungen für Finanzanlagen	0,00	0	0	0	0	0
F 31	-	Sonstige Investitionsauszahlungen	0,00	0	0	0	0	0
F 32	=	Summe der Auszahlungen aus Investitionstätigkeit (Summe F 28 bis F 31)	14.057,37	18.500	3.000	3.000	3.000	3.000
F 33	=	Saldo der Ein- und Auszahlungen aus Investitionstätigkeit (Saldo F 27 und F 32)	-14.057,37	-18.150	-3.000	-3.000	-3.000	-3.000
F 34	=	Finanzmittelüberschuss /-fehlbetrag des Teilhaushalts (Summe F 23 + F 33)	-30.637,60	-26.450	-50.930	-53.555	-57.255	-61.045

Investitionsübersicht 2021

Gemeinde: 21 OG Ruppach-Goldhausen

Teilhaushalt 01 Zentrale Verwaltung
Leistung 11420 Liegenschaften

	bis einschl. des Haushalts- vorjahres bereitgestellte Mittel	Ansatz des Haushalts- jahres	Planungs- daten des Haushalts- folgejahres	Planungs- daten des zweiten Haushalts- folgejahres	Planungs- daten des dritten Haushalts- folgejahres	Planungs- daten der weiteren Haushalts- folgejahre bis zum Abschluss der Maßnahme	Gesamtein-/ auszahlungen (über den Gesamtzeitraum der Maßnahme)
	in €	2021 in €	2022 in €	2023 in €	2024 in €	in €	in €
11420-0001 Allgemeiner Grunderwerb							
Summe der Einzahlungen aus Investitionstätigkeit	28.370,63	0	0	0	0	0	28.370,00
68510000 Einzahlungen für unbebaute Grundstücke und grundstücksgleiche Rechte 11420.02290000-11420-0001 (H) - Ergebnis 2014: Grundstücksveräußerung; 375,00 €	375,00	0	0	0	0	0	375,00
68530000 Einzahlungen für Infrastrukturvermögen, einschließlich Grundstücke und grundstücksgleiche Rechte 11420.04810000-11420-0001 (H) - Ergebnis 2013: Grundstücksveräußerung; 1.095,63 €	1.095,63	0	0	0	0	0	1.095,00
68800000 Einzahlungen aus der Veräußerung von Waren 11420.14310000-11420-0001 (H) - Ergebnis 2016: Veräußerung Bauplatz "Hauptstraße 3"; 26.900,00 €	26.900,00	0	0	0	0	0	26.900,00
Summe der Auszahlungen aus Investitionstätigkeit	25.913,64	5.000	5.000	5.000	5.000	0	45.914,00
78510000 Auszahlungen für unbebaute Grundstücke und grundstücksgleiche Rechte 11420.02140000-11420-0001 (S) - Ergebnis 2017: Grunderwerb; 787,37 € 11420.02310000-11420-0001 (S) - Ergebnis 2013: Grunderwerb; 3.452,15 € - Ergebnis 2015: Grunderwerb; 1.670,24 € - Ergebnis 2017: Grunderwerb; 1.582,26 € - Ergebnis 2018: Grunderwerb; 1.916,66 € 11420.02320000-11420-0001 (S) - Ergebnis 2016: Grunderwerb; 743,63 € 11420.02340000-11420-0001 (S) - Ergebnis 2015: Grunderwerb; 3.708,10 € - Ergebnis 2017: Grunderwerb; 4.604,88 € - Ergebnis 2019: Grunderwerb; 2.337,80 € 11420.02990000-11420-0001 (S) - Plan 2020 ff.: jährlicher Pauschalansatz; 5.000 € (vorsorglich)	25.803,09	5.000	5.000	5.000	5.000	0	45.804,00
78530000 Auszahlungen für Infrastrukturvermögen, einschließlich Grundstücke und grundstücksgleiche Rechte 11420.04810000-11420-0001 (S) - Ergebnis 2013: Grunderwerb; 110,55 €	110,55	0	0	0	0	0	110,00

Gemeinde: 21 OG Ruppach-Goldhausen

Teilhaushalt 01 Zentrale Verwaltung
Leistung 11430 Bauhof

	bis einschl. des Haushaltsvorjahres bereitgestellte Mittel	Ansatz des Haushaltsjahres	Planungsdaten des Haushaltsfolgejahres	Planungsdaten des zweiten Haushaltsfolgejahres	Planungsdaten des dritten Haushaltsfolgejahres	Planungsdaten der weiteren Haushaltsfolgejahre bis zum Abschluss der Maßnahme	Gesamtein-/auszahlungen (über den Gesamtzeitraum der Maßnahme)
	in €	2021 in €	2022 in €	2023 in €	2024 in €	in €	in €

11430-0000 Allgemeine Ersatz- und Ergänzungsbeschaffungen

Summe der Einzahlungen aus Investitionstätigkeit	350,00	0	0	0	0	0	350,00
<i>68560000 Einzahlungen für Fahrzeuge Maschinen und technische Anlagen</i>	<i>350,00</i>	<i>0</i>	<i>0</i>	<i>0</i>	<i>0</i>	<i>0</i>	<i>350,00</i>
11430.07180000-11430-0000 (H)							
- Plan 2020:							
<i>Inzahlungnahme alter Mulcher; 350 €</i>							
Summe der Auszahlungen aus Investitionstätigkeit	33.735,91	3.000	3.000	3.000	3.000	0	45.736,00
<i>78560000 Auszahlungen für Fahrzeuge, Maschinen und technische Anlagen</i>	<i>19.915,76</i>	<i>0</i>	<i>0</i>	<i>0</i>	<i>0</i>	<i>0</i>	<i>19.916,00</i>
11430.07180000-11430-0000 (S)							
- Ergebnis 2014:							
<i>Anschaffung Salzstreuer; 3.052,35 €</i>							
- Ergebnis 2015:							
<i>Anschaffung Mulcher; 3.986,50 €</i>							
- Plan 2020:							
<i>Anschaffung Mulcher; 8.500 €</i>							
11430.07190000-11430-0000 (S)							
- Ergebnis 2013:							
<i>Anschaffung Anhänger; 4.376,91 €</i>							
<i>78571000 Auszahlungen für bewegliche Sachen des Anlagevermögens oberhalb der Wertgrenze i.H.v. 1.000,00 Euro</i>	<i>13.820,15</i>	<i>3.000</i>	<i>3.000</i>	<i>3.000</i>	<i>3.000</i>	<i>0</i>	<i>25.820,00</i>
11430.08210001-11430-0000 (S)							
- Ergebnis 2014:							
<i>Anschaffung Schweißgerät; 1.154,55 €</i>							
- Ergebnis 2016:							
<i>Anschaffung Abflamngerät; 1.475,60 €</i>							
11430.08290001-11430-0000 (S)							
- Ergebnis 2017:							
<i>Anschaffung Rasenmäher; 1.190,00 €</i>							
- Plan 2020 ff.:							
<i>jährlicher Pauschalansatz; 3.000 € (vorsorglich)</i>							
<i>Sonderbedarf; 7.000 € (Arbeitsgeräte/Ausstattung)</i>							
- Plan 2021 ff.:							
<i>jährlicher Pauschalansatz; 3.000 € (vorsorglich)</i>							
darunter:							
mit Verpflichtungsermächtigungen in Vorjahren bereits gebunden	-----	0	0	0	0	0	-----
Verpflichtungsermächtigungen	-----	-----	0	0	0	0	-----
Saldo der Ein- und Auszahlungen aus Investitionstätigkeit	-33.385,91	-3.000	-3.000	-3.000	-3.000	-0	-45.386,00

11430-0002 Neukonzeption Fuhrpark

Summe der Einzahlungen aus Investitionstätigkeit	40.913,50	0	0	0	0	0	40.913,00
<i>68560000 Einzahlungen für Fahrzeuge Maschinen und technische Anlagen</i>	<i>40.913,50</i>	<i>0</i>	<i>0</i>	<i>0</i>	<i>0</i>	<i>0</i>	<i>40.913,00</i>
11430.07150000-11430-0002 (H)							
- Ergebnis 2017:							
<i>Inzahlungnahme alte Fahrzeuge; 28.937,58 €</i>							
11430.07180000-11430-0002 (H)							
- Ergebnis 2017:							
<i>Inzahlungnahme Anbauteile / Zusatzgeräte; 4.062,42 €</i>							
- Ergebnis 2018:							
<i>Inzahlungnahme Salzstreuer (Austausch); 7.913,50 €</i>							

Investitionsübersicht 2021

Gemeinde: 21 OG Ruppach-Goldhausen

Teilhaushalt		01	Zentrale Verwaltung					
Leistung		11430	Bauhof					
	bis einschl. des Haushaltsvorjahres bereitgestellte Mittel	Ansatz des Haushaltsjahres	Planungsdaten des Haushaltsfolgejahres	Planungsdaten des zweiten Haushaltsfolgejahres	Planungsdaten des dritten Haushaltsfolgejahres	Planungsdaten der weiteren Haushaltsfolgejahre bis zum Abschluss der Maßnahme	Gesamtein-/auszahlungen (über den Gesamtzeitraum der Maßnahme)	
	in €	2021 in €	2022 in €	2023 in €	2024 in €	in €	in €	
Summe der Auszahlungen aus Investitionstätigkeit	161.918,89	0	0	0	0	0	161.919,00	
<i>78560000 Auszahlungen für Fahrzeuge, Maschinen und technische Anlagen</i>	<i>161.918,89</i>	<i>0</i>	<i>0</i>	<i>0</i>	<i>0</i>	<i>0</i>	<i>161.919,00</i>	
<i>11430.07150000-11430-0002 (S)</i>								
<i>- Ergebnis 2017:</i>								
<i>Kaufpreis für neue Fahrzeuge; 115.631,11 €</i>								
<i>- Ergebnis 2018:</i>								
<i>Beschriftung Fahrzeuge; 180,88 €</i>								
<i>11430.07180000-11430-0002 (S)</i>								
<i>- Ergebnis 2017:</i>								
<i>Kaufpreis für neue Anbauteile / Zusatzgeräte; 36.306,90 €</i>								
<i>- Ergebnis 2019:</i>								
<i>Kaufpreis für Salzstreuer (Austausch); 9.800,00 €</i>								
darunter:								
mit Verpflichtungsermächtigungen in Vorjahren bereits gebunden	-----	0	0	0	0	0	-----	
Verpflichtungsermächtigungen	-----	-----	0	0	0	0	-----	
Saldo der Ein- und Auszahlungen aus Investitionstätigkeit	-121.005,39	0	0	0	0	0	-121.006,00	
11430-0004 Überdachung Reparaturgrube								
Summe der Einzahlungen aus Investitionstätigkeit	0,00	0	0	0	0	0	0,00	
Summe der Auszahlungen aus Investitionstätigkeit	25.580,38	0	0	0	0	0	25.580,00	
<i>78593000 Auszahlungen für Baumaßnahmen</i>	<i>25.580,38</i>	<i>0</i>	<i>0</i>	<i>0</i>	<i>0</i>	<i>0</i>	<i>25.580,00</i>	
<i>11430.09600003-11430-0004 (S)</i>								
<i>- Ergebnis 2018:</i>								
<i>Baukosten; 21.323,01 €</i>								
<i>- Ergebnis 2019:</i>								
<i>Baukosten; 4.257,37 €</i>								
darunter:								
mit Verpflichtungsermächtigungen in Vorjahren bereits gebunden	-----	0	0	0	0	0	-----	
Verpflichtungsermächtigungen	-----	-----	0	0	0	0	-----	
Saldo der Ein- und Auszahlungen aus Investitionstätigkeit	-25.580,38	0	0	0	0	0	-25.580,00	

*** Ende der Liste "Investitionsübersicht" ***

Teilhaushalt 2

- Schule und Kultur,
Soziales und Jugend,
Gesundheit und Sport -

Der Teilhaushalt 2 umfasst die folgenden Produkte:

28100 Heimat- und sonstige Kulturpflege

Produktbeschreibung:	Durchführung und Förderung von Heimatfesten, Kulturveranstaltungen und Kulturförderung
Ziele:	Brauchtumspflege und Bereitstellung von kulturellen Angeboten
Zielgruppen:	EinwohnerInnen, Vereine, BesucherInnen
Auftragsgrundlagen:	Ratsbeschlüsse
Produktverantwortung:	1. Beigeordneter
Kennzahlen:	Noch nicht definiert

28130 Partnerschaften, soweit nicht der Produktgruppe 111 zugeordnet

Produktbeschreibung:	Durchführung und Förderung von Gemeindeparkpartnerschaften
Ziele:	Pflege partnerschaftlicher Beziehungen / Freundschaften
Zielgruppen:	EinwohnerInnen und Gäste aus den Partnergemeinden
Auftragsgrundlagen:	Ratsbeschlüsse
Produktverantwortung:	Ortsbürgermeister
Kennzahlen:	Noch nicht definiert

36550 Kindertagesstätten, Kindergärten, Spiel- und Lernstuben

Produktbeschreibung:	Gewährung von Zuweisungen und Zuschüssen für laufende Zwecke und Investitionen freier Träger von Kindertagesstätten
Ziele:	Förderung der Vereinbarkeit von Familie und Beruf
Zielgruppen:	Familien, freie Träger
Auftragsgrundlagen:	Gesetze, Ratsbeschlüsse, öffentlich-rechtliche Vereinbarungen
Produktverantwortung:	1. Beigeordneter
Kennzahlen:	Noch nicht definiert

36600 Einrichtungen der Jugendarbeit

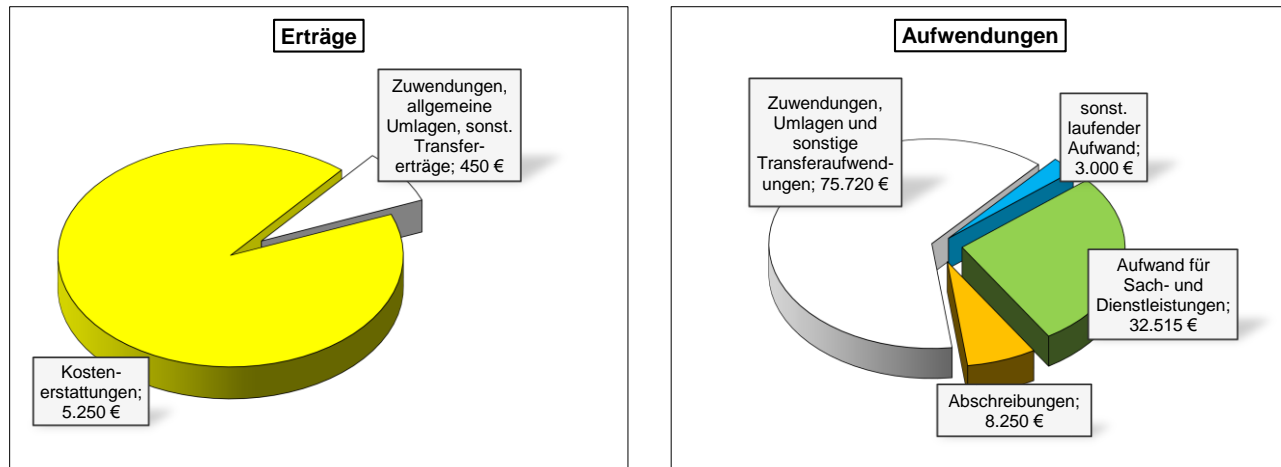
Produktbeschreibung:	Unterhaltung und Bewirtschaftung der Spielplätze, Jugendräume, Jugendzeltplätze und -feriendörfer
Ziele:	Attraktive und sinnvolle Freizeitgestaltung für Kinder und Jugendliche
Zielgruppen:	Kinder und Jugendliche, Familien, Vereine
Auftragsgrundlagen:	Gesetze, Ratsbeschlüsse, Vereinbarungen
Produktverantwortung:	1. Beigeordneter
Kennzahlen:	Noch nicht definiert

42410 Kommunale Sportstätten und Bäder

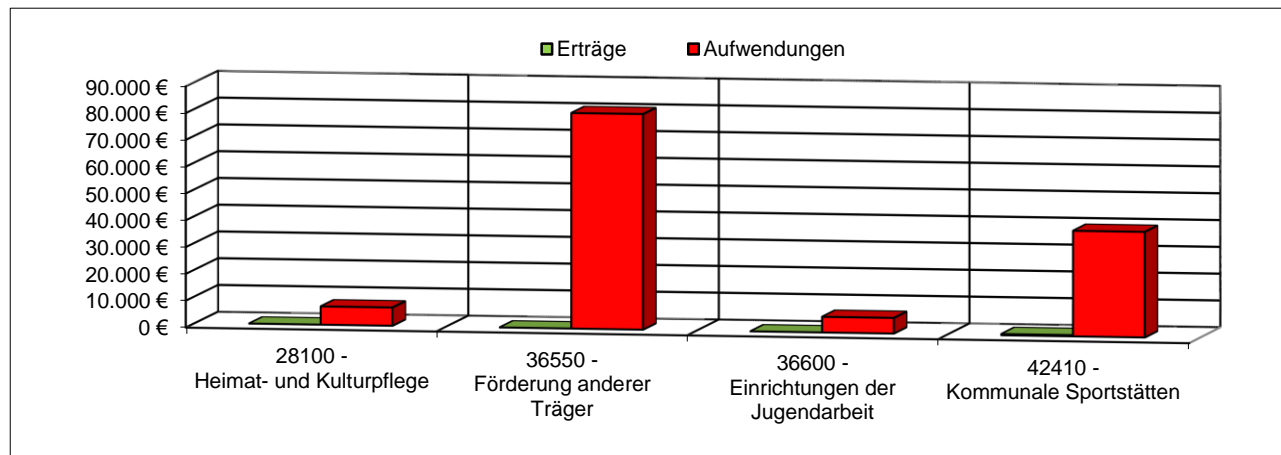
Produktbeschreibung:	Unterhaltung und Bewirtschaftung der gemeindlichen Sportstätten
Ziele:	Förderung des Breitensports
Zielgruppen:	EinwohnerInnen, Vereine, Schulen
Auftragsgrundlagen:	Daseinsvorsorge, Ratsbeschlüsse, Verträge
Produktverantwortung:	1. Beigeordneter
Kennzahlen:	Noch nicht definiert

Teilergebnishaushalt 2

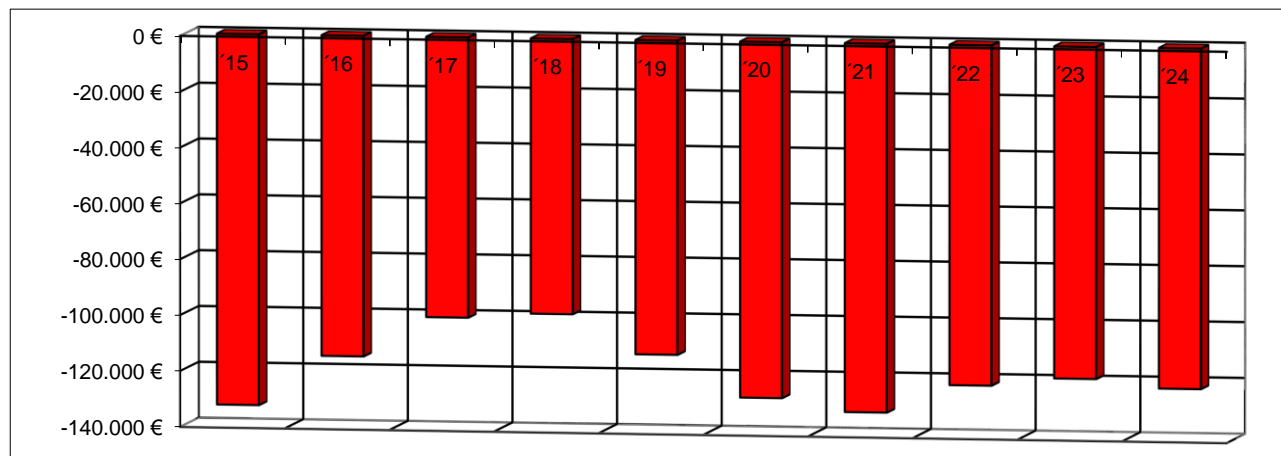
Übersicht über die Erträge und Aufwendungen



Produktübersicht



Entwicklung der Jahresergebnisse



Teilfinanzhaushalt 2**Einzahlungen aus Investitionstätigkeit**

1. Einzahlungen aus Investitionszuwendungen
(Sportstätten – Erneuerung Ballfangzaun / Eigenleistungen TuS Ahrbach) 2.000 Euro

Auszahlungen aus Investitionstätigkeit

1. Auszahlungen für Baumaßnahmen
(Sportstätten – Erneuerung Ballfangzaun Sportplatz (Südseite) 6.000 Euro

Die Investitionen und Investitionsförderungsmaßnahmen sind detailliert im Investitionsplan dargestellt.

Teilergebnishaushalt 2021

Gemeinde: 21 OG Ruppach-Goldhausen

Teilhaushalt 02 Schule und Kultur, Soziales und Jugend, Gesundheit und Sport

lfd. Nr.	Teilergebnishaushalt		Ergebnis des Haushaltsvorjahres	Ansätze des Haushaltsvorjahres einschl. Nachträge	Ansatz des Haushaltsjahres	Planungsdaten des Haushaltsfolgejahres	Planungsdaten des zweiten Haushaltsfolgejahres	Planungsdaten des dritten Haushaltsfolgejahres
			2019	2020	2021	2022	2023	2024
			in €	in €	in €	in €	in €	in €
E 1	+	Steuern und ähnliche Abgaben	0,00	0	0	0	0	0
E 2	+	Zuwendungen, allgemeine Umlagen und sonstige Transfererträge	450,00	450	450	450	450	450
		<i>41510000 Sonderposten aus Zuwendungen</i>	<i>450,00</i>	<i>450</i>	<i>450</i>	<i>450</i>	<i>450</i>	<i>450</i>
E 3	+	Erträge der sozialen Sicherung	0,00	0	0	0	0	0
E 4	+	Öffentlich-rechtliche Leistungsentgelte	0,00	0	0	0	0	0
E 5	+	Privatrechtliche Leistungsentgelte	0,00	0	0	0	0	0
E 6	+	Kostenerstattungen und Kostenumlagen	350,00	250	0	250	250	250
		<i>44250000 Kostenerstattungen und Kostenumlagen vom privaten Bereich</i>	<i>350,00</i>	<i>250</i>	<i>0</i>	<i>250</i>	<i>250</i>	<i>250</i>
E 7	+	Sonstige laufende Erträge	4.475,00	0	0	0	5.000	0
		<i>46290000 Weitere sonstige laufende Erträge / Sonstige</i>	<i>4.475,00</i>	<i>0</i>	<i>0</i>	<i>0</i>	<i>5.000</i>	<i>0</i>
E 8	=	Summe der laufenden Erträge aus Verwaltungstätigkeit (Summe E 1 bis E 7)	5.275,00	700	450	700	5.700	700
E 9	-	Personal- und Versorgungsaufwendungen	0,00	0	0	0	0	0
E 10	-	Aufwendungen für Sach- und Dienstleistungen	16.971,67	27.965	32.515	20.555	12.590	20.635
		<i>52210000 Aufwendungen für Strom</i>	<i>1.312,16</i>	<i>1.700</i>	<i>1.750</i>	<i>1.785</i>	<i>1.820</i>	<i>1.860</i>
		<i>52230000 Aufwendungen für Wasser/Abwasser</i>	<i>134,16</i>	<i>140</i>	<i>140</i>	<i>140</i>	<i>140</i>	<i>140</i>
		<i>52260000 Aufwendungen für die Abfallbeseitigung</i>	<i>103,30</i>	<i>125</i>	<i>125</i>	<i>130</i>	<i>130</i>	<i>135</i>
		<i>52311000 Unterhaltung der Grundstücke</i>	<i>5.465,46</i>	<i>20.000</i>	<i>12.000</i>	<i>15.000</i>	<i>7.000</i>	<i>15.000</i>
		<i>52313000 Gebäude einschließlich der Bestandteile, die dem Gebäude zuzurechnen sind</i>	<i>9.000,00</i>	<i>3.000</i>	<i>16.000</i>	<i>1.000</i>	<i>1.000</i>	<i>1.000</i>
		<i>52370000 Unterhaltung der Betriebs- und Geschäftsausstattung</i>	<i>879,00</i>	<i>2.000</i>	<i>1.500</i>	<i>1.500</i>	<i>1.500</i>	<i>1.500</i>
		<i>52380000 Geringwertige Geräte, Ausstattungs-, Ausrüstungs- und sonstige Gebrauchsgegenstände</i>	<i>77,59</i>	<i>1.000</i>	<i>1.000</i>	<i>1.000</i>	<i>1.000</i>	<i>1.000</i>
E 11	-	Abschreibungen	8.584,00	8.450	8.250	8.250	8.250	8.250
		<i>53220000 Abschreibungen auf immaterielle Vermögensgegenstände aus geleisteten Zuwendungen</i>	<i>5.447,00</i>	<i>5.450</i>	<i>5.450</i>	<i>5.450</i>	<i>5.450</i>	<i>5.450</i>
		<i>53450000 Abschreibungen auf bebaute Grundstücke und grundstücksgleiche Rechte mit Sportanlagen</i>	<i>1.023,00</i>	<i>1.050</i>	<i>1.050</i>	<i>1.050</i>	<i>1.050</i>	<i>1.050</i>
		<i>53530000 Stromversorgungsanlagen</i>	<i>503,00</i>	<i>550</i>	<i>550</i>	<i>550</i>	<i>550</i>	<i>550</i>
		<i>53850000 Abschreibungen auf die Betriebs- und Geschäftsausstattung</i>	<i>1.611,00</i>	<i>1.400</i>	<i>1.200</i>	<i>1.200</i>	<i>1.200</i>	<i>1.200</i>
E 12	-	Zuwendungen, Umlagen und sonstige Transferaufwendungen	63.683,57	67.720	75.720	70.720	70.720	70.720
		<i>54190000 Zuweisungen und Zuschüsse für laufende Zwecke an Sonstige</i>	<i>63.683,57</i>	<i>67.720</i>	<i>75.720</i>	<i>70.720</i>	<i>70.720</i>	<i>70.720</i>
E 13	-	Aufwendungen der sozialen Sicherung	0,00	0	0	0	0	0
E 14	-	Sonstige laufende Aufwendungen	14.746,93	10.000	3.000	10.000	20.000	10.000
		<i>56390000 Geschäftsaufwendungen / Sonstiges</i>	<i>0,00</i>	<i>0</i>	<i>0</i>	<i>0</i>	<i>10.000</i>	<i>0</i>
		<i>56990000 Sonstige Aufwendungen</i>	<i>14.746,93</i>	<i>10.000</i>	<i>3.000</i>	<i>10.000</i>	<i>10.000</i>	<i>10.000</i>
E 15	=	Summe der laufenden Aufwendungen aus Verwaltungstätigkeit (Summe E 9 bis E 14)	103.986,17	114.135	119.485	109.525	111.560	109.605
E 16	=	Laufendes Ergebnis aus Verwaltungstätigkeit (Saldo E 8 und E 15)	-98.711,17	-113.435	-119.035	-108.825	-105.860	-108.905
E 17	+	Zinserträge und sonstige Finanzerträge	0,00	0	0	0	0	0

Gemeinde: 21 OG Ruppach-Goldhausen

Teilhaushalt 02 Schule und Kultur, Soziales und Jugend, Gesundheit und Sport

lfd. Nr.	Teilergebnishaushalt	Ergebnis des Haushaltsvorjahres	Ansätze des Haushaltsvorjahres einschl. Nachträge	Ansatz des Haushaltsjahres	Planungsdaten des Haushaltsfolgejahres	Planungsdaten des zweiten Haushaltsfolgejahres	Planungsdaten des dritten Haushaltsfolgejahres	
		2019	2020	2021	2022	2023	2024	
		in €	in €	in €	in €	in €	in €	
E 18	-	Zinsaufwendungen und sonstige Finanzaufwendungen	0,00	0	0	0	0	0
E 19	=	Saldo der Zins- und sonstigen Finanzerträge und -aufwendungen (Saldo E 17 und E 18)	0,00	0	0	0	0	0
E 20	=	Ordentliches Ergebnis (Summe E 16 bis E 19)	-98.711,17	-113.435	-119.035	-108.825	-105.860	-108.905
E 21		Außerordentliches Ergebnis	0,00	0	0	0	0	0
E 22		Saldo aus internen Leistungsbeziehungen	-13.809,26	-14.000	-13.000	-13.000	-13.000	-13.000
E 23	=	Jahresergebnis (Jahresüberschuss / Jahresfehlbetrag) des Teilhaushalts (Summe E 20 bis E 22)	-112.520,43	-127.435	-132.035	-121.825	-118.860	-121.905

Teilfinanzhaushalt 2021

Gemeinde: 21 OG Ruppach-Goldhausen

Teilhaushalt 02 Schule und Kultur, Soziales und Jugend, Gesundheit und Sport

lfd. Nr.	Teilfinanzhaushalt		Ergebnis des Haushaltsvorjahres	Ansätze des Haushaltsvorjahres einschl. Nachträge	Ansatz des Haushaltsjahres	Planungsdaten des Haushaltsfolgejahres	Planungsdaten des zweiten Haushaltsfolgejahres	Planungsdaten des dritten Haushaltsfolgejahres
			2019	2020	2021	2022	2023	2024
			in €	in €	in €	in €	in €	in €
F 1	+	Steuern und ähnliche Abgaben	0,00	0	0	0	0	0
F 2	+	Zuwendungen, allgemeine Umlagen und sonstige Transfereinzahlungen	0,00	0	0	0	0	0
F 3	+	Einzahlungen der sozialen Sicherung	0,00	0	0	0	0	0
F 4	+	Öffentlich-rechtliche Leistungsentgelte	0,00	0	0	0	0	0
F 5	+	Privatrechtliche Leistungsentgelte	0,00	0	0	0	0	0
F 6	+	Kostenerstattungen und Kostenumlagen	350,00	250	0	250	250	250
F 7	+	Sonstige laufende Einzahlungen	4.475,00	0	0	0	5.000	0
F 8	=	Summe der laufenden Einzahlungen aus Verwaltungstätigkeit (Summe F 1 bis F 7)	4.825,00	250	0	250	5.250	250
F 9	-	Personal- und Versorgungsauszahlungen	0,00	0	0	0	0	0
F 10	-	Auszahlungen für Sach- und Dienstleistungen	18.610,59	27.965	32.515	20.555	12.590	20.635
F 11	-	* nicht besetzt *	0,00	0	0	0	0	0
F 12	-	Zuwendungen, Umlagen und sonstige Transferauszahlungen	63.683,57	67.720	75.720	70.720	70.720	70.720
F 13	-	Auszahlungen der sozialen Sicherung	0,00	0	0	0	0	0
F 14	-	Sonstige laufende Auszahlungen	14.484,59	10.000	3.000	10.000	20.000	10.000
F 15	=	Summe der laufenden Auszahlungen aus Verwaltungstätigkeit (Summe F 9 bis F 14)	96.778,75	105.685	111.235	101.275	103.310	101.355
F 16	=	Saldo der laufenden Ein- und Auszahlungen aus Verwaltungstätigkeit	-91.953,75	-105.435	-111.235	-101.025	-98.060	-101.105
F 17	+	Zinseinzahlungen und sonstige Finanzeinzahlungen	0,00	0	0	0	0	0
F 18	-	Zinsauszahlungen und sonstige Finanzauszahlungen	0,00	0	0	0	0	0
F 19	=	Saldo der Zins- und der sonstigen Finanzen- und -auszahlungen	0,00	0	0	0	0	0
F 20	=	Saldo der ordentlichen Ein- und Auszahlungen (Summe F 16 + F 19)	-91.953,75	-105.435	-111.235	-101.025	-98.060	-101.105
F 21		Saldo der außerordentlichen Ein- und Auszahlungen	0,00	0	0	0	0	0
F 22		Saldo der Ein- und Auszahlungen aus internen Leistungsbeziehungen	-13.809,26	-14.000	-13.000	-13.000	-13.000	-13.000
F 23		Summe der ordentlichen und außerordentlichen Ein- und Auszahlungen (Summe F 21 + F 22)	-105.763,01	-119.435	-124.235	-114.025	-111.060	-114.105
F 24	+	Einzahlungen aus Investitionszuwendungen	0,00	0	2.000	0	0	0
F 25	+	Einzahlungen aus Beiträgen und ähnlichen Entgelten	0,00	0	0	0	0	0
F 26	+	Sonstige Investitionseinzahlungen	0,00	0	0	0	0	0
F 27	=	Summe der Einzahlungen aus Investitionstätigkeit (Summe F 24 bis F 26)	0,00	0	2.000	0	0	0
F 28	-	Auszahlungen für immaterielle Vermögensgegenstände	0,00	0	0	0	0	0
F 29	-	Auszahlungen für Sachanlagen	0,00	0	6.000	0	0	0
F 30	-	Auszahlungen für Finanzanlagen	0,00	0	0	0	0	0
F 31	-	Sonstige Investitionsauszahlungen	0,00	0	0	0	0	0
F 32	=	Summe der Auszahlungen aus Investitionstätigkeit (Summe F 28 bis F 31)	0,00	0	6.000	0	0	0
F 33	=	Saldo der Ein- und Auszahlungen aus Investitionstätigkeit (Saldo F 27 und F 32)	0,00	0	-4.000	0	0	0
F 34	=	Finanzmittelüberschuss /-fehlbetrag des Teilhaushalts (Summe F 23 + F 33)	-105.763,01	-119.435	-128.235	-114.025	-111.060	-114.105

Produktorientierte Darstellung

Teilergebnishaushalt 2
Teilfinanzhaushalt 2

mit Darstellung der
einzelnen Produktsachkonten

Teilergebnishaushalt 2021

Gemeinde: 21 OG Ruppach-Goldhausen

Teilhaushalt 02 Schule und Kultur, Soziales und Jugend, Gesundheit und Sport
 Leistung 28100 Heimat- und sonstige Kulturpflege

lfd. Nr.	Teilergebnishaushalt		Ergebnis des Haushalts-	Ansätze des Haushalts-	Ansatz des Haushalts-	Planungs-	Planungs-	Planungs-
			vorjahres	vorjahres einschl. Nachträge	jahres	daten des Haushalts-	daten des zweiten Haushalts-	daten des dritten Haushalts-
			2019	2020	2021	2022	2023	2024
			in €	in €	in €	in €	in €	in €
E 1	+	Steuern und ähnliche Abgaben	0,00	0	0	0	0	0
E 2	+	Zuwendungen, allgemeine Umlagen und sonstige Transfererträge	0,00	0	0	0	0	0
E 3	+	Erträge der sozialen Sicherung	0,00	0	0	0	0	0
E 4	+	Öffentlich-rechtliche Leistungsentgelte	0,00	0	0	0	0	0
E 5	+	Privatrechtliche Leistungsentgelte	0,00	0	0	0	0	0
E 6	+	Kostenerstattungen und Kostenumlagen	350,00	250	0	250	250	250
		<i>44250000 Kostenerstattungen und Kostenumlagen vom privaten Bereich (Erstattung Strom- / Wasserkosten Kirmes)</i>	<i>350,00</i>	<i>250</i>	<i>0</i>	<i>250</i>	<i>250</i>	<i>250</i>
E 7	+	Sonstige laufende Erträge	140,00	0	0	0	0	0
		<i>46290000 Weitere sonstige laufende Erträge / Sonstige (u.a. Spenden)</i>	<i>140,00</i>	<i>0</i>	<i>0</i>	<i>0</i>	<i>0</i>	<i>0</i>
E 8	=	Summe der laufenden Erträge aus Verwaltungstätigkeit (Summe E 1 bis E 7)	490,00	250	0	250	250	250
E 9	-	Personal- und Versorgungsaufwendungen	0,00	0	0	0	0	0
E 10	-	Aufwendungen für Sach- und Dienstleistungen	527,56	500	550	560	570	585
		<i>52210000 Aufwendungen für Strom (Festanschluss im Freizeitgelände)</i>	<i>527,56</i>	<i>500</i>	<i>550</i>	<i>560</i>	<i>570</i>	<i>585</i>
E 11	-	Abschreibungen	503,00	550	550	550	550	550
		<i>53530000 Stromversorgungsanlagen</i>	<i>503,00</i>	<i>550</i>	<i>550</i>	<i>550</i>	<i>550</i>	<i>550</i>
E 12	-	Zuwendungen, Umlagen und sonstige Transferaufwendungen	675,00	720	720	720	720	720
		<i>54190000 Zuweisungen und Zuschüsse für laufende Zwecke an Sonstige jährliche Zuschüsse</i>	<i>675,00</i>	<i>720</i>	<i>720</i>	<i>720</i>	<i>720</i>	<i>720</i>
		<i>- Kirmesgesellschaft Ru-Go e.V.; 360 €</i>						
		<i>- Kapellenverein e.V.; 360 €</i>						
E 13	-	Aufwendungen der sozialen Sicherung	0,00	0	0	0	0	0
E 14	-	Sonstige laufenden Aufwendungen	14.746,93	10.000	3.000	10.000	10.000	10.000
		<i>56990000 Sonstige Aufwendungen Aufwendungen für Heilmattfeste (u.a. Kirmes / Sankt Martin)</i>	<i>14.746,93</i>	<i>10.000</i>	<i>3.000</i>	<i>10.000</i>	<i>10.000</i>	<i>10.000</i>
E 15	=	Summe der laufenden Aufwendungen aus Verwaltungstätigkeit (Summe E 9 bis E 14)	16.452,49	11.770	4.820	11.830	11.840	11.855
E 16	=	Laufendes Ergebnis aus Verwaltungstätigkeit (Saldo E 8 und E 15)	-15.962,49	-11.520	-4.820	-11.580	-11.590	-11.605
E 17	+	Zinserträge und sonstige Finanzerträge	0,00	0	0	0	0	0
E 18	-	Zinsaufwendungen und sonstige Finanzaufwendungen	0,00	0	0	0	0	0
E 19	=	Saldo der Zins - und sonstigen Finanzerträge und -aufwendungen (Saldo E 17 und E 18)	0,00	0	0	0	0	0
E 20	=	Ordentliches Ergebnis (Summe E 16 bis E 19)	-15.962,49	-11.520	-4.820	-11.580	-11.590	-11.605
E 21		Außerordentliches Ergebnis	0,00	0	0	0	0	0
E 22		Saldo aus internen Leistungsbeziehungen	-4.519,04	-2.000	-2.000	-2.000	-2.000	-2.000
E 23	=	Jahresergebnis (Jahresüberschuss / Jahresfehlbetrag) des Teilhaushalts (Summe E 20 bis E 22)	-20.481,53	-13.520	-6.820	-13.580	-13.590	-13.605

Gemeinde: 21 OG Ruppach-Goldhausen

Teilhaushalt 02 Schule und Kultur, Soziales und Jugend, Gesundheit und Sport
 Leistung 28130 Partnerschaften, soweit nicht der Produktgruppe 11 1 zugeordnet

lfd. Nr.	Teilergebnishaushalt		Ergebnis des Haushaltsvorjahres	Ansätze des Haushaltsvorjahres einschl. Nachträge	Ansatz des Haushaltsjahres	Planungsdaten des Haushaltsfolgejahres	Planungsdaten des zweiten Haushaltsfolgejahres	Planungsdaten des dritten Haushaltsfolgejahres
			2019	2020	2021	2022	2023	2024
			in €	in €	in €	in €	in €	in €
E 1	+	Steuern und ähnliche Abgaben	0,00	0	0	0	0	0
E 2	+	Zuwendungen, allgemeine Umlagen und sonstige Transfererträge	0,00	0	0	0	0	0
E 3	+	Erträge der sozialen Sicherung	0,00	0	0	0	0	0
E 4	+	Öffentlich-rechtliche Leistungsentgelte	0,00	0	0	0	0	0
E 5	+	Privatrechtliche Leistungsentgelte	0,00	0	0	0	0	0
E 6	+	Kostenerstattungen und Kostenumlagen	0,00	0	0	0	0	0
E 7	+	Sonstige laufende Erträge	4.335,00	0	0	0	5.000	0
		<i>46290000 Weitere sonstige laufende Erträge / Sonstige (Erwartete Spenden / Einnahmen aus Veranstaltungen)</i>	<i>4.335,00</i>	<i>0</i>	<i>0</i>	<i>0</i>	<i>5.000</i>	<i>0</i>
E 8	=	Summe der laufenden Erträge aus Verwaltungstätigkeit (Summe E 1 bis E 7)	4.335,00	0	0	0	5.000	0
E 9	-	Personal- und Versorgungsaufwendungen	0,00	0	0	0	0	0
E 10	-	Aufwendungen für Sach- und Dienstleistungen	0,00	0	0	0	0	0
E 11	-	Abschreibungen	0,00	0	0	0	0	0
E 12	-	Zuwendungen, Umlagen und sonstige Transferaufwendungen	0,00	0	0	0	0	0
E 13	-	Aufwendungen der sozialen Sicherung	0,00	0	0	0	0	0
E 14	-	Sonstige laufenden Aufwendungen	0,00	0	0	0	10.000	0
		<i>56390000 Geschäftsaufwendungen / Sonstiges (Aufwendungen - Partnerschaftsgemeinde Strahovice)</i>	<i>0,00</i>	<i>0</i>	<i>0</i>	<i>0</i>	<i>10.000</i>	<i>0</i>
E 15	=	Summe der laufenden Aufwendungen aus Verwaltungstätigkeit (Summe E 9 bis E 14)	0,00	0	0	0	10.000	0
E 16	=	Laufendes Ergebnis aus Verwaltungstätigkeit (Saldo E 8 und E 15)	4.335,00	0	0	0	-5.000	0
E 17	+	Zinserträge und sonstige Finanzerträge	0,00	0	0	0	0	0
E 18	-	Zinsaufwendungen und sonstige Finanzaufwendungen	0,00	0	0	0	0	0
E 19	=	Saldo der Zins - und sonstigen Finanzerträge und -aufwendungen (Saldo E 17 und E 18)	0,00	0	0	0	0	0
E 20	=	Ordentliches Ergebnis (Summe E 16 bis E 19)	4.335,00	0	0	0	-5.000	0
E 21		Außerordentliches Ergebnis	0,00	0	0	0	0	0
E 22		Saldo aus internen Leistungsbeziehungen	0,00	0	0	0	0	0
E 23	=	Jahresergebnis (Jahresüberschuss / Jahresfehlbetrag) des Teilhaushalts (Summe E 20 bis E 22)	4.335,00	0	0	0	-5.000	0

Teilergebnishaushalt 2021

Gemeinde: 21 OG Ruppach-Goldhausen

Teilhaushalt 02 Schule und Kultur, Soziales und Jugend, Gesundheit und Sport

Leistung 36550 Förderung anderer Träger

lfd. Nr.	Teilergebnishaushalt		Ergebnis des Haushaltsvorjahres	Ansätze des Haushaltsvorjahres einschl. Nachträge	Ansatz des Haushaltsjahres	Planungsdaten des Haushaltsfolgejahres	Planungsdaten des zweiten Haushaltsfolgejahres	Planungsdaten des dritten Haushaltsfolgejahres
			2019	2020	2021	2022	2023	2024
			in €	in €	in €	in €	in €	in €
E 1	+	Steuern und ähnliche Abgaben	0,00	0	0	0	0	0
E 2	+	Zuwendungen, allgemeine Umlagen und sonstige Transfererträge	0,00	0	0	0	0	0
E 3	+	Erträge der sozialen Sicherung	0,00	0	0	0	0	0
E 4	+	Öffentlich-rechtliche Leistungsentgelte	0,00	0	0	0	0	0
E 5	+	Privatrechtliche Leistungsentgelte	0,00	0	0	0	0	0
E 6	+	Kostenerstattungen und Kostenumlagen	0,00	0	0	0	0	0
E 7	+	Sonstige laufende Erträge	0,00	0	0	0	0	0
E 8	=	Summe der laufenden Erträge aus Verwaltungstätigkeit (Summe E 1 bis E 7)	0,00	0	0	0	0	0
E 9	-	Personal- und Versorgungsaufwendungen	0,00	0	0	0	0	0
E 10	-	Aufwendungen für Sach- und Dienstleistungen	0,00	0	0	0	0	0
E 11	-	Abschreibungen	5.447,00	5.450	5.450	5.450	5.450	5.450
		<i>53220000 Abschreibungen auf immaterielle Vermögensgegenstände aus geleisteten Zuwendungen</i>	<i>5.447,00</i>	<i>5.450</i>	<i>5.450</i>	<i>5.450</i>	<i>5.450</i>	<i>5.450</i>
E 12	-	Zuwendungen, Umlagen und sonstige Transferaufwendungen	63.008,57	67.000	75.000	70.000	70.000	70.000
		<i>54190000 Zuweisungen und Zuschüsse für laufende Zwecke an Sonstige</i>	<i>63.008,57</i>	<i>67.000</i>	<i>75.000</i>	<i>70.000</i>	<i>70.000</i>	<i>70.000</i>
		<i>- Personal- und Sachkostenanteil KiTa Ru-Go; 70.000 €</i>						
		<i>- Sonderbedarf in 2021; 5.000 €</i>						
		<i>(Sachkostenanteil Unterhaltung Gebäude/Außenanlage)</i>						
E 13	-	Aufwendungen der sozialen Sicherung	0,00	0	0	0	0	0
E 14	-	Sonstige laufenden Aufwendungen	0,00	0	0	0	0	0
E 15	=	Summe der laufenden Aufwendungen aus Verwaltungstätigkeit (Summe E 9 bis E 14)	68.455,57	72.450	80.450	75.450	75.450	75.450
E 16	=	Laufendes Ergebnis aus Verwaltungstätigkeit (Saldo E 8 und E 15)	-68.455,57	-72.450	-80.450	-75.450	-75.450	-75.450
E 17	+	Zinserträge und sonstige Finanzerträge	0,00	0	0	0	0	0
E 18	-	Zinsaufwendungen und sonstige Finanzaufwendungen	0,00	0	0	0	0	0
E 19	=	Saldo der Zins- und sonstigen Finanzerträge und -aufwendungen (Saldo E 17 und E 18)	0,00	0	0	0	0	0
E 20	=	Ordentliches Ergebnis (Summe E 16 bis E 19)	-68.455,57	-72.450	-80.450	-75.450	-75.450	-75.450
E 21		Außerordentliches Ergebnis	0,00	0	0	0	0	0
E 22		Saldo aus internen Leistungsbeziehungen	0,00	0	0	0	0	0
E 23	=	Jahresergebnis (Jahresüberschuss / Jahresfehlbetrag) des Teilhaushalts (Summe E 20 bis E 22)	-68.455,57	-72.450	-80.450	-75.450	-75.450	-75.450

Teilergebnishaushalt 2021

Gemeinde: 21 OG Ruppach-Goldhausen

Teilhaushalt 02 Schule und Kultur, Soziales und Jugend, Gesundheit und Sport

Leistung 36600 Einrichtungen der Jugendarbeit

lfd. Nr.	Teilergebnishaushalt		Ergebnis des Haushaltsvorjahres	Ansätze des Haushaltsvorjahres einschl. Nachträge	Ansatz des Haushaltsjahres	Planungsdaten des Haushaltsfolgejahres	Planungsdaten des zweiten Haushaltsfolgejahres	Planungsdaten des dritten Haushaltsfolgejahres
			2019	2020	2021	2022	2023	2024
			in €	in €	in €	in €	in €	in €
E 1	+	Steuern und ähnliche Abgaben	0,00	0	0	0	0	0
E 2	+	Zuwendungen, allgemeine Umlagen und sonstige Transfererträge	0,00	0	0	0	0	0
E 3	+	Erträge der sozialen Sicherung	0,00	0	0	0	0	0
E 4	+	Öffentlich-rechtliche Leistungsentgelte	0,00	0	0	0	0	0
E 5	+	Privatrechtliche Leistungsentgelte	0,00	0	0	0	0	0
E 6	+	Kostenerstattungen und Kostenumlagen	0,00	0	0	0	0	0
E 7	+	Sonstige laufende Erträge	0,00	0	0	0	0	0
E 8	=	Summe der laufenden Erträge aus Verwaltungstätigkeit (Summe E 1 bis E 7)	0,00	0	0	0	0	0
E 9	-	Personal- und Versorgungsaufwendungen	0,00	0	0	0	0	0
E 10	-	Aufwendungen für Sach- und Dienstleistungen	2.776,42	4.140	3.640	3.640	3.640	3.640
		<i>52230000 Aufwendungen für Wasser/Abwasser</i>	<i>134,16</i>	<i>140</i>	<i>140</i>	<i>140</i>	<i>140</i>	<i>140</i>
		<i>- Spielplatz "Im Wassergraben"; 60 €</i>						
		<i>- Wasseranschluss ehem. Jugendraum; 80 €</i>						
		<i>52311000 Unterhaltung der Grundstücke</i>	<i>1.685,67</i>	<i>1.000</i>	<i>1.000</i>	<i>1.000</i>	<i>1.000</i>	<i>1.000</i>
		<i>- jährlicher Pauschalansatz; 1.000 €</i>						
		<i>52370000 Unterhaltung der Betriebs- und Geschäftsausstattung</i>	<i>879,00</i>	<i>2.000</i>	<i>1.500</i>	<i>1.500</i>	<i>1.500</i>	<i>1.500</i>
		<i>- jährlicher Pauschalansatz; 1.500 €</i>						
		<i>(Unterhaltung Spielgeräte / TÜV-Prüfung)</i>						
		<i>52380000 Geringwertige Geräte, Ausstattungs-, Ausrüstungs- und sonstige Gebrauchsgegenstände</i>	<i>77,59</i>	<i>1.000</i>	<i>1.000</i>	<i>1.000</i>	<i>1.000</i>	<i>1.000</i>
		<i>- jährlicher Pauschalansatz; 1.000 €</i>						
E 11	-	Abschreibungen	1.611,00	1.400	1.200	1.200	1.200	1.200
		<i>53850000 Abschreibungen auf die Betriebs- und Geschäftsausstattung</i>	<i>1.611,00</i>	<i>1.400</i>	<i>1.200</i>	<i>1.200</i>	<i>1.200</i>	<i>1.200</i>
E 12	-	Zuwendungen, Umlagen und sonstige Transferaufwendungen	0,00	0	0	0	0	0
E 13	-	Aufwendungen der sozialen Sicherung	0,00	0	0	0	0	0
E 14	-	Sonstige laufende Aufwendungen	0,00	0	0	0	0	0
E 15	=	Summe der laufenden Aufwendungen aus Verwaltungstätigkeit (Summe E 9 bis E 14)	4.387,42	5.540	4.840	4.840	4.840	4.840
E 16	=	Laufendes Ergebnis aus Verwaltungstätigkeit (Saldo E 8 und E 15)	-4.387,42	-5.540	-4.840	-4.840	-4.840	-4.840
E 17	+	Zinserträge und sonstige Finanzerträge	0,00	0	0	0	0	0
E 18	-	Zinsaufwendungen und sonstige Finanzaufwendungen	0,00	0	0	0	0	0
E 19	=	Saldo der Zins - und sonstigen Finanzerträge und -aufwendungen (Saldo E 17 und E 18)	0,00	0	0	0	0	0
E 20	=	Ordentliches Ergebnis (Summe E 16 bis E 19)	-4.387,42	-5.540	-4.840	-4.840	-4.840	-4.840
E 21		Außerordentliches Ergebnis	0,00	0	0	0	0	0
E 22		Saldo aus internen Leistungsbeziehungen	-232,75	-1.000	-1.000	-1.000	-1.000	-1.000
E 23	=	Jahresergebnis (Jahresüberschuss / Jahresfehlbetrag) des Teilhaushalts (Summe E 20 bis E 22)	-4.620,17	-6.540	-5.840	-5.840	-5.840	-5.840

Teilergebnishaushalt 2021

Gemeinde: 21 OG Ruppach-Goldhausen

Teilhaushalt 02 Schule und Kultur, Soziales und Jugend, Gesundheit und Sport
 Leistung 42410 Kommunale Sportstätten und Bäder

lfd. Nr.	Teilergebnishaushalt		Ergebnis des Haushaltsvorjahres	Ansätze des Haushaltsvorjahres einschl. Nachträge	Ansatz des Haushaltsjahres	Planungsdaten des Haushaltsfolgejahres	Planungsdaten des zweiten Haushaltsfolgejahres	Planungsdaten des dritten Haushaltsfolgejahres
			2019	2020	2021	2022	2023	2024
			in €	in €	in €	in €	in €	in €
E 1	+	Steuern und ähnliche Abgaben	0,00	0	0	0	0	0
E 2	+	Zuwendungen, allgemeine Umlagen und sonstige Transfererträge	450,00	450	450	450	450	450
		<i>41510000 Sonderposten aus Zuwendungen</i>	<i>450,00</i>	<i>450</i>	<i>450</i>	<i>450</i>	<i>450</i>	<i>450</i>
E 3	+	Erträge der sozialen Sicherung	0,00	0	0	0	0	0
E 4	+	Öffentlich-rechtliche Leistungsentgelte	0,00	0	0	0	0	0
E 5	+	Privatrechtliche Leistungsentgelte	0,00	0	0	0	0	0
E 6	+	Kostenerstattungen und Kostenumlagen	0,00	0	0	0	0	0
E 7	+	Sonstige laufende Erträge	0,00	0	0	0	0	0
E 8	=	Summe der laufenden Erträge aus Verwaltungstätigkeit (Summe E 1 bis E 7)	450,00	450	450	450	450	450
E 9	-	Personal- und Versorgungsaufwendungen	0,00	0	0	0	0	0
E 10	-	Aufwendungen für Sach- und Dienstleistungen	13.667,69	23.325	28.325	16.355	8.380	16.410
		<i>52210000 Aufwendungen für Strom (Sportplatz inkl. Sportlerheim)</i>	<i>784,60</i>	<i>1.200</i>	<i>1.200</i>	<i>1.225</i>	<i>1.250</i>	<i>1.275</i>
		<i>52260000 Aufwendungen für die Abfallbeseitigung</i>	<i>103,30</i>	<i>125</i>	<i>125</i>	<i>130</i>	<i>130</i>	<i>135</i>
		<i>52311000 Unterhaltung der Grundstücke Unterhaltung der Sportplatzanlage</i>	<i>3.779,79</i>	<i>19.000</i>	<i>11.000</i>	<i>14.000</i>	<i>6.000</i>	<i>14.000</i>
		<i>- jährlicher Pauschalansatz; 6.000 €</i>						
		<i>- Sonderbedarf in 2020; 5.000 € (Instandsetzung Flutlicht)</i>						
		<i>- Sonderbedarf in 2021; 5.000 € (Neuveranschlagung) (Instandsetzung Flutlicht)</i>						
		<i>- Sonderbedarfe in 2020, 2022 und 2024; 8.000 € (Intensivpflege Rasenfläche)</i>						
		<i>52313000 Gebäude einschließlich der Bestandteile, die dem Gebäude zuzurechnen sind</i>	<i>9.000,00</i>	<i>3.000</i>	<i>16.000</i>	<i>1.000</i>	<i>1.000</i>	<i>1.000</i>
		<i>jährlicher Pauschalansatz; 1.000 €</i>						
		<i>Sonderbedarf in 2020</i>						
		<i>- Sanierung Küchenbereich; 2.000 €</i>						
		<i>Sonderbedarfe in 2021</i>						
		<i>- Sanierung Aufenthaltsraum; 15.000 €</i>						
E 11	-	Abschreibungen	1.023,00	1.050	1.050	1.050	1.050	1.050
		<i>53450000 Abschreibungen auf bebaute Grundstücke und grundstücksgleiche Rechte mit Sportanlagen</i>	<i>1.023,00</i>	<i>1.050</i>	<i>1.050</i>	<i>1.050</i>	<i>1.050</i>	<i>1.050</i>
E 12	-	Zuwendungen, Umlagen und sonstige Transferaufwendungen	0,00	0	0	0	0	0
E 13	-	Aufwendungen der sozialen Sicherung	0,00	0	0	0	0	0
E 14	-	Sonstige laufenden Aufwendungen	0,00	0	0	0	0	0
E 15	=	Summe der laufenden Aufwendungen aus Verwaltungstätigkeit (Summe E 9 bis E 14)	14.690,69	24.375	29.375	17.405	9.430	17.460
E 16	=	Laufendes Ergebnis aus Verwaltungstätigkeit (Saldo E 8 und E 15)	-14.240,69	-23.925	-28.925	-16.955	-8.980	-17.010
E 17	+	Zinserträge und sonstige Finanzerträge	0,00	0	0	0	0	0
E 18	-	Zinsaufwendungen und sonstige Finanzaufwendungen	0,00	0	0	0	0	0
E 19	=	Saldo der Zins - und sonstigen Finanzerträge und -aufwendungen (Saldo E 17 und E 18)	0,00	0	0	0	0	0
E 20	=	Ordentliches Ergebnis (Summe E 16 bis E 19)	-14.240,69	-23.925	-28.925	-16.955	-8.980	-17.010

Gemeinde: 21 OG Ruppach-Goldhausen

Teilhaushalt 02 Schule und Kultur, Soziales und Jugend, Gesundheit und Sport
 Leistung 42410 Kommunale Sportstätten und Bäder

lfd. Nr.	Teilergebnishaushalt	Ergebnis des Haushaltsvorjahres	Ansätze des Haushaltsvorjahres einschl. Nachträge	Ansatz des Haushaltsjahres	Planungsdaten des Haushaltsfolgejahres	Planungsdaten des zweiten Haushaltsfolgejahres	Planungsdaten des dritten Haushaltsfolgejahres
		2019	2020	2021	2022	2023	2024
		in €	in €	in €	in €	in €	in €
E 21	Außerordentliches Ergebnis	0,00	0	0	0	0	0
E 22	Saldo aus internen Leistungsbeziehungen	-9.057,47	-11.000	-10.000	-10.000	-10.000	-10.000
E 23	= Jahresergebnis (Jahresüberschuss / Jahresfehlbetrag) des Teilhaushalts (Summe E 20 bis E 22)	-23.298,16	-34.925	-38.925	-26.955	-18.980	-27.010

Teilfinanzhaushalt 2021

Gemeinde: 21 OG Ruppach-Goldhausen

Teilhaushalt 02 Schule und Kultur, Soziales und Jugend, Gesundheit und Sport
 Leistung 28100 Heimat- und sonstige Kulturpflege

lfd. Nr.	Teilfinanzhaushalt		Ergebnis des Haushalts-	Ansätze des Haushalts-	Ansatz des Haushalts-	Planungs-	Planungs-	Planungs-
			vorjahres	vorjahres einschl. Nachträge	jahres	daten des Haushalts-	daten des zweiten Haushalts-	daten des dritten Haushalts-
			2019	2020	2021	2022	2023	2024
			in €	in €	in €	in €	in €	in €
F 1	+	Steuern und ähnliche Abgaben	0,00	0	0	0	0	0
F 2	+	Zuwendungen, allgemeine Umlagen und sonstige Transfereinzahlungen	0,00	0	0	0	0	0
F 3	+	Einzahlungen der sozialen Sicherung	0,00	0	0	0	0	0
F 4	+	Öffentlich-rechtliche Leistungsentgelte	0,00	0	0	0	0	0
F 5	+	Privatrechtliche Leistungsentgelte	0,00	0	0	0	0	0
F 6	+	Kostenerstattungen und Kostenumlagen	350,00	250	0	250	250	250
F 7	+	Sonstige laufende Einzahlungen	140,00	0	0	0	0	0
F 8	=	Summe der laufenden Einzahlungen aus Verwaltungstätigkeit (Summe F 1 bis F 7)	490,00	250	0	250	250	250
F 9	-	Personal- und Versorgungsauszahlungen	0,00	0	0	0	0	0
F 10	-	Auszahlungen für Sach- und Dienstleistungen	647,95	500	550	560	570	585
F 11	-	* nicht besetzt *	0,00	0	0	0	0	0
F 12	-	Zuwendungen, Umlagen und sonstige Transferauszahlungen	675,00	720	720	720	720	720
F 13	-	Auszahlungen der sozialen Sicherung	0,00	0	0	0	0	0
F 14	-	Sonstige laufende Auszahlungen	14.484,59	10.000	3.000	10.000	10.000	10.000
F 15	=	Summe der laufenden Auszahlungen aus Verwaltungstätigkeit (Summe F 9 bis F 14)	15.807,54	11.220	4.270	11.280	11.290	11.305
F 16	=	Saldo der laufenden Ein- und Auszahlungen aus Verwaltungstätigkeit	-15.317,54	-10.970	-4.270	-11.030	-11.040	-11.055
F 17	+	Zinseinzahlungen und sonstige Finanzeinzahlungen	0,00	0	0	0	0	0
F 18	-	Zinsauszahlungen und sonstige Finanzauszahlungen	0,00	0	0	0	0	0
F 19	=	Saldo der Zins- und der sonstigen Finanzein- und -auszahlungen	0,00	0	0	0	0	0
F 20	=	Saldo der ordentlichen Ein- und Auszahlungen (Summe F 16 + F 19)	-15.317,54	-10.970	-4.270	-11.030	-11.040	-11.055
F 21		Saldo der außerordentlichen Ein- und Auszahlungen	0,00	0	0	0	0	0
F 22		Saldo der Ein- und Auszahlungen aus internen Leistungsbeziehungen	-4.519,04	-2.000	-2.000	-2.000	-2.000	-2.000
F 23		Summe der ordentlichen und außerordentlichen Ein- und Auszahlungen (Summe F 21 + F 22)	-19.836,58	-12.970	-6.270	-13.030	-13.040	-13.055
F 24	+	Einzahlungen aus Investitionszuwendungen	0,00	0	0	0	0	0
F 25	+	Einzahlungen aus Beiträgen und ähnlichen Entgelten	0,00	0	0	0	0	0
F 26	+	Sonstige Investitionseinzahlungen	0,00	0	0	0	0	0
F 27	=	Summe der Einzahlungen aus Investitionstätigkeit (Summe F 24 bis F 26)	0,00	0	0	0	0	0
F 28	-	Auszahlungen für immaterielle Vermögensgegenstände	0,00	0	0	0	0	0
F 29	-	Auszahlungen für Sachanlagen	0,00	0	0	0	0	0
F 30	-	Auszahlungen für Finanzanlagen	0,00	0	0	0	0	0
F 31	-	Sonstige Investitionsauszahlungen	0,00	0	0	0	0	0
F 32	=	Summe der Auszahlungen aus Investitionstätigkeit (Summe F 28 bis F 31)	0,00	0	0	0	0	0
F 33	=	Saldo der Ein- und Auszahlungen aus Investitionstätigkeit (Saldo F 27 und F 32)	0,00	0	0	0	0	0
F 34	=	Finanzmittelüberschuss /-fehlbetrag des Teilhaushalts (Summe F 23 + F 33)	-19.836,58	-12.970	-6.270	-13.030	-13.040	-13.055

Teilfinanzhaushalt 2021

Gemeinde: 21 OG Ruppach-Goldhausen

Teilhaushalt 02 Schule und Kultur, Soziales und Jugend, Gesundheit und Sport
 Leistung 28130 Partnerschaften, soweit nicht der Produktgruppe 11 1 zugeordnet

lfd. Nr.	Teilfinanzhaushalt		Ergebnis des Haushaltsvorjahres	Ansätze des Haushaltsvorjahres einschl. Nachträge	Ansatz des Haushaltsjahres	Planungsdaten des Haushaltsfolgejahres	Planungsdaten des zweiten Haushaltsfolgejahres	Planungsdaten des dritten Haushaltsfolgejahres
			2019	2020	2021	2022	2023	2024
			in €	in €	in €	in €	in €	in €
F 1	+	Steuern und ähnliche Abgaben	0,00	0	0	0	0	0
F 2	+	Zuwendungen, allgemeine Umlagen und sonstige Transfereinzahlungen	0,00	0	0	0	0	0
F 3	+	Einzahlungen der sozialen Sicherung	0,00	0	0	0	0	0
F 4	+	Öffentlich-rechtliche Leistungsentgelte	0,00	0	0	0	0	0
F 5	+	Privatrechtliche Leistungsentgelte	0,00	0	0	0	0	0
F 6	+	Kostenerstattungen und Kostenumlagen	0,00	0	0	0	0	0
F 7	+	Sonstige laufende Einzahlungen	4.335,00	0	0	0	5.000	0
F 8	=	Summe der laufenden Einzahlungen aus Verwaltungstätigkeit (Summe F 1 bis F 7)	4.335,00	0	0	0	5.000	0
F 9	-	Personal- und Versorgungsauszahlungen	0,00	0	0	0	0	0
F 10	-	Auszahlungen für Sach- und Dienstleistungen	0,00	0	0	0	0	0
F 11	-	* nicht besetzt *	0,00	0	0	0	0	0
F 12	-	Zuwendungen, Umlagen und sonstige Transferauszahlungen	0,00	0	0	0	0	0
F 13	-	Auszahlungen der sozialen Sicherung	0,00	0	0	0	0	0
F 14	-	Sonstige laufende Auszahlungen	0,00	0	0	0	10.000	0
F 15	=	Summe der laufenden Auszahlungen aus Verwaltungstätigkeit (Summe F 9 bis F 14)	0,00	0	0	0	10.000	0
F 16	=	Saldo der laufenden Ein- und Auszahlungen aus Verwaltungstätigkeit	4.335,00	0	0	0	-5.000	0
F 17	+	Zinseinzahlungen und sonstige Finanzeinzahlungen	0,00	0	0	0	0	0
F 18	-	Zinsauszahlungen und sonstige Finanzauszahlungen	0,00	0	0	0	0	0
F 19	=	Saldo der Zins- und der sonstigen Finanzein- und -auszahlungen	0,00	0	0	0	0	0
F 20	=	Saldo der ordentlichen Ein- und Auszahlungen (Summe F 16 + F 19)	4.335,00	0	0	0	-5.000	0
F 21		Saldo der außerordentlichen Ein- und Auszahlungen	0,00	0	0	0	0	0
F 22		Saldo der Ein- und Auszahlungen aus internen Leistungsbeziehungen	0,00	0	0	0	0	0
F 23		Summe der ordentlichen und außerordentlichen Ein- und Auszahlungen (Summe F 21 + F 22)	4.335,00	0	0	0	-5.000	0
F 24	+	Einzahlungen aus Investitionszuwendungen	0,00	0	0	0	0	0
F 25	+	Einzahlungen aus Beiträgen und ähnlichen Entgelten	0,00	0	0	0	0	0
F 26	+	Sonstige Investitionseinzahlungen	0,00	0	0	0	0	0
F 27	=	Summe der Einzahlungen aus Investitionstätigkeit (Summe F 24 bis F 26)	0,00	0	0	0	0	0
F 28	-	Auszahlungen für immaterielle Vermögensgegenstände	0,00	0	0	0	0	0
F 29	-	Auszahlungen für Sachanlagen	0,00	0	0	0	0	0
F 30	-	Auszahlungen für Finanzanlagen	0,00	0	0	0	0	0
F 31	-	Sonstige Investitionsauszahlungen	0,00	0	0	0	0	0
F 32	=	Summe der Auszahlungen aus Investitionstätigkeit (Summe F 28 bis F 31)	0,00	0	0	0	0	0
F 33	=	Saldo der Ein- und Auszahlungen aus Investitionstätigkeit (Saldo F 27 und F 32)	0,00	0	0	0	0	0
F 34	=	Finanzmittelüberschuss /-fehlbetrag des Teilhaushalts (Summe F 23 + F 33)	4.335,00	0	0	0	-5.000	0

Teilfinanzhaushalt 2021

Gemeinde: 21 OG Ruppach-Goldhausen

Teilhaushalt 02 Schule und Kultur, Soziales und Jugend, Gesundheit und Sport
 Leistung 36550 Förderung anderer Träger

lfd. Nr.	Teilfinanzhaushalt		Ergebnis des Haushaltsvorjahres	Ansätze des Haushaltsvorjahres einschl. Nachträge	Ansatz des Haushaltsjahres	Planungsdaten des Haushaltsfolgejahres	Planungsdaten des zweiten Haushaltsfolgejahres	Planungsdaten des dritten Haushaltsfolgejahres
			2019	2020	2021	2022	2023	2024
			in €	in €	in €	in €	in €	in €
F 1	+	Steuern und ähnliche Abgaben	0,00	0	0	0	0	0
F 2	+	Zuwendungen, allgemeine Umlagen und sonstige Transfereinzahlungen	0,00	0	0	0	0	0
F 3	+	Einzahlungen der sozialen Sicherung	0,00	0	0	0	0	0
F 4	+	Öffentlich-rechtliche Leistungsentgelte	0,00	0	0	0	0	0
F 5	+	Privatrechtliche Leistungsentgelte	0,00	0	0	0	0	0
F 6	+	Kostenerstattungen und Kostenumlagen	0,00	0	0	0	0	0
F 7	+	Sonstige laufende Einzahlungen	0,00	0	0	0	0	0
F 8	=	Summe der laufenden Einzahlungen aus Verwaltungstätigkeit (Summe F 1 bis F 7)	0,00	0	0	0	0	0
F 9	-	Personal- und Versorgungsauszahlungen	0,00	0	0	0	0	0
F 10	-	Auszahlungen für Sach- und Dienstleistungen	0,00	0	0	0	0	0
F 11	-	* nicht besetzt *	0,00	0	0	0	0	0
F 12	-	Zuwendungen, Umlagen und sonstige Transferauszahlungen	63.008,57	67.000	75.000	70.000	70.000	70.000
F 13	-	Auszahlungen der sozialen Sicherung	0,00	0	0	0	0	0
F 14	-	Sonstige laufende Auszahlungen	0,00	0	0	0	0	0
F 15	=	Summe der laufenden Auszahlungen aus Verwaltungstätigkeit (Summe F 9 bis F 14)	63.008,57	67.000	75.000	70.000	70.000	70.000
F 16	=	Saldo der laufenden Ein- und Auszahlungen aus Verwaltungstätigkeit	-63.008,57	-67.000	-75.000	-70.000	-70.000	-70.000
F 17	+	Zinseinzahlungen und sonstige Finanzeinzahlungen	0,00	0	0	0	0	0
F 18	-	Zinsauszahlungen und sonstige Finanzauszahlungen	0,00	0	0	0	0	0
F 19	=	Saldo der Zins- und der sonstigen Finanzen- und -auszahlungen	0,00	0	0	0	0	0
F 20	=	Saldo der ordentlichen Ein- und Auszahlungen (Summe F 16 + F 19)	-63.008,57	-67.000	-75.000	-70.000	-70.000	-70.000
F 21		Saldo der außerordentlichen Ein- und Auszahlungen	0,00	0	0	0	0	0
F 22		Saldo der Ein- und Auszahlungen aus internen Leistungsbeziehungen	0,00	0	0	0	0	0
F 23		Summe der ordentlichen und außerordentlichen Ein- und Auszahlungen (Summe F 21 + F 22)	-63.008,57	-67.000	-75.000	-70.000	-70.000	-70.000
F 24	+	Einzahlungen aus Investitionszuwendungen	0,00	0	0	0	0	0
F 25	+	Einzahlungen aus Beiträgen und ähnlichen Entgelten	0,00	0	0	0	0	0
F 26	+	Sonstige Investitionseinzahlungen	0,00	0	0	0	0	0
F 27	=	Summe der Einzahlungen aus Investitionstätigkeit (Summe F 24 bis F 26)	0,00	0	0	0	0	0
F 28	-	Auszahlungen für immaterielle Vermögensgegenstände	0,00	0	0	0	0	0
F 29	-	Auszahlungen für Sachanlagen	0,00	0	0	0	0	0
F 30	-	Auszahlungen für Finanzanlagen	0,00	0	0	0	0	0
F 31	-	Sonstige Investitionsauszahlungen	0,00	0	0	0	0	0
F 32	=	Summe der Auszahlungen aus Investitionstätigkeit (Summe F 28 bis F 31)	0,00	0	0	0	0	0
F 33	=	Saldo der Ein- und Auszahlungen aus Investitionstätigkeit (Saldo F 27 und F 32)	0,00	0	0	0	0	0
F 34	=	Finanzmittelüberschuss /-fehlbetrag des Teilhaushalts (Summe F 23 + F 33)	-63.008,57	-67.000	-75.000	-70.000	-70.000	-70.000

Teilfinanzhaushalt 2021

Gemeinde: 21 OG Ruppach-Goldhausen

Teilhaushalt 02 Schule und Kultur, Soziales und Jugend, Gesundheit und Sport
 Leistung 36600 Einrichtungen der Jugendarbeit

lfd. Nr.	Teilfinanzhaushalt		Ergebnis des Haushaltsvorjahres	Ansätze des Haushaltsvorjahres einschl. Nachträge	Ansatz des Haushaltsjahres	Planungsdaten des Haushaltsfolgejahres	Planungsdaten des zweiten Haushaltsfolgejahres	Planungsdaten des dritten Haushaltsfolgejahres
			2019	2020	2021	2022	2023	2024
			in €	in €	in €	in €	in €	in €
F 1	+	Steuern und ähnliche Abgaben	0,00	0	0	0	0	0
F 2	+	Zuwendungen, allgemeine Umlagen und sonstige Transfereinzahlungen	0,00	0	0	0	0	0
F 3	+	Einzahlungen der sozialen Sicherung	0,00	0	0	0	0	0
F 4	+	Öffentlich-rechtliche Leistungsentgelte	0,00	0	0	0	0	0
F 5	+	Privatrechtliche Leistungsentgelte	0,00	0	0	0	0	0
F 6	+	Kostenerstattungen und Kostenumlagen	0,00	0	0	0	0	0
F 7	+	Sonstige laufende Einzahlungen	0,00	0	0	0	0	0
F 8	=	Summe der laufenden Einzahlungen aus Verwaltungstätigkeit (Summe F 1 bis F 7)	0,00	0	0	0	0	0
F 9	-	Personal- und Versorgungsauszahlungen	0,00	0	0	0	0	0
F 10	-	Auszahlungen für Sach- und Dienstleistungen	2.776,42	4.140	3.640	3.640	3.640	3.640
F 11	-	* nicht besetzt *	0,00	0	0	0	0	0
F 12	-	Zuwendungen, Umlagen und sonstige Transferauszahlungen	0,00	0	0	0	0	0
F 13	-	Auszahlungen der sozialen Sicherung	0,00	0	0	0	0	0
F 14	-	Sonstige laufende Auszahlungen	0,00	0	0	0	0	0
F 15	=	Summe der laufenden Auszahlungen aus Verwaltungstätigkeit (Summe F 9 bis F 14)	2.776,42	4.140	3.640	3.640	3.640	3.640
F 16	=	Saldo der laufenden Ein- und Auszahlungen aus Verwaltungstätigkeit	-2.776,42	-4.140	-3.640	-3.640	-3.640	-3.640
F 17	+	Zinseinzahlungen und sonstige Finanzeinzahlungen	0,00	0	0	0	0	0
F 18	-	Zinsauszahlungen und sonstige Finanzauszahlungen	0,00	0	0	0	0	0
F 19	=	Saldo der Zins- und der sonstigen Finanzein- und -auszahlungen	0,00	0	0	0	0	0
F 20	=	Saldo der ordentlichen Ein- und Auszahlungen (Summe F 16 + F 19)	-2.776,42	-4.140	-3.640	-3.640	-3.640	-3.640
F 21		Saldo der außerordentlichen Ein- und Auszahlungen	0,00	0	0	0	0	0
F 22		Saldo der Ein- und Auszahlungen aus internen Leistungsbeziehungen	-232,75	-1.000	-1.000	-1.000	-1.000	-1.000
F 23		Summe der ordentlichen und außerordentlichen Ein- und Auszahlungen (Summe F 21 + F 22)	-3.009,17	-5.140	-4.640	-4.640	-4.640	-4.640
F 24	+	Einzahlungen aus Investitionszuwendungen	0,00	0	0	0	0	0
F 25	+	Einzahlungen aus Beiträgen und ähnlichen Entgelten	0,00	0	0	0	0	0
F 26	+	Sonstige Investitionseinzahlungen	0,00	0	0	0	0	0
F 27	=	Summe der Einzahlungen aus Investitionstätigkeit (Summe F 24 bis F 26)	0,00	0	0	0	0	0
F 28	-	Auszahlungen für immaterielle Vermögensgegenstände	0,00	0	0	0	0	0
F 29	-	Auszahlungen für Sachanlagen	0,00	0	0	0	0	0
F 30	-	Auszahlungen für Finanzanlagen	0,00	0	0	0	0	0
F 31	-	Sonstige Investitionsauszahlungen	0,00	0	0	0	0	0
F 32	=	Summe der Auszahlungen aus Investitionstätigkeit (Summe F 28 bis F 31)	0,00	0	0	0	0	0
F 33	=	Saldo der Ein- und Auszahlungen aus Investitionstätigkeit (Saldo F 27 und F 32)	0,00	0	0	0	0	0
F 34	=	Finanzmittelüberschuss /-fehlbetrag des Teilhaushalts (Summe F 23 + F 33)	-3.009,17	-5.140	-4.640	-4.640	-4.640	-4.640

Teilfinanzhaushalt 2021

Gemeinde: 21 OG Ruppach-Goldhausen

Teilhaushalt 02 Schule und Kultur, Soziales und Jugend, Gesundheit und Sport
 Leistung 42410 Kommunale Sportstätten und Bäder

lfd. Nr.	Teilfinanzhaushalt		Ergebnis des Haushaltsvorjahres	Ansätze des Haushaltsvorjahres einschl. Nachträge	Ansatz des Haushaltsjahres	Planungsdaten des Haushaltsfolgejahres	Planungsdaten des zweiten Haushaltsfolgejahres	Planungsdaten des dritten Haushaltsfolgejahres
			2019	2020	2021	2022	2023	2024
			in €	in €	in €	in €	in €	in €
F 1	+	Steuern und ähnliche Abgaben	0,00	0	0	0	0	0
F 2	+	Zuwendungen, allgemeine Umlagen und sonstige Transfereinzahlungen	0,00	0	0	0	0	0
F 3	+	Einzahlungen der sozialen Sicherung	0,00	0	0	0	0	0
F 4	+	Öffentlich-rechtliche Leistungsentgelte	0,00	0	0	0	0	0
F 5	+	Privatrechtliche Leistungsentgelte	0,00	0	0	0	0	0
F 6	+	Kostenerstattungen und Kostenumlagen	0,00	0	0	0	0	0
F 7	+	Sonstige laufende Einzahlungen	0,00	0	0	0	0	0
F 8	=	Summe der laufenden Einzahlungen aus Verwaltungstätigkeit (Summe F 1 bis F 7)	0,00	0	0	0	0	0
F 9	-	Personal- und Versorgungsauszahlungen	0,00	0	0	0	0	0
F 10	-	Auszahlungen für Sach- und Dienstleistungen	15.186,22	23.325	28.325	16.355	8.380	16.410
F 11	-	* nicht besetzt *	0,00	0	0	0	0	0
F 12	-	Zuwendungen, Umlagen und sonstige Transferauszahlungen	0,00	0	0	0	0	0
F 13	-	Auszahlungen der sozialen Sicherung	0,00	0	0	0	0	0
F 14	-	Sonstige laufende Auszahlungen	0,00	0	0	0	0	0
F 15	=	Summe der laufenden Auszahlungen aus Verwaltungstätigkeit (Summe F 9 bis F 14)	15.186,22	23.325	28.325	16.355	8.380	16.410
F 16	=	Saldo der laufenden Ein- und Auszahlungen aus Verwaltungstätigkeit	-15.186,22	-23.325	-28.325	-16.355	-8.380	-16.410
F 17	+	Zinseinzahlungen und sonstige Finanzeinzahlungen	0,00	0	0	0	0	0
F 18	-	Zinsauszahlungen und sonstige Finanzauszahlungen	0,00	0	0	0	0	0
F 19	=	Saldo der Zins- und der sonstigen Finanzein- und -auszahlungen	0,00	0	0	0	0	0
F 20	=	Saldo der ordentlichen Ein- und Auszahlungen (Summe F 16 + F 19)	-15.186,22	-23.325	-28.325	-16.355	-8.380	-16.410
F 21		Saldo der außerordentlichen Ein- und Auszahlungen	0,00	0	0	0	0	0
F 22		Saldo der Ein- und Auszahlungen aus internen Leistungsbeziehungen	-9.057,47	-11.000	-10.000	-10.000	-10.000	-10.000
F 23		Summe der ordentlichen und außerordentlichen Ein- und Auszahlungen (Summe F 21 + F 22)	-24.243,69	-34.325	-38.325	-26.355	-18.380	-26.410
F 24	+	Einzahlungen aus Investitionszuwendungen	0,00	0	2.000	0	0	0
F 25	+	Einzahlungen aus Beiträgen und ähnlichen Entgelten	0,00	0	0	0	0	0
F 26	+	Sonstige Investitionseinzahlungen	0,00	0	0	0	0	0
F 27	=	Summe der Einzahlungen aus Investitionstätigkeit (Summe F 24 bis F 26)	0,00	0	2.000	0	0	0
F 28	-	Auszahlungen für immaterielle Vermögensgegenstände	0,00	0	0	0	0	0
F 29	-	Auszahlungen für Sachanlagen	0,00	0	6.000	0	0	0
F 30	-	Auszahlungen für Finanzanlagen	0,00	0	0	0	0	0
F 31	-	Sonstige Investitionsauszahlungen	0,00	0	0	0	0	0
F 32	=	Summe der Auszahlungen aus Investitionstätigkeit (Summe F 28 bis F 31)	0,00	0	6.000	0	0	0
F 33	=	Saldo der Ein- und Auszahlungen aus Investitionstätigkeit (Saldo F 27 und F 32)	0,00	0	-4.000	0	0	0
F 34	=	Finanzmittelüberschuss /-fehlbetrag des Teilhaushalts (Summe F 23 + F 33)	-24.243,69	-34.325	-42.325	-26.355	-18.380	-26.410

Gemeinde: 21 OG Ruppach-Goldhausen

Teilhaushalt 02 Schule und Kultur, Soziales und Jugend, Gesundheit und Sport
 Leistung 36600 Einrichtungen der Jugendarbeit

	bis einschl. des Haushaltsvorjahres bereitgestellte Mittel	Ansatz des Haushaltsjahres	Planungsdaten des Haushaltsfolgejahres	Planungsdaten des zweiten Haushaltsfolgejahres	Planungsdaten des dritten Haushaltsfolgejahres	Planungsdaten der weiteren Haushaltsfolgejahre bis zum Abschluss der Maßnahme	Gesamtein-/auszahlungen (über den Gesamtzeitraum der Maßnahme)
	in €	2021 in €	2022 in €	2023 in €	2024 in €	in €	in €
36600-0000 Allgemeine Ersatz- und Ergänzungsbeschaffungen							
Summe der Einzahlungen aus Investitionstätigkeit	0,00	0	0	0	0	0	0,00
Summe der Auszahlungen aus Investitionstätigkeit	15.902,18	0	0	0	0	0	15.903,00
78571000 Auszahlungen für bewegliche Sachen des Anlagevermögens oberhalb der Wertgrenze i.H.v. 1.000,00 Euro 36600.08290001-36600-0000 (S) - Ergebnis 2018: Anschaffung Spielburg; 11.489,94 €	11.489,94	0	0	0	0	0	11.490,00
78572000 Auszahlungen für bewegliche Sachen des Anlagevermögens unterhalb der Wertgrenze i.H.v. 1.000,00 Euro 36600.08290002-36600-0000 (S) - Ergebnis 2018: Anschaffung Sitzbänke, Sonnensegel; 4.412,24 €	4.412,24	0	0	0	0	0	4.413,00
darunter:							
mit Verpflichtungsermächtigungen in Vorjahren bereits gebunden	-----	0	0	0	0	0	-----
Verpflichtungsermächtigungen	-----	-----	0	0	0	0	-----
Saldo der Ein- und Auszahlungen aus Investitionstätigkeit	-15.902,18	0	0	0	0	-0	-15.903,00

Investitionsübersicht 2021

Gemeinde: 21 OG Ruppach-Goldhausen

Teilhaushalt 02 Schule und Kultur, Soziales und Jugend, Gesundheit und Sport
 Leistung 42410 Kommunale Sportstätten und Bäder

	bis einschl. des Haushalts- vorjahres bereitgestellte Mittel	Ansatz des Haushalts- jahres	Planungs- daten des Haushalts- folgejahres	Planungs- daten des zweiten Haushalts- folgejahres	Planungs- daten des dritten Haushalts- folgejahres	Planungs- daten der weiteren Haushalts- folgejahre bis zum Abschluss der Maßnahme	Gesamtein-/ auszahlungen (über den Gesamtzeitraum der Maßnahme)
	in €	2021 in €	2022 in €	2023 in €	2024 in €	in €	in €
42410-0001 Errichtung Wildschutzzaun Sportplatz							
Summe der Einzahlungen aus Investitionstätigkeit	6.750,00	0	0	0	0	0	6.750,00
68190000 Sonstige Investitionszuwendungen 42410.23190000-42410-0001 (H) - Ergebnis 2016: 1. Bauabschnitt Eigenleistung TuS Ahrbach; 5.400 € - Ergebnis 2017: 2. Bauabschnitt Eigenleistung TuS Ahrbach; 1.350 €	6.750,00	0	0	0	0	0	6.750,00
Summe der Auszahlungen aus Investitionstätigkeit	15.342,82	0	0	0	0	0	15.343,00
78593000 Auszahlungen für Baumaßnahmen 42410.09600003-42410-0001 (S) - Ergebnis 2016: 1. Bauabschnitt; 11.148,22 € - Ergebnis 2017: 2. Bauabschnitt; 4.194,60 €	15.342,82	0	0	0	0	0	15.343,00
darunter:							
mit Verpflichtungsermächtigungen in Vorjahren bereits gebunden	-----	0	0	0	0	0	-----
Verpflichtungsermächtigungen	-----	-----	0	0	0	0	-----
Saldo der Ein- und Auszahlungen aus Investitionstätigkeit	-8.592,82	0	0	0	0	-0	-8.593,00
42410-0002 Erneuerung Ballfangzaun Sportplatz (Südseite)							
Summe der Einzahlungen aus Investitionstätigkeit	0,00	2.000	0	0	0	0	2.000,00
68190000 Sonstige Investitionszuwendungen 42410.23190000-42410-0002 (H) - Plan 2021: Eigenleistungen TuS Ahrbach; 2.000 €	0,00	2.000	0	0	0	0	2.000,00
Summe der Auszahlungen aus Investitionstätigkeit	0,00	6.000	0	0	0	0	6.000,00
78593000 Auszahlungen für Baumaßnahmen 42410.09600003-42410-0002 (S) - Plan 2021: Materialkosten inkl. Eigenleistungen TuS Ahrbach; 6.000 €	0,00	6.000	0	0	0	0	6.000,00
darunter:							
mit Verpflichtungsermächtigungen in Vorjahren bereits gebunden	-----	0	0	0	0	0	-----
Verpflichtungsermächtigungen	-----	-----	0	0	0	0	-----
Saldo der Ein- und Auszahlungen aus Investitionstätigkeit	0,00	-4.000	0	0	0	0	-4.000,00

*** Ende der Liste "Investitionsübersicht" ***

Teilhaushalt 3

- Gestaltung Umwelt -

Der Teilhaushalt 3 umfasst die folgenden Produkte:

51100 Räumliche Planungs- und Entwicklungsmaßnahmen

Produktbeschreibung: Aufstellungs- und Änderungsverfahren von Bebauungsplänen, Vorhaben- und Erschließungspläne, Abrundungs- und Außenbereichssatzungen, Landesplanung und Dorfentwicklung
 Ziele: Sicherstellung einer nachhaltigen baulichen und verkehrlichen Entwicklung, Erhalt der Planungshoheit, Festlegung von Gestaltungskriterien, Sicherung gleichwertiger Lebensverhältnisse
 Zielgruppen: GrundstückseigentümerInnen, Gewerbebetriebe, Allgemeinheit
 Auftragsgrundlagen: Gesetze, Ratsbeschlüsse
 Produktverantwortung: Ortsbürgermeister
 Kennzahlen: Noch nicht definiert

51130 Dorferneuerung, Städtebauförderung

Produktbeschreibung: Förderung öffentlicher und privater Maßnahmen, Dorf-, Entwicklungs- und Ortsverschönerungsmaßnahmen
 Ziele: Erhaltung, Erneuerung und Nutzung historischer Bausubstanz in den Ortskernen, Dorfverschönerung, Dorfentwicklung unter Beachtung der demografischen Entwicklung
 Zielgruppen: GrundstückseigentümerInnen, Gewerbebetriebe, Allgemeinheit
 Auftragsgrundlagen: Gesetze, Ratsbeschlüsse
 Produktverantwortung: Ortsbürgermeister
 Kennzahlen: Noch nicht definiert

54100 Gemeindestraßen

Produktbeschreibung: Bereitstellung und Unterhaltung von Gemeindestraßen, Straßenbeleuchtung, Verkehrsausstattung, ÖPNV-Einrichtungen, Straßenoberflächenentwässerung
 Ziele: Schaffung und Erhaltung von Verkehrsinfrastruktur, Aufrechterhaltung der Verkehrssicherheit
 Zielgruppen: Allgemeinheit, GrundstückseigentümerInnen
 Auftragsgrundlagen: Gesetze, Ratsbeschlüsse, organisatorische Regelungen
 Produktverantwortung: Ortsbürgermeister
 Kennzahlen: Noch nicht definiert

54510 Kommunale Straßenreinigung, kommunaler Winterdienst

Produktbeschreibung: Reinigen sowie Räumen und Streuen der Fahrbahnen, Radwege, Gehwege sowie der öffentlichen Plätze, soweit nicht auf Dritte übertragen
 Ziele: Gewährleistung der Verkehrssicherheit
 Zielgruppen: GrundstückseigentümerInnen, Allgemeinheit
 Auftragsgrundlagen: Gesetze, Satzungen
 Produktverantwortung: Ortsbürgermeister
 Kennzahlen: Noch nicht definiert

55110 Öffentliches Grün, Landschaftsbau

Produktbeschreibung:	Bereitstellung und Unterhaltung von öffentlichen Grünflächen und Parkanlagen
Ziele:	Ortsbildpflege, Erholung im Wohn- und Arbeitsumfeld, Verbesserung der sozialen und wirtschaftlichen Standortqualität
Zielgruppen:	EinwohnerInnen, Allgemeinheit
Auftragsgrundlagen:	Ratsbeschlüsse, organisatorische Regelungen
Produktverantwortung:	Ortsbürgermeister
Kennzahlen:	Noch nicht definiert

55120 Sonstige Erholungseinrichtungen

Produktbeschreibung:	Bereitstellung und Unterhaltung von Naherholungsgebieten, Naturparks, Wanderwegen, Lehrpfaden, Trimpfpfaden, Radwegen, Reitwegen, Grillplätzen, Grillhütten u. a.
Ziele:	Förderung der Freizeitgestaltung und Naherholung, Verbesserung der sozialen und wirtschaftlichen Standortqualität
Zielgruppen:	EinwohnerInnen, Allgemeinheit
Auftragsgrundlagen:	Ratsbeschlüsse, organisatorische Regelungen
Produktverantwortung:	Ortsbürgermeister
Kennzahlen:	Noch nicht definiert

55310 Friedhofswesen (Friedhofsanlagen, einschließlich Friedwald)

Produktbeschreibung:	Unterhaltung und Bewirtschaftung der Friedhöfe, Bestattungen
Ziele:	Bereitstellung, Pflege und Unterhaltung der Friedhofsanlagen, innere Erschließungswege und Grabfelder, Vorhaltung und zur Verfügung stellen von Leichenhallen
Zielgruppen:	EinwohnerInnen, NutzerInnen, Allgemeinheit
Auftragsgrundlagen:	Gesetze, Satzungen, Ratsbeschlüsse
Produktverantwortung:	Ortsbürgermeister
Kennzahlen:	Noch nicht definiert

55510 Kommunale Forstwirtschaft

Produktbeschreibung:	Pflege und Bewirtschaftung des gemeindeeigenen Waldes sowie Maßnahmen zur Förderung einer naturverträglichen Erholungs- bzw. Freizeitnutzung
Ziele:	Erzielung eines wirtschaftlichen Nutzens unter Beachtung der Schutz- und Erholungsfunktion des Waldes, Biotop- und Artenschutz, Erhalt von Wildbeständen
Zielgruppen:	EinwohnerInnen, Allgemeinheit, Jagdausübungsberechtigte
Auftragsgrundlagen:	Gesetze, Ratsbeschlüsse, Wirtschaftspläne, Verträge
Produktverantwortung:	Ortsbürgermeister, Revierförster
Kennzahlen:	Noch nicht definiert

55590 Feldwege, Landwirtschaftswege, Wirtschaftswege

Produktbeschreibung:	Bereitstellung und Unterhaltung von Feld-, Landwirtschafts- und Wirtschaftswegen
Ziele:	Bedarfsgerechtes Angebot, Aufrechterhaltung der Verkehrssicherungspflicht
Zielgruppen:	GrundstückseigentümerInnen, Allgemeinheit
Auftragsgrundlagen:	Gesetze, Ratsbeschlüsse
Produktverantwortung:	Ortsbürgermeister
Kennzahlen:	Noch nicht definiert

57110 Kommunale Wirtschaftsförderung

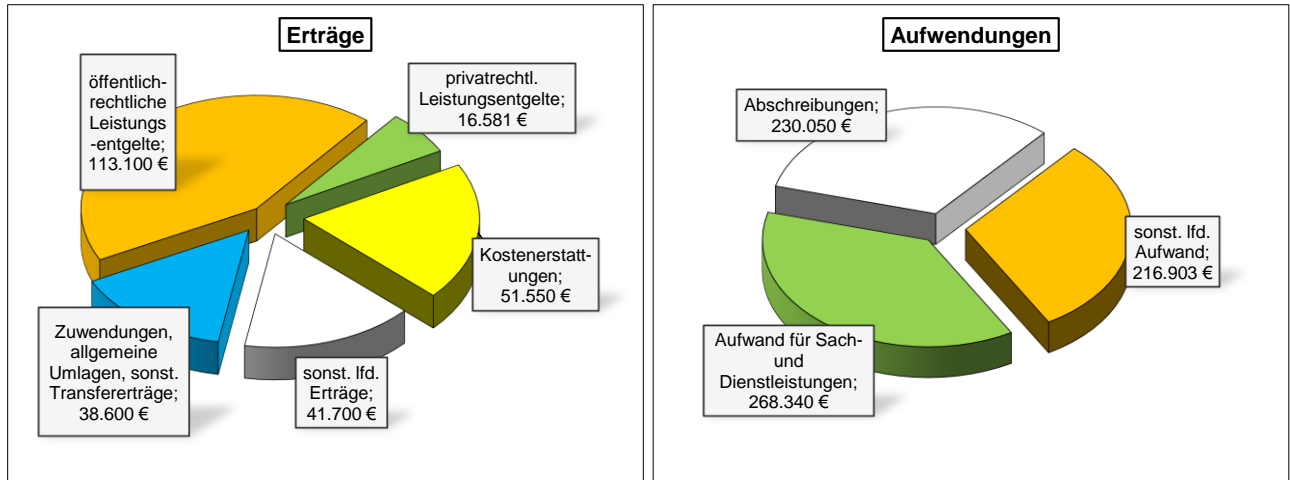
Produktbeschreibung:	Verbesserung der Standortfaktoren für Industrie, Handel und Gewerbe, Vermarktung von Gewerbeflächen, Kontaktpflege
Ziele:	Neuansiedlung, Stärkung der Wirtschaftskraft heimischer Betriebe, Sicherung und Schaffung von Arbeitsplätzen, Attraktivitätssteigerung der Ortsgemeinde
Zielgruppen:	Gewerbebetriebe
Auftragsgrundlagen:	Daseinsvorsorge
Produktverantwortung:	Ortsbürgermeister
Kennzahlen:	Noch nicht definiert

57312 Mehrzweckhallen, Mehrzweckhäuser, Stadthallen, Dorfgemeinschaftshäuser, Bürgerhäuser

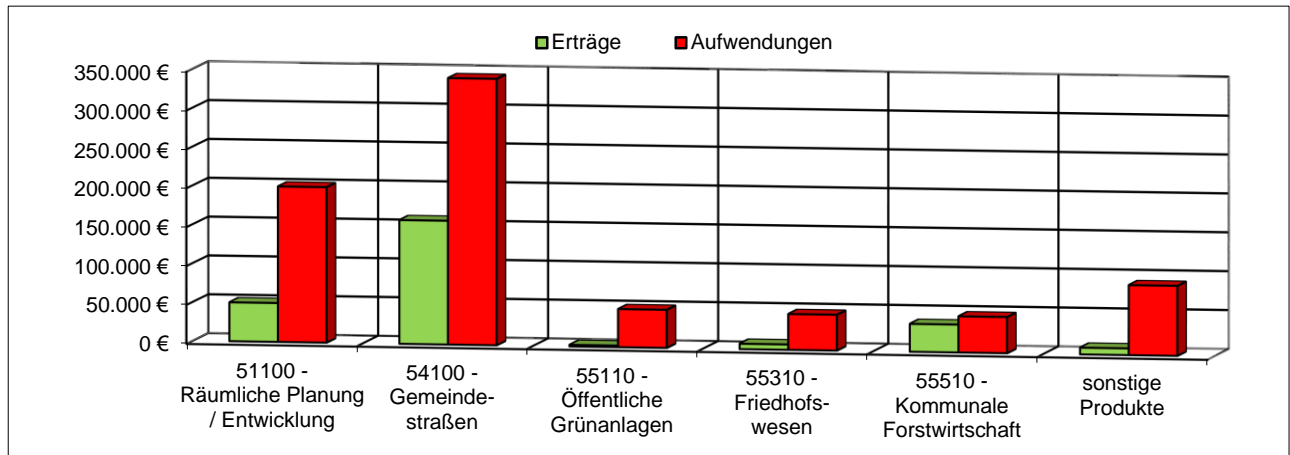
Produktbeschreibung:	Unterhaltung und Bewirtschaftung der Grundstücke, der baulichen Anlagen und der Einrichtungen
Ziele:	Förderung der Dorfgemeinschaft
Zielgruppen:	EinwohnerInnen, BesucherInnen
Auftragsgrundlagen:	Daseinsvorsorge
Produktverantwortung:	Ortsbürgermeister
Kennzahlen:	Noch nicht definiert

Teilergebnishaushalt 3

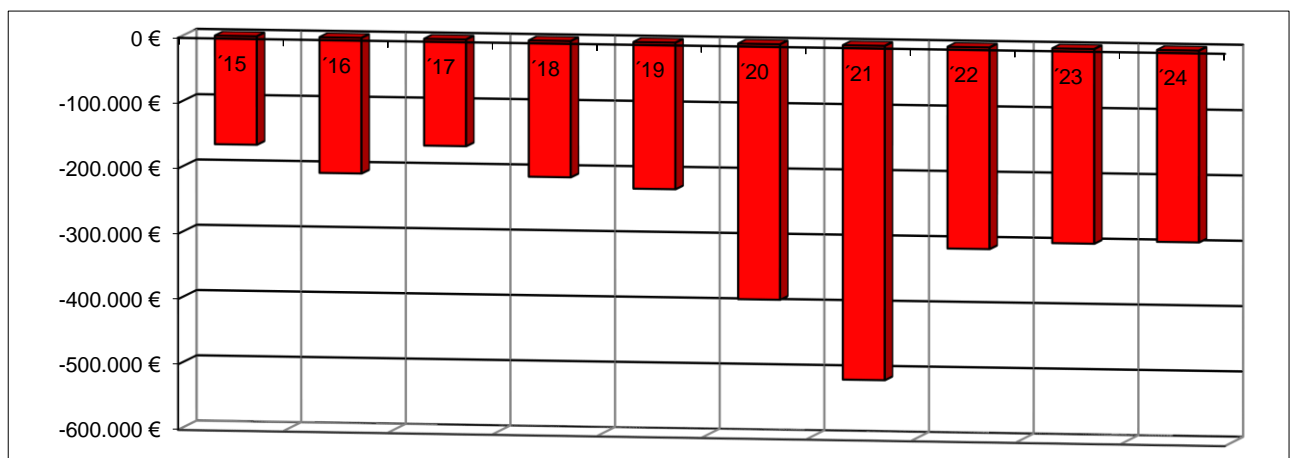
Übersicht über die Erträge und Aufwendungen



Produktübersicht



Entwicklung der Jahresergebnisse



Teilfinanzhaushalt 3**Einzahlungen aus Investitionstätigkeit**

1. Einzahlungen für unbebaute Grundstücke (Erschließung Gewerbegebiet „Neuwiese“ – Veräußerung Grundstücke)	1.112.500 Euro
2. Einzahlungen aus Investitionszuwendungen (Errichtung WLAN-Hotspots in öffentl. Bereichen – Wifi4EU-Fördermittel)	15.000 Euro
3. Einzahlungen aus Beiträgen (Friedhof – Grabnutzungsentgelte)	8.000 Euro
4. Einzahlungen aus Investitionszuwendungen (Ausbau Turnhalle als Versammlungsstätte – Landeszuwendung)	44.000 Euro

Auszahlungen aus Investitionstätigkeit

1. Auszahlungen für Investitionszuwendungen (Dorferneuerung – Zuweisungen für Dorferneuerungsmaßnahmen)	32.500 Euro
2. Auszahlungen für Baumaßnahmen (Gemeindestraßen – Ausgleichsmaßnahmen BPL „In den Appelstücker“)	5.000 Euro
3. Auszahlungen für Investitionszuwendungen (Gemeindestraßen – Kanalerneuerung „Bodener Weg / 1. Abs.“)	86.000 Euro
4. Auszahlungen für Investitionszuwendungen (Gemeindestraßen – Kanalerneuerung „Schäfergasse“)	13.000 Euro
5. Auszahlungen für Investitionszuwendungen (Gemeindestraßen – Kanalerneuerung „Bahnhofstraße“)	17.000 Euro
6. Auszahlungen für unbebaute Grundstücke (Erschließung Gewerbegebiet „Neuwiese“ – Grunderwerb)	1.112.500 Euro
7. Auszahlungen für unbebaute Grundstücke (Erschließung Neubaugebiet „Laistruth“ – Grunderwerb)	395.000 Euro
8. Auszahlungen für Baumaßnahmen (Erschließung Neubaugebiet „Laistruth“ – Planungskosten)	70.000 Euro
9. Auszahlungen für Baumaßnahmen (Öffentliche Grünanlagen – Neubau Wegeanbindung Sportplatz)	40.000 Euro
10. Auszahlungen für Baumaßnahmen (Öffentliche Grünanlagen – Errichtung WLAN-Hotspots)	7.000 Euro
11. Auszahlungen für Investitionszuwendungen (Ausbau Turnhalle als Versammlungsstätte – 50% Az. Baukosten)	200.000 Euro

Die Investitionen und Investitionsförderungsmaßnahmen sind detailliert im Investitionsplan dargestellt.

Teilergebnishaushalt 2021

Gemeinde: 21 OG Ruppach-Goldhausen

Teilhaushalt 03 Gestaltung Umwelt

lfd. Nr.	Teilergebnishaushalt		Ergebnis des Haushaltsvorjahres	Ansätze des Haushaltsvorjahres einschl. Nachträge	Ansatz des Haushaltsjahres	Planungsdaten des Haushaltsfolgejahres	Planungsdaten des zweiten Haushaltsfolgejahres	Planungsdaten des dritten Haushaltsfolgejahres
			2019	2020	2021	2022	2023	2024
			in €	in €	in €	in €	in €	in €
E 1	+	Steuern und ähnliche Abgaben	0,00	0	0	0	0	0
E 2	+	Zuwendungen, allgemeine Umlagen und sonstige Transfererträge	16.684,00	19.100	38.600	17.600	17.600	17.600
		41442000 Zuweisungen und Zuschüsse für laufende Zwecke vom Land	1.585,00	2.600	21.000	0	0	0
		41510000 Sonderposten aus Zuwendungen	15.099,00	16.500	17.600	17.600	17.600	17.600
E 3	+	Erträge der sozialen Sicherung	0,00	0	0	0	0	0
E 4	+	Öffentlich-rechtliche Leistungsentgelte	113.105,40	112.400	113.100	122.850	132.600	136.150
		43224000 Entgelte / für das Bestattungswesen	3.576,00	3.000	3.000	3.000	3.000	3.000
		43700000 Erträge aus der Auflösung von Sonderposten für Beiträge und ähnliche Entgelte	106.697,00	106.650	107.100	116.850	126.600	130.150
		43900000 Erträge aus der Auflösung von Sonderposten für Grabnutzungsentgelte	2.832,40	2.750	3.000	3.000	3.000	3.000
E 5	+	Privatrechtliche Leistungsentgelte	46.270,51	20.620	16.581	16.581	16.581	16.581
		44110000 Erträge aus Verkäufen von Vorräten	43.327,51	17.720	13.681	13.681	13.681	13.681
		44120000 Mieten und Pachten	2.943,00	2.900	2.900	2.900	2.900	2.900
E 6	+	Kostenerstattungen und Kostenumlagen	1.030,39	1.550	51.550	1.550	1.550	1.550
		44243000 Kostenerstattungen und Kostenumlagen von Gemeinden und Gemeindeverbänden	7,38	0	0	0	0	0
		44250000 Kostenerstattungen und Kostenumlagen vom privaten Bereich	755,52	1.000	51.000	1.000	1.000	1.000
		44290000 Kostenerstattungen und Kostenumlagen von Sonstigen	267,49	550	550	550	550	550
E 7	+	Sonstige laufende Erträge	42.320,84	41.650	41.700	41.700	41.700	41.700
		46250000 Konzessionsabgaben	40.715,42	40.000	40.000	40.000	40.000	40.000
		46270000 Versicherungserstattungen	0,00	50	50	50	50	50
		46290000 Weitere sonstige laufende Erträge / Sonstige	1.605,42	1.600	1.650	1.650	1.650	1.650
E 8	=	Summe der laufenden Erträge aus Verwaltungstätigkeit (Summe E 1 bis E 7)	219.411,14	195.320	261.531	200.281	210.031	213.581
E 9	-	Personal- und Versorgungsaufwendungen	0,00	0	0	0	0	0
E 10	-	Aufwendungen für Sach- und Dienstleistungen	148.374,03	241.374	268.340	176.620	176.905	177.195
		52210000 Aufwendungen für Strom	10.362,64	11.400	11.400	11.630	11.860	12.100
		52230000 Aufwendungen für Wasser/Abwasser	1.139,74	1.300	900	920	935	955
		52260000 Aufwendungen für die Abfallbeseitigung	1.250,76	1.500	1.700	1.730	1.770	1.800
		52311000 Unterhaltung der Grundstücke	26.600,15	33.000	16.000	11.000	11.000	11.000
		52313000 Gebäude einschließlich der Bestandteile, die dem Gebäude zuzurechnen sind	0,00	250	20.250	250	250	250
		52321000 Bewirtschaftung der Grundstücke	28.783,27	28.000	29.000	29.000	29.000	29.000
		52323000 Gebäude einschließlich der Bestandteile, die dem Gebäude zuzurechnen sind	396,60	410	420	420	420	420
		52331000 Brücken, Tunnel und ingenieurtechnische Anlagen	3.862,82	11.000	12.000	4.000	4.000	4.000
		52338000 Straßen, Wege, Plätze und Verkehrsmittelanlagen	4.246,78	90.500	94.500	35.500	35.500	35.500
		52339000 Unterhaltung des Infrastrukturvermögens / Sonstiges	763,64	3.000	3.000	3.000	3.000	3.000
		52370000 Unterhaltung der Betriebs- und Geschäftsausstattung	60,10	400	400	400	400	400

Teilergebnishaushalt 2021

Gemeinde: 21 OG Ruppach-Goldhausen

Teilhaushalt 03 Gestaltung Umwelt

lfd. Nr.	Teilergebnishaushalt	Ergebnis des Haushaltsvorjahres	Ansätze des Haushaltsvorjahres einschl. Nachträge	Ansatz des Haushaltsjahres	Planungsdaten des Haushaltsfolgejahres	Planungsdaten des zweiten Haushaltsfolgejahres	Planungsdaten des dritten Haushaltsfolgejahres
		2019	2020	2021	2022	2023	2024
		in €	in €	in €	in €	in €	in €
	52380000 Geringwertige Geräte, Ausstattungs-, Ausrüstungs- und sonstige Gebrauchsgegenstände	534,28	8.750	4.750	4.750	4.750	4.750
	52543000 Kostenerstattungen an Gemeinden und Gemeindeverbände	12.100,52	9.620	16.700	16.700	16.700	16.700
	52543001 Kostenerstattungen und Kostenumlagen an Gemeinden und Gemeindeverbände (Sonderumlage Forst)	2.759,11	2.600	2.380	2.380	2.380	2.380
	52548000 Kostenerstattungen an sonstige öffentliche Sonderrechnungen	18.500,00	18.500	28.500	28.500	28.500	28.500
	52590000 Kostenerstattungen an Sonstige	185,59	100	150	150	150	150
	52920000 sonstige Aufwendungen für Dienstleistungen	36.828,03	21.044	26.290	26.290	26.290	26.290
E 11	- Abschreibungen	213.254,65	223.700	230.050	252.400	251.150	249.950
	53220000 Abschreibungen auf immaterielle Vermögensgegenstände aus geleisteten Zuwendungen	6.374,00	8.600	6.600	8.250	9.900	12.100
	53230000 Abschreibungen auf gezahlte Investitionszuschüsse als Nutzungsberechtigter	16.433,00	25.200	28.850	31.650	31.650	31.650
	53300000 Abschreibungen auf unbebaute Grundstücke und grundstücksgleiche Rechte	2.778,00	2.800	2.800	2.800	2.500	2.450
	53490000 Abschreibungen auf bebaute Grundstücke und grundstücksgleiche Rechte mit sonstigen Gebäuden	2.789,00	4.200	2.800	2.800	2.800	2.800
	53580000 Straßen, Wege, Plätze und Verkehrslenkungsanlagen	181.109,98	178.550	183.150	201.400	199.950	196.900
	53720000 Kulturdenkmäler	163,00	200	200	200	200	200
	53820000 Abschreibungen auf Maschinen und technische Anlagen	1.086,67	1.100	1.100	1.100	200	0
	53850000 Abschreibungen auf die Betriebs- und Geschäftsausstattung	2.521,00	3.050	4.550	4.200	3.950	3.850
E 12	- Zuwendungen, Umlagen und sonstige Transferaufwendungen	0,00	0	0	0	0	0
E 13	- Aufwendungen der sozialen Sicherung	0,00	0	0	0	0	0
E 14	- Sonstige laufende Aufwendungen	25.660,61	64.339	216.903	21.903	21.903	21.903
	56210000 Mieten, Pachten und Erbbauzinsen	0,00	3.000	3.000	3.000	3.000	3.000
	56253000 Gerichts-, Anwalts-, Notar-, Gerichtsvollzieherkosten usw.	1.306,03	2.800	3.000	3.000	3.000	3.000
	56255000 Aufwendungen für die Erstellung von Bebauungsplänen	9.700,00	52.500	167.500	2.500	2.500	2.500
	56256000 Aufwendungen für Durchführung von Umlageverfahren	0,00	0	30.000	0	0	0
	56390000 Geschäftsaufwendungen / Sonstiges	1.552,88	4.368	11.497	11.497	11.497	11.497
	56412000 Kfz-Versicherungen	0,00	0	35	35	35	35
	56416000 Umlagen an Schadensausgleichskassen	2.456,11	1.500	1.700	1.700	1.700	1.700
	56419000 Sonstige Versicherungen	12,88	13	13	13	13	13
	56512000 Verluste aus dem Abgang von Gegenständen des Anlagevermögens - Sachanlagen	10.475,26	0	0	0	0	0
	56810000 Grundsteuer	157,45	158	158	158	158	158
E 15	= Summe der laufenden Aufwendungen aus Verwaltungstätigkeit (Summe E 9 bis E 14)	387.289,29	529.413	715.293	450.923	449.958	449.048
E 16	= Laufendes Ergebnis aus Verwaltungstätigkeit (Saldo E 8 und E 15)	-167.878,15	-334.093	-453.762	-250.642	-239.927	-235.467

Gemeinde: 21 OG Ruppach-Goldhausen

Teilhaushalt

03 Gestaltung Umwelt

lfd. Nr.	Teilergebnishaushalt		Ergebnis des Haushaltsvorjahres	Ansätze des Haushaltsvorjahres einschl. Nachträge	Ansatz des Haushaltsjahres	Planungsdaten des Haushaltsfolgejahres	Planungsdaten des zweiten Haushaltsfolgejahres	Planungsdaten des dritten Haushaltsfolgejahres
			2019	2020	2021	2022	2023	2024
			in €	in €	in €	in €	in €	in €
E 17	+	Zinserträge und sonstige Finanzerträge	0,00	0	0	0	0	0
E 18	-	Zinsaufwendungen und sonstige Finanzaufwendungen	0,00	0	0	0	0	0
E 19	=	Saldo der Zins - und sonstigen Finanzerträge und -aufwendungen (Saldo E 17 und E 18)	0,00	0	0	0	0	0
E 20	=	Ordentliches Ergebnis (Summe E 16 bis E 19)	-167.878,15	-334.093	-453.762	-250.642	-239.927	-235.467
E 21		Außerordentliches Ergebnis	0,00	0	0	0	0	0
E 22		Saldo aus internen Leistungsbeziehungen	-56.517,05	-57.000	-58.000	-58.000	-58.000	-58.000
E 23	=	Jahresergebnis (Jahresüberschuss / Jahresfehlbetrag) des Teilhaushalts (Summe E 20 bis E 22)	-224.395,20	-391.093	-511.762	-308.642	-297.927	-293.467

Teilfinanzhaushalt 2021

Gemeinde: 21 OG Ruppach-Goldhausen

Teilhaushalt 03 Gestaltung Umwelt

lfd. Nr.	Teilfinanzhaushalt		Ergebnis des Haushaltsvorjahres	Ansätze des Haushaltsvorjahres einschl. Nachträge	Ansatz des Haushaltsjahres	Planungsdaten des Haushaltsfolgejahres	Planungsdaten des zweiten Haushaltsfolgejahres	Planungsdaten des dritten Haushaltsfolgejahres
			2019	2020	2021	2022	2023	2024
			in €	in €	in €	in €	in €	in €
F 1	+	Steuern und ähnliche Abgaben	0,00	0	0	0	0	0
F 2	+	Zuwendungen, allgemeine Umlagen und sonstige Transfereinzahlungen	1.585,00	2.600	21.000	0	0	0
F 3	+	Einzahlungen der sozialen Sicherung	0,00	0	0	0	0	0
F 4	+	Öffentlich-rechtliche Leistungsentgelte	3.814,00	3.000	3.000	3.000	3.000	3.000
F 5	+	Privatrechtliche Leistungsentgelte	46.270,51	20.620	16.581	16.581	16.581	16.581
F 6	+	Kostenerstattungen und Kostenumlagen	2.194,23	1.550	51.550	1.550	1.550	1.550
F 7	+	Sonstige laufende Einzahlungen	42.320,84	41.650	41.700	41.700	41.700	41.700
F 8	=	Summe der laufenden Einzahlungen aus Verwaltungstätigkeit (Summe F 1 bis F 7)	96.184,58	69.420	133.831	62.831	62.831	62.831
F 9	-	Personal- und Versorgungsauszahlungen	0,00	0	0	0	0	0
F 10	-	Auszahlungen für Sach- und Dienstleistungen	134.009,29	241.374	268.340	176.620	176.905	177.195
F 11	-	* nicht besetzt *	0,00	0	0	0	0	0
F 12	-	Zuwendungen, Umlagen und sonstige Transferauszahlungen	0,00	0	0	0	0	0
F 13	-	Auszahlungen der sozialen Sicherung	0,00	0	0	0	0	0
F 14	-	Sonstige laufende Auszahlungen	21.524,73	64.339	216.903	21.903	21.903	21.903
F 15	=	Summe der laufenden Auszahlungen aus Verwaltungstätigkeit (Summe F 9 bis F 14)	155.534,02	305.713	485.243	198.523	198.808	199.098
F 16	=	Saldo der laufenden Ein- und Auszahlungen aus Verwaltungstätigkeit	-59.349,44	-236.293	-351.412	-135.692	-135.977	-136.267
F 17	+	Zinseinzahlungen und sonstige Finanzeinzahlungen	0,00	0	0	0	0	0
F 18	-	Zinsauszahlungen und sonstige Finanzauszahlungen	0,00	0	0	0	0	0
F 19	=	Saldo der Zins- und der sonstigen Finanzen- und -auszahlungen	0,00	0	0	0	0	0
F 20	=	Saldo der ordentlichen Ein- und Auszahlungen (Summe F 16 + F 19)	-59.349,44	-236.293	-351.412	-135.692	-135.977	-136.267
F 21		Saldo der außerordentlichen Ein- und Auszahlungen	0,00	0	0	0	0	0
F 22		Saldo der Ein- und Auszahlungen aus internen Leistungsbeziehungen	-56.517,05	-57.000	-58.000	-58.000	-58.000	-58.000
F 23		Summe der ordentlichen und außerordentlichen Ein- und Auszahlungen (Summe F 21 + F 22)	-115.866,49	-293.293	-409.412	-193.692	-193.977	-194.267
F 24	+	Einzahlungen aus Investitionszuwendungen	0,00	15.000	59.000	0	0	0
F 25	+	Einzahlungen aus Beiträgen und ähnlichen Entgelten	18.780,48	58.000	8.000	432.000	348.000	149.000
F 26	+	Sonstige Investitionseinzahlungen	0,00	0	1.112.500	302.500	352.500	352.500
F 27	=	Summe der Einzahlungen aus Investitionstätigkeit (Summe F 24 bis F 26)	18.780,48	73.000	1.179.500	734.500	700.500	501.500
F 28	-	Auszahlungen für immaterielle Vermögensgegenstände	6.500,00	504.000	348.500	325.000	13.000	13.000
F 29	-	Auszahlungen für Sachanlagen	20.949,32	810.000	1.629.500	590.000	0	0
F 30	-	Auszahlungen für Finanzanlagen	0,00	0	0	0	0	0
F 31	-	Sonstige Investitionsauszahlungen	0,00	0	0	232.500	100.000	0
F 32	=	Summe der Auszahlungen aus Investitionstätigkeit (Summe F 28 bis F 31)	27.449,32	1.314.000	1.978.000	1.147.500	113.000	13.000
F 33	=	Saldo der Ein- und Auszahlungen aus Investitionstätigkeit (Saldo F 27 und F 32)	-8.668,84	-1.241.000	-798.500	-413.000	587.500	488.500
F 34	=	Finanzmittelüberschuss /-fehlbetrag des Teilhaushalts (Summe F 23 + F 33)	-124.535,33	-1.534.293	-1.207.912	-606.692	393.523	294.233

Produktorientierte Darstellung

Teilergebnishaushalt 3
Teilfinanzhaushalt 3

mit Darstellung der
einzelnen Produktsachkonten

Teilergebnishaushalt 2021

Gemeinde: 21 OG Ruppach-Goldhausen

Teilhaushalt		03 Gestaltung Umwelt						
Leistung		51100 Räumliche Planungs- und Entwicklungsmaßnahmen						
lfd. Nr.	Teilergebnishaushalt		Ergebnis des Haushaltsvorjahres	Ansätze des Haushaltsvorjahres einschl. Nachträge	Ansatz des Haushaltsjahres	Planungsdaten des Haushaltsfolgejahres	Planungsdaten des zweiten Haushaltsfolgejahres	Planungsdaten des dritten Haushaltsfolgejahres
			2019	2020	2021	2022	2023	2024
			in €	in €	in €	in €	in €	in €
E 1	+	Steuern und ähnliche Abgaben	0,00	0	0	0	0	0
E 2	+	Zuwendungen, allgemeine Umlagen und sonstige Transfererträge	0,00	0	0	0	0	0
E 3	+	Erträge der sozialen Sicherung	0,00	0	0	0	0	0
E 4	+	Öffentlich-rechtliche Leistungsentgelte	0,00	0	0	0	0	0
E 5	+	Privatrechtliche Leistungsentgelte	0,00	0	0	0	0	0
E 6	+	Kostenerstattungen und Kostenumlagen	0,00	0	50.000	0	0	0
		<i>44250000 Kostenerstattungen und Kostenumlagen vom privaten Bereich (Kostenerstattung BPL Gewerbegebiet "Neuwiese")</i>	<i>0,00</i>	<i>0</i>	<i>50.000</i>	<i>0</i>	<i>0</i>	<i>0</i>
E 7	+	Sonstige laufende Erträge	0,00	0	0	0	0	0
E 8	=	Summe der laufenden Erträge aus Verwaltungstätigkeit (Summe E 1 bis E 7)	0,00	0	50.000	0	0	0
E 9	-	Personal- und Versorgungsaufwendungen	0,00	0	0	0	0	0
E 10	-	Aufwendungen für Sach- und Dienstleistungen	0,00	0	0	0	0	0
E 11	-	Abschreibungen	0,00	0	0	0	0	0
E 12	-	Zuwendungen, Umlagen und sonstige Transferaufwendungen	0,00	0	0	0	0	0
E 13	-	Aufwendungen der sozialen Sicherung	0,00	0	0	0	0	0
E 14	-	Sonstige laufende Aufwendungen	11.006,03	55.000	200.000	5.000	5.000	5.000
		<i>56253000 Gerichts-, Anwalts-, Notar-, Gerichtsvollzieherkosten usw. - jährlicher Pauschalansatz; 2.500 € (vorsorglich)</i>	<i>1.306,03</i>	<i>2.500</i>	<i>2.500</i>	<i>2.500</i>	<i>2.500</i>	<i>2.500</i>
		<i>56255000 Aufwendungen für die Erstellung von Bebauungsplänen jährlicher Pauschalansatz; 2.500 € (vorsorglich) Sonderbedarfe in 2020:</i>	<i>9.700,00</i>	<i>52.500</i>	<i>167.500</i>	<i>2.500</i>	<i>2.500</i>	<i>2.500</i>
		<i>- BPL Neubaugebiet; 25.000 €</i>						
		<i>- BPL Gewerbegebiet; 25.000 €</i>						
		<i>Sonderbedarfe in 2021:</i>						
		<i>- BPL Neubaugebiet "Laistruth"; 25.000 €</i>						
		<i>- Gutachten NBG "Laistruth"; 90.000 €</i>						
		<i>- BPL Gewerbegebiet "Neuwiese"; 50.000 €</i>						
		<i>56256000 Aufwendungen für Durchführung von Umlegungsverfahren Sonderbedarf in 2021:</i>	<i>0,00</i>	<i>0</i>	<i>30.000</i>	<i>0</i>	<i>0</i>	<i>0</i>
		<i>- Umlegungsverfahren NBG "Laistruth"; 30.000 €</i>						
E 15	=	Summe der laufenden Aufwendungen aus Verwaltungstätigkeit (Summe E 9 bis E 14)	11.006,03	55.000	200.000	5.000	5.000	5.000
E 16	=	Laufendes Ergebnis aus Verwaltungstätigkeit (Saldo E 8 und E 15)	-11.006,03	-55.000	-150.000	-5.000	-5.000	-5.000
E 17	+	Zinserträge und sonstige Finanzerträge	0,00	0	0	0	0	0
E 18	-	Zinsaufwendungen und sonstige Finanzaufwendungen	0,00	0	0	0	0	0
E 19	=	Saldo der Zins - und sonstigen Finanzerträge und -aufwendungen (Saldo E 17 und E 18)	0,00	0	0	0	0	0
E 20	=	Ordentliches Ergebnis (Summe E 16 bis E 19)	-11.006,03	-55.000	-150.000	-5.000	-5.000	-5.000
E 21		Außerordentliches Ergebnis	0,00	0	0	0	0	0
E 22		Saldo aus internen Leistungsbeziehungen	0,00	0	0	0	0	0

Gemeinde: 21 OG Ruppach-Goldhausen

Teilhaushalt 03 Gestaltung Umwelt
 Leistung 51100 Räumliche Planungs- und Entwicklungsmaßnahmen

lfd. Nr.	Teilergebnishaushalt		Ergebnis des Haushaltsvorjahres	Ansätze des Haushaltsvorjahres einschl. Nachträge	Ansatz des Haushaltsjahres	Planungsdaten des Haushaltsfolgejahres	Planungsdaten des zweiten Haushaltsfolgejahres	Planungsdaten des dritten Haushaltsfolgejahres
			2019	2020	2021	2022	2023	2024
			in €	in €	in €	in €	in €	in €
E 23	=	Jahresergebnis (Jahresüberschuss / Jahresfehlbetrag) des Teilhaushalts (Summe E 20 bis E 22)	-11.006,03	-55.000	-150.000	-5.000	-5.000	-5.000

Gemeinde: 21 OG Ruppach-Goldhausen

Teilhaushalt 03 Gestaltung Umwelt
 Leistung 51130 Dorferneuerung , Städtebauförderung

lfd. Nr.	Teilergebnishaushalt		Ergebnis des Haushaltsvorjahres	Ansätze des Haushaltsvorjahres einschl. Nachträge	Ansatz des Haushaltsjahres	Planungsdaten des Haushaltsfolgejahres	Planungsdaten des zweiten Haushaltsfolgejahres	Planungsdaten des dritten Haushaltsfolgejahres
			2019	2020	2021	2022	2023	2024
			in €	in €	in €	in €	in €	in €
E 1	+	Steuern und ähnliche Abgaben	0,00	0	0	0	0	0
E 2	+	Zuwendungen, allgemeine Umlagen und sonstige Transfererträge	0,00	0	0	0	0	0
E 3	+	Erträge der sozialen Sicherung	0,00	0	0	0	0	0
E 4	+	Öffentlich-rechtliche Leistungsentgelte	0,00	0	0	0	0	0
E 5	+	Privatrechtliche Leistungsentgelte	0,00	0	0	0	0	0
E 6	+	Kostenerstattungen und Kostenumlagen	0,00	0	0	0	0	0
E 7	+	Sonstige laufende Erträge	0,00	0	0	0	0	0
E 8	=	Summe der laufenden Erträge aus Verwaltungstätigkeit (Summe E 1 bis E 7)	0,00	0	0	0	0	0
E 9	-	Personal- und Versorgungsaufwendungen	0,00	0	0	0	0	0
E 10	-	Aufwendungen für Sach- und Dienstleistungen	0,00	0	0	0	0	0
E 11	-	Abschreibungen <i>53220000 Abschreibungen auf immaterielle Vermögensgegenstände aus geleisteten Zuwendungen</i>	5.603,00 <i>5.603,00</i>	7.800 <i>7.800</i>	5.800 <i>5.800</i>	7.450 <i>7.450</i>	9.100 <i>9.100</i>	11.300 <i>11.300</i>
E 12	-	Zuwendungen, Umlagen und sonstige Transferaufwendungen	0,00	0	0	0	0	0
E 13	-	Aufwendungen der sozialen Sicherung	0,00	0	0	0	0	0
E 14	-	Sonstige laufenden Aufwendungen	0,00	0	0	0	0	0
E 15	=	Summe der laufenden Aufwendungen aus Verwaltungstätigkeit (Summe E 9 bis E 14)	5.603,00	7.800	5.800	7.450	9.100	11.300
E 16	=	Laufendes Ergebnis aus Verwaltungstätigkeit (Saldo E 8 und E 15)	-5.603,00	-7.800	-5.800	-7.450	-9.100	-11.300
E 17	+	Zinserträge und sonstige Finanzerträge	0,00	0	0	0	0	0
E 18	-	Zinsaufwendungen und sonstige Finanzaufwendungen	0,00	0	0	0	0	0
E 19	=	Saldo der Zins -und sonstigen Finanzerträge und -aufwendungen (Saldo E 17 und E 18)	0,00	0	0	0	0	0
E 20	=	Ordentliches Ergebnis (Summe E 16 bis E 19)	-5.603,00	-7.800	-5.800	-7.450	-9.100	-11.300
E 21		Außerordentliches Ergebnis	0,00	0	0	0	0	0
E 22		Saldo aus internen Leistungsbeziehungen	0,00	0	0	0	0	0
E 23	=	Jahresergebnis (Jahresüberschuss / Jahresfehlbetrag) des Teilhaushalts (Summe E 20 bis E 22)	-5.603,00	-7.800	-5.800	-7.450	-9.100	-11.300

Teilergebnishaushalt 2021

Gemeinde: 21 OG Ruppach-Goldhausen

Teilhaushalt 03 Gestaltung Umwelt
Leistung 54100 Gemeindefstraßen

lfd. Nr.	Teilergebnishaushalt		Ergebnis des Haushaltsvorjahres	Ansätze des Haushaltsvorjahres einschl. Nachträge	Ansatz des Haushaltsjahres	Planungsdaten des Haushaltsfolgejahres	Planungsdaten des zweiten Haushaltsfolgejahres	Planungsdaten des dritten Haushaltsfolgejahres
			2019	2020	2021	2022	2023	2024
			in €	in €	in €	in €	in €	in €
E 1	+	Steuern und ähnliche Abgaben	0,00	0	0	0	0	0
E 2	+	Zuwendungen, allgemeine Umlagen und sonstige Transfererträge	8.976,00	8.950	8.950	8.950	8.950	8.950
		<i>41510000 Sonderposten aus Zuwendungen</i>	<i>8.976,00</i>	<i>8.950</i>	<i>8.950</i>	<i>8.950</i>	<i>8.950</i>	<i>8.950</i>
E 3	+	Erträge der sozialen Sicherung	0,00	0	0	0	0	0
E 4	+	Öffentlich-rechtliche Leistungsentgelte	106.697,00	106.650	107.100	116.850	126.600	130.150
		<i>43700000 Erträge aus der Auflösung von Sonderposten für Beiträge und ähnliche Entgelte</i>	<i>106.697,00</i>	<i>106.650</i>	<i>107.100</i>	<i>116.850</i>	<i>126.600</i>	<i>130.150</i>
E 5	+	Privatrechtliche Leistungsentgelte	0,00	0	0	0	0	0
E 6	+	Kostenerstattungen und Kostenumlagen	960,47	1.500	1.500	1.500	1.500	1.500
		<i>44250000 Kostenerstattungen und Kostenumlagen vom privaten Bereich (Schadenersatzleistungen durch Unternehmen)</i>	<i>755,52</i>	<i>1.000</i>	<i>1.000</i>	<i>1.000</i>	<i>1.000</i>	<i>1.000</i>
		<i>44290000 Kostenerstattungen und Kostenumlagen von Sonstigen (Schadenersatzleistungen durch Privatpersonen)</i>	<i>204,95</i>	<i>500</i>	<i>500</i>	<i>500</i>	<i>500</i>	<i>500</i>
E 7	+	Sonstige laufende Erträge	42.320,84	41.650	41.650	41.650	41.650	41.650
		<i>46250000 Konzessionsabgaben (Strom / Gas)</i>	<i>40.715,42</i>	<i>40.000</i>	<i>40.000</i>	<i>40.000</i>	<i>40.000</i>	<i>40.000</i>
		<i>46270000 Versicherungserstattungen</i>	<i>0,00</i>	<i>50</i>	<i>50</i>	<i>50</i>	<i>50</i>	<i>50</i>
		<i>46290000 Weitere sonstige laufende Erträge / Sonstige (Preisnachlässe auf Netznutzung)</i>	<i>1.605,42</i>	<i>1.600</i>	<i>1.600</i>	<i>1.600</i>	<i>1.600</i>	<i>1.600</i>
E 8	=	Summe der laufenden Erträge aus Verwaltungstätigkeit (Summe E 1 bis E 7)	158.954,31	158.750	159.200	168.950	178.700	182.250
E 9	-	Personal- und Versorgungsaufwendungen	0,00	0	0	0	0	0
E 10	-	Aufwendungen für Sach- und Dienstleistungen	45.601,45	129.050	130.050	71.270	71.495	71.725
		<i>52210000 Aufwendungen für Strom</i>	<i>10.088,52</i>	<i>11.000</i>	<i>11.000</i>	<i>11.220</i>	<i>11.445</i>	<i>11.675</i>
		<i>52321000 Bewirtschaftung der Grundstücke (Aufwendungen für lfd. Straßenoberflächenentwässerung)</i>	<i>28.783,27</i>	<i>28.000</i>	<i>29.000</i>	<i>29.000</i>	<i>29.000</i>	<i>29.000</i>
		<i>52338000 Straßen, Wege, Plätze und Verkehrslenkungsanlagen Unterhaltung von Straßen, Gehwegen und Plätzen jährlicher Pauschalansatz; 25.000 € Sonderbedarf in 2020 - Deckensanierung Hauptstraße; 25.000 € - Deckensanierung Bodener Weg; 30.000 € Sonderbedarf in 2021 - Deckensanierung Bodener Weg; 30.000 € (Neuveranschlagung) - Deckensanierung Bahnhofstraße; 20.000 € - Deckensanierung Bahnhofstraße Kurvenbereich; 9.000 €</i>	<i>3.739,46</i>	<i>80.000</i>	<i>84.000</i>	<i>25.000</i>	<i>25.000</i>	<i>25.000</i>
		<i>52339000 Unterhaltung des Infrastrukturvermögens / Sonstiges Unterhaltung der Straßen- / Weihnachtsbeleuchtung - Wartung; 1.500 € - Unterhaltung / Reparatur; 1.500 €</i>	<i>763,64</i>	<i>3.000</i>	<i>3.000</i>	<i>3.000</i>	<i>3.000</i>	<i>3.000</i>
		<i>52380000 Geringwertige Geräte, Ausstattungs-, Ausrüstungs- und sonstige Gebrauchsgegenstände - jährlicher Pauschalansatz; 1.000 € (u.a. Verkehrszeichen) - Sonderbedarf in 2020; 4.000 € (Austausch / Ergänzung Beschilderung nach</i>	<i>534,28</i>	<i>5.000</i>	<i>1.000</i>	<i>1.000</i>	<i>1.000</i>	<i>1.000</i>

Teilergebnishaushalt 2021

Gemeinde: 21 OG Ruppach-Goldhausen

Teilhaushalt 03 Gestaltung Umwelt
Leistung 54100 Gemeindefstraßen

lfd. Nr.	Teilergebnishaushalt	Ergebnis des Haushaltsvorjahres	Ansätze des Haushaltsvorjahres einschl. Nachträge	Ansatz des Haushaltsjahres	Planungsdaten des Haushaltsfolgejahres	Planungsdaten des zweiten Haushaltsfolgejahres	Planungsdaten des dritten Haushaltsfolgejahres
		2019	2020	2021	2022	2023	2024
		in €	in €	in €	in €	in €	in €
	<i>Verkehrsschau / vorsorglich</i>						
	52590000 Kostenerstattungen an Sonstige (Erstattung Stromkosten Fußweg Kita an die Kirche)	0,00	50	50	50	50	50
	52920000 sonstige Aufwendungen für Dienstleistungen - jährlicher Pauschalansatz; 2.000 € (Sinkkästenreinigung)	1.692,28	2.000	2.000	2.000	2.000	2.000
E 11	- Abschreibungen	186.288,20	185.750	194.200	215.250	212.900	209.650
	53230000 Abschreibungen auf gezahlte Investitionszuschüsse als Nutzungsberechtigter	15.277,00	19.600	21.500	24.300	24.300	24.300
	53580000 Straßen, Wege, Plätze und Verkehrslenkungsanlagen	169.924,53	165.050	171.600	189.850	188.400	185.350
	53820000 Abschreibungen auf Maschinen und technische Anlagen (Geschwindigkeitsmessanlagen)	1.086,67	1.100	1.100	1.100	200	0
E 12	- Zuwendungen, Umlagen und sonstige Transferaufwendungen	0,00	0	0	0	0	0
E 13	- Aufwendungen der sozialen Sicherung	0,00	0	0	0	0	0
E 14	- Sonstige laufenden Aufwendungen	10.475,26	300	500	500	500	500
	56253000 Gerichts-, Anwalts-, Notar-, Gerichtsvollzieherkosten usw. - jährlicher Pauschalansatz; 500 € (vorsorglich)	0,00	300	500	500	500	500
	56512000 Verluste aus dem Abgang von Gegenständen des Anlagevermögens - Sachanlagen	10.475,26	0	0	0	0	0
E 15	= Summe der laufenden Aufwendungen aus Verwaltungstätigkeit (Summe E 9 bis E 14)	242.364,91	315.100	324.750	287.020	284.895	281.875
E 16	= Laufendes Ergebnis aus Verwaltungstätigkeit (Saldo E 8 und E 15)	-83.410,60	-156.350	-165.550	-118.070	-106.195	-99.625
E 17	+ Zinserträge und sonstige Finanzerträge	0,00	0	0	0	0	0
E 18	- Zinsaufwendungen und sonstige Finanzaufwendungen	0,00	0	0	0	0	0
E 19	= Saldo der Zins - und sonstigen Finanzerträge und -aufwendungen (Saldo E 17 und E 18)	0,00	0	0	0	0	0
E 20	= Ordentliches Ergebnis (Summe E 16 bis E 19)	-83.410,60	-156.350	-165.550	-118.070	-106.195	-99.625
E 21	Außerordentliches Ergebnis	0,00	0	0	0	0	0
E 22	Saldo aus internen Leistungsbeziehungen	-17.940,38	-19.000	-18.000	-18.000	-18.000	-18.000
E 23	= Jahresergebnis (Jahresüberschuss / Jahresfehlbetrag) des Teilhaushalts (Summe E 20 bis E 22)	-101.350,98	-175.350	-183.550	-136.070	-124.195	-117.625

Teilergebnishaushalt 2021

Gemeinde: 21 OG Ruppach-Goldhausen

Teilhaushalt 03 Gestaltung Umwelt
 Leistung 54510 Kommunale Straßenreinigung, kommunaler Winterdienst

lfd. Nr.	Teilergebnishaushalt		Ergebnis des Haushaltsvorjahres	Ansätze des Haushaltsvorjahres einschl. Nachträge	Ansatz des Haushaltsjahres	Planungsdaten des Haushaltsfolgejahres	Planungsdaten des zweiten Haushaltsfolgejahres	Planungsdaten des dritten Haushaltsfolgejahres
			2019	2020	2021	2022	2023	2024
			in €	in €	in €	in €	in €	in €
E 1	+	Steuern und ähnliche Abgaben	0,00	0	0	0	0	0
E 2	+	Zuwendungen, allgemeine Umlagen und sonstige Transfererträge	0,00	0	0	0	0	0
E 3	+	Erträge der sozialen Sicherung	0,00	0	0	0	0	0
E 4	+	Öffentlich-rechtliche Leistungsentgelte	0,00	0	0	0	0	0
E 5	+	Privatrechtliche Leistungsentgelte	0,00	0	0	0	0	0
E 6	+	Kostenerstattungen und Kostenumlagen	0,00	0	0	0	0	0
E 7	+	Sonstige laufende Erträge	0,00	0	0	0	0	0
E 8	=	Summe der laufenden Erträge aus Verwaltungstätigkeit (Summe E 1 bis E 7)	0,00	0	0	0	0	0
E 9	-	Personal- und Versorgungsaufwendungen	0,00	0	0	0	0	0
E 10	-	Aufwendungen für Sach- und Dienstleistungen <i>52338000 Straßen, Wege, Plätze und Verkehrslenkungsanlagen - jährlicher Pauschalansatz: 500 € (u.a. Streusalz) 52543000 Kostenerstattungen an Gemeinden und Gemeindeverbände (Abrechnung Streusalzverbrauch mit der Ortsgemeinde Heiligenroth)</i>	1.593,08 413,43 1.179,65	2.500 500 2.000	2.500 500 2.000	2.500 500 2.000	2.500 500 2.000	
E 11	-	Abschreibungen <i>53230000 Abschreibungen auf gezahlte Investitionszuschüsse als Nutzungsberechtigter</i>	431,00 431,00	450 450	450 450	450 450	450 450	
E 12	-	Zuwendungen, Umlagen und sonstige Transferaufwendungen	0,00	0	0	0	0	
E 13	-	Aufwendungen der sozialen Sicherung	0,00	0	0	0	0	
E 14	-	Sonstige laufenden Aufwendungen	0,00	0	0	0	0	
E 15	=	Summe der laufenden Aufwendungen aus Verwaltungstätigkeit (Summe E 9 bis E 14)	2.024,08	2.950	2.950	2.950	2.950	
E 16	=	Laufendes Ergebnis aus Verwaltungstätigkeit (Saldo E 8 und E 15)	-2.024,08	-2.950	-2.950	-2.950	-2.950	
E 17	+	Zinserträge und sonstige Finanzerträge	0,00	0	0	0	0	
E 18	-	Zinsaufwendungen und sonstige Finanzaufwendungen	0,00	0	0	0	0	
E 19	=	Saldo der Zins -und sonstigen Finanzerträge und -aufwendungen (Saldo E 17 und E 18)	0,00	0	0	0	0	
E 20	=	Ordentliches Ergebnis (Summe E 16 bis E 19)	-2.024,08	-2.950	-2.950	-2.950	-2.950	
E 21		Außerordentliches Ergebnis	0,00	0	0	0	0	
E 22		Saldo aus internen Leistungsbeziehungen	-6.148,22	-7.000	-7.000	-7.000	-7.000	
E 23	=	Jahresergebnis (Jahresüberschuss / Jahresfehlbetrag) des Teilhaushalts (Summe E 20 bis E 22)	-8.172,30	-9.950	-9.950	-9.950	-9.950	

Teilergebnishaushalt 2021

Gemeinde: 21 OG Ruppach-Goldhausen

Teilhaushalt 03 Gestaltung Umwelt
 Leistung 55110 Öffentliches Grün, Landschaftsbau

lfd. Nr.	Teilergebnishaushalt		Ergebnis des Haushaltsvorjahres	Ansätze des Haushaltsvorjahres einschl. Nachträge	Ansatz des Haushaltsjahres	Planungsdaten des Haushaltsfolgejahres	Planungsdaten des zweiten Haushaltsfolgejahres	Planungsdaten des dritten Haushaltsfolgejahres
			2019	2020	2021	2022	2023	2024
			in €	in €	in €	in €	in €	in €
E 1	+	Steuern und ähnliche Abgaben	0,00	0	0	0	0	0
E 2	+	Zuwendungen, allgemeine Umlagen und sonstige Transfererträge	28,00	1.500	2.000	2.000	2.000	2.000
		<i>41510000 Sonderposten aus Zuwendungen</i>	<i>28,00</i>	<i>1.500</i>	<i>2.000</i>	<i>2.000</i>	<i>2.000</i>	<i>2.000</i>
E 3	+	Erträge der sozialen Sicherung	0,00	0	0	0	0	0
E 4	+	Öffentlich-rechtliche Leistungsentgelte	0,00	0	0	0	0	0
E 5	+	Privatrechtliche Leistungsentgelte	0,00	0	0	0	0	0
E 6	+	Kostenerstattungen und Kostenumlagen	0,00	0	0	0	0	0
E 7	+	Sonstige laufende Erträge	0,00	0	50	50	50	50
		<i>46290000 Weitere sonstige laufende Erträge / Sonstige (u.a. Spenden, Verkaufserlöse)</i>	<i>0,00</i>	<i>0</i>	<i>50</i>	<i>50</i>	<i>50</i>	<i>50</i>
E 8	=	Summe der laufenden Erträge aus Verwaltungstätigkeit (Summe E 1 bis E 7)	28,00	1.500	2.050	2.050	2.050	2.050
E 9	-	Personal- und Versorgungsaufwendungen	0,00	0	0	0	0	0
E 10	-	Aufwendungen für Sach- und Dienstleistungen	28.392,37	34.750	31.250	18.280	18.310	18.340
		<i>52210000 Aufwendungen für Strom</i>	<i>274,12</i>	<i>400</i>	<i>400</i>	<i>410</i>	<i>415</i>	<i>425</i>
		<i>- Verteilerkasten FZ-Gelände / Flutlichtanlage; 300 €</i>						
		<i>- Verteilerkasten FZ-Gelände / Brücke; 100 €</i>						
		<i>52230000 Aufwendungen für Wasser/Abwasser</i>	<i>533,06</i>	<i>600</i>	<i>500</i>	<i>510</i>	<i>520</i>	<i>530</i>
		<i>- Festplatz Steineckstraße; 50 €</i>						
		<i>- Gemeindeparkplatz Grundschule; 200 €</i>						
		<i>- Brunnenplatz Ecke Haupt-/Steineckstraße; 80 €</i>						
		<i>- Parkplatz Freizeitgelände / Gemeindeverw.; 170 €</i>						
		<i>52260000 Aufwendungen für die Abfallbeseitigung (Entsorgung Grünabfall / Schnittgut von Grün- und Parkanlagen)</i>	<i>347,44</i>	<i>500</i>	<i>600</i>	<i>610</i>	<i>625</i>	<i>635</i>
		<i>52311000 Unterhaltung der Grundstücke</i>	<i>25.346,13</i>	<i>22.000</i>	<i>15.000</i>	<i>10.000</i>	<i>10.000</i>	<i>10.000</i>
		<i>Unterhaltung Grün- und Parkanlagen</i>						
		<i>- jährliche Beetbepflanzungen; 2.000 €</i>						
		<i>- jährliche Baumpflege; 8.000 €</i>						
		<i>- Sonderbedarf in 2020; 10.000 € (Rückschnitt Bäume)</i>						
		<i>- Sonderbedarf in 2021; 5.000 € (Rückschnitt Bäume)</i>						
		<i>52331000 Brücken, Tunnel und ingenieurtechnische Anlagen</i>	<i>1.891,62</i>	<i>8.000</i>	<i>10.000</i>	<i>2.000</i>	<i>2.000</i>	<i>2.000</i>
		<i>- jährlicher Pauschalansatz; 2.000 € (u.a. Überprüfung von Brücke im Freizeitgelände)</i>						
		<i>- Sonderbedarf in 2020; 3.000 € (Sonderprüfungen Brücke Tonweg)</i>						
		<i>- Sonderbedarf in 2021; 8.000 € (Abriss-/Entsorgungskosten Brücke über Tonweg)</i>						
		<i>52370000 Unterhaltung der Betriebs- und Geschäftsausstattung</i>	<i>0,00</i>	<i>250</i>	<i>250</i>	<i>250</i>	<i>250</i>	<i>250</i>
		<i>- jährlicher Pauschalansatz; 250 € (u.a. Unterhaltung Ruhebänke)</i>						
		<i>52380000 Geringwertige Geräte, Ausstattungs-, Ausrüstungs- und sonstige Gebrauchsgegenstände</i>	<i>0,00</i>	<i>3.000</i>	<i>3.000</i>	<i>3.000</i>	<i>3.000</i>	<i>3.000</i>
		<i>- jährlicher Pauschalansatz; 3.000 € (u.a. Anschaffung Hundetoiletten / Ruhebänke)</i>						

Gemeinde: 21 OG Ruppach-Goldhausen

Teilhaushalt 03 Gestaltung Umwelt
 Leistung 55110 Öffentliches Grün, Landschaftsbau

lfd. Nr.	Teilergebnishaushalt	Ergebnis des Haushaltsvorjahres	Ansätze des Haushaltsvorjahres einschl. Nachträge	Ansatz des Haushaltsjahres	Planungsdaten des Haushaltsfolgejahres	Planungsdaten des zweiten Haushaltsfolgejahres	Planungsdaten des dritten Haushaltsfolgejahres
		2019	2020	2021	2022	2023	2024
		in €	in €	in €	in €	in €	in €
	52920000 sonstige Aufwendungen für Dienstleistungen - jährlicher Pauschalansatz; 1.500 € (Baumkontrolle)	0,00	0	1.500	1.500	1.500	1.500
E 11	- Abschreibungen	2.264,00	2.800	4.300	4.300	4.300	4.300
	53580000 Straßen, Wege, Plätze und Verkehrslenkungsanlagen	1.225,00	1.250	1.250	1.250	1.250	1.250
	53850000 Abschreibungen auf die Betriebs- und Geschäftsausstattung	1.039,00	1.550	3.050	3.050	3.050	3.050
E 12	- Zuwendungen, Umlagen und sonstige Transferaufwendungen	0,00	0	0	0	0	0
E 13	- Aufwendungen der sozialen Sicherung	0,00	0	0	0	0	0
E 14	- Sonstige laufenden Aufwendungen	0,00	0	500	500	500	500
	56390000 Geschäftsaufwendungen / Sonstiges - jährlicher Pauschalansatz; 500 € (u.a. Ersatzbeutel Hundetoiletten)	0,00	0	500	500	500	500
E 15	= Summe der laufenden Aufwendungen aus Verwaltungstätigkeit (Summe E 9 bis E 14)	30.656,37	37.550	36.050	23.080	23.110	23.140
E 16	= Laufendes Ergebnis aus Verwaltungstätigkeit (Saldo E 8 und E 15)	-30.628,37	-36.050	-34.000	-21.030	-21.060	-21.090
E 17	+ Zinserträge und sonstige Finanzerträge	0,00	0	0	0	0	0
E 18	- Zinsaufwendungen und sonstige Finanzaufwendungen	0,00	0	0	0	0	0
E 19	= Saldo der Zins- und sonstigen Finanzerträge und -aufwendungen (Saldo E 17 und E 18)	0,00	0	0	0	0	0
E 20	= Ordentliches Ergebnis (Summe E 16 bis E 19)	-30.628,37	-36.050	-34.000	-21.030	-21.060	-21.090
E 21	Außerordentliches Ergebnis	0,00	0	0	0	0	0
E 22	Saldo aus internen Leistungsbeziehungen	-12.742,52	-15.000	-13.000	-13.000	-13.000	-13.000
E 23	= Jahresergebnis (Jahresüberschuss / Jahresfehlbetrag) des Teilhaushalts (Summe E 20 bis E 22)	-43.370,89	-51.050	-47.000	-34.030	-34.060	-34.090

Teilergebnishaushalt 2021

Gemeinde: 21 OG Ruppach-Goldhausen

Teilhaushalt		03 Gestaltung Umwelt						
Leistung		55120 Sonstige Erholungseinrichtungen						
lfd. Nr.	Teilergebnishaushalt		Ergebnis des Haushaltsvorjahres	Ansätze des Haushaltsvorjahres einschl. Nachträge	Ansatz des Haushaltsjahres	Planungsdaten des Haushaltsfolgejahres	Planungsdaten des zweiten Haushaltsfolgejahres	Planungsdaten des dritten Haushaltsfolgejahres
			2019	2020	2021	2022	2023	2024
			in €	in €	in €	in €	in €	in €
E 1	+	Steuern und ähnliche Abgaben	0,00	0	0	0	0	0
E 2	+	Zuwendungen, allgemeine Umlagen und sonstige Transfererträge	3.710,00	3.700	3.700	3.700	3.700	3.700
		<i>41510000 Sonderposten aus Zuwendungen</i>	<i>3.710,00</i>	<i>3.700</i>	<i>3.700</i>	<i>3.700</i>	<i>3.700</i>	<i>3.700</i>
E 3	+	Erträge der sozialen Sicherung	0,00	0	0	0	0	0
E 4	+	Öffentlich-rechtliche Leistungsentgelte	0,00	0	0	0	0	0
E 5	+	Privatrechtliche Leistungsentgelte	0,00	0	0	0	0	0
E 6	+	Kostenerstattungen und Kostenumlagen	0,00	0	0	0	0	0
E 7	+	Sonstige laufende Erträge	0,00	0	0	0	0	0
E 8	=	Summe der laufenden Erträge aus Verwaltungstätigkeit (Summe E 1 bis E 7)	3.710,00	3.700	3.700	3.700	3.700	3.700
E 9	-	Personal- und Versorgungsaufwendungen	0,00	0	0	0	0	0
E 10	-	Aufwendungen für Sach- und Dienstleistungen	60,10	650	650	650	650	650
		<i>52370000 Unterhaltung der Betriebs- und Geschäftsausstattung</i>	<i>60,10</i>	<i>150</i>	<i>150</i>	<i>150</i>	<i>150</i>	<i>150</i>
		<i>- jährlicher Pauschalansatz; 150 € (Unterhaltung Beschilderung "Themenweg Ton")</i>						
		<i>52380000 Geringwertige Geräte, Ausstattungs-, Ausrüstungs- und sonstige Gebrauchsgegenstände</i>	<i>0,00</i>	<i>500</i>	<i>500</i>	<i>500</i>	<i>500</i>	<i>500</i>
		<i>- jährlicher Pauschalansatz; 500 € (vorsorglich) (Ergänzung / Ersatz Beschilderung "Themenweg Ton")</i>						
E 11	-	Abschreibungen	6.572,45	6.050	6.900	6.550	6.300	6.200
		<i>53580000 Straßen, Wege, Plätze und Verkehrsmittelanlagen</i>	<i>5.826,45</i>	<i>5.300</i>	<i>6.150</i>	<i>6.150</i>	<i>6.150</i>	<i>6.150</i>
		<i>53850000 Abschreibungen auf die Betriebs- und Geschäftsausstattung</i>	<i>746,00</i>	<i>750</i>	<i>750</i>	<i>400</i>	<i>150</i>	<i>50</i>
E 12	-	Zuwendungen, Umlagen und sonstige Transferaufwendungen	0,00	0	0	0	0	0
E 13	-	Aufwendungen der sozialen Sicherung	0,00	0	0	0	0	0
E 14	-	Sonstige laufenden Aufwendungen	0,00	0	0	0	0	0
E 15	=	Summe der laufenden Aufwendungen aus Verwaltungstätigkeit (Summe E 9 bis E 14)	6.632,55	6.700	7.550	7.200	6.950	6.850
E 16	=	Laufendes Ergebnis aus Verwaltungstätigkeit (Saldo E 8 und E 15)	-2.922,55	-3.000	-3.850	-3.500	-3.250	-3.150
E 17	+	Zinserträge und sonstige Finanzerträge	0,00	0	0	0	0	0
E 18	-	Zinsaufwendungen und sonstige Finanzaufwendungen	0,00	0	0	0	0	0
E 19	=	Saldo der Zins -und sonstigen Finanzerträge und -aufwendungen (Saldo E 17 und E 18)	0,00	0	0	0	0	0
E 20	=	Ordentliches Ergebnis (Summe E 16 bis E 19)	-2.922,55	-3.000	-3.850	-3.500	-3.250	-3.150
E 21		Außerordentliches Ergebnis	0,00	0	0	0	0	0
E 22		Saldo aus internen Leistungsbeziehungen	0,00	0	0	0	0	0
E 23	=	Jahresergebnis (Jahresüberschuss / Jahresfehlbetrag) des Teilhaushalts (Summe E 20 bis E 22)	-2.922,55	-3.000	-3.850	-3.500	-3.250	-3.150

Teilergebnishaushalt 2021

Gemeinde: 21 OG Ruppach-Goldhausen

Teilhaushalt		03 Gestaltung Umwelt						
Leistung		55310 Friedhofswesen (Friedhofsanlagen, einschließlich Friedwald)						
lfd. Nr.	Teilergebnishaushalt		Ergebnis des Haushaltsvorjahres	Ansätze des Haushaltsvorjahres einschl. Nachträge	Ansatz des Haushaltsjahres	Planungsdaten des Haushaltsfolgejahres	Planungsdaten des zweiten Haushaltsfolgejahres	Planungsdaten des dritten Haushaltsfolgejahres
			2019	2020	2021	2022	2023	2024
			in €	in €	in €	in €	in €	in €
E 1	+	Steuern und ähnliche Abgaben	0,00	0	0	0	0	0
E 2	+	Zuwendungen, allgemeine Umlagen und sonstige Transfererträge	924,00	900	900	900	900	900
		<i>41510000 Sonderposten aus Zuwendungen</i>	<i>924,00</i>	<i>900</i>	<i>900</i>	<i>900</i>	<i>900</i>	<i>900</i>
E 3	+	Erträge der sozialen Sicherung	0,00	0	0	0	0	0
E 4	+	Öffentlich-rechtliche Leistungsentgelte	6.408,40	5.750	6.000	6.000	6.000	6.000
		<i>43224000 Entgelte / für das Bestattungswesen</i>	<i>3.576,00</i>	<i>3.000</i>	<i>3.000</i>	<i>3.000</i>	<i>3.000</i>	<i>3.000</i>
		<i>43900000 Erträge aus der Auflösung von Sonderposten für Grabnutzungsentgelte</i>	<i>2.832,40</i>	<i>2.750</i>	<i>3.000</i>	<i>3.000</i>	<i>3.000</i>	<i>3.000</i>
E 5	+	Privatrechtliche Leistungsentgelte	0,00	0	0	0	0	0
E 6	+	Kostenerstattungen und Kostenumlagen	0,00	0	0	0	0	0
E 7	+	Sonstige laufende Erträge	0,00	0	0	0	0	0
E 8	=	Summe der laufenden Erträge aus Verwaltungstätigkeit (Summe E 1 bis E 7)	7.332,40	6.650	6.900	6.900	6.900	6.900
E 9	-	Personal- und Versorgungsaufwendungen	0,00	0	0	0	0	0
E 10	-	Aufwendungen für Sach- und Dienstleistungen	6.097,40	16.910	27.270	7.300	7.330	7.360
		<i>52230000 Aufwendungen für Wasser/Abwasser</i>	<i>606,68</i>	<i>700</i>	<i>400</i>	<i>410</i>	<i>415</i>	<i>425</i>
		<i>52260000 Aufwendungen für die Abfallbeseitigung</i>	<i>903,32</i>	<i>1.000</i>	<i>1.100</i>	<i>1.120</i>	<i>1.145</i>	<i>1.165</i>
		<i>52311000 Unterhaltung der Grundstücke</i>	<i>1.254,02</i>	<i>11.000</i>	<i>1.000</i>	<i>1.000</i>	<i>1.000</i>	<i>1.000</i>
		<i>jährlicher Pauschalansatz: 1.000 €</i>						
		<i>Sonderbedarfe in 2020:</i>						
		<i>- Reinigung und Neuverfugung Treppe / Steinkreuz Friedhof Goldhausen; 5.000 €</i>						
		<i>- Sanierung L-Steine Parkplatz Friedhof Ruppach; 5.000 €</i>						
		<i>52313000 Gebäude einschließlich der Bestandteile, die dem Gebäude zuzurechnen sind</i>	<i>0,00</i>	<i>250</i>	<i>20.250</i>	<i>250</i>	<i>250</i>	<i>250</i>
		<i>Unterhaltung Friedhofskapelle / Einsegnungshalle</i>						
		<i>- jährlicher Pauschalansatz; 250 €</i>						
		<i>- Sonderbedarf in 2021; 20.000 €</i>						
		<i>(Dachsanierung Kapelle Friedhof Ruppach)</i>						
		<i>52323000 Gebäude einschließlich der Bestandteile, die dem Gebäude zuzurechnen sind</i>	<i>396,60</i>	<i>410</i>	<i>420</i>	<i>420</i>	<i>420</i>	<i>420</i>
		<i>(Reinigung Einsegnungshalle)</i>						
		<i>52380000 Geringwertige Geräte, Ausstattungs-, Ausrüstungs- und sonstige Gebrauchsgegenstände</i>	<i>0,00</i>	<i>250</i>	<i>250</i>	<i>250</i>	<i>250</i>	<i>250</i>
		<i>- jährlicher Pauschalansatz; 250 €</i>						
		<i>52590000 Kostenerstattungen an Sonstige</i>	<i>185,59</i>	<i>50</i>	<i>100</i>	<i>100</i>	<i>100</i>	<i>100</i>
		<i>- jährlicher Pauschalansatz; 100 €</i>						
		<i>(Erstattung Stromkosten Einsegnungshalle an die Kirche)</i>						
		<i>52920000 sonstige Aufwendungen für Dienstleistungen</i>	<i>2.751,19</i>	<i>3.250</i>	<i>3.750</i>	<i>3.750</i>	<i>3.750</i>	<i>3.750</i>
		<i>jährliche Pauschalansätze</i>						
		<i>- Standsicherheitsprüfungen an Grabsteinen; 250 €</i>						
		<i>- Grabaushub- und Ausbettungsarbeiten; 3.500 €</i>						
E 11	-	Abschreibungen	5.730,00	7.200	5.800	5.800	5.500	5.450
		<i>53300000 Abschreibungen auf unbebaute Grundstücke und grundstücksgleiche Rechte</i>	<i>2.778,00</i>	<i>2.800</i>	<i>2.800</i>	<i>2.800</i>	<i>2.500</i>	<i>2.450</i>
		<i>53490000 Abschreibungen auf bebaute Grundstücke und grundstücksgleiche Rechte mit sonstigen Gebäuden</i>	<i>2.789,00</i>	<i>4.200</i>	<i>2.800</i>	<i>2.800</i>	<i>2.800</i>	<i>2.800</i>

Gemeinde: 21 OG Ruppach-Goldhausen

Teilhaushalt 03 Gestaltung Umwelt
 Leistung 55310 Friedhofswesen (Friedhofsanlagen, einschließlich Friedwald)

lfd. Nr.	Teilergebnishaushalt	Ergebnis des Haushaltsvorjahres	Ansätze des Haushaltsvorjahres einschl. Nachträge	Ansatz des Haushaltsjahres	Planungsdaten des Haushaltsfolgejahres	Planungsdaten des zweiten Haushaltsfolgejahres	Planungsdaten des dritten Haushaltsfolgejahres
		2019	2020	2021	2022	2023	2024
		in €	in €	in €	in €	in €	in €
	53720000 Kulturdenkmäler	163,00	200	200	200	200	200
E 12	- Zuwendungen, Umlagen und sonstige Transferaufwendungen	0,00	0	0	0	0	0
E 13	- Aufwendungen der sozialen Sicherung	0,00	0	0	0	0	0
E 14	- Sonstige laufenden Aufwendungen	0,00	0	0	0	0	0
E 15	= Summe der laufenden Aufwendungen aus Verwaltungstätigkeit (Summe E 9 bis E 14)	11.827,40	24.110	33.070	13.100	12.830	12.810
E 16	= Laufendes Ergebnis aus Verwaltungstätigkeit (Saldo E 8 und E 15)	-4.495,00	-17.460	-26.170	-6.200	-5.930	-5.910
E 17	+ Zinserträge und sonstige Finanzerträge	0,00	0	0	0	0	0
E 18	- Zinsaufwendungen und sonstige Finanzaufwendungen	0,00	0	0	0	0	0
E 19	= Saldo der Zins - und sonstigen Finanzerträge und -aufwendungen (Saldo E 17 und E 18)	0,00	0	0	0	0	0
E 20	= Ordentliches Ergebnis (Summe E 16 bis E 19)	-4.495,00	-17.460	-26.170	-6.200	-5.930	-5.910
E 21	Außerordentliches Ergebnis	0,00	0	0	0	0	0
E 22	Saldo aus internen Leistungsbeziehungen	-12.626,15	-12.000	-13.000	-13.000	-13.000	-13.000
E 23	= Jahresergebnis (Jahresüberschuss / Jahresfehlbetrag) des Teilhaushalts (Summe E 20 bis E 22)	-17.121,15	-29.460	-39.170	-19.200	-18.930	-18.910

Teilergebnishaushalt 2021

Gemeinde: 21 OG Ruppach-Goldhausen

Teilhaushalt		03 Gestaltung Umwelt						
Leistung		55510 Kommunale Forstwirtschaft						
lfd. Nr.	Teilergebnishaushalt		Ergebnis des Haushaltsvorjahres	Ansätze des Haushaltsvorjahres einschl. Nachträge	Ansatz des Haushaltsjahres	Planungsdaten des Haushaltsfolgejahres	Planungsdaten des zweiten Haushaltsfolgejahres	Planungsdaten des dritten Haushaltsfolgejahres
			2019	2020	2021	2022	2023	2024
			in €	in €	in €	in €	in €	in €
E 1	+	Steuern und ähnliche Abgaben	0,00	0	0	0	0	0
E 2	+	Zuwendungen, allgemeine Umlagen und sonstige Transfererträge	1.585,00	2.600	21.000	0	0	0
		<i>41442000 Zuweisungen und Zuschüsse für laufende Zwecke vom Land (Zuschüsse zur Wiederaufforstung und Schadholzaufarbeitung)</i>	<i>1.585,00</i>	<i>2.600</i>	<i>21.000</i>	<i>0</i>	<i>0</i>	<i>0</i>
E 3	+	Erträge der sozialen Sicherung	0,00	0	0	0	0	0
E 4	+	Öffentlich-rechtliche Leistungsentgelte	0,00	0	0	0	0	0
E 5	+	Privatrechtliche Leistungsentgelte	43.327,51	17.720	13.681	13.681	13.681	13.681
		<i>44110000 Erträge aus Verkäufen von Vorräten (Holzgelder)</i>	<i>43.327,51</i>	<i>17.720</i>	<i>13.681</i>	<i>13.681</i>	<i>13.681</i>	<i>13.681</i>
E 6	+	Kostenerstattungen und Kostenumlagen	69,92	50	50	50	50	50
		<i>44243000 Kostenerstattungen und Kostenumlagen von Gemeinden und Gemeindeverbänden (Erstattung Sonderkraftstoff)</i>	<i>7,38</i>	<i>0</i>	<i>0</i>	<i>0</i>	<i>0</i>	<i>0</i>
		<i>44290000 Kostenerstattungen und Kostenumlagen von Sonstigen (Erstattung Sonderkraftstoff)</i>	<i>62,54</i>	<i>50</i>	<i>50</i>	<i>50</i>	<i>50</i>	<i>50</i>
E 7	+	Sonstige laufende Erträge	0,00	0	0	0	0	0
E 8	=	Summe der laufenden Erträge aus Verwaltungstätigkeit (Summe E 1 bis E 7)	44.982,43	20.370	34.731	13.731	13.731	13.731
E 9	-	Personal- und Versorgungsaufwendungen	0,00	0	0	0	0	0
E 10	-	Aufwendungen für Sach- und Dienstleistungen	44.619,20	23.514	33.620	33.620	33.620	33.620
		<i>52543000 Kostenerstattungen an Gemeinden und Gemeindeverbände (Waldarbeiterlöhne)</i>	<i>9.475,53</i>	<i>5.120</i>	<i>12.200</i>	<i>12.200</i>	<i>12.200</i>	<i>12.200</i>
		<i>52543001 Kostenerstattungen und Kostenumlagen an Gemeinden und Gemeindeverbände (Sonderumlage Forst)</i>	<i>2.759,11</i>	<i>2.600</i>	<i>2.380</i>	<i>2.380</i>	<i>2.380</i>	<i>2.380</i>
		<i>52920000 sonstige Aufwendungen für Dienstleistungen (Holzrückarbeiten)</i>	<i>32.384,56</i>	<i>15.794</i>	<i>19.040</i>	<i>19.040</i>	<i>19.040</i>	<i>19.040</i>
E 11	-	Abschreibungen	0,00	0	0	0	0	0
E 12	-	Zuwendungen, Umlagen und sonstige Transferaufwendungen	0,00	0	0	0	0	0
E 13	-	Aufwendungen der sozialen Sicherung	0,00	0	0	0	0	0
E 14	-	Sonstige laufende Aufwendungen	4.179,32	6.039	12.903	12.903	12.903	12.903
		<i>56390000 Geschäftsaufwendungen / Sonstiges</i>	<i>1.552,88</i>	<i>4.368</i>	<i>10.997</i>	<i>10.997</i>	<i>10.997</i>	<i>10.997</i>
		<i>56412000 Kfz-Versicherungen</i>	<i>0,00</i>	<i>0</i>	<i>35</i>	<i>35</i>	<i>35</i>	<i>35</i>
		<i>56416000 Umlagen an Schadensausgleichskassen (Mitgliedsbeitrag LBG)</i>	<i>2.456,11</i>	<i>1.500</i>	<i>1.700</i>	<i>1.700</i>	<i>1.700</i>	<i>1.700</i>
		<i>56419000 Sonstige Versicherungen (Waldbrandversicherung)</i>	<i>12,88</i>	<i>13</i>	<i>13</i>	<i>13</i>	<i>13</i>	<i>13</i>
		<i>56810000 Grundsteuer</i>	<i>157,45</i>	<i>158</i>	<i>158</i>	<i>158</i>	<i>158</i>	<i>158</i>
E 15	=	Summe der laufenden Aufwendungen aus Verwaltungstätigkeit (Summe E 9 bis E 14)	48.798,52	29.553	46.523	46.523	46.523	46.523
E 16	=	Laufendes Ergebnis aus Verwaltungstätigkeit (Saldo E 8 und E 15)	-3.816,09	-9.183	-11.792	-32.792	-32.792	-32.792
E 17	+	Zinserträge und sonstige Finanzerträge	0,00	0	0	0	0	0
E 18	-	Zinsaufwendungen und sonstige Finanzaufwendungen	0,00	0	0	0	0	0

Gemeinde: 21 OG Ruppach-Goldhausen

Teilhaushalt 03 Gestaltung Umwelt
 Leistung 55510 Kommunale Forstwirtschaft

lfd. Nr.	Teilergebnishaushalt	Ergebnis des Haushaltsvorjahres	Ansätze des Haushaltsvorjahres einschl. Nachträge	Ansatz des Haushaltsjahres	Planungsdaten des Haushaltsfolgejahres	Planungsdaten des zweiten Haushaltsfolgejahres	Planungsdaten des dritten Haushaltsfolgejahres
		2019	2020	2021	2022	2023	2024
		in €	in €	in €	in €	in €	in €
E 19	= Saldo der Zins - und sonstigen Finanzerträge und -aufwendungen (Saldo E 17 und E 18)	0,00	0	0	0	0	0
E 20	= Ordentliches Ergebnis (Summe E 16 bis E 19)	-3.816,09	-9.183	-11.792	-32.792	-32.792	-32.792
E 21	Außerordentliches Ergebnis	0,00	0	0	0	0	0
E 22	Saldo aus internen Leistungsbeziehungen	837,03	892	1.118	1.118	1.118	1.118
E 23	= Jahresergebnis (Jahresüberschuss / Jahresfehlbetrag) des Teilhaushalts (Summe E 20 bis E 22)	-2.979,06	-8.291	-10.674	-31.674	-31.674	-31.674

Teilergebnishaushalt 2021

Gemeinde: 21 OG Ruppach-Goldhausen

Teilhaushalt		03 Gestaltung Umwelt						
Leistung		55590 Feldwege, Landwirtschaftswege, Wirtschaftswege						
lfd. Nr.	Teilergebnishaushalt		Ergebnis des Haushaltsvorjahres	Ansätze des Haushaltsvorjahres einschl. Nachträge	Ansatz des Haushaltsjahres	Planungsdaten des Haushaltsfolgejahres	Planungsdaten des zweiten Haushaltsfolgejahres	Planungsdaten des dritten Haushaltsfolgejahres
			2019	2020	2021	2022	2023	2024
			in €	in €	in €	in €	in €	in €
E 1	+	Steuern und ähnliche Abgaben	0,00	0	0	0	0	0
E 2	+	Zuwendungen, allgemeine Umlagen und sonstige Transfererträge	1.461,00	1.450	1.450	1.450	1.450	1.450
		<i>41510000 Sonderposten aus Zuwendungen</i>	<i>1.461,00</i>	<i>1.450</i>	<i>1.450</i>	<i>1.450</i>	<i>1.450</i>	<i>1.450</i>
E 3	+	Erträge der sozialen Sicherung	0,00	0	0	0	0	0
E 4	+	Öffentlich-rechtliche Leistungsentgelte	0,00	0	0	0	0	0
E 5	+	Privatrechtliche Leistungsentgelte	2.943,00	2.900	2.900	2.900	2.900	2.900
		<i>44120000 Mieten und Pachten (Jagdpatch)</i>	<i>2.943,00</i>	<i>2.900</i>	<i>2.900</i>	<i>2.900</i>	<i>2.900</i>	<i>2.900</i>
E 6	+	Kostenerstattungen und Kostenumlagen	0,00	0	0	0	0	0
E 7	+	Sonstige laufende Erträge	0,00	0	0	0	0	0
E 8	=	Summe der laufenden Erträge aus Verwaltungstätigkeit (Summe E 1 bis E 7)	4.404,00	4.350	4.350	4.350	4.350	4.350
E 9	-	Personal- und Versorgungsaufwendungen	0,00	0	0	0	0	0
E 10	-	Aufwendungen für Sach- und Dienstleistungen	2.065,09	13.000	12.000	12.000	12.000	12.000
		<i>52331000 Brücken, Tunnel und ingenieurtechnische Anlagen - jährlicher Pauschalansatz; 2.000 € (u.a. Überprüfung der Brücken "Goldhäuser Mühle" und "Wiesenmühle / 50 %")</i>	<i>1.971,20</i>	<i>3.000</i>	<i>2.000</i>	<i>2.000</i>	<i>2.000</i>	<i>2.000</i>
		<i>52338000 Straßen, Wege, Plätze und Verkehrslenkungsanlagen - jährlicher Pauschalansatz; 10.000 €</i>	<i>93,89</i>	<i>10.000</i>	<i>10.000</i>	<i>10.000</i>	<i>10.000</i>	<i>10.000</i>
E 11	-	Abschreibungen	4.134,00	6.950	4.150	4.150	4.150	4.150
		<i>53580000 Straßen, Wege, Plätze und Verkehrslenkungsanlagen</i>	<i>4.134,00</i>	<i>6.950</i>	<i>4.150</i>	<i>4.150</i>	<i>4.150</i>	<i>4.150</i>
E 12	-	Zuwendungen, Umlagen und sonstige Transferaufwendungen	0,00	0	0	0	0	0
E 13	-	Aufwendungen der sozialen Sicherung	0,00	0	0	0	0	0
E 14	-	Sonstige laufende Aufwendungen	0,00	0	0	0	0	0
E 15	=	Summe der laufenden Aufwendungen aus Verwaltungstätigkeit (Summe E 9 bis E 14)	6.199,09	19.950	16.150	16.150	16.150	16.150
E 16	=	Laufendes Ergebnis aus Verwaltungstätigkeit (Saldo E 8 und E 15)	-1.795,09	-15.600	-11.800	-11.800	-11.800	-11.800
E 17	+	Zinserträge und sonstige Finanzerträge	0,00	0	0	0	0	0
E 18	-	Zinsaufwendungen und sonstige Finanzaufwendungen	0,00	0	0	0	0	0
E 19	=	Saldo der Zins - und sonstigen Finanzerträge und -aufwendungen (Saldo E 17 und E 18)	0,00	0	0	0	0	0
E 20	=	Ordentliches Ergebnis (Summe E 16 bis E 19)	-1.795,09	-15.600	-11.800	-11.800	-11.800	-11.800
E 21		Außerordentliches Ergebnis	0,00	0	0	0	0	0
E 22		Saldo aus internen Leistungsbeziehungen	-7.896,81	-4.892	-8.118	-8.118	-8.118	-8.118
E 23	=	Jahresergebnis (Jahresüberschuss / Jahresfehlbetrag) des Teilhaushalts (Summe E 20 bis E 22)	-9.691,90	-20.492	-19.918	-19.918	-19.918	-19.918

Teilergebnishaushalt 2021

Gemeinde: 21 OG Ruppach-Goldhausen

Teilhaushalt 03 Gestaltung Umwelt
 Leistung 57110 Kommunale Wirtschaftsförderung

lfd. Nr.	Teilergebnishaushalt		Ergebnis des Haushaltsvorjahres	Ansätze des Haushaltsvorjahres einschl. Nachträge	Ansatz des Haushaltsjahres	Planungsdaten des Haushaltsfolgejahres	Planungsdaten des zweiten Haushaltsfolgejahres	Planungsdaten des dritten Haushaltsfolgejahres
			2019	2020	2021	2022	2023	2024
			in €	in €	in €	in €	in €	in €
E 1	+	Steuern und ähnliche Abgaben	0,00	0	0	0	0	0
E 2	+	Zuwendungen, allgemeine Umlagen und sonstige Transfererträge	0,00	0	0	0	0	0
E 3	+	Erträge der sozialen Sicherung	0,00	0	0	0	0	0
E 4	+	Öffentlich-rechtliche Leistungsentgelte	0,00	0	0	0	0	0
E 5	+	Privatrechtliche Leistungsentgelte	0,00	0	0	0	0	0
E 6	+	Kostenerstattungen und Kostenumlagen	0,00	0	0	0	0	0
E 7	+	Sonstige laufende Erträge	0,00	0	0	0	0	0
E 8	=	Summe der laufenden Erträge aus Verwaltungstätigkeit (Summe E 1 bis E 7)	0,00	0	0	0	0	0
E 9	-	Personal- und Versorgungsaufwendungen	0,00	0	0	0	0	0
E 10	-	Aufwendungen für Sach- und Dienstleistungen <i>52548000 Kostenerstattungen an sonstige öffentliche Sonderrechnungen (Beteiligung an VGM-net)</i>	18.500,00 <i>18.500,00</i>	18.500 <i>18.500</i>	28.500 <i>28.500</i>	28.500 <i>28.500</i>	28.500 <i>28.500</i>	28.500 <i>28.500</i>
E 11	-	Abschreibungen <i>53220000 Abschreibungen auf immaterielle Vermögensgegenstände aus geleisteten Zuwendungen</i>	771,00 <i>771,00</i>	800 <i>800</i>	800 <i>800</i>	800 <i>800</i>	800 <i>800</i>	800 <i>800</i>
E 12	-	Zuwendungen, Umlagen und sonstige Transferaufwendungen	0,00	0	0	0	0	0
E 13	-	Aufwendungen der sozialen Sicherung	0,00	0	0	0	0	0
E 14	-	Sonstige laufenden Aufwendungen	0,00	0	0	0	0	0
E 15	=	Summe der laufenden Aufwendungen aus Verwaltungstätigkeit (Summe E 9 bis E 14)	19.271,00	19.300	29.300	29.300	29.300	29.300
E 16	=	Laufendes Ergebnis aus Verwaltungstätigkeit (Saldo E 8 und E 15)	-19.271,00	-19.300	-29.300	-29.300	-29.300	-29.300
E 17	+	Zinserträge und sonstige Finanzerträge	0,00	0	0	0	0	0
E 18	-	Zinsaufwendungen und sonstige Finanzaufwendungen	0,00	0	0	0	0	0
E 19	=	Saldo der Zins- und sonstigen Finanzerträge und -aufwendungen (Saldo E 17 und E 18)	0,00	0	0	0	0	0
E 20	=	Ordentliches Ergebnis (Summe E 16 bis E 19)	-19.271,00	-19.300	-29.300	-29.300	-29.300	-29.300
E 21		Außerordentliches Ergebnis	0,00	0	0	0	0	0
E 22		Saldo aus internen Leistungsbeziehungen	0,00	0	0	0	0	0
E 23	=	Jahresergebnis (Jahresüberschuss / Jahresfehlbetrag) des Teilhaushalts (Summe E 20 bis E 22)	-19.271,00	-19.300	-29.300	-29.300	-29.300	-29.300

Teilergebnishaushalt 2021

Gemeinde: 21 OG Ruppach-Goldhausen

Teilhaushalt 03 Gestaltung Umwelt
 Leistung 57312 Dorfgemeinschaftshäuser, Bürgerhäuser

lfd. Nr.	Teilergebnishaushalt		Ergebnis des Haushaltsvorjahres	Ansätze des Haushaltsvorjahres einschl. Nachträge	Ansatz des Haushaltsjahres	Planungsdaten des Haushaltsfolgejahres	Planungsdaten des zweiten Haushaltsfolgejahres	Planungsdaten des dritten Haushaltsfolgejahres
			2019	2020	2021	2022	2023	2024
			in €	in €	in €	in €	in €	in €
E 1	+	Steuern und ähnliche Abgaben	0,00	0	0	0	0	0
E 2	+	Zuwendungen, allgemeine Umlagen und sonstige Transfererträge	0,00	0	600	600	600	600
		<i>41510000 Sonderposten aus Zuwendungen</i>	<i>0,00</i>	<i>0</i>	<i>600</i>	<i>600</i>	<i>600</i>	<i>600</i>
E 3	+	Erträge der sozialen Sicherung	0,00	0	0	0	0	0
E 4	+	Öffentlich-rechtliche Leistungsentgelte	0,00	0	0	0	0	0
E 5	+	Privatrechtliche Leistungsentgelte	0,00	0	0	0	0	0
E 6	+	Kostenerstattungen und Kostenumlagen	0,00	0	0	0	0	0
E 7	+	Sonstige laufende Erträge	0,00	0	0	0	0	0
E 8	=	Summe der laufenden Erträge aus Verwaltungstätigkeit (Summe E 1 bis E 7)	0,00	0	600	600	600	600
E 9	-	Personal- und Versorgungsaufwendungen	0,00	0	0	0	0	0
E 10	-	Aufwendungen für Sach- und Dienstleistungen	1.445,34	2.500	2.500	2.500	2.500	2.500
		<i>52543000 Kostenerstattungen an Gemeinden und Gemeindeverbände (Beteiligung an den lfd. Unterhaltungs- und Betriebskosten der Schullturnhalle der VG)</i>	<i>1.445,34</i>	<i>2.500</i>	<i>2.500</i>	<i>2.500</i>	<i>2.500</i>	<i>2.500</i>
E 11	-	Abschreibungen	1.461,00	5.900	7.650	7.650	7.650	7.650
		<i>53230000 Abschreibungen auf gezahlte Investitionszuschüsse als Nutzungsberechtigter</i>	<i>725,00</i>	<i>5.150</i>	<i>6.900</i>	<i>6.900</i>	<i>6.900</i>	<i>6.900</i>
		<i>53850000 Abschreibungen auf die Betriebs- und Geschäftsausstattung</i>	<i>736,00</i>	<i>750</i>	<i>750</i>	<i>750</i>	<i>750</i>	<i>750</i>
E 12	-	Zuwendungen, Umlagen und sonstige Transferaufwendungen	0,00	0	0	0	0	0
E 13	-	Aufwendungen der sozialen Sicherung	0,00	0	0	0	0	0
E 14	-	Sonstige laufende Aufwendungen	0,00	3.000	3.000	3.000	3.000	3.000
		<i>56210000 Mieten, Pachten und Erbbauzinsen (Ausleihe Bühne für Veranstaltungen)</i>	<i>0,00</i>	<i>3.000</i>	<i>3.000</i>	<i>3.000</i>	<i>3.000</i>	<i>3.000</i>
E 15	=	Summe der laufenden Aufwendungen aus Verwaltungstätigkeit (Summe E 9 bis E 14)	2.906,34	11.400	13.150	13.150	13.150	13.150
E 16	=	Laufendes Ergebnis aus Verwaltungstätigkeit (Saldo E 8 und E 15)	-2.906,34	-11.400	-12.550	-12.550	-12.550	-12.550
E 17	+	Zinserträge und sonstige Finanzerträge	0,00	0	0	0	0	0
E 18	-	Zinsaufwendungen und sonstige Finanzaufwendungen	0,00	0	0	0	0	0
E 19	=	Saldo der Zins- und sonstigen Finanzerträge und -aufwendungen (Saldo E 17 und E 18)	0,00	0	0	0	0	0
E 20	=	Ordentliches Ergebnis (Summe E 16 bis E 19)	-2.906,34	-11.400	-12.550	-12.550	-12.550	-12.550
E 21		Außerordentliches Ergebnis	0,00	0	0	0	0	0
E 22		Saldo aus internen Leistungsbeziehungen	0,00	0	0	0	0	0
E 23	=	Jahresergebnis (Jahresüberschuss / Jahresfehlbetrag) des Teilhaushalts (Summe E 20 bis E 22)	-2.906,34	-11.400	-12.550	-12.550	-12.550	-12.550

Teilfinanzhaushalt 2021

Gemeinde: 21 OG Ruppach-Goldhausen

Teilhaushalt 03 Gestaltung Umwelt
 Leistung 51100 Räumliche Planungs- und Entwicklungsmaßnahmen

lfd. Nr.	Teilfinanzhaushalt		Ergebnis des Haushaltsvorjahres	Ansätze des Haushaltsvorjahres einschl. Nachträge	Ansatz des Haushaltsjahres	Planungsdaten des Haushaltsfolgejahres	Planungsdaten des zweiten Haushaltsfolgejahres	Planungsdaten des dritten Haushaltsfolgejahres
			2019	2020	2021	2022	2023	2024
			in €	in €	in €	in €	in €	in €
F 1	+	Steuern und ähnliche Abgaben	0,00	0	0	0	0	0
F 2	+	Zuwendungen, allgemeine Umlagen und sonstige Transfereinzahlungen	0,00	0	0	0	0	0
F 3	+	Einzahlungen der sozialen Sicherung	0,00	0	0	0	0	0
F 4	+	Öffentlich-rechtliche Leistungsentgelte	0,00	0	0	0	0	0
F 5	+	Privatrechtliche Leistungsentgelte	0,00	0	0	0	0	0
F 6	+	Kostenerstattungen und Kostenumlagen	0,00	0	50.000	0	0	0
F 7	+	Sonstige laufende Einzahlungen	0,00	0	0	0	0	0
F 8	=	Summe der laufenden Einzahlungen aus Verwaltungstätigkeit (Summe F 1 bis F 7)	0,00	0	50.000	0	0	0
F 9	-	Personal- und Versorgungsauszahlungen	0,00	0	0	0	0	0
F 10	-	Auszahlungen für Sach- und Dienstleistungen	0,00	0	0	0	0	0
F 11	-	* nicht besetzt *	0,00	0	0	0	0	0
F 12	-	Zuwendungen, Umlagen und sonstige Transferauszahlungen	0,00	0	0	0	0	0
F 13	-	Auszahlungen der sozialen Sicherung	0,00	0	0	0	0	0
F 14	-	Sonstige laufende Auszahlungen	11.006,03	55.000	200.000	5.000	5.000	5.000
F 15	=	Summe der laufenden Auszahlungen aus Verwaltungstätigkeit (Summe F 9 bis F 14)	11.006,03	55.000	200.000	5.000	5.000	5.000
F 16	=	Saldo der laufenden Ein- und Auszahlungen aus Verwaltungstätigkeit	-11.006,03	-55.000	-150.000	-5.000	-5.000	-5.000
F 17	+	Zinseinzahlungen und sonstige Finanzeinzahlungen	0,00	0	0	0	0	0
F 18	-	Zinsauszahlungen und sonstige Finanzauszahlungen	0,00	0	0	0	0	0
F 19	=	Saldo der Zins- und der sonstigen Finanzein- und -auszahlungen	0,00	0	0	0	0	0
F 20	=	Saldo der ordentlichen Ein- und Auszahlungen (Summe F 16 + F 19)	-11.006,03	-55.000	-150.000	-5.000	-5.000	-5.000
F 21		Saldo der außerordentlichen Ein- und Auszahlungen	0,00	0	0	0	0	0
F 22		Saldo der Ein- und Auszahlungen aus internen Leistungsbeziehungen	0,00	0	0	0	0	0
F 23		Summe der ordentlichen und außerordentlichen Ein- und Auszahlungen (Summe F 21 + F 22)	-11.006,03	-55.000	-150.000	-5.000	-5.000	-5.000
F 24	+	Einzahlungen aus Investitionszuwendungen	0,00	0	0	0	0	0
F 25	+	Einzahlungen aus Beiträgen und ähnlichen Entgelten	0,00	0	0	0	0	0
F 26	+	Sonstige Investitionseinzahlungen	0,00	0	0	0	0	0
F 27	=	Summe der Einzahlungen aus Investitionstätigkeit (Summe F 24 bis F 26)	0,00	0	0	0	0	0
F 28	-	Auszahlungen für immaterielle Vermögensgegenstände	0,00	0	0	0	0	0
F 29	-	Auszahlungen für Sachanlagen	0,00	0	0	0	0	0
F 30	-	Auszahlungen für Finanzanlagen	0,00	0	0	0	0	0
F 31	-	Sonstige Investitionsauszahlungen	0,00	0	0	0	0	0
F 32	=	Summe der Auszahlungen aus Investitionstätigkeit (Summe F 28 bis F 31)	0,00	0	0	0	0	0
F 33	=	Saldo der Ein- und Auszahlungen aus Investitionstätigkeit (Saldo F 27 und F 32)	0,00	0	0	0	0	0
F 34	=	Finanzmittelüberschuss /-fehlbetrag des Teilhaushalts (Summe F 23 + F 33)	-11.006,03	-55.000	-150.000	-5.000	-5.000	-5.000

Teilfinanzhaushalt 2021

Gemeinde: 21 OG Ruppach-Goldhausen

Teilhaushalt 03 Gestaltung Umwelt
 Leistung 51130 Dorferneuerung , Städtebauförderung

lfd. Nr.	Teilfinanzhaushalt		Ergebnis des Haushaltsvorjahres	Ansätze des Haushaltsvorjahres einschl. Nachträge	Ansatz des Haushaltsjahres	Planungsdaten des Haushaltsfolgejahres	Planungsdaten des zweiten Haushaltsfolgejahres	Planungsdaten des dritten Haushaltsfolgejahres
			2019	2020	2021	2022	2023	2024
			in €	in €	in €	in €	in €	in €
F 1	+	Steuern und ähnliche Abgaben	0,00	0	0	0	0	0
F 2	+	Zuwendungen, allgemeine Umlagen und sonstige Transfereinzahlungen	0,00	0	0	0	0	0
F 3	+	Einzahlungen der sozialen Sicherung	0,00	0	0	0	0	0
F 4	+	Öffentlich-rechtliche Leistungsentgelte	0,00	0	0	0	0	0
F 5	+	Privatrechtliche Leistungsentgelte	0,00	0	0	0	0	0
F 6	+	Kostenerstattungen und Kostenumlagen	0,00	0	0	0	0	0
F 7	+	Sonstige laufende Einzahlungen	0,00	0	0	0	0	0
F 8	=	Summe der laufenden Einzahlungen aus Verwaltungstätigkeit (Summe F 1 bis F 7)	0,00	0	0	0	0	0
F 9	-	Personal- und Versorgungsauszahlungen	0,00	0	0	0	0	0
F 10	-	Auszahlungen für Sach- und Dienstleistungen	0,00	0	0	0	0	0
F 11	-	* nicht besetzt *	0,00	0	0	0	0	0
F 12	-	Zuwendungen, Umlagen und sonstige Transferauszahlungen	0,00	0	0	0	0	0
F 13	-	Auszahlungen der sozialen Sicherung	0,00	0	0	0	0	0
F 14	-	Sonstige laufende Auszahlungen	0,00	0	0	0	0	0
F 15	=	Summe der laufenden Auszahlungen aus Verwaltungstätigkeit (Summe F 9 bis F 14)	0,00	0	0	0	0	0
F 16	=	Saldo der laufenden Ein- und Auszahlungen aus Verwaltungstätigkeit	0,00	0	0	0	0	0
F 17	+	Zinseinzahlungen und sonstige Finanzeinzahlungen	0,00	0	0	0	0	0
F 18	-	Zinsauszahlungen und sonstige Finanzauszahlungen	0,00	0	0	0	0	0
F 19	=	Saldo der Zins- und der sonstigen Finanzein- und -auszahlungen	0,00	0	0	0	0	0
F 20	=	Saldo der ordentlichen Ein- und Auszahlungen (Summe F 16 + F 19)	0,00	0	0	0	0	0
F 21		Saldo der außerordentlichen Ein- und Auszahlungen	0,00	0	0	0	0	0
F 22		Saldo der Ein- und Auszahlungen aus internen Leistungsbeziehungen	0,00	0	0	0	0	0
F 23		Summe der ordentlichen und außerordentlichen Ein- und Auszahlungen (Summe F 21 + F 22)	0,00	0	0	0	0	0
F 24	+	Einzahlungen aus Investitionszuwendungen	0,00	0	0	0	0	0
F 25	+	Einzahlungen aus Beiträgen und ähnlichen Entgelten	0,00	0	0	0	0	0
F 26	+	Sonstige Investitionseinzahlungen	0,00	0	0	0	0	0
F 27	=	Summe der Einzahlungen aus Investitionstätigkeit (Summe F 24 bis F 26)	0,00	0	0	0	0	0
F 28	-	Auszahlungen für immaterielle Vermögensgegenstände	6.500,00	13.000	32.500	13.000	13.000	13.000
F 29	-	Auszahlungen für Sachanlagen	0,00	0	0	0	0	0
F 30	-	Auszahlungen für Finanzanlagen	0,00	0	0	0	0	0
F 31	-	Sonstige Investitionsauszahlungen	0,00	0	0	0	0	0
F 32	=	Summe der Auszahlungen aus Investitionstätigkeit (Summe F 28 bis F 31)	6.500,00	13.000	32.500	13.000	13.000	13.000
F 33	=	Saldo der Ein- und Auszahlungen aus Investitionstätigkeit (Saldo F 27 und F 32)	-6.500,00	-13.000	-32.500	-13.000	-13.000	-13.000
F 34	=	Finanzmittelüberschuss /-fehlbetrag des Teilhaushalts (Summe F 23 + F 33)	-6.500,00	-13.000	-32.500	-13.000	-13.000	-13.000

Teilfinanzhaushalt 2021

Gemeinde: 21 OG Ruppach-Goldhausen

Teilhaushalt			03	Gestaltung Umwelt				
Leistung			54100	Gemeindestraßen				
lfd. Nr.	Teilfinanzhaushalt		Ergebnis des Haushalts-	Ansätze des Haushalts-	Ansatz des Haushalts-	Planungs-	Planungs-	Planungs-
			vorjahres	vorjahres einschl. Nachträge	jahres	daten des Haushalts-	daten des zweiten Haushalts-	daten des dritten Haushalts-
			2019	2020	2021	2022	2023	2024
			in €	in €	in €	in €	in €	in €
F 1	+	Steuern und ähnliche Abgaben	0,00	0	0	0	0	0
F 2	+	Zuwendungen, allgemeine Umlagen und sonstige Transfereinzahlungen	0,00	0	0	0	0	0
F 3	+	Einzahlungen der sozialen Sicherung	0,00	0	0	0	0	0
F 4	+	Öffentlich-rechtliche Leistungsentgelte	0,00	0	0	0	0	0
F 5	+	Privatrechtliche Leistungsentgelte	0,00	0	0	0	0	0
F 6	+	Kostenerstattungen und Kostenumlagen	960,47	1.500	1.500	1.500	1.500	1.500
F 7	+	Sonstige laufende Einzahlungen	42.320,84	41.650	41.650	41.650	41.650	41.650
F 8	=	Summe der laufenden Einzahlungen aus Verwaltungstätigkeit (Summe F 1 bis F 7)	43.281,31	43.150	43.150	43.150	43.150	43.150
F 9	-	Personal- und Versorgungsauszahlungen	0,00	0	0	0	0	0
F 10	-	Auszahlungen für Sach- und Dienstleistungen	52.013,61	129.050	130.050	71.270	71.495	71.725
F 11	-	* nicht besetzt *	0,00	0	0	0	0	0
F 12	-	Zuwendungen, Umlagen und sonstige Transferauszahlungen	0,00	0	0	0	0	0
F 13	-	Auszahlungen der sozialen Sicherung	0,00	0	0	0	0	0
F 14	-	Sonstige laufende Auszahlungen	0,00	300	500	500	500	500
F 15	=	Summe der laufenden Auszahlungen aus Verwaltungstätigkeit (Summe F 9 bis F 14)	52.013,61	129.350	130.550	71.770	71.995	72.225
F 16	=	Saldo der laufenden Ein- und Auszahlungen aus Verwaltungstätigkeit	-8.732,30	-86.200	-87.400	-28.620	-28.845	-29.075
F 17	+	Zinseinzahlungen und sonstige Finanzeinzahlungen	0,00	0	0	0	0	0
F 18	-	Zinsauszahlungen und sonstige Finanzauszahlungen	0,00	0	0	0	0	0
F 19	=	Saldo der Zins- und der sonstigen Finanzen- und -auszahlungen	0,00	0	0	0	0	0
F 20	=	Saldo der ordentlichen Ein- und Auszahlungen (Summe F 16 + F 19)	-8.732,30	-86.200	-87.400	-28.620	-28.845	-29.075
F 21		Saldo der außerordentlichen Ein- und Auszahlungen	0,00	0	0	0	0	0
F 22		Saldo der Ein- und Auszahlungen aus internen Leistungsbeziehungen	-17.940,38	-19.000	-18.000	-18.000	-18.000	-18.000
F 23		Summe der ordentlichen und außerordentlichen Ein- und Auszahlungen (Summe F 21 + F 22)	-26.672,68	-105.200	-105.400	-46.620	-46.845	-47.075
F 24	+	Einzahlungen aus Investitionszuwendungen	0,00	0	0	0	0	0
F 25	+	Einzahlungen aus Beiträgen und ähnlichen Entgelten	6.050,48	52.000	0	424.000	340.000	141.000
F 26	+	Sonstige Investitionseinzahlungen	0,00	0	1.112.500	302.500	352.500	352.500
F 27	=	Summe der Einzahlungen aus Investitionstätigkeit (Summe F 24 bis F 26)	6.050,48	52.000	1.112.500	726.500	692.500	493.500
F 28	-	Auszahlungen für immaterielle Vermögensgegenstände	0,00	171.000	116.000	112.000	0	0
F 29	-	Auszahlungen für Sachanlagen	710,61	770.000	1.582.500	590.000	0	0
F 30	-	Auszahlungen für Finanzanlagen	0,00	0	0	0	0	0
F 31	-	Sonstige Investitionsauszahlungen	0,00	0	0	232.500	100.000	0
F 32	=	Summe der Auszahlungen aus Investitionstätigkeit (Summe F 28 bis F 31)	710,61	941.000	1.698.500	934.500	100.000	0
F 33	=	Saldo der Ein- und Auszahlungen aus Investitionstätigkeit (Saldo F 27 und F 32)	5.339,87	-889.000	-586.000	-208.000	592.500	493.500
F 34	=	Finanzmittelüberschuss /-fehlbetrag des Teilhaushalts (Summe F 23 + F 33)	-21.332,81	-994.200	-691.400	-254.620	545.655	446.425

Teilfinanzhaushalt 2021

Gemeinde: 21 OG Ruppach-Goldhausen

Teilhaushalt 03 Gestaltung Umwelt
 Leistung 54510 Kommunale Straßenreinigung, kommunaler Winterdienst

lfd. Nr.	Teilfinanzhaushalt		Ergebnis des Haushaltsvorjahres	Ansätze des Haushaltsvorjahres einschl. Nachträge	Ansatz des Haushaltsjahres	Planungsdaten des Haushaltsfolgejahres	Planungsdaten des zweiten Haushaltsfolgejahres	Planungsdaten des dritten Haushaltsfolgejahres
			2019	2020	2021	2022	2023	2024
			in €	in €	in €	in €	in €	in €
F 1	+	Steuern und ähnliche Abgaben	0,00	0	0	0	0	0
F 2	+	Zuwendungen, allgemeine Umlagen und sonstige Transfereinzahlungen	0,00	0	0	0	0	0
F 3	+	Einzahlungen der sozialen Sicherung	0,00	0	0	0	0	0
F 4	+	Öffentlich-rechtliche Leistungsentgelte	0,00	0	0	0	0	0
F 5	+	Privatrechtliche Leistungsentgelte	0,00	0	0	0	0	0
F 6	+	Kostenerstattungen und Kostenumlagen	0,00	0	0	0	0	0
F 7	+	Sonstige laufende Einzahlungen	0,00	0	0	0	0	0
F 8	=	Summe der laufenden Einzahlungen aus Verwaltungstätigkeit (Summe F 1 bis F 7)	0,00	0	0	0	0	0
F 9	-	Personal- und Versorgungsauszahlungen	0,00	0	0	0	0	0
F 10	-	Auszahlungen für Sach- und Dienstleistungen	1.593,08	2.500	2.500	2.500	2.500	2.500
F 11	-	* nicht besetzt *	0,00	0	0	0	0	0
F 12	-	Zuwendungen, Umlagen und sonstige Transferauszahlungen	0,00	0	0	0	0	0
F 13	-	Auszahlungen der sozialen Sicherung	0,00	0	0	0	0	0
F 14	-	Sonstige laufende Auszahlungen	0,00	0	0	0	0	0
F 15	=	Summe der laufenden Auszahlungen aus Verwaltungstätigkeit (Summe F 9 bis F 14)	1.593,08	2.500	2.500	2.500	2.500	2.500
F 16	=	Saldo der laufenden Ein- und Auszahlungen aus Verwaltungstätigkeit	-1.593,08	-2.500	-2.500	-2.500	-2.500	-2.500
F 17	+	Zinseinzahlungen und sonstige Finanzeinzahlungen	0,00	0	0	0	0	0
F 18	-	Zinsauszahlungen und sonstige Finanzauszahlungen	0,00	0	0	0	0	0
F 19	=	Saldo der Zins- und der sonstigen Finanzein- und -auszahlungen	0,00	0	0	0	0	0
F 20	=	Saldo der ordentlichen Ein- und Auszahlungen (Summe F 16 + F 19)	-1.593,08	-2.500	-2.500	-2.500	-2.500	-2.500
F 21		Saldo der außerordentlichen Ein- und Auszahlungen	0,00	0	0	0	0	0
F 22		Saldo der Ein- und Auszahlungen aus internen Leistungsbeziehungen	-6.148,22	-7.000	-7.000	-7.000	-7.000	-7.000
F 23		Summe der ordentlichen und außerordentlichen Ein- und Auszahlungen (Summe F 21 + F 22)	-7.741,30	-9.500	-9.500	-9.500	-9.500	-9.500
F 24	+	Einzahlungen aus Investitionszuwendungen	0,00	0	0	0	0	0
F 25	+	Einzahlungen aus Beiträgen und ähnlichen Entgelten	0,00	0	0	0	0	0
F 26	+	Sonstige Investitionseinzahlungen	0,00	0	0	0	0	0
F 27	=	Summe der Einzahlungen aus Investitionstätigkeit (Summe F 24 bis F 26)	0,00	0	0	0	0	0
F 28	-	Auszahlungen für immaterielle Vermögensgegenstände	0,00	0	0	0	0	0
F 29	-	Auszahlungen für Sachanlagen	0,00	0	0	0	0	0
F 30	-	Auszahlungen für Finanzanlagen	0,00	0	0	0	0	0
F 31	-	Sonstige Investitionsauszahlungen	0,00	0	0	0	0	0
F 32	=	Summe der Auszahlungen aus Investitionstätigkeit (Summe F 28 bis F 31)	0,00	0	0	0	0	0
F 33	=	Saldo der Ein- und Auszahlungen aus Investitionstätigkeit (Saldo F 27 und F 32)	0,00	0	0	0	0	0
F 34	=	Finanzmittelüberschuss /-fehlbetrag des Teilhaushalts (Summe F 23 + F 33)	-7.741,30	-9.500	-9.500	-9.500	-9.500	-9.500

Teilfinanzhaushalt 2021

Gemeinde: 21 OG Ruppach-Goldhausen

Teilhaushalt 03 Gestaltung Umwelt
 Leistung 55110 Öffentliches Grün, Landschaftsbau

lfd. Nr.	Teilfinanzhaushalt		Ergebnis des Haushaltsvorjahres	Ansätze des Haushaltsvorjahres einschl. Nachträge	Ansatz des Haushaltsjahres	Planungsdaten des Haushaltsfolgejahres	Planungsdaten des zweiten Haushaltsfolgejahres	Planungsdaten des dritten Haushaltsfolgejahres
			2019	2020	2021	2022	2023	2024
			in €	in €	in €	in €	in €	in €
F 1	+	Steuern und ähnliche Abgaben	0,00	0	0	0	0	0
F 2	+	Zuwendungen, allgemeine Umlagen und sonstige Transfereinzahlungen	0,00	0	0	0	0	0
F 3	+	Einzahlungen der sozialen Sicherung	0,00	0	0	0	0	0
F 4	+	Öffentlich-rechtliche Leistungsentgelte	0,00	0	0	0	0	0
F 5	+	Privatrechtliche Leistungsentgelte	0,00	0	0	0	0	0
F 6	+	Kostenerstattungen und Kostenumlagen	0,00	0	0	0	0	0
F 7	+	Sonstige laufende Einzahlungen	0,00	0	50	50	50	50
F 8	=	Summe der laufenden Einzahlungen aus Verwaltungstätigkeit (Summe F 1 bis F 7)	0,00	0	50	50	50	50
F 9	-	Personal- und Versorgungsauszahlungen	0,00	0	0	0	0	0
F 10	-	Auszahlungen für Sach- und Dienstleistungen	16.632,07	34.750	31.250	18.280	18.310	18.340
F 11	-	* nicht besetzt *	0,00	0	0	0	0	0
F 12	-	Zuwendungen, Umlagen und sonstige Transferauszahlungen	0,00	0	0	0	0	0
F 13	-	Auszahlungen der sozialen Sicherung	0,00	0	0	0	0	0
F 14	-	Sonstige laufende Auszahlungen	0,00	0	500	500	500	500
F 15	=	Summe der laufenden Auszahlungen aus Verwaltungstätigkeit (Summe F 9 bis F 14)	16.632,07	34.750	31.750	18.780	18.810	18.840
F 16	=	Saldo der laufenden Ein- und Auszahlungen aus Verwaltungstätigkeit	-16.632,07	-34.750	-31.700	-18.730	-18.760	-18.790
F 17	+	Zinseinzahlungen und sonstige Finanzeinzahlungen	0,00	0	0	0	0	0
F 18	-	Zinsauszahlungen und sonstige Finanzauszahlungen	0,00	0	0	0	0	0
F 19	=	Saldo der Zins- und der sonstigen Finanzein- und -auszahlungen	0,00	0	0	0	0	0
F 20	=	Saldo der ordentlichen Ein- und Auszahlungen (Summe F 16 + F 19)	-16.632,07	-34.750	-31.700	-18.730	-18.760	-18.790
F 21		Saldo der außerordentlichen Ein- und Auszahlungen	0,00	0	0	0	0	0
F 22		Saldo der Ein- und Auszahlungen aus internen Leistungsbeziehungen	-12.742,52	-15.000	-13.000	-13.000	-13.000	-13.000
F 23		Summe der ordentlichen und außerordentlichen Ein- und Auszahlungen (Summe F 21 + F 22)	-29.374,59	-49.750	-44.700	-31.730	-31.760	-31.790
F 24	+	Einzahlungen aus Investitionszuwendungen	0,00	15.000	15.000	0	0	0
F 25	+	Einzahlungen aus Beiträgen und ähnlichen Entgelten	0,00	0	0	0	0	0
F 26	+	Sonstige Investitionseinzahlungen	0,00	0	0	0	0	0
F 27	=	Summe der Einzahlungen aus Investitionstätigkeit (Summe F 24 bis F 26)	0,00	15.000	15.000	0	0	0
F 28	-	Auszahlungen für immaterielle Vermögensgegenstände	0,00	0	0	0	0	0
F 29	-	Auszahlungen für Sachanlagen	0,00	15.000	47.000	0	0	0
F 30	-	Auszahlungen für Finanzanlagen	0,00	0	0	0	0	0
F 31	-	Sonstige Investitionsauszahlungen	0,00	0	0	0	0	0
F 32	=	Summe der Auszahlungen aus Investitionstätigkeit (Summe F 28 bis F 31)	0,00	15.000	47.000	0	0	0
F 33	=	Saldo der Ein- und Auszahlungen aus Investitionstätigkeit (Saldo F 27 und F 32)	0,00	0	-32.000	0	0	0
F 34	=	Finanzmittelüberschuss /-fehlbetrag des Teilhaushalts (Summe F 23 + F 33)	-29.374,59	-49.750	-76.700	-31.730	-31.760	-31.790

Teilfinanzhaushalt 2021

Gemeinde: 21 OG Ruppach-Goldhausen

Teilhaushalt 03 Gestaltung Umwelt
Leistung 55120 Sonstige Erholungseinrichtungen

lfd. Nr.	Teilfinanzhaushalt		Ergebnis des Haushaltsvorjahres	Ansätze des Haushaltsvorjahres einschl. Nachträge	Ansatz des Haushaltsjahres	Planungsdaten des Haushaltsfolgejahres	Planungsdaten des zweiten Haushaltsfolgejahres	Planungsdaten des dritten Haushaltsfolgejahres
			2019	2020	2021	2022	2023	2024
			in €	in €	in €	in €	in €	in €
F 1	+	Steuern und ähnliche Abgaben	0,00	0	0	0	0	0
F 2	+	Zuwendungen, allgemeine Umlagen und sonstige Transfereinzahlungen	0,00	0	0	0	0	0
F 3	+	Einzahlungen der sozialen Sicherung	0,00	0	0	0	0	0
F 4	+	Öffentlich-rechtliche Leistungsentgelte	0,00	0	0	0	0	0
F 5	+	Privatrechtliche Leistungsentgelte	0,00	0	0	0	0	0
F 6	+	Kostenerstattungen und Kostenumlagen	0,00	0	0	0	0	0
F 7	+	Sonstige laufende Einzahlungen	0,00	0	0	0	0	0
F 8	=	Summe der laufenden Einzahlungen aus Verwaltungstätigkeit (Summe F 1 bis F 7)	0,00	0	0	0	0	0
F 9	-	Personal- und Versorgungsauszahlungen	0,00	0	0	0	0	0
F 10	-	Auszahlungen für Sach- und Dienstleistungen	60,10	650	650	650	650	650
F 11	-	* nicht besetzt *	0,00	0	0	0	0	0
F 12	-	Zuwendungen, Umlagen und sonstige Transferauszahlungen	0,00	0	0	0	0	0
F 13	-	Auszahlungen der sozialen Sicherung	0,00	0	0	0	0	0
F 14	-	Sonstige laufende Auszahlungen	0,00	0	0	0	0	0
F 15	=	Summe der laufenden Auszahlungen aus Verwaltungstätigkeit (Summe F 9 bis F 14)	60,10	650	650	650	650	650
F 16	=	Saldo der laufenden Ein- und Auszahlungen aus Verwaltungstätigkeit	-60,10	-650	-650	-650	-650	-650
F 17	+	Zinseinzahlungen und sonstige Finanzeinzahlungen	0,00	0	0	0	0	0
F 18	-	Zinsauszahlungen und sonstige Finanzauszahlungen	0,00	0	0	0	0	0
F 19	=	Saldo der Zins- und der sonstigen Finanzen- und -auszahlungen	0,00	0	0	0	0	0
F 20	=	Saldo der ordentlichen Ein- und Auszahlungen (Summe F 16 + F 19)	-60,10	-650	-650	-650	-650	-650
F 21		Saldo der außerordentlichen Ein- und Auszahlungen	0,00	0	0	0	0	0
F 22		Saldo der Ein- und Auszahlungen aus internen Leistungsbeziehungen	0,00	0	0	0	0	0
F 23		Summe der ordentlichen und außerordentlichen Ein- und Auszahlungen (Summe F 21 + F 22)	-60,10	-650	-650	-650	-650	-650
F 24	+	Einzahlungen aus Investitionszuwendungen	0,00	0	0	0	0	0
F 25	+	Einzahlungen aus Beiträgen und ähnlichen Entgelten	0,00	0	0	0	0	0
F 26	+	Sonstige Investitionseinzahlungen	0,00	0	0	0	0	0
F 27	=	Summe der Einzahlungen aus Investitionstätigkeit (Summe F 24 bis F 26)	0,00	0	0	0	0	0
F 28	-	Auszahlungen für immaterielle Vermögensgegenstände	0,00	0	0	0	0	0
F 29	-	Auszahlungen für Sachanlagen	13.675,40	0	0	0	0	0
F 30	-	Auszahlungen für Finanzanlagen	0,00	0	0	0	0	0
F 31	-	Sonstige Investitionsauszahlungen	0,00	0	0	0	0	0
F 32	=	Summe der Auszahlungen aus Investitionstätigkeit (Summe F 28 bis F 31)	13.675,40	0	0	0	0	0
F 33	=	Saldo der Ein- und Auszahlungen aus Investitionstätigkeit (Saldo F 27 und F 32)	-13.675,40	0	0	0	0	0
F 34	=	Finanzmittelüberschuss /-fehlbetrag des Teilhaushalts (Summe F 23 + F 33)	-13.735,50	-650	-650	-650	-650	-650

Teilfinanzhaushalt 2021

Gemeinde: 21 OG Ruppach-Goldhausen

Teilhaushalt 03 Gestaltung Umwelt
 Leistung 55310 Friedhofswesen (Friedhofsanlagen, einschließlich Friedwald)

lfd. Nr.	Teilfinanzhaushalt		Ergebnis des Haushalts-	Ansätze des Haushalts-	Ansatz des Haushalts-	Planungs-	Planungs-	Planungs-
			vorjahres	vorjahres einschl. Nachträge	jahres	daten des Haushalts-	daten des zweiten Haushalts-	daten des dritten Haushalts-
			2019	2020	2021	2022	2023	2024
			in €	in €	in €	in €	in €	in €
F 1	+	Steuern und ähnliche Abgaben	0,00	0	0	0	0	0
F 2	+	Zuwendungen, allgemeine Umlagen und sonstige Transfereinzahlungen	0,00	0	0	0	0	0
F 3	+	Einzahlungen der sozialen Sicherung	0,00	0	0	0	0	0
F 4	+	Öffentlich-rechtliche Leistungsentgelte	3.814,00	3.000	3.000	3.000	3.000	3.000
F 5	+	Privatrechtliche Leistungsentgelte	0,00	0	0	0	0	0
F 6	+	Kostenerstattungen und Kostenumlagen	0,00	0	0	0	0	0
F 7	+	Sonstige laufende Einzahlungen	0,00	0	0	0	0	0
F 8	=	Summe der laufenden Einzahlungen aus Verwaltungstätigkeit (Summe F 1 bis F 7)	3.814,00	3.000	3.000	3.000	3.000	3.000
F 9	-	Personal- und Versorgungsauszahlungen	0,00	0	0	0	0	0
F 10	-	Auszahlungen für Sach- und Dienstleistungen	6.008,00	16.910	27.270	7.300	7.330	7.360
F 11	-	* nicht besetzt *	0,00	0	0	0	0	0
F 12	-	Zuwendungen, Umlagen und sonstige Transferauszahlungen	0,00	0	0	0	0	0
F 13	-	Auszahlungen der sozialen Sicherung	0,00	0	0	0	0	0
F 14	-	Sonstige laufende Auszahlungen	0,00	0	0	0	0	0
F 15	=	Summe der laufenden Auszahlungen aus Verwaltungstätigkeit (Summe F 9 bis F 14)	6.008,00	16.910	27.270	7.300	7.330	7.360
F 16	=	Saldo der laufenden Ein- und Auszahlungen aus Verwaltungstätigkeit	-2.194,00	-13.910	-24.270	-4.300	-4.330	-4.360
F 17	+	Zinseinzahlungen und sonstige Finanzeinzahlungen	0,00	0	0	0	0	0
F 18	-	Zinsauszahlungen und sonstige Finanzauszahlungen	0,00	0	0	0	0	0
F 19	=	Saldo der Zins- und der sonstigen Finanzen- und -auszahlungen	0,00	0	0	0	0	0
F 20	=	Saldo der ordentlichen Ein- und Auszahlungen (Summe F 16 + F 19)	-2.194,00	-13.910	-24.270	-4.300	-4.330	-4.360
F 21		Saldo der außerordentlichen Ein- und Auszahlungen	0,00	0	0	0	0	0
F 22		Saldo der Ein- und Auszahlungen aus internen Leistungsbeziehungen	-12.626,15	-12.000	-13.000	-13.000	-13.000	-13.000
F 23		Summe der ordentlichen und außerordentlichen Ein- und Auszahlungen (Summe F 21 + F 22)	-14.820,15	-25.910	-37.270	-17.300	-17.330	-17.360
F 24	+	Einzahlungen aus Investitionszuwendungen	0,00	0	0	0	0	0
F 25	+	Einzahlungen aus Beiträgen und ähnlichen Entgelten	12.730,00	6.000	8.000	8.000	8.000	8.000
F 26	+	Sonstige Investitionseinzahlungen	0,00	0	0	0	0	0
F 27	=	Summe der Einzahlungen aus Investitionstätigkeit (Summe F 24 bis F 26)	12.730,00	6.000	8.000	8.000	8.000	8.000
F 28	-	Auszahlungen für immaterielle Vermögensgegenstände	0,00	0	0	0	0	0
F 29	-	Auszahlungen für Sachanlagen	6.563,31	25.000	0	0	0	0
F 30	-	Auszahlungen für Finanzanlagen	0,00	0	0	0	0	0
F 31	-	Sonstige Investitionsauszahlungen	0,00	0	0	0	0	0
F 32	=	Summe der Auszahlungen aus Investitionstätigkeit (Summe F 28 bis F 31)	6.563,31	25.000	0	0	0	0
F 33	=	Saldo der Ein- und Auszahlungen aus Investitionstätigkeit (Saldo F 27 und F 32)	6.166,69	-19.000	8.000	8.000	8.000	8.000
F 34	=	Finanzmittelüberschuss /-fehlbetrag des Teilhaushalts (Summe F 23 + F 33)	-8.653,46	-44.910	-29.270	-9.300	-9.330	-9.360

Teilfinanzhaushalt 2021

Gemeinde: 21 OG Ruppach-Goldhausen

Teilhaushalt 03 Gestaltung Umwelt
 Leistung 55510 Kommunale Forstwirtschaft

lfd. Nr.	Teilfinanzhaushalt		Ergebnis des Haushaltsvorjahres	Ansätze des Haushaltsvorjahres einschl. Nachträge	Ansatz des Haushaltsjahres	Planungsdaten des Haushaltsfolgejahres	Planungsdaten des zweiten Haushaltsfolgejahres	Planungsdaten des dritten Haushaltsfolgejahres
			2019	2020	2021	2022	2023	2024
			in €	in €	in €	in €	in €	in €
F 1	+	Steuern und ähnliche Abgaben	0,00	0	0	0	0	0
F 2	+	Zuwendungen, allgemeine Umlagen und sonstige Transfereinzahlungen	1.585,00	2.600	21.000	0	0	0
F 3	+	Einzahlungen der sozialen Sicherung	0,00	0	0	0	0	0
F 4	+	Öffentlich-rechtliche Leistungsentgelte	0,00	0	0	0	0	0
F 5	+	Privatrechtliche Leistungsentgelte	43.327,51	17.720	13.681	13.681	13.681	13.681
F 6	+	Kostenerstattungen und Kostenumlagen	98,21	50	50	50	50	50
F 7	+	Sonstige laufende Einzahlungen	0,00	0	0	0	0	0
F 8	=	Summe der laufenden Einzahlungen aus Verwaltungstätigkeit (Summe F 1 bis F 7)	45.010,72	20.370	34.731	13.731	13.731	13.731
F 9	-	Personal- und Versorgungsauszahlungen	0,00	0	0	0	0	0
F 10	-	Auszahlungen für Sach- und Dienstleistungen	35.692,00	23.514	33.620	33.620	33.620	33.620
F 11	-	* nicht besetzt *	0,00	0	0	0	0	0
F 12	-	Zuwendungen, Umlagen und sonstige Transferauszahlungen	0,00	0	0	0	0	0
F 13	-	Auszahlungen der sozialen Sicherung	0,00	0	0	0	0	0
F 14	-	Sonstige laufende Auszahlungen	10.518,70	6.039	12.903	12.903	12.903	12.903
F 15	=	Summe der laufenden Auszahlungen aus Verwaltungstätigkeit (Summe F 9 bis F 14)	46.210,70	29.553	46.523	46.523	46.523	46.523
F 16	=	Saldo der laufenden Ein- und Auszahlungen aus Verwaltungstätigkeit	-1.199,98	-9.183	-11.792	-32.792	-32.792	-32.792
F 17	+	Zinseinzahlungen und sonstige Finanzeinzahlungen	0,00	0	0	0	0	0
F 18	-	Zinsauszahlungen und sonstige Finanzauszahlungen	0,00	0	0	0	0	0
F 19	=	Saldo der Zins- und der sonstigen Finanzein- und -auszahlungen	0,00	0	0	0	0	0
F 20	=	Saldo der ordentlichen Ein- und Auszahlungen (Summe F 16 + F 19)	-1.199,98	-9.183	-11.792	-32.792	-32.792	-32.792
F 21		Saldo der außerordentlichen Ein- und Auszahlungen	0,00	0	0	0	0	0
F 22		Saldo der Ein- und Auszahlungen aus internen Leistungsbeziehungen	837,03	892	1.118	1.118	1.118	1.118
F 23		Summe der ordentlichen und außerordentlichen Ein- und Auszahlungen (Summe F 21 + F 22)	-362,95	-8.291	-10.674	-31.674	-31.674	-31.674
F 24	+	Einzahlungen aus Investitionszuwendungen	0,00	0	0	0	0	0
F 25	+	Einzahlungen aus Beiträgen und ähnlichen Entgelten	0,00	0	0	0	0	0
F 26	+	Sonstige Investitionseinzahlungen	0,00	0	0	0	0	0
F 27	=	Summe der Einzahlungen aus Investitionstätigkeit (Summe F 24 bis F 26)	0,00	0	0	0	0	0
F 28	-	Auszahlungen für immaterielle Vermögensgegenstände	0,00	0	0	0	0	0
F 29	-	Auszahlungen für Sachanlagen	0,00	0	0	0	0	0
F 30	-	Auszahlungen für Finanzanlagen	0,00	0	0	0	0	0
F 31	-	Sonstige Investitionsauszahlungen	0,00	0	0	0	0	0
F 32	=	Summe der Auszahlungen aus Investitionstätigkeit (Summe F 28 bis F 31)	0,00	0	0	0	0	0
F 33	=	Saldo der Ein- und Auszahlungen aus Investitionstätigkeit (Saldo F 27 und F 32)	0,00	0	0	0	0	0
F 34	=	Finanzmittelüberschuss /-fehlbetrag des Teilhaushalts (Summe F 23 + F 33)	-362,95	-8.291	-10.674	-31.674	-31.674	-31.674

Teilfinanzhaushalt 2021

Gemeinde: 21 OG Ruppach-Goldhausen

Teilhaushalt 03 Gestaltung Umwelt
 Leistung 55590 Feldwege, Landwirtschaftswege, Wirtschaftswege

lfd. Nr.	Teilfinanzhaushalt		Ergebnis des Haushaltsvorjahres	Ansätze des Haushaltsvorjahres einschl. Nachträge	Ansatz des Haushaltsjahres	Planungsdaten des Haushaltsfolgejahres	Planungsdaten des zweiten Haushaltsfolgejahres	Planungsdaten des dritten Haushaltsfolgejahres
			2019	2020	2021	2022	2023	2024
			in €	in €	in €	in €	in €	in €
F 1	+	Steuern und ähnliche Abgaben	0,00	0	0	0	0	0
F 2	+	Zuwendungen, allgemeine Umlagen und sonstige Transfereinzahlungen	0,00	0	0	0	0	0
F 3	+	Einzahlungen der sozialen Sicherung	0,00	0	0	0	0	0
F 4	+	Öffentlich-rechtliche Leistungsentgelte	0,00	0	0	0	0	0
F 5	+	Privatrechtliche Leistungsentgelte	2.943,00	2.900	2.900	2.900	2.900	2.900
F 6	+	Kostenerstattungen und Kostenumlagen	0,00	0	0	0	0	0
F 7	+	Sonstige laufende Einzahlungen	0,00	0	0	0	0	0
F 8	=	Summe der laufenden Einzahlungen aus Verwaltungstätigkeit (Summe F 1 bis F 7)	2.943,00	2.900	2.900	2.900	2.900	2.900
F 9	-	Personal- und Versorgungsauszahlungen	0,00	0	0	0	0	0
F 10	-	Auszahlungen für Sach- und Dienstleistungen	2.065,09	13.000	12.000	12.000	12.000	12.000
F 11	-	* nicht besetzt *	0,00	0	0	0	0	0
F 12	-	Zuwendungen, Umlagen und sonstige Transferauszahlungen	0,00	0	0	0	0	0
F 13	-	Auszahlungen der sozialen Sicherung	0,00	0	0	0	0	0
F 14	-	Sonstige laufende Auszahlungen	0,00	0	0	0	0	0
F 15	=	Summe der laufenden Auszahlungen aus Verwaltungstätigkeit (Summe F 9 bis F 14)	2.065,09	13.000	12.000	12.000	12.000	12.000
F 16	=	Saldo der laufenden Ein- und Auszahlungen aus Verwaltungstätigkeit	877,91	-10.100	-9.100	-9.100	-9.100	-9.100
F 17	+	Zinseinzahlungen und sonstige Finanzeinzahlungen	0,00	0	0	0	0	0
F 18	-	Zinsauszahlungen und sonstige Finanzauszahlungen	0,00	0	0	0	0	0
F 19	=	Saldo der Zins- und der sonstigen Finanzein- und -auszahlungen	0,00	0	0	0	0	0
F 20	=	Saldo der ordentlichen Ein- und Auszahlungen (Summe F 16 + F 19)	877,91	-10.100	-9.100	-9.100	-9.100	-9.100
F 21		Saldo der außerordentlichen Ein- und Auszahlungen	0,00	0	0	0	0	0
F 22		Saldo der Ein- und Auszahlungen aus internen Leistungsbeziehungen	-7.896,81	-4.892	-8.118	-8.118	-8.118	-8.118
F 23		Summe der ordentlichen und außerordentlichen Ein- und Auszahlungen (Summe F 21 + F 22)	-7.018,90	-14.992	-17.218	-17.218	-17.218	-17.218
F 24	+	Einzahlungen aus Investitionszuwendungen	0,00	0	0	0	0	0
F 25	+	Einzahlungen aus Beiträgen und ähnlichen Entgelten	0,00	0	0	0	0	0
F 26	+	Sonstige Investitionseinzahlungen	0,00	0	0	0	0	0
F 27	=	Summe der Einzahlungen aus Investitionstätigkeit (Summe F 24 bis F 26)	0,00	0	0	0	0	0
F 28	-	Auszahlungen für immaterielle Vermögensgegenstände	0,00	0	0	0	0	0
F 29	-	Auszahlungen für Sachanlagen	0,00	0	0	0	0	0
F 30	-	Auszahlungen für Finanzanlagen	0,00	0	0	0	0	0
F 31	-	Sonstige Investitionsauszahlungen	0,00	0	0	0	0	0
F 32	=	Summe der Auszahlungen aus Investitionstätigkeit (Summe F 28 bis F 31)	0,00	0	0	0	0	0
F 33	=	Saldo der Ein- und Auszahlungen aus Investitionstätigkeit (Saldo F 27 und F 32)	0,00	0	0	0	0	0
F 34	=	Finanzmittelüberschuss /-fehlbetrag des Teilhaushalts (Summe F 23 + F 33)	-7.018,90	-14.992	-17.218	-17.218	-17.218	-17.218

Gemeinde: 21 OG Ruppach-Goldhausen

Teilhaushalt 03 Gestaltung Umwelt
 Leistung 57110 Kommunale Wirtschaftsförderung

lfd. Nr.	Teilfinanzhaushalt		Ergebnis des Haushalts-	Ansätze des Haushalts-	Ansatz des Haushalts-	Planungs-	Planungs-	Planungs-
			vorjahres	vorjahres einschl. Nachträge	jahres	daten des Haushalts-	daten des zweiten Haushalts-	daten des dritten Haushalts-
			2019	2020	2021	2022	2023	2024
			in €	in €	in €	in €	in €	in €
F 1	+	Steuern und ähnliche Abgaben	0,00	0	0	0	0	0
F 2	+	Zuwendungen, allgemeine Umlagen und sonstige Transfereinzahlungen	0,00	0	0	0	0	0
F 3	+	Einzahlungen der sozialen Sicherung	0,00	0	0	0	0	0
F 4	+	Öffentlich-rechtliche Leistungsentgelte	0,00	0	0	0	0	0
F 5	+	Privatrechtliche Leistungsentgelte	0,00	0	0	0	0	0
F 6	+	Kostenerstattungen und Kostenumlagen	0,00	0	0	0	0	0
F 7	+	Sonstige laufende Einzahlungen	0,00	0	0	0	0	0
F 8	=	Summe der laufenden Einzahlungen aus Verwaltungstätigkeit (Summe F 1 bis F 7)	0,00	0	0	0	0	0
F 9	-	Personal- und Versorgungsauszahlungen	0,00	0	0	0	0	0
F 10	-	Auszahlungen für Sach- und Dienstleistungen	18.500,00	18.500	28.500	28.500	28.500	28.500
F 11	-	* nicht besetzt *	0,00	0	0	0	0	0
F 12	-	Zuwendungen, Umlagen und sonstige Transferauszahlungen	0,00	0	0	0	0	0
F 13	-	Auszahlungen der sozialen Sicherung	0,00	0	0	0	0	0
F 14	-	Sonstige laufende Auszahlungen	0,00	0	0	0	0	0
F 15	=	Summe der laufenden Auszahlungen aus Verwaltungstätigkeit (Summe F 9 bis F 14)	18.500,00	18.500	28.500	28.500	28.500	28.500
F 16	=	Saldo der laufenden Ein- und Auszahlungen aus Verwaltungstätigkeit	-18.500,00	-18.500	-28.500	-28.500	-28.500	-28.500
F 17	+	Zinseinzahlungen und sonstige Finanzeinzahlungen	0,00	0	0	0	0	0
F 18	-	Zinsauszahlungen und sonstige Finanzauszahlungen	0,00	0	0	0	0	0
F 19	=	Saldo der Zins- und der sonstigen Finanzen- und -auszahlungen	0,00	0	0	0	0	0
F 20	=	Saldo der ordentlichen Ein- und Auszahlungen (Summe F 16 + F 19)	-18.500,00	-18.500	-28.500	-28.500	-28.500	-28.500
F 21		Saldo der außerordentlichen Ein- und Auszahlungen	0,00	0	0	0	0	0
F 22		Saldo der Ein- und Auszahlungen aus internen Leistungsbeziehungen	0,00	0	0	0	0	0
F 23		Summe der ordentlichen und außerordentlichen Ein- und Auszahlungen (Summe F 21 + F 22)	-18.500,00	-18.500	-28.500	-28.500	-28.500	-28.500
F 24	+	Einzahlungen aus Investitionszuwendungen	0,00	0	0	0	0	0
F 25	+	Einzahlungen aus Beiträgen und ähnlichen Entgelten	0,00	0	0	0	0	0
F 26	+	Sonstige Investitionseinzahlungen	0,00	0	0	0	0	0
F 27	=	Summe der Einzahlungen aus Investitionstätigkeit (Summe F 24 bis F 26)	0,00	0	0	0	0	0
F 28	-	Auszahlungen für immaterielle Vermögensgegenstände	0,00	0	0	0	0	0
F 29	-	Auszahlungen für Sachanlagen	0,00	0	0	0	0	0
F 30	-	Auszahlungen für Finanzanlagen	0,00	0	0	0	0	0
F 31	-	Sonstige Investitionsauszahlungen	0,00	0	0	0	0	0
F 32	=	Summe der Auszahlungen aus Investitionstätigkeit (Summe F 28 bis F 31)	0,00	0	0	0	0	0
F 33	=	Saldo der Ein- und Auszahlungen aus Investitionstätigkeit (Saldo F 27 und F 32)	0,00	0	0	0	0	0
F 34	=	Finanzmittelüberschuss /-fehlbetrag des Teilhaushalts (Summe F 23 + F 33)	-18.500,00	-18.500	-28.500	-28.500	-28.500	-28.500

Teilfinanzhaushalt 2021

Gemeinde: 21 OG Ruppach-Goldhausen

Teilhaushalt 03 Gestaltung Umwelt
Leistung 57312 Dorfgemeinschaftshäuser, Bürgerhäuser

lfd. Nr.	Teilfinanzhaushalt		Ergebnis des Haushaltsvorjahres	Ansätze des Haushaltsvorjahres einschl. Nachträge	Ansatz des Haushaltsjahres	Planungsdaten des Haushaltsfolgejahres	Planungsdaten des zweiten Haushaltsfolgejahres	Planungsdaten des dritten Haushaltsfolgejahres
			2019	2020	2021	2022	2023	2024
			in €	in €	in €	in €	in €	in €
F 1	+	Steuern und ähnliche Abgaben	0,00	0	0	0	0	0
F 2	+	Zuwendungen, allgemeine Umlagen und sonstige Transfereinzahlungen	0,00	0	0	0	0	0
F 3	+	Einzahlungen der sozialen Sicherung	0,00	0	0	0	0	0
F 4	+	Öffentlich-rechtliche Leistungsentgelte	0,00	0	0	0	0	0
F 5	+	Privatrechtliche Leistungsentgelte	0,00	0	0	0	0	0
F 6	+	Kostenerstattungen und Kostenumlagen	1.135,55	0	0	0	0	0
F 7	+	Sonstige laufende Einzahlungen	0,00	0	0	0	0	0
F 8	=	Summe der laufenden Einzahlungen aus Verwaltungstätigkeit (Summe F 1 bis F 7)	1.135,55	0	0	0	0	0
F 9	-	Personal- und Versorgungsauszahlungen	0,00	0	0	0	0	0
F 10	-	Auszahlungen für Sach- und Dienstleistungen	1.445,34	2.500	2.500	2.500	2.500	2.500
F 11	-	* nicht besetzt *	0,00	0	0	0	0	0
F 12	-	Zuwendungen, Umlagen und sonstige Transferauszahlungen	0,00	0	0	0	0	0
F 13	-	Auszahlungen der sozialen Sicherung	0,00	0	0	0	0	0
F 14	-	Sonstige laufende Auszahlungen	0,00	3.000	3.000	3.000	3.000	3.000
F 15	=	Summe der laufenden Auszahlungen aus Verwaltungstätigkeit (Summe F 9 bis F 14)	1.445,34	5.500	5.500	5.500	5.500	5.500
F 16	=	Saldo der laufenden Ein- und Auszahlungen aus Verwaltungstätigkeit	-309,79	-5.500	-5.500	-5.500	-5.500	-5.500
F 17	+	Zinseinzahlungen und sonstige Finanzeinzahlungen	0,00	0	0	0	0	0
F 18	-	Zinsauszahlungen und sonstige Finanzauszahlungen	0,00	0	0	0	0	0
F 19	=	Saldo der Zins- und der sonstigen Finanzein- und -auszahlungen	0,00	0	0	0	0	0
F 20	=	Saldo der ordentlichen Ein- und Auszahlungen (Summe F 16 + F 19)	-309,79	-5.500	-5.500	-5.500	-5.500	-5.500
F 21		Saldo der außerordentlichen Ein- und Auszahlungen	0,00	0	0	0	0	0
F 22		Saldo der Ein- und Auszahlungen aus internen Leistungsbeziehungen	0,00	0	0	0	0	0
F 23		Summe der ordentlichen und außerordentlichen Ein- und Auszahlungen (Summe F 21 + F 22)	-309,79	-5.500	-5.500	-5.500	-5.500	-5.500
F 24	+	Einzahlungen aus Investitionszuwendungen	0,00	0	44.000	0	0	0
F 25	+	Einzahlungen aus Beiträgen und ähnlichen Entgelten	0,00	0	0	0	0	0
F 26	+	Sonstige Investitionseinzahlungen	0,00	0	0	0	0	0
F 27	=	Summe der Einzahlungen aus Investitionstätigkeit (Summe F 24 bis F 26)	0,00	0	44.000	0	0	0
F 28	-	Auszahlungen für immaterielle Vermögensgegenstände	0,00	320.000	200.000	200.000	0	0
F 29	-	Auszahlungen für Sachanlagen	0,00	0	0	0	0	0
F 30	-	Auszahlungen für Finanzanlagen	0,00	0	0	0	0	0
F 31	-	Sonstige Investitionsauszahlungen	0,00	0	0	0	0	0
F 32	=	Summe der Auszahlungen aus Investitionstätigkeit (Summe F 28 bis F 31)	0,00	320.000	200.000	200.000	0	0
F 33	=	Saldo der Ein- und Auszahlungen aus Investitionstätigkeit (Saldo F 27 und F 32)	0,00	-320.000	-156.000	-200.000	0	0
F 34	=	Finanzmittelüberschuss /-fehlbetrag des Teilhaushalts (Summe F 23 + F 33)	-309,79	-325.500	-161.500	-205.500	-5.500	-5.500

Gemeinde: 21 OG Ruppach-Goldhausen

Teilhaushalt 03 Gestaltung Umwelt
 Leistung 51130 Dorferneuerung , Städtebauförderung

	bis einschl. des Haushalts- vorjahres bereitgestellte Mittel	Ansatz des Haushalts- jahres	Planungs- daten des Haushalts- folgejahres	Planungs- daten des zweiten Haushalts- folgejahres	Planungs- daten des dritten Haushalts- folgejahres	Planungs- daten der weiteren Haushalts- folgejahre bis zum Abschluss der Maßnahme	Gesamtein-/ auszahlungen (über den Gesamtzeitraum der Maßnahme)
	in €	2021 in €	2022 in €	2023 in €	2024 in €	in €	in €
51130-0001 Förderung privater Dorferneuerungsvorhaben							
Summe der Einzahlungen aus Investitionstätigkeit	0,00	0	0	0	0	0	0,00
Summe der Auszahlungen aus Investitionstätigkeit	45.350,00	32.500	13.000	13.000	13.000	0	116.850,00
<i>78159000 Investitionszuwendungen an den sonstigen privaten Bereich</i>	<i>45.350,00</i>	<i>32.500</i>	<i>13.000</i>	<i>13.000</i>	<i>13.000</i>	<i>0</i>	<i>116.850,00</i>
<i>51130.01200000-51130-0001 (H)</i>							
<i>- Ergebnis 2016:</i>							
<i>DE-Zuschüsse; 18.500,00 €</i>							
<i>- Ergebnis 2017:</i>							
<i>DE-Zuschüsse; 7.350,00 €</i>							
<i>- Ergebnis 2019:</i>							
<i>DE-Zuschüsse; 6.500,00 €</i>							
<i>- Plan 2020 ff.:</i>							
<i>jährlicher Pauschalansatz; 13.000 € (vorsorglich)</i>							
<i>- Plan 2021:</i>							
<i>Bewilligte Zuschüsse aus Vorjahren; 19.500 €</i>							
<i>(Neuveranschlagung)</i>							
darunter:							
mit Verpflichtungsermächtigungen in Vorjahren bereits gebunden	----	0	0	0	0	0	----
Verpflichtungsermächtigungen	----	----	0	0	0	0	----
Saldo der Ein- und Auszahlungen aus Investitionstätigkeit	-45.350,00	-32.500	-13.000	-13.000	-13.000	0	-116.850,00

Investitionsübersicht 2021

Gemeinde: 21 OG Ruppach-Goldhausen

Teilhaushalt		03	Gestaltung Umwelt					
Leistung		54100	Gemeindestraßen					
	bis einschl. des Haushaltsvorjahres bereitgestellte Mittel	Ansatz des Haushaltsjahres	Planungsdaten des Haushaltsfolgejahres	Planungsdaten des zweiten Haushaltsfolgejahres	Planungsdaten des dritten Haushaltsfolgejahres	Planungsdaten der weiteren Haushaltsfolgejahre bis zum Abschluss der Maßnahme	Gesamtein-/auszahlungen (über den Gesamtzeitraum der Maßnahme)	
		2021	2022	2023	2024			
	in €	in €	in €	in €	in €	in €	in €	
54100-0000 Vermischte Investitionsmaßnahmen								
Summe der Einzahlungen aus Investitionstätigkeit	2.307,10	0	0	0	0	0	2.307,00	
68530000 Einzahlungen für Infrastrukturvermögen, einschließlich Grundstücke und grundstücksgleiche Rechte 54100.04810000-54100-0000 (H) - Ergebnis 2014: Grundstücksveräußerung inkl. Erstattung Vermessungskosten; 2.307,10 €	2.307,10	0	0	0	0	0	2.307,00	
Summe der Auszahlungen aus Investitionstätigkeit	2.924,81	5.000	0	0	0	0	7.925,00	
78530000 Auszahlungen für Infrastrukturvermögen, einschließlich Grundstücke und grundstücksgleiche Rechte 54100.04810000-54100-0000 (S) - Ergebnis 2014: Vermessungskosten; 650,10 € - Ergebnis 2015: Eigentumsübertragung Abstufung K 103; 1.460,40 € - Ergebnis 2016: Grundenwerb; 814,31 €	2.924,81	0	0	0	0	0	2.925,00	
78593000 Auszahlungen für Baumaßnahmen 54100.09600003-54100-0000 (S) - Plan 2021: Umsetzung Ausgleichsmaßnahmen BPL "In den Appelstücker"; 5.000 €	0,00	5.000	0	0	0	0	5.000,00	
darunter:								
mit Verpflichtungsermächtigungen in Vorjahren bereits gebunden	-----	0	0	0	0	0	-----	
Verpflichtungsermächtigungen	-----	-----	0	0	0	0	-----	
Saldo der Ein- und Auszahlungen aus Investitionstätigkeit	-617,71	-5.000	0	0	0	-0	-5.618,00	
54100-0001 Kanalerneuerung "Bodener Weg / 1. Abschnitt"								
Summe der Einzahlungen aus Investitionstätigkeit	0,00	0	0	0	42.000	0	42.000,00	
68259000 Beiträge und ähnliche Entgelte von übrigen Bereichen 54100.23290000-54100-0001 (H) - Plan 2024: Ausbaubeiträge; 42.000 €	0,00	0	0	0	42.000	0	42.000,00	
Summe der Auszahlungen aus Investitionstätigkeit	29.000,00	86.000	0	0	0	0	86.000,00	
78420000 Auszahlungen für Investitionszuschüsse Nutzungsberechtigter 54100.01300000-54100-0001 (S) (Investitionskostenanteil für die Erneuerung der Straßenoberflächenentwässerung; offene Sanierung / 22,20 €/m²)	29.000,00	86.000	0	0	0	0	86.000,00	
darunter:								
mit Verpflichtungsermächtigungen in Vorjahren bereits gebunden	-----	0	0	0	0	0	-----	
Verpflichtungsermächtigungen	-----	-----	0	0	0	0	-----	
Saldo der Ein- und Auszahlungen aus Investitionstätigkeit	-29.000,00	-86.000	0	0	42.000	0	-44.000,00	
54100-0002 Kanalerneuerung "Schäfergasse"								
Summe der Einzahlungen aus Investitionstätigkeit	0,00	0	0	0	6.000	0	6.000,00	

Investitionsübersicht 2021

Gemeinde: 21 OG Ruppach-Goldhausen

Teilhaushalt		03	Gestaltung Umwelt					
Leistung		54100	Gemeindestraßen					
	bis einschl. des Haushaltsvorjahres bereitgestellte Mittel	Ansatz des Haushaltsjahres	Planungsdaten des Haushaltsfolgejahres	Planungsdaten des zweiten Haushaltsfolgejahres	Planungsdaten des dritten Haushaltsfolgejahres	Planungsdaten der weiteren Haushaltsfolgejahre bis zum Abschluss der Maßnahme	Gesamtein-/auszahlungen (über den Gesamtzeitraum der Maßnahme)	
	in €	2021 in €	2022 in €	2023 in €	2024 in €	in €	in €	
68259000 Beiträge und ähnliche Entgelte von übrigen Bereichen 54100.23290000-54100-0002 (H) - Plan 2024: Ausbaubeiträge; 6.000 €	0,00	0	0	0	6.000	0	6.000,00	
Summe der Auszahlungen aus Investitionstätigkeit	0,00	13.000	0	0	0	0	13.000,00	
78420000 Auszahlungen für Investitionszuschüsse Nutzungsberechtigter 54100.01300000-54100-0002 (S) (Investitionskostenanteil für die Erneuerung der Straßenoberflächenentwässerung; offene Sanierung / 22,20 €/m²)	0,00	13.000	0	0	0	0	13.000,00	
darunter:								
mit Verpflichtungsermächtigungen in Vorjahren bereits gebunden	-----	0	0	0	0	0	-----	
Verpflichtungsermächtigungen	-----	-----	0	0	0	0	-----	
Saldo der Ein- und Auszahlungen aus Investitionstätigkeit	0,00	-13.000	0	0	6.000	0	-7.000,00	
54100-0005 Ausbau Straßenbeleuchtung "Hauptstraße / Bergstraße"								
Summe der Einzahlungen aus Investitionstätigkeit	72.475,32	0	84.000	0	0	0	104.475,00	
68259000 Beiträge und ähnliche Entgelte von übrigen Bereichen 54100.23290000-54100-0005 (H) - Plan 2022: Ausbaubeiträge; 84.000 €	0,00	0	84.000	0	0	0	84.000,00	
68290000 Sonstige Beiträge und ähnliche Entgelte 54100.23260000-54100-0005 (H) - Ergebnis 2018: Ausbaubeiträge; 14.424,84 € - Ergebnis 2019: Ausbaubeiträge; 6.050,48 € - Plan 2020: Ausbaubeiträge; 52.000 €	72.475,32	0	0	0	0	0	20.475,00	
Summe der Auszahlungen aus Investitionstätigkeit	132.621,82	0	0	0	0	0	132.622,00	
78593000 Auszahlungen für Baumaßnahmen 54100.09600003-54100-0005 (S) - Ergebnis 2015: Verlegung Erdkabel; 29.336,51 € - Ergebnis 2016: Installation neuer Straßenlaternen Hauptstraße - Bereich K 103; 7.773,97 € - Ergebnis 2017: Installation neuer Straßenlaternen Hauptstraße / Bergstraße - Bereich K 101; 23.639,32 € - Ergebnis 2018: Installation neuer Straßenlaternen Hauptstraße / Bergstraße - Bereich K 101; 71.590,00 € - Ergebnis 2019: Restarbeiten; 282,02 €	132.621,82	0	0	0	0	0	132.622,00	
darunter:								
mit Verpflichtungsermächtigungen in Vorjahren bereits gebunden	-----	0	0	0	0	0	-----	
Verpflichtungsermächtigungen	-----	-----	0	0	0	0	-----	

Investitionsübersicht 2021

Gemeinde: 21 OG Ruppach-Goldhausen

Teilhaushalt 03 Gestaltung Umwelt
Leistung 54100 Gemeinestraßen

	bis einschl. des Haushalts- vorjahres bereitgestellte Mittel	Ansatz des Haushalts- jahres	Planungs- daten des Haushalts- folgejahres	Planungs- daten des zweiten Haushalts- folgejahres	Planungs- daten des dritten Haushalts- folgejahres	Planungs- daten der weiteren Haushalts- folgejahre bis zum Abschluss der Maßnahme	Gesamtein-/ auszahlungen (über den Gesamtzeitraum der Maßnahme)
	in €	2021 in €	2022 in €	2023 in €	2024 in €	in €	in €
Saldo der Ein- und Auszahlungen aus Investitionstätigkeit	-60.146,50	0	84.000	0	0	-52.000	-28.147,00
54100-0006 Kanalerneuerung "St. Barbara Straße"							
Summe der Einzahlungen aus Investitionstätigkeit	0,00	0	0	0	14.000	0	14.000,00
68259000 Beiträge und ähnliche Entgelte von übrigen Bereichen 54100.23290000-54100-0006 (H) - Plan 2024: Ausbaubeiträge: 14.000 €	0,00	0	0	0	14.000	0	14.000,00
Summe der Auszahlungen aus Investitionstätigkeit	21.000,00	0	0	0	0	0	21.000,00
78420000 Auszahlungen für Investitionszuschüsse Nutzungsberechtigter 54100.01300000-54100-0006 (S) (Investitionskostenanteil für die Erneuerung der Straßenoberflächenentwässerung; geschlossene Sanierung / 10,00 €/m²) (im HHJ 2021 steht noch ein Haushaltsrest aus dem Vorjahr in Höhe von 10.500,00 € zur Verfügung)	21.000,00	0	0	0	0	0	21.000,00
darunter:							
mit Verpflichtungsermächtigungen in Vorjahren bereits gebunden	-----	0	0	0	0	0	-----
Verpflichtungsermächtigungen	-----	-----	0	0	0	0	-----
Saldo der Ein- und Auszahlungen aus Investitionstätigkeit	-21.000,00	0	0	0	14.000	0	-7.000,00
54100-0007 Kanalerneuerung "Bodener Weg / 2. Abschnitt"							
Summe der Einzahlungen aus Investitionstätigkeit	0,00	0	0	0	10.000	0	10.000,00
68259000 Beiträge und ähnliche Entgelte von übrigen Bereichen 54100.23290000-54100-0007 (H) - Plan 2024: Ausbaubeiträge: 10.000 €	0,00	0	0	0	10.000	0	10.000,00
Summe der Auszahlungen aus Investitionstätigkeit	19.000,00	0	0	0	0	0	19.000,00
78420000 Auszahlungen für Investitionszuschüsse Nutzungsberechtigter 54100.01300000-54100-0007 (S) (Investitionskostenanteil für die Erneuerung der Straßenoberflächenentwässerung; geschlossene Sanierung / 10,00 €/m²) (im HHJ 2021 steht noch ein Haushaltsrest aus dem Vorjahr in Höhe von 9.700,00 € zur Verfügung)	19.000,00	0	0	0	0	0	19.000,00
darunter:							
mit Verpflichtungsermächtigungen in Vorjahren bereits gebunden	-----	0	0	0	0	0	-----
Verpflichtungsermächtigungen	-----	-----	0	0	0	0	-----
Saldo der Ein- und Auszahlungen aus Investitionstätigkeit	-19.000,00	0	0	0	10.000	0	-9.000,00
54100-0008 Kanalerneuerung "Gartenstraße"							
Summe der Einzahlungen aus Investitionstätigkeit	0,00	0	0	0	14.000	0	14.000,00
68259000 Beiträge und ähnliche Entgelte von übrigen Bereichen 54100.23290000-54100-0008 (H) - Plan 2024: Ausbaubeiträge: 14.000 €	0,00	0	0	0	14.000	0	14.000,00
Summe der Auszahlungen aus Investitionstätigkeit	22.000,00	0	0	0	0	0	22.000,00
78420000 Auszahlungen für Investitionszuschüsse Nutzungsberechtigter 54100.01300000-54100-0008 (S) (Investitionskostenanteil für die Erneuerung der Straßenoberflächenentwässerung; geschlossene Sanierung / 10,00 €/m²) (im HHJ 2021 steht noch ein Haushaltsrest aus	22.000,00	0	0	0	0	0	22.000,00

Investitionsübersicht 2021

Gemeinde: 21 OG Ruppach-Goldhausen

Teilhaushalt		03	Gestaltung Umwelt						
Leistung		54100	Gemeindestraßen						
		bis einschl. des Haushaltsvorjahres bereitgestellte Mittel	Ansatz des Haushaltsjahres	Planungsdaten des Haushaltsfolgejahres	Planungsdaten des zweiten Haushaltsfolgejahres	Planungsdaten des dritten Haushaltsfolgejahres	Planungsdaten der weiteren Haushaltsfolgejahre bis zum Abschluss der Maßnahme	Gesamtein-/auszahlungen (über den Gesamtzeitraum der Maßnahme)	
			2021	2022	2023	2024			
		in €	in €	in €	in €	in €	in €	in €	
<i>dem Vorjahr in Höhe von 11.000,00 € zur Verfügung</i>									
darunter:									
mit Verpflichtungsermächtigungen in Vorjahren bereits gebunden		-----	0	0	0	0	0	-----	
Verpflichtungsermächtigungen		-----	-----	0	0	0	0	-----	
Saldo der Ein- und Auszahlungen aus Investitionstätigkeit		-22.000,00	0	0	0	14.000	0	-8.000,00	
54100-0009 Kanalerneuerung "Brunnenstraße"									
Summe der Einzahlungen aus Investitionstätigkeit		0,00	0	0	0	23.000	0	23.000,00	
<i>68259000 Beiträge und ähnliche Entgelte von übrigen Bereichen</i>		<i>0,00</i>	<i>0</i>	<i>0</i>	<i>0</i>	<i>23.000</i>	<i>0</i>	<i>23.000,00</i>	
<i>54100.23290000-54100-0009 (H)</i>									
<i>- Plan 2024:</i>									
<i>Ausbaubeiträge: 23.000 €</i>									
Summe der Auszahlungen aus Investitionstätigkeit		34.000,00	0	0	0	0	0	34.000,00	
<i>78420000 Auszahlungen für Investitionszuschüsse Nutzungsberechtigter</i>		<i>34.000,00</i>	<i>0</i>	<i>0</i>	<i>0</i>	<i>0</i>	<i>0</i>	<i>34.000,00</i>	
<i>54100.01300000-54100-0009 (S)</i>									
<i>(Investitionskostenanteil für die Erneuerung der Straßenoberflächenentwässerung;</i>									
<i>offene Sanierung / 22,20 €/m²)</i>									
<i>(im HHJ 2021 steht noch ein Haushaltsrest aus dem Vorjahr in Höhe von 17.000,00 € zur Verfügung)</i>									
darunter:									
mit Verpflichtungsermächtigungen in Vorjahren bereits gebunden		-----	0	0	0	0	0	-----	
Verpflichtungsermächtigungen		-----	-----	0	0	0	0	-----	
Saldo der Ein- und Auszahlungen aus Investitionstätigkeit		-34.000,00	0	0	0	23.000	0	-11.000,00	
54100-0011 Kanalerneuerung "Bahnhofstraße"									
Summe der Einzahlungen aus Investitionstätigkeit		0,00	0	0	0	9.000	0	9.000,00	
<i>68259000 Beiträge und ähnliche Entgelte von übrigen Bereichen</i>		<i>0,00</i>	<i>0</i>	<i>0</i>	<i>0</i>	<i>9.000</i>	<i>0</i>	<i>9.000,00</i>	
<i>54100.23290000-54100-0011 (H)</i>									
<i>- Plan 2024:</i>									
<i>Ausbaubeiträge: 9.000 €</i>									
Summe der Auszahlungen aus Investitionstätigkeit		0,00	17.000	0	0	0	0	17.000,00	
<i>78420000 Auszahlungen für Investitionszuschüsse Nutzungsberechtigter</i>		<i>0,00</i>	<i>17.000</i>	<i>0</i>	<i>0</i>	<i>0</i>	<i>0</i>	<i>17.000,00</i>	
<i>54100.01300000-54100-0011 (S)</i>									
<i>(Investitionskostenanteil für die Erneuerung der Straßenoberflächenentwässerung;</i>									
<i>offene Sanierung / 22,20 €/m²)</i>									
darunter:									
mit Verpflichtungsermächtigungen in Vorjahren bereits gebunden		-----	0	0	0	0	0	-----	
Verpflichtungsermächtigungen		-----	-----	0	0	0	0	-----	
Saldo der Ein- und Auszahlungen aus Investitionstätigkeit		0,00	-17.000	0	0	9.000	0	-8.000,00	
54100-0012 Kanalerneuerung "Hauptstraße"									
Summe der Einzahlungen aus Investitionstätigkeit		0,00	0	0	0	23.000	0	23.000,00	
<i>68259000 Beiträge und ähnliche Entgelte von übrigen Bereichen</i>		<i>0,00</i>	<i>0</i>	<i>0</i>	<i>0</i>	<i>23.000</i>	<i>0</i>	<i>23.000,00</i>	
<i>54100.23290000-54100-0012 (H)</i>									
<i>- Plan 2024:</i>									
<i>Ausbaubeiträge: 23.000 €</i>									

Investitionsübersicht 2021

Gemeinde: 21 OG Ruppach-Goldhausen

Teilhaushalt		03	Gestaltung Umwelt					
Leistung		54100	Gemeindestraßen					
	bis einschl. des Haushaltsvorjahres bereitgestellte Mittel	Ansatz des Haushaltsjahres	Planungsdaten des Haushaltsfolgejahres	Planungsdaten des zweiten Haushaltsfolgejahres	Planungsdaten des dritten Haushaltsfolgejahres	Planungsdaten der weiteren Haushaltsfolgejahre bis zum Abschluss der Maßnahme	Gesamtein-/auszahlungen (über den Gesamtzeitraum der Maßnahme)	
	in €	2021 in €	2022 in €	2023 in €	2024 in €	in €	in €	
Summe der Auszahlungen aus Investitionstätigkeit	46.000,00	0	0	0	0	0	46.000,00	
78420000 Auszahlungen für Investitionszuschüsse Nutzungsberechtigter 54100.01300000-54100-0012 (S) (Investitionskostenanteil für die Erneuerung der Straßenoberflächenentwässerung; offene Sanierung / 22,20 €/m²) (im HHJ 2021 steht noch ein Haushaltsrest aus dem Vorjahr in Höhe von 22.000,00 € zur Verfügung)	46.000,00	0	0	0	0	0	46.000,00	
darunter:								
mit Verpflichtungsermächtigungen in Vorjahren bereits gebunden	-----	0	0	0	0	0	-----	
Verpflichtungsermächtigungen	-----	-----	0	0	0	0	-----	
Saldo der Ein- und Auszahlungen aus Investitionstätigkeit	-46.000,00	0	0	0	23.000	0	-23.000,00	
54100-0013 Ausbau "Brunnenstraße"								
Summe der Einzahlungen aus Investitionstätigkeit	0,00	0	0	0	0	125.000	125.000,00	
68259000 Beiträge und ähnliche Entgelte von übrigen Bereichen 54100.23290000-54100-0013 (H)	0,00	0	0	0	0	125.000	125.000,00	
Summe der Auszahlungen aus Investitionstätigkeit	1.268,90	0	0	0	0	248.731	250.000,00	
78420000 Auszahlungen für Investitionszuschüsse Nutzungsberechtigter 54100.01300000-54100-0013 (S) (Investitionskostenanteil für die Erneuerung der Straßenoberflächenentwässerung; offene Sanierung / 22,20 €/m²)	0,00	0	0	0	0	19.000	19.000,00	
78593000 Auszahlungen für Baumaßnahmen 54100.09600003-54100-0013 (S) - Ergebnis 2016: Bodengutachten; 1.268,90 €	1.268,90	0	0	0	0	229.731	231.000,00	
darunter:								
mit Verpflichtungsermächtigungen in Vorjahren bereits gebunden	-----	0	0	0	0	0	-----	
Verpflichtungsermächtigungen	-----	-----	0	0	0	0	-----	
Saldo der Ein- und Auszahlungen aus Investitionstätigkeit	-1.268,90	0	0	0	0	-123.731	-125.000,00	
54100-0014 Kanalerneuerung "K 103 / Hauptstraße"								
Summe der Einzahlungen aus Investitionstätigkeit	15.356,68	0	0	0	0	0	15.356,00	
68290000 Sonstige Beiträge und ähnliche Entgelte 54100.23260000-54100-0014 (H) (Ausbaubeträge)	15.356,68	0	0	0	0	0	15.356,00	
Summe der Auszahlungen aus Investitionstätigkeit	21.938,40	0	0	0	0	0	21.939,00	
78420000 Auszahlungen für Investitionszuschüsse Nutzungsberechtigter 54100.01300000-54100-0014 (S) - Ergebnis 2017: Investitionskostenanteil für die Erneuerung der Straßenoberflächenentwässerung / Nebenanlagen; 21.938,40 €	21.938,40	0	0	0	0	0	21.939,00	
darunter:								
mit Verpflichtungsermächtigungen in Vorjahren bereits gebunden	-----	0	0	0	0	0	-----	
Verpflichtungsermächtigungen	-----	-----	0	0	0	0	-----	
Saldo der Ein- und Auszahlungen aus Investitionstätigkeit	-6.581,72	0	0	0	0	-1	-6.583,00	

Investitionsübersicht 2021

Gemeinde: 21 OG Ruppach-Goldhausen

Teilhaushalt 03 Gestaltung Umwelt
Leistung 54100 Gemeinestraßen

	bis einschl. des Haushalts- vorjahres bereitgestellte Mittel	Ansatz des Haushalts- jahres	Planungs- daten des Haushalts- folgejahres	Planungs- daten des zweiten Haushalts- folgejahres	Planungs- daten des dritten Haushalts- folgejahres	Planungs- daten der weiteren Haushalts- folgejahre bis zum Abschluss der Maßnahme	Gesamtein-/ auszahlungen (über den Gesamtzeitraum der Maßnahme)
	in €	2021 in €	2022 in €	2023 in €	2024 in €	in €	in €
54100-0015 Anschaffung Geschwindigkeitsmessanlagen							
Summe der Einzahlungen aus Investitionstätigkeit	0,00	0	0	0	0	0	0,00
Summe der Auszahlungen aus Investitionstätigkeit	5.414,19	0	0	0	0	0	5.415,00
<i>78560000 Auszahlungen für Fahrzeuge, Maschinen und technische Anlagen</i>	<i>5.414,19</i>	<i>0</i>	<i>0</i>	<i>0</i>	<i>0</i>	<i>0</i>	<i>5.415,00</i>
<i>54100.07291000-54100-0015 (S)</i>							
<i>- Ergebnis 2018:</i>							
<i>Kaufpreis inkl. Zubehör; 5.274,52 €</i>							
<i>- Ergebnis 2019:</i>							
<i>Zubehör; 139,67 €</i>							
darunter:							
mit Verpflichtungsermächtigungen in Vorjahren bereits gebunden	-----	0	0	0	0	0	-----
Verpflichtungsermächtigungen	-----	-----	0	0	0	0	-----
Saldo der Ein- und Auszahlungen aus Investitionstätigkeit	-5.414,19	0	0	0	0	-0	-5.415,00
54100-0016 Erschließung Gewerbegebiet "Neuwiese"							
Summe der Einzahlungen aus Investitionstätigkeit	0,00	1.112.500	0	0	0	0	1.112.500,00
<i>68510000 Einzahlungen für unbebaute Grundstücke und grundstücksgleiche Rechte</i>	<i>0,00</i>	<i>1.112.500</i>	<i>0</i>	<i>0</i>	<i>0</i>	<i>0</i>	<i>1.112.500,00</i>
<i>54100.02920000-54100-0016 (H)</i>							
<i>- Plan 2021:</i>							
<i>Erstattung Grunderwerbskosten durch Investor; 1.112.500 €</i>							
Summe der Auszahlungen aus Investitionstätigkeit	450.144,46	1.112.500	0	0	0	0	1.162.645,00
<i>78510000 Auszahlungen für unbebaute Grundstücke und grundstücksgleiche Rechte</i>	<i>400.000,00</i>	<i>1.112.500</i>	<i>0</i>	<i>0</i>	<i>0</i>	<i>0</i>	<i>1.112.500,00</i>
<i>54100.02920000-54100-0016 (S)</i>							
<i>- Plan 2020:</i>							
<i>Grunderwerb; 400.000 € (vorsorglich)</i>							
<i>- Plan 2021:</i>							
<i>Grunderwerb; 1.112.500 € (Neuveranschlagung)</i>							
<i>78593000 Auszahlungen für Baumaßnahmen</i>	<i>50.144,46</i>	<i>0</i>	<i>0</i>	<i>0</i>	<i>0</i>	<i>0</i>	<i>50.145,00</i>
<i>54100.09600003-54100-0016 (S)</i>							
<i>- Ergebnis 2019:</i>							
<i>Bodenwertermittlung; 144,46 €</i>							
<i>- Plan 2020:</i>							
<i>Planungskosten; 50.000 €</i>							
darunter:							
mit Verpflichtungsermächtigungen in Vorjahren bereits gebunden	-----	400.000	0	0	0	0	-----
<i>78510000 Auszahlungen für unbebaute Grundstücke und grundstücksgleiche Rechte</i>	<i>-----</i>	<i>400.000</i>	<i>0</i>	<i>0</i>	<i>0</i>	<i>0</i>	<i>-----</i>
<i>54100.02920000-54100-0016 (S)</i>							
<i>- Plan 2020:</i>							
<i>Grunderwerb; 400.000 € (vorsorglich)</i>							
<i>- Plan 2021:</i>							
<i>Grunderwerb; 1.112.500 € (Neuveranschlagung)</i>							
Verpflichtungsermächtigungen	-----	-----	0	0	0	0	-----

Investitionsübersicht 2021

Gemeinde: 21 OG Ruppach-Goldhausen

Teilhaushalt		03	Gestaltung Umwelt					
Leistung		54100	Gemeindestraßen					
		bis einschl. des Haushaltsvorjahres bereitgestellte Mittel	Ansatz des Haushaltsjahres	Planungsdaten des Haushaltsfolgejahres	Planungsdaten des zweiten Haushaltsfolgejahres	Planungsdaten des dritten Haushaltsfolgejahres	Planungsdaten der weiteren Haushaltsfolgejahre bis zum Abschluss der Maßnahme	Gesamtein-/auszahlungen (über den Gesamtzeitraum der Maßnahme)
			2021	2022	2023	2024		
		in €	in €	in €	in €	in €	in €	in €
Saldo der Ein- und Auszahlungen aus Investitionstätigkeit		-450.144,46	0	0	0	0	0	-50.145,00
54100-0017 Erschließung Neubaugebiet "Laistruth"								
Summe der Einzahlungen aus Investitionstätigkeit		0,00	0	642.500	692.500	352.500	0	1.687.500,00
68259000 Beiträge und ähnliche Entgelte von übrigen Bereichen		0,00	0	340.000	340.000	0	0	680.000,00
54100.23290000-54100-0017 (H)								
- Plan 2022:								
1. VL Erschließungsbeiträge; 340.000 €								
- Plan 2023:								
Endg. Abr. Erschließungsbeiträge; 340.000 €								
68800000 Einzahlungen aus der Veräußerung von Waren		0,00	0	302.500	352.500	352.500	0	1.007.500,00
54100.14310000-54100-0017 (H)								
(Verkauf von Bauplätzen inkl. Vorfianzierungskosten; vgl. Auszahlungen)								
Summe der Auszahlungen aus Investitionstätigkeit		320.144,46	465.000	934.500	100.000	0	0	1.769.500,00
78420000 Auszahlungen für Investitionszuschüsse Nutzungsberechtigter		0,00	0	112.000	0	0	0	112.000,00
54100.01300000-54100-0017 (S)								
- Investitionskostenanteil für den Bau des Regenrückhaltebeckens; 28.000 €								
- Investitionskostenanteil für die Herstellung der Straßenoberflächenentwässerung; 84.000 €								
78510000 Auszahlungen für unbebaute Grundstücke und grundstücksgleiche Rechte		270.000,00	395.000	0	0	0	0	665.000,00
54100.02920000-54100-0017 (S)								
Ankauf von Grundstücken								
- Plan 2020:								
Grunderwerb; 270.000 €								
- Plan 2021:								
Grunderwerb; 345.000 €								
Ausgleichszahlungen im Rahmen des Umlegungsverfahrens; 50.000 €								
(neben dem Ansatz steht noch ein Haushaltsrest aus dem Vorjahr in Höhe von 34.688,09 € zur Verfügung)								
78593000 Auszahlungen für Baumaßnahmen		50.144,46	70.000	590.000	0	0	0	660.000,00
54100.09600003-54100-0017 (S)								
- Plan 2020:								
Planungskosten; 50.000 €								
- Plan 2021:								
Planungskosten; 70.000 € (Neuveranschlagung)								
- Plan 2022:								
Baukosten; 590.000 € (Endgültige Fertigstellung)								
78831000 Fertige Erzeugnisse		0,00	0	232.500	100.000	0	0	332.500,00
54100.14310000-54100-0017 (S)								
Vorfianzierung gemeindeeigene Bauplätze								
- Erschließungsbeiträge (interne Verrechnung)								
- Kanalhausanschlüsse an VG-Werke								
- einmalige Entwässerungsbeiträge an VG-Werke								
darunter:								

Gemeinde: 21 OG Ruppach-Goldhausen

Teilhaushalt 03 Gestaltung Umwelt
 Leistung 54100 Gemeinestraßen

	bis einschl. des Haushaltsvorjahres bereitgestellte Mittel	Ansatz des Haushaltsjahres	Planungsdaten des Haushaltsfolgejahres	Planungsdaten des zweiten Haushaltsfolgejahres	Planungsdaten des dritten Haushaltsfolgejahres	Planungsdaten der weiteren Haushaltsfolgejahre bis zum Abschluss der Maßnahme	Gesamtein-/auszahlungen (über den Gesamtzeitraum der Maßnahme)
	in €	2021 in €	2022 in €	2023 in €	2024 in €	in €	in €
mit Verpflichtungsermächtigungen in Vorjahren bereits gebunden	----	270.000	0	0	0	0	----
78510000 Auszahlungen für unbebaute Grundstücke und grundstücksgleiche	----	270.000	0	0	0	0	----
Rechte							
54100.02920000-54100-0017 (S)							
Ankauf von Grundstücken							
- Plan 2020:							
Grunderwerb; 270.000 €							
- Plan 2021:							
Grunderwerb; 345.000 €							
Ausgleichszahlungen im Rahmen des Umlegungsverfahrens; 50.000 €							
(neben dem Ansatz steht noch ein Haushaltsrest aus dem Vorjahr in Höhe von 34.688,09 € zur Verfügung)							
Verpflichtungsermächtigungen	----	----	590.000	0	0	0	----
78593000 Auszahlungen für Baumaßnahmen	----	----	590.000	0	0	0	----
54100.09600003-54100-0017 (S)							
- Plan 2020:							
Planungskosten; 50.000 €							
- Plan 2021:							
Planungskosten; 70.000 € (Neuveranschlagung)							
- Plan 2022:							
Baukosten; 590.000 € (Endgültige Fertigstellung)							
Saldo der Ein- und Auszahlungen aus Investitionstätigkeit	-320.144,46	-465.000	-292.000	592.500	352.500	0	-82.000,00

Investitionsübersicht 2021

Gemeinde: 21 OG Ruppach-Goldhausen

Teilhaushalt 03 Gestaltung Umwelt
 Leistung 55110 Öffentliches Grün, Landschaftsbau

	bis einschl. des Haushalts- vorjahres bereitgestellte Mittel	Ansatz des Haushalts- jahres	Planungs- daten des Haushalts- folgejahres	Planungs- daten des zweiten Haushalts- folgejahres	Planungs- daten des dritten Haushalts- folgejahres	Planungs- daten der weiteren Haushalts- folgejahre bis zum Abschluss der Maßnahme	Gesamtein-/ auszahlungen (über den Gesamtzeitraum der Maßnahme)
	in €	2021 in €	2022 in €	2023 in €	2024 in €	in €	in €
55110-0001 Anschaffung neuer Ortseingangstafeln							
Summe der Einzahlungen aus Investitionstätigkeit	280,00	0	0	0	0	0	280,00
68190000 Sonstige Investitionszuwendungen 55110.23190000-55110-0001 (H) - Ergebnis 2016: 50% Anteil Beschilderung Weihnachtsmarkt; 280,00 €	280,00	0	0	0	0	0	280,00
Summe der Auszahlungen aus Investitionstätigkeit	7.311,84	0	0	0	0	0	7.312,00
78593000 Auszahlungen für Baumaßnahmen 55110.09600003-55110-0001 (S) - Ergebnis 2016: Herstellungskosten; 6.705,65 € - Ergebnis 2018: Zusätzliche Hinweisschilder; 606,19 €	7.311,84	0	0	0	0	0	7.312,00
darunter:							
mit Verpflichtungsermächtigungen in Vorjahren bereits gebunden	-----	0	0	0	0	0	-----
Verpflichtungsermächtigungen	-----	-----	0	0	0	0	-----
Saldo der Ein- und Auszahlungen aus Investitionstätigkeit	-7.031,84	0	0	0	0	-0	-7.032,00
55110-0008 Neubau Wegeanbindung zum Sportplatz (Ersatz Brücke)							
Summe der Einzahlungen aus Investitionstätigkeit	0,00	0	0	0	0	0	0,00
Summe der Auszahlungen aus Investitionstätigkeit	0,00	40.000	0	0	0	0	40.000,00
78593000 Auszahlungen für Baumaßnahmen 55110.09600003-55110-0008 (S) - Plan 2021: Planungs- und Baukosten; 40.000 €	0,00	40.000	0	0	0	0	40.000,00
darunter:							
mit Verpflichtungsermächtigungen in Vorjahren bereits gebunden	-----	0	0	0	0	0	-----
Verpflichtungsermächtigungen	-----	-----	0	0	0	0	-----
Saldo der Ein- und Auszahlungen aus Investitionstätigkeit	0,00	-40.000	0	0	0	0	-40.000,00
55110-0009 Errichtung WLAN-Hotspots in öffentlichen Bereichen							
Summe der Einzahlungen aus Investitionstätigkeit	15.000,00	15.000	0	0	0	0	15.000,00
68140000 Investitionszuwendungen von der EU 55110.23140000-55110-0009 (H) (EU-Fördermittel / WIFI4EU)	15.000,00	15.000	0	0	0	0	15.000,00
Summe der Auszahlungen aus Investitionstätigkeit	15.000,00	7.000	0	0	0	0	22.000,00
78593000 Auszahlungen für Baumaßnahmen 55110.09600003-55110-0009 (S) - Plan 2020: Hardwarekomponenten; 15.000 € - Plan 2021: Installations-/Einrichtungskosten; 7.000 € (neben dem Haushaltsansatz steht noch ein Haushaltsrest aus dem Vorjahr in Höhe von 1,81 € zur Verfügung)	15.000,00	7.000	0	0	0	0	22.000,00
darunter:							
mit Verpflichtungsermächtigungen in Vorjahren bereits gebunden	-----	0	0	0	0	0	-----
Verpflichtungsermächtigungen	-----	-----	0	0	0	0	-----

Gemeinde: 21 OG Ruppach-Goldhausen

Teilhaushalt 03 Gestaltung Umwelt
 Leistung 55110 Öffentliches Grün, Landschaftsbau

	bis einschl. des Haushaltsvorjahres bereitgestellte Mittel	Ansatz des Haushaltsjahres	Planungsdaten des Haushaltsfolgejahres	Planungsdaten des zweiten Haushaltsfolgejahres	Planungsdaten des dritten Haushaltsfolgejahres	Planungsdaten der weiteren Haushaltsfolgejahre bis zum Abschluss der Maßnahme	Gesamtein-/auszahlungen (über den Gesamtzeitraum der Maßnahme)
	in €	in €	in €	in €	in €	in €	in €
Saldo der Ein- und Auszahlungen aus Investitionstätigkeit	0,00	8.000	0	0	0	-15.000	-7.000,00

Investitionsübersicht 2021

Gemeinde: 21 OG Ruppach-Goldhausen

Teilhaushalt		03	Gestaltung Umwelt					
Leistung		55120	Sonstige Erholungseinrichtungen					
	bis einschl. des Haushaltsvorjahres bereitgestellte Mittel	Ansatz des Haushaltsjahres	Planungsdaten des Haushaltsfolgejahres	Planungsdaten des zweiten Haushaltsfolgejahres	Planungsdaten des dritten Haushaltsfolgejahres	Planungsdaten der weiteren Haushaltsfolgejahre bis zum Abschluss der Maßnahme	Gesamtein-/auszahlungen (über den Gesamtzeitraum der Maßnahme)	
	in €	2021 in €	2022 in €	2023 in €	2024 in €	in €	in €	
55120-0003 Neubau Fuß- und Radweg "Ru-Go / Heiligenroth"								
Summe der Einzahlungen aus Investitionstätigkeit	52.548,06	0	0	0	0	0	52.548,00	
68143000 Investitionszuwendungen von Gemeinden und Gemeindeverbänden	52.548,06	0	0	0	0	0	52.548,00	
55120.23143000-55120-0003 (H)								
- Ergebnis 2018:								
1/3 Anteil Westerwaldkreis / OG Heiligenroth; 52.548,06 €								
Summe der Auszahlungen aus Investitionstätigkeit	83.351,69	0	0	0	0	0	83.352,00	
78530000 Auszahlungen für Infrastrukturvermögen, einschließlich Grundstücke und grundstücksgleiche Rechte	4.499,70	0	0	0	0	0	4.500,00	
55120.04810000-55120-0003 (S)								
- Ergebnis 2017:								
Grunddienstbarkeiten für Wegebau; 3.337,85 €								
- Ergebnis 2018:								
Grunddienstbarkeiten für Wegebau; 308,90 €								
- Ergebnis 2019:								
Grunddienstbarkeiten für Wegebau; 852,95 €								
78593000 Auszahlungen für Baumaßnahmen	78.851,99	0	0	0	0	0	78.852,00	
55120.09600003-55120-0003 (S)								
- Ergebnis 2016:								
Baukosten; 21.000,00 €								
- Ergebnis 2017:								
Baukosten; 57.851,99 €								
darunter:								
mit Verpflichtungsermächtigungen in Vorjahren bereits gebunden	-----	0	0	0	0	0	-----	
Verpflichtungsermächtigungen	-----	-----	0	0	0	0	-----	
Saldo der Ein- und Auszahlungen aus Investitionstätigkeit	-30.803,63	0	0	0	0	0	-30.804,00	
55120-0005 Neubau Fuß- und Radweg "Südlich Gewerbegebiet"								
Summe der Einzahlungen aus Investitionstätigkeit	0,00	0	0	0	0	0	0,00	
Summe der Auszahlungen aus Investitionstätigkeit	12.822,45	0	0	0	0	0	12.823,00	
78593000 Auszahlungen für Baumaßnahmen	12.822,45	0	0	0	0	0	12.823,00	
55120.09600003-55120-0005 (S)								
- Ergebnis 2019:								
Baukosten; 12.822,45 €								
darunter:								
mit Verpflichtungsermächtigungen in Vorjahren bereits gebunden	-----	0	0	0	0	0	-----	
Verpflichtungsermächtigungen	-----	-----	0	0	0	0	-----	
Saldo der Ein- und Auszahlungen aus Investitionstätigkeit	-12.822,45	0	0	0	0	0	-12.823,00	

Investitionsübersicht 2021

Gemeinde: 21 OG Ruppach-Goldhausen

Teilhaushalt 03 Gestaltung Umwelt
 Leistung 55310 Friedhofswesen (Friedhofsanlagen, einschließlich Friedwald)

	bis einschl. des Haushalts- vorjahres bereitgestellte Mittel	Ansatz des Haushalts- jahres	Planungs- daten des Haushalts- folgejahres	Planungs- daten des zweiten Haushalts- folgejahres	Planungs- daten des dritten Haushalts- folgejahres	Planungs- daten der weiteren Haushalts- folgejahre bis zum Abschluss der Maßnahme	Gesamtein-/ auszahlungen (über den Gesamtzeitraum der Maßnahme)
	in €	2021 in €	2022 in €	2023 in €	2024 in €	in €	in €
55310-0000 Grabnutzungen							
Summe der Einzahlungen aus Investitionstätigkeit	42.220,00	8.000	8.000	8.000	8.000	0	74.220,00
68270000 Grabnutzungsentgelte 55310.23600000-55310-0000 (H)	42.220,00	8.000	8.000	8.000	8.000	0	74.220,00
Summe der Auszahlungen aus Investitionstätigkeit	0,00	0	0	0	0	0	0,00
darunter:							
mit Verpflichtungsermächtigungen in Vorjahren bereits gebunden	-----	0	0	0	0	0	-----
Verpflichtungsermächtigungen	-----	-----	0	0	0	0	-----
Saldo der Ein- und Auszahlungen aus Investitionstätigkeit	42.220,00	8.000	8.000	8.000	8.000	0	74.220,00
55310-0005 Friedhof Goldhausen - Überdachung Ehrenmal							
Summe der Einzahlungen aus Investitionstätigkeit	0,00	0	0	0	0	0	0,00
Summe der Auszahlungen aus Investitionstätigkeit	55.000,00	0	0	0	0	0	55.000,00
78593000 Auszahlungen für Baumaßnahmen 55310.09600003-55310-0005 (S)	55.000,00	0	0	0	0	0	55.000,00
- Ergebnis 2019:							
Planungskosten; 6.563,31 €							
- Plan 2020:							
Baukosten; 25.000 €							
(zzgl. 23.436,69 € Haushaltsausgaberes)							
Das Projekt wurde 2020 abgebrochen und wird nicht realisiert!							
darunter:							
mit Verpflichtungsermächtigungen in Vorjahren bereits gebunden	-----	0	0	0	0	0	-----
Verpflichtungsermächtigungen	-----	-----	0	0	0	0	-----
Saldo der Ein- und Auszahlungen aus Investitionstätigkeit	-55.000,00	0	0	0	0	0	-55.000,00

Gemeinde: 21 OG Ruppach-Goldhausen

Teilhaushalt 03 Gestaltung Umwelt
 Leistung 55590 Feldwege, Landwirtschaftswege, Wirtschaftswege

	bis einschl. des Haushaltsvorjahres bereitgestellte Mittel	Ansatz des Haushaltsjahres	Planungsdaten des Haushaltsfolgejahres	Planungsdaten des zweiten Haushaltsfolgejahres	Planungsdaten des dritten Haushaltsfolgejahres	Planungsdaten der weiteren Haushaltsfolgejahre bis zum Abschluss der Maßnahme	Gesamtein-/auszahlungen (über den Gesamtzeitraum der Maßnahme)
	in €	2021 in €	2022 in €	2023 in €	2024 in €	in €	in €
55590-0004 Wirtschaftswegebau "St. Barbarastraße / Am Ahrbach"							
Summe der Einzahlungen aus Investitionstätigkeit	0,00	0	0	0	0	0	0,00
Summe der Auszahlungen aus Investitionstätigkeit	499,80	0	0	0	0	0	500,00
<i>78593000 Auszahlungen für Baumaßnahmen</i>	<i>499,80</i>	<i>0</i>	<i>0</i>	<i>0</i>	<i>0</i>	<i>0</i>	<i>500,00</i>
<i>55590.09600003-55590-0004 (S)</i>							
<i>- Ergebnis 2017:</i>							
<i>Grenzanzeige: 499,80 €</i>							
<i>(Umsetzung auf unbestimmt Zeit verschoben)</i>							
darunter:							
mit Verpflichtungsermächtigungen in Vorjahren bereits gebunden	-----	0	0	0	0	0	-----
Verpflichtungsermächtigungen	-----	-----	0	0	0	0	-----
Saldo der Ein- und Auszahlungen aus Investitionstätigkeit	-499,80	0	0	0	0	-0	-500,00

Investitionsübersicht 2021

Gemeinde: 21 OG Ruppach-Goldhausen

Teilhaushalt		03	Gestaltung Umwelt					
Leistung		57312	Dorfgemeinschaftshäuser, Bürgerhäuser					
	bis einschl. des Haushaltsvorjahres bereitgestellte Mittel	Ansatz des Haushaltsjahres	Planungsdaten des Haushaltsfolgejahres	Planungsdaten des zweiten Haushaltsfolgejahres	Planungsdaten des dritten Haushaltsfolgejahres	Planungsdaten der weiteren Haushaltsfolgejahre bis zum Abschluss der Maßnahme	Gesamtein-/auszahlungen (über den Gesamtzeitraum der Maßnahme)	
	in €	2021 in €	2022 in €	2023 in €	2024 in €	in €	in €	
57312-0003 Ersatz- und Ergänzung Ausstattung Turnhalle (Mehrzweckbereich)								
Summe der Einzahlungen aus Investitionstätigkeit	0,00	0	0	0	0	0	0,00	
Summe der Auszahlungen aus Investitionstätigkeit	7.359,38	0	0	0	0	0	7.360,00	
78593000 Auszahlungen für Baumaßnahmen 57312.09600003-57312-0003 (S) - Ergebnis 2017: Anschaffung Hallenboden; 7.027,49 € - Ergebnis 2018: Zubehör Hallenboden; 331,89 €	7.359,38	0	0	0	0	0	7.360,00	
darunter:								
mit Verpflichtungsermächtigungen in Vorjahren bereits gebunden	-----	0	0	0	0	0	-----	
Verpflichtungsermächtigungen	-----	-----	0	0	0	0	-----	
Saldo der Ein- und Auszahlungen aus Investitionstätigkeit	-7.359,38	0	0	0	0	-0	-7.360,00	
57312-0004 Ausbau Turnhalle als Versammlungsstätte inkl. Anbau Lagerraum								
Summe der Einzahlungen aus Investitionstätigkeit	0,00	44.000	0	0	0	0	44.000,00	
68142000 Investitionszuwendungen vom Land 57312.23142000-57312-0004 (H) - Plan 2021: Bewilligte Landeszuwendung; 44.000 €	0,00	44.000	0	0	0	0	44.000,00	
Summe der Auszahlungen aus Investitionstätigkeit	320.000,00	200.000	200.000	0	0	0	400.000,00	
78420000 Auszahlungen für Investitionszuschüsse Nutzungsberechtigter 57312.01300000-57312-0004 (S) - Plan 2020: Investitionskostenanteil Ausbau Turnhalle als Versammlungsstätte; 320.000 € - Plan 2021: 50% Az. Investitionskostenanteil an die VG für - Turnhalle inkl. Vorbereitung Lagerraum; 175.000 € - Herstellung Parkplätze / Zufahrt Lagerraum; 25.000 € - Plan 2022: Endg. Abr. Investitionskostenanteil an die VG für - Turnhalle inkl. Vorbereitung Lagerraum; 175.000 € - Herstellung Parkplätze / Zufahrt Lagerraum; 25.000 €	320.000,00	200.000	200.000	0	0	0	400.000,00	
darunter:								
mit Verpflichtungsermächtigungen in Vorjahren bereits gebunden	-----	0	0	0	0	0	-----	
Verpflichtungsermächtigungen	-----	-----	200.000	0	0	0	-----	
78420000 Auszahlungen für Investitionszuschüsse Nutzungsberechtigter 57312.01300000-57312-0004 (S) - Plan 2020: Investitionskostenanteil Ausbau Turnhalle als Versammlungsstätte; 320.000 € - Plan 2021: 50% Az. Investitionskostenanteil an die VG für - Turnhalle inkl. Vorbereitung Lagerraum; 175.000 € - Herstellung Parkplätze / Zufahrt Lagerraum; 25.000 € - Plan 2022: Endg. Abr. Investitionskostenanteil an die VG für - Turnhalle inkl. Vorbereitung Lagerraum; 175.000 € - Herstellung Parkplätze / Zufahrt Lagerraum; 25.000 €	-----	-----	200.000	0	0	0	-----	

Investitionsübersicht 2021

Gemeinde: 21 OG Ruppach-Goldhausen

Teilhaushalt 03 Gestaltung Umwelt
 Leistung 57312 Dorfgemeinschaftshäuser, Bürgerhäuser

	bis einschl. des Haushalts- vorjahres bereitgestellte Mittel	Ansatz des Haushalts- jahres 2021	Planungs- daten des Haushalts- folgejahres 2022	Planungs- daten des zweiten Haushalts- folgejahres 2023	Planungs- daten des dritten Haushalts- folgejahres 2024	Planungs- daten der weiteren Haushalts- folgejahre bis zum Abschluss der Maßnahme in €	Gesamtein-/ auszahlungen (über den Gesamtzeitraum der Maßnahme) in €
	in €	in €	in €	in €	in €	in €	in €
Saldo der Ein- und Auszahlungen aus Investitionstätigkeit	-320.000,00	-156.000	-200.000	0	0	0	-356.000,00

*** Ende der Liste "Investitionsübersicht" ***

Teilhaushalt 4

- Zentrale Finanzleistungen -

Der Teilhaushalt 4 umfasst die folgenden Produkte:

61100 Steuern, allgemeine Zuweisungen, allgemeine Umlagen

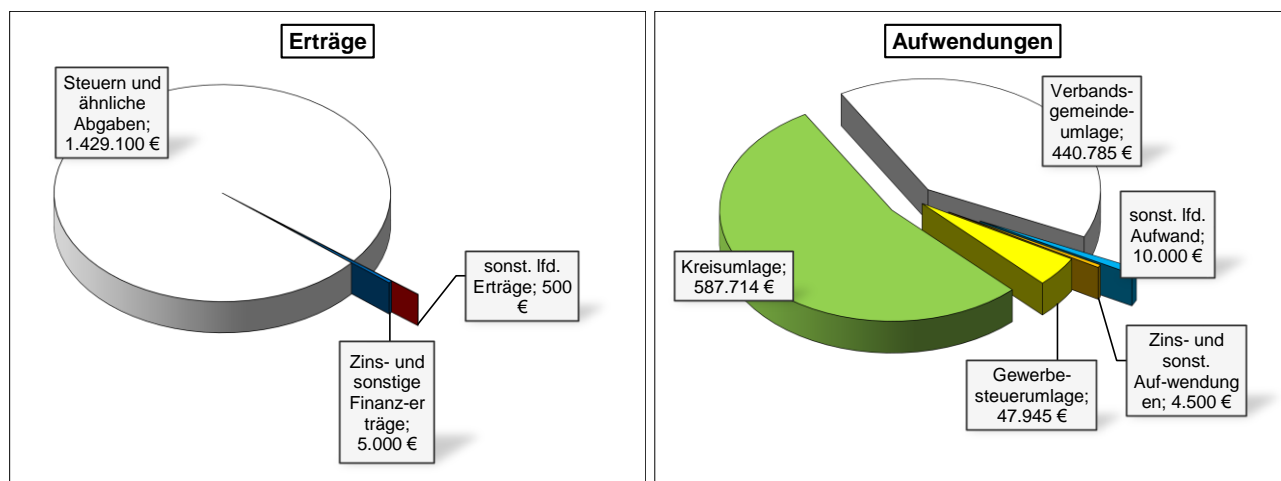
Produktbeschreibung:	Grundsteuer, Gewerbesteuer, Hundesteuer, Gemeindeanteile Einkommensteuer, Gemeindeanteile Umsatzsteuer, Schlüsselzuweisungen, Investitionsschlüsselzuweisungen, Finanzausgleichsumlage, Umlage Fonds „Deutsche Einheit“, Kreisumlage, Verbandsgemeindeumlage, Gewerbesteuerumlage Ausgleichleistungen nach dem LFAG
Ziele:	Zentrale Verwaltung der allgemeinen Finanzmittel
Zielgruppen:	Steuerpflichtige, Behörden, MitarbeiterInnen
Auftragsgrundlagen:	Gesetze, Satzungen
Produktverantwortung:	Verbandsgemeindeverwaltung – Fachbereich 4
Kennzahlen:	Noch nicht definiert

61200 Sonstige allgemeine Finanzwirtschaft

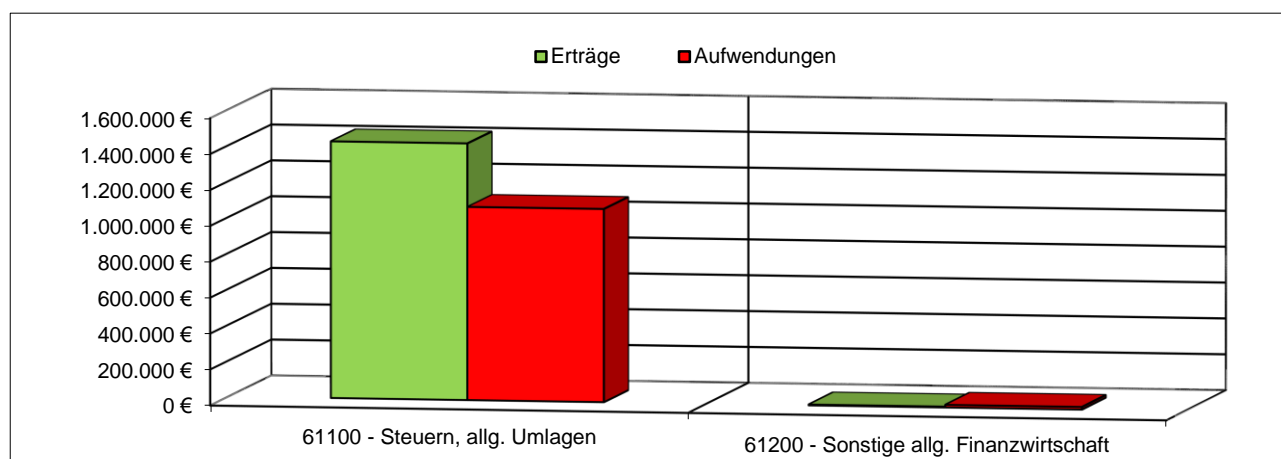
Produktbeschreibung:	Ein- und Auszahlungen für Kredite, Zinserträge und Zinsaufwendungen, Schuldendiensthilfen, Pensionsaufwendungen u. a.
Ziele:	Maximierung der Zinserträge, Minimierung der Zinsaufwendungen
Zielgruppen:	Banken und Sparkassen, Versorgungskassen, MitarbeiterInnen
Auftragsgrundlagen:	Gesetze, Verträge, organisatorische Regelungen
Produktverantwortung:	Verbandsgemeindeverwaltung – Fachbereich 4
Kennzahlen:	Noch nicht definiert

Teilergebnishaushalt 4

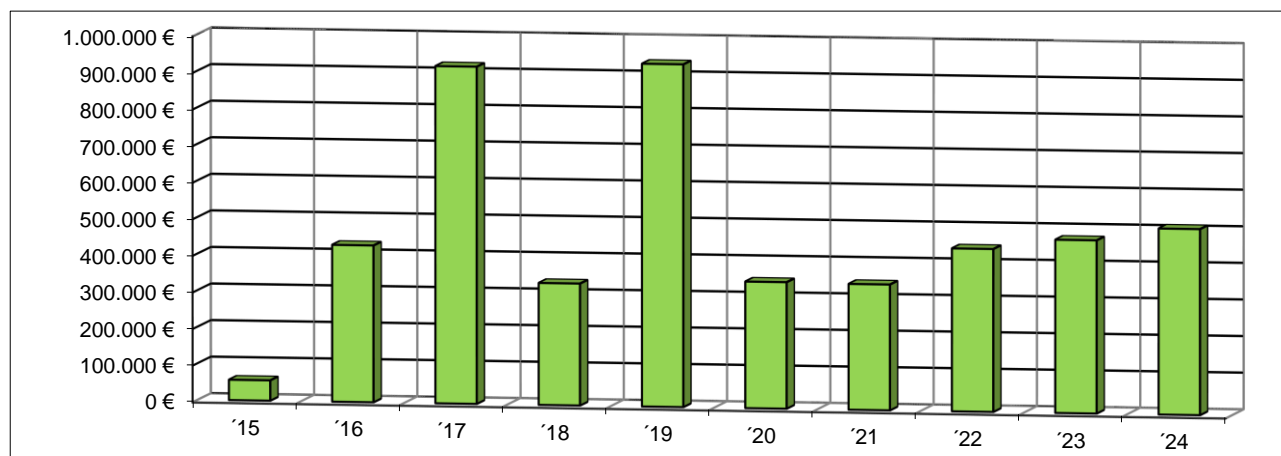
Übersicht über die Erträge und Aufwendungen



Produktübersicht



Entwicklung der Jahresergebnisse



Teilergebnishaushalt 2021

Gemeinde: 21 OG Ruppach-Goldhausen

Teilhaushalt 04 Zentrale Finanzleistungen

lfd. Nr.	Teilergebnishaushalt		Ergebnis des Haushaltsvorjahres	Ansätze des Haushaltsvorjahres einschl. Nachträge	Ansatz des Haushaltsjahres	Planungsdaten des Haushaltsfolgejahres	Planungsdaten des zweiten Haushaltsfolgejahres	Planungsdaten des dritten Haushaltsfolgejahres
			2019	2020	2021	2022	2023	2024
			in €	in €	in €	in €	in €	in €
E 1	+	Steuern und ähnliche Abgaben	1.706.600,11	1.499.100	1.429.100	1.462.105	1.528.740	1.609.125
		<i>40110000 Grundsteuer A</i>	<i>1.069,77</i>	<i>1.100</i>	<i>1.100</i>	<i>1.095</i>	<i>1.090</i>	<i>1.085</i>
		<i>40120000 Grundsteuer B</i>	<i>145.098,03</i>	<i>145.000</i>	<i>148.000</i>	<i>149.330</i>	<i>150.675</i>	<i>152.030</i>
		<i>40130000 Gewerbesteuer</i>	<i>723.541,58</i>	<i>500.000</i>	<i>500.000</i>	<i>520.500</i>	<i>542.880</i>	<i>575.995</i>
		<i>40210000 Gemeindeanteil an der Einkommensteuer</i>	<i>680.178,82</i>	<i>688.000</i>	<i>617.000</i>	<i>639.210</i>	<i>678.205</i>	<i>720.255</i>
		<i>40220000 Gemeindeanteil an der Umsatzsteuer</i>	<i>86.905,08</i>	<i>91.000</i>	<i>90.000</i>	<i>78.480</i>	<i>80.285</i>	<i>82.050</i>
		<i>40330000 Hundesteuer</i>	<i>2.960,00</i>	<i>3.000</i>	<i>3.000</i>	<i>3.000</i>	<i>3.000</i>	<i>3.000</i>
		<i>40521000 Familienleistungsausgleich</i>	<i>66.846,83</i>	<i>71.000</i>	<i>70.000</i>	<i>70.490</i>	<i>72.605</i>	<i>74.710</i>
E 2	+	Zuwendungen, allgemeine Umlagen und sonstige Transfererträge	0,00	0	0	0	0	0
E 3	+	Erträge der sozialen Sicherung	0,00	0	0	0	0	0
E 4	+	Öffentlich-rechtliche Leistungsentgelte	0,00	0	0	0	0	0
E 5	+	Privatrechtliche Leistungsentgelte	0,00	0	0	0	0	0
E 6	+	Kostenerstattungen und Kostenumlagen	0,00	0	0	0	0	0
E 7	+	Sonstige laufende Erträge	489.598,07	500	500	500	500	500
		<i>46611000 Erträge aus der Auflösung von Wertberichtigungen auf Forderungen</i>	<i>154.598,07</i>	<i>500</i>	<i>500</i>	<i>500</i>	<i>500</i>	<i>500</i>
		<i>46612000 Erträge aus der Auflösung von Sonderposten mit Rücklageanteil</i>	<i>335.000,00</i>	<i>0</i>	<i>0</i>	<i>0</i>	<i>0</i>	<i>0</i>
E 8	=	Summe der laufenden Erträge aus Verwaltungstätigkeit (Summe E 1 bis E 7)	2.196.198,18	1.499.600	1.429.600	1.462.605	1.529.240	1.609.625
E 9	-	Personal- und Versorgungsaufwendungen	0,00	0	0	0	0	0
E 10	-	Aufwendungen für Sach- und Dienstleistungen	0,00	0	0	0	0	0
E 11	-	Abschreibungen	0,00	0	0	0	0	0
E 12	-	Zuwendungen, Umlagen und sonstige Transferaufwendungen	1.269.235,04	1.143.886	1.076.444	1.007.971	1.045.080	1.090.495
		<i>54310000 Gewerbesteuerumlage</i>	<i>116.875,04</i>	<i>47.945</i>	<i>47.945</i>	<i>49.917</i>	<i>52.057</i>	<i>55.233</i>
		<i>54412000 Finanzausgleichsumlage</i>	<i>21.035,00</i>	<i>18.000</i>	<i>0</i>	<i>0</i>	<i>0</i>	<i>0</i>
		<i>54421000 Allgemeine Umlagen an Gemeindeverbände (Kreisumlage)</i>	<i>665.485,00</i>	<i>634.083</i>	<i>587.714</i>	<i>547.463</i>	<i>567.442</i>	<i>591.578</i>
		<i>54423000 Allgemeine Umlagen an Gemeindeverbände (Verbandsgemeindeumlage)</i>	<i>465.840,00</i>	<i>443.858</i>	<i>440.785</i>	<i>410.597</i>	<i>425.587</i>	<i>443.684</i>
E 13	-	Aufwendungen der sozialen Sicherung	0,00	0	0	0	0	0
E 14	-	Sonstige laufende Aufwendungen	60.000,00	10.000	10.000	10.000	10.000	10.000
		<i>56551000 Einzelwertberichtigung</i>	<i>0,00</i>	<i>5.000</i>	<i>5.000</i>	<i>5.000</i>	<i>5.000</i>	<i>5.000</i>
		<i>56552000 Pauschalwertberichtigung</i>	<i>0,00</i>	<i>5.000</i>	<i>5.000</i>	<i>5.000</i>	<i>5.000</i>	<i>5.000</i>
		<i>56560000 Einstellungen und Zuschreibungen in die Sonderposten</i>	<i>60.000,00</i>	<i>0</i>	<i>0</i>	<i>0</i>	<i>0</i>	<i>0</i>
E 15	=	Summe der laufenden Aufwendungen aus Verwaltungstätigkeit (Summe E 9 bis E 14)	1.329.235,04	1.153.886	1.086.444	1.017.971	1.055.080	1.100.495
E 16	=	Laufendes Ergebnis aus Verwaltungstätigkeit (Saldo E 8 und E 15)	866.963,14	345.714	343.156	444.634	474.160	509.130
E 17	+	Zinserträge und sonstige Finanzerträge	72.959,35	5.000	5.000	5.000	5.000	5.000
		<i>47200000 Zinsen aus Stundungen und Verrentungen</i>	<i>61.188,00</i>	<i>500</i>	<i>500</i>	<i>500</i>	<i>500</i>	<i>500</i>
		<i>47920000 Vollverzinsung aus Gewerbesteuer (§ 233a AO)</i>	<i>10.142,00</i>	<i>4.000</i>	<i>4.000</i>	<i>4.000</i>	<i>4.000</i>	<i>4.000</i>
		<i>47990000 Sonstige Zinsen und ähnliche Erträge / Sonstige</i>	<i>1.629,35</i>	<i>500</i>	<i>500</i>	<i>500</i>	<i>500</i>	<i>500</i>
E 18	-	Zinsaufwendungen und sonstige Finanzaufwendungen	3.268,23	5.000	4.500	4.500	6.000	6.000
		<i>57511000 Zinsaufwendungen und sonstige Finanzaufwendungen an inländische Banken</i>	<i>1.718,23</i>	<i>500</i>	<i>0</i>	<i>0</i>	<i>1.500</i>	<i>1.500</i>

Gemeinde: 21 OG Ruppach-Goldhausen

Teilhaushalt 04 Zentrale Finanzleistungen

lfd. Nr.	Teilergebnishaushalt	Ergebnis des Haushaltsvorjahres	Ansätze des Haushaltsvorjahres einschl. Nachträge	Ansatz des Haushaltsjahres	Planungsdaten des Haushaltsfolgejahres	Planungsdaten des zweiten Haushaltsfolgejahres	Planungsdaten des dritten Haushaltsfolgejahres
		2019	2020	2021	2022	2023	2024
		in €	in €	in €	in €	in €	in €
	57910000 Sonstige Zinsen und sonstige Finanzaufwendungen aus der Vollverzinsung der Gewerbesteuer (§ 233a AO)	1.550,00	4.000	4.000	4.000	4.000	4.000
	57990000 Sonstige Zinsen und sonstige Finanzaufwendungen / Sonstige	0,00	500	500	500	500	500
E 19	= Saldo der Zins -und sonstigen Finanzerträge und -aufwendungen (Saldo E 17 und E 18)	69.691,12	0	500	500	-1.000	-1.000
E 20	= Ordentliches Ergebnis (Summe E 16 bis E 19)	936.654,26	345.714	343.656	445.134	473.160	508.130
E 21	Außerordentliches Ergebnis	0,00	0	0	0	0	0
E 22	Saldo aus internen Leistungsbeziehungen	0,00	0	0	0	0	0
E 23	= Jahresergebnis (Jahresüberschuss / Jahresfehlbetrag) des Teilhaushalts (Summe E 20 bis E 22)	936.654,26	345.714	343.656	445.134	473.160	508.130

Teilfinanzhaushalt 2021

Gemeinde: 21 OG Ruppach-Goldhausen

Teilhaushalt 04 Zentrale Finanzleistungen

lfd. Nr.	Teilfinanzhaushalt		Ergebnis des Haushaltsvorjahres	Ansätze des Haushaltsvorjahres einschl. Nachträge	Ansatz des Haushaltsjahres	Planungsdaten des Haushaltsfolgejahres	Planungsdaten des zweiten Haushaltsfolgejahres	Planungsdaten des dritten Haushaltsfolgejahres
			2019	2020	2021	2022	2023	2024
			in €	in €	in €	in €	in €	in €
F 1	+	Steuern und ähnliche Abgaben	1.632.263,40	1.499.100	1.429.100	1.462.105	1.528.740	1.609.125
F 2	+	Zuwendungen, allgemeine Umlagen und sonstige Transfereinzahlungen	0,00	0	0	0	0	0
F 3	+	Einzahlungen der sozialen Sicherung	0,00	0	0	0	0	0
F 4	+	Öffentlich-rechtliche Leistungsentgelte	0,00	0	0	0	0	0
F 5	+	Privatrechtliche Leistungsentgelte	0,00	0	0	0	0	0
F 6	+	Kostenerstattungen und Kostenumlagen	0,00	0	0	0	0	0
F 7	+	Sonstige laufende Einzahlungen	0,00	0	0	0	0	0
F 8	=	Summe der laufenden Einzahlungen aus Verwaltungstätigkeit (Summe F 1 bis F 7)	1.632.263,40	1.499.100	1.429.100	1.462.105	1.528.740	1.609.125
F 9	-	Personal- und Versorgungsauszahlungen	0,00	0	0	0	0	0
F 10	-	Auszahlungen für Sach- und Dienstleistungen	0,00	0	0	0	0	0
F 11	-	* nicht besetzt *	0,00	0	0	0	0	0
F 12	-	Zuwendungen, Umlagen und sonstige Transferauszahlungen	1.295.935,84	1.143.886	1.076.444	1.007.971	1.045.080	1.090.495
F 13	-	Auszahlungen der sozialen Sicherung	0,00	0	0	0	0	0
F 14	-	Sonstige laufende Auszahlungen	0,00	0	0	0	0	0
F 15	=	Summe der laufenden Auszahlungen aus Verwaltungstätigkeit (Summe F 9 bis F 14)	1.295.935,84	1.143.886	1.076.444	1.007.971	1.045.080	1.090.495
F 16	=	Saldo der laufenden Ein- und Auszahlungen aus Verwaltungstätigkeit	336.327,56	355.214	352.656	454.134	483.660	518.630
F 17	+	Zinseinzahlungen und sonstige Finanzeinzahlungen	8.273,10	5.000	5.000	5.000	5.000	5.000
F 18	-	Zinsauszahlungen und sonstige Finanzauszahlungen	3.268,23	5.000	4.500	4.500	6.000	6.000
F 19	=	Saldo der Zins- und der sonstigen Finanzen- und -auszahlungen	5.004,87	0	500	500	-1.000	-1.000
F 20	=	Saldo der ordentlichen Ein- und Auszahlungen (Summe F 16 + F 19)	341.332,43	355.214	353.156	454.634	482.660	517.630
F 21		Saldo der außerordentlichen Ein- und Auszahlungen	0,00	0	0	0	0	0
F 22		Saldo der Ein- und Auszahlungen aus internen Leistungsbeziehungen	0,00	0	0	0	0	0
F 23		Summe der ordentlichen und außerordentlichen Ein- und Auszahlungen (Summe F 21 + F 22)	341.332,43	355.214	353.156	454.634	482.660	517.630
F 24	+	Einzahlungen aus Investitionszuwendungen	0,00	0	0	0	0	0
F 25	+	Einzahlungen aus Beiträgen und ähnlichen Entgelten	0,00	0	0	0	0	0
F 26	+	Sonstige Investitionseinzahlungen	0,00	0	0	0	0	0
F 27	=	Summe der Einzahlungen aus Investitionstätigkeit (Summe F 24 bis F 26)	0,00	0	0	0	0	0
F 28	-	Auszahlungen für immaterielle Vermögensgegenstände	0,00	0	0	0	0	0
F 29	-	Auszahlungen für Sachanlagen	0,00	0	0	0	0	0
F 30	-	Auszahlungen für Finanzanlagen	0,00	0	0	0	0	0
F 31	-	Sonstige Investitionsauszahlungen	0,00	0	0	0	0	0
F 32	=	Summe der Auszahlungen aus Investitionstätigkeit (Summe F 28 bis F 31)	0,00	0	0	0	0	0
F 33	=	Saldo der Ein- und Auszahlungen aus Investitionstätigkeit (Saldo F 27 und F 32)	0,00	0	0	0	0	0
F 34	=	Finanzmittelüberschuss /-fehlbetrag des Teilhaushalts (Summe F 23 + F 33)	341.332,43	355.214	353.156	454.634	482.660	517.630

Produktorientierte Darstellung

Teilergebnishaushalt 4
Teilfinanzhaushalt 4

mit Darstellung der
einzelnen Produktsachkonten

Teilergebnishaushalt 2021

Gemeinde: 21 OG Ruppach-Goldhausen

Teilhaushalt 04 Zentrale Finanzleistungen
 Leistung 61100 Steuern, allgemeine Zuweisungen, allgemeine Umlagen

lfd. Nr.	Teilergebnishaushalt		Ergebnis des Haushaltsvorjahres	Ansätze des Haushaltsvorjahres einschl. Nachträge	Ansatz des Haushaltsjahres	Planungsdaten des Haushaltsfolgejahres	Planungsdaten des zweiten Haushaltsfolgejahres	Planungsdaten des dritten Haushaltsfolgejahres
			2019	2020	2021	2022	2023	2024
			in €	in €	in €	in €	in €	in €
E 1	+	Steuern und ähnliche Abgaben	1.706.600,11	1.499.100	1.429.100	1.462.105	1.528.740	1.609.125
		<i>40110000 Grundsteuer A</i>	<i>1.069,77</i>	<i>1.100</i>	<i>1.100</i>	<i>1.095</i>	<i>1.090</i>	<i>1.085</i>
		<i>40120000 Grundsteuer B</i>	<i>145.098,03</i>	<i>145.000</i>	<i>148.000</i>	<i>149.330</i>	<i>150.675</i>	<i>152.030</i>
		<i>40130000 Gewerbesteuer</i>	<i>723.541,58</i>	<i>500.000</i>	<i>500.000</i>	<i>520.500</i>	<i>542.880</i>	<i>575.995</i>
		<i>40210000 Gemeindeanteil an der Einkommensteuer</i>	<i>680.178,82</i>	<i>688.000</i>	<i>617.000</i>	<i>639.210</i>	<i>678.205</i>	<i>720.255</i>
		<i>40220000 Gemeindeanteil an der Umsatzsteuer</i>	<i>86.905,08</i>	<i>91.000</i>	<i>90.000</i>	<i>78.480</i>	<i>80.285</i>	<i>82.050</i>
		<i>40330000 Hundesteuer</i>	<i>2.960,00</i>	<i>3.000</i>	<i>3.000</i>	<i>3.000</i>	<i>3.000</i>	<i>3.000</i>
		<i>40521000 Familienleistungsausgleich</i>	<i>66.846,83</i>	<i>71.000</i>	<i>70.000</i>	<i>70.490</i>	<i>72.605</i>	<i>74.710</i>
E 2	+	Zuwendungen, allgemeine Umlagen und sonstige Transfererträge	0,00	0	0	0	0	0
E 3	+	Erträge der sozialen Sicherung	0,00	0	0	0	0	0
E 4	+	Öffentlich-rechtliche Leistungsentgelte	0,00	0	0	0	0	0
E 5	+	Privatrechtliche Leistungsentgelte	0,00	0	0	0	0	0
E 6	+	Kostenerstattungen und Kostenumlagen	0,00	0	0	0	0	0
E 7	+	Sonstige laufende Erträge	489.598,07	500	500	500	500	500
		<i>46611000 Erträge aus der Auflösung von Wertberichtigungen auf Forderungen</i>	<i>154.598,07</i>	<i>500</i>	<i>500</i>	<i>500</i>	<i>500</i>	<i>500</i>
		<i>46612000 Erträge aus der Auflösung von Sonderposten mit Rücklageanteil (Auflösung Sonderposten kommunaler Finanzausgleich)</i>	<i>335.000,00</i>	<i>0</i>	<i>0</i>	<i>0</i>	<i>0</i>	<i>0</i>
E 8	=	Summe der laufenden Erträge aus Verwaltungstätigkeit (Summe E 1 bis E 7)	2.196.198,18	1.499.600	1.429.600	1.462.605	1.529.240	1.609.625
E 9	-	Personal- und Versorgungsaufwendungen	0,00	0	0	0	0	0
E 10	-	Aufwendungen für Sach- und Dienstleistungen	0,00	0	0	0	0	0
E 11	-	Abschreibungen	0,00	0	0	0	0	0
E 12	-	Zuwendungen, Umlagen und sonstige Transferaufwendungen	1.269.235,04	1.143.886	1.076.444	1.007.971	1.045.080	1.090.495
		<i>54310000 Gewerbesteuerumlage</i>	<i>116.875,04</i>	<i>47.945</i>	<i>47.945</i>	<i>49.917</i>	<i>52.057</i>	<i>55.233</i>
		<i>54412000 Finanzausgleichsumlage</i>	<i>21.035,00</i>	<i>18.000</i>	<i>0</i>	<i>0</i>	<i>0</i>	<i>0</i>
		<i>54421000 Allgemeine Umlagen an Gemeindeverbände (Kreisumlage)</i>	<i>665.485,00</i>	<i>634.083</i>	<i>587.714</i>	<i>547.463</i>	<i>567.442</i>	<i>591.578</i>
		<i>54423000 Allgemeine Umlagen an Gemeindeverbände (Verbandsgemeindeumlage)</i>	<i>465.840,00</i>	<i>443.858</i>	<i>440.785</i>	<i>410.597</i>	<i>425.587</i>	<i>443.684</i>
E 13	-	Aufwendungen der sozialen Sicherung	0,00	0	0	0	0	0
E 14	-	Sonstige laufenden Aufwendungen	60.000,00	0	0	0	0	0
		<i>56560000 Einstellungen und Zuschreibungen in die Sonderposten (Einstellung Sonderposten kommunaler Finanzausgleich)</i>	<i>60.000,00</i>	<i>0</i>	<i>0</i>	<i>0</i>	<i>0</i>	<i>0</i>
E 15	=	Summe der laufenden Aufwendungen aus Verwaltungstätigkeit (Summe E 9 bis E 14)	1.329.235,04	1.143.886	1.076.444	1.007.971	1.045.080	1.090.495
E 16	=	Laufendes Ergebnis aus Verwaltungstätigkeit (Saldo E 8 und E 15)	866.963,14	355.714	353.156	454.634	484.160	519.130
E 17	+	Zinserträge und sonstige Finanzerträge	61.188,00	500	500	500	500	500
		<i>47200000 Zinsen aus Stundungen und Verrentungen</i>	<i>61.188,00</i>	<i>500</i>	<i>500</i>	<i>500</i>	<i>500</i>	<i>500</i>
E 18	-	Zinsaufwendungen und sonstige Finanzaufwendungen	0,00	0	0	0	0	0
E 19	=	Saldo der Zins- und sonstigen Finanzerträge und -aufwendungen (Saldo E 17 und E 18)	61.188,00	500	500	500	500	500

Gemeinde: 21 OG Ruppach-Goldhausen

Teilhaushalt 04 Zentrale Finanzleistungen
 Leistung 61100 Steuern, allgemeine Zuweisungen, allgemeine Umlagen

lfd. Nr.	Teilergebnishaushalt		Ergebnis des Haushaltsvorjahres	Ansätze des Haushaltsvorjahres einschl. Nachträge	Ansatz des Haushaltsjahres	Planungsdaten des Haushaltsfolgejahres	Planungsdaten des zweiten Haushaltsfolgejahres	Planungsdaten des dritten Haushaltsfolgejahres
			2019	2020	2021	2022	2023	2024
			in €	in €	in €	in €	in €	in €
E 20	=	Ordentliches Ergebnis (Summe E 16 bis E 19)	928.151,14	356.214	353.656	455.134	484.660	519.630
E 21		Außerordentliches Ergebnis	0,00	0	0	0	0	0
E 22		Saldo aus internen Leistungsbeziehungen	0,00	0	0	0	0	0
E 23	=	Jahresergebnis (Jahresüberschuss / Jahresfehlbetrag) des Teilhaushalts (Summe E 20 bis E 22)	928.151,14	356.214	353.656	455.134	484.660	519.630

Teilergebnishaushalt 2021

Gemeinde: 21 OG Ruppach-Goldhausen

Teilhaushalt 04 Zentrale Finanzleistungen
 Leistung 61200 Sonstige allgemeine Finanzwirtschaft

lfd. Nr.	Teilergebnishaushalt		Ergebnis des Haushalts-	Ansätze des Haushalts-	Ansatz des Haushalts-	Planungs-	Planungs-	Planungs-
			vorjahres	vorjahres	jahres	daten des Haushalts-	daten des zweiten Haushalts-	daten des dritten Haushalts-
				einschl. Nachträge		folgejahres	folgejahres	folgejahres
		2019	2020	2021	2022	2023	2024	
		in €	in €	in €	in €	in €	in €	
E 1	+	Steuern und ähnliche Abgaben	0,00	0	0	0	0	0
E 2	+	Zuwendungen, allgemeine Umlagen und sonstige Transfererträge	0,00	0	0	0	0	0
E 3	+	Erträge der sozialen Sicherung	0,00	0	0	0	0	0
E 4	+	Öffentlich-rechtliche Leistungsentgelte	0,00	0	0	0	0	0
E 5	+	Privatrechtliche Leistungsentgelte	0,00	0	0	0	0	0
E 6	+	Kostenerstattungen und Kostenumlagen	0,00	0	0	0	0	0
E 7	+	Sonstige laufende Erträge	0,00	0	0	0	0	0
E 8	=	Summe der laufenden Erträge aus Verwaltungstätigkeit (Summe E 1 bis E 7)	0,00	0	0	0	0	0
E 9	-	Personal- und Versorgungsaufwendungen	0,00	0	0	0	0	0
E 10	-	Aufwendungen für Sach- und Dienstleistungen	0,00	0	0	0	0	0
E 11	-	Abschreibungen	0,00	0	0	0	0	0
E 12	-	Zuwendungen, Umlagen und sonstige Transferaufwendungen	0,00	0	0	0	0	0
E 13	-	Aufwendungen der sozialen Sicherung	0,00	0	0	0	0	0
E 14	-	Sonstige laufende Aufwendungen	0,00	10.000	10.000	10.000	10.000	10.000
		<i>56551000 Einzelwertberichtigung</i>	<i>0,00</i>	<i>5.000</i>	<i>5.000</i>	<i>5.000</i>	<i>5.000</i>	<i>5.000</i>
		<i>56552000 Pauschalwertberichtigung</i>	<i>0,00</i>	<i>5.000</i>	<i>5.000</i>	<i>5.000</i>	<i>5.000</i>	<i>5.000</i>
E 15	=	Summe der laufenden Aufwendungen aus Verwaltungstätigkeit (Summe E 9 bis E 14)	0,00	10.000	10.000	10.000	10.000	10.000
E 16	=	Laufendes Ergebnis aus Verwaltungstätigkeit (Saldo E 8 und E 15)	0,00	-10.000	-10.000	-10.000	-10.000	-10.000
E 17	+	Zinserträge und sonstige Finanzerträge	11.771,35	4.500	4.500	4.500	4.500	4.500
		<i>47920000 Vollverzinsung aus Gewerbesteuer (§ 233a AO)</i>	<i>10.142,00</i>	<i>4.000</i>	<i>4.000</i>	<i>4.000</i>	<i>4.000</i>	<i>4.000</i>
		<i>47990000 Sonstige Zinsen und ähnliche Erträge / Sonstige</i>	<i>1.629,35</i>	<i>500</i>	<i>500</i>	<i>500</i>	<i>500</i>	<i>500</i>
E 18	-	Zinsaufwendungen und sonstige Finanzaufwendungen	3.268,23	5.000	4.500	4.500	6.000	6.000
		<i>57511000 Zinsaufwendungen und sonstige Finanzaufwendungen an inländische Banken</i>	<i>1.718,23</i>	<i>500</i>	<i>0</i>	<i>0</i>	<i>1.500</i>	<i>1.500</i>
		<i>57910000 Sonstige Zinsen und sonstige Finanzaufwendungen aus der Vollverzinsung der Gewerbesteuer (§ 233a AO)</i>	<i>1.550,00</i>	<i>4.000</i>	<i>4.000</i>	<i>4.000</i>	<i>4.000</i>	<i>4.000</i>
		<i>57990000 Sonstige Zinsen und sonstige Finanzaufwendungen / Sonstige (Anteil Verwarentgelte; sog. "Strafzinsen")</i>	<i>0,00</i>	<i>500</i>	<i>500</i>	<i>500</i>	<i>500</i>	<i>500</i>
E 19	=	Saldo der Zins- und sonstigen Finanzerträge und -aufwendungen (Saldo E 17 und E 18)	8.503,12	-500	0	0	-1.500	-1.500
E 20	=	Ordentliches Ergebnis (Summe E 16 bis E 19)	8.503,12	-10.500	-10.000	-10.000	-11.500	-11.500
E 21		Außerordentliches Ergebnis	0,00	0	0	0	0	0
E 22		Saldo aus internen Leistungsbeziehungen	0,00	0	0	0	0	0
E 23	=	Jahresergebnis (Jahresüberschuss / Jahresfehlbetrag) des Teilhaushalts (Summe E 20 bis E 22)	8.503,12	-10.500	-10.000	-10.000	-11.500	-11.500

Teilfinanzhaushalt 2021

Gemeinde: 21 OG Ruppach-Goldhausen

Teilhaushalt 04 Zentrale Finanzleistungen
 Leistung 61100 Steuern, allgemeine Zuweisungen, allgemeine Umlagen

lfd. Nr.	Teilfinanzhaushalt		Ergebnis des Haushaltsvorjahres	Ansätze des Haushaltsvorjahres einschl. Nachträge	Ansatz des Haushaltsjahres	Planungsdaten des Haushaltsfolgejahres	Planungsdaten des zweiten Haushaltsfolgejahres	Planungsdaten des dritten Haushaltsfolgejahres
			2019	2020	2021	2022	2023	2024
			in €	in €	in €	in €	in €	in €
F 1	+	Steuern und ähnliche Abgaben	1.632.263,40	1.499.100	1.429.100	1.462.105	1.528.740	1.609.125
F 2	+	Zuwendungen, allgemeine Umlagen und sonstige Transfereinzahlungen	0,00	0	0	0	0	0
F 3	+	Einzahlungen der sozialen Sicherung	0,00	0	0	0	0	0
F 4	+	Öffentlich-rechtliche Leistungsentgelte	0,00	0	0	0	0	0
F 5	+	Privatrechtliche Leistungsentgelte	0,00	0	0	0	0	0
F 6	+	Kostenerstattungen und Kostenumlagen	0,00	0	0	0	0	0
F 7	+	Sonstige laufende Einzahlungen	0,00	0	0	0	0	0
F 8	=	Summe der laufenden Einzahlungen aus Verwaltungstätigkeit (Summe F 1 bis F 7)	1.632.263,40	1.499.100	1.429.100	1.462.105	1.528.740	1.609.125
F 9	-	Personal- und Versorgungsauszahlungen	0,00	0	0	0	0	0
F 10	-	Auszahlungen für Sach- und Dienstleistungen	0,00	0	0	0	0	0
F 11	-	* nicht besetzt *	0,00	0	0	0	0	0
F 12	-	Zuwendungen, Umlagen und sonstige Transferauszahlungen	1.295.935,84	1.143.886	1.076.444	1.007.971	1.045.080	1.090.495
F 13	-	Auszahlungen der sozialen Sicherung	0,00	0	0	0	0	0
F 14	-	Sonstige laufende Auszahlungen	0,00	0	0	0	0	0
F 15	=	Summe der laufenden Auszahlungen aus Verwaltungstätigkeit (Summe F 9 bis F 14)	1.295.935,84	1.143.886	1.076.444	1.007.971	1.045.080	1.090.495
F 16	=	Saldo der laufenden Ein- und Auszahlungen aus Verwaltungstätigkeit	336.327,56	355.214	352.656	454.134	483.660	518.630
F 17	+	Zinseinzahlungen und sonstige Finanzeinzahlungen	1.591,75	500	500	500	500	500
F 18	-	Zinsauszahlungen und sonstige Finanzauszahlungen	0,00	0	0	0	0	0
F 19	=	Saldo der Zins- und der sonstigen Finanzen- und -auszahlungen	1.591,75	500	500	500	500	500
F 20	=	Saldo der ordentlichen Ein- und Auszahlungen (Summe F 16 + F 19)	337.919,31	355.714	353.156	454.634	484.160	519.130
F 21		Saldo der außerordentlichen Ein- und Auszahlungen	0,00	0	0	0	0	0
F 22		Saldo der Ein- und Auszahlungen aus internen Leistungsbeziehungen	0,00	0	0	0	0	0
F 23		Summe der ordentlichen und außerordentlichen Ein- und Auszahlungen (Summe F 21 + F 22)	337.919,31	355.714	353.156	454.634	484.160	519.130
F 24	+	Einzahlungen aus Investitionszuwendungen	0,00	0	0	0	0	0
F 25	+	Einzahlungen aus Beiträgen und ähnlichen Entgelten	0,00	0	0	0	0	0
F 26	+	Sonstige Investitionseinzahlungen	0,00	0	0	0	0	0
F 27	=	Summe der Einzahlungen aus Investitionstätigkeit (Summe F 24 bis F 26)	0,00	0	0	0	0	0
F 28	-	Auszahlungen für immaterielle Vermögensgegenstände	0,00	0	0	0	0	0
F 29	-	Auszahlungen für Sachanlagen	0,00	0	0	0	0	0
F 30	-	Auszahlungen für Finanzanlagen	0,00	0	0	0	0	0
F 31	-	Sonstige Investitionsauszahlungen	0,00	0	0	0	0	0
F 32	=	Summe der Auszahlungen aus Investitionstätigkeit (Summe F 28 bis F 31)	0,00	0	0	0	0	0
F 33	=	Saldo der Ein- und Auszahlungen aus Investitionstätigkeit (Saldo F 27 und F 32)	0,00	0	0	0	0	0
F 34	=	Finanzmittelüberschuss /-fehlbetrag des Teilhaushalts (Summe F 23 + F 33)	337.919,31	355.714	353.156	454.634	484.160	519.130

Teilfinanzhaushalt 2021

Gemeinde: 21 OG Ruppach-Goldhausen

Teilhaushalt 04 Zentrale Finanzleistungen
 Leistung 61200 Sonstige allgemeine Finanzwirtschaft

lfd. Nr.	Teilfinanzhaushalt		Ergebnis des Haushalts-	Ansätze des Haushalts-	Ansatz des Haushalts-	Planungs-	Planungs-	Planungs-
			vorjahres	vorjahres einschl. Nachträge	jahres	daten des Haushalts-	daten des zweiten Haushalts-	daten des dritten Haushalts-
			2019	2020	2021	2022	2023	2024
			in €	in €	in €	in €	in €	in €
F 1	+	Steuern und ähnliche Abgaben	0,00	0	0	0	0	0
F 2	+	Zuwendungen, allgemeine Umlagen und sonstige Transfereinzahlungen	0,00	0	0	0	0	0
F 3	+	Einzahlungen der sozialen Sicherung	0,00	0	0	0	0	0
F 4	+	Öffentlich-rechtliche Leistungsentgelte	0,00	0	0	0	0	0
F 5	+	Privatrechtliche Leistungsentgelte	0,00	0	0	0	0	0
F 6	+	Kostenerstattungen und Kostenumlagen	0,00	0	0	0	0	0
F 7	+	Sonstige laufende Einzahlungen	0,00	0	0	0	0	0
F 8	=	Summe der laufenden Einzahlungen aus Verwaltungstätigkeit (Summe F 1 bis F 7)	0,00	0	0	0	0	0
F 9	-	Personal- und Versorgungsauszahlungen	0,00	0	0	0	0	0
F 10	-	Auszahlungen für Sach- und Dienstleistungen	0,00	0	0	0	0	0
F 11	-	* nicht besetzt *	0,00	0	0	0	0	0
F 12	-	Zuwendungen, Umlagen und sonstige Transferauszahlungen	0,00	0	0	0	0	0
F 13	-	Auszahlungen der sozialen Sicherung	0,00	0	0	0	0	0
F 14	-	Sonstige laufende Auszahlungen	0,00	0	0	0	0	0
F 15	=	Summe der laufenden Auszahlungen aus Verwaltungstätigkeit (Summe F 9 bis F 14)	0,00	0	0	0	0	0
F 16	=	Saldo der laufenden Ein- und Auszahlungen aus Verwaltungstätigkeit	0,00	0	0	0	0	0
F 17	+	Zinseinzahlungen und sonstige Finanzeinzahlungen	6.681,35	4.500	4.500	4.500	4.500	4.500
F 18	-	Zinsauszahlungen und sonstige Finanzauszahlungen	3.268,23	5.000	4.500	4.500	6.000	6.000
F 19	=	Saldo der Zins- und der sonstigen Finanzen- und -auszahlungen	3.413,12	-500	0	0	-1.500	-1.500
F 20	=	Saldo der ordentlichen Ein- und Auszahlungen (Summe F 16 + F 19)	3.413,12	-500	0	0	-1.500	-1.500
F 21		Saldo der außerordentlichen Ein- und Auszahlungen	0,00	0	0	0	0	0
F 22		Saldo der Ein- und Auszahlungen aus internen Leistungsbeziehungen	0,00	0	0	0	0	0
F 23		Summe der ordentlichen und außerordentlichen Ein- und Auszahlungen (Summe F 21 + F 22)	3.413,12	-500	0	0	-1.500	-1.500
F 24	+	Einzahlungen aus Investitionszuwendungen	0,00	0	0	0	0	0
F 25	+	Einzahlungen aus Beiträgen und ähnlichen Entgelten	0,00	0	0	0	0	0
F 26	+	Sonstige Investitionseinzahlungen	0,00	0	0	0	0	0
F 27	=	Summe der Einzahlungen aus Investitionstätigkeit (Summe F 24 bis F 26)	0,00	0	0	0	0	0
F 28	-	Auszahlungen für immaterielle Vermögensgegenstände	0,00	0	0	0	0	0
F 29	-	Auszahlungen für Sachanlagen	0,00	0	0	0	0	0
F 30	-	Auszahlungen für Finanzanlagen	0,00	0	0	0	0	0
F 31	-	Sonstige Investitionsauszahlungen	0,00	0	0	0	0	0
F 32	=	Summe der Auszahlungen aus Investitionstätigkeit (Summe F 28 bis F 31)	0,00	0	0	0	0	0
F 33	=	Saldo der Ein- und Auszahlungen aus Investitionstätigkeit (Saldo F 27 und F 32)	0,00	0	0	0	0	0
F 34	=	Finanzmittelüberschuss /-fehlbetrag des Teilhaushalts (Summe F 23 + F 33)	3.413,12	-500	0	0	-1.500	-1.500

Stellenplan

für das Haushaltsjahr
2021

Stellenplan und Stellenübersicht						
A. Ortsgemeinde Ruppach-Goldhausen nach Teilhaushalten / Produkten B. Zusammenfassung	Bes.-Gruppe / Entgeltgruppe	Zahl der Stellen für das Haushaltsjahr 2021	Zahl der Stellen für das Haushaltsvorjahr 2020		Stellenvermerke ² und Erläuterungen ³	
			Soll	Ist ¹ (tatsächliche Besetzung) am 30.06.2020		
A. Ortsgemeinde Ruppach-Goldhausen						
Teilhaushalt 01 - Zentrale Verwaltung						
1. Arbeitnehmer/-innen						
11430	Beschäftigter	E 5	1,00	1,00	1,00	
11430	Beschäftigter	E 5	1,00	1,00	1,00	
11430	Beschäftigter	E 5	0,50	0,00	0,00	Tz. 19,5 / 39,0 Std.
11430	Beschäftigter	E 5	0,05	0,05	0,05	Tz. 2,07 / 39,0 Std.
11430	Beschäftigte	E 2	0,04	0,04	0,04	Tz. 1,5 / 39,0 Std.
Summe Arbeitnehmer Teilhaushalt			2,59	2,09	2,09	
Teilhaushalt 02 - Schule und Kultur, Soziales und Jugend, Gesundheit und Sport						
1. Arbeitnehmer/-innen						
Summe Arbeitnehmer Teilhaushalt			0,00	0,00	0,00	
Teilhaushalt 03 - Gestaltung, Umwelt						
1. Arbeitnehmer/-innen						
Summe Arbeitnehmer Teilhaushalt			0,00	0,00	0,00	
Teilhaushalt 04 - Zentrale Finanzdienstleistungen						
1. Arbeitnehmer/-innen						
Summe Arbeitnehmer Teilhaushalt			0,00	0,00	0,00	
B. Zusammenfassung						
Summe Arbeitnehmer/-innen der Ortsgemeinde			2,59	2,09	2,09	

¹ Bei Abweichung vom Soll: Angabe der Bes.-Gr. / Entgeltgr.

² Gem. § 5 Abs. 2 GemHVO als "kw" (künftig wegfallend) oder "ku" (künftig umzuwandeln).

³ Erläuterungen z.B. zu Planstellen, die nicht der allgemeinen Obergrenzenregelung unterliegen, oder zu wesentlichen Abweichungen gegenüber dem Stellenplan des Vorjahres.

Beurteilung der dauernden Leistungsfähigkeit

Übersicht zur Beurteilung der dauernden Leistungsfähigkeit (Berechnung der sog. freien Finanzspitze)

lfd. Nr.	Einzahlungs- und Auszahlungsarten	Ergebnisse des Haushaltsvorjahres	Ansätze des Haushaltsvorjahres inkl. Nachträge ¹	Ansätze des Haushaltsjahres	Planungsdaten des ersten Haushaltsfolgejahres	Planungsdaten des zweiten Haushaltsfolgejahres	Planungsdaten des dritten Haushaltsfolgejahres	
		2019	2020	2021	2022	2023	2024	
in € ²								
Entstehungsrechnung	1	Saldo der ordentlichen- und außerordentlichen Ein- und Auszahlungen (§ 2 Abs. 1 Satz 1 Posten F 23 GemHVO)	einschließlich Zinsauszahlungen für bereits genehmigte Kredite	einschließlich Zinsauszahlungen für bereits genehmigte Kredite und für geplante, aber noch nicht genehmigte Kredite				
			67.007,90	-125.000,00	-280.000,00	48.000,00	75.000,00	102.000,00
	2	abzüglich Auszahlungen zur planmäßigen Tilgung von bereits genehmigten Investitionskrediten (§ 2 Abs. 1 Satz 1 Posten F 36 GemHVO)	53.577,97	0,00	0,00	0,00	0,00	0,00
	3 = "freie Finanzspitze"	13.429,93	-125.000,00	-280.000,00	48.000,00	75.000,00	102.000,00	
Verwendungsrechnung	4	abzüglich Auszahlungen zur planmäßigen Tilgung von geplanten, aber noch nicht genehmigten Investitionskrediten (§ 2 Abs. 1 Satz 1 Posten F 36 GemHVO)	 	 	0,00	0,00	36.000,00	36.000,00
	5	verbleibende Finanzspitze (Ziel in allen Jahren: ≥ 0)	13.429,93	-125.000,00	-280.000,00	48.000,00	39.000,00	66.000,00

Endfällige Kredite	Stand der Kredite zur Liquiditätssicherung³
Jahr - Betrag €	Jahr 2019 - 0,00 €
Jahr - Betrag €	Jahr 2020 - 0,00 €
Jahr - Betrag €	Jahr 2021 - 0,00 €
Jahr - Betrag €	Jahr 2022 - 0,00 €
Jahr - Betrag €	Jahr 2023 - 0,00 €
Jahr - Betrag €	Jahr 2024 - 0,00 €

¹ Ergebnisse des Haushaltsvorjahres, sofern vorliegend.

² Angaben können auch in 1.000 € erfolgen.

³ Bei Ortsgemeinden Stand der Verbindlichkeiten gegenüber der Verbandsgemeinde im Rahmen der Einheitskasse, bei Verbandsgemeinden nur den auf ihren Haushalt entfallenden Anteil.

Übersicht über die Verpflichtungs- ermächtigungen

Übersicht über die aus Verpflichtungsermächtigungen voraussichtlich fällig werdenden Auszahlungen				
Verpflichtungsermächtigungen (gem. § 1 Abs. 1 Nr. 4 GemHVO) ¹	Planungsdaten des Haushalts- folgejahres 2022	Planungsdaten des zweiten Haushalts- folgejahres 2023	Planungsdaten des dritten Haushalts- folgejahres 2024	Planungsdaten der weiteren Haushalts- folgejahre 2025 ff
	in € ²			
im Haushaltsjahr 2021	790.000,00	0,00	0,00	0,00
...				
Summe	790.000,00	0,00	0,00	0,00
Gesamtbetrag der Investitionskredite (ohne zinslose Kredite und Kredite zur Umschuldung)	0,00	0,00	0,00	0,00

¹ Es sind in chronologischer Reihenfolge das Haushaltsjahr und alle Haushaltsvorjahre aufzuführen, in denen Verpflichtungsermächtigungen veranschlagt waren, aus deren Inanspruchnahme Auszahlungen fällig werden.

² Angaben können auch in 1.000 € erfolgen.

Übersicht über den Stand der Kreditaufnahmen und ähnlicher Vorgänge

Übersicht				
über den Stand der Kreditaufnahmen und ähnlicher Vorgänge^{1, 2}				
lfd. Nr.	Art (gem. § 47 Abs. 5 Nr. 4 GemHVO)	Stand Beginn Haushaltsvorjahr 2020	Voraussichtlicher Stand zu Beginn des Haushaltsjahres 2021	Voraussichtlicher Stand zum Ende des Haushaltsjahres 2021
		in €		
1	Anleihen	0,00	0,00	0,00
2	Verbindlichkeiten aus Kreditaufnahmen für Investitionen ²	0,00	0,00	0,00
3	Verbindlichkeiten aus Kreditaufnahmen zur Liquiditätssicherung ^{2, 3}	0,00	0,00	0,00
4	Verbindlichkeiten aus Vorgängen, die Kreditaufnahmen wirtschaftlich gleichkommen ⁴	0,00	0,00	0,00
5	Summe der Kreditaufnahmen	0,00	0,00	0,00

¹ Die Übersicht ist als Anlage zum Haushaltsplan (§ 1 Abs. 1 Nr. 5 GemHVO) entbehrlich, sofern der Vorbericht eine entsprechend aussagekräftige Darstellung der Verbindlichkeiten aus Kreditaufnahmen für Investitionen, zur Liquiditätssicherung und aus Verbindlichkeiten aus Vorgängen, die Kreditaufnahmen wirtschaftlich gleichkommen sowie deren Entwicklung (vgl. § 6 Satz 5 Nr. 4 und 5 GemHVO) enthält.

² Hierzu zählen auch Kredite, die von Beteiligungsunternehmen, Sondervermögen oder ähnlichen Tochterorganisationen aufgenommen wurden.

³ Bei Ortsgemeinden: Verbindlichkeiten gegenüber der Verbandsgemeinde im Rahmen der Einheitskasse.

⁴ Hierunter sind Verbindlichkeiten aus kreditähnlichen Rechtsgeschäften anzusehen, aus denen eine Zahlungsverpflichtung der Gemeinde begründet wurde, die einer Kreditaufnahme wirtschaftlich gleichkommt und die mit der Investitionstätigkeit der Gemeinde in Verbindung stehen. Hierzu zählen bspw. Leasingverträge, ÖPP-Maßnahmen, Leibrentenverträge, Stundungsvereinbarungen aus Kauf-, Dienst- oder Werkverträgen, Schuldübernahmen, Gewährung von Schuldendiensthilfen an Dritte.

Bilanz
zum
31.12.2019

Aktiva			
Nr.	Bezeichnung	31.12.2018	31.12.2019
1.	Anlagevermögen	5.930.278,47	5.717.690,76
1.1	Immaterielle Vermögensgegenstände	517.693,00	495.939,00
1.1.1	Gewerbliche Schutzrechte und ähnliche Rechte und Werte sowie Lizenzen	0,00	0,00
1.1.2	Geleistete Zuwendungen	247.388,00	242.067,00
1.1.3	Gezahlte Investitionszuschüsse	270.305,00	253.872,00
1.1.4	Geschäfts- oder Firmenwert	0,00	0,00
1.1.5	Anzahlungen auf immaterielle Vermögensgegenstände	0,00	0,00
1.2	Sachanlagen	5.412.585,47	5.221.751,76
1.2.1	Wald, Forsten	476.371,95	476.371,95
1.2.2	Sonstige unbebaute Grundstücke und grundstücksgleiche Rechte	447.447,82	446.844,62
1.2.3	Bebaute Grundstücke und grundstücksgleiche Rechte	705.554,81	694.939,81
1.2.4	Infrastrukturvermögen	3.436.811,02	3.399.821,97
1.2.5	Bauten auf fremdem Grund und Boden	0,00	0,00
1.2.6	Kunstgegenstände, Denkmäler	373,00	101,00
1.2.7	Maschinen, technische Anlagen, Fahrzeuge	148.034,00	142.296,00
1.2.8	Betriebs- und Geschäftsausstattung	33.359,00	28.444,00
1.2.9	Pflanzen und Tiere	0,00	0,00
1.2.10	Geleistete Anzahlungen, Anlagen im Bau	164.633,87	32.932,41
1.3	Finanzanlagen	0,00	0,00
1.3.1	Anteile an verbundenen Unternehmen	0,00	0,00
1.3.2	Ausleihungen an verbundene Unternehmen	0,00	0,00
1.3.3	Beteiligungen	0,00	0,00
1.3.4	Ausleihungen an Unternehmen, mit denen ein Beteiligungsverhältnis besteht	0,00	0,00
1.3.5	Sondervermögen, Zweckverbände, Anstalten des öR, rechtsfähige komm. Stiftungen	0,00	0,00
1.3.6	Ausleihungen an Sonderverm. Zweckverbände, Anstalten des öR, komm. Stiftungen	0,00	0,00
1.3.7	Sonstige Wertpapiere des Anlagevermögens	0,00	0,00
1.3.8	Sonstige Ausleihungen	0,00	0,00
2.	Umlaufvermögen	1.403.351,22	1.690.235,35
2.1	Vorräte	0,00	0,00
2.1.1	Roh-, Hilfs- und Betriebsstoffe	0,00	0,00
2.1.2	Unfertige Erzeugnisse, unfertige Leistungen	0,00	0,00
2.1.3	Fertige Erzeugnisse, fertige Leistungen und Waren	0,00	0,00
2.1.4	Geleistete Anzahlungen auf Vorräte	0,00	0,00
2.2	Forderungen und sonstige Vermögensgegenstände	1.403.351,22	1.690.235,35
2.2.1	Öffentlich-rechtliche Forderungen, Forderungen aus Transferleistungen	102.505,43	341.122,39
2.2.2	Privatrechtliche Forderungen aus Lieferungen und Leistungen	2.500,00	2.805,00
2.2.3	Forderungen gegen verbundene Unternehmen	0,00	0,00
2.2.4	Forderungen gegen Unternehmen, mit denen ein Beteiligungsverhältnis besteht	0,00	0,00
2.2.5	Forderungen gegen Sonderverm., Zweckverbände, Anstalten des öR, rechtsf. komm. Stiftungen	0,00	0,00
2.2.6	Forderungen gegen den sonstigen öffentlichen Bereich	1.298.245,79	1.286.611,71
2.2.7	Sonstige Vermögensgegenstände	100,00	59.696,25
2.3	Wertpapiere des Umlaufvermögens	0,00	0,00
2.3.1	Anteile an verbundenen Unternehmen	0,00	0,00
2.3.2	Sonstige Wertpapiere des Umlaufvermögens	0,00	0,00
2.4	Kassenbestand, Bankguthaben, Guthaben bei EZB und Kreditinstituten, Schecks	0,00	0,00
3.	Ausgleichsposten für latente Steuern	0,00	0,00
4.	Rechnungsabgrenzungsposten	1.432,54	1.563,16
4.1	Disagio	0,00	0,00
4.2	Sonstige Rechnungsabgrenzungsposten	1.432,54	1.563,16
5.	Nicht durch Eigenkapital gedeckter Fehlbetrag	0,00	0,00
	Bilanzsumme	7.335.062,23	7.409.489,27

