

**Verbandsgemeinde
Montabaur**
Westerwaldkreis



**Ortsgemeinde
Ruppach-Goldhausen**

**Haushaltssatzung
und
Doppischer Haushaltsplan**

für das Haushaltsjahr 2026

Inhaltsverzeichnis Haushalt 2026

1. Haushaltssatzung	Seite	1 -	4
2. Vorbericht	Seite	5 -	54
3. Ergebnishaushalt	Seite	55 -	56
4. Finanzhaushalt	Seite	57 -	60
5. Investitionsplan (Gesamtübersicht)	Seite	61 -	62
6. Teilhaushalt 01 Zentrale Verwaltung	Seite	63 -	84
7. Teilhaushalt 02 Schule und Kultur, Soziales und Jugend, Gesundheit und Sport	Seite	85 -	102
8. Teilhaushalt 03 Gestaltung Umwelt	Seite	103 -	142
9. Teilhaushalt 04 Zentrale Finanzleistungen	Seite	143 -	154
10. Investitionsplan 2026	Seite	155 -	182
11. Stellenplan 2026	Seite	183 -	184
12. Beurteilung der dauernden Leistungsfähigkeit	Seite	185 -	186
13. Übersicht der Verpflichtungsermächtigungen	Seite	187 -	188
14. Übersicht über den Stand der Kreditaufnahmen und ähnlicher Vorgänge	Seite	189 -	190
15. Bilanz zum 31.12.2023	Seite	191 -	194

Haushaltssatzung

der Ortsgemeinde Ruppach-Goldhausen für das Haushaltsjahr 2026 vom

Der Ortsgemeinderat Ruppach-Goldhausen hat auf Grund von § 95 Gemeindeordnung Rheinland-Pfalz in der derzeit geltenden Fassung folgende Haushaltssatzung beschlossen:

§ 1 Ergebnis- und Finanzhaushalt

Festgesetzt werden

1. im Ergebnishaushalt

der Gesamtbetrag der Erträge auf	2.378.000 Euro
der Gesamtbetrag der Aufwendungen auf	2.642.000 Euro
der Jahresfehlbetrag auf	-264.000 Euro

2. im Finanzhaushalt

der Saldo der ordentlichen Ein- und Auszahlungen auf	-79.000 Euro
die Einzahlungen aus Investitionstätigkeit auf	186.000 Euro
die Auszahlungen aus Investitionstätigkeit auf	573.000 Euro
der Saldo der Ein- und Auszahlungen aus Investitionstätigkeit auf	-387.000 Euro
der Saldo der Ein- und Auszahlungen aus Finanzierungstätigkeit auf	466.000 Euro

§ 2 Gesamtbetrag der vorgesehenen Kredite

Der Gesamtbetrag der vorgesehenen Kredite, deren Aufnahme zur Finanzierung von Investitionen und Investitionsförderungsmaßnahmen erforderlich ist, wird festgesetzt für

zinslose Kredite auf	0 Euro
verzinsten Kredite auf	0 Euro
zusammen auf	0 Euro

§ 3 Verpflichtungsermächtigungen

Der Gesamtbetrag der Ermächtigungen zum Eingehen von Verpflichtungen, die in künftigen Haushaltsjahren zu Auszahlungen für Investitionen und Investitionsförderungsmaßnahmen (Verpflichtungsermächtigungen) führen können, wird festgesetzt auf 0 Euro

Die Summe der Verpflichtungsermächtigungen, für die in den künftigen Haushaltsjahren voraussichtlich Investitionskredite aufgenommen werden müssen, beläuft sich auf 0 Euro

§ 4 Höchstbetrag der Verbindlichkeiten gegenüber der Einheitskasse

Der Höchstbetrag der Verbindlichkeiten gegenüber der Einheitskasse wird festgesetzt auf 0 Euro

§ 5 Steuersätze

Die Steuersätze für die Gemeindesteuern werden wie folgt festgesetzt:

1. Grundsteuer

- Grundsteuer A auf 345 v.H.
- Grundsteuer B auf 465 v.H.

2. Gewerbesteuer auf

380 v.H.

3. Hundesteuer

Die Hundesteuer beträgt für Hunde, die innerhalb des Gemeindegebietes gehalten werden

- für den ersten Hund 30 Euro
- für den zweiten Hund 55 Euro
- für jeden weiteren Hund 100 Euro

§ 6 Eigenkapital

Voraussichtlicher Stand des Eigenkapitals zum 31.12.2024:	6.691.658,03 Euro
Voraussichtlicher Stand des Eigenkapitals zum 31.12.2025:	6.405.658,03 Euro
Voraussichtlicher Stand des Eigenkapitals zum 31.12.2026:	6.141.658,03 Euro

§ 7 Wertgrenze für Investitionen

Investitionen oberhalb der Wertgrenze von 1.000 Euro sind im jeweiligen Teilhaushalt einzeln darzustellen.

§ 8 Über- und außerplanmäßige Aufwendungen oder Auszahlungen

Erhebliche über- und außerplanmäßige Aufwendungen oder Auszahlungen gem. § 100 Abs. 1 Satz 2 GemO liegen vor, wenn im Einzelfall Haushaltsansätze um 5.000 Euro oder bei Haushaltsansätzen ab 50.000 Euro um 10 Prozent überschritten sind.

Hinweis:

Die Haushaltssatzung und der Haushaltsplan der Ortsgemeinde Ruppach-Goldhausen ist gemäß § 97 Abs. 2 GemO der Aufsichtsbehörde mit Schreiben vom angezeigt worden. Sie enthält keine genehmigungspflichtigen Teile.

Gegen die Bestimmungen der Haushaltssatzung 2026 der Ortsgemeinde Ruppach-Goldhausen oder die Festsetzungen des Haushaltsplans einschließlich seiner Bestandteile wurden mit Schreiben vom keine Bedenken wegen Rechtsverletzung durch die Aufsichtsbehörde geltend gemacht.

Die Haushaltssatzung und der Haushaltsplan der Ortsgemeinde Ruppach-Goldhausen liegen zur Einsichtnahme vom bis bei der Verbandsgemeindeverwaltung Montabaur, Sachgebiet 1.4 / Finanzen, Haushalt, Steuern (Zimmer 109), Konrad-Adenauer-Platz 8, 56410 Montabaur, während der Kernarbeitszeit (montags bis mittwochs 08.00 Uhr bis 12.30 Uhr und von 14.00 Uhr bis 16.00 Uhr, donnerstags von 08.00 Uhr bis 12.30 Uhr und von 14.00 Uhr bis 18.00 Uhr sowie freitags von 08.00 Uhr bis 12.30 Uhr) öffentlich aus.

Ruppach-Goldhausen,

Ortsgemeinde Ruppach-Goldhausen

Stein
(Ortsbürgermeister)

Bescheinigung

Die Haushaltssatzung der Ortsgemeinde Ruppach-Goldhausen für das Jahr 2026 wurde am
vom Ortsbürgermeister ausgefertigt; sie trägt das Datum vom

Die Haushaltssatzung wurde im Wochenblatt der Verbandsgemeinde Montabaur, ausgegeben am
....., öffentlich bekannt gemacht. Die Satzung tritt mit Beginn des Haushaltsjahres in Kraft. Der
Haushaltsplan hat vom bis während der allgemeinen Dienststunden zur
Einsichtnahme im Rathaus in Montabaur, Zimmer 109, öffentlich ausgelegt.

Montabaur, den

Verbandsgemeindeverwaltung
Montabaur
Im Auftrag

.....

Vorbericht

Inhaltsverzeichnis

1	Rechtliche Grundlagen.....	3
2	Statistische Angaben	4
2.1	Gesamtfläche des Ortsgemeindegebietes	4
2.2	Entwicklung der Einwohnerzahl (Stichtag 30.06.)	4
3	Überblick über die Entwicklung der Haushaltswirtschaft.....	5
3.1	Reform des kommunalen Haushaltsrechts	5
3.2	Übersicht über die Haushaltslage	5
3.2.1	Festsetzung der Hebesätze - Grundlagen und Auswirkungen	5
3.2.2	Ergebnishaushalt - Langfristige Betrachtung	6
3.3	Bilanz - Entwicklung von Vermögen und Schulden	7
3.4	Sonstige allgemeine Entwicklungen.....	11
3.4.1	Bevölkerung	12
3.4.2	Wirtschaft und Arbeitsmarkt	12
4	Erträge des Ergebnishaushalts	13
4.1	Steuern (E 1)	15
4.2	Zuwendungen, allgemeine Umlagen und sonstige Transfererträge (E 2).....	18
4.3	Erträge der sozialen Sicherung (E 3)	19
4.4	Öffentlich-rechtliche Leistungsentgelte (E 4).....	19
4.5	Privatrechtliche Leistungsentgelte (E 5).....	19
4.6	Kostenerstattungen und Kostenumlagen (E 6)	20
4.7	Sonstige laufende Erträge (E 7).....	20
4.8	Zins- und sonstige Finanzerträge (E 17).....	21
5	Aufwendungen des Ergebnishaushalts	22
5.1	Personal- und Versorgungsaufwendungen (E 9)	24
5.2	Sach- und Dienstleistungen (E 10)	25
5.3	Abschreibungen (E 11)	31
5.4	Zuwendungen, Umlagen und sonstige Transferaufwendungen (E 12).....	32
5.5	Aufwendungen der sozialen Sicherung (E 13)	35
5.6	Sonstige laufende Aufwendungen (E 14).....	35
5.7	Zins- und sonstige Finanzaufwendungen (E 18).....	36
6	Ergebnis des Ergebnishaushalts	38
7	Ein- und Auszahlungen des Finanzhaushalts.....	39

8 Teilhaushalte.....	42
8.1 Übersicht über die Teilhaushalte	42
8.2 Deckungsfähigkeit	42
8.3 Interne Leistungsverrechnungen (ILV).....	43
8.4 Ergebnisse der Teilergebnis- und Teilfinanzhaushalte.....	44
9 Entwicklung wichtiger Planungskomponenten.....	45
9.1 Entwicklung der Jahresergebnisse (Muster 26)	45
9.2 Entwicklung der Über-/Unterdeckung im Finanzhaushalt (Muster 27).....	45
9.3 Entwicklung der Investitionen und Investitionsförderungsmaßnahmen	46
9.4 Entwicklung der Investitionskredite sowie Belastungen des Haushalts durch kreditähnliche Rechtsgeschäfte	46
9.5 Entwicklung des Eigenkapitals (Muster 28).....	47
9.6 Veränderungen des Sonderpostens für Belastungen aus dem kommunalen Finanzausgleich	47
9.7 Liquiditätsplanung nach § 93 Abs. 5 GemO und § 1 Nr. 10 GemHVO	48

1 Rechtliche Grundlagen

§ 6 GemHVO - Vorbericht

Der Vorbericht soll einen Überblick über die Entwicklung der Haushaltswirtschaft im Haushaltsjahr unter Einbeziehung insbesondere der beiden Haushaltsvorjahre geben. Die durch den Haushalt gesetzten Rahmenbedingungen sind zu erläutern. Der Vorbericht enthält ferner einen Ausblick auf wesentliche Veränderungen der Rahmenbedingungen der Planung und die Entwicklung wichtiger Planungskomponenten innerhalb des Zeitraums der Ergebnis- und Finanzplanung. Insbesondere sind darzustellen:

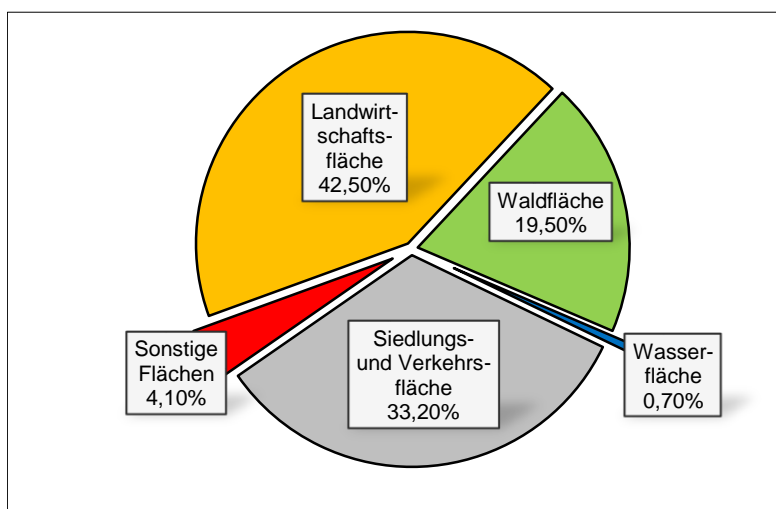
1. die Entwicklung der Jahresergebnisse (Jahresüberschüsse / Jahresfehlbeträge),
2. die Entwicklung der Finanzmittelüberschüsse / Finanzmittelfehlbeträge,
3. die Entwicklung der Investitionen und Investitionsförderungsmaßnahmen sowie die sich hieraus ergebenden Auswirkungen auf die Ergebnis- und Finanzhaushalte der folgenden Haushaltsjahre,
4. die Entwicklung der Investitionskredite sowie die Belastung des Haushalts durch kreditähnliche Rechtsgeschäfte,
5. die Entwicklung der Kredite zur Liquiditätssicherung,
6. die Entwicklung des Eigenkapitals,
7. die Veränderungen des Sonderpostens für Belastungen aus dem kommunalen Finanzausgleich.

2 Statistische Angaben

2.1 Gesamtfläche des Ortsgemeindegebietes

Gemeinde	Bodenfläche insgesamt in ha	davon in Prozent				
		Landwirtschaftsfläche	Waldfläche	Wasserfläche	Siedlungs- und Verkehrsfläche	Sonstige Flächen
Ruppach-Goldhausen	440	42,5	19,5	0,7	33,2	4,1
Verbandsgemeinde	15.141	30,6	45,6	0,8	21,1	2,0

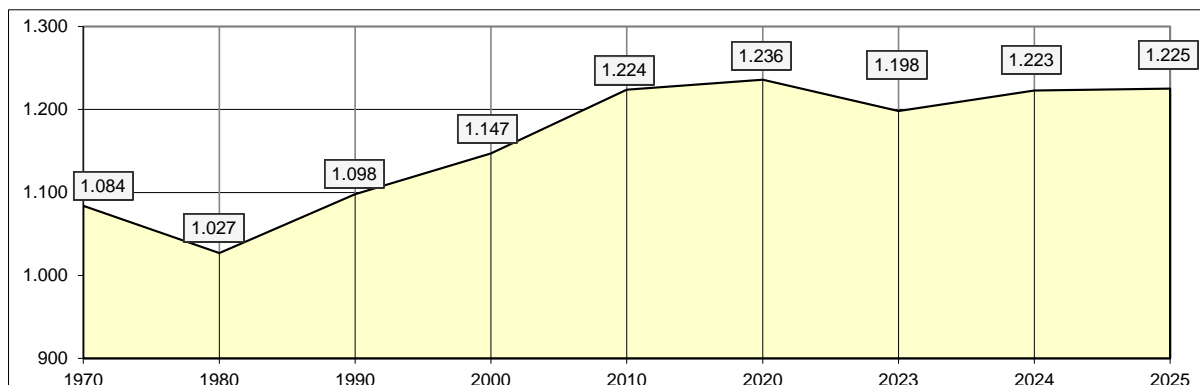
Die Daten der tatsächlichen Flächennutzung werden auf der Grundlage des automatisierten Liegenschaftsbuches gemarkungsweise von der Vermessungs- und Katasterverwaltung zusammengestellt und im Statistischen Landesamt für die Flächenerhebung aufbereitet. Die Darstellungen entsprechen den Nutzungsverhältnissen am 31. Dezember 2024.



2.2 Entwicklung der Einwohnerzahl (Stichtag 30.06.)

Gemeinde	1970	1980	1990	2000	2010	2020	2023	2024	2025
Ruppach-Goldh.	1.084	1.027	1.098	1.147	1.224	1.236	1.198	1.223	1.225

Zu Grunde liegen die Einwohnerzahlen zum 30. Juni jeden Jahres (Stichtag). Es handelt sich um die Personen mit Hauptwohnung im Ortsgemeindebereich.



3 Überblick über die Entwicklung der Haushaltswirtschaft

3.1 Reform des kommunalen Haushaltsrechts

Seit 2009 werden die Grundzüge des doppischen Haushalts- und Rechnungswesens berücksichtigt:

Der Haushaltsplan als zentrales Steuerungsinstrument besteht aus

- dem Ergebnishaushalt, in dem die Erträge und Aufwendungen erfasst und nachgewiesen werden,
- dem Finanzhaushalt, in dem die Einzahlungen und Auszahlungen, insbesondere auch für Investitionen und die Kreditaufnahme und –tilgung dargestellt und nachgewiesen werden,
- den Teilhaushalten,
- dem Stellenplan und
- weiteren Anlagen.

Grundsätzlich sind im Haushaltsplan neben dem Planansatz für das neue Haushaltsjahr die Ergebnisse des Vorjahres und die Ansätze des Vorjahres abzubilden. Weiterhin wird auch eine Prognose für die drei nachfolgenden Haushaltsjahre dargestellt. Dem Leser erschließt sich somit die Entwicklung der Erträge und Aufwendungen.

Mit Hilfe der Software "IKVS" (Interkommunales Vergleichs-System) werden im Vorbericht die Ergebnisse der Vorjahre sowie die aktuellen Planansätze mit dem Zentralwert (Median) anderer Ortsgemeinden in Rheinland-Pfalz (1.000 - 2.000 Einwohner), welche dem Vergleichs-System angeschlossen sind, zum Vergleich in Form von Schaubildern zur Verfügung gestellt.

3.2 Übersicht über die Haushaltslage

3.2.1 Festsetzung der Hebesätze - Grundlagen und Auswirkungen

Die Realsteuerhebesätze der Ortsgemeinde Ruppach-Goldhausen orientieren sich an den im Landesfinanzausgleichsgesetz festgesetzten Nivellierungssätzen zur Ermittlung der Steuerkraftmesszahlen zur Errechnung der Umlagegrundlagen für den kommunalen Finanzausgleich. Somit ist sichergestellt, dass die Ortsgemeinde auch nur auf tatsächlich zufließende Steuer-Ist-Einnahmen Umlagen zahlt.

Lägen die Realsteuerhebesätze unter den Nivellierungssätzen, würden der Ortsgemeinde fiktive Ist-Einnahmen zugerechnet, die tatsächlich nicht bestehen, mit der Konsequenz, dass Umlagen auf tatsächlich nicht vorhandene Einnahmen zu entrichten wären.

Setzt die Ortsgemeinde die Hebesätze oberhalb der Nivellierungssätze an, würden die Ist-Einnahmen für die Berechnung der Steuerkraft nach unten korrigiert, mit der Folge, dass ein Teil der Einnahmen bei der Berechnung des kommunalen Finanzausgleichs keine Berücksichtigung findet, also der bei der Ortsgemeinde verbleibende Steueranteil erhöht würde.

Die Entwicklung der Hebesätze wird nachfolgend dargestellt:

Entwicklung Hebesätze

	E'2020	E'2021	E'2022	E'2023	E'2024	P'2025	P'2026
Hebesatz Grundsteuer A	300	300	300	345	345	345	345
Hebesatz Grundsteuer B	365	365	365	465	465	465	465
Hebesatz Gewerbesteuer	365	365	365	380	380	380	380

3.2.2 Ergebnishaushalt - Langfristige Betrachtung

Im Ergebnishaushalt erfolgt die periodengenaue Darstellung des gesamten Ressourcenaufkommens und Ressourcenverbrauchs. Er hat die Aufgabe, über die Art, die Höhe und die Quellen der Erträge und Aufwendungen zu informieren und weist den sich daraus ergebenden Überschuss oder Fehlbetrag aus.

Die nachfolgende Tabelle zeigt die Entwicklung des Ergebnishaushalts:

Entwicklung Ergebnishaushalt

	Ergebnis 2020	Ergebnis 2021	Ergebnis 2022	Ergebnis 2023	Ergebnis 2024	Ansatz 2025	Ansatz 2026
E8 - Laufende Erträge aus Verwaltungstätigkeit	1.967.004	2.208.932	2.847.490	3.378.926	2.400.182	2.272.000	2.364.000
E15 - Laufende Aufwendungen aus Verwaltungstätigkeit	2.008.750	1.932.041	2.726.995	2.714.610	2.421.198	2.579.000	2.640.000
E16 - Laufendes Ergebnis aus Verwaltungstätigkeit	-41.746	276.891	120.495	664.316	-21.017	-307.000	-276.000
E17 - Zins- und sonstige Finanzerträge	3.528	-1.843	3.216	10.327	61.272	23.000	14.000
E18 - Zinsen und sonstige Finanzaufwendungen	341	4.095	97	-264	208	2.000	2.000
E19 - Saldo der Zins- und sonstigen Finanzerträge und -aufwendungen	3.187	-5.937	3.119	10.591	61.064	21.000	12.000
E20 - Ordentliches Ergebnis	-38.560	270.954	123.613	674.907	40.048	-286.000	-264.000
E23 - Jahresergebnis	-38.560	270.954	123.613	674.907	40.048	-286.000	-264.000

3.3 Bilanz - Entwicklung von Vermögen und Schulden

Die Ergebnisse von Ergebnishaushalt und Finanzhaushalt haben Einfluss auf die kommunale Bilanz. Da eine Plan-Bilanz haushaltsrechtlich nicht vorgesehen ist, werden nachfolgend die Bilanzpositionen der vier zuletzt geprüften und festgestellten Jahresabschlüsse dargestellt.

Die Tabelle zeigt das Bilanzvolumen (Aktiva), also das kommunale Vermögen, sowie deren Finanzierung (Passiva). Das Eigenkapital wird zudem in seiner Zusammensetzung dargestellt, weil die Entwicklung der Rücklagen für die Frage der Haushaltssicherung relevant ist.

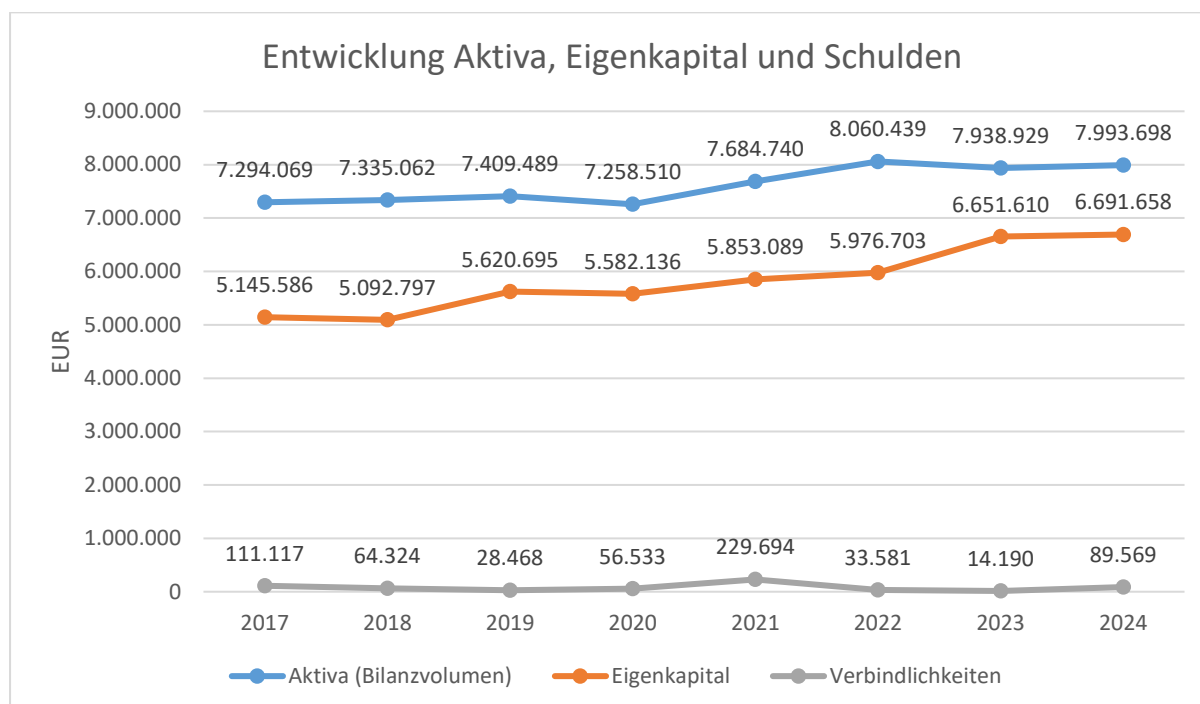
Entwicklung Bilanzpositionen

Bilanzpositionen / Euro	2021	2022	2023	2024
1 - Anlagevermögen	6.113.429,39	5.990.412,49	6.143.175,95	5.994.152,07
1.1 - Immaterielle Vermögensgegenstände	727.966,00	750.959,20	985.089,20	1.008.662,87
1.1.1 - Gewerbliche Schutzrechte und ähnliche Rechte und Werte sowie Lizenzen an solchen Rechten und Werten	0,00	0,00	0,00	0,00
1.1.2 - Geleistete Zuwendungen	234.403,00	235.826,00	226.837,00	273.649,67
1.1.3 - Gezahlte Investitionszuschüsse	493.563,00	515.133,20	758.252,20	735.013,20
1.1.4 - Geschäfts- oder Firmenwert	0,00	0,00	0,00	0,00
1.1.5 - Anzahlungen auf immaterielle Vermögensgegenstände	0,00	0,00	0,00	0,00
1.2 - Sachanlagen	5.385.463,39	5.239.453,29	5.158.086,75	4.985.489,20
1.2.1 - Wald, Forsten	456.774,01	459.082,82	461.586,15	463.780,65
1.2.2 - Sonstige unbebaute Grundstücke und grundstücksgleiche Rechte	1.030.888,20	1.032.790,68	1.101.126,56	1.108.432,52
1.2.3 - Bebaute Grundstücke und grundstücksgleiche Rechte	715.552,49	703.296,49	724.473,49	713.593,49
1.2.4 - Infrastrukturvermögen	3.020.548,24	2.837.651,62	2.711.950,56	2.531.881,77
1.2.5 - Bauten auf fremdem Grund und Boden	0,00	0,00	0,00	0,00
1.2.6 - Kunstgegenstände, Denkmäler	8,00	8,00	8,00	8,00
1.2.7 - Maschinen, technische Anlagen, Fahrzeuge	116.326,00	134.700,00	128.927,00	112.484,00
1.2.8 - Betriebs- und Geschäftsausstattung	41.863,00	34.848,00	26.656,00	21.291,00
1.2.9 - Pflanzen und Tiere	0,00	0,00	0,00	0,00
1.2.10 - Geleistete Anzahlungen, Anlagen im Bau	3.503,45	37.075,68	3.358,99	34.017,77
1.3 - Finanzanlagen	0,00	0,00	0,00	0,00
1.3.1 - Anteile an verbundenen Unternehmen	0,00	0,00	0,00	0,00
1.3.2 - Ausleihungen an verbundenen Unternehmen	0,00	0,00	0,00	0,00
1.3.3 - Beteiligungen	0,00	0,00	0,00	0,00
1.3.4 - Ausleihungen an Unternehmen mit denen ein Beteiligungsverhältnis besteht	0,00	0,00	0,00	0,00
1.3.5 - Sondervermögen, Zweckverbände, Anstalten des öffentlichen Rechts, rechtsfähige kommunale Stiftungen	0,00	0,00	0,00	0,00
1.3.6 - Ausleihungen an Sondervermögen, Zweckverbände, Anstalten des öffentlichen Rechts, rechtsfähige kommunale Stiftungen	0,00	0,00	0,00	0,00

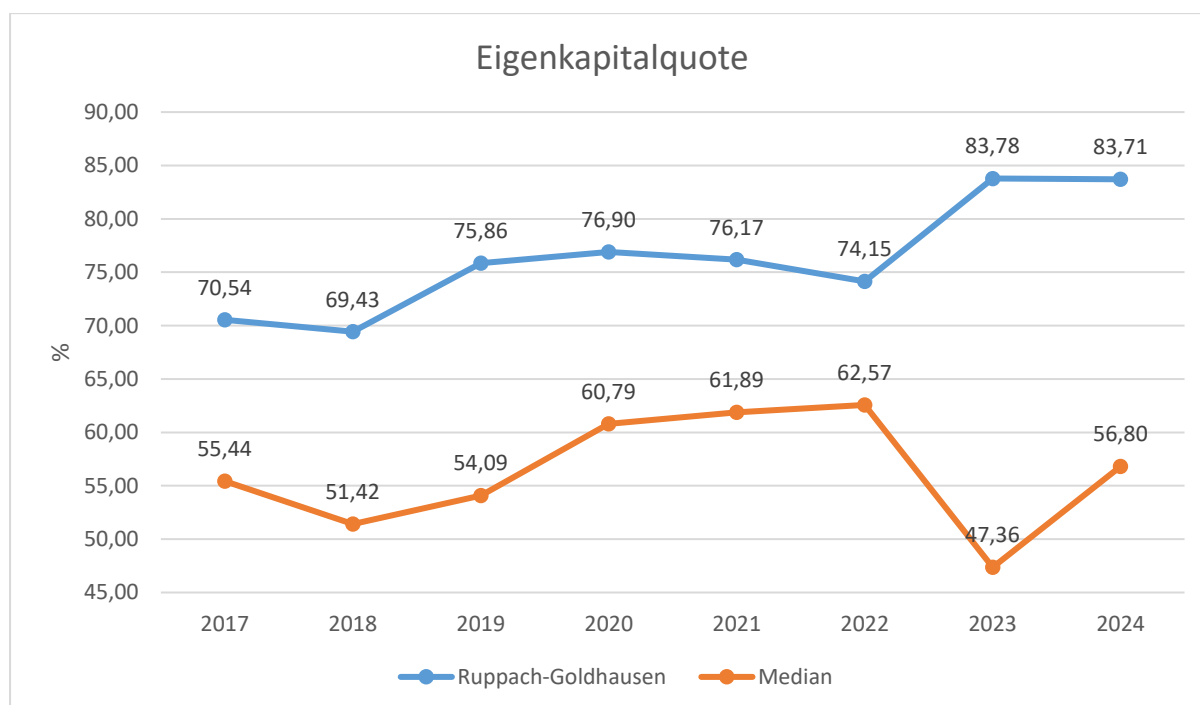
Bilanzpositionen / Euro	2021	2022	2023	2024
1.3.7 - Sonstige Wertpapiere des Anlagevermögens	0,00	0,00	0,00	0,00
1.3.8 - Sonstige Ausleihungen	0,00	0,00	0,00	0,00
2 - Umlaufvermögen	1.569.656,20	2.068.316,29	1.793.818,18	1.998.310,61
2.1 - Vorräte	0,00	0,00	0,00	0,00
2.1.1 - Roh-, Hilfs- und Betriebsstoffe	0,00	0,00	0,00	0,00
2.1.2 - Unfertige Erzeugnisse, unfertige Leistungen	0,00	0,00	0,00	0,00
2.1.3 - Fertige Erzeugnisse, fertige Leistungen und Waren	0,00	0,00	0,00	0,00
2.1.4 - Geleistete Anzahlungen auf Vorräte	0,00	0,00	0,00	0,00
2.2 - Forderungen und sonstige Vermögensgegenstände	1.569.656,20	2.068.316,29	1.793.818,18	1.998.310,61
2.2.1 - Öffentlich-rechtliche Forderungen, Forderungen aus Transferleistungen	219.466,11	157.778,18	245.008,66	465.160,25
2.2.2 - Privatrechtliche Forderungen aus Lieferungen und Leistungen	75,00	50,00	0,00	0,00
2.2.3 - Forderungen gegen verbundene Unternehmen	7.044,74	0,00	0,00	0,00
2.2.4 - Forderungen gegen Unternehmen, mit denen ein Beteiligungsverhältnis besteht	0,00	0,00	0,00	0,00
2.2.5 - Forderungen gegen Sondervermögen, Zweckverbände, Anstalten des öffentlichen Rechts, rechtsfähige kommunale Stiftungen	0,00	0,00	0,00	0,00
2.2.6 - Forderungen gegen den sonstigen öffentlichen Bereich	1.342.780,35	1.910.398,11	1.534.687,49	1.533.110,36
2.2.7 - Sonstige Vermögensgegenstände	290,00	90,00	14.122,03	40,00
2.3 - Wertpapiere des Umlaufvermögens	0,00	0,00	0,00	0,00
2.3.1 - Anteile an verbundenen Unternehmen	0,00	0,00	0,00	0,00
2.3.2 - Sonstige Wertpapiere des Umlaufvermögens	0,00	0,00	0,00	0,00
2.4 - Kassenbestand, Bundesbankguthaben, Guthaben bei der Europäischen Zentralbank, Guthaben bei Kreditinstituten und Schecks	0,00	0,00	0,00	0,00
3 - Ausgleichsposten für latente Steuern	--	--	--	--
4 - Rechnungsabgrenzungsposten	1.654,22	1.709,95	1.934,54	1.235,42
4.1 - Disagio	0,00	0,00	0,00	0,00
4.2 - Sonstige Rechnungsabgrenzungsposten	1.654,22	1.709,95	1.934,54	1.235,42
5 - Nicht durch Eigenkapital gedeckter Fehlbetrag	0,00	0,00	0,00	0,00
Summe Aktiva	7.684.739,81	8.060.438,73	7.938.928,67	7.993.698,10
1 - Eigenkapital	5.853.089,39	5.976.702,83	6.651.610,30	6.691.658,03
1.1 - Kapitalrücklage	5.582.135,85	5.853.089,39	5.976.702,83	6.651.610,30
1.2 - Sonstige Rücklagen	0,00	0,00	0,00	0,00
1.3 - Jahresüberschuss / Jahresfehlbetrag	270.953,54	123.613,44	674.907,47	40.047,73
1.4 - Nicht durch Eigenkapital gedeckter Fehlbetrag	0,00	0,00	0,00	0,00
1.6 - Ergebnisvortrag	0,00	0,00	0,00	0,00

Bilanzpositionen / Euro	2021	2022	2023	2024
2 - Sonderposten	1.488.286,28	1.935.640,81	1.145.753,40	1.081.139,40
2.1 - Sonderposten für Belastungen aus dem kommunalen Finanzausgleich	90.000,00	648.000,00	0,00	0,00
2.2 - Sonderposten zum Anlagevermögen	1.334.113,40	1.216.135,40	1.145.753,40	1.081.139,40
2.2.1 - Sonderposten aus Zuwendungen	357.419,40	346.587,40	335.818,40	313.301,40
2.2.2 - Sonderposten aus Beiträgen und ähnlichen Entgelten	976.694,00	869.548,00	809.935,00	767.838,00
2.2.3 - Sonderposten aus Anzahlungen für Anlagevermögen	0,00	0,00	0,00	0,00
2.3 - Sonderposten für den Gebührenaussgleich	0,00	0,00	0,00	0,00
2.4 - Sonderposten mit Rücklageanteil	0,00	0,00	0,00	0,00
2.5 - Sonderposten aus Grabnutzungsentgelten	64.172,88	71.505,41	0,00	0,00
2.6 - Sonderposten aus Anzahlungen für Grabnutzungsentgelte	0,00	0,00	0,00	0,00
2.7 - Sonstige Sonderposten	0,00	0,00	0,00	0,00
3 - Rückstellungen	113.670,11	114.514,36	127.374,77	131.332,00
3.1 - Rückstellungen für Pensionen und ähnliche Verpflichtungen	105.987,00	109.250,00	119.798,00	123.191,00
3.2 - Steuerrückstellungen	0,00	0,00	0,00	0,00
3.3 - Rückstellungen für latente Steuern	0,00	0,00	0,00	0,00
3.4 - Sonstige Rückstellungen	7.683,11	5.264,36	7.576,77	8.141,00
4 - Verbindlichkeiten	229.694,03	33.580,73	14.190,20	89.568,67
4.1 - Anleihen	0,00	0,00	0,00	0,00
4.2 - Verbindlichkeiten aus Kreditaufnahmen	0,00	0,00	0,00	0,00
4.2.1 - Verbindlichkeiten aus Kreditaufnahmen für Investitionen	0,00	0,00	0,00	0,00
4.2.2 - Verbindlichkeiten aus Kreditaufnahmen zur Liquiditätssicherung	0,00	0,00	0,00	0,00
4.3 - Verbindlichkeiten aus Vorgängen, die Kreditaufnahmen wirtschaftlich gleichkommen	0,00	0,00	0,00	0,00
4.4 - Erhaltene Anzahlungen auf Bestellungen	0,00	0,00	0,00	0,00
4.5 - Verbindlichkeiten aus Lieferungen und Leistungen, erhaltene Anzahlungen	17.532,45	13.414,07	3.578,75	11.404,96
4.6 - Verbindlichkeiten aus Transferleistungen	360,00	360,00	0,00	47.956,67
4.7 - Verbindlichkeiten gegenüber verbundenen Unternehmen	200.000,00	0,00	462,95	0,00
4.8 - Verbindlichkeiten gegenüber Unternehmen, mit denen ein Beteiligungsverhältnis besteht	0,00	0,00	0,00	0,00
4.9 - Verbindlichkeiten gegenüber Sondervermögen, Zweckverbänden, Anstalten des öffentlichen Rechts, rechtsfähige kommunale Stiftungen	0,00	0,00	0,00	0,00
4.10 - Verbindlichkeiten gegenüber dem sonstigen öffentlichen Bereich	11.801,58	19.461,66	10.148,50	29.819,04
4.11 - Sonstige Verbindlichkeiten	0,00	345,00	0,00	388,00
5 - Rechnungsabgrenzung	0,00	0,00	0,00	0,00
Summe Passiva	7.684.739,81	8.060.438,73	7.938.928,67	7.993.698,10

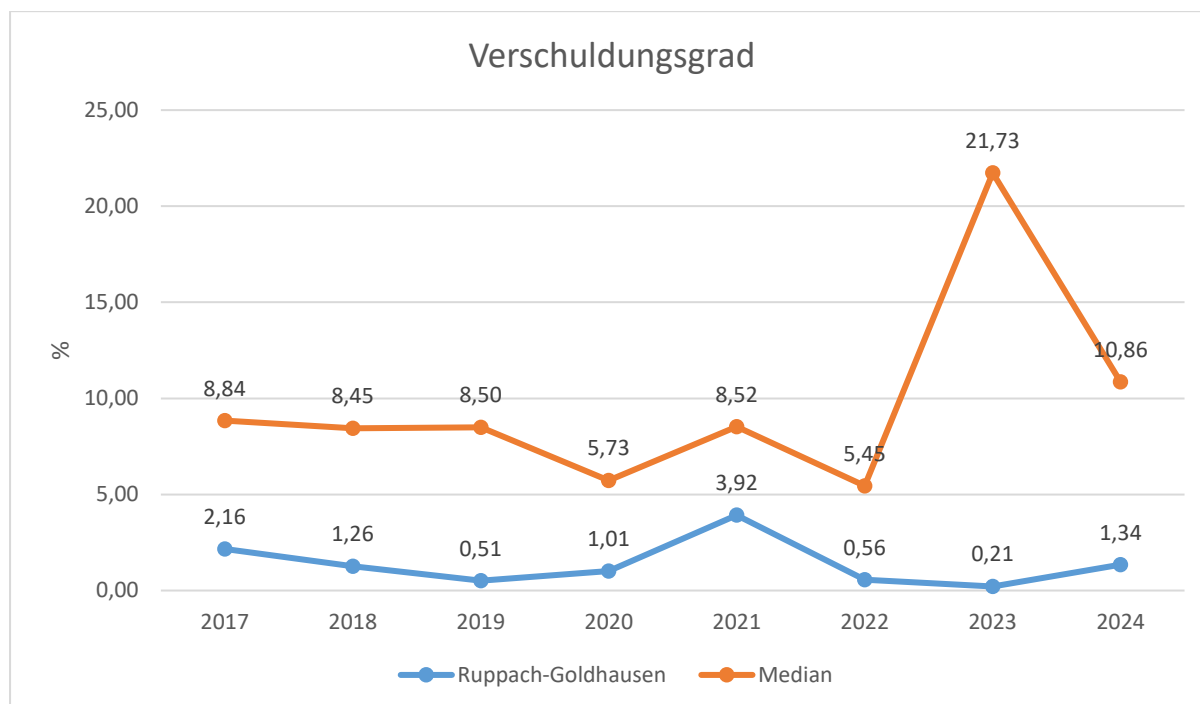
Die Grafik zeigt die langfristige Entwicklung des kommunalen Vermögens (Aktiva) sowie dessen Finanzierung über die wesentlichen Positionen Eigenkapital und Verbindlichkeiten.



Um die Eigenkapitalausstattung beurteilen zu können, bietet sich die Betrachtung der Eigenkapitalquote an. Sie zeigt den prozentualen Anteil des Eigenkapitals am Bilanzvolumen.



Der Verschuldungsgrad bildet die Verbindlichkeiten in Prozent vom Eigenkapital ab. Bei einem Verschuldungsgrad von über 100 % sind die Verbindlichkeiten höher als das bilanzielle Eigenkapital.



3.4 Sonstige allgemeine Entwicklungen

Die Einschätzung der weiteren Bevölkerungsentwicklung sowie der sonstigen Entwicklungen in den Bereichen Wirtschaft und Arbeitsmarkt ist Grundlage für jede Art von strategischer Planung in Kommunalverwaltungen. Bedingt durch den allgemeinen demografischen Trend haben die meisten deutschen Kommunen einen Bevölkerungsrückgang sowie eine zunehmend alternde Bevölkerung zu verzeichnen. Dies erfordert für die Zukunft eine Anpassung der kommunalen Angebote für Kinder und Jugendliche sowie Senioren. Die Entwicklung der Bevölkerung nach Anzahl und Altersaufbau ist nur bedingt kommunal beeinflussbar. Der gesamtgesellschaftliche Trend zu einer schrumpfenden und immer älter werdenden Gesamtbevölkerung ist heute unumkehrbar, wobei die örtlichen Ausprägungen durchaus stark variieren können. Die Anzahl derer, die durch Erwerbseinkommen Sozialversicherungsbeiträge und Steuern erwirtschaften, wird langfristig schrumpfen; der Anteil derer, die auf staatliche Transferleistungen (z.B. Grundsicherung im Alter) angewiesen sind, wird steigen. Dies wird unweigerlich zu einer weiteren Belastung der staatlichen und kommunalen Finanzsysteme führen. Die zentrale Frage der örtlichen Politik ist daher nicht, ob der Prozess aufgehalten werden kann. Vielmehr geht es um den hierdurch entstehenden Anpassungs- und Gestaltungsbedarf, d.h. wann und in welchem Maße eine quantitative und inhaltliche Neuausrichtung der kommunalen Dienstleistungspalette erfolgen muss. Der Bericht soll eine Orientierung darüber ermöglichen, wie die örtliche Situation mit Blick auf folgende Kriterien einzuschätzen ist:

- Einwohnerentwicklung im Zeitverlauf
- örtliche Entwicklung von Wirtschaft und Arbeitsmarkt

3.4.1 Bevölkerung

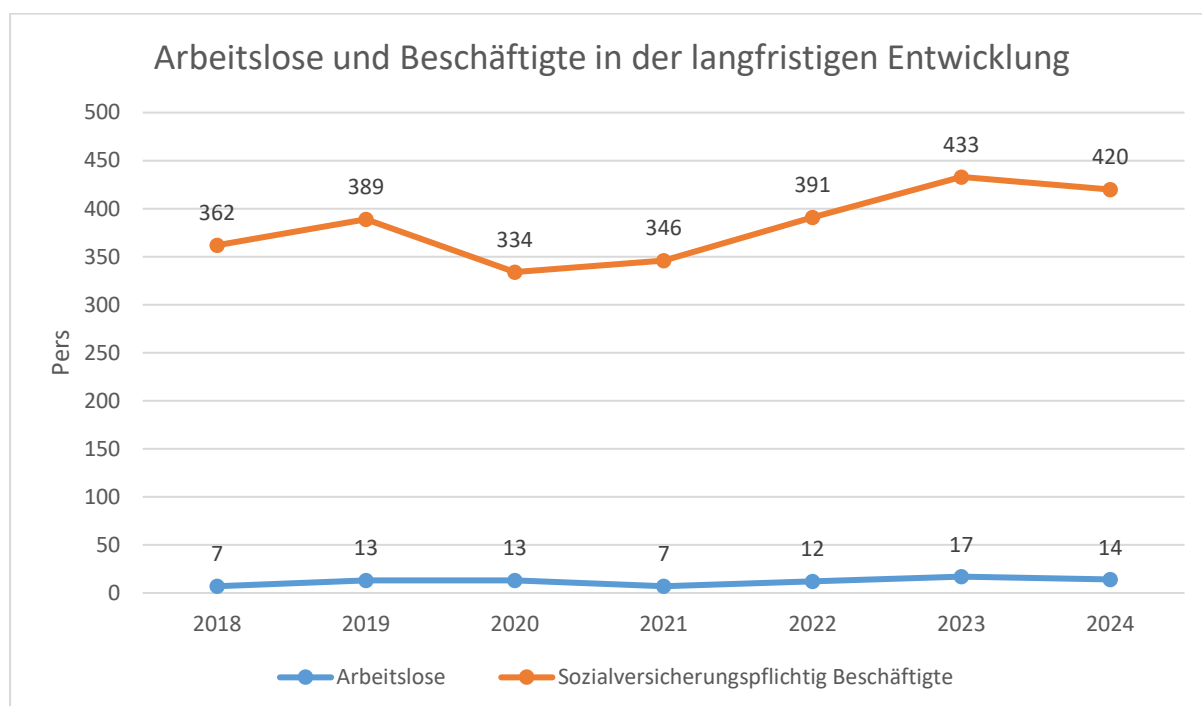
Im Folgenden wird die Entwicklung der Einwohnerzahl insgesamt sowie bestimmter Altersgruppen abgebildet, deren Entwicklung besonderen Einfluss auf die kommunale Infrastruktur in den Bereichen Kindertagesstätten und Schulen haben:

Entwicklung Einwohner nach Altersgruppen

	E' 2020	E' 2021	E' 2022	E' 2023	E' 2024
Einwohner zum 31.12.	1.242	1.245	1.222	1.203	1.224
Senioren	257	258	255	257	255
Einwohner 46 - 65	372	361	368	359	364
Einwohner 18 - 45	377	391	376	373	376
Kinder und Jugendliche 11 - 17	93	86	84	79	82
Kinder 7 - 10	55	58	58	53	56
Kinder 3 - 6	56	51	41	42	55
Kinder 0 - 2	32	40	40	40	36

3.4.2 Wirtschaft und Arbeitsmarkt

Nachfolgend wird tabellarisch die Entwicklung der wichtigsten Indikatoren wie die Zahl der Arbeitslosen und die Zahl der sozialversicherungspflichtig Beschäftigten vor Ort angezeigt. Die Daten entstammen aus den Statistiken der Bundesagentur für Arbeit.



4 Erträge des Ergebnishaushalts

Die Entwicklung der einzelnen Ertragsarten in der mittelfristigen Finanzplanung wird in nachfolgender Tabelle dargestellt. Auf Basis der derzeit vorliegenden Planungsgrundlagen (Haushaltsrundschriften des Landes vom November 2025, regionalisierte Steuerschätzung vom November 2025 sowie Mittelanmeldungen zur Haushalts- und Finanzplanung 2026) ergibt sich die folgende Einschätzung:

Erträge des Ergebnishaushalts

	Ist 2024	Plan 2025	Plan 2026	Plan 2027	Plan 2028	Plan 2029
E1 - Steuern und ähnliche Abgaben	2.140.747	1.975.600	2.040.400	2.128.540	2.193.290	2.268.015
E2 - Zuwendungen, allgemeine Umlagen und sonstige Transfererträge	36.128	29.010	58.900	27.900	26.650	26.500
E4 - Öffentlich-rechtliche Leistungsentgelte	123.121	124.600	124.600	124.600	60.850	58.000
E5 - Privatrechtliche Leistungsentgelte	13.854	53.339	54.474	16.474	16.474	16.474
E6 - Kostenerstattungen und Kostenumlagen	44.008	41.040	46.000	51.000	46.000	46.000
E7 - Sonstige laufende Erträge	42.324	48.411	39.626	39.486	39.736	45.011
E8 - Laufende Erträge aus Verwaltungstätigkeit	2.400.182	2.272.000	2.364.000	2.388.000	2.383.000	2.460.000
E17 - Zinsen und sonstige Finanzerträge	61.272	23.000	14.000	14.000	14.000	14.000
Gesamtertrag	2.461.454	2.295.000	2.378.000	2.402.000	2.397.000	2.474.000

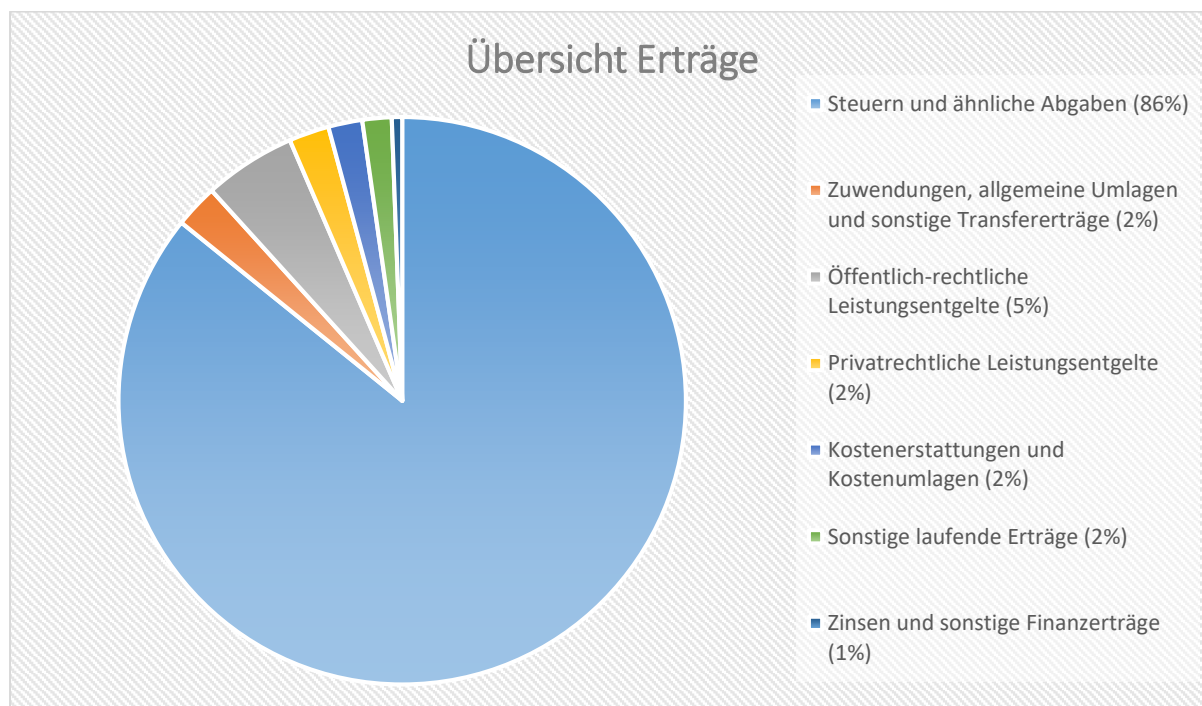
Die Summe der Erträge des Ergebnishaushalts von zusammen 2.378.000 Euro (Posten E 8 + E 17) erhöht sich gegenüber dem Vorjahr um 83.000 Euro. Dies entspricht einem Anstieg von rd. 3,61 %.

Die Veränderungen bei den einzelnen Ertragsarten stellen sich im Detail wie folgt dar:

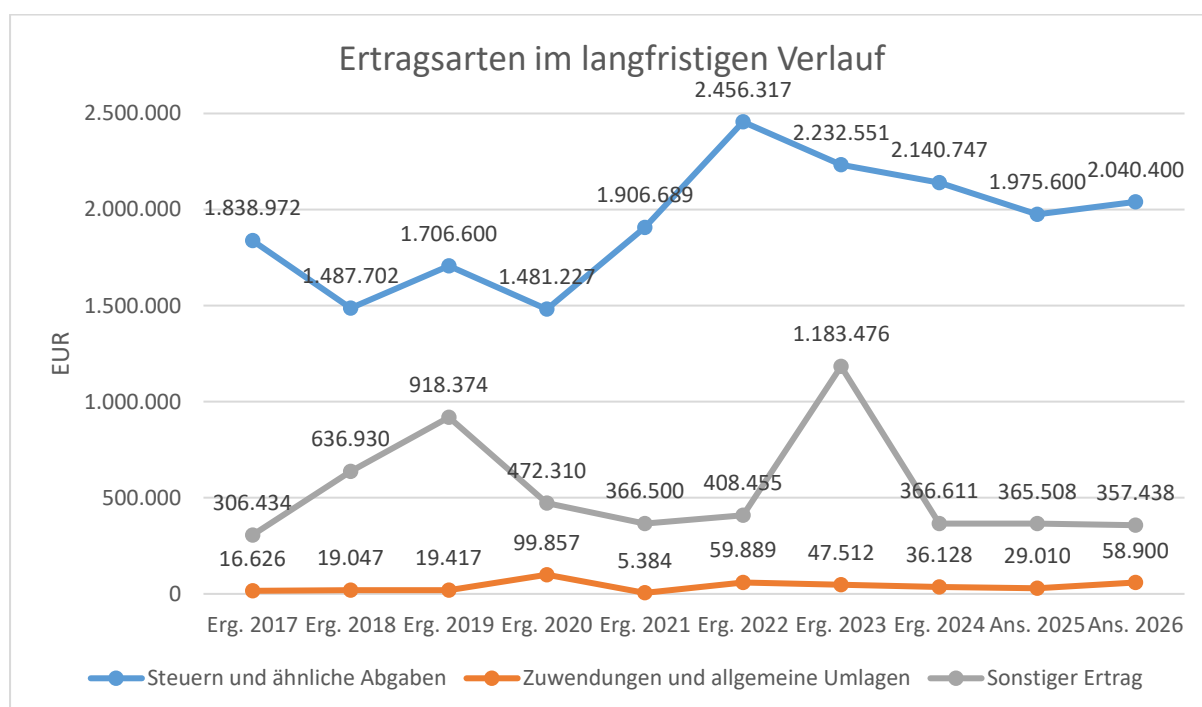
Vorjahresvergleich Ertragsarten

	Plan 2025	Plan 2026	Abweichung
E1 - Steuern und ähnliche Abgaben	1.975.600	2.040.400	64.800 ↗
E2 - Zuwendungen, allgemeine Umlagen und sonstige Transfererträge	29.010	58.900	29.890 ↗
E4 - Öffentlich-rechtliche Leistungsentgelte	124.600	124.600	0 →
E5 - Privatrechtliche Leistungsentgelte	53.339	54.474	1.135 ↗
E6 - Kostenerstattungen und Kostenumlagen	41.040	46.000	4.960 ↗
E7 - Sonstige laufende Erträge	48.411	39.626	-8.785 ↘
E8 - Laufende Erträge aus Verwaltungstätigkeit	2.272.000	2.364.000	92.000 ↗
E17 - Zinsen und sonstige Finanzerträge	23.000	14.000	-9.000 ↘
Gesamtertrag	2.295.000	2.378.000	83.000 ↗

Die Zusammensetzung nach den einzelnen Ertragsarten ergibt folgendes Bild:



Die wichtigsten Ertragsarten in der langfristigen Entwicklung stellen sich wie folgt dar:



4.1 Steuern (E 1)

Die nachfolgende Tabelle zeigt die Entwicklung der einzelnen Steuerarten:

Steuerarten

	Ist 2024	Plan 2025	Plan 2026	Plan 2027	Plan 2028	Plan 2029
Grundsteuer A	1.294	1.600	2.400	2.400	2.400	2.400
Grundsteuer B	192.013	176.000	180.000	182.340	184.710	187.110
Gewerbesteuer	973.252	800.000	800.000	828.000	845.390	892.730
Anteil Einkommenssteuer	780.016	819.000	858.000	888.890	917.330	958.610
Anteil Umsatzsteuer	88.362	88.000	108.000	132.950	146.775	128.135
Hundesteuer	2.832	3.000	3.000	3.000	3.000	3.000
Ausgleichsleistungen	102.979	88.000	89.000	90.960	93.685	96.030
Summe	2.140.747	1.975.600	2.040.400	2.128.540	2.193.290	2.268.015

Das geplante Steueraufkommen im Jahr 2026 erhöht sich insgesamt um 64.800 Euro auf 2.040.400 Euro. Die Veränderungen werden nachfolgend erläutert:

Die Hebesätze für die Berechnung der Grundsteuer A und B sowie der Gewerbesteuer bleiben gegenüber dem Vorjahr unverändert. Bei den Erträgen aus der Grundsteuer A (2.400 Euro / +800 Euro) sowie der Grundsteuer B (180.000 Euro / +4.000 Euro) wird mit einem höheren Aufkommen kalkuliert.

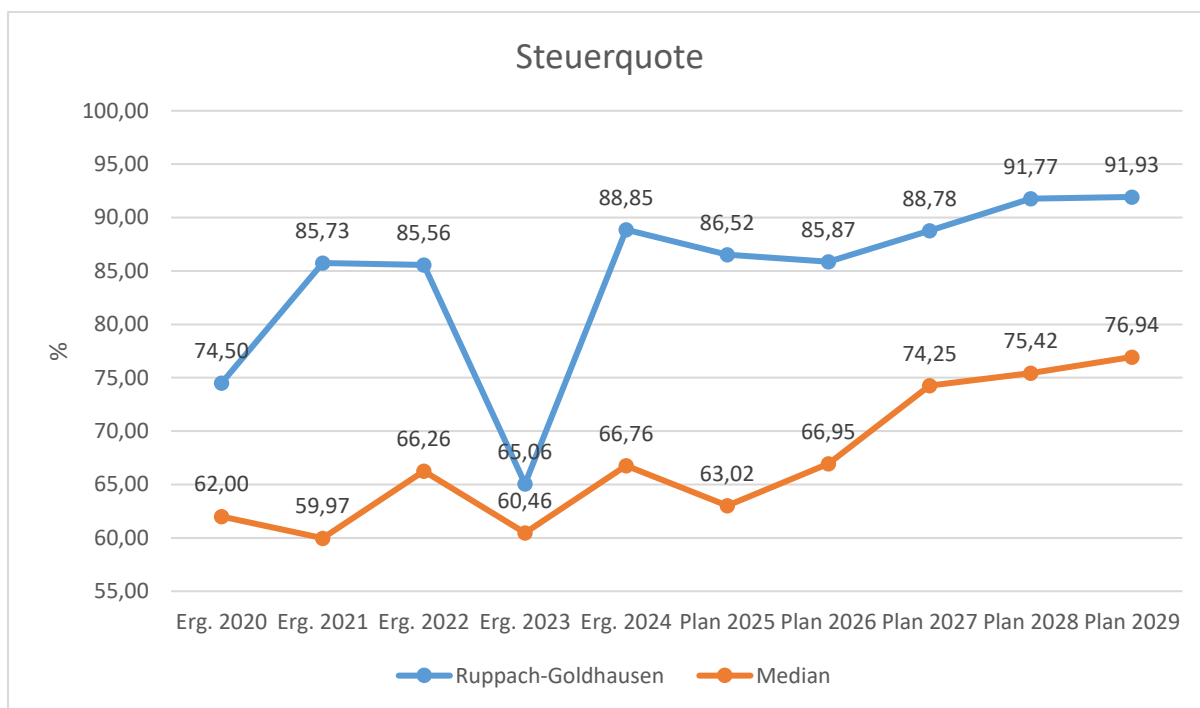
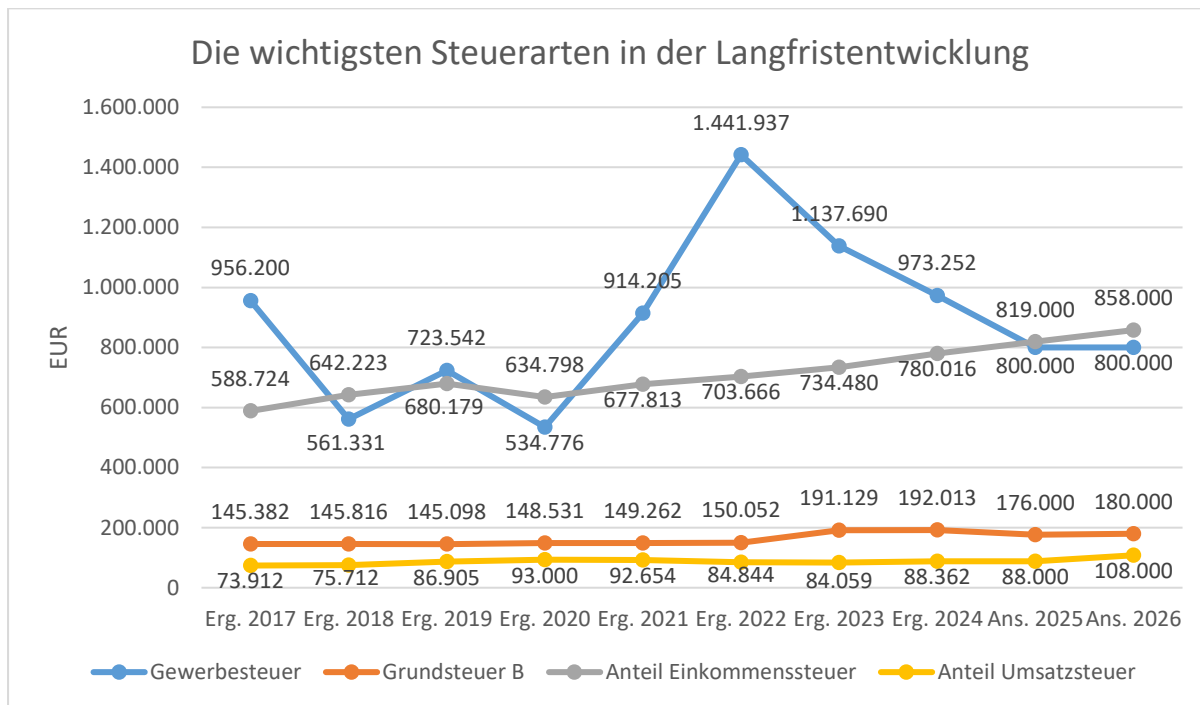
Bei der Gewerbesteuer wird mit einem unveränderten Aufkommen (800.000 Euro) kalkuliert. Als Berechnungsgrundlage dient die Jahreshauptveranlagung.

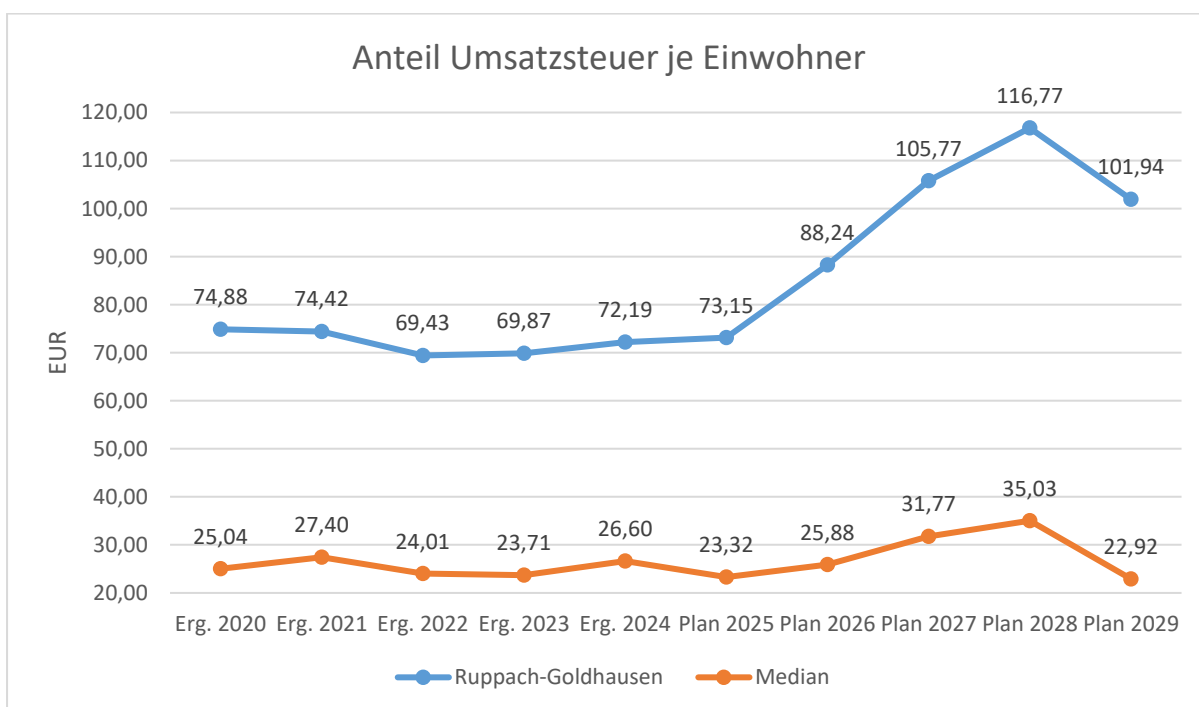
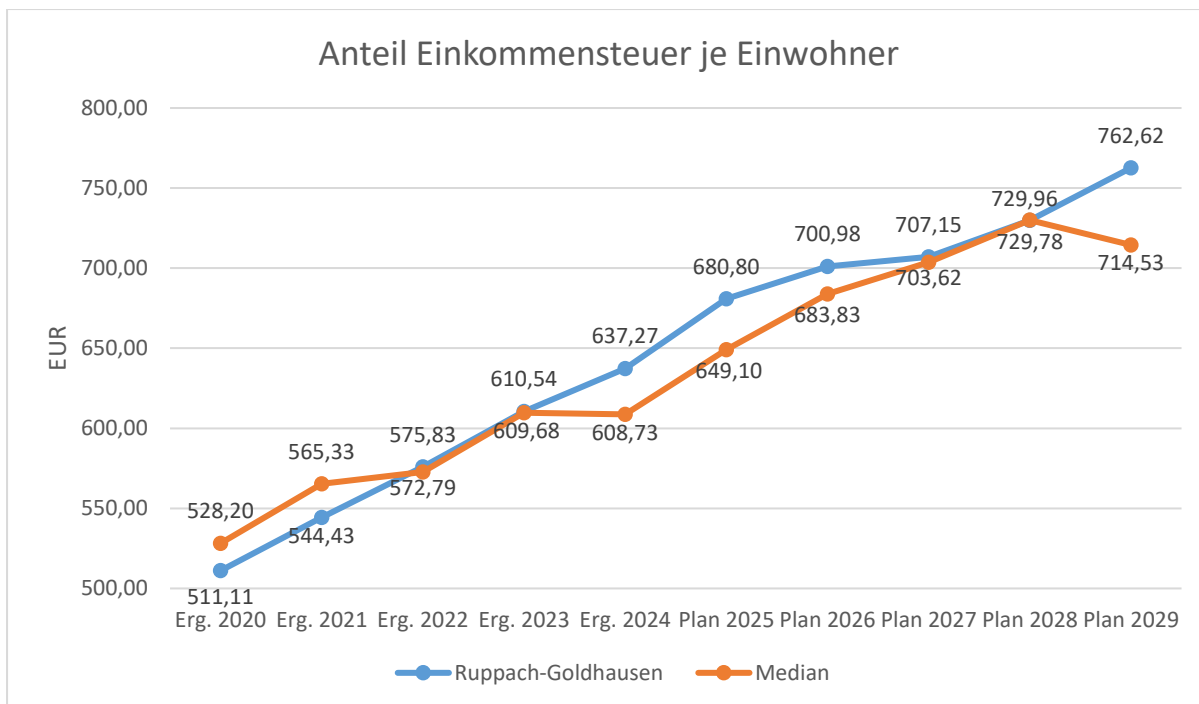
Beim Einkommensteueranteil wird ein Anstieg (858.000 Euro / +39.000 Euro) basierend auf der Steuerschätzung vom November 2025 erwartet.

Die Gemeindeanteile an der Umsatzsteuer (108.000 Euro / +20.000 Euro) sowie am Familienleistungsausgleich (89.000 Euro / +1.000 Euro) verändern sich ebenfalls im Vergleich zum Vorjahr.

Bei der Hundesteuer (3.000 Euro) wird mit einem unveränderten Aufkommen kalkuliert aufgrund des Vorjahresergebnisses und der Jahreshauptveranlagung.

Die nachfolgende Grafik zeigt die ertragsstärksten Steuerarten in der langfristigen Entwicklung:





4.2 Zuwendungen, allgemeine Umlagen und sonstige Transfererträge (E 2)

Nachfolgend wird die Entwicklung der Zuwendungen, allgemeinen Umlagen und sonstigen Transfererträge nach den einzelnen Arten abgebildet.

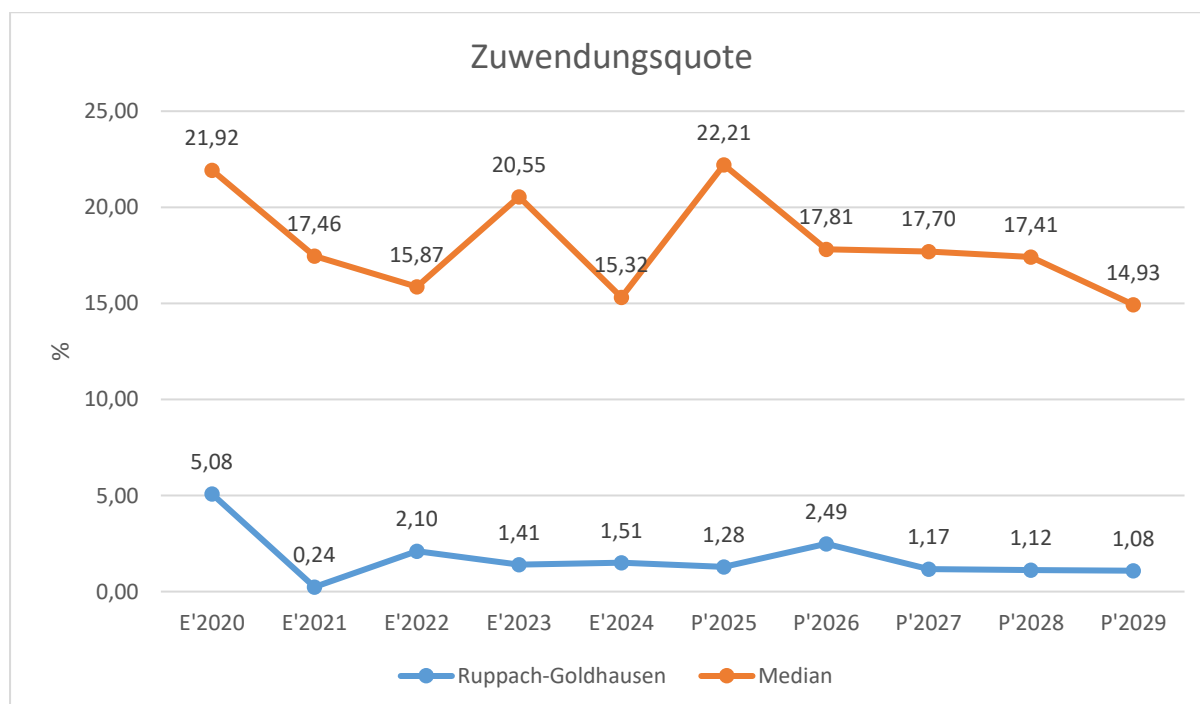
Zuwendungsarten

	Ist 2024	Plan 2025	Plan 2026	Plan 2027	Plan 2028	Plan 2029
Zuweisungen und Zuschüsse für laufende Zwecke	13.611	6.110	31.000	0	0	0
Erträge aus der Auflösung von Sonderposten aus Zuwendungen	22.517	22.900	27.900	27.900	26.650	26.500
Zuwendungen, allgemeine Umlagen und sonstige Transfererträge	36.128	29.010	58.900	27.900	26.650	26.500

Unter den Erträgen aus Zuwendungen, allgemeinen Umlagen und sonstigen Transfererträgen sind die Erträge aus der Auflösung von Sonderposten aus Zuwendungen, die Erträge aus sonstigen Sonderposten und die Erträge aus Zuweisungen und Zuschüssen für laufende Zwecke vom Land zusammengefasst. In diesem Bereich erhöhen sich die geplanten Erträge um insgesamt 29.890 Euro auf 58.900 Euro.

Bei den Erträgen aus der Auflösung von Sonderposten aus Zuwendungen wird mit einem erhöhten Aufkommen (27.900 Euro / +5.850 Euro) kalkuliert. Die Erträge aus sonstigen Sonderposten (Planabrundungsbetrag) entfallen im Planjahr 2026 (0 Euro / -850 Euro).

Die Erträge aus Zuwendungen belaufen sich im Jahr 2026 auf 31.000 Euro (+24.890 Euro). Es handelt sich hierbei um eine einmalige Landeszuwendung in Höhe von 6.000 Euro im Bereich "Forst" (Produkt 55510) für die Wiederaufforstung und Schadholzaufarbeitung. Des Weiteren fördert das Land die Durchführung einer Dorfmoderation (15.000 Euro) sowie die Fortschreibung des Dorferneuerungskonzeptes (10.000 Euro) im Bereich "Dorferneuerung" (Produkt 51130).



4.3 Erträge der sozialen Sicherung (E 3)

- Fehlanzeige -

4.4 Öffentlich-rechtliche Leistungsentgelte (E 4)

Die öffentlich-rechtlichen Leistungsentgelte umfassen unter anderem Entgelte für die Inanspruchnahme von Verwaltungsleistungen im engeren Sinne sowie für die Benutzung von öffentlichen Einrichtungen und die Inanspruchnahme wirtschaftlicher Dienstleistungen zur Deckung laufender Kosten. Ihrer Erhebung liegt eine öffentlich-rechtliche Vorschrift (z.B. Gesetz, kommunale Satzung) zu Grunde.

Öffentlich-rechtliche Leistungsentgelte

	Ist 2024	Plan 2025	Plan 2026	Plan 2027	Plan 2028	Plan 2029
Benutzungsgebühren, wiederkehrende Beiträge und Kostenerstattungen	11.484	13.000	13.000	13.000	13.000	13.000
Erträge aus der Auflösung von Sonderposten für Beiträge	111.637	111.600	111.600	111.600	47.850	45.000
Summe öffentlich-rechtliche Leistungsentgelte	123.121	124.600	124.600	124.600	60.850	58.000

Die Ansätze bleiben mit insgesamt 124.600 Euro gegenüber dem Vorjahr unverändert. Der Ansatz für Grabnutzungsentgelte im Bereich "Friedhof" (Produkt 55310) bleibt gegenüber dem Vorjahr unverändert (13.000 Euro). Das gleiche gilt für die Erträge aus der Auflösung von Sonderposten für Beiträge (111.600 Euro) im Bereich „Gemeindestraßen“ (Produkt 54100).

4.5 Privatrechtliche Leistungsentgelte (E 5)

Die privatrechtlichen Leistungsentgelte basieren auf einer privatrechtlichen Grundlage (z.B. Vertrag) und können damit im Vergleich zu anderen Gemeinden in ihrer Zusammensetzung stark variieren.

Privatrechtliche Leistungsentgelte

	Ist 2024	Plan 2025	Plan 2026	Plan 2027	Plan 2028	Plan 2029
Erträge aus Verkäufen von Vorräten	4.857	6.139	50	50	50	50
Erträge aus Verkäufen (USt)	--	--	7.124	7.124	7.124	7.124
Mieten und Pachten	8.997	47.200	47.300	9.300	9.300	9.300
Summe Privatrechtliche Leistungsentgelte	13.854	53.339	54.474	16.474	16.474	16.474

Die Erträge aus privatrechtlichen Leistungsentgelten erhöhen sich gegenüber dem Vorjahr um 1.135 Euro auf insgesamt 54.474 Euro. Die Veränderung wird u.a. durch höher kalkulierte Holzgelderlöse (7.124 Euro / +1.035 Euro) im Bereich „Forst“ (Produkt 55510) hervorgerufen. Diese werden erstmalig ab dem 01.01.2026 im Rahmen der Regelbesteuerung mit ausgewiesener Umsatzsteuer abgewickelt. Die Erträge aus Mieten und Pachten im Bereich „Liegenschaften“ (Produkt 11420) erhöhen sich ab dem Jahr 2026 geringfügig (6.400 Euro / +100 Euro). Zusätzlich wird (wie im Vorjahr) mit einer einmaligen Entschädigungszahlung im Planjahr 2026 in Höhe von 38.000 Euro kalkuliert. Die Erträge aus der Jagdpacht im Bereich „Feld- und Wirtschaftswege“ (Produkt 55590) belaufen sich wie im Vorjahr auf 2.900 Euro. Bei den Mietobjekten im Bereich „Gemeindeverwaltung“ (Produkt 11100) werden wie im Vorjahr keine Erträge erwartet. Darüber hinaus werden im Bereich „Gemeindeverwaltung“ (Produkt 11100) Erträge aus den Veräußerungen von Chroniken und Fahnen in Höhe von 50 Euro eingeplant.

4.6 Kostenerstattungen und Kostenumlagen (E 6)

Erträge aus Kostenerstattung und Kostenumlagen entstehen, wenn die Gemeinde Leistungen für Dritte erfüllt.

Kostenerstattungen und Kostenumlagen

	Ist 2024	Plan 2025	Plan 2026	Plan 2027	Plan 2028	Plan 2029
Kostenerstattungen und -umlagen vom öffentlichen Bereich	43.030	40.010	45.000	45.000	45.000	45.000
Kostenerstattungen und -umlagen vom privaten Bereich	0	500	500	500	500	500
Kostenerstattungen und -umlagen von sonstigen	979	530	500	5.500	500	500
Summe Kostenerstattungen und -umlagen	44.008	41.040	46.000	51.000	46.000	46.000

Die Erträge aus Kostenerstattungen und Kostenumlagen erhöhen sich insgesamt um 4.960 Euro auf 46.000 Euro. Die Lohnkostenerstattungen der Verbandsgemeinde für die Inanspruchnahme der Gemeindearbeiter für Hausmeistertätigkeiten an der Grundschule „Am Ahrbach“ werden mit 45.000 Euro (+5.000 Euro) im Bereich „Bauhof“ (Produkt 11430) veranschlagt. Vom privaten Bereich (Privatpersonen und Unternehmen) werden wie im Vorjahr insgesamt Kostenerstattungen in Höhe von 1.000 Euro im Bereich "Gemeindestraßen" (Produkt 54100) erwartet.

4.7 Sonstige laufende Erträge (E 7)

Unter die Position der sonstigen laufenden Erträge fallen sämtliche Erträge, die nicht einer der vorgehenden Positionen zugeordnet werden können. Dieser Position wurden Bestandsveränderungen und aktivierte Eigenleistungen zugefügt.

Sonstige laufende Erträge

	Ist 2024	Plan 2025	Plan 2026	Plan 2027	Plan 2028	Plan 2029
Erträge aus der Veräußerung von Vermögensgegenständen	549	0	0	0	0	0
Weitere sonstige Erträge (z. B. Konzessionen)	37.194	47.911	39.126	38.986	39.236	44.511
Nicht zahlungswirksame ordentliche Erträge	4.581	500	500	500	500	500
Summe Sonstige laufende Erträge	42.324	48.411	39.626	39.486	39.736	45.011

Die sonstigen laufenden Erträge liegen mit 39.626 Euro um -8.785 Euro unter dem Wert des Vorjahres. Im Bereich "Liegenschaften" (Produkt 11420) entfällt der Ansatz 2025 der Versicherungserstattung für die Beseitigung eines Sturmschadens am Jagdhaus in Höhe von 6.000 Euro planmäßig. Die voraussichtliche Versicherungserstattung im Bereich "Bauhof" (Produkt 11430) beläuft sich unverändert auf 50 Euro. Im Bereich „Gemeindestraßen“ (Produkt 54100) werden die Konzessionsabgaben mit 32.000 Euro (+1.000 Euro) kalkuliert. Die sonstigen Erträge werden mit 7.076 Euro (-3.785 Euro) ausgewiesen. Im Planjahr 2026 werden Spenden und Einnahmen für die Durchführung der Kirmes (5.000 Euro / +1.000 Euro) im Bereich "Heimat- und Kulturpflege" (Produkt 28100) erwartet. Der im Vorjahr vorgesehene Planansatz für Einnahmen aus diversen Veranstaltungen mit der Partnergemeinde Strahovice (Produkt 28130 / 5.000 Euro) entfällt im Planjahr 2026. Die Erträge aus der Auflösung von Wertberichtigungen auf Forderungen im Bereich „Steuern“ (Produkt 61100) in Höhe von 500 Euro verändern sich gegenüber dem Vorjahr nicht.

4.8 Zins- und sonstige Finanzerträge (E 17)

Die Zins- und sonstigen Finanzerträge wurden mit 14.000 Euro veranschlagt. Der Ansatz wurde unter Berücksichtigung des voraussichtlichen Ergebnisses für 2025 und der liquiden Mittel (rd. 1.325,3 T-Euro) der Ortsgemeinde kalkuliert und berücksichtigt auch die zu erwartenden Geldmittelabflüsse im Laufe des Haushaltsjahres 2026.

Zins- und sonstige Finanzerträge

	Ist 2024	Plan 2025	Plan 2026	Plan 2027	Plan 2028	Plan 2029
Zinsen für Stundungen und Verrentungen	1.750	1.000	1.000	1.000	1.000	1.000
Sonstige Zinsen und ähnliche Erträge	59.522	22.000	13.000	13.000	13.000	13.000
Summe Zinserträge und sonstige Finanzerträge	61.272	23.000	14.000	14.000	14.000	14.000

Bei den kalkulierten Zinsen handelt es sich um erwartete Zinsen aus der Anlage von Termin- und Festgeldern, die die Verbandsgemeinde für die Ortsgemeinden im Rahmen der Führung der Kassengeschäfte vornimmt (9.000 Euro / -9.000 Euro) und um Zinsen, die Steuerpflichtige im Rahmen der Gewerbesteuvollverzinsung an die Ortsgemeinde zu zahlen haben (4.000 Euro). Zusätzlich werden noch Zinserträge aus Stundungen und Verrentungen (1.000 Euro) erwartet.

5 Aufwendungen des Ergebnishaushalts

Die Entwicklung der einzelnen Aufwandsarten in der mittelfristigen Finanzplanung wird in nachfolgender Tabelle dargestellt. Auf Basis der derzeit vorliegenden Planungsgrundlagen (gemeindliches Investitionsprogramm sowie Mittelanmeldungen zur Haushalts- und Finanzplanung 2026) ergibt sich die folgende Einschätzung:

Aufwendungen des Ergebnishaushalts

	Ist 2024	Plan 2025	Plan 2026	Plan 2027	Plan 2028	Plan 2029
E9 - Personal- und Versorgungsaufwendungen	167.233	165.536	194.396	198.856	203.431	208.115
E10 - Aufwendungen für Sach- und Dienstleistungen	262.987	255.357	228.028	222.053	227.568	223.118
E11 - Bilanzielle Abschreibungen	259.062	296.500	312.000	305.000	203.000	169.000
E12 - Zuwendungen, Umlagen und sonstige Transferaufwendungen	1.664.883	1.685.824	1.803.499	1.767.033	1.831.481	1.852.813
E14 - Sonstige laufende Aufwendungen	67.032	175.783	102.077	75.058	70.520	67.954
E15 - Laufende Aufwendungen aus Verwaltungstätigkeit	2.421.198	2.579.000	2.640.000	2.568.000	2.536.000	2.521.000
E18 - Zinsen und sonstige Finanzaufwendungen	208	2.000	2.000	2.000	2.000	2.000
Gesamtaufwendungen	2.421.406	2.581.000	2.642.000	2.570.000	2.538.000	2.523.000

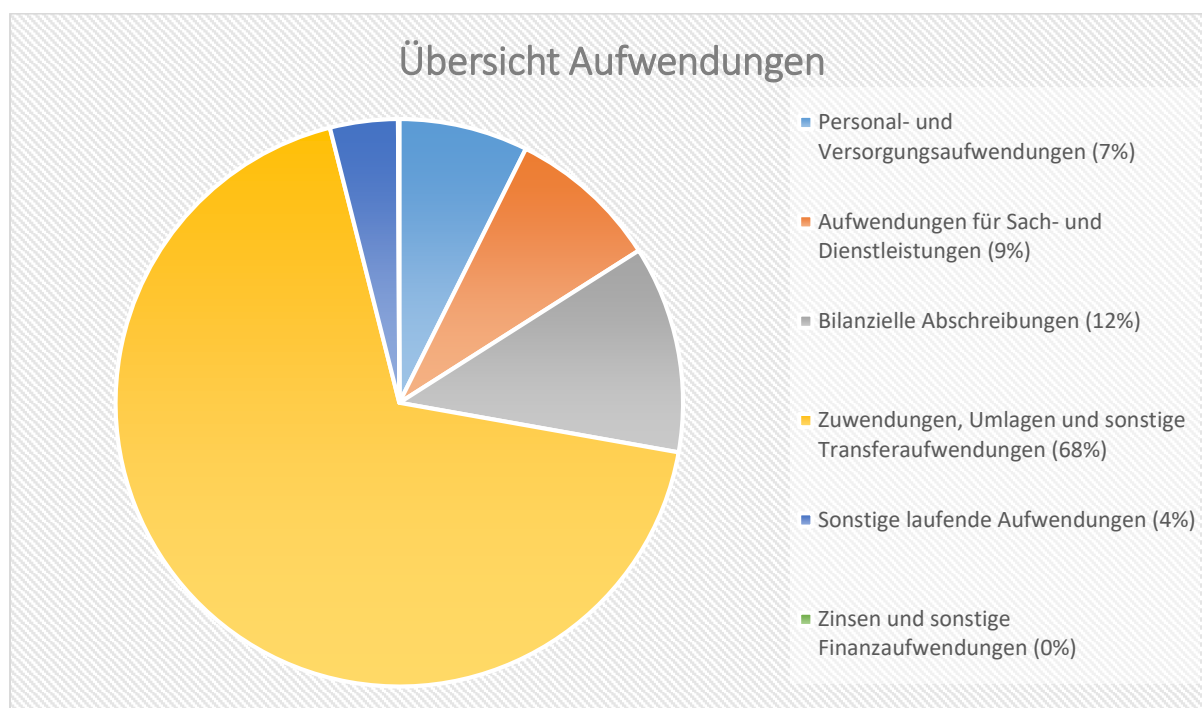
Die Summe der Aufwendungen des Ergebnishaushalts von zusammen 2.642.000 Euro (Posten E 15 + E 18) erhöht sich gegenüber dem Vorjahr um 61.000 Euro. Dies entspricht einem Anstieg von rd. +2,36 %.

Die Veränderungen bei den einzelnen Aufwandsarten stellen sich im Detail wie folgt dar:

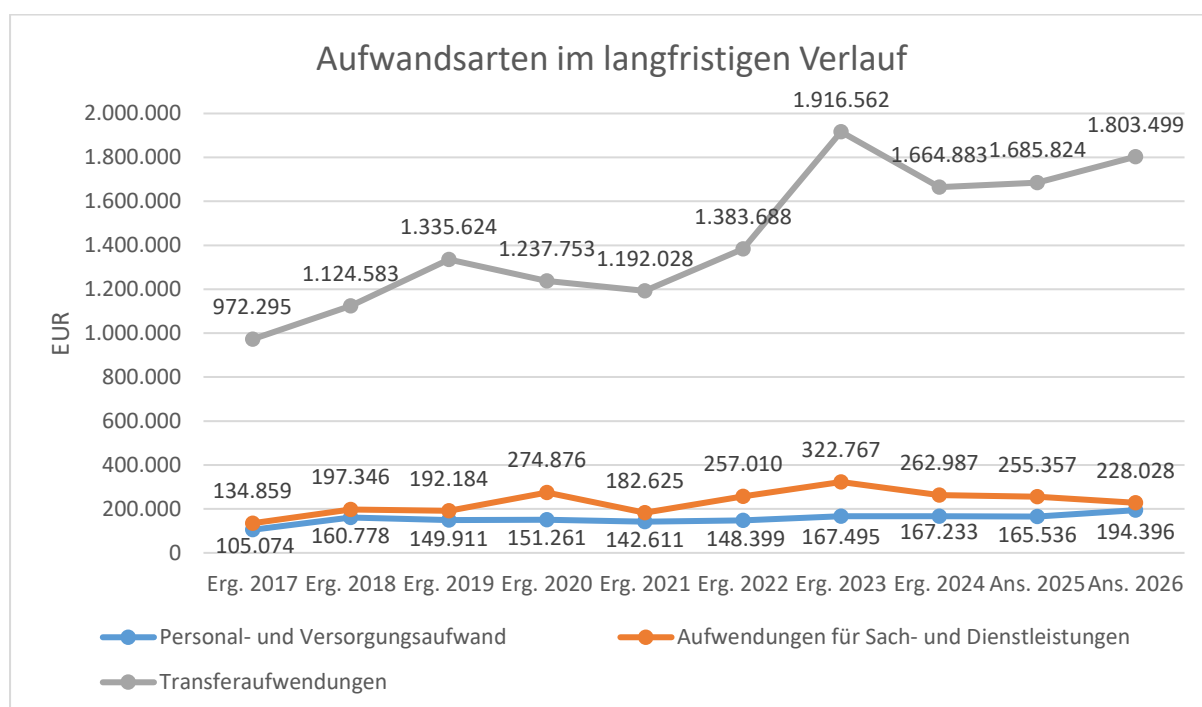
Vorjahresvergleich Aufwandsarten

	Plan 2025	Plan 2026	Abweichung
E9 - Personal- und Versorgungsaufwendungen	165.536	194.396	28.860 ↗
E10 - Aufwendungen für Sach- und Dienstleistungen	255.357	228.028	-27.329 ↘
E11 - Bilanzielle Abschreibungen	296.500	312.000	15.500 ↗
E12 - Zuwendungen, Umlagen und sonstige Transferaufwendungen	1.685.824	1.803.499	117.675 ↗
E14 - Sonstige laufende Aufwendungen	175.783	102.077	-73.706 ↘
E15 - Laufende Aufwendungen aus Verwaltungstätigkeit	2.579.000	2.640.000	61.000 ↗
E18 - Zinsen und sonstige Finanzaufwendungen	2.000	2.000	0 →
Gesamtaufwendungen	2.581.000	2.642.000	61.000 ↗

Die Zusammensetzung nach den einzelnen Aufwandsarten ergibt folgendes Bild:



Die wichtigsten Aufwandsarten in der langfristigen Entwicklung stellen sich wie folgt dar:



5.1 Personal- und Versorgungsaufwendungen (E 9)

Die Personal- und Versorgungsaufwendungen entwickeln sich im Betrachtungszeitraum wie folgt:

Personal- und Versorgungsaufwendungen

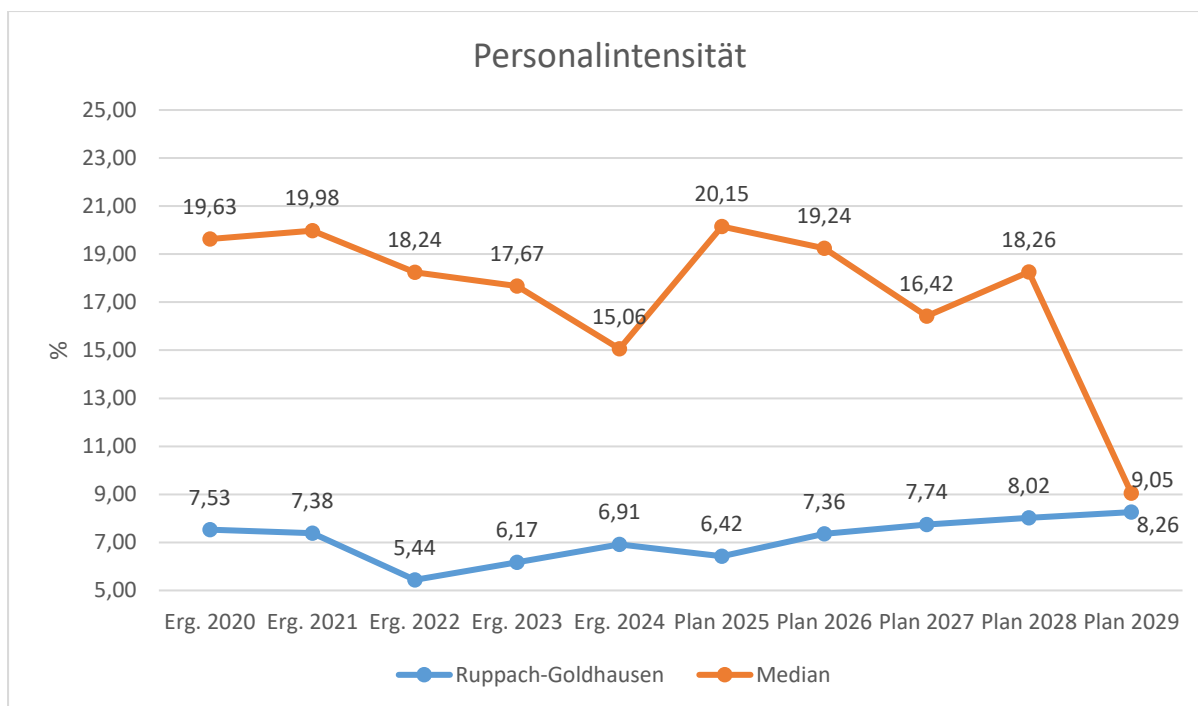
	Ist 2024	Plan 2025	Plan 2026	Plan 2027	Plan 2028	Plan 2029
Aufwendungen für ehrenamtlich Tätige	20.087	16.200	16.700	17.080	17.470	17.865
Dienstbezüge und dergleichen	104.602	104.500	123.800	126.970	130.220	133.550
Beiträge zu Versorgungskassen	7.176	8.000	8.000	8.200	8.405	8.615
Beiträge zur gesetzlichen Sozialversicherung	22.841	22.300	25.300	25.935	26.580	27.245
Personalnebenaufwendungen	160	160	160	160	160	160
Zuführung zu Rückstellungen	5.052	9.000	8.000	8.000	8.000	8.000
Pauschalierte Lohnsteuer (auch Zahlungen über Knappschaft)	2.272	2.050	4.550	4.690	4.835	4.980
Versorgungsaufwendungen	5.044	3.326	7.886	7.821	7.761	7.700
Summe	167.233	165.536	194.396	198.856	203.431	208.115

Der Anteil der Personal- und Versorgungsaufwendungen macht mit 194.396 Euro etwa 7,36 % der Gesamtaufwendungen des Haushalts aus. Die Ansätze erhöhen sich im Vergleich zum Vorjahr um insgesamt 28.860 Euro.

In die Kalkulation der Personalaufwendungen 2026 sind tarifliche Lohnsteigerungen (+2,8 %) eingeflossen. Des Weiteren ist für die Bildung von Ehrensoldrückstellungen ein Ansatz von 5.000 Euro (-1.000 Euro) vorgesehen. Darüber hinaus belaufen sich die Zuführungen für Rückstellungen für nicht genommenen Urlaub und Überstunden im Planjahr 2026 unverändert auf 3.000 Euro.

Unter die Versorgungsaufwendungen fallen Ehrensoldzahlungen für ehemalige Bürgermeister der Ortsgemeinde Ruppach-Goldhausen. Für das Haushaltsjahr 2026 wird mit Ehrensoldzahlungen in Höhe von 7.886 Euro (+4.560 Euro) gerechnet.

Die Personalintensität bildet den prozentualen Anteil der Personalaufwendungen an den ordentlichen Aufwendungen ab. Sie ist ein Indikator dafür, welches Gewicht die Personalaufwendungen innerhalb des ordentlichen Aufwandes haben.



5.2 Sach- und Dienstleistungen (E 10)

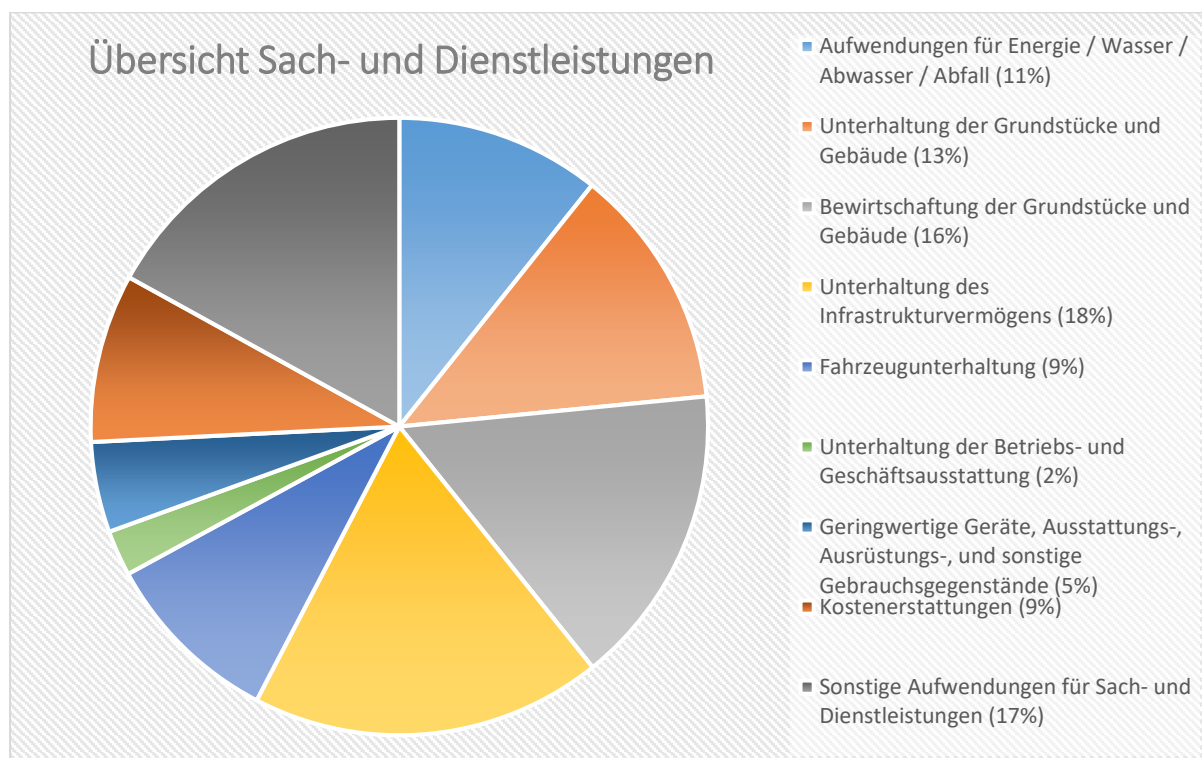
Die Aufwendungen für Sach- und Dienstleistungen entwickeln sich im Betrachtungszeitraum wie folgt:

Sach- und Dienstleistungsaufwand

	Ist 2024	Plan 2025	Plan 2026	Plan 2027	Plan 2028	Plan 2029
Aufwendungen für Energie / Wasser / Abwasser / Abfall	38.397	40.555	24.450	24.975	25.490	26.040
Unterhaltung der Grundstücke und Gebäude	22.247	46.500	29.000	29.000	21.000	29.000
Bewirtschaftung der Grundstücke und Gebäude	38.394	35.625	36.000	36.000	36.000	36.000
Unterhaltung des Infrastrukturvermögens	45.506	33.750	42.000	38.500	48.500	38.500
Fahrzeugunterhaltung	29.688	19.500	21.500	21.500	21.500	21.500
Unterhaltung der Betriebs- und Geschäftsausstattung	1.905	10.150	5.450	5.450	5.450	5.450
Geringwertige Geräte, Ausstattungs-, Ausrüstungs-, und sonstige Gebrauchsgegenstände	6.854	12.100	10.800	10.800	10.800	10.800
Kostenerstattungen	29.643	20.420	20.130	20.130	20.130	20.130
Sonstige Aufwendungen für Sach- und Dienstleistungen	50.356	36.757	38.698	35.698	38.698	35.698
Summe	262.987	255.357	228.028	222.053	227.568	223.118

Die Sach- und Dienstleistungen machen mit 228.028 Euro etwa 8,63 % aller Aufwendungen aus. Im Vergleich zum Vorjahr verringern sich diese Aufwendungen um insgesamt -27.329 Euro. Bezogen auf die Einwohner ergibt dies eine Quote von 186,14 Euro.

Aus dem nachfolgenden Perigramm wird die Verteilung der einzelnen Sach- und Dienstleistungen deutlich:



Energie / Wasser / Abwasser / Abfall

	Ist 2024	Plan 2025	Plan 2026	Plan 2027	Plan 2028	Plan 2029
Strom	28.826	27.050	14.350	14.670	14.985	15.315
Gas	4.512	3.950	3.400	3.475	3.550	3.625
Wasser / Abwasser	1.872	5.835	3.030	3.075	3.125	3.185
Abfallbeseitigung	3.186	3.720	3.670	3.755	3.830	3.915
Aufwendungen für Energie / Wasser / Abwasser / Abfall	38.397	40.555	24.450	24.975	25.490	26.040

Die erwarteten Aufwendungen für Energie und Abfall reduzieren sich im Vergleich zum Vorjahr insgesamt um -16.105 Euro auf 24.450 Euro.

Die größte Veränderung entfällt auf die Aufwendungen für Strom; hier reduzieren sich die Planansätze deutlich um 12.700 Euro auf insgesamt 14.350 Euro. Der Ansatz für die Straßenbeleuchtung im Bereich "Gemeindestraßen" (Produkt 54100) verringert sich aufgrund der LED-Umrüstung um 11.000 Euro auf 12.000 Euro. Ab dem 01.01.2026 ist der neue Stromliefervertrag in Kraft, sodass sich die Planansätze 2026 auf Basis der Rechnungsergebnisse 2025 um rd. 30 % reduzieren und entsprechend angepasst wurden. Dasselbe gilt für die Planansätze für Gas, sodass sich die Ansätze um 550 Euro auf 3.400 Euro reduzieren. Bei den Aufwendungen für Wasser/Abwasser (3.030 Euro / -2.805 Euro) hat sich eine größere Veränderung ergeben. Hier entfällt der im Vorjahr bereitgestellte Ansatz von 3.500 Euro für die Oberflächenentwässerung der nach Abschluss des Umlegungsverfahrens zugeteilten ge-

meindeeigenen Baugrundstücke aus dem Neubaugebiet "Laistruth" im Bereich "Liegenschaften" (Produkt 11420). Die Planansätze für die Abfallbeseitigung (3.670 Euro / -50 Euro) reduziert sich geringfügig auf Basis der letzten Rechnungsergebnisse (1.800 Euro / -50 Euro) im Bereich "Friedhof" (Produkt 55310).

Unterhaltung der Grundstücke und Gebäude

Für die Unterhaltung der gemeindlichen Grundstücke und Gebäude werden insgesamt 29.000 Euro bereitgestellt. Dies sind -17.500 Euro weniger als noch im Vorjahr. Dieser Rückgang wird nachfolgend begründet:

Im Bereich "Sportstätten" (Produkt 42410) entfällt turnusmäßig der Sonderbedarf für die notwendige Intensivpflege der Spielfläche im Planjahr 2026 in Höhe von 8.000 Euro. Die jährliche Pauschale für die Unterhaltung des Sportplatzes beläuft sich unverändert auf 5.000 Euro. Der jährliche Pauschalansatz für die Unterhaltung des Sportjugendheimes beläuft sich wie im Vorjahr auf 500 Euro.

Für die Unterhaltung der Spielplätze (Produkt 36600) wurde der Pauschalansatz um 500 Euro auf 2.000 Euro erhöht.

Im Bereich „Öffentliche Grün- und Parkanlagen“ (Produkt 55110) werden für regelmäßige Baumpflegemaßnahmen 5.000 Euro (-3.000 Euro) veranschlagt. Daneben werden unverändert 3.000 Euro für jährliche Beetbepflanzungen zur Verfügung gestellt. Der im Vorjahr bereitgestellte Sonderbedarf in Höhe von 7.000 Euro für größere Rückschnittarbeiten am Baumbestand der Ortsgemeinde entfällt im Jahr 2026 planmäßig.

Der jährliche Pauschalansatz für die Unterhaltung der Friedhöfe Ruppach und Goldhausen (Produkt 55310) beläuft sich unverändert auf 2.000 Euro. Der Sonderbedarf aus dem Vorjahr in Höhe von 3.000 Euro für den Anstrich der Friedhofskapelle Ruppach wird erneut veranschlagt, die Maßnahme wurde nicht wie geplant in 2025 umgesetzt. Zusätzlich wird ein weiterer Sonderbedarf in 2026 für die Sanierung des Dachstuhls der Friedhofskapelle Ruppach in Höhe von 5.000 Euro bereitgestellt.

Der im Vorjahr bereitgestellte Sonderbedarf für die Beseitigung eines Sturmschadens am Jagdhaus (Produkt 11420) in Höhe von 6.000 Euro entfällt planmäßig (vgl. Versicherungserstattungen / Sonstige Erträge). Für die Unterhaltung der neuen gemeindeeigenen Liegenschaften in der Hauptstraße und Bergstraße werden erstmalig 1.000 Euro veranschlagt.

Bewirtschaftung der Grundstücke und Gebäude

Für die Bewirtschaftung der gemeindlichen Grundstücke und Gebäude werden insgesamt 36.000 Euro bereitgestellt. Dies sind 375 Euro mehr als noch im Vorjahr.

Der Ansatz für externe Reinigungsarbeiten in der Einsegnungshalle (Produkt 55310) entfällt im Jahr 2026 (-525 Euro). Gleiches gilt für den bisherigen Ansatz für die Reinigung der Toilettenanlage im Bauhof (Produkt 11430) in Höhe von 1.600 Euro. Die Reinigungsarbeiten werden zukünftig durch gemeindeeigenes Personal durchgeführt.

Der Ansatz für die laufende Straßenoberflächenentwässerung an die VG-Werke im Bereich „Gemeindestraßen“ (Produkt 54100) beläuft sich auf 36.000 Euro (+2.500 Euro).

Unterhaltung des Infrastrukturvermögens

Die Aufwendungen für die Unterhaltung des Infrastrukturvermögens erhöhen sich um 8.250 Euro auf 42.000 Euro.

Die jährliche Pauschale für die Wartung und Unterhaltung der Straßenbeleuchtung beläuft sich unverändert auf 5.000 Euro.

Der jährliche Pauschalansatz für die Unterhaltung von Straßen, Gehwegen und Plätzen im Bereich „Gemeindestraßen“ (Produkt 54100) beläuft sich wie im Vorjahr unverändert auf 20.000 Euro.

Im Bereich „Feld- und Wirtschaftswege“ (Produkt 55590) beläuft sich der jährliche Pauschalansatz auf 10.000 Euro (+5.000 Euro).

Für die Unterhaltung der Fußwege im Freizeitgelände "Finkelkarst" (Produkt 55110) wird ein jährlicher Pauschalansatz von 1.000 Euro vorgesehen.

Der jährliche Pauschalansatz im Bereich „Kommunaler Winterdienst“ (Produkt 54510) wird mit 1.000 Euro (+250 Euro) veranschlagt.

Der jährliche Pauschalansatz für die Unterhaltung der Brücken im Bereich „Feld- und Wirtschaftswege“ (Produkt 55590) beläuft sich unverändert auf 1.500 Euro. Für notwendige Instandsetzungsarbeiten im Jahr 2026 wird ein Sonderbedarf in Höhe von 3.500 Euro zur Verfügung gestellt. Im Bereich „Öffentliche Grün- und Parkanlagen“ (Produkt 55110) entfällt der jährliche Pauschalansatz von 500 Euro. Die Brücke im Freizeitgelände Finkelkarst wurde abgerissen.

Fahrzeugunterhaltung

Die Aufwendungen für die Unterhaltung des Fuhrparks erhöhen sich um 2.000 Euro auf 21.500 Euro.

Im Bereich „Bauhof“ (Produkt 11430) erhöht sich der Ansatz für die Betriebs- und Schmierstoffe (8.500 Euro / +2.000 Euro). Die pauschalen Ansätze für die Wartung und Instandsetzung des Fuhrparks (12.000 Euro) sowie die Reifenunterhaltung (1.000 Euro) bleiben unverändert.

Unterhaltung der Betriebs- und Geschäftsausstattung

Die Ansätze für die Unterhaltung der Betriebs- und Geschäftsausstattung verringern sich um -4.700 Euro auf insgesamt 5.450 Euro.

Im Bereich „Bauhof“ (Produkt 11430) hat sich der Ansatz für die Unterhaltung der Werkzeuge und Geräte um 500 Euro auf 2.500 Euro reduziert. Der im Vorjahr bereitgestellte Sonderbedarf für die Instandsetzung der Stromverteiler im Freizeitgelände Finkelkarst (Produkt 55110) in Höhe von 5.000 Euro entfällt. Die Maßnahme wurde als Investition im Planjahr 2026 neu veranschlagt. Für die jährliche Wartung eines Defibrillators und der Ausstattung des Notfalltreffpunktes wird der Ansatz im Bereich "Gemeindeverwaltung" (Produkt 11100) dauerhaft um 300 Euro auf 500 Euro erhöht. Der Pauschalansatz für die Unterhaltung der Spielgeräte (Produkt 36600) wurde um 500 Euro auf 2.000 Euro erhöht.

Geringwertige Geräte / Gebrauchsgegenstände

Für geringwertige Anschaffungen werden im Haushaltsplan 2026 insgesamt 10.800 Euro und somit -1.300 Euro weniger Haushaltsmittel veranschlagt als noch im Jahr 2025.

Im Bereich „Öffentliche Grün- und Parkanlagen“ (Produkt 55110) beläuft sich der jährliche Pauschalansatz unverändert auf 2.000 Euro. Der jährliche Pauschalansatz im Bereich "Bauhof" (Produkt 11430) für diverse Anschaffungen von kleineren Geräten und Ausstattungsgegenständen erhöht sich um 500 Euro auf 3.500 Euro. Der jährliche Pauschalansatz für Ersatz- und Ergänzungsbeschaffungen im Bereich "Spielplätze" (Produkt 36600) beläuft sich wie im Vorjahr auf 1.000 Euro. Gleiches gilt für den jährlichen Pauschalansatz für Ersatz- und Ergänzungsbeschaffung im Bereich "Gemeindestraßen" (Produkt 54100) in Höhe von 3.000 Euro. Der im Vorjahr bereitgestellte Sonderbedarf für die Anschaffung eines höhenverstellbaren Schreibtisches für das Bürgermeisteramt (Produkt 11100) in Höhe von 1.000 Euro entfällt planmäßig. Der jährliche Pauschalansatz für die Ersatz- und Ergänzungsbeschaffung für den "Themenweg Ton" und den "Zehnhäuser Weg" (Produkt 55120) wurde um 800 Euro auf 700 Euro reduziert.

Kostenerstattungen

Die Kostenerstattungen verringern sich um -290 Euro auf 20.130 Euro.

Die Kostenerstattungen an Gemeinde und Gemeindeverbände für die Erstattungen der Waldarbeiterlöhne an die Verbandsgemeinde im „Forst“ (Produkt 55510) reduzieren sich um 1.800 Euro auf 9.500 Euro; die Forstumlage beläuft sich unverändert auf 2.380 Euro.

Der Ansatz für die Erstattung des Salzverbrauches an die Ortsgemeinde Heiligenroth für die Nutzung des gemeinsamen Salzsilos (Produkt 54510) beläuft sich auf 2.000 Euro (-1.000 Euro).

Der Ansatz für die Beteiligung an den laufenden Unterhaltungs- und Betriebskosten der Schulturnhalle an die Verbandsgemeinde (Produkt 57312) erhöht sich um 2.500 Euro auf 6.000 Euro.

Der Ansatz für die Erstattung der Stromkosten an die Kirche für die Straßenbeleuchtung am Gehweg zur KiTa (Produkt 54100 / 50 Euro) bleibt unverändert. Gleiches gilt für die Erstattung der Stromkosten an die Kirche für die Nutzung der Unterkirche als Leichenhalle (Produkt 55310 / 100 Euro).

Sonstige Aufwendungen für Sach- und Dienstleistungen

Die Ansätze der sonstigen Aufwendungen für Sach- und Dienstleistungen erhöhen sich um 1.941 Euro auf 38.698 Euro.

Die Mittel für den Unternehmereinsatz im Bereich „Forst“ (Produkt 55510) für Holzrückearbeiten werden um 941 Euro auf 12.198 Euro erhöht.

Darüber hinaus hat sich keine Veränderung an dem Ansatz für Standsicherheitsprüfungen an den Grabsteinen (250 Euro) im Bereich „Friedhof“ (Produkt 55310) ergeben. Der Planansatz für die Grabaushub- und Ausbettungsarbeiten durch den Vertragsunternehmer (7.750 Euro) bleibt ebenfalls unverändert.

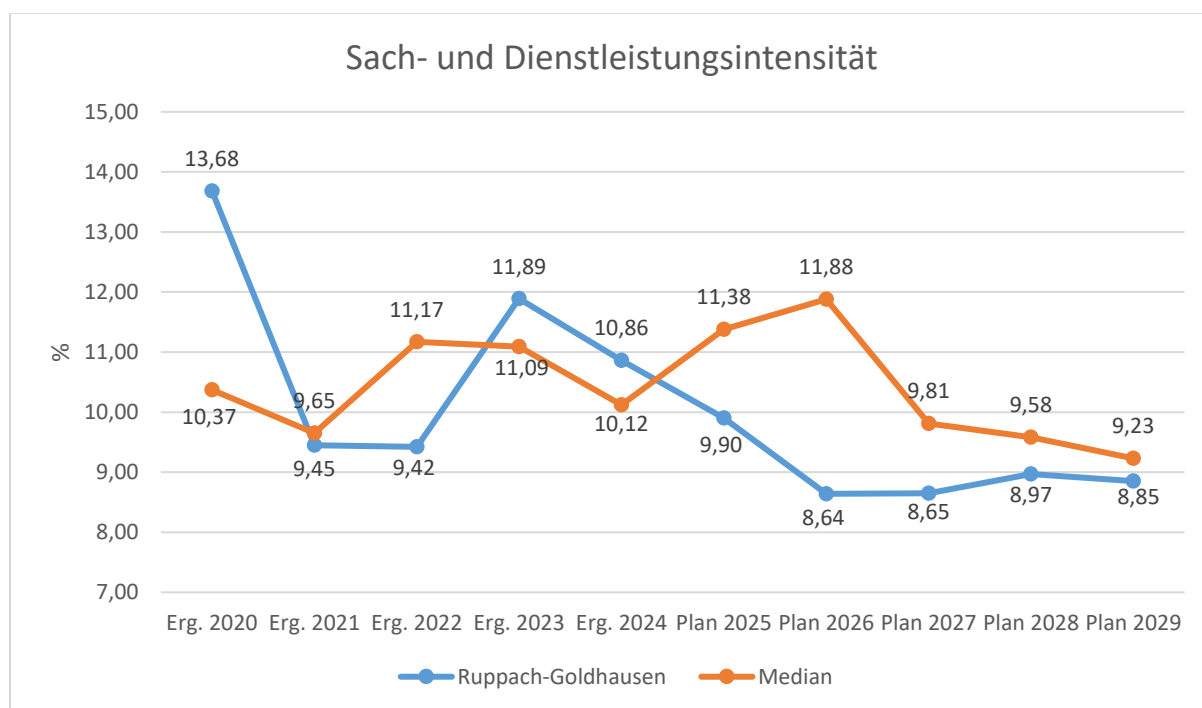
Der Ansatz für die Reinigung der Sinkkästen durch ein Vertragsunternehmen im Bereich „Gemeindestraßen“ (Produkt 54100) wird wie im Vorjahr unverändert mit 2.500 Euro veranschlagt.

Im Bereich "Öffentliche Grünanlagen" (Produkt 55110) wird turnusmäßig der Ansatz für die Baumkontrollen durch den Vertragsunternehmer (3.000 Euro) bereitgestellt. Der Ansatz für die Beet- und Grünanlagenpflege durch einen externen Dienstleister beläuft sich auf 10.000 Euro (-2.000 Euro).

Für die Durchführung der DGUV3-Prüfungen wird im Bereich "Gemeindeverwaltung" (Produkt 11100) ein zentraler Haushaltsansatz in Höhe von 3.000 Euro (wie im Vorjahr) bereitgestellt.

Die Sach- und Dienstleistungsintensität bildet den prozentualen Anteil der Aufwendungen für Sach- und Dienstleistungen an den ordentlichen Aufwendungen insgesamt ab.

Sie zeigt an, welches Gewicht der Sach- und Dienstleistungsaufwand innerhalb des ordentlichen Aufwandes hat.



5.3 Abschreibungen (E 11)

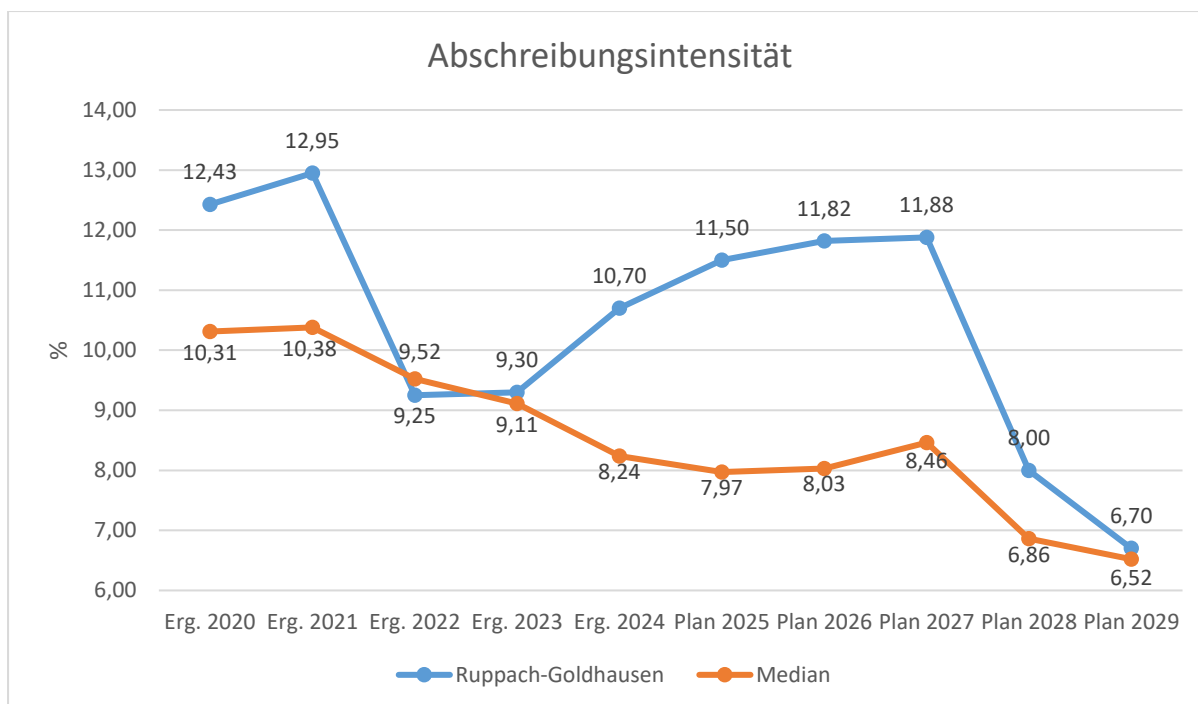
Mit Hilfe der bilanziellen Abschreibungen lässt sich der Werteverzehr durch Abnutzung oder Alterung der Anlagegüter darstellen.

Abschreibungen

	Ist 2024	Plan 2025	Plan 2026	Plan 2027	Plan 2028	Plan 2029
Abschreibungen auf immaterielle Vermögensgegenstände	35.733	67.800	66.050	64.650	62.650	32.500
Abschreibungen auf unbebaute Grundstücke und grundstücksgleiche Rechte	2.402	3.200	2.450	2.450	2.450	2.450
Abschreibungen auf bebaute Grundstücke und grundstücksgleiche Rechte	14.095	14.050	18.200	17.250	17.250	17.250
Abschreibungen auf das Infrastrukturvermögen einschließlich Grundstücke und grundstücksgleiche Rechte	179.965	180.950	187.800	186.600	91.600	89.250
Abschreibungen auf Kunstgegenstände, Denkmäler	163	200	200	200	200	200
Abschreibungen auf Fahrzeuge, Maschinen und technische Anlagen, BGA	26.705	30.004	36.854	32.854	27.904	26.904
Sonstige und außerplanmäßige Abschreibungen	0	296	446	996	946	446
Summe	259.062	296.500	312.000	305.000	203.000	169.000

Die bilanziellen Abschreibungen mit einem Gesamtbetrag von 312.000 Euro liegen um 15.500 Euro über den Ansätzen des Vorjahres. Die Ersatzbeschaffung der Traktoren hat einen Anstieg der Abschreibungen auf Fahrzeuge im Bereich "Bauhof" (Produkt 11430) um 8.350 Euro auf 26.800 Euro zur Folge. Im Bereich "Liegenschaften" (Produkt 11420) werden für den Erwerb des Gebäudes Hauptstraße 66 erstmalig 4.000 Euro an Abschreibungen kalkuliert. Die Inbetriebnahme der befristeten Kita-Außenstelle in der Ahrbachhalle Boden führt in den nächsten 3 Jahren zu einem jährlichen Abschreibungsbetrag von 30.000 Euro. Die Umrüstung der Straßenbeleuchtung auf LED mit adaptiver Steuerungsfunktion erhöht die Abschreibungen auf Straßen im Bereich "Gemeindestraßen" (Produkt 54100) um 9.450 Euro auf insgesamt 173.750 Euro. Der Anteil an den Gesamtaufwendungen des Ergebnishaushalts beträgt 11,81 %.

Die Abschreibungsintensität bildet den prozentualen Anteil der bilanziellen Abschreibungen an den ordentlichen Aufwendungen ab. Sie ist ein Indikator dafür, welches Gewicht die Abschreibungen innerhalb des ordentlichen Aufwands haben.



5.4 Zuwendungen, Umlagen und sonstige Transferaufwendungen (E 12)

Die zu leistenden Zuwendungen, Umlagen und sonstigen Transferaufwendungen stellen mit 1.803.499 Euro, dies entspricht 68,26 %, den größten Einzelposten bei den Aufwendungen im Ergebnishaushalt dar.

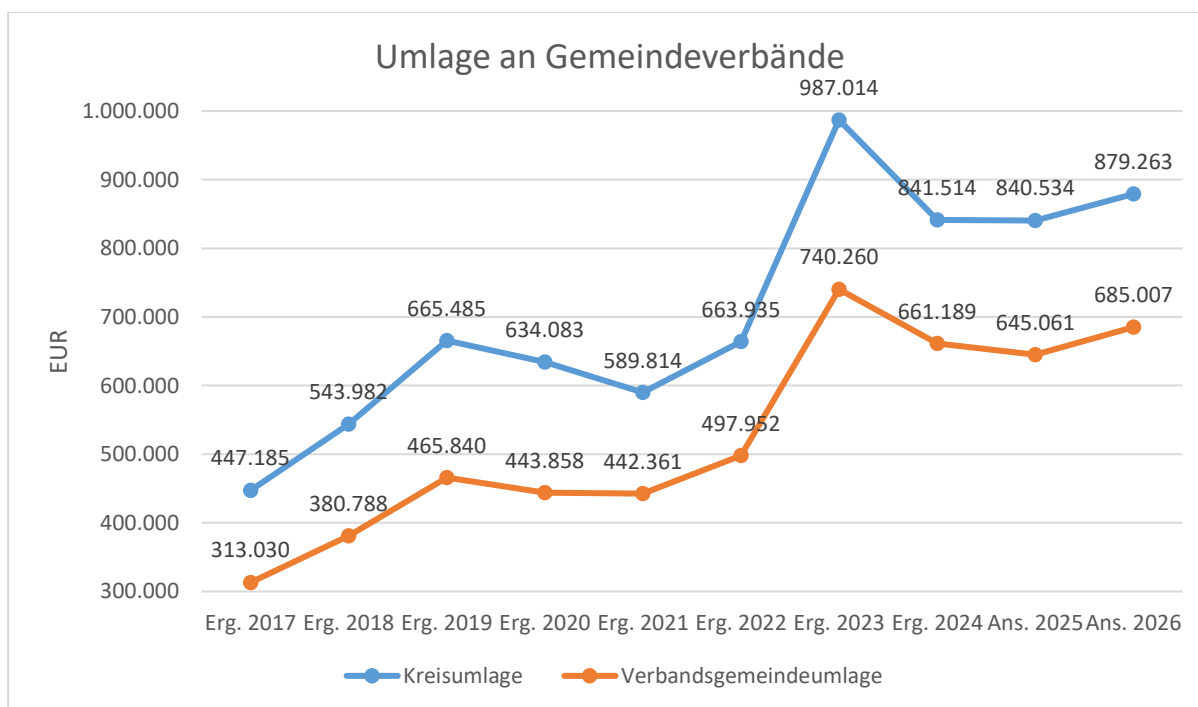
Zuwendungen, Umlagen und sonstige Transferaufwendungen

	Ist 2024	Plan 2025	Plan 2026	Plan 2027	Plan 2028	Plan 2029
Zuweisungen und Zuschüsse für laufende Zwecke	81.759	118.545	156.545	80.545	80.545	80.545
Gewerbesteuerumlage	72.586	73.684	73.684	76.263	77.865	82.225
Allgemeine Umlagen	1.510.539	1.493.595	1.573.270	1.610.225	1.673.071	1.690.043
<i>davon Allgemeine Umlagen an das Land</i>	<i>7.836</i>	<i>8.000</i>	<i>9.000</i>	<i>9.000</i>	<i>9.000</i>	<i>9.000</i>
<i>davon Kreisumlage</i>	<i>841.514</i>	<i>840.534</i>	<i>879.263</i>	<i>900.035</i>	<i>935.360</i>	<i>944.900</i>
<i>davon Umlagen an Gemeindeverbände</i>	<i>661.189</i>	<i>645.061</i>	<i>685.007</i>	<i>701.190</i>	<i>728.711</i>	<i>736.143</i>
Summe	1.664.883	1.685.824	1.803.499	1.767.033	1.831.481	1.852.813

Die Aufwendungen erhöhen sich im Vergleich zum Vorjahr um 117.675 Euro. Die größten Posten stellen die Umlagen an den Kreis (879.263 Euro / +38.729 Euro) und die Verbandsgemeinde (685.007 Euro / +39.946 Euro) dar. Der Anstieg resultiert im Wesentlichen aus einer höheren Umlagegrundlage. Der Westerwaldkreis (43,0 %) hat den Umlagesatz nicht verändert. Die Verbandsgemeinde (33,5 % / +0,5 %) hat den Umlagesatz erneut erhöht (siehe nachfolgendes Schaubild).

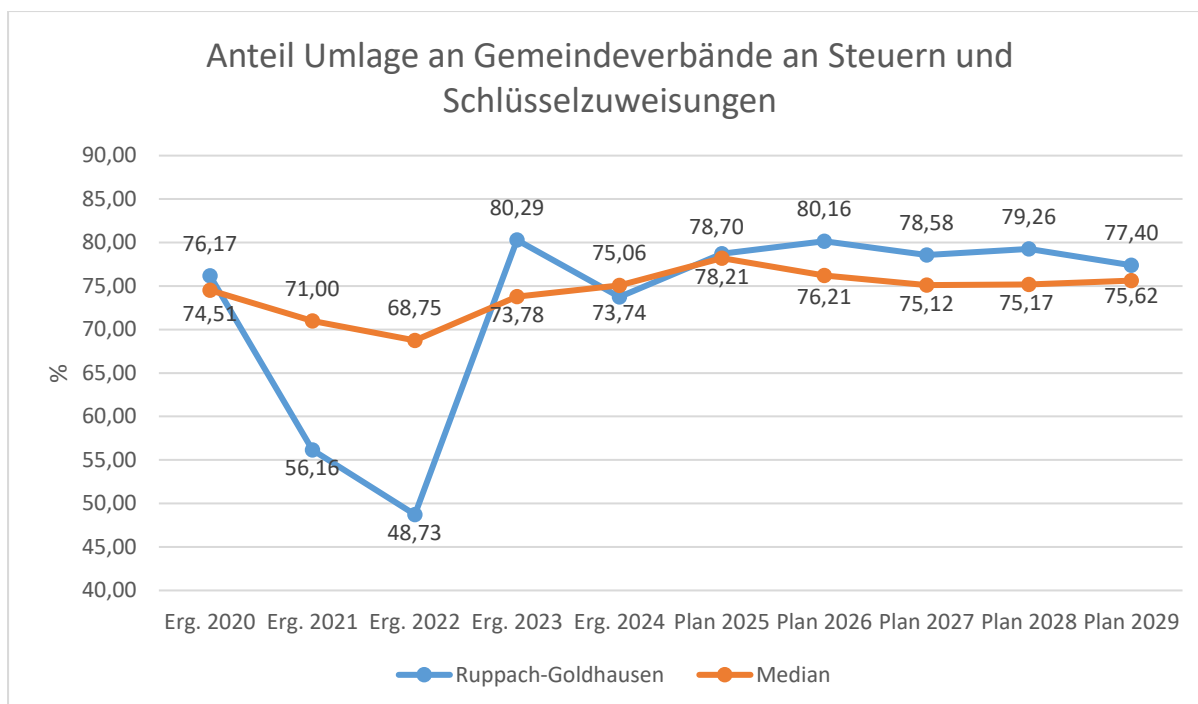
	Rechnung 2022	Rechnung 2023	Rechnung 2024	Ansatz 2025	Ansatz 2026
Grundsteuer A und B	151.731 €	193.295 €	192.499 €	190.640 €	187.769 €
Gewerbesteuer	687.661 €	1.415.242 €	909.630 €	824.188 €	851.094 €
Anteil Einkommen-/ Umsatz- steuer, Ausgleichsleistungen	820.443 €	858.998 €	901.475 €	939.904 €	1.005.936 €
Erst. Umlage Fond Dt. Einheit	0 €	0 €	0 €	0 €	0 €
Schlüsselzuweisungen	0 €	0 €	0 €	0 €	0 €
Umlagegrundlagen	1.659.835 €	2.467.535 €	2.003.604 €	1.954.732 €	2.044.799 €
Umlagesatz VG Montabaur	30,00%	30,00%	33,00%	33,00%	33,50%
Verbandsgemeindeumlage	497.952 €	740.260 €	661.189 €	645.061 €	685.007 €
Umlagesatz WW-Kreis	40,00%	40,00%	42,00%	43,00%	43,00%
Kreisumlage	663.935 €	987.014 €	841.514 €	840.534 €	879.263 €
Finanzausgleichsumlage	12.112 €	15.422 €	7.836 €	8.000 €	9.000 €
Gewerbesteuerumlage	137.912 €	97.710 €	72.586 €	73.684 €	73.684 €
Umlage Fond Dt. Einheit	0 €	0 €	0 €	0 €	0 €
Umlagebelastung	1.311.911 €	1.840.406 €	1.583.125 €	1.567.279 €	1.646.954 €

Die geleisteten Umlagen an Verbandsgemeinde und Westerwaldkreis stellen sich in der langfristigen Entwicklung wie folgt dar:



Anteil der Umlagezahlung an den Erträgen aus Steuern und Schlüsselzuweisungen

Um die Belastung durch die Umlagezahlung an Gemeindeverbände objektiver beurteilen zu können, wird sie nachfolgend ins Verhältnis zu den Erträgen aus Steuern (ohne Ausgleichsleistungen) und Schlüsselzuweisungen gestellt. Die Kennzahl bringt zum Ausdruck, wie viel Prozent der Erträge aus Steuern und Schlüsselzuweisungen durch die Umlagezahlung wieder aufgezehrt werden.



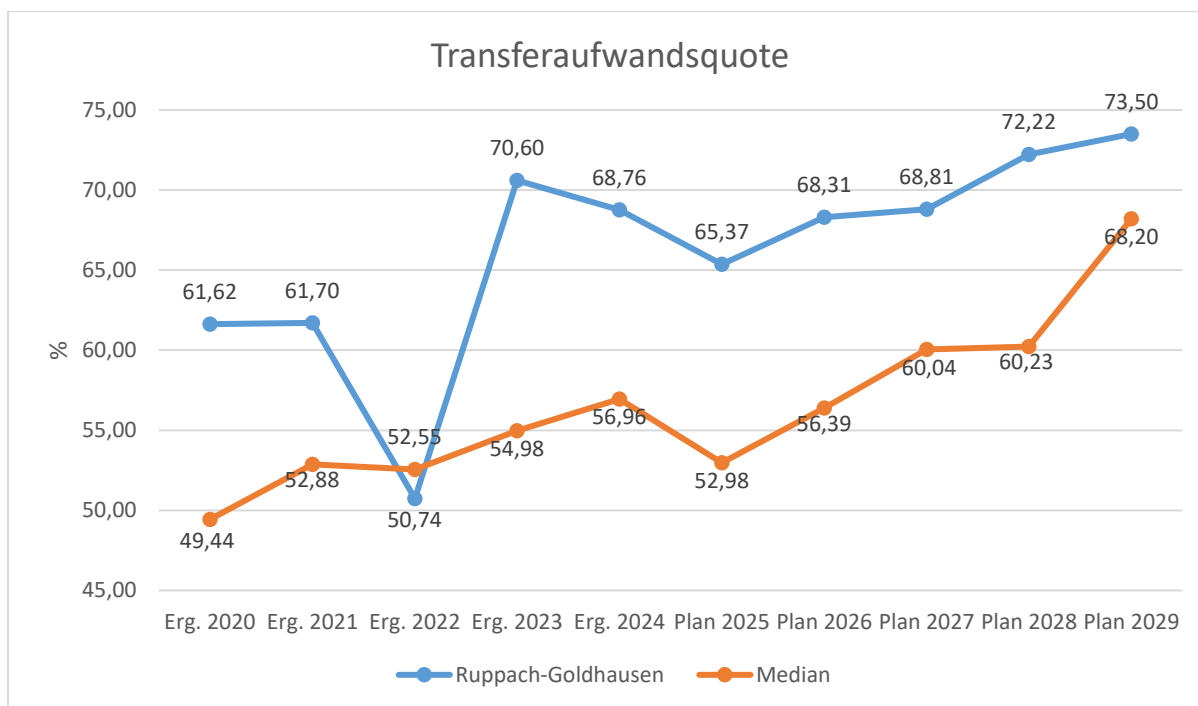
Bei der Gewerbesteuer erwartet man mit 800.000 Euro das gleiche Aufkommen wie im Vorjahr, sodass sich die abzuführende Gewerbesteuerumlage unverändert auf 73.684 Euro beläuft.

Die Ortsgemeinde Ruppach-Goldhausen weist für das Haushaltsjahr 2026 wie im Vorjahr eine überdurchschnittlich hohe örtliche Pro-Kopf-Steuerkraft aus, sodass im Planjahr 2026 Mittel für die Finanzausgleichsumlage (9.000 Euro / +1.000 Euro) bereit zu stellen sind.

Für Zuweisungen und Zuschüsse für laufende Zwecke an Sonstige werden insgesamt 156.545 Euro und somit 38.000 Euro mehr veranschlagt als im Jahr 2025. Für die Beteiligung an den Personal- und Sachkosten der kirchlichen Kindertagesstätte (Produkt 36550) werden 65.000 Euro (-38.000 Euro) veranschlagt. Zusätzlich werden wie im Vorjahr jährliche Mittel in Höhe von 10.000 Euro für die anteilige Unterhaltung des Gebäudes und der Außenanlage zur Verfügung gestellt. Zusätzlich werden für die Abrechnungen der Personal- und Sachkostenanteile für die Jahre 2021 bis 2024 insgesamt 76.000 Euro einmalig als Sonderbedarf veranschlagt.

Die Zuschüsse an ortsansässige Vereine und Gruppierungen summieren sich unverändert auf insgesamt 5.545 Euro. Im Bereich "Heimat- und Kulturpflege" (Produkt 28100) werden Bühneneinsätze im Rahmen von kulturellen Veranstaltungen durch die Ortsgemeinde gefördert. Hierfür steht wie im Vorjahr ein Ansatz von 1.000 Euro zur Verfügung. Darüber hinaus werden jährlich Haushaltsmittel in Höhe von 1.000 Euro für Zuschüsse im Rahmen der Denkmalpflege (Produkt 51130) bereitgestellt. Die jährlichen Zuschüsse an Vereine belaufen sich auf Grundlage der aktuellen Förderrichtlinie im Bereich "Verwaltungssteuerung" (Produkt 11100) auf insgesamt 3.545 Euro.

Die Transferaufwandsquote stellt die Transferaufwendungen ins Verhältnis zu den ordentlichen Aufwendungen und bringt den prozentualen Anteil an den ordentlichen Aufwendungen zum Ausdruck. Sie ist damit ein Indikator dafür, wie hoch der kommunale Haushalt durch Transferaufwendungen belastet wird.



5.5 Aufwendungen der sozialen Sicherung (E 13)

- Fehlanzeige -

5.6 Sonstige laufende Aufwendungen (E 14)

Unter die Position der sonstigen laufenden Aufwendungen fallen sämtliche Aufwendungen, die nicht einer der vorgehenden Positionen zugeordnet werden können.

Sonstige laufende Aufwendungen

	Ist 2024	Plan 2025	Plan 2026	Plan 2027	Plan 2028	Plan 2029
Sonstige Personal- und Versorgungsaufwendungen	4.009	4.263	6.763	4.763	4.763	4.763
Aufwendungen für die Inanspruchnahme von Rechten und Diensten	22.140	112.250	47.250	17.250	17.250	4.250
Geschäftsaufwendungen	10.001	21.453	10.112	15.112	10.112	20.112
Aufwendungen für Beiträge, Versicherungen und Sonstiges	5.773	6.415	6.115	6.115	6.115	6.115
Verluste aus dem Abgang von Gegenständen des Anlagevermögens und des Umlaufvermögens, Wertminderungen des Umlaufvermögens, Einstellungen in Sonderposten, Zuführungen zu Rückstellungen	104	6.500	5.000	5.000	5.000	5.000
Sonstige Steueraufwendungen	1.429	2.765	2.555	2.555	2.555	2.555
Sonstige laufende Aufwendungen der Verwaltungstätigkeit	23.576	22.137	24.282	24.263	24.725	25.159
Sonstige laufende Aufwendungen	67.032	175.783	102.077	75.058	70.520	67.954

Die sonstigen laufenden Aufwendungen reduzieren sich gegenüber dem Vorjahr um -73.706 Euro und belaufen sich nunmehr auf 102.077 Euro.

Im Bereich „Gemeindeverwaltung“ (Produkt 11100) beläuft sich der Ansatz für die Pflege und den Support der Internetseite auf 2.000 Euro (-500 Euro). Zusätzlich wurde der Ansatz für Repräsentationen um 1.000 Euro auf 2.000 Euro erhöht.

Die Aufwendungen im Bereich "Bauhof" (Produkt 11430) für eine Aus- und Fortbildungsmaßnahme wurden um 500 Euro auf 2.000 Euro erhöht. Die Haushaltsmittel für die arbeitsmedizinische Betreuung wurden um 2.000 Euro auf 3.000 Euro erhöht.

Für die Nutzung der Ahrbachhalle Boden als provisorische Kita-Außenstelle (Produkt 36550) fallen jährliche Mietaufwendungen in Höhe von 13.000 Euro (-1.000 Euro) an.

Die Aufwendungen für Heimatfeste (Produkt 28100) werden um 2.000 Euro auf 22.000 Euro erhöht.

Der Ansatz aus dem Vorjahr für die Aufstellung des Bebauungsplanes "Laistruth" (Neubaugebiet) inkl. Gutachten in Höhe von 34.000 Euro entfällt im Planjahr 2026 vollständig. Gleiches gilt für den Ansatz für die Durchführung eines Umlegungsverfahrens für das Neubaugebiet "Laistruth" in Höhe von 60.000 Euro. Das Projekt wird von der Gemeinde nicht weiter fortgeführt. Für die Durchführung einer Dorfmoderation (18.000 Euro) sowie die Fortschreibung des Dorferneuerungskonzeptes (12.000 Euro) werden im Bereich "Dorferneuerung" (Produkt 51130) erstmalig Haushaltsmittel zur Verfügung gestellt.

Im Bereich "Forst" (Produkt 55510) wurde der Ansatz für Geschäftsaufwendungen angepasst und um 91 Euro auf 3.187 Euro reduziert. Gleichzeitig entfällt der im Bereich "Partnerschaften" (Produkt 28130) im Vorjahr bereitgestellte Sonderbedarf in Höhe von 10.000 Euro für die Durchführung von Veranstaltungen mit der Gemeinde Strahovice planmäßig.

Die Wertberichtigungen belaufen sich unverändert auf 5.000 Euro.

Zahlreiche kleinere Ansatzanpassungen an Vorjahresergebnisse runden die Veränderung der sonstigen laufenden Sach- und Dienstleistungen ab.

5.7 Zins- und sonstige Finanzaufwendungen (E 18)

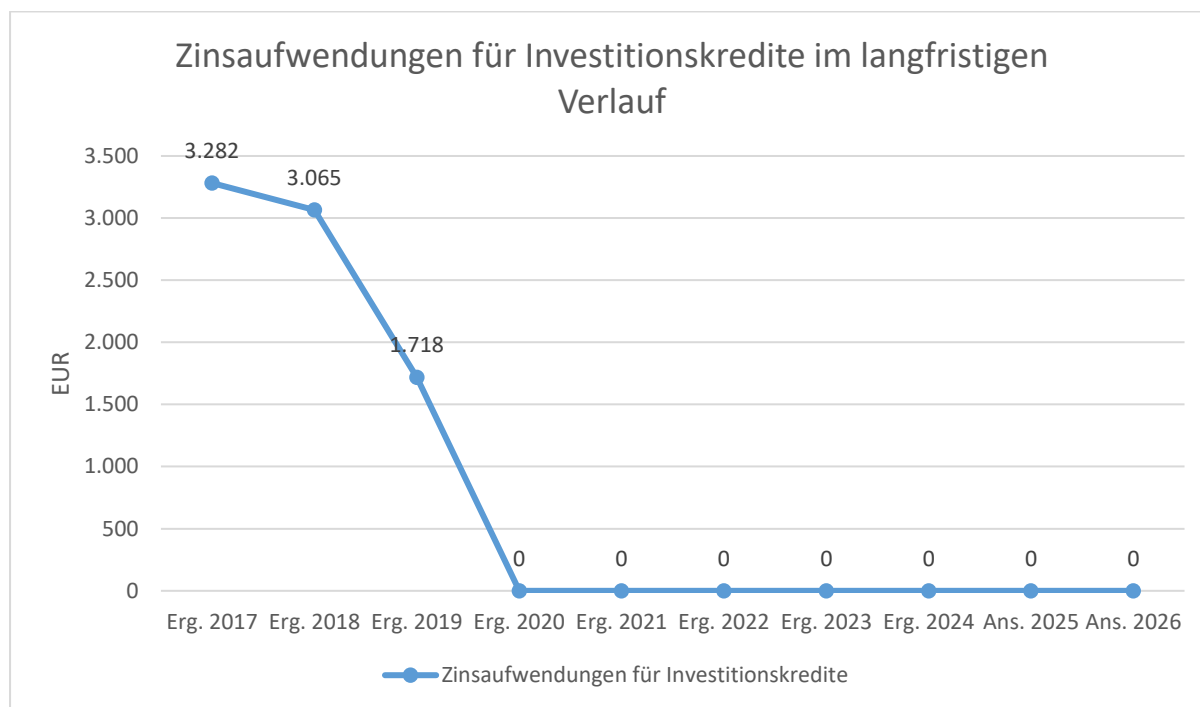
Die Zins- und sonstigen Finanzaufwendungen sind bei der Ortsgemeinde in Höhe von 2.000 Euro auszuweisen.

Zins- und sonstige Finanzaufwendungen

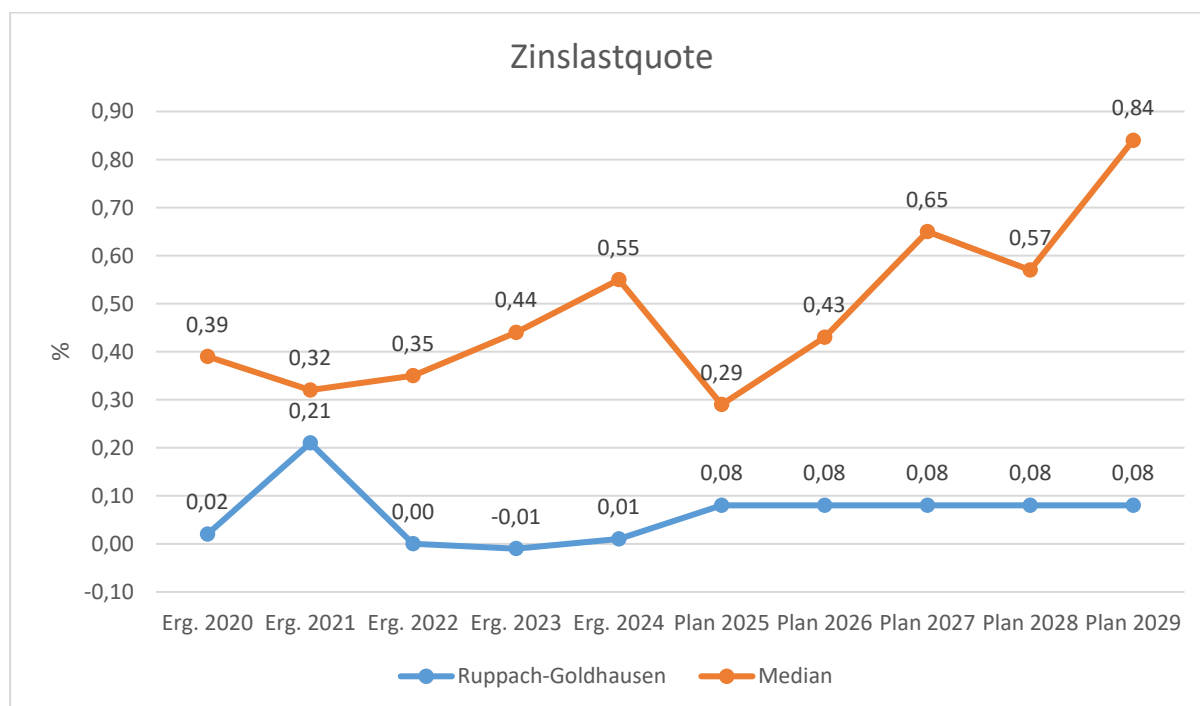
	Ist 2024	Plan 2025	Plan 2026	Plan 2027	Plan 2028	Plan 2029
Sonstige Zinsen und sonstige Finanzaufwendungen	208	2.000	2.000	2.000	2.000	2.000
Summe Zins- und sonstige Finanzaufwendungen	208	2.000	2.000	2.000	2.000	2.000

Es handelt sich hierbei um Aufwendungen für die Vollverzinsung der Gewerbesteuer (2.000 Euro). Die Ortsgemeinde Ruppach-Goldhausen ist schuldenfrei, daher fallen im Planjahr 2026 keine Zinsen für Investitionskredite an.

Die Zinsaufwendungen für Investitionskredite stellen sich in der langfristigen Entwicklung wie folgt dar:



Die Zinslastquote bildet das Verhältnis der Zins- und sonstigen Finanzaufwendungen zum ordentlichen Aufwand ab. Sie zeigt auf, wie hoch die Belastung des Haushalts durch Zinsaufwendungen ist.



6 Ergebnis des Ergebnishaushalts

Aus den oben dargestellten Erträgen und Aufwendungen ergibt sich folgendes Ergebnis, was nachfolgend im Vergleich zur Planung des Vorjahres abgebildet wird:

Ergebnishaushalt im Vergleich zum Vorjahr

	Plan 2025	Plan 2026	Abweichung
Laufende Erträge aus Verwaltungstätigkeit	2.272.000	2.364.000	92.000 ↗
Laufende Aufwendungen aus Verwaltungstätigkeit	2.579.000	2.640.000	61.000 ↗
Laufendes Ergebnis aus Verwaltungstätigkeit	-307.000	-276.000	31.000 ↗
Finanzergebnis	21.000	12.000	-9.000 ↘
Ordentliches Ergebnis	-286.000	-264.000	22.000 ↗
Jahresergebnis	-286.000	-264.000	22.000 ↗

Das Ergebnis wird sich nach dem derzeitigen Stand der mittelfristigen Planung wie folgt entwickeln:

Ergebnishaushalt in der mittelfristigen Finanzplanung

	Ist 2024	Plan 2025	Plan 2026	Plan 2027	Plan 2028	Plan 2029
Laufende Erträge aus Verwaltungstätigkeit	2.400.182	2.272.000	2.364.000	2.388.000	2.383.000	2.460.000
Laufende Aufwendungen aus Verwaltungstätigkeit	2.421.198	2.579.000	2.640.000	2.568.000	2.536.000	2.521.000
Laufendes Ergebnis aus Verwaltungstätigkeit	-21.017	-307.000	-276.000	-180.000	-153.000	-61.000
Finanzergebnis	61.064	21.000	12.000	12.000	12.000	12.000
Ordentliches Ergebnis	40.048	-286.000	-264.000	-168.000	-141.000	-49.000
Jahresergebnis	40.048	-286.000	-264.000	-168.000	-141.000	-49.000

7 Ein- und Auszahlungen des Finanzhaushalts

Im Finanzhaushalt werden

- sämtliche Zahlungsströme (Ein- und Auszahlungen) eines Haushaltsjahres abgebildet,
- die Finanzierungsquellen nach Mittelherkunft und Mittelverwendung dargestellt,
- die Veränderungen des Zahlungsmittelbestandes aufgezeigt.

Außerdem ist der Finanzhaushalt die haushaltsrechtliche Ermächtigung für

- investive Einzahlungen und Auszahlungen,
- Einzahlungen und Auszahlungen zur Kreditwirtschaft.

Die Eckdaten des Finanzhaushalts stellen sich wie folgt dar:

Finanzhaushalt

	Ist 2024	Plan 2025	Plan 2026	Plan 2027	Plan 2028	Plan 2029
F16 - Saldo der laufenden Ein- und Auszahlungen aus Verwaltungstätigkeit	-68.919	-130.000	-91.000	-2.000	-12.000	49.000
F19 - Saldo der Zins- und sonstigen Finan- zein- und -auszahlungen	19.986	21.000	12.000	12.000	12.000	12.000
F23 - Saldo der ordentlichen und außeror- dentlichen Ein- und Auszahlungen	-48.934	-109.000	-79.000	10.000	0	61.000
F27 - Einzahlungen aus Investitionstätig- keit	106.854	199.000	186.000	256.000	0	0
F32 - Auszahlungen aus Investitionstätig- keit	59.497	1.205.500	573.000	109.000	60.000	60.000
F33 - Saldo der Ein- und Auszahlungen aus Investitionstätigkeit	47.356	-1.006.500	-387.000	147.000	-60.000	-60.000
F34 - Finanzmittelüberschuss/Finanzmit- telfehlbetrag	-1.577	-1.115.500	-466.000	157.000	-60.000	1.000

Die laufenden Ein- und Auszahlungen im Finanzhaushalt werden grundsätzlich auf der Grundlage der zahlungswirksamen Erträge und Aufwendungen geplant. Die ordentliche Rechnung schließt mit einem negativen Saldo von -79.000 Euro (F 23) ab.

Der Finanzhaushalt enthält Auszahlungsermächtigungen für Investitionen von 573.000 Euro. Im Investitionsplan sind die geplanten Maßnahmen im Einzelnen dargestellt.

Ein- und Auszahlungen aus Investitionstätigkeit

	Ist 2024	Plan 2025	Plan 2026	Plan 2027	Plan 2028	Plan 2029
Investitionszuwendungen	0	199.000	158.000	56.000	0	0
Beiträge und ähnliche Entgelte	105.811	0	0	0	0	0
Einzahlungen für Sachanlagen	1.043	0	28.000	200.000	0	0
Einzahlungen aus Investitionstätigkeit gesamt	106.854	199.000	186.000	256.000	0	0
Investitionszuwendungen	11.350	192.500	30.000	30.000	30.000	30.000
Auszahlungen für Sachanlagen	48.147	1.013.000	542.000	79.000	30.000	30.000
Auszahlungen für Finanzanlagen (ohne Ausleihungen und Kreditgewährungen)	--	--	1.000	0	0	0
Auszahlungen aus Investitionstätigkeit gesamt	59.497	1.205.500	573.000	109.000	60.000	60.000
Saldo aus Investitionstätigkeit	47.356	-1.006.500	-387.000	147.000	-60.000	-60.000

Neben den Investitionen wurden keine Verpflichtungsermächtigungen veranschlagt.

Die Finanzierung der Investitionsauszahlungen erfolgt teilweise aus Investitionseinzahlungen (F 27; 186,0 T-Euro). Der Saldo der investiven Einzahlungen / Auszahlungen beläuft sich somit auf -387,0 T-Euro (F 33).

Mit dem negativen Saldo der ordentlichen Ein- und Auszahlungen in Höhe von -79,0 T-Euro (F 23) ergibt sich somit ein Finanzmittelfehlbetrag von insgesamt -466,0 T-Euro (F 34).

Die Ortsgemeinde Ruppach-Goldhausen verfügt zum Jahresende 2025 über liquide Mittel in Höhe von rd. 1.325,3 T-Euro. Hiervon sind rd. 590,3 T-Euro zur Finanzierung von Haushaltsresten gebunden.

Folgende Haushaltsreste werden gebildet:

1. Dorferneuerungszuschüsse; 30.750,00 Euro
2. Ersatzbeschaffung Traktoren; 100.000,00 Euro
3. Allgemeiner Grunderwerb / Hauptstraße 66; 320.000,00 Euro
4. Umrüstung Straßenbeleuchtung auf LED mit adaptiver Steuerungsfunktion; 135.968,36 Euro
5. Neubau Fußweg "Eselsbitz"; 3.547,80 Euro

Nach Abzug der gebildeten Haushaltsreste verfügt die Ortsgemeinde Ruppach-Goldhausen noch über liquide Mittel in Höhe von 735,0 T-Euro.

Bei einem geplanten Finanzmittelabfluss in der Haushaltsplanung 2026 in Höhe von rd. -466,0 T-Euro (F 34) verbleiben der Ortsgemeinde Ruppach-Goldhausen zum Ende des Jahres 2026 liquide Mittel in Höhe von 269,0 T-Euro.

Die folgende Tabelle zeigt die Entwicklung der liquiden Mittel im Betrachtungszeitraum der mittelfristigen Finanzplanung:

Entwicklung liquide Mittel

	Ist 2024	Plan 2025	Plan 2026	Plan 2027	Plan 2028	Plan 2029
F34 - Finanzmittelüberschuss /-fehlbetrag	-1.577	1.115.500	-466.000	157.000	-60.000	1.000
F38 - Veränderung der liquiden Mittel (ohne durchlaufende Gelder)	1.577	1.115.500	466.000	-157.000	60.000	-1.000
F40 - Saldo der Ein- und Auszahlungen aus Finanzierungstätigkeit	1.577	1.115.500	466.000	-157.000	60.000	-1.000
F42 - Verwendung Finanzmittelüberschuss / Deckung Finanzmittelfehlbetrag	1.577	1.115.500	466.000	-157.000	60.000	-1.000
F43 - Veränderung der liquiden Mittel (einschl. durchlaufende Gelder)	-1.577	1.115.500	-466.000	157.000	-60.000	1.000
F44 - nachrichtlich: Ausgleich Finanzhaushalt	-48.934	-109.000	-79.000	10.000	0	61.000

8 Teilhaushalte

8.1 Übersicht über die Teilhaushalte

Der Gesamthaushalt gliedert sich in folgende 4 Teilhaushalte:

Teilhaushalt 1 - Zentrale Verwaltung

Teilhaushalt 2 - Schule und Kultur, Soziales und Jugend, Gesundheit und Sport

Teilhaushalt 3 - Gestaltung Umwelt

Teilhaushalt 4 - Zentrale Finanzleistungen

In den Teilhaushalten sind die Produkte mit einer Produktbeschreibung, den Zielen, Zielgruppen, Auftragsgrundlagen und der Produktverantwortung dargestellt. Kennzahlen wurden bislang noch nicht definiert.

8.2 Deckungsfähigkeit

Die Teilhaushalte bestehen jeweils aus einem Teilergebnishaushalt und einem Teilfinanzhaushalt. Der einzelne Teilergebnishaushalt bildet mit Ausnahme der Personalaufwendungen, den Abschreibungen, den Rückstellungen, den Wertberichtigungen, den Verlusten aus Abgängen sowie den internen Leistungsverrechnungen eine Bewirtschaftungseinheit.

Alle Ansätze eines Teilergebnishaushalts sind gegenseitig deckungsfähig. Bei einer Inanspruchnahme der gegenseitigen Deckungsfähigkeit im Teilergebnishaushalt gilt die Deckungsfähigkeit auch für entsprechende Ansätze für Auszahlungen im Teilfinanzhaushalt.

Die Investitionsauszahlungen sind im jeweiligen Teilhaushalt in einem gesonderten Deckungskreis zusammengefasst. Darüber hinaus bilden die investiven Deckungskreise über die Teilhaushalte hinaus für den gesamten Haushalt eine Bewirtschaftungseinheit, die im Wege der gegenseitigen Deckungsfähigkeit, in Fällen, in denen die Deckungskreismittel eines Teilhaushalts nicht ausreichen, ausnahmsweise nach Abstimmung mit der Finanzabteilung in Anspruch genommen werden kann.

Die Personalaufwendungen bzw. Personalauszahlungen bilden über die Teilhaushalte hinaus für den gesamten Haushalt eine Bewirtschaftungseinheit (Deckungskreis 880); das gleiche gilt für die Rückstellungen (870), Abschreibungen (890), Wertberichtigungen (891) sowie die Verluste aus Abgängen (892).

Mehrerträge aus internen Leistungsverrechnungen berechtigen über die Teilhaushalte hinaus für den gesamten Haushalt zu den entsprechenden Mehraufwendungen bei den internen Leistungsverrechnungen (Deckungskreis 900).

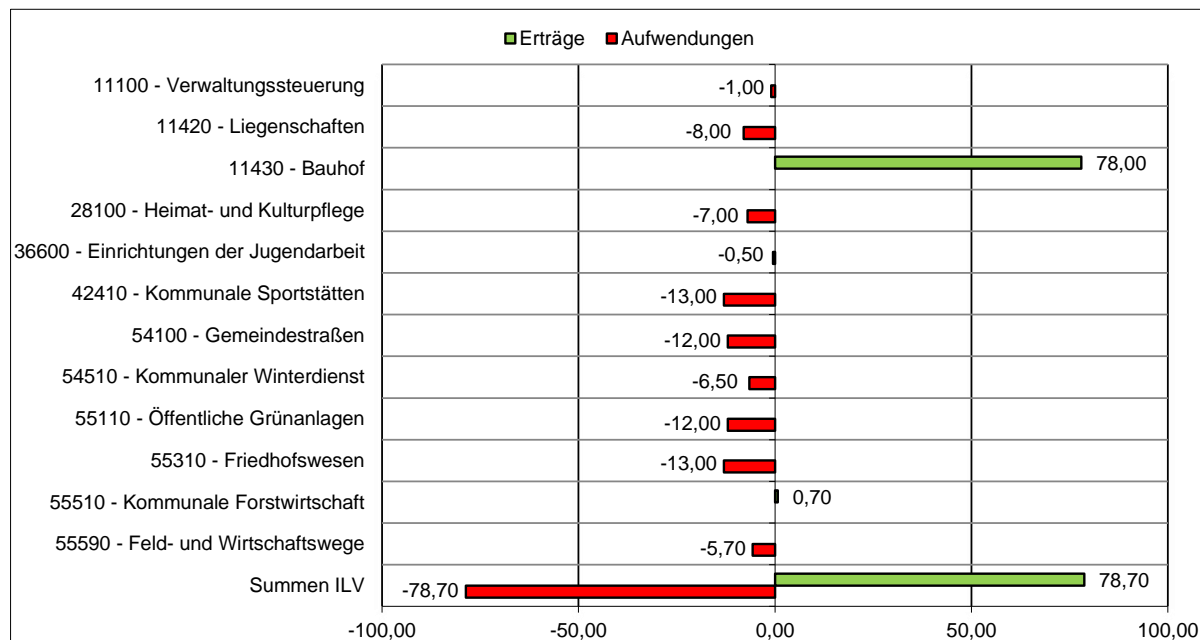
Mehrerträge/Mehreinzahlungen in einem Teilhaushalt berechtigen zu entsprechenden Mehraufwendungen/Mehrauszahlungen im jeweiligen Teilhaushalt. Im Teilhaushalt 4 berechtigen Mehrerträge der Kontenarten 479 bzw. 679 zu entsprechenden Mehraufwendungen/ Mehrauszahlungen der Kontengruppen 57 bzw. 77. Nachstehend die Übersicht über die Deckungsvermerke in den einzelnen Teilhaushalten:

Übersicht über die Deckungsvermerke		
Teilhaushalt 1	Zentrale Verwaltung	
Produkte	11100, 11140, 11420, 11430	100
Investitionsauszahlungen		150
Teilhaushalt 2	Schule und Kultur, Soziales und Jugend, Gesundheit und Sport	
Produkte	28100, 28130, 36550, 36600, 42410	200
Investitionsauszahlungen		250
Teilhaushalt 3	Gestaltung Umwelt	
Produkte	51100, 51130, 53100, 54100, 54510, 55110, 55120, 55310, 55510, 55590, 57110, 57312	300
Investitionsauszahlungen		350
Teilhaushalt 4	Zentrale Finanzdienstleistungen	
Produkte	61100, 61200	400
Teilhaushalt übergreifende Deckungskreise		
echte Deckungsfähigkeit	Rückstellungen	870
echte Deckungsfähigkeit	Personalkosten	880
echte Deckungsfähigkeit	Abschreibungen	890
echte Deckungsfähigkeit	Wertberichtigungen	891
echte Deckungsfähigkeit	Verluste aus Abgängen / Wertminderungen	892
unechte Deckungsfähigkeit	Interne Leistungsverrechnung	900
unechte Deckungsfähigkeit	Gewerbsteuerumlage	901

8.3 Interne Leistungsverrechnungen (ILV)

In den Teilhaushalten werden nach § 4 Abs. 9 GemHVO auch die Erträge und Aufwendungen aus internen Leistungsbeziehungen dargestellt. Damit wird das Ziel verfolgt, Transparenz über den Ressourcenverbrauch und das Ressourcenaufkommen innerhalb der Produkte zu schaffen.

Im vorliegenden Zahlenwerk werden Aufwendungen verrechnet, die nicht verursachergerecht unmittelbar den Produkten zugeordnet werden können. Derzeit ist von verrechenbaren Personalkosten im Bereich „Bauhof“ (Produkt 11430) in Höhe von 78.000 Euro sowie von internen Leistungsbeziehungen zwischen den Bereichen "Forst" (Produkt 55510) und "Feld- und Wirtschaftswege" (Produkt 55590) in Höhe von 738 Euro auszugehen.



8.4 Ergebnisse der Teilergebnis- und Teilfinanzhaushalte

In der Übersicht ergibt sich unter Berücksichtigung der internen Leistungsverrechnungen folgendes Bild der Teilergebnishaushalte:

Teilergebnishaushalte			Erträge	Aufwendungen	Ergebnis
Teilhaushalt	TH 1	Zentrale Verwaltung	170.576 €	312.082 €	-141.506 €
Teilhaushalt	TH 2	Soziales, Jugend, Gesundheit und Sport	6.450 €	264.370 €	-257.920 €
Teilhaushalt	TH 3	Gestaltung Umwelt	224.812 €	490.332 €	-265.520 €
Teilhaushalt	TH 4	Zentrale Finanzleistungen	2.054.900 €	1.653.954 €	400.946 €
	Summe		2.456.738 €	2.720.738 €	-264.000 €

Zusammengefasst stellen sich die Ansätze der Teilfinanzhaushalte wie folgt dar:

Teilfinanzhaushalte			Saldo ordentl. Ein- und Auszahlungen	Saldo Ein- und Auszahlungen Investitionen	Ergebnis
Teilhaushalt	TH 1	Zentrale Verwaltung	-93.760 €	-277.000 €	-370.760 €
Teilhaushalt	TH 2	Soziales, Jugend, Gesundheit und Sport	-216.220 €	-10.000 €	-226.220 €
Teilhaushalt	TH 3	Gestaltung Umwelt	-174.466 €	-100.000 €	-274.466 €
Teilhaushalt	TH 4	Zentrale Finanzleistungen	405.446 €	0 €	405.446 €
	Summe		-79.000 €	-387.000 €	-466.000 €

9 Entwicklung wichtiger Planungskomponenten

9.1 Entwicklung der Jahresergebnisse (Muster 26)

Ifd. Nr.	Jahresergebnisse (gem. § 2 Abs. 1 Satz 1 Posten E 23 GemHVO)	Jahr	Betrag in €
1	5. Haushaltsvorjahr (lt. festgestelltem Jahresabschluss)	2021	270.953,54
2	4. Haushaltsvorjahr (lt. festgestelltem Jahresabschluss)	2022	123.613,44
3	3. Haushaltsvorjahr (lt. festgestelltem Jahresabschluss)	2023	674.907,47
4	2. Haushaltsvorjahr (Rechnungsergebnis)	2024	40.047,73
5	1. Haushaltsvorjahr (Ansatz)	2025	-286.000,00
6	Haushaltsjahr (Ansatz)	2026	-264.000,00
7	Zwischensumme (Ifd. Nr. 1 - 6)		559.522,18
8	1. Haushaltsfolgejahr (Planung)	2027	-168.000,00
9	2. Haushaltsfolgejahr (Planung)	2028	-141.000,00
10	3. Haushaltsfolgejahr (Planung)	2029	-49.000,00
11	Summe		201.522,18

Nach den Planzahlen werden im Finanzplanungszeitraum 2026 bis 2029 Fehlbeträge erwirtschaftet. Vieles hängt allerdings von der gesamtwirtschaftlichen Entwicklung ab. Alle Schätzungen erscheinen in der derzeitigen wirtschaftlichen Lage als risikobehaftet.

9.2 Entwicklung der Über-/Unterdeckung im Finanzhaushalt (Muster 27)

Ifd. Nr.	Jahresergebnisse	Jahr	Saldo der ordentlichen und außer- ordentlichen Ein- und Auszahlungen	./. planmäßige Tilgung	./. Mindest- Rückführungs- betrag gemäß Tilgungsplan	= Betrag
1	5. Haushaltsvorjahr (lt. Jahresabschluss)	2021	487.414,85	0,00	0,00	487.414,85
2	4. Haushaltsvorjahr (lt. Jahresabschluss)	2022	828.753,46	0,00	0,00	828.753,46
3	3. Haushaltsvorjahr (lt. Jahresabschluss)	2023	-108.184,33	0,00	0,00	-108.184,33
4	2. Haushaltsvorjahr (Rechnungsergebnis)	2024	-48.933,61	0,00	0,00	-48.933,61
5	1. Haushaltsvorjahr (Ansatz)	2025	-109.000,00	0,00	0,00	-109.000,00
6	Haushaltsjahr (Ansatz)	2026	-79.000,00	0,00	0,00	-79.000,00
7	Zwischensumme (Ifd. Nr. 1 - 6)		971.050,37	0,00	0,00	971.050,37
8	1. Haushaltsfolgejahr (Planung)	2027	10.000,00	0,00	0,00	10.000,00
9	2. Haushaltsfolgejahr (Planung)	2028	0,00	0,00	0,00	0,00
10	3. Haushaltsfolgejahr (Planung)	2029	61.000,00	0,00	0,00	61.000,00
11	Summe		1.042.050,37	0,00	0,00	1.042.050,37

9.3 Entwicklung der Investitionen und Investitionsförderungsmaßnahmen

Ifd. Nr.	Summe der Investitionen und Investitionsförderungsmaßnahmen	Jahr	Betrag in €
1	5. Haushaltsvorjahr (lt. festgestelltem Jahresabschluss)	2021	393.876,82
2	4. Haushaltsvorjahr (lt. festgestelltem Jahresabschluss)	2022	328.825,70
3	3. Haushaltsvorjahr (lt. festgestelltem Jahresabschluss)	2023	352.961,34
4	2. Haushaltsvorjahr (Rechnungsergebnis)	2024	59.497,18
5	1. Haushaltsvorjahr (Ansatz)	2025	1.205.500,00
6	Haushaltsjahr (Ansatz)	2026	573.000,00
7	Zwischensumme (Ifd. Nr. 1 - 6)		2.913.661,04
8	1. Haushaltsfolgejahr (Planung)	2027	109.000,00
9	2. Haushaltsfolgejahr (Planung)	2028	60.000,00
10	3. Haushaltsfolgejahr (Planung)	2029	60.000,00
11	Summe		3.142.661,04

Die Investitionen führen in den Folgejahren einerseits zu veränderten Abschreibungen, andererseits aber auch zu zusätzlichen Erträgen aus der Auflösung von Sonderposten. Für die Finanzplanungsjahre wurden erwartete Abschreibungen kalkuliert. Zuwendungen werden über den gleichen Zeitraum wie die Abschreibungen aufgelöst. Bei den Erträgen aus der Auflösung von Sonderposten wurden daher beantragte und erwartete Zuwendungen berücksichtigt.

9.4 Entwicklung der Investitionskredite sowie Belastungen des Haushalts durch kreditähnliche Rechtsgeschäfte

Ifd. Nr.	Summe der Investitionskredite	Jahr	Betrag in €
1	5. Haushaltsvorjahr (lt. festgestelltem Jahresabschluss)	2021	0,00
2	4. Haushaltsvorjahr (lt. festgestelltem Jahresabschluss)	2022	0,00
3	3. Haushaltsvorjahr (lt. festgestelltem Jahresabschluss)	2023	0,00
4	2. Haushaltsvorjahr (Rechnungsergebnis)	2024	0,00
5	1. Haushaltsvorjahr (Ansatz)	2025	0,00
6	Haushaltsjahr (Ansatz)	2026	0,00
7	Zwischensumme (Ifd. Nr. 1 - 6)		0,00
8	1. Haushaltsfolgejahr (Planung)	2027	0,00
9	2. Haushaltsfolgejahr (Planung)	2028	0,00
10	3. Haushaltsfolgejahr (Planung)	2029	0,00
11	Summe		0,00

9.5 Entwicklung des Eigenkapitals (Muster 28)

Ifd. Nr.	Ergebnis (gem. § 2 Abs. 1 Satz 1 Posten E 23 GemHVO)	Jahr	Betrag in €	
			Jahresergebnis	nachrichtlich: aufgelaufenes Eigenkapital
1	Eigenkapital zum 31.12. des 3. HH-Vorjahres	2023	674.907,47	6.651.610,30
2	+ Jahresergebnis des 2. HH-Vorjahres (Rechnung)	2024	40.047,73	6.691.658,03
3	+ Jahresergebnis des 1. HH-Vorjahres (Ansatz)	2025	-286.000,00	6.405.658,03
4	+ Jahresergebnis des Haushaltsjahres (Ansatz)	2026	-264.000,00	6.141.658,03
5	+ Jahresergebnis des 1. HH-Folgejahres (Planung)	2027	-168.000,00	5.973.658,03
6	+ Jahresergebnis des 2. HH-Folgejahres (Planung)	2028	-141.000,00	5.832.658,03
7	+ Jahresergebnis des 3. HH-Folgejahres (Planung)	2029	-49.000,00	5.783.658,03

Die Eröffnungsbilanz wurde zum 01.01.2009 erstellt und enthielt einen Eigenkapitalwert von rd. 4,844 Mio. Euro. Der Jahresabschluss 2024 mit der Bilanz zum 31.12.2024 weist einen Eigenkapitalwert von 6,691 Mio. Euro aus. Dieser Wert wird sich anhand der geplanten Jahresergebnisse in der Ergebnisrechnung in den Jahren 2026 bis 2029 durch ausgewiesene Fehlbeträge verringern.

9.6 Veränderungen des Sonderpostens für Belastungen aus dem kommunalen Finanzausgleich

Ifd. Nr.	Jahresergebnisse	Jahr	Einstellung in den Sonder- posten (Posten 29)	Entnahme aus dem Sonder- posten (Posten 30)	Bestand im Sonder- posten
1	5. Haushaltsvorjahr (lt. Jahresabschluss)	2021	90.000,00	0,00	90.000,00
2	4. Haushaltsvorjahr (lt. Jahresabschluss)	2022	648.000,00	90.000,00	648.000,00
3	3. Haushaltsvorjahr (lt. Jahresabschluss)	2023	0,00	648.000,00	0,00
4	2. Haushaltsvorjahr (Rechnungsergebnis)	2024	0,00	0,00	0,00
5	1. Haushaltsvorjahr (Ansatz)	2025	0,00	0,00	0,00
6	Haushaltsjahr (Ansatz)	2026	0,00	0,00	0,00
7	Zwischensumme (Ifd. Nr. 1 - 6)		738.000,00	738.000,00	0,00
8	1. Haushaltsfolgejahr (Planung)	2027	0,00	0,00	0,00
9	2. Haushaltsfolgejahr (Planung)	2028	0,00	0,00	0,00
10	3. Haushaltsfolgejahr (Planung)	2029	0,00	0,00	0,00
11	Summe		738.000,00	738.000,00	0,00

9.7 Liquiditätsplanung nach § 93 Abs. 5 GemO und § 1 Nr. 10 GemHVO

Ifd. Nr.	Jahr	Jahr	Forderungen bzw. Verbindlichkeiten	Veränderung Forderungen	Veränderung Verbindlichkeiten	Summe Forderungen	Summe Verbindlichkeiten
			gegenüber der Verbandsgemeinde im Rahmen der Einheitskasse (Stand 31.12. Vorjahr)	gegenüber der Verbandsgemeinde im Rahmen der Einheitskasse	gegenüber der Verbandsgemeinde im Rahmen der Einheitskasse	gegenüber der Verbandsgemeinde im Rahmen der Einheitskasse	gegenüber der Verbandsgemeinde im Rahmen der Einheitskasse
in €							
1	5. Haushaltsvorjahr (lt. Jahresabschluss)	2021	1.231.764,13	111.016,22	0,00	1.342.780,35	0,00
2	4. Haushaltsvorjahr (lt. Jahresabschluss)	2022	1.342.780,35	567.617,76	0,00	1.910.398,11	0,00
3	3. Haushaltsvorjahr (lt. Jahresabschluss)	2023	1.910.398,11	-375.710,62	0,00	1.534.687,49	0,00
4	2. Haushaltsvorjahr (Rechnungsergebnis)	2024	1.534.687,49	-1.577,13	0,00	1.533.110,36	0,00
5	1. Haushaltsvorjahr (vorläufiges Ergebnis)	2025	1.533.110,36	-207.818,06	0,00	1.325.292,30	0,00
6	Haushaltsjahr (Planung)	2026	1.325.292,30	-466.000,00	0,00	859.292,30	0,00
7	Ermächtigungsvorträge (Planung)	2026	859.292,30	-590.266,16	0,00	269.026,14	0,00
8	1. Haushaltsfolgejahr (Planung)	2027	269.026,14	157.000,00	0,00	426.026,14	0,00
9	2. Haushaltsfolgejahr (Planung)	2028	426.026,14	-60.000,00	0,00	366.026,14	0,00
10	3. Haushaltsfolgejahr (Planung)	2029	366.026,14	1.000,00	0,00	367.026,14	0,00

Ergebnishaushalt

Gemeinde: 21 OG Ruppach-Goldhausen

Ifd. Nr.	Ergebnishaushalt	Ergebnis des Haushaltsvorvorjahres	Ansätze des Haushaltsvorjahres einschl. Nachträge	Ansatz des Haushaltsjahres	Planungsdaten des Haushaltsfolgejahres	Planungsdaten des zweiten Haushaltsfolgejahres	Planungsdaten des dritten Haushaltsfolgejahres
		2024	2025	2026	2027	2028	2029
		in €	in €	in €	in €	in €	in €
E 1		2.140.747,16	1.975.600	2.040.400	2.128.540	2.193.290	2.268.015
E 2	+	36.128,00	29.010	58.900	27.900	26.650	26.500
E 3	+	0,00	0	0	0	0	0
E 4	+	123.120,74	124.600	124.600	124.600	60.850	58.000
E 5	+	13.853,92	53.339	54.474	16.474	16.474	16.474
E 6	+	44.008,38	41.040	46.000	51.000	46.000	46.000
E 7	+	42.323,61	48.411	39.626	39.486	39.736	45.011
E 8	=	2.400.181,81	2.272.000	2.364.000	2.388.000	2.383.000	2.460.000
E 9	-	167.233,35	165.536	194.396	198.856	203.431	208.115
E 10	-	262.987,30	255.357	228.028	222.053	227.568	223.118
E 11	-	259.062,41	296.500	312.000	305.000	203.000	169.000
E 12	-	1.664.883,44	1.685.824	1.803.499	1.767.033	1.831.481	1.852.813
E 13	-	0,00	0	0	0	0	0
E 14	-	67.031,99	175.783	102.077	75.058	70.520	67.954
E 15	=	2.421.198,49	2.579.000	2.640.000	2.568.000	2.536.000	2.521.000
E 16	=	-21.016,68	-307.000	-276.000	-180.000	-153.000	-61.000
E 17	+	61.272,09	23.000	14.000	14.000	14.000	14.000
E 18	-	207,68	2.000	2.000	2.000	2.000	2.000
E 19	=	61.064,41	21.000	12.000	12.000	12.000	12.000
E 20	=	40.047,73	-286.000	-264.000	-168.000	-141.000	-49.000
E 21		0,00	0	0	0	0	0
E 22		0,00	0	0	0	0	0
E 23	=	40.047,73	-286.000	-264.000	-168.000	-141.000	-49.000

Finanzhaushalt

Finanzhaushalt 2026

Gemeinde: 21 OG Ruppach-Goldhausen

Ifd. Nr.	Finanzhaushalt		Ergebnis des Haushaltsvorjahres	Ansätze des Haushaltsvorjahres einschl. Nachträge	Ansatz des Haushaltsjahres	Planungsdaten des Haushaltsfolgejahres	Planungsdaten des zweiten Haushaltsfolgejahres	Planungsdaten des dritten Haushaltsfolgejahres
			2024	2025	2026	2027	2028	2029
			in €	in €	in €	in €	in €	in €
F 1	+	Steuern und ähnliche Abgaben	1.936.106,14	1.975.600	2.040.400	2.128.540	2.193.290	2.268.015
F 2	+	Zuwendungen, allgemeine Umlagen und sonstige Transfereinzahlungen	13.611,00	6.110	31.000	0	0	0
F 3	+	Einzahlungen der sozialen Sicherung	0,00	0	0	0	0	0
F 4	+	Öffentlich-rechtliche Leistungsentgelte	11.474,00	13.000	13.000	13.000	13.000	13.000
F 5	+	Privatrechtliche Leistungsentgelte	13.853,92	53.339	54.474	16.474	16.474	16.474
F 6	+	Kostenerstattungen und Kostenumlagen	29.078,65	41.040	46.000	51.000	46.000	46.000
F 7	+	Sonstige laufende Einzahlungen	50.750,99	47.911	39.126	38.986	39.236	44.511
F 8	=	Summe der laufenden Einzahlungen aus Verwaltungstätigkeit (Summe F 1 bis F 7)	2.054.874,70	2.137.000	2.224.000	2.248.000	2.308.000	2.388.000
F 9	-	Personal- und Versorgungsauszahlungen	161.094,49	156.536	186.396	190.856	195.431	200.115
F 10	-	Auszahlungen für Sach- und Dienstleistungen	243.524,98	255.357	228.028	222.053	227.568	223.118
F 12	-	Zuwendungen, Umlagen und sonstige Transferauszahlungen	1.651.682,06	1.685.824	1.803.499	1.767.033	1.831.481	1.852.813
F 13	-	Auszahlungen der sozialen Sicherung	0,00	0	0	0	0	0
F 14	-	Sonstige laufende Auszahlungen	67.492,44	169.283	97.077	70.058	65.520	62.954
F 15	=	Summe der laufenden Auszahlungen aus Verwaltungstätigkeit (Summe F 9 bis F 14)	2.123.793,97	2.267.000	2.315.000	2.250.000	2.320.000	2.339.000
F 16	=	Saldo der laufenden Ein- und Auszahlungen aus Verwaltungstätigkeit (Saldo F 8 und F 15)	-68.919,27	-130.000	-91.000	-2.000	-12.000	49.000
F 17	+	Zinseinzahlungen und sonstige Finanzeinzahlungen	20.193,34	23.000	14.000	14.000	14.000	14.000
F 18	-	Zinsauszahlungen und sonstige Finanzauszahlungen	207,68	2.000	2.000	2.000	2.000	2.000
F 19	=	Saldo der Zins- und der sonstigen Finanzein- und -auszahlungen (Saldo F 17 und F 18)	19.985,66	21.000	12.000	12.000	12.000	12.000
F 20	=	Saldo der ordentlichen Ein- und Auszahlungen (Summe F 16 und F 19)	-48.933,61	-109.000	-79.000	10.000	0	61.000
F 21		Saldo der außerordentlichen Ein- und Auszahlungen	0,00	0	0	0	0	0
F 22		Saldo der Ein- und Auszahlungen aus internen Leistungsbeziehungen	0,00	0	0	0	0	0
F 23	=	Saldo der ordentlichen und außerordentlichen Ein- und Auszahlungen (Summe F 20 bis F 22)	-48.933,61	-109.000	-79.000	10.000	0	61.000
F 24	+	Einzahlungen aus Investitionszuwendungen	0,00	199.000	158.000	56.000	0	0
F 25	+	Einzahlungen aus Beiträgen und ähnlichen Entgelten	105.810,66	0	0	0	0	0
F 26	+	Sonstige Investitionseinzahlungen	1.043,00	0	28.000	200.000	0	0
F 27	=	Summe der Einzahlungen aus Investitionstätigkeit (Summe F 24 bis F 26)	106.853,66	199.000	186.000	256.000	0	0
F 28	-	Auszahlungen für immaterielle Vermögensgegenstände	11.350,00	192.500	30.000	30.000	30.000	30.000
F 29	-	Auszahlungen für Sachanlagen	48.147,18	1.013.000	542.000	79.000	30.000	30.000
F 30	-	Auszahlungen für Finanzanlagen	0,00	0	1.000	0	0	0
F 31	-	Sonstige Investitionsauszahlungen	0,00	0	0	0	0	0
F 32	=	Summe der Auszahlungen aus Investitionstätigkeit (Summe F 28 bis F 31)	59.497,18	1.205.500	573.000	109.000	60.000	60.000
F 33	=	Saldo der Ein- und Auszahlungen aus Investitionstätigkeit (Saldo F 27 und F 32)	47.356,48	-1.006.500	-387.000	147.000	-60.000	-60.000
F 34	=	Finanzmittelüberschuss /-fehlbetrag (Summe F 23 und F 33)	-1.577,13	-1.115.500	-466.000	157.000	-60.000	1.000
F 35	+	Aufnahme von Investitionskrediten	0,00	0	0	0	0	0
F 36	-	Tilgung von Investitionskrediten	0,00	0	0	0	0	0

Gemeinde: 21 OG Ruppach-Goldhausen

Ifd. Nr.	Finanzhaushalt	Ergebnis des Haushaltsvorjahres	Ansätze des Haushaltsvorjahres einschl. Nachträge	Ansatz des Haushaltsjahres	Planungsdaten des Haushaltsfolgejahres	Planungsdaten des zweiten Haushaltsfolgejahres	Planungsdaten des dritten Haushaltsfolgejahres
		2024	2025	2026	2027	2028	2029
		in €	in €	in €	in €	in €	in €
F 37	= Saldo der Ein- und Auszahlungen aus Investitionskrediten (Saldo F 35 und F 36)	0,00	0	0	0	0	0
F 38	Veränderung der Forderungen gegenüber der Verbandsgemeinde im Rahmen der Einheitskasse (ohne durchlaufende Gelder)	1.577,13	1.115.500	466.000	-157.000	60.000	-1.000
F 39	Veränderung der Verbindlichkeiten gegenüber der Verbandsgemeinde im Rahmen der Einheitskasse	0,00	0	0	0	0	0
F 40	= Saldo der Ein- und Auszahlungen aus Finanzierungstätigkeit (Summe F 37 bis F 39)	1.577,13	1.115.500	466.000	-157.000	60.000	-1.000
F 41	Saldo der durchlaufenden Gelder	0,00	0	0	0	0	0
F 42	= Verwendung Finanzmittelüberschuss / Deckung Finanzmittelfehlbetrag (Summe F 40 und F 41)	1.577,13	1.115.500	466.000	-157.000	60.000	-1.000
F 43	= Veränderung der liquiden Mittel (einschl. durchlaufende Gelder) (Saldo F 41 und F 38)	1.577,13	1.115.500	466.000	-157.000	60.000	-1.000
F 44	nachrichtlich: Ausgleich Finanzhaushalt (Saldo F 23, F 36 und F 45)	-48.933,61	-109.000	-79.000	10.000	0	61.000
F 45	Mindest-Rückführungsbetrag gemäß Tilgungsplan	0,00	0	0	0	0	0

Investitionsplan

Investitionsplan (Gesamtübersicht) 2026

Gemeinde: 21 OG Ruppach-Goldhausen

Pos.	Inhalt	Ergebnis	Plan	Plan	Plan	Plan	Plan
		2024	2025	2026	2027	2028	2029
		EUR	EUR	EUR	EUR	EUR	EUR
		1	2	3	4	5	6
	Summe der Einzahlungen aus Investitionstätigkeit	106.853,66	199.000	186.000	256.000	0	0
	68142000 Investitionszuwendungen vom Land	0,00	26.500	35.000	51.000	0	0
	68143000 Investitionszuwendungen von Gemeinden und Gemeindeverbänden	0,00	170.500	121.000	5.000	0	0
	68190000 Sonstige Investitionszuwendungen	0,00	2.000	2.000	0	0	0
	68270000 Grabnutzungsentgelte	1.450,00	0	0	0	0	0
	68290000 Sonstige Beiträge und ähnliche Entgelte	104.360,66	0	0	0	0	0
	68510000 Einzahlungen für unbebaute Grundstücke und grundstücksgleiche Rechte	1.043,00	0	0	0	0	0
	68520000 Einzahlungen für bebaute Grundstücke und grundstücksgleiche Rechte	0,00	0	0	200.000	0	0
	68560000 Einzahlungen für Fahrzeuge Maschinen und technische Anlagen	0,00	0	28.000	0	0	0
	Summe der Auszahlungen aus Investitionstätigkeit	59.497,18	1.205.500	573.000	109.000	60.000	60.000
	78159000 Investitionszuwendungen an den sonstigen privaten Bereich	11.350,00	192.500	30.000	30.000	30.000	30.000
	78510000 Auszahlungen für unbebaute Grundstücke und grundstücksgleiche Rechte	9.376,99	595.000	30.000	15.000	15.000	15.000
	78520000 Auszahlungen für bebaute Grundstücke und grundstücksgleiche Rechte	0,00	0	240.000	0	0	0
	78560000 Auszahlungen für Fahrzeuge, Maschinen und technische Anlagen	2.257,10	0	25.000	0	0	0
	78571000 Auszahlungen für bewegliche Sachen des Anlagevermögens oberhalb der Wertgrenze i.H.v. 1.000,00 Euro	2.639,78	33.000	15.000	15.000	15.000	15.000
	78572000 Auszahlungen für bewegliche Sachen des Anlagevermögens unterhalb der Wertgrenze i.H.v. 1.000,00 Euro	0,00	10.000	0	0	0	0
	78593000 Auszahlungen für Baumaßnahmen	33.873,31	375.000	232.000	49.000	0	0
	78642000 Auszahlungen für Finanzanlagen (ohne Ausleihungen und Kreditgewährungen) an Anstalten	0,00	0	1.000	0	0	0
	darunter:						
	mit Verpflichtungsermächtigungen in Vorjahren bereits gebunden	0,00	0	0	0	0	0
	Verpflichtungsermächtigungen	0,00	0	0	0	0	0
	Saldo der Ein- und Auszahlungen aus Investitionstätigkeit	47.356,48	-1.006.500	-387.000	147.000	-60.000	-60.000

Teilhaushalt 1

- Zentrale Verwaltung -

Der Teilhaushalt 1 umfasst die folgenden Produkte:

11100 Verwaltungssteuerung

Produktbeschreibung:	Auf Grund der besonderen Stellung der Verwaltungsleitung und der damit verbundenen komplexen Aufgabenstellung wäre eine Beschreibung des Produktes nicht aussagefähig.
Ziele:	Sicherstellung einer effektiven und effizienten Aufgabenwahrnehmung der Gemeindeverwaltung
Zielgruppen:	EinwohnerInnen, Unternehmen, Behörden, Institutionen, Rat und Ausschüsse sowie Verbandsgemeindeverwaltung
Auftragsgrundlagen:	Gesetze, Satzungen, Beschlüsse und Empfehlungen des Rates und der Ausschüsse
Produktverantwortung:	Ortsbürgermeister
Kennzahlen:	Noch nicht definiert

11140 Gremien

Produktbeschreibung:	Ortsgemeinderats- und Ausschusssitzungen
Ziele:	Sachgerechte und zügige Vorbereitung, Durchführung und Nachbereitung der Sitzungen des Rates, der Ausschüsse und der Beiräte
Zielgruppen:	Mandatsträger, EinwohnerInnen
Auftragsgrundlagen:	Gesetze, Satzungen, Ratsbeschlüsse, organisatorische Regelungen
Produktverantwortung:	Ortsbürgermeister
Kennzahlen:	Noch nicht definiert

11420 Liegenschaften

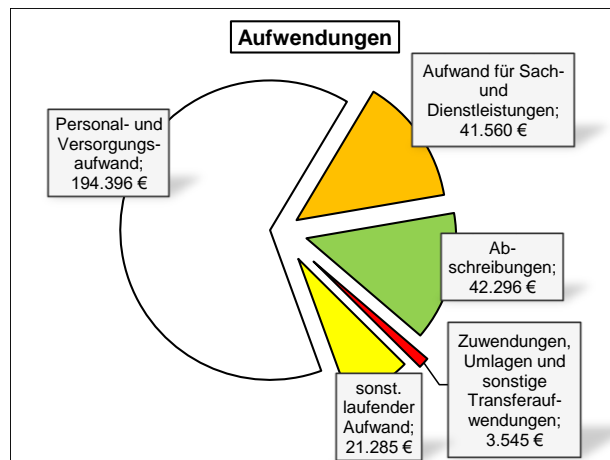
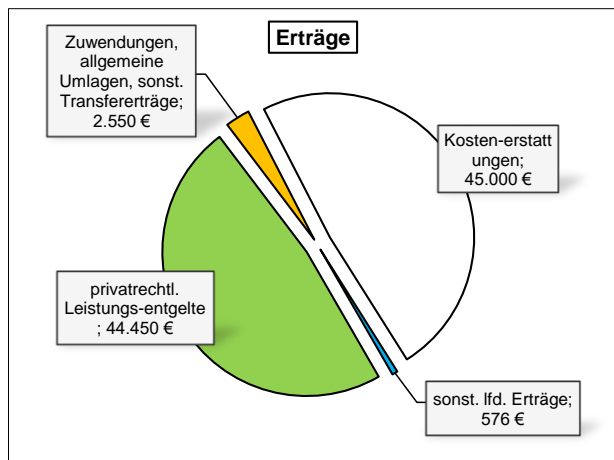
Produktbeschreibung:	Verwaltung von bebauten und unbebauten Grundstücken
Ziele:	Wahrnehmung kommunaler Aufgaben
Zielgruppen:	EinwohnerInnen, Allgemeinheit
Auftragsgrundlagen:	Daseinsvorsorge, organisatorische Regelungen
Produktverantwortung:	Ortsbürgermeister
Kennzahlen:	Noch nicht definiert

11430 Bauhof

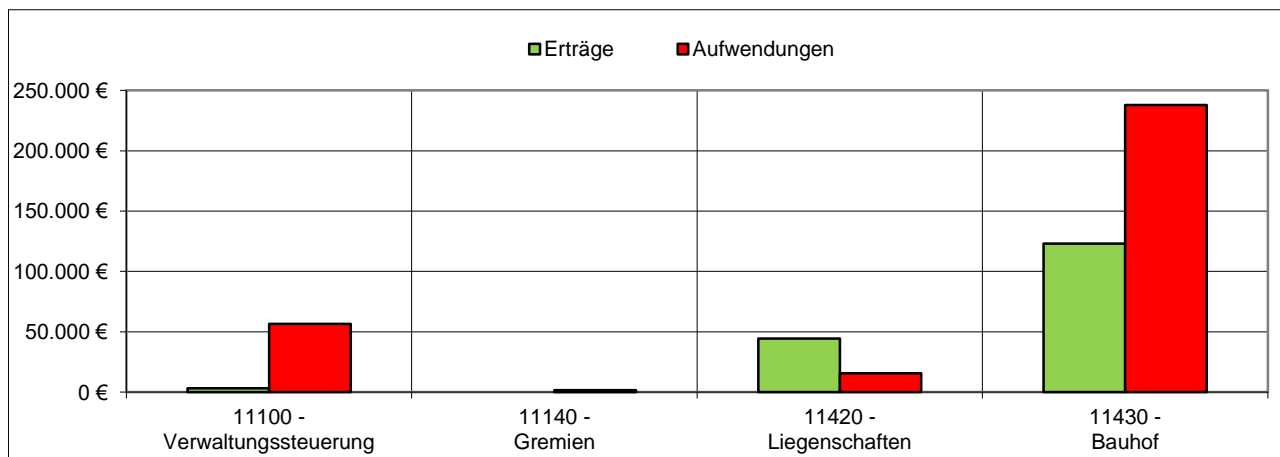
Produktbeschreibung:	Leistungen des Bauhofs
Ziele:	Instandhaltung gemeindlicher Grundstücke, Gebäude und Einrichtungen
Zielgruppen:	EinwohnerInnen, Vereine, NutzerInnen
Auftragsgrundlagen:	Organisatorische Regelungen
Produktverantwortung:	Ortsbürgermeister
Kennzahlen:	Noch nicht definiert

Teilergebnishaushalt 1

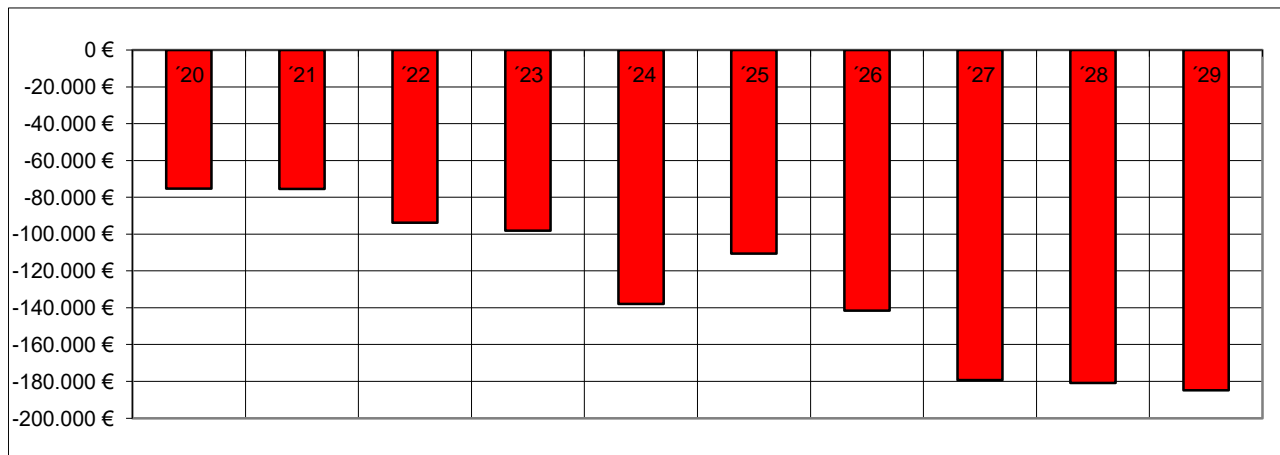
Übersicht über die Erträge und Aufwendungen



Produktübersicht



Entwicklung der Jahresergebnisse



Teilfinanzhaushalt 1**Einzahlungen aus Investitionstätigkeit**

- | | |
|---|-------------|
| 1. Einzahlungen für Fahrzeuge, Maschinen und technische Anlagen
(Bauhof – Inzahlungnahme alte Traktoren) | 28.000 Euro |
|---|-------------|

Auszahlungen aus Investitionstätigkeit

- | | |
|---|--------------|
| 1. Auszahlungen für unbebaute Grundstücke
(Liegenschaften – Allgemeiner Grunderwerb / vorsorglich) | 30.000 Euro |
| 2. Auszahlungen für bebaute Grundstücke
(Liegenschaften – Erwerb und Abriss „Bergstraße 8“)..... | 240.000 Euro |
| 3. Auszahlungen für Betriebs- und Geschäftsausstattung
(Bauhof – Allgemeine Ersatzbeschaffungen / vorsorglich) | 10.000 Euro |
| 4. Auszahlungen für Fahrzeuge, Maschinen und technische Anlagen
(Bauhof – Ersatzbeschaffung Traktoren)..... | 25.000 Euro |

Die Investitionen und Investitionsförderungsmaßnahmen sind detailliert im Investitionsplan dargestellt.

Teilergebnishaushalt 2026

Gemeinde: 21 OG Ruppach-Goldhausen

Teilhaushalt 01 Zentrale Verwaltung

Ifd. Nr.	Teilergebnishaushalt		Ergebnis des Haushaltsvorjahres	Ansätze des Haushaltsvorjahres einschl. Nachträge	Ansatz des Haushaltsjahres	Planungsdaten des Haushaltsfolgejahres	Planungsdaten des zweiten Haushaltsfolgejahres	Planungsdaten des dritten Haushaltsfolgejahres
			2024	2025	2026	2027	2028	2029
			in €	in €	in €	in €	in €	in €
E 1	+	Steuern und ähnliche Abgaben	0,00	0	0	0	0	0
E 2	+	Zuwendungen, allgemeine Umlagen und sonstige Transfererträge	2.283,00	3.100	2.550	3.500	3.100	3.200
		41510000 Sonderposten aus Zuwendungen	2.283,00	2.250	2.550	2.550	2.550	2.550
		41590000 Sonstige Sonderposten	0,00	850	0	950	550	650
E 3	+	Erträge der sozialen Sicherung	0,00	0	0	0	0	0
E 4	+	Öffentlich-rechtliche Leistungsentgelte	0,00	0	0	0	0	0
E 5	+	Privatrechtliche Leistungsentgelte	6.051,80	44.350	44.450	6.450	6.450	6.450
		44110000 Erträge aus Verkäufen von Vorräten	0,00	50	50	50	50	50
		44120000 Mieten und Pachten	6.051,80	44.300	44.400	6.400	6.400	6.400
E 6	+	Kostenerstattungen und Kostenumlagen	43.029,68	40.000	45.000	45.000	45.000	45.000
		44243000 Kostenerstattungen und Kostenumlagen von Gemeinden und Gemeindeverbänden	43.029,68	40.000	45.000	45.000	45.000	45.000
E 7	+	Sonstige laufende Erträge	5.159,65	6.361	576	436	686	961
		46112000 Erträge aus der Veräußerung von Grundstücken und Gebäuden	549,14	0	0	0	0	0
		46270000 Versicherungserstattungen	0,00	6.050	50	50	50	50
		46290000 Weitere sonstige laufende Erträge / Sonstige	30,00	311	526	386	636	911
		46614000 Erträge aus der Auflösung von Rückstellungen	1.094,51	0	0	0	0	0
		46620000 Erträge aus Zuschreibungen	3.486,00	0	0	0	0	0
E 8	=	Summe der laufenden Erträge aus Verwaltungstätigkeit (Summe E 1 bis E 7)	56.524,13	93.811	92.576	55.386	55.236	55.611
E 9	-	Personal- und Versorgungsaufwendungen	167.233,35	165.536	194.396	198.856	203.431	208.115
		50110000 Bürgermeister	16.194,00	14.000	14.000	14.350	14.710	15.075
		50120000 Beigeordnete	3.063,00	1.200	1.200	1.230	1.260	1.290
		50140000 Rats- und Ausschussmitglieder	830,00	1.000	1.500	1.500	1.500	1.500
		50221000 Vergütungen	102.949,79	102.000	121.000	124.100	127.280	130.535
		50222000 Leistungszulagen	1.652,52	2.500	2.800	2.870	2.940	3.015
		50320000 Beiträge zu Versorgungskassen für Arbeitnehmer	7.176,09	8.000	8.000	8.200	8.405	8.615
		50420000 Beiträge zur gesetzlichen Sozialversicherung für Arbeitnehmer	20.863,90	21.000	24.000	24.600	25.215	25.845
		50490000 Beiträge zur gesetzlichen Sozialversicherung für Sonstige	1.976,60	1.300	1.300	1.335	1.365	1.400
		50629000 Sonstige	159,60	160	160	160	160	160
		50791000 Ehrensoldrückstellungen	3.393,00	6.000	5.000	5.000	5.000	5.000
		50820000 Zuführungen zu Rückstellungen für nicht genommenen Urlaub, Überstunden u.ä. für Arbeitnehmer	1.658,74	3.000	3.000	3.000	3.000	3.000
		50900000 Pauschalierte Lohnsteuer (auch Zahlungen über Knappschaft)	2.272,11	2.050	4.550	4.690	4.835	4.980
		51130000 Versorgungsaufwendungen für ehrenamtlich Tätige	5.044,00	3.326	7.886	7.821	7.761	7.700
E 10	-	Aufwendungen für Sach- und Dienstleistungen	48.901,27	50.750	41.560	41.695	41.830	41.970
		52210000 Aufwendungen für Strom	651,97	1.700	1.350	1.380	1.410	1.440
		52220000 Aufwendungen für Gas	4.511,56	3.950	3.400	3.475	3.550	3.625
		52230000 Aufwendungen für Wasser/Abwasser	966,47	4.750	1.750	1.775	1.800	1.830
		52260000 Aufwendungen für die Abfallbeseitigung	189,30	210	210	215	220	225
		52311000 Unterhaltung der Grundstücke	0,00	250	250	250	250	250
		52313000 Gebäude einschließlich der Bestandteile, die dem Gebäude zuzurechnen sind	1.542,55	8.000	3.000	3.000	3.000	3.000

Teilergebnishaushalt 2026

Gemeinde: 21 OG Ruppach-Goldhausen

Teilhaushalt 01 Zentrale Verwaltung

Ifd. Nr.	Teilergebnishaushalt	Ergebnis des Haushaltsvorjahres	Ansätze des Haushaltsvorjahres einschl. Nachträge	Ansatz des Haushaltsjahres	Planungsdaten des Haushaltsfolgejahres	Planungsdaten des zweiten Haushaltsfolgejahres	Planungsdaten des dritten Haushaltsfolgejahres
		2024	2025	2026	2027	2028	2029
		in €	in €	in €	in €	in €	in €
	52323000 Gebäude einschließlich der Bestandteile, die dem Gebäude zuzurechnen sind	4.828,92	1.600	0	0	0	0
	52351000 Wartungs- und Instandsetzungskosten	19.577,38	12.000	12.000	12.000	12.000	12.000
	52352000 Betriebs- und Schmierstoffe	6.002,74	6.500	8.500	8.500	8.500	8.500
	52353000 Reifen	4.107,88	1.000	1.000	1.000	1.000	1.000
	52370000 Unterhaltung der Betriebs- und Geschäftsausstattung	1.299,12	3.200	3.000	3.000	3.000	3.000
	52380000 Geringwertige Geräte, Ausstattungs-, Ausrüstungs- und sonstige Gebrauchsgegenstände	5.146,73	4.500	4.000	4.000	4.000	4.000
	52543000 Kostenerstattungen an Gemeinden und Gemeindeverbände	76,65	90	100	100	100	100
	52920000 sonstige Aufwendungen für Dienstleistungen	0,00	3.000	3.000	3.000	3.000	3.000
E 11	- Abschreibungen	27.611,78	28.196	42.296	40.246	36.496	35.696
	53470000 Abschreibungen auf bebaute Grundstücke und grundstücksgleiche Rechte mit Verwaltungsgebäuden	3.992,00	4.000	4.000	3.900	3.900	3.900
	53490000 Abschreibungen auf bebaute Grundstücke und grundstücksgleiche Rechte mit sonstigen Gebäuden	4.451,00	4.500	8.500	7.650	7.650	7.650
	53580000 Straßen, Wege, Plätze und Verkehrslenkungsanlagen	175,00	200	200	200	200	200
	53810000 Abschreibungen auf Fahrzeuge	18.378,00	18.450	26.800	25.200	21.550	21.300
	53820000 Abschreibungen auf Maschinen und technische Anlagen	21,78	150	150	150	150	150
	53850000 Abschreibungen auf die Betriebs- und Geschäftsausstattung	594,00	600	2.200	2.150	2.100	2.050
	53990000 Sonstige Abschreibungen	0,00	296	446	996	946	446
E 12	- Zuwendungen, Umlagen und sonstige Transferaufwendungen	2.825,00	2.825	3.545	3.545	3.545	3.545
	54190000 Zuweisungen und Zuschüsse für laufende Zwecke an Sonstige	2.825,00	2.825	3.545	3.545	3.545	3.545
E 13	- Aufwendungen der sozialen Sicherung	0,00	0	0	0	0	0
E 14	- Sonstige laufenden Aufwendungen	16.523,28	21.040	21.285	19.266	19.728	20.162
	56120000 Aufwendungen für Aus- und Fortbildung, Umschulung	0,00	1.750	2.250	250	250	250
	56140000 Aufwendungen für allgemeine Betreuung der Bediensteten	2.425,86	1.000	3.000	3.000	3.000	3.000
	56150000 Aufwendungen für Dienst- und Schutzkleidung, persönliche Ausrüstungsgegenstände	1.570,37	1.500	1.500	1.500	1.500	1.500
	56190000 Sonstige Personalnebenaufwendungen	13,00	13	13	13	13	13
	56210000 Mieten, Pachten und Erbbauzinsen	223,59	250	250	250	250	250
	56310000 Büromaterial	0,00	50	50	50	50	50
	56341000 Fernmeldegebühren	975,78	850	1.000	1.000	1.000	1.000
	56346000 Rundfunk- und Fernsehgebühren	73,44	75	75	75	75	75
	56360000 Öffentlichkeitsarbeit	2.773,98	2.500	2.000	2.000	2.000	2.000
	56390000 Geschäftsaufwendungen / Sonstiges	2.498,12	2.750	2.750	2.750	2.750	2.750
	56412000 Kfz-Versicherungen	2.367,19	2.500	2.600	2.600	2.600	2.600
	56416000 Umlagen an Schadensausgleichskassen	1.344,93	1.500	1.500	1.500	1.500	1.500
	56420000 Beiträge zu Wirtschaftsverbänden, Berufsvertretungen und Vereinen	150,00	150	150	150	150	150

Gemeinde: 21 OG Ruppach-Goldhausen

Teilhaushalt 01 Zentrale Verwaltung

Ifd. Nr.	Teilergebnishaushalt	Ergebnis des Haushaltsvorjahres	Ansätze des Haushaltsvorjahres einschl. Nachträge	Ansatz des Haushaltsjahres	Planungsdaten des Haushaltsfolgejahres	Planungsdaten des zweiten Haushaltsfolgejahres	Planungsdaten des dritten Haushaltsfolgejahres
		2024	2025	2026	2027	2028	2029
		in €	in €	in €	in €	in €	in €
	56512000 Verluste aus dem Abgang von Gegenständen des Anlagevermögens - Sachanlagen	0,00	1.500	0	0	0	0
	56810000 Grundsteuer	691,89	1.915	1.265	1.265	1.265	1.265
	56820000 Kraftfahrzeugsteuer	557,00	600	600	600	600	600
	56920000 Verfügungsmittel	0,00	250	250	250	250	250
	56930000 Repräsentationen	858,13	1.000	2.000	2.000	2.000	2.000
	56990000 Sonstige Aufwendungen	0,00	887	32	13	475	909
E 15	= Summe der laufenden Aufwendungen aus Verwaltungstätigkeit (Summe E 9 bis E 14)	263.094,68	268.347	303.082	303.608	305.030	309.488
E 16	= Laufendes Ergebnis aus Verwaltungstätigkeit (Saldo E 8 und E 15)	-206.570,55	-174.536	-210.506	-248.222	-249.794	-253.877
E 17	+ Zinserträge und sonstige Finanzerträge	0,00	0	0	0	0	0
E 18	- Zinsaufwendungen und sonstige Finanzaufwendungen	0,00	0	0	0	0	0
E 19	= Saldo der Zins - und sonstigen Finanzerträge und -aufwendungen (Saldo E 17 und E 18)	0,00	0	0	0	0	0
E 20	= Ordentliches Ergebnis (Summe E 16 bis E 19)	-206.570,55	-174.536	-210.506	-248.222	-249.794	-253.877
E 21	Außerordentliches Ergebnis	0,00	0	0	0	0	0
E 22	Saldo aus internen Leistungsbeziehungen	68.711,38	64.000	69.000	69.000	69.000	69.000
E 23	= Jahresergebnis (Jahresüberschuss / Jahresfehlbetrag) des Teilhaushalts (Summe E 20 bis E 22)	-137.859,17	-110.536	-141.506	-179.222	-180.794	-184.877

Teilfinanzhaushalt 2026

Gemeinde: 21 OG Ruppach-Goldhausen

Teilhaushalt 01 Zentrale Verwaltung

fd. Nr.	Teilfinanzhaushalt		Ergebnis des Haushaltsvorjahres	Ansätze des Haushaltsvorjahres einschl. Nachträge	Ansatz des Haushaltsjahres	Planungsdaten des Haushaltsfolgejahres	Planungsdaten des zweiten Haushaltsfolgejahres	Planungsdaten des dritten Haushaltsfolgejahres
			2024	2025	2026	2027	2028	2029
			in €	in €	in €	in €	in €	in €
F 1	+	Steuern und ähnliche Abgaben	0,00	0	0	0	0	0
F 2	+	Zuwendungen, allgemeine Umlagen und sonstige Transfereinzahlungen	0,00	0	0	0	0	0
F 3	+	Einzahlungen der sozialen Sicherung	0,00	0	0	0	0	0
F 4	+	Öffentlich-rechtliche Leistungsentgelte	0,00	0	0	0	0	0
F 5	+	Privatrechtliche Leistungsentgelte	6.051,80	44.350	44.450	6.450	6.450	6.450
F 6	+	Kostenerstattungen und Kostenumlagen	28.097,52	40.000	45.000	45.000	45.000	45.000
F 7	+	Sonstige laufende Einzahlungen	12.532,69	6.361	576	436	686	961
F 8	=	Summe der laufenden Einzahlungen aus Verwaltungstätigkeit (Summe F 1 bis F 7)	46.682,01	90.711	90.026	51.886	52.136	52.411
F 9	-	Personal- und Versorgungsauszahlungen	161.094,49	156.536	186.396	190.856	195.431	200.115
F 10	-	Auszahlungen für Sach- und Dienstleistungen	38.637,07	50.750	41.560	41.695	41.830	41.970
F 11	-	* nicht besetzt *	0,00	0	0	0	0	0
F 12	-	Zuwendungen, Umlagen und sonstige Transferauszahlungen	2.825,00	2.825	3.545	3.545	3.545	3.545
F 13	-	Auszahlungen der sozialen Sicherung	0,00	0	0	0	0	0
F 14	-	Sonstige laufende Auszahlungen	16.962,13	19.540	21.285	19.266	19.728	20.162
F 15	=	Summe der laufenden Auszahlungen aus Verwaltungstätigkeit (Summe F 9 bis F 14)	219.518,69	229.651	252.786	255.362	260.534	265.792
F 16	=	Saldo der laufenden Ein- und Auszahlungen aus Verwaltungstätigkeit	-172.836,68	-138.940	-162.760	-203.476	-208.398	-213.381
F 17	+	Zinseinzahlungen und sonstige Finanzeinzahlungen	0,00	0	0	0	0	0
F 18	-	Zinsauszahlungen und sonstige Finanzauszahlungen	0,00	0	0	0	0	0
F 19	=	Saldo der Zins- und der sonstigen Finanzein- und -auszahlungen	0,00	0	0	0	0	0
F 20	=	Saldo der ordentlichen Ein- und Auszahlungen (Summe F 16 + F 19)	-172.836,68	-138.940	-162.760	-203.476	-208.398	-213.381
F 21		Saldo der außerordentlichen Ein- und Auszahlungen	0,00	0	0	0	0	0
F 22		Saldo der Ein- und Auszahlungen aus internen Leistungsbeziehungen	68.711,38	64.000	69.000	69.000	69.000	69.000
F 23	=	Summe der ordentlichen und außerordentlichen Ein- und Auszahlungen (Summe F 21 + F 22)	-104.125,30	-74.940	-93.760	-134.476	-139.398	-144.381
F 24	+	Einzahlungen aus Investitionszuwendungen	0,00	7.500	0	0	0	0
F 25	+	Einzahlungen aus Beiträgen und ähnlichen Entgelten	0,00	0	0	0	0	0
F 26	+	Sonstige Investitionseinzahlungen	1.043,00	0	28.000	200.000	0	0
F 27	=	Summe der Einzahlungen aus Investitionstätigkeit (Summe F 24 bis F 26)	1.043,00	7.500	28.000	200.000	0	0
F 28	-	Auszahlungen für immaterielle Vermögensgegenstände	0,00	0	0	0	0	0
F 29	-	Auszahlungen für Sachanlagen	13.016,77	395.000	305.000	25.000	25.000	25.000
F 30	-	Auszahlungen für Finanzanlagen	0,00	0	0	0	0	0
F 31	-	Sonstige Investitionsauszahlungen	0,00	0	0	0	0	0
F 32	=	Summe der Auszahlungen aus Investitionstätigkeit (Summe F 28 bis F 31)	13.016,77	395.000	305.000	25.000	25.000	25.000
F 33	=	Saldo der Ein- und Auszahlungen aus Investitionstätigkeit (Saldo F 27 und F 32)	-11.973,77	-387.500	-277.000	175.000	-25.000	-25.000
F 34	=	Finanzmittelüberschuss /-fehlbetrag des Teilhaushalts (Summe F 23 + F 33)	-116.099,07	-462.440	-370.760	40.524	-164.398	-169.381

Produktorientierte Darstellung

Teilergebnishaushalt 1
Teilfinanzhaushalt 1

mit Darstellung der
einzelnen Produktsachkonten

Teilergebnishaushalt 2026

Gemeinde: 21 OG Ruppach-Goldhausen

Teilhaushalt 01 Zentrale Verwaltung
Leistung 11100 Verwaltungssteuerung

Ifd. Nr.	Teilergebnishaushalt		Ergebnis des Haushaltsvorjahres	Ansätze des Haushaltsvorjahres einschl. Nachträge	Ansatz des Haushaltsjahres	Planungsdaten des Haushaltsfolgejahres	Planungsdaten des zweiten Haushaltsfolgejahres	Planungsdaten des dritten Haushaltsfolgejahres
			2024	2025	2026	2027	2028	2029
			in €	in €	in €	in €	in €	in €
E 1	+	Steuern und ähnliche Abgaben	0,00	0	0	0	0	0
E 2	+	Zuwendungen, allgemeine Umlagen und sonstige Transfererträge	2.283,00	3.100	2.550	3.500	3.100	3.200
		41510000 Sonderposten aus Zuwendungen	2.283,00	2.250	2.550	2.550	2.550	2.550
		41590000 Sonstige Sonderposten (Planabrundungsbetrag Ergebnishaushalt)	0,00	850	0	950	550	650
E 3	+	Erträge der sozialen Sicherung	0,00	0	0	0	0	0
E 4	+	Öffentlich-rechtliche Leistungsentgelte	0,00	0	0	0	0	0
E 5	+	Privatrechtliche Leistungsentgelte	0,00	50	50	50	50	50
		44110000 Erträge aus Verkäufen von Vorräten (Verkauf von Fahnen / Chroniken)	0,00	50	50	50	50	50
E 6	+	Kostenerstattungen und Kostenumlagen	0,00	0	0	0	0	0
E 7	+	Sonstige laufende Erträge	30,00	311	526	386	636	911
		46290000 Weitere sonstige laufende Erträge / Sonstige - Dankeschön-Betrag für die Teilnahme "Aktion Saubere Landschaft"; 30 € - Planabrundungsbetrag Finanzhaushalt; 496 €	30,00	311	526	386	636	911
E 8	=	Summe der laufenden Erträge aus Verwaltungstätigkeit (Summe E 1 bis E 7)	2.313,00	3.461	3.126	3.936	3.786	4.161
E 9	-	Personal- und Versorgungsaufwendungen	29.696,86	25.876	29.436	29.786	30.151	30.520
		50110000 Bürgermeister	16.194,00	14.000	14.000	14.350	14.710	15.075
		50120000 Beigeordnete	3.063,00	1.200	1.200	1.230	1.260	1.290
		50490000 Beiträge zur gesetzlichen Sozialversicherung für Sonstige	1.976,60	1.300	1.300	1.335	1.365	1.400
		50791000 Ehrensoldrückstellungen	3.393,00	6.000	5.000	5.000	5.000	5.000
		50900000 Pauschalierte Lohnsteuer (auch Zahlungen über Knappschaft)	26,26	50	50	50	55	55
		51130000 Versorgungsaufwendungen für ehrenamtlich Tätige (Ehrensold)	5.044,00	3.326	7.886	7.821	7.761	7.700
E 10	-	Aufwendungen für Sach- und Dienstleistungen	7.588,45	10.860	9.710	9.810	9.905	10.010
		52210000 Aufwendungen für Strom (Richard-Henkes-Haus)	-15,15	1.000	700	715	730	745
		52220000 Aufwendungen für Gas (Richard-Henkes-Haus)	3.095,18	2.750	2.400	2.455	2.505	2.560
		52230000 Aufwendungen für Wasser/Abwasser (Richard-Henkes-Haus)	828,21	950	1.150	1.175	1.200	1.230
		52260000 Aufwendungen für die Abfallbeseitigung (Richard-Henkes-Haus)	189,30	210	210	215	220	225
		52311000 Unterhaltung der Grundstücke Unterhaltung Richard-Henkes-Haus / Außenanlage - jährlicher Pauschalansatz; 250 €	0,00	250	250	250	250	250
		52313000 Gebäude einschließlich der Bestandteile, die dem Gebäude zuzurechnen sind Unterhaltung Richard-Henkes-Haus / Gebäude - jährlicher Pauschalansatz; 1.000 €	121,55	1.000	1.000	1.000	1.000	1.000
		52323000 Gebäude einschließlich der Bestandteile, die dem Gebäude zuzurechnen sind (Unterhaltsreinigung Richard-Henkes-Haus / entfällt ab 2025)	3.276,24	0	0	0	0	0

Teilergebnishaushalt 2026

Gemeinde: 21 OG Ruppach-Goldhausen

Teilhaushalt		01	Zentrale Verwaltung					
Leistung		11100	Verwaltungssteuerung					
Ifd. Nr.	Teilergebnishaushalt	Ergebnis des Haushaltsvorjahres	Ansätze des Haushaltsvorjahres einschl. Nachträge	Ansatz des Haushaltsjahres	Planungsdaten des Haushaltsfolgejahres	Planungsdaten des zweiten Haushaltsfolgejahres	Planungsdaten des dritten Haushaltsfolgejahres	
		2024	2025	2026	2027	2028	2029	
		in €	in €	in €	in €	in €	in €	
E 11	- 52370000 Unterhaltung der Betriebs- und Geschäftsausstattung - jährlicher Pauschalansatz; 500 € (u.a. Wartung Ausstattung Notfalltreffpunkt, Feuerlöscher, Defibrillator)	93,12	200	500	500	500	500	
	- 52380000 Geringwertige Geräte, Ausstattungs-, Ausrüstungs- und sonstige Gebrauchsgegenstände - jährlicher Pauschalansatz; 500 € - Sonderbedarf in 2025; 1.000 € (Neuer Schreibtisch Bgm-Büro)	0,00	1.500	500	500	500	500	
	- 52920000 sonstige Aufwendungen für Dienstleistungen - jährlicher Pauschalansatz; 3.000 € (DGUV3-Prüfungen)	0,00	3.000	3.000	3.000	3.000	3.000	
	- Abschreibungen	4.013,78	4.446	6.196	6.646	6.596	6.096	
	- 53470000 Abschreibungen auf bebaute Grundstücke und grundstücksgleiche Rechte mit Verwaltungsgebäuden	3.992,00	4.000	4.000	3.900	3.900	3.900	
	- 53820000 Abschreibungen auf Maschinen und technische Anlagen (Notstromaggregat Notfalltreffpunkt)	21,78	150	150	150	150	150	
	- 53850000 Abschreibungen auf die Betriebs- und Geschäftsausstattung	0,00	0	1.600	1.600	1.600	1.600	
E 12	- 53990000 Sonstige Abschreibungen (Planabrundungsbetrag Ergebnishaushalt)	0,00	296	446	996	946	446	
	- Zuwendungen, Umlagen und sonstige Transferaufwendungen	2.825,00	2.825	3.545	3.545	3.545	3.545	
	- 54190000 Zuweisungen und Zuschüsse für laufende Zwecke an Sonstige jährliche Zuschüsse - DRK Kreisverband Westerwald e.V.; 75 € - VdK Ortsgruppe Ru-Go e.V.; 150 € - Freiwillige Feuerwehr Ru-Go; 360 € - Förderverein Kiga St. Barbara e.V.; 150 € - Generationengemeinschaft Ru-Go lebenswert e.V.; 480 € - Gesangverein "Cäcilia" e.V.; 680 € - Angelsportverein e.V.; 150 € - Ski-Club e.V.; 150 € - Förderkreis "Handball" e.V.; 150 € - TUS Ahrbach e.V.; 480 € - Kirmesgesellschaft Ru-Go 2009 e.V.; 360 € - Kapellenverein Ru-Go e.V.; 360 €	2.825,00	2.825	3.545	3.545	3.545	3.545	
	- Aufwendungen der sozialen Sicherung	0,00	0	0	0	0	0	
	E 14	- Sonstige laufenden Aufwendungen	5.705,62	7.052	6.747	6.728	7.190	7.624
		- 56120000 Aufwendungen für Aus- und Fortbildung, Umschulung - jährlicher Pauschalansatz; 100 €	0,00	100	100	100	100	100
		- 56210000 Mieten, Pachten und Erbbauzinsen (Multifunktionsgerät Gemeindeverwaltung)	223,59	250	250	250	250	250
		- 56310000 Büromaterial	0,00	50	50	50	50	50
		- 56341000 Fernmeldegebühren - jährlicher Pauschalansatz; 550 € (Festnetz- und Internetanschluss Gemeindeverwaltung)	490,20	500	550	550	550	550

Teilergebnishaushalt 2026

Gemeinde: 21 OG Ruppach-Goldhausen

Teilhaushalt 01 Zentrale Verwaltung
Leistung 11100 Verwaltungssteuerung

Ifd. Nr.	Teilergebnishaushalt	Ergebnis des Haushaltsvorjahres	Ansätze des Haushaltsvorjahres einschl. Nachträge	Ansatz des Haushaltsjahres	Planungsdaten des Haushaltsfolgejahres	Planungsdaten des zweiten Haushaltsfolgejahres	Planungsdaten des dritten Haushaltsfolgejahres
		2024	2025	2026	2027	2028	2029
		in €	in €	in €	in €	in €	in €
	56360000 Öffentlichkeitsarbeit - jährlicher Pauschalansatz; 2.000 € (Pflege und Support "Homepage" inkl. Webhosting)	2.773,98	2.500	2.000	2.000	2.000	2.000
	56390000 Geschäftsaufwendungen / Sonstiges - jährlicher Pauschalansatz; 500 €	385,28	500	500	500	500	500
	56416000 Umlagen an Schadensausgleichskassen (Allgemeine Unfallversicherung)	658,90	700	700	700	700	700
	56420000 Beiträge zu Wirtschaftsverbänden, Berufsvertretungen und Vereinen jährlicher Mitgliedsbeitrag - Förderverein der Grundschule am Ahrbach e.V.; 150 €	150,00	150	150	150	150	150
	56810000 Grundsteuer (Mietobjekte Richard-Henkes-Haus)	165,54	165	165	165	165	165
	56920000 Verfügungsmittel - jährlicher Pauschalansatz; 250 €	0,00	250	250	250	250	250
	56930000 Repräsentationen	858,13	1.000	2.000	2.000	2.000	2.000
	56990000 Sonstige Aufwendungen (Planabrundungsbetrag Finanzhaushalt)	0,00	887	32	13	475	909
E 15	= Summe der laufenden Aufwendungen aus Verwaltungstätigkeit (Summe E 9 bis E 14)	49.829,71	51.059	55.634	56.515	57.387	57.795
E 16	= Laufendes Ergebnis aus Verwaltungstätigkeit (Saldo E 8 und E 15)	-47.516,71	-47.598	-52.508	-52.579	-53.601	-53.634
E 17	+ Zinserträge und sonstige Finanzerträge	0,00	0	0	0	0	0
E 18	- Zinsaufwendungen und sonstige Finanzaufwendungen	0,00	0	0	0	0	0
E 19	= Saldo der Zins -und sonstigen Finanzerträge und -aufwendungen (Saldo E 17 und E 18)	0,00	0	0	0	0	0
E 20	= Ordentliches Ergebnis (Summe E 16 bis E 19)	-47.516,71	-47.598	-52.508	-52.579	-53.601	-53.634
E 21	Außerordentliches Ergebnis	0,00	0	0	0	0	0
E 22	Saldo aus internen Leistungsbeziehungen	-985,96	-1.500	-1.000	-1.000	-1.000	-1.000
E 23	= Jahresergebnis (Jahresüberschuss / Jahresfehlbetrag) des Teilhaushalts (Summe E 20 bis E 22)	-48.502,67	-49.098	-53.508	-53.579	-54.601	-54.634

Teilergebnishaushalt 2026

Gemeinde: 21 OG Ruppach-Goldhausen

Teilhaushalt 01 Zentrale Verwaltung
Leistung 11140 Gremien

Ifd. Nr.	Teilergebnishaushalt		Ergebnis des Haushaltsvorjahres	Ansätze des Haushaltsvorjahres einschl. Nachträge	Ansatz des Haushaltsjahres	Planungsdaten des Haushaltsfolgejahres	Planungsdaten des zweiten Haushaltsfolgejahres	Planungsdaten des dritten Haushaltsfolgejahres
			2024	2025	2026	2027	2028	2029
			in €	in €	in €	in €	in €	in €
E 1	+	Steuern und ähnliche Abgaben	0,00	0	0	0	0	0
E 2	+	Zuwendungen, allgemeine Umlagen und sonstige Transfererträge	0,00	0	0	0	0	0
E 3	+	Erträge der sozialen Sicherung	0,00	0	0	0	0	0
E 4	+	Öffentlich-rechtliche Leistungsentgelte	0,00	0	0	0	0	0
E 5	+	Privatrechtliche Leistungsentgelte	0,00	0	0	0	0	0
E 6	+	Kostenerstattungen und Kostenumlagen	0,00	0	0	0	0	0
E 7	+	Sonstige laufende Erträge	0,00	0	0	0	0	0
E 8	=	Summe der laufenden Erträge aus Verwaltungstätigkeit (Summe E 1 bis E 7)	0,00	0	0	0	0	0
E 9	-	Personal- und Versorgungsaufwendungen	830,00	1.000	1.500	1.500	1.500	1.500
		<i>50140000 Rats- und Ausschussmitglieder - jährlicher Pauschalansatz; 1.500 € (Sitzungsgelder)</i>	<i>830,00</i>	<i>1.000</i>	<i>1.500</i>	<i>1.500</i>	<i>1.500</i>	<i>1.500</i>
E 10	-	Aufwendungen für Sach- und Dienstleistungen	0,00	0	0	0	0	0
E 11	-	Abschreibungen	0,00	0	0	0	0	0
E 12	-	Zuwendungen, Umlagen und sonstige Transferaufwendungen	0,00	0	0	0	0	0
E 13	-	Aufwendungen der sozialen Sicherung	0,00	0	0	0	0	0
E 14	-	Sonstige laufenden Aufwendungen	72,00	250	250	250	250	250
		<i>56390000 Geschäftsaufwendungen / Sonstiges - jährlicher Pauschalansatz; 250 € (u.a. Getränke für Gremiensitzungen)</i>	<i>72,00</i>	<i>250</i>	<i>250</i>	<i>250</i>	<i>250</i>	<i>250</i>
E 15	=	Summe der laufenden Aufwendungen aus Verwaltungstätigkeit (Summe E 9 bis E 14)	902,00	1.250	1.750	1.750	1.750	1.750
E 16	=	Laufendes Ergebnis aus Verwaltungstätigkeit (Saldo E 8 und E 15)	-902,00	-1.250	-1.750	-1.750	-1.750	-1.750
E 17	+	Zinserträge und sonstige Finanzerträge	0,00	0	0	0	0	0
E 18	-	Zinsaufwendungen und sonstige Finanzaufwendungen	0,00	0	0	0	0	0
E 19	=	Saldo der Zins -und sonstigen Finanzerträge und -aufwendungen (Saldo E 17 und E 18)	0,00	0	0	0	0	0
E 20	=	Ordentliches Ergebnis (Summe E 16 bis E 19)	-902,00	-1.250	-1.750	-1.750	-1.750	-1.750
E 21		Außerordentliches Ergebnis	0,00	0	0	0	0	0
E 22		Saldo aus internen Leistungsbeziehungen	0,00	0	0	0	0	0
E 23	=	Jahresergebnis (Jahresüberschuss / Jahresfehlbetrag) des Teilhaushalts (Summe E 20 bis E 22)	-902,00	-1.250	-1.750	-1.750	-1.750	-1.750

Teilergebnishaushalt 2026

Gemeinde: 21 OG Ruppach-Goldhausen

Teilhaushalt		01	Zentrale Verwaltung					
Leistung		11420	Liegenschaften					
Ifd. Nr.	Teilergebnishaushalt		Ergebnis des Haushaltsvorjahres	Ansätze des Haushaltsvorjahres einschl. Nachträge	Ansatz des Haushaltsjahres	Planungsdaten des Haushaltsfolgejahres	Planungsdaten des zweiten Haushaltsfolgejahres	Planungsdaten des dritten Haushaltsfolgejahres
			2024	2025	2026	2027	2028	2029
			in €	in €	in €	in €	in €	in €
E 1	+	Steuern und ähnliche Abgaben	0,00	0	0	0	0	0
E 2	+	Zuwendungen, allgemeine Umlagen und sonstige Transfererträge	0,00	0	0	0	0	0
E 3	+	Erträge der sozialen Sicherung	0,00	0	0	0	0	0
E 4	+	Öffentlich-rechtliche Leistungsentgelte	0,00	0	0	0	0	0
E 5	+	Privatrechtliche Leistungsentgelte	6.051,80	44.300	44.400	6.400	6.400	6.400
		44120000 Mieten und Pachten (Verpachtung von gemeindeeigenen Liegenschaften inkl. Nebenkostenabrechnungen)	6.051,80	44.300	44.400	6.400	6.400	6.400
E 6	+	Kostenerstattungen und Kostenumlagen	0,00	0	0	0	0	0
E 7	+	Sonstige laufende Erträge	4.035,14	6.000	0	0	0	0
		46112000 Erträge aus der Veräußerung von Grundstücken und Gebäuden (Gewinn aus Grundstücksveräußerungen)	549,14	0	0	0	0	0
		46270000 Versicherungserstattungen	0,00	6.000	0	0	0	0
		46620000 Erträge aus Zuschreibungen	3.486,00	0	0	0	0	0
E 8	=	Summe der laufenden Erträge aus Verwaltungstätigkeit (Summe E 1 bis E 7)	10.086,94	50.300	44.400	6.400	6.400	6.400
E 9	-	Personal- und Versorgungsaufwendungen	0,00	0	0	0	0	0
E 10	-	Aufwendungen für Sach- und Dienstleistungen	1.031,51	9.890	1.700	1.700	1.700	1.700
		52230000 Aufwendungen für Wasser/Abwasser - jährlicher Pauschalansatz; 600 € Jagdhaus Hauptstraße 66 Bergstraße 8 - Sonderbedarf in 2025; 3.500 € (Neuveranschlagung) (gemeindeeigene Baugrundstücke NBG "Laistruth")	138,26	3.800	600	600	600	600
		52313000 Gebäude einschließlich der Bestandteile, die dem Gebäude zuzurechnen sind - jährlicher Pauschalansatz; 1.000 € (Unterhaltung Hauptstraße 66 / Bergstraße 8) - Sonderbedarf in 2025; 6.000 € (Versicherungsschaden Jagdhaus; vgl. 4627)	816,60	6.000	1.000	1.000	1.000	1.000
		52543000 Kostenerstattungen an Gemeinden und Gemeindeverbände (Erstattung Sachversicherung Mietobjekt Jagdhaus an VG)	76,65	90	100	100	100	100
E 11	-	Abschreibungen	832,00	850	4.850	4.000	4.000	4.000
		53490000 Abschreibungen auf bebaute Grundstücke und grundstücksgleiche Rechte mit sonstigen Gebäuden (Jagdhaus und Hauptstraße 66)	832,00	850	4.850	4.000	4.000	4.000
E 12	-	Zuwendungen, Umlagen und sonstige Transferaufwendungen	0,00	0	0	0	0	0
E 13	-	Aufwendungen der sozialen Sicherung	0,00	0	0	0	0	0
E 14	-	Sonstige laufende Aufwendungen	526,35	1.750	1.100	1.100	1.100	1.100
		56810000 Grundsteuer - jährlicher Pauschalansatz; 1.100 € (Liegenschaften) - Sonderbedarf in 2025; 1.000 € (Neuveranschlagung) (gemeindeeigene Baugrundstücke NBG "Laistruth")	526,35	1.750	1.100	1.100	1.100	1.100
E 15	=	Summe der laufenden Aufwendungen aus Verwaltungstätigkeit (Summe E 9 bis E 14)	2.389,86	12.490	7.650	6.800	6.800	6.800

Gemeinde: 21 OG Ruppach-Goldhausen

Teilhaushalt 01 Zentrale Verwaltung
Leistung 11420 Liegenschaften

lfd. Nr.	Teilergebnishaushalt		Ergebnis des Haushaltsvorjahres	Ansätze des Haushaltsvorjahres einschl. Nachträge	Ansatz des Haushaltsjahres	Planungsdaten des Haushaltsfolgejahres	Planungsdaten des zweiten Haushaltsfolgejahres	Planungsdaten des dritten Haushaltsfolgejahres
			2024	2025	2026	2027	2028	2029
			in €	in €	in €	in €	in €	in €
E 16	=	Laufendes Ergebnis aus Verwaltungstätigkeit (Saldo E 8 und E 15)	7.697,08	37.810	36.750	-400	-400	-400
E 17	+	Zinserträge und sonstige Finanzerträge	0,00	0	0	0	0	0
E 18	-	Zinsaufwendungen und sonstige Finanzaufwendungen	0,00	0	0	0	0	0
E 19	=	Saldo der Zins- und sonstigen Finanzerträge und -aufwendungen (Saldo E 17 und E 18)	0,00	0	0	0	0	0
E 20	=	Ordentliches Ergebnis (Summe E 16 bis E 19)	7.697,08	37.810	36.750	-400	-400	-400
E 21		Außerordentliches Ergebnis	0,00	0	0	0	0	0
E 22		Saldo aus internen Leistungsbeziehungen	-11.596,65	-8.500	-8.000	-8.000	-8.000	-8.000
E 23	=	Jahresergebnis (Jahresüberschuss / Jahresfehlbetrag) des Teilhaushalts (Summe E 20 bis E 22)	-3.899,57	29.310	28.750	-8.400	-8.400	-8.400

Teilergebnishaushalt 2026

Gemeinde: 21 OG Ruppach-Goldhausen

Teilhaushalt 01 Zentrale Verwaltung
Leistung 11430 Bauhof

Ifd. Nr.	Teilergebnishaushalt		Ergebnis des Haushaltsvorjahres	Ansätze des Haushaltsvorjahres einschl. Nachträge	Ansatz des Haushaltsjahres	Planungsdaten des Haushaltsfolgejahres	Planungsdaten des zweiten Haushaltsfolgejahres	Planungsdaten des dritten Haushaltsfolgejahres
			2024	2025	2026	2027	2028	2029
			in €	in €	in €	in €	in €	in €
E 1	+	Steuern und ähnliche Abgaben	0,00	0	0	0	0	0
E 2	+	Zuwendungen, allgemeine Umlagen und sonstige Transfererträge	0,00	0	0	0	0	0
E 3	+	Erträge der sozialen Sicherung	0,00	0	0	0	0	0
E 4	+	Öffentlich-rechtliche Leistungsentgelte	0,00	0	0	0	0	0
E 5	+	Privatrechtliche Leistungsentgelte	0,00	0	0	0	0	0
E 6	+	Kostenerstattungen und Kostenumlagen	43.029,68	40.000	45.000	45.000	45.000	45.000
		44243000 Kostenerstattungen und Kostenumlagen von Gemeinden und Gemeindeverbänden (Lohnkostenerstattungen für Einsatz der Gemeindearbeiter an der Grundschule durch die VG)	43.029,68	40.000	45.000	45.000	45.000	45.000
E 7	+	Sonstige laufende Erträge	1.094,51	50	50	50	50	50
		46270000 Versicherungserstattungen	0,00	50	50	50	50	50
		46614000 Erträge aus der Auflösung von Rückstellungen (Korrektur / Anpassung Rückstellungen für Urlaub und Überstunden)	1.094,51	0	0	0	0	0
E 8	=	Summe der laufenden Erträge aus Verwaltungstätigkeit (Summe E 1 bis E 7)	44.124,19	40.050	45.050	45.050	45.050	45.050
E 9	-	Personal- und Versorgungsaufwendungen	136.706,49	138.660	163.460	167.570	171.780	176.095
		50221000 Vergütungen	102.949,79	102.000	121.000	124.100	127.280	130.535
		50222000 Leistungszulagen	1.652,52	2.500	2.800	2.870	2.940	3.015
		50320000 Beiträge zu Versorgungskassen für Arbeitnehmer	7.176,09	8.000	8.000	8.200	8.405	8.615
		50420000 Beiträge zur gesetzlichen Sozialversicherung für Arbeitnehmer	20.863,90	21.000	24.000	24.600	25.215	25.845
		50629000 Sonstige	159,60	160	160	160	160	160
		50820000 Zuführungen zu Rückstellungen für nicht genommenen Urlaub, Überstunden u.ä. für Arbeitnehmer	1.658,74	3.000	3.000	3.000	3.000	3.000
		50900000 Pauschalierter Lohnsteuer (auch Zahlungen über Knappschaft)	2.245,85	2.000	4.500	4.640	4.780	4.925
E 10	-	Aufwendungen für Sach- und Dienstleistungen	40.281,31	30.000	30.150	30.185	30.225	30.260
		52210000 Aufwendungen für Strom	667,12	700	650	665	680	695
		52220000 Aufwendungen für Gas	1.416,38	1.200	1.000	1.020	1.045	1.065
		52313000 Gebäude einschließlich der Bestandteile, die dem Gebäude zuzurechnen sind - jährlicher Pauschalansatz; 1.000 €	604,40	1.000	1.000	1.000	1.000	1.000
		52323000 Gebäude einschließlich der Bestandteile, die dem Gebäude zuzurechnen sind (Unterhaltsreinigung Toilettenanlage FW-Gerätehaus/Bauhof / entfällt ab 2026)	1.552,68	1.600	0	0	0	0
		52351000 Wartungs- und Instandsetzungskosten - jährlicher Pauschalansatz; 12.000 €	19.577,38	12.000	12.000	12.000	12.000	12.000
		52352000 Betriebs- und Schmierstoffe - jährlicher Pauschalansatz; 8.500 €	6.002,74	6.500	8.500	8.500	8.500	8.500
		52353000 Reifen - jährlicher Pauschalansatz; 1.000 €	4.107,88	1.000	1.000	1.000	1.000	1.000
		52370000 Unterhaltung der Betriebs- und Geschäftsausstattung - jährlicher Pauschalansatz; 2.500 €	1.206,00	3.000	2.500	2.500	2.500	2.500

Gemeinde: 21 OG Ruppach-Goldhausen

Teilhaushalt 01 Zentrale Verwaltung
Leistung 11430 Bauhof

Ifd. Nr.	Teilergebnishaushalt	Ergebnis des Haushaltsvorjahres	Ansätze des Haushaltsvorjahres einschl. Nachträge	Ansatz des Haushaltsjahres	Planungsdaten des Haushaltsfolgejahres	Planungsdaten des zweiten Haushaltsfolgejahres	Planungsdaten des dritten Haushaltsfolgejahres	
		2024	2025	2026	2027	2028	2029	
		in €	in €	in €	in €	in €	in €	
E 11	-	52380000 Geringwertige Geräte, Ausstattungs- und sonstige Gebrauchsgegenstände - jährlicher Pauschalansatz; 3.500 €	5.146,73	3.000	3.500	3.500	3.500	3.500
		Abschreibungen	22.766,00	22.900	31.250	29.600	25.900	25.600
		53490000 Abschreibungen auf bebaute Grundstücke und grundstücksgleiche Rechte mit sonstigen Gebäuden (Bauhof inkl. Reparaturgrube)	3.619,00	3.650	3.650	3.650	3.650	3.650
		53580000 Straßen, Wege, Plätze und Verkehrsmittelanlagen (Lagerfläche Bauhof)	175,00	200	200	200	200	200
		53810000 Abschreibungen auf Fahrzeuge	18.378,00	18.450	26.800	25.200	21.550	21.300
		53850000 Abschreibungen auf die Betriebs- und Geschäftsausstattung	594,00	600	600	550	500	450
E 12	-	Zuwendungen, Umlagen und sonstige Transferaufwendungen	0,00	0	0	0	0	0
E 13	-	Aufwendungen der sozialen Sicherung	0,00	0	0	0	0	0
E 14	-	Sonstige laufende Aufwendungen	10.219,31	11.988	13.188	11.188	11.188	11.188
		56120000 Aufwendungen für Aus- und Fortbildung, Umschulung - jährlicher Pauschalansatz; 150 € - Sonderbedarf in 2025; 1.500 € (Ausbildung befähigter Personen) - Sonderbedarf in 2026; 2.000 € (Ausbildung befähigter Personen)	0,00	1.650	2.150	150	150	150
		56140000 Aufwendungen für allgemeine Betreuung der Bediensteten (Arbeitsmedizinische Betreuung Beschäftigte Bauhof)	2.425,86	1.000	3.000	3.000	3.000	3.000
		56150000 Aufwendungen für Dienst- und Schutzkleidung, persönliche Ausstattungsgegenstände - jährlicher Pauschalansatz; 1.500 €	1.570,37	1.500	1.500	1.500	1.500	1.500
		56190000 Sonstige Personalnebenaufwendungen (Erstattung Führungszeugnis)	13,00	13	13	13	13	13
		56341000 Femmeldegebühren (Diensthandys Gemeindemitglieder)	485,58	350	450	450	450	450
		56346000 Rundfunk- und Fernsehgebühren (Rundfunkbeitrag)	73,44	75	75	75	75	75
		56390000 Geschäftsaufwendungen / Sonstiges	2.040,84	2.000	2.000	2.000	2.000	2.000
		56412000 Kfz-Versicherungen	2.367,19	2.500	2.600	2.600	2.600	2.600
		56416000 Umlagen an Schadensausgleichskassen (Unfallversicherung Beschäftigte Bauhof)	686,03	800	800	800	800	800
		56512000 Verluste aus dem Abgang von Gegenständen des Anlagevermögens - Sachanlagen	0,00	1.500	0	0	0	0
		56820000 Kraftfahrzeugsteuer	557,00	600	600	600	600	600
E 15	=	Summe der laufenden Aufwendungen aus Verwaltungstätigkeit (Summe E 9 bis E 14)	209.973,11	203.548	238.048	238.543	239.093	243.143
E 16	=	Laufendes Ergebnis aus Verwaltungstätigkeit (Saldo E 8 und E 15)	-165.848,92	-163.498	-192.998	-193.493	-194.043	-198.093
E 17	+	Zinserträge und sonstige Finanzerträge	0,00	0	0	0	0	0

Gemeinde: 21 OG Ruppach-Goldhausen

Teilhaushalt 01 Zentrale Verwaltung

Leistung 11430 Bauhof

lfd. Nr.	Teilergebnishaushalt		Ergebnis des Haushaltsvorjahres	Ansätze des Haushaltsvorjahres einschl. Nachträge	Ansatz des Haushaltsjahres	Planungsdaten des Haushaltsfolgejahres	Planungsdaten des zweiten Haushaltsfolgejahres	Planungsdaten des dritten Haushaltsfolgejahres
			2024	2025	2026	2027	2028	2029
			in €	in €	in €	in €	in €	in €
E 18	-	Zinsaufwendungen und sonstige Finanzaufwendungen	0,00	0	0	0	0	0
E 19	=	Saldo der Zins - und sonstigen Finanzerträge und -aufwendungen (Saldo E 17 und E 18)	0,00	0	0	0	0	0
E 20	=	Ordentliches Ergebnis (Summe E 16 bis E 19)	-165.848,92	-163.498	-192.998	-193.493	-194.043	-198.093
E 21		Außerordentliches Ergebnis	0,00	0	0	0	0	0
E 22		Saldo aus internen Leistungsbeziehungen	81.293,99	74.000	78.000	78.000	78.000	78.000
E 23	=	Jahresergebnis (Jahresüberschuss / Jahresfehlbetrag) des Teilhaushalts (Summe E 20 bis E 22)	-84.554,93	-89.498	-114.998	-115.493	-116.043	-120.093

Teilfinanzhaushalt 2026

Gemeinde: 21 OG Ruppach-Goldhausen

Teilhaushalt 01 Zentrale Verwaltung
Leistung 11100 Verwaltungssteuerung

fd. Nr.	Teilfinanzhaushalt		Ergebnis des Haushalts-	Ansätze des Haushalts-	Ansatz des Haushalts-	Planungs-	Planungs-	Planungs-
			vorjahres	vorjahres einschl. Nachträge	jahres	daten des Haushalts-	daten des zweiten Haushalts-	daten des dritten Haushalts-
			2024	2025	2026	2027	2028	2029
			in €	in €	in €	in €	in €	in €
F 1	+	Steuern und ähnliche Abgaben	0,00	0	0	0	0	0
F 2	+	Zuwendungen, allgemeine Umlagen und sonstige Transfereinzahlungen	0,00	0	0	0	0	0
F 3	+	Einzahlungen der sozialen Sicherung	0,00	0	0	0	0	0
F 4	+	Öffentlich-rechtliche Leistungsentgelte	0,00	0	0	0	0	0
F 5	+	Privatrechtliche Leistungsentgelte	0,00	50	50	50	50	50
F 6	+	Kostenerstattungen und Kostenumlagen	0,00	0	0	0	0	0
F 7	+	Sonstige laufende Einzahlungen	30,00	311	526	386	636	911
F 8	=	Summe der laufenden Einzahlungen aus Verwaltungstätigkeit (Summe F 1 bis F 7)	30,00	361	576	436	686	961
F 9	-	Personal- und Versorgungsauszahlungen	25.216,74	19.876	24.436	24.786	25.151	25.520
F 10	-	Auszahlungen für Sach- und Dienstleistungen	7.311,63	10.860	9.710	9.810	9.905	10.010
F 11	-	* nicht besetzt *	0,00	0	0	0	0	0
F 12	-	Zuwendungen, Umlagen und sonstige Transferauszahlungen	2.825,00	2.825	3.545	3.545	3.545	3.545
F 13	-	Auszahlungen der sozialen Sicherung	0,00	0	0	0	0	0
F 14	-	Sonstige laufende Auszahlungen	5.668,61	7.052	6.747	6.728	7.190	7.624
F 15	=	Summe der laufenden Auszahlungen aus Verwaltungstätigkeit (Summe F 9 bis F 14)	41.021,98	40.613	44.438	44.869	45.791	46.699
F 16	=	Saldo der laufenden Ein- und Auszahlungen aus Verwaltungstätigkeit	-40.991,98	-40.252	-43.862	-44.433	-45.105	-45.738
F 17	+	Zinseinzahlungen und sonstige Finanzeinzahlungen	0,00	0	0	0	0	0
F 18	-	Zinsauszahlungen und sonstige Finanzauszahlungen	0,00	0	0	0	0	0
F 19	=	Saldo der Zins- und der sonstigen Finanzein- und -auszahlungen	0,00	0	0	0	0	0
F 20	=	Saldo der ordentlichen Ein- und Auszahlungen (Summe F 16 + F 19)	-40.991,98	-40.252	-43.862	-44.433	-45.105	-45.738
F 21		Saldo der außerordentlichen Ein- und Auszahlungen	0,00	0	0	0	0	0
F 22		Saldo der Ein- und Auszahlungen aus internen Leistungsbeziehungen	-985,96	-1.500	-1.000	-1.000	-1.000	-1.000
F 23	=	Summe der ordentlichen und außerordentlichen Ein- und Auszahlungen (Summe F 21 + F 22)	-41.977,94	-41.752	-44.862	-45.433	-46.105	-46.738
F 24	+	Einzahlungen aus Investitionszuwendungen	0,00	7.500	0	0	0	0
F 25	+	Einzahlungen aus Beiträgen und ähnlichen Entgelten	0,00	0	0	0	0	0
F 26	+	Sonstige Investitionseinzahlungen	0,00	0	0	0	0	0
F 27	=	Summe der Einzahlungen aus Investitionstätigkeit (Summe F 24 bis F 26)	0,00	7.500	0	0	0	0
F 28	-	Auszahlungen für immaterielle Vermögensgegenstände	0,00	0	0	0	0	0
F 29	-	Auszahlungen für Sachanlagen	2.639,78	10.000	0	0	0	0
F 30	-	Auszahlungen für Finanzanlagen	0,00	0	0	0	0	0
F 31	-	Sonstige Investitionsauszahlungen	0,00	0	0	0	0	0
F 32	=	Summe der Auszahlungen aus Investitionstätigkeit (Summe F 28 bis F 31)	2.639,78	10.000	0	0	0	0
F 33	=	Saldo der Ein- und Auszahlungen aus Investitionstätigkeit (Saldo F 27 und F 32)	-2.639,78	-2.500	0	0	0	0
F 34	=	Finanzmittelüberschuss /-fehlbetrag des Teilhaushalts (Summe F 23 + F 33)	-44.617,72	-44.252	-44.862	-45.433	-46.105	-46.738

Teilfinanzhaushalt 2026

Gemeinde: 21 OG Ruppach-Goldhausen

Teilhaushalt 01 Zentrale Verwaltung
Leistung 11140 Gremien

Ifd. Nr.	Teilfinanzhaushalt		Ergebnis des Haushaltsvorjahres	Ansätze des Haushaltsvorjahres einschl. Nachträge	Ansatz des Haushaltsjahres	Planungsdaten des Haushaltsfolgejahres	Planungsdaten des zweiten Haushaltsfolgejahres	Planungsdaten des dritten Haushaltsfolgejahres
			2024	2025	2026	2027	2028	2029
			in €	in €	in €	in €	in €	in €
F 1	+	Steuern und ähnliche Abgaben	0,00	0	0	0	0	0
F 2	+	Zuwendungen, allgemeine Umlagen und sonstige Transfereinzahlungen	0,00	0	0	0	0	0
F 3	+	Einzahlungen der sozialen Sicherung	0,00	0	0	0	0	0
F 4	+	Öffentlich-rechtliche Leistungsentgelte	0,00	0	0	0	0	0
F 5	+	Privatrechtliche Leistungsentgelte	0,00	0	0	0	0	0
F 6	+	Kostenerstattungen und Kostenumlagen	0,00	0	0	0	0	0
F 7	+	Sonstige laufende Einzahlungen	0,00	0	0	0	0	0
F 8	=	Summe der laufenden Einzahlungen aus Verwaltungstätigkeit (Summe F 1 bis F 7)	0,00	0	0	0	0	0
F 9	-	Personal- und Versorgungsauszahlungen	830,00	1.000	1.500	1.500	1.500	1.500
F 10	-	Auszahlungen für Sach- und Dienstleistungen	0,00	0	0	0	0	0
F 11	-	* nicht besetzt *	0,00	0	0	0	0	0
F 12	-	Zuwendungen, Umlagen und sonstige Transferauszahlungen	0,00	0	0	0	0	0
F 13	-	Auszahlungen der sozialen Sicherung	0,00	0	0	0	0	0
F 14	-	Sonstige laufende Auszahlungen	72,00	250	250	250	250	250
F 15	=	Summe der laufenden Auszahlungen aus Verwaltungstätigkeit (Summe F 9 bis F 14)	902,00	1.250	1.750	1.750	1.750	1.750
F 16	=	Saldo der laufenden Ein- und Auszahlungen aus Verwaltungstätigkeit	-902,00	-1.250	-1.750	-1.750	-1.750	-1.750
F 17	+	Zinseinzahlungen und sonstige Finanzeinzahlungen	0,00	0	0	0	0	0
F 18	-	Zinsauszahlungen und sonstige Finanzauszahlungen	0,00	0	0	0	0	0
F 19	=	Saldo der Zins- und der sonstigen Finanzein- und -auszahlungen	0,00	0	0	0	0	0
F 20	=	Saldo der ordentlichen Ein- und Auszahlungen (Summe F 16 + F 19)	-902,00	-1.250	-1.750	-1.750	-1.750	-1.750
F 21		Saldo der außerordentlichen Ein- und Auszahlungen	0,00	0	0	0	0	0
F 22		Saldo der Ein- und Auszahlungen aus internen Leistungsbeziehungen	0,00	0	0	0	0	0
F 23	=	Summe der ordentlichen und außerordentlichen Ein- und Auszahlungen (Summe F 21 + F 22)	-902,00	-1.250	-1.750	-1.750	-1.750	-1.750
F 24	+	Einzahlungen aus Investitionszuwendungen	0,00	0	0	0	0	0
F 25	+	Einzahlungen aus Beiträgen und ähnlichen Entgelten	0,00	0	0	0	0	0
F 26	+	Sonstige Investitionseinzahlungen	0,00	0	0	0	0	0
F 27	=	Summe der Einzahlungen aus Investitionstätigkeit (Summe F 24 bis F 26)	0,00	0	0	0	0	0
F 28	-	Auszahlungen für immaterielle Vermögensgegenstände	0,00	0	0	0	0	0
F 29	-	Auszahlungen für Sachanlagen	0,00	0	0	0	0	0
F 30	-	Auszahlungen für Finanzanlagen	0,00	0	0	0	0	0
F 31	-	Sonstige Investitionsauszahlungen	0,00	0	0	0	0	0
F 32	=	Summe der Auszahlungen aus Investitionstätigkeit (Summe F 28 bis F 31)	0,00	0	0	0	0	0
F 33	=	Saldo der Ein- und Auszahlungen aus Investitionstätigkeit (Saldo F 27 und F 32)	0,00	0	0	0	0	0
F 34	=	Finanzmittelüberschuss /-fehlbetrag des Teilhaushalts (Summe F 23 + F 33)	-902,00	-1.250	-1.750	-1.750	-1.750	-1.750

Teilfinanzhaushalt 2026

Gemeinde: 21 OG Ruppach-Goldhausen

Teilhaushalt 01 Zentrale Verwaltung
Leistung 11420 Liegenschaften

Ifd. Nr.	Teilfinanzhaushalt		Ergebnis des Haushaltsvorjahres	Ansätze des Haushaltsvorjahres einschl. Nachträge	Ansatz des Haushaltsjahres	Planungsdaten des Haushaltsfolgejahres	Planungsdaten des zweiten Haushaltsfolgejahres	Planungsdaten des dritten Haushaltsfolgejahres
			2024	2025	2026	2027	2028	2029
			in €	in €	in €	in €	in €	in €
F 1	+	Steuern und ähnliche Abgaben	0,00	0	0	0	0	0
F 2	+	Zuwendungen, allgemeine Umlagen und sonstige Transfereinzahlungen	0,00	0	0	0	0	0
F 3	+	Einzahlungen der sozialen Sicherung	0,00	0	0	0	0	0
F 4	+	Öffentlich-rechtliche Leistungsentgelte	0,00	0	0	0	0	0
F 5	+	Privatrechtliche Leistungsentgelte	6.051,80	44.300	44.400	6.400	6.400	6.400
F 6	+	Kostenerstattungen und Kostenumlagen	0,00	0	0	0	0	0
F 7	+	Sonstige laufende Einzahlungen	0,00	6.000	0	0	0	0
F 8	=	Summe der laufenden Einzahlungen aus Verwaltungstätigkeit (Summe F 1 bis F 7)	6.051,80	50.300	44.400	6.400	6.400	6.400
F 9	-	Personal- und Versorgungsauszahlungen	0,00	0	0	0	0	0
F 10	-	Auszahlungen für Sach- und Dienstleistungen	381,51	9.890	1.700	1.700	1.700	1.700
F 11	-	* nicht besetzt *	0,00	0	0	0	0	0
F 12	-	Zuwendungen, Umlagen und sonstige Transferauszahlungen	0,00	0	0	0	0	0
F 13	-	Auszahlungen der sozialen Sicherung	0,00	0	0	0	0	0
F 14	-	Sonstige laufende Auszahlungen	526,35	1.750	1.100	1.100	1.100	1.100
F 15	=	Summe der laufenden Auszahlungen aus Verwaltungstätigkeit (Summe F 9 bis F 14)	907,86	11.640	2.800	2.800	2.800	2.800
F 16	=	Saldo der laufenden Ein- und Auszahlungen aus Verwaltungstätigkeit	5.143,94	38.660	41.600	3.600	3.600	3.600
F 17	+	Zinseinzahlungen und sonstige Finanzeinzahlungen	0,00	0	0	0	0	0
F 18	-	Zinsauszahlungen und sonstige Finanzauszahlungen	0,00	0	0	0	0	0
F 19	=	Saldo der Zins- und der sonstigen Finanzein- und -auszahlungen	0,00	0	0	0	0	0
F 20	=	Saldo der ordentlichen Ein- und Auszahlungen (Summe F 16 + F 19)	5.143,94	38.660	41.600	3.600	3.600	3.600
F 21		Saldo der außerordentlichen Ein- und Auszahlungen	0,00	0	0	0	0	0
F 22	=	Saldo der Ein- und Auszahlungen aus internen Leistungsbeziehungen	-11.596,65	-8.500	-8.000	-8.000	-8.000	-8.000
F 23	=	Summe der ordentlichen und außerordentlichen Ein- und Auszahlungen (Summe F 21 + F 22)	-6.452,71	30.160	33.600	-4.400	-4.400	-4.400
F 24	+	Einzahlungen aus Investitionszuwendungen	0,00	0	0	0	0	0
F 25	+	Einzahlungen aus Beiträgen und ähnlichen Entgelten	0,00	0	0	0	0	0
F 26	+	Sonstige Investitionseinzahlungen	1.043,00	0	0	200.000	0	0
F 27	=	Summe der Einzahlungen aus Investitionstätigkeit (Summe F 24 bis F 26)	1.043,00	0	0	200.000	0	0
F 28	-	Auszahlungen für immaterielle Vermögensgegenstände	0,00	0	0	0	0	0
F 29	-	Auszahlungen für Sachanlagen	9.376,99	375.000	270.000	15.000	15.000	15.000
F 30	-	Auszahlungen für Finanzanlagen	0,00	0	0	0	0	0
F 31	-	Sonstige Investitionsauszahlungen	0,00	0	0	0	0	0
F 32	=	Summe der Auszahlungen aus Investitionstätigkeit (Summe F 28 bis F 31)	9.376,99	375.000	270.000	15.000	15.000	15.000
F 33	=	Saldo der Ein- und Auszahlungen aus Investitionstätigkeit (Saldo F 27 und F 32)	-8.333,99	-375.000	-270.000	185.000	-15.000	-15.000
F 34	=	Finanzmittelüberschuss /-fehlbetrag des Teilhaushalts (Summe F 23 + F 33)	-14.786,70	-344.840	-236.400	180.600	-19.400	-19.400

Teilfinanzhaushalt 2026

Gemeinde: 21 OG Ruppach-Goldhausen

Teilhaushalt 01 Zentrale Verwaltung
Leistung 11430 Bauhof

Ifd. Nr.	Teilfinanzhaushalt		Ergebnis des Haushaltsvorjahres	Ansätze des Haushaltsvorjahres einschl. Nachträge	Ansatz des Haushaltsjahres	Planungsdaten des Haushaltsfolgejahres	Planungsdaten des zweiten Haushaltsfolgejahres	Planungsdaten des dritten Haushaltsfolgejahres
			2024	2025	2026	2027	2028	2029
			in €	in €	in €	in €	in €	in €
F 1	+	Steuern und ähnliche Abgaben	0,00	0	0	0	0	0
F 2	+	Zuwendungen, allgemeine Umlagen und sonstige Transfereinzahlungen	0,00	0	0	0	0	0
F 3	+	Einzahlungen der sozialen Sicherung	0,00	0	0	0	0	0
F 4	+	Öffentlich-rechtliche Leistungsentgelte	0,00	0	0	0	0	0
F 5	+	Privatrechtliche Leistungsentgelte	0,00	0	0	0	0	0
F 6	+	Kostenerstattungen und Kostenumlagen	28.097,52	40.000	45.000	45.000	45.000	45.000
F 7	+	Sonstige laufende Einzahlungen	12.502,69	50	50	50	50	50
F 8	=	Summe der laufenden Einzahlungen aus Verwaltungstätigkeit (Summe F 1 bis F 7)	40.600,21	40.050	45.050	45.050	45.050	45.050
F 9	-	Personal- und Versorgungsauszahlungen	135.047,75	135.660	160.460	164.570	168.780	173.095
F 10	-	Auszahlungen für Sach- und Dienstleistungen	30.943,93	30.000	30.150	30.185	30.225	30.260
F 11	-	* nicht besetzt *	0,00	0	0	0	0	0
F 12	-	Zuwendungen, Umlagen und sonstige Transferauszahlungen	0,00	0	0	0	0	0
F 13	-	Auszahlungen der sozialen Sicherung	0,00	0	0	0	0	0
F 14	-	Sonstige laufende Auszahlungen	10.695,17	10.488	13.188	11.188	11.188	11.188
F 15	=	Summe der laufenden Auszahlungen aus Verwaltungstätigkeit (Summe F 9 bis F 14)	176.686,85	176.148	203.798	205.943	210.193	214.543
F 16	=	Saldo der laufenden Ein- und Auszahlungen aus Verwaltungstätigkeit	-136.086,64	-136.098	-158.748	-160.893	-165.143	-169.493
F 17	+	Zinseinzahlungen und sonstige Finanzeinzahlungen	0,00	0	0	0	0	0
F 18	-	Zinsauszahlungen und sonstige Finanzauszahlungen	0,00	0	0	0	0	0
F 19	=	Saldo der Zins- und der sonstigen Finanzein- und -auszahlungen	0,00	0	0	0	0	0
F 20	=	Saldo der ordentlichen Ein- und Auszahlungen (Summe F 16 + F 19)	-136.086,64	-136.098	-158.748	-160.893	-165.143	-169.493
F 21		Saldo der außerordentlichen Ein- und Auszahlungen	0,00	0	0	0	0	0
F 22		Saldo der Ein- und Auszahlungen aus internen Leistungsbeziehungen	81.293,99	74.000	78.000	78.000	78.000	78.000
F 23	=	Summe der ordentlichen und außerordentlichen Ein- und Auszahlungen (Summe F 21 + F 22)	-54.792,65	-62.098	-80.748	-82.893	-87.143	-91.493
F 24	+	Einzahlungen aus Investitionszuwendungen	0,00	0	0	0	0	0
F 25	+	Einzahlungen aus Beiträgen und ähnlichen Entgelten	0,00	0	0	0	0	0
F 26	+	Sonstige Investitionseinzahlungen	0,00	0	28.000	0	0	0
F 27	=	Summe der Einzahlungen aus Investitionstätigkeit (Summe F 24 bis F 26)	0,00	0	28.000	0	0	0
F 28	-	Auszahlungen für immaterielle Vermögensgegenstände	0,00	0	0	0	0	0
F 29	-	Auszahlungen für Sachanlagen	1.000,00	10.000	35.000	10.000	10.000	10.000
F 30	-	Auszahlungen für Finanzanlagen	0,00	0	0	0	0	0
F 31	-	Sonstige Investitionsauszahlungen	0,00	0	0	0	0	0
F 32	=	Summe der Auszahlungen aus Investitionstätigkeit (Summe F 28 bis F 31)	1.000,00	10.000	35.000	10.000	10.000	10.000
F 33	=	Saldo der Ein- und Auszahlungen aus Investitionstätigkeit (Saldo F 27 und F 32)	-1.000,00	-10.000	-7.000	-10.000	-10.000	-10.000
F 34	=	Finanzmittelüberschuss /-fehlbetrag des Teilhaushalts (Summe F 23 + F 33)	-55.792,65	-72.098	-87.748	-92.893	-97.143	-101.493

Teilhaushalt 2

- Schule und Kultur,
Soziales und Jugend,
Gesundheit und Sport -

Der Teilhaushalt 2 umfasst die folgenden Produkte:

28100 Heimat- und sonstige Kulturpflege

Produktbeschreibung:	Durchführung und Förderung von Heimatfesten, Kulturveranstaltungen und Kulturförderung
Ziele:	Brauchtumspflege und Bereitstellung von kulturellen Angeboten
Zielgruppen:	EinwohnerInnen, Vereine, BesucherInnen
Auftragsgrundlagen:	Ratsbeschlüsse
Produktverantwortung:	Ortsbürgermeister
Kennzahlen:	Noch nicht definiert

28130 Partnerschaften, soweit nicht der Produktgruppe 111 zugeordnet

Produktbeschreibung:	Durchführung und Förderung von Gemeindeparkpartnerschaften
Ziele:	Pflege partnerschaftlicher Beziehungen / Freundschaften
Zielgruppen:	EinwohnerInnen und Gäste aus den Partnergemeinden
Auftragsgrundlagen:	Ratsbeschlüsse
Produktverantwortung:	Ortsbürgermeister
Kennzahlen:	Noch nicht definiert

36550 Kindertagesstätten, Kindergärten, Spiel- und Lernstuben

Produktbeschreibung:	Gewährung von Zuweisungen und Zuschüssen für laufende Zwecke und Investitionen freier Träger von Kindertagesstätten
Ziele:	Förderung der Vereinbarkeit von Familie und Beruf
Zielgruppen:	Familien, freie Träger
Auftragsgrundlagen:	Gesetze, Ratsbeschlüsse, öffentlich-rechtliche Vereinbarungen
Produktverantwortung:	Ortsbürgermeister
Kennzahlen:	Noch nicht definiert

36600 Einrichtungen der Jugendarbeit

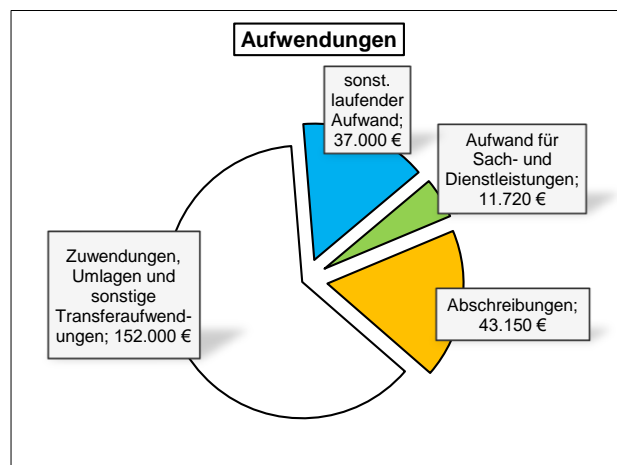
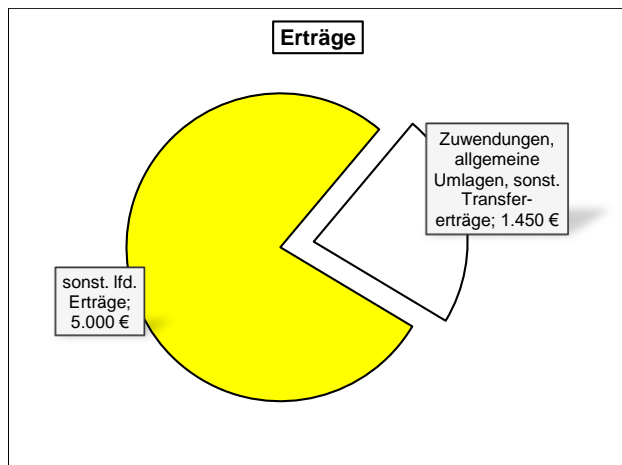
Produktbeschreibung:	Unterhaltung und Bewirtschaftung der Spielplätze, Jugendräume, Jugendzeltplätze und -feriendörfer
Ziele:	Attraktive und sinnvolle Freizeitgestaltung für Kinder und Jugendliche
Zielgruppen:	Kinder und Jugendliche, Familien, Vereine
Auftragsgrundlagen:	Gesetze, Ratsbeschlüsse, Vereinbarungen
Produktverantwortung:	Ortsbürgermeister
Kennzahlen:	Noch nicht definiert

42410 Kommunale Sportstätten und Bäder

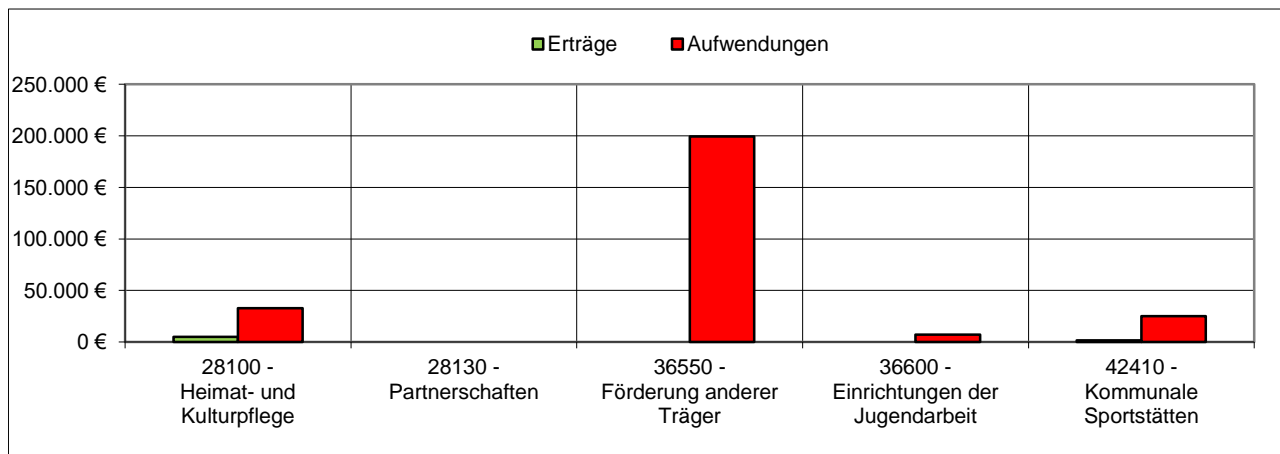
Produktbeschreibung:	Unterhaltung und Bewirtschaftung der gemeindlichen Sportstätten
Ziele:	Förderung des Breitensports
Zielgruppen:	EinwohnerInnen, Vereine, Schulen
Auftragsgrundlagen:	Daseinsvorsorge, Ratsbeschlüsse, Verträge
Produktverantwortung:	Ortsbürgermeister
Kennzahlen:	Noch nicht definiert

Teilergebnishaushalt 2

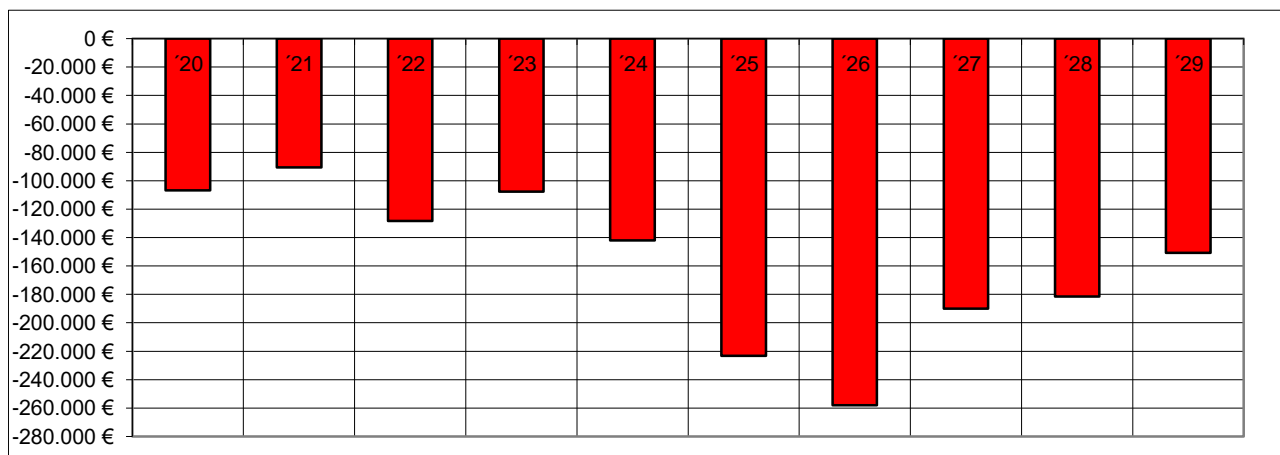
Übersicht über die Erträge und Aufwendungen



Produktübersicht



Entwicklung der Jahresergebnisse



Teilfinanzhaushalt 2**Einzahlungen aus Investitionstätigkeit**

- | | |
|--|------------|
| 1. Einzahlungen aus Investitionszuwendungen
(Sportstätten – Erneuerung Ballfangzaun Eigenleistung Sportverein) | 2.000 Euro |
|--|------------|

Auszahlungen aus Investitionstätigkeit

- | | |
|--|------------|
| 1. Auszahlungen für Betriebs- und Geschäftsausstattung
(Spielplätze – Ersatzbeschaffung Spielgeräte)..... | 5.000 Euro |
| 2. Auszahlungen für Baumaßnahmen
(Sportstätten – Erneuerung Ballfangzaun Südseite Sportplatz)..... | 7.000 Euro |

Die Investitionen und Investitionsförderungsmaßnahmen sind detailliert im Investitionsplan dargestellt.

Teilergebnishaushalt 2026

Gemeinde: 21 OG Ruppach-Goldhausen

Teilhaushalt 02 Schule und Kultur, Soziales und Jugend, Gesundheit und Sport

Ifd. Nr.	Teilergebnishaushalt		Ergebnis des Haushaltsvorjahres	Ansätze des Haushaltsvorjahres einschl. Nachträge	Ansatz des Haushaltsjahres	Planungsdaten des Haushaltsfolgejahres	Planungsdaten des zweiten Haushaltsfolgejahres	Planungsdaten des dritten Haushaltsfolgejahres
			2024	2025	2026	2027	2028	2029
			in €	in €	in €	in €	in €	in €
E 1	+	Steuern und ähnliche Abgaben	0,00	0	0	0	0	0
E 2	+	Zuwendungen, allgemeine Umlagen und sonstige Transfererträge	1.460,00	1.450	1.450	1.450	1.450	1.450
		<i>41510000 Sonderposten aus Zuwendungen</i>	1.460,00	1.450	1.450	1.450	1.450	1.450
E 3	+	Erträge der sozialen Sicherung	0,00	0	0	0	0	0
E 4	+	Öffentlich-rechtliche Leistungsentgelte	0,00	0	0	0	0	0
E 5	+	Privatrechtliche Leistungsentgelte	0,00	0	0	0	0	0
E 6	+	Kostenerstattungen und Kostenumlagen	0,00	0	0	5.000	0	0
		<i>44290000 Kostenerstattungen und Kostenumlagen von Sonstigen</i>	0,00	0	0	5.000	0	0
E 7	+	Sonstige laufende Erträge	5.025,00	9.000	5.000	5.000	5.000	10.000
		<i>46290000 Weitere sonstige laufende Erträge / Sonstige</i>	5.025,00	9.000	5.000	5.000	5.000	10.000
E 8	=	Summe der laufenden Erträge aus Verwaltungstätigkeit (Summe E 1 bis E 7)	6.485,00	10.450	6.450	11.450	6.450	11.450
E 9	-	Personal- und Versorgungsaufwendungen	0,00	0	0	0	0	0
E 10	-	Aufwendungen für Sach- und Dienstleistungen	8.637,53	19.935	11.720	19.745	11.760	19.785
		<i>52210000 Aufwendungen für Strom</i>	668,76	2.100	850	870	885	905
		<i>52230000 Aufwendungen für Wasser/Abwasser</i>	160,20	175	210	210	210	210
		<i>52260000 Aufwendungen für die Abfallbeseitigung</i>	140,70	160	160	165	165	170
		<i>52311000 Unterhaltung der Grundstücke</i>	7.014,41	14.500	7.000	15.000	7.000	15.000
		<i>52313000 Gebäude einschließlich der Bestandteile, die dem Gebäude zuzurechnen sind</i>	325,54	500	500	500	500	500
		<i>52370000 Unterhaltung der Betriebs- und Geschäftsausstattung</i>	327,92	1.500	2.000	2.000	2.000	2.000
		<i>52380000 Geringwertige Geräte, Ausstattungs-, Ausrüstungs- und sonstige Gebrauchsgegenstände</i>	0,00	1.000	1.000	1.000	1.000	1.000
E 11	-	Abschreibungen	10.265,53	42.500	43.150	43.150	42.650	11.950
		<i>53220000 Abschreibungen auf immaterielle Vermögensgegenstände aus geleisteten Zuwendungen</i>	5.446,00	36.200	35.450	35.450	35.450	5.450
		<i>53450000 Abschreibungen auf bebaute Grundstücke und grundstücksgleiche Rechte mit Sportanlagen</i>	2.862,53	2.750	2.900	2.900	2.900	2.900
		<i>53530000 Stromversorgungsanlagen</i>	503,00	550	550	550	550	550
		<i>53850000 Abschreibungen auf die Betriebs- und Geschäftsausstattung</i>	1.454,00	3.000	4.250	4.250	3.750	3.050
E 12	-	Zuwendungen, Umlagen und sonstige Transferaufwendungen	78.933,68	114.720	152.000	76.000	76.000	76.000
		<i>54190000 Zuweisungen und Zuschüsse für laufende Zwecke an Sonstige</i>	78.933,68	114.720	152.000	76.000	76.000	76.000
E 13	-	Aufwendungen der sozialen Sicherung	0,00	0	0	0	0	0
E 14	-	Sonstige laufenden Aufwendungen	36.526,85	46.000	37.000	42.000	37.000	34.000
		<i>56210000 Mieten, Pachten und Erbbauzinsen</i>	13.808,79	16.000	15.000	15.000	15.000	2.000
		<i>56390000 Geschäftsaufwendungen / Sonstiges</i>	0,00	10.000	0	5.000	0	10.000
		<i>56990000 Sonstige Aufwendungen</i>	22.718,06	20.000	22.000	22.000	22.000	22.000
E 15	=	Summe der laufenden Aufwendungen aus Verwaltungstätigkeit (Summe E 9 bis E 14)	134.363,59	223.155	243.870	180.895	167.410	141.735
E 16	=	Laufendes Ergebnis aus Verwaltungstätigkeit (Saldo E 8 und E 15)	-127.878,59	-212.705	-237.420	-169.445	-160.960	-130.285

Gemeinde: 21 OG Ruppach-Goldhausen

Teilhaushalt 02 Schule und Kultur, Soziales und Jugend, Gesundheit und Sport

lfd. Nr.	Teilergebnishaushalt		Ergebnis des Haushaltsvorjahres	Ansätze des Haushaltsvorjahres einschl. Nachträge	Ansatz des Haushaltsjahres	Planungsdaten des Haushaltsfolgejahres	Planungsdaten des zweiten Haushaltsfolgejahres	Planungsdaten des dritten Haushaltsfolgejahres
			2024	2025	2026	2027	2028	2029
			in €	in €	in €	in €	in €	in €
E 17	+	Zinserträge und sonstige Finanzerträge	0,00	0	0	0	0	0
E 18	-	Zinsaufwendungen und sonstige Finanzaufwendungen	0,00	0	0	0	0	0
E 19	=	Saldo der Zins - und sonstigen Finanzerträge und -aufwendungen (Saldo E 17 und E 18)	0,00	0	0	0	0	0
E 20	=	Ordentliches Ergebnis (Summe E 16 bis E 19)	-127.878,59	-212.705	-237.420	-169.445	-160.960	-130.285
E 21		Außerordentliches Ergebnis	0,00	0	0	0	0	0
E 22		Saldo aus internen Leistungsbeziehungen	-14.225,87	-10.500	-20.500	-20.500	-20.500	-20.500
E 23	=	Jahresergebnis (Jahresüberschuss / Jahresfehlbetrag) des Teilhaushalts (Summe E 20 bis E 22)	-142.104,46	-223.205	-257.920	-189.945	-181.460	-150.785

Teilfinanzhaushalt 2026

Gemeinde: 21 OG Ruppach-Goldhausen

Teilhaushalt 02 Schule und Kultur, Soziales und Jugend, Gesundheit und Sport

Ifd. Nr.	Teilfinanzhaushalt		Ergebnis des Haushaltsvorjahres	Ansätze des Haushaltsvorjahres einschl. Nachträge	Ansatz des Haushaltsjahres	Planungsdaten des Haushaltsfolgejahres	Planungsdaten des zweiten Haushaltsfolgejahres	Planungsdaten des dritten Haushaltsfolgejahres
			2024	2025	2026	2027	2028	2029
			in €	in €	in €	in €	in €	in €
F 1	+	Steuern und ähnliche Abgaben	0,00	0	0	0	0	0
F 2	+	Zuwendungen, allgemeine Umlagen und sonstige Transfereinzahlungen	0,00	0	0	0	0	0
F 3	+	Einzahlungen der sozialen Sicherung	0,00	0	0	0	0	0
F 4	+	Öffentlich-rechtliche Leistungsentgelte	0,00	0	0	0	0	0
F 5	+	Privatrechtliche Leistungsentgelte	0,00	0	0	0	0	0
F 6	+	Kostenerstattungen und Kostenumlagen	0,00	0	0	5.000	0	0
F 7	+	Sonstige laufende Einzahlungen	5.025,00	9.000	5.000	5.000	5.000	10.000
F 8	=	Summe der laufenden Einzahlungen aus Verwaltungstätigkeit (Summe F 1 bis F 7)	5.025,00	9.000	5.000	10.000	5.000	10.000
F 9	-	Personal- und Versorgungsauszahlungen	0,00	0	0	0	0	0
F 10	-	Auszahlungen für Sach- und Dienstleistungen	9.679,97	19.935	11.720	19.745	11.760	19.785
F 11	-	* nicht besetzt *	0,00	0	0	0	0	0
F 12	-	Zuwendungen, Umlagen und sonstige Transferauszahlungen	78.933,68	114.720	152.000	76.000	76.000	76.000
F 13	-	Auszahlungen der sozialen Sicherung	0,00	0	0	0	0	0
F 14	-	Sonstige laufende Auszahlungen	36.526,85	46.000	37.000	42.000	37.000	34.000
F 15	=	Summe der laufenden Auszahlungen aus Verwaltungstätigkeit (Summe F 9 bis F 14)	125.140,50	180.655	200.720	137.745	124.760	129.785
F 16	=	Saldo der laufenden Ein- und Auszahlungen aus Verwaltungstätigkeit	-120.115,50	-171.655	-195.720	-127.745	-119.760	-119.785
F 17	+	Zinseinzahlungen und sonstige Finanzeinzahlungen	0,00	0	0	0	0	0
F 18	-	Zinsauszahlungen und sonstige Finanzauszahlungen	0,00	0	0	0	0	0
F 19	=	Saldo der Zins- und der sonstigen Finanzein- und -auszahlungen	0,00	0	0	0	0	0
F 20	=	Saldo der ordentlichen Ein- und Auszahlungen (Summe F 16 + F 19)	-120.115,50	-171.655	-195.720	-127.745	-119.760	-119.785
F 21		Saldo der außerordentlichen Ein- und Auszahlungen	0,00	0	0	0	0	0
F 22	=	Saldo der Ein- und Auszahlungen aus internen Leistungsbeziehungen	-14.225,87	-10.500	-20.500	-20.500	-20.500	-20.500
F 23	=	Summe der ordentlichen und außerordentlichen Ein- und Auszahlungen (Summe F 21 + F 22)	-134.341,37	-182.155	-216.220	-148.245	-140.260	-140.285
F 24	+	Einzahlungen aus Investitionszuwendungen	0,00	2.000	2.000	0	0	0
F 25	+	Einzahlungen aus Beiträgen und ähnlichen Entgelten	0,00	0	0	0	0	0
F 26	+	Sonstige Investitionseinzahlungen	0,00	0	0	0	0	0
F 27	=	Summe der Einzahlungen aus Investitionstätigkeit (Summe F 24 bis F 26)	0,00	2.000	2.000	0	0	0
F 28	-	Auszahlungen für immaterielle Vermögensgegenstände	0,00	172.500	0	0	0	0
F 29	-	Auszahlungen für Sachanlagen	9.046,28	23.000	12.000	5.000	5.000	5.000
F 30	-	Auszahlungen für Finanzanlagen	0,00	0	0	0	0	0
F 31	-	Sonstige Investitionsauszahlungen	0,00	0	0	0	0	0
F 32	=	Summe der Auszahlungen aus Investitionstätigkeit (Summe F 28 bis F 31)	9.046,28	195.500	12.000	5.000	5.000	5.000
F 33	=	Saldo der Ein- und Auszahlungen aus Investitionstätigkeit (Saldo F 27 und F 32)	-9.046,28	-193.500	-10.000	-5.000	-5.000	-5.000
F 34	=	Finanzmittelüberschuss /-fehlbetrag des Teilhaushalts (Summe F 23 + F 33)	-143.387,65	-375.655	-226.220	-153.245	-145.260	-145.285

Produktorientierte Darstellung

Teilergebnishaushalt 2
Teilfinanzhaushalt 2

mit Darstellung der
einzelnen Produktsachkonten

Teilergebnishaushalt 2026

Gemeinde: 21 OG Ruppach-Goldhausen

Teilhaushalt		02 Schule und Kultur, Soziales und Jugend, Gesundheit und Sport						
Leistung		28100 Heimat- und sonstige Kulturpflege						
Ifd. Nr.	Teilergebnishaushalt		Ergebnis des Haushaltsvorjahres	Ansätze des Haushaltsvorjahres einschl. Nachträge	Ansatz des Haushaltsjahres	Planungsdaten des Haushaltsfolgejahres	Planungsdaten des zweiten Haushaltsfolgejahres	Planungsdaten des dritten Haushaltsfolgejahres
			2024	2025	2026	2027	2028	2029
			in €	in €	in €	in €	in €	in €
E 1	+	Steuern und ähnliche Abgaben	0,00	0	0	0	0	0
E 2	+	Zuwendungen, allgemeine Umlagen und sonstige Transfererträge	0,00	0	0	0	0	0
E 3	+	Erträge der sozialen Sicherung	0,00	0	0	0	0	0
E 4	+	Öffentlich-rechtliche Leistungsentgelte	0,00	0	0	0	0	0
E 5	+	Privatrechtliche Leistungsentgelte	0,00	0	0	0	0	0
E 6	+	Kostenerstattungen und Kostenumlagen	0,00	0	0	0	0	0
E 7	+	Sonstige laufende Erträge	5.025,00	4.000	5.000	5.000	5.000	5.000
		<i>46290000 Weitere sonstige laufende Erträge / Sonstige (u.a. Spenden / Einnahmen Kirmes)</i>	<i>5.025,00</i>	<i>4.000</i>	<i>5.000</i>	<i>5.000</i>	<i>5.000</i>	<i>5.000</i>
E 8	=	Summe der laufenden Erträge aus Verwaltungstätigkeit (Summe E 1 bis E 7)	5.025,00	4.000	5.000	5.000	5.000	5.000
E 9	-	Personal- und Versorgungsaufwendungen	0,00	0	0	0	0	0
E 10	-	Aufwendungen für Sach- und Dienstleistungen	236,90	300	250	255	260	265
		<i>52210000 Aufwendungen für Strom (Festanschluss im Freizeitgelände)</i>	<i>236,90</i>	<i>300</i>	<i>250</i>	<i>255</i>	<i>260</i>	<i>265</i>
E 11	-	Abschreibungen	503,00	550	550	550	550	550
		<i>53530000 Stromversorgungsanlagen</i>	<i>503,00</i>	<i>550</i>	<i>550</i>	<i>550</i>	<i>550</i>	<i>550</i>
E 12	-	Zuwendungen, Umlagen und sonstige Transferaufwendungen	1.576,53	1.720	1.000	1.000	1.000	1.000
		<i>54190000 Zuweisungen und Zuschüsse für laufende Zwecke an Sonstige jährliche Zuschüsse</i>	<i>1.576,53</i>	<i>1.720</i>	<i>1.000</i>	<i>1.000</i>	<i>1.000</i>	<i>1.000</i>
		<i>- Kirmesgesellschaft Ru-Go 2009 e.V.; 360 € (ab 2026 über Produkt 11100)</i>						
		<i>- Kapellenverein e.V.; 360 € (ab 2026 über Produkt 11100)</i>						
		<i>- Zuschüsse Bühnen für Veranstaltungen; 1.000 €</i>						
E 13	-	Aufwendungen der sozialen Sicherung	0,00	0	0	0	0	0
E 14	-	Sonstige laufende Aufwendungen	22.718,06	22.000	24.000	24.000	24.000	24.000
		<i>56210000 Mieten, Pachten und Erbbauzinsen</i>	<i>0,00</i>	<i>2.000</i>	<i>2.000</i>	<i>2.000</i>	<i>2.000</i>	<i>2.000</i>
		<i>- jährlicher Pauschalansatz; 2.000 € (Anmietung Bühne für Veranstaltungen)</i>						
		<i>56990000 Sonstige Aufwendungen</i>	<i>22.718,06</i>	<i>20.000</i>	<i>22.000</i>	<i>22.000</i>	<i>22.000</i>	<i>22.000</i>
		<i>Aufwendungen für Heimmatteste (u.a. Kirmes / Sankt Martin)</i>						
E 15	=	Summe der laufenden Aufwendungen aus Verwaltungstätigkeit (Summe E 9 bis E 14)	25.034,49	24.570	25.800	25.805	25.810	25.815
E 16	=	Laufendes Ergebnis aus Verwaltungstätigkeit (Saldo E 8 und E 15)	-20.009,49	-20.570	-20.800	-20.805	-20.810	-20.815
E 17	+	Zinserträge und sonstige Finanzerträge	0,00	0	0	0	0	0
E 18	-	Zinsaufwendungen und sonstige Finanzaufwendungen	0,00	0	0	0	0	0
E 19	=	Saldo der Zins -und sonstigen Finanzerträge und -aufwendungen (Saldo E 17 und E 18)	0,00	0	0	0	0	0
E 20	=	Ordentliches Ergebnis (Summe E 16 bis E 19)	-20.009,49	-20.570	-20.800	-20.805	-20.810	-20.815
E 21		Außerordentliches Ergebnis	0,00	0	0	0	0	0
E 22		Saldo aus internen Leistungsbeziehungen	-3.403,88	-2.500	-7.000	-7.000	-7.000	-7.000
E 23	=	Jahresergebnis (Jahresüberschuss / Jahresfehlbetrag) des Teilhaushalts (Summe E 20 bis E 22)	-23.413,37	-23.070	-27.800	-27.805	-27.810	-27.815

Teilergebnishaushalt 2026

Gemeinde: 21 OG Ruppach-Goldhausen

Teilhaushalt 02 Schule und Kultur, Soziales und Jugend, Gesundheit und Sport
 Leistung 28130 Partnerschaften, soweit nicht der Produktgruppe 11 1 zugeordnet

Ifd. Nr.	Teilergebnishaushalt		Ergebnis des Haushaltsvorjahres	Ansätze des Haushaltsvorjahres einschl. Nachträge	Ansatz des Haushaltsjahres	Planungsdaten des Haushaltsfolgejahres	Planungsdaten des zweiten Haushaltsfolgejahres	Planungsdaten des dritten Haushaltsfolgejahres
			2024	2025	2026	2027	2028	2029
			in €	in €	in €	in €	in €	in €
E 1	+	Steuern und ähnliche Abgaben	0,00	0	0	0	0	0
E 2	+	Zuwendungen, allgemeine Umlagen und sonstige Transfererträge	0,00	0	0	0	0	0
E 3	+	Erträge der sozialen Sicherung	0,00	0	0	0	0	0
E 4	+	Öffentlich-rechtliche Leistungsentgelte	0,00	0	0	0	0	0
E 5	+	Privatrechtliche Leistungsentgelte	0,00	0	0	0	0	0
E 6	+	Kostenerstattungen und Kostenumlagen	0,00	0	0	5.000	0	0
		44290000 Kostenerstattungen und Kostenumlagen von Sonstigen (Eigenanteile von Privatpersonen für die Fahrt nach Strahovice / vgl. Aufwendungen Konto 5639)	0,00	0	0	5.000	0	0
E 7	+	Sonstige laufende Erträge	0,00	5.000	0	0	0	5.000
		46290000 Weitere sonstige laufende Erträge / Sonstige (Erwartete Spenden / Einnahmen aus Veranstaltungen)	0,00	5.000	0	0	0	5.000
E 8	=	Summe der laufenden Erträge aus Verwaltungstätigkeit (Summe E 1 bis E 7)	0,00	5.000	0	5.000	0	5.000
E 9	-	Personal- und Versorgungsaufwendungen	0,00	0	0	0	0	0
E 10	-	Aufwendungen für Sach- und Dienstleistungen	0,00	0	0	0	0	0
E 11	-	Abschreibungen	0,00	0	0	0	0	0
E 12	-	Zuwendungen, Umlagen und sonstige Transferaufwendungen	0,00	0	0	0	0	0
E 13	-	Aufwendungen der sozialen Sicherung	0,00	0	0	0	0	0
E 14	-	Sonstige laufende Aufwendungen	0,00	10.000	0	5.000	0	10.000
		56390000 Geschäftsaufwendungen / Sonstiges (Aufwendungen - Partnerschaftsgemeinde Strahovice)	0,00	10.000	0	5.000	0	10.000
E 15	=	Summe der laufenden Aufwendungen aus Verwaltungstätigkeit (Summe E 9 bis E 14)	0,00	10.000	0	5.000	0	10.000
E 16	=	Laufendes Ergebnis aus Verwaltungstätigkeit (Saldo E 8 und E 15)	0,00	-5.000	0	0	0	-5.000
E 17	+	Zinserträge und sonstige Finanzerträge	0,00	0	0	0	0	0
E 18	-	Zinsaufwendungen und sonstige Finanzaufwendungen	0,00	0	0	0	0	0
E 19	=	Saldo der Zins - und sonstigen Finanzerträge und -aufwendungen (Saldo E 17 und E 18)	0,00	0	0	0	0	0
E 20	=	Ordentliches Ergebnis (Summe E 16 bis E 19)	0,00	-5.000	0	0	0	-5.000
E 21		Außerordentliches Ergebnis	0,00	0	0	0	0	0
E 22		Saldo aus internen Leistungsbeziehungen	0,00	0	0	0	0	0
E 23	=	Jahresergebnis (Jahresüberschuss / Jahresfehlbetrag) des Teilhaushalts (Summe E 20 bis E 22)	0,00	-5.000	0	0	0	-5.000

Teilergebnishaushalt 2026

Gemeinde: 21 OG Ruppach-Goldhausen

Teilhaushalt 02 Schule und Kultur, Soziales und Jugend, Gesundheit und Sport
 Leistung 36550 Förderung anderer Träger

Ifd. Nr.	Teilergebnishaushalt		Ergebnis des Haushaltsvorjahres	Ansätze des Haushaltsvorjahres einschl. Nachträge	Ansatz des Haushaltsjahres	Planungsdaten des Haushaltsfolgejahres	Planungsdaten des zweiten Haushaltsfolgejahres	Planungsdaten des dritten Haushaltsfolgejahres
			2024	2025	2026	2027	2028	2029
			in €	in €	in €	in €	in €	in €
E 1	+	Steuern und ähnliche Abgaben	0,00	0	0	0	0	0
E 2	+	Zuwendungen, allgemeine Umlagen und sonstige Transfererträge	0,00	0	0	0	0	0
E 3	+	Erträge der sozialen Sicherung	0,00	0	0	0	0	0
E 4	+	Öffentlich-rechtliche Leistungsentgelte	0,00	0	0	0	0	0
E 5	+	Privatrechtliche Leistungsentgelte	0,00	0	0	0	0	0
E 6	+	Kostenerstattungen und Kostenumlagen	0,00	0	0	0	0	0
E 7	+	Sonstige laufende Erträge	0,00	0	0	0	0	0
E 8	=	Summe der laufenden Erträge aus Verwaltungstätigkeit (Summe E 1 bis E 7)	0,00	0	0	0	0	0
E 9	-	Personal- und Versorgungsaufwendungen	0,00	0	0	0	0	0
E 10	-	Aufwendungen für Sach- und Dienstleistungen	0,00	0	0	0	0	0
E 11	-	Abschreibungen	5.446,00	36.200	35.450	35.450	35.450	5.450
		<i>53220000 Abschreibungen auf immaterielle Vermögensgegenstände aus geleisteten Zuwendungen</i>	5.446,00	36.200	35.450	35.450	35.450	5.450
E 12	-	Zuwendungen, Umlagen und sonstige Transferaufwendungen	77.357,15	113.000	151.000	75.000	75.000	75.000
		<i>54190000 Zuweisungen und Zuschüsse für laufende Zwecke an Sonstige</i>	77.357,15	113.000	151.000	75.000	75.000	75.000
		<i>jährliche Pauschalansätze:</i>						
		<i>- Personal- und Sachkostenanteil KiTa Ru-Go 2026; 65.000 €</i>						
		<i>- Unterhaltung Gebäude / Außenanlage; 10.000 €</i>						
		<i>Sonderbedarf in 2026:</i>						
		<i>- Personal- und Sachkostenanteil KiTa Ru-Go Nachzahlungen 2021 - 2024; 76.000 €</i>						
E 13	-	Aufwendungen der sozialen Sicherung	0,00	0	0	0	0	0
E 14	-	Sonstige laufenden Aufwendungen	13.808,79	14.000	13.000	13.000	13.000	0
		<i>56210000 Mieten, Pachten und Erbbauzinsen (Anteilige Miete Provisorium Kita-Außenstelle Boden)</i>	13.808,79	14.000	13.000	13.000	13.000	0
E 15	=	Summe der laufenden Aufwendungen aus Verwaltungstätigkeit (Summe E 9 bis E 14)	96.611,94	163.200	199.450	123.450	123.450	80.450
E 16	=	Laufendes Ergebnis aus Verwaltungstätigkeit (Saldo E 8 und E 15)	-96.611,94	-163.200	-199.450	-123.450	-123.450	-80.450
E 17	+	Zinserträge und sonstige Finanzerträge	0,00	0	0	0	0	0
E 18	-	Zinsaufwendungen und sonstige Finanzaufwendungen	0,00	0	0	0	0	0
E 19	=	Saldo der Zins -und sonstigen Finanzerträge und -aufwendungen (Saldo E 17 und E 18)	0,00	0	0	0	0	0
E 20	=	Ordentliches Ergebnis (Summe E 16 bis E 19)	-96.611,94	-163.200	-199.450	-123.450	-123.450	-80.450
E 21		Außerordentliches Ergebnis	0,00	0	0	0	0	0
E 22		Saldo aus internen Leistungsbeziehungen	0,00	0	0	0	0	0
E 23	=	Jahresergebnis (Jahresüberschuss / Jahresfehlbetrag) des Teilhaushalts (Summe E 20 bis E 22)	-96.611,94	-163.200	-199.450	-123.450	-123.450	-80.450

Teilergebnishaushalt 2026

Gemeinde: 21 OG Ruppach-Goldhausen

Teilhaushalt 02 Schule und Kultur, Soziales und Jugend, Gesundheit und Sport
 Leistung 36600 Einrichtungen der Jugendarbeit

Ifd. Nr.	Teilergebnishaushalt		Ergebnis des Haushaltsvorjahres	Ansätze des Haushaltsvorjahres einschl. Nachträge	Ansatz des Haushaltsjahres	Planungsdaten des Haushaltsfolgejahres	Planungsdaten des zweiten Haushaltsfolgejahres	Planungsdaten des dritten Haushaltsfolgejahres
			2024	2025	2026	2027	2028	2029
			in €	in €	in €	in €	in €	in €
E 1	+	Steuern und ähnliche Abgaben	0,00	0	0	0	0	0
E 2	+	Zuwendungen, allgemeine Umlagen und sonstige Transfererträge	0,00	0	0	0	0	0
E 3	+	Erträge der sozialen Sicherung	0,00	0	0	0	0	0
E 4	+	Öffentlich-rechtliche Leistungsentgelte	0,00	0	0	0	0	0
E 5	+	Privatrechtliche Leistungsentgelte	0,00	0	0	0	0	0
E 6	+	Kostenerstattungen und Kostenumlagen	0,00	0	0	0	0	0
E 7	+	Sonstige laufende Erträge	0,00	0	0	0	0	0
E 8	=	Summe der laufenden Erträge aus Verwaltungstätigkeit (Summe E 1 bis E 7)	0,00	0	0	0	0	0
E 9	-	Personal- und Versorgungsaufwendungen	0,00	0	0	0	0	0
E 10	-	Aufwendungen für Sach- und Dienstleistungen	488,12	4.175	5.210	5.210	5.210	5.210
		52230000 Aufwendungen für Wasser/Abwasser - Spielplatz "Im Wassergraben"; 75 € - Wasseranschluss ehem. Jugendraum; 135 €	160,20	175	210	210	210	210
		52311000 Unterhaltung der Grundstücke - jährlicher Pauschalansatz; 2.000 €	0,00	1.500	2.000	2.000	2.000	2.000
		52370000 Unterhaltung der Betriebs- und Geschäftsausstattung - jährlicher Pauschalansatz; 2.000 € (Unterhaltung Spielgeräte / TÜV-Prüfung)	327,92	1.500	2.000	2.000	2.000	2.000
		52380000 Geringwertige Geräte, Ausstattungs-, Ausrüstungs- und sonstige Gebrauchsgegenstände - jährlicher Pauschalansatz; 1.000 € (u.a. Sitzbänke, Mülleimer)	0,00	1.000	1.000	1.000	1.000	1.000
E 11	-	Abschreibungen	1.454,00	1.500	1.500	1.500	1.000	300
		53850000 Abschreibungen auf die Betriebs- und Geschäftsausstattung	1.454,00	1.500	1.500	1.500	1.000	300
E 12	-	Zuwendungen, Umlagen und sonstige Transferaufwendungen	0,00	0	0	0	0	0
E 13	-	Aufwendungen der sozialen Sicherung	0,00	0	0	0	0	0
E 14	-	Sonstige laufenden Aufwendungen	0,00	0	0	0	0	0
E 15	=	Summe der laufenden Aufwendungen aus Verwaltungstätigkeit (Summe E 9 bis E 14)	1.942,12	5.675	6.710	6.710	6.210	5.510
E 16	=	Laufendes Ergebnis aus Verwaltungstätigkeit (Saldo E 8 und E 15)	-1.942,12	-5.675	-6.710	-6.710	-6.210	-5.510
E 17	+	Zinserträge und sonstige Finanzerträge	0,00	0	0	0	0	0
E 18	-	Zinsaufwendungen und sonstige Finanzaufwendungen	0,00	0	0	0	0	0
E 19	=	Saldo der Zins -und sonstigen Finanzerträge und -aufwendungen (Saldo E 17 und E 18)	0,00	0	0	0	0	0
E 20	=	Ordentliches Ergebnis (Summe E 16 bis E 19)	-1.942,12	-5.675	-6.710	-6.710	-6.210	-5.510
E 21		Außerordentliches Ergebnis	0,00	0	0	0	0	0
E 22		Saldo aus internen Leistungsbeziehungen	-305,18	-1.000	-500	-500	-500	-500
E 23	=	Jahresergebnis (Jahresüberschuss / Jahresfehlbetrag) des Teilhaushalts (Summe E 20 bis E 22)	-2.247,30	-6.675	-7.210	-7.210	-6.710	-6.010

Teilergebnishaushalt 2026

Gemeinde: 21 OG Ruppach-Goldhausen

Teilhaushalt 02 Schule und Kultur, Soziales und Jugend, Gesundheit und Sport
 Leistung 42410 Kommunale Sportstätten und Bäder

Ifd. Nr.	Teilergebnishaushalt		Ergebnis des Haushaltsvorjahres	Ansätze des Haushaltsvorjahres einschl. Nachträge	Ansatz des Haushaltsjahres	Planungsdaten des Haushaltsfolgejahres	Planungsdaten des zweiten Haushaltsfolgejahres	Planungsdaten des dritten Haushaltsfolgejahres
			2024	2025	2026	2027	2028	2029
			in €	in €	in €	in €	in €	in €
E 1	+	Steuern und ähnliche Abgaben	0,00	0	0	0	0	0
E 2	+	Zuwendungen, allgemeine Umlagen und sonstige Transfererträge	1.460,00	1.450	1.450	1.450	1.450	1.450
		<i>41510000 Sonderposten aus Zuwendungen</i>	1.460,00	1.450	1.450	1.450	1.450	1.450
E 3	+	Erträge der sozialen Sicherung	0,00	0	0	0	0	0
E 4	+	Öffentlich-rechtliche Leistungsentgelte	0,00	0	0	0	0	0
E 5	+	Privatrechtliche Leistungsentgelte	0,00	0	0	0	0	0
E 6	+	Kostenerstattungen und Kostenumlagen	0,00	0	0	0	0	0
E 7	+	Sonstige laufende Erträge	0,00	0	0	0	0	0
E 8	=	Summe der laufenden Erträge aus Verwaltungstätigkeit (Summe E 1 bis E 7)	1.460,00	1.450	1.450	1.450	1.450	1.450
E 9	-	Personal- und Versorgungsaufwendungen	0,00	0	0	0	0	0
E 10	-	Aufwendungen für Sach- und Dienstleistungen	7.912,51	15.460	6.260	14.280	6.290	14.310
		<i>52210000 Aufwendungen für Strom (Sportplatz inkl. Sportlerheim)</i>	431,86	1.800	600	615	625	640
		<i>52260000 Aufwendungen für die Abfallbeseitigung</i>	140,70	160	160	165	165	170
		<i>52311000 Unterhaltung der Grundstücke Unterhaltung der Sportplatzanlage</i>	7.014,41	13.000	5.000	13.000	5.000	13.000
		<i>- jährlicher Pauschalansatz; 5.000 €</i>						
		<i>- Sonderbedarfe in 2027 und 2029; 8.000 € (Intensivpflege Rasenfläche)</i>						
		<i>52313000 Gebäude einschließlich der Bestandteile, die dem Gebäude zuzurechnen sind</i>	325,54	500	500	500	500	500
		<i>- jährlicher Pauschalansatz; 500 €</i>						
E 11	-	Abschreibungen	2.862,53	4.250	5.650	5.650	5.650	5.650
		<i>53450000 Abschreibungen auf bebaute Grundstücke und grundstücksgleiche Rechte mit Sportanlagen</i>	2.862,53	2.750	2.900	2.900	2.900	2.900
		<i>53850000 Abschreibungen auf die Betriebs- und Geschäftsausstattung (Mähroboter)</i>	0,00	1.500	2.750	2.750	2.750	2.750
E 12	-	Zuwendungen, Umlagen und sonstige Transferaufwendungen	0,00	0	0	0	0	0
E 13	-	Aufwendungen der sozialen Sicherung	0,00	0	0	0	0	0
E 14	-	Sonstige laufende Aufwendungen	0,00	0	0	0	0	0
E 15	=	Summe der laufenden Aufwendungen aus Verwaltungstätigkeit (Summe E 9 bis E 14)	10.775,04	19.710	11.910	19.930	11.940	19.960
E 16	=	Laufendes Ergebnis aus Verwaltungstätigkeit (Saldo E 8 und E 15)	-9.315,04	-18.260	-10.460	-18.480	-10.490	-18.510
E 17	+	Zinserträge und sonstige Finanzerträge	0,00	0	0	0	0	0
E 18	-	Zinsaufwendungen und sonstige Finanzaufwendungen	0,00	0	0	0	0	0
E 19	=	Saldo der Zins -und sonstigen Finanzerträge und -aufwendungen (Saldo E 17 und E 18)	0,00	0	0	0	0	0
E 20	=	Ordentliches Ergebnis (Summe E 16 bis E 19)	-9.315,04	-18.260	-10.460	-18.480	-10.490	-18.510
E 21		Außerordentliches Ergebnis	0,00	0	0	0	0	0
E 22		Saldo aus internen Leistungsbeziehungen	-10.516,81	-7.000	-13.000	-13.000	-13.000	-13.000
E 23	=	Jahresergebnis (Jahresüberschuss / Jahresfehlbetrag) des Teilhaushalts (Summe E 20 bis E 22)	-19.831,85	-25.260	-23.460	-31.480	-23.490	-31.510

Teilfinanzhaushalt 2026

Gemeinde: 21 OG Ruppach-Goldhausen

Teilhaushalt 02 Schule und Kultur, Soziales und Jugend, Gesundheit und Sport
 Leistung 28100 Heimat- und sonstige Kulturpflege

Ifd. Nr.	Teilfinanzhaushalt		Ergebnis des Haushaltsvorjahres	Ansätze des Haushaltsvorjahres einschl. Nachträge	Ansatz des Haushaltsjahres	Planungsdaten des Haushaltsfolgejahres	Planungsdaten des zweiten Haushaltsfolgejahres	Planungsdaten des dritten Haushaltsfolgejahres
			2024	2025	2026	2027	2028	2029
			in €	in €	in €	in €	in €	in €
F 1	+	Steuern und ähnliche Abgaben	0,00	0	0	0	0	0
F 2	+	Zuwendungen, allgemeine Umlagen und sonstige Transfereinzahlungen	0,00	0	0	0	0	0
F 3	+	Einzahlungen der sozialen Sicherung	0,00	0	0	0	0	0
F 4	+	Öffentlich-rechtliche Leistungsentgelte	0,00	0	0	0	0	0
F 5	+	Privatrechtliche Leistungsentgelte	0,00	0	0	0	0	0
F 6	+	Kostenerstattungen und Kostenumlagen	0,00	0	0	0	0	0
F 7	+	Sonstige laufende Einzahlungen	5.025,00	4.000	5.000	5.000	5.000	5.000
F 8	=	Summe der laufenden Einzahlungen aus Verwaltungstätigkeit (Summe F 1 bis F 7)	5.025,00	4.000	5.000	5.000	5.000	5.000
F 9	-	Personal- und Versorgungsauszahlungen	0,00	0	0	0	0	0
F 10	-	Auszahlungen für Sach- und Dienstleistungen	261,76	300	250	255	260	265
F 11	-	* nicht besetzt *	0,00	0	0	0	0	0
F 12	-	Zuwendungen, Umlagen und sonstige Transferauszahlungen	1.576,53	1.720	1.000	1.000	1.000	1.000
F 13	-	Auszahlungen der sozialen Sicherung	0,00	0	0	0	0	0
F 14	-	Sonstige laufende Auszahlungen	22.718,06	22.000	24.000	24.000	24.000	24.000
F 15	=	Summe der laufenden Auszahlungen aus Verwaltungstätigkeit (Summe F 9 bis F 14)	24.556,35	24.020	25.250	25.255	25.260	25.265
F 16	=	Saldo der laufenden Ein- und Auszahlungen aus Verwaltungstätigkeit	-19.531,35	-20.020	-20.250	-20.255	-20.260	-20.265
F 17	+	Zinseinzahlungen und sonstige Finanzeinzahlungen	0,00	0	0	0	0	0
F 18	-	Zinsauszahlungen und sonstige Finanzauszahlungen	0,00	0	0	0	0	0
F 19	=	Saldo der Zins- und der sonstigen Finanzein- und -auszahlungen	0,00	0	0	0	0	0
F 20	=	Saldo der ordentlichen Ein- und Auszahlungen (Summe F 16 + F 19)	-19.531,35	-20.020	-20.250	-20.255	-20.260	-20.265
F 21		Saldo der außerordentlichen Ein- und Auszahlungen	0,00	0	0	0	0	0
F 22	=	Saldo der Ein- und Auszahlungen aus internen Leistungsbeziehungen	-3.403,88	-2.500	-7.000	-7.000	-7.000	-7.000
F 23	=	Summe der ordentlichen und außerordentlichen Ein- und Auszahlungen (Summe F 21 + F 22)	-22.935,23	-22.520	-27.250	-27.255	-27.260	-27.265
F 24	+	Einzahlungen aus Investitionszuwendungen	0,00	0	0	0	0	0
F 25	+	Einzahlungen aus Beiträgen und ähnlichen Entgelten	0,00	0	0	0	0	0
F 26	+	Sonstige Investitionseinzahlungen	0,00	0	0	0	0	0
F 27	=	Summe der Einzahlungen aus Investitionstätigkeit (Summe F 24 bis F 26)	0,00	0	0	0	0	0
F 28	-	Auszahlungen für immaterielle Vermögensgegenstände	0,00	0	0	0	0	0
F 29	-	Auszahlungen für Sachanlagen	0,00	0	0	0	0	0
F 30	-	Auszahlungen für Finanzanlagen	0,00	0	0	0	0	0
F 31	-	Sonstige Investitionsauszahlungen	0,00	0	0	0	0	0
F 32	=	Summe der Auszahlungen aus Investitionstätigkeit (Summe F 28 bis F 31)	0,00	0	0	0	0	0
F 33	=	Saldo der Ein- und Auszahlungen aus Investitionstätigkeit (Saldo F 27 und F 32)	0,00	0	0	0	0	0
F 34	=	Finanzmittelüberschuss /-fehlbetrag des Teilhaushalts (Summe F 23 + F 33)	-22.935,23	-22.520	-27.250	-27.255	-27.260	-27.265

Teilfinanzhaushalt 2026

Gemeinde: 21 OG Ruppach-Goldhausen

Teilhaushalt 02 Schule und Kultur, Soziales und Jugend, Gesundheit und Sport
 Leistung 28130 Partnerschaften, soweit nicht der Produktgruppe 11 1 zugeordnet

Ifd. Nr.	Teilfinanzhaushalt		Ergebnis des Haushaltsvorjahres	Ansätze des Haushaltsvorjahres einschl. Nachträge	Ansatz des Haushaltsjahres	Planungsdaten des Haushaltsfolgejahres	Planungsdaten des zweiten Haushaltsfolgejahres	Planungsdaten des dritten Haushaltsfolgejahres
			2024	2025	2026	2027	2028	2029
			in €	in €	in €	in €	in €	in €
F 1	+	Steuern und ähnliche Abgaben	0,00	0	0	0	0	0
F 2	+	Zuwendungen, allgemeine Umlagen und sonstige Transfereinzahlungen	0,00	0	0	0	0	0
F 3	+	Einzahlungen der sozialen Sicherung	0,00	0	0	0	0	0
F 4	+	Öffentlich-rechtliche Leistungsentgelte	0,00	0	0	0	0	0
F 5	+	Privatrechtliche Leistungsentgelte	0,00	0	0	0	0	0
F 6	+	Kostenerstattungen und Kostenumlagen	0,00	0	0	5.000	0	0
F 7	+	Sonstige laufende Einzahlungen	0,00	5.000	0	0	0	5.000
F 8	=	Summe der laufenden Einzahlungen aus Verwaltungstätigkeit (Summe F 1 bis F 7)	0,00	5.000	0	5.000	0	5.000
F 9	-	Personal- und Versorgungsauszahlungen	0,00	0	0	0	0	0
F 10	-	Auszahlungen für Sach- und Dienstleistungen	0,00	0	0	0	0	0
F 11	-	* nicht besetzt *	0,00	0	0	0	0	0
F 12	-	Zuwendungen, Umlagen und sonstige Transferauszahlungen	0,00	0	0	0	0	0
F 13	-	Auszahlungen der sozialen Sicherung	0,00	0	0	0	0	0
F 14	-	Sonstige laufende Auszahlungen	0,00	10.000	0	5.000	0	10.000
F 15	=	Summe der laufenden Auszahlungen aus Verwaltungstätigkeit (Summe F 9 bis F14)	0,00	10.000	0	5.000	0	10.000
F 16	=	Saldo der laufenden Ein- und Auszahlungen aus Verwaltungstätigkeit	0,00	-5.000	0	0	0	-5.000
F 17	+	Zinseinzahlungen und sonstige Finanzeinzahlungen	0,00	0	0	0	0	0
F 18	-	Zinsauszahlungen und sonstige Finanzauszahlungen	0,00	0	0	0	0	0
F 19	=	Saldo der Zins- und der sonstigen Finanzein- und -auszahlungen	0,00	0	0	0	0	0
F 20	=	Saldo der ordentlichen Ein- und Auszahlungen (Summe F 16 + F 19)	0,00	-5.000	0	0	0	-5.000
F 21		Saldo der außerordentlichen Ein- und Auszahlungen	0,00	0	0	0	0	0
F 22		Saldo der Ein- und Auszahlungen aus internen Leistungsbeziehungen	0,00	0	0	0	0	0
F 23	=	Summe der ordentlichen und außerordentlichen Ein- und Auszahlungen (Summe F 21 + F 22)	0,00	-5.000	0	0	0	-5.000
F 24	+	Einzahlungen aus Investitionszuwendungen	0,00	0	0	0	0	0
F 25	+	Einzahlungen aus Beiträgen und ähnlichen Entgelten	0,00	0	0	0	0	0
F 26	+	Sonstige Investitionseinzahlungen	0,00	0	0	0	0	0
F 27	=	Summe der Einzahlungen aus Investitionstätigkeit (Summe F 24 bis F 26)	0,00	0	0	0	0	0
F 28	-	Auszahlungen für immaterielle Vermögensgegenstände	0,00	0	0	0	0	0
F 29	-	Auszahlungen für Sachanlagen	0,00	0	0	0	0	0
F 30	-	Auszahlungen für Finanzanlagen	0,00	0	0	0	0	0
F 31	-	Sonstige Investitionsauszahlungen	0,00	0	0	0	0	0
F 32	=	Summe der Auszahlungen aus Investitionstätigkeit (Summe F 28 bis F 31)	0,00	0	0	0	0	0
F 33	=	Saldo der Ein- und Auszahlungen aus Investitionstätigkeit (Saldo F 27 und F 32)	0,00	0	0	0	0	0
F 34	=	Finanzmittelüberschuss /-fehlbetrag des Teilhaushalts (Summe F 23 + F 33)	0,00	-5.000	0	0	0	-5.000

Teilfinanzhaushalt 2026

Gemeinde: 21 OG Ruppach-Goldhausen

Teilhaushalt 02 Schule und Kultur, Soziales und Jugend, Gesundheit und Sport
 Leistung 36550 Förderung anderer Träger

Ifd. Nr.	Teilfinanzhaushalt		Ergebnis des Haushaltsvorjahres	Ansätze des Haushaltsvorjahres einschl. Nachträge	Ansatz des Haushaltsjahres	Planungsdaten des Haushaltsfolgejahres	Planungsdaten des zweiten Haushaltsfolgejahres	Planungsdaten des dritten Haushaltsfolgejahres
			2024	2025	2026	2027	2028	2029
			in €	in €	in €	in €	in €	in €
F 1	+	Steuern und ähnliche Abgaben	0,00	0	0	0	0	0
F 2	+	Zuwendungen, allgemeine Umlagen und sonstige Transfereinzahlungen	0,00	0	0	0	0	0
F 3	+	Einzahlungen der sozialen Sicherung	0,00	0	0	0	0	0
F 4	+	Öffentlich-rechtliche Leistungsentgelte	0,00	0	0	0	0	0
F 5	+	Privatrechtliche Leistungsentgelte	0,00	0	0	0	0	0
F 6	+	Kostenerstattungen und Kostenumlagen	0,00	0	0	0	0	0
F 7	+	Sonstige laufende Einzahlungen	0,00	0	0	0	0	0
F 8	=	Summe der laufenden Einzahlungen aus Verwaltungstätigkeit (Summe F 1 bis F 7)	0,00	0	0	0	0	0
F 9	-	Personal- und Versorgungsauszahlungen	0,00	0	0	0	0	0
F 10	-	Auszahlungen für Sach- und Dienstleistungen	0,00	0	0	0	0	0
F 11	-	* nicht besetzt *	0,00	0	0	0	0	0
F 12	-	Zuwendungen, Umlagen und sonstige Transferauszahlungen	77.357,15	113.000	151.000	75.000	75.000	75.000
F 13	-	Auszahlungen der sozialen Sicherung	0,00	0	0	0	0	0
F 14	-	Sonstige laufende Auszahlungen	13.808,79	14.000	13.000	13.000	13.000	0
F 15	=	Summe der laufenden Auszahlungen aus Verwaltungstätigkeit (Summe F 9 bis F 14)	91.165,94	127.000	164.000	88.000	88.000	75.000
F 16	=	Saldo der laufenden Ein- und Auszahlungen aus Verwaltungstätigkeit	-91.165,94	-127.000	-164.000	-88.000	-88.000	-75.000
F 17	+	Zinseinzahlungen und sonstige Finanzeinzahlungen	0,00	0	0	0	0	0
F 18	-	Zinsauszahlungen und sonstige Finanzauszahlungen	0,00	0	0	0	0	0
F 19	=	Saldo der Zins- und der sonstigen Finanzein- und -auszahlungen	0,00	0	0	0	0	0
F 20	=	Saldo der ordentlichen Ein- und Auszahlungen (Summe F 16 + F 19)	-91.165,94	-127.000	-164.000	-88.000	-88.000	-75.000
F 21		Saldo der außerordentlichen Ein- und Auszahlungen	0,00	0	0	0	0	0
F 22		Saldo der Ein- und Auszahlungen aus internen Leistungsbeziehungen	0,00	0	0	0	0	0
F 23	=	Summe der ordentlichen und außerordentlichen Ein- und Auszahlungen (Summe F 21 + F 22)	-91.165,94	-127.000	-164.000	-88.000	-88.000	-75.000
F 24	+	Einzahlungen aus Investitionszuwendungen	0,00	0	0	0	0	0
F 25	+	Einzahlungen aus Beiträgen und ähnlichen Entgelten	0,00	0	0	0	0	0
F 26	+	Sonstige Investitionseinzahlungen	0,00	0	0	0	0	0
F 27	=	Summe der Einzahlungen aus Investitionstätigkeit (Summe F 24 bis F 26)	0,00	0	0	0	0	0
F 28	-	Auszahlungen für immaterielle Vermögensgegenstände	0,00	172.500	0	0	0	0
F 29	-	Auszahlungen für Sachanlagen	0,00	0	0	0	0	0
F 30	-	Auszahlungen für Finanzanlagen	0,00	0	0	0	0	0
F 31	-	Sonstige Investitionsauszahlungen	0,00	0	0	0	0	0
F 32	=	Summe der Auszahlungen aus Investitionstätigkeit (Summe F 28 bis F 31)	0,00	172.500	0	0	0	0
F 33	=	Saldo der Ein- und Auszahlungen aus Investitionstätigkeit (Saldo F 27 und F 32)	0,00	-172.500	0	0	0	0
F 34	=	Finanzmittelüberschuss /-fehlbetrag des Teilhaushalts (Summe F 23 + F 33)	-91.165,94	-299.500	-164.000	-88.000	-88.000	-75.000

Teilfinanzhaushalt 2026

Gemeinde: 21 OG Ruppach-Goldhausen

Teilhaushalt 02 Schule und Kultur, Soziales und Jugend, Gesundheit und Sport
 Leistung 36600 Einrichtungen der Jugendarbeit

Ifd. Nr.	Teilfinanzhaushalt		Ergebnis des Haushaltsvorjahres	Ansätze des Haushaltsvorjahres einschl. Nachträge	Ansatz des Haushaltsjahres	Planungsdaten des Haushaltsfolgejahres	Planungsdaten des zweiten Haushaltsfolgejahres	Planungsdaten des dritten Haushaltsfolgejahres
			2024	2025	2026	2027	2028	2029
			in €	in €	in €	in €	in €	in €
F 1	+	Steuern und ähnliche Abgaben	0,00	0	0	0	0	0
F 2	+	Zuwendungen, allgemeine Umlagen und sonstige Transfereinzahlungen	0,00	0	0	0	0	0
F 3	+	Einzahlungen der sozialen Sicherung	0,00	0	0	0	0	0
F 4	+	Öffentlich-rechtliche Leistungsentgelte	0,00	0	0	0	0	0
F 5	+	Privatrechtliche Leistungsentgelte	0,00	0	0	0	0	0
F 6	+	Kostenerstattungen und Kostenumlagen	0,00	0	0	0	0	0
F 7	+	Sonstige laufende Einzahlungen	0,00	0	0	0	0	0
F 8	=	Summe der laufenden Einzahlungen aus Verwaltungstätigkeit (Summe F 1 bis F 7)	0,00	0	0	0	0	0
F 9	-	Personal- und Versorgungsauszahlungen	0,00	0	0	0	0	0
F 10	-	Auszahlungen für Sach- und Dienstleistungen	488,12	4.175	5.210	5.210	5.210	5.210
F 11	-	* nicht besetzt *	0,00	0	0	0	0	0
F 12	-	Zuwendungen, Umlagen und sonstige Transferauszahlungen	0,00	0	0	0	0	0
F 13	-	Auszahlungen der sozialen Sicherung	0,00	0	0	0	0	0
F 14	-	Sonstige laufende Auszahlungen	0,00	0	0	0	0	0
F 15	=	Summe der laufenden Auszahlungen aus Verwaltungstätigkeit (Summe F 9 bis F 14)	488,12	4.175	5.210	5.210	5.210	5.210
F 16	=	Saldo der laufenden Ein- und Auszahlungen aus Verwaltungstätigkeit	-488,12	-4.175	-5.210	-5.210	-5.210	-5.210
F 17	+	Zinseinzahlungen und sonstige Finanzeinzahlungen	0,00	0	0	0	0	0
F 18	-	Zinsauszahlungen und sonstige Finanzauszahlungen	0,00	0	0	0	0	0
F 19	=	Saldo der Zins- und der sonstigen Finanzein- und -auszahlungen	0,00	0	0	0	0	0
F 20	=	Saldo der ordentlichen Ein- und Auszahlungen (Summe F 16 + F 19)	-488,12	-4.175	-5.210	-5.210	-5.210	-5.210
F 21		Saldo der außerordentlichen Ein- und Auszahlungen	0,00	0	0	0	0	0
F 22		Saldo der Ein- und Auszahlungen aus internen Leistungsbeziehungen	-305,18	-1.000	-500	-500	-500	-500
F 23	=	Summe der ordentlichen und außerordentlichen Ein- und Auszahlungen (Summe F 21 + F 22)	-793,30	-5.175	-5.710	-5.710	-5.710	-5.710
F 24	+	Einzahlungen aus Investitionszuwendungen	0,00	0	0	0	0	0
F 25	+	Einzahlungen aus Beiträgen und ähnlichen Entgelten	0,00	0	0	0	0	0
F 26	+	Sonstige Investitionseinzahlungen	0,00	0	0	0	0	0
F 27	=	Summe der Einzahlungen aus Investitionstätigkeit (Summe F 24 bis F 26)	0,00	0	0	0	0	0
F 28	-	Auszahlungen für immaterielle Vermögensgegenstände	0,00	0	0	0	0	0
F 29	-	Auszahlungen für Sachanlagen	9.046,28	3.000	5.000	5.000	5.000	5.000
F 30	-	Auszahlungen für Finanzanlagen	0,00	0	0	0	0	0
F 31	-	Sonstige Investitionsauszahlungen	0,00	0	0	0	0	0
F 32	=	Summe der Auszahlungen aus Investitionstätigkeit (Summe F 28 bis F 31)	9.046,28	3.000	5.000	5.000	5.000	5.000
F 33	=	Saldo der Ein- und Auszahlungen aus Investitionstätigkeit (Saldo F 27 und F 32)	-9.046,28	-3.000	-5.000	-5.000	-5.000	-5.000
F 34	=	Finanzmittelüberschuss /-fehlbetrag des Teilhaushalts (Summe F 23 + F 33)	-9.839,58	-8.175	-10.710	-10.710	-10.710	-10.710

Teilfinanzhaushalt 2026

Gemeinde: 21 OG Ruppach-Goldhausen

Teilhaushalt 02 Schule und Kultur, Soziales und Jugend, Gesundheit und Sport
 Leistung 42410 Kommunale Sportstätten und Bäder

fkd. Nr.	Teilfinanzhaushalt		Ergebnis des Haushaltsvorjahres	Ansätze des Haushaltsvorjahres einschl. Nachträge	Ansatz des Haushaltsjahres	Planungsdaten des Haushaltsfolgejahres	Planungsdaten des zweiten Haushaltsfolgejahres	Planungsdaten des dritten Haushaltsfolgejahres
			2024	2025	2026	2027	2028	2029
			in €	in €	in €	in €	in €	in €
F 1	+	Steuern und ähnliche Abgaben	0,00	0	0	0	0	0
F 2	+	Zuwendungen, allgemeine Umlagen und sonstige Transfereinzahlungen	0,00	0	0	0	0	0
F 3	+	Einzahlungen der sozialen Sicherung	0,00	0	0	0	0	0
F 4	+	Öffentlich-rechtliche Leistungsentgelte	0,00	0	0	0	0	0
F 5	+	Privatrechtliche Leistungsentgelte	0,00	0	0	0	0	0
F 6	+	Kostenerstattungen und Kostenumlagen	0,00	0	0	0	0	0
F 7	+	Sonstige laufende Einzahlungen	0,00	0	0	0	0	0
F 8	=	Summe der laufenden Einzahlungen aus Verwaltungstätigkeit (Summe F 1 bis F 7)	0,00	0	0	0	0	0
F 9	-	Personal- und Versorgungsauszahlungen	0,00	0	0	0	0	0
F 10	-	Auszahlungen für Sach- und Dienstleistungen	8.930,09	15.460	6.260	14.280	6.290	14.310
F 11	-	* nicht besetzt *	0,00	0	0	0	0	0
F 12	-	Zuwendungen, Umlagen und sonstige Transferauszahlungen	0,00	0	0	0	0	0
F 13	-	Auszahlungen der sozialen Sicherung	0,00	0	0	0	0	0
F 14	-	Sonstige laufende Auszahlungen	0,00	0	0	0	0	0
F 15	=	Summe der laufenden Auszahlungen aus Verwaltungstätigkeit (Summe F 9 bis F 14)	8.930,09	15.460	6.260	14.280	6.290	14.310
F 16	=	Saldo der laufenden Ein- und Auszahlungen aus Verwaltungstätigkeit	-8.930,09	-15.460	-6.260	-14.280	-6.290	-14.310
F 17	+	Zinseinzahlungen und sonstige Finanzeinzahlungen	0,00	0	0	0	0	0
F 18	-	Zinsauszahlungen und sonstige Finanzauszahlungen	0,00	0	0	0	0	0
F 19	=	Saldo der Zins- und der sonstigen Finanzein- und -auszahlungen	0,00	0	0	0	0	0
F 20	=	Saldo der ordentlichen Ein- und Auszahlungen (Summe F 16 + F 19)	-8.930,09	-15.460	-6.260	-14.280	-6.290	-14.310
F 21		Saldo der außerordentlichen Ein- und Auszahlungen	0,00	0	0	0	0	0
F 22	=	Saldo der Ein- und Auszahlungen aus internen Leistungsbeziehungen	-10.516,81	-7.000	-13.000	-13.000	-13.000	-13.000
F 23	=	Summe der ordentlichen und außerordentlichen Ein- und Auszahlungen (Summe F 21 + F 22)	-19.446,90	-22.460	-19.260	-27.280	-19.290	-27.310
F 24	+	Einzahlungen aus Investitionszuwendungen	0,00	2.000	2.000	0	0	0
F 25	+	Einzahlungen aus Beiträgen und ähnlichen Entgelten	0,00	0	0	0	0	0
F 26	+	Sonstige Investitionseinzahlungen	0,00	0	0	0	0	0
F 27	=	Summe der Einzahlungen aus Investitionstätigkeit (Summe F 24 bis F 26)	0,00	2.000	2.000	0	0	0
F 28	-	Auszahlungen für immaterielle Vermögensgegenstände	0,00	0	0	0	0	0
F 29	-	Auszahlungen für Sachanlagen	0,00	20.000	7.000	0	0	0
F 30	-	Auszahlungen für Finanzanlagen	0,00	0	0	0	0	0
F 31	-	Sonstige Investitionsauszahlungen	0,00	0	0	0	0	0
F 32	=	Summe der Auszahlungen aus Investitionstätigkeit (Summe F 28 bis F 31)	0,00	20.000	7.000	0	0	0
F 33	=	Saldo der Ein- und Auszahlungen aus Investitionstätigkeit (Saldo F 27 und F 32)	0,00	-18.000	-5.000	0	0	0
F 34	=	Finanzmittelüberschuss /-fehlbetrag des Teilhaushalts (Summe F 23 + F 33)	-19.446,90	-40.460	-24.260	-27.280	-19.290	-27.310

Teilhaushalt 3

- Gestaltung Umwelt -

Der Teilhaushalt 3 umfasst die folgenden Produkte:

51100 Räumliche Planungs- und Entwicklungsmaßnahmen

Produktbeschreibung: Aufstellungs- und Änderungsverfahren von Bebauungsplänen, Vorhaben- und Erschließungspläne, Abrundungs- und Außenbereichssatzungen, Landesplanung und Dorfentwicklung
 Ziele: Sicherstellung einer nachhaltigen baulichen und verkehrlichen Entwicklung, Erhalt der Planungshoheit, Festlegung von Gestaltungskriterien, Sicherung gleichwertiger Lebensverhältnisse
 Zielgruppen: GrundstückseigentümerInnen, Gewerbebetriebe, Allgemeinheit
 Auftragsgrundlagen: Gesetze, Ratsbeschlüsse
 Produktverantwortung: Ortsbürgermeister
 Kennzahlen: Noch nicht definiert

51130 Dorferneuerung, Städtebauförderung

Produktbeschreibung: Förderung öffentlicher und privater Maßnahmen, Dorf-, Entwicklungs- und Ortsverschönerungsmaßnahmen
 Ziele: Erhaltung, Erneuerung und Nutzung historischer Bausubstanz in den Ortskernen, Dorfverschönerung, Dorfentwicklung unter Beachtung der demografischen Entwicklung
 Zielgruppen: GrundstückseigentümerInnen, Gewerbebetriebe, Allgemeinheit
 Auftragsgrundlagen: Gesetze, Ratsbeschlüsse
 Produktverantwortung: Ortsbürgermeister
 Kennzahlen: Noch nicht definiert

53100 Elektrizitätsversorgung

Produktbeschreibung: Vergabe von Konzessionen, Abschluss und Aktualisierung der Verträge, Erhebung und Entgelte
 Ziele: Sicherung der Versorgung, Erhebung eines angemessenen Entgeltes
 Zielgruppen: Allgemeinheit, Stromversorgungsunternehmen
 Auftragsgrundlagen: Gesetze, Ratsbeschlüsse, Verträge
 Produktverantwortung: Ortsbürgermeister
 Kennzahlen: Noch nicht definiert

54100 Gemeindestraßen

Produktbeschreibung: Bereitstellung und Unterhaltung von Gemeindestraßen, Straßenbeleuchtung, Verkehrsausstattung, ÖPNV-Einrichtungen, Straßenoberflächenentwässerung
 Ziele: Schaffung und Erhaltung von Verkehrsinfrastruktur, Aufrechterhaltung der Verkehrssicherheit
 Zielgruppen: Allgemeinheit, GrundstückseigentümerInnen
 Auftragsgrundlagen: Gesetze, Ratsbeschlüsse, organisatorische Regelungen
 Produktverantwortung: Ortsbürgermeister
 Kennzahlen: Noch nicht definiert

54510 Kommunale Straßenreinigung, kommunaler Winterdienst

Produktbeschreibung: Reinigen sowie Räumen und Streuen der Fahrbahnen, Radwege, Gehwege sowie der öffentlichen Plätze, soweit nicht auf Dritte übertragen
 Ziele: Gewährleistung der Verkehrssicherheit
 Zielgruppen: GrundstückseigentümerInnen, Allgemeinheit
 Auftragsgrundlagen: Gesetze, Satzungen
 Produktverantwortung: Ortsbürgermeister
 Kennzahlen: Noch nicht definiert

55110 Öffentliches Grün, Landschaftsbau

Produktbeschreibung:	Bereitstellung und Unterhaltung von öffentlichen Grünflächen und Parkanlagen
Ziele:	Ortsbildpflege, Erholung im Wohn- und Arbeitsumfeld, Verbesserung der sozialen und wirtschaftlichen Standortqualität
Zielgruppen:	EinwohnerInnen, Allgemeinheit
Auftragsgrundlagen:	Ratsbeschlüsse, organisatorische Regelungen
Produktverantwortung:	Ortsbürgermeister
Kennzahlen:	Noch nicht definiert

55120 Sonstige Erholungseinrichtungen

Produktbeschreibung:	Bereitstellung und Unterhaltung von Naherholungsgebieten, Naturparks, Wanderwegen, Lehrpfaden, Trimpfpfaden, Radwegen, Reitwegen, Grillplätzen, Grillhütten u. a.
Ziele:	Förderung der Freizeitgestaltung und Naherholung, Verbesserung der sozialen und wirtschaftlichen Standortqualität
Zielgruppen:	EinwohnerInnen, Allgemeinheit
Auftragsgrundlagen:	Ratsbeschlüsse, organisatorische Regelungen
Produktverantwortung:	Ortsbürgermeister
Kennzahlen:	Noch nicht definiert

55310 Friedhofswesen (Friedhofsanlagen, einschließlich Friedwald)

Produktbeschreibung:	Unterhaltung und Bewirtschaftung der Friedhöfe, Bestattungen
Ziele:	Bereitstellung, Pflege und Unterhaltung der Friedhofsanlagen, innere Erschließungswege und Grabfelder, Vorhaltung und zur Verfügung stellen von Leichenhallen
Zielgruppen:	EinwohnerInnen, NutzerInnen, Allgemeinheit
Auftragsgrundlagen:	Gesetze, Satzungen, Ratsbeschlüsse
Produktverantwortung:	Ortsbürgermeister
Kennzahlen:	Noch nicht definiert

55510 Kommunale Forstwirtschaft

Produktbeschreibung:	Pflege und Bewirtschaftung des gemeindeeigenen Waldes sowie Maßnahmen zur Förderung einer naturverträglichen Erholungs- bzw. Freizeitnutzung
Ziele:	Erzielung eines wirtschaftlichen Nutzens unter Beachtung der Schutz- und Erholungsfunktion des Waldes, Biotop- und Artenschutz, Erhalt von Wildbeständen
Zielgruppen:	EinwohnerInnen, Allgemeinheit, Jagd ausübungs berechtigte
Auftragsgrundlagen:	Gesetze, Ratsbeschlüsse, Wirtschaftspläne, Verträge
Produktverantwortung:	Ortsbürgermeister, Revierförster
Kennzahlen:	Noch nicht definiert

55590 Feldwege, Landwirtschaftswege, Wirtschaftswege

Produktbeschreibung:	Bereitstellung und Unterhaltung von Feld-, Landwirtschafts- und Wirtschaftswegen
Ziele:	Bedarfsgerechtes Angebot, Aufrechterhaltung der Verkehrssicherungspflicht
Zielgruppen:	GrundstückseigentümerInnen, Allgemeinheit
Auftragsgrundlagen:	Gesetze, Ratsbeschlüsse
Produktverantwortung:	Ortsbürgermeister
Kennzahlen:	Noch nicht definiert

57110 Kommunale Wirtschaftsförderung

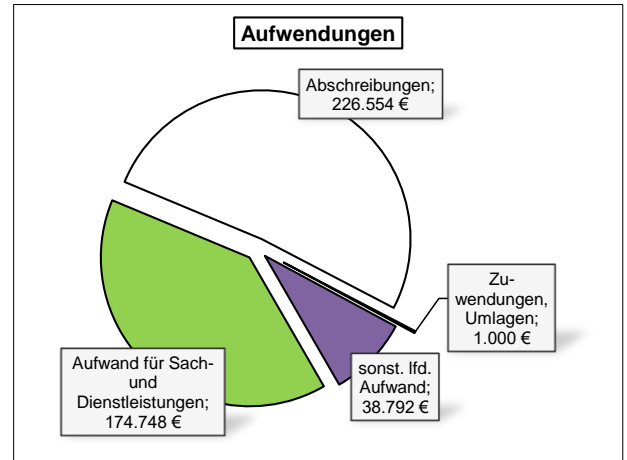
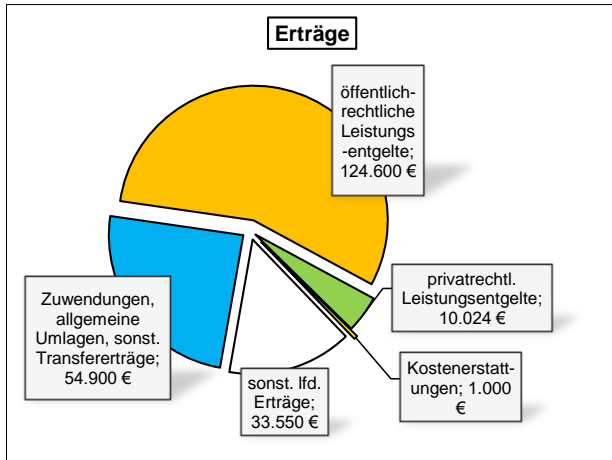
Produktbeschreibung:	Verbesserung der Standortfaktoren für Industrie, Handel und Gewerbe, Vermarktung von Gewerbeflächen, Kontaktpflege
Ziele:	Neuansiedlung, Stärkung der Wirtschaftskraft heimischer Betriebe, Sicherung und Schaffung von Arbeitsplätzen, Attraktivitätssteigerung der Ortsgemeinde
Zielgruppen:	Gewerbebetriebe
Auftragsgrundlagen:	Daseinsvorsorge
Produktverantwortung:	Ortsbürgermeister
Kennzahlen:	Noch nicht definiert

57312 Mehrzweckhallen, Mehrzweckhäuser, Stadthallen, Dorfgemeinschaftshäuser, Bürgerhäuser

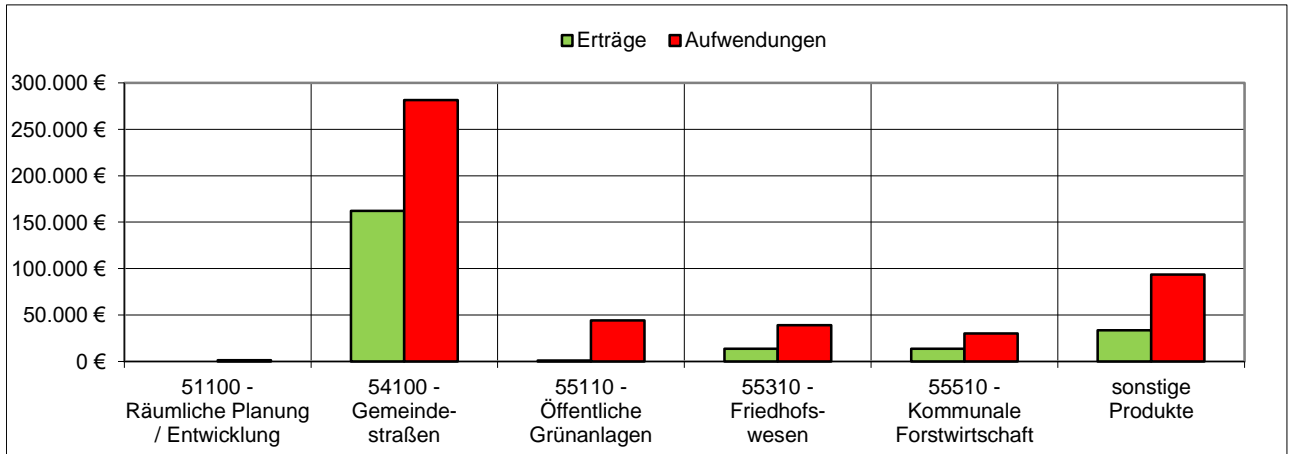
Produktbeschreibung:	Unterhaltung und Bewirtschaftung der Grundstücke, der baulichen Anlagen und der Einrichtungen
Ziele:	Förderung der Dorfgemeinschaft
Zielgruppen:	EinwohnerInnen, BesucherInnen
Auftragsgrundlagen:	Daseinsvorsorge
Produktverantwortung:	Ortsbürgermeister
Kennzahlen:	Noch nicht definiert

Teilergebnishaushalt 3

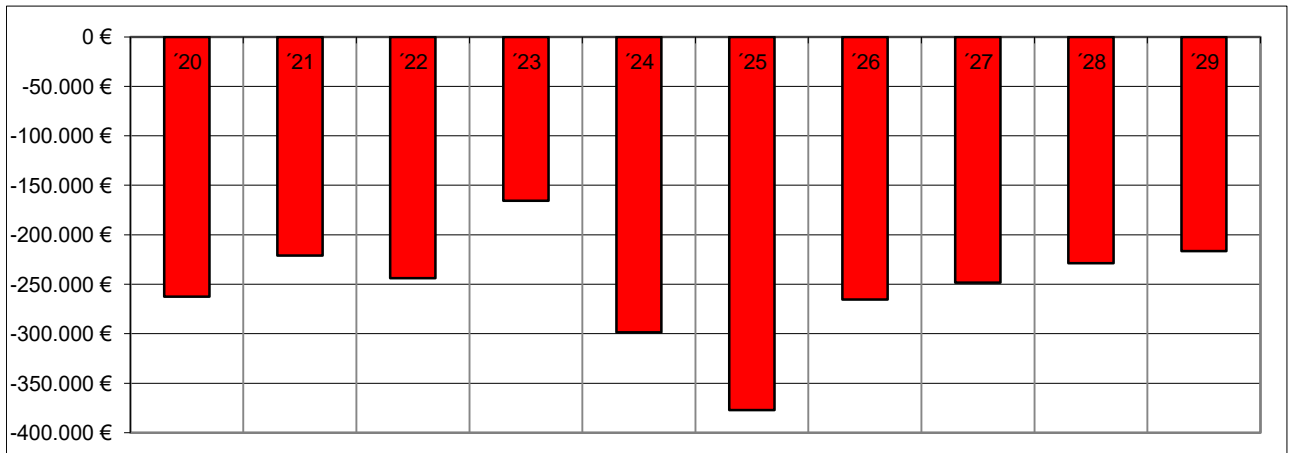
Übersicht über die Erträge und Aufwendungen



Produktübersicht



Entwicklung der Jahresergebnisse



Teilfinanzhaushalt 3**Einzahlungen aus Investitionstätigkeit**

1. Einzahlungen aus Investitionszuwendungen (Gemeindestraßen – Zuschuss VG Straßenbeleuchtung auf LED)	121.000 Euro
2. Einzahlungen aus Investitionszuwendungen (Friedhof Ruppach – Zuschuss Land Anlage Urnengrabfeld).....	25.000 Euro
3. Einzahlungen aus Investitionszuwendungen (Friedhof Ruppach – Zuschuss Land Erneuerung Einfriedung).....	10.000 Euro

Auszahlungen aus Investitionstätigkeit

1. Auszahlungen für Investitionszuwendungen (Dorferneuerung – Zuweisungen für Dorferneuerungsmaßnahmen)	30.000 Euro
2. Auszahlungen für Finanzanlagen (Elektrizitätsversorgung – Stammkapital VGM EE)	1.000 Euro
3. Auszahlungen für Baumaßnahmen (Erschließung Neubaugebiet „Laistruth“ – Abr. Planung / vorsorglich) ...	5.000 Euro
4. Auszahlungen für Baumaßnahmen (Umgestaltung Bushaltestellen)	30.000 Euro
5. Auszahlungen für Baumaßnahmen (Anschaffung Weihnachtsbeleuchtung).....	10.000 Euro
6. Auszahlungen für Baumaßnahmen (Öffentliche Grünanlagen – Ersatzneubau Verteilerschrank).....	10.000 Euro
7. Auszahlungen für Baumaßnahmen (Öffentliche Grünanlagen – Wegebeleuchtung Ersatzweg Brücke)	15.000 Euro
8. Auszahlungen für Baumaßnahmen (Öffentliche Grünanlagen – Errichtung Bouleplatz)	15.000 Euro
9. Auszahlungen für Baumaßnahmen (Öffentliche Grünanlagen – Neubau Basketballfeld (Festplatz)	20.000 Euro
10. Auszahlungen für Baumaßnahmen (Öffentliche Grünanlagen – Errichtung Hundewiese)	10.000 Euro
11. Auszahlungen für Baumaßnahmen (Erholungseinrichtungen – Errichtung Aussichtspunkt „Goldberg“)	10.000 Euro
12. Auszahlungen für Baumaßnahmen (Friedhof Ruppach – Anlage Urnengrabfeld).....	50.000 Euro
13. Auszahlungen für Baumaßnahmen (Friedhof Ruppach – Erneuerung Einfriedung).....	20.000 Euro

14. Auszahlungen für Baumaßnahmen

(Friedhof Ruppach – Erneuerung Stützmauer inkl. Treppenanlage)..... 30.000 Euro

Die Investitionen und Investitionsförderungsmaßnahmen sind detailliert im Investitionsplan dargestellt.

Teilergebnishaushalt 2026

Gemeinde: 21 OG Ruppach-Goldhausen

Teilhaushalt

03 Gestaltung Umwelt

Ifd. Nr.	Teilergebnishaushalt		Ergebnis des Haushaltsvorjahres	Ansätze des Haushaltsvorjahres einschl. Nachträge	Ansatz des Haushaltsjahres	Planungsdaten des Haushaltsfolgejahres	Planungsdaten des zweiten Haushaltsfolgejahres	Planungsdaten des dritten Haushaltsfolgejahres
			2024	2025	2026	2027	2028	2029
			in €	in €	in €	in €	in €	in €
E 1	+	Steuern und ähnliche Abgaben	0,00	0	0	0	0	0
E 2	+	Zuwendungen, allgemeine Umlagen und sonstige Transfererträge	32.385,00	24.460	54.900	22.950	22.100	21.850
		41442000 Zuweisungen und Zuschüsse für laufende Zwecke vom Land	13.611,00	6.110	31.000	0	0	0
		41510000 Sonderposten aus Zuwendungen	18.774,00	18.350	23.900	22.950	22.100	21.850
E 3	+	Erträge der sozialen Sicherung	0,00	0	0	0	0	0
E 4	+	Öffentlich-rechtliche Leistungsentgelte	123.120,74	124.600	124.600	124.600	60.850	58.000
		43224000 Entgelte / für das Bestattungswesen	11.484,00	13.000	13.000	13.000	13.000	13.000
		43700000 Erträge aus der Auflösung von Sonderposten für Beiträge und ähnliche Entgelte	111.636,74	111.600	111.600	111.600	47.850	45.000
E 5	+	Privatrechtliche Leistungsentgelte	7.802,12	8.989	10.024	10.024	10.024	10.024
		44110000 Erträge aus Verkäufen von Vorräten	4.857,12	6.089	0	0	0	0
		44110999 Erträge aus Verkäufen (USt)	0,00	0	7.124	7.124	7.124	7.124
		44120000 Mieten und Pachten	2.945,00	2.900	2.900	2.900	2.900	2.900
E 6	+	Kostenerstattungen und Kostenumlagen	978,70	1.040	1.000	1.000	1.000	1.000
		44243000 Kostenerstattungen und Kostenumlagen von Gemeinden und Gemeindeverbänden	0,00	10	0	0	0	0
		44250000 Kostenerstattungen und Kostenumlagen vom privaten Bereich	0,00	500	500	500	500	500
		44290000 Kostenerstattungen und Kostenumlagen von Sonstigen	978,70	530	500	500	500	500
E 7	+	Sonstige laufende Erträge	32.138,96	32.550	33.550	33.550	33.550	33.550
		46250000 Konzessionsabgaben	31.010,83	31.000	32.000	32.000	32.000	32.000
		46290000 Weitere sonstige laufende Erträge / Sonstige	1.128,13	1.550	1.550	1.550	1.550	1.550
E 8	=	Summe der laufenden Erträge aus Verwaltungstätigkeit (Summe E 1 bis E 7)	196.425,52	191.639	224.074	192.124	127.524	124.424
E 9	-	Personal- und Versorgungsaufwendungen	0,00	0	0	0	0	0
E 10	-	Aufwendungen für Sach- und Dienstleistungen	205.448,50	184.672	174.748	160.613	173.978	161.363
		52210000 Aufwendungen für Strom	27.505,52	23.250	12.150	12.420	12.690	12.970
		52230000 Aufwendungen für Wasser/Abwasser	745,64	910	1.070	1.090	1.115	1.145
		52260000 Aufwendungen für die Abfallbeseitigung	2.856,40	3.350	3.300	3.375	3.445	3.520
		52311000 Unterhaltung der Grundstücke	13.364,31	20.000	10.000	10.000	10.000	10.000
		52313000 Gebäude einschließlich der Bestandteile, die dem Gebäude zuzurechnen sind	0,00	3.250	8.250	250	250	250
		52321000 Bewirtschaftung der Grundstücke	33.070,14	33.500	36.000	36.000	36.000	36.000
		52323000 Gebäude einschließlich der Bestandteile, die dem Gebäude zuzurechnen sind	495,00	525	0	0	0	0
		52331000 Brücken, Tunnel und ingenieurtechnische Anlagen	0,00	2.000	5.000	1.500	1.500	1.500
		52338000 Straßen, Wege, Plätze und Verkehrsmittelanlagen	40.331,10	26.750	32.000	32.000	32.000	32.000
		52339000 Unterhaltung des Infrastrukturvermögens / Sonstiges	5.174,40	5.000	5.000	5.000	15.000	5.000
		52370000 Unterhaltung der Betriebs- und Geschäftsausstattung	277,46	5.450	450	450	450	450
		52380000 Geringwertige Geräte, Ausstattungs-, Ausrüstungs- und sonstige Gebrauchsgegenstände	1.706,85	6.600	5.800	5.800	5.800	5.800

Teilergebnishaushalt 2026

Gemeinde: 21 OG Ruppach-Goldhausen

Teilhaushalt 03 Gestaltung Umwelt

Ifd. Nr.	Teilergebnishaushalt	Ergebnis des Haushaltsvorjahres	Ansätze des Haushaltsvorjahres einschl. Nachträge	Ansatz des Haushaltsjahres	Planungsdaten des Haushaltsfolgejahres	Planungsdaten des zweiten Haushaltsfolgejahres	Planungsdaten des dritten Haushaltsfolgejahres
		2024	2025	2026	2027	2028	2029
		in €	in €	in €	in €	in €	in €
	52543000 Kostenerstattungen an Gemeinden und Gemeindeverbände	25.199,98	17.800	17.500	17.500	17.500	17.500
	52543001 Kostenerstattungen und Kostenumlagen an Gemeinden und Gemeindeverbände (Sonderumlage Forst)	2.269,37	2.380	2.380	2.380	2.380	2.380
	52550000 Kostenerstattungen an den privaten Bereich	2.096,52	0	0	0	0	0
	52590000 Kostenerstattungen an Sonstige	0,00	150	150	150	150	150
	52920000 sonstige Aufwendungen für Dienstleistungen	50.355,81	33.757	23.500	20.500	23.500	20.500
	52920999 Sonstige Aufwendungen für Dienstleistungen (VoSt)	0,00	0	12.198	12.198	12.198	12.198
E 11	- Abschreibungen	221.185,10	225.804	226.554	221.604	123.854	121.354
	53220000 Abschreibungen auf immaterielle Vermögensgegenstände aus geleisteten Zuwendungen	7.048,00	8.300	7.300	5.900	3.900	3.750
	53230000 Abschreibungen auf gezahlte Investitionszuschüsse als Nutzungsberechtigter	23.239,00	23.300	23.300	23.300	23.300	23.300
	53300000 Abschreibungen auf unbebaute Grundstücke und grundstücksgleiche Rechte	2.402,00	3.200	2.450	2.450	2.450	2.450
	53490000 Abschreibungen auf bebaute Grundstücke und grundstücksgleiche Rechte mit sonstigen Gebäuden	2.789,00	2.800	2.800	2.800	2.800	2.800
	53580000 Straßen, Wege, Plätze und Verkehrslenkungsanlagen	179.287,00	180.200	187.050	185.850	90.850	88.500
	53720000 Kulturdenkmäler	163,00	200	200	200	200	200
	53810000 Abschreibungen auf Fahrzeuge	322,10	354	354	354	354	354
	53850000 Abschreibungen auf die Betriebs- und Geschäftsausstattung	5.935,00	7.450	3.100	750	0	0
E 12	- Zuwendungen, Umlagen und sonstige Transferaufwendungen	0,00	1.000	1.000	1.000	1.000	1.000
	54190000 Zuweisungen und Zuschüsse für laufende Zwecke an Sonstige	0,00	1.000	1.000	1.000	1.000	1.000
E 13	- Aufwendungen der sozialen Sicherung	0,00	0	0	0	0	0
E 14	- Sonstige laufenden Aufwendungen	13.981,86	103.743	38.792	8.792	8.792	8.792
	56253000 Gerichts-, Anwalts-, Notar-, Gerichtsvollzieherkosten usw.	0,00	1.000	1.000	1.000	1.000	1.000
	56255000 Aufwendungen für die Erstellung von Bebauungsplänen	8.107,65	35.000	1.000	1.000	1.000	1.000
	56256000 Aufwendungen für Durchführung von Umlegungsverfahren	0,00	60.000	0	0	0	0
	56257000 Aufwendungen für die Erstellung/Fortschreibung von Dorfemerkungskonzepten	0,00	0	30.000	0	0	0
	56390000 Geschäftsaufwendungen / Sonstiges	3.679,59	5.228	1.050	1.050	1.050	1.050
	56390999 Geschäftsaufwendungen (VoSt)	0,00	0	3.187	3.187	3.187	3.187
	56412000 Kfz-Versicherungen	39,35	50	50	50	50	50
	56416000 Umlagen an Schadensausgleichskassen	1.858,61	2.200	1.800	1.800	1.800	1.800
	56419000 Sonstige Versicherungen	12,88	15	15	15	15	15
	56512000 Verluste aus dem Abgang von Gegenständen des Anlagevermögens - Sachanlagen	103,79	0	0	0	0	0
	56810000 Grundsteuer	179,99	250	690	690	690	690
E 15	= Summe der laufenden Aufwendungen aus Verwaltungstätigkeit (Summe E 9 bis E 14)	440.615,46	515.219	441.094	392.009	307.624	292.509
E 16	= Laufendes Ergebnis aus Verwaltungstätigkeit (Saldo E 8 und E 15)	-244.189,94	-323.580	-217.020	-199.885	-180.100	-168.085

Gemeinde: 21 OG Ruppach-Goldhausen

Teilhaushalt 03 Gestaltung Umwelt

Ifd. Nr.	Teilergebnishaushalt		Ergebnis des Haushaltsvorjahres	Ansätze des Haushaltsvorjahres einschl. Nachträge	Ansatz des Haushaltsjahres	Planungsdaten des Haushaltsfolgejahres	Planungsdaten des zweiten Haushaltsfolgejahres	Planungsdaten des dritten Haushaltsfolgejahres
			2024	2025	2026	2027	2028	2029
			in €	in €	in €	in €	in €	in €
E 17	+	Zinserträge und sonstige Finanzerträge	0,00	0	0	0	0	0
E 18	-	Zinsaufwendungen und sonstige Finanzaufwendungen	0,00	0	0	0	0	0
E 19	=	Saldo der Zins - und sonstigen Finanzerträge und -aufwendungen (Saldo E 17 und E 18)	0,00	0	0	0	0	0
E 20	=	Ordentliches Ergebnis (Summe E 16 bis E 19)	-244.189,94	-323.580	-217.020	-199.885	-180.100	-168.085
E 21		Außerordentliches Ergebnis	0,00	0	0	0	0	0
E 22		Saldo aus internen Leistungsbeziehungen	-54.485,51	-53.500	-48.500	-48.500	-48.500	-48.500
E 23	=	Jahresergebnis (Jahresüberschuss / Jahresfehlbetrag) des Teilhaushalts (Summe E 20 bis E 22)	-298.675,45	-377.080	-265.520	-248.385	-228.600	-216.585

Teilfinanzhaushalt 2026

Gemeinde: 21 OG Ruppach-Goldhausen

Teilhaushalt 03 Gestaltung Umwelt

fd. Nr.	Teilfinanzhaushalt		Ergebnis des Haushaltsvorjahres	Ansätze des Haushaltsvorjahres einschl. Nachträge	Ansatz des Haushaltsjahres	Planungsdaten des Haushaltsfolgejahres	Planungsdaten des zweiten Haushaltsfolgejahres	Planungsdaten des dritten Haushaltsfolgejahres
			2024	2025	2026	2027	2028	2029
			in €	in €	in €	in €	in €	in €
F 1	+	Steuern und ähnliche Abgaben	0,00	0	0	0	0	0
F 2	+	Zuwendungen, allgemeine Umlagen und sonstige Transfereinzahlungen	13.611,00	6.110	31.000	0	0	0
F 3	+	Einzahlungen der sozialen Sicherung	0,00	0	0	0	0	0
F 4	+	Öffentlich-rechtliche Leistungsentgelte	11.474,00	13.000	13.000	13.000	13.000	13.000
F 5	+	Privatrechtliche Leistungsentgelte	7.802,12	8.989	10.024	10.024	10.024	10.024
F 6	+	Kostenerstattungen und Kostenumlagen	981,13	1.040	1.000	1.000	1.000	1.000
F 7	+	Sonstige laufende Einzahlungen	33.193,30	32.550	33.550	33.550	33.550	33.550
F 8	=	Summe der laufenden Einzahlungen aus Verwaltungstätigkeit (Summe F 1 bis F 7)	67.061,55	61.689	88.574	57.574	57.574	57.574
F 9	-	Personal- und Versorgungsauszahlungen	0,00	0	0	0	0	0
F 10	-	Auszahlungen für Sach- und Dienstleistungen	195.207,94	184.672	174.748	160.613	173.978	161.363
F 11	-	* nicht besetzt *	0,00	0	0	0	0	0
F 12	-	Zuwendungen, Umlagen und sonstige Transferauszahlungen	0,00	1.000	1.000	1.000	1.000	1.000
F 13	-	Auszahlungen der sozialen Sicherung	0,00	0	0	0	0	0
F 14	-	Sonstige laufende Auszahlungen	14.003,46	103.743	38.792	8.792	8.792	8.792
F 15	=	Summe der laufenden Auszahlungen aus Verwaltungstätigkeit (Summe F 9 bis F 14)	209.211,40	289.415	214.540	170.405	183.770	171.155
F 16	=	Saldo der laufenden Ein- und Auszahlungen aus Verwaltungstätigkeit	-142.149,85	-227.726	-125.966	-112.831	-126.196	-113.581
F 17	+	Zinseinzahlungen und sonstige Finanzeinzahlungen	0,00	0	0	0	0	0
F 18	-	Zinsauszahlungen und sonstige Finanzauszahlungen	0,00	0	0	0	0	0
F 19	=	Saldo der Zins- und der sonstigen Finanzein- und -auszahlungen	0,00	0	0	0	0	0
F 20	=	Saldo der ordentlichen Ein- und Auszahlungen (Summe F 16 + F 19)	-142.149,85	-227.726	-125.966	-112.831	-126.196	-113.581
F 21		Saldo der außerordentlichen Ein- und Auszahlungen	0,00	0	0	0	0	0
F 22	=	Saldo der Ein- und Auszahlungen aus internen Leistungsbeziehungen	-54.485,51	-53.500	-48.500	-48.500	-48.500	-48.500
F 23	=	Summe der ordentlichen und außerordentlichen Ein- und Auszahlungen (Summe F 21 + F 22)	-196.635,36	-281.226	-174.466	-161.331	-174.696	-162.081
F 24	+	Einzahlungen aus Investitionszuwendungen	0,00	189.500	156.000	56.000	0	0
F 25	+	Einzahlungen aus Beiträgen und ähnlichen Entgelten	105.810,66	0	0	0	0	0
F 26	+	Sonstige Investitionseinzahlungen	0,00	0	0	0	0	0
F 27	=	Summe der Einzahlungen aus Investitionstätigkeit (Summe F 24 bis F 26)	105.810,66	189.500	156.000	56.000	0	0
F 28	-	Auszahlungen für immaterielle Vermögensgegenstände	11.350,00	20.000	30.000	30.000	30.000	30.000
F 29	-	Auszahlungen für Sachanlagen	26.084,13	595.000	225.000	49.000	0	0
F 30	-	Auszahlungen für Finanzanlagen	0,00	0	1.000	0	0	0
F 31	-	Sonstige Investitionsauszahlungen	0,00	0	0	0	0	0
F 32	=	Summe der Auszahlungen aus Investitionstätigkeit (Summe F 28 bis F 31)	37.434,13	615.000	256.000	79.000	30.000	30.000
F 33	=	Saldo der Ein- und Auszahlungen aus Investitionstätigkeit (Saldo F 27 und F 32)	68.376,53	-425.500	-100.000	-23.000	-30.000	-30.000
F 34	=	Finanzmittelüberschuss /-fehlbetrag des Teilhaushalts (Summe F 23 + F 33)	-128.258,83	-706.726	-274.466	-184.331	-204.696	-192.081

Produktorientierte Darstellung

Teilergebnishaushalt 3
Teilfinanzhaushalt 3

mit Darstellung der
einzelnen Produktsachkonten

Teilergebnishaushalt 2026

Gemeinde: 21 OG Ruppach-Goldhausen

Teilhaushalt 03 Gestaltung Umwelt
 Leistung 51100 Räumliche Planungs- und Entwicklungsmaßnahmen

Ifd. Nr.	Teilergebnishaushalt		Ergebnis des Haushaltsvorjahres	Ansätze des Haushaltsvorjahres einschl. Nachträge	Ansatz des Haushaltsjahres	Planungsdaten des Haushaltsfolgejahres	Planungsdaten des zweiten Haushaltsfolgejahres	Planungsdaten des dritten Haushaltsfolgejahres
			2024	2025	2026	2027	2028	2029
			in €	in €	in €	in €	in €	in €
E 1	+	Steuern und ähnliche Abgaben	0,00	0	0	0	0	0
E 2	+	Zuwendungen, allgemeine Umlagen und sonstige Transfererträge	0,00	0	0	0	0	0
E 3	+	Erträge der sozialen Sicherung	0,00	0	0	0	0	0
E 4	+	Öffentlich-rechtliche Leistungsentgelte	0,00	0	0	0	0	0
E 5	+	Privatrechtliche Leistungsentgelte	0,00	0	0	0	0	0
E 6	+	Kostenerstattungen und Kostenumlagen	0,00	0	0	0	0	0
E 7	+	Sonstige laufende Erträge	0,00	0	0	0	0	0
E 8	=	Summe der laufenden Erträge aus Verwaltungstätigkeit (Summe E 1 bis E 7)	0,00	0	0	0	0	0
E 9	-	Personal- und Versorgungsaufwendungen	0,00	0	0	0	0	0
E 10	-	Aufwendungen für Sach- und Dienstleistungen	0,00	0	0	0	0	0
E 11	-	Abschreibungen	0,00	0	0	0	0	0
E 12	-	Zuwendungen, Umlagen und sonstige Transferaufwendungen	0,00	0	0	0	0	0
E 13	-	Aufwendungen der sozialen Sicherung	0,00	0	0	0	0	0
E 14	-	Sonstige laufende Aufwendungen	8.107,65	95.500	1.500	1.500	1.500	1.500
		56253000 Gerichts-, Anwalts-, Notar-, Gerichtsvollzieherkosten usw. - jährlicher Pauschalansatz; 500 € (vorsorglich)	0,00	500	500	500	500	500
		56255000 Aufwendungen für die Erstellung von Bebauungsplänen - jährlicher Pauschalansatz; 1.000 € (vorsorglich) - Sonderbedarf in 2025; 34.000 € (Neuveranschlagung) (Aufstellung BPL / Gutachten NBG "Laistruth")	8.107,65	35.000	1.000	1.000	1.000	1.000
		56256000 Aufwendungen für Durchführung von Umlegungsverfahren Sonderbedarf in 2025: - Umlegungsverfahren NBG "Laistruth"; 60.000 € (Neuveranschlagung)	0,00	60.000	0	0	0	0
E 15	=	Summe der laufenden Aufwendungen aus Verwaltungstätigkeit (Summe E 9 bis E 14)	8.107,65	95.500	1.500	1.500	1.500	1.500
E 16	=	Laufendes Ergebnis aus Verwaltungstätigkeit (Saldo E 8 und E 15)	-8.107,65	-95.500	-1.500	-1.500	-1.500	-1.500
E 17	+	Zinserträge und sonstige Finanzerträge	0,00	0	0	0	0	0
E 18	-	Zinsaufwendungen und sonstige Finanzaufwendungen	0,00	0	0	0	0	0
E 19	=	Saldo der Zins -und sonstigen Finanzerträge und -aufwendungen (Saldo E 17 und E 18)	0,00	0	0	0	0	0
E 20	=	Ordentliches Ergebnis (Summe E 16 bis E 19)	-8.107,65	-95.500	-1.500	-1.500	-1.500	-1.500
E 21		Außerordentliches Ergebnis	0,00	0	0	0	0	0
E 22		Saldo aus internen Leistungsbeziehungen	0,00	0	0	0	0	0
E 23	=	Jahresergebnis (Jahresüberschuss / Jahresfehlbetrag) des Teilhaushalts (Summe E 20 bis E 22)	-8.107,65	-95.500	-1.500	-1.500	-1.500	-1.500

Teilergebnishaushalt 2026

Gemeinde: 21 OG Ruppach-Goldhausen

Teilhaushalt 03 Gestaltung Umwelt
Leistung 51130 Dorferneuerung , Städtebauförderung

Ifd. Nr.	Teilergebnishaushalt		Ergebnis des Haushaltsvorjahres	Ansätze des Haushaltsvorjahres einschl. Nachträge	Ansatz des Haushaltsjahres	Planungsdaten des Haushaltsfolgejahres	Planungsdaten des zweiten Haushaltsfolgejahres	Planungsdaten des dritten Haushaltsfolgejahres
			2024	2025	2026	2027	2028	2029
			in €	in €	in €	in €	in €	in €
E 1	+	Steuern und ähnliche Abgaben	0,00	0	0	0	0	0
E 2	+	Zuwendungen, allgemeine Umlagen und sonstige Transfererträge	0,00	0	25.000	0	0	0
		41442000 Zuweisungen und Zuschüsse für laufende Zwecke vom Land	0,00	0	25.000	0	0	0
		Zuschüsse für						
		- Dorfmoderation; 15.000 €						
		- Fortschreibung DE-Konzept; 10.000 €						
E 3	+	Erträge der sozialen Sicherung	0,00	0	0	0	0	0
E 4	+	Öffentlich-rechtliche Leistungsentgelte	0,00	0	0	0	0	0
E 5	+	Privatrechtliche Leistungsentgelte	0,00	0	0	0	0	0
E 6	+	Kostenerstattungen und Kostenumlagen	0,00	0	0	0	0	0
E 7	+	Sonstige laufende Erträge	0,00	0	0	0	0	0
E 8	=	Summe der laufenden Erträge aus Verwaltungstätigkeit (Summe E 1 bis E 7)	0,00	0	25.000	0	0	0
E 9	-	Personal- und Versorgungsaufwendungen	0,00	0	0	0	0	0
E 10	-	Aufwendungen für Sach- und Dienstleistungen	0,00	0	0	0	0	0
E 11	-	Abschreibungen	6.277,00	7.500	6.500	5.100	3.100	2.950
		53220000 Abschreibungen auf immaterielle Vermögensgegenstände aus geleisteten Zuwendungen	6.277,00	7.500	6.500	5.100	3.100	2.950
E 12	-	Zuwendungen, Umlagen und sonstige Transferaufwendungen	0,00	1.000	1.000	1.000	1.000	1.000
		54190000 Zuweisungen und Zuschüsse für laufende Zwecke an Sonstige	0,00	1.000	1.000	1.000	1.000	1.000
		- jährlicher Pauschalansatz; 1.000 € (Zuschüsse für Denkmalpflege)						
E 13	-	Aufwendungen der sozialen Sicherung	0,00	0	0	0	0	0
E 14	-	Sonstige laufenden Aufwendungen	0,00	0	30.000	0	0	0
		56257000 Aufwendungen für die Erstellung/Fortschreibung von Dorferneuerungskonzepten	0,00	0	30.000	0	0	0
		- Sonderbedarfe in 2026: Dorfmoderation; 18.000 € Fortschreibung DE-Konzept; 12.000 €						
E 15	=	Summe der laufenden Aufwendungen aus Verwaltungstätigkeit (Summe E 9 bis E 14)	6.277,00	8.500	37.500	6.100	4.100	3.950
E 16	=	Laufendes Ergebnis aus Verwaltungstätigkeit (Saldo E 8 und E 15)	-6.277,00	-8.500	-12.500	-6.100	-4.100	-3.950
E 17	+	Zinserträge und sonstige Finanzerträge	0,00	0	0	0	0	0
E 18	-	Zinsaufwendungen und sonstige Finanzaufwendungen	0,00	0	0	0	0	0
E 19	=	Saldo der Zins - und sonstigen Finanzerträge und -aufwendungen (Saldo E 17 und E 18)	0,00	0	0	0	0	0
E 20	=	Ordentliches Ergebnis (Summe E 16 bis E 19)	-6.277,00	-8.500	-12.500	-6.100	-4.100	-3.950
E 21		Außerordentliches Ergebnis	0,00	0	0	0	0	0
E 22		Saldo aus internen Leistungsbeziehungen	0,00	0	0	0	0	0
E 23	=	Jahresergebnis (Jahresüberschuss / Jahresfehlbetrag) des Teilhaushalts (Summe E 20 bis E 22)	-6.277,00	-8.500	-12.500	-6.100	-4.100	-3.950

Teilergebnishaushalt 2026

Gemeinde: 21 OG Ruppach-Goldhausen

Teilhaushalt		03 Gestaltung Umwelt						
Leistung		54100 Gemeindefstraßen						
lfd. Nr.	Teilergebnishaushalt		Ergebnis des Haushaltsvorjahres	Ansätze des Haushaltsvorjahres einschl. Nachträge	Ansatz des Haushaltsjahres	Planungsdaten des Haushaltsfolgejahres	Planungsdaten des zweiten Haushaltsfolgejahres	Planungsdaten des dritten Haushaltsfolgejahres
			2024	2025	2026	2027	2028	2029
			in €	in €	in €	in €	in €	in €
E 1	+	Steuern und ähnliche Abgaben	0,00	0	0	0	0	0
E 2	+	Zuwendungen, allgemeine Umlagen und sonstige Transfererträge	8.975,00	8.650	16.200	16.250	15.400	15.250
		41510000 Sonderposten aus Zuwendungen	8.975,00	8.650	16.200	16.250	15.400	15.250
E 3	+	Erträge der sozialen Sicherung	0,00	0	0	0	0	0
E 4	+	Öffentlich-rechtliche Leistungsentgelte	111.636,74	111.600	111.600	111.600	47.850	45.000
		43700000 Erträge aus der Auflösung von Sonderposten für Beiträge und ähnliche Entgelte	111.636,74	111.600	111.600	111.600	47.850	45.000
E 5	+	Privatrechtliche Leistungsentgelte	0,00	0	0	0	0	0
E 6	+	Kostenerstattungen und Kostenumlagen	919,72	1.000	1.000	1.000	1.000	1.000
		44250000 Kostenerstattungen und Kostenumlagen vom privaten Bereich (Schadenersatzleistungen durch Unternehmen)	0,00	500	500	500	500	500
		44290000 Kostenerstattungen und Kostenumlagen von Sonstigen (Schadenersatzleistungen durch Privatpersonen)	919,72	500	500	500	500	500
E 7	+	Sonstige laufende Erträge	32.138,96	32.500	33.500	33.500	33.500	33.500
		46250000 Konzessionsabgaben (Strom / Gas)	31.010,83	31.000	32.000	32.000	32.000	32.000
		46290000 Weitere sonstige laufende Erträge / Sonstige (Preisnachlässe auf Netznutzung)	1.128,13	1.500	1.500	1.500	1.500	1.500
E 8	=	Summe der laufenden Erträge aus Verwaltungstätigkeit (Summe E 1 bis E 7)	153.670,42	153.750	162.300	162.350	97.750	94.750
E 9	-	Personal- und Versorgungsaufwendungen	0,00	0	0	0	0	0
E 10	-	Aufwendungen für Sach- und Dienstleistungen	87.233,56	87.260	78.780	79.050	89.325	79.605
		52210000 Aufwendungen für Strom	27.396,51	23.000	12.000	12.265	12.535	12.810
		52230000 Aufwendungen für Wasser/Abwasser - Gemeindeparkplatz Grundschule; 230 €	195,84	210	230	235	240	245
		52321000 Bewirtschaftung der Grundstücke (Aufwendungen für lfd. Straßenoberflächenentwässerung)	33.070,14	33.500	36.000	36.000	36.000	36.000
		52338000 Straßen, Wege, Plätze und Verkehrslenkungsanlagen Unterhaltung von Straßen, Gehwegen und Plätzen - jährlicher Pauschalansatz; 20.000 €	17.003,90	20.000	20.000	20.000	20.000	20.000
		52339000 Unterhaltung des Infrastrukturvermögens / Sonstiges Unterhaltung der Straßen- / Weihnachtsbeleuchtung - Wartung; 1.000 € - Unterhaltung / Reparatur; 4.000 € Sonderbedarf in 2028: - Erneuerung Straßenbeleuchtung Bodener Weg; 10.000 €	5.174,40	5.000	5.000	5.000	15.000	5.000
		52380000 Geringwertige Geräte, Ausstattungs-, Ausrüstungs- und sonstige Gebrauchsgegenstände - jährlicher Pauschalansatz; 3.000 € (u.a. Verkehrszeichen)	391,30	3.000	3.000	3.000	3.000	3.000
		52550000 Kostenerstattungen an den privaten Bereich	2.096,52	0	0	0	0	0
		52590000 Kostenerstattungen an Sonstige (Erstattung Stromkosten Fußweg Kita an die Kirche)	0,00	50	50	50	50	50

Teilergebnishaushalt 2026

Gemeinde: 21 OG Ruppach-Goldhausen

Teilhaushalt 03 Gestaltung Umwelt
Leistung 54100 Gemeinestraßen

Ifd. Nr.	Teilergebnishaushalt	Ergebnis des Haushaltsvorjahres	Ansätze des Haushaltsvorjahres einschl. Nachträge	Ansatz des Haushaltsjahres	Planungsdaten des Haushaltsfolgejahres	Planungsdaten des zweiten Haushaltsfolgejahres	Planungsdaten des dritten Haushaltsfolgejahres
		2024	2025	2026	2027	2028	2029
		in €	in €	in €	in €	in €	in €
	52920000 sonstige Aufwendungen für Dienstleistungen - jährlicher Pauschalansatz; 2.500 € (Sinkkästenreinigung)	1.904,95	2.500	2.500	2.500	2.500	2.500
E 11	- Abschreibungen	182.838,00	182.350	190.200	189.000	94.000	91.650
	53230000 Abschreibungen auf gezahlte Investitionszuschüsse als Nutzungsberechtigter	16.428,00	16.450	16.450	16.450	16.450	16.450
	53580000 Straßen, Wege, Plätze und Verkehrslenkungsanlagen	166.410,00	165.900	173.750	172.550	77.550	75.200
E 12	- Zuwendungen, Umlagen und sonstige Transferaufwendungen	0,00	0	0	0	0	0
E 13	- Aufwendungen der sozialen Sicherung	0,00	0	0	0	0	0
E 14	- Sonstige laufenden Aufwendungen	103,79	500	500	500	500	500
	56253000 Gerichts-, Anwalts-, Notar-, Gerichtsvollzieherkosten usw. - jährlicher Pauschalansatz; 500 € (vorsorglich)	0,00	500	500	500	500	500
	56512000 Verluste aus dem Abgang von Gegenständen des Anlagevermögens - Sachanlagen	103,79	0	0	0	0	0
E 15	= Summe der laufenden Aufwendungen aus Verwaltungstätigkeit (Summe E 9 bis E 14)	270.175,35	270.110	269.480	268.550	183.825	171.755
E 16	= Laufendes Ergebnis aus Verwaltungstätigkeit (Saldo E 8 und E 15)	-116.504,93	-116.360	-107.180	-106.200	-86.075	-77.005
E 17	+ Zinserträge und sonstige Finanzerträge	0,00	0	0	0	0	0
E 18	- Zinsaufwendungen und sonstige Finanzaufwendungen	0,00	0	0	0	0	0
E 19	= Saldo der Zins- und sonstigen Finanzerträge und -aufwendungen (Saldo E 17 und E 18)	0,00	0	0	0	0	0
E 20	= Ordentliches Ergebnis (Summe E 16 bis E 19)	-116.504,93	-116.360	-107.180	-106.200	-86.075	-77.005
E 21	Außerordentliches Ergebnis	0,00	0	0	0	0	0
E 22	Saldo aus internen Leistungsbeziehungen	-8.286,68	-10.000	-12.000	-12.000	-12.000	-12.000
E 23	= Jahresergebnis (Jahresüberschuss / Jahresfehlbetrag) des Teilhaushalts (Summe E 20 bis E 22)	-124.791,61	-126.360	-119.180	-118.200	-98.075	-89.005

Teilergebnishaushalt 2026

Gemeinde: 21 OG Ruppach-Goldhausen

Teilhaushalt 03 Gestaltung Umwelt
Leistung 54510 Kommunale Straßenreinigung, kommunaler Winterdienst

Ifd. Nr.	Teilergebnishaushalt		Ergebnis des Haushaltsvorjahres	Ansätze des Haushaltsvorjahres einschl. Nachträge	Ansatz des Haushaltsjahres	Planungsdaten des Haushaltsfolgejahres	Planungsdaten des zweiten Haushaltsfolgejahres	Planungsdaten des dritten Haushaltsfolgejahres
			2024	2025	2026	2027	2028	2029
			in €	in €	in €	in €	in €	in €
E 1	+	Steuern und ähnliche Abgaben	0,00	0	0	0	0	0
E 2	+	Zuwendungen, allgemeine Umlagen und sonstige Transfererträge	0,00	0	0	0	0	0
E 3	+	Erträge der sozialen Sicherung	0,00	0	0	0	0	0
E 4	+	Öffentlich-rechtliche Leistungsentgelte	0,00	0	0	0	0	0
E 5	+	Privatrechtliche Leistungsentgelte	0,00	0	0	0	0	0
E 6	+	Kostenerstattungen und Kostenumlagen	0,00	0	0	0	0	0
E 7	+	Sonstige laufende Erträge	0,00	0	0	0	0	0
E 8	=	Summe der laufenden Erträge aus Verwaltungstätigkeit (Summe E 1 bis E 7)	0,00	0	0	0	0	0
E 9	-	Personal- und Versorgungsaufwendungen	0,00	0	0	0	0	0
E 10	-	Aufwendungen für Sach- und Dienstleistungen	1.705,81	3.750	3.000	3.000	3.000	3.000
		52338000 Straßen, Wege, Plätze und Verkehrsmittelanlagen	11,84	750	1.000	1.000	1.000	1.000
		- jährlicher Pauschalansatz; 1.000 € (u.a. Streusalz)						
		52543000 Kostenerstattungen an Gemeinden und Gemeindeverbände (Abrechnung Streusalzverbrauch mit der Ortsgemeinde Heiligenroth)	1.693,97	3.000	2.000	2.000	2.000	2.000
E 11	-	Abschreibungen	431,00	450	450	450	450	450
		53230000 Abschreibungen auf gezahlte Investitionszuschüsse als Nutzungsberechtigter	431,00	450	450	450	450	450
E 12	-	Zuwendungen, Umlagen und sonstige Transferaufwendungen	0,00	0	0	0	0	0
E 13	-	Aufwendungen der sozialen Sicherung	0,00	0	0	0	0	0
E 14	-	Sonstige laufende Aufwendungen	0,00	0	0	0	0	0
E 15	=	Summe der laufenden Aufwendungen aus Verwaltungstätigkeit (Summe E 9 bis E 14)	2.136,81	4.200	3.450	3.450	3.450	3.450
E 16	=	Laufendes Ergebnis aus Verwaltungstätigkeit (Saldo E 8 und E 15)	-2.136,81	-4.200	-3.450	-3.450	-3.450	-3.450
E 17	+	Zinserträge und sonstige Finanzerträge	0,00	0	0	0	0	0
E 18	-	Zinsaufwendungen und sonstige Finanzaufwendungen	0,00	0	0	0	0	0
E 19	=	Saldo der Zins- und sonstigen Finanzerträge und -aufwendungen (Saldo E 17 und E 18)	0,00	0	0	0	0	0
E 20	=	Ordentliches Ergebnis (Summe E 16 bis E 19)	-2.136,81	-4.200	-3.450	-3.450	-3.450	-3.450
E 21		Außerordentliches Ergebnis	0,00	0	0	0	0	0
E 22		Saldo aus internen Leistungsbeziehungen	-7.136,41	-8.000	-6.500	-6.500	-6.500	-6.500
E 23	=	Jahresergebnis (Jahresüberschuss / Jahresfehlbetrag) des Teilhaushalts (Summe E 20 bis E 22)	-9.273,22	-12.200	-9.950	-9.950	-9.950	-9.950

Teilergebnishaushalt 2026

Gemeinde: 21 OG Ruppach-Goldhausen

Teilhaushalt 03 Gestaltung Umwelt
Leistung 55110 Öffentliches Grün, Landschaftsbau

fd. Nr.	Teilergebnishaushalt		Ergebnis des Haushaltsvorjahres	Ansätze des Haushaltsvorjahres einschl. Nachträge	Ansatz des Haushaltsjahres	Planungsdaten des Haushaltsfolgejahres	Planungsdaten des zweiten Haushaltsfolgejahres	Planungsdaten des dritten Haushaltsfolgejahres
			2024	2025	2026	2027	2028	2029
			in €	in €	in €	in €	in €	in €
E 1	+	Steuern und ähnliche Abgaben	0,00	0	0	0	0	0
E 2	+	Zuwendungen, allgemeine Umlagen und sonstige Transfererträge	3.027,00	3.000	1.000	0	0	0
		41510000 Sonderposten aus Zuwendungen	3.027,00	3.000	1.000	0	0	0
E 3	+	Erträge der sozialen Sicherung	0,00	0	0	0	0	0
E 4	+	Öffentlich-rechtliche Leistungsentgelte	0,00	0	0	0	0	0
E 5	+	Privatrechtliche Leistungsentgelte	0,00	0	0	0	0	0
E 6	+	Kostenerstattungen und Kostenumlagen	0,00	0	0	0	0	0
E 7	+	Sonstige laufende Erträge	0,00	50	50	50	50	50
		46290000 Weitere sonstige laufende Erträge / Sonstige (u.a. Spenden)	0,00	50	50	50	50	50
E 8	=	Summe der laufenden Erträge aus Verwaltungstätigkeit (Summe E 1 bis E 7)	3.027,00	3.050	1.050	50	50	50
E 9	-	Personal- und Versorgungsaufwendungen	0,00	0	0	0	0	0
E 10	-	Aufwendungen für Sach- und Dienstleistungen	34.889,89	40.850	26.290	23.335	26.375	23.425
		52210000 Aufwendungen für Strom	109,01	250	150	155	155	160
		- Verteilerkasten FZ-Gelände / Flutlichtanlage; 75 €						
		- Verteilerkasten FZ-Gelände / Brücke; 75 €						
		52230000 Aufwendungen für Wasser/Abwasser	287,13	300	340	345	355	365
		- Festplatz Steineckstraße; 50 €						
		- Brunnenplatz Ecke Haupt-/Steineckstraße; 95 €						
		- Parkplatz Freizeitgelände / Gemeindeverw.; 195 €						
		52260000 Aufwendungen für die Abfallbeseitigung (Entsorgung Grünabfall / Schnittgut von Grün- und Parkanlagen)	1.178,76	1.500	1.500	1.535	1.565	1.600
		52311000 Unterhaltung der Grundstücke Unterhaltung Grün- und Parkanlagen	11.984,26	18.000	8.000	8.000	8.000	8.000
		- jährliche Beetbepflanzungen; 3.000 €						
		- jährliche Baumpflege; 5.000 €						
		- Sonderbedarf in 2025; 7.000 € (Rückschnitt Bäume)						
		52331000 Brücken, Tunnel und ingenieurtechnische Anlagen	0,00	500	0	0	0	0
		52338000 Straßen, Wege, Plätze und Verkehrslenkungsanlagen	6.931,75	1.000	1.000	1.000	1.000	1.000
		- jährlicher Pauschalansatz; 1.000 € (Unterhaltung Wegenetz Freizeitgelände)						
		52370000 Unterhaltung der Betriebs- und Geschäftsausstattung	277,46	5.300	300	300	300	300
		- jährlicher Pauschalansatz; 300 € (u.a. Unterhaltung Ruhebänke)						
		- Sonderbedarf in 2025; 5.000 € (Instandsetzung Stromverteiler Freizeitgelände)						
		52380000 Geringwertige Geräte, Ausstattungs-, Ausrüstungs- und sonstige Gebrauchsgegenstände	1.260,93	2.000	2.000	2.000	2.000	2.000
		- jährlicher Pauschalansatz; 2.000 € (u.a. Anschaffung Hundetoiletten / Ruhebänke)						
		52920000 sonstige Aufwendungen für Dienstleistungen	12.860,59	12.000	13.000	10.000	13.000	10.000
		- Baumkontrolle; 3.000 € (alle 2 Jahre)						
		- Unternehmereinsatz Beetpflege; 10.000 €						

Teilergebnishaushalt 2026

Gemeinde: 21 OG Ruppach-Goldhausen

Teilhaushalt 03 Gestaltung Umwelt
Leistung 55110 Öffentliches Grün, Landschaftsbau

lfd. Nr.	Teilergebnishaushalt	Ergebnis des Haushaltsvorjahres	Ansätze des Haushaltsvorjahres einschl. Nachträge	Ansatz des Haushaltsjahres	Planungsdaten des Haushaltsfolgejahres	Planungsdaten des zweiten Haushaltsfolgejahres	Planungsdaten des dritten Haushaltsfolgejahres	
		2024	2025	2026	2027	2028	2029	
		in €	in €	in €	in €	in €	in €	
E 11	-	Abschreibungen	7.787,00	9.350	5.350	3.000	3.000	3.000
		53580000 Straßen, Wege, Plätze und Verkehrslenkungsanlagen	2.631,00	2.650	3.000	3.000	3.000	3.000
		53850000 Abschreibungen auf die Betriebs- und Geschäftsausstattung	5.156,00	6.700	2.350	0	0	0
E 12	-	Zuwendungen, Umlagen und sonstige Transferaufwendungen	0,00	0	0	0	0	0
E 13	-	Aufwendungen der sozialen Sicherung	0,00	0	0	0	0	0
E 14	-	Sonstige laufende Aufwendungen	585,50	750	750	750	750	750
		56390000 Geschäftsaufwendungen / Sonstiges - jährlicher Pauschalansatz; 750 € (u.a. Ersatzbeutel Hundetoiletten)	585,50	750	750	750	750	750
E 15	=	Summe der laufenden Aufwendungen aus Verwaltungstätigkeit (Summe E 9 bis E 14)	43.262,39	50.950	32.390	27.085	30.125	27.175
E 16	=	Laufendes Ergebnis aus Verwaltungstätigkeit (Saldo E 8 und E 15)	-40.235,39	-47.900	-31.340	-27.035	-30.075	-27.125
E 17	+	Zinserträge und sonstige Finanzerträge	0,00	0	0	0	0	0
E 18	-	Zinsaufwendungen und sonstige Finanzaufwendungen	0,00	0	0	0	0	0
E 19	=	Saldo der Zins -und sonstigen Finanzerträge und -aufwendungen (Saldo E 17 und E 18)	0,00	0	0	0	0	0
E 20	=	Ordentliches Ergebnis (Summe E 16 bis E 19)	-40.235,39	-47.900	-31.340	-27.035	-30.075	-27.125
E 21		Außerordentliches Ergebnis	0,00	0	0	0	0	0
E 22		Saldo aus internen Leistungsbeziehungen	-16.127,33	-12.000	-12.000	-12.000	-12.000	-12.000
E 23	=	Jahresergebnis (Jahresüberschuss / Jahresfehlbetrag) des Teilhaushalts (Summe E 20 bis E 22)	-56.362,72	-59.900	-43.340	-39.035	-42.075	-39.125

Teilergebnishaushalt 2026

Gemeinde: 21 OG Ruppach-Goldhausen

Teilhaushalt		03 Gestaltung Umwelt						
Leistung		55120 Sonstige Erholungseinrichtungen						
Ifd. Nr.	Teilergebnishaushalt		Ergebnis des Haushaltsvorjahres	Ansätze des Haushaltsvorjahres einschl. Nachträge	Ansatz des Haushaltsjahres	Planungsdaten des Haushaltsfolgejahres	Planungsdaten des zweiten Haushaltsfolgejahres	Planungsdaten des dritten Haushaltsfolgejahres
			2024	2025	2026	2027	2028	2029
			in €	in €	in €	in €	in €	in €
E 1	+	Steuern und ähnliche Abgaben	0,00	0	0	0	0	0
E 2	+	Zuwendungen, allgemeine Umlagen und sonstige Transfererträge	3.710,00	3.700	3.700	3.700	3.700	3.700
		<i>41510000 Sonderposten aus Zuwendungen</i>	3.710,00	3.700	3.700	3.700	3.700	3.700
E 3	+	Erträge der sozialen Sicherung	0,00	0	0	0	0	0
E 4	+	Öffentlich-rechtliche Leistungsentgelte	0,00	0	0	0	0	0
E 5	+	Privatrechtliche Leistungsentgelte	0,00	0	0	0	0	0
E 6	+	Kostenerstattungen und Kostenumlagen	0,00	0	0	0	0	0
E 7	+	Sonstige laufende Erträge	0,00	0	0	0	0	0
E 8	=	Summe der laufenden Erträge aus Verwaltungstätigkeit (Summe E 1 bis E 7)	3.710,00	3.700	3.700	3.700	3.700	3.700
E 9	-	Personal- und Versorgungsaufwendungen	0,00	0	0	0	0	0
E 10	-	Aufwendungen für Sach- und Dienstleistungen	0,00	1.650	850	850	850	850
		<i>52370000 Unterhaltung der Betriebs- und Geschäftsausstattung</i>	0,00	150	150	150	150	150
		<i>- jährlicher Pauschalansatz; 150 € (Unterhaltung Beschilderung "Themenweg Ton")</i>						
		<i>52380000 Geringwertige Geräte, Ausstattungs-, Ausrüstungs- und sonstige Gebrauchsgegenstände</i>	0,00	1.500	700	700	700	700
		<i>- jährlicher Pauschalansatz; 700 € (vorsorglich) (Ergänzung / Ersatz Beschilderung "Themenweg Ton" und "Zehnhäuser Weg")</i>						
E 11	-	Abschreibungen	6.155,00	7.500	6.150	6.150	6.150	6.150
		<i>53580000 Straßen, Wege, Plätze und Verkehrslenkungsanlagen</i>	6.112,00	7.500	6.150	6.150	6.150	6.150
		<i>53850000 Abschreibungen auf die Betriebs- und Geschäftsausstattung</i>	43,00	0	0	0	0	0
E 12	-	Zuwendungen, Umlagen und sonstige Transferaufwendungen	0,00	0	0	0	0	0
E 13	-	Aufwendungen der sozialen Sicherung	0,00	0	0	0	0	0
E 14	-	Sonstige laufenden Aufwendungen	0,00	0	0	0	0	0
E 15	=	Summe der laufenden Aufwendungen aus Verwaltungstätigkeit (Summe E 9 bis E 14)	6.155,00	9.150	7.000	7.000	7.000	7.000
E 16	=	Laufendes Ergebnis aus Verwaltungstätigkeit (Saldo E 8 und E 15)	-2.445,00	-5.450	-3.300	-3.300	-3.300	-3.300
E 17	+	Zinserträge und sonstige Finanzerträge	0,00	0	0	0	0	0
E 18	-	Zinsaufwendungen und sonstige Finanzaufwendungen	0,00	0	0	0	0	0
E 19	=	Saldo der Zins- und sonstigen Finanzerträge und -aufwendungen (Saldo E 17 und E 18)	0,00	0	0	0	0	0
E 20	=	Ordentliches Ergebnis (Summe E 16 bis E 19)	-2.445,00	-5.450	-3.300	-3.300	-3.300	-3.300
E 21		Außerordentliches Ergebnis	0,00	0	0	0	0	0
E 22		Saldo aus internen Leistungsbeziehungen	0,00	0	0	0	0	0
E 23	=	Jahresergebnis (Jahresüberschuss / Jahresfehlbetrag) des Teilhaushalts (Summe E 20 bis E 22)	-2.445,00	-5.450	-3.300	-3.300	-3.300	-3.300

Teilergebnishaushalt 2026

Gemeinde: 21 OG Ruppach-Goldhausen

Teilhaushalt 03 Gestaltung Umwelt
 Leistung 55310 Friedhofswesen (Friedhofsanlagen, einschließlich Friedwald)

Ifd. Nr.	Teilergebnishaushalt		Ergebnis des Haushaltsvorjahres	Ansätze des Haushaltsvorjahres einschl. Nachträge	Ansatz des Haushaltsjahres	Planungsdaten des Haushaltsfolgejahres	Planungsdaten des zweiten Haushaltsfolgejahres	Planungsdaten des dritten Haushaltsfolgejahres
			2024	2025	2026	2027	2028	2029
			in €	in €	in €	in €	in €	in €
E 1	+	Steuern und ähnliche Abgaben	0,00	0	0	0	0	0
E 2	+	Zuwendungen, allgemeine Umlagen und sonstige Transfererträge	924,00	900	900	900	900	900
		<i>41510000 Sonderposten aus Zuwendungen</i>	924,00	900	900	900	900	900
E 3	+	Erträge der sozialen Sicherung	0,00	0	0	0	0	0
E 4	+	Öffentlich-rechtliche Leistungsentgelte	11.484,00	13.000	13.000	13.000	13.000	13.000
		<i>43224000 Entgelte / für das Bestattungswesen (ab 2024 zusätzliche Verbuchung Grabnutzungsentgelte / bisher 55310.236)</i>	11.484,00	13.000	13.000	13.000	13.000	13.000
E 5	+	Privatrechtliche Leistungsentgelte	0,00	0	0	0	0	0
E 6	+	Kostenerstattungen und Kostenumlagen	0,00	0	0	0	0	0
E 7	+	Sonstige laufende Erträge	0,00	0	0	0	0	0
E 8	=	Summe der laufenden Erträge aus Verwaltungstätigkeit (Summe E 1 bis E 7)	12.408,00	13.900	13.900	13.900	13.900	13.900
E 9	-	Personal- und Versorgungsaufwendungen	0,00	0	0	0	0	0
E 10	-	Aufwendungen für Sach- und Dienstleistungen	9.696,38	16.225	20.750	12.800	12.850	12.905
		<i>52230000 Aufwendungen für Wasser/Abwasser</i>	262,67	400	500	510	520	535
		<i>52260000 Aufwendungen für die Abfallbeseitigung</i>	1.677,64	1.850	1.800	1.840	1.880	1.920
		<i>52311000 Unterhaltung der Grundstücke</i>	1.380,05	2.000	2.000	2.000	2.000	2.000
		<i>Unterhaltung Friedhöfe Ruppach und Goldhausen</i>						
		<i>- jährlicher Pauschalansatz; 2.000 €</i>						
		<i>52313000 Gebäude einschließlich der Bestandteile, die dem Gebäude zuzurechnen sind</i>	0,00	3.250	8.250	250	250	250
		<i>Unterhaltung Friedhofskapelle / Einsegnungshalle</i>						
		<i>- jährlicher Pauschalansatz; 250 €</i>						
		<i>Sonderbedarf in 2025:</i>						
		<i>- Anstrich Friedhofskapelle Ruppach; 3.000 €</i>						
		<i>Sonderbedarfe in 2026:</i>						
		<i>- Anstrich Friedhofskapelle Ruppach; 3.000 € (Neuverschlagung)</i>						
		<i>- Sanierung Dachstuhl Friedhofskapelle Ruppach; 5.000 €</i>						
		<i>52323000 Gebäude einschließlich der Bestandteile, die dem Gebäude zuzurechnen sind</i>	495,00	525	0	0	0	0
		<i>(Unterhaltsreinigung Einsegnungshalle / entfällt ab 2026)</i>						
		<i>52380000 Geringwertige Geräte, Ausstattungs-, Ausrüstungs- und sonstige Gebrauchsgegenstände</i>	54,62	100	100	100	100	100
		<i>- jährlicher Pauschalansatz; 100 €</i>						
		<i>52590000 Kostenerstattungen an Sonstige</i>	0,00	100	100	100	100	100
		<i>- jährlicher Pauschalansatz; 100 €</i>						
		<i>(Erstattung Stromkosten Einsegnungshalle an die Kirche)</i>						
		<i>52920000 sonstige Aufwendungen für Dienstleistungen</i>	5.826,40	8.000	8.000	8.000	8.000	8.000
		<i>jährliche Pauschalansätze</i>						
		<i>- Standsicherheitsprüfungen an Grabsteinen; 250 €</i>						
		<i>- Grabaushub- und Ausbettungsarbeiten; 7.750 €</i>						
E 11	-	Abschreibungen	5.354,00	6.200	5.450	5.450	5.450	5.450
		<i>53300000 Abschreibungen auf unbebaute Grundstücke und grundstücksgleiche Rechte</i>	2.402,00	3.200	2.450	2.450	2.450	2.450
		<i>53490000 Abschreibungen auf bebaute Grundstücke und grundstücksgleiche Rechte mit sonstigen Gebäuden</i>	2.789,00	2.800	2.800	2.800	2.800	2.800

Gemeinde: 21 OG Ruppach-Goldhausen

Teilhaushalt 03 Gestaltung Umwelt
 Leistung 55310 Friedhofswesen (Friedhofsanlagen, einschließlich Friedwald)

lfd. Nr.	Teilergebnishaushalt	Ergebnis des Haushaltsvorjahres	Ansätze des Haushaltsvorjahres einschl. Nachträge	Ansatz des Haushaltsjahres	Planungsdaten des Haushaltsfolgejahres	Planungsdaten des zweiten Haushaltsfolgejahres	Planungsdaten des dritten Haushaltsfolgejahres
		2024	2025	2026	2027	2028	2029
		in €	in €	in €	in €	in €	in €
	53720000 Kulturdenkmäler	163,00	200	200	200	200	200
E 12	- Zuwendungen, Umlagen und sonstige Transferaufwendungen	0,00	0	0	0	0	0
E 13	- Aufwendungen der sozialen Sicherung	0,00	0	0	0	0	0
E 14	- Sonstige laufenden Aufwendungen	0,00	0	0	0	0	0
E 15	= Summe der laufenden Aufwendungen aus Verwaltungstätigkeit (Summe E 9 bis E 14)	15.050,38	22.425	26.200	18.250	18.300	18.355
E 16	= Laufendes Ergebnis aus Verwaltungstätigkeit (Saldo E 8 und E 15)	-2.642,38	-8.525	-12.300	-4.350	-4.400	-4.455
E 17	+ Zinserträge und sonstige Finanzerträge	0,00	0	0	0	0	0
E 18	- Zinsaufwendungen und sonstige Finanzaufwendungen	0,00	0	0	0	0	0
E 19	= Saldo der Zins- und sonstigen Finanzerträge und -aufwendungen (Saldo E 17 und E 18)	0,00	0	0	0	0	0
E 20	= Ordentliches Ergebnis (Summe E 16 bis E 19)	-2.642,38	-8.525	-12.300	-4.350	-4.400	-4.455
E 21	Außerordentliches Ergebnis	0,00	0	0	0	0	0
E 22	Saldo aus internen Leistungsbeziehungen	-15.352,66	-16.000	-13.000	-13.000	-13.000	-13.000
E 23	= Jahresergebnis (Jahresüberschuss / Jahresfehlbetrag) des Teilhaushalts (Summe E 20 bis E 22)	-17.995,04	-24.525	-25.300	-17.350	-17.400	-17.455

Teilergebnishaushalt 2026

Gemeinde: 21 OG Ruppach-Goldhausen

Teilhaushalt 03 Gestaltung Umwelt
Leistung 55510 Kommunale Forstwirtschaft

Ifd. Nr.	Teilergebnishaushalt		Ergebnis des Haushaltsvorjahres	Ansätze des Haushaltsvorjahres einschl. Nachträge	Ansatz des Haushaltsjahres	Planungsdaten des Haushaltsfolgejahres	Planungsdaten des zweiten Haushaltsfolgejahres	Planungsdaten des dritten Haushaltsfolgejahres
			2024	2025	2026	2027	2028	2029
			in €	in €	in €	in €	in €	in €
E 1	+	Steuern und ähnliche Abgaben	0,00	0	0	0	0	0
E 2	+	Zuwendungen, allgemeine Umlagen und sonstige Transfererträge	13.611,00	6.110	6.000	0	0	0
		41442000 Zuweisungen und Zuschüsse für laufende Zwecke vom Land (Zuschüsse zur Wiederaufforstung und Schadholzaufarbeitung)	13.611,00	6.110	6.000	0	0	0
E 3	+	Erträge der sozialen Sicherung	0,00	0	0	0	0	0
E 4	+	Öffentlich-rechtliche Leistungsentgelte	0,00	0	0	0	0	0
E 5	+	Privatrechtliche Leistungsentgelte	4.857,12	6.089	7.124	7.124	7.124	7.124
		44110000 Erträge aus Verkäufen von Vorräten (Holzgelder / ab 2026 über 44110999)	4.857,12	6.089	0	0	0	0
		44110999 Erträge aus Verkäufen (USt) (Holzgelder)	0,00	0	7.124	7.124	7.124	7.124
E 6	+	Kostenerstattungen und Kostenumlagen	58,98	40	0	0	0	0
		44243000 Kostenerstattungen und Kostenumlagen von Gemeinden und Gemeindeverbänden (Erstattung Sonderkraftstoff / ab 2026 über 44243999)	0,00	10	0	0	0	0
		44290000 Kostenerstattungen und Kostenumlagen von Sonstigen (Erstattung Sonderkraftstoff / ab 2026 über 44290999)	58,98	30	0	0	0	0
E 7	+	Sonstige laufende Erträge	0,00	0	0	0	0	0
E 8	=	Summe der laufenden Erträge aus Verwaltungstätigkeit (Summe E 1 bis E 7)	18.527,10	12.239	13.124	7.124	7.124	7.124
E 9	-	Personal- und Versorgungsaufwendungen	0,00	0	0	0	0	0
E 10	-	Aufwendungen für Sach- und Dienstleistungen	48.070,13	24.937	24.078	24.078	24.078	24.078
		52543000 Kostenerstattungen an Gemeinden und Gemeindeverbände (Waldarbeiterlöhne)	17.686,53	11.300	9.500	9.500	9.500	9.500
		52543001 Kostenerstattungen und Kostenumlagen an Gemeinden und Gemeindeverbände (Sonderumlage Forst)	2.269,37	2.380	2.380	2.380	2.380	2.380
		52920000 sonstige Aufwendungen für Dienstleistungen (Holzrückarbeiten / ab 2026 über 52920999)	28.114,23	11.257	0	0	0	0
		52920999 Sonstige Aufwendungen für Dienstleistungen (VoSt)	0,00	0	12.198	12.198	12.198	12.198
E 11	-	Abschreibungen	322,10	354	354	354	354	354
		53810000 Abschreibungen auf Fahrzeuge	322,10	354	354	354	354	354
E 12	-	Zuwendungen, Umlagen und sonstige Transferaufwendungen	0,00	0	0	0	0	0
E 13	-	Aufwendungen der sozialen Sicherung	0,00	0	0	0	0	0
E 14	-	Sonstige laufende Aufwendungen	5.184,92	5.793	5.742	5.742	5.742	5.742
		56390000 Geschäftsaufwendungen / Sonstiges (ab 2026 über 56390999)	3.094,09	3.278	0	0	0	0
		56390999 Geschäftsaufwendungen (VoSt)	0,00	0	3.187	3.187	3.187	3.187
		56412000 Kfz-Versicherungen	39,35	50	50	50	50	50
		56416000 Umlagen an Schadensausgleichskassen (Mitgliedsbeitrag LBG)	1.858,61	2.200	1.800	1.800	1.800	1.800
		56419000 Sonstige Versicherungen (Waldbrandversicherung)	12,88	15	15	15	15	15

Gemeinde: 21 OG Ruppach-Goldhausen

Teilhaushalt 03 Gestaltung Umwelt
 Leistung 55510 Kommunale Forstwirtschaft

lfd. Nr.	Teilergebnishaushalt	Ergebnis des Haushaltsvorjahres	Ansätze des Haushaltsvorjahres einschl. Nachträge	Ansatz des Haushaltsjahres	Planungsdaten des Haushaltsfolgejahres	Planungsdaten des zweiten Haushaltsfolgejahres	Planungsdaten des dritten Haushaltsfolgejahres
		2024	2025	2026	2027	2028	2029
		in €	in €	in €	in €	in €	in €
	56810000 Grundsteuer	179,99	250	690	690	690	690
E 15	= Summe der laufenden Aufwendungen aus Verwaltungstätigkeit (Summe E 9 bis E 14)	53.577,15	31.084	30.174	30.174	30.174	30.174
E 16	= Laufendes Ergebnis aus Verwaltungstätigkeit (Saldo E 8 und E 15)	-35.050,05	-18.845	-17.050	-23.050	-23.050	-23.050
E 17	+ Zinserträge und sonstige Finanzerträge	0,00	0	0	0	0	0
E 18	- Zinsaufwendungen und sonstige Finanzaufwendungen	0,00	0	0	0	0	0
E 19	= Saldo der Zins- und sonstigen Finanzerträge und -aufwendungen (Saldo E 17 und E 18)	0,00	0	0	0	0	0
E 20	= Ordentliches Ergebnis (Summe E 16 bis E 19)	-35.050,05	-18.845	-17.050	-23.050	-23.050	-23.050
E 21	Außerordentliches Ergebnis	0,00	0	0	0	0	0
E 22	Saldo aus internen Leistungsbeziehungen	738,04	1.118	738	738	738	738
E 23	= Jahresergebnis (Jahresüberschuss / Jahresfehlbetrag) des Teilhaushalts (Summe E 20 bis E 22)	-34.312,01	-17.727	-16.312	-22.312	-22.312	-22.312

Teilergebnishaushalt 2026

Gemeinde: 21 OG Ruppach-Goldhausen

Teilhaushalt		03 Gestaltung Umwelt						
Leistung		55590 Feldwege, Landwirtschaftswege, Wirtschaftswege						
Ifd. Nr.	Teilergebnishaushalt		Ergebnis des Haushaltsvorjahres	Ansätze des Haushaltsvorjahres einschl. Nachträge	Ansatz des Haushaltsjahres	Planungsdaten des Haushaltsfolgejahres	Planungsdaten des zweiten Haushaltsfolgejahres	Planungsdaten des dritten Haushaltsfolgejahres
			2024	2025	2026	2027	2028	2029
			in €	in €	in €	in €	in €	in €
E 1	+	Steuern und ähnliche Abgaben	0,00	0	0	0	0	0
E 2	+	Zuwendungen, allgemeine Umlagen und sonstige Transfererträge	1.461,00	1.450	1.450	1.450	1.450	1.350
		<i>41510000 Sonderposten aus Zuwendungen</i>	1.461,00	1.450	1.450	1.450	1.450	1.350
E 3	+	Erträge der sozialen Sicherung	0,00	0	0	0	0	0
E 4	+	Öffentlich-rechtliche Leistungsentgelte	0,00	0	0	0	0	0
E 5	+	Privatrechtliche Leistungsentgelte	2.945,00	2.900	2.900	2.900	2.900	2.900
		<i>44120000 Mieten und Pachten (Jagdpatch)</i>	2.945,00	2.900	2.900	2.900	2.900	2.900
E 6	+	Kostenerstattungen und Kostenumlagen	0,00	0	0	0	0	0
E 7	+	Sonstige laufende Erträge	0,00	0	0	0	0	0
E 8	=	Summe der laufenden Erträge aus Verwaltungstätigkeit (Summe E 1 bis E 7)	4.406,00	4.350	4.350	4.350	4.350	4.250
E 9	-	Personal- und Versorgungsaufwendungen	0,00	0	0	0	0	0
E 10	-	Aufwendungen für Sach- und Dienstleistungen	18.033,25	6.500	15.000	11.500	11.500	11.500
		<i>52331000 Brücken, Tunnel und ingenieurtechnische Anlagen - jährlicher Pauschalansatz; 1.500 € (u.a. Überprüfung / Unterhaltung der Brücken "Goldhäuser Mühle" und "Wiesemühle / 50 %") - Sonderbedarf in 2026; 3.500 € (Instandsetzungsarbeiten nach Prüfung)</i>	0,00	1.500	5.000	1.500	1.500	1.500
		<i>52338000 Straßen, Wege, Plätze und Verkehrsmarkierungsanlagen - jährlicher Pauschalansatz; 10.000 € (u.a. Mulcharbeiten)</i>	16.383,61	5.000	10.000	10.000	10.000	10.000
		<i>52920000 sonstige Aufwendungen für Dienstleistungen (Mulcharbeiten Jagdflächen)</i>	1.649,64	0	0	0	0	0
E 11	-	Abschreibungen	4.134,00	4.150	4.150	4.150	4.150	4.150
		<i>53580000 Straßen, Wege, Plätze und Verkehrsmarkierungsanlagen</i>	4.134,00	4.150	4.150	4.150	4.150	4.150
E 12	-	Zuwendungen, Umlagen und sonstige Transferaufwendungen	0,00	0	0	0	0	0
E 13	-	Aufwendungen der sozialen Sicherung	0,00	0	0	0	0	0
E 14	-	Sonstige laufende Aufwendungen	0,00	1.200	300	300	300	300
		<i>56390000 Geschäftsaufwendungen / Sonstiges (Aufwendungen für die Jagd / vorsorglich)</i>	0,00	1.200	300	300	300	300
E 15	=	Summe der laufenden Aufwendungen aus Verwaltungstätigkeit (Summe E 9 bis E 14)	22.167,25	11.850	19.450	15.950	15.950	15.950
E 16	=	Laufendes Ergebnis aus Verwaltungstätigkeit (Saldo E 8 und E 15)	-17.761,25	-7.500	-15.100	-11.600	-11.600	-11.700
E 17	+	Zinserträge und sonstige Finanzerträge	0,00	0	0	0	0	0
E 18	-	Zinsaufwendungen und sonstige Finanzaufwendungen	0,00	0	0	0	0	0
E 19	=	Saldo der Zins -und sonstigen Finanzerträge und -aufwendungen (Saldo E 17 und E 18)	0,00	0	0	0	0	0
E 20	=	Ordentliches Ergebnis (Summe E 16 bis E 19)	-17.761,25	-7.500	-15.100	-11.600	-11.600	-11.700
E 21		Außerordentliches Ergebnis	0,00	0	0	0	0	0
E 22		Saldo aus internen Leistungsbeziehungen	-8.320,47	-8.618	-5.738	-5.738	-5.738	-5.738

Gemeinde: 21 OG Ruppach-Goldhausen

Teilhaushalt 03 Gestaltung Umwelt
 Leistung 55590 Feldwege, Landwirtschaftswege, Wirtschaftswege

lfd. Nr.	Teilergebnishaushalt		Ergebnis des Haushaltsvorjahres	Ansätze des Haushaltsvorjahres einschl. Nachträge	Ansatz des Haushaltsjahres	Planungsdaten des Haushaltsfolgejahres	Planungsdaten des zweiten Haushaltsfolgejahres	Planungsdaten des dritten Haushaltsfolgejahres
			2024	2025	2026	2027	2028	2029
			in €	in €	in €	in €	in €	in €
E 23	=	Jahresergebnis (Jahresüberschuss / Jahresfehlbetrag) des Teilhaushalts (Summe E 20 bis E 22)	-26.081,72	-16.118	-20.838	-17.338	-17.338	-17.438

Gemeinde: 21 OG Ruppach-Goldhausen

Teilhaushalt 03 Gestaltung Umwelt
Leistung 57110 Kommunale Wirtschaftsförderung

Ifd. Nr.	Teilergebnishaushalt		Ergebnis des Haushaltsvorvorjahres	Ansätze des Haushaltsvorjahres einschl. Nachträge	Ansatz des Haushaltsjahres	Planungsdaten des Haushaltsfolgejahres	Planungsdaten des zweiten Haushaltsfolgejahres	Planungsdaten des dritten Haushaltsfolgejahres
			2024	2025	2026	2027	2028	2029
			in €	in €	in €	in €	in €	in €
E 1	+	Steuern und ähnliche Abgaben	0,00	0	0	0	0	0
E 2	+	Zuwendungen, allgemeine Umlagen und sonstige Transfererträge	0,00	0	0	0	0	0
E 3	+	Erträge der sozialen Sicherung	0,00	0	0	0	0	0
E 4	+	Öffentlich-rechtliche Leistungsentgelte	0,00	0	0	0	0	0
E 5	+	Privatrechtliche Leistungsentgelte	0,00	0	0	0	0	0
E 6	+	Kostenerstattungen und Kostenumlagen	0,00	0	0	0	0	0
E 7	+	Sonstige laufende Erträge	0,00	0	0	0	0	0
E 8	=	Summe der laufenden Erträge aus Verwaltungstätigkeit (Summe E 1 bis E 7)	0,00	0	0	0	0	0
E 9	-	Personal- und Versorgungsaufwendungen	0,00	0	0	0	0	0
E 10	-	Aufwendungen für Sach- und Dienstleistungen	0,00	0	0	0	0	0
E 11	-	Abschreibungen	771,00	800	800	800	800	800
		<i>53220000 Abschreibungen auf immaterielle Vermögensgegenstände aus geleisteten Zuwendungen</i>	<i>771,00</i>	<i>800</i>	<i>800</i>	<i>800</i>	<i>800</i>	<i>800</i>
E 12	-	Zuwendungen, Umlagen und sonstige Transferaufwendungen	0,00	0	0	0	0	0
E 13	-	Aufwendungen der sozialen Sicherung	0,00	0	0	0	0	0
E 14	-	Sonstige laufenden Aufwendungen	0,00	0	0	0	0	0
E 15	=	Summe der laufenden Aufwendungen aus Verwaltungstätigkeit (Summe E 9 bis E 14)	771,00	800	800	800	800	800
E 16	=	Laufendes Ergebnis aus Verwaltungstätigkeit (Saldo E 8 und E 15)	-771,00	-800	-800	-800	-800	-800
E 17	+	Zinserträge und sonstige Finanzerträge	0,00	0	0	0	0	0
E 18	-	Zinsaufwendungen und sonstige Finanzaufwendungen	0,00	0	0	0	0	0
E 19	=	Saldo der Zins -und sonstigen Finanzerträge und -aufwendungen (Saldo E 17 und E 18)	0,00	0	0	0	0	0
E 20	=	Ordentliches Ergebnis (Summe E 16 bis E 19)	-771,00	-800	-800	-800	-800	-800
E 21		Außerordentliches Ergebnis	0,00	0	0	0	0	0
E 22		Saldo aus internen Leistungsbeziehungen	0,00	0	0	0	0	0
E 23	=	Jahresergebnis (Jahresüberschuss / Jahresfehlbetrag) des Teilhaushalts (Summe E 20 bis E 22)	-771,00	-800	-800	-800	-800	-800

Teilergebnishaushalt 2026

Gemeinde: 21 OG Ruppach-Goldhausen

Teilhaushalt 03 Gestaltung Umwelt
Leistung 57312 Dorfgemeinschaftshäuser, Bürgerhäuser

Ifd. Nr.	Teilergebnishaushalt		Ergebnis des Haushaltsvorjahres	Ansätze des Haushaltsvorjahres einschl. Nachträge	Ansatz des Haushaltsjahres	Planungsdaten des Haushaltsfolgejahres	Planungsdaten des zweiten Haushaltsfolgejahres	Planungsdaten des dritten Haushaltsfolgejahres
			2024	2025	2026	2027	2028	2029
			in €	in €	in €	in €	in €	in €
E 1	+	Steuern und ähnliche Abgaben	0,00	0	0	0	0	0
E 2	+	Zuwendungen, allgemeine Umlagen und sonstige Transfererträge	677,00	650	650	650	650	650
		<i>41510000 Sonderposten aus Zuwendungen</i>	677,00	650	650	650	650	650
E 3	+	Erträge der sozialen Sicherung	0,00	0	0	0	0	0
E 4	+	Öffentlich-rechtliche Leistungsentgelte	0,00	0	0	0	0	0
E 5	+	Privatrechtliche Leistungsentgelte	0,00	0	0	0	0	0
E 6	+	Kostenerstattungen und Kostenumlagen	0,00	0	0	0	0	0
E 7	+	Sonstige laufende Erträge	0,00	0	0	0	0	0
E 8	=	Summe der laufenden Erträge aus Verwaltungstätigkeit (Summe E 1 bis E 7)	677,00	650	650	650	650	650
E 9	-	Personal- und Versorgungsaufwendungen	0,00	0	0	0	0	0
E 10	-	Aufwendungen für Sach- und Dienstleistungen	5.819,48	3.500	6.000	6.000	6.000	6.000
		<i>52543000 Kostenerstattungen an Gemeinden und Gemeindeverbände</i>	5.819,48	3.500	6.000	6.000	6.000	6.000
		<i>(Beteiligung an den Ifd. Unterhaltungs- und Betriebskosten der Schulturnhalle der VG)</i>						
E 11	-	Abschreibungen	7.116,00	7.150	7.150	7.150	6.400	6.400
		<i>53230000 Abschreibungen auf gezahlte Investitionszuschüsse als Nutzungsberechtigter</i>	6.380,00	6.400	6.400	6.400	6.400	6.400
		<i>53850000 Abschreibungen auf die Betriebs- und Geschäftsausstattung</i>	736,00	750	750	750	0	0
E 12	-	Zuwendungen, Umlagen und sonstige Transferaufwendungen	0,00	0	0	0	0	0
E 13	-	Aufwendungen der sozialen Sicherung	0,00	0	0	0	0	0
E 14	-	Sonstige laufenden Aufwendungen	0,00	0	0	0	0	0
E 15	=	Summe der laufenden Aufwendungen aus Verwaltungstätigkeit (Summe E 9 bis E 14)	12.935,48	10.650	13.150	13.150	12.400	12.400
E 16	=	Laufendes Ergebnis aus Verwaltungstätigkeit (Saldo E 8 und E 15)	-12.258,48	-10.000	-12.500	-12.500	-11.750	-11.750
E 17	+	Zinserträge und sonstige Finanzerträge	0,00	0	0	0	0	0
E 18	-	Zinsaufwendungen und sonstige Finanzaufwendungen	0,00	0	0	0	0	0
E 19	=	Saldo der Zins - und sonstigen Finanzerträge und -aufwendungen (Saldo E 17 und E 18)	0,00	0	0	0	0	0
E 20	=	Ordentliches Ergebnis (Summe E 16 bis E 19)	-12.258,48	-10.000	-12.500	-12.500	-11.750	-11.750
E 21		Außerordentliches Ergebnis	0,00	0	0	0	0	0
E 22		Saldo aus internen Leistungsbeziehungen	0,00	0	0	0	0	0
E 23	=	Jahresergebnis (Jahresüberschuss / Jahresfehlbetrag) des Teilhaushalts (Summe E 20 bis E 22)	-12.258,48	-10.000	-12.500	-12.500	-11.750	-11.750

Teilfinanzhaushalt 2026

Gemeinde: 21 OG Ruppach-Goldhausen

Teilhaushalt 03 Gestaltung Umwelt
Leistung 51100 Räumliche Planungs- und Entwicklungsmaßnahmen

Ifd. Nr.	Teilfinanzhaushalt		Ergebnis des Haushaltsvorjahres	Ansätze des Haushaltsvorjahres einschl. Nachträge	Ansatz des Haushaltsjahres	Planungsdaten des Haushaltsfolgejahres	Planungsdaten des zweiten Haushaltsfolgejahres	Planungsdaten des dritten Haushaltsfolgejahres
			2024	2025	2026	2027	2028	2029
			in €	in €	in €	in €	in €	in €
F 1	+	Steuern und ähnliche Abgaben	0,00	0	0	0	0	0
F 2	+	Zuwendungen, allgemeine Umlagen und sonstige Transfereinzahlungen	0,00	0	0	0	0	0
F 3	+	Einzahlungen der sozialen Sicherung	0,00	0	0	0	0	0
F 4	+	Öffentlich-rechtliche Leistungsentgelte	0,00	0	0	0	0	0
F 5	+	Privatrechtliche Leistungsentgelte	0,00	0	0	0	0	0
F 6	+	Kostenerstattungen und Kostenumlagen	0,00	0	0	0	0	0
F 7	+	Sonstige laufende Einzahlungen	0,00	0	0	0	0	0
F 8	=	Summe der laufenden Einzahlungen aus Verwaltungstätigkeit (Summe F 1 bis F 7)	0,00	0	0	0	0	0
F 9	-	Personal- und Versorgungsauszahlungen	0,00	0	0	0	0	0
F 10	-	Auszahlungen für Sach- und Dienstleistungen	0,00	0	0	0	0	0
F 11	-	* nicht besetzt *	0,00	0	0	0	0	0
F 12	-	Zuwendungen, Umlagen und sonstige Transferauszahlungen	0,00	0	0	0	0	0
F 13	-	Auszahlungen der sozialen Sicherung	0,00	0	0	0	0	0
F 14	-	Sonstige laufende Auszahlungen	8.107,65	95.500	1.500	1.500	1.500	1.500
F 15	=	Summe der laufenden Auszahlungen aus Verwaltungstätigkeit (Summe F 9 bis F 14)	8.107,65	95.500	1.500	1.500	1.500	1.500
F 16	=	Saldo der laufenden Ein- und Auszahlungen aus Verwaltungstätigkeit	-8.107,65	-95.500	-1.500	-1.500	-1.500	-1.500
F 17	+	Zinseinzahlungen und sonstige Finanzeinzahlungen	0,00	0	0	0	0	0
F 18	-	Zinsauszahlungen und sonstige Finanzauszahlungen	0,00	0	0	0	0	0
F 19	=	Saldo der Zins- und der sonstigen Finanzein- und -auszahlungen	0,00	0	0	0	0	0
F 20	=	Saldo der ordentlichen Ein- und Auszahlungen (Summe F 16 + F 19)	-8.107,65	-95.500	-1.500	-1.500	-1.500	-1.500
F 21		Saldo der außerordentlichen Ein- und Auszahlungen	0,00	0	0	0	0	0
F 22		Saldo der Ein- und Auszahlungen aus internen Leistungsbeziehungen	0,00	0	0	0	0	0
F 23	=	Summe der ordentlichen und außerordentlichen Ein- und Auszahlungen (Summe F 21 + F 22)	-8.107,65	-95.500	-1.500	-1.500	-1.500	-1.500
F 24	+	Einzahlungen aus Investitionszuwendungen	0,00	0	0	0	0	0
F 25	+	Einzahlungen aus Beiträgen und ähnlichen Entgelten	0,00	0	0	0	0	0
F 26	+	Sonstige Investitionseinzahlungen	0,00	0	0	0	0	0
F 27	=	Summe der Einzahlungen aus Investitionstätigkeit (Summe F 24 bis F 26)	0,00	0	0	0	0	0
F 28	-	Auszahlungen für immaterielle Vermögensgegenstände	0,00	0	0	0	0	0
F 29	-	Auszahlungen für Sachanlagen	0,00	0	0	0	0	0
F 30	-	Auszahlungen für Finanzanlagen	0,00	0	0	0	0	0
F 31	-	Sonstige Investitionsauszahlungen	0,00	0	0	0	0	0
F 32	=	Summe der Auszahlungen aus Investitionstätigkeit (Summe F 28 bis F 31)	0,00	0	0	0	0	0
F 33	=	Saldo der Ein- und Auszahlungen aus Investitionstätigkeit (Saldo F 27 und F 32)	0,00	0	0	0	0	0
F 34	=	Finanzmittelüberschuss /-fehlbetrag des Teilhaushalts (Summe F 23 + F 33)	-8.107,65	-95.500	-1.500	-1.500	-1.500	-1.500

Teilfinanzhaushalt 2026

Gemeinde: 21 OG Ruppach-Goldhausen

Teilhaushalt 03 Gestaltung Umwelt
Leistung 51130 Dorferneuerung , Städtebauförderung

Ifd. Nr.	Teilfinanzhaushalt		Ergebnis des Haushaltsvorjahres	Ansätze des Haushaltsvorjahres einschl. Nachträge	Ansatz des Haushaltsjahres	Planungsdaten des Haushaltsfolgejahres	Planungsdaten des zweiten Haushaltsfolgejahres	Planungsdaten des dritten Haushaltsfolgejahres
			2024	2025	2026	2027	2028	2029
			in €	in €	in €	in €	in €	in €
F 1	+	Steuern und ähnliche Abgaben	0,00	0	0	0	0	0
F 2	+	Zuwendungen, allgemeine Umlagen und sonstige Transfereinzahlungen	0,00	0	25.000	0	0	0
F 3	+	Einzahlungen der sozialen Sicherung	0,00	0	0	0	0	0
F 4	+	Öffentlich-rechtliche Leistungsentgelte	0,00	0	0	0	0	0
F 5	+	Privatrechtliche Leistungsentgelte	0,00	0	0	0	0	0
F 6	+	Kostenerstattungen und Kostenumlagen	0,00	0	0	0	0	0
F 7	+	Sonstige laufende Einzahlungen	0,00	0	0	0	0	0
F 8	=	Summe der laufenden Einzahlungen aus Verwaltungstätigkeit (Summe F 1 bis F 7)	0,00	0	25.000	0	0	0
F 9	-	Personal- und Versorgungsauszahlungen	0,00	0	0	0	0	0
F 10	-	Auszahlungen für Sach- und Dienstleistungen	0,00	0	0	0	0	0
F 11	-	* nicht besetzt *	0,00	0	0	0	0	0
F 12	-	Zuwendungen, Umlagen und sonstige Transferauszahlungen	0,00	1.000	1.000	1.000	1.000	1.000
F 13	-	Auszahlungen der sozialen Sicherung	0,00	0	0	0	0	0
F 14	-	Sonstige laufende Auszahlungen	0,00	0	30.000	0	0	0
F 15	=	Summe der laufenden Auszahlungen aus Verwaltungstätigkeit (Summe F 9 bis F 14)	0,00	1.000	31.000	1.000	1.000	1.000
F 16	=	Saldo der laufenden Ein- und Auszahlungen aus Verwaltungstätigkeit	0,00	-1.000	-6.000	-1.000	-1.000	-1.000
F 17	+	Zinseinzahlungen und sonstige Finanzeinzahlungen	0,00	0	0	0	0	0
F 18	-	Zinsauszahlungen und sonstige Finanzauszahlungen	0,00	0	0	0	0	0
F 19	=	Saldo der Zins- und der sonstigen Finanzein- und -auszahlungen	0,00	0	0	0	0	0
F 20	=	Saldo der ordentlichen Ein- und Auszahlungen (Summe F 16 + F 19)	0,00	-1.000	-6.000	-1.000	-1.000	-1.000
F 21		Saldo der außerordentlichen Ein- und Auszahlungen	0,00	0	0	0	0	0
F 22		Saldo der Ein- und Auszahlungen aus internen Leistungsbeziehungen	0,00	0	0	0	0	0
F 23	=	Summe der ordentlichen und außerordentlichen Ein- und Auszahlungen (Summe F 21 + F 22)	0,00	-1.000	-6.000	-1.000	-1.000	-1.000
F 24	+	Einzahlungen aus Investitionszuwendungen	0,00	0	0	0	0	0
F 25	+	Einzahlungen aus Beiträgen und ähnlichen Entgelten	0,00	0	0	0	0	0
F 26	+	Sonstige Investitionseinzahlungen	0,00	0	0	0	0	0
F 27	=	Summe der Einzahlungen aus Investitionstätigkeit (Summe F 24 bis F 26)	0,00	0	0	0	0	0
F 28	-	Auszahlungen für immaterielle Vermögensgegenstände	11.350,00	20.000	30.000	30.000	30.000	30.000
F 29	-	Auszahlungen für Sachanlagen	0,00	0	0	0	0	0
F 30	-	Auszahlungen für Finanzanlagen	0,00	0	0	0	0	0
F 31	-	Sonstige Investitionsauszahlungen	0,00	0	0	0	0	0
F 32	=	Summe der Auszahlungen aus Investitionstätigkeit (Summe F 28 bis F 31)	11.350,00	20.000	30.000	30.000	30.000	30.000
F 33	=	Saldo der Ein- und Auszahlungen aus Investitionstätigkeit (Saldo F 27 und F 32)	-11.350,00	-20.000	-30.000	-30.000	-30.000	-30.000
F 34	=	Finanzmittelüberschuss /-fehlbetrag des Teilhaushalts (Summe F 23 + F 33)	-11.350,00	-21.000	-36.000	-31.000	-31.000	-31.000

Teilfinanzhaushalt 2026

Gemeinde: 21 OG Ruppach-Goldhausen

Teilhaushalt 03 Gestaltung Umwelt
Leistung 53100 Elektrizitätsversorgung

Ifd. Nr.	Teilfinanzhaushalt		Ergebnis des Haushaltsvorjahres	Ansätze des Haushaltsvorjahres einschl. Nachträge	Ansatz des Haushaltsjahres	Planungsdaten des Haushaltsfolgejahres	Planungsdaten des zweiten Haushaltsfolgejahres	Planungsdaten des dritten Haushaltsfolgejahres
			2024	2025	2026	2027	2028	2029
			in €	in €	in €	in €	in €	in €
F 1	+	Steuern und ähnliche Abgaben	0,00	0	0	0	0	0
F 2	+	Zuwendungen, allgemeine Umlagen und sonstige Transfereinzahlungen	0,00	0	0	0	0	0
F 3	+	Einzahlungen der sozialen Sicherung	0,00	0	0	0	0	0
F 4	+	Öffentlich-rechtliche Leistungsentgelte	0,00	0	0	0	0	0
F 5	+	Privatrechtliche Leistungsentgelte	0,00	0	0	0	0	0
F 6	+	Kostenerstattungen und Kostenumlagen	0,00	0	0	0	0	0
F 7	+	Sonstige laufende Einzahlungen	0,00	0	0	0	0	0
F 8	=	Summe der laufenden Einzahlungen aus Verwaltungstätigkeit (Summe F 1 bis F 7)	0,00	0	0	0	0	0
F 9	-	Personal- und Versorgungsauszahlungen	0,00	0	0	0	0	0
F 10	-	Auszahlungen für Sach- und Dienstleistungen	0,00	0	0	0	0	0
F 11	-	* nicht besetzt *	0,00	0	0	0	0	0
F 12	-	Zuwendungen, Umlagen und sonstige Transferauszahlungen	0,00	0	0	0	0	0
F 13	-	Auszahlungen der sozialen Sicherung	0,00	0	0	0	0	0
F 14	-	Sonstige laufende Auszahlungen	0,00	0	0	0	0	0
F 15	=	Summe der laufenden Auszahlungen aus Verwaltungstätigkeit (Summe F 9 bis F 14)	0,00	0	0	0	0	0
F 16	=	Saldo der laufenden Ein- und Auszahlungen aus Verwaltungstätigkeit	0,00	0	0	0	0	0
F 17	+	Zinseinzahlungen und sonstige Finanzeinzahlungen	0,00	0	0	0	0	0
F 18	-	Zinsauszahlungen und sonstige Finanzauszahlungen	0,00	0	0	0	0	0
F 19	=	Saldo der Zins- und der sonstigen Finanzein- und -auszahlungen	0,00	0	0	0	0	0
F 20	=	Saldo der ordentlichen Ein- und Auszahlungen (Summe F 16 + F 19)	0,00	0	0	0	0	0
F 21		Saldo der außerordentlichen Ein- und Auszahlungen	0,00	0	0	0	0	0
F 22		Saldo der Ein- und Auszahlungen aus internen Leistungsbeziehungen	0,00	0	0	0	0	0
F 23	=	Summe der ordentlichen und außerordentlichen Ein- und Auszahlungen (Summe F 21 + F 22)	0,00	0	0	0	0	0
F 24	+	Einzahlungen aus Investitionszuwendungen	0,00	0	0	0	0	0
F 25	+	Einzahlungen aus Beiträgen und ähnlichen Entgelten	0,00	0	0	0	0	0
F 26	+	Sonstige Investitionseinzahlungen	0,00	0	0	0	0	0
F 27	=	Summe der Einzahlungen aus Investitionstätigkeit (Summe F 24 bis F 26)	0,00	0	0	0	0	0
F 28	-	Auszahlungen für immaterielle Vermögensgegenstände	0,00	0	0	0	0	0
F 29	-	Auszahlungen für Sachanlagen	0,00	0	0	0	0	0
F 30	-	Auszahlungen für Finanzanlagen	0,00	0	1.000	0	0	0
F 31	-	Sonstige Investitionsauszahlungen	0,00	0	0	0	0	0
F 32	=	Summe der Auszahlungen aus Investitionstätigkeit (Summe F 28 bis F 31)	0,00	0	1.000	0	0	0
F 33	=	Saldo der Ein- und Auszahlungen aus Investitionstätigkeit (Saldo F 27 und F 32)	0,00	0	-1.000	0	0	0
F 34	=	Finanzmittelüberschuss /-fehlbetrag des Teilhaushalts (Summe F 23 + F 33)	0,00	0	-1.000	0	0	0

Teilfinanzhaushalt 2026

Gemeinde: 21 OG Ruppach-Goldhausen

Teilhaushalt 03 Gestaltung Umwelt
Leistung 54100 Gemeinestraßen

Ifd. Nr.	Teilfinanzhaushalt		Ergebnis des Haushalts-	Ansätze des Haushalts-	Ansatz des Haushalts-	Planungs-	Planungs-	Planungs-
			vorjahres	vorjahres einschl. Nachträge	jahres	daten des Haushalts-	daten des zweiten Haushalts-	daten des dritten Haushalts-
			2024	2025	2026	2027	2028	2029
			in €	in €	in €	in €	in €	in €
F 1	+	Steuern und ähnliche Abgaben	0,00	0	0	0	0	0
F 2	+	Zuwendungen, allgemeine Umlagen und sonstige Transfereinzahlungen	0,00	0	0	0	0	0
F 3	+	Einzahlungen der sozialen Sicherung	0,00	0	0	0	0	0
F 4	+	Öffentlich-rechtliche Leistungsentgelte	0,00	0	0	0	0	0
F 5	+	Privatrechtliche Leistungsentgelte	0,00	0	0	0	0	0
F 6	+	Kostenerstattungen und Kostenumlagen	919,72	1.000	1.000	1.000	1.000	1.000
F 7	+	Sonstige laufende Einzahlungen	33.193,30	32.500	33.500	33.500	33.500	33.500
F 8	=	Summe der laufenden Einzahlungen aus Verwaltungstätigkeit (Summe F 1 bis F 7)	34.113,02	33.500	34.500	34.500	34.500	34.500
F 9	-	Personal- und Versorgungsauszahlungen	0,00	0	0	0	0	0
F 10	-	Auszahlungen für Sach- und Dienstleistungen	89.069,02	87.260	78.780	79.050	89.325	79.605
F 11	-	* nicht besetzt *	0,00	0	0	0	0	0
F 12	-	Zuwendungen, Umlagen und sonstige Transferauszahlungen	0,00	0	0	0	0	0
F 13	-	Auszahlungen der sozialen Sicherung	0,00	0	0	0	0	0
F 14	-	Sonstige laufende Auszahlungen	0,00	500	500	500	500	500
F 15	=	Summe der laufenden Auszahlungen aus Verwaltungstätigkeit (Summe F 9 bis F 14)	89.069,02	87.760	79.280	79.550	89.825	80.105
F 16	=	Saldo der laufenden Ein- und Auszahlungen aus Verwaltungstätigkeit	-54.956,00	-54.260	-44.780	-45.050	-55.325	-45.605
F 17	+	Zinseinzahlungen und sonstige Finanzeinzahlungen	0,00	0	0	0	0	0
F 18	-	Zinsauszahlungen und sonstige Finanzauszahlungen	0,00	0	0	0	0	0
F 19	=	Saldo der Zins- und der sonstigen Finanzein- und -auszahlungen	0,00	0	0	0	0	0
F 20	=	Saldo der ordentlichen Ein- und Auszahlungen (Summe F 16 + F 19)	-54.956,00	-54.260	-44.780	-45.050	-55.325	-45.605
F 21		Saldo der außerordentlichen Ein- und Auszahlungen	0,00	0	0	0	0	0
F 22	=	Saldo der Ein- und Auszahlungen aus internen Leistungsbeziehungen	-8.286,68	-10.000	-12.000	-12.000	-12.000	-12.000
F 23	=	Summe der ordentlichen und außerordentlichen Ein- und Auszahlungen (Summe F 21 + F 22)	-63.242,68	-64.260	-56.780	-57.050	-67.325	-57.605
F 24	+	Einzahlungen aus Investitionszuwendungen	0,00	167.000	121.000	56.000	0	0
F 25	+	Einzahlungen aus Beiträgen und ähnlichen Entgelten	104.360,66	0	0	0	0	0
F 26	+	Sonstige Investitionseinzahlungen	0,00	0	0	0	0	0
F 27	=	Summe der Einzahlungen aus Investitionstätigkeit (Summe F 24 bis F 26)	104.360,66	167.000	121.000	56.000	0	0
F 28	-	Auszahlungen für immaterielle Vermögensgegenstände	0,00	0	0	0	0	0
F 29	-	Auszahlungen für Sachanlagen	11.944,57	469.000	45.000	49.000	0	0
F 30	-	Auszahlungen für Finanzanlagen	0,00	0	0	0	0	0
F 31	-	Sonstige Investitionsauszahlungen	0,00	0	0	0	0	0
F 32	=	Summe der Auszahlungen aus Investitionstätigkeit (Summe F 28 bis F 31)	11.944,57	469.000	45.000	49.000	0	0
F 33	=	Saldo der Ein- und Auszahlungen aus Investitionstätigkeit (Saldo F 27 und F 32)	92.416,09	-302.000	76.000	7.000	0	0
F 34	=	Finanzmittelüberschuss /-fehlbetrag des Teilhaushalts (Summe F 23 + F 33)	29.173,41	-366.260	19.220	-50.050	-67.325	-57.605

Teilfinanzhaushalt 2026

Gemeinde: 21 OG Ruppach-Goldhausen

Teilhaushalt 03 Gestaltung Umwelt
Leistung 54510 Kommunale Straßenreinigung, kommunaler Winterdienst

Ifd. Nr.	Teilfinanzhaushalt		Ergebnis des Haushaltsvorjahres	Ansätze des Haushaltsvorjahres einschl. Nachträge	Ansatz des Haushaltsjahres	Planungsdaten des Haushaltsfolgejahres	Planungsdaten des zweiten Haushaltsfolgejahres	Planungsdaten des dritten Haushaltsfolgejahres
			2024	2025	2026	2027	2028	2029
			in €	in €	in €	in €	in €	in €
F 1	+	Steuern und ähnliche Abgaben	0,00	0	0	0	0	0
F 2	+	Zuwendungen, allgemeine Umlagen und sonstige Transfereinzahlungen	0,00	0	0	0	0	0
F 3	+	Einzahlungen der sozialen Sicherung	0,00	0	0	0	0	0
F 4	+	Öffentlich-rechtliche Leistungsentgelte	0,00	0	0	0	0	0
F 5	+	Privatrechtliche Leistungsentgelte	0,00	0	0	0	0	0
F 6	+	Kostenerstattungen und Kostenumlagen	0,00	0	0	0	0	0
F 7	+	Sonstige laufende Einzahlungen	0,00	0	0	0	0	0
F 8	=	Summe der laufenden Einzahlungen aus Verwaltungstätigkeit (Summe F 1 bis F 7)	0,00	0	0	0	0	0
F 9	-	Personal- und Versorgungsauszahlungen	0,00	0	0	0	0	0
F 10	-	Auszahlungen für Sach- und Dienstleistungen	1.705,81	3.750	3.000	3.000	3.000	3.000
F 11	-	* nicht besetzt *	0,00	0	0	0	0	0
F 12	-	Zuwendungen, Umlagen und sonstige Transferauszahlungen	0,00	0	0	0	0	0
F 13	-	Auszahlungen der sozialen Sicherung	0,00	0	0	0	0	0
F 14	-	Sonstige laufende Auszahlungen	0,00	0	0	0	0	0
F 15	=	Summe der laufenden Auszahlungen aus Verwaltungstätigkeit (Summe F 9 bis F 14)	1.705,81	3.750	3.000	3.000	3.000	3.000
F 16	=	Saldo der laufenden Ein- und Auszahlungen aus Verwaltungstätigkeit	-1.705,81	-3.750	-3.000	-3.000	-3.000	-3.000
F 17	+	Zinseinzahlungen und sonstige Finanzeinzahlungen	0,00	0	0	0	0	0
F 18	-	Zinsauszahlungen und sonstige Finanzauszahlungen	0,00	0	0	0	0	0
F 19	=	Saldo der Zins- und der sonstigen Finanzein- und -auszahlungen	0,00	0	0	0	0	0
F 20	=	Saldo der ordentlichen Ein- und Auszahlungen (Summe F 16 + F 19)	-1.705,81	-3.750	-3.000	-3.000	-3.000	-3.000
F 21		Saldo der außerordentlichen Ein- und Auszahlungen	0,00	0	0	0	0	0
F 22	=	Saldo der Ein- und Auszahlungen aus internen Leistungsbeziehungen	-7.136,41	-8.000	-6.500	-6.500	-6.500	-6.500
F 23	=	Summe der ordentlichen und außerordentlichen Ein- und Auszahlungen (Summe F 21 + F 22)	-8.842,22	-11.750	-9.500	-9.500	-9.500	-9.500
F 24	+	Einzahlungen aus Investitionszuwendungen	0,00	0	0	0	0	0
F 25	+	Einzahlungen aus Beiträgen und ähnlichen Entgelten	0,00	0	0	0	0	0
F 26	+	Sonstige Investitionseinzahlungen	0,00	0	0	0	0	0
F 27	=	Summe der Einzahlungen aus Investitionstätigkeit (Summe F 24 bis F 26)	0,00	0	0	0	0	0
F 28	-	Auszahlungen für immaterielle Vermögensgegenstände	0,00	0	0	0	0	0
F 29	-	Auszahlungen für Sachanlagen	0,00	0	0	0	0	0
F 30	-	Auszahlungen für Finanzanlagen	0,00	0	0	0	0	0
F 31	-	Sonstige Investitionsauszahlungen	0,00	0	0	0	0	0
F 32	=	Summe der Auszahlungen aus Investitionstätigkeit (Summe F 28 bis F 31)	0,00	0	0	0	0	0
F 33	=	Saldo der Ein- und Auszahlungen aus Investitionstätigkeit (Saldo F 27 und F 32)	0,00	0	0	0	0	0
F 34	=	Finanzmittelüberschuss /-fehlbetrag des Teilhaushalts (Summe F 23 + F 33)	-8.842,22	-11.750	-9.500	-9.500	-9.500	-9.500

Teilfinanzhaushalt 2026

Gemeinde: 21 OG Ruppach-Goldhausen

Teilhaushalt 03 Gestaltung Umwelt
Leistung 55110 Öffentliches Grün, Landschaftsbau

Ifd. Nr.	Teilfinanzhaushalt		Ergebnis des Haushaltsvorjahres	Ansätze des Haushaltsvorjahres einschl. Nachträge	Ansatz des Haushaltsjahres	Planungsdaten des Haushaltsfolgejahres	Planungsdaten des zweiten Haushaltsfolgejahres	Planungsdaten des dritten Haushaltsfolgejahres
			2024	2025	2026	2027	2028	2029
			in €	in €	in €	in €	in €	in €
F 1	+	Steuern und ähnliche Abgaben	0,00	0	0	0	0	0
F 2	+	Zuwendungen, allgemeine Umlagen und sonstige Transfereinzahlungen	0,00	0	0	0	0	0
F 3	+	Einzahlungen der sozialen Sicherung	0,00	0	0	0	0	0
F 4	+	Öffentlich-rechtliche Leistungsentgelte	0,00	0	0	0	0	0
F 5	+	Privatrechtliche Leistungsentgelte	0,00	0	0	0	0	0
F 6	+	Kostenerstattungen und Kostenumlagen	0,00	0	0	0	0	0
F 7	+	Sonstige laufende Einzahlungen	0,00	50	50	50	50	50
F 8	=	Summe der laufenden Einzahlungen aus Verwaltungstätigkeit (Summe F 1 bis F 7)	0,00	50	50	50	50	50
F 9	-	Personal- und Versorgungsauszahlungen	0,00	0	0	0	0	0
F 10	-	Auszahlungen für Sach- und Dienstleistungen	34.332,04	40.850	26.290	23.335	26.375	23.425
F 11	-	* nicht besetzt *	0,00	0	0	0	0	0
F 12	-	Zuwendungen, Umlagen und sonstige Transferauszahlungen	0,00	0	0	0	0	0
F 13	-	Auszahlungen der sozialen Sicherung	0,00	0	0	0	0	0
F 14	-	Sonstige laufende Auszahlungen	585,50	750	750	750	750	750
F 15	=	Summe der laufenden Auszahlungen aus Verwaltungstätigkeit (Summe F 9 bis F 14)	34.917,54	41.600	27.040	24.085	27.125	24.175
F 16	=	Saldo der laufenden Ein- und Auszahlungen aus Verwaltungstätigkeit	-34.917,54	-41.550	-26.990	-24.035	-27.075	-24.125
F 17	+	Zinseinzahlungen und sonstige Finanzeinzahlungen	0,00	0	0	0	0	0
F 18	-	Zinsauszahlungen und sonstige Finanzauszahlungen	0,00	0	0	0	0	0
F 19	=	Saldo der Zins- und der sonstigen Finanzein- und -auszahlungen	0,00	0	0	0	0	0
F 20	=	Saldo der ordentlichen Ein- und Auszahlungen (Summe F 16 + F 19)	-34.917,54	-41.550	-26.990	-24.035	-27.075	-24.125
F 21		Saldo der außerordentlichen Ein- und Auszahlungen	0,00	0	0	0	0	0
F 22		Saldo der Ein- und Auszahlungen aus internen Leistungsbeziehungen	-16.127,33	-12.000	-12.000	-12.000	-12.000	-12.000
F 23	=	Summe der ordentlichen und außerordentlichen Ein- und Auszahlungen (Summe F 21 + F 22)	-51.044,87	-53.550	-38.990	-36.035	-39.075	-36.125
F 24	+	Einzahlungen aus Investitionszuwendungen	0,00	0	0	0	0	0
F 25	+	Einzahlungen aus Beiträgen und ähnlichen Entgelten	0,00	0	0	0	0	0
F 26	+	Sonstige Investitionseinzahlungen	0,00	0	0	0	0	0
F 27	=	Summe der Einzahlungen aus Investitionstätigkeit (Summe F 24 bis F 26)	0,00	0	0	0	0	0
F 28	-	Auszahlungen für immaterielle Vermögensgegenstände	0,00	0	0	0	0	0
F 29	-	Auszahlungen für Sachanlagen	0,00	48.000	70.000	0	0	0
F 30	-	Auszahlungen für Finanzanlagen	0,00	0	0	0	0	0
F 31	-	Sonstige Investitionsauszahlungen	0,00	0	0	0	0	0
F 32	=	Summe der Auszahlungen aus Investitionstätigkeit (Summe F 28 bis F 31)	0,00	48.000	70.000	0	0	0
F 33	=	Saldo der Ein- und Auszahlungen aus Investitionstätigkeit (Saldo F 27 und F 32)	0,00	-48.000	-70.000	0	0	0
F 34	=	Finanzmittelüberschuss /-fehlbetrag des Teilhaushalts (Summe F 23 + F 33)	-51.044,87	-101.550	-108.990	-36.035	-39.075	-36.125

Teilfinanzhaushalt 2026

Gemeinde: 21 OG Ruppach-Goldhausen

Teilhaushalt 03 Gestaltung Umwelt
Leistung 55120 Sonstige Erholungseinrichtungen

Ifd. Nr.	Teilfinanzhaushalt		Ergebnis des Haushaltsvorjahres	Ansätze des Haushaltsvorjahres einschl. Nachträge	Ansatz des Haushaltsjahres	Planungsdaten des Haushaltsfolgejahres	Planungsdaten des zweiten Haushaltsfolgejahres	Planungsdaten des dritten Haushaltsfolgejahres
			2024	2025	2026	2027	2028	2029
			in €	in €	in €	in €	in €	in €
F 1	+	Steuern und ähnliche Abgaben	0,00	0	0	0	0	0
F 2	+	Zuwendungen, allgemeine Umlagen und sonstige Transfereinzahlungen	0,00	0	0	0	0	0
F 3	+	Einzahlungen der sozialen Sicherung	0,00	0	0	0	0	0
F 4	+	Öffentlich-rechtliche Leistungsentgelte	0,00	0	0	0	0	0
F 5	+	Privatrechtliche Leistungsentgelte	0,00	0	0	0	0	0
F 6	+	Kostenerstattungen und Kostenumlagen	0,00	0	0	0	0	0
F 7	+	Sonstige laufende Einzahlungen	0,00	0	0	0	0	0
F 8	=	Summe der laufenden Einzahlungen aus Verwaltungstätigkeit (Summe F 1 bis F 7)	0,00	0	0	0	0	0
F 9	-	Personal- und Versorgungsauszahlungen	0,00	0	0	0	0	0
F 10	-	Auszahlungen für Sach- und Dienstleistungen	0,00	1.650	850	850	850	850
F 11	-	* nicht besetzt *	0,00	0	0	0	0	0
F 12	-	Zuwendungen, Umlagen und sonstige Transferauszahlungen	0,00	0	0	0	0	0
F 13	-	Auszahlungen der sozialen Sicherung	0,00	0	0	0	0	0
F 14	-	Sonstige laufende Auszahlungen	0,00	0	0	0	0	0
F 15	=	Summe der laufenden Auszahlungen aus Verwaltungstätigkeit (Summe F 9 bis F 14)	0,00	1.650	850	850	850	850
F 16	=	Saldo der laufenden Ein- und Auszahlungen aus Verwaltungstätigkeit	0,00	-1.650	-850	-850	-850	-850
F 17	+	Zinseinzahlungen und sonstige Finanzeinzahlungen	0,00	0	0	0	0	0
F 18	-	Zinsauszahlungen und sonstige Finanzauszahlungen	0,00	0	0	0	0	0
F 19	=	Saldo der Zins- und der sonstigen Finanzein- und -auszahlungen	0,00	0	0	0	0	0
F 20	=	Saldo der ordentlichen Ein- und Auszahlungen (Summe F 16 + F 19)	0,00	-1.650	-850	-850	-850	-850
F 21		Saldo der außerordentlichen Ein- und Auszahlungen	0,00	0	0	0	0	0
F 22		Saldo der Ein- und Auszahlungen aus internen Leistungsbeziehungen	0,00	0	0	0	0	0
F 23	=	Summe der ordentlichen und außerordentlichen Ein- und Auszahlungen (Summe F 21 + F 22)	0,00	-1.650	-850	-850	-850	-850
F 24	+	Einzahlungen aus Investitionszuwendungen	0,00	0	0	0	0	0
F 25	+	Einzahlungen aus Beiträgen und ähnlichen Entgelten	0,00	0	0	0	0	0
F 26	+	Sonstige Investitionseinzahlungen	0,00	0	0	0	0	0
F 27	=	Summe der Einzahlungen aus Investitionstätigkeit (Summe F 24 bis F 26)	0,00	0	0	0	0	0
F 28	-	Auszahlungen für immaterielle Vermögensgegenstände	0,00	0	0	0	0	0
F 29	-	Auszahlungen für Sachanlagen	0,00	33.000	10.000	0	0	0
F 30	-	Auszahlungen für Finanzanlagen	0,00	0	0	0	0	0
F 31	-	Sonstige Investitionsauszahlungen	0,00	0	0	0	0	0
F 32	=	Summe der Auszahlungen aus Investitionstätigkeit (Summe F 28 bis F 31)	0,00	33.000	10.000	0	0	0
F 33	=	Saldo der Ein- und Auszahlungen aus Investitionstätigkeit (Saldo F 27 und F 32)	0,00	-33.000	-10.000	0	0	0
F 34	=	Finanzmittelüberschuss /-fehlbetrag des Teilhaushalts (Summe F 23 + F 33)	0,00	-34.650	-10.850	-850	-850	-850

Teilfinanzhaushalt 2026

Gemeinde: 21 OG Ruppach-Goldhausen

Teilhaushalt 03 Gestaltung Umwelt
 Leistung 55310 Friedhofswesen (Friedhofsanlagen, einschließlich Friedwald)

fd. Nr.	Teilfinanzhaushalt		Ergebnis des Haushaltsvorjahres	Ansätze des Haushaltsvorjahres einschl. Nachträge	Ansatz des Haushaltsjahres	Planungsdaten des Haushaltsfolgejahres	Planungsdaten des zweiten Haushaltsfolgejahres	Planungsdaten des dritten Haushaltsfolgejahres
			2024	2025	2026	2027	2028	2029
			in €	in €	in €	in €	in €	in €
F 1	+	Steuern und ähnliche Abgaben	0,00	0	0	0	0	0
F 2	+	Zuwendungen, allgemeine Umlagen und sonstige Transfereinzahlungen	0,00	0	0	0	0	0
F 3	+	Einzahlungen der sozialen Sicherung	0,00	0	0	0	0	0
F 4	+	Öffentlich-rechtliche Leistungsentgelte	11.474,00	13.000	13.000	13.000	13.000	13.000
F 5	+	Privatrechtliche Leistungsentgelte	0,00	0	0	0	0	0
F 6	+	Kostenerstattungen und Kostenumlagen	0,00	0	0	0	0	0
F 7	+	Sonstige laufende Einzahlungen	0,00	0	0	0	0	0
F 8	=	Summe der laufenden Einzahlungen aus Verwaltungstätigkeit (Summe F 1 bis F 7)	11.474,00	13.000	13.000	13.000	13.000	13.000
F 9	-	Personal- und Versorgungsauszahlungen	0,00	0	0	0	0	0
F 10	-	Auszahlungen für Sach- und Dienstleistungen	9.850,44	16.225	20.750	12.800	12.850	12.905
F 11	-	* nicht besetzt *	0,00	0	0	0	0	0
F 12	-	Zuwendungen, Umlagen und sonstige Transferauszahlungen	0,00	0	0	0	0	0
F 13	-	Auszahlungen der sozialen Sicherung	0,00	0	0	0	0	0
F 14	-	Sonstige laufende Auszahlungen	0,00	0	0	0	0	0
F 15	=	Summe der laufenden Auszahlungen aus Verwaltungstätigkeit (Summe F 9 bis F 14)	9.850,44	16.225	20.750	12.800	12.850	12.905
F 16	=	Saldo der laufenden Ein- und Auszahlungen aus Verwaltungstätigkeit	1.623,56	-3.225	-7.750	200	150	95
F 17	+	Zinseinzahlungen und sonstige Finanzeinzahlungen	0,00	0	0	0	0	0
F 18	-	Zinsauszahlungen und sonstige Finanzauszahlungen	0,00	0	0	0	0	0
F 19	=	Saldo der Zins- und der sonstigen Finanzein- und -auszahlungen	0,00	0	0	0	0	0
F 20	=	Saldo der ordentlichen Ein- und Auszahlungen (Summe F 16 + F 19)	1.623,56	-3.225	-7.750	200	150	95
F 21		Saldo der außerordentlichen Ein- und Auszahlungen	0,00	0	0	0	0	0
F 22	=	Saldo der Ein- und Auszahlungen aus internen Leistungsbeziehungen	-15.352,66	-16.000	-13.000	-13.000	-13.000	-13.000
F 23	=	Summe der ordentlichen und außerordentlichen Ein- und Auszahlungen (Summe F 21 + F 22)	-13.729,10	-19.225	-20.750	-12.800	-12.850	-12.905
F 24	+	Einzahlungen aus Investitionszuwendungen	0,00	22.500	35.000	0	0	0
F 25	+	Einzahlungen aus Beiträgen und ähnlichen Entgelten	1.450,00	0	0	0	0	0
F 26	+	Sonstige Investitionseinzahlungen	0,00	0	0	0	0	0
F 27	=	Summe der Einzahlungen aus Investitionstätigkeit (Summe F 24 bis F 26)	1.450,00	22.500	35.000	0	0	0
F 28	-	Auszahlungen für immaterielle Vermögensgegenstände	0,00	0	0	0	0	0
F 29	-	Auszahlungen für Sachanlagen	12.882,46	45.000	100.000	0	0	0
F 30	-	Auszahlungen für Finanzanlagen	0,00	0	0	0	0	0
F 31	-	Sonstige Investitionsauszahlungen	0,00	0	0	0	0	0
F 32	=	Summe der Auszahlungen aus Investitionstätigkeit (Summe F 28 bis F 31)	12.882,46	45.000	100.000	0	0	0
F 33	=	Saldo der Ein- und Auszahlungen aus Investitionstätigkeit (Saldo F 27 und F 32)	-11.432,46	-22.500	-65.000	0	0	0
F 34	=	Finanzmittelüberschuss /-fehlbetrag des Teilhaushalts (Summe F 23 + F 33)	-25.161,56	-41.725	-85.750	-12.800	-12.850	-12.905

Teilfinanzhaushalt 2026

Gemeinde: 21 OG Ruppach-Goldhausen

Teilhaushalt 03 Gestaltung Umwelt
Leistung 55510 Kommunale Forstwirtschaft

Ifd. Nr.	Teilfinanzhaushalt		Ergebnis des Haushaltsvorjahres	Ansätze des Haushaltsvorjahres einschl. Nachträge	Ansatz des Haushaltsjahres	Planungsdaten des Haushaltsfolgejahres	Planungsdaten des zweiten Haushaltsfolgejahres	Planungsdaten des dritten Haushaltsfolgejahres
			2024	2025	2026	2027	2028	2029
			in €	in €	in €	in €	in €	in €
F 1	+	Steuern und ähnliche Abgaben	0,00	0	0	0	0	0
F 2	+	Zuwendungen, allgemeine Umlagen und sonstige Transfereinzahlungen	13.611,00	6.110	6.000	0	0	0
F 3	+	Einzahlungen der sozialen Sicherung	0,00	0	0	0	0	0
F 4	+	Öffentlich-rechtliche Leistungsentgelte	0,00	0	0	0	0	0
F 5	+	Privatrechtliche Leistungsentgelte	4.857,12	6.089	7.124	7.124	7.124	7.124
F 6	+	Kostenerstattungen und Kostenumlagen	61,41	40	0	0	0	0
F 7	+	Sonstige laufende Einzahlungen	0,00	0	0	0	0	0
F 8	=	Summe der laufenden Einzahlungen aus Verwaltungstätigkeit (Summe F 1 bis F 7)	18.529,53	12.239	13.124	7.124	7.124	7.124
F 9	-	Personal- und Versorgungsauszahlungen	0,00	0	0	0	0	0
F 10	-	Auszahlungen für Sach- und Dienstleistungen	42.217,38	24.937	24.078	24.078	24.078	24.078
F 11	-	* nicht besetzt *	0,00	0	0	0	0	0
F 12	-	Zuwendungen, Umlagen und sonstige Transferauszahlungen	0,00	0	0	0	0	0
F 13	-	Auszahlungen der sozialen Sicherung	0,00	0	0	0	0	0
F 14	-	Sonstige laufende Auszahlungen	5.310,31	5.793	5.742	5.742	5.742	5.742
F 15	=	Summe der laufenden Auszahlungen aus Verwaltungstätigkeit (Summe F 9 bis F 14)	47.527,69	30.730	29.820	29.820	29.820	29.820
F 16	=	Saldo der laufenden Ein- und Auszahlungen aus Verwaltungstätigkeit	-28.998,16	-18.491	-16.696	-22.696	-22.696	-22.696
F 17	+	Zinseinzahlungen und sonstige Finanzeinzahlungen	0,00	0	0	0	0	0
F 18	-	Zinsauszahlungen und sonstige Finanzauszahlungen	0,00	0	0	0	0	0
F 19	=	Saldo der Zins- und der sonstigen Finanzein- und -auszahlungen	0,00	0	0	0	0	0
F 20	=	Saldo der ordentlichen Ein- und Auszahlungen (Summe F 16 + F 19)	-28.998,16	-18.491	-16.696	-22.696	-22.696	-22.696
F 21		Saldo der außerordentlichen Ein- und Auszahlungen	0,00	0	0	0	0	0
F 22		Saldo der Ein- und Auszahlungen aus internen Leistungsbeziehungen	738,04	1.118	738	738	738	738
F 23	=	Summe der ordentlichen und außerordentlichen Ein- und Auszahlungen (Summe F 21 + F 22)	-28.260,12	-17.373	-15.958	-21.958	-21.958	-21.958
F 24	+	Einzahlungen aus Investitionszuwendungen	0,00	0	0	0	0	0
F 25	+	Einzahlungen aus Beiträgen und ähnlichen Entgelten	0,00	0	0	0	0	0
F 26	+	Sonstige Investitionseinzahlungen	0,00	0	0	0	0	0
F 27	=	Summe der Einzahlungen aus Investitionstätigkeit (Summe F 24 bis F 26)	0,00	0	0	0	0	0
F 28	-	Auszahlungen für immaterielle Vermögensgegenstände	0,00	0	0	0	0	0
F 29	-	Auszahlungen für Sachanlagen	1.257,10	0	0	0	0	0
F 30	-	Auszahlungen für Finanzanlagen	0,00	0	0	0	0	0
F 31	-	Sonstige Investitionsauszahlungen	0,00	0	0	0	0	0
F 32	=	Summe der Auszahlungen aus Investitionstätigkeit (Summe F 28 bis F 31)	1.257,10	0	0	0	0	0
F 33	=	Saldo der Ein- und Auszahlungen aus Investitionstätigkeit (Saldo F 27 und F 32)	-1.257,10	0	0	0	0	0
F 34	=	Finanzmittelüberschuss /-fehlbetrag des Teilhaushalts (Summe F 23 + F 33)	-29.517,22	-17.373	-15.958	-21.958	-21.958	-21.958

Teilfinanzhaushalt 2026

Gemeinde: 21 OG Ruppach-Goldhausen

Teilhaushalt		03 Gestaltung Umwelt						
Leistung		55590 Feldwege, Landwirtschaftswege, Wirtschaftswege						
Ifd. Nr.	Teilfinanzhaushalt		Ergebnis des Haushaltsvorjahres	Ansätze des Haushaltsvorjahres einschl. Nachträge	Ansatz des Haushaltsjahres	Planungsdaten des Haushaltsfolgejahres	Planungsdaten des zweiten Haushaltsfolgejahres	Planungsdaten des dritten Haushaltsfolgejahres
			2024	2025	2026	2027	2028	2029
			in €	in €	in €	in €	in €	in €
F 1	+	Steuern und ähnliche Abgaben	0,00	0	0	0	0	0
F 2	+	Zuwendungen, allgemeine Umlagen und sonstige Transfereinzahlungen	0,00	0	0	0	0	0
F 3	+	Einzahlungen der sozialen Sicherung	0,00	0	0	0	0	0
F 4	+	Öffentlich-rechtliche Leistungsentgelte	0,00	0	0	0	0	0
F 5	+	Privatrechtliche Leistungsentgelte	2.945,00	2.900	2.900	2.900	2.900	2.900
F 6	+	Kostenerstattungen und Kostenumlagen	0,00	0	0	0	0	0
F 7	+	Sonstige laufende Einzahlungen	0,00	0	0	0	0	0
F 8	=	Summe der laufenden Einzahlungen aus Verwaltungstätigkeit (Summe F 1 bis F 7)	2.945,00	2.900	2.900	2.900	2.900	2.900
F 9	-	Personal- und Versorgungsauszahlungen	0,00	0	0	0	0	0
F 10	-	Auszahlungen für Sach- und Dienstleistungen	18.033,25	6.500	15.000	11.500	11.500	11.500
F 11	-	* nicht besetzt *	0,00	0	0	0	0	0
F 12	-	Zuwendungen, Umlagen und sonstige Transferauszahlungen	0,00	0	0	0	0	0
F 13	-	Auszahlungen der sozialen Sicherung	0,00	0	0	0	0	0
F 14	-	Sonstige laufende Auszahlungen	0,00	1.200	300	300	300	300
F 15	=	Summe der laufenden Auszahlungen aus Verwaltungstätigkeit (Summe F 9 bis F 14)	18.033,25	7.700	15.300	11.800	11.800	11.800
F 16	=	Saldo der laufenden Ein- und Auszahlungen aus Verwaltungstätigkeit	-15.088,25	-4.800	-12.400	-8.900	-8.900	-8.900
F 17	+	Zinseinzahlungen und sonstige Finanzeinzahlungen	0,00	0	0	0	0	0
F 18	-	Zinsauszahlungen und sonstige Finanzauszahlungen	0,00	0	0	0	0	0
F 19	=	Saldo der Zins- und der sonstigen Finanzein- und -auszahlungen	0,00	0	0	0	0	0
F 20	=	Saldo der ordentlichen Ein- und Auszahlungen (Summe F 16 + F 19)	-15.088,25	-4.800	-12.400	-8.900	-8.900	-8.900
F 21		Saldo der außerordentlichen Ein- und Auszahlungen	0,00	0	0	0	0	0
F 22	=	Saldo der Ein- und Auszahlungen aus internen Leistungsbeziehungen	-8.320,47	-8.618	-5.738	-5.738	-5.738	-5.738
F 23	=	Summe der ordentlichen und außerordentlichen Ein- und Auszahlungen (Summe F 21 + F 22)	-23.408,72	-13.418	-18.138	-14.638	-14.638	-14.638
F 24	+	Einzahlungen aus Investitionszuwendungen	0,00	0	0	0	0	0
F 25	+	Einzahlungen aus Beiträgen und ähnlichen Entgelten	0,00	0	0	0	0	0
F 26	+	Sonstige Investitionseinzahlungen	0,00	0	0	0	0	0
F 27	=	Summe der Einzahlungen aus Investitionstätigkeit (Summe F 24 bis F 26)	0,00	0	0	0	0	0
F 28	-	Auszahlungen für immaterielle Vermögensgegenstände	0,00	0	0	0	0	0
F 29	-	Auszahlungen für Sachanlagen	0,00	0	0	0	0	0
F 30	-	Auszahlungen für Finanzanlagen	0,00	0	0	0	0	0
F 31	-	Sonstige Investitionsauszahlungen	0,00	0	0	0	0	0
F 32	=	Summe der Auszahlungen aus Investitionstätigkeit (Summe F 28 bis F 31)	0,00	0	0	0	0	0
F 33	=	Saldo der Ein- und Auszahlungen aus Investitionstätigkeit (Saldo F 27 und F 32)	0,00	0	0	0	0	0
F 34	=	Finanzmittelüberschuss /-fehlbetrag des Teilhaushalts (Summe F 23 + F 33)	-23.408,72	-13.418	-18.138	-14.638	-14.638	-14.638

Teilfinanzhaushalt 2026

Gemeinde: 21 OG Ruppach-Goldhausen

Teilhaushalt 03 Gestaltung Umwelt
Leistung 57312 Dorfgemeinschaftshäuser, Bürgerhäuser

Ifd. Nr.	Teilfinanzhaushalt		Ergebnis des Haushaltsvorjahres	Ansätze des Haushaltsvorjahres einschl. Nachträge	Ansatz des Haushaltsjahres	Planungsdaten des Haushaltsfolgejahres	Planungsdaten des zweiten Haushaltsfolgejahres	Planungsdaten des dritten Haushaltsfolgejahres
			2024	2025	2026	2027	2028	2029
			in €	in €	in €	in €	in €	in €
F 1	+	Steuern und ähnliche Abgaben	0,00	0	0	0	0	0
F 2	+	Zuwendungen, allgemeine Umlagen und sonstige Transfereinzahlungen	0,00	0	0	0	0	0
F 3	+	Einzahlungen der sozialen Sicherung	0,00	0	0	0	0	0
F 4	+	Öffentlich-rechtliche Leistungsentgelte	0,00	0	0	0	0	0
F 5	+	Privatrechtliche Leistungsentgelte	0,00	0	0	0	0	0
F 6	+	Kostenerstattungen und Kostenumlagen	0,00	0	0	0	0	0
F 7	+	Sonstige laufende Einzahlungen	0,00	0	0	0	0	0
F 8	=	Summe der laufenden Einzahlungen aus Verwaltungstätigkeit (Summe F 1 bis F 7)	0,00	0	0	0	0	0
F 9	-	Personal- und Versorgungsauszahlungen	0,00	0	0	0	0	0
F 10	-	Auszahlungen für Sach- und Dienstleistungen	0,00	3.500	6.000	6.000	6.000	6.000
F 11	-	* nicht besetzt *	0,00	0	0	0	0	0
F 12	-	Zuwendungen, Umlagen und sonstige Transferauszahlungen	0,00	0	0	0	0	0
F 13	-	Auszahlungen der sozialen Sicherung	0,00	0	0	0	0	0
F 14	-	Sonstige laufende Auszahlungen	0,00	0	0	0	0	0
F 15	=	Summe der laufenden Auszahlungen aus Verwaltungstätigkeit (Summe F 9 bis F 14)	0,00	3.500	6.000	6.000	6.000	6.000
F 16	=	Saldo der laufenden Ein- und Auszahlungen aus Verwaltungstätigkeit	0,00	-3.500	-6.000	-6.000	-6.000	-6.000
F 17	+	Zinseinzahlungen und sonstige Finanzeinzahlungen	0,00	0	0	0	0	0
F 18	-	Zinsauszahlungen und sonstige Finanzauszahlungen	0,00	0	0	0	0	0
F 19	=	Saldo der Zins- und der sonstigen Finanzein- und -auszahlungen	0,00	0	0	0	0	0
F 20	=	Saldo der ordentlichen Ein- und Auszahlungen (Summe F 16 + F 19)	0,00	-3.500	-6.000	-6.000	-6.000	-6.000
F 21		Saldo der außerordentlichen Ein- und Auszahlungen	0,00	0	0	0	0	0
F 22		Saldo der Ein- und Auszahlungen aus internen Leistungsbeziehungen	0,00	0	0	0	0	0
F 23	=	Summe der ordentlichen und außerordentlichen Ein- und Auszahlungen (Summe F 21 + F 22)	0,00	-3.500	-6.000	-6.000	-6.000	-6.000
F 24	+	Einzahlungen aus Investitionszuwendungen	0,00	0	0	0	0	0
F 25	+	Einzahlungen aus Beiträgen und ähnlichen Entgelten	0,00	0	0	0	0	0
F 26	+	Sonstige Investitionseinzahlungen	0,00	0	0	0	0	0
F 27	=	Summe der Einzahlungen aus Investitionstätigkeit (Summe F 24 bis F 26)	0,00	0	0	0	0	0
F 28	-	Auszahlungen für immaterielle Vermögensgegenstände	0,00	0	0	0	0	0
F 29	-	Auszahlungen für Sachanlagen	0,00	0	0	0	0	0
F 30	-	Auszahlungen für Finanzanlagen	0,00	0	0	0	0	0
F 31	-	Sonstige Investitionsauszahlungen	0,00	0	0	0	0	0
F 32	=	Summe der Auszahlungen aus Investitionstätigkeit (Summe F 28 bis F 31)	0,00	0	0	0	0	0
F 33	=	Saldo der Ein- und Auszahlungen aus Investitionstätigkeit (Saldo F 27 und F 32)	0,00	0	0	0	0	0
F 34	=	Finanzmittelüberschuss /-fehlbetrag des Teilhaushalts (Summe F 23 + F 33)	0,00	-3.500	-6.000	-6.000	-6.000	-6.000

Teilhaushalt 4

- Zentrale Finanzleistungen -

Der Teilhaushalt 4 umfasst die folgenden Produkte:

61100 Steuern, allgemeine Zuweisungen, allgemeine Umlagen

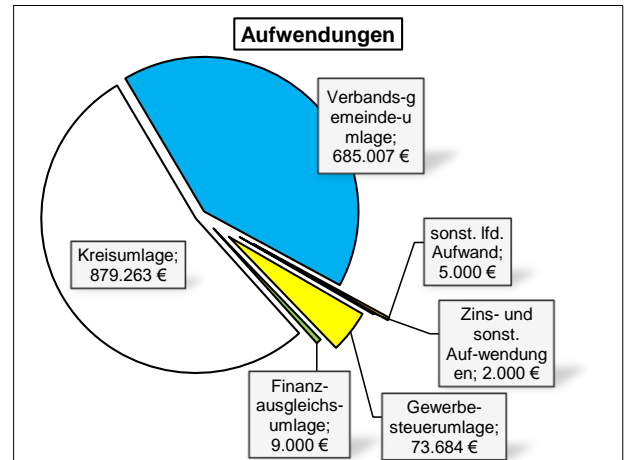
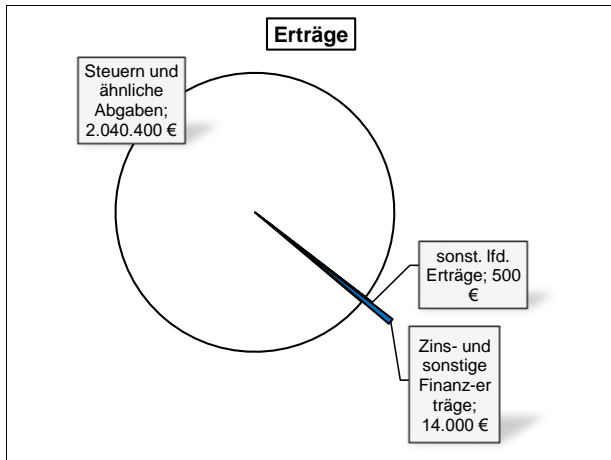
Produktbeschreibung:	Grundsteuer, Gewerbesteuer, Hundesteuer, Gemeindeanteile Einkommensteuer, Gemeindeanteile Umsatzsteuer, Schlüsselzuweisungen, Investitionsschlüsselzuweisungen, Finanzausgleichsumlage, Umlage Fonds „Deutsche Einheit“, Kreisumlage, Verbandsgemeindeumlage, Gewerbesteuerumlage Ausgleichleistungen nach dem LFAG
Ziele:	Zentrale Verwaltung der allgemeinen Finanzmittel
Zielgruppen:	Steuerpflichtige, Behörden, MitarbeiterInnen
Auftragsgrundlagen:	Gesetze, Satzungen
Produktverantwortung:	Verbandsgemeindeverwaltung – Fachbereich 4
Kennzahlen:	Noch nicht definiert

61200 Sonstige allgemeine Finanzwirtschaft

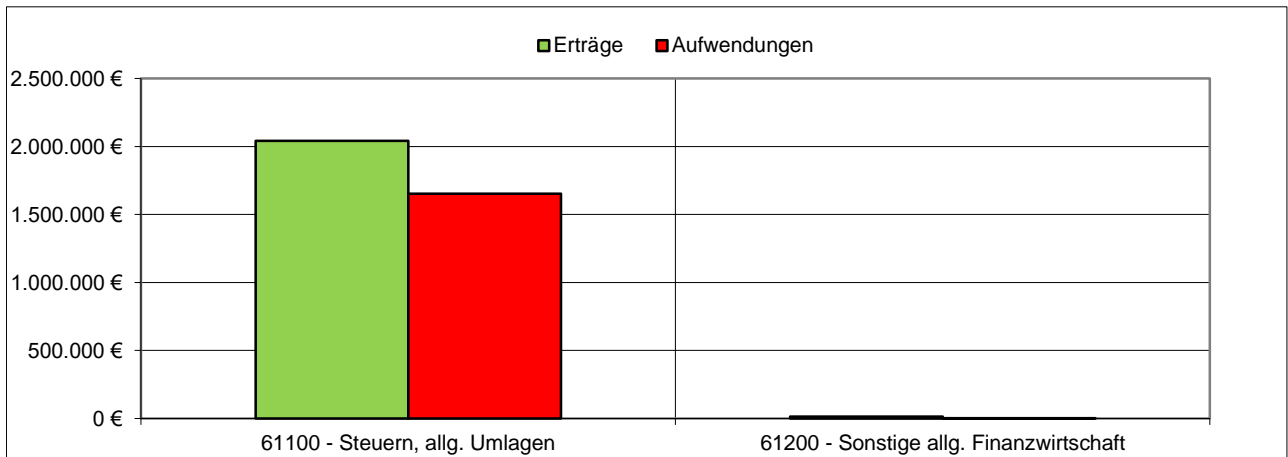
Produktbeschreibung:	Ein- und Auszahlungen für Kredite, Zinserträge und Zinsaufwendungen, Schuldendiensthilfen, Pensionsaufwendungen u. a.
Ziele:	Maximierung der Zinserträge, Minimierung der Zinsaufwendungen
Zielgruppen:	Banken und Sparkassen, Versorgungskassen, MitarbeiterInnen
Auftragsgrundlagen:	Gesetze, Verträge, organisatorische Regelungen
Produktverantwortung:	Verbandsgemeindeverwaltung – Fachbereich 4
Kennzahlen:	Noch nicht definiert

Teilergebnishaushalt 4

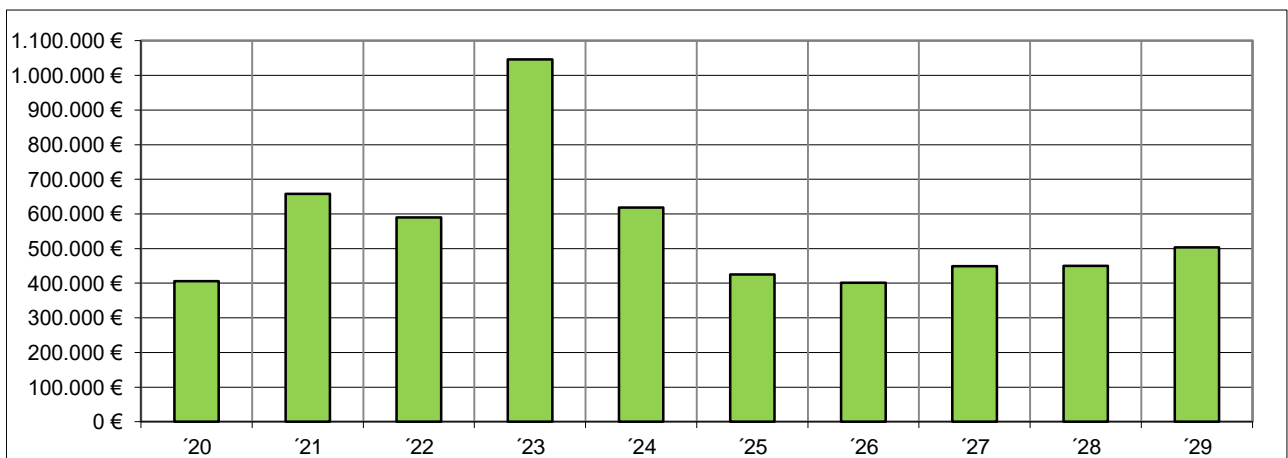
Übersicht über die Erträge und Aufwendungen



Produktübersicht



Entwicklung der Jahresergebnisse



Teilergebnishaushalt 2026

Gemeinde: 21 OG Ruppach-Goldhausen

Teilhaushalt

04 Zentrale Finanzleistungen

fd. Nr.	Teilergebnishaushalt		Ergebnis des Haushaltsvorjahres	Ansätze des Haushaltsvorjahres einschl. Nachträge	Ansatz des Haushaltsjahres	Planungsdaten des Haushaltsfolgejahres	Planungsdaten des zweiten Haushaltsfolgejahres	Planungsdaten des dritten Haushaltsfolgejahres
			2024	2025	2026	2027	2028	2029
			in €	in €	in €	in €	in €	in €
E 1	+	Steuern und ähnliche Abgaben	2.140.747,16	1.975.600	2.040.400	2.128.540	2.193.290	2.268.015
		40110000 Grundsteuer A	1.293,80	1.600	2.400	2.400	2.400	2.400
		40120000 Grundsteuer B	192.012,86	176.000	180.000	182.340	184.710	187.110
		40130000 Gewerbesteuer	973.251,96	800.000	800.000	828.000	845.390	892.730
		40210000 Gemeindeanteil an der Einkommensteuer	780.015,64	819.000	858.000	888.890	917.330	958.610
		40220000 Gemeindeanteil an der Umsatzsteuer	88.362,28	88.000	108.000	132.950	146.775	128.135
		40330000 Hundesteuer	2.832,00	3.000	3.000	3.000	3.000	3.000
		40521000 Familienleistungsausgleich	102.978,62	88.000	89.000	90.960	93.685	96.030
E 2	+	Zuwendungen, allgemeine Umlagen und sonstige Transfererträge	0,00	0	0	0	0	0
E 3	+	Erträge der sozialen Sicherung	0,00	0	0	0	0	0
E 4	+	Öffentlich-rechtliche Leistungsentgelte	0,00	0	0	0	0	0
E 5	+	Privatrechtliche Leistungsentgelte	0,00	0	0	0	0	0
E 6	+	Kostenerstattungen und Kostenumlagen	0,00	0	0	0	0	0
E 7	+	Sonstige laufende Erträge	0,00	500	500	500	500	500
		46611000 Erträge aus der Auflösung von Wertberichtigungen auf Forderungen	0,00	500	500	500	500	500
E 8	=	Summe der laufenden Erträge aus Verwaltungstätigkeit (Summe E 1 bis E 7)	2.140.747,16	1.976.100	2.040.900	2.129.040	2.193.790	2.268.515
E 9	-	Personal- und Versorgungsaufwendungen	0,00	0	0	0	0	0
E 10	-	Aufwendungen für Sach- und Dienstleistungen	0,00	0	0	0	0	0
E 11	-	Abschreibungen	0,00	0	0	0	0	0
E 12	-	Zuwendungen, Umlagen und sonstige Transferaufwendungen	1.583.124,76	1.567.279	1.646.954	1.686.488	1.750.936	1.772.268
		54310000 Gewerbesteuerumlage	72.585,76	73.684	73.684	76.263	77.865	82.225
		54412000 Finanzausgleichsumlage	7.836,00	8.000	9.000	9.000	9.000	9.000
		54421000 Allgemeine Umlagen an Gemeindeverbände (Kreisumlage)	841.514,00	840.534	879.263	900.035	935.360	944.900
		54423000 Allgemeine Umlagen an Gemeindeverbände (Verbandsgemeindeumlage)	661.189,00	645.061	685.007	701.190	728.711	736.143
E 13	-	Aufwendungen der sozialen Sicherung	0,00	0	0	0	0	0
E 14	-	Sonstige laufenden Aufwendungen	0,00	5.000	5.000	5.000	5.000	5.000
		56551000 Einzelwertberichtigung	0,00	2.500	2.500	2.500	2.500	2.500
		56552000 Pauschalwertberichtigung	0,00	2.500	2.500	2.500	2.500	2.500
E 15	=	Summe der laufenden Aufwendungen aus Verwaltungstätigkeit (Summe E 9 bis E 14)	1.583.124,76	1.572.279	1.651.954	1.691.488	1.755.936	1.777.268
E 16	=	Laufendes Ergebnis aus Verwaltungstätigkeit (Saldo E 8 und E 15)	557.622,40	403.821	388.946	437.552	437.854	491.247
E 17	+	Zinserträge und sonstige Finanzerträge	61.272,09	23.000	14.000	14.000	14.000	14.000
		47200000 Zinsen aus Stundungen und Verrentungen	1.750,00	1.000	1.000	1.000	1.000	1.000
		47920000 Vollverzinsung aus Gewerbesteuer (§ 233a AO)	41.338,68	4.000	4.000	4.000	4.000	4.000
		47990000 Sonstige Zinsen und ähnliche Erträge / Sonstige	18.183,41	18.000	9.000	9.000	9.000	9.000
E 18	-	Zinsaufwendungen und sonstige Finanzaufwendungen	207,68	2.000	2.000	2.000	2.000	2.000
		57910000 Sonstige Zinsen und sonstige Finanzaufwendungen aus der Vollverzinsung der Gewerbesteuer (§ 233a AO)	207,68	2.000	2.000	2.000	2.000	2.000
E 19	=	Saldo der Zins -und sonstigen Finanzerträge und -aufwendungen (Saldo E 17 und E 18)	61.064,41	21.000	12.000	12.000	12.000	12.000
E 20	=	Ordentliches Ergebnis (Summe E 16 bis E 19)	618.686,81	424.821	400.946	449.552	449.854	503.247

Gemeinde: 21 OG Ruppach-Goldhausen

Teilhaushalt 04 Zentrale Finanzleistungen

Ifd. Nr.	Teilergebnishaushalt	Ergebnis des Haushaltsvorvorjahres	Ansätze des Haushaltsvorjahres einschl. Nachträge	Ansatz des Haushaltsjahres	Planungsdaten des Haushaltsfolgejahres	Planungsdaten des zweiten Haushaltsfolgejahres	Planungsdaten des dritten Haushaltsfolgejahres
		2024	2025	2026	2027	2028	2029
		in €	in €	in €	in €	in €	in €
E 21	Außerordentliches Ergebnis	0,00	0	0	0	0	0
E 22	Saldo aus internen Leistungsbeziehungen	0,00	0	0	0	0	0
E 23	= Jahresergebnis (Jahresüberschuss / Jahresfehlbetrag) des Teilhaushalts (Summe E 20 bis E 22)	618.686,81	424.821	400.946	449.552	449.854	503.247

Teilfinanzhaushalt 2026

Gemeinde: 21 OG Ruppach-Goldhausen

Teilhaushalt 04 Zentrale Finanzleistungen

fkd. Nr.	Teilfinanzhaushalt		Ergebnis des Haushaltsvorjahres	Ansätze des Haushaltsvorjahres einschl. Nachträge	Ansatz des Haushaltsjahres	Planungsdaten des Haushaltsfolgejahres	Planungsdaten des zweiten Haushaltsfolgejahres	Planungsdaten des dritten Haushaltsfolgejahres
			2024	2025	2026	2027	2028	2029
			in €	in €	in €	in €	in €	in €
F 1	+	Steuern und ähnliche Abgaben	1.936.106,14	1.975.600	2.040.400	2.128.540	2.193.290	2.268.015
F 2	+	Zuwendungen, allgemeine Umlagen und sonstige Transfereinzahlungen	0,00	0	0	0	0	0
F 3	+	Einzahlungen der sozialen Sicherung	0,00	0	0	0	0	0
F 4	+	Öffentlich-rechtliche Leistungsentgelte	0,00	0	0	0	0	0
F 5	+	Privatrechtliche Leistungsentgelte	0,00	0	0	0	0	0
F 6	+	Kostenerstattungen und Kostenumlagen	0,00	0	0	0	0	0
F 7	+	Sonstige laufende Einzahlungen	0,00	0	0	0	0	0
F 8	=	Summe der laufenden Einzahlungen aus Verwaltungstätigkeit (Summe F 1 bis F 7)	1.936.106,14	1.975.600	2.040.400	2.128.540	2.193.290	2.268.015
F 9	-	Personal- und Versorgungsauszahlungen	0,00	0	0	0	0	0
F 10	-	Auszahlungen für Sach- und Dienstleistungen	0,00	0	0	0	0	0
F 11	-	* nicht besetzt *	0,00	0	0	0	0	0
F 12	-	Zuwendungen, Umlagen und sonstige Transferauszahlungen	1.569.923,38	1.567.279	1.646.954	1.686.488	1.750.936	1.772.268
F 13	-	Auszahlungen der sozialen Sicherung	0,00	0	0	0	0	0
F 14	-	Sonstige laufende Auszahlungen	0,00	0	0	0	0	0
F 15	=	Summe der laufenden Auszahlungen aus Verwaltungstätigkeit (Summe F 9 bis F 14)	1.569.923,38	1.567.279	1.646.954	1.686.488	1.750.936	1.772.268
F 16	=	Saldo der laufenden Ein- und Auszahlungen aus Verwaltungstätigkeit	366.182,76	408.321	393.446	442.052	442.354	495.747
F 17	+	Zinseinzahlungen und sonstige Finanzeinzahlungen	20.193,34	23.000	14.000	14.000	14.000	14.000
F 18	-	Zinsauszahlungen und sonstige Finanzauszahlungen	207,68	2.000	2.000	2.000	2.000	2.000
F 19	=	Saldo der Zins- und der sonstigen Finanzein- und -auszahlungen	19.985,66	21.000	12.000	12.000	12.000	12.000
F 20	=	Saldo der ordentlichen Ein- und Auszahlungen (Summe F 16 + F 19)	386.168,42	429.321	405.446	454.052	454.354	507.747
F 21		Saldo der außerordentlichen Ein- und Auszahlungen	0,00	0	0	0	0	0
F 22		Saldo der Ein- und Auszahlungen aus internen Leistungsbeziehungen	0,00	0	0	0	0	0
F 23	=	Summe der ordentlichen und außerordentlichen Ein- und Auszahlungen (Summe F 21 + F 22)	386.168,42	429.321	405.446	454.052	454.354	507.747
F 24	+	Einzahlungen aus Investitionszuwendungen	0,00	0	0	0	0	0
F 25	+	Einzahlungen aus Beiträgen und ähnlichen Entgelten	0,00	0	0	0	0	0
F 26	+	Sonstige Investitionseinzahlungen	0,00	0	0	0	0	0
F 27	=	Summe der Einzahlungen aus Investitionstätigkeit (Summe F 24 bis F 26)	0,00	0	0	0	0	0
F 28	-	Auszahlungen für immaterielle Vermögensgegenstände	0,00	0	0	0	0	0
F 29	-	Auszahlungen für Sachanlagen	0,00	0	0	0	0	0
F 30	-	Auszahlungen für Finanzanlagen	0,00	0	0	0	0	0
F 31	-	Sonstige Investitionsauszahlungen	0,00	0	0	0	0	0
F 32	=	Summe der Auszahlungen aus Investitionstätigkeit (Summe F 28 bis F 31)	0,00	0	0	0	0	0
F 33	=	Saldo der Ein- und Auszahlungen aus Investitionstätigkeit (Saldo F 27 und F 32)	0,00	0	0	0	0	0
F 34	=	Finanzmittelüberschuss /-fehlbetrag des Teilhaushalts (Summe F 23 + F 33)	386.168,42	429.321	405.446	454.052	454.354	507.747

Produktorientierte Darstellung

Teilergebnishaushalt 4
Teilfinanzhaushalt 4

mit Darstellung der
einzelnen Produktsachkonten

Teilergebnishaushalt 2026

Gemeinde: 21 OG Ruppach-Goldhausen

Teilhaushalt 04 Zentrale Finanzleistungen
Leistung 61100 Steuern, allgemeine Zuweisungen, allgemeine Umlagen

Ifd. Nr.	Teilergebnishaushalt		Ergebnis des Haushalts-	Ansätze des Haushalts-	Ansatz des Haushalts-	Planungs-	Planungs-	Planungs-
			vorjahres	vorjahres einschl. Nachträge	jahres	daten des Haushalts-	daten des zweiten Haushalts-	daten des dritten Haushalts-
			2024	2025	2026	2027	2028	2029
			in €	in €	in €	in €	in €	in €
E 1	+	Steuern und ähnliche Abgaben	2.140.747,16	1.975.600	2.040.400	2.128.540	2.193.290	2.268.015
		40110000 Grundsteuer A	1.293,80	1.600	2.400	2.400	2.400	2.400
		40120000 Grundsteuer B	192.012,86	176.000	180.000	182.340	184.710	187.110
		40130000 Gewerbesteuer	973.251,96	800.000	800.000	828.000	845.390	892.730
		40210000 Gemeindeanteil an der Einkommensteuer	780.015,64	819.000	858.000	888.890	917.330	958.610
		40220000 Gemeindeanteil an der Umsatzsteuer	88.362,28	88.000	108.000	132.950	146.775	128.135
		40330000 Hundesteuer	2.832,00	3.000	3.000	3.000	3.000	3.000
		40521000 Familienleistungsausgleich	102.978,62	88.000	89.000	90.960	93.685	96.030
E 2	+	Zuwendungen, allgemeine Umlagen und sonstige Transfererträge	0,00	0	0	0	0	0
E 3	+	Erträge der sozialen Sicherung	0,00	0	0	0	0	0
E 4	+	Öffentlich-rechtliche Leistungsentgelte	0,00	0	0	0	0	0
E 5	+	Privatrechtliche Leistungsentgelte	0,00	0	0	0	0	0
E 6	+	Kostenerstattungen und Kostenumlagen	0,00	0	0	0	0	0
E 7	+	Sonstige laufende Erträge	0,00	500	500	500	500	500
		46611000 Erträge aus der Auflösung von Wertberichtigungen auf Forderungen	0,00	500	500	500	500	500
E 8	=	Summe der laufenden Erträge aus Verwaltungstätigkeit (Summe E 1 bis E 7)	2.140.747,16	1.976.100	2.040.900	2.129.040	2.193.790	2.268.515
E 9	-	Personal- und Versorgungsaufwendungen	0,00	0	0	0	0	0
E 10	-	Aufwendungen für Sach- und Dienstleistungen	0,00	0	0	0	0	0
E 11	-	Abschreibungen	0,00	0	0	0	0	0
E 12	-	Zuwendungen, Umlagen und sonstige Transferaufwendungen	1.583.124,76	1.567.279	1.646.954	1.686.488	1.750.936	1.772.268
		54310000 Gewerbesteuerumlage	72.585,76	73.684	73.684	76.263	77.865	82.225
		54412000 Finanzausgleichsumlage	7.836,00	8.000	9.000	9.000	9.000	9.000
		54421000 Allgemeine Umlagen an Gemeindeverbände (Kreisumlage)	841.514,00	840.534	879.263	900.035	935.360	944.900
		54423000 Allgemeine Umlagen an Gemeindeverbände (Verbandsgemeindeumlage)	661.189,00	645.061	685.007	701.190	728.711	736.143
E 13	-	Aufwendungen der sozialen Sicherung	0,00	0	0	0	0	0
E 14	-	Sonstige laufenden Aufwendungen	0,00	5.000	5.000	5.000	5.000	5.000
		56551000 Einzelwertberichtigung	0,00	2.500	2.500	2.500	2.500	2.500
		56552000 Pauschalwertberichtigung	0,00	2.500	2.500	2.500	2.500	2.500
E 15	=	Summe der laufenden Aufwendungen aus Verwaltungstätigkeit (Summe E 9 bis E 14)	1.583.124,76	1.572.279	1.651.954	1.691.488	1.755.936	1.777.268
E 16	=	Laufendes Ergebnis aus Verwaltungstätigkeit (Saldo E 8 und E 15)	557.622,40	403.821	388.946	437.552	437.854	491.247
E 17	+	Zinserträge und sonstige Finanzerträge	1.750,00	1.000	1.000	1.000	1.000	1.000
		47200000 Zinsen aus Stundungen und Verrentungen	1.750,00	1.000	1.000	1.000	1.000	1.000
E 18	-	Zinsaufwendungen und sonstige Finanzaufwendungen	0,00	0	0	0	0	0
E 19	=	Saldo der Zins -und sonstigen Finanzerträge und -aufwendungen (Saldo E 17 und E 18)	1.750,00	1.000	1.000	1.000	1.000	1.000
E 20	=	Ordentliches Ergebnis (Summe E 16 bis E 19)	559.372,40	404.821	389.946	438.552	438.854	492.247
E 21		Außerordentliches Ergebnis	0,00	0	0	0	0	0
E 22		Saldo aus internen Leistungsbeziehungen	0,00	0	0	0	0	0
E 23	=	Jahresergebnis (Jahresüberschuss / Jahresfehlbetrag) des Teilhaushalts (Summe E 20 bis E 22)	559.372,40	404.821	389.946	438.552	438.854	492.247

Teilergebnishaushalt 2026

Gemeinde: 21 OG Ruppach-Goldhausen

Teilhaushalt 04 Zentrale Finanzleistungen
Leistung 61200 Sonstige allgemeine Finanzwirtschaft

Ifd. Nr.	Teilergebnishaushalt		Ergebnis des Haushaltsvorjahres	Ansätze des Haushaltsvorjahres einschl. Nachträge	Ansatz des Haushaltsjahres	Planungsdaten des Haushaltsfolgejahres	Planungsdaten des zweiten Haushaltsfolgejahres	Planungsdaten des dritten Haushaltsfolgejahres
			2024	2025	2026	2027	2028	2029
			in €	in €	in €	in €	in €	in €
E 1	+	Steuern und ähnliche Abgaben	0,00	0	0	0	0	0
E 2	+	Zuwendungen, allgemeine Umlagen und sonstige Transfererträge	0,00	0	0	0	0	0
E 3	+	Erträge der sozialen Sicherung	0,00	0	0	0	0	0
E 4	+	Öffentlich-rechtliche Leistungsentgelte	0,00	0	0	0	0	0
E 5	+	Privatrechtliche Leistungsentgelte	0,00	0	0	0	0	0
E 6	+	Kostenerstattungen und Kostenumlagen	0,00	0	0	0	0	0
E 7	+	Sonstige laufende Erträge	0,00	0	0	0	0	0
E 8	=	Summe der laufenden Erträge aus Verwaltungstätigkeit (Summe E 1 bis E 7)	0,00	0	0	0	0	0
E 9	-	Personal- und Versorgungsaufwendungen	0,00	0	0	0	0	0
E 10	-	Aufwendungen für Sach- und Dienstleistungen	0,00	0	0	0	0	0
E 11	-	Abschreibungen	0,00	0	0	0	0	0
E 12	-	Zuwendungen, Umlagen und sonstige Transferaufwendungen	0,00	0	0	0	0	0
E 13	-	Aufwendungen der sozialen Sicherung	0,00	0	0	0	0	0
E 14	-	Sonstige laufende Aufwendungen	0,00	0	0	0	0	0
E 15	=	Summe der laufenden Aufwendungen aus Verwaltungstätigkeit (Summe E 9 bis E 14)	0,00	0	0	0	0	0
E 16	=	Laufendes Ergebnis aus Verwaltungstätigkeit (Saldo E 8 und E 15)	0,00	0	0	0	0	0
E 17	+	Zinserträge und sonstige Finanzerträge	59.522,09	22.000	13.000	13.000	13.000	13.000
		47920000 Vollverzinsung aus Gewerbesteuer (§ 233a AO)	41.338,68	4.000	4.000	4.000	4.000	4.000
		47990000 Sonstige Zinsen und ähnliche Erträge / Sonstige	18.183,41	18.000	9.000	9.000	9.000	9.000
E 18	-	Zinsaufwendungen und sonstige Finanzaufwendungen	207,68	2.000	2.000	2.000	2.000	2.000
		57910000 Sonstige Zinsen und sonstige Finanzaufwendungen aus der Vollverzinsung der Gewerbesteuer (§ 233a AO)	207,68	2.000	2.000	2.000	2.000	2.000
E 19	=	Saldo der Zins- und sonstigen Finanzerträge und -aufwendungen (Saldo E 17 und E 18)	59.314,41	20.000	11.000	11.000	11.000	11.000
E 20	=	Ordentliches Ergebnis (Summe E 16 bis E 19)	59.314,41	20.000	11.000	11.000	11.000	11.000
E 21		Außerordentliches Ergebnis	0,00	0	0	0	0	0
E 22		Saldo aus internen Leistungsbeziehungen	0,00	0	0	0	0	0
E 23	=	Jahresergebnis (Jahresüberschuss / Jahresfehlbetrag) des Teilhaushalts (Summe E 20 bis E 22)	59.314,41	20.000	11.000	11.000	11.000	11.000

Teilfinanzhaushalt 2026

Gemeinde: 21 OG Ruppach-Goldhausen

Teilhaushalt 04 Zentrale Finanzleistungen
Leistung 61100 Steuern, allgemeine Zuweisungen, allgemeine Umlagen

Ifd. Nr.	Teilfinanzhaushalt		Ergebnis des Haushalts-	Ansätze des Haushalts-	Ansatz des Haushalts-	Planungs-	Planungs-	Planungs-
			vorjahres	vorgjahres	jahres	daten des Haushalts-	daten des zweiten Haushalts-	daten des dritten Haushalts-
				einschl. Nachträge		folgejahres	folgejahres	folgejahres
		2024	2025	2026	2027	2028	2029	
		in €	in €	in €	in €	in €	in €	
F 1	+	Steuern und ähnliche Abgaben	1.936.106,14	1.975.600	2.040.400	2.128.540	2.193.290	2.268.015
F 2	+	Zuwendungen, allgemeine Umlagen und sonstige Transfereinzahlungen	0,00	0	0	0	0	0
F 3	+	Einzahlungen der sozialen Sicherung	0,00	0	0	0	0	0
F 4	+	Öffentlich-rechtliche Leistungsentgelte	0,00	0	0	0	0	0
F 5	+	Privatrechtliche Leistungsentgelte	0,00	0	0	0	0	0
F 6	+	Kostenerstattungen und Kostenumlagen	0,00	0	0	0	0	0
F 7	+	Sonstige laufende Einzahlungen	0,00	0	0	0	0	0
F 8	=	Summe der laufenden Einzahlungen aus Verwaltungstätigkeit (Summe F 1 bis F 7)	1.936.106,14	1.975.600	2.040.400	2.128.540	2.193.290	2.268.015
F 9	-	Personal- und Versorgungsauszahlungen	0,00	0	0	0	0	0
F 10	-	Auszahlungen für Sach- und Dienstleistungen	0,00	0	0	0	0	0
F 11	-	* nicht besetzt *	0,00	0	0	0	0	0
F 12	-	Zuwendungen, Umlagen und sonstige Transferauszahlungen	1.569.923,38	1.567.279	1.646.954	1.686.488	1.750.936	1.772.268
F 13	-	Auszahlungen der sozialen Sicherung	0,00	0	0	0	0	0
F 14	-	Sonstige laufende Auszahlungen	0,00	0	0	0	0	0
F 15	=	Summe der laufenden Auszahlungen aus Verwaltungstätigkeit (Summe F 9 bis F 14)	1.569.923,38	1.567.279	1.646.954	1.686.488	1.750.936	1.772.268
F 16	=	Saldo der laufenden Ein- und Auszahlungen aus Verwaltungstätigkeit	366.182,76	408.321	393.446	442.052	442.354	495.747
F 17	+	Zinseinzahlungen und sonstige Finanzeinzahlungen	2.275,00	1.000	1.000	1.000	1.000	1.000
F 18	-	Zinsauszahlungen und sonstige Finanzauszahlungen	0,00	0	0	0	0	0
F 19	=	Saldo der Zins- und der sonstigen Finanzein- und -auszahlungen	2.275,00	1.000	1.000	1.000	1.000	1.000
F 20	=	Saldo der ordentlichen Ein- und Auszahlungen (Summe F 16 + F 19)	368.457,76	409.321	394.446	443.052	443.354	496.747
F 21		Saldo der außerordentlichen Ein- und Auszahlungen	0,00	0	0	0	0	0
F 22		Saldo der Ein- und Auszahlungen aus internen Leistungsbeziehungen	0,00	0	0	0	0	0
F 23	=	Summe der ordentlichen und außerordentlichen Ein- und Auszahlungen (Summe F 21 + F 22)	368.457,76	409.321	394.446	443.052	443.354	496.747
F 24	+	Einzahlungen aus Investitionszuwendungen	0,00	0	0	0	0	0
F 25	+	Einzahlungen aus Beiträgen und ähnlichen Entgelten	0,00	0	0	0	0	0
F 26	+	Sonstige Investitionseinzahlungen	0,00	0	0	0	0	0
F 27	=	Summe der Einzahlungen aus Investitionstätigkeit (Summe F 24 bis F 26)	0,00	0	0	0	0	0
F 28	-	Auszahlungen für immaterielle Vermögensgegenstände	0,00	0	0	0	0	0
F 29	-	Auszahlungen für Sachanlagen	0,00	0	0	0	0	0
F 30	-	Auszahlungen für Finanzanlagen	0,00	0	0	0	0	0
F 31	-	Sonstige Investitionsauszahlungen	0,00	0	0	0	0	0
F 32	=	Summe der Auszahlungen aus Investitionstätigkeit (Summe F 28 bis F 31)	0,00	0	0	0	0	0
F 33	=	Saldo der Ein- und Auszahlungen aus Investitionstätigkeit (Saldo F 27 und F 32)	0,00	0	0	0	0	0
F 34	=	Finanzmittelüberschuss /-fehlbetrag des Teilhaushalts (Summe F 23 + F 33)	368.457,76	409.321	394.446	443.052	443.354	496.747

Teilfinanzhaushalt 2026

Gemeinde: 21 OG Ruppach-Goldhausen

Teilhaushalt 04 Zentrale Finanzleistungen
Leistung 61200 Sonstige allgemeine Finanzwirtschaft

Ifd. Nr.	Teilfinanzhaushalt		Ergebnis des Haushaltsvorjahres	Ansätze des Haushaltsvorjahres einschl. Nachträge	Ansatz des Haushaltsjahres	Planungsdaten des Haushaltsfolgejahres	Planungsdaten des zweiten Haushaltsfolgejahres	Planungsdaten des dritten Haushaltsfolgejahres
			2024	2025	2026	2027	2028	2029
			in €	in €	in €	in €	in €	in €
F 1	+	Steuern und ähnliche Abgaben	0,00	0	0	0	0	0
F 2	+	Zuwendungen, allgemeine Umlagen und sonstige Transfereinzahlungen	0,00	0	0	0	0	0
F 3	+	Einzahlungen der sozialen Sicherung	0,00	0	0	0	0	0
F 4	+	Öffentlich-rechtliche Leistungsentgelte	0,00	0	0	0	0	0
F 5	+	Privatrechtliche Leistungsentgelte	0,00	0	0	0	0	0
F 6	+	Kostenerstattungen und Kostenumlagen	0,00	0	0	0	0	0
F 7	+	Sonstige laufende Einzahlungen	0,00	0	0	0	0	0
F 8	=	Summe der laufenden Einzahlungen aus Verwaltungstätigkeit (Summe F 1 bis F 7)	0,00	0	0	0	0	0
F 9	-	Personal- und Versorgungsauszahlungen	0,00	0	0	0	0	0
F 10	-	Auszahlungen für Sach- und Dienstleistungen	0,00	0	0	0	0	0
F 11	-	* nicht besetzt *	0,00	0	0	0	0	0
F 12	-	Zuwendungen, Umlagen und sonstige Transferauszahlungen	0,00	0	0	0	0	0
F 13	-	Auszahlungen der sozialen Sicherung	0,00	0	0	0	0	0
F 14	-	Sonstige laufende Auszahlungen	0,00	0	0	0	0	0
F 15	=	Summe der laufenden Auszahlungen aus Verwaltungstätigkeit (Summe F 9 bis F 14)	0,00	0	0	0	0	0
F 16	=	Saldo der laufenden Ein- und Auszahlungen aus Verwaltungstätigkeit	0,00	0	0	0	0	0
F 17	+	Zinseinzahlungen und sonstige Finanzeinzahlungen	17.918,34	22.000	13.000	13.000	13.000	13.000
F 18	-	Zinsauszahlungen und sonstige Finanzauszahlungen	207,68	2.000	2.000	2.000	2.000	2.000
F 19	=	Saldo der Zins- und der sonstigen Finanzein- und -auszahlungen	17.710,66	20.000	11.000	11.000	11.000	11.000
F 20	=	Saldo der ordentlichen Ein- und Auszahlungen (Summe F 16 + F 19)	17.710,66	20.000	11.000	11.000	11.000	11.000
F 21		Saldo der außerordentlichen Ein- und Auszahlungen	0,00	0	0	0	0	0
F 22		Saldo der Ein- und Auszahlungen aus internen Leistungsbeziehungen	0,00	0	0	0	0	0
F 23	=	Summe der ordentlichen und außerordentlichen Ein- und Auszahlungen (Summe F 21 + F 22)	17.710,66	20.000	11.000	11.000	11.000	11.000
F 24	+	Einzahlungen aus Investitionszuwendungen	0,00	0	0	0	0	0
F 25	+	Einzahlungen aus Beiträgen und ähnlichen Entgelten	0,00	0	0	0	0	0
F 26	+	Sonstige Investitionseinzahlungen	0,00	0	0	0	0	0
F 27	=	Summe der Einzahlungen aus Investitionstätigkeit (Summe F 24 bis F 26)	0,00	0	0	0	0	0
F 28	-	Auszahlungen für immaterielle Vermögensgegenstände	0,00	0	0	0	0	0
F 29	-	Auszahlungen für Sachanlagen	0,00	0	0	0	0	0
F 30	-	Auszahlungen für Finanzanlagen	0,00	0	0	0	0	0
F 31	-	Sonstige Investitionsauszahlungen	0,00	0	0	0	0	0
F 32	=	Summe der Auszahlungen aus Investitionstätigkeit (Summe F 28 bis F 31)	0,00	0	0	0	0	0
F 33	=	Saldo der Ein- und Auszahlungen aus Investitionstätigkeit (Saldo F 27 und F 32)	0,00	0	0	0	0	0
F 34	=	Finanzmittelüberschuss /-fehlbetrag des Teilhaushalts (Summe F 23 + F 33)	17.710,66	20.000	11.000	11.000	11.000	11.000

Investitionsplan 2026

Investitionsübersicht 2026

Gemeinde: 21 OG Ruppach-Goldhausen

Teilhaushalt 01 Zentrale Verwaltung
Leistung 11100 Verwaltungssteuerung

	bis einsch. des Haushalts- vorjahres bereitgestellte Mittel	Ansatz des Haushalts- jahres	Planungs- daten des Haushalts- folgejahres	Planungs- daten des zweiten Haushalts- folgejahres	Planungs- daten des dritten Haushalts- folgejahres	Planungs- daten der weiteren Haushalts- folgejahre bis zum Abschluss der Maßnahme	Gesamtein-/ auszahlungen (über den Gesamtzeitraum der Maßnahme)
	in €	2026 in €	2027 in €	2028 in €	2029 in €	in €	in €
12800-0001 Katastrophenschutz - Einrichtung Notfalltreffpunkt							
Summe der Einzahlungen aus Investitionstätigkeit	7.500,00	0	0	0	0	0	7.500,00
68143000 Investitionszuwendungen von Gemeinden und Gemeindeverbänden 11100.23143000-12800-0001 (H) (Zuschuss Westerwaldkreis)	7.500,00	0	0	0	0	0	7.500,00
Summe der Auszahlungen aus Investitionstätigkeit	12.639,78	0	0	0	0	0	12.640,00
78571000 Auszahlungen für bewegliche Sachen des Anlagevermögens oberhalb der Wertgrenze i.H.v. 1.000,00 Euro 11100.08290001-12800-0001 (S) - Ergebnis 2024: Ausstattungsgegenstände; 2.639,78 € - Plan 2025: Ausstattungsgegenstände; 5.000 €	7.639,78	0	0	0	0	0	7.640,00
78572000 Auszahlungen für bewegliche Sachen des Anlagevermögens unterhalb der Wertgrenze i.H.v. 1.000,00 Euro 11100.08290002-12800-0001 (S) - Plan 2025: Ausstattungsgegenstände; 5.000 €	5.000,00	0	0	0	0	0	5.000,00
darunter:							
mit Verpflichtungsermächtigungen in Vorjahren bereits gebunden	-----	0	0	0	0	0	-----
Verpflichtungsermächtigungen	-----	-----	0	0	0	0	-----
Saldo der Ein- und Auszahlungen aus Investitionstätigkeit	-5.139,78	0	0	0	0	-0	-5.140,00

Investitionsübersicht 2026

Gemeinde: 21 OG Ruppach-Goldhausen

Teilhaushalt 01 Zentrale Verwaltung
Leistung 11420 Liegenschaften

	bis einschl. des Haushalts- vorjahres bereitgestellte Mittel	Ansatz des Haushalts- jahres	Planungs- daten des Haushalts- folgejahres	Planungs- daten des zweiten Haushalts- folgejahres	Planungs- daten des dritten Haushalts- folgejahres	Planungs- daten der weiteren Haushalts- folgejahre bis zum Abschluss der Maßnahme	Gesamtein-/ auszahlungen (über den Gesamtzeitraum der Maßnahme)
	in €	2026 in €	2027 in €	2028 in €	2029 in €	in €	in €
11420-0001 Allgemeiner Grunderwerb							
Summe der Einzahlungen aus Investitionstätigkeit	42.448,21	0	0	0	0	0	42.448,00
68510000 Einzahlungen für unbebaute Grundstücke und grundstücksgleiche Rechte	42.448,21	0	0	0	0	0	42.448,00
11420.02120000-11420-0001 (H)							
- Ergebnis 2023:							
Grundstücksveräußerung; 7.428,02 €							
11420.02140000-11420-0001 (H)							
11420.02290000-11420-0001 (H)							
- Ergebnis 2014:							
Grundstücksveräußerung; 375,00 €							
- Ergebnis 2023:							
Grundstücksveräußerung; 2.466,00 €							
11420.02310000-11420-0001 (H)							
- Ergebnis 2023:							
Grundstücksveräußerung; 15.815,45 €							
11420.02320000-11420-0001 (H)							
11420.02340000-11420-0001 (H)							
- Ergebnis 2024:							
Grundstücksveräußerung; 1.043,00 €							
11420.02500000-11420-0001 (H)							
- Ergebnis 2023:							
Grundstücksveräußerung; 15.320,74 €							
11420.02990000-11420-0001 (H)							
Summe der Auszahlungen aus Investitionstätigkeit	729.786,23	30.000	15.000	15.000	15.000	0	804.787,00
78510000 Auszahlungen für unbebaute Grundstücke und grundstücksgleiche Rechte	409.786,23	30.000	15.000	15.000	15.000	0	484.787,00
11420.02120000-11420-0001 (S)							
11420.02140000-11420-0001 (S)							
- Ergebnis 2017:							
Grundenwerb; 787,37 €							
- Ergebnis 2022:							
Grundenwerb; 2.308,81 €							
- Ergebnis 2023:							
Grundenwerb; 296,96 €							
11420.02290000-11420-0001 (S)							
- Ergebnis 2023:							
Grundenwerb; 1.353,52 €							
- Ergebnis 2024:							
Grundenwerb; 5.863,55 €							
- Plan 2025:							
Grundenwerb; 200.000 €							
11420.02310000-11420-0001 (S)							
- Ergebnis 2013:							
Grundenwerb; 3.452,15 €							
- Ergebnis 2015:							
Grundenwerb; 1.670,24 €							
- Ergebnis 2017:							
Grundenwerb; 1.582,26 €							
- Ergebnis 2018:							
Grundenwerb; 1.916,66 €							

Investitionsübersicht 2026

Gemeinde: 21 OG Ruppach-Goldhausen

Teilhaushalt 01 Zentrale Verwaltung
Leistung 11420 Liegenschaften

	bis einschl. des Haushalts- vorjahres bereitgestellte Mittel	Ansatz des Haushalts- jahres	Planungs- daten des Haushalts- folgejahres	Planungs- daten des zweiten Haushalts- folgejahres	Planungs- daten des dritten Haushalts- folgejahres	Planungs- daten der weiteren Haushalts- folgejahre bis zum Abschluss der Maßnahme	Gesamtein-/ auszahlungen (über den Gesamtzeitraum der Maßnahme)
	in €	2026 in €	2027 in €	2028 in €	2029 in €	in €	in €
- Ergebnis 2022: Grunderwerb; 4.160,30 € 11420.02320000-11420-0001 (S)							
- Ergebnis 2016: Grunderwerb; 743,63 € 11420.02340000-11420-0001 (S)							
- Ergebnis 2015: Grunderwerb; 3.708,10 €							
- Ergebnis 2017: Grunderwerb; 4.604,88 €							
- Ergebnis 2019: Grunderwerb; 2.337,80 € 11420.02500000-11420-0001 (S) 11420.02990000-11420-0001 (S)							
- Plan 2025: jährlicher Pauschalansatz; 10.000 € (vorsorglich) Grunderwerb Innenbereich; 150.000 € (vorsorglich) Allgemeiner Grunderwerb; 15.000 € (Mehrbedarf)							
- Plan 2026 ff.: jährlicher Pauschalansatz; 15.000 € (vorsorglich)							
- Plan 2026: Allgemeiner Grunderwerb; 15.000 € (Mehrbedarf)							
78520000 Auszahlungen für bebaute Grundstücke und grundstücksgleiche Rechte 11420.03190000-11420-0001 (S) - Plan 2026: Ankauf Grundstück mit Gebäude inkl. Nebenkosten Hauptstraße 66 (es steht noch ein Haushaltsrest aus dem Vorjahr in Höhe von 320.000 € zur Verfügung)	320.000,00	0	0	0	0	0	320.000,00
darunter:							
mit Verpflichtungsermächtigungen in Vorjahren bereits gebunden	----	0	0	0	0	0	----
Verpflichtungsermächtigungen	----	----	0	0	0	0	----
Saldo der Ein- und Auszahlungen aus Investitionstätigkeit	-687.338,02	-30.000	-15.000	-15.000	-15.000	-0	-762.339,00
11420-0003 Erwerb und Abriss "Bergstraße 8"							
Summe der Einzahlungen aus Investitionstätigkeit	0,00	0	200.000	0	0	0	200.000,00
68520000 Einzahlungen für bebaute Grundstücke und grundstücksgleiche Rechte 11420.03110000-11420-0003 (H) - Plan 2027: Veräußerung Bauplätze; 200.000 €	0,00	0	200.000	0	0	0	200.000,00
Summe der Auszahlungen aus Investitionstätigkeit	0,00	240.000	0	0	0	0	240.000,00
78520000 Auszahlungen für bebaute Grundstücke und grundstücksgleiche Rechte 11420.03110000-11420-0003 (S) - Plan 2026: Ankauf Grundstück mit Gebäude inkl. Nebenkosten; 190.000 €	0,00	240.000	0	0	0	0	240.000,00

Investitionsübersicht 2026

Gemeinde: 21 OG Ruppach-Goldhausen

Teilhaushalt 01 Zentrale Verwaltung
Leistung 11430 Bauhof

	bis einschl. des Haushalts- vorjahres bereitgestellte Mittel	Ansatz des Haushalts- jahres	Planungs- daten des Haushalts- folgejahres	Planungs- daten des zweiten Haushalts- folgejahres	Planungs- daten des dritten Haushalts- folgejahres	Planungs- daten der weiteren Haushalts- folgejahre bis zum Abschluss der Maßnahme	Gesamtein-/ auszahlungen (über den Gesamtzeitraum der Maßnahme)
	in €	2026 in €	2027 in €	2028 in €	2029 in €	in €	in €
11430-0000 Allgemeine Ersatz- und Ergänzungsbeschaffungen							
Summe der Einzahlungen aus Investitionstätigkeit	1.865,70	0	0	0	0	0	1.866,00
68560000 Einzahlungen für Fahrzeuge Maschinen und technische Anlagen	1.865,70	0	0	0	0	0	1.866,00
11430.07180000-11430-0000 (H)							
- Ergebnis 2020:							
Inzahlungnahme alter Mulcher; 365,70 €							
11430.07190000-11430-0000 (H)							
- Ergebnis 2022:							
Inzahlungnahme alter Aufsitzmäher; 1.500,00 €							
Summe der Auszahlungen aus Investitionstätigkeit	89.979,60	10.000	10.000	10.000	10.000	0	129.980,00
78560000 Auszahlungen für Fahrzeuge, Maschinen und technische Anlagen	72.183,51	0	0	0	0	0	72.184,00
11430.07180000-11430-0000 (S)							
- Ergebnis 2014:							
Anschaffung Salzstreuer; 3.052,35 €							
- Ergebnis 2015:							
Anschaffung Mulcher; 3.986,50 €							
- Ergebnis 2020:							
Anschaffung Mulcher; 8.365,70 €							
- Ergebnis 2023:							
Anschaffung Frontmulcher; 4.998,00 €							
Anschaffung Schneeschild; 2.975,00 €							
Anschaffung Mulchgerät; 8.919,05 €							
11430.07190000-11430-0000 (S)							
- Ergebnis 2013:							
Anschaffung Anhänger; 4.376,91 €							
- Ergebnis 2022:							
Anschaffung Aufsitzmäher; 34.510,00 €							
- Ergebnis 2024:							
Anschaffung PKW-Anhänger; 1.000 €							
78571000 Auszahlungen für bewegliche Sachen des Anlagevermögens oberhalb der Wertgrenze i.H.v. 1.000,00 Euro	17.796,09	10.000	10.000	10.000	10.000	0	57.796,00
11430.08210001-11430-0000 (S)							
- Ergebnis 2014:							
Anschaffung Schweißgerät; 1.154,55 €							
- Ergebnis 2016:							
Anschaffung Abflamngerät; 1.475,60 €							
- Ergebnis 2020:							
Anschaffung Gefahrstofflager; 2.399,19 €							
- Ergebnis 2021:							
Anschaffung Arbeitsbühne; 1.576,75 €							
11430.08290001-11430-0000 (S)							
- Ergebnis 2017:							
Anschaffung Rasenmäher; 1.190,00 €							
- Plan 2024 ff.:							
jährlicher Pauschalansatz; 10.000 € (vorsorglich)							
darunter:							

Investitionsübersicht 2026

Gemeinde: 21 OG Ruppach-Goldhausen

Teilhaushalt 02 Schule und Kultur, Soziales und Jugend, Gesundheit und Sport
 Leistung 36600 Einrichtungen der Jugendarbeit

	bis einschl. des Haushalts- vorjahres bereitgestellte Mittel	Ansatz des Haushalts- jahres	Planungs- daten des Haushalts- folgejahres	Planungs- daten des zweiten Haushalts- folgejahres	Planungs- daten des dritten Haushalts- folgejahres	Planungs- daten der weiteren Haushalts- folgejahre bis zum Abschluss der Maßnahme	Gesamtein-/ auszahlungen (über den Gesamtzeitraum der Maßnahme)
	in €	2026 in €	2027 in €	2028 in €	2029 in €	in €	in €
36600-0000 Allgemeine Ersatz- und Ergänzungsbeschaffungen							
Summe der Einzahlungen aus Investitionstätigkeit	0,00	0	0	0	0	0	0,00
Summe der Auszahlungen aus Investitionstätigkeit	21.634,42	5.000	5.000	5.000	5.000	0	41.635,00
78571000 Auszahlungen für bewegliche Sachen des Anlagevermögens oberhalb der Wertgrenze i.H.v. 1.000,00 Euro 36600.08290001-36600-0000 (S) - Ergebnis 2018: Anschaffung Spielburg; 11.489,94 € - Ergebnis 2021: Anschaffung Schaukel; 1.232,84 € - Ergebnis 2022: Baggerarbeiten Schaukel; 1.499,40 € - Plan 2025: jährliche Ersatzbeschaffungen; 3.000 € - Plan 2026 ff.: jährliche Ersatzbeschaffungen; 5.000 €	17.222,18	5.000	5.000	5.000	5.000	0	37.222,00
78572000 Auszahlungen für bewegliche Sachen des Anlagevermögens unterhalb der Wertgrenze i.H.v. 1.000,00 Euro 36600.08290002-36600-0000 (S) - Ergebnis 2018: Anschaffung Sitzbänke, Sonnensegel; 4.412,24 €	4.412,24	0	0	0	0	0	4.413,00
darunter:							
mit Verpflichtungsermächtigungen in Vorjahren bereits gebunden	-----	0	0	0	0	0	-----
Verpflichtungsermächtigungen	-----	-----	0	0	0	0	-----
Saldo der Ein- und Auszahlungen aus Investitionstätigkeit	-21.634,42	-5.000	-5.000	-5.000	-5.000	-0	-41.635,00
36600-0003 Spielplatz "Flurzaun" - Verlängerung Fußweg							
Summe der Einzahlungen aus Investitionstätigkeit	0,00	0	0	0	0	0	0,00
Summe der Auszahlungen aus Investitionstätigkeit	9.046,28	0	0	0	0	0	9.047,00
78593000 Auszahlungen für Baumaßnahmen 36600.09600003-36600-0003 (S) - Ergebnis 2024: Baukosten; 9.046,28 € (Neuveranschlagung)	9.046,28	0	0	0	0	0	9.047,00
darunter:							
mit Verpflichtungsermächtigungen in Vorjahren bereits gebunden	-----	0	0	0	0	0	-----
Verpflichtungsermächtigungen	-----	-----	0	0	0	0	-----
Saldo der Ein- und Auszahlungen aus Investitionstätigkeit	-9.046,28	0	0	0	0	-0	-9.047,00

Investitionsübersicht 2026

Gemeinde: 21 OG Ruppach-Goldhausen

Teilhaushalt 02 Schule und Kultur, Soziales und Jugend, Gesundheit und Sport
Leistung 42410 Kommunale Sportstätten und Bäder

	bis einschl. des Haushalts- vorjahres bereitgestellte Mittel	Ansatz des Haushalts- jahres	Planungs- daten des Haushalts- folgejahres	Planungs- daten des zweiten Haushalts- folgejahres	Planungs- daten des dritten Haushalts- folgejahres	Planungs- daten der weiteren Haushalts- folgejahre bis zum Abschluss der Maßnahme	Gesamtein-/ auszahlungen (über den Gesamtzeitraum der Maßnahme)
	in €	2026 in €	2027 in €	2028 in €	2029 in €	in €	in €
42410-0002 Erneuerung Ballfangzaun Sportplatz (Südseite)							
Summe der Einzahlungen aus Investitionstätigkeit	2.000,00	2.000	0	0	0	0	2.000,00
68190000 Sonstige Investitionszuwendungen 42410.23190000-42410-0002 (H) - Plan 2025: Eigenleistungen TuS Ahrbach; 2.000 € (4. Neuveranschlagung) - Plan 2026: Eigenleistungen TuS Ahrbach; 2.000 € (5. Neuveranschlagung)	2.000,00	2.000	0	0	0	0	2.000,00
Summe der Auszahlungen aus Investitionstätigkeit	8.214,53	7.000	0	0	0	0	10.215,00
78593000 Auszahlungen für Baumaßnahmen 42410.09600003-42410-0002 (S) - Ergebnis 2021: Materialkosten Ballfangzaun; 3.214,53 € - Plan 2025: Errichtung inkl. Eigenleistungen TuS Ahrbach; 5.000 € (4. Neuveranschlagung) - Plan 2026: Errichtung inkl. Eigenleistungen TuS Ahrbach; 7.000 € (5. Neuveranschlagung)	8.214,53	7.000	0	0	0	0	10.215,00
darunter:							
mit Verpflichtungsermächtigungen in Vorjahren bereits gebunden	-----	0	0	0	0	0	-----
Verpflichtungsermächtigungen	-----	-----	0	0	0	0	-----
Saldo der Ein- und Auszahlungen aus Investitionstätigkeit	-6.214,53	-5.000	0	0	0	0	-8.215,00
42410-0003 Erneuerung Flutlichtanlage LED Sportplatz							
Summe der Einzahlungen aus Investitionstätigkeit	20.204,00	0	0	0	0	0	20.204,00
68143000 Investitionszuwendungen von Gemeinden und Gemeindeverbänden 42410.23143000-42410-0003 (H) - Ergebnis 2022: Zuschuss Westerwaldkreis; 10.000,00 €	10.000,00	0	0	0	0	0	10.000,00
68190000 Sonstige Investitionszuwendungen 42410.23190000-42410-0003 (H) - Ergebnis 2023: Zuschuss Projektträger; 10.204,00 €	10.204,00	0	0	0	0	0	10.204,00
Summe der Auszahlungen aus Investitionstätigkeit	33.572,23	0	0	0	0	0	33.572,00
78593000 Auszahlungen für Baumaßnahmen 42410.09600003-42410-0003 (S) - Ergebnis 2022: Erneuerung Flutlichtanlage (LED-Technik); 33.572,23 €	33.572,23	0	0	0	0	0	33.572,00
darunter:							
mit Verpflichtungsermächtigungen in Vorjahren bereits gebunden	-----	0	0	0	0	0	-----
Verpflichtungsermächtigungen	-----	-----	0	0	0	0	-----
Saldo der Ein- und Auszahlungen aus Investitionstätigkeit	-13.368,23	0	0	0	0	0	-13.368,00
42410-0004 Anschaffung Mähroboter							
Summe der Einzahlungen aus Investitionstätigkeit	0,00	0	0	0	0	0	0,00

Investitionsübersicht 2026

Gemeinde: 21 OG Ruppach-Goldhausen

Teilhaushalt 03 Gestaltung Umwelt
 Leistung 51130 Dorferneuerung , Städtebauförderung

	bis einschl. des Haushalts- vorjahres bereitgestellte Mittel	Ansatz des Haushalts- jahres	Planungs- daten des Haushalts- folgejahres	Planungs- daten des zweiten Haushalts- folgejahres	Planungs- daten des dritten Haushalts- folgejahres	Planungs- daten der weiteren Haushalts- folgejahre bis zum Abschluss der Maßnahme	Gesamtein-/ auszahlungen (über den Gesamtzeitraum der Maßnahme)
	in €	2026 in €	2027 in €	2028 in €	2029 in €	in €	in €
51130-0001 Förderung privater Dorferneuerungsvorhaben							
Summe der Einzahlungen aus Investitionstätigkeit	0,00	0	0	0	0	0	0,00
Summe der Auszahlungen aus Investitionstätigkeit	96.700,00	30.000	30.000	30.000	30.000	0	216.700,00
78159000 Investitionszuwendungen an den sonstigen privaten Bereich	96.700,00	30.000	30.000	30.000	30.000	0	216.700,00
51130.01200000-51130-0001 (S)							
- Ergebnis 2016:							
DE-Zuschüsse; 18.500,00 €							
- Ergebnis 2017:							
DE-Zuschüsse; 7.350,00 €							
- Ergebnis 2019:							
DE-Zuschüsse; 6.500,00 €							
- Ergebnis 2021:							
DE-Zuschüsse; 16.250,00 €							
- Ergebnis 2022:							
DE-Zuschüsse; 13.000,00 €							
- Ergebnis 2023:							
DE-Zuschüsse; 3.750,00 €							
- Ergebnis 2024:							
DE-Zuschüsse; 11.350,00 €							
- Plan 2025:							
jährlicher Pauschalansatz; 20.000 € (vorsorglich)							
- Plan 2026 ff.:							
jährlicher Pauschalansatz; 30.000 € (vorsorglich)							
(es steht noch ein Haushaltsrest aus Vorjahren in Höhe von 30.750 € zur Verfügung)							
darunter:							
mit Verpflichtungsermächtigungen in Vorjahren bereits gebunden	----	0	0	0	0	0	----
Verpflichtungsermächtigungen	----	----	0	0	0	0	----
Saldo der Ein- und Auszahlungen aus Investitionstätigkeit	-96.700,00	-30.000	-30.000	-30.000	-30.000	0	-216.700,00

Investitionsübersicht 2026

Gemeinde: 21 OG Ruppach-Goldhausen

Teilhaushalt 03 Gestaltung Umwelt
 Leistung 53100 Elektrizitätsversorgung

	bis einschl. des Haushalts- vorjahres bereitgestellte Mittel	Ansatz des Haushalts- jahres	Planungs- daten des Haushalts- folgejahres	Planungs- daten des zweiten Haushalts- folgejahres	Planungs- daten des dritten Haushalts- folgejahres	Planungs- daten der weiteren Haushalts- folgejahre bis zum Abschluss der Maßnahme	Gesamtein-/ auszahlungen (über den Gesamtzeitraum der Maßnahme)
	in €	2026 in €	2027 in €	2028 in €	2029 in €	in €	in €
53100-0001 Stammkapital VGM EE							
Summe der Einzahlungen aus Investitionstätigkeit	0,00	0	0	0	0	0	0,00
Summe der Auszahlungen aus Investitionstätigkeit	0,00	1.000	0	0	0	0	1.000,00
78642000 Auszahlungen für Finanzanlagen (ohne Ausleihungen und Kreditgewährungen) an Anstalten 53100.12410000-53100-0001 (S) - Plan 2026: Stammkapital VGM EE; 1.000 €	0,00	1.000	0	0	0	0	1.000,00
darunter:							
mit Verpflichtungsermächtigungen in Vorjahren bereits gebunden	----	0	0	0	0	0	----
Verpflichtungsermächtigungen	----	----	0	0	0	0	----
Saldo der Ein- und Auszahlungen aus Investitionstätigkeit	0,00	-1.000	0	0	0	0	-1.000,00

Investitionsübersicht 2026

Gemeinde: 21 OG Ruppach-Goldhausen

Teilhaushalt 03 Gestaltung Umwelt
Leistung 54100 Gemeinestraßen

	bis einschl. des Haushalts- vorjahres bereitgestellte Mittel	Ansatz des Haushalts- jahres	Planungs- daten des Haushalts- folgejahres	Planungs- daten des zweiten Haushalts- folgejahres	Planungs- daten des dritten Haushalts- folgejahres	Planungs- daten der weiteren Haushalts- folgejahre bis zum Abschluss der Maßnahme	Gesamtein-/ auszahlungen (über den Gesamtzeitraum der Maßnahme)
	in €	2026 in €	2027 in €	2028 in €	2029 in €	in €	in €
54100-0000 Vermischte Investitionsmaßnahmen							
Summe der Einzahlungen aus Investitionstätigkeit	2.307,10	0	0	0	0	0	2.307,00
68530000 Einzahlungen für Infrastrukturvermögen, einschließlich Grundstücke und grundstücksgleiche Rechte 54100.04810000-54100-0000 (H) - Ergebnis 2014: Grundstücksveräußerung inkl. Erstattung Vermessungskosten; 2.307,10 €	2.307,10	0	0	0	0	0	2.307,00
Summe der Auszahlungen aus Investitionstätigkeit	2.924,81	0	5.000	0	0	0	7.925,00
78530000 Auszahlungen für Infrastrukturvermögen, einschließlich Grundstücke und grundstücksgleiche Rechte 54100.04810000-54100-0000 (S) - Ergebnis 2014: Vermessungskosten; 650,10 € - Ergebnis 2015: Eigentumsübertragung Abstufung K 103; 1.460,40 € - Ergebnis 2016: Grunderwerb; 814,31 €	2.924,81	0	0	0	0	0	2.925,00
78593000 Auszahlungen für Baumaßnahmen 54100.09600003-54100-0000 (S) - Plan 2027: Neue Straßenlaternen Fußweg Kita; 5.000 €	0,00	0	5.000	0	0	0	5.000,00
darunter:							
mit Verpflichtungsermächtigungen in Vorjahren bereits gebunden	-----	0	0	0	0	0	-----
Verpflichtungsermächtigungen	-----	-----	0	0	0	0	-----
Saldo der Ein- und Auszahlungen aus Investitionstätigkeit	-617,71	0	-5.000	0	0	-0	-5.618,00
54100-0002 Kanalerneuerung "Schäfergasse"							
Summe der Einzahlungen aus Investitionstätigkeit	4.356,83	0	0	0	0	0	4.356,00
68290000 Sonstige Beiträge und ähnliche Entgelte 54100.23290000-54100-0002 (H) - Ergebnis 2024: Ausbaubeiträge; 4.356,83 €	4.356,83	0	0	0	0	0	4.356,00
Summe der Auszahlungen aus Investitionstätigkeit	9.346,20	0	0	0	0	0	9.346,00
78420000 Auszahlungen für Investitionszuschüsse Nutzungsberechtigter 54100.01300000-54100-0002 (S) (Investitionskostenanteil für die Erneuerung der Straßenoberflächenentwässerung; offene Sanierung / 22,20 €/m²)	9.346,20	0	0	0	0	0	9.346,00
darunter:							
mit Verpflichtungsermächtigungen in Vorjahren bereits gebunden	-----	0	0	0	0	0	-----
Verpflichtungsermächtigungen	-----	-----	0	0	0	0	-----
Saldo der Ein- und Auszahlungen aus Investitionstätigkeit	-4.989,37	0	0	0	0	-0	-4.990,00
54100-0005 Ausbau Straßenbeleuchtung "Hauptstraße / Bergstraße"							
Summe der Einzahlungen aus Investitionstätigkeit	43.492,30	0	0	0	0	0	43.492,00
68290000 Sonstige Beiträge und ähnliche Entgelte 54100.23290000-54100-0005 (H) - Ergebnis 2024: Ausbaubeiträge; 43.492,30 €	43.492,30	0	0	0	0	0	43.492,00

Investitionsübersicht 2026

Gemeinde: 21 OG Ruppach-Goldhausen

Teilhaushalt		03	Gestaltung Umwelt					
Leistung		54100	Gemeindestraßen					
		bis einschl. des Haushaltsvorjahres bereitgestellte Mittel	Ansatz des Haushaltsjahres	Planungsdaten des Haushaltsfolgejahres	Planungsdaten des zweiten Haushaltsfolgejahres	Planungsdaten des dritten Haushaltsfolgejahres	Planungsdaten der weiteren Haushaltsfolgejahre bis zum Abschluss der Maßnahme	Gesamtein-/auszahlungen (über den Gesamtzeitraum der Maßnahme)
		in €	2026 in €	2027 in €	2028 in €	2029 in €	in €	in €
Summe der Auszahlungen aus Investitionstätigkeit		130.952,53	0	0	0	0	0	130.953,00
78593000 Auszahlungen für Baumaßnahmen		130.952,53	0	0	0	0	0	130.953,00
	54100.09600003-54100-0005 (S)							
	- Ergebnis 2015:							
	Verlegung Erdkabel; 29.336,51 €							
	- Ergebnis 2016:							
	Installation neuer Straßenlaternen Hauptstraße - Bereich K 103; 7.773,97 €							
	- Ergebnis 2017:							
	Installation neuer Straßenlaternen Hauptstraße / Bergstraße - Bereich K 101; 23.639,32 €							
	- Ergebnis 2018:							
	Installation neuer Straßenlaternen Hauptstraße / Bergstraße - Bereich K 101; 71.590,00 €							
	- Ergebnis 2019:							
	Restarbeiten; 282,02 €							
	- Ergebnis 2020:							
	Verrechnung Lampen; -1.669,29 €							
darunter:								
	mit Verpflichtungsermächtigungen in Vorjahren bereits gebunden	-----	0	0	0	0	0	-----
	Verpflichtungsermächtigungen	-----	-----	0	0	0	0	-----
Saldo der Ein- und Auszahlungen aus Investitionstätigkeit		-87.460,23	0	0	0	0	-0	-87.461,00
54100-0006 Kanalerneuerung "St. Barbara Straße"								
Summe der Einzahlungen aus Investitionstätigkeit		10.462,52	0	0	0	0	0	10.462,00
68290000 Sonstige Beiträge und ähnliche Entgelte		10.462,52	0	0	0	0	0	10.462,00
	54100.23290000-54100-0006 (H)							
	- Ergebnis 2023 - 2024:							
	Ausbaubeiträge; 10.462,52 €							
Summe der Auszahlungen aus Investitionstätigkeit		16.210,00	0	0	0	0	0	16.210,00
78420000 Auszahlungen für Investitionszuschüsse Nutzungsberechtigter		16.210,00	0	0	0	0	0	16.210,00
	54100.01300000-54100-0006 (S)							
	(Investitionskostenanteil für die Erneuerung der Straßenoberflächenentwässerung; geschlossene Sanierung / 10,00 €/m²)							
darunter:								
	mit Verpflichtungsermächtigungen in Vorjahren bereits gebunden	-----	0	0	0	0	0	-----
	Verpflichtungsermächtigungen	-----	-----	0	0	0	0	-----
Saldo der Ein- und Auszahlungen aus Investitionstätigkeit		-5.747,48	0	0	0	0	-0	-5.748,00
54100-0007 Kanalerneuerung "Bodener Weg / 2. Abschnitt"								
Summe der Einzahlungen aus Investitionstätigkeit		40.655,64	0	0	0	0	0	40.655,00
68290000 Sonstige Beiträge und ähnliche Entgelte		40.655,64	0	0	0	0	0	40.655,00
	54100.23290000-54100-0007 (H)							
	- Ergebnis 2024:							
	Ausbaubeiträge; 40.655,64 €							
Summe der Auszahlungen aus Investitionstätigkeit		14.030,00	0	0	0	0	0	14.030,00
78420000 Auszahlungen für Investitionszuschüsse Nutzungsberechtigter		14.030,00	0	0	0	0	0	14.030,00
	54100.01300000-54100-0007 (S)							
	(Investitionskostenanteil für die Erneuerung der Straßenoberflächenentwässerung; geschlossene Sanierung / 10,00 €/m²)							

Investitionsübersicht 2026

Gemeinde: 21 OG Ruppach-Goldhausen

Teilhaushalt 03 Gestaltung Umwelt
Leistung 54100 Gemeinestraßen

	bis einschl. des Haushalts- vorjahres bereitgestellte Mittel	Ansatz des Haushalts- jahres	Planungs- daten des Haushalts- folgejahres	Planungs- daten des zweiten Haushalts- folgejahres	Planungs- daten des dritten Haushalts- folgejahres	Planungs- daten der weiteren Haushalts- folgejahre bis zum Abschluss der Maßnahme	Gesamtein-/ auszahlungen (über den Gesamtzeitraum der Maßnahme)
	in €	2026 in €	2027 in €	2028 in €	2029 in €	in €	in €
darunter:							
mit Verpflichtungsermächtigungen in Vorjahren bereits gebunden	-----	0	0	0	0	0	-----
Verpflichtungsermächtigungen	-----	-----	0	0	0	0	-----
Saldo der Ein- und Auszahlungen aus Investitionstätigkeit	26.625,64	0	0	0	0	0	26.625,00
54100-0011 Kanalerneuerung "Bahnhofstraße"							
Summe der Einzahlungen aus Investitionstätigkeit	6.820,42	0	0	0	0	0	6.820,00
68290000 Sonstige Beiträge und ähnliche Entgelte	6.820,42	0	0	0	0	0	6.820,00
54100.23290000-54100-0011 (H)							
- Ergebnis 2024:							
Ausbaubeiträge; 6.820,42 €							
Summe der Auszahlungen aus Investitionstätigkeit	22.422,00	0	0	0	0	0	22.422,00
78420000 Auszahlungen für Investitionszuschüsse Nutzungsberechtigter	22.422,00	0	0	0	0	0	22.422,00
54100.01300000-54100-0011 (S)							
(Investitionskostenanteil für die Erneuerung							
der Straßenoberflächenentwässerung;							
offene Sanierung / 22,20 €/m²)							
darunter:							
mit Verpflichtungsermächtigungen in Vorjahren bereits gebunden	-----	0	0	0	0	0	-----
Verpflichtungsermächtigungen	-----	-----	0	0	0	0	-----
Saldo der Ein- und Auszahlungen aus Investitionstätigkeit	-15.601,58	0	0	0	0	0	-15.602,00
54100-0015 Anschaffung Geschwindigkeitsmessanlagen							
Summe der Einzahlungen aus Investitionstätigkeit	0,00	0	0	0	0	0	0,00
Summe der Auszahlungen aus Investitionstätigkeit	5.414,19	0	0	0	0	0	5.415,00
78560000 Auszahlungen für Fahrzeuge, Maschinen und technische Anlagen	5.414,19	0	0	0	0	0	5.415,00
54100.07291000-54100-0015 (S)							
- Ergebnis 2018:							
Kaufpreis inkl. Zubehör; 5.274,52 €							
- Ergebnis 2019:							
Zubehör; 139,67 €							
darunter:							
mit Verpflichtungsermächtigungen in Vorjahren bereits gebunden	-----	0	0	0	0	0	-----
Verpflichtungsermächtigungen	-----	-----	0	0	0	0	-----
Saldo der Ein- und Auszahlungen aus Investitionstätigkeit	-5.414,19	0	0	0	0	0	-5.415,00
54100-0017 Erschließung Neubaugebiet "Laistruth"							
Summe der Einzahlungen aus Investitionstätigkeit	0,00	0	0	0	0	0	0,00
Summe der Auszahlungen aus Investitionstätigkeit	884.245,99	5.000	0	0	0	0	619.246,00
78510000 Auszahlungen für unbebaute Grundstücke und grundstücksgleiche Rechte	822.156,96	0	0	0	0	0	602.157,00
54100.02920000-54100-0017 (S)							
Ankauf von Grundstücken							
- Ergebnis 2020:							
Grunderwerb; 235.311,91 €							
- Ergebnis 2021:							
Grunderwerb; 365.766,13 €							
- Ergebnis 2022:							
Grunderwerb; 1.078,92 €							
- Plan 2025:							
Grunderwerb; 200.000 €							

Investitionsübersicht 2026

Gemeinde: 21 OG Ruppach-Goldhausen

Teilhaushalt 03 Gestaltung Umwelt
Leistung 54100 Gemeinestraßen

	bis einschl. des Haushalts- vorjahres bereitgestellte Mittel	Ansatz des Haushalts- jahres	Planungs- daten des Haushalts- folgejahres	Planungs- daten des zweiten Haushalts- folgejahres	Planungs- daten des dritten Haushalts- folgejahres	Planungs- daten der weiteren Haushalts- folgejahre bis zum Abschluss der Maßnahme	Gesamtein-/ auszahlungen (über den Gesamtzeitraum der Maßnahme)
	in €	2026 in €	2027 in €	2028 in €	2029 in €	in €	in €
<i>Ausgleichszahlungen Umlegungsverfahren; 20.000 €</i>							
78593000 <i>Auszahlungen für Baumaßnahmen</i> 54100.09600003-54100-0017 (S) - Ergebnis 2019: <i>Vermessungskosten; 144,46 €</i> - Ergebnis 2024: <i>Planungskosten; 11.944,57 €</i> - Plan 2025: <i>Planungskosten; 50.000 €</i> - Plan 2026: <i>Abrechnung Planungskosten; 5.000 € (vorsorglich)</i>	62.089,03	5.000	0	0	0	0	17.089,00
darunter:							
mit Verpflichtungsermächtigungen in Vorjahren bereits gebunden	-----	0	0	0	0	0	-----
Verpflichtungsermächtigungen	-----	-----	0	0	0	0	-----
Saldo der Ein- und Auszahlungen aus Investitionstätigkeit	-884.245,99	-5.000	0	0	0	0	-619.246,00
54100-0018 Umgestaltung Bushaltestellen							
Summe der Einzahlungen aus Investitionstätigkeit	4.000,00	0	56.000	0	0	0	56.000,00
68142000 <i>Investitionszuwendungen vom Land</i> 54100.23142000-54100-0018 (H) (erwartete Landeszuwendung LBM für barrierefreien Ausbau / 85 %)	4.000,00	0	51.000	0	0	0	51.000,00
68143000 <i>Investitionszuwendungen von Gemeinden und Gemeindeverbänden</i> 54100.23143000-54100-0018 (H) (erwartete Kreiszuwendung für Wetterschutz und Ausstattung)	0,00	0	5.000	0	0	0	5.000,00
Summe der Auszahlungen aus Investitionstätigkeit	10.000,00	30.000	44.000	0	0	0	74.000,00
78593000 <i>Auszahlungen für Baumaßnahmen</i> 54100.09600003-54100-0018 (S) <i>Barrierefreie Umgestaltung inkl. Buswarte Halle Bahnhofstraße</i> - Plan 2026: <i>Planungs- und Baukosten; 30.000 €</i> - Plan 2027: <i>Baukosten; 44.000 €</i>	10.000,00	30.000	44.000	0	0	0	74.000,00
darunter:							
mit Verpflichtungsermächtigungen in Vorjahren bereits gebunden	-----	0	0	0	0	0	-----
Verpflichtungsermächtigungen	-----	-----	0	0	0	0	-----
Saldo der Ein- und Auszahlungen aus Investitionstätigkeit	-6.000,00	-30.000	12.000	0	0	0	-18.000,00
54100-0019 Anschaffung Weihnachtsbeleuchtung							
Summe der Einzahlungen aus Investitionstätigkeit	0,00	0	0	0	0	0	0,00
Summe der Auszahlungen aus Investitionstätigkeit	0,00	10.000	0	0	0	0	10.000,00
78593000 <i>Auszahlungen für Baumaßnahmen</i> 54100.09600003-54100-0019 (S) - Plan 2026: <i>Vorbereitung von Anschlüssen; 10.000 €</i>	0,00	10.000	0	0	0	0	10.000,00

Investitionsübersicht 2026

Gemeinde: 21 OG Ruppach-Goldhausen

Teilhaushalt 03 Gestaltung Umwelt
Leistung 54100 Gemeindestraßen

	bis einschl. des Haushalts- vorjahres bereitgestellte Mittel	Ansatz des Haushalts- jahres	Planungs- daten des Haushalts- folgejahres	Planungs- daten des zweiten Haushalts- folgejahres	Planungs- daten des dritten Haushalts- folgejahres	Planungs- daten der weiteren Haushalts- folgejahre bis zum Abschluss der Maßnahme	Gesamtein-/ auszahlungen (über den Gesamtzeitraum der Maßnahme)
	in €	2026 in €	2027 in €	2028 in €	2029 in €	in €	in €
darunter:							
mit Verpflichtungsermächtigungen in Vorjahren bereits gebunden	-----	0	0	0	0	0	-----
Verpflichtungsermächtigungen	-----	-----	0	0	0	0	-----
Saldo der Ein- und Auszahlungen aus Investitionstätigkeit	0,00	-10.000	0	0	0	0	-10.000,00
54100-9050 Umrüstung Straßenbeleuchtung auf LED mit adaptiver Steuerungsfunktion							
Summe der Einzahlungen aus Investitionstätigkeit	163.000,00	121.000	0	0	0	0	163.000,00
68143000 Investitionszuwendungen von Gemeinden und Gemeindeverbänden	163.000,00	121.000	0	0	0	0	163.000,00
54100.23143000-54100-9050 (H)							
- Plan 2025:							
Investitionszuwendung VG; 163.000 €							
- Plan 2026:							
Investitionszuwendung VG; 121.000 € (Neuveranschlagung)							
Summe der Auszahlungen aus Investitionstätigkeit	189.000,00	0	0	0	0	0	189.000,00
78593000 Auszahlungen für Baumaßnahmen	189.000,00	0	0	0	0	0	189.000,00
54100.09600003-54100-9050 (S)							
- Plan 2025:							
Baukosten; 163.000 € (Neuveranschlagung)							
Umrüstung Seil- auf Mastleuchten; 26.000 €							
- Plan 2026:							
Baukosten (es steht noch ein Haushaltsrest aus dem Vorjahr in Höhe von 135.968,36 € zur Verfügung)							
darunter:							
mit Verpflichtungsermächtigungen in Vorjahren bereits gebunden	-----	0	0	0	0	0	-----
Verpflichtungsermächtigungen	-----	-----	0	0	0	0	-----
Saldo der Ein- und Auszahlungen aus Investitionstätigkeit	-26.000,00	121.000	0	0	0	-121.000	-26.000,00

Investitionsübersicht 2026

Gemeinde: 21 OG Ruppach-Goldhausen

Teilhaushalt 03 Gestaltung Umwelt
Leistung 55110 Öffentliches Grün, Landschaftsbau

	bis einschl. des Haushalts- vorjahres bereitgestellte Mittel	Ansatz des Haushalts- jahres	Planungs- daten des Haushalts- folgejahres	Planungs- daten des zweiten Haushalts- folgejahres	Planungs- daten des dritten Haushalts- folgejahres	Planungs- daten der weiteren Haushalts- folgejahre bis zum Abschluss der Maßnahme	Gesamtein-/ auszahlungen (über den Gesamtzeitraum der Maßnahme)
	in €	2026 in €	2027 in €	2028 in €	2029 in €	in €	in €
55110-0007 Ersatzneubau Verteilerschrank (Flutlichtmast)							
Summe der Einzahlungen aus Investitionstätigkeit	0,00	0	0	0	0	0	0,00
Summe der Auszahlungen aus Investitionstätigkeit	0,00	10.000	0	0	0	0	10.000,00
78593000 Auszahlungen für Baumaßnahmen 55110.09600003-55110-0007 (S) - Plan 2026: Baukosten; 10.000 €	0,00	10.000	0	0	0	0	10.000,00
darunter:							
mit Verpflichtungsermächtigungen in Vorjahren bereits gebunden	-----	0	0	0	0	0	-----
Verpflichtungsermächtigungen	-----	-----	0	0	0	0	-----
Saldo der Ein- und Auszahlungen aus Investitionstätigkeit	0,00	-10.000	0	0	0	0	-10.000,00
55110-0008 Neubau Wegeanbindung zum Sportplatz (Ersatz Brücke)							
Summe der Einzahlungen aus Investitionstätigkeit	0,00	0	0	0	0	0	0,00
Summe der Auszahlungen aus Investitionstätigkeit	64.211,49	15.000	0	0	0	0	79.212,00
78593000 Auszahlungen für Baumaßnahmen 55110.09600003-55110-0008 (S) - Ergebnis 2023: Baukosten; 49.211,49 € - Plan 2025: Einbau Entwässerungsrinnen; 15.000 € - Plan 2026: Installation Wegebeleuchtung; 15.000 €	64.211,49	15.000	0	0	0	0	79.212,00
darunter:							
mit Verpflichtungsermächtigungen in Vorjahren bereits gebunden	-----	0	0	0	0	0	-----
Verpflichtungsermächtigungen	-----	-----	0	0	0	0	-----
Saldo der Ein- und Auszahlungen aus Investitionstätigkeit	-64.211,49	-15.000	0	0	0	0	-79.212,00
55110-0010 Errichtung Bouleplatz							
Summe der Einzahlungen aus Investitionstätigkeit	0,00	0	0	0	0	0	0,00
Summe der Auszahlungen aus Investitionstätigkeit	15.000,00	15.000	0	0	0	0	15.000,00
78593000 Auszahlungen für Baumaßnahmen 55110.09600003-55110-0010 (S) - Plan 2025: Baukosten; 15.000 € - Plan 2026: Baukosten; 15.000 € (Neuveranschlagung)	15.000,00	15.000	0	0	0	0	15.000,00
darunter:							
mit Verpflichtungsermächtigungen in Vorjahren bereits gebunden	-----	0	0	0	0	0	-----
Verpflichtungsermächtigungen	-----	-----	0	0	0	0	-----
Saldo der Ein- und Auszahlungen aus Investitionstätigkeit	-15.000,00	-15.000	0	0	0	0	-15.000,00
55110-0011 Neubau Basketballfeld (Festplatz)							
Summe der Einzahlungen aus Investitionstätigkeit	0,00	0	0	0	0	0	0,00
Summe der Auszahlungen aus Investitionstätigkeit	18.000,00	20.000	0	0	0	0	20.000,00
78593000 Auszahlungen für Baumaßnahmen 55110.09600003-55110-0011 (S) - Plan 2025: Baukosten; 18.000 € - Plan 2026: Baukosten; 20.000 € (Neuveranschlagung)	18.000,00	20.000	0	0	0	0	20.000,00

Investitionsübersicht 2026

Gemeinde: 21 OG Ruppach-Goldhausen

Teilhaushalt 03 Gestaltung Umwelt
Leistung 55120 Sonstige Erholungseinrichtungen

	bis einschl. des Haushalts- vorjahres bereitgestellte Mittel	Ansatz des Haushalts- jahres	Planungs- daten des Haushalts- folgejahres	Planungs- daten des zweiten Haushalts- folgejahres	Planungs- daten des dritten Haushalts- folgejahres	Planungs- daten der weiteren Haushalts- folgejahre bis zum Abschluss der Maßnahme	Gesamtein-/ auszahlungen (über den Gesamtzeitraum der Maßnahme)
	in €	2026 in €	2027 in €	2028 in €	2029 in €	in €	in €
55120-0006 Einrichtung historischer Rundweg							
Summe der Einzahlungen aus Investitionstätigkeit	0,00	0	0	0	0	0	0,00
Summe der Auszahlungen aus Investitionstätigkeit	5.000,00	0	0	0	0	0	5.000,00
78572000 Auszahlungen für bewegliche Sachen des Anlagevermögens unterhalb der Wertgrenze i.H.v. 1.000,00 Euro 55120.08290002-55120-0006 (S) - Plan 2025: Beschilderung; 5.000 €	5.000,00	0	0	0	0	0	5.000,00
darunter:							
mit Verpflichtungsermächtigungen in Vorjahren bereits gebunden	----	0	0	0	0	0	----
Verpflichtungsermächtigungen	----	----	0	0	0	0	----
Saldo der Ein- und Auszahlungen aus Investitionstätigkeit	-5.000,00	0	0	0	0	0	-5.000,00
55120-0007 Errichtung Aussichtspunkt "Goldberg"							
Summe der Einzahlungen aus Investitionstätigkeit	0,00	0	0	0	0	0	0,00
Summe der Auszahlungen aus Investitionstätigkeit	8.000,00	10.000	0	0	0	0	10.000,00
78593000 Auszahlungen für Baumaßnahmen 55120.09600003-55120-0007 (S) - Plan 2025: Baukosten; 8.000 € - Plan 2026: Baukosten; 10.000 € (Neuveranschlagung)	8.000,00	10.000	0	0	0	0	10.000,00
darunter:							
mit Verpflichtungsermächtigungen in Vorjahren bereits gebunden	----	0	0	0	0	0	----
Verpflichtungsermächtigungen	----	----	0	0	0	0	----
Saldo der Ein- und Auszahlungen aus Investitionstätigkeit	-8.000,00	-10.000	0	0	0	0	-10.000,00
55120-0008 Neubau Fußweg "Eselsbitz"							
Summe der Einzahlungen aus Investitionstätigkeit	0,00	0	0	0	0	0	0,00
Summe der Auszahlungen aus Investitionstätigkeit	10.000,00	0	0	0	0	0	10.000,00
78593000 Auszahlungen für Baumaßnahmen 55120.09600003-55120-0008 (S) - Plan 2025: Baukosten; 10.000 € - Plan 2026: Baukosten (es steht noch ein Haushaltsrest aus dem Vorjahr in Höhe von 3.547,80 € zur Verfügung)	10.000,00	0	0	0	0	0	10.000,00
darunter:							
mit Verpflichtungsermächtigungen in Vorjahren bereits gebunden	----	0	0	0	0	0	----
Verpflichtungsermächtigungen	----	----	0	0	0	0	----
Saldo der Ein- und Auszahlungen aus Investitionstätigkeit	-10.000,00	0	0	0	0	0	-10.000,00
55120-0009 Neubau Fußweg "Goldhäuser Berg"							
Summe der Einzahlungen aus Investitionstätigkeit	0,00	0	0	0	0	0	0,00
Summe der Auszahlungen aus Investitionstätigkeit	10.000,00	0	0	0	0	0	10.000,00
78593000 Auszahlungen für Baumaßnahmen 55120.09600003-55120-0009 (S) - Plan 2025: Baukosten; 10.000 €	10.000,00	0	0	0	0	0	10.000,00

Investitionsübersicht 2026

Gemeinde: 21 OG Ruppach-Goldhausen

Teilhaushalt 03 Gestaltung Umwelt
Leistung 55310 Friedhofswesen (Friedhofsanlagen, einschließlich Friedwald)

	bis einschl. des Haushalts- vorjahres bereitgestellte Mittel	Ansatz des Haushalts- jahres	Planungs- daten des Haushalts- folgejahres	Planungs- daten des zweiten Haushalts- folgejahres	Planungs- daten des dritten Haushalts- folgejahres	Planungs- daten der weiteren Haushalts- folgejahre bis zum Abschluss der Maßnahme	Gesamtein-/ auszahlungen (über den Gesamtzeitraum der Maßnahme)
	in €	2026 in €	2027 in €	2028 in €	2029 in €	in €	in €
55310-0000 Grabnutzungen							
Summe der Einzahlungen aus Investitionstätigkeit	60.910,00	0	0	0	0	0	0,00
68270000 Grabnutzungsentgelte	60.910,00	0	0	0	0	0	0,00
55310.23600000-55310-0000 (H)							
55310.23600000-55310-0000 (S)							
Summe der Auszahlungen aus Investitionstätigkeit	0,00	0	0	0	0	0	0,00
darunter:							
mit Verpflichtungsermächtigungen in Vorjahren bereits gebunden	-----	0	0	0	0	0	-----
Verpflichtungsermächtigungen	-----	-----	0	0	0	0	-----
Saldo der Ein- und Auszahlungen aus Investitionstätigkeit	60.910,00	0	0	0	0	0	0,00
55310-0002 Friedhof Ruppach - Anlage Urnengrabfeld							
Summe der Einzahlungen aus Investitionstätigkeit	15.000,00	25.000	0	0	0	0	25.000,00
68142000 Investitionszuwendungen vom Land	15.000,00	25.000	0	0	0	0	25.000,00
55310.23142000-55310-0002 (H)							
(Beantragter Zuschuss Land aus I-Stock / 50%)							
Summe der Auszahlungen aus Investitionstätigkeit	30.000,00	50.000	0	0	0	0	50.000,00
78593000 Auszahlungen für Baumaßnahmen	30.000,00	50.000	0	0	0	0	50.000,00
55310.09600003-55310-0002 (S)							
- Plan 2025:							
Baukosten; 30.000 €							
- Plan 2026:							
Baukosten; 50.000 € (Neuveranschlagung)							
darunter:							
mit Verpflichtungsermächtigungen in Vorjahren bereits gebunden	-----	0	0	0	0	0	-----
Verpflichtungsermächtigungen	-----	-----	0	0	0	0	-----
Saldo der Ein- und Auszahlungen aus Investitionstätigkeit	-15.000,00	-25.000	0	0	0	0	-25.000,00
55310-0006 Friedhof Ruppach - Erneuerung Einfriedung							
Summe der Einzahlungen aus Investitionstätigkeit	7.500,00	10.000	0	0	0	0	10.000,00
68142000 Investitionszuwendungen vom Land	7.500,00	10.000	0	0	0	0	10.000,00
55310.23142000-55310-0006 (H)							
(Beantragter Zuschuss Land aus I-Stock / 50%)							
Summe der Auszahlungen aus Investitionstätigkeit	27.882,46	20.000	0	0	0	0	20.000,00
78593000 Auszahlungen für Baumaßnahmen	27.882,46	20.000	0	0	0	0	20.000,00
55310.09600003-55310-0006 (S)							
- Ergebnis 2024:							
Baukosten; 12.882,46 €							
- Plan 2025:							
Baukosten Nordseite; 15.000 €							
- Plan 2026:							
Baukosten Nordseite; 20.000 € (Neuveranschlagung)							
darunter:							
mit Verpflichtungsermächtigungen in Vorjahren bereits gebunden	-----	0	0	0	0	0	-----
Verpflichtungsermächtigungen	-----	-----	0	0	0	0	-----
Saldo der Ein- und Auszahlungen aus Investitionstätigkeit	-20.382,46	-10.000	0	0	0	0	-10.000,00
55310-0008 Friedhof Ruppach - Erneuerung Stützmauer inkl. Treppenanlage							
Summe der Einzahlungen aus Investitionstätigkeit	0,00	0	0	0	0	0	0,00

Gemeinde: 21 OG Ruppach-Goldhausen

Teilhaushalt 03 Gestaltung Umwelt
 Leistung 55510 Kommunale Forstwirtschaft

	bis einschl. des Haushaltsvorjahres bereitgestellte Mittel	Ansatz des Haushaltsjahres	Planungsdaten des Haushaltsfolgejahres	Planungsdaten des zweiten Haushaltsfolgejahres	Planungsdaten des dritten Haushaltsfolgejahres	Planungsdaten der weiteren Haushaltsfolgejahre bis zum Abschluss der Maßnahme	Gesamtein-/auszahlungen (über den Gesamtzeitraum der Maßnahme)
	in €	2026 in €	2027 in €	2028 in €	2029 in €	in €	in €
55510-0000 Allgemeine Ersatz- und Ergänzungsbeschaffungen							
Summe der Einzahlungen aus Investitionstätigkeit	0,00	0	0	0	0	0	0,00
Summe der Auszahlungen aus Investitionstätigkeit	1.257,10	0	0	0	0	0	1.258,00
78560000 Auszahlungen für Fahrzeuge, Maschinen und technische Anlagen	1.257,10	0	0	0	0	0	1.258,00
55510.07190000-55510-0000 (S) - Ergebnis 2024: Kostenanteil Schutzwagen Forstrevier; 1.257,10 €							
darunter:							
mit Verpflichtungsermächtigungen in Vorjahren bereits gebunden	----	0	0	0	0	0	----
Verpflichtungsermächtigungen	----	----	0	0	0	0	----
Saldo der Ein- und Auszahlungen aus Investitionstätigkeit	-1.257,10	0	0	0	0	-0	-1.258,00

Investitionsübersicht 2026

Gemeinde: 21 OG Ruppach-Goldhausen

Teilhaushalt 03 Gestaltung Umwelt
Leistung 57312 Dorfgemeinschaftshäuser, Bürgerhäuser

	bis einsch. des Haushalts- vorjahres bereitgestellte Mittel	Ansatz des Haushalts- jahres	Planungs- daten des Haushalts- folgejahres	Planungs- daten des zweiten Haushalts- folgejahres	Planungs- daten des dritten Haushalts- folgejahres	Planungs- daten der weiteren Haushalts- folgejahre bis zum Abschluss der Maßnahme	Gesamtein-/ auszahlungen (über den Gesamtzeitraum der Maßnahme)
	in €	2026 in €	2027 in €	2028 in €	2029 in €	in €	in €
57312-0003 Ersatz- und Ergänzung Ausstattung Turnhalle (Mehrzweckbereich)							
Summe der Einzahlungen aus Investitionstätigkeit	0,00	0	0	0	0	0	0,00
Summe der Auszahlungen aus Investitionstätigkeit	7.359,38	0	0	0	0	0	7.360,00
78593000 Auszahlungen für Baumaßnahmen 57312.09600003-57312-0003 (S) - Ergebnis 2017: Anschaffung Hallenboden; 7.027,49 € - Ergebnis 2018: Zubehör Hallenboden; 331,89 €	7.359,38	0	0	0	0	0	7.360,00
darunter:							
mit Verpflichtungsermächtigungen in Vorjahren bereits gebunden	-----	0	0	0	0	0	-----
Verpflichtungsermächtigungen	-----	-----	0	0	0	0	-----
Saldo der Ein- und Auszahlungen aus Investitionstätigkeit	-7.359,38	0	0	0	0	-0	-7.360,00
57312-0004 Ausbau Turnhalle als Versammlungsstätte inkl. Anbau Lagerraum							
Summe der Einzahlungen aus Investitionstätigkeit	44.000,00	0	0	0	0	0	44.000,00
68142000 Investitionszuwendungen vom Land 57312.23142000-57312-0004 (H) - Ergebnis 2022: Landeszuwendung; 44.000,00 €	44.000,00	0	0	0	0	0	44.000,00
Summe der Auszahlungen aus Investitionstätigkeit	387.072,33	0	0	0	0	0	387.073,00
78420000 Auszahlungen für Investitionszuschüsse Nutzungsberechtigter 57312.01300000-57312-0004 (S) - Ergebnis 2022: 50% Az. Investitionskostenanteil an die VG für - Turnhalle inkl. Vorbereitung Lagerraum; 175.000 € - Herstellung Parkplätze / Zufahrt Lagerraum; 25.000 € - Ergebnis 2023: Endg. Abr. Investitionskostenanteil an die VG für - Turnhalle inkl. Vorbereitung Lagerraum; 135.208,06 € - Herstellung Parkplätze / Zufahrt Lagerraum; 51.864,27 €	387.072,33	0	0	0	0	0	387.073,00
darunter:							
mit Verpflichtungsermächtigungen in Vorjahren bereits gebunden	-----	0	0	0	0	0	-----
Verpflichtungsermächtigungen	-----	-----	0	0	0	0	-----
Saldo der Ein- und Auszahlungen aus Investitionstätigkeit	-343.072,33	0	0	0	0	-0	-343.073,00

*** Ende der Liste "Investitionsübersicht" ***

Stellenplan

für das Haushaltsjahr
2026

Stellenplan und Stellenübersicht						
A. Ortsgemeinde Ruppach-Goldhausen nach Teilhaushalten / Produkten	Bes.-Gruppe / Entgeltgruppe	Zahl der Stellen für das Haushaltsjahr 2026	Zahl der Stellen für das Haushaltsvorjahr 2025		Stellenvermerke ² und Erläuterungen ³	
			Soll	Ist ¹ (tatsächliche Besetzung) am 30.06.2025		
B. Zusammenfassung						
A. Ortsgemeinde Ruppach-Goldhausen						
Teilhaushalt 01 - Zentrale Verwaltung						
1. Arbeitnehmer/-innen						
11430	Beschäftigter	E 5	1,00	1,00	1,00	
11430	Beschäftigter	E 5	1,00	1,00	1,00	
Summe Arbeitnehmer Teilhaushalt			2,00	2,00	2,00	
Teilhaushalt 02 - Schule und Kultur, Soziales und Jugend, Gesundheit und Sport						
1. Arbeitnehmer/-innen						
Summe Arbeitnehmer Teilhaushalt			0,00	0,00	0,00	
Teilhaushalt 03 - Gestaltung, Umwelt						
1. Arbeitnehmer/-innen						
Summe Arbeitnehmer Teilhaushalt			0,00	0,00	0,00	
Teilhaushalt 04 - Zentrale Finanzdienstleistungen						
1. Arbeitnehmer/-innen						
Summe Arbeitnehmer Teilhaushalt			0,00	0,00	0,00	
B. Zusammenfassung						
Summe Arbeitnehmer/-innen der Ortsgemeinde			2,00	2,00	2,00	

¹ Bei Abweichung vom Soll: Angabe der Bes.-Gr. / Entgeltgr.

² Gem. § 5 Abs. 2 GemHVO als "kw" (künftig wegfallend) oder "ku" (künftig umzuwandeln).

³ Erläuterungen z.B. zu Planstellen, die nicht der allgemeinen Obergrenzenregelung unterliegen, oder zu wesentlichen Abweichungen gegenüber dem Stellenplan des Vorjahres.

Beurteilung der dauernden Leistungsfähigkeit

**Übersicht zur Beurteilung der dauernden Leistungsfähigkeit
(Berechnung der sog. freien Finanzspitze)**

Ifd. Nr.	Einzahlungs- und Auszahlungsarten	Ergebnisse des Haushaltsvorjahres	Ansätze des Haushaltsvorjahres inkl. Nachträge ¹	Ansätze des Haushaltsjahres	Planungsdaten des ersten Haushaltsfolgejahres	Planungsdaten des zweiten Haushaltsfolgejahres	Planungsdaten des dritten Haushaltsfolgejahres	
		2024	2025	2026	2027	2028	2029	
in € ²								
Entstehungsrechnung	1	Saldo der ordentlichen und außerordentlichen Ein- und Auszahlungen (§ 2 Abs. 1 Satz 1 Posten F 23 GemHVO)	einschließlich Zinsauszahlungen für bereits genehmigte Kredite		einschließlich Zinsauszahlungen für bereits genehmigte Kredite und für geplante, aber noch nicht genehmigte Kredite			
			-48.933,61	-109.000,00	-79.000,00	10.000,00	0,00	61.000,00
	2	abzüglich Auszahlungen zur planmäßigen Tilgung von bereits genehmigten Investitionskrediten (§ 2 Abs. 1 Satz 1 Posten F 36 GemHVO)	0,00	0,00	0,00	0,00	0,00	0,00
	3	abzüglich Mindest-Rückführungsbetrag gemäß Tilgungsplan	0,00	0,00	0,00	0,00	0,00	0,00
	4	Zwischensumme	-48.933,61	-109.000,00	-79.000,00	10.000,00	0,00	61.000,00
Verwendungsrechnung	5	abzüglich Auszahlungen zur planmäßigen Tilgung von geplanten, aber noch nicht genehmigten Investitionskrediten (§ 2 Abs. 1 Satz 1 Posten F 36 GemHVO)	X	X	0,00	0,00	0,00	0,00
	6	"freie Finanzspitze" (Ziel in allen Jahren: ≥ 0)			-48.933,61	-109.000,00	-79.000,00	10.000,00

<table border="1"> <tr><td>Endfällige Kredite</td></tr> <tr><td>Jahr - Betrag €</td></tr> <tr><td>Jahr - Betrag €</td></tr> <tr><td>Jahr - Betrag €</td></tr> <tr><td>Jahr - Betrag €</td></tr> <tr><td>Jahr - Betrag €</td></tr> <tr><td>Jahr - Betrag €</td></tr> <tr><td>Jahr - Betrag €</td></tr> </table>	Endfällige Kredite	Jahr - Betrag €	Jahr - Betrag €	Jahr - Betrag €	Jahr - Betrag €	Jahr - Betrag €	Jahr - Betrag €	Jahr - Betrag €	<table border="1"> <tr><td>Stand der Kredite zur Liquiditätssicherung³</td></tr> <tr><td>Jahr 2024 - 0,00 €</td></tr> <tr><td>Jahr 2025 - 0,00 €</td></tr> <tr><td>Jahr 2026 - 0,00 €</td></tr> <tr><td>Jahr 2027 - 0,00 €</td></tr> <tr><td>Jahr 2028 - 0,00 €</td></tr> <tr><td>Jahr 2029 - 0,00 €</td></tr> </table>	Stand der Kredite zur Liquiditätssicherung ³	Jahr 2024 - 0,00 €	Jahr 2025 - 0,00 €	Jahr 2026 - 0,00 €	Jahr 2027 - 0,00 €	Jahr 2028 - 0,00 €	Jahr 2029 - 0,00 €
Endfällige Kredite																
Jahr - Betrag €																
Jahr - Betrag €																
Jahr - Betrag €																
Jahr - Betrag €																
Jahr - Betrag €																
Jahr - Betrag €																
Jahr - Betrag €																
Stand der Kredite zur Liquiditätssicherung ³																
Jahr 2024 - 0,00 €																
Jahr 2025 - 0,00 €																
Jahr 2026 - 0,00 €																
Jahr 2027 - 0,00 €																
Jahr 2028 - 0,00 €																
Jahr 2029 - 0,00 €																

¹ Ergebnisse des Haushaltsvorjahres, sofern vorliegend.

² Angaben können auch in 1.000 € erfolgen.

³ Bei Ortsgemeinden Stand der Verbindlichkeiten gegenüber der Verbandsgemeinde im Rahmen der Einheitskasse, bei Verbandsgemeinden nur den auf ihren Haushalt entfallenden Anteil.

Übersicht über die Verpflichtungs- ermächtigungen

Übersicht über die aus Verpflichtungsermächtigungen voraussichtlich fällig werdenden Auszahlungen				
Verpflichtungsermächtigungen (gem. § 1 Abs. 1 Nr. 4 GemHVO) ¹	Planungsdaten des Haushalts- folgejahres 2027	Planungsdaten des zweiten Haushalts- folgejahres 2028	Planungsdaten des dritten Haushalts- folgejahres 2029	Planungsdaten der weiteren Haushalts- folgejahre 2030 ff
	in € ²			
im Haushaltsjahr 2026	0,00	0,00	0,00	0,00
...				
Summe	0,00	0,00	0,00	0,00
Gesamtbetrag der Investitionskredite (ohne zinslose Kredite und Kredite zur Umschuldung)	0,00	0,00	0,00	0,00

¹ Es sind in chronologischer Reihenfolge das Haushaltsjahr und alle Haushaltsvorjahre aufzuführen, in denen Verpflichtungsermächtigungen veranschlagt waren, aus deren Inanspruchnahme Auszahlungen fällig werden.

² Angaben können auch in 1.000 € erfolgen.

**Übersicht
über den Stand der
Verbindlichkeiten aus
Anleihen, Kreditaufnahmen
und ähnlicher Vorgänge**

Übersicht				
über den Stand der Verbindlichkeiten aus Anleihen, Kreditaufnahmen und ähnlicher Vorgänge^{1, 2}				
lfd. Nr.	Art (gem. § 47 Abs. 5 Nr. 4 GemHVO)	Stand Beginn Haushaltsvorjahr 2025	Voraussichtlicher Stand zu Beginn des Haushaltsjahres 2026	Voraussichtlicher Stand zum Ende des Haushaltsjahres 2026
		in €		
1	Verbindlichkeiten aus Anleihen für Investitionen	0,00	0,00	0,00
2	Verbindlichkeiten aus Anleihen zur Liquiditätssicherung	0,00	0,00	0,00
3	Verbindlichkeiten aus Kreditaufnahmen für Investitionen (gemäß § 103 GemO) ²	0,00	0,00	0,00
4	Verbindlichkeiten aus Kreditaufnahmen zur Liquiditätssicherung (gemäß § 105 GemO) ^{2, 3}	0,00	0,00	0,00
5	darunter: a) Anleihen und Kreditaufnahmen zur Liquiditätssicherung bis zum 31.12.2023 ⁴	0,00	0,00	0,00
6	b) Anleihen und Kreditaufnahmen zur Liquiditätssicherung ab dem 01.01.2024 ⁵	0,00	0,00	0,00
7	Verbindlichkeiten aus Vorgängen, die Kreditaufnahmen wirtschaftlich gleichkommen ⁶	0,00	0,00	0,00
8	Summe der Verbindlichkeiten aus Anleihen, Kreditaufnahmen und ähnlicher Vorgänge	0,00	0,00	0,00

¹ Die Übersicht ist als Anlage zum Haushaltsplan (§ 1 Abs. 1 Nr. 5 GemHVO) entbehrlich, sofern der Vorbericht eine entsprechend aussagekräftige Darstellung der Verbindlichkeiten aus Anleihen, aus Kreditaufnahmen für Investitionen, zur Liquiditätssicherung und aus Verbindlichkeiten aus Vorgängen, die Kreditaufnahmen wirtschaftlich gleichkommen sowie deren Entwicklung (vgl. § 6 Satz 5 Nr. 4 und 5 GemHVO) enthält.

² Hierzu zählen auch Kredite, die von Beteiligungsunternehmen, Sondervermögen oder ähnlichen Tochterorganisationen aufgenommen wurden.

³ Bei Ortsgemeinden: Verbindlichkeiten gegenüber der Verbandsgemeinde im Rahmen der Einheitskasse.

⁴ Bei Ortsgemeinden: Verbindlichkeiten gegenüber der Verbandsgemeinde im Rahmen der Einheitskasse, welche bis zum 31.12.2023 entstanden sind abzüglich Schuldübernahme durch Land (PEK-RP).

⁵ Bei Ortsgemeinden: Verbindlichkeiten gegenüber der Verbandsgemeinde im Rahmen der Einheitskasse, welche ab dem 01.01.2024 entstanden sind.

⁶ Hierunter sind Verbindlichkeiten aus kreditähnlichen Rechtsgeschäften anzusehen, aus denen eine Zahlungsverpflichtung der Gemeinde begründet wurde, die einer Kreditaufnahme wirtschaftlich gleichkommt und die mit der Investitionstätigkeit der Gemeinde in Verbindung stehen. Hierzu zählen bspw. Leasingverträge, ÖPP-Maßnahmen, Leibrentenverträge, Stundungsvereinbarungen aus Kauf-, Dienst- oder Werkverträgen, Schuldübernahmen, Gewährung von Schuldendiensthilfen an Dritte.

Bilanz
zum
31.12.2023

Aktiva			
Nr.	Bezeichnung	31.12.2022	31.12.2023
1.	Anlagevermögen	5.990.412,49	6.143.175,95
1.1	Immaterielle Vermögensgegenstände	750.959,20	985.089,20
1.1.1	Gewerbliche Schutzrechte und ähnliche Rechte und Werte sowie Lizenzen	0,00	0,00
1.1.2	Geleistete Zuwendungen	235.826,00	226.837,00
1.1.3	Gezahlte Investitionszuschüsse	515.133,20	758.252,20
1.1.4	Geschäfts- oder Firmenwert	0,00	0,00
1.1.5	Anzahlungen auf immaterielle Vermögensgegenstände	0,00	0,00
1.2	Sachanlagen	5.239.453,29	5.158.086,75
1.2.1	Wald, Forsten	459.082,82	461.586,15
1.2.2	Sonstige unbebaute Grundstücke und grundstücksgleiche Rechte	1.032.790,68	1.101.126,56
1.2.3	Bebaute Grundstücke und grundstücksgleiche Rechte	703.296,49	724.473,49
1.2.4	Infrastrukturvermögen	2.837.651,62	2.711.950,56
1.2.5	Bauten auf fremdem Grund und Boden	0,00	0,00
1.2.6	Kunstgegenstände, Denkmäler	8,00	8,00
1.2.7	Maschinen, technische Anlagen, Fahrzeuge	134.700,00	128.927,00
1.2.8	Betriebs- und Geschäftsausstattung	34.848,00	26.656,00
1.2.9	Pflanzen und Tiere	0,00	0,00
1.2.10	Geleistete Anzahlungen, Anlagen im Bau	37.075,68	3.358,99
1.3	Finanzanlagen	0,00	0,00
1.3.1	Anteile an verbundenen Unternehmen	0,00	0,00
1.3.2	Ausleihungen an verbundene Unternehmen	0,00	0,00
1.3.3	Beteiligungen	0,00	0,00
1.3.4	Ausleihungen an Unternehmen, mit denen ein Beteiligungsverhältnis besteht	0,00	0,00
1.3.5	Sondervermögen, Zweckverbände, Anstalten des öR, rechtsfähige komm. Stiftungen	0,00	0,00
1.3.6	Ausleihungen an Sonderverm. Zweckverbände, Anstalten des öR, komm. Stiftungen	0,00	0,00
1.3.7	Sonstige Wertpapiere des Anlagevermögens	0,00	0,00
1.3.8	Sonstige Ausleihungen	0,00	0,00
2.	Umlaufvermögen	2.068.316,29	1.793.818,18
2.1	Vorräte	0,00	0,00
2.1.1	Roh-, Hilfs- und Betriebsstoffe	0,00	0,00
2.1.2	Unfertige Erzeugnisse, unfertige Leistungen	0,00	0,00
2.1.3	Fertige Erzeugnisse, fertige Leistungen und Waren	0,00	0,00
2.1.4	Geleistete Anzahlungen auf Vorräte	0,00	0,00
2.2	Forderungen und sonstige Vermögensgegenstände	2.068.316,29	1.793.818,18
2.2.1	Öffentlich-rechtliche Forderungen, Forderungen aus Transferleistungen	157.778,18	245.008,66
2.2.2	Privatrechtliche Forderungen aus Lieferungen und Leistungen	50,00	0,00
2.2.3	Forderungen gegen verbundene Unternehmen	0,00	0,00
2.2.4	Forderungen gegen Unternehmen, mit denen ein Beteiligungsverhältnis besteht	0,00	0,00
2.2.5	Forderungen gegen Sonderverm., Zweckverbände, Anstalten des öR, rechtsf. komm. Stiftungen	0,00	0,00
2.2.6	Forderungen gegen den sonstigen öffentlichen Bereich	1.910.398,11	1.534.687,49
2.2.7	Sonstige Vermögensgegenstände	90,00	14.122,03
2.3	Wertpapiere des Umlaufvermögens	0,00	0,00
2.3.1	Anteile an verbundenen Unternehmen	0,00	0,00
2.3.2	Sonstige Wertpapiere des Umlaufvermögens	0,00	0,00
2.4	Kassenbestand, Bankguthaben, Guthaben bei EZB und Kreditinstituten, Schecks	0,00	0,00
3.	Ausgleichsposten für latente Steuern	0,00	0,00
4.	Rechnungsabgrenzungsposten	1.709,95	1.934,54
4.1	Disagio	0,00	0,00
4.2	Sonstige Rechnungsabgrenzungsposten	1.709,95	1.934,54
5.	Nicht durch Eigenkapital gedeckter Fehlbetrag	0,00	0,00
	Bilanzsumme	8.060.438,73	7.938.928,67

