

**Verbandsgemeinde  
Montabaur**  
Westerwaldkreis



# **Ortsgemeinde Nomborn**

**Haushaltssatzung  
und  
Doppischer Haushaltsplan**

für das Haushaltsjahr 2026



# Inhaltsverzeichnis

---


1. Haushaltssatzung	Seite	1 -	4
2. Vorbericht	Seite	5 -	44
3. Ergebnishaushalt	Seite	45 -	46
4. Finanz- und Investitionshaushalt	Seite	47 -	50
5. Teilhaushalt 01 Zentrale Verwaltung	Seite	51 -	70
6. Teilhaushalt 02 Schule und Kultur, Soziales und Jugend, Gesundheit und Sport	Seite	71 -	88
7. Teilhaushalt 03 Gestaltung Umwelt	Seite	89 -	132
8. Teilhaushalt 04 Zentrale Finanzleistungen	Seite	133 -	144
9. Investitionsübersicht	Seite	145 -	162
10. Stellenplan	Seite	163 -	163
11. Beurteilung der dauernden Leistungsfähigkeit	Seite	164 -	164
12. Übersicht der Verpflichtungsermächtigungen	Seite	165 -	165
13. Stand der Kreditaufnahmen und ähnlicher Vorgänge	Seite	166 -	166
14. Bilanz	Seite	167 -	169



Gemeinde Nornborn

# Haushaltssatzung

**2026**



# Haushaltssatzung der Ortsgemeinde Nornborn

für das Jahr 2026 vom .....

Der Ortsgemeinderat Nornborn hat auf Grund von § 95 der Gemeindeordnung für Rheinland-Pfalz (GemO) in der zurzeit geltenden Fassung folgende Haushaltssatzung beschlossen:

## § 1 Ergebnis-und Finanzhaushalt

Festgesetzt werden

### 1. im Ergebnishaushalt

---

der Gesamtbetrag der Erträge auf	1.057.000	Euro
der Gesamtbetrag der Aufwendungen auf	1.155.000	Euro
der Jahresfehlbetrag auf	-98.000	Euro

### 2. im Finanzhaushalt

---

der Saldo der ordentlichen Ein- und Auszahlungen auf	-108.000	Euro
die Einzahlungen aus Investitionstätigkeit auf	504.000	Euro
die Auszahlungen aus Investitionstätigkeit auf	668.000	Euro
der Saldo der Ein- und Auszahlungen aus Investitionstätigkeit auf	-164.000	Euro
der Saldo der Ein- und Auszahlungen aus Finanzierungstätigkeit auf	272.000	Euro

## § 2 Gesamtbetrag der vorgesehenen Kredite

Kredite zur Finanzierung von Investitionen und Investitionsförderungsmaßnahmen werden nicht veranschlagt.

## § 3 Verpflichtungsermächtigungen

Verpflichtungsermächtigungen werden nicht veranschlagt.

## § 4 Höchstbetrag der Verbindlichkeiten gegenüber der Einheitskasse

Kredite zur Liquiditätssicherung und/oder Mittel aus der Einheitskasse werden nicht beansprucht.

## **§ 5 Steuersätze**

Die Steuersätze für die Gemeindesteuern werden wie folgt festgesetzt:

- Grundsteuer A auf	345 v. H.
- Grundsteuer B auf	465 v. H.
- Gewerbesteuer auf	380 v. H.

Die Hundesteuer beträgt für Hunde, die innerhalb des Gemeindegebietes gehalten werden

- für den ersten Hund	30 Euro
- für den zweiten Hund	53 Euro
- für jeden weiteren Hund	76 Euro
- für gefährliche Hunde im Sinne der Hundesteuersatzung je Hund	500 Euro

## **§ 6 Eigenkapital**

Der Stand des Eigenkapitals zum 31.12.2024 betrug 3.658.928,16 Euro. Der voraussichtliche Stand des Eigenkapitals beträgt auf Basis der Haushaltsplanung zum 31.12.2025 3.531.928,16 Euro und zum 31.12.2026 3.433.928,16 Euro.

## **§ 7 Über- und außerplanmäßige Aufwendungen und Auszahlungen**

Erhebliche überplanmäßige Aufwendungen oder Auszahlungen gemäß § 100 Abs. 1 Satz 2 GemO liegen vor, wenn im Einzelfall Haushaltsansätze um 2.500 Euro, bei Haushaltsansätzen ab 25.000 Euro um 10 v.H. überschritten werden.

Erhebliche außerplanmäßige Ausgaben liegen vor, wenn ohne das Vorliegen eines entsprechenden Haushaltsansatzes im Einzelfall Aufwendungen bzw. Auszahlungen von 2.500 Euro oder mehr entstehen und diese nicht innerhalb des jeweiligen Deckungskreises finanziert werden können.

## **§ 8 Einzelveranschlagung von Investitionen und Investitionsförderungsmaßnahmen**

Investitionen und Investitionsförderungsmaßnahmen oberhalb der Wertgrenze von 1.000 Euro sind einzeln im Teilfinanzhaushalt oder in einer Investitionsübersicht darzustellen, ebenso solche Investitionen und Investitionsförderungsmaßnahmen, die sich über mehrere Jahre erstrecken.

Nomborn, den .....

Armin Klein  
Ortsbürgermeister

### **Hinweis:**

Die vorstehende Haushaltssatzung für das Haushaltsjahr 2026 wird hiermit öffentlich bekannt gemacht. Die Haushaltssatzung ist gemäß § 97 Abs. 2 GemO der Aufsichtsbehörde mit Schreiben vom ..... vorgelegt worden. Sie enthält keine genehmigungspflichtigen Teile.

Der Haushaltsplan liegt zur Einsichtnahme vom ..... bis einschließlich ..... montags bis mittwochs von 08.00 bis 12.30 Uhr und von 14.00 bis 16.00 Uhr, donnerstags von 08.00 Uhr bis 12.30 Uhr und von 14.00 Uhr bis 18.00 Uhr sowie freitags von 08.00 Uhr bis 12.30 Uhr im Rathaus der Verbandsgemeinde Montabaur, Zimmer 109, Konrad-Adenauer-Platz 8, 56410 Montabaur öffentlich aus.

Nornborn, den .....

Armin Klein  
Ortsbürgermeister

### **Bescheinigung**

Die Haushaltssatzung der Ortsgemeinde Nornborn für das Haushaltsjahr 2026 wurde vom Ortsbürgermeister ausgefertigt, sie trägt das Datum vom .....

Die Haushaltssatzung wurde im Wochenblatt der Verbandsgemeinde Montabaur, ausgegeben am ..... öffentlich bekanntgemacht. Die Satzung tritt zum Beginn des Haushaltsjahres in Kraft.

Die Haushaltssatzung und der zugehörige Haushaltsplan für das Jahr 2026 haben vom ..... bis einschließlich ..... montags bis mittwochs von 08.00 bis 12.30 Uhr und von 14.00 bis 16.00 Uhr, donnerstags von 08.00 Uhr bis 12.30 Uhr und von 14.00 Uhr bis 18.00 Uhr sowie freitags von 08.00 Uhr bis 12.30 Uhr zur Einsichtnahme im Rathaus der Verbandsgemeinde Montabaur, Zimmer 109, öffentlich ausgelegt.


Montabaur, den .....

Verbandsgemeindeverwaltung Montabaur

Sachgebiet 1.4 - Finanzen, Haushalt, Steuern -  
Im Auftrag

# Gemeinde Nornborn

## **Vorbericht 2026**



# Inhaltsverzeichnis

---

1 Rechtliche Grundlagen .....	10
2 Statistische Angaben .....	11
2.1 Gesamtfläche des Ortsgemeindegebietes .....	11
2.2 Entwicklung der Einwohnerzahl (Stichtag 30.06.) .....	11
3 Überblick über die Entwicklung der Haushaltswirtschaft .....	12
3.1 Reform des kommunalen Haushaltsrechts .....	12
3.2 Übersicht über die Haushaltslage .....	12
3.2.1 Festsetzung der Hebesätze - Grundlagen und Auswirkungen .....	12
3.2.2 Ergebnishaushalt - Langfristige Betrachtung .....	13
3.3 Bilanz - Entwicklung von Vermögen und Schulden .....	13
3.4 Sonstige allgemeine Entwicklungen .....	18
3.4.1 Bevölkerung .....	18
3.4.2 Wirtschaft und Arbeitsmarkt .....	18
4 Erträge des Ergebnishaushalts .....	19
4.1 Steuern (E 1) .....	20
4.2 Zuwendungen, allgemeine Umlagen und sonstige Transfererträge (E 2) .....	22
4.3 Erträge der sozialen Sicherung (E 3) .....	23
4.4 Öffentlich-rechtliche Leistungsentgelte (E 4) .....	23
4.5 Privatrechtliche Leistungsentgelte (E 5) .....	24
4.6 Kostenerstattungen und Kostenumlagen (E 6) .....	24
4.7 Sonstige laufende Erträge (E 7) .....	25
4.8 Zins- und sonstige Finanzerträge (E 17) .....	25
5 Aufwendungen des Ergebnishaushalts .....	26
5.1 Personal- und Versorgungsaufwendungen (E 9) .....	27
5.2 Sach- und Dienstleistungen (E 10) .....	28
5.3 Abschreibungen (E 11) .....	31
5.4 Zuwendungen, Umlagen und sonstige Transferaufwendungen (E 12) .....	32
5.5 Aufwendungen der sozialen Sicherung (E 13) .....	34
5.6 Sonstige laufende Aufwendungen (E 14) .....	34
5.7 Zins- und sonstige Finanzaufwendungen (E 18) .....	35
6 Ergebnis des Ergebnishaushalts .....	36
7 Ein- und Auszahlungen des Finanzhaushalts .....	37
8 Teilhaushalte .....	39

8.1 Übersicht über die Teilhaushalte .....	39
8.2 Deckungsfähigkeit .....	39
8.3 Interne Leistungsverrechnungen (ILV) .....	40
8.4 Ergebnisse der Teilergebnis- und Teilfinanzhaushalte .....	41
9 Entwicklung wichtiger Planungskomponenten .....	42
9.1 Entwicklung der Jahresergebnisse (Muster 26) .....	42
9.2 Entwicklung der Über-/Unterdeckung im Finanzhaushalt (Muster 27) .....	42
9.3 Entwicklung der Investitionen und Investitionsförderungsmaßnahmen.....	43
9.4 Entwicklung der Investitionskredite sowie Belastungen des Haushalts durch kreditähnliche Rechtsgeschäfte.....	43
9.5 Entwicklung des Eigenkapitals (Muster 28).....	44
9.6 Liquiditätsplanung nach § 93 Abs. 5 GemO und § 1 Nr. 10 GemHVO .....	45



# **1 Rechtliche Grundlagen**

## **§ 6 GemHVO - Vorbericht**

Der Vorbericht soll einen Überblick über die Entwicklung der Haushaltswirtschaft im Haushaltsjahr unter Einbeziehung insbesondere der beiden Haushaltsvorjahre geben. Die durch den Haushalt gesetzten Rahmenbedingungen sind zu erläutern. Der Vorbericht enthält ferner einen Ausblick auf wesentliche Veränderungen der Rahmenbedingungen der Planung und die Entwicklung wichtiger Planungskomponenten innerhalb des Zeitraums der Ergebnis- und Finanzplanung. Insbesondere sind darzustellen:

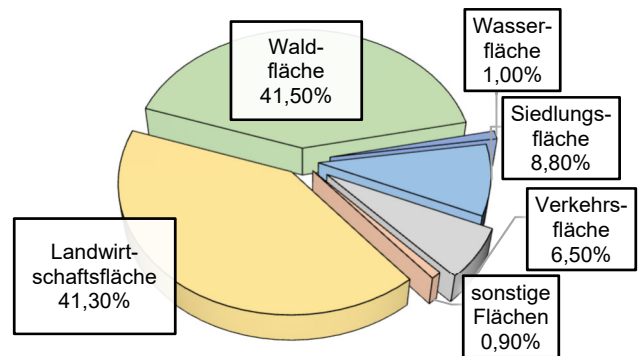
1. die Entwicklung der Jahresergebnisse (Jahresüberschüsse / Jahresfehlbeträge),
2. die Entwicklung der Finanzmittelüberschüsse / Finanzmittelfehlbeträge,
3. die Entwicklung der Investitionen und Investitionsförderungsmaßnahmen sowie die sich hieraus ergebenden Auswirkungen auf die Ergebnis- und Finanzhaushalte der folgenden Haushaltsjahre,
4. die Entwicklung der Investitionskredite sowie die Belastung des Haushalts durch kreditähnliche Rechtsgeschäfte,
5. die Entwicklung der Kredite zur Liquiditätssicherung,
6. die Entwicklung des Eigenkapitals,
7. die Veränderungen des Sonderpostens für Belastungen aus dem kommunalen Finanzausgleich.

## 2 Statistische Angaben

### 2.1 Gesamtfläche des Ortsgemeindegebietes

Gemeinde	Bodenfläche insgesamt in km <sup>2</sup>	davon in Prozent					
		Landwirtschaftsfläche	Waldfläche	Wasserfläche	Siedlungsfläche	Verkehrsfläche	sonstige Flächen
Nornborn	4,00	41,3	41,5	1,0	8,8	6,5	0,9
Verbandsgemeinde	151,41	30,7	46,2	0,8	12,7	8,4	1,2
Westerwaldkreis	989,04	37,8	41,0	1,3	11,5	6,5	1,9

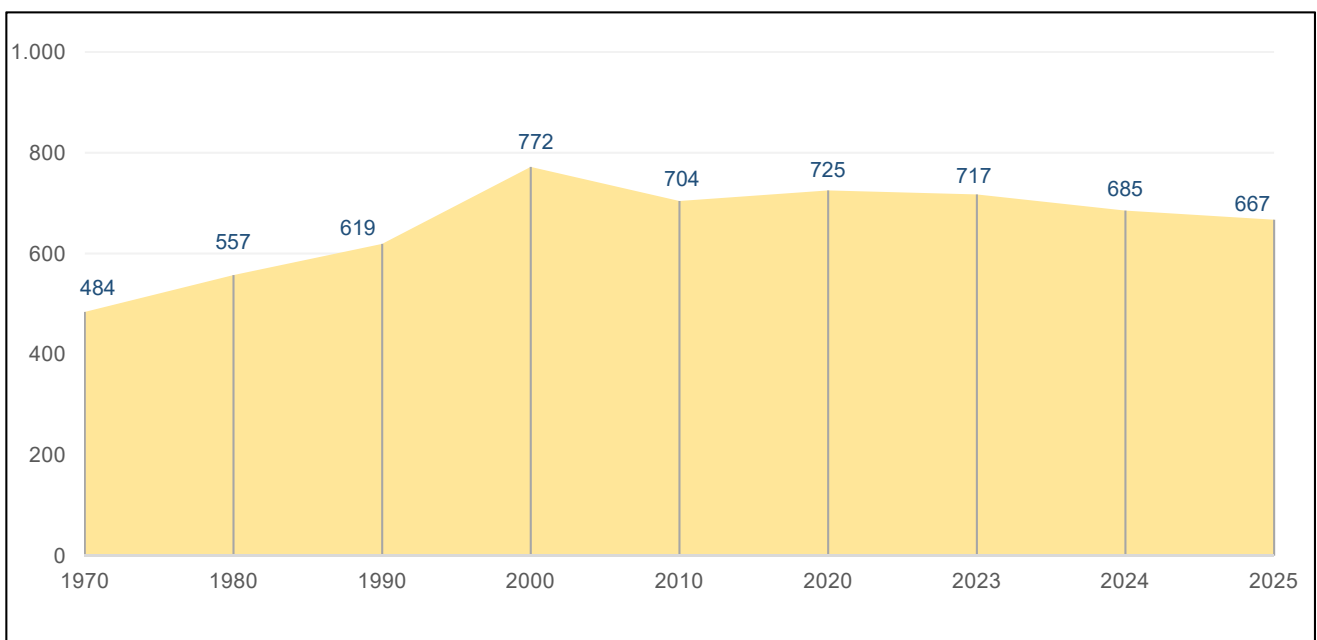
Die Daten der tatsächlichen Flächennutzung werden auf der Grundlage des automatisierten Liegenschaftsbuches gemarkungsweise von der Vermessungs- und Katasterverwaltung zusammengestellt und im Statistischen Landesamt für die Flächenerhebung aufbereitet. Die Darstellungen entsprechen den Nutzungsverhältnissen am 31. Dezember 2024.



### 2.2 Entwicklung der Einwohnerzahl (Stichtag 30.06.)

Gemeinde	1970	1980	1990	2000	2010	2020	2023	2024	2025
Nornborn	484	557	619	772	704	725	717	685	667

Zu Grunde liegen die Einwohnerzahlen zum 30. Juni jeden Jahres (Stichtag). Es handelt sich um die Personen mit Hauptwohnung im Ortsgemeindebereich.



### 3 Überblick über die Entwicklung der Haushaltswirtschaft

#### 3.1 Reform des kommunalen Haushaltsrechts

Seit 2009 werden die Grundzüge des doppelischen Haushalts- und Rechnungswesens berücksichtigt:

Der Haushaltsplan als zentrales Steuerungsinstrument besteht aus

- dem Ergebnishaushalt, in dem die Erträge und Aufwendungen erfasst und nachgewiesen werden,
- dem Finanzhaushalt, in dem die Einzahlungen und Auszahlungen, insbesondere auch für Investitionen und die Kreditaufnahme und –tilgung dargestellt und nachgewiesen werden,
- den Teilhaushalten,
- dem Stellenplan und
- weiteren Anlagen.

Grundsätzlich sind im Haushaltsplan neben dem Planansatz für das neue Haushaltsjahr die Ergebnisse des Vorjahres und die Ansätze des Vorjahres abzubilden. Weiterhin wird auch eine Prognose für die drei nachfolgenden Haushaltsjahre dargestellt. Dem Leser erschließt sich somit die Entwicklung der Erträge und Aufwendungen.

Mit Hilfe der Software "IKVS" (Interkommunales Vergleichs-System) werden im Vorbericht die Ergebnisse der Vorjahre sowie die aktuellen Planansätze mit dem Zentralwert (Median) anderer Ortsgemeinden in Rheinland-Pfalz (1 - 1.000 Einwohner), welche dem Vergleichs-System angeschlossen sind, zum Vergleich in Form von Schaubildern zur Verfügung gestellt.

#### 3.2 Übersicht über die Haushaltslage

##### 3.2.1 Festsetzung der Hebesätze - Grundlagen und Auswirkungen

Die Realsteuerhebesätze der Ortsgemeinde Nornborn orientieren sich an den im Landesfinanzausgleichsgesetz festgesetzten Nivellierungssätzen zur Ermittlung der Steuerkraftmesszahlen zur Errechnung der Umlagegrundlagen für den kommunalen Finanzausgleich. Somit ist sichergestellt, dass die Ortsgemeinde auch nur auf tatsächlich zufließende Steuer-Ist-Einnahmen auch Umlagen zahlt.

Lägen die Realsteuerhebesätze unter den Nivellierungssätzen würden der Ortsgemeinde fiktive Ist-Einnahmen zugerechnet, die tatsächlich nicht bestehen, mit der Konsequenz, dass Umlagen auf tatsächlich nicht vorhandene Einnahmen zu entrichten wären.

Setzt die Ortsgemeinde die Hebesätze oberhalb der Nivellierungssätze an, würden die Ist-Einnahmen für die Berechnung der Steuerkraft nach unten korrigiert, mit der Folge, dass ein Teil der Einnahmen bei der Berechnung des kommunalen Finanzausgleichs keine Berücksichtigung findet, also der bei der Ortsgemeinde verbleibende Steueranteil erhöht würde.

Die Entwicklung der Hebesätze wird nachfolgend dargestellt:

	2020	2021	2022	2023	2024	2025	2026
Hebesatz Grundsteuer A	300	300	300	345	345	345	345
Hebesatz Grundsteuer B	365	365	365	465	465	465	465
Hebesatz Gewerbesteuer	365	365	365	380	380	380	380

### 3.2.2 Ergebnishaushalt - Langfristige Betrachtung

Im Ergebnishaushalt erfolgt die periodengenaue Darstellung des gesamten Ressourcenaufkommens und Ressourcenverbrauchs. Er hat die Aufgabe, über die Art, die Höhe und die Quellen der Erträge und Aufwendungen zu informieren und weist den sich daraus ergebenden Überschuss oder Fehlbetrag aus.

Die nachfolgende Tabelle zeigt die Entwicklung des Ergebnishaushalts:

	2020	2021	2022	2023	2024	2025	2026
E8 - Laufende Erträge aus Verwaltungstätigkeit	1.010.091,40	990.976,05	947.729,35	986.474,05	1.075.870,39	962.900,00	1.042.800,00
E15 - Laufende Aufwendungen aus Verwaltungstätigkeit	974.640,86	1.063.511,38	928.761,62	973.172,08	1.086.879,54	1.094.900,00	1.154.900,00
<b>E16 - Laufendes Ergebnis aus Verwaltungstätigkeit</b>	<b>35.450,54</b>	<b>-72.535,33</b>	<b>18.967,73</b>	<b>13.301,97</b>	<b>-11.009,15</b>	<b>-132.000,00</b>	<b>-112.100,00</b>
E17 - Zins- und sonstige Finanzerträge	855,04	503,82	161,00	1.227,98	4.212,10	5.100,00	14.200,00
E18 - Zinsen und sonstige Finanzaufwendungen	0,00	0,00	31,12	59,85	75,00	100,00	100,00
<b>E19 - Saldo der Zins- und sonstigen Finanzerträge und -aufwendungen</b>	<b>855,04</b>	<b>503,82</b>	<b>129,88</b>	<b>1.168,13</b>	<b>4.137,10</b>	<b>5.000,00</b>	<b>14.100,00</b>
<b>E20 - Ordentliches Ergebnis</b>	<b>36.305,58</b>	<b>-72.031,51</b>	<b>19.097,61</b>	<b>14.470,10</b>	<b>-6.872,05</b>	<b>-127.000,00</b>	<b>-98.000,00</b>
<b>E23 - Jahresergebnis</b>	<b>36.305,58</b>	<b>-72.031,51</b>	<b>19.097,61</b>	<b>14.470,10</b>	<b>-6.872,05</b>	<b>-127.000,00</b>	<b>-98.000,00</b>

### 3.3 Bilanz - Entwicklung von Vermögen und Schulden

Die Ergebnisse von Ergebnishaushalt und Finanzhaushalt haben Einfluss auf die kommunale Bilanz. Da eine Plan-Bilanz haushaltsrechtlich nicht vorgesehen ist, werden nachfolgend die Bilanzpositionen der vier zuletzt geprüften und festgestellten Jahresabschlüsse dargestellt.

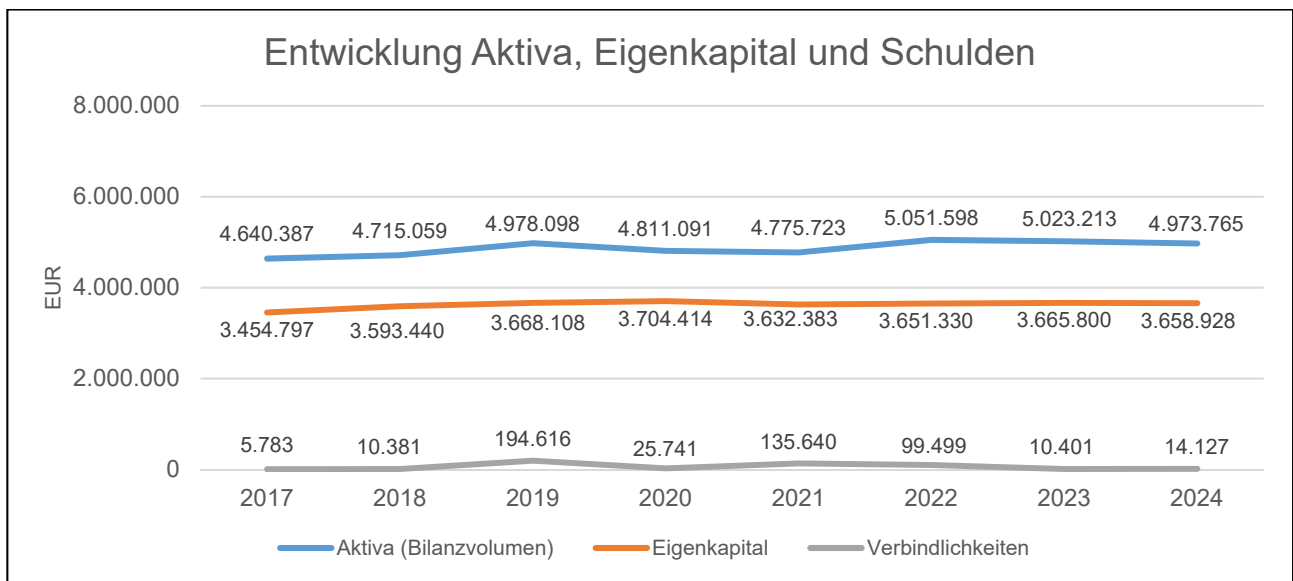
Die Tabelle zeigt das Bilanzvolumen (Aktiva), also das kommunale Vermögen, sowie deren Finanzierung (Passiva). Das Eigenkapital wird zudem in seiner Zusammensetzung dargestellt, weil die Entwicklung der Rücklagen für die Frage der Haushaltssicherung relevant ist.

<b>AKTIVA - Bilanzpositionen / Euro</b>	<b>2021</b>	<b>2022</b>	<b>2023</b>	<b>2024</b>
<b>1 - Anlagevermögen</b>	<b>4.010.836,42</b>	<b>4.249.909,62</b>	<b>4.476.624,18</b>	<b>4.401.440,98</b>
<b>1.1 - Immaterielle Vermögensgegenstände</b>	<b>336.603,00</b>	<b>313.919,00</b>	<b>294.402,00</b>	<b>280.092,00</b>
1.1.1 - Gewerbliche Schutzrechte und ähnliche Rechte und Werte sowie Lizenzen an solchen Rechten und Werten	0,00	0,00	0,00	0,00
1.1.2 - Geleistete Zuwendungen	21.722,00	19.104,00	17.149,00	23.651,00
1.1.3 - Gezahlte Investitionszuschüsse	314.881,00	294.815,00	277.253,00	256.441,00
1.1.4 - Geschäfts- oder Firmenwert	0,00	0,00	0,00	0,00
1.1.5 - Anzahlungen auf immaterielle Vermögensgegenstände	0,00	0,00	0,00	0,00
<b>1.2 - Sachanlagen</b>	<b>3.674.233,42</b>	<b>3.935.990,62</b>	<b>4.182.222,18</b>	<b>4.121.348,98</b>
1.2.1 - Wald, Forsten	944.866,40	944.866,40	944.866,40	944.866,40
1.2.2 - Sonstige unbebaute Grundstücke und grundstücksgleiche Rechte	223.451,46	221.706,66	298.951,97	296.485,97
1.2.3 - Bebaute Grundstücke und grundstücksgleiche Rechte	922.571,68	906.667,68	890.872,68	875.077,68
1.2.4 - Infrastrukturvermögen	1.210.232,54	1.127.816,54	1.045.400,54	962.984,54
1.2.5 - Bauten auf fremdem Grund und Boden	0,00	0,00	0,00	0,00
1.2.6 - Kunstgegenstände, Denkmäler	5.355,00	5.261,00	5.167,00	5.073,00
1.2.7 - Maschinen, technische Anlagen, Fahrzeuge	5.804,00	5.172,00	5.440,00	7.355,00
1.2.8 - Betriebs- und Geschäftsausstattung	12.364,00	10.753,00	15.158,00	19.249,00
1.2.9 - Pflanzen und Tiere	0,00	0,00	0,00	0,00
1.2.10 - Geleistete Anzahlungen, Anlagen im Bau	349.588,34	713.747,34	976.365,59	1.010.257,39
<b>1.3 - Finanzanlagen</b>	<b>0,00</b>	<b>0,00</b>	<b>0,00</b>	<b>0,00</b>
1.3.1 - Anteile an verbundenen Unternehmen	0,00	0,00	0,00	0,00
1.3.2 - Ausleihungen an verbundenen Unternehmen	0,00	0,00	0,00	0,00
1.3.3 - Beteiligungen	0,00	0,00	0,00	0,00
1.3.4 - Ausleihungen an Unternehmen mit denen ein Beteiligungsverhältnis besteht	0,00	0,00	0,00	0,00
1.3.5 - Sondervermögen, Zweckverbände, Anstalten des öffentlichen Rechts, rechtsfähige kommunale Stiftungen	0,00	0,00	0,00	0,00
1.3.6 - Ausleihungen an Sondervermögen, Zweckverbände, Anstalten des öffentlichen Rechts, rechtsfähige kommunale Stiftungen	0,00	0,00	0,00	0,00
1.3.7 - Sonstige Wertpapiere des Anlagevermögens	0,00	0,00	0,00	0,00
1.3.8 - Sonstige Ausleihungen	0,00	0,00	0,00	0,00
<b>2 - Umlaufvermögen</b>	<b>764.075,76</b>	<b>800.868,59</b>	<b>545.501,38</b>	<b>571.432,49</b>
<b>2.1 - Vorräte</b>	<b>4.795,57</b>	<b>4.795,57</b>	<b>4.795,57</b>	<b>5.325,83</b>
2.1.1 - Roh-, Hilfs- und Betriebsstoffe	4.795,57	4.795,57	4.795,57	5.325,83
2.1.2 - Unfertige Erzeugnisse, unfertige Leistungen	0,00	0,00	0,00	0,00
2.1.3 - Fertige Erzeugnisse, fertige Leistungen und Waren	0,00	0,00	0,00	0,00
2.1.4 - Geleistete Anzahlungen auf Vorräte	0,00	0,00	0,00	0,00
<b>2.2 - Forderungen und sonstige Vermögensgegenstände</b>	<b>759.280,19</b>	<b>796.073,02</b>	<b>540.705,81</b>	<b>566.106,66</b>
2.2.1 - Öffentlich-rechtliche Forderungen, Forderungen aus Transferleistungen	135.532,91	39.355,13	189.581,59	24.202,70
2.2.2 - Privatrechtliche Forderungen aus Lieferungen und Leistungen	3.000,00	0,00	0,00	0,00
2.2.3 - Forderungen gegen verbundene Unternehmen	253,27	0,00	0,00	0,00

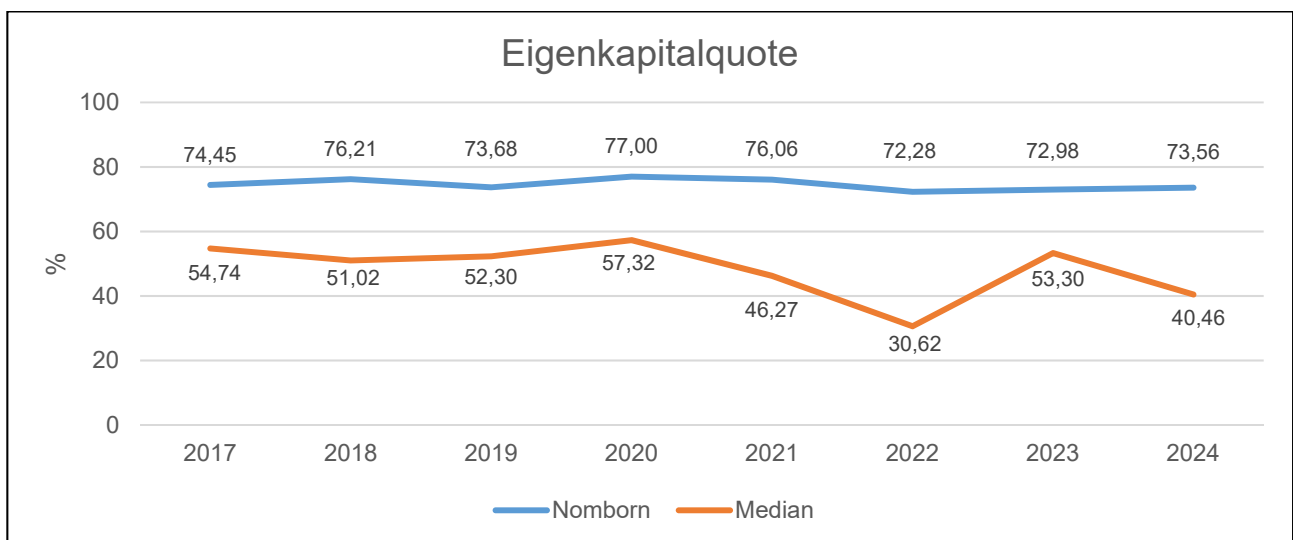
<b>AKTIVA - Bilanzpositionen / Euro</b>	<b>2021</b>	<b>2022</b>	<b>2023</b>	<b>2024</b>
2.2.4 - Forderungen gegen Unternehmen, mit denen ein Beteiligungsverhältnis besteht	0,00	0,00	0,00	0,00
2.2.5 - Forderungen gegen Sondervermögen, Zweckverbände, Anstalten des öffentlichen Rechts, rechtsfähige kommunale Stiftungen	0,00	0,00	0,00	0,00
2.2.6 - Forderungen gegen den sonstigen öffentlichen Bereich	619.798,01	756.332,89	350.048,36	538.778,32
2.2.7 - Sonstige Vermögensgegenstände	696,00	385,00	1.075,86	3.125,64
<b>2.3 - Wertpapiere des Umlaufvermögens</b>	<b>0,00</b>	<b>0,00</b>	<b>0,00</b>	<b>0,00</b>
2.3.1 - Anteile an verbundenen Unternehmen	0,00	0,00	0,00	0,00
2.3.2 - Sonstige Wertpapiere des Umlaufvermögens	0,00	0,00	0,00	0,00
<b>2.4 - Kassenbestand, Bundesbankguthaben, Guthaben bei der Europäischen Zentralbank, Guthaben bei Kreditinstituten und Schecks</b>	<b>0,00</b>	<b>0,00</b>	<b>0,00</b>	<b>0,00</b>
<b>3 - Ausgleichsposten für latente Steuern</b>	<b>--</b>	<b>--</b>	<b>--</b>	<b>--</b>
<b>4 - Rechnungsabgrenzungsposten</b>	<b>810,40</b>	<b>819,51</b>	<b>1.087,54</b>	<b>891,12</b>
4.1 - Disagio	0,00	0,00	0,00	0,00
4.2 - Sonstige Rechnungsabgrenzungsposten	810,40	819,51	1.087,54	891,12
<b>5 - Nicht durch Eigenkapital gedeckter Fehlbetrag</b>	<b>0,00</b>	<b>0,00</b>	<b>0,00</b>	<b>0,00</b>
<b>Summe Aktiva</b>	<b>4.775.722,58</b>	<b>5.051.597,72</b>	<b>5.023.213,10</b>	<b>4.973.764,59</b>

<b>PASSIVA - Bilanzpositionen / Euro</b>	<b>2021</b>	<b>2022</b>	<b>2023</b>	<b>2024</b>
<b>1 - Eigenkapital</b>	<b>3.632.382,50</b>	<b>3.651.330,11</b>	<b>3.665.800,21</b>	<b>3.658.928,16</b>
1.1 - Kapitalrücklage	3.704.414,01	3.632.232,50	3.651.330,11	3.665.800,21
1.2 - Sonstige Rücklagen	0,00	0,00	0,00	0,00
1.3 - Jahresüberschuss / Jahresfehlbetrag	-72.031,51	19.097,61	14.470,10	-6.872,05
1.4 - Nicht durch Eigenkapital gedeckter Fehlbetrag	0,00	0,00	0,00	0,00
<b>2 - Sonderposten</b>	<b>933.804,40</b>	<b>1.228.053,80</b>	<b>1.265.486,00</b>	<b>1.216.244,00</b>
2.1 - Sonderposten für Belastungen aus dem kommunalen Finanzausgleich	12.000,00	40.000,00	0,00	0,00
<b>2.2 - Sonderposten zum Anlagevermögen</b>	<b>897.235,00</b>	<b>1.163.230,00</b>	<b>1.265.486,00</b>	<b>1.216.244,00</b>
2.2.1 - Sonderposten aus Zuwendungen	407.762,00	736.719,00	901.937,00	915.658,00
2.2.2 - Sonderposten aus Beiträgen und ähnlichen Entgelten	489.473,00	426.511,00	363.549,00	300.586,00
2.2.3 - Sonderposten aus Anzahlungen für Anlagevermögen	0,00	0,00	0,00	0,00
2.3 - Sonderposten für den Gebührenaussgleich	0,00	0,00	0,00	0,00
2.4 - Sonderposten mit Rücklageanteil	0,00	0,00	0,00	0,00
2.5 - Sonderposten aus Grabnutzungsentgelten	24.569,40	24.823,80	0,00	0,00
2.6 - Sonderposten aus Anzahlungen Grabnutzungsentgelte	0,00	0,00	0,00	0,00
2.7 - Sonstige Sonderposten	0,00	0,00	0,00	0,00
<b>3 - Rückstellungen</b>	<b>74.045,86</b>	<b>72.714,59</b>	<b>81.526,05</b>	<b>84.415,35</b>
3.1 - Rückstellungen für Pensionen u. ähnl. Verpflichtungen	67.299,00	68.797,00	75.298,00	82.047,00
3.2 - Steuerrückstellungen	0,00	0,00	0,00	0,00
3.3 - Rückstellungen für latente Steuern	0,00	0,00	0,00	0,00
3.4 - Sonstige Rückstellungen	6.746,86	3.917,59	6.228,05	2.368,35
<b>4 - Verbindlichkeiten</b>	<b>135.639,82</b>	<b>99.499,22</b>	<b>10.400,84</b>	<b>14.127,08</b>
4.1 - Anleihen	0,00	0,00	0,00	0,00
4.2 - Verbindlichkeiten aus Kreditaufnahmen	0,00	0,00	0,00	0,00
4.2.1 - Verbindlichkeiten aus Kreditaufnahmen für Investitionen	0,00	0,00	0,00	0,00
4.2.2 - Verbindlichkeiten aus Kreditaufnahmen zur Liquiditätssicherung	0,00	0,00	0,00	0,00
4.3 - Verbindlichkeiten aus Vorgängen, die Kreditaufnahmen wirtschaftlich gleichkommen	0,00	0,00	0,00	0,00
4.4 - Erhaltene Anzahlungen auf Bestellungen	0,00	0,00	0,00	0,00
4.5 - Verbindlichkeiten aus Lieferungen und Leistungen, erhaltene Anzahlungen	123.577,37	46.511,40	5.743,24	7.714,05
4.6 - Verbindlichkeiten aus Transferleistungen	0,00	0,00	0,00	0,00
4.7 - Verbindlichkeiten gegenü. verbundenen Unternehmen	0,00	0,00	693,16	0,00
4.8 - Verbindlichkeiten gegenüber Unternehmen, mit denen ein Beteiligungsverhältnis besteht	0,00	0,00	0,00	0,00
4.9 - Verbindlichkeiten gegenüber Sondervermögen, Zweckverbänden, Anstalten des öffentlichen Rechts, rechtsfähige kommunalen Stiftungen	0,00	0,00	0,00	0,00
4.10 - Verbindlichkeiten gegenüber dem sonstigen öffentlichen Bereich	12.062,45	52.502,82	3.634,44	5.866,03
4.11 - Sonstige Verbindlichkeiten	0,00	485,00	330,00	547,00
<b>5 - Rechnungsabgrenzung</b>	<b>-150,00</b>	<b>0,00</b>	<b>0,00</b>	<b>50,00</b>
<b>Summe Passiva</b>	<b>4.775.722,58</b>	<b>5.051.597,72</b>	<b>5.023.213,10</b>	<b>4.973.764,59</b>

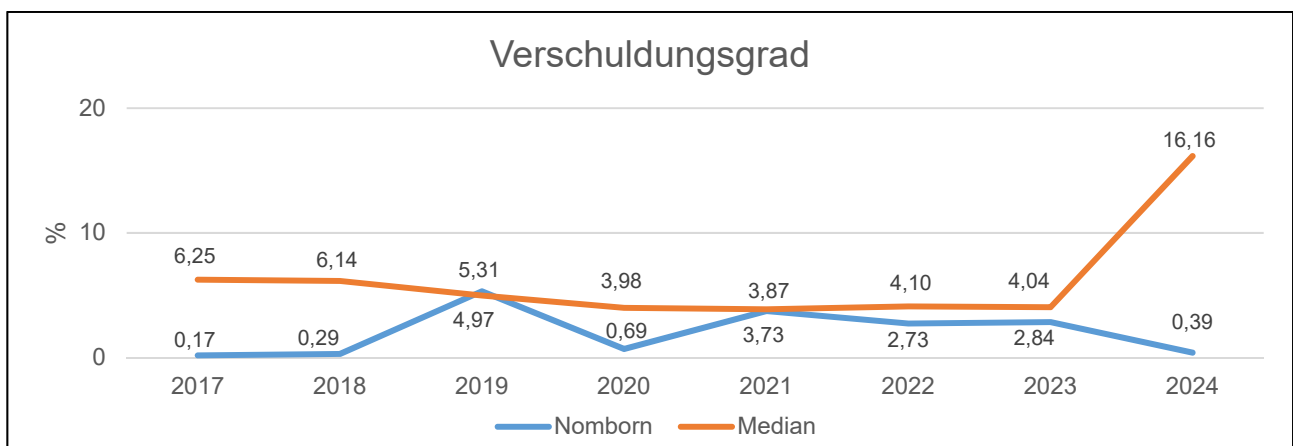
Die Grafik zeigt die langfristige Entwicklung des kommunalen Vermögens (Aktiva) sowie dessen Finanzierung über die wesentlichen Positionen Eigenkapital und Verbindlichkeiten.



Um die Eigenkapitalausstattung beurteilen zu können, bietet sich die Betrachtung der Eigenkapitalquote an. Sie zeigt den prozentualen Anteil des Eigenkapitals am Bilanzvolumen.



Der Verschuldungsgrad bildet die Verbindlichkeiten in Prozent vom Eigenkapital ab. Bei einem Verschuldungsgrad von über 100 % sind die Verbindlichkeiten höher als das bilanzielle Eigenkapital.



### 3.4 Sonstige allgemeine Entwicklungen

Die Einschätzung der weiteren Bevölkerungsentwicklung sowie der sonstigen Entwicklungen in den Bereichen Wirtschaft und Arbeitsmarkt ist Grundlage für jede Art von strategischer Planung in Kommunalverwaltungen. Bedingt durch den allgemeinen demografischen Trend haben die meisten deutschen Kommunen einen Bevölkerungsrückgang sowie eine zunehmend alternde Bevölkerung zu verzeichnen. Dies erfordert für die Zukunft eine Anpassung der kommunalen Angebote für Kinder und Jugendliche sowie Senioren. Die Entwicklung der Bevölkerung nach Anzahl und Altersaufbau ist nur bedingt kommunal beeinflussbar. Der gesamtgesellschaftliche Trend zu einer schrumpfenden und immer älter werdenden Gesamtbevölkerung ist heute unumkehrbar, wobei die örtlichen Ausprägungen durchaus stark variieren können. Die Anzahl derer, die durch Erwerbseinkommen Sozialversicherungsbeiträge und Steuern erwirtschaften, wird langfristig schrumpfen; der Anteil derer, die auf staatliche Transferleistungen (z. B. Grundsicherung im Alter) angewiesen sind, wird steigen. Dies wird unweigerlich zu einer weiteren Belastung der staatlichen und kommunalen Finanzsysteme führen. Die zentrale Frage der örtlichen Politik ist daher nicht, ob der Prozess aufgehalten werden kann. Vielmehr geht es um den hierdurch entstehenden Anpassungs- und Gestaltungsbedarf, d. h. wann und in welchem Maße eine quantitative und inhaltliche Neuausrichtung der kommunalen Dienstleistungspalette erfolgen muss. Der Bericht soll eine Orientierung darüber ermöglichen, wie die örtliche Situation mit Blick auf die Einwohnerentwicklung im Zeitverlauf und die örtliche Entwicklung von Wirtschaft und Arbeitsmarkt einzuschätzen ist.

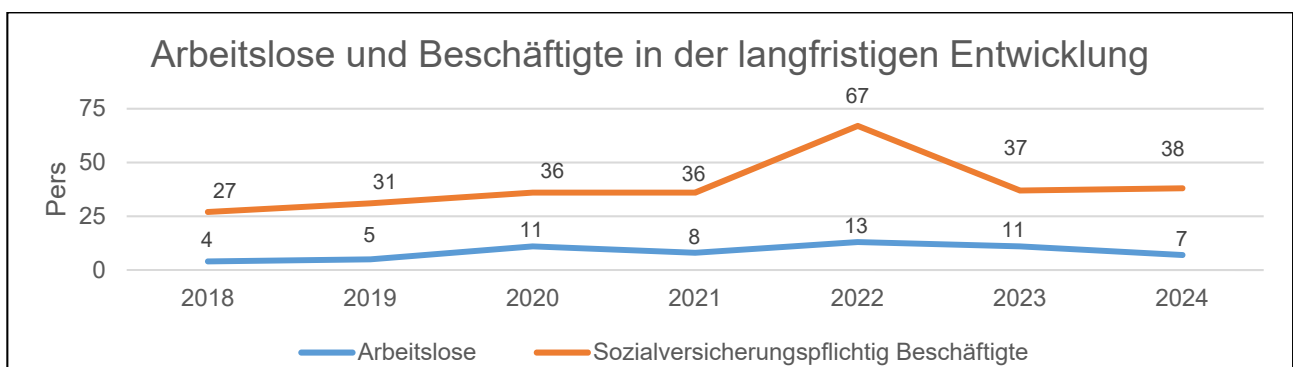
#### 3.4.1 Bevölkerung

Im Folgenden wird die Entwicklung der Einwohnerzahl insgesamt sowie bestimmter Altersgruppen abgebildet, deren Entwicklung besonderen Einfluss auf die kommunale Infrastruktur in den Bereichen Kindertagesstätten und Schulen haben:

Entwicklung der Einwohner nach Alter	2020	2021	2022	2023	2024
Einwohner zum 31.12.	732	714	717	695	664
Senioren	139	138	149	145	142
Einwohner 46 - 65	233	234	227	226	224
Einwohner 18 - 45	227	216	216	210	190
Kinder und Jugendliche 11 - 17	63	64	58	48	46
Kinder 7 - 10	24	16	25	31	31
Kinder 3 - 6	29	32	24	21	20
Kinder 0 - 2	17	14	18	14	11

#### 3.4.2 Wirtschaft und Arbeitsmarkt

Nachfolgend wird tabellarisch die Entwicklung der wichtigsten Indikatoren wie die Zahl der Arbeitslosen und die Zahl der sozialversicherungspflichtig Beschäftigten vor Ort angezeigt. Die Daten entstammen aus den Statistiken der Bundesagentur für Arbeit.



## 4 Erträge des Ergebnishaushalts

Die Entwicklung der einzelnen Ertragsarten in der mittelfristigen Finanzplanung wird in nachfolgender Tabelle dargestellt. Auf Basis der derzeit vorliegenden Planungsgrundlagen (Haushaltsrundschreiben des Landes vom Dezember 2025, regionalisierte Steuerschätzung vom November 2025 sowie Mittelanmeldungen zur Haushalts- und Finanzplanung 2026) ergibt sich die folgende Einschätzung:

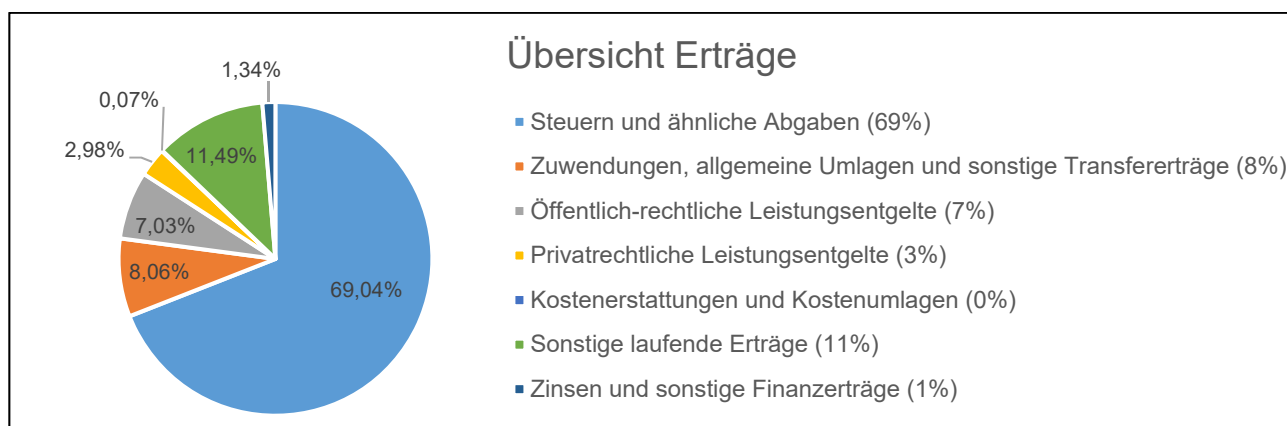
	Ergebnis 2024	Plan 2025	Plan 2026	Plan 2027	Plan 2028	Plan 2029
E1 - Steuern und ähnliche Abgaben	718.411	706.900	729.700	757.750	783.900	814.000
E2 - Zuwendungen, allgemeine Umlagen und sonstige Transfererträge	195.643	136.250	85.156	70.506	71.306	71.656
E4 - Öffentlich-rechtliche Leistungsentgelte	69.326	69.350	74.350	71.350	24.850	24.850
E5 - Privatrechtliche Leistungsentgelte	59.518	28.028	31.459	31.459	31.459	31.459
E6 - Kostenerstattungen und Kostenumlagen	13.517	5.860	700	700	700	700
E7 - Sonstige laufende Erträge	19.456	16.512	121.435	101.035	36.585	36.135
<b>E8 - Laufende Erträge aus Verwaltungstätigkeit</b>	<b>1.075.870</b>	<b>962.900</b>	<b>1.042.800</b>	<b>1.032.800</b>	<b>948.800</b>	<b>978.800</b>
E17 - Zinsen und sonstige Finanzerträge	4.212	5.100	14.200	7.200	12.200	12.200
<b>Gesamtertrag</b>	<b>1.080.082</b>	<b>968.000</b>	<b>1.057.000</b>	<b>1.040.000</b>	<b>961.000</b>	<b>991.000</b>

Die Summe der Erträge des Ergebnishaushalts von zusammen 1.057.000 Euro (Posten E 8 + E 17) erhöht sich gegenüber dem Vorjahr um 89.000 Euro.

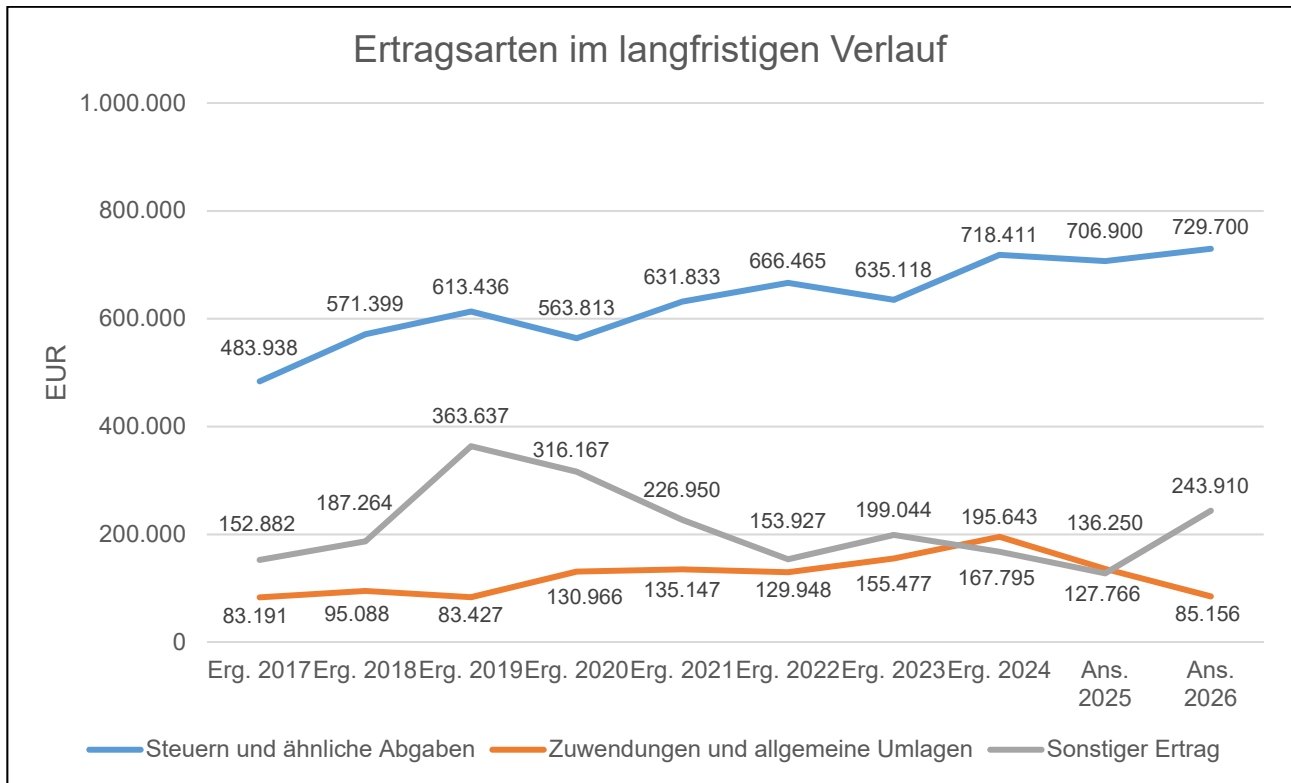
Die Veränderungen bei den einzelnen Ertragsarten stellen sich im Detail wie folgt dar:

	Plan 2025	Plan 2026	Abweichung
E1 - Steuern und ähnliche Abgaben	706.900	729.700	22.800
E2 - Zuwendungen, allgemeine Umlagen und sonstige Transfererträge	136.250	85.156	-51.094
E4 - Öffentlich-rechtliche Leistungsentgelte	69.350	74.350	5.000
E5 - Privatrechtliche Leistungsentgelte	28.028	31.459	3.431
E6 - Kostenerstattungen und Kostenumlagen	5.860	700	-5.160
E7 - Sonstige laufende Erträge	16.512	121.435	104.923
<b>E8 - Laufende Erträge aus Verwaltungstätigkeit</b>	<b>962.900</b>	<b>1.042.800</b>	<b>79.900</b>
E17 - Zinsen und sonstige Finanzerträge	5.100	14.200	9.100
<b>Gesamtertrag</b>	<b>968.000</b>	<b>1.057.000</b>	<b>89.000</b>

Die Zusammensetzung nach den einzelnen Ertragsarten ergibt folgendes Bild:



Die wichtigsten Ertragsarten in der langfristigen Entwicklung stellen sich wie folgt dar:



#### 4.1 Steuern (E 1)

Die nachfolgende Tabelle zeigt die Entwicklung der einzelnen Steuerarten:

	Ergebnis 2024	Plan 2025	Plan 2026	Plan 2027	Plan 2028	Plan 2029
Grundsteuer A	2.909	3.000	3.200	3.200	3.200	3.200
Grundsteuer B	82.678	83.800	85.800	86.900	88.100	89.200
Gewerbsteuer	97.402	70.000	65.000	70.000	75.000	80.000
Anteil Einkommenssteuer	462.513	485.800	509.000	527.300	544.200	568.700
Anteil Umsatzsteuer	8.908	8.900	10.900	13.400	14.800	12.950
Hundesteuer	2.940	2.900	3.000	3.000	3.000	3.000
Ausgleichsleistungen	61.062	52.500	52.800	53.950	55.600	56.950
<b>Summe</b>	<b>718.411</b>	<b>706.900</b>	<b>729.700</b>	<b>757.750</b>	<b>783.900</b>	<b>814.000</b>

Das geplante Steueraufkommen im Jahr 2026 erhöht sich insgesamt um 22.800 Euro auf 729.700 Euro. Die Veränderungen werden nachfolgend erläutert:

Die Hebesätze für die Berechnung der Grundsteuer A und B sowie der Gewerbsteuer bleiben gegenüber dem Vorjahr unverändert. Die Erträge aus der Grundsteuer A in Höhe von 3.200 Euro steigen gegenüber dem Vorjahr um 200 Euro. Aus der Grundsteuer B werden Erträge in Höhe von 85.800 Euro erwartet, dies sind 2.000 Euro mehr als im Vorjahr.

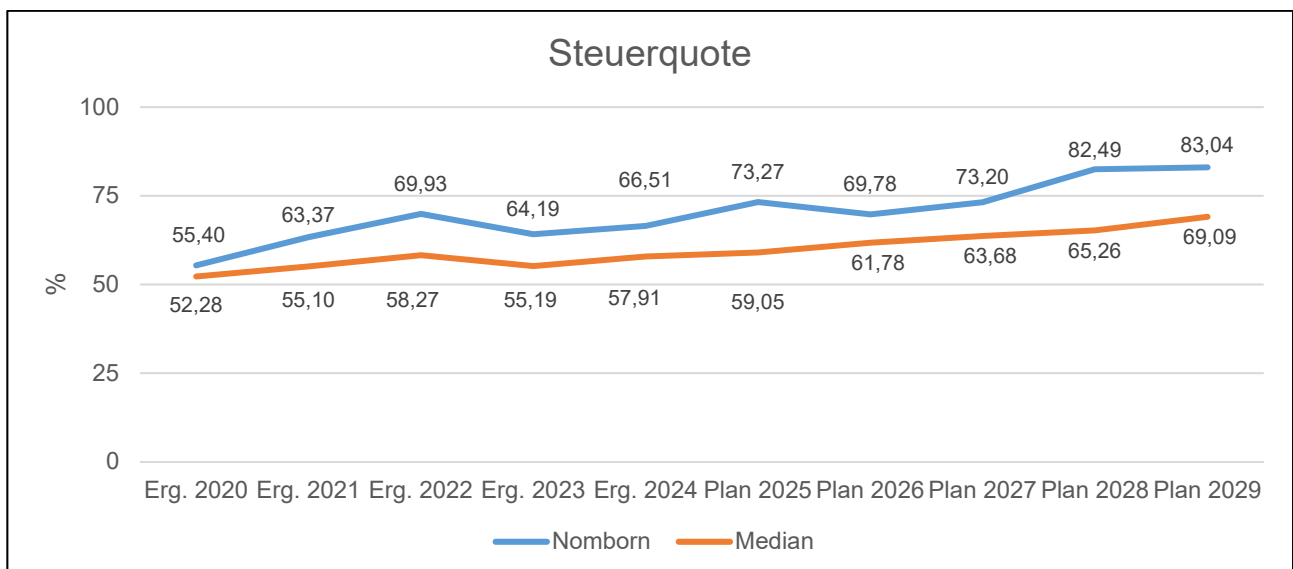
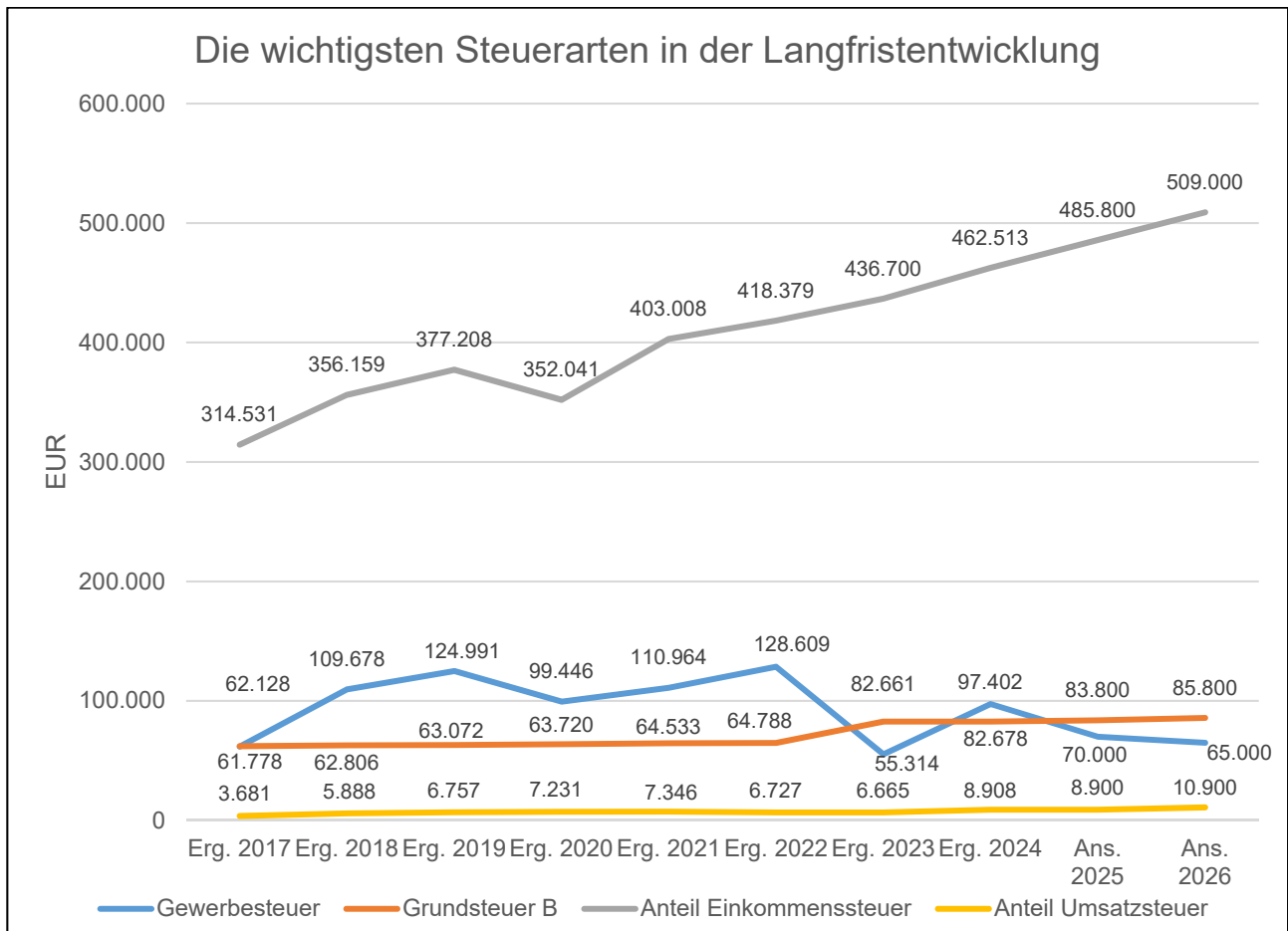
Bei der Gewerbsteuer wird mit einem niedrigeren Aufkommen im Vergleich zum Vorjahr kalkuliert (65.000 Euro / -5.000 Euro). Als Berechnungsgrundlage dient die Jahreshauptveranlagung.

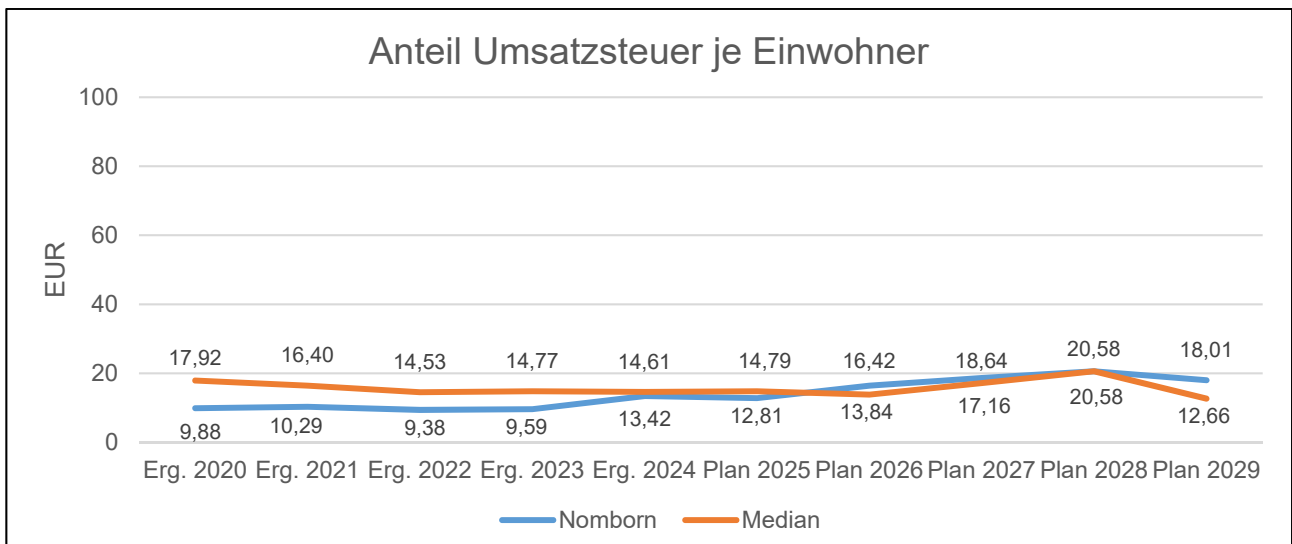
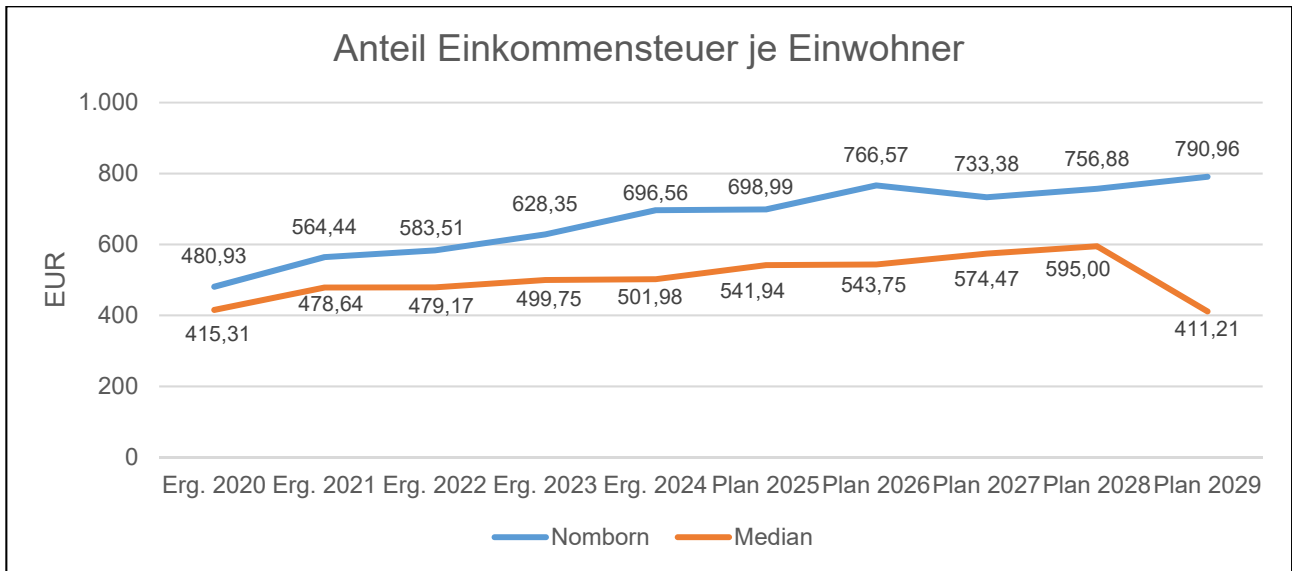
Beim Einkommensteueranteil wird ein Anstieg basierend auf der Steuerschätzung vom November 2025 erwartet (509.000 Euro / +23.200 Euro).

Der Gemeindeanteil an der Umsatzsteuer erhöht sich gegenüber dem Vorjahr (10.900 Euro / +2.000 Euro). Die Ausgleichsleistungen gemäß § 28 LFAG werden in Höhe von 52.800 Euro (+300 Euro) erwartet.

Das Ertragsaufkommen aus der Hundesteuer erhöht sich im Vergleich zum Vorjahr leicht (3.000 Euro / +100 Euro). Grundlage hierfür ist die Jahreshauptveranlagung 2026.

Die nachfolgende Grafik zeigt die ertragsstärksten Steuerarten in der langfristigen Entwicklung:





## 4.2 Zuwendungen, allgemeine Umlagen und sonstige Transfererträge (E 2)

Nachfolgend wird die Entwicklung der Zuwendungen, allgemeinen Umlagen und sonstigen Transfererträge nach den einzelnen Arten abgebildet.

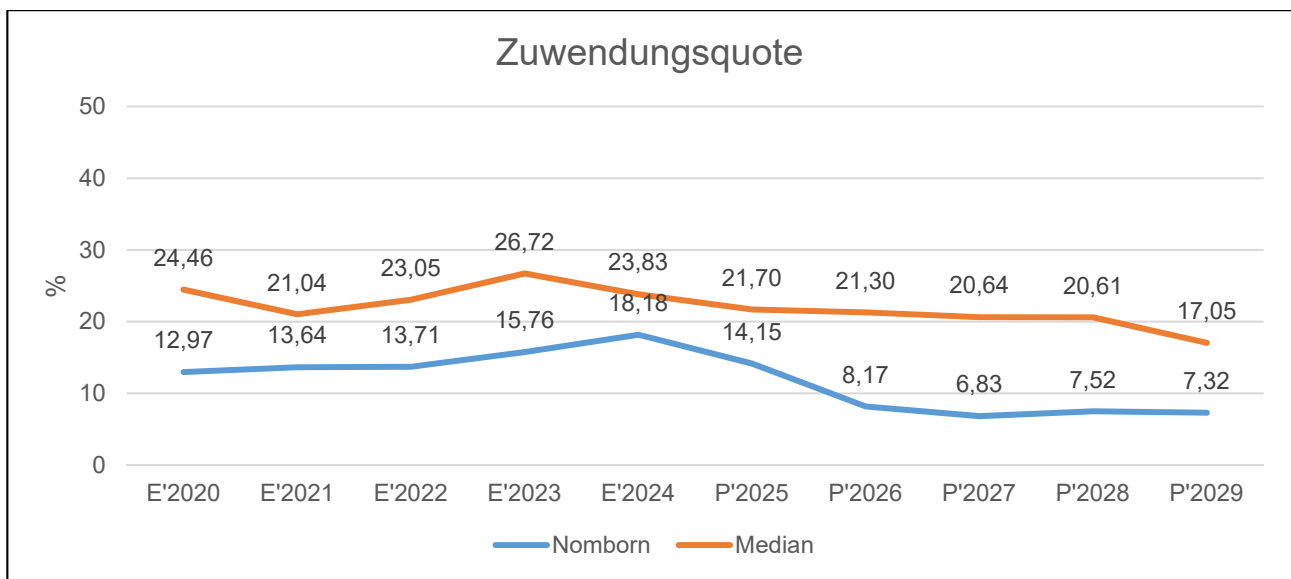
	Ergebnis 2024	Plan 2025	Plan 2026	Plan 2027	Plan 2028	Plan 2029
Schlüsselzuweisungen	145.218	91.800	33.200	33.550	33.850	34.200
Zuweisungen u. Zuschüsse für laufende Zwecke	28.146	22.400	29.906	14.906	14.906	14.906
Erträge aus der Auflösung von Sonderposten aus Zuwendungen	22.279	22.050	22.050	22.050	22.550	22.550
<b>Zuwendungen, allgemeine Umlagen und sonstige Transfererträge</b>	<b>195.643</b>	<b>136.250</b>	<b>85.156</b>	<b>70.506</b>	<b>71.306</b>	<b>71.656</b>

Unter den Erträgen aus Zuwendungen, allgemeinen Umlagen und sonstigen Transfererträgen sind die Erträge aus der Auflösung von Sonderposten aus Zuwendungen, die Erträge aus sonstigen Sonderposten und die Erträge aus Zuweisungen und Zuschüssen für laufende Zwecke von Bund, Land, Gemeinden und Gemeindeverbänden sowie sonstigen Zuwendungsgebern zusammengefasst. In diesem Bereich verringern sich die geplanten Erträge um insgesamt -51.094 Euro auf 85.156 Euro.

Die Ortsgemeine Nornborn erhält im Planungsjahr 2026 im Rahmen des Finanzausgleichs Schlüsselzuweisung A (Produkt 61100) in Höhe von 33.200 Euro (-58.600 Euro) und wie auch im Vorjahr keine Schlüsselzuweisungen B (0 Euro).

Zuwendungen vom Land zur Wiederaufforstung und Schadholzaufarbeitung (Produkt 55510 / Forst) werden in Höhe von 14.906 Euro (-1.494 Euro) erwartet. Für die Erstellung eines Hochwasservorsorgekonzeptes (Produkt 55210 / Gewässerunterhaltung) wird eine Landeszuwendung in Höhe von 13.500 Euro erwartet. Aus dem Unterstützungsprogramm des Landes "Das Dorfbudget - Ehrenamt fördern, Gemeinschaft stärken" für Ortsgemeinden mit bis zu 1.000 Einwohnerinnen und Einwohnern wird eine Zuwendung in Höhe von 1.500 Euro erwartet.

Die Erträge aus der periodisierten Auflösung von bilanziellen Sonderposten verändern sich gegenüber dem Vorjahr nicht (22.050 Euro).



#### 4.3 Erträge der sozialen Sicherung (E 3)

- Fehlanzeige -

#### 4.4 Öffentlich-rechtliche Leistungsentgelte (E 4)

Die öffentlich-rechtlichen Leistungsentgelte umfassen unter anderem Entgelte für die Inanspruchnahme von Verwaltungsleistungen im engeren Sinne sowie für die Benutzung von öffentlichen Einrichtungen und die Inanspruchnahme wirtschaftlicher Dienstleistungen zur Deckung laufender Kosten. Ihrer Erhebung liegt eine öffentlich-rechtliche Vorschrift (z. B. Gesetz, kommunale Satzung) zu Grunde.

	Ergebnis 2024	Plan 2025	Plan 2026	Plan 2027	Plan 2028	Plan 2029
Benutzungsgebühren, wiederkehrende Beiträge und Kostenerstattungen	6.363	6.400	11.400	11.400	11.400	11.400
Erträge aus der Auflösung von Sonderposten für Beiträge	62.963	62.950	62.950	59.950	13.450	13.450
<b>Summe öffentlich-rechtliche Leistungsentgelte</b>	<b>69.326</b>	<b>69.350</b>	<b>74.350</b>	<b>71.350</b>	<b>24.850</b>	<b>24.850</b>

Die Summe der öffentlich-rechtlichen Leistungsentgelte erhöht sich gegenüber dem Vorjahr um insgesamt 5.000 Euro auf 74.350 Euro.

Benutzungsentgelte werden für das Gemeindehaus (Produkt 11100), das Backes (Produkt 55110), die Grillhütte (Produkt 55120) und das Dorfgemeinschaftshaus (Produkt 57312) in Höhe von insgesamt 4.400 Euro (+1.500 Euro) erwartet. Die Nutzungsentgelte wurden erhöht.

Im Bereich Friedhof (Produkt 55310) werden Entgelte für das Bestattungswesen und Grabnutzungsentgelte in Höhe von insgesamt 7.000 Euro (+3.500 Euro) kalkuliert.

Erträge aus der Auflösung von Sonderposten für Beiträge im Bereich Gemeindestraßen (Produkt 54100) werden in gleicher Größenordnung erwartet wie im Vorjahr (62.950 Euro).

#### 4.5 Privatrechtliche Leistungsentgelte (E 5)

Die privatrechtlichen Leistungsentgelte basieren auf einer privatrechtlichen Grundlage (z. B. Vertrag) und können damit im Vergleich zu anderen Gemeinden in ihrer Zusammensetzung stark variieren.

	Ergebnis 2024	Plan 2025	Plan 2026	Plan 2027	Plan 2028	Plan 2029
Erträge aus Verkäufen von Vorräten	53.241	19.623	100	100	100	100
Erträge aus Verkäufen (USt)	--	--	22.954	22.954	22.954	22.954
Mieten und Pachten	6.277	8.405	8.405	8.405	8.405	8.405
<b>Summe Privatrechtliche Leistungsentgelte</b>	<b>59.518</b>	<b>28.028</b>	<b>31.459</b>	<b>31.459</b>	<b>31.459</b>	<b>31.459</b>

Die Erträge aus privatrechtlichen Leistungsentgelten erhöhen sich gegenüber dem Vorjahr um 3.431 Euro auf insgesamt 31.459 Euro.

Die Veränderung wird durch höher kalkulierte Holzgelderlöse im Bereich Forst (Produkt 55510) hervorgerufen (22.954 Euro / +3.231 Euro). Im Bereich Gemeindeverwaltung (Produkt 11100) werden wie im Vorjahr Erträge aus den Veräußerungen von Chroniken und Fahnen in Höhe von 100 Euro eingeplant.

Die erwarteten Mieten und Pachten liegen auf Niveau des Vorjahres und summieren sich auf unverändert 8.405 Euro.

#### 4.6 Kostenerstattungen und Kostenumlagen (E 6)

Erträge aus Kostenerstattung und Kostenumlagen entstehen, wenn die Gemeinde Leistungen für Dritte erfüllt.

	Ergebnis 2024	Plan 2025	Plan 2026	Plan 2027	Plan 2028	Plan 2029
Kostenerstattungen und -umlagen vom öffentlichen Bereich	12.529	5.260	200	200	200	200
Kostenerstattungen und -umlagen von sonstigen	988	600	500	500	500	500
<b>Summe Kostenerstattungen und -umlagen</b>	<b>13.517</b>	<b>5.860</b>	<b>700</b>	<b>700</b>	<b>700</b>	<b>700</b>

Die Erträge aus Kostenerstattungen und Kostenumlagen verringern sich insgesamt um -5.160 Euro auf 700 Euro. Die Beteiligung der Verbandsgemeinde an den Bewirtschaftungskosten des Dorfgemeinschaftshauses (Produkt 57312) wird nicht mehr gezahlt (-5.100 Euro).

Weitere kleinere Kostenerstattungen in Höhe von insgesamt 700 Euro (+40 Euro) werden in den Bereichen Gemeindeverwaltung (11100) und Dorfgemeinschaftshaus (Produkt 57312) erwartet.

#### 4.7 Sonstige laufende Erträge (E 7)

Unter die Position der sonstigen laufenden Erträge fallen sämtliche Erträge, die nicht einer der vorgehenden Positionen zugeordnet werden können. Dieser Position werden auch Bestandsveränderungen im Umlaufvermögen und aktivierte Eigenleistungen zugerechnet.

	Ergebnis 2024	Plan 2025	Plan 2026	Plan 2027	Plan 2028	Plan 2029
Erträge aus der Veräußerung von Vermögensgegenständen	0	0	86.000	65.000	0	0
Weitere sonstige Erträge (z. B. Konzessionen)	15.066	16.512	35.435	36.035	36.585	36.135
Nicht zahlungswirksame ordentliche Erträge	4.390	0	0	0	0	0
<b>Summe Sonstige laufende Erträge</b>	<b>19.456</b>	<b>16.512</b>	<b>121.435</b>	<b>101.035</b>	<b>36.585</b>	<b>36.135</b>

Die sonstigen laufenden Erträge liegen mit 121.435 Euro um 104.923 Euro über dem Wert des Vorjahres.

Im Bereich Gemeindestraßen (Produkt 54100) werden Erträge aus der Veräußerung von Grundstücken in Höhe von 86.000 Euro erwartet. Der Verkauf der Grundstücke wurde im Vorjahr aufgrund Verzögerungen im Planungsverfahren nicht realisiert und neu veranschlagt. Die Konzessionsabgaben werden mit 14.000 Euro (-1.000 Euro) kalkuliert. Weitere sonstige Erträge werden in Höhe von 21.435 Euro (+19.923 Euro) eingeplant. Hierbei handelt es sich hauptsächlich um im Jahr 2026 erstmalig eingeplante Vergütungen für den Solarpark (20.000 Euro / +20.000 Euro).

#### 4.8 Zins- und sonstige Finanzerträge (E 17)

Die Zins- und sonstigen Finanzerträge wurden mit 14.200 Euro veranschlagt. Der Ansatz wurde unter Berücksichtigung des voraussichtlichen Ergebnisses für 2025 und der liquiden Mittel (562.779,41 Euro) der Ortsgemeinde kalkuliert und berücksichtigt auch die zu erwartenden Geldmittelabflüsse im Laufe des Haushaltsjahres 2026.

	Ergebnis 2024	Plan 2025	Plan 2026	Plan 2027	Plan 2028	Plan 2029
Zinsen für Stundungen und Verrentungen	275	0	0	0	0	0
Sonstige Zinsen und ähnliche Erträge	3.937	5.100	14.200	7.200	12.200	12.200
<b>Summe Zinserträge und sonstige Finanzerträge</b>	<b>4.212</b>	<b>5.100</b>	<b>14.200</b>	<b>7.200</b>	<b>12.200</b>	<b>12.200</b>

Bei den kalkulierten Zinsen handelt es sich um erwartete Zinsen aus der Anlage von Termin- und Festgeldern, die die Verbandsgemeinde für die Ortsgemeinden im Rahmen der Führung der Kassengeschäfte vornimmt (14.000 Euro / +9.000 Euro) und um Zinsen, die Steuerpflichtige im Rahmen der Gewerbesteuerfullverzinsung an die Ortsgemeinde zu zahlen haben (200 Euro / +100 Euro).

## 5 Aufwendungen des Ergebnishaushalts

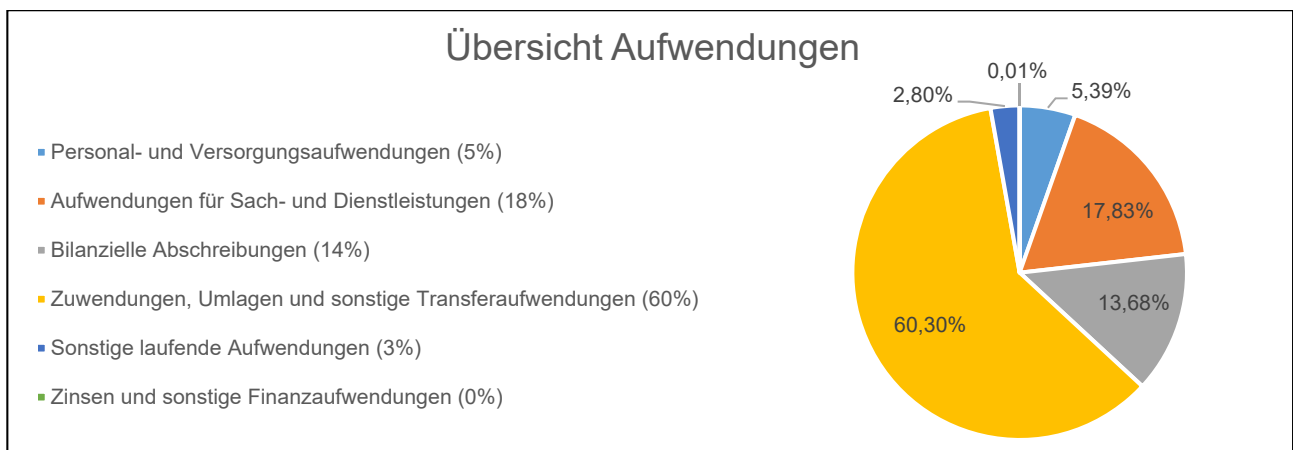
Die Entwicklung der einzelnen Aufwandsarten in der mittelfristigen Finanzplanung wird in nachfolgender Tabelle dargestellt. Auf Basis der derzeit vorliegenden Planungsgrundlagen (gemeindliches Investitionsprogramm sowie Mittelanmeldungen zur Haushalts- und Finanzplanung 2026) ergibt sich die folgende Einschätzung:

	Ergebnis 2024	Plan 2025	Plan 2026	Plan 2027	Plan 2028	Plan 2029
E9 - Personal- und Versorgungsaufwendungen	60.086	61.400	62.250	63.550	64.850	66.200
E10 - Aufwendungen für Sach- und Dienstleistungen	169.568	184.601	205.888	123.388	120.238	120.388
E11 - Bilanzielle Abschreibungen	153.626	155.000	158.000	152.000	92.000	90.000
E12 - Zuwendungen, Umlagen und sonstige Transferaufwendungen	674.902	659.800	696.450	698.100	720.900	746.000
E14 - Sonstige laufende Aufwendungen	28.698	34.099	32.312	20.862	20.912	20.312
<b>E15 - Laufende Aufwendungen aus Verwaltungstätigkeit</b>	<b>1.086.880</b>	<b>1.094.900</b>	<b>1.154.900</b>	<b>1.057.900</b>	<b>1.018.900</b>	<b>1.042.900</b>
E18 - Zinsen und sonstige Finanzaufwendungen	75	100	100	100	100	100
<b>Gesamtaufwendungen</b>	<b>1.086.955</b>	<b>1.095.000</b>	<b>1.155.000</b>	<b>1.058.000</b>	<b>1.019.000</b>	<b>1.043.000</b>

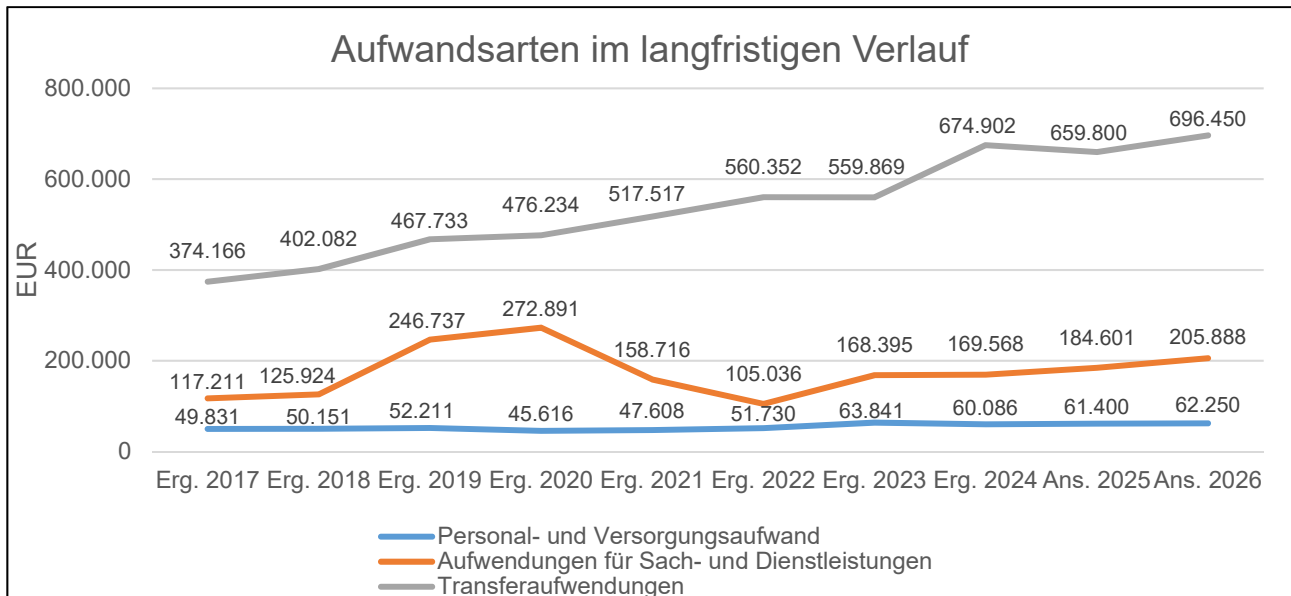
Die Summe der Aufwendungen des Ergebnishaushalts von zusammen 1.155.000 Euro (Posten E 15 + E 18) erhöht sich gegenüber dem Vorjahr um 60.000 Euro. Die Veränderungen bei den einzelnen Aufwandsarten stellen sich im Detail wie folgt dar:

	Plan 2025	Plan 2026	Abweichung
E9 - Personal- und Versorgungsaufwendungen	61.400	62.250	850
E10 - Aufwendungen für Sach- und Dienstleistungen	184.601	205.888	21.287
E11 - Bilanzielle Abschreibungen	155.000	158.000	3.000
E12 - Zuwendungen, Umlagen und sonstige Transferaufwendungen	659.800	696.450	36.650
E14 - Sonstige laufende Aufwendungen	34.099	32.312	-1.787
<b>E15 - Laufende Aufwendungen aus Verwaltungstätigkeit</b>	<b>1.094.900</b>	<b>1.154.900</b>	<b>60.000</b>
E18 - Zinsen und sonstige Finanzaufwendungen	100	100	0
<b>Gesamtaufwendungen</b>	<b>1.095.000</b>	<b>1.155.000</b>	<b>60.000</b>

Das nachfolgende Schaubild zeigt die prozentuale Zusammensetzung der Aufwendungen bezogen auf die Gesamtsumme der Aufwendungen des Gesamthaushaltes.



Die wichtigsten Aufwandsarten in der langfristigen Entwicklung stellen sich wie folgt dar:



### 5.1 Personal- und Versorgungsaufwendungen (E 9)

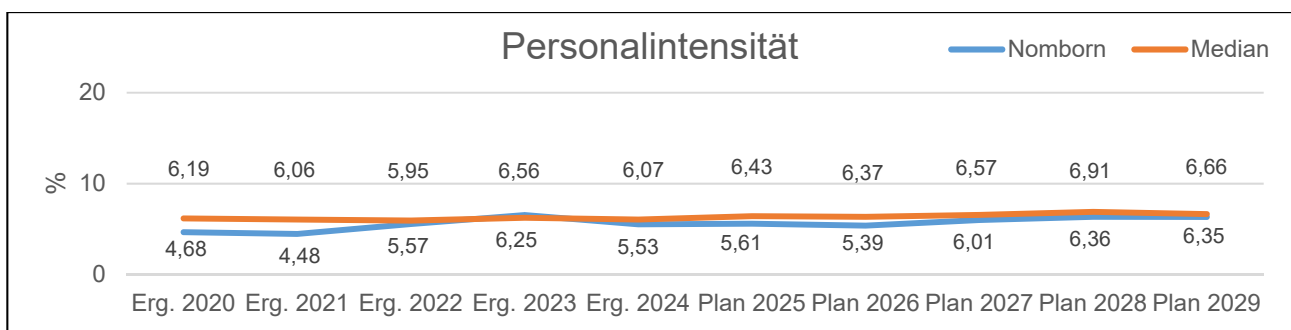
Die Personal- und Versorgungsaufwendungen entwickeln sich im Betrachtungszeitraum wie folgt:

	Ergebnis 2024	Plan 2025	Plan 2026	Plan 2027	Plan 2028	Plan 2029
Aufwendungen für ehrenamtlich Tätige	12.444	12.400	12.600	12.900	13.200	13.500
Dienstbezüge und dergleichen	24.527	27.900	28.050	28.750	29.400	30.150
Beiträge zu Versorgungskassen	1.398	1.800	2.000	2.050	2.150	2.150
Beiträge zur gesetzlichen Sozialversicherung	6.397	8.600	9.100	9.350	9.550	9.850
Zuführung zu Rückstellungen	6.749	3.000	3.000	3.000	3.000	3.000
Pauschalierte Lohnsteuer (auch Zahlungen über Krankenkasse)	1.460	700	900	900	950	950
Versorgungsaufwendungen	7.111	7.000	6.600	6.600	6.600	6.600
<b>Summe</b>	<b>60.086</b>	<b>61.400</b>	<b>62.250</b>	<b>63.550</b>	<b>64.850</b>	<b>66.200</b>

Der Anteil der Personal- und Versorgungsaufwendungen macht mit 62.250 Euro etwa 5,5 % der Gesamtaufwendungen des Haushalts aus. Der Gesamtansatz der Personalkosten steigt im Vergleich zum Vorjahr um insgesamt 850 Euro.

In die Kalkulation der Personalaufwendungen 2026 sind tarifliche Lohnsteigerungen eingeflossen. Die Personalaufwendungen wurden an die aktuellen Gegebenheiten angepasst und entsprechend erhöht (Produkte 11100, 11430, 57312).

Die Personalintensität bildet den prozentualen Anteil der Personalaufwendungen an den ordentlichen Aufwendungen ab. Sie ist ein Indikator dafür, welches Gewicht die Personalaufwendungen innerhalb des ordentlichen Aufwandes haben.



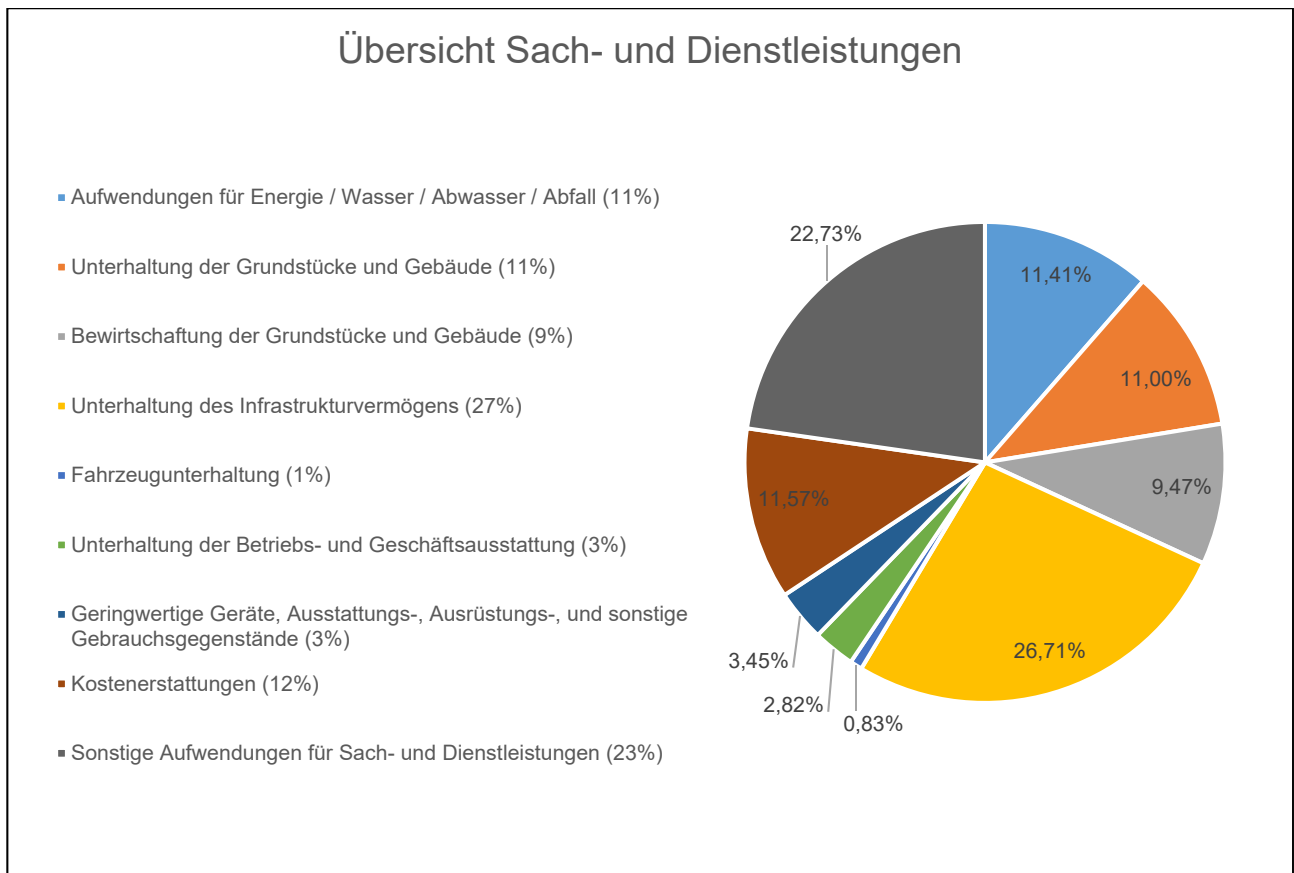
## 5.2 Sach- und Dienstleistungen (E 10)

Die Aufwendungen für Sach- und Dienstleistungen entwickeln sich im Betrachtungszeitraum wie folgt:

	Ergebnis 2024	Plan 2025	Plan 2026	Plan 2027	Plan 2028	Plan 2029
Aufwendungen für Energie / Wasser / Abwasser / Abfall	23.775	29.680	23.500	20.150	20.000	20.150
Unterhaltung der Grundstücke und Gebäude	14.337	20.400	22.650	13.150	13.150	13.150
Bewirtschaftung der Grundstücke und Gebäude	17.318	18.000	19.500	19.500	19.500	19.500
Unterhaltung des Infrastrukturvermögens	16.201	35.000	55.000	13.000	10.000	10.000
Fahrzeugunterhaltung	970	2.200	1.700	1.400	1.400	1.400
Unterhaltung der Betriebs- und Geschäftsausstattung	2.414	3.300	5.800	2.300	2.300	2.300
Geringwertige Geräte, Ausstattungs-, Ausrüstungs-, und sonstige Gebrauchsgegenstände	3.708	7.600	7.100	3.100	3.100	3.100
Kostenerstattungen	26.514	23.615	23.830	23.830	23.830	23.830
Sonstige Aufwendungen für Sach- und Dienstleistungen	64.330	44.806	46.808	26.958	26.958	26.958
<b>Summe</b>	<b>169.568</b>	<b>184.601</b>	<b>205.888</b>	<b>123.388</b>	<b>120.238</b>	<b>120.388</b>

Die Sach- und Dienstleistungen machen mit 205.888 Euro etwa 17,8 % aller Aufwendungen aus. Im Vergleich zum Vorjahr erhöhen sich diese Aufwendungen um insgesamt 21.287 Euro. Bezogen auf die Einwohner ergibt dies eine Quote von 308,68 Euro.

Aus dem nachfolgenden Schaubild wird die Verteilung der einzelnen Sach- und Dienstleistungen deutlich:



## Energie / Wasser / Abwasser / Abfall

	Ergebnis 2024	Plan 2025	Plan 2026	Plan 2027	Plan 2028	Plan 2029
Strom	14.019	20.800	12.900	10.450	10.500	10.550
Wasser / Abwasser	5.139	6.180	6.500	5.550	5.300	5.350
Heizöl	1.972	0	2.300	2.350	2.400	2.450
Abfallbeseitigung	2.645	2.700	1.800	1.800	1.800	1.800
<b>Summe Aufwendungen für Energie / Wasser / Abwasser / Abfall</b>	<b>23.775</b>	<b>29.680</b>	<b>23.500</b>	<b>20.150</b>	<b>20.000</b>	<b>20.150</b>

Die erwarteten Aufwendungen für Energie und Abfall reduzieren sich im Vergleich zum Vorjahr insgesamt um -6.180 Euro auf 23.500 Euro.

Die bereitgestellten Haushaltsmittel für Strom vermindern sich um 7.900 Euro auf 12.900 Euro. Die Ansätze der Aufwendungen für Wasser/Abwasser erhöhen sich im Vergleich zum Vorjahr (6.500 Euro / +320 Euro). Für die Beschaffung von Heizöl stehen im Jahr 2026 2.300 Euro bereit. Aufwendungen für die Abfallbeseitigung werden niedriger eingeplant als im Vorjahr (1.800 Euro / -900 Euro).

### Unterhaltung und Bewirtschaftung der Grundstücke und Gebäude

Für die Unterhaltung und Bewirtschaftung der gemeindlichen Grundstücke und Gebäude werden insgesamt 42.150 Euro bereitgestellt. Dies sind 3.750 Euro mehr als im Vorjahr.

Neben Pauschalansätzen, die jährlich an die Rechnungsergebnisse der Vorjahre angepasst werden, entfallen Sonderbedarfe aus dem Jahr 2025. Zusätzlich wurden folgende neue Sonderbedarf für das Haushaltsjahr 2026 veranschlagt, die nachfolgend kurz dargestellt werden.

Aus der Auflösung des Obst- und Gartenbauvereins im Jahr 2025 wird die zweckgebunden Einnahme in Höhe von rund 870 Euro für eine evtl. Neugründung eines Vereins, andernfalls für Anpflanzungen von Bäumen und den Landschaftsschutz, bereitgestellt (Zweckbindung 10 Jahre).

Für die Unterhaltung der Lambachpumpe werden 3.000 Euro veranschlagt.

Für die Anschaffung von Bänken im Bereich Öffentliches Grün (Produkt 55110) stehen 2.200 Euro bereit. Hierfür erhielt die Ortsgemeinde Nornborn eine zweckgebundene Einnahme des Obst- und Gartenbauvereins im Jahr 2025.

Für eine geotechnische Untersuchung im Bereich Feldwege (Produkt 55590) werden 8.000 Euro eingeplant.

### Unterhaltung des Infrastrukturvermögens

Die Aufwendungen für die Unterhaltung des Infrastrukturvermögens erhöhen sich um 20.000 Euro auf 55.000 Euro.

Für die Unterhaltung von Straßen, Gehwegen und Plätzen wird im Bereich Gemeindestraßen (Produkt 54100) der Ansatz um 10.000 Euro auf 30.000 Euro erhöht. Auch der entsprechende Ansatz im Bereich Feldwege (Produkt 55590) erhöht sich um 12.000 Euro auf 18.000 Euro.

Der jährliche Ansatz für Brückenprüfungen/-sanierungen im Bereich Feldwege (Produkt 55590) erhöht sich gegenüber dem Vorjahr (3.000 Euro / +1.000 Euro).

Im Bereich Gemeindestraßen (Produkt 54100) stehen für die Wartung und Unterhaltung der Straßenbeleuchtung 2.000 Euro (-1.000 Euro) bereit.

Für den Winterdienst (Produkt 54510) werden wie im Vorjahr 2.000 Euro zur Verfügung gestellt.

## **Fahrzeugunterhaltung**

Die Aufwendungen für die Unterhaltung des Fuhrparks und der Gerätschaften beim gemeindlichen Bauhof (Produkt 11430) verringern sich um -500 Euro auf 1.700 Euro. Die Ansätze wurden an die Rechnungsergebnisse der Vorjahre angepasst.

## **Unterhaltung der Betriebs- und Geschäftsausstattung**

Die Ansätze für die Unterhaltung der Betriebs- und Geschäftsausstattung belaufen sich insgesamt auf 5.800 Euro (+2.500 Euro).

## **Geringwertige Geräte / Gebrauchsgegenstände**

Für geringwertige Anschaffungen werden im Haushaltsplan 2026 insgesamt 7.100 Euro und somit -500 Euro weniger Haushaltsmittel veranschlagt als im Jahr 2025.

Die Ansätze in den verschiedenen Bereichen wurden an die Ergebnisse der Vorjahre angepasst.

## **Kostenerstattungen**

Die Kostenerstattungen erhöhen sich um 215 Euro auf 23.830 Euro.

Die Kostenerstattungen an die Verbandsgemeinde im Bereich Forst (Produkt 55510) für die aus dem Einsatz der Waldarbeiter resultierenden Waldarbeiterlöhne erhöhen sich um 215 Euro auf 17.990 Euro. Die Forstumlage beträgt unverändert 5.840 Euro.

## **Sonstige Aufwendungen für Sach- und Dienstleistungen**

Die Ansätze der sonstigen Aufwendungen für Sach- und Dienstleistungen erhöhen sich um 2.002 Euro auf 46.808 Euro.

Für DGUV-Prüfungen in den gemeindeeigenen Gebäuden (Produkt 11100) werden 2.350 Euro (-650 Euro) bereitgestellt.

Ansatz erhöhungen erfolgten in den Bereichen Gewässerunterhaltung (Produkt 55210) für die Neuveranschlagung der Erstellung eines Hochwasser- und Starkregenvorsorgekonzeptes (15.000 Euro / +5.000 Euro), Friedhof (Produkt 55310) für Grabbereitungen und Standsicherheitsprüfungen (5.000 Euro / +1.400 Euro) sowie Forst (55510) für Holzurückarbeiten u. a. (17.958 Euro / +1.752 Euro).

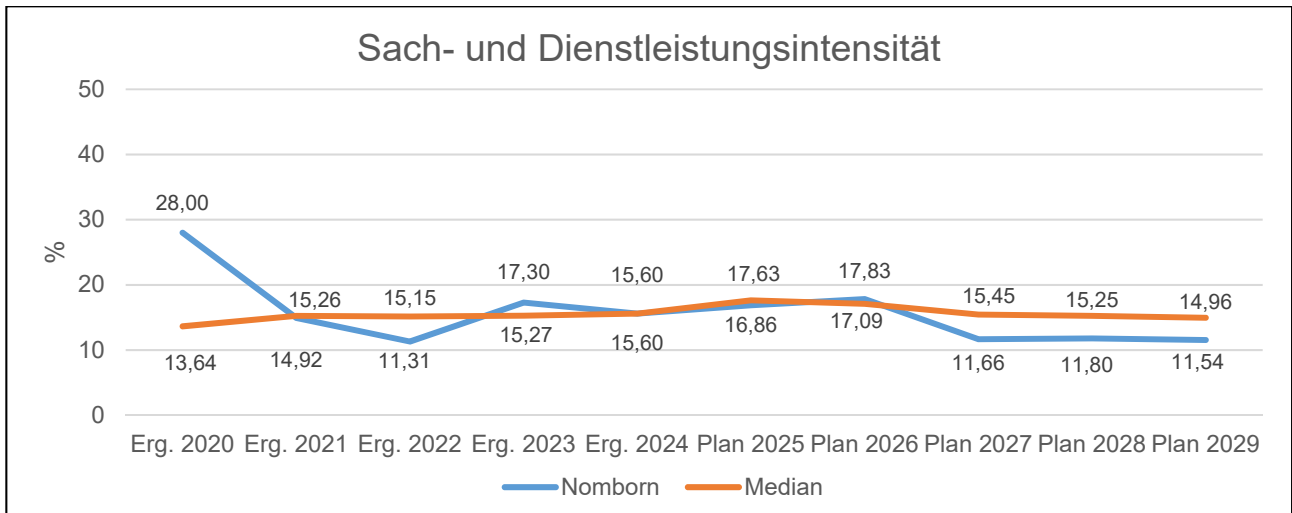
Im Bereich Bauhof (Produkt 11430) vermindert sich der Ansatz um 5.000 Euro auf 3.000 Euro und im Bereich Winterdienst (Produkt 54510) um 500 Euro auf 3.000 Euro.

Unverändert gegenüber dem Vorjahr bleiben die Ansätze in den Bereichen Öffentliches Grün (Produkt 55110) mit 500 Euro.

## **Sach- und Dienstleistungsintensität**

Die Sach- und Dienstleistungsintensität bildet den prozentualen Anteil der Aufwendungen für Sach- und Dienstleistungen an den ordentlichen Aufwendungen insgesamt ab.

Sie zeigt an, welches Gewicht der Sach- und Dienstleistungsaufwand innerhalb des ordentlichen Aufwandes hat.



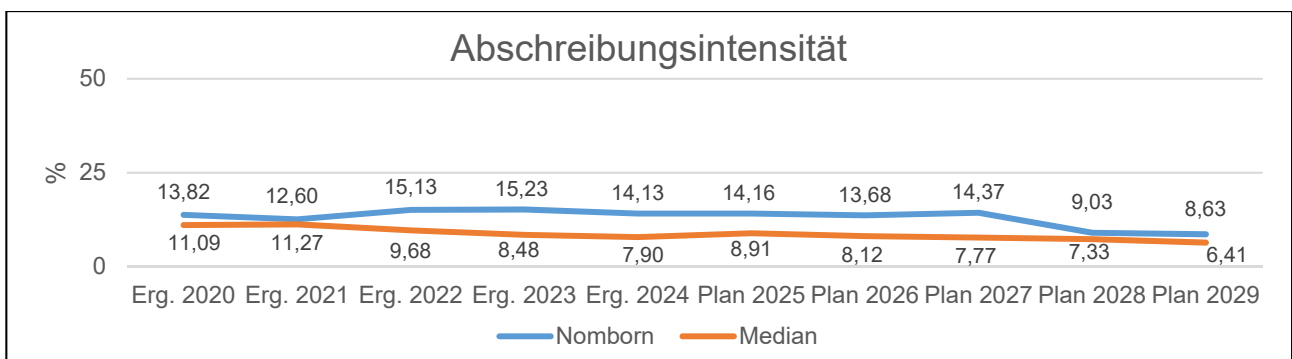
### 5.3 Abschreibungen (E 11)

Mit Hilfe der bilanziellen Abschreibungen lässt sich der Werteverzehr durch Abnutzung oder Alterung der Anlagegüter darstellen.

	Ergebnis 2024	Plan 2025	Plan 2026	Plan 2027	Plan 2028	Plan 2029
Abschreibungen auf immaterielle Vermögensgegenstände	23.935	25.000	24.400	23.600	22.950	21.100
Abschreibungen auf unbebaute Grundstücke und grundstücksgleiche Rechte	2.466	2.500	2.500	2.500	2.500	2.500
Abschreibungen auf bebaute Grundstücke und grundstücksgleiche Rechte	41.223	41.100	42.650	42.300	42.300	42.300
Abschreibungen auf das Infrastrukturvermögen einschließlich Grundstücke und grundstücksgleiche Rechte	82.416	82.500	81.900	76.800	17.350	17.350
Abschreibungen auf Kunstgegenstände, Denkmäler	94	100	100	100	100	100
Abschreibungen auf Fahrzeuge, Maschinen und technische Anlagen, BGA	3.492	3.550	6.316	6.316	6.316	6.066
Sonstige u. außerplanmäßige Abschreibungen	0	250	134	384	484	584
<b>Summe</b>	<b>153.626</b>	<b>155.000</b>	<b>158.000</b>	<b>152.000</b>	<b>92.000</b>	<b>90.000</b>

Die bilanziellen Abschreibungen mit einem Gesamtbetrag von 158.000 Euro liegen um 3.000 Euro über den Ansätzen des Vorjahres. Der Anteil an den Gesamtaufwendungen des Ergebnishaushalts beträgt 13,7 %.

Die Abschreibungsintensität bildet den prozentualen Anteil der bilanziellen Abschreibungen an den ordentlichen Aufwendungen ab. Sie ist ein Indikator dafür, welches Gewicht die Abschreibungen innerhalb des ordentlichen Aufwands haben.



## 5.4 Zuwendungen, Umlagen und sonstige Transferaufwendungen (E 12)

Die zu leistenden Zuwendungen, Umlagen und sonstigen Transferaufwendungen stellen mit 696.450 Euro, den größten Einzelposten bei den Aufwendungen im Ergebnishaushalt dar. Dies entspricht 60,3 % der Gesamtaufwendungen.

	Ergebnis 2024	Plan 2025	Plan 2026	Plan 2027	Plan 2028	Plan 2029
Zuweisungen und Zuschüsse für laufende Zwecke	75.006	79.800	116.650	95.700	98.000	99.700
Gewerbsteuerumlage	8.376	5.000	6.800	6.400	6.900	7.300
Allgemeine Umlagen	591.520	575.000	573.000	596.000	616.000	639.000
<i>davon Kreisumlage</i>	<i>331.251</i>	<i>325.000</i>	<i>322.100</i>	<i>335.000</i>	<i>346.000</i>	<i>359.000</i>
<i>davon Umlagen an Gemeindeverbände</i>	<i>260.269</i>	<i>250.000</i>	<i>250.900</i>	<i>261.000</i>	<i>270.000</i>	<i>280.000</i>
<b>Summe</b>	<b>674.902</b>	<b>659.800</b>	<b>696.450</b>	<b>698.100</b>	<b>720.900</b>	<b>746.000</b>

Die Aufwendungen erhöhen sich im Vergleich zum Vorjahr um 36.650 Euro.

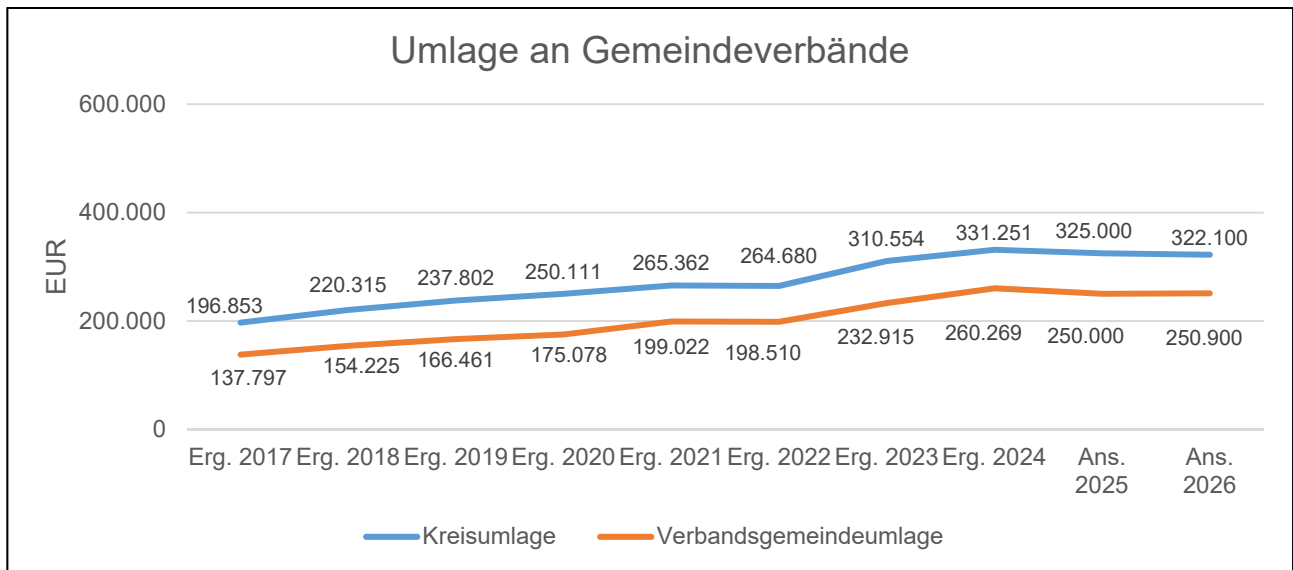
Die größten Posten stellen die Umlagen an den Kreis (322.100 Euro / -2.900 Euro) und die Verbandsgemeinde (250.900 Euro / +900 Euro) dar.

Die Veränderung resultiert auch aus einer niedrigeren Umlagegrundlage, welche sich aus den Steuer-Ist-Einnahmen aus dem Jahr 2024 (4. Quartal) und 2025 (1. bis 3. Quartal), der Schlüsselzuweisung A und den Ausgleichsleistungen, die die Ortsgemeinde vom Land im Rahmen des Finanzausgleichs erhält, errechnet.

Der Umlagesatz für die Kreisumlage bleibt mit 43,0 % gegenüber dem Vorjahr unverändert. Der Anstieg der Verbandsgemeindeumlage resultiert aus der Erhöhung des Umlagesatzes um 0,5 Prozentpunkte auf 33,5 %.

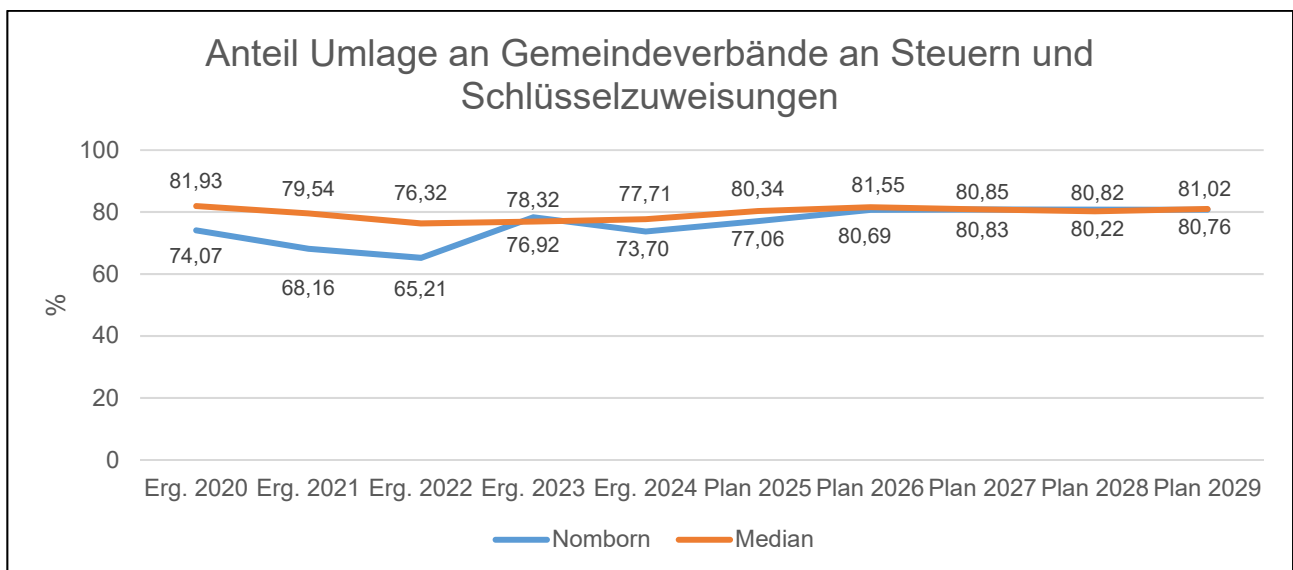
	2022	2023	2024	2025	2026
Grundsteuer A und B	66.897	85.197	86.243	83.814	<b>87.335</b>
Gewerbsteuer	75.857	139.156	64.605	64.191	<b>76.104</b>
Einkommen-, Umsatzsteuer, Ausgleichsleistungen	432.393	465.244	492.629	515.014	<b>552.274</b>
Schlüsselzuweisungen	86.554	86.788	145.218	91.772	<b>33.214</b>
<b>Umlagegrundlagen</b>	<b>661.701</b>	<b>776.385</b>	<b>788.695</b>	<b>754.791</b>	<b>748.927</b>
Umlagesatz Verbandsgemeindeumlage (v.H.)	30,00	30,00	33,00	33,00	<b>33,50</b>
Verbandsgemeindeumlage	198.510	232.916	260.269	249.081	<b>250.890</b>
Umlagesatz Kreisumlage (v.H.)	40,00	40,00	42,00	43,00	<b>43,00</b>
Kreisumlage	264.679	310.554	331.251	324.560	<b>322.038</b>
Finanzausgleichsumlage	0	0	0	0	<b>0</b>
Gewerbsteuerumlage	12.489	5.617	8.376	6.665	<b>6.800</b>
<b>Gesamtumlagebelastung</b>	<b>475.679</b>	<b>549.087</b>	<b>599.896</b>	<b>580.307</b>	<b>579.727</b>

Die geleisteten Umlagen an Verbandsgemeinde und Westerwaldkreis stellen sich in der langfristigen Entwicklung wie folgt dar:



### Anteil der Umlagezahlung an den Erträgen aus Steuern und Schlüsselzuweisungen

Um die Belastung durch die Umlagezahlung an Gemeindeverbände objektiver beurteilen zu können, wird sie nachfolgend ins Verhältnis zu den Erträgen aus Steuern (ohne Ausgleichsleistungen) und Schlüsselzuweisungen gestellt. Die Kennzahl bringt zum Ausdruck, wieviel Prozent der Erträge aus Steuern und Schlüsselzuweisungen durch die Umlagezahlung wieder aufgezehrt werden.

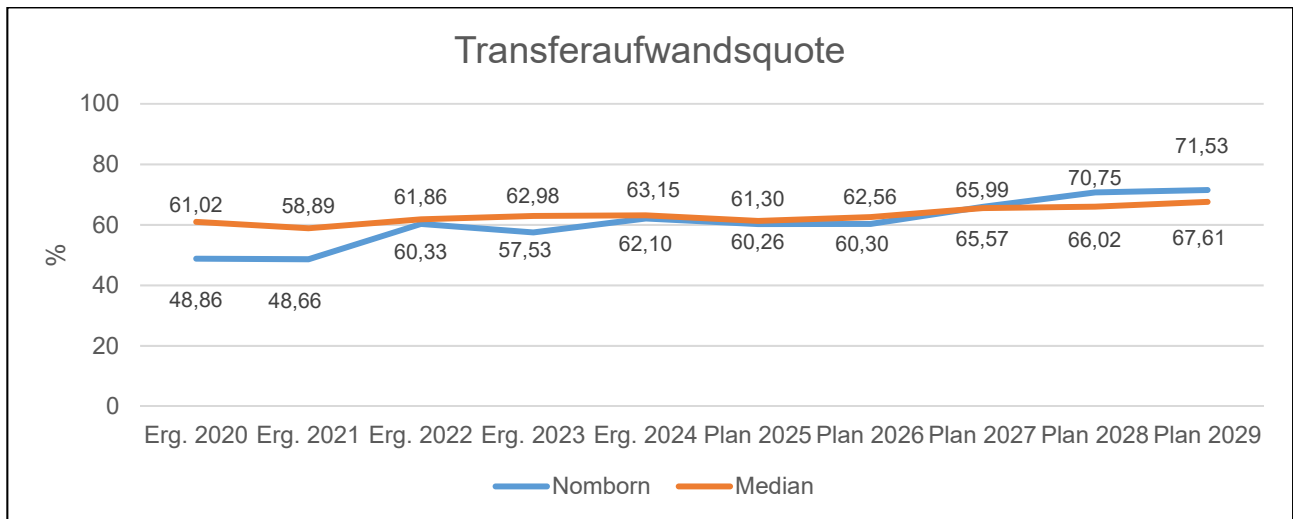


Die Gewerbesteuerumlage wird nach Berechnungen mit der aktuellen Jahreshauptveranlagung der Gewerbesteuer mit 6.800 Euro (+1.800 Euro) eingeplant. Der Umlagesatz für die an das Land abzuführende Gewerbesteuerumlage bleibt unverändert bei 35,0 %.

An den Kindergartenzweckverband sind 113.400 Euro (+36.200 Euro) zur Deckung der nicht durch Zuweisungen Dritter und laufende Entgelte finanzierten laufenden Betriebskosten der Einrichtung zu entrichten. Die starke Erhöhung ergibt sich hauptsächlich aus der erwarteten Rückzahlung der Landes- und Kreiszuschüsse aus der Abrechnung 2024.

Für Zuweisungen und Zuschüsse für laufende Zwecke an Sonstige (ortsansässige Vereine und Gruppierungen) werden insgesamt 3.250 Euro (+650 Euro) veranschlagt.

Die Transferaufwandsquote stellt die Transferaufwendungen ins Verhältnis zu den ordentlichen Aufwendungen und bringt den prozentualen Anteil an den ordentlichen Aufwendungen zum Ausdruck. Sie ist damit ein Indikator dafür, wie hoch der kommunale Haushalt durch Transferaufwendungen belastet wird.



## 5.5 Aufwendungen der sozialen Sicherung (E 13)

- Fehlanzeige -

## 5.6 Sonstige laufende Aufwendungen (E 14)

Unter die Position der sonstigen laufenden Aufwendungen fallen sämtliche Aufwendungen, die nicht einer der vorgehenden Positionen zugeordnet werden können.

	Ergebnis 2024	Plan 2025	Plan 2026	Plan 2027	Plan 2028	Plan 2029
Sonstige Personal- und Versorgungsaufwendungen	441	1.400	800	800	800	800
Aufwendungen für die Inanspruchnahme von Rechten und Diensten	11.799	10.600	10.800	800	800	800
Geschäftsaufwendungen	6.848	10.009	8.177	7.077	7.077	7.077
Aufwendungen für Beiträge, Versicherungen und Sonstiges	5.264	6.035	5.005	5.005	5.005	5.005
Verluste aus dem Abgang von Gegenständen des Anlagevermögens und des Umlaufvermögens, Wertminderungen des Umlaufvermögens, Einstellungen in Sonderposten, Zuführungen zu Rückstellungen	270	0	0	0	0	0
Sonstige Steueraufwendungen	1.117	1.370	2.650	2.250	1.950	1.950
Sonstige laufende Aufwendungen der Verwaltungstätigkeit	2.959	4.685	4.880	4.930	5.280	4.680
<b>Sonstige laufende Aufwendungen</b>	<b>28.698</b>	<b>34.099</b>	<b>32.312</b>	<b>20.862</b>	<b>20.912</b>	<b>20.312</b>

Die sonstigen laufenden Aufwendungen vermindern sich gegenüber dem Vorjahr um -1.787 Euro und betragen insgesamt 32.312 Euro.

Die zahlreichen Ansätze verteilt auf die verschiedenen Bereiche wurden an die Rechnungsergebnisse der Vorjahre angepasst.

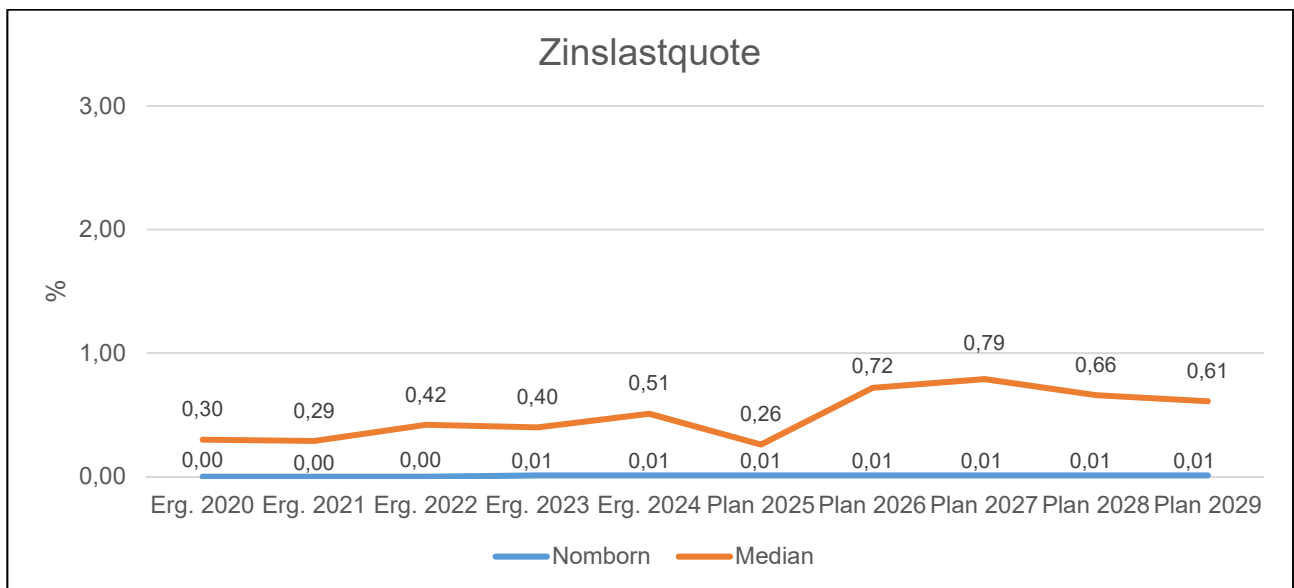
## 5.7 Zins- und sonstige Finanzaufwendungen (E 18)

Die Zins- und sonstigen Finanzaufwendungen sind bei der Ortsgemeinde in Höhe von 100 Euro auszuweisen.

	Ergebnis 2024	Plan 2025	Plan 2026	Plan 2027	Plan 2028	Plan 2029
Sonstige Zinsen und sonstige Finanzaufwendungen	75	100	100	100	100	100
<b>Summe Zins- und sonstige Finanzaufwendungen</b>	<b>75</b>	<b>100</b>	<b>100</b>	<b>100</b>	<b>100</b>	<b>100</b>

Es handelt sich hierbei um Aufwendungen für die Vollverzinsung der Gewerbesteuer (100 Euro).

Die Zinslastquote bildet das Verhältnis der Zins- und sonstigen Finanzaufwendungen zum ordentlichen Aufwand ab. Sie zeigt auf, wie hoch die Belastung des Haushalts durch Zinsaufwendungen ist.



## 6 Ergebnis des Ergebnishaushalts

Aus den oben dargestellten Erträgen und Aufwendungen ergibt sich folgendes Ergebnis, was nachfolgend im Vergleich zur Planung des Vorjahres abgebildet wird:

	Plan 2025	Plan 2026	Abweichung
Laufende Erträge aus Verwaltungstätigkeit	962.900	1.042.800	79.900
Laufende Aufwendungen aus Verwaltungstätigkeit	1.094.900	1.154.900	60.000
Laufendes Ergebnis aus Verwaltungstätigkeit	-132.000	-112.100	19.900
Finanzergebnis	5.000	14.100	9.100
Ordentliches Ergebnis	-127.000	-98.000	29.000
<b>Jahresergebnis</b>	<b>-127.000</b>	<b>-98.000</b>	<b>29.000</b>

Das Ergebnis wird sich nach dem derzeitigen Stand der mittelfristigen Planung wie folgt entwickeln:

	Ergebnis 2024	Plan 2025	Plan 2026	Plan 2027	Plan 2028	Plan 2029
Laufende Erträge aus Verwaltungstätigkeit	1.075.870	962.900	1.042.800	1.032.800	948.800	978.800
Laufende Aufwendungen aus Verwaltungstätigkeit	1.086.880	1.094.900	1.154.900	1.057.900	1.018.900	1.042.900
Laufendes Ergebnis aus Verwaltungstätigkeit	-11.009	-132.000	-112.100	-25.100	-70.100	-64.100
Finanzergebnis	4.137	5.000	14.100	7.100	12.100	12.100
Ordentliches Ergebnis	-6.872	-127.000	-98.000	-18.000	-58.000	-52.000
<b>Jahresergebnis</b>	<b>-6.872</b>	<b>-127.000</b>	<b>-98.000</b>	<b>-18.000</b>	<b>-58.000</b>	<b>-52.000</b>

## 7 Ein- und Auszahlungen des Finanzhaushalts

Im Finanzhaushalt werden

- sämtliche Zahlungsströme (Ein- und Auszahlungen) eines Haushaltsjahres abgebildet,
- die Finanzierungsquellen nach Mittelherkunft und Mittelverwendung dargestellt,
- die Veränderungen des Zahlungsmittelbestandes aufgezeigt.

Außerdem ist der Finanzhaushalt die haushaltsrechtliche Ermächtigung für

- investive Einzahlungen und Auszahlungen,
- Einzahlungen und Auszahlungen zur Kreditwirtschaft.

Die Eckdaten des Finanzhaushalts stellen sich wie folgt dar:

	Ergebnis 2024	Plan 2025	Plan 2026	Plan 2027	Plan 2028	Plan 2029
F16 - Saldo der laufenden Ein- und Auszahlungen aus Verwaltungstätigkeit	43.811	-59.000	-122.100	-17.100	-11.100	-7.100
F19 - Saldo der Zins- und sonstigen Finanzein- und -auszahlungen	3.903	5.000	14.100	7.100	12.100	12.100
<b>F23 - Saldo der ordentlichen und außerordentlichen Ein- und Auszahlungen</b>	<b>47.714</b>	<b>-54.000</b>	<b>-108.000</b>	<b>-10.000</b>	<b>1.000</b>	<b>5.000</b>
F27 - Einzahlungen aus Investitionstätigkeit	220.395	121.700	504.000	225.000	0	0
F32 - Auszahlungen aus Investitionstätigkeit	78.443	131.300	668.000	12.700	11.700	11.700
F33 - Saldo der Ein- und Auszahlungen aus Investitionstätigkeit	141.952	-9.600	-164.000	212.300	-11.700	-11.700
<b>F34 - Finanzmittelüberschuss/Finanzmittel- fehlbetrag</b>	<b>189.666</b>	<b>-63.600</b>	<b>-272.000</b>	<b>202.300</b>	<b>-10.700</b>	<b>-6.700</b>

Die laufenden Ein- und Auszahlungen im Finanzhaushalt werden grundsätzlich auf der Grundlage der zahlungswirksamen Erträge und Aufwendungen geplant. Die ordentliche Rechnung schließt mit einem negativen Saldo in Höhe von -108.000 Euro (F 23) ab.

Der Finanzhaushalt enthält Auszahlungsermächtigungen für Investitionen in Höhe von 668.000 Euro. In der Investitionsübersicht sind die geplanten Maßnahmen im Einzelnen dargestellt.

### Ein- und Auszahlungen aus Investitionstätigkeit

	Ergebnis 2024	Plan 2025	Plan 2026	Plan 2027	Plan 2028	Plan 2029
Investitionszuwendungen	220.000	121.700	54.000	0	0	0
Beiträge und ähnliche Entgelte	395	0	300.000	100.000	0	0
Einzahlungen aus der Veräußerung von Vorräten	0	0	150.000	125.000	0	0
<b>Einzahlungen aus Investitionstätigkeit gesamt</b>	<b>220.395</b>	<b>121.700</b>	<b>504.000</b>	<b>225.000</b>	<b>0</b>	<b>0</b>
Investitionszuwendungen	9.000	7.500	8.750	0	0	0
Auszahlungen für immaterielle Vermögensgegenstände	625	2.800	122.900	2.900	2.900	2.900
Auszahlungen für Sachanlagen	68.818	121.000	535.350	9.800	8.800	8.800
Auszahlungen für Finanzanlagen (ohne Ausleihungen und Kreditgewährungen)	--	--	1.000	0	0	0
<b>Auszahlungen aus Investitionstätigkeit gesamt</b>	<b>78.443</b>	<b>131.300</b>	<b>668.000</b>	<b>12.700</b>	<b>11.700</b>	<b>11.700</b>
<b>Saldo aus Investitionstätigkeit</b>	<b>141.952</b>	<b>-9.600</b>	<b>-164.000</b>	<b>212.300</b>	<b>-11.700</b>	<b>-11.700</b>

Neben den Investitionen wurden keine Verpflichtungsermächtigungen veranschlagt.

Die Finanzierung der Investitionsauszahlungen erfolgt aus Investitionseinzahlungen (F 27: 504.000 Euro). Der Saldo der investiven Einzahlungen und Auszahlungen beläuft sich somit auf -164.000 Euro (F 33).

Mit dem negativen Saldo der ordentlichen Ein- und Auszahlungen in Höhe von -108.000 Euro (F 23) ergibt sich somit ein Finanzmittelfehlbetrag von insgesamt -272.000 Euro (F 34).

Die Ortsgemeinde Nornborn verfügte zum Jahresende 2025 über liquide Mittel in Höhe von 562.779,41 Euro. Hiervon sind 79.118,14 Euro zur Finanzierung von Haushaltsresten gebunden.

Folgende Haushaltsreste wurden gebildet:

- Erschließung Neubaugebiet "In den Ahlen" 25.519,91 Euro
- Umrüstung Straßenbeleuchtung auf LED mit adaptiver Steuerungsfunktion 53.598,23 Euro.

Nach Abzug der gebildeten Haushaltsreste verfügt die Ortsgemeinde Nornborn noch über liquide Mittel in Höhe von 483.661,27 Euro.

Bei einem geplanten Finanzmittelabfluss in der Haushaltsplanung 2026 in Höhe von -272.000 Euro (F 34) verfügt die Ortsgemeinde Nornborn zum Ende des Jahres 2026 über liquide Mittel in Höhe von rund 211.661 Euro.

Die folgende Tabelle zeigt die Entwicklung der liquiden Mittel im Betrachtungszeitraum der mittelfristigen Finanzplanung:

	<b>Ergebnis 2024</b>	<b>Plan 2025</b>	<b>Plan 2026</b>	<b>Plan 2027</b>	<b>Plan 2028</b>	<b>Plan 2029</b>
<b>F34 - Finanzmittelüberschuss /-fehlbetrag</b>	189.666	-63.600	-272.000	202.300	-10.700	-6.700
<b>F38 - Veränderung der liquiden Mittel (ohne durchlaufende Gelder)</b>	-188.798	63.600	272.000	-202.300	10.700	6.700
<b>F40 - Saldo der Ein- und Auszahlungen aus Finanzierungstätigkeit</b>	-188.798	63.600	272.000	-202.300	10.700	6.700
F41 - Saldo der durchlaufenden Gelder	-868	0	0	0	0	0
<b>F42 - Verwendung Finanzmittelüberschuss / Deckung Finanzmittelfehlbetrag</b>	-189.666	63.600	272.000	-202.300	10.700	6.700
<b>F43 - Veränderung der liquiden Mittel (einschl. durchlaufende Gelder)</b>	187.930	-63.600	-272.000	202.300	-10.700	-6.700
<b>F44 - nachrichtlich: Ausgleich Finanzhaushalt</b>	47.714	-54.000	-108.000	-10.000	1.000	5.000

## **8 Teilhaushalte**

### **8.1 Übersicht über die Teilhaushalte**

Der Gesamthaushalt gliedert sich in folgende 4 Teilhaushalte:

Teilhaushalt 1 - Zentrale Verwaltung

Teilhaushalt 2 - Schule und Kultur, Soziales und Jugend, Gesundheit und Sport

Teilhaushalt 3 - Gestaltung Umwelt

Teilhaushalt 4 - Zentrale Finanzleistungen

In den Teilhaushalten sind die Produkte mit einer Produktbeschreibung, den Zielen, Zielgruppen, Auftragsgrundlagen und der Produktverantwortung dargestellt. Kennzahlen wurden bislang noch nicht definiert.

### **8.2 Deckungsfähigkeit**

Die Teilhaushalte bestehen jeweils aus einem Teilergebnishaushalt und einem Teilfinanzhaushalt. Der einzelne Teilergebnishaushalt bildet mit Ausnahme der Personalaufwendungen, den Abschreibungen, den Rückstellungen, den Wertberichtigungen, den Verlusten aus Abgängen sowie den internen Leistungsverrechnungen eine Bewirtschaftungseinheit.

Alle Ansätze eines Teilergebnishaushalts sind gegenseitig deckungsfähig. Bei einer Inanspruchnahme der gegenseitigen Deckungsfähigkeit im Teilergebnishaushalt gilt die Deckungsfähigkeit auch für entsprechende Ansätze für Auszahlungen im Teilfinanzhaushalt.

Die Investitionsauszahlungen sind im jeweiligen Teilhaushalt in einem gesonderten Deckungskreis zusammengefasst. Darüber hinaus bilden die investiven Deckungskreise über die Teilhaushalte hinaus für den gesamten Haushalt eine Bewirtschaftungseinheit, die im Wege der gegenseitigen Deckungsfähigkeit, in Fällen, in denen die Deckungskreismittel eines Teilhaushalts nicht ausreichen, ausnahmsweise nach Abstimmung mit der Finanzabteilung in Anspruch genommen werden kann.

Die Personalaufwendungen bzw. Personalauszahlungen bilden über die Teilhaushalte hinaus für den gesamten Haushalt eine Bewirtschaftungseinheit (Deckungskreis 880); das gleiche gilt für die Rückstellungen (870), Abschreibungen (890), Wertberichtigungen (891) sowie die Verluste aus Abgängen (892).

Mehrerträge aus internen Leistungsverrechnungen berechtigen über die Teilhaushalte hinaus für den gesamten Haushalt zu den entsprechenden Mehraufwendungen bei den internen Leistungsverrechnungen (Deckungskreis 900).

Mehrerträge/Mehreinzahlungen in einem Teilhaushalt berechtigen zu entsprechenden Mehraufwendungen/Mehrauszahlungen im jeweiligen Teilhaushalt. Im Teilhaushalt 4 berechtigen Mehrerträge der Kontenarten 479 bzw. 679 zu entsprechenden Mehraufwendungen/ Mehrauszahlungen der Kontengruppen 57 bzw. 77.

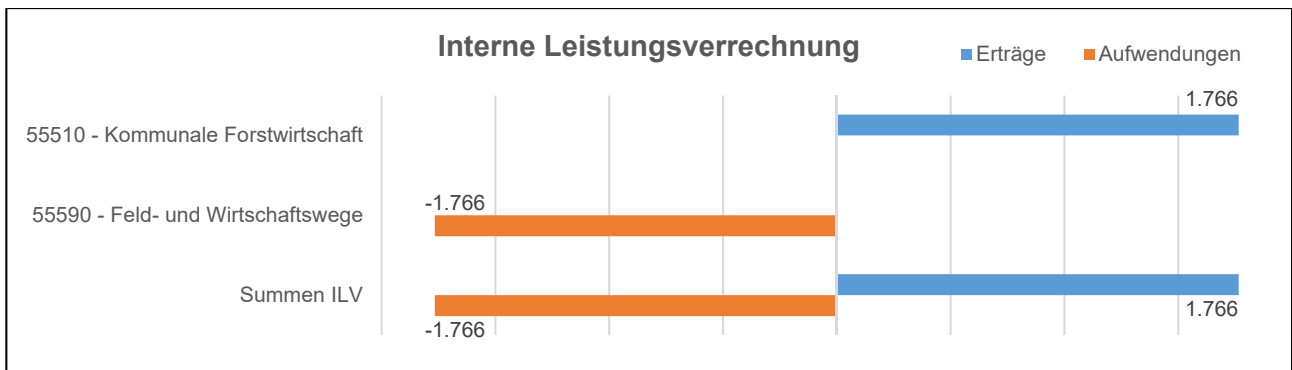
Nachstehend die Übersicht über die Deckungsvermerke in den einzelnen Teilhaushalten:

Übersicht über die Deckungsvermerke		
<b>Teilhaushalt 1</b>	<b>Zentrale Verwaltung</b>	<b>DK</b>
Produkte	11100, 11140, 11420, 11430	100
Investitionsauszahlungen		150
<b>Teilhaushalt 2</b>	<b>Schule und Kultur, Soziales und Jugend, Gesundheit und Sport</b>	
Produkte	28100, 36550, 36600, 42410	200
Investitionsauszahlungen		250
<b>Teilhaushalt 3</b>	<b>Gestaltung Umwelt</b>	
Produkte	51100, 51130, 53100, 53101, 54100, 54510, 55110, 55120, 55210, 55310, 55510, 55590, 57110, 57312	300
Investitionsauszahlungen		350
<b>Teilhaushalt 4</b>	<b>Zentrale Finanzdienstleistungen</b>	
Produkte	61100, 61200	400
<b>Teilhaushalt übergreifende Deckungskreise</b>		
echte Deckungsfähigkeit	Rückstellungen	870
echte Deckungsfähigkeit	Personalkosten	880
echte Deckungsfähigkeit	Abschreibungen	890
echte Deckungsfähigkeit	Wertberichtigungen	891
echte Deckungsfähigkeit	Verluste aus Abgängen / Wertminderungen	892
unechte Deckungsfähigkeit	Interne Leistungsverrechnung	900
unechte Deckungsfähigkeit	Gewerbesteuerumlage	901

### 8.3 Interne Leistungsverrechnungen (ILV)

In den Teilhaushalten werden nach § 4 Abs. 9 GemHVO auch die Erträge und Aufwendungen aus internen Leistungsbeziehungen dargestellt. Damit wird das Ziel verfolgt, Transparenz über den Ressourcenverbrauch und das Ressourcenaufkommen innerhalb der Produkte zu schaffen.

Im vorliegenden Zahlenwerk werden Aufwendungen verrechnet, die nicht verursachergerecht unmittelbar den Produkten zugeordnet werden können. Derzeit ist von internen Leistungsbeziehungen zwischen den Bereichen Forst (Produkt 55510) und Feld- und Wirtschaftswege (Produkt 55590) in Höhe von 1.766 Euro auszugehen.



## 8.4 Ergebnisse der Teilergebnis- und Teilfinanzhaushalte

In der Übersicht ergibt sich unter Berücksichtigung der internen Leistungsverrechnungen folgendes Bild der Teilergebnishaushalte:

Teilergebnishaushalt		Erträge	Aufwendungen	Ergebnis
<b>Teilhaushalt 1</b>	Zentrale Verwaltung	21.785	118.264	-96.479
<b>Teilhaushalt 2</b>	Schule und Kultur, Soziales und Jugend, Gesundheit und Sport	0	135.900	-135.900
<b>Teilhaushalt 3</b>	Gestaltung Umwelt	258.115	320.936	-62.821
<b>Teilhaushalt 4</b>	Zentrale Finanzleistungen	777.100	579.900	197.200

Zusammengefasst stellen sich die Ansätze der Teilfinanzhaushalte wie folgt dar:

Teilfinanzhaushalt		Saldo ordentl. Ein- und Auszahlungen	Saldo Ein- und Auszahlungen Investitionen	Ergebnis
<b>Teilhaushalt 1</b>	Zentrale Verwaltung	-75.745	-34.850	-110.595
<b>Teilhaushalt 2</b>	Schule und Kultur, Soziales und Jugend, Gesundheit und Sport	-120.600	-10.150	-130.750
<b>Teilhaushalt 3</b>	Gestaltung Umwelt	-108.855	-119.000	-227.855
<b>Teilhaushalt 4</b>	Zentrale Finanzleistungen	197.200	0	197.200

## 9 Entwicklung wichtiger Planungskomponenten

### 9.1 Entwicklung der Jahresergebnisse (Muster 26)

lfd. Nr.	Jahresergebnisse (gem. § 2 Abs. 1 Satz 1 Posten E 23 GemHVO)	Jahr	Betrag in Euro
1	5. Haushaltsvorjahr (lt. festgestelltem Jahresabschluss)	2021	-72.031,51
2	4. Haushaltsvorjahr (lt. festgestelltem Jahresabschluss)	2022	19.097,61
3	3. Haushaltsvorjahr (Rechnungsergebnis)	2023	14.470,10
4	2. Haushaltsvorjahr (Rechnungsergebnis)	2024	-6.872,05
5	1. Haushaltsvorjahr (Ansatz)	2025	-127.000,00
<b>6</b>	<b>Jahresergebnis (Planung)</b>	<b>2026</b>	<b>-98.000,00</b>
<b>7</b>	<b>Zwischensumme (lfd. Nr. 1 - 6)</b>		<b>-270.335,85</b>
8	1. Haushaltsfolgejahr (Planung)	2027	-18.000,00
9	2. Haushaltsfolgejahr (Planung)	2028	-58.000,00
10	3. Haushaltsfolgejahr (Planung)	2029	-52.000,00
<b>11</b>	<b>Summe</b>		<b>-398.335,85</b>

Nach den Planzahlen wird im Haushaltsjahr 2026 ein Fehlbetrag erwirtschaftet. In den Jahren 2027 bis 2029 zeichnen sich auf Basis der derzeit vorliegenden Finanzplanungsgrundlagen negative Jahresergebnisse ab. Vieles hängt allerdings von der gesamtwirtschaftlichen Entwicklung ab. Alle Schätzungen erscheinen in der derzeitigen wirtschaftlichen Lage als risikobehaftet.

### 9.2 Entwicklung der Über-/Unterdeckung im Finanzhaushalt (Muster 27)

lfd. Nr.	Jahresergebnisse	Jahr	Saldo der ordentlichen und außer-ordentlichen Ein- und Auszahlungen	./. planmäßige Tilgung	./. Mindest-Rückführungsbetrag gemäß Tilgungsplan	= Betrag
			(§ 2 Abs. 1 S. 1 Posten F 23 GemHVO)	(§ 2 Abs. 1 S. 2 Posten F 36 GemHVO)	(§ 2 Abs. 1 S. 1 Posten F 45 GemHVO)	
in €						
1	5. Haushaltsvorjahr (lt. festgestelltem Jahresabschluss)	2021	133.061,14	0,00	0,00	133.061,14
2	4. Haushaltsvorjahr (lt. festgestelltem Jahresabschluss)	2022	164.431,91	0,00	0,00	164.431,91
3	3. Haushaltsvorjahr (lt. festgestelltem Jahresabschluss)	2023	-8.604,25	0,00	0,00	-8.604,25
4	2. Haushaltsvorjahr (Rechnungsergebnis)	2024	47.714,00	0,00	0,00	47.714,00
5	1. Haushaltsvorjahr (vorl. Rechnungsergebnis)	2025	38.912,20	0,00	0,00	38.912,20
6	Haushaltsjahr (Ansatz)	2026	-108.000,00	0,00	0,00	-108.000,00
<b>7</b>	<b>Zwischensumme (lfd. Nr. 1 - 6)</b>		<b>267.515,00</b>	<b>0,00</b>	<b>0,00</b>	<b>267.515,00</b>
8	1. Haushaltsfolgejahr (Planung)	2027	-10.000,00	0,00	0,00	-10.000,00
9	2. Haushaltsfolgejahr (Planung)	2028	1.000,00	0,00	0,00	1.000,00
10	3. Haushaltsfolgejahr (Planung)	2029	5.000,00	0,00	0,00	5.000,00
<b>11</b>	<b>Summe</b>		<b>170.602,80</b>	<b>0,00</b>	<b>0,00</b>	<b>170.602,80</b>

### 9.3 Entwicklung der Investitionen und Investitionsförderungsmaßnahmen

lfd. Nr.	Summe der Investitionen und Investitionsförderungsmaßnahmen	Jahr	Betrag in Euro
1	5. Haushaltsvorjahr (lt. festgestelltem Jahresabschluss)	2021	249.981,50
2	4. Haushaltsvorjahr (lt. festgestelltem Jahresabschluss)	2022	432.568,46
3	3. Haushaltsvorjahr (lt. festgestelltem Jahresabschluss)	2023	419.047,55
4	2. Haushaltsvorjahr (lt. Jahresabschluss)	2024	78.442,80
5	1. Haushaltsvorjahr (Ansatz)	2025	131.300,00
<b>6</b>	<b>Haushaltsplanung</b>	<b>2026</b>	<b>668.000,00</b>
<b>7</b>	<b>Zwischensumme (lfd. Nr. 1 - 6)</b>		<b>1.979.340,31</b>
8	1. Haushaltsfolgejahr (Planung)	2027	12.700,00
9	2. Haushaltsfolgejahr (Planung)	2028	11.700,00
10	3. Haushaltsfolgejahr (Planung)	2029	11.700,00
<b>11</b>	<b>Summe</b>		<b>2.015.440,31</b>

Die Investitionen führen in den Folgejahren einerseits zu veränderten Abschreibungen, andererseits aber auch zu zusätzlichen Erträgen aus der Auflösung von Sonderposten. Für die Finanzplanungs-jahre wurden erwartete Abschreibungen kalkuliert. Zuwendungen werden über den gleichen Zeit-raum wie die Abschreibungen aufgelöst. Bei den Erträgen aus der Auflösung von Sonderposten wurden daher beantragte und erwartete Zuwendungen berücksichtigt.

### 9.4 Entwicklung der Investitionskredite sowie Belastungen des Haushalts durch kreditähnliche Rechtsgeschäfte

lfd. Nr.	Summe der Investitionskredite	Jahr	Betrag in EUR
1	5. Haushaltsvorjahr (lt. festgestelltem Jahresabschluss)	2021	0,00
2	4. Haushaltsvorjahr (lt. festgestelltem Jahresabschluss)	2022	0,00
3	3. Haushaltsvorjahr (lt. Jahresabschluss)	2023	0,00
4	2. Haushaltsvorjahr (lt. Jahresabschluss)	2024	0,00
5	1. Haushaltsvorjahr (Ansatz)	2025	0,00
<b>6</b>	<b>Haushaltsjahr (Ansatz)</b>	<b>2026</b>	<b>0,00</b>
<b>7</b>	<b>Zwischensumme (lfd. Nr. 1 - 6)</b>		<b>0,00</b>
8	1. Haushaltsfolgejahr (Planung)	2027	0,00
9	2. Haushaltsfolgejahr (Planung)	2028	0,00
10	3. Haushaltsfolgejahr (Planung)	2029	0,00
<b>11</b>	<b>Summe</b>		<b>0,00</b>

## 9.5 Entwicklung des Eigenkapitals (Muster 28)

Ifd. Nr.	Jahresergebnisse (gem. § 2 Abs.1 Satz 1 Posten E 23 GemHVO)	Jahr	Jahres- ergebnis	aufge- laufenes Eigenkapital
			Betrag in Euro	
1	Eigenkapital zum 31.12 des dritten Haushaltsvorjahres	2023	14.470,10	3.665.800,21
2	+ Jahresergebnis des zweiten Haushaltsvorjahres	2024	-6.872,05	3.658.928,16
3	+ Ansatz für Jahresergebnis des Haushaltsvorjahres	2025	-127.000,00	3.531.928,16
4	+ Ansatz für Jahresergebnis des Haushaltsjahres	2026	-98.000,00	3.433.928,16
5	+ geplantes Jahresergebnis des Haushaltsfolgejahres	2027	-18.000,00	3.415.928,16
6	+ geplantes Jahresergebnis des 2. Haushaltsfolgejahres	2028	-58.000,00	3.357.928,16
7	+ geplantes Jahresergebnis des 3. Haushaltsfolgejahres	2029	-52.000,00	3.305.928,16

Die Eröffnungsbilanz wurde zum 01.01.2009 erstellt und enthielt einen Eigenkapitalwert von rund 3.706.610 Euro.

Der Jahresabschluss 2024 mit der Bilanz zum 31.12.2024 weist einen Eigenkapitalwert von 3.658.928,16 Euro aus. Dieser Wert wird sich anhand der geplanten Jahresergebnisse in der Ergebnisrechnung in den Jahren 2025 bis 2029 durch die ausgewiesenen Fehlbeträge verringern.

## 9.6 Liquiditätsplanung nach § 93 Abs. 5 GemO und § 1 Nr. 10 GemHVO

lfd. Nr.	Jahr		Forderungen (+) bzw. Verbindlichkeiten (-)	Veränderung Forderungen	Veränderung Verbindlichkeiten	Summe Forderungen	Summe Verbindlichkeiten
			gegenüber der Verbandsgemeinde im Rahmen der Einheitskasse (Stand 31.12. Vorjahr)	gegenüber der Verbandsgemeinde im Rahmen der Einheitskasse	gegenüber der Verbandsgemeinde im Rahmen der Einheitskasse	gegenüber der Verbandsgemeinde im Rahmen der Einheitskasse	gegenüber der Verbandsgemeinde im Rahmen der Einheitskasse
in € <sup>2</sup>							
1	5. Haushaltsvorjahr (Ergebnis)	2021	579.291,02	40.456,99	0,00	619.748,01	0,00
2	4. Haushaltsvorjahr (Ergebnis)	2022	619.748,01	136.584,88	0,00	756.332,89	0,00
3	3. Haushaltsvorjahr (Ergebnis)	2023	756.332,89	-406.352,66	0,00	349.980,23	0,00
4	2. Haushaltsvorjahr (Ergebnis)	2024	349.980,23	188.798,09	0,00	538.778,32	0,00
5	1. Haushaltsvorjahr (vorläufiges Ergebnis)	2025	538.778,32	24.001,09	0,00	562.779,41	0,00
<b>6</b>	<b>Haushaltsjahr (Planung)</b>	<b>2026</b>	<b>562.779,41</b>	<b>-272.000,00</b>	<b>0,00</b>	<b>290.779,41</b>	<b>0,00</b>
<b>6.1</b>	<b>Ermächtigungsvorträge</b>	<b>2026</b>	<b>290.779,41</b>	<b>-79.118,14</b>	<b>0,00</b>	<b>211.661,27</b>	<b>0,00</b>
8	1. Haushaltsfolgejahr (Planung)	2027	211.661,27	202.300,00	0,00	413.961,27	0,00
9	2. Haushaltsfolgejahr (Planung)	2028	413.961,27	-10.700,00	0,00	403.261,27	0,00
10	3. Haushaltsfolgejahr (Planung)	2029	403.261,27	-6.700,00	0,00	396.561,27	0,00

Der Bestand der Forderungen gegenüber der Verbandsgemeinde im Rahmen der Einheitskasse zum 31.12.2024 betrug 538.778,32 Euro.

Nach den Vorgaben der Haushaltsplanung 2025 sollten als Finanzmittelfehlbetrag 63.600,00 Euro entnommen und 14.009,20 Euro aufgrund Ermächtigungsvorträgen aus dem Jahr 2024 abgeführt werden. Dies hätte einem geplanten Stand der Forderungen gegenüber der Verbandsgemeinde im Rahmen der Einheitskasse zum 31.12.2025 in Höhe von 461.169,12 Euro entsprochen.

Nach der vorläufigen Finanzrechnung 2025 wird sich der Stand der Forderungen gegenüber der Verbandsgemeinde im Rahmen der Einheitskasse der Ortsgemeinde Nornborn zum Stichtag 31.12.2025 nicht reduzieren, sondern um 24.001,09 Euro erhöhen.

Hieraus resultiert ein Gesamtbestand der Forderungen gegenüber der Verbandsgemeinde im Rahmen der Einheitskasse in Höhe von 562.779,41 Euro zum 31.12.2025.

Im vorliegenden Haushaltsplan für das Jahr 2026 ist zur Finanzierung aller Ausgaben (einschließlich Ermächtigungsvorträgen in Höhe von 79.118,14 Euro) von einer Verminderung um 351.118,14 Euro auszugehen. Somit ergibt sich nach der derzeitigen Planung zum 31.12.2026 ein rechnerischer Restbestand der Forderungen gegenüber der Verbandsgemeinde im Rahmen der Einheitskasse in Höhe von 211.661,27 Euro.

Ausgehend von diesen Vorgaben und den im Rahmen der mittelfristigen Finanzplanung vorgesehenen Veränderungen der Forderungen gegenüber der Verbandsgemeinde im Rahmen der Einheitskasse erhöht sich der Bestand zum 31.12.2029 voraussichtlich auf 396.561,27 Euro.

# Ergebnishaushalt

---

# Ergebnishaushalt 2026

Gemeinde: 19 OG Nornborn

lfd. Nr.	Ergebnishaushalt		Ergebnis des Haushaltsvorvorjahres	Ansätze des Haushaltsvorjahres einschl. Nachträge	Ansatz des Haushaltsjahres	Planungsdaten des Haushaltsfolgejahres	Planungsdaten des zweiten Haushaltsfolgejahres	Planungsdaten des dritten Haushaltsfolgejahres
			2024	2025	2026	2027	2028	2029
			in €	in €	in €	in €	in €	in €
E 1		Steuern und ähnliche Abgaben	718.410,73	706.900	<b>729.700</b>	757.750	783.900	814.000
E 2	+	Zuwendungen, allgemeine Umlagen und sonstige Transfererträge	195.643,00	136.250	<b>85.156</b>	70.506	71.306	71.656
E 3	+	Erträge der sozialen Sicherung	0,00	0	<b>0</b>	0	0	0
E 4	+	Öffentlich-rechtliche Leistungsentgelte	69.325,74	69.350	<b>74.350</b>	71.350	24.850	24.850
E 5	+	Privatrechtliche Leistungsentgelte	59.517,80	28.028	<b>31.459</b>	31.459	31.459	31.459
E 6	+	Kostenerstattungen und Kostenumlagen	13.516,68	5.860	<b>700</b>	700	700	700
E 7	+	Sonstige laufende Erträge	19.456,44	16.512	<b>121.435</b>	101.035	36.585	36.135
<b>E 8</b>	<b>=</b>	<b>Summe der laufenden Erträge aus Verwaltungstätigkeit (Summe E 1 bis E 7)</b>	<b>1.075.870,39</b>	<b>962.900</b>	<b>1.042.800</b>	<b>1.032.800</b>	<b>948.800</b>	<b>978.800</b>
E 9	-	Personal- und Versorgungsaufwendungen	60.085,88	61.400	<b>62.250</b>	63.550	64.850	66.200
E 10	-	Aufwendungen für Sach- und Dienstleistungen	169.567,50	184.601	<b>205.888</b>	123.388	120.238	120.388
E 11	-	Abschreibungen	153.626,00	155.000	<b>158.000</b>	152.000	92.000	90.000
E 12	-	Zuwendungen, Umlagen und sonstige Transferaufwendungen	674.902,05	659.800	<b>696.450</b>	698.100	720.900	746.000
E 13	-	Aufwendungen der sozialen Sicherung	0,00	0	<b>0</b>	0	0	0
E 14	-	Sonstige laufende Aufwendungen	28.698,11	34.099	<b>32.312</b>	20.862	20.912	20.312
<b>E 15</b>	<b>=</b>	<b>Summe der laufenden Aufwendungen aus Verwaltungstätigkeit (Summe E 9 bis E 14)</b>	<b>1.086.879,54</b>	<b>1.094.900</b>	<b>1.154.900</b>	<b>1.057.900</b>	<b>1.018.900</b>	<b>1.042.900</b>
<b>E 16</b>	<b>=</b>	<b>Laufendes Ergebnis aus Verwaltungstätigkeit (Saldo E 8 und E 15)</b>	<b>-11.009,15</b>	<b>-132.000</b>	<b>-112.100</b>	<b>-25.100</b>	<b>-70.100</b>	<b>-64.100</b>
E 17	+	Zinserträge und sonstige Finanzerträge	4.212,10	5.100	<b>14.200</b>	7.200	12.200	12.200
E 18	-	Zinsaufwendungen und sonstige Finanzaufwendungen	75,00	100	<b>100</b>	100	100	100
<b>E 19</b>	<b>=</b>	<b>Saldo der Zins- und sonstigen Finanzerträge und -aufwendungen (Saldo E 17 und E 18)</b>	<b>4.137,10</b>	<b>5.000</b>	<b>14.100</b>	<b>7.100</b>	<b>12.100</b>	<b>12.100</b>
<b>E 20</b>	<b>=</b>	<b>Ordentliches Ergebnis (Summe E 16 und E 19)</b>	<b>-6.872,05</b>	<b>-127.000</b>	<b>-98.000</b>	<b>-18.000</b>	<b>-58.000</b>	<b>-52.000</b>
E 21		Außerordentliches Ergebnis	0,00	0	<b>0</b>	0	0	0
E 22		Saldo aus internen Leistungsbeziehungen	0,00	0	<b>0</b>	0	0	0
<b>E 23</b>	<b>=</b>	<b>Jahresergebnis (Jahresüberschuss / Jahresfehlbetrag) (Summe E 20 bis E 22)</b>	<b>-6.872,05</b>	<b>-127.000</b>	<b>-98.000</b>	<b>-18.000</b>	<b>-58.000</b>	<b>-52.000</b>

# Finanzhaushalt

---

# Finanzhaushalt 2026

Gemeinde: 19 OG Nornborn

lfd. Nr.	Finanzhaushalt		Ergebnis des Haushaltsvorjahres	Ansätze des Haushaltsvorjahres einschl. Nachträge	Ansatz des Haushaltsjahres	Planungsdaten des Haushaltsfolgejahres	Planungsdaten des zweiten Haushaltsfolgejahres	Planungsdaten des dritten Haushaltsfolgejahres
			2024	2025	2026	2027	2028	2029
			in €	in €	in €	in €	in €	in €
F 1	+	Steuern und ähnliche Abgaben	700.055,59	706.900	<b>729.700</b>	757.750	783.900	814.000
F 2	+	Zuwendungen, allgemeine Umlagen und sonstige Transfereinzahlungen	173.364,00	114.200	<b>63.106</b>	48.456	48.756	49.106
F 3	+	Einzahlungen der sozialen Sicherung	0,00	0	<b>0</b>	0	0	0
F 4	+	Öffentlich-rechtliche Leistungsentgelte	5.927,74	6.400	<b>11.400</b>	11.400	11.400	11.400
F 5	+	Privatrechtliche Leistungsentgelte	58.579,26	28.028	<b>31.459</b>	31.459	31.459	31.459
F 6	+	Kostenerstattungen und Kostenumlagen	13.129,71	5.860	<b>700</b>	700	700	700
F 7	+	Sonstige laufende Einzahlungen	15.066,48	16.512	<b>35.435</b>	36.035	36.585	36.135
<b>F 8</b>	<b>=</b>	<b>Summe der laufenden Einzahlungen aus Verwaltungstätigkeit (Summe F 1 bis F 7)</b>	<b>966.122,78</b>	<b>877.900</b>	<b>871.800</b>	<b>885.800</b>	<b>912.800</b>	<b>942.800</b>
F 9	-	Personal- und Versorgungsauszahlungen	53.090,06	58.400	<b>59.250</b>	60.550	61.850	63.200
F 10	-	Auszahlungen für Sach- und Dienstleistungen	160.774,66	184.601	<b>205.888</b>	123.388	120.238	120.388
F 12	-	Zuwendungen, Umlagen und sonstige Transferauszahlungen	679.645,27	659.800	<b>696.450</b>	698.100	720.900	746.000
F 13	-	Auszahlungen der sozialen Sicherung	0,00	0	<b>0</b>	0	0	0
F 14	-	Sonstige laufende Auszahlungen	28.801,89	34.099	<b>32.312</b>	20.862	20.912	20.312
<b>F 15</b>	<b>=</b>	<b>Summe der laufenden Auszahlungen aus Verwaltungstätigkeit (Summe F 9 bis F 14)</b>	<b>922.311,88</b>	<b>936.900</b>	<b>993.900</b>	<b>902.900</b>	<b>923.900</b>	<b>949.900</b>
<b>F 16</b>	<b>=</b>	<b>Saldo der laufenden Ein- und Auszahlungen aus Verwaltungstätigkeit (Saldo F 8 und F 15)</b>	<b>43.810,90</b>	<b>-59.000</b>	<b>-122.100</b>	<b>-17.100</b>	<b>-11.100</b>	<b>-7.100</b>
F 17	+	Zinseinzahlungen und sonstige Finanzeinzahlungen	3.978,10	5.100	<b>14.200</b>	7.200	12.200	12.200
F 18	-	Zinsauszahlungen und sonstige Finanzauszahlungen	75,00	100	<b>100</b>	100	100	100
<b>F 19</b>	<b>=</b>	<b>Saldo der Zins- und der sonstigen Finanzein- und -auszahlungen (Saldo F 17 und F 18)</b>	<b>3.903,10</b>	<b>5.000</b>	<b>14.100</b>	<b>7.100</b>	<b>12.100</b>	<b>12.100</b>
<b>F 20</b>	<b>=</b>	<b>Saldo der ordentlichen Ein- und Auszahlungen (Summe F 16 und F 19)</b>	<b>47.714,00</b>	<b>-54.000</b>	<b>-108.000</b>	<b>-10.000</b>	<b>1.000</b>	<b>5.000</b>
F 21		Saldo der außerordentlichen Ein- und Auszahlungen	0,00	0	<b>0</b>	0	0	0
F 22		Saldo der Ein- und Auszahlungen aus internen Leistungsbeziehungen	0,00	0	<b>0</b>	0	0	0
<b>F 23</b>	<b>=</b>	<b>Saldo der ordentlichen und außerordentlichen Ein- und Auszahlungen (Summe F 20 bis F 22)</b>	<b>47.714,00</b>	<b>-54.000</b>	<b>-108.000</b>	<b>-10.000</b>	<b>1.000</b>	<b>5.000</b>
F 24	+	Einzahlungen aus Investitionszuwendungen	220.000,00	121.700	<b>54.000</b>	0	0	0
F 25	+	Einzahlungen aus Beiträgen und ähnlichen Entgelten	395,00	0	<b>300.000</b>	100.000	0	0
F 26	+	Sonstige Investitionseinzahlungen	0,00	0	<b>150.000</b>	125.000	0	0
<b>F 27</b>	<b>=</b>	<b>Summe der Einzahlungen aus Investitionstätigkeit (Summe F 24 bis F 26)</b>	<b>220.395,00</b>	<b>121.700</b>	<b>504.000</b>	<b>225.000</b>	<b>0</b>	<b>0</b>
F 28	-	Auszahlungen für immaterielle Vermögensgegenstände	9.624,60	10.300	<b>131.650</b>	2.900	2.900	2.900
F 29	-	Auszahlungen für Sachanlagen	68.818,20	121.000	<b>535.350</b>	9.800	8.800	8.800
F 30	-	Auszahlungen für Finanzanlagen	0,00	0	<b>1.000</b>	0	0	0
F 31	-	Sonstige Investitionsauszahlungen	0,00	0	<b>0</b>	0	0	0
<b>F 32</b>	<b>=</b>	<b>Summe der Auszahlungen aus Investitionstätigkeit (Summe F 28 bis F 31)</b>	<b>78.442,80</b>	<b>131.300</b>	<b>668.000</b>	<b>12.700</b>	<b>11.700</b>	<b>11.700</b>
<b>F 33</b>	<b>=</b>	<b>Saldo der Ein- und Auszahlungen aus Investitionstätigkeit (Saldo F 27 und F 32)</b>	<b>141.952,20</b>	<b>-9.600</b>	<b>-164.000</b>	<b>212.300</b>	<b>-11.700</b>	<b>-11.700</b>
<b>F 34</b>	<b>=</b>	<b>Finanzmittelüberschuss /-fehlbetrag (Summe F 23 und F 33)</b>	<b>189.666,20</b>	<b>-63.600</b>	<b>-272.000</b>	<b>202.300</b>	<b>-10.700</b>	<b>-6.700</b>
F 35	+	Aufnahme von Investitionskrediten	0,00	0	<b>0</b>	0	0	0
F 36	-	Tilgung von Investitionskrediten	0,00	0	<b>0</b>	0	0	0
<b>F 37</b>	<b>=</b>	<b>Saldo der Ein- und Auszahlungen aus Investitionskrediten (Saldo F 35 und F 36)</b>	<b>0,00</b>	<b>0</b>	<b>0</b>	<b>0</b>	<b>0</b>	<b>0</b>

# Finanzhaushalt 2026

Gemeinde: 19 OG Nornborn

Ifd. Nr.	Finanzhaushalt	Ergebnis des Haushaltsvorjahres	Ansätze des Haushaltsvorjahres einschl. Nachträge	Ansatz des Haushaltsjahres	Planungsdaten des Haushaltsfolgejahres	Planungsdaten des zweiten Haushaltsfolgejahres	Planungsdaten des dritten Haushaltsfolgejahres
		2024	2025	2026	2027	2028	2029
		in €	in €	in €	in €	in €	in €
F 38	Veränderung der Forderungen gegenüber der Verbandsgemeinde im Rahmen der Einheitskasse (ohne durchlaufende Gelder)	-188.798,09	63.600	272.000	-202.300	10.700	6.700
F 39	Veränderung der Verbindlichkeiten gegenüber der Verbandsgemeinde im Rahmen der Einheitskasse	0,00	0	0	0	0	0
F 40	= Saldo der Ein- und Auszahlungen aus Finanzierungstätigkeit (Summe F 37 bis F 39)	-188.798,09	63.600	272.000	-202.300	10.700	6.700
F 41	Saldo der durchlaufenden Gelder	-868,11	0	0	0	0	0
F 42	= Verwendung Finanzmittelüberschuss / Deckung Finanzmittelfehlbetrag (Summe F 40 und F 41)	-189.666,20	63.600	272.000	-202.300	10.700	6.700
F 43	= Veränderung der liquiden Mittel (einschl. durchlaufende Gelder) (Saldo F 41 und F 38)	-189.666,20	63.600	272.000	-202.300	10.700	6.700
F 44	nachrichtlich: Ausgleich Finanzhaushalt (Saldo F 23 und F 36)	47.714,00	-54.000	-108.000	-10.000	1.000	5.000
F 45	Mindest-Rückführungsbetrag gemäß Tilgungsplan	0,00	0	0	0	0	0

# Investitionsplan (Gesamtübersicht) 2026

Gemeinde: 19 OG Nornborn

Pos.	Inhalt	Ergebnis	Plan	Plan	Plan	Plan	Plan
		2024	2025	2026	2027	2028	2029
		EUR	EUR	EUR	EUR	EUR	EUR
		1	2	3	4	5	6
	<b>Summe der Einzahlungen aus Investitionstätigkeit</b>	<b>220.395,00</b>	<b>121.700</b>	<b>504.000</b>	<b>225.000</b>	<b>0</b>	<b>0</b>
	68142000 Investitionszuwendungen vom Land	0,00	22.700	0	0	0	0
	68143000 Investitionszuwendungen von Gemeinden und Gemeindeverbänden	220.000,00	92.500	54.000	0	0	0
	68190000 Sonstige Investitionszuwendungen	0,00	6.500	0	0	0	0
	68270000 Grabnutzungsentgelte	395,00	0	0	0	0	0
	68290000 Sonstige Beiträge und ähnliche Entgelte	0,00	0	300.000	100.000	0	0
	68800000 Einzahlungen aus der Veräußerung von Waren	0,00	0	150.000	125.000	0	0
	<b>Summe der Auszahlungen aus Investitionstätigkeit</b>	<b>78.442,80</b>	<b>131.300</b>	<b>668.000</b>	<b>12.700</b>	<b>11.700</b>	<b>11.700</b>
	78159000 Investitionszuwendungen an den sonstigen privaten Bereich	9.000,00	7.500	8.750	0	0	0
	78420000 Auszahlungen für Investitionszuschüsse Nutzungsberechtigter	624,60	2.800	122.900	2.900	2.900	2.900
	78510000 Auszahlungen für unbebaute Grundstücke und grundstücksgleiche Rechte	0,00	5.000	2.500	2.000	2.000	2.000
	78560000 Auszahlungen für Fahrzeuge, Maschinen und technische Anlagen	3.072,69	0	28.000	0	0	0
	78570000 Auszahlungen für Betriebs- und Geschäftsausstattung, Pflanzen und Tiere und geringwertige Vermögensgegenstände	1.299,99	2.500	2.500	0	0	0
	78571000 Auszahlungen für bewegliche Sachen des Anlagevermögens oberhalb der Wertgrenze i.H.v. 1.000,00 Euro	5.125,69	19.500	10.350	4.500	4.500	4.500
	78572000 Auszahlungen für bewegliche Sachen des Anlagevermögens unterhalb der Wertgrenze i.H.v. 1.000,00 Euro	0,00	0	1.000	0	0	0
	78593000 Auszahlungen für Baumaßnahmen	59.319,83	94.000	491.000	3.300	2.300	2.300
	78642000 Auszahlungen für Finanzanlagen (ohne Ausleihungen und Kreditgewährungen) an Anstalten	0,00	0	1.000	0	0	0
	<b>darunter:</b>						
	<b>mit Verpflichtungsermächtigungen in Vorjahren bereits gebunden</b>	<b>0,00</b>	<b>0</b>	<b>0</b>	<b>0</b>	<b>0</b>	<b>0</b>
	<b>Verpflichtungsermächtigungen</b>	<b>0,00</b>	<b>0</b>	<b>0</b>	<b>0</b>	<b>0</b>	<b>0</b>
	<b>Saldo der Ein- und Auszahlungen aus Investitionstätigkeit</b>	<b>141.952,20</b>	<b>-9.600</b>	<b>-164.000</b>	<b>212.300</b>	<b>-11.700</b>	<b>-11.700</b>

# Teilhaushalt 1

- Zentrale Verwaltung –

---

- Vorbericht
- Teilergebnis- und Teilfinanzhaushalt
- produktorientierter Teilhaushalt

Der Teilhaushalt 1 umfasst die folgenden Produkte:

### 11100 Verwaltungssteuerung

Produktbeschreibung:	Aufgrund der besonderen Stellung des Ortsbürgermeisters und der damit verbundenen komplexen Aufgabenstellung wäre eine Beschreibung des Produktes nicht aussagefähig.
Ziele:	Sicherstellung einer effektiven und effizienten Aufgabenwahrnehmung der Verwaltung
Zielgruppen:	EinwohnerInnen, Unternehmen, Behörden, Institutionen, Rat und Ausschüsse sowie Verbandsgemeindeverwaltung
Auftragsgrundlagen:	Gesetze, Satzungen, Beschlüsse und Empfehlungen des Rates und der Ausschüsse
Produktverantwortung:	Ortsbürgermeister

### 11140 Gremien

Produktbeschreibung:	Ortsgemeinderats- und Ausschusssitzungen
Ziele:	Sachgerechte und zügige Vorbereitung, Durchführung und Nachbereitung der Sitzungen des Ortsgemeinderates, der Ausschüsse und der Beiräte
Zielgruppen:	Mandatsträger, EinwohnerInnen
Auftragsgrundlagen:	Gesetze, Satzungen, Beschlüsse und Empfehlungen des Ortsgemeinderates und der Ausschüsse
Produktverantwortung:	Ortsbürgermeister

### 11420 Liegenschaften (soweit keinem anderen Produkt zugeordnet)

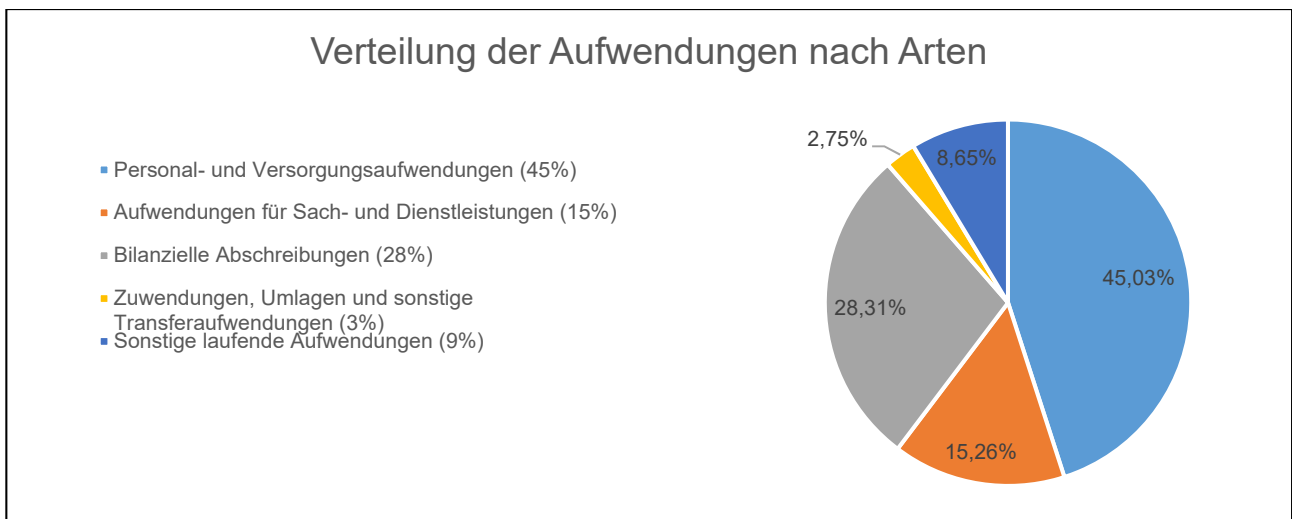
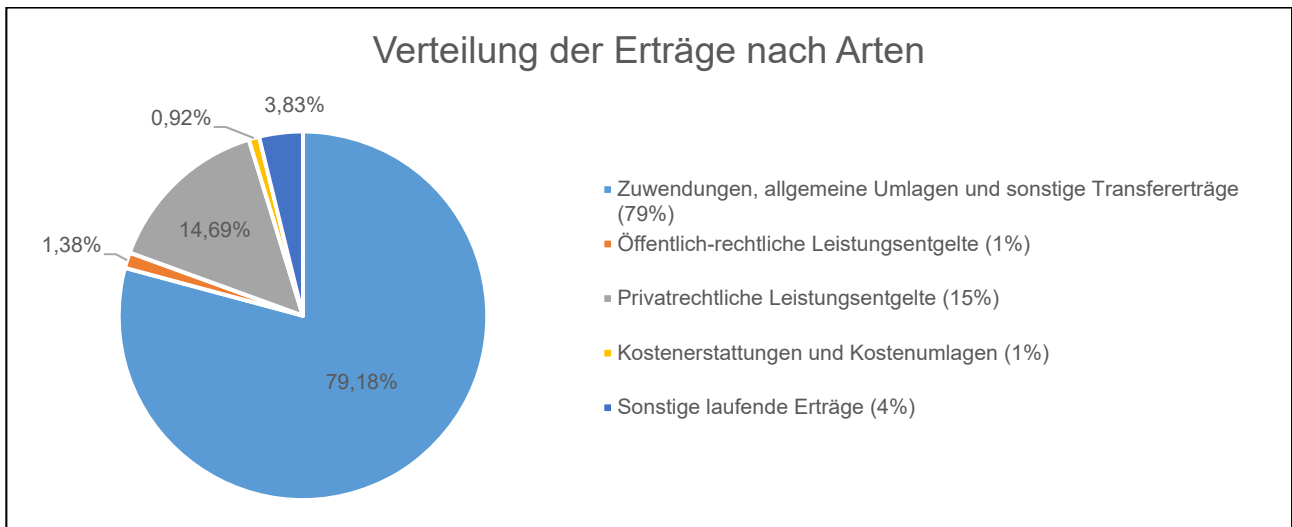
Produktbeschreibung:	Vorhaltung von bebauten und unbebauten Grundstücken
Ziele:	Wahrnehmung kommunaler Aufgaben
Zielgruppen:	EinwohnerInnen, Allgemeinheit
Auftragsgrundlagen:	Daseinsvorsorge, organisatorische Regelungen
Produktverantwortung:	Ortsbürgermeister

### 11430 Bauhof

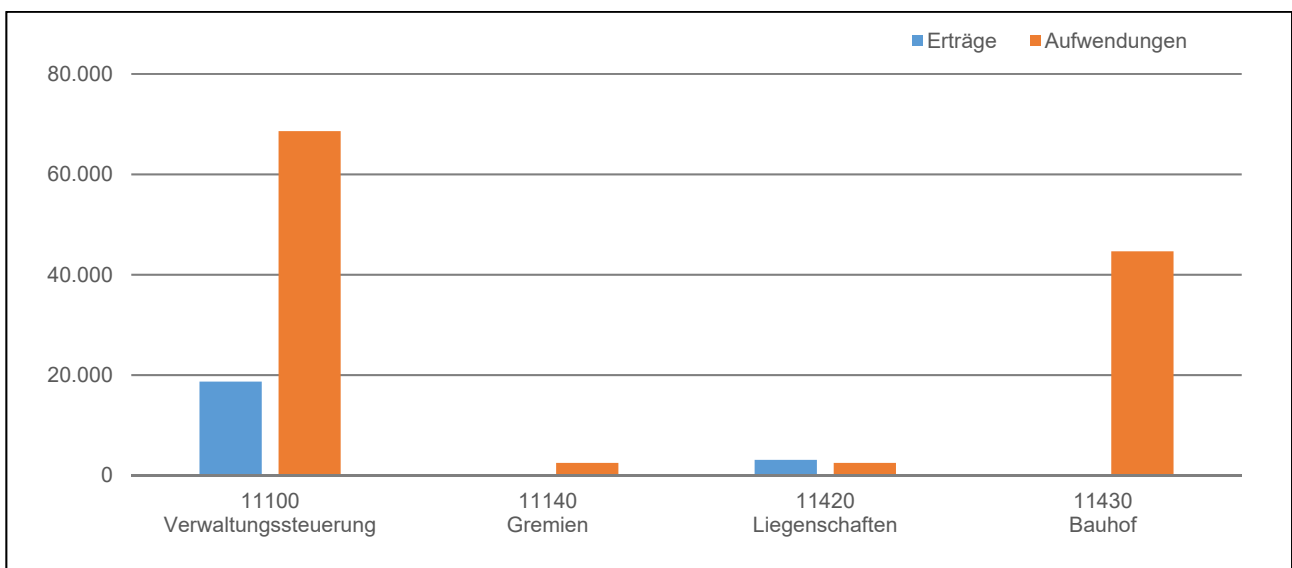
Produktbeschreibung:	Leistungen des Bauhofs
Ziele:	Instandhaltung gemeindlicher Grundstücke, Gebäude und Einrichtungen
Zielgruppen:	EinwohnerInnen, Vereine, NutzerInnen
Auftragsgrundlagen:	Organisatorische Regelungen
Produktverantwortung:	Ortsbürgermeister

# 1 Teilergebnishaushalt

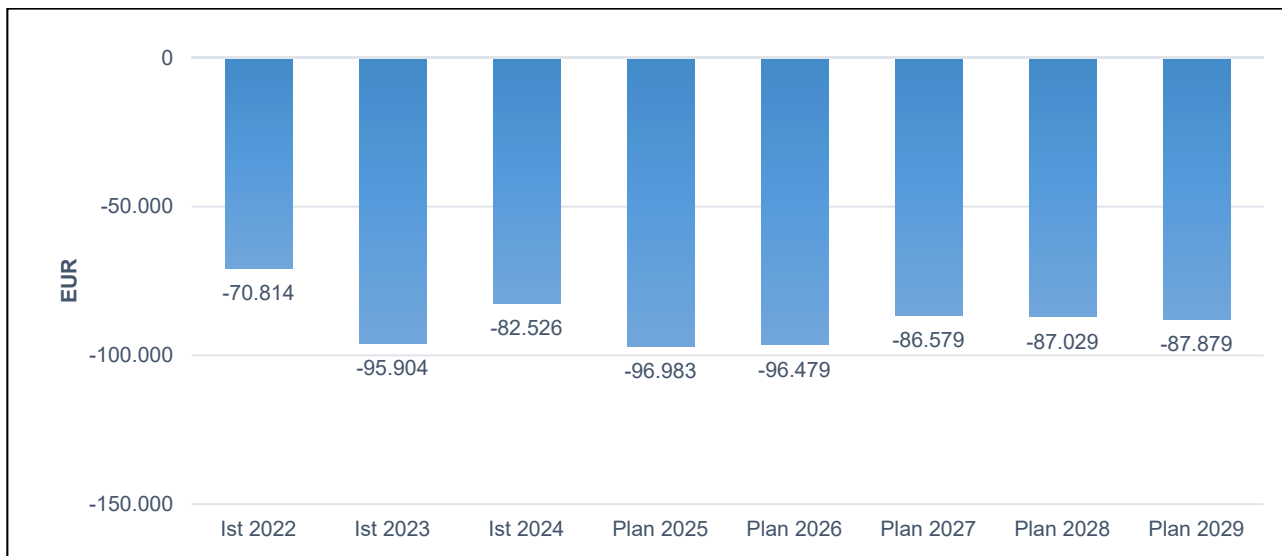
## 1.1 Übersicht über die Erträge und Aufwendungen im Teilhaushalt (ohne ILV)



## 1.2 Produktübersicht (ohne ILV)



### 1.3 Entwicklung der Jahresergebnisse (einschl. Saldo aus ILV)



## 2 Teilfinanzhaushalt

Im Teilfinanzhaushalt werden neben den Ein- und Auszahlungen nach dem Kassenwirksamkeitsprinzip die investiven Ein- und Auszahlungen dargestellt. Von den Planansätzen her stehen den Ein- und Auszahlungen die entsprechenden Erträge und Aufwendungen im Ergebnishaushalt gegenüber, so dass nicht nochmals auf die Zahlungsströme eingegangen wird. Dargestellt werden daher nur Ein- und Auszahlungen im Rahmen der Investitionstätigkeit.

Insgesamt sind im Jahr 2026 im Teilhaushalt 1 keine Investitionseinzahlungen zu veranschlagen. Gegenüber dem Vorjahr 2025 vermindert sich die Summe der Investitionseinzahlungen um -80.200 Euro.

Auszahlungen aus Investitionstätigkeit werden in Höhe von 34.850 Euro ausgewiesen. Dies entspricht einer Veränderung gegenüber dem Vorjahr um +17.350 Euro.

Die veranschlagten Investitionsauszahlungen verteilen sich wie folgt:

Auszahlungen für Sachanlagen	38.850 Euro
• Auszahlungen für Fahrzeuge	28.000 Euro
• Auszahlungen für unbebaute Grundstücke	2.500 Euro
• Auszahlungen für bewegliche Sachen des Anlagevermögens	4.350 Euro

Die einzelnen Investitionen und Investitionsförderungsmaßnahmen sind in der Investitionsübersicht dargestellt, daher unterbleibt an dieser Stelle eine Einzeldarstellung aller veranschlagten Projekte.

Der Finanzmittelfehlbetrag dieses Teilhaushalts beträgt -110.595 Euro (F 34).

# Teilergebnishaushalt 2026

Gemeinde: 19 OG Nornborn

Teilhaushalt 01 Zentrale Verwaltung

Ifd. Nr.	Teilergebnishaushalt	Ergebnis des Haushaltsvorjahres	Ansätze des Haushaltsvorjahres einschl. Nachträge	Ansatz des Haushaltsjahres	Planungsdaten des Haushaltsfolgejahres	Planungsdaten des zweiten Haushaltsfolgejahres	Planungsdaten des dritten Haushaltsfolgejahres	
		2024	2025	2026	2027	2028	2029	
		in €	in €	in €	in €	in €	in €	
E 1	+	Steuern und ähnliche Abgaben	0,00	0	0	0	0	0
E 2	+	Zuwendungen, allgemeine Umlagen und sonstige Transfererträge	15.851,00	15.750	17.250	15.900	16.400	16.400
		41442000 Zuweisungen und Zuschüsse für laufende Zwecke vom Land	0,00	0	1.500	0	0	0
		41510000 Sonderposten aus Zuwendungen	15.851,00	15.450	15.450	15.450	15.450	15.450
		41590000 Sonstige Sonderposten	0,00	300	300	450	950	950
E 3	+	Erträge der sozialen Sicherung	0,00	0	0	0	0	0
E 4	+	Öffentlich-rechtliche Leistungsentgelte	200,00	200	300	300	300	300
		43210000 Entgelte für die Benutzung von öffentlichen Einrichtungen und für wirtschaftliche Dienstleistungen	200,00	200	300	300	300	300
E 5	+	Privatrechtliche Leistungsentgelte	1.142,00	3.200	3.200	3.200	3.200	3.200
		44110000 Erträge aus Verkäufen von Vorräten	120,00	100	100	100	100	100
		44120000 Mieten und Pachten	1.022,00	3.100	3.100	3.100	3.100	3.100
E 6	+	Kostenerstattungen und Kostenumlagen	0,00	160	200	200	200	200
		44243000 Kostenerstattungen und Kostenumlagen von Gemeinden und Gemeindeverbänden	0,00	160	200	200	200	200
E 7	+	Sonstige laufende Erträge	2.363,75	912	835	935	985	35
		46290000 Weitere sonstige laufende Erträge / Sonstige	0,00	912	835	935	985	35
		46614000 Erträge aus der Auflösung von Rückstellungen	2.363,75	0	0	0	0	0
E 8	=	<b>Summe der laufenden Erträge aus Verwaltungstätigkeit (Summe E 1 bis E 7)</b>	<b>19.556,75</b>	<b>20.222</b>	<b>21.785</b>	<b>20.535</b>	<b>21.085</b>	<b>20.135</b>
E 9	-	Personal- und Versorgungsaufwendungen	51.850,22	52.600	53.250	54.350	55.400	56.500
		50110000 Bürgermeister	10.868,00	10.100	10.400	10.650	10.950	11.200
		50120000 Beigeordnete	360,67	900	1.000	1.050	1.050	1.100
		50140000 Rats- und Ausschussmitglieder	1.215,00	1.400	1.200	1.200	1.200	1.200
		50221000 Vergütungen	18.336,44	21.000	21.000	21.550	22.050	22.600
		50222000 Leistungszulagen	271,68	600	600	600	600	600
		50320000 Beiträge zu Versorgungskassen für Arbeitnehmer	959,05	1.300	1.500	1.550	1.600	1.600
		50420000 Beiträge zur gesetzlichen Sozialversicherung für Arbeitnehmer	3.942,82	5.800	6.200	6.350	6.500	6.700
		50490000 Beiträge zur gesetzlichen Sozialversicherung für Sonstige	700,55	1.000	1.000	1.050	1.050	1.100
		50791000 Ehrensoldrückstellungen	6.749,00	3.000	3.000	3.000	3.000	3.000
		50900000 Pauschalierte Lohnsteuer (auch Zahlungen über Knappschaft)	1.336,01	500	750	750	800	800
		51130000 Versorgungsaufwendungen für ehrenamtlich Tätige	7.111,00	7.000	6.600	6.600	6.600	6.600
E 10	-	Aufwendungen für Sach- und Dienstleistungen	13.766,46	22.600	18.050	8.450	8.250	8.300
		52210000 Aufwendungen für Strom	1.569,63	3.500	2.500	2.550	2.600	2.650
		52230000 Aufwendungen für Wasser/Abwasser	633,10	2.000	2.000	1.000	750	750
		52260000 Aufwendungen für die Abfallbeseitigung	284,10	300	300	300	300	300
		52313000 Gebäude einschließlich der Bestandteile, die dem Gebäude zuzurechnen sind	538,65	1.400	900	900	900	900
		52351000 Wartungs- und Instandsetzungskosten	259,34	1.000	800	500	500	500
		52352000 Betriebs- und Schmierstoffe	711,00	1.000	700	700	700	700
		52353000 Reifen	0,00	200	200	200	200	200
		52370000 Unterhaltung der Betriebs- und Geschäftsausstattung	1.493,21	1.100	4.100	1.100	1.100	1.100

# Teilergebnishaushalt 2026

Gemeinde: 19 OG Nornborn

Teilhaushalt 01 Zentrale Verwaltung

Ifd. Nr.	Teilergebnishaushalt	Ergebnis des Haushaltsvorjahres	Ansätze des Haushaltsvorjahres einschl. Nachträge	Ansatz des Haushaltsjahres	Planungsdaten des Haushaltsfolgejahres	Planungsdaten des zweiten Haushaltsfolgejahres	Planungsdaten des dritten Haushaltsfolgejahres		
		2024	2025	2026	2027	2028	2029		
		in €	in €	in €	in €	in €	in €		
E 11	-	52380000 Geringwertige Geräte, Ausstattungs-, Ausrüstungs- und sonstige Gebrauchsgegenstände	998,68	1.100	1.200	700	700	700	
		52910000 sonstige Aufwendungen für Sachleistungen	7.278,75	8.000	3.000	0	0	0	
		52920000 sonstige Aufwendungen für Dienstleistungen	0,00	3.000	2.350	500	500	500	
		Abschreibungen	28.412,72	29.500	33.484	33.734	33.834	33.184	
		53220000 Abschreibungen auf immaterielle Vermögensgegenstände aus geleisteten Zuwendungen	750,00	1.800	1.800	1.800	1.800	1.050	
		53470000 Abschreibungen auf bebaute Grundstücke und grundstücksgleiche Rechte mit Verwaltungsgebäuden	25.428,03	25.200	26.750	26.750	26.750	26.750	
		53490000 Abschreibungen auf bebaute Grundstücke und grundstücksgleiche Rechte mit sonstigen Gebäuden	1.381,00	1.400	1.400	1.400	1.400	1.400	
		53810000 Abschreibungen auf Fahrzeuge	270,00	300	300	300	300	300	
		53820000 Abschreibungen auf Maschinen und technische Anlagen	21,78	0	150	150	150	150	
		53850000 Abschreibungen auf die Betriebs- und Geschäftsausstattung	561,91	550	2.950	2.950	2.950	2.950	
		53990000 Sonstige Abschreibungen	0,00	250	134	384	484	584	
	E 12	-	Zuwendungen, Umlagen und sonstige Transferaufwendungen	1.183,00	2.600	3.250	1.500	1.500	1.500
			54190000 Zuweisungen und Zuschüsse für laufende Zwecke an Sonstige	1.183,00	2.600	3.250	1.500	1.500	1.500
	E 13	-	Aufwendungen der sozialen Sicherung	0,00	0	0	0	0	0
	E 14	-	Sonstige laufende Aufwendungen	6.870,11	9.905	10.230	9.080	9.130	8.530
		56120000 Aufwendungen für Aus- und Fortbildung, Umschulung	0,00	300	0	0	0	0	
		56130000 Aufwendungen für übernommene Reisekosten für Dienstreisen und Dienstgänge	294,40	400	300	300	300	300	
		56140000 Aufwendungen für allgemeine Betreuung der Bediensteten	0,00	500	300	300	300	300	
		56150000 Aufwendungen für Dienst- und Schutzkleidung, persönliche Ausrüstungsgegenstände	147,08	200	200	200	200	200	
		56243000 Unterhaltung Software, Updates	0,00	0	200	200	200	200	
		56251000 Vergütungen einschließlich Reisekosten an Sachverständige	0,00	100	100	100	100	100	
		56310000 Büromaterial	7,39	100	100	100	100	100	
		56341000 Fernmeldegebühren	794,87	700	600	600	600	600	
		56390000 Geschäftsaufwendungen / Sonstiges	2.055,87	2.300	3.700	2.900	2.900	2.900	
		56412000 Kfz-Versicherungen	375,16	400	400	400	400	400	
		56416000 Umlagen an Schadensausgleichskassen	582,84	600	600	600	600	600	
		56420000 Beiträge zu Wirtschaftsverbänden, Berufsvertretungen und Vereinen	329,00	300	150	150	150	150	
		56810000 Grundsteuer	309,84	400	800	400	100	100	
		56820000 Kraftfahrzeugsteuer	218,48	220	200	200	200	200	
		56920000 Verfügungsmittel	0,00	200	200	200	200	200	
		56930000 Repräsentationen	1.755,18	3.000	2.000	2.000	2.000	2.000	
		56990000 Sonstige Aufwendungen	0,00	185	380	430	780	180	
E 15		=	<b>Summe der laufenden Aufwendungen aus Verwaltungstätigkeit (Summe E 9 bis E 14)</b>	<b>102.082,51</b>	<b>117.205</b>	<b>118.264</b>	<b>107.114</b>	<b>108.114</b>	<b>108.014</b>

# Teilergebnishaushalt 2026

Gemeinde: 19 OG Nornborn

Teilhaushalt 01 Zentrale Verwaltung

Ifd. Nr.	Teilergebnishaushalt		Ergebnis des Haushaltsvorjahres	Ansätze des Haushaltsvorjahres einschl. Nachträge	Ansatz des Haushaltsjahres	Planungsdaten des Haushaltsfolgejahres	Planungsdaten des zweiten Haushaltsfolgejahres	Planungsdaten des dritten Haushaltsfolgejahres
			2024	2025	2026	2027	2028	2029
			in €	in €	in €	in €	in €	in €
E 16	=	Laufendes Ergebnis aus Verwaltungstätigkeit (Saldo E 8 und E 15)	-82.525,76	-96.983	-96.479	-86.579	-87.029	-87.879
E 17	+	Zinserträge und sonstige Finanzerträge	0,00	0	0	0	0	0
E 18	-	Zinsaufwendungen und sonstige Finanzaufwendungen	0,00	0	0	0	0	0
E 19	=	Saldo der Zins- und sonstigen Finanzerträge und -aufwendungen (Saldo E 17 und E 18)	0,00	0	0	0	0	0
E 20	=	Ordentliches Ergebnis (Summe E 16 bis E 19)	-82.525,76	-96.983	-96.479	-86.579	-87.029	-87.879
E 21		Außerordentliches Ergebnis	0,00	0	0	0	0	0
E 22		Saldo aus internen Leistungsbeziehungen	0,00	0	0	0	0	0
E 23	=	Jahresergebnis (Jahresüberschuss / Jahresfehlbetrag) des Teilhaushalts (Summe E 20 bis E 22)	-82.525,76	-96.983	-96.479	-86.579	-87.029	-87.879

# Teilfinanzhaushalt 2026

Gemeinde: 19 OG Nornborn

## Teilhaushalt 01 Zentrale Verwaltung

Ifd. Nr.	Teilfinanzhaushalt		Ergebnis des Haushaltsvorjahres	Ansätze des Haushaltsvorjahres einschl. Nachträge	Ansatz des Haushaltsjahres	Planungsdaten des Haushaltsfolgejahres	Planungsdaten des zweiten Haushaltsfolgejahres	Planungsdaten des dritten Haushaltsfolgejahres
			2024	2025	2026	2027	2028	2029
			in €	in €	in €	in €	in €	in €
F 1	+	Steuern und ähnliche Abgaben	0,00	0	0	0	0	0
F 2	+	Zuwendungen, allgemeine Umlagen und sonstige Transfereinzahlungen	0,00	0	1.500	0	0	0
F 3	+	Einzahlungen der sozialen Sicherung	0,00	0	0	0	0	0
F 4	+	Öffentlich-rechtliche Leistungsentgelte	160,00	200	300	300	300	300
F 5	+	Privatrechtliche Leistungsentgelte	725,33	3.200	3.200	3.200	3.200	3.200
F 6	+	Kostenerstattungen und Kostenumlagen	0,00	160	200	200	200	200
F 7	+	Sonstige laufende Einzahlungen	0,00	912	835	935	985	35
<b>F 8</b>	<b>=</b>	<b>Summe der laufenden Einzahlungen aus Verwaltungstätigkeit (Summe F 1 bis F 7)</b>	<b>885,33</b>	<b>4.472</b>	<b>6.035</b>	<b>4.635</b>	<b>4.685</b>	<b>3.735</b>
F 9	-	Personal- und Versorgungsauszahlungen	44.854,40	49.600	50.250	51.350	52.400	53.500
F 10	-	Auszahlungen für Sach- und Dienstleistungen	14.167,85	22.600	18.050	8.450	8.250	8.300
F 11	-	* nicht besetzt *	0,00	0	0	0	0	0
F 12	-	Zuwendungen, Umlagen und sonstige Transferauszahlungen	1.183,00	2.600	3.250	1.500	1.500	1.500
F 13	-	Auszahlungen der sozialen Sicherung	0,00	0	0	0	0	0
F 14	-	Sonstige laufende Auszahlungen	6.959,28	9.905	10.230	9.080	9.130	8.530
<b>F 15</b>	<b>=</b>	<b>Summe der laufenden Auszahlungen aus Verwaltungstätigkeit (Summe F 9 bis F 14)</b>	<b>67.164,53</b>	<b>84.705</b>	<b>81.780</b>	<b>70.380</b>	<b>71.280</b>	<b>71.830</b>
<b>F 16</b>	<b>=</b>	<b>Saldo der laufenden Ein- und Auszahlungen aus Verwaltungstätigkeit</b>	<b>-66.279,20</b>	<b>-80.233</b>	<b>-75.745</b>	<b>-65.745</b>	<b>-66.595</b>	<b>-68.095</b>
F 17	+	Zinseinzahlungen und sonstige Finanzeinzahlungen	0,00	0	0	0	0	0
F 18	-	Zinsauszahlungen und sonstige Finanzauszahlungen	0,00	0	0	0	0	0
<b>F 19</b>	<b>=</b>	<b>Saldo der Zins- und der sonstigen Finanzer- und -auszahlungen</b>	<b>0,00</b>	<b>0</b>	<b>0</b>	<b>0</b>	<b>0</b>	<b>0</b>
<b>F 20</b>	<b>=</b>	<b>Saldo der ordentlichen Ein- und Auszahlungen (Summe F 16 + F 19)</b>	<b>-66.279,20</b>	<b>-80.233</b>	<b>-75.745</b>	<b>-65.745</b>	<b>-66.595</b>	<b>-68.095</b>
F 21		Saldo der außerordentlichen Ein- und Auszahlungen	0,00	0	0	0	0	0
F 22		Saldo der Ein- und Auszahlungen aus internen Leistungsbeziehungen	0,00	0	0	0	0	0
<b>F 23</b>	<b>=</b>	<b>Summe der ordentlichen und außerordentlichen Ein- und Auszahlungen (Summe F 21 + F 22)</b>	<b>-66.279,20</b>	<b>-80.233</b>	<b>-75.745</b>	<b>-65.745</b>	<b>-66.595</b>	<b>-68.095</b>
F 24	+	Einzahlungen aus Investitionszuwendungen	220.000,00	80.200	0	0	0	0
F 25	+	Einzahlungen aus Beiträgen und ähnlichen Entgelten	0,00	0	0	0	0	0
F 26	+	Sonstige Investitionseinzahlungen	0,00	0	0	0	0	0
<b>F 27</b>	<b>=</b>	<b>Summe der Einzahlungen aus Investitionstätigkeit (Summe F 24 bis F 26)</b>	<b>220.000,00</b>	<b>80.200</b>	<b>0</b>	<b>0</b>	<b>0</b>	<b>0</b>
F 28	-	Auszahlungen für immaterielle Vermögensgegenstände	9.000,00	0	0	0	0	0
F 29	-	Auszahlungen für Sachanlagen	60.137,72	17.500	34.850	4.500	4.500	4.500
F 30	-	Auszahlungen für Finanzanlagen	0,00	0	0	0	0	0
F 31	-	Sonstige Investitionsauszahlungen	0,00	0	0	0	0	0
<b>F 32</b>	<b>=</b>	<b>Summe der Auszahlungen aus Investitionstätigkeit (Summe F 28 bis F 31)</b>	<b>69.137,72</b>	<b>17.500</b>	<b>34.850</b>	<b>4.500</b>	<b>4.500</b>	<b>4.500</b>
<b>F 33</b>	<b>=</b>	<b>Saldo der Ein- und Auszahlungen aus Investitionstätigkeit (Saldo F 27 und F 32)</b>	<b>150.862,28</b>	<b>62.700</b>	<b>-34.850</b>	<b>-4.500</b>	<b>-4.500</b>	<b>-4.500</b>
<b>F 34</b>	<b>=</b>	<b>Finanzmittelüberschuss /-fehlbetrag des Teilhaushalts (Summe F 23 + F 33)</b>	<b>84.583,08</b>	<b>-17.533</b>	<b>-110.595</b>	<b>-70.245</b>	<b>-71.095</b>	<b>-72.595</b>

# Produktorientierter Teilhaushalt 1

- Zentrale Verwaltung -

---

- Teilergebnishaushalt
- Teilfinanzhaushalt

# Teilergebnishaushalt 2026

Gemeinde: 19 OG Nornborn

Teilhaushalt 01 Zentrale Verwaltung  
Leistung 11100 Verwaltungssteuerung

Ifd. Nr.	Teilergebnishaushalt	Ergebnis des Haushaltsvorjahres	Ansätze des Haushaltsvorjahres einschl. Nachträge	Ansatz des Haushaltsjahres	Planungsdaten des Haushaltsfolgejahres	Planungsdaten des zweiten Haushaltsfolgejahres	Planungsdaten des dritten Haushaltsfolgejahres
		2024	2025	2026	2027	2028	2029
		in €	in €	in €	in €	in €	in €
E 1	+	Steuern und ähnliche Abgaben	0,00	0	0	0	0
E 2	+	Zuwendungen, allgemeine Umlagen und sonstige Transfererträge	15.851,00	15.750	17.250	15.900	16.400
		41442000 Zuweisungen und Zuschüsse für laufende Zwecke vom Land	0,00	0	1.500	0	0
		- Landeszufwendung aus dem Förderprogramm "Dorfbudget"					
		41510000 Sonderposten aus Zuwendungen	15.851,00	15.450	15.450	15.450	15.450
		41590000 Sonstige Sonderposten	0,00	300	300	450	950
		<b>Abrundungsbetrag Ergebnishaushalt</b>					
E 3	+	Erträge der sozialen Sicherung	0,00	0	0	0	0
E 4	+	Öffentlich-rechtliche Leistungsentgelte	200,00	200	300	300	300
		43210000 Entgelte für die Benutzung von öffentlichen Einrichtungen und für wirtschaftliche Dienstleistungen	200,00	200	300	300	300
		- Vermietung Gemeindehaus					
E 5	+	Privatrechtliche Leistungsentgelte	120,00	100	100	100	100
		44110000 Erträge aus Verkäufen von Vorräten	120,00	100	100	100	100
		- Verkauf von Ortsfahnen, etc.					
E 6	+	Kostenerstattungen und Kostenumlagen	0,00	160	200	200	200
		44243000 Kostenerstattungen und Kostenumlagen von Gemeinden und Gemeindeverbänden	0,00	160	200	200	200
		- Erstattungsbetrag für die Feuerwehr					
E 7	+	Sonstige laufende Erträge	0,00	912	835	935	985
		46290000 Weitere sonstige laufende Erträge / Sonstige	0,00	912	835	935	985
		- Abrundungsbetrag Finanzhaushalt					
		- 2025: zweckgebundene Einnahme (rd. 900 Euro) aus Auflösung Obst- und Gartenbauverein (Zweckbindung 10 Jahre)					
		siehe auch 11100.5419					
E 8	=	<b>Summe der laufenden Erträge aus Verwaltungstätigkeit (Summe E 1 bis E 7)</b>	<b>16.171,00</b>	<b>17.122</b>	<b>18.685</b>	<b>17.435</b>	<b>17.985</b>
E 9	-	Personal- und Versorgungsaufwendungen	25.789,22	22.000	22.050	22.400	22.700
		50110000 Bürgermeister	10.868,00	10.100	10.400	10.650	11.200
		50120000 Beigeordnete	360,67	900	1.000	1.050	1.100
		50490000 Beiträge zur gesetzlichen Sozialversicherung für Sonstige	700,55	1.000	1.000	1.050	1.100
		50791000 Ehrensoldrückstellungen	6.749,00	3.000	3.000	3.000	3.000
		50900000 Pauschalierte Lohnsteuer (auch Zahlungen über Knappschaft)	0,00	0	50	50	50
		51130000 Versorgungsaufwendungen für ehrenamtlich Tätige	7.111,00	7.000	6.600	6.600	6.600
E 10	-	Aufwendungen für Sach- und Dienstleistungen	3.528,81	8.000	6.450	4.650	4.750
		52210000 Aufwendungen für Strom	1.569,63	3.500	2.500	2.550	2.650
		52230000 Aufwendungen für Wasser/Abwasser	456,13	500	500	500	500
		52260000 Aufwendungen für die Abfallbeseitigung	284,10	300	300	300	300
		52313000 Gebäude einschließlich der Bestandteile, die dem Gebäude zuzurechnen sind	474,65	500	500	500	500
		52370000 Unterhaltung der Betriebs- und Geschäftsausstattung	0,00	100	100	100	100
		52380000 Geringwertige Geräte, Ausstattungs- und sonstige Gebrauchsgegenstände	744,30	100	200	200	200

# Teilergebnishaushalt 2026

Gemeinde: 19 OG Nornborn

Teilhaushalt 01 Zentrale Verwaltung  
Leistung 11100 Verwaltungssteuerung

Ifd. Nr.	Teilergebnishaushalt	Ergebnis des Haushaltsvorjahres	Ansätze des Haushaltsvorjahres einschl. Nachträge	Ansatz des Haushaltsjahres	Planungsdaten des Haushaltsfolgejahres	Planungsdaten des zweiten Haushaltsfolgejahres	Planungsdaten des dritten Haushaltsfolgejahres
		2024	2025	2026	2027	2028	2029
		in €	in €	in €	in €	in €	in €
	52920000 sonstige Aufwendungen für Dienstleistungen - DGVU-Prüfungen (alle Gebäude)	0,00	3.000	2.350	500	500	500
E 11	- Abschreibungen	26.708,72	27.750	30.234	30.484	30.584	29.934
	53220000 Abschreibungen auf immaterielle Vermögensgegenstände aus geleisteten Zuwendungen	750,00	1.800	1.800	1.800	1.800	1.050
	53470000 Abschreibungen auf bebaute Grundstücke und grundstücksgleiche Rechte mit Verwaltungsgebäuden	25.428,03	25.200	26.750	26.750	26.750	26.750
	53490000 Abschreibungen auf bebaute Grundstücke und grundstücksgleiche Rechte mit sonstigen Gebäuden	47,00	50	50	50	50	50
	53820000 Abschreibungen auf Maschinen und technische Anlagen	21,78	0	150	150	150	150
	53850000 Abschreibungen auf die Betriebs- und Geschäftsausstattung	461,91	450	1.350	1.350	1.350	1.350
	53990000 Sonstige Abschreibungen	0,00	250	134	384	484	584
	<b>Abrundungsbetrag Ergebnishaushalt</b>						
E 12	- Zuwendungen, Umlagen und sonstige Transferaufwendungen	1.183,00	2.600	3.250	1.500	1.500	1.500
	54190000 Zuweisungen und Zuschüsse für laufende Zwecke an Sonstige	1.183,00	2.600	3.250	1.500	1.500	1.500
	<b>jährliche Zuschüsse:</b>						
	- Feuerwehr Nornborn 100 Euro						
	- VfR 1920 Nornborn e. V. 1.250 Euro						
	- Kath. öffentliche Bücherei 200 Euro						
	- Tierheim Mons & Tabor e. V. Montabaur 50 Euro						
	- Arion 1900 e. V. Nornborn 250 Euro						
	- Förderverein Realschule plus Nentershausen 51 Euro						
	- Förderverein Grundschule Nentershausen 51 Euro						
	- Vereinsring Nornborn 150 Euro						
	- DRK Ortsverein Nentershausen 250 Euro						
	<b>Sonderbedarf:</b>						
	Bereitstellung der zweckgebundenen Einnahme (rd. 870 Euro) aus Auflösung Obst- und Gartenbauverein im Jahr 2025 (Zweckbindung 10 Jahre) für evtl. Neugründung eines Vereins; andernfalls für Anpflanzung Bäume und Landschaftsschutz						
E 13	- Aufwendungen der sozialen Sicherung	0,00	0	0	0	0	0
E 14	- Sonstige laufenden Aufwendungen	3.996,15	5.985	6.630	6.680	7.030	6.430
	56120000 Aufwendungen für Aus- und Fortbildung, Umschulung	0,00	100	0	0	0	0
	56130000 Aufwendungen für übernommene Reisekosten für Dienstreisen und Dienstgänge	294,40	400	300	300	300	300
	56243000 Unterhaltung Software, Updates	0,00	0	200	200	200	200
	56251000 Vergütungen einschließlich Reisekosten an Sachverständige	0,00	100	100	100	100	100
	- Beratungsleistungen Umsatzsteuer (vorsorglich)						
	56310000 Büromaterial	7,39	100	100	100	100	100
	56341000 Fernmeldegebühren	794,87	700	600	600	600	600

# Teilergebnishaushalt 2026

Gemeinde: 19 OG Nornborn

Teilhaushalt 01 Zentrale Verwaltung  
Leistung 11100 Verwaltungssteuerung

lfd. Nr.	Teilergebnishaushalt	Ergebnis des Haushaltsvorjahres	Ansätze des Haushaltsvorjahres einschl. Nachträge	Ansatz des Haushaltsjahres	Planungsdaten des Haushaltsfolgejahres	Planungsdaten des zweiten Haushaltsfolgejahres	Planungsdaten des dritten Haushaltsfolgejahres
		2024	2025	2026	2027	2028	2029
		in €	in €	in €	in €	in €	in €
	56390000 Geschäftsaufwendungen / Sonstiges u. a. Aufwendungen für Seniorennachmittag (500 Euro), Orts-App (1.700 Euro)	420,96	500	2.200	2.200	2.200	2.200
	56416000 Umlagen an Schadensausgleichskassen	394,35	400	400	400	400	400
	56420000 Beiträge zu Wirtschaftsverbänden, Berufsvertretungen und Vereinen	329,00	300	150	150	150	150
	<b>jährliche Beiträge:</b>						
	- Westerwald Gäste Service e. V. 103 Euro						
	- Westerwaldverein 24 Euro						
	56920000 Verfügungsmittel	0,00	200	200	200	200	200
	56930000 Repräsentationen	1.755,18	3.000	2.000	2.000	2.000	2.000
	56990000 Sonstige Aufwendungen	0,00	185	380	430	780	180
	- Abrundungsbetrag Finanzhaushalt						
E 15	= Summe der laufenden Aufwendungen aus Verwaltungstätigkeit (Summe E 9 bis E 14)	61.205,90	66.335	68.614	65.714	66.514	65.664
E 16	= Laufendes Ergebnis aus Verwaltungstätigkeit (Saldo E 8 und E 15)	-45.034,90	-49.213	-49.929	-48.279	-48.529	-48.629
E 17	+ Zinserträge und sonstige Finanzerträge	0,00	0	0	0	0	0
E 18	- Zinsaufwendungen und sonstige Finanzaufwendungen	0,00	0	0	0	0	0
E 19	= Saldo der Zins - und sonstigen Finanzerträge und -aufwendungen (Saldo E 17 und E 18)	0,00	0	0	0	0	0
E 20	= Ordentliches Ergebnis (Summe E 16 bis E 19)	-45.034,90	-49.213	-49.929	-48.279	-48.529	-48.629
E 21	Außerordentliches Ergebnis	0,00	0	0	0	0	0
E 22	Saldo aus internen Leistungsbeziehungen	0,00	0	0	0	0	0
E 23	= Jahresergebnis (Jahresüberschuss / Jahresfehlbetrag) des Teilhaushalts (Summe E 20 bis E 22)	-45.034,90	-49.213	-49.929	-48.279	-48.529	-48.629

# Teilergebnishaushalt 2026

Gemeinde: 19 OG Nornborn

Teilhaushalt 01 Zentrale Verwaltung  
Leistung 11140 Gremien

Ifd. Nr.	Teilergebnishaushalt		Ergebnis des Haushaltsvorjahres	Ansätze des Haushaltsvorjahres einschl. Nachträge	Ansatz des Haushaltsjahres	Planungsdaten des Haushaltsfolgejahres	Planungsdaten des zweiten Haushaltsfolgejahres	Planungsdaten des dritten Haushaltsfolgejahres
			2024	2025	2026	2027	2028	2029
			in €	in €	in €	in €	in €	in €
E 1	+	Steuern und ähnliche Abgaben	0,00	0	0	0	0	0
E 2	+	Zuwendungen, allgemeine Umlagen und sonstige Transfererträge	0,00	0	0	0	0	0
E 3	+	Erträge der sozialen Sicherung	0,00	0	0	0	0	0
E 4	+	Öffentlich-rechtliche Leistungsentgelte	0,00	0	0	0	0	0
E 5	+	Privatrechtliche Leistungsentgelte	0,00	0	0	0	0	0
E 6	+	Kostenerstattungen und Kostenumlagen	0,00	0	0	0	0	0
E 7	+	Sonstige laufende Erträge	0,00	0	0	0	0	0
E 8	=	<b>Summe der laufenden Erträge aus Verwaltungstätigkeit (Summe E 1 bis E 7)</b>	<b>0,00</b>	<b>0</b>	<b>0</b>	<b>0</b>	<b>0</b>	<b>0</b>
E 9	-	Personal- und Versorgungsaufwendungen	1.215,00	1.400	1.200	1.200	1.200	1.200
		<i>50140000 Rats- und Ausschussmitglieder</i>	<i>1.215,00</i>	<i>1.400</i>	<i>1.200</i>	<i>1.200</i>	<i>1.200</i>	<i>1.200</i>
E 10	-	Aufwendungen für Sach- und Dienstleistungen	0,00	0	0	0	0	0
E 11	-	Abschreibungen	0,00	0	0	0	0	0
E 12	-	Zuwendungen, Umlagen und sonstige Transferaufwendungen	0,00	0	0	0	0	0
E 13	-	Aufwendungen der sozialen Sicherung	0,00	0	0	0	0	0
E 14	-	Sonstige laufende Aufwendungen	1.514,81	1.700	1.300	500	500	500
		<i>56120000 Aufwendungen für Aus- und Fortbildung, Umschulung</i>	<i>0,00</i>	<i>200</i>	<i>0</i>	<i>0</i>	<i>0</i>	<i>0</i>
		<i>- Aus- und Fortbildungskosten für Ratsmitglieder</i>						
		<i>56390000 Geschäftsaufwendungen / Sonstiges</i>	<i>1.514,81</i>	<i>1.500</i>	<i>1.300</i>	<i>500</i>	<i>500</i>	<i>500</i>
		<i>- u. a. Getränke für Sitzungen u. Jahresabschlussessen</i>						
E 15	=	<b>Summe der laufenden Aufwendungen aus Verwaltungstätigkeit (Summe E 9 bis E 14)</b>	<b>2.729,81</b>	<b>3.100</b>	<b>2.500</b>	<b>1.700</b>	<b>1.700</b>	<b>1.700</b>
E 16	=	<b>Laufendes Ergebnis aus Verwaltungstätigkeit (Saldo E 8 und E 15)</b>	<b>-2.729,81</b>	<b>-3.100</b>	<b>-2.500</b>	<b>-1.700</b>	<b>-1.700</b>	<b>-1.700</b>
E 17	+	Zinserträge und sonstige Finanzerträge	0,00	0	0	0	0	0
E 18	-	Zinsaufwendungen und sonstige Finanzaufwendungen	0,00	0	0	0	0	0
E 19	=	<b>Saldo der Zins - und sonstigen Finanzerträge und -aufwendungen (Saldo E 17 und E 18)</b>	<b>0,00</b>	<b>0</b>	<b>0</b>	<b>0</b>	<b>0</b>	<b>0</b>
E 20	=	<b>Ordentliches Ergebnis (Summe E 16 bis E 19)</b>	<b>-2.729,81</b>	<b>-3.100</b>	<b>-2.500</b>	<b>-1.700</b>	<b>-1.700</b>	<b>-1.700</b>
E 21		Außerordentliches Ergebnis	0,00	0	0	0	0	0
E 22		Saldo aus internen Leistungsbeziehungen	0,00	0	0	0	0	0
E 23	=	<b>Jahresergebnis (Jahresüberschuss / Jahresfehlbetrag) des Teilhaushalts (Summe E 20 bis E 22)</b>	<b>-2.729,81</b>	<b>-3.100</b>	<b>-2.500</b>	<b>-1.700</b>	<b>-1.700</b>	<b>-1.700</b>

# Teilergebnishaushalt 2026

Gemeinde: 19 OG Nornborn

Teilhaushalt 01 Zentrale Verwaltung  
Leistung 11420 Liegenschaften

Ifd. Nr.	Teilergebnishaushalt		Ergebnis des Haushaltsvorjahres	Ansätze des Haushaltsvorjahres einschl. Nachträge	Ansatz des Haushaltsjahres	Planungsdaten des Haushaltsfolgejahres	Planungsdaten des zweiten Haushaltsfolgejahres	Planungsdaten des dritten Haushaltsfolgejahres
			2024	2025	2026	2027	2028	2029
			in €	in €	in €	in €	in €	in €
E 1	+	Steuern und ähnliche Abgaben	0,00	0	0	0	0	0
E 2	+	Zuwendungen, allgemeine Umlagen und sonstige Transfererträge	0,00	0	0	0	0	0
E 3	+	Erträge der sozialen Sicherung	0,00	0	0	0	0	0
E 4	+	Öffentlich-rechtliche Leistungsentgelte	0,00	0	0	0	0	0
E 5	+	Privatrechtliche Leistungsentgelte	1.022,00	3.100	3.100	3.100	3.100	3.100
		44120000 Mieten und Pachten	1.022,00	3.100	3.100	3.100	3.100	3.100
		- Landpacht						
E 6	+	Kostenerstattungen und Kostenumlagen	0,00	0	0	0	0	0
E 7	+	Sonstige laufende Erträge	0,00	0	0	0	0	0
E 8	=	<b>Summe der laufenden Erträge aus Verwaltungstätigkeit (Summe E 1 bis E 7)</b>	<b>1.022,00</b>	<b>3.100</b>	<b>3.100</b>	<b>3.100</b>	<b>3.100</b>	<b>3.100</b>
E 9	-	Personal- und Versorgungsaufwendungen	0,00	0	0	0	0	0
E 10	-	Aufwendungen für Sach- und Dienstleistungen	240,97	2.100	1.700	700	450	450
		52230000 Aufwendungen für Wasser/Abwasser	176,97	1.500	1.500	500	250	250
		- wiederkehrende Beiträge						
		52313000 Gebäude einschließlich der Bestandteile, die dem Gebäude zuzurechnen sind	64,00	600	200	200	200	200
E 11	-	Abschreibungen	0,00	0	0	0	0	0
E 12	-	Zuwendungen, Umlagen und sonstige Transferaufwendungen	0,00	0	0	0	0	0
E 13	-	Aufwendungen der sozialen Sicherung	0,00	0	0	0	0	0
E 14	-	Sonstige laufenden Aufwendungen	309,84	400	800	400	100	100
		56810000 Grundsteuer	309,84	400	800	400	100	100
E 15	=	<b>Summe der laufenden Aufwendungen aus Verwaltungstätigkeit (Summe E 9 bis E 14)</b>	<b>550,81</b>	<b>2.500</b>	<b>2.500</b>	<b>1.100</b>	<b>550</b>	<b>550</b>
E 16	=	<b>Laufendes Ergebnis aus Verwaltungstätigkeit (Saldo E 8 und E 15)</b>	<b>471,19</b>	<b>600</b>	<b>600</b>	<b>2.000</b>	<b>2.550</b>	<b>2.550</b>
E 17	+	Zinserträge und sonstige Finanzerträge	0,00	0	0	0	0	0
E 18	-	Zinsaufwendungen und sonstige Finanzaufwendungen	0,00	0	0	0	0	0
E 19	=	<b>Saldo der Zins - und sonstigen Finanzerträge und -aufwendungen (Saldo E 17 und E 18)</b>	<b>0,00</b>	<b>0</b>	<b>0</b>	<b>0</b>	<b>0</b>	<b>0</b>
E 20	=	<b>Ordentliches Ergebnis (Summe E 16 bis E 19)</b>	<b>471,19</b>	<b>600</b>	<b>600</b>	<b>2.000</b>	<b>2.550</b>	<b>2.550</b>
E 21		Außerordentliches Ergebnis	0,00	0	0	0	0	0
E 22		Saldo aus internen Leistungsbeziehungen	0,00	0	0	0	0	0
E 23	=	<b>Jahresergebnis (Jahresüberschuss / Jahresfehlbetrag) des Teilhaushalts (Summe E 20 bis E 22)</b>	<b>471,19</b>	<b>600</b>	<b>600</b>	<b>2.000</b>	<b>2.550</b>	<b>2.550</b>

# Teilergebnishaushalt 2026

Gemeinde: 19 OG Nornborn

Teilhaushalt 01 Zentrale Verwaltung  
Leistung 11430 Bauhof

Ifd. Nr.	Teilergebnishaushalt		Ergebnis des Haushaltsvorjahres	Ansätze des Haushaltsvorjahres einschl. Nachträge	Ansatz des Haushaltsjahres	Planungsdaten des Haushaltsfolgejahres	Planungsdaten des zweiten Haushaltsfolgejahres	Planungsdaten des dritten Haushaltsfolgejahres
			2024	2025	2026	2027	2028	2029
			in €	in €	in €	in €	in €	in €
E 1	+	Steuern und ähnliche Abgaben	0,00	0	0	0	0	0
E 2	+	Zuwendungen, allgemeine Umlagen und sonstige Transfererträge	0,00	0	0	0	0	0
E 3	+	Erträge der sozialen Sicherung	0,00	0	0	0	0	0
E 4	+	Öffentlich-rechtliche Leistungsentgelte	0,00	0	0	0	0	0
E 5	+	Privatrechtliche Leistungsentgelte	0,00	0	0	0	0	0
E 6	+	Kostenerstattungen und Kostenumlagen	0,00	0	0	0	0	0
E 7	+	Sonstige laufende Erträge	2.363,75	0	0	0	0	0
		<i>46614000 Erträge aus der Auflösung von Rückstellungen</i>	<i>2.363,75</i>	<i>0</i>	<i>0</i>	<i>0</i>	<i>0</i>	<i>0</i>
<b>E 8</b>	<b>=</b>	<b>Summe der laufenden Erträge aus Verwaltungstätigkeit (Summe E 1 bis E 7)</b>	<b>2.363,75</b>	<b>0</b>	<b>0</b>	<b>0</b>	<b>0</b>	<b>0</b>
E 9	-	Personal- und Versorgungsaufwendungen	24.846,00	29.200	30.000	30.750	31.500	32.250
		<i>50221000 Vergütungen</i>	<i>18.336,44</i>	<i>21.000</i>	<i>21.000</i>	<i>21.550</i>	<i>22.050</i>	<i>22.600</i>
		<i>50222000 Leistungszulagen</i>	<i>271,68</i>	<i>600</i>	<i>600</i>	<i>600</i>	<i>600</i>	<i>600</i>
		<i>50320000 Beiträge zu Versorgungskassen für Arbeitnehmer</i>	<i>959,05</i>	<i>1.300</i>	<i>1.500</i>	<i>1.550</i>	<i>1.600</i>	<i>1.600</i>
		<i>50420000 Beiträge zur gesetzlichen Sozialversicherung für Arbeitnehmer</i>	<i>3.942,82</i>	<i>5.800</i>	<i>6.200</i>	<i>6.350</i>	<i>6.500</i>	<i>6.700</i>
		<i>50900000 Pauschalierte Lohnsteuer (auch Zahlungen über Knappschaft)</i>	<i>1.336,01</i>	<i>500</i>	<i>700</i>	<i>700</i>	<i>750</i>	<i>750</i>
E 10	-	Aufwendungen für Sach- und Dienstleistungen	9.996,68	12.500	9.900	3.100	3.100	3.100
		<i>52313000 Gebäude einschließlich der Bestandteile, die dem Gebäude zuzurechnen sind</i>	<i>0,00</i>	<i>300</i>	<i>200</i>	<i>200</i>	<i>200</i>	<i>200</i>
		<i>52351000 Wartungs- und Instandsetzungskosten</i>	<i>259,34</i>	<i>1.000</i>	<i>800</i>	<i>500</i>	<i>500</i>	<i>500</i>
		<i>52352000 Betriebs- und Schmierstoffe</i>	<i>711,00</i>	<i>1.000</i>	<i>700</i>	<i>700</i>	<i>700</i>	<i>700</i>
		<i>52353000 Reifen</i>	<i>0,00</i>	<i>200</i>	<i>200</i>	<i>200</i>	<i>200</i>	<i>200</i>
		<i>52370000 Unterhaltung der Betriebs- und Geschäftsausstattung</i>	<i>1.493,21</i>	<i>1.000</i>	<i>4.000</i>	<i>1.000</i>	<i>1.000</i>	<i>1.000</i>
		<b>Sonderbedarf 2026:</b>						
		<b>Unterhaltung Lambachpumpe 3.000 Euro</b>						
		<i>52380000 Geringwertige Geräte, Ausstattungs-, Ausrüstungs- u. Gebrauchsgegenstände</i>	<i>254,38</i>	<i>1.000</i>	<i>1.000</i>	<i>500</i>	<i>500</i>	<i>500</i>
		<i>52910000 sonstige Aufwendungen für Sachleistungen</i>	<i>7.278,75</i>	<i>8.000</i>	<i>3.000</i>	<i>0</i>	<i>0</i>	<i>0</i>
		<b>- Kostenerstattung für Maschinen- und Fahrzeugeinsatz</b>						
E 11	-	Abschreibungen	1.704,00	1.750	3.250	3.250	3.250	3.250
		<i>53490000 Abschreibungen auf bebaute Grundstücke und grundstücksgleiche Rechte mit sonstigen Gebäuden</i>	<i>1.334,00</i>	<i>1.350</i>	<i>1.350</i>	<i>1.350</i>	<i>1.350</i>	<i>1.350</i>
		<i>53810000 Abschreibungen auf Fahrzeuge</i>	<i>270,00</i>	<i>300</i>	<i>300</i>	<i>300</i>	<i>300</i>	<i>300</i>
		<i>53850000 Abschreibungen auf die Betriebs- und Geschäftsausstattung</i>	<i>100,00</i>	<i>100</i>	<i>1.600</i>	<i>1.600</i>	<i>1.600</i>	<i>1.600</i>
E 12	-	Zuwendungen, Umlagen und sonstige Transferaufwendungen	0,00	0	0	0	0	0
E 13	-	Aufwendungen der sozialen Sicherung	0,00	0	0	0	0	0
E 14	-	Sonstige laufende Aufwendungen	1.049,31	1.820	1.500	1.500	1.500	1.500
		<i>56140000 Aufwendungen für allgemeine Betreuung der Bediensteten</i>	<i>0,00</i>	<i>500</i>	<i>300</i>	<i>300</i>	<i>300</i>	<i>300</i>
		<b>- arbeitsmedizinische Betreuung</b>						
		<i>56150000 Aufwendungen für Dienst- und Schutzkleidung, persönliche Ausrüstungsgegenstände</i>	<i>147,08</i>	<i>200</i>	<i>200</i>	<i>200</i>	<i>200</i>	<i>200</i>

# Teilergebnishaushalt 2026

Gemeinde: 19 OG Nornborn

Teilhaushalt 01 Zentrale Verwaltung  
Leistung 11430 Bauhof

Ifd. Nr.	Teilergebnishaushalt	Ergebnis des Haushaltsvorjahres	Ansätze des Haushaltsvorjahres einschl. Nachträge	Ansatz des Haushaltsjahres	Planungsdaten des Haushaltsfolgejahres	Planungsdaten des zweiten Haushaltsfolgejahres	Planungsdaten des dritten Haushaltsfolgejahres
		2024	2025	2026	2027	2028	2029
		in €	in €	in €	in €	in €	in €
	56390000 Geschäftsaufwendungen / Sonstiges	120,10	300	200	200	200	200
	56412000 Kfz-Versicherungen	375,16	400	400	400	400	400
	56416000 Umlagen an Schadensausgleichskassen	188,49	200	200	200	200	200
	Beitrag zur Unfallkasse						
	56820000 Kraftfahrzeugsteuer	218,48	220	200	200	200	200
E 15	= Summe der laufenden Aufwendungen aus Verwaltungstätigkeit (Summe E 9 bis E 14)	37.595,99	45.270	44.650	38.600	39.350	40.100
E 16	= Laufendes Ergebnis aus Verwaltungstätigkeit (Saldo E 8 und E 15)	-35.232,24	-45.270	-44.650	-38.600	-39.350	-40.100
E 17	+ Zinserträge und sonstige Finanzerträge	0,00	0	0	0	0	0
E 18	- Zinsaufwendungen und sonstige Finanzaufwendungen	0,00	0	0	0	0	0
E 19	= Saldo der Zins -und sonstigen Finanzerträge und -aufwendungen (Saldo E 17 und E 18)	0,00	0	0	0	0	0
E 20	= Ordentliches Ergebnis (Summe E 16 bis E 19)	-35.232,24	-45.270	-44.650	-38.600	-39.350	-40.100
E 21	Außerordentliches Ergebnis	0,00	0	0	0	0	0
E 22	Saldo aus internen Leistungsbeziehungen	0,00	0	0	0	0	0
E 23	= Jahresergebnis (Jahresüberschuss / Jahresfehlbetrag) des Teilhaushalts (Summe E 20 bis E 22)	-35.232,24	-45.270	-44.650	-38.600	-39.350	-40.100

# Teilfinanzhaushalt 2026

Gemeinde: 19 OG Nornborn

Teilhaushalt 01 Zentrale Verwaltung  
Leistung 11100 Verwaltungssteuerung

Ifd. Nr.	Teilfinanzhaushalt		Ergebnis des Haushaltsvorjahres	Ansätze des Haushaltsvorjahres einschl. Nachträge	Ansatz des Haushaltsjahres	Planungsdaten des Haushaltsfolgejahres	Planungsdaten des zweiten Haushaltsfolgejahres	Planungsdaten des dritten Haushaltsfolgejahres
			2024	2025	2026	2027	2028	2029
			in €	in €	in €	in €	in €	in €
F 1	+	Steuern und ähnliche Abgaben	0,00	0	0	0	0	0
F 2	+	Zuwendungen, allgemeine Umlagen und sonstige Transfereinzahlungen	0,00	0	1.500	0	0	0
F 3	+	Einzahlungen der sozialen Sicherung	0,00	0	0	0	0	0
F 4	+	Öffentlich-rechtliche Leistungsentgelte	160,00	200	300	300	300	300
F 5	+	Privatrechtliche Leistungsentgelte	120,00	100	100	100	100	100
F 6	+	Kostenerstattungen und Kostenumlagen	0,00	160	200	200	200	200
F 7	+	Sonstige laufende Einzahlungen	0,00	912	835	935	985	35
<b>F 8</b>	<b>=</b>	<b>Summe der laufenden Einzahlungen aus Verwaltungstätigkeit (Summe F 1 bis F 7)</b>	<b>280,00</b>	<b>1.372</b>	<b>2.935</b>	<b>1.535</b>	<b>1.585</b>	<b>635</b>
F 9	-	Personal- und Versorgungsauszahlungen	18.463,40	19.000	19.050	19.400	19.700	20.050
F 10	-	Auszahlungen für Sach- und Dienstleistungen	3.082,09	8.000	6.450	4.650	4.700	4.750
F 11	-	* nicht besetzt *	0,00	0	0	0	0	0
F 12	-	Zuwendungen, Umlagen und sonstige Transferauszahlungen	1.183,00	2.600	3.250	1.500	1.500	1.500
F 13	-	Auszahlungen der sozialen Sicherung	0,00	0	0	0	0	0
F 14	-	Sonstige laufende Auszahlungen	3.807,16	5.985	6.630	6.680	7.030	6.430
<b>F 15</b>	<b>=</b>	<b>Summe der laufenden Auszahlungen aus Verwaltungstätigkeit (Summe F 9 bis F 14)</b>	<b>26.535,65</b>	<b>35.585</b>	<b>35.380</b>	<b>32.230</b>	<b>32.930</b>	<b>32.730</b>
<b>F 16</b>	<b>=</b>	<b>Saldo der laufenden Ein- und Auszahlungen aus Verwaltungstätigkeit</b>	<b>-26.255,65</b>	<b>-34.213</b>	<b>-32.445</b>	<b>-30.695</b>	<b>-31.345</b>	<b>-32.095</b>
F 17	+	Zinseinzahlungen und sonstige Finanzeinzahlungen	0,00	0	0	0	0	0
F 18	-	Zinsauszahlungen und sonstige Finanzauszahlungen	0,00	0	0	0	0	0
<b>F 19</b>	<b>=</b>	<b>Saldo der Zins- und der sonstigen Finanzein- und -auszahlungen</b>	<b>0,00</b>	<b>0</b>	<b>0</b>	<b>0</b>	<b>0</b>	<b>0</b>
<b>F 20</b>	<b>=</b>	<b>Saldo der ordentlichen Ein- und Auszahlungen (Summe F 16 + F 19)</b>	<b>-26.255,65</b>	<b>-34.213</b>	<b>-32.445</b>	<b>-30.695</b>	<b>-31.345</b>	<b>-32.095</b>
F 21		Saldo der außerordentlichen Ein- und Auszahlungen	0,00	0	0	0	0	0
F 22		Saldo der Ein- und Auszahlungen aus internen Leistungsbeziehungen	0,00	0	0	0	0	0
<b>F 23</b>	<b>=</b>	<b>Summe der ordentlichen und außerordentlichen Ein- und Auszahlungen (Summe F 21 + F 22)</b>	<b>-26.255,65</b>	<b>-34.213</b>	<b>-32.445</b>	<b>-30.695</b>	<b>-31.345</b>	<b>-32.095</b>
F 24	+	Einzahlungen aus Investitionszuwendungen	220.000,00	80.200	0	0	0	0
F 25	+	Einzahlungen aus Beiträgen und ähnlichen Entgelten	0,00	0	0	0	0	0
F 26	+	Sonstige Investitionseinzahlungen	0,00	0	0	0	0	0
<b>F 27</b>	<b>=</b>	<b>Summe der Einzahlungen aus Investitionstätigkeit (Summe F 24 bis F 26)</b>	<b>220.000,00</b>	<b>80.200</b>	<b>0</b>	<b>0</b>	<b>0</b>	<b>0</b>
F 28	-	Auszahlungen für immaterielle Vermögensgegenstände	9.000,00	0	0	0	0	0
F 29	-	Auszahlungen für Sachanlagen	60.137,72	7.500	1.000	0	0	0
F 30	-	Auszahlungen für Finanzanlagen	0,00	0	0	0	0	0
F 31	-	Sonstige Investitionsauszahlungen	0,00	0	0	0	0	0
<b>F 32</b>	<b>=</b>	<b>Summe der Auszahlungen aus Investitionstätigkeit (Summe F 28 bis F 31)</b>	<b>69.137,72</b>	<b>7.500</b>	<b>1.000</b>	<b>0</b>	<b>0</b>	<b>0</b>
<b>F 33</b>	<b>=</b>	<b>Saldo der Ein- und Auszahlungen aus Investitionstätigkeit (Saldo F 27 und F 32)</b>	<b>150.862,28</b>	<b>72.700</b>	<b>-1.000</b>	<b>0</b>	<b>0</b>	<b>0</b>
<b>F 34</b>	<b>=</b>	<b>Finanzmittelüberschuss /-fehlbetrag des Teilhaushalts (Summe F 23 + F 33)</b>	<b>124.606,63</b>	<b>38.487</b>	<b>-33.445</b>	<b>-30.695</b>	<b>-31.345</b>	<b>-32.095</b>

# Teilfinanzhaushalt 2026

Gemeinde: 19 OG Nornborn

Teilhaushalt 01 Zentrale Verwaltung  
Leistung 11140 Gremien

Ifd. Nr.	Teilfinanzhaushalt		Ergebnis des Haushaltsvorjahres	Ansätze des Haushaltsvorjahres einschl. Nachträge	Ansatz des Haushaltsjahres	Planungsdaten des Haushaltsfolgejahres	Planungsdaten des zweiten Haushaltsfolgejahres	Planungsdaten des dritten Haushaltsfolgejahres
			2024	2025	2026	2027	2028	2029
			in €	in €	in €	in €	in €	in €
F 1	+	Steuern und ähnliche Abgaben	0,00	0	0	0	0	0
F 2	+	Zuwendungen, allgemeine Umlagen und sonstige Transfereinzahlungen	0,00	0	0	0	0	0
F 3	+	Einzahlungen der sozialen Sicherung	0,00	0	0	0	0	0
F 4	+	Öffentlich-rechtliche Leistungsentgelte	0,00	0	0	0	0	0
F 5	+	Privatrechtliche Leistungsentgelte	0,00	0	0	0	0	0
F 6	+	Kostenerstattungen und Kostenumlagen	0,00	0	0	0	0	0
F 7	+	Sonstige laufende Einzahlungen	0,00	0	0	0	0	0
<b>F 8</b>	<b>=</b>	<b>Summe der laufenden Einzahlungen aus Verwaltungstätigkeit (Summe F 1 bis F 7)</b>	<b>0,00</b>	<b>0</b>	<b>0</b>	<b>0</b>	<b>0</b>	<b>0</b>
F 9	-	Personal- und Versorgungsauszahlungen	1.545,00	1.400	1.200	1.200	1.200	1.200
F 10	-	Auszahlungen für Sach- und Dienstleistungen	0,00	0	0	0	0	0
F 11	-	* nicht besetzt *	0,00	0	0	0	0	0
F 12	-	Zuwendungen, Umlagen und sonstige Transferauszahlungen	0,00	0	0	0	0	0
F 13	-	Auszahlungen der sozialen Sicherung	0,00	0	0	0	0	0
F 14	-	Sonstige laufende Auszahlungen	1.514,81	1.700	1.300	500	500	500
<b>F 15</b>	<b>=</b>	<b>Summe der laufenden Auszahlungen aus Verwaltungstätigkeit (Summe F 9 bis F 14)</b>	<b>3.059,81</b>	<b>3.100</b>	<b>2.500</b>	<b>1.700</b>	<b>1.700</b>	<b>1.700</b>
<b>F 16</b>	<b>=</b>	<b>Saldo der laufenden Ein- und Auszahlungen aus Verwaltungstätigkeit</b>	<b>-3.059,81</b>	<b>-3.100</b>	<b>-2.500</b>	<b>-1.700</b>	<b>-1.700</b>	<b>-1.700</b>
F 17	+	Zinseinzahlungen und sonstige Finanzeinzahlungen	0,00	0	0	0	0	0
F 18	-	Zinsauszahlungen und sonstige Finanzauszahlungen	0,00	0	0	0	0	0
<b>F 19</b>	<b>=</b>	<b>Saldo der Zins- und der sonstigen Finanzein- und -auszahlungen</b>	<b>0,00</b>	<b>0</b>	<b>0</b>	<b>0</b>	<b>0</b>	<b>0</b>
<b>F 20</b>	<b>=</b>	<b>Saldo der ordentlichen Ein- und Auszahlungen (Summe F 16 + F 19)</b>	<b>-3.059,81</b>	<b>-3.100</b>	<b>-2.500</b>	<b>-1.700</b>	<b>-1.700</b>	<b>-1.700</b>
F 21		Saldo der außerordentlichen Ein- und Auszahlungen	0,00	0	0	0	0	0
F 22		Saldo der Ein- und Auszahlungen aus internen Leistungsbeziehungen	0,00	0	0	0	0	0
<b>F 23</b>	<b>=</b>	<b>Summe der ordentlichen und außerordentlichen Ein- und Auszahlungen (Summe F 21 + F 22)</b>	<b>-3.059,81</b>	<b>-3.100</b>	<b>-2.500</b>	<b>-1.700</b>	<b>-1.700</b>	<b>-1.700</b>
F 24	+	Einzahlungen aus Investitionszuwendungen	0,00	0	0	0	0	0
F 25	+	Einzahlungen aus Beiträgen und ähnlichen Entgelten	0,00	0	0	0	0	0
F 26	+	Sonstige Investitionseinzahlungen	0,00	0	0	0	0	0
<b>F 27</b>	<b>=</b>	<b>Summe der Einzahlungen aus Investitionstätigkeit (Summe F 24 bis F 26)</b>	<b>0,00</b>	<b>0</b>	<b>0</b>	<b>0</b>	<b>0</b>	<b>0</b>
F 28	-	Auszahlungen für immaterielle Vermögensgegenstände	0,00	0	0	0	0	0
F 29	-	Auszahlungen für Sachanlagen	0,00	0	0	0	0	0
F 30	-	Auszahlungen für Finanzanlagen	0,00	0	0	0	0	0
F 31	-	Sonstige Investitionsauszahlungen	0,00	0	0	0	0	0
<b>F 32</b>	<b>=</b>	<b>Summe der Auszahlungen aus Investitionstätigkeit (Summe F 28 bis F 31)</b>	<b>0,00</b>	<b>0</b>	<b>0</b>	<b>0</b>	<b>0</b>	<b>0</b>
<b>F 33</b>	<b>=</b>	<b>Saldo der Ein- und Auszahlungen aus Investitionstätigkeit (Saldo F 27 und F 32)</b>	<b>0,00</b>	<b>0</b>	<b>0</b>	<b>0</b>	<b>0</b>	<b>0</b>
<b>F 34</b>	<b>=</b>	<b>Finanzmittelüberschuss /-fehlbetrag des Teilhaushalts (Summe F 23 + F 33)</b>	<b>-3.059,81</b>	<b>-3.100</b>	<b>-2.500</b>	<b>-1.700</b>	<b>-1.700</b>	<b>-1.700</b>

# Teilfinanzhaushalt 2026

Gemeinde: 19 OG Nornborn

Teilhaushalt 01 Zentrale Verwaltung  
Leistung 11420 Liegenschaften

fkd. Nr.	Teilfinanzhaushalt		Ergebnis des Haushaltsvorjahres	Ansätze des Haushaltsvorjahres einschl. Nachträge	Ansatz des Haushaltsjahres	Planungsdaten des Haushaltsfolgejahres	Planungsdaten des zweiten Haushaltsfolgejahres	Planungsdaten des dritten Haushaltsfolgejahres
			2024	2025	2026	2027	2028	2029
			in €	in €	in €	in €	in €	in €
F 1	+	Steuern und ähnliche Abgaben	0,00	0	0	0	0	0
F 2	+	Zuwendungen, allgemeine Umlagen und sonstige Transfereinzahlungen	0,00	0	0	0	0	0
F 3	+	Einzahlungen der sozialen Sicherung	0,00	0	0	0	0	0
F 4	+	Öffentlich-rechtliche Leistungsentgelte	0,00	0	0	0	0	0
F 5	+	Privatrechtliche Leistungsentgelte	605,33	3.100	3.100	3.100	3.100	3.100
F 6	+	Kostenerstattungen und Kostenumlagen	0,00	0	0	0	0	0
F 7	+	Sonstige laufende Einzahlungen	0,00	0	0	0	0	0
<b>F 8</b>	<b>=</b>	<b>Summe der laufenden Einzahlungen aus Verwaltungstätigkeit (Summe F 1 bis F 7)</b>	<b>605,33</b>	<b>3.100</b>	<b>3.100</b>	<b>3.100</b>	<b>3.100</b>	<b>3.100</b>
F 9	-	Personal- und Versorgungsauszahlungen	0,00	0	0	0	0	0
F 10	-	Auszahlungen für Sach- und Dienstleistungen	240,97	2.100	1.700	700	450	450
F 11	-	* nicht besetzt *	0,00	0	0	0	0	0
F 12	-	Zuwendungen, Umlagen und sonstige Transferauszahlungen	0,00	0	0	0	0	0
F 13	-	Auszahlungen der sozialen Sicherung	0,00	0	0	0	0	0
F 14	-	Sonstige laufende Auszahlungen	309,84	400	800	400	100	100
<b>F 15</b>	<b>=</b>	<b>Summe der laufenden Auszahlungen aus Verwaltungstätigkeit (Summe F 9 bis F 14)</b>	<b>550,81</b>	<b>2.500</b>	<b>2.500</b>	<b>1.100</b>	<b>550</b>	<b>550</b>
<b>F 16</b>	<b>=</b>	<b>Saldo der laufenden Ein- und Auszahlungen aus Verwaltungstätigkeit</b>	<b>54,52</b>	<b>600</b>	<b>600</b>	<b>2.000</b>	<b>2.550</b>	<b>2.550</b>
F 17	+	Zinseinzahlungen und sonstige Finanzeinzahlungen	0,00	0	0	0	0	0
F 18	-	Zinsauszahlungen und sonstige Finanzauszahlungen	0,00	0	0	0	0	0
<b>F 19</b>	<b>=</b>	<b>Saldo der Zins- und der sonstigen Finanzein- und -auszahlungen</b>	<b>0,00</b>	<b>0</b>	<b>0</b>	<b>0</b>	<b>0</b>	<b>0</b>
<b>F 20</b>	<b>=</b>	<b>Saldo der ordentlichen Ein- und Auszahlungen (Summe F 16 + F 19)</b>	<b>54,52</b>	<b>600</b>	<b>600</b>	<b>2.000</b>	<b>2.550</b>	<b>2.550</b>
F 21		Saldo der außerordentlichen Ein- und Auszahlungen	0,00	0	0	0	0	0
F 22		Saldo der Ein- und Auszahlungen aus internen Leistungsbeziehungen	0,00	0	0	0	0	0
<b>F 23</b>	<b>=</b>	<b>Summe der ordentlichen und außerordentlichen Ein- und Auszahlungen (Summe F 21 + F 22)</b>	<b>54,52</b>	<b>600</b>	<b>600</b>	<b>2.000</b>	<b>2.550</b>	<b>2.550</b>
F 24	+	Einzahlungen aus Investitionszuwendungen	0,00	0	0	0	0	0
F 25	+	Einzahlungen aus Beiträgen und ähnlichen Entgelten	0,00	0	0	0	0	0
F 26	+	Sonstige Investitionseinzahlungen	0,00	0	0	0	0	0
<b>F 27</b>	<b>=</b>	<b>Summe der Einzahlungen aus Investitionstätigkeit (Summe F 24 bis F 26)</b>	<b>0,00</b>	<b>0</b>	<b>0</b>	<b>0</b>	<b>0</b>	<b>0</b>
F 28	-	Auszahlungen für immaterielle Vermögensgegenstände	0,00	0	0	0	0	0
F 29	-	Auszahlungen für Sachanlagen	0,00	5.000	2.500	2.000	2.000	2.000
F 30	-	Auszahlungen für Finanzanlagen	0,00	0	0	0	0	0
F 31	-	Sonstige Investitionsauszahlungen	0,00	0	0	0	0	0
<b>F 32</b>	<b>=</b>	<b>Summe der Auszahlungen aus Investitionstätigkeit (Summe F 28 bis F 31)</b>	<b>0,00</b>	<b>5.000</b>	<b>2.500</b>	<b>2.000</b>	<b>2.000</b>	<b>2.000</b>
<b>F 33</b>	<b>=</b>	<b>Saldo der Ein- und Auszahlungen aus Investitionstätigkeit (Saldo F 27 und F 32)</b>	<b>0,00</b>	<b>-5.000</b>	<b>-2.500</b>	<b>-2.000</b>	<b>-2.000</b>	<b>-2.000</b>
<b>F 34</b>	<b>=</b>	<b>Finanzmittelüberschuss /-fehlbetrag des Teilhaushalts (Summe F 23 + F 33)</b>	<b>54,52</b>	<b>-4.400</b>	<b>-1.900</b>	<b>0</b>	<b>550</b>	<b>550</b>

# Teilfinanzhaushalt 2026

Gemeinde: 19 OG Nornborn

Teilhaushalt 01 Zentrale Verwaltung  
Leistung 11430 Bauhof

Ifd. Nr.	Teilfinanzhaushalt		Ergebnis des Haushaltsvorjahres	Ansätze des Haushaltsvorjahres einschl. Nachträge	Ansatz des Haushaltsjahres	Planungsdaten des Haushaltsfolgejahres	Planungsdaten des zweiten Haushaltsfolgejahres	Planungsdaten des dritten Haushaltsfolgejahres
			2024	2025	2026	2027	2028	2029
			in €	in €	in €	in €	in €	in €
F 1	+	Steuern und ähnliche Abgaben	0,00	0	0	0	0	0
F 2	+	Zuwendungen, allgemeine Umlagen und sonstige Transfereinzahlungen	0,00	0	0	0	0	0
F 3	+	Einzahlungen der sozialen Sicherung	0,00	0	0	0	0	0
F 4	+	Öffentlich-rechtliche Leistungsentgelte	0,00	0	0	0	0	0
F 5	+	Privatrechtliche Leistungsentgelte	0,00	0	0	0	0	0
F 6	+	Kostenerstattungen und Kostenumlagen	0,00	0	0	0	0	0
F 7	+	Sonstige laufende Einzahlungen	0,00	0	0	0	0	0
<b>F 8</b>	<b>=</b>	<b>Summe der laufenden Einzahlungen aus Verwaltungstätigkeit (Summe F 1 bis F 7)</b>	<b>0,00</b>	<b>0</b>	<b>0</b>	<b>0</b>	<b>0</b>	<b>0</b>
F 9	-	Personal- und Versorgungsauszahlungen	24.846,00	29.200	30.000	30.750	31.500	32.250
F 10	-	Auszahlungen für Sach- und Dienstleistungen	10.844,79	12.500	9.900	3.100	3.100	3.100
F 11	-	* nicht besetzt *	0,00	0	0	0	0	0
F 12	-	Zuwendungen, Umlagen und sonstige Transferauszahlungen	0,00	0	0	0	0	0
F 13	-	Auszahlungen der sozialen Sicherung	0,00	0	0	0	0	0
F 14	-	Sonstige laufende Auszahlungen	1.327,47	1.820	1.500	1.500	1.500	1.500
<b>F 15</b>	<b>=</b>	<b>Summe der laufenden Auszahlungen aus Verwaltungstätigkeit (Summe F 9 bis F 14)</b>	<b>37.018,26</b>	<b>43.520</b>	<b>41.400</b>	<b>35.350</b>	<b>36.100</b>	<b>36.850</b>
<b>F 16</b>	<b>=</b>	<b>Saldo der laufenden Ein- und Auszahlungen aus Verwaltungstätigkeit</b>	<b>-37.018,26</b>	<b>-43.520</b>	<b>-41.400</b>	<b>-35.350</b>	<b>-36.100</b>	<b>-36.850</b>
F 17	+	Zinseinzahlungen und sonstige Finanzeinzahlungen	0,00	0	0	0	0	0
F 18	-	Zinsauszahlungen und sonstige Finanzauszahlungen	0,00	0	0	0	0	0
<b>F 19</b>	<b>=</b>	<b>Saldo der Zins- und der sonstigen Finanzein- und -auszahlungen</b>	<b>0,00</b>	<b>0</b>	<b>0</b>	<b>0</b>	<b>0</b>	<b>0</b>
<b>F 20</b>	<b>=</b>	<b>Saldo der ordentlichen Ein- und Auszahlungen (Summe F 16 + F 19)</b>	<b>-37.018,26</b>	<b>-43.520</b>	<b>-41.400</b>	<b>-35.350</b>	<b>-36.100</b>	<b>-36.850</b>
F 21		Saldo der außerordentlichen Ein- und Auszahlungen	0,00	0	0	0	0	0
F 22		Saldo der Ein- und Auszahlungen aus internen Leistungsbeziehungen	0,00	0	0	0	0	0
<b>F 23</b>	<b>=</b>	<b>Summe der ordentlichen und außerordentlichen Ein- und Auszahlungen (Summe F 21 + F 22)</b>	<b>-37.018,26</b>	<b>-43.520</b>	<b>-41.400</b>	<b>-35.350</b>	<b>-36.100</b>	<b>-36.850</b>
F 24	+	Einzahlungen aus Investitionszuwendungen	0,00	0	0	0	0	0
F 25	+	Einzahlungen aus Beiträgen und ähnlichen Entgelten	0,00	0	0	0	0	0
F 26	+	Sonstige Investitionseinzahlungen	0,00	0	0	0	0	0
<b>F 27</b>	<b>=</b>	<b>Summe der Einzahlungen aus Investitionstätigkeit (Summe F 24 bis F 26)</b>	<b>0,00</b>	<b>0</b>	<b>0</b>	<b>0</b>	<b>0</b>	<b>0</b>
F 28	-	Auszahlungen für immaterielle Vermögensgegenstände	0,00	0	0	0	0	0
F 29	-	Auszahlungen für Sachanlagen	0,00	5.000	31.350	2.500	2.500	2.500
F 30	-	Auszahlungen für Finanzanlagen	0,00	0	0	0	0	0
F 31	-	Sonstige Investitionsauszahlungen	0,00	0	0	0	0	0
<b>F 32</b>	<b>=</b>	<b>Summe der Auszahlungen aus Investitionstätigkeit (Summe F 28 bis F 31)</b>	<b>0,00</b>	<b>5.000</b>	<b>31.350</b>	<b>2.500</b>	<b>2.500</b>	<b>2.500</b>
<b>F 33</b>	<b>=</b>	<b>Saldo der Ein- und Auszahlungen aus Investitionstätigkeit (Saldo F 27 und F 32)</b>	<b>0,00</b>	<b>-5.000</b>	<b>-31.350</b>	<b>-2.500</b>	<b>-2.500</b>	<b>-2.500</b>
<b>F 34</b>	<b>=</b>	<b>Finanzmittelüberschuss /-fehlbetrag des Teilhaushalts (Summe F 23 + F 33)</b>	<b>-37.018,26</b>	<b>-48.520</b>	<b>-72.750</b>	<b>-37.850</b>	<b>-38.600</b>	<b>-39.350</b>

# Teilhaushalt 2

- Schule und Kultur, Soziales und Jugend,  
Gesundheit und Sport –

---

- Vorbericht
- Teilergebnis- und Teilfinanzhaushalt
- produktorientierter Teilhaushalt

Der Teilhaushalt 2 umfasst die folgenden Produkte:

### 28100 Heimat- und sonstige Kulturpflege

Produktbeschreibung:	Durchführung und Förderung von Heimatfesten, Kulturveranstaltungen und Kulturförderung
Ziele:	Brauchtumpflege u. Bereitstellung von kulturellen Angeboten
Zielgruppen:	EinwohnerInnen, Vereine, BesucherInnen
Auftragsgrundlagen:	Rats- und Ausschussbeschlüsse
Produktverantwortung:	Ortsbürgermeister

### 36550 Förderung anderer Träger

Produktbeschreibung:	Gewährung von Zuweisungen und Zuschüssen für laufende Zwecke und Investitionen freier Träger von Kindertagesstätten
Ziele:	Förderung der Vereinbarkeit von Familie und Beruf
Zielgruppen:	Familie, freie Träger
Auftragsgrundlagen:	Gesetze, Ratsbeschlüsse
Produktverantwortung:	Ortsbürgermeister

### 36600 Einrichtungen der Jugendarbeit - Freizeitanlage

Produktbeschreibung:	Unterhaltung Freizeitanlage
Ziele:	Attraktive und sinnvolle Freizeitgestaltung für Kinder und Jugendliche
Zielgruppen:	Kinder und Jugendliche, Familien
Auftragsgrundlagen:	Gesetze, Ratsbeschlüsse, Vereinbarungen
Produktverantwortung:	Ortsbürgermeister

### 42410 Kommunale Sportstätten und Bäder

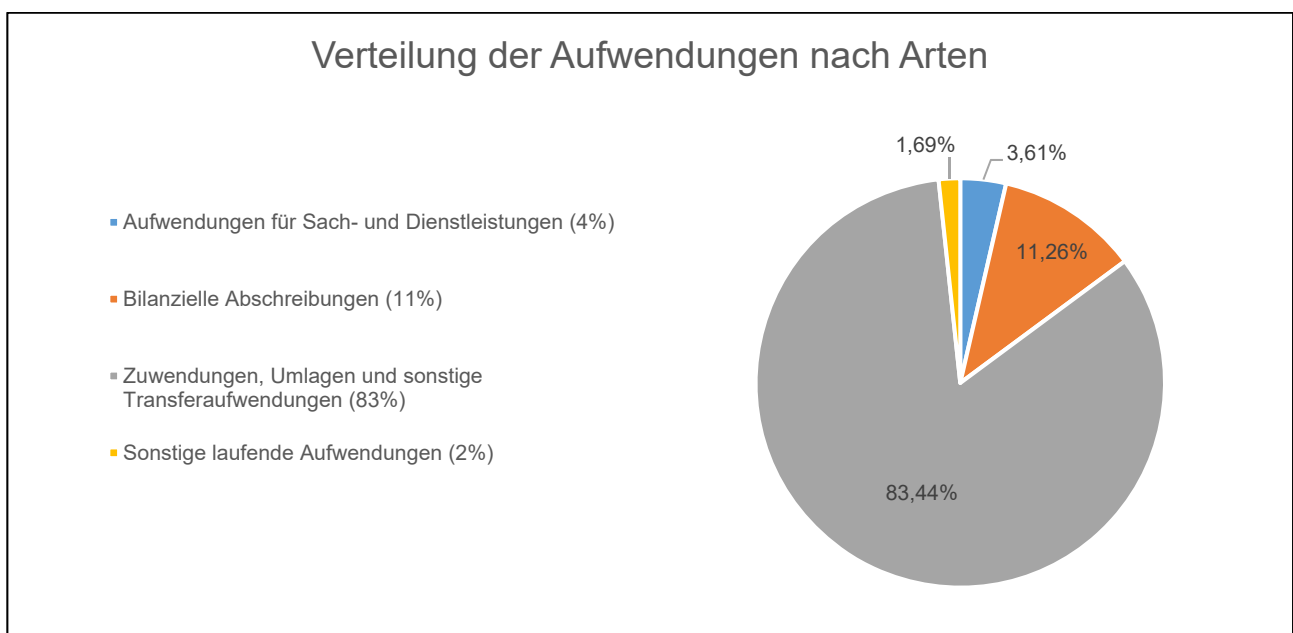
Produktbeschreibung:	Forderung interkommunaler Zusammenarbeit bei der Bereitstellung von Sportstätten
Ziele:	Förderung des Breitensports
Zielgruppen:	Vereine, EinwohnerInnen, Schulen
Auftragsgrundlagen:	Daseinsvorsorge, Ratsbeschlüsse, Verträge
Produktverantwortung:	Ortsbürgermeister

# 1 Teilergebnishaushalt

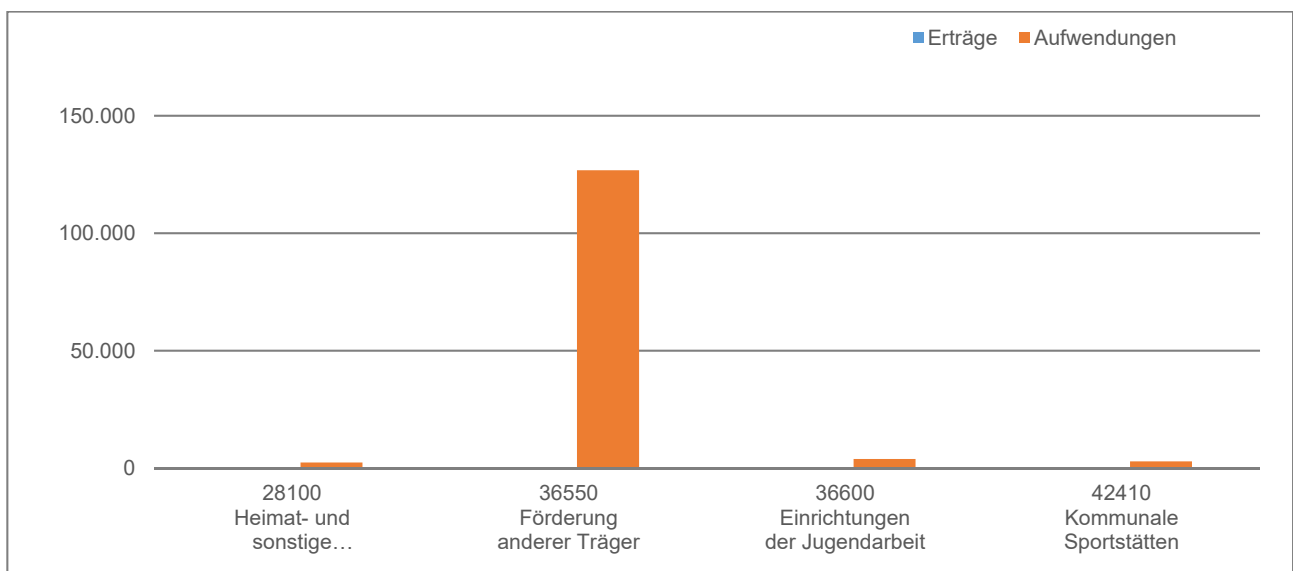
## 1.1 Übersicht über die Erträge und Aufwendungen im Teilhaushalt (ohne ILV)

Verteilung der Erträge nach Arten

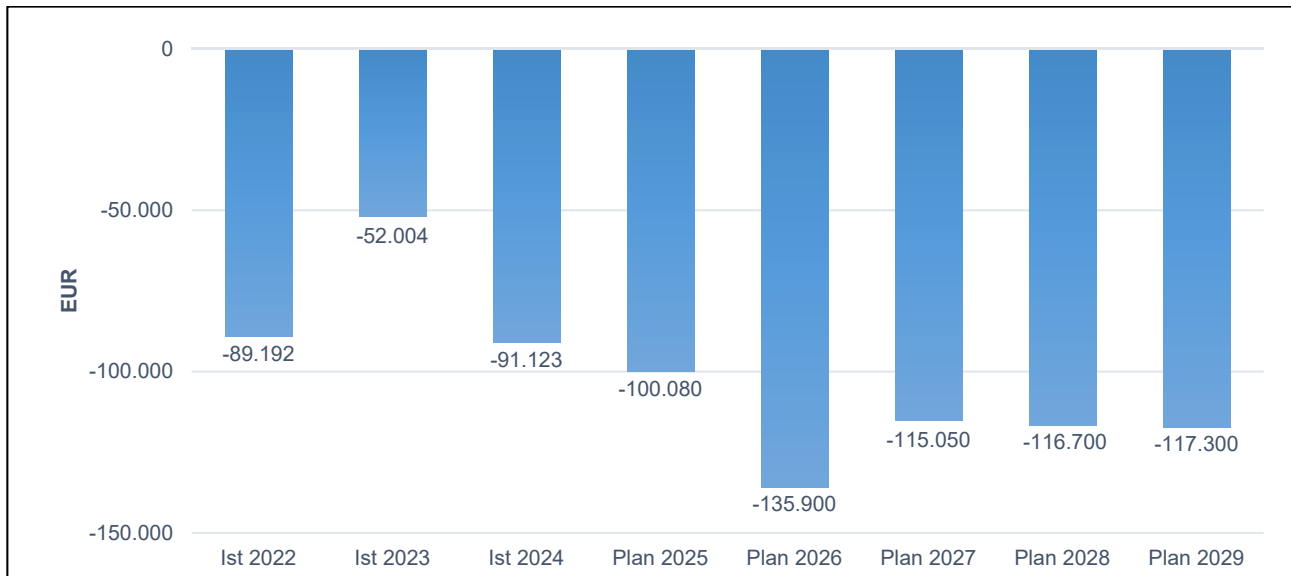
- Fehlanzeige -



## 1.2 Produktübersicht (ohne ILV)



### 1.3 Entwicklung der Jahresergebnisse (einschl. Saldo aus ILV)



## 2 Teilfinanzhaushalt

Im Teilfinanzhaushalt werden neben den Ein- und Auszahlungen nach dem Kassenwirksamkeitsprinzip die investiven Ein- und Auszahlungen dargestellt. Von den Planansätzen her stehen den Ein- und Auszahlungen die entsprechenden Erträge und Aufwendungen im Ergebnishaushalt gegenüber, so dass nicht nochmals auf die Zahlungsströme eingegangen wird. Dargestellt werden daher nur Ein- und Auszahlungen im Rahmen der Investitionstätigkeit.

Insgesamt sind im Jahr 2026 im Teilhaushalt 2, wie auch im Vorjahr, keine Investitionseinzahlungen zu veranschlagen.

Auszahlungen aus Investitionstätigkeit werden in Höhe von 10.1500 Euro ausgewiesen. Dies entspricht einer Veränderung gegenüber dem Vorjahr um +1.350 Euro.

Die veranschlagten Investitionsauszahlungen verteilen sich wie folgt:

Auszahlungen für immaterielle Vermögensgegenstände	4.150 Euro
<ul style="list-style-type: none"> <li>Auszahlungen für Investitionszuschüsse Nutzungsberechtigter</li> <li>Investitionszuwendungen an den sonstigen privaten Bereich</li> </ul>	2.900 Euro 1.250 Euro
Auszahlungen für Sachanlagen	6.000 Euro
<ul style="list-style-type: none"> <li>Auszahlungen für bewegliche Sachen des Anlagevermögens</li> </ul>	6.000 Euro

Die einzelnen Investitionen und Investitionsförderungsmaßnahmen sind in der Investitionsübersicht dargestellt, daher unterbleibt an dieser Stelle eine Einzeldarstellung aller veranschlagten Projekte.

Der Finanzmittelfehlbetrag dieses Teilhaushalts beträgt -130.750 Euro (F 34).

# Teilergebnishaushalt 2026

Gemeinde: 19 OG Nornborn

## Teilhaushalt 02 Schule und Kultur, Soziales und Jugend, Gesundheit und Sport

fd. Nr.	Teilergebnishaushalt		Ergebnis des Haushaltsvorjahres	Ansätze des Haushaltsvorjahres einschl. Nachträge	Ansatz des Haushaltsjahres	Planungsdaten des Haushaltsfolgejahres	Planungsdaten des zweiten Haushaltsfolgejahres	Planungsdaten des dritten Haushaltsfolgejahres
			2024	2025	2026	2027	2028	2029
			in €	in €	in €	in €	in €	in €
E 1	+	Steuern und ähnliche Abgaben	0,00	0	0	0	0	0
E 2	+	Zuwendungen, allgemeine Umlagen und sonstige Transfererträge	0,00	0	0	0	0	0
E 3	+	Erträge der sozialen Sicherung	0,00	0	0	0	0	0
E 4	+	Öffentlich-rechtliche Leistungsentgelte	0,00	0	0	0	0	0
E 5	+	Privatrechtliche Leistungsentgelte	0,00	0	0	0	0	0
E 6	+	Kostenerstattungen und Kostenumlagen	7.378,00	0	0	0	0	0
		<i>44248000 Kostenerstattungen und Kostenumlagen von sonstigen öffentlichen Sonderrechnungen</i>	<i>7.378,00</i>	<i>0</i>	<i>0</i>	<i>0</i>	<i>0</i>	<i>0</i>
E 7	+	Sonstige laufende Erträge	0,00	0	0	0	0	0
<b>E 8</b>	<b>=</b>	<b>Summe der laufenden Erträge aus Verwaltungstätigkeit (Summe E 1 bis E 7)</b>	<b>7.378,00</b>	<b>0</b>	<b>0</b>	<b>0</b>	<b>0</b>	<b>0</b>
E 9	-	Personal- und Versorgungsaufwendungen	0,00	0	0	0	0	0
E 10	-	Aufwendungen für Sach- und Dienstleistungen	8.387,10	6.580	<b>4.900</b>	3.400	3.400	3.400
		<i>52210000 Aufwendungen für Strom</i>	<i>0,00</i>	<i>0</i>	<i>100</i>	<i>100</i>	<i>100</i>	<i>100</i>
		<i>52230000 Aufwendungen für Wasser/Abwasser</i>	<i>2.134,35</i>	<i>1.580</i>	<i>800</i>	<i>800</i>	<i>800</i>	<i>800</i>
		<i>52311000 Unterhaltung der Grundstücke</i>	<i>6.123,04</i>	<i>2.500</i>	<i>2.500</i>	<i>1.500</i>	<i>1.500</i>	<i>1.500</i>
		<i>52370000 Unterhaltung der Betriebs- und Geschäftsausstattung</i>	<i>129,71</i>	<i>1.500</i>	<i>1.000</i>	<i>500</i>	<i>500</i>	<i>500</i>
		<i>52380000 Geringwertige Geräte, Ausstattungs-, Ausrüstungs- und sonstige Gebrauchsgegenstände</i>	<i>0,00</i>	<i>1.000</i>	<i>500</i>	<i>500</i>	<i>500</i>	<i>500</i>
E 11	-	Abschreibungen	15.188,60	15.000	<b>15.300</b>	15.150	14.500	13.400
		<i>53230000 Abschreibungen auf gezahlte Investitionszuschüsse als Nutzungsberechtigter</i>	<i>13.381,60</i>	<i>13.350</i>	<i>13.400</i>	<i>13.250</i>	<i>12.600</i>	<i>11.500</i>
		<i>53450000 Abschreibungen auf bebaute Grundstücke und grundstücksgleiche Rechte mit Sportanlagen</i>	<i>646,00</i>	<i>650</i>	<i>650</i>	<i>650</i>	<i>650</i>	<i>650</i>
		<i>53850000 Abschreibungen auf die Betriebs- und Geschäftsausstattung</i>	<i>1.161,00</i>	<i>1.000</i>	<i>1.250</i>	<i>1.250</i>	<i>1.250</i>	<i>1.250</i>
E 12	-	Zuwendungen, Umlagen und sonstige Transferaufwendungen	73.721,00	77.200	<b>113.400</b>	94.200	96.500	98.200
		<i>54144000 Zuweisungen und Zuschüsse für laufende Zwecke an Zweckverbände</i>	<i>72.321,00</i>	<i>77.200</i>	<i>113.400</i>	<i>94.200</i>	<i>96.500</i>	<i>98.200</i>
		<i>54190000 Zuweisungen und Zuschüsse für laufende Zwecke an Sonstige</i>	<i>1.400,00</i>	<i>0</i>	<i>0</i>	<i>0</i>	<i>0</i>	<i>0</i>
E 13	-	Aufwendungen der sozialen Sicherung	0,00	0	0	0	0	0
E 14	-	Sonstige laufende Aufwendungen	1.204,22	1.300	<b>2.300</b>	2.300	2.300	2.300
		<i>56990000 Sonstige Aufwendungen</i>	<i>1.204,22</i>	<i>1.300</i>	<i>2.300</i>	<i>2.300</i>	<i>2.300</i>	<i>2.300</i>
<b>E 15</b>	<b>=</b>	<b>Summe der laufenden Aufwendungen aus Verwaltungstätigkeit (Summe E 9 bis E 14)</b>	<b>98.500,92</b>	<b>100.080</b>	<b>135.900</b>	<b>115.050</b>	<b>116.700</b>	<b>117.300</b>
<b>E 16</b>	<b>=</b>	<b>Laufendes Ergebnis aus Verwaltungstätigkeit (Saldo E 8 und E 15)</b>	<b>-91.122,92</b>	<b>-100.080</b>	<b>-135.900</b>	<b>-115.050</b>	<b>-116.700</b>	<b>-117.300</b>
E 17	+	Zinserträge und sonstige Finanzerträge	0,00	0	0	0	0	0
E 18	-	Zinsaufwendungen und sonstige Finanzaufwendungen	0,00	0	0	0	0	0
<b>E 19</b>	<b>=</b>	<b>Saldo der Zins- und sonstigen Finanzerträge und -aufwendungen (Saldo E 17 und E 18)</b>	<b>0,00</b>	<b>0</b>	<b>0</b>	<b>0</b>	<b>0</b>	<b>0</b>
<b>E 20</b>	<b>=</b>	<b>Ordentliches Ergebnis (Summe E 16 bis E 19)</b>	<b>-91.122,92</b>	<b>-100.080</b>	<b>-135.900</b>	<b>-115.050</b>	<b>-116.700</b>	<b>-117.300</b>
E 21		Außerordentliches Ergebnis	0,00	0	0	0	0	0
E 22		Saldo aus internen Leistungsbeziehungen	0,00	0	0	0	0	0

# Teilergebnishaushalt 2026

Gemeinde: 19 OG Nornborn

Teilhaushalt 02 Schule und Kultur, Soziales und Jugend, Gesundheit und Sport

fd. Nr.	Teilergebnishaushalt	Ergebnis des Haushaltsvorjahres	Ansätze des Haushaltsvorjahres einschl. Nachträge	Ansatz des Haushaltsjahres	Planungsdaten des Haushaltsfolgejahres	Planungsdaten des zweiten Haushaltsfolgejahres	Planungsdaten des dritten Haushaltsfolgejahres
		2024	2025	2026	2027	2028	2029
		in €	in €	in €	in €	in €	in €
E 23	= Jahresergebnis (Jahresüberschuss / Jahresfehlbetrag) des Teilhaushalts (Summe E 20 bis E 22)	-91.122,92	-100.080	-135.900	-115.050	-116.700	-117.300

# Teilfinanzhaushalt 2026

Gemeinde: 19 OG Nornborn

## Teilhaushalt 02 Schule und Kultur, Soziales und Jugend, Gesundheit und Sport

Ifd. Nr.	Teilfinanzhaushalt		Ergebnis des Haushaltsvorjahres	Ansätze des Haushaltsvorjahres einschl. Nachträge	Ansatz des Haushaltsjahres	Planungsdaten des Haushaltsfolgejahres	Planungsdaten des zweiten Haushaltsfolgejahres	Planungsdaten des dritten Haushaltsfolgejahres
			2024	2025	2026	2027	2028	2029
			in €	in €	in €	in €	in €	in €
F 1	+	Steuern und ähnliche Abgaben	0,00	0	0	0	0	0
F 2	+	Zuwendungen, allgemeine Umlagen und sonstige Transfereinzahlungen	0,00	0	0	0	0	0
F 3	+	Einzahlungen der sozialen Sicherung	0,00	0	0	0	0	0
F 4	+	Öffentlich-rechtliche Leistungsentgelte	0,00	0	0	0	0	0
F 5	+	Privatrechtliche Leistungsentgelte	0,00	0	0	0	0	0
F 6	+	Kostenerstattungen und Kostenumlagen	7.378,00	0	0	0	0	0
F 7	+	Sonstige laufende Einzahlungen	0,00	0	0	0	0	0
<b>F 8</b>	<b>=</b>	<b>Summe der laufenden Einzahlungen aus Verwaltungstätigkeit (Summe F 1 bis F 7)</b>	<b>7.378,00</b>	<b>0</b>	<b>0</b>	<b>0</b>	<b>0</b>	<b>0</b>
F 9	-	Personal- und Versorgungsauszahlungen	0,00	0	0	0	0	0
F 10	-	Auszahlungen für Sach- und Dienstleistungen	9.332,19	6.580	<b>4.900</b>	3.400	3.400	3.400
F 11	-	* nicht besetzt *	0,00	0	0	0	0	0
F 12	-	Zuwendungen, Umlagen und sonstige Transferauszahlungen	73.721,00	77.200	<b>113.400</b>	94.200	96.500	98.200
F 13	-	Auszahlungen der sozialen Sicherung	0,00	0	0	0	0	0
F 14	-	Sonstige laufende Auszahlungen	1.204,22	1.300	<b>2.300</b>	2.300	2.300	2.300
<b>F 15</b>	<b>=</b>	<b>Summe der laufenden Auszahlungen aus Verwaltungstätigkeit (Summe F 9 bis F 14)</b>	<b>84.257,41</b>	<b>85.080</b>	<b>120.600</b>	<b>99.900</b>	<b>102.200</b>	<b>103.900</b>
<b>F 16</b>	<b>=</b>	<b>Saldo der laufenden Ein- und Auszahlungen aus Verwaltungstätigkeit</b>	<b>-76.879,41</b>	<b>-85.080</b>	<b>-120.600</b>	<b>-99.900</b>	<b>-102.200</b>	<b>-103.900</b>
F 17	+	Zinseinzahlungen und sonstige Finanzeinzahlungen	0,00	0	0	0	0	0
F 18	-	Zinsauszahlungen und sonstige Finanzauszahlungen	0,00	0	0	0	0	0
<b>F 19</b>	<b>=</b>	<b>Saldo der Zins- und der sonstigen Finanzer- und -auszahlungen</b>	<b>0,00</b>	<b>0</b>	<b>0</b>	<b>0</b>	<b>0</b>	<b>0</b>
<b>F 20</b>	<b>=</b>	<b>Saldo der ordentlichen Ein- und Auszahlungen (Summe F 16 + F 19)</b>	<b>-76.879,41</b>	<b>-85.080</b>	<b>-120.600</b>	<b>-99.900</b>	<b>-102.200</b>	<b>-103.900</b>
F 21		Saldo der außerordentlichen Ein- und Auszahlungen	0,00	0	0	0	0	0
F 22		Saldo der Ein- und Auszahlungen aus internen Leistungsbeziehungen	0,00	0	0	0	0	0
<b>F 23</b>	<b>=</b>	<b>Summe der ordentlichen und außerordentlichen Ein- und Auszahlungen (Summe F 21 + F 22)</b>	<b>-76.879,41</b>	<b>-85.080</b>	<b>-120.600</b>	<b>-99.900</b>	<b>-102.200</b>	<b>-103.900</b>
F 24	+	Einzahlungen aus Investitionszuwendungen	0,00	4.000	0	0	0	0
F 25	+	Einzahlungen aus Beiträgen und ähnlichen Entgelten	0,00	0	0	0	0	0
F 26	+	Sonstige Investitionseinzahlungen	0,00	0	0	0	0	0
<b>F 27</b>	<b>=</b>	<b>Summe der Einzahlungen aus Investitionstätigkeit (Summe F 24 bis F 26)</b>	<b>0,00</b>	<b>4.000</b>	<b>0</b>	<b>0</b>	<b>0</b>	<b>0</b>
F 28	-	Auszahlungen für immaterielle Vermögensgegenstände	624,60	2.800	<b>4.150</b>	2.900	2.900	2.900
F 29	-	Auszahlungen für Sachanlagen	0,00	6.000	<b>6.000</b>	1.000	1.000	1.000
F 30	-	Auszahlungen für Finanzanlagen	0,00	0	0	0	0	0
F 31	-	Sonstige Investitionsauszahlungen	0,00	0	0	0	0	0
<b>F 32</b>	<b>=</b>	<b>Summe der Auszahlungen aus Investitionstätigkeit (Summe F 28 bis F 31)</b>	<b>624,60</b>	<b>8.800</b>	<b>10.150</b>	<b>3.900</b>	<b>3.900</b>	<b>3.900</b>
<b>F 33</b>	<b>=</b>	<b>Saldo der Ein- und Auszahlungen aus Investitionstätigkeit (Saldo F 27 und F 32)</b>	<b>-624,60</b>	<b>-4.800</b>	<b>-10.150</b>	<b>-3.900</b>	<b>-3.900</b>	<b>-3.900</b>
<b>F 34</b>	<b>=</b>	<b>Finanzmittelüberschuss /-fehlbetrag des Teilhaushalts (Summe F 23 + F 33)</b>	<b>-77.504,01</b>	<b>-89.880</b>	<b>-130.750</b>	<b>-103.800</b>	<b>-106.100</b>	<b>-107.800</b>



# Produktorientierter Teilhaushalt 2

- Schule und Kultur, Soziales und Jugend,  
Gesundheit und Sport -

---

- Teilergebnishaushalt
- Teilfinanzhaushalt

# Teilergebnishaushalt 2026

Gemeinde: 19 OG Nornborn

Teilhaushalt 02 Schule und Kultur, Soziales und Jugend, Gesundheit und Sport  
Leistung 28100 Heimat- und sonstige Kulturpflege

Ifd. Nr.	Teilergebnishaushalt		Ergebnis des Haushaltsvorjahres	Ansätze des Haushaltsvorjahres einschl. Nachträge	Ansatz des Haushaltsjahres	Planungsdaten des Haushaltsfolgejahres	Planungsdaten des zweiten Haushaltsfolgejahres	Planungsdaten des dritten Haushaltsfolgejahres
			2024	2025	2026	2027	2028	2029
			in €	in €	in €	in €	in €	in €
E 1	+	Steuern und ähnliche Abgaben	0,00	0	0	0	0	0
E 2	+	Zuwendungen, allgemeine Umlagen und sonstige Transfererträge	0,00	0	0	0	0	0
E 3	+	Erträge der sozialen Sicherung	0,00	0	0	0	0	0
E 4	+	Öffentlich-rechtliche Leistungsentgelte	0,00	0	0	0	0	0
E 5	+	Privatrechtliche Leistungsentgelte	0,00	0	0	0	0	0
E 6	+	Kostenerstattungen und Kostenumlagen	0,00	0	0	0	0	0
E 7	+	Sonstige laufende Erträge	0,00	0	0	0	0	0
<b>E 8</b>	<b>=</b>	<b>Summe der laufenden Erträge aus Verwaltungstätigkeit (Summe E 1 bis E 7)</b>	<b>0,00</b>	<b>0</b>	<b>0</b>	<b>0</b>	<b>0</b>	<b>0</b>
E 9	-	Personal- und Versorgungsaufwendungen	0,00	0	0	0	0	0
E 10	-	Aufwendungen für Sach- und Dienstleistungen	0,00	0	100	100	100	100
		<i>52210000 Aufwendungen für Strom</i>	<i>0,00</i>	<i>0</i>	<i>100</i>	<i>100</i>	<i>100</i>	<i>100</i>
E 11	-	Abschreibungen	0,00	0	0	0	0	0
E 12	-	Zuwendungen, Umlagen und sonstige Transferaufwendungen	150,00	0	0	0	0	0
		<i>54190000 Zuweisungen und Zuschüsse für laufende Zwecke an Sonstige</i>	<i>150,00</i>	<i>0</i>	<i>0</i>	<i>0</i>	<i>0</i>	<i>0</i>
E 13	-	Aufwendungen der sozialen Sicherung	0,00	0	0	0	0	0
E 14	-	Sonstige laufenden Aufwendungen	1.204,22	1.300	2.300	2.300	2.300	2.300
		<i>56990000 Sonstige Aufwendungen</i>	<i>1.204,22</i>	<i>1.300</i>	<i>2.300</i>	<i>2.300</i>	<i>2.300</i>	<i>2.300</i>
		<i>Aufwendungen für Heimatfeste</i>						
<b>E 15</b>	<b>=</b>	<b>Summe der laufenden Aufwendungen aus Verwaltungstätigkeit (Summe E 9 bis E 14)</b>	<b>1.354,22</b>	<b>1.300</b>	<b>2.400</b>	<b>2.400</b>	<b>2.400</b>	<b>2.400</b>
<b>E 16</b>	<b>=</b>	<b>Laufendes Ergebnis aus Verwaltungstätigkeit (Saldo E 8 und E 15)</b>	<b>-1.354,22</b>	<b>-1.300</b>	<b>-2.400</b>	<b>-2.400</b>	<b>-2.400</b>	<b>-2.400</b>
E 17	+	Zinserträge und sonstige Finanzerträge	0,00	0	0	0	0	0
E 18	-	Zinsaufwendungen und sonstige Finanzaufwendungen	0,00	0	0	0	0	0
<b>E 19</b>	<b>=</b>	<b>Saldo der Zins -und sonstigen Finanzerträge und -aufwendungen (Saldo E 17 und E 18)</b>	<b>0,00</b>	<b>0</b>	<b>0</b>	<b>0</b>	<b>0</b>	<b>0</b>
<b>E 20</b>	<b>=</b>	<b>Ordentliches Ergebnis (Summe E 16 bis E 19)</b>	<b>-1.354,22</b>	<b>-1.300</b>	<b>-2.400</b>	<b>-2.400</b>	<b>-2.400</b>	<b>-2.400</b>
E 21		Außerordentliches Ergebnis	0,00	0	0	0	0	0
E 22		Saldo aus internen Leistungsbeziehungen	0,00	0	0	0	0	0
<b>E 23</b>	<b>=</b>	<b>Jahresergebnis (Jahresüberschuss / Jahresfehlbetrag) des Teilhaushalts (Summe E 20 bis E 22)</b>	<b>-1.354,22</b>	<b>-1.300</b>	<b>-2.400</b>	<b>-2.400</b>	<b>-2.400</b>	<b>-2.400</b>

# Teilergebnishaushalt 2026

Gemeinde: 19 OG Nornborn

Teilhaushalt 02 Schule und Kultur, Soziales und Jugend, Gesundheit und Sport  
Leistung 36550 Förderung anderer Träger

lfd. Nr.	Teilergebnishaushalt		Ergebnis des Haushaltsvorvorjahres	Ansätze des Haushaltsvorjahres einschl. Nachträge	Ansatz des Haushaltsjahres	Planungsdaten des Haushaltsfolgejahres	Planungsdaten des zweiten Haushaltsfolgejahres	Planungsdaten des dritten Haushaltsfolgejahres
			2024	2025	2026	2027	2028	2029
			in €	in €	in €	in €	in €	in €
E 1	+	Steuern und ähnliche Abgaben	0,00	0	0	0	0	0
E 2	+	Zuwendungen, allgemeine Umlagen und sonstige Transfererträge	0,00	0	0	0	0	0
E 3	+	Erträge der sozialen Sicherung	0,00	0	0	0	0	0
E 4	+	Öffentlich-rechtliche Leistungsentgelte	0,00	0	0	0	0	0
E 5	+	Privatrechtliche Leistungsentgelte	0,00	0	0	0	0	0
E 6	+	Kostenerstattungen und Kostenumlagen	0,00	0	0	0	0	0
E 7	+	Sonstige laufende Erträge	0,00	0	0	0	0	0
<b>E 8</b>	<b>=</b>	<b>Summe der laufenden Erträge aus Verwaltungstätigkeit (Summe E 1 bis E 7)</b>	<b>0,00</b>	<b>0</b>	<b>0</b>	<b>0</b>	<b>0</b>	<b>0</b>
E 9	-	Personal- und Versorgungsaufwendungen	0,00	0	0	0	0	0
E 10	-	Aufwendungen für Sach- und Dienstleistungen	0,00	0	0	0	0	0
E 11	-	Abschreibungen	13.381,60	13.350	13.400	13.250	12.600	11.500
		<i>53230000 Abschreibungen auf gezahlte Investitionszuschüsse als Nutzungsberechtigter</i>	<i>13.381,60</i>	<i>13.350</i>	<i>13.400</i>	<i>13.250</i>	<i>12.600</i>	<i>11.500</i>
E 12	-	Zuwendungen, Umlagen und sonstige Transferaufwendungen	72.321,00	77.200	113.400	94.200	96.500	98.200
		<i>54144000 Zuweisungen und Zuschüsse für laufende Zwecke an Zweckverbände</i>	<i>72.321,00</i>	<i>77.200</i>	<i>113.400</i>	<i>94.200</i>	<i>96.500</i>	<i>98.200</i>
		<i>Umlage an den KiGa-Zweckverband gem. den Festsetzungen in der Haushaltssatzung des Zweckverbandes</i>						
E 13	-	Aufwendungen der sozialen Sicherung	0,00	0	0	0	0	0
E 14	-	Sonstige laufenden Aufwendungen	0,00	0	0	0	0	0
<b>E 15</b>	<b>=</b>	<b>Summe der laufenden Aufwendungen aus Verwaltungstätigkeit (Summe E 9 bis E 14)</b>	<b>85.702,60</b>	<b>90.550</b>	<b>126.800</b>	<b>107.450</b>	<b>109.100</b>	<b>109.700</b>
<b>E 16</b>	<b>=</b>	<b>Laufendes Ergebnis aus Verwaltungstätigkeit (Saldo E 8 und E 15)</b>	<b>-85.702,60</b>	<b>-90.550</b>	<b>-126.800</b>	<b>-107.450</b>	<b>-109.100</b>	<b>-109.700</b>
E 17	+	Zinserträge und sonstige Finanzerträge	0,00	0	0	0	0	0
E 18	-	Zinsaufwendungen und sonstige Finanzaufwendungen	0,00	0	0	0	0	0
<b>E 19</b>	<b>=</b>	<b>Saldo der Zins -und sonstigen Finanzerträge und -aufwendungen (Saldo E 17 und E 18)</b>	<b>0,00</b>	<b>0</b>	<b>0</b>	<b>0</b>	<b>0</b>	<b>0</b>
<b>E 20</b>	<b>=</b>	<b>Ordentliches Ergebnis (Summe E 16 bis E 19)</b>	<b>-85.702,60</b>	<b>-90.550</b>	<b>-126.800</b>	<b>-107.450</b>	<b>-109.100</b>	<b>-109.700</b>
E 21		Außerordentliches Ergebnis	0,00	0	0	0	0	0
E 22		Saldo aus internen Leistungsbeziehungen	0,00	0	0	0	0	0
<b>E 23</b>	<b>=</b>	<b>Jahresergebnis (Jahresüberschuss / Jahresfehlbetrag) des Teilhaushalts (Summe E 20 bis E 22)</b>	<b>-85.702,60</b>	<b>-90.550</b>	<b>-126.800</b>	<b>-107.450</b>	<b>-109.100</b>	<b>-109.700</b>

# Teilergebnishaushalt 2026

Gemeinde: 19 OG Nornborn

Teilhaushalt 02 Schule und Kultur, Soziales und Jugend, Gesundheit und Sport  
Leistung 36600 Einrichtungen der Jugendarbeit

Ifd. Nr.	Teilergebnishaushalt		Ergebnis des Haushaltsvorjahres	Ansätze des Haushaltsvorjahres einschl. Nachträge	Ansatz des Haushaltsjahres	Planungsdaten des Haushaltsfolgejahres	Planungsdaten des zweiten Haushaltsfolgejahres	Planungsdaten des dritten Haushaltsfolgejahres
			2024	2025	2026	2027	2028	2029
			in €	in €	in €	in €	in €	in €
E 1	+	Steuern und ähnliche Abgaben	0,00	0	0	0	0	0
E 2	+	Zuwendungen, allgemeine Umlagen und sonstige Transfererträge	0,00	0	0	0	0	0
E 3	+	Erträge der sozialen Sicherung	0,00	0	0	0	0	0
E 4	+	Öffentlich-rechtliche Leistungsentgelte	0,00	0	0	0	0	0
E 5	+	Privatrechtliche Leistungsentgelte	0,00	0	0	0	0	0
E 6	+	Kostenerstattungen und Kostenumlagen	0,00	0	0	0	0	0
E 7	+	Sonstige laufende Erträge	0,00	0	0	0	0	0
<b>E 8</b>	<b>=</b>	<b>Summe der laufenden Erträge aus Verwaltungstätigkeit (Summe E 1 bis E 7)</b>	<b>0,00</b>	<b>0</b>	<b>0</b>	<b>0</b>	<b>0</b>	<b>0</b>
E 9	-	Personal- und Versorgungsaufwendungen	0,00	0	0	0	0	0
E 10	-	Aufwendungen für Sach- und Dienstleistungen	193,97	4.080	2.600	1.600	1.600	1.600
		52230000 Aufwendungen für Wasser/Abwasser	64,26	80	100	100	100	100
		52311000 Unterhaltung der Grundstücke	0,00	1.500	1.000	500	500	500
		52370000 Unterhaltung der Betriebs- und Geschäftsausstattung	129,71	1.500	1.000	500	500	500
		- Instandhaltung Spielgeräte						
		52380000 Geringwertige Geräte, Ausstattungs-, Ausrüstungs- und sonstige Gebrauchsgegenstände	0,00	1.000	500	500	500	500
		<b>Sonderbedarf 2025:</b>						
		- Bänke Spielplatz 1.000 € (Neuveranschlagung)						
E 11	-	Abschreibungen	1.161,00	1.000	1.250	1.250	1.250	1.250
		53850000 Abschreibungen auf die Betriebs- und Geschäftsausstattung	1.161,00	1.000	1.250	1.250	1.250	1.250
E 12	-	Zuwendungen, Umlagen und sonstige Transferaufwendungen	0,00	0	0	0	0	0
E 13	-	Aufwendungen der sozialen Sicherung	0,00	0	0	0	0	0
E 14	-	Sonstige laufende Aufwendungen	0,00	0	0	0	0	0
<b>E 15</b>	<b>=</b>	<b>Summe der laufenden Aufwendungen aus Verwaltungstätigkeit (Summe E 9 bis E 14)</b>	<b>1.354,97</b>	<b>5.080</b>	<b>3.850</b>	<b>2.850</b>	<b>2.850</b>	<b>2.850</b>
<b>E 16</b>	<b>=</b>	<b>Laufendes Ergebnis aus Verwaltungstätigkeit (Saldo E 8 und E 15)</b>	<b>-1.354,97</b>	<b>-5.080</b>	<b>-3.850</b>	<b>-2.850</b>	<b>-2.850</b>	<b>-2.850</b>
E 17	+	Zinserträge und sonstige Finanzerträge	0,00	0	0	0	0	0
E 18	-	Zinsaufwendungen und sonstige Finanzaufwendungen	0,00	0	0	0	0	0
<b>E 19</b>	<b>=</b>	<b>Saldo der Zins- und sonstigen Finanzerträge und -aufwendungen (Saldo E 17 und E 18)</b>	<b>0,00</b>	<b>0</b>	<b>0</b>	<b>0</b>	<b>0</b>	<b>0</b>
<b>E 20</b>	<b>=</b>	<b>Ordentliches Ergebnis (Summe E 16 bis E 19)</b>	<b>-1.354,97</b>	<b>-5.080</b>	<b>-3.850</b>	<b>-2.850</b>	<b>-2.850</b>	<b>-2.850</b>
E 21		Außerordentliches Ergebnis	0,00	0	0	0	0	0
E 22		Saldo aus internen Leistungsbeziehungen	0,00	0	0	0	0	0
<b>E 23</b>	<b>=</b>	<b>Jahresergebnis (Jahresüberschuss / Jahresfehlbetrag) des Teilhaushalts (Summe E 20 bis E 22)</b>	<b>-1.354,97</b>	<b>-5.080</b>	<b>-3.850</b>	<b>-2.850</b>	<b>-2.850</b>	<b>-2.850</b>

# Teilergebnishaushalt 2026

Gemeinde: 19 OG Nornborn

Teilhaushalt 02 Schule und Kultur, Soziales und Jugend, Gesundheit und Sport  
Leistung 42410 Kommunale Sportstätten und Bäder

fkd. Nr.	Teilergebnishaushalt		Ergebnis des Haushaltsvorjahres	Ansätze des Haushaltsvorjahres einschl. Nachträge	Ansatz des Haushaltsjahres	Planungsdaten des Haushaltsfolgejahres	Planungsdaten des zweiten Haushaltsfolgejahres	Planungsdaten des dritten Haushaltsfolgejahres
			2024	2025	2026	2027	2028	2029
			in €	in €	in €	in €	in €	in €
E 1	+	Steuern und ähnliche Abgaben	0,00	0	0	0	0	0
E 2	+	Zuwendungen, allgemeine Umlagen und sonstige Transfererträge	0,00	0	0	0	0	0
E 3	+	Erträge der sozialen Sicherung	0,00	0	0	0	0	0
E 4	+	Öffentlich-rechtliche Leistungsentgelte	0,00	0	0	0	0	0
E 5	+	Privatrechtliche Leistungsentgelte	0,00	0	0	0	0	0
E 6	+	Kostenerstattungen und Kostenumlagen	7.378,00	0	0	0	0	0
		<i>44248000 Kostenerstattungen und Kostenumlagen von sonstigen öffentlichen Sonderrechnungen</i>	<i>7.378,00</i>	<i>0</i>	<i>0</i>	<i>0</i>	<i>0</i>	<i>0</i>
		<i>Flutlichanlage Umstellung auf LED:</i>						
		<i>- Projektträger Jülich 7.380 Euro</i>						
E 7	+	Sonstige laufende Erträge	0,00	0	0	0	0	0
E 8	=	<b>Summe der laufenden Erträge aus Verwaltungstätigkeit (Summe E 1 bis E 7)</b>	<b>7.378,00</b>	<b>0</b>	<b>0</b>	<b>0</b>	<b>0</b>	<b>0</b>
E 9	-	Personal- und Versorgungsaufwendungen	0,00	0	0	0	0	0
E 10	-	Aufwendungen für Sach- und Dienstleistungen	8.193,13	2.500	2.200	1.700	1.700	1.700
		<i>52230000 Aufwendungen für Wasser/Abwasser</i>	<i>2.070,09</i>	<i>1.500</i>	<i>700</i>	<i>700</i>	<i>700</i>	<i>700</i>
		<i>52311000 Unterhaltung der Grundstücke</i>	<i>6.123,04</i>	<i>1.000</i>	<i>1.500</i>	<i>1.000</i>	<i>1.000</i>	<i>1.000</i>
E 11	-	Abschreibungen	646,00	650	650	650	650	650
		<i>53450000 Abschreibungen auf bebaute Grundstücke und grundstücksgleiche Rechte mit Sportanlagen</i>	<i>646,00</i>	<i>650</i>	<i>650</i>	<i>650</i>	<i>650</i>	<i>650</i>
E 12	-	Zuwendungen, Umlagen und sonstige Transferaufwendungen	1.250,00	0	0	0	0	0
		<i>54190000 Zuweisungen und Zuschüsse für laufende Zwecke an Sonstige</i>	<i>1.250,00</i>	<i>0</i>	<i>0</i>	<i>0</i>	<i>0</i>	<i>0</i>
		<i>jährlicher Zuschuss:</i>						
		<i>- VR Nornborn 1.250 Euro (ab 2025 Konto 11100.5419)</i>						
E 13	-	Aufwendungen der sozialen Sicherung	0,00	0	0	0	0	0
E 14	-	Sonstige laufende Aufwendungen	0,00	0	0	0	0	0
E 15	=	<b>Summe der laufenden Aufwendungen aus Verwaltungstätigkeit (Summe E 9 bis E 14)</b>	<b>10.089,13</b>	<b>3.150</b>	<b>2.850</b>	<b>2.350</b>	<b>2.350</b>	<b>2.350</b>
E 16	=	<b>Laufendes Ergebnis aus Verwaltungstätigkeit (Saldo E 8 und E 15)</b>	<b>-2.711,13</b>	<b>-3.150</b>	<b>-2.850</b>	<b>-2.350</b>	<b>-2.350</b>	<b>-2.350</b>
E 17	+	Zinserträge und sonstige Finanzerträge	0,00	0	0	0	0	0
E 18	-	Zinsaufwendungen und sonstige Finanzaufwendungen	0,00	0	0	0	0	0
E 19	=	<b>Saldo der Zins- und sonstigen Finanzerträge und -aufwendungen (Saldo E 17 und E 18)</b>	<b>0,00</b>	<b>0</b>	<b>0</b>	<b>0</b>	<b>0</b>	<b>0</b>
E 20	=	<b>Ordentliches Ergebnis (Summe E 16 bis E 19)</b>	<b>-2.711,13</b>	<b>-3.150</b>	<b>-2.850</b>	<b>-2.350</b>	<b>-2.350</b>	<b>-2.350</b>
E 21		Außerordentliches Ergebnis	0,00	0	0	0	0	0
E 22		Saldo aus internen Leistungsbeziehungen	0,00	0	0	0	0	0
E 23	=	<b>Jahresergebnis (Jahresüberschuss / Jahresfehlbetrag) des Teilhaushalts (Summe E 20 bis E 22)</b>	<b>-2.711,13</b>	<b>-3.150</b>	<b>-2.850</b>	<b>-2.350</b>	<b>-2.350</b>	<b>-2.350</b>

# Teilfinanzhaushalt 2026

Gemeinde: 19 OG Nornborn

Teilhaushalt 02 Schule und Kultur, Soziales und Jugend, Gesundheit und Sport  
Leistung 28100 Heimat- und sonstige Kulturpflege

Ifd. Nr.	Teilfinanzhaushalt		Ergebnis des Haushaltsvorjahres	Ansätze des Haushaltsvorjahres einschl. Nachträge	Ansatz des Haushaltsjahres	Planungsdaten des Haushaltsfolgejahres	Planungsdaten des zweiten Haushaltsfolgejahres	Planungsdaten des dritten Haushaltsfolgejahres
			2024	2025	2026	2027	2028	2029
			in €	in €	in €	in €	in €	in €
F 1	+	Steuern und ähnliche Abgaben	0,00	0	0	0	0	0
F 2	+	Zuwendungen, allgemeine Umlagen und sonstige Transfereinzahlungen	0,00	0	0	0	0	0
F 3	+	Einzahlungen der sozialen Sicherung	0,00	0	0	0	0	0
F 4	+	Öffentlich-rechtliche Leistungsentgelte	0,00	0	0	0	0	0
F 5	+	Privatrechtliche Leistungsentgelte	0,00	0	0	0	0	0
F 6	+	Kostenerstattungen und Kostenumlagen	0,00	0	0	0	0	0
F 7	+	Sonstige laufende Einzahlungen	0,00	0	0	0	0	0
<b>F 8</b>	<b>=</b>	<b>Summe der laufenden Einzahlungen aus Verwaltungstätigkeit (Summe F 1 bis F 7)</b>	<b>0,00</b>	<b>0</b>	<b>0</b>	<b>0</b>	<b>0</b>	<b>0</b>
F 9	-	Personal- und Versorgungsauszahlungen	0,00	0	0	0	0	0
F 10	-	Auszahlungen für Sach- und Dienstleistungen	0,00	0	100	100	100	100
F 11	-	* nicht besetzt *	0,00	0	0	0	0	0
F 12	-	Zuwendungen, Umlagen und sonstige Transferauszahlungen	150,00	0	0	0	0	0
F 13	-	Auszahlungen der sozialen Sicherung	0,00	0	0	0	0	0
F 14	-	Sonstige laufende Auszahlungen	1.204,22	1.300	2.300	2.300	2.300	2.300
<b>F 15</b>	<b>=</b>	<b>Summe der laufenden Auszahlungen aus Verwaltungstätigkeit (Summe F 9 bis F 14)</b>	<b>1.354,22</b>	<b>1.300</b>	<b>2.400</b>	<b>2.400</b>	<b>2.400</b>	<b>2.400</b>
<b>F 16</b>	<b>=</b>	<b>Saldo der laufenden Ein- und Auszahlungen aus Verwaltungstätigkeit</b>	<b>-1.354,22</b>	<b>-1.300</b>	<b>-2.400</b>	<b>-2.400</b>	<b>-2.400</b>	<b>-2.400</b>
F 17	+	Zinseinzahlungen und sonstige Finanzeinzahlungen	0,00	0	0	0	0	0
F 18	-	Zinsauszahlungen und sonstige Finanzauszahlungen	0,00	0	0	0	0	0
<b>F 19</b>	<b>=</b>	<b>Saldo der Zins- und der sonstigen Finanzer- und -auszahlungen</b>	<b>0,00</b>	<b>0</b>	<b>0</b>	<b>0</b>	<b>0</b>	<b>0</b>
<b>F 20</b>	<b>=</b>	<b>Saldo der ordentlichen Ein- und Auszahlungen (Summe F 16 + F 19)</b>	<b>-1.354,22</b>	<b>-1.300</b>	<b>-2.400</b>	<b>-2.400</b>	<b>-2.400</b>	<b>-2.400</b>
F 21		Saldo der außerordentlichen Ein- und Auszahlungen	0,00	0	0	0	0	0
F 22		Saldo der Ein- und Auszahlungen aus internen Leistungsbeziehungen	0,00	0	0	0	0	0
<b>F 23</b>	<b>=</b>	<b>Summe der ordentlichen und außerordentlichen Ein- und Auszahlungen (Summe F 21 + F 22)</b>	<b>-1.354,22</b>	<b>-1.300</b>	<b>-2.400</b>	<b>-2.400</b>	<b>-2.400</b>	<b>-2.400</b>
F 24	+	Einzahlungen aus Investitionszuwendungen	0,00	0	0	0	0	0
F 25	+	Einzahlungen aus Beiträgen und ähnlichen Entgelten	0,00	0	0	0	0	0
F 26	+	Sonstige Investitionseinzahlungen	0,00	0	0	0	0	0
<b>F 27</b>	<b>=</b>	<b>Summe der Einzahlungen aus Investitionstätigkeit (Summe F 24 bis F 26)</b>	<b>0,00</b>	<b>0</b>	<b>0</b>	<b>0</b>	<b>0</b>	<b>0</b>
F 28	-	Auszahlungen für immaterielle Vermögensgegenstände	0,00	0	0	0	0	0
F 29	-	Auszahlungen für Sachanlagen	0,00	0	5.000	0	0	0
F 30	-	Auszahlungen für Finanzanlagen	0,00	0	0	0	0	0
F 31	-	Sonstige Investitionsauszahlungen	0,00	0	0	0	0	0
<b>F 32</b>	<b>=</b>	<b>Summe der Auszahlungen aus Investitionstätigkeit (Summe F 28 bis F 31)</b>	<b>0,00</b>	<b>0</b>	<b>5.000</b>	<b>0</b>	<b>0</b>	<b>0</b>
<b>F 33</b>	<b>=</b>	<b>Saldo der Ein- und Auszahlungen aus Investitionstätigkeit (Saldo F 27 und F 32)</b>	<b>0,00</b>	<b>0</b>	<b>-5.000</b>	<b>0</b>	<b>0</b>	<b>0</b>
<b>F 34</b>	<b>=</b>	<b>Finanzmittelüberschuss /-fehlbetrag des Teilhaushalts (Summe F 23 + F 33)</b>	<b>-1.354,22</b>	<b>-1.300</b>	<b>-7.400</b>	<b>-2.400</b>	<b>-2.400</b>	<b>-2.400</b>

# Teilfinanzhaushalt 2026

Gemeinde: 19 OG Nornborn

Teilhaushalt 02 Schule und Kultur, Soziales und Jugend, Gesundheit und Sport  
Leistung 36550 Förderung anderer Träger

Ifd. Nr.	Teilfinanzhaushalt		Ergebnis des Haushaltsvorjahres	Ansätze des Haushaltsvorjahres einschl. Nachträge	Ansatz des Haushaltsjahres	Planungsdaten des Haushaltsfolgejahres	Planungsdaten des zweiten Haushaltsfolgejahres	Planungsdaten des dritten Haushaltsfolgejahres
			2024	2025	2026	2027	2028	2029
			in €	in €	in €	in €	in €	in €
F 1	+	Steuern und ähnliche Abgaben	0,00	0	0	0	0	0
F 2	+	Zuwendungen, allgemeine Umlagen und sonstige Transfereinzahlungen	0,00	0	0	0	0	0
F 3	+	Einzahlungen der sozialen Sicherung	0,00	0	0	0	0	0
F 4	+	Öffentlich-rechtliche Leistungsentgelte	0,00	0	0	0	0	0
F 5	+	Privatrechtliche Leistungsentgelte	0,00	0	0	0	0	0
F 6	+	Kostenerstattungen und Kostenumlagen	0,00	0	0	0	0	0
F 7	+	Sonstige laufende Einzahlungen	0,00	0	0	0	0	0
<b>F 8</b>	<b>=</b>	<b>Summe der laufenden Einzahlungen aus Verwaltungstätigkeit (Summe F 1 bis F 7)</b>	<b>0,00</b>	<b>0</b>	<b>0</b>	<b>0</b>	<b>0</b>	<b>0</b>
F 9	-	Personal- und Versorgungsauszahlungen	0,00	0	0	0	0	0
F 10	-	Auszahlungen für Sach- und Dienstleistungen	0,00	0	0	0	0	0
F 11	-	* nicht besetzt *	0,00	0	0	0	0	0
F 12	-	Zuwendungen, Umlagen und sonstige Transferauszahlungen	72.321,00	77.200	113.400	94.200	96.500	98.200
F 13	-	Auszahlungen der sozialen Sicherung	0,00	0	0	0	0	0
F 14	-	Sonstige laufende Auszahlungen	0,00	0	0	0	0	0
<b>F 15</b>	<b>=</b>	<b>Summe der laufenden Auszahlungen aus Verwaltungstätigkeit (Summe F 9 bis F 14)</b>	<b>72.321,00</b>	<b>77.200</b>	<b>113.400</b>	<b>94.200</b>	<b>96.500</b>	<b>98.200</b>
<b>F 16</b>	<b>=</b>	<b>Saldo der laufenden Ein- und Auszahlungen aus Verwaltungstätigkeit</b>	<b>-72.321,00</b>	<b>-77.200</b>	<b>-113.400</b>	<b>-94.200</b>	<b>-96.500</b>	<b>-98.200</b>
F 17	+	Zinseinzahlungen und sonstige Finanzeinzahlungen	0,00	0	0	0	0	0
F 18	-	Zinsauszahlungen und sonstige Finanzauszahlungen	0,00	0	0	0	0	0
<b>F 19</b>	<b>=</b>	<b>Saldo der Zins- und der sonstigen Finanzer- und -auszahlungen</b>	<b>0,00</b>	<b>0</b>	<b>0</b>	<b>0</b>	<b>0</b>	<b>0</b>
<b>F 20</b>	<b>=</b>	<b>Saldo der ordentlichen Ein- und Auszahlungen (Summe F 16 + F 19)</b>	<b>-72.321,00</b>	<b>-77.200</b>	<b>-113.400</b>	<b>-94.200</b>	<b>-96.500</b>	<b>-98.200</b>
F 21		Saldo der außerordentlichen Ein- und Auszahlungen	0,00	0	0	0	0	0
F 22		Saldo der Ein- und Auszahlungen aus internen Leistungsbeziehungen	0,00	0	0	0	0	0
<b>F 23</b>	<b>=</b>	<b>Summe der ordentlichen und außerordentlichen Ein- und Auszahlungen (Summe F 21 + F 22)</b>	<b>-72.321,00</b>	<b>-77.200</b>	<b>-113.400</b>	<b>-94.200</b>	<b>-96.500</b>	<b>-98.200</b>
F 24	+	Einzahlungen aus Investitionszuwendungen	0,00	0	0	0	0	0
F 25	+	Einzahlungen aus Beiträgen und ähnlichen Entgelten	0,00	0	0	0	0	0
F 26	+	Sonstige Investitionseinzahlungen	0,00	0	0	0	0	0
<b>F 27</b>	<b>=</b>	<b>Summe der Einzahlungen aus Investitionstätigkeit (Summe F 24 bis F 26)</b>	<b>0,00</b>	<b>0</b>	<b>0</b>	<b>0</b>	<b>0</b>	<b>0</b>
F 28	-	Auszahlungen für immaterielle Vermögensgegenstände	624,60	2.800	2.900	2.900	2.900	2.900
F 29	-	Auszahlungen für Sachanlagen	0,00	0	0	0	0	0
F 30	-	Auszahlungen für Finanzanlagen	0,00	0	0	0	0	0
F 31	-	Sonstige Investitionsauszahlungen	0,00	0	0	0	0	0
<b>F 32</b>	<b>=</b>	<b>Summe der Auszahlungen aus Investitionstätigkeit (Summe F 28 bis F 31)</b>	<b>624,60</b>	<b>2.800</b>	<b>2.900</b>	<b>2.900</b>	<b>2.900</b>	<b>2.900</b>
<b>F 33</b>	<b>=</b>	<b>Saldo der Ein- und Auszahlungen aus Investitionstätigkeit (Saldo F 27 und F 32)</b>	<b>-624,60</b>	<b>-2.800</b>	<b>-2.900</b>	<b>-2.900</b>	<b>-2.900</b>	<b>-2.900</b>
<b>F 34</b>	<b>=</b>	<b>Finanzmittelüberschuss /-fehlbetrag des Teilhaushalts (Summe F 23 + F 33)</b>	<b>-72.945,60</b>	<b>-80.000</b>	<b>-116.300</b>	<b>-97.100</b>	<b>-99.400</b>	<b>-101.100</b>

# Teilfinanzhaushalt 2026

Gemeinde: 19 OG Nornborn

Teilhaushalt 02 Schule und Kultur, Soziales und Jugend, Gesundheit und Sport  
Leistung 36600 Einrichtungen der Jugendarbeit

Ifd. Nr.	Teilfinanzhaushalt		Ergebnis des Haushaltsvorjahres	Ansätze des Haushaltsvorjahres einschl. Nachträge	Ansatz des Haushaltsjahres	Planungsdaten des Haushaltsfolgejahres	Planungsdaten des zweiten Haushaltsfolgejahres	Planungsdaten des dritten Haushaltsfolgejahres
			2024	2025	2026	2027	2028	2029
			in €	in €	in €	in €	in €	in €
F 1	+	Steuern und ähnliche Abgaben	0,00	0	0	0	0	0
F 2	+	Zuwendungen, allgemeine Umlagen und sonstige Transfereinzahlungen	0,00	0	0	0	0	0
F 3	+	Einzahlungen der sozialen Sicherung	0,00	0	0	0	0	0
F 4	+	Öffentlich-rechtliche Leistungsentgelte	0,00	0	0	0	0	0
F 5	+	Privatrechtliche Leistungsentgelte	0,00	0	0	0	0	0
F 6	+	Kostenerstattungen und Kostenumlagen	0,00	0	0	0	0	0
F 7	+	Sonstige laufende Einzahlungen	0,00	0	0	0	0	0
<b>F 8</b>	<b>=</b>	<b>Summe der laufenden Einzahlungen aus Verwaltungstätigkeit (Summe F 1 bis F 7)</b>	<b>0,00</b>	<b>0</b>	<b>0</b>	<b>0</b>	<b>0</b>	<b>0</b>
F 9	-	Personal- und Versorgungsauszahlungen	0,00	0	0	0	0	0
F 10	-	Auszahlungen für Sach- und Dienstleistungen	193,97	4.080	2.600	1.600	1.600	1.600
F 11	-	* nicht besetzt *	0,00	0	0	0	0	0
F 12	-	Zuwendungen, Umlagen und sonstige Transferauszahlungen	0,00	0	0	0	0	0
F 13	-	Auszahlungen der sozialen Sicherung	0,00	0	0	0	0	0
F 14	-	Sonstige laufende Auszahlungen	0,00	0	0	0	0	0
<b>F 15</b>	<b>=</b>	<b>Summe der laufenden Auszahlungen aus Verwaltungstätigkeit (Summe F 9 bis F 14)</b>	<b>193,97</b>	<b>4.080</b>	<b>2.600</b>	<b>1.600</b>	<b>1.600</b>	<b>1.600</b>
<b>F 16</b>	<b>=</b>	<b>Saldo der laufenden Ein- und Auszahlungen aus Verwaltungstätigkeit</b>	<b>-193,97</b>	<b>-4.080</b>	<b>-2.600</b>	<b>-1.600</b>	<b>-1.600</b>	<b>-1.600</b>
F 17	+	Zinseinzahlungen und sonstige Finanzeinzahlungen	0,00	0	0	0	0	0
F 18	-	Zinsauszahlungen und sonstige Finanzauszahlungen	0,00	0	0	0	0	0
<b>F 19</b>	<b>=</b>	<b>Saldo der Zins- und der sonstigen Finanzer- und -auszahlungen</b>	<b>0,00</b>	<b>0</b>	<b>0</b>	<b>0</b>	<b>0</b>	<b>0</b>
<b>F 20</b>	<b>=</b>	<b>Saldo der ordentlichen Ein- und Auszahlungen (Summe F 16 + F 19)</b>	<b>-193,97</b>	<b>-4.080</b>	<b>-2.600</b>	<b>-1.600</b>	<b>-1.600</b>	<b>-1.600</b>
F 21		Saldo der außerordentlichen Ein- und Auszahlungen	0,00	0	0	0	0	0
F 22		Saldo der Ein- und Auszahlungen aus internen Leistungsbeziehungen	0,00	0	0	0	0	0
<b>F 23</b>	<b>=</b>	<b>Summe der ordentlichen und außerordentlichen Ein- und Auszahlungen (Summe F 21 + F 22)</b>	<b>-193,97</b>	<b>-4.080</b>	<b>-2.600</b>	<b>-1.600</b>	<b>-1.600</b>	<b>-1.600</b>
F 24	+	Einzahlungen aus Investitionszuwendungen	0,00	4.000	0	0	0	0
F 25	+	Einzahlungen aus Beiträgen und ähnlichen Entgelten	0,00	0	0	0	0	0
F 26	+	Sonstige Investitionseinzahlungen	0,00	0	0	0	0	0
<b>F 27</b>	<b>=</b>	<b>Summe der Einzahlungen aus Investitionstätigkeit (Summe F 24 bis F 26)</b>	<b>0,00</b>	<b>4.000</b>	<b>0</b>	<b>0</b>	<b>0</b>	<b>0</b>
F 28	-	Auszahlungen für immaterielle Vermögensgegenstände	0,00	0	0	0	0	0
F 29	-	Auszahlungen für Sachanlagen	0,00	6.000	1.000	1.000	1.000	1.000
F 30	-	Auszahlungen für Finanzanlagen	0,00	0	0	0	0	0
F 31	-	Sonstige Investitionsauszahlungen	0,00	0	0	0	0	0
<b>F 32</b>	<b>=</b>	<b>Summe der Auszahlungen aus Investitionstätigkeit (Summe F 28 bis F 31)</b>	<b>0,00</b>	<b>6.000</b>	<b>1.000</b>	<b>1.000</b>	<b>1.000</b>	<b>1.000</b>
<b>F 33</b>	<b>=</b>	<b>Saldo der Ein- und Auszahlungen aus Investitionstätigkeit (Saldo F 27 und F 32)</b>	<b>0,00</b>	<b>-2.000</b>	<b>-1.000</b>	<b>-1.000</b>	<b>-1.000</b>	<b>-1.000</b>
<b>F 34</b>	<b>=</b>	<b>Finanzmittelüberschuss /-fehlbetrag des Teilhaushalts (Summe F 23 + F 33)</b>	<b>-193,97</b>	<b>-6.080</b>	<b>-3.600</b>	<b>-2.600</b>	<b>-2.600</b>	<b>-2.600</b>

# Teilfinanzhaushalt 2026

Gemeinde: 19 OG Nornborn

Teilhaushalt 02 Schule und Kultur, Soziales und Jugend, Gesundheit und Sport  
Leistung 42410 Kommunale Sportstätten und Bäder

Ifd. Nr.	Teilfinanzhaushalt		Ergebnis des Haushaltsvorjahres	Ansätze des Haushaltsvorjahres einschl. Nachträge	Ansatz des Haushaltsjahres	Planungsdaten des Haushaltsfolgejahres	Planungsdaten des zweiten Haushaltsfolgejahres	Planungsdaten des dritten Haushaltsfolgejahres
			2024	2025	2026	2027	2028	2029
			in €	in €	in €	in €	in €	in €
F 1	+	Steuern und ähnliche Abgaben	0,00	0	0	0	0	0
F 2	+	Zuwendungen, allgemeine Umlagen und sonstige Transfereinzahlungen	0,00	0	0	0	0	0
F 3	+	Einzahlungen der sozialen Sicherung	0,00	0	0	0	0	0
F 4	+	Öffentlich-rechtliche Leistungsentgelte	0,00	0	0	0	0	0
F 5	+	Privatrechtliche Leistungsentgelte	0,00	0	0	0	0	0
F 6	+	Kostenerstattungen und Kostenumlagen	7.378,00	0	0	0	0	0
F 7	+	Sonstige laufende Einzahlungen	0,00	0	0	0	0	0
<b>F 8</b>	<b>=</b>	<b>Summe der laufenden Einzahlungen aus Verwaltungstätigkeit (Summe F 1 bis F 7)</b>	<b>7.378,00</b>	<b>0</b>	<b>0</b>	<b>0</b>	<b>0</b>	<b>0</b>
F 9	-	Personal- und Versorgungsauszahlungen	0,00	0	0	0	0	0
F 10	-	Auszahlungen für Sach- und Dienstleistungen	9.138,22	2.500	2.200	1.700	1.700	1.700
F 11	-	* nicht besetzt *	0,00	0	0	0	0	0
F 12	-	Zuwendungen, Umlagen und sonstige Transferauszahlungen	1.250,00	0	0	0	0	0
F 13	-	Auszahlungen der sozialen Sicherung	0,00	0	0	0	0	0
F 14	-	Sonstige laufende Auszahlungen	0,00	0	0	0	0	0
<b>F 15</b>	<b>=</b>	<b>Summe der laufenden Auszahlungen aus Verwaltungstätigkeit (Summe F 9 bis F 14)</b>	<b>10.388,22</b>	<b>2.500</b>	<b>2.200</b>	<b>1.700</b>	<b>1.700</b>	<b>1.700</b>
<b>F 16</b>	<b>=</b>	<b>Saldo der laufenden Ein- und Auszahlungen aus Verwaltungstätigkeit</b>	<b>-3.010,22</b>	<b>-2.500</b>	<b>-2.200</b>	<b>-1.700</b>	<b>-1.700</b>	<b>-1.700</b>
F 17	+	Zinseinzahlungen und sonstige Finanzeinzahlungen	0,00	0	0	0	0	0
F 18	-	Zinsauszahlungen und sonstige Finanzauszahlungen	0,00	0	0	0	0	0
<b>F 19</b>	<b>=</b>	<b>Saldo der Zins- und der sonstigen Finanzer- und -auszahlungen</b>	<b>0,00</b>	<b>0</b>	<b>0</b>	<b>0</b>	<b>0</b>	<b>0</b>
<b>F 20</b>	<b>=</b>	<b>Saldo der ordentlichen Ein- und Auszahlungen (Summe F 16 + F 19)</b>	<b>-3.010,22</b>	<b>-2.500</b>	<b>-2.200</b>	<b>-1.700</b>	<b>-1.700</b>	<b>-1.700</b>
F 21		Saldo der außerordentlichen Ein- und Auszahlungen	0,00	0	0	0	0	0
F 22		Saldo der Ein- und Auszahlungen aus internen Leistungsbeziehungen	0,00	0	0	0	0	0
<b>F 23</b>	<b>=</b>	<b>Summe der ordentlichen und außerordentlichen Ein- und Auszahlungen (Summe F 21 + F 22)</b>	<b>-3.010,22</b>	<b>-2.500</b>	<b>-2.200</b>	<b>-1.700</b>	<b>-1.700</b>	<b>-1.700</b>
F 24	+	Einzahlungen aus Investitionszuwendungen	0,00	0	0	0	0	0
F 25	+	Einzahlungen aus Beiträgen und ähnlichen Entgelten	0,00	0	0	0	0	0
F 26	+	Sonstige Investitionseinzahlungen	0,00	0	0	0	0	0
<b>F 27</b>	<b>=</b>	<b>Summe der Einzahlungen aus Investitionstätigkeit (Summe F 24 bis F 26)</b>	<b>0,00</b>	<b>0</b>	<b>0</b>	<b>0</b>	<b>0</b>	<b>0</b>
F 28	-	Auszahlungen für immaterielle Vermögensgegenstände	0,00	0	1.250	0	0	0
F 29	-	Auszahlungen für Sachanlagen	0,00	0	0	0	0	0
F 30	-	Auszahlungen für Finanzanlagen	0,00	0	0	0	0	0
F 31	-	Sonstige Investitionsauszahlungen	0,00	0	0	0	0	0
<b>F 32</b>	<b>=</b>	<b>Summe der Auszahlungen aus Investitionstätigkeit (Summe F 28 bis F 31)</b>	<b>0,00</b>	<b>0</b>	<b>1.250</b>	<b>0</b>	<b>0</b>	<b>0</b>
<b>F 33</b>	<b>=</b>	<b>Saldo der Ein- und Auszahlungen aus Investitionstätigkeit (Saldo F 27 und F 32)</b>	<b>0,00</b>	<b>0</b>	<b>-1.250</b>	<b>0</b>	<b>0</b>	<b>0</b>
<b>F 34</b>	<b>=</b>	<b>Finanzmittelüberschuss /-fehlbetrag des Teilhaushalts (Summe F 23 + F 33)</b>	<b>-3.010,22</b>	<b>-2.500</b>	<b>-3.450</b>	<b>-1.700</b>	<b>-1.700</b>	<b>-1.700</b>



# Teilhaushalt 3

- Gestaltung Umwelt –

---

- Vorbericht
- Teilergebnis- und Teilfinanzhaushalt
- produktorientierter Teilhaushalt

Der Teilhaushalt 3 umfasst die folgenden Produkte:

### 51100 Räumliche Planungs- und Entwicklungsmaßnahmen

Produktbeschreibung:	Aufstellungs- und Änderungsverfahren von Bebauungsplänen, Vorhaben- und Erschließungspläne, Abrundungs- und Außenbereichssatzungen, Landesplanung und Ortsentwicklung
Ziele:	Sicherstellung einer nachhaltigen baulichen und verkehrlichen Entwicklung, Erhalt der Planungshoheit, Festlegung von Gestaltungskriterien, Sicherung gleichwertiger Lebensverhältnisse
Zielgruppen:	GrundstückseigentümerInnen, Gewerbebetriebe, Allgemeinheit
Auftragsgrundlagen:	Gesetze, Ratsbeschlüsse
Produktverantwortung:	Ortsbürgermeister

### 51130 Dorferneuerung, Städtebauförderung

Produktbeschreibung:	Förderung öffentlicher und privater Maßnahmen, Dorfentwicklungs- und Ortsverschönerungsmaßnahmen, Bereitstellung und Weiterleitung von Haushaltsmitteln für Sanierungsträger
Ziele:	Erhaltung, Erneuerung und Nutzung historischer Bausubstanz in Ortskernen, Dorfverschönerung, Dorfentwicklung unter Beachtung der demografischen Entwicklung
Zielgruppen:	GrundstückseigentümerInnen, Gewerbebetriebe, Allgemeinheit
Auftragsgrundlagen:	Gesetze, Ratsbeschlüsse, Verträge
Produktverantwortung:	Ortsbürgermeister

### 53100 Elektrizitätsversorgung

Produktbeschreibung:	Vergabe von Konzessionen, Abschluss und Aktualisierung der Verträge, Erhebung und Entgelte
Ziele:	Sicherung der Versorgung, Erhebung eines angemessenen Entgeltes
Zielgruppen:	Allgemeinheit, Stromversorgungsunternehmen
Auftragsgrundlagen:	Gesetze, Ratsbeschlüsse, Verträge
Produktverantwortung:	Ortsbürgermeister

### 53101 Photovoltaik- und Windenergieanlagen

Produktbeschreibung:	Erzeugung erneuerbarer Energien
Ziele:	Wirtschaftliche Betätigung zum Zweck der Gewinnerzielung, Sicherung der Versorgung
Zielgruppen:	Allgemeinheit, Stromversorgungsunternehmen
Auftragsgrundlagen:	Gesetze, Ratsbeschlüsse, Verträge
Produktverantwortung:	Ortsbürgermeister

### 54100 Gemeindestraßen

Produktbeschreibung:	Bereitstellung und Unterhaltung von städtischen Straßen, Straßenbeleuchtung, Verkehrsausstattung, ÖPNV-Einrichtungen, Straßenoberflächenentwässerung
Ziele:	Schaffung und Erhaltung von Verkehrsinfrastruktur, Aufrechterhaltung der Verkehrssicherheit
Zielgruppen:	GrundstückseigentümerInnen, Allgemeinheit
Auftragsgrundlagen:	Gesetze, Ratsbeschlüsse, organisatorische Regelungen
Produktverantwortung:	Ortsbürgermeister

### 54510 Kommunale Straßenreinigung, kommunaler Winterdienst

Produktbeschreibung:	Reinigen sowie Räumen und Streuen der Fahrbahnen, Radwege, Gehwege sowie der öffentlichen Plätze, soweit nicht auf Dritte übertragen
Ziele:	Gewährleistung der Verkehrssicherheit

Zielgruppen:	GrundstückseigentümerInnen, Allgemeinheit
Auftragsgrundlagen:	Gesetze, Satzungen
Produktverantwortung:	Ortsbürgermeister

### **55110 Öffentliches Grün, Landschaftsbau, soweit keinem anderen Produkt zugeordnet**

Produktbeschreibung:	Bereitstellung und Unterhaltung von öffentlichen Grünflächen und Parkanlagen
Ziele:	Ortsbildpflege, Erholung im Wohn- und Arbeitsumfeld, Verbesserung der sozialen und wirtschaftlichen Standortqualität
Zielgruppen:	EinwohnerInnen, Allgemeinheit
Auftragsgrundlagen:	Ratsbeschlüsse, organisatorische Regelungen
Produktverantwortung:	Ortsbürgermeister

### **55120 Sonstige Erholungseinrichtungen**

Produktbeschreibung:	Bereitstellung und Unterhaltung von Naherholungsgebieten, Naturparks, Wanderwegen, Lehrpfaden, Trimpfpfaden, Radwegen, Reitwegen, Grillplätzen, Grillhütten u. a.
Ziele:	Förderung der Freizeitgestaltung und Naherholung, Verbesserung der sozialen und wirtschaftlichen Standortqualität
Zielgruppen:	EinwohnerInnen, Allgemeinheit
Auftragsgrundlagen:	Ratsbeschlüsse, organisatorische Regelungen
Produktverantwortung:	Ortsbürgermeister

### **55210 Gewässerunterhaltung**

Produktbeschreibung:	Unterhaltung von öffentlichen Gewässern und wasserbaulichen Anlagen, soweit nicht ein anderer Träger zuständig ist
Ziele:	Erhalt der Gewässer, Hochwasserschutz, Fremdwasserentflechtung
Zielgruppen:	Anlieger der Gewässer, Allgemeinheit
Auftragsgrundlagen:	Gesetze Rats- und Ausschussbeschlüsse
Produktverantwortung:	Ortsbürgermeister

### **55310 Friedhofswesen**

Produktbeschreibung:	Unterhaltung und Bewirtschaftung der Friedhöfe, Bestattungen
Ziele:	Bereitstellung, Pflege und Unterhaltung der Friedhofsanlagen, innere Erschließungswege und Grabfelder, Vorhaltung und zur Verfügung stellen von Leichenhallen
Zielgruppen:	EinwohnerInnen, NutzerInnen, Allgemeinheit
Auftragsgrundlagen:	Gesetze, Satzungen, Rats- und Ausschussbeschlüsse
Produktverantwortung:	Ortsbürgermeister

### 55510 Kommunale Forstwirtschaft

Produktbeschreibung:	Pflege und Bewirtschaftung des städtischen Waldes sowie Maßnahmen zur Förderung einer naturverträglichen Erholungs- bzw. Freizeitnutzung
Ziele:	Erzielung eines wirtschaftlichen Nutzens unter Beachtung der Schutz- und Erholungsfunktion des Waldes, Biotop- und Artenschutz, Erhalt von Wildbeständen
Zielgruppen:	EinwohnerInnen, Allgemeinheit, Jagdausübungsberechtigte
Auftragsgrundlagen:	Gesetze, Ratsbeschlüsse, Wirtschaftspläne, Verträge
Produktverantwortung:	Ortsbürgermeister, Revierförster

### 55590 Feldwege, Landwirtschaftswege, Wirtschaftswege

Produktbeschreibung:	Bereitstellung und Unterhaltung von Feld-, Landwirtschafts- und Wirtschaftswegen
Ziele:	Bedarfsgerechtes Angebot, Aufrechterhaltung der Verkehrssicherungspflicht
Zielgruppen:	GrundstückseigentümerInnen, Allgemeinheit
Auftragsgrundlagen:	Gesetze, Rats- und Ausschussbeschlüsse
Produktverantwortung:	Ortsbürgermeister

### 57110 Wirtschaftsförderung

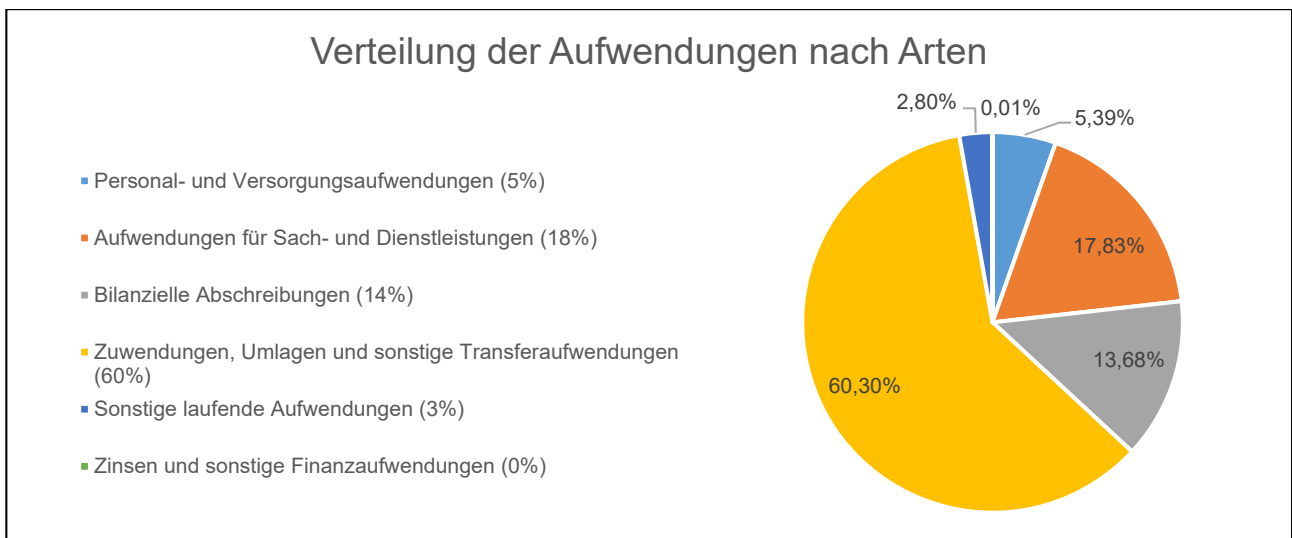
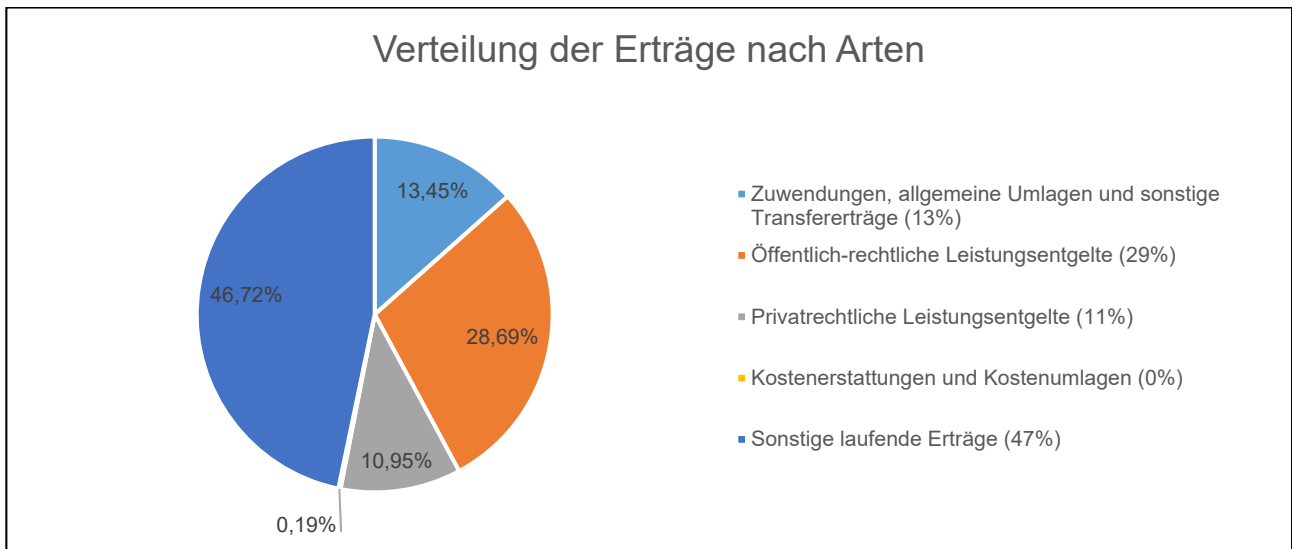
Produktbeschreibung:	Verbesserung der Standortfaktoren für Wohnen, Industrie, Handel und Gewerbe, Vermarktung von Gewerbeflächen, Kontaktpflege, Förderung von Standortfaktoren (bspw. schnelles Internet)
Ziele:	Schaffung von attraktiven Rahmenbedingungen für Wohnen und Arbeiten
Zielgruppen:	Private Haushalte und Gewerbetreibende
Auftragsgrundlagen:	Daseinsvorsorge
Produktverantwortung:	Ortsbürgermeister

### 57312 Dorfgemeinschaftshäuser, Bürgerhäuser

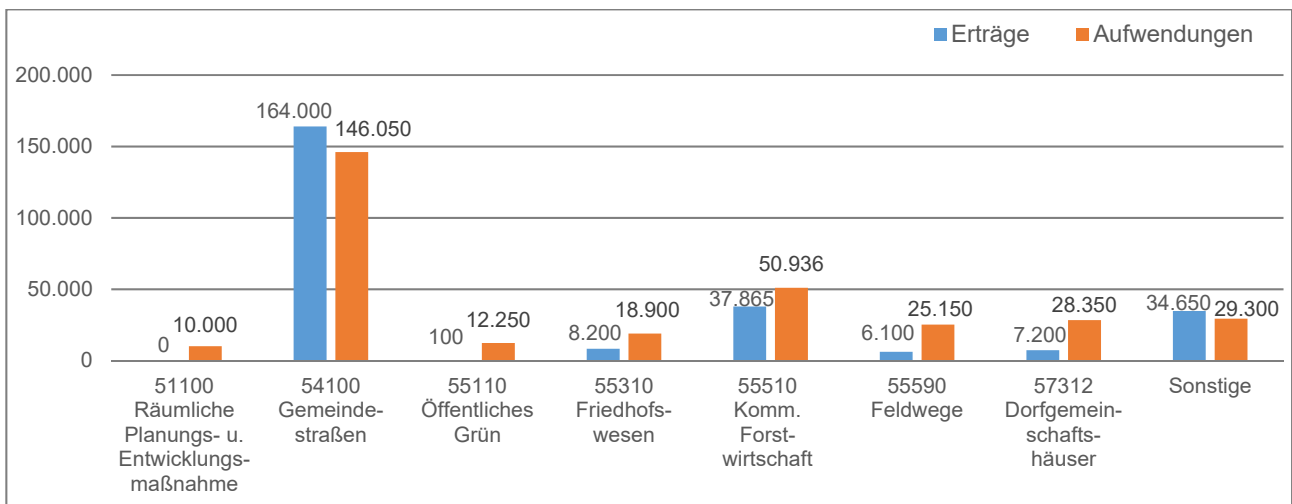
Produktbeschreibung:	Unterhaltung und Bewirtschaftung der Grundstücke, der baulichen Anlagen und der Einrichtungen
Ziele:	Förderung der Dorfgemeinschaft
Zielgruppen:	EinwohnerInnen, BesucherInnen
Auftragsgrundlagen:	Daseinsvorsorge
Produktverantwortung:	Ortsbürgermeister

# 1 Teilergebnishaushalt

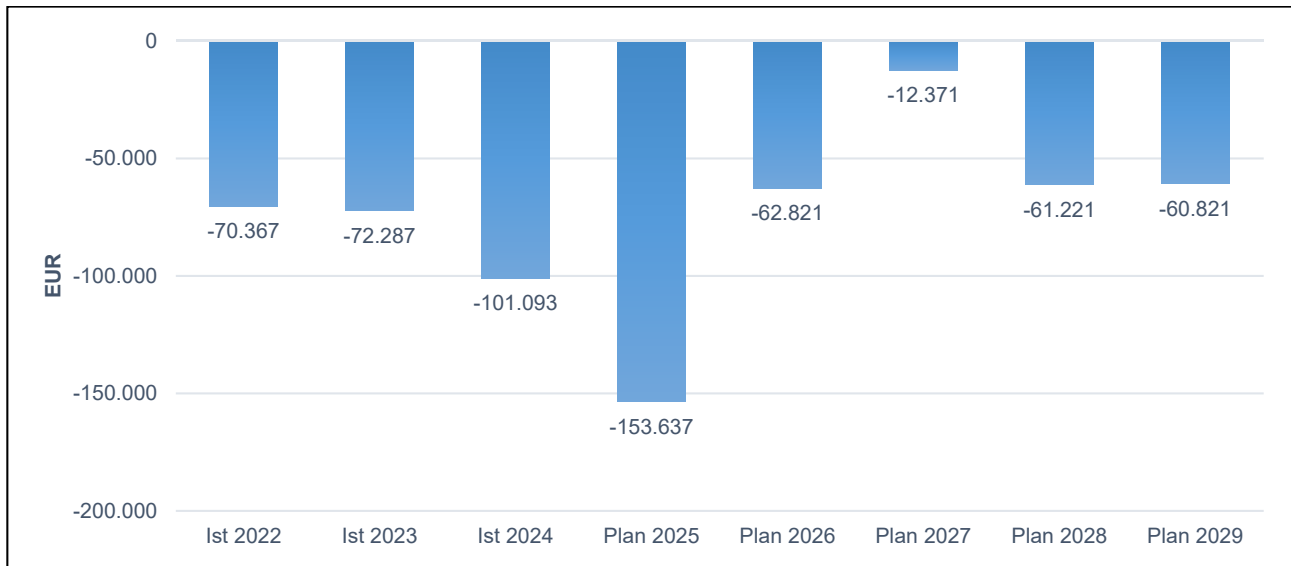
## 1.1 Übersicht über die Erträge und Aufwendungen im Teilhaushalt (ohne ILV)



## 1.2 Produktübersicht (ohne ILV)



### 1.3 Entwicklung der Jahresergebnisse (einschl. Saldo aus ILV)



## 2 Teilfinanzhaushalt

Im Teilfinanzhaushalt werden neben den Ein- und Auszahlungen nach dem Kassenwirksamkeitsprinzip die investiven Ein- und Auszahlungen dargestellt. Von den Planansätzen her stehen den Ein- und Auszahlungen die entsprechenden Erträge und Aufwendungen im Ergebnishaushalt gegenüber, so dass nicht nochmals auf die Zahlungsströme eingegangen wird. Dargestellt werden daher nur Ein- und Auszahlungen im Rahmen der Investitionstätigkeit.

Insgesamt sind im Jahr 2026 im Teilhaushalt 3 Investitionseinzahlungen in Höhe von 504.000 Euro zu veranschlagen. Gegenüber dem Vorjahr 2025 erhöht sich die Summe der veranschlagten Investitionseinzahlungen um 466.500 Euro.

Die veranschlagten Investitionseinzahlungen verteilen sich wie folgt:

Einzahlungen aus Investitionszuwendungen	54.000 Euro
• Investitionszuwendungen von Gemeindeverbänden	54.000 Euro
Einzahlungen aus Beiträgen und ähnlichen Entgelten	300.000 Euro
• Sonstige Beiträge und ähnliche Entgelte	300.000 Euro
Sonstige Investitionseinzahlungen	150.000 Euro
• Einzahlungen aus der Veräußerung von Waren	150.000 Euro

Auszahlungen aus Investitionstätigkeit werden in Höhe von 623.000 Euro ausgewiesen, dies entspricht einer Erhöhung gegenüber dem Vorjahr um 518.000 Euro.

Die veranschlagten Investitionsauszahlungen verteilen sich wie folgt:

Auszahlungen für immaterielle Vermögensgegenstände	127.500 Euro
• Investitionszuwendungen an den sonstigen privaten Bereich	7.500 Euro
• Auszahlungen für Investitionszuschüsse Nutzungsberechtigter	120.000 Euro

Auszahlungen für Sachanlagen	494.500 Euro
<ul style="list-style-type: none"> <li>• Auszahlungen für Baumaßnahmen</li> <li>• Auszahlungen für bewegliche Sachen des Anlagevermögens</li> <li>• Auszahlungen für Betriebs- und Geschäftsausstattung</li> </ul>	<ul style="list-style-type: none"> <li>491.000 Euro</li> <li>1.000 Euro</li> <li>2.500 Euro</li> </ul>
Auszahlungen für Finanzanlagen	1.000 Euro
<ul style="list-style-type: none"> <li>• Stammkapital VGM EE</li> </ul>	1.000 Euro

Die einzelnen Investitionen und Investitionsförderungsmaßnahmen sind in der Investitionsübersicht dargestellt, daher unterbleibt an dieser Stelle eine Einzeldarstellung aller veranschlagten Projekte.

Der Finanzmittelfehlbetrag dieses Teilhaushalts beträgt -227.855 Euro (F 34).

# Teilergebnishaushalt 2026

Gemeinde: 19 OG Nornborn

## Teilhaushalt 03 Gestaltung Umwelt

Ifd. Nr.	Teilergebnishaushalt	Ergebnis des Haushaltsvorvorjahres	Ansätze des Haushaltsvorjahres einschl. Nachträge	Ansatz des Haushaltsjahres	Planungsdaten des Haushaltsfolgejahres	Planungsdaten des zweiten Haushaltsfolgejahres	Planungsdaten des dritten Haushaltsfolgejahres	
		2024	2025	2026	2027	2028	2029	
		in €	in €	in €	in €	in €	in €	
E 1	+	Steuern und ähnliche Abgaben	0,00	0	0	0	0	0
E 2	+	Zuwendungen, allgemeine Umlagen und sonstige Transfererträge	34.574,00	28.700	<b>34.706</b>	21.056	21.056	21.056
		41442000 Zuweisungen und Zuschüsse für laufende Zwecke vom Land	28.146,00	18.400	<b>28.406</b>	14.906	14.906	14.906
		41490000 Zuweisungen und Zuschüsse für laufende Zwecke von Sonstigen	0,00	4.000	0	0	0	0
		41510000 Sonderposten aus Zuwendungen	6.428,00	6.300	<b>6.300</b>	6.150	6.150	6.150
E 3	+	Erträge der sozialen Sicherung	0,00	0	0	0	0	0
E 4	+	Öffentlich-rechtliche Leistungsentgelte	69.125,74	69.150	<b>74.050</b>	71.050	24.550	24.550
		43210000 Entgelte für die Benutzung von öffentlichen Einrichtungen und für wirtschaftliche Dienstleistungen	2.315,00	2.700	<b>4.100</b>	4.100	4.100	4.100
		43224000 Entgelte / für das Bestattungswesen	3.847,74	3.500	<b>7.000</b>	7.000	7.000	7.000
		43700000 Erträge aus der Auflösung von Sonderposten für Beiträge und ähnliche Entgelte	62.963,00	62.950	<b>62.950</b>	59.950	13.450	13.450
E 5	+	Privatrechtliche Leistungsentgelte	58.375,80	24.828	<b>28.259</b>	28.259	28.259	28.259
		44110000 Erträge aus Verkäufen von Vorräten	53.120,80	19.523	0	0	0	0
		44110999 Erträge aus Verkäufen (UST)	0,00	0	<b>22.954</b>	22.954	22.954	22.954
		44120000 Mieten und Pachten	5.255,00	5.305	<b>5.305</b>	5.305	5.305	5.305
E 6	+	Kostenerstattungen und Kostenumlagen	6.138,68	5.700	<b>500</b>	500	500	500
		44243000 Kostenerstattungen und Kostenumlagen von Gemeinden und Gemeindeverbänden	5.151,00	5.100	0	0	0	0
		44290000 Kostenerstattungen und Kostenumlagen von Sonstigen	987,68	600	<b>500</b>	500	500	500
E 7	+	Sonstige laufende Erträge	17.092,69	15.600	<b>120.600</b>	100.100	35.600	36.100
		46112000 Erträge aus der Veräußerung von Grundstücken und Gebäuden	0,00	0	<b>86.000</b>	65.000	0	0
		46250000 Konzessionsabgaben	14.622,23	15.000	<b>14.000</b>	14.500	15.000	15.500
		46290000 Weitere sonstige laufende Erträge / Sonstige	444,25	600	<b>20.600</b>	20.600	20.600	20.600
		46614000 Erträge aus der Auflösung von Rückstellungen	1.495,95	0	0	0	0	0
		46620000 Erträge aus Zuschreibungen	530,26	0	0	0	0	0
E 8	=	<b>Summe der laufenden Erträge aus Verwaltungstätigkeit (Summe E 1 bis E 7)</b>	<b>185.306,91</b>	<b>143.978</b>	<b>258.115</b>	<b>220.965</b>	<b>109.965</b>	<b>110.465</b>
E 9	-	Personal- und Versorgungsaufwendungen	8.235,66	8.800	<b>9.000</b>	9.200	9.450	9.700
		50221000 Vergütungen	5.809,23	6.100	<b>6.300</b>	6.450	6.600	6.800
		50222000 Leistungszulagen	109,32	200	<b>150</b>	150	150	150
		50320000 Beiträge zu Versorgungskassen für Arbeitnehmer	439,30	500	<b>500</b>	500	550	550
		50420000 Beiträge zur gesetzlichen Sozialversicherung für Arbeitnehmer	1.753,56	1.800	<b>1.900</b>	1.950	2.000	2.050
		50900000 Pauschalierte Lohnsteuer (auch Zahlungen über Knappschaft)	124,25	200	<b>150</b>	150	150	150
E 10	-	Aufwendungen für Sach- und Dienstleistungen	147.413,94	155.421	<b>182.938</b>	111.538	108.588	108.688
		52210000 Aufwendungen für Strom	12.449,01	17.300	<b>10.300</b>	7.800	7.800	7.800
		52230000 Aufwendungen für Wasser/Abwasser	2.371,91	2.600	<b>3.700</b>	3.750	3.750	3.800
		52240000 Aufwendungen für Heizöl	1.971,78	0	<b>2.300</b>	2.350	2.400	2.450
		52260000 Aufwendungen für die Abfallbeseitigung	2.361,18	2.400	<b>1.500</b>	1.500	1.500	1.500
		52311000 Unterhaltung der Grundstücke	5.948,11	12.400	<b>11.400</b>	7.400	7.400	7.400

# Teilergebnishaushalt 2026

Gemeinde: 19 OG Nornborn

## Teilhaushalt 03 Gestaltung Umwelt

Ifd. Nr.	Teilergebnishaushalt	Ergebnis des Haushaltsvorjahres	Ansätze des Haushaltsvorjahres einschl. Nachträge	Ansatz des Haushaltsjahres	Planungsdaten des Haushaltsfolgejahres	Planungsdaten des zweiten Haushaltsfolgejahres	Planungsdaten des dritten Haushaltsfolgejahres
		2024	2025	2026	2027	2028	2029
		in €	in €	in €	in €	in €	in €
	52313000 Gebäude einschließlich der Bestandteile, die dem Gebäude zuzurechnen sind	1.726,76	4.100	<b>2.850</b>	2.350	2.350	2.350
	52315000 Unterhaltung der Wasserläufe	0,00	0	<b>5.000</b>	1.000	1.000	1.000
	52321000 Bewirtschaftung der Grundstücke	17.318,34	18.000	<b>19.500</b>	19.500	19.500	19.500
	52331000 Brücken, Tunnel und ingenieurtechnische Anlagen	0,00	4.000	<b>3.000</b>	1.000	1.000	1.000
	52338000 Straßen, Wege, Plätze und Verkehrslenkungsanlagen	15.286,36	28.000	<b>50.000</b>	11.000	8.000	8.000
	52339000 Unterhaltung des Infrastrukturvermögens / Sonstiges	914,99	3.000	<b>2.000</b>	1.000	1.000	1.000
	52370000 Unterhaltung der Betriebs- und Geschäftsausstattung	790,70	700	<b>700</b>	700	700	700
	52380000 Geringwertige Geräte, Ausstattungs-, Ausrüstungs- und sonstige Gebrauchsgegenstände	2.709,05	5.500	<b>5.400</b>	1.900	1.900	1.900
	52543000 Kostenerstattungen an Gemeinden und Gemeindeverbände	20.309,03	17.775	<b>17.990</b>	17.990	17.990	17.990
	52543001 Kostenerstattungen und Kostenumlagen an Gemeinden und Gemeindeverbände (Sonderumlage Forst)	5.588,55	5.840	<b>5.840</b>	5.840	5.840	5.840
	52550000 Kostenerstattungen an den privaten Bereich	616,57	0	<b>0</b>	0	0	0
	52920000 sonstige Aufwendungen für Dienstleistungen	57.051,60	33.806	<b>23.500</b>	8.500	8.500	8.500
	52920999 Sonstige Aufwendungen für Dienstleistungen (VoSt)	0,00	0	<b>17.958</b>	17.958	17.958	17.958
E 11	- Abschreibungen	110.024,68	110.500	<b>109.216</b>	103.116	43.666	43.416
	53220000 Abschreibungen auf immaterielle Vermögensgegenstände aus geleisteten Zuwendungen	1.748,00	1.750	<b>1.100</b>	450	450	450
	53230000 Abschreibungen auf gezahlte Investitionszuschüsse als Nutzungsberechtigter	8.055,00	8.100	<b>8.100</b>	8.100	8.100	8.100
	53300000 Abschreibungen auf unbebaute Grundstücke und grundstücksgleiche Rechte	2.466,00	2.500	<b>2.500</b>	2.500	2.500	2.500
	53490000 Abschreibungen auf bebaute Grundstücke und grundstücksgleiche Rechte mit sonstigen Gebäuden	13.768,00	13.850	<b>13.850</b>	13.500	13.500	13.500
	53510000 Brücken, Tunnel und ingenieurtechnische Anlagen	1.038,00	1.050	<b>1.050</b>	1.050	1.050	1.050
	53580000 Straßen, Wege, Plätze und Verkehrslenkungsanlagen	81.378,00	81.450	<b>80.850</b>	75.750	16.300	16.300
	53710000 Kunstgegenstände	94,00	100	<b>100</b>	100	100	100
	53810000 Abschreibungen auf Fahrzeuge	787,69	900	<b>866</b>	866	866	866
	53850000 Abschreibungen auf die Betriebs- und Geschäftsausstattung	689,99	800	<b>800</b>	800	800	550
E 12	- Zuwendungen, Umlagen und sonstige Transferaufwendungen	102,00	0	<b>0</b>	0	0	0
	54190000 Zuweisungen und Zuschüsse für laufende Zwecke an Sonstige	102,00	0	<b>0</b>	0	0	0
E 13	- Aufwendungen der sozialen Sicherung	0,00	0	<b>0</b>	0	0	0
E 14	- Sonstige laufenden Aufwendungen	20.623,78	22.894	<b>19.782</b>	9.482	9.482	9.482
	56253000 Gerichts-, Anwalts-, Notar-, Gerichtsvollzieherkosten usw.	0,00	500	<b>500</b>	500	500	500
	56255000 Aufwendungen für die Erstellung von Bebauungsplänen	11.798,72	10.000	<b>10.000</b>	0	0	0
	56390000 Geschäftsaufwendungen / Sonstiges	3.989,57	6.909	<b>1.000</b>	700	700	700
	56390999 Geschäftsaufwendungen (VoSt)	0,00	0	<b>2.777</b>	2.777	2.777	2.777
	56412000 Kfz-Versicherungen	96,19	100	<b>120</b>	120	120	120

# Teilergebnishaushalt 2026

Gemeinde: 19 OG Nornborn

Teilhaushalt 03 Gestaltung Umwelt

Ifd. Nr.	Teilergebnishaushalt	Ergebnis des Haushaltsvorjahres	Ansätze des Haushaltsvorjahres einschl. Nachträge	Ansatz des Haushaltsjahres	Planungsdaten des Haushaltsfolgejahres	Planungsdaten des zweiten Haushaltsfolgejahres	Planungsdaten des dritten Haushaltsfolgejahres
		2024	2025	2026	2027	2028	2029
		in €	in €	in €	in €	in €	in €
	56416000 Umlagen an Schadensausgleichskassen	3.848,33	4.600	3.700	3.700	3.700	3.700
	56419000 Sonstige Versicherungen	32,47	35	35	35	35	35
	56551000 Einzelwertberichtigung	270,00	0	0	0	0	0
	56810000 Grundsteuer	588,50	750	1.650	1.650	1.650	1.650
E 15	= Summe der laufenden Aufwendungen aus Verwaltungstätigkeit (Summe E 9 bis E 14)	286.400,06	297.615	320.936	233.336	171.186	171.286
E 16	= Laufendes Ergebnis aus Verwaltungstätigkeit (Saldo E 8 und E 15)	-101.093,15	-153.637	-62.821	-12.371	-61.221	-60.821
E 17	+ Zinserträge und sonstige Finanzerträge	0,00	0	0	0	0	0
E 18	- Zinsaufwendungen und sonstige Finanzaufwendungen	0,00	0	0	0	0	0
E 19	= Saldo der Zins- und sonstigen Finanzerträge und -aufwendungen (Saldo E 17 und E 18)	0,00	0	0	0	0	0
E 20	= Ordentliches Ergebnis (Summe E 16 bis E 19)	-101.093,15	-153.637	-62.821	-12.371	-61.221	-60.821
E 21	Außerordentliches Ergebnis	0,00	0	0	0	0	0
E 22	Saldo aus internen Leistungsbeziehungen	0,00	0	0	0	0	0
E 23	= Jahresergebnis (Jahresüberschuss / Jahresfehlbetrag) des Teilhaushalts (Summe E 20 bis E 22)	-101.093,15	-153.637	-62.821	-12.371	-61.221	-60.821

# Teilfinanzhaushalt 2026

Gemeinde: 19 OG Nornborn

## Teilhaushalt 03 Gestaltung Umwelt

Ifd. Nr.	Teilfinanzhaushalt		Ergebnis des Haushaltsvorjahres	Ansätze des Haushaltsvorjahres einschl. Nachträge	Ansatz des Haushaltsjahres	Planungsdaten des Haushaltsfolgejahres	Planungsdaten des zweiten Haushaltsfolgejahres	Planungsdaten des dritten Haushaltsfolgejahres
			2024	2025	2026	2027	2028	2029
			in €	in €	in €	in €	in €	in €
F 1	+	Steuern und ähnliche Abgaben	0,00	0	0	0	0	0
F 2	+	Zuwendungen, allgemeine Umlagen und sonstige Transfereinzahlungen	28.146,00	22.400	<b>28.406</b>	14.906	14.906	14.906
F 3	+	Einzahlungen der sozialen Sicherung	0,00	0	0	0	0	0
F 4	+	Öffentlich-rechtliche Leistungsentgelte	5.767,74	6.200	<b>11.100</b>	11.100	11.100	11.100
F 5	+	Privatrechtliche Leistungsentgelte	57.853,93	24.828	<b>28.259</b>	28.259	28.259	28.259
F 6	+	Kostenerstattungen und Kostenumlagen	5.751,71	5.700	<b>500</b>	500	500	500
F 7	+	Sonstige laufende Einzahlungen	15.066,48	15.600	<b>34.600</b>	35.100	35.600	36.100
<b>F 8</b>	<b>=</b>	<b>Summe der laufenden Einzahlungen aus Verwaltungstätigkeit (Summe F 1 bis F 7)</b>	<b>112.585,86</b>	<b>74.728</b>	<b>102.865</b>	<b>89.865</b>	<b>90.365</b>	<b>90.865</b>
F 9	-	Personal- und Versorgungsauszahlungen	8.235,66	8.800	<b>9.000</b>	9.200	9.450	9.700
F 10	-	Auszahlungen für Sach- und Dienstleistungen	137.274,62	155.421	<b>182.938</b>	111.538	108.588	108.688
F 11	-	* nicht besetzt *	0,00	0	0	0	0	0
F 12	-	Zuwendungen, Umlagen und sonstige Transferauszahlungen	102,00	0	0	0	0	0
F 13	-	Auszahlungen der sozialen Sicherung	0,00	0	0	0	0	0
F 14	-	Sonstige laufende Auszahlungen	20.638,39	22.894	<b>19.782</b>	9.482	9.482	9.482
<b>F 15</b>	<b>=</b>	<b>Summe der laufenden Auszahlungen aus Verwaltungstätigkeit (Summe F 9 bis F 14)</b>	<b>166.250,67</b>	<b>187.115</b>	<b>211.720</b>	<b>130.220</b>	<b>127.520</b>	<b>127.870</b>
<b>F 16</b>	<b>=</b>	<b>Saldo der laufenden Ein- und Auszahlungen aus Verwaltungstätigkeit</b>	<b>-53.664,81</b>	<b>-112.387</b>	<b>-108.855</b>	<b>-40.355</b>	<b>-37.155</b>	<b>-37.005</b>
F 17	+	Zinseinzahlungen und sonstige Finanzeinzahlungen	0,00	0	0	0	0	0
F 18	-	Zinsauszahlungen und sonstige Finanzauszahlungen	0,00	0	0	0	0	0
<b>F 19</b>	<b>=</b>	<b>Saldo der Zins- und der sonstigen Finanzer- und -auszahlungen</b>	<b>0,00</b>	<b>0</b>	<b>0</b>	<b>0</b>	<b>0</b>	<b>0</b>
<b>F 20</b>	<b>=</b>	<b>Saldo der ordentlichen Ein- und Auszahlungen (Summe F 16 + F 19)</b>	<b>-53.664,81</b>	<b>-112.387</b>	<b>-108.855</b>	<b>-40.355</b>	<b>-37.155</b>	<b>-37.005</b>
F 21		Saldo der außerordentlichen Ein- und Auszahlungen	0,00	0	0	0	0	0
F 22		Saldo der Ein- und Auszahlungen aus internen Leistungsbeziehungen	0,00	0	0	0	0	0
<b>F 23</b>	<b>=</b>	<b>Summe der ordentlichen und außerordentlichen Ein- und Auszahlungen (Summe F 21 + F 22)</b>	<b>-53.664,81</b>	<b>-112.387</b>	<b>-108.855</b>	<b>-40.355</b>	<b>-37.155</b>	<b>-37.005</b>
F 24	+	Einzahlungen aus Investitionszuwendungen	0,00	37.500	<b>54.000</b>	0	0	0
F 25	+	Einzahlungen aus Beiträgen und ähnlichen Entgelten	395,00	0	<b>300.000</b>	100.000	0	0
F 26	+	Sonstige Investitionseinzahlungen	0,00	0	<b>150.000</b>	125.000	0	0
<b>F 27</b>	<b>=</b>	<b>Summe der Einzahlungen aus Investitionstätigkeit (Summe F 24 bis F 26)</b>	<b>395,00</b>	<b>37.500</b>	<b>504.000</b>	<b>225.000</b>	<b>0</b>	<b>0</b>
F 28	-	Auszahlungen für immaterielle Vermögensgegenstände	0,00	7.500	<b>127.500</b>	0	0	0
F 29	-	Auszahlungen für Sachanlagen	8.680,48	97.500	<b>494.500</b>	4.300	3.300	3.300
F 30	-	Auszahlungen für Finanzanlagen	0,00	0	<b>1.000</b>	0	0	0
F 31	-	Sonstige Investitionsauszahlungen	0,00	0	0	0	0	0
<b>F 32</b>	<b>=</b>	<b>Summe der Auszahlungen aus Investitionstätigkeit (Summe F 28 bis F 31)</b>	<b>8.680,48</b>	<b>105.000</b>	<b>623.000</b>	<b>4.300</b>	<b>3.300</b>	<b>3.300</b>
<b>F 33</b>	<b>=</b>	<b>Saldo der Ein- und Auszahlungen aus Investitionstätigkeit (Saldo F 27 und F 32)</b>	<b>-8.285,48</b>	<b>-67.500</b>	<b>-119.000</b>	<b>220.700</b>	<b>-3.300</b>	<b>-3.300</b>
<b>F 34</b>	<b>=</b>	<b>Finanzmittelüberschuss /-fehlbetrag des Teilhaushalts (Summe F 23 + F 33)</b>	<b>-61.950,29</b>	<b>-179.887</b>	<b>-227.855</b>	<b>180.345</b>	<b>-40.455</b>	<b>-40.305</b>



# Produktorientierter Teilhaushalt 3

- Gestaltung Umwelt -

---

- Teilergebnishaushalt
- Teilfinanzhaushalt

# Teilergebnishaushalt 2026

Gemeinde: 19 OG Nornborn

Teilhaushalt 03 Gestaltung Umwelt  
Leistung 51100 Räumliche Planungs- und Entwicklungsmaßnahmen

Ifd. Nr.	Teilergebnishaushalt		Ergebnis des Haushaltsvorjahres	Ansätze des Haushaltsvorjahres einschl. Nachträge	Ansatz des Haushaltsjahres	Planungsdaten des Haushaltsfolgejahres	Planungsdaten des zweiten Haushaltsfolgejahres	Planungsdaten des dritten Haushaltsfolgejahres
			2024	2025	2026	2027	2028	2029
			in €	in €	in €	in €	in €	in €
E 1	+	Steuern und ähnliche Abgaben	0,00	0	0	0	0	0
E 2	+	Zuwendungen, allgemeine Umlagen und sonstige Transfererträge	0,00	0	0	0	0	0
E 3	+	Erträge der sozialen Sicherung	0,00	0	0	0	0	0
E 4	+	Öffentlich-rechtliche Leistungsentgelte	0,00	0	0	0	0	0
E 5	+	Privatrechtliche Leistungsentgelte	0,00	0	0	0	0	0
E 6	+	Kostenerstattungen und Kostenumlagen	0,00	0	0	0	0	0
E 7	+	Sonstige laufende Erträge	0,00	0	0	0	0	0
<b>E 8</b>	<b>=</b>	<b>Summe der laufenden Erträge aus Verwaltungstätigkeit (Summe E 1 bis E 7)</b>	<b>0,00</b>	<b>0</b>	<b>0</b>	<b>0</b>	<b>0</b>	<b>0</b>
E 9	-	Personal- und Versorgungsaufwendungen	0,00	0	0	0	0	0
E 10	-	Aufwendungen für Sach- und Dienstleistungen	0,00	0	0	0	0	0
E 11	-	Abschreibungen	0,00	0	0	0	0	0
E 12	-	Zuwendungen, Umlagen und sonstige Transferaufwendungen	0,00	0	0	0	0	0
E 13	-	Aufwendungen der sozialen Sicherung	0,00	0	0	0	0	0
E 14	-	Sonstige laufende Aufwendungen	11.798,72	10.000	10.000	0	0	0
		<i>56255000 Aufwendungen für die Erstellung von Bebauungsplänen</i>	<i>11.798,72</i>	<i>10.000</i>	<i>10.000</i>	<i>0</i>	<i>0</i>	<i>0</i>
		<i>Sonderbedarfe:</i>						
		<i>ab 2024 ergänzendes Verfahren § 13b BauGB</i>						
<b>E 15</b>	<b>=</b>	<b>Summe der laufenden Aufwendungen aus Verwaltungstätigkeit (Summe E 9 bis E 14)</b>	<b>11.798,72</b>	<b>10.000</b>	<b>10.000</b>	<b>0</b>	<b>0</b>	<b>0</b>
<b>E 16</b>	<b>=</b>	<b>Laufendes Ergebnis aus Verwaltungstätigkeit (Saldo E 8 und E 15)</b>	<b>-11.798,72</b>	<b>-10.000</b>	<b>-10.000</b>	<b>0</b>	<b>0</b>	<b>0</b>
E 17	+	Zinserträge und sonstige Finanzerträge	0,00	0	0	0	0	0
E 18	-	Zinsaufwendungen und sonstige Finanzaufwendungen	0,00	0	0	0	0	0
<b>E 19</b>	<b>=</b>	<b>Saldo der Zins -und sonstigen Finanzerträge und -aufwendungen (Saldo E 17 und E 18)</b>	<b>0,00</b>	<b>0</b>	<b>0</b>	<b>0</b>	<b>0</b>	<b>0</b>
<b>E 20</b>	<b>=</b>	<b>Ordentliches Ergebnis (Summe E 16 bis E 19)</b>	<b>-11.798,72</b>	<b>-10.000</b>	<b>-10.000</b>	<b>0</b>	<b>0</b>	<b>0</b>
E 21		Außerordentliches Ergebnis	0,00	0	0	0	0	0
E 22		Saldo aus internen Leistungsbeziehungen	0,00	0	0	0	0	0
<b>E 23</b>	<b>=</b>	<b>Jahresergebnis (Jahresüberschuss / Jahresfehlbetrag) des Teilhaushalts (Summe E 20 bis E 22)</b>	<b>-11.798,72</b>	<b>-10.000</b>	<b>-10.000</b>	<b>0</b>	<b>0</b>	<b>0</b>

# Teilergebnishaushalt 2026

Gemeinde: 19 OG Nornborn

Teilhaushalt 03 Gestaltung Umwelt  
Leistung 51130 Dorferneuerung , Städtebauförderung

Ifd. Nr.	Teilergebnishaushalt		Ergebnis des Haushaltsvorjahres	Ansätze des Haushaltsvorjahres einschl. Nachträge	Ansatz des Haushaltsjahres	Planungsdaten des Haushaltsfolgejahres	Planungsdaten des zweiten Haushaltsfolgejahres	Planungsdaten des dritten Haushaltsfolgejahres
			2024	2025	2026	2027	2028	2029
			in €	in €	in €	in €	in €	in €
E 1	+	Steuern und ähnliche Abgaben	0,00	0	0	0	0	0
E 2	+	Zuwendungen, allgemeine Umlagen und sonstige Transfererträge	0,00	0	0	0	0	0
E 3	+	Erträge der sozialen Sicherung	0,00	0	0	0	0	0
E 4	+	Öffentlich-rechtliche Leistungsentgelte	0,00	0	0	0	0	0
E 5	+	Privatrechtliche Leistungsentgelte	0,00	0	0	0	0	0
E 6	+	Kostenerstattungen und Kostenumlagen	0,00	0	0	0	0	0
E 7	+	Sonstige laufende Erträge	0,00	0	0	0	0	0
<b>E 8</b>	<b>=</b>	<b>Summe der laufenden Erträge aus Verwaltungstätigkeit (Summe E 1 bis E 7)</b>	<b>0,00</b>	<b>0</b>	<b>0</b>	<b>0</b>	<b>0</b>	<b>0</b>
E 9	-	Personal- und Versorgungsaufwendungen	0,00	0	0	0	0	0
E 10	-	Aufwendungen für Sach- und Dienstleistungen	0,00	0	0	0	0	0
E 11	-	Abschreibungen	1.300,00	1.300	650	0	0	0
		<i>53220000 Abschreibungen auf immaterielle Vermögensgegenstände aus geleisteten Zuwendungen</i>	<i>1.300,00</i>	<i>1.300</i>	<i>650</i>	<i>0</i>	<i>0</i>	<i>0</i>
E 12	-	Zuwendungen, Umlagen und sonstige Transferaufwendungen	0,00	0	0	0	0	0
E 13	-	Aufwendungen der sozialen Sicherung	0,00	0	0	0	0	0
E 14	-	Sonstige laufenden Aufwendungen	0,00	0	0	0	0	0
<b>E 15</b>	<b>=</b>	<b>Summe der laufenden Aufwendungen aus Verwaltungstätigkeit (Summe E 9 bis E 14)</b>	<b>1.300,00</b>	<b>1.300</b>	<b>650</b>	<b>0</b>	<b>0</b>	<b>0</b>
<b>E 16</b>	<b>=</b>	<b>Laufendes Ergebnis aus Verwaltungstätigkeit (Saldo E 8 und E 15)</b>	<b>-1.300,00</b>	<b>-1.300</b>	<b>-650</b>	<b>0</b>	<b>0</b>	<b>0</b>
E 17	+	Zinserträge und sonstige Finanzerträge	0,00	0	0	0	0	0
E 18	-	Zinsaufwendungen und sonstige Finanzaufwendungen	0,00	0	0	0	0	0
<b>E 19</b>	<b>=</b>	<b>Saldo der Zins -und sonstigen Finanzerträge und -aufwendungen (Saldo E 17 und E 18)</b>	<b>0,00</b>	<b>0</b>	<b>0</b>	<b>0</b>	<b>0</b>	<b>0</b>
<b>E 20</b>	<b>=</b>	<b>Ordentliches Ergebnis (Summe E 16 bis E 19)</b>	<b>-1.300,00</b>	<b>-1.300</b>	<b>-650</b>	<b>0</b>	<b>0</b>	<b>0</b>
E 21		Außerordentliches Ergebnis	0,00	0	0	0	0	0
E 22		Saldo aus internen Leistungsbeziehungen	0,00	0	0	0	0	0
<b>E 23</b>	<b>=</b>	<b>Jahresergebnis (Jahresüberschuss / Jahresfehlbetrag) des Teilhaushalts (Summe E 20 bis E 22)</b>	<b>-1.300,00</b>	<b>-1.300</b>	<b>-650</b>	<b>0</b>	<b>0</b>	<b>0</b>

# Teilergebnishaushalt 2026

Gemeinde: 19 OG Nornborn

Teilhaushalt 03 Gestaltung Umwelt  
Leistung 53100 Elektrizitätsversorgung

fkd. Nr.	Teilergebnishaushalt		Ergebnis des Haushaltsvorvorjahres	Ansätze des Haushaltsvorjahres einschl. Nachträge	Ansatz des Haushaltsjahres	Planungsdaten des Haushaltsfolgejahres	Planungsdaten des zweiten Haushaltsfolgejahres	Planungsdaten des dritten Haushaltsfolgejahres
			2024	2025	2026	2027	2028	2029
			in €	in €	in €	in €	in €	in €
E 1	+	Steuern und ähnliche Abgaben	0,00	0	0	0	0	0
E 2	+	Zuwendungen, allgemeine Umlagen und sonstige Transfererträge	0,00	0	0	0	0	0
E 3	+	Erträge der sozialen Sicherung	0,00	0	0	0	0	0
E 4	+	Öffentlich-rechtliche Leistungsentgelte	0,00	0	0	0	0	0
E 5	+	Privatrechtliche Leistungsentgelte	0,00	0	0	0	0	0
E 6	+	Kostenerstattungen und Kostenumlagen	0,00	0	0	0	0	0
E 7	+	Sonstige laufende Erträge	0,00	0	20.000	20.000	20.000	20.000
		<i>46290000 Weitere sonstige laufende Erträge / Sonstige</i>	<i>0,00</i>	<i>0</i>	<i>20.000</i>	<i>20.000</i>	<i>20.000</i>	<i>20.000</i>
		<i>- Solarpark: Vergütung § 6 EEG 14.000 Euro</i>						
		<i>Erdkabel 6.000 Euro</i>						
E 8	=	<b>Summe der laufenden Erträge aus Verwaltungstätigkeit (Summe E 1 bis E 7)</b>	<b>0,00</b>	<b>0</b>	<b>20.000</b>	<b>20.000</b>	<b>20.000</b>	<b>20.000</b>
E 9	-	Personal- und Versorgungsaufwendungen	0,00	0	0	0	0	0
E 10	-	Aufwendungen für Sach- und Dienstleistungen	0,00	0	0	0	0	0
E 11	-	Abschreibungen	0,00	0	0	0	0	0
E 12	-	Zuwendungen, Umlagen und sonstige Transferaufwendungen	0,00	0	0	0	0	0
E 13	-	Aufwendungen der sozialen Sicherung	0,00	0	0	0	0	0
E 14	-	Sonstige laufenden Aufwendungen	0,00	0	0	0	0	0
E 15	=	<b>Summe der laufenden Aufwendungen aus Verwaltungstätigkeit (Summe E 9 bis E 14)</b>	<b>0,00</b>	<b>0</b>	<b>0</b>	<b>0</b>	<b>0</b>	<b>0</b>
E 16	=	<b>Laufendes Ergebnis aus Verwaltungstätigkeit (Saldo E 8 und E 15)</b>	<b>0,00</b>	<b>0</b>	<b>20.000</b>	<b>20.000</b>	<b>20.000</b>	<b>20.000</b>
E 17	+	Zinserträge und sonstige Finanzerträge	0,00	0	0	0	0	0
E 18	-	Zinsaufwendungen und sonstige Finanzaufwendungen	0,00	0	0	0	0	0
E 19	=	<b>Saldo der Zins- und sonstigen Finanzerträge und -aufwendungen (Saldo E 17 und E 18)</b>	<b>0,00</b>	<b>0</b>	<b>0</b>	<b>0</b>	<b>0</b>	<b>0</b>
E 20	=	<b>Ordentliches Ergebnis (Summe E 16 bis E 19)</b>	<b>0,00</b>	<b>0</b>	<b>20.000</b>	<b>20.000</b>	<b>20.000</b>	<b>20.000</b>
E 21		Außerordentliches Ergebnis	0,00	0	0	0	0	0
E 22		Saldo aus internen Leistungsbeziehungen	0,00	0	0	0	0	0
E 23	=	<b>Jahresergebnis (Jahresüberschuss / Jahresfehlbetrag) des Teilhaushalts (Summe E 20 bis E 22)</b>	<b>0,00</b>	<b>0</b>	<b>20.000</b>	<b>20.000</b>	<b>20.000</b>	<b>20.000</b>

# Teilergebnishaushalt 2026

Gemeinde: 19 OG Nornborn

Teilhaushalt 03 Gestaltung Umwelt  
Leistung 54100 Gemeindefstraßen

Ifd. Nr.	Teilergebnishaushalt		Ergebnis des Haushaltsvorjahres	Ansätze des Haushaltsvorjahres einschl. Nachträge	Ansatz des Haushaltsjahres	Planungsdaten des Haushaltsfolgejahres	Planungsdaten des zweiten Haushaltsfolgejahres	Planungsdaten des dritten Haushaltsfolgejahres
			2024	2025	2026	2027	2028	2029
			in €	in €	in €	in €	in €	in €
E 1	+	Steuern und ähnliche Abgaben	0,00	0	0	0	0	0
E 2	+	Zuwendungen, allgemeine Umlagen und sonstige Transfererträge	176,00	150	150	0	0	0
		41510000 Sonderposten aus Zuwendungen	176,00	150	150	0	0	0
E 3	+	Erträge der sozialen Sicherung	0,00	0	0	0	0	0
E 4	+	Öffentlich-rechtliche Leistungsentgelte	62.963,00	62.950	62.950	59.950	13.450	13.450
		43700000 Erträge aus der Auflösung von Sonderposten für Beiträge und ähnliche Entgelte	62.963,00	62.950	62.950	59.950	13.450	13.450
E 5	+	Privatrechtliche Leistungsentgelte	300,00	300	300	300	300	300
		44120000 Mieten und Pachten - Containermiete	300,00	300	300	300	300	300
E 6	+	Kostenerstattungen und Kostenumlagen	0,00	0	0	0	0	0
E 7	+	Sonstige laufende Erträge	15.066,48	15.600	100.600	80.100	15.600	16.100
		46112000 Erträge aus der Veräußerung von Grundstücken und Gebäuden	0,00	0	86.000	65.000	0	0
		46250000 Konzessionsabgaben - jährliche Konzessionsabgaben Strom/Gas	14.622,23	15.000	14.000	14.500	15.000	15.500
		46290000 Weitere sonstige laufende Erträge / Sonstige - Preisnachlass für Netznutzung	444,25	600	600	600	600	600
E 8	=	<b>Summe der laufenden Erträge aus Verwaltungstätigkeit (Summe E 1 bis E 7)</b>	<b>78.505,48</b>	<b>79.000</b>	<b>164.000</b>	<b>140.350</b>	<b>29.350</b>	<b>29.850</b>
E 9	-	Personal- und Versorgungsaufwendungen	0,00	0	0	0	0	0
E 10	-	Aufwendungen für Sach- und Dienstleistungen	41.318,95	55.200	60.700	34.700	31.700	31.700
		52210000 Aufwendungen für Strom - Straßenbeleuchtung	7.948,81	10.000	7.000	5.000	5.000	5.000
		52230000 Aufwendungen für Wasser/Abwasser	71,91	100	100	100	100	100
		52313000 Gebäude einschließlich der Bestandteile, die dem Gebäude zuzurechnen sind - Unterhaltung Buswartehalle	0,00	100	100	100	100	100
		52321000 Bewirtschaftung der Grundstücke - Straßenoberflächenentwässerungsbeiträge	17.318,34	18.000	19.500	19.500	19.500	19.500
		52331000 Brücken, Tunnel und ingenieurtechnische Anlagen - Brückenprüfungen und Unterhaltung (siehe 55590.52331)	0,00	2.000	0	0	0	0
		52338000 Straßen, Wege, Plätze und Verkehrslenkungsanlagen Sonderbedarf 2025: - Rissesanierung 10.000 Euro	13.072,03	20.000	30.000	8.000	5.000	5.000
		52339000 Unterhaltung des Infrastrukturvermögens / Sonstiges - Straßen-Weihnachtsbeleuchtung	914,99	3.000	2.000	1.000	1.000	1.000
		52380000 Geringwertige Geräte, Ausstattungs-, Ausrüstungs- und sonstige Gebrauchsgegenstände - u. a. Verkehrszeichen, Straßennamenschilder	1.376,30	2.000	2.000	1.000	1.000	1.000
		52550000 Kostenerstattungen an den privaten Bereich	616,57	0	0	0	0	0
E 11	-	Abschreibungen	85.388,00	85.450	84.850	81.250	21.800	21.800
		53230000 Abschreibungen auf gezahlte Investitionszuschüsse als Nutzungsberechtigter	8.055,00	8.100	8.100	8.100	8.100	8.100
		53580000 Straßen, Wege, Plätze und Verkehrslenkungsanlagen	77.333,00	77.350	76.750	73.150	13.700	13.700

# Teilergebnishaushalt 2026

Gemeinde: 19 OG Nornborn

Teilhaushalt 03 Gestaltung Umwelt  
Leistung 54100 Gemeinestraßen

Ifd. Nr.	Teilergebnishaushalt		Ergebnis des Haushaltsvorjahres	Ansätze des Haushaltsvorjahres einschl. Nachträge	Ansatz des Haushaltsjahres	Planungsdaten des Haushaltsfolgejahres	Planungsdaten des zweiten Haushaltsfolgejahres	Planungsdaten des dritten Haushaltsfolgejahres
			2024	2025	2026	2027	2028	2029
			in €	in €	in €	in €	in €	in €
E 12	-	Zuwendungen, Umlagen und sonstige Transferaufwendungen	0,00	0	0	0	0	0
E 13	-	Aufwendungen der sozialen Sicherung	0,00	0	0	0	0	0
E 14	-	Sonstige laufenden Aufwendungen	0,00	500	500	500	500	500
		<i>56253000 Gerichts-, Anwalts-, Notar-, Gerichtsvollzieherkosten usw.</i>	<i>0,00</i>	<i>500</i>	<i>500</i>	<i>500</i>	<i>500</i>	<i>500</i>
E 15	=	<b>Summe der laufenden Aufwendungen aus Verwaltungstätigkeit (Summe E 9 bis E 14)</b>	<b>126.706,95</b>	<b>141.150</b>	<b>146.050</b>	<b>116.450</b>	<b>54.000</b>	<b>54.000</b>
E 16	=	<b>Laufendes Ergebnis aus Verwaltungstätigkeit (Saldo E 8 und E 15)</b>	<b>-48.201,47</b>	<b>-62.150</b>	<b>17.950</b>	<b>23.900</b>	<b>-24.650</b>	<b>-24.150</b>
E 17	+	Zinserträge und sonstige Finanzerträge	0,00	0	0	0	0	0
E 18	-	Zinsaufwendungen und sonstige Finanzaufwendungen	0,00	0	0	0	0	0
E 19	=	<b>Saldo der Zins -und sonstigen Finanzerträge und -aufwendungen (Saldo E 17 und E 18)</b>	<b>0,00</b>	<b>0</b>	<b>0</b>	<b>0</b>	<b>0</b>	<b>0</b>
E 20	=	<b>Ordentliches Ergebnis (Summe E 16 bis E 19)</b>	<b>-48.201,47</b>	<b>-62.150</b>	<b>17.950</b>	<b>23.900</b>	<b>-24.650</b>	<b>-24.150</b>
E 21		Außerordentliches Ergebnis	0,00	0	0	0	0	0
E 22		Saldo aus internen Leistungsbeziehungen	0,00	0	0	0	0	0
E 23	=	<b>Jahresergebnis (Jahresüberschuss / Jahresfehlbetrag) des Teilhaushalts (Summe E 20 bis E 22)</b>	<b>-48.201,47</b>	<b>-62.150</b>	<b>17.950</b>	<b>23.900</b>	<b>-24.650</b>	<b>-24.150</b>

# Teilergebnishaushalt 2026

Gemeinde: 19 OG Nornborn

Teilhaushalt 03 Gestaltung Umwelt  
Leistung 54510 Kommunale Straßenreinigung, kommunaler Winterdienst

Ifd. Nr.	Teilergebnishaushalt		Ergebnis des Haushaltsvorjahres	Ansätze des Haushaltsvorjahres einschl. Nachträge	Ansatz des Haushaltsjahres	Planungsdaten des Haushaltsfolgejahres	Planungsdaten des zweiten Haushaltsfolgejahres	Planungsdaten des dritten Haushaltsfolgejahres
			2024	2025	2026	2027	2028	2029
			in €	in €	in €	in €	in €	in €
E 1	+	Steuern und ähnliche Abgaben	0,00	0	0	0	0	0
E 2	+	Zuwendungen, allgemeine Umlagen und sonstige Transfererträge	0,00	0	0	0	0	0
E 3	+	Erträge der sozialen Sicherung	0,00	0	0	0	0	0
E 4	+	Öffentlich-rechtliche Leistungsentgelte	0,00	0	0	0	0	0
E 5	+	Privatrechtliche Leistungsentgelte	0,00	0	0	0	0	0
E 6	+	Kostenerstattungen und Kostenumlagen	0,00	0	0	0	0	0
E 7	+	Sonstige laufende Erträge	0,00	0	0	0	0	0
<b>E 8</b>	<b>=</b>	<b>Summe der laufenden Erträge aus Verwaltungstätigkeit (Summe E 1 bis E 7)</b>	<b>0,00</b>	<b>0</b>	<b>0</b>	<b>0</b>	<b>0</b>	<b>0</b>
E 9	-	Personal- und Versorgungsaufwendungen	0,00	0	0	0	0	0
E 10	-	Aufwendungen für Sach- und Dienstleistungen	7.191,83	5.500	5.000	5.000	5.000	5.000
		52338000 Straßen, Wege, Plätze und Verkehrslenkungsanlagen	2.214,33	2.000	2.000	2.000	2.000	2.000
		- Aufwendungen für Winterdienst, Streusalz etc.						
		52920000 sonstige Aufwendungen für Dienstleistungen	4.977,50	3.500	3.000	3.000	3.000	3.000
		- Winterdienst						
E 11	-	Abschreibungen	0,00	0	0	0	0	0
E 12	-	Zuwendungen, Umlagen und sonstige Transferaufwendungen	0,00	0	0	0	0	0
E 13	-	Aufwendungen der sozialen Sicherung	0,00	0	0	0	0	0
E 14	-	Sonstige laufenden Aufwendungen	0,00	0	0	0	0	0
<b>E 15</b>	<b>=</b>	<b>Summe der laufenden Aufwendungen aus Verwaltungstätigkeit (Summe E 9 bis E 14)</b>	<b>7.191,83</b>	<b>5.500</b>	<b>5.000</b>	<b>5.000</b>	<b>5.000</b>	<b>5.000</b>
<b>E 16</b>	<b>=</b>	<b>Laufendes Ergebnis aus Verwaltungstätigkeit (Saldo E 8 und E 15)</b>	<b>-7.191,83</b>	<b>-5.500</b>	<b>-5.000</b>	<b>-5.000</b>	<b>-5.000</b>	<b>-5.000</b>
E 17	+	Zinserträge und sonstige Finanzerträge	0,00	0	0	0	0	0
E 18	-	Zinsaufwendungen und sonstige Finanzaufwendungen	0,00	0	0	0	0	0
<b>E 19</b>	<b>=</b>	<b>Saldo der Zins - und sonstigen Finanzerträge und -aufwendungen (Saldo E 17 und E 18)</b>	<b>0,00</b>	<b>0</b>	<b>0</b>	<b>0</b>	<b>0</b>	<b>0</b>
<b>E 20</b>	<b>=</b>	<b>Ordentliches Ergebnis (Summe E 16 bis E 19)</b>	<b>-7.191,83</b>	<b>-5.500</b>	<b>-5.000</b>	<b>-5.000</b>	<b>-5.000</b>	<b>-5.000</b>
E 21		Außerordentliches Ergebnis	0,00	0	0	0	0	0
E 22		Saldo aus internen Leistungsbeziehungen	0,00	0	0	0	0	0
<b>E 23</b>	<b>=</b>	<b>Jahresergebnis (Jahresüberschuss / Jahresfehlbetrag) des Teilhaushalts (Summe E 20 bis E 22)</b>	<b>-7.191,83</b>	<b>-5.500</b>	<b>-5.000</b>	<b>-5.000</b>	<b>-5.000</b>	<b>-5.000</b>

# Teilergebnishaushalt 2026

Gemeinde: 19 OG Nornborn

Teilhaushalt 03 Gestaltung Umwelt  
Leistung 55110 Öffentliches Grün, Landschaftsbau

Ifd. Nr.	Teilergebnishaushalt		Ergebnis des Haushaltsvorjahres	Ansätze des Haushaltsvorjahres einschl. Nachträge	Ansatz des Haushaltsjahres	Planungsdaten des Haushaltsfolgejahres	Planungsdaten des zweiten Haushaltsfolgejahres	Planungsdaten des dritten Haushaltsfolgejahres
			2024	2025	2026	2027	2028	2029
			in €	in €	in €	in €	in €	in €
E 1	+	Steuern und ähnliche Abgaben	0,00	0	0	0	0	0
E 2	+	Zuwendungen, allgemeine Umlagen und sonstige Transfererträge	0,00	4.000	0	0	0	0
		41490000 Zuweisungen und Zuschüsse für laufende Zwecke von Sonstigen	0,00	4.000	0	0	0	0
		<i>2025: zweckgebundene Einnahme vom Obst- und Gartenbauverein (Anschaffung Ruhebänke)</i>						
E 3	+	Erträge der sozialen Sicherung	0,00	0	0	0	0	0
E 4	+	Öffentlich-rechtliche Leistungsentgelte	100,00	100	100	100	100	100
		43210000 Entgelte für die Benutzung von öffentlichen Einrichtungen und für wirtschaftliche Dienstleistungen - Vermietung Backes	100,00	100	100	100	100	100
E 5	+	Privatrechtliche Leistungsentgelte	0,00	0	0	0	0	0
E 6	+	Kostenerstattungen und Kostenumlagen	0,00	0	0	0	0	0
E 7	+	Sonstige laufende Erträge	0,00	0	0	0	0	0
E 8	=	<b>Summe der laufenden Erträge aus Verwaltungstätigkeit (Summe E 1 bis E 7)</b>	<b>100,00</b>	<b>4.100</b>	<b>100</b>	<b>100</b>	<b>100</b>	<b>100</b>
E 9	-	Personal- und Versorgungsaufwendungen	0,00	0	0	0	0	0
E 10	-	Aufwendungen für Sach- und Dienstleistungen	6.959,49	13.100	12.100	6.700	6.700	6.700
		52230000 Aufwendungen für Wasser/Abwasser	0,00	100	100	100	100	100
		52311000 Unterhaltung der Grundstücke u. a. Baumkontrolle/-pflege, Beetpflege	4.658,29	9.000	8.000	5.000	5.000	5.000
		<i>Sonderbedarf in späteren Jahren:</i>						
		- Sanierung Teichanlage 5.000 Euro						
		52313000 Gebäude einschließlich der Bestandteile, die dem Gebäude zuzurechnen sind	0,00	500	500	500	500	500
		<i>Sonderbedarfe in späteren Jahren:</i>						
		- Sanierung Backes 3.000 Euro						
		52370000 Unterhaltung der Betriebs- und Geschäftsausstattung	790,70	500	500	500	500	500
		52380000 Geringwertige Geräte, Ausstattungs-, Ausrüstungs- und sonstige Gebrauchsgegenstände	319,90	2.500	2.500	100	100	100
		<i>Sonderbedarf 2026:</i>						
		Bänke 2.200 Euro (gedeckt durch zweckgebunden Einnahme vom Obst- und Gartenbauverein in 2025)						
		52920000 sonstige Aufwendungen für Dienstleistungen - ab 2025 siehe 55110.52311	1.190,60	500	500	500	500	500
E 11	-	Abschreibungen	132,00	150	150	150	150	150
		53490000 Abschreibungen auf bebaute Grundstücke und grundstücksgleiche Rechte mit sonstigen Gebäuden	132,00	150	150	150	150	150
E 12	-	Zuwendungen, Umlagen und sonstige Transferaufwendungen	0,00	0	0	0	0	0
E 13	-	Aufwendungen der sozialen Sicherung	0,00	0	0	0	0	0
E 14	-	Sonstige laufende Aufwendungen	54,16	0	0	0	0	0
		56390000 Geschäftsaufwendungen / Sonstiges	54,16	0	0	0	0	0
E 15	=	<b>Summe der laufenden Aufwendungen aus Verwaltungstätigkeit (Summe E 9 bis E 14)</b>	<b>7.145,65</b>	<b>13.250</b>	<b>12.250</b>	<b>6.850</b>	<b>6.850</b>	<b>6.850</b>
E 16	=	<b>Laufendes Ergebnis aus Verwaltungstätigkeit (Saldo E 8 und E 15)</b>	<b>-7.045,65</b>	<b>-9.150</b>	<b>-12.150</b>	<b>-6.750</b>	<b>-6.750</b>	<b>-6.750</b>

# Teilergebnishaushalt 2026

Gemeinde: 19 OG Nornborn

Teilhaushalt 03 Gestaltung Umwelt  
Leistung 55110 Öffentliches Grün, Landschaftsbau

Ifd. Nr.	Teilergebnishaushalt		Ergebnis des Haushaltsvorjahres	Ansätze des Haushaltsvorjahres einschl. Nachträge	Ansatz des Haushaltsjahres	Planungsdaten des Haushaltsfolgejahres	Planungsdaten des zweiten Haushaltsfolgejahres	Planungsdaten des dritten Haushaltsfolgejahres
			2024	2025	2026	2027	2028	2029
			in €	in €	in €	in €	in €	in €
E 17	+	Zinserträge und sonstige Finanzerträge	0,00	0	0	0	0	0
E 18	-	Zinsaufwendungen und sonstige Finanzaufwendungen	0,00	0	0	0	0	0
E 19	=	Saldo der Zins -und sonstigen Finanzerträge und -aufwendungen (Saldo E 17 und E 18)	0,00	0	0	0	0	0
E 20	=	Ordentliches Ergebnis (Summe E 16 bis E 19)	-7.045,65	-9.150	-12.150	-6.750	-6.750	-6.750
E 21		Außerordentliches Ergebnis	0,00	0	0	0	0	0
E 22		Saldo aus internen Leistungsbeziehungen	0,00	0	0	0	0	0
E 23	=	Jahresergebnis (Jahresüberschuss / Jahresfehlbetrag) des Teilhaushalts (Summe E 20 bis E 22)	-7.045,65	-9.150	-12.150	-6.750	-6.750	-6.750

# Teilergebnishaushalt 2026

Gemeinde: 19 OG Nornborn

Teilhaushalt 03 Gestaltung Umwelt  
Leistung 55120 Sonstige Erholungseinrichtungen

Ifd. Nr.	Teilergebnishaushalt		Ergebnis des Haushaltsvorjahres	Ansätze des Haushaltsvorjahres einschl. Nachträge	Ansatz des Haushaltsjahres	Planungsdaten des Haushaltsfolgejahres	Planungsdaten des zweiten Haushaltsfolgejahres	Planungsdaten des dritten Haushaltsfolgejahres
			2024	2025	2026	2027	2028	2029
			in €	in €	in €	in €	in €	in €
E 1	+	Steuern und ähnliche Abgaben	0,00	0	0	0	0	0
E 2	+	Zuwendungen, allgemeine Umlagen und sonstige Transfererträge	165,00	150	150	150	150	150
		<i>41510000 Sonderposten aus Zuwendungen</i>	<i>165,00</i>	<i>150</i>	<i>150</i>	<i>150</i>	<i>150</i>	<i>150</i>
E 3	+	Erträge der sozialen Sicherung	0,00	0	0	0	0	0
E 4	+	Öffentlich-rechtliche Leistungsentgelte	550,00	800	1.000	1.000	1.000	1.000
		<i>43210000 Entgelte für die Benutzung von öffentlichen Einrichtungen und für wirtschaftliche Dienstleistungen</i>	<i>550,00</i>	<i>800</i>	<i>1.000</i>	<i>1.000</i>	<i>1.000</i>	<i>1.000</i>
		<i>- Einnahmen aus Vermietung Grillhütte</i>						
E 5	+	Privatrechtliche Leistungsentgelte	0,00	0	0	0	0	0
E 6	+	Kostenerstattungen und Kostenumlagen	0,00	0	0	0	0	0
E 7	+	Sonstige laufende Erträge	0,00	0	0	0	0	0
E 8	=	<b>Summe der laufenden Erträge aus Verwaltungstätigkeit (Summe E 1 bis E 7)</b>	<b>715,00</b>	<b>950</b>	<b>1.150</b>	<b>1.150</b>	<b>1.150</b>	<b>1.150</b>
E 9	-	Personal- und Versorgungsaufwendungen	0,00	0	0	0	0	0
E 10	-	Aufwendungen für Sach- und Dienstleistungen	188,36	1.900	850	750	750	750
		<i>52230000 Aufwendungen für Wasser/Abwasser</i>	<i>183,92</i>	<i>200</i>	<i>200</i>	<i>200</i>	<i>200</i>	<i>200</i>
		<i>52311000 Unterhaltung der Grundstücke</i>	<i>0,00</i>	<i>200</i>	<i>200</i>	<i>200</i>	<i>200</i>	<i>200</i>
		<i>- Außenanlage Grillhütte</i>						
		<i>52313000 Gebäude einschließlich der Bestandteile, die dem Gebäude zuzurechnen sind</i>	<i>4,44</i>	<i>1.000</i>	<i>250</i>	<i>250</i>	<i>250</i>	<i>250</i>
		<i>- Grillhütte</i>						
		<i>52380000 Geringwertige Geräte, Ausstattungs-, Ausrüstungs- und sonstige Gebrauchsgegenstände</i>	<i>0,00</i>	<i>500</i>	<i>200</i>	<i>100</i>	<i>100</i>	<i>100</i>
		<i>- u. a. Beschilderung Wanderwege</i>						
E 11	-	Abschreibungen	2.263,00	2.350	2.350	500	500	500
		<i>53490000 Abschreibungen auf bebaute Grundstücke und grundstücksgleiche Rechte mit sonstigen Gebäuden</i>	<i>337,00</i>	<i>350</i>	<i>350</i>	<i>0</i>	<i>0</i>	<i>0</i>
		<i>53580000 Straßen, Wege, Plätze und Verkehrslenkungsanlagen</i>	<i>1.474,00</i>	<i>1.500</i>	<i>1.500</i>	<i>0</i>	<i>0</i>	<i>0</i>
		<i>53850000 Abschreibungen auf die Betriebs- und Geschäftsausstattung</i>	<i>452,00</i>	<i>500</i>	<i>500</i>	<i>500</i>	<i>500</i>	<i>500</i>
E 12	-	Zuwendungen, Umlagen und sonstige Transferaufwendungen	0,00	0	0	0	0	0
E 13	-	Aufwendungen der sozialen Sicherung	0,00	0	0	0	0	0
E 14	-	Sonstige laufende Aufwendungen	150,00	0	0	0	0	0
		<i>56551000 Einzelwertberichtigung</i>	<i>150,00</i>	<i>0</i>	<i>0</i>	<i>0</i>	<i>0</i>	<i>0</i>
E 15	=	<b>Summe der laufenden Aufwendungen aus Verwaltungstätigkeit (Summe E 9 bis E 14)</b>	<b>2.601,36</b>	<b>4.250</b>	<b>3.200</b>	<b>1.250</b>	<b>1.250</b>	<b>1.250</b>
E 16	=	<b>Laufendes Ergebnis aus Verwaltungstätigkeit (Saldo E 8 und E 15)</b>	<b>-1.886,36</b>	<b>-3.300</b>	<b>-2.050</b>	<b>-100</b>	<b>-100</b>	<b>-100</b>
E 17	+	Zinserträge und sonstige Finanzerträge	0,00	0	0	0	0	0
E 18	-	Zinsaufwendungen und sonstige Finanzaufwendungen	0,00	0	0	0	0	0
E 19	=	<b>Saldo der Zins - und sonstigen Finanzerträge und -aufwendungen (Saldo E 17 und E 18)</b>	<b>0,00</b>	<b>0</b>	<b>0</b>	<b>0</b>	<b>0</b>	<b>0</b>
E 20	=	<b>Ordentliches Ergebnis (Summe E 16 bis E 19)</b>	<b>-1.886,36</b>	<b>-3.300</b>	<b>-2.050</b>	<b>-100</b>	<b>-100</b>	<b>-100</b>
E 21		<b>Außerordentliches Ergebnis</b>	<b>0,00</b>	<b>0</b>	<b>0</b>	<b>0</b>	<b>0</b>	<b>0</b>

# Teilergebnishaushalt 2026

Gemeinde: 19 OG Nornborn

Teilhaushalt 03 Gestaltung Umwelt  
 Leistung 55120 Sonstige Erholungseinrichtungen

Ifd. Nr.	Teilergebnishaushalt	Ergebnis des Haushaltsvorjahres	Ansätze des Haushaltsvorjahres einschl. Nachträge	Ansatz des Haushaltsjahres	Planungsdaten des Haushaltsfolgejahres	Planungsdaten des zweiten Haushaltsfolgejahres	Planungsdaten des dritten Haushaltsfolgejahres
		2024	2025	2026	2027	2028	2029
		in €	in €	in €	in €	in €	in €
E 22	Saldo aus internen Leistungsbeziehungen	0,00	0	0	0	0	0
E 23	= Jahresergebnis (Jahresüberschuss / Jahresfehlbetrag) des Teilhaushalts (Summe E 20 bis E 22)	-1.886,36	-3.300	-2.050	-100	-100	-100

# Teilergebnishaushalt 2026

Gemeinde: 19 OG Nornborn

Teilhaushalt 03 Gestaltung Umwelt  
Leistung 55210 Gewässerunterhaltung

fkd. Nr.	Teilergebnishaushalt		Ergebnis des Haushaltsvorjahres	Ansätze des Haushaltsvorjahres einschl. Nachträge	Ansatz des Haushaltsjahres	Planungsdaten des Haushaltsfolgejahres	Planungsdaten des zweiten Haushaltsfolgejahres	Planungsdaten des dritten Haushaltsfolgejahres
			2024	2025	2026	2027	2028	2029
			in €	in €	in €	in €	in €	in €
E 1	+	Steuern und ähnliche Abgaben	0,00	0	0	0	0	0
E 2	+	Zuwendungen, allgemeine Umlagen und sonstige Transfererträge	0,00	2.000	13.500	0	0	0
		<i>41442000 Zuweisungen und Zuschüsse für laufende Zwecke vom Land</i>	<i>0,00</i>	<i>2.000</i>	<i>13.500</i>	<i>0</i>	<i>0</i>	<i>0</i>
		<i>- Förderung Hochwasservorsorgekonzept (90%)</i>						
E 3	+	Erträge der sozialen Sicherung	0,00	0	0	0	0	0
E 4	+	Öffentlich-rechtliche Leistungsentgelte	0,00	0	0	0	0	0
E 5	+	Privatrechtliche Leistungsentgelte	0,00	0	0	0	0	0
E 6	+	Kostenerstattungen und Kostenumlagen	0,00	0	0	0	0	0
E 7	+	Sonstige laufende Erträge	0,00	0	0	0	0	0
E 8	=	<b>Summe der laufenden Erträge aus Verwaltungstätigkeit (Summe E 1 bis E 7)</b>	<b>0,00</b>	<b>2.000</b>	<b>13.500</b>	<b>0</b>	<b>0</b>	<b>0</b>
E 9	-	Personal- und Versorgungsaufwendungen	0,00	0	0	0	0	0
E 10	-	Aufwendungen für Sach- und Dienstleistungen	0,00	10.000	20.000	1.000	1.000	1.000
		<i>52315000 Unterhaltung der Wasserläufe</i>	<i>0,00</i>	<i>0</i>	<i>5.000</i>	<i>1.000</i>	<i>1.000</i>	<i>1.000</i>
		<i>52920000 sonstige Aufwendungen für Dienstleistungen</i>	<i>0,00</i>	<i>10.000</i>	<i>15.000</i>	<i>0</i>	<i>0</i>	<i>0</i>
		<i>- Hochwasser- und Starkregenvorsorgekonzept</i>						
E 11	-	Abschreibungen	0,00	0	0	0	0	0
E 12	-	Zuwendungen, Umlagen und sonstige Transferaufwendungen	0,00	0	0	0	0	0
E 13	-	Aufwendungen der sozialen Sicherung	0,00	0	0	0	0	0
E 14	-	Sonstige laufenden Aufwendungen	0,00	0	0	0	0	0
E 15	=	<b>Summe der laufenden Aufwendungen aus Verwaltungstätigkeit (Summe E 9 bis E 14)</b>	<b>0,00</b>	<b>10.000</b>	<b>20.000</b>	<b>1.000</b>	<b>1.000</b>	<b>1.000</b>
E 16	=	<b>Laufendes Ergebnis aus Verwaltungstätigkeit (Saldo E 8 und E 15)</b>	<b>0,00</b>	<b>-8.000</b>	<b>-6.500</b>	<b>-1.000</b>	<b>-1.000</b>	<b>-1.000</b>
E 17	+	Zinserträge und sonstige Finanzerträge	0,00	0	0	0	0	0
E 18	-	Zinsaufwendungen und sonstige Finanzaufwendungen	0,00	0	0	0	0	0
E 19	=	<b>Saldo der Zins -und sonstigen Finanzerträge und -aufwendungen (Saldo E 17 und E 18)</b>	<b>0,00</b>	<b>0</b>	<b>0</b>	<b>0</b>	<b>0</b>	<b>0</b>
E 20	=	<b>Ordentliches Ergebnis (Summe E 16 bis E 19)</b>	<b>0,00</b>	<b>-8.000</b>	<b>-6.500</b>	<b>-1.000</b>	<b>-1.000</b>	<b>-1.000</b>
E 21		Außerordentliches Ergebnis	0,00	0	0	0	0	0
E 22		Saldo aus internen Leistungsbeziehungen	0,00	0	0	0	0	0
E 23	=	<b>Jahresergebnis (Jahresüberschuss / Jahresfehlbetrag) des Teilhaushalts (Summe E 20 bis E 22)</b>	<b>0,00</b>	<b>-8.000</b>	<b>-6.500</b>	<b>-1.000</b>	<b>-1.000</b>	<b>-1.000</b>

# Teilergebnishaushalt 2026

Gemeinde: 19 OG Nornborn

Teilhaushalt 03 Gestaltung Umwelt  
Leistung 55310 Friedhofswesen (Friedhofsanlagen, einschließlich Friedwald)

Ifd. Nr.	Teilergebnishaushalt		Ergebnis des Haushaltsvorjahres	Ansätze des Haushaltsvorjahres einschl. Nachträge	Ansatz des Haushaltsjahres	Planungsdaten des Haushaltsfolgejahres	Planungsdaten des zweiten Haushaltsfolgejahres	Planungsdaten des dritten Haushaltsfolgejahres
			2024	2025	2026	2027	2028	2029
			in €	in €	in €	in €	in €	in €
E 1	+	Steuern und ähnliche Abgaben	0,00	0	0	0	0	0
E 2	+	Zuwendungen, allgemeine Umlagen und sonstige Transfererträge	1.234,00	1.200	1.200	1.200	1.200	1.200
		<i>41510000 Sonderposten aus Zuwendungen</i>	1.234,00	1.200	1.200	1.200	1.200	1.200
E 3	+	Erträge der sozialen Sicherung	0,00	0	0	0	0	0
E 4	+	Öffentlich-rechtliche Leistungsentgelte	3.847,74	3.500	7.000	7.000	7.000	7.000
		<i>43224000 Entgelte / für das Bestattungswesen</i>	3.847,74	3.500	7.000	7.000	7.000	7.000
		<i>- ab 2024 auch Grabnutzungsentgelte</i>						
E 5	+	Privatrechtliche Leistungsentgelte	0,00	0	0	0	0	0
E 6	+	Kostenerstattungen und Kostenumlagen	0,00	0	0	0	0	0
E 7	+	Sonstige laufende Erträge	0,00	0	0	0	0	0
E 8	=	<b>Summe der laufenden Erträge aus Verwaltungstätigkeit (Summe E 1 bis E 7)</b>	<b>5.081,74</b>	<b>4.700</b>	<b>8.200</b>	<b>8.200</b>	<b>8.200</b>	<b>8.200</b>
E 9	-	Personal- und Versorgungsaufwendungen	0,00	0	0	0	0	0
E 10	-	Aufwendungen für Sach- und Dienstleistungen	8.162,81	10.600	12.500	11.500	11.500	11.500
		<i>52210000 Aufwendungen für Strom</i>	196,00	300	300	300	300	300
		<i>52230000 Aufwendungen für Wasser/Abwasser</i>	736,90	800	2.000	2.000	2.000	2.000
		<i>52260000 Aufwendungen für die Abfallbeseitigung</i>	2.361,18	2.400	1.500	1.500	1.500	1.500
		<i>52311000 Unterhaltung der Grundstücke</i>	1.289,82	3.000	3.000	2.000	2.000	2.000
		<i>- u. a. Baumkontrollen und -pflege</i>						
		<i>52313000 Gebäude einschließlich der Bestandteile, die dem Gebäude zuzurechnen sind</i>	0,00	500	500	500	500	500
		<i>52380000 Geringwertige Geräte, Ausstattungs-, Ausrüstungs- und sonstige Gebrauchsgegenstände</i>	1.012,85	0	200	200	200	200
		<i>52920000 sonstige Aufwendungen für Dienstleistungen</i>	2.566,06	3.600	5.000	5.000	5.000	5.000
		<i>- Grabbereitung, Standsicherheitsprüfung Grabsteine</i>						
E 11	-	Abschreibungen	6.362,00	6.400	6.400	6.400	6.400	6.400
		<i>53300000 Abschreibungen auf unbebaute Grundstücke und grundstücksgleiche Rechte</i>	2.466,00	2.500	2.500	2.500	2.500	2.500
		<i>53490000 Abschreibungen auf bebaute Grundstücke und grundstücksgleiche Rechte mit sonstigen Gebäuden</i>	3.896,00	3.900	3.900	3.900	3.900	3.900
E 12	-	Zuwendungen, Umlagen und sonstige Transferaufwendungen	0,00	0	0	0	0	0
E 13	-	Aufwendungen der sozialen Sicherung	0,00	0	0	0	0	0
E 14	-	Sonstige laufenden Aufwendungen	0,00	0	0	0	0	0
E 15	=	<b>Summe der laufenden Aufwendungen aus Verwaltungstätigkeit (Summe E 9 bis E 14)</b>	<b>14.524,81</b>	<b>17.000</b>	<b>18.900</b>	<b>17.900</b>	<b>17.900</b>	<b>17.900</b>
E 16	=	<b>Laufendes Ergebnis aus Verwaltungstätigkeit (Saldo E 8 und E 15)</b>	<b>-9.443,07</b>	<b>-12.300</b>	<b>-10.700</b>	<b>-9.700</b>	<b>-9.700</b>	<b>-9.700</b>
E 17	+	Zinserträge und sonstige Finanzerträge	0,00	0	0	0	0	0
E 18	-	Zinsaufwendungen und sonstige Finanzaufwendungen	0,00	0	0	0	0	0
E 19	=	<b>Saldo der Zins- und sonstigen Finanzerträge und -aufwendungen (Saldo E 17 und E 18)</b>	<b>0,00</b>	<b>0</b>	<b>0</b>	<b>0</b>	<b>0</b>	<b>0</b>
E 20	=	<b>Ordentliches Ergebnis (Summe E 16 bis E 19)</b>	<b>-9.443,07</b>	<b>-12.300</b>	<b>-10.700</b>	<b>-9.700</b>	<b>-9.700</b>	<b>-9.700</b>
E 21		<b>Außerordentliches Ergebnis</b>	<b>0,00</b>	<b>0</b>	<b>0</b>	<b>0</b>	<b>0</b>	<b>0</b>
E 22		<b>Saldo aus internen Leistungsbeziehungen</b>	<b>0,00</b>	<b>0</b>	<b>0</b>	<b>0</b>	<b>0</b>	<b>0</b>
E 23	=	<b>Jahresergebnis (Jahresüberschuss / Jahresfehlbetrag) des Teilhaushalts (Summe E 20 bis E 22)</b>	<b>-9.443,07</b>	<b>-12.300</b>	<b>-10.700</b>	<b>-9.700</b>	<b>-9.700</b>	<b>-9.700</b>

# Teilergebnishaushalt 2026

Gemeinde: 19 OG Nornborn

Teilhaushalt 03 Gestaltung Umwelt  
Leistung 55510 Kommunale Forstwirtschaft

lfd. Nr.	Teilergebnishaushalt		Ergebnis des Haushaltsvorjahres	Ansätze des Haushaltsvorjahres einschl. Nachträge	Ansatz des Haushaltsjahres	Planungsdaten des Haushaltsfolgejahres	Planungsdaten des zweiten Haushaltsfolgejahres	Planungsdaten des dritten Haushaltsfolgejahres
			2024	2025	2026	2027	2028	2029
			in €	in €	in €	in €	in €	in €
E 1	+	Steuern und ähnliche Abgaben	0,00	0	0	0	0	0
E 2	+	Zuwendungen, allgemeine Umlagen und sonstige Transfererträge	28.146,00	16.400	<b>14.906</b>	14.906	14.906	14.906
		41442000 Zuweisungen und Zuschüsse für laufende Zwecke vom Land	28.146,00	16.400	<b>14.906</b>	14.906	14.906	14.906
		<i>Wiederaufforstung, Schadholzaufarbeitung</i>						
E 3	+	Erträge der sozialen Sicherung	0,00	0	0	0	0	0
E 4	+	Öffentlich-rechtliche Leistungsentgelte	0,00	0	0	0	0	0
E 5	+	Privatrechtliche Leistungsentgelte	53.125,80	19.528	<b>22.959</b>	22.959	22.959	22.959
		44110000 Erträge aus Verkäufen von Vorräten	53.120,80	19.523	0	0	0	0
		<i>Holzgelder</i>						
		(ab 2026: siehe 55510.44110999)						
		44110999 Erträge aus Verkäufen (USt)	0,00	0	<b>22.954</b>	22.954	22.954	22.954
		<i>Holzgelder</i>						
		(bis 2025: siehe 55510.44110000)						
		44120000 Mieten und Pachten	5,00	5	5	5	5	5
E 6	+	Kostenerstattungen und Kostenumlagen	144,15	100	0	0	0	0
		44290000 Kostenerstattungen und Kostenumlagen von Sonstigen	144,15	100	0	0	0	0
E 7	+	Sonstige laufende Erträge	0,00	0	0	0	0	0
<b>E 8</b>	<b>=</b>	<b>Summe der laufenden Erträge aus Verwaltungstätigkeit (Summe E 1 bis E 7)</b>	<b>81.415,95</b>	<b>36.028</b>	<b>37.865</b>	<b>37.865</b>	<b>37.865</b>	<b>37.865</b>
E 9	-	Personal- und Versorgungsaufwendungen	0,00	0	0	0	0	0
E 10	-	Aufwendungen für Sach- und Dienstleistungen	74.215,02	39.821	<b>41.788</b>	41.788	41.788	41.788
		52543000 Kostenerstattungen an Gemeinden und Gemeindeverbände	20.309,03	17.775	<b>17.990</b>	17.990	17.990	17.990
		<i>Personal- und Sachkostenerstattungen an die Verbandsgemeinde für den Einsatz der Waldarbeiter</i>						
		52543001 Kostenerstattungen und Kostenumlagen an Gemeinden und Gemeindeverbände (Sonderumlage Forst)	5.588,55	5.840	<b>5.840</b>	5.840	5.840	5.840
		52920000 sonstige Aufwendungen für Dienstleistungen u. a. Holzurückarbeiten	48.317,44	16.206	0	0	0	0
		(ab 2026: siehe 55510.52920999)						
		52920999 Sonstige Aufwendungen für Dienstleistungen (VoSt) u. a. Holzurückarbeiten	0,00	0	<b>17.958</b>	17.958	17.958	17.958
		(bis 2025: siehe 55510.52920000)						
E 11	-	Abschreibungen	787,69	900	<b>866</b>	866	866	866
		53810000 Abschreibungen auf Fahrzeuge	787,69	900	<b>866</b>	866	866	866
E 12	-	Zuwendungen, Umlagen und sonstige Transferaufwendungen	0,00	0	0	0	0	0
E 13	-	Aufwendungen der sozialen Sicherung	0,00	0	0	0	0	0
E 14	-	Sonstige laufende Aufwendungen	8.082,91	10.694	<b>8.282</b>	8.282	8.282	8.282
		56390000 Geschäftsaufwendungen / Sonstiges	3.517,42	5.209	0	0	0	0
		56390999 Geschäftsaufwendungen (VoSt)	0,00	0	<b>2.777</b>	2.777	2.777	2.777
		(bis 2025: siehe 55510.52390000)						
		56412000 Kfz-Versicherungen	96,19	100	<b>120</b>	120	120	120
		<i>Forstfahrzeug</i>						
		56416000 Umlagen an Schadensausgleichskassen	3.848,33	4.600	<b>3.700</b>	3.700	3.700	3.700
		<i>Mitgliedsbeitrag LBG</i>						

# Teilergebnishaushalt 2026

Gemeinde: 19 OG Nornborn

Teilhaushalt 03 Gestaltung Umwelt  
Leistung 55510 Kommunale Forstwirtschaft

Ifd. Nr.	Teilergebnishaushalt	Ergebnis des Haushaltsvorjahres	Ansätze des Haushaltsvorjahres einschl. Nachträge	Ansatz des Haushaltsjahres	Planungsdaten des Haushaltsfolgejahres	Planungsdaten des zweiten Haushaltsfolgejahres	Planungsdaten des dritten Haushaltsfolgejahres
		2024	2025	2026	2027	2028	2029
		in €	in €	in €	in €	in €	in €
	56419000 Sonstige Versicherungen Waldbrandversicherung	32,47	35	35	35	35	35
	56810000 Grundsteuer	588,50	750	1.650	1.650	1.650	1.650
E 15	= Summe der laufenden Aufwendungen aus Verwaltungstätigkeit (Summe E 9 bis E 14)	83.085,62	51.415	50.936	50.936	50.936	50.936
E 16	= Laufendes Ergebnis aus Verwaltungstätigkeit (Saldo E 8 und E 15)	-1.669,67	-15.387	-13.071	-13.071	-13.071	-13.071
E 17	+ Zinserträge und sonstige Finanzerträge	0,00	0	0	0	0	0
E 18	- Zinsaufwendungen und sonstige Finanzaufwendungen	0,00	0	0	0	0	0
E 19	= Saldo der Zins -und sonstigen Finanzerträge und -aufwendungen (Saldo E 17 und E 18)	0,00	0	0	0	0	0
E 20	= Ordentliches Ergebnis (Summe E 16 bis E 19)	-1.669,67	-15.387	-13.071	-13.071	-13.071	-13.071
E 21	Außerordentliches Ergebnis	0,00	0	0	0	0	0
E 22	Saldo aus internen Leistungsbeziehungen	1.766,14	2.916	1.766	1.766	1.766	1.766
E 23	= Jahresergebnis (Jahresüberschuss / Jahresfehlbetrag) des Teilhaushalts (Summe E 20 bis E 22)	96,47	-12.471	-11.305	-11.305	-11.305	-11.305

# Teilergebnishaushalt 2026

Gemeinde: 19 OG Nornborn

Teilhaushalt 03 Gestaltung Umwelt  
Leistung 55590 Feldwege, Landwirtschaftswege, Wirtschaftswege

Ifd. Nr.	Teilergebnishaushalt		Ergebnis des Haushaltsvorjahres	Ansätze des Haushaltsvorjahres einschl. Nachträge	Ansatz des Haushaltsjahres	Planungsdaten des Haushaltsfolgejahres	Planungsdaten des zweiten Haushaltsfolgejahres	Planungsdaten des dritten Haushaltsfolgejahres
			2024	2025	2026	2027	2028	2029
			in €	in €	in €	in €	in €	in €
E 1	+	Steuern und ähnliche Abgaben	0,00	0	0	0	0	0
E 2	+	Zuwendungen, allgemeine Umlagen und sonstige Transfererträge	1.145,00	1.100	1.100	1.100	1.100	1.100
		<i>41510000 Sonderposten aus Zuwendungen</i>	1.145,00	1.100	1.100	1.100	1.100	1.100
E 3	+	Erträge der sozialen Sicherung	0,00	0	0	0	0	0
E 4	+	Öffentlich-rechtliche Leistungsentgelte	0,00	0	0	0	0	0
E 5	+	Privatrechtliche Leistungsentgelte	4.950,00	5.000	5.000	5.000	5.000	5.000
		<i>44120000 Mieten und Pachten</i>	4.950,00	5.000	5.000	5.000	5.000	5.000
		<i>- Jagdpacht</i>						
E 6	+	Kostenerstattungen und Kostenumlagen	0,00	0	0	0	0	0
E 7	+	Sonstige laufende Erträge	0,00	0	0	0	0	0
E 8	=	<b>Summe der laufenden Erträge aus Verwaltungstätigkeit (Summe E 1 bis E 7)</b>	<b>6.095,00</b>	<b>6.100</b>	<b>6.100</b>	<b>6.100</b>	<b>6.100</b>	<b>6.100</b>
E 9	-	Personal- und Versorgungsaufwendungen	0,00	0	0	0	0	0
E 10	-	Aufwendungen für Sach- und Dienstleistungen	0,00	8.000	21.000	2.000	2.000	2.000
		<i>52331000 Brücken, Tunnel und ingenieurtechnische Anlagen</i>	0,00	2.000	3.000	1.000	1.000	1.000
		<i>- Brückenüberprüfungen/-sanierungen</i>						
		<i>52338000 Straßen, Wege, Plätze und Verkehrslenkungsanlagen</i>	0,00	6.000	18.000	1.000	1.000	1.000
		<i>- u. a. Rissanierungen an Feldwegen</i>						
		<b>Sonderbedarf 2026:</b>						
		<i>- geotechnische Untersuchung 8.000 Euro</i>						
E 11	-	Abschreibungen	3.609,00	3.650	3.650	3.650	3.650	3.650
		<i>53510000 Brücken, Tunnel und ingenieurtechnische Anlagen</i>	1.038,00	1.050	1.050	1.050	1.050	1.050
		<i>53580000 Straßen, Wege, Plätze und Verkehrslenkungsanlagen</i>	2.571,00	2.600	2.600	2.600	2.600	2.600
E 12	-	Zuwendungen, Umlagen und sonstige Transferaufwendungen	102,00	0	0	0	0	0
		<i>54190000 Zuweisungen und Zuschüsse für laufende Zwecke an Sonstige</i>	102,00	0	0	0	0	0
E 13	-	Aufwendungen der sozialen Sicherung	0,00	0	0	0	0	0
E 14	-	Sonstige laufenden Aufwendungen	0,00	1.200	500	200	200	200
		<i>56390000 Geschäftsaufwendungen / Sonstiges</i>	0,00	1.200	500	200	200	200
		<i>- Aufwendungen für die Jagd</i>						
E 15	=	<b>Summe der laufenden Aufwendungen aus Verwaltungstätigkeit (Summe E 9 bis E 14)</b>	<b>3.711,00</b>	<b>12.850</b>	<b>25.150</b>	<b>5.850</b>	<b>5.850</b>	<b>5.850</b>
E 16	=	<b>Laufendes Ergebnis aus Verwaltungstätigkeit (Saldo E 8 und E 15)</b>	<b>2.384,00</b>	<b>-6.750</b>	<b>-19.050</b>	<b>250</b>	<b>250</b>	<b>250</b>
E 17	+	Zinserträge und sonstige Finanzerträge	0,00	0	0	0	0	0
E 18	-	Zinsaufwendungen und sonstige Finanzaufwendungen	0,00	0	0	0	0	0
E 19	=	<b>Saldo der Zins -und sonstigen Finanzerträge und -aufwendungen (Saldo E 17 und E 18)</b>	<b>0,00</b>	<b>0</b>	<b>0</b>	<b>0</b>	<b>0</b>	<b>0</b>
E 20	=	<b>Ordentliches Ergebnis (Summe E 16 bis E 19)</b>	<b>2.384,00</b>	<b>-6.750</b>	<b>-19.050</b>	<b>250</b>	<b>250</b>	<b>250</b>
E 21		Außerordentliches Ergebnis	0,00	0	0	0	0	0
E 22		Saldo aus internen Leistungsbeziehungen	-1.766,14	-2.916	-1.766	-1.766	-1.766	-1.766
E 23	=	<b>Jahresergebnis (Jahresüberschuss / Jahresfehlbetrag) des Teilhaushalts (Summe E 20 bis E 22)</b>	<b>617,86</b>	<b>-9.666</b>	<b>-20.816</b>	<b>-1.516</b>	<b>-1.516</b>	<b>-1.516</b>

# Teilergebnishaushalt 2026

Gemeinde: 19 OG Nornborn

Teilhaushalt 03 Gestaltung Umwelt  
Leistung 57110 Kommunale Wirtschaftsförderung

Ifd. Nr.	Teilergebnishaushalt		Ergebnis des Haushaltsvorvorjahres	Ansätze des Haushaltsvorjahres einschl. Nachträge	Ansatz des Haushaltsjahres	Planungsdaten des Haushaltsfolgejahres	Planungsdaten des zweiten Haushaltsfolgejahres	Planungsdaten des dritten Haushaltsfolgejahres
			2024	2025	2026	2027	2028	2029
			in €	in €	in €	in €	in €	in €
E 1	+	Steuern und ähnliche Abgaben	0,00	0	0	0	0	0
E 2	+	Zuwendungen, allgemeine Umlagen und sonstige Transfererträge	0,00	0	0	0	0	0
E 3	+	Erträge der sozialen Sicherung	0,00	0	0	0	0	0
E 4	+	Öffentlich-rechtliche Leistungsentgelte	0,00	0	0	0	0	0
E 5	+	Privatrechtliche Leistungsentgelte	0,00	0	0	0	0	0
E 6	+	Kostenerstattungen und Kostenumlagen	0,00	0	0	0	0	0
E 7	+	Sonstige laufende Erträge	0,00	0	0	0	0	0
E 8	=	<b>Summe der laufenden Erträge aus Verwaltungstätigkeit (Summe E 1 bis E 7)</b>	<b>0,00</b>	<b>0</b>	<b>0</b>	<b>0</b>	<b>0</b>	<b>0</b>
E 9	-	Personal- und Versorgungsaufwendungen	0,00	0	0	0	0	0
E 10	-	Aufwendungen für Sach- und Dienstleistungen	0,00	0	0	0	0	0
E 11	-	Abschreibungen	448,00	450	450	450	450	450
		<i>53220000 Abschreibungen auf immaterielle Vermögensgegenstände aus geleisteten Zuwendungen</i>	<i>448,00</i>	<i>450</i>	<i>450</i>	<i>450</i>	<i>450</i>	<i>450</i>
E 12	-	Zuwendungen, Umlagen und sonstige Transferaufwendungen	0,00	0	0	0	0	0
E 13	-	Aufwendungen der sozialen Sicherung	0,00	0	0	0	0	0
E 14	-	Sonstige laufenden Aufwendungen	0,00	0	0	0	0	0
E 15	=	<b>Summe der laufenden Aufwendungen aus Verwaltungstätigkeit (Summe E 9 bis E 14)</b>	<b>448,00</b>	<b>450</b>	<b>450</b>	<b>450</b>	<b>450</b>	<b>450</b>
E 16	=	<b>Laufendes Ergebnis aus Verwaltungstätigkeit (Saldo E 8 und E 15)</b>	<b>-448,00</b>	<b>-450</b>	<b>-450</b>	<b>-450</b>	<b>-450</b>	<b>-450</b>
E 17	+	Zinserträge und sonstige Finanzerträge	0,00	0	0	0	0	0
E 18	-	Zinsaufwendungen und sonstige Finanzaufwendungen	0,00	0	0	0	0	0
E 19	=	<b>Saldo der Zins -und sonstigen Finanzerträge und -aufwendungen (Saldo E 17 und E 18)</b>	<b>0,00</b>	<b>0</b>	<b>0</b>	<b>0</b>	<b>0</b>	<b>0</b>
E 20	=	<b>Ordentliches Ergebnis (Summe E 16 bis E 19)</b>	<b>-448,00</b>	<b>-450</b>	<b>-450</b>	<b>-450</b>	<b>-450</b>	<b>-450</b>
E 21		Außerordentliches Ergebnis	0,00	0	0	0	0	0
E 22		Saldo aus internen Leistungsbeziehungen	0,00	0	0	0	0	0
E 23	=	<b>Jahresergebnis (Jahresüberschuss / Jahresfehlbetrag) des Teilhaushalts (Summe E 20 bis E 22)</b>	<b>-448,00</b>	<b>-450</b>	<b>-450</b>	<b>-450</b>	<b>-450</b>	<b>-450</b>

# Teilergebnishaushalt 2026

Gemeinde: 19 OG Nornborn

Teilhaushalt 03 Gestaltung Umwelt  
Leistung 57312 Dorfgemeinschaftshäuser, Bürgerhäuser

Ifd. Nr.		Teilergebnishaushalt	Ergebnis des Haushaltsvorjahres	Ansätze des Haushaltsvorjahres einschl. Nachträge	Ansatz des Haushaltsjahres	Planungsdaten des Haushaltsfolgejahres	Planungsdaten des zweiten Haushaltsfolgejahres	Planungsdaten des dritten Haushaltsfolgejahres
			2024	2025	2026	2027	2028	2029
			in €	in €	in €	in €	in €	in €
E 1	+	Steuern und ähnliche Abgaben	0,00	0	0	0	0	0
E 2	+	Zuwendungen, allgemeine Umlagen und sonstige Transfererträge	3.708,00	3.700	3.700	3.700	3.700	3.700
		<i>41510000 Sonderposten aus Zuwendungen</i>	3.708,00	3.700	3.700	3.700	3.700	3.700
E 3	+	Erträge der sozialen Sicherung	0,00	0	0	0	0	0
E 4	+	Öffentlich-rechtliche Leistungsentgelte	1.665,00	1.800	3.000	3.000	3.000	3.000
		<i>43210000 Entgelte für die Benutzung von öffentlichen Einrichtungen und für wirtschaftliche Dienstleistungen</i>	1.665,00	1.800	3.000	3.000	3.000	3.000
E 5	+	Privatrechtliche Leistungsentgelte	0,00	0	0	0	0	0
E 6	+	Kostenerstattungen und Kostenumlagen	5.994,53	5.600	500	500	500	500
		<i>44243000 Kostenerstattungen und Kostenumlagen von Gemeinden und Gemeindeverbänden</i>	5.151,00	5.100	0	0	0	0
		<i>- Betriebskostenzuschuss durch VG (bis 2025)</i>						
		<i>44290000 Kostenerstattungen und Kostenumlagen von Sonstigen</i>	843,53	500	500	500	500	500
E 7	+	Sonstige laufende Erträge	2.026,21	0	0	0	0	0
		<i>46614000 Erträge aus der Auflösung von Rückstellungen</i>	1.495,95	0	0	0	0	0
		<i>46620000 Erträge aus Zuschreibungen</i>	530,26	0	0	0	0	0
E 8	=	<b>Summe der laufenden Erträge aus Verwaltungstätigkeit (Summe E 1 bis E 7)</b>	<b>13.393,74</b>	<b>11.100</b>	<b>7.200</b>	<b>7.200</b>	<b>7.200</b>	<b>7.200</b>
E 9	-	Personal- und Versorgungsaufwendungen	8.235,66	8.800	9.000	9.200	9.450	9.700
		<i>50221000 Vergütungen</i>	5.809,23	6.100	6.300	6.450	6.600	6.800
		<i>50222000 Leistungszulagen</i>	109,32	200	150	150	150	150
		<i>50320000 Beiträge zu Versorgungskassen für Arbeitnehmer</i>	439,30	500	500	500	550	550
		<i>50420000 Beiträge zur gesetzlichen Sozialversicherung für Arbeitnehmer</i>	1.753,56	1.800	1.900	1.950	2.000	2.050
		<i>50900000 Pauschalierte Lohnsteuer (auch Zahlungen über Knappschaft)</i>	124,25	200	150	150	150	150
E 10	-	Aufwendungen für Sach- und Dienstleistungen	9.377,48	11.300	9.000	8.100	8.150	8.250
		<i>52210000 Aufwendungen für Strom</i>	4.304,20	7.000	3.000	2.500	2.500	2.500
		<i>52230000 Aufwendungen für Wasser/Abwasser</i>	1.379,18	1.400	1.300	1.350	1.350	1.400
		<i>52240000 Aufwendungen für Heizöl</i>	1.971,78	0	2.300	2.350	2.400	2.450
		<i>52311000 Unterhaltung der Grundstücke</i>	0,00	200	200	200	200	200
		<i>52313000 Gebäude einschließlich der Bestandteile, die dem Gebäude zuzurechnen sind</i> <i>Haus Numburne</i>	1.722,32	2.000	1.500	1.000	1.000	1.000
		<i>52370000 Unterhaltung der Betriebs- und Geschäftsausstattung</i>	0,00	200	200	200	200	200
		<i>52380000 Geringwertige Geräte, Ausstattungs-, Ausrüstungs- und sonstige Gebrauchsgegenstände</i>	0,00	500	500	500	500	500
E 11	-	Abschreibungen	9.734,99	9.850	9.850	9.850	9.850	9.600
		<i>53490000 Abschreibungen auf bebaute Grundstücke und grundstücksgleiche Rechte mit sonstigen Gebäuden</i>	9.403,00	9.450	9.450	9.450	9.450	9.450
		<i>53710000 Kunstgegenstände</i>	94,00	100	100	100	100	100
		<i>53850000 Abschreibungen auf die Betriebs- und Geschäftsausstattung</i>	237,99	300	300	300	300	50
E 12	-	Zuwendungen, Umlagen und sonstige Transferaufwendungen	0,00	0	0	0	0	0

# Teilergebnishaushalt 2026

Gemeinde: 19 OG Nornborn

Teilhaushalt 03 Gestaltung Umwelt  
Leistung 57312 Dorfgemeinschaftshäuser, Bürgerhäuser

lfd. Nr.	Teilergebnishaushalt	Ergebnis des Haushaltsvorjahres	Ansätze des Haushaltsvorjahres einschl. Nachträge	Ansatz des Haushaltsjahres	Planungsdaten des Haushaltsfolgejahres	Planungsdaten des zweiten Haushaltsfolgejahres	Planungsdaten des dritten Haushaltsfolgejahres
		2024	2025	2026	2027	2028	2029
		in €	in €	in €	in €	in €	in €
E 13	- Aufwendungen der sozialen Sicherung	0,00	0	0	0	0	0
E 14	- Sonstige laufenden Aufwendungen	537,99	500	500	500	500	500
	56390000 Geschäftsaufwendungen / Sonstiges	417,99	500	500	500	500	500
	56551000 Einzelwertberichtigung	120,00	0	0	0	0	0
E 15	= Summe der laufenden Aufwendungen aus Verwaltungstätigkeit (Summe E 9 bis E 14)	27.886,12	30.450	28.350	27.650	27.950	28.050
E 16	= Laufendes Ergebnis aus Verwaltungstätigkeit (Saldo E 8 und E 15)	-14.492,38	-19.350	-21.150	-20.450	-20.750	-20.850
E 17	+ Zinserträge und sonstige Finanzerträge	0,00	0	0	0	0	0
E 18	- Zinsaufwendungen und sonstige Finanzaufwendungen	0,00	0	0	0	0	0
E 19	= Saldo der Zins -und sonstigen Finanzerträge und -aufwendungen (Saldo E 17 und E 18)	0,00	0	0	0	0	0
E 20	= Ordentliches Ergebnis (Summe E 16 bis E 19)	-14.492,38	-19.350	-21.150	-20.450	-20.750	-20.850
E 21	Außerordentliches Ergebnis	0,00	0	0	0	0	0
E 22	Saldo aus internen Leistungsbeziehungen	0,00	0	0	0	0	0
E 23	= Jahresergebnis (Jahresüberschuss / Jahresfehlbetrag) des Teilhaushalts (Summe E 20 bis E 22)	-14.492,38	-19.350	-21.150	-20.450	-20.750	-20.850

# Teilfinanzhaushalt 2026

Gemeinde: 19 OG Nornborn

Teilhaushalt 03 Gestaltung Umwelt  
Leistung 51100 Räumliche Planungs- und Entwicklungsmaßnahmen

Ifd. Nr.	Teilfinanzhaushalt		Ergebnis des Haushaltsvorjahres	Ansätze des Haushaltsvorjahres einschl. Nachträge	Ansatz des Haushaltsjahres	Planungsdaten des Haushaltsfolgejahres	Planungsdaten des zweiten Haushaltsfolgejahres	Planungsdaten des dritten Haushaltsfolgejahres
			2024	2025	2026	2027	2028	2029
			in €	in €	in €	in €	in €	in €
F 1	+	Steuern und ähnliche Abgaben	0,00	0	0	0	0	0
F 2	+	Zuwendungen, allgemeine Umlagen und sonstige Transfereinzahlungen	0,00	0	0	0	0	0
F 3	+	Einzahlungen der sozialen Sicherung	0,00	0	0	0	0	0
F 4	+	Öffentlich-rechtliche Leistungsentgelte	0,00	0	0	0	0	0
F 5	+	Privatrechtliche Leistungsentgelte	0,00	0	0	0	0	0
F 6	+	Kostenerstattungen und Kostenumlagen	0,00	0	0	0	0	0
F 7	+	Sonstige laufende Einzahlungen	0,00	0	0	0	0	0
<b>F 8</b>	<b>=</b>	<b>Summe der laufenden Einzahlungen aus Verwaltungstätigkeit (Summe F 1 bis F 7)</b>	<b>0,00</b>	<b>0</b>	<b>0</b>	<b>0</b>	<b>0</b>	<b>0</b>
F 9	-	Personal- und Versorgungsauszahlungen	0,00	0	0	0	0	0
F 10	-	Auszahlungen für Sach- und Dienstleistungen	0,00	0	0	0	0	0
F 11	-	* nicht besetzt *	0,00	0	0	0	0	0
F 12	-	Zuwendungen, Umlagen und sonstige Transferauszahlungen	0,00	0	0	0	0	0
F 13	-	Auszahlungen der sozialen Sicherung	0,00	0	0	0	0	0
F 14	-	Sonstige laufende Auszahlungen	11.798,72	10.000	10.000	0	0	0
<b>F 15</b>	<b>=</b>	<b>Summe der laufenden Auszahlungen aus Verwaltungstätigkeit (Summe F 9 bis F 14)</b>	<b>11.798,72</b>	<b>10.000</b>	<b>10.000</b>	<b>0</b>	<b>0</b>	<b>0</b>
<b>F 16</b>	<b>=</b>	<b>Saldo der laufenden Ein- und Auszahlungen aus Verwaltungstätigkeit</b>	<b>-11.798,72</b>	<b>-10.000</b>	<b>-10.000</b>	<b>0</b>	<b>0</b>	<b>0</b>
F 17	+	Zinseinzahlungen und sonstige Finanzeinzahlungen	0,00	0	0	0	0	0
F 18	-	Zinsauszahlungen und sonstige Finanzauszahlungen	0,00	0	0	0	0	0
<b>F 19</b>	<b>=</b>	<b>Saldo der Zins- und der sonstigen Finanzer- und -auszahlungen</b>	<b>0,00</b>	<b>0</b>	<b>0</b>	<b>0</b>	<b>0</b>	<b>0</b>
<b>F 20</b>	<b>=</b>	<b>Saldo der ordentlichen Ein- und Auszahlungen (Summe F 16 + F 19)</b>	<b>-11.798,72</b>	<b>-10.000</b>	<b>-10.000</b>	<b>0</b>	<b>0</b>	<b>0</b>
F 21		Saldo der außerordentlichen Ein- und Auszahlungen	0,00	0	0	0	0	0
F 22		Saldo der Ein- und Auszahlungen aus internen Leistungsbeziehungen	0,00	0	0	0	0	0
<b>F 23</b>	<b>=</b>	<b>Summe der ordentlichen und außerordentlichen Ein- und Auszahlungen (Summe F 21 + F 22)</b>	<b>-11.798,72</b>	<b>-10.000</b>	<b>-10.000</b>	<b>0</b>	<b>0</b>	<b>0</b>
F 24	+	Einzahlungen aus Investitionszuwendungen	0,00	0	0	0	0	0
F 25	+	Einzahlungen aus Beiträgen und ähnlichen Entgelten	0,00	0	0	0	0	0
F 26	+	Sonstige Investitionseinzahlungen	0,00	0	0	0	0	0
<b>F 27</b>	<b>=</b>	<b>Summe der Einzahlungen aus Investitionstätigkeit (Summe F 24 bis F 26)</b>	<b>0,00</b>	<b>0</b>	<b>0</b>	<b>0</b>	<b>0</b>	<b>0</b>
F 28	-	Auszahlungen für immaterielle Vermögensgegenstände	0,00	0	0	0	0	0
F 29	-	Auszahlungen für Sachanlagen	0,00	0	0	0	0	0
F 30	-	Auszahlungen für Finanzanlagen	0,00	0	0	0	0	0
F 31	-	Sonstige Investitionsauszahlungen	0,00	0	0	0	0	0
<b>F 32</b>	<b>=</b>	<b>Summe der Auszahlungen aus Investitionstätigkeit (Summe F 28 bis F 31)</b>	<b>0,00</b>	<b>0</b>	<b>0</b>	<b>0</b>	<b>0</b>	<b>0</b>
<b>F 33</b>	<b>=</b>	<b>Saldo der Ein- und Auszahlungen aus Investitionstätigkeit (Saldo F 27 und F 32)</b>	<b>0,00</b>	<b>0</b>	<b>0</b>	<b>0</b>	<b>0</b>	<b>0</b>
<b>F 34</b>	<b>=</b>	<b>Finanzmittelüberschuss /-fehlbetrag des Teilhaushalts (Summe F 23 + F 33)</b>	<b>-11.798,72</b>	<b>-10.000</b>	<b>-10.000</b>	<b>0</b>	<b>0</b>	<b>0</b>

# Teilfinanzhaushalt 2026

Gemeinde: 19 OG Nornborn

Teilhaushalt 03 Gestaltung Umwelt  
Leistung 51130 Dorferneuerung , Städtebauförderung

Ifd. Nr.	Teilfinanzhaushalt		Ergebnis des Haushaltsvorjahres	Ansätze des Haushaltsvorjahres einschl. Nachträge	Ansatz des Haushaltsjahres	Planungsdaten des Haushaltsfolgejahres	Planungsdaten des zweiten Haushaltsfolgejahres	Planungsdaten des dritten Haushaltsfolgejahres
			2024	2025	2026	2027	2028	2029
			in €	in €	in €	in €	in €	in €
F 1	+	Steuern und ähnliche Abgaben	0,00	0	0	0	0	0
F 2	+	Zuwendungen, allgemeine Umlagen und sonstige Transfereinzahlungen	0,00	0	0	0	0	0
F 3	+	Einzahlungen der sozialen Sicherung	0,00	0	0	0	0	0
F 4	+	Öffentlich-rechtliche Leistungsentgelte	0,00	0	0	0	0	0
F 5	+	Privatrechtliche Leistungsentgelte	0,00	0	0	0	0	0
F 6	+	Kostenerstattungen und Kostenumlagen	0,00	0	0	0	0	0
F 7	+	Sonstige laufende Einzahlungen	0,00	0	0	0	0	0
<b>F 8</b>	<b>=</b>	<b>Summe der laufenden Einzahlungen aus Verwaltungstätigkeit (Summe F 1 bis F 7)</b>	<b>0,00</b>	<b>0</b>	<b>0</b>	<b>0</b>	<b>0</b>	<b>0</b>
F 9	-	Personal- und Versorgungsauszahlungen	0,00	0	0	0	0	0
F 10	-	Auszahlungen für Sach- und Dienstleistungen	0,00	0	0	0	0	0
F 11	-	* nicht besetzt *	0,00	0	0	0	0	0
F 12	-	Zuwendungen, Umlagen und sonstige Transferauszahlungen	0,00	0	0	0	0	0
F 13	-	Auszahlungen der sozialen Sicherung	0,00	0	0	0	0	0
F 14	-	Sonstige laufende Auszahlungen	0,00	0	0	0	0	0
<b>F 15</b>	<b>=</b>	<b>Summe der laufenden Auszahlungen aus Verwaltungstätigkeit (Summe F 9 bis F 14)</b>	<b>0,00</b>	<b>0</b>	<b>0</b>	<b>0</b>	<b>0</b>	<b>0</b>
<b>F 16</b>	<b>=</b>	<b>Saldo der laufenden Ein- und Auszahlungen aus Verwaltungstätigkeit</b>	<b>0,00</b>	<b>0</b>	<b>0</b>	<b>0</b>	<b>0</b>	<b>0</b>
F 17	+	Zinseinzahlungen und sonstige Finanzeinzahlungen	0,00	0	0	0	0	0
F 18	-	Zinsauszahlungen und sonstige Finanzauszahlungen	0,00	0	0	0	0	0
<b>F 19</b>	<b>=</b>	<b>Saldo der Zins- und der sonstigen Finanzer- und -auszahlungen</b>	<b>0,00</b>	<b>0</b>	<b>0</b>	<b>0</b>	<b>0</b>	<b>0</b>
<b>F 20</b>	<b>=</b>	<b>Saldo der ordentlichen Ein- und Auszahlungen (Summe F 16 + F 19)</b>	<b>0,00</b>	<b>0</b>	<b>0</b>	<b>0</b>	<b>0</b>	<b>0</b>
<b>F 21</b>		<b>Saldo der außerordentlichen Ein- und Auszahlungen</b>	<b>0,00</b>	<b>0</b>	<b>0</b>	<b>0</b>	<b>0</b>	<b>0</b>
<b>F 22</b>		<b>Saldo der Ein- und Auszahlungen aus internen Leistungsbeziehungen</b>	<b>0,00</b>	<b>0</b>	<b>0</b>	<b>0</b>	<b>0</b>	<b>0</b>
<b>F 23</b>		<b>Summe der ordentlichen und außerordentlichen Ein- und Auszahlungen (Summe F 21 + F 22)</b>	<b>0,00</b>	<b>0</b>	<b>0</b>	<b>0</b>	<b>0</b>	<b>0</b>
F 24	+	Einzahlungen aus Investitionszuwendungen	0,00	0	0	0	0	0
F 25	+	Einzahlungen aus Beiträgen und ähnlichen Entgelten	0,00	0	0	0	0	0
F 26	+	Sonstige Investitionseinzahlungen	0,00	0	0	0	0	0
<b>F 27</b>	<b>=</b>	<b>Summe der Einzahlungen aus Investitionstätigkeit (Summe F 24 bis F 26)</b>	<b>0,00</b>	<b>0</b>	<b>0</b>	<b>0</b>	<b>0</b>	<b>0</b>
F 28	-	Auszahlungen für immaterielle Vermögensgegenstände	0,00	7.500	7.500	0	0	0
F 29	-	Auszahlungen für Sachanlagen	0,00	0	0	0	0	0
F 30	-	Auszahlungen für Finanzanlagen	0,00	0	0	0	0	0
F 31	-	Sonstige Investitionsauszahlungen	0,00	0	0	0	0	0
<b>F 32</b>	<b>=</b>	<b>Summe der Auszahlungen aus Investitionstätigkeit (Summe F 28 bis F 31)</b>	<b>0,00</b>	<b>7.500</b>	<b>7.500</b>	<b>0</b>	<b>0</b>	<b>0</b>
<b>F 33</b>	<b>=</b>	<b>Saldo der Ein- und Auszahlungen aus Investitionstätigkeit (Saldo F 27 und F 32)</b>	<b>0,00</b>	<b>-7.500</b>	<b>-7.500</b>	<b>0</b>	<b>0</b>	<b>0</b>
<b>F 34</b>	<b>=</b>	<b>Finanzmittelüberschuss /-fehlbetrag des Teilhaushalts (Summe F 23 + F 33)</b>	<b>0,00</b>	<b>-7.500</b>	<b>-7.500</b>	<b>0</b>	<b>0</b>	<b>0</b>

# Teilfinanzhaushalt 2026

Gemeinde: 19 OG Nornborn

Teilhaushalt 03 Gestaltung Umwelt  
Leistung 53100 Elektrizitätsversorgung

fkd. Nr.	Teilfinanzhaushalt		Ergebnis des Haushaltsvorjahres	Ansätze des Haushaltsvorjahres einschl. Nachträge	Ansatz des Haushaltsjahres	Planungsdaten des Haushaltsfolgejahres	Planungsdaten des zweiten Haushaltsfolgejahres	Planungsdaten des dritten Haushaltsfolgejahres
			2024	2025	2026	2027	2028	2029
			in €	in €	in €	in €	in €	in €
F 1	+	Steuern und ähnliche Abgaben	0,00	0	0	0	0	0
F 2	+	Zuwendungen, allgemeine Umlagen und sonstige Transfereinzahlungen	0,00	0	0	0	0	0
F 3	+	Einzahlungen der sozialen Sicherung	0,00	0	0	0	0	0
F 4	+	Öffentlich-rechtliche Leistungsentgelte	0,00	0	0	0	0	0
F 5	+	Privatrechtliche Leistungsentgelte	0,00	0	0	0	0	0
F 6	+	Kostenerstattungen und Kostenumlagen	0,00	0	0	0	0	0
F 7	+	Sonstige laufende Einzahlungen	0,00	0	20.000	20.000	20.000	20.000
<b>F 8</b>	<b>=</b>	<b>Summe der laufenden Einzahlungen aus Verwaltungstätigkeit (Summe F 1 bis F 7)</b>	<b>0,00</b>	<b>0</b>	<b>20.000</b>	<b>20.000</b>	<b>20.000</b>	<b>20.000</b>
F 9	-	Personal- und Versorgungsauszahlungen	0,00	0	0	0	0	0
F 10	-	Auszahlungen für Sach- und Dienstleistungen	0,00	0	0	0	0	0
F 11	-	* nicht besetzt *	0,00	0	0	0	0	0
F 12	-	Zuwendungen, Umlagen und sonstige Transferauszahlungen	0,00	0	0	0	0	0
F 13	-	Auszahlungen der sozialen Sicherung	0,00	0	0	0	0	0
F 14	-	Sonstige laufende Auszahlungen	0,00	0	0	0	0	0
<b>F 15</b>	<b>=</b>	<b>Summe der laufenden Auszahlungen aus Verwaltungstätigkeit (Summe F 9 bis F 14)</b>	<b>0,00</b>	<b>0</b>	<b>0</b>	<b>0</b>	<b>0</b>	<b>0</b>
<b>F 16</b>	<b>=</b>	<b>Saldo der laufenden Ein- und Auszahlungen aus Verwaltungstätigkeit</b>	<b>0,00</b>	<b>0</b>	<b>20.000</b>	<b>20.000</b>	<b>20.000</b>	<b>20.000</b>
F 17	+	Zinseinzahlungen und sonstige Finanzeinzahlungen	0,00	0	0	0	0	0
F 18	-	Zinsauszahlungen und sonstige Finanzauszahlungen	0,00	0	0	0	0	0
<b>F 19</b>	<b>=</b>	<b>Saldo der Zins- und der sonstigen Finanzer- und -auszahlungen</b>	<b>0,00</b>	<b>0</b>	<b>0</b>	<b>0</b>	<b>0</b>	<b>0</b>
<b>F 20</b>	<b>=</b>	<b>Saldo der ordentlichen Ein- und Auszahlungen (Summe F 16 + F 19)</b>	<b>0,00</b>	<b>0</b>	<b>20.000</b>	<b>20.000</b>	<b>20.000</b>	<b>20.000</b>
<b>F 21</b>		<b>Saldo der außerordentlichen Ein- und Auszahlungen</b>	<b>0,00</b>	<b>0</b>	<b>0</b>	<b>0</b>	<b>0</b>	<b>0</b>
<b>F 22</b>		<b>Saldo der Ein- und Auszahlungen aus internen Leistungsbeziehungen</b>	<b>0,00</b>	<b>0</b>	<b>0</b>	<b>0</b>	<b>0</b>	<b>0</b>
<b>F 23</b>		<b>Summe der ordentlichen und außerordentlichen Ein- und Auszahlungen (Summe F 21 + F 22)</b>	<b>0,00</b>	<b>0</b>	<b>20.000</b>	<b>20.000</b>	<b>20.000</b>	<b>20.000</b>
F 24	+	Einzahlungen aus Investitionszuwendungen	0,00	0	0	0	0	0
F 25	+	Einzahlungen aus Beiträgen und ähnlichen Entgelten	0,00	0	0	0	0	0
F 26	+	Sonstige Investitionseinzahlungen	0,00	0	0	0	0	0
<b>F 27</b>	<b>=</b>	<b>Summe der Einzahlungen aus Investitionstätigkeit (Summe F 24 bis F 26)</b>	<b>0,00</b>	<b>0</b>	<b>0</b>	<b>0</b>	<b>0</b>	<b>0</b>
F 28	-	Auszahlungen für immaterielle Vermögensgegenstände	0,00	0	0	0	0	0
F 29	-	Auszahlungen für Sachanlagen	0,00	0	0	0	0	0
F 30	-	Auszahlungen für Finanzanlagen	0,00	0	1.000	0	0	0
F 31	-	Sonstige Investitionsauszahlungen	0,00	0	0	0	0	0
<b>F 32</b>	<b>=</b>	<b>Summe der Auszahlungen aus Investitionstätigkeit (Summe F 28 bis F 31)</b>	<b>0,00</b>	<b>0</b>	<b>1.000</b>	<b>0</b>	<b>0</b>	<b>0</b>
<b>F 33</b>	<b>=</b>	<b>Saldo der Ein- und Auszahlungen aus Investitionstätigkeit (Saldo F 27 und F 32)</b>	<b>0,00</b>	<b>0</b>	<b>-1.000</b>	<b>0</b>	<b>0</b>	<b>0</b>
<b>F 34</b>	<b>=</b>	<b>Finanzmittelüberschuss /-fehlbetrag des Teilhaushalts (Summe F 23 + F 33)</b>	<b>0,00</b>	<b>0</b>	<b>19.000</b>	<b>20.000</b>	<b>20.000</b>	<b>20.000</b>

# Teilfinanzhaushalt 2026

Gemeinde: 19 OG Nornborn

Teilhaushalt 03 Gestaltung Umwelt  
Leistung 54100 Gemeinestraßen

Ifd. Nr.	Teilfinanzhaushalt		Ergebnis des Haushaltsvorjahres	Ansätze des Haushaltsvorjahres einschl. Nachträge	Ansatz des Haushaltsjahres	Planungsdaten des Haushaltsfolgejahres	Planungsdaten des zweiten Haushaltsfolgejahres	Planungsdaten des dritten Haushaltsfolgejahres
			2024	2025	2026	2027	2028	2029
			in €	in €	in €	in €	in €	in €
F 1	+	Steuern und ähnliche Abgaben	0,00	0	0	0	0	0
F 2	+	Zuwendungen, allgemeine Umlagen und sonstige Transfereinzahlungen	0,00	0	0	0	0	0
F 3	+	Einzahlungen der sozialen Sicherung	0,00	0	0	0	0	0
F 4	+	Öffentlich-rechtliche Leistungsentgelte	0,00	0	0	0	0	0
F 5	+	Privatrechtliche Leistungsentgelte	300,00	300	300	300	300	300
F 6	+	Kostenerstattungen und Kostenumlagen	0,00	0	0	0	0	0
F 7	+	Sonstige laufende Einzahlungen	15.066,48	15.600	14.600	15.100	15.600	16.100
<b>F 8</b>	<b>=</b>	<b>Summe der laufenden Einzahlungen aus Verwaltungstätigkeit (Summe F 1 bis F 7)</b>	<b>15.366,48</b>	<b>15.900</b>	<b>14.900</b>	<b>15.400</b>	<b>15.900</b>	<b>16.400</b>
F 9	-	Personal- und Versorgungsauszahlungen	0,00	0	0	0	0	0
F 10	-	Auszahlungen für Sach- und Dienstleistungen	36.619,79	55.200	60.700	34.700	31.700	31.700
F 11	-	* nicht besetzt *	0,00	0	0	0	0	0
F 12	-	Zuwendungen, Umlagen und sonstige Transferauszahlungen	0,00	0	0	0	0	0
F 13	-	Auszahlungen der sozialen Sicherung	0,00	0	0	0	0	0
F 14	-	Sonstige laufende Auszahlungen	0,00	500	500	500	500	500
<b>F 15</b>	<b>=</b>	<b>Summe der laufenden Auszahlungen aus Verwaltungstätigkeit (Summe F 9 bis F 14)</b>	<b>36.619,79</b>	<b>55.700</b>	<b>61.200</b>	<b>35.200</b>	<b>32.200</b>	<b>32.200</b>
<b>F 16</b>	<b>=</b>	<b>Saldo der laufenden Ein- und Auszahlungen aus Verwaltungstätigkeit</b>	<b>-21.253,31</b>	<b>-39.800</b>	<b>-46.300</b>	<b>-19.800</b>	<b>-16.300</b>	<b>-15.800</b>
F 17	+	Zinseinzahlungen und sonstige Finanzeinzahlungen	0,00	0	0	0	0	0
F 18	-	Zinsauszahlungen und sonstige Finanzauszahlungen	0,00	0	0	0	0	0
<b>F 19</b>	<b>=</b>	<b>Saldo der Zins- und der sonstigen Finanzer- und -auszahlungen</b>	<b>0,00</b>	<b>0</b>	<b>0</b>	<b>0</b>	<b>0</b>	<b>0</b>
<b>F 20</b>	<b>=</b>	<b>Saldo der ordentlichen Ein- und Auszahlungen (Summe F 16 + F 19)</b>	<b>-21.253,31</b>	<b>-39.800</b>	<b>-46.300</b>	<b>-19.800</b>	<b>-16.300</b>	<b>-15.800</b>
F 21		Saldo der außerordentlichen Ein- und Auszahlungen	0,00	0	0	0	0	0
F 22		Saldo der Ein- und Auszahlungen aus internen Leistungsbeziehungen	0,00	0	0	0	0	0
<b>F 23</b>	<b>=</b>	<b>Summe der ordentlichen und außerordentlichen Ein- und Auszahlungen (Summe F 21 + F 22)</b>	<b>-21.253,31</b>	<b>-39.800</b>	<b>-46.300</b>	<b>-19.800</b>	<b>-16.300</b>	<b>-15.800</b>
F 24	+	Einzahlungen aus Investitionszuwendungen	0,00	35.000	54.000	0	0	0
F 25	+	Einzahlungen aus Beiträgen und ähnlichen Entgelten	0,00	0	300.000	100.000	0	0
F 26	+	Sonstige Investitionseinzahlungen	0,00	0	150.000	125.000	0	0
<b>F 27</b>	<b>=</b>	<b>Summe der Einzahlungen aus Investitionstätigkeit (Summe F 24 bis F 26)</b>	<b>0,00</b>	<b>35.000</b>	<b>504.000</b>	<b>225.000</b>	<b>0</b>	<b>0</b>
F 28	-	Auszahlungen für immaterielle Vermögensgegenstände	0,00	0	120.000	0	0	0
F 29	-	Auszahlungen für Sachanlagen	1.392,30	84.000	488.000	1.300	300	300
F 30	-	Auszahlungen für Finanzanlagen	0,00	0	0	0	0	0
F 31	-	Sonstige Investitionsauszahlungen	0,00	0	0	0	0	0
<b>F 32</b>	<b>=</b>	<b>Summe der Auszahlungen aus Investitionstätigkeit (Summe F 28 bis F 31)</b>	<b>1.392,30</b>	<b>84.000</b>	<b>608.000</b>	<b>1.300</b>	<b>300</b>	<b>300</b>
<b>F 33</b>	<b>=</b>	<b>Saldo der Ein- und Auszahlungen aus Investitionstätigkeit (Saldo F 27 und F 32)</b>	<b>-1.392,30</b>	<b>-49.000</b>	<b>-104.000</b>	<b>223.700</b>	<b>-300</b>	<b>-300</b>
<b>F 34</b>	<b>=</b>	<b>Finanzmittelüberschuss /-fehlbetrag des Teilhaushalts (Summe F 23 + F 33)</b>	<b>-22.645,61</b>	<b>-88.800</b>	<b>-150.300</b>	<b>203.900</b>	<b>-16.600</b>	<b>-16.100</b>

# Teilfinanzhaushalt 2026

Gemeinde: 19 OG Nornborn

Teilhaushalt 03 Gestaltung Umwelt  
Leistung 54510 Kommunale Straßenreinigung, kommunaler Winterdienst

Ifd. Nr.	Teilfinanzhaushalt		Ergebnis des Haushaltsvorjahres	Ansätze des Haushaltsvorjahres einschl. Nachträge	Ansatz des Haushaltsjahres	Planungsdaten des Haushaltsfolgejahres	Planungsdaten des zweiten Haushaltsfolgejahres	Planungsdaten des dritten Haushaltsfolgejahres
			2024	2025	2026	2027	2028	2029
			in €	in €	in €	in €	in €	in €
F 1	+	Steuern und ähnliche Abgaben	0,00	0	0	0	0	0
F 2	+	Zuwendungen, allgemeine Umlagen und sonstige Transfereinzahlungen	0,00	0	0	0	0	0
F 3	+	Einzahlungen der sozialen Sicherung	0,00	0	0	0	0	0
F 4	+	Öffentlich-rechtliche Leistungsentgelte	0,00	0	0	0	0	0
F 5	+	Privatrechtliche Leistungsentgelte	0,00	0	0	0	0	0
F 6	+	Kostenerstattungen und Kostenumlagen	0,00	0	0	0	0	0
F 7	+	Sonstige laufende Einzahlungen	0,00	0	0	0	0	0
<b>F 8</b>	<b>=</b>	<b>Summe der laufenden Einzahlungen aus Verwaltungstätigkeit (Summe F 1 bis F 7)</b>	<b>0,00</b>	<b>0</b>	<b>0</b>	<b>0</b>	<b>0</b>	<b>0</b>
F 9	-	Personal- und Versorgungsauszahlungen	0,00	0	0	0	0	0
F 10	-	Auszahlungen für Sach- und Dienstleistungen	5.691,83	5.500	5.000	5.000	5.000	5.000
F 11	-	* nicht besetzt *	0,00	0	0	0	0	0
F 12	-	Zuwendungen, Umlagen und sonstige Transferauszahlungen	0,00	0	0	0	0	0
F 13	-	Auszahlungen der sozialen Sicherung	0,00	0	0	0	0	0
F 14	-	Sonstige laufende Auszahlungen	0,00	0	0	0	0	0
<b>F 15</b>	<b>=</b>	<b>Summe der laufenden Auszahlungen aus Verwaltungstätigkeit (Summe F 9 bis F 14)</b>	<b>5.691,83</b>	<b>5.500</b>	<b>5.000</b>	<b>5.000</b>	<b>5.000</b>	<b>5.000</b>
<b>F 16</b>	<b>=</b>	<b>Saldo der laufenden Ein- und Auszahlungen aus Verwaltungstätigkeit</b>	<b>-5.691,83</b>	<b>-5.500</b>	<b>-5.000</b>	<b>-5.000</b>	<b>-5.000</b>	<b>-5.000</b>
F 17	+	Zinseinzahlungen und sonstige Finanzeinzahlungen	0,00	0	0	0	0	0
F 18	-	Zinsauszahlungen und sonstige Finanzauszahlungen	0,00	0	0	0	0	0
<b>F 19</b>	<b>=</b>	<b>Saldo der Zins- und der sonstigen Finanzer- und -auszahlungen</b>	<b>0,00</b>	<b>0</b>	<b>0</b>	<b>0</b>	<b>0</b>	<b>0</b>
<b>F 20</b>	<b>=</b>	<b>Saldo der ordentlichen Ein- und Auszahlungen (Summe F 16 + F 19)</b>	<b>-5.691,83</b>	<b>-5.500</b>	<b>-5.000</b>	<b>-5.000</b>	<b>-5.000</b>	<b>-5.000</b>
F 21		Saldo der außerordentlichen Ein- und Auszahlungen	0,00	0	0	0	0	0
F 22		Saldo der Ein- und Auszahlungen aus internen Leistungsbeziehungen	0,00	0	0	0	0	0
<b>F 23</b>	<b>=</b>	<b>Summe der ordentlichen und außerordentlichen Ein- und Auszahlungen (Summe F 21 + F 22)</b>	<b>-5.691,83</b>	<b>-5.500</b>	<b>-5.000</b>	<b>-5.000</b>	<b>-5.000</b>	<b>-5.000</b>
F 24	+	Einzahlungen aus Investitionszuwendungen	0,00	0	0	0	0	0
F 25	+	Einzahlungen aus Beiträgen und ähnlichen Entgelten	0,00	0	0	0	0	0
F 26	+	Sonstige Investitionseinzahlungen	0,00	0	0	0	0	0
<b>F 27</b>	<b>=</b>	<b>Summe der Einzahlungen aus Investitionstätigkeit (Summe F 24 bis F 26)</b>	<b>0,00</b>	<b>0</b>	<b>0</b>	<b>0</b>	<b>0</b>	<b>0</b>
F 28	-	Auszahlungen für immaterielle Vermögensgegenstände	0,00	0	0	0	0	0
F 29	-	Auszahlungen für Sachanlagen	0,00	0	0	0	0	0
F 30	-	Auszahlungen für Finanzanlagen	0,00	0	0	0	0	0
F 31	-	Sonstige Investitionsauszahlungen	0,00	0	0	0	0	0
<b>F 32</b>	<b>=</b>	<b>Summe der Auszahlungen aus Investitionstätigkeit (Summe F 28 bis F 31)</b>	<b>0,00</b>	<b>0</b>	<b>0</b>	<b>0</b>	<b>0</b>	<b>0</b>
<b>F 33</b>	<b>=</b>	<b>Saldo der Ein- und Auszahlungen aus Investitionstätigkeit (Saldo F 27 und F 32)</b>	<b>0,00</b>	<b>0</b>	<b>0</b>	<b>0</b>	<b>0</b>	<b>0</b>
<b>F 34</b>	<b>=</b>	<b>Finanzmittelüberschuss /-fehlbetrag des Teilhaushalts (Summe F 23 + F 33)</b>	<b>-5.691,83</b>	<b>-5.500</b>	<b>-5.000</b>	<b>-5.000</b>	<b>-5.000</b>	<b>-5.000</b>

# Teilfinanzhaushalt 2026

Gemeinde: 19 OG Nornborn

Teilhaushalt 03 Gestaltung Umwelt  
Leistung 55110 Öffentliches Grün, Landschaftsbau

Ifd. Nr.	Teilfinanzhaushalt		Ergebnis des Haushaltsvorjahres	Ansätze des Haushaltsvorjahres einschl. Nachträge	Ansatz des Haushaltsjahres	Planungsdaten des Haushaltsfolgejahres	Planungsdaten des zweiten Haushaltsfolgejahres	Planungsdaten des dritten Haushaltsfolgejahres
			2024	2025	2026	2027	2028	2029
			in €	in €	in €	in €	in €	in €
F 1	+	Steuern und ähnliche Abgaben	0,00	0	0	0	0	0
F 2	+	Zuwendungen, allgemeine Umlagen und sonstige Transfereinzahlungen	0,00	4.000	0	0	0	0
F 3	+	Einzahlungen der sozialen Sicherung	0,00	0	0	0	0	0
F 4	+	Öffentlich-rechtliche Leistungsentgelte	100,00	100	100	100	100	100
F 5	+	Privatrechtliche Leistungsentgelte	0,00	0	0	0	0	0
F 6	+	Kostenerstattungen und Kostenumlagen	0,00	0	0	0	0	0
F 7	+	Sonstige laufende Einzahlungen	0,00	0	0	0	0	0
<b>F 8</b>	<b>=</b>	<b>Summe der laufenden Einzahlungen aus Verwaltungstätigkeit (Summe F 1 bis F 7)</b>	<b>100,00</b>	<b>4.100</b>	<b>100</b>	<b>100</b>	<b>100</b>	<b>100</b>
F 9	-	Personal- und Versorgungsauszahlungen	0,00	0	0	0	0	0
F 10	-	Auszahlungen für Sach- und Dienstleistungen	6.959,49	13.100	12.100	6.700	6.700	6.700
F 11	-	* nicht besetzt *	0,00	0	0	0	0	0
F 12	-	Zuwendungen, Umlagen und sonstige Transferauszahlungen	0,00	0	0	0	0	0
F 13	-	Auszahlungen der sozialen Sicherung	0,00	0	0	0	0	0
F 14	-	Sonstige laufende Auszahlungen	54,16	0	0	0	0	0
<b>F 15</b>	<b>=</b>	<b>Summe der laufenden Auszahlungen aus Verwaltungstätigkeit (Summe F 9 bis F 14)</b>	<b>7.013,65</b>	<b>13.100</b>	<b>12.100</b>	<b>6.700</b>	<b>6.700</b>	<b>6.700</b>
<b>F 16</b>	<b>=</b>	<b>Saldo der laufenden Ein- und Auszahlungen aus Verwaltungstätigkeit</b>	<b>-6.913,65</b>	<b>-9.000</b>	<b>-12.000</b>	<b>-6.600</b>	<b>-6.600</b>	<b>-6.600</b>
F 17	+	Zinseinzahlungen und sonstige Finanzeinzahlungen	0,00	0	0	0	0	0
F 18	-	Zinsauszahlungen und sonstige Finanzauszahlungen	0,00	0	0	0	0	0
<b>F 19</b>	<b>=</b>	<b>Saldo der Zins- und der sonstigen Finanzer- und -auszahlungen</b>	<b>0,00</b>	<b>0</b>	<b>0</b>	<b>0</b>	<b>0</b>	<b>0</b>
<b>F 20</b>	<b>=</b>	<b>Saldo der ordentlichen Ein- und Auszahlungen (Summe F 16 + F 19)</b>	<b>-6.913,65</b>	<b>-9.000</b>	<b>-12.000</b>	<b>-6.600</b>	<b>-6.600</b>	<b>-6.600</b>
F 21		Saldo der außerordentlichen Ein- und Auszahlungen	0,00	0	0	0	0	0
F 22		Saldo der Ein- und Auszahlungen aus internen Leistungsbeziehungen	0,00	0	0	0	0	0
<b>F 23</b>	<b>=</b>	<b>Summe der ordentlichen und außerordentlichen Ein- und Auszahlungen (Summe F 21 + F 22)</b>	<b>-6.913,65</b>	<b>-9.000</b>	<b>-12.000</b>	<b>-6.600</b>	<b>-6.600</b>	<b>-6.600</b>
F 24	+	Einzahlungen aus Investitionszuwendungen	0,00	0	0	0	0	0
F 25	+	Einzahlungen aus Beiträgen und ähnlichen Entgelten	0,00	0	0	0	0	0
F 26	+	Sonstige Investitionseinzahlungen	0,00	0	0	0	0	0
<b>F 27</b>	<b>=</b>	<b>Summe der Einzahlungen aus Investitionstätigkeit (Summe F 24 bis F 26)</b>	<b>0,00</b>	<b>0</b>	<b>0</b>	<b>0</b>	<b>0</b>	<b>0</b>
F 28	-	Auszahlungen für immaterielle Vermögensgegenstände	0,00	0	0	0	0	0
F 29	-	Auszahlungen für Sachanlagen	0,00	0	0	0	0	0
F 30	-	Auszahlungen für Finanzanlagen	0,00	0	0	0	0	0
F 31	-	Sonstige Investitionsauszahlungen	0,00	0	0	0	0	0
<b>F 32</b>	<b>=</b>	<b>Summe der Auszahlungen aus Investitionstätigkeit (Summe F 28 bis F 31)</b>	<b>0,00</b>	<b>0</b>	<b>0</b>	<b>0</b>	<b>0</b>	<b>0</b>
<b>F 33</b>	<b>=</b>	<b>Saldo der Ein- und Auszahlungen aus Investitionstätigkeit (Saldo F 27 und F 32)</b>	<b>0,00</b>	<b>0</b>	<b>0</b>	<b>0</b>	<b>0</b>	<b>0</b>
<b>F 34</b>	<b>=</b>	<b>Finanzmittelüberschuss /-fehlbetrag des Teilhaushalts (Summe F 23 + F 33)</b>	<b>-6.913,65</b>	<b>-9.000</b>	<b>-12.000</b>	<b>-6.600</b>	<b>-6.600</b>	<b>-6.600</b>

# Teilfinanzhaushalt 2026

Gemeinde: 19 OG Nornborn

Teilhaushalt 03 Gestaltung Umwelt  
Leistung 55120 Sonstige Erholungseinrichtungen

Ifd. Nr.	Teilfinanzhaushalt		Ergebnis des Haushaltsvorjahres	Ansätze des Haushaltsvorjahres einschl. Nachträge	Ansatz des Haushaltsjahres	Planungsdaten des Haushaltsfolgejahres	Planungsdaten des zweiten Haushaltsfolgejahres	Planungsdaten des dritten Haushaltsfolgejahres
			2024	2025	2026	2027	2028	2029
			in €	in €	in €	in €	in €	in €
F 1	+	Steuern und ähnliche Abgaben	0,00	0	0	0	0	0
F 2	+	Zuwendungen, allgemeine Umlagen und sonstige Transfereinzahlungen	0,00	0	0	0	0	0
F 3	+	Einzahlungen der sozialen Sicherung	0,00	0	0	0	0	0
F 4	+	Öffentlich-rechtliche Leistungsentgelte	625,00	800	1.000	1.000	1.000	1.000
F 5	+	Privatrechtliche Leistungsentgelte	0,00	0	0	0	0	0
F 6	+	Kostenerstattungen und Kostenumlagen	0,00	0	0	0	0	0
F 7	+	Sonstige laufende Einzahlungen	0,00	0	0	0	0	0
<b>F 8</b>	<b>=</b>	<b>Summe der laufenden Einzahlungen aus Verwaltungstätigkeit (Summe F 1 bis F 7)</b>	<b>625,00</b>	<b>800</b>	<b>1.000</b>	<b>1.000</b>	<b>1.000</b>	<b>1.000</b>
F 9	-	Personal- und Versorgungsauszahlungen	0,00	0	0	0	0	0
F 10	-	Auszahlungen für Sach- und Dienstleistungen	188,36	1.900	850	750	750	750
F 11	-	* nicht besetzt *	0,00	0	0	0	0	0
F 12	-	Zuwendungen, Umlagen und sonstige Transferauszahlungen	0,00	0	0	0	0	0
F 13	-	Auszahlungen der sozialen Sicherung	0,00	0	0	0	0	0
F 14	-	Sonstige laufende Auszahlungen	0,00	0	0	0	0	0
<b>F 15</b>	<b>=</b>	<b>Summe der laufenden Auszahlungen aus Verwaltungstätigkeit (Summe F 9 bis F 14)</b>	<b>188,36</b>	<b>1.900</b>	<b>850</b>	<b>750</b>	<b>750</b>	<b>750</b>
<b>F 16</b>	<b>=</b>	<b>Saldo der laufenden Ein- und Auszahlungen aus Verwaltungstätigkeit</b>	<b>436,64</b>	<b>-1.100</b>	<b>150</b>	<b>250</b>	<b>250</b>	<b>250</b>
F 17	+	Zinseinzahlungen und sonstige Finanzeinzahlungen	0,00	0	0	0	0	0
F 18	-	Zinsauszahlungen und sonstige Finanzauszahlungen	0,00	0	0	0	0	0
<b>F 19</b>	<b>=</b>	<b>Saldo der Zins- und der sonstigen Finanzer- und -auszahlungen</b>	<b>0,00</b>	<b>0</b>	<b>0</b>	<b>0</b>	<b>0</b>	<b>0</b>
<b>F 20</b>	<b>=</b>	<b>Saldo der ordentlichen Ein- und Auszahlungen (Summe F 16 + F 19)</b>	<b>436,64</b>	<b>-1.100</b>	<b>150</b>	<b>250</b>	<b>250</b>	<b>250</b>
F 21		Saldo der außerordentlichen Ein- und Auszahlungen	0,00	0	0	0	0	0
F 22		Saldo der Ein- und Auszahlungen aus internen Leistungsbeziehungen	0,00	0	0	0	0	0
<b>F 23</b>	<b>=</b>	<b>Summe der ordentlichen und außerordentlichen Ein- und Auszahlungen (Summe F 21 + F 22)</b>	<b>436,64</b>	<b>-1.100</b>	<b>150</b>	<b>250</b>	<b>250</b>	<b>250</b>
F 24	+	Einzahlungen aus Investitionszuwendungen	0,00	0	0	0	0	0
F 25	+	Einzahlungen aus Beiträgen und ähnlichen Entgelten	0,00	0	0	0	0	0
F 26	+	Sonstige Investitionseinzahlungen	0,00	0	0	0	0	0
<b>F 27</b>	<b>=</b>	<b>Summe der Einzahlungen aus Investitionstätigkeit (Summe F 24 bis F 26)</b>	<b>0,00</b>	<b>0</b>	<b>0</b>	<b>0</b>	<b>0</b>	<b>0</b>
F 28	-	Auszahlungen für immaterielle Vermögensgegenstände	0,00	0	0	0	0	0
F 29	-	Auszahlungen für Sachanlagen	0,00	1.000	1.000	1.000	1.000	1.000
F 30	-	Auszahlungen für Finanzanlagen	0,00	0	0	0	0	0
F 31	-	Sonstige Investitionsauszahlungen	0,00	0	0	0	0	0
<b>F 32</b>	<b>=</b>	<b>Summe der Auszahlungen aus Investitionstätigkeit (Summe F 28 bis F 31)</b>	<b>0,00</b>	<b>1.000</b>	<b>1.000</b>	<b>1.000</b>	<b>1.000</b>	<b>1.000</b>
<b>F 33</b>	<b>=</b>	<b>Saldo der Ein- und Auszahlungen aus Investitionstätigkeit (Saldo F 27 und F 32)</b>	<b>0,00</b>	<b>-1.000</b>	<b>-1.000</b>	<b>-1.000</b>	<b>-1.000</b>	<b>-1.000</b>
<b>F 34</b>	<b>=</b>	<b>Finanzmittelüberschuss /-fehlbetrag des Teilhaushalts (Summe F 23 + F 33)</b>	<b>436,64</b>	<b>-2.100</b>	<b>-850</b>	<b>-750</b>	<b>-750</b>	<b>-750</b>

# Teilfinanzhaushalt 2026

Gemeinde: 19 OG Nornborn

Teilhaushalt 03 Gestaltung Umwelt  
Leistung 55210 Gewässerunterhaltung

Ifd. Nr.	Teilfinanzhaushalt		Ergebnis des Haushaltsvorjahres	Ansätze des Haushaltsvorjahres einschl. Nachträge	Ansatz des Haushaltsjahres	Planungsdaten des Haushaltsfolgejahres	Planungsdaten des zweiten Haushaltsfolgejahres	Planungsdaten des dritten Haushaltsfolgejahres
			2024	2025	2026	2027	2028	2029
			in €	in €	in €	in €	in €	in €
F 1	+	Steuern und ähnliche Abgaben	0,00	0	0	0	0	0
F 2	+	Zuwendungen, allgemeine Umlagen und sonstige Transfereinzahlungen	0,00	2.000	13.500	0	0	0
F 3	+	Einzahlungen der sozialen Sicherung	0,00	0	0	0	0	0
F 4	+	Öffentlich-rechtliche Leistungsentgelte	0,00	0	0	0	0	0
F 5	+	Privatrechtliche Leistungsentgelte	0,00	0	0	0	0	0
F 6	+	Kostenerstattungen und Kostenumlagen	0,00	0	0	0	0	0
F 7	+	Sonstige laufende Einzahlungen	0,00	0	0	0	0	0
<b>F 8</b>	<b>=</b>	<b>Summe der laufenden Einzahlungen aus Verwaltungstätigkeit (Summe F 1 bis F 7)</b>	<b>0,00</b>	<b>2.000</b>	<b>13.500</b>	<b>0</b>	<b>0</b>	<b>0</b>
F 9	-	Personal- und Versorgungsauszahlungen	0,00	0	0	0	0	0
F 10	-	Auszahlungen für Sach- und Dienstleistungen	0,00	10.000	20.000	1.000	1.000	1.000
F 11	-	* nicht besetzt *	0,00	0	0	0	0	0
F 12	-	Zuwendungen, Umlagen und sonstige Transferauszahlungen	0,00	0	0	0	0	0
F 13	-	Auszahlungen der sozialen Sicherung	0,00	0	0	0	0	0
F 14	-	Sonstige laufende Auszahlungen	0,00	0	0	0	0	0
<b>F 15</b>	<b>=</b>	<b>Summe der laufenden Auszahlungen aus Verwaltungstätigkeit (Summe F 9 bis F 14)</b>	<b>0,00</b>	<b>10.000</b>	<b>20.000</b>	<b>1.000</b>	<b>1.000</b>	<b>1.000</b>
<b>F 16</b>	<b>=</b>	<b>Saldo der laufenden Ein- und Auszahlungen aus Verwaltungstätigkeit</b>	<b>0,00</b>	<b>-8.000</b>	<b>-6.500</b>	<b>-1.000</b>	<b>-1.000</b>	<b>-1.000</b>
F 17	+	Zinseinzahlungen und sonstige Finanzeinzahlungen	0,00	0	0	0	0	0
F 18	-	Zinsauszahlungen und sonstige Finanzauszahlungen	0,00	0	0	0	0	0
<b>F 19</b>	<b>=</b>	<b>Saldo der Zins- und der sonstigen Finanzer- und -auszahlungen</b>	<b>0,00</b>	<b>0</b>	<b>0</b>	<b>0</b>	<b>0</b>	<b>0</b>
<b>F 20</b>	<b>=</b>	<b>Saldo der ordentlichen Ein- und Auszahlungen (Summe F 16 + F 19)</b>	<b>0,00</b>	<b>-8.000</b>	<b>-6.500</b>	<b>-1.000</b>	<b>-1.000</b>	<b>-1.000</b>
F 21		Saldo der außerordentlichen Ein- und Auszahlungen	0,00	0	0	0	0	0
F 22		Saldo der Ein- und Auszahlungen aus internen Leistungsbeziehungen	0,00	0	0	0	0	0
<b>F 23</b>	<b>=</b>	<b>Summe der ordentlichen und außerordentlichen Ein- und Auszahlungen (Summe F 21 + F 22)</b>	<b>0,00</b>	<b>-8.000</b>	<b>-6.500</b>	<b>-1.000</b>	<b>-1.000</b>	<b>-1.000</b>
F 24	+	Einzahlungen aus Investitionszuwendungen	0,00	0	0	0	0	0
F 25	+	Einzahlungen aus Beiträgen und ähnlichen Entgelten	0,00	0	0	0	0	0
F 26	+	Sonstige Investitionseinzahlungen	0,00	0	0	0	0	0
<b>F 27</b>	<b>=</b>	<b>Summe der Einzahlungen aus Investitionstätigkeit (Summe F 24 bis F 26)</b>	<b>0,00</b>	<b>0</b>	<b>0</b>	<b>0</b>	<b>0</b>	<b>0</b>
F 28	-	Auszahlungen für immaterielle Vermögensgegenstände	0,00	0	0	0	0	0
F 29	-	Auszahlungen für Sachanlagen	0,00	0	0	0	0	0
F 30	-	Auszahlungen für Finanzanlagen	0,00	0	0	0	0	0
F 31	-	Sonstige Investitionsauszahlungen	0,00	0	0	0	0	0
<b>F 32</b>	<b>=</b>	<b>Summe der Auszahlungen aus Investitionstätigkeit (Summe F 28 bis F 31)</b>	<b>0,00</b>	<b>0</b>	<b>0</b>	<b>0</b>	<b>0</b>	<b>0</b>
<b>F 33</b>	<b>=</b>	<b>Saldo der Ein- und Auszahlungen aus Investitionstätigkeit (Saldo F 27 und F 32)</b>	<b>0,00</b>	<b>0</b>	<b>0</b>	<b>0</b>	<b>0</b>	<b>0</b>
<b>F 34</b>	<b>=</b>	<b>Finanzmittelüberschuss /-fehlbetrag des Teilhaushalts (Summe F 23 + F 33)</b>	<b>0,00</b>	<b>-8.000</b>	<b>-6.500</b>	<b>-1.000</b>	<b>-1.000</b>	<b>-1.000</b>

# Teilfinanzhaushalt 2026

Gemeinde: 19 OG Nornborn

Teilhaushalt 03 Gestaltung Umwelt  
Leistung 55310 Friedhofswesen (Friedhofsanlagen, einschließlich Friedwald)

Ifd. Nr.	Teilfinanzhaushalt		Ergebnis des Haushaltsvorjahres	Ansätze des Haushaltsvorjahres einschl. Nachträge	Ansatz des Haushaltsjahres	Planungsdaten des Haushaltsfolgejahres	Planungsdaten des zweiten Haushaltsfolgejahres	Planungsdaten des dritten Haushaltsfolgejahres
			2024	2025	2026	2027	2028	2029
			in €	in €	in €	in €	in €	in €
F 1	+	Steuern und ähnliche Abgaben	0,00	0	0	0	0	0
F 2	+	Zuwendungen, allgemeine Umlagen und sonstige Transfereinzahlungen	0,00	0	0	0	0	0
F 3	+	Einzahlungen der sozialen Sicherung	0,00	0	0	0	0	0
F 4	+	Öffentlich-rechtliche Leistungsentgelte	3.792,74	3.500	7.000	7.000	7.000	7.000
F 5	+	Privatrechtliche Leistungsentgelte	0,00	0	0	0	0	0
F 6	+	Kostenerstattungen und Kostenumlagen	0,00	0	0	0	0	0
F 7	+	Sonstige laufende Einzahlungen	0,00	0	0	0	0	0
<b>F 8</b>	<b>=</b>	<b>Summe der laufenden Einzahlungen aus Verwaltungstätigkeit (Summe F 1 bis F 7)</b>	<b>3.792,74</b>	<b>3.500</b>	<b>7.000</b>	<b>7.000</b>	<b>7.000</b>	<b>7.000</b>
F 9	-	Personal- und Versorgungsauszahlungen	0,00	0	0	0	0	0
F 10	-	Auszahlungen für Sach- und Dienstleistungen	7.456,87	10.600	12.500	11.500	11.500	11.500
F 11	-	* nicht besetzt *	0,00	0	0	0	0	0
F 12	-	Zuwendungen, Umlagen und sonstige Transferauszahlungen	0,00	0	0	0	0	0
F 13	-	Auszahlungen der sozialen Sicherung	0,00	0	0	0	0	0
F 14	-	Sonstige laufende Auszahlungen	0,00	0	0	0	0	0
<b>F 15</b>	<b>=</b>	<b>Summe der laufenden Auszahlungen aus Verwaltungstätigkeit (Summe F 9 bis F 14)</b>	<b>7.456,87</b>	<b>10.600</b>	<b>12.500</b>	<b>11.500</b>	<b>11.500</b>	<b>11.500</b>
<b>F 16</b>	<b>=</b>	<b>Saldo der laufenden Ein- und Auszahlungen aus Verwaltungstätigkeit</b>	<b>-3.664,13</b>	<b>-7.100</b>	<b>-5.500</b>	<b>-4.500</b>	<b>-4.500</b>	<b>-4.500</b>
F 17	+	Zinseinzahlungen und sonstige Finanzeinzahlungen	0,00	0	0	0	0	0
F 18	-	Zinsauszahlungen und sonstige Finanzauszahlungen	0,00	0	0	0	0	0
<b>F 19</b>	<b>=</b>	<b>Saldo der Zins- und der sonstigen Finanzer- und -auszahlungen</b>	<b>0,00</b>	<b>0</b>	<b>0</b>	<b>0</b>	<b>0</b>	<b>0</b>
<b>F 20</b>	<b>=</b>	<b>Saldo der ordentlichen Ein- und Auszahlungen (Summe F 16 + F 19)</b>	<b>-3.664,13</b>	<b>-7.100</b>	<b>-5.500</b>	<b>-4.500</b>	<b>-4.500</b>	<b>-4.500</b>
F 21		Saldo der außerordentlichen Ein- und Auszahlungen	0,00	0	0	0	0	0
F 22		Saldo der Ein- und Auszahlungen aus internen Leistungsbeziehungen	0,00	0	0	0	0	0
<b>F 23</b>	<b>=</b>	<b>Summe der ordentlichen und außerordentlichen Ein- und Auszahlungen (Summe F 21 + F 22)</b>	<b>-3.664,13</b>	<b>-7.100</b>	<b>-5.500</b>	<b>-4.500</b>	<b>-4.500</b>	<b>-4.500</b>
F 24	+	Einzahlungen aus Investitionszuwendungen	0,00	0	0	0	0	0
F 25	+	Einzahlungen aus Beiträgen und ähnlichen Entgelten	395,00	0	0	0	0	0
F 26	+	Sonstige Investitionseinzahlungen	0,00	0	0	0	0	0
<b>F 27</b>	<b>=</b>	<b>Summe der Einzahlungen aus Investitionstätigkeit (Summe F 24 bis F 26)</b>	<b>395,00</b>	<b>0</b>	<b>0</b>	<b>0</b>	<b>0</b>	<b>0</b>
F 28	-	Auszahlungen für immaterielle Vermögensgegenstände	0,00	0	0	0	0	0
F 29	-	Auszahlungen für Sachanlagen	2.915,50	10.000	3.000	2.000	2.000	2.000
F 30	-	Auszahlungen für Finanzanlagen	0,00	0	0	0	0	0
F 31	-	Sonstige Investitionsauszahlungen	0,00	0	0	0	0	0
<b>F 32</b>	<b>=</b>	<b>Summe der Auszahlungen aus Investitionstätigkeit (Summe F 28 bis F 31)</b>	<b>2.915,50</b>	<b>10.000</b>	<b>3.000</b>	<b>2.000</b>	<b>2.000</b>	<b>2.000</b>
<b>F 33</b>	<b>=</b>	<b>Saldo der Ein- und Auszahlungen aus Investitionstätigkeit (Saldo F 27 und F 32)</b>	<b>-2.520,50</b>	<b>-10.000</b>	<b>-3.000</b>	<b>-2.000</b>	<b>-2.000</b>	<b>-2.000</b>
<b>F 34</b>	<b>=</b>	<b>Finanzmittelüberschuss /-fehlbetrag des Teilhaushalts (Summe F 23 + F 33)</b>	<b>-6.184,63</b>	<b>-17.100</b>	<b>-8.500</b>	<b>-6.500</b>	<b>-6.500</b>	<b>-6.500</b>

# Teilfinanzhaushalt 2026

Gemeinde: 19 OG Nornborn

Teilhaushalt 03 Gestaltung Umwelt  
Leistung 55510 Kommunale Forstwirtschaft

Ifd. Nr.	Teilfinanzhaushalt		Ergebnis des Haushaltsvorjahres	Ansätze des Haushaltsvorjahres einschl. Nachträge	Ansatz des Haushaltsjahres	Planungsdaten des Haushaltsfolgejahres	Planungsdaten des zweiten Haushaltsfolgejahres	Planungsdaten des dritten Haushaltsfolgejahres
			2024	2025	2026	2027	2028	2029
			in €	in €	in €	in €	in €	in €
F 1	+	Steuern und ähnliche Abgaben	0,00	0	0	0	0	0
F 2	+	Zuwendungen, allgemeine Umlagen und sonstige Transfereinzahlungen	28.146,00	16.400	14.906	14.906	14.906	14.906
F 3	+	Einzahlungen der sozialen Sicherung	0,00	0	0	0	0	0
F 4	+	Öffentlich-rechtliche Leistungsentgelte	0,00	0	0	0	0	0
F 5	+	Privatrechtliche Leistungsentgelte	52.535,80	19.528	22.959	22.959	22.959	22.959
F 6	+	Kostenerstattungen und Kostenumlagen	150,06	100	0	0	0	0
F 7	+	Sonstige laufende Einzahlungen	0,00	0	0	0	0	0
<b>F 8</b>	<b>=</b>	<b>Summe der laufenden Einzahlungen aus Verwaltungstätigkeit (Summe F 1 bis F 7)</b>	<b>80.831,86</b>	<b>36.028</b>	<b>37.865</b>	<b>37.865</b>	<b>37.865</b>	<b>37.865</b>
F 9	-	Personal- und Versorgungsauszahlungen	0,00	0	0	0	0	0
F 10	-	Auszahlungen für Sach- und Dienstleistungen	68.898,57	39.821	41.788	41.788	41.788	41.788
F 11	-	* nicht besetzt *	0,00	0	0	0	0	0
F 12	-	Zuwendungen, Umlagen und sonstige Transferauszahlungen	0,00	0	0	0	0	0
F 13	-	Auszahlungen der sozialen Sicherung	0,00	0	0	0	0	0
F 14	-	Sonstige laufende Auszahlungen	8.389,42	10.694	8.282	8.282	8.282	8.282
<b>F 15</b>	<b>=</b>	<b>Summe der laufenden Auszahlungen aus Verwaltungstätigkeit (Summe F 9 bis F 14)</b>	<b>77.287,99</b>	<b>50.515</b>	<b>50.070</b>	<b>50.070</b>	<b>50.070</b>	<b>50.070</b>
<b>F 16</b>	<b>=</b>	<b>Saldo der laufenden Ein- und Auszahlungen aus Verwaltungstätigkeit</b>	<b>3.543,87</b>	<b>-14.487</b>	<b>-12.205</b>	<b>-12.205</b>	<b>-12.205</b>	<b>-12.205</b>
F 17	+	Zinseinzahlungen und sonstige Finanzeinzahlungen	0,00	0	0	0	0	0
F 18	-	Zinsauszahlungen und sonstige Finanzauszahlungen	0,00	0	0	0	0	0
<b>F 19</b>	<b>=</b>	<b>Saldo der Zins- und der sonstigen Finanzer- und -auszahlungen</b>	<b>0,00</b>	<b>0</b>	<b>0</b>	<b>0</b>	<b>0</b>	<b>0</b>
<b>F 20</b>	<b>=</b>	<b>Saldo der ordentlichen Ein- und Auszahlungen (Summe F 16 + F 19)</b>	<b>3.543,87</b>	<b>-14.487</b>	<b>-12.205</b>	<b>-12.205</b>	<b>-12.205</b>	<b>-12.205</b>
F 21		Saldo der außerordentlichen Ein- und Auszahlungen	0,00	0	0	0	0	0
F 22		Saldo der Ein- und Auszahlungen aus internen Leistungsbeziehungen	1.766,14	2.916	1.766	1.766	1.766	1.766
<b>F 23</b>	<b>=</b>	<b>Summe der ordentlichen und außerordentlichen Ein- und Auszahlungen (Summe F 21 + F 22)</b>	<b>5.310,01</b>	<b>-11.571</b>	<b>-10.439</b>	<b>-10.439</b>	<b>-10.439</b>	<b>-10.439</b>
F 24	+	Einzahlungen aus Investitionszuwendungen	0,00	0	0	0	0	0
F 25	+	Einzahlungen aus Beiträgen und ähnlichen Entgelten	0,00	0	0	0	0	0
F 26	+	Sonstige Investitionseinzahlungen	0,00	0	0	0	0	0
<b>F 27</b>	<b>=</b>	<b>Summe der Einzahlungen aus Investitionstätigkeit (Summe F 24 bis F 26)</b>	<b>0,00</b>	<b>0</b>	<b>0</b>	<b>0</b>	<b>0</b>	<b>0</b>
F 28	-	Auszahlungen für immaterielle Vermögensgegenstände	0,00	0	0	0	0	0
F 29	-	Auszahlungen für Sachanlagen	3.072,69	0	0	0	0	0
F 30	-	Auszahlungen für Finanzanlagen	0,00	0	0	0	0	0
F 31	-	Sonstige Investitionsauszahlungen	0,00	0	0	0	0	0
<b>F 32</b>	<b>=</b>	<b>Summe der Auszahlungen aus Investitionstätigkeit (Summe F 28 bis F 31)</b>	<b>3.072,69</b>	<b>0</b>	<b>0</b>	<b>0</b>	<b>0</b>	<b>0</b>
<b>F 33</b>	<b>=</b>	<b>Saldo der Ein- und Auszahlungen aus Investitionstätigkeit (Saldo F 27 und F 32)</b>	<b>-3.072,69</b>	<b>0</b>	<b>0</b>	<b>0</b>	<b>0</b>	<b>0</b>
<b>F 34</b>	<b>=</b>	<b>Finanzmittelüberschuss /-fehlbetrag des Teilhaushalts (Summe F 23 + F 33)</b>	<b>2.237,32</b>	<b>-11.571</b>	<b>-10.439</b>	<b>-10.439</b>	<b>-10.439</b>	<b>-10.439</b>

# Teilfinanzhaushalt 2026

Gemeinde: 19 OG Nornborn

Teilhaushalt 03 Gestaltung Umwelt  
Leistung 55590 Feldwege, Landwirtschaftswege, Wirtschaftswege

Ifd. Nr.	Teilfinanzhaushalt		Ergebnis des Haushaltsvorjahres	Ansätze des Haushaltsvorjahres einschl. Nachträge	Ansatz des Haushaltsjahres	Planungsdaten des Haushaltsfolgejahres	Planungsdaten des zweiten Haushaltsfolgejahres	Planungsdaten des dritten Haushaltsfolgejahres
			2024	2025	2026	2027	2028	2029
			in €	in €	in €	in €	in €	in €
F 1	+	Steuern und ähnliche Abgaben	0,00	0	0	0	0	0
F 2	+	Zuwendungen, allgemeine Umlagen und sonstige Transfereinzahlungen	0,00	0	0	0	0	0
F 3	+	Einzahlungen der sozialen Sicherung	0,00	0	0	0	0	0
F 4	+	Öffentlich-rechtliche Leistungsentgelte	0,00	0	0	0	0	0
F 5	+	Privatrechtliche Leistungsentgelte	5.018,13	5.000	5.000	5.000	5.000	5.000
F 6	+	Kostenerstattungen und Kostenumlagen	0,00	0	0	0	0	0
F 7	+	Sonstige laufende Einzahlungen	0,00	0	0	0	0	0
<b>F 8</b>	<b>=</b>	<b>Summe der laufenden Einzahlungen aus Verwaltungstätigkeit (Summe F 1 bis F 7)</b>	<b>5.018,13</b>	<b>5.000</b>	<b>5.000</b>	<b>5.000</b>	<b>5.000</b>	<b>5.000</b>
F 9	-	Personal- und Versorgungsauszahlungen	0,00	0	0	0	0	0
F 10	-	Auszahlungen für Sach- und Dienstleistungen	0,00	8.000	21.000	2.000	2.000	2.000
F 11	-	* nicht besetzt *	0,00	0	0	0	0	0
F 12	-	Zuwendungen, Umlagen und sonstige Transferauszahlungen	102,00	0	0	0	0	0
F 13	-	Auszahlungen der sozialen Sicherung	0,00	0	0	0	0	0
F 14	-	Sonstige laufende Auszahlungen	0,00	1.200	500	200	200	200
<b>F 15</b>	<b>=</b>	<b>Summe der laufenden Auszahlungen aus Verwaltungstätigkeit (Summe F 9 bis F 14)</b>	<b>102,00</b>	<b>9.200</b>	<b>21.500</b>	<b>2.200</b>	<b>2.200</b>	<b>2.200</b>
<b>F 16</b>	<b>=</b>	<b>Saldo der laufenden Ein- und Auszahlungen aus Verwaltungstätigkeit</b>	<b>4.916,13</b>	<b>-4.200</b>	<b>-16.500</b>	<b>2.800</b>	<b>2.800</b>	<b>2.800</b>
F 17	+	Zinseinzahlungen und sonstige Finanzeinzahlungen	0,00	0	0	0	0	0
F 18	-	Zinsauszahlungen und sonstige Finanzauszahlungen	0,00	0	0	0	0	0
<b>F 19</b>	<b>=</b>	<b>Saldo der Zins- und der sonstigen Finanzer- und -auszahlungen</b>	<b>0,00</b>	<b>0</b>	<b>0</b>	<b>0</b>	<b>0</b>	<b>0</b>
<b>F 20</b>	<b>=</b>	<b>Saldo der ordentlichen Ein- und Auszahlungen (Summe F 16 + F 19)</b>	<b>4.916,13</b>	<b>-4.200</b>	<b>-16.500</b>	<b>2.800</b>	<b>2.800</b>	<b>2.800</b>
F 21		Saldo der außerordentlichen Ein- und Auszahlungen	0,00	0	0	0	0	0
<b>F 22</b>	<b>=</b>	<b>Saldo der Ein- und Auszahlungen aus internen Leistungsbeziehungen</b>	<b>-1.766,14</b>	<b>-2.916</b>	<b>-1.766</b>	<b>-1.766</b>	<b>-1.766</b>	<b>-1.766</b>
<b>F 23</b>	<b>=</b>	<b>Summe der ordentlichen und außerordentlichen Ein- und Auszahlungen (Summe F 21 + F 22)</b>	<b>3.149,99</b>	<b>-7.116</b>	<b>-18.266</b>	<b>1.034</b>	<b>1.034</b>	<b>1.034</b>
F 24	+	Einzahlungen aus Investitionszuwendungen	0,00	2.500	0	0	0	0
F 25	+	Einzahlungen aus Beiträgen und ähnlichen Entgelten	0,00	0	0	0	0	0
F 26	+	Sonstige Investitionseinzahlungen	0,00	0	0	0	0	0
<b>F 27</b>	<b>=</b>	<b>Summe der Einzahlungen aus Investitionstätigkeit (Summe F 24 bis F 26)</b>	<b>0,00</b>	<b>2.500</b>	<b>0</b>	<b>0</b>	<b>0</b>	<b>0</b>
F 28	-	Auszahlungen für immaterielle Vermögensgegenstände	0,00	0	0	0	0	0
F 29	-	Auszahlungen für Sachanlagen	0,00	2.500	2.500	0	0	0
F 30	-	Auszahlungen für Finanzanlagen	0,00	0	0	0	0	0
F 31	-	Sonstige Investitionsauszahlungen	0,00	0	0	0	0	0
<b>F 32</b>	<b>=</b>	<b>Summe der Auszahlungen aus Investitionstätigkeit (Summe F 28 bis F 31)</b>	<b>0,00</b>	<b>2.500</b>	<b>2.500</b>	<b>0</b>	<b>0</b>	<b>0</b>
<b>F 33</b>	<b>=</b>	<b>Saldo der Ein- und Auszahlungen aus Investitionstätigkeit (Saldo F 27 und F 32)</b>	<b>0,00</b>	<b>0</b>	<b>-2.500</b>	<b>0</b>	<b>0</b>	<b>0</b>
<b>F 34</b>	<b>=</b>	<b>Finanzmittelüberschuss /-fehlbetrag des Teilhaushalts (Summe F 23 + F 33)</b>	<b>3.149,99</b>	<b>-7.116</b>	<b>-20.766</b>	<b>1.034</b>	<b>1.034</b>	<b>1.034</b>

# Teilfinanzhaushalt 2026

Gemeinde: 19 OG Nornborn

Teilhaushalt 03 Gestaltung Umwelt  
Leistung 57312 Dorfgemeinschaftshäuser, Bürgerhäuser

Ifd. Nr.	Teilfinanzhaushalt		Ergebnis des Haushaltsvorjahres	Ansätze des Haushaltsvorjahres einschl. Nachträge	Ansatz des Haushaltsjahres	Planungsdaten des Haushaltsfolgejahres	Planungsdaten des zweiten Haushaltsfolgejahres	Planungsdaten des dritten Haushaltsfolgejahres
			2024	2025	2026	2027	2028	2029
			in €	in €	in €	in €	in €	in €
F 1	+	Steuern und ähnliche Abgaben	0,00	0	0	0	0	0
F 2	+	Zuwendungen, allgemeine Umlagen und sonstige Transfereinzahlungen	0,00	0	0	0	0	0
F 3	+	Einzahlungen der sozialen Sicherung	0,00	0	0	0	0	0
F 4	+	Öffentlich-rechtliche Leistungsentgelte	1.250,00	1.800	3.000	3.000	3.000	3.000
F 5	+	Privatrechtliche Leistungsentgelte	0,00	0	0	0	0	0
F 6	+	Kostenerstattungen und Kostenumlagen	5.601,65	5.600	500	500	500	500
F 7	+	Sonstige laufende Einzahlungen	0,00	0	0	0	0	0
<b>F 8</b>	<b>=</b>	<b>Summe der laufenden Einzahlungen aus Verwaltungstätigkeit (Summe F 1 bis F 7)</b>	<b>6.851,65</b>	<b>7.400</b>	<b>3.500</b>	<b>3.500</b>	<b>3.500</b>	<b>3.500</b>
F 9	-	Personal- und Versorgungsauszahlungen	8.235,66	8.800	9.000	9.200	9.450	9.700
F 10	-	Auszahlungen für Sach- und Dienstleistungen	11.459,71	11.300	9.000	8.100	8.150	8.250
F 11	-	* nicht besetzt *	0,00	0	0	0	0	0
F 12	-	Zuwendungen, Umlagen und sonstige Transferauszahlungen	0,00	0	0	0	0	0
F 13	-	Auszahlungen der sozialen Sicherung	0,00	0	0	0	0	0
F 14	-	Sonstige laufende Auszahlungen	396,09	500	500	500	500	500
<b>F 15</b>	<b>=</b>	<b>Summe der laufenden Auszahlungen aus Verwaltungstätigkeit (Summe F 9 bis F 14)</b>	<b>20.091,46</b>	<b>20.600</b>	<b>18.500</b>	<b>17.800</b>	<b>18.100</b>	<b>18.450</b>
<b>F 16</b>	<b>=</b>	<b>Saldo der laufenden Ein- und Auszahlungen aus Verwaltungstätigkeit</b>	<b>-13.239,81</b>	<b>-13.200</b>	<b>-15.000</b>	<b>-14.300</b>	<b>-14.600</b>	<b>-14.950</b>
F 17	+	Zinseinzahlungen und sonstige Finanzeinzahlungen	0,00	0	0	0	0	0
F 18	-	Zinsauszahlungen und sonstige Finanzauszahlungen	0,00	0	0	0	0	0
<b>F 19</b>	<b>=</b>	<b>Saldo der Zins- und der sonstigen Finanzer- und -auszahlungen</b>	<b>0,00</b>	<b>0</b>	<b>0</b>	<b>0</b>	<b>0</b>	<b>0</b>
<b>F 20</b>	<b>=</b>	<b>Saldo der ordentlichen Ein- und Auszahlungen (Summe F 16 + F 19)</b>	<b>-13.239,81</b>	<b>-13.200</b>	<b>-15.000</b>	<b>-14.300</b>	<b>-14.600</b>	<b>-14.950</b>
F 21		Saldo der außerordentlichen Ein- und Auszahlungen	0,00	0	0	0	0	0
F 22		Saldo der Ein- und Auszahlungen aus internen Leistungsbeziehungen	0,00	0	0	0	0	0
<b>F 23</b>	<b>=</b>	<b>Summe der ordentlichen und außerordentlichen Ein- und Auszahlungen (Summe F 21 + F 22)</b>	<b>-13.239,81</b>	<b>-13.200</b>	<b>-15.000</b>	<b>-14.300</b>	<b>-14.600</b>	<b>-14.950</b>
F 24	+	Einzahlungen aus Investitionszuwendungen	0,00	0	0	0	0	0
F 25	+	Einzahlungen aus Beiträgen und ähnlichen Entgelten	0,00	0	0	0	0	0
F 26	+	Sonstige Investitionseinzahlungen	0,00	0	0	0	0	0
<b>F 27</b>	<b>=</b>	<b>Summe der Einzahlungen aus Investitionstätigkeit (Summe F 24 bis F 26)</b>	<b>0,00</b>	<b>0</b>	<b>0</b>	<b>0</b>	<b>0</b>	<b>0</b>
F 28	-	Auszahlungen für immaterielle Vermögensgegenstände	0,00	0	0	0	0	0
F 29	-	Auszahlungen für Sachanlagen	1.299,99	0	0	0	0	0
F 30	-	Auszahlungen für Finanzanlagen	0,00	0	0	0	0	0
F 31	-	Sonstige Investitionsauszahlungen	0,00	0	0	0	0	0
<b>F 32</b>	<b>=</b>	<b>Summe der Auszahlungen aus Investitionstätigkeit (Summe F 28 bis F 31)</b>	<b>1.299,99</b>	<b>0</b>	<b>0</b>	<b>0</b>	<b>0</b>	<b>0</b>
<b>F 33</b>	<b>=</b>	<b>Saldo der Ein- und Auszahlungen aus Investitionstätigkeit (Saldo F 27 und F 32)</b>	<b>-1.299,99</b>	<b>0</b>	<b>0</b>	<b>0</b>	<b>0</b>	<b>0</b>
<b>F 34</b>	<b>=</b>	<b>Finanzmittelüberschuss /-fehlbetrag des Teilhaushalts (Summe F 23 + F 33)</b>	<b>-14.539,80</b>	<b>-13.200</b>	<b>-15.000</b>	<b>-14.300</b>	<b>-14.600</b>	<b>-14.950</b>



# Teilhaushalt 4

- Zentrale Finanzleistungen -

---

- Vorbericht
- Teilergebnis- und Teilfinanzhaushalt
- produktorientierter Teilhaushalt

Der Teilhaushalt 4 umfasst die folgenden Produkte:

**61100 Steuern, allgemeine Zuweisungen, allgemeine Umlagen**

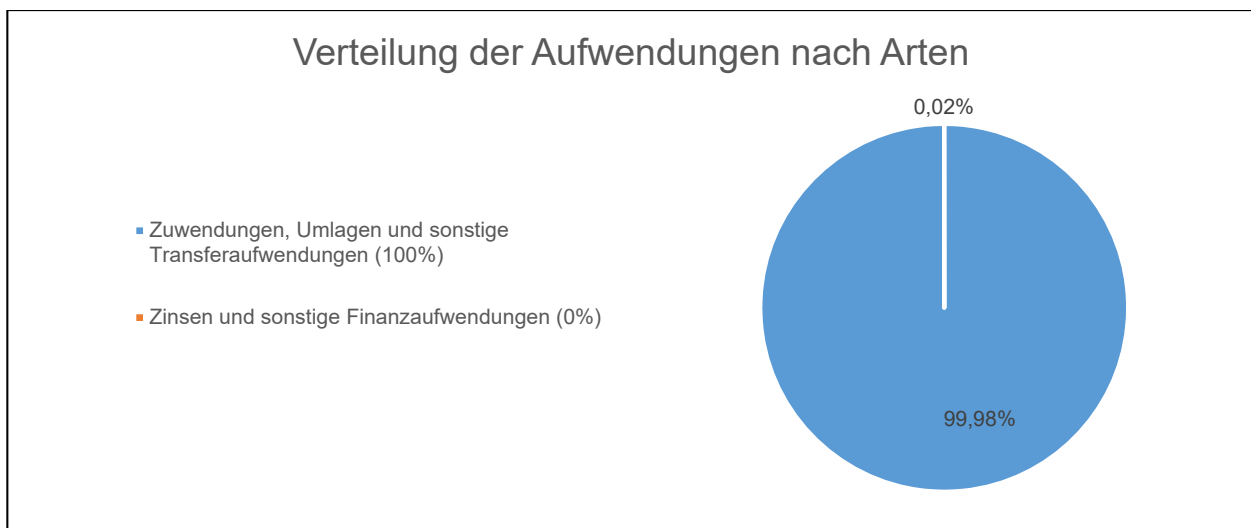
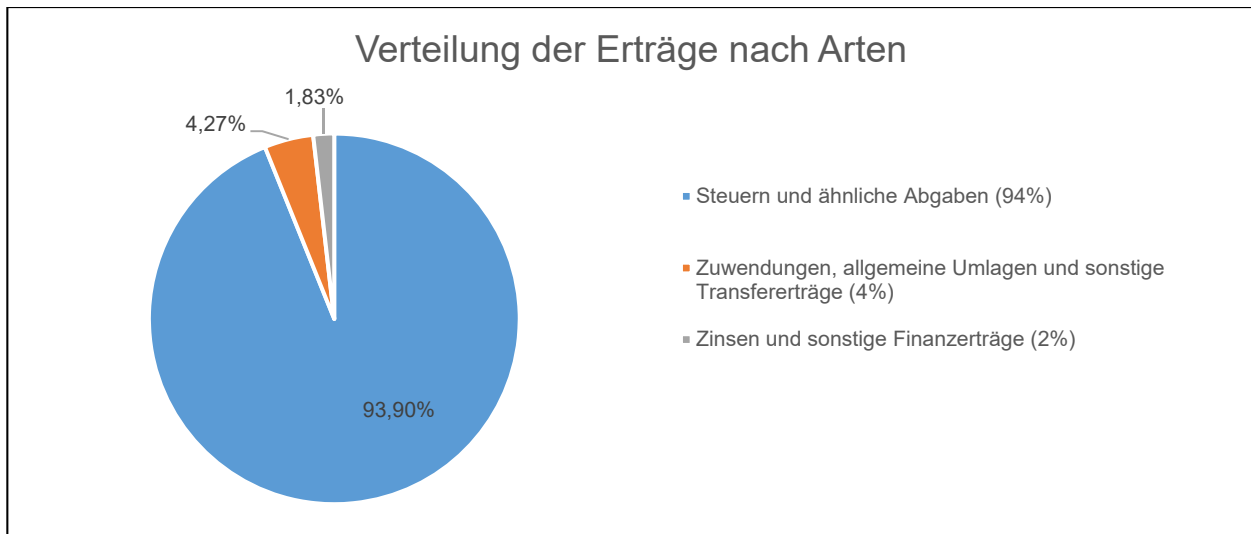
Produktbeschreibung:	Grundsteuer, Gewerbesteuer, Hundesteuer, Gemeindeanteile Einkommensteuer, Gemeindeanteile Umsatzsteuer, Schlüsselzuweisungen, Investitionsschlüsselzuweisungen, Finanzausgleichsumlage, Kreisumlage, Verbandsgemeindeumlage, Gewerbesteuerumlage, Ausgleichleistungen nach dem LFAG
Ziele:	Zentrale Verwaltung der allgemeinen Finanzmittel
Zielgruppen:	Steuerpflichtige, Behörden, MitarbeiterInnen
Auftragsgrundlagen:	Gesetze, Satzungen
Produktverantwortung:	Verbandsgemeindeverwaltung, Fachbereich 1 - Sachgebiete 1.4 und 1.5.

**61200 Sonstige allgemeine Finanzwirtschaft (soweit nicht einem anderen Produkt zuzuordnen)**

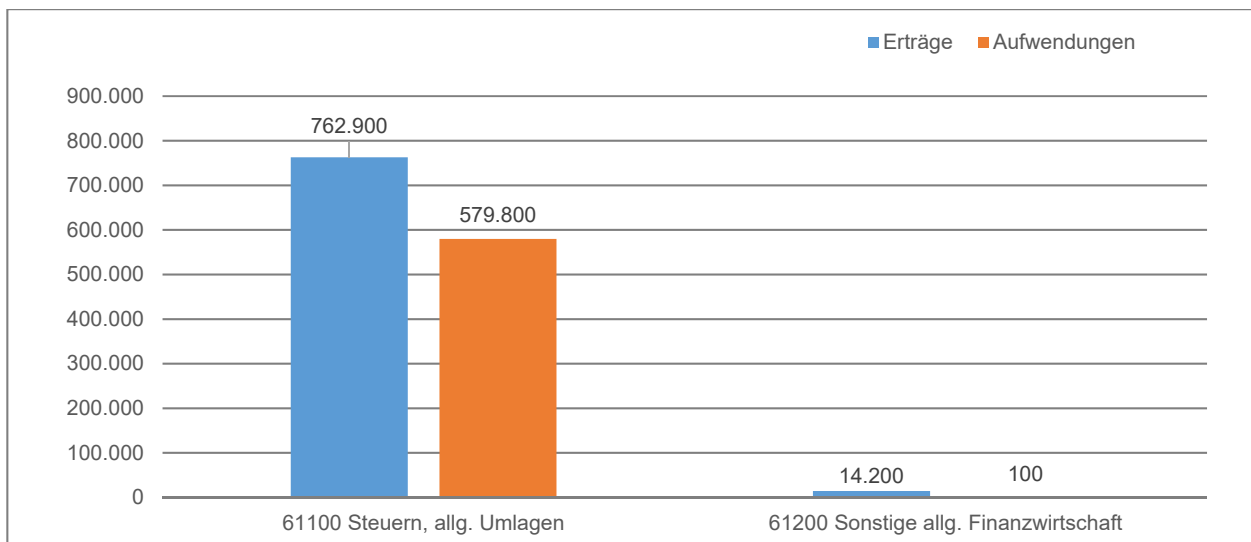
Produktbeschreibung:	Ein- und Auszahlungen für Kredite, Zinserträge und Zinsaufwendungen, Schuldendiensthilfen, u. a.
Ziele:	Maximierung der Zinserträge, Minimierung der Zinsaufwendungen
Zielgruppen:	Banken und Sparkassen, MitarbeiterInnen
Auftragsgrundlagen:	Gesetze, Verträge, organisatorische Regelungen
Produktverantwortung:	Verbandsgemeindeverwaltung, Fachbereich 1 - Sachgebiete 1.4 und 1.5.

# 1 Teilergebnishaushalt

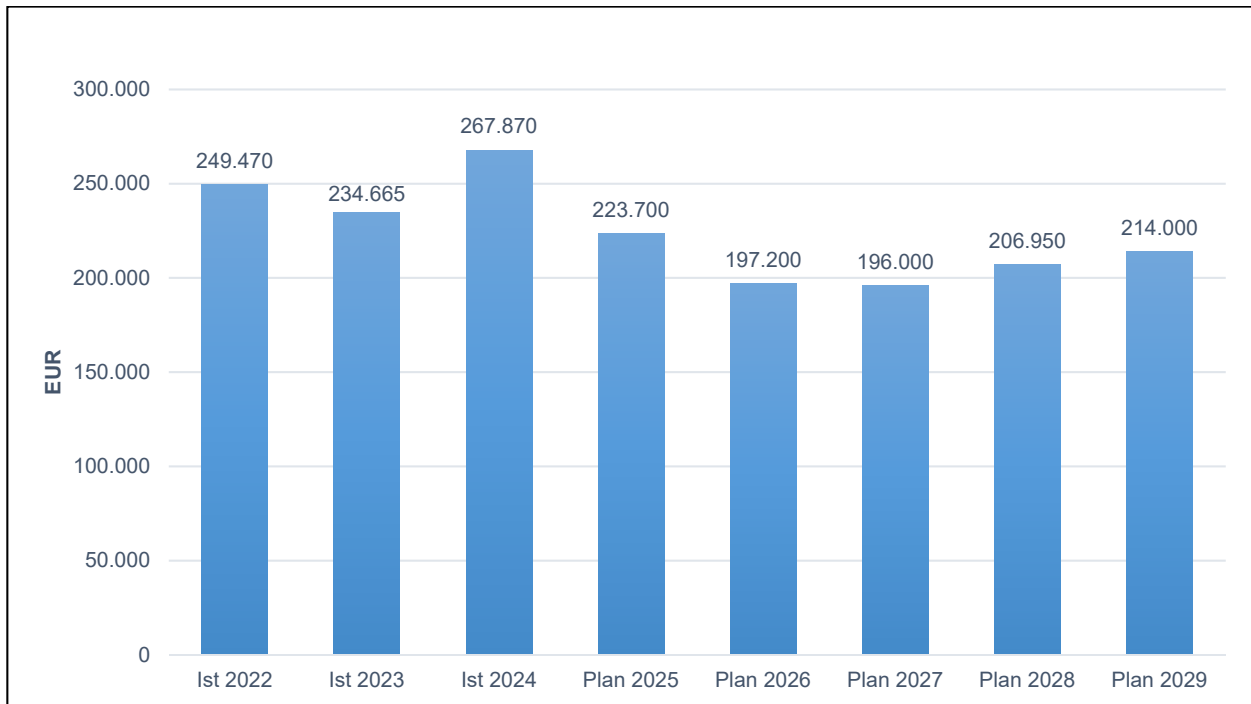
## 1.1 Übersicht über die Erträge und Aufwendungen im Teilhaushalt (ohne ILV)



## 1.2 Produktübersicht (ohne ILV)



### 1.3 Entwicklung der Jahresergebnisse (einschl. Saldo aus ILV)



## 2 Finanzhaushalt

Im Teilfinanzhaushalt werden neben den Ein- und Auszahlungen nach dem Kassenwirksamkeitsprinzip die investiven Ein- und Auszahlungen dargestellt. Von den Planansätzen her stehen den Ein- und Auszahlungen die entsprechenden Erträge und Aufwendungen im Ergebnishaushalt gegenüber, so dass nicht nochmals auf die Zahlungsströme eingegangen wird. Dargestellt werden daher nur Ein- und Auszahlungen im Rahmen der Investitionstätigkeit.

Im Jahr 2026 sind im Teilhaushalt 4, wie auch im Vorjahr, keine Investitionseinzahlungen und keine Investitionsauszahlungen zu veranschlagen.

Der Finanzmittelüberschuss dieses Teilhaushalts beträgt 197.200 Euro (F 34; Teilfinanzhaushalt 4).

# Teilergebnishaushalt 2026

Gemeinde: 19 OG Nornborn

## Teilhaushalt 04 Zentrale Finanzleistungen

fd. Nr.	Teilergebnishaushalt		Ergebnis des Haushaltsvorjahres	Ansätze des Haushaltsvorjahres einschl. Nachträge	Ansatz des Haushaltsjahres	Planungsdaten des Haushaltsfolgejahres	Planungsdaten des zweiten Haushaltsfolgejahres	Planungsdaten des dritten Haushaltsfolgejahres
			2024	2025	2026	2027	2028	2029
			in €	in €	in €	in €	in €	in €
E 1	+	Steuern und ähnliche Abgaben	718.410,73	706.900	<b>729.700</b>	757.750	783.900	814.000
		40110000 Grundsteuer A	2.908,51	3.000	<b>3.200</b>	3.200	3.200	3.200
		40120000 Grundsteuer B	82.677,88	83.800	<b>85.800</b>	86.900	88.100	89.200
		40130000 Gewerbesteuer	97.402,13	70.000	<b>65.000</b>	70.000	75.000	80.000
		40210000 Gemeindeanteil an der Einkommensteuer	462.512,86	485.800	<b>509.000</b>	527.300	544.200	568.700
		40220000 Gemeindeanteil an der Umsatzsteuer	8.908,16	8.900	<b>10.900</b>	13.400	14.800	12.950
		40330000 Hundesteuer	2.939,67	2.900	<b>3.000</b>	3.000	3.000	3.000
		40521000 Ausgleichsleistungen nach § 28 LFAG	61.061,52	52.500	<b>52.800</b>	53.950	55.600	56.950
E 2	+	Zuwendungen, allgemeine Umlagen und sonstige Transfererträge	145.218,00	91.800	<b>33.200</b>	33.550	33.850	34.200
		41111000 Schlüsselzuweisung A	145.218,00	91.800	<b>33.200</b>	33.550	33.850	34.200
E 3	+	Erträge der sozialen Sicherung	0,00	0	<b>0</b>	0	0	0
E 4	+	Öffentlich-rechtliche Leistungsentgelte	0,00	0	<b>0</b>	0	0	0
E 5	+	Privatrechtliche Leistungsentgelte	0,00	0	<b>0</b>	0	0	0
E 6	+	Kostenerstattungen und Kostenumlagen	0,00	0	<b>0</b>	0	0	0
E 7	+	Sonstige laufende Erträge	0,00	0	<b>0</b>	0	0	0
E 8	=	<b>Summe der laufenden Erträge aus Verwaltungstätigkeit (Summe E 1 bis E 7)</b>	<b>863.628,73</b>	<b>798.700</b>	<b>762.900</b>	<b>791.300</b>	<b>817.750</b>	<b>848.200</b>
E 9	-	Personal- und Versorgungsaufwendungen	0,00	0	<b>0</b>	0	0	0
E 10	-	Aufwendungen für Sach- und Dienstleistungen	0,00	0	<b>0</b>	0	0	0
E 11	-	Abschreibungen	0,00	0	<b>0</b>	0	0	0
E 12	-	Zuwendungen, Umlagen und sonstige Transferaufwendungen	599.896,05	580.000	<b>579.800</b>	602.400	622.900	646.300
		54310000 Gewerbesteuerumlage	8.376,05	5.000	<b>6.800</b>	6.400	6.900	7.300
		54421000 Allgemeine Umlagen an Gemeindeverbände (Kreisumlage)	331.251,00	325.000	<b>322.100</b>	335.000	346.000	359.000
		54423000 Allgemeine Umlagen an Gemeindeverbände (Verbandsgemeindeumlage)	260.269,00	250.000	<b>250.900</b>	261.000	270.000	280.000
E 13	-	Aufwendungen der sozialen Sicherung	0,00	0	<b>0</b>	0	0	0
E 14	-	Sonstige laufende Aufwendungen	0,00	0	<b>0</b>	0	0	0
E 15	=	<b>Summe der laufenden Aufwendungen aus Verwaltungstätigkeit (Summe E 9 bis E 14)</b>	<b>599.896,05</b>	<b>580.000</b>	<b>579.800</b>	<b>602.400</b>	<b>622.900</b>	<b>646.300</b>
E 16	=	<b>Laufendes Ergebnis aus Verwaltungstätigkeit (Saldo E 8 und E 15)</b>	<b>263.732,68</b>	<b>218.700</b>	<b>183.100</b>	<b>188.900</b>	<b>194.850</b>	<b>201.900</b>
E 17	+	Zinserträge und sonstige Finanzerträge	4.212,10	5.100	<b>14.200</b>	7.200	12.200	12.200
		47200000 Zinsen aus Stundungen und Verrentungen	275,00	0	<b>0</b>	0	0	0
		47920000 Vollverzinsung aus Gewerbesteuer (§ 233a AO)	173,00	100	<b>200</b>	200	200	200
		47990000 Sonstige Zinsen und ähnliche Erträge / Sonstige	3.764,10	5.000	<b>14.000</b>	7.000	12.000	12.000
E 18	-	Zinsaufwendungen und sonstige Finanzaufwendungen	75,00	100	<b>100</b>	100	100	100
		57910000 Sonstige Zinsen und sonstige Finanzaufwendungen aus der Vollverzinsung der Gewerbesteuer (§ 233a AO)	75,00	100	<b>100</b>	100	100	100
E 19	=	<b>Saldo der Zins -und sonstigen Finanzerträge und -aufwendungen (Saldo E 17 und E 18)</b>	<b>4.137,10</b>	<b>5.000</b>	<b>14.100</b>	<b>7.100</b>	<b>12.100</b>	<b>12.100</b>
E 20	=	<b>Ordentliches Ergebnis (Summe E 16 bis E 19)</b>	<b>267.869,78</b>	<b>223.700</b>	<b>197.200</b>	<b>196.000</b>	<b>206.950</b>	<b>214.000</b>
E 21		Außerordentliches Ergebnis	0,00	0	<b>0</b>	0	0	0
E 22		Saldo aus internen Leistungsbeziehungen	0,00	0	<b>0</b>	0	0	0
E 23	=	<b>Jahresergebnis (Jahresüberschuss / Jahresfehlbetrag) des Teilhaushalts (Summe E 20 bis E 22)</b>	<b>267.869,78</b>	<b>223.700</b>	<b>197.200</b>	<b>196.000</b>	<b>206.950</b>	<b>214.000</b>

# Teilfinanzhaushalt 2026

Gemeinde: 19 OG Nornborn

## Teilhaushalt 04 Zentrale Finanzleistungen

Ifd. Nr.	Teilfinanzhaushalt		Ergebnis des Haushaltsvorjahres	Ansätze des Haushaltsvorjahres einschl. Nachträge	Ansatz des Haushaltsjahres	Planungsdaten des Haushaltsfolgejahres	Planungsdaten des zweiten Haushaltsfolgejahres	Planungsdaten des dritten Haushaltsfolgejahres
			2024	2025	2026	2027	2028	2029
			in €	in €	in €	in €	in €	in €
F 1	+	Steuern und ähnliche Abgaben	700.055,59	706.900	<b>729.700</b>	757.750	783.900	814.000
F 2	+	Zuwendungen, allgemeine Umlagen und sonstige Transfereinzahlungen	145.218,00	91.800	<b>33.200</b>	33.550	33.850	34.200
F 3	+	Einzahlungen der sozialen Sicherung	0,00	0	<b>0</b>	0	0	0
F 4	+	Öffentlich-rechtliche Leistungsentgelte	0,00	0	<b>0</b>	0	0	0
F 5	+	Privatrechtliche Leistungsentgelte	0,00	0	<b>0</b>	0	0	0
F 6	+	Kostenerstattungen und Kostenumlagen	0,00	0	<b>0</b>	0	0	0
F 7	+	Sonstige laufende Einzahlungen	0,00	0	<b>0</b>	0	0	0
<b>F 8</b>	<b>=</b>	<b>Summe der laufenden Einzahlungen aus Verwaltungstätigkeit (Summe F 1 bis F 7)</b>	<b>845.273,59</b>	<b>798.700</b>	<b>762.900</b>	<b>791.300</b>	<b>817.750</b>	<b>848.200</b>
F 9	-	Personal- und Versorgungsauszahlungen	0,00	0	<b>0</b>	0	0	0
F 10	-	Auszahlungen für Sach- und Dienstleistungen	0,00	0	<b>0</b>	0	0	0
F 11	-	* nicht besetzt *	0,00	0	<b>0</b>	0	0	0
F 12	-	Zuwendungen, Umlagen und sonstige Transferauszahlungen	604.639,27	580.000	<b>579.800</b>	602.400	622.900	646.300
F 13	-	Auszahlungen der sozialen Sicherung	0,00	0	<b>0</b>	0	0	0
F 14	-	Sonstige laufende Auszahlungen	0,00	0	<b>0</b>	0	0	0
<b>F 15</b>	<b>=</b>	<b>Summe der laufenden Auszahlungen aus Verwaltungstätigkeit (Summe F 9 bis F 14)</b>	<b>604.639,27</b>	<b>580.000</b>	<b>579.800</b>	<b>602.400</b>	<b>622.900</b>	<b>646.300</b>
<b>F 16</b>	<b>=</b>	<b>Saldo der laufenden Ein- und Auszahlungen aus Verwaltungstätigkeit</b>	<b>240.634,32</b>	<b>218.700</b>	<b>183.100</b>	<b>188.900</b>	<b>194.850</b>	<b>201.900</b>
F 17	+	Zinseinzahlungen und sonstige Finanzeinzahlungen	3.978,10	5.100	<b>14.200</b>	7.200	12.200	12.200
F 18	-	Zinsauszahlungen und sonstige Finanzauszahlungen	75,00	100	<b>100</b>	100	100	100
<b>F 19</b>	<b>=</b>	<b>Saldo der Zins- und der sonstigen Finanzer- und -auszahlungen</b>	<b>3.903,10</b>	<b>5.000</b>	<b>14.100</b>	<b>7.100</b>	<b>12.100</b>	<b>12.100</b>
<b>F 20</b>	<b>=</b>	<b>Saldo der ordentlichen Ein- und Auszahlungen (Summe F 16 + F 19)</b>	<b>244.537,42</b>	<b>223.700</b>	<b>197.200</b>	<b>196.000</b>	<b>206.950</b>	<b>214.000</b>
F 21		Saldo der außerordentlichen Ein- und Auszahlungen	0,00	0	<b>0</b>	0	0	0
F 22		Saldo der Ein- und Auszahlungen aus internen Leistungsbeziehungen	0,00	0	<b>0</b>	0	0	0
<b>F 23</b>	<b>=</b>	<b>Summe der ordentlichen und außerordentlichen Ein- und Auszahlungen (Summe F 21 + F 22)</b>	<b>244.537,42</b>	<b>223.700</b>	<b>197.200</b>	<b>196.000</b>	<b>206.950</b>	<b>214.000</b>
F 24	+	Einzahlungen aus Investitionszuwendungen	0,00	0	<b>0</b>	0	0	0
F 25	+	Einzahlungen aus Beiträgen und ähnlichen Entgelten	0,00	0	<b>0</b>	0	0	0
F 26	+	Sonstige Investitionseinzahlungen	0,00	0	<b>0</b>	0	0	0
<b>F 27</b>	<b>=</b>	<b>Summe der Einzahlungen aus Investitionstätigkeit (Summe F 24 bis F 26)</b>	<b>0,00</b>	<b>0</b>	<b>0</b>	<b>0</b>	<b>0</b>	<b>0</b>
F 28	-	Auszahlungen für immaterielle Vermögensgegenstände	0,00	0	<b>0</b>	0	0	0
F 29	-	Auszahlungen für Sachanlagen	0,00	0	<b>0</b>	0	0	0
F 30	-	Auszahlungen für Finanzanlagen	0,00	0	<b>0</b>	0	0	0
F 31	-	Sonstige Investitionsauszahlungen	0,00	0	<b>0</b>	0	0	0
<b>F 32</b>	<b>=</b>	<b>Summe der Auszahlungen aus Investitionstätigkeit (Summe F 28 bis F 31)</b>	<b>0,00</b>	<b>0</b>	<b>0</b>	<b>0</b>	<b>0</b>	<b>0</b>
<b>F 33</b>	<b>=</b>	<b>Saldo der Ein- und Auszahlungen aus Investitionstätigkeit (Saldo F 27 und F 32)</b>	<b>0,00</b>	<b>0</b>	<b>0</b>	<b>0</b>	<b>0</b>	<b>0</b>
<b>F 34</b>	<b>=</b>	<b>Finanzmittelüberschuss /-fehlbetrag des Teilhaushalts (Summe F 23 + F 33)</b>	<b>244.537,42</b>	<b>223.700</b>	<b>197.200</b>	<b>196.000</b>	<b>206.950</b>	<b>214.000</b>

# Produktorientierter Teilhaushalt 4

- Zentrale Finanzleistungen -

---

- Teilergebnishaushalt
- Teilfinanzhaushalt

# Teilergebnishaushalt 2026

Gemeinde: 19 OG Nornborn

Teilhaushalt 04 Zentrale Finanzleistungen  
Leistung 61100 Steuern, allgemeine Zuweisungen, allgemeine Umlagen

Ifd. Nr.	Teilergebnishaushalt		Ergebnis des Haushaltsvorjahres	Ansätze des Haushaltsvorjahres einschl. Nachträge	Ansatz des Haushaltsjahres	Planungsdaten des Haushaltsfolgejahres	Planungsdaten des zweiten Haushaltsfolgejahres	Planungsdaten des dritten Haushaltsfolgejahres
			2024	2025	2026	2027	2028	2029
			in €	in €	in €	in €	in €	in €
E 1	+	Steuern und ähnliche Abgaben	718.410,73	706.900	<b>729.700</b>	757.750	783.900	814.000
		40110000 Grundsteuer A	2.908,51	3.000	<b>3.200</b>	3.200	3.200	3.200
		40120000 Grundsteuer B	82.677,88	83.800	<b>85.800</b>	86.900	88.100	89.200
		40130000 Gewerbesteuer	97.402,13	70.000	<b>65.000</b>	70.000	75.000	80.000
		40210000 Gemeindeanteil an der Einkommensteuer	462.512,86	485.800	<b>509.000</b>	527.300	544.200	568.700
		40220000 Gemeindeanteil an der Umsatzsteuer	8.908,16	8.900	<b>10.900</b>	13.400	14.800	12.950
		40330000 Hundesteuer	2.939,67	2.900	<b>3.000</b>	3.000	3.000	3.000
		40521000 Ausgleichsleistungen nach § 28 LFAG	61.061,52	52.500	<b>52.800</b>	53.950	55.600	56.950
E 2	+	Zuwendungen, allgemeine Umlagen und sonstige Transfererträge	145.218,00	91.800	<b>33.200</b>	33.550	33.850	34.200
		41111000 Schlüsselzuweisung A	145.218,00	91.800	<b>33.200</b>	33.550	33.850	34.200
E 3	+	Erträge der sozialen Sicherung	0,00	0	<b>0</b>	0	0	0
E 4	+	Öffentlich-rechtliche Leistungsentgelte	0,00	0	<b>0</b>	0	0	0
E 5	+	Privatrechtliche Leistungsentgelte	0,00	0	<b>0</b>	0	0	0
E 6	+	Kostenerstattungen und Kostenumlagen	0,00	0	<b>0</b>	0	0	0
E 7	+	Sonstige laufende Erträge	0,00	0	<b>0</b>	0	0	0
E 8	=	<b>Summe der laufenden Erträge aus Verwaltungstätigkeit (Summe E 1 bis E 7)</b>	<b>863.628,73</b>	<b>798.700</b>	<b>762.900</b>	<b>791.300</b>	<b>817.750</b>	<b>848.200</b>
E 9	-	Personal- und Versorgungsaufwendungen	0,00	0	<b>0</b>	0	0	0
E 10	-	Aufwendungen für Sach- und Dienstleistungen	0,00	0	<b>0</b>	0	0	0
E 11	-	Abschreibungen	0,00	0	<b>0</b>	0	0	0
E 12	-	Zuwendungen, Umlagen und sonstige Transferaufwendungen	599.896,05	580.000	<b>579.800</b>	602.400	622.900	646.300
		54310000 Gewerbesteuerumlage	8.376,05	5.000	<b>6.800</b>	6.400	6.900	7.300
		54421000 Allgemeine Umlagen an Gemeindeverbände (Kreisumlage)	331.251,00	325.000	<b>322.100</b>	335.000	346.000	359.000
		54423000 Allgemeine Umlagen an Gemeindeverbände (Verbandsgemeindeumlage)	260.269,00	250.000	<b>250.900</b>	261.000	270.000	280.000
E 13	-	Aufwendungen der sozialen Sicherung	0,00	0	<b>0</b>	0	0	0
E 14	-	Sonstige laufende Aufwendungen	0,00	0	<b>0</b>	0	0	0
E 15	=	<b>Summe der laufenden Aufwendungen aus Verwaltungstätigkeit (Summe E 9 bis E 14)</b>	<b>599.896,05</b>	<b>580.000</b>	<b>579.800</b>	<b>602.400</b>	<b>622.900</b>	<b>646.300</b>
E 16	=	<b>Laufendes Ergebnis aus Verwaltungstätigkeit (Saldo E 8 und E 15)</b>	<b>263.732,68</b>	<b>218.700</b>	<b>183.100</b>	<b>188.900</b>	<b>194.850</b>	<b>201.900</b>
E 17	+	Zinserträge und sonstige Finanzerträge	275,00	0	<b>0</b>	0	0	0
		47200000 Zinsen aus Stundungen und Verrentungen	275,00	0	<b>0</b>	0	0	0
E 18	-	Zinsaufwendungen und sonstige Finanzaufwendungen	0,00	0	<b>0</b>	0	0	0
E 19	=	<b>Saldo der Zins - und sonstigen Finanzerträge und -aufwendungen (Saldo E 17 und E 18)</b>	<b>275,00</b>	<b>0</b>	<b>0</b>	<b>0</b>	<b>0</b>	<b>0</b>
E 20	=	<b>Ordentliches Ergebnis (Summe E 16 bis E 19)</b>	<b>264.007,68</b>	<b>218.700</b>	<b>183.100</b>	<b>188.900</b>	<b>194.850</b>	<b>201.900</b>
E 21		Außerordentliches Ergebnis	0,00	0	<b>0</b>	0	0	0
E 22		Saldo aus internen Leistungsbeziehungen	0,00	0	<b>0</b>	0	0	0
E 23	=	<b>Jahresergebnis (Jahresüberschuss / Jahresfehlbetrag) des Teilhaushalts (Summe E 20 bis E 22)</b>	<b>264.007,68</b>	<b>218.700</b>	<b>183.100</b>	<b>188.900</b>	<b>194.850</b>	<b>201.900</b>

# Teilergebnishaushalt 2026

Gemeinde: 19 OG Nornborn

Teilhaushalt 04 Zentrale Finanzleistungen  
Leistung 61200 Sonstige allgemeine Finanzwirtschaft

lfd. Nr.	Teilergebnishaushalt		Ergebnis des Haushaltsvorjahres	Ansätze des Haushaltsvorjahres einschl. Nachträge	Ansatz des Haushaltsjahres	Planungsdaten des Haushaltsfolgejahres	Planungsdaten des zweiten Haushaltsfolgejahres	Planungsdaten des dritten Haushaltsfolgejahres
			2024	2025	2026	2027	2028	2029
			in €	in €	in €	in €	in €	in €
E 1	+	Steuern und ähnliche Abgaben	0,00	0	0	0	0	0
E 2	+	Zuwendungen, allgemeine Umlagen und sonstige Transfererträge	0,00	0	0	0	0	0
E 3	+	Erträge der sozialen Sicherung	0,00	0	0	0	0	0
E 4	+	Öffentlich-rechtliche Leistungsentgelte	0,00	0	0	0	0	0
E 5	+	Privatrechtliche Leistungsentgelte	0,00	0	0	0	0	0
E 6	+	Kostenerstattungen und Kostenumlagen	0,00	0	0	0	0	0
E 7	+	Sonstige laufende Erträge	0,00	0	0	0	0	0
E 8	=	<b>Summe der laufenden Erträge aus Verwaltungstätigkeit (Summe E 1 bis E 7)</b>	<b>0,00</b>	<b>0</b>	<b>0</b>	<b>0</b>	<b>0</b>	<b>0</b>
E 9	-	Personal- und Versorgungsaufwendungen	0,00	0	0	0	0	0
E 10	-	Aufwendungen für Sach- und Dienstleistungen	0,00	0	0	0	0	0
E 11	-	Abschreibungen	0,00	0	0	0	0	0
E 12	-	Zuwendungen, Umlagen und sonstige Transferaufwendungen	0,00	0	0	0	0	0
E 13	-	Aufwendungen der sozialen Sicherung	0,00	0	0	0	0	0
E 14	-	Sonstige laufenden Aufwendungen	0,00	0	0	0	0	0
E 15	=	<b>Summe der laufenden Aufwendungen aus Verwaltungstätigkeit (Summe E 9 bis E 14)</b>	<b>0,00</b>	<b>0</b>	<b>0</b>	<b>0</b>	<b>0</b>	<b>0</b>
E 16	=	<b>Laufendes Ergebnis aus Verwaltungstätigkeit (Saldo E 8 und E 15)</b>	<b>0,00</b>	<b>0</b>	<b>0</b>	<b>0</b>	<b>0</b>	<b>0</b>
E 17	+	Zinserträge und sonstige Finanzerträge	3.937,10	5.100	14.200	7.200	12.200	12.200
		47920000 Vollverzinsung aus Gewerbesteuer (§ 233a AO)	173,00	100	200	200	200	200
		47990000 Sonstige Zinsen und ähnliche Erträge / Sonstige	3.764,10	5.000	14.000	7.000	12.000	12.000
E 18	-	Zinsaufwendungen und sonstige Finanzaufwendungen	75,00	100	100	100	100	100
		57910000 Sonstige Zinsen und sonstige Finanzaufwendungen aus der Vollverzinsung der Gewerbesteuer (§ 233a AO)	75,00	100	100	100	100	100
E 19	=	<b>Saldo der Zins -und sonstigen Finanzerträge und -aufwendungen (Saldo E 17 und E 18)</b>	<b>3.862,10</b>	<b>5.000</b>	<b>14.100</b>	<b>7.100</b>	<b>12.100</b>	<b>12.100</b>
E 20	=	<b>Ordentliches Ergebnis (Summe E 16 bis E 19)</b>	<b>3.862,10</b>	<b>5.000</b>	<b>14.100</b>	<b>7.100</b>	<b>12.100</b>	<b>12.100</b>
E 21		Außerordentliches Ergebnis	0,00	0	0	0	0	0
E 22		Saldo aus internen Leistungsbeziehungen	0,00	0	0	0	0	0
E 23	=	<b>Jahresergebnis (Jahresüberschuss / Jahresfehlbetrag) des Teilhaushalts (Summe E 20 bis E 22)</b>	<b>3.862,10</b>	<b>5.000</b>	<b>14.100</b>	<b>7.100</b>	<b>12.100</b>	<b>12.100</b>

# Teilfinanzhaushalt 2026

Gemeinde: 19 OG Nornborn

Teilhaushalt 04 Zentrale Finanzleistungen  
Leistung 61100 Steuern, allgemeine Zuweisungen, allgemeine Umlagen

Ifd. Nr.	Teilfinanzhaushalt		Ergebnis des Haushaltsvorjahres	Ansätze des Haushaltsvorjahres einschl. Nachträge	Ansatz des Haushaltsjahres	Planungsdaten des Haushaltsfolgejahres	Planungsdaten des zweiten Haushaltsfolgejahres	Planungsdaten des dritten Haushaltsfolgejahres
			2024	2025	2026	2027	2028	2029
			in €	in €	in €	in €	in €	in €
F 1	+	Steuern und ähnliche Abgaben	700.055,59	706.900	<b>729.700</b>	757.750	783.900	814.000
F 2	+	Zuwendungen, allgemeine Umlagen und sonstige Transfereinzahlungen	145.218,00	91.800	<b>33.200</b>	33.550	33.850	34.200
F 3	+	Einzahlungen der sozialen Sicherung	0,00	0	0	0	0	0
F 4	+	Öffentlich-rechtliche Leistungsentgelte	0,00	0	0	0	0	0
F 5	+	Privatrechtliche Leistungsentgelte	0,00	0	0	0	0	0
F 6	+	Kostenerstattungen und Kostenumlagen	0,00	0	0	0	0	0
F 7	+	Sonstige laufende Einzahlungen	0,00	0	0	0	0	0
<b>F 8</b>	<b>=</b>	<b>Summe der laufenden Einzahlungen aus Verwaltungstätigkeit (Summe F 1 bis F 7)</b>	<b>845.273,59</b>	<b>798.700</b>	<b>762.900</b>	<b>791.300</b>	<b>817.750</b>	<b>848.200</b>
F 9	-	Personal- und Versorgungsauszahlungen	0,00	0	0	0	0	0
F 10	-	Auszahlungen für Sach- und Dienstleistungen	0,00	0	0	0	0	0
F 11	-	* nicht besetzt *	0,00	0	0	0	0	0
F 12	-	Zuwendungen, Umlagen und sonstige Transferauszahlungen	604.639,27	580.000	<b>579.800</b>	602.400	622.900	646.300
F 13	-	Auszahlungen der sozialen Sicherung	0,00	0	0	0	0	0
F 14	-	Sonstige laufende Auszahlungen	0,00	0	0	0	0	0
<b>F 15</b>	<b>=</b>	<b>Summe der laufenden Auszahlungen aus Verwaltungstätigkeit (Summe F 9 bis F 14)</b>	<b>604.639,27</b>	<b>580.000</b>	<b>579.800</b>	<b>602.400</b>	<b>622.900</b>	<b>646.300</b>
<b>F 16</b>	<b>=</b>	<b>Saldo der laufenden Ein- und Auszahlungen aus Verwaltungstätigkeit</b>	<b>240.634,32</b>	<b>218.700</b>	<b>183.100</b>	<b>188.900</b>	<b>194.850</b>	<b>201.900</b>
F 17	+	Zinseinzahlungen und sonstige Finanzeinzahlungen	100,00	0	0	0	0	0
F 18	-	Zinsauszahlungen und sonstige Finanzauszahlungen	0,00	0	0	0	0	0
<b>F 19</b>	<b>=</b>	<b>Saldo der Zins- und der sonstigen Finanzein- und -auszahlungen</b>	<b>100,00</b>	<b>0</b>	<b>0</b>	<b>0</b>	<b>0</b>	<b>0</b>
<b>F 20</b>	<b>=</b>	<b>Saldo der ordentlichen Ein- und Auszahlungen (Summe F 16 + F 19)</b>	<b>240.734,32</b>	<b>218.700</b>	<b>183.100</b>	<b>188.900</b>	<b>194.850</b>	<b>201.900</b>
F 21		Saldo der außerordentlichen Ein- und Auszahlungen	0,00	0	0	0	0	0
F 22		Saldo der Ein- und Auszahlungen aus internen Leistungsbeziehungen	0,00	0	0	0	0	0
<b>F 23</b>	<b>=</b>	<b>Summe der ordentlichen und außerordentlichen Ein- und Auszahlungen (Summe F 21 + F 22)</b>	<b>240.734,32</b>	<b>218.700</b>	<b>183.100</b>	<b>188.900</b>	<b>194.850</b>	<b>201.900</b>
F 24	+	Einzahlungen aus Investitionszuwendungen	0,00	0	0	0	0	0
F 25	+	Einzahlungen aus Beiträgen und ähnlichen Entgelten	0,00	0	0	0	0	0
F 26	+	Sonstige Investitionseinzahlungen	0,00	0	0	0	0	0
<b>F 27</b>	<b>=</b>	<b>Summe der Einzahlungen aus Investitionstätigkeit (Summe F 24 bis F 26)</b>	<b>0,00</b>	<b>0</b>	<b>0</b>	<b>0</b>	<b>0</b>	<b>0</b>
F 28	-	Auszahlungen für immaterielle Vermögensgegenstände	0,00	0	0	0	0	0
F 29	-	Auszahlungen für Sachanlagen	0,00	0	0	0	0	0
F 30	-	Auszahlungen für Finanzanlagen	0,00	0	0	0	0	0
F 31	-	Sonstige Investitionsauszahlungen	0,00	0	0	0	0	0
<b>F 32</b>	<b>=</b>	<b>Summe der Auszahlungen aus Investitionstätigkeit (Summe F 28 bis F 31)</b>	<b>0,00</b>	<b>0</b>	<b>0</b>	<b>0</b>	<b>0</b>	<b>0</b>
<b>F 33</b>	<b>=</b>	<b>Saldo der Ein- und Auszahlungen aus Investitionstätigkeit (Saldo F 27 und F 32)</b>	<b>0,00</b>	<b>0</b>	<b>0</b>	<b>0</b>	<b>0</b>	<b>0</b>
<b>F 34</b>	<b>=</b>	<b>Finanzmittelüberschuss /-fehlbetrag des Teilhaushalts (Summe F 23 + F 33)</b>	<b>240.734,32</b>	<b>218.700</b>	<b>183.100</b>	<b>188.900</b>	<b>194.850</b>	<b>201.900</b>

# Teilfinanzhaushalt 2026

Gemeinde: 19 OG Nornborn

Teilhaushalt 04 Zentrale Finanzleistungen  
Leistung 61200 Sonstige allgemeine Finanzwirtschaft

Ifd. Nr.	Teilfinanzhaushalt		Ergebnis des Haushaltsvorjahres	Ansätze des Haushaltsvorjahres einschl. Nachträge	Ansatz des Haushaltsjahres	Planungsdaten des Haushaltsfolgejahres	Planungsdaten des zweiten Haushaltsfolgejahres	Planungsdaten des dritten Haushaltsfolgejahres
			2024	2025	2026	2027	2028	2029
			in €	in €	in €	in €	in €	in €
F 1	+	Steuern und ähnliche Abgaben	0,00	0	0	0	0	0
F 2	+	Zuwendungen, allgemeine Umlagen und sonstige Transfereinzahlungen	0,00	0	0	0	0	0
F 3	+	Einzahlungen der sozialen Sicherung	0,00	0	0	0	0	0
F 4	+	Öffentlich-rechtliche Leistungsentgelte	0,00	0	0	0	0	0
F 5	+	Privatrechtliche Leistungsentgelte	0,00	0	0	0	0	0
F 6	+	Kostenerstattungen und Kostenumlagen	0,00	0	0	0	0	0
F 7	+	Sonstige laufende Einzahlungen	0,00	0	0	0	0	0
<b>F 8</b>	<b>=</b>	<b>Summe der laufenden Einzahlungen aus Verwaltungstätigkeit (Summe F 1 bis F 7)</b>	<b>0,00</b>	<b>0</b>	<b>0</b>	<b>0</b>	<b>0</b>	<b>0</b>
F 9	-	Personal- und Versorgungsauszahlungen	0,00	0	0	0	0	0
F 10	-	Auszahlungen für Sach- und Dienstleistungen	0,00	0	0	0	0	0
F 11	-	* nicht besetzt *	0,00	0	0	0	0	0
F 12	-	Zuwendungen, Umlagen und sonstige Transferauszahlungen	0,00	0	0	0	0	0
F 13	-	Auszahlungen der sozialen Sicherung	0,00	0	0	0	0	0
F 14	-	Sonstige laufende Auszahlungen	0,00	0	0	0	0	0
<b>F 15</b>	<b>=</b>	<b>Summe der laufenden Auszahlungen aus Verwaltungstätigkeit (Summe F 9 bis F 14)</b>	<b>0,00</b>	<b>0</b>	<b>0</b>	<b>0</b>	<b>0</b>	<b>0</b>
<b>F 16</b>	<b>=</b>	<b>Saldo der laufenden Ein- und Auszahlungen aus Verwaltungstätigkeit</b>	<b>0,00</b>	<b>0</b>	<b>0</b>	<b>0</b>	<b>0</b>	<b>0</b>
F 17	+	Zinseinzahlungen und sonstige Finanzeinzahlungen	3.878,10	5.100	14.200	7.200	12.200	12.200
F 18	-	Zinsauszahlungen und sonstige Finanzauszahlungen	75,00	100	100	100	100	100
<b>F 19</b>	<b>=</b>	<b>Saldo der Zins- und der sonstigen Finanzein- und -auszahlungen</b>	<b>3.803,10</b>	<b>5.000</b>	<b>14.100</b>	<b>7.100</b>	<b>12.100</b>	<b>12.100</b>
<b>F 20</b>	<b>=</b>	<b>Saldo der ordentlichen Ein- und Auszahlungen (Summe F 16 + F 19)</b>	<b>3.803,10</b>	<b>5.000</b>	<b>14.100</b>	<b>7.100</b>	<b>12.100</b>	<b>12.100</b>
F 21		Saldo der außerordentlichen Ein- und Auszahlungen	0,00	0	0	0	0	0
F 22		Saldo der Ein- und Auszahlungen aus internen Leistungsbeziehungen	0,00	0	0	0	0	0
<b>F 23</b>		<b>Summe der ordentlichen und außerordentlichen Ein- und Auszahlungen (Summe F 21 + F 22)</b>	<b>3.803,10</b>	<b>5.000</b>	<b>14.100</b>	<b>7.100</b>	<b>12.100</b>	<b>12.100</b>
F 24	+	Einzahlungen aus Investitionszuwendungen	0,00	0	0	0	0	0
F 25	+	Einzahlungen aus Beiträgen und ähnlichen Entgelten	0,00	0	0	0	0	0
F 26	+	Sonstige Investitionseinzahlungen	0,00	0	0	0	0	0
<b>F 27</b>	<b>=</b>	<b>Summe der Einzahlungen aus Investitionstätigkeit (Summe F 24 bis F 26)</b>	<b>0,00</b>	<b>0</b>	<b>0</b>	<b>0</b>	<b>0</b>	<b>0</b>
F 28	-	Auszahlungen für immaterielle Vermögensgegenstände	0,00	0	0	0	0	0
F 29	-	Auszahlungen für Sachanlagen	0,00	0	0	0	0	0
F 30	-	Auszahlungen für Finanzanlagen	0,00	0	0	0	0	0
F 31	-	Sonstige Investitionsauszahlungen	0,00	0	0	0	0	0
<b>F 32</b>	<b>=</b>	<b>Summe der Auszahlungen aus Investitionstätigkeit (Summe F 28 bis F 31)</b>	<b>0,00</b>	<b>0</b>	<b>0</b>	<b>0</b>	<b>0</b>	<b>0</b>
<b>F 33</b>	<b>=</b>	<b>Saldo der Ein- und Auszahlungen aus Investitionstätigkeit (Saldo F 27 und F 32)</b>	<b>0,00</b>	<b>0</b>	<b>0</b>	<b>0</b>	<b>0</b>	<b>0</b>
<b>F 34</b>	<b>=</b>	<b>Finanzmittelüberschuss /-fehlbetrag des Teilhaushalts (Summe F 23 + F 33)</b>	<b>3.803,10</b>	<b>5.000</b>	<b>14.100</b>	<b>7.100</b>	<b>12.100</b>	<b>12.100</b>



# Investitionsübersicht

Teilhaushalt 01 - 04

---

# Investitionsübersicht 2026

Gemeinde: 19 OG Nornborn

Teilhaushalt 01 Zentrale Verwaltung  
Leistung 11100 Verwaltungssteuerung

	bis einschl. des Haushaltsvorjahres bereitgestellte Mittel	Ansatz des Haushaltsjahres	Planungsdaten des Haushaltsfolgejahres	Planungsdaten des zweiten Haushaltsfolgejahres	Planungsdaten des dritten Haushaltsfolgejahres	Planungsdaten der weiteren Haushaltsfolgejahre bis zum Abschluss der Maßnahme	Gesamtein-/auszahlungen (über den Gesamtzeitraum der Maßnahme)
	in €	2026 in €	2027 in €	2028 in €	2029 in €	in €	in €
<b>11100-0001 Generalsanierung Gemeindehaus</b>							
Summe der Einzahlungen aus Investitionstätigkeit	715.700,00	0	0	0	0	0	662.281,00
68142000 Investitionszuwendungen vom Land	105.700,00	0	0	0	0	0	83.000,00
<b>Landeszuweisung I-Stock 2020</b>							
- Bewilligung 2020: 83.000 €							
- Mittelabruf 2022: 60.300 €							
- Mittelabruf 2025: 22.700 €							
68143000 Investitionszuwendungen von Gemeinden und Gemeindeverbänden	610.000,00	0	0	0	0	0	579.281,00
<b>Kostenanteil Verbandsgemeinde für Feuerwehr</b>							
Summe der Auszahlungen aus Investitionstätigkeit	1.034.041,00	0	0	0	0	43.701	1.077.742,00
78571000 Auszahlungen für bewegliche Sachen des Anlagevermögens oberhalb der Wertgrenze i.H.v. 1.000,00 Euro	6.299,00	0	0	0	0	0	0,00
78593000 Auszahlungen für Baumaßnahmen	1.027.742,00	0	0	0	0	50.000	1.077.742,00
darunter:							
mit Verpflichtungsermächtigungen in Vorjahren bereits gebunden	-----	0	0	0	0	0	-----
Verpflichtungsermächtigungen	-----	-----	0	0	0	0	-----
<b>Saldo der Ein- und Auszahlungen aus Investitionstätigkeit</b>	<b>-318.341,00</b>	<b>0</b>	<b>0</b>	<b>0</b>	<b>0</b>	<b>-97.120</b>	<b>-415.461,00</b>
<b>11100-0002 Investitionskostenzuschuss an die freiwillige Feuerwehr</b>							
Summe der Einzahlungen aus Investitionstätigkeit	0,00	0	0	0	0	0	0,00
Summe der Auszahlungen aus Investitionstätigkeit	9.000,00	0	0	0	0	0	0,00
78159000 Investitionszuwendungen an den sonstigen privaten Bereich	9.000,00	0	0	0	0	0	0,00
darunter:							
mit Verpflichtungsermächtigungen in Vorjahren bereits gebunden	-----	0	0	0	0	0	-----
Verpflichtungsermächtigungen	-----	-----	0	0	0	0	-----
<b>Saldo der Ein- und Auszahlungen aus Investitionstätigkeit</b>	<b>-9.000,00</b>	<b>0</b>	<b>0</b>	<b>0</b>	<b>0</b>	<b>0</b>	<b>0,00</b>
<b>11100-0003 Ersatz- und Ergänzungsbeschaffungen</b>							
Summe der Einzahlungen aus Investitionstätigkeit	0,00	0	0	0	0	0	0,00
Summe der Auszahlungen aus Investitionstätigkeit	2.485,91	0	0	0	0	0	0,00
78571000 Auszahlungen für bewegliche Sachen des Anlagevermögens oberhalb der Wertgrenze i.H.v. 1.000,00 Euro	2.485,91	0	0	0	0	0	0,00
darunter:							
mit Verpflichtungsermächtigungen in Vorjahren bereits gebunden	-----	0	0	0	0	0	-----
Verpflichtungsermächtigungen	-----	-----	0	0	0	0	-----
<b>Saldo der Ein- und Auszahlungen aus Investitionstätigkeit</b>	<b>-2.485,91</b>	<b>0</b>	<b>0</b>	<b>0</b>	<b>0</b>	<b>0</b>	<b>0,00</b>
<b>12800-0001 Katastrophenschutz - Einrichtung Notfalltreffpunkt</b>							
Summe der Einzahlungen aus Investitionstätigkeit	7.500,00	0	0	0	0	0	0,00
68143000 Investitionszuwendungen von Gemeinden und Gemeindeverbänden	7.500,00	0	0	0	0	0	0,00
<b>Zuwendung Westerwaldkreis</b>							
Summe der Auszahlungen aus Investitionstätigkeit	10.139,78	1.000	0	0	0	0	0,00
78571000 Auszahlungen für bewegliche Sachen des Anlagevermögens oberhalb der Wertgrenze i.H.v. 1.000,00 Euro	10.139,78	0	0	0	0	0	0,00
78572000 Auszahlungen für bewegliche Sachen des Anlagevermögens unterhalb der Wertgrenze i.H.v. 1.000,00 Euro	0,00	1.000	0	0	0	0	0,00
darunter:							

# Investitionsübersicht 2026

Gemeinde: 19 OG Nornborn

Teilhaushalt 01 Zentrale Verwaltung  
 Leistung 11100 Verwaltungssteuerung

	bis einschl. des Haushaltsvorjahres bereitgestellte Mittel	Ansatz des Haushaltsjahres	Planungsdaten des Haushaltsfolgejahres	Planungsdaten des zweiten Haushaltsfolgejahres	Planungsdaten des dritten Haushaltsfolgejahres	Planungsdaten der weiteren Haushaltsfolgejahre bis zum Abschluss der Maßnahme	Gesamtein-/auszahlungen (über den Gesamtzeitraum der Maßnahme)
	in €	2026 in €	2027 in €	2028 in €	2029 in €	in €	in €
mit Verpflichtungsermächtigungen in Vorjahren bereits gebunden	----	0	0	0	0	0	----
Verpflichtungsermächtigungen	----	----	0	0	0	0	----
<b>Saldo der Ein- und Auszahlungen aus Investitionstätigkeit</b>	<b>-2.639,78</b>	<b>-1.000</b>	<b>0</b>	<b>0</b>	<b>0</b>	<b>0</b>	<b>0,00</b>

# Investitionsübersicht 2026

Gemeinde: 19 OG Nornborn

Teilhaushalt 01 Zentrale Verwaltung  
Leistung 11420 Liegenschaften

	bis einschl. des Haushaltsvorjahres bereitgestellte Mittel	Ansatz des Haushaltsjahres	Planungsdaten des Haushaltsfolgejahres	Planungsdaten des zweiten Haushaltsfolgejahres	Planungsdaten des dritten Haushaltsfolgejahres	Planungsdaten der weiteren Haushaltsfolgejahre bis zum Abschluss der Maßnahme	Gesamtein-/auszahlungen (über den Gesamtzeitraum der Maßnahme)
	in €	2026 in €	2027 in €	2028 in €	2029 in €	in €	in €
<b>11420-0000 Grunderwerb -allgemein-</b>							
Summe der Einzahlungen aus Investitionstätigkeit	2.510,00	0	0	0	0	0	0,00
68520000 Einzahlungen für bebaute Grundstücke und grundstücksgleiche Rechte	2.510,00	0	0	0	0	0	0,00
Summe der Auszahlungen aus Investitionstätigkeit	5.000,00	2.500	2.000	2.000	2.000	0	0,00
78510000 Auszahlungen für unbebaute Grundstücke und grundstücksgleiche Rechte	5.000,00	2.500	2.000	2.000	2.000	0	0,00
darunter:							
mit Verpflichtungsermächtigungen in Vorjahren bereits gebunden	-----	0	0	0	0	0	-----
Verpflichtungsermächtigungen	-----	-----	0	0	0	0	-----
<b>Saldo der Ein- und Auszahlungen aus Investitionstätigkeit</b>	<b>-2.490,00</b>	<b>-2.500</b>	<b>-2.000</b>	<b>-2.000</b>	<b>-2.000</b>	<b>0</b>	<b>0,00</b>

# Investitionsübersicht 2026

Gemeinde: 19 OG Nornborn

Teilhaushalt 01 Zentrale Verwaltung  
Leistung 11430 Bauhof

	bis einschl. des Haushaltsvorjahres bereitgestellte Mittel	Ansatz des Haushaltsjahres	Planungsdaten des Haushaltsfolgejahres	Planungsdaten des zweiten Haushaltsfolgejahres	Planungsdaten des dritten Haushaltsfolgejahres	Planungsdaten der weiteren Haushaltsfolgejahre bis zum Abschluss der Maßnahme	Gesamtein-/auszahlungen (über den Gesamtzeitraum der Maßnahme)
	in €	2026 in €	2027 in €	2028 in €	2029 in €	in €	in €
<b>11430-0000 Allgemeine Ersatz- und Ergänzungsbeschaffung</b>							
Summe der Einzahlungen aus Investitionstätigkeit	0,00	0	0	0	0	0	0,00
Summe der Auszahlungen aus Investitionstätigkeit	14.113,00	31.350	2.500	2.500	2.500	0	52.113,00
78560000 Auszahlungen für Fahrzeuge, Maschinen und technische Anlagen	5.041,00	28.000	0	0	0	0	33.041,00
<b>2024: Ergänzungsbeschaffung Kehrmachine</b>							
<b>2026: Beschaffung Gemeindefahrzeug</b>							
78571000 Auszahlungen für bewegliche Sachen des Anlagevermögens oberhalb der Wertgrenze i.H.v. 1.000,00 Euro	9.072,00	3.350	2.500	2.500	2.500	0	19.072,00
darunter:							
mit Verpflichtungsermächtigungen in Vorjahren bereits gebunden	-----	0	0	0	0	0	-----
Verpflichtungsermächtigungen	-----	-----	0	0	0	0	-----
<b>Saldo der Ein- und Auszahlungen aus Investitionstätigkeit</b>	<b>-14.113,00</b>	<b>-31.350</b>	<b>-2.500</b>	<b>-2.500</b>	<b>-2.500</b>	<b>0</b>	<b>-52.113,00</b>

# Investitionsübersicht 2026

Gemeinde: 19 OG Nornborn

Teilhaushalt 02 Schule und Kultur, Soziales und Jugend, Gesundheit und Sport  
 Leistung 28100 Heimat- und sonstige Kulturpflege

	bis einschl. des Haushaltsvorjahres bereitgestellte Mittel	Ansatz des Haushaltsjahres	Planungsdaten des Haushaltsfolgejahres	Planungsdaten des zweiten Haushaltsfolgejahres	Planungsdaten des dritten Haushaltsfolgejahres	Planungsdaten der weiteren Haushaltsfolgejahre bis zum Abschluss der Maßnahme	Gesamtein-/auszahlungen (über den Gesamtzeitraum der Maßnahme)
	in €	2026 in €	2027 in €	2028 in €	2029 in €	in €	in €
<b>28100-0001 Ausbau des Festplatzes</b>							
Summe der Einzahlungen aus Investitionstätigkeit	0,00	0	0	0	0	0	0,00
Summe der Auszahlungen aus Investitionstätigkeit	5.000,00	5.000	0	0	0	0	5.000,00
78571000 Auszahlungen für bewegliche Sachen des Anlagevermögens oberhalb der Wertgrenze i.H.v. 1.000,00 Euro	5.000,00	5.000	0	0	0	0	5.000,00
<b>- Verteilerkasten Festplatz (Neuveranschlagung)</b>							
darunter:							
mit Verpflichtungsermächtigungen in Vorjahren bereits gebunden	----	0	0	0	0	0	----
Verpflichtungsermächtigungen	----	----	0	0	0	0	----
<b>Saldo der Ein- und Auszahlungen aus Investitionstätigkeit</b>	<b>-5.000,00</b>	<b>-5.000</b>	<b>0</b>	<b>0</b>	<b>0</b>	<b>0</b>	<b>-5.000,00</b>

# Investitionsübersicht 2026

Gemeinde: 19 OG Nornborn

Teilhaushalt 02 Schule und Kultur, Soziales und Jugend, Gesundheit und Sport  
 Leistung 36550 Förderung anderer Träger

	bis einschl. des Haushaltsvorjahres bereitgestellte Mittel	Ansatz des Haushaltsjahres	Planungsdaten des Haushaltsfolgejahres	Planungsdaten des zweiten Haushaltsfolgejahres	Planungsdaten des dritten Haushaltsfolgejahres	Planungsdaten der weiteren Haushaltsfolgejahre bis zum Abschluss der Maßnahme	Gesamtein-/auszahlungen (über den Gesamtzeitraum der Maßnahme)
	in €	2026 in €	2027 in €	2028 in €	2029 in €	in €	in €
<b>36550-0000 Vermischte Anschaffungen</b>							
Summe der Einzahlungen aus Investitionstätigkeit	0,00	0	0	0	0	0	0,00
Summe der Auszahlungen aus Investitionstätigkeit	17.580,53	2.900	2.900	2.900	2.900	0	27.069,00
78420000 Auszahlungen für Investitionszuschüsse Nutzungsberechtigter	17.580,53	2.900	2.900	2.900	2.900	0	27.069,00
darunter:							
mit Verpflichtungsermächtigungen in Vorjahren bereits gebunden	-----	0	0	0	0	0	-----
Verpflichtungsermächtigungen	-----	-----	0	0	0	0	-----
<b>Saldo der Ein- und Auszahlungen aus Investitionstätigkeit</b>	<b>-17.580,53</b>	<b>-2.900</b>	<b>-2.900</b>	<b>-2.900</b>	<b>-2.900</b>	<b>0</b>	<b>-27.069,00</b>
<b>36550-0005 Zuwendung Erweiterung/Energetische Sanierung KiTa Heilberscheid</b>							
Summe der Einzahlungen aus Investitionstätigkeit	148.765,35	0	0	0	0	0	148.766,00
68420000 Einzahlungen für Investitionszuschüsse als Nutzungsberechtigter	148.765,35	0	0	0	0	0	148.766,00
2021: endgültige Abrechnung energetische Sanierung und Erweiterung der Einrichtung (Überzahlung)							
- Erstattung Investitionskostenbeteiligung 148.765,35 €							
Summe der Auszahlungen aus Investitionstätigkeit	399.450,00	0	0	0	0	0	399.450,00
78420000 Auszahlungen für Investitionszuschüsse Nutzungsberechtigter	399.450,00	0	0	0	0	0	399.450,00
2021: endgültige Abrechnung energetische Sanierung und Erweiterung der Einrichtung (Überzahlung)							
- Erstattung Investitionskostenbeteiligung 148.765,35 €							
darunter:							
mit Verpflichtungsermächtigungen in Vorjahren bereits gebunden	-----	0	0	0	0	0	-----
Verpflichtungsermächtigungen	-----	-----	0	0	0	0	-----
<b>Saldo der Ein- und Auszahlungen aus Investitionstätigkeit</b>	<b>-250.684,65</b>	<b>0</b>	<b>0</b>	<b>0</b>	<b>0</b>	<b>0</b>	<b>-250.684,00</b>

# Investitionsübersicht 2026

Gemeinde: 19 OG Nornborn

Teilhaushalt 02 Schule und Kultur, Soziales und Jugend, Gesundheit und Sport  
 Leistung 36600 Einrichtungen der Jugendarbeit

	bis einschl. des Haushaltsvorjahres bereitgestellte Mittel	Ansatz des Haushaltsjahres	Planungsdaten des Haushaltsfolgejahres	Planungsdaten des zweiten Haushaltsfolgejahres	Planungsdaten des dritten Haushaltsfolgejahres	Planungsdaten der weiteren Haushaltsfolgejahre bis zum Abschluss der Maßnahme	Gesamtein-/auszahlungen (über den Gesamtzeitraum der Maßnahme)
	in €	2026 in €	2027 in €	2028 in €	2029 in €	in €	in €
<b>36600-0000 Vermischte Investitionsmaßnahmen</b>							
Summe der Einzahlungen aus Investitionstätigkeit	0,00	0	0	0	0	0	0,00
Summe der Auszahlungen aus Investitionstätigkeit	17.532,48	1.000	1.000	1.000	1.000	0	18.682,00
78571000 Auszahlungen für bewegliche Sachen des Anlagevermögens oberhalb der Wertgrenze i.H.v. 1.000,00 Euro	17.532,48	1.000	1.000	1.000	1.000	0	18.682,00
<b>- Ersatz-/Ergänzungsbeschaffung Spielgeräte</b>							
darunter:							
mit Verpflichtungsermächtigungen in Vorjahren bereits gebunden	-----	0	0	0	0	0	-----
Verpflichtungsermächtigungen	-----	-----	0	0	0	0	-----
<b>Saldo der Ein- und Auszahlungen aus Investitionstätigkeit</b>	<b>-17.532,48</b>	<b>-1.000</b>	<b>-1.000</b>	<b>-1.000</b>	<b>-1.000</b>	<b>0</b>	<b>-18.682,00</b>
<b>36600-0001 Sitzgruppe Spielplatz</b>							
zweckgebundene Investitionseinzahlung im Jahr 2025 vom Obst- und Gartenbau-Verein Nornborn e. V. in Höhe von 4.000 Euro							
Summe der Einzahlungen aus Investitionstätigkeit	4.000,00	0	0	0	0	0	0,00
68190000 Sonstige Investitionszuwendungen	4.000,00	0	0	0	0	0	0,00
<b>zweckgebundene Investitionseinzahlung im Jahr 2025 vom Obst- und Gartenbau-Verein Nornborn e. V. in Höhe von 4.000 Euro</b>							
Summe der Auszahlungen aus Investitionstätigkeit	0,00	0	0	0	0	0	0,00
darunter:							
mit Verpflichtungsermächtigungen in Vorjahren bereits gebunden	-----	0	0	0	0	0	-----
Verpflichtungsermächtigungen	-----	-----	0	0	0	0	-----
<b>Saldo der Ein- und Auszahlungen aus Investitionstätigkeit</b>	<b>4.000,00</b>	<b>0</b>	<b>0</b>	<b>0</b>	<b>0</b>	<b>0</b>	<b>0,00</b>

# Investitionsübersicht 2026

Gemeinde: 19 OG Nornborn

Teilhaushalt 02 Schule und Kultur, Soziales und Jugend, Gesundheit und Sport  
 Leistung 42410 Kommunale Sportstätten und Bäder

	bis einschl. des Haushaltsvorjahres bereitgestellte Mittel	Ansatz des Haushaltsjahres	Planungsdaten des Haushaltsfolgejahres	Planungsdaten des zweiten Haushaltsfolgejahres	Planungsdaten des dritten Haushaltsfolgejahres	Planungsdaten der weiteren Haushaltsfolgejahre bis zum Abschluss der Maßnahme	Gesamtein-/auszahlungen (über den Gesamtzeitraum der Maßnahme)
	in €	in €	in €	in €	in €	in €	in €
<b>42410-0003 Investitionskostenzuschuss an Sportverein</b>							
Summe der Einzahlungen aus Investitionstätigkeit	0,00	0	0	0	0	0	0,00
Summe der Auszahlungen aus Investitionstätigkeit	0,00	1.250	0	0	0	0	0,00
78159000 Investitionszuwendungen an den sonstigen privaten Bereich	0,00	1.250	0	0	0	0	0,00
<b>Tore</b>							
darunter:							
mit Verpflichtungsermächtigungen in Vorjahren bereits gebunden	----	0	0	0	0	0	----
Verpflichtungsermächtigungen	----	----	0	0	0	0	----
<b>Saldo der Ein- und Auszahlungen aus Investitionstätigkeit</b>	<b>0,00</b>	<b>-1.250</b>	<b>0</b>	<b>0</b>	<b>0</b>	<b>0</b>	<b>0,00</b>

# Investitionsübersicht 2026

Gemeinde: 19 OG Nornborn

Teilhaushalt 03 Gestaltung Umwelt  
 Leistung 51130 Dorferneuerung , Städtebauförderung

	bis einschl. des Haushaltsvorjahres bereitgestellte Mittel	Ansatz des Haushaltsjahres	Planungsdaten des Haushaltsfolgejahres	Planungsdaten des zweiten Haushaltsfolgejahres	Planungsdaten des dritten Haushaltsfolgejahres	Planungsdaten der weiteren Haushaltsfolgejahre bis zum Abschluss der Maßnahme	Gesamtein-/auszahlungen (über den Gesamtzeitraum der Maßnahme)
	in €	2026 in €	2027 in €	2028 in €	2029 in €	in €	in €
<b>51130-0001 Förderung privater Dorferneuerungsvorhaben</b>							
Summe der Einzahlungen aus Investitionstätigkeit	0,00	0	0	0	0	0	0,00
Summe der Auszahlungen aus Investitionstätigkeit	14.000,00	7.500	0	0	0	0	14.000,00
78159000 Investitionszuwendungen an den sonstigen privaten Bereich	14.000,00	7.500	0	0	0	0	14.000,00
<b>- Mittel für eine neue Bewilligung (vorsorglich)</b>							
darunter:							
mit Verpflichtungsermächtigungen in Vorjahren bereits gebunden	-----	0	0	0	0	0	-----
Verpflichtungsermächtigungen	-----	-----	0	0	0	0	-----
<b>Saldo der Ein- und Auszahlungen aus Investitionstätigkeit</b>	<b>-14.000,00</b>	<b>-7.500</b>	<b>0</b>	<b>0</b>	<b>0</b>	<b>0</b>	<b>-14.000,00</b>

# Investitionsübersicht 2026

Gemeinde: 19 OG Nornborn

Teilhaushalt 03 Gestaltung Umwelt  
 Leistung 53100 Elektrizitätsversorgung

	bis einschl. des Haushaltsvorjahres bereitgestellte Mittel	Ansatz des Haushaltsjahres	Planungsdaten des Haushaltsfolgejahres	Planungsdaten des zweiten Haushaltsfolgejahres	Planungsdaten des dritten Haushaltsfolgejahres	Planungsdaten der weiteren Haushaltsfolgejahre bis zum Abschluss der Maßnahme	Gesamtein-/auszahlungen (über den Gesamtzeitraum der Maßnahme)
	in €	2026 in €	2027 in €	2028 in €	2029 in €	in €	in €
<b>53100-0001 Stammkapital VGM EE</b>							
Summe der Einzahlungen aus Investitionstätigkeit	0,00	0	0	0	0	0	0,00
Summe der Auszahlungen aus Investitionstätigkeit	0,00	1.000	0	0	0	0	0,00
78642000 Auszahlungen für Finanzanlagen (ohne Ausleihungen und Kreditgewährungen) an Anstalten	0,00	1.000	0	0	0	0	0,00
<b>Stammkapital VGM EE</b>							
darunter:							
mit Verpflichtungsermächtigungen in Vorjahren bereits gebunden	----	0	0	0	0	0	----
Verpflichtungsermächtigungen	----	----	0	0	0	0	----
<b>Saldo der Ein- und Auszahlungen aus Investitionstätigkeit</b>	<b>0,00</b>	<b>-1.000</b>	<b>0</b>	<b>0</b>	<b>0</b>	<b>0</b>	<b>0,00</b>

# Investitionsübersicht 2026

Gemeinde: 19 OG Nornborn

Teilhaushalt 03 Gestaltung Umwelt  
Leistung 54100 Gemeinestraßen

	bis einschl. des Haushaltsvorjahres bereitgestellte Mittel	Ansatz des Haushaltsjahres	Planungsdaten des Haushaltsfolgejahres	Planungsdaten des zweiten Haushaltsfolgejahres	Planungsdaten des dritten Haushaltsfolgejahres	Planungsdaten der weiteren Haushaltsfolgejahre bis zum Abschluss der Maßnahme	Gesamtein-/auszahlungen (über den Gesamtzeitraum der Maßnahme)
	in €	2026 in €	2027 in €	2028 in €	2029 in €	in €	in €
<b>54100-0000 Vermischte Investitionsmaßnahmen</b>							
Summe der Einzahlungen aus Investitionstätigkeit	2.400,00	0	0	0	0	0	0,00
68530000 Einzahlungen für Infrastrukturvermögen, einschließlich Grundstücke und grundstücksgleiche Rechte	2.400,00	0	0	0	0	0	0,00
Summe der Auszahlungen aus Investitionstätigkeit	0,00	0	0	0	0	0	0,00
darunter:							
mit Verpflichtungsermächtigungen in Vorjahren bereits gebunden	----	0	0	0	0	0	----
Verpflichtungsermächtigungen	----	----	0	0	0	0	----
<b>Saldo der Ein- und Auszahlungen aus Investitionstätigkeit</b>	<b>2.400,00</b>	<b>0</b>	<b>0</b>	<b>0</b>	<b>0</b>	<b>0</b>	<b>0,00</b>
<b>54100-0004 Erschließung NBG "In den Ahlen"</b>							
Summe der Einzahlungen aus Investitionstätigkeit	0,00	450.000	225.000	0	0	0	675.000,00
68290000 Sonstige Beiträge und ähnliche Entgelte	0,00	300.000	100.000	0	0	0	400.000,00
- Erschließungsbeiträge							
68800000 Einzahlungen aus der Veräußerung von Waren Verkauf von Grundstücken	0,00	150.000	125.000	0	0	0	275.000,00
Summe der Auszahlungen aus Investitionstätigkeit	129.178,00	608.000	1.300	300	300	0	619.078,00
78420000 Auszahlungen für Investitionszuschüsse Nutzungsberechtigter	0,00	120.000	0	0	0	0	0,00
- Investitionskostenbeteiligung Straßenoberflächenentwässerung							
78510000 Auszahlungen für unbebaute Grundstücke und grundstücksgleiche Rechte	82.085,00	0	0	0	0	0	82.085,00
- Grunderwerb NBG "In den Ahlen"							
78593000 Auszahlungen für Baumaßnahmen	47.093,00	488.000	1.300	300	300	0	536.993,00
- Erschließungskosten 480.000 Euro							
- Ausgleichsmaßnahme 6.500 Euro							
- Reinigung/Kontrolle Kästen 1.500 Euro							
- Ermächtigungsvortrag (HH-Rest aus Vorjahren) 25.520 Euro							
darunter:							
mit Verpflichtungsermächtigungen in Vorjahren bereits gebunden	----	0	0	0	0	0	----
Verpflichtungsermächtigungen	----	----	0	0	0	0	----
<b>Saldo der Ein- und Auszahlungen aus Investitionstätigkeit</b>	<b>-129.178,00</b>	<b>-158.000</b>	<b>223.700</b>	<b>-300</b>	<b>-300</b>	<b>120.000</b>	<b>55.922,00</b>
<b>54100-9050 Umrüstung Straßenbeleuchtung auf LED mit adaptiver Steuerungsfunktion</b>							
Summe der Einzahlungen aus Investitionstätigkeit	35.000,00	54.000	0	0	0	0	74.000,00
68143000 Investitionszuwendungen von Gemeinden und Gemeindeverbänden	35.000,00	54.000	0	0	0	0	74.000,00
Summe der Auszahlungen aus Investitionstätigkeit	74.000,00	0	0	0	0	0	74.000,00
78593000 Auszahlungen für Baumaßnahmen	74.000,00	0	0	0	0	0	74.000,00
darunter:							
mit Verpflichtungsermächtigungen in Vorjahren bereits gebunden	----	0	0	0	0	0	----
Verpflichtungsermächtigungen	----	----	0	0	0	0	----
<b>Saldo der Ein- und Auszahlungen aus Investitionstätigkeit</b>	<b>-39.000,00</b>	<b>54.000</b>	<b>0</b>	<b>0</b>	<b>0</b>	<b>0</b>	<b>0,00</b>

# Investitionsübersicht 2026

Gemeinde: 19 OG Nornborn

Teilhaushalt 03 Gestaltung Umwelt  
Leistung 55120 Sonstige Erholungseinrichtungen

	bis einschl. des Haushaltsvorjahres bereitgestellte Mittel	Ansatz des Haushaltsjahres	Planungsdaten des Haushaltsfolgejahres	Planungsdaten des zweiten Haushaltsfolgejahres	Planungsdaten des dritten Haushaltsfolgejahres	Planungsdaten der weiteren Haushaltsfolgejahre bis zum Abschluss der Maßnahme	Gesamtein-/auszahlungen (über den Gesamtzeitraum der Maßnahme)
	in €	2026 in €	2027 in €	2028 in €	2029 in €	in €	in €
<b>55120-0000 Geotop am Bornkasten</b>							
Summe der Einzahlungen aus Investitionstätigkeit	0,00	0	0	0	0	0	0,00
Summe der Auszahlungen aus Investitionstätigkeit	5.406,00	1.000	1.000	1.000	1.000	0	9.406,00
78571000 Auszahlungen für bewegliche Sachen des Anlagevermögens oberhalb der Wertgrenze i.H.v. 1.000,00 Euro	5.406,00	1.000	1.000	1.000	1.000	0	9.406,00
darunter:							
mit Verpflichtungsermächtigungen in Vorjahren bereits gebunden	-----	0	0	0	0	0	-----
Verpflichtungsermächtigungen	-----	-----	0	0	0	0	-----
<b>Saldo der Ein- und Auszahlungen aus Investitionstätigkeit</b>	<b>-5.406,00</b>	<b>-1.000</b>	<b>-1.000</b>	<b>-1.000</b>	<b>-1.000</b>	<b>0</b>	<b>-9.406,00</b>
<b>55120-0004 Bau eines Wanderweges zwischen Nornborn und Heilberscheid</b>							
Summe der Einzahlungen aus Investitionstätigkeit	0,00	0	0	0	0	0	0,00
Summe der Auszahlungen aus Investitionstätigkeit	0,00	0	0	0	0	20.000	20.000,00
78593000 Auszahlungen für Baumaßnahmen	0,00	0	0	0	0	20.000	20.000,00
darunter:							
mit Verpflichtungsermächtigungen in Vorjahren bereits gebunden	-----	0	0	0	0	0	-----
Verpflichtungsermächtigungen	-----	-----	0	0	0	0	-----
<b>Saldo der Ein- und Auszahlungen aus Investitionstätigkeit</b>	<b>0,00</b>	<b>0</b>	<b>0</b>	<b>0</b>	<b>0</b>	<b>-20.000</b>	<b>-20.000,00</b>

# Investitionsübersicht 2026

Gemeinde: 19 OG Nornborn

Teilhaushalt 03 Gestaltung Umwelt  
 Leistung 55210 Gewässerunterhaltung

	bis einschl. des Haushaltsvorjahres bereitgestellte Mittel	Ansatz des Haushaltsjahres	Planungsdaten des Haushaltsfolgejahres	Planungsdaten des zweiten Haushaltsfolgejahres	Planungsdaten des dritten Haushaltsfolgejahres	Planungsdaten der weiteren Haushaltsfolgejahre bis zum Abschluss der Maßnahme	Gesamtein-/auszahlungen (über den Gesamtzeitraum der Maßnahme)
	in €	2026 in €	2027 in €	2028 in €	2029 in €	in €	in €
<b>55210-0001 Fremdwasserentflechtung</b>							
Summe der Einzahlungen aus Investitionstätigkeit	0,00	0	0	0	0	0	0,00
Summe der Auszahlungen aus Investitionstätigkeit	9.671,00	0	0	0	0	50.290	59.961,00
78593000 Auszahlungen für Baumaßnahmen	9.671,00	0	0	0	0	50.290	59.961,00
darunter:							
mit Verpflichtungsermächtigungen in Vorjahren bereits gebunden	-----	0	0	0	0	0	-----
Verpflichtungsermächtigungen	-----	-----	0	0	0	0	-----
<b>Saldo der Ein- und Auszahlungen aus Investitionstätigkeit</b>	<b>-9.671,00</b>	<b>0</b>	<b>0</b>	<b>0</b>	<b>0</b>	<b>-50.290</b>	<b>-59.961,00</b>

# Investitionsübersicht 2026

Gemeinde: 19 OG Nornborn

Teilhaushalt 03 Gestaltung Umwelt  
 Leistung 55310 Friedhofswesen (Friedhofsanlagen, einschließlich Friedwald)

	bis einschl. des Haushaltsvorjahres bereitgestellte Mittel	Ansatz des Haushaltsjahres	Planungsdaten des Haushaltsfolgejahres	Planungsdaten des zweiten Haushaltsfolgejahres	Planungsdaten des dritten Haushaltsfolgejahres	Planungsdaten der weiteren Haushaltsfolgejahre bis zum Abschluss der Maßnahme	Gesamtein-/auszahlungen (über den Gesamtzeitraum der Maßnahme)
	in €	2026 in €	2027 in €	2028 in €	2029 in €	in €	in €
<b>55310-0000 Grabnutzungen</b>							
Summe der Einzahlungen aus Investitionstätigkeit	12.216,00	0	0	0	0	4.000	16.216,00
68270000 Grabnutzungsentgelte	12.216,00	0	0	0	0	4.000	16.216,00
- Grabnutzungsentgelte ab 2024 Konto 55310.43224							
Summe der Auszahlungen aus Investitionstätigkeit	0,00	0	0	0	0	0	0,00
darunter:							
mit Verpflichtungsermächtigungen in Vorjahren bereits gebunden	----	0	0	0	0	0	----
Verpflichtungsermächtigungen	----	----	0	0	0	0	----
<b>Saldo der Ein- und Auszahlungen aus Investitionstätigkeit</b>	<b>12.216,00</b>	<b>0</b>	<b>0</b>	<b>0</b>	<b>0</b>	<b>4.000</b>	<b>16.216,00</b>
<b>55310-0002 Erweiterung Bestattungsmöglichkeit (Memoriengarten)</b>							
Summe der Einzahlungen aus Investitionstätigkeit	0,00	0	0	0	0	0	0,00
Summe der Auszahlungen aus Investitionstätigkeit	13.530,00	3.000	2.000	2.000	2.000	0	22.530,00
78593000 Auszahlungen für Baumaßnahmen	13.530,00	3.000	2.000	2.000	2.000	0	22.530,00
- Umgestaltung Friedhof							
darunter:							
mit Verpflichtungsermächtigungen in Vorjahren bereits gebunden	----	0	0	0	0	0	----
Verpflichtungsermächtigungen	----	----	0	0	0	0	----
<b>Saldo der Ein- und Auszahlungen aus Investitionstätigkeit</b>	<b>-13.530,00</b>	<b>-3.000</b>	<b>-2.000</b>	<b>-2.000</b>	<b>-2.000</b>	<b>0</b>	<b>-22.530,00</b>

# Investitionsübersicht 2026

Gemeinde: 19 OG Nornborn

Teilhaushalt 03 Gestaltung Umwelt  
 Leistung 55510 Kommunale Forstwirtschaft

	bis einschl. des Haushaltsvorjahres bereitgestellte Mittel	Ansatz des Haushaltsjahres	Planungsdaten des Haushaltsfolgejahres	Planungsdaten des zweiten Haushaltsfolgejahres	Planungsdaten des dritten Haushaltsfolgejahres	Planungsdaten der weiteren Haushaltsfolgejahre bis zum Abschluss der Maßnahme	Gesamtein-/auszahlungen (über den Gesamtzeitraum der Maßnahme)
	in €	2026 in €	2027 in €	2028 in €	2029 in €	in €	in €
<b>55510-0000 Allgemeine Ersatz- und Ergänzungsbeschaffungen</b>							
Summe der Einzahlungen aus Investitionstätigkeit	0,00	0	0	0	0	0	0,00
Summe der Auszahlungen aus Investitionstätigkeit	6.697,61	0	0	0	0	0	0,00
78560000 Auszahlungen für Fahrzeuge, Maschinen und technische Anlagen	6.697,61	0	0	0	0	0	0,00
- 2021: Anteil Revierbus							
- 2024: Anteil Schutzwagen							
darunter:							
mit Verpflichtungsermächtigungen in Vorjahren bereits gebunden	----	0	0	0	0	0	----
Verpflichtungsermächtigungen	----	----	0	0	0	0	----
<b>Saldo der Ein- und Auszahlungen aus Investitionstätigkeit</b>	<b>-6.697,61</b>	<b>0</b>	<b>0</b>	<b>0</b>	<b>0</b>	<b>0</b>	<b>0,00</b>

# Investitionsübersicht 2026

Gemeinde: 19 OG Nornborn

Teilhaushalt 03 Gestaltung Umwelt  
Leistung 55590 Feldwege, Landwirtschaftswege, Wirtschaftswege

	bis einschl. des Haushaltsvorjahres bereitgestellte Mittel	Ansatz des Haushaltsjahres	Planungsdaten des Haushaltsfolgejahres	Planungsdaten des zweiten Haushaltsfolgejahres	Planungsdaten des dritten Haushaltsfolgejahres	Planungsdaten der weiteren Haushaltsfolgejahre bis zum Abschluss der Maßnahme	Gesamtein-/auszahlungen (über den Gesamtzeitraum der Maßnahme)
	in €	2026 in €	2027 in €	2028 in €	2029 in €	in €	in €
<b>55590-0000 Grunderwerb -allgemein-</b>							
Summe der Einzahlungen aus Investitionstätigkeit	3.490,00	0	0	0	0	0	0,00
68530000 Einzahlungen für Infrastrukturvermögen, einschließlich Grundstücke und grundstücksgleiche Rechte	3.490,00	0	0	0	0	0	0,00
Summe der Auszahlungen aus Investitionstätigkeit	0,00	0	0	0	0	0	0,00
darunter:							
mit Verpflichtungsermächtigungen in Vorjahren bereits gebunden	-----	0	0	0	0	0	-----
Verpflichtungsermächtigungen	-----	-----	0	0	0	0	-----
<b>Saldo der Ein- und Auszahlungen aus Investitionstätigkeit</b>	<b>3.490,00</b>	<b>0</b>	<b>0</b>	<b>0</b>	<b>0</b>	<b>0</b>	<b>0,00</b>
<b>55590-0003 Anpflanzung Vogelschutzhecke Gewinnweg</b>							
zweckgebundene Investitionseinzahlung im Jahr 2025 vom Obst- und Gartenbau-Verein Nornborn e. V. in Höhe von 2.500 Euro							
Summe der Einzahlungen aus Investitionstätigkeit	2.500,00	0	0	0	0	0	0,00
68190000 Sonstige Investitionszuwendungen	2.500,00	0	0	0	0	0	0,00
<b>zweckgebundene Investitionseinzahlung im Jahr 2025 vom Obst- und Gartenbau-Verein Nornborn e. V. in Höhe von 2.500 Euro</b>							
Summe der Auszahlungen aus Investitionstätigkeit	2.500,00	2.500	0	0	0	0	0,00
78570000 Auszahlungen für Betriebs- und Geschäftsausstattung, Pflanzen und Tiere und geringwertige Vermögensgegenstände	2.500,00	2.500	0	0	0	0	0,00
<b>zweckgebundene Investitionseinzahlung im Jahr 2025 vom Obst- und Gartenbau-Verein Nornborn e. V. in Höhe von 2.500 Euro für diese Maßnahme</b>							
darunter:							
mit Verpflichtungsermächtigungen in Vorjahren bereits gebunden	-----	0	0	0	0	0	-----
Verpflichtungsermächtigungen	-----	-----	0	0	0	0	-----
<b>Saldo der Ein- und Auszahlungen aus Investitionstätigkeit</b>	<b>0,00</b>	<b>-2.500</b>	<b>0</b>	<b>0</b>	<b>0</b>	<b>0</b>	<b>0,00</b>

# Investitionsübersicht 2026

Gemeinde: 19 OG Nornborn

Teilhaushalt 03 Gestaltung Umwelt  
 Leistung 57312 Dorfgemeinschaftshäuser, Bürgerhäuser

	bis einschl. des Haushaltsvorjahres bereitgestellte Mittel	Ansatz des Haushaltsjahres	Planungsdaten des Haushaltsfolgejahres	Planungsdaten des zweiten Haushaltsfolgejahres	Planungsdaten des dritten Haushaltsfolgejahres	Planungsdaten der weiteren Haushaltsfolgejahre bis zum Abschluss der Maßnahme	Gesamtein-/auszahlungen (über den Gesamtzeitraum der Maßnahme)
	in €	2026 in €	2027 in €	2028 in €	2029 in €	in €	in €
<b>57312-0001 Ersatz- und Ergänzungsbeschaffungen</b>							
Summe der Einzahlungen aus Investitionstätigkeit	0,00	0	0	0	0	0	0,00
Summe der Auszahlungen aus Investitionstätigkeit	1.299,99	0	0	0	0	0	0,00
78570000 Auszahlungen für Betriebs- und Geschäftsausstattung, Pflanzen und Tiere und geringwertige Vermögensgegenstände	1.299,99	0	0	0	0	0	0,00
darunter:							
mit Verpflichtungsermächtigungen in Vorjahren bereits gebunden	-----	0	0	0	0	0	-----
Verpflichtungsermächtigungen	-----	-----	0	0	0	0	-----
<b>Saldo der Ein- und Auszahlungen aus Investitionstätigkeit</b>	<b>-1.299,99</b>	<b>0</b>	<b>0</b>	<b>0</b>	<b>0</b>	<b>0</b>	<b>0,00</b>

# Stellenplan

Stellenplan und Stellenübersicht						
A. Ortsgemeinde Nornborn nach Teilhaushalten/Produkt	Bes.-Gruppe / Entgeltgruppe	Zahl der Stellen für das Haushaltsjahr 2026	Zahl der Stellen für das Haushaltsvorjahr 2025			Stellenvermerke <sup>2</sup> und Erläuterungen <sup>3</sup>
			Soll	Ist <sup>1</sup> (tatsächliche Besetzung) am 30.06.2025		
B. Zusammenfassung						
<b>A. Ortsgemeinde Nornborn</b>						
<b>Teilhaushalt 01 Zentrale Verwaltung</b>						
1. Beschäftigte/r						
11430	Beschäftigte/r	E 2	0,14	0,14	0,14	Tz. 5,50 / 39 Std.
	Beschäftigte/r	E 2	0,05	0,08	0,08	Tz. 2,00 / 39 Std.
	Beschäftigte/r	E 2	0,14	0,14	0,14	Tz. 5,50 / 39 Std.
	Beschäftigte/r	E 2	0,17	0,17	0,17	Tz. 6,50 / 39 Std.
<b>Summe Beschäftigte Teilhaushalt 01</b>			<b>0,50</b>	<b>0,53</b>	<b>0,53</b>	
<b>Teilhaushalt 02 Schule und Kultur, Soziales und Jugend, Gesundheit und Sport</b>						
1. Beschäftigte/r						
	Beschäftigte/r					
<b>Summe Beschäftigte Teilhaushalt 02</b>			<b>0,00</b>	<b>0,00</b>	<b>0,00</b>	
<b>Teilhaushalt 03 Gestaltung, Umwelt</b>						
1. Beschäftigte/r						
57312	Beschäftigte/r		0,14	0,14	0,14	Tz. 5,50 / 39 Std.
<b>Summe Beschäftigte Teilhaushalt 03</b>			<b>0,14</b>	<b>0,14</b>	<b>0,14</b>	
<b>Teilhaushalt 04 Zentrale Finanzdienstleistungen</b>						
1. Beschäftigte/r						
	Beschäftigte/r					
	<b>Beschäftigte (gesamt)</b>		<b>0,00</b>	<b>0,00</b>	<b>0,00</b>	
<b>Summe Arbeitnehmer Teilhaushalt 04</b>			<b>0,00</b>	<b>0,00</b>	<b>0,00</b>	
<b>B. Zusammenfassung</b>						
<b>Summe Beschäftigte der Ortsgemeinde</b>			<b>0,64</b>	<b>0,67</b>	<b>0,67</b>	

<sup>1</sup> Bei Abweichungen vom Soll: Angabe der tatsächlichen Bes.-Gr. / Entgeltgr.

<sup>2</sup> Gemäß § 5 Abs. 2 GemHVO als "kw" (künftig wegfallend) oder "ku" (künftig umzuwandeln).

<sup>3</sup> Erläuterungen zu wesentlichen Abweichungen gegenüber dem Stellenplan des Vorjahres.

<sup>4</sup> Getrennte Darstellung nach Sondervermögen und innerhalb der Sondervermögen nach Betriebszweigen.

<sup>5</sup> Summendarstellung jeweils für jeden Betriebszweig, für jedes Sondervermögen und für die Sondervermögen zusammen.

# Übersicht zur Beurteilung der dauernden Leistungsfähigkeit

<b>Übersicht zur Beurteilung der dauernden Leistungsfähigkeit (Berechnung der sog. "freien Finanzspitze"; Ausgleich Finanzhaushalt)</b>							
Ifd. Nr.	Einzahlungs- und Auszahlungsarten	Ergebnisse des Haushalts- vorvorjahres 2024	Ergebnisse des Haushalts- vorjahres einschl. Nachträge <sup>1</sup> 2025	Ansätze des Haushalts- jahres 2026	Planungs- daten des ersten Haushalts- folgejahres 2027	Planungs- daten des zweiten Haushalts- folgejahres 2028	Planungs- daten des dritten Haushalts- folgejahres 2029
		in € <sup>2</sup>					
		einschließlich Zinsauszahlungen für bereits genehmigte Kredite		einschließlich Zinsauszahlungen für bereits genehmigte Kredite und für geplante, aber noch nicht genehmigte Kredite			
1	Saldo der ordentlichen- und außerordentlichen Ein- und Auszahlungen (§ 2 Abs. 1 Satz 1 Posten F 23 GemHVO)	47.714,00	38.912,20	-108.000,00	-10.000,00	1.000,00	5.000,00
2	abzüglich  Auszahlungen zur planmäßigen Tilgung von bereits genehmigten Investitionskrediten (§ 2 Abs. 1 Satz 1 Posten F 36 GemHVO)	0,00	0,00	0,00	0,00	0,00	0,00
3	Mindest-Rückführungsbetrag gemäß Tilgungsplan	0,00	0,00	0,00	0,00	0,00	0,00
<b>4</b>	<b>Zwischensumme</b>	47.714,00	38.912,20	-108.000,00	-10.000,00	1.000,00	5.000,00
5	abzüglich  Auszahlungen zur planmäßigen Tilgung von geplanten, aber noch nicht genehmigten Investitionskrediten (§ 2 Abs. 1 Satz 1 Posten F 36 GemHVO)	<del> </del>	<del> </del>	0,00	0,00	0,00	0,00
<b>6</b>	<b>"freie Finanzspitze" (Ziel in allen Jahren: ≥ 0)</b>	47.714,00	38.912,20	-108.000,00	-10.000,00	1.000,00	5.000,00

Endfällige Kredite	Stand der Verbindlichkeiten gegenüber der Verbandsgemeinde im Rahmen der Einheitskasse <sup>3</sup>
Jahr .... - Betrag .... €	Jahr 2024                    0 €
Jahr .... - Betrag .... €	Jahr 2025                    0 €
Jahr .... - Betrag .... €	Jahr 2026                    0 €
Jahr .... - Betrag .... €	Jahr 2027                    0 €
Jahr .... - Betrag .... €	Jahr 2028                    0 €
Jahr .... - Betrag .... €	Jahr 2029                    0 €

<sup>1</sup> Ergebnisse des Haushaltsvorjahres, sofern vorliegend.

<sup>2</sup> Angaben können auch in 1.000 Euro erfolgen.

<sup>3</sup> Bei Ortsgemeinden Stand der Verbindlichkeiten gegenüber der Verbandsgemeinde im Rahmen der Einheitskasse, bei Verbandsgemeinden nur den auf ihren Haushalt entfallenden Anteil.

# Übersicht der Verpflichtungsermächtigungen

<b>Übersicht über die aus Verpflichtungsermächtigungen voraussichtlich fällig werdenden Auszahlungen</b>				
Verpflichtungsermächtigungen (gem. § 1 Abs. 1 Nr. 4 GemHVO) <sup>1</sup>	Planungsdaten des Haushalts- folgejahres 2027	Planungsdaten des zweiten Haushalts- folgejahres 2028	Planungsdaten des dritten Haushalts- folgejahres 2029	Planungsdaten der weiteren Haushalts- folgejahre 2030 ff.
in € <sup>2</sup>				
im Haushaltsjahr 2026 (VE 0 Euro)	0	0	0	0
<b>Summe</b>	<b>0</b>	<b>0</b>	<b>0</b>	<b>0</b>
Gesamtbetrag der Investitionskredite (ohne zinslose Kredite und Kredite zur Umschuldung)	0	0	0	0

<sup>1</sup> Es sind in chronologischer Reihenfolge das Haushaltsjahr und alle Haushaltsvorjahre aufzuführen, in denen Verpflichtungsermächtigungen veranschlagt waren, aus deren Inanspruchnahme Auszahlungen fällig werden.

<sup>2</sup> Angaben können auch in 1.000 € erfolgen.

# Übersicht über den Stand der Verbindlichkeiten aus Anleihen, Kreditaufnahmen und ähnlicher Vorgänge

<b>Übersicht über den Stand der Verbindlichkeiten aus Anleihen, Kreditaufnahmen und ähnlicher Vorgänge <sup>1, 2</sup></b>				
lfd. Nr.	Art (gem. § 47 Abs. 5 Nr. 4 GemHVO)	Stand Beginn Haushalts- vorjahr 2025	Voraussichtl. Stand zu Beginn des Haushalts- jahres 2026	Voraussichtl. Stand zum Ende des Haushalts- jahres 2026
		in Euro		
1	Verbindlichkeiten aus Anleihen für Investitionen			
2	Verbindlichkeiten aus Anleihen zur Liquiditätssicherung	0	0	0
3	Verbindlichkeiten aus Kreditaufnahmen für Investitionen (gemäß § 103 GemO) <sup>2</sup>	0	0	0
4	Verbindlichkeiten gegenüber der Verbandsgemeinde im Rahmen der Einheitskasse <sup>3</sup>			
	darunter:			
5	a) Anleihen und Verbindlichkeiten gegenüber der Verbandsgemeinde im Rahmen der Einheitskasse bis zum 31.12.2023 <sup>4</sup>	0	0	0
6	b) Anleihen und Verbindlichkeiten gegenüber der Verbandsgemeinde im Rahmen der Einheitskasse ab dem 01.01.2024 <sup>5</sup>	0	0	0
7	Verbindlichkeiten aus Vorgängen, die Kreditaufnahmen wirtschaftlich gleichkommen <sup>6</sup>	0	0	0
<b>8</b>	<b>Summe der Verbindlichkeiten aus Anleihen, Kreditaufnahmen und ähnlicher Vorgänge</b>	<b>0</b>	<b>0</b>	<b>0</b>

# Bilanz 2023

---

<b>Aktiva</b>			
<b>Nr.</b>	<b>Bezeichnung</b>	<b>31.12.2022</b>	<b>31.12.2023</b>
<b>1.</b>	<b>Anlagevermögen</b>	<b>4.249.909,62</b>	<b>4.476.624,18</b>
<b>1.1</b>	<b>Immaterielle Vermögensgegenstände</b>	<b>313.919,00</b>	<b>294.402,00</b>
1.1.1	Gewerbliche Schutzrechte und ähnliche Rechte und Werte sowie Lizenzen	0,00	0,00
1.1.2	Geleistete Zuwendungen	19.104,00	17.149,00
1.1.3	Gezahlte Investitionszuschüsse	294.815,00	277.253,00
1.1.4	Geschäfts- oder Firmenwert	0,00	0,00
1.1.5	Anzahlungen auf immaterielle Vermögensgegenstände	0,00	0,00
<b>1.2</b>	<b>Sachanlagen</b>	<b>3.935.990,62</b>	<b>4.182.222,18</b>
1.2.1	Wald, Forsten	944.866,40	944.866,40
1.2.2	Sonstige unbebaute Grundstücke und grundstücksgleiche Rechte	221.706,66	298.951,97
1.2.3	Bebaute Grundstücke und grundstücksgleiche Rechte	906.667,68	890.872,68
1.2.4	Infrastrukturvermögen	1.127.816,54	1.045.400,54
1.2.5	Bauten auf fremdem Grund und Boden	0,00	0,00
1.2.6	Kunstgegenstände, Denkmäler	5.261,00	5.167,00
1.2.7	Maschinen, technische Anlagen, Fahrzeuge	5.172,00	5.440,00
1.2.8	Betriebs- und Geschäftsausstattung	10.753,00	15.158,00
1.2.9	Pflanzen und Tiere	0,00	0,00
1.2.10	Geleistete Anzahlungen, Anlagen im Bau	713.747,34	976.365,59
<b>1.3</b>	<b>Finanzanlagen</b>	<b>0,00</b>	<b>0,00</b>
1.3.1	Anteile an verbundenen Unternehmen	0,00	0,00
1.3.2	Ausleihungen an verbundene Unternehmen	0,00	0,00
1.3.3	Beteiligungen	0,00	0,00
1.3.4	Ausleihungen an Unternehmen, mit denen ein Beteiligungsverhältnis besteht	0,00	0,00
1.3.5	Sondervermögen, Zweckverbände, Anstalten des öR, rechtsfähige komm. Stiftungen	0,00	0,00
1.3.6	Ausleihungen an Sonderverm. Zweckverbände, Anstalten des öR, komm. Stiftungen	0,00	0,00
1.3.7	Sonstige Wertpapiere des Anlagevermögens	0,00	0,00
1.3.8	Sonstige Ausleihungen	0,00	0,00
<b>2.</b>	<b>Umlaufvermögen</b>	<b>800.868,59</b>	<b>545.501,38</b>
<b>2.1</b>	<b>Vorräte</b>	<b>4.795,57</b>	<b>4.795,57</b>
2.1.1	Roh-, Hilfs- und Betriebsstoffe	4.795,57	4.795,57
2.1.2	Unfertige Erzeugnisse, unfertige Leistungen	0,00	0,00
2.1.3	Fertige Erzeugnisse, fertige Leistungen und Waren	0,00	0,00
2.1.4	Geleistete Anzahlungen auf Vorräte	0,00	0,00
<b>2.2</b>	<b>Forderungen und sonstige Vermögensgegenstände</b>	<b>796.073,02</b>	<b>540.705,81</b>
2.2.1	Öffentlich-rechtliche Forderungen, Forderungen aus Transferleistungen	39.355,13	189.581,59
2.2.2	Privatrechtliche Forderungen aus Lieferungen und Leistungen	385,00	70,00
2.2.3	Forderungen gegen verbundene Unternehmen	0,00	0,00
2.2.4	Forderungen gegen Unternehmen, mit denen ein Beteiligungsverhältnis besteht	0,00	0,00
2.2.5	Forderungen gegen Sonderverm., Zweckverbände, Anstalten des öR, rechtsf. komm. Stiftungen	0,00	0,00
2.2.6	Forderungen gegen den sonstigen öffentlichen Bereich	756.332,89	350.048,36
2.2.7	Sonstige Vermögensgegenstände	0,00	1.005,86
<b>2.3</b>	<b>Wertpapiere des Umlaufvermögens</b>	<b>0,00</b>	<b>0,00</b>
2.3.1	Anteile an verbundenen Unternehmen	0,00	0,00
2.3.2	Sonstige Wertpapiere des Umlaufvermögens	0,00	0,00
<b>2.4</b>	<b>Kassenbestand, Bankguthaben, Guthaben bei EZB und Kreditinstituten, Schecks</b>	<b>0,00</b>	<b>0,00</b>
<b>3.</b>	<b>Ausgleichsposten für latente Steuern</b>	<b>0,00</b>	<b>0,00</b>
<b>4.</b>	<b>Rechnungsabgrenzungsposten</b>	<b>819,51</b>	<b>1.087,54</b>
4.1	Disagio	0,00	0,00
4.2	Sonstige Rechnungsabgrenzungsposten	819,51	1.087,54
<b>5.</b>	<b>Nicht durch Eigenkapital gedeckter Fehlbetrag</b>	<b>0,00</b>	<b>0,00</b>
	<b>Bilanzsumme</b>	<b>5.051.597,72</b>	<b>5.023.213,10</b>

