

**Verbandsgemeinde  
Montabaur  
Westerwaldkreis**



# **Ortsgemeinde Nomborn**

## **1. Nachtragshaushaltssatzung und 1. Nachtragshaushaltsplan**

für das Haushaltsjahr 2025



# Inhaltsverzeichnis

---


1. Haushaltssatzung	Seite	1 -	6
2. Vorbericht	Seite	7 -	24
3. Ergebnishaushalt	Seite	25 -	26
4. Finanz- und Investitionshaushalt	Seite	27 -	30
5. Teilhaushalt 01 Zentrale Verwaltung	Seite	31 -	48
6. Teilhaushalt 02 Schule und Kultur, Soziales und Jugend, Gesundheit und Sport	Seite	49 -	64
7. Teilhaushalt 03 Gestaltung Umwelt	Seite	65 -	102
8. Teilhaushalt 04 Zentrale Finanzleistungen	Seite	103 -	116
9. Investitionsübersicht	Seite	117 -	128
10. Stellenplan	Seite	129 -	130
11. Beurteilung der dauernden Leistungsfähigkeit	Seite	131 -	132
12. Übersicht der Verpflichtungsermächtigungen	Seite	133 -	134
13. Stand der Kreditaufnahmen und ähnlicher Vorgänge	Seite	135 -	136



# Gemeinde Nomborn

## **1. Nachtragshaushaltssatzung**

**2025**



# 1. Nachtragshaushaltssatzung der Ortsgemeinde Nornborn

für das Jahr 2025 vom .....

Der Ortsgemeinderat Nornborn hat auf Grund von § 98 der Gemeindeordnung für Rheinland-Pfalz (GemO) in der zurzeit geltenden Fassung folgende Nachtragshaushaltssatzung beschlossen:

## § 1 Ergebnis-und Finanzhaushalt

Mit dem Nachtragshaushaltsplan werden festgesetzt:

	gegenüber bisher	verändert um	nunmehr festgesetzt auf
	Euro	Euro	Euro
<b>1. im Ergebnishaushalt</b>			
der Gesamtbetrag der Erträge auf	1.139.000	-171.000	968.000
der Gesamtbetrag der Aufwendungen auf	1.116.000	-21.000	1.095.000
der Jahresüberschuss-/fehlbetrag auf	23.000	-150.000	-127.000
<b>2. im Finanzhaushalt</b>			
der Saldo der ordentlichen Ein- und Auszahlungen auf	96.000	-150.000	-54.000
die Einzahlungen aus Investitionstätigkeit auf	197.200	-75.500	121.700
die Auszahlungen aus Investitionstätigkeit auf	657.200	-525.900	131.300
der Saldo der Ein- und Auszahlungen aus Investitionstätigkeit auf	-460.000	450.400	-9.600
der Saldo der Ein- und Auszahlungen aus Finanzierungstätigkeit auf	364.000	-300.400	63.600

## § 2 Gesamtbetrag der vorgesehenen Kredite

Der Gesamtbetrag der vorgesehenen Kredite, deren Aufnahme zur Finanzierung von Investitionen und Investitionsförderungsmaßnahmen erforderlich ist, wird gegenüber der bisherigen Festsetzung neu festgesetzt für

zinslose Kredite	von bisher 0 Euro auf 0 Euro
verzinsten Kredite	von bisher 0 Euro auf 0 Euro
zusammen	von bisher 0 Euro auf 0 Euro.

### **§ 3 Verpflichtungsermächtigungen**

Der Gesamtbetrag der Ermächtigungen zum Eingehen von Verpflichtungen, die in künftigen Haushaltsjahren zu Auszahlungen für Investitionen oder Investitionsförderungsmaßnahmen (Verpflichtungsermächtigungen) führen können, wird festgesetzt von bisher 0 Euro auf 0 Euro.

Die Summe der Verpflichtungsermächtigungen, für die in den künftigen Haushaltsjahren voraussichtlich Kredite aufgenommen werden müssen, ändert sich von bisher 0 Euro auf 0 Euro.

### **§ 4 Höchstbetrag der Verbindlichkeiten gegenüber der Einheitskasse**

Kredite zur Liquiditätssicherung und/oder Mittel aus der Einheitskasse werden nicht beansprucht.

### **§ 5 Steuersätze**

Die Steuersätze für die Gemeindesteuern werden wie folgt festgesetzt:

- Grundsteuer A unverändert auf	345 v. H.
- Grundsteuer B unverändert auf	465 v. H.
- Gewerbesteuer unverändert auf	380 v. H.

Die Hundesteuer beträgt für Hunde, die innerhalb des Gemeindegebietes gehalten werden

- für den ersten Hund unverändert	30 Euro
- für den zweiten Hund unverändert	53 Euro
- für jeden weiteren Hund unverändert	76 Euro
- für gefährliche Hunde im Sinne der Hundesteuersatzung je Hund unverändert	500 Euro

### **§ 6 Eigenkapital**

Der Stand des Eigenkapitals zum 31.12.2023 betrug 3.665.800 Euro. Der Stand des Eigenkapitals beträgt zum 31.12.2024 3.658.928 Euro und auf Basis der Haushaltsplanung zum 31.12.2025 3.531.928 Euro.

### **§ 7 Über- und außerplanmäßige Aufwendungen und Auszahlungen**

Erhebliche überplanmäßige Aufwendungen oder Auszahlungen gemäß § 100 Abs. 1 Satz 2 GemO liegen vor, wenn im Einzelfall Haushaltsansätze um 2.500 Euro, bei Haushaltsansätzen ab 25.000 Euro um 10 v.H. überschritten werden.

Erhebliche außerplanmäßige Ausgaben liegen vor, wenn ohne das Vorliegen eines entsprechenden Haushaltsansatzes im Einzelfall Aufwendungen bzw. Auszahlungen von 2.500 Euro oder mehr entstehen und diese nicht innerhalb des jeweiligen Deckungskreises finanziert werden können.

## **§ 8 Einzelveranschlagung von Investitionen und Investitionsförderungsmaßnahmen**

Investitionen und Investitionsförderungsmaßnahmen oberhalb der Wertgrenze von 1.000 Euro sind einzeln im Teilfinanzhaushalt oder in einer Investitionsübersicht darzustellen, ebenso solche Investitionen und Investitionsförderungsmaßnahmen, die sich über mehrere Jahre erstrecken.

Nomborn, den .....

Armin Klein  
Ortsbürgermeister



### **Hinweis:**

Die vorstehende Nachtragshaushaltssatzung für das Haushaltsjahr 2025 wird hiermit öffentlich bekannt gemacht. Die Haushaltssatzung ist gemäß § 97 Abs. 2 GemO der Aufsichtsbehörde mit Schreiben vom ..... vorgelegt worden. Sie enthält keine genehmigungspflichtigen Teile.

Der Nachtragshaushaltsplan liegt zur Einsichtnahme vom ..... bis einschließlich ..... montags bis mittwochs von 08.00 bis 12.30 Uhr und von 14.00 bis 16.00 Uhr, donnerstags von 08.00 Uhr bis 12.30 Uhr und von 14.00 Uhr bis 18.00 Uhr sowie freitags von 08.00 Uhr bis 12.30 Uhr im Rathaus der Verbandsgemeine Montabaur, Zimmer 109, Konrad-Adenauer-Platz 8, 56410 Montabaur öffentlich aus.

Nomborn, den .....

Armin Klein  
Ortsbürgermeister

### **Bescheinigung**

Die Nachtragshaushaltssatzung der Ortsgemeinde Nomborn für das Haushaltsjahr 2025 wurde vom Ortsbürgermeister ausgefertigt, sie trägt das Datum vom ..... .

Die Nachtragshaushaltssatzung wurde im Wochenblatt der Verbandsgemeinde Montabaur, ausgegeben am ..... öffentlich bekanntgemacht. Die Satzung tritt zum Beginn des Haushaltsjahres in Kraft.

Die Nachtragshaushaltssatzung und der zugehörige Nachtragshaushaltsplan für das Jahr 2025 haben vom ..... bis einschließlich ..... montags bis mittwochs von 08.00 bis 12.30 Uhr und von 14.00 bis 16.00 Uhr, donnerstags von 08.00 Uhr bis 12.30 Uhr und von 14.00 Uhr bis 18.00 Uhr sowie freitags von 08.00 Uhr bis 12.30 Uhr zur Einsichtnahme im Rathaus der Verbandsgemeinde Montabaur, Zimmer 109, öffentlich ausgelegen.

Montabaur, den .....

Verbandsgemeindeverwaltung Montabaur

Sachgebiet 1.4 - Finanzen, Haushalt, Steuern -  
Im Auftrag





Kreisverwaltung des Westerwaldkreises • 56409 Montabaur

Verbandsgemeindeverwaltung  
Montabaur  
Konrad-Adenauer-Platz 8  
56410 Montabaur

Bgm.	1	2	3	4
Verbandsgemeinde Montabaur				
Beig.	Eing.	0 5. Nov. 2025		
+	++	bR	Wvl	zdA
G. BV				

Peter-Altmeier-Platz 1  
56410 Montabaur

Telefon: 02602 124-0  
Telefax: 02602 124-238

www.westerwaldkreis.de  
kreisverwaltung@westerwaldkreis.de

Öffnungszeiten (durchgehend):  
Mo: 7:30 bis 16:30 Uhr  
Di, Mi, Fr: 7:30 bis 12:30 Uhr  
Do: 7:30 bis 17:30 Uhr  
Weitere Termine nach Vereinbarung

Telefon (Fax)	E-Mail	Rückfragen an	Abt. / Az.	Datum
02602 - 124 229 (12 212)	Samuel.schneider@westerwaldkreis.de	Samuel Schneider	2B22-1182-901-00	04.11.2025

## 1. Nachtragshaushaltssatzung und 1. Nachtragshaushaltsplan der Ortsgemeinde Nornborn für das Haushaltsjahr 2025 Ihr Schreiben vom 31.10.2025

Sehr geehrte Damen und Herren,

das Gebot der Sicherung der stetigen Aufgabenerfüllung des § 93 Abs. 1 GemO - die wichtigste Bestimmung des kommunalen Haushaltsrechts - verpflichtet die Ortsgemeinde Nornborn zu einer dauerhaften Gewährleistung und zur Nachhaltigkeit der kommunalen Aufgabenwahrnehmung. Stetige Aufgabenerfüllung bedeutet, dass die Ortsgemeinde nur in einem solchen Umfang Aufgaben übernehmen darf, wie sie die finanziellen Folgen dauerhaft verkraften kann. Grundvoraussetzung hierfür ist die Beachtung des Gebots des Haushaltsausgleichs (§ 93 Abs. 4 GemO). Die Verpflichtung zum Haushaltsausgleich besteht sowohl für den Ergebnishaushalt und den Finanzhaushalt als auch für die Ergebnisrechnung, die Finanzrechnung und die Bilanz.

Dies vorangestellt stellen wir fest:

### I. Haushaltsausgleich

#### 1. Ergebnishaushalt

##### 1.1: Der Ergebnishaushalt weist

in Erträgen	968.000 €	(Basishaushalt: 1.139.000 €)
in Aufwendungen	1.095.000 €	(Basishaushalt: 1.116.000 €)

aus.

Es rechnet sich ein **Jahresfehlbetrag** von -127.000 € (Basishaushalt: +23.000 €). Der Ergebnishaushalt des Jahres 2025 ist in der Planung **nicht ausgeglichen**. Es liegt ein **Rechtsverstoß gegen § 93 Abs. 4 GemO i. V. m. § 18 Abs. 1 Nr. 1 GemHVO** vor.

1.2: Das Gebot den Haushalt auszugleichen gilt auch für die Rechnung (§ 18 Abs. 2 Nr. 1 GemHVO). Die Entwicklung der Jahresergebnisse der fünf Haushaltsvorjahre einschließlich des Planungswertes des Haushaltsjahres 2025 (vgl. § 18 Abs. 4 GemHVO) zeigt die folgende Tabelle:

Ergebnis	Jahr	Betrag
5. Haushaltsvorjahr (lt. festgestelltem Jahresabschluss)	2020	36.305,58 €
4. Haushaltsvorjahr (lt. festgestelltem Jahresabschluss)	2021	-72.031,51 €
3. Haushaltsvorjahr (lt. festgestelltem Rechnungsergebnis)	2022	19.097,61 €
2. Haushaltsvorjahr (Rechnungsergebnis)	2023	14.470,10 €
1. Haushaltsvorjahr (Rechnungsergebnis)	2024	-6.872,05 €
<i>Haushaltsjahr (Ansatz)</i>	2025	-127.000,00 €
<b>Überschuss</b>		<b>-136.030,27 €</b>

Der geforderte jährliche Haushaltsausgleich in der Ergebnisrechnung kann nicht in jedem der Jahre mit einem Jahresabschluss/Rechnungsergebnis erreicht. Die Ergebnisrechnung 2021 ist nicht ausgeglichen. Bei den Beträgen der Jahre 2024 und 2025 handelt es sich um Planungswerte, bzw. vorläufige Rechnungsergebnisse. In der Summe der Beträge rechnet sich ein Fehlbetrag von -136.030,27 €.

1.3: Die Prognose für die Haushaltsfolgejahre lässt bis auf das Jahr 2026 ebenfalls unausgeglichene Ergebnishaushalte erwarten (2026: +84.000 €, 2027: -67.000 €, 2028: -31.000 €).

## 2. Finanzhaushalt

2.1: Der Finanzhaushalt ist ausgeglichen, wenn der Saldo der ordentlichen und außerordentlichen Ein- und Auszahlungen gemäß § 2 Abs. 1 S. 1 Posten F 23 ausreicht, um die Auszahlungen zur planmäßigen Tilgung von Investitionskrediten und den Mindest-Rückführungsbetrag nach § 105 Abs. 4 S. 2 GemO zu decken, soweit die Auszahlungen zur planmäßigen Tilgung nicht anderweitig gedeckt sind (§ 93 Abs. 4 GemO i. V. m. § 18 Abs. 1 Nr. 2 GemHVO). Als ordentliche und außerordentliche Ein- und Auszahlungen werden alle Zahlungen der laufenden Verwaltungstätigkeit bezeichnet, also Zahlungen, die nicht dem investiven Bereich zuzuordnen sind. Der Mindest-Rückführungsbetrag ist zur Rückführung einer zum 31.12.2023 bestehenden Verschuldung mit Krediten zur Liquiditätssicherung anzusetzen.

Im Haushaltsjahr 2025 rechnet sich ein negativer Saldo der ordentlichen und außerordentlichen Ein- und Auszahlungen von -54.000 €. Die ordentlichen und außerordentlichen Einzahlungen reichen nicht aus, um alle ordentlichen und außerordentlichen Auszahlungen zu decken. Die Ortsgemeinde Nornborn ist schuldenfrei. Auszahlungen zur planmäßigen Tilgung von Investitionskrediten sind nicht zu leisten. Der Finanzhaushalt 2025 ist in der Planung **nicht ausgeglichen**. Ein Mindest-Rückführungsbetrag ist nicht zu berücksichtigen.



2.2: In dem sechsjährigen Betrachtungszeitraum der fünf Haushaltsvorjahre und des aktuellen Haushaltsjahres kann der gemäß § 93 Abs. 4 GemO i. V. m. § 18 Abs. 2 Nr. 2 GemHVO geforderte jährliche Haushaltsausgleich in der Rechnung nicht in jedem der Jahre mit einem Jahresabschluss erreicht werden. Die Finanzrechnung 2023 ist nicht ausgeglichen. Dies zeigt die folgende Tabelle:

Ergebnis lt. Festgestelltem Jahresabschluss bzw. Haushaltsansatz	Jahr	Saldo der ordentlichen und außerordentlichen Ein- und Auszahlungen	./. planmäßige Tilgung	./. Mindest- Rückführungs- betrag gemäß Tilgungsplan	= Betrag
5. HH-Vorjahr (lt. festgestelltem Jahresabschluss)	2020	9.744,44 €	0,00 €	0	9.744,44 €
4. HH-Vorjahr (lt. festgestelltem Jahresabschluss)	2021	133.061,14 €	0,00 €	0	133.061,14 €
3. HH-Vorjahr (Rechnungsergebnis)	2022	164.431,91 €	0,00 €	0	164.431,91 €
2. HH-Vorjahr (Rechnungsergebnis)	2023	-8.604,25 €	0,00 €	0	-8.604,25 €
1. HH-Vorjahr (vorl. Rechnungsergebnis)	2024	47.714,00 €	0,00 €	0	47.714,00 €
Haushaltsjahr (Ansatz)	2025	-54.000,00 €	0,00 €	0	-54.000,00 €
<b>Summe</b>					<b>292.347,24 €</b>

In der Summe der einzelnen Beträge rechnet sich eine Überdeckung im Finanzhaushalt von +292.347,24 €.

2.3.: Nach der Prognose der künftigen Haushaltsentwicklung werden in den Haushaltsfolgejahren 2026 bis 2028 jeweils Überschüsse erwartet (2026: +154.000 €, 2027: +1.000 €, 2028: +23.000 €). Die Finanzhaushalte sind in der Planung ausgeglichen.

Eine freie Finanzspitze, die Rückschlüsse über die dauernde Leistungsfähigkeit einer Gemeinde zulässt, ist insoweit vorhanden.

### 3. Bilanz


Die Bilanz des letzten Haushaltsjahres, für das ein Jahresabschluss vorliegt (2021), ist ausgeglichen.

### II. Allgemeine Ausführungen zum Haushaltsausgleich:

Die Ortsgemeinde Nornborn kann dem Gebot der Sicherung der stetigen Aufgabenerfüllung (§ 93 Abs. 1 S. 1 GemO) dauerhaft nur dann nachkommen, wenn der Haushalt ausgeglichen ist. Nach § 93 Abs. 1 und Abs. 4 GemO sowie § 18 GemHVO ist dann, wenn der Haushaltsausgleich nicht erreicht werden kann, dieser zum nächstmöglichen Zeitpunkt wiederherzustellen. Daraus ergibt sich für die Gemeindeorgane die haushaltsrechtliche Pflicht, alles zu unternehmen, um durch Zurückführung der Aufwendungen und/oder Erhöhung der Erträge dieses Ziel so schnell wie möglich zu erreichen.

Die 1. Nachtragshaushaltssatzung ist in der vorgeschriebenen Form auszufertigen und öffentlich bekannt zu machen und der 1. Nachtragshaushaltsplan außerdem öffentlich auszulegen. Den Nachweis im Sinne der Nr. 2 der VV zu § 27 GemO bitten wir aktenkundig zu führen.


Mit freundlichen Grüßen  
Im Auftrag

A handwritten signature in blue ink, appearing to read 'Schneider', with a stylized, flowing script.

Samuel Schneider

# Gemeinde Nomborn

## **Vorbericht zum 1. Nachtragshaushalt 2025**



## Inhaltsverzeichnis

1 Allgemeine Vorbemerkungen.....	9
2 Überblick über die Entwicklung der Haushaltswirtschaft .....	10
2.1 Allgemeines.....	10
3 Ergebnishaushalt .....	11
3.1 Erträge des Ergebnishaushalts .....	11
3.2 Aufwendungen des Ergebnishaushalts .....	12
3.3 Ergebnis des Ergebnishaushalts.....	14
4 Ein- und Auszahlungen des Finanzhaushalts.....	15
5 Teilhaushalte.....	17
5.1 Übersicht über die Teilhaushalte .....	17
5.2 Deckungsfähigkeit .....	17
5.3 Interne Leistungsverrechnungen (ILV) .....	18
6 Entwicklung wichtiger Planungskomponenten .....	19
6.1 Entwicklung der Jahresergebnisse (Muster 26) .....	19
6.2 Entwicklung der Über-/Unterdeckung im Finanzhaushalt (Muster 27) .....	20
6.3 Entwicklung der Investitionen und Investitionsförderungsmaßnahmen.....	21
6.4 Entwicklung der Investitionskredite sowie Belastungen des Haushalts durch kreditähnliche Rechtsgeschäfte.....	21
6.5 Entwicklung des Eigenkapitals (Muster 28).....	22
6.6 Liquiditätsplanung nach § 93 Abs. 5 GemO und § 1 Nr. 10 GemHVO .....	23



## 1 Allgemeine Vorbemerkungen

In seiner Sitzung am 20.03.2025 hat der Ortsgemeinderat von Nornborn die Haushaltssatzung für das Jahr 2025 mit dem zugehörigen Haushaltsplan beschlossen. Die Haushaltssatzung beinhaltet neben den Festsetzungen der Summen der Erträge und Aufwendungen des Ergebnishaushaltes, die Summen der Ein- und Auszahlungen des Finanzhaushaltes (§ 1), die Festsetzungen der notwendigen Kreditermächtigungen (§ 2), den Gesamtbetrag der benötigten Verpflichtungsermächtigungen (§ 3), den Höchstbetrag der Verbindlichkeiten gegenüber der Einheitskasse (§ 4), die Steuersätze (§ 5) sowie die voraussichtliche Entwicklung des Eigenkapitals (§ 6).

Darüber hinaus enthält die Haushaltssatzung eine betragsmäßige Abgrenzung für das Vorliegen erheblicher über- bzw. außerplanmäßiger Aufwendungen/Auszahlungen (§ 7) und die Festsetzung des Schwellenbetrages, ab dem Investitionsmaßnahmen in den Teilhaushalten einzeln darzustellen sind (§ 8).

Eine Änderung der Haushaltssatzung kann nach § 98 Abs. 1, S. 1 der Gemeindeordnung für Rheinland-Pfalz (GemO) in der zurzeit gültigen Fassung nur durch eine Nachtragshaushaltssatzung und nur bis zum Ablauf des Haushaltsjahres erfolgen, d.h., dass das vollständige Verfahren zum Erlass der Nachtragshaushaltssatzung muss vor dem 31.12. abgeschlossen sein muss.

Hinsichtlich des Erlasses einer Nachtragshaushaltssatzung sind grundsätzlich zwei Möglichkeiten gegeben. Unterschieden wird zwischen dem **freiwilligen** Erlass und dem **pflichtigen** Erlass einer **Nachtragshaushaltssatzung**.

Hierbei regelt § 98 Abs. 2 Ziffer 1 bis 5 GemO die Fälle in denen grundsätzlich eine Nachtragshaushaltssatzung erforderlich ist, sofern nicht eine der Ausnahmen des Absatzes 3 Ziffer 1 bis 3 greift oder die Abwicklung von über- bzw. außerplanmäßigen Aufwendungen/Auszahlungen nach § 100 GemO möglich ist.

Aufgrund der haushaltsrechtlichen Vorschriften ist es notwendig, für die Ortsgemeinde Nornborn eine **Pflichtnachtragshaushaltssatzung** nach § 98 Abs. 2 Ziffer 1 GemO zu erlassen.

Konkret ist der Erlass einer Pflichtnachtragshaushaltssatzung notwendig, da aufgrund der Auswirkungen eines Urteils des Bundesverwaltungsgerichtes zu § 13 b des Baugesetzbuches (BauGB) und sich dem daraus ergebenden Verfahren, davon ausgegangen werden muss, dass die für das Jahr 2025 eingeplanten Erlöse aus der Vermarktung von Bauland im NBG "In den Ahlen" entfallen werden. Es wird erwartet, dass hieraus die Wirtschaftsführung derart beeinträchtigt wird, dass aufgrund des § 98 Abs. 2 Ziffer 1, 1. Alternative GemO eine Pflichtnachtragssatzung zu erlassen ist.

Folgende Änderungen der Festsetzungen der Haushaltssatzung sind daher zwingend erforderlich und bedürfen eines Nachtrages:

Der im Frühjahr beschlossene Haushaltsplan sah im Ergebnishaushalt einen Jahresüberschuss von 23.000 Euro vor. Der nun entstehende Jahresfehlbetrag beträgt -127.000 Euro (Veränderung -150.000 Euro).

Im Finanzhaushalt verändert sich der Saldo der ordentlichen Ein- und Auszahlungen von 96.000 Euro auf -54.000 Euro (Veränderung -150.000 Euro).

Die Einzahlungen aus Investitionstätigkeit vermindern sich von 197.200 Euro auf 121.700 Euro (Veränderung -75.500 Euro). Auszahlungen aus Investitionstätigkeit reduzieren sich von 657.200 Euro auf 131.300 Euro (Veränderung -525.900 Euro).

Der Saldo der Ein- und Auszahlungen aus Finanzierungstätigkeit vermindert sich von 364.000 Euro auf 63.600 Euro (Veränderung -300.400 Euro).

Mit den Erlösen aus Grundstücksverkäufen kann nach derzeitigem Stand im kommenden Jahr gerechnet werden.

Es werden auch Anpassungen bzw. Änderungen vorgenommen, die sich durch Mehrerträge/-einzahlungen und Erhöhungen der Aufwands- bzw. Auszahlungsseite gegenüber der ursprünglichen Planung ergeben.

An dieser Stelle sei darauf hingewiesen, dass im Nachtragshaushalt, entsprechend der Regelungen des § 8 Gemeindehaushaltsverordnung (GemHVO), lediglich die Positionen des Ergebnis-, Finanz- und Investitionsplanes dargestellt werden, die gegenüber dem ursprünglichen Haushaltsplan überarbeitet wurden.

## **2 Überblick über die Entwicklung der Haushaltswirtschaft**

### **2.1 Allgemeines**

Im vorliegenden Nachtragshaushaltsplan werden die ursprünglichen Gesamtsummen der Erträge/Aufwendungen des Ergebnishaushaltes bzw. der Einzahlungen/Auszahlungen des Finanzhaushaltes nach Ertrags-/Aufwandsgruppen bzw. Einzahlungs-/Auszahlungsgruppen abgebildet. Darüber hinaus werden die Neufestsetzungen des Nachtrages unter ausschließlicher Abbildung der tatsächlich überarbeiteten Einzelbuchungsstellen dargestellt.

Sofern bis zum Zeitpunkt der Erstellung des Nachtrages durch den Ortsgemeinderat Nornborn bereits über- oder außerplanmäßige Aufwendungen/Auszahlungen beschlossen wurden, sind diese in den überarbeiteten Haushaltsansätzen des Nachtragshaushaltes berücksichtigt.

Im Übrigen orientiert sich die Darstellung des Haushaltes ausschließlich an den gesetzlichen Erfordernissen und den amtlichen Mustern zur GemO und GemHVO.

### 3 Ergebnishaushalt

#### 3.1 Erträge des Ergebnishaushalts

Die laufenden Erträge des Nachtrages zum Ergebnishaushalt (E 8) von zusammen 968.000 Euro sinken gegenüber dem Haushaltsplan um 171.000 Euro.

	<b>Ansatz 2025</b>	<b>Nachtrag 2025</b>	<b>Veränderung 2025</b>
E1 - Steuern und ähnliche Abgaben	711.900	706.900	-5.000
E2 - Zuwendungen, allgemeine Umlagen und sonstige Transfererträge	132.250	136.250	4.000
E3 – Erträge der sozialen Sicherung	0	0	0
E4 - Öffentlich-rechtliche Leistungsentgelte	69.350	69.350	0
E5 - Privatrechtliche Leistungsentgelte	25.528	28.028	2.500
E6 - Kostenerstattungen und Kostenumlagen	5.860	5.860	0
E7 - Sonstige laufende Erträge	191.012	16.512	-174.500
<b>E8 – Summe der laufende Erträge aus Verwaltungstätigkeit</b>	<b>1.135.900</b>	<b>962.900</b>	<b>-173.000</b>
E17 - Zinsen und sonstige Finanzerträge	3.100	5.100	2.000
<b>Gesamtertrag</b>	<b>1.139.000</b>	<b>968.000</b>	<b>-171.000</b>

#### Steuern und ähnliche Abgaben (E 1)

Die Erträge aus Steuern und ähnlichen Abgaben sinken gegenüber der ursprünglichen Planung 2025 um 5.000 Euro auf nunmehr 706.900 Euro. Höhere Erträge ergaben sich bei der Grundsteuer B, der Ansatz wurde entsprechend von 80.800 Euro auf 83.800 Euro (+3.000 Euro) erhöht. Die Erträge aus der Gewerbesteuer werden im Nachtragshaushalt um 8.000 Euro auf nunmehr 70.000 Euro reduziert.

#### Zuwendungen, allgemeine Umlagen und sonstige Transfererträge (E 2)

Die Erträge aus Zuwendungen, allgemeinen Umlagen und sonstigen Transfererträgen umfassen die Erträge aus der Auflösung von Sonderposten aus Zuwendungen, die Erträge aus sonstigen Sonderposten und die Erträge aus Zuweisungen und Zuschüssen zusammengefasst.

Die Summe dieser Erträge steigt im Nachtrag von 132.250 Euro um 4.000 Euro auf nunmehr 136.250 Euro. Diese Veränderung resultiert aus dem Zuschuss des Obst- und Gartenbauvereins Nornborn e.V. für die Anschaffung von Ruhebänken.

#### Erträge der sozialen Sicherung (E 3)

- Fehlanzeige -

#### Öffentlich-rechtliche Leistungsentgelte (E 4)

Die öffentlich-rechtlichen Leistungsentgelte umfassen unter anderem Entgelte für die Inanspruchnahme von Verwaltungsleistungen im engeren Sinne sowie für die Benutzung von öffentlichen Einrichtungen und die Inanspruchnahme wirtschaftlicher Dienstleistungen zur Deckung laufender Kosten. Ihrer Erhebung liegt eine öffentlich-rechtliche Vorschrift (z. B. Gesetz, kommunale Satzung) zu Grunde.

Die Ansätze verändern sich gegenüber der Ursprungsplanung nicht (69.350 Euro).

### Privatrechtliche Leistungsentgelte (E 5)

Die privatrechtlichen Leistungsentgelte basieren auf einer privatrechtlichen Grundlage (z. B. Vertrag). Der Ansatz wird im Nachtrag von 25.528 Euro um 2.500 Euro auf 28.028 Euro erhöht. Grund hierfür sind höhere Erträge aus Mieten und Pachten im Bereich Liegenschaften (+2.500 Euro).

### Kostenerstattungen und Kostenumlagen (E 6)

Die Kostenerstattungen und Kostenumlagen werden unverändert mit 5.860 Euro veranschlagt.

### Sonstige laufende Erträge (E 7)

Die sonstigen laufenden Erträge sinken insgesamt gegenüber dem ursprünglichen Haushaltsplan 2025 von 191.012 Euro um 174.500 Euro auf nun 16.512 Euro. Mit Erträgen aus der Veräußerung von Grundstücken im Neubaugebiet „In den Ahlen“ ist im Jahr 2025 noch nicht zu rechnen, da sich das Bebauungsplanverfahren verzögert.

### Zinserträge und sonstige Finanzerträge (E 18)

Zinserträge sind im Nachtragshaushalt 2025 mit 5.100 Euro um 2.000 Euro höher veranschlagt. Ursächlich hierfür ist die wesentlich niedrigere Inanspruchnahme der zum 31.12.2024 vorhandenen liquiden Mittel zur Finanzierung der Auszahlungen.

## 3.2 Aufwendungen des Ergebnishaushalts

Die Aufwendungen des Ergebnishaushalts von zusammen 1.116.000 Euro sinken im Nachtrag um 21.000 Euro auf 1.095.000 Euro.

Die Veränderungen bei den einzelnen Aufwandsarten stellen sich im Detail wie folgt dar:

	Ansatz 2025	Nachtrag 2025	Veränderung 2025
E9 - Personal- und Versorgungsaufwendungen	61.400	61.400	0
E10 - Aufwendungen für Sach- und Dienstleistungen	204.201	184.601	-19.600
E11 - Abschreibungen	155.000	155.000	0
E12 - Zuwendungen, Umlagen und sonstige Transferaufwendungen	661.300	659.800	-1.500
E13 - Aufwendungen der sozialen Sicherung	0	0	0
E14 - Sonstige laufende Aufwendungen	33.999	34.099	100
<b>E15 - Summe der laufenden Aufwendungen aus Verwaltungstätigkeit</b>	<b>1.115.900</b>	<b>1.094.900</b>	<b>-21.000</b>
E17 - Zinsaufwendungen und sonstige Finanzaufwendungen	100	100	0
<b>Gesamtaufwand</b>	<b>1.116.000</b>	<b>1.095.000</b>	<b>-21.000</b>

### Personal- und Versorgungsaufwendungen (E 9)

Die Personal- und Versorgungsaufwendungen werden unverändert mit 61.400 Euro veranschlagt.

### Sach- und Dienstleistungen (E 10)

Die Aufwendungen für Sach- und Dienstleistungen sinken im Nachtragshaushalt von 204.201 Euro um 19.600 Euro auf 184.601 Euro. Die Veränderungen ergeben sich wie folgt:

	<b>Ansatz 2025</b>	<b>Nachtrag 2025</b>	<b>Veränderung 2025</b>
Aufwendungen für Energie / Wasser / Abwasser / Abfall	29.680	29.680	0
Unterhaltung der Grundstücke und Gebäude	41.400	20.400	-21.000
Bewirtschaftung der Grundstücke und Gebäude	18.000	18.000	0
Unterhaltung des Infrastrukturvermögens	35.000	35.000	0
Maschinen- und Fahrzeugunterhaltung	2.200	2.200	0
Unterhaltung der Betriebs- und Geschäftsausstattung	3.300	3.300	0
Geringwertige Geräte, Ausstattungs-, Ausrüstungs-, und sonstige Gebrauchsgegenstände	6.200	7.600	1.400
Kostenerstattungen	23.615	23.615	0
Sonstige Aufwendungen für Sach- und Dienstleistungen	44.806	44.806	0
<b>Summe</b>	<b>204.201</b>	<b>184.601</b>	<b>-19.600</b>

Die Änderung wird hauptsächlich verursacht durch Ansatzanpassungen im Bereich der Gebäude- und Grundstücksunterhaltung. Die ursprünglich eingeplanten Sonderbedarfe für eine Schließanlage an allen gemeindeeigenen Gebäuden (-14.000 Euro), Sanierung Backes (-2.000 Euro) und Sanierung Haus Numburne (-5.000 Euro) werden im Nachtragshaushalt 2025 nicht mehr eingeplant.

### **Abschreibungen (E 11)**

Mit Hilfe der bilanziellen Abschreibungen lässt sich der Werteverzehr durch Abnutzung oder Alterung der Anlagegüter darstellen. Die im Nachtragsplan unverändert zu veranschlagenden bilanziellen Abschreibungen belaufen sich auf 155.000 Euro.

### **Zuwendungen, Umlagen und sonstige Transferaufwendungen (E 12)**

Die Summe der Zuwendungen, Umlagen und sonstigen Transferaufwendungen liegt mit 659.800 Euro um 1.500 Euro unter dem ursprünglichen Planansatz von 661.300 Euro.

Die Verminderung resultiert aus der Anpassung des Ansatzes für die Gewerbesteuerumlage von 6.500 Euro um 1.500 Euro auf 5.000 Euro.

### **Aufwendungen der sozialen Sicherung (E 13)**

- Fehlanzeige -

### **Sonstige laufende Aufwendungen (E 14)**

Unter die Position der sonstigen laufenden Aufwendungen fallen sämtliche Aufwendungen, die nicht einer der vorgehenden Positionen zugeordnet werden können.

Die sonstigen laufenden Aufwendungen erhöhen sich gegenüber dem ursprünglichen Ansatz von 33.999 Euro geringfügig um 100 Euro auf 34.099 Euro.

### **Zins- und sonstige Finanzaufwendungen (E 18)**

Die Zins- und sonstigen Finanzaufwendungen sind bei der Ortsgemeinde in Höhe von unverändert 100 Euro auszuweisen. Es handelt sich hierbei um Aufwendungen für die Vollverzinsung der Gewerbesteuer.

### 3.3 Ergebnis des Ergebnishaushalts

Aus den oben dargestellten Erträgen und Aufwendungen ergibt sich folgendes Ergebnis, was nachfolgend im Vergleich zur ursprünglichen Planung abgebildet wird:

	<b>Ansatz 2025</b>	<b>Nachtrag 2025</b>	<b>Veränderung 2025</b>
Laufende Erträge aus Verwaltungstätigkeit	1.135.900	962.900	-173.000
Laufende Aufwendungen aus Verwaltungstätigkeit	1.115.900	1.094.900	-21.000
Laufendes Ergebnis aus Verwaltungstätigkeit	20.000	-132.000	-152.000
Finanzergebnis	3.000	5.000	2.000
Ordentliches Ergebnis	23.000	-127.000	-150.000
<b>Jahresergebnis</b>	<b>23.000</b>	<b>-127.000</b>	<b>-150.000</b>

Der Haushaltsplan des Jahres 2025 sah in der Planung einen Jahresüberschuss von 23.000 Euro vor. Unter Berücksichtigung aller Änderungen die sich im nun vorliegenden Nachtragshaushaltsplan ergeben, wird mit einem Jahresfehlbetrag von -127.000 Euro gerechnet.

## 4 Ein- und Auszahlungen des Finanzhaushalts

Im Finanzhaushalt werden

- sämtliche Zahlungsströme (Ein- und Auszahlungen) eines Haushaltsjahres abgebildet,
- die Finanzierungsquellen nach Mittelherkunft und Mittelverwendung dargestellt,
- die Veränderungen des Zahlungsmittelbestandes aufgezeigt.

Außerdem ist der Finanzhaushalt die haushaltsrechtliche Ermächtigung für

- investive Einzahlungen und Auszahlungen,
- Einzahlungen und Auszahlungen zur Kreditwirtschaft.

Die Eckdaten des Finanzhaushalts stellen sich nun wie folgt dar:

	Ansatz 2025	Nachtrag 2025	Veränderung 2025
F16 - Saldo der laufenden Ein- und Auszahlungen aus Verwaltungstätigkeit	93.000	-59.000	-152.000
F19 - Saldo der Zins- und sonstigen Finanzein- und -auszahlungen	3.000	5.000	2.000
<b>F23 - Saldo der ordentlichen und außerordentlichen Ein- und Auszahlungen</b>	<b>96.000</b>	<b>-54.000</b>	<b>-150.000</b>
F27 - Einzahlungen aus Investitionstätigkeit	197.200	121.700	-75.500
F32 - Auszahlungen aus Investitionstätigkeit	657.200	131.300	-525.900
F33 - Saldo der Ein- und Auszahlungen aus Investitionstätigkeit	-460.000	-9.600	450.400
<b>F34 – Finanzmittelüberschuss/Finanzmittelfehlbetrag</b>	<b>-364.000</b>	<b>-63.600</b>	<b>300.400</b>

Die laufenden Ein- und Auszahlungen im Finanzhaushalt werden grundsätzlich auf der Grundlage der zahlungswirksamen Erträge und Aufwendungen geplant. Die ordentliche Rechnung schließt gegenüber der ursprünglichen Planung (positiver Saldo von 96.000 Euro) mit einem negativen Saldo in Höhe von -54.000 Euro (Veränderung -150.000 Euro) ab.

Einzahlungen aus Investitionstätigkeit werden mit 121.700 Euro um 75.500 Euro niedriger veranschlagt als im Haushaltsplan 2025.

Der Finanzhaushalt enthält Auszahlungsermächtigungen für Investitionen in Höhe von 131.300 Euro. Die entspricht einer Verminderung gegenüber der ursprünglichen Planung in Höhe von 657.200 Euro um -525.900 Euro.

### Ein- und Auszahlungen aus Investitionstätigkeit

	Ansatz 2025	Nachtrag 2025	Veränderung 2025
Investitionszuwendungen	115.200	121.700	6.500
Beiträge und ähnliche Entgelte	0	0	0
Einzahlungen aus der Veräußerung von Vorräten	82.000	0	-82.000
<b>Einzahlungen aus Investitionstätigkeit gesamt</b>	<b>197.200</b>	<b>121.700</b>	<b>-75.500</b>
Investitionszuwendungen	7.500	7.500	0
Auszahlungen für immaterielle Vermögensgegenstände	2.800	2.800	0
Auszahlungen für Sachanlagen	646.900	121.000	-525.900
<b>Auszahlungen aus Investitionstätigkeit gesamt</b>	<b>657.200</b>	<b>131.300</b>	<b>-525.900</b>
<b>Saldo aus Investitionstätigkeit</b>	<b>-460.000</b>	<b>-9.600</b>	<b>450.400</b>

Neben den Investitionen wurden keine Verpflichtungsermächtigungen veranschlagt.

Die Aufrechnung der Salden aus ordentlichen und außerordentlichen Ein- und Auszahlungen und aus Einzahlungen und Auszahlungen aus Investitionstätigkeit ergab im ursprünglichen Haushalt für das Jahr 2025 einen Finanzmittelfehlbetrag in Höhe von -364.000 Euro. Aufgrund der Veränderungen im Finanzhaushalt ergibt sich im Nachtrag eine Verminderung des Finanzmittelfehlbetrags um -300.400 Euro. Der Finanzmittelfehlbetrag sinkt im vorliegenden Nachtrag auf nun 63.600 Euro.

Die Ortsgemeinde Nornborn verfügte zum Jahresende 2024 über liquide Mittel in Höhe von 539.402 Euro. Hiervon sind 14.009 Euro zur Finanzierung von Haushaltsresten gebunden.

Folgende Haushaltsreste wurden gebildet:

- Sanierung Gemeindehaus 14.009 Euro

Nach Abzug der gebildeten Haushaltsreste verfügt die Ortsgemeinde Nornborn noch über liquide Mittel in Höhe von 525.393 Euro.

Bei einem nunmehr geplanten Finanzmittelabfluss in der Nachtragshaushaltsplanung 2025 in Höhe von -63.600 Euro (F 34) verfügt die Ortsgemeinde Nornborn zum Ende des Jahres 2025 über liquide Mittel in Höhe von rund 461.793 Euro.

Die folgende Tabelle zeigt die Entwicklung der liquiden Mittel gegenüber der ursprünglichen Planung:

	Ansatz 2025	Nachtrag 2025	Veränderung 2025
<b>F34 - Finanzmittelüberschuss /-fehlbetrag</b>	<b>-364.000</b>	<b>-63.600</b>	<b>300.400</b>
<b>F38 - Veränderung der liquiden Mittel (ohne durchlaufende Gelder)</b>	<b>364.000</b>	<b>63.600</b>	<b>-300.400</b>
<b>F40 - Saldo der Ein- und Auszahlungen aus Finanzierungstätigkeit</b>	<b>364.000</b>	<b>63.600</b>	<b>-300.400</b>
F41 - Saldo der durchlaufenden Gelder	0	0	0
<b>F42 - Verwendung Finanzmittelüberschuss / Deckung Finanzmittelfehlbetrag</b>	<b>364.000</b>	<b>63.600</b>	<b>-300.400</b>
<b>F43 - Veränderung der liquiden Mittel (einschl. durchlaufende Gelder)</b>	<b>364.000</b>	<b>63.600</b>	<b>-300.400</b>
<b>F44 - nachrichtlich: Ausgleich Finanzhaushalt</b>	<b>96.000</b>	<b>-54.000</b>	<b>-150.000</b>



## **5 Teilhaushalte**

### **5.1 Übersicht über die Teilhaushalte**

Der Gesamthaushalt gliedert sich in folgende 4 Teilhaushalte:

- Teilhaushalt 1 - Zentrale Verwaltung
- Teilhaushalt 2 - Schule und Kultur, Soziales und Jugend, Gesundheit und Sport
- Teilhaushalt 3 - Gestaltung Umwelt
- Teilhaushalt 4 - Zentrale Finanzleistungen

In den Teilhaushalten sind die Produkte mit einer Produktbeschreibung, den Zielen, Zielgruppen, Auftragsgrundlagen und der Produktverantwortung dargestellt. Kennzahlen wurden bislang noch nicht definiert.

### **5.2 Deckungsfähigkeit**

Die Teilhaushalte bestehen jeweils aus einem Teilergebnishaushalt und einem Teilfinanzhaushalt. Der einzelne Teilergebnishaushalt bildet mit Ausnahme der Personalaufwendungen, den Abschreibungen, den Rückstellungen, den Wertberichtigungen, den Verlusten aus Abgängen sowie den internen Leistungsverrechnungen eine Bewirtschaftungseinheit.

Alle Ansätze eines Teilergebnishaushalts sind gegenseitig deckungsfähig. Bei einer Inanspruchnahme der gegenseitigen Deckungsfähigkeit im Teilergebnishaushalt gilt die Deckungsfähigkeit auch für entsprechende Ansätze für Auszahlungen im Teilfinanzhaushalt.

Die Investitionsauszahlungen sind im jeweiligen Teilhaushalt in einem gesonderten Deckungskreis zusammengefasst. Darüber hinaus bilden die investiven Deckungskreise über die Teilhaushalte hinaus für den gesamten Haushalt eine Bewirtschaftungseinheit, die im Wege der gegenseitigen Deckungsfähigkeit, in Fällen, in denen die Deckungskreismittel eines Teilhaushalts nicht ausreichen, ausnahmsweise nach Abstimmung mit der Finanzabteilung in Anspruch genommen werden kann.

Die Personalaufwendungen bzw. Personalauszahlungen bilden über die Teilhaushalte hinaus für den gesamten Haushalt eine Bewirtschaftungseinheit (Deckungskreis 880); das gleiche gilt für die Rückstellungen (870), Abschreibungen (890), Wertberichtigungen (891) sowie die Verluste aus Abgängen (892).

Mehrerträge aus internen Leistungsverrechnungen berechtigen über die Teilhaushalte hinaus für den gesamten Haushalt zu den entsprechenden Mehraufwendungen bei den internen Leistungsverrechnungen (Deckungskreis 900).

Mehrerträge/Mehreinzahlungen in einem Teilhaushalt berechtigen zu entsprechenden Mehraufwendungen/Mehrauszahlungen im jeweiligen Teilhaushalt. Im Teilhaushalt 4 berechtigen Mehrerträge der Kontenarten 479 bzw. 679 zu entsprechenden Mehraufwendungen/ Mehrauszahlungen der Kontengruppen 57 bzw. 77.

Nachstehend die Übersicht über die Deckungsvermerke in den einzelnen Teilhaushalten:

Übersicht über die Deckungsvermerke		
Teilhaushalt 1	Zentrale Verwaltung	DK
Produkte	11100, 11140, 11420, 11430	100
Investitionsauszahlungen		150
Teilhaushalt 2	Schule und Kultur, Soziales und Jugend, Gesundheit und Sport	
Produkte	28100, 36550, 36600, 42410	200
Investitionsauszahlungen		250
Teilhaushalt 3	Gestaltung Umwelt	
Produkte	51100, 51130, 53101, 54100, 54510, 55110, 55120, 55210, 55310, 55510, 55590, 57110, 57312	300
Investitionsauszahlungen		350
Teilhaushalt 4	Zentrale Finanzdienstleistungen	
Produkte	61100, 61200	400
Teilhaushalt übergreifende Deckungskreise		
echte Deckungsfähigkeit	Rückstellungen	870
echte Deckungsfähigkeit	Personalkosten	880
echte Deckungsfähigkeit	Abschreibungen	890
echte Deckungsfähigkeit	Wertberichtigungen	891
echte Deckungsfähigkeit	Verluste aus Abgängen / Wertminderungen	892
unechte Deckungsfähigkeit	Interne Leistungsverrechnung	900
unechte Deckungsfähigkeit	Gewerbesteuerumlage	901

### 5.3 Interne Leistungsverrechnungen (ILV)

In den Teilhaushalten werden nach § 4 Abs. 9 GemHVO auch die Erträge und Aufwendungen aus internen Leistungsbeziehungen dargestellt. Damit wird das Ziel verfolgt, Transparenz über den Ressourcenverbrauch und das Ressourcenaufkommen innerhalb der Produkte zu schaffen.

Im Nachtragshaushalt wurden keine Veränderungen gegenüber dem Haushaltsplan 2025 vorgenommen.

## 6 Entwicklung wichtiger Planungskomponenten

### 6.1 Entwicklung der Jahresergebnisse (Muster 26)

lfd. Nr.	Jahresergebnisse (gem. § 2 Abs. 1 Satz 1 Posten E 23 GemHVO)	Jahr	Betrag in Euro
1	5. Haushaltsvorjahr (lt. festgestelltem Jahresabschluss)	2020	36.305,58
2	4. Haushaltsvorjahr (lt. festgestelltem Jahresabschluss)	2021	-72.031,51
3	3. Haushaltsvorjahr (Rechnungsergebnis)	2022	19.097,61
4	2. Haushaltsvorjahr (Rechnungsergebnis)	2023	14.470,10
5	1. Haushaltsvorjahr (Rechnungsergebnis)	2024	-6.872,05
6	<b>Jahresergebnis (Nachtrag)</b>	<b>2025</b>	<b>-127.000,00</b>
7	<b>Zwischensumme (lfd. Nr. 1 - 6)</b>		<b>-136.030,27</b>
8	1. Haushaltsfolgejahr (Planung)	2026	84.000,00
9	2. Haushaltsfolgejahr (Planung)	2027	-67.000,00
10	3. Haushaltsfolgejahr (Planung)	2028	-31.000,00
11	<b>Summe</b>		<b>-150.030,27</b>

Nach den Planzahlen des Finanzplanungszeitraumes 2025 bis 2028 wird im Jahr 2025 ein Jahresfehlbetrag erwirtschaftet, im Jahr 2026 ein Jahresüberschuss und in den Jahren 2027 bis 2028 werden jeweils Fehlbeträge erwartet. Vieles hängt allerdings von der gesamtwirtschaftlichen Entwicklung ab. Alle Schätzungen erscheinen in der derzeitigen wirtschaftlichen Lage als risikobehaftet.

## 6.2 Entwicklung der Über-/Unterdeckung im Finanzhaushalt (Muster 27)

Ifd. Nr.	Jahresergebnisse	Jahr	Saldo der ordentlichen und außer-ordentlichen Ein- und Auszahlungen (§ 2 Abs. 1 S. 1 Posten F 23 GemHVO)	./. planmäßige Tilgung (§ 2 Abs. 1 S. 2 Posten F 36 GemHVO)	./. Mindest-Rückführungsbetrag gemäß Tilgungsplan (§ 2 Abs. 1 S. 1 Posten F 45 GemHVO)	= Betrag
			in €			
1	5. Haushaltsvorjahr (lt. festgestelltem Jahresabschluss)	2020	9.744,44	0,00	0,00	9.744,44
2	4. Haushaltsvorjahr (lt. festgestelltem Jahresabschluss)	2021	133.061,14	0,00	0,00	133.061,14
3	3. Haushaltsvorjahr (lt. festgestelltem Jahresabschluss)	2022	164.431,91	0,00	0,00	164.431,91
4	2. Haushaltsvorjahr (Rechnungsergebnis)	2023	-8.604,25	0,00	0,00	-8.604,25
5	1. Haushaltsvorjahr (Rechnungsergebnis)	2024	47.714,00	0,00	0,00	47.714,00
6	Haushaltsjahr (Nachtrag)	2025	-54.000,00	0,00	0,00	-54.000,00
7	<b>Zwischensumme (Ifd. Nr. 1 - 6)</b>		<b>292.347,24</b>	<b>0,00</b>	<b>0,00</b>	<b>292.347,24</b>
8	1. Haushaltsfolgejahr (Planung)	2026	154.000,00	0,00	0,00	154.000,00
9	2. Haushaltsfolgejahr (Planung)	2027	1.000,00	0,00	0,00	1.000,00
10	3. Haushaltsfolgejahr (Planung)	2028	23.000,00	0,00	0,00	23.000,00
11	<b>Summe</b>		<b>470.347,24</b>	<b>0,00</b>	<b>0,00</b>	<b>470.347,24</b>

### 6.3 Entwicklung der Investitionen und Investitionsförderungsmaßnahmen

lfd. Nr.	Summe der Investitionen und Investitionsförderungsmaßnahmen	Jahr	Betrag in Euro
1	5. Haushaltsvorjahr (lt. festgestelltem Jahresabschluss)	2020	171.271,64
2	4. Haushaltsvorjahr (lt. festgestelltem Jahresabschluss)	2021	249.981,50
3	3. Haushaltsvorjahr (lt. Jahresabschluss)	2022	432.568,46
4	2. Haushaltsvorjahr (lt. Jahresabschluss)	2023	419.047,55
5	1. Haushaltsvorjahr (Ansatz)	2024	78.442,80
<b>6</b>	<b>Haushaltsplanung</b>	<b>2025</b>	<b>131.300,00</b>
<b>7</b>	<b>Zwischensumme (lfd. Nr. 1 - 6)</b>		<b>1.482.611,95</b>
8	1. Haushaltsfolgejahr (Planung)	2026	528.300,00
9	2. Haushaltsfolgejahr (Planung)	2027	21.300,00
10	3. Haushaltsfolgejahr (Planung)	2028	18.800,00
<b>11</b>	<b>Summe</b>		<b>2.051.011,95</b>

Die Investitionen führen in den Folgejahren einerseits zu veränderten Abschreibungen, andererseits aber auch zu zusätzlichen Erträgen aus der Auflösung von Sonderposten. Für die Finanzplanungsjahre wurden erwartete Abschreibungen kalkuliert. Zuwendungen werden über den gleichen Zeitraum wie die Abschreibungen aufgelöst.

### 6.4 Entwicklung der Investitionskredite sowie Belastungen des Haushalts durch kreditähnliche Rechtsgeschäfte

lfd. Nr.	Summe der Investitionskredite	Jahr	Betrag in EUR
1	5. Haushaltsvorjahr (lt. festgestelltem Jahresabschluss)	2020	0,00
2	4. Haushaltsvorjahr (lt. festgestelltem Jahresabschluss)	2021	0,00
3	3. Haushaltsvorjahr (lt. Jahresabschluss)	2022	0,00
4	2. Haushaltsvorjahr (lt. Jahresabschluss)	2023	0,00
5	1. Haushaltsvorjahr (lt. Jahresabschluss)	2024	0,00
<b>6</b>	<b>Haushaltsjahr (Nachtrag)</b>	<b>2025</b>	<b>0,00</b>
<b>7</b>	<b>Zwischensumme (lfd. Nr. 1 - 6)</b>		<b>0,00</b>
8	1. Haushaltsfolgejahr (Planung)	2026	0,00
9	2. Haushaltsfolgejahr (Planung)	2027	0,00
10	3. Haushaltsfolgejahr (Planung)	2028	0,00
<b>11</b>	<b>Summe</b>		<b>0,00</b>

## 6.5 Entwicklung des Eigenkapitals (Muster 28)

Ifd. Nr.	Jahresergebnisse (gem. § 2 Abs.1 Satz 1 Posten E 23 GemHVO)	Jahr	Jahres- ergebnis	aufge- laufenes Eigenkapital
			Betrag in Euro	
1	Eigenkapital zum 31.12 des dritten Haushaltsvorjahres	2022	19.097,61	3.651.330,11
2	+ Jahresergebnis des zweiten Haushaltsvorjahres	2023	14.470,10	3.665.800,21
3	+ Jahresergebnis des Haushaltsvorjahres	2024	-6.872,05	3.658.928,16
4	+ Ansatz für Jahresergebnis des Haushaltsjahres (Nachtrag)	2025	-127.000,00	3.531.928,16
5	+ geplantes Jahresergebnis des Haushaltsfolgejahres	2026	84.000,000	3.615.928,16
6	+ geplantes Jahresergebnis des 2. Haushaltsfolgejahres	2027	-67.000,00	3.548.928,16
7	+ geplantes Jahresergebnis des 3. Haushaltsfolgejahres	2028	-31.000,00	3.517.928,16

Die Eröffnungsbilanz wurde zum 01.01.2009 erstellt und enthielt einen Eigenkapitalwert von rund 3.706.610 Euro.

Der Jahresabschluss 2023 mit der Bilanz zum 31.12.2023 weist einen Eigenkapitalwert von 3.665.800,21 Euro aus. Der Eigenkapitalwert in der Bilanz zum 31.12.2024 verändert sich im Vergleich zum Vorjahr um den Jahresfehlbetrag des Jahres 2024 auf 3.658.928,16 Euro. Das Eigenkapital wird sich anhand des geplanten Jahresergebnisses zum 31.12.2025 auf 3.531.928,16 Euro reduzieren.

## 6.6 Liquiditätsplanung nach § 93 Abs. 5 GemO und § 1 Nr. 10 GemHVO

lfd. Nr.	Jahr		Forderungen (+) bzw. Verbindlichkeiten (-)	Veränderung Forderungen	Veränderung Verbindlichkeiten	Summe Forderungen	Summe Verbindlichkeiten
			gegenüber der Verbandsgemeinde im Rahmen der Einheitskasse (Stand 31.12. Vorjahr)	gegenüber der Verbandsgemeinde im Rahmen der Einheitskasse	gegenüber der Verbandsgemeinde im Rahmen der Einheitskasse	gegenüber der Verbandsgemeinde im Rahmen der Einheitskasse	gegenüber der Verbandsgemeinde im Rahmen der Einheitskasse
			in € <sup>2</sup>				
1	5. Haushaltsvorjahr (Ergebnis)	2020	740.775,72	-161.484,70	0,00	579.291,02	0,00
2	4. Haushaltsvorjahr (Ergebnis)	2021	579.291,02	40.456,99	0,00	619.748,01	0,00
3	3. Haushaltsvorjahr (Ergebnis)	2022	619.748,01	136.584,88	0,00	756.332,89	0,00
4	2. Haushaltsvorjahr (Ergebnis)	2023	756.332,89	-406.352,66	0,00	349.980,23	0,00
5	1. Haushaltsvorjahr (Ergebnis)	2024	349.980,23	188.798,09	0,00	538.778,32	0,00
6	Haushaltsjahr (Nachtrag)	2025	538.778,32	-63.600,00	0,00	475.178,32	0,00
6.1	Ermächtigungsvorträge	2025	475.178,32	-14.009,00	0,00	461.169,32	0,00
8	1. Haushaltsfolgejahr (Planung)	2026	461.169,32	42.200,00	0,00	503.369,32	0,00
9	2. Haushaltsfolgejahr (Planung)	2027	503.369,32	79.700,00	0,00	583.069,32	0,00
10	3. Haushaltsfolgejahr (Planung)	2028	583.069,32	4.200,00	0,00	587.269,82	0,00

Der Bestand der Forderungen gegenüber der Verbandsgemeinde im Rahmen der Einheitskasse zum 31.12.2024 betrug 538.778,32 Euro.

Nach den Vorgaben der Haushaltsplanung 2025 sollten zur Deckung des Finanzmittelfehlbetrages 364.000 Euro und 14.009,00 Euro aufgrund Ermächtigungsvorträgen aus dem Jahr 2024 abgeführt werden. Dies hätte einen geplanten Stand der Forderungen gegenüber der Verbandsgemeinde im Rahmen der Einheitskasse zum 31.12.2025 in Höhe von 161.393,92 Euro entsprochen.

Aus der Nachtragshaushaltsplanung ergibt sich die Deckung des Finanzmittelfehlbetrags von nun 63.300 Euro und 14.009,00 Euro Ermächtigungsvorträge aus dem Jahr 2024. Dies entspricht einem geplanten Stand der Forderungen gegenüber der Verbandsgemeinde im Rahmen der Einheitskasse zum 31.12.2025 in Höhe von 461.169,32 Euro.

Ausgehend von den im Rahmen der mittelfristigen Finanzplanung vorgesehenen Veränderungen der Forderungen gegenüber der Verbandsgemeinde im Rahmen der Einheitskasse erhöht sich der Bestand zum 31.12.2028 voraussichtlich auf 587.269,32 Euro.





# Ergebnishaushalt

# 1. Nachtrag zum Ergebnishaushalt 2025

Gemeinde: 19 OG Nornborn

lfd. Nr.	Ergebnishaushalt		Ansatz des Haushalts-jahres bisher	Ansatz des Haushalts-jahres neu	Mehr/Weniger	Planungsdaten des Haushalts-folgejahres	Planungsdaten des zweiten Haushalts-folgejahres	Planungsdaten des dritten Haushalts-folgejahres
			2025	2025	2025	2026	2027	2028
			in €	in €	in €	in €	in €	in €
E 1		Steuern und ähnliche Abgaben	711.900	706.900	-5.000	746.330	775.800	807.330
E 2	+	Zuwendungen, allgemeine Umlagen und sonstige Transfererträge	132.250	136.250	4.000	141.850	134.250	134.750
E 3	+	Erträge der sozialen Sicherung	0	0	0	0	0	0
E 4	+	Öffentlich-rechtliche Leistungsentgelte	69.350	69.350	0	69.450	67.050	20.550
E 5	+	Privatrechtliche Leistungsentgelte	25.528	28.028	2.500	28.028	28.028	28.028
E 6	+	Kostenerstattungen und Kostenumlagen	5.860	5.860	0	5.860	5.860	5.860
E 7	+	Sonstige laufende Erträge	191.012	16.512	-174.500	191.382	15.912	16.382
E 8	=	<b>Summe der laufenden Erträge aus Verwaltungstätigkeit (Summe E 1 bis E 7)</b>	<b>1.135.900</b>	<b>962.900</b>	<b>-173.000</b>	<b>1.182.900</b>	<b>1.026.900</b>	<b>1.012.900</b>
E 9	-	Personal- und Versorgungsaufwendungen	61.400	61.400	0	62.910	64.440	66.060
E 10	-	Aufwendungen für Sach- und Dienstleistungen	204.201	184.601	-19.600	159.931	143.601	133.531
E 11	-	Abschreibungen	155.000	155.000	0	152.000	147.000	87.000
E 12	-	Zuwendungen, Umlagen und sonstige Transferaufwendungen	661.300	659.800	-1.500	707.200	722.400	740.700
E 13	-	Aufwendungen der sozialen Sicherung	0	0	0	0	0	0
E 14	-	Sonstige laufende Aufwendungen	33.999	34.099	100	23.859	24.459	24.609
E 15	=	<b>Summe der laufenden Aufwendungen aus Verwaltungstätigkeit (Summe E 9 bis E 14)</b>	<b>1.115.900</b>	<b>1.094.900</b>	<b>-21.000</b>	<b>1.105.900</b>	<b>1.101.900</b>	<b>1.051.900</b>
E 16	=	<b>Laufendes Ergebnis aus Verwaltungstätigkeit (Saldo E 8 und E 15)</b>	<b>20.000</b>	<b>-132.000</b>	<b>-152.000</b>	<b>77.000</b>	<b>-75.000</b>	<b>-39.000</b>
E 17	+	Zinserträge und sonstige Finanzerträge	3.100	5.100	2.000	7.100	8.100	8.100
E 18	-	Zinsaufwendungen und sonstige Finanzaufwendungen	100	100	0	100	100	100
E 19	=	<b>Saldo der Zins- und sonstigen Finanzerträge und -aufwendungen (Saldo E 17 und E 18)</b>	<b>3.000</b>	<b>5.000</b>	<b>2.000</b>	<b>7.000</b>	<b>8.000</b>	<b>8.000</b>
E 20	=	<b>Ordentliches Ergebnis (Summe E 16 und E 19)</b>	<b>23.000</b>	<b>-127.000</b>	<b>-150.000</b>	<b>84.000</b>	<b>-67.000</b>	<b>-31.000</b>
E 21		Außerordentliches Ergebnis	0	0	0	0	0	0
E 22		Saldo aus internen Leistungsbeziehungen	0	0	0	0	0	0
E 23	=	<b>Jahresergebnis (Jahresüberschuss / Jahresfehlbetrag) (Summe E 20 bis E 22)</b>	<b>23.000</b>	<b>-127.000</b>	<b>-150.000</b>	<b>84.000</b>	<b>-67.000</b>	<b>-31.000</b>

\*\*\* Ende der Liste "1. Nachtrag zum Ergebnishaushalt" \*\*\*

# Finanzhaushalt

# 1. Nachtrag zum Finanzhaushalt 2025

Gemeinde: 19 OG Nornborn

lfd. Nr.	Finanzhaushalt		Ansatz des Haushalts-jahres bisher	Ansatz des Haushalts-jahres neu	Mehr/Weniger	Planungsdaten des Haushalts-folgejahres	Planungsdaten des zweiten Haushalts-folgejahres	Planungsdaten des dritten Haushalts-folgejahres
			2025	2025	2025	2026	2027	2028
			in €	in €	in €	in €	in €	in €
F 1	+	Steuern und ähnliche Abgaben	711.900	706.900	-5.000	746.330	775.800	807.330
F 2	+	Zuwendungen, allgemeine Umlagen und sonstige Transfereinzahlungen	110.200	114.200	4.000	119.200	112.200	112.200
F 3	+	Einzahlungen der sozialen Sicherung	0	0	0	0	0	0
F 4	+	Öffentlich-rechtliche Leistungsentgelte	6.400	6.400	0	7.100	7.100	7.100
F 5	+	Privatrechtliche Leistungsentgelte	25.528	28.028	2.500	28.028	28.028	28.028
F 6	+	Kostenerstattungen und Kostenumlagen	5.860	5.860	0	5.860	5.860	5.860
F 7	+	Sonstige laufende Einzahlungen	191.012	16.512	-174.500	191.382	15.912	16.382
<b>F 8</b>	<b>=</b>	<b>Summe der laufenden Einzahlungen aus Verwaltungstätigkeit (Summe F 1 bis F 7)</b>	<b>1.050.900</b>	<b>877.900</b>	<b>-173.000</b>	<b>1.097.900</b>	<b>944.900</b>	<b>976.900</b>
F 9	-	Personal- und Versorgungsauszahlungen	58.400	58.400	0	59.910	61.440	63.060
F 10	-	Auszahlungen für Sach- und Dienstleistungen	204.201	184.601	-19.600	159.931	143.601	133.531
F 12	-	Zuwendungen, Umlagen und sonstige Transferauszahlungen	661.300	659.800	-1.500	707.200	722.400	740.700
F 13	-	Auszahlungen der sozialen Sicherung	0	0	0	0	0	0
F 14	-	Sonstige laufende Auszahlungen	33.999	34.099	100	23.859	24.459	24.609
<b>F 15</b>	<b>=</b>	<b>Summe der laufenden Auszahlungen aus Verwaltungstätigkeit (Summe F 9 bis F 14)</b>	<b>957.900</b>	<b>936.900</b>	<b>-21.000</b>	<b>950.900</b>	<b>951.900</b>	<b>961.900</b>
<b>F 16</b>	<b>=</b>	<b>Saldo der laufenden Ein- und Auszahlungen aus Verwaltungstätigkeit (Saldo F 8 und F 15)</b>	<b>93.000</b>	<b>-59.000</b>	<b>-152.000</b>	<b>147.000</b>	<b>-7.000</b>	<b>15.000</b>
F 17	+	Zinseinzahlungen und sonstige Finanzeinzahlungen	3.100	5.100	2.000	7.100	8.100	8.100
F 18	-	Zinsauszahlungen und sonstige Finanzauszahlungen	100	100	0	100	100	100
<b>F 19</b>	<b>=</b>	<b>Saldo der Zins- und der sonstigen Finanzein- und -auszahlungen (Saldo F 17 und F 18)</b>	<b>3.000</b>	<b>5.000</b>	<b>2.000</b>	<b>7.000</b>	<b>8.000</b>	<b>8.000</b>
<b>F 20</b>	<b>=</b>	<b>Saldo der ordentlichen Ein- und Auszahlungen (Summe F 16 und F 19)</b>	<b>96.000</b>	<b>-54.000</b>	<b>-150.000</b>	<b>154.000</b>	<b>1.000</b>	<b>23.000</b>
<b>F 21</b>		<b>Saldo der außerordentlichen Ein- und Auszahlungen</b>	<b>0</b>	<b>0</b>	<b>0</b>	<b>0</b>	<b>0</b>	<b>0</b>
<b>F 22</b>		<b>Saldo der Ein- und Auszahlungen aus internen Leistungsbeziehungen</b>	<b>0</b>	<b>0</b>	<b>0</b>	<b>0</b>	<b>0</b>	<b>0</b>
<b>F 23</b>	<b>=</b>	<b>Saldo der ordentlichen und außerordentlichen Ein- und Auszahlungen (Summe F 20 bis F 22)</b>	<b>96.000</b>	<b>-54.000</b>	<b>-150.000</b>	<b>154.000</b>	<b>1.000</b>	<b>23.000</b>
F 24	+	Einzahlungen aus Investitionszuwendungen	115.200	121.700	6.500	34.500	0	0
F 25	+	Einzahlungen aus Beiträgen und ähnlichen Entgelten	0	0	0	300.000	100.000	0
F 26	+	Sonstige Investitionseinzahlungen	82.000	0	-82.000	82.000	0	0
<b>F 27</b>	<b>=</b>	<b>Summe der Einzahlungen aus Investitionstätigkeit (Summe F 24 bis F 26)</b>	<b>197.200</b>	<b>121.700</b>	<b>-75.500</b>	<b>416.500</b>	<b>100.000</b>	<b>0</b>
F 28	-	Auszahlungen für immaterielle Vermögensgegenstände	10.300	10.300	0	10.300	10.300	10.300
F 29	-	Auszahlungen für Sachanlagen	646.900	121.000	-525.900	518.000	11.000	8.500
F 30	-	Auszahlungen für Finanzanlagen	0	0	0	0	0	0
F 31	-	Sonstige Investitionsauszahlungen	0	0	0	0	0	0
<b>F 32</b>	<b>=</b>	<b>Summe der Auszahlungen aus Investitionstätigkeit (Summe F 28 bis F 31)</b>	<b>657.200</b>	<b>131.300</b>	<b>-525.900</b>	<b>528.300</b>	<b>21.300</b>	<b>18.800</b>
<b>F 33</b>	<b>=</b>	<b>Saldo der Ein- und Auszahlungen aus Investitionstätigkeit (Saldo F 27 und F 32)</b>	<b>-460.000</b>	<b>-9.600</b>	<b>450.400</b>	<b>-111.800</b>	<b>78.700</b>	<b>-18.800</b>
<b>F 34</b>	<b>=</b>	<b>Finanzmittelüberschuss /-fehlbetrag (Summe F 23 und F 33)</b>	<b>-364.000</b>	<b>-63.600</b>	<b>300.400</b>	<b>42.200</b>	<b>79.700</b>	<b>4.200</b>
F 35	+	Aufnahme von Investitionskrediten	0	0	0	0	0	0
F 36	-	Tilgung von Investitionskrediten	0	0	0	0	0	0
<b>F 37</b>	<b>=</b>	<b>Saldo der Ein- und Auszahlungen aus Investitionskrediten (Saldo F 35 und F 36)</b>	<b>0</b>	<b>0</b>	<b>0</b>	<b>0</b>	<b>0</b>	<b>0</b>

# 1. Nachtrag zum Finanzhaushalt 2025

Gemeinde: 19 OG Nornborn

lfd. Nr.	Finanzhaushalt		Ansatz des Haushalts-jahres bisher	Ansatz des Haushalts-jahres neu	Mehr/Weniger	Planungsdaten des Haushalts-folgejahres	Planungsdaten des zweiten Haushalts-folgejahres	Planungsdaten des dritten Haushalts-folgejahres
			2025	2025	2025	2026	2027	2028
			in €	in €	in €	in €	in €	in €
F 38		Veränderung der Forderungen gegenüber der Verbandsgemeinde im Rahmen der Einheitskasse (ohne durchlaufende Gelder)	364.000	63.600	-300.400	-42.200	-79.700	-4.200
F 39		Veränderung der Verbindlichkeiten gegenüber der Verbandsgemeinde im Rahmen der Einheitskasse	0	0	0	0	0	0
F 40	=	Saldo der Ein- und Auszahlungen aus Finanzierungstätigkeit (Summe F 37 bis F 39)	364.000	63.600	-300.400	-42.200	-79.700	-4.200
F 41		Saldo der durchlaufenden Gelder	0	0	0	0	0	0
F 42	=	Verwendung Finanzmittelüberschuss / Deckung Finanzmittelfehlbetrag (Summe F 40 und F 41)	364.000	63.600	-300.400	-42.200	-79.700	-4.200
F 43	=	Veränderung der liquiden Mittel (einschl. durchlaufende Gelder) (Saldo F 41 und F 38)	364.000	63.600	-300.400	-42.200	-79.700	-4.200
nachrichtlich:								
F 44		Ausgleich Finanzhaushalt (Saldo F 23 und F 36)	96.000	-54.000	-150.000	154.000	1.000	23.000
F 45		Mindest-Rückführungsbetrag gemäß Tilgungsplan	0	0	0	0	0	0

\*\*\* Ende der Liste "1. Nachtrag zum Finanzhaushalt" \*\*\*



# Teilhaushalt 1

- Zentrale Verwaltung -

- Produktübersicht
- Teilergebnis- und Teilfinanzhaushalt
- produktorientierte Darstellung des Teilhaushaltes

Der Teilhaushalt 1 umfasst die folgenden Produkte:

### **11100 Verwaltungssteuerung**

Produktbeschreibung:	Aufgrund der besonderen Stellung des Ortsbürgermeisters und der damit verbundenen komplexen Aufgabenstellung wäre eine Beschreibung des Produktes nicht aussagefähig.
Ziele:	Sicherstellung einer effektiven und effizienten Aufgabenwahrnehmung der Verwaltung
Zielgruppen:	EinwohnerInnen, Unternehmen, Behörden, Institutionen, Rat und Ausschüsse sowie Verbandsgemeindeverwaltung
Auftragsgrundlagen:	Gesetze, Satzungen, Beschlüsse und Empfehlungen des Rates und der Ausschüsse
Produktverantwortung:	Ortsbürgermeister

### **11140 Gremien**

Produktbeschreibung:	Ortsgemeinderats- und Ausschusssitzungen
Ziele:	Sachgerechte und zügige Vorbereitung, Durchführung und Nachbereitung der Sitzungen des Ortsgemeinderates, der Ausschüsse und der Beiräte
Zielgruppen:	Mandatsträger, EinwohnerInnen
Auftragsgrundlagen:	Gesetze, Satzungen, Beschlüsse und Empfehlungen des Ortsgemeinderates und der Ausschüsse
Produktverantwortung:	Ortsbürgermeister

### **11420 Liegenschaften**

Produktbeschreibung:	Vorhaltung von bebauten und unbebauten Grundstücken
Ziele:	Wahrnehmung kommunaler Aufgaben
Zielgruppen:	EinwohnerInnen, Allgemeinheit
Auftragsgrundlagen:	Daseinsvorsorge, organisatorische Regelungen
Produktverantwortung:	Ortsbürgermeister

### **11430 Bauhof**

Produktbeschreibung:	Leistungen des Bauhofs
Ziele:	Instandhaltung gemeindlicher Grundstücke, Gebäude und Einrichtungen
Zielgruppen:	EinwohnerInnen, Vereine, NutzerInnen
Auftragsgrundlagen:	Organisatorische Regelungen
Produktverantwortung:	Ortsbürgermeister



# Teilergebnishaushalt 2025

Seite :

## 1. Nachtragshaushalt

Gemeinde: 19 OG Nornborn

Teilhaushalt

01 Zentrale Verwaltung

Ifd. Nr.	Teilergebnishaushalt		Ansatz des Haushalts-	Ansatz des Haushalts-	Mehr/Weniger	Planungs-	Planungs-	Planungs-
			jahres bisher	jahres neu		daten des Haushalts-	daten des zweiten Haushalts-	daten des dritten Haushalts-
			2025	2025	2025	2026	2027	2028
			in €	in €	in €	in €	in €	in €
E 1	+	Steuern und ähnliche Abgaben	0	0	0	0	0	0
E 2	+	Zuwendungen, allgemeine Umlagen und sonstige Transfererträge	15.750	15.750	0	16.350	15.900	16.400
E 3	+	Erträge der sozialen Sicherung	0	0	0	0	0	0
E 4	+	Öffentlich-rechtliche Leistungsentgelte	200	200	0	200	200	200
E 5	+	Privatrechtliche Leistungsentgelte	700	3.200	2.500	3.200	3.200	3.200
		44120000 Mieten und Pachten	600	3.100	2.500	3.100	3.100	3.100
E 6	+	Kostenerstattungen und Kostenumlagen	160	160	0	160	160	160
E 7	+	Sonstige laufende Erträge	412	912	500	782	312	782
		46290000 Weitere sonstige laufende Erträge / Sonstige	412	912	500	782	312	782
E 8	=	Summe der laufenden Erträge aus Verwaltungstätigkeit (Summe E 1 bis E 7)	17.222	20.222	3.000	20.692	19.772	20.742
E 9	-	Personal- und Versorgungsaufwendungen	52.600	52.600	0	53.840	55.110	56.430
E 10	-	Aufwendungen für Sach- und Dienstleistungen	36.600	22.600	-14.000	20.130	19.750	19.630
		52313000 Gebäude einschließlich der Bestandteile, die dem Gebäude zuzurechnen sind	14.600	600	-14.000	100	100	100
		52351000 Wartungs- und Instandsetzungskosten	1.000	1.000	0	700	700	700
		52352000 Betriebs- und Schmierstoffe	1.000	1.000	0	800	800	800
E 11	-	Abschreibungen	29.500	29.500	0	29.500	29.250	29.350
E 12	-	Zuwendungen, Umlagen und sonstige Transferaufwendungen	2.600	2.600	0	2.600	2.600	2.600
E 13	-	Aufwendungen der sozialen Sicherung	0	0	0	0	0	0
E 14	-	Sonstige laufenden Aufwendungen	9.805	9.905	100	9.665	10.265	10.415
		56990000 Sonstige Aufwendungen	85	185	100	45	745	895
E 15	=	Summe der laufenden Aufwendungen aus Verwaltungstätigkeit (Summe E 9 bis E 14)	131.105	117.205	-13.900	115.735	116.975	118.425
E 16	=	Laufendes Ergebnis aus Verwaltungstätigkeit (Saldo E 8 und E 15)	-113.883	-96.983	16.900	-95.043	-97.203	-97.683
E 17	+	Zinserträge und sonstige Finanzerträge	0	0	0	0	0	0
E 18	-	Zinsaufwendungen und sonstige Finanzaufwendungen	0	0	0	0	0	0
E 19	=	Saldo der Zins -und sonstigen Finanzerträge und -aufwendungen (Saldo E 17 und E 18)	0	0	0	0	0	0
E 20	=	Ordentliches Ergebnis (Summe E 16 bis E 19)	-113.883	-96.983	16.900	-95.043	-97.203	-97.683
E 21		Außerordentliches Ergebnis	0	0	0	0	0	0
E 22		Saldo aus internen Leistungsbeziehungen	0	0	0	0	0	0
E 23	=	Jahresergebnis (Jahresüberschuss / Jahresfehlbetrag) des Teilhaushalts (Summe E 20 bis E 22)	-113.883	-96.983	16.900	-95.043	-97.203	-97.683

\*\*\* Ende der Liste "Teilergebnishaushalt" \*\*\*

# Teilfinanzhaushalt 2025

## 1. Nachtragshaushalt

Gemeinde: 19 OG Nornborn

Teilhaushalt

01 Zentrale Verwaltung

lfd. Nr.	Teilfinanzhaushalt		Ansatz des Haushalts-	Ansatz des Haushalts-	Mehr/Weniger	Planungs-	Planungs-	Planungs-
			jahres bisher	jahres neu		daten des Haushalts-	daten des zweiten Haushalts-	daten des dritten Haushalts-
			2025	2025		daten des Haushalts-	daten des zweiten Haushalts-	daten des dritten Haushalts-
			in €	in €	in €	2026	2027	2028
						in €	in €	in €
F 1	+	Steuern und ähnliche Abgaben	0	0	0	0	0	0
F 2	+	Zuwendungen, allgemeine Umlagen und sonstige Transfereinzahlungen	0	0	0	0	0	0
F 3	+	Einzahlungen der sozialen Sicherung	0	0	0	0	0	0
F 4	+	Öffentlich-rechtliche Leistungsentgelte	200	200	0	200	200	200
F 5	+	Privatrechtliche Leistungsentgelte	700	3.200	2.500	3.200	3.200	3.200
		64120000 Mieten und Pachten	600	3.100	2.500	3.100	3.100	3.100
F 6	+	Kostenerstattungen und Kostenumlagen	160	160	0	160	160	160
F 7	+	Sonstige laufende Einzahlungen	412	912	500	782	312	782
		66290000 Weitere sonstige laufende Einzahlungen / Sonstige	412	912	500	782	312	782
F 8	=	Summe der laufenden Einzahlungen aus Verwaltungstätigkeit (Summe F 1 bis F 7)	1.472	4.472	3.000	4.342	3.872	4.342
F 9	-	Personal- und Versorgungsauszahlungen	49.600	49.600	0	50.840	52.110	53.430
F 10	-	Auszahlungen für Sach- und Dienstleistungen	36.600	22.600	-14.000	20.130	19.750	19.630
		72313000 Gebäude einschließlich der Bestandteile, die dem Gebäude zuzurechnen sind	14.600	600	-14.000	100	100	100
		72351000 Wartungs- und Instandsetzungskosten	1.000	1.000	0	700	700	700
		72352000 Betriebs- und Schmierstoffe	1.000	1.000	0	800	800	800
F 11	-	* nicht besetzt *	0	0	0	0	0	0
F 12	-	Zuwendungen, Umlagen und sonstige Transferauszahlungen	2.600	2.600	0	2.600	2.600	2.600
F 13	-	Auszahlungen der sozialen Sicherung	0	0	0	0	0	0
F 14	-	Sonstige laufende Auszahlungen	9.805	9.905	100	9.665	10.265	10.415
		76990000 Sonstige laufende Auszahlungen einschließlich außerordentliche Auszahlungen	85	185	100	45	745	895
F 15	=	Summe der laufenden Auszahlungen aus Verwaltungstätigkeit (Summe F 9 bis F14)	98.605	84.705	-13.900	83.235	84.725	86.075
F 16	=	Saldo der laufenden Ein- und Auszahlungen aus Verwaltungstätigkeit	-97.133	-80.233	16.900	-78.893	-80.853	-81.733
F 17	+	Zinseinzahlungen und sonstige Finanzeinzahlungen	0	0	0	0	0	0
F 18	-	Zinsauszahlungen und sonstige Finanzauszahlungen	0	0	0	0	0	0
F 19	=	Saldo der Zins- und der sonstigen Finanzein- und -auszahlungen	0	0	0	0	0	0
F 20	=	Saldo der ordentlichen Ein- und Auszahlungen (Summe F 16 + F 19)	-97.133	-80.233	16.900	-78.893	-80.853	-81.733
F 21		Saldo der außerordentlichen Ein- und Auszahlungen	0	0	0	0	0	0
F 22		Saldo der Ein- und Auszahlungen aus internen Leistungsbeziehungen	0	0	0	0	0	0
F 23		Summe der ordentlichen und außerordentlichen Ein- und Auszahlungen (Summe F 21 + F 22)	-97.133	-80.233	16.900	-78.893	-80.853	-81.733
F 24	+	Einzahlungen aus Investitionszuwendungen	80.200	80.200	0	0	0	0
F 25	+	Einzahlungen aus Beiträgen und ähnlichen Entgelten	0	0	0	0	0	0
F 26	+	Sonstige Investitionseinzahlungen	0	0	0	0	0	0
F 27	=	Summe der Einzahlungen aus Investitionstätigkeit (Summe F 24 bis F 26)	80.200	80.200	0	0	0	0
F 28	-	Auszahlungen für immaterielle Vermögensgegenstände	0	0	0	0	0	0
F 29	-	Auszahlungen für Sachanlagen	70.500	17.500	-53.000	32.000	7.000	4.500
		78593000 Auszahlungen für Baumaßnahmen	53.000	0	-53.000	0	0	0
F 30	-	Auszahlungen für Finanzanlagen	0	0	0	0	0	0

# Teilfinanzhaushalt 2025

## 1. Nachtragshaushalt

Gemeinde: 19 OG Nornborn

Teilhaushalt

01 Zentrale Verwaltung

Ikd. Nr.	Teilfinanzhaushalt		Ansatz des Haushalts-jahres bisher	Ansatz des Haushalts-jahres neu	Mehr/Weniger	Planungs-daten des Haushalts-folgejahres	Planungs-daten des zweiten Haushalts-folgejahres	Planungs-daten des dritten Haushalts-folgejahres
			2025	2025	2025	2026	2027	2028
			in €	in €	in €	in €	in €	in €
F 31	-	Sonstige Investitionsauszahlungen	0	0	0	0	0	0
F 32	=	Summe der Auszahlungen aus Investitionstätigkeit (Summe F 28 bis F 31)	70.500	17.500	-53.000	32.000	7.000	4.500
F 33	=	Saldo der Ein- und Auszahlungen aus Investitionstätigkeit (Saldo F 27 und F 32)	9.700	62.700	53.000	-32.000	-7.000	-4.500
F 34	=	Finanzmittelüberschuss /-fehlbetrag des Teilhaushalts (Summe F 23 + F 33)	-87.433	-17.533	69.900	-110.893	-87.853	-86.233

\*\*\* Ende der Liste "Teilfinanzhaushalt" \*\*\*



# Produktorientierte Darstellung

Teilergebnishaushalt 1

Teilfinanzhaushalt 1

und

Darstellung der einzelnen Produktsachkonten

# Teilergebnishaushalt 2025

## 1. Nachtragshaushalt

Gemeinde: 19 OG Nornborn

Teilhaushalt 01 Zentrale Verwaltung  
Leistung 11100 Verwaltungssteuerung

lfd. Nr.	Teilergebnishaushalt		Ansatz des Haushalts- jahres bisher	Ansatz des Haushalts- jahres neu	Mehr/Weniger	Planungs- daten des Haushalts- folgejahres	Planungs- daten des zweiten Haushalts- folgejahres	Planungs- daten des dritten Haushalts- folgejahres
			2025	2025	2025	2026	2027	2028
			in €	in €	in €	in €	in €	in €
E 1	+	Steuern und ähnliche Abgaben	0	0	0	0	0	0
E 2	+	Zuwendungen, allgemeine Umlagen und sonstige Transfererträge	15.750	15.750	0	16.350	15.900	16.400
E 3	+	Erträge der sozialen Sicherung	0	0	0	0	0	0
E 4	+	Öffentlich-rechtliche Leistungsentgelte	200	200	0	200	200	200
E 5	+	Privatrechtliche Leistungsentgelte	100	100	0	100	100	100
E 6	+	Kostenerstattungen und Kostenumlagen	160	160	0	160	160	160
E 7	+	Sonstige laufende Erträge	412	912	500	782	312	782
		46290000 Weitere sonstige laufende Erträge / Sonstige	412	912	500	782	312	782
		- Abrundungsbetrag Finanzhaushalt						
E 8	=	Summe der laufenden Erträge aus Verwaltungstätigkeit (Summe E 1 bis E 7)	16.622	17.122	500	17.592	16.672	17.642
E 9	-	Personal- und Versorgungsaufwendungen	22.000	22.000	0	22.360	22.730	23.110
E 10	-	Aufwendungen für Sach- und Dienstleistungen	8.000	8.000	0	7.530	7.650	7.780
E 11	-	Abschreibungen	27.750	27.750	0	27.750	27.500	27.600
E 12	-	Zuwendungen, Umlagen und sonstige Transferaufwendungen	2.600	2.600	0	2.600	2.600	2.600
E 13	-	Aufwendungen der sozialen Sicherung	0	0	0	0	0	0
E 14	-	Sonstige laufenden Aufwendungen	5.885	5.985	100	5.845	6.545	6.695
		56990000 Sonstige Aufwendungen	85	185	100	45	745	895
		- Abrundungsbetrag Finanzhaushalt						
E 15	=	Summe der laufenden Aufwendungen aus Verwaltungstätigkeit (Summe E 9 bis E 14)	66.235	66.335	100	66.085	67.025	67.785
E 16	=	Laufendes Ergebnis aus Verwaltungstätigkeit (Saldo E 8 und E 15)	-49.613	-49.213	400	-48.493	-50.353	-50.143
E 17	+	Zinserträge und sonstige Finanzerträge	0	0	0	0	0	0
E 18	-	Zinsaufwendungen und sonstige Finanzaufwendungen	0	0	0	0	0	0
E 19	=	Saldo der Zins -und sonstigen Finanzerträge und -aufwendungen (Saldo E 17 und E 18)	0	0	0	0	0	0
E 20	=	Ordentliches Ergebnis (Summe E 16 bis E 19)	-49.613	-49.213	400	-48.493	-50.353	-50.143
E 21		Außerordentliches Ergebnis	0	0	0	0	0	0
E 22		Saldo aus internen Leistungsbeziehungen	0	0	0	0	0	0
E 23	=	Jahresergebnis (Jahresüberschuss / Jahresfehlbetrag) des Teilhaushalts (Summe E 20 bis E 22)	-49.613	-49.213	400	-48.493	-50.353	-50.143

# Teilergebnishaushalt 2025

## 1. Nachtragshaushalt

Gemeinde: 19 OG Nornborn

Teilhaushalt 01 Zentrale Verwaltung  
Leistung 11140 Gremien

lfd. Nr.	Teilergebnishaushalt		Ansatz des Haushalts- jahres bisher	Ansatz des Haushalts- jahres neu	Mehr/Weniger	Planungs- daten des Haushalts- folgejahres	Planungs- daten des zweiten Haushalts- folgejahres	Planungs- daten des dritten Haushalts- folgejahres
			2025	2025	2025	2026	2027	2028
			in €	in €	in €	in €	in €	in €
E 1	+	Steuern und ähnliche Abgaben	0	0	0	0	0	0
E 2	+	Zuwendungen, allgemeine Umlagen und sonstige Transfererträge	0	0	0	0	0	0
E 3	+	Erträge der sozialen Sicherung	0	0	0	0	0	0
E 4	+	Öffentlich-rechtliche Leistungsentgelte	0	0	0	0	0	0
E 5	+	Privatrechtliche Leistungsentgelte	0	0	0	0	0	0
E 6	+	Kostenerstattungen und Kostenumlagen	0	0	0	0	0	0
E 7	+	Sonstige laufende Erträge	0	0	0	0	0	0
E 8	=	<b>Summe der laufenden Erträge aus Verwaltungstätigkeit (Summe E 1 bis E 7)</b>	<b>0</b>	<b>0</b>	<b>0</b>	<b>0</b>	<b>0</b>	<b>0</b>
E 9	-	Personal- und Versorgungsaufwendungen	1.400	1.400	0	1.400	1.400	1.400
E 10	-	Aufwendungen für Sach- und Dienstleistungen	0	0	0	0	0	0
E 11	-	Abschreibungen	0	0	0	0	0	0
E 12	-	Zuwendungen, Umlagen und sonstige Transferaufwendungen	0	0	0	0	0	0
E 13	-	Aufwendungen der sozialen Sicherung	0	0	0	0	0	0
E 14	-	Sonstige laufenden Aufwendungen	1.700	1.700	0	1.700	1.700	1.700
E 15	=	<b>Summe der laufenden Aufwendungen aus Verwaltungstätigkeit (Summe E 9 bis E 14)</b>	<b>3.100</b>	<b>3.100</b>	<b>0</b>	<b>3.100</b>	<b>3.100</b>	<b>3.100</b>
E 16	=	<b>Laufendes Ergebnis aus Verwaltungstätigkeit (Saldo E 8 und E 15)</b>	<b>-3.100</b>	<b>-3.100</b>	<b>0</b>	<b>-3.100</b>	<b>-3.100</b>	<b>-3.100</b>
E 17	+	Zinserträge und sonstige Finanzerträge	0	0	0	0	0	0
E 18	-	Zinsaufwendungen und sonstige Finanzaufwendungen	0	0	0	0	0	0
E 19	=	<b>Saldo der Zins -und sonstigen Finanzerträge und -aufwendungen (Saldo E 17 und E 18)</b>	<b>0</b>	<b>0</b>	<b>0</b>	<b>0</b>	<b>0</b>	<b>0</b>
E 20	=	<b>Ordentliches Ergebnis (Summe E 16 bis E 19)</b>	<b>-3.100</b>	<b>-3.100</b>	<b>0</b>	<b>-3.100</b>	<b>-3.100</b>	<b>-3.100</b>
E 21		Außerordentliches Ergebnis	0	0	0	0	0	0
E 22		Saldo aus internen Leistungsbeziehungen	0	0	0	0	0	0
E 23	=	<b>Jahresergebnis (Jahresüberschuss / Jahresfehlbetrag) des Teilhaushalts (Summe E 20 bis E 22)</b>	<b>-3.100</b>	<b>-3.100</b>	<b>0</b>	<b>-3.100</b>	<b>-3.100</b>	<b>-3.100</b>

# Teilergebnishaushalt 2025

## 1. Nachtragshaushalt

Gemeinde: 19 OG Nornborn

Teilhaushalt 01 Zentrale Verwaltung  
Leistung 11420 Liegenschaften

Ikd. Nr.	Teilergebnishaushalt		Ansatz des Haushalts-	Ansatz des Haushalts-	Mehr/Weniger	Planungs-	Planungs-	Planungs-
			jahres bisher	jahres neu		daten des Haushalts-	daten des zweiten Haushalts-	daten des dritten Haushalts-
			2025	2025	2025	2026	2027	2028
			in €	in €	in €	in €	in €	in €
E 1	+	Steuern und ähnliche Abgaben	0	0	0	0	0	0
E 2	+	Zuwendungen, allgemeine Umlagen und sonstige Transfererträge	0	0	0	0	0	0
E 3	+	Erträge der sozialen Sicherung	0	0	0	0	0	0
E 4	+	Öffentlich-rechtliche Leistungsentgelte	0	0	0	0	0	0
E 5	+	Privatrechtliche Leistungsentgelte	600	3.100	2.500	3.100	3.100	3.100
		44120000 Mieten und Pachten	600	3.100	2.500	3.100	3.100	3.100
		- Landpacht, PV-Freifläche, etc.						
E 6	+	Kostenerstattungen und Kostenumlagen	0	0	0	0	0	0
E 7	+	Sonstige laufende Erträge	0	0	0	0	0	0
E 8	=	Summe der laufenden Erträge aus Verwaltungstätigkeit (Summe E 1 bis E 7)	600	3.100	2.500	3.100	3.100	3.100
E 9	-	Personal- und Versorgungsaufwendungen	0	0	0	0	0	0
E 10	-	Aufwendungen für Sach- und Dienstleistungen	16.100	2.100	-14.000	1.100	600	350
		52313000 Gebäude einschließlich der Bestandteile, die dem Gebäude zuzurechnen sind	14.600	600	-14.000	100	100	100
		Sonderbedarf 2024						
		- Sanierung Kapelle am Bornkasten 1.000 Euro						
		Sonderbedarf 2025:						
		- Einbau einer zentralen Schließanlage an allen gemeindeeigenen Gebäuden 14.500 Euro						
E 11	-	Abschreibungen	0	0	0	0	0	0
E 12	-	Zuwendungen, Umlagen und sonstige Transferaufwendungen	0	0	0	0	0	0
E 13	-	Aufwendungen der sozialen Sicherung	0	0	0	0	0	0
E 14	-	Sonstige laufenden Aufwendungen	400	400	0	300	200	200
E 15	=	Summe der laufenden Aufwendungen aus Verwaltungstätigkeit (Summe E 9 bis E 14)	16.500	2.500	-14.000	1.400	800	550
E 16	=	Laufendes Ergebnis aus Verwaltungstätigkeit (Saldo E 8 und E 15)	-15.900	600	16.500	1.700	2.300	2.550
E 17	+	Zinserträge und sonstige Finanzerträge	0	0	0	0	0	0
E 18	-	Zinsaufwendungen und sonstige Finanzaufwendungen	0	0	0	0	0	0
E 19	=	Saldo der Zins -und sonstigen Finanzerträge und -aufwendungen (Saldo E 17 und E 18)	0	0	0	0	0	0
E 20	=	Ordentliches Ergebnis (Summe E 16 bis E 19)	-15.900	600	16.500	1.700	2.300	2.550
E 21		Außerordentliches Ergebnis	0	0	0	0	0	0
E 22		Saldo aus internen Leistungsbeziehungen	0	0	0	0	0	0
E 23	=	Jahresergebnis (Jahresüberschuss / Jahresfehlbetrag) des Teilhaushalts (Summe E 20 bis E 22)	-15.900	600	16.500	1.700	2.300	2.550



# Teilergebnishaushalt 2025

## 1. Nachtragshaushalt

Gemeinde: 19 OG Nornborn

Teilhaushalt			01	Zentrale Verwaltung				
Leistung			11430	Bauhof				
lfd. Nr.	Teilergebnishaushalt		Ansatz des Haushalts- jahres bisher	Ansatz des Haushalts- jahres neu	Mehr/Weniger	Planungs- daten des Haushalts- folgejahres	Planungs- daten des zweiten Haushalts- folgejahres	Planungs- daten des dritten Haushalts- folgejahres
			2025	2025	2025	2026	2027	2028
			in €	in €	in €	in €	in €	in €
E 1	+	Steuern und ähnliche Abgaben	0	0	0	0	0	0
E 2	+	Zuwendungen, allgemeine Umlagen und sonstige Transfererträge	0	0	0	0	0	0
E 3	+	Erträge der sozialen Sicherung	0	0	0	0	0	0
E 4	+	Öffentlich-rechtliche Leistungsentgelte	0	0	0	0	0	0
E 5	+	Privatrechtliche Leistungsentgelte	0	0	0	0	0	0
E 6	+	Kostenerstattungen und Kostenumlagen	0	0	0	0	0	0
E 7	+	Sonstige laufende Erträge	0	0	0	0	0	0
E 8	=	<b>Summe der laufenden Erträge aus Verwaltungstätigkeit (Summe E 1 bis E 7)</b>	<b>0</b>	<b>0</b>	<b>0</b>	<b>0</b>	<b>0</b>	<b>0</b>
E 9	-	Personal- und Versorgungsaufwendungen	29.200	29.200	0	30.080	30.980	31.920
E 10	-	Aufwendungen für Sach- und Dienstleistungen	12.500	12.500	0	11.500	11.500	11.500
		52351000 Wartungs- und Instandsetzungskosten	1.000	1.000	0	700	700	700
		52352000 Betriebs- und Schmierstoffe	1.000	1.000	0	800	800	800
E 11	-	Abschreibungen	1.750	1.750	0	1.750	1.750	1.750
E 12	-	Zuwendungen, Umlagen und sonstige Transferaufwendungen	0	0	0	0	0	0
E 13	-	Aufwendungen der sozialen Sicherung	0	0	0	0	0	0
E 14	-	Sonstige laufenden Aufwendungen	1.820	1.820	0	1.820	1.820	1.820
E 15	=	<b>Summe der laufenden Aufwendungen aus Verwaltungstätigkeit (Summe E 9 bis E 14)</b>	<b>45.270</b>	<b>45.270</b>	<b>0</b>	<b>45.150</b>	<b>46.050</b>	<b>46.990</b>
E 16	=	<b>Laufendes Ergebnis aus Verwaltungstätigkeit (Saldo E 8 und E 15)</b>	<b>-45.270</b>	<b>-45.270</b>	<b>0</b>	<b>-45.150</b>	<b>-46.050</b>	<b>-46.990</b>
E 17	+	Zinserträge und sonstige Finanzerträge	0	0	0	0	0	0
E 18	-	Zinsaufwendungen und sonstige Finanzaufwendungen	0	0	0	0	0	0
E 19	=	<b>Saldo der Zins -und sonstigen Finanzerträge und -aufwendungen (Saldo E 17 und E 18)</b>	<b>0</b>	<b>0</b>	<b>0</b>	<b>0</b>	<b>0</b>	<b>0</b>
E 20	=	<b>Ordentliches Ergebnis (Summe E 16 bis E 19)</b>	<b>-45.270</b>	<b>-45.270</b>	<b>0</b>	<b>-45.150</b>	<b>-46.050</b>	<b>-46.990</b>
E 21		Außerordentliches Ergebnis	0	0	0	0	0	0
E 22		Saldo aus internen Leistungsbeziehungen	0	0	0	0	0	0
E 23	=	<b>Jahresergebnis (Jahresüberschuss / Jahresfehlbetrag) des Teilhaushalts (Summe E 20 bis E 22)</b>	<b>-45.270</b>	<b>-45.270</b>	<b>0</b>	<b>-45.150</b>	<b>-46.050</b>	<b>-46.990</b>

\*\*\* Ende der Liste "Teilergebnishaushalt" \*\*\*

# Teilfinanzhaushalt 2025

## 1. Nachtragshaushalt

Gemeinde: 19 OG Nornborn

Teilhaushalt 01 Zentrale Verwaltung  
Leistung 11100 Verwaltungssteuerung

lfd. Nr.	Teilfinanzhaushalt		Ansatz des Haushalts-	Ansatz des Haushalts-	Mehr/Weniger	Planungs-	Planungs-	Planungs-
			jahres bisher	jahres neu		daten des Haushalts-	daten des zweiten Haushalts-	daten des dritten Haushalts-
			2025	2025		daten des Haushalts-	daten des zweiten Haushalts-	daten des dritten Haushalts-
			in €	in €	in €	2026	2027	2028
						in €	in €	in €
F 1	+	Steuern und ähnliche Abgaben	0	0	0	0	0	0
F 2	+	Zuwendungen, allgemeine Umlagen und sonstige Transfereinzahlungen	0	0	0	0	0	0
F 3	+	Einzahlungen der sozialen Sicherung	0	0	0	0	0	0
F 4	+	Öffentlich-rechtliche Leistungsentgelte	200	200	0	200	200	200
F 5	+	Privatrechtliche Leistungsentgelte	100	100	0	100	100	100
F 6	+	Kostenerstattungen und Kostenumlagen	160	160	0	160	160	160
F 7	+	Sonstige laufende Einzahlungen	412	912	500	782	312	782
		66290000 Weitere sonstige laufende Einzahlungen / Sonstige	412	912	500	782	312	782
		- Abrundungsbetrag Finanzhaushalt						
<b>F 8</b>	<b>=</b>	<b>Summe der laufenden Einzahlungen aus Verwaltungstätigkeit (Summe F 1 bis F 7)</b>	<b>872</b>	<b>1.372</b>	<b>500</b>	<b>1.242</b>	<b>772</b>	<b>1.242</b>
F 9	-	Personal- und Versorgungsauszahlungen	19.000	19.000	0	19.360	19.730	20.110
F 10	-	Auszahlungen für Sach- und Dienstleistungen	8.000	8.000	0	7.530	7.650	7.780
F 11	-	* nicht besetzt *	0	0	0	0	0	0
F 12	-	Zuwendungen, Umlagen und sonstige Transferauszahlungen	2.600	2.600	0	2.600	2.600	2.600
F 13	-	Auszahlungen der sozialen Sicherung	0	0	0	0	0	0
F 14	-	Sonstige laufende Auszahlungen	5.885	5.985	100	5.845	6.545	6.695
		76990000 Sonstige laufende Auszahlungen einschließlich außerordentliche Auszahlungen	85	185	100	45	745	895
		- Abrundungsbetrag Finanzhaushalt						
<b>F 15</b>	<b>=</b>	<b>Summe der laufenden Auszahlungen aus Verwaltungstätigkeit (Summe F 9 bis F14)</b>	<b>35.485</b>	<b>35.585</b>	<b>100</b>	<b>35.335</b>	<b>36.525</b>	<b>37.185</b>
<b>F 16</b>	<b>=</b>	<b>Saldo der laufenden Ein- und Auszahlungen aus Verwaltungstätigkeit</b>	<b>-34.613</b>	<b>-34.213</b>	<b>400</b>	<b>-34.093</b>	<b>-35.753</b>	<b>-35.943</b>
F 17	+	Zinseinzahlungen und sonstige Finanzeinzahlungen	0	0	0	0	0	0
F 18	-	Zinsauszahlungen und sonstige Finanzauszahlungen	0	0	0	0	0	0
<b>F 19</b>	<b>=</b>	<b>Saldo der Zins- und der sonstigen Finanzein- und -auszahlungen</b>	<b>0</b>	<b>0</b>	<b>0</b>	<b>0</b>	<b>0</b>	<b>0</b>
<b>F 20</b>	<b>=</b>	<b>Saldo der ordentlichen Ein- und Auszahlungen (Summe F 16 + F 19)</b>	<b>-34.613</b>	<b>-34.213</b>	<b>400</b>	<b>-34.093</b>	<b>-35.753</b>	<b>-35.943</b>
<b>F 21</b>		<b>Saldo der außerordentlichen Ein- und Auszahlungen</b>	<b>0</b>	<b>0</b>	<b>0</b>	<b>0</b>	<b>0</b>	<b>0</b>
<b>F 22</b>		<b>Saldo der Ein- und Auszahlungen aus internen Leistungsbeziehungen</b>	<b>0</b>	<b>0</b>	<b>0</b>	<b>0</b>	<b>0</b>	<b>0</b>
<b>F 23</b>		<b>Summe der ordentlichen und außerordentlichen Ein- und Auszahlungen (Summe F 21 + F 22)</b>	<b>-34.613</b>	<b>-34.213</b>	<b>400</b>	<b>-34.093</b>	<b>-35.753</b>	<b>-35.943</b>
F 24	+	Einzahlungen aus Investitionszuwendungen	80.200	80.200	0	0	0	0
F 25	+	Einzahlungen aus Beiträgen und ähnlichen Entgelten	0	0	0	0	0	0
F 26	+	Sonstige Investitionseinzahlungen	0	0	0	0	0	0
<b>F 27</b>	<b>=</b>	<b>Summe der Einzahlungen aus Investitionstätigkeit (Summe F 24 bis F 26)</b>	<b>80.200</b>	<b>80.200</b>	<b>0</b>	<b>0</b>	<b>0</b>	<b>0</b>
F 28	-	Auszahlungen für immaterielle Vermögensgegenstände	0	0	0	0	0	0
F 29	-	Auszahlungen für Sachanlagen	60.500	7.500	-53.000	0	0	0
		78593000 Auszahlungen für Baumaßnahmen	53.000	0	-53.000	0	0	0
F 30	-	Auszahlungen für Finanzanlagen	0	0	0	0	0	0
F 31	-	Sonstige Investitionsauszahlungen	0	0	0	0	0	0

# Teilfinanzhaushalt 2025

## 1. Nachtragshaushalt

Gemeinde: 19 OG Nornborn

Teilhaushalt 01 Zentrale Verwaltung  
Leistung 11100 Verwaltungssteuerung

lfd. Nr.	Teilfinanzhaushalt		Ansatz des Haushalts-jahres bisher	Ansatz des Haushalts-jahres neu	Mehr/Weniger	Planungsdaten des Haushalts-folgejahres	Planungsdaten des zweiten Haushalts-folgejahres	Planungsdaten des dritten Haushalts-folgejahres
			2025	2025	2025	2026	2027	2028
			in €	in €	in €	in €	in €	in €
F 32	=	Summe der Auszahlungen aus Investitionstätigkeit (Summe F 28 bis F 31)	60.500	7.500	-53.000	0	0	0
F 33	=	Saldo der Ein- und Auszahlungen aus Investitionstätigkeit (Saldo F 27 und F 32)	19.700	72.700	53.000	0	0	0
F 34	=	Finanzmittelüberschuss /-fehlbetrag des Teilhaushalts (Summe F 23 + F 33)	-14.913	38.487	53.400	-34.093	-35.753	-35.943

# Teilfinanzhaushalt 2025

## 1. Nachtragshaushalt

Gemeinde: 19 OG Nornborn

Teilhaushalt 01 Zentrale Verwaltung  
Leistung 11140 Gremien

lfd. Nr.	Teilfinanzhaushalt		Ansatz des Haushalts-	Ansatz des Haushalts-	Mehr/Weniger	Planungs-	Planungs-	Planungs-
			jahres bisher	jahres neu		daten des Haushalts-	daten des zweiten Haushalts-	daten des dritten Haushalts-
			2025	2025		daten des Haushalts-	daten des zweiten Haushalts-	daten des dritten Haushalts-
			in €	in €	in €	2026	2027	2028
						in €	in €	in €
F 1	+	Steuern und ähnliche Abgaben	0	0	0	0	0	0
F 2	+	Zuwendungen, allgemeine Umlagen und sonstige Transfereinzahlungen	0	0	0	0	0	0
F 3	+	Einzahlungen der sozialen Sicherung	0	0	0	0	0	0
F 4	+	Öffentlich-rechtliche Leistungsentgelte	0	0	0	0	0	0
F 5	+	Privatrechtliche Leistungsentgelte	0	0	0	0	0	0
F 6	+	Kostenerstattungen und Kostenumlagen	0	0	0	0	0	0
F 7	+	Sonstige laufende Einzahlungen	0	0	0	0	0	0
F 8	=	Summe der laufenden Einzahlungen aus Verwaltungstätigkeit (Summe F 1 bis F 7)	0	0	0	0	0	0
F 9	-	Personal- und Versorgungsauszahlungen	1.400	1.400	0	1.400	1.400	1.400
F 10	-	Auszahlungen für Sach- und Dienstleistungen	0	0	0	0	0	0
F 11	-	* nicht besetzt *	0	0	0	0	0	0
F 12	-	Zuwendungen, Umlagen und sonstige Transferauszahlungen	0	0	0	0	0	0
F 13	-	Auszahlungen der sozialen Sicherung	0	0	0	0	0	0
F 14	-	Sonstige laufende Auszahlungen	1.700	1.700	0	1.700	1.700	1.700
F 15	=	Summe der laufenden Auszahlungen aus Verwaltungstätigkeit (Summe F 9 bis F 14)	3.100	3.100	0	3.100	3.100	3.100
F 16	=	Saldo der laufenden Ein- und Auszahlungen aus Verwaltungstätigkeit	-3.100	-3.100	0	-3.100	-3.100	-3.100
F 17	+	Zinseinzahlungen und sonstige Finanzeinzahlungen	0	0	0	0	0	0
F 18	-	Zinsauszahlungen und sonstige Finanzauszahlungen	0	0	0	0	0	0
F 19	=	Saldo der Zins- und der sonstigen Finanzein- und -auszahlungen	0	0	0	0	0	0
F 20	=	Saldo der ordentlichen Ein- und Auszahlungen (Summe F 16 + F 19)	-3.100	-3.100	0	-3.100	-3.100	-3.100
F 21		Saldo der außerordentlichen Ein- und Auszahlungen	0	0	0	0	0	0
F 22		Saldo der Ein- und Auszahlungen aus internen Leistungsbeziehungen	0	0	0	0	0	0
F 23		Summe der ordentlichen und außerordentlichen Ein- und Auszahlungen (Summe F 21 + F 22)	-3.100	-3.100	0	-3.100	-3.100	-3.100
F 24	+	Einzahlungen aus Investitionszuwendungen	0	0	0	0	0	0
F 25	+	Einzahlungen aus Beiträgen und ähnlichen Entgelten	0	0	0	0	0	0
F 26	+	Sonstige Investitionseinzahlungen	0	0	0	0	0	0
F 27	=	Summe der Einzahlungen aus Investitionstätigkeit (Summe F 24 bis F 26)	0	0	0	0	0	0
F 28	-	Auszahlungen für immaterielle Vermögensgegenstände	0	0	0	0	0	0
F 29	-	Auszahlungen für Sachanlagen	0	0	0	0	0	0
F 30	-	Auszahlungen für Finanzanlagen	0	0	0	0	0	0
F 31	-	Sonstige Investitionsauszahlungen	0	0	0	0	0	0
F 32	=	Summe der Auszahlungen aus Investitionstätigkeit (Summe F 28 bis F 31)	0	0	0	0	0	0
F 33	=	Saldo der Ein- und Auszahlungen aus Investitionstätigkeit (Saldo F 27 und F 32)	0	0	0	0	0	0
F 34	=	Finanzmittelüberschuss /-fehlbetrag des Teilhaushalts (Summe F 23 + F 33)	-3.100	-3.100	0	-3.100	-3.100	-3.100

# Teilfinanzhaushalt 2025

## 1. Nachtragshaushalt

Gemeinde: 19 OG Nornborn

Teilhaushalt			01 Zentrale Verwaltung					
Leistung			11420 Liegenschaften					
lfd. Nr.	Teilfinanzhaushalt		Ansatz des Haushalts- jahres bisher	Ansatz des Haushalts- jahres neu	Mehr/Weniger	Planungs- daten des Haushalts- folgejahres	Planungs- daten des zweiten Haushalts- folgejahres	Planungs- daten des dritten Haushalts- folgejahres
			2025	2025	2025	2026	2027	2028
			in €	in €	in €	in €	in €	in €
F 1	+	Steuern und ähnliche Abgaben	0	0	0	0	0	0
F 2	+	Zuwendungen, allgemeine Umlagen und sonstige Transfereinzahlungen	0	0	0	0	0	0
F 3	+	Einzahlungen der sozialen Sicherung	0	0	0	0	0	0
F 4	+	Öffentlich-rechtliche Leistungsentgelte	0	0	0	0	0	0
F 5	+	Privatrechtliche Leistungsentgelte	600	3.100	2.500	3.100	3.100	3.100
		64120000 Mieten und Pachten	600	3.100	2.500	3.100	3.100	3.100
		- Landpacht, PV-Freifläche, etc.						
F 6	+	Kostenerstattungen und Kostenumlagen	0	0	0	0	0	0
F 7	+	Sonstige laufende Einzahlungen	0	0	0	0	0	0
F 8	=	Summe der laufenden Einzahlungen aus Verwaltungstätigkeit (Summe F 1 bis F 7)	600	3.100	2.500	3.100	3.100	3.100
F 9	-	Personal- und Versorgungsauszahlungen	0	0	0	0	0	0
F 10	-	Auszahlungen für Sach- und Dienstleistungen	16.100	2.100	-14.000	1.100	600	350
		72313000 Gebäude einschließlich der Bestandteile, die dem Gebäude zuzurechnen sind	14.600	600	-14.000	100	100	100
		Sonderbedarf 2024						
		- Sanierung Kapelle am Bornkasten 1.000 Euro						
		Sonderbedarf 2025:						
		- Einbau einer zentralen Schließanlage an allen gemeindeeigenen Gebäuden 14.500 Euro						
F 11	-	* nicht besetzt *	0	0	0	0	0	0
F 12	-	Zuwendungen, Umlagen und sonstige Transferauszahlungen	0	0	0	0	0	0
F 13	-	Auszahlungen der sozialen Sicherung	0	0	0	0	0	0
F 14	-	Sonstige laufende Auszahlungen	400	400	0	300	200	200
F 15	=	Summe der laufenden Auszahlungen aus Verwaltungstätigkeit (Summe F 9 bis F 14)	16.500	2.500	-14.000	1.400	800	550
F 16	=	Saldo der laufenden Ein- und Auszahlungen aus Verwaltungstätigkeit	-15.900	600	16.500	1.700	2.300	2.550
F 17	+	Zinseinzahlungen und sonstige Finanzeinzahlungen	0	0	0	0	0	0
F 18	-	Zinsauszahlungen und sonstige Finanzauszahlungen	0	0	0	0	0	0
F 19	=	Saldo der Zins- und der sonstigen Finanzein- und -auszahlungen	0	0	0	0	0	0
F 20	=	Saldo der ordentlichen Ein- und Auszahlungen (Summe F 16 + F 19)	-15.900	600	16.500	1.700	2.300	2.550
F 21		Saldo der außerordentlichen Ein- und Auszahlungen	0	0	0	0	0	0
F 22		Saldo der Ein- und Auszahlungen aus internen Leistungsbeziehungen	0	0	0	0	0	0
F 23		Summe der ordentlichen und außerordentlichen Ein- und Auszahlungen (Summe F 21 + F 22)	-15.900	600	16.500	1.700	2.300	2.550
F 24	+	Einzahlungen aus Investitionszuwendungen	0	0	0	0	0	0
F 25	+	Einzahlungen aus Beiträgen und ähnlichen Entgelten	0	0	0	0	0	0
F 26	+	Sonstige Investitionseinzahlungen	0	0	0	0	0	0
F 27	=	Summe der Einzahlungen aus Investitionstätigkeit (Summe F 24 bis F 26)	0	0	0	0	0	0
F 28	-	Auszahlungen für immaterielle Vermögensgegenstände	0	0	0	0	0	0

# Teilfinanzhaushalt 2025

## 1. Nachtragshaushalt

Gemeinde: 19 OG Nornborn

Teilhaushalt 01 Zentrale Verwaltung  
Leistung 11420 Liegenschaften

lfd. Nr.	Teilfinanzhaushalt		Ansatz des Haushalts-jahres bisher	Ansatz des Haushalts-jahres neu	Mehr/Weniger	Planungsdaten des Haushalts-folgejahres	Planungsdaten des zweiten Haushalts-folgejahres	Planungsdaten des dritten Haushalts-folgejahres
			2025	2025	2025	2026	2027	2028
			in €	in €	in €	in €	in €	in €
F 29	-	Auszahlungen für Sachanlagen	5.000	5.000	0	2.000	2.000	2.000
F 30	-	Auszahlungen für Finanzanlagen	0	0	0	0	0	0
F 31	-	Sonstige Investitionsauszahlungen	0	0	0	0	0	0
F 32	=	Summe der Auszahlungen aus Investitionstätigkeit (Summe F 28 bis F 31)	5.000	5.000	0	2.000	2.000	2.000
F 33	=	Saldo der Ein- und Auszahlungen aus Investitionstätigkeit (Saldo F 27 und F 32)	-5.000	-5.000	0	-2.000	-2.000	-2.000
F 34	=	Finanzmittelüberschuss /-fehlbetrag des Teilhaushalts (Summe F 23 + F 33)	-20.900	-4.400	16.500	-300	300	550

# Teilfinanzhaushalt 2025

## 1. Nachtragshaushalt

Gemeinde: 19 OG Nornborn

Teilhaushalt 01 Zentrale Verwaltung  
Leistung 11430 Bauhof

lfd. Nr.	Teilfinanzhaushalt		Ansatz des Haushalts-	Ansatz des Haushalts-	Mehr/Weniger	Planungs-	Planungs-	Planungs-
			jahres bisher	jahres neu		daten des Haushalts-	daten des zweiten Haushalts-	daten des dritten Haushalts-
			2025	2025		daten des Haushalts-	daten des zweiten Haushalts-	daten des dritten Haushalts-
			in €	in €	in €	2026	2027	2028
						in €	in €	in €
F 1	+	Steuern und ähnliche Abgaben	0	0	0	0	0	0
F 2	+	Zuwendungen, allgemeine Umlagen und sonstige Transfereinzahlungen	0	0	0	0	0	0
F 3	+	Einzahlungen der sozialen Sicherung	0	0	0	0	0	0
F 4	+	Öffentlich-rechtliche Leistungsentgelte	0	0	0	0	0	0
F 5	+	Privatrechtliche Leistungsentgelte	0	0	0	0	0	0
F 6	+	Kostenerstattungen und Kostenumlagen	0	0	0	0	0	0
F 7	+	Sonstige laufende Einzahlungen	0	0	0	0	0	0
F 8	=	Summe der laufenden Einzahlungen aus Verwaltungstätigkeit (Summe F 1 bis F 7)	0	0	0	0	0	0
F 9	-	Personal- und Versorgungsauszahlungen	29.200	29.200	0	30.080	30.980	31.920
F 10	-	Auszahlungen für Sach- und Dienstleistungen	12.500	12.500	0	11.500	11.500	11.500
		72351000 Wartungs- und Instandsetzungskosten	1.000	1.000	0	700	700	700
		72352000 Betriebs- und Schmierstoffe	1.000	1.000	0	800	800	800
F 11	-	* nicht besetzt *	0	0	0	0	0	0
F 12	-	Zuwendungen, Umlagen und sonstige Transferauszahlungen	0	0	0	0	0	0
F 13	-	Auszahlungen der sozialen Sicherung	0	0	0	0	0	0
F 14	-	Sonstige laufende Auszahlungen	1.820	1.820	0	1.820	1.820	1.820
F 15	=	Summe der laufenden Auszahlungen aus Verwaltungstätigkeit (Summe F 9 bis F 14)	43.520	43.520	0	43.400	44.300	45.240
F 16	=	Saldo der laufenden Ein- und Auszahlungen aus Verwaltungstätigkeit	-43.520	-43.520	0	-43.400	-44.300	-45.240
F 17	+	Zinseinzahlungen und sonstige Finanzeinzahlungen	0	0	0	0	0	0
F 18	-	Zinsauszahlungen und sonstige Finanzauszahlungen	0	0	0	0	0	0
F 19	=	Saldo der Zins- und der sonstigen Finanzein- und -auszahlungen	0	0	0	0	0	0
F 20	=	Saldo der ordentlichen Ein- und Auszahlungen (Summe F 16 + F 19)	-43.520	-43.520	0	-43.400	-44.300	-45.240
F 21		Saldo der außerordentlichen Ein- und Auszahlungen	0	0	0	0	0	0
F 22		Saldo der Ein- und Auszahlungen aus internen Leistungsbeziehungen	0	0	0	0	0	0
F 23		Summe der ordentlichen und außerordentlichen Ein- und Auszahlungen (Summe F 21 + F 22)	-43.520	-43.520	0	-43.400	-44.300	-45.240
F 24	+	Einzahlungen aus Investitionszuwendungen	0	0	0	0	0	0
F 25	+	Einzahlungen aus Beiträgen und ähnlichen Entgelten	0	0	0	0	0	0
F 26	+	Sonstige Investitionseinzahlungen	0	0	0	0	0	0
F 27	=	Summe der Einzahlungen aus Investitionstätigkeit (Summe F 24 bis F 26)	0	0	0	0	0	0
F 28	-	Auszahlungen für immaterielle Vermögensgegenstände	0	0	0	0	0	0
F 29	-	Auszahlungen für Sachanlagen	5.000	5.000	0	30.000	5.000	2.500
F 30	-	Auszahlungen für Finanzanlagen	0	0	0	0	0	0
F 31	-	Sonstige Investitionsauszahlungen	0	0	0	0	0	0
F 32	=	Summe der Auszahlungen aus Investitionstätigkeit (Summe F 28 bis F 31)	5.000	5.000	0	30.000	5.000	2.500
F 33	=	Saldo der Ein- und Auszahlungen aus Investitionstätigkeit (Saldo F 27 und F 32)	-5.000	-5.000	0	-30.000	-5.000	-2.500

# Teilfinanzhaushalt 2025

## 1. Nachtragshaushalt

Gemeinde: 19 OG Nornborn

Teilhaushalt			01 Zentrale Verwaltung					
Leistung			11430 Bauhof					
lfd. Nr.	Teilfinanzhaushalt		Ansatz des Haushalts-jahres bisher	Ansatz des Haushalts-jahres neu	Mehr/Weniger	Planungsdaten des Haushalts-folgejahres	Planungsdaten des zweiten Haushalts-folgejahres	Planungsdaten des dritten Haushalts-folgejahres
			2025	2025	2025	2026	2027	2028
			in €	in €	in €	in €	in €	in €
F 34	=	Finanzmittelüberschuss /-fehlbetrag des Teilhaushalts (Summe F 23 + F 33)	-48.520	-48.520	0	-73.400	-49.300	-47.740

\*\*\* Ende der Liste "Teilfinanzhaushalt" \*\*\*



# Teilhaushalt 2

- Schule und Kultur,  
Soziales und Jugend,  
Gesundheit und Sport -

- Produktübersicht
- Teilergebnis- und Teilfinanzhaushalt
- produktorientierte Darstellung des Teilhaushaltes

Der Teilhaushalt 2 umfasst die folgenden Produkte:

### **28100 Heimat- und sonstige Kulturpflege**

Produktbeschreibung:	Durchführung und Förderung von Heimatfesten, Kulturveranstaltungen und Kulturförderung
Ziele:	Brauchumpflege u. Bereitstellung von kulturellen Angeboten
Zielgruppen:	EinwohnerInnen, Vereine, BesucherInnen
Auftragsgrundlagen:	Rats- und Ausschussbeschlüsse
Produktverantwortung:	Ortsbürgermeister

### **36550 Förderung anderer Träger**

Produktbeschreibung:	Gewährung von Zuweisungen und Zuschüssen für laufende Zwecke und Investitionen freier Träger von Kindertagesstätten
Ziele:	Förderung der Vereinbarkeit von Familie und Beruf
Zielgruppen:	Familie, freie Träger
Auftragsgrundlagen:	Gesetze, Ratsbeschlüsse
Produktverantwortung:	Ortsbürgermeister

### **36600 Einrichtungen der Jugendarbeit - Freizeitanlage**

Produktbeschreibung:	Unterhaltung Freizeitanlage
Ziele:	Attraktive und sinnvolle Freizeitgestaltung für Kinder und Jugendliche
Zielgruppen:	Kinder und Jugendliche, Familien
Auftragsgrundlagen:	Gesetze, Ratsbeschlüsse, Vereinbarungen
Produktverantwortung:	Ortsbürgermeister

### **42410 Kommunale Sportstätten und Bäder**

Produktbeschreibung:	Forderung interkommunaler Zusammenarbeit bei der Bereitstellung von Sportstätten
Ziele:	Förderung des Breitensports
Zielgruppen:	Vereine, EinwohnerInnen, Schulen
Auftragsgrundlagen:	Daseinsvorsorge, Ratsbeschlüsse, Verträge
Produktverantwortung:	Ortsbürgermeister

# Teilergebnishaushalt 2025

Seite :

## 1. Nachtragshaushalt

Gemeinde: 19 OG Nornborn

### Teilhaushalt 02 Schule und Kultur, Soziales und Jugend, Gesundheit und Sport

fd. Nr.	Teilergebnishaushalt		Ansatz des Haushalts-	Ansatz des Haushalts-	Mehr/Weniger	Planungs-	Planungs-	Planungs-
			jahres bisher	jahres neu		daten des Haushalts-	daten des zweiten Haushalts-	daten des dritten Haushalts-
			2025	2025		2026	2027	2028
			in €	in €	in €	in €	in €	in €
E 1	+	Steuern und ähnliche Abgaben	0	0	0	0	0	0
E 2	+	Zuwendungen, allgemeine Umlagen und sonstige Transfererträge	0	0	0	0	0	0
E 3	+	Erträge der sozialen Sicherung	0	0	0	0	0	0
E 4	+	Öffentlich-rechtliche Leistungsentgelte	0	0	0	0	0	0
E 5	+	Privatrechtliche Leistungsentgelte	0	0	0	0	0	0
E 6	+	Kostenerstattungen und Kostenumlagen	0	0	0	0	0	0
E 7	+	Sonstige laufende Erträge	0	0	0	0	0	0
E 8	=	<b>Summe der laufenden Erträge aus Verwaltungstätigkeit (Summe E 1 bis E 7)</b>	<b>0</b>	<b>0</b>	<b>0</b>	<b>0</b>	<b>0</b>	<b>0</b>
E 9	-	Personal- und Versorgungsaufwendungen	0	0	0	0	0	0
E 10	-	Aufwendungen für Sach- und Dienstleistungen	6.580	6.580	0	5.080	10.080	5.080
		52311000 Unterhaltung der Grundstücke	1.500	1.500	0	1.000	1.000	1.000
		52370000 Unterhaltung der Betriebs- und Geschäftsausstattung	1.500	1.500	0	1.000	1.000	1.000
E 11	-	Abschreibungen	15.000	15.000	0	14.750	14.600	13.950
E 12	-	Zuwendungen, Umlagen und sonstige Transferaufwendungen	77.200	77.200	0	79.000	81.000	83.000
E 13	-	Aufwendungen der sozialen Sicherung	0	0	0	0	0	0
E 14	-	Sonstige laufenden Aufwendungen	1.300	1.300	0	1.300	1.300	1.300
E 15	=	<b>Summe der laufenden Aufwendungen aus Verwaltungstätigkeit (Summe E 9 bis E 14)</b>	<b>100.080</b>	<b>100.080</b>	<b>0</b>	<b>100.130</b>	<b>106.980</b>	<b>103.330</b>
E 16	=	<b>Laufendes Ergebnis aus Verwaltungstätigkeit (Saldo E 8 und E 15)</b>	<b>-100.080</b>	<b>-100.080</b>	<b>0</b>	<b>-100.130</b>	<b>-106.980</b>	<b>-103.330</b>
E 17	+	Zinserträge und sonstige Finanzerträge	0	0	0	0	0	0
E 18	-	Zinsaufwendungen und sonstige Finanzaufwendungen	0	0	0	0	0	0
E 19	=	<b>Saldo der Zins -und sonstigen Finanzerträge und -aufwendungen (Saldo E 17 und E 18)</b>	<b>0</b>	<b>0</b>	<b>0</b>	<b>0</b>	<b>0</b>	<b>0</b>
E 20	=	<b>Ordentliches Ergebnis (Summe E 16 bis E 19)</b>	<b>-100.080</b>	<b>-100.080</b>	<b>0</b>	<b>-100.130</b>	<b>-106.980</b>	<b>-103.330</b>
E 21		Außerordentliches Ergebnis	0	0	0	0	0	0
E 22		Saldo aus internen Leistungsbeziehungen	0	0	0	0	0	0
E 23	=	<b>Jahresergebnis (Jahresüberschuss / Jahresfehlbetrag) des Teilhaushalts (Summe E 20 bis E 22)</b>	<b>-100.080</b>	<b>-100.080</b>	<b>0</b>	<b>-100.130</b>	<b>-106.980</b>	<b>-103.330</b>

\*\*\* Ende der Liste "Teilergebnishaushalt" \*\*\*

# Teilfinanzhaushalt 2025

## 1. Nachtragshaushalt

Gemeinde: 19 OG Nornborn

### Teilhaushalt

### 02 Schule und Kultur, Soziales und Jugend, Gesundheit und Sport

Ifd. Nr.	Teilfinanzhaushalt		Ansatz des Haushalts-	Ansatz des Haushalts-	Mehr/Weniger	Planungs-	Planungs-	Planungs-
			jahres bisher	jahres neu		daten des Haushalts-	daten des zweiten Haushalts-	daten des dritten Haushalts-
			2025	2025		2026	2027	2028
			in €	in €	in €	in €	in €	in €
F 1	+	Steuern und ähnliche Abgaben	0	0	0	0	0	0
F 2	+	Zuwendungen, allgemeine Umlagen und sonstige Transfereinzahlungen	0	0	0	0	0	0
F 3	+	Einzahlungen der sozialen Sicherung	0	0	0	0	0	0
F 4	+	Öffentlich-rechtliche Leistungsentgelte	0	0	0	0	0	0
F 5	+	Privatrechtliche Leistungsentgelte	0	0	0	0	0	0
F 6	+	Kostenerstattungen und Kostenumlagen	0	0	0	0	0	0
F 7	+	Sonstige laufende Einzahlungen	0	0	0	0	0	0
<b>F 8</b>	<b>=</b>	<b>Summe der laufenden Einzahlungen aus Verwaltungstätigkeit (Summe F 1 bis F 7)</b>	<b>0</b>	<b>0</b>	<b>0</b>	<b>0</b>	<b>0</b>	<b>0</b>
F 9	-	Personal- und Versorgungsauszahlungen	0	0	0	0	0	0
F 10	-	Auszahlungen für Sach- und Dienstleistungen	6.580	6.580	0	5.080	10.080	5.080
		72311000 Unterhaltung der Grundstücke, Außenanlagen, Gebäude und Gebäudeeinrichtungen / Grundstücke	1.500	1.500	0	1.000	1.000	1.000
		72370000 Unterhaltung der Betriebs- und Geschäftsausstattung	1.500	1.500	0	1.000	1.000	1.000
F 11	-	* nicht besetzt *	0	0	0	0	0	0
F 12	-	Zuwendungen, Umlagen und sonstige Transferauszahlungen	77.200	77.200	0	79.000	81.000	83.000
F 13	-	Auszahlungen der sozialen Sicherung	0	0	0	0	0	0
F 14	-	Sonstige laufende Auszahlungen	1.300	1.300	0	1.300	1.300	1.300
<b>F 15</b>	<b>=</b>	<b>Summe der laufenden Auszahlungen aus Verwaltungstätigkeit (Summe F 9 bis F 14)</b>	<b>85.080</b>	<b>85.080</b>	<b>0</b>	<b>85.380</b>	<b>92.380</b>	<b>89.380</b>
<b>F 16</b>	<b>=</b>	<b>Saldo der laufenden Ein- und Auszahlungen aus Verwaltungstätigkeit</b>	<b>-85.080</b>	<b>-85.080</b>	<b>0</b>	<b>-85.380</b>	<b>-92.380</b>	<b>-89.380</b>
F 17	+	Zinseinzahlungen und sonstige Finanzeinzahlungen	0	0	0	0	0	0
F 18	-	Zinsauszahlungen und sonstige Finanzauszahlungen	0	0	0	0	0	0
<b>F 19</b>	<b>=</b>	<b>Saldo der Zins- und der sonstigen Finanzein- und -auszahlungen</b>	<b>0</b>	<b>0</b>	<b>0</b>	<b>0</b>	<b>0</b>	<b>0</b>
<b>F 20</b>	<b>=</b>	<b>Saldo der ordentlichen Ein- und Auszahlungen (Summe F 16 + F 19)</b>	<b>-85.080</b>	<b>-85.080</b>	<b>0</b>	<b>-85.380</b>	<b>-92.380</b>	<b>-89.380</b>
F 21		Saldo der außerordentlichen Ein- und Auszahlungen	0	0	0	0	0	0
F 22		Saldo der Ein- und Auszahlungen aus internen Leistungsbeziehungen	0	0	0	0	0	0
<b>F 23</b>		<b>Summe der ordentlichen und außerordentlichen Ein- und Auszahlungen (Summe F 21 + F 22)</b>	<b>-85.080</b>	<b>-85.080</b>	<b>0</b>	<b>-85.380</b>	<b>-92.380</b>	<b>-89.380</b>
F 24	+	Einzahlungen aus Investitionszuwendungen	0	4.000	4.000	0	0	0
		68190000 Sonstige Investitionszuwendungen	0	4.000	4.000	0	0	0
F 25	+	Einzahlungen aus Beiträgen und ähnlichen Entgelten	0	0	0	0	0	0
F 26	+	Sonstige Investitionseinzahlungen	0	0	0	0	0	0
<b>F 27</b>	<b>=</b>	<b>Summe der Einzahlungen aus Investitionstätigkeit (Summe F 24 bis F 26)</b>	<b>0</b>	<b>4.000</b>	<b>4.000</b>	<b>0</b>	<b>0</b>	<b>0</b>
F 28	-	Auszahlungen für immaterielle Vermögensgegenstände	2.800	2.800	0	2.800	2.800	2.800
F 29	-	Auszahlungen für Sachanlagen	8.000	6.000	-2.000	1.000	1.000	1.000
		78571000 Auszahlungen für bewegliche Sachen des Anlagevermögens oberhalb der Wertgrenze i.H.v. 1.000,00 Euro	8.000	6.000	-2.000	1.000	1.000	1.000
F 30	-	Auszahlungen für Finanzanlagen	0	0	0	0	0	0

# Teilfinanzhaushalt 2025

## 1. Nachtragshaushalt

Gemeinde: 19 OG Nornborn

Teilhaushalt

02 Schule und Kultur, Soziales und Jugend, Gesundheit und Sport

lfd. Nr.	Teilfinanzhaushalt		Ansatz des Haushalts-jahres bisher	Ansatz des Haushalts-jahres neu	Mehr/Weniger	Planungsdaten des Haushalts-folgejahres	Planungsdaten des zweiten Haushalts-folgejahres	Planungsdaten des dritten Haushalts-folgejahres
			2025	2025	2025	2026	2027	2028
			in €	in €	in €	in €	in €	in €
F 31	-	Sonstige Investitionsauszahlungen	0	0	0	0	0	0
F 32	=	Summe der Auszahlungen aus Investitionstätigkeit (Summe F 28 bis F 31)	10.800	8.800	-2.000	3.800	3.800	3.800
F 33	=	Saldo der Ein- und Auszahlungen aus Investitionstätigkeit (Saldo F 27 und F 32)	-10.800	-4.800	6.000	-3.800	-3.800	-3.800
F 34	=	Finanzmittelüberschuss /-fehlbetrag des Teilhaushalts (Summe F 23 + F 33)	-95.880	-89.880	6.000	-89.180	-96.180	-93.180

\*\*\* Ende der Liste "Teilfinanzhaushalt" \*\*\*



# Produktorientierte Darstellung

Teilergebnishaushalt 2

Teilfinanzhaushalt 2

und

Darstellung der einzelnen Produktsachkonten

# Teilergebnishaushalt 2025

## 1. Nachtragshaushalt

Gemeinde: 19 OG Nornborn

Teilhaushalt 02 Schule und Kultur, Soziales und Jugend, Gesundheit und Sport  
Leistung 28100 Heimat- und sonstige Kulturpflege

lfd. Nr.	Teilergebnishaushalt		Ansatz des Haushalts-	Ansatz des Haushalts-	Mehr/Weniger	Planungs-	Planungs-	Planungs-
			jahres bisher	jahres neu		daten des Haushalts-	daten des zweiten Haushalts-	daten des dritten Haushalts-
			2025	2025		2026	2027	2028
			in €	in €	in €	in €	in €	in €
E 1	+	Steuern und ähnliche Abgaben	0	0	0	0	0	0
E 2	+	Zuwendungen, allgemeine Umlagen und sonstige Transfererträge	0	0	0	0	0	0
E 3	+	Erträge der sozialen Sicherung	0	0	0	0	0	0
E 4	+	Öffentlich-rechtliche Leistungsentgelte	0	0	0	0	0	0
E 5	+	Privatrechtliche Leistungsentgelte	0	0	0	0	0	0
E 6	+	Kostenerstattungen und Kostenumlagen	0	0	0	0	0	0
E 7	+	Sonstige laufende Erträge	0	0	0	0	0	0
E 8	=	<b>Summe der laufenden Erträge aus Verwaltungstätigkeit (Summe E 1 bis E 7)</b>	<b>0</b>	<b>0</b>	<b>0</b>	<b>0</b>	<b>0</b>	<b>0</b>
E 9	-	Personal- und Versorgungsaufwendungen	0	0	0	0	0	0
E 10	-	Aufwendungen für Sach- und Dienstleistungen	0	0	0	0	0	0
E 11	-	Abschreibungen	0	0	0	0	0	0
E 12	-	Zuwendungen, Umlagen und sonstige Transferaufwendungen	0	0	0	0	0	0
E 13	-	Aufwendungen der sozialen Sicherung	0	0	0	0	0	0
E 14	-	Sonstige laufenden Aufwendungen	1.300	1.300	0	1.300	1.300	1.300
E 15	=	<b>Summe der laufenden Aufwendungen aus Verwaltungstätigkeit (Summe E 9 bis E 14)</b>	<b>1.300</b>	<b>1.300</b>	<b>0</b>	<b>1.300</b>	<b>1.300</b>	<b>1.300</b>
E 16	=	<b>Laufendes Ergebnis aus Verwaltungstätigkeit (Saldo E 8 und E 15)</b>	<b>-1.300</b>	<b>-1.300</b>	<b>0</b>	<b>-1.300</b>	<b>-1.300</b>	<b>-1.300</b>
E 17	+	Zinserträge und sonstige Finanzerträge	0	0	0	0	0	0
E 18	-	Zinsaufwendungen und sonstige Finanzaufwendungen	0	0	0	0	0	0
E 19	=	<b>Saldo der Zins -und sonstigen Finanzerträge und -aufwendungen (Saldo E 17 und E 18)</b>	<b>0</b>	<b>0</b>	<b>0</b>	<b>0</b>	<b>0</b>	<b>0</b>
E 20	=	<b>Ordentliches Ergebnis (Summe E 16 bis E 19)</b>	<b>-1.300</b>	<b>-1.300</b>	<b>0</b>	<b>-1.300</b>	<b>-1.300</b>	<b>-1.300</b>
E 21		Außerordentliches Ergebnis	0	0	0	0	0	0
E 22		Saldo aus internen Leistungsbeziehungen	0	0	0	0	0	0
E 23	=	<b>Jahresergebnis (Jahresüberschuss / Jahresfehlbetrag) des Teilhaushalts (Summe E 20 bis E 22)</b>	<b>-1.300</b>	<b>-1.300</b>	<b>0</b>	<b>-1.300</b>	<b>-1.300</b>	<b>-1.300</b>



# Teilergebnishaushalt 2025

## 1. Nachtragshaushalt

Gemeinde: 19 OG Nornborn

Teilhaushalt 02 Schule und Kultur, Soziales und Jugend, Gesundheit und Sport  
Leistung 36550 Förderung anderer Träger

lfd. Nr.	Teilergebnishaushalt		Ansatz des Haushalts-	Ansatz des Haushalts-	Mehr/Weniger	Planungs-	Planungs-	Planungs-
			jahres bisher	jahres neu		daten des Haushalts-	daten des zweiten Haushalts-	daten des dritten Haushalts-
			2025	2025		daten des Haushalts-	daten des zweiten Haushalts-	daten des dritten Haushalts-
			in €	in €	in €	in €	in €	in €
E 1	+	Steuern und ähnliche Abgaben	0	0	0	0	0	0
E 2	+	Zuwendungen, allgemeine Umlagen und sonstige Transfererträge	0	0	0	0	0	0
E 3	+	Erträge der sozialen Sicherung	0	0	0	0	0	0
E 4	+	Öffentlich-rechtliche Leistungsentgelte	0	0	0	0	0	0
E 5	+	Privatrechtliche Leistungsentgelte	0	0	0	0	0	0
E 6	+	Kostenerstattungen und Kostenumlagen	0	0	0	0	0	0
E 7	+	Sonstige laufende Erträge	0	0	0	0	0	0
E 8	=	Summe der laufenden Erträge aus Verwaltungstätigkeit (Summe E 1 bis E 7)	0	0	0	0	0	0
E 9	-	Personal- und Versorgungsaufwendungen	0	0	0	0	0	0
E 10	-	Aufwendungen für Sach- und Dienstleistungen	0	0	0	0	0	0
E 11	-	Abschreibungen	13.350	13.350	0	13.250	13.100	12.450
E 12	-	Zuwendungen, Umlagen und sonstige Transferaufwendungen	77.200	77.200	0	79.000	81.000	83.000
E 13	-	Aufwendungen der sozialen Sicherung	0	0	0	0	0	0
E 14	-	Sonstige laufenden Aufwendungen	0	0	0	0	0	0
E 15	=	Summe der laufenden Aufwendungen aus Verwaltungstätigkeit (Summe E 9 bis E 14)	90.550	90.550	0	92.250	94.100	95.450
E 16	=	Laufendes Ergebnis aus Verwaltungstätigkeit (Saldo E 8 und E 15)	-90.550	-90.550	0	-92.250	-94.100	-95.450
E 17	+	Zinserträge und sonstige Finanzerträge	0	0	0	0	0	0
E 18	-	Zinsaufwendungen und sonstige Finanzaufwendungen	0	0	0	0	0	0
E 19	=	Saldo der Zins -und sonstigen Finanzerträge und -aufwendungen (Saldo E 17 und E 18)	0	0	0	0	0	0
E 20	=	Ordentliches Ergebnis (Summe E 16 bis E 19)	-90.550	-90.550	0	-92.250	-94.100	-95.450
E 21		Außerordentliches Ergebnis	0	0	0	0	0	0
E 22		Saldo aus internen Leistungsbeziehungen	0	0	0	0	0	0
E 23	=	Jahresergebnis (Jahresüberschuss / Jahresfehlbetrag) des Teilhaushalts (Summe E 20 bis E 22)	-90.550	-90.550	0	-92.250	-94.100	-95.450

# Teilergebnishaushalt 2025

## 1. Nachtragshaushalt

Gemeinde: 19 OG Nornborn

Teilhaushalt 02 Schule und Kultur, Soziales und Jugend, Gesundheit und Sport  
Leistung 36600 Einrichtungen der Jugendarbeit

lfd. Nr.	Teilergebnishaushalt		Ansatz des Haushalts-	Ansatz des Haushalts-	Mehr/Weniger	Planungs-	Planungs-	Planungs-
			jahres bisher	jahres neu		daten des Haushalts-	daten des zweiten Haushalts-	daten des dritten Haushalts-
			2025	2025		2026	2027	2028
			in €	in €	in €	in €	in €	in €
E 1	+	Steuern und ähnliche Abgaben	0	0	0	0	0	0
E 2	+	Zuwendungen, allgemeine Umlagen und sonstige Transfererträge	0	0	0	0	0	0
E 3	+	Erträge der sozialen Sicherung	0	0	0	0	0	0
E 4	+	Öffentlich-rechtliche Leistungsentgelte	0	0	0	0	0	0
E 5	+	Privatrechtliche Leistungsentgelte	0	0	0	0	0	0
E 6	+	Kostenerstattungen und Kostenumlagen	0	0	0	0	0	0
E 7	+	Sonstige laufende Erträge	0	0	0	0	0	0
E 8	=	<b>Summe der laufenden Erträge aus Verwaltungstätigkeit (Summe E 1 bis E 7)</b>	<b>0</b>	<b>0</b>	<b>0</b>	<b>0</b>	<b>0</b>	<b>0</b>
E 9	-	Personal- und Versorgungsaufwendungen	0	0	0	0	0	0
E 10	-	Aufwendungen für Sach- und Dienstleistungen	4.080	4.080	0	2.580	2.580	2.580
		52311000 Unterhaltung der Grundstücke	1.500	1.500	0	1.000	1.000	1.000
		52370000 Unterhaltung der Betriebs- und Geschäftsausstattung	1.500	1.500	0	1.000	1.000	1.000
		- Instandhaltung Spielgeräte						
E 11	-	Abschreibungen	1.000	1.000	0	850	850	850
E 12	-	Zuwendungen, Umlagen und sonstige Transferaufwendungen	0	0	0	0	0	0
E 13	-	Aufwendungen der sozialen Sicherung	0	0	0	0	0	0
E 14	-	Sonstige laufenden Aufwendungen	0	0	0	0	0	0
E 15	=	<b>Summe der laufenden Aufwendungen aus Verwaltungstätigkeit (Summe E 9 bis E 14)</b>	<b>5.080</b>	<b>5.080</b>	<b>0</b>	<b>3.430</b>	<b>3.430</b>	<b>3.430</b>
E 16	=	<b>Laufendes Ergebnis aus Verwaltungstätigkeit (Saldo E 8 und E 15)</b>	<b>-5.080</b>	<b>-5.080</b>	<b>0</b>	<b>-3.430</b>	<b>-3.430</b>	<b>-3.430</b>
E 17	+	Zinserträge und sonstige Finanzerträge	0	0	0	0	0	0
E 18	-	Zinsaufwendungen und sonstige Finanzaufwendungen	0	0	0	0	0	0
E 19	=	<b>Saldo der Zins -und sonstigen Finanzerträge und -aufwendungen (Saldo E 17 und E 18)</b>	<b>0</b>	<b>0</b>	<b>0</b>	<b>0</b>	<b>0</b>	<b>0</b>
E 20	=	<b>Ordentliches Ergebnis (Summe E 16 bis E 19)</b>	<b>-5.080</b>	<b>-5.080</b>	<b>0</b>	<b>-3.430</b>	<b>-3.430</b>	<b>-3.430</b>
E 21		Außerordentliches Ergebnis	0	0	0	0	0	0
E 22		Saldo aus internen Leistungsbeziehungen	0	0	0	0	0	0
E 23	=	<b>Jahresergebnis (Jahresüberschuss / Jahresfehlbetrag) des Teilhaushalts (Summe E 20 bis E 22)</b>	<b>-5.080</b>	<b>-5.080</b>	<b>0</b>	<b>-3.430</b>	<b>-3.430</b>	<b>-3.430</b>

# Teilergebnishaushalt 2025

## 1. Nachtragshaushalt

Gemeinde: 19 OG Nornborn

Teilhaushalt 02 Schule und Kultur, Soziales und Jugend, Gesundheit und Sport  
Leistung 42410 Kommunale Sportstätten und Bäder

lfd. Nr.	Teilergebnishaushalt		Ansatz des Haushalts-	Ansatz des Haushalts-	Mehr/Weniger	Planungs-	Planungs-	Planungs-
			jahres bisher	jahres neu		daten des Haushalts-	daten des zweiten Haushalts-	daten des dritten Haushalts-
			2025	2025		2026	2027	2028
			in €	in €	in €	in €	in €	in €
E 1	+	Steuern und ähnliche Abgaben	0	0	0	0	0	0
E 2	+	Zuwendungen, allgemeine Umlagen und sonstige Transfererträge	0	0	0	0	0	0
E 3	+	Erträge der sozialen Sicherung	0	0	0	0	0	0
E 4	+	Öffentlich-rechtliche Leistungsentgelte	0	0	0	0	0	0
E 5	+	Privatrechtliche Leistungsentgelte	0	0	0	0	0	0
E 6	+	Kostenerstattungen und Kostenumlagen	0	0	0	0	0	0
E 7	+	Sonstige laufende Erträge	0	0	0	0	0	0
E 8	=	Summe der laufenden Erträge aus Verwaltungstätigkeit (Summe E 1 bis E 7)	0	0	0	0	0	0
E 9	-	Personal- und Versorgungsaufwendungen	0	0	0	0	0	0
E 10	-	Aufwendungen für Sach- und Dienstleistungen	2.500	2.500	0	2.500	7.500	2.500
E 11	-	Abschreibungen	650	650	0	650	650	650
E 12	-	Zuwendungen, Umlagen und sonstige Transferaufwendungen	0	0	0	0	0	0
E 13	-	Aufwendungen der sozialen Sicherung	0	0	0	0	0	0
E 14	-	Sonstige laufenden Aufwendungen	0	0	0	0	0	0
E 15	=	Summe der laufenden Aufwendungen aus Verwaltungstätigkeit (Summe E 9 bis E 14)	3.150	3.150	0	3.150	8.150	3.150
E 16	=	Laufendes Ergebnis aus Verwaltungstätigkeit (Saldo E 8 und E 15)	-3.150	-3.150	0	-3.150	-8.150	-3.150
E 17	+	Zinserträge und sonstige Finanzerträge	0	0	0	0	0	0
E 18	-	Zinsaufwendungen und sonstige Finanzaufwendungen	0	0	0	0	0	0
E 19	=	Saldo der Zins -und sonstigen Finanzerträge und -aufwendungen (Saldo E 17 und E 18)	0	0	0	0	0	0
E 20	=	Ordentliches Ergebnis (Summe E 16 bis E 19)	-3.150	-3.150	0	-3.150	-8.150	-3.150
E 21		Außerordentliches Ergebnis	0	0	0	0	0	0
E 22		Saldo aus internen Leistungsbeziehungen	0	0	0	0	0	0
E 23	=	Jahresergebnis (Jahresüberschuss / Jahresfehlbetrag) des Teilhaushalts (Summe E 20 bis E 22)	-3.150	-3.150	0	-3.150	-8.150	-3.150

\*\*\* Ende der Liste "Teilergebnishaushalt" \*\*\*

# Teilfinanzhaushalt 2025

## 1. Nachtragshaushalt

Gemeinde: 19 OG Nornborn

Teilhaushalt 02 Schule und Kultur, Soziales und Jugend, Gesundheit und Sport  
Leistung 28100 Heimat- und sonstige Kulturpflege

lfd. Nr.	Teilfinanzhaushalt		Ansatz des Haushalts-	Ansatz des Haushalts-	Mehr/Weniger	Planungs-	Planungs-	Planungs-
			jahres bisher	jahres neu		daten des Haushalts-	daten des zweiten Haushalts-	daten des dritten Haushalts-
			2025	2025		daten des Haushalts-	daten des zweiten Haushalts-	daten des dritten Haushalts-
			in €	in €	in €	in €	in €	in €
F 1	+	Steuern und ähnliche Abgaben	0	0	0	0	0	0
F 2	+	Zuwendungen, allgemeine Umlagen und sonstige Transfereinzahlungen	0	0	0	0	0	0
F 3	+	Einzahlungen der sozialen Sicherung	0	0	0	0	0	0
F 4	+	Öffentlich-rechtliche Leistungsentgelte	0	0	0	0	0	0
F 5	+	Privatrechtliche Leistungsentgelte	0	0	0	0	0	0
F 6	+	Kostenerstattungen und Kostenumlagen	0	0	0	0	0	0
F 7	+	Sonstige laufende Einzahlungen	0	0	0	0	0	0
F 8	=	Summe der laufenden Einzahlungen aus Verwaltungstätigkeit (Summe F 1 bis F 7)	0	0	0	0	0	0
F 9	-	Personal- und Versorgungsauszahlungen	0	0	0	0	0	0
F 10	-	Auszahlungen für Sach- und Dienstleistungen	0	0	0	0	0	0
F 11	-	* nicht besetzt *	0	0	0	0	0	0
F 12	-	Zuwendungen, Umlagen und sonstige Transferauszahlungen	0	0	0	0	0	0
F 13	-	Auszahlungen der sozialen Sicherung	0	0	0	0	0	0
F 14	-	Sonstige laufende Auszahlungen	1.300	1.300	0	1.300	1.300	1.300
F 15	=	Summe der laufenden Auszahlungen aus Verwaltungstätigkeit (Summe F 9 bis F 14)	1.300	1.300	0	1.300	1.300	1.300
F 16	=	Saldo der laufenden Ein- und Auszahlungen aus Verwaltungstätigkeit	-1.300	-1.300	0	-1.300	-1.300	-1.300
F 17	+	Zinseinzahlungen und sonstige Finanzeinzahlungen	0	0	0	0	0	0
F 18	-	Zinsauszahlungen und sonstige Finanzauszahlungen	0	0	0	0	0	0
F 19	=	Saldo der Zins- und der sonstigen Finanzein- und -auszahlungen	0	0	0	0	0	0
F 20	=	Saldo der ordentlichen Ein- und Auszahlungen (Summe F 16 + F 19)	-1.300	-1.300	0	-1.300	-1.300	-1.300
F 21		Saldo der außerordentlichen Ein- und Auszahlungen	0	0	0	0	0	0
F 22		Saldo der Ein- und Auszahlungen aus internen Leistungsbeziehungen	0	0	0	0	0	0
F 23		Summe der ordentlichen und außerordentlichen Ein- und Auszahlungen (Summe F 21 + F 22)	-1.300	-1.300	0	-1.300	-1.300	-1.300
F 24	+	Einzahlungen aus Investitionszuwendungen	0	0	0	0	0	0
F 25	+	Einzahlungen aus Beiträgen und ähnlichen Entgelten	0	0	0	0	0	0
F 26	+	Sonstige Investitionseinzahlungen	0	0	0	0	0	0
F 27	=	Summe der Einzahlungen aus Investitionstätigkeit (Summe F 24 bis F 26)	0	0	0	0	0	0
F 28	-	Auszahlungen für immaterielle Vermögensgegenstände	0	0	0	0	0	0
F 29	-	Auszahlungen für Sachanlagen	5.000	0	-5.000	0	0	0
		78571000 Auszahlungen für bewegliche Sachen des Anlagevermögens oberhalb der Wertgrenze i.H.v. 1.000,00 Euro	5.000	0	-5.000	0	0	0
F 30	-	Auszahlungen für Finanzanlagen	0	0	0	0	0	0
F 31	-	Sonstige Investitionsauszahlungen	0	0	0	0	0	0
F 32	=	Summe der Auszahlungen aus Investitionstätigkeit (Summe F 28 bis F 31)	5.000	0	-5.000	0	0	0
F 33	=	Saldo der Ein- und Auszahlungen aus Investitionstätigkeit (Saldo F 27 und F 32)	-5.000	0	5.000	0	0	0

# Teilfinanzhaushalt 2025

## 1. Nachtragshaushalt

Gemeinde: 19 OG Nornborn

Teilhaushalt 02 Schule und Kultur, Soziales und Jugend, Gesundheit und Sport  
Leistung 36550 Förderung anderer Träger

lfd. Nr.	Teilfinanzhaushalt		Ansatz des Haushalts-	Ansatz des Haushalts-	Mehr/Weniger	Planungs-	Planungs-	Planungs-
			jahres bisher	jahres neu		daten des Haushalts-	daten des zweiten Haushalts-	daten des dritten Haushalts-
			2025	2025		daten des Haushalts-	daten des zweiten Haushalts-	daten des dritten Haushalts-
			in €	in €	in €	2026	2027	2028
						in €	in €	in €
F 1	+	Steuern und ähnliche Abgaben	0	0	0	0	0	0
F 2	+	Zuwendungen, allgemeine Umlagen und sonstige Transfereinzahlungen	0	0	0	0	0	0
F 3	+	Einzahlungen der sozialen Sicherung	0	0	0	0	0	0
F 4	+	Öffentlich-rechtliche Leistungsentgelte	0	0	0	0	0	0
F 5	+	Privatrechtliche Leistungsentgelte	0	0	0	0	0	0
F 6	+	Kostenerstattungen und Kostenumlagen	0	0	0	0	0	0
F 7	+	Sonstige laufende Einzahlungen	0	0	0	0	0	0
F 8	=	Summe der laufenden Einzahlungen aus Verwaltungstätigkeit (Summe F 1 bis F 7)	0	0	0	0	0	0
F 9	-	Personal- und Versorgungsauszahlungen	0	0	0	0	0	0
F 10	-	Auszahlungen für Sach- und Dienstleistungen	0	0	0	0	0	0
F 11	-	* nicht besetzt *	0	0	0	0	0	0
F 12	-	Zuwendungen, Umlagen und sonstige Transferauszahlungen	77.200	77.200	0	79.000	81.000	83.000
F 13	-	Auszahlungen der sozialen Sicherung	0	0	0	0	0	0
F 14	-	Sonstige laufende Auszahlungen	0	0	0	0	0	0
F 15	=	Summe der laufenden Auszahlungen aus Verwaltungstätigkeit (Summe F 9 bis F 14)	77.200	77.200	0	79.000	81.000	83.000
F 16	=	Saldo der laufenden Ein- und Auszahlungen aus Verwaltungstätigkeit	-77.200	-77.200	0	-79.000	-81.000	-83.000
F 17	+	Zinseinzahlungen und sonstige Finanzeinzahlungen	0	0	0	0	0	0
F 18	-	Zinsauszahlungen und sonstige Finanzauszahlungen	0	0	0	0	0	0
F 19	=	Saldo der Zins- und der sonstigen Finanzein- und -auszahlungen	0	0	0	0	0	0
F 20	=	Saldo der ordentlichen Ein- und Auszahlungen (Summe F 16 + F 19)	-77.200	-77.200	0	-79.000	-81.000	-83.000
F 21		Saldo der außerordentlichen Ein- und Auszahlungen	0	0	0	0	0	0
F 22		Saldo der Ein- und Auszahlungen aus internen Leistungsbeziehungen	0	0	0	0	0	0
F 23		Summe der ordentlichen und außerordentlichen Ein- und Auszahlungen (Summe F 21 + F 22)	-77.200	-77.200	0	-79.000	-81.000	-83.000
F 24	+	Einzahlungen aus Investitionszuwendungen	0	0	0	0	0	0
F 25	+	Einzahlungen aus Beiträgen und ähnlichen Entgelten	0	0	0	0	0	0
F 26	+	Sonstige Investitionseinzahlungen	0	0	0	0	0	0
F 27	=	Summe der Einzahlungen aus Investitionstätigkeit (Summe F 24 bis F 26)	0	0	0	0	0	0
F 28	-	Auszahlungen für immaterielle Vermögensgegenstände	2.800	2.800	0	2.800	2.800	2.800
F 29	-	Auszahlungen für Sachanlagen	0	0	0	0	0	0
F 30	-	Auszahlungen für Finanzanlagen	0	0	0	0	0	0
F 31	-	Sonstige Investitionsauszahlungen	0	0	0	0	0	0
F 32	=	Summe der Auszahlungen aus Investitionstätigkeit (Summe F 28 bis F 31)	2.800	2.800	0	2.800	2.800	2.800
F 33	=	Saldo der Ein- und Auszahlungen aus Investitionstätigkeit (Saldo F 27 und F 32)	-2.800	-2.800	0	-2.800	-2.800	-2.800
F 34	=	Finanzmittelüberschuss /-fehlbetrag des Teilhaushalts (Summe F 23 + F 33)	-80.000	-80.000	0	-81.800	-83.800	-85.800

# Teilfinanzhaushalt 2025

## 1. Nachtragshaushalt

Gemeinde: 19 OG Nornborn

Teilhaushalt			02 Schule und Kultur, Soziales und Jugend, Gesundheit und Sport					
Leistung			36600 Einrichtungen der Jugendarbeit					
lfd. Nr.	Teilfinanzhaushalt		Ansatz des Haushalts-	Ansatz des Haushalts-	Mehr/Weniger	Planungs-	Planungs-	Planungs-
			jahres bisher	jahres neu		daten des Haushalts-	daten des zweiten Haushalts-	daten des dritten Haushalts-
			2025	2025	2025	2026	2027	2028
			in €	in €	in €	in €	in €	in €
F 1	+	Steuern und ähnliche Abgaben	0	0	0	0	0	0
F 2	+	Zuwendungen, allgemeine Umlagen und sonstige Transfereinzahlungen	0	0	0	0	0	0
F 3	+	Einzahlungen der sozialen Sicherung	0	0	0	0	0	0
F 4	+	Öffentlich-rechtliche Leistungsentgelte	0	0	0	0	0	0
F 5	+	Privatrechtliche Leistungsentgelte	0	0	0	0	0	0
F 6	+	Kostenerstattungen und Kostenumlagen	0	0	0	0	0	0
F 7	+	Sonstige laufende Einzahlungen	0	0	0	0	0	0
F 8	=	Summe der laufenden Einzahlungen aus Verwaltungstätigkeit (Summe F 1 bis F 7)	0	0	0	0	0	0
F 9	-	Personal- und Versorgungsauszahlungen	0	0	0	0	0	0
F 10	-	Auszahlungen für Sach- und Dienstleistungen	4.080	4.080	0	2.580	2.580	2.580
		72311000 Unterhaltung der Grundstücke, Außenanlagen, Gebäude und Gebäudeeinrichtungen / Grundstücke	1.500	1.500	0	1.000	1.000	1.000
		72370000 Unterhaltung der Betriebs- und Geschäftsausstattung	1.500	1.500	0	1.000	1.000	1.000
		- Instandhaltung Spielgeräte						
F 11	-	* nicht besetzt *	0	0	0	0	0	0
F 12	-	Zuwendungen, Umlagen und sonstige Transferauszahlungen	0	0	0	0	0	0
F 13	-	Auszahlungen der sozialen Sicherung	0	0	0	0	0	0
F 14	-	Sonstige laufende Auszahlungen	0	0	0	0	0	0
F 15	=	Summe der laufenden Auszahlungen aus Verwaltungstätigkeit (Summe F 9 bis F14)	4.080	4.080	0	2.580	2.580	2.580
F 16	=	Saldo der laufenden Ein- und Auszahlungen aus Verwaltungstätigkeit	-4.080	-4.080	0	-2.580	-2.580	-2.580
F 17	+	Zinseinzahlungen und sonstige Finanzeinzahlungen	0	0	0	0	0	0
F 18	-	Zinsauszahlungen und sonstige Finanzauszahlungen	0	0	0	0	0	0
F 19	=	Saldo der Zins- und der sonstigen Finanzein- und -auszahlungen	0	0	0	0	0	0
F 20	=	Saldo der ordentlichen Ein- und Auszahlungen (Summe F 16 + F 19)	-4.080	-4.080	0	-2.580	-2.580	-2.580
F 21		Saldo der außerordentlichen Ein- und Auszahlungen	0	0	0	0	0	0
F 22		Saldo der Ein- und Auszahlungen aus internen Leistungsbeziehungen	0	0	0	0	0	0
F 23		Summe der ordentlichen und außerordentlichen Ein- und Auszahlungen (Summe F 21 + F 22)	-4.080	-4.080	0	-2.580	-2.580	-2.580
F 24	+	Einzahlungen aus Investitionszuwendungen	0	4.000	4.000	0	0	0
		68190000 Sonstige Investitionszuwendungen	0	4.000	4.000	0	0	0
F 25	+	Einzahlungen aus Beiträgen und ähnlichen Entgelten	0	0	0	0	0	0
F 26	+	Sonstige Investitionseinzahlungen	0	0	0	0	0	0
F 27	=	Summe der Einzahlungen aus Investitionstätigkeit (Summe F 24 bis F 26)	0	4.000	4.000	0	0	0
F 28	-	Auszahlungen für immaterielle Vermögensgegenstände	0	0	0	0	0	0
F 29	-	Auszahlungen für Sachanlagen	3.000	6.000	3.000	1.000	1.000	1.000
		78571000 Auszahlungen für bewegliche Sachen des Anlagevermögens oberhalb der Wertgrenze i.H.v. 1.000,00 Euro	3.000	6.000	3.000	1.000	1.000	1.000

# Teilfinanzhaushalt 2025

## 1. Nachtragshaushalt

Gemeinde: 19 OG Nornborn

Teilhaushalt 02 Schule und Kultur, Soziales und Jugend, Gesundheit und Sport  
Leistung 36600 Einrichtungen der Jugendarbeit

Ikd. Nr.	Teilfinanzhaushalt		Ansatz des Haushalts- jahres bisher	Ansatz des Haushalts- jahres neu	Mehr/Weniger	Planungs- daten des Haushalts- folgejahres	Planungs- daten des zweiten Haushalts- folgejahres	Planungs- daten des dritten Haushalts- folgejahres
			2025	2025	2025	2026	2027	2028
			in €	in €	in €	in €	in €	in €
F 30	-	Auszahlungen für Finanzanlagen	0	0	0	0	0	0
F 31	-	Sonstige Investitionsauszahlungen	0	0	0	0	0	0
F 32	=	Summe der Auszahlungen aus Investitionstätigkeit (Summe F 28 bis F 31)	3.000	6.000	3.000	1.000	1.000	1.000
F 33	=	Saldo der Ein- und Auszahlungen aus Investitionstätigkeit (Saldo F 27 und F 32)	-3.000	-2.000	1.000	-1.000	-1.000	-1.000
F 34	=	Finanzmittelüberschuss /-fehlbetrag des Teilhaushalts (Summe F 23 + F 33)	-7.080	-6.080	1.000	-3.580	-3.580	-3.580

# Teilfinanzhaushalt 2025

## 1. Nachtragshaushalt

Gemeinde: 19 OG Nornborn

Teilhaushalt 02 Schule und Kultur, Soziales und Jugend, Gesundheit und Sport  
Leistung 42410 Kommunale Sportstätten und Bäder

lfd. Nr.	Teilfinanzhaushalt		Ansatz des Haushalts-	Ansatz des Haushalts-	Mehr/Weniger	Planungs-	Planungs-	Planungs-
			jahres bisher	jahres neu		daten des Haushalts-	daten des zweiten Haushalts-	daten des dritten Haushalts-
			2025	2025		daten des Haushalts-	daten des zweiten Haushalts-	daten des dritten Haushalts-
			in €	in €	in €	2026	2027	2028
						in €	in €	in €
F 1	+	Steuern und ähnliche Abgaben	0	0	0	0	0	0
F 2	+	Zuwendungen, allgemeine Umlagen und sonstige Transfereinzahlungen	0	0	0	0	0	0
F 3	+	Einzahlungen der sozialen Sicherung	0	0	0	0	0	0
F 4	+	Öffentlich-rechtliche Leistungsentgelte	0	0	0	0	0	0
F 5	+	Privatrechtliche Leistungsentgelte	0	0	0	0	0	0
F 6	+	Kostenerstattungen und Kostenumlagen	0	0	0	0	0	0
F 7	+	Sonstige laufende Einzahlungen	0	0	0	0	0	0
F 8	=	Summe der laufenden Einzahlungen aus Verwaltungstätigkeit (Summe F 1 bis F 7)	0	0	0	0	0	0
F 9	-	Personal- und Versorgungsauszahlungen	0	0	0	0	0	0
F 10	-	Auszahlungen für Sach- und Dienstleistungen	2.500	2.500	0	2.500	7.500	2.500
F 11	-	* nicht besetzt *	0	0	0	0	0	0
F 12	-	Zuwendungen, Umlagen und sonstige Transferauszahlungen	0	0	0	0	0	0
F 13	-	Auszahlungen der sozialen Sicherung	0	0	0	0	0	0
F 14	-	Sonstige laufende Auszahlungen	0	0	0	0	0	0
F 15	=	Summe der laufenden Auszahlungen aus Verwaltungstätigkeit (Summe F 9 bis F 14)	2.500	2.500	0	2.500	7.500	2.500
F 16	=	Saldo der laufenden Ein- und Auszahlungen aus Verwaltungstätigkeit	-2.500	-2.500	0	-2.500	-7.500	-2.500
F 17	+	Zinseinzahlungen und sonstige Finanzeinzahlungen	0	0	0	0	0	0
F 18	-	Zinsauszahlungen und sonstige Finanzauszahlungen	0	0	0	0	0	0
F 19	=	Saldo der Zins- und der sonstigen Finanzein- und -auszahlungen	0	0	0	0	0	0
F 20	=	Saldo der ordentlichen Ein- und Auszahlungen (Summe F 16 + F 19)	-2.500	-2.500	0	-2.500	-7.500	-2.500
F 21		Saldo der außerordentlichen Ein- und Auszahlungen	0	0	0	0	0	0
F 22		Saldo der Ein- und Auszahlungen aus internen Leistungsbeziehungen	0	0	0	0	0	0
F 23		Summe der ordentlichen und außerordentlichen Ein- und Auszahlungen (Summe F 21 + F 22)	-2.500	-2.500	0	-2.500	-7.500	-2.500
F 24	+	Einzahlungen aus Investitionszuwendungen	0	0	0	0	0	0
F 25	+	Einzahlungen aus Beiträgen und ähnlichen Entgelten	0	0	0	0	0	0
F 26	+	Sonstige Investitionseinzahlungen	0	0	0	0	0	0
F 27	=	Summe der Einzahlungen aus Investitionstätigkeit (Summe F 24 bis F 26)	0	0	0	0	0	0
F 28	-	Auszahlungen für immaterielle Vermögensgegenstände	0	0	0	0	0	0
F 29	-	Auszahlungen für Sachanlagen	0	0	0	0	0	0
F 30	-	Auszahlungen für Finanzanlagen	0	0	0	0	0	0
F 31	-	Sonstige Investitionsauszahlungen	0	0	0	0	0	0
F 32	=	Summe der Auszahlungen aus Investitionstätigkeit (Summe F 28 bis F 31)	0	0	0	0	0	0
F 33	=	Saldo der Ein- und Auszahlungen aus Investitionstätigkeit (Saldo F 27 und F 32)	0	0	0	0	0	0
F 34	=	Finanzmittelüberschuss /-fehlbetrag des Teilhaushalts (Summe F 23 + F 33)	-2.500	-2.500	0	-2.500	-7.500	-2.500



# Teilhaushalt 3

## - Gestaltung Umwelt -

- Produktübersicht
- Teilergebnis- und Teilfinanzhaushalt
- produktorientierte Darstellung des Teilhaushaltes

Der Teilhaushalt 3 umfasst die folgenden Produkte:

### **51100 Räumliche Planungs- und Entwicklungsmaßnahmen**

Produktbeschreibung:	Aufstellungs- und Änderungsverfahren von Bebauungsplänen, Vorhaben- und Erschließungspläne, Abrundungs- und Außenbereichssatzungen, Landesplanung und Ortsentwicklung
Ziele:	Sicherstellung einer nachhaltigen baulichen und verkehrlichen Entwicklung, Erhalt der Planungshoheit, Festlegung von Gestaltungskriterien, Sicherung gleichwertiger Lebensverhältnisse
Zielgruppen:	GrundstückseigentümerInnen, Gewerbebetriebe, Allgemeinheit
Auftragsgrundlagen:	Gesetze, Ratsbeschlüsse
Produktverantwortung:	Ortsbürgermeister

### **51130 Dorferneuerung, Städtebauförderung**

Produktbeschreibung:	Förderung öffentlicher und privater Maßnahmen, Dorfentwicklungs- und Ortsverschönerungsmaßnahmen, Bereitstellung und Weiterleitung von Haushaltsmitteln für Sanierungsträger
Ziele:	Erhaltung, Erneuerung und Nutzung historischer Bausubstanz in Ortskernen, Dorfverschönerung, Dorfentwicklung unter Beachtung der demografischen Entwicklung
Zielgruppen:	GrundstückseigentümerInnen, Gewerbebetriebe, Allgemeinheit
Auftragsgrundlagen:	Gesetze, Ratsbeschlüsse, Verträge
Produktverantwortung:	Ortsbürgermeister

### **53101 Photovoltaik- und Windenergieanlagen**

Produktbeschreibung:	Erzeugung erneuerbarer Energien
Ziele:	Wirtschaftliche Betätigung zum Zweck der Gewinnerzielung, Sicherung der Versorgung
Zielgruppen:	Allgemeinheit, Stromversorgungsunternehmen
Auftragsgrundlagen:	Gesetze, Ratsbeschlüsse, Verträge
Produktverantwortung:	Ortsbürgermeister

### **54100 Gemeindestraßen**

Produktbeschreibung:	Bereitstellung und Unterhaltung von städtischen Straßen, Straßenbeleuchtung, Verkehrsausstattung, ÖPNV-Einrichtungen, Straßenoberflächenentwässerung
Ziele:	Schaffung und Erhaltung von Verkehrsinfrastruktur, Aufrechterhaltung der Verkehrssicherheit
Zielgruppen:	GrundstückseigentümerInnen, Allgemeinheit
Auftragsgrundlagen:	Gesetze, Ratsbeschlüsse, organisatorische Regelungen
Produktverantwortung:	Ortsbürgermeister

### **54510 Kommunale Straßenreinigung, kommunaler Winterdienst**

Produktbeschreibung:	Reinigen sowie Räumen und Streuen der Fahrbahnen, Radwege, Gehwege sowie der öffentlichen Plätze, soweit nicht auf Dritte übertragen
Ziele:	Gewährleistung der Verkehrssicherheit
Zielgruppen:	GrundstückseigentümerInnen, Allgemeinheit
Auftragsgrundlagen:	Gesetze, Satzungen
Produktverantwortung:	Ortsbürgermeister

### **55110 Öffentliches Grün, Landschaftsbau, soweit keinem anderen Produkt zugeordnet**

Produktbeschreibung:	Bereitstellung und Unterhaltung von öffentlichen Grünflächen und Parkanlagen
Ziele:	Ortsbildpflege, Erholung im Wohn- und Arbeitsumfeld, Verbesserung der sozialen und wirtschaftlichen Standortqualität
Zielgruppen:	EinwohnerInnen, Allgemeinheit
Auftragsgrundlagen:	Ratsbeschlüsse, organisatorische Regelungen
Produktverantwortung:	Ortsbürgermeister

### **55120 Sonstige Erholungseinrichtungen**

Produktbeschreibung:	Bereitstellung und Unterhaltung von Naherholungsgebieten, Naturparks, Wanderwegen, Lehrpfaden, Trimpfpfaden, Radwegen, Reitwegen, Grillplätzen, Grillhütten u. a.
Ziele:	Förderung der Freizeitgestaltung und Naherholung, Verbesserung der sozialen und wirtschaftlichen Standortqualität
Zielgruppen:	EinwohnerInnen, Allgemeinheit
Auftragsgrundlagen:	Ratsbeschlüsse, organisatorische Regelungen
Produktverantwortung:	Ortsbürgermeister

### **55310 Friedhofswesen**

Produktbeschreibung:	Unterhaltung und Bewirtschaftung der Friedhöfe, Bestattungen
Ziele:	Bereitstellung, Pflege und Unterhaltung der Friedhofsanlagen, innere Erschließungswege und Grabfelder, Vorhaltung und zur Verfügung stellen von Leichenhallen
Zielgruppen:	EinwohnerInnen, NutzerInnen, Allgemeinheit
Auftragsgrundlagen:	Gesetze, Satzungen, Rats- und Ausschussbeschlüsse
Produktverantwortung:	Ortsbürgermeister

### **55510 Kommunale Forstwirtschaft**

Produktbeschreibung:	Pflege und Bewirtschaftung des städtischen Waldes sowie Maßnahmen zur Förderung einer naturverträglichen Erholungs- bzw. Freizeitnutzung
Ziele:	Erzielung eines wirtschaftlichen Nutzens unter Beachtung der Schutz- und Erholungsfunktion des Waldes, Biotop- und Artenschutz, Erhalt von Wildbeständen
Zielgruppen:	EinwohnerInnen, Allgemeinheit, Jagdausübungsberechtigte
Auftragsgrundlagen:	Gesetze, Ratsbeschlüsse, Wirtschaftspläne, Verträge
Produktverantwortung:	Ortsbürgermeister, Revierförster

### **55590 Feldwege, Landwirtschaftswege, Wirtschaftswege**

Produktbeschreibung:	Bereitstellung und Unterhaltung von Feld-, Landwirtschafts- und Wirtschaftswegen
Ziele:	Bedarfsgerechtes Angebot, Aufrechterhaltung der Verkehrssicherungspflicht
Zielgruppen:	GrundstückseigentümerInnen, Allgemeinheit
Auftragsgrundlagen:	Gesetze, Rats- und Ausschussbeschlüsse
Produktverantwortung:	Ortsbürgermeister

### **57110 Wirtschaftsförderung**

Produktbeschreibung:	Verbesserung der Standortfaktoren für Wohnen, Industrie, Handel und Gewerbe, Vermarktung von Gewerbeflächen, Kontaktpflege, Förderung von Standortfaktoren (bspw. schnelles Internet)
Ziele:	Schaffung von attraktiven Rahmenbedingungen für Wohnen und Arbeiten
Zielgruppen:	Private Haushalte und Gewerbetreibende
Auftragsgrundlagen:	Daseinsvorsorge
Produktverantwortung:	Ortsbürgermeister

### **57312 Dorfgemeinschaftshäuser, Bürgerhäuser**

Produktbeschreibung:	Unterhaltung und Bewirtschaftung der Grundstücke, der baulichen Anlagen und der Einrichtungen
Ziele:	Förderung der Dorfgemeinschaft
Zielgruppen:	EinwohnerInnen, BesucherInnen
Auftragsgrundlagen:	Daseinsvorsorge
Produktverantwortung:	Ortsbürgermeister

# Teilergebnishaushalt 2025

## 1. Nachtragshaushalt

Gemeinde: 19 OG Nornborn

Teilhaushalt

03 Gestaltung Umwelt

Ifd. Nr.	Teilergebnishaushalt		Ansatz des Haushalts-	Ansatz des Haushalts-	Mehr/Weniger	Planungs-	Planungs-	Planungs-
			jahres bisher	jahres neu		daten des Haushalts-	daten des zweiten Haushalts-	daten des dritten Haushalts-
			2025	2025	2025	2026	2027	2028
			in €	in €	in €	in €	in €	in €
E 1	+	Steuern und ähnliche Abgaben	0	0	0	0	0	0
E 2	+	Zuwendungen, allgemeine Umlagen und sonstige Transfererträge	24.700	28.700	4.000	33.700	26.550	26.550
		41490000 Zuweisungen und Zuschüsse für laufende Zwecke von Sonstigen	0	4.000	4.000	4.000	4.000	4.000
E 3	+	Erträge der sozialen Sicherung	0	0	0	0	0	0
E 4	+	Öffentlich-rechtliche Leistungsentgelte	69.150	69.150	0	69.250	66.850	20.350
E 5	+	Privatrechtliche Leistungsentgelte	24.828	24.828	0	24.828	24.828	24.828
E 6	+	Kostenerstattungen und Kostenumlagen	5.700	5.700	0	5.700	5.700	5.700
E 7	+	Sonstige laufende Erträge	190.600	15.600	-175.000	190.600	15.600	15.600
		46112000 Erträge aus der Veräußerung von Grundstücken und Gebäuden	175.000	0	-175.000	175.000	0	0
E 8	=	Summe der laufenden Erträge aus Verwaltungstätigkeit (Summe E 1 bis E 7)	314.978	143.978	-171.000	324.078	139.528	93.028
E 9	-	Personal- und Versorgungsaufwendungen	8.800	8.800	0	9.070	9.330	9.630
E 10	-	Aufwendungen für Sach- und Dienstleistungen	161.021	155.421	-5.600	134.721	113.771	108.821
		52210000 Aufwendungen für Strom	7.000	7.000	0	3.500	3.500	3.500
		52230000 Aufwendungen für Wasser/Abwasser	1.400	1.400	0	1.300	1.350	1.400
		52240000 Aufwendungen für Heizöl	0	0	0	2.500	2.500	2.500
		52311000 Unterhaltung der Grundstücke	9.000	9.000	0	6.000	11.000	6.000
		52313000 Gebäude einschließlich der Bestandteile, die dem Gebäude zuzurechnen sind	10.500	3.500	-7.000	2.500	2.500	2.500
		52321000 Bewirtschaftung der Grundstücke	18.000	18.000	0	17.000	17.000	17.000
		52338000 Straßen, Wege, Plätze und Verkehrslenkungsanlagen	20.000	20.000	0	30.000	5.000	5.000
		52380000 Geringwertige Geräte, Ausstattungs-, Ausrüstungs- und sonstige Gebrauchsgegenstände	1.100	2.500	1.400	2.000	1.000	1.000
E 11	-	Abschreibungen	110.500	110.500	0	107.750	103.150	43.700
E 12	-	Zuwendungen, Umlagen und sonstige Transferaufwendungen	0	0	0	0	0	0
E 13	-	Aufwendungen der sozialen Sicherung	0	0	0	0	0	0
E 14	-	Sonstige laufenden Aufwendungen	22.894	22.894	0	12.894	12.894	12.894
E 15	=	Summe der laufenden Aufwendungen aus Verwaltungstätigkeit (Summe E 9 bis E 14)	303.215	297.615	-5.600	264.435	239.145	175.045
E 16	=	Laufendes Ergebnis aus Verwaltungstätigkeit (Saldo E 8 und E 15)	11.763	-153.637	-165.400	59.643	-99.617	-82.017
E 17	+	Zinserträge und sonstige Finanzerträge	0	0	0	0	0	0
E 18	-	Zinsaufwendungen und sonstige Finanzaufwendungen	0	0	0	0	0	0
E 19	=	Saldo der Zins- und sonstigen Finanzerträge und -aufwendungen (Saldo E 17 und E 18)	0	0	0	0	0	0
E 20	=	Ordentliches Ergebnis (Summe E 16 bis E 19)	11.763	-153.637	-165.400	59.643	-99.617	-82.017
E 21		Außerordentliches Ergebnis	0	0	0	0	0	0
E 22		Saldo aus internen Leistungsbeziehungen	0	0	0	0	0	0
E 23	=	Jahresergebnis (Jahresüberschuss / Jahresfehlbetrag) des Teilhaushalts (Summe E 20 bis E 22)	11.763	-153.637	-165.400	59.643	-99.617	-82.017

\*\*\* Ende der Liste "Teilergebnishaushalt" \*\*\*

# Teilfinanzhaushalt 2025

## 1. Nachtragshaushalt

Gemeinde: 19 OG Nornborn

Teilhaushalt

03 Gestaltung Umwelt

lfd. Nr.	Teilfinanzhaushalt		Ansatz des Haushalts-	Ansatz des Haushalts-	Mehr/Weniger	Planungs-	Planungs-	Planungs-
			jahres bisher	jahres neu		daten des Haushalts-	daten des zweiten Haushalts-	daten des dritten Haushalts-
			2025	2025		2026	2027	2028
			in €	in €	in €	in €	in €	in €
F 1	+	Steuern und ähnliche Abgaben	0	0	0	0	0	0
F 2	+	Zuwendungen, allgemeine Umlagen und sonstige Transfereinzahlungen	18.400	22.400	4.000	27.400	20.400	20.400
		61490000 Zuweisungen und Zuschüsse für laufende Zwecke von Sonstigen	0	4.000	4.000	4.000	4.000	4.000
F 3	+	Einzahlungen der sozialen Sicherung	0	0	0	0	0	0
F 4	+	Öffentlich-rechtliche Leistungsentgelte	6.200	6.200	0	6.900	6.900	6.900
F 5	+	Privatrechtliche Leistungsentgelte	24.828	24.828	0	24.828	24.828	24.828
F 6	+	Kostenerstattungen und Kostenumlagen	5.700	5.700	0	5.700	5.700	5.700
F 7	+	Sonstige laufende Einzahlungen	190.600	15.600	-175.000	190.600	15.600	15.600
		66112000 Einzahlungen aus der Veräußerung von Grundstücken und Gebäuden	175.000	0	-175.000	175.000	0	0
<b>F 8</b>	<b>=</b>	<b>Summe der laufenden Einzahlungen aus Verwaltungstätigkeit (Summe F 1 bis F 7)</b>	<b>245.728</b>	<b>74.728</b>	<b>-171.000</b>	<b>255.428</b>	<b>73.428</b>	<b>73.428</b>
F 9	-	Personal- und Versorgungsauszahlungen	8.800	8.800	0	9.070	9.330	9.630
F 10	-	Auszahlungen für Sach- und Dienstleistungen	161.021	155.421	-5.600	134.721	113.771	108.821
		72210000 Auszahlungen für Strom	7.000	7.000	0	3.500	3.500	3.500
		72230000 Auszahlungen für Wasser/Abwasser	1.400	1.400	0	1.300	1.350	1.400
		72240000 Auszahlungen für Heizöl	0	0	0	2.500	2.500	2.500
		72311000 Unterhaltung der Grundstücke, Außenanlagen, Gebäude und Gebäudeeinrichtungen / Grundstücke	9.000	9.000	0	6.000	11.000	6.000
		72313000 Gebäude einschließlich der Bestandteile, die dem Gebäude zuzurechnen sind	10.500	3.500	-7.000	2.500	2.500	2.500
		72321000 Bewirtschaftung der Grundstücke, Außenanlagen, Gebäude und Gebäudeeinrichtungen / Grundstücke	18.000	18.000	0	17.000	17.000	17.000
		72338000 Straßen, Wege, Plätze und Verkehrsmittelanlagen	20.000	20.000	0	30.000	5.000	5.000
		72380000 Geringwertige Geräte, Ausstattungs-, Ausrüstungs- und sonstige Gebrauchsgegenstände	1.100	2.500	1.400	2.000	1.000	1.000
F 11	-	* nicht besetzt *	0	0	0	0	0	0
F 12	-	Zuwendungen, Umlagen und sonstige Transferauszahlungen	0	0	0	0	0	0
F 13	-	Auszahlungen der sozialen Sicherung	0	0	0	0	0	0
F 14	-	Sonstige laufende Auszahlungen	22.894	22.894	0	12.894	12.894	12.894
<b>F 15</b>	<b>=</b>	<b>Summe der laufenden Auszahlungen aus Verwaltungstätigkeit (Summe F 9 bis F 14)</b>	<b>192.715</b>	<b>187.115</b>	<b>-5.600</b>	<b>156.685</b>	<b>135.995</b>	<b>131.345</b>
<b>F 16</b>	<b>=</b>	<b>Saldo der laufenden Ein- und Auszahlungen aus Verwaltungstätigkeit</b>	<b>53.013</b>	<b>-112.387</b>	<b>-165.400</b>	<b>98.743</b>	<b>-62.567</b>	<b>-57.917</b>
F 17	+	Zinseinzahlungen und sonstige Finanzeinzahlungen	0	0	0	0	0	0
F 18	-	Zinsauszahlungen und sonstige Finanzauszahlungen	0	0	0	0	0	0
<b>F 19</b>	<b>=</b>	<b>Saldo der Zins- und der sonstigen Finanzein- und -auszahlungen</b>	<b>0</b>	<b>0</b>	<b>0</b>	<b>0</b>	<b>0</b>	<b>0</b>
<b>F 20</b>	<b>=</b>	<b>Saldo der ordentlichen Ein- und Auszahlungen (Summe F 16 + F 19)</b>	<b>53.013</b>	<b>-112.387</b>	<b>-165.400</b>	<b>98.743</b>	<b>-62.567</b>	<b>-57.917</b>
F 21		Saldo der außerordentlichen Ein- und Auszahlungen	0	0	0	0	0	0
F 22		Saldo der Ein- und Auszahlungen aus internen Leistungsbeziehungen	0	0	0	0	0	0
<b>F 23</b>		<b>Summe der ordentlichen und außerordentlichen Ein- und Auszahlungen (Summe F 21 + F 22)</b>	<b>53.013</b>	<b>-112.387</b>	<b>-165.400</b>	<b>98.743</b>	<b>-62.567</b>	<b>-57.917</b>

# Teilfinanzhaushalt 2025

## 1. Nachtragshaushalt

Gemeinde: 19 OG Nornborn

### Teilhaushalt 03 Gestaltung Umwelt

lfd. Nr.	Teilfinanzhaushalt		Ansatz des Haushalts-jahres bisher	Ansatz des Haushalts-jahres neu	Mehr/Weniger	Planungsdaten des Haushalts-folgejahres	Planungsdaten des zweiten Haushalts-folgejahres	Planungsdaten des dritten Haushalts-folgejahres
			2025	2025	2025	2026	2027	2028
			in €	in €	in €	in €	in €	in €
F 24	+	Einzahlungen aus Investitionszuwendungen <i>68190000 Sonstige Investitionszuwendungen</i>	35.000 0	37.500 2.500	2.500 2.500	34.500 0	0 0	0 0
F 25	+	Einzahlungen aus Beiträgen und ähnlichen Entgelten	0	0	0	300.000	100.000	0
F 26	+	Sonstige Investitionseinzahlungen <i>68800000 Einzahlungen aus der Veräußerung von Waren</i>	82.000 82.000	0 0	-82.000 -82.000	82.000 82.000	0 0	0 0
<b>F 27</b>	<b>=</b>	<b>Summe der Einzahlungen aus Investitionstätigkeit (Summe F 24 bis F 26)</b>	<b>117.000</b>	<b>37.500</b>	<b>-79.500</b>	<b>416.500</b>	<b>100.000</b>	<b>0</b>
F 28	-	Auszahlungen für immaterielle Vermögensgegenstände	7.500	7.500	0	7.500	7.500	7.500
F 29	-	Auszahlungen für Sachanlagen <i>78570000 Auszahlungen für Betriebs- und Geschäftsausstattung, Pflanzen und Tiere und geringwertige Vermögensgegenstände</i> <i>78593000 Auszahlungen für Baumaßnahmen</i>	568.400 0 557.400	97.500 2.500 84.000	-470.900 2.500 -473.400	485.000 0 474.000	3.000 0 0	3.000 0 0
F 30	-	Auszahlungen für Finanzanlagen	0	0	0	0	0	0
F 31	-	Sonstige Investitionsauszahlungen	0	0	0	0	0	0
<b>F 32</b>	<b>=</b>	<b>Summe der Auszahlungen aus Investitionstätigkeit (Summe F 28 bis F 31)</b>	<b>575.900</b>	<b>105.000</b>	<b>-470.900</b>	<b>492.500</b>	<b>10.500</b>	<b>10.500</b>
<b>F 33</b>	<b>=</b>	<b>Saldo der Ein- und Auszahlungen aus Investitionstätigkeit (Saldo F 27 und F 32)</b>	<b>-458.900</b>	<b>-67.500</b>	<b>391.400</b>	<b>-76.000</b>	<b>89.500</b>	<b>-10.500</b>
<b>F 34</b>	<b>=</b>	<b>Finanzmittelüberschuss /-fehlbetrag des Teilhaushalts (Summe F 23 + F 33)</b>	<b>-405.887</b>	<b>-179.887</b>	<b>226.000</b>	<b>22.743</b>	<b>26.933</b>	<b>-68.417</b>

\*\*\* Ende der Liste "Teilfinanzhaushalt" \*\*\*





# Produktorientierte Darstellung

Teilergebnishaushalt 3

Teilfinanzhaushalt 3

und

Darstellung der einzelnen Produktsachkonten

# Teilergebnishaushalt 2025

## 1. Nachtragshaushalt

Gemeinde: 19 OG Nornborn

Teilhaushalt 03 Gestaltung Umwelt  
Leistung 51100 Räumliche Planungs- und Entwicklungsmaßnahmen

lfd. Nr.	Teilergebnishaushalt		Ansatz des Haushalts- jahres bisher	Ansatz des Haushalts- jahres neu	Mehr/Weniger	Planungs- daten des Haushalts- folgejahres	Planungs- daten des zweiten Haushalts- folgejahres	Planungs- daten des dritten Haushalts- folgejahres
			2025	2025	2025	2026	2027	2028
			in €	in €	in €	in €	in €	in €
E 1	+	Steuern und ähnliche Abgaben	0	0	0	0	0	0
E 2	+	Zuwendungen, allgemeine Umlagen und sonstige Transfererträge	0	0	0	0	0	0
E 3	+	Erträge der sozialen Sicherung	0	0	0	0	0	0
E 4	+	Öffentlich-rechtliche Leistungsentgelte	0	0	0	0	0	0
E 5	+	Privatrechtliche Leistungsentgelte	0	0	0	0	0	0
E 6	+	Kostenerstattungen und Kostenumlagen	0	0	0	0	0	0
E 7	+	Sonstige laufende Erträge	0	0	0	0	0	0
E 8	=	<b>Summe der laufenden Erträge aus Verwaltungstätigkeit (Summe E 1 bis E 7)</b>	<b>0</b>	<b>0</b>	<b>0</b>	<b>0</b>	<b>0</b>	<b>0</b>
E 9	-	Personal- und Versorgungsaufwendungen	0	0	0	0	0	0
E 10	-	Aufwendungen für Sach- und Dienstleistungen	0	0	0	0	0	0
E 11	-	Abschreibungen	0	0	0	0	0	0
E 12	-	Zuwendungen, Umlagen und sonstige Transferaufwendungen	0	0	0	0	0	0
E 13	-	Aufwendungen der sozialen Sicherung	0	0	0	0	0	0
E 14	-	Sonstige laufenden Aufwendungen	10.000	10.000	0	1.000	1.000	1.000
E 15	=	<b>Summe der laufenden Aufwendungen aus Verwaltungstätigkeit (Summe E 9 bis E 14)</b>	<b>10.000</b>	<b>10.000</b>	<b>0</b>	<b>1.000</b>	<b>1.000</b>	<b>1.000</b>
E 16	=	<b>Laufendes Ergebnis aus Verwaltungstätigkeit (Saldo E 8 und E 15)</b>	<b>-10.000</b>	<b>-10.000</b>	<b>0</b>	<b>-1.000</b>	<b>-1.000</b>	<b>-1.000</b>
E 17	+	Zinserträge und sonstige Finanzerträge	0	0	0	0	0	0
E 18	-	Zinsaufwendungen und sonstige Finanzaufwendungen	0	0	0	0	0	0
E 19	=	<b>Saldo der Zins -und sonstigen Finanzerträge und -aufwendungen (Saldo E 17 und E 18)</b>	<b>0</b>	<b>0</b>	<b>0</b>	<b>0</b>	<b>0</b>	<b>0</b>
E 20	=	<b>Ordentliches Ergebnis (Summe E 16 bis E 19)</b>	<b>-10.000</b>	<b>-10.000</b>	<b>0</b>	<b>-1.000</b>	<b>-1.000</b>	<b>-1.000</b>
E 21		Außerordentliches Ergebnis	0	0	0	0	0	0
E 22		Saldo aus internen Leistungsbeziehungen	0	0	0	0	0	0
E 23	=	<b>Jahresergebnis (Jahresüberschuss / Jahresfehlbetrag) des Teilhaushalts (Summe E 20 bis E 22)</b>	<b>-10.000</b>	<b>-10.000</b>	<b>0</b>	<b>-1.000</b>	<b>-1.000</b>	<b>-1.000</b>

# Teilergebnishaushalt 2025

## 1. Nachtragshaushalt

Gemeinde: 19 OG Nornborn

Teilhaushalt 03 Gestaltung Umwelt  
Leistung 51130 Dorferneuerung , Städtebauförderung

lfd. Nr.	Teilergebnishaushalt		Ansatz des Haushalts- jahres bisher	Ansatz des Haushalts- jahres neu	Mehr/Weniger	Planungs- daten des Haushalts- folgejahres	Planungs- daten des zweiten Haushalts- folgejahres	Planungs- daten des dritten Haushalts- folgejahres
			2025	2025	2025	2026	2027	2028
			in €	in €	in €	in €	in €	in €
E 1	+	Steuern und ähnliche Abgaben	0	0	0	0	0	0
E 2	+	Zuwendungen, allgemeine Umlagen und sonstige Transfererträge	0	0	0	0	0	0
E 3	+	Erträge der sozialen Sicherung	0	0	0	0	0	0
E 4	+	Öffentlich-rechtliche Leistungsentgelte	0	0	0	0	0	0
E 5	+	Privatrechtliche Leistungsentgelte	0	0	0	0	0	0
E 6	+	Kostenerstattungen und Kostenumlagen	0	0	0	0	0	0
E 7	+	Sonstige laufende Erträge	0	0	0	0	0	0
E 8	=	<b>Summe der laufenden Erträge aus Verwaltungstätigkeit (Summe E 1 bis E 7)</b>	<b>0</b>	<b>0</b>	<b>0</b>	<b>0</b>	<b>0</b>	<b>0</b>
E 9	-	Personal- und Versorgungsaufwendungen	0	0	0	0	0	0
E 10	-	Aufwendungen für Sach- und Dienstleistungen	0	0	0	0	0	0
E 11	-	Abschreibungen	1.300	1.300	0	650	0	0
E 12	-	Zuwendungen, Umlagen und sonstige Transferaufwendungen	0	0	0	0	0	0
E 13	-	Aufwendungen der sozialen Sicherung	0	0	0	0	0	0
E 14	-	Sonstige laufenden Aufwendungen	0	0	0	0	0	0
E 15	=	<b>Summe der laufenden Aufwendungen aus Verwaltungstätigkeit (Summe E 9 bis E 14)</b>	<b>1.300</b>	<b>1.300</b>	<b>0</b>	<b>650</b>	<b>0</b>	<b>0</b>
E 16	=	<b>Laufendes Ergebnis aus Verwaltungstätigkeit (Saldo E 8 und E 15)</b>	<b>-1.300</b>	<b>-1.300</b>	<b>0</b>	<b>-650</b>	<b>0</b>	<b>0</b>
E 17	+	Zinserträge und sonstige Finanzerträge	0	0	0	0	0	0
E 18	-	Zinsaufwendungen und sonstige Finanzaufwendungen	0	0	0	0	0	0
E 19	=	<b>Saldo der Zins -und sonstigen Finanzerträge und -aufwendungen (Saldo E 17 und E 18)</b>	<b>0</b>	<b>0</b>	<b>0</b>	<b>0</b>	<b>0</b>	<b>0</b>
E 20	=	<b>Ordentliches Ergebnis (Summe E 16 bis E 19)</b>	<b>-1.300</b>	<b>-1.300</b>	<b>0</b>	<b>-650</b>	<b>0</b>	<b>0</b>
E 21		Außerordentliches Ergebnis	0	0	0	0	0	0
E 22		Saldo aus internen Leistungsbeziehungen	0	0	0	0	0	0
E 23	=	<b>Jahresergebnis (Jahresüberschuss / Jahresfehlbetrag) des Teilhaushalts (Summe E 20 bis E 22)</b>	<b>-1.300</b>	<b>-1.300</b>	<b>0</b>	<b>-650</b>	<b>0</b>	<b>0</b>

# Teilergebnishaushalt 2025

## 1. Nachtragshaushalt

Gemeinde: 19 OG Nornborn

Teilhaushalt 03 Gestaltung Umwelt  
Leistung 54100 Gemeindestraßen

lfd. Nr.	Teilergebnishaushalt		Ansatz des Haushalts-	Ansatz des Haushalts-	Mehr/Weniger	Planungs-	Planungs-	Planungs-
			jahres bisher	jahres neu		daten des Haushalts-	daten des zweiten Haushalts-	daten des dritten Haushalts-
			2025	2025		2026	2027	2028
			in €	in €	in €	in €	in €	in €
E 1	+	Steuern und ähnliche Abgaben	0	0	0	0	0	0
E 2	+	Zuwendungen, allgemeine Umlagen und sonstige Transfererträge	150	150	0	150	0	0
E 3	+	Erträge der sozialen Sicherung	0	0	0	0	0	0
E 4	+	Öffentlich-rechtliche Leistungsentgelte	62.950	62.950	0	62.350	59.950	13.450
E 5	+	Privatrechtliche Leistungsentgelte	300	300	0	300	300	300
E 6	+	Kostenerstattungen und Kostenumlagen	0	0	0	0	0	0
E 7	+	Sonstige laufende Erträge	190.600	15.600	-175.000	190.600	15.600	15.600
		46112000 Erträge aus der Veräußerung von Grundstücken und Gebäuden	175.000	0	-175.000	175.000	0	0
		Neuveranschlagung 2026						
E 8	=	Summe der laufenden Erträge aus Verwaltungstätigkeit (Summe E 1 bis E 7)	254.000	79.000	-175.000	253.400	75.850	29.350
E 9	-	Personal- und Versorgungsaufwendungen	0	0	0	0	0	0
E 10	-	Aufwendungen für Sach- und Dienstleistungen	55.200	55.200	0	57.200	32.200	32.200
		52321000 Bewirtschaftung der Grundstücke	18.000	18.000	0	17.000	17.000	17.000
		- Straßenoberflächenentwässerungsbeiträge						
		52338000 Straßen, Wege, Plätze und Verkehrslenkungsanlagen	20.000	20.000	0	30.000	5.000	5.000
E 11	-	Abschreibungen	85.450	85.450	0	84.850	81.250	21.800
E 12	-	Zuwendungen, Umlagen und sonstige Transferaufwendungen	0	0	0	0	0	0
E 13	-	Aufwendungen der sozialen Sicherung	0	0	0	0	0	0
E 14	-	Sonstige laufenden Aufwendungen	500	500	0	500	500	500
E 15	=	Summe der laufenden Aufwendungen aus Verwaltungstätigkeit (Summe E 9 bis E 14)	141.150	141.150	0	142.550	113.950	54.500
E 16	=	Laufendes Ergebnis aus Verwaltungstätigkeit (Saldo E 8 und E 15)	112.850	-62.150	-175.000	110.850	-38.100	-25.150
E 17	+	Zinserträge und sonstige Finanzerträge	0	0	0	0	0	0
E 18	-	Zinsaufwendungen und sonstige Finanzaufwendungen	0	0	0	0	0	0
E 19	=	Saldo der Zins- und sonstigen Finanzerträge und -aufwendungen (Saldo E 17 und E 18)	0	0	0	0	0	0
E 20	=	Ordentliches Ergebnis (Summe E 16 bis E 19)	112.850	-62.150	-175.000	110.850	-38.100	-25.150
E 21		Außerordentliches Ergebnis	0	0	0	0	0	0
E 22		Saldo aus internen Leistungsbeziehungen	0	0	0	0	0	0
E 23	=	Jahresergebnis (Jahresüberschuss / Jahresfehlbetrag) des Teilhaushalts (Summe E 20 bis E 22)	112.850	-62.150	-175.000	110.850	-38.100	-25.150

# Teilergebnishaushalt 2025

## 1. Nachtragshaushalt

Gemeinde: 19 OG Nornborn

Teilhaushalt 03 Gestaltung Umwelt  
Leistung 54510 Kommunale Straßenreinigung, kommunaler Winterdienst

lfd. Nr.	Teilergebnishaushalt		Ansatz des Haushalts-	Ansatz des Haushalts-	Mehr/Weniger	Planungs-	Planungs-	Planungs-
			jahres bisher	jahres neu		daten des Haushalts-	daten des zweiten Haushalts-	daten des dritten Haushalts-
			2025	2025		daten des Haushalts-	daten des zweiten Haushalts-	daten des dritten Haushalts-
			in €	in €	in €	in €	in €	in €
E 1	+	Steuern und ähnliche Abgaben	0	0	0	0	0	0
E 2	+	Zuwendungen, allgemeine Umlagen und sonstige Transfererträge	0	0	0	0	0	0
E 3	+	Erträge der sozialen Sicherung	0	0	0	0	0	0
E 4	+	Öffentlich-rechtliche Leistungsentgelte	0	0	0	0	0	0
E 5	+	Privatrechtliche Leistungsentgelte	0	0	0	0	0	0
E 6	+	Kostenerstattungen und Kostenumlagen	0	0	0	0	0	0
E 7	+	Sonstige laufende Erträge	0	0	0	0	0	0
E 8	=	Summe der laufenden Erträge aus Verwaltungstätigkeit (Summe E 1 bis E 7)	0	0	0	0	0	0
E 9	-	Personal- und Versorgungsaufwendungen	0	0	0	0	0	0
E 10	-	Aufwendungen für Sach- und Dienstleistungen	5.500	5.500	0	5.500	5.500	5.500
E 11	-	Abschreibungen	0	0	0	0	0	0
E 12	-	Zuwendungen, Umlagen und sonstige Transferaufwendungen	0	0	0	0	0	0
E 13	-	Aufwendungen der sozialen Sicherung	0	0	0	0	0	0
E 14	-	Sonstige laufenden Aufwendungen	0	0	0	0	0	0
E 15	=	Summe der laufenden Aufwendungen aus Verwaltungstätigkeit (Summe E 9 bis E 14)	5.500	5.500	0	5.500	5.500	5.500
E 16	=	Laufendes Ergebnis aus Verwaltungstätigkeit (Saldo E 8 und E 15)	-5.500	-5.500	0	-5.500	-5.500	-5.500
E 17	+	Zinserträge und sonstige Finanzerträge	0	0	0	0	0	0
E 18	-	Zinsaufwendungen und sonstige Finanzaufwendungen	0	0	0	0	0	0
E 19	=	Saldo der Zins -und sonstigen Finanzerträge und -aufwendungen (Saldo E 17 und E 18)	0	0	0	0	0	0
E 20	=	Ordentliches Ergebnis (Summe E 16 bis E 19)	-5.500	-5.500	0	-5.500	-5.500	-5.500
E 21		Außerordentliches Ergebnis	0	0	0	0	0	0
E 22		Saldo aus internen Leistungsbeziehungen	0	0	0	0	0	0
E 23	=	Jahresergebnis (Jahresüberschuss / Jahresfehlbetrag) des Teilhaushalts (Summe E 20 bis E 22)	-5.500	-5.500	0	-5.500	-5.500	-5.500

# Teilergebnishaushalt 2025

## 1. Nachtragshaushalt

Gemeinde: 19 OG Nornborn

Teilhaushalt 03 Gestaltung Umwelt  
Leistung 55110 Öffentliches Grün, Landschaftsbau

lfd. Nr.	Teilergebnishaushalt		Ansatz des Haushalts-	Ansatz des Haushalts-	Mehr/Weniger	Planungs-	Planungs-	Planungs-
			jahres bisher	jahres neu		daten des Haushalts-	daten des zweiten Haushalts-	daten des dritten Haushalts-
			2025	2025	2025	2026	2027	2028
			in €	in €	in €	in €	in €	in €
E 1	+	Steuern und ähnliche Abgaben	0	0	0	0	0	0
E 2	+	Zuwendungen, allgemeine Umlagen und sonstige Transfererträge	0	4.000	4.000	4.000	4.000	4.000
		41490000 Zuweisungen und Zuschüsse für laufende Zwecke von Sonstigen	0	4.000	4.000	4.000	4.000	4.000
		zweckgebundene Einnahme vom Obst- und Gartenbauverein (Anschaffung Ruhebänke)						
E 3	+	Erträge der sozialen Sicherung	0	0	0	0	0	0
E 4	+	Öffentlich-rechtliche Leistungsentgelte	100	100	0	100	100	100
E 5	+	Privatrechtliche Leistungsentgelte	0	0	0	0	0	0
E 6	+	Kostenerstattungen und Kostenumlagen	0	0	0	0	0	0
E 7	+	Sonstige laufende Erträge	0	0	0	0	0	0
E 8	=	<b>Summe der laufenden Erträge aus Verwaltungstätigkeit (Summe E 1 bis E 7)</b>	<b>100</b>	<b>4.100</b>	<b>4.000</b>	<b>4.100</b>	<b>4.100</b>	<b>4.100</b>
E 9	-	Personal- und Versorgungsaufwendungen	0	0	0	0	0	0
E 10	-	Aufwendungen für Sach- und Dienstleistungen	13.700	13.100	-600	9.600	13.600	8.600
		52311000 Unterhaltung der Grundstücke	9.000	9.000	0	6.000	11.000	6.000
		- Baumkontrolle/-pflege 4.000 Euro						
		- Beetpflege 5.000 Euro						
		- 2027: Sanierung Teichanlage 5.000 Euro						
		52313000 Gebäude einschließlich der Bestandteile, die dem Gebäude zuzurechnen sind	2.500	500	-2.000	500	500	500
		- Sanierung Backes (in späteren Jahren)						
		52380000 Geringwertige Geräte, Ausstattungs-, Ausrüstungs- und sonstige Gebrauchsgegenstände	1.100	2.500	1.400	2.000	1.000	1.000
		- Sonderbedarf 2025-2028:						
		- Anschaffung Bänke je 1.000 Euro						
		- siehe auch 55110.4149						
E 11	-	Abschreibungen	150	150	0	150	150	150
E 12	-	Zuwendungen, Umlagen und sonstige Transferaufwendungen	0	0	0	0	0	0
E 13	-	Aufwendungen der sozialen Sicherung	0	0	0	0	0	0
E 14	-	Sonstige laufenden Aufwendungen	0	0	0	0	0	0
E 15	=	<b>Summe der laufenden Aufwendungen aus Verwaltungstätigkeit (Summe E 9 bis E 14)</b>	<b>13.850</b>	<b>13.250</b>	<b>-600</b>	<b>9.750</b>	<b>13.750</b>	<b>8.750</b>
E 16	=	<b>Laufendes Ergebnis aus Verwaltungstätigkeit (Saldo E 8 und E 15)</b>	<b>-13.750</b>	<b>-9.150</b>	<b>4.600</b>	<b>-5.650</b>	<b>-9.650</b>	<b>-4.650</b>
E 17	+	Zinserträge und sonstige Finanzerträge	0	0	0	0	0	0
E 18	-	Zinsaufwendungen und sonstige Finanzaufwendungen	0	0	0	0	0	0
E 19	=	<b>Saldo der Zins- und sonstigen Finanzerträge und -aufwendungen (Saldo E 17 und E 18)</b>	<b>0</b>	<b>0</b>	<b>0</b>	<b>0</b>	<b>0</b>	<b>0</b>
E 20	=	<b>Ordentliches Ergebnis (Summe E 16 bis E 19)</b>	<b>-13.750</b>	<b>-9.150</b>	<b>4.600</b>	<b>-5.650</b>	<b>-9.650</b>	<b>-4.650</b>
E 21		Außerordentliches Ergebnis	0	0	0	0	0	0
E 22		Saldo aus internen Leistungsbeziehungen	0	0	0	0	0	0
E 23	=	<b>Jahresergebnis (Jahresüberschuss / Jahresfehlbetrag) des Teilhaushalts (Summe E 20 bis E 22)</b>	<b>-13.750</b>	<b>-9.150</b>	<b>4.600</b>	<b>-5.650</b>	<b>-9.650</b>	<b>-4.650</b>

# Teilergebnishaushalt 2025

## 1. Nachtragshaushalt

Gemeinde: 19 OG Nornborn

Teilhaushalt 03 Gestaltung Umwelt  
Leistung 55120 Sonstige Erholungseinrichtungen

lfd. Nr.	Teilergebnishaushalt		Ansatz des Haushalts-	Ansatz des Haushalts-	Mehr/Weniger	Planungs-	Planungs-	Planungs-
			jahres bisher	jahres neu		daten des Haushalts-	daten des zweiten Haushalts-	daten des dritten Haushalts-
			2025	2025		daten des Haushalts-	daten des zweiten Haushalts-	daten des dritten Haushalts-
			in €	in €	in €	in €	in €	in €
E 1	+	Steuern und ähnliche Abgaben	0	0	0	0	0	0
E 2	+	Zuwendungen, allgemeine Umlagen und sonstige Transfererträge	150	150	0	150	150	150
E 3	+	Erträge der sozialen Sicherung	0	0	0	0	0	0
E 4	+	Öffentlich-rechtliche Leistungsentgelte	800	800	0	1.000	1.000	1.000
E 5	+	Privatrechtliche Leistungsentgelte	0	0	0	0	0	0
E 6	+	Kostenerstattungen und Kostenumlagen	0	0	0	0	0	0
E 7	+	Sonstige laufende Erträge	0	0	0	0	0	0
E 8	=	<b>Summe der laufenden Erträge aus Verwaltungstätigkeit (Summe E 1 bis E 7)</b>	<b>950</b>	<b>950</b>	<b>0</b>	<b>1.150</b>	<b>1.150</b>	<b>1.150</b>
E 9	-	Personal- und Versorgungsaufwendungen	0	0	0	0	0	0
E 10	-	Aufwendungen für Sach- und Dienstleistungen	1.900	1.900	0	1.400	1.400	1.400
		<i>52313000 Gebäude einschließlich der Bestandteile, die dem Gebäude zuzurechnen sind</i>	<i>1.000</i>	<i>1.000</i>	<i>0</i>	<i>500</i>	<i>500</i>	<i>500</i>
		<i>- Grillhütte</i>						
E 11	-	Abschreibungen	2.350	2.350	0	850	500	500
E 12	-	Zuwendungen, Umlagen und sonstige Transferaufwendungen	0	0	0	0	0	0
E 13	-	Aufwendungen der sozialen Sicherung	0	0	0	0	0	0
E 14	-	Sonstige laufenden Aufwendungen	0	0	0	0	0	0
E 15	=	<b>Summe der laufenden Aufwendungen aus Verwaltungstätigkeit (Summe E 9 bis E 14)</b>	<b>4.250</b>	<b>4.250</b>	<b>0</b>	<b>2.250</b>	<b>1.900</b>	<b>1.900</b>
E 16	=	<b>Laufendes Ergebnis aus Verwaltungstätigkeit (Saldo E 8 und E 15)</b>	<b>-3.300</b>	<b>-3.300</b>	<b>0</b>	<b>-1.100</b>	<b>-750</b>	<b>-750</b>
E 17	+	Zinserträge und sonstige Finanzerträge	0	0	0	0	0	0
E 18	-	Zinsaufwendungen und sonstige Finanzaufwendungen	0	0	0	0	0	0
E 19	=	<b>Saldo der Zins -und sonstigen Finanzerträge und -aufwendungen (Saldo E 17 und E 18)</b>	<b>0</b>	<b>0</b>	<b>0</b>	<b>0</b>	<b>0</b>	<b>0</b>
E 20	=	<b>Ordentliches Ergebnis (Summe E 16 bis E 19)</b>	<b>-3.300</b>	<b>-3.300</b>	<b>0</b>	<b>-1.100</b>	<b>-750</b>	<b>-750</b>
E 21		<b>Außerordentliches Ergebnis</b>	<b>0</b>	<b>0</b>	<b>0</b>	<b>0</b>	<b>0</b>	<b>0</b>
E 22		<b>Saldo aus internen Leistungsbeziehungen</b>	<b>0</b>	<b>0</b>	<b>0</b>	<b>0</b>	<b>0</b>	<b>0</b>
E 23	=	<b>Jahresergebnis (Jahresüberschuss / Jahresfehlbetrag) des Teilhaushalts (Summe E 20 bis E 22)</b>	<b>-3.300</b>	<b>-3.300</b>	<b>0</b>	<b>-1.100</b>	<b>-750</b>	<b>-750</b>

# Teilergebnishaushalt 2025

## 1. Nachtragshaushalt

Gemeinde: 19 OG Nornborn

Teilhaushalt 03 Gestaltung Umwelt  
Leistung 55210 Gewässerunterhaltung

lfd. Nr.	Teilergebnishaushalt		Ansatz des Haushalts-	Ansatz des Haushalts-	Mehr/Weniger	Planungs-	Planungs-	Planungs-
			jahres bisher	jahres neu		daten des Haushalts-	daten des zweiten Haushalts-	daten des dritten Haushalts-
			2025	2025		daten des Haushalts-	daten des zweiten Haushalts-	daten des dritten Haushalts-
			in €	in €	in €	2026	2027	2028
						in €	in €	in €
E 1	+	Steuern und ähnliche Abgaben	0	0	0	0	0	0
E 2	+	Zuwendungen, allgemeine Umlagen und sonstige Transfererträge	2.000	2.000	0	7.000	0	0
E 3	+	Erträge der sozialen Sicherung	0	0	0	0	0	0
E 4	+	Öffentlich-rechtliche Leistungsentgelte	0	0	0	0	0	0
E 5	+	Privatrechtliche Leistungsentgelte	0	0	0	0	0	0
E 6	+	Kostenerstattungen und Kostenumlagen	0	0	0	0	0	0
E 7	+	Sonstige laufende Erträge	0	0	0	0	0	0
E 8	=	Summe der laufenden Erträge aus Verwaltungstätigkeit (Summe E 1 bis E 7)	2.000	2.000	0	7.000	0	0
E 9	-	Personal- und Versorgungsaufwendungen	0	0	0	0	0	0
E 10	-	Aufwendungen für Sach- und Dienstleistungen	10.000	10.000	0	0	0	0
E 11	-	Abschreibungen	0	0	0	0	0	0
E 12	-	Zuwendungen, Umlagen und sonstige Transferaufwendungen	0	0	0	0	0	0
E 13	-	Aufwendungen der sozialen Sicherung	0	0	0	0	0	0
E 14	-	Sonstige laufenden Aufwendungen	0	0	0	0	0	0
E 15	=	Summe der laufenden Aufwendungen aus Verwaltungstätigkeit (Summe E 9 bis E 14)	10.000	10.000	0	0	0	0
E 16	=	Laufendes Ergebnis aus Verwaltungstätigkeit (Saldo E 8 und E 15)	-8.000	-8.000	0	7.000	0	0
E 17	+	Zinserträge und sonstige Finanzerträge	0	0	0	0	0	0
E 18	-	Zinsaufwendungen und sonstige Finanzaufwendungen	0	0	0	0	0	0
E 19	=	Saldo der Zins -und sonstigen Finanzerträge und -aufwendungen (Saldo E 17 und E 18)	0	0	0	0	0	0
E 20	=	Ordentliches Ergebnis (Summe E 16 bis E 19)	-8.000	-8.000	0	7.000	0	0
E 21		Außerordentliches Ergebnis	0	0	0	0	0	0
E 22		Saldo aus internen Leistungsbeziehungen	0	0	0	0	0	0
E 23	=	Jahresergebnis (Jahresüberschuss / Jahresfehlbetrag) des Teilhaushalts (Summe E 20 bis E 22)	-8.000	-8.000	0	7.000	0	0



# Teilergebnishaushalt 2025

## 1. Nachtragshaushalt

Gemeinde: 19 OG Nornborn

Teilhaushalt 03 Gestaltung Umwelt  
Leistung 55310 Friedhofswesen (Friedhofsanlagen, einschließlich Friedwald)

lfd. Nr.	Teilergebnishaushalt		Ansatz des Haushalts-	Ansatz des Haushalts-	Mehr/Weniger	Planungs-	Planungs-	Planungs-
			jahres bisher	jahres neu		daten des Haushalts-	daten des zweiten Haushalts-	daten des dritten Haushalts-
			2025	2025		2026	2027	2028
			in €	in €	in €	in €	in €	in €
E 1	+	Steuern und ähnliche Abgaben	0	0	0	0	0	0
E 2	+	Zuwendungen, allgemeine Umlagen und sonstige Transfererträge	1.200	1.200	0	1.200	1.200	1.200
E 3	+	Erträge der sozialen Sicherung	0	0	0	0	0	0
E 4	+	Öffentlich-rechtliche Leistungsentgelte	3.500	3.500	0	3.500	3.500	3.500
E 5	+	Privatrechtliche Leistungsentgelte	0	0	0	0	0	0
E 6	+	Kostenerstattungen und Kostenumlagen	0	0	0	0	0	0
E 7	+	Sonstige laufende Erträge	0	0	0	0	0	0
E 8	=	Summe der laufenden Erträge aus Verwaltungstätigkeit (Summe E 1 bis E 7)	4.700	4.700	0	4.700	4.700	4.700
E 9	-	Personal- und Versorgungsaufwendungen	0	0	0	0	0	0
E 10	-	Aufwendungen für Sach- und Dienstleistungen	10.600	10.600	0	9.500	9.500	9.500
E 11	-	Abschreibungen	6.400	6.400	0	6.400	6.400	6.400
E 12	-	Zuwendungen, Umlagen und sonstige Transferaufwendungen	0	0	0	0	0	0
E 13	-	Aufwendungen der sozialen Sicherung	0	0	0	0	0	0
E 14	-	Sonstige laufenden Aufwendungen	0	0	0	0	0	0
E 15	=	Summe der laufenden Aufwendungen aus Verwaltungstätigkeit (Summe E 9 bis E 14)	17.000	17.000	0	15.900	15.900	15.900
E 16	=	Laufendes Ergebnis aus Verwaltungstätigkeit (Saldo E 8 und E 15)	-12.300	-12.300	0	-11.200	-11.200	-11.200
E 17	+	Zinserträge und sonstige Finanzerträge	0	0	0	0	0	0
E 18	-	Zinsaufwendungen und sonstige Finanzaufwendungen	0	0	0	0	0	0
E 19	=	Saldo der Zins -und sonstigen Finanzerträge und -aufwendungen (Saldo E 17 und E 18)	0	0	0	0	0	0
E 20	=	Ordentliches Ergebnis (Summe E 16 bis E 19)	-12.300	-12.300	0	-11.200	-11.200	-11.200
E 21		Außerordentliches Ergebnis	0	0	0	0	0	0
E 22		Saldo aus internen Leistungsbeziehungen	0	0	0	0	0	0
E 23	=	Jahresergebnis (Jahresüberschuss / Jahresfehlbetrag) des Teilhaushalts (Summe E 20 bis E 22)	-12.300	-12.300	0	-11.200	-11.200	-11.200

# Teilergebnishaushalt 2025

## 1. Nachtragshaushalt

Gemeinde: 19 OG Nornborn

Teilhaushalt 03 Gestaltung Umwelt  
Leistung 55510 Kommunale Forstwirtschaft

lfd. Nr.	Teilergebnishaushalt		Ansatz des Haushalts- jahres bisher	Ansatz des Haushalts- jahres neu	Mehr/Weniger	Planungs- daten des Haushalts- folgejahres	Planungs- daten des zweiten Haushalts- folgejahres	Planungs- daten des dritten Haushalts- folgejahres
			2025	2025	2025	2026	2027	2028
			in €	in €	in €	in €	in €	in €
E 1	+	Steuern und ähnliche Abgaben	0	0	0	0	0	0
E 2	+	Zuwendungen, allgemeine Umlagen und sonstige Transfererträge	16.400	16.400	0	16.400	16.400	16.400
E 3	+	Erträge der sozialen Sicherung	0	0	0	0	0	0
E 4	+	Öffentlich-rechtliche Leistungsentgelte	0	0	0	0	0	0
E 5	+	Privatrechtliche Leistungsentgelte	19.528	19.528	0	19.528	19.528	19.528
E 6	+	Kostenerstattungen und Kostenumlagen	100	100	0	100	100	100
E 7	+	Sonstige laufende Erträge	0	0	0	0	0	0
E 8	=	<b>Summe der laufenden Erträge aus Verwaltungstätigkeit (Summe E 1 bis E 7)</b>	<b>36.028</b>	<b>36.028</b>	<b>0</b>	<b>36.028</b>	<b>36.028</b>	<b>36.028</b>
E 9	-	Personal- und Versorgungsaufwendungen	0	0	0	0	0	0
E 10	-	Aufwendungen für Sach- und Dienstleistungen	39.821	39.821	0	39.821	39.821	39.821
E 11	-	Abschreibungen	900	900	0	900	900	900
E 12	-	Zuwendungen, Umlagen und sonstige Transferaufwendungen	0	0	0	0	0	0
E 13	-	Aufwendungen der sozialen Sicherung	0	0	0	0	0	0
E 14	-	Sonstige laufenden Aufwendungen	10.694	10.694	0	10.694	10.694	10.694
E 15	=	<b>Summe der laufenden Aufwendungen aus Verwaltungstätigkeit (Summe E 9 bis E 14)</b>	<b>51.415</b>	<b>51.415</b>	<b>0</b>	<b>51.415</b>	<b>51.415</b>	<b>51.415</b>
E 16	=	<b>Laufendes Ergebnis aus Verwaltungstätigkeit (Saldo E 8 und E 15)</b>	<b>-15.387</b>	<b>-15.387</b>	<b>0</b>	<b>-15.387</b>	<b>-15.387</b>	<b>-15.387</b>
E 17	+	Zinserträge und sonstige Finanzerträge	0	0	0	0	0	0
E 18	-	Zinsaufwendungen und sonstige Finanzaufwendungen	0	0	0	0	0	0
E 19	=	<b>Saldo der Zins -und sonstigen Finanzerträge und -aufwendungen (Saldo E 17 und E 18)</b>	<b>0</b>	<b>0</b>	<b>0</b>	<b>0</b>	<b>0</b>	<b>0</b>
E 20	=	<b>Ordentliches Ergebnis (Summe E 16 bis E 19)</b>	<b>-15.387</b>	<b>-15.387</b>	<b>0</b>	<b>-15.387</b>	<b>-15.387</b>	<b>-15.387</b>
E 21		Außerordentliches Ergebnis	0	0	0	0	0	0
E 22		Saldo aus internen Leistungsbeziehungen	2.916	2.916	0	2.916	2.916	2.916
E 23	=	<b>Jahresergebnis (Jahresüberschuss / Jahresfehlbetrag) des Teilhaushalts (Summe E 20 bis E 22)</b>	<b>-12.471</b>	<b>-12.471</b>	<b>0</b>	<b>-12.471</b>	<b>-12.471</b>	<b>-12.471</b>

# Teilergebnishaushalt 2025

## 1. Nachtragshaushalt

Gemeinde: 19 OG Nornborn

Teilhaushalt 03 Gestaltung Umwelt  
Leistung 55590 Feldwege, Landwirtschaftswege, Wirtschaftswege

lfd. Nr.	Teilergebnishaushalt		Ansatz des Haushalts-	Ansatz des Haushalts-	Mehr/Weniger	Planungs-	Planungs-	Planungs-
			jahres bisher	jahres neu		daten des Haushalts-	daten des zweiten Haushalts-	daten des dritten Haushalts-
			2025	2025		daten des Haushalts-	daten des zweiten Haushalts-	daten des dritten Haushalts-
			in €	in €	in €	in €	in €	in €
E 1	+	Steuern und ähnliche Abgaben	0	0	0	0	0	0
E 2	+	Zuwendungen, allgemeine Umlagen und sonstige Transfererträge	1.100	1.100	0	1.100	1.100	1.100
E 3	+	Erträge der sozialen Sicherung	0	0	0	0	0	0
E 4	+	Öffentlich-rechtliche Leistungsentgelte	0	0	0	0	0	0
E 5	+	Privatrechtliche Leistungsentgelte	5.000	5.000	0	5.000	5.000	5.000
E 6	+	Kostenerstattungen und Kostenumlagen	0	0	0	0	0	0
E 7	+	Sonstige laufende Erträge	0	0	0	0	0	0
E 8	=	Summe der laufenden Erträge aus Verwaltungstätigkeit (Summe E 1 bis E 7)	6.100	6.100	0	6.100	6.100	6.100
E 9	-	Personal- und Versorgungsaufwendungen	0	0	0	0	0	0
E 10	-	Aufwendungen für Sach- und Dienstleistungen	8.000	8.000	0	2.000	2.000	2.000
E 11	-	Abschreibungen	3.650	3.650	0	3.650	3.650	3.650
E 12	-	Zuwendungen, Umlagen und sonstige Transferaufwendungen	0	0	0	0	0	0
E 13	-	Aufwendungen der sozialen Sicherung	0	0	0	0	0	0
E 14	-	Sonstige laufenden Aufwendungen	1.200	1.200	0	200	200	200
E 15	=	Summe der laufenden Aufwendungen aus Verwaltungstätigkeit (Summe E 9 bis E 14)	12.850	12.850	0	5.850	5.850	5.850
E 16	=	Laufendes Ergebnis aus Verwaltungstätigkeit (Saldo E 8 und E 15)	-6.750	-6.750	0	250	250	250
E 17	+	Zinserträge und sonstige Finanzerträge	0	0	0	0	0	0
E 18	-	Zinsaufwendungen und sonstige Finanzaufwendungen	0	0	0	0	0	0
E 19	=	Saldo der Zins -und sonstigen Finanzerträge und -aufwendungen (Saldo E 17 und E 18)	0	0	0	0	0	0
E 20	=	Ordentliches Ergebnis (Summe E 16 bis E 19)	-6.750	-6.750	0	250	250	250
E 21		Außerordentliches Ergebnis	0	0	0	0	0	0
E 22		Saldo aus internen Leistungsbeziehungen	-2.916	-2.916	0	-2.916	-2.916	-2.916
E 23	=	Jahresergebnis (Jahresüberschuss / Jahresfehlbetrag) des Teilhaushalts (Summe E 20 bis E 22)	-9.666	-9.666	0	-2.666	-2.666	-2.666

# Teilergebnishaushalt 2025

## 1. Nachtragshaushalt

Gemeinde: 19 OG Nornborn

Teilhaushalt 03 Gestaltung Umwelt  
Leistung 57110 Kommunale Wirtschaftsförderung

lfd. Nr.	Teilergebnishaushalt		Ansatz des Haushalts- jahres bisher	Ansatz des Haushalts- jahres neu	Mehr/Weniger	Planungs- daten des Haushalts- folgejahres	Planungs- daten des zweiten Haushalts- folgejahres	Planungs- daten des dritten Haushalts- folgejahres
			2025	2025	2025	2026	2027	2028
			in €	in €	in €	in €	in €	in €
E 1	+	Steuern und ähnliche Abgaben	0	0	0	0	0	0
E 2	+	Zuwendungen, allgemeine Umlagen und sonstige Transfererträge	0	0	0	0	0	0
E 3	+	Erträge der sozialen Sicherung	0	0	0	0	0	0
E 4	+	Öffentlich-rechtliche Leistungsentgelte	0	0	0	0	0	0
E 5	+	Privatrechtliche Leistungsentgelte	0	0	0	0	0	0
E 6	+	Kostenerstattungen und Kostenumlagen	0	0	0	0	0	0
E 7	+	Sonstige laufende Erträge	0	0	0	0	0	0
E 8	=	<b>Summe der laufenden Erträge aus Verwaltungstätigkeit (Summe E 1 bis E 7)</b>	<b>0</b>	<b>0</b>	<b>0</b>	<b>0</b>	<b>0</b>	<b>0</b>
E 9	-	Personal- und Versorgungsaufwendungen	0	0	0	0	0	0
E 10	-	Aufwendungen für Sach- und Dienstleistungen	0	0	0	0	0	0
E 11	-	Abschreibungen	450	450	0	450	450	450
E 12	-	Zuwendungen, Umlagen und sonstige Transferaufwendungen	0	0	0	0	0	0
E 13	-	Aufwendungen der sozialen Sicherung	0	0	0	0	0	0
E 14	-	Sonstige laufenden Aufwendungen	0	0	0	0	0	0
E 15	=	<b>Summe der laufenden Aufwendungen aus Verwaltungstätigkeit (Summe E 9 bis E 14)</b>	<b>450</b>	<b>450</b>	<b>0</b>	<b>450</b>	<b>450</b>	<b>450</b>
E 16	=	<b>Laufendes Ergebnis aus Verwaltungstätigkeit (Saldo E 8 und E 15)</b>	<b>-450</b>	<b>-450</b>	<b>0</b>	<b>-450</b>	<b>-450</b>	<b>-450</b>
E 17	+	Zinserträge und sonstige Finanzerträge	0	0	0	0	0	0
E 18	-	Zinsaufwendungen und sonstige Finanzaufwendungen	0	0	0	0	0	0
E 19	=	<b>Saldo der Zins -und sonstigen Finanzerträge und -aufwendungen (Saldo E 17 und E 18)</b>	<b>0</b>	<b>0</b>	<b>0</b>	<b>0</b>	<b>0</b>	<b>0</b>
E 20	=	<b>Ordentliches Ergebnis (Summe E 16 bis E 19)</b>	<b>-450</b>	<b>-450</b>	<b>0</b>	<b>-450</b>	<b>-450</b>	<b>-450</b>
E 21		Außerordentliches Ergebnis	0	0	0	0	0	0
E 22		Saldo aus internen Leistungsbeziehungen	0	0	0	0	0	0
E 23	=	<b>Jahresergebnis (Jahresüberschuss / Jahresfehlbetrag) des Teilhaushalts (Summe E 20 bis E 22)</b>	<b>-450</b>	<b>-450</b>	<b>0</b>	<b>-450</b>	<b>-450</b>	<b>-450</b>

# Teilergebnishaushalt 2025

## 1. Nachtragshaushalt

Gemeinde: 19 OG Nornborn

Teilhaushalt			03 Gestaltung Umwelt					
Leistung			57312 Dorfgemeinschaftshäuser, Bürgerhäuser					
lfd. Nr.	Teilergebnishaushalt		Ansatz des Haushalts-	Ansatz des Haushalts-	Mehr/Weniger	Planungs-	Planungs-	Planungs-
			jahres bisher	jahres neu		daten des Haushalts-	daten des zweiten Haushalts-	daten des dritten Haushalts-
			2025	2025		2025	2026	2027
			in €	in €	in €	in €	in €	in €
E 1	+	Steuern und ähnliche Abgaben	0	0	0	0	0	0
E 2	+	Zuwendungen, allgemeine Umlagen und sonstige Transfererträge	3.700	3.700	0	3.700	3.700	3.700
E 3	+	Erträge der sozialen Sicherung	0	0	0	0	0	0
E 4	+	Öffentlich-rechtliche Leistungsentgelte	1.800	1.800	0	2.300	2.300	2.300
E 5	+	Privatrechtliche Leistungsentgelte	0	0	0	0	0	0
E 6	+	Kostenerstattungen und Kostenumlagen	5.600	5.600	0	5.600	5.600	5.600
E 7	+	Sonstige laufende Erträge	0	0	0	0	0	0
E 8	=	Summe der laufenden Erträge aus Verwaltungstätigkeit (Summe E 1 bis E 7)	11.100	11.100	0	11.600	11.600	11.600
E 9	-	Personal- und Versorgungsaufwendungen	8.800	8.800	0	9.070	9.330	9.630
E 10	-	Aufwendungen für Sach- und Dienstleistungen	16.300	11.300	-5.000	9.700	9.750	9.800
		52210000 Aufwendungen für Strom	7.000	7.000	0	3.500	3.500	3.500
		52230000 Aufwendungen für Wasser/Abwasser	1.400	1.400	0	1.300	1.350	1.400
		52240000 Aufwendungen für Heizöl	0	0	0	2.500	2.500	2.500
		52313000 Gebäude einschließlich der Bestandteile, die dem Gebäude zuzurechnen sind	7.000	2.000	-5.000	1.500	1.500	1.500
		Sonderbedarf - Haus Numburne (in späteren Jahren)						
E 11	-	Abschreibungen	9.850	9.850	0	9.850	9.850	9.850
E 12	-	Zuwendungen, Umlagen und sonstige Transferaufwendungen	0	0	0	0	0	0
E 13	-	Aufwendungen der sozialen Sicherung	0	0	0	0	0	0
E 14	-	Sonstige laufenden Aufwendungen	500	500	0	500	500	500
E 15	=	Summe der laufenden Aufwendungen aus Verwaltungstätigkeit (Summe E 9 bis E 14)	35.450	30.450	-5.000	29.120	29.430	29.780
E 16	=	Laufendes Ergebnis aus Verwaltungstätigkeit (Saldo E 8 und E 15)	-24.350	-19.350	5.000	-17.520	-17.830	-18.180
E 17	+	Zinserträge und sonstige Finanzerträge	0	0	0	0	0	0
E 18	-	Zinsaufwendungen und sonstige Finanzaufwendungen	0	0	0	0	0	0
E 19	=	Saldo der Zins -und sonstigen Finanzerträge und -aufwendungen (Saldo E 17 und E 18)	0	0	0	0	0	0
E 20	=	Ordentliches Ergebnis (Summe E 16 bis E 19)	-24.350	-19.350	5.000	-17.520	-17.830	-18.180
E 21		Außerordentliches Ergebnis	0	0	0	0	0	0
E 22		Saldo aus internen Leistungsbeziehungen	0	0	0	0	0	0
E 23	=	Jahresergebnis (Jahresüberschuss / Jahresfehlbetrag) des Teilhaushalts (Summe E 20 bis E 22)	-24.350	-19.350	5.000	-17.520	-17.830	-18.180

\*\*\* Ende der Liste "Teilergebnishaushalt" \*\*\*

# Teilfinanzhaushalt 2025

## 1. Nachtragshaushalt

Gemeinde: 19 OG Nornborn

Teilhaushalt 03 Gestaltung Umwelt  
Leistung 51100 Räumliche Planungs- und Entwicklungsmaßnahmen

lfd. Nr.	Teilfinanzhaushalt		Ansatz des Haushalts-	Ansatz des Haushalts-	Mehr/Weniger	Planungs-	Planungs-	Planungs-
			jahres bisher	jahres neu		daten des Haushalts-	daten des zweiten Haushalts-	daten des dritten Haushalts-
			2025	2025		daten des Haushalts-	daten des zweiten Haushalts-	daten des dritten Haushalts-
			in €	in €	in €	in €	in €	in €
F 1	+	Steuern und ähnliche Abgaben	0	0	0	0	0	0
F 2	+	Zuwendungen, allgemeine Umlagen und sonstige Transfereinzahlungen	0	0	0	0	0	0
F 3	+	Einzahlungen der sozialen Sicherung	0	0	0	0	0	0
F 4	+	Öffentlich-rechtliche Leistungsentgelte	0	0	0	0	0	0
F 5	+	Privatrechtliche Leistungsentgelte	0	0	0	0	0	0
F 6	+	Kostenerstattungen und Kostenumlagen	0	0	0	0	0	0
F 7	+	Sonstige laufende Einzahlungen	0	0	0	0	0	0
F 8	=	Summe der laufenden Einzahlungen aus Verwaltungstätigkeit (Summe F 1 bis F 7)	0	0	0	0	0	0
F 9	-	Personal- und Versorgungsauszahlungen	0	0	0	0	0	0
F 10	-	Auszahlungen für Sach- und Dienstleistungen	0	0	0	0	0	0
F 11	-	* nicht besetzt *	0	0	0	0	0	0
F 12	-	Zuwendungen, Umlagen und sonstige Transferauszahlungen	0	0	0	0	0	0
F 13	-	Auszahlungen der sozialen Sicherung	0	0	0	0	0	0
F 14	-	Sonstige laufende Auszahlungen	10.000	10.000	0	1.000	1.000	1.000
F 15	=	Summe der laufenden Auszahlungen aus Verwaltungstätigkeit (Summe F 9 bis F 14)	10.000	10.000	0	1.000	1.000	1.000
F 16	=	Saldo der laufenden Ein- und Auszahlungen aus Verwaltungstätigkeit	-10.000	-10.000	0	-1.000	-1.000	-1.000
F 17	+	Zinseinzahlungen und sonstige Finanzeinzahlungen	0	0	0	0	0	0
F 18	-	Zinsauszahlungen und sonstige Finanzauszahlungen	0	0	0	0	0	0
F 19	=	Saldo der Zins- und der sonstigen Finanzein- und -auszahlungen	0	0	0	0	0	0
F 20	=	Saldo der ordentlichen Ein- und Auszahlungen (Summe F 16 + F 19)	-10.000	-10.000	0	-1.000	-1.000	-1.000
F 21		Saldo der außerordentlichen Ein- und Auszahlungen	0	0	0	0	0	0
F 22		Saldo der Ein- und Auszahlungen aus internen Leistungsbeziehungen	0	0	0	0	0	0
F 23		Summe der ordentlichen und außerordentlichen Ein- und Auszahlungen (Summe F 21 + F 22)	-10.000	-10.000	0	-1.000	-1.000	-1.000
F 24	+	Einzahlungen aus Investitionszuwendungen	0	0	0	0	0	0
F 25	+	Einzahlungen aus Beiträgen und ähnlichen Entgelten	0	0	0	0	0	0
F 26	+	Sonstige Investitionseinzahlungen	0	0	0	0	0	0
F 27	=	Summe der Einzahlungen aus Investitionstätigkeit (Summe F 24 bis F 26)	0	0	0	0	0	0
F 28	-	Auszahlungen für immaterielle Vermögensgegenstände	0	0	0	0	0	0
F 29	-	Auszahlungen für Sachanlagen	0	0	0	0	0	0
F 30	-	Auszahlungen für Finanzanlagen	0	0	0	0	0	0
F 31	-	Sonstige Investitionsauszahlungen	0	0	0	0	0	0
F 32	=	Summe der Auszahlungen aus Investitionstätigkeit (Summe F 28 bis F 31)	0	0	0	0	0	0
F 33	=	Saldo der Ein- und Auszahlungen aus Investitionstätigkeit (Saldo F 27 und F 32)	0	0	0	0	0	0
F 34	=	Finanzmittelüberschuss /-fehlbetrag des Teilhaushalts (Summe F 23 + F 33)	-10.000	-10.000	0	-1.000	-1.000	-1.000

# Teilfinanzhaushalt 2025

## 1. Nachtragshaushalt

Gemeinde: 19 OG Nornborn

Teilhaushalt 03 Gestaltung Umwelt  
Leistung 51130 Dorferneuerung , Städtebauförderung

lfd. Nr.	Teilfinanzhaushalt		Ansatz des Haushalts-	Ansatz des Haushalts-	Mehr/Weniger	Planungs-	Planungs-	Planungs-
			jahres bisher	jahres neu		daten des Haushalts-	daten des zweiten Haushalts-	daten des dritten Haushalts-
			2025	2025		2026	2027	2028
			in €	in €	in €	in €	in €	in €
F 1	+	Steuern und ähnliche Abgaben	0	0	0	0	0	0
F 2	+	Zuwendungen, allgemeine Umlagen und sonstige Transfereinzahlungen	0	0	0	0	0	0
F 3	+	Einzahlungen der sozialen Sicherung	0	0	0	0	0	0
F 4	+	Öffentlich-rechtliche Leistungsentgelte	0	0	0	0	0	0
F 5	+	Privatrechtliche Leistungsentgelte	0	0	0	0	0	0
F 6	+	Kostenerstattungen und Kostenumlagen	0	0	0	0	0	0
F 7	+	Sonstige laufende Einzahlungen	0	0	0	0	0	0
F 8	=	Summe der laufenden Einzahlungen aus Verwaltungstätigkeit (Summe F 1 bis F 7)	0	0	0	0	0	0
F 9	-	Personal- und Versorgungsauszahlungen	0	0	0	0	0	0
F 10	-	Auszahlungen für Sach- und Dienstleistungen	0	0	0	0	0	0
F 11	-	* nicht besetzt *	0	0	0	0	0	0
F 12	-	Zuwendungen, Umlagen und sonstige Transferauszahlungen	0	0	0	0	0	0
F 13	-	Auszahlungen der sozialen Sicherung	0	0	0	0	0	0
F 14	-	Sonstige laufende Auszahlungen	0	0	0	0	0	0
F 15	=	Summe der laufenden Auszahlungen aus Verwaltungstätigkeit (Summe F 9 bis F14)	0	0	0	0	0	0
F 16	=	Saldo der laufenden Ein- und Auszahlungen aus Verwaltungstätigkeit	0	0	0	0	0	0
F 17	+	Zinseinzahlungen und sonstige Finanzeinzahlungen	0	0	0	0	0	0
F 18	-	Zinsauszahlungen und sonstige Finanzauszahlungen	0	0	0	0	0	0
F 19	=	Saldo der Zins- und der sonstigen Finanzein- und -auszahlungen	0	0	0	0	0	0
F 20	=	Saldo der ordentlichen Ein- und Auszahlungen (Summe F 16 + F 19)	0	0	0	0	0	0
F 21		Saldo der außerordentlichen Ein- und Auszahlungen	0	0	0	0	0	0
F 22		Saldo der Ein- und Auszahlungen aus internen Leistungsbeziehungen	0	0	0	0	0	0
F 23		Summe der ordentlichen und außerordentlichen Ein- und Auszahlungen (Summe F 21 + F 22)	0	0	0	0	0	0
F 24	+	Einzahlungen aus Investitionszuwendungen	0	0	0	0	0	0
F 25	+	Einzahlungen aus Beiträgen und ähnlichen Entgelten	0	0	0	0	0	0
F 26	+	Sonstige Investitionseinzahlungen	0	0	0	0	0	0
F 27	=	Summe der Einzahlungen aus Investitionstätigkeit (Summe F 24 bis F 26)	0	0	0	0	0	0
F 28	-	Auszahlungen für immaterielle Vermögensgegenstände	7.500	7.500	0	7.500	7.500	7.500
F 29	-	Auszahlungen für Sachanlagen	0	0	0	0	0	0
F 30	-	Auszahlungen für Finanzanlagen	0	0	0	0	0	0
F 31	-	Sonstige Investitionsauszahlungen	0	0	0	0	0	0
F 32	=	Summe der Auszahlungen aus Investitionstätigkeit (Summe F 28 bis F 31)	7.500	7.500	0	7.500	7.500	7.500
F 33	=	Saldo der Ein- und Auszahlungen aus Investitionstätigkeit (Saldo F 27 und F 32)	-7.500	-7.500	0	-7.500	-7.500	-7.500
F 34	=	Finanzmittelüberschuss /-fehlbetrag des Teilhaushalts (Summe F 23 + F 33)	-7.500	-7.500	0	-7.500	-7.500	-7.500

# Teilfinanzhaushalt 2025

## 1. Nachtragshaushalt

Gemeinde: 19 OG Nornborn

Teilhaushalt			03 Gestaltung Umwelt					
Leistung			54100 Gemeindestraßen					
lfd. Nr.	Teilfinanzhaushalt		Ansatz des Haushalts- jahres bisher	Ansatz des Haushalts- jahres neu	Mehr/Weniger	Planungs- daten des Haushalts- folgejahres	Planungs- daten des zweiten Haushalts- folgejahres	Planungs- daten des dritten Haushalts- folgejahres
			2025	2025		2026	2027	2028
			in €	in €	in €	in €	in €	in €
F 1	+	Steuern und ähnliche Abgaben	0	0	0	0	0	0
F 2	+	Zuwendungen, allgemeine Umlagen und sonstige Transfereinzahlungen	0	0	0	0	0	0
F 3	+	Einzahlungen der sozialen Sicherung	0	0	0	0	0	0
F 4	+	Öffentlich-rechtliche Leistungsentgelte	0	0	0	0	0	0
F 5	+	Privatrechtliche Leistungsentgelte	300	300	0	300	300	300
F 6	+	Kostenerstattungen und Kostenumlagen	0	0	0	0	0	0
F 7	+	Sonstige laufende Einzahlungen	190.600	15.600	-175.000	190.600	15.600	15.600
		66112000 Einzahlungen aus der Veräußerung von Grundstücken und Gebäuden	175.000	0	-175.000	175.000	0	0
		Neuveranschlagung 2026						
F 8	=	Summe der laufenden Einzahlungen aus Verwaltungstätigkeit (Summe F 1 bis F 7)	190.900	15.900	-175.000	190.900	15.900	15.900
F 9	-	Personal- und Versorgungsauszahlungen	0	0	0	0	0	0
F 10	-	Auszahlungen für Sach- und Dienstleistungen	55.200	55.200	0	57.200	32.200	32.200
		72321000 Bewirtschaftung der Grundstücke, Außenanlagen, Gebäude und Gebäudeeinrichtungen / Grundstücke	18.000	18.000	0	17.000	17.000	17.000
		- Straßenoberflächenentwässerungsbeiträge						
		72338000 Straßen, Wege, Plätze und Verkehrslenkungsanlagen	20.000	20.000	0	30.000	5.000	5.000
F 11	-	* nicht besetzt *	0	0	0	0	0	0
F 12	-	Zuwendungen, Umlagen und sonstige Transferauszahlungen	0	0	0	0	0	0
F 13	-	Auszahlungen der sozialen Sicherung	0	0	0	0	0	0
F 14	-	Sonstige laufende Auszahlungen	500	500	0	500	500	500
F 15	=	Summe der laufenden Auszahlungen aus Verwaltungstätigkeit (Summe F 9 bis F 14)	55.700	55.700	0	57.700	32.700	32.700
F 16	=	Saldo der laufenden Ein- und Auszahlungen aus Verwaltungstätigkeit	135.200	-39.800	-175.000	133.200	-16.800	-16.800
F 17	+	Zinseinzahlungen und sonstige Finanzeinzahlungen	0	0	0	0	0	0
F 18	-	Zinsauszahlungen und sonstige Finanzauszahlungen	0	0	0	0	0	0
F 19	=	Saldo der Zins- und der sonstigen Finanzein- und -auszahlungen	0	0	0	0	0	0
F 20	=	Saldo der ordentlichen Ein- und Auszahlungen (Summe F 16 + F 19)	135.200	-39.800	-175.000	133.200	-16.800	-16.800
F 21		Saldo der außerordentlichen Ein- und Auszahlungen	0	0	0	0	0	0
F 22		Saldo der Ein- und Auszahlungen aus internen Leistungsbeziehungen	0	0	0	0	0	0
F 23		Summe der ordentlichen und außerordentlichen Ein- und Auszahlungen (Summe F 21 + F 22)	135.200	-39.800	-175.000	133.200	-16.800	-16.800
F 24	+	Einzahlungen aus Investitionszuwendungen	35.000	35.000	0	34.500	0	0
F 25	+	Einzahlungen aus Beiträgen und ähnlichen Entgelten	0	0	0	300.000	100.000	0
F 26	+	Sonstige Investitionseinzahlungen	82.000	0	-82.000	82.000	0	0
		68800000 Einzahlungen aus der Veräußerung von Waren	82.000	0	-82.000	82.000	0	0
F 27	=	Summe der Einzahlungen aus Investitionstätigkeit (Summe F 24 bis F 26)	117.000	35.000	-82.000	416.500	100.000	0
F 28	-	Auszahlungen für immaterielle Vermögensgegenstände	0	0	0	0	0	0



# Teilfinanzhaushalt 2025

## 1. Nachtragshaushalt

Gemeinde: 19 OG Nornborn

Teilhaushalt 03 Gestaltung Umwelt  
Leistung 54100 Gemeindestraßen

Ikd. Nr.	Teilfinanzhaushalt		Ansatz des Haushalts-jahres bisher	Ansatz des Haushalts-jahres neu	Mehr/Weniger	Planungsdaten des Haushalts-folgejahres	Planungsdaten des zweiten Haushalts-folgejahres	Planungsdaten des dritten Haushalts-folgejahres
			2025	2025	2025	2026	2027	2028
			in €	in €	in €	in €	in €	in €
F 29	-	Auszahlungen für Sachanlagen	557.400	84.000	-473.400	474.000	0	0
		78593000 Auszahlungen für Baumaßnahmen	557.400	84.000	-473.400	474.000	0	0
F 30	-	Auszahlungen für Finanzanlagen	0	0	0	0	0	0
F 31	-	Sonstige Investitionsauszahlungen	0	0	0	0	0	0
F 32	=	Summe der Auszahlungen aus Investitionstätigkeit (Summe F 28 bis F 31)	557.400	84.000	-473.400	474.000	0	0
F 33	=	Saldo der Ein- und Auszahlungen aus Investitionstätigkeit (Saldo F 27 und F 32)	-440.400	-49.000	391.400	-57.500	100.000	0
F 34	=	Finanzmittelüberschuss /-fehlbetrag des Teilhaushalts (Summe F 23 + F 33)	-305.200	-88.800	216.400	75.700	83.200	-16.800

# Teilfinanzhaushalt 2025

## 1. Nachtragshaushalt

Gemeinde: 19 OG Nornborn

Teilhaushalt 03 Gestaltung Umwelt  
Leistung 54510 Kommunale Straßenreinigung, kommunaler Winterdienst

lfd. Nr.	Teilfinanzhaushalt		Ansatz des Haushalts-	Ansatz des Haushalts-	Mehr/Weniger	Planungs-	Planungs-	Planungs-
			jahres bisher	jahres neu		daten des Haushalts-	daten des zweiten Haushalts-	daten des dritten Haushalts-
			2025	2025		daten des Haushalts-	daten des zweiten Haushalts-	daten des dritten Haushalts-
			in €	in €	in €	2026	2027	2028
						in €	in €	in €
F 1	+	Steuern und ähnliche Abgaben	0	0	0	0	0	0
F 2	+	Zuwendungen, allgemeine Umlagen und sonstige Transfereinzahlungen	0	0	0	0	0	0
F 3	+	Einzahlungen der sozialen Sicherung	0	0	0	0	0	0
F 4	+	Öffentlich-rechtliche Leistungsentgelte	0	0	0	0	0	0
F 5	+	Privatrechtliche Leistungsentgelte	0	0	0	0	0	0
F 6	+	Kostenerstattungen und Kostenumlagen	0	0	0	0	0	0
F 7	+	Sonstige laufende Einzahlungen	0	0	0	0	0	0
F 8	=	Summe der laufenden Einzahlungen aus Verwaltungstätigkeit (Summe F 1 bis F 7)	0	0	0	0	0	0
F 9	-	Personal- und Versorgungsauszahlungen	0	0	0	0	0	0
F 10	-	Auszahlungen für Sach- und Dienstleistungen	5.500	5.500	0	5.500	5.500	5.500
F 11	-	* nicht besetzt *	0	0	0	0	0	0
F 12	-	Zuwendungen, Umlagen und sonstige Transferauszahlungen	0	0	0	0	0	0
F 13	-	Auszahlungen der sozialen Sicherung	0	0	0	0	0	0
F 14	-	Sonstige laufende Auszahlungen	0	0	0	0	0	0
F 15	=	Summe der laufenden Auszahlungen aus Verwaltungstätigkeit (Summe F 9 bis F 14)	5.500	5.500	0	5.500	5.500	5.500
F 16	=	Saldo der laufenden Ein- und Auszahlungen aus Verwaltungstätigkeit	-5.500	-5.500	0	-5.500	-5.500	-5.500
F 17	+	Zinseinzahlungen und sonstige Finanzeinzahlungen	0	0	0	0	0	0
F 18	-	Zinsauszahlungen und sonstige Finanzauszahlungen	0	0	0	0	0	0
F 19	=	Saldo der Zins- und der sonstigen Finanzein- und -auszahlungen	0	0	0	0	0	0
F 20	=	Saldo der ordentlichen Ein- und Auszahlungen (Summe F 16 + F 19)	-5.500	-5.500	0	-5.500	-5.500	-5.500
F 21		Saldo der außerordentlichen Ein- und Auszahlungen	0	0	0	0	0	0
F 22		Saldo der Ein- und Auszahlungen aus internen Leistungsbeziehungen	0	0	0	0	0	0
F 23		Summe der ordentlichen und außerordentlichen Ein- und Auszahlungen (Summe F 21 + F 22)	-5.500	-5.500	0	-5.500	-5.500	-5.500
F 24	+	Einzahlungen aus Investitionszuwendungen	0	0	0	0	0	0
F 25	+	Einzahlungen aus Beiträgen und ähnlichen Entgelten	0	0	0	0	0	0
F 26	+	Sonstige Investitionseinzahlungen	0	0	0	0	0	0
F 27	=	Summe der Einzahlungen aus Investitionstätigkeit (Summe F 24 bis F 26)	0	0	0	0	0	0
F 28	-	Auszahlungen für immaterielle Vermögensgegenstände	0	0	0	0	0	0
F 29	-	Auszahlungen für Sachanlagen	0	0	0	0	0	0
F 30	-	Auszahlungen für Finanzanlagen	0	0	0	0	0	0
F 31	-	Sonstige Investitionsauszahlungen	0	0	0	0	0	0
F 32	=	Summe der Auszahlungen aus Investitionstätigkeit (Summe F 28 bis F 31)	0	0	0	0	0	0
F 33	=	Saldo der Ein- und Auszahlungen aus Investitionstätigkeit (Saldo F 27 und F 32)	0	0	0	0	0	0
F 34	=	Finanzmittelüberschuss /-fehlbetrag des Teilhaushalts (Summe F 23 + F 33)	-5.500	-5.500	0	-5.500	-5.500	-5.500

# Teilfinanzhaushalt 2025

## 1. Nachtragshaushalt

Gemeinde: 19 OG Nornborn

Teilhaushalt 03 Gestaltung Umwelt  
Leistung 55110 Öffentliches Grün, Landschaftsbau

lfd. Nr.	Teilfinanzhaushalt		Ansatz des Haushalts-	Ansatz des Haushalts-	Mehr/Weniger	Planungs-	Planungs-	Planungs-
			jahres bisher	jahres neu		daten des Haushalts-	daten des zweiten Haushalts-	daten des dritten Haushalts-
			2025	2025		2026	2027	2028
			in €	in €	in €	in €	in €	in €
F 1	+	Steuern und ähnliche Abgaben	0	0	0	0	0	0
F 2	+	Zuwendungen, allgemeine Umlagen und sonstige Transfereinzahlungen	0	4.000	4.000	4.000	4.000	4.000
		61490000 Zuweisungen und Zuschüsse für laufende Zwecke von Sonstigen	0	4.000	4.000	4.000	4.000	4.000
		zweckgebundene Einnahme vom Obst- und Gartenbauverein (Anschaffung Ruhebänke)						
F 3	+	Einzahlungen der sozialen Sicherung	0	0	0	0	0	0
F 4	+	Öffentlich-rechtliche Leistungsentgelte	100	100	0	100	100	100
F 5	+	Privatrechtliche Leistungsentgelte	0	0	0	0	0	0
F 6	+	Kostenerstattungen und Kostenumlagen	0	0	0	0	0	0
F 7	+	Sonstige laufende Einzahlungen	0	0	0	0	0	0
<b>F 8</b>	<b>=</b>	<b>Summe der laufenden Einzahlungen aus Verwaltungstätigkeit (Summe F 1 bis F 7)</b>	<b>100</b>	<b>4.100</b>	<b>4.000</b>	<b>4.100</b>	<b>4.100</b>	<b>4.100</b>
F 9	-	Personal- und Versorgungsauszahlungen	0	0	0	0	0	0
F 10	-	Auszahlungen für Sach- und Dienstleistungen	13.700	13.100	-600	9.600	13.600	8.600
		72311000 Unterhaltung der Grundstücke, Außenanlagen, Gebäude und Gebäudeeinrichtungen / Grundstücke	9.000	9.000	0	6.000	11.000	6.000
		- Baumkontrolle/-pflege 4.000 Euro						
		- Beetpflege 5.000 Euro						
		- 2027: Sanierung Teichanlage 5.000 Euro						
		72313000 Gebäude einschließlich der Bestandteile, die dem Gebäude zuzurechnen sind	2.500	500	-2.000	500	500	500
		- Sanierung Backes (in späteren Jahren)						
		72380000 Geringwertige Geräte, Ausstattungs-, Ausrüstungs- und sonstige Gebrauchsgegenstände	1.100	2.500	1.400	2.000	1.000	1.000
		- Sonderbedarf 2025-2028:						
		- Anschaffung Bänke je 1.000 Euro						
		- siehe auch 55110.4149						
F 11	-	* nicht besetzt *	0	0	0	0	0	0
F 12	-	Zuwendungen, Umlagen und sonstige Transferauszahlungen	0	0	0	0	0	0
F 13	-	Auszahlungen der sozialen Sicherung	0	0	0	0	0	0
F 14	-	Sonstige laufende Auszahlungen	0	0	0	0	0	0
<b>F 15</b>	<b>=</b>	<b>Summe der laufenden Auszahlungen aus Verwaltungstätigkeit (Summe F 9 bis F 14)</b>	<b>13.700</b>	<b>13.100</b>	<b>-600</b>	<b>9.600</b>	<b>13.600</b>	<b>8.600</b>
<b>F 16</b>	<b>=</b>	<b>Saldo der laufenden Ein- und Auszahlungen aus Verwaltungstätigkeit</b>	<b>-13.600</b>	<b>-9.000</b>	<b>4.600</b>	<b>-5.500</b>	<b>-9.500</b>	<b>-4.500</b>
F 17	+	Zinseinzahlungen und sonstige Finanzeinzahlungen	0	0	0	0	0	0
F 18	-	Zinsauszahlungen und sonstige Finanzauszahlungen	0	0	0	0	0	0
<b>F 19</b>	<b>=</b>	<b>Saldo der Zins- und der sonstigen Finanzein- und -auszahlungen</b>	<b>0</b>	<b>0</b>	<b>0</b>	<b>0</b>	<b>0</b>	<b>0</b>
<b>F 20</b>	<b>=</b>	<b>Saldo der ordentlichen Ein- und Auszahlungen (Summe F 16 + F 19)</b>	<b>-13.600</b>	<b>-9.000</b>	<b>4.600</b>	<b>-5.500</b>	<b>-9.500</b>	<b>-4.500</b>
F 21		Saldo der außerordentlichen Ein- und Auszahlungen	0	0	0	0	0	0
F 22		Saldo der Ein- und Auszahlungen aus internen Leistungsbeziehungen	0	0	0	0	0	0
<b>F 23</b>		<b>Summe der ordentlichen und außerordentlichen Ein- und Auszahlungen (Summe F 21 + F 22)</b>	<b>-13.600</b>	<b>-9.000</b>	<b>4.600</b>	<b>-5.500</b>	<b>-9.500</b>	<b>-4.500</b>

# Teilfinanzhaushalt 2025

## 1. Nachtragshaushalt

Gemeinde: 19 OG Nornborn

Teilhaushalt 03 Gestaltung Umwelt  
Leistung 55110 Öffentliches Grün, Landschaftsbau

fd. Nr.	Teilfinanzhaushalt		Ansatz des Haushalts- jahres bisher	Ansatz des Haushalts- jahres neu	Mehr/Weniger	Planungs- daten des Haushalts- folgejahres	Planungs- daten des zweiten Haushalts- folgejahres	Planungs- daten des dritten Haushalts- folgejahres
			2025	2025	2025	2026	2027	2028
			in €	in €	in €	in €	in €	in €
F 24	+	Einzahlungen aus Investitionszuwendungen	0	0	0	0	0	0
F 25	+	Einzahlungen aus Beiträgen und ähnlichen Entgelten	0	0	0	0	0	0
F 26	+	Sonstige Investitionseinzahlungen	0	0	0	0	0	0
F 27	=	Summe der Einzahlungen aus Investitionstätigkeit (Summe F 24 bis F 26)	0	0	0	0	0	0
F 28	-	Auszahlungen für immaterielle Vermögensgegenstände	0	0	0	0	0	0
F 29	-	Auszahlungen für Sachanlagen	0	0	0	0	0	0
F 30	-	Auszahlungen für Finanzanlagen	0	0	0	0	0	0
F 31	-	Sonstige Investitionsauszahlungen	0	0	0	0	0	0
F 32	=	Summe der Auszahlungen aus Investitionstätigkeit (Summe F 28 bis F 31)	0	0	0	0	0	0
F 33	=	Saldo der Ein- und Auszahlungen aus Investitionstätigkeit (Saldo F 27 und F 32)	0	0	0	0	0	0
F 34	=	Finanzmittelüberschuss /-fehlbetrag des Teilhaushalts (Summe F 23 + F 33)	-13.600	-9.000	4.600	-5.500	-9.500	-4.500

# Teilfinanzhaushalt 2025

## 1. Nachtragshaushalt

Gemeinde: 19 OG Nornborn

Teilhaushalt 03 Gestaltung Umwelt  
Leistung 55120 Sonstige Erholungseinrichtungen

lfd. Nr.	Teilfinanzhaushalt		Ansatz des Haushalts-	Ansatz des Haushalts-	Mehr/Weniger	Planungs-	Planungs-	Planungs-
			jahres bisher	jahres neu		daten des Haushalts-	daten des zweiten Haushalts-	daten des dritten Haushalts-
			2025	2025		daten des Haushalts-	daten des zweiten Haushalts-	daten des dritten Haushalts-
			in €	in €	in €	in €	in €	in €
F 1	+	Steuern und ähnliche Abgaben	0	0	0	0	0	0
F 2	+	Zuwendungen, allgemeine Umlagen und sonstige Transfereinzahlungen	0	0	0	0	0	0
F 3	+	Einzahlungen der sozialen Sicherung	0	0	0	0	0	0
F 4	+	Öffentlich-rechtliche Leistungsentgelte	800	800	0	1.000	1.000	1.000
F 5	+	Privatrechtliche Leistungsentgelte	0	0	0	0	0	0
F 6	+	Kostenerstattungen und Kostenumlagen	0	0	0	0	0	0
F 7	+	Sonstige laufende Einzahlungen	0	0	0	0	0	0
F 8	=	Summe der laufenden Einzahlungen aus Verwaltungstätigkeit (Summe F 1 bis F 7)	800	800	0	1.000	1.000	1.000
F 9	-	Personal- und Versorgungsauszahlungen	0	0	0	0	0	0
F 10	-	Auszahlungen für Sach- und Dienstleistungen	1.900	1.900	0	1.400	1.400	1.400
		72313000 Gebäude einschließlich der Bestandteile, die dem Gebäude zuzurechnen sind	1.000	1.000	0	500	500	500
		- Grillhütte						
F 11	-	* nicht besetzt *	0	0	0	0	0	0
F 12	-	Zuwendungen, Umlagen und sonstige Transferauszahlungen	0	0	0	0	0	0
F 13	-	Auszahlungen der sozialen Sicherung	0	0	0	0	0	0
F 14	-	Sonstige laufende Auszahlungen	0	0	0	0	0	0
F 15	=	Summe der laufenden Auszahlungen aus Verwaltungstätigkeit (Summe F 9 bis F 14)	1.900	1.900	0	1.400	1.400	1.400
F 16	=	Saldo der laufenden Ein- und Auszahlungen aus Verwaltungstätigkeit	-1.100	-1.100	0	-400	-400	-400
F 17	+	Zinseinzahlungen und sonstige Finanzeinzahlungen	0	0	0	0	0	0
F 18	-	Zinsauszahlungen und sonstige Finanzauszahlungen	0	0	0	0	0	0
F 19	=	Saldo der Zins- und der sonstigen Finanzein- und -auszahlungen	0	0	0	0	0	0
F 20	=	Saldo der ordentlichen Ein- und Auszahlungen (Summe F 16 + F 19)	-1.100	-1.100	0	-400	-400	-400
F 21		Saldo der außerordentlichen Ein- und Auszahlungen	0	0	0	0	0	0
F 22		Saldo der Ein- und Auszahlungen aus internen Leistungsbeziehungen	0	0	0	0	0	0
F 23		Summe der ordentlichen und außerordentlichen Ein- und Auszahlungen (Summe F 21 + F 22)	-1.100	-1.100	0	-400	-400	-400
F 24	+	Einzahlungen aus Investitionszuwendungen	0	0	0	0	0	0
F 25	+	Einzahlungen aus Beiträgen und ähnlichen Entgelten	0	0	0	0	0	0
F 26	+	Sonstige Investitionseinzahlungen	0	0	0	0	0	0
F 27	=	Summe der Einzahlungen aus Investitionstätigkeit (Summe F 24 bis F 26)	0	0	0	0	0	0
F 28	-	Auszahlungen für immaterielle Vermögensgegenstände	0	0	0	0	0	0
F 29	-	Auszahlungen für Sachanlagen	1.000	1.000	0	1.000	1.000	1.000
F 30	-	Auszahlungen für Finanzanlagen	0	0	0	0	0	0
F 31	-	Sonstige Investitionsauszahlungen	0	0	0	0	0	0
F 32	=	Summe der Auszahlungen aus Investitionstätigkeit (Summe F 28 bis F 31)	1.000	1.000	0	1.000	1.000	1.000
F 33	=	Saldo der Ein- und Auszahlungen aus Investitionstätigkeit (Saldo F 27 und F 32)	-1.000	-1.000	0	-1.000	-1.000	-1.000

# Teilfinanzhaushalt 2025

## 1. Nachtragshaushalt

Gemeinde: 19 OG Nornborn

Teilhaushalt 03 Gestaltung Umwelt  
Leistung 55120 Sonstige Erholungseinrichtungen

lfd. Nr.	Teilfinanzhaushalt		Ansatz des Haushalts-jahres bisher	Ansatz des Haushalts-jahres neu	Mehr/Weniger	Planungsdaten des Haushalts-folgejahres	Planungsdaten des zweiten Haushalts-folgejahres	Planungsdaten des dritten Haushalts-folgejahres
			2025	2025	2025	2026	2027	2028
			in €	in €	in €	in €	in €	in €
F 34	=	Finanzmittelüberschuss /-fehlbetrag des Teilhaushalts (Summe F 23 + F 33)	-2.100	-2.100	0	-1.400	-1.400	-1.400

# Teilfinanzhaushalt 2025

## 1. Nachtragshaushalt

Gemeinde: 19 OG Nornborn

Teilhaushalt 03 Gestaltung Umwelt  
Leistung 55210 Gewässerunterhaltung

lfd. Nr.	Teilfinanzhaushalt		Ansatz des Haushalts-	Ansatz des Haushalts-	Mehr/Weniger	Planungs-	Planungs-	Planungs-
			jahres bisher	jahres neu		daten des Haushalts-	daten des zweiten Haushalts-	daten des dritten Haushalts-
			2025	2025		daten des Haushalts-	daten des zweiten Haushalts-	daten des dritten Haushalts-
			in €	in €	in €	2026	2027	2028
						in €	in €	in €
F 1	+	Steuern und ähnliche Abgaben	0	0	0	0	0	0
F 2	+	Zuwendungen, allgemeine Umlagen und sonstige Transfereinzahlungen	2.000	2.000	0	7.000	0	0
F 3	+	Einzahlungen der sozialen Sicherung	0	0	0	0	0	0
F 4	+	Öffentlich-rechtliche Leistungsentgelte	0	0	0	0	0	0
F 5	+	Privatrechtliche Leistungsentgelte	0	0	0	0	0	0
F 6	+	Kostenerstattungen und Kostenumlagen	0	0	0	0	0	0
F 7	+	Sonstige laufende Einzahlungen	0	0	0	0	0	0
F 8	=	Summe der laufenden Einzahlungen aus Verwaltungstätigkeit (Summe F 1 bis F 7)	2.000	2.000	0	7.000	0	0
F 9	-	Personal- und Versorgungsauszahlungen	0	0	0	0	0	0
F 10	-	Auszahlungen für Sach- und Dienstleistungen	10.000	10.000	0	0	0	0
F 11	-	* nicht besetzt *	0	0	0	0	0	0
F 12	-	Zuwendungen, Umlagen und sonstige Transferauszahlungen	0	0	0	0	0	0
F 13	-	Auszahlungen der sozialen Sicherung	0	0	0	0	0	0
F 14	-	Sonstige laufende Auszahlungen	0	0	0	0	0	0
F 15	=	Summe der laufenden Auszahlungen aus Verwaltungstätigkeit (Summe F 9 bis F 14)	10.000	10.000	0	0	0	0
F 16	=	Saldo der laufenden Ein- und Auszahlungen aus Verwaltungstätigkeit	-8.000	-8.000	0	7.000	0	0
F 17	+	Zinseinzahlungen und sonstige Finanzeinzahlungen	0	0	0	0	0	0
F 18	-	Zinsauszahlungen und sonstige Finanzauszahlungen	0	0	0	0	0	0
F 19	=	Saldo der Zins- und der sonstigen Finanzein- und -auszahlungen	0	0	0	0	0	0
F 20	=	Saldo der ordentlichen Ein- und Auszahlungen (Summe F 16 + F 19)	-8.000	-8.000	0	7.000	0	0
F 21		Saldo der außerordentlichen Ein- und Auszahlungen	0	0	0	0	0	0
F 22		Saldo der Ein- und Auszahlungen aus internen Leistungsbeziehungen	0	0	0	0	0	0
F 23		Summe der ordentlichen und außerordentlichen Ein- und Auszahlungen (Summe F 21 + F 22)	-8.000	-8.000	0	7.000	0	0
F 24	+	Einzahlungen aus Investitionszuwendungen	0	0	0	0	0	0
F 25	+	Einzahlungen aus Beiträgen und ähnlichen Entgelten	0	0	0	0	0	0
F 26	+	Sonstige Investitionseinzahlungen	0	0	0	0	0	0
F 27	=	Summe der Einzahlungen aus Investitionstätigkeit (Summe F 24 bis F 26)	0	0	0	0	0	0
F 28	-	Auszahlungen für immaterielle Vermögensgegenstände	0	0	0	0	0	0
F 29	-	Auszahlungen für Sachanlagen	0	0	0	0	0	0
F 30	-	Auszahlungen für Finanzanlagen	0	0	0	0	0	0
F 31	-	Sonstige Investitionsauszahlungen	0	0	0	0	0	0
F 32	=	Summe der Auszahlungen aus Investitionstätigkeit (Summe F 28 bis F 31)	0	0	0	0	0	0
F 33	=	Saldo der Ein- und Auszahlungen aus Investitionstätigkeit (Saldo F 27 und F 32)	0	0	0	0	0	0
F 34	=	Finanzmittelüberschuss /-fehlbetrag des Teilhaushalts (Summe F 23 + F 33)	-8.000	-8.000	0	7.000	0	0

# Teilfinanzhaushalt 2025

## 1. Nachtragshaushalt

Gemeinde: 19 OG Nornborn

Teilhaushalt 03 Gestaltung Umwelt  
Leistung 55310 Friedhofswesen (Friedhofsanlagen, einschließlich Friedwald)

lfd. Nr.	Teilfinanzhaushalt		Ansatz des Haushalts-	Ansatz des Haushalts-	Mehr/Weniger	Planungs-	Planungs-	Planungs-
			jahres bisher	jahres neu		daten des Haushalts-	daten des zweiten Haushalts-	daten des dritten Haushalts-
			2025	2025		daten des Haushalts-	daten des zweiten Haushalts-	daten des dritten Haushalts-
			in €	in €	in €	2026	2027	2028
						in €	in €	in €
F 1	+	Steuern und ähnliche Abgaben	0	0	0	0	0	0
F 2	+	Zuwendungen, allgemeine Umlagen und sonstige Transfereinzahlungen	0	0	0	0	0	0
F 3	+	Einzahlungen der sozialen Sicherung	0	0	0	0	0	0
F 4	+	Öffentlich-rechtliche Leistungsentgelte	3.500	3.500	0	3.500	3.500	3.500
F 5	+	Privatrechtliche Leistungsentgelte	0	0	0	0	0	0
F 6	+	Kostenerstattungen und Kostenumlagen	0	0	0	0	0	0
F 7	+	Sonstige laufende Einzahlungen	0	0	0	0	0	0
F 8	=	Summe der laufenden Einzahlungen aus Verwaltungstätigkeit (Summe F 1 bis F 7)	3.500	3.500	0	3.500	3.500	3.500
F 9	-	Personal- und Versorgungsauszahlungen	0	0	0	0	0	0
F 10	-	Auszahlungen für Sach- und Dienstleistungen	10.600	10.600	0	9.500	9.500	9.500
F 11	-	* nicht besetzt *	0	0	0	0	0	0
F 12	-	Zuwendungen, Umlagen und sonstige Transferauszahlungen	0	0	0	0	0	0
F 13	-	Auszahlungen der sozialen Sicherung	0	0	0	0	0	0
F 14	-	Sonstige laufende Auszahlungen	0	0	0	0	0	0
F 15	=	Summe der laufenden Auszahlungen aus Verwaltungstätigkeit (Summe F 9 bis F 14)	10.600	10.600	0	9.500	9.500	9.500
F 16	=	Saldo der laufenden Ein- und Auszahlungen aus Verwaltungstätigkeit	-7.100	-7.100	0	-6.000	-6.000	-6.000
F 17	+	Zinseinzahlungen und sonstige Finanzeinzahlungen	0	0	0	0	0	0
F 18	-	Zinsauszahlungen und sonstige Finanzauszahlungen	0	0	0	0	0	0
F 19	=	Saldo der Zins- und der sonstigen Finanzein- und -auszahlungen	0	0	0	0	0	0
F 20	=	Saldo der ordentlichen Ein- und Auszahlungen (Summe F 16 + F 19)	-7.100	-7.100	0	-6.000	-6.000	-6.000
F 21		Saldo der außerordentlichen Ein- und Auszahlungen	0	0	0	0	0	0
F 22		Saldo der Ein- und Auszahlungen aus internen Leistungsbeziehungen	0	0	0	0	0	0
F 23		Summe der ordentlichen und außerordentlichen Ein- und Auszahlungen (Summe F 21 + F 22)	-7.100	-7.100	0	-6.000	-6.000	-6.000
F 24	+	Einzahlungen aus Investitionszuwendungen	0	0	0	0	0	0
F 25	+	Einzahlungen aus Beiträgen und ähnlichen Entgelten	0	0	0	0	0	0
F 26	+	Sonstige Investitionseinzahlungen	0	0	0	0	0	0
F 27	=	Summe der Einzahlungen aus Investitionstätigkeit (Summe F 24 bis F 26)	0	0	0	0	0	0
F 28	-	Auszahlungen für immaterielle Vermögensgegenstände	0	0	0	0	0	0
F 29	-	Auszahlungen für Sachanlagen	10.000	10.000	0	10.000	2.000	2.000
F 30	-	Auszahlungen für Finanzanlagen	0	0	0	0	0	0
F 31	-	Sonstige Investitionsauszahlungen	0	0	0	0	0	0
F 32	=	Summe der Auszahlungen aus Investitionstätigkeit (Summe F 28 bis F 31)	10.000	10.000	0	10.000	2.000	2.000
F 33	=	Saldo der Ein- und Auszahlungen aus Investitionstätigkeit (Saldo F 27 und F 32)	-10.000	-10.000	0	-10.000	-2.000	-2.000
F 34	=	Finanzmittelüberschuss /-fehlbetrag des Teilhaushalts (Summe F 23 + F 33)	-17.100	-17.100	0	-16.000	-8.000	-8.000



# Teilfinanzhaushalt 2025

## 1. Nachtragshaushalt

Gemeinde: 19 OG Nornborn

Teilhaushalt 03 Gestaltung Umwelt  
Leistung 55510 Kommunale Forstwirtschaft

lfd. Nr.	Teilfinanzhaushalt		Ansatz des Haushalts-	Ansatz des Haushalts-	Mehr/Weniger	Planungs-	Planungs-	Planungs-
			jahres bisher	jahres neu		daten des Haushalts-	daten des zweiten Haushalts-	daten des dritten Haushalts-
			2025	2025		daten des Haushalts-	daten des zweiten Haushalts-	daten des dritten Haushalts-
			in €	in €	in €	in €	in €	in €
F 1	+	Steuern und ähnliche Abgaben	0	0	0	0	0	0
F 2	+	Zuwendungen, allgemeine Umlagen und sonstige Transfereinzahlungen	16.400	16.400	0	16.400	16.400	16.400
F 3	+	Einzahlungen der sozialen Sicherung	0	0	0	0	0	0
F 4	+	Öffentlich-rechtliche Leistungsentgelte	0	0	0	0	0	0
F 5	+	Privatrechtliche Leistungsentgelte	19.528	19.528	0	19.528	19.528	19.528
F 6	+	Kostenerstattungen und Kostenumlagen	100	100	0	100	100	100
F 7	+	Sonstige laufende Einzahlungen	0	0	0	0	0	0
F 8	=	Summe der laufenden Einzahlungen aus Verwaltungstätigkeit (Summe F 1 bis F 7)	36.028	36.028	0	36.028	36.028	36.028
F 9	-	Personal- und Versorgungsauszahlungen	0	0	0	0	0	0
F 10	-	Auszahlungen für Sach- und Dienstleistungen	39.821	39.821	0	39.821	39.821	39.821
F 11	-	* nicht besetzt *	0	0	0	0	0	0
F 12	-	Zuwendungen, Umlagen und sonstige Transferauszahlungen	0	0	0	0	0	0
F 13	-	Auszahlungen der sozialen Sicherung	0	0	0	0	0	0
F 14	-	Sonstige laufende Auszahlungen	10.694	10.694	0	10.694	10.694	10.694
F 15	=	Summe der laufenden Auszahlungen aus Verwaltungstätigkeit (Summe F 9 bis F 14)	50.515	50.515	0	50.515	50.515	50.515
F 16	=	Saldo der laufenden Ein- und Auszahlungen aus Verwaltungstätigkeit	-14.487	-14.487	0	-14.487	-14.487	-14.487
F 17	+	Zinseinzahlungen und sonstige Finanzeinzahlungen	0	0	0	0	0	0
F 18	-	Zinsauszahlungen und sonstige Finanzauszahlungen	0	0	0	0	0	0
F 19	=	Saldo der Zins- und der sonstigen Finanzein- und -auszahlungen	0	0	0	0	0	0
F 20	=	Saldo der ordentlichen Ein- und Auszahlungen (Summe F 16 + F 19)	-14.487	-14.487	0	-14.487	-14.487	-14.487
F 21		Saldo der außerordentlichen Ein- und Auszahlungen	0	0	0	0	0	0
F 22		Saldo der Ein- und Auszahlungen aus internen Leistungsbeziehungen	2.916	2.916	0	2.916	2.916	2.916
F 23		Summe der ordentlichen und außerordentlichen Ein- und Auszahlungen (Summe F 21 + F 22)	-11.571	-11.571	0	-11.571	-11.571	-11.571
F 24	+	Einzahlungen aus Investitionszuwendungen	0	0	0	0	0	0
F 25	+	Einzahlungen aus Beiträgen und ähnlichen Entgelten	0	0	0	0	0	0
F 26	+	Sonstige Investitionseinzahlungen	0	0	0	0	0	0
F 27	=	Summe der Einzahlungen aus Investitionstätigkeit (Summe F 24 bis F 26)	0	0	0	0	0	0
F 28	-	Auszahlungen für immaterielle Vermögensgegenstände	0	0	0	0	0	0
F 29	-	Auszahlungen für Sachanlagen	0	0	0	0	0	0
F 30	-	Auszahlungen für Finanzanlagen	0	0	0	0	0	0
F 31	-	Sonstige Investitionsauszahlungen	0	0	0	0	0	0
F 32	=	Summe der Auszahlungen aus Investitionstätigkeit (Summe F 28 bis F 31)	0	0	0	0	0	0
F 33	=	Saldo der Ein- und Auszahlungen aus Investitionstätigkeit (Saldo F 27 und F 32)	0	0	0	0	0	0
F 34	=	Finanzmittelüberschuss /-fehlbetrag des Teilhaushalts (Summe F 23 + F 33)	-11.571	-11.571	0	-11.571	-11.571	-11.571

# Teilfinanzhaushalt 2025

## 1. Nachtragshaushalt

Gemeinde: 19 OG Nornborn

Teilhaushalt 03 Gestaltung Umwelt  
Leistung 55590 Feldwege, Landwirtschaftswege, Wirtschaftswege

lfd. Nr.	Teilfinanzhaushalt		Ansatz des Haushalts-	Ansatz des Haushalts-	Mehr/Weniger	Planungs-	Planungs-	Planungs-
			jahres bisher	jahres neu		daten des Haushalts-	daten des zweiten Haushalts-	daten des dritten Haushalts-
			2025	2025		daten des Haushalts-	daten des zweiten Haushalts-	daten des dritten Haushalts-
			in €	in €	in €	in €	in €	in €
F 1	+	Steuern und ähnliche Abgaben	0	0	0	0	0	0
F 2	+	Zuwendungen, allgemeine Umlagen und sonstige Transfereinzahlungen	0	0	0	0	0	0
F 3	+	Einzahlungen der sozialen Sicherung	0	0	0	0	0	0
F 4	+	Öffentlich-rechtliche Leistungsentgelte	0	0	0	0	0	0
F 5	+	Privatrechtliche Leistungsentgelte	5.000	5.000	0	5.000	5.000	5.000
F 6	+	Kostenerstattungen und Kostenumlagen	0	0	0	0	0	0
F 7	+	Sonstige laufende Einzahlungen	0	0	0	0	0	0
F 8	=	Summe der laufenden Einzahlungen aus Verwaltungstätigkeit (Summe F 1 bis F 7)	5.000	5.000	0	5.000	5.000	5.000
F 9	-	Personal- und Versorgungsauszahlungen	0	0	0	0	0	0
F 10	-	Auszahlungen für Sach- und Dienstleistungen	8.000	8.000	0	2.000	2.000	2.000
F 11	-	* nicht besetzt *	0	0	0	0	0	0
F 12	-	Zuwendungen, Umlagen und sonstige Transferauszahlungen	0	0	0	0	0	0
F 13	-	Auszahlungen der sozialen Sicherung	0	0	0	0	0	0
F 14	-	Sonstige laufende Auszahlungen	1.200	1.200	0	200	200	200
F 15	=	Summe der laufenden Auszahlungen aus Verwaltungstätigkeit (Summe F 9 bis F 14)	9.200	9.200	0	2.200	2.200	2.200
F 16	=	Saldo der laufenden Ein- und Auszahlungen aus Verwaltungstätigkeit	-4.200	-4.200	0	2.800	2.800	2.800
F 17	+	Zinseinzahlungen und sonstige Finanzeinzahlungen	0	0	0	0	0	0
F 18	-	Zinsauszahlungen und sonstige Finanzauszahlungen	0	0	0	0	0	0
F 19	=	Saldo der Zins- und der sonstigen Finanzein- und -auszahlungen	0	0	0	0	0	0
F 20	=	Saldo der ordentlichen Ein- und Auszahlungen (Summe F 16 + F 19)	-4.200	-4.200	0	2.800	2.800	2.800
F 21		Saldo der außerordentlichen Ein- und Auszahlungen	0	0	0	0	0	0
F 22		Saldo der Ein- und Auszahlungen aus internen Leistungsbeziehungen	-2.916	-2.916	0	-2.916	-2.916	-2.916
F 23		Summe der ordentlichen und außerordentlichen Ein- und Auszahlungen (Summe F 21 + F 22)	-7.116	-7.116	0	-116	-116	-116
F 24	+	Einzahlungen aus Investitionszuwendungen	0	2.500	2.500	0	0	0
		68190000 Sonstige Investitionszuwendungen	0	2.500	2.500	0	0	0
F 25	+	Einzahlungen aus Beiträgen und ähnlichen Entgelten	0	0	0	0	0	0
F 26	+	Sonstige Investitionseinzahlungen	0	0	0	0	0	0
F 27	=	Summe der Einzahlungen aus Investitionstätigkeit (Summe F 24 bis F 26)	0	2.500	2.500	0	0	0
F 28	-	Auszahlungen für immaterielle Vermögensgegenstände	0	0	0	0	0	0
F 29	-	Auszahlungen für Sachanlagen	0	2.500	2.500	0	0	0
		78570000 Auszahlungen für Betriebs- und Geschäftsausstattung, Pflanzen und Tiere und geringwertige Vermögensgegenstände	0	2.500	2.500	0	0	0
F 30	-	Auszahlungen für Finanzanlagen	0	0	0	0	0	0
F 31	-	Sonstige Investitionsauszahlungen	0	0	0	0	0	0
F 32	=	Summe der Auszahlungen aus Investitionstätigkeit (Summe F 28 bis F 31)	0	2.500	2.500	0	0	0

# Teilfinanzhaushalt 2025

## 1. Nachtragshaushalt

Gemeinde: 19 OG Nornborn

Teilhaushalt 03 Gestaltung Umwelt  
Leistung 55590 Feldwege, Landwirtschaftswege, Wirtschaftswege

Ikd. Nr.	Teilfinanzhaushalt		Ansatz des Haushalts-jahres bisher	Ansatz des Haushalts-jahres neu	Mehr/Weniger	Planungsdaten des Haushalts-folgejahres	Planungsdaten des zweiten Haushalts-folgejahres	Planungsdaten des dritten Haushalts-folgejahres
			2025	2025	2025	2026	2027	2028
			in €	in €	in €	in €	in €	in €
F 33	=	Saldo der Ein- und Auszahlungen aus Investitionstätigkeit (Saldo F 27 und F 32)	0	0	0	0	0	0
F 34	=	Finanzmittelüberschuss /-fehlbetrag des Teilhaushalts (Summe F 23 + F 33)	-7.116	-7.116	0	-116	-116	-116

# Teilfinanzhaushalt 2025

## 1. Nachtragshaushalt

Gemeinde: 19 OG Nornborn

Teilhaushalt			03 Gestaltung Umwelt					
Leistung			57312 Dorfgemeinschaftshäuser, Bürgerhäuser					
lfd. Nr.	Teilfinanzhaushalt		Ansatz des Haushalts- jahres bisher	Ansatz des Haushalts- jahres neu	Mehr/Weniger	Planungs- daten des Haushalts- folgejahres	Planungs- daten des zweiten Haushalts- folgejahres	Planungs- daten des dritten Haushalts- folgejahres
			2025	2025		2025	2026	2027
			in €	in €	in €	in €	in €	in €
F 1	+	Steuern und ähnliche Abgaben	0	0	0	0	0	0
F 2	+	Zuwendungen, allgemeine Umlagen und sonstige Transfereinzahlungen	0	0	0	0	0	0
F 3	+	Einzahlungen der sozialen Sicherung	0	0	0	0	0	0
F 4	+	Öffentlich-rechtliche Leistungsentgelte	1.800	1.800	0	2.300	2.300	2.300
F 5	+	Privatrechtliche Leistungsentgelte	0	0	0	0	0	0
F 6	+	Kostenerstattungen und Kostenumlagen	5.600	5.600	0	5.600	5.600	5.600
F 7	+	Sonstige laufende Einzahlungen	0	0	0	0	0	0
F 8	=	Summe der laufenden Einzahlungen aus Verwaltungstätigkeit (Summe F 1 bis F 7)	7.400	7.400	0	7.900	7.900	7.900
F 9	-	Personal- und Versorgungsauszahlungen	8.800	8.800	0	9.070	9.330	9.630
F 10	-	Auszahlungen für Sach- und Dienstleistungen	16.300	11.300	-5.000	9.700	9.750	9.800
		72210000 Auszahlungen für Strom	7.000	7.000	0	3.500	3.500	3.500
		72230000 Auszahlungen für Wasser/Abwasser	1.400	1.400	0	1.300	1.350	1.400
		72240000 Auszahlungen für Heizöl	0	0	0	2.500	2.500	2.500
		72313000 Gebäude einschließlich der Bestandteile, die dem Gebäude zuzurechnen sind	7.000	2.000	-5.000	1.500	1.500	1.500
		Sonderbedarf - Haus Numburne (in späteren Jahren)						
F 11	-	* nicht besetzt *	0	0	0	0	0	0
F 12	-	Zuwendungen, Umlagen und sonstige Transferauszahlungen	0	0	0	0	0	0
F 13	-	Auszahlungen der sozialen Sicherung	0	0	0	0	0	0
F 14	-	Sonstige laufende Auszahlungen	500	500	0	500	500	500
F 15	=	Summe der laufenden Auszahlungen aus Verwaltungstätigkeit (Summe F 9 bis F14)	25.600	20.600	-5.000	19.270	19.580	19.930
F 16	=	Saldo der laufenden Ein- und Auszahlungen aus Verwaltungstätigkeit	-18.200	-13.200	5.000	-11.370	-11.680	-12.030
F 17	+	Zinseinzahlungen und sonstige Finanzeinzahlungen	0	0	0	0	0	0
F 18	-	Zinsauszahlungen und sonstige Finanzauszahlungen	0	0	0	0	0	0
F 19	=	Saldo der Zins- und der sonstigen Finanzein- und -auszahlungen	0	0	0	0	0	0
F 20	=	Saldo der ordentlichen Ein- und Auszahlungen (Summe F 16 + F 19)	-18.200	-13.200	5.000	-11.370	-11.680	-12.030
F 21		Saldo der außerordentlichen Ein- und Auszahlungen	0	0	0	0	0	0
F 22		Saldo der Ein- und Auszahlungen aus internen Leistungsbeziehungen	0	0	0	0	0	0
F 23		Summe der ordentlichen und außerordentlichen Ein- und Auszahlungen (Summe F 21 + F 22)	-18.200	-13.200	5.000	-11.370	-11.680	-12.030
F 24	+	Einzahlungen aus Investitionszuwendungen	0	0	0	0	0	0
F 25	+	Einzahlungen aus Beiträgen und ähnlichen Entgelten	0	0	0	0	0	0
F 26	+	Sonstige Investitionseinzahlungen	0	0	0	0	0	0
F 27	=	Summe der Einzahlungen aus Investitionstätigkeit (Summe F 24 bis F 26)	0	0	0	0	0	0
F 28	-	Auszahlungen für immaterielle Vermögensgegenstände	0	0	0	0	0	0
F 29	-	Auszahlungen für Sachanlagen	0	0	0	0	0	0
F 30	-	Auszahlungen für Finanzanlagen	0	0	0	0	0	0

# Teilfinanzhaushalt 2025

## 1. Nachtragshaushalt

Gemeinde: 19 OG Nornborn

Teilhaushalt 03 Gestaltung Umwelt  
Leistung 57312 Dorfgemeinschaftshäuser, Bürgerhäuser

Ikd. Nr.	Teilfinanzhaushalt		Ansatz des Haushalts-jahres bisher	Ansatz des Haushalts-jahres neu	Mehr/Weniger	Planungsdaten des Haushalts-folgejahres	Planungsdaten des zweiten Haushalts-folgejahres	Planungsdaten des dritten Haushalts-folgejahres
			2025	2025	2025	2026	2027	2028
			in €	in €	in €	in €	in €	in €
F 31	-	Sonstige Investitionsauszahlungen	0	0	0	0	0	0
F 32	=	Summe der Auszahlungen aus Investitionstätigkeit (Summe F 28 bis F 31)	0	0	0	0	0	0
F 33	=	Saldo der Ein- und Auszahlungen aus Investitionstätigkeit (Saldo F 27 und F 32)	0	0	0	0	0	0
F 34	=	Finanzmittelüberschuss /-fehlbetrag des Teilhaushalts (Summe F 23 + F 33)	-18.200	-13.200	5.000	-11.370	-11.680	-12.030

\*\*\* Ende der Liste "Teilfinanzhaushalt" \*\*\*



# Teilhaushalt 4

## - Zentrale Finanzleistungen -

- Produktübersicht
- Teilergebnis- und Teilfinanzhaushalt
- produktorientierte Darstellung des Teilhaushaltes

Der Teilhaushalt 4 umfasst die folgenden Produkte:

**61100 Steuern, allgemeine Zuweisungen, allgemeine Umlagen**

Produktbeschreibung:	Grundsteuer, Gewerbesteuer, Hundesteuer, Gemeindeanteile Einkommensteuer, Gemeindeanteile Umsatzsteuer, Schlüsselzuweisungen, Investitionsschlüsselzuweisungen, Finanzausgleichsumlage, Kreisumlage, Verbandsgemeindeumlage, Gewerbesteuerumlage, Ausgleichleistungen nach dem LFAG
Ziele:	Zentrale Verwaltung der allgemeinen Finanzmittel
Zielgruppen:	Steuerpflichtige, Behörden, MitarbeiterInnen
Auftragsgrundlagen:	Gesetze, Satzungen
Produktverantwortung:	Verbandsgemeindeverwaltung, Fachbereich 1 - Sachgebiete 1.4 und 1.5.

**61200 Sonstige allgemeine Finanzwirtschaft (soweit nicht einem anderen Produkt zuzuordnen)**

Produktbeschreibung:	Ein- und Auszahlungen für Kredite, Zinserträge und Zinsaufwendungen, Schuldendiensthilfen, u. a.
Ziele:	Maximierung der Zinserträge, Minimierung der Zinsaufwendungen
Zielgruppen:	Banken und Sparkassen, MitarbeiterInnen
Auftragsgrundlagen:	Gesetze, Verträge, organisatorische Regelungen
Produktverantwortung:	Verbandsgemeindeverwaltung, Fachbereich 1 - Sachgebiete 1.4 und 1.5.



# Teilergebnishaushalt 2025

## 1. Nachtragshaushalt

Gemeinde: 19 OG Nornborn

### Teilhaushalt

### 04 Zentrale Finanzleistungen

fd. Nr.	Teilergebnishaushalt		Ansatz des Haushalts-	Ansatz des Haushalts-	Mehr/Weniger	Planungs-	Planungs-	Planungs-
			jahres bisher	jahres neu		daten des Haushalts-	daten des zweiten Haushalts-	daten des dritten Haushalts-
			2025	2025	2025	2026	2027	2028
			in €	in €	in €	in €	in €	in €
E 1	+	Steuern und ähnliche Abgaben	711.900	706.900	-5.000	746.330	775.800	807.330
		40120000 Grundsteuer B	80.800	83.800	3.000	84.900	86.000	87.200
		40130000 Gewerbesteuer	78.000	70.000	-8.000	82.000	84.000	87.000
E 2	+	Zuwendungen, allgemeine Umlagen und sonstige Transfererträge	91.800	91.800	0	91.800	91.800	91.800
E 3	+	Erträge der sozialen Sicherung	0	0	0	0	0	0
E 4	+	Öffentlich-rechtliche Leistungsentgelte	0	0	0	0	0	0
E 5	+	Privatrechtliche Leistungsentgelte	0	0	0	0	0	0
E 6	+	Kostenerstattungen und Kostenumlagen	0	0	0	0	0	0
E 7	+	Sonstige laufende Erträge	0	0	0	0	0	0
E 8	=	Summe der laufenden Erträge aus Verwaltungstätigkeit (Summe E 1 bis E 7)	803.700	798.700	-5.000	838.130	867.600	899.130
E 9	-	Personal- und Versorgungsaufwendungen	0	0	0	0	0	0
E 10	-	Aufwendungen für Sach- und Dienstleistungen	0	0	0	0	0	0
E 11	-	Abschreibungen	0	0	0	0	0	0
E 12	-	Zuwendungen, Umlagen und sonstige Transferaufwendungen	581.500	580.000	-1.500	625.600	638.800	655.100
		54310000 Gewerbesteuerumlage	6.500	5.000	-1.500	7.600	7.800	8.100
E 13	-	Aufwendungen der sozialen Sicherung	0	0	0	0	0	0
E 14	-	Sonstige laufenden Aufwendungen	0	0	0	0	0	0
E 15	=	Summe der laufenden Aufwendungen aus Verwaltungstätigkeit (Summe E 9 bis E 14)	581.500	580.000	-1.500	625.600	638.800	655.100
E 16	=	Laufendes Ergebnis aus Verwaltungstätigkeit (Saldo E 8 und E 15)	222.200	218.700	-3.500	212.530	228.800	244.030
E 17	+	Zinserträge und sonstige Finanzerträge	3.100	5.100	2.000	7.100	8.100	8.100
		47990000 Sonstige Zinsen und ähnliche Erträge / Sonstige	3.000	5.000	2.000	7.000	8.000	8.000
E 18	-	Zinsaufwendungen und sonstige Finanzaufwendungen	100	100	0	100	100	100
E 19	=	Saldo der Zins -und sonstigen Finanzerträge und -aufwendungen (Saldo E 17 und E 18)	3.000	5.000	2.000	7.000	8.000	8.000
E 20	=	Ordentliches Ergebnis (Summe E 16 bis E 19)	225.200	223.700	-1.500	219.530	236.800	252.030
E 21		Außerordentliches Ergebnis	0	0	0	0	0	0
E 22		Saldo aus internen Leistungsbeziehungen	0	0	0	0	0	0
E 23	=	Jahresergebnis (Jahresüberschuss / Jahresfehlbetrag) des Teilhaushalts (Summe E 20 bis E 22)	225.200	223.700	-1.500	219.530	236.800	252.030

\*\*\* Ende der Liste "Teilergebnishaushalt" \*\*\*

# Teilfinanzhaushalt 2025

## 1. Nachtragshaushalt

Gemeinde: 19 OG Nornborn

### Teilhaushalt

### 04 Zentrale Finanzleistungen

lfd. Nr.	Teilfinanzhaushalt		Ansatz des Haushalts-	Ansatz des Haushalts-	Mehr/Weniger	Planungs-	Planungs-	Planungs-
			jahres bisher	jahres neu		daten des Haushalts-	daten des zweiten Haushalts-	daten des dritten Haushalts-
			2025	2025	2025	2026	2027	2028
			in €	in €	in €	in €	in €	in €
F 1	+	Steuern und ähnliche Abgaben	711.900	706.900	-5.000	746.330	775.800	807.330
		60120000 Grundsteuer B	80.800	83.800	3.000	84.900	86.000	87.200
		60130000 Gewerbesteuer	78.000	70.000	-8.000	82.000	84.000	87.000
F 2	+	Zuwendungen, allgemeine Umlagen und sonstige Transfereinzahlungen	91.800	91.800	0	91.800	91.800	91.800
F 3	+	Einzahlungen der sozialen Sicherung	0	0	0	0	0	0
F 4	+	Öffentlich-rechtliche Leistungsentgelte	0	0	0	0	0	0
F 5	+	Privatrechtliche Leistungsentgelte	0	0	0	0	0	0
F 6	+	Kostenerstattungen und Kostenumlagen	0	0	0	0	0	0
F 7	+	Sonstige laufende Einzahlungen	0	0	0	0	0	0
F 8	=	Summe der laufenden Einzahlungen aus Verwaltungstätigkeit (Summe F 1 bis F 7)	803.700	798.700	-5.000	838.130	867.600	899.130
F 9	-	Personal- und Versorgungsauszahlungen	0	0	0	0	0	0
F 10	-	Auszahlungen für Sach- und Dienstleistungen	0	0	0	0	0	0
F 11	-	* nicht besetzt *	0	0	0	0	0	0
F 12	-	Zuwendungen, Umlagen und sonstige Transferauszahlungen	581.500	580.000	-1.500	625.600	638.800	655.100
		74310000 Gewerbesteuerumlage	6.500	5.000	-1.500	7.600	7.800	8.100
F 13	-	Auszahlungen der sozialen Sicherung	0	0	0	0	0	0
F 14	-	Sonstige laufende Auszahlungen	0	0	0	0	0	0
F 15	=	Summe der laufenden Auszahlungen aus Verwaltungstätigkeit (Summe F 9 bis F 14)	581.500	580.000	-1.500	625.600	638.800	655.100
F 16	=	Saldo der laufenden Ein- und Auszahlungen aus Verwaltungstätigkeit	222.200	218.700	-3.500	212.530	228.800	244.030
F 17	+	Zinseinzahlungen und sonstige Finanzeinzahlungen	3.100	5.100	2.000	7.100	8.100	8.100
		67990000 Sonstige Zinsen und ähnliche Einzahlungen / Sonstige	3.000	5.000	2.000	7.000	8.000	8.000
F 18	-	Zinsauszahlungen und sonstige Finanzauszahlungen	100	100	0	100	100	100
F 19	=	Saldo der Zins- und der sonstigen Finanzein- und -auszahlungen	3.000	5.000	2.000	7.000	8.000	8.000
F 20	=	Saldo der ordentlichen Ein- und Auszahlungen (Summe F 16 + F 19)	225.200	223.700	-1.500	219.530	236.800	252.030
F 21		Saldo der außerordentlichen Ein- und Auszahlungen	0	0	0	0	0	0
F 22		Saldo der Ein- und Auszahlungen aus internen Leistungsbeziehungen	0	0	0	0	0	0
F 23		Summe der ordentlichen und außerordentlichen Ein- und Auszahlungen (Summe F 21 + F 22)	225.200	223.700	-1.500	219.530	236.800	252.030
F 24	+	Einzahlungen aus Investitionszuwendungen	0	0	0	0	0	0
F 25	+	Einzahlungen aus Beiträgen und ähnlichen Entgelten	0	0	0	0	0	0
F 26	+	Sonstige Investitionseinzahlungen	0	0	0	0	0	0
F 27	=	Summe der Einzahlungen aus Investitionstätigkeit (Summe F 24 bis F 26)	0	0	0	0	0	0
F 28	-	Auszahlungen für immaterielle Vermögensgegenstände	0	0	0	0	0	0
F 29	-	Auszahlungen für Sachanlagen	0	0	0	0	0	0
F 30	-	Auszahlungen für Finanzanlagen	0	0	0	0	0	0
F 31	-	Sonstige Investitionsauszahlungen	0	0	0	0	0	0
F 32	=	Summe der Auszahlungen aus Investitionstätigkeit (Summe F 28 bis F 31)	0	0	0	0	0	0

# Teilfinanzhaushalt 2025

## 1. Nachtragshaushalt

Gemeinde: 19 OG Nornborn

### Teilhaushalt 04 Zentrale Finanzleistungen

lfd. Nr.	Teilfinanzhaushalt		Ansatz des Haushalts-jahres bisher	Ansatz des Haushalts-jahres neu	Mehr/Weniger	Planungsdaten des Haushalts-folgejahres	Planungsdaten des zweiten Haushalts-folgejahres	Planungsdaten des dritten Haushalts-folgejahres
			2025	2025	2025	2026	2027	2028
			in €	in €	in €	in €	in €	in €
F 33	=	Saldo der Ein- und Auszahlungen aus Investitionstätigkeit (Saldo F 27 und F 32)	0	0	0	0	0	0
F 34	=	Finanzmittelüberschuss /-fehlbetrag des Teilhaushalts (Summe F 23 + F 33)	225.200	223.700	-1.500	219.530	236.800	252.030

\*\*\* Ende der Liste "Teilfinanzhaushalt" \*\*\*



# Produktorientierte Darstellung

Teilergebnishaushalt 4

Teilfinanzhaushalt 4

und

Darstellung der einzelnen Produktsachkonten

# Teilergebnishaushalt 2025

## 1. Nachtragshaushalt

Gemeinde: 19 OG Nornborn

Teilhaushalt 04 Zentrale Finanzleistungen  
Leistung 61100 Steuern, allgemeine Zuweisungen, allgemeine Umlagen

lfd. Nr.	Teilergebnishaushalt		Ansatz des Haushalts-	Ansatz des Haushalts-	Mehr/Weniger	Planungs-	Planungs-	Planungs-
			jahres bisher	jahres neu		daten des Haushalts-	daten des zweiten Haushalts-	daten des dritten Haushalts-
			2025	2025	2025	2026	2027	2028
			in €	in €	in €	in €	in €	in €
E 1	+	Steuern und ähnliche Abgaben	711.900	706.900	-5.000	746.330	775.800	807.330
		40120000 Grundsteuer B	80.800	83.800	3.000	84.900	86.000	87.200
		40130000 Gewerbesteuer	78.000	70.000	-8.000	82.000	84.000	87.000
E 2	+	Zuwendungen, allgemeine Umlagen und sonstige Transfererträge	91.800	91.800	0	91.800	91.800	91.800
E 3	+	Erträge der sozialen Sicherung	0	0	0	0	0	0
E 4	+	Öffentlich-rechtliche Leistungsentgelte	0	0	0	0	0	0
E 5	+	Privatrechtliche Leistungsentgelte	0	0	0	0	0	0
E 6	+	Kostenerstattungen und Kostenumlagen	0	0	0	0	0	0
E 7	+	Sonstige laufende Erträge	0	0	0	0	0	0
E 8	=	Summe der laufenden Erträge aus Verwaltungstätigkeit (Summe E 1 bis E 7)	803.700	798.700	-5.000	838.130	867.600	899.130
E 9	-	Personal- und Versorgungsaufwendungen	0	0	0	0	0	0
E 10	-	Aufwendungen für Sach- und Dienstleistungen	0	0	0	0	0	0
E 11	-	Abschreibungen	0	0	0	0	0	0
E 12	-	Zuwendungen, Umlagen und sonstige Transferaufwendungen	581.500	580.000	-1.500	625.600	638.800	655.100
		54310000 Gewerbesteuerumlage	6.500	5.000	-1.500	7.600	7.800	8.100
E 13	-	Aufwendungen der sozialen Sicherung	0	0	0	0	0	0
E 14	-	Sonstige laufenden Aufwendungen	0	0	0	0	0	0
E 15	=	Summe der laufenden Aufwendungen aus Verwaltungstätigkeit (Summe E 9 bis E 14)	581.500	580.000	-1.500	625.600	638.800	655.100
E 16	=	Laufendes Ergebnis aus Verwaltungstätigkeit (Saldo E 8 und E 15)	222.200	218.700	-3.500	212.530	228.800	244.030
E 17	+	Zinserträge und sonstige Finanzerträge	0	0	0	0	0	0
E 18	-	Zinsaufwendungen und sonstige Finanzaufwendungen	0	0	0	0	0	0
E 19	=	Saldo der Zins -und sonstigen Finanzerträge und -aufwendungen (Saldo E 17 und E 18)	0	0	0	0	0	0
E 20	=	Ordentliches Ergebnis (Summe E 16 bis E 19)	222.200	218.700	-3.500	212.530	228.800	244.030
E 21		Außerordentliches Ergebnis	0	0	0	0	0	0
E 22		Saldo aus internen Leistungsbeziehungen	0	0	0	0	0	0
E 23	=	Jahresergebnis (Jahresüberschuss / Jahresfehlbetrag) des Teilhaushalts (Summe E 20 bis E 22)	222.200	218.700	-3.500	212.530	228.800	244.030

# Teilergebnishaushalt 2025

## 1. Nachtragshaushalt

Gemeinde: 19 OG Nornborn

Teilhaushalt			04 Zentrale Finanzleistungen					
Leistung			61200 Sonstige allgemeine Finanzwirtschaft					
lfd. Nr.	Teilergebnishaushalt		Ansatz des Haushalts-	Ansatz des Haushalts-	Mehr/Weniger	Planungs-	Planungs-	Planungs-
			jahres bisher	jahres neu		daten des Haushalts-	daten des zweiten Haushalts-	daten des dritten Haushalts-
			2025	2025	2025	2026	2027	2028
			in €	in €	in €	in €	in €	in €
E 1	+	Steuern und ähnliche Abgaben	0	0	0	0	0	0
E 2	+	Zuwendungen, allgemeine Umlagen und sonstige Transfererträge	0	0	0	0	0	0
E 3	+	Erträge der sozialen Sicherung	0	0	0	0	0	0
E 4	+	Öffentlich-rechtliche Leistungsentgelte	0	0	0	0	0	0
E 5	+	Privatrechtliche Leistungsentgelte	0	0	0	0	0	0
E 6	+	Kostenerstattungen und Kostenumlagen	0	0	0	0	0	0
E 7	+	Sonstige laufende Erträge	0	0	0	0	0	0
E 8	=	Summe der laufenden Erträge aus Verwaltungstätigkeit (Summe E 1 bis E 7)	0	0	0	0	0	0
E 9	-	Personal- und Versorgungsaufwendungen	0	0	0	0	0	0
E 10	-	Aufwendungen für Sach- und Dienstleistungen	0	0	0	0	0	0
E 11	-	Abschreibungen	0	0	0	0	0	0
E 12	-	Zuwendungen, Umlagen und sonstige Transferaufwendungen	0	0	0	0	0	0
E 13	-	Aufwendungen der sozialen Sicherung	0	0	0	0	0	0
E 14	-	Sonstige laufenden Aufwendungen	0	0	0	0	0	0
E 15	=	Summe der laufenden Aufwendungen aus Verwaltungstätigkeit (Summe E 9 bis E 14)	0	0	0	0	0	0
E 16	=	Laufendes Ergebnis aus Verwaltungstätigkeit (Saldo E 8 und E 15)	0	0	0	0	0	0
E 17	+	Zinserträge und sonstige Finanzerträge	3.100	5.100	2.000	7.100	8.100	8.100
		47990000 Sonstige Zinsen und ähnliche Erträge / Sonstige	3.000	5.000	2.000	7.000	8.000	8.000
E 18	-	Zinsaufwendungen und sonstige Finanzaufwendungen	100	100	0	100	100	100
E 19	=	Saldo der Zins -und sonstigen Finanzerträge und -aufwendungen (Saldo E 17 und E 18)	3.000	5.000	2.000	7.000	8.000	8.000
E 20	=	Ordentliches Ergebnis (Summe E 16 bis E 19)	3.000	5.000	2.000	7.000	8.000	8.000
E 21		Außerordentliches Ergebnis	0	0	0	0	0	0
E 22		Saldo aus internen Leistungsbeziehungen	0	0	0	0	0	0
E 23	=	Jahresergebnis (Jahresüberschuss / Jahresfehlbetrag) des Teilhaushalts (Summe E 20 bis E 22)	3.000	5.000	2.000	7.000	8.000	8.000

\*\*\* Ende der Liste "Teilergebnishaushalt" \*\*\*

# Teilfinanzhaushalt 2025

## 1. Nachtragshaushalt

Gemeinde: 19 OG Nornborn

Teilhaushalt 04 Zentrale Finanzleistungen  
Leistung 61100 Steuern, allgemeine Zuweisungen, allgemeine Umlagen

lfd. Nr.	Teilfinanzhaushalt		Ansatz des Haushalts-	Ansatz des Haushalts-	Mehr/Weniger	Planungs-	Planungs-	Planungs-
			jahres bisher	jahres neu		daten des Haushalts-	daten des zweiten Haushalts-	daten des dritten Haushalts-
			2025	2025		daten des Haushalts-	daten des zweiten Haushalts-	daten des dritten Haushalts-
			in €	in €	in €	2026	2027	2028
						in €	in €	in €
F 1	+	Steuern und ähnliche Abgaben	711.900	706.900	-5.000	746.330	775.800	807.330
		60120000 Grundsteuer B	80.800	83.800	3.000	84.900	86.000	87.200
		60130000 Gewerbesteuer	78.000	70.000	-8.000	82.000	84.000	87.000
F 2	+	Zuwendungen, allgemeine Umlagen und sonstige Transfereinzahlungen	91.800	91.800	0	91.800	91.800	91.800
F 3	+	Einzahlungen der sozialen Sicherung	0	0	0	0	0	0
F 4	+	Öffentlich-rechtliche Leistungsentgelte	0	0	0	0	0	0
F 5	+	Privatrechtliche Leistungsentgelte	0	0	0	0	0	0
F 6	+	Kostenerstattungen und Kostenumlagen	0	0	0	0	0	0
F 7	+	Sonstige laufende Einzahlungen	0	0	0	0	0	0
F 8	=	Summe der laufenden Einzahlungen aus Verwaltungstätigkeit (Summe F 1 bis F 7)	803.700	798.700	-5.000	838.130	867.600	899.130
F 9	-	Personal- und Versorgungsauszahlungen	0	0	0	0	0	0
F 10	-	Auszahlungen für Sach- und Dienstleistungen	0	0	0	0	0	0
F 11	-	* nicht besetzt *	0	0	0	0	0	0
F 12	-	Zuwendungen, Umlagen und sonstige Transferauszahlungen	581.500	580.000	-1.500	625.600	638.800	655.100
		74310000 Gewerbesteuerumlage	6.500	5.000	-1.500	7.600	7.800	8.100
F 13	-	Auszahlungen der sozialen Sicherung	0	0	0	0	0	0
F 14	-	Sonstige laufende Auszahlungen	0	0	0	0	0	0
F 15	=	Summe der laufenden Auszahlungen aus Verwaltungstätigkeit (Summe F 9 bis F 14)	581.500	580.000	-1.500	625.600	638.800	655.100
F 16	=	Saldo der laufenden Ein- und Auszahlungen aus Verwaltungstätigkeit	222.200	218.700	-3.500	212.530	228.800	244.030
F 17	+	Zinseinzahlungen und sonstige Finanzeinzahlungen	0	0	0	0	0	0
F 18	-	Zinsauszahlungen und sonstige Finanzauszahlungen	0	0	0	0	0	0
F 19	=	Saldo der Zins- und der sonstigen Finanzein- und -auszahlungen	0	0	0	0	0	0
F 20	=	Saldo der ordentlichen Ein- und Auszahlungen (Summe F 16 + F 19)	222.200	218.700	-3.500	212.530	228.800	244.030
F 21		Saldo der außerordentlichen Ein- und Auszahlungen	0	0	0	0	0	0
F 22		Saldo der Ein- und Auszahlungen aus internen Leistungsbeziehungen	0	0	0	0	0	0
F 23		Summe der ordentlichen und außerordentlichen Ein- und Auszahlungen (Summe F 21 + F 22)	222.200	218.700	-3.500	212.530	228.800	244.030
F 24	+	Einzahlungen aus Investitionszuwendungen	0	0	0	0	0	0
F 25	+	Einzahlungen aus Beiträgen und ähnlichen Entgelten	0	0	0	0	0	0
F 26	+	Sonstige Investitionseinzahlungen	0	0	0	0	0	0
F 27	=	Summe der Einzahlungen aus Investitionstätigkeit (Summe F 24 bis F 26)	0	0	0	0	0	0
F 28	-	Auszahlungen für immaterielle Vermögensgegenstände	0	0	0	0	0	0
F 29	-	Auszahlungen für Sachanlagen	0	0	0	0	0	0
F 30	-	Auszahlungen für Finanzanlagen	0	0	0	0	0	0
F 31	-	Sonstige Investitionsauszahlungen	0	0	0	0	0	0
F 32	=	Summe der Auszahlungen aus Investitionstätigkeit (Summe F 28 bis F 31)	0	0	0	0	0	0
F 33	=	Saldo der Ein- und Auszahlungen aus Investitionstätigkeit (Saldo F 27 und F 32)	0	0	0	0	0	0



# Teilfinanzhaushalt 2025

## 1. Nachtragshaushalt

Gemeinde: 19 OG Nornborn

Teilhaushalt 04 Zentrale Finanzleistungen  
Leistung 61100 Steuern, allgemeine Zuweisungen, allgemeine Umlagen

lfd. Nr.	Teilfinanzhaushalt		Ansatz des Haushalts-jahres bisher	Ansatz des Haushalts-jahres neu	Mehr/Weniger	Planungsdaten des Haushalts-folgejahres	Planungsdaten des zweiten Haushalts-folgejahres	Planungsdaten des dritten Haushalts-folgejahres
			2025	2025	2025	2026	2027	2028
			in €	in €	in €	in €	in €	in €
F 34	=	Finanzmittelüberschuss /-fehlbetrag des Teilhaushalts (Summe F 23 + F 33)	222.200	218.700	-3.500	212.530	228.800	244.030

# Teilfinanzhaushalt 2025

## 1. Nachtragshaushalt

Gemeinde: 19 OG Nornborn

Teilhaushalt 04 Zentrale Finanzleistungen  
Leistung 61200 Sonstige allgemeine Finanzwirtschaft

lfd. Nr.	Teilfinanzhaushalt		Ansatz des Haushalts-	Ansatz des Haushalts-	Mehr/Weniger	Planungs-	Planungs-	Planungs-
			jahres bisher	jahres neu		daten des Haushalts-	daten des zweiten Haushalts-	daten des dritten Haushalts-
			2025	2025		daten des Haushalts-	daten des zweiten Haushalts-	daten des dritten Haushalts-
			in €	in €	in €	2026	2027	2028
						in €	in €	in €
F 1	+	Steuern und ähnliche Abgaben	0	0	0	0	0	0
F 2	+	Zuwendungen, allgemeine Umlagen und sonstige Transfereinzahlungen	0	0	0	0	0	0
F 3	+	Einzahlungen der sozialen Sicherung	0	0	0	0	0	0
F 4	+	Öffentlich-rechtliche Leistungsentgelte	0	0	0	0	0	0
F 5	+	Privatrechtliche Leistungsentgelte	0	0	0	0	0	0
F 6	+	Kostenerstattungen und Kostenumlagen	0	0	0	0	0	0
F 7	+	Sonstige laufende Einzahlungen	0	0	0	0	0	0
F 8	=	Summe der laufenden Einzahlungen aus Verwaltungstätigkeit (Summe F 1 bis F 7)	0	0	0	0	0	0
F 9	-	Personal- und Versorgungsauszahlungen	0	0	0	0	0	0
F 10	-	Auszahlungen für Sach- und Dienstleistungen	0	0	0	0	0	0
F 11	-	* nicht besetzt *	0	0	0	0	0	0
F 12	-	Zuwendungen, Umlagen und sonstige Transferauszahlungen	0	0	0	0	0	0
F 13	-	Auszahlungen der sozialen Sicherung	0	0	0	0	0	0
F 14	-	Sonstige laufende Auszahlungen	0	0	0	0	0	0
F 15	=	Summe der laufenden Auszahlungen aus Verwaltungstätigkeit (Summe F 9 bis F 14)	0	0	0	0	0	0
F 16	=	Saldo der laufenden Ein- und Auszahlungen aus Verwaltungstätigkeit	0	0	0	0	0	0
F 17	+	Zinseinzahlungen und sonstige Finanzeinzahlungen	3.100	5.100	2.000	7.100	8.100	8.100
		67990000 Sonstige Zinsen und ähnliche Einzahlungen / Sonstige	3.000	5.000	2.000	7.000	8.000	8.000
F 18	-	Zinsauszahlungen und sonstige Finanzauszahlungen	100	100	0	100	100	100
F 19	=	Saldo der Zins- und der sonstigen Finanzein- und -auszahlungen	3.000	5.000	2.000	7.000	8.000	8.000
F 20	=	Saldo der ordentlichen Ein- und Auszahlungen (Summe F 16 + F 19)	3.000	5.000	2.000	7.000	8.000	8.000
F 21		Saldo der außerordentlichen Ein- und Auszahlungen	0	0	0	0	0	0
F 22		Saldo der Ein- und Auszahlungen aus internen Leistungsbeziehungen	0	0	0	0	0	0
F 23		Summe der ordentlichen und außerordentlichen Ein- und Auszahlungen (Summe F 21 + F 22)	3.000	5.000	2.000	7.000	8.000	8.000
F 24	+	Einzahlungen aus Investitionszuwendungen	0	0	0	0	0	0
F 25	+	Einzahlungen aus Beiträgen und ähnlichen Entgelten	0	0	0	0	0	0
F 26	+	Sonstige Investitionseinzahlungen	0	0	0	0	0	0
F 27	=	Summe der Einzahlungen aus Investitionstätigkeit (Summe F 24 bis F 26)	0	0	0	0	0	0
F 28	-	Auszahlungen für immaterielle Vermögensgegenstände	0	0	0	0	0	0
F 29	-	Auszahlungen für Sachanlagen	0	0	0	0	0	0
F 30	-	Auszahlungen für Finanzanlagen	0	0	0	0	0	0
F 31	-	Sonstige Investitionsauszahlungen	0	0	0	0	0	0
F 32	=	Summe der Auszahlungen aus Investitionstätigkeit (Summe F 28 bis F 31)	0	0	0	0	0	0
F 33	=	Saldo der Ein- und Auszahlungen aus Investitionstätigkeit (Saldo F 27 und F 32)	0	0	0	0	0	0

# Teilfinanzhaushalt 2025

## 1. Nachtragshaushalt

Gemeinde: 19 OG Nornborn

Teilhaushalt 04 Zentrale Finanzleistungen  
Leistung 61200 Sonstige allgemeine Finanzwirtschaft

fd. Nr.	Teilfinanzhaushalt		Ansatz des Haushalts-jahres bisher	Ansatz des Haushalts-jahres neu	Mehr/Weniger	Planungsdaten des Haushalts-folgejahres	Planungsdaten des zweiten Haushalts-folgejahres	Planungsdaten des dritten Haushalts-folgejahres
			2025	2025	2025	2026	2027	2028
			in €	in €	in €	in €	in €	in €
F 34	=	Finanzmittelüberschuss /-fehlbetrag des Teilhaushalts (Summe F 23 + F 33)	3.000	5.000	2.000	7.000	8.000	8.000

\*\*\* Ende der Liste "Teilfinanzhaushalt" \*\*\*



# Investitionsübersicht

# Investitionsübersicht 2025

## 1. Nachtragshaushalt

Gemeinde: 19 OG Nornborn

Teilhaushalt 01 Zentrale Verwaltung  
Leistung 11100 Verwaltungssteuerung

	bis einschl. des Haushalts- vorjahres bereitgestellte Mittel	Ansatz des Haushalts- jahres	Planungs- daten des Haushalts- folgejahres	Planungs- daten des zweiten Haushalts- folgejahres	Planungs- daten des dritten Haushalts- folgejahres	Planungs- daten der weiteren Haushalts- folgejahre bis zum Abschluss der Maßnahme	Gesamtein-/ auszahlungen (über den Gesamtzeitraum der Maßnahme)
	in €	in €	in €	in €	in €	in €	in €
<b>11100-0001 Generalsanierung Gemeindehaus</b>							
Summe der Einzahlungen aus Investitionstätigkeit	667.000,00	72.700	0	0	0	0	717.000,00
Summe der Auszahlungen aus Investitionstätigkeit	1.034.041,00	0	0	0	0	43.701	1.077.742,00
78593000 Auszahlungen für Baumaßnahmen	1.027.742,00	0	0	0	0	50.000	1.077.742,00
Ermächtigungsvortrag aus Vorjahren 14.009,20 € (Haushaltsrest)							
darunter:							
mit Verpflichtungsermächtigungen in Vorjahren bereits gebunden	-----	0	0	0	0	0	-----
Verpflichtungsermächtigungen	-----	-----	0	0	0	0	-----
<b>Saldo der Ein- und Auszahlungen aus Investitionstätigkeit</b>	<b>-367.041,00</b>	<b>72.700</b>	<b>0</b>	<b>0</b>	<b>0</b>	<b>-66.401</b>	<b>-360.742,00</b>
<b>12800-0001 Katastrophenschutz - Einrichtung Notfalltreffpunkt</b>							
Summe der Einzahlungen aus Investitionstätigkeit	0,00	7.500	0	0	0	0	0,00
Summe der Auszahlungen aus Investitionstätigkeit	0,00	7.500	0	0	0	0	0,00
darunter:							
mit Verpflichtungsermächtigungen in Vorjahren bereits gebunden	-----	0	0	0	0	0	-----
Verpflichtungsermächtigungen	-----	-----	0	0	0	0	-----
<b>Saldo der Ein- und Auszahlungen aus Investitionstätigkeit</b>	<b>0,00</b>	<b>0</b>	<b>0</b>	<b>0</b>	<b>0</b>	<b>0</b>	<b>0,00</b>

# Investitionsübersicht 2025

## 1. Nachtragshaushalt

Gemeinde: 19 OG Nornborn

Teilhaushalt 01 Zentrale Verwaltung  
Leistung 11420 Liegenschaften

	bis einschl. des Haushalts- vorjahres bereitgestellte Mittel	Ansatz des Haushalts- jahres	Planungs- daten des Haushalts- folgejahres	Planungs- daten des zweiten Haushalts- folgejahres	Planungs- daten des dritten Haushalts- folgejahres	Planungs- daten der weiteren Haushalts- folgejahre bis zum Abschluss der Maßnahme	Gesamtein-/ auszahlungen (über den Gesamtzeitraum der Maßnahme)
	in €	in €	in €	in €	in €	in €	in €
<b>11420-0000 Grunderwerb -allgemein-</b>							
Summe der Einzahlungen aus Investitionstätigkeit	2.510,00	0	0	0	0	0	0,00
Summe der Auszahlungen aus Investitionstätigkeit	2.500,00	5.000	2.000	2.000	2.000	0	0,00
darunter:							
mit Verpflichtungsermächtigungen in Vorjahren bereits gebunden	----	0	0	0	0	0	----
Verpflichtungsermächtigungen	----	----	0	0	0	0	----
<b>Saldo der Ein- und Auszahlungen aus Investitionstätigkeit</b>	<b>10,00</b>	<b>-5.000</b>	<b>-2.000</b>	<b>-2.000</b>	<b>-2.000</b>	<b>0</b>	<b>0,00</b>

# Investitionsübersicht 2025

## 1. Nachtragshaushalt

Gemeinde: 19 OG Nornborn

Teilhaushalt 01 Zentrale Verwaltung  
Leistung 11430 Bauhof

	bis einschl. des Haushalts- vorjahres bereitgestellte Mittel	Ansatz des Haushalts- jahres	Planungs- daten des Haushalts- folgejahres	Planungs- daten des zweiten Haushalts- folgejahres	Planungs- daten des dritten Haushalts- folgejahres	Planungs- daten der weiteren Haushalts- folgejahre bis zum Abschluss der Maßnahme	Gesamtein-/ auszahlungen (über den Gesamtzeitraum der Maßnahme)
	in €	in €	in €	in €	in €	in €	in €
<b>11430-0000 Allgemeine Ersatz- und Ergänzungsbeschaffung</b>							
Summe der Einzahlungen aus Investitionstätigkeit	0,00	0	0	0	0	0	0,00
Summe der Auszahlungen aus Investitionstätigkeit	27.653,00	5.000	30.000	5.000	2.500	0	50.153,00
darunter:							
mit Verpflichtungsermächtigungen in Vorjahren bereits gebunden	----	0	0	0	0	0	----
Verpflichtungsermächtigungen	----	----	0	0	0	0	----
<b>Saldo der Ein- und Auszahlungen aus Investitionstätigkeit</b>	<b>-27.653,00</b>	<b>-5.000</b>	<b>-30.000</b>	<b>-5.000</b>	<b>-2.500</b>	<b>0</b>	<b>-50.153,00</b>



# Investitionsübersicht 2025

## 1. Nachtragshaushalt

Gemeinde: 19 OG Nornborn

Teilhaushalt 02 Schule und Kultur, Soziales und Jugend, Gesundheit und Sport  
Leistung 28100 Heimat- und sonstige Kulturpflege

	bis einschl. des Haushalts- vorjahres bereitgestellte Mittel	Ansatz des Haushalts- jahres	Planungs- daten des Haushalts- folgejahres	Planungs- daten des zweiten Haushalts- folgejahres	Planungs- daten des dritten Haushalts- folgejahres	Planungs- daten der weiteren Haushalts- folgejahre bis zum Abschluss der Maßnahme	Gesamtein-/ auszahlungen (über den Gesamtzeitraum der Maßnahme)
	in €	in €	in €	in €	in €	in €	in €
<b>28100-0001 Ausbau des Festplatzes</b>							
Summe der Einzahlungen aus Investitionstätigkeit	0,00	0	0	0	0	0	0,00
Summe der Auszahlungen aus Investitionstätigkeit	5.000,00	0	0	0	0	0	5.000,00
78571000 Auszahlungen für bewegliche Sachen des Anlagevermögens oberhalb der Wertgrenze i.H.v. 1.000,00 Euro - Verteilerkasten Festplatz (in späteren Jahren)	5.000,00	0	0	0	0	0	5.000,00
darunter:							
mit Verpflichtungsermächtigungen in Vorjahren bereits gebunden	-----	0	0	0	0	0	-----
Verpflichtungsermächtigungen	-----	-----	0	0	0	0	-----
<b>Saldo der Ein- und Auszahlungen aus Investitionstätigkeit</b>	<b>-5.000,00</b>	<b>0</b>	<b>0</b>	<b>0</b>	<b>0</b>	<b>0</b>	<b>-5.000,00</b>

# Investitionsübersicht 2025

## 1. Nachtragshaushalt

Gemeinde: 19 OG Nornborn

Teilhaushalt 02 Schule und Kultur, Soziales und Jugend, Gesundheit und Sport  
Leistung 36550 Förderung anderer Träger

	bis einschl. des Haushalts- vorjahres bereitgestellte Mittel	Ansatz des Haushalts- jahres	Planungs- daten des Haushalts- folgejahres	Planungs- daten des zweiten Haushalts- folgejahres	Planungs- daten des dritten Haushalts- folgejahres	Planungs- daten der weiteren Haushalts- folgejahre bis zum Abschluss der Maßnahme	Gesamtein-/ auszahlungen (über den Gesamtzeitraum der Maßnahme)
	in €	in €	in €	in €	in €	in €	in €
<b>36550-0000 Vermischte Anschaffungen</b>							
Summe der Einzahlungen aus Investitionstätigkeit	0,00	0	0	0	0	0	0,00
Summe der Auszahlungen aus Investitionstätigkeit	17.344,00	2.800	2.800	2.800	2.800	0	28.544,00
darunter:							
mit Verpflichtungsermächtigungen in Vorjahren bereits gebunden	-----	0	0	0	0	0	-----
Verpflichtungsermächtigungen	-----	-----	0	0	0	0	-----
<b>Saldo der Ein- und Auszahlungen aus Investitionstätigkeit</b>	<b>-17.344,00</b>	<b>-2.800</b>	<b>-2.800</b>	<b>-2.800</b>	<b>-2.800</b>	<b>0</b>	<b>-28.544,00</b>

# Investitionsübersicht 2025

## 1. Nachtragshaushalt

Gemeinde: 19 OG Nornborn

Teilhaushalt 02 Schule und Kultur, Soziales und Jugend, Gesundheit und Sport  
Leistung 36600 Einrichtungen der Jugendarbeit

	bis einschl. des Haushalts- vorjahres bereitgestellte Mittel	Ansatz des Haushalts- jahres	Planungs- daten des Haushalts- folgejahres	Planungs- daten des zweiten Haushalts- folgejahres	Planungs- daten des dritten Haushalts- folgejahres	Planungs- daten der weiteren Haushalts- folgejahre bis zum Abschluss der Maßnahme	Gesamtein-/ auszahlungen (über den Gesamtzeitraum der Maßnahme)
	in €	in €	in €	in €	in €	in €	in €
<b>36600-0000 Vermischte Investitionsmaßnahmen</b>							
Summe der Einzahlungen aus Investitionstätigkeit	0,00	0	0	0	0	0	0,00
Summe der Auszahlungen aus Investitionstätigkeit	12.533,00	6.000	1.000	1.000	1.000	0	18.533,00
78571000 Auszahlungen für bewegliche Sachen des Anlagevermögens oberhalb der Wertgrenze i.H.v. 1.000,00 Euro Ersatz-/Ergänzungsbeschaffung Spielgeräte, 2025: 4.000 Euro für Sitzbankgruppe gedeckt durch zweckgebundene Investitionseinzahlung vom Obst- und Gartenbauverein Nornborn e. V.	12.533,00	6.000	1.000	1.000	1.000	0	18.533,00
darunter:							
mit Verpflichtungsermächtigungen in Vorjahren bereits gebunden	-----	0	0	0	0	0	-----
Verpflichtungsermächtigungen	-----	-----	0	0	0	0	-----
<b>Saldo der Ein- und Auszahlungen aus Investitionstätigkeit</b>	<b>-12.533,00</b>	<b>-6.000</b>	<b>-1.000</b>	<b>-1.000</b>	<b>-1.000</b>	<b>0</b>	<b>-18.533,00</b>
<b>36600-0001 Sitzgruppe Spielplatz</b>							
zweckgebundene Investitionseinzahlung im Jahr 2025 vom Obst- und Gartenbau-Verein Nornborn e. V. in Höhe von 4.000 Euro							
Summe der Einzahlungen aus Investitionstätigkeit	0,00	4.000	0	0	0	0	0,00
68190000 Sonstige Investitionszuwendungen zweckgebundene Investitionseinzahlung im Jahr 2025 vom Obst- und Gartenbau-Verein Nornborn e. V. in Höhe von 4.000 Euro	0,00	4.000	0	0	0	0	0,00
Summe der Auszahlungen aus Investitionstätigkeit	0,00	0	0	0	0	0	0,00
darunter:							
mit Verpflichtungsermächtigungen in Vorjahren bereits gebunden	-----	0	0	0	0	0	-----
Verpflichtungsermächtigungen	-----	-----	0	0	0	0	-----
<b>Saldo der Ein- und Auszahlungen aus Investitionstätigkeit</b>	<b>0,00</b>	<b>4.000</b>	<b>0</b>	<b>0</b>	<b>0</b>	<b>0</b>	<b>0,00</b>

# Investitionsübersicht 2025

## 1. Nachtragshaushalt

Gemeinde: 19 OG Nornborn

Teilhaushalt 03 Gestaltung Umwelt  
Leistung 51130 Dorferneuerung , Städtebauförderung

	bis einschl. des Haushalts- vorjahres bereitgestellte Mittel	Ansatz des Haushalts- jahres	Planungs- daten des Haushalts- folgejahres	Planungs- daten des zweiten Haushalts- folgejahres	Planungs- daten des dritten Haushalts- folgejahres	Planungs- daten der weiteren Haushalts- folgejahre bis zum Abschluss der Maßnahme	Gesamtein-/ auszahlungen (über den Gesamtzeitraum der Maßnahme)
	in €	in €	in €	in €	in €	in €	in €
<b>51130-0001 Förderung privater Dorferneuerungsvorhaben</b>							
Summe der Einzahlungen aus Investitionstätigkeit	0,00	0	0	0	0	0	0,00
Summe der Auszahlungen aus Investitionstätigkeit	14.000,00	7.500	7.500	7.500	7.500	0	44.000,00
darunter:							
mit Verpflichtungsermächtigungen in Vorjahren bereits gebunden	-----	0	0	0	0	0	-----
Verpflichtungsermächtigungen	-----	-----	0	0	0	0	-----
<b>Saldo der Ein- und Auszahlungen aus Investitionstätigkeit</b>	<b>-14.000,00</b>	<b>-7.500</b>	<b>-7.500</b>	<b>-7.500</b>	<b>-7.500</b>	<b>0</b>	<b>-44.000,00</b>

# Investitionsübersicht 2025

## 1. Nachtragshaushalt

Gemeinde: 19 OG Nornborn

Teilhaushalt 03 Gestaltung Umwelt  
Leistung 54100 Gemeindestraßen

	bis einschl. des Haushalts- vorjahres bereitgestellte Mittel	Ansatz des Haushalts- jahres	Planungs- daten des Haushalts- folgejahres	Planungs- daten des zweiten Haushalts- folgejahres	Planungs- daten des dritten Haushalts- folgejahres	Planungs- daten der weiteren Haushalts- folgejahre bis zum Abschluss der Maßnahme	Gesamtein-/ auszahlungen (über den Gesamtzeitraum der Maßnahme)
	in €	in €	in €	in €	in €	in €	in €
<b>54100-0004 Erschließung NBG "In den Ahlen"</b>							
Summe der Einzahlungen aus Investitionstätigkeit	42.000,00	0	382.000	100.000	0	0	482.000,00
68800000 Einzahlungen aus der Veräußerung von Waren	42.000,00	0	82.000	0	0	0	82.000,00
Summe der Auszahlungen aus Investitionstätigkeit	129.177,00	10.000	474.000	0	0	0	536.177,00
78593000 Auszahlungen für Baumaßnahmen	47.092,00	10.000	474.000	0	0	0	454.092,00
Nachtrag 2025:							
- Planungs-/Erschließungskosten 6.400 Euro							
- Ausgleichsmaßnahme 2.000 Euro							
- Reinigung/Kontrolle Kästen 1.600 Euro							
2026/2027:							
- Planungs-/Erschließungskosten 464.000 Euro							
- Straßenoberflächenentwässerung 30.000 Euro							
- Ausgleichsmaßnahme 10.000 Euro							
- Reinigung/Kontrolle Kästen 1.400 Euro							
darunter:							
mit Verpflichtungsermächtigungen in Vorjahren bereits gebunden	-----	407.000	0	0	0	0	-----
Verpflichtungsermächtigungen	-----	-----	0	0	0	0	-----
Saldo der Ein- und Auszahlungen aus Investitionstätigkeit	-87.177,00	-10.000	-92.000	100.000	0	0	-54.177,00
<b>54100-9050 Umrüstung Straßenbeleuchtung auf LED mit adaptiver Steuerungsfunktion</b>							
Summe der Einzahlungen aus Investitionstätigkeit	23.000,00	35.000	34.500	0	0	0	0,00
Summe der Auszahlungen aus Investitionstätigkeit	69.500,00	74.000	0	0	0	0	74.000,00
darunter:							
mit Verpflichtungsermächtigungen in Vorjahren bereits gebunden	-----	0	0	0	0	0	-----
Verpflichtungsermächtigungen	-----	-----	0	0	0	0	-----
Saldo der Ein- und Auszahlungen aus Investitionstätigkeit	-46.500,00	-39.000	34.500	0	0	-23.000	-74.000,00

# Investitionsübersicht 2025

## 1. Nachtragshaushalt

Gemeinde: 19 OG Nornborn

Teilhaushalt 03 Gestaltung Umwelt  
Leistung 55120 Sonstige Erholungseinrichtungen

	bis einschl. des Haushalts- vorjahres bereitgestellte Mittel	Ansatz des Haushalts- jahres  2025	Planungs- daten des Haushalts- folgejahres  2026	Planungs- daten des zweiten Haushalts- folgejahres  2027	Planungs- daten des dritten Haushalts- folgejahres  2028	Planungs- daten der weiteren Haushalts- folgejahre bis zum Abschluss der Maßnahme  in €	Gesamtein-/ auszahlungen (über den Gesamtzeitraum der Maßnahme)  in €
	in €	in €	in €	in €	in €	in €	in €
<b>55120-0000 Geotop am Bornkasten</b>							
Summe der Einzahlungen aus Investitionstätigkeit	0,00	0	0	0	0	0	0,00
Summe der Auszahlungen aus Investitionstätigkeit	5.406,00	1.000	1.000	1.000	1.000	0	9.406,00
darunter:							
mit Verpflichtungsermächtigungen in Vorjahren bereits gebunden	----	0	0	0	0	0	----
Verpflichtungsermächtigungen	----	----	0	0	0	0	----
<b>Saldo der Ein- und Auszahlungen aus Investitionstätigkeit</b>	<b>-5.406,00</b>	<b>-1.000</b>	<b>-1.000</b>	<b>-1.000</b>	<b>-1.000</b>	<b>0</b>	<b>-9.406,00</b>

# Investitionsübersicht 2025

## 1. Nachtragshaushalt

Gemeinde: 19 OG Nornborn

Teilhaushalt	03	Gestaltung Umwelt
Leistung	55310	Friedhofswesen (Friedhofsanlagen, einschließlich Friedwald)

	bis einschl. des Haushalts- vorjahres bereitgestellte Mittel	Ansatz des Haushalts- jahres	Planungs- daten des Haushalts- folgejahres	Planungs- daten des zweiten Haushalts- folgejahres	Planungs- daten des dritten Haushalts- folgejahres	Planungs- daten der weiteren Haushalts- folgejahre bis zum Abschluss der Maßnahme	Gesamtein-/ auszahlungen (über den Gesamtzeitraum der Maßnahme)
	in €	in €	in €	in €	in €	in €	in €
<b>55310-0002 Erweiterung Bestattungsmöglichkeit (Memorialgarten)</b>							
Summe der Einzahlungen aus Investitionstätigkeit	0,00	0	0	0	0	0	0,00
Summe der Auszahlungen aus Investitionstätigkeit	0,00	10.000	10.000	2.000	2.000	0	0,00
darunter:							
mit Verpflichtungsermächtigungen in Vorjahren bereits gebunden	----	0	0	0	0	0	----
Verpflichtungsermächtigungen	----	----	0	0	0	0	----
<b>Saldo der Ein- und Auszahlungen aus Investitionstätigkeit</b>	<b>0,00</b>	<b>-10.000</b>	<b>-10.000</b>	<b>-2.000</b>	<b>-2.000</b>	<b>0</b>	<b>0,00</b>

# Investitionsübersicht 2025

## 1. Nachtragshaushalt

Gemeinde: 19 OG Nornborn

Teilhaushalt	03	Gestaltung Umwelt					
Leistung	55590	Feldwege, Landwirtschaftswege, Wirtschaftswege					
	bis einschl. des Haushalts- vorjahres bereitgestellte Mittel	Ansatz des Haushalts- jahres	Planungs- daten des Haushalts- folgejahres	Planungs- daten des zweiten Haushalts- folgejahres	Planungs- daten des dritten Haushalts- folgejahres	Planungs- daten der weiteren Haushalts- folgejahre bis zum Abschluss der Maßnahme	Gesamtein-/ auszahlungen (über den Gesamtzeitraum der Maßnahme)
	in €	2025 in €	2026 in €	2027 in €	2028 in €	in €	in €
<b>55590-0003 Anpflanzung Vogelschutzhecke Gewinnweg</b>							
zweckgebundene Investitionseinzahlung im Jahr 2025 vom Obst- und Gartenbau-Verein Nornborn e. V. in Höhe von 2.500 Euro							
Summe der Einzahlungen aus Investitionstätigkeit	0,00	2.500	0	0	0	0	0,00
68190000 Sonstige Investitionszuwendungen	0,00	2.500	0	0	0	0	0,00
zweckgebundene Investitionseinzahlung im Jahr 2025 vom Obst- und Gartenbau-Verein Nornborn e. V. in Höhe von 2.500 Euro							
Summe der Auszahlungen aus Investitionstätigkeit	0,00	2.500	0	0	0	0	0,00
78570000 Auszahlungen für Betriebs- und Geschäftsausstattung, Pflanzen und Tiere und geringwertige Vermögensgegenstände	0,00	2.500	0	0	0	0	0,00
zweckgebundene Investitionseinzahlung im Jahr 2025 vom Obst- und Gartenbau-Verein Nornborn e. V. in Höhe von 2.500 Euro für diese Maßnahme (55590.2319)							
darunter:							
mit Verpflichtungsermächtigungen in Vorjahren bereits gebunden	----	0	0	0	0	0	----
Verpflichtungsermächtigungen	----	----	0	0	0	0	----
Saldo der Ein- und Auszahlungen aus Investitionstätigkeit	0,00	0	0	0	0	0	0,00

\*\*\* Ende der Liste "Investitionsübersicht" \*\*\*



# Stellenplan für das Haushaltsjahr 2025

Stellenplan und Stellenübersicht						
A. Ortsgemeinde Nomborn nach Teilhaushalten/Produkt  B. Zusammenfassung	Bes.- Gruppe / Entgeltgruppe	Zahl der Stellen für das Haushalts- jahr 2025	Zahl der Stellen für das Haushaltsvorjahr 2023		Stellenvermerke <sup>2</sup> und Erläuterungen <sup>3</sup>	
			Soll	Ist <sup>1</sup> (tatsächliche Besetzung) am 30.06.2024		
A. Ortsgemeinde Nomborn						
Teilhaushalt 01 Zentrale Verwaltung						
1. Arbeitnehmer/-innen						
11430	Beschäftigte/r	E2	0,14	0,14	0,14	Tz. 5,50/39 Std.
11430	Beschäftigte/r	E2	0,08	0,08	0,08	Tz. 3,00/39 Std.
11430	Beschäftigte/r	E2	0,14	0,14	0,14	Tz. 5,50/39 Std.
11430	Beschäftigte/r	E2	0,17	0,17	0,17	Tz. 6,50/39 Std.
Summe Arbeitnehmer Teilhaushalt 01			0,53	0,53	0,53	
Teilhaushalt 02 Schule und Kultur, Soziales und Jugend, Gesundheit und Sport						
1. Arbeitnehmer/-innen						
	Beschäftigte/r		0,00	0,00	0,00	
Summe Arbeitnehmer Teilhaushalt 02			0,00	0,00	0,00	
Teilhaushalt 03 Gestaltung, Umwelt						
1. Arbeitnehmer/-innen						
57312	Beschäftigte/r	E2	0,14	0,15	0,14	Tz. 5,50/39 Std.
Summe Arbeitnehmer Teilhaushalt 03			0,14	0,15	0,14	
Teilhaushalt 04 Zentrale Finanzdienstleistungen						
1. Arbeitnehmer						
	Beschäftigte/r		0,00	0,00	0,00	
Summe Arbeitnehmer Teilhaushalt 04			0,00	0,00	0,00	
B. Zusammenfassung Summe Beschäftigte der Ortsgemeinde Nomborn			0,67	0,68	0,67	

<sup>1</sup> Bei Abweichungen vom Soll: Angabe der tatsächlichen Bes.-Gr. / Entgeltgr.

<sup>2</sup> Gemäß § 5 Abs. 2 GemHVO als "kw" (künftig wegfallend) oder "ku" (künftig umzuwandeln).

<sup>3</sup> Erläuterungen zu wesentlichen Abweichungen gegenüber dem Stellenplan des Vorjahres.

<sup>4</sup> Getrennte Darstellung nach Sondervermögen und innerhalb der Sondervermögen nach Betriebszweigen.

<sup>5</sup> Summendarstellung jeweils für jeden Betriebszweig, für jedes Sondervermögen und für die Sondervermögen zusammen.

# Übersicht zur Beurteilung der dauernden Leistungsfähigkeit

**Übersicht zur Beurteilung der dauernden Leistungsfähigkeit  
(Berechnung der sog. "freien Finanzspitze"; Ausgleich Finanzhaushalt)**

lfd. Nr.	Einzahlungs- und Auszahlungsarten	Ergebnisse des Haushalts- vorvorjahres 2023	Ergebnisse des Haushalts- vorjahres 2024	Ansätze des Haushalts- jahres 2025	Planungs- daten des ersten Haushalts- folgejahres 2026	Planungs- daten des zweiten Haushalts- folgejahres 2027	Planungs- daten des dritten Haushalts- folgejahres 2028
		in € <sup>2</sup>					
1	Saldo der ordentlichen- und außerordentlichen Ein- und Auszahlungen (§ 2 Abs. 1 Satz 1 Posten F 23 GemHVO)	einschließlich Zinsauszahlungen für bereits genehmigte Kredite		einschließlich Zinsauszahlungen für bereits genehmigte Kredite und für geplante, aber noch nicht genehmigte Kredite			
		-8.604,25	47.714,00	-54.000	154.000	1.000	23.000
2	abzüglich  Auszahlungen zur planmäßigen Tilgung von bereits genehmigten Investitionskrediten (§ 2 Abs. 1 Satz 1 Posten F 36 GemHVO)	0,00	0,00	0	0	0	0
3	Mindest-Rückführungsbetrag gemäß Tilgungsplan	0,00	0,00	0	0	0	0
4	<b>Zwischensumme</b>	-8.604,25	47.714,00	-54.000	154.000	1.000	23.000
4	abzüglich  Auszahlungen zur planmäßigen Tilgung von geplanten, aber noch nicht genehmigten Investitionskrediten (§ 2 Abs. 1 Satz 1 Posten F 36 GemHVO)			0	0	0	0
6	<b>"freie Finanzspitze"</b> <b>(Ziel in allen Jahren: ≥ 0)</b>	-8.604,25	47.714,00	-54.000	154.000	1.000	23.000

Endfällige Kredite	
Jahr .... - Betrag .... €	
Jahr .... - Betrag .... €	
Jahr .... - Betrag .... €	
Jahr .... - Betrag .... €	
Jahr .... - Betrag .... €	
Jahr .... - Betrag .... €	

Stand der Verbindlichkeiten gegenüber der Verbandsgemeinde im Rahmen der Einheitskasse <sup>3</sup>	
Jahr 2023	0 €
Jahr 2024	0 €
Jahr 2025	0 €
Jahr 2026	0 €
Jahr 2027	0 €
Jahr 2028	0 €

# Übersicht der Verpflichtungs- ermächtigungen

<b>Übersicht</b> <b>über die aus Verpflichtungsermächtigungen voraussichtlich fällig werdenden Auszahlungen</b>				
Verpflichtungsermächtigungen (gem. § 1 Abs. 1 Nr. 4 GemHVO) <sup>1</sup>	Planungsdaten des Haushalts- folgejahres 2026	Planungsdaten des zweiten Haushalts- folgejahres 2027	Planungsdaten des dritten Haushalts- folgejahres 2028	Planungsdaten der weiteren Haushalts- folgejahre 2029 ff.
	in € <sup>2</sup>			
im Haushaltsjahr 2025 (VE 0 €)	0	0	0	0
<b>Summe</b>	<b>0</b>	<b>0</b>	<b>0</b>	<b>0</b>
Gesamtbetrag der Investitionskredite (ohne zinslose Kredite und Kredite zur Umschuldung)	0	0	0	0

<sup>1</sup> Es sind in chronologischer Reihenfolge das Haushaltsjahr und alle Haushaltsvorjahre aufzuführen, in denen Verpflichtungsermächtigungen veranschlagt waren, aus deren Inanspruchnahme Auszahlungen fällig werden.

<sup>2</sup> Angaben können auch in 1.000 € erfolgen.

# Übersicht über den Stand der Verbindlichkeiten aus Kreditaufnahmen und ähnlicher Vorgänge

<b>Übersicht</b> <b>über den Stand der Verbindlichkeiten aus Anleihen, Kreditaufnahmen und ähnlicher Vorgänge <sup>1, 2</sup></b>				
lfd. Nr.	Art (gem. § 47 Abs. 5 Nr. 4 GemHVO)	Stand Beginn Haushalts- vorjahr 2024	Voraussichtl. Stand zu Beginn des Haushalts- jahres 2025	Voraussichtl. Stand zum Ende des Haushalts- jahres 2025
		in Euro		
1	Verbindlichkeiten aus Anleihen für Investitionen			
2	Verbindlichkeiten aus Anleihen zur Liquiditätssicherung	0	0	0
3	Verbindlichkeiten aus Kreditaufnahmen für Investitionen (gemäß § 103 GemO) <sup>2</sup>	0	0	0
4	Verbindlichkeiten gegenüber der Verbandsgemeinde im Rahmen der Einheitskasse <sup>3</sup>			
	darunter:			
5	a) Anleihen und Verbindlichkeiten gegenüber der Verbandsgemeinde im Rahmen der Einheitskasse bis zum 31.12.2023 <sup>4</sup>	0	0	0
6	b) Anleihen und Verbindlichkeiten gegenüber der Verbandsgemeinde im Rahmen der Einheitskasse ab dem 01.01.2024 <sup>5</sup>	0	0	0
7	Verbindlichkeiten aus Vorgängen, die Kreditaufnahmen wirtschaftlich gleichkommen <sup>6</sup>	0	0	0
8	<b>Summe der Verbindlichkeiten aus Anleihen, Kreditaufnahmen und ähnlicher Vorgänge</b>	<b>0</b>	<b>0</b>	<b>0</b>