Verbandsgemeinde
Montabaur
Westerwaldkreis

Ortsgemeinde Niedererbach

Haushaltssatzung
und
Doppischer Haushaltsplan

für das Haushaltsjahr 2021

Inhaltsverzeichnis Haushalt 2021

1.	Haushaltssatzung		Seite	I -	IV
2.	Vorbericht		Seite	1 -	48
3.	Ergebnishaushalt		Seite	49 -	50
4.	Finanzhaushalt		Seite	51 -	54
5.	Investitionsplan (Gesamtübersicht)		Seite	55 -	56
6.	Teilhaushalt 01	Zentrale Verwaltung	Seite	57 -	88
7.	Teilhaushalt 02	Schule und Kultur, Soziales und Jugend, Gesundheit und Sport	Seite	89 -	120
8.	Teilhaushalt 03	Gestaltung Umwelt	Seite	121 -	180
9.	Teilhaushalt 04	Zentrale Finanzleistungen	Seite	181 -	196
10.	Stellenplan und Stellenübersicht		Seite	197 -	198
11.	Beurteilung der dauernden Leistungsfähigkeit		Seite	199 -	200
12.	Übersicht der Verpflichtungsermächtigungen		Seite	201 -	202
13.	Darlehensübersicht für das Jahr 2019		Seite	203 -	205

Haushaltssatzung

der Ortsgemeinde Niedererbach für das Jahr 2021
vom ……..

Der Gemeinderat hat aufgrund von § 95 Gemeindeordnung in der derzeit geltenden Fassung folgende Haushaltssatzung beschlossen:

§ 1 Ergebnis- und Finanzhaushalt

Festgesetzt werden

1. im Ergebnishaushalt

der Gesamtbetrag der Erträge auf	1.464.000 Euro
der Gesamtbetrag der Aufwendungen auf	1.617.800 Euro
der Jahresüberschuss / Jahresfehlbetrag auf	-153.800 Euro

2. im Finanzhaushalt

der Saldo der ordentlichen Ein- und Auszahlungen auf	-84.800 Euro
die Einzahlungen aus Investitionstätigkeit auf	590.100 Euro
die Auszahlungen aus Investitionstätigkeit auf	741.100 Euro
der Saldo der Ein- und Auszahlungen aus Investitionstätigkeit auf	-151.000 Euro
der Saldo der Ein- und Auszahlungen aus Finanzierungstätigkeit auf	-235.800 Euro

§ 2 Gesamtbetrag der vorgesehenen Kredite

Kredite zur Finanzierung von Investitionsmaßnahmen sind nicht vorgesehen.

§ 3 Verpflichtungsermächtigungen

Der Gesamtbetrag der Ermächtigungen zum Eingehen von Verpflichtungen, die in künftigen Haushaltsjahren zu Auszahlungen für Investitionen und Investitionsförderungsmaßnahmen (Verpflichtungsermächtigungen) führen können, wird festgesetzt auf 0 Euro

Die Summe der Verpflichtungsermächtigungen, für die in den künftigen Haushaltsjahren voraussichtlich Investitionskredite aufgenommen werden müssen, beläuft sich auf 133.200 Euro

§ 4 Steuersätze

Die Steuersätze für die Gemeindesteuern werden wie folgt festgesetzt:

- Grundsteuer A auf	300 v. H.
- Grundsteuer B auf	365 v. H.
- Gewerbesteuer auf	365 v. H.

Die Hundesteuer beträgt für Hunde, die innerhalb des Gemeindegebietes gehalten werden

- für den ersten Hund	30 Euro
- für den zweiten Hund	45 Euro
- für jeden weiteren Hund	60 Euro

§ 5 Eigenkapital

Stand des Eigenkapitals betrug zum 31.12.2019	5.874.300,97 Euro
Voraussichtlicher Stand des Eigenkapitals zum 31.12.2020	5.822.300,97 Euro
Voraussichtlicher Stand des Eigenkapitals zum 31.12.2021	5.668.500,97 Euro

§ 6 Wertgrenze für Investitionen

Investitionen oberhalb der Wertgrenze von 1.000 Euro sind in der Investitionsübersicht einzeln darzustellen.

§ 7 Über- und außerplanmäßige Aufwendungen und Auszahlungen

Erhebliche überplanmäßige Aufwendungen oder Auszahlungen gemäß § 100 Abs. 1 Satz 2 GemO liegen vor, wenn im Einzelfall Haushaltsansätze um 2.500 Euro, bei Haushaltsansätzen ab 25.000 Euro um 10 v.H. überschritten werden. Erhebliche außerplanmäßige Ausgaben liegen vor, wenn ohne Haushaltsansatz Aufwendungen bzw. Auszahlungen von 2.500 Euro entstehen.

Hinweis:

Die Haushaltssatzung für das Haushaltsjahr 2021 und der zugehörige Haushaltsplan der Ortsgemeinde Niedererbach ist gemäß § 97 Abs. 2 GemO in der zurzeit gültigen Fassung der Aufsichtsbehörde mit Schreiben vom ……..... angezeigt worden. Sie enthält genehmigungspflichtige Teile.

Gegen die Bestimmungen der Haushaltssatzung 2021 der Ortsgemeinde Niedererbach oder die Festsetzungen des Haushaltsplanes einschließlich seiner Bestandteile wurden mit Schreiben vom ..... keine Bedenken wegen Rechtsverletzungen durch die Aufsichtsbehörde geltend gemacht.

Die Haushaltssatzung und der Haushaltsplan der Ortsgemeinde Niedererbach liegen zur Einsichtnahme vom ..... bis ..... bei der Verbandsgemeindeverwaltung Montabaur, Fachbereich Finanzen (Zimmer 107), Konrad-Adenauer-Platz 8, 56410 Montabaur, während der Kernarbeitszeit (montags bis mittwochs von 08:00 Uhr bis 12:30 Uhr und von 14:00 Uhr bis 16:00 Uhr, donnerstags von 08:00 Uhr bis 12:30 Uhr und von 14:00 Uhr bis 18:00 Uhr sowie freitags von 08:00 Uhr bis 12:30 Uhr) öffentlich aus.

Niedererbach, den ..... Ortsgemeinde Niedererbach

Gerhard Theis
(Ortsbürgermeister)

Bescheinigung

Die Haushaltssatzung der Ortsgemeinde Niedererbach für das Jahr 2021 wurde am ……. vom Ortsbürgermeister ausgefertigt; sie trägt das Datum vom …….

Die Haushaltssatzung wurde im Wochenblatt der Verbandsgemeinde Montabaur, ausgegeben am ……., öffentlich bekannt gemacht. Die Satzung tritt mit Beginn des Haushaltsjahres in Kraft. Der Haushaltsplan hat vom …… bis ……. während der allgemeinen Dienststunden zur Einsichtnahme im Rathaus in Montabaur, Zimmer 107, öffentlich ausgelegen.

Montabaur, den ……

Verbandsgemeindeverwaltung
Montabaur
Im Auftrag

……

Bgm. 1 2 3 4 5
Verbandsgemeinde Montabaur
Beig. Eing. 14. Mai 2021 !
Kreisverwaltung des Westerwaldkreises · 56409 Montabaur A Eilt BV

Westerwaldkreis

Kreisverwaltung
des Westerwaldkreises
in Montabaur

Verbandsgemeindeverwaltung
Abteilung Finanzen
Konrad-Adenauer-Platz 8
56410 Montabaur

Peter-Altmeier-Platz 1
56410 Montabaur

Telefon: 02602 124-0
Telefax: 02602 124-238

www.westerwaldkreis.de
kreisverwaltung@westerwaldkreis.de

Öffnungszeiten (durchgehend):
Mo: 7:30 bis 16:30 Uhr
Di, Mi, Fr: 7:30 bis 12:30 Uhr
Do: 7:30 bis 17:30 Uhr
Weitere Termine nach Vereinbarung.

Telefon (Fax)	E-Mail	Rückfragen an	Abt. / Az.	Datum
02602 – 124 506 (574)	Kerstin.Kober@westerwaldkreis.de	Frau Kober	2B-22-1182-901-10	12.05.2021

Haushaltssatzung und Haushaltsplan der Ortsgemeinde Niedererbach für das Haushaltsjahr 2021 – Ihr Schreiben vom 31.03.2021

Sehr geehrte Damen und Herren,

das Gebot der Sicherung der stetigen Aufgabenerfüllung des § 93 Absatz 1 GemO – die wichtigste Bestimmung des kommunalen Haushaltsrechts – verpflichtet die Ortsgemeinde Niedererbach zu einer dauerhaften Gewährleistung und zur Nachhaltigkeit der kommunalen Aufgabenwahrnehmung. Stetige Aufgabenerfüllung bedeutet, dass die Ortsgemeinde nur in einem solchen Umfang Aufgaben übernehmen darf, wie sie die finanziellen Folgen dauerhaft verkraften kann. Grundvoraussetzung hierfür ist die Beachtung des Gebots des Haushaltsausgleichs (§ 93 Abs. 4 GemO). Die Verpflichtung zum Haushaltsausgleich besteht sowohl für den Ergebnishaushalt und den Finanzhaushalt als auch für die Ergebnisrechnung, die Finanzrechnung und die Bilanz.

Dies vorangestellt stellen wir fest:

I. Haushaltsausgleich

1. Ergebnishaushalt

1.1 Der Haushaltsplan für das Haushaltsjahr 2021 weist im Ergebnishaushalt

in Erträgen	1.464.000 €
in Aufwendungen	1.617.800 €

aus. Es errechnet sich ein Jahresfehlbetrag von -153.800 €. **Der Ergebnishaushalt des Jahres 2021 ist in der Planung <u>nicht ausgeglichen</u> (§ 93 Abs. 4 GemO i.V.m. § 18 Abs. 1 Nr. 1 GemHVO).**

1.2 Das Gebot den Haushalt auszugleichen gilt auch für die Rechnung (§ 18 Abs. 2 Nr. 1 GemHVO). Eine Übersicht über die festgestellten Jahresergebnisse der fünf Haushaltsvorjahre (soweit diese noch nicht feststehen, die vorläufigen bzw. geplanten Jahresergebnisse) einschließlich der Planungswerte des aktuellen Haushaltsjahres 2021 zeigt die folgende Tabelle.

Jahresergebnis	Jahr	Betrag in €
5. Haushaltsvorjahr (festgestellter Jahresabschluss)	2016	-8.146,51
4. Haushaltsvorjahr (festgestellter Jahresabschluss)	2017	102.911,23
3. Haushaltsvorjahr (festgestellter Jahresabschluss)	2018	14.032,33
2. Haushaltsvorjahr (festgestellter Jahresabschluss)	2019	91.774,31
1. Haushaltsvorjahr (Ansatz einschl. Nachträge)	2020	-52.000,00
Haushaltsjahr (Ansatz)	2021	-153.800,00
	Fehlbetrag	**-5.228,64**

Der geforderte jährliche Haushaltsausgleich in der Ergebnisrechnung kann nicht in allen Haushaltsjahren mit einem Jahresabschluss/Rechnungsergebnis erreicht werden. Die Ergebnisrechnung 2016 ist nicht ausgeglichen. Bei den Beträgen der Jahre 2020 und 2021 handelt es sich um Planungswerte, die hilfsweise in den Betrachtungszeitraum einbezogen werden. In der Summe dieser Beträge rechnet sich ein Fehlbetrag von -5.228,64 €.

1.3 In den Haushaltsfolgejahren 2022 bis 2024 werden nach derzeitiger Prognose weitere Fehlbeträge erwartet (2022: -72.399 €, 2023: -62.200 €, 2024: -52.200 €). Die Ergebnishaushalte dieser Jahre sind in der Planung nicht ausgeglichen. Mit ausgeglichenen Ergebnishaushalten ist mittelfristig nicht zu rechnen.

2. Finanzhaushalt

2.1 Der Finanzhaushalt ist ausgeglichen, wenn der Saldo der ordentlichen und außerordentlichen Ein- und Auszahlungen ausreicht, um die Auszahlungen zur planmäßigen Tilgung von Investitionskrediten zu decken, soweit die Auszahlungen zur planmäßigen Tilgung nicht anderweitig gedeckt sind. Als ordentliche und außerordentliche Ein- und Auszahlungen werden alle Zahlungen der laufenden Verwaltungstätigkeit bezeichnet, also Zahlungen, die nicht dem investiven Bereich zuzuordnen sind.

Im Haushaltsjahr 2021 errechnet sich ein **negativer Saldo** der ordentlichen und außerordentlichen Ein- und Auszahlungen von **-84.800 €.** Die ordentlichen und außerordentlichen Einzahlungen reichen nicht aus, um alle ordentlichen und außerordentlichen Auszahlungen zu decken. Sie reichen auch nicht aus, um die Auszahlungen zur planmäßigen Tilgung von Investitionskrediten (13.500 €) zu leisten. Es entsteht eine Unterdeckung i.H.v. -98.300 €. **Der Finanzhaushalt 2021 ist in der Planung <u>nicht ausgeglichen</u> (§ 93 Abs. 4 GemO i.V.m. § 18 Abs. 1 Nr. 2 GemHVO).**

2.2 In dem sechsjährigen Betrachtungszeitraum der fünf Haushaltsvorjahre und des aktuellen Haushaltsjahres kann der gemäß § 93 Abs. 4 GemO i.V.m. § 18 Abs. 2 Nr. 2 GemHVO geforderte jährliche Haushaltsausgleich in der Rechnung in jedem der Jahre mit einem Jahresabschluss/Rechnungsergebnis erreicht werden.

Dies zeigt die folgende Tabelle:

Ergebnis	Jahr	Saldo der ordentlichen und außerordentlichen Ein- und Auszahlungen	./. planmäßige Tilgung	=
5. HH-Vorjahr (festgestellter Jahresabschluss)	2016	70.892,60	-12.507,33	58.385,27
4. HH-Vorjahr (festgestellter Jahresabschluss)	2017	192.300,71	-12.669,14	179.631,57
3. HH-Vorjahr (festgestellter Jahresabschluss)	2018	129.734,70	-12.833,91	116.900,79
2. HH-Vorjahr (festgestellter Jahresabschluss)	2019	184.922,76	-13.001,00	171.921,76
1. HH-Vorjahr (Ansatz einschl. Nachträge)	2020	23.000,00	-13.200,00	9.800,00
Haushaltsjahr (Ansatz)	2021	-84.800,00	-13.500,00	-98.300,00
			Summe	**438.339,39**

Bei den Beträgen der Jahre 2020 und 2021 handelt es sich um Planungswerte. Rechnungsergebnisse für diese Jahre liegen noch nicht vor. Daher werden hilfsweise die Planungswerte dieser Jahre in den Betrachtungszeitraum einbezogen. In der Summe der einzelnen Beträge rechnet sich eine Überdeckung im Finanzhaushalt von 438.339,39 €

2.3 Nach der Prognose der künftigen Haushaltsentwicklung wird in dem Haushaltsfolgejahr 2022 ein negativer Saldo der ordentlichen und außerordentlichen Ein- und Auszahlungen erwartet. In den Haushaltsfolgejahren 2023 und 2024 werden positive Salden der der ordentlichen und außerordentlichen Ein- und Auszahlungen erwartet. Die Salden reichen aber nicht aus, um die planmäßigen Tilgungsleistungen der Investitionskredite zahlen zu können. Es werden folgende Unterdeckungen ausgewiesen: 2022: -19.100 €, 2023: - 11.100 €, 2024: -3.400 €). Aufgrund der ausgewiesenen Unterdeckungen im aktuellen Haushaltsjahr und der Haushaltsfolgejahren, ist eine freie Finanzspitze, die Rückschlüsse über die dauernde Leistungsfähigkeit einer Gemeinde zulässt, nicht vorhanden.

Eine freie Finanzspitze, die Rückschlüsse über die dauernde Leistungsfähigkeit einer Gemeinde zulässt, ist nicht vorhanden. Bei fehlender oder eingeschränkter dauernder Leistungsfähigkeit einer Gemeinde sind z. B. Kredite zur Finanzierung von Investitionen oder Investitionsförderungsmaßnahmen nicht oder nur unter den sehr einschränkenden Voraussetzungen der VV 4.1.3 zu § 103 GemO genehmigungsfähig, beispielsweise für eine unabweisbare Investitionsmaßnahme, weil eine Unterlassung zu schweren Schäden oder Gefahren führen würde.

3. Bilanz

Die Bilanz des letzten Haushaltsjahres, für das ein Jahresabschluss vorliegt (2019), ist ausgeglichen.

II. Allgemeine Ausführungen

Die Ortsgemeinde Niedererbach verfügte zum 31.12.2020 über liquide Mittel in Höhe von 1.193.000 €. Diese können im Finanzhaushalt den o. a. Fehlbetrag im Haushaltsjahr 2021 aus laufender Verwaltungstätigkeit (siehe 2.1) sowie die Investitionsauszahlungen decken. In einem solchen Fall sehen wir von einer Beanstandung des nicht ausgeglichenen Finanzhaushaltes ab.

Die Ortsgemeinde Niedererbach kann dem Gebot der Sicherung der stetigen Aufgabenerfüllung gemäß § 93 Abs. 1 Satz 1 GemO dauerhaft nur dann nachkommen, wenn der Ergebnishaushalt ausgeglichen ist. Nach § 93 Abs. 1 und Abs. 4 GemO sowie § 18 GemHVO ist dann, wenn der Haushaltsausgleich nicht erreicht werden kann, dieser zum

nächstmöglichen Zeitpunkt wiederherzustellen. Daraus ergibt sich für die Ortsgemeindeorgane die haushaltsrechtliche Pflicht, alles zu unternehmen, um durch Zurückführung der Aufwendungen und/oder Erhöhung der Erträge dieses Ziel so schnell wie möglich zu erreichen. Jahresfehlbeträge sind durch Jahresüberschüsse auszugleichen. Gelingt dies nicht, vermindern Jahresfehlbeträge stetig das Eigenkapital der Ortsgemeinde.

Dem ist angesichts der Fehlbeträge der Haushaltsjahre 2020 bis 2021 und der negativen Prognose für die Haushaltsfolgejahre 2022 – 2024 entgegenzuwirken. Auf der Ausgabenseite sind alle gestaltbaren Möglichkeiten zur Ausgabenreduzierung (dies gilt auch für die Aufgabenwahrnehmung im Bereich der Pflichtaufgaben der Selbstverwaltung und der Auftragsangelegenheiten) zu nutzen. Auf der Einnahmenseite sind die Einnahmequellen auszuschöpfen, sowohl bei den Gemeindesteuern als auch bei den privatrechtlichen Leistungsentgelten (z. B. Miet- und Pachteinnahmen) und den öffentlich-rechtlichen Leistungsentgelten (Gebühren, Beiträgen). Erschließungs- oder Ausbaubeiträge sowie sonstige Beiträge sind entsprechend den gesetzlichen Vorgaben des § 94 Abs. 1 GemO sowie des Kommunalabgabengesetzes in der höchst zulässigen Höhe zu erheben.

Nach § 18 Abs. 4 GemHVO hat eine Gemeinde in den Fällen, in denen die Summe der festgestellten oder veranschlagten Jahresergebnisse der fünf Haushaltsvorjahre und des Haushaltsjahres negativ ist, darzustellen, durch welche Maßnahmen die haushaltswirtschaftliche Lage verbessert werden kann. Diese Situation liegt bei der Ortsgemeinde Niedererbach vor (s. Tabelle 1.2). Von der Vorlage einer solchen Maßnahmenliste sehen wir aufgrund der vorhandenen liquiden Mittel ausnahmsweise ab.

- - -

Gegen die nicht genehmigungspflichtigen Bestimmungen der Haushaltssatzung 2021 der Ortsgemeinde Niedererbach oder die Festsetzungen des Haushaltsplans einschließlich seiner Bestandteile werden keine Bedenken wegen Rechtsverletzung geltend gemacht.

Die Haushaltssatzung ist in der vorgeschriebenen Form auszufertigen und öffentlich bekannt zu machen und der Haushaltsplan außerdem öffentlich auszulegen. Den Nachweis im Sinne Nr. 2 VV zu § 27 GemO bitten wir aktenkundig zu führen.

Mit freundlichen Grüßen
Im Auftrag

Kober

Kerstin Kober

Inhaltsverzeichnis

1 Rechtliche Grundlagen ... 3
2 Statistische Angaben ... 4
2.1 Gesamtfläche des Ortsgemeindegebietes ... 4
2.2 Entwicklung der Einwohnerzahl (Stichtag 30.06.) ... 4
3 Überblick über die Entwicklung der Haushaltswirtschaft ... 4
3.1 Reform des kommunalen Haushaltsrechts ... 5
3.2 Übersicht über die Haushaltslage ... 6
3.2.1 Festsetzung der Hebesätze - Grundlagen und Auswirkungen ... 6
3.2.2 Ergebnishaushalt - Langfristige Betrachtung ... 7
3.3 Bilanz - Entwicklung von Vermögen und Schulden ... 8
3.4 Sonstige allgemeine Entwicklungen ... 13
3.4.1 Bevölkerung ... 13
3.4.2 Wirtschaft und Arbeitsmarkt ... 14
4 Erträge des Ergebnishaushalts ... 15
4.1 Steuern (E 1) ... 17
4.2 Zuwendungen, allgemeine Umlagen und sonstige Transfererträge (E 2) ... 20
4.3 Erträge der sozialen Sicherung (E 3) ... 21
4.4 Öffentlich-rechtliche Leistungsentgelte (E 4) ... 21
4.5 Privatrechtliche Leistungsentgelte (E 5) ... 22
4.6 Kostenerstattungen und Kostenumlagen (E 6) ... 22
4.7 Sonstige laufende Erträge (E 7) ... 23
4.8 Zins- und sonstige Finanzerträge (E 17) ... 23
5 Aufwendungen des Ergebnishaushalts ... 24
5.1 Personal- und Versorgungsaufwendungen (E 9) ... 26
5.2 Sach- und Dienstleistungen (E 10) ... 27
5.3 Abschreibungen (E 11) ... 32
5.4 Zuwendungen, Umlagen und sonstige Transferaufwendungen (E 12) ... 33
5.5 Aufwendungen der sozialen Sicherung (E 13) ... 35
5.6 Sonstige laufende Aufwendungen (E 14) ... 36
5.7 Zins- und sonstige Finanzaufwendungen (E 18) ... 37
6 Ergebnis des Ergebnishaushalts ... 38
7 Ein- und Auszahlungen des Finanzhaushalts ... 39

8 Teilhaushalte 42
8.1 Übersicht über die Teilhaushalte 42
8.2 Deckungsfähigkeit 42
8.3 Interne Leistungsverrechnungen (ILV) 43
8.4 Ergebnisse der Teilergebnis- und Teilfinanzhaushalte 45
9 Entwicklung wichtiger Planungskomponenten 46
9.1 Entwicklung der Jahresergebnisse (Muster 26) 46
9.2 Entwicklung der Über-/Unterdeckung im Finanzhaushalt (Muster 27) 47
9.3 Entwicklung der Investitionen und Investitionsförderungsmaßnahmen 47
9.4 Entwicklung der Investitionskredite sowie Belastungen des Haushalts durch kreditähnliche Rechtsgeschäfte 48
9.5 Entwicklung des Eigenkapitals (Muster 28) 48

1 Rechtliche Grundlagen

§ 6 GemHVO - Vorbericht

Der Vorbericht soll einen Überblick über die Entwicklung der Haushaltswirtschaft im Haushaltsjahr unter Einbeziehung insbesondere der beiden Haushaltsvorjahre geben. Die durch den Haushalt gesetzten Rahmenbedingungen sind zu erläutern. Der Vorbericht enthält ferner einen Ausblick auf wesentliche Veränderungen der Rahmenbedingungen der Planung und die Entwicklung wichtiger Planungskomponenten innerhalb des Zeitraums der Ergebnis- und Finanzplanung. Insbesondere sind darzustellen:

1. die Entwicklung der Jahresergebnisse (Jahresüberschüsse / Jahresfehlbeträge),

2. die Entwicklung der Finanzmittelüberschüsse / Finanzmittelfehlbeträge,

3. die Entwicklung der Investitionen und Investitionsförderungsmaßnahmen sowie die sich hieraus ergebenden Auswirkungen auf die Ergebnis- und Finanzhaushalte der folgenden Haushaltsjahre,

4. die Entwicklung der Investitionskredite sowie die Belastung des Haushalts durch kreditähnliche Rechtsgeschäfte,

5. die Entwicklung der Kredite zur Liquiditätssicherung,

6. die Entwicklung des Eigenkapitals,

7. die Veränderungen des Sonderpostens für Belastungen aus dem kommunalen Finanzausgleich.

2 Statistische Angaben

2.1 Gesamtfläche des Ortsgemeindegebietes

Gemeinde	Bodenfläche insgesamt in ha	davon in Prozent				
		Landwirt-schafts-fläche	Wald-fläche	Wasser-fläche	Siedlungs- und Verkehrs-fläche	Sonstige Flächen
Niedererbach	444	37,4	41,0	1,2	15,9	4,5
Verbandsgemeinde	15.143	31,0	45,9	0,8	19,8	2,5
Westerwaldkreis	98.904	38,2	40,6	1,3	17,3	2,6

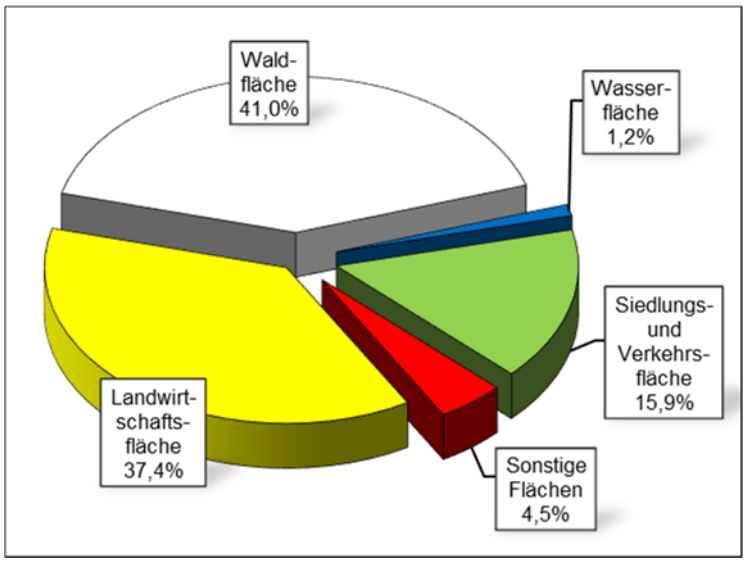

Die Daten der tatsächlichen Flächennutzung werden auf der Grundlage des automatisierten Liegenschaftsbuches gemarkungsweise von der Vermessungs- und Katasterverwaltung zusammengestellt und im Statistischen Landesamt für die Flächenerhebung aufbereitet. Die Darstellungen entsprechen den Nutzungsverhältnissen am 31. Dezember 2020.

2.2 Entwicklung der Einwohnerzahl (Stichtag 30.06.)

Gemeinde	1970	1980	1990	2000	2010	2018	2019	2020
Niedererbach	734	700	837	972	1.007	997	1.008	1.013

Zu Grunde liegen die Einwohnerzahlen zum 30. Juni jeden Jahres (Stichtag). Es handelt sich um die Personen mit Hauptwohnung im Ortsgemeindebereich.

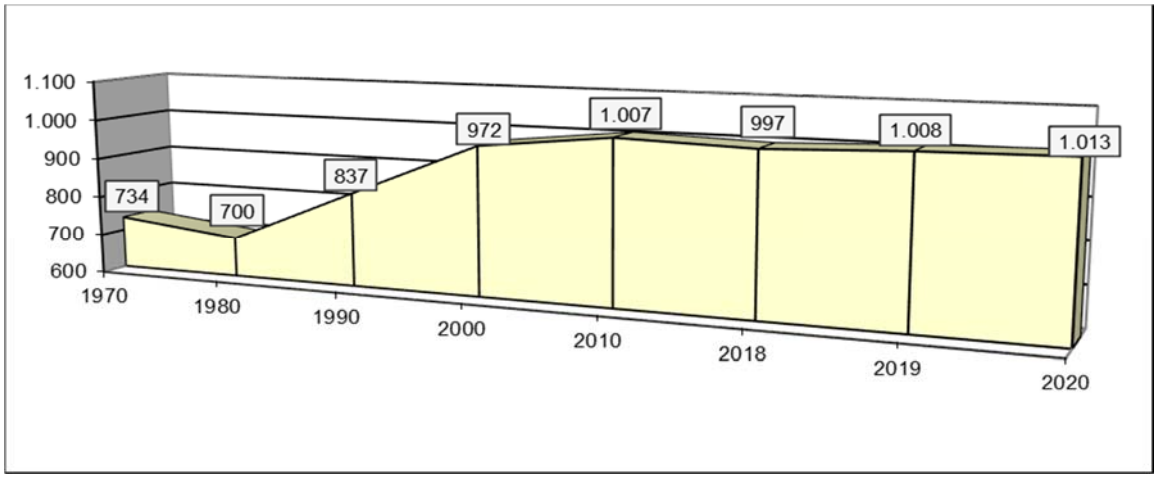

3 Überblick über die Entwicklung der Haushaltswirtschaft

3.1 Reform des kommunalen Haushaltsrechts

Seit 2009 werden die Grundzüge des doppischen Haushalts- und Rechnungswesens berücksichtigt:

Der Haushaltsplan als zentrales Steuerungsinstrument besteht aus

- dem Ergebnishaushalt, in dem die Erträge und Aufwendungen erfasst und nachgewiesen werden,
- dem Finanzhaushalt, in dem die Einzahlungen und Auszahlungen, insbesondere auch für Investitionen und die Kreditaufnahme und –tilgung dargestellt und nachgewiesen werden,
- den Teilhaushalten,
- dem Stellenplan und
- weiteren Anlagen.

Grundsätzlich sind im Haushaltsplan neben dem Planansatz für das neue Haushaltsjahr die Ergebnisse des Vorvorjahres und die Ansätze des Vorjahres abzubilden. Weiterhin wird auch eine Prognose für die drei nachfolgenden Haushaltsjahre dargestellt. Dem Leser erschließt sich somit die Entwicklung der Erträge und Aufwendungen.

Mit Hilfe der Software "IKVS" (Interkommunales Vergleichs-System) werden im Vorbericht die Ergebnisse der Vorjahre sowie die aktuellen Planansätze mit dem Zentralwert (Median) anderer Ortsgemeinden in Rheinland-Pfalz (1.000 - 2.000 Einwohner), welche dem Vergleichs-System angeschlossen sind, zum Vergleich in Form von Schaubildern zur Verfügung gestellt.

3.2 Übersicht über die Haushaltslage

3.2.1 Festsetzung der Hebesätze - Grundlagen und Auswirkungen

Die Realsteuerhebesätze der Ortsgemeinde Niedererbach orientieren sich an den im Landesfinanzausgleichsgesetz festgesetzten Nivellierungssätzen zur Ermittlung der Steuerkraftmesszahlen zur Errechnung der Umlagegrundlagen für den kommunalen Finanzausgleich. Somit ist sichergestellt, dass die Ortsgemeinde auch nur auf tatsächlich zufließende Steuer-Ist-Einnahmen auch Umlagen zahlt.

Lägen die Realsteuerhebesätze unter den Nivellierungssätzen würden der Ortsgemeinde fiktive Ist-Einnahmen zugerechnet, die tatsächlich nicht bestehen, mit der Konsequenz, dass Umlagen auf tatsächlich nicht vorhandene Einnahmen zu entrichten wären.

Setzt die Ortsgemeinde die Hebesätze oberhalb der Nivellierungssätze an, würden die Ist-Einnahmen für die Berechnung der Steuerkraft nach unten korrigiert, mit der Folge, dass ein Teil der Einnahmen bei der Berechnung des kommunalen Finanzausgleichs keine Berücksichtigung findet, also der bei der Ortsgemeinde verbleibende Steueranteil erhöht würde.

Die Entwicklung der Hebesätze wird nachfolgend dargestellt:

Entwicklung Hebesätze

	E'2015	E'2016	E'2017	E'2018	E'2019	P'2020	P'2021
Hebesatz Grundsteuer A	300	300	300	300	300	300	300
Hebesatz Grundsteuer B	365	365	365	365	365	365	365
Hebesatz Gewerbesteuer	365	365	365	365	365	365	365

3.2.2 Ergebnishaushalt - Langfristige Betrachtung

Im Ergebnishaushalt erfolgt die periodengenaue Darstellung des gesamten Ressourcenaufkommens und Ressourcenverbrauchs. Er hat die Aufgabe, über die Art, die Höhe und die Quellen der Erträge und Aufwendungen zu informieren und weist den sich daraus ergebenen Überschuss oder Fehlbetrag aus.

Die nachfolgende Tabelle zeigt die Entwicklung des Ergebnishaushalts:

(Achtung: Zeile Sonderposten komm. Finanzausgleich ist ggfs. bei Bedarf noch einzufügen)

Entwicklung Ergebnishaushalt

	E'2015	E'2016	E'2017	E'2018	E'2019	P'2020	P'2021
E8 - Laufende Erträge aus Verwaltungstätigkeit	1.200.903	1.236.663	1.333.015	1.344.515	1.448.846	1.441.100	1.463.000
E15 - Laufende Aufwendungen aus Verwaltungstätigkeit	1.215.081	1.242.558	1.227.789	1.327.809	1.356.596	1.491.000	1.615.000
E16 - Laufendes Ergebnis aus Verwaltungstätigkeit	**-14.178**	**-5.895**	**105.226**	**16.706**	**92.250**	**-49.900**	**-152.000**
E17 - Zins- und sonstige Finanzerträge	341	1.290	1.708	467	2.430	900	1.000
E18 - Zinsen und sonstige Finanzaufwendungen	3.427	3.541	4.023	3.141	2.981	3.000	2.800
E19 - Saldo der Zins- und sonstigen Finanzerträge und -aufwendungen	**-3.086**	**-2.252**	**-2.314**	**-2.674**	**-551**	**-2.100**	**-1.800**
E20 - Ordentliches Ergebnis	**-17.263**	**-8.147**	**102.911**	**14.032**	**91.699**	**-52.000**	**-153.800**
E23 - Jahresergebnis	**-17.263**	**-8.147**	**102.911**	**14.032**	**91.699**	**-52.000**	**-153.800**

3.3 Bilanz - Entwicklung von Vermögen und Schulden

Die Ergebnisse von Ergebnishaushalt und Finanzhaushalt haben Einfluss auf die kommunale Bilanz. Da eine Plan-Bilanz haushaltsrechtlich nicht vorgesehen ist, werden nachfolgend die Bilanzpositionen der vier zuletzt geprüften und festgestellten Jahresabschlüsse dargestellt.

Die Tabelle zeigt das Bilanzvolumen (Aktiva), also das kommunale Vermögen, sowie deren Finanzierung (Passiva). Das Eigenkapital wird zudem in seiner Zusammensetzung dargestellt, weil die Entwicklung der Rücklagen für die Frage der Haushaltssicherung relevant ist.

Entwicklung Bilanzpositionen

Bilanzpositionen / Euro	2016	2017	2018	2019
1 - Anlagevermögen	6.521.837,63	6.379.598,55	6.216.095,13	6.385.329,44
1.1 - Immaterielle Vermögensgegenstände	351.504,76	336.008,36	320.511,96	305.015,56
1.1.1 - Gewerbliche Schutzrechte und ähnliche Rechte und Werte sowie Lizenzen an solchen Rechten und Werten	0,00	0,00	0,00	0,00
1.1.2 - Geleistete Zuwendungen	13.083,64	12.739,46	12.395,28	12.051,10
1.1.3 - Gezahlte Investitionszuschüsse	338.421,12	323.268,90	308.116,68	292.964,46
1.1.4 - Geschäfts- oder Firmenwert	0,00	0,00	0,00	0,00
1.1.5 - Anzahlungen auf immaterielle Vermögensgegenstände	0,00	0,00	0,00	0,00
1.2 - Sachanlagen	6.170.332,87	6.043.590,19	5.895.583,17	6.080.313,88
1.2.1 - Wald, Forsten	1.402.825,81	1.402.825,81	1.402.825,81	1.405.486,42
1.2.2 - Sonstige unbebaute Grundstücke und grundstücksgleiche Rechte	226.484,99	226.233,52	224.492,93	233.785,94
1.2.3 - Bebaute Grundstücke und grundstücksgleiche Rechte	1.606.277,12	1.577.359,01	1.551.429,76	1.746.125,44
1.2.4 - Infrastrukturvermögen	2.833.219,85	2.717.063,21	2.600.906,57	2.484.749,93
1.2.5 - Bauten auf fremdem Grund und Boden	0,00	0,00	0,00	0,00
1.2.6 - Kunstgegenstände, Denkmäler	1.679,99	1.656,96	1.633,93	1.610,90
1.2.7 - Maschinen, technische Anlagen, Fahrzeuge	4.629,36	37.579,46	32.681,74	28.017,77
1.2.8 - Betriebs- und Geschäftsausstattung	33.720,15	34.743,99	34.235,86	28.632,49
1.2.9 - Pflanzen und Tiere	0,00	0,00	0,00	0,00
1.2.10 - Geleistete Anzahlungen, Anlagen im Bau	61.495,60	46.128,23	47.376,57	151.904,99
1.3 - Finanzanlagen	0,00	0,00	0,00	0,00
1.3.1 - Anteile an verbundenen Unternehmen	0,00	0,00	0,00	0,00
1.3.2 - Ausleihungen an verbunden Unternehmen	0,00	0,00	0,00	0,00
1.3.3 - Beteiligungen	0,00	0,00	0,00	0,00
1.3.4 - Ausleihungen an Unternehmen mit denen ein Beteiligungsverhältnis besteht	0,00	0,00	0,00	0,00

1.3.5 - Sondervermögen, Zweckverbände, Anstalten des öffentlichen Rechts, rechtsfähige kommunale Stiftungen	0,00	0,00	0,00	0,00
1.3.6 - Ausleihungen an Sondervermögen, Zweckverbände, Anstalten des öffentlichen Rechts, rechtsfähige kommunale Stiftungen	0,00	0,00	0,00	0,00
1.3.7 - Sonstige Wertpapiere des Anlagevermögens	0,00	0,00	0,00	0,00
1.3.8 - Sonstige Ausleihungen	0,00	0,00	0,00	0,00
2 - Umlaufvermögen	1.339.590,42	1.503.742,27	1.625.159,46	1.751.308,54
2.1 - Vorräte	671.379,95	539.044,75	483.931,78	483.931,78
2.1.1 - Roh-, Hilfs- und Betriebsstoffe	0,00	0,00	0,00	0,00
2.1.2 - Unfertige Erzeugnisse, unfertige Leistungen	137.705,06	137.705,06	137.705,06	173.908,72
2.1.3 - Fertige Erzeugnisse, fertige Leistungen und Waren	533.674,89	401.339,69	346.226,72	310.023,06
2.1.4 - Geleistete Anzahlungen auf Vorräte	0,00	0,00	0,00	0,00
2.2 - Forderungen und sonstige Vermögensgegenstände	668.210,47	964.697,52	1.141.227,68	1.267.376,76
2.2.1 - Öffentlich-rechtliche Forderungen, Forderungen aus Transferleistungen	183.809,30	168.459,56	165.345,00	256.220,33
2.2.2 - Privatrechtliche Forderungen aus Lieferungen und Leistungen	3.245,70	6.824,08	0,00	791,39
2.2.3 - Forderungen gegen verbundene Unternehmen	0,00	0,00	0,00	0,00
2.2.4 - Forderungen gegen Unternehmen, mit denen ein Beteiligungsverhältnis besteht	0,00	0,00	0,00	0,00
2.2.5 - Forderungen gegen Sondervermögen, Zweckverbände, Anstalten des öffentlichen Rechts, rechtsfähige kommunale Stiftungen	0,00	0,00	0,00	0,00
2.2.6 - Forderungen gegen den sonstigen öffentlichen Bereich	470.995,48	788.934,84	975.882,68	1.010.365,04
2.2.7 - Sonstige Vermögensgegenstände	10.159,99	479,04	0,00	0,00
2.3 - Wertpapiere des Umlaufvermögens	0,00	0,00	0,00	0,00
2.3.1 - Anteile an verbundenen Unternehmen	0,00	0,00	0,00	0,00
2.3.2 - Sonstige Wertpapiere des Umlaufvermögens	0,00	0,00	0,00	0,00
2.4 - Kassenbestand, Bundesbankguthaben, Guthaben bei der Europäischen Zentralbank, Guthaben bei Kreditinstituten und Schecks	0,00	0,00	0,00	0,00
3 - Ausgleichsposten für latente Steuern	--	--	--	--
4 - Rechnungsabgrenzungsposten	1.986,90	2.078,44	2.087,26	1.739,24
4.1 - Disagio	0,00	0,00	0,00	0,00
4.2 - Sonstige Rechnungsabgrenzungsposten	1.986,90	2.078,44	2.087,26	1.739,24
5 - Nicht durch Eigenkapital gedeckter Fehlbetrag	0,00	0,00	0,00	0,00
Summe Aktiva	**7.863.414,95**	**7.885.419,26**	**7.843.341,85**	**8.138.377,22**
1 - Eigenkapital	5.665.658,10	5.768.569,33	5.782.601,66	5.874.300,97

1.1 - Kapitalrücklage	5.845.250,54	5.845.250,54	5.768.569,33	5.782.601,66
1.2 - Sonstige Rücklagen	0,00	0,00	0,00	0,00
1.3 - Ergebnisvortrag	-171.445,93	-171.445,93	0,00	0,00
1.4 - Jahresüberschuss / Jahresfehlbetrag	-8.146,51	94.764,72	14.032,33	91.699,31
1.5 - Nicht durch Eigenkapital gedeckter Fehlbetrag	0,00	0,00	0,00	0,00
2 - Sonderposten	1.895.321,77	1.841.559,90	1.767.742,74	1.788.725,15
2.1 - Sonderposten für Belastungen aus dem kommunalen Finanzausgleich	0,00	0,00	0,00	21.000,00
2.2 - Sonderposten zum Anlagevermögen	1.869.808,71	1.816.900,26	1.741.020,84	1.740.394,58
2.2.1 - Sonderposten aus Zuwendungen	769.773,31	750.861,78	735.235,04	811.630,46
2.2.2 - Sonderposten aus Beiträgen und ähnlichen Entgelten	1.100.035,40	1.066.038,48	1.005.785,80	928.764,12
2.2.3 - Sonderposten aus Anzahlungen für Anlagevermögen	0,00	0,00	0,00	0,00
2.3 - Sonderposten für den Gebührenausgleich	0,00	0,00	0,00	0,00
2.4 - Sonderposten mit Rücklageanteil	0,00	0,00	0,00	0,00
2.5 - Sonderposten aus Grabnutzungsentgelten	25.513,06	24.659,64	26.721,90	27.330,57
2.6 - Sonderposten aus Anzahlungen für Grabnutzungsentgelte	0,00	0,00	0,00	0,00
2.7 - Sonstige Sonderposten	0,00	0,00	0,00	0,00
3 - Rückstellungen	51.938,00	55.445,00	59.440,00	98.798,62
3.1 - Rückstellungen für Pensionen und ähnliche Verpflichtungen	51.938,00	55.445,00	59.440,00	59.913,00
3.2 - Steuerrückstellungen	0,00	0,00	0,00	0,00
3.3 - Rückstellungen für latente Steuern	0,00	0,00	0,00	0,00
3.4 - Sonstige Rückstellungen	0,00	0,00	0,00	38.885,62
4 - Verbindlichkeiten	250.372,08	219.720,03	233.432,45	376.427,48
4.1 - Anleihen	0,00	0,00	0,00	0,00
4.2 - Verbindlichkeiten aus Kreditaufnahmen	225.856,38	213.187,24	200.353,33	187.351,66
4.2.1 - Verbindlichkeiten aus Kreditaufnahmen für Investitionen	225.856,38	213.187,24	200.353,33	187.351,66
4.2.2 - Verbindlichkeiten aus Kreditaufnahmen zur Liquiditätssicherung	0,00	0,00	0,00	0,00
4.3 - Verbindlichkeiten aus Vorgängen, die Kreditaufnahmen wirtschaftlich gleichkommen	0,00	0,00	0,00	0,00
4.4 - Erhaltene Anzahlungen auf Bestellungen	0,00	0,00	0,00	0,00
4.5 - Verbindlichkeiten aus Lieferungen und Leistungen, erhaltene Anzahlungen	11.221,14	4.795,05	12.312,82	182.186,41
4.6 - Verbindlichkeiten aus Transferleistungen	0,00	0,00	0,00	0,00
4.7 - Verbindlichkeiten gegenüber verbundenen Unternehmen	0,00	0,00	0,00	0,00
4.8 - Verbindlichkeiten gegenüber Unternehmen, mit denen ein Beteiligungsverhältnis besteht	0,00	0,00	0,00	0,00

4.9 - Verbindlichkeiten gegenüber Sondervermögen, Zweckverbänden, Anstalten des öffentlichen Rechts, rechtsfähige kommunalen Stiftungen	0,00	0,00	0,00	0,00
4.10 - Verbindlichkeiten gegenüber dem sonstigen öffentlichen Bereich	7.630,09	1.737,74	20.388,54	4.133,54
4.11 - Sonstige Verbindlichkeiten	5.664,47	0,00	377,76	2.755,87
5 - Rechnungsabgrenzung	125,00	125,00	125,00	125,00
Summe Passiva	**7.863.414,95**	**7.885.419,26**	**7.843.341,85**	**8.138.377,22**

Die Grafik zeigt die langfristige Entwicklung des kommunalen Vermögens (Aktiva) sowie dessen Finanzierung über die wesentlichen Positionen Eigenkapital und Verbindlichkeiten.

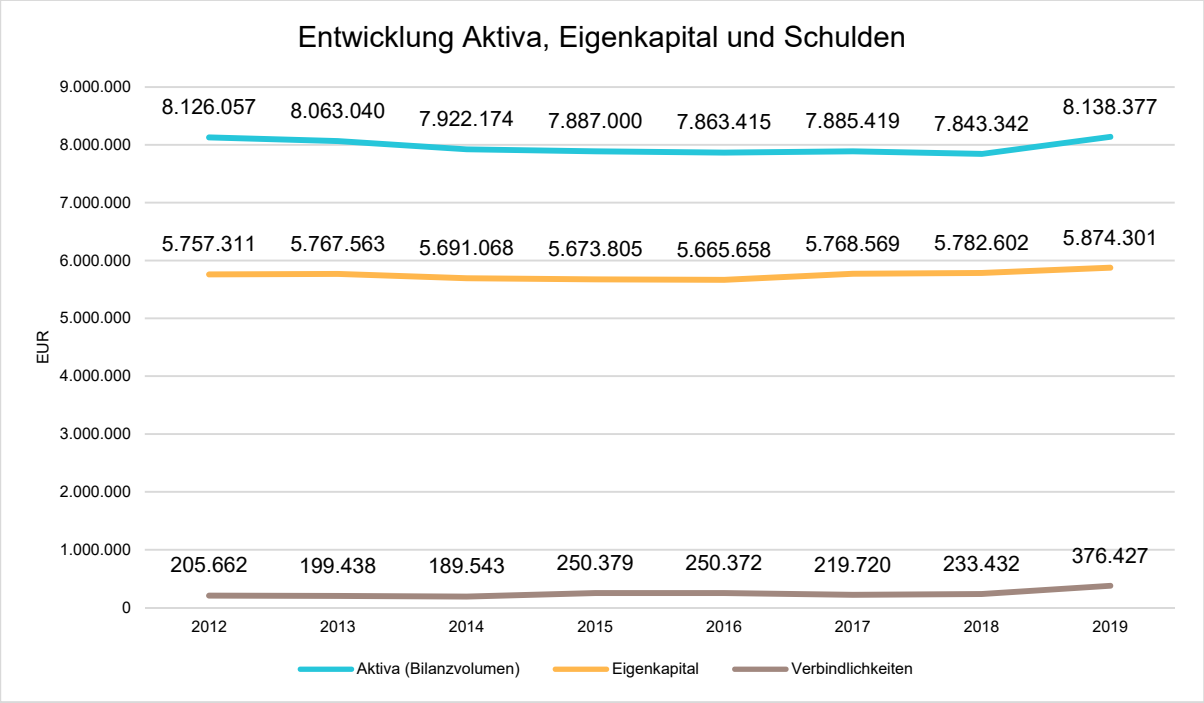

Um die Eigenkapitalausstattung beurteilen zu können, bietet sich die Betrachtung der Eigenkapitalquote an. Sie zeigt den prozentualen Anteil des Eigenkapitals am Bilanzvolumen.

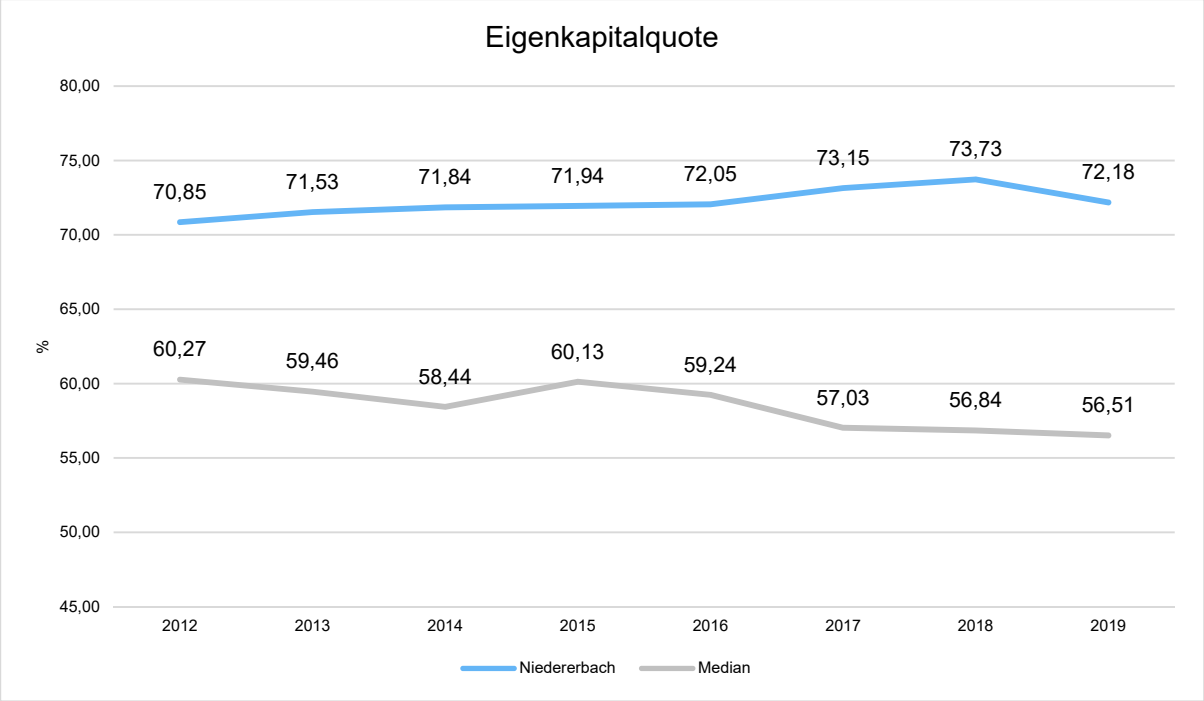

Der Verschuldungsgrad bildet die Verbindlichkeiten in Prozent vom Eigenkapital ab. Bei einem Verschuldungsgrad von über 100 % sind die Verbindlichkeiten höher als das bilanzielle Eigenkapital.

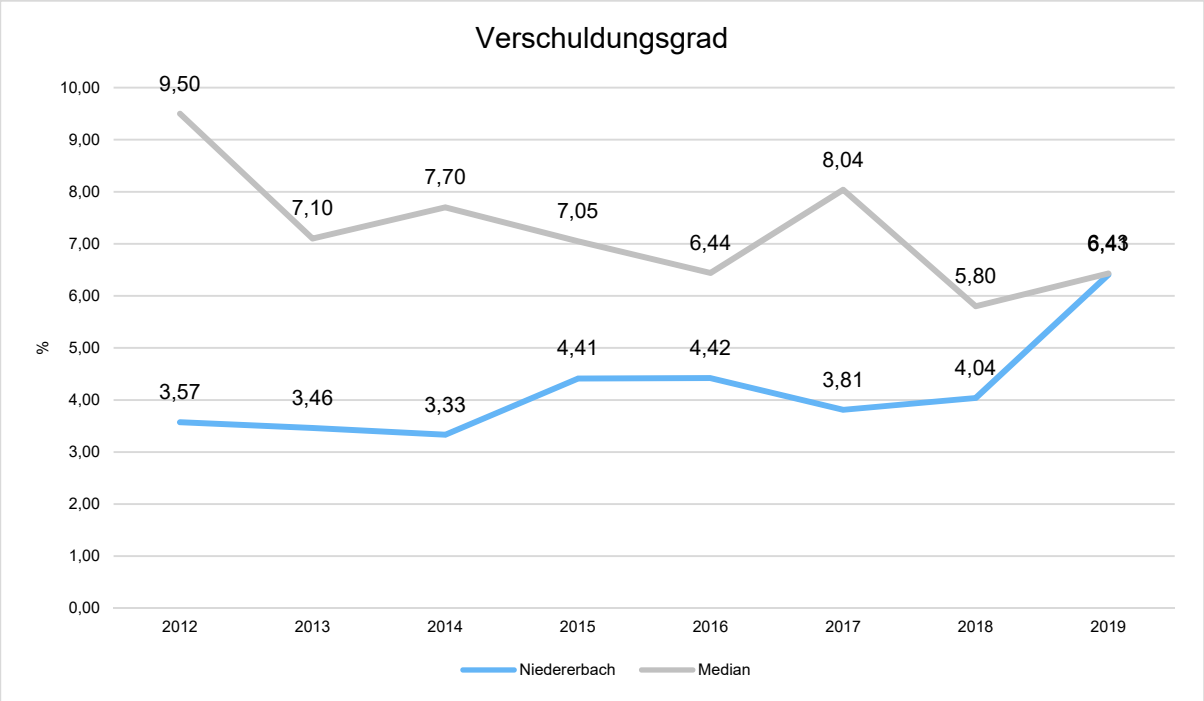

3.4 Sonstige allgemeine Entwicklungen

Die Einschätzung der weiteren Bevölkerungsentwicklung sowie der sonstigen Entwicklungen in den Bereichen Wirtschaft und Arbeitsmarkt ist Grundlage für jede Art von strategischer Planung in Kommunalverwaltungen. Bedingt durch den allgemeinen demografischen Trend haben die meisten deutschen Kommunen einen Bevölkerungsrückgang sowie eine zunehmend alternde Bevölkerung zu verzeichnen. Dies erfordert für die Zukunft eine Anpassung der kommunalen Angebote für Kinder und Jugendliche sowie Senioren. Die Entwicklung der Bevölkerung nach Anzahl und Altersaufbau ist nur bedingt kommunal beinflussbar. Der gesamtgesellschaftliche Trend zu einer schrumpfenden und immer älter werdenden Gesamtbevölkerung ist heute unumkehrbar, wobei die örtlichen Ausprägungen durchaus stark variieren können. Die Anzahl derer, die durch Erwerbseinkommen Sozialversicherungsbeiträge und Steuern erwirtschaften, wird langfristig schrumpfen; der Anteil derer, die auf staatliche Transferleistungen (z.B. Grundsicherung im Alter) angewiesen sind, wird steigen. Dies wird unweigerlich zu einer weiteren Belastung der staatlichen und kommunalen Finanzsysteme führen. Die zentrale Frage der örtlichen Politik ist daher nicht, ob der Prozess aufgehalten werden kann. Vielmehr geht es um den hierdurch entstehenden Anpassungs- und Gestaltungsbedarf, d.h. wann und in welchem Maße eine quantitative und inhaltliche Neuausrichtung der kommunalen Dienstleistungspalette erfolgen muss. Der Bericht soll eine Orientierung darüber ermöglichen, wie die örtliche Situation mit Blick auf folgende Kriterien einzuschätzen ist:

- Einwohnerentwicklung im Zeitverlauf

- örtliche Entwicklung von Wirtschaft und Arbeitsmarkt

3.4.1 Bevölkerung

Im Folgenden wird die Entwicklung der Einwohnerzahl insgesamt sowie bestimmter Altersgruppen abgebildet, deren Entwicklung besonderen Einfluss auf die kommunale Infrastruktur in den Bereichen Kindertagesstätten und Schulen haben:

Entwicklung Einwohner nach Altersgruppen

	E' 2015	E' 2016	E' 2017	E' 2018	E' 2019
Einwohner zum 31.12.	991	999	992	1.013	991
Senioren	170	168	177	172	--
Einwohner 46 - 65	347	353	349	365	--
Einwohner 18 - 45	306	305	295	308	--
Kinder und Jugendliche 11 - 17	68	75	85	79	--
Kinder 7 - 10	34	34	28	29	--
Kinder 3 - 6	35	42	37	37	--
Kinder 0 - 2	31	22	21	23	--

3.4.2 Wirtschaft und Arbeitsmarkt

Nachfolgend wird tabellarisch die Entwicklung der wichtigsten Indikatoren wie die Zahl der Arbeitslosen und die Zahl der sozialversicherungspflichtig Beschäftigten vor Ort angezeigt. Die Daten entstammen aus den Statistiken der Bundesagentur für Arbeit.

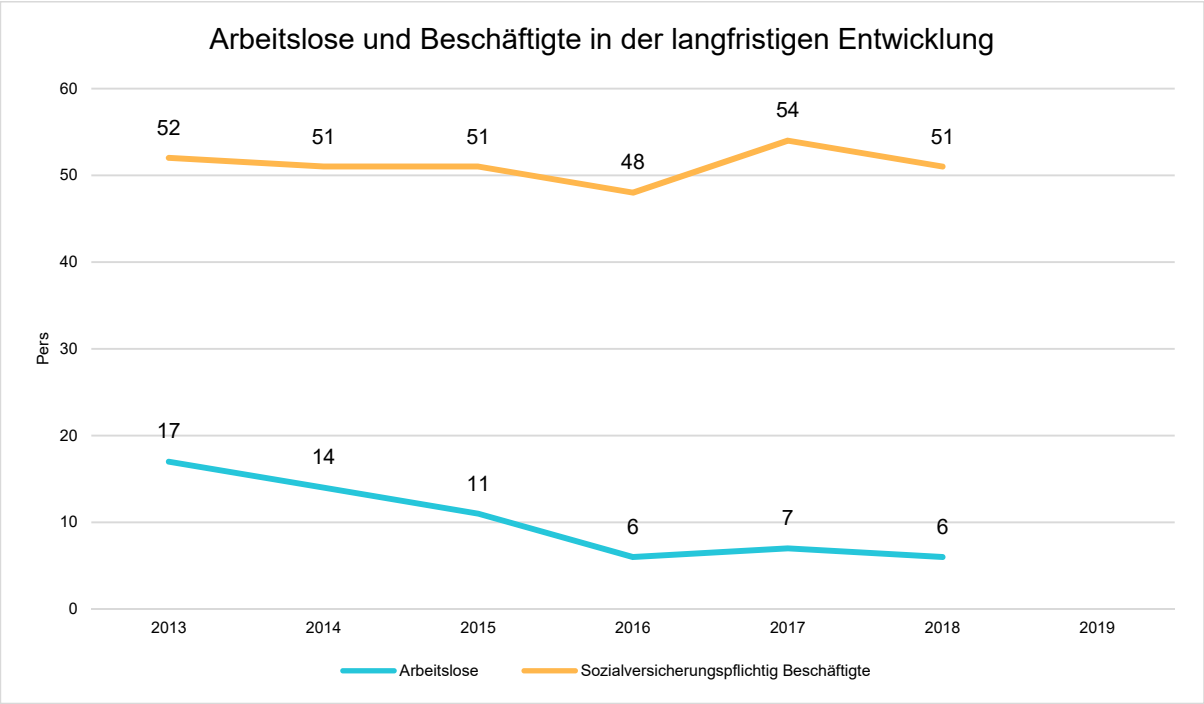

4 Erträge des Ergebnishaushalts

Die Entwicklung der einzelnen Ertragsarten in der mittelfristigen Finanzplanung wird in nachfolgender Tabelle dargestellt. Auf Basis der derzeit vorliegenden Planungsgrundlagen (Haushaltsrundschreiben des Landes vom November 2020, regionalisierte Steuerschätzung vom November 2020 sowie Mittelanmeldungen zur Haushalts- und Finanzplanung 2021) ergibt sich die folgende Einschätzung:

Erträge des Ergebnishaushalts

	Erg. 2019	Plan 2020	Plan 2021	Plan 2022	Plan 2023	Plan 2024
E1 - Steuern und ähnliche Abgaben	830.324	786.096	780.977	765.700	792.641	821.245
E2 - Zuwendungen, allgemeine Umlagen und sonstige Transfererträge	419.953	454.111	504.906	492.118	493.342	493.578
E4 - Öffentlich-rechtliche Leistungsentgelte	93.580	94.745	94.435	94.435	94.435	94.435
E5 - Privatrechtliche Leistungsentgelte	65.379	66.915	43.805	43.805	43.805	43.805
E6 - Kostenerstattungen und Kostenumlagen	11.092	14.570	13.850	13.850	13.850	13.850
E7 - Sonstige laufende Erträge	28.517	24.663	25.027	25.092	24.927	25.087
E8 - Laufende Erträge aus Verwaltungstätigkeit	**1.448.846**	**1.441.100**	**1.463.000**	**1.435.000**	**1.463.000**	**1.492.000**
E17 - Zinsen und sonstige Finanzerträge	2.430	900	1.000	1.200	1.200	1.000
Gesamtertrag	**1.451.276**	**1.442.000**	**1.464.000**	**1.436.200**	**1.464.200**	**1.493.000**

Die Summe der Erträge des Ergebnishaushalts von zusammen 1.464.000 Euro (Posten E 8 + E 17) erhöhen sich gegenüber dem Vorjahr um 22.000 Euro. Dies entspricht einem Anstieg von rd. 1,52 %.

Die Veränderungen bei den einzelnen Ertragsarten stellen sich im Detail wie folgt dar:

Vorjahresvergleich Ertragsarten

	Plan 2020	Plan 2021	Abw. abs.
E1 - Steuern und ähnliche Abgaben	786.096	780.977	-5.119 →
E2 - Zuwendungen, allgemeine Umlagen und sonstige Transfererträge	454.111	504.906	50.795 ↗
E4 - Öffentlich-rechtliche Leistungsentgelte	94.745	94.435	-310 →
E5 - Privatrechtliche Leistungsentgelte	66.915	43.805	-23.110 ↘
E6 - Kostenerstattungen und Kostenumlagen	14.570	13.850	-720 ↘
E7 - Sonstige laufende Erträge	24.663	25.027	364 ↗
E8 - Laufende Erträge aus Verwaltungstätigkeit	**1.441.100**	**1.463.000**	**21.900** ↗
E17 - Zinsen und sonstige Finanzerträge	900	1.000	100 ↗
Gesamtertrag	**1.442.000**	**1.464.000**	**22.000** ↗

Die Zusammensetzung nach den einzelnen Ertragsarten ergibt folgendes Bild:

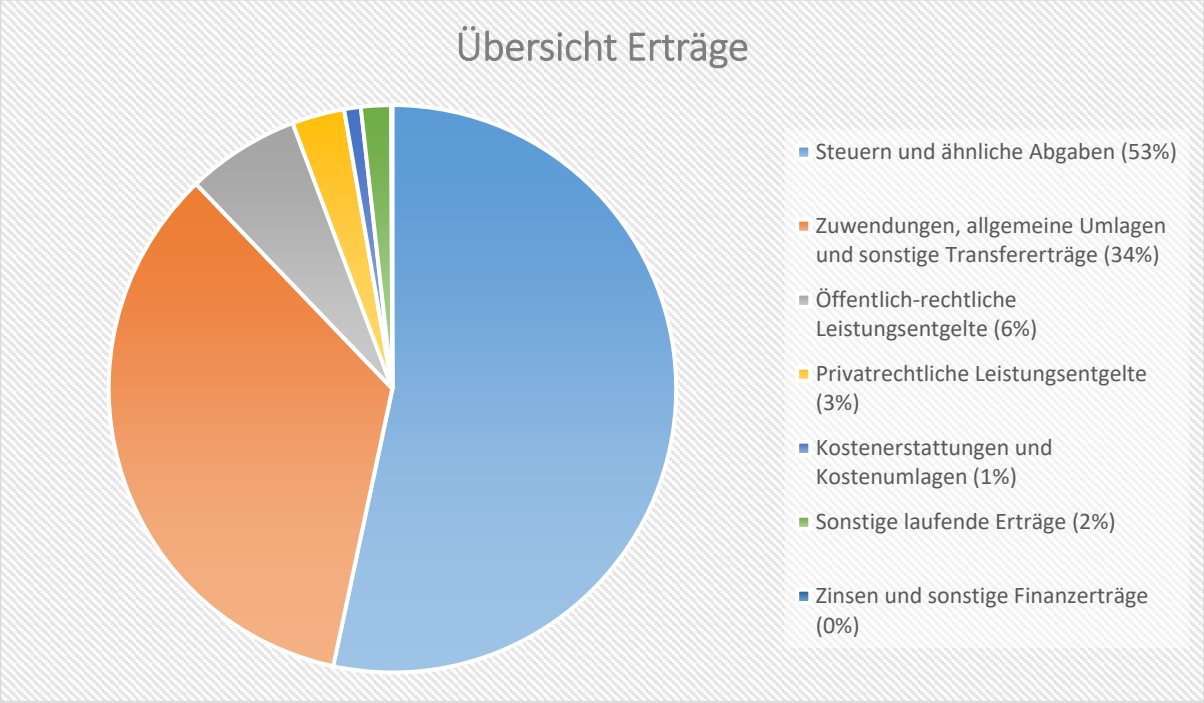

Die wichtigsten Ertragsarten in der langfristigen Entwicklung stellen sich wie folgt dar:

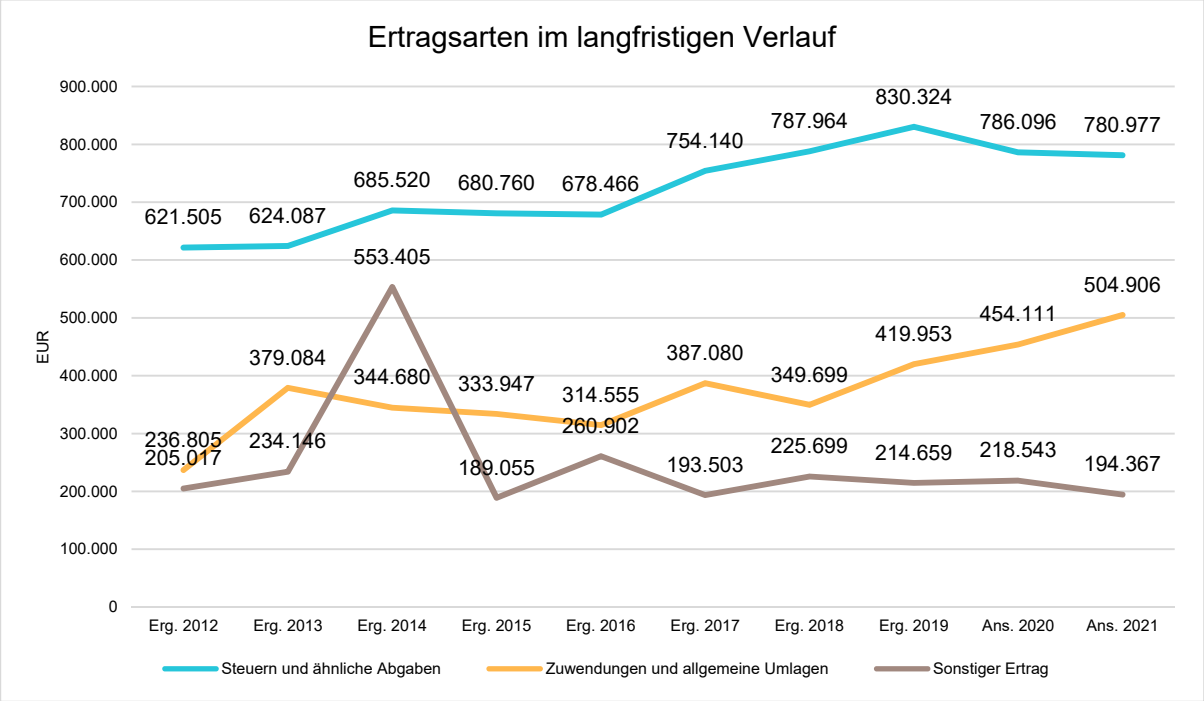

4.1 Steuern (E 1)

Die nachfolgende Tabelle zeigt die Entwicklung der einzelnen Steuerarten:

Steuerarten

	Erg. 2019	Plan 2020	Plan 2021	Plan 2022	Plan 2023	Plan 2024
Grundsteuer A	3.023	3.000	3.000	3.000	3.000	3.000
Grundsteuer B	92.187	92.000	93.500	94.000	95.000	96.000
Gewerbesteuer	84.252	60.000	60.000	62.000	65.000	69.000
Anteil Einkommenssteuer	580.484	568.561	554.183	538.313	558.769	579.816
Anteil Umsatzsteuer	10.220	9.877	10.542	10.243	10.633	11.033
Hundesteuer	3.109	3.000	3.000	3.000	3.000	3.000
Ausgleichsleistungen	57.049	49.658	56.752	55.144	57.239	59.396
Summe	**830.324**	**786.096**	**780.977**	**765.700**	**792.641**	**821.245**

Das geplante Steueraufkommen im Jahr 2021 verringert sich insgesamt um -5.119 Euro auf 780.977 Euro. Die Veränderungen werden nachfolgend erläutert:

Die Hebesätze für die Berechnung der Grundsteuer A und B sowie der Gewerbesteuer bleiben gegenüber dem Vorjahr unverändert. Es ergibt sich somit keine Veränderung bei dem Ertrag aus der Grundsteuer A (3.000 Euro); die Grundsteuer B hingegen ist aufgrund der Jahreshauptveranlagung erhöht worden (93.500 Euro / +1.500 Euro).

Bei der Gewerbesteuer wird mit einem unveränderten Aufkommen (60.000 Euro) kalkuliert. Als Berechnungsgrundlage dient die Jahreshauptveranlagung.

Beim Einkommensteueranteil wird ein Rückgang (554.183 Euro / -14.378 Euro) basierend auf der Steuerschätzung vom November 2020 erwartet.

Die Gemeindeanteile an der Umsatzsteuer (10.542 Euro / -655 Euro) sinken leicht. Der Familienleistungsausgleich hingegen steigt im Vergleich zum Vorjahr (56.906 Euro / +7.094 Euro).

Bei der Hundesteuer (3.000 Euro) wird mit keiner Veränderung zum Vorjahr aufgrund des Vorjahresergebnisses und der Jahreshauptveranlagung kalkuliert.

Die nachfolgende Grafik zeigt die ertragsstärksten Steuerarten in der langfristigen Entwicklung:

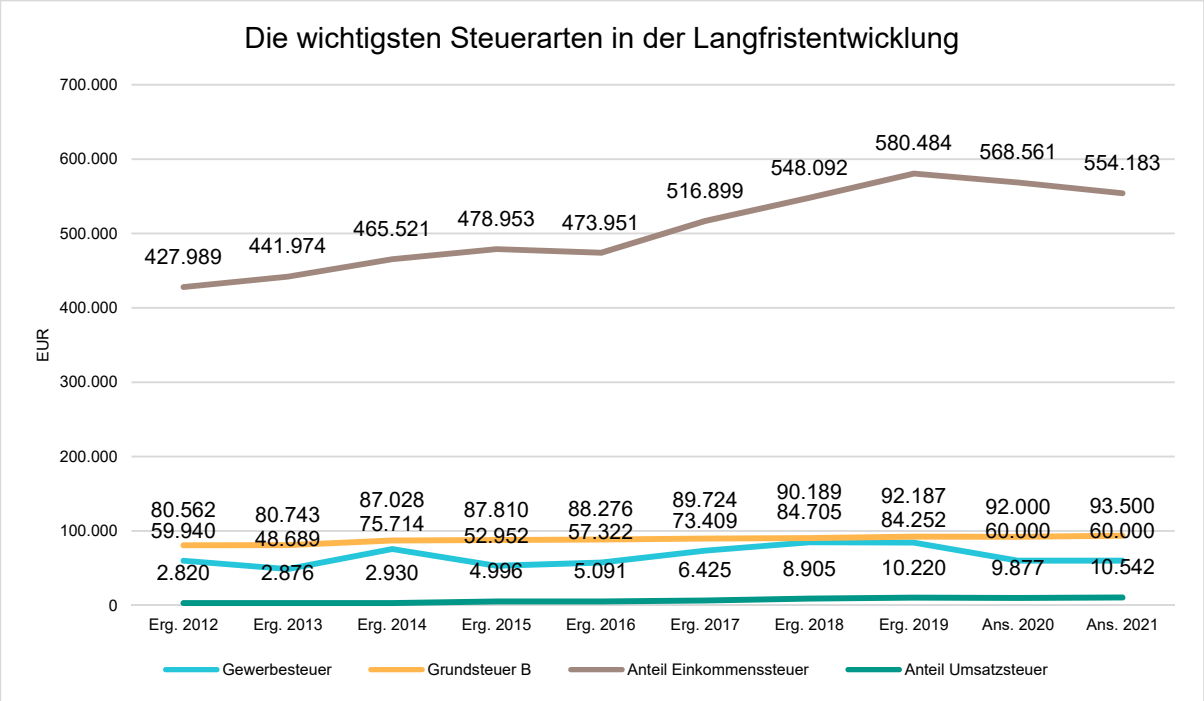

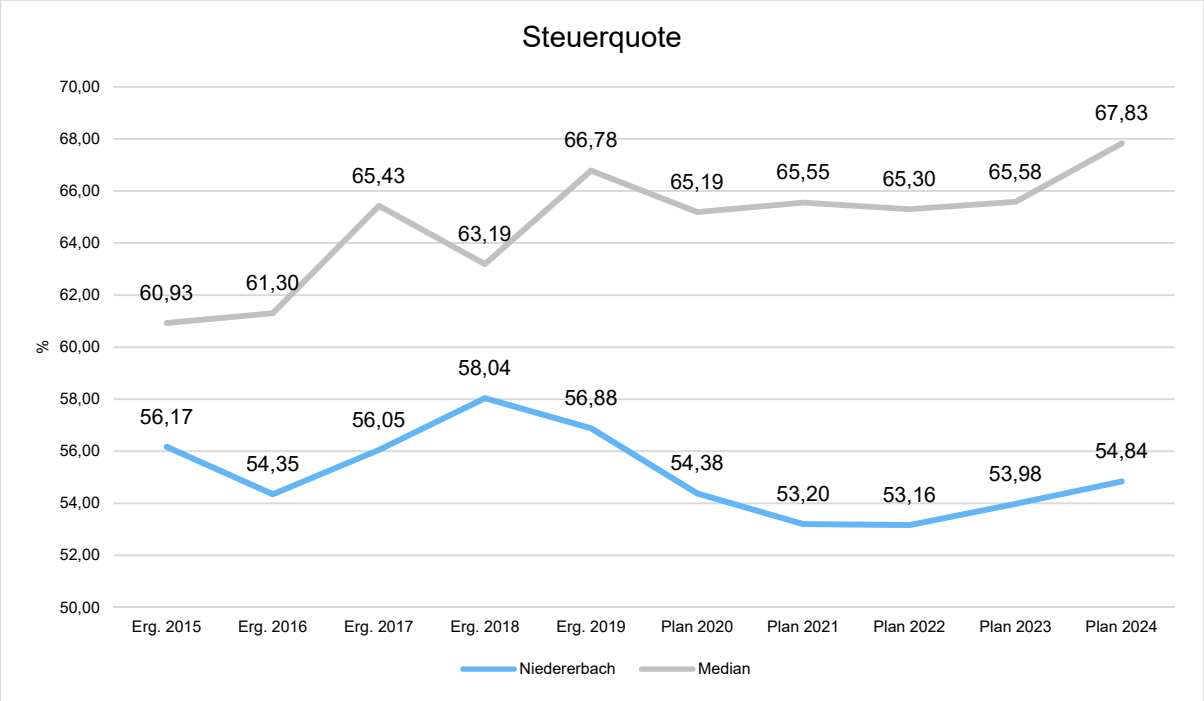

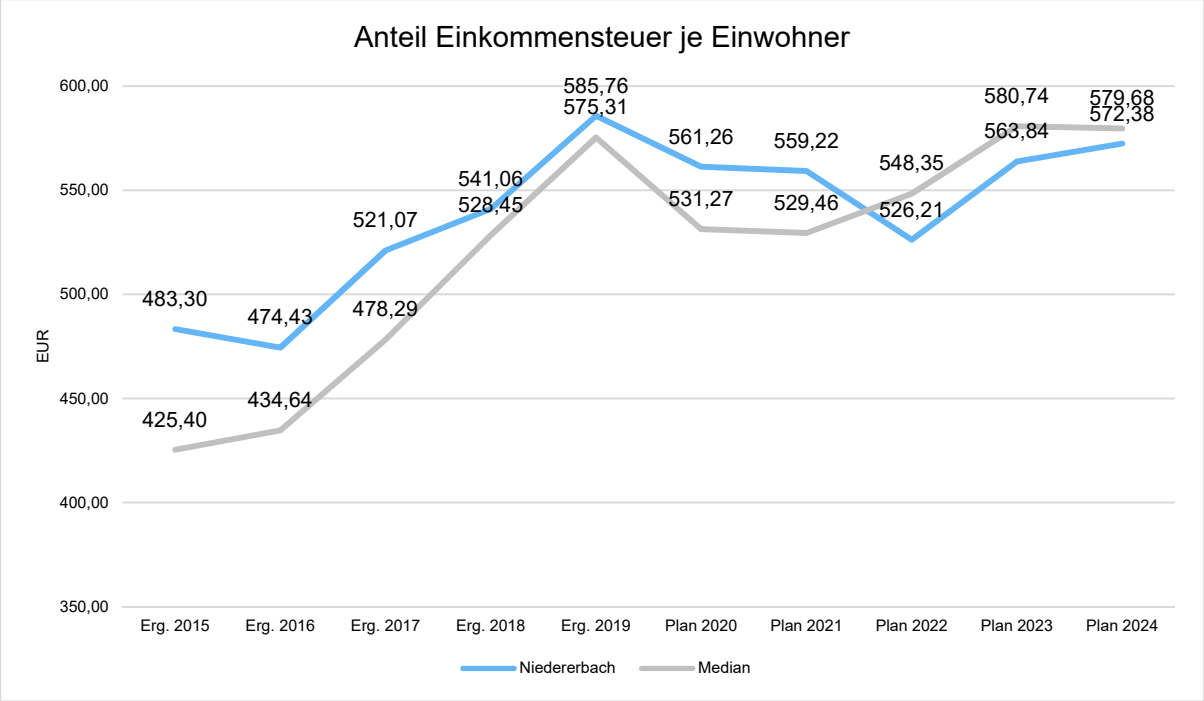
Anteil Einkommensteuer je Einwohner
600,00
550,00
500,00
450,00
400,00
350,00
EUR
483,30
474,43
521,07
541,06
585,76
561,26
559,22
548,35
580,74
579,68
425,40
434,64
478,29
528,45
575,31
531,27
529,46
526,21
563,84
572,38
Erg. 2015
Erg. 2016
Erg. 2017
Erg. 2018
Erg. 2019
Plan 2020
Plan 2021
Plan 2022
Plan 2023
Plan 2024
Niedererbach
Median

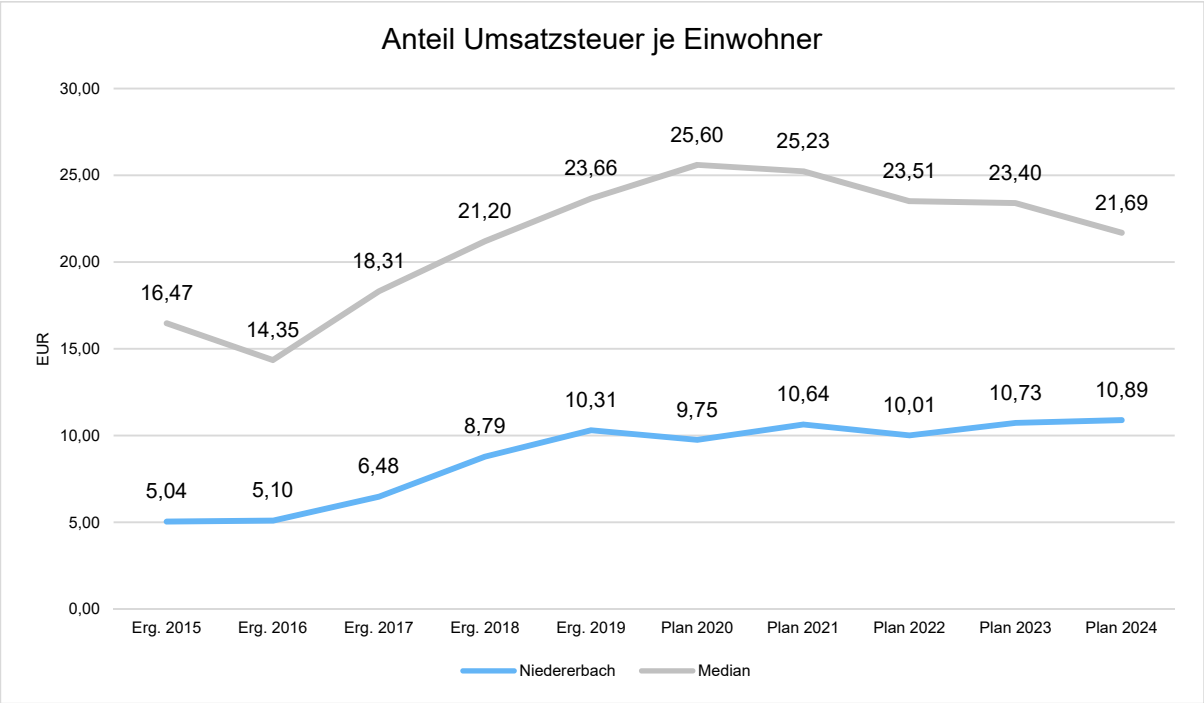
Anteil Umsatzsteuer je Einwohner
30,00
25,00
20,00
15,00
10,00
5,00
0,00
EUR
16,47
14,35
18,31
21,20
23,66
25,60
25,23
23,51
23,40
21,69
5,04
5,10
6,48
8,79
10,31
9,75
10,64
10,01
10,73
10,89
Erg. 2015
Erg. 2016
Erg. 2017
Erg. 2018
Erg. 2019
Plan 2020
Plan 2021
Plan 2022
Plan 2023
Plan 2024
Niedererbach
Median

4.2 Zuwendungen, allgemeine Umlagen und sonstige Transfererträge (E 2)

Nachfolgend wird die Entwicklung der Zuwendungen, allgemeinen Umlagen und sonstigen Transfererträge nach den einzelnen Arten abgebildet.

Zuwendungsarten

	Erg. 2019	Plan 2020	Plan 2021	Plan 2022	Plan 2023	Plan 2024
Schlüsselzuweisungen	61.195	99.046	121.187	122.399	123.623	124.859
Sonstige allgemeinen Zuweisungen	0	0	0	0	0	0
Zuweisungen und Zuschüsse für laufende Zwecke	339.513	335.385	363.529	349.529	349.529	349.529
Erträge aus der Auflösung von Sonderposten aus Zuwendungen	19.246	19.680	20.190	20.190	20.190	19.190
Allgemeine Umlagen	0	0	0	0	0	0
Zuwendungen, allgemeine Umlagen und sonstige Transfererträge	**419.953**	**454.111**	**504.906**	**492.118**	**493.342**	**493.578**

Unter den Erträgen aus Zuwendungen, allgemeinen Umlagen und sonstigen Transfererträgen sind die Erträge aus der Auflösung von Sonderposten aus Zuwendungen, die Erträge aus sonstigen Sonderposten und die Erträge aus Zuweisungen und Zuschüssen für laufende Zwecke vom Land zusammengefasst. In diesem Bereich erhöhen/verringern sich die geplanten Erträge um insgesamt 50.795 Euro auf 504.906 Euro. Den größten Posten nimmt hier der Personal- und Sachkostenzuschuss für den Kindergarten ein. Dieser ist im Vergleich zum Vorjahr gestiegen (349.529 Euro / +16.644 Euro)

Darüber hinaus erhält die Ortsgemeinde erneut eine gestiegene Schlüsselzuweisung A vom Land (121.187 Euro / +22.141 Euro). Die Erträge aus der Auflösung von Sonderposten aus Zuwendungen in Höhe von 19.270 Euro haben sich zum Vorjahr nicht verändert. Die Erträge aus sonstigen Sonderposten (Planabrundungsbetrag) steigen um 510 Euro auf 920 Euro an.

Zusätzlich werden im Planjahr 2021 Zuschüsse vom Land in Höhe von 14.000 Euro zur Wiederaufforstung und Schadholzaufarbeitung (Produkt 55510 / Forst) erwartet.

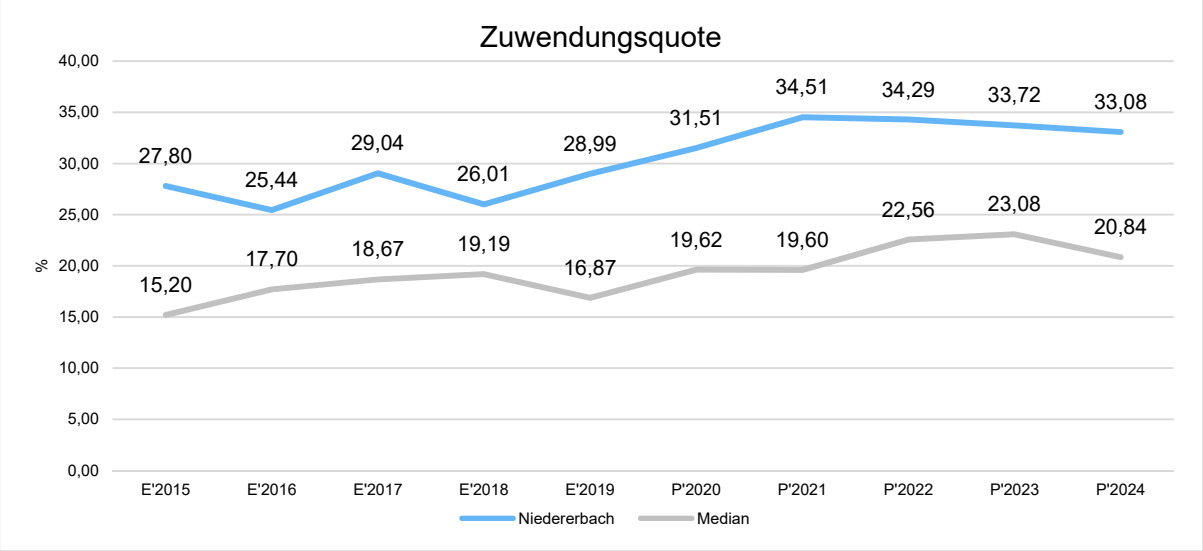

4.3 Erträge der sozialen Sicherung (E 3)

- Fehlanzeige -

4.4 Öffentlich-rechtliche Leistungsentgelte (E 4)

Die öffentlich-rechtlichen Leistungsentgelte umfassen unter anderem Entgelte für die Inanspruchnahme von Verwaltungsleistungen im engeren Sinne sowie für die Benutzung von öffentlichen Einrichtungen und die Inanspruchnahme wirtschaftlicher Dienstleistungen zur Deckung laufender Kosten. Ihrer Erhebung liegt eine öffentlich-rechtliche Vorschrift (z.B. Gesetz, kommunale Satzung) zu Grunde.

Öffentlich-rechtliche Leistungsentgelte

	Erg. 2019	Plan 2020	Plan 2021	Plan 2022	Plan 2023	Plan 2024
Benutzungsgebühren, wiederkehrende Beiträge und Kostenerstattungen	6.451	6.300	5.500	5.500	5.500	5.500
Beteiligung Essenskosten	8.763	10.125	10.125	10.125	10.125	10.125
Sonstige zweckgebundene Abgaben	0	0	0	0	0	0
Erträge aus der Auflösung von Sonderposten für Beiträge	77.022	77.030	77.530	77.530	77.530	77.530
Erträge aus der Auflösung von Sonderposten für Grabnutzungsentgelte	1.344	1.290	1.280	1.280	1.280	1.280
Summe Öffentlich-rechtliche Leistungsentgelte	**93.580**	**94.745**	**94.435**	**94.435**	**94.435**	**94.435**

Die Ansätze verringern sich insgesamt um -310 Euro auf 94.435 Euro. Im Bereich „Friedhof“ (Produkt 55310) verringern sich die Erträge aus der Auflösung von Grabnutzungsentgelten (1.280 Euro / -10 Euro) geringfügig. Darüber hinaus werden die Erträge aus Bestattungsentgelten aufgrund der Vorjahresergebnisse angepasst (2.000 Euro / -500 Euro). Der größte Anteil liegt im Bereich „Gemeindestraßen“ (Produkt 54100) für die Erträge aus der Auflösung von Sonderposten für Beiträge (77.530 Euro / +500 Euro).

Beim Kindergarten wird mit keiner Veränderung für die Beteiligung an den Essenkosten gerechnet (10.125 Euro).

4.5 Privatrechtliche Leistungsentgelte (E 5)

Die privatrechtlichen Leistungsentgelte basieren auf einer privatrechtlichen Grundlage (z.B. Vertrag) und können damit im Vergleich zu anderen Gemeinden in ihrer Zusammensetzung stark variieren.

Privatrechtliche Leistungsentgelte

	Erg. 2019	Plan 2020	Plan 2021	Plan 2022	Plan 2023	Plan 2024
Erträge aus Verkäufen von Vorräten	49.782	50.115	27.930	27.930	27.930	27.930
Mieten und Pachten	15.597	16.800	15.875	15.875	15.875	15.875
Summe Privatrechtliche Leistungsentgelte	**65.379**	**66.915**	**43.805**	**43.805**	**43.805**	**43.805**

Die Erträge aus privatrechtlichen Leistungsentgelten reduzieren sich gegenüber dem Vorjahr um -23.110 Euro auf insgesamt 43.805 Euro. Die Veränderung wird durch deutlich geringer kalkulierte Holzgelderlöse (27.930 Euro / -22.185 Euro) im Bereich „Forst“ (Produkt 55510) hervorgerufen. Die Erträge aus der Jagdpacht im Bereich „Feld- und Wirtschaftswege“ (Produkt 55590) belaufen sich wie im Vorjahr auf 3.575 Euro.

4.6 Kostenerstattungen und Kostenumlagen (E 6)

Erträge aus Kostenerstattung und Kostenumlagen entstehen, wenn die Gemeinde Leistungen für Dritte erfüllt.

Kostenerstattungen und Kostenumlagen

	Erg. 2019	Plan 2020	Plan 2021	Plan 2022	Plan 2023	Plan 2024
Kostenerstattungen und -umlagen vom öffentlichen Bereich	8.895	11.120	11.120	11.120	11.120	11.120
Kostenerstattungen und -umlagen vom privaten Bereich	0	1.100	600	600	600	600
Kostenerstattungen und -umlagen von sonstigen	2.197	2.350	2.130	2.130	2.130	2.130
Summe Kostenerstattungen und -umlagen	**11.092**	**14.570**	**13.850**	**13.850**	**13.850**	**13.850**

Die Erträge aus Kostenerstattungen und Kostenumlagen erhöhen/verringern sich insgesamt um -720 Euro auf 13.850 Euro. Die Kostenerstattungen vom Westerwaldkreis für die Beteiligung an den Betriebskosten im Kindergarten werden erneut mit 4.500 Euro kalkuliert. Der Betriebskostenzuschuss von der Verbandsgemeinde für die Halle wird ebenfalls unverändert mit 6.500 Euro veranschlagt.

4.7 Sonstige laufende Erträge (E 7)

Unter die Position der sonstigen laufenden Erträge fallen sämtliche Erträge, die nicht einer der vorgehenden Positionen zugeordnet werden können. Dieser Position wurden Bestandsveränderungen und aktivierte Eigenleistungen zugefügt.

Sonstige laufende Erträge

	Erg. 2019	Plan 2020	Plan 2021	Plan 2022	Plan 2023	Plan 2024
Erträge aus der Veräußerung von Vermögensgegenständen	0	0	0	0	0	0
Weitere sonstige Erträge	26.431	24.663	25.027	25.092	24.927	25.087
Nicht zahlungswirksame ordentliche Erträge	2.086	0	0	0	0	0
Summe Sonstige laufende Erträge	**28.517**	**24.663**	**25.027**	**25.092**	**24.927**	**25.087**

Die sonstigen laufenden Erträge liegen mit 25.027 Euro um 364 Euro über dem Wert des Vorjahres. Im Bereich „Gemeindestraßen“ (Produkt 54100) werden die Konzessionsabgaben unverändert mit 23.000 Euro kalkuliert. Ebenfalls fallen unter diesen Bereich die Preisnachlässe auf Netznutzung (1.400 Euro).

4.8 Zins- und sonstige Finanzerträge (E 17)

Die Zins- und sonstigen Finanzerträge wurden mit 1.000 Euro veranschlagt. Der Ansatz wurde unter Berücksichtigung des voraussichtlichen Ergebnisses für 2020 und der liquiden Mittel (rd. 1.193,3 T-Euro) der Ortsgemeinde kalkuliert und berücksichtigt auch die zu erwartenden Geldmittelabflüsse im Laufe des Haushaltsjahres 2021.

Zins- und sonstige Finanzerträge

	Erg. 2019	Plan 2020	Plan 2021	Plan 2022	Plan 2023	Plan 2024
Zinsen für Stundungen und Verrentungen	0	200	0	200	200	0
Sonstige Zinsen und ähnliche Erträge	2.430	700	1.000	1.000	1.000	1.000
Summe Zinserträge und sonstige Finanzerträge	**2.430**	**900**	**1.000**	**1.200**	**1.200**	**1.000**

Bei den kalkulierten Zinsen handelt es sich um erwartete Zinsen aus der Anlage von Termin- und Festgeldern, die die Verbandsgemeinde für die Ortsgemeinden im Rahmen der Führung der Kassengeschäfte vornimmt (500 Euro) und um Zinsen, die Steuerpflichtige im Rahmen der Gewerbesteuervollverzinsung an die Ortsgemeinde zu zahlen haben (500 Euro).

5 Aufwendungen des Ergebnishaushalts

Die Entwicklung der einzelnen Aufwandsarten in der mittelfristigen Finanzplanung wird in nachfolgender Tabelle dargestellt. Auf Basis der derzeit vorliegenden Planungsgrundlagen (gemeindliches Investitionsprogramm sowie Mittelanmeldungen zur Haushalts- und Finanzplanung 2021) ergibt sich die folgende Einschätzung:

Aufwendungen des Ergebnishaushalts

	Erg. 2019	Plan 2020	Plan 2021	Plan 2022	Plan 2023	Plan 2024
E9 - Personal- und Versorgungsaufwendungen	390.582	415.967	441.966	442.555	443.055	443.555
E10 - Aufwendungen für Sach- und Dienstleistungen	165.767	248.535	297.146	227.646	227.646	227.646
E11 - Bilanzielle Abschreibungen	169.257	167.945	166.289	164.300	162.300	159.300
E12 - Zuwendungen, Umlagen und sonstige Transferaufwendungen	580.388	608.373	654.880	621.667	641.098	661.933
E14 - Sonstige laufende Aufwendungen	50.601	50.180	54.719	49.832	49.901	50.566
E15 - Laufende Aufwendungen aus Verwaltungstätigkeit	**1.356.596**	**1.491.000**	**1.615.000**	**1.506.000**	**1.524.000**	**1.543.000**
E18 - Zinsen und sonstige Finanzaufwendungen	2.981	3.000	2.800	2.600	2.400	2.200
Gesamtaufwendungen	**1.359.577**	**1.494.000**	**1.617.800**	**1.508.600**	**1.526.400**	**1.545.200**

Die Summe der Aufwendungen des Ergebnishaushalts von zusammen 1.617.800 Euro (Posten E 15 + E 18) erhöht sich gegenüber dem Vorjahr um 123.800 Euro. Dies entspricht einem Anstieg von rd. 8,32 %.

Die Veränderungen bei den einzelnen Aufwandsarten stellen sich im Detail wie folgt dar:

Vorjahresvergleich Aufwandsarten

	Plan 2020	Plan 2021	Abw. abs.
E9 - Personal- und Versorgungsaufwendungen	415.967	441.966	25.999 ↗
E10 - Aufwendungen für Sach- und Dienstleistungen	248.535	297.146	48.611 ↗
E11 - Bilanzielle Abschreibungen	167.945	166.289	-1.656 →
E12 - Zuwendungen, Umlagen und sonstige Transferaufwendungen	608.373	654.880	46.507 ↗
E14 - Sonstige laufende Aufwendungen	50.180	54.719	4.539 ↗
E15 - Laufende Aufwendungen aus Verwaltungstätigkeit	**1.491.000**	**1.615.000**	**124.000** ↗
E18 - Zinsen und sonstige Finanzaufwendungen	3.000	2.800	-200 ↘
Gesamtaufwendungen	**1.494.000**	**1.617.800**	**123.800** ↗

Die Zusammensetzung nach den einzelnen Aufwandsarten ergibt folgendes Bild:

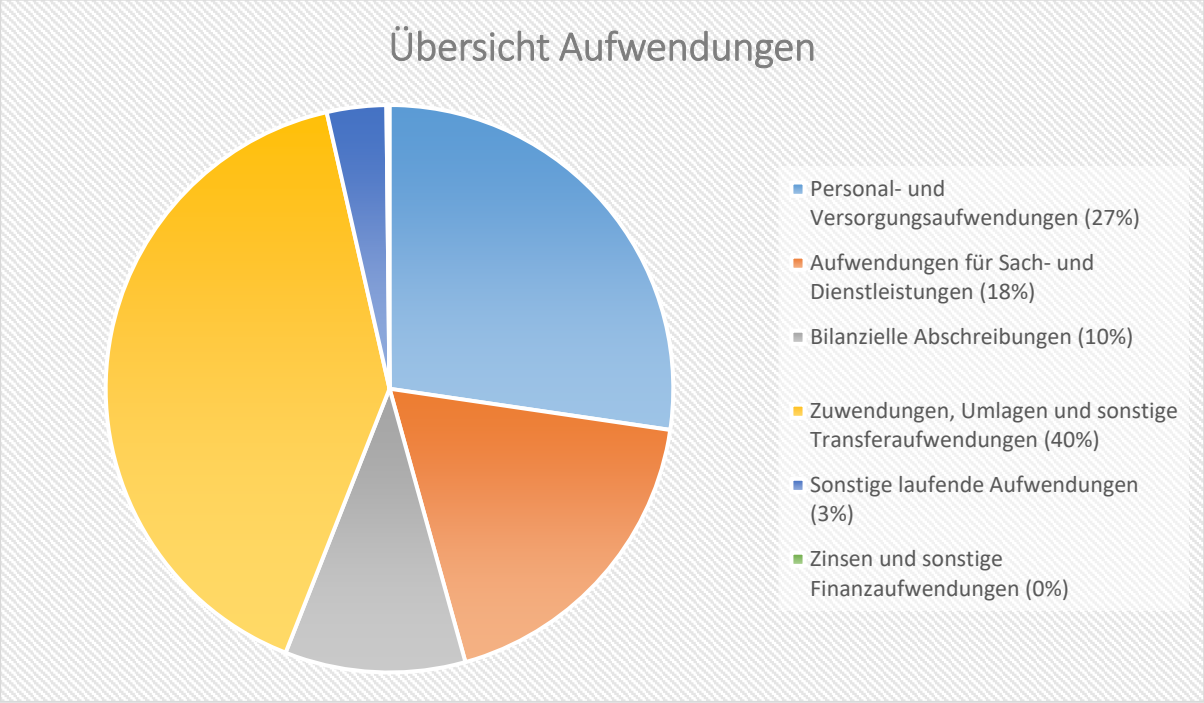

Die wichtigsten Aufwandsarten in der langfristigen Entwicklung stellen sich wie folgt dar:

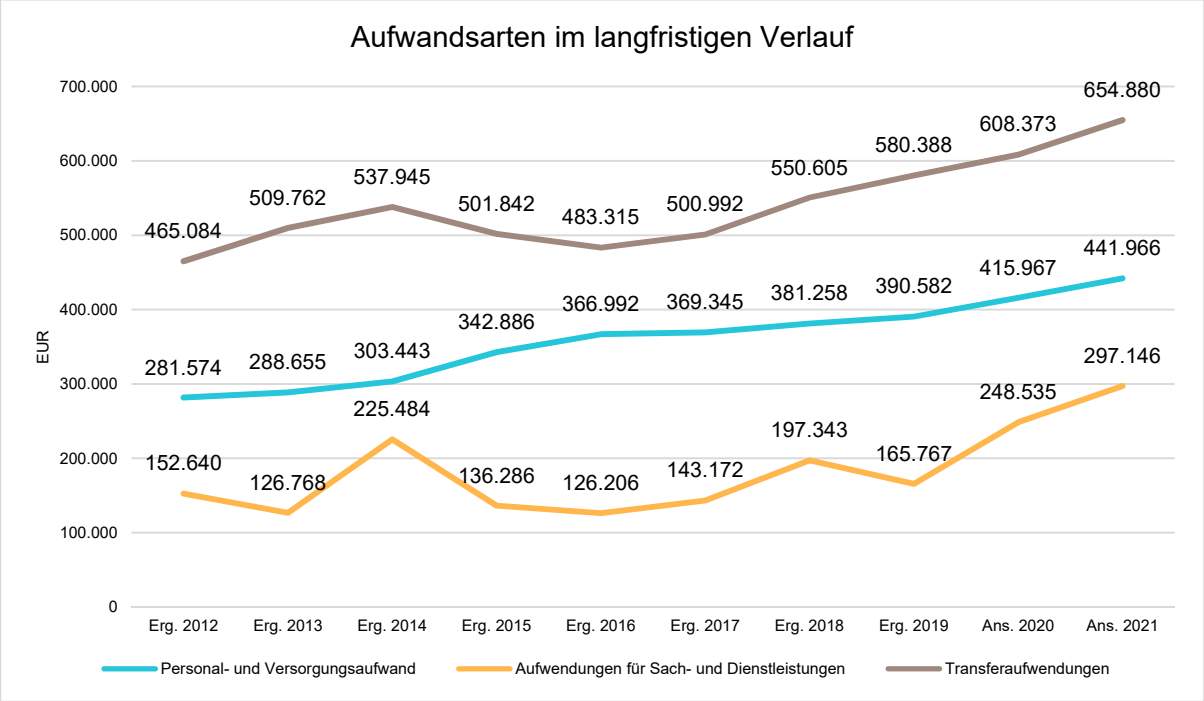

5.1 Personal- und Versorgungsaufwendungen (E 9)

Die Personal- und Versorgungsaufwendungen entwickeln sich im Betrachtungszeitraum wie folgt:

Personal- und Versorgungsaufwendungen

	Erg. 2019	Plan 2020	Plan 2021	Plan 2022	Plan 2023	Plan 2024
Aufwendungen für ehrenamtlich Tätige	18.468	25.595	21.335	21.335	21.335	21.335
Dienstbezüge und dergleichen	247.516	291.715	319.250	319.850	320.350	320.850
Beiträge zu Versorgungskassen	22.921	23.510	24.300	24.300	24.300	24.300
Beiträge zur gesetzlichen Sozialversicherung	54.940	63.710	68.580	68.580	68.580	68.580
Beihilfen, Unterstützungsleistungen und dergleichen	624	500	500	500	500	500
Personalnebenaufwendungen	224	400	400	400	400	400
Zuführung zu Rückstellungen	40.597	5.055	1.711	1.700	1.700	1.700
Pauschalierte Lohnsteuer (auch Zahlungen über Knappschaft)	1.256	1.342	1.750	1.750	1.750	1.750
Versorgungsaufwendungen	4.038	4.140	4.140	4.140	4.140	4.140
Summe	**390.582**	**415.967**	**441.966**	**442.555**	**443.055**	**443.555**

Der Anteil der Personal- und Versorgungsaufwendungen macht mit 441.966 Euro etwa 27,37 % der Gesamtaufwendungen des Haushalts aus. Die Ansätze erhöhen sich im Vergleich zum Vorjahr um insgesamt 25.999 Euro. In die Kalkulation der Personalaufwendungen 2021 sind tarifliche Lohnsteigerungen und höhere Stundenzahlen eingeflossen. Des Weiteren ist für die Bildung von Ehrensoldrückstellungen ein Ansatz von 1.711 Euro vorgesehen. Unter die Versorgungsaufwendungen fallen Ehrensoldzahlungen für ehemalige Bürgermeister der Ortsgemeinde Niedererbach. Für das Haushaltsjahr 2021 wird mit Ehrensoldzahlungen in Höhe von 4.140 Euro gerechnet.

Die Personalintensität bildet den prozentualen Anteil der Personalaufwendungen an den ordentlichen Aufwendungen ab. Sie ist ein Indikator dafür, welches Gewicht die Personalaufwendungen innerhalb des ordentlichen Aufwandes haben.

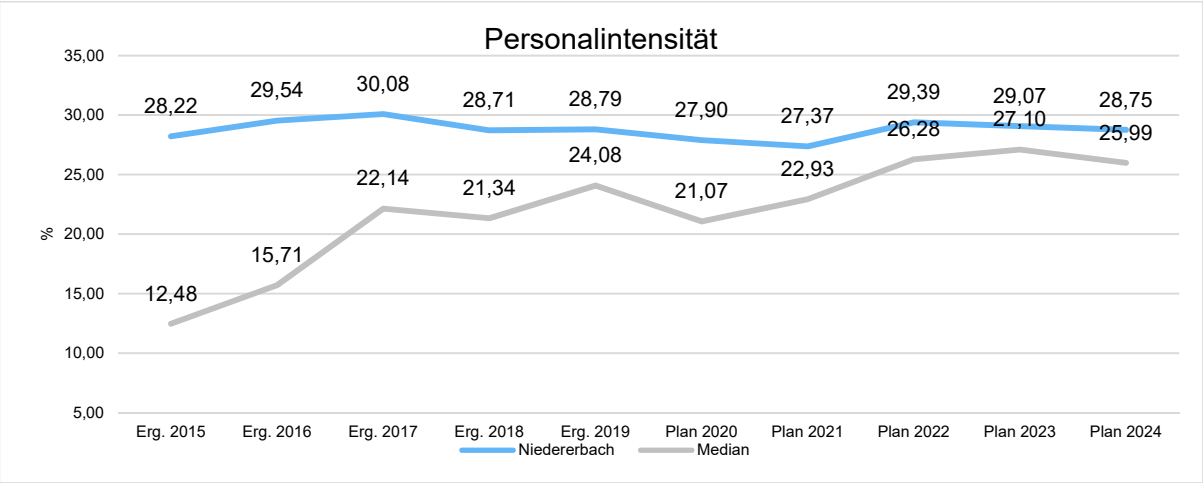

5.2 Sach- und Dienstleistungen (E 10)

Die Aufwendungen für Sach- und Dienstleistungen entwickeln sich im Betrachtungszeitraum wie folgt:

Sach- und Dienstleistungsaufwand

	Erg. 2019	Plan 2020	Plan 2021	Plan 2022	Plan 2023	Plan 2024
Aufwendungen für Energie / Wasser / Abwasser / Abfall	35.452	38.660	39.010	39.010	39.010	39.010
Unterhaltung der Grundstücke und Gebäude	24.599	49.250	101.250	33.750	33.750	33.750
Bewirtschaftung der Grundstücke und Gebäude	40.601	43.500	37.500	37.500	37.500	37.500
Unterhaltung des Infrastrukturvermögens	12.275	32.000	32.000	32.000	32.000	32.000
Fahrzeugunterhaltung	1.445	4.750	4.250	4.250	4.250	4.250
Unterhaltung von Maschinen und technischen Anlagen	0	0	0	0	0	0
Unterhaltung der Betriebs- und Geschäftsausstattung	1.188	4.850	5.350	3.350	3.350	3.350
Geringwertige Geräte, Ausstattungs-, Ausrüstungs-, und sonstige Gebrauchsgegenstände	5.566	8.350	8.100	8.100	8.100	8.100
Weitere Verwaltungs- und Betriebsaufwendungen	5.612	10.125	10.125	10.125	10.125	10.125
Kostenerstattungen	21.551	20.960	22.850	22.850	22.850	22.850
Sonstige Aufwendungen für Sach- und Dienstleistungen	17.479	36.090	36.711	36.711	36.711	36.711
Summe	**165.767**	**248.535**	**297.146**	**227.646**	**227.646**	**227.646**

Die Sach- und Dienstleistungen machen mit 297.146 Euro etwa 18,40 % aller Aufwendungen aus. Im Vergleich zum Vorjahr erhöhen/verringern sich diese Aufwendungen um insgesamt 48.611 Euro. Bezogen auf die Einwohner ergibt dies eine Quote von 293,33 Euro.

Aus dem nachfolgenden Perigramm wird die Verteilung der einzelnen Sach- und Dienstleistungen deutlich:

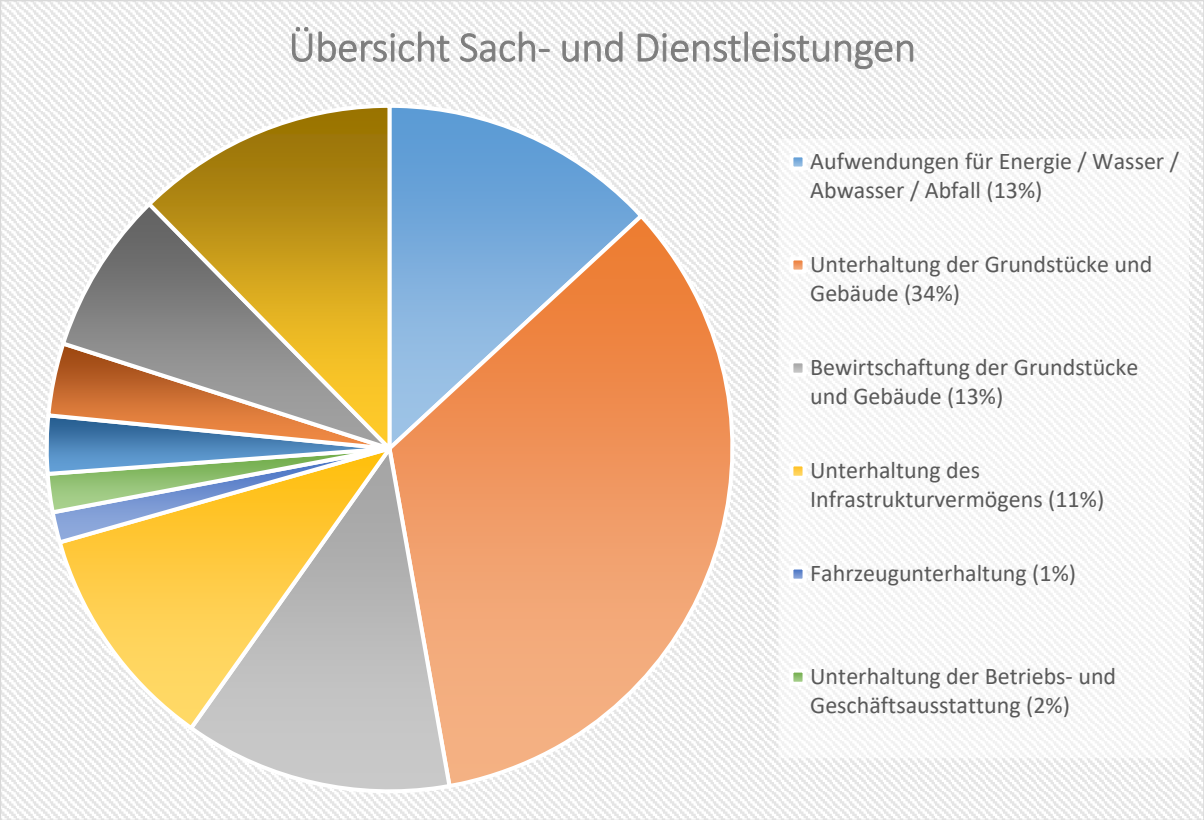

Energie / Wasser / Abwasser / Abfall

	Erg. 2019	Plan 2020	Plan 2021	Plan 2022	Plan 2023	Plan 2024
Strom	18.517	19.800	18.900	18.900	18.900	18.900
Gas	7.470	9.000	8.350	8.350	8.350	8.350
Wasser / Abwasser	5.115	7.500	7.200	7.200	7.200	7.200
Heizöl	2.056	0	2.000	2.000	2.000	2.000
Abfallbeseitigung	2.293	2.360	2.560	2.560	2.560	2.560
Aufwendungen für Energie / Wasser / Abwasser / Abfall	35.452	38.660	39.010	39.010	39.010	39.010

Die erwarteten Aufwendungen für Energie und Abfall erhöhen sich im Vergleich zum Vorjahr insgesamt um 350 Euro auf 39.010 Euro.

Die Aufwendungen für Wasser/Abwasser (7.200 / -300 Euro), Strom (18.900 Euro / -900 Euro) und für Gas (8.350 Euro / -650 Euro) verringern sich gegenüber dem Vorjahr. Die Planansätze der Aufwendungen für die Abfallbeseitigung (2.560 Euro / +200 Euro) erhöhen sich geringfügig. Für das gekaufte Pfarrheim wurde erstmals wieder ein Ansatz für Heizöl veranschlagt (2.000 Euro).

Unterhaltung und Bewirtschaftung der Grundstücke und Gebäude

Für die Unterhaltung und Bewirtschaftung der gemeindlichen Grundstücke und Gebäude werden insgesamt 138.750 Euro bereitgestellt. Dies sind 46.000 Euro mehr als noch im Vorjahr. Dieser Anstieg wird nachfolgend begründet:

Für den deutlichen Anstieg sorgt der vorsorgliche Planungsansatz für die Gestaltung des Pfarrgeländes (30.000 Euro). Die Unterhaltungskosten des Sportplatzes sind aufgrund der Vorjahresergebnisse geringer kalkuliert worden (5.000 Euro / -1.000 Euro). Im Bereich "Öffentliches Grün" bleibt der Ansatz jedoch unverändert (5.000 Euro). Ein deutlicher Anstieg ist im Bereich des Friedhofes zu verzeichnen. Hier wurde der Ansatz für die Friedhofsumgestaltung auf 30.000 Euro erhöht (+15.000 Euro).

Im Rahmen der Gebäudeunterhaltung wird der Ansatz im Kindergarten unverändert veranschlagt (10.000 Euro). Zum jährlichen Pauschalansatz von 5.000 Euro im Bereich des Dorfgemeinschaftshauses wurden zusätzlich 10.000 Euro vorsorglich als Sonderbedarf gemeldet. Die Unterhaltsreinigung im Kindergarten ist aufgrund der Vorjahresergebnisse geringer kalkuliert worden (20.000 Euro / -6.000 Euro).

Die Aufwendungen für die lfd. Straßenoberflächenentwässerung wird wie Vorjahr veranschlagt (17.500 Euro).

Unterhaltung des Infrastrukturvermögens

Die Aufwendungen für die Unterhaltung des Infrastrukturvermögens bleiben mit 32.000 Euro unverändert.

Für die Brückenunterhaltung im Bereich Gemeindestraßen (2.000 Euro) und im Bereich der Feld- und Wirtschaftswege wurden keine Veränderungen zum Vorjahr vorgenommen. Gleiches gilt für die jährliche Pauschale für die Wartung und Unterhaltung der Straßenunterhaltung (12.000 Euro), den Aufwendungen für den Winterdienst (1.500 Euro) und der Feldwegeunterhaltung (10.000 Euro).

Auch die Mittel für die Unterhaltung der Straßen- und Weihnachtsbeleuchtung hat sich zum Vorjahr nicht verändert (4.000 Euro).

Fahrzeugunterhaltung

Die Aufwendungen für die Unterhaltung des Fuhrparks verringern sich um -500 Euro auf 4.250 Euro.

Im Bereich „Bauhof“ (Produkt 11430) bleibt der Ansatz für die Reifenunterhaltung (250 Euro) unverändert; gleiches gilt für die Betriebs- und Schmierstoffe (2.000 Euro). Der Pauschalansatz für die Wartung und Instandsetzung des Fuhrparks (2.000 Euro / -500 Euro) wurde aufgrund geringerer Vorjahresergebnisse reduziert.

Unterhaltung der Betriebs- und Geschäftsausstattung

Die Ansätze für die Unterhaltung der Betriebs- und Geschäftsausstattung belaufen sich insgesamt auf 5.350 Euro; dies sind 500 Euro mehr als im Vorjahr.

Der Pauschalansätze im Bereich des Bauhofes (500 Euro), Kindergartens (500 Euro), Spielplatz (3.000 Euro) und beim Dorfgemeinschaftshaus (500 Euro) bleiben unverändert. Neu veranschlagt wurde ein Ansatz im Bereich des Sportplatzes (500 Euro).

Geringwertige Geräte / Gebrauchsgegenstände

Für geringwertige Anschaffungen werden im Haushaltsplan 2021 insgesamt 8.100 Euro und somit -250 Euro mehr Haushaltsmittel veranschlagt als noch im Jahr 2020.

Veränderte Pauschalansätze gegenüber dem Vorjahr, die aufgrund der Vorjahresergebnisse angepasst wurden ergaben sich im Bereich des Bauhofs (750 Euro / -250 Euro).

Unverändert blieben die Ansätze für die Jugendarbeit (500 Euro), Gemeindestraßen (1.000 Euro), Öffentliches Grün (500 Euro) und beim Dorfgemeinschaftshaus (500 Euro).

Kostenerstattungen

Die Kostenerstattungen erhöhen sich leicht um 1.890 Euro auf 22.850 Euro.

Die Kostenerstattungen an Gemeinde und Gemeindeverbände für die Erstattungen der Waldarbeiterlöhne an die Verbandsgemeinde im „Forst“ (Produkt 55510) erhöhen sich um 3.550 Euro auf 11.150 Euro; die Forstumlage reduziert sich um 650 Euro auf 6.500 Euro. Im Bereich Liegenschaften bleibt der Ansatz für den Sachkostenanteil für Mietobjekte (Versicherungsanteil) gegenüber dem Vorjahr unverändert (2.000 Euro). Geringer kalkuliert wurde der Anteil für die laufende Unterhaltung des Regenrückhaltebeckens (3.000 Euro / -1.010 Euro).

Sonstige Aufwendungen für Sach- und Dienstleistungen

Die Ansätze der sonstigen Aufwendungen für Sach- und Dienstleistungen erhöhen sich um 621 Euro auf 36.711 Euro.

Die Mittel für den Unternehmereinsatz im Bereich „Forst“ (Produkt 55510) für Holzrückearbeiten werden um 3.621 Euro auf 27.461 Euro erhöht.

Unverändert hingeben blieb der Ansatz im Bereich des Öffentlichen Grüns für den Unternehmereinsatz (4.000 Euro). Der Ansatz für Prüfung der Standsicherheit der Grabsteine, Grabaushub und Pflegearbeiten wurde aufgrund der Vorjahresergebnisse um 3.000 Euro auf 2.000 Euro reduziert.

Die Sach- und Dienstleistungsintensität bildet den prozentualen Anteil der Aufwendungen für Sach- und Dienstleistungen an den ordentlichen Aufwendungen insgesamt ab.

Sie zeigt an, welches Gewicht der Sach- und Dienstleistungsaufwand innerhalb des ordentlichen Aufwandes hat.

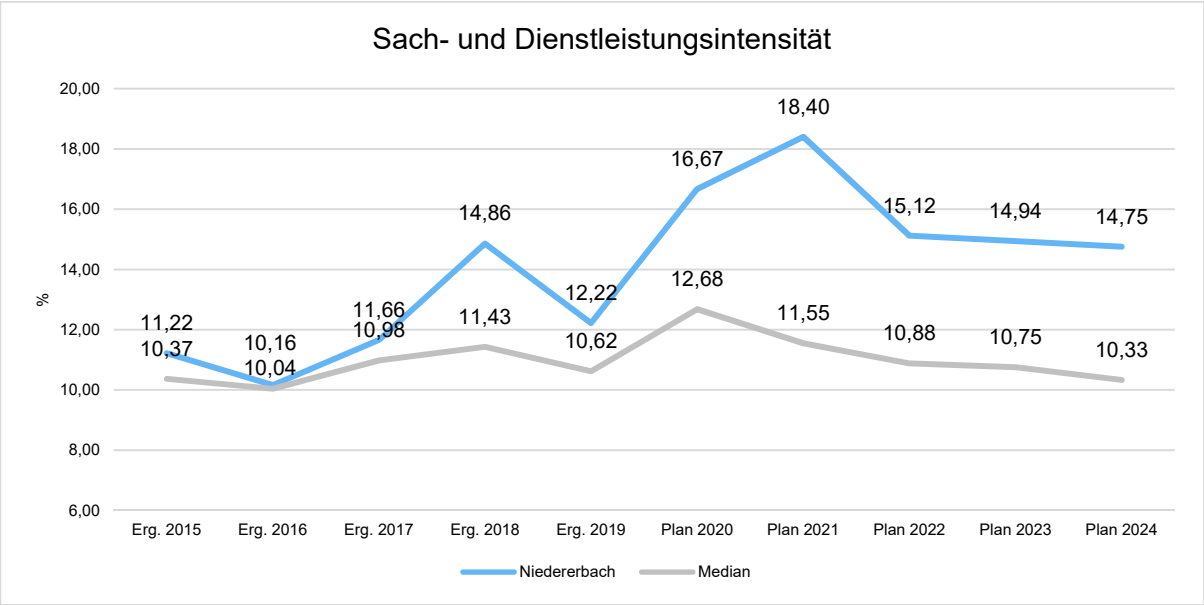

5.3 Abschreibungen (E 11)

Mit Hilfe der bilanziellen Abschreibungen lässt sich der Werteverzehr durch Abnutzung oder Alterung der Anlagegüter darstellen.

Abschreibungen

	Erg. 2019	Plan 2020	Plan 2021	Plan 2022	Plan 2023	Plan 2024
Abschreibungen auf immaterielle Vermögensgegenstände	15.496	15.510	14.980	14.980	14.980	14.980
Abschreibungen auf unbebaute Grundstücke und grundstücksgleiche Rechte	1.668	1.430	1.420	1.400	1.200	1.200
Abschreibungen auf bebaute Grundstücke und grundstücksgleiche Rechte	25.565	25.610	25.540	25.120	25.110	25.030
Abschreibungen auf das Infrastrukturvermögen einschließlich Grundstücke und grundstücksgleiche Rechte	116.157	115.870	114.330	114.330	113.510	111.440
Abschreibungen auf Kunstgegenstände, Denkmäler	23	30	20	20	20	20
Abschreibungen auf Fahrzeuge, Maschinen und technische Anlagen, BGA	10.348	9.390	9.040	8.380	7.170	6.390
Sonstige und außerplanmäßige Abschreibungen	0	105	959	70	310	240
Summe	**169.257**	**167.945**	**166.289**	**164.300**	**162.300**	**159.300**

Die bilanziellen Abschreibungen mit einem Gesamtbetrag von 166.289 Euro liegen um -1.656 Euro unter den Ansätzen des Vorjahres. Der Anteil an den Gesamtaufwendungen des Ergebnishaushalts beträgt 10,3 %.

Abschreibungen auf bebaute und unbebaute Grundstücke (15.330 Euro / -40 Euro) sowie Straßen, Wege, Plätze (112.540 Euro / -1.530 Euro) nehmen den Großteil ein.

Die Abschreibungsintensität bildet den prozentualen Anteil der bilanziellen Abschreibungen an den ordentlichen Aufwendungen ab. Sie ist ein Indikator dafür, welches Gewicht die Abschreibungen innerhalb des ordentlichen Aufwands haben.

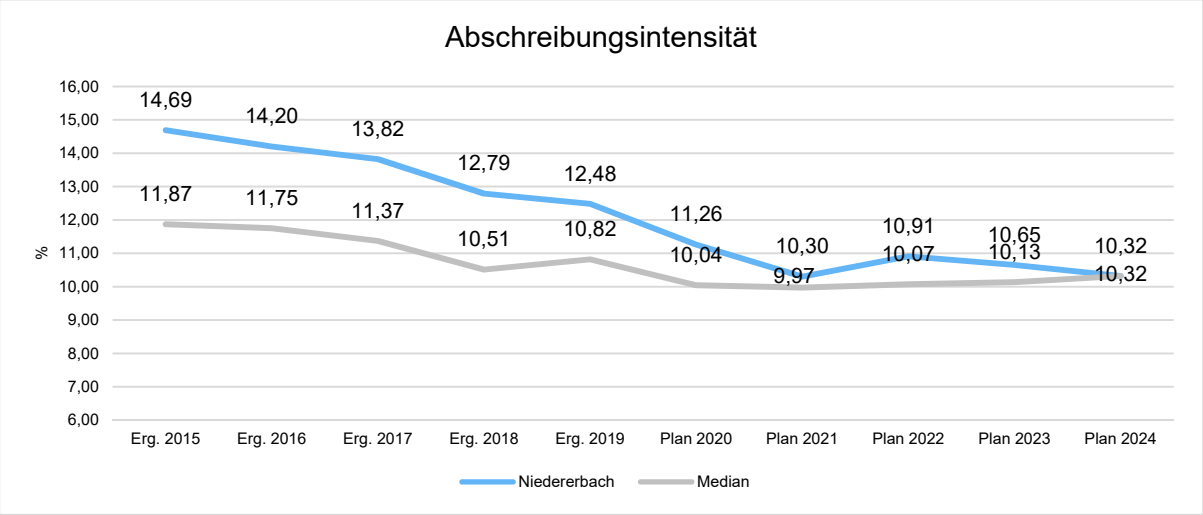

5.4 Zuwendungen, Umlagen und sonstige Transferaufwendungen (E 12)

Die zu leistenden Zuwendungen, Umlagen und sonstigen Transferaufwendungen stellen mit 654.880 Euro, dies entspricht 40,55 %, den größten Einzelposten bei den Aufwendungen im Ergebnishaushalt dar.

Zuwendungen, Umlagen und sonstige Transferaufwendungen

	Erg. 2019	Plan 2020	Plan 2021	Plan 2022	Plan 2023	Plan 2024
Zuweisungen und Zuschüsse für laufende Zwecke	0	350	350	350	350	350
Gewerbesteuerumlage	14.308	5.466	5.753	5.989	6.247	6.628
Allgemeine Umlagen	566.080	602.557	648.777	615.328	634.501	654.955
davon Allgemeine Umlagen an das Land	*0*	*0*	*0*	*0*	*0*	*0*
davon Kreisumlage	*332.988*	*354.445*	*370.730*	*351.616*	*362.572*	*374.260*
davon Umlagen an Gemeindeverbände	*233.092*	*248.112*	*278.047*	*263.712*	*271.929*	*280.695*
Summe	**580.388**	**608.373**	**654.880**	**621.667**	**641.098**	**661.933**

Die Aufwendungen erhöhen sich im Vergleich zum Vorjahr um 46.507 Euro. Die größten Posten stellen die Umlagen an den Kreis (370.730 Euro / +16.285 Euro) und die Verbandsgemeinde (278.047 Euro / +29.935 Euro) dar. Der Anstieg/Rückgang resultiert aus einer höheren/niedrigeren Umlagegrundlage. Am Umlagesatz der Verbandsgemeinde mit 30,0 % hat sich im Vergleich zum Vorjahr um 2 % erhöht; der Umlagesatz des Westerwaldkreises bleibt unverändert bei 40,0 % (siehe nachfolgendes Schaubild).

	Rechnung 2017	**Rechnung 2018**	**Rechnung 2019**	**Ansatz 2020**	**Ansatz 2021**
Grundsteuer A und B	90.909 €	92.654 €	92.615 €	94.746 €	96.358 €
Gewerbesteuer	36.364 €	69.156 €	75.064 €	64.225 €	87.802 €
Anteil Einkommen-/ Umsatzsteuer, Ausgleichsleistungen	510.096 €	585.402 €	603.597 €	628.096 €	621.477 €
Erst. Umlage Fond Dt. Einheit	0 €	0 €	0 €	0 €	0 €
Schlüsselzuweisungen	75.947 €	35.690 €	61.195 €	99.046 €	121.187 €
Umlagegrundlagen	**713.316 €**	**782.902 €**	**832.471 €**	**886.113 €**	**926.824 €**
Umlagesatz VG Montabaur	28,00%	28,00%	28,00%	28,00%	30,00%
Verbandsgemeindeumlage	199.728 €	219.214 €	233.092 €	248.112 €	278.047 €
Umlagesatz WW-Kreis	40,00%	40,00%	40,00%	40,00%	40,00%
Kreisumlage	285.326 €	313.161 €	332.989 €	354.446 €	370.731 €
Finanzausgleichsumlage	0 €	0 €	0 €	0 €	0 €
Gewerbesteuerumlage	13.128 €	16.201 €	14.307 €	5.466 €	5.753 €
Umlage Fond Dt. Einheit	2.810 €	2.025 €	0 €	0 €	0 €
Umlagebelastung	**500.993 €**	**550.600 €**	**580.388 €**	**608.024 €**	**654.531 €**

Die geleisteten Umlagen an Verbandsgemeinde und Westerwaldkreis stellen sich in der langfristigen Entwicklung wie folgt dar:

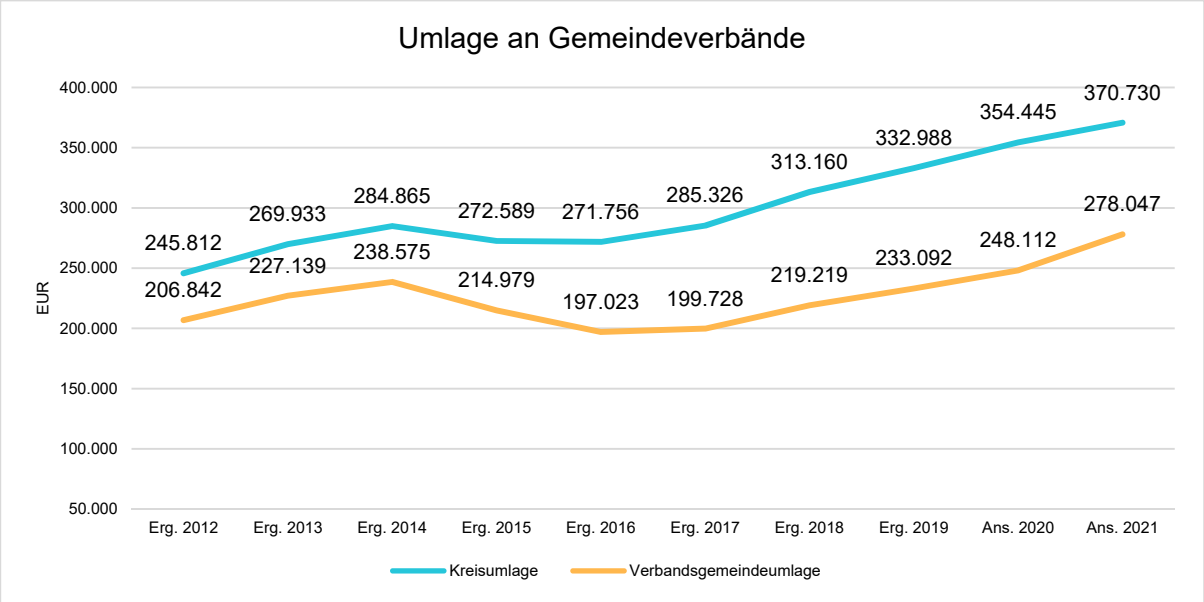

Anteil der Umlagezahlung an den Erträgen aus Steuern und Schlüsselzuweisungen

Um die Belastung durch die Umlagezahlung an Gemeindeverbände objektiver beurteilen zu können, wird sie nachfolgend ins Verhältnis zu den Erträgen aus Steuern (ohne Ausgleichsleistungen) und Schlüsselzuweisungen gestellt. Die Kennzahl bringt zum Ausdruck, wieviel Prozent der Erträge aus Steuern und Schlüsselzuweisungen durch die Umlagezahlung wieder aufgezehrt werden.

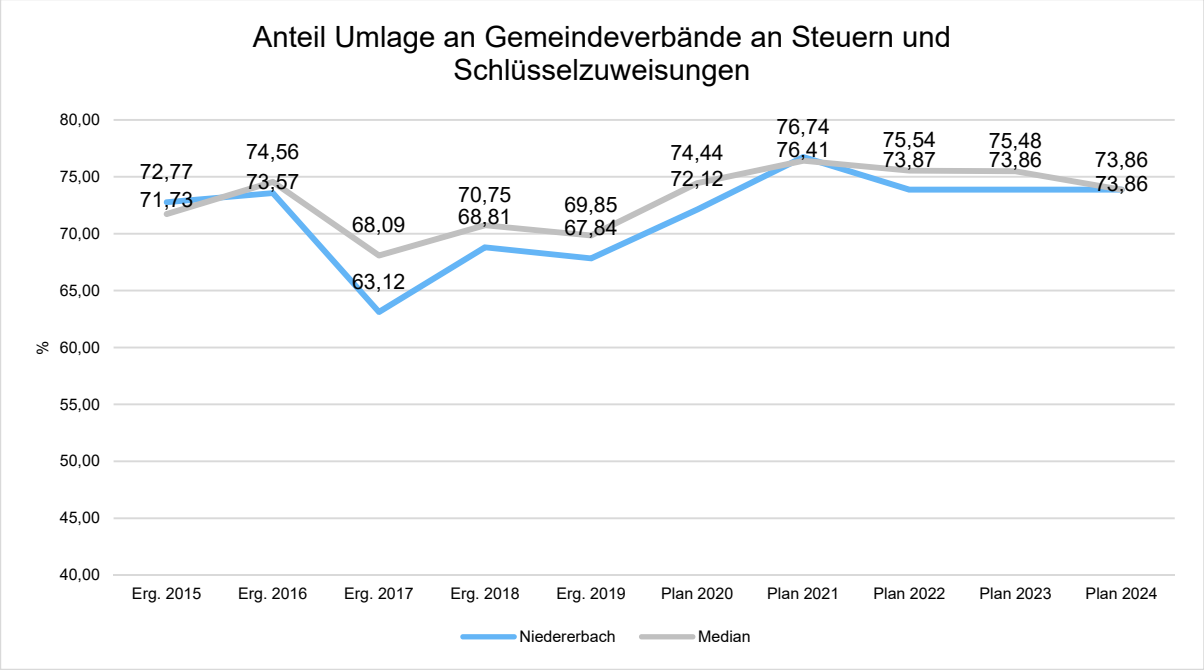

Nachdem die Gewerbesteuerumlage im vergangen Jahr aufgrund des deutlich geringeren Umlagesatzes (35,0 % / -29,0 %) stark reduziert wurde, bleibt das Gewerbesteueraufkommen nun auf Vorjahresniveau (5.753 Euro / +287 Euro).

Für Zuweisungen und Zuschüsse für laufende Zwecke an Sonstige werden wie im Vorjahr 350 Euro veranschlagt.

Die Transferaufwandsquote stellt die Transferaufwendungen ins Verhältnis zu den ordentlichen Aufwendungen und bringt den prozentualen Anteil an den ordentlichen Aufwendungen zum Ausdruck. Sie ist damit ein Indikator dafür, wie hoch der kommunale Haushalt durch Transferaufwendungen belastet wird.

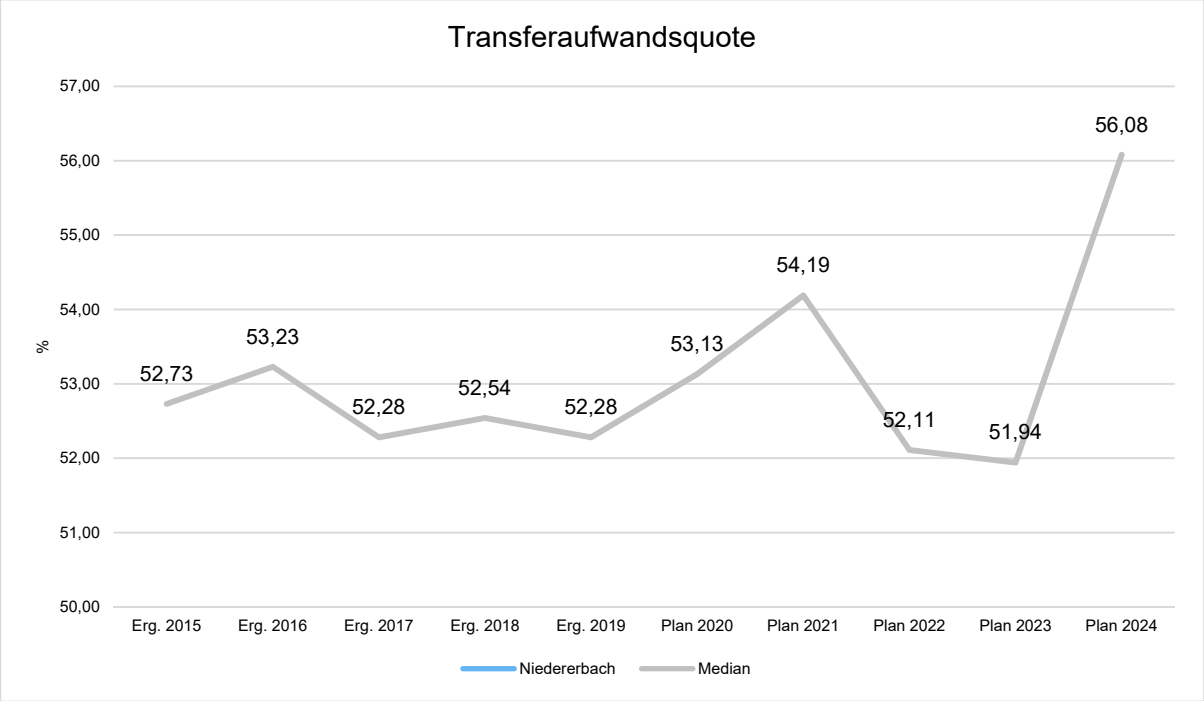

5.5 Aufwendungen der sozialen Sicherung (E 13)

- Fehlanzeige -

5.6 Sonstige laufende Aufwendungen (E 14)

Unter die Position der sonstigen laufenden Aufwendungen fallen sämtliche Aufwendungen, die nicht einer der vorgehenden Positionen zugeordnet werden können.

Sonstige laufende Aufwendungen

	Erg. 2019	Plan 2020	Plan 2021	Plan 2022	Plan 2023	Plan 2024
Sonstige Personal- und Versorgungsaufwendungen	2.460	5.750	4.750	4.000	4.000	4.000
Aufwendungen für die Inanspruchnahme von Rechten und Diensten	1.120	15.300	15.750	12.250	12.250	12.250
Geschäftsaufwendungen	11.765	14.762	19.635	19.635	19.635	19.635
Aufwendungen für Beiträge, Versicherungen und Sonstiges	9.518	8.793	8.893	8.893	8.893	8.893
Verluste aus dem Abgang von Gegenständen des AV und des UV	21.461	0	0	0	0	0
Sonstige Steueraufwendungen	1.024	1.309	1.409	1.409	1.409	1.409
Sonstige laufende Aufwendungen der Verwaltungstätigkeit	3.253	4.266	4.282	3.645	3.714	4.379
Sonstige laufende Aufwendungen	**50.601**	**50.180**	**54.719**	**49.832**	**49.901**	**50.566**

Die sonstigen laufenden Aufwendungen erhöhen sich gegenüber dem Vorjahr um 4.539 Euro und belaufen sich nunmehr auf 54.719 Euro.

Für Gerichts-, Anwalts-, und Notarkosten werden vorsorglich 5.000 Euro bereitgestellt. Die Umlagen an Schadensausgleichskassen sind leicht gestiegen (8.200 Euro / +100 Euro).

Der Bedarf für Geschäftsaufwendungen/Sonstiges hat sich gegenüber dem Vorjahr erhöht (14.830 Euro / 4.823 Euro).

Zahlreiche kleinere Ansatzanpassungen an Vorjahresergebnisse runden die Veränderung der sonstigen laufenden Sach- und Dienstleistungen ab.

5.7 Zins- und sonstige Finanzaufwendungen (E 18)

Die Zins- und sonstigen Finanzaufwendungen sind bei der Ortsgemeinde in Höhe von 2.800 Euro auszuweisen.

Zins- und sonstige Finanzaufwendungen

	Erg. 2019	Plan 2020	Plan 2021	Plan 2022	Plan 2023	Plan 2024
Zinsen an den inländischen Geldmarkt	2.949	2.900	2.700	2.500	2.300	2.100
Sonstige Zinsen und sonstige Finanzaufwendungen	32	100	100	100	100	100
Summe Zins- und sonstige Finanzaufwendungen	**2.981**	**3.000**	**2.800**	**2.600**	**2.400**	**2.200**

Es handelt sich hierbei um Aufwendungen für die Vollverzinsung der Gewerbesteuer (100 Euro) sowie Zinsaufwendungen im Rahmen der Kreditaufnahme (2.700 Euro).

Die Zinsaufwendungen für Investitionskredite stellen sich in der langfristigen Entwicklung wie folgt dar:

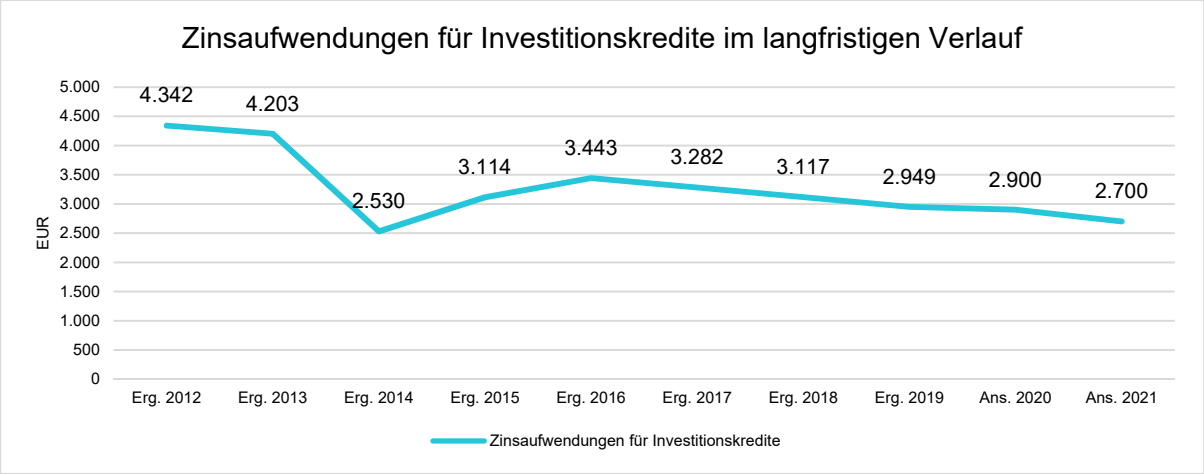

Die Zinslastquote bildet das Verhältnis der Zins- und sonstigen Finanzaufwendungen zum ordentlichen Aufwand ab. Sie zeigt auf, wie hoch die Belastung des Haushalts durch Zinsaufwendungen ist.

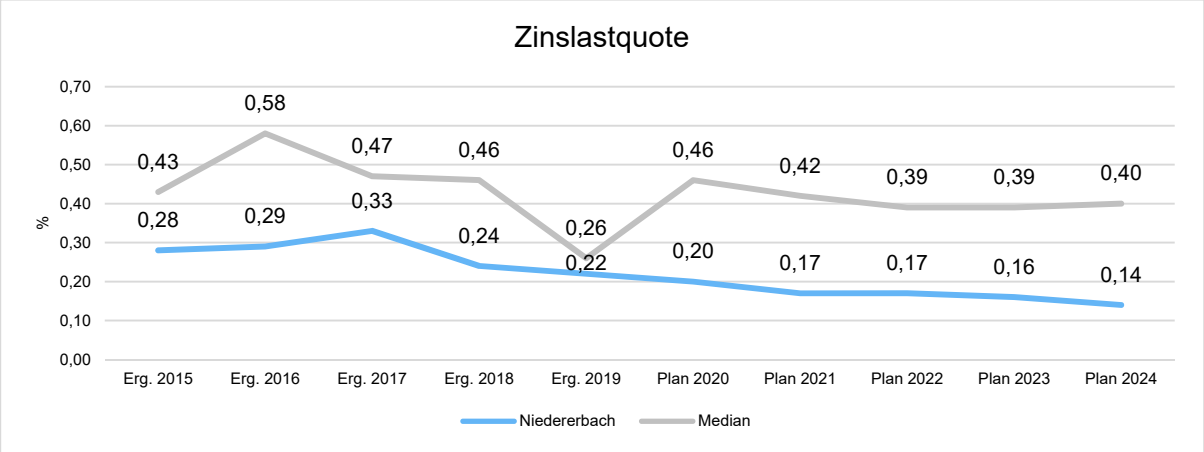

6 Ergebnis des Ergebnishaushalts

Aus den oben dargestellten Erträgen und Aufwendungen ergibt sich folgendes Ergebnis, was nachfolgend im Vergleich zur Planung des Vorjahres abgebildet wird:

Ergebnishaushalt im Vergleich zum Vorjahr

	Plan 2020	Plan 2021	Abw. abs.
Laufende Erträge aus Verwaltungstätigkeit	1.441.100	1.463.000	21.900 ↗
Laufende Aufwendungen aus Verwaltungstätigkeit	1.491.000	1.615.000	124.000 ↗
Laufendes Ergebnis aus Verwaltungstätigkeit	-49.900	-152.000	-102.100 ↘
Finanzergebnis	-2.100	-1.800	300 ↗
Ordentliches Ergebnis	-52.000	-153.800	-101.800 ↘
Jahresergebnis	**-52.000**	**-153.800**	**-101.800** ↘

Das Ergebnis wird sich nach dem derzeitigen Stand der mittelfristigen Planung wie folgt entwickeln:

Ergebnishaushalt in der mittelfristigen Finanzplanung

	Erg. 2019	Plan 2020	Plan 2021	Plan 2022	Plan 2023	Plan 2024
Laufende Erträge aus Verwaltungstätigkeit	1.448.846	1.441.100	1.463.000	1.435.000	1.463.000	1.492.000
Laufende Aufwendungen aus Verwaltungstätigkeit	1.356.596	1.491.000	1.615.000	1.506.000	1.524.000	1.543.000
Laufendes Ergebnis aus Verwaltungstätigkeit	92.250	-49.900	-152.000	-71.000	-61.000	-51.000
Finanzergebnis	-551	-2.100	-1.800	-1.400	-1.200	-1.200
Ordentliches Ergebnis	91.699	-52.000	-153.800	-72.400	-62.200	-52.200
Jahresergebnis	**91.699**	**-52.000**	**-153.800**	**-72.400**	**-62.200**	**-52.200**

7 Ein- und Auszahlungen des Finanzhaushalts

Im Finanzhaushalt werden

- sämtliche Zahlungsströme (Ein- und Auszahlungen) eines Haushaltsjahres abgebildet,
- die Finanzierungsquellen nach Mittelherkunft und Mittelverwendung dargestellt,
- die Veränderungen des Zahlungsmittelbestandes aufgezeigt.

Außerdem ist der Finanzhaushalt die haushaltsrechtliche Ermächtigung für

- investive Einzahlungen und Auszahlungen,
- Einzahlungen und Auszahlungen zur Kreditwirtschaft.

Die Eckdaten des Finanzhaushalts stellen sich wie folgt dar:

Finanzhaushalt

	Erg. 2019	Plan 2020	Plan 2021	Plan 2022	Plan 2023	Plan 2024
F16 - Saldo der laufenden Ein- und Auszahlungen aus Verwaltungstätigkeit	185.730	25.100	-83.000	-4.000	4.000	12.000
F19 - Saldo der Zins- und sonstigen Finanzein- und -auszahlungen	-807	-2.100	-1.800	-1.400	-1.200	-1.200
F23 - Saldo der ordentlichen und außerordentlichen Ein- und Auszahlungen	184.923	23.000	-84.800	-5.400	2.800	10.800
F27 - Einzahlungen aus Investitionstätigkeit	23.453	479.500	590.100	222.500	65.500	1.500
F32 - Auszahlungen aus Investitionstätigkeit	160.892	1.212.500	741.100	75.000	65.000	65.000
F33 - Saldo der Ein- und Auszahlungen aus Investitionstätigkeit	-137.439	-733.000	-151.000	147.500	500	-63.500
F34 - Finanzmittelüberschuss/Finanzmittelfehlbetrag	47.484	-710.000	-235.800	142.100	3.300	-52.700
F35 - Einzahlungen aus der Aufnahme von Investitionskrediten	0	0	0	0	0	0
F36 - Auszahlungen zur Tilgung von Investitionskrediten	13.002	13.200	13.500	13.700	13.900	14.200
F37 - Saldo der Ein- und Auszahlungen aus Investitionskrediten	**-13.002**	**-13.200**	**-13.500**	**-13.700**	**-13.900**	**-14.200**

Die laufenden Ein- und Auszahlungen im Finanzhaushalt werden grundsätzlich auf der Grundlage der zahlungswirksamen Erträge und Aufwendungen geplant. Die ordentliche Rechnung schließt mit einem negativen Saldo von -84.800 Euro (F 20) ab.

Der Finanzhaushalt enthält Auszahlungsermächtigungen für Investitionen von 741.100 Euro. In den Teilhaushalten sind die geplanten Maßnahmen im Einzelnen dargestellt.

Ein- und Auszahlungen aus Investitionstätigkeit

	Erg. 2019	Plan 2020	Plan 2021	Plan 2022	Plan 2023	Plan 2024
Investitionszuwendungen	21.500	74.000	46.500	0	0	0
Beiträge und ähnliche Entgelte	1.953	353.500	307.600	52.500	13.500	1.500
Einzahlungen für immaterielle Vermögensgegenstände	0	0	0	0	0	0
Einzahlungen für Sachanlagen	0	0	0	0	0	0
Einzahlungen aus der Veräußerung von Vorräten	0	52.000	236.000	170.000	52.000	0
Einzahlungen aus Investitionstätigkeit gesamt	**23.453**	**479.500**	**590.100**	**222.500**	**65.500**	**1.500**
Investitionszuwendungen	0	15.000	15.000	15.000	15.000	15.000
Auszahlungen für immaterielle Vermögensgegenstände	0	82.500	86.100	10.000	0	0
Auszahlungen für Sachanlagen	160.892	1.115.000	640.000	50.000	50.000	50.000
Auszahlungen für den Erwerb von Vorräten	0	0	0	0	0	0
Auszahlungen aus Investitionstätigkeit gesamt	**160.892**	**1.212.500**	**741.100**	**75.000**	**65.000**	**65.000**
Saldo aus Investitionstätigkeit	**-137.439**	**-733.000**	**-151.000**	**147.500**	**500**	**-63.500**

Neben den Investitionen wurden Verpflichtungsermächtigungen in Höhe von insgesamt 133.200 Euro für folgende Maßnahmen und Haushaltsjahre veranschlagt:

1. Auszahlungen für allgemeinen Grunderwerb

Finanzplanung 2021: Ankauf Pfarrheim / 133.200 Euro

Die Finanzierung der Investitionsauszahlungen erfolgt teilweise aus Investitionseinzahlungen (F 27; 590,1 T-Euro). Der Saldo der investiven Einzahlungen / Auszahlungen beläuft sich somit auf -151.000 T-Euro (F 33).

Mit dem negativen Saldo der ordentlichen Ein- und Auszahlungen in Höhe von -84,8 T-Euro (F 20) ergibt sich somit ein Finanzmittelüberschuss von insgesamt -235,8 T-Euro (F 34).

Die Ortsgemeinde Niedererbach verfügt zum Jahresende 2020 über liquide Mittel in Höhe von rd. 1.193 T-Euro.

Die folgende Tabelle zeigt die Entwicklung der liquiden Mittel im Betrachtungszeitraum der mittelfristigen Finanzplanung:

Entwicklung liquide Mittel

	Erg. 2019	Plan 2020	Plan 2021	Plan 2022	Plan 2023	Plan 2024
F34 - Finanzmittelüberschuss /-fehlbetrag	**47.484**	**-710.000**	**-235.800**	**142.100**	**3.300**	**-52.700**
F36 - - Tilgung von Investitionskrediten	13.002	13.200	13.500	13.700	13.900	14.200
F37 - Saldo der Ein- und Auszahlungen aus Investitionskrediten	**-13.002**	**-13.200**	**-13.500**	**-13.700**	**-13.900**	**-14.200**
F38 - Veränderung der liquiden Mittel (ohne durchlaufende Gelder)	**-34.482**	**723.200**	**249.300**	**-128.400**	**10.600**	**66.900**
F40 - Saldo der Ein- und Auszahlungen aus Finanzierungstätigkeit	**-47.484**	**710.000**	**235.800**	**-142.100**	**-3.300**	**52.700**
F42 - Verwendung Finanzmittelüber-schuss / Deckung Finanzmittelfehlbetrag	**-47.484**	**710.000**	**235.800**	**-142.100**	**-3.300**	**52.700**
F43 - Veränderung der liquiden Mittel (einschl. durchlaufende Gelder)	**-34.482**	**723.200**	**249.300**	**-128.400**	**10.600**	**66.900**
F44 - nachrichtlich: Ausgleich Finanz-haushalt	**171.921**	**9.800**	**-98.300**	**-19.100**	**-11.100**	**-3.400**

8 Teilhaushalte

8.1 Übersicht über die Teilhaushalte

Der Gesamthaushalt gliedert sich in folgende 4 Teilhaushalte:

Teilhaushalt 1 - Zentrale Verwaltung

Teilhaushalt 2 - Schule und Kultur, Soziales und Jugend, Gesundheit und Sport

Teilhaushalt 3 - Gestaltung Umwelt

Teilhaushalt 4 - Zentrale Finanzleistungen

In den Teilhaushalten sind die Produkte mit einer Produktbeschreibung, den Zielen, Zielgruppen, Auftragsgrundlagen und der Produktverantwortung dargestellt. Kennzahlen wurden bislang noch nicht definiert.

8.2 Deckungsfähigkeit

Die Teilhaushalte bestehen jeweils aus einem Teilergebnishaushalt und einem Teilfinanzhaushalt. Der einzelne Teilergebnishaushalt bildet mit Ausnahme der Personalaufwendungen, den Abschreibungen, den Rückstellungen, den Wertberichtigungen, den Verlusten aus Abgängen sowie den internen Leistungsverrechnungen eine Bewirtschaftungseinheit.

Alle Ansätze eines Teilergebnishaushalts sind gegenseitig deckungsfähig. Bei einer Inanspruchnahme der gegenseitigen Deckungsfähigkeit im Teilergebnishaushalt gilt die Deckungsfähigkeit auch für entsprechende Ansätze für Auszahlungen im Teilfinanzhaushalt.

Die Investitionsauszahlungen sind im jeweiligen Teilhaushalt in einem gesonderten Deckungskreis zusammengefasst. Darüber hinaus bilden die investiven Deckungskreise über die Teilhaushalte hinaus für den gesamten Haushalt eine Bewirtschaftungseinheit, die im Wege der gegenseitigen Deckungsfähigkeit, in Fällen, in denen die Deckungskreismittel eines Teilhaushalts nicht ausreichen, ausnahmsweise nach Abstimmung mit der Finanzabteilung in Anspruch genommen werden kann.

Die Personalaufwendungen bzw. Personalauszahlungen bilden über die Teilhaushalte hinaus für den gesamten Haushalt eine Bewirtschaftungseinheit (Deckungskreis 880); das gleiche gilt für die Rückstellungen (870), Abschreibungen (890), Wertberichtigungen (891) sowie die Verluste aus Abgängen (892).

Mehrerträge aus internen Leistungsverrechnungen berechtigen über die Teilhaushalte hinaus für den gesamten Haushalt zu den entsprechenden Mehraufwendungen bei den internen Leistungsverrechnungen (Deckungskreis 900).

Mehrerträge/Mehreinzahlungen in einem Teilhaushalt berechtigen zu entsprechenden Mehraufwendungen/Mehrauszahlungen im jeweiligen Teilhaushalt. Im Teilhaushalt 4 berechtigen Mehrerträge der Kontenarten 479 bzw. 679 zu entsprechenden Mehraufwendungen/ Mehrauszahlungen der Kontengruppen 57 bzw. 77. Nachstehend die Übersicht über die Deckungsvermerke in den einzelnen Teilhaushalten:

Übersicht über die Deckungsvermerke		
Teilhaushalt 1	**Zentrale Verwaltung**	
Produkte	11100, 11140, 11420, 11430	100
Investitionsauszahlungen		150
Teilhaushalt 2	**Schule und Kultur, Soziales und Jugend, Gesundheit und Sport**	
Produkte	24200, 28100, 36520, 36600, 42410	200
Investitionsauszahlungen		250
Teilhaushalt 3	**Gestaltung Umwelt**	
Produkte	51100, 51130, 51160, 54100, 54510, 55110, 55120, 55210, 55310, 55510, 55590, 57110, 57312, 57500	300
Investitionsauszahlungen		350
Teilhaushalt 4	**Zentrale Finanzdienstleistungen**	
Produkte	61100, 61200	400
Teilhaushalt übergreifende Deckungskreise		
echte Deckungsfähigkeit	Rückstellungen	870
echte Deckungsfähigkeit	Personalkosten	880
echte Deckungsfähigkeit	Abschreibungen	890
echte Deckungsfähigkeit	Wertberichtigungen	891
echte Deckungsfähigkeit	Verluste aus Abgängen / Wertminderungen	892
unechte Deckungsfähigkeit	Interne Leistungsverrechnung	900
unechte Deckungsfähigkeit	Gewerbesteuerumlage	901

8.3 Interne Leistungsverrechnungen (ILV)

In den Teilhaushalten werden nach § 4 Abs. 9 GemHVO auch die Erträge und Aufwendungen aus internen Leistungsbeziehungen dargestellt. Damit wird das Ziel verfolgt, Transparenz über den Ressourcenverbrauch und das Ressourcenaufkommen innerhalb der Produkte zu schaffen.

Im vorliegenden Zahlenwerk werden Aufwendungen verrechnet, die nicht verursachergerecht unmittelbar den Produkten zugeordnet werden können. Derzeit ist von verrechenbaren Personalkosten im Bereich „Bauhof“ (Produkt 11430) in Höhe von 35.500 Euro auszugehen.

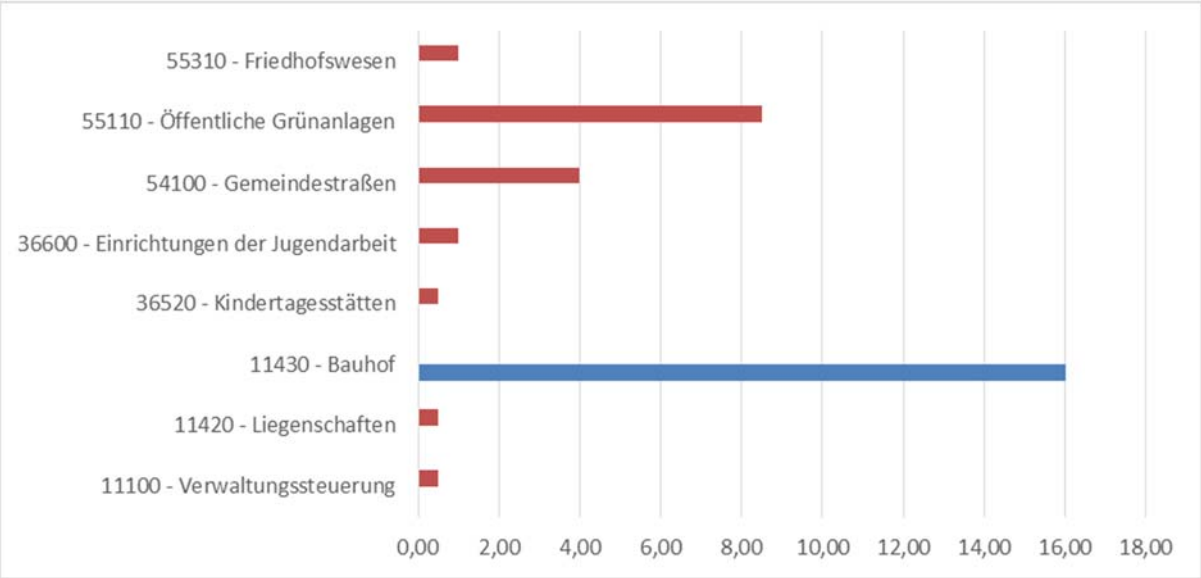

8.4 Ergebnisse der Teilergebnis- und Teilfinanzhaushalte

In der Übersicht ergibt sich unter Berücksichtigung der internen Leistungsverrechnungen folgendes Bild der Teilergebnishaushalte:

Teilergebnishaushalte			Erträge	Aufwendungen	Ergebnis
Teilhaushalt	TH 1	Zentrale Verwaltung	24.677 €	122.945 €	-98.268 €
Teilhaushalt	TH 2	Soziales, Jugend, Gesundheit und Sport	370.999 €	485.435 €	-114.436 €
Teilhaushalt	TH 3	Gestaltung Umwelt	180.160 €	367.090 €	-186.930 €
Teilhaushalt	TH 4	Zentrale Finanzleistungen	902.164 €	654.530 €	247.634 €
	Summe		**1.478.000 €**	**1.630.000 €**	**-152.000 €**

Zusammengefasst stellen sich die Ansätze der Teilfinanzhaushalte wie folgt dar:

Teilfinanzhaushalte			Saldo ordentl. Ein- und Auszahlungen	Saldo Ein- und Auszahlungen Investitionen	Ergebnis
Teilhaushalt	TH 1	Zentrale Verwaltung	-91.628 €	-50.000 €	-141.628 €
Teilhaushalt	TH 2	Soziales, Jugend, Gesundheit und Sport	-108.426 €	-13.000 €	-121.426 €
Teilhaushalt	TH 3	Gestaltung Umwelt	-130.580 €	-88.000 €	-218.580 €
Teilhaushalt	TH 4	Zentrale Finanzleistungen	245.834 €	0 €	245.834 €
	Summe		**-84.800 €**	**-151.000 €**	**-235.800 €**

9 Entwicklung wichtiger Planungskomponenten

9.1 Entwicklung der Jahresergebnisse (Muster 26)

lfd. Nr.	Ergebnis (gem. § 2 Abs. 1 Satz 1, Position E 23 GemHVO)	Jahr	Betrag in €
1	5. Haushaltsvorjahr (festgestelltes Jahresergebnis)	2016	-11.453,28
2	4. Haushaltsvorjahr (festgestelltes Jahresergebnis)	2017	102.911,23
3	3. Haushaltsvorjahr (festgestelltes Jahresergebnis)	2018	14.032,33
4	2. Haushaltsvorjahr (festgestelltes Jahresergebnis)	2019	91.774,31
5	1. Haushaltsvorjahr (Ansatz)	2020	-52.000,00
6	Haushaltsvorjahr (Ansatz)	2021	-153.800,00
7	**Zwischensumme**		**-8.535,41**
8	1. Haushaltsfolgejahr (Planung)	2022	-72.400,00
9	2. Haushaltsfolgejahr (Planung)	2023	-62.200,00
10	3. Haushaltsfolgejahr (Planung)	2024	-52.200,00
11	**Summe**		**-195.335,41**

Nach den Planzahlen werden im Finanzplanungszeitraum 2021 bis 2024 Fehlbeträge erwirtschaftet. Vieles hängt allerdings von der gesamtwirtschaftlichen Entwicklung ab. Alle Schätzungen erscheinen in der derzeitigen wirtschaftlichen Lage als risikobehaftet.

9.2 Entwicklung der Über-/Unterdeckung im Finanzhaushalt (Muster 27)

lfd. Nr.	Ergebnis	Jahr	Saldo der ordentl. und außerordentl. Ein- und Auszahlungen	./. Planmäßige Tilgung	= Betrag
			in €		
1	5. Haushaltsvorjahr (Jahresergebnis)	2016	-53.000,00	12.507,33	-65.507,33
2	4. Haushaltsvorjahr (Jahresergebnis)	2017	192.300,71	12.669,14	179.631,57
3	3. Haushaltsvorjahr (Jahresergebnis)	2018	129.734,70	12.833,91	116.900,79
4	2. Haushaltsvorjahr (Jahresergebnis)	2019	184.922,76	13.001,67	171.921,09
5	1. Haushaltsvorjahr (Haushaltsansatz)	2020	23.000,00	13.200,00	9.800,00
6	Jahresergebnis (Haushaltsansatz)	2021	-84.800,00	13.500,00	-98.300,00
7	**vorzutragender Betrag**				**314.446,12**
8	geplanter Vortrag 1. Haushaltsfolgejahr	2022	-5.400,00	13.700,00	-19.100,00
9	geplanter Vortrag 2. Haushaltsfolgejahr	2023	2.800,00	13.900,00	-11.100,00
10	geplanter Vortrag 3. Haushaltsfolgejahr	2014	10.800,00	14.200,00	-3.400,00
11	**Summe**				**280.846,12**

9.3 Entwicklung der Investitionen und Investitionsförderungsmaßnahmen

lfd. Nr.	Summe der Investitionen und Investitionsförderungsmaßnahmen	Jahr	Betrag in €
1	5. Haushaltsvorjahr (festgestelltes Rechnungsergebnis)	2016	25.487,13
2	4. Haushaltsvorjahr (festgestelltes Rechnungsergebnis)	2017	41.913,09
3	3. Haushaltsvorjahr (festgestelltes Rechnungsergebnis)	2018	6.388,82
4	2. Haushaltsvorjahr (festgestelltes Rechnungsergebnis)	2019	160.891,73
5	1. Haushaltsvorjahr (Ansatz)	2020	1.212.500,00
6	Haushaltsjahr (Ansatz)	2021	741.100,00
7	**Zwischensumme**		**2.188.280,77**
8	1. Haushaltsfolgejahr (Planung)	2021	75.000,00
9	2. Haushaltsfolgejahr (Planung)	2022	65.000,00
10	3. Haushaltsfolgejahr (Planung)	2023	65.000,00
11	**Summe**		**2.393.280,77**

Die Investitionen führen in den Folgejahren einerseits zu veränderten Abschreibungen, andererseits aber auch zu zusätzlichen Erträgen aus der Auflösung von Sonderposten. Für die Finanzplanungsjahre wurden erwartete Abschreibungen kalkuliert. Zuwendungen werden über den gleichen Zeitraum wie die Abschreibungen aufgelöst. Bei den Erträgen aus der Auflösung von Sonderposten wurden daher beantragte und erwartete Zuwendungen berücksichtigt.

9.4 Entwicklung der Investitionskredite sowie Belastungen des Haushalts durch kreditähnliche Rechtsgeschäfte

lfd. Nr.	Summe der Investitionskredite	Jahr	Betrag in €
1	5. Haushaltsvorjahr (festgestelltes Rechnungsergebnis)	2016	0,00
2	4. Haushaltsvorjahr (festgestelltes Rechnungsergebnis)	2017	0,00
3	3. Haushaltsvorjahr (festgestelltes Rechnungsergebnis)	2018	0,00
4	2. Haushaltsvorjahr (festgestelltes Rechnungsergebnis)	2019	0,00
5	1. Haushaltsvorjahr (Ansatz)	2020	0,00
6	Haushaltsjahr (Ansatz)	2021	0,00
7	**Zwischensumme**		**0,00**
8	1. Haushaltsfolgejahr (Planung)	2022	0,00
9	2. Haushaltsfolgejahr (Planung)	2023	0,00
10	3. Haushaltsfolgejahr (Planung)	2024	0,00
11	**Summe**		**0,00**

9.5 Entwicklung des Eigenkapitals (Muster 28)

lfd. Nr.	Ergebnis (gem. § 2 Abs. 1 Satz 1, Position E 23 GemHVO)	Jahr	Betrag in €	
			Jahresergebnis	nachrichtlich: aufgelaufenes Eigenkapital
1	Eigenkapital zum 31.12. des 3. HH-Vorjahres	2018	14.032,33	5.782.601,66
2	+ Jahresergebnis des 2. HH-Vorjahres (Rechnung)	2019	91.699,31	5.874.300,97
3	+ Jahresergebnis des 1. HH-Vorjahres (Ansatz)	2020	-52.000,00	5.822.300,97
4	+ Jahresergebnis des Haushaltsjahres (Ansatz)	2021	-153.800,00	5.668.500,97
5	+ Jahresergebnis des 1. HH-Folgejahres (Planung)	2022	-72.400,00	5.596.100,97
6	+ Jahresergebnis des 2. HH-Folgejahres (Planung)	2023	-62.200,00	5.533.900,97
7	+ Jahresergebnis des 3. HH-Folgejahres (Planung)	2024	-52.200,00	5.481.700,97

Die Eröffnungsbilanz wurde zum 01.01.2009 erstellt und enthielt einen Eigenkapitalwert von rd. 6,039 Mio. Euro. Der Jahresabschluss 2019 mit der Bilanz zum 31.12.2019 weist einen Eigenkapitalwert von rd. 5.874 Mio. Euro aus. Dieser Wert wird sich anhand der geplanten Jahresergebnisse in der Ergebnisrechnung in den Jahren 2021 bis 2024 verringern.

Ergebnishaushalt

Ergebnishaushalt 2021

Gemeinde: 18 OG Niedererbach

lfd. Nr.		Ergebnishaushalt	Ergebnis des Haushalts-vorvorjahres	Ansätze des Haushalts-vorjahres einschl. Nachträge	Ansatz des Haushalts-jahres	Planungs-daten des Haushalts-folgejahres	Planungs-daten des zweiten Haushalts-folgejahres	Planungs-daten des dritten Haushalts-folgejahres
			2019	2020	2021	2022	2023	2024
			in €	in €	in €	in €	in €	in €
E 1		Steuern und ähnliche Abgaben	830.324,20	786.096	780.977	765.700	792.641	821.245
E 2	+	Zuwendungen, allgemeine Umlagen und sonstige Transfererträge	419.953,37	454.111	504.906	492.118	493.342	493.578
E 3	+	Erträge der sozialen Sicherung	0,00	0	0	0	0	0
E 4	+	Öffentlich-rechtliche Leistungsentgelte	93.580,01	94.745	94.435	94.435	94.435	94.435
E 5	+	Privatrechtliche Leistungsentgelte	65.378,87	66.915	43.805	43.805	43.805	43.805
E 6	+	Kostenerstattungen und Kostenumlagen	11.092,10	14.570	13.850	13.850	13.850	13.850
E 7	+	Sonstige laufende Erträge	28.517,07	24.663	25.027	25.092	24.927	25.087
E 8	=	Summe der laufenden Erträge aus Verwaltungstätigkeit (Summe E 1 bis E 7)	1.448.845,62	1.441.100	1.463.000	1.435.000	1.463.000	1.492.000
E 9	-	Personal- und Versorgungsaufwendungen	390.582,18	415.967	441.966	442.555	443.055	443.555
E 10	-	Aufwendungen für Sach- und Dienstleistungen	165.767,36	248.535	297.146	227.646	227.646	227.646
E 11	-	Abschreibungen	169.257,42	167.945	166.289	164.300	162.300	159.300
E 12	-	Zuwendungen, Umlagen und sonstige Transferaufwendungen	580.387,95	608.373	654.880	621.667	641.098	661.933
E 13	-	Aufwendungen der sozialen Sicherung	0,00	0	0	0	0	0
E 14	-	Sonstige laufende Aufwendungen	50.525,63	50.180	54.719	49.832	49.901	50.566
E 15	=	Summe der laufenden Aufwendungen aus Verwaltungstätigkeit (Summe E 9 bis E 14)	1.356.520,54	1.491.000	1.615.000	1.506.000	1.524.000	1.543.000
E 16	=	Laufendes Ergebnis aus Verwaltungstätigkeit (Saldo E 8 und E 15)	92.325,08	-49.900	-152.000	-71.000	-61.000	-51.000
E 17	+	Zinserträge und sonstige Finanzerträge	2.430,36	900	1.000	1.200	1.200	1.000
E 18	-	Zinsaufwendungen und sonstige Finanzaufwendungen	2.981,13	3.000	2.800	2.600	2.400	2.200
E 19	=	Saldo der Zins- und sonstigen Finanzerträge und -aufwendungen (Saldo E 17 und E 18)	-550,77	-2.100	-1.800	-1.400	-1.200	-1.200
E 20	=	Ordentliches Ergebnis (Summe E 16 und E 19)	91.774,31	-52.000	-153.800	-72.400	-62.200	-52.200
E 21		Außerordentliches Ergebnis	0,00	0	0	0	0	0
E 22		Saldo aus internen Leistungsbeziehungen	0,00	0	0	0	0	0
E 23	=	Jahresergebnis (Jahresüberschuss / Jahresfehlbetrag) (Summe E 20 bis E 22)	91.774,31	-52.000	-153.800	-72.400	-62.200	-52.200

Finanzhaushalt

Finanzhaushalt 2021

Gemeinde: 18 OG Niedererbach

lfd. Nr.		Finanzhaushalt	Ergebnis des Haushalts-vorvorjahres	Ansätze des Haushalts-vorjahres einschl. Nachträge	Ansatz des Haushalts-jahres	Planungs-daten des Haushalts-folgejahres	Planungs-daten des zweiten Haushalts-folgejahres	Planungs-daten des dritten Haushalts-folgejahres
			2019	2020	2021	2022	2023	2024
			in €	in €	in €	in €	in €	in €
F 1	+	Steuern und ähnliche Abgaben	814.158,50	786.096	780.977	765.700	792.641	821.245
F 2	+	Zuwendungen, allgemeine Umlagen und sonstige Transfereinzahlungen	400.707,79	434.431	484.716	471.928	473.152	474.388
F 3	+	Einzahlungen der sozialen Sicherung	0,00	0	0	0	0	0
F 4	+	Öffentlich-rechtliche Leistungsentgelte	15.445,45	16.425	15.625	15.625	15.625	15.625
F 5	+	Privatrechtliche Leistungsentgelte	64.587,48	66.915	43.805	43.805	43.805	43.805
F 6	+	Kostenerstattungen und Kostenumlagen	10.934,33	14.570	13.850	13.850	13.850	13.850
F 7	+	Sonstige laufende Einzahlungen	26.431,45	24.663	25.027	25.092	24.927	25.087
F 8	=	Summe der laufenden Einzahlungen aus Verwaltungstätigkeit (Summe F 1 bis F 7)	1.332.265,00	1.343.100	1.364.000	1.336.000	1.364.000	1.394.000
F 9	-	Personal- und Versorgungsauszahlungen	349.637,54	410.912	440.255	440.855	441.355	441.855
F 10	-	Auszahlungen für Sach- und Dienstleistungen	177.837,84	248.535	297.146	227.646	227.646	227.646
F 12	-	Zuwendungen, Umlagen und sonstige Transferauszahlungen	592.037,10	608.373	654.880	621.667	641.098	661.933
F 13	-	Auszahlungen der sozialen Sicherung	0,00	0	0	0	0	0
F 14	-	Sonstige laufende Auszahlungen	27.022,99	50.180	54.719	49.832	49.901	50.566
F 15	=	Summe der laufenden Auszahlungen aus Verwaltungstätigkeit (Summe F 9 bis F 14)	1.146.535,47	1.318.000	1.447.000	1.340.000	1.360.000	1.382.000
F 16	=	Saldo der laufenden Ein- und Auszahlungen aus Verwaltungstätigkeit (Saldo F 8 und F 15)	185.729,53	25.100	-83.000	-4.000	4.000	12.000
F 17	+	Zinseinzahlungen und sonstige Finanzeinzahlungen	2.174,36	900	1.000	1.200	1.200	1.000
F 18	-	Zinsauszahlungen und sonstige Finanzauszahlungen	2.981,13	3.000	2.800	2.600	2.400	2.200
F 19	=	Saldo der Zins- und der sonstigen Finanzein- und -auszahlungen (Saldo F 17 und F 18)	-806,77	-2.100	-1.800	-1.400	-1.200	-1.200
F 20	=	Saldo der ordentlichen Ein- und Auszahlungen (Summe F 16 und F 19)	184.922,76	23.000	-84.800	-5.400	2.800	10.800
F 21		Saldo der außerordentlichen Ein- und Auszahlungen	0,00	0	0	0	0	0
F 22		Saldo der Ein- und Auszahlungen aus internen Leistungsbeziehungen	0,00	0	0	0	0	0
F 23	=	Saldo der ordentlichen und außerordentlichen Ein- und Auszahlungen (Summe F 20 bis F 22)	184.922,76	23.000	-84.800	-5.400	2.800	10.800
F 24	+	Einzahlungen aus Investitionszuwendungen	21.500,00	74.000	46.500	0	0	0
F 25	+	Einzahlungen aus Beiträgen und ähnlichen Entgelten	1.953,00	353.500	307.600	52.500	13.500	1.500
F 26	+	Sonstige Investitionseinzahlungen	0,00	52.000	236.000	170.000	52.000	0
F 27	=	Summe der Einzahlungen aus Investitionstätigkeit (Summe F 24 bis F 26)	23.453,00	479.500	590.100	222.500	65.500	1.500
F 28	-	Auszahlungen für immaterielle Vermögensgegenstände	0,00	97.500	101.100	25.000	15.000	15.000
F 29	-	Auszahlungen für Sachanlagen	160.891,73	1.115.000	640.000	50.000	50.000	50.000
F 30	-	Auszahlungen für Finanzanlagen	0,00	0	0	0	0	0
F 31	-	Sonstige Investitionsauszahlungen	0,00	0	0	0	0	0
F 32	-	Summe der Auszahlungen aus Investitionstätigkeit (Summe F 28 bis F 31)	160.891,73	1.212.500	741.100	75.000	65.000	65.000
F 33	=	Saldo der Ein- und Auszahlungen aus Investitionstätigkeit (Saldo F 27 und F 32)	-137.438,73	-733.000	-151.000	147.500	500	-63.500
F 34	=	Finanzmittelüberschuss /-fehlbetrag (Summe F 23 und F 33)	47.484,03	-710.000	-235.800	142.100	3.300	-52.700
F 35	+	Aufnahme von Investitionskrediten	0,00	0	0	0	0	0
F 36	-	Tilgung von Investitionskrediten	13.001,67	13.200	13.500	13.700	13.900	14.200
F 37	=	Saldo der Ein- und Auszahlungen aus Investitionskrediten (Saldo F 35 und F 36)	-13.001,67	-13.200	-13.500	-13.700	-13.900	-14.200

Finanzhaushalt 2021

Gemeinde: 18 OG Niedererbach

lfd. Nr.		Finanzhaushalt	Ergebnis des Haushalts-vorvorjahres	Ansätze des Haushalts-vorjahres einschl. Nachträge	Ansatz des Haushalts-jahres	Planungs-daten des Haushalts-folgejahres	Planungs-daten des zweiten Haushalts-folgejahres	Planungs-daten des dritten Haushalts-folgejahres
			2019	2020	2021	2022	2023	2024
			in €	in €	in €	in €	in €	in €
F 38		Veränderung der Forderungen gegenüber der Verbandsgemeinde im Rahmen der Einheitskasse (ohne durchlaufende Gelder)	-34.482,36	723.200	249.300	-128.400	10.600	66.900
F 39		Veränderung der Verbindlichkeiten gegenüber der Verbandsgemeinde im Rahmen der Einheitskasse	0,00	0	0	0	0	0
F 40	=	Saldo der Ein- und Auszahlungen aus Finanzierungstätigkeit (Summe F 37 bis F 39)	-47.484,03	710.000	235.800	-142.100	-3.300	52.700
F 41		Saldo der durchlaufenden Gelder	0,00	0	0	0	0	0
F 42	=	Verwendung Finanzmittelüberschuss / Deckung Finanzmittelfehlbetrag (Summe F 40 und F 41)	-47.484,03	710.000	235.800	-142.100	-3.300	52.700
F 43	=	Veränderung der liquiden Mittel (einschl. durchlaufende Gelder) (Saldo F 41 und F 38)	-34.482,36	723.200	249.300	-128.400	10.600	66.900
		nachrichtlich:						
F 44		Ausgleich Finanzhaushalt (Saldo F 23 und F 36)	171.921,09	9.800	-98.300	-19.100	-11.100	-3.400

Investitionsplan

Investitionsplan (Gesamtübersicht) 2021

Gemeinde: 18 OG Niedererbach

Pos.	Inhalt	Ergebnis 2019	Plan 2020	Plan 2021	Plan 2022	Plan 2023	Plan 2024
		EUR	EUR	EUR	EUR	EUR	EUR
		1	2	3	4	5	6
	Summe der Einzahlungen aus Investitionstätigkeit	23.453,00	479.500	*590.100*	222.500	65.500	1.500
	68143000 Investitionszuwendungen von Gemeinden und Gemeindeverbänden	21.500,00	74.000	*46.500*	0	0	0
	68259000 Beiträge und ähnliche Entgelte von übrigen Bereichen	0,00	352.000	*306.100*	51.000	12.000	0
	68270000 Grabnutzungsentgelte	1.953,00	1.500	*1.500*	1.500	1.500	1.500
	68800000 Einzahlungen aus der Veräußerung von Waren	0,00	52.000	*236.000*	170.000	52.000	0
	Summe der Auszahlungen aus Investitionstätigkeit	160.891,73	1.212.500	*741.100*	75.000	65.000	65.000
	78159000 Investitionszuwendungen an den sonstigen privaten Bereich	0,00	15.000	*15.000*	15.000	15.000	15.000
	78420000 Auszahlungen für Investitionszuschüsse Nutzungsberechtigter	0,00	82.500	*86.100*	10.000	0	0
	78510000 Auszahlungen für unbebaute Grundstücke und grundstücksgleiche Rechte	8.021,47	0	*2.000*	2.000	2.000	2.000
	78520000 Auszahlungen für bebaute Grundstücke und grundstücksgleiche Rechte	48.341,84	48.000	*45.000*	45.000	45.000	45.000
	78570000 Auszahlungen für Betriebs- und Geschäftsausstattung, Pflanzen und Tiere und geringwertige Vermögensgegenstände	0,00	3.000	*3.000*	0	0	0
	78571000 Auszahlungen für bewegliche Sachen des Anlagevermögens oberhalb der Wertgrenze i.H.v. 1.000,00 Euro	0,00	15.000	*13.000*	3.000	3.000	3.000
	78593000 Auszahlungen für Baumaßnahmen	104.528,42	1.049.000	*577.000*	0	0	0
	darunter:						
	mit Verpflichtungsermächtigungen in Vorjahren bereits gebunden	0,00	0	*273.000*	0	0	0
	78520000 Auszahlungen für bebaute Grundstücke und grundstücksgleiche Rechte	0,00	0	*48.000*	0	0	0
	78593000 Auszahlungen für Baumaßnahmen	0,00	0	*225.000*	0	0	0
	Verpflichtungsermächtigungen	0,00	0	*0*	0	0	0
	Saldo der Ein- und Auszahlungen aus Investitionstätigkeit	*-137.438,73*	*-733.000*	*-151.000*	*147.500*	*500*	-63.500

Teilhaushalt 1

- Zentrale Verwaltung -

Der Teilhaushalt 1 umfasst die folgenden Produkte:

11100 Verwaltungssteuerung

Produktbeschreibung:	Auf Grund der besonderen Stellung der Verwaltungsleitung und der damit verbundenen komplexen Aufgabenstellung wäre eine Beschreibung des Produktes nicht aussagefähig.
Ziele:	Sicherstellung einer effektiven und effizienten Aufgabenwahrnehmung der Gemeindeverwaltung
Zielgruppen:	EinwohnerInnen, Unternehmen, Behörden, Institutionen, Rat und Ausschüsse sowie Verbandsgemeindeverwaltung
Auftragsgrundlagen:	Gesetze, Satzungen, Beschlüsse und Empfehlungen des Rates und der Ausschüsse
Produktverantwortung:	Ortsbürgermeister
Kennzahlen:	Noch nicht definiert

11140 Gremien

Produktbeschreibung:	Ortsgemeinderats- und Ausschusssitzungen
Ziele:	Sachgerechte und zügige Vorbereitung, Durchführung und Nachbereitung der Sitzungen des Rates, der Ausschüsse und der Beiräte
Zielgruppen:	Mandatsträger, EinwohnerInnen
Auftragsgrundlagen:	Gesetze, Satzungen, Ratsbeschlüsse, organisatorische Regelungen
Produktverantwortung:	Ortsbürgermeister
Kennzahlen:	Noch nicht definiert

11420 Liegenschaften

Produktbeschreibung:	Verwaltung von bebauten und unbebauten Grundstücken
Ziele:	Wahrnehmung kommunaler Aufgaben
Zielgruppen:	EinwohnerInnen, Allgemeinheit
Auftragsgrundlagen:	Daseinsvorsorge, organisatorische Regelungen
Produktverantwortung:	Ortsbürgermeister
Kennzahlen:	Noch nicht definiert

11430 Bauhof

Produktbeschreibung:	Leistungen des Bauhofs
Ziele:	Instandhaltung gemeindlicher Grundstücke, Gebäude und Einrichtungen
Zielgruppen:	EinwohnerInnen, Vereine, NutzerInnen
Auftragsgrundlagen:	Organisatorische Regelungen
Produktverantwortung:	Ortsbürgermeister
Kennzahlen:	Noch nicht definiert

Allgemeines, Haushaltsvermerke

Der Teilhaushalt besteht aus einem Teilergebnishaushalt und einem Teilfinanzhaushalt.
Der Teilergebnishaushalt bildet mit Ausnahme der Personalaufwendungen, der Abschreibungen, der Verfügungsmittel und der internen Leistungsverrechnungen eine Bewirtschaftungseinheit. Alle Ansätze sind gegenseitig deckungsfähig (Deckungskreis 100). Bei Inanspruchnahme der gegenseitigen Deckungsfähigkeit im Teilergebnishaushalt gilt die Deckungsfähigkeit auch für entsprechende Ansätze für Auszahlungen im Teilfinanzhaushalt.

Die Ansätze für Auszahlungen aus Investitionstätigkeit werden innerhalb des Teilfinanzhaushalts ebenfalls für gegenseitig deckungsfähig erklärt (Deckungskreis 150).

Die Personalaufwendungen und –auszahlungen bilden über den Teilhaushalt hinaus für den gesamten Haushalt eine Bewirtschaftungseinheit (Deckungskreis 880), ebenso die Abschreibungen, die im Deckungskreis 890 zusammengefasst sind.

Mehrerträge aus internen Leistungsverrechnungen berechtigen über den Teilhaushalt hinaus für den gesamten Haushalt zu den entsprechenden Mehraufwendungen bei den internen Leistungsverrechnungen (Deckungskreis 900).

Teilergebnishaushalt 1

Übersicht über die Erträge und Aufwendungen

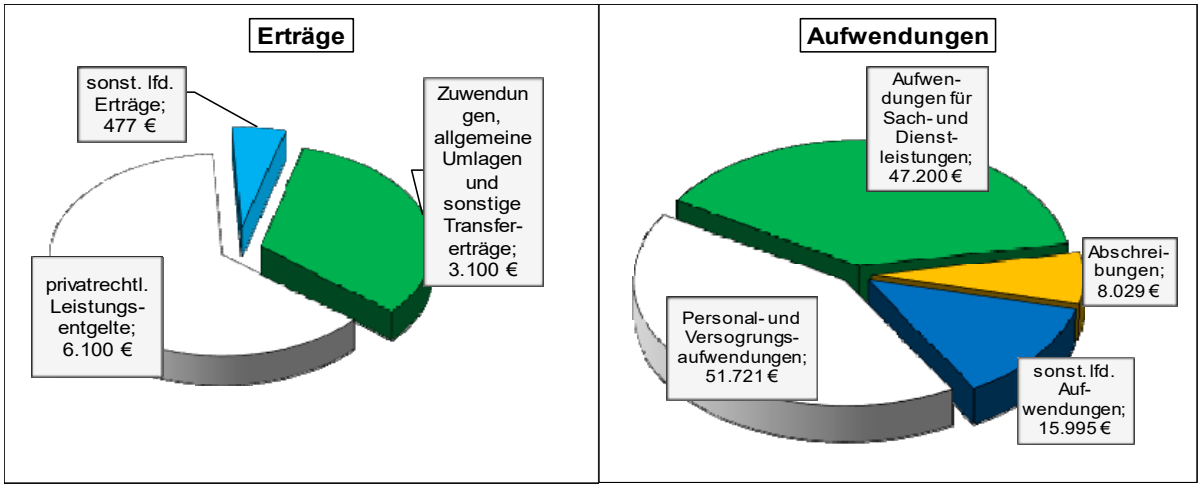

Produktübersicht

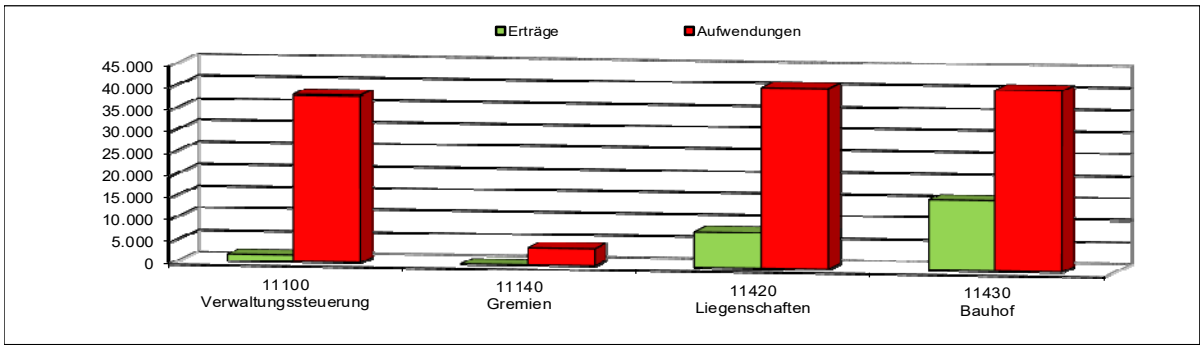

Entwicklung der Jahresergebnisse

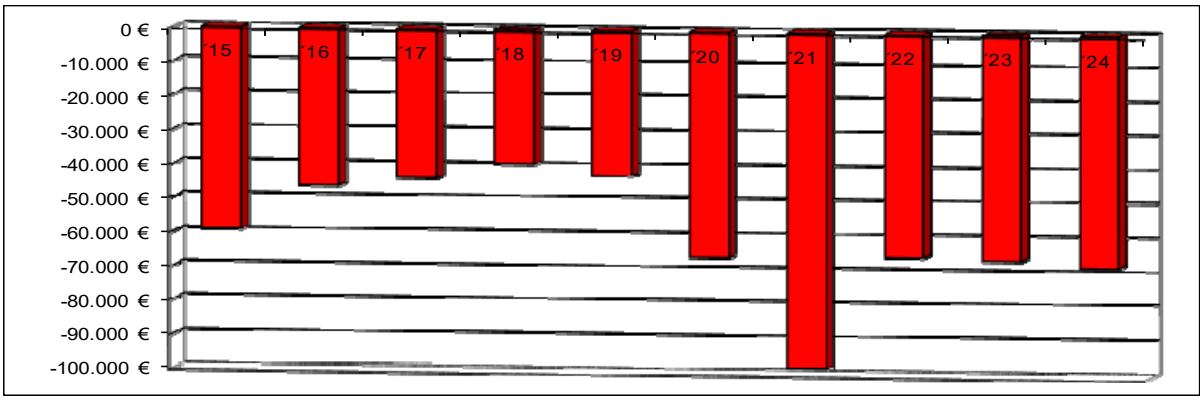

Teilfinanzhaushalt 1

Einzahlungen aus Investitionstätigkeit

- Fehlanzeige –

Auszahlungen aus Investitionstätigkeit

1. Auszahlungen für bebaute Grundstücke

   (Liegenschaften – allgemeiner Grunderwerb und Rate Pfarrheim).....47.000 Euro

2. Vermischte Investitionsmaßnahmen

   (Bauhof – allgemeine Ersatzbeschaffungen)..... 3.000 Euro

Teilergebnishaushalt 2021

Gemeinde: 18 OG Niedererbach

Teilhaushalt 01 Zentrale Verwaltung

lfd. Nr.		Teilergebnishaushalt	Ergebnis des Haushalts-vorvorjahres	Ansätze des Haushalts-vorjahres einschl. Nachträge	Ansatz des Haushalts-jahres	Planungs-daten des Haushalts-folgejahres	Planungs-daten des zweiten Haushalts-folgejahres	Planungs-daten des dritten Haushalts-folgejahres
			2019	2020	2021	2022	2023	2024
			in €	in €	in €	in €	in €	in €
E 1	+	Steuern und ähnliche Abgaben	0,00	0	0	0	0	0
E 2	+	Zuwendungen, allgemeine Umlagen und sonstige Transfererträge	2.179,31	2.590	3.100	3.100	3.100	2.200
		41510000 Sonderposten aus Zuwendungen	*2.179,31*	*2.180*	*2.180*	*2.180*	*2.180*	*2.180*
		41590000 Sonstige Sonderposten	*0,00*	*410*	*920*	*920*	*920*	*20*
E 3	+	Erträge der sozialen Sicherung	0,00	0	0	0	0	0
E 4	+	Öffentlich-rechtliche Leistungsentgelte	0,00	0	0	0	0	0
E 5	+	Privatrechtliche Leistungsentgelte	12.301,77	7.100	6.100	6.100	6.100	6.100
		44110000 Erträge aus Verkäufen von Vorräten	*580,00*	*100*	*100*	*100*	*100*	*100*
		44120000 Mieten und Pachten	*11.721,77*	*7.000*	*6.000*	*6.000*	*6.000*	*6.000*
E 6	+	Kostenerstattungen und Kostenumlagen	0,00	0	0	0	0	0
E 7	+	Sonstige laufende Erträge	1.290,47	113	477	542	377	537
		46270000 Versicherungserstattungen	*0,00*	*25*	*25*	*25*	*25*	*25*
		46290000 Weitere sonstige laufende Erträge / Sonstige	*52,47*	*88*	*452*	*517*	*352*	*512*
		46614000 Erträge aus der Auflösung von Rückstellungen	*1.238,00*	*0*	*0*	*0*	*0*	*0*
E 8	=	Summe der laufenden Erträge aus Verwaltungstätigkeit (Summe E 1 bis E 7)	15.771,55	9.803	9.677	9.742	9.577	8.837
E 9	-	Personal- und Versorgungsaufwendungen	42.426,62	51.414	51.721	52.310	52.810	53.310
		50110000 Bürgermeister	*12.072,00*	*12.375*	*12.375*	*12.375*	*12.375*	*12.375*
		50120000 Beigeordnete	*565,90*	*1.030*	*1.030*	*1.030*	*1.030*	*1.030*
		50140000 Rats- und Ausschussmitglieder	*190,00*	*2.200*	*2.200*	*2.200*	*2.200*	*2.200*
		50190000 Sonstige (u.a. ehrenamtlich Tätige der Feuerwehr)	*960,00*	*960*	*960*	*960*	*960*	*960*
		50221000 Vergütungen	*13.953,77*	*17.665*	*20.400*	*21.000*	*21.500*	*22.000*
		50222000 Leistungszulagen	*298,88*	*470*	*450*	*450*	*450*	*450*
		50320000 Beiträge zu Versorgungskassen für Arbeitnehmer	*1.061,28*	*1.430*	*1.430*	*1.430*	*1.430*	*1.430*
		50420000 Beiträge zur gesetzlichen Sozialversicherung für Arbeitnehmer	*2.831,87*	*4.000*	*4.000*	*4.000*	*4.000*	*4.000*
		50490000 Beiträge zur gesetzlichen Sozialversicherung für Sonstige	*1.516,91*	*1.785*	*1.805*	*1.805*	*1.805*	*1.805*
		50791000 Ehrensoldrückstellungen	*1.711,00*	*5.055*	*1.711*	*1.700*	*1.700*	*1.700*
		50820000 Zuführungen zu Rückstellungen für nicht genommenen Urlaub, Überstunden u.ä. für Arbeitnehmer	*2.782,80*	*0*	*0*	*0*	*0*	*0*
		50900000 Pauschalierte Lohnsteuer (auch Zahlungen über Knappschaft)	*444,21*	*304*	*1.220*	*1.220*	*1.220*	*1.220*
		51130000 Versorgungsaufwendungen für ehrenamtlich Tätige	*4.038,00*	*4.140*	*4.140*	*4.140*	*4.140*	*4.140*
E 10	-	Aufwendungen für Sach- und Dienstleistungen	11.729,82	17.050	47.200	17.700	17.700	17.700
		52210000 Aufwendungen für Strom	*423,37*	*800*	*800*	*800*	*800*	*800*
		52220000 Aufwendungen für Gas	*320,66*	*300*	*350*	*350*	*350*	*350*
		52230000 Aufwendungen für Wasser/Abwasser	*1.796,33*	*3.600*	*3.300*	*3.300*	*3.300*	*3.300*
		52240000 Aufwendungen für Heizöl	*2.056,32*	*0*	*2.000*	*2.000*	*2.000*	*2.000*
		52260000 Aufwendungen für die Abfallbeseitigung	*124,00*	*200*	*350*	*350*	*350*	*350*
		52311000 Unterhaltung der Grundstücke	*617,38*	*750*	*30.250*	*750*	*750*	*750*
		52313000 Gebäude einschließlich der Bestandteile, die dem Gebäude zuzurechnen sind	*2.798,77*	*2.700*	*2.200*	*2.200*	*2.200*	*2.200*
		52351000 Wartungs- und Instandsetzungskosten	*403,89*	*2.500*	*2.000*	*2.000*	*2.000*	*2.000*
		52352000 Betriebs- und Schmierstoffe	*1.041,10*	*2.000*	*2.000*	*2.000*	*2.000*	*2.000*
		52353000 Reifen	*0,00*	*250*	*250*	*250*	*250*	*250*

Teilergebnishaushalt 2021

Gemeinde: 18 OG Niedererbach

Teilhaushalt 01 Zentrale Verwaltung

lfd. Nr.		Teilergebnishaushalt	Ergebnis des Haushalts-vorvorjahres	Ansätze des Haushalts-vorjahres einschl. Nachträge	Ansatz des Haushalts-jahres	Planungs-daten des Haushalts-folgejahres	Planungs-daten des zweiten Haushalts-folgejahres	Planungs-daten des dritten Haushalts-folgejahres
			2019	2020	2021	2022	2023	2024
			in €	in €	in €	in €	in €	in €
		52370000 Unterhaltung der Betriebs- und Geschäftsausstattung	*152,26*	*600*	*600*	*600*	*600*	*600*
		52380000 Geringwertige Geräte, Ausstattungs-, Ausrüstungs- und sonstige Gebrauchsgegenstände	*364,59*	*1.350*	*1.100*	*1.100*	*1.100*	*1.100*
		52543000 Kostenerstattungen an Gemeinden und Gemeindeverbände	*1.631,15*	*2.000*	*2.000*	*2.000*	*2.000*	*2.000*
E 11	-	Abschreibungen	7.241,69	7.375	8.029	7.130	6.950	6.850
		53410000 Abschreibungen auf bebaute Grundstücke und grundstücksgleiche Rechte mit Wohnbauten	*220,14*	*220*	*220*	*220*	*220*	*220*
		53470000 Abschreibungen auf bebaute Grundstücke und grundstücksgleiche Rechte mit Verwaltungsgebäuden	*2.562,25*	*2.570*	*2.560*	*2.560*	*2.560*	*2.560*
		53810000 Abschreibungen auf Fahrzeuge	*1.067,58*	*1.070*	*1.060*	*1.060*	*690*	*690*
		53850000 Abschreibungen auf die Betriebs- und Geschäftsausstattung	*3.391,72*	*3.410*	*3.230*	*3.220*	*3.170*	*3.140*
		53990000 Sonstige Abschreibungen	*0,00*	*105*	*959*	*70*	*310*	*240*
E 12	-	Zuwendungen, Umlagen und sonstige Transferaufwendungen	0,00	0	0	0	0	0
E 13	-	Aufwendungen der sozialen Sicherung	0,00	0	0	0	0	0
E 14	-	Sonstige laufenden Aufwendungen	9.823,27	15.579	15.995	13.108	13.177	13.842
		56120000 Aufwendungen für Aus- und Fortbildung, Umschulung	*0,00*	*1.250*	*1.250*	*500*	*500*	*500*
		56130000 Aufwendungen für übernommene Reisekosten für Dienstreisen und Dienstgänge	*0,00*	*250*	*250*	*250*	*250*	*250*
		56140000 Aufwendungen für allgemeine Betreuung der Bediensteten	*91,91*	*500*	*500*	*500*	*500*	*500*
		56150000 Aufwendungen für Dienst- und Schutzkleidung, persönliche Ausrüstungsgegenstände	*422,86*	*250*	*250*	*250*	*250*	*250*
		56210000 Mieten, Pachten und Erbbauzinsen	*0,00*	*0*	*200*	*200*	*200*	*200*
		56251000 Vergütungen einschließlich Reisekosten an Sachverständige	*0,00*	*2.000*	*2.000*	*500*	*500*	*500*
		56310000 Büromaterial	*14,99*	*150*	*150*	*150*	*150*	*150*
		56341000 Fernmeldegebühren	*1.399,67*	*1.400*	*1.500*	*1.500*	*1.500*	*1.500*
		56342000 Datenübertragungsgebühren	*65,40*	*150*	*150*	*150*	*150*	*150*
		56346000 Rundfunk- und Fernsehgebühren	*202,80*	*205*	*205*	*205*	*205*	*205*
		56360000 Öffentlichkeitsarbeit	*0,00*	*100*	*100*	*100*	*100*	*100*
		56390000 Geschäftsaufwendungen / Sonstiges	*3.557,30*	*3.250*	*3.250*	*3.250*	*3.250*	*3.250*
		56412000 Kfz-Versicherungen	*469,05*	*500*	*500*	*500*	*500*	*500*
		56416000 Umlagen an Schadensausgleichskassen	*745,83*	*1.500*	*1.500*	*1.500*	*1.500*	*1.500*
		56420000 Beiträge zu Wirtschaftsverbänden, Berufsvertretungen und Vereinen	*158,00*	*158*	*158*	*158*	*158*	*158*
		56810000 Grundsteuer	*419,15*	*500*	*600*	*600*	*600*	*600*
		56820000 Kraftfahrzeugsteuer	*198,00*	*400*	*400*	*400*	*400*	*400*
		56920000 Verfügungsmittel	*0,00*	*200*	*200*	*200*	*200*	*200*
		56930000 Repräsentationen	*2.078,31*	*2.000*	*2.000*	*2.000*	*2.000*	*2.000*
		56990000 Sonstige Aufwendungen	*0,00*	*816*	*832*	*195*	*264*	*929*
E 15	=	Summe der laufenden Aufwendungen aus Verwaltungstätigkeit (Summe E 9 bis E 14)	71.221,40	91.418	122.945	90.248	90.637	91.702
E 16	=	Laufendes Ergebnis aus Verwaltungstätigkeit (Saldo E 8 und E 15)	-55.449,85	-81.615	-113.268	-80.506	-81.060	-82.865

Teilergebnishaushalt 2021

Gemeinde: 18 OG Niedererbach

Teilhaushalt 01 Zentrale Verwaltung

lfd. Nr.		Teilergebnishaushalt	Ergebnis des Haushalts-vorvorjahres	Ansätze des Haushalts-vorjahres einschl. Nachträge	Ansatz des Haushalts-jahres	Planungs-daten des Haushalts-folgejahres	Planungs-daten des zweiten Haushalts-folgejahres	Planungs-daten des dritten Haushalts-folgejahres
			2019	2020	2021	2022	2023	2024
			in €	in €	in €	in €	in €	in €
E 17	+	Zinserträge und sonstige Finanzerträge	0,00	0	0	0	0	0
E 18	-	Zinsaufwendungen und sonstige Finanzaufwendungen	0,00	0	0	0	0	0
E 19	=	Saldo der Zins -und sonstigen Finanzerträge und -aufwendungen (Saldo E 17 und E 18)	0,00	0	0	0	0	0
E 20	=	Ordentliches Ergebnis (Summe E 16 bis E 19)	-55.449,85	-81.615	-113.268	-80.506	-81.060	-82.865
E 21		Außerordentliches Ergebnis	0,00	0	0	0	0	0
E 22		Saldo aus internen Leistungsbeziehungen	13.128,83	15.500	15.000	15.000	15.000	15.000
E 23	=	Jahresergebnis (Jahresüberschuss / Jahresfehlbetrag) des Teilhaushalts (Summe E 20 bis E 22)	-42.321,02	-66.115	-98.268	-65.506	-66.060	-67.865

Teilfinanzhaushalt 2021

Gemeinde: 18 OG Niedererbach

Teilhaushalt 01 Zentrale Verwaltung

lfd. Nr.		Teilfinanzhaushalt	Ergebnis des Haushalts-vorvorjahres	Ansätze des Haushalts-vorjahres einschl. Nachträge	Ansatz des Haushalts-jahres	Planungs-daten des Haushalts-folgejahres	Planungs-daten des zweiten Haushalts-folgejahres	Planungs-daten des dritten Haushalts-folgejahres
			2019	2020	2021	2022	2023	2024
			in €	in €	in €	in €	in €	in €
F 1	+	Steuern und ähnliche Abgaben	0,00	0	0	0	0	0
F 2	+	Zuwendungen, allgemeine Umlagen und sonstige Transfereinzahlungen	0,00	0	0	0	0	0
F 3	+	Einzahlungen der sozialen Sicherung	0,00	0	0	0	0	0
F 4	+	Öffentlich-rechtliche Leistungsentgelte	0,00	0	0	0	0	0
F 5	+	Privatrechtliche Leistungsentgelte	11.510,38	7.100	6.100	6.100	6.100	6.100
		64110000 Einzahlungen aus Verkäufen von Vorräten	*580,00*	*100*	*100*	*100*	*100*	*100*
		64120000 Mieten und Pachten	*10.930,38*	*7.000*	*6.000*	*6.000*	*6.000*	*6.000*
F 6	+	Kostenerstattungen und Kostenumlagen	0,00	0	0	0	0	0
F 7	+	Sonstige laufende Einzahlungen	52,47	113	477	542	377	537
		66270000 Versicherungserstattungen	*0,00*	*25*	*25*	*25*	*25*	*25*
		66290000 Weitere sonstige laufende Einzahlungen / Sonstige	*52,47*	*88*	*452*	*517*	*352*	*512*
F 8	=	Summe der laufenden Einzahlungen aus Verwaltungstätigkeit (Summe F 1 bis F 7)	11.562,85	7.213	6.577	6.642	6.477	6.637
F 9	-	Personal- und Versorgungsauszahlungen	37.990,82	46.359	50.010	50.610	51.110	51.610
		70110000 Bürgermeister	*12.122,00*	*12.375*	*12.375*	*12.375*	*12.375*	*12.375*
		70120000 Beigeordnete	*565,90*	*1.030*	*1.030*	*1.030*	*1.030*	*1.030*
		70140000 Rats- und Ausschussmitglieder	*190,00*	*2.200*	*2.200*	*2.200*	*2.200*	*2.200*
		70190000 Sonstige (u.a. ehrenamtlich Tätige der Feuerwehr)	*960,00*	*960*	*960*	*960*	*960*	*960*
		70221000 Vergütungen	*13.953,77*	*17.665*	*20.400*	*21.000*	*21.500*	*22.000*
		70222000 Leistungszulagen	*298,88*	*470*	*450*	*450*	*450*	*450*
		70320000 Beiträge zu Versorgungskassen für Arbeitnehmer	*1.061,28*	*1.430*	*1.430*	*1.430*	*1.430*	*1.430*
		70420000 Beiträge zur gesetzlichen Sozialversicherung für Arbeitnehmer	*2.831,87*	*4.000*	*4.000*	*4.000*	*4.000*	*4.000*
		70490000 Beiträge zur gesetzlichen Sozialversicherung für Sonstige	*1.524,91*	*1.785*	*1.805*	*1.805*	*1.805*	*1.805*
		70900000 Pauschalierte Lohnsteuer (auch Zahlungen über Knappschaft)	*444,21*	*304*	*1.220*	*1.220*	*1.220*	*1.220*
		71130000 Versorgungsauszahlungen für ehrenamtlich Tätige	*4.038,00*	*4.140*	*4.140*	*4.140*	*4.140*	*4.140*
F 10	-	Auszahlungen für Sach- und Dienstleistungen	12.248,80	17.050	47.200	17.700	17.700	17.700
		72210000 Auszahlungen für Strom	*769,71*	*800*	*800*	*800*	*800*	*800*
		72220000 Auszahlungen für Gas	*261,85*	*300*	*350*	*350*	*350*	*350*
		72230000 Auszahlungen für Wasser/Abwasser	*1.796,33*	*3.600*	*3.300*	*3.300*	*3.300*	*3.300*
		72240000 Auszahlungen für Heizöl	*2.056,32*	*0*	*2.000*	*2.000*	*2.000*	*2.000*
		72260000 Auszahlungen für die Abfallbeseitigung	*124,00*	*200*	*350*	*350*	*350*	*350*
		72311000 Unterhaltung der Grundstücke, Außenanlagen, Gebäude und Gebäudeeinrichtungen / Grundstücke	*821,11*	*750*	*30.250*	*750*	*750*	*750*
		72313000 Gebäude einschließlich der Bestandteile, die dem Gebäude zuzurechnen sind	*2.427,49*	*2.700*	*2.200*	*2.200*	*2.200*	*2.200*
		72351000 Wartungs- und Instandsetzungskosten	*403,89*	*2.500*	*2.000*	*2.000*	*2.000*	*2.000*
		72352000 Betriebs- und Schmierstoffe	*1.041,10*	*2.000*	*2.000*	*2.000*	*2.000*	*2.000*
		72353000 Reifen	*0,00*	*250*	*250*	*250*	*250*	*250*
		72370000 Unterhaltung der Betriebs- und Geschäftsausstattung	*152,26*	*600*	*600*	*600*	*600*	*600*
		72380000 Geringwertige Geräte, Ausstattungs-, Ausrüstungs- und sonstige Gebrauchsgegenstände	*763,59*	*1.350*	*1.100*	*1.100*	*1.100*	*1.100*
		72543000 Kostenerstattungen an Gemeinden und Gemeindeverbände	*1.631,15*	*2.000*	*2.000*	*2.000*	*2.000*	*2.000*

Teilfinanzhaushalt 2021

Gemeinde: 18 OG Niedererbach

Teilhaushalt 01 Zentrale Verwaltung

lfd. Nr.		Teilfinanzhaushalt	Ergebnis des Haushalts-vorvorjahres	Ansätze des Haushalts-vorjahres einschl. Nachträge	Ansatz des Haushalts-jahres	Planungs-daten des Haushalts-folgejahres	Planungs-daten des zweiten Haushalts-folgejahres	Planungs-daten des dritten Haushalts-folgejahres
			2019	2020	2021	2022	2023	2024
			in €	in €	in €	in €	in €	in €
F 11	-	* nicht besetzt *	0,00	0	0	0	0	0
F 12	-	Zuwendungen, Umlagen und sonstige Transferauszahlungen	0,00	0	0	0	0	0
F 13	-	Auszahlungen der sozialen Sicherung	0,00	0	0	0	0	0
F 14	-	Sonstige laufende Auszahlungen	9.613,60	15.579	15.995	13.108	13.177	13.842
		76120000 Auszahlungen für Aus- und Fortbildung, Umschulung	*0,00*	*1.250*	*1.250*	*500*	*500*	*500*
		76130000 Auszahlungen für übernommene Reisekosten für Dienstreisen und Dienstgänge	*0,00*	*250*	*250*	*250*	*250*	*250*
		76140000 Auszahlungen für allgemeine Betreuung der Bediensteten	*91,91*	*500*	*500*	*500*	*500*	*500*
		76150000 Auszahlungen für Dienst- und Schutzkleidung, persönliche Ausrüstungsgegenstände	*422,86*	*250*	*250*	*250*	*250*	*250*
		76210000 Mieten, Pachten und Erbbauzinsen	*0,00*	*0*	*200*	*200*	*200*	*200*
		76251000 Vergütungen einschließlich Reisekosten an Sachverständige	*0,00*	*2.000*	*2.000*	*500*	*500*	*500*
		76310000 Büromaterial	*14,99*	*150*	*150*	*150*	*150*	*150*
		76341000 Fernmeldegebühren	*1.399,67*	*1.400*	*1.500*	*1.500*	*1.500*	*1.500*
		76342000 Datenübertragungsgebühren	*65,40*	*150*	*150*	*150*	*150*	*150*
		76346000 Rundfunk- und Fernsehgebühren	*202,80*	*205*	*205*	*205*	*205*	*205*
		76360000 Öffentlichkeitsarbeit	*0,00*	*100*	*100*	*100*	*100*	*100*
		76390000 Sonstige Geschäftsauszahlungen	*3.978,62*	*3.250*	*3.250*	*3.250*	*3.250*	*3.250*
		76412000 Kfz-Versicherungen	*469,05*	*500*	*500*	*500*	*500*	*500*
		76416000 Umlagen an Schadensausgleichskassen	*745,83*	*1.500*	*1.500*	*1.500*	*1.500*	*1.500*
		76420000 Beiträge zu Wirtschaftsverbänden, Berufsvertretungen und Vereinen	*158,00*	*158*	*158*	*158*	*158*	*158*
		76810000 Grundsteuer	*419,15*	*500*	*600*	*600*	*600*	*600*
		76820000 Kraftfahrzeugsteuer	*198,00*	*400*	*400*	*400*	*400*	*400*
		76920000 Verfügungsmittel	*0,00*	*200*	*200*	*200*	*200*	*200*
		76930000 Repräsentationen	*1.447,32*	*2.000*	*2.000*	*2.000*	*2.000*	*2.000*
		76990000 Sonstige laufende Auszahlungen einschließlich außerordentliche Auszahlungen	*0,00*	*816*	*832*	*195*	*264*	*929*
F 15	=	Summe der laufenden Auszahlungen aus Verwaltungstätigkeit (Summe F 9 bis F14)	59.853,22	78.988	113.205	81.418	81.987	83.152
F 16	=	Saldo der laufenden Ein- und Auszahlungen aus Verwaltungstätigkeit	-48.290,37	-71.775	-106.628	-74.776	-75.510	-76.515
F 17	+	Zinseinzahlungen und sonstige Finanzeinzahlungen	0,00	0	0	0	0	0
F 18	-	Zinsauszahlungen und sonstige Finanzauszahlungen	0,00	0	0	0	0	0
F 19	=	Saldo der Zins- und der sonstigen Finanzein- und -auszahlungen	0,00	0	0	0	0	0
F 20	=	Saldo der ordentlichen Ein- und Auszahlungen (Summe F 16 + F 19)	-48.290,37	-71.775	-106.628	-74.776	-75.510	-76.515
F 21		Saldo der außerordentlichen Ein- und Auszahlungen	0,00	0	0	0	0	0
F 22		Saldo der Ein- und Auszahlungen aus internen Leistungsbeziehungen	13.128,83	15.500	15.000	15.000	15.000	15.000
F 23		Summe der ordentlichen und außerordentlichen Ein- und Auszahlungen (Summe F 21 + F 22)	-35.161,54	-56.275	-91.628	-59.776	-60.510	-61.515
F 24	+	Einzahlungen aus Investitionszuwendungen	0,00	0	0	0	0	0
F 25	+	Einzahlungen aus Beiträgen und ähnlichen Entgelten	0,00	0	0	0	0	0

Teilfinanzhaushalt 2021

Gemeinde: 18 OG Niedererbach

Teilhaushalt 01 Zentrale Verwaltung

lfd. Nr.		Teilfinanzhaushalt	Ergebnis des Haushalts-vorvorjahres	Ansätze des Haushalts-vorjahres einschl. Nachträge	Ansatz des Haushalts-jahres	Planungs-daten des Haushalts-folgejahres	Planungs-daten des zweiten Haushalts-folgejahres	Planungs-daten des dritten Haushalts-folgejahres
			2019	2020	2021	2022	2023	2024
			in €	in €	in €	in €	in €	in €
F 26	+	Sonstige Investitionseinzahlungen	0,00	0	0	0	0	0
F 27	=	Summe der Einzahlungen aus Investitionstätigkeit (Summe F 24 bis F 26)	0,00	0	0	0	0	0
F 28	-	Auszahlungen für immaterielle Vermögensgegenstände	0,00	0	0	0	0	0
F 29	-	Auszahlungen für Sachanlagen	53.702,70	53.000	50.000	50.000	50.000	50.000
		78510000 Auszahlungen für unbebaute Grundstücke und grundstücksgleiche Rechte	*5.360,86*	*0*	*2.000*	*2.000*	*2.000*	*2.000*
		78520000 Auszahlungen für bebaute Grundstücke und grundstücksgleiche Rechte	*48.341,84*	*48.000*	*45.000*	*45.000*	*45.000*	*45.000*
		78571000 Auszahlungen für bewegliche Sachen des Anlagevermögens oberhalb der Wertgrenze i.H.v. 1.000,00 Euro	*0,00*	*5.000*	*3.000*	*3.000*	*3.000*	*3.000*
F 30	-	Auszahlungen für Finanzanlagen	0,00	0	0	0	0	0
F 31	-	Sonstige Investitionsauszahlungen	0,00	0	0	0	0	0
F 32	=	Summe der Auszahlungen aus Investitionstätigkeit (Summe F 28 bis F 31)	53.702,70	53.000	50.000	50.000	50.000	50.000
F 33	=	Saldo der Ein- und Auszahlungen aus Investitionstätigkeit (Saldo F 27 und F 32)	-53.702,70	-53.000	-50.000	-50.000	-50.000	-50.000
F 34	=	Finanzmittelüberschuss /-fehlbetrag des Teilhaushalts (Summe F 23 + F 33)	-88.864,24	-109.275	-141.628	-109.776	-110.510	-111.515

Produktorientierte Darstellung des

Teilergebnishaushaltes 1

Teilfinanzhaushaltes 1

und

Darstellung der einzelnen Produktsachkonten

Teilergebnishaushalt 2021

Gemeinde: 18 OG Niedererbach

Teilhaushalt 01 Zentrale Verwaltung
Leistung 11100 Verwaltungssteuerung

lfd. Nr.		Teilergebnishaushalt	Ergebnis des Haushalts-vorvorjahres	Ansätze des Haushalts-vorjahres einschl. Nachträge	Ansatz des Haushalts-jahres	Planungs-daten des Haushalts-folgejahres	Planungs-daten des zweiten Haushalts-folgejahres	Planungs-daten des dritten Haushalts-folgejahres
			2019	2020	2021	2022	2023	2024
			in €	in €	in €	in €	in €	in €
E 1	+	Steuern und ähnliche Abgaben	0,00	0	0	0	0	0
E 2	+	Zuwendungen, allgemeine Umlagen und sonstige Transfererträge	0,00	410	920	920	920	20
		41590000 Sonstige Sonderposten *Planabrundungsbetrag Ergebnishaushalt*	*0,00*	*410*	*920*	*920*	*920*	*20*
E 3	+	Erträge der sozialen Sicherung	0,00	0	0	0	0	0
E 4	+	Öffentlich-rechtliche Leistungsentgelte	0,00	0	0	0	0	0
E 5	+	Privatrechtliche Leistungsentgelte	580,00	100	100	100	100	100
		44110000 Erträge aus Verkäufen von Vorräten *Verkauf von Ortsfahnen*	*580,00*	*100*	*100*	*100*	*100*	*100*
E 6	+	Kostenerstattungen und Kostenumlagen	0,00	0	0	0	0	0
E 7	+	Sonstige laufende Erträge	1.290,47	113	477	542	377	537
		46270000 Versicherungserstattungen	*0,00*	*25*	*25*	*25*	*25*	*25*
		46290000 Weitere sonstige laufende Erträge / Sonstige *Planabrundungsbetrag Finanzhaushalt*	*52,47*	*88*	*452*	*517*	*352*	*512*
		46614000 Erträge aus der Auflösung von Rückstellungen	*1.238,00*	*0*	*0*	*0*	*0*	*0*
E 8	=	Summe der laufenden Erträge aus Verwaltungstätigkeit (Summe E 1 bis E 7)	1.870,47	623	1.497	1.562	1.397	657
E 9	-	Personal- und Versorgungsaufwendungen	19.836,08	24.310	20.986	20.975	20.975	20.975
		50110000 Bürgermeister	*12.072,00*	*12.375*	*12.375*	*12.375*	*12.375*	*12.375*
		50120000 Beigeordnete	*565,90*	*1.030*	*1.030*	*1.030*	*1.030*	*1.030*
		50490000 Beiträge zur gesetzlichen Sozialversicherung für Sonstige	*1.449,18*	*1.710*	*1.730*	*1.730*	*1.730*	*1.730*
		50791000 Ehrensoldrückstellungen	*1.711,00*	*5.055*	*1.711*	*1.700*	*1.700*	*1.700*
		51130000 Versorgungsaufwendungen für ehrenamtlich Tätige	*4.038,00*	*4.140*	*4.140*	*4.140*	*4.140*	*4.140*
E 10	-	Aufwendungen für Sach- und Dienstleistungen	1.441,57	2.750	2.300	2.300	2.300	2.300
		52210000 Aufwendungen für Strom	*325,77*	*500*	*500*	*500*	*500*	*500*
		52220000 Aufwendungen für Gas	*320,66*	*300*	*350*	*350*	*350*	*350*
		52230000 Aufwendungen für Wasser/Abwasser	*238,96*	*300*	*300*	*300*	*300*	*300*
		52311000 Unterhaltung der Grundstücke *jährlicher Pauschalansatz: 250 €*	*191,95*	*250*	*250*	*250*	*250*	*250*
		52313000 Gebäude einschließlich der Bestandteile, die dem Gebäude zuzurechnen sind *jährlicher Pauschalansatz: 500 €*	*54,38*	*1.000*	*500*	*500*	*500*	*500*
		52370000 Unterhaltung der Betriebs- und Geschäftsausstattung *jährlicher Pauschalansatz: 100 €*	*0,00*	*100*	*100*	*100*	*100*	*100*
		52380000 Geringwertige Geräte, Ausstattungs-, Ausrüstungs- und sonstige Gebrauchsgegenstände *jährlicher Pauschalansatz: 300 €*	*309,85*	*300*	*300*	*300*	*300*	*300*
E 11	-	Abschreibungen	2.562,25	2.675	3.519	2.630	2.870	2.800
		53470000 Abschreibungen auf bebaute Grundstücke und grundstücksgleiche Rechte mit Verwaltungsgebäuden	*2.562,25*	*2.570*	*2.560*	*2.560*	*2.560*	*2.560*
		53990000 Sonstige Abschreibungen *Planabrundungsbetrag Ergebnishaushalt*	*0,00*	*105*	*959*	*70*	*310*	*240*
E 12	-	Zuwendungen, Umlagen und sonstige Transferaufwendungen	0,00	0	0	0	0	0
E 13	-	Aufwendungen der sozialen Sicherung	0,00	0	0	0	0	0

Teilergebnishaushalt 2021

Gemeinde: 18 OG Niedererbach

Teilhaushalt 01 Zentrale Verwaltung
Leistung 11100 Verwaltungssteuerung

lfd. Nr.		Teilergebnishaushalt	Ergebnis des Haushalts-vorvorjahres	Ansätze des Haushalts-vorjahres einschl. Nachträge	Ansatz des Haushalts-jahres	Planungs-daten des Haushalts-folgejahres	Planungs-daten des zweiten Haushalts-folgejahres	Planungs-daten des dritten Haushalts-folgejahres
			2019	2020	2021	2022	2023	2024
			in €	in €	in €	in €	in €	in €
E 14	-	Sonstige laufenden Aufwendungen	6.349,15	10.374	10.690	8.553	8.622	9.287
		56120000 Aufwendungen für Aus- und Fortbildung, Umschulung	*0,00*	*250*	*250*	*250*	*250*	*250*
		56130000 Aufwendungen für übernommene Reisekosten für Dienstreisen und Dienstgänge	*0,00*	*150*	*150*	*150*	*150*	*150*
		56140000 Aufwendungen für allgemeine Betreuung der Bediensteten *arbeitsmedizinische Betreuung*	*91,91*	*500*	*500*	*500*	*500*	*500*
		56210000 Mieten, Pachten und Erbbauzinsen	*0,00*	*0*	*200*	*200*	*200*	*200*
		56251000 Vergütungen einschließlich Reisekosten an Sachverständige *Beratung in Steuerfragen*	*0,00*	*2.000*	*2.000*	*500*	*500*	*500*
		56310000 Büromaterial	*14,99*	*150*	*150*	*150*	*150*	*150*
		56341000 Fernmeldegebühren	*1.399,67*	*1.400*	*1.500*	*1.500*	*1.500*	*1.500*
		56342000 Datenübertragungsgebühren	*65,40*	*150*	*150*	*150*	*150*	*150*
		56360000 Öffentlichkeitsarbeit *(Internetauftritt der Ortsgemeinde)*	*0,00*	*100*	*100*	*100*	*100*	*100*
		56390000 Geschäftsaufwendungen / Sonstiges *jährlicher Pauschalansatz: 1.500 €* *(u.a. Aufwendungen für den Altentag, Blumen Rathaus)*	*2.112,16*	*1.500*	*1.500*	*1.500*	*1.500*	*1.500*
		56416000 Umlagen an Schadensausgleichskassen	*428,71*	*1.000*	*1.000*	*1.000*	*1.000*	*1.000*
		56420000 Beiträge zu Wirtschaftsverbänden, Berufsvertretungen und Vereinen *jährliche Zuschüsse* *-Verein der Freunde und Förderer der Grundschule Nentershausen; 51 €* *-Verein Freunde u. Förderer d. Freiherr-v.-Stein-Schule e. V.; 51 €* *-Freundeskreis "Förderer d. Schule f. Lernbehinderte" Siershahn e.V.; 6 €* *-Freundeskreis Landschaftsmuseum Westerwald e. V.; 50 €*	*158,00*	*158*	*158*	*158*	*158*	*158*
		56920000 Verfügungsmittel	*0,00*	*200*	*200*	*200*	*200*	*200*
		56930000 Repräsentationen	*2.078,31*	*2.000*	*2.000*	*2.000*	*2.000*	*2.000*
		56990000 Sonstige Aufwendungen *Planabrundungsbetrag Finanzhaushalt*	*0,00*	*816*	*832*	*195*	*264*	*929*
E 15	=	Summe der laufenden Aufwendungen aus Verwaltungstätigkeit (Summe E 9 bis E 14)	30.189,05	40.109	37.495	34.458	34.767	35.362
E 16	=	Laufendes Ergebnis aus Verwaltungstätigkeit (Saldo E 8 und E 15)	-28.318,58	-39.486	-35.998	-32.896	-33.370	-34.705
E 17	+	Zinserträge und sonstige Finanzerträge	0,00	0	0	0	0	0
E 18	-	Zinsaufwendungen und sonstige Finanzaufwendungen	0,00	0	0	0	0	0
E 19	=	Saldo der Zins -und sonstigen Finanzerträge und -aufwendungen (Saldo E 17 und E 18)	0,00	0	0	0	0	0
E 20	=	Ordentliches Ergebnis (Summe E 16 bis E 19)	-28.318,58	-39.486	-35.998	-32.896	-33.370	-34.705
E 21		Außerordentliches Ergebnis	0,00	0	0	0	0	0
E 22		Saldo aus internen Leistungsbeziehungen	-531,80	-500	-500	-500	-500	-500
E 23	=	Jahresergebnis (Jahresüberschuss / Jahresfehlbetrag) des Teilhaushalts (Summe E 20 bis E 22)	-28.850,38	-39.986	-36.498	-33.396	-33.870	-35.205

Teilergebnishaushalt 2021

Gemeinde: 18 OG Niedererbach

Teilhaushalt 01 Zentrale Verwaltung
Leistung 11140 Gremien

lfd. Nr.		Teilergebnishaushalt	Ergebnis des Haushalts-vorvorjahres	Ansätze des Haushalts-vorjahres einschl. Nachträge	Ansatz des Haushalts-jahres	Planungs-daten des Haushalts-folgejahres	Planungs-daten des zweiten Haushalts-folgejahres	Planungs-daten des dritten Haushalts-folgejahres
			2019	2020	2021	2022	2023	2024
			in €	in €	in €	in €	in €	in €
E 1	+	Steuern und ähnliche Abgaben	0,00	0	0	0	0	0
E 2	+	Zuwendungen, allgemeine Umlagen und sonstige Transfererträge	0,00	0	0	0	0	0
E 3	+	Erträge der sozialen Sicherung	0,00	0	0	0	0	0
E 4	+	Öffentlich-rechtliche Leistungsentgelte	0,00	0	0	0	0	0
E 5	+	Privatrechtliche Leistungsentgelte	0,00	0	0	0	0	0
E 6	+	Kostenerstattungen und Kostenumlagen	0,00	0	0	0	0	0
E 7	+	Sonstige laufende Erträge	0,00	0	0	0	0	0
E 8	=	Summe der laufenden Erträge aus Verwaltungstätigkeit (Summe E 1 bis E 7)	0,00	0	0	0	0	0
E 9	-	Personal- und Versorgungsaufwendungen	190,00	2.200	2.200	2.200	2.200	2.200
		50140000 Rats- und Ausschussmitglieder *jährlicher Pauschalansatz: 2.200 €* *(Sitzungsgelder)*	*190,00*	*2.200*	*2.200*	*2.200*	*2.200*	*2.200*
E 10	-	Aufwendungen für Sach- und Dienstleistungen	0,00	0	0	0	0	0
E 11	-	Abschreibungen	0,00	0	0	0	0	0
E 12	-	Zuwendungen, Umlagen und sonstige Transferaufwendungen	0,00	0	0	0	0	0
E 13	-	Aufwendungen der sozialen Sicherung	0,00	0	0	0	0	0
E 14	-	Sonstige laufenden Aufwendungen	177,64	1.750	1.750	1.000	1.000	1.000
		56120000 Aufwendungen für Aus- und Fortbildung, Umschulung *(Aus- und Fortbildungskosten für Ratsmitglieder)* *erhöhter Bedarf nach Kommunalwahlen*	*0,00*	*1.000*	*1.000*	*250*	*250*	*250*
		56390000 Geschäftsaufwendungen / Sonstiges *jährlicher Pauschalansatz: 750 €* *(u.a. Jahresabschlussessen)*	*177,64*	*750*	*750*	*750*	*750*	*750*
E 15	=	Summe der laufenden Aufwendungen aus Verwaltungstätigkeit (Summe E 9 bis E 14)	367,64	3.950	3.950	3.200	3.200	3.200
E 16	=	Laufendes Ergebnis aus Verwaltungstätigkeit (Saldo E 8 und E 15)	-367,64	-3.950	-3.950	-3.200	-3.200	-3.200
E 17	+	Zinserträge und sonstige Finanzerträge	0,00	0	0	0	0	0
E 18	-	Zinsaufwendungen und sonstige Finanzaufwendungen	0,00	0	0	0	0	0
E 19	=	Saldo der Zins -und sonstigen Finanzerträge und -aufwendungen (Saldo E 17 und E 18)	0,00	0	0	0	0	0
E 20	=	Ordentliches Ergebnis (Summe E 16 bis E 19)	-367,64	-3.950	-3.950	-3.200	-3.200	-3.200
E 21		Außerordentliches Ergebnis	0,00	0	0	0	0	0
E 22		Saldo aus internen Leistungsbeziehungen	0,00	0	0	0	0	0
E 23	=	Jahresergebnis (Jahresüberschuss / Jahresfehlbetrag) des Teilhaushalts (Summe E 20 bis E 22)	-367,64	-3.950	-3.950	-3.200	-3.200	-3.200

Teilergebnishaushalt 2021

Gemeinde: 18 OG Niedererbach

Teilhaushalt 01 Zentrale Verwaltung
Leistung 11420 Liegenschaften

lfd. Nr.		Teilergebnishaushalt	Ergebnis des Haushalts-vorvorjahres	Ansätze des Haushalts-vorjahres einschl. Nachträge	Ansatz des Haushalts-jahres	Planungs-daten des Haushalts-folgejahres	Planungs-daten des zweiten Haushalts-folgejahres	Planungs-daten des dritten Haushalts-folgejahres
			2019	2020	2021	2022	2023	2024
			in €	in €	in €	in €	in €	in €
E 1	+	Steuern und ähnliche Abgaben	0,00	0	0	0	0	0
E 2	+	Zuwendungen, allgemeine Umlagen und sonstige Transfererträge	2.179,31	2.180	2.180	2.180	2.180	2.180
		41510000 Sonderposten aus Zuwendungen	*2.179,31*	*2.180*	*2.180*	*2.180*	*2.180*	*2.180*
E 3	+	Erträge der sozialen Sicherung	0,00	0	0	0	0	0
E 4	+	Öffentlich-rechtliche Leistungsentgelte	0,00	0	0	0	0	0
E 5	+	Privatrechtliche Leistungsentgelte	11.721,77	7.000	6.000	6.000	6.000	6.000
		44120000 Mieten und Pachten	*11.721,77*	*7.000*	*6.000*	*6.000*	*6.000*	*6.000*
E 6	+	Kostenerstattungen und Kostenumlagen	0,00	0	0	0	0	0
E 7	+	Sonstige laufende Erträge	0,00	0	0	0	0	0
E 8	=	Summe der laufenden Erträge aus Verwaltungstätigkeit (Summe E 1 bis E 7)	13.901,08	9.180	8.180	8.180	8.180	8.180
E 9	-	Personal- und Versorgungsaufwendungen	0,00	0	0	0	0	0
E 10	-	Aufwendungen für Sach- und Dienstleistungen	8.525,76	7.500	38.850	9.350	9.350	9.350
		52230000 Aufwendungen für Wasser/Abwasser *Jährlicher Pauschalansatz; 2.000 €* *Sonderbedarf 2020:* *1.000 € für wiederkehrende Beiträge*	*1.557,37*	*3.300*	*3.000*	*3.000*	*3.000*	*3.000*
		52240000 Aufwendungen für Heizöl	*2.056,32*	*0*	*2.000*	*2.000*	*2.000*	*2.000*
		52260000 Aufwendungen für die Abfallbeseitigung	*124,00*	*150*	*300*	*300*	*300*	*300*
		52311000 Unterhaltung der Grundstücke *Planungskosten Pfarrgelände (vorsorglich)*	*425,43*	*500*	*30.000*	*500*	*500*	*500*
		52313000 Gebäude einschließlich der Bestandteile, die dem Gebäude zuzurechnen sind *jährlicher Pauschalansatz: 1.500 €*	*2.731,49*	*1.500*	*1.500*	*1.500*	*1.500*	*1.500*
		52380000 Geringwertige Geräte, Ausstattungs-, Ausrüstungs- und sonstige Gebrauchsgegenstände *jährlicher Pauschalansatz: 50 €*	*0,00*	*50*	*50*	*50*	*50*	*50*
		52543000 Kostenerstattungen an Gemeinden und Gemeindeverbände *(Sachkostenanteil für Mietobjekte - Versicherungsanteil)*	*1.631,15*	*2.000*	*2.000*	*2.000*	*2.000*	*2.000*
E 11	-	Abschreibungen	931,31	940	770	760	760	760
		53410000 Abschreibungen auf bebaute Grundstücke und grundstücksgleiche Rechte mit Wohnbauten	*220,14*	*220*	*220*	*220*	*220*	*220*
		53850000 Abschreibungen auf die Betriebs- und Geschäftsausstattung	*711,17*	*720*	*550*	*540*	*540*	*540*
E 12	-	Zuwendungen, Umlagen und sonstige Transferaufwendungen	0,00	0	0	0	0	0
E 13	-	Aufwendungen der sozialen Sicherung	0,00	0	0	0	0	0
E 14	-	Sonstige laufenden Aufwendungen	621,95	705	805	805	805	805
		56346000 Rundfunk- und Fernsehgebühren	*202,80*	*205*	*205*	*205*	*205*	*205*
		56810000 Grundsteuer	*419,15*	*500*	*600*	*600*	*600*	*600*
E 15	=	Summe der laufenden Aufwendungen aus Verwaltungstätigkeit (Summe E 9 bis E 14)	10.079,02	9.145	40.425	10.915	10.915	10.915
E 16	=	Laufendes Ergebnis aus Verwaltungstätigkeit (Saldo E 8 und E 15)	3.822,06	35	-32.245	-2.735	-2.735	-2.735
E 17	+	Zinserträge und sonstige Finanzerträge	0,00	0	0	0	0	0
E 18	-	Zinsaufwendungen und sonstige Finanzaufwendungen	0,00	0	0	0	0	0

Teilergebnishaushalt 2021

Gemeinde: 18 OG Niedererbach

Teilhaushalt	01	Zentrale Verwaltung
Leistung	11420	Liegenschaften

lfd. Nr.		Teilergebnishaushalt	Ergebnis des Haushalts-vorvorjahres	Ansätze des Haushalts-vorjahres einschl. Nachträge	Ansatz des Haushalts-jahres	Planungs-daten des Haushalts-folgejahres	Planungs-daten des zweiten Haushalts-folgejahres	Planungs-daten des dritten Haushalts-folgejahres
			2019	2020	2021	2022	2023	2024
			in €	in €	in €	in €	in €	in €
E 19	=	Saldo der Zins -und sonstigen Finanzerträge und -aufwendungen (Saldo E 17 und E 18)	0,00	0	0	0	0	0
E 20	=	Ordentliches Ergebnis (Summe E 16 bis E 19)	3.822,06	35	-32.245	-2.735	-2.735	-2.735
E 21		Außerordentliches Ergebnis	0,00	0	0	0	0	0
E 22		Saldo aus internen Leistungsbeziehungen	0,00	-500	-500	-500	-500	-500
E 23	=	Jahresergebnis (Jahresüberschuss / Jahresfehlbetrag) des Teilhaushalts (Summe E 20 bis E 22)	3.822,06	-465	-32.745	-3.235	-3.235	-3.235

Teilergebnishaushalt 2021

Gemeinde: 18 OG Niedererbach

Teilhaushalt 01 Zentrale Verwaltung
Leistung 11430 Bauhof

lfd. Nr.		Teilergebnishaushalt	Ergebnis des Haushalts-vorvorjahres	Ansätze des Haushalts-vorjahres einschl. Nachträge	Ansatz des Haushalts-jahres	Planungs-daten des Haushalts-folgejahres	Planungs-daten des zweiten Haushalts-folgejahres	Planungs-daten des dritten Haushalts-folgejahres
			2019	2020	2021	2022	2023	2024
			in €	in €	in €	in €	in €	in €
E 1	+	Steuern und ähnliche Abgaben	0,00	0	0	0	0	0
E 2	+	Zuwendungen, allgemeine Umlagen und sonstige Transfererträge	0,00	0	0	0	0	0
E 3	+	Erträge der sozialen Sicherung	0,00	0	0	0	0	0
E 4	+	Öffentlich-rechtliche Leistungsentgelte	0,00	0	0	0	0	0
E 5	+	Privatrechtliche Leistungsentgelte	0,00	0	0	0	0	0
E 6	+	Kostenerstattungen und Kostenumlagen	0,00	0	0	0	0	0
E 7	+	Sonstige laufende Erträge	0,00	0	0	0	0	0
E 8	=	Summe der laufenden Erträge aus Verwaltungstätigkeit (Summe E 1 bis E 7)	0,00	0	0	0	0	0
E 9	-	Personal- und Versorgungsaufwendungen	22.400,54	24.904	28.535	29.135	29.635	30.135
		50190000 Sonstige (u.a. ehrenamtlich Tätige der Feuerwehr)	*960,00*	*960*	*960*	*960*	*960*	*960*
		50221000 Vergütungen	*13.953,77*	*17.665*	*20.400*	*21.000*	*21.500*	*22.000*
		50222000 Leistungszulagen	*298,88*	*470*	*450*	*450*	*450*	*450*
		50320000 Beiträge zu Versorgungskassen für Arbeitnehmer	*1.061,28*	*1.430*	*1.430*	*1.430*	*1.430*	*1.430*
		50420000 Beiträge zur gesetzlichen Sozialversicherung für Arbeitnehmer	*2.831,87*	*4.000*	*4.000*	*4.000*	*4.000*	*4.000*
		50490000 Beiträge zur gesetzlichen Sozialversicherung für Sonstige	*67,73*	*75*	*75*	*75*	*75*	*75*
		50820000 Zuführungen zu Rückstellungen für nicht genommenen Urlaub, Überstunden u.ä. für Arbeitnehmer	*2.782,80*	*0*	*0*	*0*	*0*	*0*
		50900000 Pauschalierte Lohnsteuer (auch Zahlungen über Knappschaft)	*444,21*	*304*	*1.220*	*1.220*	*1.220*	*1.220*
E 10	-	Aufwendungen für Sach- und Dienstleistungen	1.762,49	6.800	6.050	6.050	6.050	6.050
		52210000 Aufwendungen für Strom	*97,60*	*300*	*300*	*300*	*300*	*300*
		52260000 Aufwendungen für die Abfallbeseitigung	*0,00*	*50*	*50*	*50*	*50*	*50*
		52313000 Gebäude einschließlich der Bestandteile, die dem Gebäude zuzurechnen sind	*12,90*	*200*	*200*	*200*	*200*	*200*
		52351000 Wartungs- und Instandsetzungskosten *jährlicher Pauschalansatz: 2.000 €*	*403,89*	*2.500*	*2.000*	*2.000*	*2.000*	*2.000*
		52352000 Betriebs- und Schmierstoffe *jährlicher Pauschalansatz: 2.000 €*	*1.041,10*	*2.000*	*2.000*	*2.000*	*2.000*	*2.000*
		52353000 Reifen *jährlicher Pauschalansatz: 250 €*	*0,00*	*250*	*250*	*250*	*250*	*250*
		52370000 Unterhaltung der Betriebs- und Geschäftsausstattung *jährlicher Pauschalansatz: 500 €*	*152,26*	*500*	*500*	*500*	*500*	*500*
		52380000 Geringwertige Geräte, Ausstattungs-, Ausrüstungs- und sonstige Gebrauchsgegenstände *jährlicher Pauschalansatz: 750 €*	*54,74*	*1.000*	*750*	*750*	*750*	*750*
E 11	-	Abschreibungen	3.748,13	3.760	3.740	3.740	3.320	3.290
		53810000 Abschreibungen auf Fahrzeuge	*1.067,58*	*1.070*	*1.060*	*1.060*	*690*	*690*
		53850000 Abschreibungen auf die Betriebs- und Geschäftsausstattung	*2.680,55*	*2.690*	*2.680*	*2.680*	*2.630*	*2.600*
E 12	-	Zuwendungen, Umlagen und sonstige Transferaufwendungen	0,00	0	0	0	0	0
E 13	-	Aufwendungen der sozialen Sicherung	0,00	0	0	0	0	0
E 14	-	Sonstige laufenden Aufwendungen	2.674,53	2.750	2.750	2.750	2.750	2.750

Teilergebnishaushalt 2021

Gemeinde: 18 OG Niedererbach

Teilhaushalt 01 Zentrale Verwaltung
Leistung 11430 Bauhof

lfd. Nr.		Teilergebnishaushalt	Ergebnis des Haushalts-vorvorjahres	Ansätze des Haushalts-vorjahres einschl. Nachträge	Ansatz des Haushalts-jahres	Planungs-daten des Haushalts-folgejahres	Planungs-daten des zweiten Haushalts-folgejahres	Planungs-daten des dritten Haushalts-folgejahres
			2019	2020	2021	2022	2023	2024
			in €	in €	in €	in €	in €	in €
		56130000 Aufwendungen für übernommene Reisekosten für Dienstreisen und Dienstgänge	*0,00*	*100*	*100*	*100*	*100*	*100*
		56150000 Aufwendungen für Dienst- und Schutzkleidung, persönliche Ausrüstungsgegenstände *jährlicher Pauschalansatz: 250 €*	*422,86*	*250*	*250*	*250*	*250*	*250*
		56390000 Geschäftsaufwendungen / Sonstiges *jährlicher Pauschalansatz: 1.000 €*	*1.267,50*	*1.000*	*1.000*	*1.000*	*1.000*	*1.000*
		56412000 Kfz-Versicherungen	*469,05*	*500*	*500*	*500*	*500*	*500*
		56416000 Umlagen an Schadensausgleichskassen	*317,12*	*500*	*500*	*500*	*500*	*500*
		56820000 Kraftfahrzeugsteuer	*198,00*	*400*	*400*	*400*	*400*	*400*
E 15	=	Summe der laufenden Aufwendungen aus Verwaltungstätigkeit (Summe E 9 bis E 14)	30.585,69	38.214	41.075	41.675	41.755	42.225
E 16	=	Laufendes Ergebnis aus Verwaltungstätigkeit (Saldo E 8 und E 15)	-30.585,69	-38.214	-41.075	-41.675	-41.755	-42.225
E 17	+	Zinserträge und sonstige Finanzerträge	0,00	0	0	0	0	0
E 18	-	Zinsaufwendungen und sonstige Finanzaufwendungen	0,00	0	0	0	0	0
E 19	=	Saldo der Zins -und sonstigen Finanzerträge und -aufwendungen (Saldo E 17 und E 18)	0,00	0	0	0	0	0
E 20	=	Ordentliches Ergebnis (Summe E 16 bis E 19)	-30.585,69	-38.214	-41.075	-41.675	-41.755	-42.225
E 21		Außerordentliches Ergebnis	0,00	0	0	0	0	0
E 22		Saldo aus internen Leistungsbeziehungen	13.660,63	16.500	16.000	16.000	16.000	16.000
E 23	=	Jahresergebnis (Jahresüberschuss / Jahresfehlbetrag) des Teilhaushalts (Summe E 20 bis E 22)	-16.925,06	-21.714	-25.075	-25.675	-25.755	-26.225

Teilfinanzhaushalt 2021

Gemeinde: 18 OG Niedererbach

Teilhaushalt 01 Zentrale Verwaltung
Leistung 11100 Verwaltungssteuerung

lfd. Nr.		Teilfinanzhaushalt	Ergebnis des Haushalts-vorvorjahres	Ansätze des Haushalts-vorjahres einschl. Nachträge	Ansatz des Haushalts-jahres	Planungs-daten des Haushalts-folgejahres	Planungs-daten des zweiten Haushalts-folgejahres	Planungs-daten des dritten Haushalts-folgejahres
			2019	2020	2021	2022	2023	2024
			in €	in €	in €	in €	in €	in €
F 1	+	Steuern und ähnliche Abgaben	0,00	0	0	0	0	0
F 2	+	Zuwendungen, allgemeine Umlagen und sonstige Transfereinzahlungen	0,00	0	0	0	0	0
F 3	+	Einzahlungen der sozialen Sicherung	0,00	0	0	0	0	0
F 4	+	Öffentlich-rechtliche Leistungsentgelte	0,00	0	0	0	0	0
F 5	+	Privatrechtliche Leistungsentgelte	580,00	100	100	100	100	100
		64110000 Einzahlungen aus Verkäufen von Vorräten *Verkauf von Ortsfahnen*	*580,00*	*100*	*100*	*100*	*100*	*100*
F 6	+	Kostenerstattungen und Kostenumlagen	0,00	0	0	0	0	0
F 7	+	Sonstige laufende Einzahlungen	52,47	113	477	542	377	537
		66270000 Versicherungserstattungen	*0,00*	*25*	*25*	*25*	*25*	*25*
		66290000 Weitere sonstige laufende Einzahlungen / Sonstige *Planabrundungsbetrag Finanzhaushalt*	*52,47*	*88*	*452*	*517*	*352*	*512*
F 8	=	Summe der laufenden Einzahlungen aus Verwaltungstätigkeit (Summe F 1 bis F 7)	632,47	213	577	642	477	637
F 9	-	Personal- und Versorgungsauszahlungen	18.183,09	19.255	19.275	19.275	19.275	19.275
		70110000 Bürgermeister	*12.122,00*	*12.375*	*12.375*	*12.375*	*12.375*	*12.375*
		70120000 Beigeordnete	*565,90*	*1.030*	*1.030*	*1.030*	*1.030*	*1.030*
		70490000 Beiträge zur gesetzlichen Sozialversicherung für Sonstige	*1.457,19*	*1.710*	*1.730*	*1.730*	*1.730*	*1.730*
		71130000 Versorgungsauszahlungen für ehrenamtlich Tätige	*4.038,00*	*4.140*	*4.140*	*4.140*	*4.140*	*4.140*
F 10	-	Auszahlungen für Sach- und Dienstleistungen	1.422,23	2.750	2.300	2.300	2.300	2.300
		72210000 Auszahlungen für Strom	*158,19*	*500*	*500*	*500*	*500*	*500*
		72220000 Auszahlungen für Gas	*261,85*	*300*	*350*	*350*	*350*	*350*
		72230000 Auszahlungen für Wasser/Abwasser	*238,96*	*300*	*300*	*300*	*300*	*300*
		72311000 Unterhaltung der Grundstücke, Außenanlagen, Gebäude und Gebäudeeinrichtungen / Grundstücke *jährlicher Pauschalansatz: 250 €*	*0,00*	*250*	*250*	*250*	*250*	*250*
		72313000 Gebäude einschließlich der Bestandteile, die dem Gebäude zuzurechnen sind *jährlicher Pauschalansatz: 500 €*	*54,38*	*1.000*	*500*	*500*	*500*	*500*
		72370000 Unterhaltung der Betriebs- und Geschäftsausstattung *jährlicher Pauschalansatz: 100 €*	*0,00*	*100*	*100*	*100*	*100*	*100*
		72380000 Geringwertige Geräte, Ausstattungs-, Ausrüstungs- und sonstige Gebrauchsgegenstände *jährlicher Pauschalansatz: 300 €*	*708,85*	*300*	*300*	*300*	*300*	*300*
F 11	-	* nicht besetzt *	0,00	0	0	0	0	0
F 12	-	Zuwendungen, Umlagen und sonstige Transferauszahlungen	0,00	0	0	0	0	0
F 13	-	Auszahlungen der sozialen Sicherung	0,00	0	0	0	0	0
F 14	-	Sonstige laufende Auszahlungen	6.139,48	10.374	10.690	8.553	8.622	9.287
		76120000 Auszahlungen für Aus- und Fortbildung, Umschulung	*0,00*	*250*	*250*	*250*	*250*	*250*
		76130000 Auszahlungen für übernommene Reisekosten für Dienstreisen und Dienstgänge	*0,00*	*150*	*150*	*150*	*150*	*150*
		76140000 Auszahlungen für allgemeine Betreuung der Bediensteten *arbeitsmedizinische Betreuung*	*91,91*	*500*	*500*	*500*	*500*	*500*

Teilfinanzhaushalt 2021

Gemeinde: 18 OG Niedererbach

Teilhaushalt 01 Zentrale Verwaltung
Leistung 11100 Verwaltungssteuerung

lfd. Nr.		Teilfinanzhaushalt	Ergebnis des Haushalts-vorvorjahres	Ansätze des Haushalts-vorjahres einschl. Nachträge	Ansatz des Haushalts-jahres	Planungs-daten des Haushalts-folgejahres	Planungs-daten des zweiten Haushalts-folgejahres	Planungs-daten des dritten Haushalts-folgejahres
			2019	2020	2021	2022	2023	2024
			in €	in €	in €	in €	in €	in €
		76210000 Mieten, Pachten und Erbbauzinsen	*0,00*	*0*	*200*	*200*	*200*	*200*
		76251000 Vergütungen einschließlich Reisekosten an Sachverständige *Beratung in Steuerfragen*	*0,00*	*2.000*	*2.000*	*500*	*500*	*500*
		76310000 Büromaterial	*14,99*	*150*	*150*	*150*	*150*	*150*
		76341000 Fernmeldegebühren	*1.399,67*	*1.400*	*1.500*	*1.500*	*1.500*	*1.500*
		76342000 Datenübertragungsgebühren	*65,40*	*150*	*150*	*150*	*150*	*150*
		76360000 Öffentlichkeitsarbeit *(Internetauftritt der Ortsgemeinde)*	*0,00*	*100*	*100*	*100*	*100*	*100*
		76390000 Sonstige Geschäftsauszahlungen *jährlicher Pauschalansatz: 1.500 €* *(u.a. Aufwendungen für den Altentag, Blumen Rathaus)*	*2.533,48*	*1.500*	*1.500*	*1.500*	*1.500*	*1.500*
		76416000 Umlagen an Schadensausgleichskassen	*428,71*	*1.000*	*1.000*	*1.000*	*1.000*	*1.000*
		76420000 Beiträge zu Wirtschaftsverbänden, Berufsvertretungen und Vereinen *jährliche Zuschüsse* *-Verein der Freunde und Förderer der Grundschule Nentershausen; 51 €* *-Verein Freunde u. Förderer d. Freiherr-v.-Stein-Schule e. V.; 51 €* *-Freundeskreis "Förderer d. Schule f. Lernbehinderte" Siershahn e.V.; 6 €* *-Freundeskreis Landschaftsmuseum Westerwald e. V.; 50 €*	*158,00*	*158*	*158*	*158*	*158*	*158*
		76920000 Verfügungsmittel	*0,00*	*200*	*200*	*200*	*200*	*200*
		76930000 Repräsentationen	*1.447,32*	*2.000*	*2.000*	*2.000*	*2.000*	*2.000*
		76990000 Sonstige laufende Auszahlungen einschließlich außerordentliche Auszahlungen *Planabrundungsbetrag Finanzhaushalt*	*0,00*	*816*	*832*	*195*	*264*	*929*
F 15	=	Summe der laufenden Auszahlungen aus Verwaltungstätigkeit (Summe F 9 bis F14)	25.744,80	32.379	32.265	30.128	30.197	30.862
F 16	=	Saldo der laufenden Ein- und Auszahlungen aus Verwaltungstätigkeit	-25.112,33	-32.166	-31.688	-29.486	-29.720	-30.225
F 17	+	Zinseinzahlungen und sonstige Finanzeinzahlungen	0,00	0	0	0	0	0
F 18	-	Zinsauszahlungen und sonstige Finanzauszahlungen	0,00	0	0	0	0	0
F 19	=	Saldo der Zins- und der sonstigen Finanzein- und -auszahlungen	0,00	0	0	0	0	0
F 20	=	Saldo der ordentlichen Ein- und Auszahlungen (Summe F 16 + F 19)	-25.112,33	-32.166	-31.688	-29.486	-29.720	-30.225
F 21		Saldo der außerordentlichen Ein- und Auszahlungen	0,00	0	0	0	0	0
F 22		Saldo der Ein- und Auszahlungen aus internen Leistungsbeziehungen	-531,80	-500	-500	-500	-500	-500
F 23		Summe der ordentlichen und außerordentlichen Ein- und Auszahlungen (Summe F 21 + F 22)	-25.644,13	-32.666	-32.188	-29.986	-30.220	-30.725
F 24	+	Einzahlungen aus Investitionszuwendungen	0,00	0	0	0	0	0
F 25	+	Einzahlungen aus Beiträgen und ähnlichen Entgelten	0,00	0	0	0	0	0
F 26	+	Sonstige Investitionseinzahlungen	0,00	0	0	0	0	0
F 27	=	Summe der Einzahlungen aus Investitionstätigkeit (Summe F 24 bis F 26)	0,00	0	0	0	0	0

Teilfinanzhaushalt 2021

Gemeinde: 18 OG Niedererbach

Teilhaushalt 01 Zentrale Verwaltung
Leistung 11100 Verwaltungssteuerung

lfd. Nr.		Teilfinanzhaushalt	Ergebnis des Haushalts-vorvorjahres	Ansätze des Haushalts-vorjahres einschl. Nachträge	Ansatz des Haushalts-jahres	Planungs-daten des Haushalts-folgejahres	Planungs-daten des zweiten Haushalts-folgejahres	Planungs-daten des dritten Haushalts-folgejahres
			2019	2020	2021	2022	2023	2024
			in €	in €	in €	in €	in €	in €
F 28	-	Auszahlungen für immaterielle Vermögensgegenstände	0,00	0	0	0	0	0
F 29	-	Auszahlungen für Sachanlagen	0,00	0	0	0	0	0
F 30	-	Auszahlungen für Finanzanlagen	0,00	0	0	0	0	0
F 31	-	Sonstige Investitionsauszahlungen	0,00	0	0	0	0	0
F 32	=	Summe der Auszahlungen aus Investitionstätigkeit (Summe F 28 bis F 31)	0,00	0	0	0	0	0
F 33	=	Saldo der Ein- und Auszahlungen aus Investitionstätigkeit (Saldo F 27 und F 32)	0,00	0	0	0	0	0
F 34	=	Finanzmittelüberschuss /-fehlbetrag des Teilhaushalts (Summe F 23 + F 33)	-25.644,13	-32.666	-32.188	-29.986	-30.220	-30.725

Teilfinanzhaushalt 2021

Gemeinde: 18 OG Niedererbach

Teilhaushalt 01 Zentrale Verwaltung
Leistung 11140 Gremien

lfd. Nr.		Teilfinanzhaushalt	Ergebnis des Haushalts-vorvorjahres	Ansätze des Haushalts-vorjahres einschl. Nachträge	Ansatz des Haushalts-jahres	Planungs-daten des Haushalts-folgejahres	Planungs-daten des zweiten Haushalts-folgejahres	Planungs-daten des dritten Haushalts-folgejahres
			2019	2020	2021	2022	2023	2024
			in €	in €	in €	in €	in €	in €
F 1	+	Steuern und ähnliche Abgaben	0,00	0	0	0	0	0
F 2	+	Zuwendungen, allgemeine Umlagen und sonstige Transfereinzahlungen	0,00	0	0	0	0	0
F 3	+	Einzahlungen der sozialen Sicherung	0,00	0	0	0	0	0
F 4	+	Öffentlich-rechtliche Leistungsentgelte	0,00	0	0	0	0	0
F 5	+	Privatrechtliche Leistungsentgelte	0,00	0	0	0	0	0
F 6	+	Kostenerstattungen und Kostenumlagen	0,00	0	0	0	0	0
F 7	+	Sonstige laufende Einzahlungen	0,00	0	0	0	0	0
F 8	=	Summe der laufenden Einzahlungen aus Verwaltungstätigkeit (Summe F 1 bis F 7)	0,00	0	0	0	0	0
F 9	-	Personal- und Versorgungsauszahlungen	190,00	2.200	2.200	2.200	2.200	2.200
		70140000 Rats- und Ausschussmitglieder *11140.50140000* *Ansatz 2021: 2.200 €* *jährlicher Pauschalansatz: 2.200 €* *(Sitzungsgelder)*	*190,00*	*2.200*	*2.200*	*2.200*	*2.200*	*2.200*
F 10	-	Auszahlungen für Sach- und Dienstleistungen	0,00	0	0	0	0	0
F 11	-	* nicht besetzt *	0,00	0	0	0	0	0
F 12	-	Zuwendungen, Umlagen und sonstige Transferauszahlungen	0,00	0	0	0	0	0
F 13	-	Auszahlungen der sozialen Sicherung	0,00	0	0	0	0	0
F 14	-	Sonstige laufende Auszahlungen	177,64	1.750	1.750	1.000	1.000	1.000
		76120000 Auszahlungen für Aus- und Fortbildung, Umschulung *11140.56120000* *Ansatz 2021: 1.000 €* *(Aus- und Fortbildungskosten für Ratsmitglieder)* *erhöhter Bedarf nach Kommunalwahlen*	*0,00*	*1.000*	*1.000*	*250*	*250*	*250*
		76390000 Sonstige Geschäftsauszahlungen *11140.56390000* *Ansatz 2021: 750 €* *jährlicher Pauschalansatz: 750 €* *(u.a. Jahresabschlussessen)*	*177,64*	*750*	*750*	*750*	*750*	*750*
F 15	=	Summe der laufenden Auszahlungen aus Verwaltungstätigkeit (Summe F 9 bis F14)	367,64	3.950	3.950	3.200	3.200	3.200
F 16	=	Saldo der laufenden Ein- und Auszahlungen aus Verwaltungstätigkeit	-367,64	-3.950	-3.950	-3.200	-3.200	-3.200
F 17	+	Zinseinzahlungen und sonstige Finanzeinzahlungen	0,00	0	0	0	0	0
F 18	-	Zinsauszahlungen und sonstige Finanzauszahlungen	0,00	0	0	0	0	0
F 19	=	Saldo der Zins- und der sonstigen Finanzein- und -auszahlungen	0,00	0	0	0	0	0
F 20	=	Saldo der ordentlichen Ein- und Auszahlungen (Summe F 16 + F 19)	-367,64	-3.950	-3.950	-3.200	-3.200	-3.200
F 21		Saldo der außerordentlichen Ein- und Auszahlungen	0,00	0	0	0	0	0
F 22		Saldo der Ein- und Auszahlungen aus internen Leistungsbeziehungen	0,00	0	0	0	0	0
F 23		Summe der ordentlichen und außerordentlichen Ein- und Auszahlungen (Summe F 21 + F 22)	-367,64	-3.950	-3.950	-3.200	-3.200	-3.200

Teilfinanzhaushalt 2021

Gemeinde: 18 OG Niedererbach

Teilhaushalt 01 Zentrale Verwaltung
Leistung 11140 Gremien

lfd. Nr.		Teilfinanzhaushalt	Ergebnis des Haushalts-vorvorjahres	Ansätze des Haushalts-vorjahres einschl. Nachträge	Ansatz des Haushalts-jahres	Planungs-daten des Haushalts-folgejahres	Planungs-daten des zweiten Haushalts-folgejahres	Planungs-daten des dritten Haushalts-folgejahres
			2019	2020	2021	2022	2023	2024
			in €	in €	in €	in €	in €	in €
F 24	+	Einzahlungen aus Investitionszuwendungen	0,00	0	0	0	0	0
F 25	+	Einzahlungen aus Beiträgen und ähnlichen Entgelten	0,00	0	0	0	0	0
F 26	+	Sonstige Investitionseinzahlungen	0,00	0	0	0	0	0
F 27	=	Summe der Einzahlungen aus Investitionstätigkeit (Summe F 24 bis F 26)	0,00	0	0	0	0	0
F 28	-	Auszahlungen für immaterielle Vermögensgegenstände	0,00	0	0	0	0	0
F 29	-	Auszahlungen für Sachanlagen	0,00	0	0	0	0	0
F 30	-	Auszahlungen für Finanzanlagen	0,00	0	0	0	0	0
F 31	-	Sonstige Investitionsauszahlungen	0,00	0	0	0	0	0
F 32	=	Summe der Auszahlungen aus Investitionstätigkeit (Summe F 28 bis F 31)	0,00	0	0	0	0	0
F 33	=	Saldo der Ein- und Auszahlungen aus Investitionstätigkeit (Saldo F 27 und F 32)	0,00	0	0	0	0	0
F 34	=	Finanzmittelüberschuss /-fehlbetrag des Teilhaushalts (Summe F 23 + F 33)	-367,64	-3.950	-3.950	-3.200	-3.200	-3.200

Teilfinanzhaushalt 2021

Gemeinde: 18 OG Niedererbach

Teilhaushalt 01 Zentrale Verwaltung
Leistung 11420 Liegenschaften

lfd. Nr.		Teilfinanzhaushalt	Ergebnis des Haushalts-vorvorjahres	Ansätze des Haushalts-vorjahres einschl. Nachträge	Ansatz des Haushalts-jahres	Planungs-daten des Haushalts-folgejahres	Planungs-daten des zweiten Haushalts-folgejahres	Planungs-daten des dritten Haushalts-folgejahres
			2019	2020	2021	2022	2023	2024
			in €	in €	in €	in €	in €	in €
F 1	+	Steuern und ähnliche Abgaben	0,00	0	0	0	0	0
F 2	+	Zuwendungen, allgemeine Umlagen und sonstige Transfereinzahlungen	0,00	0	0	0	0	0
F 3	+	Einzahlungen der sozialen Sicherung	0,00	0	0	0	0	0
F 4	+	Öffentlich-rechtliche Leistungsentgelte	0,00	0	0	0	0	0
F 5	+	Privatrechtliche Leistungsentgelte	10.930,38	7.000	6.000	6.000	6.000	6.000
		64120000 Mieten und Pachten	*10.930,38*	*7.000*	*6.000*	*6.000*	*6.000*	*6.000*
		11420.44120000						
		Ansatz 2021: 6.000 €						
F 6	+	Kostenerstattungen und Kostenumlagen	0,00	0	0	0	0	0
F 7	+	Sonstige laufende Einzahlungen	0,00	0	0	0	0	0
F 8	=	Summe der laufenden Einzahlungen aus Verwaltungstätigkeit (Summe F 1 bis F 7)	10.930,38	7.000	6.000	6.000	6.000	6.000
F 9	-	Personal- und Versorgungsauszahlungen	0,00	0	0	0	0	0
F 10	-	Auszahlungen für Sach- und Dienstleistungen	8.550,16	7.500	38.850	9.350	9.350	9.350
		72230000 Auszahlungen für Wasser/Abwasser	*1.557,37*	*3.300*	*3.000*	*3.000*	*3.000*	*3.000*
		11420.52230000						
		Ansatz 2021: 3.000 €						
		Jährlicher Pauschalansatz; 2.000 €						
		Sonderbedarf 2020:						
		1.000 € für wiederkehrende Beiträge						
		72240000 Auszahlungen für Heizöl	*2.056,32*	*0*	*2.000*	*2.000*	*2.000*	*2.000*
		72260000 Auszahlungen für die Abfallbeseitigung	*124,00*	*150*	*300*	*300*	*300*	*300*
		11420.52260000						
		Ansatz 2021: 300 €						
		72311000 Unterhaltung der Grundstücke, Außenanlagen, Gebäude und Gebäudeeinrichtungen / Grundstücke	*821,11*	*500*	*30.000*	*500*	*500*	*500*
		11420.52311000						
		Ansatz 2021: 30.000 €						
		Planungskosten Pfarrgelände (vorsorglich)						
		72313000 Gebäude einschließlich der Bestandteile, die dem Gebäude zuzurechnen sind	*2.360,21*	*1.500*	*1.500*	*1.500*	*1.500*	*1.500*
		11420.52313000						
		Ansatz 2021: 1.500 €						
		jährlicher Pauschalansatz: 1.500 €						
		72380000 Geringwertige Geräte, Ausstattungs-, Ausrüstungs- und sonstige Gebrauchsgegenstände	*0,00*	*50*	*50*	*50*	*50*	*50*
		11420.52380000						
		Ansatz 2021: 50 €						
		jährlicher Pauschalansatz: 50 €						
		72543000 Kostenerstattungen an Gemeinden und Gemeindeverbände	*1.631,15*	*2.000*	*2.000*	*2.000*	*2.000*	*2.000*
		11420.52543000						
		Ansatz 2021: 2.000 €						
		(Sachkostenanteil für Mietobjekte - Versicherungsanteil)						
F 11	-	* nicht besetzt *	0,00	0	0	0	0	0
F 12	-	Zuwendungen, Umlagen und sonstige Transferauszahlungen	0,00	0	0	0	0	0

Teilfinanzhaushalt 2021

Gemeinde: 18 OG Niedererbach

Teilhaushalt 01 Zentrale Verwaltung
Leistung 11420 Liegenschaften

lfd. Nr.		Teilfinanzhaushalt	Ergebnis des Haushalts-vorvorjahres	Ansätze des Haushalts-vorjahres einschl. Nachträge	Ansatz des Haushalts-jahres	Planungs-daten des Haushalts-folgejahres	Planungs-daten des zweiten Haushalts-folgejahres	Planungs-daten des dritten Haushalts-folgejahres
			2019	2020	2021	2022	2023	2024
			in €	in €	in €	in €	in €	in €
F 13	-	Auszahlungen der sozialen Sicherung	0,00	0	0	0	0	0
F 14	-	Sonstige laufende Auszahlungen	621,95	705	805	805	805	805
		76346000 Rundfunk- und Fernsehgebühren 11420.56346000 Ansatz 2021: 205 €	*202,80*	*205*	*205*	*205*	*205*	*205*
		76810000 Grundsteuer	*419,15*	*500*	*600*	*600*	*600*	*600*
F 15	=	Summe der laufenden Auszahlungen aus Verwaltungstätigkeit (Summe F 9 bis F14)	9.172,11	8.205	39.655	10.155	10.155	10.155
F 16	=	Saldo der laufenden Ein- und Auszahlungen aus Verwaltungstätigkeit	1.758,27	-1.205	-33.655	-4.155	-4.155	-4.155
F 17	+	Zinseinzahlungen und sonstige Finanzeinzahlungen	0,00	0	0	0	0	0
F 18	-	Zinsauszahlungen und sonstige Finanzauszahlungen	0,00	0	0	0	0	0
F 19	=	Saldo der Zins- und der sonstigen Finanzein- und -auszahlungen	0,00	0	0	0	0	0
F 20	=	Saldo der ordentlichen Ein- und Auszahlungen (Summe F 16 + F 19)	1.758,27	-1.205	-33.655	-4.155	-4.155	-4.155
F 21		Saldo der außerordentlichen Ein- und Auszahlungen	0,00	0	0	0	0	0
F 22		Saldo der Ein- und Auszahlungen aus internen Leistungsbeziehungen	0,00	-500	-500	-500	-500	-500
F 23		Summe der ordentlichen und außerordentlichen Ein- und Auszahlungen (Summe F 21 + F 22)	1.758,27	-1.705	-34.155	-4.655	-4.655	-4.655
F 24	+	Einzahlungen aus Investitionszuwendungen	0,00	0	0	0	0	0
F 25	+	Einzahlungen aus Beiträgen und ähnlichen Entgelten	0,00	0	0	0	0	0
F 26	+	Sonstige Investitionseinzahlungen	0,00	0	0	0	0	0
F 27	=	Summe der Einzahlungen aus Investitionstätigkeit (Summe F 24 bis F 26)	0,00	0	0	0	0	0
F 28	-	Auszahlungen für immaterielle Vermögensgegenstände	0,00	0	0	0	0	0
F 29	-	Auszahlungen für Sachanlagen	53.702,70	48.000	47.000	47.000	47.000	47.000
		78510000 Auszahlungen für unbebaute Grundstücke und grundstücksgleiche Rechte	*5.360,86*	*0*	*2.000*	*2.000*	*2.000*	*2.000*
		78520000 Auszahlungen für bebaute Grundstücke und grundstücksgleiche Rechte	*48.341,84*	*48.000*	*45.000*	*45.000*	*45.000*	*45.000*
F 30	-	Auszahlungen für Finanzanlagen	0,00	0	0	0	0	0
F 31	-	Sonstige Investitionsauszahlungen	0,00	0	0	0	0	0
F 32	=	Summe der Auszahlungen aus Investitionstätigkeit (Summe F 28 bis F 31)	53.702,70	48.000	47.000	47.000	47.000	47.000
F 33	=	Saldo der Ein- und Auszahlungen aus Investitionstätigkeit (Saldo F 27 und F 32)	-53.702,70	-48.000	-47.000	-47.000	-47.000	-47.000
F 34	=	Finanzmittelüberschuss /-fehlbetrag des Teilhaushalts (Summe F 23 + F 33)	-51.944,43	-49.705	-81.155	-51.655	-51.655	-51.655

Teilfinanzhaushalt 2021

Gemeinde: 18 OG Niedererbach

Teilhaushalt 01 Zentrale Verwaltung
Leistung 11430 Bauhof

lfd. Nr.		Teilfinanzhaushalt	Ergebnis des Haushalts-vorvorjahres	Ansätze des Haushalts-vorjahres einschl. Nachträge	Ansatz des Haushalts-jahres	Planungs-daten des Haushalts-folgejahres	Planungs-daten des zweiten Haushalts-folgejahres	Planungs-daten des dritten Haushalts-folgejahres
			2019	2020	2021	2022	2023	2024
			in €	in €	in €	in €	in €	in €
F 1	+	Steuern und ähnliche Abgaben	0,00	0	0	0	0	0
F 2	+	Zuwendungen, allgemeine Umlagen und sonstige Transfereinzahlungen	0,00	0	0	0	0	0
F 3	+	Einzahlungen der sozialen Sicherung	0,00	0	0	0	0	0
F 4	+	Öffentlich-rechtliche Leistungsentgelte	0,00	0	0	0	0	0
F 5	+	Privatrechtliche Leistungsentgelte	0,00	0	0	0	0	0
F 6	+	Kostenerstattungen und Kostenumlagen	0,00	0	0	0	0	0
F 7	+	Sonstige laufende Einzahlungen	0,00	0	0	0	0	0
F 8	=	Summe der laufenden Einzahlungen aus Verwaltungstätigkeit (Summe F 1 bis F 7)	0,00	0	0	0	0	0
F 9	-	Personal- und Versorgungsauszahlungen	19.617,73	24.904	28.535	29.135	29.635	30.135
		70190000 Sonstige (u.a. ehrenamtlich Tätige der Feuerwehr) *11430.50190000* *Ansatz 2021: 960 €*	*960,00*	*960*	*960*	*960*	*960*	*960*
		70221000 Vergütungen *11430.50221000* *Ansatz 2021: 20.400 €*	*13.953,77*	*17.665*	*20.400*	*21.000*	*21.500*	*22.000*
		70222000 Leistungszulagen *11430.50222000* *Ansatz 2021: 450 €*	*298,88*	*470*	*450*	*450*	*450*	*450*
		70320000 Beiträge zu Versorgungskassen für Arbeitnehmer *11430.50320000* *Ansatz 2021: 1.430 €*	*1.061,28*	*1.430*	*1.430*	*1.430*	*1.430*	*1.430*
		70420000 Beiträge zur gesetzlichen Sozialversicherung für Arbeitnehmer *11430.50420000* *Ansatz 2021: 4.000 €*	*2.831,87*	*4.000*	*4.000*	*4.000*	*4.000*	*4.000*
		70490000 Beiträge zur gesetzlichen Sozialversicherung für Sonstige *11430.50490000* *Ansatz 2021: 75 €*	*67,72*	*75*	*75*	*75*	*75*	*75*
		70900000 Pauschalierte Lohnsteuer (auch Zahlungen über Knappschaft) *11430.50900000* *Ansatz 2021: 1.220 €*	*444,21*	*304*	*1.220*	*1.220*	*1.220*	*1.220*
F 10	-	Auszahlungen für Sach- und Dienstleistungen	2.276,41	6.800	6.050	6.050	6.050	6.050
		72210000 Auszahlungen für Strom *11430.52210000* *Ansatz 2021: 300 €*	*611,52*	*300*	*300*	*300*	*300*	*300*
		72260000 Auszahlungen für die Abfallbeseitigung *11430.52260000* *Ansatz 2021: 50 €*	*0,00*	*50*	*50*	*50*	*50*	*50*
		72313000 Gebäude einschließlich der Bestandteile, die dem Gebäude zuzurechnen sind *11430.52313000* *Ansatz 2021: 200 €*	*12,90*	*200*	*200*	*200*	*200*	*200*
		72351000 Wartungs- und Instandsetzungskosten *11430.52351000* *Ansatz 2021: 2.000 €* *jährlicher Pauschalansatz: 2.000 €*	*403,89*	*2.500*	*2.000*	*2.000*	*2.000*	*2.000*

Teilfinanzhaushalt 2021

Gemeinde: 18 OG Niedererbach

Teilhaushalt 01 Zentrale Verwaltung
Leistung 11430 Bauhof

lfd. Nr.		Teilfinanzhaushalt	Ergebnis des Haushalts-vorvorjahres	Ansätze des Haushalts-vorjahres einschl. Nachträge	Ansatz des Haushalts-jahres	Planungs-daten des Haushalts-folgejahres	Planungs-daten des zweiten Haushalts-folgejahres	Planungs-daten des dritten Haushalts-folgejahres
			2019	2020	2021	2022	2023	2024
			in €	in €	in €	in €	in €	in €
		72352000 Betriebs- und Schmierstoffe *11430.52352000* *Ansatz 2021: 2.000 €* *jährlicher Pauschalansatz: 2.000 €*	*1.041,10*	*2.000*	*2.000*	*2.000*	*2.000*	*2.000*
		72353000 Reifen *11430.52353000* *Ansatz 2021: 250 €* *jährlicher Pauschalansatz: 250 €*	*0,00*	*250*	*250*	*250*	*250*	*250*
		72370000 Unterhaltung der Betriebs- und Geschäftsausstattung *11430.52370000* *Ansatz 2021: 500 €* *jährlicher Pauschalansatz: 500 €*	*152,26*	*500*	*500*	*500*	*500*	*500*
		72380000 Geringwertige Geräte, Ausstattungs-, Ausrüstungs- und sonstige Gebrauchsgegenstände *11430.52380000* *Ansatz 2021: 750 €* *jährlicher Pauschalansatz: 750 €*	*54,74*	*1.000*	*750*	*750*	*750*	*750*
F 11	-	* nicht besetzt *	0,00	0	0	0	0	0
F 12	-	Zuwendungen, Umlagen und sonstige Transferauszahlungen	0,00	0	0	0	0	0
F 13	-	Auszahlungen der sozialen Sicherung	0,00	0	0	0	0	0
F 14	-	Sonstige laufende Auszahlungen	2.674,53	2.750	2.750	2.750	2.750	2.750
		76130000 Auszahlungen für übernommene Reisekosten für Dienstreisen und Dienstgänge *11430.56130000* *Ansatz 2021: 100 €*	*0,00*	*100*	*100*	*100*	*100*	*100*
		76150000 Auszahlungen für Dienst- und Schutzkleidung, persönliche Ausrüstungsgegenstände *11430.56150000* *Ansatz 2021: 250 €* *jährlicher Pauschalansatz: 250 €*	*422,86*	*250*	*250*	*250*	*250*	*250*
		76390000 Sonstige Geschäftsauszahlungen *11430.56390000* *Ansatz 2021: 1.000 €* *jährlicher Pauschalansatz: 1.000 €*	*1.267,50*	*1.000*	*1.000*	*1.000*	*1.000*	*1.000*
		76412000 Kfz-Versicherungen *11430.56412000* *Ansatz 2021: 500 €*	*469,05*	*500*	*500*	*500*	*500*	*500*
		76416000 Umlagen an Schadensausgleichskassen *11430.56416000* *Ansatz 2021: 500 €*	*317,12*	*500*	*500*	*500*	*500*	*500*
		76820000 Kraftfahrzeugsteuer *11430.56820000* *Ansatz 2021: 400 €*	*198,00*	*400*	*400*	*400*	*400*	*400*
F 15	=	Summe der laufenden Auszahlungen aus Verwaltungstätigkeit (Summe F 9 bis F14)	24.568,67	34.454	37.335	37.935	38.435	38.935
F 16	=	Saldo der laufenden Ein- und Auszahlungen aus Verwaltungstätigkeit	-24.568,67	-34.454	-37.335	-37.935	-38.435	-38.935

Teilfinanzhaushalt 2021

Gemeinde: 18 OG Niedererbach

Teilhaushalt 01 Zentrale Verwaltung
Leistung 11430 Bauhof

lfd. Nr.		Teilfinanzhaushalt	Ergebnis des Haushalts-vorvorjahres	Ansätze des Haushalts-vorjahres einschl. Nachträge	Ansatz des Haushalts-jahres	Planungs-daten des Haushalts-folgejahres	Planungs-daten des zweiten Haushalts-folgejahres	Planungs-daten des dritten Haushalts-folgejahres
			2019	2020	2021	2022	2023	2024
			in €	in €	in €	in €	in €	in €
F 17	+	Zinseinzahlungen und sonstige Finanzeinzahlungen	0,00	0	0	0	0	0
F 18	-	Zinsauszahlungen und sonstige Finanzauszahlungen	0,00	0	0	0	0	0
F 19	=	Saldo der Zins- und der sonstigen Finanzein- und -auszahlungen	0,00	0	0	0	0	0
F 20	=	Saldo der ordentlichen Ein- und Auszahlungen (Summe F 16 + F 19)	-24.568,67	-34.454	-37.335	-37.935	-38.435	-38.935
F 21		Saldo der außerordentlichen Ein- und Auszahlungen	0,00	0	0	0	0	0
F 22		Saldo der Ein- und Auszahlungen aus internen Leistungsbeziehungen	13.660,63	16.500	16.000	16.000	16.000	16.000
F 23		Summe der ordentlichen und außerordentlichen Ein- und Auszahlungen (Summe F 21 + F 22)	-10.908,04	-17.954	-21.335	-21.935	-22.435	-22.935
F 24	+	Einzahlungen aus Investitionszuwendungen	0,00	0	0	0	0	0
F 25	+	Einzahlungen aus Beiträgen und ähnlichen Entgelten	0,00	0	0	0	0	0
F 26	+	Sonstige Investitionseinzahlungen	0,00	0	0	0	0	0
F 27	=	Summe der Einzahlungen aus Investitionstätigkeit (Summe F 24 bis F 26)	0,00	0	0	0	0	0
F 28	-	Auszahlungen für immaterielle Vermögensgegenstände	0,00	0	0	0	0	0
F 29	-	Auszahlungen für Sachanlagen	0,00	5.000	3.000	3.000	3.000	3.000
		78571000 Auszahlungen für bewegliche Sachen des Anlagevermögens oberhalb der Wertgrenze i.H.v. 1.000,00 Euro	*0,00*	*5.000*	*3.000*	*3.000*	*3.000*	*3.000*
F 30	-	Auszahlungen für Finanzanlagen	0,00	0	0	0	0	0
F 31	-	Sonstige Investitionsauszahlungen	0,00	0	0	0	0	0
F 32	=	Summe der Auszahlungen aus Investitionstätigkeit (Summe F 28 bis F 31)	0,00	5.000	3.000	3.000	3.000	3.000
F 33	=	Saldo der Ein- und Auszahlungen aus Investitionstätigkeit (Saldo F 27 und F 32)	0,00	-5.000	-3.000	-3.000	-3.000	-3.000
F 34	=	Finanzmittelüberschuss /-fehlbetrag des Teilhaushalts (Summe F 23 + F 33)	-10.908,04	-22.954	-24.335	-24.935	-25.435	-25.935

Investitionsübersicht 2021

Gemeinde: 18 OG Niedererbach

Teilhaushalt 01 Zentrale Verwaltung
Leistung 11420 Liegenschaften

	bis einschl. des Haushalts-vorjahres bereitgestellte Mittel	Ansatz des Haushalts-jahres 2021	Planungs-daten des Haushalts-folgejahres 2022	Planungs-daten des zweiten Haushalts-folgejahres 2023	Planungs-daten des dritten Haushalts-folgejahres 2024	Planungs-daten der weiteren Haushalts-folgejahre bis zum Abschluss der Maßnahme	Gesamtein-/ auszahlungen (über den Gesamtzeitraum der Maßnahme)
	in €	in €	in €	in €	in €	in €	in €
11420-0002 allgemeiner Grunderwerb							
Summe der Auszahlungen aus Investitionstätigkeit	101.702,70	47.000	47.000	47.000	47.000	0	240.000,00
78510000 Auszahlungen für unbebaute Grundstücke und grundstücksgleiche Rechte	*5.360,86*	*2.000*	*2.000*	*2.000*	*2.000*	*0*	*0,00*
11420.02140000-11420-0002 (S)							
Ansatz 2021: 0 €							
11420.02340000-11420-0002 (S)							
Ansatz 2021: 2.000 €							
Ankauf Pfarrheim							
78520000 Auszahlungen für bebaute Grundstücke und grundstücksgleiche Rechte	*96.341,84*	*45.000*	*45.000*	*45.000*	*45.000*	*0*	*240.000,00*
11420.03190000-11420-0002 (S)							
Ansatz 2021: 45.000 €							
Jährliche Zahlung Ankauf Pfarrheim (43.000 Euro)							
11420.03210000-11420-0002 (S)							
Ansatz 2021: 0 €							
darunter:							
mit Verpflichtungsermächtigungen in Vorjahren bereits gebunden	- - - - -	48.000	0	0	0	0	- - - - -
78520000 Auszahlungen für bebaute Grundstücke und grundstücksgleiche Rechte	*- - - - -*	*48.000*	*0*	*0*	*0*	*0*	*- - - - -*
11420.03190000-11420-0002 (S)							
Ansatz 2021: 45.000 €							
Jährliche Zahlung Ankauf Pfarrheim (43.000 Euro)							
11420.03210000-11420-0002 (S)							
Ansatz 2021: 0 €							
Verpflichtungsermächtigungen	- - - - -	- - - - -	44.400	44.400	44.400	0	- - - - -
78520000 Auszahlungen für bebaute Grundstücke und grundstücksgleiche Rechte	*- - - - -*	*- - - - -*	*44.400*	*44.400*	*44.400*	*0*	*- - - - -*
11420.03190000-11420-0002 (S)							
Ansatz 2021: 45.000 €							
Jährliche Zahlung Ankauf Pfarrheim (43.000 Euro)							
11420.03210000-11420-0002 (S)							
Ansatz 2021: 0 €							
Saldo der Ein- und Auszahlungen aus Investitionstätigkeit	-101.702,70	-47.000	-47.000	-47.000	-47.000	0	-240.000,00

Investitionsübersicht 2021

Gemeinde: 18 OG Niedererbach

Teilhaushalt 01 Zentrale Verwaltung
Leistung 11430 Bauhof

	bis einschl. des Haushalts-vorjahres bereitgestellte Mittel	Ansatz des Haushalts-jahres 2021	Planungs-daten des Haushalts-folgejahres 2022	Planungs-daten des zweiten Haushalts-folgejahres 2023	Planungs-daten des dritten Haushalts-folgejahres 2024	Planungs-daten der weiteren Haushalts-folgejahre bis zum Abschluss der Maßnahme	Gesamtein-/ auszahlungen (über den Gesamtzeitraum der Maßnahme)
	in €	in €	in €	in €	in €	in €	in €
11430-0000 Vermischte Investitionsmaßnahmen							
Summe der Einzahlungen aus Investitionstätigkeit	1.400,00	0	0	0	0	0	300,00
68560000 Einzahlungen für Fahrzeuge Maschinen und technische Anlagen	*300,00*	*0*	*0*	*0*	*0*	*0*	*300,00*
11430.07180000-11430-0000 (H)							
Ansatz 2021: 0 €							
68571000 Einzahlungen aus der Veräußerung von beweglichen Sachen des Anlagevermögens oberhalb der Wertgrenze i.H.v. 1.000,00 Euro	*1.100,00*	*0*	*0*	*0*	*0*	*0*	*0,00*
11430.08290001-11430-0000 (H)							
Ansatz 2021: 0 €							
allgemeine Ersatzbeschaffungen							
Summe der Auszahlungen aus Investitionstätigkeit	10.990,01	3.000	3.000	3.000	3.000	0	3.000,00
78560000 Auszahlungen für Fahrzeuge, Maschinen und technische Anlagen	*4.190,00*	*0*	*0*	*0*	*0*	*0*	*3.000,00*
11430.07180000-11430-0000 (S)							
Ansatz 2021: 0 €							
78571000 Auszahlungen für bewegliche Sachen des Anlagevermögens oberhalb der Wertgrenze i.H.v. 1.000,00 Euro	*6.800,01*	*3.000*	*3.000*	*3.000*	*3.000*	*0*	*0,00*
11430.08290001-11430-0000 (S)							
Ansatz 2021: 3.000 €							
allgemeine Ersatzbeschaffungen							
darunter:							
Saldo der Ein- und Auszahlungen aus Investitionstätigkeit	-9.590,01	-3.000	-3.000	-3.000	-3.000	0	-2.700,00
11430-0001 Anschaffung Traktor							
Summe der Einzahlungen aus Investitionstätigkeit	6.000,00	0	0	0	0	0	0,00
68560000 Einzahlungen für Fahrzeuge Maschinen und technische Anlagen	*6.000,00*	*0*	*0*	*0*	*0*	*0*	*0,00*
Summe der Auszahlungen aus Investitionstätigkeit	29.992,25	0	0	0	0	0	0,00
78560000 Auszahlungen für Fahrzeuge, Maschinen und technische Anlagen	*29.992,25*	*0*	*0*	*0*	*0*	*0*	*0,00*
darunter:							
Saldo der Ein- und Auszahlungen aus Investitionstätigkeit	-23.992,25	0	0	0	0	0	0,00

**** Ende der Liste "Investitionsübersicht" ****

Teilhaushalt 2

- Schule und Kultur, Soziales und Jugend, Gesundheit und Sport -

Der Teilhaushalt 2 umfasst die folgenden Produkte:

24200 Fördermaßnahmen für Schüler

Produktbeschreibung:	Schullandheimaufenthalte
Ziele:	Förderung der SchülerInnen
Zielgruppen:	SchülerInnen
Auftragsgrundlagen:	Rats- und Ausschussbeschlüsse
Produktverantwortung:	Ortsbürgermeister
Kennzahlen:	Noch nicht definiert

25210 Nichtwissenschaftliche Museen, Ausstellungen, Galerien, Bibliotheken, Samm lungen und Fachinformationszentren

Produktbeschreibung:	Unterhaltung und Bewirtschaftung der örtlichen Museen und Ausstellungen
Ziele:	Museumsgut sichern, sammeln, ausstellen
Zielgruppen:	EinwohnerInnen, BesucherInnen
Auftragsgrundlagen:	Ratsbeschlüsse, organisatorische Regelungen
Produktverantwortung:	Ortsbürgermeister
Kennzahlen:	Noch nicht definiert

28100 Heimat- und sonstige Kulturpflege

Produktbeschreibung:	Durchführung und Förderung von Heimatfesten, Kulturveranstaltungen und Kulturförderung
Ziele:	Brauchtumspflege und Bereitstellung von kulturellen Angeboten
Zielgruppen:	EinwohnerInnen, Vereine, BesucherInnen
Auftragsgrundlagen:	Ratsbeschlüsse
Produktverantwortung:	Ortsbürgermeister
Kennzahlen:	Noch nicht definiert

29100 Förderung von Kirchengemeinden und sonstigen Religionsgemeinschaften

Produktbeschreibung:	Gewährung von Zuweisungen und Zuschüssen für laufende Zwecke und für Investitionen sowie Übernahme von Sach- und Dienstleistungen
Ziele:	Unterhaltung und Bewirtschaftung kirchlicher Einrichtungen, Förderung religiöser Veranstaltungen
Zielgruppen:	EinwohnerInnen, Kirchengemeinden
Auftragsgrundlagen:	Ratsbeschlüsse, Verträge
Produktverantwortung:	Ortsbürgermeister
Kennzahlen:	Noch nicht definiert

36520 Kindertagesstätten, Kindergärten, Spiel- und Lernstuben

Produktbeschreibung:	Unterhaltung und Bewirtschaftung von Kindergärten
Ziele:	Förderung der Vereinbarkeit von Familie und Beruf
Zielgruppen:	Familien
Auftragsgrundlagen:	Gesetze, Ratsbeschlüsse
Produktverantwortung:	Ortsbürgermeister
Kennzahlen:	Noch nicht definiert

36600 Einrichtungen der Jugendarbeit

Produktbeschreibung:	Unterhaltung und Bewirtschaftung der Spielplätze, Jugendräume, Jugendzeltplätze und -feriendörfer
Ziele:	Attraktive und sinnvolle Freizeitgestaltung für Kinder und Jugendliche
Zielgruppen:	Kinder und Jugendliche, Familien, Vereine
Auftragsgrundlagen:	Gesetze, Ratsbeschlüsse, Vereinbarungen
Produktverantwortung:	Ortsbürgermeister
Kennzahlen:	Noch nicht definiert

42410 Kommunale Sportstätten und Bäder

Produktbeschreibung:	Unterhaltung und Bewirtschaftung der gemeindlichen Sportstätten
Ziele:	Förderung des Breitensports
Zielgruppen:	EinwohnerInnen, Vereine, Schulen
Auftragsgrundlagen:	Daseinsvorsorge, Ratsbeschlüsse, Verträge
Produktverantwortung:	Ortsbürgermeister
Kennzahlen:	Noch nicht definiert

Allgemeines, Haushaltsvermerke

Der Teilhaushalt besteht aus einem Teilergebnishaushalt und einem Teilfinanzhaushalt.

Der Teilergebnishaushalt bildet mit Ausnahme der Personalaufwendungen, der Abschreibungen und der internen Leistungsverrechnungen eine Bewirtschaftungseinheit. Alle Ansätze sind gegenseitig deckungsfähig (Deckungskreis 200). Bei Inanspruchnahme der gegenseitigen Deckungsfähigkeit im Teilergebnishaushalt gilt die Deckungsfähigkeit auch für entsprechende Ansätze für Auszahlungen im Teilfinanzhaushalt.

Die Ansätze für Auszahlungen aus Investitionstätigkeit werden innerhalb des Teilfinanzhaushalts ebenfalls für gegenseitig deckungsfähig erklärt (Deckungskreis 250).

Die Personalaufwendungen und –auszahlungen bilden über den Teilhaushalt hinaus für den gesamten Haushalt eine Bewirtschaftungseinheit (Deckungskreis 880), ebenso die Abschreibungen, die im Deckungskreis 890 zusammengefasst sind.

Mehrerträge aus internen Leistungsverrechnungen berechtigen über den Teilhaushalt hinaus für den gesamten Haushalt zu den entsprechenden Mehraufwendungen bei den internen Leistungsverrechnungen (Deckungskreis 900).

Teilergebnishaushalt 2

Übersicht über die Erträge und Aufwendungen

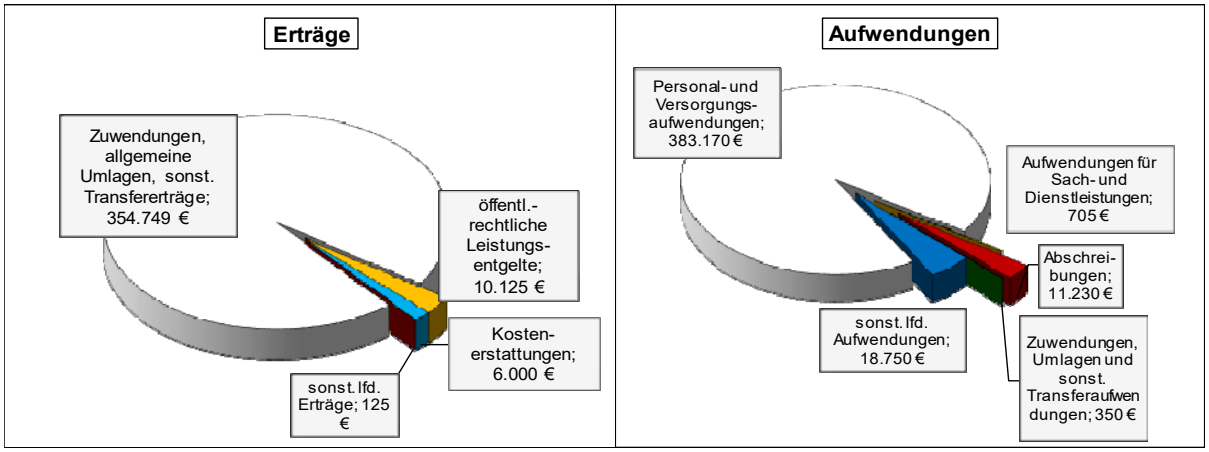

Produktübersicht

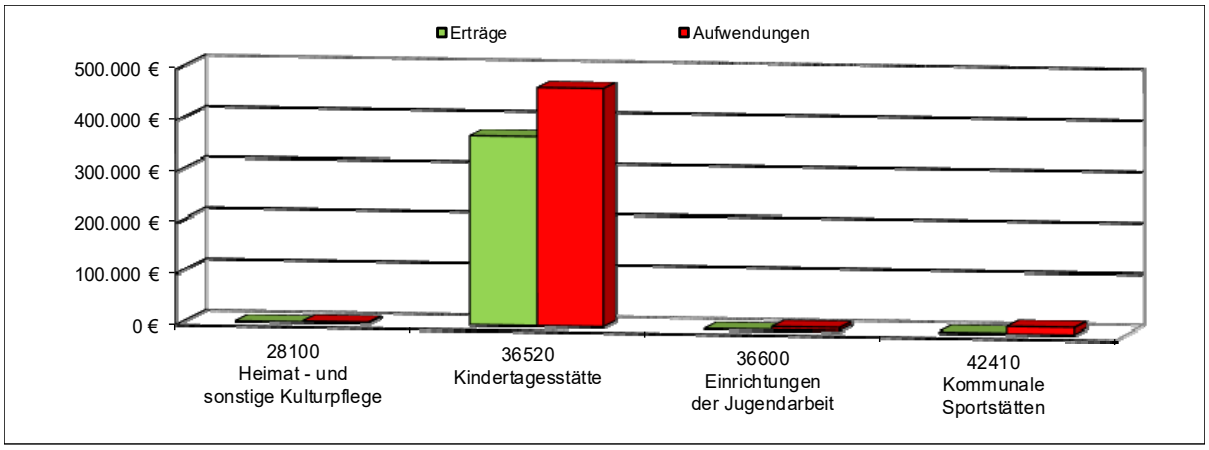

Entwicklung der Jahresergebnisse

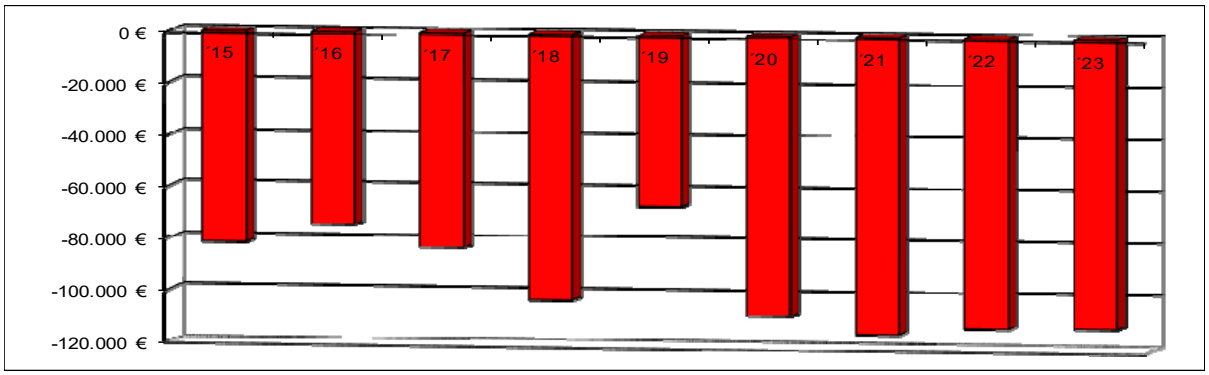

Teilfinanzhaushalt 2

Einzahlungen aus Investitionstätigkeit

- Fehlanzeige –

Auszahlungen aus Investitionstätigkeit

1. Vermischte Investitionsmaßnahmen
   (Einrichtungen der Jugendarbeit – Spielgeräte)……..…10.000 Euro

2. Vermischte Investitionsmaßnahmen
   (Kommunale Sportstätten – Anschaffung Fußballtore)……...… 3.000 Euro

Teilergebnishaushalt 2021

Gemeinde: 18 OG Niedererbach

Teilhaushalt 02 Schule und Kultur, Soziales und Jugend, Gesundheit und Sport

lfd. Nr.		Teilergebnishaushalt	Ergebnis des Haushalts-vorvorjahres	Ansätze des Haushalts-vorjahres einschl. Nachträge	Ansatz des Haushalts-jahres	Planungs-daten des Haushalts-folgejahres	Planungs-daten des zweiten Haushalts-folgejahres	Planungs-daten des dritten Haushalts-folgejahres
			2019	2020	2021	2022	2023	2024
			in €	in €	in €	in €	in €	in €
E 1	+	Steuern und ähnliche Abgaben	0,00	0	0	0	0	0
E 2	+	Zuwendungen, allgemeine Umlagen und sonstige Transfererträge	343.315,34	338.105	354.749	354.749	354.749	354.749
		41443000 Zuweisungen und Zuschüsse für laufende Zwecke von Gemeinden und Gemeindeverbänden	*338.096,79*	*332.885*	*349.529*	*349.529*	*349.529*	*349.529*
		41510000 Sonderposten aus Zuwendungen	*5.218,55*	*5.220*	*5.220*	*5.220*	*5.220*	*5.220*
E 3	+	Erträge der sozialen Sicherung	0,00	0	0	0	0	0
E 4	+	Öffentlich-rechtliche Leistungsentgelte	8.763,00	10.125	10.125	10.125	10.125	10.125
		43400000 Beteiligung Essenskosten	*8.763,00*	*10.125*	*10.125*	*10.125*	*10.125*	*10.125*
E 5	+	Privatrechtliche Leistungsentgelte	0,00	0	0	0	0	0
E 6	+	Kostenerstattungen und Kostenumlagen	3.299,88	6.000	6.000	6.000	6.000	6.000
		44243000 Kostenerstattungen und Kostenumlagen von Gemeinden und Gemeindeverbänden	*2.247,23*	*4.500*	*4.500*	*4.500*	*4.500*	*4.500*
		44290000 Kostenerstattungen und Kostenumlagen von Sonstigen	*1.052,65*	*1.500*	*1.500*	*1.500*	*1.500*	*1.500*
E 7	+	Sonstige laufende Erträge	1.064,22	125	125	125	125	125
		46270000 Versicherungserstattungen	*0,00*	*25*	*25*	*25*	*25*	*25*
		46290000 Weitere sonstige laufende Erträge / Sonstige	*1.064,22*	*100*	*100*	*100*	*100*	*100*
E 8	=	Summe der laufenden Erträge aus Verwaltungstätigkeit (Summe E 1 bis E 7)	356.442,44	354.355	370.999	370.999	370.999	370.999
E 9	-	Personal- und Versorgungsaufwendungen	340.463,35	352.765	383.170	383.170	383.170	383.170
		50190000 Sonstige (u.a. ehrenamtlich Tätige der Feuerwehr)	*4.680,00*	*4.770*	*4.770*	*4.770*	*4.770*	*4.770*
		50221000 Vergütungen	*225.320,88*	*261.770*	*286.125*	*286.125*	*286.125*	*286.125*
		50222000 Leistungszulagen	*3.135,49*	*6.780*	*7.130*	*7.130*	*7.130*	*7.130*
		50320000 Beiträge zu Versorgungskassen für Arbeitnehmer	*21.456,03*	*21.670*	*22.450*	*22.450*	*22.450*	*22.450*
		50420000 Beiträge zur gesetzlichen Sozialversicherung für Arbeitnehmer	*48.117,51*	*54.885*	*60.245*	*60.245*	*60.245*	*60.245*
		50490000 Beiträge zur gesetzlichen Sozialversicherung für Sonstige	*1.117,16*	*1.120*	*1.120*	*1.120*	*1.120*	*1.120*
		50520000 Beihilfen, Unterstützungsleistungen und dergleichen für Arbeitnehmer	*623,50*	*500*	*500*	*500*	*500*	*500*
		50629000 Sonstige	*223,86*	*400*	*400*	*400*	*400*	*400*
		50820000 Zuführungen zu Rückstellungen für nicht genommenen Urlaub, Überstunden u.ä. für Arbeitnehmer	*35.073,70*	*0*	*0*	*0*	*0*	*0*
		50900000 Pauschalierte Lohnsteuer (auch Zahlungen über Knappschaft)	*715,22*	*870*	*430*	*430*	*430*	*430*
E 10	-	Aufwendungen für Sach- und Dienstleistungen	58.605,25	77.785	70.435	68.435	68.435	68.435
		52210000 Aufwendungen für Strom	*7.810,11*	*6.300*	*7.400*	*7.400*	*7.400*	*7.400*
		52220000 Aufwendungen für Gas	*4.713,34*	*6.500*	*5.500*	*5.500*	*5.500*	*5.500*
		52230000 Aufwendungen für Wasser/Abwasser	*1.262,96*	*1.500*	*1.500*	*1.500*	*1.500*	*1.500*
		52260000 Aufwendungen für die Abfallbeseitigung	*331,60*	*360*	*410*	*410*	*410*	*410*
		52311000 Unterhaltung der Grundstücke	*5.794,43*	*9.000*	*7.000*	*7.000*	*7.000*	*7.000*
		52313000 Gebäude einschließlich der Bestandteile, die dem Gebäude zuzurechnen sind	*4.271,75*	*10.000*	*10.000*	*10.000*	*10.000*	*10.000*
		52323000 Gebäude einschließlich der Bestandteile, die dem Gebäude zuzurechnen sind	*23.795,33*	*26.000*	*20.000*	*20.000*	*20.000*	*20.000*
		52370000 Unterhaltung der Betriebs- und Geschäftsausstattung	*985,40*	*3.500*	*4.000*	*2.000*	*2.000*	*2.000*

Teilergebnishaushalt 2021

Gemeinde: 18 OG Niedererbach

Teilhaushalt 02 Schule und Kultur, Soziales und Jugend, Gesundheit und Sport

lfd. Nr.		Teilergebnishaushalt	Ergebnis des Haushalts-vorvorjahres	Ansätze des Haushalts-vorjahres einschl. Nachträge	Ansatz des Haushalts-jahres	Planungs-daten des Haushalts-folgejahres	Planungs-daten des zweiten Haushalts-folgejahres	Planungs-daten des dritten Haushalts-folgejahres
			2019	2020	2021	2022	2023	2024
			in €	in €	in €	in €	in €	in €
		52380000 Geringwertige Geräte, Ausstattungs-, Ausrüstungs- und sonstige Gebrauchsgegenstände	*4.028,14*	*4.500*	*4.500*	*4.500*	*4.500*	*4.500*
		52420000 Essenskosten	*5.612,19*	*10.125*	*10.125*	*10.125*	*10.125*	*10.125*
E 11	-	Abschreibungen	12.488,63	11.330	11.230	10.750	10.360	9.550
		53300000 Abschreibungen auf unbebaute Grundstücke und grundstücksgleiche Rechte	*239,19*	*0*	*0*	*0*	*0*	*0*
		53420000 Abschreibungen auf bebaute Grundstücke und grundstücksgleiche Rechte mit sozialen Einrichtungen	*6.663,68*	*6.670*	*6.660*	*6.240*	*6.240*	*6.240*
		53450000 Abschreibungen auf bebaute Grundstücke und grundstücksgleiche Rechte mit Sportanlagen	*773,48*	*780*	*770*	*770*	*770*	*770*
		53490000 Abschreibungen auf bebaute Grundstücke und grundstücksgleiche Rechte mit sonstigen Gebäuden	*95,09*	*100*	*90*	*90*	*80*	*0*
		53810000 Abschreibungen auf Fahrzeuge	*165,25*	*0*	*0*	*0*	*0*	*0*
		53850000 Abschreibungen auf die Betriebs- und Geschäftsausstattung	*4.551,94*	*3.780*	*3.710*	*3.650*	*3.270*	*2.540*
E 12	-	Zuwendungen, Umlagen und sonstige Transferaufwendungen	0,00	350	350	350	350	350
		54159000 Zuweisungen und Zuschüsse für laufende Zwecke an den sonstigen privaten Bereich	*0,00*	*350*	*350*	*350*	*350*	*350*
E 13	-	Aufwendungen der sozialen Sicherung	0,00	0	0	0	0	0
E 14	-	Sonstige laufenden Aufwendungen	10.152,95	18.550	18.750	18.750	18.750	18.750
		56120000 Aufwendungen für Aus- und Fortbildung, Umschulung	*269,80*	*2.000*	*1.000*	*1.000*	*1.000*	*1.000*
		56130000 Aufwendungen für übernommene Reisekosten für Dienstreisen und Dienstgänge	*340,20*	*500*	*500*	*500*	*500*	*500*
		56190000 Sonstige Personalnebenaufwendungen	*1.335,16*	*1.000*	*1.000*	*1.000*	*1.000*	*1.000*
		56210000 Mieten, Pachten und Erbbauzinsen	*689,55*	*1.000*	*1.000*	*1.000*	*1.000*	*1.000*
		56243000 Unterhaltung Software, Updates	*0,00*	*0*	*250*	*250*	*250*	*250*
		56290000 Sonstige Aufwendungen für die Inanspruchnahme von Rechten und Diensten	*0,00*	*4.500*	*4.500*	*4.500*	*4.500*	*4.500*
		56310000 Büromaterial	*115,06*	*1.000*	*1.000*	*1.000*	*1.000*	*1.000*
		56321000 Bücher	*47,04*	*450*	*400*	*400*	*400*	*400*
		56322000 Zeitschriften	*157,79*	*300*	*300*	*300*	*300*	*300*
		56341000 Fernmeldegebühren	*956,40*	*900*	*900*	*900*	*900*	*900*
		56346000 Rundfunk- und Fernsehgebühren	*69,96*	*100*	*100*	*100*	*100*	*100*
		56390000 Geschäftsaufwendungen / Sonstiges	*1.968,27*	*2.050*	*3.050*	*3.050*	*3.050*	*3.050*
		56416000 Umlagen an Schadensausgleichskassen	*3.028,99*	*3.500*	*3.500*	*3.500*	*3.500*	*3.500*
		56990000 Sonstige Aufwendungen	*1.174,73*	*1.250*	*1.250*	*1.250*	*1.250*	*1.250*
E 15	=	Summe der laufenden Aufwendungen aus Verwaltungstätigkeit (Summe E 9 bis E 14)	421.710,18	460.780	483.935	481.455	481.065	480.255
E 16	=	Laufendes Ergebnis aus Verwaltungstätigkeit (Saldo E 8 und E 15)	-65.267,74	-106.425	-112.936	-110.456	-110.066	-109.256
E 17	+	Zinserträge und sonstige Finanzerträge	0,00	0	0	0	0	0
E 18	-	Zinsaufwendungen und sonstige Finanzaufwendungen	0,00	0	0	0	0	0
E 19	=	Saldo der Zins -und sonstigen Finanzerträge und -aufwendungen (Saldo E 17 und E 18)	0,00	0	0	0	0	0
E 20	=	Ordentliches Ergebnis (Summe E 16 bis E 19)	-65.267,74	-106.425	-112.936	-110.456	-110.066	-109.256
E 21		Außerordentliches Ergebnis	0,00	0	0	0	0	0
E 22		Saldo aus internen Leistungsbeziehungen	-1.090,20	-1.500	-1.500	-1.500	-1.500	-1.500

Teilergebnishaushalt 2021

Gemeinde: 18 OG Niedererbach

Teilhaushalt 02 Schule und Kultur, Soziales und Jugend, Gesundheit und Sport

lfd. Nr.		Teilergebnishaushalt	Ergebnis des Haushalts-vorvorjahres	Ansätze des Haushalts-vorjahres einschl. Nachträge	Ansatz des Haushalts-jahres	Planungs-daten des Haushalts-folgejahres	Planungs-daten des zweiten Haushalts-folgejahres	Planungs-daten des dritten Haushalts-folgejahres
			2019	2020	2021	2022	2023	2024
			in €	in €	in €	in €	in €	in €
E 23	=	Jahresergebnis (Jahresüberschuss / Jahresfehlbetrag) des Teilhaushalts (Summe E 20 bis E 22)	-66.357,94	-107.925	-114.436	-111.956	-111.566	-110.756

Teilfinanzhaushalt 2021

Gemeinde: 18 OG Niedererbach

Teilhaushalt 02 Schule und Kultur, Soziales und Jugend, Gesundheit und Sport

lfd. Nr.		Teilfinanzhaushalt	Ergebnis des Haushalts-vorvorjahres	Ansätze des Haushalts-vorjahres einschl. Nachträge	Ansatz des Haushalts-jahres	Planungs-daten des Haushalts-folgejahres	Planungs-daten des zweiten Haushalts-folgejahres	Planungs-daten des dritten Haushalts-folgejahres
			2019	2020	2021	2022	2023	2024
			in €	in €	in €	in €	in €	in €
F 1	+	Steuern und ähnliche Abgaben	0,00	0	0	0	0	0
F 2	+	Zuwendungen, allgemeine Umlagen und sonstige Transfereinzahlungen	338.096,79	332.885	349.529	349.529	349.529	349.529
		61443000 Zuweisungen und Zuschüsse für laufende Zwecke von Gemeinden und Gemeindeverbänden	*338.096,79*	*332.885*	*349.529*	*349.529*	*349.529*	*349.529*
F 3	+	Einzahlungen der sozialen Sicherung	0,00	0	0	0	0	0
F 4	+	Öffentlich-rechtliche Leistungsentgelte	9.093,00	10.125	10.125	10.125	10.125	10.125
		63400000 Beteiligung Essenskosten	*9.093,00*	*10.125*	*10.125*	*10.125*	*10.125*	*10.125*
F 5	+	Privatrechtliche Leistungsentgelte	0,00	0	0	0	0	0
F 6	+	Kostenerstattungen und Kostenumlagen	2.247,23	6.000	6.000	6.000	6.000	6.000
		64243000 Kostenerstattungen, Kostenumlagen von Gemeinden und Gemeindeverbänden	*2.247,23*	*4.500*	*4.500*	*4.500*	*4.500*	*4.500*
		64290000 Kostenerstattungen, Kostenumlagen von Sonstigen	*0,00*	*1.500*	*1.500*	*1.500*	*1.500*	*1.500*
F 7	+	Sonstige laufende Einzahlungen	1.064,22	125	125	125	125	125
		66270000 Versicherungserstattungen	*0,00*	*25*	*25*	*25*	*25*	*25*
		66290000 Weitere sonstige laufende Einzahlungen / Sonstige	*1.064,22*	*100*	*100*	*100*	*100*	*100*
F 8	=	Summe der laufenden Einzahlungen aus Verwaltungstätigkeit (Summe F 1 bis F 7)	350.501,24	349.135	365.779	365.779	365.779	365.779
F 9	-	Personal- und Versorgungsauszahlungen	305.389,49	352.765	383.170	383.170	383.170	383.170
		70190000 Sonstige (u.a. ehrenamtlich Tätige der Feuerwehr)	*4.680,00*	*4.770*	*4.770*	*4.770*	*4.770*	*4.770*
		70221000 Vergütungen	*225.320,88*	*261.770*	*286.125*	*286.125*	*286.125*	*286.125*
		70222000 Leistungszulagen	*3.135,49*	*6.780*	*7.130*	*7.130*	*7.130*	*7.130*
		70320000 Beiträge zu Versorgungskassen für Arbeitnehmer	*21.456,03*	*21.670*	*22.450*	*22.450*	*22.450*	*22.450*
		70420000 Beiträge zur gesetzlichen Sozialversicherung für Arbeitnehmer	*48.117,51*	*54.885*	*60.245*	*60.245*	*60.245*	*60.245*
		70490000 Beiträge zur gesetzlichen Sozialversicherung für Sonstige	*1.117,00*	*1.120*	*1.120*	*1.120*	*1.120*	*1.120*
		70520000 Beihilfen, Unterstützungsleistungen und dergleichen für Arbeitnehmer	*623,50*	*500*	*500*	*500*	*500*	*500*
		70629000 Sonstige Personalnebenaufwendungen	*223,86*	*400*	*400*	*400*	*400*	*400*
		70900000 Pauschalierte Lohnsteuer (auch Zahlungen über Knappschaft)	*715,22*	*870*	*430*	*430*	*430*	*430*
F 10	-	Auszahlungen für Sach- und Dienstleistungen	60.213,12	77.785	70.435	68.435	68.435	68.435
		72210000 Auszahlungen für Strom	*5.929,15*	*6.300*	*7.400*	*7.400*	*7.400*	*7.400*
		72220000 Auszahlungen für Gas	*7.613,36*	*6.500*	*5.500*	*5.500*	*5.500*	*5.500*
		72230000 Auszahlungen für Wasser/Abwasser	*1.262,96*	*1.500*	*1.500*	*1.500*	*1.500*	*1.500*
		72260000 Auszahlungen für die Abfallbeseitigung	*331,60*	*360*	*410*	*410*	*410*	*410*
		72311000 Unterhaltung der Grundstücke, Außenanlagen, Gebäude und Gebäudeeinrichtungen / Grundstücke	*7.253,37*	*9.000*	*7.000*	*7.000*	*7.000*	*7.000*
		72313000 Gebäude einschließlich der Bestandteile, die dem Gebäude zuzurechnen sind	*3.468,45*	*10.000*	*10.000*	*10.000*	*10.000*	*10.000*
		72323000 Gebäude einschließlich der Bestandteile, die dem Gebäude zuzurechnen sind	*23.890,53*	*26.000*	*20.000*	*20.000*	*20.000*	*20.000*
		72370000 Unterhaltung der Betriebs- und Geschäftsausstattung	*985,40*	*3.500*	*4.000*	*2.000*	*2.000*	*2.000*
		72380000 Geringwertige Geräte, Ausstattungs-, Ausrüstungs- und sonstige Gebrauchsgegenstände	*3.920,34*	*4.500*	*4.500*	*4.500*	*4.500*	*4.500*

Teilfinanzhaushalt 2021

Gemeinde: 18 OG Niedererbach

Teilhaushalt 02 Schule und Kultur, Soziales und Jugend, Gesundheit und Sport

lfd. Nr.		Teilfinanzhaushalt	Ergebnis des Haushalts-vorvorjahres	Ansätze des Haushalts-vorjahres einschl. Nachträge	Ansatz des Haushalts-jahres	Planungs-daten des Haushalts-folgejahres	Planungs-daten des zweiten Haushalts-folgejahres	Planungs-daten des dritten Haushalts-folgejahres
			2019	2020	2021	2022	2023	2024
			in €	in €	in €	in €	in €	in €
		72420000 Essenskosten	*5.557,96*	*10.125*	*10.125*	*10.125*	*10.125*	*10.125*
F 11	-	* nicht besetzt *	0,00	0	0	0	0	0
F 12	-	Zuwendungen, Umlagen und sonstige Transferauszahlungen	0,00	350	350	350	350	350
		74159000 Zuweisungen und Zuschüsse für laufende Zwecke an den sonstigen privaten Bereich	*0,00*	*350*	*350*	*350*	*350*	*350*
F 13	-	Auszahlungen der sozialen Sicherung	0,00	0	0	0	0	0
F 14	-	Sonstige laufende Auszahlungen	10.414,79	18.550	18.750	18.750	18.750	18.750
		76120000 Auszahlungen für Aus- und Fortbildung, Umschulung	*269,80*	*2.000*	*1.000*	*1.000*	*1.000*	*1.000*
		76130000 Auszahlungen für übernommene Reisekosten für Dienstreisen und Dienstgänge	*340,20*	*500*	*500*	*500*	*500*	*500*
		76190000 Sonstige Personalnebenauszahlungen	*1.712,92*	*1.000*	*1.000*	*1.000*	*1.000*	*1.000*
		76210000 Mieten, Pachten und Erbbauzinsen	*579,82*	*1.000*	*1.000*	*1.000*	*1.000*	*1.000*
		76243000 Unterhaltung Software, Updates	*0,00*	*0*	*250*	*250*	*250*	*250*
		76290000 Sonstige Auszahlungen für die Inanspruchnahme von Rechten und Diensten	*0,00*	*4.500*	*4.500*	*4.500*	*4.500*	*4.500*
		76310000 Büromaterial	*115,06*	*1.000*	*1.000*	*1.000*	*1.000*	*1.000*
		76321000 Bücher	*47,04*	*450*	*400*	*400*	*400*	*400*
		76322000 Zeitschriften	*157,79*	*300*	*300*	*300*	*300*	*300*
		76341000 Fernmeldegebühren	*956,40*	*900*	*900*	*900*	*900*	*900*
		76346000 Rundfunk- und Fernsehgebühren	*69,96*	*100*	*100*	*100*	*100*	*100*
		76390000 Sonstige Geschäftsauszahlungen	*1.854,98*	*2.050*	*3.050*	*3.050*	*3.050*	*3.050*
		76416000 Umlagen an Schadensausgleichskassen	*3.028,99*	*3.500*	*3.500*	*3.500*	*3.500*	*3.500*
		76990000 Sonstige laufende Auszahlungen einschließlich außerordentliche Auszahlungen	*1.281,83*	*1.250*	*1.250*	*1.250*	*1.250*	*1.250*
F 15	=	Summe der laufenden Auszahlungen aus Verwaltungstätigkeit (Summe F 9 bis F14)	376.017,40	449.450	472.705	470.705	470.705	470.705
F 16	=	Saldo der laufenden Ein- und Auszahlungen aus Verwaltungstätigkeit	-25.516,16	-100.315	-106.926	-104.926	-104.926	-104.926
F 17	+	Zinseinzahlungen und sonstige Finanzeinzahlungen	0,00	0	0	0	0	0
F 18	-	Zinsauszahlungen und sonstige Finanzauszahlungen	0,00	0	0	0	0	0
F 19	=	Saldo der Zins- und der sonstigen Finanzein- und -auszahlungen	0,00	0	0	0	0	0
F 20	=	Saldo der ordentlichen Ein- und Auszahlungen (Summe F 16 + F 19)	-25.516,16	-100.315	-106.926	-104.926	-104.926	-104.926
F 21		Saldo der außerordentlichen Ein- und Auszahlungen	0,00	0	0	0	0	0
F 22		Saldo der Ein- und Auszahlungen aus internen Leistungsbeziehungen	-1.090,20	-1.500	-1.500	-1.500	-1.500	-1.500
F 23		Summe der ordentlichen und außerordentlichen Ein- und Auszahlungen (Summe F 21 + F 22)	-26.606,36	-101.815	-108.426	-106.426	-106.426	-106.426
F 24	+	Einzahlungen aus Investitionszuwendungen	0,00	0	0	0	0	0
F 25	+	Einzahlungen aus Beiträgen und ähnlichen Entgelten	0,00	0	0	0	0	0
F 26	+	Sonstige Investitionseinzahlungen	0,00	0	0	0	0	0
F 27	=	Summe der Einzahlungen aus Investitionstätigkeit (Summe F 24 bis F 26)	0,00	0	0	0	0	0
F 28	-	Auszahlungen für immaterielle Vermögensgegenstände	0,00	0	0	0	0	0
F 29	-	Auszahlungen für Sachanlagen	0,00	13.000	13.000	0	0	0

Teilfinanzhaushalt 2021

Gemeinde: 18 OG Niedererbach

Teilhaushalt 02 Schule und Kultur, Soziales und Jugend, Gesundheit und Sport

lfd. Nr.		Teilfinanzhaushalt	Ergebnis des Haushalts-vorvorjahres	Ansätze des Haushalts-vorjahres einschl. Nachträge	Ansatz des Haushalts-jahres	Planungs-daten des Haushalts-folgejahres	Planungs-daten des zweiten Haushalts-folgejahres	Planungs-daten des dritten Haushalts-folgejahres
			2019	2020	2021	2022	2023	2024
			in €	in €	in €	in €	in €	in €
		78570000 Auszahlungen für Betriebs- und Geschäftsausstattung, Pflanzen und Tiere und geringwertige Vermögensgegenstände	*0,00*	*3.000*	*3.000*	*0*	*0*	*0*
		78571000 Auszahlungen für bewegliche Sachen des Anlagevermögens oberhalb der Wertgrenze i.H.v. 1.000,00 Euro	*0,00*	*10.000*	*10.000*	*0*	*0*	*0*
F 30	-	Auszahlungen für Finanzanlagen	0,00	0	0	0	0	0
F 31	-	Sonstige Investitionsauszahlungen	0,00	0	0	0	0	0
F 32	=	Summe der Auszahlungen aus Investitionstätigkeit (Summe F 28 bis F 31)	0,00	13.000	13.000	0	0	0
F 33	=	Saldo der Ein- und Auszahlungen aus Investitionstätigkeit (Saldo F 27 und F 32)	0,00	-13.000	-13.000	0	0	0
F 34	=	Finanzmittelüberschuss /-fehlbetrag des Teilhaushalts (Summe F 23 + F 33)	-26.606,36	-114.815	-121.426	-106.426	-106.426	-106.426

Produktorientierte Darstellung des

Teilergebnishaushaltes 2

Teilfinanzhaushaltes 2

und

Darstellung der einzelnen Produktsachkonten

Teilergebnishaushalt 2021

Gemeinde: 18 OG Niedererbach

Teilhaushalt 02 Schule und Kultur, Soziales und Jugend, Gesundheit und Sport
Leistung 28100 Heimat- und sonstige Kulturpflege

lfd. Nr.		Teilergebnishaushalt	Ergebnis des Haushalts-vorvorjahres	Ansätze des Haushalts-vorjahres einschl. Nachträge	Ansatz des Haushalts-jahres	Planungs-daten des Haushalts-folgejahres	Planungs-daten des zweiten Haushalts-folgejahres	Planungs-daten des dritten Haushalts-folgejahres
			2019	2020	2021	2022	2023	2024
			in €	in €	in €	in €	in €	in €
E 1	+	Steuern und ähnliche Abgaben	0,00	0	0	0	0	0
E 2	+	Zuwendungen, allgemeine Umlagen und sonstige Transfererträge	0,00	0	0	0	0	0
E 3	+	Erträge der sozialen Sicherung	0,00	0	0	0	0	0
E 4	+	Öffentlich-rechtliche Leistungsentgelte	0,00	0	0	0	0	0
E 5	+	Privatrechtliche Leistungsentgelte	0,00	0	0	0	0	0
E 6	+	Kostenerstattungen und Kostenumlagen	0,00	0	0	0	0	0
E 7	+	Sonstige laufende Erträge	1.064,22	0	0	0	0	0
		46290000 Weitere sonstige laufende Erträge / Sonstige	*1.064,22*	*0*	*0*	*0*	*0*	*0*
E 8	=	Summe der laufenden Erträge aus Verwaltungstätigkeit (Summe E 1 bis E 7)	1.064,22	0	0	0	0	0
E 9	-	Personal- und Versorgungsaufwendungen	0,00	0	0	0	0	0
E 10	-	Aufwendungen für Sach- und Dienstleistungen	0,00	0	0	0	0	0
E 11	-	Abschreibungen	0,00	0	0	0	0	0
E 12	-	Zuwendungen, Umlagen und sonstige Transferaufwendungen	0,00	350	350	350	350	350
		54159000 Zuweisungen und Zuschüsse für laufende Zwecke an den sonstigen privaten Bereich (Zuwendung für die Kirmesausrichtung)	*0,00*	*350*	*350*	*350*	*350*	*350*
E 13	-	Aufwendungen der sozialen Sicherung	0,00	0	0	0	0	0
E 14	-	Sonstige laufenden Aufwendungen	1.174,73	1.250	1.250	1.250	1.250	1.250
		56990000 Sonstige Aufwendungen (Aufwendungen für Heimatfeste)	*1.174,73*	*1.250*	*1.250*	*1.250*	*1.250*	*1.250*
E 15	=	Summe der laufenden Aufwendungen aus Verwaltungstätigkeit (Summe E 9 bis E 14)	1.174,73	1.600	1.600	1.600	1.600	1.600
E 16	=	Laufendes Ergebnis aus Verwaltungstätigkeit (Saldo E 8 und E 15)	-110,51	-1.600	-1.600	-1.600	-1.600	-1.600
E 17	+	Zinserträge und sonstige Finanzerträge	0,00	0	0	0	0	0
E 18	-	Zinsaufwendungen und sonstige Finanzaufwendungen	0,00	0	0	0	0	0
E 19	=	Saldo der Zins -und sonstigen Finanzerträge und -aufwendungen (Saldo E 17 und E 18)	0,00	0	0	0	0	0
E 20	=	Ordentliches Ergebnis (Summe E 16 bis E 19)	-110,51	-1.600	-1.600	-1.600	-1.600	-1.600
E 21		Außerordentliches Ergebnis	0,00	0	0	0	0	0
E 22		Saldo aus internen Leistungsbeziehungen	-226,02	0	0	0	0	0
E 23	=	Jahresergebnis (Jahresüberschuss / Jahresfehlbetrag) des Teilhaushalts (Summe E 20 bis E 22)	-336,53	-1.600	-1.600	-1.600	-1.600	-1.600

Teilergebnishaushalt 2021

Gemeinde: 18 OG Niedererbach

Teilhaushalt 02 Schule und Kultur, Soziales und Jugend, Gesundheit und Sport
Leistung 36520 Kindertagesstätten, Kindergärten, Spiel- und Lerns tuben

lfd. Nr.		Teilergebnishaushalt	Ergebnis des Haushalts-vorvorjahres	Ansätze des Haushalts-vorjahres einschl. Nachträge	Ansatz des Haushalts-jahres	Planungs-daten des Haushalts-folgejahres	Planungs-daten des zweiten Haushalts-folgejahres	Planungs-daten des dritten Haushalts-folgejahres
			2019	2020	2021	2022	2023	2024
			in €	in €	in €	in €	in €	in €
E 1	+	Steuern und ähnliche Abgaben	0,00	0	0	0	0	0
E 2	+	Zuwendungen, allgemeine Umlagen und sonstige Transfererträge	343.315,34	338.105	354.749	354.749	354.749	354.749
		41443000 Zuweisungen und Zuschüsse für laufende Zwecke von Gemeinden und Gemeindeverbänden (Personal- und Sachkostenzuschüsse des Landkreises)	*338.096,79*	*332.885*	*349.529*	*349.529*	*349.529*	*349.529*
		41510000 Sonderposten aus Zuwendungen	*5.218,55*	*5.220*	*5.220*	*5.220*	*5.220*	*5.220*
E 3	+	Erträge der sozialen Sicherung	0,00	0	0	0	0	0
E 4	+	Öffentlich-rechtliche Leistungsentgelte	8.763,00	10.125	10.125	10.125	10.125	10.125
		43400000 Beteiligung Essenskosten (vgl. Aufwendungen für Essen; Konto 5242)	*8.763,00*	*10.125*	*10.125*	*10.125*	*10.125*	*10.125*
E 5	+	Privatrechtliche Leistungsentgelte	0,00	0	0	0	0	0
E 6	+	Kostenerstattungen und Kostenumlagen	2.247,23	4.500	4.500	4.500	4.500	4.500
		44243000 Kostenerstattungen und Kostenumlagen von Gemeinden und Gemeindeverbänden (Kostenerstattungen des Kreises für Fördermaßnahmen vgl. Konto 56290)	*2.247,23*	*4.500*	*4.500*	*4.500*	*4.500*	*4.500*
E 7	+	Sonstige laufende Erträge	0,00	125	125	125	125	125
		46270000 Versicherungserstattungen	*0,00*	*25*	*25*	*25*	*25*	*25*
		46290000 Weitere sonstige laufende Erträge / Sonstige	*0,00*	*100*	*100*	*100*	*100*	*100*
E 8	=	Summe der laufenden Erträge aus Verwaltungstätigkeit (Summe E 1 bis E 7)	354.325,57	352.855	369.499	369.499	369.499	369.499
E 9	-	Personal- und Versorgungsaufwendungen	340.463,35	352.765	383.170	383.170	383.170	383.170
		50190000 Sonstige (u.a. ehrenamtlich Tätige der Feuerwehr)	*4.680,00*	*4.770*	*4.770*	*4.770*	*4.770*	*4.770*
		50221000 Vergütungen	*225.320,88*	*261.770*	*286.125*	*286.125*	*286.125*	*286.125*
		50222000 Leistungszulagen	*3.135,49*	*6.780*	*7.130*	*7.130*	*7.130*	*7.130*
		50320000 Beiträge zu Versorgungskassen für Arbeitnehmer	*21.456,03*	*21.670*	*22.450*	*22.450*	*22.450*	*22.450*
		50420000 Beiträge zur gesetzlichen Sozialversicherung für Arbeitnehmer	*48.117,51*	*54.885*	*60.245*	*60.245*	*60.245*	*60.245*
		50490000 Beiträge zur gesetzlichen Sozialversicherung für Sonstige	*1.117,16*	*1.120*	*1.120*	*1.120*	*1.120*	*1.120*
		50520000 Beihilfen, Unterstützungsleistungen und dergleichen für Arbeitnehmer	*623,50*	*500*	*500*	*500*	*500*	*500*
		50629000 Sonstige	*223,86*	*400*	*400*	*400*	*400*	*400*
		50820000 Zuführungen zu Rückstellungen für nicht genommenen Urlaub, Überstunden u.ä. für Arbeitnehmer	*35.073,70*	*0*	*0*	*0*	*0*	*0*
		50900000 Pauschalierte Lohnsteuer (auch Zahlungen über Knappschaft)	*715,22*	*870*	*430*	*430*	*430*	*430*
E 10	-	Aufwendungen für Sach- und Dienstleistungen	44.686,04	60.175	53.325	53.325	53.325	53.325
		52210000 Aufwendungen für Strom	*1.931,93*	*1.800*	*1.900*	*1.900*	*1.900*	*1.900*
		52220000 Aufwendungen für Gas	*3.115,43*	*5.000*	*4.000*	*4.000*	*4.000*	*4.000*
		52230000 Aufwendungen für Wasser/Abwasser	*1.262,96*	*1.500*	*1.500*	*1.500*	*1.500*	*1.500*
		52260000 Aufwendungen für die Abfallbeseitigung	*228,30*	*250*	*300*	*300*	*300*	*300*
		52311000 Unterhaltung der Grundstücke jährlicher Pauschalansatz: 1.000 € (u.a. Unterhaltung Kindergartenspielplatz)	*143,16*	*1.000*	*1.000*	*1.000*	*1.000*	*1.000*
		52313000 Gebäude einschließlich der Bestandteile, die dem Gebäude zuzurechnen sind jährlicher Pauschalansatz: 10.000 €	*4.271,75*	*10.000*	*10.000*	*10.000*	*10.000*	*10.000*

Teilergebnishaushalt 2021

Gemeinde: 18 OG Niedererbach

Teilhaushalt 02 Schule und Kultur, Soziales und Jugend, Gesundheit und Sport
Leistung 36520 Kindertagesstätten, Kindergärten, Spiel- und Lerns tuben

lfd. Nr.		Teilergebnishaushalt	Ergebnis des Haushalts-vorvorjahres	Ansätze des Haushalts-vorjahres einschl. Nachträge	Ansatz des Haushalts-jahres	Planungs-daten des Haushalts-folgejahres	Planungs-daten des zweiten Haushalts-folgejahres	Planungs-daten des dritten Haushalts-folgejahres
			2019	2020	2021	2022	2023	2024
			in €	in €	in €	in €	in €	in €
		52323000 Gebäude einschließlich der Bestandteile, die dem Gebäude zuzurechnen sind (Unterhaltsreinigung)	*23.795,33*	*26.000*	*20.000*	*20.000*	*20.000*	*20.000*
		52370000 Unterhaltung der Betriebs- und Geschäftsausstattung jährlicher Pauschalansatz: 500 €	*296,85*	*500*	*500*	*500*	*500*	*500*
		52380000 Geringwertige Geräte, Ausstattungs-, Ausrüstungs- und sonstige Gebrauchsgegenstände jährlicher Pauschalansatz: 4.000 €	*4.028,14*	*4.000*	*4.000*	*4.000*	*4.000*	*4.000*
		52420000 Essenskosten (vgl. Erträge aus Essensbeteiligung; Konto 43400)	*5.612,19*	*10.125*	*10.125*	*10.125*	*10.125*	*10.125*
E 11	-	Abschreibungen	11.384,60	10.550	10.460	9.980	9.590	8.780
		53300000 Abschreibungen auf unbebaute Grundstücke und grundstücksgleiche Rechte	*73,89*	*0*	*0*	*0*	*0*	*0*
		53420000 Abschreibungen auf bebaute Grundstücke und grundstücksgleiche Rechte mit sozialen Einrichtungen	*6.663,68*	*6.670*	*6.660*	*6.240*	*6.240*	*6.240*
		53490000 Abschreibungen auf bebaute Grundstücke und grundstücksgleiche Rechte mit sonstigen Gebäuden	*95,09*	*100*	*90*	*90*	*80*	*0*
		53850000 Abschreibungen auf die Betriebs- und Geschäftsausstattung	*4.551,94*	*3.780*	*3.710*	*3.650*	*3.270*	*2.540*
E 12	-	Zuwendungen, Umlagen und sonstige Transferaufwendungen	0,00	0	0	0	0	0
E 13	-	Aufwendungen der sozialen Sicherung	0,00	0	0	0	0	0
E 14	-	Sonstige laufenden Aufwendungen	8.978,22	17.250	17.450	17.450	17.450	17.450
		56120000 Aufwendungen für Aus- und Fortbildung, Umschulung	*269,80*	*2.000*	*1.000*	*1.000*	*1.000*	*1.000*
		56130000 Aufwendungen für übernommene Reisekosten für Dienstreisen und Dienstgänge	*340,20*	*500*	*500*	*500*	*500*	*500*
		56190000 Sonstige Personalnebenaufwendungen (u.a. Bildungsanteil FSJler)	*1.335,16*	*1.000*	*1.000*	*1.000*	*1.000*	*1.000*
		56210000 Mieten, Pachten und Erbbauzinsen (Miete Kopierer)	*689,55*	*1.000*	*1.000*	*1.000*	*1.000*	*1.000*
		56243000 Unterhaltung Software, Updates, Webseite	*0,00*	*0*	*250*	*250*	*250*	*250*
		56290000 Sonstige Aufwendungen für die Inanspruchnahme von Rechten und Diensten (Durchführung von Fördermaßnahmen vgl. Konto 44243)	*0,00*	*4.500*	*4.500*	*4.500*	*4.500*	*4.500*
		56310000 Büromaterial	*115,06*	*1.000*	*1.000*	*1.000*	*1.000*	*1.000*
		56321000 Bücher	*47,04*	*450*	*400*	*400*	*400*	*400*
		56322000 Zeitschriften	*157,79*	*300*	*300*	*300*	*300*	*300*
		56341000 Fernmeldegebühren	*956,40*	*900*	*900*	*900*	*900*	*900*
		56346000 Rundfunk- und Fernsehgebühren	*69,96*	*100*	*100*	*100*	*100*	*100*
		56390000 Geschäftsaufwendungen / Sonstiges jährlicher Pauschalansatz: 2.000 € Sonderbedarf in 2021 (1.000 €)	*1.968,27*	*2.000*	*3.000*	*3.000*	*3.000*	*3.000*
		56416000 Umlagen an Schadensausgleichskassen	*3.028,99*	*3.500*	*3.500*	*3.500*	*3.500*	*3.500*
E 15	=	Summe der laufenden Aufwendungen aus Verwaltungstätigkeit (Summe E 9 bis E 14)	405.512,21	440.740	464.405	463.925	463.535	462.725
E 16	=	Laufendes Ergebnis aus Verwaltungstätigkeit (Saldo E 8 und E 15)	-51.186,64	-87.885	-94.906	-94.426	-94.036	-93.226

Teilergebnishaushalt 2021

Gemeinde: 18 OG Niedererbach

Teilhaushalt 02 Schule und Kultur, Soziales und Jugend, Gesundheit und Sport

Leistung 36520 Kindertagesstätten, Kindergärten, Spiel- und Lerns tuben

lfd. Nr.		Teilergebnishaushalt	Ergebnis des Haushalts-vorvorjahres	Ansätze des Haushalts-vorjahres einschl. Nachträge	Ansatz des Haushalts-jahres	Planungs-daten des Haushalts-folgejahres	Planungs-daten des zweiten Haushalts-folgejahres	Planungs-daten des dritten Haushalts-folgejahres
			2019	2020	2021	2022	2023	2024
			in €	in €	in €	in €	in €	in €
E 17	+	Zinserträge und sonstige Finanzerträge	0,00	0	0	0	0	0
E 18	-	Zinsaufwendungen und sonstige Finanzaufwendungen	0,00	0	0	0	0	0
E 19	=	Saldo der Zins -und sonstigen Finanzerträge und -aufwendungen (Saldo E 17 und E 18)	0,00	0	0	0	0	0
E 20	=	Ordentliches Ergebnis (Summe E 16 bis E 19)	-51.186,64	-87.885	-94.906	-94.426	-94.036	-93.226
E 21		Außerordentliches Ergebnis	0,00	0	0	0	0	0
E 22		Saldo aus internen Leistungsbeziehungen	-26,59	-500	-500	-500	-500	-500
E 23	=	Jahresergebnis (Jahresüberschuss / Jahresfehlbetrag) des Teilhaushalts (Summe E 20 bis E 22)	-51.213,23	-88.385	-95.406	-94.926	-94.536	-93.726

Teilergebnishaushalt 2021

Gemeinde: 18 OG Niedererbach

Teilhaushalt 02 Schule und Kultur, Soziales und Jugend, Gesundheit und Sport
Leistung 36600 Einrichtungen der Jugendarbeit

lfd. Nr.		Teilergebnishaushalt	Ergebnis des Haushalts-vorvorjahres	Ansätze des Haushalts-vorjahres einschl. Nachträge	Ansatz des Haushalts-jahres	Planungs-daten des Haushalts-folgejahres	Planungs-daten des zweiten Haushalts-folgejahres	Planungs-daten des dritten Haushalts-folgejahres
			2019	2020	2021	2022	2023	2024
			in €	in €	in €	in €	in €	in €
E 1	+	Steuern und ähnliche Abgaben	0,00	0	0	0	0	0
E 2	+	Zuwendungen, allgemeine Umlagen und sonstige Transfererträge	0,00	0	0	0	0	0
E 3	+	Erträge der sozialen Sicherung	0,00	0	0	0	0	0
E 4	+	Öffentlich-rechtliche Leistungsentgelte	0,00	0	0	0	0	0
E 5	+	Privatrechtliche Leistungsentgelte	0,00	0	0	0	0	0
E 6	+	Kostenerstattungen und Kostenumlagen	0,00	0	0	0	0	0
E 7	+	Sonstige laufende Erträge	0,00	0	0	0	0	0
E 8	=	Summe der laufenden Erträge aus Verwaltungstätigkeit (Summe E 1 bis E 7)	0,00	0	0	0	0	0
E 9	-	Personal- und Versorgungsaufwendungen	0,00	0	0	0	0	0
E 10	-	Aufwendungen für Sach- und Dienstleistungen	1.096,99	5.610	4.610	2.610	2.610	2.610
		52260000 Aufwendungen für die Abfallbeseitigung	*103,30*	*110*	*110*	*110*	*110*	*110*
		52311000 Unterhaltung der Grundstücke *jährlicher Pauschalansatz: 1.000 €*	*704,47*	*2.000*	*1.000*	*1.000*	*1.000*	*1.000*
		52370000 Unterhaltung der Betriebs- und Geschäftsausstattung *jährlicher Pauschalansatz: 1.000 €* *erhöhter Bedarf in 2021*	*289,22*	*3.000*	*3.000*	*1.000*	*1.000*	*1.000*
		52380000 Geringwertige Geräte, Ausstattungs-, Ausrüstungs- und sonstige Gebrauchsgegenstände *jährlicher Pauschalansatz: 500 €*	*0,00*	*500*	*500*	*500*	*500*	*500*
E 11	-	Abschreibungen	165,30	0	0	0	0	0
		53300000 Abschreibungen auf unbebaute Grundstücke und grundstücksgleiche Rechte	*165,30*	*0*	*0*	*0*	*0*	*0*
E 12	-	Zuwendungen, Umlagen und sonstige Transferaufwendungen	0,00	0	0	0	0	0
E 13	-	Aufwendungen der sozialen Sicherung	0,00	0	0	0	0	0
E 14	-	Sonstige laufenden Aufwendungen	0,00	50	50	50	50	50
		56390000 Geschäftsaufwendungen / Sonstiges	*0,00*	*50*	*50*	*50*	*50*	*50*
E 15	=	Summe der laufenden Aufwendungen aus Verwaltungstätigkeit (Summe E 9 bis E 14)	1.262,29	5.660	4.660	2.660	2.660	2.660
E 16	=	Laufendes Ergebnis aus Verwaltungstätigkeit (Saldo E 8 und E 15)	-1.262,29	-5.660	-4.660	-2.660	-2.660	-2.660
E 17	+	Zinserträge und sonstige Finanzerträge	0,00	0	0	0	0	0
E 18	-	Zinsaufwendungen und sonstige Finanzaufwendungen	0,00	0	0	0	0	0
E 19	=	Saldo der Zins -und sonstigen Finanzerträge und -aufwendungen (Saldo E 17 und E 18)	0,00	0	0	0	0	0
E 20	=	Ordentliches Ergebnis (Summe E 16 bis E 19)	-1.262,29	-5.660	-4.660	-2.660	-2.660	-2.660
E 21		Außerordentliches Ergebnis	0,00	0	0	0	0	0
E 22		Saldo aus internen Leistungsbeziehungen	-837,59	-1.000	-1.000	-1.000	-1.000	-1.000
E 23	=	Jahresergebnis (Jahresüberschuss / Jahresfehlbetrag) des Teilhaushalts (Summe E 20 bis E 22)	-2.099,88	-6.660	-5.660	-3.660	-3.660	-3.660

Teilergebnishaushalt 2021

Gemeinde: 18 OG Niedererbach

Teilhaushalt 02 Schule und Kultur, Soziales und Jugend, Gesundheit und Sport
Leistung 42410 Kommunale Sportstätten und Bäder

lfd. Nr.		Teilergebnishaushalt	Ergebnis des Haushalts-vorvorjahres	Ansätze des Haushalts-vorjahres einschl. Nachträge	Ansatz des Haushalts-jahres	Planungs-daten des Haushalts-folgejahres	Planungs-daten des zweiten Haushalts-folgejahres	Planungs-daten des dritten Haushalts-folgejahres
			2019	2020	2021	2022	2023	2024
			in €	in €	in €	in €	in €	in €
E 1	+	Steuern und ähnliche Abgaben	0,00	0	0	0	0	0
E 2	+	Zuwendungen, allgemeine Umlagen und sonstige Transfererträge	0,00	0	0	0	0	0
E 3	+	Erträge der sozialen Sicherung	0,00	0	0	0	0	0
E 4	+	Öffentlich-rechtliche Leistungsentgelte	0,00	0	0	0	0	0
E 5	+	Privatrechtliche Leistungsentgelte	0,00	0	0	0	0	0
E 6	+	Kostenerstattungen und Kostenumlagen	1.052,65	1.500	1.500	1.500	1.500	1.500
		44290000 Kostenerstattungen und Kostenumlagen von Sonstigen *(Kostenabrechnung für Sportlerheim)*	*1.052,65*	*1.500*	*1.500*	*1.500*	*1.500*	*1.500*
E 7	+	Sonstige laufende Erträge	0,00	0	0	0	0	0
E 8	=	Summe der laufenden Erträge aus Verwaltungstätigkeit (Summe E 1 bis E 7)	1.052,65	1.500	1.500	1.500	1.500	1.500
E 9	-	Personal- und Versorgungsaufwendungen	0,00	0	0	0	0	0
E 10	-	Aufwendungen für Sach- und Dienstleistungen	12.822,22	12.000	12.500	12.500	12.500	12.500
		52210000 Aufwendungen für Strom	*5.878,18*	*4.500*	*5.500*	*5.500*	*5.500*	*5.500*
		52220000 Aufwendungen für Gas	*1.597,91*	*1.500*	*1.500*	*1.500*	*1.500*	*1.500*
		52311000 Unterhaltung der Grundstücke *jährlicher Pauschalansatz: 5.000 €*	*4.946,80*	*6.000*	*5.000*	*5.000*	*5.000*	*5.000*
		52370000 Unterhaltung der Betriebs- und Geschäftsausstattung	*399,33*	*0*	*500*	*500*	*500*	*500*
E 11	-	Abschreibungen	938,73	780	770	770	770	770
		53450000 Abschreibungen auf bebaute Grundstücke und grundstücksgleiche Rechte mit Sportanlagen	*773,48*	*780*	*770*	*770*	*770*	*770*
		53810000 Abschreibungen auf Fahrzeuge	*165,25*	*0*	*0*	*0*	*0*	*0*
E 12	-	Zuwendungen, Umlagen und sonstige Transferaufwendungen	0,00	0	0	0	0	0
E 13	-	Aufwendungen der sozialen Sicherung	0,00	0	0	0	0	0
E 14	-	Sonstige laufenden Aufwendungen	0,00	0	0	0	0	0
E 15	=	Summe der laufenden Aufwendungen aus Verwaltungstätigkeit (Summe E 9 bis E 14)	13.760,95	12.780	13.270	13.270	13.270	13.270
E 16	=	Laufendes Ergebnis aus Verwaltungstätigkeit (Saldo E 8 und E 15)	-12.708,30	-11.280	-11.770	-11.770	-11.770	-11.770
E 17	+	Zinserträge und sonstige Finanzerträge	0,00	0	0	0	0	0
E 18	-	Zinsaufwendungen und sonstige Finanzaufwendungen	0,00	0	0	0	0	0
E 19	=	Saldo der Zins -und sonstigen Finanzerträge und -aufwendungen (Saldo E 17 und E 18)	0,00	0	0	0	0	0
E 20	=	Ordentliches Ergebnis (Summe E 16 bis E 19)	-12.708,30	-11.280	-11.770	-11.770	-11.770	-11.770
E 21		Außerordentliches Ergebnis	0,00	0	0	0	0	0
E 22		Saldo aus internen Leistungsbeziehungen	0,00	0	0	0	0	0
E 23	=	Jahresergebnis (Jahresüberschuss / Jahresfehlbetrag) des Teilhaushalts (Summe E 20 bis E 22)	-12.708,30	-11.280	-11.770	-11.770	-11.770	-11.770

Teilfinanzhaushalt 2021

Gemeinde: 18 OG Niedererbach

Teilhaushalt 02 Schule und Kultur, Soziales und Jugend, Gesundheit und Sport
Leistung 28100 Heimat- und sonstige Kulturpflege

lfd. Nr.		Teilfinanzhaushalt	Ergebnis des Haushalts-vorvorjahres	Ansätze des Haushalts-vorjahres einschl. Nachträge	Ansatz des Haushalts-jahres	Planungs-daten des Haushalts-folgejahres	Planungs-daten des zweiten Haushalts-folgejahres	Planungs-daten des dritten Haushalts-folgejahres
			2019	2020	2021	2022	2023	2024
			in €	in €	in €	in €	in €	in €
F 1	+	Steuern und ähnliche Abgaben	0,00	0	0	0	0	0
F 2	+	Zuwendungen, allgemeine Umlagen und sonstige Transfereinzahlungen	0,00	0	0	0	0	0
F 3	+	Einzahlungen der sozialen Sicherung	0,00	0	0	0	0	0
F 4	+	Öffentlich-rechtliche Leistungsentgelte	0,00	0	0	0	0	0
F 5	+	Privatrechtliche Leistungsentgelte	0,00	0	0	0	0	0
F 6	+	Kostenerstattungen und Kostenumlagen	0,00	0	0	0	0	0
F 7	+	Sonstige laufende Einzahlungen	1.064,22	0	0	0	0	0
		66290000 Weitere sonstige laufende Einzahlungen / Sonstige	*1.064,22*	*0*	*0*	*0*	*0*	*0*
F 8	=	Summe der laufenden Einzahlungen aus Verwaltungstätigkeit (Summe F 1 bis F 7)	1.064,22	0	0	0	0	0
F 9	-	Personal- und Versorgungsauszahlungen	0,00	0	0	0	0	0
F 10	-	Auszahlungen für Sach- und Dienstleistungen	0,00	0	0	0	0	0
F 11	-	* nicht besetzt *	0,00	0	0	0	0	0
F 12	-	Zuwendungen, Umlagen und sonstige Transferauszahlungen	0,00	350	350	350	350	350
		74159000 Zuweisungen und Zuschüsse für laufende Zwecke an den sonstigen privaten Bereich	*0,00*	*350*	*350*	*350*	*350*	*350*
F 13	-	Auszahlungen der sozialen Sicherung	0,00	0	0	0	0	0
F 14	-	Sonstige laufende Auszahlungen	1.281,83	1.250	1.250	1.250	1.250	1.250
		76990000 Sonstige laufende Auszahlungen einschließlich außerordentliche Auszahlungen	*1.281,83*	*1.250*	*1.250*	*1.250*	*1.250*	*1.250*
F 15	=	Summe der laufenden Auszahlungen aus Verwaltungstätigkeit (Summe F 9 bis F14)	1.281,83	1.600	1.600	1.600	1.600	1.600
F 16	=	Saldo der laufenden Ein- und Auszahlungen aus Verwaltungstätigkeit	-217,61	-1.600	-1.600	-1.600	-1.600	-1.600
F 17	+	Zinseinzahlungen und sonstige Finanzeinzahlungen	0,00	0	0	0	0	0
F 18	-	Zinsauszahlungen und sonstige Finanzauszahlungen	0,00	0	0	0	0	0
F 19	=	Saldo der Zins- und der sonstigen Finanzein- und -auszahlungen	0,00	0	0	0	0	0
F 20	=	Saldo der ordentlichen Ein- und Auszahlungen (Summe F 16 + F 19)	-217,61	-1.600	-1.600	-1.600	-1.600	-1.600
F 21		Saldo der außerordentlichen Ein- und Auszahlungen	0,00	0	0	0	0	0
F 22		Saldo der Ein- und Auszahlungen aus internen Leistungsbeziehungen	-226,02	0	0	0	0	0
F 23		Summe der ordentlichen und außerordentlichen Ein- und Auszahlungen (Summe F 21 + F 22)	-443,63	-1.600	-1.600	-1.600	-1.600	-1.600
F 24	+	Einzahlungen aus Investitionszuwendungen	0,00	0	0	0	0	0
F 25	+	Einzahlungen aus Beiträgen und ähnlichen Entgelten	0,00	0	0	0	0	0
F 26	+	Sonstige Investitionseinzahlungen	0,00	0	0	0	0	0
F 27	=	Summe der Einzahlungen aus Investitionstätigkeit (Summe F 24 bis F 26)	0,00	0	0	0	0	0
F 28	-	Auszahlungen für immaterielle Vermögensgegenstände	0,00	0	0	0	0	0
F 29	-	Auszahlungen für Sachanlagen	0,00	0	0	0	0	0
F 30	-	Auszahlungen für Finanzanlagen	0,00	0	0	0	0	0
F 31	-	Sonstige Investitionsauszahlungen	0,00	0	0	0	0	0
F 32	=	Summe der Auszahlungen aus Investitionstätigkeit (Summe F 28 bis F 31)	0,00	0	0	0	0	0

Teilfinanzhaushalt 2021

Gemeinde: 18 OG Niedererbach

Teilhaushalt	02	Schule und Kultur, Soziales und Jugend, Gesundheit und Sport
Leistung	28100	Heimat- und sonstige Kulturpflege

lfd. Nr.		Teilfinanzhaushalt	Ergebnis des Haushalts-vorvorjahres	Ansätze des Haushalts-vorjahres einschl. Nachträge	Ansatz des Haushalts-jahres	Planungs-daten des Haushalts-folgejahres	Planungs-daten des zweiten Haushalts-folgejahres	Planungs-daten des dritten Haushalts-folgejahres
			2019	2020	2021	2022	2023	2024
			in €	in €	in €	in €	in €	in €
F 33	=	Saldo der Ein- und Auszahlungen aus Investitionstätigkeit (Saldo F 27 und F 32)	0,00	0	0	0	0	0
F 34	=	Finanzmittelüberschuss /-fehlbetrag des Teilhaushalts (Summe F 23 + F 33)	-443,63	-1.600	-1.600	-1.600	-1.600	-1.600

Teilfinanzhaushalt 2021

Gemeinde: 18 OG Niedererbach

Teilhaushalt 02 Schule und Kultur, Soziales und Jugend, Gesundheit und Sport
Leistung 36520 Kindertagesstätten, Kindergärten, Spiel- und Lerns tuben

lfd. Nr.		Teilfinanzhaushalt	Ergebnis des Haushalts-vorvorjahres	Ansätze des Haushalts-vorjahres einschl. Nachträge	Ansatz des Haushalts-jahres	Planungs-daten des Haushalts-folgejahres	Planungs-daten des zweiten Haushalts-folgejahres	Planungs-daten des dritten Haushalts-folgejahres
			2019	2020	2021	2022	2023	2024
			in €	in €	in €	in €	in €	in €
F 1	+	Steuern und ähnliche Abgaben	0,00	0	0	0	0	0
F 2	+	Zuwendungen, allgemeine Umlagen und sonstige Transfereinzahlungen	338.096,79	332.885	349.529	349.529	349.529	349.529
		61443000 Zuweisungen und Zuschüsse für laufende Zwecke von Gemeinden und Gemeindeverbänden	*338.096,79*	*332.885*	*349.529*	*349.529*	*349.529*	*349.529*
F 3	+	Einzahlungen der sozialen Sicherung	0,00	0	0	0	0	0
F 4	+	Öffentlich-rechtliche Leistungsentgelte	9.093,00	10.125	10.125	10.125	10.125	10.125
		63400000 Beteiligung Essenskosten	*9.093,00*	*10.125*	*10.125*	*10.125*	*10.125*	*10.125*
F 5	+	Privatrechtliche Leistungsentgelte	0,00	0	0	0	0	0
F 6	+	Kostenerstattungen und Kostenumlagen	2.247,23	4.500	4.500	4.500	4.500	4.500
		64243000 Kostenerstattungen, Kostenumlagen von Gemeinden und Gemeindeverbänden	*2.247,23*	*4.500*	*4.500*	*4.500*	*4.500*	*4.500*
F 7	+	Sonstige laufende Einzahlungen	0,00	125	125	125	125	125
		66270000 Versicherungserstattungen	*0,00*	*25*	*25*	*25*	*25*	*25*
		66290000 Weitere sonstige laufende Einzahlungen / Sonstige	*0,00*	*100*	*100*	*100*	*100*	*100*
F 8	=	Summe der laufenden Einzahlungen aus Verwaltungstätigkeit (Summe F 1 bis F 7)	349.437,02	347.635	364.279	364.279	364.279	364.279
F 9	-	Personal- und Versorgungsauszahlungen	305.389,49	352.765	383.170	383.170	383.170	383.170
		70190000 Sonstige (u.a. ehrenamtlich Tätige der Feuerwehr)	*4.680,00*	*4.770*	*4.770*	*4.770*	*4.770*	*4.770*
		70221000 Vergütungen	*225.320,88*	*261.770*	*286.125*	*286.125*	*286.125*	*286.125*
		70222000 Leistungszulagen	*3.135,49*	*6.780*	*7.130*	*7.130*	*7.130*	*7.130*
		70320000 Beiträge zu Versorgungskassen für Arbeitnehmer	*21.456,03*	*21.670*	*22.450*	*22.450*	*22.450*	*22.450*
		70420000 Beiträge zur gesetzlichen Sozialversicherung für Arbeitnehmer	*48.117,51*	*54.885*	*60.245*	*60.245*	*60.245*	*60.245*
		70490000 Beiträge zur gesetzlichen Sozialversicherung für Sonstige	*1.117,00*	*1.120*	*1.120*	*1.120*	*1.120*	*1.120*
		70520000 Beihilfen, Unterstützungsleistungen und dergleichen für Arbeitnehmer	*623,50*	*500*	*500*	*500*	*500*	*500*
		70629000 Sonstige Personalnebenaufwendungen	*223,86*	*400*	*400*	*400*	*400*	*400*
		70900000 Pauschalierte Lohnsteuer (auch Zahlungen über Knappschaft)	*715,22*	*870*	*430*	*430*	*430*	*430*
F 10	-	Auszahlungen für Sach- und Dienstleistungen	47.179,77	60.175	53.325	53.325	53.325	53.325
		72210000 Auszahlungen für Strom	*741,72*	*1.800*	*1.900*	*1.900*	*1.900*	*1.900*
		72220000 Auszahlungen für Gas	*6.210,56*	*5.000*	*4.000*	*4.000*	*4.000*	*4.000*
		72230000 Auszahlungen für Wasser/Abwasser	*1.262,96*	*1.500*	*1.500*	*1.500*	*1.500*	*1.500*
		72260000 Auszahlungen für die Abfallbeseitigung	*228,30*	*250*	*300*	*300*	*300*	*300*
		72311000 Unterhaltung der Grundstücke, Außenanlagen, Gebäude und Gebäudeeinrichtungen / Grundstücke	*1.602,10*	*1.000*	*1.000*	*1.000*	*1.000*	*1.000*
		72313000 Gebäude einschließlich der Bestandteile, die dem Gebäude zuzurechnen sind	*3.468,45*	*10.000*	*10.000*	*10.000*	*10.000*	*10.000*
		72323000 Gebäude einschließlich der Bestandteile, die dem Gebäude zuzurechnen sind	*23.890,53*	*26.000*	*20.000*	*20.000*	*20.000*	*20.000*
		72370000 Unterhaltung der Betriebs- und Geschäftsausstattung	*296,85*	*500*	*500*	*500*	*500*	*500*
		72380000 Geringwertige Geräte, Ausstattungs-, Ausrüstungs- und sonstige Gebrauchsgegenstände	*3.920,34*	*4.000*	*4.000*	*4.000*	*4.000*	*4.000*

Teilfinanzhaushalt 2021

Gemeinde: 18 OG Niedererbach

Teilhaushalt 02 Schule und Kultur, Soziales und Jugend, Gesundheit und Sport
Leistung 36520 Kindertagesstätten, Kindergärten, Spiel- und Lerns tuben

lfd. Nr.		Teilfinanzhaushalt	Ergebnis des Haushalts-vorvorjahres	Ansätze des Haushalts-vorjahres einschl. Nachträge	Ansatz des Haushalts-jahres	Planungs-daten des Haushalts-folgejahres	Planungs-daten des zweiten Haushalts-folgejahres	Planungs-daten des dritten Haushalts-folgejahres
			2019	2020	2021	2022	2023	2024
			in €	in €	in €	in €	in €	in €
		72420000 Essenskosten	*5.557,96*	*10.125*	*10.125*	*10.125*	*10.125*	*10.125*
F 11	-	* nicht besetzt *	0,00	0	0	0	0	0
F 12	-	Zuwendungen, Umlagen und sonstige Transferauszahlungen	0,00	0	0	0	0	0
F 13	-	Auszahlungen der sozialen Sicherung	0,00	0	0	0	0	0
F 14	-	Sonstige laufende Auszahlungen	9.132,96	17.250	17.450	17.450	17.450	17.450
		76120000 Auszahlungen für Aus- und Fortbildung, Umschulung	*269,80*	*2.000*	*1.000*	*1.000*	*1.000*	*1.000*
		76130000 Auszahlungen für übernommene Reisekosten für Dienstreisen und Dienstgänge	*340,20*	*500*	*500*	*500*	*500*	*500*
		76190000 Sonstige Personalnebenauszahlungen	*1.712,92*	*1.000*	*1.000*	*1.000*	*1.000*	*1.000*
		76210000 Mieten, Pachten und Erbbauzinsen	*579,82*	*1.000*	*1.000*	*1.000*	*1.000*	*1.000*
		76243000 Unterhaltung Software, Updates	*0,00*	*0*	*250*	*250*	*250*	*250*
		76290000 Sonstige Auszahlungen für die Inanspruchnahme von Rechten und Diensten	*0,00*	*4.500*	*4.500*	*4.500*	*4.500*	*4.500*
		76310000 Büromaterial	*115,06*	*1.000*	*1.000*	*1.000*	*1.000*	*1.000*
		76321000 Bücher	*47,04*	*450*	*400*	*400*	*400*	*400*
		76322000 Zeitschriften	*157,79*	*300*	*300*	*300*	*300*	*300*
		76341000 Fernmeldegebühren	*956,40*	*900*	*900*	*900*	*900*	*900*
		76346000 Rundfunk- und Fernsehgebühren	*69,96*	*100*	*100*	*100*	*100*	*100*
		76390000 Sonstige Geschäftsauszahlungen	*1.854,98*	*2.000*	*3.000*	*3.000*	*3.000*	*3.000*
		76416000 Umlagen an Schadensausgleichskassen	*3.028,99*	*3.500*	*3.500*	*3.500*	*3.500*	*3.500*
F 15	=	Summe der laufenden Auszahlungen aus Verwaltungstätigkeit (Summe F 9 bis F14)	361.702,22	430.190	453.945	453.945	453.945	453.945
F 16	=	Saldo der laufenden Ein- und Auszahlungen aus Verwaltungstätigkeit	-12.265,20	-82.555	-89.666	-89.666	-89.666	-89.666
F 17	+	Zinseinzahlungen und sonstige Finanzeinzahlungen	0,00	0	0	0	0	0
F 18	-	Zinsauszahlungen und sonstige Finanzauszahlungen	0,00	0	0	0	0	0
F 19	=	Saldo der Zins- und der sonstigen Finanzein- und -auszahlungen	0,00	0	0	0	0	0
F 20	=	Saldo der ordentlichen Ein- und Auszahlungen (Summe F 16 + F 19)	-12.265,20	-82.555	-89.666	-89.666	-89.666	-89.666
F 21		Saldo der außerordentlichen Ein- und Auszahlungen	0,00	0	0	0	0	0
F 22		Saldo der Ein- und Auszahlungen aus internen Leistungsbeziehungen	-26,59	-500	-500	-500	-500	-500
F 23		Summe der ordentlichen und außerordentlichen Ein- und Auszahlungen (Summe F 21 + F 22)	-12.291,79	-83.055	-90.166	-90.166	-90.166	-90.166
F 24	+	Einzahlungen aus Investitionszuwendungen	0,00	0	0	0	0	0
F 25	+	Einzahlungen aus Beiträgen und ähnlichen Entgelten	0,00	0	0	0	0	0
F 26	+	Sonstige Investitionseinzahlungen	0,00	0	0	0	0	0
F 27	=	Summe der Einzahlungen aus Investitionstätigkeit (Summe F 24 bis F 26)	0,00	0	0	0	0	0
F 28	-	Auszahlungen für immaterielle Vermögensgegenstände	0,00	0	0	0	0	0
F 29	-	Auszahlungen für Sachanlagen	0,00	0	0	0	0	0
F 30	-	Auszahlungen für Finanzanlagen	0,00	0	0	0	0	0
F 31	-	Sonstige Investitionsauszahlungen	0,00	0	0	0	0	0
F 32	=	Summe der Auszahlungen aus Investitionstätigkeit (Summe F 28 bis F 31)	0,00	0	0	0	0	0

Teilfinanzhaushalt 2021

Gemeinde: 18 OG Niedererbach

Teilhaushalt	02	Schule und Kultur, Soziales und Jugend, Gesundheit und Sport
Leistung	36520	Kindertagesstätten, Kindergärten, Spiel- und Lerns tuben

lfd. Nr.		Teilfinanzhaushalt	Ergebnis des Haushalts-vorvorjahres	Ansätze des Haushalts-vorjahres einschl. Nachträge	Ansatz des Haushalts-jahres	Planungs-daten des Haushalts-folgejahres	Planungs-daten des zweiten Haushalts-folgejahres	Planungs-daten des dritten Haushalts-folgejahres
			2019	2020	2021	2022	2023	2024
			in €	in €	in €	in €	in €	in €
F 33	=	Saldo der Ein- und Auszahlungen aus Investitionstätigkeit (Saldo F 27 und F 32)	0,00	0	0	0	0	0
F 34	=	Finanzmittelüberschuss /-fehlbetrag des Teilhaushalts (Summe F 23 + F 33)	-12.291,79	-83.055	-90.166	-90.166	-90.166	-90.166

Teilfinanzhaushalt 2021

Gemeinde: 18 OG Niedererbach

Teilhaushalt 02 Schule und Kultur, Soziales und Jugend, Gesundheit und Sport
Leistung 36600 Einrichtungen der Jugendarbeit

lfd. Nr.		Teilfinanzhaushalt	Ergebnis des Haushalts-vorvorjahres	Ansätze des Haushalts-vorjahres einschl. Nachträge	Ansatz des Haushalts-jahres	Planungs-daten des Haushalts-folgejahres	Planungs-daten des zweiten Haushalts-folgejahres	Planungs-daten des dritten Haushalts-folgejahres
			2019	2020	2021	2022	2023	2024
			in €	in €	in €	in €	in €	in €
F 1	+	Steuern und ähnliche Abgaben	0,00	0	0	0	0	0
F 2	+	Zuwendungen, allgemeine Umlagen und sonstige Transfereinzahlungen	0,00	0	0	0	0	0
F 3	+	Einzahlungen der sozialen Sicherung	0,00	0	0	0	0	0
F 4	+	Öffentlich-rechtliche Leistungsentgelte	0,00	0	0	0	0	0
F 5	+	Privatrechtliche Leistungsentgelte	0,00	0	0	0	0	0
F 6	+	Kostenerstattungen und Kostenumlagen	0,00	0	0	0	0	0
F 7	+	Sonstige laufende Einzahlungen	0,00	0	0	0	0	0
F 8	=	Summe der laufenden Einzahlungen aus Verwaltungstätigkeit (Summe F 1 bis F 7)	0,00	0	0	0	0	0
F 9	-	Personal- und Versorgungsauszahlungen	0,00	0	0	0	0	0
F 10	-	Auszahlungen für Sach- und Dienstleistungen	1.096,99	5.610	4.610	2.610	2.610	2.610
		72260000 Auszahlungen für die Abfallbeseitigung	*103,30*	*110*	*110*	*110*	*110*	*110*
		72311000 Unterhaltung der Grundstücke, Außenanlagen, Gebäude und Gebäudeeinrichtungen / Grundstücke	*704,47*	*2.000*	*1.000*	*1.000*	*1.000*	*1.000*
		72370000 Unterhaltung der Betriebs- und Geschäftsausstattung	*289,22*	*3.000*	*3.000*	*1.000*	*1.000*	*1.000*
		72380000 Geringwertige Geräte, Ausstattungs-, Ausrüstungs- und sonstige Gebrauchsgegenstände	*0,00*	*500*	*500*	*500*	*500*	*500*
F 11	-	* nicht besetzt *	0,00	0	0	0	0	0
F 12	-	Zuwendungen, Umlagen und sonstige Transferauszahlungen	0,00	0	0	0	0	0
F 13	-	Auszahlungen der sozialen Sicherung	0,00	0	0	0	0	0
F 14	-	Sonstige laufende Auszahlungen	0,00	50	50	50	50	50
		76390000 Sonstige Geschäftsauszahlungen	*0,00*	*50*	*50*	*50*	*50*	*50*
F 15	=	Summe der laufenden Auszahlungen aus Verwaltungstätigkeit (Summe F 9 bis F14)	1.096,99	5.660	4.660	2.660	2.660	2.660
F 16	=	Saldo der laufenden Ein- und Auszahlungen aus Verwaltungstätigkeit	-1.096,99	-5.660	-4.660	-2.660	-2.660	-2.660
F 17	+	Zinseinzahlungen und sonstige Finanzeinzahlungen	0,00	0	0	0	0	0
F 18	-	Zinsauszahlungen und sonstige Finanzauszahlungen	0,00	0	0	0	0	0
F 19	=	Saldo der Zins- und der sonstigen Finanzein- und -auszahlungen	0,00	0	0	0	0	0
F 20	=	Saldo der ordentlichen Ein- und Auszahlungen (Summe F 16 + F 19)	-1.096,99	-5.660	-4.660	-2.660	-2.660	-2.660
F 21		Saldo der außerordentlichen Ein- und Auszahlungen	0,00	0	0	0	0	0
F 22		Saldo der Ein- und Auszahlungen aus internen Leistungsbeziehungen	-837,59	-1.000	-1.000	-1.000	-1.000	-1.000
F 23		Summe der ordentlichen und außerordentlichen Ein- und Auszahlungen (Summe F 21 + F 22)	-1.934,58	-6.660	-5.660	-3.660	-3.660	-3.660
F 24	+	Einzahlungen aus Investitionszuwendungen	0,00	0	0	0	0	0
F 25	+	Einzahlungen aus Beiträgen und ähnlichen Entgelten	0,00	0	0	0	0	0
F 26	+	Sonstige Investitionseinzahlungen	0,00	0	0	0	0	0
F 27	=	Summe der Einzahlungen aus Investitionstätigkeit (Summe F 24 bis F 26)	0,00	0	0	0	0	0
F 28	-	Auszahlungen für immaterielle Vermögensgegenstände	0,00	0	0	0	0	0
F 29	-	Auszahlungen für Sachanlagen	0,00	10.000	10.000	0	0	0

Teilfinanzhaushalt 2021

Gemeinde: 18 OG Niedererbach

Teilhaushalt 02 Schule und Kultur, Soziales und Jugend, Gesundheit und Sport
Leistung 36600 Einrichtungen der Jugendarbeit

lfd. Nr.		Teilfinanzhaushalt	Ergebnis des Haushalts-vorvorjahres	Ansätze des Haushalts-vorjahres einschl. Nachträge	Ansatz des Haushalts-jahres	Planungs-daten des Haushalts-folgejahres	Planungs-daten des zweiten Haushalts-folgejahres	Planungs-daten des dritten Haushalts-folgejahres
			2019	2020	2021	2022	2023	2024
			in €	in €	in €	in €	in €	in €
		78571000 Auszahlungen für bewegliche Sachen des Anlagevermögens oberhalb der Wertgrenze i.H.v. 1.000,00 Euro	*0,00*	*10.000*	*10.000*	*0*	*0*	*0*
F 30	-	Auszahlungen für Finanzanlagen	0,00	0	0	0	0	0
F 31	-	Sonstige Investitionsauszahlungen	0,00	0	0	0	0	0
F 32	=	Summe der Auszahlungen aus Investitionstätigkeit (Summe F 28 bis F 31)	0,00	10.000	10.000	0	0	0
F 33	=	Saldo der Ein- und Auszahlungen aus Investitionstätigkeit (Saldo F 27 und F 32)	0,00	-10.000	-10.000	0	0	0
F 34	=	Finanzmittelüberschuss /-fehlbetrag des Teilhaushalts (Summe F 23 + F 33)	-1.934,58	-16.660	-15.660	-3.660	-3.660	-3.660

Teilfinanzhaushalt 2021

Gemeinde: 18 OG Niedererbach

Teilhaushalt 02 Schule und Kultur, Soziales und Jugend, Gesundheit und Sport
Leistung 42410 Kommunale Sportstätten und Bäder

lfd. Nr.		Teilfinanzhaushalt	Ergebnis des Haushalts-vorvorjahres	Ansätze des Haushalts-vorjahres einschl. Nachträge	Ansatz des Haushalts-jahres	Planungs-daten des Haushalts-folgejahres	Planungs-daten des zweiten Haushalts-folgejahres	Planungs-daten des dritten Haushalts-folgejahres
			2019	2020	2021	2022	2023	2024
			in €	in €	in €	in €	in €	in €
F 1	+	Steuern und ähnliche Abgaben	0,00	0	0	0	0	0
F 2	+	Zuwendungen, allgemeine Umlagen und sonstige Transfereinzahlungen	0,00	0	0	0	0	0
F 3	+	Einzahlungen der sozialen Sicherung	0,00	0	0	0	0	0
F 4	+	Öffentlich-rechtliche Leistungsentgelte	0,00	0	0	0	0	0
F 5	+	Privatrechtliche Leistungsentgelte	0,00	0	0	0	0	0
F 6	+	Kostenerstattungen und Kostenumlagen	0,00	1.500	1.500	1.500	1.500	1.500
		64290000 Kostenerstattungen, Kostenumlagen von Sonstigen	*0,00*	*1.500*	*1.500*	*1.500*	*1.500*	*1.500*
F 7	+	Sonstige laufende Einzahlungen	0,00	0	0	0	0	0
F 8	=	Summe der laufenden Einzahlungen aus Verwaltungstätigkeit (Summe F 1 bis F 7)	0,00	1.500	1.500	1.500	1.500	1.500
F 9	-	Personal- und Versorgungsauszahlungen	0,00	0	0	0	0	0
F 10	-	Auszahlungen für Sach- und Dienstleistungen	11.936,36	12.000	12.500	12.500	12.500	12.500
		72210000 Auszahlungen für Strom	*5.187,43*	*4.500*	*5.500*	*5.500*	*5.500*	*5.500*
		72220000 Auszahlungen für Gas	*1.402,80*	*1.500*	*1.500*	*1.500*	*1.500*	*1.500*
		72311000 Unterhaltung der Grundstücke, Außenanlagen, Gebäude und Gebäudeeinrichtungen / Grundstücke	*4.946,80*	*6.000*	*5.000*	*5.000*	*5.000*	*5.000*
		72370000 Unterhaltung der Betriebs- und Geschäftsausstattung	*399,33*	*0*	*500*	*500*	*500*	*500*
F 11	-	* nicht besetzt *	0,00	0	0	0	0	0
F 12	-	Zuwendungen, Umlagen und sonstige Transferauszahlungen	0,00	0	0	0	0	0
F 13	-	Auszahlungen der sozialen Sicherung	0,00	0	0	0	0	0
F 14	-	Sonstige laufende Auszahlungen	0,00	0	0	0	0	0
F 15	=	Summe der laufenden Auszahlungen aus Verwaltungstätigkeit (Summe F 9 bis F14)	11.936,36	12.000	12.500	12.500	12.500	12.500
F 16	=	Saldo der laufenden Ein- und Auszahlungen aus Verwaltungstätigkeit	-11.936,36	-10.500	-11.000	-11.000	-11.000	-11.000
F 17	+	Zinseinzahlungen und sonstige Finanzeinzahlungen	0,00	0	0	0	0	0
F 18	-	Zinsauszahlungen und sonstige Finanzauszahlungen	0,00	0	0	0	0	0
F 19	=	Saldo der Zins- und der sonstigen Finanzein- und -auszahlungen	0,00	0	0	0	0	0
F 20	=	Saldo der ordentlichen Ein- und Auszahlungen (Summe F 16 + F 19)	-11.936,36	-10.500	-11.000	-11.000	-11.000	-11.000
F 21		Saldo der außerordentlichen Ein- und Auszahlungen	0,00	0	0	0	0	0
F 22		Saldo der Ein- und Auszahlungen aus internen Leistungsbeziehungen	0,00	0	0	0	0	0
F 23		Summe der ordentlichen und außerordentlichen Ein- und Auszahlungen (Summe F 21 + F 22)	-11.936,36	-10.500	-11.000	-11.000	-11.000	-11.000
F 24	+	Einzahlungen aus Investitionszuwendungen	0,00	0	0	0	0	0
F 25	+	Einzahlungen aus Beiträgen und ähnlichen Entgelten	0,00	0	0	0	0	0
F 26	+	Sonstige Investitionseinzahlungen	0,00	0	0	0	0	0
F 27	=	Summe der Einzahlungen aus Investitionstätigkeit (Summe F 24 bis F 26)	0,00	0	0	0	0	0
F 28	-	Auszahlungen für immaterielle Vermögensgegenstände	0,00	0	0	0	0	0
F 29	-	Auszahlungen für Sachanlagen	0,00	3.000	3.000	0	0	0
		78570000 Auszahlungen für Betriebs- und Geschäftsausstattung, Pflanzen und Tiere und geringwertige Vermögensgegenstände	*0,00*	*3.000*	*3.000*	*0*	*0*	*0*

Teilfinanzhaushalt 2021

Gemeinde: 18 OG Niedererbach

Teilhaushalt	02	Schule und Kultur, Soziales und Jugend, Gesundheit und Sport
Leistung	42410	Kommunale Sportstätten und Bäder

lfd. Nr.		Teilfinanzhaushalt	Ergebnis des Haushalts-vorvorjahres	Ansätze des Haushalts-vorjahres einschl. Nachträge	Ansatz des Haushalts-jahres	Planungs-daten des Haushalts-folgejahres	Planungs-daten des zweiten Haushalts-folgejahres	Planungs-daten des dritten Haushalts-folgejahres
			2019	2020	2021	2022	2023	2024
			in €	in €	in €	in €	in €	in €
F 30	-	Auszahlungen für Finanzanlagen	0,00	0	0	0	0	0
F 31	-	Sonstige Investitionsauszahlungen	0,00	0	0	0	0	0
F 32	=	Summe der Auszahlungen aus Investitionstätigkeit (Summe F 28 bis F 31)	0,00	3.000	3.000	0	0	0
F 33	=	Saldo der Ein- und Auszahlungen aus Investitionstätigkeit (Saldo F 27 und F 32)	0,00	-3.000	-3.000	0	0	0
F 34	=	Finanzmittelüberschuss /-fehlbetrag des Teilhaushalts (Summe F 23 + F 33)	-11.936,36	-13.500	-14.000	-11.000	-11.000	-11.000

Investitionsübersicht 2021

Gemeinde: 18 OG Niedererbach

Teilhaushalt 02 Schule und Kultur, Soziales und Jugend, Gesundheit und Sport
Leistung 36520 Kindertagesstätten, Kindergärten, Spiel- und Lerns tuben

	bis einschl. des Haushalts-vorjahres bereitgestellte Mittel	Ansatz des Haushalts-jahres 2021	Planungs-daten des Haushalts-folgejahres 2022	Planungs-daten des zweiten Haushalts-folgejahres 2023	Planungs-daten des dritten Haushalts-folgejahres 2024	Planungs-daten der weiteren Haushalts-folgejahre bis zum Abschluss der Maßnahme	Gesamtein-/ auszahlungen (über den Gesamtzeitraum der Maßnahme)
	in €	in €	in €	in €	in €	in €	in €
36520-0000 Vermischte Investitionsmaßnahmen							
Summe der Einzahlungen aus Investitionstätigkeit	3.340,47	0	0	0	0	0	0,00
68143000 Investitionszuwendungen von Gemeinden und Gemeindeverbänden	*3.340,47*	*0*	*0*	*0*	*0*	*0*	*0,00*
36520.23143000-36520-0000 (H)							
Ansatz 2021: 0 €							
36520.23143000-36520-0000 (S)							
Ansatz 2021: 0 €							
Summe der Auszahlungen aus Investitionstätigkeit	3.340,47	0	0	0	0	0	0,00
78571000 Auszahlungen für bewegliche Sachen des Anlagevermögens oberhalb der Wertgrenze i.H.v. 1.000,00 Euro	*3.340,47*	*0*	*0*	*0*	*0*	*0*	*0,00*
36520.08290001-36520-0000 (S)							
Ansatz 2021: 0 €							
darunter:							
Saldo der Ein- und Auszahlungen aus Investitionstätigkeit	0,00	0	0	0	0	0	0,00
36520-0002 Umbau/Einrichtung U 3 - Gruppe							
Summe der Einzahlungen aus Investitionstätigkeit	12.715,38	0	0	0	0	34.584	47.300,00
68143000 Investitionszuwendungen von Gemeinden und Gemeindeverbänden	*12.715,38*	*0*	*0*	*0*	*0*	*34.584*	*47.300,00*
36520.23143000-36520-0002 (H)							
Ansatz 2021: 0 €							
36520.23143000-36520-0002 (S)							
Ansatz 2021: 0 €							
darunter:							
Saldo der Ein- und Auszahlungen aus Investitionstätigkeit	12.715,38	0	0	0	0	34.584	47.300,00
36520-0007 Anschaffung Wasserspielanlage							
Summe der Auszahlungen aus Investitionstätigkeit	15.535,33	0	0	0	0	0	0,00
78571000 Auszahlungen für bewegliche Sachen des Anlagevermögens oberhalb der Wertgrenze i.H.v. 1.000,00 Euro	*15.535,33*	*0*	*0*	*0*	*0*	*0*	*0,00*
36520.08290001-36520-0007 (S)							
Ansatz 2021: 0 €							
Anschaffung Wasserspielanlage für Kindergarten							
darunter:							
Saldo der Ein- und Auszahlungen aus Investitionstätigkeit	-15.535,33	0	0	0	0	0	0,00

Investitionsübersicht 2021

Gemeinde: 18 OG Niedererbach

Teilhaushalt	02	Schule und Kultur, Soziales und Jugend, Gesundheit und Sport
Leistung	36600	Einrichtungen der Jugendarbeit

	bis einschl. des Haushalts-vorjahres bereitgestellte Mittel	Ansatz des Haushalts-jahres 2021	Planungs-daten des Haushalts-folgejahres 2022	Planungs-daten des zweiten Haushalts-folgejahres 2023	Planungs-daten des dritten Haushalts-folgejahres 2024	Planungs-daten der weiteren Haushalts-folgejahre bis zum Abschluss der Maßnahme	Gesamtein-/ auszahlungen (über den Gesamtzeitraum der Maßnahme)
	in €	in €	in €	in €	in €	in €	in €
36600-0000 Vermischte Investitionsmaßnahme							
Summe der Auszahlungen aus Investitionstätigkeit	10.000,00	10.000	0	0	0	0	10.000,00
78571000 Auszahlungen für bewegliche Sachen des Anlagevermögens oberhalb der Wertgrenze i.H.v. 1.000,00 Euro	*10.000,00*	*10.000*	*0*	*0*	*0*	*0*	*10.000,00*
36600.08290001-36600-0000 (S)							
Ansatz 2021: 10.000 €							
Anschaffung/Verlagerung von Spielgeräten							
(Neuveranschlagung)							
darunter:							
Saldo der Ein- und Auszahlungen aus Investitionstätigkeit	-10.000,00	-10.000	0	0	0	0	-10.000,00

Investitionsübersicht 2021

Gemeinde: 18 OG Niedererbach

Teilhaushalt	02	Schule und Kultur, Soziales und Jugend, Gesundheit und Sport
Leistung	42410	Kommunale Sportstätten und Bäder

	bis einschl. des Haushalts-vorjahres bereitgestellte Mittel	Ansatz des Haushalts-jahres 2021	Planungs-daten des Haushalts-folgejahres 2022	Planungs-daten des zweiten Haushalts-folgejahres 2023	Planungs-daten des dritten Haushalts-folgejahres 2024	Planungs-daten der weiteren Haushalts-folgejahre bis zum Abschluss der Maßnahme	Gesamtein-/ auszahlungen (über den Gesamtzeitraum der Maßnahme)
	in €	in €	in €	in €	in €	in €	in €
42410-0000 Vermischte Investitionsvorhaben							
Summe der Auszahlungen aus Investitionstätigkeit	3.000,00	3.000	0	0	0	0	0,00
78570000 Auszahlungen für Betriebs- und Geschäftsausstattung, Pflanzen und Tiere und geringwertige Vermögensgegenstände	*3.000,00*	*3.000*	*0*	*0*	*0*	*0*	*0,00*
42410.08290000-42410-0000 (S)							
Ansatz 2021: 3.000 €							
Anschaffung von Fußballtoren							
darunter:							
Saldo der Ein- und Auszahlungen aus Investitionstätigkeit	-3.000,00	-3.000	0	0	0	0	0,00

**** Ende der Liste "Investitionsübersicht" ****

Teilhaushalt 3

- Gestaltung Umwelt -

Der Teilhaushalt 3 umfasst die folgenden Produkte:

51100 Räumliche Planungs- und Entwicklungsmaßnahmen

Produktbeschreibung:	Aufstellungs- und Änderungsverfahren von Bebauungsplänen, Vorhaben- und Erschließungspläne, Abrundungs- und Außenbereichssatzungen, Landesplanung und Dorfentwicklung
Ziele:	Sicherstellung einer nachhaltigen baulichen und verkehrlichen Entwicklung, Erhalt der Planungshoheit, Festlegung von Gestaltungskriterien, Sicherung gleichwertiger Lebensverhältnisse
Zielgruppen:	GrundstückseigentümerInnen, Gewerbebetriebe, Allgemeinheit
Auftragsgrundlagen:	Gesetze, Ratsbeschlüsse
Produktverantwortung:	Ortsbürgermeister
Kennzahlen:	Noch nicht definiert

51130 Dorferneuerung, Städtebauförderung

Produktbeschreibung:	Förderung öffentlicher und privater Maßnahmen, Dorfentwicklungs- und Ortsverschönerungsmaßnahmen
Ziele:	Erhaltung, Erneuerung und Nutzung historischer Bausubstanz in den Ortskernen, Dorfverschönerung, Dorfentwicklung unter Beachtung der demografischen Entwicklung
Zielgruppen:	GrundstückseigentümerInnen, Gewerbebetriebe, Allgemeinheit
Auftragsgrundlagen:	Gesetze, Ratsbeschlüsse
Produktverantwortung:	Ortsbürgermeister
Kennzahlen:	Noch nicht definiert

51160 Bodenordnung und Liegenschaftskataster

Produktbeschreibung:	Durchführung von Umlegungsverfahren, Grenzregelungen und freiwillige Bodenordnung
Ziele:	Bildung zweckmäßig gestalteter Grundstücke
Zielgruppen:	GrundstückseigentümerInnen
Auftragsgrundlagen:	Gesetze, Ratsbeschlüsse, Umlegungsverfahren
Produktverantwortung:	Ortsbürgermeister
Kennzahlen:	Noch nicht definiert

54100 Gemeindestraßen

Produktbeschreibung:	Bereitstellung und Unterhaltung von Gemeindestraßen, Straßenbeleuchtung, Verkehrsausstattung, ÖPNV-Einrichtungen, Straßenoberflächenentwässerung
Ziele:	Schaffung und Erhaltung von Verkehrsinfrastruktur, Aufrechterhaltung der Verkehrssicherheit
Zielgruppen:	Allgemeinheit, GrundstückseigentümerInnen
Auftragsgrundlagen:	Gesetze, Ratsbeschlüsse, organisatorische Regelungen
Produktverantwortung:	Ortsbürgermeister
Kennzahlen:	Noch nicht definiert

54510 Kommunale Straßenreinigung, kommunaler Winterdienst

Produktbeschreibung:	Reinigen sowie Räumen und Streuen der Fahrbahnen, Radwege, Gehwege sowie der öffentlichen Plätze, soweit nicht auf Dritte übertragen
Ziele:	Gewährleistung der Verkehrssicherheit
Zielgruppen:	GrundstückseigentümerInnen, Allgemeinheit
Auftragsgrundlagen:	Gesetze, Satzungen
Produktverantwortung:	Ortsbürgermeister
Kennzahlen:	Noch nicht definiert

55110 Öffentliches Grün, Landschaftsbau

Produktbeschreibung:	Bereitstellung und Unterhaltung von öffentlichen Grünflächen und Parkanlagen
Ziele:	Ortsbildpflege, Erholung im Wohn- und Arbeitsumfeld, Verbesserung der sozialen und wirtschaftlichen Standortqualität
Zielgruppen:	EinwohnerInnen, Allgemeinheit
Auftragsgrundlagen:	Ratsbeschlüsse, organisatorische Regelungen
Produktverantwortung:	Ortsbürgermeister
Kennzahlen:	Noch nicht definiert

55120 Sonstige Erholungseinrichtungen

Produktbeschreibung:	Bereitstellung und Unterhaltung von Naherholungsgebieten, Naturparks, Wanderwegen, Lehrpfaden, Trimmpfaden, Radwegen, Reitwegen, Grillplätzen, Grillhütten u. a.
Ziele:	Förderung der Freizeitgestaltung und Naherholung, Verbesserung der sozialen und wirtschaftlichen Standortqualität
Zielgruppen:	EinwohnerInnen, Allgemeinheit
Auftragsgrundlagen:	Ratsbeschlüsse, organisatorische Regelungen
Produktverantwortung:	Ortsbürgermeister
Kennzahlen:	Noch nicht definiert

55210 Gewässerunterhaltung

Produktbeschreibung:	Unterhaltung von öffentlichen Gewässern und wasserbaulichen Anlagen, soweit nicht ein anderer Träger zuständig ist
Ziele:	Erhalt der Gewässer, Hochwasserschutz
Zielgruppen:	Anlieger von Gewässern, Allgemeinheit
Auftragsgrundlagen:	Gesetze, Rats- und Ausschussbeschlüsse
Produktverantwortung:	Stadtbürgermeister
Kennzahlen:	Noch nicht definiert

55310 Friedhofswesen (Friedhofsanlagen, einschließlich Friedwald)

Produktbeschreibung:	Unterhaltung und Bewirtschaftung der Friedhöfe, Bestattungen
Ziele:	Bereitstellung, Pflege und Unterhaltung der Friedhofsanlagen, innere Erschließungswege und Grabfelder, Vorhaltung und zur Verfügung stellen von Leichenhallen
Zielgruppen:	EinwohnerInnen, NutzerInnen, Allgemeinheit
Auftragsgrundlagen:	Gesetze, Satzungen, Ratsbeschlüsse
Produktverantwortung:	Ortsbürgermeister
Kennzahlen:	Noch nicht definiert

55510 Kommunale Forstwirtschaft

Produktbeschreibung:	Pflege und Bewirtschaftung des gemeindeeigenen Waldes sowie Maßnahmen zur Förderung einer naturverträglichen Erholungs- bzw. Freizeitnutzung
Ziele:	Erzielung eines wirtschaftlichen Nutzens unter Beachtung der Schutz- und Erholungsfunktion des Waldes, Biotop- und Artenschutz, erhalt von Wildbeständen
Zielgruppen:	EinwohnerInnen, Allgemeinheit, Jagdausübungsberechtigte
Auftragsgrundlagen:	Gesetze, Ratsbeschlüsse, Wirtschaftspläne, Verträge
Produktverantwortung:	Ortsbürgermeister, Revierförster
Kennzahlen:	Noch nicht definiert

55590 Feldwege, Landwirtschaftswege, Wirtschaftswege

Produktbeschreibung:	Bereitstellung und Unterhaltung von Feld-, Landwirtschafts- und Wirtschaftswegen
Ziele:	Bedarfsgerechtes Angebot, Aufrechterhaltung der Verkehrssicherungspflicht
Zielgruppen:	GrundstückseigentümerInnen, Allgemeinheit
Auftragsgrundlagen:	Gesetze, Ratsbeschlüsse
Produktverantwortung:	Ortsbürgermeister
Kennzahlen:	Noch nicht definiert

57110 Kommunale Wirtschaftsförderung

Produktbeschreibung:	Verbesserung der Standortfaktoren für Industrie, Handel und Gewerbe, Vermarktung von Gewerbeflächen, Kontaktpflege
Ziele:	Neuansiedlung, Stärkung der Wirtschaftskraft heimischer Betriebe, Sicherung und Schaffung von Arbeitsplätzen, Attraktivitätssteigerung der Ortsgemeinde
Zielgruppen:	Gewerbebetriebe
Auftragsgrundlagen:	Daseinsvorsorge
Produktverantwortung:	Ortsbürgermeister
Kennzahlen:	Noch nicht definiert

57312 Mehrzweckhallen, Mehrzweckhäuser, Stadthallen, Dorfgemeinschaftshäuser, Bürgerhäuser

Produktbeschreibung:	Unterhaltung und Bewirtschaftung der Grundstücke, der baulichen Anlagen und der Einrichtungen
Ziele:	Förderung der Dorfgemeinschaft
Zielgruppen:	EinwohnerInnen, BesucherInnen
Auftragsgrundlagen:	Daseinsvorsorge
Produktverantwortung:	Ortsbürgermeister
Kennzahlen:	Noch nicht definiert

57500 Tourismusförderung

Produktbeschreibung:	Fremdenverkehrswerbung
Ziele:	Kommunale Tourismusförderung
Zielgruppen:	Gewerbebetriebe, Touristen
Auftragsgrundlagen:	Ratsbeschlüsse
Produktverantwortung:	Ortsbürgermeister
Kennzahlen:	Noch nicht definiert

Allgemeines, Haushaltsvermerke

Der Teilhaushalt besteht aus einem Teilergebnishaushalt und einem Teilfinanzhaushalt. Der Teilergebnishaushalt bildet mit Ausnahme der Personalaufwendungen, der Abschreibungen und der internen Leistungsverrechnungen eine Bewirtschaftungseinheit. Alle Ansätze sind gegenseitig deckungsfähig (Deckungskreis 300). Bei Inanspruchnahme der gegenseitigen Deckungsfähigkeit im Teilergebnishaushalt gilt die Deckungsfähigkeit auch für entsprechende Ansätze für Auszahlungen im Teilfinanzhaushalt.

Die Ansätze für Auszahlungen aus Investitionstätigkeit werden innerhalb des Teilfinanzhaushalts ebenfalls für gegenseitig deckungsfähig erklärt (Deckungskreis 350).

Die Personalaufwendungen und –auszahlungen bilden über den Teilhaushalt hinaus für den gesamten Haushalt eine Bewirtschaftungseinheit (Deckungskreis 880), ebenso die Abschreibungen, die im Deckungskreis 890 zusammengefasst sind.

Mehrerträge aus internen Leistungsverrechnungen berechtigen über den Teilhaushalt hinaus für den gesamten Haushalt zu den entsprechenden Mehraufwendungen bei den internen Leistungsverrechnungen (Deckungskreis 900).

Teilergebnishaushalt 3

Übersicht über die Erträge und Aufwendungen

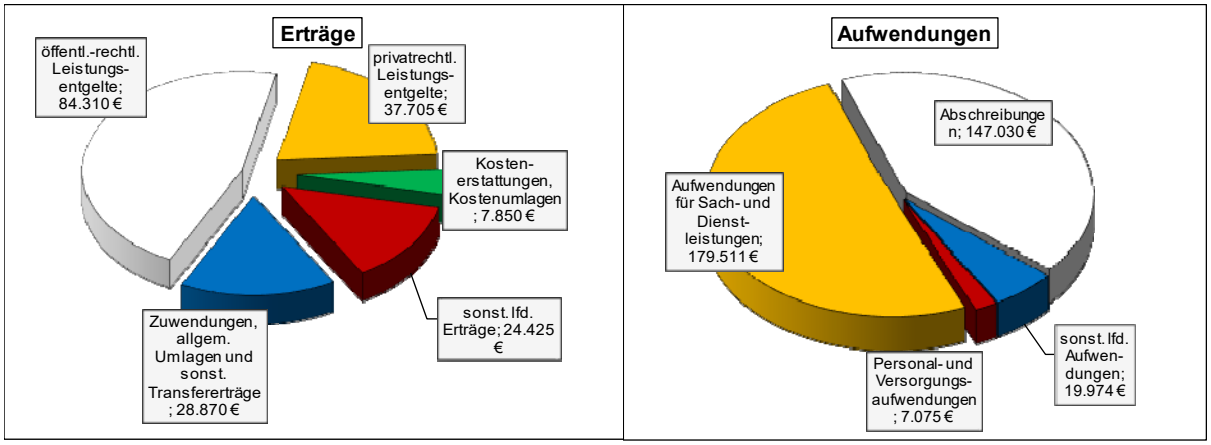

Produktübersicht

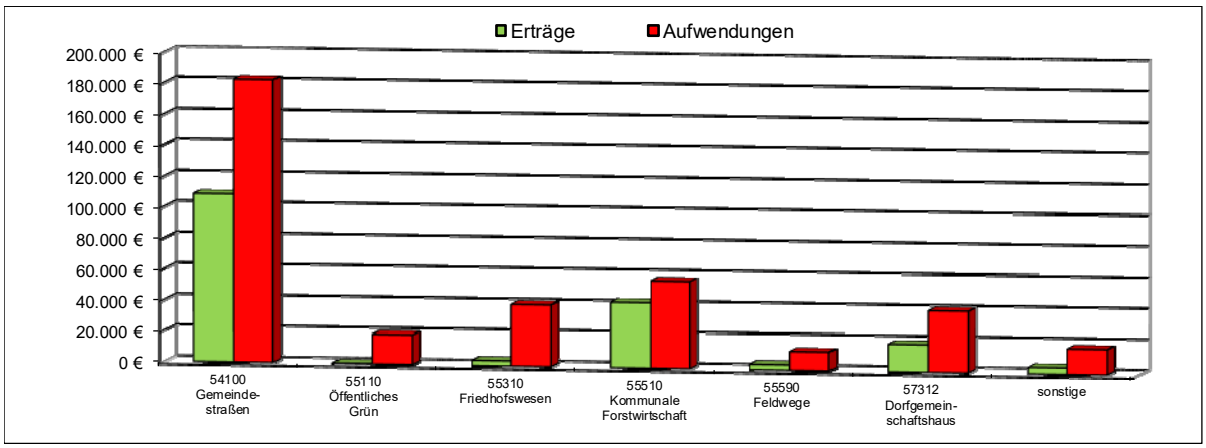

Entwicklung der Jahresergebnisse

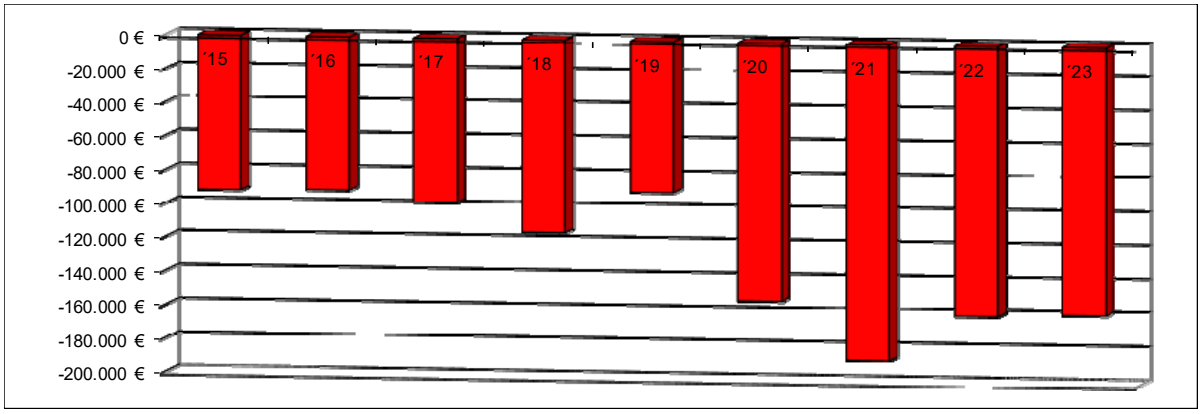

Teilfinanzhaushalt 3

Einzahlungen aus Investitionstätigkeit

1. Einzahlungen aus Beiträgen
   (Gemeindestraßen – Maßnahme „Obererbacher Straße“) ..... 231.000 Euro
2. Einzahlungen für Sachanlagen
   (Gemeindestraßen – Baumaßnahme „Bergstr.“ Bürgersteigausbau) ..... 69.500 Euro
3. Einzahlungen aus der Veräußerung von Vorräten
   (Gemeindestraßen - NBG „Auf dem Hahn 2. Abschnitt“) ..... 132.000 Euro
4. Einzahlungen aus Beiträgen
   (Gemeindestraßen – NBG „Auf dem Hahn 2. Abschnitt) ..... 28.100 Euro
5. Einzahlungen aus der Veräußerung von Vorräten
   (Gemeindestraßen - Erschließung Stichweg NBG „Auf dem Hahn“) ..... 104.000 Euro
6. Einzahlungen aus Beiträgen
   (Gemeindestraßen - Erschließung Stichweg NBG „Auf dem Hahn“) ..... 24.000 Euro
7. Einzahlungen aus Beiträgen und ähnlichen Entgelten
   (Friedhofswesen – Grabnutzungsentgelte) ..... 1.500 Euro

Auszahlungen aus Investitionstätigkeit

1. Auszahlungen für Investitionszuwendungen
   (Förderung privater Dorferneuerungsvorhaben) ..... 15.000 Euro
2. Auszahlungen für Baumaßnahmen
   (Gemeindestraßen – Maßnahme „Obererbacher Straße.“) ..... 195.000 Euro
3. Auszahlungen für Investitionszuschüsse Nutzungsberechtigter
   (Gemeindestraßen Maßnahme „Obererbacher Straße.“) ..... 48.500 Euro
4. Auszahlungen für Sachanlagen
   (Gemeindestraße – Baumaßnahme „Bergstr.“ Bürgersteigausbau) ..... 292.600 Euro
5. Auszahlungen für Investitionszuschüsse Nutzungsberechtigter
   (Gemeindestraßen Maßnahme „Bergstr. - Bürgersteigausbau“) ..... 22.600 Euro
6. Auszahlungen für Investitionszuschüsse Nutzungsberechtigter
   (Gemeindestraßen Maßnahme NBG „Auf dem Hahn 2. Abschnitt“) ..... 15.000 Euro
7. Auszahlungen für Sachanlagen
   (Gemeindestraßen – Erschließung Stichweg NBG „Auf dem Hahn“) ..... 112.000 Euro

Die Investitionen und Investitionsförderungsmaßnahmen sind detailliert im Investitionsplan dargestellt.

Teilergebnishaushalt 2021

Gemeinde: 18 OG Niedererbach

Teilhaushalt 03 Gestaltung Umwelt

lfd. Nr.		Teilergebnishaushalt	Ergebnis des Haushalts-vorvorjahres	Ansätze des Haushalts-vorjahres einschl. Nachträge	Ansatz des Haushalts-jahres	Planungs-daten des Haushalts-folgejahres	Planungs-daten des zweiten Haushalts-folgejahres	Planungs-daten des dritten Haushalts-folgejahres
			2019	2020	2021	2022	2023	2024
			in €	in €	in €	in €	in €	in €
E 1	+	Steuern und ähnliche Abgaben	0,00	0	0	0	0	0
E 2	+	Zuwendungen, allgemeine Umlagen und sonstige Transfererträge	13.263,72	14.370	25.870	11.870	11.870	11.770
		41442000 Zuweisungen und Zuschüsse für laufende Zwecke vom Land	*1.416,00*	*2.500*	*14.000*	*0*	*0*	*0*
		41510000 Sonderposten aus Zuwendungen	*11.847,72*	*11.870*	*11.870*	*11.870*	*11.870*	*11.770*
E 3	+	Erträge der sozialen Sicherung	0,00	0	0	0	0	0
E 4	+	Öffentlich-rechtliche Leistungsentgelte	84.817,01	84.620	84.310	84.310	84.310	84.310
		43210000 Entgelte für die Benutzung von öffentlichen Einrichtungen und für wirtschaftliche Dienstleistungen	*4.875,00*	*3.800*	*3.500*	*3.500*	*3.500*	*3.500*
		43224000 Entgelte / für das Bestattungswesen	*1.576,00*	*2.500*	*2.000*	*2.000*	*2.000*	*2.000*
		43700000 Erträge aus der Auflösung von Sonderposten für Beiträge und ähnliche Entgelte	*77.021,68*	*77.030*	*77.530*	*77.530*	*77.530*	*77.530*
		43900000 Erträge aus der Auflösung von Sonderposten für Grabnutzungsentgelte	*1.344,33*	*1.290*	*1.280*	*1.280*	*1.280*	*1.280*
E 5	+	Privatrechtliche Leistungsentgelte	53.077,10	59.815	37.705	37.705	37.705	37.705
		44110000 Erträge aus Verkäufen von Vorräten	*49.202,10*	*50.015*	*27.830*	*27.830*	*27.830*	*27.830*
		44120000 Mieten und Pachten	*3.875,00*	*9.800*	*9.875*	*9.875*	*9.875*	*9.875*
E 6	+	Kostenerstattungen und Kostenumlagen	7.792,22	8.570	7.850	7.850	7.850	7.850
		44243000 Kostenerstattungen und Kostenumlagen von Gemeinden und Gemeindeverbänden	*6.648,20*	*6.620*	*6.620*	*6.620*	*6.620*	*6.620*
		44250000 Kostenerstattungen und Kostenumlagen vom privaten Bereich	*0,00*	*1.100*	*600*	*600*	*600*	*600*
		44290000 Kostenerstattungen und Kostenumlagen von Sonstigen	*1.144,02*	*850*	*630*	*630*	*630*	*630*
E 7	+	Sonstige laufende Erträge	25.314,76	24.425	24.425	24.425	24.425	24.425
		46250000 Konzessionsabgaben	*23.869,43*	*23.000*	*23.000*	*23.000*	*23.000*	*23.000*
		46270000 Versicherungserstattungen	*0,00*	*25*	*25*	*25*	*25*	*25*
		46290000 Weitere sonstige laufende Erträge / Sonstige	*1.445,33*	*1.400*	*1.400*	*1.400*	*1.400*	*1.400*
E 8	=	Summe der laufenden Erträge aus Verwaltungstätigkeit (Summe E 1 bis E 7)	184.264,81	191.800	180.160	166.160	166.160	166.060
E 9	-	Personal- und Versorgungsaufwendungen	7.692,21	11.788	7.075	7.075	7.075	7.075
		50190000 Sonstige (u.a. ehrenamtlich Tätige der Feuerwehr)	*0,00*	*4.260*	*0*	*0*	*0*	*0*
		50221000 Vergütungen	*4.717,66*	*4.900*	*5.005*	*5.005*	*5.005*	*5.005*
		50222000 Leistungszulagen	*89,33*	*130*	*140*	*140*	*140*	*140*
		50320000 Beiträge zu Versorgungskassen für Arbeitnehmer	*403,77*	*410*	*420*	*420*	*420*	*420*
		50420000 Beiträge zur gesetzlichen Sozialversicherung für Arbeitnehmer	*1.356,21*	*1.380*	*1.410*	*1.410*	*1.410*	*1.410*
		50490000 Beiträge zur gesetzlichen Sozialversicherung für Sonstige	*0,00*	*540*	*0*	*0*	*0*	*0*
		50820000 Zuführungen zu Rückstellungen für nicht genommenen Urlaub, Überstunden u.ä. für Arbeitnehmer	*1.029,12*	*0*	*0*	*0*	*0*	*0*
		50900000 Pauschalierte Lohnsteuer (auch Zahlungen über Knappschaft)	*96,12*	*168*	*100*	*100*	*100*	*100*
E 10	-	Aufwendungen für Sach- und Dienstleistungen	95.432,29	153.700	179.511	141.511	141.511	141.511
		52210000 Aufwendungen für Strom	*10.283,60*	*12.700*	*10.700*	*10.700*	*10.700*	*10.700*
		52220000 Aufwendungen für Gas	*2.436,19*	*2.200*	*2.500*	*2.500*	*2.500*	*2.500*

Teilergebnishaushalt 2021

Gemeinde: 18 OG Niedererbach

Teilhaushalt 03 Gestaltung Umwelt

lfd. Nr.		Teilergebnishaushalt	Ergebnis des Haushalts-vorvorjahres	Ansätze des Haushalts-vorjahres einschl. Nachträge	Ansatz des Haushalts-jahres	Planungs-daten des Haushalts-folgejahres	Planungs-daten des zweiten Haushalts-folgejahres	Planungs-daten des dritten Haushalts-folgejahres
			2019	2020	2021	2022	2023	2024
			in €	in €	in €	in €	in €	in €
		52230000 Aufwendungen für Wasser/Abwasser	*2.055,41*	*2.400*	*2.400*	*2.400*	*2.400*	*2.400*
		52260000 Aufwendungen für die Abfallbeseitigung	*1.837,83*	*1.800*	*1.800*	*1.800*	*1.800*	*1.800*
		52311000 Unterhaltung der Grundstücke	*5.745,86*	*20.200*	*35.200*	*7.200*	*7.200*	*7.200*
		52313000 Gebäude einschließlich der Bestandteile, die dem Gebäude zuzurechnen sind	*5.370,55*	*6.600*	*16.600*	*6.600*	*6.600*	*6.600*
		52321000 Bewirtschaftung der Grundstücke	*16.805,79*	*17.500*	*17.500*	*17.500*	*17.500*	*17.500*
		52331000 Brücken, Tunnel und ingenieurtechnische Anlagen	*6.335,09*	*4.000*	*4.000*	*4.000*	*4.000*	*4.000*
		52338000 Straßen, Wege, Plätze und Verkehrslenkungsanlagen	*4.889,65*	*24.000*	*24.000*	*24.000*	*24.000*	*24.000*
		52339000 Unterhaltung des Infrastrukturvermögens / Sonstiges	*1.049,90*	*4.000*	*4.000*	*4.000*	*4.000*	*4.000*
		52370000 Unterhaltung der Betriebs- und Geschäftsausstattung	*50,00*	*750*	*750*	*750*	*750*	*750*
		52380000 Geringwertige Geräte, Ausstattungs-, Ausrüstungs- und sonstige Gebrauchsgegenstände	*1.173,34*	*2.500*	*2.500*	*2.500*	*2.500*	*2.500*
		52543000 Kostenerstattungen an Gemeinden und Gemeindeverbände	*12.384,26*	*11.810*	*14.350*	*14.350*	*14.350*	*14.350*
		52543001 Kostenerstattungen und Kostenumlagen an Gemeinden und Gemeindeverbände (Sonderumlage Forst)	*7.535,38*	*7.150*	*6.500*	*6.500*	*6.500*	*6.500*
		52920000 sonstige Aufwendungen für Dienstleistungen	*17.479,44*	*36.090*	*36.711*	*36.711*	*36.711*	*36.711*
E 11	-	Abschreibungen	149.527,10	149.240	147.030	146.420	144.990	142.900
		53220000 Abschreibungen auf immaterielle Vermögensgegenstände aus geleisteten Zuwendungen	*344,18*	*350*	*340*	*340*	*340*	*340*
		53230000 Abschreibungen auf gezahlte Investitionszuschüsse als Nutzungsberechtigter	*15.152,22*	*15.160*	*14.640*	*14.640*	*14.640*	*14.640*
		53300000 Abschreibungen auf unbebaute Grundstücke und grundstücksgleiche Rechte	*1.428,66*	*1.430*	*1.420*	*1.400*	*1.200*	*1.200*
		53490000 Abschreibungen auf bebaute Grundstücke und grundstücksgleiche Rechte mit sonstigen Gebäuden	*15.250,78*	*15.270*	*15.240*	*15.240*	*15.240*	*15.240*
		53510000 Brücken, Tunnel und ingenieurtechnische Anlagen	*1.794,94*	*1.800*	*1.790*	*1.790*	*1.790*	*1.790*
		53580000 Straßen, Wege, Plätze und Verkehrslenkungsanlagen	*114.361,70*	*114.070*	*112.540*	*112.540*	*111.720*	*109.650*
		53720000 Kulturdenkmäler	*23,03*	*30*	*20*	*20*	*20*	*20*
		53820000 Abschreibungen auf Maschinen und technische Anlagen	*1.005,49*	*1.010*	*1.000*	*410*	*0*	*0*
		53850000 Abschreibungen auf die Betriebs- und Geschäftsausstattung	*166,10*	*120*	*40*	*40*	*40*	*20*
E 12	-	Zuwendungen, Umlagen und sonstige Transferaufwendungen	0,00	0	0	0	0	0
E 13	-	Aufwendungen der sozialen Sicherung	0,00	0	0	0	0	0
E 14	-	Sonstige laufenden Aufwendungen	9.163,10	16.051	19.974	17.974	17.974	17.974
		56253000 Gerichts-, Anwalts-, Notar-, Gerichtsvollzieherkosten usw.	*0,00*	*5.000*	*5.000*	*3.000*	*3.000*	*3.000*
		56255000 Aufwendungen für die Erstellung von Bebauungsplänen	*0,00*	*2.500*	*2.500*	*2.500*	*2.500*	*2.500*
		56290000 Sonstige Aufwendungen für die Inanspruchnahme von Rechten und Diensten	*430,00*	*300*	*300*	*300*	*300*	*300*
		56390000 Geschäftsaufwendungen / Sonstiges	*3.210,64*	*4.707*	*8.530*	*8.530*	*8.530*	*8.530*

Teilergebnishaushalt 2021

Gemeinde: 18 OG Niedererbach

Teilhaushalt 03 Gestaltung Umwelt

lfd. Nr.		Teilergebnishaushalt	Ergebnis des Haushalts-vorvorjahres	Ansätze des Haushalts-vorjahres einschl. Nachträge	Ansatz des Haushalts-jahres	Planungs-daten des Haushalts-folgejahres	Planungs-daten des zweiten Haushalts-folgejahres	Planungs-daten des dritten Haushalts-folgejahres
			2019	2020	2021	2022	2023	2024
			in €	in €	in €	in €	in €	in €
		56416000 Umlagen an Schadensausgleichskassen	*5.080,80*	*3.100*	*3.200*	*3.200*	*3.200*	*3.200*
		56419000 Sonstige Versicherungen	*34,93*	*35*	*35*	*35*	*35*	*35*
		56810000 Grundsteuer	*406,73*	*409*	*409*	*409*	*409*	*409*
E 15	=	Summe der laufenden Aufwendungen aus Verwaltungstätigkeit (Summe E 9 bis E 14)	261.814,70	330.779	353.590	312.980	311.550	309.460
E 16	=	Laufendes Ergebnis aus Verwaltungstätigkeit (Saldo E 8 und E 15)	-77.549,89	-138.979	-173.430	-146.820	-145.390	-143.400
E 17	+	Zinserträge und sonstige Finanzerträge	0,00	0	0	0	0	0
E 18	-	Zinsaufwendungen und sonstige Finanzaufwendungen	0,00	0	0	0	0	0
E 19	=	Saldo der Zins -und sonstigen Finanzerträge und -aufwendungen (Saldo E 17 und E 18)	0,00	0	0	0	0	0
E 20	=	Ordentliches Ergebnis (Summe E 16 bis E 19)	-77.549,89	-138.979	-173.430	-146.820	-145.390	-143.400
E 21		Außerordentliches Ergebnis	0,00	0	0	0	0	0
E 22		Saldo aus internen Leistungsbeziehungen	-12.038,63	-14.000	-13.500	-13.500	-13.500	-13.500
E 23	=	Jahresergebnis (Jahresüberschuss / Jahresfehlbetrag) des Teilhaushalts (Summe E 20 bis E 22)	-89.588,52	-152.979	-186.930	-160.320	-158.890	-156.900

Teilfinanzhaushalt 2021

Gemeinde: 18 OG Niedererbach

Teilhaushalt 03 Gestaltung Umwelt

lfd. Nr.		Teilfinanzhaushalt	Ergebnis des Haushalts-vorvorjahres	Ansätze des Haushalts-vorjahres einschl. Nachträge	Ansatz des Haushalts-jahres	Planungs-daten des Haushalts-folgejahres	Planungs-daten des zweiten Haushalts-folgejahres	Planungs-daten des dritten Haushalts-folgejahres
			2019	2020	2021	2022	2023	2024
			in €	in €	in €	in €	in €	in €
F 1	+	Steuern und ähnliche Abgaben	0,00	0	0	0	0	0
F 2	+	Zuwendungen, allgemeine Umlagen und sonstige Transfereinzahlungen	1.416,00	2.500	14.000	0	0	0
		61442000 Zuweisungen und Zuschüsse für laufende Zwecke vom Land	*1.416,00*	*2.500*	*14.000*	*0*	*0*	*0*
F 3	+	Einzahlungen der sozialen Sicherung	0,00	0	0	0	0	0
F 4	+	Öffentlich-rechtliche Leistungsentgelte	6.352,45	6.300	5.500	5.500	5.500	5.500
		63210000 Entgelte für die Benutzung von öffentlichen Einrichtungen und für wirtschaftliche Dienstleistungen	*4.776,45*	*3.800*	*3.500*	*3.500*	*3.500*	*3.500*
		63224000 für das Bestattungswesen	*1.576,00*	*2.500*	*2.000*	*2.000*	*2.000*	*2.000*
F 5	+	Privatrechtliche Leistungsentgelte	53.077,10	59.815	37.705	37.705	37.705	37.705
		64110000 Einzahlungen aus Verkäufen von Vorräten	*49.202,10*	*50.015*	*27.830*	*27.830*	*27.830*	*27.830*
		64120000 Mieten und Pachten	*3.875,00*	*9.800*	*9.875*	*9.875*	*9.875*	*9.875*
F 6	+	Kostenerstattungen und Kostenumlagen	8.687,10	8.570	7.850	7.850	7.850	7.850
		64243000 Kostenerstattungen, Kostenumlagen von Gemeinden und Gemeindeverbänden	*6.649,57*	*6.620*	*6.620*	*6.620*	*6.620*	*6.620*
		64250000 Kostenerstattungen, Kostenumlagen vom privaten Bereich	*0,00*	*1.100*	*600*	*600*	*600*	*600*
		64259000 Kostenerstattungen, Kostenumlagen vom sonstigen privaten Bereich	*1.252,80*	*0*	*0*	*0*	*0*	*0*
		64290000 Kostenerstattungen, Kostenumlagen von Sonstigen	*784,73*	*850*	*630*	*630*	*630*	*630*
F 7	+	Sonstige laufende Einzahlungen	25.314,76	24.425	24.425	24.425	24.425	24.425
		66250000 Konzessionsabgaben	*23.869,43*	*23.000*	*23.000*	*23.000*	*23.000*	*23.000*
		66270000 Versicherungserstattungen	*0,00*	*25*	*25*	*25*	*25*	*25*
		66290000 Weitere sonstige laufende Einzahlungen / Sonstige	*1.445,33*	*1.400*	*1.400*	*1.400*	*1.400*	*1.400*
F 8	=	Summe der laufenden Einzahlungen aus Verwaltungstätigkeit (Summe F 1 bis F 7)	94.847,41	101.610	89.480	75.480	75.480	75.480
F 9	-	Personal- und Versorgungsauszahlungen	6.257,23	11.788	7.075	7.075	7.075	7.075
		70190000 Sonstige (u.a. ehrenamtlich Tätige der Feuerwehr)	*-355,00*	*4.260*	*0*	*0*	*0*	*0*
		70221000 Vergütungen	*4.717,66*	*4.900*	*5.005*	*5.005*	*5.005*	*5.005*
		70222000 Leistungszulagen	*89,33*	*130*	*140*	*140*	*140*	*140*
		70320000 Beiträge zu Versorgungskassen für Arbeitnehmer	*403,77*	*410*	*420*	*420*	*420*	*420*
		70420000 Beiträge zur gesetzlichen Sozialversicherung für Arbeitnehmer	*1.356,21*	*1.380*	*1.410*	*1.410*	*1.410*	*1.410*
		70490000 Beiträge zur gesetzlichen Sozialversicherung für Sonstige	*-44,96*	*540*	*0*	*0*	*0*	*0*
		70900000 Pauschalierte Lohnsteuer (auch Zahlungen über Knappschaft)	*90,22*	*168*	*100*	*100*	*100*	*100*
F 10	-	Auszahlungen für Sach- und Dienstleistungen	105.375,92	153.700	179.511	141.511	141.511	141.511
		72210000 Auszahlungen für Strom	*17.027,96*	*12.700*	*10.700*	*10.700*	*10.700*	*10.700*
		72220000 Auszahlungen für Gas	*2.063,80*	*2.200*	*2.500*	*2.500*	*2.500*	*2.500*
		72230000 Auszahlungen für Wasser/Abwasser	*2.055,41*	*2.400*	*2.400*	*2.400*	*2.400*	*2.400*
		72260000 Auszahlungen für die Abfallbeseitigung	*1.816,41*	*1.800*	*1.800*	*1.800*	*1.800*	*1.800*
		72311000 Unterhaltung der Grundstücke, Außenanlagen, Gebäude und Gebäudeeinrichtungen / Grundstücke	*7.917,61*	*20.200*	*35.200*	*7.200*	*7.200*	*7.200*
		72313000 Gebäude einschließlich der Bestandteile, die dem Gebäude zuzurechnen sind	*5.708,90*	*6.600*	*16.600*	*6.600*	*6.600*	*6.600*

Teilfinanzhaushalt 2021

Gemeinde: 18 OG Niedererbach

Teilhaushalt 03 Gestaltung Umwelt

lfd. Nr.		Teilfinanzhaushalt	Ergebnis des Haushalts-vorvorjahres	Ansätze des Haushalts-vorjahres einschl. Nachträge	Ansatz des Haushalts-jahres	Planungs-daten des Haushalts-folgejahres	Planungs-daten des zweiten Haushalts-folgejahres	Planungs-daten des dritten Haushalts-folgejahres
			2019	2020	2021	2022	2023	2024
			in €	in €	in €	in €	in €	in €
		72321000 Bewirtschaftung der Grundstücke, Außenanlagen, Gebäude und Gebäudeeinrichtungen / Grundstücke	*16.805,79*	*17.500*	*17.500*	*17.500*	*17.500*	*17.500*
		72331000 Brücken, Tunnel und ingenieurtechnische Anlagen	*6.335,09*	*4.000*	*4.000*	*4.000*	*4.000*	*4.000*
		72338000 Straßen, Wege, Plätze und Verkehrslenkungsanlagen	*1.478,40*	*24.000*	*24.000*	*24.000*	*24.000*	*24.000*
		72339000 Unterhaltung des Infrastrukturvermögens / Sonstige	*1.204,70*	*4.000*	*4.000*	*4.000*	*4.000*	*4.000*
		72370000 Unterhaltung der Betriebs- und Geschäftsausstattung	*50,00*	*750*	*750*	*750*	*750*	*750*
		72380000 Geringwertige Geräte, Ausstattungs-, Ausrüstungs- und sonstige Gebrauchsgegenstände	*1.023,44*	*2.500*	*2.500*	*2.500*	*2.500*	*2.500*
		72543000 Kostenerstattungen an Gemeinden und Gemeindeverbände	*17.337,24*	*11.810*	*14.350*	*14.350*	*14.350*	*14.350*
		72543001 Kostenerstattungen und Kostenumlagen an Gemeinden und Gemeindeverbände (Sonderumlage Forst)	*7.071,73*	*7.150*	*6.500*	*6.500*	*6.500*	*6.500*
		72920000 Sonstige Auszahlungen für Dienstleistungen	*17.479,44*	*36.090*	*36.711*	*36.711*	*36.711*	*36.711*
F 11	-	* nicht besetzt *	0,00	0	0	0	0	0
F 12	-	Zuwendungen, Umlagen und sonstige Transferauszahlungen	0,00	0	0	0	0	0
F 13	-	Auszahlungen der sozialen Sicherung	0,00	0	0	0	0	0
F 14	-	Sonstige laufende Auszahlungen	6.994,60	16.051	19.974	17.974	17.974	17.974
		76253000 Gerichts-, Anwalts-, Notar-, Gerichtsvollzieherkosten usw.	*0,00*	*5.000*	*5.000*	*3.000*	*3.000*	*3.000*
		76255000 Auszahlungen für die Erstellung von Bebauungsplänen	*0,00*	*2.500*	*2.500*	*2.500*	*2.500*	*2.500*
		76290000 Sonstige Auszahlungen für die Inanspruchnahme von Rechten und Diensten	*430,00*	*300*	*300*	*300*	*300*	*300*
		76390000 Sonstige Geschäftsauszahlungen	*3.290,94*	*4.707*	*8.530*	*8.530*	*8.530*	*8.530*
		76416000 Umlagen an Schadensausgleichskassen	*2.832,00*	*3.100*	*3.200*	*3.200*	*3.200*	*3.200*
		76419000 Sonstige Versicherungen	*34,93*	*35*	*35*	*35*	*35*	*35*
		76810000 Grundsteuer	*406,73*	*409*	*409*	*409*	*409*	*409*
F 15	=	Summe der laufenden Auszahlungen aus Verwaltungstätigkeit (Summe F 9 bis F14)	118.627,75	181.539	206.560	166.560	166.560	166.560
F 16	=	Saldo der laufenden Ein- und Auszahlungen aus Verwaltungstätigkeit	-23.780,34	-79.929	-117.080	-91.080	-91.080	-91.080
F 17	+	Zinseinzahlungen und sonstige Finanzeinzahlungen	0,00	0	0	0	0	0
F 18	-	Zinsauszahlungen und sonstige Finanzauszahlungen	0,00	0	0	0	0	0
F 19	=	Saldo der Zins- und der sonstigen Finanzein- und -auszahlungen	0,00	0	0	0	0	0
F 20	=	Saldo der ordentlichen Ein- und Auszahlungen (Summe F 16 + F 19)	-23.780,34	-79.929	-117.080	-91.080	-91.080	-91.080
F 21		Saldo der außerordentlichen Ein- und Auszahlungen	0,00	0	0	0	0	0
F 22		Saldo der Ein- und Auszahlungen aus internen Leistungsbeziehungen	-12.038,63	-14.000	-13.500	-13.500	-13.500	-13.500
F 23		Summe der ordentlichen und außerordentlichen Ein- und Auszahlungen (Summe F 21 + F 22)	-35.818,97	-93.929	-130.580	-104.580	-104.580	-104.580
F 24	+	Einzahlungen aus Investitionszuwendungen	21.500,00	74.000	46.500	0	0	0
		68143000 Investitionszuwendungen von Gemeinden und Gemeindeverbänden	*21.500,00*	*74.000*	*46.500*	*0*	*0*	*0*
F 25	+	Einzahlungen aus Beiträgen und ähnlichen Entgelten	1.953,00	353.500	307.600	52.500	13.500	1.500

Teilfinanzhaushalt 2021

Gemeinde: 18 OG Niedererbach

Teilhaushalt 03 Gestaltung Umwelt

lfd. Nr.		Teilfinanzhaushalt	Ergebnis des Haushalts-vorvorjahres	Ansätze des Haushalts-vorjahres einschl. Nachträge	Ansatz des Haushalts-jahres	Planungs-daten des Haushalts-folgejahres	Planungs-daten des zweiten Haushalts-folgejahres	Planungs-daten des dritten Haushalts-folgejahres
			2019	2020	2021	2022	2023	2024
			in €	in €	in €	in €	in €	in €
		68259000 Beiträge und ähnliche Entgelte von übrigen Bereichen	*0,00*	*352.000*	*306.100*	*51.000*	*12.000*	*0*
		68270000 Grabnutzungsentgelte	*1.953,00*	*1.500*	*1.500*	*1.500*	*1.500*	*1.500*
F 26	+	Sonstige Investitionseinzahlungen	0,00	52.000	236.000	170.000	52.000	0
		68800000 Einzahlungen aus der Veräußerung von Waren	*0,00*	*52.000*	*236.000*	*170.000*	*52.000*	*0*
F 27	=	Summe der Einzahlungen aus Investitionstätigkeit (Summe F 24 bis F 26)	23.453,00	479.500	590.100	222.500	65.500	1.500
F 28	-	Auszahlungen für immaterielle Vermögensgegenstände	0,00	97.500	101.100	25.000	15.000	15.000
		78159000 Investitionszuwendungen an den sonstigen privaten Bereich	*0,00*	*15.000*	*15.000*	*15.000*	*15.000*	*15.000*
		78420000 Auszahlungen für Investitionszuschüsse Nutzungsberechtigter	*0,00*	*82.500*	*86.100*	*10.000*	*0*	*0*
F 29	-	Auszahlungen für Sachanlagen	107.189,03	1.049.000	577.000	0	0	0
		78510000 Auszahlungen für unbebaute Grundstücke und grundstücksgleiche Rechte	*2.660,61*	*0*	*0*	*0*	*0*	*0*
		78593000 Auszahlungen für Baumaßnahmen	*104.528,42*	*1.049.000*	*577.000*	*0*	*0*	*0*
F 30	-	Auszahlungen für Finanzanlagen	0,00	0	0	0	0	0
F 31	-	Sonstige Investitionsauszahlungen	0,00	0	0	0	0	0
F 32	=	Summe der Auszahlungen aus Investitionstätigkeit (Summe F 28 bis F 31)	107.189,03	1.146.500	678.100	25.000	15.000	15.000
F 33	=	Saldo der Ein- und Auszahlungen aus Investitionstätigkeit (Saldo F 27 und F 32)	-83.736,03	-667.000	-88.000	197.500	50.500	-13.500
F 34	=	Finanzmittelüberschuss /-fehlbetrag des Teilhaushalts (Summe F 23 + F 33)	-119.555,00	-760.929	-218.580	92.920	-54.080	-118.080

Produktorientierte Darstellung des

Teilergebnishaushaltes 3

Teilfinanzhaushaltes 3

und

Darstellung der einzelnen Produktsachkonten

Teilergebnishaushalt 2021

Gemeinde: 18 OG Niedererbach

Teilhaushalt 03 Gestaltung Umwelt

Leistung 51100 Räumliche Planungs- und Entwicklungsmaßnahmen

lfd. Nr.		Teilergebnishaushalt	Ergebnis des Haushalts-vorvorjahres	Ansätze des Haushalts-vorjahres einschl. Nachträge	Ansatz des Haushalts-jahres	Planungs-daten des Haushalts-folgejahres	Planungs-daten des zweiten Haushalts-folgejahres	Planungs-daten des dritten Haushalts-folgejahres
			2019	2020	2021	2022	2023	2024
			in €	in €	in €	in €	in €	in €
E 1	+	Steuern und ähnliche Abgaben	0,00	0	0	0	0	0
E 2	+	Zuwendungen, allgemeine Umlagen und sonstige Transfererträge	0,00	0	0	0	0	0
E 3	+	Erträge der sozialen Sicherung	0,00	0	0	0	0	0
E 4	+	Öffentlich-rechtliche Leistungsentgelte	0,00	0	0	0	0	0
E 5	+	Privatrechtliche Leistungsentgelte	0,00	0	0	0	0	0
E 6	+	Kostenerstattungen und Kostenumlagen	0,00	0	0	0	0	0
E 7	+	Sonstige laufende Erträge	0,00	0	0	0	0	0
E 8	=	Summe der laufenden Erträge aus Verwaltungstätigkeit (Summe E 1 bis E 7)	0,00	0	0	0	0	0
E 9	-	Personal- und Versorgungsaufwendungen	0,00	0	0	0	0	0
E 10	-	Aufwendungen für Sach- und Dienstleistungen	0,00	250	250	250	250	250
		52920000 sonstige Aufwendungen für Dienstleistungen (Vermessungskosten - vorsorglicher Ansatz)	*0,00*	*250*	*250*	*250*	*250*	*250*
E 11	-	Abschreibungen	0,00	0	0	0	0	0
E 12	-	Zuwendungen, Umlagen und sonstige Transferaufwendungen	0,00	0	0	0	0	0
E 13	-	Aufwendungen der sozialen Sicherung	0,00	0	0	0	0	0
E 14	-	Sonstige laufenden Aufwendungen	0,00	2.500	2.500	2.500	2.500	2.500
		56255000 Aufwendungen für die Erstellung von Bebauungsplänen (vorsorglicher Ansatz)	*0,00*	*2.500*	*2.500*	*2.500*	*2.500*	*2.500*
E 15	=	Summe der laufenden Aufwendungen aus Verwaltungstätigkeit (Summe E 9 bis E 14)	0,00	2.750	2.750	2.750	2.750	2.750
E 16	=	Laufendes Ergebnis aus Verwaltungstätigkeit (Saldo E 8 und E 15)	0,00	-2.750	-2.750	-2.750	-2.750	-2.750
E 17	+	Zinserträge und sonstige Finanzerträge	0,00	0	0	0	0	0
E 18	-	Zinsaufwendungen und sonstige Finanzaufwendungen	0,00	0	0	0	0	0
E 19	=	Saldo der Zins -und sonstigen Finanzerträge und -aufwendungen (Saldo E 17 und E 18)	0,00	0	0	0	0	0
E 20	=	Ordentliches Ergebnis (Summe E 16 bis E 19)	0,00	-2.750	-2.750	-2.750	-2.750	-2.750
E 21		Außerordentliches Ergebnis	0,00	0	0	0	0	0
E 22		Saldo aus internen Leistungsbeziehungen	0,00	0	0	0	0	0
E 23	=	Jahresergebnis (Jahresüberschuss / Jahresfehlbetrag) des Teilhaushalts (Summe E 20 bis E 22)	0,00	-2.750	-2.750	-2.750	-2.750	-2.750

Teilergebnishaushalt 2021

Gemeinde: 18 OG Niedererbach

Teilhaushalt 03 Gestaltung Umwelt
Leistung 54100 Gemeindestraßen

lfd. Nr.		Teilergebnishaushalt	Ergebnis des Haushalts-vorvorjahres	Ansätze des Haushalts-vorjahres einschl. Nachträge	Ansatz des Haushalts-jahres	Planungs-daten des Haushalts-folgejahres	Planungs-daten des zweiten Haushalts-folgejahres	Planungs-daten des dritten Haushalts-folgejahres
			2019	2020	2021	2022	2023	2024
			in €	in €	in €	in €	in €	in €
E 1	+	Steuern und ähnliche Abgaben	0,00	0	0	0	0	0
E 2	+	Zuwendungen, allgemeine Umlagen und sonstige Transfererträge	6.121,97	6.130	6.130	6.130	6.130	6.030
		41510000 Sonderposten aus Zuwendungen	*6.121,97*	*6.130*	*6.130*	*6.130*	*6.130*	*6.030*
E 3	+	Erträge der sozialen Sicherung	0,00	0	0	0	0	0
E 4	+	Öffentlich-rechtliche Leistungsentgelte	77.021,68	77.030	77.530	77.530	77.530	77.530
		43700000 Erträge aus der Auflösung von Sonderposten für Beiträge und ähnliche Entgelte	*77.021,68*	*77.030*	*77.530*	*77.530*	*77.530*	*77.530*
E 5	+	Privatrechtliche Leistungsentgelte	300,00	300	300	300	300	300
		44120000 Mieten und Pachten (Containermiete)	*300,00*	*300*	*300*	*300*	*300*	*300*
E 6	+	Kostenerstattungen und Kostenumlagen	0,00	100	100	100	100	100
		44250000 Kostenerstattungen und Kostenumlagen vom privaten Bereich	*0,00*	*100*	*100*	*100*	*100*	*100*
E 7	+	Sonstige laufende Erträge	25.314,76	24.425	24.425	24.425	24.425	24.425
		46250000 Konzessionsabgaben *jährliche Konzessionsabgaben* *- für Strom: 22.300 €* *- für Gas: 700 €*	*23.869,43*	*23.000*	*23.000*	*23.000*	*23.000*	*23.000*
		46270000 Versicherungserstattungen	*0,00*	*25*	*25*	*25*	*25*	*25*
		46290000 Weitere sonstige laufende Erträge / Sonstige (Preisnachlass für Netznutzung)	*1.445,33*	*1.400*	*1.400*	*1.400*	*1.400*	*1.400*
E 8	=	Summe der laufenden Erträge aus Verwaltungstätigkeit (Summe E 1 bis E 7)	108.758,41	107.985	108.485	108.485	108.485	108.385
E 9	-	Personal- und Versorgungsaufwendungen	0,00	0	0	0	0	0
E 10	-	Aufwendungen für Sach- und Dienstleistungen	32.797,38	47.100	46.100	46.100	46.100	46.100
		52210000 Aufwendungen für Strom	*7.687,72*	*9.000*	*8.000*	*8.000*	*8.000*	*8.000*
		52313000 Gebäude einschließlich der Bestandteile, die dem Gebäude zuzurechnen sind *-jährlicher Pauschalansatz; 100 €* *(Unterhaltung Buswartehalle)*	*108,74*	*100*	*100*	*100*	*100*	*100*
		52321000 Bewirtschaftung der Grundstücke (Aufwendungen für lfd. Straßenoberflächenentwässerung)	*16.805,79*	*17.500*	*17.500*	*17.500*	*17.500*	*17.500*
		52331000 Brücken, Tunnel und ingenieurtechnische Anlagen (Brückenüberprüfungen)	*1.495,36*	*2.000*	*2.000*	*2.000*	*2.000*	*2.000*
		52338000 Straßen, Wege, Plätze und Verkehrslenkungsanlagen *Unterhaltung der Straßen, Gehwege und Plätzen* *- jährlicher Pauschalansatz; 12.000 €*	*3.851,97*	*12.000*	*12.000*	*12.000*	*12.000*	*12.000*
		52339000 Unterhaltung des Infrastrukturvermögens / Sonstiges *Unterhaltung der Straßenbeleuchtung /Weihnachtsbeleuchtung*	*1.049,90*	*4.000*	*4.000*	*4.000*	*4.000*	*4.000*
		52380000 Geringwertige Geräte, Ausstattungs-, Ausrüstungs- und sonstige Gebrauchsgegenstände *- jährlicher Pauschalansatz: 1.000 €* *(u.a. Verkehrszeichen)*	*595,44*	*1.000*	*1.000*	*1.000*	*1.000*	*1.000*

Teilergebnishaushalt 2021

Gemeinde: 18 OG Niedererbach

Teilhaushalt 03 Gestaltung Umwelt
Leistung 54100 Gemeindestraßen

lfd. Nr.		Teilergebnishaushalt	Ergebnis des Haushalts-vorvorjahres	Ansätze des Haushalts-vorjahres einschl. Nachträge	Ansatz des Haushalts-jahres	Planungs-daten des Haushalts-folgejahres	Planungs-daten des zweiten Haushalts-folgejahres	Planungs-daten des dritten Haushalts-folgejahres
			2019	2020	2021	2022	2023	2024
			in €	in €	in €	in €	in €	in €
		52920000 sonstige Aufwendungen für Dienstleistungen	*1.202,46*	*1.500*	*1.500*	*1.500*	*1.500*	*1.500*
E 11	-	Abschreibungen	129.662,37	129.380	127.320	126.730	125.500	123.430
		53230000 Abschreibungen auf gezahlte Investitionszuschüsse als Nutzungsberechtigter	*12.644,06*	*12.650*	*12.140*	*12.140*	*12.140*	*12.140*
		53490000 Abschreibungen auf bebaute Grundstücke und grundstücksgleiche Rechte mit sonstigen Gebäuden	*719,71*	*720*	*720*	*720*	*720*	*720*
		53510000 Brücken, Tunnel und ingenieurtechnische Anlagen	*1.794,94*	*1.800*	*1.790*	*1.790*	*1.790*	*1.790*
		53580000 Straßen, Wege, Plätze und Verkehrslenkungsanlagen	*113.469,61*	*113.170*	*111.650*	*111.650*	*110.830*	*108.760*
		53820000 Abschreibungen auf Maschinen und technische Anlagen	*1.005,49*	*1.010*	*1.000*	*410*	*0*	*0*
		53850000 Abschreibungen auf die Betriebs- und Geschäftsausstattung	*28,56*	*30*	*20*	*20*	*20*	*20*
E 12	-	Zuwendungen, Umlagen und sonstige Transferaufwendungen	0,00	0	0	0	0	0
E 13	-	Aufwendungen der sozialen Sicherung	0,00	0	0	0	0	0
E 14	-	Sonstige laufenden Aufwendungen	0,00	5.000	5.000	3.000	3.000	3.000
		56253000 Gerichts-, Anwalts-, Notar-, Gerichtsvollzieherkosten usw.	*0,00*	*5.000*	*5.000*	*3.000*	*3.000*	*3.000*
E 15	=	Summe der laufenden Aufwendungen aus Verwaltungstätigkeit (Summe E 9 bis E 14)	162.459,75	181.480	178.420	175.830	174.600	172.530
E 16	=	Laufendes Ergebnis aus Verwaltungstätigkeit (Saldo E 8 und E 15)	-53.701,34	-73.495	-69.935	-67.345	-66.115	-64.145
E 17	+	Zinserträge und sonstige Finanzerträge	0,00	0	0	0	0	0
E 18	-	Zinsaufwendungen und sonstige Finanzaufwendungen	0,00	0	0	0	0	0
E 19	=	Saldo der Zins -und sonstigen Finanzerträge und -aufwendungen (Saldo E 17 und E 18)	0,00	0	0	0	0	0
E 20	=	Ordentliches Ergebnis (Summe E 16 bis E 19)	-53.701,34	-73.495	-69.935	-67.345	-66.115	-64.145
E 21		Außerordentliches Ergebnis	0,00	0	0	0	0	0
E 22		Saldo aus internen Leistungsbeziehungen	-3.642,83	-4.000	-4.000	-4.000	-4.000	-4.000
E 23	=	Jahresergebnis (Jahresüberschuss / Jahresfehlbetrag) des Teilhaushalts (Summe E 20 bis E 22)	-57.344,17	-77.495	-73.935	-71.345	-70.115	-68.145

Teilergebnishaushalt 2021

Gemeinde: 18 OG Niedererbach

Teilhaushalt 03 Gestaltung Umwelt

Leistung 54510 Kommunale Straßenreinigung, kommunaler Winterdiens t

lfd. Nr.		Teilergebnishaushalt	Ergebnis des Haushalts-vorvorjahres	Ansätze des Haushalts-vorjahres einschl. Nachträge	Ansatz des Haushalts-jahres	Planungs-daten des Haushalts-folgejahres	Planungs-daten des zweiten Haushalts-folgejahres	Planungs-daten des dritten Haushalts-folgejahres
			2019	2020	2021	2022	2023	2024
			in €	in €	in €	in €	in €	in €
E 1	+	Steuern und ähnliche Abgaben	0,00	0	0	0	0	0
E 2	+	Zuwendungen, allgemeine Umlagen und sonstige Transfererträge	0,00	0	0	0	0	0
E 3	+	Erträge der sozialen Sicherung	0,00	0	0	0	0	0
E 4	+	Öffentlich-rechtliche Leistungsentgelte	0,00	0	0	0	0	0
E 5	+	Privatrechtliche Leistungsentgelte	0,00	0	0	0	0	0
E 6	+	Kostenerstattungen und Kostenumlagen	0,00	0	0	0	0	0
E 7	+	Sonstige laufende Erträge	0,00	0	0	0	0	0
E 8	=	Summe der laufenden Erträge aus Verwaltungstätigkeit (Summe E 1 bis E 7)	0,00	0	0	0	0	0
E 9	-	Personal- und Versorgungsaufwendungen	0,00	0	0	0	0	0
E 10	-	Aufwendungen für Sach- und Dienstleistungen	1.037,68	3.000	3.000	3.000	3.000	3.000
		52338000 Straßen, Wege, Plätze und Verkehrslenkungsanlagen *(Aufwendungen für Winterdienst, u.a. Streusalz, etc.)*	*1.037,68*	*1.500*	*1.500*	*1.500*	*1.500*	*1.500*
		52920000 sonstige Aufwendungen für Dienstleistungen *Erstattungen Winterdienst*	*0,00*	*1.500*	*1.500*	*1.500*	*1.500*	*1.500*
E 11	-	Abschreibungen	0,00	0	0	0	0	0
E 12	-	Zuwendungen, Umlagen und sonstige Transferaufwendungen	0,00	0	0	0	0	0
E 13	-	Aufwendungen der sozialen Sicherung	0,00	0	0	0	0	0
E 14	-	Sonstige laufenden Aufwendungen	0,00	0	0	0	0	0
E 15	=	Summe der laufenden Aufwendungen aus Verwaltungstätigkeit (Summe E 9 bis E 14)	1.037,68	3.000	3.000	3.000	3.000	3.000
E 16	=	Laufendes Ergebnis aus Verwaltungstätigkeit (Saldo E 8 und E 15)	-1.037,68	-3.000	-3.000	-3.000	-3.000	-3.000
E 17	+	Zinserträge und sonstige Finanzerträge	0,00	0	0	0	0	0
E 18	-	Zinsaufwendungen und sonstige Finanzaufwendungen	0,00	0	0	0	0	0
E 19	=	Saldo der Zins -und sonstigen Finanzerträge und -aufwendungen (Saldo E 17 und E 18)	0,00	0	0	0	0	0
E 20	=	Ordentliches Ergebnis (Summe E 16 bis E 19)	-1.037,68	-3.000	-3.000	-3.000	-3.000	-3.000
E 21		Außerordentliches Ergebnis	0,00	0	0	0	0	0
E 22		Saldo aus internen Leistungsbeziehungen	0,00	0	0	0	0	0
E 23	=	Jahresergebnis (Jahresüberschuss / Jahresfehlbetrag) des Teilhaushalts (Summe E 20 bis E 22)	-1.037,68	-3.000	-3.000	-3.000	-3.000	-3.000

Teilergebnishaushalt 2021

Gemeinde: 18 OG Niedererbach

Teilhaushalt 03 Gestaltung Umwelt
Leistung 55110 Öffentliches Grün, Landschaftsbau

lfd. Nr.		Teilergebnishaushalt	Ergebnis des Haushalts-vorvorjahres	Ansätze des Haushalts-vorjahres einschl. Nachträge	Ansatz des Haushalts-jahres	Planungs-daten des Haushalts-folgejahres	Planungs-daten des zweiten Haushalts-folgejahres	Planungs-daten des dritten Haushalts-folgejahres
			2019	2020	2021	2022	2023	2024
			in €	in €	in €	in €	in €	in €
E 1	+	Steuern und ähnliche Abgaben	0,00	0	0	0	0	0
E 2	+	Zuwendungen, allgemeine Umlagen und sonstige Transfererträge	254,29	260	260	260	260	260
		41510000 Sonderposten aus Zuwendungen	*254,29*	*260*	*260*	*260*	*260*	*260*
E 3	+	Erträge der sozialen Sicherung	0,00	0	0	0	0	0
E 4	+	Öffentlich-rechtliche Leistungsentgelte	0,00	0	0	0	0	0
E 5	+	Privatrechtliche Leistungsentgelte	0,00	0	0	0	0	0
E 6	+	Kostenerstattungen und Kostenumlagen	0,00	0	0	0	0	0
E 7	+	Sonstige laufende Erträge	0,00	0	0	0	0	0
E 8	=	Summe der laufenden Erträge aus Verwaltungstätigkeit (Summe E 1 bis E 7)	254,29	260	260	260	260	260
E 9	-	Personal- und Versorgungsaufwendungen	0,00	0	0	0	0	0
E 10	-	Aufwendungen für Sach- und Dienstleistungen	5.834,86	9.850	9.850	9.850	9.850	9.850
		52230000 Aufwendungen für Wasser/Abwasser	*96,00*	*100*	*100*	*100*	*100*	*100*
		52311000 Unterhaltung der Grundstücke *jährlicher Pauschalansatz: 5.000 €*	*5.738,86*	*5.000*	*5.000*	*5.000*	*5.000*	*5.000*
		52370000 Unterhaltung der Betriebs- und Geschäftsausstattung *jährlicher Pauschalansatz: 250 €*	*0,00*	*250*	*250*	*250*	*250*	*250*
		52380000 Geringwertige Geräte, Ausstattungs-, Ausrüstungs- und sonstige Gebrauchsgegenstände *jährlicher Pauschalansatz: 500 €*	*0,00*	*500*	*500*	*500*	*500*	*500*
		52920000 sonstige Aufwendungen für Dienstleistungen	*0,00*	*4.000*	*4.000*	*4.000*	*4.000*	*4.000*
E 11	-	Abschreibungen	947,42	930	910	910	910	910
		53580000 Straßen, Wege, Plätze und Verkehrslenkungsanlagen	*892,09*	*900*	*890*	*890*	*890*	*890*
		53720000 Kulturdenkmäler	*23,03*	*30*	*20*	*20*	*20*	*20*
		53850000 Abschreibungen auf die Betriebs- und Geschäftsausstattung	*32,30*	*0*	*0*	*0*	*0*	*0*
E 12	-	Zuwendungen, Umlagen und sonstige Transferaufwendungen	0,00	0	0	0	0	0
E 13	-	Aufwendungen der sozialen Sicherung	0,00	0	0	0	0	0
E 14	-	Sonstige laufenden Aufwendungen	0,00	0	0	0	0	0
E 15	=	Summe der laufenden Aufwendungen aus Verwaltungstätigkeit (Summe E 9 bis E 14)	6.782,28	10.780	10.760	10.760	10.760	10.760
E 16	=	Laufendes Ergebnis aus Verwaltungstätigkeit (Saldo E 8 und E 15)	-6.527,99	-10.520	-10.500	-10.500	-10.500	-10.500
E 17	+	Zinserträge und sonstige Finanzerträge	0,00	0	0	0	0	0
E 18	-	Zinsaufwendungen und sonstige Finanzaufwendungen	0,00	0	0	0	0	0
E 19	=	Saldo der Zins -und sonstigen Finanzerträge und -aufwendungen (Saldo E 17 und E 18)	0,00	0	0	0	0	0
E 20	=	Ordentliches Ergebnis (Summe E 16 bis E 19)	-6.527,99	-10.520	-10.500	-10.500	-10.500	-10.500
E 21		Außerordentliches Ergebnis	0,00	0	0	0	0	0
E 22		Saldo aus internen Leistungsbeziehungen	-7.558,21	-9.000	-8.500	-8.500	-8.500	-8.500
E 23	=	Jahresergebnis (Jahresüberschuss / Jahresfehlbetrag) des Teilhaushalts (Summe E 20 bis E 22)	-14.086,20	-19.520	-19.000	-19.000	-19.000	-19.000

Teilergebnishaushalt 2021

Gemeinde: 18 OG Niedererbach

Teilhaushalt 03 Gestaltung Umwelt
Leistung 55120 Sonstige Erholungseinrichtungen

lfd. Nr.		Teilergebnishaushalt	Ergebnis des Haushalts-vorvorjahres	Ansätze des Haushalts-vorjahres einschl. Nachträge	Ansatz des Haushalts-jahres	Planungs-daten des Haushalts-folgejahres	Planungs-daten des zweiten Haushalts-folgejahres	Planungs-daten des dritten Haushalts-folgejahres
			2019	2020	2021	2022	2023	2024
			in €	in €	in €	in €	in €	in €
E 1	+	Steuern und ähnliche Abgaben	0,00	0	0	0	0	0
E 2	+	Zuwendungen, allgemeine Umlagen und sonstige Transfererträge	2.116,38	2.120	2.120	2.120	2.120	2.120
		41510000 Sonderposten aus Zuwendungen	*2.116,38*	*2.120*	*2.120*	*2.120*	*2.120*	*2.120*
E 3	+	Erträge der sozialen Sicherung	0,00	0	0	0	0	0
E 4	+	Öffentlich-rechtliche Leistungsentgelte	3.125,00	2.000	2.000	2.000	2.000	2.000
		43210000 Entgelte für die Benutzung von öffentlichen Einrichtungen und für wirtschaftliche Dienstleistungen (Benutzungsgebühren Grillhütte)	*3.125,00*	*2.000*	*2.000*	*2.000*	*2.000*	*2.000*
E 5	+	Privatrechtliche Leistungsentgelte	0,00	0	0	0	0	0
E 6	+	Kostenerstattungen und Kostenumlagen	646,50	200	200	200	200	200
		44290000 Kostenerstattungen und Kostenumlagen von Sonstigen (Grillhütte-Nebenkostenabrechnung)	*646,50*	*200*	*200*	*200*	*200*	*200*
E 7	+	Sonstige laufende Erträge	0,00	0	0	0	0	0
E 8	=	Summe der laufenden Erträge aus Verwaltungstätigkeit (Summe E 1 bis E 7)	5.887,88	4.320	4.320	4.320	4.320	4.320
E 9	-	Personal- und Versorgungsaufwendungen	0,00	0	0	0	0	0
E 10	-	Aufwendungen für Sach- und Dienstleistungen	696,49	2.150	2.150	2.150	2.150	2.150
		52210000 Aufwendungen für Strom	*480,84*	*500*	*500*	*500*	*500*	*500*
		52230000 Aufwendungen für Wasser/Abwasser	*116,33*	*200*	*200*	*200*	*200*	*200*
		52311000 Unterhaltung der Grundstücke (u.a. Unterhaltung der Freilichtbühne)	*0,00*	*200*	*200*	*200*	*200*	*200*
		52313000 Gebäude einschließlich der Bestandteile, die dem Gebäude zuzurechnen sind (Unterhaltung der Grillhütte)	*99,32*	*500*	*500*	*500*	*500*	*500*
		52338000 Straßen, Wege, Plätze und Verkehrslenkungsanlagen -jährlicher Pauschalansatz; 500 € (u.a. Beschilderung Wanderwegenetz)	*0,00*	*500*	*500*	*500*	*500*	*500*
		52380000 Geringwertige Geräte, Ausstattungs-, Ausrüstungs- und sonstige Gebrauchsgegenstände	*0,00*	*250*	*250*	*250*	*250*	*250*
E 11	-	Abschreibungen	2.681,11	2.690	2.680	2.680	2.680	2.680
		53490000 Abschreibungen auf bebaute Grundstücke und grundstücksgleiche Rechte mit sonstigen Gebäuden	*2.681,11*	*2.690*	*2.680*	*2.680*	*2.680*	*2.680*
E 12	-	Zuwendungen, Umlagen und sonstige Transferaufwendungen	0,00	0	0	0	0	0
E 13	-	Aufwendungen der sozialen Sicherung	0,00	0	0	0	0	0
E 14	-	Sonstige laufenden Aufwendungen	430,00	300	300	300	300	300
		56290000 Sonstige Aufwendungen für die Inanspruchnahme von Rechten und Diensten	*430,00*	*300*	*300*	*300*	*300*	*300*
E 15	=	Summe der laufenden Aufwendungen aus Verwaltungstätigkeit (Summe E 9 bis E 14)	3.807,60	5.140	5.130	5.130	5.130	5.130
E 16	=	Laufendes Ergebnis aus Verwaltungstätigkeit (Saldo E 8 und E 15)	2.080,28	-820	-810	-810	-810	-810
E 17	+	Zinserträge und sonstige Finanzerträge	0,00	0	0	0	0	0
E 18	-	Zinsaufwendungen und sonstige Finanzaufwendungen	0,00	0	0	0	0	0
E 19	=	Saldo der Zins -und sonstigen Finanzerträge und -aufwendungen (Saldo E 17 und E 18)	0,00	0	0	0	0	0

Teilergebnishaushalt 2021

Gemeinde: 18 OG Niedererbach

Teilhaushalt	03	Gestaltung Umwelt
Leistung	55120	Sonstige Erholungseinrichtungen

lfd. Nr.		Teilergebnishaushalt	Ergebnis des Haushalts-vorvorjahres	Ansätze des Haushalts-vorjahres einschl. Nachträge	Ansatz des Haushalts-jahres	Planungs-daten des Haushalts-folgejahres	Planungs-daten des zweiten Haushalts-folgejahres	Planungs-daten des dritten Haushalts-folgejahres
			2019	2020	2021	2022	2023	2024
			in €	in €	in €	in €	in €	in €
E 20	=	Ordentliches Ergebnis (Summe E 16 bis E 19)	2.080,28	-820	-810	-810	-810	-810
E 21		Außerordentliches Ergebnis	0,00	0	0	0	0	0
E 22		Saldo aus internen Leistungsbeziehungen	0,00	0	0	0	0	0
E 23	=	Jahresergebnis (Jahresüberschuss / Jahresfehlbetrag) des Teilhaushalts (Summe E 20 bis E 22)	2.080,28	-820	-810	-810	-810	-810

Teilergebnishaushalt 2021

Gemeinde: 18 OG Niedererbach

Teilhaushalt 03 Gestaltung Umwelt
Leistung 55210 Gewässerunterhaltung

lfd. Nr.		Teilergebnishaushalt	Ergebnis des Haushalts-vorvorjahres	Ansätze des Haushalts-vorjahres einschl. Nachträge	Ansatz des Haushalts-jahres	Planungs-daten des Haushalts-folgejahres	Planungs-daten des zweiten Haushalts-folgejahres	Planungs-daten des dritten Haushalts-folgejahres
			2019	2020	2021	2022	2023	2024
			in €	in €	in €	in €	in €	in €
E 1	+	Steuern und ähnliche Abgaben	0,00	0	0	0	0	0
E 2	+	Zuwendungen, allgemeine Umlagen und sonstige Transfererträge	0,00	0	0	0	0	0
E 3	+	Erträge der sozialen Sicherung	0,00	0	0	0	0	0
E 4	+	Öffentlich-rechtliche Leistungsentgelte	0,00	0	0	0	0	0
E 5	+	Privatrechtliche Leistungsentgelte	0,00	0	0	0	0	0
E 6	+	Kostenerstattungen und Kostenumlagen	0,00	0	0	0	0	0
E 7	+	Sonstige laufende Erträge	0,00	0	0	0	0	0
E 8	=	Summe der laufenden Erträge aus Verwaltungstätigkeit (Summe E 1 bis E 7)	0,00	0	0	0	0	0
E 9	-	Personal- und Versorgungsaufwendungen	0,00	0	0	0	0	0
E 10	-	Aufwendungen für Sach- und Dienstleistungen	2.314,57	4.010	3.000	3.000	3.000	3.000
		52543000 Kostenerstattungen an Gemeinden und Gemeindeverbände	*2.314,57*	*4.010*	*3.000*	*3.000*	*3.000*	*3.000*
		-jährlicher Pauschalansatz , 3.000 €						
		(Anteil der OG für die lfd. Unterhaltung des Regenrückhaltebeckens gemäß Vertrag; 50%)						
E 11	-	Abschreibungen	2.508,16	2.510	2.500	2.500	2.500	2.500
		53230000 Abschreibungen auf gezahlte Investitionszuschüsse als Nutzungsberechtigter	*2.508,16*	*2.510*	*2.500*	*2.500*	*2.500*	*2.500*
E 12	-	Zuwendungen, Umlagen und sonstige Transferaufwendungen	0,00	0	0	0	0	0
E 13	-	Aufwendungen der sozialen Sicherung	0,00	0	0	0	0	0
E 14	-	Sonstige laufenden Aufwendungen	0,00	0	0	0	0	0
E 15	=	Summe der laufenden Aufwendungen aus Verwaltungstätigkeit (Summe E 9 bis E 14)	4.822,73	6.520	5.500	5.500	5.500	5.500
E 16	=	Laufendes Ergebnis aus Verwaltungstätigkeit (Saldo E 8 und E 15)	-4.822,73	-6.520	-5.500	-5.500	-5.500	-5.500
E 17	+	Zinserträge und sonstige Finanzerträge	0,00	0	0	0	0	0
E 18	-	Zinsaufwendungen und sonstige Finanzaufwendungen	0,00	0	0	0	0	0
E 19	=	Saldo der Zins -und sonstigen Finanzerträge und -aufwendungen (Saldo E 17 und E 18)	0,00	0	0	0	0	0
E 20	=	Ordentliches Ergebnis (Summe E 16 bis E 19)	-4.822,73	-6.520	-5.500	-5.500	-5.500	-5.500
E 21		Außerordentliches Ergebnis	0,00	0	0	0	0	0
E 22		Saldo aus internen Leistungsbeziehungen	0,00	0	0	0	0	0
E 23	=	Jahresergebnis (Jahresüberschuss / Jahresfehlbetrag) des Teilhaushalts (Summe E 20 bis E 22)	-4.822,73	-6.520	-5.500	-5.500	-5.500	-5.500

Teilergebnishaushalt 2021

Gemeinde: 18 OG Niedererbach

Teilhaushalt 03 Gestaltung Umwelt

Leistung 55310 Friedhofswesen (Friedhofsanlagen, einschließlich F riedwald)

lfd. Nr.		Teilergebnishaushalt	Ergebnis des Haushalts-vorvorjahres	Ansätze des Haushalts-vorjahres einschl. Nachträge	Ansatz des Haushalts-jahres	Planungs-daten des Haushalts-folgejahres	Planungs-daten des zweiten Haushalts-folgejahres	Planungs-daten des dritten Haushalts-folgejahres
			2019	2020	2021	2022	2023	2024
			in €	in €	in €	in €	in €	in €
E 1	+	Steuern und ähnliche Abgaben	0,00	0	0	0	0	0
E 2	+	Zuwendungen, allgemeine Umlagen und sonstige Transfererträge	95,59	100	100	100	100	100
		41510000 Sonderposten aus Zuwendungen	*95,59*	*100*	*100*	*100*	*100*	*100*
E 3	+	Erträge der sozialen Sicherung	0,00	0	0	0	0	0
E 4	+	Öffentlich-rechtliche Leistungsentgelte	2.920,33	3.790	3.280	3.280	3.280	3.280
		43224000 Entgelte / für das Bestattungswesen	*1.576,00*	*2.500*	*2.000*	*2.000*	*2.000*	*2.000*
		43900000 Erträge aus der Auflösung von Sonderposten für Grabnutzungsentgelte	*1.344,33*	*1.290*	*1.280*	*1.280*	*1.280*	*1.280*
E 5	+	Privatrechtliche Leistungsentgelte	0,00	0	0	0	0	0
E 6	+	Kostenerstattungen und Kostenumlagen	0,00	0	0	0	0	0
E 7	+	Sonstige laufende Erträge	0,00	0	0	0	0	0
E 8	=	Summe der laufenden Erträge aus Verwaltungstätigkeit (Summe E 1 bis E 7)	3.015,92	3.890	3.380	3.380	3.380	3.380
E 9	-	Personal- und Versorgungsaufwendungen	0,00	4.870	0	0	0	0
		50190000 Sonstige (u.a. ehrenamtlich Tätige der Feuerwehr)	*0,00*	*4.260*	*0*	*0*	*0*	*0*
		50490000 Beiträge zur gesetzlichen Sozialversicherung für Sonstige	*0,00*	*540*	*0*	*0*	*0*	*0*
		50900000 Pauschalierte Lohnsteuer (auch Zahlungen über Knappschaft)	*0,00*	*70*	*0*	*0*	*0*	*0*
E 10	-	Aufwendungen für Sach- und Dienstleistungen	4.090,04	23.550	35.550	7.550	7.550	7.550
		52210000 Aufwendungen für Strom	*147,46*	*200*	*200*	*200*	*200*	*200*
		52230000 Aufwendungen für Wasser/Abwasser	*573,22*	*600*	*600*	*600*	*600*	*600*
		52260000 Aufwendungen für die Abfallbeseitigung	*1.609,53*	*1.500*	*1.500*	*1.500*	*1.500*	*1.500*
		52311000 Unterhaltung der Grundstücke *-jährlicher Pauschalansatz: 2.000 €* *- erhöhter Bedarf in 2021 für die Friedhofsgestaltung*	*7,00*	*15.000*	*30.000*	*2.000*	*2.000*	*2.000*
		52313000 Gebäude einschließlich der Bestandteile, die dem Gebäude zuzurechnen sind *jährlicher Pauschalansatz: 1.000 €*	*0,00*	*1.000*	*1.000*	*1.000*	*1.000*	*1.000*
		52380000 Geringwertige Geräte, Ausstattungs-, Ausrüstungs- und sonstige Gebrauchsgegenstände	*149,90*	*250*	*250*	*250*	*250*	*250*
		52920000 sonstige Aufwendungen für Dienstleistungen *Prüfung Standsicherheit Grabsteine* *Grabaushub* *Pflegearbeiten*	*1.602,93*	*5.000*	*2.000*	*2.000*	*2.000*	*2.000*
E 11	-	Abschreibungen	3.504,57	3.520	3.490	3.470	3.270	3.250
		53300000 Abschreibungen auf unbebaute Grundstücke und grundstücksgleiche Rechte	*1.428,66*	*1.430*	*1.420*	*1.400*	*1.200*	*1.200*
		53490000 Abschreibungen auf bebaute Grundstücke und grundstücksgleiche Rechte mit sonstigen Gebäuden	*2.051,41*	*2.060*	*2.050*	*2.050*	*2.050*	*2.050*
		53850000 Abschreibungen auf die Betriebs- und Geschäftsausstattung	*24,50*	*30*	*20*	*20*	*20*	*0*
E 12	-	Zuwendungen, Umlagen und sonstige Transferaufwendungen	0,00	0	0	0	0	0
E 13	-	Aufwendungen der sozialen Sicherung	0,00	0	0	0	0	0
E 14	-	Sonstige laufenden Aufwendungen	0,00	0	0	0	0	0
E 15	=	Summe der laufenden Aufwendungen aus Verwaltungstätigkeit (Summe E 9 bis E 14)	7.594,61	31.940	39.040	11.020	10.820	10.800

Teilergebnishaushalt 2021

Gemeinde: 18 OG Niedererbach

Teilhaushalt 03 Gestaltung Umwelt

Leistung 55310 Friedhofswesen (Friedhofsanlagen, einschließlich F riedwald)

lfd. Nr.		Teilergebnishaushalt	Ergebnis des Haushalts-vorvorjahres	Ansätze des Haushalts-vorjahres einschl. Nachträge	Ansatz des Haushalts-jahres	Planungs-daten des Haushalts-folgejahres	Planungs-daten des zweiten Haushalts-folgejahres	Planungs-daten des dritten Haushalts-folgejahres
			2019	2020	2021	2022	2023	2024
			in €	in €	in €	in €	in €	in €
E 16	=	Laufendes Ergebnis aus Verwaltungstätigkeit (Saldo E 8 und E 15)	-4.578,69	-28.050	-35.660	-7.640	-7.440	-7.420
E 17	+	Zinserträge und sonstige Finanzerträge	0,00	0	0	0	0	0
E 18	-	Zinsaufwendungen und sonstige Finanzaufwendungen	0,00	0	0	0	0	0
E 19	=	Saldo der Zins -und sonstigen Finanzerträge und -aufwendungen (Saldo E 17 und E 18)	0,00	0	0	0	0	0
E 20	=	Ordentliches Ergebnis (Summe E 16 bis E 19)	-4.578,69	-28.050	-35.660	-7.640	-7.440	-7.420
E 21		Außerordentliches Ergebnis	0,00	0	0	0	0	0
E 22		Saldo aus internen Leistungsbeziehungen	-505,21	-1.000	-1.000	-1.000	-1.000	-1.000
E 23	=	Jahresergebnis (Jahresüberschuss / Jahresfehlbetrag) des Teilhaushalts (Summe E 20 bis E 22)	-5.083,90	-29.050	-36.660	-8.640	-8.440	-8.420

Teilergebnishaushalt 2021

Gemeinde: 18 OG Niedererbach

Teilhaushalt 03 Gestaltung Umwelt
Leistung 55510 Kommunale Forstwirtschaft

lfd. Nr.		Teilergebnishaushalt	Ergebnis des Haushalts-vorvorjahres	Ansätze des Haushalts-vorjahres einschl. Nachträge	Ansatz des Haushalts-jahres	Planungs-daten des Haushalts-folgejahres	Planungs-daten des zweiten Haushalts-folgejahres	Planungs-daten des dritten Haushalts-folgejahres
			2019	2020	2021	2022	2023	2024
			in €	in €	in €	in €	in €	in €
E 1	+	Steuern und ähnliche Abgaben	0,00	0	0	0	0	0
E 2	+	Zuwendungen, allgemeine Umlagen und sonstige Transfererträge	1.416,00	2.500	14.000	0	0	0
		41442000 Zuweisungen und Zuschüsse für laufende Zwecke vom Land	*1.416,00*	*2.500*	*14.000*	*0*	*0*	*0*
E 3	+	Erträge der sozialen Sicherung	0,00	0	0	0	0	0
E 4	+	Öffentlich-rechtliche Leistungsentgelte	0,00	0	0	0	0	0
E 5	+	Privatrechtliche Leistungsentgelte	49.202,10	50.015	27.830	27.830	27.830	27.830
		44110000 Erträge aus Verkäufen von Vorräten (Holzgelder)	*49.202,10*	*50.015*	*27.830*	*27.830*	*27.830*	*27.830*
E 6	+	Kostenerstattungen und Kostenumlagen	191,22	170	300	300	300	300
		44243000 Kostenerstattungen und Kostenumlagen von Gemeinden und Gemeindeverbänden	*20,20*	*120*	*120*	*120*	*120*	*120*
		44290000 Kostenerstattungen und Kostenumlagen von Sonstigen	*171,02*	*50*	*180*	*180*	*180*	*180*
E 7	+	Sonstige laufende Erträge	0,00	0	0	0	0	0
E 8	=	Summe der laufenden Erträge aus Verwaltungstätigkeit (Summe E 1 bis E 7)	50.809,32	52.685	42.130	28.130	28.130	28.130
E 9	-	Personal- und Versorgungsaufwendungen	0,00	0	0	0	0	0
E 10	-	Aufwendungen für Sach- und Dienstleistungen	31.849,12	38.590	45.111	45.111	45.111	45.111
		52543000 Kostenerstattungen an Gemeinden und Gemeindeverbände (Waldarbeiterlöhne)	*9.639,69*	*7.600*	*11.150*	*11.150*	*11.150*	*11.150*
		52543001 Kostenerstattungen und Kostenumlagen an Gemeinden und Gemeindeverbände (Sonderumlage Forst)	*7.535,38*	*7.150*	*6.500*	*6.500*	*6.500*	*6.500*
		52920000 sonstige Aufwendungen für Dienstleistungen (u.a. Holzrückearbeiten)	*14.674,05*	*23.840*	*27.461*	*27.461*	*27.461*	*27.461*
E 11	-	Abschreibungen	0,00	0	0	0	0	0
E 12	-	Zuwendungen, Umlagen und sonstige Transferaufwendungen	0,00	0	0	0	0	0
E 13	-	Aufwendungen der sozialen Sicherung	0,00	0	0	0	0	0
E 14	-	Sonstige laufenden Aufwendungen	8.132,12	7.526	11.449	11.449	11.449	11.449
		56390000 Geschäftsaufwendungen / Sonstiges	*2.833,04*	*4.207*	*8.030*	*8.030*	*8.030*	*8.030*
		56416000 Umlagen an Schadensausgleichskassen (Mitgliedsbeitrag LBG)	*5.080,80*	*3.100*	*3.200*	*3.200*	*3.200*	*3.200*
		56419000 Sonstige Versicherungen (Waldbrandversicherung)	*34,93*	*35*	*35*	*35*	*35*	*35*
		56810000 Grundsteuer	*183,35*	*184*	*184*	*184*	*184*	*184*
E 15	=	Summe der laufenden Aufwendungen aus Verwaltungstätigkeit (Summe E 9 bis E 14)	39.981,24	46.116	56.560	56.560	56.560	56.560
E 16	=	Laufendes Ergebnis aus Verwaltungstätigkeit (Saldo E 8 und E 15)	10.828,08	6.569	-14.430	-28.430	-28.430	-28.430
E 17	+	Zinserträge und sonstige Finanzerträge	0,00	0	0	0	0	0
E 18	-	Zinsaufwendungen und sonstige Finanzaufwendungen	0,00	0	0	0	0	0
E 19	=	Saldo der Zins -und sonstigen Finanzerträge und -aufwendungen (Saldo E 17 und E 18)	0,00	0	0	0	0	0
E 20	=	Ordentliches Ergebnis (Summe E 16 bis E 19)	10.828,08	6.569	-14.430	-28.430	-28.430	-28.430
E 21		Außerordentliches Ergebnis	0,00	0	0	0	0	0

Teilergebnishaushalt 2021

Gemeinde: 18 OG Niedererbach

Teilhaushalt	03	Gestaltung Umwelt
Leistung	55510	Kommunale Forstwirtschaft

lfd. Nr.		Teilergebnishaushalt	Ergebnis des Haushalts-vorvorjahres	Ansätze des Haushalts-vorjahres einschl. Nachträge	Ansatz des Haushalts-jahres	Planungs-daten des Haushalts-folgejahres	Planungs-daten des zweiten Haushalts-folgejahres	Planungs-daten des dritten Haushalts-folgejahres
			2019	2020	2021	2022	2023	2024
			in €	in €	in €	in €	in €	in €
E 22		Saldo aus internen Leistungsbeziehungen	0,00	250	250	250	250	250
E 23	=	Jahresergebnis (Jahresüberschuss / Jahresfehlbetrag) des Teilhaushalts (Summe E 20 bis E 22)	10.828,08	6.819	-14.180	-28.180	-28.180	-28.180

Teilergebnishaushalt 2021

Gemeinde: 18 OG Niedererbach

Teilhaushalt 03 Gestaltung Umwelt

Leistung 55590 Feldwege, Landwirtschaftswege, Wirtschaftswege

lfd. Nr.		Teilergebnishaushalt	Ergebnis des Haushalts-vorvorjahres	Ansätze des Haushalts-vorjahres einschl. Nachträge	Ansatz des Haushalts-jahres	Planungs-daten des Haushalts-folgejahres	Planungs-daten des zweiten Haushalts-folgejahres	Planungs-daten des dritten Haushalts-folgejahres
			2019	2020	2021	2022	2023	2024
			in €	in €	in €	in €	in €	in €
E 1	+	Steuern und ähnliche Abgaben	0,00	0	0	0	0	0
E 2	+	Zuwendungen, allgemeine Umlagen und sonstige Transfererträge	0,00	0	0	0	0	0
E 3	+	Erträge der sozialen Sicherung	0,00	0	0	0	0	0
E 4	+	Öffentlich-rechtliche Leistungsentgelte	0,00	0	0	0	0	0
E 5	+	Privatrechtliche Leistungsentgelte	3.575,00	3.500	3.575	3.575	3.575	3.575
		44120000 Mieten und Pachten *Jagdpacht*	*3.575,00*	*3.500*	*3.575*	*3.575*	*3.575*	*3.575*
E 6	+	Kostenerstattungen und Kostenumlagen	0,00	0	0	0	0	0
E 7	+	Sonstige laufende Erträge	0,00	0	0	0	0	0
E 8	=	Summe der laufenden Erträge aus Verwaltungstätigkeit (Summe E 1 bis E 7)	3.575,00	3.500	3.575	3.575	3.575	3.575
E 9	-	Personal- und Versorgungsaufwendungen	0,00	0	0	0	0	0
E 10	-	Aufwendungen für Sach- und Dienstleistungen	4.839,73	12.000	12.000	12.000	12.000	12.000
		52331000 Brücken, Tunnel und ingenieurtechnische Anlagen (Brückenüberprüfungen)	*4.839,73*	*2.000*	*2.000*	*2.000*	*2.000*	*2.000*
		52338000 Straßen, Wege, Plätze und Verkehrslenkungsanlagen *-jährlicher Pauschalansatz: 10.000 €*	*0,00*	*10.000*	*10.000*	*10.000*	*10.000*	*10.000*
E 11	-	Abschreibungen	0,00	0	0	0	0	0
E 12	-	Zuwendungen, Umlagen und sonstige Transferaufwendungen	0,00	0	0	0	0	0
E 13	-	Aufwendungen der sozialen Sicherung	0,00	0	0	0	0	0
E 14	-	Sonstige laufenden Aufwendungen	0,00	0	0	0	0	0
E 15	=	Summe der laufenden Aufwendungen aus Verwaltungstätigkeit (Summe E 9 bis E 14)	4.839,73	12.000	12.000	12.000	12.000	12.000
E 16	=	Laufendes Ergebnis aus Verwaltungstätigkeit (Saldo E 8 und E 15)	-1.264,73	-8.500	-8.425	-8.425	-8.425	-8.425
E 17	+	Zinserträge und sonstige Finanzerträge	0,00	0	0	0	0	0
E 18	-	Zinsaufwendungen und sonstige Finanzaufwendungen	0,00	0	0	0	0	0
E 19	=	Saldo der Zins -und sonstigen Finanzerträge und -aufwendungen (Saldo E 17 und E 18)	0,00	0	0	0	0	0
E 20	=	Ordentliches Ergebnis (Summe E 16 bis E 19)	-1.264,73	-8.500	-8.425	-8.425	-8.425	-8.425
E 21		Außerordentliches Ergebnis	0,00	0	0	0	0	0
E 22		Saldo aus internen Leistungsbeziehungen	0,00	-250	-250	-250	-250	-250
E 23	=	Jahresergebnis (Jahresüberschuss / Jahresfehlbetrag) des Teilhaushalts (Summe E 20 bis E 22)	-1.264,73	-8.750	-8.675	-8.675	-8.675	-8.675

Teilergebnishaushalt 2021

Gemeinde: 18 OG Niedererbach

Teilhaushalt 03 Gestaltung Umwelt
Leistung 57110 Kommunale Wirtschaftsförderung

lfd. Nr.		Teilergebnishaushalt	Ergebnis des Haushalts-vorvorjahres	Ansätze des Haushalts-vorjahres einschl. Nachträge	Ansatz des Haushalts-jahres	Planungs-daten des Haushalts-folgejahres	Planungs-daten des zweiten Haushalts-folgejahres	Planungs-daten des dritten Haushalts-folgejahres
			2019	2020	2021	2022	2023	2024
			in €	in €	in €	in €	in €	in €
E 1	+	Steuern und ähnliche Abgaben	0,00	0	0	0	0	0
E 2	+	Zuwendungen, allgemeine Umlagen und sonstige Transfererträge	0,00	0	0	0	0	0
E 3	+	Erträge der sozialen Sicherung	0,00	0	0	0	0	0
E 4	+	Öffentlich-rechtliche Leistungsentgelte	0,00	0	0	0	0	0
E 5	+	Privatrechtliche Leistungsentgelte	0,00	0	0	0	0	0
E 6	+	Kostenerstattungen und Kostenumlagen	0,00	0	0	0	0	0
E 7	+	Sonstige laufende Erträge	0,00	0	0	0	0	0
E 8	=	Summe der laufenden Erträge aus Verwaltungstätigkeit (Summe E 1 bis E 7)	0,00	0	0	0	0	0
E 9	-	Personal- und Versorgungsaufwendungen	0,00	0	0	0	0	0
E 10	-	Aufwendungen für Sach- und Dienstleistungen	0,00	0	0	0	0	0
E 11	-	Abschreibungen	344,18	350	340	340	340	340
		53220000 Abschreibungen auf immaterielle Vermögensgegenstände aus geleisteten Zuwendungen	*344,18*	*350*	*340*	*340*	*340*	*340*
E 12	-	Zuwendungen, Umlagen und sonstige Transferaufwendungen	0,00	0	0	0	0	0
E 13	-	Aufwendungen der sozialen Sicherung	0,00	0	0	0	0	0
E 14	-	Sonstige laufenden Aufwendungen	0,00	0	0	0	0	0
E 15	=	Summe der laufenden Aufwendungen aus Verwaltungstätigkeit (Summe E 9 bis E 14)	344,18	350	340	340	340	340
E 16	=	Laufendes Ergebnis aus Verwaltungstätigkeit (Saldo E 8 und E 15)	-344,18	-350	-340	-340	-340	-340
E 17	+	Zinserträge und sonstige Finanzerträge	0,00	0	0	0	0	0
E 18	-	Zinsaufwendungen und sonstige Finanzaufwendungen	0,00	0	0	0	0	0
E 19	=	Saldo der Zins -und sonstigen Finanzerträge und -aufwendungen (Saldo E 17 und E 18)	0,00	0	0	0	0	0
E 20	=	Ordentliches Ergebnis (Summe E 16 bis E 19)	-344,18	-350	-340	-340	-340	-340
E 21		Außerordentliches Ergebnis	0,00	0	0	0	0	0
E 22		Saldo aus internen Leistungsbeziehungen	0,00	0	0	0	0	0
E 23	=	Jahresergebnis (Jahresüberschuss / Jahresfehlbetrag) des Teilhaushalts (Summe E 20 bis E 22)	-344,18	-350	-340	-340	-340	-340

Teilergebnishaushalt 2021

Gemeinde: 18 OG Niedererbach

Teilhaushalt 03 Gestaltung Umwelt
Leistung 57312 Dorfgemeinschaftshäuser, Bürgerhäuser

lfd. Nr.		Teilergebnishaushalt	Ergebnis des Haushalts-vorvorjahres	Ansätze des Haushalts-vorjahres einschl. Nachträge	Ansatz des Haushalts-jahres	Planungs-daten des Haushalts-folgejahres	Planungs-daten des zweiten Haushalts-folgejahres	Planungs-daten des dritten Haushalts-folgejahres
			2019	2020	2021	2022	2023	2024
			in €	in €	in €	in €	in €	in €
E 1	+	Steuern und ähnliche Abgaben	0,00	0	0	0	0	0
E 2	+	Zuwendungen, allgemeine Umlagen und sonstige Transfererträge	3.259,49	3.260	3.260	3.260	3.260	3.260
		41510000 Sonderposten aus Zuwendungen	*3.259,49*	*3.260*	*3.260*	*3.260*	*3.260*	*3.260*
E 3	+	Erträge der sozialen Sicherung	0,00	0	0	0	0	0
E 4	+	Öffentlich-rechtliche Leistungsentgelte	1.750,00	1.800	1.500	1.500	1.500	1.500
		43210000 Entgelte für die Benutzung von öffentlichen Einrichtungen und für wirtschaftliche Dienstleistungen	*1.750,00*	*1.800*	*1.500*	*1.500*	*1.500*	*1.500*
E 5	+	Privatrechtliche Leistungsentgelte	0,00	6.000	6.000	6.000	6.000	6.000
		44120000 Mieten und Pachten *(Miet-/Nebenkosten Gaststätte)*	*0,00*	*6.000*	*6.000*	*6.000*	*6.000*	*6.000*
E 6	+	Kostenerstattungen und Kostenumlagen	6.954,50	8.100	7.250	7.250	7.250	7.250
		44243000 Kostenerstattungen und Kostenumlagen von Gemeinden und Gemeindeverbänden	*6.628,00*	*6.500*	*6.500*	*6.500*	*6.500*	*6.500*
		44250000 Kostenerstattungen und Kostenumlagen vom privaten Bereich *Getränkerückvergütungen*	*0,00*	*1.000*	*500*	*500*	*500*	*500*
		44290000 Kostenerstattungen und Kostenumlagen von Sonstigen *(Werbungskostenzuschuss u. Abrechnung von Stromkosten)*	*326,50*	*600*	*250*	*250*	*250*	*250*
E 7	+	Sonstige laufende Erträge	0,00	0	0	0	0	0
E 8	=	Summe der laufenden Erträge aus Verwaltungstätigkeit (Summe E 1 bis E 7)	11.963,99	19.160	18.010	18.010	18.010	18.010
E 9	-	Personal- und Versorgungsaufwendungen	7.692,21	6.918	7.075	7.075	7.075	7.075
		50221000 Vergütungen	*4.717,66*	*4.900*	*5.005*	*5.005*	*5.005*	*5.005*
		50222000 Leistungszulagen	*89,33*	*130*	*140*	*140*	*140*	*140*
		50320000 Beiträge zu Versorgungskassen für Arbeitnehmer	*403,77*	*410*	*420*	*420*	*420*	*420*
		50420000 Beiträge zur gesetzlichen Sozialversicherung für Arbeitnehmer	*1.356,21*	*1.380*	*1.410*	*1.410*	*1.410*	*1.410*
		50820000 Zuführungen zu Rückstellungen für nicht genommenen Urlaub, Überstunden u.ä. für Arbeitnehmer	*1.029,12*	*0*	*0*	*0*	*0*	*0*
		50900000 Pauschalierte Lohnsteuer (auch Zahlungen über Knappschaft)	*96,12*	*98*	*100*	*100*	*100*	*100*
E 10	-	Aufwendungen für Sach- und Dienstleistungen	11.972,42	13.200	22.500	12.500	12.500	12.500
		52210000 Aufwendungen für Strom	*1.967,58*	*3.000*	*2.000*	*2.000*	*2.000*	*2.000*
		52220000 Aufwendungen für Gas	*2.436,19*	*2.200*	*2.500*	*2.500*	*2.500*	*2.500*
		52230000 Aufwendungen für Wasser/Abwasser	*1.269,86*	*1.500*	*1.500*	*1.500*	*1.500*	*1.500*
		52260000 Aufwendungen für die Abfallbeseitigung	*228,30*	*300*	*300*	*300*	*300*	*300*
		52313000 Gebäude einschließlich der Bestandteile, die dem Gebäude zuzurechnen sind *jährlicher Pauschalansatz: 5.000 €* *Sonderbedarf 2021: 10.000 €*	*5.162,49*	*5.000*	*15.000*	*5.000*	*5.000*	*5.000*
		52370000 Unterhaltung der Betriebs- und Geschäftsausstattung *jährlicher Pauschalansatz: 500 €*	*50,00*	*500*	*500*	*500*	*500*	*500*
		52380000 Geringwertige Geräte, Ausstattungs-, Ausrüstungs- und sonstige Gebrauchsgegenstände *jährlicher Pauschalansatz: 500 €*	*428,00*	*500*	*500*	*500*	*500*	*500*

Teilergebnishaushalt 2021

Gemeinde: 18 OG Niedererbach

Teilhaushalt 03 Gestaltung Umwelt
Leistung 57312 Dorfgemeinschaftshäuser, Bürgerhäuser

lfd. Nr.		Teilergebnishaushalt	Ergebnis des Haushalts-vorvorjahres	Ansätze des Haushalts-vorjahres einschl. Nachträge	Ansatz des Haushalts-jahres	Planungs-daten des Haushalts-folgejahres	Planungs-daten des zweiten Haushalts-folgejahres	Planungs-daten des dritten Haushalts-folgejahres
			2019	2020	2021	2022	2023	2024
			in €	in €	in €	in €	in €	in €
		52543000 Kostenerstattungen an Gemeinden und Gemeindeverbände (Anteilige Sachversicherungsprämien f. Mietobjekte)	*430,00*	*200*	*200*	*200*	*200*	*200*
E 11	-	Abschreibungen	9.879,29	9.860	9.790	9.790	9.790	9.790
		53490000 Abschreibungen auf bebaute Grundstücke und grundstücksgleiche Rechte mit sonstigen Gebäuden	*9.798,55*	*9.800*	*9.790*	*9.790*	*9.790*	*9.790*
		53850000 Abschreibungen auf die Betriebs- und Geschäftsausstattung	*80,74*	*60*	*0*	*0*	*0*	*0*
E 12	-	Zuwendungen, Umlagen und sonstige Transferaufwendungen	0,00	0	0	0	0	0
E 13	-	Aufwendungen der sozialen Sicherung	0,00	0	0	0	0	0
E 14	-	Sonstige laufenden Aufwendungen	600,98	725	725	725	725	725
		56390000 Geschäftsaufwendungen / Sonstiges	*377,60*	*500*	*500*	*500*	*500*	*500*
		56810000 Grundsteuer	*223,38*	*225*	*225*	*225*	*225*	*225*
E 15	=	Summe der laufenden Aufwendungen aus Verwaltungstätigkeit (Summe E 9 bis E 14)	30.144,90	30.703	40.090	30.090	30.090	30.090
E 16	=	Laufendes Ergebnis aus Verwaltungstätigkeit (Saldo E 8 und E 15)	-18.180,91	-11.543	-22.080	-12.080	-12.080	-12.080
E 17	+	Zinserträge und sonstige Finanzerträge	0,00	0	0	0	0	0
E 18	-	Zinsaufwendungen und sonstige Finanzaufwendungen	0,00	0	0	0	0	0
E 19	=	Saldo der Zins -und sonstigen Finanzerträge und -aufwendungen (Saldo E 17 und E 18)	0,00	0	0	0	0	0
E 20	=	Ordentliches Ergebnis (Summe E 16 bis E 19)	-18.180,91	-11.543	-22.080	-12.080	-12.080	-12.080
E 21		Außerordentliches Ergebnis	0,00	0	0	0	0	0
E 22		Saldo aus internen Leistungsbeziehungen	-332,38	0	0	0	0	0
E 23	=	Jahresergebnis (Jahresüberschuss / Jahresfehlbetrag) des Teilhaushalts (Summe E 20 bis E 22)	-18.513,29	-11.543	-22.080	-12.080	-12.080	-12.080

Teilfinanzhaushalt 2021

Gemeinde: 18 OG Niedererbach

Teilhaushalt 03 Gestaltung Umwelt

Leistung 51100 Räumliche Planungs- und Entwicklungsmaßnahmen

lfd. Nr.		Teilfinanzhaushalt	Ergebnis des Haushalts-vorvorjahres	Ansätze des Haushalts-vorjahres einschl. Nachträge	Ansatz des Haushalts-jahres	Planungs-daten des Haushalts-folgejahres	Planungs-daten des zweiten Haushalts-folgejahres	Planungs-daten des dritten Haushalts-folgejahres
			2019	2020	2021	2022	2023	2024
			in €	in €	in €	in €	in €	in €
F 1	+	Steuern und ähnliche Abgaben	0,00	0	0	0	0	0
F 2	+	Zuwendungen, allgemeine Umlagen und sonstige Transfereinzahlungen	0,00	0	0	0	0	0
F 3	+	Einzahlungen der sozialen Sicherung	0,00	0	0	0	0	0
F 4	+	Öffentlich-rechtliche Leistungsentgelte	0,00	0	0	0	0	0
F 5	+	Privatrechtliche Leistungsentgelte	0,00	0	0	0	0	0
F 6	+	Kostenerstattungen und Kostenumlagen	0,00	0	0	0	0	0
F 7	+	Sonstige laufende Einzahlungen	0,00	0	0	0	0	0
F 8	=	Summe der laufenden Einzahlungen aus Verwaltungstätigkeit (Summe F 1 bis F 7)	0,00	0	0	0	0	0
F 9	-	Personal- und Versorgungsauszahlungen	0,00	0	0	0	0	0
F 10	-	Auszahlungen für Sach- und Dienstleistungen	0,00	250	250	250	250	250
		72920000 Sonstige Auszahlungen für Dienstleistungen	*0,00*	*250*	*250*	*250*	*250*	*250*
F 11	-	* nicht besetzt *	0,00	0	0	0	0	0
F 12	-	Zuwendungen, Umlagen und sonstige Transferauszahlungen	0,00	0	0	0	0	0
F 13	-	Auszahlungen der sozialen Sicherung	0,00	0	0	0	0	0
F 14	-	Sonstige laufende Auszahlungen	0,00	2.500	2.500	2.500	2.500	2.500
		76255000 Auszahlungen für die Erstellung von Bebauungsplänen	*0,00*	*2.500*	*2.500*	*2.500*	*2.500*	*2.500*
F 15	=	Summe der laufenden Auszahlungen aus Verwaltungstätigkeit (Summe F 9 bis F14)	0,00	2.750	2.750	2.750	2.750	2.750
F 16	=	Saldo der laufenden Ein- und Auszahlungen aus Verwaltungstätigkeit	0,00	-2.750	-2.750	-2.750	-2.750	-2.750
F 17	+	Zinseinzahlungen und sonstige Finanzeinzahlungen	0,00	0	0	0	0	0
F 18	-	Zinsauszahlungen und sonstige Finanzauszahlungen	0,00	0	0	0	0	0
F 19	=	Saldo der Zins- und der sonstigen Finanzein- und -auszahlungen	0,00	0	0	0	0	0
F 20	=	Saldo der ordentlichen Ein- und Auszahlungen (Summe F 16 + F 19)	0,00	-2.750	-2.750	-2.750	-2.750	-2.750
F 21		Saldo der außerordentlichen Ein- und Auszahlungen	0,00	0	0	0	0	0
F 22		Saldo der Ein- und Auszahlungen aus internen Leistungsbeziehungen	0,00	0	0	0	0	0
F 23		Summe der ordentlichen und außerordentlichen Ein- und Auszahlungen (Summe F 21 + F 22)	0,00	-2.750	-2.750	-2.750	-2.750	-2.750
F 24	+	Einzahlungen aus Investitionszuwendungen	0,00	0	0	0	0	0
F 25	+	Einzahlungen aus Beiträgen und ähnlichen Entgelten	0,00	0	0	0	0	0
F 26	+	Sonstige Investitionseinzahlungen	0,00	0	0	0	0	0
F 27	=	Summe der Einzahlungen aus Investitionstätigkeit (Summe F 24 bis F 26)	0,00	0	0	0	0	0
F 28	-	Auszahlungen für immaterielle Vermögensgegenstände	0,00	0	0	0	0	0
F 29	-	Auszahlungen für Sachanlagen	0,00	0	0	0	0	0
F 30	-	Auszahlungen für Finanzanlagen	0,00	0	0	0	0	0
F 31	-	Sonstige Investitionsauszahlungen	0,00	0	0	0	0	0
F 32	=	Summe der Auszahlungen aus Investitionstätigkeit (Summe F 28 bis F 31)	0,00	0	0	0	0	0
F 33	=	Saldo der Ein- und Auszahlungen aus Investitionstätigkeit (Saldo F 27 und F 32)	0,00	0	0	0	0	0

Teilfinanzhaushalt 2021

Gemeinde: 18 OG Niedererbach

Teilhaushalt	03	Gestaltung Umwelt
Leistung	51100	Räumliche Planungs- und Entwicklungsmaßnahmen

lfd. Nr.		Teilfinanzhaushalt	Ergebnis des Haushalts-vorvorjahres	Ansätze des Haushalts-vorjahres einschl. Nachträge	Ansatz des Haushalts-jahres	Planungs-daten des Haushalts-folgejahres	Planungs-daten des zweiten Haushalts-folgejahres	Planungs-daten des dritten Haushalts-folgejahres
			2019	2020	2021	2022	2023	2024
			in €	in €	in €	in €	in €	in €
F 34	=	Finanzmittelüberschuss /-fehlbetrag des Teilhaushalts (Summe F 23 + F 33)	0,00	-2.750	-2.750	-2.750	-2.750	-2.750

Teilfinanzhaushalt 2021

Gemeinde: 18 OG Niedererbach

Teilhaushalt 03 Gestaltung Umwelt
Leistung 51130 Dorferneuerung , Städtebauförderung

lfd. Nr.		Teilfinanzhaushalt	Ergebnis des Haushalts-vorvorjahres	Ansätze des Haushalts-vorjahres einschl. Nachträge	Ansatz des Haushalts-jahres	Planungs-daten des Haushalts-folgejahres	Planungs-daten des zweiten Haushalts-folgejahres	Planungs-daten des dritten Haushalts-folgejahres
			2019	2020	2021	2022	2023	2024
			in €	in €	in €	in €	in €	in €
F 1	+	Steuern und ähnliche Abgaben	0,00	0	0	0	0	0
F 2	+	Zuwendungen, allgemeine Umlagen und sonstige Transfereinzahlungen	0,00	0	0	0	0	0
F 3	+	Einzahlungen der sozialen Sicherung	0,00	0	0	0	0	0
F 4	+	Öffentlich-rechtliche Leistungsentgelte	0,00	0	0	0	0	0
F 5	+	Privatrechtliche Leistungsentgelte	0,00	0	0	0	0	0
F 6	+	Kostenerstattungen und Kostenumlagen	0,00	0	0	0	0	0
F 7	+	Sonstige laufende Einzahlungen	0,00	0	0	0	0	0
F 8	=	Summe der laufenden Einzahlungen aus Verwaltungstätigkeit (Summe F 1 bis F 7)	0,00	0	0	0	0	0
F 9	-	Personal- und Versorgungsauszahlungen	0,00	0	0	0	0	0
F 10	-	Auszahlungen für Sach- und Dienstleistungen	0,00	0	0	0	0	0
F 11	-	* nicht besetzt *	0,00	0	0	0	0	0
F 12	-	Zuwendungen, Umlagen und sonstige Transferauszahlungen	0,00	0	0	0	0	0
F 13	-	Auszahlungen der sozialen Sicherung	0,00	0	0	0	0	0
F 14	-	Sonstige laufende Auszahlungen	0,00	0	0	0	0	0
F 15	=	Summe der laufenden Auszahlungen aus Verwaltungstätigkeit (Summe F 9 bis F14)	0,00	0	0	0	0	0
F 16	=	Saldo der laufenden Ein- und Auszahlungen aus Verwaltungstätigkeit	0,00	0	0	0	0	0
F 17	+	Zinseinzahlungen und sonstige Finanzeinzahlungen	0,00	0	0	0	0	0
F 18	-	Zinsauszahlungen und sonstige Finanzauszahlungen	0,00	0	0	0	0	0
F 19	=	Saldo der Zins- und der sonstigen Finanzein- und -auszahlungen	0,00	0	0	0	0	0
F 20	=	Saldo der ordentlichen Ein- und Auszahlungen (Summe F 16 + F 19)	0,00	0	0	0	0	0
F 21		Saldo der außerordentlichen Ein- und Auszahlungen	0,00	0	0	0	0	0
F 22		Saldo der Ein- und Auszahlungen aus internen Leistungsbeziehungen	0,00	0	0	0	0	0
F 23		Summe der ordentlichen und außerordentlichen Ein- und Auszahlungen (Summe F 21 + F 22)	0,00	0	0	0	0	0
F 24	+	Einzahlungen aus Investitionszuwendungen	0,00	0	0	0	0	0
F 25	+	Einzahlungen aus Beiträgen und ähnlichen Entgelten	0,00	0	0	0	0	0
F 26	+	Sonstige Investitionseinzahlungen	0,00	0	0	0	0	0
F 27	=	Summe der Einzahlungen aus Investitionstätigkeit (Summe F 24 bis F 26)	0,00	0	0	0	0	0
F 28	-	Auszahlungen für immaterielle Vermögensgegenstände	0,00	15.000	15.000	15.000	15.000	15.000
		78159000 Investitionszuwendungen an den sonstigen privaten Bereich	*0,00*	*15.000*	*15.000*	*15.000*	*15.000*	*15.000*
F 29	-	Auszahlungen für Sachanlagen	0,00	0	0	0	0	0
F 30	-	Auszahlungen für Finanzanlagen	0,00	0	0	0	0	0
F 31	-	Sonstige Investitionsauszahlungen	0,00	0	0	0	0	0
F 32	=	Summe der Auszahlungen aus Investitionstätigkeit (Summe F 28 bis F 31)	0,00	15.000	15.000	15.000	15.000	15.000
F 33	=	Saldo der Ein- und Auszahlungen aus Investitionstätigkeit (Saldo F 27 und F 32)	0,00	-15.000	-15.000	-15.000	-15.000	-15.000

Teilfinanzhaushalt 2021

Gemeinde: 18 OG Niedererbach

Teilhaushalt	03	Gestaltung Umwelt
Leistung	51130	Dorferneuerung , Städtebauförderung

lfd. Nr.		Teilfinanzhaushalt	Ergebnis des Haushalts-vorvorjahres	Ansätze des Haushalts-vorjahres einschl. Nachträge	Ansatz des Haushalts-jahres	Planungs-daten des Haushalts-folgejahres	Planungs-daten des zweiten Haushalts-folgejahres	Planungs-daten des dritten Haushalts-folgejahres
			2019	2020	2021	2022	2023	2024
			in €	in €	in €	in €	in €	in €
F 34	=	Finanzmittelüberschuss /-fehlbetrag des Teilhaushalts (Summe F 23 + F 33)	0,00	-15.000	-15.000	-15.000	-15.000	-15.000

Teilfinanzhaushalt 2021

Gemeinde: 18 OG Niedererbach

Teilhaushalt 03 Gestaltung Umwelt
Leistung 54100 Gemeindestraßen

lfd. Nr.		Teilfinanzhaushalt	Ergebnis des Haushalts-vorvorjahres	Ansätze des Haushalts-vorjahres einschl. Nachträge	Ansatz des Haushalts-jahres	Planungs-daten des Haushalts-folgejahres	Planungs-daten des zweiten Haushalts-folgejahres	Planungs-daten des dritten Haushalts-folgejahres
			2019	2020	2021	2022	2023	2024
			in €	in €	in €	in €	in €	in €
F 1	+	Steuern und ähnliche Abgaben	0,00	0	0	0	0	0
F 2	+	Zuwendungen, allgemeine Umlagen und sonstige Transfereinzahlungen	0,00	0	0	0	0	0
F 3	+	Einzahlungen der sozialen Sicherung	0,00	0	0	0	0	0
F 4	+	Öffentlich-rechtliche Leistungsentgelte	0,00	0	0	0	0	0
F 5	+	Privatrechtliche Leistungsentgelte	300,00	300	300	300	300	300
		64120000 Mieten und Pachten	*300,00*	*300*	*300*	*300*	*300*	*300*
F 6	+	Kostenerstattungen und Kostenumlagen	0,00	100	100	100	100	100
		64250000 Kostenerstattungen, Kostenumlagen vom privaten Bereich	*0,00*	*100*	*100*	*100*	*100*	*100*
F 7	+	Sonstige laufende Einzahlungen	25.314,76	24.425	24.425	24.425	24.425	24.425
		66250000 Konzessionsabgaben	*23.869,43*	*23.000*	*23.000*	*23.000*	*23.000*	*23.000*
		66270000 Versicherungserstattungen	*0,00*	*25*	*25*	*25*	*25*	*25*
		66290000 Weitere sonstige laufende Einzahlungen / Sonstige	*1.445,33*	*1.400*	*1.400*	*1.400*	*1.400*	*1.400*
F 8	=	Summe der laufenden Einzahlungen aus Verwaltungstätigkeit (Summe F 1 bis F 7)	25.614,76	24.825	24.825	24.825	24.825	24.825
F 9	-	Personal- und Versorgungsauszahlungen	0,00	0	0	0	0	0
F 10	-	Auszahlungen für Sach- und Dienstleistungen	35.070,79	47.100	46.100	46.100	46.100	46.100
		72210000 Auszahlungen für Strom	*13.217,58*	*9.000*	*8.000*	*8.000*	*8.000*	*8.000*
		72313000 Gebäude einschließlich der Bestandteile, die dem Gebäude zuzurechnen sind	*108,74*	*100*	*100*	*100*	*100*	*100*
		72321000 Bewirtschaftung der Grundstücke, Außenanlagen, Gebäude und Gebäudeeinrichtungen / Grundstücke	*16.805,79*	*17.500*	*17.500*	*17.500*	*17.500*	*17.500*
		72331000 Brücken, Tunnel und ingenieurtechnische Anlagen	*1.495,36*	*2.000*	*2.000*	*2.000*	*2.000*	*2.000*
		72338000 Straßen, Wege, Plätze und Verkehrslenkungsanlagen	*440,72*	*12.000*	*12.000*	*12.000*	*12.000*	*12.000*
		72339000 Unterhaltung des Infrastrukturvermögens / Sonstige	*1.204,70*	*4.000*	*4.000*	*4.000*	*4.000*	*4.000*
		72380000 Geringwertige Geräte, Ausstattungs-, Ausrüstungs- und sonstige Gebrauchsgegenstände	*595,44*	*1.000*	*1.000*	*1.000*	*1.000*	*1.000*
		72920000 Sonstige Auszahlungen für Dienstleistungen	*1.202,46*	*1.500*	*1.500*	*1.500*	*1.500*	*1.500*
F 11	-	* nicht besetzt *	0,00	0	0	0	0	0
F 12	-	Zuwendungen, Umlagen und sonstige Transferauszahlungen	0,00	0	0	0	0	0
F 13	-	Auszahlungen der sozialen Sicherung	0,00	0	0	0	0	0
F 14	-	Sonstige laufende Auszahlungen	0,00	5.000	5.000	3.000	3.000	3.000
		76253000 Gerichts-, Anwalts-, Notar-, Gerichtsvollzieherkosten usw.	*0,00*	*5.000*	*5.000*	*3.000*	*3.000*	*3.000*
F 15	=	Summe der laufenden Auszahlungen aus Verwaltungstätigkeit (Summe F 9 bis F14)	35.070,79	52.100	51.100	49.100	49.100	49.100
F 16	=	Saldo der laufenden Ein- und Auszahlungen aus Verwaltungstätigkeit	-9.456,03	-27.275	-26.275	-24.275	-24.275	-24.275
F 17	+	Zinseinzahlungen und sonstige Finanzeinzahlungen	0,00	0	0	0	0	0
F 18	-	Zinsauszahlungen und sonstige Finanzauszahlungen	0,00	0	0	0	0	0
F 19	=	Saldo der Zins- und der sonstigen Finanzein- und -auszahlungen	0,00	0	0	0	0	0
F 20	=	Saldo der ordentlichen Ein- und Auszahlungen (Summe F 16 + F 19)	-9.456,03	-27.275	-26.275	-24.275	-24.275	-24.275

Teilfinanzhaushalt 2021

Gemeinde: 18 OG Niedererbach

Teilhaushalt 03 Gestaltung Umwelt
Leistung 54100 Gemeindestraßen

lfd. Nr.		Teilfinanzhaushalt	Ergebnis des Haushalts-vorvorjahres	Ansätze des Haushalts-vorjahres einschl. Nachträge	Ansatz des Haushalts-jahres	Planungs-daten des Haushalts-folgejahres	Planungs-daten des zweiten Haushalts-folgejahres	Planungs-daten des dritten Haushalts-folgejahres
			2019	2020	2021	2022	2023	2024
			in €	in €	in €	in €	in €	in €
F 21		Saldo der außerordentlichen Ein- und Auszahlungen	0,00	0	0	0	0	0
F 22		Saldo der Ein- und Auszahlungen aus internen Leistungsbeziehungen	-3.642,83	-4.000	-4.000	-4.000	-4.000	-4.000
F 23		Summe der ordentlichen und außerordentlichen Ein- und Auszahlungen (Summe F 21 + F 22)	-13.098,86	-31.275	-30.275	-28.275	-28.275	-28.275
F 24	+	Einzahlungen aus Investitionszuwendungen	21.500,00	74.000	46.500	0	0	0
		68143000 Investitionszuwendungen von Gemeinden und Gemeindeverbänden	*21.500,00*	*74.000*	*46.500*	*0*	*0*	*0*
F 25	+	Einzahlungen aus Beiträgen und ähnlichen Entgelten	0,00	352.000	306.100	51.000	12.000	0
		68259000 Beiträge und ähnliche Entgelte von übrigen Bereichen	*0,00*	*352.000*	*306.100*	*51.000*	*12.000*	*0*
F 26	+	Sonstige Investitionseinzahlungen	0,00	52.000	236.000	170.000	52.000	0
		68800000 Einzahlungen aus der Veräußerung von Waren	*0,00*	*52.000*	*236.000*	*170.000*	*52.000*	*0*
F 27	=	Summe der Einzahlungen aus Investitionstätigkeit (Summe F 24 bis F 26)	21.500,00	478.000	588.600	221.000	64.000	0
F 28	-	Auszahlungen für immaterielle Vermögensgegenstände	0,00	82.500	86.100	10.000	0	0
		78420000 Auszahlungen für Investitionszuschüsse Nutzungsberechtigter	*0,00*	*82.500*	*86.100*	*10.000*	*0*	*0*
F 29	-	Auszahlungen für Sachanlagen	104.528,42	1.049.000	577.000	0	0	0
		78593000 Auszahlungen für Baumaßnahmen	*104.528,42*	*1.049.000*	*577.000*	*0*	*0*	*0*
F 30	-	Auszahlungen für Finanzanlagen	0,00	0	0	0	0	0
F 31	-	Sonstige Investitionsauszahlungen	0,00	0	0	0	0	0
F 32	=	Summe der Auszahlungen aus Investitionstätigkeit (Summe F 28 bis F 31)	104.528,42	1.131.500	663.100	10.000	0	0
F 33	=	Saldo der Ein- und Auszahlungen aus Investitionstätigkeit (Saldo F 27 und F 32)	-83.028,42	-653.500	-74.500	211.000	64.000	0
F 34	=	Finanzmittelüberschuss /-fehlbetrag des Teilhaushalts (Summe F 23 + F 33)	-96.127,28	-684.775	-104.775	182.725	35.725	-28.275

Teilfinanzhaushalt 2021

Gemeinde: 18 OG Niedererbach

Teilhaushalt 03 Gestaltung Umwelt

Leistung 54510 Kommunale Straßenreinigung, kommunaler Winterdiens t

lfd. Nr.		Teilfinanzhaushalt	Ergebnis des Haushalts-vorvorjahres	Ansätze des Haushalts-vorjahres einschl. Nachträge	Ansatz des Haushalts-jahres	Planungs-daten des Haushalts-folgejahres	Planungs-daten des zweiten Haushalts-folgejahres	Planungs-daten des dritten Haushalts-folgejahres
			2019	2020	2021	2022	2023	2024
			in €	in €	in €	in €	in €	in €
F 1	+	Steuern und ähnliche Abgaben	0,00	0	0	0	0	0
F 2	+	Zuwendungen, allgemeine Umlagen und sonstige Transfereinzahlungen	0,00	0	0	0	0	0
F 3	+	Einzahlungen der sozialen Sicherung	0,00	0	0	0	0	0
F 4	+	Öffentlich-rechtliche Leistungsentgelte	0,00	0	0	0	0	0
F 5	+	Privatrechtliche Leistungsentgelte	0,00	0	0	0	0	0
F 6	+	Kostenerstattungen und Kostenumlagen	0,00	0	0	0	0	0
F 7	+	Sonstige laufende Einzahlungen	0,00	0	0	0	0	0
F 8	=	Summe der laufenden Einzahlungen aus Verwaltungstätigkeit (Summe F 1 bis F 7)	0,00	0	0	0	0	0
F 9	-	Personal- und Versorgungsauszahlungen	0,00	0	0	0	0	0
F 10	-	Auszahlungen für Sach- und Dienstleistungen	1.037,68	3.000	3.000	3.000	3.000	3.000
		72338000 Straßen, Wege, Plätze und Verkehrslenkungsanlagen	*1.037,68*	*1.500*	*1.500*	*1.500*	*1.500*	*1.500*
		72920000 Sonstige Auszahlungen für Dienstleistungen	*0,00*	*1.500*	*1.500*	*1.500*	*1.500*	*1.500*
F 11	-	* nicht besetzt *	0,00	0	0	0	0	0
F 12	-	Zuwendungen, Umlagen und sonstige Transferauszahlungen	0,00	0	0	0	0	0
F 13	-	Auszahlungen der sozialen Sicherung	0,00	0	0	0	0	0
F 14	-	Sonstige laufende Auszahlungen	0,00	0	0	0	0	0
F 15	=	Summe der laufenden Auszahlungen aus Verwaltungstätigkeit (Summe F 9 bis F14)	1.037,68	3.000	3.000	3.000	3.000	3.000
F 16	=	Saldo der laufenden Ein- und Auszahlungen aus Verwaltungstätigkeit	-1.037,68	-3.000	-3.000	-3.000	-3.000	-3.000
F 17	+	Zinseinzahlungen und sonstige Finanzeinzahlungen	0,00	0	0	0	0	0
F 18	-	Zinsauszahlungen und sonstige Finanzauszahlungen	0,00	0	0	0	0	0
F 19	=	Saldo der Zins- und der sonstigen Finanzein- und -auszahlungen	0,00	0	0	0	0	0
F 20	=	Saldo der ordentlichen Ein- und Auszahlungen (Summe F 16 + F 19)	-1.037,68	-3.000	-3.000	-3.000	-3.000	-3.000
F 21		Saldo der außerordentlichen Ein- und Auszahlungen	0,00	0	0	0	0	0
F 22		Saldo der Ein- und Auszahlungen aus internen Leistungsbeziehungen	0,00	0	0	0	0	0
F 23		Summe der ordentlichen und außerordentlichen Ein- und Auszahlungen (Summe F 21 + F 22)	-1.037,68	-3.000	-3.000	-3.000	-3.000	-3.000
F 24	+	Einzahlungen aus Investitionszuwendungen	0,00	0	0	0	0	0
F 25	+	Einzahlungen aus Beiträgen und ähnlichen Entgelten	0,00	0	0	0	0	0
F 26	+	Sonstige Investitionseinzahlungen	0,00	0	0	0	0	0
F 27	=	Summe der Einzahlungen aus Investitionstätigkeit (Summe F 24 bis F 26)	0,00	0	0	0	0	0
F 28	-	Auszahlungen für immaterielle Vermögensgegenstände	0,00	0	0	0	0	0
F 29	-	Auszahlungen für Sachanlagen	0,00	0	0	0	0	0
F 30	-	Auszahlungen für Finanzanlagen	0,00	0	0	0	0	0
F 31	-	Sonstige Investitionsauszahlungen	0,00	0	0	0	0	0
F 32	=	Summe der Auszahlungen aus Investitionstätigkeit (Summe F 28 bis F 31)	0,00	0	0	0	0	0
F 33	=	Saldo der Ein- und Auszahlungen aus Investitionstätigkeit (Saldo F 27 und F 32)	0,00	0	0	0	0	0

Teilfinanzhaushalt 2021

Gemeinde: 18 OG Niedererbach

Teilhaushalt	03	Gestaltung Umwelt
Leistung	54510	Kommunale Straßenreinigung, kommunaler Winterdiens t

lfd. Nr.		Teilfinanzhaushalt	Ergebnis des Haushalts-vorvorjahres	Ansätze des Haushalts-vorjahres einschl. Nachträge	Ansatz des Haushalts-jahres	Planungs-daten des Haushalts-folgejahres	Planungs-daten des zweiten Haushalts-folgejahres	Planungs-daten des dritten Haushalts-folgejahres
			2019	2020	2021	2022	2023	2024
			in €	in €	in €	in €	in €	in €
F 34	=	Finanzmittelüberschuss /-fehlbetrag des Teilhaushalts (Summe F 23 + F 33)	-1.037,68	-3.000	-3.000	-3.000	-3.000	-3.000

Teilfinanzhaushalt 2021

Gemeinde: 18 OG Niedererbach

Teilhaushalt 03 Gestaltung Umwelt
Leistung 55110 Öffentliches Grün, Landschaftsbau

lfd. Nr.		Teilfinanzhaushalt	Ergebnis des Haushalts-vorvorjahres	Ansätze des Haushalts-vorjahres einschl. Nachträge	Ansatz des Haushalts-jahres	Planungs-daten des Haushalts-folgejahres	Planungs-daten des zweiten Haushalts-folgejahres	Planungs-daten des dritten Haushalts-folgejahres
			2019	2020	2021	2022	2023	2024
			in €	in €	in €	in €	in €	in €
F 1	+	Steuern und ähnliche Abgaben	0,00	0	0	0	0	0
F 2	+	Zuwendungen, allgemeine Umlagen und sonstige Transfereinzahlungen	0,00	0	0	0	0	0
F 3	+	Einzahlungen der sozialen Sicherung	0,00	0	0	0	0	0
F 4	+	Öffentlich-rechtliche Leistungsentgelte	0,00	0	0	0	0	0
F 5	+	Privatrechtliche Leistungsentgelte	0,00	0	0	0	0	0
F 6	+	Kostenerstattungen und Kostenumlagen	0,00	0	0	0	0	0
F 7	+	Sonstige laufende Einzahlungen	0,00	0	0	0	0	0
F 8	=	Summe der laufenden Einzahlungen aus Verwaltungstätigkeit (Summe F 1 bis F 7)	0,00	0	0	0	0	0
F 9	-	Personal- und Versorgungsauszahlungen	0,00	0	0	0	0	0
F 10	-	Auszahlungen für Sach- und Dienstleistungen	8.006,61	9.850	9.850	9.850	9.850	9.850
		72230000 Auszahlungen für Wasser/Abwasser	*96,00*	*100*	*100*	*100*	*100*	*100*
		72311000 Unterhaltung der Grundstücke, Außenanlagen, Gebäude und Gebäudeeinrichtungen / Grundstücke	*7.910,61*	*5.000*	*5.000*	*5.000*	*5.000*	*5.000*
		72370000 Unterhaltung der Betriebs- und Geschäftsausstattung	*0,00*	*250*	*250*	*250*	*250*	*250*
		72380000 Geringwertige Geräte, Ausstattungs-, Ausrüstungs- und sonstige Gebrauchsgegenstände	*0,00*	*500*	*500*	*500*	*500*	*500*
		72920000 Sonstige Auszahlungen für Dienstleistungen	*0,00*	*4.000*	*4.000*	*4.000*	*4.000*	*4.000*
F 11	-	* nicht besetzt *	0,00	0	0	0	0	0
F 12	-	Zuwendungen, Umlagen und sonstige Transferauszahlungen	0,00	0	0	0	0	0
F 13	-	Auszahlungen der sozialen Sicherung	0,00	0	0	0	0	0
F 14	-	Sonstige laufende Auszahlungen	0,00	0	0	0	0	0
F 15	=	Summe der laufenden Auszahlungen aus Verwaltungstätigkeit (Summe F 9 bis F14)	8.006,61	9.850	9.850	9.850	9.850	9.850
F 16	=	Saldo der laufenden Ein- und Auszahlungen aus Verwaltungstätigkeit	-8.006,61	-9.850	-9.850	-9.850	-9.850	-9.850
F 17	+	Zinseinzahlungen und sonstige Finanzeinzahlungen	0,00	0	0	0	0	0
F 18	-	Zinsauszahlungen und sonstige Finanzauszahlungen	0,00	0	0	0	0	0
F 19	=	Saldo der Zins- und der sonstigen Finanzein- und -auszahlungen	0,00	0	0	0	0	0
F 20	=	Saldo der ordentlichen Ein- und Auszahlungen (Summe F 16 + F 19)	-8.006,61	-9.850	-9.850	-9.850	-9.850	-9.850
F 21		Saldo der außerordentlichen Ein- und Auszahlungen	0,00	0	0	0	0	0
F 22		Saldo der Ein- und Auszahlungen aus internen Leistungsbeziehungen	-7.558,21	-9.000	-8.500	-8.500	-8.500	-8.500
F 23		Summe der ordentlichen und außerordentlichen Ein- und Auszahlungen (Summe F 21 + F 22)	-15.564,82	-18.850	-18.350	-18.350	-18.350	-18.350
F 24	+	Einzahlungen aus Investitionszuwendungen	0,00	0	0	0	0	0
F 25	+	Einzahlungen aus Beiträgen und ähnlichen Entgelten	0,00	0	0	0	0	0
F 26	+	Sonstige Investitionseinzahlungen	0,00	0	0	0	0	0
F 27	=	Summe der Einzahlungen aus Investitionstätigkeit (Summe F 24 bis F 26)	0,00	0	0	0	0	0
F 28	-	Auszahlungen für immaterielle Vermögensgegenstände	0,00	0	0	0	0	0
F 29	-	Auszahlungen für Sachanlagen	0,00	0	0	0	0	0

Teilfinanzhaushalt 2021

Gemeinde: 18 OG Niedererbach

Teilhaushalt	03	Gestaltung Umwelt
Leistung	55110	Öffentliches Grün, Landschaftsbau

lfd. Nr.		Teilfinanzhaushalt	Ergebnis des Haushalts-vorvorjahres	Ansätze des Haushalts-vorjahres einschl. Nachträge	Ansatz des Haushalts-jahres	Planungs-daten des Haushalts-folgejahres	Planungs-daten des zweiten Haushalts-folgejahres	Planungs-daten des dritten Haushalts-folgejahres
			2019	2020	2021	2022	2023	2024
			in €	in €	in €	in €	in €	in €
F 30	-	Auszahlungen für Finanzanlagen	0,00	0	0	0	0	0
F 31	-	Sonstige Investitionsauszahlungen	0,00	0	0	0	0	0
F 32	=	Summe der Auszahlungen aus Investitionstätigkeit (Summe F 28 bis F 31)	0,00	0	0	0	0	0
F 33	=	Saldo der Ein- und Auszahlungen aus Investitionstätigkeit (Saldo F 27 und F 32)	0,00	0	0	0	0	0
F 34	=	Finanzmittelüberschuss /-fehlbetrag des Teilhaushalts (Summe F 23 + F 33)	-15.564,82	-18.850	-18.350	-18.350	-18.350	-18.350

Teilfinanzhaushalt 2021

Gemeinde: 18 OG Niedererbach

Teilhaushalt 03 Gestaltung Umwelt
Leistung 55120 Sonstige Erholungseinrichtungen

lfd. Nr.		Teilfinanzhaushalt	Ergebnis des Haushalts-vorvorjahres	Ansätze des Haushalts-vorjahres einschl. Nachträge	Ansatz des Haushalts-jahres	Planungs-daten des Haushalts-folgejahres	Planungs-daten des zweiten Haushalts-folgejahres	Planungs-daten des dritten Haushalts-folgejahres
			2019	2020	2021	2022	2023	2024
			in €	in €	in €	in €	in €	in €
F 1	+	Steuern und ähnliche Abgaben	0,00	0	0	0	0	0
F 2	+	Zuwendungen, allgemeine Umlagen und sonstige Transfereinzahlungen	0,00	0	0	0	0	0
F 3	+	Einzahlungen der sozialen Sicherung	0,00	0	0	0	0	0
F 4	+	Öffentlich-rechtliche Leistungsentgelte	3.026,45	2.000	2.000	2.000	2.000	2.000
		63210000 Entgelte für die Benutzung von öffentlichen Einrichtungen und für wirtschaftliche Dienstleistungen	*3.026,45*	*2.000*	*2.000*	*2.000*	*2.000*	*2.000*
F 5	+	Privatrechtliche Leistungsentgelte	0,00	0	0	0	0	0
F 6	+	Kostenerstattungen und Kostenumlagen	261,25	200	200	200	200	200
		64290000 Kostenerstattungen, Kostenumlagen von Sonstigen	*261,25*	*200*	*200*	*200*	*200*	*200*
F 7	+	Sonstige laufende Einzahlungen	0,00	0	0	0	0	0
F 8	=	Summe der laufenden Einzahlungen aus Verwaltungstätigkeit (Summe F 1 bis F 7)	3.287,70	2.200	2.200	2.200	2.200	2.200
F 9	-	Personal- und Versorgungsauszahlungen	0,00	0	0	0	0	0
F 10	-	Auszahlungen für Sach- und Dienstleistungen	761,43	2.150	2.150	2.150	2.150	2.150
		72210000 Auszahlungen für Strom	*325,78*	*500*	*500*	*500*	*500*	*500*
		72230000 Auszahlungen für Wasser/Abwasser	*116,33*	*200*	*200*	*200*	*200*	*200*
		72311000 Unterhaltung der Grundstücke, Außenanlagen, Gebäude und Gebäudeeinrichtungen / Grundstücke	*0,00*	*200*	*200*	*200*	*200*	*200*
		72313000 Gebäude einschließlich der Bestandteile, die dem Gebäude zuzurechnen sind	*319,32*	*500*	*500*	*500*	*500*	*500*
		72338000 Straßen, Wege, Plätze und Verkehrslenkungsanlagen	*0,00*	*500*	*500*	*500*	*500*	*500*
		72380000 Geringwertige Geräte, Ausstattungs-, Ausrüstungs- und sonstige Gebrauchsgegenstände	*0,00*	*250*	*250*	*250*	*250*	*250*
F 11	-	* nicht besetzt *	0,00	0	0	0	0	0
F 12	-	Zuwendungen, Umlagen und sonstige Transferauszahlungen	0,00	0	0	0	0	0
F 13	-	Auszahlungen der sozialen Sicherung	0,00	0	0	0	0	0
F 14	-	Sonstige laufende Auszahlungen	430,00	300	300	300	300	300
		76290000 Sonstige Auszahlungen für die Inanspruchnahme von Rechten und Diensten	*430,00*	*300*	*300*	*300*	*300*	*300*
F 15	=	Summe der laufenden Auszahlungen aus Verwaltungstätigkeit (Summe F 9 bis F14)	1.191,43	2.450	2.450	2.450	2.450	2.450
F 16	=	Saldo der laufenden Ein- und Auszahlungen aus Verwaltungstätigkeit	2.096,27	-250	-250	-250	-250	-250
F 17	+	Zinseinzahlungen und sonstige Finanzeinzahlungen	0,00	0	0	0	0	0
F 18	-	Zinsauszahlungen und sonstige Finanzauszahlungen	0,00	0	0	0	0	0
F 19	=	Saldo der Zins- und der sonstigen Finanzein- und -auszahlungen	0,00	0	0	0	0	0
F 20	=	Saldo der ordentlichen Ein- und Auszahlungen (Summe F 16 + F 19)	2.096,27	-250	-250	-250	-250	-250
F 21		Saldo der außerordentlichen Ein- und Auszahlungen	0,00	0	0	0	0	0
F 22		Saldo der Ein- und Auszahlungen aus internen Leistungsbeziehungen	0,00	0	0	0	0	0
F 23		Summe der ordentlichen und außerordentlichen Ein- und Auszahlungen (Summe F 21 + F 22)	2.096,27	-250	-250	-250	-250	-250

Teilfinanzhaushalt 2021

Gemeinde: 18 OG Niedererbach

Teilhaushalt 03 Gestaltung Umwelt
Leistung 55120 Sonstige Erholungseinrichtungen

lfd. Nr.		Teilfinanzhaushalt	Ergebnis des Haushalts-vorvorjahres	Ansätze des Haushalts-vorjahres einschl. Nachträge	Ansatz des Haushalts-jahres	Planungs-daten des Haushalts-folgejahres	Planungs-daten des zweiten Haushalts-folgejahres	Planungs-daten des dritten Haushalts-folgejahres
			2019	2020	2021	2022	2023	2024
			in €	in €	in €	in €	in €	in €
F 24	+	Einzahlungen aus Investitionszuwendungen	0,00	0	0	0	0	0
F 25	+	Einzahlungen aus Beiträgen und ähnlichen Entgelten	0,00	0	0	0	0	0
F 26	+	Sonstige Investitionseinzahlungen	0,00	0	0	0	0	0
F 27	=	Summe der Einzahlungen aus Investitionstätigkeit (Summe F 24 bis F 26)	0,00	0	0	0	0	0
F 28	-	Auszahlungen für immaterielle Vermögensgegenstände	0,00	0	0	0	0	0
F 29	-	Auszahlungen für Sachanlagen	0,00	0	0	0	0	0
F 30	-	Auszahlungen für Finanzanlagen	0,00	0	0	0	0	0
F 31	-	Sonstige Investitionsauszahlungen	0,00	0	0	0	0	0
F 32	=	Summe der Auszahlungen aus Investitionstätigkeit (Summe F 28 bis F 31)	0,00	0	0	0	0	0
F 33	=	Saldo der Ein- und Auszahlungen aus Investitionstätigkeit (Saldo F 27 und F 32)	0,00	0	0	0	0	0
F 34	=	Finanzmittelüberschuss /-fehlbetrag des Teilhaushalts (Summe F 23 + F 33)	2.096,27	-250	-250	-250	-250	-250

Teilfinanzhaushalt 2021

Gemeinde: 18 OG Niedererbach

Teilhaushalt 03 Gestaltung Umwelt
Leistung 55210 Gewässerunterhaltung

lfd. Nr.		Teilfinanzhaushalt	Ergebnis des Haushalts-vorvorjahres	Ansätze des Haushalts-vorjahres einschl. Nachträge	Ansatz des Haushalts-jahres	Planungs-daten des Haushalts-folgejahres	Planungs-daten des zweiten Haushalts-folgejahres	Planungs-daten des dritten Haushalts-folgejahres
			2019	2020	2021	2022	2023	2024
			in €	in €	in €	in €	in €	in €
F 1	+	Steuern und ähnliche Abgaben	0,00	0	0	0	0	0
F 2	+	Zuwendungen, allgemeine Umlagen und sonstige Transfereinzahlungen	0,00	0	0	0	0	0
F 3	+	Einzahlungen der sozialen Sicherung	0,00	0	0	0	0	0
F 4	+	Öffentlich-rechtliche Leistungsentgelte	0,00	0	0	0	0	0
F 5	+	Privatrechtliche Leistungsentgelte	0,00	0	0	0	0	0
F 6	+	Kostenerstattungen und Kostenumlagen	0,00	0	0	0	0	0
F 7	+	Sonstige laufende Einzahlungen	0,00	0	0	0	0	0
F 8	=	Summe der laufenden Einzahlungen aus Verwaltungstätigkeit (Summe F 1 bis F 7)	0,00	0	0	0	0	0
F 9	-	Personal- und Versorgungsauszahlungen	0,00	0	0	0	0	0
F 10	-	Auszahlungen für Sach- und Dienstleistungen	2.314,57	4.010	3.000	3.000	3.000	3.000
		72543000 Kostenerstattungen an Gemeinden und Gemeindeverbände	*2.314,57*	*4.010*	*3.000*	*3.000*	*3.000*	*3.000*
F 11	-	* nicht besetzt *	0,00	0	0	0	0	0
F 12	-	Zuwendungen, Umlagen und sonstige Transferauszahlungen	0,00	0	0	0	0	0
F 13	-	Auszahlungen der sozialen Sicherung	0,00	0	0	0	0	0
F 14	-	Sonstige laufende Auszahlungen	0,00	0	0	0	0	0
F 15	=	Summe der laufenden Auszahlungen aus Verwaltungstätigkeit (Summe F 9 bis F14)	2.314,57	4.010	3.000	3.000	3.000	3.000
F 16	=	Saldo der laufenden Ein- und Auszahlungen aus Verwaltungstätigkeit	-2.314,57	-4.010	-3.000	-3.000	-3.000	-3.000
F 17	+	Zinseinzahlungen und sonstige Finanzeinzahlungen	0,00	0	0	0	0	0
F 18	-	Zinsauszahlungen und sonstige Finanzauszahlungen	0,00	0	0	0	0	0
F 19	=	Saldo der Zins- und der sonstigen Finanzein- und -auszahlungen	0,00	0	0	0	0	0
F 20	=	Saldo der ordentlichen Ein- und Auszahlungen (Summe F 16 + F 19)	-2.314,57	-4.010	-3.000	-3.000	-3.000	-3.000
F 21		Saldo der außerordentlichen Ein- und Auszahlungen	0,00	0	0	0	0	0
F 22		Saldo der Ein- und Auszahlungen aus internen Leistungsbeziehungen	0,00	0	0	0	0	0
F 23		Summe der ordentlichen und außerordentlichen Ein- und Auszahlungen (Summe F 21 + F 22)	-2.314,57	-4.010	-3.000	-3.000	-3.000	-3.000
F 24	+	Einzahlungen aus Investitionszuwendungen	0,00	0	0	0	0	0
F 25	+	Einzahlungen aus Beiträgen und ähnlichen Entgelten	0,00	0	0	0	0	0
F 26	+	Sonstige Investitionseinzahlungen	0,00	0	0	0	0	0
F 27	=	Summe der Einzahlungen aus Investitionstätigkeit (Summe F 24 bis F 26)	0,00	0	0	0	0	0
F 28	-	Auszahlungen für immaterielle Vermögensgegenstände	0,00	0	0	0	0	0
F 29	-	Auszahlungen für Sachanlagen	0,00	0	0	0	0	0
F 30	-	Auszahlungen für Finanzanlagen	0,00	0	0	0	0	0
F 31	-	Sonstige Investitionsauszahlungen	0,00	0	0	0	0	0
F 32	=	Summe der Auszahlungen aus Investitionstätigkeit (Summe F 28 bis F 31)	0,00	0	0	0	0	0
F 33	=	Saldo der Ein- und Auszahlungen aus Investitionstätigkeit (Saldo F 27 und F 32)	0,00	0	0	0	0	0

Teilfinanzhaushalt 2021

Gemeinde: 18 OG Niedererbach

Teilhaushalt	03	Gestaltung Umwelt
Leistung	55210	Gewässerunterhaltung

lfd. Nr.		Teilfinanzhaushalt	Ergebnis des Haushalts-vorvorjahres	Ansätze des Haushalts-vorjahres einschl. Nachträge	Ansatz des Haushalts-jahres	Planungs-daten des Haushalts-folgejahres	Planungs-daten des zweiten Haushalts-folgejahres	Planungs-daten des dritten Haushalts-folgejahres
			2019	2020	2021	2022	2023	2024
			in €	in €	in €	in €	in €	in €
F 34	=	Finanzmittelüberschuss /-fehlbetrag des Teilhaushalts (Summe F 23 + F 33)	-2.314,57	-4.010	-3.000	-3.000	-3.000	-3.000

Teilfinanzhaushalt 2021

Gemeinde: 18 OG Niedererbach

Teilhaushalt 03 Gestaltung Umwelt

Leistung 55310 Friedhofswesen (Friedhofsanlagen, einschließlich F riedwald)

lfd. Nr.		Teilfinanzhaushalt	Ergebnis des Haushalts-vorvorjahres	Ansätze des Haushalts-vorjahres einschl. Nachträge	Ansatz des Haushalts-jahres	Planungs-daten des Haushalts-folgejahres	Planungs-daten des zweiten Haushalts-folgejahres	Planungs-daten des dritten Haushalts-folgejahres
			2019	2020	2021	2022	2023	2024
			in €	in €	in €	in €	in €	in €
F 1	+	Steuern und ähnliche Abgaben	0,00	0	0	0	0	0
F 2	+	Zuwendungen, allgemeine Umlagen und sonstige Transfereinzahlungen	0,00	0	0	0	0	0
F 3	+	Einzahlungen der sozialen Sicherung	0,00	0	0	0	0	0
F 4	+	Öffentlich-rechtliche Leistungsentgelte	1.576,00	2.500	2.000	2.000	2.000	2.000
		63224000 für das Bestattungswesen	*1.576,00*	*2.500*	*2.000*	*2.000*	*2.000*	*2.000*
F 5	+	Privatrechtliche Leistungsentgelte	0,00	0	0	0	0	0
F 6	+	Kostenerstattungen und Kostenumlagen	0,00	0	0	0	0	0
F 7	+	Sonstige laufende Einzahlungen	0,00	0	0	0	0	0
F 8	=	Summe der laufenden Einzahlungen aus Verwaltungstätigkeit (Summe F 1 bis F 7)	1.576,00	2.500	2.000	2.000	2.000	2.000
F 9	-	Personal- und Versorgungsauszahlungen	-405,86	4.870	0	0	0	0
		70190000 Sonstige (u.a. ehrenamtlich Tätige der Feuerwehr)	*-355,00*	*4.260*	*0*	*0*	*0*	*0*
		70490000 Beiträge zur gesetzlichen Sozialversicherung für Sonstige	*-44,96*	*540*	*0*	*0*	*0*	*0*
		70900000 Pauschalierte Lohnsteuer (auch Zahlungen über Knappschaft)	*-5,90*	*70*	*0*	*0*	*0*	*0*
F 10	-	Auszahlungen für Sach- und Dienstleistungen	3.992,81	23.550	35.550	7.550	7.550	7.550
		72210000 Auszahlungen für Strom	*221,55*	*200*	*200*	*200*	*200*	*200*
		72230000 Auszahlungen für Wasser/Abwasser	*573,22*	*600*	*600*	*600*	*600*	*600*
		72260000 Auszahlungen für die Abfallbeseitigung	*1.588,11*	*1.500*	*1.500*	*1.500*	*1.500*	*1.500*
		72311000 Unterhaltung der Grundstücke, Außenanlagen, Gebäude und Gebäudeeinrichtungen / Grundstücke	*7,00*	*15.000*	*30.000*	*2.000*	*2.000*	*2.000*
		72313000 Gebäude einschließlich der Bestandteile, die dem Gebäude zuzurechnen sind	*0,00*	*1.000*	*1.000*	*1.000*	*1.000*	*1.000*
		72380000 Geringwertige Geräte, Ausstattungs-, Ausrüstungs- und sonstige Gebrauchsgegenstände	*0,00*	*250*	*250*	*250*	*250*	*250*
		72920000 Sonstige Auszahlungen für Dienstleistungen	*1.602,93*	*5.000*	*2.000*	*2.000*	*2.000*	*2.000*
F 11	-	* nicht besetzt *	0,00	0	0	0	0	0
F 12	-	Zuwendungen, Umlagen und sonstige Transferauszahlungen	0,00	0	0	0	0	0
F 13	-	Auszahlungen der sozialen Sicherung	0,00	0	0	0	0	0
F 14	-	Sonstige laufende Auszahlungen	0,00	0	0	0	0	0
F 15	=	Summe der laufenden Auszahlungen aus Verwaltungstätigkeit (Summe F 9 bis F14)	3.586,95	28.420	35.550	7.550	7.550	7.550
F 16	=	Saldo der laufenden Ein- und Auszahlungen aus Verwaltungstätigkeit	-2.010,95	-25.920	-33.550	-5.550	-5.550	-5.550
F 17	+	Zinseinzahlungen und sonstige Finanzeinzahlungen	0,00	0	0	0	0	0
F 18	-	Zinsauszahlungen und sonstige Finanzauszahlungen	0,00	0	0	0	0	0
F 19	=	Saldo der Zins- und der sonstigen Finanzein- und -auszahlungen	0,00	0	0	0	0	0
F 20	=	Saldo der ordentlichen Ein- und Auszahlungen (Summe F 16 + F 19)	-2.010,95	-25.920	-33.550	-5.550	-5.550	-5.550
F 21		Saldo der außerordentlichen Ein- und Auszahlungen	0,00	0	0	0	0	0
F 22		Saldo der Ein- und Auszahlungen aus internen Leistungsbeziehungen	-505,21	-1.000	-1.000	-1.000	-1.000	-1.000
F 23		Summe der ordentlichen und außerordentlichen Ein- und Auszahlungen (Summe F 21 + F 22)	-2.516,16	-26.920	-34.550	-6.550	-6.550	-6.550

Teilfinanzhaushalt 2021

Gemeinde: 18 OG Niedererbach

Teilhaushalt 03 Gestaltung Umwelt

Leistung 55310 Friedhofswesen (Friedhofsanlagen, einschließlich F riedwald)

lfd. Nr.		Teilfinanzhaushalt	Ergebnis des Haushalts-vorvorjahres	Ansätze des Haushalts-vorjahres einschl. Nachträge	Ansatz des Haushalts-jahres	Planungs-daten des Haushalts-folgejahres	Planungs-daten des zweiten Haushalts-folgejahres	Planungs-daten des dritten Haushalts-folgejahres
			2019	2020	2021	2022	2023	2024
			in €	in €	in €	in €	in €	in €
F 24	+	Einzahlungen aus Investitionszuwendungen	0,00	0	0	0	0	0
F 25	+	Einzahlungen aus Beiträgen und ähnlichen Entgelten	1.953,00	1.500	1.500	1.500	1.500	1.500
		68270000 Grabnutzungsentgelte	*1.953,00*	*1.500*	*1.500*	*1.500*	*1.500*	*1.500*
F 26	+	Sonstige Investitionseinzahlungen	0,00	0	0	0	0	0
F 27	=	Summe der Einzahlungen aus Investitionstätigkeit (Summe F 24 bis F 26)	1.953,00	1.500	1.500	1.500	1.500	1.500
F 28	-	Auszahlungen für immaterielle Vermögensgegenstände	0,00	0	0	0	0	0
F 29	-	Auszahlungen für Sachanlagen	0,00	0	0	0	0	0
F 30	-	Auszahlungen für Finanzanlagen	0,00	0	0	0	0	0
F 31	-	Sonstige Investitionsauszahlungen	0,00	0	0	0	0	0
F 32	=	Summe der Auszahlungen aus Investitionstätigkeit (Summe F 28 bis F 31)	0,00	0	0	0	0	0
F 33	=	Saldo der Ein- und Auszahlungen aus Investitionstätigkeit (Saldo F 27 und F 32)	1.953,00	1.500	1.500	1.500	1.500	1.500
F 34	=	Finanzmittelüberschuss /-fehlbetrag des Teilhaushalts (Summe F 23 + F 33)	-563,16	-25.420	-33.050	-5.050	-5.050	-5.050

Teilfinanzhaushalt 2021

Gemeinde: 18 OG Niedererbach

Teilhaushalt 03 Gestaltung Umwelt
Leistung 55510 Kommunale Forstwirtschaft

lfd. Nr.		Teilfinanzhaushalt	Ergebnis des Haushalts-vorvorjahres	Ansätze des Haushalts-vorjahres einschl. Nachträge	Ansatz des Haushalts-jahres	Planungs-daten des Haushalts-folgejahres	Planungs-daten des zweiten Haushalts-folgejahres	Planungs-daten des dritten Haushalts-folgejahres
			2019	2020	2021	2022	2023	2024
			in €	in €	in €	in €	in €	in €
F 1	+	Steuern und ähnliche Abgaben	0,00	0	0	0	0	0
F 2	+	Zuwendungen, allgemeine Umlagen und sonstige Transfereinzahlungen	1.416,00	2.500	14.000	0	0	0
		61442000 Zuweisungen und Zuschüsse für laufende Zwecke vom Land	*1.416,00*	*2.500*	*14.000*	*0*	*0*	*0*
F 3	+	Einzahlungen der sozialen Sicherung	0,00	0	0	0	0	0
F 4	+	Öffentlich-rechtliche Leistungsentgelte	0,00	0	0	0	0	0
F 5	+	Privatrechtliche Leistungsentgelte	49.202,10	50.015	27.830	27.830	27.830	27.830
		64110000 Einzahlungen aus Verkäufen von Vorräten	*49.202,10*	*50.015*	*27.830*	*27.830*	*27.830*	*27.830*
F 6	+	Kostenerstattungen und Kostenumlagen	268,55	170	300	300	300	300
		64243000 Kostenerstattungen, Kostenumlagen von Gemeinden und Gemeindeverbänden	*21,57*	*120*	*120*	*120*	*120*	*120*
		64290000 Kostenerstattungen, Kostenumlagen von Sonstigen	*246,98*	*50*	*180*	*180*	*180*	*180*
F 7	+	Sonstige laufende Einzahlungen	0,00	0	0	0	0	0
F 8	=	Summe der laufenden Einzahlungen aus Verwaltungstätigkeit (Summe F 1 bis F 7)	50.886,65	52.685	42.130	28.130	28.130	28.130
F 9	-	Personal- und Versorgungsauszahlungen	0,00	0	0	0	0	0
F 10	-	Auszahlungen für Sach- und Dienstleistungen	36.338,45	38.590	45.111	45.111	45.111	45.111
		72543000 Kostenerstattungen an Gemeinden und Gemeindeverbände	*14.592,67*	*7.600*	*11.150*	*11.150*	*11.150*	*11.150*
		72543001 Kostenerstattung an Gemeinden und Gemeindeverbände (Sonderumlage Forst)	*7.071,73*	*7.150*	*6.500*	*6.500*	*6.500*	*6.500*
		72920000 Sonstige Auszahlungen für Dienstleistungen	*14.674,05*	*23.840*	*27.461*	*27.461*	*27.461*	*27.461*
F 11	-	* nicht besetzt *	0,00	0	0	0	0	0
F 12	-	Zuwendungen, Umlagen und sonstige Transferauszahlungen	0,00	0	0	0	0	0
F 13	-	Auszahlungen der sozialen Sicherung	0,00	0	0	0	0	0
F 14	-	Sonstige laufende Auszahlungen	5.963,62	7.526	11.449	11.449	11.449	11.449
		76390000 Sonstige Geschäftsauszahlungen	*2.913,34*	*4.207*	*8.030*	*8.030*	*8.030*	*8.030*
		76416000 Umlagen an Schadensausgleichskassen	*2.832,00*	*3.100*	*3.200*	*3.200*	*3.200*	*3.200*
		76419000 Sonstige Versicherungen	*34,93*	*35*	*35*	*35*	*35*	*35*
		76810000 Grundsteuer	*183,35*	*184*	*184*	*184*	*184*	*184*
F 15	=	Summe der laufenden Auszahlungen aus Verwaltungstätigkeit (Summe F 9 bis F14)	42.302,07	46.116	56.560	56.560	56.560	56.560
F 16	=	Saldo der laufenden Ein- und Auszahlungen aus Verwaltungstätigkeit	8.584,58	6.569	-14.430	-28.430	-28.430	-28.430
F 17	+	Zinseinzahlungen und sonstige Finanzeinzahlungen	0,00	0	0	0	0	0
F 18	-	Zinsauszahlungen und sonstige Finanzauszahlungen	0,00	0	0	0	0	0
F 19	=	Saldo der Zins- und der sonstigen Finanzein- und -auszahlungen	0,00	0	0	0	0	0
F 20	=	Saldo der ordentlichen Ein- und Auszahlungen (Summe F 16 + F 19)	8.584,58	6.569	-14.430	-28.430	-28.430	-28.430
F 21		Saldo der außerordentlichen Ein- und Auszahlungen	0,00	0	0	0	0	0
F 22		Saldo der Ein- und Auszahlungen aus internen Leistungsbeziehungen	0,00	250	250	250	250	250
F 23		Summe der ordentlichen und außerordentlichen Ein- und Auszahlungen (Summe F 21 + F 22)	8.584,58	6.819	-14.180	-28.180	-28.180	-28.180

Teilfinanzhaushalt 2021

Gemeinde: 18 OG Niedererbach

Teilhaushalt 03 Gestaltung Umwelt
Leistung 55510 Kommunale Forstwirtschaft

lfd. Nr.		Teilfinanzhaushalt	Ergebnis des Haushalts-vorvorjahres	Ansätze des Haushalts-vorjahres einschl. Nachträge	Ansatz des Haushalts-jahres	Planungs-daten des Haushalts-folgejahres	Planungs-daten des zweiten Haushalts-folgejahres	Planungs-daten des dritten Haushalts-folgejahres
			2019	2020	2021	2022	2023	2024
			in €	in €	in €	in €	in €	in €
F 24	+	Einzahlungen aus Investitionszuwendungen	0,00	0	0	0	0	0
F 25	+	Einzahlungen aus Beiträgen und ähnlichen Entgelten	0,00	0	0	0	0	0
F 26	+	Sonstige Investitionseinzahlungen	0,00	0	0	0	0	0
F 27	=	Summe der Einzahlungen aus Investitionstätigkeit (Summe F 24 bis F 26)	0,00	0	0	0	0	0
F 28	-	Auszahlungen für immaterielle Vermögensgegenstände	0,00	0	0	0	0	0
F 29	-	Auszahlungen für Sachanlagen	2.660,61	0	0	0	0	0
		78510000 Auszahlungen für unbebaute Grundstücke und grundstücksgleiche Rechte	*2.660,61*	*0*	*0*	*0*	*0*	*0*
F 30	-	Auszahlungen für Finanzanlagen	0,00	0	0	0	0	0
F 31	-	Sonstige Investitionsauszahlungen	0,00	0	0	0	0	0
F 32	=	Summe der Auszahlungen aus Investitionstätigkeit (Summe F 28 bis F 31)	2.660,61	0	0	0	0	0
F 33	=	Saldo der Ein- und Auszahlungen aus Investitionstätigkeit (Saldo F 27 und F 32)	-2.660,61	0	0	0	0	0
F 34	=	Finanzmittelüberschuss /-fehlbetrag des Teilhaushalts (Summe F 23 + F 33)	5.923,97	6.819	-14.180	-28.180	-28.180	-28.180

Teilfinanzhaushalt 2021

Gemeinde: 18 OG Niedererbach

Teilhaushalt 03 Gestaltung Umwelt

Leistung 55590 Feldwege, Landwirtschaftswege, Wirtschaftswege

lfd. Nr.		Teilfinanzhaushalt	Ergebnis des Haushalts-vorvorjahres	Ansätze des Haushalts-vorjahres einschl. Nachträge	Ansatz des Haushalts-jahres	Planungs-daten des Haushalts-folgejahres	Planungs-daten des zweiten Haushalts-folgejahres	Planungs-daten des dritten Haushalts-folgejahres
			2019	2020	2021	2022	2023	2024
			in €	in €	in €	in €	in €	in €
F 1	+	Steuern und ähnliche Abgaben	0,00	0	0	0	0	0
F 2	+	Zuwendungen, allgemeine Umlagen und sonstige Transfereinzahlungen	0,00	0	0	0	0	0
F 3	+	Einzahlungen der sozialen Sicherung	0,00	0	0	0	0	0
F 4	+	Öffentlich-rechtliche Leistungsentgelte	0,00	0	0	0	0	0
F 5	+	Privatrechtliche Leistungsentgelte	3.575,00	3.500	3.575	3.575	3.575	3.575
		64120000 Mieten und Pachten	*3.575,00*	*3.500*	*3.575*	*3.575*	*3.575*	*3.575*
F 6	+	Kostenerstattungen und Kostenumlagen	0,00	0	0	0	0	0
F 7	+	Sonstige laufende Einzahlungen	0,00	0	0	0	0	0
F 8	=	Summe der laufenden Einzahlungen aus Verwaltungstätigkeit (Summe F 1 bis F 7)	3.575,00	3.500	3.575	3.575	3.575	3.575
F 9	-	Personal- und Versorgungsauszahlungen	0,00	0	0	0	0	0
F 10	-	Auszahlungen für Sach- und Dienstleistungen	4.839,73	12.000	12.000	12.000	12.000	12.000
		72331000 Brücken, Tunnel und ingenieurtechnische Anlagen	*4.839,73*	*2.000*	*2.000*	*2.000*	*2.000*	*2.000*
		72338000 Straßen, Wege, Plätze und Verkehrslenkungsanlagen	*0,00*	*10.000*	*10.000*	*10.000*	*10.000*	*10.000*
F 11	-	* nicht besetzt *	0,00	0	0	0	0	0
F 12	-	Zuwendungen, Umlagen und sonstige Transferauszahlungen	0,00	0	0	0	0	0
F 13	-	Auszahlungen der sozialen Sicherung	0,00	0	0	0	0	0
F 14	-	Sonstige laufende Auszahlungen	0,00	0	0	0	0	0
F 15	=	Summe der laufenden Auszahlungen aus Verwaltungstätigkeit (Summe F 9 bis F14)	4.839,73	12.000	12.000	12.000	12.000	12.000
F 16	=	Saldo der laufenden Ein- und Auszahlungen aus Verwaltungstätigkeit	-1.264,73	-8.500	-8.425	-8.425	-8.425	-8.425
F 17	+	Zinseinzahlungen und sonstige Finanzeinzahlungen	0,00	0	0	0	0	0
F 18	-	Zinsauszahlungen und sonstige Finanzauszahlungen	0,00	0	0	0	0	0
F 19	=	Saldo der Zins- und der sonstigen Finanzein- und -auszahlungen	0,00	0	0	0	0	0
F 20	=	Saldo der ordentlichen Ein- und Auszahlungen (Summe F 16 + F 19)	-1.264,73	-8.500	-8.425	-8.425	-8.425	-8.425
F 21		Saldo der außerordentlichen Ein- und Auszahlungen	0,00	0	0	0	0	0
F 22		Saldo der Ein- und Auszahlungen aus internen Leistungsbeziehungen	0,00	-250	-250	-250	-250	-250
F 23		Summe der ordentlichen und außerordentlichen Ein- und Auszahlungen (Summe F 21 + F 22)	-1.264,73	-8.750	-8.675	-8.675	-8.675	-8.675
F 24	+	Einzahlungen aus Investitionszuwendungen	0,00	0	0	0	0	0
F 25	+	Einzahlungen aus Beiträgen und ähnlichen Entgelten	0,00	0	0	0	0	0
F 26	+	Sonstige Investitionseinzahlungen	0,00	0	0	0	0	0
F 27	=	Summe der Einzahlungen aus Investitionstätigkeit (Summe F 24 bis F 26)	0,00	0	0	0	0	0
F 28	-	Auszahlungen für immaterielle Vermögensgegenstände	0,00	0	0	0	0	0
F 29	-	Auszahlungen für Sachanlagen	0,00	0	0	0	0	0
F 30	-	Auszahlungen für Finanzanlagen	0,00	0	0	0	0	0
F 31	-	Sonstige Investitionsauszahlungen	0,00	0	0	0	0	0
F 32	=	Summe der Auszahlungen aus Investitionstätigkeit (Summe F 28 bis F 31)	0,00	0	0	0	0	0

Teilfinanzhaushalt 2021

Gemeinde: 18 OG Niedererbach

Teilhaushalt	03	Gestaltung Umwelt
Leistung	55590	Feldwege, Landwirtschaftswege, Wirtschaftswege

lfd. Nr.		Teilfinanzhaushalt	Ergebnis des Haushalts-vorvorjahres	Ansätze des Haushalts-vorjahres einschl. Nachträge	Ansatz des Haushalts-jahres	Planungs-daten des Haushalts-folgejahres	Planungs-daten des zweiten Haushalts-folgejahres	Planungs-daten des dritten Haushalts-folgejahres
			2019	2020	2021	2022	2023	2024
			in €	in €	in €	in €	in €	in €
F 33	=	Saldo der Ein- und Auszahlungen aus Investitionstätigkeit (Saldo F 27 und F 32)	0,00	0	0	0	0	0
F 34	=	Finanzmittelüberschuss /-fehlbetrag des Teilhaushalts (Summe F 23 + F 33)	-1.264,73	-8.750	-8.675	-8.675	-8.675	-8.675

Teilfinanzhaushalt 2021

Gemeinde: 18 OG Niedererbach

Teilhaushalt 03 Gestaltung Umwelt
Leistung 57312 Dorfgemeinschaftshäuser, Bürgerhäuser

lfd. Nr.		Teilfinanzhaushalt	Ergebnis des Haushalts-vorvorjahres	Ansätze des Haushalts-vorjahres einschl. Nachträge	Ansatz des Haushalts-jahres	Planungs-daten des Haushalts-folgejahres	Planungs-daten des zweiten Haushalts-folgejahres	Planungs-daten des dritten Haushalts-folgejahres
			2019	2020	2021	2022	2023	2024
			in €	in €	in €	in €	in €	in €
F 1	+	Steuern und ähnliche Abgaben	0,00	0	0	0	0	0
F 2	+	Zuwendungen, allgemeine Umlagen und sonstige Transfereinzahlungen	0,00	0	0	0	0	0
F 3	+	Einzahlungen der sozialen Sicherung	0,00	0	0	0	0	0
F 4	+	Öffentlich-rechtliche Leistungsentgelte	1.750,00	1.800	1.500	1.500	1.500	1.500
		63210000 Entgelte für die Benutzung von öffentlichen Einrichtungen und für wirtschaftliche Dienstleistungen	*1.750,00*	*1.800*	*1.500*	*1.500*	*1.500*	*1.500*
F 5	+	Privatrechtliche Leistungsentgelte	0,00	6.000	6.000	6.000	6.000	6.000
		64120000 Mieten und Pachten	*0,00*	*6.000*	*6.000*	*6.000*	*6.000*	*6.000*
F 6	+	Kostenerstattungen und Kostenumlagen	8.157,30	8.100	7.250	7.250	7.250	7.250
		64243000 Kostenerstattungen, Kostenumlagen von Gemeinden und Gemeindeverbänden	*6.628,00*	*6.500*	*6.500*	*6.500*	*6.500*	*6.500*
		64250000 Kostenerstattungen, Kostenumlagen vom privaten Bereich	*0,00*	*1.000*	*500*	*500*	*500*	*500*
		64259000 Kostenerstattungen, Kostenumlagen vom sonstigen privaten Bereich	*1.252,80*	*0*	*0*	*0*	*0*	*0*
		64290000 Kostenerstattungen, Kostenumlagen von Sonstigen	*276,50*	*600*	*250*	*250*	*250*	*250*
F 7	+	Sonstige laufende Einzahlungen	0,00	0	0	0	0	0
F 8	=	Summe der laufenden Einzahlungen aus Verwaltungstätigkeit (Summe F 1 bis F 7)	9.907,30	15.900	14.750	14.750	14.750	14.750
F 9	-	Personal- und Versorgungsauszahlungen	6.663,09	6.918	7.075	7.075	7.075	7.075
		70221000 Vergütungen	*4.717,66*	*4.900*	*5.005*	*5.005*	*5.005*	*5.005*
		70222000 Leistungszulagen	*89,33*	*130*	*140*	*140*	*140*	*140*
		70320000 Beiträge zu Versorgungskassen für Arbeitnehmer	*403,77*	*410*	*420*	*420*	*420*	*420*
		70420000 Beiträge zur gesetzlichen Sozialversicherung für Arbeitnehmer	*1.356,21*	*1.380*	*1.410*	*1.410*	*1.410*	*1.410*
		70900000 Pauschalierte Lohnsteuer (auch Zahlungen über Knappschaft)	*96,12*	*98*	*100*	*100*	*100*	*100*
F 10	-	Auszahlungen für Sach- und Dienstleistungen	13.013,85	13.200	22.500	12.500	12.500	12.500
		72210000 Auszahlungen für Strom	*3.263,05*	*3.000*	*2.000*	*2.000*	*2.000*	*2.000*
		72220000 Auszahlungen für Gas	*2.063,80*	*2.200*	*2.500*	*2.500*	*2.500*	*2.500*
		72230000 Auszahlungen für Wasser/Abwasser	*1.269,86*	*1.500*	*1.500*	*1.500*	*1.500*	*1.500*
		72260000 Auszahlungen für die Abfallbeseitigung	*228,30*	*300*	*300*	*300*	*300*	*300*
		72313000 Gebäude einschließlich der Bestandteile, die dem Gebäude zuzurechnen sind	*5.280,84*	*5.000*	*15.000*	*5.000*	*5.000*	*5.000*
		72370000 Unterhaltung der Betriebs- und Geschäftsausstattung	*50,00*	*500*	*500*	*500*	*500*	*500*
		72380000 Geringwertige Geräte, Ausstattungs-, Ausrüstungs- und sonstige Gebrauchsgegenstände	*428,00*	*500*	*500*	*500*	*500*	*500*
		72543000 Kostenerstattungen an Gemeinden und Gemeindeverbände	*430,00*	*200*	*200*	*200*	*200*	*200*
F 11	-	* nicht besetzt *	0,00	0	0	0	0	0
F 12	-	Zuwendungen, Umlagen und sonstige Transferauszahlungen	0,00	0	0	0	0	0
F 13	-	Auszahlungen der sozialen Sicherung	0,00	0	0	0	0	0
F 14	-	Sonstige laufende Auszahlungen	600,98	725	725	725	725	725
		76390000 Sonstige Geschäftsauszahlungen	*377,60*	*500*	*500*	*500*	*500*	*500*

Teilfinanzhaushalt 2021

Gemeinde: 18 OG Niedererbach

Teilhaushalt 03 Gestaltung Umwelt
Leistung 57312 Dorfgemeinschaftshäuser, Bürgerhäuser

lfd. Nr.		Teilfinanzhaushalt	Ergebnis des Haushalts-vorvorjahres	Ansätze des Haushalts-vorjahres einschl. Nachträge	Ansatz des Haushalts-jahres	Planungs-daten des Haushalts-folgejahres	Planungs-daten des zweiten Haushalts-folgejahres	Planungs-daten des dritten Haushalts-folgejahres
			2019	2020	2021	2022	2023	2024
			in €	in €	in €	in €	in €	in €
		76810000 Grundsteuer	*223,38*	*225*	*225*	*225*	*225*	*225*
F 15	=	Summe der laufenden Auszahlungen aus Verwaltungstätigkeit (Summe F 9 bis F14)	20.277,92	20.843	30.300	20.300	20.300	20.300
F 16	=	Saldo der laufenden Ein- und Auszahlungen aus Verwaltungstätigkeit	-10.370,62	-4.943	-15.550	-5.550	-5.550	-5.550
F 17	+	Zinseinzahlungen und sonstige Finanzeinzahlungen	0,00	0	0	0	0	0
F 18	-	Zinsauszahlungen und sonstige Finanzauszahlungen	0,00	0	0	0	0	0
F 19	=	Saldo der Zins- und der sonstigen Finanzein- und -auszahlungen	0,00	0	0	0	0	0
F 20	=	Saldo der ordentlichen Ein- und Auszahlungen (Summe F 16 + F 19)	-10.370,62	-4.943	-15.550	-5.550	-5.550	-5.550
F 21		Saldo der außerordentlichen Ein- und Auszahlungen	0,00	0	0	0	0	0
F 22		Saldo der Ein- und Auszahlungen aus internen Leistungsbeziehungen	-332,38	0	0	0	0	0
F 23		Summe der ordentlichen und außerordentlichen Ein- und Auszahlungen (Summe F 21 + F 22)	-10.703,00	-4.943	-15.550	-5.550	-5.550	-5.550
F 24	+	Einzahlungen aus Investitionszuwendungen	0,00	0	0	0	0	0
F 25	+	Einzahlungen aus Beiträgen und ähnlichen Entgelten	0,00	0	0	0	0	0
F 26	+	Sonstige Investitionseinzahlungen	0,00	0	0	0	0	0
F 27	=	Summe der Einzahlungen aus Investitionstätigkeit (Summe F 24 bis F 26)	0,00	0	0	0	0	0
F 28	-	Auszahlungen für immaterielle Vermögensgegenstände	0,00	0	0	0	0	0
F 29	-	Auszahlungen für Sachanlagen	0,00	0	0	0	0	0
F 30	-	Auszahlungen für Finanzanlagen	0,00	0	0	0	0	0
F 31	-	Sonstige Investitionsauszahlungen	0,00	0	0	0	0	0
F 32	=	Summe der Auszahlungen aus Investitionstätigkeit (Summe F 28 bis F 31)	0,00	0	0	0	0	0
F 33	=	Saldo der Ein- und Auszahlungen aus Investitionstätigkeit (Saldo F 27 und F 32)	0,00	0	0	0	0	0
F 34	=	Finanzmittelüberschuss /-fehlbetrag des Teilhaushalts (Summe F 23 + F 33)	-10.703,00	-4.943	-15.550	-5.550	-5.550	-5.550

Investitionsübersicht 2021

Gemeinde: 18 OG Niedererbach

Teilhaushalt	03	Gestaltung Umwelt
Leistung	51130	Dorferneuerung , Städtebauförderung

	bis einschl. des Haushalts-vorjahres bereitgestellte Mittel	Ansatz des Haushalts-jahres 2021	Planungs-daten des Haushalts-folgejahres 2022	Planungs-daten des zweiten Haushalts-folgejahres 2023	Planungs-daten des dritten Haushalts-folgejahres 2024	Planungs-daten der weiteren Haushalts-folgejahre bis zum Abschluss der Maßnahme	Gesamtein-/ auszahlungen (über den Gesamtzeitraum der Maßnahme)
	in €	in €	in €	in €	in €	in €	in €
51130-0001 Zuweisungen für Dorferneuerungsvorhaben							
Summe der Auszahlungen aus Investitionstätigkeit	15.000,00	15.000	15.000	15.000	15.000	0	75.000,00
78159000 Investitionszuwendungen an den sonstigen privaten Bereich	*15.000,00*	*15.000*	*15.000*	*15.000*	*15.000*	*0*	*75.000,00*
51130.01200000-51130-0001 (H)							
Ansatz 2021: 0 €							
jährlicher Pauschalansatz: 15.000 €							
51130.01200000-51130-0001 (S)							
Ansatz 2021: 15.000 €							
darunter:							
Saldo der Ein- und Auszahlungen aus Investitionstätigkeit	-15.000,00	-15.000	-15.000	-15.000	-15.000	0	-75.000,00

Investitionsübersicht 2021

Gemeinde: 18 OG Niedererbach

Teilhaushalt 03 Gestaltung Umwelt
Leistung 54100 Gemeindestraßen

	bis einschl. des Haushalts-vorjahres bereitgestellte Mittel	Ansatz des Haushalts-jahres 2021	Planungs-daten des Haushalts-folgejahres 2022	Planungs-daten des zweiten Haushalts-folgejahres 2023	Planungs-daten des dritten Haushalts-folgejahres 2024	Planungs-daten der weiteren Haushalts-folgejahre bis zum Abschluss der Maßnahme	Gesamtein-/ auszahlungen (über den Gesamtzeitraum der Maßnahme)
	in €	in €	in €	in €	in €	in €	in €
54100-0002 Straßenbaumaßnahme "Obererbacher Straße"							
Summe der Einzahlungen aus Investitionstätigkeit	250.000,00	231.000	0	0	0	0	462.000,00
68259000 Beiträge und ähnliche Entgelte von übrigen Bereichen	*250.000,00*	*231.000*	*0*	*0*	*0*	*0*	*462.000,00*
54100.23290000-54100-0002 (H)							
Ansatz 2021: 231.000 €							
54100.23290000-54100-0002 (S)							
Ansatz 2021: 0 €							
Summe der Auszahlungen aus Investitionstätigkeit	675.935,12	243.500	0	0	0	0	557.178,00
78420000 Auszahlungen für Investitionszuschüsse Nutzungsberechtigter	*48.500,00*	*48.500*	*0*	*0*	*0*	*0*	*48.500,00*
54100.01300000-54100-0002 (S)							
Ansatz 2021: 48.500 €							
78593000 Auszahlungen für Baumaßnahmen	*627.435,12*	*195.000*	*0*	*0*	*0*	*0*	*508.678,00*
darunter:							
Saldo der Ein- und Auszahlungen aus Investitionstätigkeit	-425.935,12	-12.500	0	0	0	0	-95.178,00
54100-0003 Straßenbaumaßnahme Bergstraße "Bürgersteigausbau"							
Summe der Einzahlungen aus Investitionstätigkeit	185.500,00	69.500	0	0	0	0	193.500,00
68143000 Investitionszuwendungen von Gemeinden und Gemeindeverbänden	*95.500,00*	*46.500*	*0*	*0*	*0*	*0*	*95.500,00*
54100.23143000-54100-0003 (H)							
Ansatz 2021: 46.500 €							
54100.23143000-54100-0003 (S)							
Ansatz 2021: 0 €							
68259000 Beiträge und ähnliche Entgelte von übrigen Bereichen	*90.000,00*	*23.000*	*0*	*0*	*0*	*0*	*98.000,00*
54100.23290000-54100-0003 (H)							
Ansatz 2021: 23.000 €							
Endabrechnung Ausbaubeitrag							
54100.23290000-54100-0003 (S)							
Ansatz 2021: 0 €							
Summe der Auszahlungen aus Investitionstätigkeit	427.341,64	292.600	0	0	0	0	392.515,00
78420000 Auszahlungen für Investitionszuschüsse Nutzungsberechtigter	*19.000,00*	*22.600*	*0*	*0*	*0*	*0*	*22.600,00*
54100.01300000-54100-0003 (S)							
Ansatz 2021: 22.600 €							
78593000 Auszahlungen für Baumaßnahmen	*408.341,64*	*270.000*	*0*	*0*	*0*	*0*	*369.915,00*
54100.09600003-54100-0003 (S)							
Ansatz 2021: 270.000 €							
darunter:							
Saldo der Ein- und Auszahlungen aus Investitionstätigkeit	-241.841,64	-223.100	0	0	0	0	-199.015,00
54100-0004 Erschließungsmaßnahme NBG "Auf dem Hahn 1. Abschnitt"							
Summe der Einzahlungen aus Investitionstätigkeit	42.215,70	0	0	0	0	261.784	304.000,00
68800000 Einzahlungen aus der Veräußerung von Waren	*42.215,70*	*0*	*0*	*0*	*0*	*261.784*	*304.000,00*
54100.14310000-54100-0004 (H)							
Ansatz 2021: 0 €							
darunter:							
Saldo der Ein- und Auszahlungen aus Investitionstätigkeit	42.215,70	0	0	0	0	261.784	304.000,00
54100-0005 Erschließungsmaßnahme NBG "Auf dem Hahn 2. Abschnitt"							
Summe der Einzahlungen aus Investitionstätigkeit	674.736,62	160.100	80.000	0	0	56.918	971.755,00

Investitionsübersicht 2021

Gemeinde: 18 OG Niedererbach

Teilhaushalt 03 Gestaltung Umwelt
Leistung 54100 Gemeindestraßen

	bis einschl. des Haushalts-vorjahres bereitgestellte Mittel	Ansatz des Haushalts-jahres 2021	Planungs-daten des Haushalts-folgejahres 2022	Planungs-daten des zweiten Haushalts-folgejahres 2023	Planungs-daten des dritten Haushalts-folgejahres 2024	Planungs-daten der weiteren Haushalts-folgejahre bis zum Abschluss der Maßnahme	Gesamtein-/ auszahlungen (über den Gesamtzeitraum der Maßnahme)
	in €	in €	in €	in €	in €	in €	in €
68259000 Beiträge und ähnliche Entgelte von übrigen Bereichen	*0,00*	*28.100*	*14.000*	*0*	*0*	*55.900*	*98.000,00*
54100.23290000-54100-0005 (H)							
Ansatz 2021: 28.100 €							
54100.23290000-54100-0005 (S)							
Ansatz 2021: 0 €							
68290000 Sonstige Beiträge und ähnliche Entgelte	*134.090,65*	*0*	*0*	*0*	*0*	*0*	*134.090,00*
54100.23260000-54100-0005 (H)							
Ansatz 2021: 0 €							
ab 2019 auf Konto 2329							
54100.23260000-54100-0005 (S)							
Ansatz 2021: 0 €							
68800000 Einzahlungen aus der Veräußerung von Waren	*540.645,97*	*132.000*	*66.000*	*0*	*0*	*1.019*	*739.665,00*
54100.14310000-54100-0005 (H)							
Ansatz 2021: 132.000 €							
Summe der Auszahlungen aus Investitionstätigkeit	186.107,35	15.000	0	0	0	261.382	462.490,00
78420000 Auszahlungen für Investitionszuschüsse Nutzungsberechtigter	*73.616,00*	*15.000*	*0*	*0*	*0*	*0*	*15.000,00*
54100.01300000-54100-0005 (S)							
Ansatz 2021: 15.000 €							
(Investitionskostenanteil für die Erneuerung							
der Straßenoberflächenentwässerung)							
- geschlossene Sanierung / 22 €/m²; 15.000 €							
78593000 Auszahlungen für Baumaßnahmen	*0,00*	*0*	*0*	*0*	*0*	*335.000*	*335.000,00*
54100.09600003-54100-0005 (S)							
Ansatz 2021: 0 €							
Fertigstellung							
78831000 Fertige Erzeugnisse	*112.491,35*	*0*	*0*	*0*	*0*	*0*	*112.490,00*
54100.14310000-54100-0005 (S)							
Ansatz 2021: 0 €							
darunter:							
mit Verpflichtungsermächtigungen in Vorjahren bereits gebunden	- - - - -	225.000	0	0	0	0	- - - - -
78593000 Auszahlungen für Baumaßnahmen	*- - - - -*	*225.000*	*0*	*0*	*0*	*0*	*- - - - -*
54100.09600003-54100-0005 (S)							
Ansatz 2021: 0 €							
Fertigstellung							
Saldo der Ein- und Auszahlungen aus Investitionstätigkeit	488.629,27	145.100	80.000	0	0	0	509.265,00
54100-0011 Kanalsanierungsarbeiten "Auf dem Hahn"							
Summe der Einzahlungen aus Investitionstätigkeit	0,00	0	3.000	0	0	0	0,00
68259000 Beiträge und ähnliche Entgelte von übrigen Bereichen	*0,00*	*0*	*3.000*	*0*	*0*	*0*	*0,00*
Summe der Auszahlungen aus Investitionstätigkeit	0,00	0	0	0	0	23.000	23.000,00
78420000 Auszahlungen für Investitionszuschüsse Nutzungsberechtigter	*0,00*	*0*	*0*	*0*	*0*	*23.000*	*23.000,00*
54100.01300000-54100-0011 (S)							
Ansatz 2021: 0 €							
(Investitionskostenanteil für die Erneuerung							
der Straßenoberflächenentwässerung)							
- geschlossene Sanierung / 11 €/m²; 23.000 €							
(3. Neuveranschlagung)							
darunter:							

Investitionsübersicht 2021

Gemeinde: 18 OG Niedererbach

Teilhaushalt	03	Gestaltung Umwelt
Leistung	54100	Gemeindestraßen

	bis einschl. des Haushalts-vorjahres bereitgestellte Mittel	Ansatz des Haushalts-jahres 2021	Planungs-daten des Haushalts-folgejahres 2022	Planungs-daten des zweiten Haushalts-folgejahres 2023	Planungs-daten des dritten Haushalts-folgejahres 2024	Planungs-daten der weiteren Haushalts-folgejahre bis zum Abschluss der Maßnahme	Gesamtein-/ auszahlungen (über den Gesamtzeitraum der Maßnahme)
	in €	in €	in €	in €	in €	in €	in €
Saldo der Ein- und Auszahlungen aus Investitionstätigkeit	0,00	0	3.000	0	0	-26.000	-23.000,00
54100-0012 Kanalsanierungsarbeiten "Steinstraße"							
Summe der Einzahlungen aus Investitionstätigkeit	0,00	0	2.000	0	0	0	0,00
68259000 Beiträge und ähnliche Entgelte von übrigen Bereichen	*0,00*	*0*	*2.000*	*0*	*0*	*0*	*0,00*
Summe der Auszahlungen aus Investitionstätigkeit	0,00	0	0	0	0	6.000	6.000,00
78420000 Auszahlungen für Investitionszuschüsse Nutzungsberechtigter	*0,00*	*0*	*0*	*0*	*0*	*6.000*	*6.000,00*
54100.01300000-54100-0012 (S)							
Ansatz 2021: 0 €							
(Investitionskostenanteil für die Erneuerung							
der Straßenoberflächenentwässerung)							
- geschlossene Sanierung / 10 €/m²; 6.000 €							
(3. Neuveranschlagung)							
darunter:							
Saldo der Ein- und Auszahlungen aus Investitionstätigkeit	0,00	0	2.000	0	0	-8.000	-6.000,00
54100-0013 Kanalsanierungsarbeiten "Am Handsgraben"							
Summe der Einzahlungen aus Investitionstätigkeit	0,00	0	8.000	0	0	0	8.000,00
68259000 Beiträge und ähnliche Entgelte von übrigen Bereichen	*0,00*	*0*	*8.000*	*0*	*0*	*0*	*8.000,00*
Summe der Auszahlungen aus Investitionstätigkeit	0,00	0	10.000	0	0	0	10.000,00
78420000 Auszahlungen für Investitionszuschüsse Nutzungsberechtigter	*0,00*	*0*	*10.000*	*0*	*0*	*0*	*10.000,00*
54100.01300000-54100-0013 (S)							
Ansatz 2021: 0 €							
(Investitionskostenanteil für die Erneuerung							
der Straßenoberflächenentwässerung)							
- offene Sanierung / 22,20 €/m²; 10.000 €							
(3. Neuveranschlagung)							
darunter:							
Saldo der Ein- und Auszahlungen aus Investitionstätigkeit	0,00	0	-2.000	0	0	0	-2.000,00
54100-0014 Kanalsanierungsarbeiten "Bergstr./Brückenstr."							
Summe der Auszahlungen aus Investitionstätigkeit	0,00	0	0	0	0	12.000	12.000,00
78420000 Auszahlungen für Investitionszuschüsse Nutzungsberechtigter	*0,00*	*0*	*0*	*0*	*0*	*12.000*	*12.000,00*
54100.01300000-54100-0014 (S)							
Ansatz 2021: 0 €							
darunter:							
Saldo der Ein- und Auszahlungen aus Investitionstätigkeit	0,00	0	0	0	0	-12.000	-12.000,00
54100-0015 Treppenanlage Brückenstraße/Bergstraße							
Summe der Auszahlungen aus Investitionstätigkeit	7.000,00	0	0	0	0	0	0,00
78593000 Auszahlungen für Baumaßnahmen	*7.000,00*	*0*	*0*	*0*	*0*	*0*	*0,00*
54100.09600003-54100-0015 (S)							
Ansatz 2021: 0 €							
(2. Neuveranschlagung)							
darunter:							
Saldo der Ein- und Auszahlungen aus Investitionstätigkeit	-7.000,00	0	0	0	0	0	0,00
54100-0016 Anschaffung Geschwindigkeitsmessanlangen							
Summe der Auszahlungen aus Investitionstätigkeit	5.017,77	0	0	0	0	0	0,00

Investitionsübersicht 2021

Gemeinde: 18 OG Niedererbach

Teilhaushalt	03	Gestaltung Umwelt
Leistung	54100	Gemeindestraßen

	bis einschl. des Haushalts-vorjahres bereitgestellte Mittel	Ansatz des Haushalts-jahres 2021	Planungs-daten des Haushalts-folgejahres 2022	Planungs-daten des zweiten Haushalts-folgejahres 2023	Planungs-daten des dritten Haushalts-folgejahres 2024	Planungs-daten der weiteren Haushalts-folgejahre bis zum Abschluss der Maßnahme	Gesamtein-/ auszahlungen (über den Gesamtzeitraum der Maßnahme)
	in €	in €	in €	in €	in €	in €	in €
78560000 Auszahlungen für Fahrzeuge, Maschinen und technische Anlagen	*5.017,77*	*0*	*0*	*0*	*0*	*0*	*0,00*
54100.07291000-54100-0016 (S)							
Ansatz 2021: 0 €							
darunter:							
Saldo der Ein- und Auszahlungen aus Investitionstätigkeit	-5.017,77	0	0	0	0	0	0,00
54100-0017 Erschließung Stichweg im NBG "Auf dem Hahn" 2.BA							
Summe der Einzahlungen aus Investitionstätigkeit	64.000,00	128.000	128.000	64.000	0	0	322.905,00
68259000 Beiträge und ähnliche Entgelte von übrigen Bereichen	*12.000,00*	*24.000*	*24.000*	*12.000*	*0*	*0*	*60.000,00*
68800000 Einzahlungen aus der Veräußerung von Waren	*52.000,00*	*104.000*	*104.000*	*52.000*	*0*	*0*	*262.905,00*
Summe der Auszahlungen aus Investitionstätigkeit	112.000,00	112.000	0	0	0	0	112.000,00
78593000 Auszahlungen für Baumaßnahmen	*112.000,00*	*112.000*	*0*	*0*	*0*	*0*	*112.000,00*
54100.09600003-54100-0017 (S)							
Ansatz 2021: 112.000 €							
darunter:							
Saldo der Ein- und Auszahlungen aus Investitionstätigkeit	-48.000,00	16.000	128.000	64.000	0	50.905	210.905,00

Investitionsübersicht 2021

Gemeinde: 18 OG Niedererbach

Teilhaushalt	03	Gestaltung Umwelt
Leistung	55310	Friedhofswesen (Friedhofsanlagen, einschließlich F riedwald)

	bis einschl. des Haushalts-vorjahres bereitgestellte Mittel	Ansatz des Haushalts-jahres 2021	Planungs-daten des Haushalts-folgejahres 2022	Planungs-daten des zweiten Haushalts-folgejahres 2023	Planungs-daten des dritten Haushalts-folgejahres 2024	Planungs-daten der weiteren Haushalts-folgejahre bis zum Abschluss der Maßnahme	Gesamtein-/ auszahlungen (über den Gesamtzeitraum der Maßnahme)
	in €	in €	in €	in €	in €	in €	in €
55310-0000 Grabnutzungen							
Summe der Einzahlungen aus Investitionstätigkeit	13.942,55	1.500	1.500	1.500	1.500	0	8.616,00
68270000 Grabnutzungsentgelte	*13.942,55*	*1.500*	*1.500*	*1.500*	*1.500*	*0*	*8.616,00*
55310.23600000-55310-0000 (H)							
Ansatz 2021: 1.500 €							
55310.23600000-55310-0000 (S)							
Ansatz 2021: 0 €							
darunter:							
Saldo der Ein- und Auszahlungen aus Investitionstätigkeit	13.942,55	1.500	1.500	1.500	1.500	0	8.616,00
55310-0002 Friedhofserweiterung 1. Abschnitt							
Summe der Auszahlungen aus Investitionstätigkeit	15.367,37	0	0	0	0	0	0,00
78593000 Auszahlungen für Baumaßnahmen	*15.367,37*	*0*	*0*	*0*	*0*	*0*	*0,00*
55310.09600003-55310-0002 (S)							
Ansatz 2021: 0 €							
darunter:							
Saldo der Ein- und Auszahlungen aus Investitionstätigkeit	-15.367,37	0	0	0	0	0	0,00

Investitionsübersicht 2021

Gemeinde: 18 OG Niedererbach

Teilhaushalt	03	Gestaltung Umwelt
Leistung	55510	Kommunale Forstwirtschaft

	bis einschl. des Haushalts-vorjahres bereitgestellte Mittel	Ansatz des Haushalts-jahres 2021	Planungs-daten des Haushalts-folgejahres 2022	Planungs-daten des zweiten Haushalts-folgejahres 2023	Planungs-daten des dritten Haushalts-folgejahres 2024	Planungs-daten der weiteren Haushalts-folgejahre bis zum Abschluss der Maßnahme	Gesamtein-/ auszahlungen (über den Gesamtzeitraum der Maßnahme)
	in €	in €	in €	in €	in €	in €	in €
55510-0000 Flächenankauf							
Summe der Auszahlungen aus Investitionstätigkeit	2.660,61	0	0	0	0	0	0,00
78510000 Auszahlungen für unbebaute Grundstücke und grundstücksgleiche Rechte	*2.660,61*	*0*	*0*	*0*	*0*	*0*	*0,00*
55510.02140000-55510-0000 (S)							
Ansatz 2021: 0 €							
darunter:							
Saldo der Ein- und Auszahlungen aus Investitionstätigkeit	-2.660,61	0	0	0	0	0	0,00

**** Ende der Liste "Investitionsübersicht" ****

Teilhaushalt 4

- Zentrale Finanzleistungen -

Der Teilhaushalt 4 umfasst die folgenden Produkte:

61100 Steuern, allgemeine Zuweisungen, allgemeine Umlagen

Produktbeschreibung:	Grundsteuer, Gewerbesteuer, Hundesteuer, Gemeindeanteile Einkommensteuer, Gemeindeanteile Umsatzsteuer, Schlüsselzuweisungen, Finanzausgleichsumlage, Umlage Fonds „Deutsche Einheit“, Kreisumlage, Verbandsgemeindeumlage, Gewerbesteuerumlage Ausgleichleistungen nach dem LFAG
Ziele:	Zentrale Verwaltung der allgemeinen Finanzmittel
Zielgruppen:	Steuerpflichtige, Behörden, MitarbeiterInnen
Auftragsgrundlagen:	Gesetze, Satzungen
Produktverantwortung:	Verbandsgemeindeverwaltung – Sachgebiet 1.4 und 1.5
Kennzahlen:	Noch nicht definiert

61120 Sonstige allgemeine Finanzwirtschaft

Produktbeschreibung:	Ein- und Auszahlungen für Kredite, Zinserträge und Zinsaufwendungen, Schuldendiensthilfen, Pensionsaufwendungen u. a.
Ziele:	Maximierung der Zinserträge, Minimierung der Zinsaufwendungen
Zielgruppen:	Banken und Sparkassen, Versorgungskassen, MitarbeiterInnen
Auftragsgrundlagen:	Gesetze, Verträge, organisatorische Regelungen
Produktverantwortung:	Verbandsgemeindeverwaltung – Sachgebiet 1.4 und 1.5
Kennzahlen:	Noch nicht definiert

Allgemeines, Haushaltsvermerke

Der Teilhaushalt besteht aus einem Teilergebnishaushalt und einem Teilfinanzhaushalt.

Der Teilergebnishaushalt bildet mit Ausnahme der Gewerbesteuer und der Gewerbesteuerumlage eine Bewirtschaftungseinheit. Alle Ansätze sind gegenseitig deckungsfähig (Deckungskreis 400). Bei Inanspruchnahme der gegenseitigen Deckungsfähigkeit im Teilergebnishaushalt gilt die Deckungsfähigkeit auch für entsprechende Ansätze für Auszahlungen im Teilfinanzhaushalt.

Für die Ansätze der Gewerbesteuer und die Gewerbesteuerumlage wurde ein eigenständiger Deckungskreis (Deckungskreis 901) gebildet. Hierbei können Mehraufwendungen bei der Gewerbesteuerumlage im Wege der unechten Deckungsfähigkeit durch Mehrerträge bei der Gewerbesteuer gedeckt werden.

Gleiches gilt für die entsprechenden Ein- und Auszahlungen im Finanzhaushalt.

Teilergebnishaushalt 4

Übersicht über die Erträge und Aufwendungen

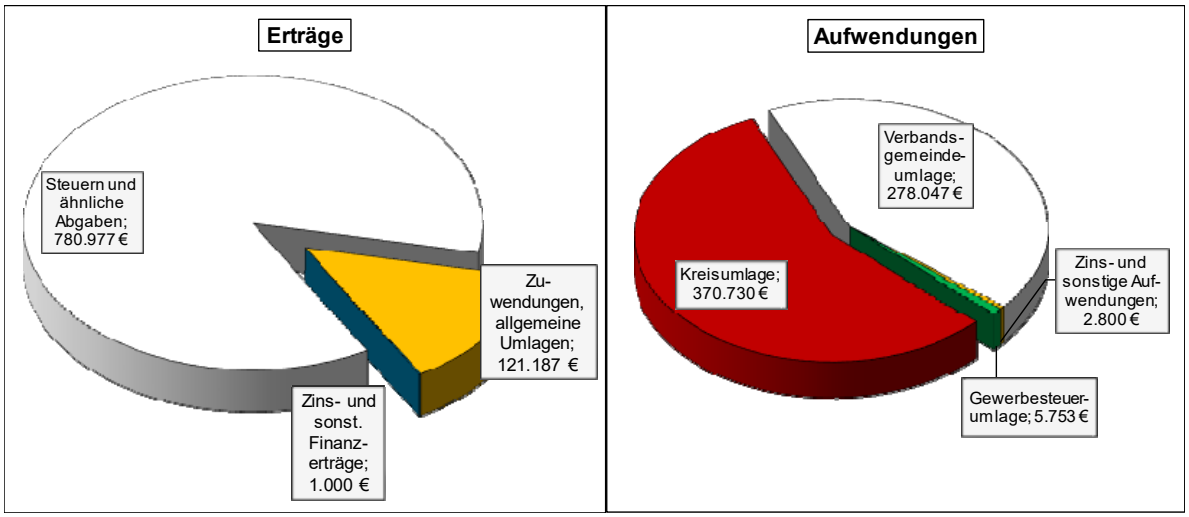

Produktübersicht

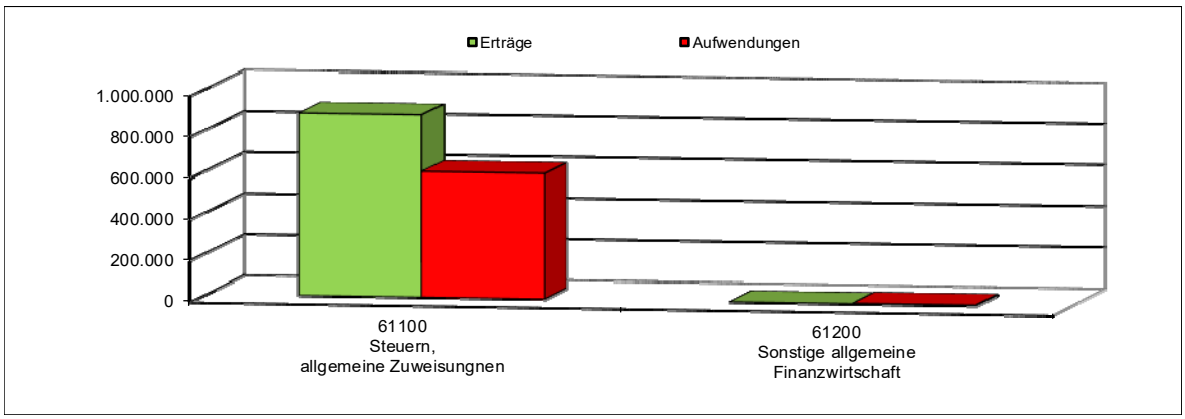

Entwicklung der Jahresergebnisse

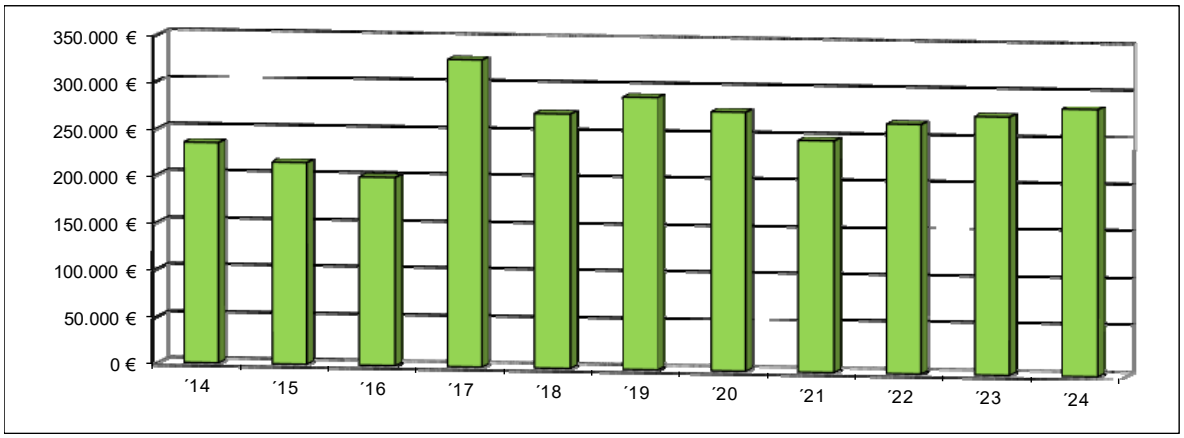

Teilergebnishaushalt 2021

Gemeinde: 18 OG Niedererbach

Teilhaushalt 04 Zentrale Finanzleistungen

lfd. Nr.		Teilergebnishaushalt	Ergebnis des Haushalts-vorvorjahres	Ansätze des Haushalts-vorjahres einschl. Nachträge	Ansatz des Haushalts-jahres	Planungs-daten des Haushalts-folgejahres	Planungs-daten des zweiten Haushalts-folgejahres	Planungs-daten des dritten Haushalts-folgejahres
			2019	2020	2021	2022	2023	2024
			in €	in €	in €	in €	in €	in €
E 1	+	Steuern und ähnliche Abgaben	830.324,20	786.096	780.977	765.700	792.641	821.245
		40110000 Grundsteuer A	*3.022,92*	*3.000*	*3.000*	*3.000*	*3.000*	*3.000*
		40120000 Grundsteuer B	*92.187,31*	*92.000*	*93.500*	*94.000*	*95.000*	*96.000*
		40130000 Gewerbesteuer	*84.251,86*	*60.000*	*60.000*	*62.000*	*65.000*	*69.000*
		40210000 Gemeindeanteil an der Einkommensteuer	*580.484,03*	*568.561*	*554.183*	*538.313*	*558.769*	*579.816*
		40220000 Gemeindeanteil an der Umsatzsteuer	*10.220,10*	*9.877*	*10.542*	*10.243*	*10.633*	*11.033*
		40330000 Hundesteuer	*3.109,00*	*3.000*	*3.000*	*3.000*	*3.000*	*3.000*
		40521000 Familienleistungsausgleich	*57.048,98*	*49.658*	*56.752*	*55.144*	*57.239*	*59.396*
E 2	+	Zuwendungen, allgemeine Umlagen und sonstige Transfererträge	61.195,00	99.046	121.187	122.399	123.623	124.859
		41111000 Schlüsselzuweisung A	*61.195,00*	*99.046*	*121.187*	*122.399*	*123.623*	*124.859*
E 3	+	Erträge der sozialen Sicherung	0,00	0	0	0	0	0
E 4	+	Öffentlich-rechtliche Leistungsentgelte	0,00	0	0	0	0	0
E 5	+	Privatrechtliche Leistungsentgelte	0,00	0	0	0	0	0
E 6	+	Kostenerstattungen und Kostenumlagen	0,00	0	0	0	0	0
E 7	+	Sonstige laufende Erträge	847,62	0	0	0	0	0
		46611000 Erträge aus der Auflösung von Wertberichtigungen auf Forderungen	*847,62*	*0*	*0*	*0*	*0*	*0*
E 8	=	Summe der laufenden Erträge aus Verwaltungstätigkeit (Summe E 1 bis E 7)	892.366,82	885.142	902.164	888.099	916.264	946.104
E 9	-	Personal- und Versorgungsaufwendungen	0,00	0	0	0	0	0
E 10	-	Aufwendungen für Sach- und Dienstleistungen	0,00	0	0	0	0	0
E 11	-	Abschreibungen	0,00	0	0	0	0	0
E 12	-	Zuwendungen, Umlagen und sonstige Transferaufwendungen	580.387,95	608.023	654.530	621.317	640.748	661.583
		54310000 Gewerbesteuerumlage	*14.307,95*	*5.466*	*5.753*	*5.989*	*6.247*	*6.628*
		54421000 Allgemeine Umlagen an Gemeindeverbände (Kreisumlage)	*332.988,00*	*354.445*	*370.730*	*351.616*	*362.572*	*374.260*
		54423000 Allgemeine Umlagen an Gemeindeverbände (Verbandsgemeindeumlage)	*233.092,00*	*248.112*	*278.047*	*263.712*	*271.929*	*280.695*
E 13	-	Aufwendungen der sozialen Sicherung	0,00	0	0	0	0	0
E 14	-	Sonstige laufenden Aufwendungen	21.386,31	0	0	0	0	0
		56551000 Einzelwertberichtigung	*386,31*	*0*	*0*	*0*	*0*	*0*
		56560000 Einstellungen und Zuschreibungen in die Sonderposten	*21.000,00*	*0*	*0*	*0*	*0*	*0*
E 15	=	Summe der laufenden Aufwendungen aus Verwaltungstätigkeit (Summe E 9 bis E 14)	601.774,26	608.023	654.530	621.317	640.748	661.583
E 16	=	Laufendes Ergebnis aus Verwaltungstätigkeit (Saldo E 8 und E 15)	290.592,56	277.119	247.634	266.782	275.516	284.521
E 17	+	Zinserträge und sonstige Finanzerträge	2.430,36	900	1.000	1.200	1.200	1.000
		47200000 Zinsen aus Stundungen und Verrentungen	*0,00*	*200*	*0*	*200*	*200*	*0*
		47920000 Vollverzinsung aus Gewerbesteuer (§ 233a AO)	*1.324,00*	*400*	*500*	*500*	*500*	*500*
		47990000 Sonstige Zinsen und ähnliche Erträge / Sonstige	*1.106,36*	*300*	*500*	*500*	*500*	*500*
E 18	-	Zinsaufwendungen und sonstige Finanzaufwendungen	2.981,13	3.000	2.800	2.600	2.400	2.200
		57512000 Zinsaufwendungen und sonstige Finanzaufwendungen an inländische Sparkassen	*2.949,13*	*2.900*	*2.700*	*2.500*	*2.300*	*2.100*
		57910000 Sonstige Zinsen und sonstige Finanzaufwendungen aus der Vollverzinsung der Gewerbesteuer (§ 233a AO)	*32,00*	*100*	*100*	*100*	*100*	*100*
E 19	=	Saldo der Zins -und sonstigen Finanzerträge und -aufwendungen (Saldo E 17 und E 18)	-550,77	-2.100	-1.800	-1.400	-1.200	-1.200

Teilergebnishaushalt 2021

Gemeinde: 18 OG Niedererbach

Teilhaushalt 04 Zentrale Finanzleistungen

lfd. Nr.		Teilergebnishaushalt	Ergebnis des Haushalts-vorvorjahres	Ansätze des Haushalts-vorjahres einschl. Nachträge	Ansatz des Haushalts-jahres	Planungs-daten des Haushalts-folgejahres	Planungs-daten des zweiten Haushalts-folgejahres	Planungs-daten des dritten Haushalts-folgejahres
			2019	2020	2021	2022	2023	2024
			in €	in €	in €	in €	in €	in €
E 20	=	Ordentliches Ergebnis (Summe E 16 bis E 19)	290.041,79	275.019	245.834	265.382	274.316	283.321
E 21		Außerordentliches Ergebnis	0,00	0	0	0	0	0
E 22		Saldo aus internen Leistungsbeziehungen	0,00	0	0	0	0	0
E 23	=	Jahresergebnis (Jahresüberschuss / Jahresfehlbetrag) des Teilhaushalts (Summe E 20 bis E 22)	290.041,79	275.019	245.834	265.382	274.316	283.321

Teilfinanzhaushalt 2021

Gemeinde: 18 OG Niedererbach

Teilhaushalt 04 Zentrale Finanzleistungen

lfd. Nr.		Teilfinanzhaushalt	Ergebnis des Haushalts-vorvorjahres	Ansätze des Haushalts-vorjahres einschl. Nachträge	Ansatz des Haushalts-jahres	Planungs-daten des Haushalts-folgejahres	Planungs-daten des zweiten Haushalts-folgejahres	Planungs-daten des dritten Haushalts-folgejahres
			2019	2020	2021	2022	2023	2024
			in €	in €	in €	in €	in €	in €
F 1	+	Steuern und ähnliche Abgaben	814.158,50	786.096	780.977	765.700	792.641	821.245
		60110000 Grundsteuer A	*3.028,41*	*3.000*	*3.000*	*3.000*	*3.000*	*3.000*
		60120000 Grundsteuer B	*92.206,20*	*92.000*	*93.500*	*94.000*	*95.000*	*96.000*
		60130000 Gewerbesteuer	*81.600,47*	*60.000*	*60.000*	*62.000*	*65.000*	*69.000*
		60210000 Gemeindeanteil an der Einkommensteuer	*570.919,72*	*568.561*	*554.183*	*538.313*	*558.769*	*579.816*
		60220000 Gemeindeanteil an der Umsatzsteuer	*10.193,47*	*9.877*	*10.542*	*10.243*	*10.633*	*11.033*
		60330000 Hundesteuer	*3.127,00*	*3.000*	*3.000*	*3.000*	*3.000*	*3.000*
		60521000 Familienleistungsausgleich	*53.083,23*	*49.658*	*56.752*	*55.144*	*57.239*	*59.396*
F 2	+	Zuwendungen, allgemeine Umlagen und sonstige Transfereinzahlungen	61.195,00	99.046	121.187	122.399	123.623	124.859
		61111000 Schlüsselzuweisung A	*61.195,00*	*99.046*	*121.187*	*122.399*	*123.623*	*124.859*
F 3	+	Einzahlungen der sozialen Sicherung	0,00	0	0	0	0	0
F 4	+	Öffentlich-rechtliche Leistungsentgelte	0,00	0	0	0	0	0
F 5	+	Privatrechtliche Leistungsentgelte	0,00	0	0	0	0	0
F 6	+	Kostenerstattungen und Kostenumlagen	0,00	0	0	0	0	0
F 7	+	Sonstige laufende Einzahlungen	0,00	0	0	0	0	0
F 8	=	Summe der laufenden Einzahlungen aus Verwaltungstätigkeit (Summe F 1 bis F 7)	875.353,50	885.142	902.164	888.099	916.264	946.104
F 9	-	Personal- und Versorgungsauszahlungen	0,00	0	0	0	0	0
F 10	-	Auszahlungen für Sach- und Dienstleistungen	0,00	0	0	0	0	0
F 11	-	* nicht besetzt *	0,00	0	0	0	0	0
F 12	-	Zuwendungen, Umlagen und sonstige Transferauszahlungen	592.037,10	608.023	654.530	621.317	640.748	661.583
		74310000 Gewerbesteuerumlage	*15.948,10*	*5.466*	*5.753*	*5.989*	*6.247*	*6.628*
		74421000 Allgemeine Umlagen an Gemeindeverbände (Kreisumlage)	*332.988,00*	*354.445*	*370.730*	*351.616*	*362.572*	*374.260*
		74423000 Allgemeine Umlagen an Gemeindeverbände (Verbandsgemeindeumlage)	*243.101,00*	*248.112*	*278.047*	*263.712*	*271.929*	*280.695*
F 13	-	Auszahlungen der sozialen Sicherung	0,00	0	0	0	0	0
F 14	-	Sonstige laufende Auszahlungen	0,00	0	0	0	0	0
F 15	=	Summe der laufenden Auszahlungen aus Verwaltungstätigkeit (Summe F 9 bis F14)	592.037,10	608.023	654.530	621.317	640.748	661.583
F 16	=	Saldo der laufenden Ein- und Auszahlungen aus Verwaltungstätigkeit	283.316,40	277.119	247.634	266.782	275.516	284.521
F 17	+	Zinseinzahlungen und sonstige Finanzeinzahlungen	2.174,36	900	1.000	1.200	1.200	1.000
		67200000 Zinsen aus Stundungen und Verrentungen	*0,00*	*200*	*0*	*200*	*200*	*0*
		67920000 Vollverzinsung aus Gewerbesteuer (§ 233a AO)	*1.068,00*	*400*	*500*	*500*	*500*	*500*
		67990000 Sonstige Zinsen und ähnliche Einzahlungen / Sonstige	*1.106,36*	*300*	*500*	*500*	*500*	*500*
F 18	-	Zinsauszahlungen und sonstige Finanzauszahlungen	2.981,13	3.000	2.800	2.600	2.400	2.200
		77512000 Zinsauszahlungen und sonstige Finanzauszahlungen an inländische Sparkassen	*2.949,13*	*2.900*	*2.700*	*2.500*	*2.300*	*2.100*
		77910000 Sonstige Zinsauszahlungen und sonstige Finanzauszahlungen aus der Vollverzinsung der Gewerbesteuer (§ 233a AO)	*32,00*	*100*	*100*	*100*	*100*	*100*
F 19	=	Saldo der Zins- und der sonstigen Finanzein- und -auszahlungen	-806,77	-2.100	-1.800	-1.400	-1.200	-1.200
F 20	=	Saldo der ordentlichen Ein- und Auszahlungen (Summe F 16 + F 19)	282.509,63	275.019	245.834	265.382	274.316	283.321

Teilfinanzhaushalt 2021

Gemeinde: 18 OG Niedererbach

Teilhaushalt 04 Zentrale Finanzleistungen

lfd. Nr.		Teilfinanzhaushalt	Ergebnis des Haushalts-vorvorjahres	Ansätze des Haushalts-vorjahres einschl. Nachträge	Ansatz des Haushalts-jahres	Planungs-daten des Haushalts-folgejahres	Planungs-daten des zweiten Haushalts-folgejahres	Planungs-daten des dritten Haushalts-folgejahres
			2019	2020	2021	2022	2023	2024
			in €	in €	in €	in €	in €	in €
F 21		Saldo der außerordentlichen Ein- und Auszahlungen	0,00	0	0	0	0	0
F 22		Saldo der Ein- und Auszahlungen aus internen Leistungsbeziehungen	0,00	0	0	0	0	0
F 23		Summe der ordentlichen und außerordentlichen Ein- und Auszahlungen (Summe F 21 + F 22)	282.509,63	275.019	245.834	265.382	274.316	283.321
F 24	+	Einzahlungen aus Investitionszuwendungen	0,00	0	0	0	0	0
F 25	+	Einzahlungen aus Beiträgen und ähnlichen Entgelten	0,00	0	0	0	0	0
F 26	+	Sonstige Investitionseinzahlungen	0,00	0	0	0	0	0
F 27	=	Summe der Einzahlungen aus Investitionstätigkeit (Summe F 24 bis F 26)	0,00	0	0	0	0	0
F 28	-	Auszahlungen für immaterielle Vermögensgegenstände	0,00	0	0	0	0	0
F 29	-	Auszahlungen für Sachanlagen	0,00	0	0	0	0	0
F 30	-	Auszahlungen für Finanzanlagen	0,00	0	0	0	0	0
F 31	-	Sonstige Investitionsauszahlungen	0,00	0	0	0	0	0
F 32	=	Summe der Auszahlungen aus Investitionstätigkeit (Summe F 28 bis F 31)	0,00	0	0	0	0	0
F 33	=	Saldo der Ein- und Auszahlungen aus Investitionstätigkeit (Saldo F 27 und F 32)	0,00	0	0	0	0	0
F 34	=	Finanzmittelüberschuss /-fehlbetrag des Teilhaushalts (Summe F 23 + F 33)	282.509,63	275.019	245.834	265.382	274.316	283.321

Produktorientierte Darstellung des

Teilergebnishaushaltes 4

Teilfinanzhaushaltes 4

und

Darstellung der einzelnen Produktsachkonten

Teilergebnishaushalt 2021

Gemeinde: 18 OG Niedererbach

Teilhaushalt 04 Zentrale Finanzleistungen

Leistung 61100 Steuern, allgemeine Zuweisungen, allgemeine Umlage n

lfd. Nr.		Teilergebnishaushalt	Ergebnis des Haushalts-vorvorjahres	Ansätze des Haushalts-vorjahres einschl. Nachträge	Ansatz des Haushalts-jahres	Planungs-daten des Haushalts-folgejahres	Planungs-daten des zweiten Haushalts-folgejahres	Planungs-daten des dritten Haushalts-folgejahres
			2019	2020	2021	2022	2023	2024
			in €	in €	in €	in €	in €	in €
E 1	+	Steuern und ähnliche Abgaben	830.324,20	786.096	780.977	765.700	792.641	821.245
		40110000 Grundsteuer A	*3.022,92*	*3.000*	*3.000*	*3.000*	*3.000*	*3.000*
		40120000 Grundsteuer B	*92.187,31*	*92.000*	*93.500*	*94.000*	*95.000*	*96.000*
		40130000 Gewerbesteuer	*84.251,86*	*60.000*	*60.000*	*62.000*	*65.000*	*69.000*
		40210000 Gemeindeanteil an der Einkommensteuer	*580.484,03*	*568.561*	*554.183*	*538.313*	*558.769*	*579.816*
		40220000 Gemeindeanteil an der Umsatzsteuer	*10.220,10*	*9.877*	*10.542*	*10.243*	*10.633*	*11.033*
		40330000 Hundesteuer	*3.109,00*	*3.000*	*3.000*	*3.000*	*3.000*	*3.000*
		40521000 Familienleistungsausgleich	*57.048,98*	*49.658*	*56.752*	*55.144*	*57.239*	*59.396*
E 2	+	Zuwendungen, allgemeine Umlagen und sonstige Transfererträge	61.195,00	99.046	121.187	122.399	123.623	124.859
		41111000 Schlüsselzuweisung A	*61.195,00*	*99.046*	*121.187*	*122.399*	*123.623*	*124.859*
E 3	+	Erträge der sozialen Sicherung	0,00	0	0	0	0	0
E 4	+	Öffentlich-rechtliche Leistungsentgelte	0,00	0	0	0	0	0
E 5	+	Privatrechtliche Leistungsentgelte	0,00	0	0	0	0	0
E 6	+	Kostenerstattungen und Kostenumlagen	0,00	0	0	0	0	0
E 7	+	Sonstige laufende Erträge	847,62	0	0	0	0	0
		46611000 Erträge aus der Auflösung von Wertberichtigungen auf Forderungen	*847,62*	*0*	*0*	*0*	*0*	*0*
E 8	=	Summe der laufenden Erträge aus Verwaltungstätigkeit (Summe E 1 bis E 7)	892.366,82	885.142	902.164	888.099	916.264	946.104
E 9	-	Personal- und Versorgungsaufwendungen	0,00	0	0	0	0	0
E 10	-	Aufwendungen für Sach- und Dienstleistungen	0,00	0	0	0	0	0
E 11	-	Abschreibungen	0,00	0	0	0	0	0
E 12	-	Zuwendungen, Umlagen und sonstige Transferaufwendungen	580.387,95	608.023	654.530	621.317	640.748	661.583
		54310000 Gewerbesteuerumlage	*14.307,95*	*5.466*	*5.753*	*5.989*	*6.247*	*6.628*
		54421000 Allgemeine Umlagen an Gemeindeverbände (Kreisumlage)	*332.988,00*	*354.445*	*370.730*	*351.616*	*362.572*	*374.260*
		54423000 Allgemeine Umlagen an Gemeindeverbände (Verbandsgemeindeumlage)	*233.092,00*	*248.112*	*278.047*	*263.712*	*271.929*	*280.695*
E 13	-	Aufwendungen der sozialen Sicherung	0,00	0	0	0	0	0
E 14	-	Sonstige laufenden Aufwendungen	21.386,31	0	0	0	0	0
		56551000 Einzelwertberichtigung	*386,31*	*0*	*0*	*0*	*0*	*0*
		56560000 Einstellungen und Zuschreibungen in die Sonderposten	*21.000,00*	*0*	*0*	*0*	*0*	*0*
E 15	=	Summe der laufenden Aufwendungen aus Verwaltungstätigkeit (Summe E 9 bis E 14)	601.774,26	608.023	654.530	621.317	640.748	661.583
E 16	=	Laufendes Ergebnis aus Verwaltungstätigkeit (Saldo E 8 und E 15)	290.592,56	277.119	247.634	266.782	275.516	284.521
E 17	+	Zinserträge und sonstige Finanzerträge	0,00	200	0	200	200	0
		47200000 Zinsen aus Stundungen und Verrentungen	*0,00*	*200*	*0*	*200*	*200*	*0*
E 18	-	Zinsaufwendungen und sonstige Finanzaufwendungen	0,00	0	0	0	0	0
E 19	=	Saldo der Zins -und sonstigen Finanzerträge und -aufwendungen (Saldo E 17 und E 18)	0,00	200	0	200	200	0
E 20	=	Ordentliches Ergebnis (Summe E 16 bis E 19)	290.592,56	277.319	247.634	266.982	275.716	284.521
E 21		Außerordentliches Ergebnis	0,00	0	0	0	0	0
E 22		Saldo aus internen Leistungsbeziehungen	0,00	0	0	0	0	0

Teilergebnishaushalt 2021

Gemeinde: 18 OG Niedererbach

Teilhaushalt	04	Zentrale Finanzleistungen
Leistung	61100	Steuern, allgemeine Zuweisungen, allgemeine Umlage n

lfd. Nr.		Teilergebnishaushalt	Ergebnis des Haushalts-vorvorjahres	Ansätze des Haushalts-vorjahres einschl. Nachträge	Ansatz des Haushalts-jahres	Planungs-daten des Haushalts-folgejahres	Planungs-daten des zweiten Haushalts-folgejahres	Planungs-daten des dritten Haushalts-folgejahres
			2019	2020	2021	2022	2023	2024
			in €	in €	in €	in €	in €	in €
E 23	=	Jahresergebnis (Jahresüberschuss / Jahresfehlbetrag) des Teilhaushalts (Summe E 20 bis E 22)	290.592,56	277.319	247.634	266.982	275.716	284.521

Teilergebnishaushalt 2021

Gemeinde: 18 OG Niedererbach

Teilhaushalt 04 Zentrale Finanzleistungen
Leistung 61200 Sonstige allgemeine Finanzwirtschaft

lfd. Nr.		Teilergebnishaushalt	Ergebnis des Haushalts-vorvorjahres	Ansätze des Haushalts-vorjahres einschl. Nachträge	Ansatz des Haushalts-jahres	Planungs-daten des Haushalts-folgejahres	Planungs-daten des zweiten Haushalts-folgejahres	Planungs-daten des dritten Haushalts-folgejahres
			2019	2020	2021	2022	2023	2024
			in €	in €	in €	in €	in €	in €
E 1	+	Steuern und ähnliche Abgaben	0,00	0	0	0	0	0
E 2	+	Zuwendungen, allgemeine Umlagen und sonstige Transfererträge	0,00	0	0	0	0	0
E 3	+	Erträge der sozialen Sicherung	0,00	0	0	0	0	0
E 4	+	Öffentlich-rechtliche Leistungsentgelte	0,00	0	0	0	0	0
E 5	+	Privatrechtliche Leistungsentgelte	0,00	0	0	0	0	0
E 6	+	Kostenerstattungen und Kostenumlagen	0,00	0	0	0	0	0
E 7	+	Sonstige laufende Erträge	0,00	0	0	0	0	0
E 8	=	Summe der laufenden Erträge aus Verwaltungstätigkeit (Summe E 1 bis E 7)	0,00	0	0	0	0	0
E 9	-	Personal- und Versorgungsaufwendungen	0,00	0	0	0	0	0
E 10	-	Aufwendungen für Sach- und Dienstleistungen	0,00	0	0	0	0	0
E 11	-	Abschreibungen	0,00	0	0	0	0	0
E 12	-	Zuwendungen, Umlagen und sonstige Transferaufwendungen	0,00	0	0	0	0	0
E 13	-	Aufwendungen der sozialen Sicherung	0,00	0	0	0	0	0
E 14	-	Sonstige laufenden Aufwendungen	0,00	0	0	0	0	0
E 15	=	Summe der laufenden Aufwendungen aus Verwaltungstätigkeit (Summe E 9 bis E 14)	0,00	0	0	0	0	0
E 16	=	Laufendes Ergebnis aus Verwaltungstätigkeit (Saldo E 8 und E 15)	0,00	0	0	0	0	0
E 17	+	Zinserträge und sonstige Finanzerträge	2.430,36	700	1.000	1.000	1.000	1.000
		47920000 Vollverzinsung aus Gewerbesteuer (§ 233a AO)	*1.324,00*	*400*	*500*	*500*	*500*	*500*
		47990000 Sonstige Zinsen und ähnliche Erträge / Sonstige	*1.106,36*	*300*	*500*	*500*	*500*	*500*
E 18	-	Zinsaufwendungen und sonstige Finanzaufwendungen	2.981,13	3.000	2.800	2.600	2.400	2.200
		57512000 Zinsaufwendungen und sonstige Finanzaufwendungen an inländische Sparkassen	*2.949,13*	*2.900*	*2.700*	*2.500*	*2.300*	*2.100*
		57910000 Sonstige Zinsen und sonstige Finanzaufwendungen aus der Vollverzinsung der Gewerbesteuer (§ 233a AO)	*32,00*	*100*	*100*	*100*	*100*	*100*
E 19	=	Saldo der Zins -und sonstigen Finanzerträge und -aufwendungen (Saldo E 17 und E 18)	-550,77	-2.300	-1.800	-1.600	-1.400	-1.200
E 20	=	Ordentliches Ergebnis (Summe E 16 bis E 19)	-550,77	-2.300	-1.800	-1.600	-1.400	-1.200
E 21		Außerordentliches Ergebnis	0,00	0	0	0	0	0
E 22		Saldo aus internen Leistungsbeziehungen	0,00	0	0	0	0	0
E 23	=	Jahresergebnis (Jahresüberschuss / Jahresfehlbetrag) des Teilhaushalts (Summe E 20 bis E 22)	-550,77	-2.300	-1.800	-1.600	-1.400	-1.200

Teilfinanzhaushalt 2021

Gemeinde: 18 OG Niedererbach

Teilhaushalt 04 Zentrale Finanzleistungen

Leistung 61100 Steuern, allgemeine Zuweisungen, allgemeine Umlage n

lfd. Nr.		Teilfinanzhaushalt	Ergebnis des Haushalts-vorvorjahres	Ansätze des Haushalts-vorjahres einschl. Nachträge	Ansatz des Haushalts-jahres	Planungs-daten des Haushalts-folgejahres	Planungs-daten des zweiten Haushalts-folgejahres	Planungs-daten des dritten Haushalts-folgejahres
			2019	2020	2021	2022	2023	2024
			in €	in €	in €	in €	in €	in €
F 1	+	Steuern und ähnliche Abgaben	814.158,50	786.096	780.977	765.700	792.641	821.245
		60110000 Grundsteuer A	*3.028,41*	*3.000*	*3.000*	*3.000*	*3.000*	*3.000*
		60120000 Grundsteuer B	*92.206,20*	*92.000*	*93.500*	*94.000*	*95.000*	*96.000*
		60130000 Gewerbesteuer	*81.600,47*	*60.000*	*60.000*	*62.000*	*65.000*	*69.000*
		60210000 Gemeindeanteil an der Einkommensteuer	*570.919,72*	*568.561*	*554.183*	*538.313*	*558.769*	*579.816*
		60220000 Gemeindeanteil an der Umsatzsteuer	*10.193,47*	*9.877*	*10.542*	*10.243*	*10.633*	*11.033*
		60330000 Hundesteuer	*3.127,00*	*3.000*	*3.000*	*3.000*	*3.000*	*3.000*
		60521000 Familienleistungsausgleich	*53.083,23*	*49.658*	*56.752*	*55.144*	*57.239*	*59.396*
F 2	+	Zuwendungen, allgemeine Umlagen und sonstige Transfereinzahlungen	61.195,00	99.046	121.187	122.399	123.623	124.859
		61111000 Schlüsselzuweisung A	*61.195,00*	*99.046*	*121.187*	*122.399*	*123.623*	*124.859*
F 3	+	Einzahlungen der sozialen Sicherung	0,00	0	0	0	0	0
F 4	+	Öffentlich-rechtliche Leistungsentgelte	0,00	0	0	0	0	0
F 5	+	Privatrechtliche Leistungsentgelte	0,00	0	0	0	0	0
F 6	+	Kostenerstattungen und Kostenumlagen	0,00	0	0	0	0	0
F 7	+	Sonstige laufende Einzahlungen	0,00	0	0	0	0	0
F 8	=	Summe der laufenden Einzahlungen aus Verwaltungstätigkeit (Summe F 1 bis F 7)	875.353,50	885.142	902.164	888.099	916.264	946.104
F 9	-	Personal- und Versorgungsauszahlungen	0,00	0	0	0	0	0
F 10	-	Auszahlungen für Sach- und Dienstleistungen	0,00	0	0	0	0	0
F 11	-	* nicht besetzt *	0,00	0	0	0	0	0
F 12	-	Zuwendungen, Umlagen und sonstige Transferauszahlungen	592.037,10	608.023	654.530	621.317	640.748	661.583
		74310000 Gewerbesteuerumlage	*15.948,10*	*5.466*	*5.753*	*5.989*	*6.247*	*6.628*
		74421000 Allgemeine Umlagen an Gemeindeverbände (Kreisumlage)	*332.988,00*	*354.445*	*370.730*	*351.616*	*362.572*	*374.260*
		74423000 Allgemeine Umlagen an Gemeindeverbände (Verbandsgemeindeumlage)	*243.101,00*	*248.112*	*278.047*	*263.712*	*271.929*	*280.695*
F 13	-	Auszahlungen der sozialen Sicherung	0,00	0	0	0	0	0
F 14	-	Sonstige laufende Auszahlungen	0,00	0	0	0	0	0
F 15	=	Summe der laufenden Auszahlungen aus Verwaltungstätigkeit (Summe F 9 bis F14)	592.037,10	608.023	654.530	621.317	640.748	661.583
F 16	=	Saldo der laufenden Ein- und Auszahlungen aus Verwaltungstätigkeit	283.316,40	277.119	247.634	266.782	275.516	284.521
F 17	+	Zinseinzahlungen und sonstige Finanzeinzahlungen	0,00	200	0	200	200	0
		67200000 Zinsen aus Stundungen und Verrentungen	*0,00*	*200*	*0*	*200*	*200*	*0*
F 18	-	Zinsauszahlungen und sonstige Finanzauszahlungen	0,00	0	0	0	0	0
F 19	=	Saldo der Zins- und der sonstigen Finanzein- und -auszahlungen	0,00	200	0	200	200	0
F 20	=	Saldo der ordentlichen Ein- und Auszahlungen (Summe F 16 + F 19)	283.316,40	277.319	247.634	266.982	275.716	284.521
F 21		Saldo der außerordentlichen Ein- und Auszahlungen	0,00	0	0	0	0	0
F 22		Saldo der Ein- und Auszahlungen aus internen Leistungsbeziehungen	0,00	0	0	0	0	0
F 23		Summe der ordentlichen und außerordentlichen Ein- und Auszahlungen (Summe F 21 + F 22)	283.316,40	277.319	247.634	266.982	275.716	284.521
F 24	+	Einzahlungen aus Investitionszuwendungen	0,00	0	0	0	0	0

Teilfinanzhaushalt 2021

Gemeinde: 18 OG Niedererbach

Teilhaushalt 04 Zentrale Finanzleistungen

Leistung 61100 Steuern, allgemeine Zuweisungen, allgemeine Umlage n

lfd. Nr.		Teilfinanzhaushalt	Ergebnis des Haushalts-vorvorjahres	Ansätze des Haushalts-vorjahres einschl. Nachträge	Ansatz des Haushalts-jahres	Planungs-daten des Haushalts-folgejahres	Planungs-daten des zweiten Haushalts-folgejahres	Planungs-daten des dritten Haushalts-folgejahres
			2019	2020	2021	2022	2023	2024
			in €	in €	in €	in €	in €	in €
F 25	+	Einzahlungen aus Beiträgen und ähnlichen Entgelten	0,00	0	0	0	0	0
F 26	+	Sonstige Investitionseinzahlungen	0,00	0	0	0	0	0
F 27	=	Summe der Einzahlungen aus Investitionstätigkeit (Summe F 24 bis F 26)	0,00	0	0	0	0	0
F 28	-	Auszahlungen für immaterielle Vermögensgegenstände	0,00	0	0	0	0	0
F 29	-	Auszahlungen für Sachanlagen	0,00	0	0	0	0	0
F 30	-	Auszahlungen für Finanzanlagen	0,00	0	0	0	0	0
F 31	-	Sonstige Investitionsauszahlungen	0,00	0	0	0	0	0
F 32	=	Summe der Auszahlungen aus Investitionstätigkeit (Summe F 28 bis F 31)	0,00	0	0	0	0	0
F 33	=	Saldo der Ein- und Auszahlungen aus Investitionstätigkeit (Saldo F 27 und F 32)	0,00	0	0	0	0	0
F 34	=	Finanzmittelüberschuss /-fehlbetrag des Teilhaushalts (Summe F 23 + F 33)	283.316,40	277.319	247.634	266.982	275.716	284.521

Teilfinanzhaushalt 2021

Gemeinde: 18 OG Niedererbach

Teilhaushalt 04 Zentrale Finanzleistungen
Leistung 61200 Sonstige allgemeine Finanzwirtschaft

lfd. Nr.		Teilfinanzhaushalt	Ergebnis des Haushalts-vorvorjahres	Ansätze des Haushalts-vorjahres einschl. Nachträge	Ansatz des Haushalts-jahres	Planungs-daten des Haushalts-folgejahres	Planungs-daten des zweiten Haushalts-folgejahres	Planungs-daten des dritten Haushalts-folgejahres
			2019	2020	2021	2022	2023	2024
			in €	in €	in €	in €	in €	in €
F 1	+	Steuern und ähnliche Abgaben	0,00	0	0	0	0	0
F 2	+	Zuwendungen, allgemeine Umlagen und sonstige Transfereinzahlungen	0,00	0	0	0	0	0
F 3	+	Einzahlungen der sozialen Sicherung	0,00	0	0	0	0	0
F 4	+	Öffentlich-rechtliche Leistungsentgelte	0,00	0	0	0	0	0
F 5	+	Privatrechtliche Leistungsentgelte	0,00	0	0	0	0	0
F 6	+	Kostenerstattungen und Kostenumlagen	0,00	0	0	0	0	0
F 7	+	Sonstige laufende Einzahlungen	0,00	0	0	0	0	0
F 8	=	Summe der laufenden Einzahlungen aus Verwaltungstätigkeit (Summe F 1 bis F 7)	0,00	0	0	0	0	0
F 9	-	Personal- und Versorgungsauszahlungen	0,00	0	0	0	0	0
F 10	-	Auszahlungen für Sach- und Dienstleistungen	0,00	0	0	0	0	0
F 11	-	* nicht besetzt *	0,00	0	0	0	0	0
F 12	-	Zuwendungen, Umlagen und sonstige Transferauszahlungen	0,00	0	0	0	0	0
F 13	-	Auszahlungen der sozialen Sicherung	0,00	0	0	0	0	0
F 14	-	Sonstige laufende Auszahlungen	0,00	0	0	0	0	0
F 15	=	Summe der laufenden Auszahlungen aus Verwaltungstätigkeit (Summe F 9 bis F14)	0,00	0	0	0	0	0
F 16	=	Saldo der laufenden Ein- und Auszahlungen aus Verwaltungstätigkeit	0,00	0	0	0	0	0
F 17	+	Zinseinzahlungen und sonstige Finanzeinzahlungen	2.174,36	700	1.000	1.000	1.000	1.000
		67920000 Vollverzinsung aus Gewerbesteuer (§ 233a AO)	*1.068,00*	*400*	*500*	*500*	*500*	*500*
		67990000 Sonstige Zinsen und ähnliche Einzahlungen / Sonstige	*1.106,36*	*300*	*500*	*500*	*500*	*500*
F 18	-	Zinsauszahlungen und sonstige Finanzauszahlungen	2.981,13	3.000	2.800	2.600	2.400	2.200
		77512000 Zinsauszahlungen und sonstige Finanzauszahlungen an inländische Sparkassen	*2.949,13*	*2.900*	*2.700*	*2.500*	*2.300*	*2.100*
		77910000 Sonstige Zinsauszahlungen und sonstige Finanzauszahlungen aus der Vollverzinsung der Gewerbesteuer (§ 233a AO)	*32,00*	*100*	*100*	*100*	*100*	*100*
F 19	=	Saldo der Zins- und der sonstigen Finanzein- und -auszahlungen	-806,77	-2.300	-1.800	-1.600	-1.400	-1.200
F 20	=	Saldo der ordentlichen Ein- und Auszahlungen (Summe F 16 + F 19)	-806,77	-2.300	-1.800	-1.600	-1.400	-1.200
F 21		Saldo der außerordentlichen Ein- und Auszahlungen	0,00	0	0	0	0	0
F 22		Saldo der Ein- und Auszahlungen aus internen Leistungsbeziehungen	0,00	0	0	0	0	0
F 23		Summe der ordentlichen und außerordentlichen Ein- und Auszahlungen (Summe F 21 + F 22)	-806,77	-2.300	-1.800	-1.600	-1.400	-1.200
F 24	+	Einzahlungen aus Investitionszuwendungen	0,00	0	0	0	0	0
F 25	+	Einzahlungen aus Beiträgen und ähnlichen Entgelten	0,00	0	0	0	0	0
F 26	+	Sonstige Investitionseinzahlungen	0,00	0	0	0	0	0
F 27	=	Summe der Einzahlungen aus Investitionstätigkeit (Summe F 24 bis F 26)	0,00	0	0	0	0	0
F 28	-	Auszahlungen für immaterielle Vermögensgegenstände	0,00	0	0	0	0	0
F 29	-	Auszahlungen für Sachanlagen	0,00	0	0	0	0	0

Teilfinanzhaushalt 2021

Gemeinde: 18 OG Niedererbach

Teilhaushalt 04 Zentrale Finanzleistungen

Leistung 61200 Sonstige allgemeine Finanzwirtschaft

lfd. Nr.		Teilfinanzhaushalt	Ergebnis des Haushalts-vorvorjahres	Ansätze des Haushalts-vorjahres einschl. Nachträge	Ansatz des Haushalts-jahres	Planungs-daten des Haushalts-folgejahres	Planungs-daten des zweiten Haushalts-folgejahres	Planungs-daten des dritten Haushalts-folgejahres
			2019	2020	2021	2022	2023	2024
			in €	in €	in €	in €	in €	in €
F 30	-	Auszahlungen für Finanzanlagen	0,00	0	0	0	0	0
F 31	-	Sonstige Investitionsauszahlungen	0,00	0	0	0	0	0
F 32	=	Summe der Auszahlungen aus Investitionstätigkeit (Summe F 28 bis F 31)	0,00	0	0	0	0	0
F 33	=	Saldo der Ein- und Auszahlungen aus Investitionstätigkeit (Saldo F 27 und F 32)	0,00	0	0	0	0	0
F 34	=	Finanzmittelüberschuss /-fehlbetrag des Teilhaushalts (Summe F 23 + F 33)	-806,77	-2.300	-1.800	-1.600	-1.400	-1.200

Stellenplan
für
das Haushaltsjahr 2021

Stellenplan und Stellenübersicht

A. Ortsgemeinde Niedererbach nach Teilhaushalten/Produkt B. Zusammenfassung		Bes.-Gruppe / Entgeltgruppe	Zahl der Stellen für das Haushaltsjahr 2021	Zahl der Stellen für das Haushaltsvorjahr 2020		Stellenvermerke [2] und Erläuterungen [3]
				Soll	Ist [1] (tatsächliche Besetzung) am 30.06.2020	
A. Ortsgemeinde Niedererbach						
Teilhaushalt 01 Zentrale Verwaltung						
1. Arbeitnehmer(Innen)						
11430	Beschäftigter	E 1	0,018	0,018	0,018	Teilzeit (0,72/39)
	Beschäftigter	E 1	0,430	0,430	0,430	Teilzeit (16,8/39)
	Beschäftigter	E 1	0,180	0,500	0,180	Teilzeit (7,00/39)
	Beschäftigte (gesamt)		**0,628**	**0,948**	**0,628**	
Summe Arbeitnehmer Teilhaushalt 01			**0,628**	**0,948**	**0,628**	
Teilhaushalt 02 Schule und Kultur, Soziales und Jugend, Gesundheit und Sport						
1. Arbeitnehmer(Innen)						
36520	Beschäftigte	S 9	0,872	0,940	0,940	Teilzeit (34,00/39)
	Beschäftigte	S 8a	1,000	1,000	1,000	
	Beschäftigte	S 8a	0,641	1,000	1,000	Teilzeit (25,00/39)
	Beschäftigte	S 8a	0,500	0,500	0,500	Teilzeit (19,50/39)
	Beschäftigte	S 8a	0,820	0,620	0,620	Teilzeit (32,00/39)
	Beschäftigte	S 8a	0,481	0,000	0,000	Teilzeit (18,75/39)
	Beschäftigte	S 3	0,690	0,647	0,647	Teilzeit (26,75/39)
	Beschäftigte N.N.		0,500	0,000	0,000	Teilzeit (19,50/39)
	Beschäftigte	E 1	0,333	0,333	0,333	Teilzeit (13,00/39)
	Beschäftigter	E 1	0,190	0,230	0,230	Teilzeit (7,50/39)
	Azubi in TZ		0,500	0,500	0,500	Teilzeit (19,50/39)
	BPr		1,000	1,000	1,000	
	FSJ		1,000	1,000	1,000	
	Beschäftigte (gesamt)		**8,527**	**7,770**	**7,770**	
Summe Arbeitnehmer Teilhaushalt 02			**8,527**	**7,770**	**7,770**	
Teilhaushalt 03 Gestaltung, Umwelt						
1. Arbeitnehmer(Innen)						
57312	Beschäftigte	E 1	0,192	0,192	0,192	Teilzeit (7,5/39)
	Beschäftigte (gesamt)		**0,192**	**0,192**	**0,192**	
Summe Arbeitnehmer Teilhaushalt 03			**0,192**	**0,192**	**0,192**	
B. Zusammenfassung Summe Arbeitnehmerin der Ortsgemeinde			**9,347**	**8,910**	**8,590**	

[1] Bei Abweichung vom Soll: Angabe der Bes.-Gr. / Entgeltgr.
[2] Gem. § 5 Abs. 2 GemHVO als "kw" (künftig wegfallend) oder "ku" (künftig umzuwandeln).
[3] Erläuterungen z.B. zu Planstellen, die nicht der allgemeinen Obergrenzenregelung unterliegen, oder zu wesentlichen Abweichungen gegenüber dem Stellenplan des Vorjahres.

Beurteilung der dauernden Leistungsfähigkeit

Übersicht zur Beurteilung der dauernden Leistungsfähigkeit (Berechnung der sog. freien Finanzspitze)

	lfd. Nr.	Einzahlngs- und Auszahlungsarten	Ergebnisse des Haushalts-vorvorjahres 2019	Ansätze des Haushalts-vorjahres einschl. Nachträge [1] 2020	Ansätze des Haushalts-jahres 2021	Planungsdaten des ersten Haushalts-folgejahres 2022	Planungsdaten des zweiten Haushalts-folgejahres 2023	Planungsdaten des dritten Haushalts-folgejahres 2024
			in Euro [2]					
Entstehungsrechnung	1	Saldo der ordentlichen- und außerordentlichen Ein- und Auszahlungen (§ 2 Abs. 1 Nr. F 23 GemHVO)	einschließlich Zinsauszahlungen für bereits genehmigte Kredite		einschließlich Zinsauszahlungen für bereits genehmigte Kredite und für geplante, aber noch nicht genehmigte Kredite			
			184.922,76	23.000	-84.800	-5.400	2.800	10.800
	2	abzüglich Auszahlungen zur planmäßigen Tilgung von bereits genehmigten Investitionskrediten (§ 2 Abs. 1 Satz1 Nr. F 36 GemHVO)	13.001,67	13.200	13.500	13.700	13.900	14.200
	3	**= "freie Finanzspitze"**	171.921,09	9.800	-98.300	-19.100	-11.100	-3.400
Verwendungsrechnung	4	abzüglich Auszahlungen zur planmäßigen Tilgung von geplanten, aber noch nicht genehmigten Investitionskrediten (§ 2 Abs. 1 Nr. F 36 GemHVO)			0	0	0	0
	5	**verbleibende Finanzspitze (Ziel in allen Jahren ≥ 0)**	171.921,09	9.800	-98.300	-19.100	-11.100	-3.400

Endfällige Kredite	Stand der Kredite zur Liquiditätssicherung [3]	
	2021	0
	2022	0
	2023	0
	2024	0

[1] Ergebnisse des Haushaltsvorjahres
[2] Angaben können auch in 1.000 Euro erfolgen
[3] Bei Ortsgemeinden Stand der Verbindlichkeiten gegenüber den Verbandsgemeinden, bei Verbandsgemeinden nur den auf ihren Haushalt entfallenden Anteil

Übersicht der Verpflichtungs-ermächtigungen

Übersicht über die aus Verpflichtungsermächtigungen voraussichtlich fällig werdenden Auszahlungen				
Verpflichtungsermächtigungen (gem. § 1 Abs. 1 Nr. 4 GemHVO)[1]	Planungsdaten des Haushalts-folgejahres 2022	Planungsdaten des zweiten Haushalts-folgejahres 2023	Planungsdaten des dritten Haushalts-folgejahres 2024	Planungsdaten der weiteren Haushalts-folgejahre
	in €[2]			
im Haushaltsjahr 2021 (133.200 €)	44.400	44.400	44.400	0
...				
Summe	**44.400**	**44.400**	**44.400**	**0**
Gesamtbetrag der Investitionskredite (ohne zinslose Kredite und Kredite zur Umschuldung)	0	0	0	0

[1] Es sind in chronologischer Reihenfolge das Haushaltsjahr und alle Haushaltsvorjahre aufzuführen, in denen Verpflichtungsermächtigungen veranschlagt waren, aus deren Inanspruchnahme Auszahlungen fällig werden.

[2] Angaben können auch in 1.000 € erfolgen.

Darlehensübersicht für das Haushaltsjahr 2021

Schuldenübersicht für den Zeitraum 31.12.2020-31.12.2021

Akte Nr	Darlehensgeber Verwendungszweck	Zinsbindung	Zinssatz in Prozent	Auszahlungstag Ursprungsbetrag	Stand 01.01.2021	Umschuld. Zug. Neuaufn.	Zinsen Jahr 2021	Tilgung Jahr 2021	Umschuldung Tilgung	Stand 31.12.2021
Gemeinde 18 Niedererbach										
Darlehensart 6 Sparkassen										
18-011	Sparkasse Westerwald Sieg Allgemeine Deckungsmittel	10/2023	2,56	01.10.2003 114.000,00	74.239,15	0,00	1.861,47	4.089,33	0,00	70.149,82
18-012	Sparkasse Westerwald-Sieg Umschuldung des Darlehens 18-001 (OG Nentershausen) in Höhe von 76.000 € und Darlehensaufnahme in Höhe von 76.000 €	05/2025	0,77	01.06.2015 152.000,00	99.940,01	0,00	742,84	9.257,16	0,00	90.682,85
Summe Darlehensart 6				**266.000,00**	**174.179,16**	**0,00**	**2.604,31**	**13.346,49**	**0,00**	**160.832,67**
Summe Gemeinde 18				**266.000,00**	**174.179,16**	**0,00**	**2.604,31**	**13.346,49**	**0,00**	**160.832,67**

Schuldenübersicht für den Zeitraum 31.12.2020-31.12.2021

Akte Nr	Darlehensgeber Verwendungszweck	Zinsbindung	Zinssatz in Prozent	Auszahlungstag Ursprungsbetrag	Stand 01.01.2021	Umschuld. Zug. Neuaufn.	Zinsen Jahr 2021	Tilgung Jahr 2021	Umschuldung Tilgung	Stand 31.12.2021
Endsumme				**266.000,00**	**174.179,16**	**0,00**	**2.604,31**	**13.346,49**	**0,00**	**160.832,67**