

**Verbandsgemeinde
Montabaur**
Westerwaldkreis



Ortsgemeinde Niedererbach

**Haushaltssatzung
und
Doppischer Haushaltsplan**

für das Haushaltsjahr 2026

Haushaltssatzung

der Ortsgemeinde Niedererbach für das Jahr 2026

Der Ortsgemeinderat von Niedererbach hat, aufgrund von § 95 der Gemeindeordnung für Rheinland-Pfalz (GemO) in der zurzeit gültigen Fassung, folgende Haushaltssatzung beschlossen:

§ 1 Ergebnis-und Finanzhaushalt

Festgesetzt werden

1. im Ergebnishaushalt

der Gesamtbetrag der Erträge auf	2.195.000	EUR
der Gesamtbetrag der Aufwendungen auf	2.645.000	EUR
der Jahresüberschuss / Jahresfehlbetrag auf	-450.000	EUR

2. im Finanzhaushalt

der Saldo der ordentlichen Ein- und Auszahlungen auf	-364.000	EUR
die Einzahlungen aus Investitionstätigkeit auf	373.300	EUR
die Auszahlungen aus Investitionstätigkeit auf	996.000	EUR
der Saldo der Ein- und Auszahlungen aus Investitionstätigkeit auf	-592.700	EUR
der Saldo der Ein- und Auszahlungen aus Finanzierungstätigkeit auf	956.700	EUR

§ 2 Gesamtbetrag der vorgesehenen Kredite

Der Gesamtbetrag der vorgesehenen Kredite, deren Aufnahme zur Finanzierung von Investitionen und Investitionsförderungsmaßnahmen erforderlich ist, wird festgesetzt für

zinslose Kredite auf	0	EUR
verzinsten Kredite auf	0	EUR
zusammen auf	0	EUR

§ 3 Verpflichtungsermächtigungen

Der Gesamtbetrag der Ermächtigungen zum Eingehen von Verpflichtungen, die in künftigen Haushaltsjahren zu Auszahlungen für Investitionen oder Investitionsförderungsmaßnahmen (Verpflichtungsermächtigungen) führen können wird festgesetzt auf 1.500.000 EUR.

Die Summe der Verpflichtungsermächtigungen, für die in künftigen Haushaltsjahren voraussichtlich Kredite aufgenommen werden müssen, beläuft sich auf 859.000 EUR

§ 4 Höchstbetrag der Verbindlichkeiten gegenüber der Einheitskasse

Der Höchstbetrag der Verbindlichkeiten gegenüber der Einheitskasse wird festgesetzt auf 0 EUR.

§ 5 Steuersätze

Die Steuersätze zur Erhebung der Gemeindesteuern werden wie folgt festgesetzt:

Hebesatz Grundsteuer A	345 v.H.
Hebesatz Grundsteuer B	565 v.H.
Hebesatz Gewerbesteuer	500 v.H.

Die Jahressteuersätze für das Halten von Hunden innerhalb des Gemeindegebietes werden wie folgt festgesetzt:

Hundsteuer erster Hund	50 EUR
Hundsteuer zweiter Hund	75 EUR
Hundsteuer dritter Hund und jeder weitere	100 EUR
Gefährliche Hunde (gemäß Hundesteuersatzung).....	500 EUR

§ 6 Eigenkapital

Der Stand des Eigenkapitals zum 31.12.2024 betrug 6.049.549,48 EUR, Der voraussichtliche Stand des Eigenkapitals zum 31.12.2025 beträgt auf Basis der Haushaltsplanung 5.853.549,48 EUR.

Zum 31.12.2026 wird auf Basis der Haushaltsplanung ein Eigenkapitalbestand von 5.403.549,48 EUR erwartet.

§ 7 Über- und außerplanmäßige Aufwendungen und Ausgaben

Erhebliche überplanmäßige Aufwendungen oder Auszahlungen gemäß § 100 Abs. 1 Satz 2 GemO liegen vor, wenn im Einzelfall Haushaltsansätze um 2.500 EUR, bei Haushaltsansätzen ab 25.000 EUR um 10 v.H. überschritten werden.

Erhebliche außerplanmäßige Ausgaben liegen vor, wenn ohne das Vorliegen eines entsprechenden Haushaltsansatzes im Einzelfall Aufwendungen bzw. Auszahlungen von 2.500 EUR oder mehr entstehen und diese nicht innerhalb des jeweiligen Deckungskreises finanziert werden können.

§ 8 Einzelveranschlagung von Investitionen und Investitionsförderungsmaßnahmen

Investitionen und Investitionsförderungsmaßnahmen oberhalb der Wertgrenze von 1.000 Euro sind einzeln im Teilfinanzhaushalt oder in einer Investitionsübersicht darzustellen, ebenso solche Investitionen und Investitionsförderungsmaßnahmen, die sich über mehrere Jahre erstrecken

Niedererbach, den

(Andreas Neubert)
Ortsbürgermeister

Hinweis:

Die Haushaltssatzung ist gemäß § 97 Abs. 2 GemO der Aufsichtsbehörde mit Schreiben vom vorgelegt worden. Sie enthält genehmigungspflichtige Teile.

Die Haushaltssatzung und der zugehörige Haushaltsplan liegen zur Einsichtnahme im Rathaus der Verbandsgemeinde Montabaur, Zimmer 107, Konrad-Adenauer-Platz 8, 56410 Montabaur öffentlich aus.

Die Offenlage erfolgt vom bis während der Kernarbeitszeit (montags bis mittwochs von 08.00 Uhr bis 12.30 Uhr und von 14.00 Uhr bis 16:00 Uhr; donnerstags von 08.00 Uhr bis 12.30 Uhr und von 14.00 Uhr bis 18.00 Uhr sowie freitags von 08.00 Uhr bis 12.30 Uhr).

Niedererbach, den

(Andreas Neubert)
Ortsbürgermeister

Bescheinigung

Die Haushaltssatzung der Ortsgemeinde Niedererbach für das Haushaltsjahr 2026 wurde vom Ortsbürgermeister ausgefertigt, sie trägt das Datum vom

Die Haushaltssatzung wurde im Wochenblatt der Verbandsgemeinde Montabaur, ausgegeben am öffentlich bekanntgemacht. Die Satzung tritt zum Beginn des Haushaltsjahres in Kraft.

Die Haushaltssatzung und der zugehörige Haushaltsplan für das Jahr 2026 haben vom bis während der Kernarbeitszeit (montags bis mittwochs von 08.00 Uhr bis 12.30 Uhr und von 14.00 Uhr bis 16.00 Uhr, donnerstags von 08.00 Uhr bis 12.30 Uhr und von 14.00 Uhr bis 18.00 Uhr sowie freitags von 08.00 Uhr bis 12.30 Uhr) zur Einsichtnahme im Rathaus der Verbandsgemeinde Montabaur, Zimmer 107, öffentlich auslegen.

Verbandsgemeindeverwaltung Montabaur
Sachgebiet 1.4 - Finanzen, Haushalt, Steuern -
Im Auftrag

Montabaur, den



Kreisverwaltung des Westerwaldkreises • 56409 Montabaur

Verbandsgemeindeverwaltung
Abteilung Finanzen
Postfach 1262
56402 Montabaur

Bgm	1	2	3	4		
Verbandsgemeinde Montabaur						
Beig	Eing. 08. Mai 2026					
+	++	bR	WV	EdA	Ellf	BV

Peter-Altmeier-Platz 1
56410 Montabaur

Telefon: 02602 124-0
Telefax: 02602 124-238

www.westerwaldkreis.de
kreisverwaltung@westerwaldkreis.de

Öffnungszeiten (durchgehend):

Mo: 7:30 bis 16:30 Uhr

Di, Mi, Fr: 7:30 bis 12:30 Uhr

Do: 7:30 bis 17:30 Uhr

Weitere Termine nach Vereinbarung.

Telefon (Fax)

02602 – 124 506 (574)

E-Mail

Nadine.Friede@westerwaldkreis.de

Rückfragen an

Frau Friede

Abt. / Az.

2B22-1182-901-10

Datum

07.05.2026

Haushaltssatzung und Haushaltsplan der Ortsgemeinde Niederebach für das Haushaltsjahr 2026 - Ihr Schreiben vom 23.03.2026

Sehr geehrte Damen und Herren,

das Gebot der Sicherung der stetigen Aufgabenerfüllung des § 93 Absatz 1 GemO – die wichtigste Bestimmung des kommunalen Haushaltsrechts – verpflichtet die Ortsgemeinde Niederebach zu einer dauerhaften Gewährleistung und zur Nachhaltigkeit der kommunalen Aufgabenwahrnehmung. Stetige Aufgabenerfüllung bedeutet, dass die Ortsgemeinde nur in einem solchen Umfang Aufgaben übernehmen darf, wie sie die finanziellen Folgen dauerhaft verkraften kann. Grundvoraussetzung hierfür ist die Beachtung des Gebots des Haushaltsausgleichs (§ 93 Abs. 4 GemO). Die Verpflichtung zum Haushaltsausgleich besteht sowohl für den Ergebnishaushalt und den Finanzhaushalt als auch für die Ergebnisrechnung, die Finanzrechnung und die Bilanz.

Dies vorangestellt stellen wir fest und genehmigen wir:

I. Haushaltsausgleich

1. Ergebnishaushalt

1.1 Der Haushaltsplan für das Haushaltsjahr 2026 weist im Ergebnishaushalt

in Erträgen 2.195.000 €

in Aufwendungen 2.645.000 €

aus. Es errechnet sich ein Jahresfehlbetrag von -450.000 €. **Der Ergebnishaushalt des Jahres 2026 ist in der Planung nicht ausgeglichen. Es liegt ein Verstoß gegen § 93 Abs. 4 GemO i.V.m. § 18 Abs. 1 Nr. 1 GemHVO vor.**

- 1.2 Das Gebot den Haushalt auszugleichen gilt auch für die Rechnung (§ 18 Abs. 2 Nr. 1 GemHVO). Eine Übersicht über die festgestellten Jahresergebnisse der fünf Haushaltsvorjahre (soweit diese noch nicht feststehen, die vorläufigen bzw. geplanten Jahresergebnisse) einschließlich der Planungswerte des Haushaltsjahres 2026 zeigt die folgende Tabelle:

Jahresergebnis	Jahr	Betrag in €
5. Haushaltsvorjahr (festgestelltes Jahresergebnis)	2021	43.594,46
4. Haushaltsvorjahr (festgestelltes Jahresergebnis)	2022	120.225,54
3. Haushaltsvorjahr (festgestelltes Jahresergebnis)	2023	55.077,76
2. Haushaltsvorjahr (vorläufiges Jahresergebnis)	2024	-186.672,26
1. Haushaltsvorjahr (Ansatz einschl. Nachträge)	2025	-196.000,00
Haushaltsjahr (Ansatz)	2026	-450.000,00
Fehlbetrag		-613.774,50

Der geforderte jährliche Haushaltsausgleich in der Ergebnisrechnung kann nicht in allen Haushaltsjahren mit einem Jahresabschluss/Rechnungsergebnis erreicht werden. Das Jahresergebnis 2024 ist nicht ausgeglichen. Bei den Beträgen der Jahre 2025 und 2026 handelt es sich um Planungswerte, die hilfsweise in den Betrachtungszeitraum einbezogen werden. In der Summe dieser Beträge rechnet sich ein Fehlbetrag von -613.774,50 €.

- 1.3 Die Prognose für die Haushaltsfolgejahre 2027 bis 2029 lässt jährlich weitere Fehlbeträge erwarten (2027: -54.000 €, 2028: -78.000 €, 2029: -57.000 €). Der geforderte jährliche Haushaltsausgleich in der Planung kann in diesen Jahren jeweils nicht sichergestellt werden. Mit ausgeglichenen Haushalten ist mittelfristig nicht zu rechnen.

2. Finanzhaushalt

2.1 Der Finanzhaushalt 2026 ist nicht ausgeglichen (§ 93 Abs. 4 GemO i. V. m. § 18 Abs. 1 Nr. 2 GemHVO).

Im Haushaltsjahr 2026 errechnet sich ein negativer Saldo der ordentlichen und außerordentlichen Ein- und Auszahlungen von -364.000 €. Die ordentlichen und außerordentlichen Einzahlungen reichen nicht aus, um alle ordentlichen und außerordentlichen Auszahlungen zu decken. Die Ortsgemeinde Niedererbach ist schuldenfrei. Auszahlungen zur planmäßigen Tilgung von Investitionskrediten sind nicht zu leisten.

- 2.2 In dem sechsjährigen Betrachtungszeitraum der fünf Haushaltsvorjahre und des aktuellen Haushaltsjahres kann der gemäß § 93 Abs. 4 GemO i.V.m. § 18 Abs. 2 Nr. 2 GemHVO geforderte jährliche Haushaltsausgleich in der Rechnung nicht in jedem der Jahre mit einem Jahresabschluss/Rechnungsergebnis erreicht werden.

Dies zeigt die folgende Tabelle:

Ergebnis	Jahr	Saldo der ordentlichen und außerordentlichen Ein- und Auszahlungen	./. planmäßige Tilgung	./. Mindest-Rückführungsbetrag gemäß Tilgungsplan	=
5. HH-Vorjahr (festge. Rechnungsergebnis)	2021	344.376,53	-13.346,49	0,00	331.030,04
4. HH-Vorjahr (festge. Rechnungsergebnis)	2022	134.802,65	-13.523,66	0,00	121.278,99
3. HH-Vorjahr (festge. Rechnungsergebnis)	2023	-3.748,08	-13.704,11	0,00	-17.452,19
2. HH-Vorjahr (vorl. Rechnungsergebnis)	2024	-217.502,69	-7.098,12	0,00	-224.600,81
1. HH-Vorjahr (Ansatz einschl. Nachträge)	2025	-79.000,00	-2.379,45	0,00	-81.379,45
Haushaltsjahr (Ansatz)	2026	-364.000,00	0,00	0,00	-364.000,00
Summe					-235.123,42

Bei den Beträgen der Jahre 2025 und 2026 handelt es sich um Planungswerte, die hilfsweise in den Betrachtungszeitraum einbezogen werden. In der Summe der einzelnen Beträge rechnet sich ein Fehlbetrag im Finanzhaushalt von -235.123,42 €.

- 2.3 Nach der Prognose der künftigen Haushaltsentwicklung werden in dem Haushaltsfolgejahren 2027 bis 2029 Überschüsse erwartet (2027: +30.000 €, 2028: +3.000 €, 2029: +12.000 €).

Eine freie Finanzspitze, die Rückschlüsse über die dauernde Leistungsfähigkeit einer Gemeinde zulässt, kann aufgrund der Fehlbeträge in den Haushaltsjahren 2025 und 2026 sowie den geringen Überschüssen in den Haushaltsjahren 2028 und 2029 nicht vorbehaltlos unterstellt werden. Bei fehlender oder eingeschränkter dauernder Leistungsfähigkeit einer Gemeinde sind z. B. Kredite zur Finanzierung von Investitionen oder Investitionsförderungsmaßnahmen nicht oder nur unter den sehr einschränkenden Voraussetzungen der VV 4.1.3 zu § 103 GemO genehmigungsfähig, beispielsweise für eine unabwiesbare Investitionsmaßnahme, weil eine Unterlassung zu schweren Schäden oder Gefahren führen würde.

3. Bilanz

Die Bilanz des letzten Haushaltsjahres, für das ein Jahresabschluss vorliegt (2023), ist ausgeglichen.

II. Allgemeine Ausführungen

Die Ortsgemeinde Niedererbach kann dem Gebot der Sicherung der stetigen Aufgabenerfüllung (§ 93 Abs. 1 S. 1 GemO) dauerhaft nur dann nachkommen, wenn der Ergebnishaushalt ausgeglichen ist. Nach § 93 Abs. 1 und Abs. 4 GemO sowie § 18 GemHVO ist dann, wenn der Haushaltsausgleich nicht erreicht werden kann, dieser zum nächstmöglichen Zeitpunkt wiederherzustellen. Daraus ergibt sich für die Gemeindeorgane die haushaltsrechtliche Pflicht, alles zu unternehmen, um durch Zurückführung der Aufwendungen und/oder Erhöhung der Erträge dieses Ziel so schnell wie möglich zu erreichen. Jahresfehlbeträge sind durch Jahresüberschüsse auszugleichen. Gelingt dies nicht, vermindern Jahresfehlbeträge stetig das Eigenkapital der Ortsgemeinde. Primär sind die kommunalen Gebietskörperschaften im Rahmen ihrer verfassungsrechtlich garantierten Eigenverantwortung verpflichtet, selbst alle rechtlichen und zumutbaren Möglichkeiten zum Erreichen des Haushaltsausgleichs zu ergreifen und umzusetzen.

Hierzu sind auf der Ausgabenseite alle gestaltbaren Möglichkeiten der Ausgabeneinsparung sowohl bei der freiwilligen Aufgabenwahrnehmung als auch bei den Pflichtaufgaben und den Auftragsangelegenheiten zu nutzen. Gewohnte Aufgaben- und Ausgabenstandards sind einer Prüfung zu unterziehen.

Auf der Einnahmenseite sind die Einnahmequellen konsequent auszuschöpfen sowohl bei den Gemeindesteuern als auch bei den privatrechtlichen Leistungsentgelten (z. B. Miet- und Pachteinnahmen) und den öffentlich-rechtlichen Leistungsentgelten (Gebühren, Beiträge).

Kommunalaufsichtliche Maßnahmen, wegen der Verletzung des Gebots den Haushalt auszugleichen, machen wir nicht geltend. Wir haben berücksichtigt, dass die Ortsgemeinde Niedererbach über die liquide Mittel (Stand 31.12.2025: 1.215.700 €) verfügt, die den Fehlbetrag im Finanzhaushalt decken.

III. Genehmigungspflichtige Kredite und Verpflichtungsermächtigungen

In § 3 der Haushaltssatzung wird der Gesamtbetrag der Ermächtigungen zum Eingehen von Verpflichtungen, die in künftigen Haushaltsjahren zu Auszahlungen für Investitionen oder Investitionsförderungsmaßnahmen führen können (Verpflichtungsermächtigungen), auf 1.500.000 € festgesetzt. Nach der Satzung müssen von dem Gesamtbetrag der Verpflichtungsermächtigungen im Haushaltsjahr 2027 f. voraussichtlich Investitionskredite in Höhe von 859.000 € aufgenommen werden.

Für die Genehmigung der Summe der Verpflichtungsermächtigungen, für die in künftigen Haushaltsjahren voraussichtliche Investitionskredite aufgenommen werden müssen, sind die gleichen Maßstäbe wie für die Genehmigung von Investitionskrediten anzuwenden. Es muss die Finanzierung der aus der Inanspruchnahme der Verpflichtungsermächtigungen entstehenden Auszahlungen (Zins und Tilgung) mit der dauernden Leistungsfähigkeit einer Gemeinde in Einklang stehen.

Die feststehenden oder zu erwartenden Zins- und Tilgungsverpflichtungen stehen nur dann mit der dauernden Leistungsfähigkeit im Einklang, wenn aus den ordentlichen und außerordentlichen Einzahlungen nicht nur sämtliche ordentlichen und außerordentlichen Auszahlungen einschließlich der planmäßigen Tilgung von bereits genehmigten Investitionskrediten sowie die Folgekosten von Investitionen bestritten werden können, sondern auch ausreichende Mittel zur Deckung neuer Schuldverpflichtungen verbleiben.

Es sind auch die zwangsläufig in späteren Jahren auf die Gemeinde zukommenden neuen Investitionslasten zu berücksichtigen. Auch nach der Aufnahme der Kredite muss mit den in den Planungsdaten dargestellten finanziellen Möglichkeiten der Haushaltsausgleich gewährleistet bleiben. Diese Voraussetzungen liegen nach unseren o. a. Ausführungen unter I. nicht vollumfänglich vor. In diesem Fall und wenn der Haushalt in der Planung gem. § 18 Abs. 1 GemHVO nicht ausgeglichen ist, hat die Aufsichtsbehörde an die Erteilung der Gesamtgenehmigung besonders strenge Maßstäbe anzulegen (vgl. Ziffer 4.1.2 der VV zu § 103 GemO). Eine Kreditgenehmigung kann grundsätzlich nur für solche Investitionen oder Investitionsförderungsmaßnahmen erteilt werden, welche die dauernde Leistungsfähigkeit der Gemeinde nicht beeinträchtigen oder die Voraussetzungen für eine Ausnahme der Ziffer 4.1.3 der VV zu § 103 GemO erfüllen, beispielsweise zur Finanzierung eines noch nicht begonnenen Vorhabens, das unabweisbar erscheint, weil seine Unterlassung zu schweren Schäden oder Gefahren führen würde (z. B. ein Schulgebäude oder eine Brücke drohen einzustürzen).

Die in § 3 der Haushaltssatzung festgesetzte Summe der Verpflichtungsermächtigungen in Höhe von 859.000 €, zu deren Finanzierung in künftigen Haushaltsjahren voraussichtlich Investitionskredite aufgenommen werden müssen, wird gemäß § 95 Abs. 4 Nr. 1 und § 102 Abs. 2 GemO genehmigt. Die Genehmigung steht jedoch unter der Bedingung, dass die Investitionskredite nur zur Finanzierung von Investitionen oder Investitionsfördermaßnahmen aufgenommen werden, welche die Voraussetzungen für eine Ausnahme i. S. d. Ziffer 4.1.3 der VV zu § 103 GemO erfüllen oder welche die dauernde Leistungsfähigkeit der Ortsgemeinde Niedererbach nicht beeinträchtigen. Die Einzelfallgenehmigung behalten wir uns nicht vor.

Gegen die nicht genehmigungspflichtigen Bestimmungen der Haushaltssatzung 2026 der Ortsgemeinde Niedererbach oder die Festsetzungen des Haushaltsplans einschließlich seiner Bestandteile werden keine Bedenken wegen Rechtsverletzung geltend gemacht.

Die Haushaltssatzung ist in der vorgeschriebenen Form auszufertigen und öffentlich bekannt zu machen und der Haushaltsplan außerdem öffentlich auszulegen. Den Nachweis im Sinne Nr. 2 der VV zu § 27 GemO bitten wir aktenkundig zu führen.

Mit freundlichen Grüßen
Im Auftrag



Nadine Friede

Inhaltsverzeichnis

1	Rechtliche Grundlagen	3
2	Statistische Angaben	7
2.1	Gesamtfläche des Ortsgemeindegebietes	7
2.2	Entwicklung der Einwohnerzahl (Stichtag 30.06.)	7
3	Überblick über die Entwicklung der Haushaltswirtschaft	7
3.1	Reform des kommunalen Haushaltsrechts	8
3.2	Übersicht über die Haushaltslage	8
3.2.1	Festsetzung der Hebesätze - Grundlagen und Auswirkungen	8
3.2.2	Ergebnishaushalt - Langfristige Betrachtung	9
3.3	Bilanz - Entwicklung von Vermögen und Schulden	10
3.4	Sonstige allgemeine Entwicklungen	14
3.4.1	Bevölkerung	14
3.4.2	Wirtschaft und Arbeitsmarkt	15
4	Erträge des Ergebnishaushalts	16
4.1	Steuern (E 1)	18
4.2	Zuwendungen, allgemeine Umlagen und sonstige Transfererträge (E 2)	21
4.3	Erträge der sozialen Sicherung (E 3)	22
4.4	Öffentlich-rechtliche Leistungsentgelte (E 4)	22
4.5	Privatrechtliche Leistungsentgelte (E 5)	23
4.6	Kostenerstattungen und Kostenumlagen (E 6)	23
4.7	Sonstige laufende Erträge (E 7)	24
4.8	Zins- und sonstige Finanzerträge (E 17)	24
5	Aufwendungen des Ergebnishaushalts	25
5.1	Personal- und Versorgungsaufwendungen (E 9)	27
5.2	Sach- und Dienstleistungen (E 10)	28
5.3	Abschreibungen (E 11)	32
5.4	Zuwendungen, Umlagen und sonstige Transferaufwendungen (E 12)	33
5.5	Aufwendungen der sozialen Sicherung (E 13)	35
5.6	Sonstige laufende Aufwendungen (E 14)	35
5.7	Zins- und sonstige Finanzaufwendungen (E 18)	36
6	Ergebnis des Ergebnishaushalts	38
7	Ein- und Auszahlungen des Finanzhaushalts	39

8	Teilhaushalte.....	41
8.1	Übersicht über die Teilhaushalte.....	41
8.2	Deckungsfähigkeit.....	42
8.3	Interne Leistungsverrechnungen (ILV).....	43
8.4	Ergebnisse der Teilergebnis- und Teilfinanzhaushalte.....	44
9	Entwicklung wichtiger Planungskomponenten.....	44
9.1	Entwicklung der Jahresergebnisse (Muster 26).....	45
9.2	Entwicklung der Über-/Unterdeckung im Finanzhaushalt (Muster 27).....	46
9.3	Entwicklung der Investitionen und Investitionsförderungsmaßnahmen.....	46
9.4	Entwicklung der Investitionskredite sowie Belastungen des Haushalts durch kreditähnliche Rechtsgeschäfte.....	47
9.5	Entwicklung des Eigenkapitals (Muster 28).....	47
9.6	Liquiditätsplanung nach § 93 Abs. 5 GemO und § 1 Nr. 10 GemHVO.....	48

1 Rechtliche Grundlagen

Die Erstellung der Haushaltssatzung und des Haushaltsplanes und dessen Ausgestaltung erfolgt auf Grundlage der im 4. Abschnitt der Gemeindeordnung für Rheinland-Pfalz (§§ 93 bis 105 GemO) getroffenen Regelungen zur Haushaltswirtschaft und der §§ 1 bis 18, der aufgrund des § 116 Abs. 1 Ziffer 1 GemO, durch das fachlich zuständige Ministerium erlassenen Gemeindehaushaltsverordnung (GemHVO) in den jeweils gültigen Fassungen.

§ 95 GemO - Haushaltssatzung

1. Die Gemeinde hat für jedes Haushaltsjahr eine Haushaltssatzung zu erlassen.
2. Die Haushaltssatzung enthält für das Haushaltsjahr die Festsetzung
 1. des Haushaltsplans unter Angabe des Gesamtbetrags
 - a. der Erträge und der Aufwendungen sowie deren Saldo,
 - b. der ordentlichen und außerordentlichen Ein- und Auszahlungen sowie des jeweiligen Saldos,
 - c. der Einzahlungen und Auszahlungen aus der Investitions- und Finanzierungstätigkeit sowie des jeweiligen Saldos,
 - d. der vorgesehenen Kreditaufnahmen für Investitionen und Investitionsförderungsmaßnahmen ohne Umschuldungen (Kreditermächtigung),
 - e. der vorgesehenen Ermächtigungen zum Eingehen von Verpflichtungen, die künftige Haushaltsjahre mit Auszahlungen für Investitionen und Investitionsförderungsmaßnahmen belasten (Verpflichtungsermächtigungen),
 3. des Höchstbetrags der Kredite zur Liquiditätssicherung,
 4. der Steuersätze, soweit sie für jedes Haushaltsjahr neu festzusetzen sind.

Sie kann auch die Festsetzung von Gebührensätzen und Beitragssätzen für ständige Gemeindeeinrichtungen sowie weitere Vorschriften enthalten, die sich auf die Erträge und Aufwendungen, Einzahlungen und Auszahlungen und den Stellenplan des Haushaltsjahres beziehen.

3. In der Haushaltssatzung ist die voraussichtliche Höhe des Eigenkapitals des Vorjahres, des Vorjahres und des Haushaltsjahres jeweils zum Bilanzstichtag darzustellen.
4. Die Haushaltssatzung bedarf der Genehmigung der Aufsichtsbehörde für
 1. die Summe der Verpflichtungsermächtigungen, für die in den künftigen Haushaltsjahren voraussichtlich Investitionskredite aufgenommen werden müssen,
 2. den Gesamtbetrag der Investitionskredite (§ 103) ohne zinslose Kredite und Kredite zur Umschuldung.

5. Die Haushaltssatzung tritt mit Beginn des Haushaltsjahres in Kraft und gilt für das Haushaltsjahr. Sie kann Festsetzungen für zwei Haushaltsjahre, nach Jahren getrennt, enthalten.
6. Haushaltsjahr ist das Kalenderjahr, soweit für einzelne Bereiche durch Gesetz oder auf Grund eines Gesetzes nichts anderes bestimmt ist.

§ 96 GemO - Haushaltsplan

1. Der Haushaltsplan ist Teil der Haushaltssatzung.
2. Der Haushaltsplan ist Grundlage für die Haushaltswirtschaft der Gemeinde. Er ist nach diesem Gesetz und den auf Grund dieses Gesetzes erlassenen Vorschriften für die Haushaltswirtschaft verbindlich. Ansprüche und Verbindlichkeiten Dritter werden durch ihn weder begründet noch aufgehoben.
3. Der Haushaltsplan enthält alle im Haushaltsjahr für die Erfüllung der Aufgaben der Gemeinde voraussichtlich
 - a. anfallenden Erträge und eingehenden Einzahlungen,
 - b. entstehenden Aufwendungen und zu leistenden Auszahlungen,
 - c. notwendigen Verpflichtungsermächtigungen.
4. Der Haushaltsplan besteht aus
 - a. dem Ergebnishaushalt,
 - b. dem Finanzhaushalt,
 - c. den Teilhaushalten,
 - d. dem Stellenplan.
5. Die Vorschriften über die Haushaltswirtschaft der Sondervermögen der Gemeinde bleiben unberührt.

§ 1 GemHVO - Haushaltsplan, Anlagen zum Haushaltsplan

1. Dem Haushaltsplan sind als Anlagen beizufügen:
 1. der Vorbericht,
 2. die Bilanz des letzten Haushaltsjahres, für das ein Jahresabschluss vorliegt,
 3. die Gesamtbilanz des letzten Haushaltsjahres, für das ein Gesamtabschluss vorliegt,

4. eine Übersicht über die Verpflichtungsermächtigungen,
 5. eine Übersicht über den voraussichtlichen Stand der Verbindlichkeiten zum Ende des Haushaltsjahres,
 6. die Wirtschaftspläne der Sondervermögen, für die Sonderrechnungen geführt werden,
 7. eine produktorientierte Übersicht gemäß § 4 Abs. 4,
 8. eine Übersicht über die Bewirtschaftungsregelungen im Haushaltsplan gemäß § 4 Abs. 8 Satz 2,
 9. für Verbandsgemeinden und Landkreise eine Aufgliederung der Umlagegrundlagen und Umlagebeträge auf die einzelnen umlagepflichtigen kommunalen Gebietskörperschaften für das Haushaltsjahr sowie eine Darstellung der Finanzmittelbestände und der Beurteilung der dauernden finanziellen Leistungsfähigkeit (sogenannte "freie Finanzspitze") der umlagepflichtigen kommunalen Gebietskörperschaften mindestens des Haushaltsvorjahres.
2. Im Ergebnis- und Finanzhaushalt sowie in den Teilergebnis- und Teilfinanzhaushalten sind die Ergebnisse des Haushaltsvorjahres, die Ansätze des Haushaltsvorjahres, die Ansätze des Haushaltsjahres und, für jedes Haushaltsjahr getrennt, die Planungsdaten der folgenden drei Haushaltsjahre gegenüberzustellen. Bei einem Doppelhaushalt sind die Ergebnisse des Haushaltsvorjahres, die Ansätze des Haushaltsvorjahres, die Ansätze der beiden Haushaltsjahre und, für jedes Haushaltsjahr getrennt, die Planungsdaten der folgenden zwei Haushaltsjahre gegenüberzustellen.

Bestandteile und Anlagen zum Haushaltsplan

Bestandteile des Haushaltes sind (§ 96 Abs. 4 GemO):

- der Ergebnishaushalt
- der Finanzhaushalt
- die Teilhaushalte
- der Stellenplan

Eine besondere Stellung nimmt der Stellenplan ein (§ 96 Abs. 4 GemO sowie § 5 GemHVO). Er ist die Basis für die Personalwirtschaft der Gemeinde. Angesichts der besonderen Bedeutung des Stellenplans kann eine Änderung nur durch Nachtragssatzung vorgenommen werden. Ausgenommen hiervon sind lediglich Änderungen, die auf Grund des Besoldungsrechts oder der Tarifverträge notwendig werden (§ 98 Abs. 3 GemO).

Deutlich erweitert wird der Katalog der Anlagen; damit wird die Informationsfunktion des Haushaltes hervorgehoben. Zusammen mit den Anlagen zum Jahresabschluss werden künftig zahlreiche Angaben gefordert, die bisher nicht erforderlich waren.

So gehören zu den Anlagen des Haushaltsplans (§ 1 Abs. 1 GemHVO):

- der Vorbericht
- die Bilanz des letzten Haushaltsjahres, für das ein Jahresabschluss vorliegt (in der Regel das Vorvorjahr)

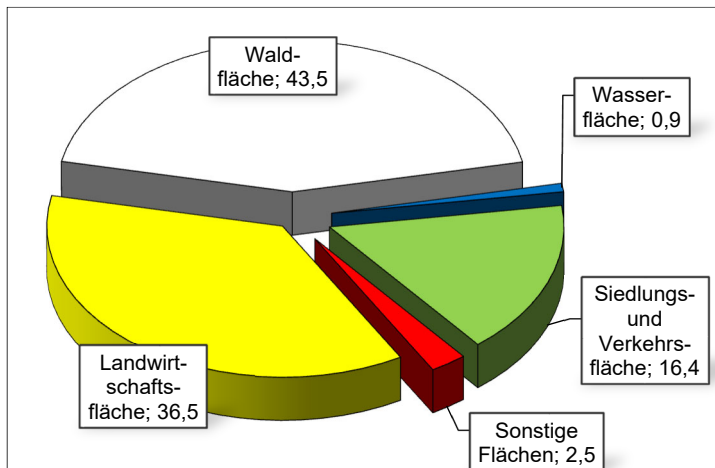
- der Gesamtabchluss des letzten Haushaltsjahres, für das ein Gesamtabchluss vorliegt, ohne Gesamtanhang und Anlagen
- eine Übersicht über die Verpflichtungsermächtigungen
- eine Übersicht über den voraussichtlichen Stand der Verbindlichkeiten zum Ende des Haushaltsjahres
- die Wirtschaftspläne der Sondervermögen, für die Sonderrechnungen geführt werden
- eine Übersicht über die Wirtschaftslage und die voraussichtliche Entwicklung
 - der Unternehmen und Einrichtungen mit eigener Rechtspersönlichkeit, an denen die Gemeinde mit mehr als 50 v. H. beteiligt ist,
 - der Zweckverbände, bei denen die Gemeinde Mitglied ist,
 - der rechtsfähigen Anstalten des öffentlichen Rechts, für die die Gemeinde Gewährträger ist
- eine Übersicht über die Teilhaushalte
- eine Übersicht über die produktbezogenen Finanzdaten

Der Vorbericht (§ 6 GemHVO) soll einen Überblick über die Entwicklung der Haushaltswirtschaft ermöglichen. Er ist daher informativ zu fassen und zugleich auf das Wesentliche zu konzentrieren. Mit dem Gesamtabchluss ist ein Verweis auf die spätestens elf Monate nach Ende des Haushaltsjahres abzuschließende Konsolidierung des Kernhaushalts der Gemeinde mit den Jahresabschlüssen der von ihr beherrschten Unternehmen, Betriebe und Einrichtungen gegeben. Die Verknüpfung zum unternehmerischen Bereich kommt auch in der Verpflichtung zum Ausdruck, eine Übersicht über die Wirtschaftslage und voraussichtliche Entwicklung von der Gemeinde beherrschter Unternehmen, Zweckverbänden, an denen die Gemeinde beteiligt ist, sowie von ihr getragenen Anstalten des öffentlichen Rechts zu geben. Dies ist deshalb bedeutsam, weil der letzte vorliegende Gesamtabchluss in der Regel mehr als ein Jahr zurückliegen dürfte und inzwischen gravierende Veränderungen eingetreten sein können.

2 Statistische Angaben

2.1 Gesamtfläche des Ortsgemeindegebietes

Gemeinde	Bodenfläche insgesamt in ha	davon in Prozent				
		Landwirtschaftsfläche	Waldfläche	Wasserfläche	Siedlungs- und Verkehrsfläche	Sonstige Flächen
Niedererbach	444	36,5	43,5	0,9	16,4	2,5

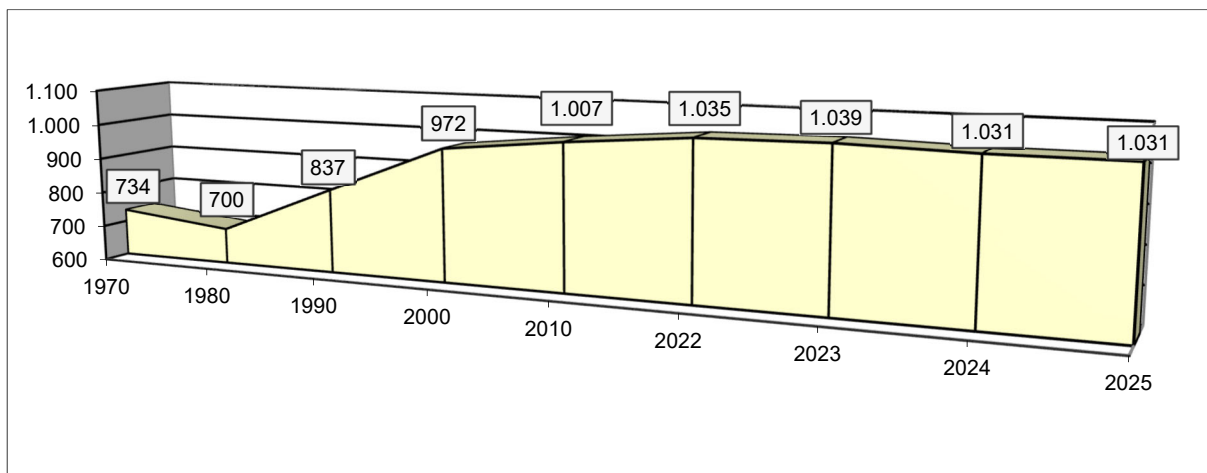


Die Daten der tatsächlichen Flächennutzung werden auf der Grundlage des automatisierten Liegenschaftsbuches gemarkungswise von der Vermessungs- und Katasterverwaltung zusammengestellt und im Statistischen Landesamt für die Flächenerhebung aufbereitet. Die Darstellungen entsprechen den Nutzungsverhältnissen am 31. Dezember 2024.

2.2 Entwicklung der Einwohnerzahl (Stichtag 30.06.)

Gemeinde	1970	1980	1990	2000	2010	2022	2023	2024	2025
Niedererbach	734	700	837	972	1.007	1.035	1.039	1.031	1.031

Zu Grunde liegen die Einwohnerzahlen zum 30. Juni jeden Jahres (Stichtag). Es handelt sich um die Personen mit Hauptwohnung im Ortsgemeindebereich.



3 Überblick über die Entwicklung der Haushaltswirtschaft

3.1 Reform des kommunalen Haushaltsrechts

Seit 2009 werden die Grundzüge des doppischen Haushalts- und Rechnungswesens berücksichtigt:

Der Haushaltsplan als zentrales Steuerungsinstrument besteht aus

- dem Ergebnishaushalt, in dem die Erträge und Aufwendungen erfasst und nachgewiesen werden,
- dem Finanzhaushalt, in dem die Einzahlungen und Auszahlungen, insbesondere auch für Investitionen und die Kreditaufnahme und –tilgung dargestellt und nachgewiesen werden,
- den Teilhaushalten,
- dem Stellenplan und
- weiteren Anlagen.

Grundsätzlich sind im Haushaltsplan neben dem Planansatz für das neue Haushaltsjahr die Ergebnisse des Vorjahres und die Ansätze des Vorjahres abzubilden. Weiterhin wird auch eine Prognose für die drei nachfolgenden Haushaltsjahre dargestellt. Dem Leser erschließt sich somit die Entwicklung der Erträge und Aufwendungen.

Mit Hilfe der Software "IKVS" (Interkommunales Vergleichs-System) werden im Vorbericht die Ergebnisse der Vorjahre sowie die aktuellen Planansätze mit dem Zentralwert (Median) anderer Ortsgemeinden in Rheinland-Pfalz (1.000 - 2.000 Einwohner), welche dem Vergleichs-System angeschlossen sind, zum Vergleich in Form von Schaubildern zur Verfügung gestellt.

3.2 Übersicht über die Haushaltslage

3.2.1 Festsetzung der Hebesätze - Grundlagen und Auswirkungen

Die Realsteuerhebesätze der Ortsgemeinde Niedererbach orientieren sich an den im Landesfinanzausgleichsgesetz festgesetzten Nivellierungssätzen zur Ermittlung der Steuerkraftmesszahlen zur Errechnung der Umlagegrundlagen für den kommunalen Finanzausgleich. Somit ist sichergestellt, dass die Ortsgemeinde auch nur auf tatsächlich zufließende Steuer-Ist-Einnahmen Umlagen zahlt.

Lägen die Realsteuerhebesätze unter den Nivellierungssätzen würden der Ortsgemeinde fiktive Ist-Einnahmen zugerechnet, die tatsächlich nicht bestehen, mit der Konsequenz, dass Umlagen auf tatsächlich nicht vorhandene Einnahmen zu entrichten wären.

Setzt die Ortsgemeinde die Hebesätze oberhalb der Nivellierungssätze an, würden die Ist-Einnahmen für die Berechnung der Steuerkraft nach unten korrigiert, mit der Folge, dass ein Teil der Einnahmen bei der Berechnung des kommunalen Finanzausgleichs keine Berücksichtigung findet, also der bei der Ortsgemeinde verbleibende Steueranteil erhöht würde.

Die Entwicklung der Hebesätze wird nachfolgend dargestellt:

Entwicklung Hebesätze

	E'2020	E'2021	E'2022	E'2023	E'2024	P'2025	P'2026
Hebesatz Grundsteuer A	300	300	300	345	345	345	345
Hebesatz Grundsteuer B	365	365	365	465	565	565	565
Hebesatz Gewerbesteuer	365	365	365	380	500	500	500

3.2.2 Ergebnishaushalt - Langfristige Betrachtung

Im Ergebnishaushalt erfolgt die periodengenaue Darstellung des gesamten Ressourcenaufkommens und Ressourcenverbrauchs. Er hat die Aufgabe, über die Art, die Höhe und die Quellen der Erträge und Aufwendungen zu informieren und weist den sich daraus ergebenden Überschuss oder Fehlbetrag aus.

Die nachfolgende Tabelle zeigt die Entwicklung des Ergebnishaushalts.

Entwicklung Ergebnishaushalt

	E'2020	E'2021	E'2022	E'2023	E'2024	P'2025	P'2026
E8 - Laufende Erträge aus Verwaltungstätigkeit	1.536.064,86	1.792.985,66	1.688.587,69	1.911.046,26	2.040.647,01	2.167.000,00	2.177.000,00
E15 - Laufende Aufwendungen aus Verwaltungstätigkeit	1.392.548,37	1.748.225,17	1.566.606,87	1.857.739,89	2.241.893,72	2.377.000,00	2.645.000,00
E16 - Laufendes Ergebnis aus Verwaltungstätigkeit	143.516,49	44.760,49	121.980,82	53.306,37	-201.246,71	-210.000,00	-468.000,00
E17 - Zins- und sonstige Finanzerträge	2.316,82	1.438,28	788,00	4.148,96	15.137,18	14.000,00	18.000,00
E18 - Zinsen und sonstige Finanzaufwendungen	2.810,30	2.604,31	2.543,28	2.377,57	562,73	0,00	0,00
E19 - Saldo der Zins- und sonstigen Finanzerträge und -aufwendungen	-493,48	-1.166,03	-1.755,28	1.771,39	14.574,45	14.000,00	18.000,00
E20 - Ordentliches Ergebnis	143.023,01	43.594,46	120.225,54	55.077,76	-186.672,26	-196.000,00	-450.000,00
E23 - Jahresergebnis	143.023,01	43.594,46	120.225,54	55.077,76	-186.672,26	-196.000,00	-450.000,00

3.3 Bilanz - Entwicklung von Vermögen und Schulden

Die Ergebnisse von Ergebnishaushalt und Finanzhaushalt haben Einfluss auf die kommunale Bilanz. Da eine Plan-Bilanz haushaltsrechtlich nicht vorgesehen ist, werden nachfolgend die Bilanzpositionen der vier zuletzt geprüften und festgestellten Jahresabschlüsse dargestellt.

Die Tabelle zeigt das Bilanzvolumen (Aktiva), also das kommunale Vermögen, sowie deren Finanzierung (Passiva). Das Eigenkapital wird zudem in seiner Zusammensetzung dargestellt, weil die Entwicklung der Rücklagen für die Frage der Haushaltssicherung relevant ist.

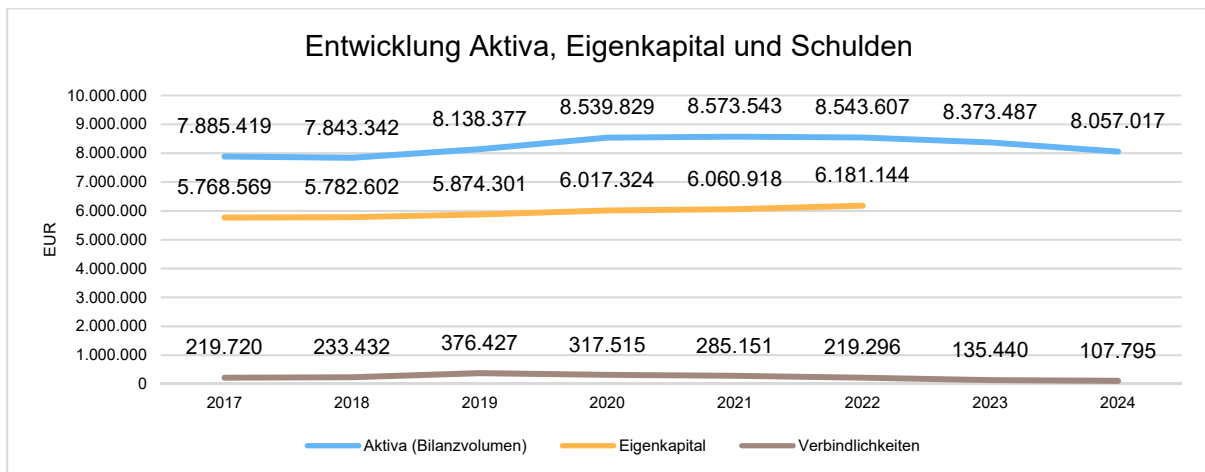
Entwicklung Bilanzpositionen

Bilanzpositionen / Euro	2021	2022	2023	2024
1 - Anlagevermögen	6.388.281,19	6.662.610,02	6.551.831,17	6.490.743,78
1.1 - Immaterielle Vermögensgegenstände	277.246,30	264.796,56	248.713,49	266.733,35
1.1.1 - Gewerbliche Schutzrechte und ähnliche Rechte und Werte sowie Lizenzen an solchen Rechten und Werten	0,00	0,00	0,00	0,00
1.1.2 - Geleistete Zuwendungen	14.087,74	16.286,89	14.852,71	13.418,53
1.1.3 - Gezahlte Investitionszuschüsse	263.158,56	248.509,67	233.860,78	253.314,82
1.1.4 - Geschäfts- oder Firmenwert	0,00	0,00	0,00	0,00
1.1.5 - Anzahlungen auf immaterielle Vermögensgegenstände	0,00	0,00	0,00	0,00
1.2 - Sachanlagen	6.111.034,89	6.397.813,46	6.303.117,68	6.224.010,43
1.2.1 - Wald, Forsten	1.224.479,89	1.224.479,89	1.224.479,89	1.224.479,89
1.2.2 - Sonstige unbebaute Grundstücke und grundstücksgleiche Rechte	255.284,35	253.875,71	252.675,28	254.195,69
1.2.3 - Bebaute Grundstücke und grundstücksgleiche Rechte	1.732.635,27	1.707.489,79	1.683.863,98	1.661.652,90
1.2.4 - Infrastrukturvermögen	2.250.646,35	2.136.300,23	2.020.525,81	1.912.314,07
1.2.5 - Bauten auf fremdem Grund und Boden	0,00	0,00	0,00	0,00
1.2.6 - Kunstgegenstände, Denkmäler	1.564,84	1.541,81	1.518,78	1.495,75
1.2.7 - Maschinen, technische Anlagen, Fahrzeuge	22.946,77	20.231,07	23.882,15	19.695,37
1.2.8 - Betriebs- und Geschäftsausstattung	26.551,66	103.343,42	111.317,77	108.106,31
1.2.9 - Pflanzen und Tiere	0,00	0,00	0,00	0,00
1.2.10 - Geleistete Anzahlungen, Anlagen im Bau	596.925,76	950.551,54	984.854,02	1.042.070,45
1.3 - Finanzanlagen	0,00	0,00	0,00	0,00
1.3.1 - Anteile an verbundenen Unternehmen	0,00	0,00	0,00	0,00
1.3.2 - Ausleihungen an verbundenen Unternehmen	0,00	0,00	0,00	0,00
1.3.3 - Beteiligungen	0,00	0,00	0,00	0,00
1.3.4 - Ausleihungen an Unternehmen mit denen ein Beteiligungsverhältnis besteht	0,00	0,00	0,00	0,00
1.3.5 - Sondervermögen, Zweckverbände, Anstalten des öffentlichen Rechts, rechtsfähige kommunale Stiftungen	0,00	0,00	0,00	0,00
1.3.6 - Ausleihungen an Sondervermögen, Zweckverbände, Anstalten des öffentlichen Rechts, rechtsfähige kommunale Stiftungen	0,00	0,00	0,00	0,00

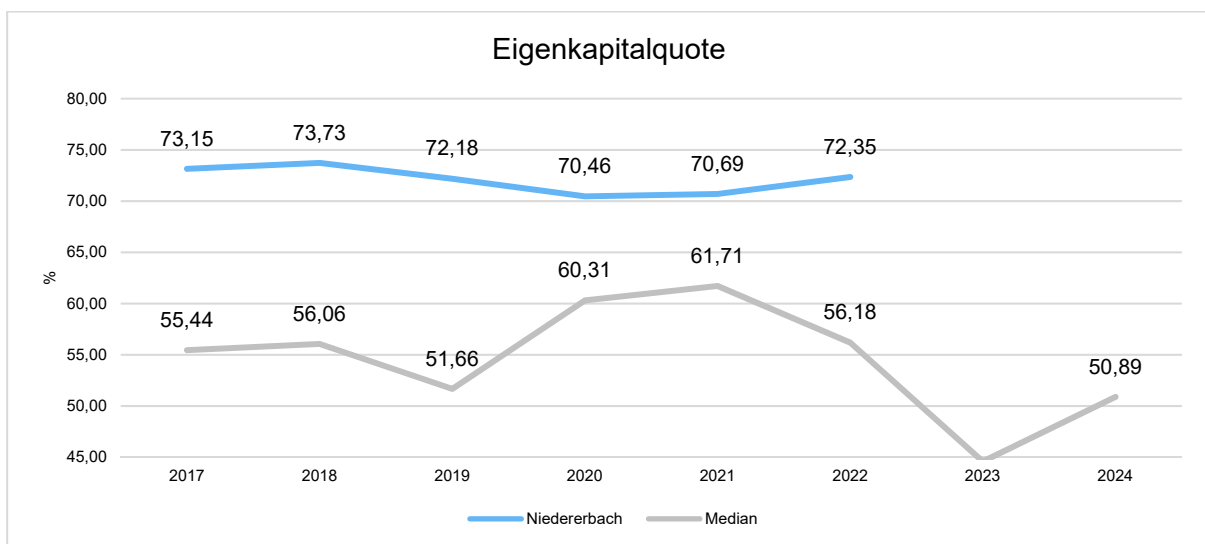
Bilanzpositionen / Euro	2021	2022	2023	2024
1.3.7 - Sonstige Wertpapiere des Anlagevermögens	0,00	0,00	0,00	0,00
1.3.8 - Sonstige Ausleihungen	0,00	0,00	0,00	0,00
2 - Umlaufvermögen	2.183.526,18	1.879.193,98	1.819.784,32	1.564.396,05
2.1 - Vorräte	185.407,62	112.893,60	136.482,04	108.458,21
2.1.1 - Roh-, Hilfs- und Betriebsstoffe	0,00	0,00	0,00	0,00
2.1.2 - Unfertige Erzeugnisse, unfertige Leistungen	108.717,68	36.203,66	0,00	0,00
2.1.3 - Fertige Erzeugnisse, fertige Leistungen und Waren	76.689,94	76.689,94	136.482,04	108.458,21
2.1.4 - Geleistete Anzahlungen auf Vorräte	0,00	0,00	0,00	0,00
2.2 - Forderungen und sonstige Vermögensgegenstände	1.998.118,56	1.766.300,38	1.683.302,28	1.455.937,84
2.2.1 - Öffentlich-rechtliche Forderungen, Forderungen aus Transferleistungen	252.787,66	222.840,44	321.671,51	327.281,60
2.2.2 - Privatrechtliche Forderungen aus Lieferungen und Leistungen	2.814,08	276,04	0,00	1.848,50
2.2.3 - Forderungen gegen verbundene Unternehmen	1.963,94	52,00	0,00	0,00
2.2.4 - Forderungen gegen Unternehmen, mit denen ein Beteiligungsverhältnis besteht	0,00	0,00	0,00	0,00
2.2.5 - Forderungen gegen Sondervermögen, Zweckverbände, Anstalten des öffentlichen Rechts, rechtsfähige kommunale Stiftungen	0,00	0,00	0,00	0,00
2.2.6 - Forderungen gegen den sonstigen öffentlichen Bereich	1.739.131,58	1.535.123,61	1.367.569,42	1.105.970,51
2.2.7 - Sonstige Vermögensgegenstände	1.421,30	8.008,29	-5.938,65	20.837,23
2.3 - Wertpapiere des Umlaufvermögens	0,00	0,00	0,00	0,00
2.3.1 - Anteile an verbundenen Unternehmen	0,00	0,00	0,00	0,00
2.3.2 - Sonstige Wertpapiere des Umlaufvermögens	0,00	0,00	0,00	0,00
2.4 - Kassenbestand, Bundesbankguthaben, Guthaben bei der Europäischen Zentralbank, Guthaben bei Kreditinstituten und Schecks	0,00	0,00	0,00	0,00
3 - Ausgleichsposten für latente Steuern	--	--	--	--
4 - Rechnungsabgrenzungsposten	1.735,17	1.802,83	1.871,73	1.876,68
4.1 - Disagio	0,00	0,00	0,00	0,00
4.2 - Sonstige Rechnungsabgrenzungsposten	1.735,17	1.802,83	1.871,73	1.876,68
5 - Nicht durch Eigenkapital gedeckter Fehlbetrag	0,00	0,00	0,00	0,00
Summe Aktiva	8.573.542,54	8.543.606,83	8.373.487,22	8.057.016,51
1 - Eigenkapital	6.060.918,44	6.181.143,98	--	--
1.1 - Kapitalrücklage	6.017.323,98	6.060.918,44	6.049.969,85	6.105.047,61
1.2 - Sonstige Rücklagen	0,00	0,00	0,00	0,00
1.3 - Jahresüberschuss / Jahresfehlbetrag	43.594,46	120.225,54	186.251,89	-55.498,13
1.4 - Nicht durch Eigenkapital gedeckter Fehlbetrag	0,00	0,00	0,00	0,00
2 - Sonderposten	2.140.987,41	2.047.137,00	1.901.305,41	1.814.273,58

Bilanzpositionen / Euro	2021	2022	2023	2024
2.1 - Sonderposten für Belastungen aus dem kommunalen Finanzausgleich	80.000,00	40.000,00	0,00	0,00
2.2 - Sonderposten zum Anlagevermögen	2.034.849,23	1.981.606,91	1.901.305,41	1.814.273,58
2.2.1 - Sonderposten aus Zuwendungen	773.139,30	795.434,29	781.642,28	757.337,31
2.2.2 - Sonderposten aus Beiträgen und ähnlichen Entgelten	1.261.709,93	1.186.172,62	1.119.663,13	1.056.936,27
2.2.3 - Sonderposten aus Anzahlungen für Anlagevermögen	0,00	0,00	0,00	0,00
2.3 - Sonderposten für den Gebührenaussgleich	0,00	0,00	0,00	0,00
2.4 - Sonderposten mit Rücklageanteil	0,00	0,00	0,00	0,00
2.5 - Sonderposten aus Grabnutzungsentgelten	26.138,18	25.530,09	0,00	0,00
2.6 - Sonderposten aus Anzahlungen für Grabnutzungsentgelte	0,00	0,00	0,00	0,00
2.7 - Sonstige Sonderposten	0,00	0,00	0,00	0,00
3 - Rückstellungen	86.485,54	96.030,09	100.519,65	85.398,02
3.1 - Rückstellungen für Pensionen und ähnliche Verpflichtungen	67.639,00	71.196,00	71.771,00	75.804,00
3.2 - Steuerrückstellungen	0,00	0,00	0,00	0,00
3.3 - Rückstellungen für latente Steuern	0,00	0,00	0,00	0,00
3.4 - Sonstige Rückstellungen	18.846,54	24.834,09	28.748,65	9.594,02
4 - Verbindlichkeiten	285.151,15	219.295,76	135.440,42	107.795,43
4.1 - Anleihen	0,00	0,00	0,00	0,00
4.2 - Verbindlichkeiten aus Kreditaufnahmen	160.832,67	147.309,01	71.953,55	62.480,28
4.2.1 - Verbindlichkeiten aus Kreditaufnahmen für Investitionen	160.832,67	147.309,01	71.953,55	62.480,28
4.2.2 - Verbindlichkeiten aus Kreditaufnahmen zur Liquiditätssicherung	0,00	0,00	0,00	0,00
4.3 - Verbindlichkeiten aus Vorgängen, die Kreditaufnahmen wirtschaftlich gleichkommen	0,00	0,00	0,00	0,00
4.4 - Erhaltene Anzahlungen auf Bestellungen	0,00	0,00	0,00	0,00
4.5 - Verbindlichkeiten aus Lieferungen und Leistungen, erhaltene Anzahlungen	112.207,43	64.192,83	51.339,16	27.661,46
4.6 - Verbindlichkeiten aus Transferleistungen	0,00	0,00	0,00	0,00
4.7 - Verbindlichkeiten gegenüber verbundenen Unternehmen	0,00	0,00	995,71	0,00
4.8 - Verbindlichkeiten gegenüber Unternehmen, mit denen ein Beteiligungsverhältnis besteht	0,00	0,00	0,00	0,00
4.9 - Verbindlichkeiten gegenüber Sondervermögen, Zweckverbänden, Anstalten des öffentlichen Rechts, rechtsfähige kommunalen Stiftungen	0,00	-3,96	0,00	582,43
4.10 - Verbindlichkeiten gegenüber dem sonstigen öffentlichen Bereich	11.391,05	7.473,38	10.999,65	16.409,26
4.11 - Sonstige Verbindlichkeiten	720,00	324,50	152,35	662,00
5 - Rechnungsabgrenzung	0,00	0,00	0,00	0,00
Summe Passiva	8.573.542,54	8.543.606,83	--	--

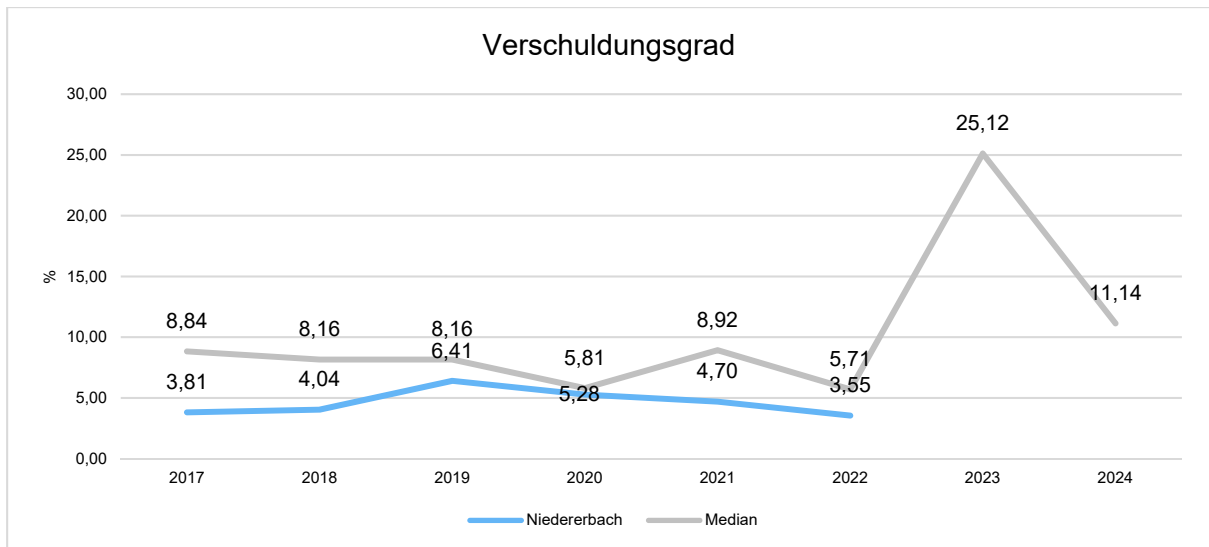
Die Grafik zeigt die langfristige Entwicklung des kommunalen Vermögens (Aktiva) sowie dessen Finanzierung über die wesentlichen Positionen Eigenkapital und Verbindlichkeiten.



Um die Eigenkapitalausstattung beurteilen zu können, bietet sich die Betrachtung der Eigenkapitalquote an. Sie zeigt den prozentualen Anteil des Eigenkapitals am Bilanzvolumen.



Der Verschuldungsgrad bildet die Verbindlichkeiten in Prozent vom Eigenkapital ab. Bei einem Verschuldungsgrad von über 100 % sind die Verbindlichkeiten höher als das bilanzielle Eigenkapital.



3.4 Sonstige allgemeine Entwicklungen

Die Einschätzung der weiteren Bevölkerungsentwicklung sowie der sonstigen Entwicklungen in den Bereichen Wirtschaft und Arbeitsmarkt ist Grundlage für jede Art von strategischer Planung in Kommunalverwaltungen. Bedingt durch den allgemeinen demografischen Trend haben die meisten deutschen Kommunen einen Bevölkerungsrückgang sowie eine zunehmend alternde Bevölkerung zu verzeichnen. Dies erfordert für die Zukunft eine Anpassung der kommunalen Angebote für Kinder und Jugendliche sowie Senioren. Die Entwicklung der Bevölkerung nach Anzahl und Altersaufbau ist nur bedingt kommunal beeinflussbar. Der gesamtgesellschaftliche Trend zu einer schrumpfenden und immer älter werdenden Gesamtbevölkerung ist heute unumkehrbar, wobei die örtlichen Ausprägungen durchaus stark variieren können. Die Anzahl derer, die durch Erwerbseinkommen Sozialversicherungsbeiträge und Steuern erwirtschaften, wird langfristig schrumpfen; der Anteil derer, die auf staatliche Transferleistungen (z.B. Grundsicherung im Alter) angewiesen sind, wird steigen. Dies wird unweigerlich zu einer weiteren Belastung der staatlichen und kommunalen Finanzsysteme führen. Die zentrale Frage der örtlichen Politik ist daher nicht, ob der Prozess aufgehalten werden kann. Vielmehr geht es um den hierdurch entstehenden Anpassungs- und Gestaltungsbedarf, d.h. wann und in welchem Maße eine quantitative und inhaltliche Neuausrichtung der kommunalen Dienstleistungspalette erfolgen muss. Der Bericht soll eine Orientierung darüber ermöglichen, wie die örtliche Situation mit Blick auf folgende Kriterien einzuschätzen ist:

- Einwohnerentwicklung im Zeitverlauf
- örtliche Entwicklung von Wirtschaft und Arbeitsmarkt

3.4.1 Bevölkerung

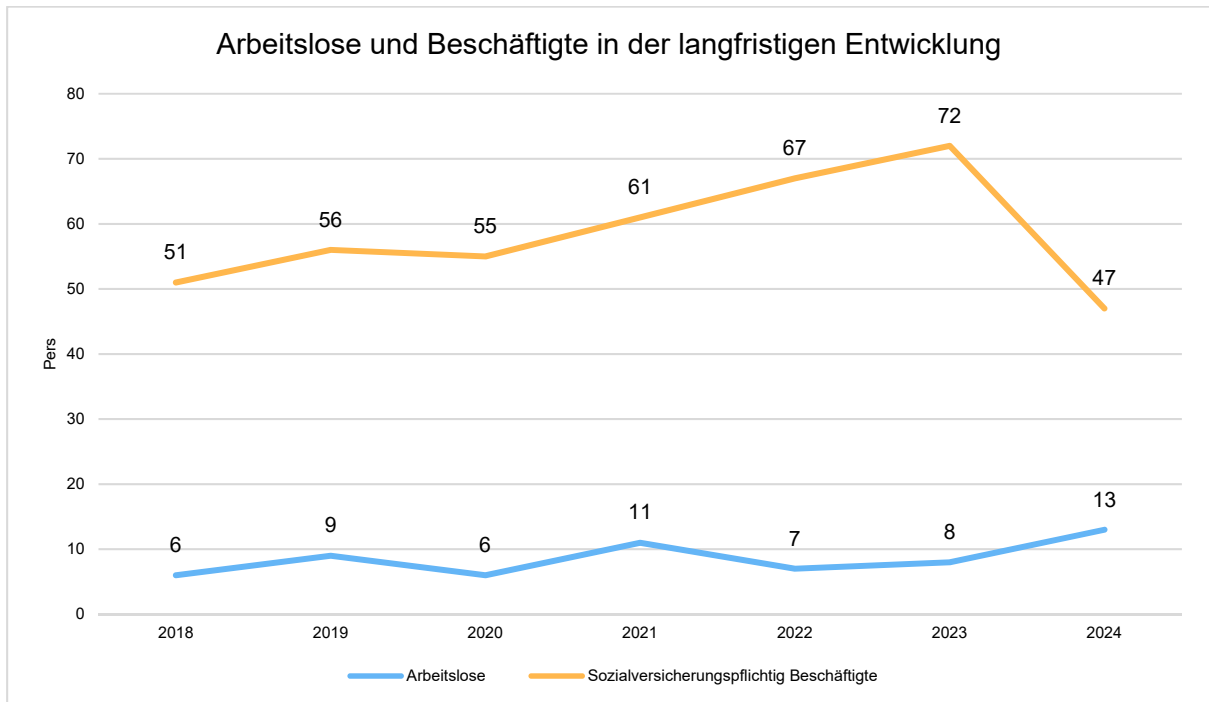
Im Folgenden wird die Entwicklung der Einwohnerzahl insgesamt sowie bestimmter Altersgruppen abgebildet, deren Entwicklung besonderen Einfluss auf die kommunale Infrastruktur in den Bereichen Kindertagesstätten und Schulen haben:

Entwicklung Einwohner nach Altersgruppen

	E' 2020	E' 2021	E' 2022	E' 2023	E' 2024
Einwohner zum 31.12.	1.013	1.027	1.033	1.036	1.032
Senioren	184	185	194	193	204
Einwohner 46 - 65	361	361	360	346	340
Einwohner 18 - 45	296	304	299	308	316
Kinder und Jugendliche 11 - 17	71	71	73	64	62
Kinder 7 - 10	40	39	39	46	39
Kinder 3 - 6	37	34	38	39	44
Kinder 0 - 2	24	33	30	34	27

3.4.2 Wirtschaft und Arbeitsmarkt

Nachfolgend wird tabellarisch die Entwicklung der wichtigsten Indikatoren wie die Zahl der Arbeitslosen und die Zahl der sozialversicherungspflichtig Beschäftigten vor Ort angezeigt. Die Daten entstammen aus den Statistiken der Bundesagentur für Arbeit.



4 Erträge des Ergebnishaushalts

Die Entwicklung der einzelnen Ertragsarten in der mittelfristigen Finanzplanung wird in nachfolgender Tabelle dargestellt. Auf Basis der derzeit vorliegenden Planungsgrundlagen (Haushaltsrundschreiben des Landes vom November 2025, regionalisierte Steuerschätzung vom November 2025 sowie Mittelanmeldungen zur Haushalts- und Finanzplanung 2026) ergibt sich die folgende Einschätzung:

Erträge des Ergebnishaushalts

	Ist 2024	Plan 2025	Plan 2026	Plan 2027	Plan 2028	Plan 2029
E1 - Steuern und ähnliche Abgaben	1.145.667	1.181.814	1.235.109	1.271.000	1.315.000	1.355.000
E2 - Zuwendungen, allgemeine Umlagen und sonstige Transfererträge	572.022	693.750	715.650	713.340	743.820	752.820
E4 - Öffentlich-rechtliche Leistungsentgelte	118.707	123.610	130.140	129.920	55.440	55.440
E5 - Privatrechtliche Leistungsentgelte	82.330	47.286	51.225	51.225	56.225	56.225
E6 - Kostenerstattungen und Kostenumlagen	14.409	11.600	7.300	7.300	7.300	7.300
E7 - Sonstige laufende Erträge	107.512	108.940	37.576	29.215	29.215	29.215
E8 - Laufende Erträge aus Verwaltungstätigkeit	2.040.647	2.167.000	2.177.000	2.202.000	2.207.000	2.256.000
E17 - Zinsen und sonstige Finanzerträge	15.137	14.000	18.000	17.000	12.000	10.000
Gesamtertrag	2.055.784	2.181.000	2.195.000	2.219.000	2.219.000	2.266.000

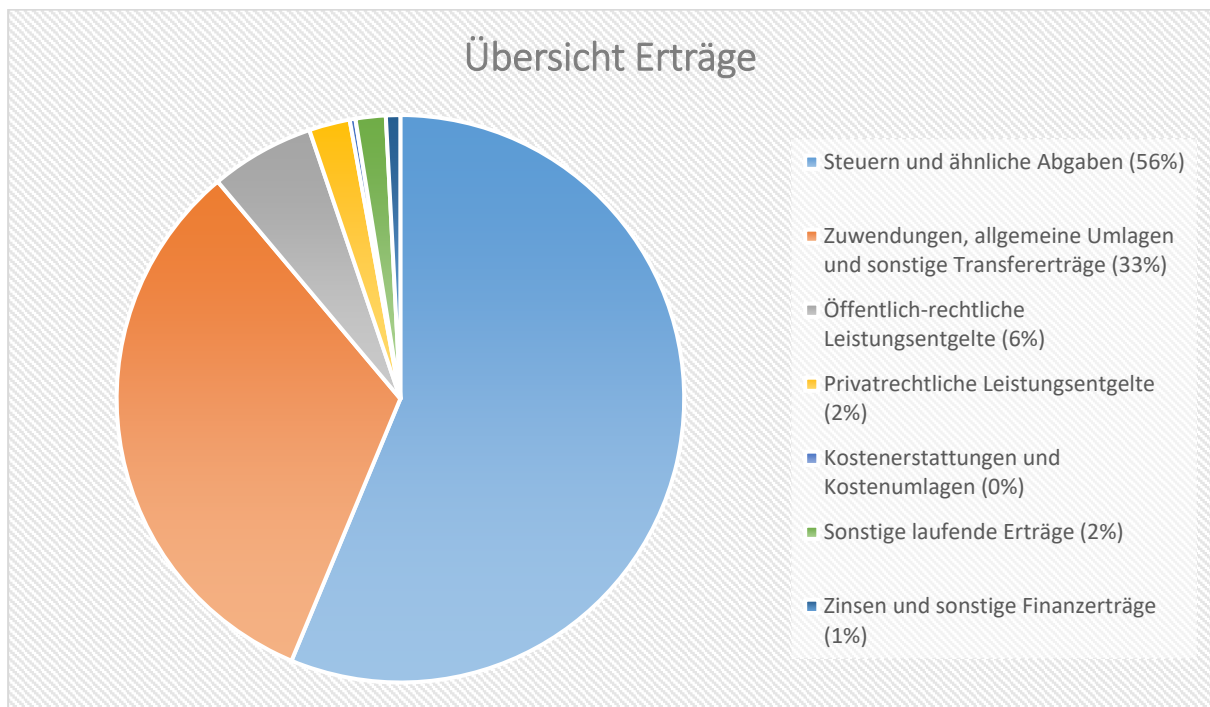
Die Summe der Erträge des Ergebnishaushalts von zusammen 2.195.000 Euro (Posten E 8 + E 17) erhöht sich gegenüber dem Vorjahr um 14.000 Euro.

Die Veränderungen bei den einzelnen Ertragsarten stellen sich im Detail wie folgt dar:

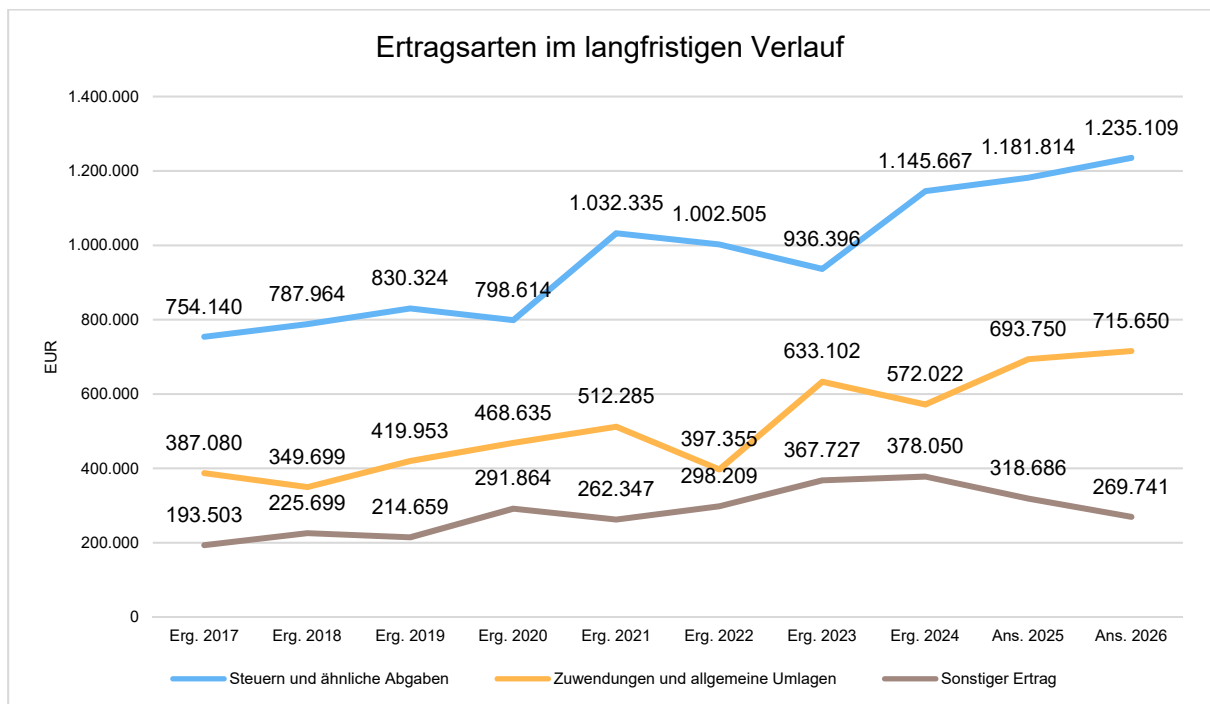
Vorjahresvergleich Ertragsarten

	Plan 2025	Plan 2026	Abweichung
E1 - Steuern und ähnliche Abgaben	1.181.814	1.235.109	53.295 ↗
E2 - Zuwendungen, allgemeine Umlagen und sonstige Transfererträge	693.750	715.650	21.900 ↗
E4 - Öffentlich-rechtliche Leistungsentgelte	123.610	130.140	6.530 ↗
E5 - Privatrechtliche Leistungsentgelte	47.286	51.225	3.939 ↗
E6 - Kostenerstattungen und Kostenumlagen	11.600	7.300	-4.300 ↘
E7 - Sonstige laufende Erträge	108.940	37.576	-71.364 ↘
E8 - Laufende Erträge aus Verwaltungstätigkeit	2.167.000	2.177.000	10.000 ↗
E17 - Zinsen und sonstige Finanzerträge	14.000	18.000	4.000 ↗
Gesamtertrag	2.181.000	2.195.000	14.000 ↗

Die Zusammensetzung nach den einzelnen Ertragsarten ergibt folgendes Bild:



Die wichtigsten Ertragsarten in der langfristigen Entwicklung stellen sich wie folgt dar:



4.1 Steuern (E 1)

Die nachfolgende Tabelle zeigt die Entwicklung der einzelnen Steuerarten:

Steuerarten

	Ist 2024	Plan 2025	Plan 2026	Plan 2027	Plan 2028	Plan 2029
Grundsteuer A	3.482	3.500	3.200	3.200	3.200	3.200
Grundsteuer B	151.337	152.000	157.000	159.000	160.000	161.000
Gewerbsteuer	176.916	190.000	200.000	202.000	213.000	215.000
Anteil Einkommenssteuer	704.271	739.774	775.077	802.000	828.000	866.000
Anteil Umsatzsteuer	11.990	11.979	14.656	18.000	20.000	17.000
Hundesteuer	4.692	4.500	4.800	4.800	4.800	4.800
Ausgleichsleistungen	92.979	80.061	80.376	82.000	86.000	88.000
Summe	1.145.667	1.181.814	1.235.109	1.271.000	1.315.000	1.355.000

Das geplante Steueraufkommen im Jahr 2026 erhöht sich insgesamt um 53.295 Euro auf 1.235.109 Euro. Die Veränderungen werden nachfolgend erläutert:

Die Hebesätze für die Grundsteuer A und B sowie der Gewerbsteuer sind gegenüber dem Vorjahr unverändert. Aufgrund der Jahressollstellung wurde die Grundsteuer A geringer und die Grundsteuer B höher kalkuliert.

Bei der Gewerbsteuer wird aufgrund der Jahressollveranlagung mit einem höheren Aufkommen gerechnet.

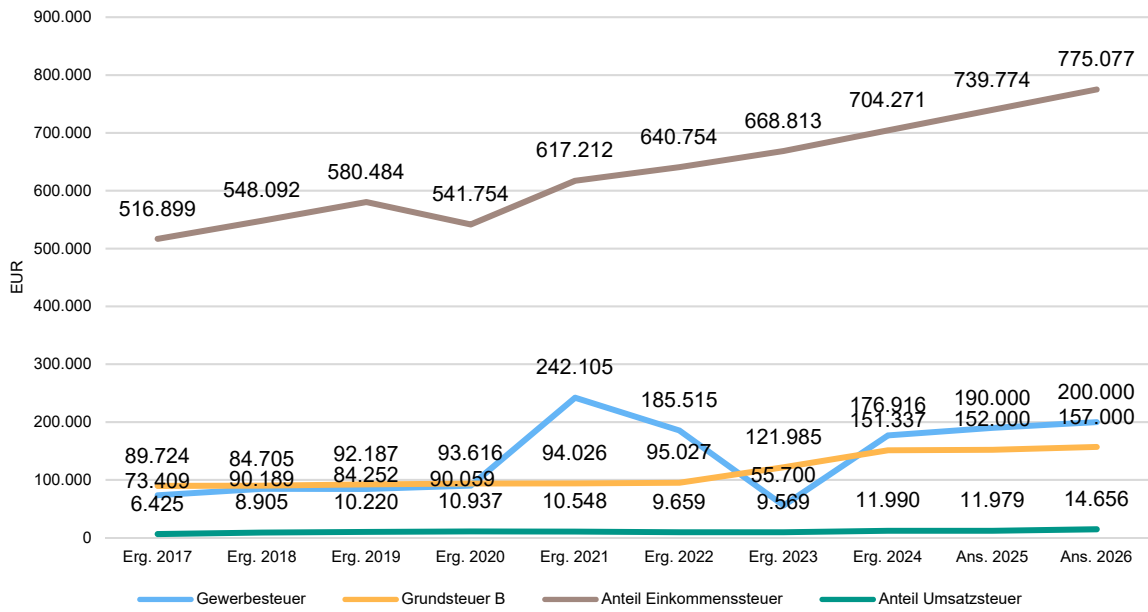
Beim Einkommensteueranteil und den Gemeindeanteilen an der Umsatzsteuer wird ein Anstieg basierend auf der Steuerschätzung vom November 2025 erwartet.

Die Erträge durch den Familienleistungsausgleich steigen ebenfalls zum Vorjahr an.

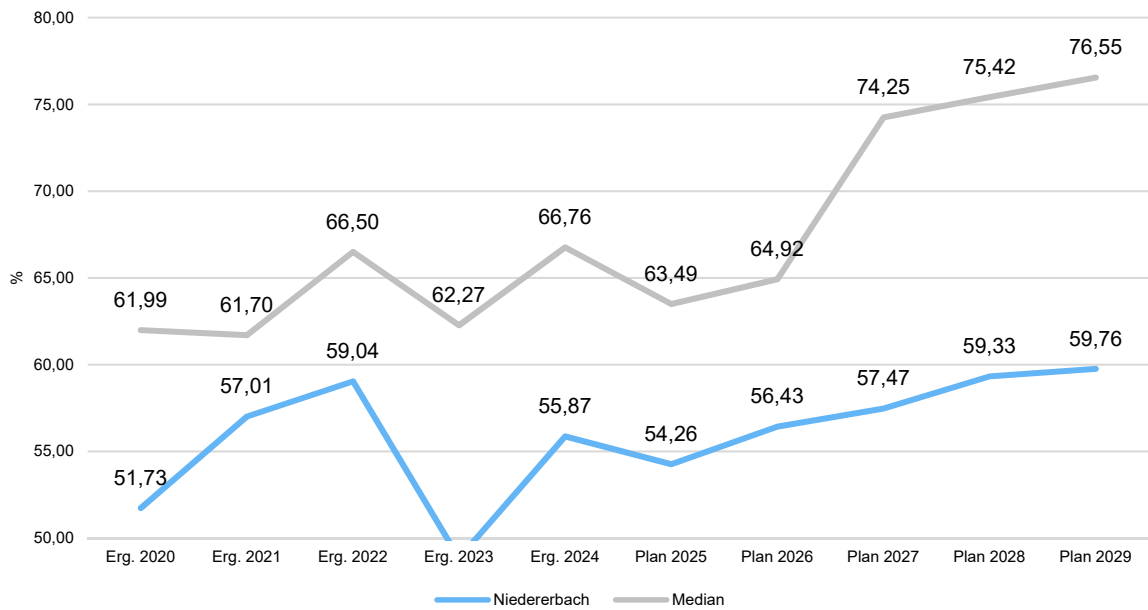
Auch die Hundesteuer steigt um 300 Euro an.

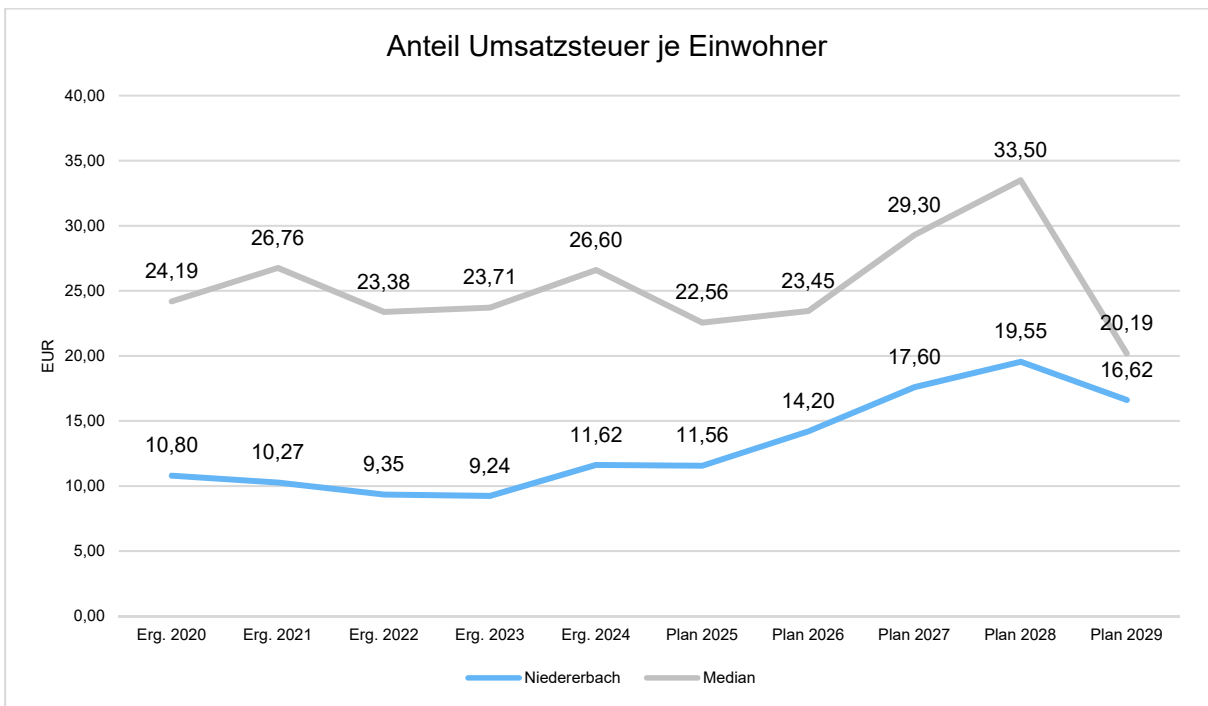
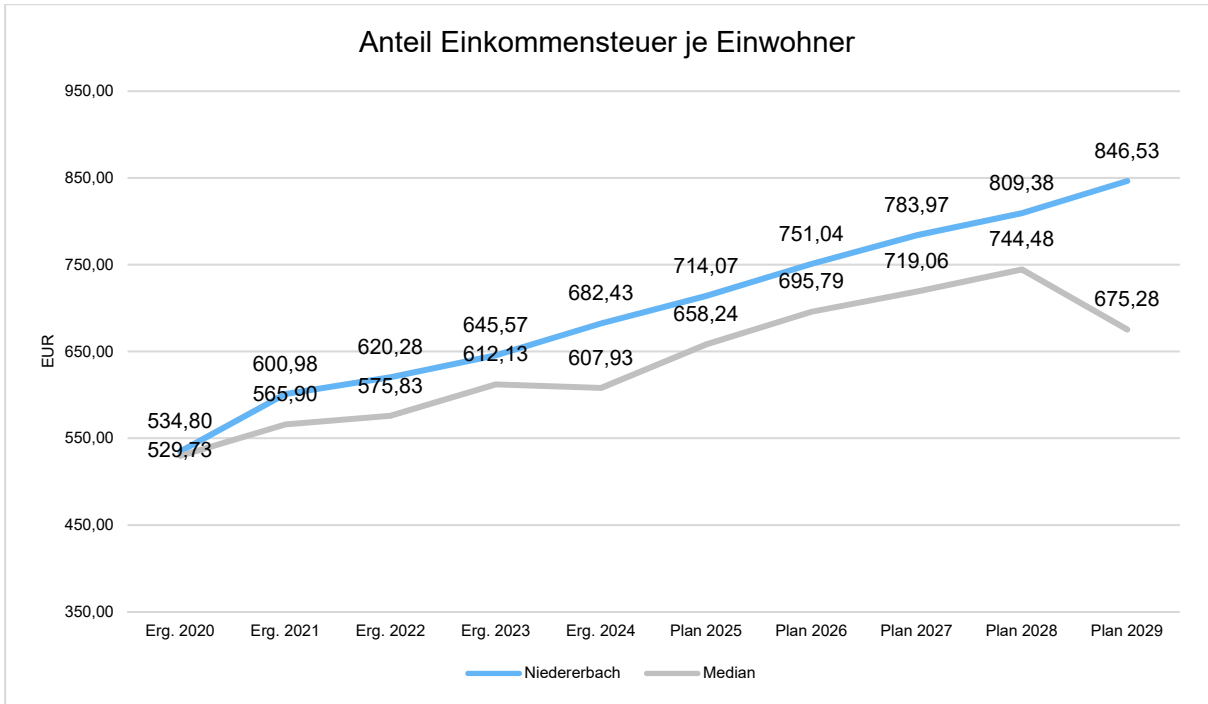
Die nachfolgende Grafik zeigt die ertragsstärksten Steuerarten in der langfristigen Entwicklung:

Die wichtigsten Steuerarten in der Langfristentwicklung



Steuerquote





4.2 Zuwendungen, allgemeine Umlagen und sonstige Transfererträge (E 2)

Nachfolgend wird die Entwicklung der Zuwendungen, allgemeinen Umlagen und sonstigen Transfererträge nach den einzelnen Arten abgebildet.

Zuwendungsarten

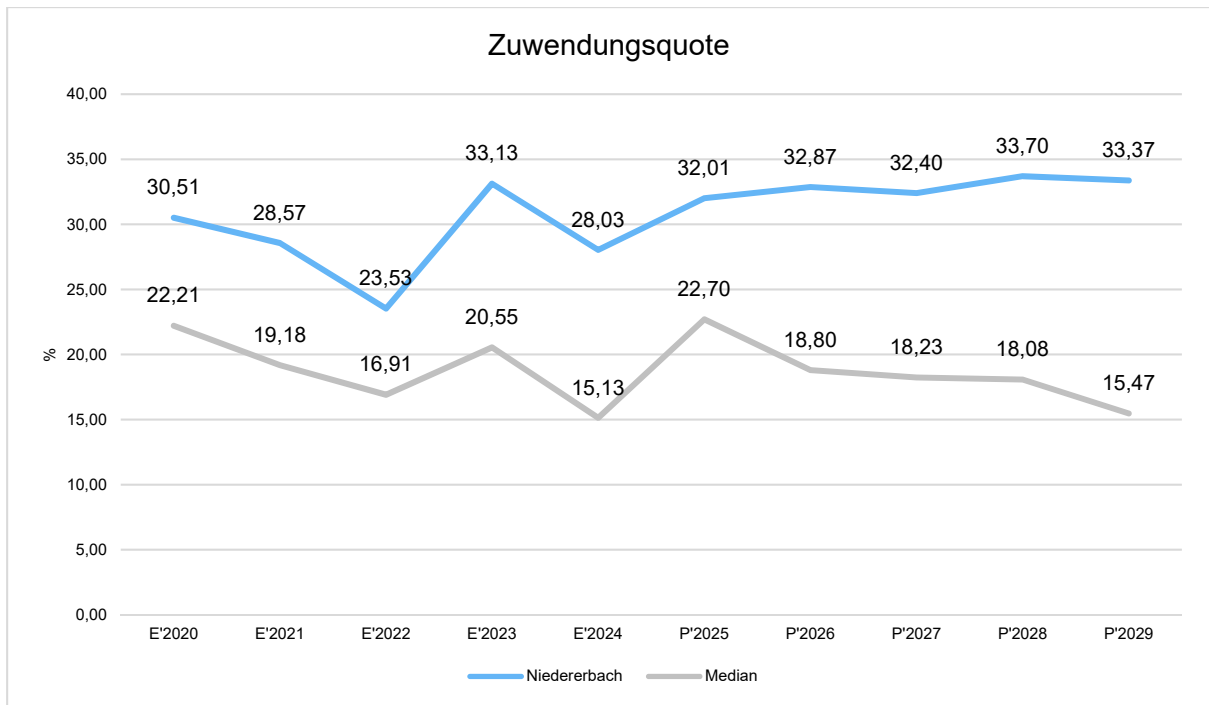
	Ist 2024	Plan 2025	Plan 2026	Plan 2027	Plan 2028	Plan 2029
Schlüsselzuweisungen	150.864	187.370	96.500	109.270	124.270	132.270
Zuweisungen und Zuschüsse für laufende Zwecke	396.853	481.490	591.790	577.490	595.490	597.490
Erträge aus der Auflösung von Sonderposten aus Zuwendungen	24.305	24.890	27.360	26.580	24.060	23.060
Zuwendungen, allgemeine Umlagen und sonstige Transfererträge	572.022	693.750	715.650	713.340	743.820	752.820

Unter den Erträgen aus Zuwendungen, allgemeinen Umlagen und sonstigen Transfererträgen sind die Erträge aus der Auflösung von Sonderposten aus Zuwendungen, die Erträge aus sonstigen Sonderposten und die Erträge aus Zuweisungen und Zuschüssen für laufende Zwecke vom Land zusammengefasst. In diesem Bereich erhöhen sich die geplanten Erträge um insgesamt 21.900 Euro auf 715.650 Euro. Den größten Posten nimmt hier der Personal- und Sachkostenzuschuss für den Kindergarten ein. Dieser ist im Vergleich zum Vorjahr gestiegen (550.000 Euro / +95.000 Euro)

Darüber hinaus erhält die Ortsgemeinde eine deutlich geringere Schlüsselzuweisung A vom Land (69.230 Euro / -95.184 Euro) als im Vorjahr. Die Schlüsselzuweisung B steigt gegenüber dem vorangegangenen Jahr (27.270 Euro / +4.314 Euro) an.

Die Erträge aus der Auflösung von Sonderposten aus Zuwendungen in Höhe von 26.790 Euro (+2.480 Euro) haben sich zum Vorjahr erhöht. Die Erträge aus sonstigen Sonderposten (Planabrundungsbetrag) liegen bei 570 Euro.

Zusätzlich werden im Planjahr 2026 Zuschüsse vom Land in Höhe von 17.490 Euro für klimaangepasstes Waldmanagement (Produkt 55510 / Forst) erwartet. Vom Bund bekommt die Gemeinde für eine Machbarkeitsstudie (Kaltes Nahwärmenetz) 14.300 Euro sowie 10.000 Euro für effizientes Bauen.



4.3 Erträge der sozialen Sicherung (E 3)

- Fehlanzeige -

4.4 Öffentlich-rechtliche Leistungsentgelte (E 4)

Die öffentlich-rechtlichen Leistungsentgelte umfassen unter anderem Entgelte für die Inanspruchnahme von Verwaltungsleistungen im engeren Sinne sowie für die Benutzung von öffentlichen Einrichtungen und die Inanspruchnahme wirtschaftlicher Dienstleistungen zur Deckung laufender Kosten. Ihrer Erhebung liegt eine öffentlich-rechtliche Vorschrift (z.B. Gesetz, kommunale Satzung) zu Grunde.

Öffentlich-rechtliche Leistungsentgelte

	Ist 2024	Plan 2025	Plan 2026	Plan 2027	Plan 2028	Plan 2029
Benutzungsgebühren, wiederkehrende Beiträge und Kostenerstattungen	7.850	9.000	9.500	9.500	9.500	9.500
Beteiligung Essenskosten	15.240	16.000	18.000	18.000	18.000	18.000
Erträge aus der Auflösung von Sonderposten für Beiträge	95.617	98.610	102.640	102.420	27.940	27.940
Summe öffentlich-rechtliche Leistungsentgelte	118.707	123.610	130.140	129.920	55.440	55.440

Die Ansätze erhöhen sich insgesamt um 6.530 Euro auf 130.140 Euro. Im Bereich „Friedhöfe“ werden die Erträge aus Bestattungsentgelten wie im Vorjahr veranschlagt (4.000 Euro). Der größte Anteil liegt im Bereich „Gemeindestraßen“ (Produkt 54100) für die Erträge aus der

Auflösung von Sonderposten für Beiträge (102.640 Euro / +4.030 Euro). Die Entgelte für öffentliche Einrichtungen belaufen sich auf 5.500 Euro (+500 Euro).

Beim Kindergarten wird mit einer höheren Beteiligung an den Essenkosten gerechnet (18.000 Euro / +2.000 Euro).

4.5 Privatrechtliche Leistungsentgelte (E 5)

Die privatrechtlichen Leistungsentgelte basieren auf einer privatrechtlichen Grundlage (z.B. Vertrag) und können damit im Vergleich zu anderen Gemeinden in ihrer Zusammensetzung stark variieren.

Privatrechtliche Leistungsentgelte

	Ist 2024	Plan 2025	Plan 2026	Plan 2027	Plan 2028	Plan 2029
Erträge aus Verkäufen von Vorräten	63.233	34.211	38.750	38.750	43.750	43.750
Erträge aus Verkäufen (USt)	--	--	0	0	0	0
Mieten und Pachten	19.097	13.075	12.475	12.475	12.475	12.475
Summe Privatrechtliche Leistungsentgelte	82.330	47.286	51.225	51.225	56.225	56.225

Die Erträge aus privatrechtlichen Leistungsentgelten erhöhen sich gegenüber dem Vorjahr um 3.939 Euro auf insgesamt 51.225 Euro. Die Veränderung wird durch höher kalkulierte Holzgelderlöse (37.650 Euro / +4.639 Euro) im Bereich „Forst“ (Produkt 55510) hervorgerufen. Die Erträge aus der Jagdpacht im Bereich „Feld- und Wirtschaftswege“ (Produkt 55590) belaufen sich wie im Vorjahr auf 3.575 Euro.

4.6 Kostenerstattungen und Kostenumlagen (E 6)

Erträge aus Kostenerstattung und Kostenumlagen entstehen, wenn die Gemeinde Leistungen für Dritte erfüllt.

Kostenerstattungen und Kostenumlagen

	Ist 2024	Plan 2025	Plan 2026	Plan 2027	Plan 2028	Plan 2029
Kostenerstattungen und -umlagen vom öffentlichen Bereich	10.873	7.700	1.500	1.500	1.500	1.500
Kostenerstattungen und -umlagen vom privaten Bereich	1.613	1.000	300	300	300	300
Kostenerstattungen und -umlagen von sonstigen	1.923	2.900	5.500	5.500	5.500	5.500
Summe Kostenerstattungen und -umlagen	14.409	11.600	7.300	7.300	7.300	7.300

Die Erträge aus Kostenerstattungen und Kostenumlagen verringern sich insgesamt um -4.300 Euro auf 7.300 Euro. Die Kostenerstattungen vom Westerwaldkreis für die Beteiligung an den Betriebskosten im Kindergarten werden mit 1.000 Euro wie im Vorjahr kalkuliert. Der Betriebs-

kostenzuschuss von der Verbandsgemeinde für die Halle wird ab 2026 nicht mehr veranschlagt. Die Kostenerstattung/Kostenabrechnung für das Sportlerheim (2.000 Euro / +1.000 Euro) erhöht sich gegenüber dem Vorjahr.

4.7 Sonstige laufende Erträge (E 7)

Unter die Position der sonstigen laufenden Erträge fallen sämtliche Erträge, die nicht einer der vorgehenden Positionen zugeordnet werden können. Dieser Position wurden Bestandsveränderungen und aktivierte Eigenleistungen zugefügt.

	Ist 2024	Plan 2025	Plan 2026	Plan 2027	Plan 2028	Plan 2029
Erträge aus der Veräußerung von Vermögensgegenständen	17.582	51.000	0	0	0	0
Weitere sonstige Erträge (z. B. Konzessionen)	29.599	57.940	37.576	29.215	29.215	29.215
Nicht zahlungswirksame ordentliche Erträge	60.331	0	0	0	0	0
Summe Sonstige laufende Erträge	107.512	108.940	37.576	29.215	29.215	29.215

Die sonstigen laufenden Erträge liegen mit 37.576 Euro um -71.364 Euro unter dem Wert des Vorjahres. Im Bereich „Gemeindestraßen“ (Produkt 54100) werden die Konzessionsabgaben um 1.000 Euro höher mit 23.000 Euro kalkuliert. Die ebenfalls unter diesen Bereich fallenden Preisnachlässe auf Netznutzung (1.500 Euro) werden wie im Vorjahr kalkuliert. Durch den Wegfall der Erträge aus Grundstückserlösen reduziert sich der Betrag deutlich gegenüber dem Vorjahr.

4.8 Zins- und sonstige Finanzerträge (E 17)

Die Zins- und sonstigen Finanzerträge wurden mit 18.000 Euro veranschlagt. Der Ansatz wurde unter Berücksichtigung des voraussichtlichen Ergebnisses für 2025 und der liquiden Mittel (rd. 1.215 T-Euro) der Ortsgemeinde kalkuliert und berücksichtigt auch die zu erwartenden Geldmittelabflüsse im Laufe des Haushaltsjahres 2026.

Zins- und sonstige Finanzerträge

	Ist 2024	Plan 2025	Plan 2026	Plan 2027	Plan 2028	Plan 2029
Zinsen für Stundungen und Verrentungen	575	0	1.000	1.000	1.000	1.000
Sonstige Zinsen und ähnliche Erträge	14.562	14.000	17.000	16.000	11.000	9.000
Summe Zinserträge und sonstige Finanzerträge	15.137	14.000	18.000	17.000	12.000	10.000

Bei den kalkulierten Zinsen handelt es sich um erwartete Zinsen aus der Anlage von Termin- und Festgeldern, die die Verbandsgemeinde für die Ortsgemeinden im Rahmen der Führung der Kassengeschäfte vornimmt (16.000 Euro) und um Zinsen, die Steuerpflichtige im Rahmen der Gewerbesteuerfullverzinsung an die Ortsgemeinde zu zahlen haben (1.000 Euro). Weitere 1.000 Euro sind für Zinsen aus Stundungen und Verrentungen kalkuliert.

5 Aufwendungen des Ergebnishaushalts

Die Entwicklung der einzelnen Aufwandsarten in der mittelfristigen Finanzplanung wird in nachfolgender Tabelle dargestellt. Auf Basis der derzeit vorliegenden Planungsgrundlagen (gemeindliches Investitionsprogramm sowie Mittelanmeldungen zur Haushalts- und Finanzplanung 2026) ergibt sich die folgende Einschätzung:

Aufwendungen des Ergebnishaushalts

	Ist 2024	Plan 2025	Plan 2026	Plan 2027	Plan 2028	Plan 2029
E9 - Personal- und Versorgungsaufwendungen	598.723	739.090	756.270	758.820	763.170	766.770
E10 - Aufwendungen für Sach- und Dienstleistungen	513.665	523.753	679.777	339.127	356.177	332.177
E11 - Bilanzielle Abschreibungen	174.101	175.500	212.500	209.500	141.500	136.500
E12 - Zuwendungen, Umlagen und sonstige Transferaufwendungen	876.633	874.251	899.066	905.000	961.000	1.001.000
E14 - Sonstige laufende Aufwendungen	78.771	64.406	97.387	60.553	60.153	60.553
E15 - Laufende Aufwendungen aus Verwaltungstätigkeit	2.241.894	2.377.000	2.645.000	2.273.000	2.282.000	2.297.000
E18 - Zinsen und sonstige Finanzaufwendungen	563	0	0	0	15.000	26.000
Gesamtaufwendungen	2.242.456	2.377.000	2.645.000	2.273.000	2.297.000	2.323.000

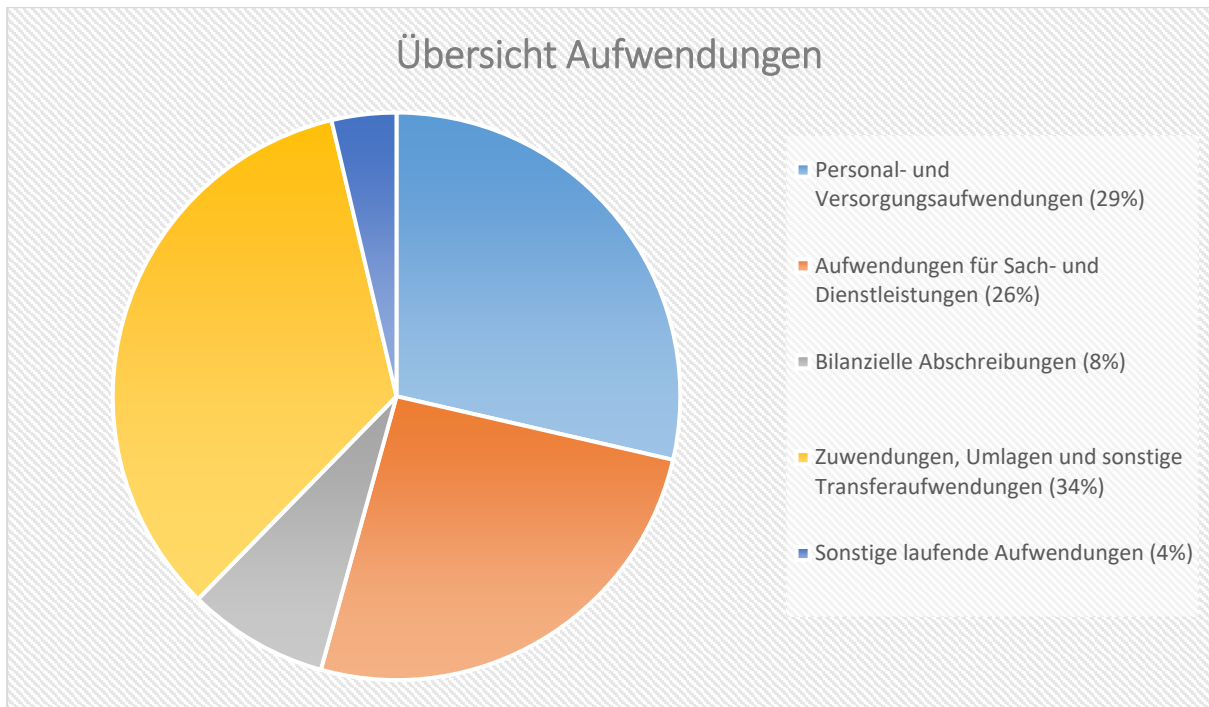
Die Summe der Aufwendungen des Ergebnishaushalts von zusammen 2.645.000 Euro (Posten E 15 + E 18) erhöht sich gegenüber dem Vorjahr um 268.000 Euro.

Die Veränderungen bei den einzelnen Aufwandsarten stellen sich im Detail wie folgt dar:

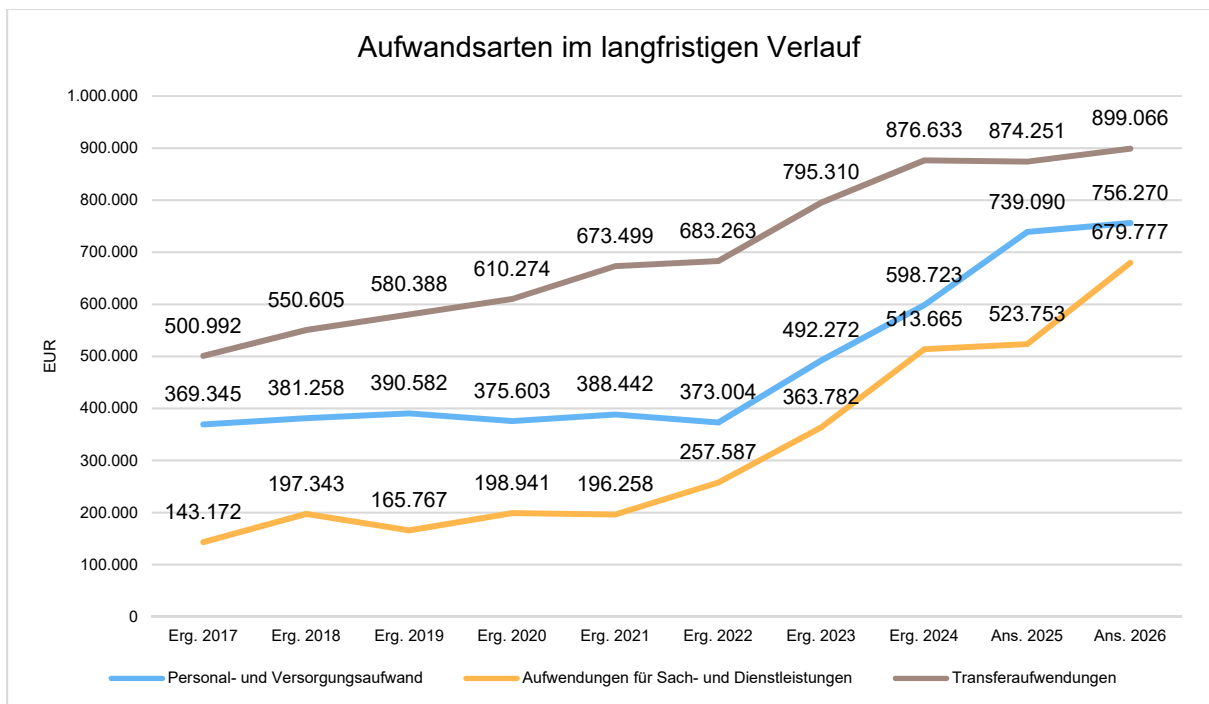
Vorjahresvergleich Aufwandsarten

	Plan 2025	Plan 2026	Abweichung
E9 - Personal- und Versorgungsaufwendungen	739.090	756.270	17.180 ↗
E10 - Aufwendungen für Sach- und Dienstleistungen	523.753	679.777	156.024 ↗
E11 - Bilanzielle Abschreibungen	175.500	212.500	37.000 ↗
E12 - Zuwendungen, Umlagen und sonstige Transferaufwendungen	874.251	899.066	24.815 ↗
E14 - Sonstige laufende Aufwendungen	64.406	97.387	32.981 ↗
E15 - Laufende Aufwendungen aus Verwaltungstätigkeit	2.377.000	2.645.000	268.000 ↗
Gesamtaufwendungen	2.377.000	2.645.000	268.000 ↗

Die Zusammensetzung nach den einzelnen Aufwandsarten ergibt folgendes Bild:



Die wichtigsten Aufwandsarten in der langfristigen Entwicklung stellen sich wie folgt dar:



5.1 Personal- und Versorgungsaufwendungen (E 9)

Die Personal- und Versorgungsaufwendungen entwickeln sich im Betrachtungszeitraum wie folgt:

Personal- und Versorgungsaufwendungen

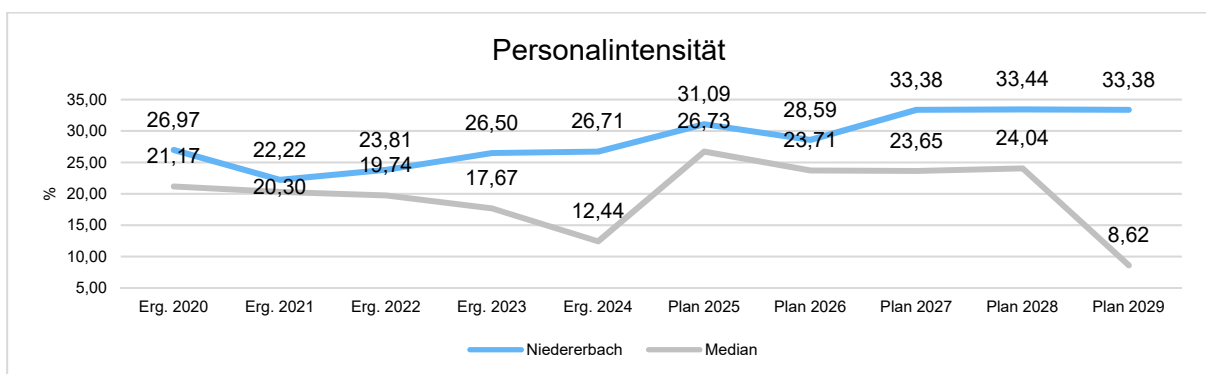
	Ist 2024	Plan 2025	Plan 2026	Plan 2027	Plan 2028	Plan 2029
Aufwendungen für ehrenamtlich Tätige	23.451	27.940	26.300	26.300	26.300	26.300
Dienstbezüge und dergleichen	402.736	540.280	554.725	556.275	558.825	560.325
Beiträge zu Versorgungskassen	29.197	38.550	38.295	39.095	39.095	40.095
Beiträge zur gesetzlichen Sozialversicherung	89.735	116.835	121.365	121.465	123.215	124.315
Beihilfen, Unterstützungsleistungen und dergleichen	643	1.000	800	800	800	800
Personalnebenaufwendungen	193	250	250	250	250	250
Zuführung zu Rückstellungen	41.969	3.500	3.500	3.500	3.500	3.500
Pauschalierte Lohnsteuer (auch Zahlungen über Knappschaft)	2.192	2.755	3.055	3.155	3.205	3.205
Versorgungsaufwendungen	8.606	7.980	7.980	7.980	7.980	7.980
Summe	598.723	739.090	756.270	758.820	763.170	766.770

Der Anteil der Personal- und Versorgungsaufwendungen macht mit 756.270 Euro etwa 29 % der Gesamtaufwendungen des Haushalts aus. Die Ansätze erhöhen sich im Vergleich zum Vorjahr um insgesamt 17.180 Euro.

In die Kalkulation der Personalaufwendungen 2026 sind tarifliche Lohnsteigerungen und höhere Stundenzahlen eingeflossen. Des Weiteren ist für die Bildung von Ehrensoldrückstellungen ein Ansatz von 3.500 Euro vorgesehen.

Unter die Versorgungsaufwendungen fallen Ehrensoldzahlungen für ehemalige Bürgermeister der Ortsgemeinde Niedererbach. Für das Haushaltsjahr 2026 wird mit Ehrensoldzahlungen in Höhe von 7.980 Euro gerechnet.

Die Personalintensität bildet den prozentualen Anteil der Personalaufwendungen an den ordentlichen Aufwendungen ab. Sie ist ein Indikator dafür, welches Gewicht die Personalaufwendungen innerhalb des ordentlichen Aufwandes haben.



5.2 Sach- und Dienstleistungen (E 10)

Die Aufwendungen für Sach- und Dienstleistungen entwickeln sich im Betrachtungszeitraum wie folgt:

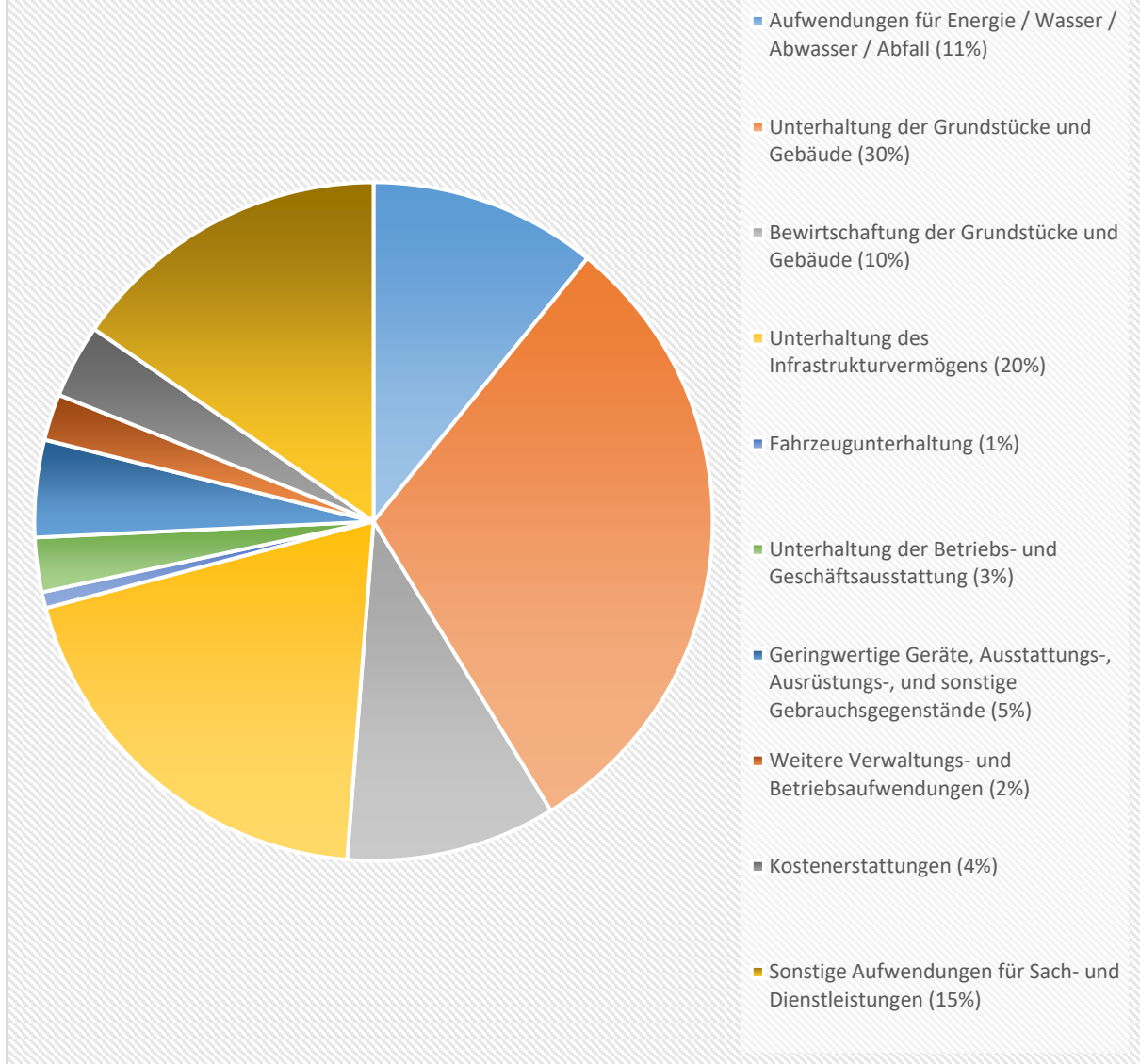
Sach- und Dienstleistungsaufwand

	Ist 2024	Plan 2025	Plan 2026	Plan 2027	Plan 2028	Plan 2029
Aufwendungen für Energie / Wasser / Abwasser / Abfall	84.851	74.500	73.810	72.860	72.910	73.910
Unterhaltung der Grundstücke und Gebäude	166.494	125.550	206.550	29.350	29.350	29.350
Bewirtschaftung der Grundstücke und Gebäude	53.878	61.000	68.000	68.000	65.000	65.000
Unterhaltung des Infrastrukturvermögens	52.053	104.000	133.500	44.000	39.000	39.000
Fahrzeugunterhaltung	5.414	5.250	5.250	5.250	5.250	5.250
Unterhaltung der Betriebs- und Geschäftsausstattung	2.598	7.900	17.600	5.100	5.100	5.100
Geringwertige Geräte, Ausstattungs-, Ausrüstungs-, und sonstige Gebrauchsgegenstände	19.780	30.000	31.500	13.000	13.000	13.000
Weitere Verwaltungs- und Betriebsaufwendungen	11.701	15.000	15.000	15.000	15.000	15.000
Kostenerstattungen	40.612	41.003	23.890	23.990	23.990	23.990
Sonstige Aufwendungen für Sach- und Dienstleistungen	76.285	59.550	104.677	62.577	87.577	62.577
Summe	513.665	523.753	679.777	339.127	356.177	332.177

Die Sach- und Dienstleistungen machen mit 679.777 Euro etwa 26 % aller Aufwendungen aus. Im Vergleich zum Vorjahr erhöhen sich diese Aufwendungen um insgesamt 156.024 Euro.

Aus dem nachfolgenden Perigramm wird die Verteilung der einzelnen Sach- und Dienstleistungen deutlich:

Übersicht Sach- und Dienstleistungen



Energie / Wasser / Abwasser / Abfall

	Ist 2024	Plan 2025	Plan 2026	Plan 2027	Plan 2028	Plan 2029
Strom	45.210	37.700	29.100	28.100	28.100	29.100
Gas	23.185	19.800	24.900	24.950	25.000	25.000
Wasser / Abwasser	8.798	9.350	9.650	9.650	9.650	9.650
Heizöl	3.819	2.000	5.000	5.000	5.000	5.000
Abfallbeseitigung	3.839	5.650	5.160	5.160	5.160	5.160
Aufwendungen für Energie / Wasser / Abwasser / Abfall	84.851	74.500	73.810	72.860	72.910	73.910

Die erwarteten Aufwendungen für Energie und Abfall reduzieren sich im Vergleich zum Vorjahr insgesamt um -690 Euro auf 73.810 Euro.

Die Aufwendungen für Wasser/Abwasser, Heizöl und Gas erhöhen sich gegenüber dem Vorjahr. Die Ansätze für Strom und die Abfallbeseitigung hingegen können reduziert werden.

Unterhaltung und Bewirtschaftung der Grundstücke und Gebäude

Für die Unterhaltung und Bewirtschaftung der gemeindlichen Grundstücke und Gebäude werden insgesamt 274.550 Euro bereitgestellt. Dies sind 32.300 Euro mehr als noch im Vorjahr. Dieser Anstieg wird nachfolgend begründet:

Im Bereich der Grundstücksunterhaltung ist lediglich ein Sonderbedarf für die Sanierung des Denkmals für die Gefallenen und Vermissten der Weltkriege in Höhe von 16.000 Euro geplant. Des Weiteren sind u.a. 5.000 Euro für die Grünpflege veranschlagt.

Im Rahmen der Gebäudeunterhaltung ist für das Dorfgemeinschaftshaus ein Sonderbedarf in Höhe von 154.000 Euro vorgesehen. Hier sollen unter anderem die Bedachung erneuert, der Parkettboden saniert oder der Einbau von Dachfenstern durchgeführt werden. Die Gebäudeunterhaltung in der Kita ist erneut mit 7.500 Euro veranschlagt. Ebenfalls in der Kita sind die Kosten für die Unterhaltsreinigung kalkuliert (45.000 Euro / +5.000 Euro).

Die Aufwendungen für die lfd. Straßenoberflächenentwässerung wird höher veranschlagt (23.000 Euro / +2.000 Euro).

Unterhaltung des Infrastrukturvermögens

Die Aufwendungen für die Unterhaltung des Infrastrukturvermögens erhöhen sich um 29.500 Euro auf 133.500 Euro.

Für die gemeindeeigenen Brücken ist der Ansatz gegenüber dem Vorjahr erhöht worden (20.000 Euro / +3.000 Euro). Die jährliche Pauschale für die Straßenunterhaltung (65.000 Euro / +15.000 Euro) wurde aufgrund dringender Sanierungsarbeiten ebenfalls erhöht. Die Unterhaltung der Feld- und Wirtschaftswege ist im Jahr 2026 unverändert (25.000 Euro) veranschlagt worden.

Die Mittel für die Unterhaltung der Straßen- und Weihnachtsbeleuchtung ist mit 20.000 Euro (+10.000 Euro) festgesetzt worden. Hier müssen in 2026 unter anderem die historischen Lampen gestrichen werden.

Fahrzeugunterhaltung

Die Aufwendungen für die Unterhaltung des Fuhrparks bleiben unverändert.

Im Bereich „Bauhof“ (Produkt 11430) bleiben die Ansätze für die Reifenunterhaltung (250 Euro), für Betriebs- und Schmierstoffe (2.000 Euro) und für die Wartung und Instandsetzungskosten (3.000 Euro) unverändert.

Unterhaltung der Betriebs- und Geschäftsausstattung

Die Ansätze für die Unterhaltung der Betriebs- und Geschäftsausstattung belaufen sich insgesamt auf 17.600 Euro; dies sind 9.700 Euro mehr als im Vorjahr.

Hervorgehoben wird der Anstieg durch den höheren Ansatz in der Kita (5.000 Euro / +4.000 Euro). Hier stehen unter anderem Prüftätigkeiten für die Lüftungsanlage und dem Brandschutz an. Auch im Bereich des Dorfgemeinschaftshauses erhöhen sich die Ansätze für die Instandhaltung der Heizung deutlich (10.000 Euro / +6.000 Euro).

Geringwertige Geräte / Gebrauchsgegenstände

Für geringwertige Anschaffungen werden im Haushaltsplan 2026 insgesamt 31.500 Euro und somit 1.500 Euro mehr Haushaltsmittel veranschlagt als noch im Jahr 2025.

Die Veränderung ergibt sich durch die höheren Ansätze beim Bauhof (4.000 Euro / +1.000 Euro), im Kindergarten (4.000 Euro / +2.000 Euro) und beim Friedhof (3.000 Euro / +2.000 Euro). Der hohe Ansatz aus dem Vorjahr für das Dorfgemeinschaftshaus bleibt erneut bestehen (10.000 Euro).

Weitere Kleinbeträge runden diesen Bereich ab.

Kostenerstattungen

Die Kostenerstattungen verringern sich um -17.113 Euro auf 23.890 Euro.

Die Kostenerstattungen an Gemeinde und Gemeindeverbände für die Erstattungen der Waldarbeiterlöhne an die Verbandsgemeinde im „Forst“ (Produkt 55510) erhöhen sich um 787 Euro auf 15.900 Euro; die Forstumlage bleibt bei 6.540 Euro. Durch den Wegfall des Sonderbedarfes aus dem Vorjahr für die Erstellung des Hochwasserschutzkonzepts reduziert sich der Wert in diesem Bereich.

Sonstige Aufwendungen für Sach- und Dienstleistungen

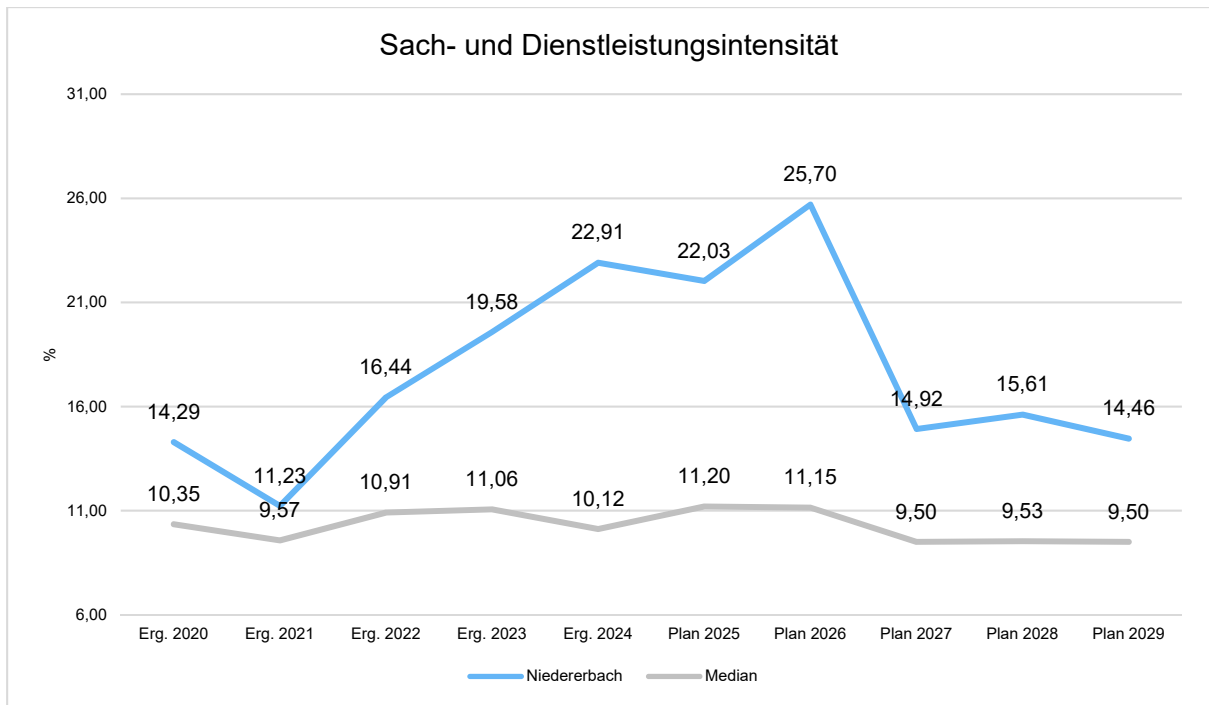
Die Ansätze der sonstigen Aufwendungen für Sach- und Dienstleistungen erhöhen sich um 45.127 Euro auf 104.677 Euro.

Im Bereich Veraltungssteuerung sind 7.990 Euro für die Überprüfungen aller elektronischen Anlagen eingeplant. In diesem Jahr ist zusätzlich eine Machbarkeitsstudie für ein kaltes Nahwärmenetz in Höhe von 28.600 Euro eingeplant.

Die Anstiege sind in den Bereichen der Straßenunterhaltung für den Winterdienst (10.000 Euro / +6.000 Euro) sowie für den Unternehmereinsatz im Bereich „Forst“ (Produkt 55510) für Holzurückarbeiten (30.087 Euro / -16.537 Euro) zu verzeichnen.

Die Sach- und Dienstleistungsintensität bildet den prozentualen Anteil der Aufwendungen für Sach- und Dienstleistungen an den ordentlichen Aufwendungen insgesamt ab.

Sie zeigt an, welches Gewicht der Sach- und Dienstleistungsaufwand innerhalb des ordentlichen Aufwandes hat.



5.3 Abschreibungen (E 11)

Mit Hilfe der bilanziellen Abschreibungen lässt sich der Werteverzehr durch Abnutzung oder Alterung der Anlagegüter darstellen.

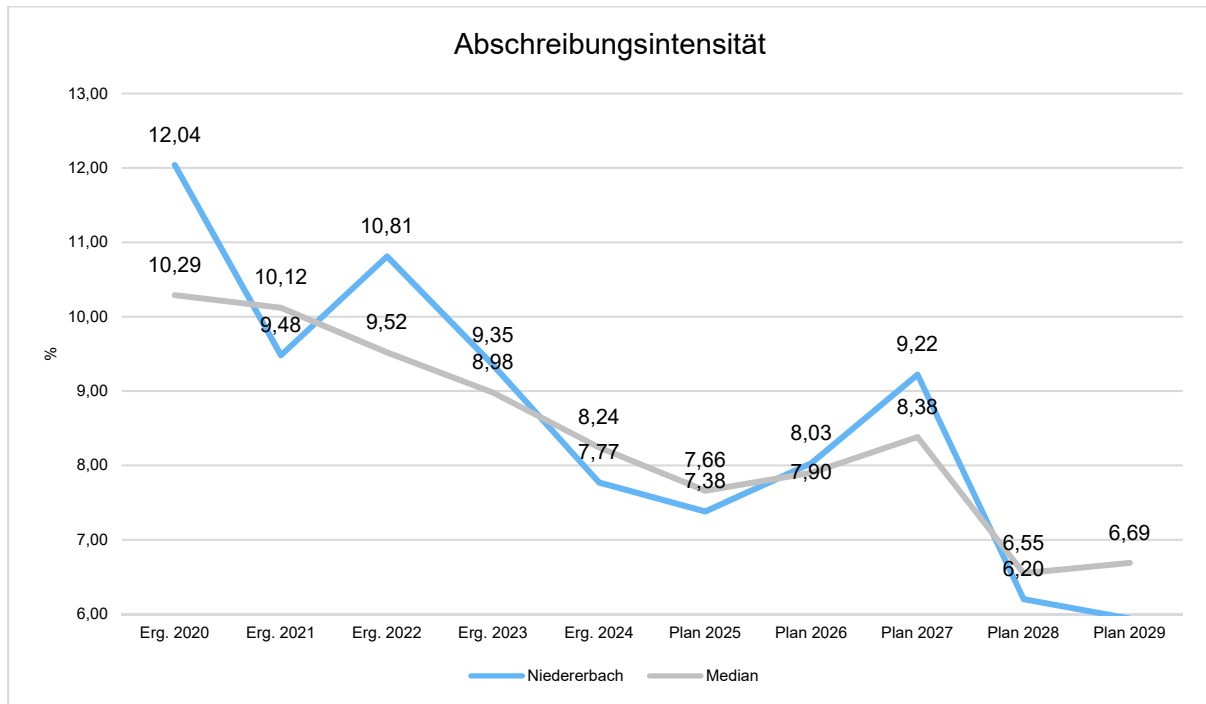
Abschreibungen

	Ist 2024	Plan 2025	Plan 2026	Plan 2027	Plan 2028	Plan 2029
Abschreibungen auf immaterielle Vermögensgegenstände	16.370	16.950	16.950	16.770	15.860	15.860
Abschreibungen auf unbebaute Grundstücke und grundstücksgleiche Rechte	1.200	1.200	1.200	1.200	1.200	1.200
Abschreibungen auf bebaute Grundstücke und grundstücksgleiche Rechte	25.050	25.090	27.020	27.020	26.890	25.430
Abschreibungen auf das Infrastrukturvermögen einschließlich Grundstücke und grundstücksgleiche Rechte	111.452	111.470	143.790	143.110	79.110	76.990
Abschreibungen auf Kunstgegenstände, Denkmäler	23	30	30	30	30	30
Abschreibungen auf Fahrzeuge, Maschinen und technische Anlagen, BGA	20.006	19.780	22.540	20.760	17.510	16.650
Sonstige und außerplanmäßige Abschreibungen	0	980	970	610	900	340
Summe	174.101	175.500	212.500	209.500	141.500	136.500

Die bilanziellen Abschreibungen mit einem Gesamtbetrag von 212.500 Euro liegen um 37.000 Euro über den Ansätzen des Vorjahres. Der Anteil an den Gesamtaufwendungen des Ergebnishaushalts beträgt 8 %.

Abschreibungen auf bebaute und unbebaute Grundstücke (15.830 Euro) sowie Straßen, Wege, Plätze (141.990 Euro) nehmen den Großteil ein.

Die Abschreibungsintensität bildet den prozentualen Anteil der bilanziellen Abschreibungen an den ordentlichen Aufwendungen ab. Sie ist ein Indikator dafür, welches Gewicht die Abschreibungen innerhalb des ordentlichen Aufwands haben.



5.4 Zuwendungen, Umlagen und sonstige Transferaufwendungen (E 12)

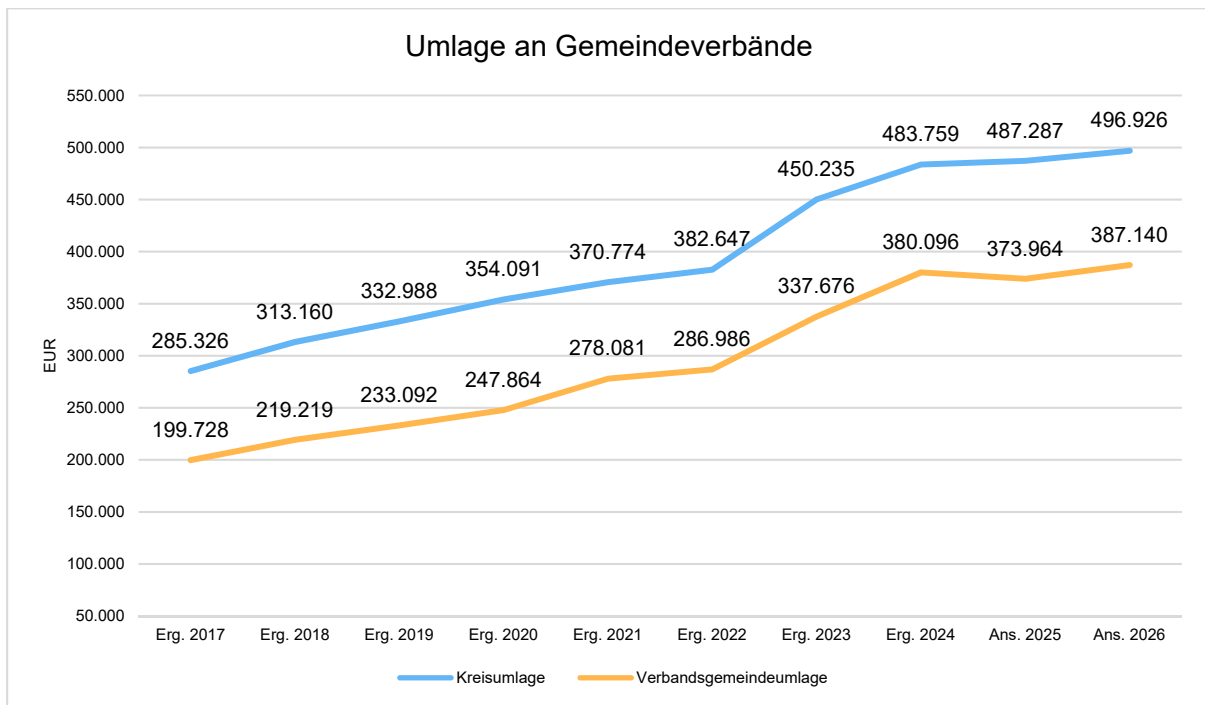
Die zu leistenden Zuwendungen, Umlagen und sonstigen Transferaufwendungen stellen mit 899.066 Euro, dies entspricht 34 %, den größten Einzelposten bei den Aufwendungen im Ergebnishaushalt dar.

Zuwendungen, Umlagen und sonstige Transferaufwendungen

	Ist 2024	Plan 2025	Plan 2026	Plan 2027	Plan 2028	Plan 2029
Gewerbesteuerumlage	12.778	13.000	15.000	13.000	14.000	17.000
Allgemeine Umlagen	863.855	861.251	884.066	892.000	947.000	984.000
<i>davon Kreisumlage</i>	<i>483.759</i>	<i>487.287</i>	<i>496.926</i>	<i>501.000</i>	<i>551.000</i>	<i>583.000</i>
<i>davon Umlagen an Gemeindeverbände</i>	<i>380.096</i>	<i>373.964</i>	<i>387.140</i>	<i>391.000</i>	<i>396.000</i>	<i>401.000</i>
Summe	876.633	874.251	899.066	905.000	961.000	1.001.000

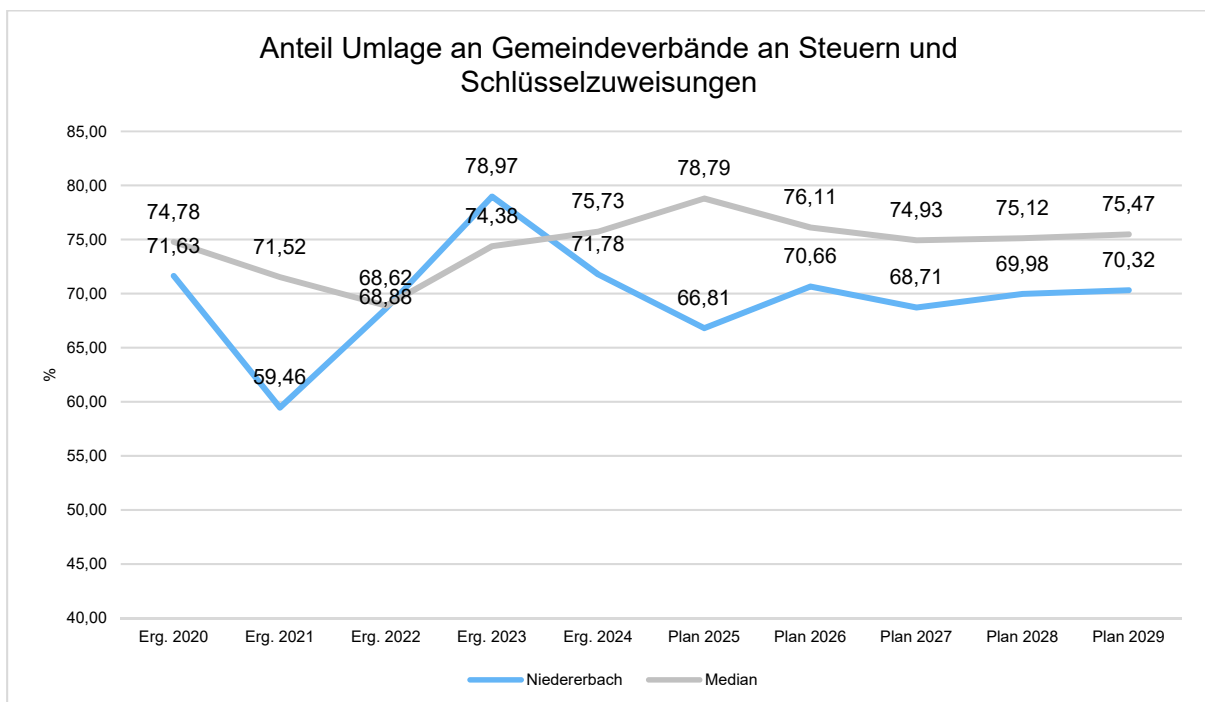
Die Aufwendungen erhöhen sich im Vergleich zum Vorjahr um 24.815 Euro. Die größten Posten stellen die Umlagen an den Kreis und die Verbandsgemeinde dar. Der Anstieg resultiert aus einer höheren Umlagegrundlage sowie an dem gestiegenen Umlagesatz der Verbandsgemeinde (33,5 % / +0,5%).

Die geleisteten Umlagen an Verbandsgemeinde und Westerwaldkreis stellen sich in der langfristigen Entwicklung wie folgt dar:



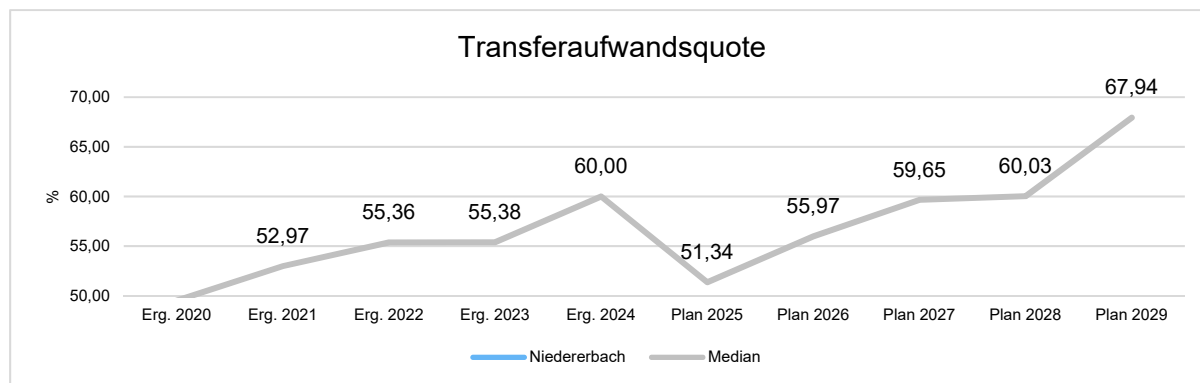
Anteil der Umlagezahlung an den Erträgen aus Steuern und Schlüsselzuweisungen

Um die Belastung durch die Umlagezahlung an Gemeindeverbände objektiver beurteilen zu können, wird sie nachfolgend ins Verhältnis zu den Erträgen aus Steuern (ohne Ausgleichsleistungen) und Schlüsselzuweisungen gestellt. Die Kennzahl bringt zum Ausdruck, wieviel Prozent der Erträge aus Steuern und Schlüsselzuweisungen durch die Umlagezahlung wieder aufgezehrt werden.



Der Umlagesatz für die Gewerbesteuerumlage liegt bei 35 %. Aufgrund des höheren Gewerbesteueraufkommens steigt somit auch parallel die hierfür aufzuwendende Umlage an (15.000 Euro / +2.000 Euro).

Die Transferaufwandsquote stellt die Transferaufwendungen ins Verhältnis zu den ordentlichen Aufwendungen und bringt den prozentualen Anteil an den ordentlichen Aufwendungen zum Ausdruck. Sie ist damit ein Indikator dafür, wie hoch der kommunale Haushalt durch Transferaufwendungen belastet wird.



5.5 Aufwendungen der sozialen Sicherung (E 13)

- Fehlanzeige -

5.6 Sonstige laufende Aufwendungen (E 14)

Unter die Position der sonstigen laufenden Aufwendungen fallen sämtliche Aufwendungen, die nicht einer der vorgehenden Positionen zugeordnet werden können.

	Ist 2024	Plan 2025	Plan 2026	Plan 2027	Plan 2028	Plan 2029
Sonstige Personal- und Versorgungsaufwendungen	8.252	15.550	15.750	14.950	14.950	14.950
Aufwendungen für die Inanspruchnahme von Rechten und Diensten	35.720	13.350	26.800	3.600	3.600	3.600
Geschäftsaufwendungen	13.038	16.590	26.185	21.405	21.405	21.405
Aufwendungen für Beiträge, Versicherungen und Sonstiges	9.962	10.763	17.773	10.773	10.773	10.773
Verluste aus dem Abgang von Gegenständen des Anlagevermögens und des Umlaufvermögens, Wertminderungen des Umlaufvermögens, Einstellungen in Sonderposten, Zuführungen zu Rückstellungen	5.459	0	0	0	0	0
Sonstige Steueraufwendungen	1.603	1.600	4.050	3.050	3.050	3.050
Sonstige laufende Aufwendungen der Verwaltungstätigkeit	4.736	6.553	6.829	6.775	6.375	6.775
Sonstige laufende Aufwendungen	78.771	64.406	97.387	60.553	60.153	60.553

Die sonstigen laufenden Aufwendungen erhöhen sich gegenüber dem Vorjahr um 32.981 Euro und belaufen sich nunmehr auf 97.387 Euro.

Für Gerichts-, Anwalts-, und Notarkosten werden vorsorglich erneut 8.000 Euro bereitgestellt. Für Hochwasserschutzmaßnahmen sind vorsorglich 15.000 Euro eingeplant worden. Die Umlagen an Schadensausgleichskassen sind leicht gesunken (9.800 Euro / -200 Euro).

Der Bedarf für Geschäftsaufwendungen/Sonstiges hat sich gegenüber dem Vorjahr erhöht (19.930 Euro / +8.295 Euro). Der Ansatz für Fort- und Weiterbildungen wurde von 8.300 Euro auf 7.500 Euro verringert.

Zahlreiche kleinere Ansatzanpassungen an Vorjahresergebnisse runden die Veränderung der sonstigen laufenden Sach- und Dienstleistungen ab.

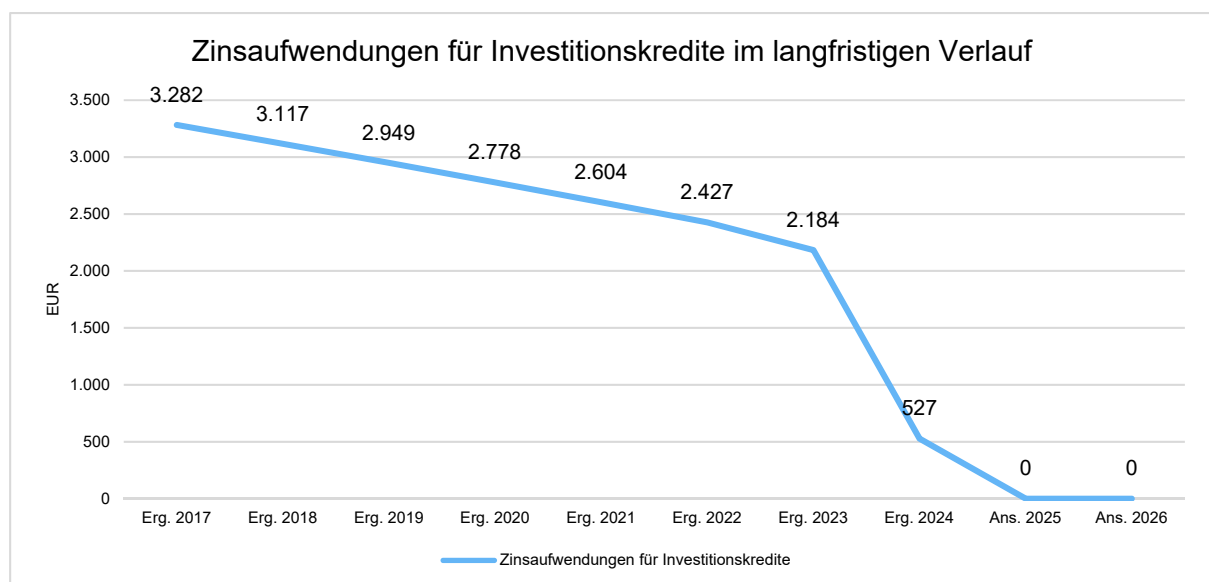
5.7 Zins- und sonstige Finanzaufwendungen (E 18)

Die Zins- und sonstigen Finanzaufwendungen sind bei der Ortsgemeinde in Höhe von 0 Euro auszuweisen.

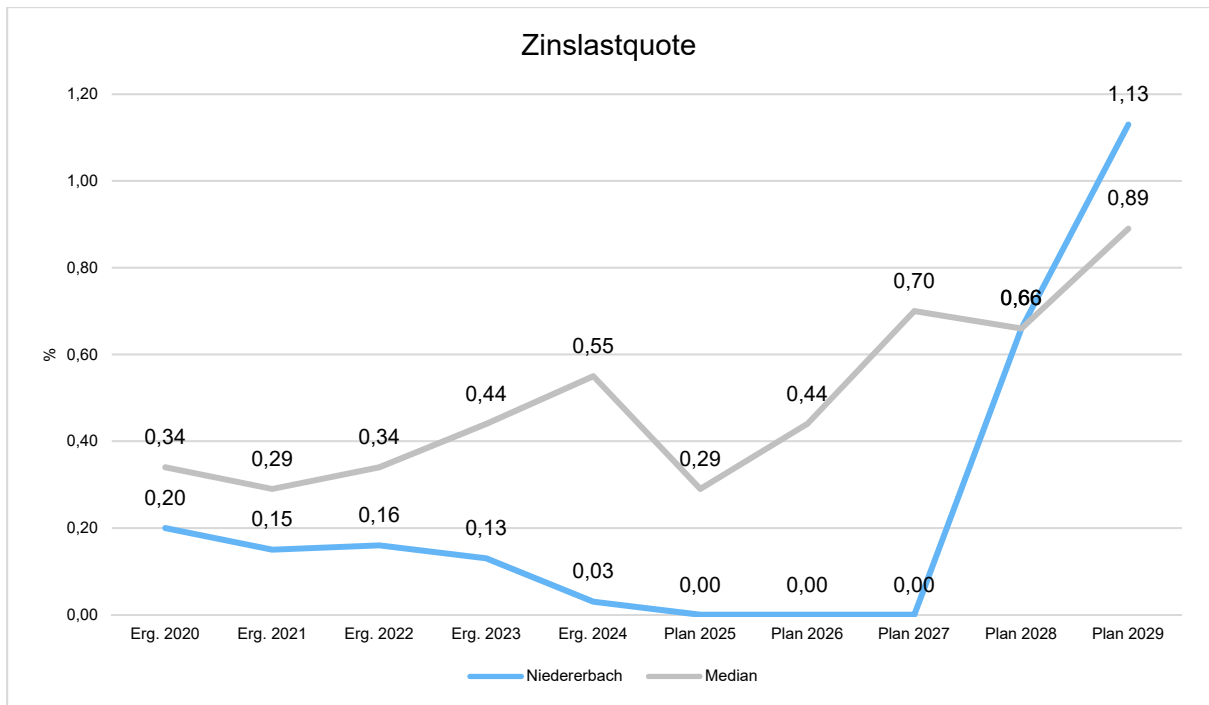
Zins- und sonstige Finanzaufwendungen

	Ist 2024	Plan 2025	Plan 2026	Plan 2027	Plan 2028	Plan 2029
Zinsen an den inländischen Geldmarkt	527	0	0	0	15.000	26.000
Sonstige Zinsen und sonstige Finanzaufwendungen	36	0	0	0	0	0
Summe Zins- und sonstige Finanzaufwendungen	563	0	0	0	15.000	26.000

Die Zinsaufwendungen für Investitionskredite stellen sich in der langfristigen Entwicklung wie folgt dar:



Die Zinslastquote bildet das Verhältnis der Zins- und sonstigen Finanzaufwendungen zum ordentlichen Aufwand ab. Sie zeigt auf, wie hoch die Belastung des Haushalts durch Zinsaufwendungen ist.



6 Ergebnis des Ergebnishaushalts

Aus den oben dargestellten Erträgen und Aufwendungen ergibt sich folgendes Ergebnis, was nachfolgend im Vergleich zur Planung des Vorjahres abgebildet wird:

Ergebnishaushalt im Vergleich zum Vorjahr

	Plan 2025	Plan 2026	Abweichung
Laufende Erträge aus Verwaltungstätigkeit	2.167.000	2.177.000	10.000 →
Laufende Aufwendungen aus Verwaltungstätigkeit	2.377.000	2.645.000	268.000 ↗
Laufendes Ergebnis aus Verwaltungstätigkeit	-210.000	-468.000	-258.000 ↘
Finanzergebnis	14.000	18.000	4.000 ↗
Ordentliches Ergebnis	-196.000	-450.000	-254.000 ↘
Jahresergebnis	-196.000	-450.000	-254.000 ↘

Das Ergebnis wird sich nach dem derzeitigen Stand der mittelfristigen Planung wie folgt entwickeln:

Ergebnishaushalt in der mittelfristigen Finanzplanung

	Ist 2024	Plan 2025	Plan 2026	Plan 2027	Plan 2028	Plan 2029
Laufende Erträge aus Verwaltungstätigkeit	2.040.647	2.167.000	2.177.000	2.202.000	2.207.000	2.256.000
Laufende Aufwendungen aus Verwaltungstätigkeit	2.241.894	2.377.000	2.645.000	2.273.000	2.282.000	2.297.000
Laufendes Ergebnis aus Verwaltungstätigkeit	-201.247	-210.000	-468.000	-71.000	-75.000	-41.000
Finanzergebnis	14.574	14.000	18.000	17.000	-3.000	-16.000
Ordentliches Ergebnis	-186.672	-196.000	-450.000	-54.000	-78.000	-57.000
Jahresergebnis	-186.672	-196.000	-450.000	-54.000	-78.000	-57.000

7 Ein- und Auszahlungen des Finanzhaushalts

Im Finanzhaushalt werden

- sämtliche Zahlungsströme (Ein- und Auszahlungen) eines Haushaltsjahres abgebildet,
- die Finanzierungsquellen nach Mittelherkunft und Mittelverwendung dargestellt,
- die Veränderungen des Zahlungsmittelbestandes aufgezeigt.

Außerdem ist der Finanzhaushalt die haushaltsrechtliche Ermächtigung für

- investive Einzahlungen und Auszahlungen,
- Einzahlungen und Auszahlungen zur Kreditwirtschaft.

Die Eckdaten des Finanzhaushalts stellen sich wie folgt dar:

Finanzhaushalt

	Ist 2024	Plan 2025	Plan 2026	Plan 2027	Plan 2028	Plan 2029
F16 - Saldo der laufenden Ein- und Auszahlungen aus Verwaltungstätigkeit	-232.441	-93.000	-382.000	13.000	18.000	48.000
F19 - Saldo der Zins- und sonstigen Finanz- ein- und -auszahlungen	14.938	14.000	18.000	17.000	-3.000	-16.000
F23 - Saldo der ordentlichen und außerordentlichen Ein- und Auszahlungen	-217.503	-79.000	-364.000	30.000	15.000	32.000
F27 - Einzahlungen aus Investitionstätigkeit	160.998	493.900	373.300	309.000	150.000	7.000
F32 - Auszahlungen aus Investitionstätigkeit	198.520	983.500	966.000	1.055.000	555.000	5.000
F33 - Saldo der Ein- und Auszahlungen aus Investitionstätigkeit	-37.522	-489.600	-592.700	-746.000	-405.000	2.000
F34 - Finanzmittelüberschuss/Finanzmittel- fehlbetrag	-255.025	-568.600	-956.700	-716.000	-390.000	34.000
F35 - Einzahlungen aus der Aufnahme von Investitionskrediten	--	0	0	457.000	402.000	0
F36 - Auszahlungen zur Tilgung von Investi- tionkrediten	7.098	62.480	0	0	12.000	20.000
F37 - Saldo der Ein- und Auszahlungen aus Investitionskrediten	-7.098	-62.480	0	457.000	390.000	-20.000

Die laufenden Ein- und Auszahlungen im Finanzhaushalt werden grundsätzlich auf der Grundlage der zahlungswirksamen Erträge und Aufwendungen geplant. Die ordentliche Rechnung schließt mit einem negativen Saldo von -364.000 Euro (F 20) ab.

Der Finanzhaushalt enthält Auszahlungsermächtigungen für Investitionen von 966.000 Euro. In den Teilhaushalten sind die geplanten Maßnahmen im Einzelnen dargestellt.

Ein- und Auszahlungen aus Investitionstätigkeit

	Ist 2024	Plan 2025	Plan 2026	Plan 2027	Plan 2028	Plan 2029
Investitionszuwendungen	10.000	64.900	147.300	300.000	150.000	0
Beiträge und ähnliche Entgelte	30.592	200.000	226.000	9.000	0	7.000
Einzahlungen für Sachanlagen	0	53.000	0	0	0	0
Einzahlungen aus der Veräußerung von Vorräten	120.406	176.000	0	0	0	0
Einzahlungen aus Investitionstätigkeit gesamt	160.998	493.900	373.300	309.000	150.000	7.000
Investitionszuwendungen	0	6.500	6.500	0	0	0
Auszahlungen für immaterielle Vermögensgegenstände	34.391	43.000	96.500	0	0	0
Auszahlungen für Sachanlagen	89.330	934.000	862.000	1.055.000	555.000	5.000
Auszahlungen für Finanzanlagen (ohne Ausleihungen und Kreditgewährungen)	--	--	1.000	0	0	0
Auszahlungen für den Erwerb von Vorräten	74.800	0	0	0	0	0
Auszahlungen aus Investitionstätigkeit gesamt	198.520	983.500	966.000	1.055.000	555.000	5.000
Saldo aus Investitionstätigkeit	-37.522	-489.600	-592.700	-746.000	-405.000	2.000

Neben den Investitionen wurden Verpflichtungsermächtigungen in Höhe von insgesamt 1.500.000 Euro für folgende Maßnahmen und Haushaltsjahre veranschlagt:

Bau einer Kindertagesstätte:

Finanzplanungsjahr 2027: 1.000.000 Euro

Finanzplanungsjahr 2028: 500.000 Euro

Die Finanzierung der Investitionsauszahlungen erfolgt teilweise aus Investitionseinzahlungen (F 27; 373.300 T-Euro). Der Saldo der investiven Einzahlungen / Auszahlungen beläuft sich somit auf -592.700 T-Euro (F 33).

Mit dem negativen Saldo der ordentlichen Ein- und Auszahlungen in Höhe von -364 T-Euro (F 20) ergibt sich somit ein Finanzmittelfehlbetrag von insgesamt -956,7 T-Euro (F 34).

Die Ortsgemeinde Niedererbach verfügt zum Jahresende 2025 über liquide Mittel in Höhe von rd. 1.215 T-Euro.

Die folgende Tabelle zeigt die Entwicklung der liquiden Mittel im Betrachtungszeitraum der mittelfristigen Finanzplanung:

Entwicklung liquide Mittel

	Ist 2024	Plan 2025	Plan 2026	Plan 2027	Plan 2028	Plan 2029
F34 - Finanzmittelüberschuss /-fehlbetrag	-255.025	-568.600	-956.700	-716.000	-390.000	34.000
F35 - + Aufnahme von Investitionskrediten	--	0	0	457.000	402.000	0
F36 - - Tilgung von Investitionskrediten	7.098	62.480	0	0	12.000	20.000
F37 - Saldo der Ein- und Auszahlungen aus Investitionskrediten	-7.098	-62.480	0	457.000	390.000	-20.000
F38 - Veränderung der liquiden Mittel (ohne durchlaufende Gelder)	261.599	631.080	956.700	259.000	0	-14.000
F40 - Saldo der Ein- und Auszahlungen aus Finanzierungstätigkeit	254.501	568.600	956.700	716.000	390.000	-34.000
F41 - Saldo der durchlaufenden Gelder	524	0	0	0	0	0
F42 - Verwendung Finanzmittelüberschuss / Deckung Finanzmittelfehlbetrag	255.025	568.600	956.700	716.000	390.000	-34.000
F43 - Veränderung der liquiden Mittel (einschl. durchlaufende Gelder)	-261.075	-631.080	-956.700	-259.000	0	14.000
F44 - nachrichtlich: Ausgleich Finanzhaushalt	-224.601	-141.480	-364.000	30.000	3.000	12.000

8 Teilhaushalte

8.1 Übersicht über die Teilhaushalte

Der Gesamthaushalt gliedert sich in folgende 4 Teilhaushalte:

Teilhaushalt 1 - Zentrale Verwaltung

Teilhaushalt 2 - Schule und Kultur, Soziales und Jugend, Gesundheit und Sport

Teilhaushalt 3 - Gestaltung Umwelt

Teilhaushalt 4 - Zentrale Finanzleistungen

In den Teilhaushalten sind die Produkte mit einer Produktbeschreibung, den Zielen, Zielgruppen, Auftragsgrundlagen und der Produktverantwortung dargestellt. Kennzahlen wurden bislang noch nicht definiert.

8.2 Deckungsfähigkeit

Die Teilhaushalte bestehen jeweils aus einem Teilergebnishaushalt und einem Teilfinanzhaushalt. Der einzelne Teilergebnishaushalt bildet mit Ausnahme der Personalaufwendungen, den Abschreibungen, den Rückstellungen, den Wertberichtigungen, den Verlusten aus Abgängen sowie den internen Leistungsverrechnungen eine Bewirtschaftungseinheit.

Alle Ansätze eines Teilergebnishaushalts sind gegenseitig deckungsfähig. Bei einer Inanspruchnahme der gegenseitigen Deckungsfähigkeit im Teilergebnishaushalt gilt die Deckungsfähigkeit auch für entsprechende Ansätze für Auszahlungen im Teilfinanzhaushalt.

Die Investitionsauszahlungen sind im jeweiligen Teilhaushalt in einem gesonderten Deckungskreis zusammengefasst. Darüber hinaus bilden die investiven Deckungskreise über die Teilhaushalte hinaus für den gesamten Haushalt eine Bewirtschaftungseinheit, die im Wege der gegenseitigen Deckungsfähigkeit, in Fällen, in denen die Deckungskreismittel eines Teilhaushalts nicht ausreichen, ausnahmsweise nach Abstimmung mit der Finanzabteilung in Anspruch genommen werden kann.

Die Personalaufwendungen bzw. Personalauszahlungen bilden über die Teilhaushalte hinaus für den gesamten Haushalt eine Bewirtschaftungseinheit (Deckungskreis 880); das gleiche gilt für die Rückstellungen (870), Abschreibungen (890), Wertberichtigungen (891) sowie die Verluste aus Abgängen (892).

Mehrerträge aus internen Leistungsverrechnungen berechtigen über die Teilhaushalte hinaus für den gesamten Haushalt zu den entsprechenden Mehraufwendungen bei den internen Leistungsverrechnungen (Deckungskreis 900).

Mehrerträge/Mehreinzahlungen in einem Teilhaushalt berechtigen zu entsprechenden Mehraufwendungen/Mehrauszahlungen im jeweiligen Teilhaushalt. Im Teilhaushalt 4 berechtigen Mehrerträge der Kontenarten 479 bzw. 679 zu entsprechenden Mehraufwendungen/ Mehrauszahlungen der Kontengruppen 57 bzw. 77. Nachstehend die Übersicht über die Deckungsvermerke in den einzelnen Teilhaushalten:

Übersicht über die Deckungsvermerke		
Teilhaushalt 1	Zentrale Verwaltung	
Produkte	11100, 11140, 11420, 11430	100
Investitionsauszahlungen		150
Teilhaushalt 2	Schule und Kultur, Soziales und Jugend, Gesundheit und Sport	
Produkte	28100, 36520, 36600, 42410	200
Investitionsauszahlungen		250
Teilhaushalt 3	Gestaltung Umwelt	
Produkte	51100, 51130, 53100, 53101, 54100, 54510, 55110, 55120, 55210, 55310, 55340, 55510, 55590, 57110, 57312, 57500	300
Investitionsauszahlungen		350
Teilhaushalt 4	Zentrale Finanzdienstleistungen	
Produkte	61100, 61200	400
Teilhaushalt übergreifende Deckungskreise		
echte Deckungsfähigkeit	Rückstellungen	870
echte Deckungsfähigkeit	Personalkosten	880
echte Deckungsfähigkeit	Abschreibungen	890
echte Deckungsfähigkeit	Wertberichtigungen	891
echte Deckungsfähigkeit	Verluste aus Abgängen / Wertminderungen	892
unechte Deckungsfähigkeit	Interne Leistungsverrechnung	900
unechte Deckungsfähigkeit	Gewerbsteuerumlage	901

8.3 Interne Leistungsverrechnungen (ILV)

In den Teilhaushalten werden nach § 4 Abs. 9 GemHVO auch die Erträge und Aufwendungen aus internen Leistungsbeziehungen dargestellt. Damit wird das Ziel verfolgt, Transparenz über den Ressourcenverbrauch und das Ressourcenaufkommen innerhalb der Produkte zu schaffen.

Im vorliegenden Zahlenwerk werden Aufwendungen verrechnet, die nicht verursachergerecht unmittelbar den Produkten zugeordnet werden können. Derzeit ist von verrechenbaren Personalkosten im Bereich „Bauhof“ (Produkt 11430) in Höhe von 13.000 Euro auszugehen.

8.4 Ergebnisse der Teilergebnis- und Teilfinanzhaushalte

In der Übersicht ergibt sich unter Berücksichtigung der internen Leistungsverrechnungen folgendes Bild der Teilergebnishaushalte:

Teilergebnishaushalte			Erträge	Aufwendungen	Ergebnis
Teilhaushalt	TH 1	Zentrale Verwaltung	37.106 €	199.072 €	-161.966 €
Teilhaushalt	TH 2	Soziales, Jugend, Gesundheit und Sport	583.430 €	805.640 €	-222.210 €
Teilhaushalt	TH 3	Gestaltung Umwelt	249.355 €	765.722 €	-516.367 €
Teilhaushalt	TH 4	Zentrale Finanzleistungen	1.349.609 €	899.066 €	450.543 €

Zusammengefasst stellen sich die Ansätze der Teilfinanzhaushalte wie folgt dar:

Teilfinanzhaushalte			Saldo ordentl. Ein- und Auszahlungen	Saldo Ein- und Auszahlungen Investitionen	Ergebnis
Teilhaushalt	TH 1	Zentrale Verwaltung	-150.966 €	-41.000 €	-191.966 €
Teilhaushalt	TH 2	Soziales, Jugend, Gesundheit und Sport	-214.810 €	-89.200 €	-304.010 €
Teilhaushalt	TH 3	Gestaltung Umwelt	-448.767 €	-462.500 €	-911.267 €
Teilhaushalt	TH 4	Zentrale Finanzleistungen	450.543 €	0 €	450.543 €

9 Entwicklung wichtiger Planungskomponenten

9.1 Entwicklung der Jahresergebnisse (Muster 26)

Ifd. Nr.	Ergebnis (gem. § 2 Abs. 1 Satz 1, Position E 23 GemHVO)	Jahr	Betrag in €
1	5. Haushaltsvorjahr (festgestelltes Jahresergebnis)	2021	43.594,46
2	4. Haushaltsvorjahr (festgestelltes Jahresergebnis)	2022	120.225,54
3	3. Haushaltsvorjahr (festgestelltes Jahresergebnis)	2023	55.077,76
4	2. Haushaltsvorjahr (festgestelltes Jahresergebnis)	2024	-186.672,26
5	1. Haushaltsvorjahr (Ansatz)	2025	-196.000,00
6	Haushaltsvorjahr (Ansatz)	2026	-450.000,00
7	Zwischensumme		-613.774,50
8	1. Haushaltsfolgejahr (Planung)	2027	-54.000,00
9	2. Haushaltsfolgejahr (Planung)	2028	-78.000,00
10	3. Haushaltsfolgejahr (Planung)	2029	-57.000,00
11	Summe		-802.774,50

Nach den Planzahlen werden im Finanzplanungszeitraum 2025 bis 2029 Fehlbeträge erwirtschaftet. Vieles hängt allerdings von der gesamtwirtschaftlichen Entwicklung ab. Alle Schätzungen erscheinen in der derzeitigen wirtschaftlichen Lage als risikobehaftet.

9.2 Entwicklung der Über-/Unterdeckung im Finanzhaushalt (Muster 27)

Ifd. Nr.	Ergebnis	Jahr	Saldo der ordentl. und außerordentl. Ein- und Auszahlungen	./i. Planmäßige Tilgung	./i. Mindest-Rückführungsbetrag gemäß Tilgungsplan	= Betrag
1	5. Haushaltsvorjahr (Jahresergebnis)	2021	344.376,53	13.346,49	0,00	331.030,04
2	4. Haushaltsvorjahr (Jahresergebnis)	2022	134.802,65	13.523,66	0,00	121.278,99
3	3. Haushaltsvorjahr (Jahresergebnis)	2023	-3.748,08	75.355,46	0,00	-79.103,54
4	2. Haushaltsvorjahr (Jahresergebnis)	2024	-217.502,69	7.098,12	0,00	-224.600,81
5	1. Haushaltsvorjahr (Haushaltsansatz) Sondertilgung	2025	-79.000,00	62.480,00	0,00	-141.480,00
6	Jahresergebnis (Haushaltsansatz)	2026	-364.000,00	0,00	0,00	-364.000,00
7	vorzutragender Betrag					-356.875,32
8	geplanter Vortrag 1. Haushaltsfolgejahr	2027	30.000,00	0,00	0,00	30.000,00
9	geplanter Vortrag 2. Haushaltsfolgejahr	2028	15.000,00	12.000,00	0,00	3.000,00
10	geplanter Vortrag 3. Haushaltsfolgejahr	2029	32.000,00	20.000,00	0,00	12.000,00
11	Summe					-311.875,32

9.3 Entwicklung der Investitionen und Investitionsförderungsmaßnahmen

Ifd. Nr.	Summe der Investitionen und Investitionsförderungsmaßnahmen	Jahr	Betrag in €
1	5. Haushaltsvorjahr (festgestelltes Rechnungsergebnis)	2021	527.820,95
2	4. Haushaltsvorjahr (festgestelltes Rechnungsergebnis)	2022	485.047,49
3	3. Haushaltsvorjahr (festgestelltes Rechnungsergebnis)	2023	162.920,44
4	2. Haushaltsvorjahr (festgestelltes Rechnungsergebnis)	2024	218.124,63
5	1. Haushaltsvorjahr (Ansatz)	2025	983.500,00
6	Haushaltsjahr (Ansatz)	2026	966.000,00
7	Zwischensumme		3.343.413,51
8	1. Haushaltsfolgejahr (Planung)	2027	1.055.000,00
9	2. Haushaltsfolgejahr (Planung)	2028	555.000,00
10	3. Haushaltsfolgejahr (Planung)	2029	5.000,00
11	Summe		4.958.413,51

Die Investitionen führen in den Folgejahren einerseits zu veränderten Abschreibungen, andererseits aber auch zu zusätzlichen Erträgen aus der Auflösung von Sonderposten. Für die Finanzplanungsjahre wurden erwartete Abschreibungen kalkuliert. Zuwendungen werden

über den gleichen Zeitraum wie die Abschreibungen aufgelöst. Bei den Erträgen aus der Auflösung von Sonderposten wurden daher beantragte und erwartete Zuwendungen berücksichtigt.

9.4 Entwicklung der Investitionskredite sowie Belastungen des Haushalts durch kreditähnliche Rechtsgeschäfte

lfd. Nr.	Summe der Investitionskredite	Jahr	Betrag in €
1	5. Haushaltsvorjahr (festgestelltes Rechnungsergebnis)	2021	0,00
2	4. Haushaltsvorjahr (festgestelltes Rechnungsergebnis)	2022	0,00
3	3. Haushaltsvorjahr (festgestelltes Rechnungsergebnis)	2023	0,00
4	2. Haushaltsvorjahr (festgestelltes Rechnungsergebnis)	2024	0,00
5	1. Haushaltsvorjahr (Ansatz)	2025	0,00
6	Haushaltsjahr (Ansatz)	2026	0,00
7	Zwischensumme		0,00
8	1. Haushaltsfolgejahr (Planung)	2027	457.000,00
9	2. Haushaltsfolgejahr (Planung)	2028	402.000,00
10	3. Haushaltsfolgejahr (Planung)	2029	0,00
11	Summe		859.000,00

9.5 Entwicklung des Eigenkapitals (Muster 28)

lfd. Nr.	Ergebnis (gem. § 2 Abs. 1 Satz 1, Position E 23 GemHVO)	Jahr	Betrag in €	
			Jahresergebnis	nachrichtlich: aufgelaufenes Eigenkapital
1	Eigenkapital zum 31.12. des 3. HH-Vorjahres	2023	55.077,76	6.236.221,74
2	+ Jahresergebnis des 2. HH-Vorjahres (Rechnung)	2024	-186.672,26	6.049.549,48
3	+ Jahresergebnis des 1. HH-Vorjahres (Ansatz)	2025	-196.000,00	5.853.549,48
4	+ Jahresergebnis des Haushaltsjahres (Ansatz)	2026	-450.000,00	5.403.549,48
5	+ Jahresergebnis des 1. HH-Folgejahres (Planung)	2027	-54.000,00	5.349.549,48
6	+ Jahresergebnis des 2. HH-Folgejahres (Planung)	2028	-78.000,00	5.271.549,48
7	+ Jahresergebnis des 3. HH-Folgejahres (Planung)	2029	-57.000,00	5.214.549,48

Die Eröffnungsbilanz wurde zum 01.01.2009 erstellt und enthielt einen Eigenkapitalwert von rd. 6,039 Mio. Euro. Der Jahresabschluss 2024 mit der Bilanz zum 31.12.2024 weist einen Eigenkapitalwert von rd. 6,049 Mio. Euro aus.

9.6 Liquiditätsplanung nach § 93 Abs. 5 GemO und § 1 Nr. 10 GemHVO

lfd. Nr.	Jahr		Liquide Mittel / Liquiditätskredite (-)	Veränderung liquiden Mittel	Summe liquide Mittel	Veränderung Liquiditätskredite	Summe Liquiditätskredite
1	5. Haushaltsvorjahr (Ergebnis)	2021	1.193.274,20	545.857,38	1.739.131,58	0,00	0,00
2	4. Haushaltsvorjahr (Ergebnis)	2022	1.739.131,58	-204.007,97	1.535.123,61	0,00	0,00
3	3. Haushaltsvorjahr (Ergebnis)	2023	1.535.123,61	-167.554,19	1.367.569,42	0,00	0,00
4	2. Haushaltsvorjahr (Ergebnis)	2024	1.367.569,42	-261.598,91	1.105.970,51	0,00	0,00
5	1. Haushaltsvorjahr (vorl. Ergebnis)	2025	1.105.970,51	109.729,49	1.215.700,00	0,00	0,00
6	Haushaltsjahr (Planung)	2026	1.215.700,00	-956.700,00	259.000,00	0,00	0,00
6.1	Ermächtigungsvorträge	2026	259.000,00	0,00	259.000,00	0,00	0,00
7	1. Haushaltsfolgejahr (Planung)	2027	259.000,00	-259.000,00	0,00	0,00	0,00
8	2. Haushaltsfolgejahr (Planung)	2028	0,00	0,00	0,00	0,00	0,00
9	3. Haushaltsfolgejahr (Planung)	2029	0,00	14.000,00	14.000,00	0,00	0,00

Ergebnishaushalt

Ergebnishaushalt 2026

Gemeinde: 18 OG Niedererbach

Ifd. Nr.	Ergebnishaushalt	Ergebnis des Haushaltsvorvorjahres	Ansätze des Haushaltsvorjahres einschl. Nachträge	Ansatz des Haushaltsjahres	Planungsdaten des Haushaltsfolgejahres	Planungsdaten des zweiten Haushaltsfolgejahres	Planungsdaten des dritten Haushaltsfolgejahres
		2024	2025	2026	2027	2028	2029
		in €	in €	in €	in €	in €	in €
E 1		1.145.666,67	1.181.814	1.235.109	1.271.000	1.315.000	1.355.000
E 2	+	572.021,76	693.750	715.650	713.340	743.820	752.820
E 3	+	0,00	0	0	0	0	0
E 4	+	118.707,18	123.610	130.140	129.920	55.440	55.440
E 5	+	82.330,10	47.286	51.225	51.225	56.225	56.225
E 6	+	14.409,37	11.600	7.300	7.300	7.300	7.300
E 7	+	107.511,93	108.940	37.576	29.215	29.215	29.215
E 8	=	2.040.647,01	2.167.000	2.177.000	2.202.000	2.207.000	2.256.000
E 9	-	598.722,95	739.090	756.270	758.820	763.170	766.770
E 10	-	513.665,33	523.753	679.777	339.127	356.177	332.177
E 11	-	174.101,06	175.500	212.500	209.500	141.500	136.500
E 12	-	876.633,43	874.251	899.066	905.000	961.000	1.001.000
E 13	-	0,00	0	0	0	0	0
E 14	-	78.770,95	64.406	97.387	60.553	60.153	60.553
E 15	=	2.241.893,72	2.377.000	2.645.000	2.273.000	2.282.000	2.297.000
E 16	=	-201.246,71	-210.000	-468.000	-71.000	-75.000	-41.000
E 17	+	15.137,18	14.000	18.000	17.000	12.000	10.000
E 18	-	562,73	0	0	0	15.000	26.000
E 19	=	14.574,45	14.000	18.000	17.000	-3.000	-16.000
E 20	=	-186.672,26	-196.000	-450.000	-54.000	-78.000	-57.000
E 21		0,00	0	0	0	0	0
E 22		0,00	0	0	0	0	0
E 23	=	-186.672,26	-196.000	-450.000	-54.000	-78.000	-57.000

Finanzhaushalt

Finanzhaushalt 2026

Gemeinde: 18 OG Niedererbach

Ifd. Nr.	Finanzhaushalt		Ergebnis des Haushaltsvorjahres	Ansätze des Haushaltsvorjahres einschl. Nachträge	Ansatz des Haushaltsjahres	Planungsdaten des Haushaltsfolgejahres	Planungsdaten des zweiten Haushaltsfolgejahres	Planungsdaten des dritten Haushaltsfolgejahres
			2024	2025	2026	2027	2028	2029
			in €	in €	in €	in €	in €	in €
F 1	+	Steuern und ähnliche Abgaben	1.134.028,42	1.181.814	1.235.109	1.271.000	1.315.000	1.355.000
F 2	+	Zuwendungen, allgemeine Umlagen und sonstige Transfereinzahlungen	547.316,79	727.360	688.290	686.760	719.760	729.760
F 3	+	Einzahlungen der sozialen Sicherung	0,00	0	0	0	0	0
F 4	+	Öffentlich-rechtliche Leistungsentgelte	24.748,96	25.000	27.500	27.500	27.500	27.500
F 5	+	Privatrechtliche Leistungsentgelte	56.613,08	47.286	51.225	51.225	56.225	56.225
F 6	+	Kostenerstattungen und Kostenumlagen	11.177,86	11.600	7.300	7.300	7.300	7.300
F 7	+	Sonstige laufende Einzahlungen	27.267,59	108.940	37.576	29.215	29.215	29.215
F 8	=	Summe der laufenden Einzahlungen aus Verwaltungstätigkeit (Summe F 1 bis F 7)	1.801.152,70	2.102.000	2.047.000	2.073.000	2.155.000	2.205.000
F 9	-	Personal- und Versorgungsauszahlungen	556.457,15	735.590	752.770	755.320	759.670	763.270
F 10	-	Auszahlungen für Sach- und Dienstleistungen	531.470,00	520.753	679.777	339.127	356.177	332.177
F 12	-	Zuwendungen, Umlagen und sonstige Transferauszahlungen	871.675,82	874.251	899.066	905.000	961.000	1.001.000
F 13	-	Auszahlungen der sozialen Sicherung	0,00	0	0	0	0	0
F 14	-	Sonstige laufende Auszahlungen	73.990,72	64.406	97.387	60.553	60.153	60.553
F 15	=	Summe der laufenden Auszahlungen aus Verwaltungstätigkeit (Summe F 9 bis F 14)	2.033.593,69	2.195.000	2.429.000	2.060.000	2.137.000	2.157.000
F 16	=	Saldo der laufenden Ein- und Auszahlungen aus Verwaltungstätigkeit (Saldo F 8 und F 15)	-232.440,99	-93.000	-382.000	13.000	18.000	48.000
F 17	+	Zinseinzahlungen und sonstige Finanzeinzahlungen	15.376,18	14.000	18.000	17.000	12.000	10.000
F 18	-	Zinsauszahlungen und sonstige Finanzauszahlungen	437,88	0	0	0	15.000	26.000
F 19	=	Saldo der Zins- und der sonstigen Finanzein- und -auszahlungen (Saldo F 17 und F 18)	14.938,30	14.000	18.000	17.000	-3.000	-16.000
F 20	=	Saldo der ordentlichen Ein- und Auszahlungen (Summe F 16 und F 19)	-217.502,69	-79.000	-364.000	30.000	15.000	32.000
F 21		Saldo der außerordentlichen Ein- und Auszahlungen	0,00	0	0	0	0	0
F 22		Saldo der Ein- und Auszahlungen aus internen Leistungsbeziehungen	0,00	0	0	0	0	0
F 23	=	Saldo der ordentlichen und außerordentlichen Ein- und Auszahlungen (Summe F 20 bis F 22)	-217.502,69	-79.000	-364.000	30.000	15.000	32.000
F 24	+	Einzahlungen aus Investitionszuwendungen	10.000,00	64.900	147.300	300.000	150.000	0
F 25	+	Einzahlungen aus Beiträgen und ähnlichen Entgelten	30.592,03	200.000	226.000	9.000	0	7.000
F 26	+	Sonstige Investitionseinzahlungen	120.405,60	229.000	0	0	0	0
F 27	=	Summe der Einzahlungen aus Investitionstätigkeit (Summe F 24 bis F 26)	160.997,63	493.900	373.300	309.000	150.000	7.000
F 28	-	Auszahlungen für immaterielle Vermögensgegenstände	34.390,52	49.500	103.000	0	0	0
F 29	-	Auszahlungen für Sachanlagen	108.934,61	934.000	862.000	1.055.000	555.000	5.000
F 30	-	Auszahlungen für Finanzanlagen	0,00	0	1.000	0	0	0
F 31	-	Sonstige Investitionsauszahlungen	74.799,50	0	0	0	0	0
F 32	=	Summe der Auszahlungen aus Investitionstätigkeit (Summe F 28 bis F 31)	218.124,63	983.500	966.000	1.055.000	555.000	5.000
F 33	=	Saldo der Ein- und Auszahlungen aus Investitionstätigkeit (Saldo F 27 und F 32)	-57.127,00	-489.600	-592.700	-746.000	-405.000	2.000
F 34	=	Finanzmittelüberschuss /-fehlbetrag (Summe F 23 und F 33)	-274.629,69	-568.600	-956.700	-716.000	-390.000	34.000
F 35	+	Aufnahme von Investitionskrediten	0,00	0	0	457.000	402.000	0
F 36	-	Tilgung von Investitionskrediten	7.098,12	62.480	0	0	12.000	20.000

Finanzhaushalt 2026

Gemeinde: 18 OG Niedererbach

Ifd. Nr.	Finanzhaushalt	Ergebnis des Haushaltsvorjahres	Ansätze des Haushaltsvorjahres einschl. Nachträge	Ansatz des Haushaltsjahres	Planungsdaten des Haushaltsfolgejahres	Planungsdaten des zweiten Haushaltsfolgejahres	Planungsdaten des dritten Haushaltsfolgejahres
		2024	2025	2026	2027	2028	2029
		in €	in €	in €	in €	in €	in €
F 37	= Saldo der Ein- und Auszahlungen aus Investitionskrediten (Saldo F 35 und F 36)	-7.098,12	-62.480	0	457.000	390.000	-20.000
F 38	Veränderung der Forderungen gegenüber der Verbandsgemeinde im Rahmen der Einheitskasse (ohne durchlaufende Gelder)	281.727,81	631.080	956.700	259.000	0	-14.000
F 39	Veränderung der Verbindlichkeiten gegenüber der Verbandsgemeinde im Rahmen der Einheitskasse	0,00	0	0	0	0	0
F 40	= Saldo der Ein- und Auszahlungen aus Finanzierungstätigkeit (Summe F 37 bis F 39)	274.629,69	568.600	956.700	716.000	390.000	-34.000
F 41	Saldo der durchlaufenden Gelder	524,08	0	0	0	0	0
F 42	= Verwendung Finanzmittelüberschuss / Deckung Finanzmittelfehlbetrag (Summe F 40 und F 41)	275.153,77	568.600	956.700	716.000	390.000	-34.000
F 43	= Veränderung der liquiden Mittel (einschl. durchlaufende Gelder) (Saldo F 41 und F 38)	282.251,89	631.080	956.700	259.000	0	-14.000
F 44	nachrichtlich: Ausgleich Finanzhaushalt (Saldo F 23 und F 36)	-224.600,81	-141.480	-364.000	30.000	3.000	12.000
F 45	Mindest-Rückführungsbetrag gemäß Tilgungsplan	0,00	0	0	0	0	0

Investitionsplan

Investitionsplan (Gesamtübersicht) 2026

Gemeinde: 18 OG Niedererbach

Pos.	Inhalt	Ergebnis	Plan	Plan	Plan	Plan	Plan
		2024	2025	2026	2027	2028	2029
		EUR	EUR	EUR	EUR	EUR	EUR
		1	2	3	4	5	6
	Summe der Einzahlungen aus Investitionstätigkeit	160.997,63	493.900	373.300	309.000	150.000	7.000
	68141000 Investitionszuwendungen vom Bund	0,00	6.900	7.500	0	0	0
	68142000 Investitionszuwendungen vom Land	10.000,00	0	0	300.000	150.000	0
	68143000 Investitionszuwendungen von Gemeinden und Gemeindeverbänden	0,00	54.500	136.500	0	0	0
	68159000 Investitionszuwendungen vom sonstigen privaten Bereich	0,00	3.500	3.300	0	0	0
	68290000 Sonstige Beiträge und ähnliche Entgelte	30.592,03	200.000	226.000	9.000	0	7.000
	68520000 Einzahlungen für bebaute Grundstücke und grundstücksgleiche Rechte	0,00	13.000	0	0	0	0
	68560000 Einzahlungen für Fahrzeuge Maschinen und technische Anlagen	0,00	40.000	0	0	0	0
	68800000 Einzahlungen aus der Veräußerung von Waren	120.405,60	176.000	0	0	0	0
	Summe der Auszahlungen aus Investitionstätigkeit	218.124,63	983.500	966.000	1.055.000	555.000	5.000
	78159000 Investitionszuwendungen an den sonstigen privaten Bereich	0,00	6.500	6.500	0	0	0
	78420000 Auszahlungen für Investitionszuschüsse Nutzungsberechtigter	34.390,52	43.000	96.500	0	0	0
	78510000 Auszahlungen für unbebaute Grundstücke und grundstücksgleiche Rechte	2.720,84	5.000	0	0	0	0
	78520000 Auszahlungen für bebaute Grundstücke und grundstücksgleiche Rechte	2.839,31	20.000	25.000	5.000	5.000	5.000
	78560000 Auszahlungen für Fahrzeuge, Maschinen und technische Anlagen	7.726,98	200.000	10.000	0	0	0
	78570000 Auszahlungen für Betriebs- und Geschäftsausstattung, Pflanzen und Tiere und geringwertige Vermögensgegenstände	2.999,00	0	0	0	0	0
	78571000 Auszahlungen für bewegliche Sachen des Anlagevermögens oberhalb der Wertgrenze i.H.v. 1.000,00 Euro	28.878,88	41.000	16.000	0	0	0
	78593000 Auszahlungen für Baumaßnahmen	63.769,60	668.000	811.000	1.050.000	550.000	0
	78642000 Auszahlungen für Finanzanlagen (ohne Ausleihungen und Kreditgewährungen) an Anstalten	0,00	0	1.000	0	0	0
	78831000 Fertige Erzeugnisse	74.799,50	0	0	0	0	0
	darunter:						
	mit Verpflichtungsermächtigungen in Vorjahren bereits gebunden	0,00	0	900.000	0	0	0
	78593000 Auszahlungen für Baumaßnahmen	0,00	0	900.000	0	0	0
	Verpflichtungsermächtigungen	0,00	0	0	1.000.000	500.000	0
	78593000 Auszahlungen für Baumaßnahmen	0,00	0	0	1.000.000	500.000	0
	Saldo der Ein- und Auszahlungen aus Investitionstätigkeit	-57.127,00	-489.600	-592.700	-746.000	-405.000	2.000

Teilhaushalt 1

- Zentrale Verwaltung -

Der Teilhaushalt 1 umfasst die folgenden Produkte:

11100 Verwaltungssteuerung

Produktbeschreibung: Auf Grund der besonderen Stellung der Verwaltungsleitung und der damit verbundenen komplexen Aufgabenstellung wäre eine Beschreibung des Produktes nicht aussagefähig.

Ziele: Sicherstellung einer effektiven und effizienten Aufgabewahrnehmung der Gemeindeverwaltung

Zielgruppen: EinwohnerInnen, Unternehmen, Behörden, Institutionen, Rat und Ausschüsse sowie Verbandsgemeindeverwaltung

Auftragsgrundlagen: Gesetze, Satzungen, Beschlüsse und Empfehlungen des Rates und der Ausschüsse

Produktverantwortung: Ortsbürgermeister

Kennzahlen: Noch nicht definiert

11140 Gremien

Produktbeschreibung: Ortsgemeinderats- und Ausschusssitzungen

Ziele: Sachgerechte und zügige Vorbereitung, Durchführung und Nachbereitung der Sitzungen des Rates, der Ausschüsse und der Beiräte

Zielgruppen: Mandatsträger, EinwohnerInnen

Auftragsgrundlagen: Gesetze, Satzungen, Ratsbeschlüsse, organisatorische Regelungen

Produktverantwortung: Ortsbürgermeister

Kennzahlen: Noch nicht definiert

11420 Liegenschaften

Produktbeschreibung: Verwaltung von bebauten und unbebauten Grundstücken

Ziele: Wahrnehmung kommunaler Aufgaben

Zielgruppen: EinwohnerInnen, Allgemeinheit

Auftragsgrundlagen: Daseinsvorsorge, organisatorische Regelungen

Produktverantwortung: Ortsbürgermeister

Kennzahlen: Noch nicht definiert

11430 Bauhof

Produktbeschreibung: Leistungen des Bauhofs

Ziele: Instandhaltung gemeindlicher Grundstücke, Gebäude und Einrichtungen

Zielgruppen: EinwohnerInnen, Vereine, NutzerInnen

Auftragsgrundlagen: Organisatorische Regelungen

Produktverantwortung: Ortsbürgermeister

Kennzahlen: Noch nicht definiert

Allgemeines, Haushaltsvermerke

Der Teilhaushalt besteht aus einem Teilergebnishaushalt und einem Teilfinanzhaushalt.

Der Teilergebnishaushalt bildet mit Ausnahme der Personalaufwendungen, der Abschreibungen, der Verfügungsmittel und der internen Leistungsverrechnungen eine Bewirtschaftungseinheit. Alle Ansätze sind gegenseitig deckungsfähig (Deckungskreis 100). Bei Inanspruchnahme der gegenseitigen Deckungsfähigkeit im Teilergebnishaushalt gilt die Deckungsfähigkeit auch für entsprechende Ansätze für Auszahlungen im Teilfinanzhaushalt.

Die Ansätze für Auszahlungen aus Investitionstätigkeit werden innerhalb des Teilfinanzhaushalts ebenfalls für gegenseitig deckungsfähig erklärt (Deckungskreis 150).

Die Personalaufwendungen und –auszahlungen bilden über den Teilhaushalt hinaus für den gesamten Haushalt eine Bewirtschaftungseinheit (Deckungskreis 880), ebenso die Abschreibungen, die im Deckungskreis 890 zusammengefasst sind.

Mehrerträge aus internen Leistungsverrechnungen berechtigen über den Teilhaushalt hinaus für den gesamten Haushalt zu den entsprechenden Mehraufwendungen bei den internen Leistungsverrechnungen (Deckungskreis 900).

Teilergebnishaushalt 2026

Gemeinde: 18 OG Niedererbach

Teilhaushalt 01 Zentrale Verwaltung

Ifd. Nr.	Teilergebnishaushalt		Ergebnis des Haushaltsvorvorjahres	Ansätze des Haushaltsvorjahres einschl. Nachträge	Ansatz des Haushaltsjahres	Planungsdaten des Haushaltsfolgejahres	Planungsdaten des zweiten Haushaltsfolgejahres	Planungsdaten des dritten Haushaltsfolgejahres
			2024	2025	2026	2027	2028	2029
			in €	in €	in €	in €	in €	in €
E 1	+	Steuern und ähnliche Abgaben	0,00	0	0	0	0	0
E 2	+	Zuwendungen, allgemeine Umlagen und sonstige Transfererträge	2.179,31	2.760	2.750	2.700	2.730	2.250
E 3	+	Erträge der sozialen Sicherung	0,00	0	0	0	0	0
E 4	+	Öffentlich-rechtliche Leistungsentgelte	0,00	0	0	0	0	0
E 5	+	Privatrechtliche Leistungsentgelte	10.533,91	7.900	9.700	9.700	9.700	9.700
E 6	+	Kostenerstattungen und Kostenumlagen	1.531,77	0	0	0	0	0
E 7	+	Sonstige laufende Erträge	38.220,53	21.840	156	815	815	815
E 8	=	Summe der laufenden Erträge aus Verwaltungstätigkeit (Summe E 1 bis E 7)	52.465,52	32.500	12.606	13.215	13.245	12.765
E 9	-	Personal- und Versorgungsaufwendungen	128.230,75	127.290	115.945	116.195	118.545	118.645
E 10	-	Aufwendungen für Sach- und Dienstleistungen	36.908,72	29.350	38.540	28.990	29.040	29.040
E 11	-	Abschreibungen	7.889,11	8.640	10.250	9.600	7.010	5.960
E 12	-	Zuwendungen, Umlagen und sonstige Transferaufwendungen	0,00	0	0	0	0	0
E 13	-	Aufwendungen der sozialen Sicherung	0,00	0	0	0	0	0
E 14	-	Sonstige laufenden Aufwendungen	20.365,10	21.616	34.337	19.983	19.583	19.983
E 15	=	Summe der laufenden Aufwendungen aus Verwaltungstätigkeit (Summe E 9 bis E 14)	193.393,68	186.896	199.072	174.768	174.178	173.628
E 16	=	Laufendes Ergebnis aus Verwaltungstätigkeit (Saldo E 8 und E 15)	-140.928,16	-154.396	-186.466	-161.553	-160.933	-160.863
E 17	+	Zinserträge und sonstige Finanzerträge	0,00	0	0	0	0	0
E 18	-	Zinsaufwendungen und sonstige Finanzaufwendungen	0,00	0	0	0	0	0
E 19	=	Saldo der Zins- und sonstigen Finanzerträge und -aufwendungen (Saldo E 17 und E 18)	0,00	0	0	0	0	0
E 20	=	Ordentliches Ergebnis (Summe E 16 bis E 19)	-140.928,16	-154.396	-186.466	-161.553	-160.933	-160.863
E 21		Außerordentliches Ergebnis	0,00	0	0	0	0	0
E 22		Saldo aus internen Leistungsbeziehungen	29.695,89	12.000	24.500	24.500	24.500	24.500
E 23	=	Jahresergebnis (Jahresüberschuss / Jahresfehlbetrag) des Teilhaushalts (Summe E 20 bis E 22)	-111.232,27	-142.396	-161.966	-137.053	-136.433	-136.363

Teilfinanzhaushalt 2026

Gemeinde: 18 OG Niedererbach

Teilhaushalt 01 Zentrale Verwaltung

fd. Nr.	Teilfinanzhaushalt		Ergebnis des Haushaltsvorjahres	Ansätze des Haushaltsvorjahres einschl. Nachträge	Ansatz des Haushaltsjahres	Planungsdaten des Haushaltsfolgejahres	Planungsdaten des zweiten Haushaltsfolgejahres	Planungsdaten des dritten Haushaltsfolgejahres
			2024	2025	2026	2027	2028	2029
			in €	in €	in €	in €	in €	in €
F 1	+	Steuern und ähnliche Abgaben	0,00	0	0	0	0	0
F 2	+	Zuwendungen, allgemeine Umlagen und sonstige Transfereinzahlungen	0,00	0	0	0	0	0
F 3	+	Einzahlungen der sozialen Sicherung	0,00	0	0	0	0	0
F 4	+	Öffentlich-rechtliche Leistungsentgelte	0,00	0	0	0	0	0
F 5	+	Privatrechtliche Leistungsentgelte	9.163,91	7.900	9.700	9.700	9.700	9.700
F 6	+	Kostenerstattungen und Kostenumlagen	1.612,90	0	0	0	0	0
F 7	+	Sonstige laufende Einzahlungen	30,00	21.840	156	815	815	815
F 8	=	Summe der laufenden Einzahlungen aus Verwaltungstätigkeit (Summe F 1 bis F 7)	10.806,81	29.740	9.856	10.515	10.515	10.515
F 9	-	Personal- und Versorgungsauszahlungen	85.829,17	123.790	112.445	112.695	115.045	115.145
F 10	-	Auszahlungen für Sach- und Dienstleistungen	37.344,07	29.350	38.540	28.990	29.040	29.040
F 11	-	* nicht besetzt *	0,00	0	0	0	0	0
F 12	-	Zuwendungen, Umlagen und sonstige Transferauszahlungen	0,00	0	0	0	0	0
F 13	-	Auszahlungen der sozialen Sicherung	0,00	0	0	0	0	0
F 14	-	Sonstige laufende Auszahlungen	15.047,39	21.616	34.337	19.983	19.583	19.983
F 15	=	Summe der laufenden Auszahlungen aus Verwaltungstätigkeit (Summe F 9 bis F 14)	138.220,63	174.756	185.322	161.668	163.668	164.168
F 16	=	Saldo der laufenden Ein- und Auszahlungen aus Verwaltungstätigkeit	-127.413,82	-145.016	-175.466	-151.153	-153.153	-153.653
F 17	+	Zinseinzahlungen und sonstige Finanzeinzahlungen	0,00	0	0	0	0	0
F 18	-	Zinsauszahlungen und sonstige Finanzauszahlungen	0,00	0	0	0	0	0
F 19	=	Saldo der Zins- und der sonstigen Finanzein- und -auszahlungen	0,00	0	0	0	0	0
F 20	=	Saldo der ordentlichen Ein- und Auszahlungen (Summe F 16 + F 19)	-127.413,82	-145.016	-175.466	-151.153	-153.153	-153.653
F 21		Saldo der außerordentlichen Ein- und Auszahlungen	0,00	0	0	0	0	0
F 22		Saldo der Ein- und Auszahlungen aus internen Leistungsbeziehungen	29.695,89	12.000	24.500	24.500	24.500	24.500
F 23	=	Summe der ordentlichen und außerordentlichen Ein- und Auszahlungen (Summe F 21 + F 22)	-97.717,93	-133.016	-150.966	-126.653	-128.653	-129.153
F 24	+	Einzahlungen aus Investitionszuwendungen	0,00	8.000	0	0	0	0
F 25	+	Einzahlungen aus Beiträgen und ähnlichen Entgelten	0,00	0	0	0	0	0
F 26	+	Sonstige Investitionseinzahlungen	0,00	13.000	0	0	0	0
F 27	=	Summe der Einzahlungen aus Investitionstätigkeit (Summe F 24 bis F 26)	0,00	21.000	0	0	0	0
F 28	-	Auszahlungen für immaterielle Vermögensgegenstände	0,00	0	0	0	0	0
F 29	-	Auszahlungen für Sachanlagen	22.312,63	51.000	41.000	5.000	5.000	5.000
F 30	-	Auszahlungen für Finanzanlagen	0,00	0	0	0	0	0
F 31	-	Sonstige Investitionsauszahlungen	0,00	0	0	0	0	0
F 32	=	Summe der Auszahlungen aus Investitionstätigkeit (Summe F 28 bis F 31)	22.312,63	51.000	41.000	5.000	5.000	5.000
F 33	=	Saldo der Ein- und Auszahlungen aus Investitionstätigkeit (Saldo F 27 und F 32)	-22.312,63	-30.000	-41.000	-5.000	-5.000	-5.000
F 34	=	Finanzmittelüberschuss /-fehlbetrag des Teilhaushalts (Summe F 23 + F 33)	-120.030,56	-163.016	-191.966	-131.653	-133.653	-134.153

Produktorientierte Darstellung des

Teilergebnishaushaltes 1

Teilfinanzhaushaltes 1

und

Darstellung der einzelnen

Produktsachkonten

Teilergebnishaushalt 2026

Gemeinde: 18 OG Niedererbach

Teilhaushalt 01 Zentrale Verwaltung
Leistung 11100 Verwaltungssteuerung

Ifd. Nr.	Teilergebnishaushalt	Ergebnis des Haushaltsvorjahres	Ansätze des Haushaltsvorjahres einschl. Nachträge	Ansatz des Haushaltsjahres	Planungsdaten des Haushaltsfolgejahres	Planungsdaten des zweiten Haushaltsfolgejahres	Planungsdaten des dritten Haushaltsfolgejahres	
		2024	2025	2026	2027	2028	2029	
		in €	in €	in €	in €	in €	in €	
E 1	+	Steuern und ähnliche Abgaben	0,00	0	0	0	0	
E 2	+	Zuwendungen, allgemeine Umlagen und sonstige Transfererträge	0,00	580	570	520	550	70
		41590000 Sonstige Sonderposten	0,00	580	570	520	550	70
		Planabrundungsbetrag Ergebnishaushalt						
E 3	+	Erträge der sozialen Sicherung	0,00	0	0	0	0	0
E 4	+	Öffentlich-rechtliche Leistungsentgelte	0,00	0	0	0	0	0
E 5	+	Privatrechtliche Leistungsentgelte	1.120,00	1.200	1.100	1.100	1.100	1.100
		44110000 Erträge aus Verkäufen von Vorräten	1.120,00	1.200	1.100	1.100	1.100	1.100
		Verkauf von Ortsfahnen und Weihnachtsbäumen						
E 6	+	Kostenerstattungen und Kostenumlagen	0,00	0	0	0	0	0
E 7	+	Sonstige laufende Erträge	38.016,00	21.840	156	815	815	815
		46290000 Weitere sonstige laufende Erträge / Sonstige	80,00	21.840	156	815	815	815
		Planabrundungsbetrag Finanzhaushalt						
		2025: Einmalzahlung Auflösung Feuerwehr						
		46614000 Erträge aus der Auflösung von Rückstellungen	37.936,00	0	0	0	0	0
E 8	=	Summe der laufenden Erträge aus Verwaltungstätigkeit (Summe E 1 bis E 7)	39.136,00	23.620	1.826	2.435	2.465	1.985
E 9	-	Personal- und Versorgungsaufwendungen	72.954,75	34.015	38.410	38.610	38.660	38.760
		50110000 Bürgermeister	13.908,00	14.200	14.200	14.200	14.200	14.200
		50120000 Beigeordnete	2.163,46	2.100	2.100	2.100	2.100	2.100
		50221000 Vergütungen	3.165,44	3.050	5.000	5.000	5.000	5.000
		50222000 Leistungszulagen	43,49	0	70	70	70	70
		50320000 Beiträge zu Versorgungskassen für Arbeitnehmer	200,29	120	450	450	450	450
		50420000 Beiträge zur gesetzlichen Sozialversicherung für Arbeitnehmer	754,80	600	1.910	1.910	1.910	1.910
		50490000 Beiträge zur gesetzlichen Sozialversicherung für Sonstige	1.790,63	2.000	2.000	2.100	2.100	2.200
		50791000 Ehrensoldrückstellungen	41.969,00	3.500	3.500	3.500	3.500	3.500
		50900000 Pauschalierte Lohnsteuer (auch Zahlungen über Knappschaft)	353,64	465	1.200	1.300	1.350	1.350
		51130000 Versorgungsaufwendungen für ehrenamtlich Tätige Ehrensold Ortseifen und Theis	8.606,00	7.980	7.980	7.980	7.980	7.980
E 10	-	Aufwendungen für Sach- und Dienstleistungen	4.258,01	5.100	13.890	11.240	11.290	11.290
		52210000 Aufwendungen für Strom	853,96	1.100	800	800	800	800
		52220000 Aufwendungen für Gas	874,69	800	900	950	1.000	1.000
		52230000 Aufwendungen für Wasser/Abwasser	245,80	250	250	250	250	250
		52260000 Aufwendungen für die Abfallbeseitigung	50,58	100	100	100	100	100
		52311000 Unterhaltung der Grundstücke	0,00	250	250	250	250	250
		jährlicher Pauschalansatz: 250 €						
		52313000 Gebäude einschließlich der Bestandteile, die dem Gebäude zuzurechnen sind	994,95	2.000	3.000	300	300	300
		jährlicher Pauschalansatz						
		2026: Fensteranstrich; Waschbecken Toilette; Einfassung Blumenkästen						
		52370000 Unterhaltung der Betriebs- und Geschäftsausstattung	0,00	100	100	100	100	100
		jährlicher Pauschalansatz: 100 €						

Teilergebnishaushalt 2026

Gemeinde: 18 OG Niedererbach

Teilhaushalt 01 Zentrale Verwaltung
Leistung 11100 Verwaltungssteuerung

Ifd. Nr.	Teilergebnishaushalt	Ergebnis des Haushaltsvorjahres	Ansätze des Haushaltsvorjahres einschl. Nachträge	Ansatz des Haushaltsjahres	Planungsdaten des Haushaltsfolgejahres	Planungsdaten des zweiten Haushaltsfolgejahres	Planungsdaten des dritten Haushaltsfolgejahres
		2024	2025	2026	2027	2028	2029
		in €	in €	in €	in €	in €	in €
	52380000 Geringwertige Geräte, Ausstattungs- und sonstige Gebrauchsgegenstände <i>jährlicher Pauschalansatz: 500 €</i>	1.238,03	500	500	500	500	500
	52920000 sonstige Aufwendungen für Dienstleistungen <i>DGUV-Prüfungen</i>	0,00	0	7.990	7.990	7.990	7.990
E 11	- Abschreibungen	2.858,54	3.800	5.020	4.660	4.950	4.100
	53470000 Abschreibungen auf bebaute Grundstücke und grundstücksgleiche Rechte mit Verwaltungsgebäuden	2.562,25	2.570	2.570	2.570	2.570	2.570
	53850000 Abschreibungen auf die Betriebs- und Geschäftsausstattung	296,29	250	1.480	1.480	1.480	1.190
	53990000 Sonstige Abschreibungen <i>Planabrundungsbetrag Ergebnishaushalt</i>	0,00	980	970	610	900	340
E 12	- Zuwendungen, Umlagen und sonstige Transferaufwendungen	0,00	0	0	0	0	0
E 13	- Aufwendungen der sozialen Sicherung	0,00	0	0	0	0	0
E 14	- Sonstige laufende Aufwendungen	7.508,55	10.361	19.987	10.233	9.833	10.233
	56110000 Aufwendungen für Personaleinstellungen	421,12	500	300	300	300	300
	56120000 Aufwendungen für Aus- und Fortbildung, Umschulung	0,00	1.000	500	300	300	300
	56130000 Aufwendungen für übernommene Reisekosten für Dienstreisen und Dienstgänge	440,35	250	250	250	250	250
	56140000 Aufwendungen für allgemeine Betreuung der Bediensteten <i>Erstattung Kostenanteil Sicherheitskraft</i>	0,00	100	100	100	100	100
	56210000 Mieten, Pachten und Erbbauzinsen <i>Leasingvertrag Kopierer inkl. Wartung und Zählerstandabrechnung</i>	277,25	250	300	300	300	300
	56243000 Unterhaltung Software, Updates <i>Lizenzgebühren Microsoft Office Business</i> <i>2026: E-Mail-Adressen für Ratsmitglieder + Kita Mitarbeiter</i>	417,80	700	1.000	1.000	1.000	1.000
	56310000 Büromaterial	20,74	0	200	200	200	200
	56341000 Fernmeldegebühren	882,25	1.200	1.000	1.000	1.000	1.000
	56360000 Öffentlichkeitsarbeit <i>(Internetauftritt der Ortsgemeinde)</i>	109,99	400	400	400	400	400
	56390000 Geschäftsaufwendungen / Sonstiges <i>jährlicher Pauschalansatz: 1.700 € (u.a. Aufwendungen für den Seniorennachmittag)</i> <i>2026: Kauf von 50 Ortsfahnen</i>	1.478,49	1.700	4.200	1.700	1.700	1.700
	56416000 Umlagen an Schadensausgleichskassen	571,45	600	600	600	600	600
	56420000 Beiträge zu Wirtschaftsverbänden, Berufsvertretungen und Vereinen <i>jährliche Zuschüsse -Verein der Freunde und Förderer der Grundschule Nentershausen; 51 € -Verein Freunde u. Förderer d. Freiherr-v.-Stein-Schule e. V.; 51 € -Freundeskreis "Förderer d. Schule f. Lernbehinderte" Siershahn e.V.; 6 € -Freundeskreis - FFW Nentershausen 100 Euro, DRK Ortsverband Nentershausen 100 Euro</i> <i>Sonderbedarf 2026: Einmaliger Zuschuss aus Auflösung FFW e.V.</i>	108,00	108	7.308	308	308	308
	56930000 Repräsentationen	2.781,11	3.300	3.300	3.300	3.300	3.300

Teilergebnishaushalt 2026

Gemeinde: 18 OG Niedererbach

Teilhaushalt 01 Zentrale Verwaltung
Leistung 11100 Verwaltungssteuerung

lfd. Nr.	Teilergebnishaushalt	Ergebnis des Haushaltsvorjahres	Ansätze des Haushaltsvorjahres einschl. Nachträge	Ansatz des Haushaltsjahres	Planungsdaten des Haushaltsfolgejahres	Planungsdaten des zweiten Haushaltsfolgejahres	Planungsdaten des dritten Haushaltsfolgejahres
		2024	2025	2026	2027	2028	2029
		in €	in €	in €	in €	in €	in €
	56990000 Sonstige Aufwendungen Planabrundungsbetrag Finanzhaushalt	0,00	253	529	475	75	475
E 15	= Summe der laufenden Aufwendungen aus Verwaltungstätigkeit (Summe E 9 bis E 14)	87.579,85	53.276	77.307	64.743	64.733	64.383
E 16	= Laufendes Ergebnis aus Verwaltungstätigkeit (Saldo E 8 und E 15)	-48.443,85	-29.656	-75.481	-62.308	-62.268	-62.398
E 17	+ Zinserträge und sonstige Finanzerträge	0,00	0	0	0	0	0
E 18	- Zinsaufwendungen und sonstige Finanzaufwendungen	0,00	0	0	0	0	0
E 19	= Saldo der Zins - und sonstigen Finanzerträge und -aufwendungen (Saldo E 17 und E 18)	0,00	0	0	0	0	0
E 20	= Ordentliches Ergebnis (Summe E 16 bis E 19)	-48.443,85	-29.656	-75.481	-62.308	-62.268	-62.398
E 21	Außerordentliches Ergebnis	0,00	0	0	0	0	0
E 22	Saldo aus internen Leistungsbeziehungen	-3.098,70	-500	-500	-500	-500	-500
E 23	= Jahresergebnis (Jahresüberschuss / Jahresfehlbetrag) des Teilhaushalts (Summe E 20 bis E 22)	-51.542,55	-30.156	-75.981	-62.808	-62.768	-62.898

Teilergebnishaushalt 2026

Gemeinde: 18 OG Niedererbach

Teilhaushalt 01 Zentrale Verwaltung
Leistung 11140 Gremien

Ifd. Nr.	Teilergebnishaushalt		Ergebnis des Haushaltsvorjahres	Ansätze des Haushaltsvorjahres einschl. Nachträge	Ansatz des Haushaltsjahres	Planungsdaten des Haushaltsfolgejahres	Planungsdaten des zweiten Haushaltsfolgejahres	Planungsdaten des dritten Haushaltsfolgejahres
			2024	2025	2026	2027	2028	2029
			in €	in €	in €	in €	in €	in €
E 1	+	Steuern und ähnliche Abgaben	0,00	0	0	0	0	0
E 2	+	Zuwendungen, allgemeine Umlagen und sonstige Transfererträge	0,00	0	0	0	0	0
E 3	+	Erträge der sozialen Sicherung	0,00	0	0	0	0	0
E 4	+	Öffentlich-rechtliche Leistungsentgelte	0,00	0	0	0	0	0
E 5	+	Privatrechtliche Leistungsentgelte	0,00	0	0	0	0	0
E 6	+	Kostenerstattungen und Kostenumlagen	0,00	0	0	0	0	0
E 7	+	Sonstige laufende Erträge	0,00	0	0	0	0	0
E 8	=	Summe der laufenden Erträge aus Verwaltungstätigkeit (Summe E 1 bis E 7)	0,00	0	0	0	0	0
E 9	-	Personal- und Versorgungsaufwendungen	1.740,00	6.000	6.000	6.000	6.000	6.000
		<i>50140000 Rats- und Ausschussmitglieder jährlicher Pauschalansatz: 6.000 € (Sitzungsgelder)</i>	1.740,00	6.000	6.000	6.000	6.000	6.000
E 10	-	Aufwendungen für Sach- und Dienstleistungen	0,00	0	0	0	0	0
E 11	-	Abschreibungen	0,00	0	0	0	0	0
E 12	-	Zuwendungen, Umlagen und sonstige Transferaufwendungen	0,00	0	0	0	0	0
E 13	-	Aufwendungen der sozialen Sicherung	0,00	0	0	0	0	0
E 14	-	Sonstige laufenden Aufwendungen	1.794,08	1.500	2.000	2.000	2.000	2.000
		<i>56120000 Aufwendungen für Aus- und Fortbildung, Umschulung (Aus- und Fortbildungskosten für Ratsmitglieder) 56390000 Geschäftsaufwendungen / Sonstiges jährlicher Pauschalansatz: 1.000 € (u.a. Jahresabschlussessen und Sitzungsgetränke)</i>	1.231,28	500	1.000	1.000	1.000	1.000
			562,80	1.000	1.000	1.000	1.000	1.000
E 15	=	Summe der laufenden Aufwendungen aus Verwaltungstätigkeit (Summe E 9 bis E 14)	3.534,08	7.500	8.000	8.000	8.000	8.000
E 16	=	Laufendes Ergebnis aus Verwaltungstätigkeit (Saldo E 8 und E 15)	-3.534,08	-7.500	-8.000	-8.000	-8.000	-8.000
E 17	+	Zinserträge und sonstige Finanzerträge	0,00	0	0	0	0	0
E 18	-	Zinsaufwendungen und sonstige Finanzaufwendungen	0,00	0	0	0	0	0
E 19	=	Saldo der Zins -und sonstigen Finanzerträge und -aufwendungen (Saldo E 17 und E 18)	0,00	0	0	0	0	0
E 20	=	Ordentliches Ergebnis (Summe E 16 bis E 19)	-3.534,08	-7.500	-8.000	-8.000	-8.000	-8.000
E 21		Außerordentliches Ergebnis	0,00	0	0	0	0	0
E 22		Saldo aus internen Leistungsbeziehungen	0,00	0	0	0	0	0
E 23	=	Jahresergebnis (Jahresüberschuss / Jahresfehlbetrag) des Teilhaushalts (Summe E 20 bis E 22)	-3.534,08	-7.500	-8.000	-8.000	-8.000	-8.000

Teilergebnishaushalt 2026

Gemeinde: 18 OG Niedererbach

Teilhaushalt 01 Zentrale Verwaltung
Leistung 11420 Liegenschaften

Ifd. Nr.	Teilergebnishaushalt		Ergebnis des Haushaltsvorjahres	Ansätze des Haushaltsvorjahres einschl. Nachträge	Ansatz des Haushaltsjahres	Planungsdaten des Haushaltsfolgejahres	Planungsdaten des zweiten Haushaltsfolgejahres	Planungsdaten des dritten Haushaltsfolgejahres
			2024	2025	2026	2027	2028	2029
			in €	in €	in €	in €	in €	in €
E 1	+	Steuern und ähnliche Abgaben	0,00	0	0	0	0	0
E 2	+	Zuwendungen, allgemeine Umlagen und sonstige Transfererträge	2.179,31	2.180	2.180	2.180	2.180	2.180
		<i>41510000 Sonderposten aus Zuwendungen</i>	2.179,31	2.180	2.180	2.180	2.180	2.180
E 3	+	Erträge der sozialen Sicherung	0,00	0	0	0	0	0
E 4	+	Öffentlich-rechtliche Leistungsentgelte	0,00	0	0	0	0	0
E 5	+	Privatrechtliche Leistungsentgelte	9.413,91	6.700	8.600	8.600	8.600	8.600
		<i>44120000 Mieten und Pachten</i>	9.413,91	6.700	8.600	8.600	8.600	8.600
		<i>Funkmast, Gaststätte, Wohnung Obererbacher Str. 2</i>						
E 6	+	Kostenerstattungen und Kostenumlagen	1.531,77	0	0	0	0	0
		<i>44243000 Kostenerstattungen und Kostenumlagen von Gemeinden und Gemeindeverbänden</i>	-81,13	0	0	0	0	0
		<i>44250000 Kostenerstattungen und Kostenumlagen vom privaten Bereich</i>	1.612,90	0	0	0	0	0
E 7	+	Sonstige laufende Erträge	0,00	0	0	0	0	0
E 8	=	Summe der laufenden Erträge aus Verwaltungstätigkeit (Summe E 1 bis E 7)	13.124,99	8.880	10.780	10.780	10.780	10.780
E 9	-	Personal- und Versorgungsaufwendungen	0,00	0	6.000	6.000	6.000	6.000
		<i>50221000 Vergütungen</i>	0,00	0	6.000	6.000	6.000	6.000
E 10	-	Aufwendungen für Sach- und Dienstleistungen	14.093,46	11.000	9.500	5.100	5.100	5.100
		<i>52210000 Aufwendungen für Strom</i>	689,99	2.000	1.500	1.500	1.500	1.500
		<i>52230000 Aufwendungen für Wasser/Abwasser</i>	2.858,01	1.500	1.200	1.200	1.200	1.200
		<i>52240000 Aufwendungen für Heizöl</i>	3.818,77	2.000	0	0	0	0
		<i>ab 2026 in Kita</i>						
		<i>52260000 Aufwendungen für die Abfallbeseitigung</i>	654,12	500	200	200	200	200
		<i>52311000 Unterhaltung der Grundstücke</i>	0,00	1.000	0	0	0	0
		<i>52313000 Gebäude einschließlich der Bestandteile, die dem Gebäude zuzurechnen sind</i>	5.146,88	3.000	4.000	1.000	1.000	1.000
		<i>Bergstraße 8, Feuerwehrhaus, Wohnung Schule und Warthalle</i>						
		<i>Bahnhof</i>						
		<i>Schornsteinfeger, Heizungswartung, Miete Messgeräte</i>						
		<i>52543000 Kostenerstattungen an Gemeinden und Gemeindeverbände</i>	925,69	1.000	1.100	1.200	1.200	1.200
		<i>(Sachkostenanteil für Mietobjekte - Versicherungsanteil)</i>						
		<i>52920000 sonstige Aufwendungen für Dienstleistungen</i>	0,00	0	1.500	0	0	0
		<i>Vermessungskosten etc.</i>						
E 11	-	Abschreibungen	763,61	770	490	450	450	450
		<i>53410000 Abschreibungen auf bebaute Grundstücke und grundstücksgleiche Rechte mit Wohnbauten</i>	220,14	220	220	220	220	220
		<i>53850000 Abschreibungen auf die Betriebs- und Geschäftsausstattung</i>	543,47	550	270	230	230	230
E 12	-	Zuwendungen, Umlagen und sonstige Transferaufwendungen	0,00	0	0	0	0	0
E 13	-	Aufwendungen der sozialen Sicherung	0,00	0	0	0	0	0
E 14	-	Sonstige laufende Aufwendungen	860,32	3.855	5.200	1.200	1.200	1.200
		<i>56253000 Gerichts-, Anwalts-, Notar-, Gerichtsvollzieherkosten usw.</i>	0,00	3.000	3.000	0	0	0
		<i>Vorsorglich Rechtsstreite</i>						

Teilergebnishaushalt 2026

Gemeinde: 18 OG Niedererbach

Teilhaushalt 01 Zentrale Verwaltung
Leistung 11420 Liegenschaften

Ifd. Nr.	Teilergebnishaushalt	Ergebnis des Haushaltsvorjahres	Ansätze des Haushaltsvorjahres einschl. Nachträge	Ansatz des Haushaltsjahres	Planungsdaten des Haushaltsfolgejahres	Planungsdaten des zweiten Haushaltsfolgejahres	Planungsdaten des dritten Haushaltsfolgejahres
		2024	2025	2026	2027	2028	2029
		in €	in €	in €	in €	in €	in €
	56346000 Rundfunk- und Fernsehgebühren	202,80	205	0	0	0	0
	56390000 Geschäftsaufwendungen / Sonstiges	0,00	0	200	200	200	200
	56810000 Grundsteuer	657,52	650	2.000	1.000	1.000	1.000
E 15	= Summe der laufenden Aufwendungen aus Verwaltungstätigkeit (Summe E 9 bis E 14)	15.717,39	15.625	21.190	12.750	12.750	12.750
E 16	= Laufendes Ergebnis aus Verwaltungstätigkeit (Saldo E 8 und E 15)	-2.592,40	-6.745	-10.410	-1.970	-1.970	-1.970
E 17	+ Zinserträge und sonstige Finanzerträge	0,00	0	0	0	0	0
E 18	- Zinsaufwendungen und sonstige Finanzaufwendungen	0,00	0	0	0	0	0
E 19	= Saldo der Zins- und sonstigen Finanzerträge und -aufwendungen (Saldo E 17 und E 18)	0,00	0	0	0	0	0
E 20	= Ordentliches Ergebnis (Summe E 16 bis E 19)	-2.592,40	-6.745	-10.410	-1.970	-1.970	-1.970
E 21	Außerordentliches Ergebnis	0,00	0	0	0	0	0
E 22	Saldo aus internen Leistungsbeziehungen	-7.159,88	-500	-500	-500	-500	-500
E 23	= Jahresergebnis (Jahresüberschuss / Jahresfehlbetrag) des Teilhaushalts (Summe E 20 bis E 22)	-9.752,28	-7.245	-10.910	-2.470	-2.470	-2.470

Teilergebnishaushalt 2026

Gemeinde: 18 OG Niedererbach

Teilhaushalt 01 Zentrale Verwaltung
Leistung 11430 Bauhof

Ifd. Nr.	Teilergebnishaushalt		Ergebnis des Haushaltsvorjahres	Ansätze des Haushaltsvorjahres einschl. Nachträge	Ansatz des Haushaltsjahres	Planungsdaten des Haushaltsfolgejahres	Planungsdaten des zweiten Haushaltsfolgejahres	Planungsdaten des dritten Haushaltsfolgejahres
			2024	2025	2026	2027	2028	2029
			in €	in €	in €	in €	in €	in €
E 1	+	Steuern und ähnliche Abgaben	0,00	0	0	0	0	0
E 2	+	Zuwendungen, allgemeine Umlagen und sonstige Transfererträge	0,00	0	0	0	0	0
E 3	+	Erträge der sozialen Sicherung	0,00	0	0	0	0	0
E 4	+	Öffentlich-rechtliche Leistungsentgelte	0,00	0	0	0	0	0
E 5	+	Privatrechtliche Leistungsentgelte	0,00	0	0	0	0	0
E 6	+	Kostenerstattungen und Kostenumlagen	0,00	0	0	0	0	0
E 7	+	Sonstige laufende Erträge	204,53	0	0	0	0	0
		<i>46614000 Erträge aus der Auflösung von Rückstellungen</i>	<i>204,53</i>	<i>0</i>	<i>0</i>	<i>0</i>	<i>0</i>	<i>0</i>
E 8	=	Summe der laufenden Erträge aus Verwaltungstätigkeit (Summe E 1 bis E 7)	204,53	0	0	0	0	0
E 9	-	Personal- und Versorgungsaufwendungen	53.536,00	87.275	65.535	65.585	67.885	67.885
		<i>50190000 Sonstige (u.a. ehrenamtlich Tätige der Feuerwehr)</i>	<i>960,00</i>	<i>960</i>	<i>0</i>	<i>0</i>	<i>0</i>	<i>0</i>
		<i>50221000 Vergütungen</i>	<i>39.382,79</i>	<i>66.000</i>	48.500	48.500	50.000	50.000
		<i>50222000 Leistungszulagen</i>	<i>701,96</i>	<i>1.060</i>	1.400	1.450	1.500	1.500
		<i>50320000 Beiträge zu Versorgungskassen für Arbeitnehmer</i>	<i>2.774,62</i>	<i>4.900</i>	3.100	3.100	3.100	3.100
		<i>50420000 Beiträge zur gesetzlichen Sozialversicherung für Arbeitnehmer</i>	<i>8.544,35</i>	<i>13.100</i>	11.250	11.250	12.000	12.000
		<i>50490000 Beiträge zur gesetzlichen Sozialversicherung für Sonstige</i>	<i>33,84</i>	<i>35</i>	35	35	35	35
		<i>50520000 Beihilfen, Unterstützungsleistungen und dergleichen für Arbeitnehmer</i>	<i>190,52</i>	<i>0</i>	0	0	0	0
		<i>50629000 Sonstige</i>	<i>54,21</i>	<i>50</i>	50	50	50	50
		<i>50900000 Pauschalisierte Lohnsteuer (auch Zahlungen über Knappschaft)</i>	<i>893,71</i>	<i>1.170</i>	1.200	1.200	1.200	1.200
E 10	-	Aufwendungen für Sach- und Dienstleistungen	18.557,25	13.250	15.150	12.650	12.650	12.650
		<i>52210000 Aufwendungen für Strom</i>	<i>109,54</i>	<i>2.500</i>	2.000	2.000	2.000	2.000
		Garagen + Brückenstr. 1						
		<i>52230000 Aufwendungen für Wasser/Abwasser</i>	<i>0,00</i>	<i>0</i>	400	400	400	400
		<i>52260000 Aufwendungen für die Abfallbeseitigung</i>	<i>290,12</i>	<i>1.500</i>	1.000	1.000	1.000	1.000
		<i>52313000 Gebäude einschließlich der Bestandteile, die dem Gebäude zuzurechnen sind</i>	<i>5.051,02</i>	<i>500</i>	2.000	500	500	500
		<i>52351000 Wartungs- und Instandsetzungskosten jährlicher Pauschalansatz: 3.000 €</i>	<i>3.931,46</i>	<i>3.000</i>	3.000	3.000	3.000	3.000
		<i>52352000 Betriebs- und Schmierstoffe jährlicher Pauschalansatz: 2.000 €</i>	<i>1.468,67</i>	<i>2.000</i>	2.000	2.000	2.000	2.000
		<i>52353000 Reifen jährlicher Pauschalansatz: 250 €</i>	<i>14,00</i>	<i>250</i>	250	250	250	250
		<i>52370000 Unterhaltung der Betriebs- und Geschäftsausstattung jährlicher Pauschalansatz: 500 €</i>	<i>594,27</i>	<i>500</i>	500	500	500	500
		<i>52380000 Geringwertige Geräte, Ausstattungs-, Ausrüstungs- und sonstige Gebrauchsgegenstände jährlicher Pauschalansatz: 3.000 €</i>	<i>7.098,17</i>	<i>3.000</i>	4.000	3.000	3.000	3.000
		<i>2026: neuer Rasenmäher</i>						
E 11	-	Abschreibungen	4.266,96	4.070	4.740	4.490	1.610	1.410

Teilergebnishaushalt 2026

Gemeinde: 18 OG Niedererbach

Teilhaushalt 01 Zentrale Verwaltung
Leistung 11430 Bauhof

Ifd. Nr.	Teilergebnishaushalt	Ergebnis des Haushaltsvorjahres	Ansätze des Haushaltsvorjahres einschl. Nachträge	Ansatz des Haushaltsjahres	Planungsdaten des Haushaltsfolgejahres	Planungsdaten des zweiten Haushaltsfolgejahres	Planungsdaten des dritten Haushaltsfolgejahres
		2024	2025	2026	2027	2028	2029
		in €	in €	in €	in €	in €	in €
	53490000 Abschreibungen auf bebaute Grundstücke und grundstücksgleiche Rechte mit sonstigen Gebäuden	0,00	0	560	560	560	560
	53810000 Abschreibungen auf Fahrzeuge	1.521,54	1.460	1.010	960	430	430
	53850000 Abschreibungen auf die Betriebs- und Geschäftsausstattung	2.745,42	2.610	3.170	2.970	620	420
E 12	- Zuwendungen, Umlagen und sonstige Transferaufwendungen	0,00	0	0	0	0	0
E 13	- Aufwendungen der sozialen Sicherung	0,00	0	0	0	0	0
E 14	- Sonstige laufende Aufwendungen	10.202,15	5.900	7.150	6.550	6.550	6.550
	56120000 Aufwendungen für Aus- und Fortbildung, Umschulung	0,00	800	1.000	1.000	1.000	1.000
	56130000 Aufwendungen für übernommene Reisekosten für Dienstreisen und Dienstgänge	663,95	700	800	800	800	800
	56140000 Aufwendungen für allgemeine Betreuung der Bediensteten	409,06	600	800	800	800	800
	56150000 Aufwendungen für Dienst- und Schutzkleidung, persönliche Ausrüstungsgegenstände jährlicher Pauschalansatz: 400 €	389,05	800	1.000	400	400	400
	56390000 Geschäftsaufwendungen / Sonstiges jährlicher Pauschalansatz: 1.500 €	1.587,67	1.000	1.500	1.500	1.500	1.500
	56412000 Kfz-Versicherungen	544,55	700	700	700	700	700
	56416000 Umlagen an Schadensausgleichskassen	969,38	1.000	1.000	1.000	1.000	1.000
	56512000 Verluste aus dem Abgang von Gegenständen des Anlagevermögens - Sachanlagen	5.248,49	0	0	0	0	0
	56820000 Kraftfahrzeugsteuer	390,00	300	350	350	350	350
E 15	= Summe der laufenden Aufwendungen aus Verwaltungstätigkeit (Summe E 9 bis E 14)	86.562,36	110.495	92.575	89.275	88.695	88.495
E 16	= Laufendes Ergebnis aus Verwaltungstätigkeit (Saldo E 8 und E 15)	-86.357,83	-110.495	-92.575	-89.275	-88.695	-88.495
E 17	+ Zinserträge und sonstige Finanzerträge	0,00	0	0	0	0	0
E 18	- Zinsaufwendungen und sonstige Finanzaufwendungen	0,00	0	0	0	0	0
E 19	= Saldo der Zins - und sonstigen Finanzerträge und -aufwendungen (Saldo E 17 und E 18)	0,00	0	0	0	0	0
E 20	= Ordentliches Ergebnis (Summe E 16 bis E 19)	-86.357,83	-110.495	-92.575	-89.275	-88.695	-88.495
E 21	Außerordentliches Ergebnis	0,00	0	0	0	0	0
E 22	Saldo aus internen Leistungsbeziehungen	39.954,47	13.000	25.500	25.500	25.500	25.500
E 23	= Jahresergebnis (Jahresüberschuss / Jahresfehlbetrag) des Teilhaushalts (Summe E 20 bis E 22)	-46.403,36	-97.495	-67.075	-63.775	-63.195	-62.995

Teilfinanzhaushalt 2026

Gemeinde: 18 OG Niedererbach

Teilhaushalt 01 Zentrale Verwaltung
Leistung 11100 Verwaltungssteuerung

Ifd. Nr.	Teilfinanzhaushalt		Ergebnis des Haushaltsvorjahres	Ansätze des Haushaltsvorjahres einschl. Nachträge	Ansatz des Haushaltsjahres	Planungsdaten des Haushaltsfolgejahres	Planungsdaten des zweiten Haushaltsfolgejahres	Planungsdaten des dritten Haushaltsfolgejahres
			2024	2025	2026	2027	2028	2029
			in €	in €	in €	in €	in €	in €
F 1	+	Steuern und ähnliche Abgaben	0,00	0	0	0	0	0
F 2	+	Zuwendungen, allgemeine Umlagen und sonstige Transfereinzahlungen	0,00	0	0	0	0	0
F 3	+	Einzahlungen der sozialen Sicherung	0,00	0	0	0	0	0
F 4	+	Öffentlich-rechtliche Leistungsentgelte	0,00	0	0	0	0	0
F 5	+	Privatrechtliche Leistungsentgelte	0,00	1.200	1.100	1.100	1.100	1.100
F 6	+	Kostenerstattungen und Kostenumlagen	0,00	0	0	0	0	0
F 7	+	Sonstige laufende Einzahlungen	30,00	21.840	156	815	815	815
F 8	=	Summe der laufenden Einzahlungen aus Verwaltungstätigkeit (Summe F 1 bis F 7)	30,00	23.040	1.256	1.915	1.915	1.915
F 9	-	Personal- und Versorgungsauszahlungen	30.328,77	30.515	34.910	35.110	35.160	35.260
F 10	-	Auszahlungen für Sach- und Dienstleistungen	4.359,64	5.100	13.890	11.240	11.290	11.290
F 11	-	* nicht besetzt *	0,00	0	0	0	0	0
F 12	-	Zuwendungen, Umlagen und sonstige Transferauszahlungen	0,00	0	0	0	0	0
F 13	-	Auszahlungen der sozialen Sicherung	0,00	0	0	0	0	0
F 14	-	Sonstige laufende Auszahlungen	7.406,25	10.361	19.987	10.233	9.833	10.233
F 15	=	Summe der laufenden Auszahlungen aus Verwaltungstätigkeit (Summe F 9 bis F 14)	42.094,66	45.976	68.787	56.583	56.283	56.783
F 16	=	Saldo der laufenden Ein- und Auszahlungen aus Verwaltungstätigkeit	-42.064,66	-22.936	-67.531	-54.668	-54.368	-54.868
F 17	+	Zinseinzahlungen und sonstige Finanzeinzahlungen	0,00	0	0	0	0	0
F 18	-	Zinsauszahlungen und sonstige Finanzauszahlungen	0,00	0	0	0	0	0
F 19	=	Saldo der Zins- und der sonstigen Finanzein- und -auszahlungen	0,00	0	0	0	0	0
F 20	=	Saldo der ordentlichen Ein- und Auszahlungen (Summe F 16 + F 19)	-42.064,66	-22.936	-67.531	-54.668	-54.368	-54.868
F 21		Saldo der außerordentlichen Ein- und Auszahlungen	0,00	0	0	0	0	0
F 22		Saldo der Ein- und Auszahlungen aus internen Leistungsbeziehungen	-3.098,70	-500	-500	-500	-500	-500
F 23	=	Summe der ordentlichen und außerordentlichen Ein- und Auszahlungen (Summe F 21 + F 22)	-45.163,36	-23.436	-68.031	-55.168	-54.868	-55.368
F 24	+	Einzahlungen aus Investitionszuwendungen	0,00	8.000	0	0	0	0
F 25	+	Einzahlungen aus Beiträgen und ähnlichen Entgelten	0,00	0	0	0	0	0
F 26	+	Sonstige Investitionseinzahlungen	0,00	0	0	0	0	0
F 27	=	Summe der Einzahlungen aus Investitionstätigkeit (Summe F 24 bis F 26)	0,00	8.000	0	0	0	0
F 28	-	Auszahlungen für immaterielle Vermögensgegenstände	0,00	0	0	0	0	0
F 29	-	Auszahlungen für Sachanlagen	3.889,57	11.000	1.000	0	0	0
F 30	-	Auszahlungen für Finanzanlagen	0,00	0	0	0	0	0
F 31	-	Sonstige Investitionsauszahlungen	0,00	0	0	0	0	0
F 32	=	Summe der Auszahlungen aus Investitionstätigkeit (Summe F 28 bis F 31)	3.889,57	11.000	1.000	0	0	0
F 33	=	Saldo der Ein- und Auszahlungen aus Investitionstätigkeit (Saldo F 27 und F 32)	-3.889,57	-3.000	-1.000	0	0	0
F 34	=	Finanzmittelüberschuss /-fehlbetrag des Teilhaushalts (Summe F 23 + F 33)	-49.052,93	-26.436	-69.031	-55.168	-54.868	-55.368

Teilfinanzhaushalt 2026

Gemeinde: 18 OG Niedererbach

Teilhaushalt 01 Zentrale Verwaltung
Leistung 11140 Gremien

Ifd. Nr.	Teilfinanzhaushalt		Ergebnis des Haushaltsvorjahres	Ansätze des Haushaltsvorjahres einschl. Nachträge	Ansatz des Haushaltsjahres	Planungsdaten des Haushaltsfolgejahres	Planungsdaten des zweiten Haushaltsfolgejahres	Planungsdaten des dritten Haushaltsfolgejahres
			2024	2025	2026	2027	2028	2029
			in €	in €	in €	in €	in €	in €
F 1	+	Steuern und ähnliche Abgaben	0,00	0	0	0	0	0
F 2	+	Zuwendungen, allgemeine Umlagen und sonstige Transfereinzahlungen	0,00	0	0	0	0	0
F 3	+	Einzahlungen der sozialen Sicherung	0,00	0	0	0	0	0
F 4	+	Öffentlich-rechtliche Leistungsentgelte	0,00	0	0	0	0	0
F 5	+	Privatrechtliche Leistungsentgelte	0,00	0	0	0	0	0
F 6	+	Kostenerstattungen und Kostenumlagen	0,00	0	0	0	0	0
F 7	+	Sonstige laufende Einzahlungen	0,00	0	0	0	0	0
F 8	=	Summe der laufenden Einzahlungen aus Verwaltungstätigkeit (Summe F 1 bis F 7)	0,00	0	0	0	0	0
F 9	-	Personal- und Versorgungsauszahlungen	1.875,00	6.000	6.000	6.000	6.000	6.000
F 10	-	Auszahlungen für Sach- und Dienstleistungen	0,00	0	0	0	0	0
F 11	-	* nicht besetzt *	0,00	0	0	0	0	0
F 12	-	Zuwendungen, Umlagen und sonstige Transferauszahlungen	0,00	0	0	0	0	0
F 13	-	Auszahlungen der sozialen Sicherung	0,00	0	0	0	0	0
F 14	-	Sonstige laufende Auszahlungen	1.504,08	1.500	2.000	2.000	2.000	2.000
F 15	=	Summe der laufenden Auszahlungen aus Verwaltungstätigkeit (Summe F 9 bis F 14)	3.379,08	7.500	8.000	8.000	8.000	8.000
F 16	=	Saldo der laufenden Ein- und Auszahlungen aus Verwaltungstätigkeit	-3.379,08	-7.500	-8.000	-8.000	-8.000	-8.000
F 17	+	Zinseinzahlungen und sonstige Finanzeinzahlungen	0,00	0	0	0	0	0
F 18	-	Zinsauszahlungen und sonstige Finanzauszahlungen	0,00	0	0	0	0	0
F 19	=	Saldo der Zins- und der sonstigen Finanzein- und -auszahlungen	0,00	0	0	0	0	0
F 20	=	Saldo der ordentlichen Ein- und Auszahlungen (Summe F 16 + F 19)	-3.379,08	-7.500	-8.000	-8.000	-8.000	-8.000
F 21		Saldo der außerordentlichen Ein- und Auszahlungen	0,00	0	0	0	0	0
F 22		Saldo der Ein- und Auszahlungen aus internen Leistungsbeziehungen	0,00	0	0	0	0	0
F 23	=	Summe der ordentlichen und außerordentlichen Ein- und Auszahlungen (Summe F 21 + F 22)	-3.379,08	-7.500	-8.000	-8.000	-8.000	-8.000
F 24	+	Einzahlungen aus Investitionszuwendungen	0,00	0	0	0	0	0
F 25	+	Einzahlungen aus Beiträgen und ähnlichen Entgelten	0,00	0	0	0	0	0
F 26	+	Sonstige Investitionseinzahlungen	0,00	0	0	0	0	0
F 27	=	Summe der Einzahlungen aus Investitionstätigkeit (Summe F 24 bis F 26)	0,00	0	0	0	0	0
F 28	-	Auszahlungen für immaterielle Vermögensgegenstände	0,00	0	0	0	0	0
F 29	-	Auszahlungen für Sachanlagen	0,00	0	0	0	0	0
F 30	-	Auszahlungen für Finanzanlagen	0,00	0	0	0	0	0
F 31	-	Sonstige Investitionsauszahlungen	0,00	0	0	0	0	0
F 32	=	Summe der Auszahlungen aus Investitionstätigkeit (Summe F 28 bis F 31)	0,00	0	0	0	0	0
F 33	=	Saldo der Ein- und Auszahlungen aus Investitionstätigkeit (Saldo F 27 und F 32)	0,00	0	0	0	0	0
F 34	=	Finanzmittelüberschuss /-fehlbetrag des Teilhaushalts (Summe F 23 + F 33)	-3.379,08	-7.500	-8.000	-8.000	-8.000	-8.000

Teilfinanzhaushalt 2026

Gemeinde: 18 OG Niedererbach

Teilhaushalt 01 Zentrale Verwaltung
Leistung 11420 Liegenschaften

Ifd. Nr.	Teilfinanzhaushalt		Ergebnis des Haushaltsvorjahres	Ansätze des Haushaltsvorjahres einschl. Nachträge	Ansatz des Haushaltsjahres	Planungsdaten des Haushaltsfolgejahres	Planungsdaten des zweiten Haushaltsfolgejahres	Planungsdaten des dritten Haushaltsfolgejahres
			2024	2025	2026	2027	2028	2029
			in €	in €	in €	in €	in €	in €
F 1	+	Steuern und ähnliche Abgaben	0,00	0	0	0	0	0
F 2	+	Zuwendungen, allgemeine Umlagen und sonstige Transfereinzahlungen	0,00	0	0	0	0	0
F 3	+	Einzahlungen der sozialen Sicherung	0,00	0	0	0	0	0
F 4	+	Öffentlich-rechtliche Leistungsentgelte	0,00	0	0	0	0	0
F 5	+	Privatrechtliche Leistungsentgelte	9.163,91	6.700	8.600	8.600	8.600	8.600
F 6	+	Kostenerstattungen und Kostenumlagen	1.612,90	0	0	0	0	0
F 7	+	Sonstige laufende Einzahlungen	0,00	0	0	0	0	0
F 8	=	Summe der laufenden Einzahlungen aus Verwaltungstätigkeit (Summe F 1 bis F 7)	10.776,81	6.700	8.600	8.600	8.600	8.600
F 9	-	Personal- und Versorgungsauszahlungen	0,00	0	6.000	6.000	6.000	6.000
F 10	-	Auszahlungen für Sach- und Dienstleistungen	14.874,23	11.000	9.500	5.100	5.100	5.100
F 11	-	* nicht besetzt *	0,00	0	0	0	0	0
F 12	-	Zuwendungen, Umlagen und sonstige Transferauszahlungen	0,00	0	0	0	0	0
F 13	-	Auszahlungen der sozialen Sicherung	0,00	0	0	0	0	0
F 14	-	Sonstige laufende Auszahlungen	860,32	3.855	5.200	1.200	1.200	1.200
F 15	=	Summe der laufenden Auszahlungen aus Verwaltungstätigkeit (Summe F 9 bis F 14)	15.734,55	14.855	20.700	12.300	12.300	12.300
F 16	=	Saldo der laufenden Ein- und Auszahlungen aus Verwaltungstätigkeit	-4.957,74	-8.155	-12.100	-3.700	-3.700	-3.700
F 17	+	Zinseinzahlungen und sonstige Finanzeinzahlungen	0,00	0	0	0	0	0
F 18	-	Zinsauszahlungen und sonstige Finanzauszahlungen	0,00	0	0	0	0	0
F 19	=	Saldo der Zins- und der sonstigen Finanzein- und -auszahlungen	0,00	0	0	0	0	0
F 20	=	Saldo der ordentlichen Ein- und Auszahlungen (Summe F 16 + F 19)	-4.957,74	-8.155	-12.100	-3.700	-3.700	-3.700
F 21		Saldo der außerordentlichen Ein- und Auszahlungen	0,00	0	0	0	0	0
F 22		Saldo der Ein- und Auszahlungen aus internen Leistungsbeziehungen	-7.159,88	-500	-500	-500	-500	-500
F 23	=	Summe der ordentlichen und außerordentlichen Ein- und Auszahlungen (Summe F 21 + F 22)	-12.117,62	-8.655	-12.600	-4.200	-4.200	-4.200
F 24	+	Einzahlungen aus Investitionszuwendungen	0,00	0	0	0	0	0
F 25	+	Einzahlungen aus Beiträgen und ähnlichen Entgelten	0,00	0	0	0	0	0
F 26	+	Sonstige Investitionseinzahlungen	0,00	13.000	0	0	0	0
F 27	=	Summe der Einzahlungen aus Investitionstätigkeit (Summe F 24 bis F 26)	0,00	13.000	0	0	0	0
F 28	-	Auszahlungen für immaterielle Vermögensgegenstände	0,00	0	0	0	0	0
F 29	-	Auszahlungen für Sachanlagen	3.063,54	20.000	25.000	5.000	5.000	5.000
F 30	-	Auszahlungen für Finanzanlagen	0,00	0	0	0	0	0
F 31	-	Sonstige Investitionsauszahlungen	0,00	0	0	0	0	0
F 32	=	Summe der Auszahlungen aus Investitionstätigkeit (Summe F 28 bis F 31)	3.063,54	20.000	25.000	5.000	5.000	5.000
F 33	=	Saldo der Ein- und Auszahlungen aus Investitionstätigkeit (Saldo F 27 und F 32)	-3.063,54	-7.000	-25.000	-5.000	-5.000	-5.000
F 34	=	Finanzmittelüberschuss /-fehlbetrag des Teilhaushalts (Summe F 23 + F 33)	-15.181,16	-15.655	-37.600	-9.200	-9.200	-9.200

Teilfinanzhaushalt 2026

Gemeinde: 18 OG Niedererbach

Teilhaushalt 01 Zentrale Verwaltung
Leistung 11430 Bauhof

Ifd. Nr.	Teilfinanzhaushalt		Ergebnis des Haushaltsvorjahres	Ansätze des Haushaltsvorjahres einschl. Nachträge	Ansatz des Haushaltsjahres	Planungsdaten des Haushaltsfolgejahres	Planungsdaten des zweiten Haushaltsfolgejahres	Planungsdaten des dritten Haushaltsfolgejahres
			2024	2025	2026	2027	2028	2029
			in €	in €	in €	in €	in €	in €
F 1	+	Steuern und ähnliche Abgaben	0,00	0	0	0	0	0
F 2	+	Zuwendungen, allgemeine Umlagen und sonstige Transfereinzahlungen	0,00	0	0	0	0	0
F 3	+	Einzahlungen der sozialen Sicherung	0,00	0	0	0	0	0
F 4	+	Öffentlich-rechtliche Leistungsentgelte	0,00	0	0	0	0	0
F 5	+	Privatrechtliche Leistungsentgelte	0,00	0	0	0	0	0
F 6	+	Kostenerstattungen und Kostenumlagen	0,00	0	0	0	0	0
F 7	+	Sonstige laufende Einzahlungen	0,00	0	0	0	0	0
F 8	=	Summe der laufenden Einzahlungen aus Verwaltungstätigkeit (Summe F 1 bis F 7)	0,00	0	0	0	0	0
F 9	-	Personal- und Versorgungsauszahlungen	53.625,40	87.275	65.535	65.585	67.885	67.885
F 10	-	Auszahlungen für Sach- und Dienstleistungen	18.110,20	13.250	15.150	12.650	12.650	12.650
F 11	-	* nicht besetzt *	0,00	0	0	0	0	0
F 12	-	Zuwendungen, Umlagen und sonstige Transferauszahlungen	0,00	0	0	0	0	0
F 13	-	Auszahlungen der sozialen Sicherung	0,00	0	0	0	0	0
F 14	-	Sonstige laufende Auszahlungen	5.276,74	5.900	7.150	6.550	6.550	6.550
F 15	=	Summe der laufenden Auszahlungen aus Verwaltungstätigkeit (Summe F 9 bis F 14)	77.012,34	106.425	87.835	84.785	87.085	87.085
F 16	=	Saldo der laufenden Ein- und Auszahlungen aus Verwaltungstätigkeit	-77.012,34	-106.425	-87.835	-84.785	-87.085	-87.085
F 17	+	Zinseinzahlungen und sonstige Finanzeinzahlungen	0,00	0	0	0	0	0
F 18	-	Zinsauszahlungen und sonstige Finanzauszahlungen	0,00	0	0	0	0	0
F 19	=	Saldo der Zins- und der sonstigen Finanzein- und -auszahlungen	0,00	0	0	0	0	0
F 20	=	Saldo der ordentlichen Ein- und Auszahlungen (Summe F 16 + F 19)	-77.012,34	-106.425	-87.835	-84.785	-87.085	-87.085
F 21		Saldo der außerordentlichen Ein- und Auszahlungen	0,00	0	0	0	0	0
F 22		Saldo der Ein- und Auszahlungen aus internen Leistungsbeziehungen	39.954,47	13.000	25.500	25.500	25.500	25.500
F 23	=	Summe der ordentlichen und außerordentlichen Ein- und Auszahlungen (Summe F 21 + F 22)	-37.057,87	-93.425	-62.335	-59.285	-61.585	-61.585
F 24	+	Einzahlungen aus Investitionszuwendungen	0,00	0	0	0	0	0
F 25	+	Einzahlungen aus Beiträgen und ähnlichen Entgelten	0,00	0	0	0	0	0
F 26	+	Sonstige Investitionseinzahlungen	0,00	0	0	0	0	0
F 27	=	Summe der Einzahlungen aus Investitionstätigkeit (Summe F 24 bis F 26)	0,00	0	0	0	0	0
F 28	-	Auszahlungen für immaterielle Vermögensgegenstände	0,00	0	0	0	0	0
F 29	-	Auszahlungen für Sachanlagen	15.359,52	20.000	15.000	0	0	0
F 30	-	Auszahlungen für Finanzanlagen	0,00	0	0	0	0	0
F 31	-	Sonstige Investitionsauszahlungen	0,00	0	0	0	0	0
F 32	=	Summe der Auszahlungen aus Investitionstätigkeit (Summe F 28 bis F 31)	15.359,52	20.000	15.000	0	0	0
F 33	=	Saldo der Ein- und Auszahlungen aus Investitionstätigkeit (Saldo F 27 und F 32)	-15.359,52	-20.000	-15.000	0	0	0
F 34	=	Finanzmittelüberschuss /-fehlbetrag des Teilhaushalts (Summe F 23 + F 33)	-52.417,39	-113.425	-77.335	-59.285	-61.585	-61.585

Teilhaushalt 2

- Schule und Kultur,
Soziales und Jugend,
Gesundheit und Sport -

Der Teilhaushalt 2 umfasst die folgenden Produkte:

24200 Fördermaßnahmen für Schüler

Produktbeschreibung: Schullandheimaufenthalte
Ziele: Förderung der SchülerInnen
Zielgruppen: SchülerInnen
Auftragsgrundlagen: Rats- und Ausschussbeschlüsse
Produktverantwortung: Ortsbürgermeister
Kennzahlen: Noch nicht definiert

25210 Nichtwissenschaftliche Museen, Ausstellungen, Galerien, Bibliotheken, Sammlungen und Fachinformationszentren

Produktbeschreibung: Unterhaltung und Bewirtschaftung der örtlichen Museen und Ausstellungen
Ziele: Museumsgut sichern, sammeln, ausstellen
Zielgruppen: EinwohnerInnen, BesucherInnen
Auftragsgrundlagen: Ratsbeschlüsse, organisatorische Regelungen
Produktverantwortung: Ortsbürgermeister
Kennzahlen: Noch nicht definiert

28100 Heimat- und sonstige Kulturpflege

Produktbeschreibung: Durchführung und Förderung von Heimatfesten, Kulturveranstaltungen und Kulturförderung
Ziele: Brauchtumpflege und Bereitstellung von kulturellen Angeboten
Zielgruppen: EinwohnerInnen, Vereine, BesucherInnen
Auftragsgrundlagen: Ratsbeschlüsse
Produktverantwortung: Ortsbürgermeister
Kennzahlen: Noch nicht definiert

29100 Förderung von Kirchengemeinden und sonstigen Religionsgemeinschaften

Produktbeschreibung: Gewährung von Zuweisungen und Zuschüssen für laufende Zwecke und für Investitionen sowie Übernahme von Sach- und Dienstleistungen
Ziele: Unterhaltung und Bewirtschaftung kirchlicher Einrichtungen, Förderung religiöser Veranstaltungen
Zielgruppen: EinwohnerInnen, Kirchengemeinden
Auftragsgrundlagen: Ratsbeschlüsse, Verträge
Produktverantwortung: Ortsbürgermeister
Kennzahlen: Noch nicht definiert

36520 Kindertagesstätten, Kindergärten, Spiel- und Lernstuben

Produktbeschreibung: Unterhaltung und Bewirtschaftung von Kindergärten
Ziele: Förderung der Vereinbarkeit von Familie und Beruf
Zielgruppen: Familien
Auftragsgrundlagen: Gesetze, Ratsbeschlüsse
Produktverantwortung: Ortsbürgermeister
Kennzahlen: Noch nicht definiert

36600 Einrichtungen der Jugendarbeit

Produktbeschreibung:	Unterhaltung und Bewirtschaftung der Spielplätze, Jugendräume, Jugendzeltplätze und -feriendörfer
Ziele:	Attraktive und sinnvolle Freizeitgestaltung für Kinder und Jugendliche
Zielgruppen:	Kinder und Jugendliche, Familien, Vereine
Auftragsgrundlagen:	Gesetze, Ratsbeschlüsse, Vereinbarungen
Produktverantwortung:	Ortsbürgermeister
Kennzahlen:	Noch nicht definiert

42410 Kommunale Sportstätten und Bäder

Produktbeschreibung:	Unterhaltung und Bewirtschaftung der gemeindlichen Sportstätten
Ziele:	Förderung des Breitensports
Zielgruppen:	EinwohnerInnen, Vereine, Schulen
Auftragsgrundlagen:	Daseinsvorsorge, Ratsbeschlüsse, Verträge
Produktverantwortung:	Ortsbürgermeister
Kennzahlen:	Noch nicht definiert

Allgemeines, Haushaltsvermerke

Der Teilhaushalt besteht aus einem Teilergebnishaushalt und einem Teilfinanzhaushalt.

Der Teilergebnishaushalt bildet mit Ausnahme der Personalaufwendungen, der Abschreibungen und der internen Leistungsverrechnungen eine Bewirtschaftungseinheit. Alle Ansätze sind gegenseitig deckungsfähig (Deckungskreis 200). Bei Inanspruchnahme der gegenseitigen Deckungsfähigkeit im Teilergebnishaushalt gilt die Deckungsfähigkeit auch für entsprechende Ansätze für Auszahlungen im Teilfinanzhaushalt.

Die Ansätze für Auszahlungen aus Investitionstätigkeit werden innerhalb des Teilfinanzhaushalts ebenfalls für gegenseitig deckungsfähig erklärt (Deckungskreis 250).

Die Personalaufwendungen und –auszahlungen bilden über den Teilhaushalt hinaus für den gesamten Haushalt eine Bewirtschaftungseinheit (Deckungskreis 880), ebenso die Abschreibungen, die im Deckungskreis 890 zusammengefasst sind.

Mehrerträge aus internen Leistungsverrechnungen berechtigen über den Teilhaushalt hinaus für den gesamten Haushalt zu den entsprechenden Mehraufwendungen bei den internen Leistungsverrechnungen (Deckungskreis 900).

Teilergebnishaushalt 2026

Gemeinde: 18 OG Niedererbach

Teilhaushalt 02 Schule und Kultur, Soziales und Jugend, Gesundheit und Sport

Ifd. Nr.	Teilergebnishaushalt		Ergebnis des Haushaltsvorvorjahres	Ansätze des Haushaltsvorjahres einschl. Nachträge	Ansatz des Haushaltsjahres	Planungsdaten des Haushaltsfolgejahres	Planungsdaten des zweiten Haushaltsfolgejahres	Planungsdaten des dritten Haushaltsfolgejahres
			2024	2025	2026	2027	2028	2029
			in €	in €	in €	in €	in €	in €
E 1	+	Steuern und ähnliche Abgaben	0,00	0	0	0	0	0
E 2	+	Zuwendungen, allgemeine Umlagen und sonstige Transfererträge	390.138,88	465.380	560.130	569.620	587.540	589.020
E 3	+	Erträge der sozialen Sicherung	0,00	0	0	0	0	0
E 4	+	Öffentlich-rechtliche Leistungsentgelte	15.240,00	16.000	18.000	18.000	18.000	18.000
E 5	+	Privatrechtliche Leistungsentgelte	0,00	0	0	0	0	0
E 6	+	Kostenerstattungen und Kostenumlagen	1.851,23	2.800	4.400	4.400	4.400	4.400
E 7	+	Sonstige laufende Erträge	20.836,91	1.100	900	900	900	900
E 8	=	Summe der laufenden Erträge aus Verwaltungstätigkeit (Summe E 1 bis E 7)	428.067,02	485.280	583.430	592.920	610.840	612.320
E 9	-	Personal- und Versorgungsaufwendungen	462.306,57	600.680	620.900	623.200	625.200	628.700
E 10	-	Aufwendungen für Sach- und Dienstleistungen	115.465,48	113.650	129.860	123.860	123.860	124.860
E 11	-	Abschreibungen	16.918,94	16.940	17.530	16.120	15.910	14.270
E 12	-	Zuwendungen, Umlagen und sonstige Transferaufwendungen	0,00	0	0	0	0	0
E 13	-	Aufwendungen der sozialen Sicherung	0,00	0	0	0	0	0
E 14	-	Sonstige laufenden Aufwendungen	16.840,87	24.200	26.850	26.650	26.650	26.650
E 15	=	Summe der laufenden Aufwendungen aus Verwaltungstätigkeit (Summe E 9 bis E 14)	611.531,86	755.470	795.140	789.830	791.620	794.480
E 16	=	Laufendes Ergebnis aus Verwaltungstätigkeit (Saldo E 8 und E 15)	-183.464,84	-270.190	-211.710	-196.910	-180.780	-182.160
E 17	+	Zinserträge und sonstige Finanzerträge	0,00	0	0	0	0	0
E 18	-	Zinsaufwendungen und sonstige Finanzaufwendungen	0,00	0	0	0	0	0
E 19	=	Saldo der Zins- und sonstigen Finanzerträge und -aufwendungen (Saldo E 17 und E 18)	0,00	0	0	0	0	0
E 20	=	Ordentliches Ergebnis (Summe E 16 bis E 19)	-183.464,84	-270.190	-211.710	-196.910	-180.780	-182.160
E 21		Außerordentliches Ergebnis	0,00	0	0	0	0	0
E 22		Saldo aus internen Leistungsbeziehungen	-10.375,95	-1.000	-10.500	-10.500	-10.500	-10.500
E 23	=	Jahresergebnis (Jahresüberschuss / Jahresfehlbetrag) des Teilhaushalts (Summe E 20 bis E 22)	-193.840,79	-271.190	-222.210	-207.410	-191.280	-192.660

Teilfinanzhaushalt 2026

Gemeinde: 18 OG Niedererbach

Teilhaushalt 02 Schule und Kultur, Soziales und Jugend, Gesundheit und Sport

fd. Nr.	Teilfinanzhaushalt		Ergebnis des Haushaltsvorjahres	Ansätze des Haushaltsvorjahres einschl. Nachträge	Ansatz des Haushaltsjahres	Planungsdaten des Haushaltsfolgejahres	Planungsdaten des zweiten Haushaltsfolgejahres	Planungsdaten des dritten Haushaltsfolgejahres
			2024	2025	2026	2027	2028	2029
			in €	in €	in €	in €	in €	in €
F 1	+	Steuern und ähnliche Abgaben	0,00	0	0	0	0	0
F 2	+	Zuwendungen, allgemeine Umlagen und sonstige Transfereinzahlungen	379.762,79	455.000	550.000	560.000	578.000	580.000
F 3	+	Einzahlungen der sozialen Sicherung	0,00	0	0	0	0	0
F 4	+	Öffentlich-rechtliche Leistungsentgelte	15.370,00	16.000	18.000	18.000	18.000	18.000
F 5	+	Privatrechtliche Leistungsentgelte	0,00	0	0	0	0	0
F 6	+	Kostenerstattungen und Kostenumlagen	1.742,99	2.800	4.400	4.400	4.400	4.400
F 7	+	Sonstige laufende Einzahlungen	110,97	1.100	900	900	900	900
F 8	=	Summe der laufenden Einzahlungen aus Verwaltungstätigkeit (Summe F 1 bis F 7)	396.986,75	474.900	573.300	583.300	601.300	603.300
F 9	-	Personal- und Versorgungsauszahlungen	462.442,35	600.680	620.900	623.200	625.200	628.700
F 10	-	Auszahlungen für Sach- und Dienstleistungen	109.986,30	113.650	129.860	123.860	123.860	124.860
F 11	-	* nicht besetzt *	0,00	0	0	0	0	0
F 12	-	Zuwendungen, Umlagen und sonstige Transferauszahlungen	0,00	0	0	0	0	0
F 13	-	Auszahlungen der sozialen Sicherung	0,00	0	0	0	0	0
F 14	-	Sonstige laufende Auszahlungen	17.896,67	24.200	26.850	26.650	26.650	26.650
F 15	=	Summe der laufenden Auszahlungen aus Verwaltungstätigkeit (Summe F 9 bis F 14)	590.325,32	738.530	777.610	773.710	775.710	780.210
F 16	=	Saldo der laufenden Ein- und Auszahlungen aus Verwaltungstätigkeit	-193.338,57	-263.630	-204.310	-190.410	-174.410	-176.910
F 17	+	Zinseinzahlungen und sonstige Finanzeinzahlungen	0,00	0	0	0	0	0
F 18	-	Zinsauszahlungen und sonstige Finanzauszahlungen	0,00	0	0	0	0	0
F 19	=	Saldo der Zins- und der sonstigen Finanzein- und -auszahlungen	0,00	0	0	0	0	0
F 20	=	Saldo der ordentlichen Ein- und Auszahlungen (Summe F 16 + F 19)	-193.338,57	-263.630	-204.310	-190.410	-174.410	-176.910
F 21		Saldo der außerordentlichen Ein- und Auszahlungen	0,00	0	0	0	0	0
F 22		Saldo der Ein- und Auszahlungen aus internen Leistungsbeziehungen	-10.375,95	-1.000	-10.500	-10.500	-10.500	-10.500
F 23	=	Summe der ordentlichen und außerordentlichen Ein- und Auszahlungen (Summe F 21 + F 22)	-203.714,52	-264.630	-214.810	-200.910	-184.910	-187.410
F 24	+	Einzahlungen aus Investitionszuwendungen	10.000,00	10.400	10.800	300.000	150.000	0
F 25	+	Einzahlungen aus Beiträgen und ähnlichen Entgelten	0,00	0	0	0	0	0
F 26	+	Sonstige Investitionseinzahlungen	0,00	0	0	0	0	0
F 27	=	Summe der Einzahlungen aus Investitionstätigkeit (Summe F 24 bis F 26)	10.000,00	10.400	10.800	300.000	150.000	0
F 28	-	Auszahlungen für immaterielle Vermögensgegenstände	0,00	0	0	0	0	0
F 29	-	Auszahlungen für Sachanlagen	32.566,40	55.000	100.000	1.050.000	550.000	0
F 30	-	Auszahlungen für Finanzanlagen	0,00	0	0	0	0	0
F 31	-	Sonstige Investitionsauszahlungen	0,00	0	0	0	0	0
F 32	=	Summe der Auszahlungen aus Investitionstätigkeit (Summe F 28 bis F 31)	32.566,40	55.000	100.000	1.050.000	550.000	0
F 33	=	Saldo der Ein- und Auszahlungen aus Investitionstätigkeit (Saldo F 27 und F 32)	-22.566,40	-44.600	-89.200	-750.000	-400.000	0
F 34	=	Finanzmittelüberschuss /-fehlbetrag des Teilhaushalts (Summe F 23 + F 33)	-226.280,92	-309.230	-304.010	-950.910	-584.910	-187.410

Produktorientierte Darstellung des

Teilergebnishaushaltes 2

Teilfinanzhaushaltes 2

und

Darstellung der einzelnen

Produktsachkonten

Teilergebnishaushalt 2026

Gemeinde: 18 OG Niedererbach

Teilhaushalt 02 Schule und Kultur, Soziales und Jugend, Gesundheit und Sport
Leistung 28100 Heimat- und sonstige Kulturpflege

Ifd. Nr.	Teilergebnishaushalt		Ergebnis des Haushaltsvorjahres	Ansätze des Haushaltsvorjahres einschl. Nachträge	Ansatz des Haushaltsjahres	Planungsdaten des Haushaltsfolgejahres	Planungsdaten des zweiten Haushaltsfolgejahres	Planungsdaten des dritten Haushaltsfolgejahres
			2024	2025	2026	2027	2028	2029
			in €	in €	in €	in €	in €	in €
E 1	+	Steuern und ähnliche Abgaben	0,00	0	0	0	0	0
E 2	+	Zuwendungen, allgemeine Umlagen und sonstige Transfererträge	0,00	0	0	0	0	0
E 3	+	Erträge der sozialen Sicherung	0,00	0	0	0	0	0
E 4	+	Öffentlich-rechtliche Leistungsentgelte	0,00	0	0	0	0	0
E 5	+	Privatrechtliche Leistungsentgelte	0,00	0	0	0	0	0
E 6	+	Kostenerstattungen und Kostenumlagen	0,00	800	900	900	900	900
		44290000 Kostenerstattungen und Kostenumlagen von Sonstigen	0,00	800	900	900	900	900
		<i>Kostenerstattung Vereine</i>						
E 7	+	Sonstige laufende Erträge	2.392,41	900	900	900	900	900
		46290000 Weitere sonstige laufende Erträge / Sonstige Rückvergütung Brauerei	2.392,41	900	900	900	900	900
E 8	=	Summe der laufenden Erträge aus Verwaltungstätigkeit (Summe E 1 bis E 7)	2.392,41	1.700	1.800	1.800	1.800	1.800
E 9	-	Personal- und Versorgungsaufwendungen	0,00	0	0	0	0	0
E 10	-	Aufwendungen für Sach- und Dienstleistungen	0,00	0	0	0	0	0
E 11	-	Abschreibungen	0,00	0	0	0	0	0
E 12	-	Zuwendungen, Umlagen und sonstige Transferaufwendungen	0,00	0	0	0	0	0
E 13	-	Aufwendungen der sozialen Sicherung	0,00	0	0	0	0	0
E 14	-	Sonstige laufenden Aufwendungen	1.954,97	3.250	3.250	3.250	3.250	3.250
		56390000 Geschäftsaufwendungen / Sonstiges	0,00	250	250	250	250	250
		56990000 Sonstige Aufwendungen (Aufwendungen für Heimatfeste)	1.954,97	3.000	3.000	3.000	3.000	3.000
E 15	=	Summe der laufenden Aufwendungen aus Verwaltungstätigkeit (Summe E 9 bis E 14)	1.954,97	3.250	3.250	3.250	3.250	3.250
E 16	=	Laufendes Ergebnis aus Verwaltungstätigkeit (Saldo E 8 und E 15)	437,44	-1.550	-1.450	-1.450	-1.450	-1.450
E 17	+	Zinserträge und sonstige Finanzerträge	0,00	0	0	0	0	0
E 18	-	Zinsaufwendungen und sonstige Finanzaufwendungen	0,00	0	0	0	0	0
E 19	=	Saldo der Zins -und sonstigen Finanzerträge und -aufwendungen (Saldo E 17 und E 18)	0,00	0	0	0	0	0
E 20	=	Ordentliches Ergebnis (Summe E 16 bis E 19)	437,44	-1.550	-1.450	-1.450	-1.450	-1.450
E 21		Außerordentliches Ergebnis	0,00	0	0	0	0	0
E 22		Saldo aus internen Leistungsbeziehungen	-1.361,55	0	-1.500	-1.500	-1.500	-1.500
E 23	=	Jahresergebnis (Jahresüberschuss / Jahresfehlbetrag) des Teilhaushalts (Summe E 20 bis E 22)	-924,11	-1.550	-2.950	-2.950	-2.950	-2.950

Teilergebnishaushalt 2026

Gemeinde: 18 OG Niedererbach

Teilhaushalt 02 Schule und Kultur, Soziales und Jugend, Gesundheit und Sport
Leistung 36520 Kindertagesstätten, Kindergärten, Spiel- und Lern tuben

Ifd. Nr.	Teilergebnishaushalt		Ergebnis des Haushaltsvorjahres	Ansätze des Haushaltsvorjahres einschl. Nachträge	Ansatz des Haushaltsjahres	Planungsdaten des Haushaltsfolgejahres	Planungsdaten des zweiten Haushaltsfolgejahres	Planungsdaten des dritten Haushaltsfolgejahres
			2024	2025	2026	2027	2028	2029
			in €	in €	in €	in €	in €	in €
E 1	+	Steuern und ähnliche Abgaben	0,00	0	0	0	0	0
E 2	+	Zuwendungen, allgemeine Umlagen und sonstige Transfererträge	389.472,21	464.710	559.460	568.950	586.870	588.350
		41443000 Zuweisungen und Zuschüsse für laufende Zwecke von Gemeinden und Gemeindeverbänden (Personal- und Sachkostenzuschüsse des Landkreises)	379.762,79	455.000	550.000	560.000	578.000	580.000
		41510000 Sonderposten aus Zuwendungen	9.709,42	9.710	9.460	8.950	8.870	8.350
E 3	+	Erträge der sozialen Sicherung	0,00	0	0	0	0	0
E 4	+	Öffentlich-rechtliche Leistungsentgelte	15.240,00	16.000	18.000	18.000	18.000	18.000
		43400000 Beteiligung Essenskosten (vgl. Aufwendungen für Essen; Konto 5242)	15.240,00	16.000	18.000	18.000	18.000	18.000
E 5	+	Privatrechtliche Leistungsentgelte	0,00	0	0	0	0	0
E 6	+	Kostenerstattungen und Kostenumlagen	1.851,23	1.000	1.500	1.500	1.500	1.500
		44243000 Kostenerstattungen und Kostenumlagen von Gemeinden und Gemeindeverbänden	1.851,23	1.000	1.500	1.500	1.500	1.500
E 7	+	Sonstige laufende Erträge	18.444,50	200	0	0	0	0
		46270000 Versicherungserstattungen	0,00	100	0	0	0	0
		46290000 Weitere sonstige laufende Erträge / Sonstige	0,00	100	0	0	0	0
		46614000 Erträge aus der Auflösung von Rückstellungen	18.444,50	0	0	0	0	0
E 8	=	Summe der laufenden Erträge aus Verwaltungstätigkeit (Summe E 1 bis E 7)	425.007,94	481.910	578.960	588.450	606.370	607.850
E 9	-	Personal- und Versorgungsaufwendungen	462.306,57	600.680	616.900	619.200	621.200	624.700
		50190000 Sonstige (u.a. ehrenamtlich Tätige der Feuerwehr)	4.680,00	4.680	0	0	0	0
		50221000 Vergütungen	346.980,39	450.300	465.500	467.000	468.000	469.500
		50222000 Leistungszulagen	6.496,30	11.400	11.700	11.700	11.700	11.700
		50320000 Beiträge zu Versorgungskassen für Arbeitnehmer	25.781,16	33.000	34.200	35.000	35.000	36.000
		50420000 Beiträge zur gesetzlichen Sozialversicherung für Arbeitnehmer	75.865,04	98.000	103.000	103.000	104.000	105.000
		50490000 Beiträge zur gesetzlichen Sozialversicherung für Sonstige	1.084,44	1.100	1.000	1.000	1.000	1.000
		50520000 Beihilfen, Unterstützungsleistungen und dergleichen für Arbeitnehmer	452,55	1.000	800	800	800	800
		50629000 Sonstige	139,19	200	200	200	200	200
		50900000 Pauschalierte Lohnsteuer (auch Zahlungen über Knappschaft)	827,50	1.000	500	500	500	500
E 10	-	Aufwendungen für Sach- und Dienstleistungen	85.240,58	91.000	106.200	102.200	102.200	103.200
		52210000 Aufwendungen für Strom	7.345,23	8.000	6.000	5.000	5.000	6.000
		52220000 Aufwendungen für Gas	11.682,43	10.000	13.000	13.000	13.000	13.000
		52230000 Aufwendungen für Wasser/Abwasser	1.352,55	1.600	1.600	1.600	1.600	1.600
		52240000 Aufwendungen für Heizöl	0,00	0	5.000	5.000	5.000	5.000
		52260000 Aufwendungen für die Abfallbeseitigung	330,00	400	600	600	600	600
		52311000 Unterhaltung der Grundstücke jährlicher Pauschalansatz: 2.000 € (u.a. Unterhaltung Kindergartenspielplatz)	746,28	1.500	2.000	2.000	2.000	2.000
		52313000 Gebäude einschließlich der Bestandteile, die dem Gebäude zuzurechnen sind jährlicher Pauschalansatz: 7.500 €	8.975,63	7.500	7.500	7.500	7.500	7.500

Teilergebnishaushalt 2026

Gemeinde: 18 OG Niedererbach

Teilhaushalt 02 Schule und Kultur, Soziales und Jugend, Gesundheit und Sport
 Leistung 36520 Kindertagesstätten, Kindergärten, Spiel- und Lern tuben

Ifd. Nr.	Teilergebnishaushalt	Ergebnis des Haushaltsvorjahres	Ansätze des Haushaltsvorjahres einschl. Nachträge	Ansatz des Haushaltsjahres	Planungsdaten des Haushaltsfolgejahres	Planungsdaten des zweiten Haushaltsfolgejahres	Planungsdaten des dritten Haushaltsfolgejahres
		2024	2025	2026	2027	2028	2029
		in €	in €	in €	in €	in €	in €
	52323000 Gebäude einschließlich der Bestandteile, die dem Gebäude zuzurechnen sind (Unterhaltsreinigung) Preiserhöhung + ehemaliges Pfarrheim	34.124,86	40.000	45.000	45.000	45.000	45.000
	52370000 Unterhaltung der Betriebs- und Geschäftsausstattung	1.775,33	1.000	5.000	2.000	2.000	2.000
	52380000 Geringwertige Geräte, Ausstattungs-, Ausrüstungs- und sonstige Gebrauchsgegenstände jährlicher Pauschalansatz: 4.000 €	2.141,20	2.000	4.000	4.000	4.000	4.000
	52380001 Geringwertige Anschaffungen (Sonderbedarf)	5.066,39	4.000	0	0	0	0
	52420000 Essenskosten (vgl. Erträge aus Essensbeteiligung; Konto 43400)	11.700,68	15.000	15.000	15.000	15.000	15.000
	52920000 sonstige Aufwendungen für Dienstleistungen Schädlingsmonitoring	0,00	0	1.500	1.500	1.500	1.500
E 11	- Abschreibungen	16.145,46	16.160	15.380	13.970	13.760	12.120
	53420000 Abschreibungen auf bebaute Grundstücke und grundstücksgleiche Rechte mit sozialen Einrichtungen	6.243,74	6.250	6.250	6.250	6.120	4.760
	53850000 Abschreibungen auf die Betriebs- und Geschäftsausstattung	9.901,72	9.910	9.130	7.720	7.640	7.360
E 12	- Zuwendungen, Umlagen und sonstige Transferaufwendungen	0,00	0	0	0	0	0
E 13	- Aufwendungen der sozialen Sicherung	0,00	0	0	0	0	0
E 14	- Sonstige laufende Aufwendungen	14.885,90	20.900	23.600	23.400	23.400	23.400
	56120000 Aufwendungen für Aus- und Fortbildung, Umschulung Pauschalansatz: 5.000 €	2.650,72	6.000	5.000	5.000	5.000	5.000
	56130000 Aufwendungen für übernommene Reisekosten für Dienstreisen und Dienstgänge	155,54	2.000	500	500	500	500
	56140000 Aufwendungen für allgemeine Betreuung der Bediensteten Arbeitssicherheit + Erste Hilfe	1.891,11	1.300	2.000	2.000	2.000	2.000
	56190000 Sonstige Personalnebenaufwendungen (u.a. Bildungsanteil FSJler und Einstellungsuntersuchungen)	0,00	1.000	2.500	2.500	2.500	2.500
	56210000 Mieten, Pachten und Erbbauzinsen (Miete Kopierer)	750,18	800	1.000	800	800	800
	56243000 Unterhaltung Software, Updates, Webseite	568,55	600	1.000	1.000	1.000	1.000
	56290000 Sonstige Aufwendungen für die Inanspruchnahme von Rechten und Diensten (Durchführung von Fördermaßnahmen vgl. Konto 44243)	0,00	500	500	500	500	500
	56310000 Büromaterial	191,84	1.000	800	800	800	800
	56321000 Bücher	24,98	500	500	500	500	500
	56322000 Zeitschriften	157,60	200	200	200	200	200
	56341000 Fernmeldegebühren	2.049,89	800	1.500	1.500	1.500	1.500
	56346000 Rundfunk- und Fernsehgebühren Kabelgebühren + GEZ	36,72	200	800	800	800	800
	56390000 Geschäftsaufwendungen / Sonstiges	2.651,15	2.500	3.000	3.000	3.000	3.000
	56416000 Umlagen an Schadensausgleichskassen	3.757,62	3.500	4.300	4.300	4.300	4.300
E 15	= Summe der laufenden Aufwendungen aus Verwaltungstätigkeit (Summe E 9 bis E 14)	578.578,51	728.740	762.080	758.770	760.560	763.420

Teilergebnishaushalt 2026

Gemeinde: 18 OG Niedererbach

Teilhaushalt 02 Schule und Kultur, Soziales und Jugend, Gesundheit und Sport
 Leistung 36520 Kindertagesstätten, Kindergärten, Spiel- und Lern tuben

lfd. Nr.	Teilergebnishaushalt		Ergebnis des Haushaltsvorjahres	Ansätze des Haushaltsvorjahres einschl. Nachträge	Ansatz des Haushaltsjahres	Planungsdaten des Haushaltsfolgejahres	Planungsdaten des zweiten Haushaltsfolgejahres	Planungsdaten des dritten Haushaltsfolgejahres
			2024	2025	2026	2027	2028	2029
			in €	in €	in €	in €	in €	in €
E 16	=	Laufendes Ergebnis aus Verwaltungstätigkeit (Saldo E 8 und E 15)	-153.570,57	-246.830	-183.120	-170.320	-154.190	-155.570
E 17	+	Zinserträge und sonstige Finanzerträge	0,00	0	0	0	0	0
E 18	-	Zinsaufwendungen und sonstige Finanzaufwendungen	0,00	0	0	0	0	0
E 19	=	Saldo der Zins -und sonstigen Finanzerträge und -aufwendungen (Saldo E 17 und E 18)	0,00	0	0	0	0	0
E 20	=	Ordentliches Ergebnis (Summe E 16 bis E 19)	-153.570,57	-246.830	-183.120	-170.320	-154.190	-155.570
E 21		Außerordentliches Ergebnis	0,00	0	0	0	0	0
E 22		Saldo aus internen Leistungsbeziehungen	-8.357,10	-500	-8.000	-8.000	-8.000	-8.000
E 23	=	Jahresergebnis (Jahresüberschuss / Jahresfehlbetrag) des Teilhaushalts (Summe E 20 bis E 22)	-161.927,67	-247.330	-191.120	-178.320	-162.190	-163.570

Teilergebnishaushalt 2026

Gemeinde: 18 OG Niedererbach

Teilhaushalt 02 Schule und Kultur, Soziales und Jugend, Gesundheit und Sport
Leistung 36600 Einrichtungen der Jugendarbeit

Ifd. Nr.	Teilergebnishaushalt		Ergebnis des Haushaltsvorjahres	Ansätze des Haushaltsvorjahres einschl. Nachträge	Ansatz des Haushaltsjahres	Planungsdaten des Haushaltsfolgejahres	Planungsdaten des zweiten Haushaltsfolgejahres	Planungsdaten des dritten Haushaltsfolgejahres
			2024	2025	2026	2027	2028	2029
			in €	in €	in €	in €	in €	in €
E 1	+	Steuern und ähnliche Abgaben	0,00	0	0	0	0	0
E 2	+	Zuwendungen, allgemeine Umlagen und sonstige Transfererträge	0,00	0	0	0	0	0
E 3	+	Erträge der sozialen Sicherung	0,00	0	0	0	0	0
E 4	+	Öffentlich-rechtliche Leistungsentgelte	0,00	0	0	0	0	0
E 5	+	Privatrechtliche Leistungsentgelte	0,00	0	0	0	0	0
E 6	+	Kostenerstattungen und Kostenumlagen	0,00	0	0	0	0	0
E 7	+	Sonstige laufende Erträge	0,00	0	0	0	0	0
E 8	=	Summe der laufenden Erträge aus Verwaltungstätigkeit (Summe E 1 bis E 7)	0,00	0	0	0	0	0
E 9	-	Personal- und Versorgungsaufwendungen	0,00	0	0	0	0	0
E 10	-	Aufwendungen für Sach- und Dienstleistungen	4.352,95	6.150	6.160	4.160	4.160	4.160
		52260000 Aufwendungen für die Abfallbeseitigung	140,70	150	160	160	160	160
		52311000 Unterhaltung der Grundstücke jährlicher Pauschalansatz: 2.000 €	3.983,41	2.000	2.000	2.000	2.000	2.000
		52370000 Unterhaltung der Betriebs- und Geschäftsausstattung jährlicher Pauschalansatz: 1.500 €	228,84	1.500	1.500	1.500	1.500	1.500
		52380000 Geringwertige Geräte, Ausstattungs-, Ausrüstungs- und sonstige Gebrauchsgegenstände jährlicher Pauschalansatz: 500 € 2026: Neue Spielgeräte	0,00	2.500	2.500	500	500	500
E 11	-	Abschreibungen	0,00	0	0	0	0	0
E 12	-	Zuwendungen, Umlagen und sonstige Transferaufwendungen	0,00	0	0	0	0	0
E 13	-	Aufwendungen der sozialen Sicherung	0,00	0	0	0	0	0
E 14	-	Sonstige laufende Aufwendungen	0,00	50	0	0	0	0
		56390000 Geschäftsaufwendungen / Sonstiges	0,00	50	0	0	0	0
E 15	=	Summe der laufenden Aufwendungen aus Verwaltungstätigkeit (Summe E 9 bis E 14)	4.352,95	6.200	6.160	4.160	4.160	4.160
E 16	=	Laufendes Ergebnis aus Verwaltungstätigkeit (Saldo E 8 und E 15)	-4.352,95	-6.200	-6.160	-4.160	-4.160	-4.160
E 17	+	Zinserträge und sonstige Finanzerträge	0,00	0	0	0	0	0
E 18	-	Zinsaufwendungen und sonstige Finanzaufwendungen	0,00	0	0	0	0	0
E 19	=	Saldo der Zins -und sonstigen Finanzerträge und -aufwendungen (Saldo E 17 und E 18)	0,00	0	0	0	0	0
E 20	=	Ordentliches Ergebnis (Summe E 16 bis E 19)	-4.352,95	-6.200	-6.160	-4.160	-4.160	-4.160
E 21		Außerordentliches Ergebnis	0,00	0	0	0	0	0
E 22		Saldo aus internen Leistungsbeziehungen	-657,30	-500	-1.000	-1.000	-1.000	-1.000
E 23	=	Jahresergebnis (Jahresüberschuss / Jahresfehlbetrag) des Teilhaushalts (Summe E 20 bis E 22)	-5.010,25	-6.700	-7.160	-5.160	-5.160	-5.160

Teilergebnishaushalt 2026

Gemeinde: 18 OG Niedererbach

Teilhaushalt 02 Schule und Kultur, Soziales und Jugend, Gesundheit und Sport
Leistung 42410 Kommunale Sportstätten und Bäder

Ifd. Nr.	Teilergebnishaushalt		Ergebnis des Haushaltsvorjahres	Ansätze des Haushaltsvorjahres einschl. Nachträge	Ansatz des Haushaltsjahres	Planungsdaten des Haushaltsfolgejahres	Planungsdaten des zweiten Haushaltsfolgejahres	Planungsdaten des dritten Haushaltsfolgejahres
			2024	2025	2026	2027	2028	2029
			in €	in €	in €	in €	in €	in €
E 1	+	Steuern und ähnliche Abgaben	0,00	0	0	0	0	0
E 2	+	Zuwendungen, allgemeine Umlagen und sonstige Transfererträge	666,67	670	670	670	670	670
		<i>41510000 Sonderposten aus Zuwendungen</i>	666,67	670	670	670	670	670
E 3	+	Erträge der sozialen Sicherung	0,00	0	0	0	0	0
E 4	+	Öffentlich-rechtliche Leistungsentgelte	0,00	0	0	0	0	0
E 5	+	Privatrechtliche Leistungsentgelte	0,00	0	0	0	0	0
E 6	+	Kostenerstattungen und Kostenumlagen	0,00	1.000	2.000	2.000	2.000	2.000
		<i>44290000 Kostenerstattungen und Kostenumlagen von Sonstigen (Kostenabrechnung für Sportlerheim)</i>	0,00	1.000	2.000	2.000	2.000	2.000
E 7	+	Sonstige laufende Erträge	0,00	0	0	0	0	0
E 8	=	Summe der laufenden Erträge aus Verwaltungstätigkeit (Summe E 1 bis E 7)	666,67	1.670	2.670	2.670	2.670	2.670
E 9	-	Personal- und Versorgungsaufwendungen	0,00	0	4.000	4.000	4.000	4.000
		<i>50190000 Sonstige (u.a. ehrenamtlich Tätige der Feuerwehr)</i>	0,00	0	4.000	4.000	4.000	4.000
E 10	-	Aufwendungen für Sach- und Dienstleistungen	25.871,95	16.500	17.500	17.500	17.500	17.500
		<i>52210000 Aufwendungen für Strom</i>	14.171,44	7.000	7.000	7.000	7.000	7.000
		<i>52220000 Aufwendungen für Gas</i>	5.216,68	4.000	5.000	5.000	5.000	5.000
		<i>52311000 Unterhaltung der Grundstücke jährlicher Pauschalansatz: 5.000 €</i>	6.483,83	5.000	5.000	5.000	5.000	5.000
		<i>52370000 Unterhaltung der Betriebs- und Geschäftsausstattung</i>	0,00	500	500	500	500	500
E 11	-	Abschreibungen	773,48	780	2.150	2.150	2.150	2.150
		<i>53450000 Abschreibungen auf bebaute Grundstücke und grundstücksgleiche Rechte mit Sportanlagen</i>	773,48	780	2.150	2.150	2.150	2.150
E 12	-	Zuwendungen, Umlagen und sonstige Transferaufwendungen	0,00	0	0	0	0	0
E 13	-	Aufwendungen der sozialen Sicherung	0,00	0	0	0	0	0
E 14	-	Sonstige laufende Aufwendungen	0,00	0	0	0	0	0
E 15	=	Summe der laufenden Aufwendungen aus Verwaltungstätigkeit (Summe E 9 bis E 14)	26.645,43	17.280	23.650	23.650	23.650	23.650
E 16	=	Laufendes Ergebnis aus Verwaltungstätigkeit (Saldo E 8 und E 15)	-25.978,76	-15.610	-20.980	-20.980	-20.980	-20.980
E 17	+	Zinserträge und sonstige Finanzerträge	0,00	0	0	0	0	0
E 18	-	Zinsaufwendungen und sonstige Finanzaufwendungen	0,00	0	0	0	0	0
E 19	=	Saldo der Zins -und sonstigen Finanzerträge und -aufwendungen (Saldo E 17 und E 18)	0,00	0	0	0	0	0
E 20	=	Ordentliches Ergebnis (Summe E 16 bis E 19)	-25.978,76	-15.610	-20.980	-20.980	-20.980	-20.980
E 21		Außerordentliches Ergebnis	0,00	0	0	0	0	0
E 22		Saldo aus internen Leistungsbeziehungen	0,00	0	0	0	0	0
E 23	=	Jahresergebnis (Jahresüberschuss / Jahresfehlbetrag) des Teilhaushalts (Summe E 20 bis E 22)	-25.978,76	-15.610	-20.980	-20.980	-20.980	-20.980

Teilfinanzhaushalt 2026

Gemeinde: 18 OG Niedererbach

Teilhaushalt 02 Schule und Kultur, Soziales und Jugend, Gesundheit und Sport
 Leistung 28100 Heimat- und sonstige Kulturpflege

Ifd. Nr.	Teilfinanzhaushalt		Ergebnis des Haushaltsvorjahres	Ansätze des Haushaltsvorjahres einschl. Nachträge	Ansatz des Haushaltsjahres	Planungsdaten des Haushaltsfolgejahres	Planungsdaten des zweiten Haushaltsfolgejahres	Planungsdaten des dritten Haushaltsfolgejahres
			2024	2025	2026	2027	2028	2029
			in €	in €	in €	in €	in €	in €
F 1	+	Steuern und ähnliche Abgaben	0,00	0	0	0	0	0
F 2	+	Zuwendungen, allgemeine Umlagen und sonstige Transfereinzahlungen	0,00	0	0	0	0	0
F 3	+	Einzahlungen der sozialen Sicherung	0,00	0	0	0	0	0
F 4	+	Öffentlich-rechtliche Leistungsentgelte	0,00	0	0	0	0	0
F 5	+	Privatrechtliche Leistungsentgelte	0,00	0	0	0	0	0
F 6	+	Kostenerstattungen und Kostenumlagen	0,00	800	900	900	900	900
F 7	+	Sonstige laufende Einzahlungen	110,97	900	900	900	900	900
F 8	=	Summe der laufenden Einzahlungen aus Verwaltungstätigkeit (Summe F 1 bis F 7)	110,97	1.700	1.800	1.800	1.800	1.800
F 9	-	Personal- und Versorgungsauszahlungen	0,00	0	0	0	0	0
F 10	-	Auszahlungen für Sach- und Dienstleistungen	0,00	0	0	0	0	0
F 11	-	* nicht besetzt *	0,00	0	0	0	0	0
F 12	-	Zuwendungen, Umlagen und sonstige Transferauszahlungen	0,00	0	0	0	0	0
F 13	-	Auszahlungen der sozialen Sicherung	0,00	0	0	0	0	0
F 14	-	Sonstige laufende Auszahlungen	1.954,97	3.250	3.250	3.250	3.250	3.250
F 15	=	Summe der laufenden Auszahlungen aus Verwaltungstätigkeit (Summe F 9 bis F 14)	1.954,97	3.250	3.250	3.250	3.250	3.250
F 16	=	Saldo der laufenden Ein- und Auszahlungen aus Verwaltungstätigkeit	-1.844,00	-1.550	-1.450	-1.450	-1.450	-1.450
F 17	+	Zinseinzahlungen und sonstige Finanzeinzahlungen	0,00	0	0	0	0	0
F 18	-	Zinsauszahlungen und sonstige Finanzauszahlungen	0,00	0	0	0	0	0
F 19	=	Saldo der Zins- und der sonstigen Finanzein- und -auszahlungen	0,00	0	0	0	0	0
F 20	=	Saldo der ordentlichen Ein- und Auszahlungen (Summe F 16 + F 19)	-1.844,00	-1.550	-1.450	-1.450	-1.450	-1.450
F 21		Saldo der außerordentlichen Ein- und Auszahlungen	0,00	0	0	0	0	0
F 22	=	Saldo der Ein- und Auszahlungen aus internen Leistungsbeziehungen	-1.361,55	0	-1.500	-1.500	-1.500	-1.500
F 23	=	Summe der ordentlichen und außerordentlichen Ein- und Auszahlungen (Summe F 21 + F 22)	-3.205,55	-1.550	-2.950	-2.950	-2.950	-2.950
F 24	+	Einzahlungen aus Investitionszuwendungen	0,00	0	0	0	0	0
F 25	+	Einzahlungen aus Beiträgen und ähnlichen Entgelten	0,00	0	0	0	0	0
F 26	+	Sonstige Investitionseinzahlungen	0,00	0	0	0	0	0
F 27	=	Summe der Einzahlungen aus Investitionstätigkeit (Summe F 24 bis F 26)	0,00	0	0	0	0	0
F 28	-	Auszahlungen für immaterielle Vermögensgegenstände	0,00	0	0	0	0	0
F 29	-	Auszahlungen für Sachanlagen	0,00	0	0	0	0	0
F 30	-	Auszahlungen für Finanzanlagen	0,00	0	0	0	0	0
F 31	-	Sonstige Investitionsauszahlungen	0,00	0	0	0	0	0
F 32	=	Summe der Auszahlungen aus Investitionstätigkeit (Summe F 28 bis F 31)	0,00	0	0	0	0	0
F 33	=	Saldo der Ein- und Auszahlungen aus Investitionstätigkeit (Saldo F 27 und F 32)	0,00	0	0	0	0	0
F 34	=	Finanzmittelüberschuss /-fehlbetrag des Teilhaushalts (Summe F 23 + F 33)	-3.205,55	-1.550	-2.950	-2.950	-2.950	-2.950

Teilfinanzhaushalt 2026

Gemeinde: 18 OG Niedererbach

Teilhaushalt 02 Schule und Kultur, Soziales und Jugend, Gesundheit und Sport
Leistung 36520 Kindertagesstätten, Kindergärten, Spiel- und Lern tuben

Ifd. Nr.	Teilfinanzhaushalt		Ergebnis des Haushaltsvorjahres	Ansätze des Haushaltsvorjahres einschl. Nachträge	Ansatz des Haushaltsjahres	Planungsdaten des Haushaltsfolgejahres	Planungsdaten des zweiten Haushaltsfolgejahres	Planungsdaten des dritten Haushaltsfolgejahres
			2024	2025	2026	2027	2028	2029
			in €	in €	in €	in €	in €	in €
F 1	+	Steuern und ähnliche Abgaben	0,00	0	0	0	0	0
F 2	+	Zuwendungen, allgemeine Umlagen und sonstige Transfereinzahlungen	379.762,79	455.000	550.000	560.000	578.000	580.000
F 3	+	Einzahlungen der sozialen Sicherung	0,00	0	0	0	0	0
F 4	+	Öffentlich-rechtliche Leistungsentgelte	15.370,00	16.000	18.000	18.000	18.000	18.000
F 5	+	Privatrechtliche Leistungsentgelte	0,00	0	0	0	0	0
F 6	+	Kostenerstattungen und Kostenumlagen	1.742,99	1.000	1.500	1.500	1.500	1.500
F 7	+	Sonstige laufende Einzahlungen	0,00	200	0	0	0	0
F 8	=	Summe der laufenden Einzahlungen aus Verwaltungstätigkeit (Summe F 1 bis F 7)	396.875,78	472.200	569.500	579.500	597.500	599.500
F 9	-	Personal- und Versorgungsauszahlungen	462.442,35	600.680	616.900	619.200	621.200	624.700
F 10	-	Auszahlungen für Sach- und Dienstleistungen	89.854,05	91.000	106.200	102.200	102.200	103.200
F 11	-	* nicht besetzt *	0,00	0	0	0	0	0
F 12	-	Zuwendungen, Umlagen und sonstige Transferauszahlungen	0,00	0	0	0	0	0
F 13	-	Auszahlungen der sozialen Sicherung	0,00	0	0	0	0	0
F 14	-	Sonstige laufende Auszahlungen	15.941,70	20.900	23.600	23.400	23.400	23.400
F 15	=	Summe der laufenden Auszahlungen aus Verwaltungstätigkeit (Summe F 9 bis F 14)	568.238,10	712.580	746.700	744.800	746.800	751.300
F 16	=	Saldo der laufenden Ein- und Auszahlungen aus Verwaltungstätigkeit	-171.362,32	-240.380	-177.200	-165.300	-149.300	-151.800
F 17	+	Zinseinzahlungen und sonstige Finanzeinzahlungen	0,00	0	0	0	0	0
F 18	-	Zinsauszahlungen und sonstige Finanzauszahlungen	0,00	0	0	0	0	0
F 19	=	Saldo der Zins- und der sonstigen Finanzein- und -auszahlungen	0,00	0	0	0	0	0
F 20	=	Saldo der ordentlichen Ein- und Auszahlungen (Summe F 16 + F 19)	-171.362,32	-240.380	-177.200	-165.300	-149.300	-151.800
F 21		Saldo der außerordentlichen Ein- und Auszahlungen	0,00	0	0	0	0	0
F 22		Saldo der Ein- und Auszahlungen aus internen Leistungsbeziehungen	-8.357,10	-500	-8.000	-8.000	-8.000	-8.000
F 23	=	Summe der ordentlichen und außerordentlichen Ein- und Auszahlungen (Summe F 21 + F 22)	-179.719,42	-240.880	-185.200	-173.300	-157.300	-159.800
F 24	+	Einzahlungen aus Investitionszuwendungen	0,00	0	0	300.000	150.000	0
F 25	+	Einzahlungen aus Beiträgen und ähnlichen Entgelten	0,00	0	0	0	0	0
F 26	+	Sonstige Investitionseinzahlungen	0,00	0	0	0	0	0
F 27	=	Summe der Einzahlungen aus Investitionstätigkeit (Summe F 24 bis F 26)	0,00	0	0	300.000	150.000	0
F 28	-	Auszahlungen für immaterielle Vermögensgegenstände	0,00	0	0	0	0	0
F 29	-	Auszahlungen für Sachanlagen	5.116,07	40.000	100.000	1.000.000	500.000	0
F 30	-	Auszahlungen für Finanzanlagen	0,00	0	0	0	0	0
F 31	-	Sonstige Investitionsauszahlungen	0,00	0	0	0	0	0
F 32	=	Summe der Auszahlungen aus Investitionstätigkeit (Summe F 28 bis F 31)	5.116,07	40.000	100.000	1.000.000	500.000	0
F 33	=	Saldo der Ein- und Auszahlungen aus Investitionstätigkeit (Saldo F 27 und F 32)	-5.116,07	-40.000	-100.000	-700.000	-350.000	0
F 34	=	Finanzmittelüberschuss /-fehlbetrag des Teilhaushalts (Summe F 23 + F 33)	-184.835,49	-280.880	-285.200	-873.300	-507.300	-159.800

Teilfinanzhaushalt 2026

Gemeinde: 18 OG Niedererbach

Teilhaushalt 02 Schule und Kultur, Soziales und Jugend, Gesundheit und Sport
Leistung 36600 Einrichtungen der Jugendarbeit

fd. Nr.	Teilfinanzhaushalt		Ergebnis des Haushaltsvorjahres	Ansätze des Haushaltsvorjahres einschl. Nachträge	Ansatz des Haushaltsjahres	Planungsdaten des Haushaltsfolgejahres	Planungsdaten des zweiten Haushaltsfolgejahres	Planungsdaten des dritten Haushaltsfolgejahres
			2024	2025	2026	2027	2028	2029
			in €	in €	in €	in €	in €	in €
F 1	+	Steuern und ähnliche Abgaben	0,00	0	0	0	0	0
F 2	+	Zuwendungen, allgemeine Umlagen und sonstige Transfereinzahlungen	0,00	0	0	0	0	0
F 3	+	Einzahlungen der sozialen Sicherung	0,00	0	0	0	0	0
F 4	+	Öffentlich-rechtliche Leistungsentgelte	0,00	0	0	0	0	0
F 5	+	Privatrechtliche Leistungsentgelte	0,00	0	0	0	0	0
F 6	+	Kostenerstattungen und Kostenumlagen	0,00	0	0	0	0	0
F 7	+	Sonstige laufende Einzahlungen	0,00	0	0	0	0	0
F 8	=	Summe der laufenden Einzahlungen aus Verwaltungstätigkeit (Summe F 1 bis F 7)	0,00	0	0	0	0	0
F 9	-	Personal- und Versorgungsauszahlungen	0,00	0	0	0	0	0
F 10	-	Auszahlungen für Sach- und Dienstleistungen	4.352,95	6.150	6.160	4.160	4.160	4.160
F 11	-	* nicht besetzt *	0,00	0	0	0	0	0
F 12	-	Zuwendungen, Umlagen und sonstige Transferauszahlungen	0,00	0	0	0	0	0
F 13	-	Auszahlungen der sozialen Sicherung	0,00	0	0	0	0	0
F 14	-	Sonstige laufende Auszahlungen	0,00	50	0	0	0	0
F 15	=	Summe der laufenden Auszahlungen aus Verwaltungstätigkeit (Summe F 9 bis F 14)	4.352,95	6.200	6.160	4.160	4.160	4.160
F 16	=	Saldo der laufenden Ein- und Auszahlungen aus Verwaltungstätigkeit	-4.352,95	-6.200	-6.160	-4.160	-4.160	-4.160
F 17	+	Zinseinzahlungen und sonstige Finanzeinzahlungen	0,00	0	0	0	0	0
F 18	-	Zinsauszahlungen und sonstige Finanzauszahlungen	0,00	0	0	0	0	0
F 19	=	Saldo der Zins- und der sonstigen Finanzein- und -auszahlungen	0,00	0	0	0	0	0
F 20	=	Saldo der ordentlichen Ein- und Auszahlungen (Summe F 16 + F 19)	-4.352,95	-6.200	-6.160	-4.160	-4.160	-4.160
F 21		Saldo der außerordentlichen Ein- und Auszahlungen	0,00	0	0	0	0	0
F 22		Saldo der Ein- und Auszahlungen aus internen Leistungsbeziehungen	-657,30	-500	-1.000	-1.000	-1.000	-1.000
F 23	=	Summe der ordentlichen und außerordentlichen Ein- und Auszahlungen (Summe F 21 + F 22)	-5.010,25	-6.700	-7.160	-5.160	-5.160	-5.160
F 24	+	Einzahlungen aus Investitionszuwendungen	0,00	0	0	0	0	0
F 25	+	Einzahlungen aus Beiträgen und ähnlichen Entgelten	0,00	0	0	0	0	0
F 26	+	Sonstige Investitionseinzahlungen	0,00	0	0	0	0	0
F 27	=	Summe der Einzahlungen aus Investitionstätigkeit (Summe F 24 bis F 26)	0,00	0	0	0	0	0
F 28	-	Auszahlungen für immaterielle Vermögensgegenstände	0,00	0	0	0	0	0
F 29	-	Auszahlungen für Sachanlagen	0,00	15.000	0	50.000	50.000	0
F 30	-	Auszahlungen für Finanzanlagen	0,00	0	0	0	0	0
F 31	-	Sonstige Investitionsauszahlungen	0,00	0	0	0	0	0
F 32	=	Summe der Auszahlungen aus Investitionstätigkeit (Summe F 28 bis F 31)	0,00	15.000	0	50.000	50.000	0
F 33	=	Saldo der Ein- und Auszahlungen aus Investitionstätigkeit (Saldo F 27 und F 32)	0,00	-15.000	0	-50.000	-50.000	0
F 34	=	Finanzmittelüberschuss /-fehlbetrag des Teilhaushalts (Summe F 23 + F 33)	-5.010,25	-21.700	-7.160	-55.160	-55.160	-5.160

Teilfinanzhaushalt 2026

Gemeinde: 18 OG Niedererbach

Teilhaushalt 02 Schule und Kultur, Soziales und Jugend, Gesundheit und Sport
Leistung 42410 Kommunale Sportstätten und Bäder

Ifd. Nr.	Teilfinanzhaushalt		Ergebnis des Haushaltsvorjahres	Ansätze des Haushaltsvorjahres einschl. Nachträge	Ansatz des Haushaltsjahres	Planungsdaten des Haushaltsfolgejahres	Planungsdaten des zweiten Haushaltsfolgejahres	Planungsdaten des dritten Haushaltsfolgejahres
			2024	2025	2026	2027	2028	2029
			in €	in €	in €	in €	in €	in €
F 1	+	Steuern und ähnliche Abgaben	0,00	0	0	0	0	0
F 2	+	Zuwendungen, allgemeine Umlagen und sonstige Transfereinzahlungen	0,00	0	0	0	0	0
F 3	+	Einzahlungen der sozialen Sicherung	0,00	0	0	0	0	0
F 4	+	Öffentlich-rechtliche Leistungsentgelte	0,00	0	0	0	0	0
F 5	+	Privatrechtliche Leistungsentgelte	0,00	0	0	0	0	0
F 6	+	Kostenerstattungen und Kostenumlagen	0,00	1.000	2.000	2.000	2.000	2.000
F 7	+	Sonstige laufende Einzahlungen	0,00	0	0	0	0	0
F 8	=	Summe der laufenden Einzahlungen aus Verwaltungstätigkeit (Summe F 1 bis F 7)	0,00	1.000	2.000	2.000	2.000	2.000
F 9	-	Personal- und Versorgungsauszahlungen	0,00	0	4.000	4.000	4.000	4.000
F 10	-	Auszahlungen für Sach- und Dienstleistungen	15.779,30	16.500	17.500	17.500	17.500	17.500
F 11	-	* nicht besetzt *	0,00	0	0	0	0	0
F 12	-	Zuwendungen, Umlagen und sonstige Transferauszahlungen	0,00	0	0	0	0	0
F 13	-	Auszahlungen der sozialen Sicherung	0,00	0	0	0	0	0
F 14	-	Sonstige laufende Auszahlungen	0,00	0	0	0	0	0
F 15	=	Summe der laufenden Auszahlungen aus Verwaltungstätigkeit (Summe F 9 bis F 14)	15.779,30	16.500	21.500	21.500	21.500	21.500
F 16	=	Saldo der laufenden Ein- und Auszahlungen aus Verwaltungstätigkeit	-15.779,30	-15.500	-19.500	-19.500	-19.500	-19.500
F 17	+	Zinseinzahlungen und sonstige Finanzeinzahlungen	0,00	0	0	0	0	0
F 18	-	Zinsauszahlungen und sonstige Finanzauszahlungen	0,00	0	0	0	0	0
F 19	=	Saldo der Zins- und der sonstigen Finanzein- und -auszahlungen	0,00	0	0	0	0	0
F 20	=	Saldo der ordentlichen Ein- und Auszahlungen (Summe F 16 + F 19)	-15.779,30	-15.500	-19.500	-19.500	-19.500	-19.500
F 21		Saldo der außerordentlichen Ein- und Auszahlungen	0,00	0	0	0	0	0
F 22		Saldo der Ein- und Auszahlungen aus internen Leistungsbeziehungen	0,00	0	0	0	0	0
F 23	=	Summe der ordentlichen und außerordentlichen Ein- und Auszahlungen (Summe F 21 + F 22)	-15.779,30	-15.500	-19.500	-19.500	-19.500	-19.500
F 24	+	Einzahlungen aus Investitionszuwendungen	10.000,00	10.400	10.800	0	0	0
F 25	+	Einzahlungen aus Beiträgen und ähnlichen Entgelten	0,00	0	0	0	0	0
F 26	+	Sonstige Investitionseinzahlungen	0,00	0	0	0	0	0
F 27	=	Summe der Einzahlungen aus Investitionstätigkeit (Summe F 24 bis F 26)	10.000,00	10.400	10.800	0	0	0
F 28	-	Auszahlungen für immaterielle Vermögensgegenstände	0,00	0	0	0	0	0
F 29	-	Auszahlungen für Sachanlagen	27.450,33	0	0	0	0	0
F 30	-	Auszahlungen für Finanzanlagen	0,00	0	0	0	0	0
F 31	-	Sonstige Investitionsauszahlungen	0,00	0	0	0	0	0
F 32	=	Summe der Auszahlungen aus Investitionstätigkeit (Summe F 28 bis F 31)	27.450,33	0	0	0	0	0
F 33	=	Saldo der Ein- und Auszahlungen aus Investitionstätigkeit (Saldo F 27 und F 32)	-17.450,33	10.400	10.800	0	0	0
F 34	=	Finanzmittelüberschuss /-fehlbetrag des Teilhaushalts (Summe F 23 + F 33)	-33.229,63	-5.100	-8.700	-19.500	-19.500	-19.500

Teilhaushalt 3

- Gestaltung Umwelt -

Der Teilhaushalt 3 umfasst die folgenden Produkte:

51100 Räumliche Planungs- und Entwicklungsmaßnahmen

Produktbeschreibung: Aufstellungs- und Änderungsverfahren von Bebauungsplänen, Vorhaben- und Erschließungspläne, Abrundungs- und Außenbereichssatzungen, Landesplanung und Dorfentwicklung

Ziele: Sicherstellung einer nachhaltigen baulichen und verkehrlichen Entwicklung, Erhalt der Planungshoheit, Festlegung von Gestaltungskriterien, Sicherung gleichwertiger Lebensverhältnisse

Zielgruppen: GrundstückseigentümerInnen, Gewerbebetriebe, Allgemeinheit

Auftragsgrundlagen: Gesetze, Ratsbeschlüsse

Produktverantwortung: Ortsbürgermeister

Kennzahlen: Noch nicht definiert

51130 Dorferneuerung, Städtebauförderung

Produktbeschreibung: Förderung öffentlicher und privater Maßnahmen, Dorfentwicklungs- und Ortsverschönerungsmaßnahmen

Ziele: Erhaltung, Erneuerung und Nutzung historischer Bausubstanz in den Ortskernen, Dorfverschönerung, Dorfentwicklung unter Beachtung der demografischen Entwicklung

Zielgruppen: GrundstückseigentümerInnen, Gewerbebetriebe, Allgemeinheit

Auftragsgrundlagen: Gesetze, Ratsbeschlüsse

Produktverantwortung: Ortsbürgermeister

Kennzahlen: Noch nicht definiert

51160 Bodenordnung und Liegenschaftskataster

Produktbeschreibung: Durchführung von Umlegungsverfahren, Grenzregelungen und freiwillige Bodenordnung

Ziele: Bildung zweckmäßig gestalteter Grundstücke

Zielgruppen: GrundstückseigentümerInnen

Auftragsgrundlagen: Gesetze, Ratsbeschlüsse, Umlegungsverfahren

Produktverantwortung: Ortsbürgermeister

Kennzahlen: Noch nicht definiert

54100 Gemeindestraßen

Produktbeschreibung: Bereitstellung und Unterhaltung von Gemeindestraßen, Straßenbeleuchtung, Verkehrsausstattung, ÖPNV-Einrichtungen, Straßenoberflächenentwässerung

Ziele: Schaffung und Erhaltung von Verkehrsinfrastruktur, Aufrechterhaltung der Verkehrssicherheit

Zielgruppen: Allgemeinheit, GrundstückseigentümerInnen

Auftragsgrundlagen: Gesetze, Ratsbeschlüsse, organisatorische Regelungen

Produktverantwortung: Ortsbürgermeister

Kennzahlen: Noch nicht definiert

54510 Kommunale Straßenreinigung, kommunaler Winterdienst

Produktbeschreibung: Reinigen sowie Räumen und Streuen der Fahrbahnen, Radwege, Gehwege sowie der öffentlichen Plätze, soweit nicht auf Dritte übertragen
Ziele: Gewährleistung der Verkehrssicherheit
Zielgruppen: GrundstückseigentümerInnen, Allgemeinheit
Auftragsgrundlagen: Gesetze, Satzungen
Produktverantwortung: Ortsbürgermeister
Kennzahlen: Noch nicht definiert

55110 Öffentliches Grün, Landschaftsbau

Produktbeschreibung: Bereitstellung und Unterhaltung von öffentlichen Grünflächen und Parkanlagen
Ziele: Ortsbildpflege, Erholung im Wohn- und Arbeitsumfeld, Verbesserung der sozialen und wirtschaftlichen Standortqualität
Zielgruppen: EinwohnerInnen, Allgemeinheit
Auftragsgrundlagen: Ratsbeschlüsse, organisatorische Regelungen
Produktverantwortung: Ortsbürgermeister
Kennzahlen: Noch nicht definiert

55120 Sonstige Erholungseinrichtungen

Produktbeschreibung: Bereitstellung und Unterhaltung von Naherholungsgebieten, Naturparks, Wanderwegen, Lehrpfaden, Trimpfpfaden, Radwegen, Reitwegen, Grillplätzen, Grillhütten u. a.
Ziele: Förderung der Freizeitgestaltung und Naherholung, Verbesserung der sozialen und wirtschaftlichen Standortqualität
Zielgruppen: EinwohnerInnen, Allgemeinheit
Auftragsgrundlagen: Ratsbeschlüsse, organisatorische Regelungen
Produktverantwortung: Ortsbürgermeister
Kennzahlen: Noch nicht definiert

55210 Gewässerunterhaltung

Produktbeschreibung: Unterhaltung von öffentlichen Gewässern und wasserbaulichen Anlagen, soweit nicht ein anderer Träger zuständig ist
Ziele: Erhalt der Gewässer, Hochwasserschutz
Zielgruppen: Anlieger von Gewässern, Allgemeinheit
Auftragsgrundlagen: Gesetze, Rats- und Ausschussbeschlüsse
Produktverantwortung: Stadtbürgermeister
Kennzahlen: Noch nicht definiert

55310 Friedhofswesen (Friedhofsanlagen, einschließlich Friedwald)

Produktbeschreibung: Unterhaltung und Bewirtschaftung der Friedhöfe, Bestatungen
Ziele: Bereitstellung, Pflege und Unterhaltung der Friedhofsanlagen, innere Erschließungswege und Grabfelder, Vorhaltung und zur Verfügung stellen von Leichenhallen
Zielgruppen: EinwohnerInnen, NutzerInnen, Allgemeinheit
Auftragsgrundlagen: Gesetze, Satzungen, Ratsbeschlüsse
Produktverantwortung: Ortsbürgermeister
Kennzahlen: Noch nicht definiert

55510 Kommunale Forstwirtschaft

Produktbeschreibung:	Pflege und Bewirtschaftung des gemeindeeigenen Waldes sowie Maßnahmen zur Förderung einer naturverträglichen Erholungs- bzw. Freizeitnutzung
Ziele:	Erzielung eines wirtschaftlichen Nutzens unter Beachtung der Schutz- und Erholungsfunktion des Waldes, Biotop- und Artenschutz, Erhalt von Wildbeständen
Zielgruppen:	EinwohnerInnen, Allgemeinheit, Jagdausübungsberechtigte
Auftragsgrundlagen:	Gesetze, Ratsbeschlüsse, Wirtschaftspläne, Verträge
Produktverantwortung:	Ortsbürgermeister, Revierförster
Kennzahlen:	Noch nicht definiert

55590 Feldwege, Landwirtschaftswege, Wirtschaftswege

Produktbeschreibung:	Bereitstellung und Unterhaltung von Feld-, Landwirtschafts- und Wirtschaftswegen
Ziele:	Bedarfsgerechtes Angebot, Aufrechterhaltung der Verkehrssicherungspflicht
Zielgruppen:	GrundstückseigentümerInnen, Allgemeinheit
Auftragsgrundlagen:	Gesetze, Ratsbeschlüsse
Produktverantwortung:	Ortsbürgermeister
Kennzahlen:	Noch nicht definiert

57110 Kommunale Wirtschaftsförderung

Produktbeschreibung:	Verbesserung der Standortfaktoren für Industrie, Handel und Gewerbe, Vermarktung von Gewerbeflächen, Kontaktpflege
Ziele:	Neuansiedlung, Stärkung der Wirtschaftskraft heimischer Betriebe, Sicherung und Schaffung von Arbeitsplätzen, Attraktivitätssteigerung der Ortsgemeinde
Zielgruppen:	Gewerbebetriebe
Auftragsgrundlagen:	Daseinsvorsorge
Produktverantwortung:	Ortsbürgermeister
Kennzahlen:	Noch nicht definiert

57312 Mehrzweckhallen, Mehrzweckhäuser, Stadthallen, Dorfgemeinschaftshäuser, Bürgerhäuser

Produktbeschreibung:	Unterhaltung und Bewirtschaftung der Grundstücke, der baulichen Anlagen und der Einrichtungen
Ziele:	Förderung der Dorfgemeinschaft
Zielgruppen:	EinwohnerInnen, BesucherInnen
Auftragsgrundlagen:	Daseinsvorsorge
Produktverantwortung:	Ortsbürgermeister
Kennzahlen:	Noch nicht definiert

57500 Tourismusförderung

Produktbeschreibung:	Fremdenverkehrswerbung
Ziele:	Kommunale Tourismusförderung
Zielgruppen:	Gewerbebetriebe, Touristen
Auftragsgrundlagen:	Ratsbeschlüsse
Produktverantwortung:	Ortsbürgermeister
Kennzahlen:	Noch nicht definiert

Allgemeines, Haushaltsvermerke

Der Teilhaushalt besteht aus einem Teilergebnishaushalt und einem Teilfinanzhaushalt. Der Teilergebnishaushalt bildet mit Ausnahme der Personalaufwendungen, der Abschreibungen und der internen Leistungsverrechnungen eine Bewirtschaftungseinheit. Alle Ansätze sind gegenseitig deckungsfähig (Deckungskreis 300). Bei Inanspruchnahme der gegenseitigen Deckungsfähigkeit im Teilergebnishaushalt gilt die Deckungsfähigkeit auch für entsprechende Ansätze für Auszahlungen im Teilfinanzhaushalt.

Die Ansätze für Auszahlungen aus Investitionstätigkeit werden innerhalb des Teilfinanzhaushalts ebenfalls für gegenseitig deckungsfähig erklärt (Deckungskreis 350).

Die Personalaufwendungen und –auszahlungen bilden über den Teilhaushalt hinaus für den gesamten Haushalt eine Bewirtschaftungseinheit (Deckungskreis 880), ebenso die Abschreibungen, die im Deckungskreis 890 zusammengefasst sind.

Mehrerträge aus internen Leistungsverrechnungen berechtigen über den Teilhaushalt hinaus für den gesamten Haushalt zu den entsprechenden Mehraufwendungen bei den internen Leistungsverrechnungen (Deckungskreis 900).

Teilergebnishaushalt 2026

Gemeinde: 18 OG Niedererbach

Teilhaushalt 03 Gestaltung Umwelt

Ifd. Nr.	Teilergebnishaushalt		Ergebnis des Haushaltsvorjahres	Ansätze des Haushaltsvorjahres einschl. Nachträge	Ansatz des Haushaltsjahres	Planungsdaten des Haushaltsfolgejahres	Planungsdaten des zweiten Haushaltsfolgejahres	Planungsdaten des dritten Haushaltsfolgejahres
			2024	2025	2026	2027	2028	2029
			in €	in €	in €	in €	in €	in €
E 1	+	Steuern und ähnliche Abgaben	0,00	0	0	0	0	0
E 2	+	Zuwendungen, allgemeine Umlagen und sonstige Transfererträge	28.839,57	38.240	56.270	31.750	29.280	29.280
E 3	+	Erträge der sozialen Sicherung	0,00	0	0	0	0	0
E 4	+	Öffentlich-rechtliche Leistungsentgelte	103.467,18	107.610	112.140	111.920	37.440	37.440
E 5	+	Privatrechtliche Leistungsentgelte	71.796,19	39.386	41.525	41.525	46.525	46.525
E 6	+	Kostenerstattungen und Kostenumlagen	11.026,37	8.800	2.900	2.900	2.900	2.900
E 7	+	Sonstige laufende Erträge	48.454,49	86.000	36.520	27.500	27.500	27.500
E 8	=	Summe der laufenden Erträge aus Verwaltungstätigkeit (Summe E 1 bis E 7)	263.583,80	280.036	249.355	215.595	143.645	143.645
E 9	-	Personal- und Versorgungsaufwendungen	8.185,63	11.120	19.425	19.425	19.425	19.425
E 10	-	Aufwendungen für Sach- und Dienstleistungen	361.291,13	380.753	511.377	186.277	203.277	178.277
E 11	-	Abschreibungen	149.293,01	149.920	184.720	183.780	118.580	116.270
E 12	-	Zuwendungen, Umlagen und sonstige Transferaufwendungen	0,00	0	0	0	0	0
E 13	-	Aufwendungen der sozialen Sicherung	0,00	0	0	0	0	0
E 14	-	Sonstige laufenden Aufwendungen	41.564,98	18.590	36.200	13.920	13.920	13.920
E 15	=	Summe der laufenden Aufwendungen aus Verwaltungstätigkeit (Summe E 9 bis E 14)	560.334,75	560.383	751.722	403.402	355.202	327.892
E 16	=	Laufendes Ergebnis aus Verwaltungstätigkeit (Saldo E 8 und E 15)	-296.750,95	-280.347	-502.367	-187.807	-211.557	-184.247
E 17	+	Zinserträge und sonstige Finanzerträge	0,00	0	0	0	0	0
E 18	-	Zinsaufwendungen und sonstige Finanzaufwendungen	0,00	0	0	0	0	0
E 19	=	Saldo der Zins- und sonstigen Finanzerträge und -aufwendungen (Saldo E 17 und E 18)	0,00	0	0	0	0	0
E 20	=	Ordentliches Ergebnis (Summe E 16 bis E 19)	-296.750,95	-280.347	-502.367	-187.807	-211.557	-184.247
E 21		Außerordentliches Ergebnis	0,00	0	0	0	0	0
E 22		Saldo aus internen Leistungsbeziehungen	-19.319,94	-11.000	-14.000	-14.000	-14.000	-14.000
E 23	=	Jahresergebnis (Jahresüberschuss / Jahresfehlbetrag) des Teilhaushalts (Summe E 20 bis E 22)	-316.070,89	-291.347	-516.367	-201.807	-225.557	-198.247

Teilfinanzhaushalt 2026

Gemeinde: 18 OG Niedererbach

Teilhaushalt 03 Gestaltung Umwelt

fd. Nr.	Teilfinanzhaushalt		Ergebnis des Haushaltsvorjahres	Ansätze des Haushaltsvorjahres einschl. Nachträge	Ansatz des Haushaltsjahres	Planungsdaten des Haushaltsfolgejahres	Planungsdaten des zweiten Haushaltsfolgejahres	Planungsdaten des dritten Haushaltsfolgejahres
			2024	2025	2026	2027	2028	2029
			in €	in €	in €	in €	in €	in €
F 1	+	Steuern und ähnliche Abgaben	0,00	0	0	0	0	0
F 2	+	Zuwendungen, allgemeine Umlagen und sonstige Transfereinzahlungen	16.690,00	84.990	41.790	17.490	17.490	17.490
F 3	+	Einzahlungen der sozialen Sicherung	0,00	0	0	0	0	0
F 4	+	Öffentlich-rechtliche Leistungsentgelte	9.378,96	9.000	9.500	9.500	9.500	9.500
F 5	+	Privatrechtliche Leistungsentgelte	47.449,17	39.386	41.525	41.525	46.525	46.525
F 6	+	Kostenerstattungen und Kostenumlagen	7.821,97	8.800	2.900	2.900	2.900	2.900
F 7	+	Sonstige laufende Einzahlungen	27.126,62	86.000	36.520	27.500	27.500	27.500
F 8	=	Summe der laufenden Einzahlungen aus Verwaltungstätigkeit (Summe F 1 bis F 7)	108.466,72	228.176	132.235	98.915	103.915	103.915
F 9	-	Personal- und Versorgungsauszahlungen	8.185,63	11.120	19.425	19.425	19.425	19.425
F 10	-	Auszahlungen für Sach- und Dienstleistungen	384.139,63	380.753	511.377	186.277	203.277	178.277
F 11	-	* nicht besetzt *	0,00	0	0	0	0	0
F 12	-	Zuwendungen, Umlagen und sonstige Transferauszahlungen	0,00	0	0	0	0	0
F 13	-	Auszahlungen der sozialen Sicherung	0,00	0	0	0	0	0
F 14	-	Sonstige laufende Auszahlungen	41.046,66	18.590	36.200	13.920	13.920	13.920
F 15	=	Summe der laufenden Auszahlungen aus Verwaltungstätigkeit (Summe F 9 bis F 14)	433.371,92	410.463	567.002	219.622	236.622	211.622
F 16	=	Saldo der laufenden Ein- und Auszahlungen aus Verwaltungstätigkeit	-324.905,20	-182.287	-434.767	-120.707	-132.707	-107.707
F 17	+	Zinseinzahlungen und sonstige Finanzeinzahlungen	0,00	0	0	0	0	0
F 18	-	Zinsauszahlungen und sonstige Finanzauszahlungen	0,00	0	0	0	0	0
F 19	=	Saldo der Zins- und der sonstigen Finanzein- und -auszahlungen	0,00	0	0	0	0	0
F 20	=	Saldo der ordentlichen Ein- und Auszahlungen (Summe F 16 + F 19)	-324.905,20	-182.287	-434.767	-120.707	-132.707	-107.707
F 21		Saldo der außerordentlichen Ein- und Auszahlungen	0,00	0	0	0	0	0
F 22		Saldo der Ein- und Auszahlungen aus internen Leistungsbeziehungen	-19.319,94	-11.000	-14.000	-14.000	-14.000	-14.000
F 23	=	Summe der ordentlichen und außerordentlichen Ein- und Auszahlungen (Summe F 21 + F 22)	-344.225,14	-193.287	-448.767	-134.707	-146.707	-121.707
F 24	+	Einzahlungen aus Investitionszuwendungen	0,00	46.500	136.500	0	0	0
F 25	+	Einzahlungen aus Beiträgen und ähnlichen Entgelten	30.592,03	200.000	226.000	9.000	0	7.000
F 26	+	Sonstige Investitionseinzahlungen	120.405,60	216.000	0	0	0	0
F 27	=	Summe der Einzahlungen aus Investitionstätigkeit (Summe F 24 bis F 26)	150.997,63	462.500	362.500	9.000	0	7.000
F 28	-	Auszahlungen für immaterielle Vermögensgegenstände	34.390,52	49.500	103.000	0	0	0
F 29	-	Auszahlungen für Sachanlagen	54.055,58	828.000	721.000	0	0	0
F 30	-	Auszahlungen für Finanzanlagen	0,00	0	1.000	0	0	0
F 31	-	Sonstige Investitionsauszahlungen	74.799,50	0	0	0	0	0
F 32	=	Summe der Auszahlungen aus Investitionstätigkeit (Summe F 28 bis F 31)	163.245,60	877.500	825.000	0	0	0
F 33	=	Saldo der Ein- und Auszahlungen aus Investitionstätigkeit (Saldo F 27 und F 32)	-12.247,97	-415.000	-462.500	9.000	0	7.000
F 34	=	Finanzmittelüberschuss /-fehlbetrag des Teilhaushalts (Summe F 23 + F 33)	-356.473,11	-608.287	-911.267	-125.707	-146.707	-114.707

Produktorientierte Darstellung des

Teilergebnishaushaltes 3

Teilfinanzhaushaltes 3

und

Darstellung der einzelnen

Produktsachkonten

Teilergebnishaushalt 2026

Gemeinde: 18 OG Niedererbach

Teilhaushalt 03 Gestaltung Umwelt
Leistung 51100 Räumliche Planungs- und Entwicklungsmaßnahmen

Ifd. Nr.	Teilergebnishaushalt		Ergebnis des Haushaltsvorjahres	Ansätze des Haushaltsvorjahres einschl. Nachträge	Ansatz des Haushaltsjahres	Planungsdaten des Haushaltsfolgejahres	Planungsdaten des zweiten Haushaltsfolgejahres	Planungsdaten des dritten Haushaltsfolgejahres
			2024	2025	2026	2027	2028	2029
			in €	in €	in €	in €	in €	in €
E 1	+	Steuern und ähnliche Abgaben	0,00	0	0	0	0	0
E 2	+	Zuwendungen, allgemeine Umlagen und sonstige Transfererträge	0,00	0	0	0	0	0
E 3	+	Erträge der sozialen Sicherung	0,00	0	0	0	0	0
E 4	+	Öffentlich-rechtliche Leistungsentgelte	0,00	0	0	0	0	0
E 5	+	Privatrechtliche Leistungsentgelte	0,00	0	0	0	0	0
E 6	+	Kostenerstattungen und Kostenumlagen	0,00	0	0	0	0	0
E 7	+	Sonstige laufende Erträge	0,00	0	0	0	0	0
E 8	=	Summe der laufenden Erträge aus Verwaltungstätigkeit (Summe E 1 bis E 7)	0,00	0	0	0	0	0
E 9	-	Personal- und Versorgungsaufwendungen	0,00	0	0	0	0	0
E 10	-	Aufwendungen für Sach- und Dienstleistungen <i>52920000 sonstige Aufwendungen für Dienstleistungen</i>	0,00	1.500	0	0	0	0
E 11	-	Abschreibungen	0,00	0	0	0	0	0
E 12	-	Zuwendungen, Umlagen und sonstige Transferaufwendungen	0,00	0	0	0	0	0
E 13	-	Aufwendungen der sozialen Sicherung	0,00	0	0	0	0	0
E 14	-	Sonstige laufenden Aufwendungen <i>56255000 Aufwendungen für die Erstellung von Bebauungsplänen</i>	0,00	2.500	0	0	0	0
E 15	=	Summe der laufenden Aufwendungen aus Verwaltungstätigkeit (Summe E 9 bis E 14)	0,00	4.000	0	0	0	0
E 16	=	Laufendes Ergebnis aus Verwaltungstätigkeit (Saldo E 8 und E 15)	0,00	-4.000	0	0	0	0
E 17	+	Zinserträge und sonstige Finanzerträge	0,00	0	0	0	0	0
E 18	-	Zinsaufwendungen und sonstige Finanzaufwendungen	0,00	0	0	0	0	0
E 19	=	Saldo der Zins- und sonstigen Finanzerträge und -aufwendungen (Saldo E 17 und E 18)	0,00	0	0	0	0	0
E 20	=	Ordentliches Ergebnis (Summe E 16 bis E 19)	0,00	-4.000	0	0	0	0
E 21		Außerordentliches Ergebnis	0,00	0	0	0	0	0
E 22		Saldo aus internen Leistungsbeziehungen	0,00	0	0	0	0	0
E 23	=	Jahresergebnis (Jahresüberschuss / Jahresfehlbetrag) des Teilhaushalts (Summe E 20 bis E 22)	0,00	-4.000	0	0	0	0

Teilergebnishaushalt 2026

Gemeinde: 18 OG Niedererbach

Teilhaushalt 03 Gestaltung Umwelt
Leistung 51130 Dorferneuerung , Städtebauförderung

Ifd. Nr.	Teilergebnishaushalt		Ergebnis des Haushaltsvorjahres	Ansätze des Haushaltsvorjahres einschl. Nachträge	Ansatz des Haushaltsjahres	Planungsdaten des Haushaltsfolgejahres	Planungsdaten des zweiten Haushaltsfolgejahres	Planungsdaten des dritten Haushaltsfolgejahres
			2024	2025	2026	2027	2028	2029
			in €	in €	in €	in €	in €	in €
E 1	+	Steuern und ähnliche Abgaben	0,00	0	0	0	0	0
E 2	+	Zuwendungen, allgemeine Umlagen und sonstige Transfererträge	0,00	0	14.300	0	0	0
		41441000 Zuweisungen und Zuschüsse für laufende Zwecke vom Bund Förderung BEW Machbarkeitsstudio (Kaltes Nahwärmenetz)	0,00	0	14.300	0	0	0
E 3	+	Erträge der sozialen Sicherung	0,00	0	0	0	0	0
E 4	+	Öffentlich-rechtliche Leistungsentgelte	0,00	0	0	0	0	0
E 5	+	Privatrechtliche Leistungsentgelte	0,00	0	0	0	0	0
E 6	+	Kostenerstattungen und Kostenumlagen	0,00	0	0	0	0	0
E 7	+	Sonstige laufende Erträge	0,00	0	0	0	0	0
E 8	=	Summe der laufenden Erträge aus Verwaltungstätigkeit (Summe E 1 bis E 7)	0,00	0	14.300	0	0	0
E 9	-	Personal- und Versorgungsaufwendungen	0,00	0	0	0	0	0
E 10	-	Aufwendungen für Sach- und Dienstleistungen	8.039,46	0	28.600	0	25.000	0
		52920000 sonstige Aufwendungen für Dienstleistungen 2026: Machbarkeitsstudie kaltes Nahwärmenetz 2028: Fortschreibung eines Dorferneuerungskonzeptes	8.039,46	0	28.600	0	25.000	0
E 11	-	Abschreibungen	1.090,00	1.090	1.090	910	0	0
		53220000 Abschreibungen auf immaterielle Vermögensgegenstände aus geleisteten Zuwendungen	1.090,00	1.090	1.090	910	0	0
E 12	-	Zuwendungen, Umlagen und sonstige Transferaufwendungen	0,00	0	0	0	0	0
E 13	-	Aufwendungen der sozialen Sicherung	0,00	0	0	0	0	0
E 14	-	Sonstige laufenden Aufwendungen	23.950,83	0	0	0	0	0
		56258000 Aufwendungen für sonstige Planungskosten	23.950,83	0	0	0	0	0
E 15	=	Summe der laufenden Aufwendungen aus Verwaltungstätigkeit (Summe E 9 bis E 14)	33.080,29	1.090	29.690	910	25.000	0
E 16	=	Laufendes Ergebnis aus Verwaltungstätigkeit (Saldo E 8 und E 15)	-33.080,29	-1.090	-15.390	-910	-25.000	0
E 17	+	Zinserträge und sonstige Finanzerträge	0,00	0	0	0	0	0
E 18	-	Zinsaufwendungen und sonstige Finanzaufwendungen	0,00	0	0	0	0	0
E 19	=	Saldo der Zins -und sonstigen Finanzerträge und -aufwendungen (Saldo E 17 und E 18)	0,00	0	0	0	0	0
E 20	=	Ordentliches Ergebnis (Summe E 16 bis E 19)	-33.080,29	-1.090	-15.390	-910	-25.000	0
E 21		Außerordentliches Ergebnis	0,00	0	0	0	0	0
E 22		Saldo aus internen Leistungsbeziehungen	0,00	0	0	0	0	0
E 23	=	Jahresergebnis (Jahresüberschuss / Jahresfehlbetrag) des Teilhaushalts (Summe E 20 bis E 22)	-33.080,29	-1.090	-15.390	-910	-25.000	0

Teilergebnishaushalt 2026

Gemeinde: 18 OG Niedererbach

Teilhaushalt 03 Gestaltung Umwelt
Leistung 53101 Photovoltaik- und Windenergieanlagen

Ifd. Nr.	Teilergebnishaushalt		Ergebnis des Haushaltsvorjahres	Ansätze des Haushaltsvorjahres einschl. Nachträge	Ansatz des Haushaltsjahres	Planungsdaten des Haushaltsfolgejahres	Planungsdaten des zweiten Haushaltsfolgejahres	Planungsdaten des dritten Haushaltsfolgejahres
			2024	2025	2026	2027	2028	2029
			in €	in €	in €	in €	in €	in €
E 1	+	Steuern und ähnliche Abgaben	0,00	0	0	0	0	0
E 2	+	Zuwendungen, allgemeine Umlagen und sonstige Transfererträge	0,00	0	0	0	0	0
E 3	+	Erträge der sozialen Sicherung	0,00	0	0	0	0	0
E 4	+	Öffentlich-rechtliche Leistungsentgelte	0,00	0	0	0	0	0
E 5	+	Privatrechtliche Leistungsentgelte	0,00	0	0	0	0	0
E 6	+	Kostenerstattungen und Kostenumlagen	0,00	0	0	0	0	0
E 7	+	Sonstige laufende Erträge	6.623,34	6.500	3.000	3.000	3.000	3.000
		<i>46290000 Weitere sonstige laufende Erträge / Sonstige Zuwendung für das Windfeld Elzer Berg</i>	<i>6.623,34</i>	<i>6.500</i>	<i>3.000</i>	<i>3.000</i>	<i>3.000</i>	<i>3.000</i>
E 8	=	Summe der laufenden Erträge aus Verwaltungstätigkeit (Summe E 1 bis E 7)	6.623,34	6.500	3.000	3.000	3.000	3.000
E 9	-	Personal- und Versorgungsaufwendungen	0,00	0	0	0	0	0
E 10	-	Aufwendungen für Sach- und Dienstleistungen	0,00	18.000	0	0	0	0
		<i>52920000 sonstige Aufwendungen für Dienstleistungen Vertragsgestaltung Wind Kommunalberatung</i>	<i>0,00</i>	<i>18.000</i>	<i>0</i>	<i>0</i>	<i>0</i>	<i>0</i>
E 11	-	Abschreibungen	0,00	0	0	0	0	0
E 12	-	Zuwendungen, Umlagen und sonstige Transferaufwendungen	0,00	0	0	0	0	0
E 13	-	Aufwendungen der sozialen Sicherung	0,00	0	0	0	0	0
E 14	-	Sonstige laufenden Aufwendungen	0,00	0	0	0	0	0
E 15	=	Summe der laufenden Aufwendungen aus Verwaltungstätigkeit (Summe E 9 bis E 14)	0,00	18.000	0	0	0	0
E 16	=	Laufendes Ergebnis aus Verwaltungstätigkeit (Saldo E 8 und E 15)	6.623,34	-11.500	3.000	3.000	3.000	3.000
E 17	+	Zinserträge und sonstige Finanzerträge	0,00	0	0	0	0	0
E 18	-	Zinsaufwendungen und sonstige Finanzaufwendungen	0,00	0	0	0	0	0
E 19	=	Saldo der Zins -und sonstigen Finanzerträge und -aufwendungen (Saldo E 17 und E 18)	0,00	0	0	0	0	0
E 20	=	Ordentliches Ergebnis (Summe E 16 bis E 19)	6.623,34	-11.500	3.000	3.000	3.000	3.000
E 21		Außerordentliches Ergebnis	0,00	0	0	0	0	0
E 22		Saldo aus internen Leistungsbeziehungen	0,00	0	0	0	0	0
E 23	=	Jahresergebnis (Jahresüberschuss / Jahresfehlbetrag) des Teilhaushalts (Summe E 20 bis E 22)	6.623,34	-11.500	3.000	3.000	3.000	3.000

Teilergebnishaushalt 2026

Gemeinde: 18 OG Niedererbach

Teilhaushalt 03 Gestaltung Umwelt
Leistung 54100 Gemeindefstraßen

Ifd. Nr.	Teilergebnishaushalt		Ergebnis des Haushaltsvorjahres	Ansätze des Haushaltsvorjahres einschl. Nachträge	Ansatz des Haushaltsjahres	Planungsdaten des Haushaltsfolgejahres	Planungsdaten des zweiten Haushaltsfolgejahres	Planungsdaten des dritten Haushaltsfolgejahres
			2024	2025	2026	2027	2028	2029
			in €	in €	in €	in €	in €	in €
E 1	+	Steuern und ähnliche Abgaben	0,00	0	0	0	0	0
E 2	+	Zuwendungen, allgemeine Umlagen und sonstige Transfererträge	6.023,82	6.010	8.740	8.520	6.050	6.050
		<i>41510000 Sonderposten aus Zuwendungen</i>	6.023,82	6.010	8.740	8.520	6.050	6.050
E 3	+	Erträge der sozialen Sicherung	0,00	0	0	0	0	0
E 4	+	Öffentlich-rechtliche Leistungsentgelte	95.616,72	98.610	102.640	102.420	27.940	27.940
		<i>43700000 Erträge aus der Auflösung von Sonderposten für Beiträge und ähnliche Entgelte</i>	95.616,72	98.610	102.640	102.420	27.940	27.940
E 5	+	Privatrechtliche Leistungsentgelte	300,00	300	300	300	300	300
		<i>44120000 Mieten und Pachten Altkleidercontainer</i>	300,00	300	300	300	300	300
E 6	+	Kostenerstattungen und Kostenumlagen	792,40	0	0	0	0	0
		<i>44290000 Kostenerstattungen und Kostenumlagen von Sonstigen</i>	792,40	0	0	0	0	0
E 7	+	Sonstige laufende Erträge	41.325,55	74.500	24.500	24.500	24.500	24.500
		<i>46112000 Erträge aus der Veräußerung von Grundstücken und Gebäuden</i>	17.582,27	51.000	0	0	0	0
		<i>46250000 Konzessionsabgaben jährliche Konzessionsabgaben</i>	19.479,18	22.000	23.000	23.000	23.000	23.000
		<i>46290000 Weitere sonstige laufende Erträge / Sonstige (Preisnachlass für Netznutzung)</i>	1.024,10	1.500	1.500	1.500	1.500	1.500
		<i>46620000 Erträge aus Zuschreibungen</i>	3.240,00	0	0	0	0	0
E 8	=	Summe der laufenden Erträge aus Verwaltungstätigkeit (Summe E 1 bis E 7)	144.058,49	179.420	136.180	135.740	58.790	58.790
E 9	-	Personal- und Versorgungsaufwendungen	0,00	0	0	0	0	0
E 10	-	Aufwendungen für Sach- und Dienstleistungen	82.220,83	104.100	128.600	56.600	48.600	48.600
		<i>52210000 Aufwendungen für Strom</i>	14.571,99	14.000	8.500	8.500	8.500	8.500
		<i>52313000 Gebäude einschließlich der Bestandteile, die dem Gebäude zuzurechnen sind -jährlicher Pauschalansatz; 100 € (Unterhaltung Buswartehalle)</i>	0,00	100	100	100	100	100
		<i>52321000 Bewirtschaftung der Grundstücke (Aufwendungen für Ifd. Straßenoberflächenentwässerung)</i>	19.753,20	21.000	23.000	23.000	20.000	20.000
		<i>52331000 Brücken, Tunnel und ingenieurtechnische Anlagen (Brückenüberprüfungen)</i>	0,00	2.000	5.000	2.000	2.000	2.000
		<i>52338000 Straßen, Wege, Plätze und Verkehrsmittelanlagen Unterhaltung der Straßen, Gehwege und Plätzen - jährlicher Pauschalansatz; 15.000 € Sonderbedarf in 2026</i>	38.986,12	50.000	65.000	15.000	10.000	10.000
		<i>52339000 Unterhaltung des Infrastrukturvermögens / Sonstiges Unterhaltung der Straßenbeleuchtung / Weihnachtsbeleuchtung 2026: Sonderbedarf Anstrich historische Lampen und Maststellungen</i>	3.053,60	10.000	20.000	5.000	5.000	5.000
		<i>52380000 Geringwertige Geräte, Ausstattungs-, Ausrüstungs- und sonstige Gebrauchsgegenstände - jährlicher Pauschalansatz: 1.000 € (u.a. Verkehrszeichen) - 2026: Zusatzbedarf Markierungsarbeiten; 4.000 €</i>	2.212,42	5.000	5.000	1.000	1.000	1.000

Teilergebnishaushalt 2026

Gemeinde: 18 OG Niedererbach

Teilhaushalt 03 Gestaltung Umwelt
Leistung 54100 Gemeindefstraßen

lfd. Nr.	Teilergebnishaushalt	Ergebnis des Haushaltsvorjahres	Ansätze des Haushaltsvorjahres einschl. Nachträge	Ansatz des Haushaltsjahres	Planungsdaten des Haushaltsfolgejahres	Planungsdaten des zweiten Haushaltsfolgejahres	Planungsdaten des dritten Haushaltsfolgejahres
		2024	2025	2026	2027	2028	2029
		in €	in €	in €	in €	in €	in €
	52550000 Kostenerstattungen an den privaten Bereich	1.862,22	0	0	0	0	0
	52920000 sonstige Aufwendungen für Dienstleistungen <i>Sinkkastenreinigungen</i>	1.781,28	2.000	2.000	2.000	2.000	2.000
E 11	- Abschreibungen	124.072,22	124.660	156.980	156.220	91.930	89.810
	53230000 Abschreibungen auf gezahlte Investitionszuschüsse als Nutzungsberechtigter	12.427,32	13.000	13.000	13.000	13.000	13.000
	53490000 Abschreibungen auf bebaute Grundstücke und grundstücksgleiche Rechte mit sonstigen Gebäuden	719,71	720	720	720	720	720
	53510000 Brücken, Tunnel und ingenieurtechnische Anlagen	1.794,94	1.800	1.800	1.800	1.800	1.800
	53580000 Straßen, Wege, Plätze und Verkehrslenkungsanlagen	108.764,71	108.770	141.090	140.410	76.410	74.290
	53820000 Abschreibungen auf Maschinen und technische Anlagen	336,98	340	340	260	0	0
	53850000 Abschreibungen auf die Betriebs- und Geschäftsausstattung	28,56	30	30	30	0	0
E 12	- Zuwendungen, Umlagen und sonstige Transferaufwendungen	0,00	0	0	0	0	0
E 13	- Aufwendungen der sozialen Sicherung	0,00	0	0	0	0	0
E 14	- Sonstige laufenden Aufwendungen	1,00	5.000	5.000	0	0	0
	56253000 Gerichts-, Anwalts-, Notar-, Gerichtsvollzieherkosten usw. <i>Vorsorglich Rechtsstreite Bergst. / Obererbacher Str.</i>	0,00	5.000	5.000	0	0	0
	56511000 Verluste aus dem Abgang von Gegenständen des Anlagevermögens - immateriellen Vermögensgegenstände	1,00	0	0	0	0	0
E 15	= Summe der laufenden Aufwendungen aus Verwaltungstätigkeit (Summe E 9 bis E 14)	206.294,05	233.760	290.580	212.820	140.530	138.410
E 16	= Laufendes Ergebnis aus Verwaltungstätigkeit (Saldo E 8 und E 15)	-62.235,56	-54.340	-154.400	-77.080	-81.740	-79.620
E 17	+ Zinserträge und sonstige Finanzerträge	0,00	0	0	0	0	0
E 18	- Zinsaufwendungen und sonstige Finanzaufwendungen	0,00	0	0	0	0	0
E 19	= Saldo der Zins -und sonstigen Finanzerträge und -aufwendungen (Saldo E 17 und E 18)	0,00	0	0	0	0	0
E 20	= Ordentliches Ergebnis (Summe E 16 bis E 19)	-62.235,56	-54.340	-154.400	-77.080	-81.740	-79.620
E 21	Außerordentliches Ergebnis	0,00	0	0	0	0	0
E 22	Saldo aus internen Leistungsbeziehungen	-6.173,93	-5.000	-5.000	-5.000	-5.000	-5.000
E 23	= Jahresergebnis (Jahresüberschuss / Jahresfehlbetrag) des Teilhaushalts (Summe E 20 bis E 22)	-68.409,49	-59.340	-159.400	-82.080	-86.740	-84.620

Teilergebnishaushalt 2026

Gemeinde: 18 OG Niedererbach

Teilhaushalt 03 Gestaltung Umwelt
Leistung 54510 Kommunale Straßenreinigung, kommunaler Winterdienst

fd. Nr.	Teilergebnishaushalt		Ergebnis des Haushaltsvorjahres	Ansätze des Haushaltsvorjahres einschl. Nachträge	Ansatz des Haushaltsjahres	Planungsdaten des Haushaltsfolgejahres	Planungsdaten des zweiten Haushaltsfolgejahres	Planungsdaten des dritten Haushaltsfolgejahres
			2024	2025	2026	2027	2028	2029
			in €	in €	in €	in €	in €	in €
E 1	+	Steuern und ähnliche Abgaben	0,00	0	0	0	0	0
E 2	+	Zuwendungen, allgemeine Umlagen und sonstige Transfererträge	0,00	0	0	0	0	0
E 3	+	Erträge der sozialen Sicherung	0,00	0	0	0	0	0
E 4	+	Öffentlich-rechtliche Leistungsentgelte	0,00	0	0	0	0	0
E 5	+	Privatrechtliche Leistungsentgelte	0,00	0	0	0	0	0
E 6	+	Kostenerstattungen und Kostenumlagen	0,00	0	0	0	0	0
E 7	+	Sonstige laufende Erträge	0,00	0	0	0	0	0
E 8	=	Summe der laufenden Erträge aus Verwaltungstätigkeit (Summe E 1 bis E 7)	0,00	0	0	0	0	0
E 9	-	Personal- und Versorgungsaufwendungen	0,00	0	0	0	0	0
E 10	-	Aufwendungen für Sach- und Dienstleistungen	14.376,99	4.000	11.500	11.500	11.500	11.500
		52338000 Straßen, Wege, Plätze und Verkehrslenkungsanlagen	0,00	0	1.500	1.500	1.500	1.500
		Streusalz						
		52920000 sonstige Aufwendungen für Dienstleistungen	14.376,99	4.000	10.000	10.000	10.000	10.000
		Winterdienst						
E 11	-	Abschreibungen	0,00	0	0	0	0	0
E 12	-	Zuwendungen, Umlagen und sonstige Transferaufwendungen	0,00	0	0	0	0	0
E 13	-	Aufwendungen der sozialen Sicherung	0,00	0	0	0	0	0
E 14	-	Sonstige laufenden Aufwendungen	0,00	0	0	0	0	0
E 15	=	Summe der laufenden Aufwendungen aus Verwaltungstätigkeit (Summe E 9 bis E 14)	14.376,99	4.000	11.500	11.500	11.500	11.500
E 16	=	Laufendes Ergebnis aus Verwaltungstätigkeit (Saldo E 8 und E 15)	-14.376,99	-4.000	-11.500	-11.500	-11.500	-11.500
E 17	+	Zinserträge und sonstige Finanzerträge	0,00	0	0	0	0	0
E 18	-	Zinsaufwendungen und sonstige Finanzaufwendungen	0,00	0	0	0	0	0
E 19	=	Saldo der Zins -und sonstigen Finanzerträge und -aufwendungen (Saldo E 17 und E 18)	0,00	0	0	0	0	0
E 20	=	Ordentliches Ergebnis (Summe E 16 bis E 19)	-14.376,99	-4.000	-11.500	-11.500	-11.500	-11.500
E 21		Außerordentliches Ergebnis	0,00	0	0	0	0	0
E 22		Saldo aus internen Leistungsbeziehungen	-1.596,30	0	0	0	0	0
E 23	=	Jahresergebnis (Jahresüberschuss / Jahresfehlbetrag) des Teilhaushalts (Summe E 20 bis E 22)	-15.973,29	-4.000	-11.500	-11.500	-11.500	-11.500

Teilergebnishaushalt 2026

Gemeinde: 18 OG Niedererbach

Teilhaushalt 03 Gestaltung Umwelt
Leistung 55110 Öffentliches Grün, Landschaftsbau

Ifd. Nr.	Teilergebnishaushalt		Ergebnis des Haushaltsvorjahres	Ansätze des Haushaltsvorjahres einschl. Nachträge	Ansatz des Haushaltsjahres	Planungsdaten des Haushaltsfolgejahres	Planungsdaten des zweiten Haushaltsfolgejahres	Planungsdaten des dritten Haushaltsfolgejahres
			2024	2025	2026	2027	2028	2029
			in €	in €	in €	in €	in €	in €
E 1	+	Steuern und ähnliche Abgaben	0,00	0	0	0	0	0
E 2	+	Zuwendungen, allgemeine Umlagen und sonstige Transfererträge	254,29	260	260	260	260	260
		<i>41510000 Sonderposten aus Zuwendungen</i>	254,29	260	260	260	260	260
E 3	+	Erträge der sozialen Sicherung	0,00	0	0	0	0	0
E 4	+	Öffentlich-rechtliche Leistungsentgelte	0,00	0	0	0	0	0
E 5	+	Privatrechtliche Leistungsentgelte	0,00	0	0	0	0	0
E 6	+	Kostenerstattungen und Kostenumlagen	0,00	0	0	0	0	0
E 7	+	Sonstige laufende Erträge	0,00	0	0	0	0	0
E 8	=	Summe der laufenden Erträge aus Verwaltungstätigkeit (Summe E 1 bis E 7)	254,29	260	260	260	260	260
E 9	-	Personal- und Versorgungsaufwendungen	0,00	0	0	0	0	0
E 10	-	Aufwendungen für Sach- und Dienstleistungen	16.555,83	29.200	21.700	12.700	12.700	12.700
		<i>52230000 Aufwendungen für Wasser/Abwasser</i>	102,00	400	200	200	200	200
		<i>52311000 Unterhaltung der Grundstücke</i>	6.684,73	10.000	5.000	2.000	2.000	2.000
		<i>jährlicher Pauschalansatz: 2.000 €</i>						
		<i>Sonderbedarf für Neupflanzungen in 2026</i>						
		<i>52370000 Unterhaltung der Betriebs- und Geschäftsausstattung</i>	0,00	300	0	0	0	0
		<i>jährlicher Pauschalansatz: 250 €</i>						
		<i>52380000 Geringwertige Geräte, Ausstattungs-, Ausrüstungs- und sonstige Gebrauchsgegenstände</i>	52,48	500	500	500	500	500
		<i>jährlicher Pauschalansatz: 500 €</i>						
		<i>52550000 Kostenerstattungen an den privaten Bereich</i>	0,00	3.000	0	0	0	0
		<i>Grünschnittentsorgung</i>						
		<i>52920000 sonstige Aufwendungen für Dienstleistungen</i>	9.716,62	15.000	16.000	10.000	10.000	10.000
		<i>Beetpflege (10.000 Euro)</i>						
		<i>Baumkontrolle und -pflege (4.000 Euro)</i>						
		<i>Böschungen (2.000 Euro)</i>						
E 11	-	Abschreibungen	915,12	930	930	930	930	930
		<i>53580000 Straßen, Wege, Plätze und Verkehrsmittelanlagen</i>	892,09	900	900	900	900	900
		<i>53720000 Kulturdenkmäler</i>	23,03	30	30	30	30	30
E 12	-	Zuwendungen, Umlagen und sonstige Transferaufwendungen	0,00	0	0	0	0	0
E 13	-	Aufwendungen der sozialen Sicherung	0,00	0	0	0	0	0
E 14	-	Sonstige laufende Aufwendungen	0,00	0	0	0	0	0
E 15	=	Summe der laufenden Aufwendungen aus Verwaltungstätigkeit (Summe E 9 bis E 14)	17.470,95	30.130	22.630	13.630	13.630	13.630
E 16	=	Laufendes Ergebnis aus Verwaltungstätigkeit (Saldo E 8 und E 15)	-17.216,66	-29.870	-22.370	-13.370	-13.370	-13.370
E 17	+	Zinserträge und sonstige Finanzerträge	0,00	0	0	0	0	0
E 18	-	Zinsaufwendungen und sonstige Finanzaufwendungen	0,00	0	0	0	0	0
E 19	=	Saldo der Zins - und sonstigen Finanzerträge und -aufwendungen (Saldo E 17 und E 18)	0,00	0	0	0	0	0
E 20	=	Ordentliches Ergebnis (Summe E 16 bis E 19)	-17.216,66	-29.870	-22.370	-13.370	-13.370	-13.370
E 21		Außerordentliches Ergebnis	0,00	0	0	0	0	0

Teilergebnishaushalt 2026

Gemeinde: 18 OG Niedererbach

Teilhaushalt 03 Gestaltung Umwelt
 Leistung 55110 Öffentliches Grün, Landschaftsbau

lfd. Nr.	Teilergebnishaushalt	Ergebnis des Haushaltsvorjahres	Ansätze des Haushaltsvorjahres einschl. Nachträge	Ansatz des Haushaltsjahres	Planungsdaten des Haushaltsfolgejahres	Planungsdaten des zweiten Haushaltsfolgejahres	Planungsdaten des dritten Haushaltsfolgejahres
		2024	2025	2026	2027	2028	2029
		in €	in €	in €	in €	in €	in €
E 22	Saldo aus internen Leistungsbeziehungen	-6.878,18	-6.000	-6.000	-6.000	-6.000	-6.000
E 23	= Jahresergebnis (Jahresüberschuss / Jahresfehlbetrag) des Teilhaushalts (Summe E 20 bis E 22)	-24.094,84	-35.870	-28.370	-19.370	-19.370	-19.370

Teilergebnishaushalt 2026

Gemeinde: 18 OG Niedererbach

Teilhaushalt 03 Gestaltung Umwelt
Leistung 55120 Sonstige Erholungseinrichtungen

Ifd. Nr.	Teilergebnishaushalt		Ergebnis des Haushaltsvorjahres	Ansätze des Haushaltsvorjahres einschl. Nachträge	Ansatz des Haushaltsjahres	Planungsdaten des Haushaltsfolgejahres	Planungsdaten des zweiten Haushaltsfolgejahres	Planungsdaten des dritten Haushaltsfolgejahres
			2024	2025	2026	2027	2028	2029
			in €	in €	in €	in €	in €	in €
E 1	+	Steuern und ähnliche Abgaben	0,00	0	0	0	0	0
E 2	+	Zuwendungen, allgemeine Umlagen und sonstige Transfererträge	2.116,38	2.120	2.120	2.120	2.120	2.120
		<i>41510000 Sonderposten aus Zuwendungen</i>	2.116,38	2.120	2.120	2.120	2.120	2.120
E 3	+	Erträge der sozialen Sicherung	0,00	0	0	0	0	0
E 4	+	Öffentlich-rechtliche Leistungsentgelte	344,00	2.500	2.500	2.500	2.500	2.500
		<i>43210000 Entgelte für die Benutzung von öffentlichen Einrichtungen und für wirtschaftliche Dienstleistungen (Benutzungsgebühren Grillhütte)</i>	344,00	2.500	2.500	2.500	2.500	2.500
E 5	+	Privatrechtliche Leistungsentgelte	0,00	0	0	0	0	0
E 6	+	Kostenerstattungen und Kostenumlagen	498,95	500	1.000	1.000	1.000	1.000
		<i>44290000 Kostenerstattungen und Kostenumlagen von Sonstigen (Grillhütte-Nebenkostenabrechnung)</i>	498,95	500	1.000	1.000	1.000	1.000
E 7	+	Sonstige laufende Erträge	0,00	5.000	9.020	0	0	0
		<i>46270000 Versicherungserstattungen</i>	0,00	5.000	9.020	0	0	0
		<i>Versicherungserstattung Wasserschaden</i>						
E 8	=	Summe der laufenden Erträge aus Verwaltungstätigkeit (Summe E 1 bis E 7)	2.959,33	10.120	14.640	5.620	5.620	5.620
E 9	-	Personal- und Versorgungsaufwendungen	0,00	1.200	3.200	3.200	3.200	3.200
		<i>50221000 Vergütungen</i>	0,00	1.200	3.200	3.200	3.200	3.200
E 10	-	Aufwendungen für Sach- und Dienstleistungen	3.363,42	23.500	10.200	6.200	6.200	6.200
		<i>52210000 Aufwendungen für Strom</i>	1.267,33	800	1.000	1.000	1.000	1.000
		<i>52230000 Aufwendungen für Wasser/Abwasser</i>	140,64	2.000	2.000	2.000	2.000	2.000
		<i>52311000 Unterhaltung der Grundstücke (u.a. Unterhaltung der Freilichtbühne)</i>	0,00	200	200	200	200	200
		<i>52313000 Gebäude einschließlich der Bestandteile, die dem Gebäude zuzurechnen sind (Unterhaltung der Grillhütte)</i>	1.955,45	17.000	3.000	1.000	1.000	1.000
		<i>52338000 Straßen, Wege, Plätze und Verkehrslenkungsanlagen</i>	0,00	2.000	2.000	500	500	500
		<i>-jährlicher Pauschalansatz; 500 € (u.a. Beschilderung Wanderwegenetz)</i>						
		<i>2026: Neue Beschilderung der örtlichen Gastronomie und Übernachtungsbetriebe</i>						
		<i>52380000 Geringwertige Geräte, Ausstattungs-, Ausrüstungs- und sonstige Gebrauchsgegenstände</i>	0,00	1.500	2.000	1.500	1.500	1.500
		<i>2026: Kauf Stehtische</i>						
E 11	-	Abschreibungen	2.981,01	2.990	3.800	3.800	3.800	3.800
		<i>53490000 Abschreibungen auf bebaute Grundstücke und grundstücksgleiche Rechte mit sonstigen Gebäuden</i>	2.681,11	2.690	2.690	2.690	2.690	2.690
		<i>53850000 Abschreibungen auf die Betriebs- und Geschäftsausstattung</i>	299,90	300	1.110	1.110	1.110	1.110
E 12	-	Zuwendungen, Umlagen und sonstige Transferaufwendungen	0,00	0	0	0	0	0
E 13	-	Aufwendungen der sozialen Sicherung	0,00	0	0	0	0	0
E 14	-	Sonstige laufende Aufwendungen	0,00	0	0	0	0	0
E 15	=	Summe der laufenden Aufwendungen aus Verwaltungstätigkeit (Summe E 9 bis E 14)	6.344,43	27.690	17.200	13.200	13.200	13.200

Teilergebnishaushalt 2026

Gemeinde: 18 OG Niedererbach

Teilhaushalt 03 Gestaltung Umwelt
Leistung 55120 Sonstige Erholungseinrichtungen

lfd. Nr.	Teilergebnishaushalt		Ergebnis des Haushaltsvorjahres	Ansätze des Haushaltsvorjahres einschl. Nachträge	Ansatz des Haushaltsjahres	Planungsdaten des Haushaltsfolgejahres	Planungsdaten des zweiten Haushaltsfolgejahres	Planungsdaten des dritten Haushaltsfolgejahres
			2024	2025	2026	2027	2028	2029
			in €	in €	in €	in €	in €	in €
E 16	=	Laufendes Ergebnis aus Verwaltungstätigkeit (Saldo E 8 und E 15)	-3.385,10	-17.570	-2.560	-7.580	-7.580	-7.580
E 17	+	Zinserträge und sonstige Finanzerträge	0,00	0	0	0	0	0
E 18	-	Zinsaufwendungen und sonstige Finanzaufwendungen	0,00	0	0	0	0	0
E 19	=	Saldo der Zins- und sonstigen Finanzerträge und -aufwendungen (Saldo E 17 und E 18)	0,00	0	0	0	0	0
E 20	=	Ordentliches Ergebnis (Summe E 16 bis E 19)	-3.385,10	-17.570	-2.560	-7.580	-7.580	-7.580
E 21		Außerordentliches Ergebnis	0,00	0	0	0	0	0
E 22		Saldo aus internen Leistungsbeziehungen	-469,50	0	0	0	0	0
E 23	=	Jahresergebnis (Jahresüberschuss / Jahresfehlbetrag) des Teilhaushalts (Summe E 20 bis E 22)	-3.854,60	-17.570	-2.560	-7.580	-7.580	-7.580

Teilergebnishaushalt 2026

Gemeinde: 18 OG Niedererbach

Teilhaushalt 03 Gestaltung Umwelt
Leistung 55210 Gewässerunterhaltung

Ifd. Nr.	Teilergebnishaushalt		Ergebnis des Haushaltsvorjahres	Ansätze des Haushaltsvorjahres einschl. Nachträge	Ansatz des Haushaltsjahres	Planungsdaten des Haushaltsfolgejahres	Planungsdaten des zweiten Haushaltsfolgejahres	Planungsdaten des dritten Haushaltsfolgejahres
			2024	2025	2026	2027	2028	2029
			in €	in €	in €	in €	in €	in €
E 1	+	Steuern und ähnliche Abgaben	0,00	0	0	0	0	0
E 2	+	Zuwendungen, allgemeine Umlagen und sonstige Transfererträge	0,00	9.000	0	0	0	0
		<i>41442000 Zuweisungen und Zuschüsse für laufende Zwecke vom Land</i>	<i>0,00</i>	<i>9.000</i>	<i>0</i>	<i>0</i>	<i>0</i>	<i>0</i>
E 3	+	Erträge der sozialen Sicherung	0,00	0	0	0	0	0
E 4	+	Öffentlich-rechtliche Leistungsentgelte	0,00	0	0	0	0	0
E 5	+	Privatrechtliche Leistungsentgelte	0,00	0	0	0	0	0
E 6	+	Kostenerstattungen und Kostenumlagen	0,00	0	0	0	0	0
E 7	+	Sonstige laufende Erträge	0,00	0	0	0	0	0
E 8	=	Summe der laufenden Erträge aus Verwaltungstätigkeit (Summe E 1 bis E 7)	0,00	9.000	0	0	0	0
E 9	-	Personal- und Versorgungsaufwendungen	0,00	0	0	0	0	0
E 10	-	Aufwendungen für Sach- und Dienstleistungen	0,00	15.000	0	0	0	0
		<i>52543000 Kostenerstattungen an Gemeinden und Gemeindeverbände</i>	<i>0,00</i>	<i>15.000</i>	<i>0</i>	<i>0</i>	<i>0</i>	<i>0</i>
E 11	-	Abschreibungen	2.508,16	2.510	2.510	2.510	2.510	2.510
		<i>53230000 Abschreibungen auf gezahlte Investitionszuschüsse als Nutzungsberechtigter</i>	<i>2.508,16</i>	<i>2.510</i>	<i>2.510</i>	<i>2.510</i>	<i>2.510</i>	<i>2.510</i>
E 12	-	Zuwendungen, Umlagen und sonstige Transferaufwendungen	0,00	0	0	0	0	0
E 13	-	Aufwendungen der sozialen Sicherung	0,00	0	0	0	0	0
E 14	-	Sonstige laufende Aufwendungen	9.755,44	0	15.000	0	0	0
		<i>56259000 Sachverständigen-, Gerichts- und ähnliche Aufwendungen / Sonstige Hochwasserschutzmaßnahmen aus Auflösung FFW e.V.</i>	<i>9.755,44</i>	<i>0</i>	<i>15.000</i>	<i>0</i>	<i>0</i>	<i>0</i>
E 15	=	Summe der laufenden Aufwendungen aus Verwaltungstätigkeit (Summe E 9 bis E 14)	12.263,60	17.510	17.510	2.510	2.510	2.510
E 16	=	Laufendes Ergebnis aus Verwaltungstätigkeit (Saldo E 8 und E 15)	-12.263,60	-8.510	-17.510	-2.510	-2.510	-2.510
E 17	+	Zinserträge und sonstige Finanzerträge	0,00	0	0	0	0	0
E 18	-	Zinsaufwendungen und sonstige Finanzaufwendungen	0,00	0	0	0	0	0
E 19	=	Saldo der Zins -und sonstigen Finanzerträge und -aufwendungen (Saldo E 17 und E 18)	0,00	0	0	0	0	0
E 20	=	Ordentliches Ergebnis (Summe E 16 bis E 19)	-12.263,60	-8.510	-17.510	-2.510	-2.510	-2.510
E 21		Außerordentliches Ergebnis	0,00	0	0	0	0	0
E 22		Saldo aus internen Leistungsbeziehungen	0,00	0	0	0	0	0
E 23	=	Jahresergebnis (Jahresüberschuss / Jahresfehlbetrag) des Teilhaushalts (Summe E 20 bis E 22)	-12.263,60	-8.510	-17.510	-2.510	-2.510	-2.510

Teilergebnishaushalt 2026

Gemeinde: 18 OG Niedererbach

Teilhaushalt 03 Gestaltung Umwelt
Leistung 55310 Friedhofswesen (Friedhofsanlagen, einschließlich Friedwald)

Ifd. Nr.	Teilergebnishaushalt		Ergebnis des Haushaltsvorjahres	Ansätze des Haushaltsvorjahres einschl. Nachträge	Ansatz des Haushaltsjahres	Planungsdaten des Haushaltsfolgejahres	Planungsdaten des zweiten Haushaltsfolgejahres	Planungsdaten des dritten Haushaltsfolgejahres
			2024	2025	2026	2027	2028	2029
			in €	in €	in €	in €	in €	in €
E 1	+	Steuern und ähnliche Abgaben	0,00	0	0	0	0	0
E 2	+	Zuwendungen, allgemeine Umlagen und sonstige Transfererträge	95,59	100	100	100	100	100
		<i>41510000 Sonderposten aus Zuwendungen</i>	95,59	100	100	100	100	100
E 3	+	Erträge der sozialen Sicherung	0,00	0	0	0	0	0
E 4	+	Öffentlich-rechtliche Leistungsentgelte	5.236,46	4.000	4.000	4.000	4.000	4.000
		<i>43224000 Entgelte / für das Bestattungswesen</i>	5.236,46	4.000	4.000	4.000	4.000	4.000
E 5	+	Privatrechtliche Leistungsentgelte	0,00	0	0	0	0	0
E 6	+	Kostenerstattungen und Kostenumlagen	0,00	0	0	0	0	0
E 7	+	Sonstige laufende Erträge	0,00	0	0	0	0	0
E 8	=	Summe der laufenden Erträge aus Verwaltungstätigkeit (Summe E 1 bis E 7)	5.332,05	4.100	4.100	4.100	4.100	4.100
E 9	-	Personal- und Versorgungsaufwendungen	0,00	0	6.000	6.000	6.000	6.000
		<i>50221000 Vergütungen</i>	0,00	0	6.000	6.000	6.000	6.000
E 10	-	Aufwendungen für Sach- und Dienstleistungen	114.325,02	15.400	16.500	12.500	12.500	12.500
		<i>52210000 Aufwendungen für Strom</i>	55,90	300	300	300	300	300
		<i>52230000 Aufwendungen für Wasser/Abwasser</i>	1.083,69	600	1.200	1.200	1.200	1.200
		<i>52260000 Aufwendungen für die Abfallbeseitigung</i>	1.832,31	2.500	2.500	2.500	2.500	2.500
		<i>Grüncontainer + Mülltonnen</i>						
		<i>52311000 Unterhaltung der Grundstücke</i>	104.265,78	5.000	2.000	2.000	2.000	2.000
		<i>52313000 Gebäude einschließlich der Bestandteile, die dem Gebäude zuzurechnen sind</i>	0,00	500	500	500	500	500
		<i>jährlicher Pauschalansatz: 500 €</i>						
		<i>52380000 Geringwertige Geräte, Ausstattungs-, Ausrüstungs- und sonstige Gebrauchsgegenstände</i>	2.082,50	1.000	3.000	1.000	1.000	1.000
		<i>52920000 sonstige Aufwendungen für Dienstleistungen</i>	5.004,84	5.500	7.000	5.000	5.000	5.000
		<i>Prüfung Standsicherheit Grabsteine Grabaushub Pflegearbeiten</i>						
E 11	-	Abschreibungen	3.261,05	3.260	3.260	3.260	3.260	3.160
		<i>53300000 Abschreibungen auf unbebaute Grundstücke und grundstücksgleiche Rechte</i>	1.200,43	1.200	1.200	1.200	1.200	1.200
		<i>53490000 Abschreibungen auf bebaute Grundstücke und grundstücksgleiche Rechte mit sonstigen Gebäuden</i>	2.051,41	2.060	2.060	2.060	2.060	1.960
		<i>53850000 Abschreibungen auf die Betriebs- und Geschäftsausstattung</i>	9,21	0	0	0	0	0
E 12	-	Zuwendungen, Umlagen und sonstige Transferaufwendungen	0,00	0	0	0	0	0
E 13	-	Aufwendungen der sozialen Sicherung	0,00	0	0	0	0	0
E 14	-	Sonstige laufenden Aufwendungen	0,00	0	0	0	0	0
E 15	=	Summe der laufenden Aufwendungen aus Verwaltungstätigkeit (Summe E 9 bis E 14)	117.586,07	18.660	25.760	21.760	21.760	21.660
E 16	=	Laufendes Ergebnis aus Verwaltungstätigkeit (Saldo E 8 und E 15)	-112.254,02	-14.560	-21.660	-17.660	-17.660	-17.560
E 17	+	Zinserträge und sonstige Finanzerträge	0,00	0	0	0	0	0
E 18	-	Zinsaufwendungen und sonstige Finanzaufwendungen	0,00	0	0	0	0	0
E 19	=	Saldo der Zins- und sonstigen Finanzerträge und -aufwendungen (Saldo E 17 und E 18)	0,00	0	0	0	0	0
E 20	=	Ordentliches Ergebnis (Summe E 16 bis E 19)	-112.254,02	-14.560	-21.660	-17.660	-17.660	-17.560

Teilergebnishaushalt 2026

Gemeinde: 18 OG Niedererbach

Teilhaushalt 03 Gestaltung Umwelt
 Leistung 55310 Friedhofswesen (Friedhofsanlagen, einschließlich Friedwald)

Ifd. Nr.	Teilergebnishaushalt	Ergebnis des Haushaltsvorjahres	Ansätze des Haushaltsvorjahres einschl. Nachträge	Ansatz des Haushaltsjahres	Planungsdaten des Haushaltsfolgejahres	Planungsdaten des zweiten Haushaltsfolgejahres	Planungsdaten des dritten Haushaltsfolgejahres
		2024	2025	2026	2027	2028	2029
		in €	in €	in €	in €	in €	in €
E 21	Außerordentliches Ergebnis	0,00	0	0	0	0	0
E 22	Saldo aus internen Leistungsbeziehungen	-352,13	0	0	0	0	0
E 23	= Jahresergebnis (Jahresüberschuss / Jahresfehlbetrag) des Teilhaushalts (Summe E 20 bis E 22)	-112.606,15	-14.560	-21.660	-17.660	-17.660	-17.560

Teilergebnishaushalt 2026

Gemeinde: 18 OG Niedererbach

Teilhaushalt 03 Gestaltung Umwelt
 Leistung 55340 Kriegsgräber, jüdische Friedhöfe, historische Friedhöfe, Ehrenfriedhöfe,

Ifd. Nr.	Teilergebnishaushalt		Ergebnis des Haushaltsvorvorjahres	Ansätze des Haushaltsvorjahres einschl. Nachträge	Ansatz des Haushaltsjahres	Planungsdaten des Haushaltsfolgejahres	Planungsdaten des zweiten Haushaltsfolgejahres	Planungsdaten des dritten Haushaltsfolgejahres
			2024	2025	2026	2027	2028	2029
			in €	in €	in €	in €	in €	in €
E 1	+	Steuern und ähnliche Abgaben	0,00	0	0	0	0	0
E 2	+	Zuwendungen, allgemeine Umlagen und sonstige Transfererträge	0,00	0	0	0	0	0
E 3	+	Erträge der sozialen Sicherung	0,00	0	0	0	0	0
E 4	+	Öffentlich-rechtliche Leistungsentgelte	0,00	0	0	0	0	0
E 5	+	Privatrechtliche Leistungsentgelte	0,00	0	0	0	0	0
E 6	+	Kostenerstattungen und Kostenumlagen	0,00	0	0	0	0	0
E 7	+	Sonstige laufende Erträge	0,00	0	0	0	0	0
E 8	=	Summe der laufenden Erträge aus Verwaltungstätigkeit (Summe E 1 bis E 7)	0,00	0	0	0	0	0
E 9	-	Personal- und Versorgungsaufwendungen	0,00	0	0	0	0	0
E 10	-	Aufwendungen für Sach- und Dienstleistungen	0,00	30.000	16.000	0	0	0
		<i>52311000 Unterhaltung der Grundstücke</i>	<i>0,00</i>	<i>30.000</i>	<i>16.000</i>	<i>0</i>	<i>0</i>	<i>0</i>
		<i>Sanierung Denkmal für die Gefallenen und Vermissten der Weltkriege</i>						
E 11	-	Abschreibungen	0,00	0	0	0	0	0
E 12	-	Zuwendungen, Umlagen und sonstige Transferaufwendungen	0,00	0	0	0	0	0
E 13	-	Aufwendungen der sozialen Sicherung	0,00	0	0	0	0	0
E 14	-	Sonstige laufenden Aufwendungen	0,00	0	0	0	0	0
E 15	=	Summe der laufenden Aufwendungen aus Verwaltungstätigkeit (Summe E 9 bis E 14)	0,00	30.000	16.000	0	0	0
E 16	=	Laufendes Ergebnis aus Verwaltungstätigkeit (Saldo E 8 und E 15)	0,00	-30.000	-16.000	0	0	0
E 17	+	Zinserträge und sonstige Finanzerträge	0,00	0	0	0	0	0
E 18	-	Zinsaufwendungen und sonstige Finanzaufwendungen	0,00	0	0	0	0	0
E 19	=	Saldo der Zins -und sonstigen Finanzerträge und -aufwendungen (Saldo E 17 und E 18)	0,00	0	0	0	0	0
E 20	=	Ordentliches Ergebnis (Summe E 16 bis E 19)	0,00	-30.000	-16.000	0	0	0
E 21		Außerordentliches Ergebnis	0,00	0	0	0	0	0
E 22		Saldo aus internen Leistungsbeziehungen	0,00	0	0	0	0	0
E 23	=	Jahresergebnis (Jahresüberschuss / Jahresfehlbetrag) des Teilhaushalts (Summe E 20 bis E 22)	0,00	-30.000	-16.000	0	0	0

Teilergebnishaushalt 2026

Gemeinde: 18 OG Niedererbach

Teilhaushalt 03 Gestaltung Umwelt
Leistung 55510 Kommunale Forstwirtschaft

Ifd. Nr.	Teilergebnishaushalt	Ergebnis des Haushaltsvorjahres	Ansätze des Haushaltsvorjahres einschl. Nachträge	Ansatz des Haushaltsjahres	Planungsdaten des Haushaltsfolgejahres	Planungsdaten des zweiten Haushaltsfolgejahres	Planungsdaten des dritten Haushaltsfolgejahres	
		2024	2025	2026	2027	2028	2029	
		in €	in €	in €	in €	in €	in €	
E 1	+	Steuern und ähnliche Abgaben	0,00	0	0	0	0	0
E 2	+	Zuwendungen, allgemeine Umlagen und sonstige Transfererträge	17.090,00	17.490	17.490	17.490	17.490	17.490
		41442000 Zuweisungen und Zuschüsse für laufende Zwecke vom Land	17.090,00	17.490	17.490	17.490	17.490	17.490
		Klimaangepasstes Waldmanagement						
E 3	+	Erträge der sozialen Sicherung	0,00	0	0	0	0	0
E 4	+	Öffentlich-rechtliche Leistungsentgelte	0,00	0	0	0	0	0
E 5	+	Privatrechtliche Leistungsentgelte	62.113,10	33.011	37.650	37.650	42.650	42.650
		44110000 Erträge aus Verkäufen von Vorräten (Holzgelder)	62.113,10	33.011	37.650	37.650	42.650	42.650
E 6	+	Kostenerstattungen und Kostenumlagen	2.521,15	100	0	0	0	0
		44243000 Kostenerstattungen und Kostenumlagen von Gemeinden und Gemeindeverbänden	2.359,92	0	0	0	0	0
		44290000 Kostenerstattungen und Kostenumlagen von Sonstigen	161,23	100	0	0	0	0
E 7	+	Sonstige laufende Erträge	0,00	0	0	0	0	0
E 8	=	Summe der laufenden Erträge aus Verwaltungstätigkeit (Summe E 1 bis E 7)	81.724,25	50.601	55.140	55.140	60.140	60.140
E 9	-	Personal- und Versorgungsaufwendungen	0,00	0	0	0	0	0
E 10	-	Aufwendungen für Sach- und Dienstleistungen	74.868,66	35.203	52.527	48.527	48.527	48.527
		52542000 Kostenerstattungen an das Land	1.250,26	0	0	0	0	0
		52543000 Kostenerstattungen an Gemeinden und Gemeindeverbände (Waldarbeiterlöhne)	29.976,54	15.113	15.900	15.900	15.900	15.900
		52543001 Kostenerstattungen und Kostenumlagen an Gemeinden und Gemeindeverbände (Sonderumlage Forst)	6.276,01	6.540	6.540	6.540	6.540	6.540
		52920000 sonstige Aufwendungen für Dienstleistungen (u.a. Holzrückearbeiten)	37.365,85	13.550	30.087	26.087	26.087	26.087
E 11	-	Abschreibungen	881,10	980	980	980	980	980
		53810000 Abschreibungen auf Fahrzeuge	881,10	980	980	980	980	980
E 12	-	Zuwendungen, Umlagen und sonstige Transferaufwendungen	0,00	0	0	0	0	0
E 13	-	Aufwendungen der sozialen Sicherung	0,00	0	0	0	0	0
E 14	-	Sonstige laufende Aufwendungen	6.026,04	9.290	13.495	11.215	11.215	11.215
		56390000 Geschäftsaufwendungen / Sonstiges	1.805,63	4.135	8.280	6.000	6.000	6.000
		56412000 Kfz-Versicherungen	107,59	120	130	130	130	130
		56416000 Umlagen an Schadensausgleichskassen (Mitgliedsbeitrag LBG)	3.868,29	4.700	3.700	3.700	3.700	3.700
		56419000 Sonstige Versicherungen (Waldbrandversicherung)	34,93	35	35	35	35	35
		56810000 Grundsteuer	209,60	300	1.350	1.350	1.350	1.350
E 15	=	Summe der laufenden Aufwendungen aus Verwaltungstätigkeit (Summe E 9 bis E 14)	81.775,80	45.473	67.002	60.722	60.722	60.722
E 16	=	Laufendes Ergebnis aus Verwaltungstätigkeit (Saldo E 8 und E 15)	-51,55	5.128	-11.862	-5.582	-582	-582
E 17	+	Zinserträge und sonstige Finanzerträge	0,00	0	0	0	0	0

Teilergebnishaushalt 2026

Gemeinde: 18 OG Niedererbach

Teilhaushalt 03 Gestaltung Umwelt
Leistung 55510 Kommunale Forstwirtschaft

Ifd. Nr.	Teilergebnishaushalt		Ergebnis des Haushaltsvorjahres	Ansätze des Haushaltsvorjahres einschl. Nachträge	Ansatz des Haushaltsjahres	Planungsdaten des Haushaltsfolgejahres	Planungsdaten des zweiten Haushaltsfolgejahres	Planungsdaten des dritten Haushaltsfolgejahres
			2024	2025	2026	2027	2028	2029
			in €	in €	in €	in €	in €	in €
E 18	-	Zinsaufwendungen und sonstige Finanzaufwendungen	0,00	0	0	0	0	0
E 19	=	Saldo der Zins - und sonstigen Finanzerträge und -aufwendungen (Saldo E 17 und E 18)	0,00	0	0	0	0	0
E 20	=	Ordentliches Ergebnis (Summe E 16 bis E 19)	-51,55	5.128	-11.862	-5.582	-582	-582
E 21		Außerordentliches Ergebnis	0,00	0	0	0	0	0
E 22		Saldo aus internen Leistungsbeziehungen	0,00	250	0	0	0	0
E 23	=	Jahresergebnis (Jahresüberschuss / Jahresfehlbetrag) des Teilhaushalts (Summe E 20 bis E 22)	-51,55	5.378	-11.862	-5.582	-582	-582

Teilergebnishaushalt 2026

Gemeinde: 18 OG Niedererbach

Teilhaushalt 03 Gestaltung Umwelt
Leistung 55590 Feldwege, Landwirtschaftswege, Wirtschaftswege

Ifd. Nr.	Teilergebnishaushalt		Ergebnis des Haushaltsvorjahres	Ansätze des Haushaltsvorjahres einschl. Nachträge	Ansatz des Haushaltsjahres	Planungsdaten des Haushaltsfolgejahres	Planungsdaten des zweiten Haushaltsfolgejahres	Planungsdaten des dritten Haushaltsfolgejahres
			2024	2025	2026	2027	2028	2029
			in €	in €	in €	in €	in €	in €
E 1	+	Steuern und ähnliche Abgaben	0,00	0	0	0	0	0
E 2	+	Zuwendungen, allgemeine Umlagen und sonstige Transfererträge	0,00	0	0	0	0	0
E 3	+	Erträge der sozialen Sicherung	0,00	0	0	0	0	0
E 4	+	Öffentlich-rechtliche Leistungsentgelte	0,00	0	0	0	0	0
E 5	+	Privatrechtliche Leistungsentgelte	3.575,00	3.575	3.575	3.575	3.575	3.575
		44120000 Mieten und Pachten Jagdrecht	3.575,00	3.575	3.575	3.575	3.575	3.575
E 6	+	Kostenerstattungen und Kostenumlagen	0,00	0	0	0	0	0
E 7	+	Sonstige laufende Erträge	0,00	0	0	0	0	0
E 8	=	Summe der laufenden Erträge aus Verwaltungstätigkeit (Summe E 1 bis E 7)	3.575,00	3.575	3.575	3.575	3.575	3.575
E 9	-	Personal- und Versorgungsaufwendungen	0,00	0	0	0	0	0
E 10	-	Aufwendungen für Sach- und Dienstleistungen	10.013,15	40.000	40.000	20.000	20.000	20.000
		52331000 Brücken, Tunnel und ingenieurtechnische Anlagen (Brückenüberprüfungen)	0,00	15.000	15.000	10.000	10.000	10.000
		52338000 Straßen, Wege, Plätze und Verkehrsmittelanlagen	10.013,15	25.000	25.000	10.000	10.000	10.000
E 11	-	Abschreibungen	0,00	0	0	0	0	0
E 12	-	Zuwendungen, Umlagen und sonstige Transferaufwendungen	0,00	0	0	0	0	0
E 13	-	Aufwendungen der sozialen Sicherung	0,00	0	0	0	0	0
E 14	-	Sonstige laufende Aufwendungen	0,00	0	0	0	0	0
E 15	=	Summe der laufenden Aufwendungen aus Verwaltungstätigkeit (Summe E 9 bis E 14)	10.013,15	40.000	40.000	20.000	20.000	20.000
E 16	=	Laufendes Ergebnis aus Verwaltungstätigkeit (Saldo E 8 und E 15)	-6.438,15	-36.425	-36.425	-16.425	-16.425	-16.425
E 17	+	Zinserträge und sonstige Finanzerträge	0,00	0	0	0	0	0
E 18	-	Zinsaufwendungen und sonstige Finanzaufwendungen	0,00	0	0	0	0	0
E 19	=	Saldo der Zins- und sonstigen Finanzerträge und -aufwendungen (Saldo E 17 und E 18)	0,00	0	0	0	0	0
E 20	=	Ordentliches Ergebnis (Summe E 16 bis E 19)	-6.438,15	-36.425	-36.425	-16.425	-16.425	-16.425
E 21		Außerordentliches Ergebnis	0,00	0	0	0	0	0
E 22		Saldo aus internen Leistungsbeziehungen	-563,40	-250	0	0	0	0
E 23	=	Jahresergebnis (Jahresüberschuss / Jahresfehlbetrag) des Teilhaushalts (Summe E 20 bis E 22)	-7.001,55	-36.675	-36.425	-16.425	-16.425	-16.425

Teilergebnishaushalt 2026

Gemeinde: 18 OG Niedererbach

Teilhaushalt 03 Gestaltung Umwelt
Leistung 57110 Kommunale Wirtschaftsförderung

Ifd. Nr.	Teilergebnishaushalt		Ergebnis des Haushaltsvorjahres	Ansätze des Haushaltsvorjahres einschl. Nachträge	Ansatz des Haushaltsjahres	Planungsdaten des Haushaltsfolgejahres	Planungsdaten des zweiten Haushaltsfolgejahres	Planungsdaten des dritten Haushaltsfolgejahres
			2024	2025	2026	2027	2028	2029
			in €	in €	in €	in €	in €	in €
E 1	+	Steuern und ähnliche Abgaben	0,00	0	0	0	0	0
E 2	+	Zuwendungen, allgemeine Umlagen und sonstige Transfererträge	0,00	0	0	0	0	0
E 3	+	Erträge der sozialen Sicherung	0,00	0	0	0	0	0
E 4	+	Öffentlich-rechtliche Leistungsentgelte	0,00	0	0	0	0	0
E 5	+	Privatrechtliche Leistungsentgelte	0,00	0	0	0	0	0
E 6	+	Kostenerstattungen und Kostenumlagen	0,00	0	0	0	0	0
E 7	+	Sonstige laufende Erträge	0,00	0	0	0	0	0
E 8	=	Summe der laufenden Erträge aus Verwaltungstätigkeit (Summe E 1 bis E 7)	0,00	0	0	0	0	0
E 9	-	Personal- und Versorgungsaufwendungen	0,00	0	0	0	0	0
E 10	-	Aufwendungen für Sach- und Dienstleistungen	0,00	0	0	0	0	0
E 11	-	Abschreibungen	344,18	350	350	350	350	350
		<i>53220000 Abschreibungen auf immaterielle Vermögensgegenstände aus geleisteten Zuwendungen</i>	<i>344,18</i>	<i>350</i>	<i>350</i>	<i>350</i>	<i>350</i>	<i>350</i>
E 12	-	Zuwendungen, Umlagen und sonstige Transferaufwendungen	0,00	0	0	0	0	0
E 13	-	Aufwendungen der sozialen Sicherung	0,00	0	0	0	0	0
E 14	-	Sonstige laufenden Aufwendungen	0,00	0	0	0	0	0
E 15	=	Summe der laufenden Aufwendungen aus Verwaltungstätigkeit (Summe E 9 bis E 14)	344,18	350	350	350	350	350
E 16	=	Laufendes Ergebnis aus Verwaltungstätigkeit (Saldo E 8 und E 15)	-344,18	-350	-350	-350	-350	-350
E 17	+	Zinserträge und sonstige Finanzerträge	0,00	0	0	0	0	0
E 18	-	Zinsaufwendungen und sonstige Finanzaufwendungen	0,00	0	0	0	0	0
E 19	=	Saldo der Zins- und sonstigen Finanzerträge und -aufwendungen (Saldo E 17 und E 18)	0,00	0	0	0	0	0
E 20	=	Ordentliches Ergebnis (Summe E 16 bis E 19)	-344,18	-350	-350	-350	-350	-350
E 21		Außerordentliches Ergebnis	0,00	0	0	0	0	0
E 22		Saldo aus internen Leistungsbeziehungen	0,00	0	0	0	0	0
E 23	=	Jahresergebnis (Jahresüberschuss / Jahresfehlbetrag) des Teilhaushalts (Summe E 20 bis E 22)	-344,18	-350	-350	-350	-350	-350

Teilergebnishaushalt 2026

Gemeinde: 18 OG Niedererbach

Teilhaushalt 03 Gestaltung Umwelt
Leistung 57312 Dorfgemeinschaftshäuser, Bürgerhäuser

Ifd. Nr.	Teilergebnishaushalt	Ergebnis des Haushaltsvorjahres	Ansätze des Haushaltsvorjahres einschl. Nachträge	Ansatz des Haushaltsjahres	Planungsdaten des Haushaltsfolgejahres	Planungsdaten des zweiten Haushaltsfolgejahres	Planungsdaten des dritten Haushaltsfolgejahres	
		2024	2025	2026	2027	2028	2029	
		in €	in €	in €	in €	in €	in €	
E 1	+	Steuern und ähnliche Abgaben	0,00	0	0	0	0	0
E 2	+	Zuwendungen, allgemeine Umlagen und sonstige Transfererträge	3.259,49	3.260	13.260	3.260	3.260	3.260
		41441000 Zuweisungen und Zuschüsse für laufende Zwecke vom Bund	0,00	0	10.000	0	0	0
		Bundesförderung für effiziente Gebäude						
		41510000 Sonderposten aus Zuwendungen	3.259,49	3.260	3.260	3.260	3.260	3.260
E 3	+	Erträge der sozialen Sicherung	0,00	0	0	0	0	0
E 4	+	Öffentlich-rechtliche Leistungsentgelte	2.270,00	2.500	3.000	3.000	3.000	3.000
		43210000 Entgelte für die Benutzung von öffentlichen Einrichtungen und für wirtschaftliche Dienstleistungen	2.270,00	2.500	3.000	3.000	3.000	3.000
E 5	+	Privatrechtliche Leistungsentgelte	5.808,09	2.500	0	0	0	0
		44120000 Mieten und Pachten (Miet-/Nebenkosten Gaststätte)	5.808,09	2.500	0	0	0	0
E 6	+	Kostenerstattungen und Kostenumlagen	7.213,87	8.200	1.900	1.900	1.900	1.900
		44243000 Kostenerstattungen und Kostenumlagen von Gemeinden und Gemeindeverbänden	6.743,00	6.700	0	0	0	0
		44250000 Kostenerstattungen und Kostenumlagen vom privaten Bereich	0,00	1.000	300	300	300	300
		Getränkerrückvergütungen						
		44290000 Kostenerstattungen und Kostenumlagen von Sonstigen	470,87	500	1.600	1.600	1.600	1.600
		Nebenkostenabrechnungen						
E 7	+	Sonstige laufende Erträge	505,60	0	0	0	0	0
		46614000 Erträge aus der Auflösung von Rückstellungen	505,60	0	0	0	0	0
E 8	=	Summe der laufenden Erträge aus Verwaltungstätigkeit (Summe E 1 bis E 7)	19.057,05	16.460	18.160	8.160	8.160	8.160
E 9	-	Personal- und Versorgungsaufwendungen	8.185,63	9.920	10.225	10.225	10.225	10.225
		50221000 Vergütungen	5.854,88	7.100	7.200	7.200	7.200	7.200
		50222000 Leistungszulagen	110,26	170	155	155	155	155
		50320000 Beiträge zu Versorgungskassen für Arbeitnehmer	441,01	530	545	545	545	545
		50420000 Beiträge zur gesetzlichen Sozialversicherung für Arbeitnehmer	1.661,90	2.000	2.170	2.170	2.170	2.170
		50900000 Pauschalierte Lohnsteuer (auch Zahlungen über Knappschaft)	117,58	120	155	155	155	155
E 10	-	Aufwendungen für Sach- und Dienstleistungen	37.527,77	64.850	185.750	18.250	18.250	18.250
		52210000 Aufwendungen für Strom	6.144,21	2.000	2.000	2.000	2.000	2.000
		52220000 Aufwendungen für Gas	5.410,96	5.000	6.000	6.000	6.000	6.000
		52230000 Aufwendungen für Wasser/Abwasser	3.015,72	3.000	2.800	2.800	2.800	2.800
		52260000 Aufwendungen für die Abfallbeseitigung	541,20	500	600	600	600	600
		52313000 Sonstige Betriebs- und Geschäftsausstattung (oberhalb 1.000,00 Euro)	22.205,54	40.000	154.000	5.000	5.000	5.000
		2026:						
		- Austausch Bedachung: 30.000						
		- Einbau Dachfenster: 20.000 Euro						
		- Sanierung Parkettboden großer Saal und Bühne; 25.000 Euro						
		- Sonnenschutz Eingangsbereich: 20.000						
		- Dämmung OGD: 8.000 Euro						
		- Erneuerung Türen: 26.000 Euro						
		- Rauchmelder und Rauchabzug: 15.000 Euro						
		- Planungskosten Heizungserneuerung: 10.000 Euro						

Teilergebnishaushalt 2026

Gemeinde: 18 OG Niedererbach

Teilhaushalt 03 Gestaltung Umwelt
Leistung 57312 Dorfgemeinschaftshäuser, Bürgerhäuser

lfd. Nr.	Teilergebnishaushalt	Ergebnis des Haushaltsvorjahres	Ansätze des Haushaltsvorjahres einschl. Nachträge	Ansatz des Haushaltsjahres	Planungsdaten des Haushaltsfolgejahres	Planungsdaten des zweiten Haushaltsfolgejahres	Planungsdaten des dritten Haushaltsfolgejahres
		2024	2025	2026	2027	2028	2029
		in €	in €	in €	in €	in €	in €
	52370000 <i>Unterhaltung der Betriebs- und Geschäftsausstattung</i> 2026: 10.000 Euro für Instandhaltung der Heizung	0,00	4.000	10.000	500	500	500
	52380000 <i>Geringwertige Geräte, Ausstattungs-, Ausrüstungs- und sonstige Gebrauchsgegenstände</i> jährlicher Pauschalansatz: 1.000 € Neuveranschlagung: Teppich, Eimer, Kehrbleche	-111,16	10.000	10.000	1.000	1.000	1.000
	52543000 <i>Kostenerstattungen an Gemeinden und Gemeindeverbände</i> <i>(Anteilige Sachversicherungsprämien f. Mietobjekte)</i>	321,30	350	350	350	350	350
E 11	- Abschreibungen	13.240,17	13.150	14.820	14.820	14.820	14.730
	53490000 <i>Abschreibungen auf bebaute Grundstücke und grundstücksgleiche Rechte mit sonstigen Gebäuden</i>	9.798,55	9.800	9.800	9.800	9.800	9.800
	53850000 <i>Abschreibungen auf die Betriebs- und Geschäftsausstattung</i>	3.441,62	3.350	5.020	5.020	5.020	4.930
E 12	- Zuwendungen, Umlagen und sonstige Transferaufwendungen	0,00	0	0	0	0	0
E 13	- Aufwendungen der sozialen Sicherung	0,00	0	0	0	0	0
E 14	- Sonstige laufende Aufwendungen	1.831,67	1.800	2.705	2.705	2.705	2.705
	56341000 <i>Femmeldegebühren</i>	455,92	450	650	650	650	650
	56346000 <i>Rundfunk- und Fernsehgebühren</i>	0,00	0	205	205	205	205
	56390000 <i>Geschäftsaufwendungen / Sonstiges</i> Pauschalansatz Verbrauchsmaterial	819,97	1.000	1.500	1.500	1.500	1.500
	56551000 <i>Einzelwertberichtigung</i>	210,00	0	0	0	0	0
	56810000 <i>Grundsteuer</i>	345,78	350	350	350	350	350
E 15	= Summe der laufenden Aufwendungen aus Verwaltungstätigkeit (Summe E 9 bis E 14)	60.785,24	89.720	213.500	46.000	46.000	45.910
E 16	= Laufendes Ergebnis aus Verwaltungstätigkeit (Saldo E 8 und E 15)	-41.728,19	-73.260	-195.340	-37.840	-37.840	-37.750
E 17	+ Zinserträge und sonstige Finanzerträge	0,00	0	0	0	0	0
E 18	- Zinsaufwendungen und sonstige Finanzaufwendungen	0,00	0	0	0	0	0
E 19	= Saldo der Zins -und sonstigen Finanzerträge und -aufwendungen (Saldo E 17 und E 18)	0,00	0	0	0	0	0
E 20	= Ordentliches Ergebnis (Summe E 16 bis E 19)	-41.728,19	-73.260	-195.340	-37.840	-37.840	-37.750
E 21	Außerordentliches Ergebnis	0,00	0	0	0	0	0
E 22	Saldo aus internen Leistungsbeziehungen	-3.286,50	0	-3.000	-3.000	-3.000	-3.000
E 23	= Jahresergebnis (Jahresüberschuss / Jahresfehlbetrag) des Teilhaushalts (Summe E 20 bis E 22)	-45.014,69	-73.260	-198.340	-40.840	-40.840	-40.750

Teilfinanzhaushalt 2026

Gemeinde: 18 OG Niedererbach

Teilhaushalt 03 Gestaltung Umwelt
Leistung 51100 Räumliche Planungs- und Entwicklungsmaßnahmen

Ifd. Nr.	Teilfinanzhaushalt		Ergebnis des Haushaltsvorjahres	Ansätze des Haushaltsvorjahres einschl. Nachträge	Ansatz des Haushaltsjahres	Planungsdaten des Haushaltsfolgejahres	Planungsdaten des zweiten Haushaltsfolgejahres	Planungsdaten des dritten Haushaltsfolgejahres
			2024	2025	2026	2027	2028	2029
			in €	in €	in €	in €	in €	in €
F 1	+	Steuern und ähnliche Abgaben	0,00	0	0	0	0	0
F 2	+	Zuwendungen, allgemeine Umlagen und sonstige Transfereinzahlungen	0,00	0	0	0	0	0
F 3	+	Einzahlungen der sozialen Sicherung	0,00	0	0	0	0	0
F 4	+	Öffentlich-rechtliche Leistungsentgelte	0,00	0	0	0	0	0
F 5	+	Privatrechtliche Leistungsentgelte	0,00	0	0	0	0	0
F 6	+	Kostenerstattungen und Kostenumlagen	0,00	0	0	0	0	0
F 7	+	Sonstige laufende Einzahlungen	0,00	0	0	0	0	0
F 8	=	Summe der laufenden Einzahlungen aus Verwaltungstätigkeit (Summe F 1 bis F 7)	0,00	0	0	0	0	0
F 9	-	Personal- und Versorgungsauszahlungen	0,00	0	0	0	0	0
F 10	-	Auszahlungen für Sach- und Dienstleistungen	0,00	1.500	0	0	0	0
F 11	-	* nicht besetzt *	0,00	0	0	0	0	0
F 12	-	Zuwendungen, Umlagen und sonstige Transferauszahlungen	0,00	0	0	0	0	0
F 13	-	Auszahlungen der sozialen Sicherung	0,00	0	0	0	0	0
F 14	-	Sonstige laufende Auszahlungen	0,00	2.500	0	0	0	0
F 15	=	Summe der laufenden Auszahlungen aus Verwaltungstätigkeit (Summe F 9 bis F14)	0,00	4.000	0	0	0	0
F 16	=	Saldo der laufenden Ein- und Auszahlungen aus Verwaltungstätigkeit	0,00	-4.000	0	0	0	0
F 17	+	Zinseinzahlungen und sonstige Finanzeinzahlungen	0,00	0	0	0	0	0
F 18	-	Zinsauszahlungen und sonstige Finanzauszahlungen	0,00	0	0	0	0	0
F 19	=	Saldo der Zins- und der sonstigen Finanzein- und -auszahlungen	0,00	0	0	0	0	0
F 20	=	Saldo der ordentlichen Ein- und Auszahlungen (Summe F 16 + F 19)	0,00	-4.000	0	0	0	0
F 21		Saldo der außerordentlichen Ein- und Auszahlungen	0,00	0	0	0	0	0
F 22		Saldo der Ein- und Auszahlungen aus internen Leistungsbeziehungen	0,00	0	0	0	0	0
F 23	=	Summe der ordentlichen und außerordentlichen Ein- und Auszahlungen (Summe F 21 + F 22)	0,00	-4.000	0	0	0	0
F 24	+	Einzahlungen aus Investitionszuwendungen	0,00	0	0	0	0	0
F 25	+	Einzahlungen aus Beiträgen und ähnlichen Entgelten	0,00	0	0	0	0	0
F 26	+	Sonstige Investitionseinzahlungen	0,00	0	0	0	0	0
F 27	=	Summe der Einzahlungen aus Investitionstätigkeit (Summe F 24 bis F 26)	0,00	0	0	0	0	0
F 28	-	Auszahlungen für immaterielle Vermögensgegenstände	0,00	0	0	0	0	0
F 29	-	Auszahlungen für Sachanlagen	0,00	0	0	0	0	0
F 30	-	Auszahlungen für Finanzanlagen	0,00	0	0	0	0	0
F 31	-	Sonstige Investitionsauszahlungen	0,00	0	0	0	0	0
F 32	=	Summe der Auszahlungen aus Investitionstätigkeit (Summe F 28 bis F 31)	0,00	0	0	0	0	0
F 33	=	Saldo der Ein- und Auszahlungen aus Investitionstätigkeit (Saldo F 27 und F 32)	0,00	0	0	0	0	0
F 34	=	Finanzmittelüberschuss /-fehlbetrag des Teilhaushalts (Summe F 23 + F 33)	0,00	-4.000	0	0	0	0

Teilfinanzhaushalt 2026

Gemeinde: 18 OG Niedererbach

Teilhaushalt 03 Gestaltung Umwelt
Leistung 51130 Dorferneuerung , Städtebauförderung

Ifd. Nr.	Teilfinanzhaushalt		Ergebnis des Haushaltsvorjahres	Ansätze des Haushaltsvorjahres einschl. Nachträge	Ansatz des Haushaltsjahres	Planungsdaten des Haushaltsfolgejahres	Planungsdaten des zweiten Haushaltsfolgejahres	Planungsdaten des dritten Haushaltsfolgejahres
			2024	2025	2026	2027	2028	2029
			in €	in €	in €	in €	in €	in €
F 1	+	Steuern und ähnliche Abgaben	0,00	0	0	0	0	0
F 2	+	Zuwendungen, allgemeine Umlagen und sonstige Transfereinzahlungen	0,00	58.500	14.300	0	0	0
F 3	+	Einzahlungen der sozialen Sicherung	0,00	0	0	0	0	0
F 4	+	Öffentlich-rechtliche Leistungsentgelte	0,00	0	0	0	0	0
F 5	+	Privatrechtliche Leistungsentgelte	0,00	0	0	0	0	0
F 6	+	Kostenerstattungen und Kostenumlagen	0,00	0	0	0	0	0
F 7	+	Sonstige laufende Einzahlungen	0,00	0	0	0	0	0
F 8	=	Summe der laufenden Einzahlungen aus Verwaltungstätigkeit (Summe F 1 bis F 7)	0,00	58.500	14.300	0	0	0
F 9	-	Personal- und Versorgungsauszahlungen	0,00	0	0	0	0	0
F 10	-	Auszahlungen für Sach- und Dienstleistungen	8.039,46	0	28.600	0	25.000	0
F 11	-	* nicht besetzt *	0,00	0	0	0	0	0
F 12	-	Zuwendungen, Umlagen und sonstige Transferauszahlungen	0,00	0	0	0	0	0
F 13	-	Auszahlungen der sozialen Sicherung	0,00	0	0	0	0	0
F 14	-	Sonstige laufende Auszahlungen	23.950,83	0	0	0	0	0
F 15	=	Summe der laufenden Auszahlungen aus Verwaltungstätigkeit (Summe F 9 bis F 14)	31.990,29	0	28.600	0	25.000	0
F 16	=	Saldo der laufenden Ein- und Auszahlungen aus Verwaltungstätigkeit	-31.990,29	58.500	-14.300	0	-25.000	0
F 17	+	Zinseinzahlungen und sonstige Finanzeinzahlungen	0,00	0	0	0	0	0
F 18	-	Zinsauszahlungen und sonstige Finanzauszahlungen	0,00	0	0	0	0	0
F 19	=	Saldo der Zins- und der sonstigen Finanzein- und -auszahlungen	0,00	0	0	0	0	0
F 20	=	Saldo der ordentlichen Ein- und Auszahlungen (Summe F 16 + F 19)	-31.990,29	58.500	-14.300	0	-25.000	0
F 21		Saldo der außerordentlichen Ein- und Auszahlungen	0,00	0	0	0	0	0
F 22		Saldo der Ein- und Auszahlungen aus internen Leistungsbeziehungen	0,00	0	0	0	0	0
F 23	=	Summe der ordentlichen und außerordentlichen Ein- und Auszahlungen (Summe F 21 + F 22)	-31.990,29	58.500	-14.300	0	-25.000	0
F 24	+	Einzahlungen aus Investitionszuwendungen	0,00	0	0	0	0	0
F 25	+	Einzahlungen aus Beiträgen und ähnlichen Entgelten	0,00	0	0	0	0	0
F 26	+	Sonstige Investitionseinzahlungen	0,00	0	0	0	0	0
F 27	=	Summe der Einzahlungen aus Investitionstätigkeit (Summe F 24 bis F 26)	0,00	0	0	0	0	0
F 28	-	Auszahlungen für immaterielle Vermögensgegenstände	0,00	6.500	6.500	0	0	0
F 29	-	Auszahlungen für Sachanlagen	0,00	0	0	0	0	0
F 30	-	Auszahlungen für Finanzanlagen	0,00	0	0	0	0	0
F 31	-	Sonstige Investitionsauszahlungen	0,00	0	0	0	0	0
F 32	=	Summe der Auszahlungen aus Investitionstätigkeit (Summe F 28 bis F 31)	0,00	6.500	6.500	0	0	0
F 33	=	Saldo der Ein- und Auszahlungen aus Investitionstätigkeit (Saldo F 27 und F 32)	0,00	-6.500	-6.500	0	0	0
F 34	=	Finanzmittelüberschuss /-fehlbetrag des Teilhaushalts (Summe F 23 + F 33)	-31.990,29	52.000	-20.800	0	-25.000	0

Teilfinanzhaushalt 2026

Gemeinde: 18 OG Niedererbach

Teilhaushalt 03 Gestaltung Umwelt
Leistung 53100 Elektrizitätsversorgung

Ifd. Nr.	Teilfinanzhaushalt		Ergebnis des Haushaltsvorjahres	Ansätze des Haushaltsvorjahres einschl. Nachträge	Ansatz des Haushaltsjahres	Planungsdaten des Haushaltsfolgejahres	Planungsdaten des zweiten Haushaltsfolgejahres	Planungsdaten des dritten Haushaltsfolgejahres
			2024	2025	2026	2027	2028	2029
			in €	in €	in €	in €	in €	in €
F 1	+	Steuern und ähnliche Abgaben	0,00	0	0	0	0	0
F 2	+	Zuwendungen, allgemeine Umlagen und sonstige Transfereinzahlungen	0,00	0	0	0	0	0
F 3	+	Einzahlungen der sozialen Sicherung	0,00	0	0	0	0	0
F 4	+	Öffentlich-rechtliche Leistungsentgelte	0,00	0	0	0	0	0
F 5	+	Privatrechtliche Leistungsentgelte	0,00	0	0	0	0	0
F 6	+	Kostenerstattungen und Kostenumlagen	0,00	0	0	0	0	0
F 7	+	Sonstige laufende Einzahlungen	0,00	0	0	0	0	0
F 8	=	Summe der laufenden Einzahlungen aus Verwaltungstätigkeit (Summe F 1 bis F 7)	0,00	0	0	0	0	0
F 9	-	Personal- und Versorgungsauszahlungen	0,00	0	0	0	0	0
F 10	-	Auszahlungen für Sach- und Dienstleistungen	0,00	0	0	0	0	0
F 11	-	* nicht besetzt *	0,00	0	0	0	0	0
F 12	-	Zuwendungen, Umlagen und sonstige Transferauszahlungen	0,00	0	0	0	0	0
F 13	-	Auszahlungen der sozialen Sicherung	0,00	0	0	0	0	0
F 14	-	Sonstige laufende Auszahlungen	0,00	0	0	0	0	0
F 15	=	Summe der laufenden Auszahlungen aus Verwaltungstätigkeit (Summe F 9 bis F 14)	0,00	0	0	0	0	0
F 16	=	Saldo der laufenden Ein- und Auszahlungen aus Verwaltungstätigkeit	0,00	0	0	0	0	0
F 17	+	Zinseinzahlungen und sonstige Finanzeinzahlungen	0,00	0	0	0	0	0
F 18	-	Zinsauszahlungen und sonstige Finanzauszahlungen	0,00	0	0	0	0	0
F 19	=	Saldo der Zins- und der sonstigen Finanzein- und -auszahlungen	0,00	0	0	0	0	0
F 20	=	Saldo der ordentlichen Ein- und Auszahlungen (Summe F 16 + F 19)	0,00	0	0	0	0	0
F 21		Saldo der außerordentlichen Ein- und Auszahlungen	0,00	0	0	0	0	0
F 22		Saldo der Ein- und Auszahlungen aus internen Leistungsbeziehungen	0,00	0	0	0	0	0
F 23	=	Summe der ordentlichen und außerordentlichen Ein- und Auszahlungen (Summe F 21 + F 22)	0,00	0	0	0	0	0
F 24	+	Einzahlungen aus Investitionszuwendungen	0,00	0	0	0	0	0
F 25	+	Einzahlungen aus Beiträgen und ähnlichen Entgelten	0,00	0	0	0	0	0
F 26	+	Sonstige Investitionseinzahlungen	0,00	0	0	0	0	0
F 27	=	Summe der Einzahlungen aus Investitionstätigkeit (Summe F 24 bis F 26)	0,00	0	0	0	0	0
F 28	-	Auszahlungen für immaterielle Vermögensgegenstände	0,00	0	0	0	0	0
F 29	-	Auszahlungen für Sachanlagen	0,00	0	0	0	0	0
F 30	-	Auszahlungen für Finanzanlagen	0,00	0	1.000	0	0	0
F 31	-	Sonstige Investitionsauszahlungen	0,00	0	0	0	0	0
F 32	=	Summe der Auszahlungen aus Investitionstätigkeit (Summe F 28 bis F 31)	0,00	0	1.000	0	0	0
F 33	=	Saldo der Ein- und Auszahlungen aus Investitionstätigkeit (Saldo F 27 und F 32)	0,00	0	-1.000	0	0	0
F 34	=	Finanzmittelüberschuss /-fehlbetrag des Teilhaushalts (Summe F 23 + F 33)	0,00	0	-1.000	0	0	0

Teilfinanzhaushalt 2026

Gemeinde: 18 OG Niedererbach

Teilhaushalt 03 Gestaltung Umwelt
Leistung 53101 Photovoltaik- und Windenergieanlagen

Ifd. Nr.	Teilfinanzhaushalt		Ergebnis des Haushaltsvorjahres	Ansätze des Haushaltsvorjahres einschl. Nachträge	Ansatz des Haushaltsjahres	Planungsdaten des Haushaltsfolgejahres	Planungsdaten des zweiten Haushaltsfolgejahres	Planungsdaten des dritten Haushaltsfolgejahres
			2024	2025	2026	2027	2028	2029
			in €	in €	in €	in €	in €	in €
F 1	+	Steuern und ähnliche Abgaben	0,00	0	0	0	0	0
F 2	+	Zuwendungen, allgemeine Umlagen und sonstige Transfereinzahlungen	0,00	0	0	0	0	0
F 3	+	Einzahlungen der sozialen Sicherung	0,00	0	0	0	0	0
F 4	+	Öffentlich-rechtliche Leistungsentgelte	0,00	0	0	0	0	0
F 5	+	Privatrechtliche Leistungsentgelte	0,00	0	0	0	0	0
F 6	+	Kostenerstattungen und Kostenumlagen	0,00	0	0	0	0	0
F 7	+	Sonstige laufende Einzahlungen	6.623,34	6.500	3.000	3.000	3.000	3.000
F 8	=	Summe der laufenden Einzahlungen aus Verwaltungstätigkeit (Summe F 1 bis F 7)	6.623,34	6.500	3.000	3.000	3.000	3.000
F 9	-	Personal- und Versorgungsauszahlungen	0,00	0	0	0	0	0
F 10	-	Auszahlungen für Sach- und Dienstleistungen	0,00	18.000	0	0	0	0
F 11	-	* nicht besetzt *	0,00	0	0	0	0	0
F 12	-	Zuwendungen, Umlagen und sonstige Transferauszahlungen	0,00	0	0	0	0	0
F 13	-	Auszahlungen der sozialen Sicherung	0,00	0	0	0	0	0
F 14	-	Sonstige laufende Auszahlungen	0,00	0	0	0	0	0
F 15	=	Summe der laufenden Auszahlungen aus Verwaltungstätigkeit (Summe F 9 bis F14)	0,00	18.000	0	0	0	0
F 16	=	Saldo der laufenden Ein- und Auszahlungen aus Verwaltungstätigkeit	6.623,34	-11.500	3.000	3.000	3.000	3.000
F 17	+	Zinseinzahlungen und sonstige Finanzeinzahlungen	0,00	0	0	0	0	0
F 18	-	Zinsauszahlungen und sonstige Finanzauszahlungen	0,00	0	0	0	0	0
F 19	=	Saldo der Zins- und der sonstigen Finanzein- und -auszahlungen	0,00	0	0	0	0	0
F 20	=	Saldo der ordentlichen Ein- und Auszahlungen (Summe F 16 + F 19)	6.623,34	-11.500	3.000	3.000	3.000	3.000
F 21		Saldo der außerordentlichen Ein- und Auszahlungen	0,00	0	0	0	0	0
F 22		Saldo der Ein- und Auszahlungen aus internen Leistungsbeziehungen	0,00	0	0	0	0	0
F 23	=	Summe der ordentlichen und außerordentlichen Ein- und Auszahlungen (Summe F 21 + F 22)	6.623,34	-11.500	3.000	3.000	3.000	3.000
F 24	+	Einzahlungen aus Investitionszuwendungen	0,00	0	0	0	0	0
F 25	+	Einzahlungen aus Beiträgen und ähnlichen Entgelten	0,00	0	0	0	0	0
F 26	+	Sonstige Investitionseinzahlungen	0,00	0	0	0	0	0
F 27	=	Summe der Einzahlungen aus Investitionstätigkeit (Summe F 24 bis F 26)	0,00	0	0	0	0	0
F 28	-	Auszahlungen für immaterielle Vermögensgegenstände	0,00	0	0	0	0	0
F 29	-	Auszahlungen für Sachanlagen	0,00	0	0	0	0	0
F 30	-	Auszahlungen für Finanzanlagen	0,00	0	0	0	0	0
F 31	-	Sonstige Investitionsauszahlungen	0,00	0	0	0	0	0
F 32	=	Summe der Auszahlungen aus Investitionstätigkeit (Summe F 28 bis F 31)	0,00	0	0	0	0	0
F 33	=	Saldo der Ein- und Auszahlungen aus Investitionstätigkeit (Saldo F 27 und F 32)	0,00	0	0	0	0	0
F 34	=	Finanzmittelüberschuss /-fehlbetrag des Teilhaushalts (Summe F 23 + F 33)	6.623,34	-11.500	3.000	3.000	3.000	3.000

Teilfinanzhaushalt 2026

Gemeinde: 18 OG Niedererbach

Teilhaushalt 03 Gestaltung Umwelt
Leistung 54100 Gemeinestraßen

Ifd. Nr.	Teilfinanzhaushalt		Ergebnis des Haushaltsvorjahres	Ansätze des Haushaltsvorjahres einschl. Nachträge	Ansatz des Haushaltsjahres	Planungsdaten des Haushaltsfolgejahres	Planungsdaten des zweiten Haushaltsfolgejahres	Planungsdaten des dritten Haushaltsfolgejahres
			2024	2025	2026	2027	2028	2029
			in €	in €	in €	in €	in €	in €
F 1	+	Steuern und ähnliche Abgaben	0,00	0	0	0	0	0
F 2	+	Zuwendungen, allgemeine Umlagen und sonstige Transfereinzahlungen	0,00	0	0	0	0	0
F 3	+	Einzahlungen der sozialen Sicherung	0,00	0	0	0	0	0
F 4	+	Öffentlich-rechtliche Leistungsentgelte	0,00	0	0	0	0	0
F 5	+	Privatrechtliche Leistungsentgelte	300,00	300	300	300	300	300
F 6	+	Kostenerstattungen und Kostenumlagen	0,00	0	0	0	0	0
F 7	+	Sonstige laufende Einzahlungen	20.503,28	74.500	24.500	24.500	24.500	24.500
F 8	=	Summe der laufenden Einzahlungen aus Verwaltungstätigkeit (Summe F 1 bis F 7)	20.803,28	74.800	24.800	24.800	24.800	24.800
F 9	-	Personal- und Versorgungsauszahlungen	0,00	0	0	0	0	0
F 10	-	Auszahlungen für Sach- und Dienstleistungen	98.090,14	104.100	128.600	56.600	48.600	48.600
F 11	-	* nicht besetzt *	0,00	0	0	0	0	0
F 12	-	Zuwendungen, Umlagen und sonstige Transferauszahlungen	0,00	0	0	0	0	0
F 13	-	Auszahlungen der sozialen Sicherung	0,00	0	0	0	0	0
F 14	-	Sonstige laufende Auszahlungen	0,00	5.000	5.000	0	0	0
F 15	=	Summe der laufenden Auszahlungen aus Verwaltungstätigkeit (Summe F 9 bis F 14)	98.090,14	109.100	133.600	56.600	48.600	48.600
F 16	=	Saldo der laufenden Ein- und Auszahlungen aus Verwaltungstätigkeit	-77.286,86	-34.300	-108.800	-31.800	-23.800	-23.800
F 17	+	Zinseinzahlungen und sonstige Finanzeinzahlungen	0,00	0	0	0	0	0
F 18	-	Zinsauszahlungen und sonstige Finanzauszahlungen	0,00	0	0	0	0	0
F 19	=	Saldo der Zins- und der sonstigen Finanzein- und -auszahlungen	0,00	0	0	0	0	0
F 20	=	Saldo der ordentlichen Ein- und Auszahlungen (Summe F 16 + F 19)	-77.286,86	-34.300	-108.800	-31.800	-23.800	-23.800
F 21		Saldo der außerordentlichen Ein- und Auszahlungen	0,00	0	0	0	0	0
F 22		Saldo der Ein- und Auszahlungen aus internen Leistungsbeziehungen	-6.173,93	-5.000	-5.000	-5.000	-5.000	-5.000
F 23	=	Summe der ordentlichen und außerordentlichen Ein- und Auszahlungen (Summe F 21 + F 22)	-83.460,79	-39.300	-113.800	-36.800	-28.800	-28.800
F 24	+	Einzahlungen aus Investitionszuwendungen	0,00	46.500	136.500	0	0	0
F 25	+	Einzahlungen aus Beiträgen und ähnlichen Entgelten	30.592,03	200.000	226.000	9.000	0	7.000
F 26	+	Sonstige Investitionseinzahlungen	120.405,60	176.000	0	0	0	0
F 27	=	Summe der Einzahlungen aus Investitionstätigkeit (Summe F 24 bis F 26)	150.997,63	422.500	362.500	9.000	0	7.000
F 28	-	Auszahlungen für immaterielle Vermögensgegenstände	34.390,52	43.000	96.500	0	0	0
F 29	-	Auszahlungen für Sachanlagen	22.928,99	628.000	711.000	0	0	0
F 30	-	Auszahlungen für Finanzanlagen	0,00	0	0	0	0	0
F 31	-	Sonstige Investitionsauszahlungen	74.799,50	0	0	0	0	0
F 32	=	Summe der Auszahlungen aus Investitionstätigkeit (Summe F 28 bis F 31)	132.119,01	671.000	807.500	0	0	0
F 33	=	Saldo der Ein- und Auszahlungen aus Investitionstätigkeit (Saldo F 27 und F 32)	18.878,62	-248.500	-445.000	9.000	0	7.000
F 34	=	Finanzmittelüberschuss /-fehlbetrag des Teilhaushalts (Summe F 23 + F 33)	-64.582,17	-287.800	-558.800	-27.800	-28.800	-21.800

Teilfinanzhaushalt 2026

Gemeinde: 18 OG Niedererbach

Teilhaushalt 03 Gestaltung Umwelt
Leistung 54510 Kommunale Straßenreinigung, kommunaler Winterdienst

Ifd. Nr.	Teilfinanzhaushalt		Ergebnis des Haushaltsvorjahres	Ansätze des Haushaltsvorjahres einschl. Nachträge	Ansatz des Haushaltsjahres	Planungsdaten des Haushaltsfolgejahres	Planungsdaten des zweiten Haushaltsfolgejahres	Planungsdaten des dritten Haushaltsfolgejahres
			2024	2025	2026	2027	2028	2029
			in €	in €	in €	in €	in €	in €
F 1	+	Steuern und ähnliche Abgaben	0,00	0	0	0	0	0
F 2	+	Zuwendungen, allgemeine Umlagen und sonstige Transfereinzahlungen	0,00	0	0	0	0	0
F 3	+	Einzahlungen der sozialen Sicherung	0,00	0	0	0	0	0
F 4	+	Öffentlich-rechtliche Leistungsentgelte	0,00	0	0	0	0	0
F 5	+	Privatrechtliche Leistungsentgelte	0,00	0	0	0	0	0
F 6	+	Kostenerstattungen und Kostenumlagen	0,00	0	0	0	0	0
F 7	+	Sonstige laufende Einzahlungen	0,00	0	0	0	0	0
F 8	=	Summe der laufenden Einzahlungen aus Verwaltungstätigkeit (Summe F 1 bis F 7)	0,00	0	0	0	0	0
F 9	-	Personal- und Versorgungsauszahlungen	0,00	0	0	0	0	0
F 10	-	Auszahlungen für Sach- und Dienstleistungen	18.479,52	4.000	11.500	11.500	11.500	11.500
F 11	-	* nicht besetzt *	0,00	0	0	0	0	0
F 12	-	Zuwendungen, Umlagen und sonstige Transferauszahlungen	0,00	0	0	0	0	0
F 13	-	Auszahlungen der sozialen Sicherung	0,00	0	0	0	0	0
F 14	-	Sonstige laufende Auszahlungen	0,00	0	0	0	0	0
F 15	=	Summe der laufenden Auszahlungen aus Verwaltungstätigkeit (Summe F 9 bis F 14)	18.479,52	4.000	11.500	11.500	11.500	11.500
F 16	=	Saldo der laufenden Ein- und Auszahlungen aus Verwaltungstätigkeit	-18.479,52	-4.000	-11.500	-11.500	-11.500	-11.500
F 17	+	Zinseinzahlungen und sonstige Finanzeinzahlungen	0,00	0	0	0	0	0
F 18	-	Zinsauszahlungen und sonstige Finanzauszahlungen	0,00	0	0	0	0	0
F 19	=	Saldo der Zins- und der sonstigen Finanzein- und -auszahlungen	0,00	0	0	0	0	0
F 20	=	Saldo der ordentlichen Ein- und Auszahlungen (Summe F 16 + F 19)	-18.479,52	-4.000	-11.500	-11.500	-11.500	-11.500
F 21		Saldo der außerordentlichen Ein- und Auszahlungen	0,00	0	0	0	0	0
F 22		Saldo der Ein- und Auszahlungen aus internen Leistungsbeziehungen	-1.596,30	0	0	0	0	0
F 23	=	Summe der ordentlichen und außerordentlichen Ein- und Auszahlungen (Summe F 21 + F 22)	-20.075,82	-4.000	-11.500	-11.500	-11.500	-11.500
F 24	+	Einzahlungen aus Investitionszuwendungen	0,00	0	0	0	0	0
F 25	+	Einzahlungen aus Beiträgen und ähnlichen Entgelten	0,00	0	0	0	0	0
F 26	+	Sonstige Investitionseinzahlungen	0,00	0	0	0	0	0
F 27	=	Summe der Einzahlungen aus Investitionstätigkeit (Summe F 24 bis F 26)	0,00	0	0	0	0	0
F 28	-	Auszahlungen für immaterielle Vermögensgegenstände	0,00	0	0	0	0	0
F 29	-	Auszahlungen für Sachanlagen	0,00	0	0	0	0	0
F 30	-	Auszahlungen für Finanzanlagen	0,00	0	0	0	0	0
F 31	-	Sonstige Investitionsauszahlungen	0,00	0	0	0	0	0
F 32	=	Summe der Auszahlungen aus Investitionstätigkeit (Summe F 28 bis F 31)	0,00	0	0	0	0	0
F 33	=	Saldo der Ein- und Auszahlungen aus Investitionstätigkeit (Saldo F 27 und F 32)	0,00	0	0	0	0	0
F 34	=	Finanzmittelüberschuss /-fehlbetrag des Teilhaushalts (Summe F 23 + F 33)	-20.075,82	-4.000	-11.500	-11.500	-11.500	-11.500

Teilfinanzhaushalt 2026

Gemeinde: 18 OG Niedererbach

Teilhaushalt 03 Gestaltung Umwelt
Leistung 55110 Öffentliches Grün, Landschaftsbau

Ifd. Nr.	Teilfinanzhaushalt		Ergebnis des Haushaltsvorjahres	Ansätze des Haushaltsvorjahres einschl. Nachträge	Ansatz des Haushaltsjahres	Planungsdaten des Haushaltsfolgejahres	Planungsdaten des zweiten Haushaltsfolgejahres	Planungsdaten des dritten Haushaltsfolgejahres
			2024	2025	2026	2027	2028	2029
			in €	in €	in €	in €	in €	in €
F 1	+	Steuern und ähnliche Abgaben	0,00	0	0	0	0	0
F 2	+	Zuwendungen, allgemeine Umlagen und sonstige Transfereinzahlungen	0,00	0	0	0	0	0
F 3	+	Einzahlungen der sozialen Sicherung	0,00	0	0	0	0	0
F 4	+	Öffentlich-rechtliche Leistungsentgelte	0,00	0	0	0	0	0
F 5	+	Privatrechtliche Leistungsentgelte	0,00	0	0	0	0	0
F 6	+	Kostenerstattungen und Kostenumlagen	0,00	0	0	0	0	0
F 7	+	Sonstige laufende Einzahlungen	0,00	0	0	0	0	0
F 8	=	Summe der laufenden Einzahlungen aus Verwaltungstätigkeit (Summe F 1 bis F 7)	0,00	0	0	0	0	0
F 9	-	Personal- und Versorgungsauszahlungen	0,00	0	0	0	0	0
F 10	-	Auszahlungen für Sach- und Dienstleistungen	16.577,25	29.200	21.700	12.700	12.700	12.700
F 11	-	* nicht besetzt *	0,00	0	0	0	0	0
F 12	-	Zuwendungen, Umlagen und sonstige Transferauszahlungen	0,00	0	0	0	0	0
F 13	-	Auszahlungen der sozialen Sicherung	0,00	0	0	0	0	0
F 14	-	Sonstige laufende Auszahlungen	0,00	0	0	0	0	0
F 15	=	Summe der laufenden Auszahlungen aus Verwaltungstätigkeit (Summe F 9 bis F 14)	16.577,25	29.200	21.700	12.700	12.700	12.700
F 16	=	Saldo der laufenden Ein- und Auszahlungen aus Verwaltungstätigkeit	-16.577,25	-29.200	-21.700	-12.700	-12.700	-12.700
F 17	+	Zinseinzahlungen und sonstige Finanzeinzahlungen	0,00	0	0	0	0	0
F 18	-	Zinsauszahlungen und sonstige Finanzauszahlungen	0,00	0	0	0	0	0
F 19	=	Saldo der Zins- und der sonstigen Finanzein- und -auszahlungen	0,00	0	0	0	0	0
F 20	=	Saldo der ordentlichen Ein- und Auszahlungen (Summe F 16 + F 19)	-16.577,25	-29.200	-21.700	-12.700	-12.700	-12.700
F 21		Saldo der außerordentlichen Ein- und Auszahlungen	0,00	0	0	0	0	0
F 22		Saldo der Ein- und Auszahlungen aus internen Leistungsbeziehungen	-6.878,18	-6.000	-6.000	-6.000	-6.000	-6.000
F 23	=	Summe der ordentlichen und außerordentlichen Ein- und Auszahlungen (Summe F 21 + F 22)	-23.455,43	-35.200	-27.700	-18.700	-18.700	-18.700
F 24	+	Einzahlungen aus Investitionszuwendungen	0,00	0	0	0	0	0
F 25	+	Einzahlungen aus Beiträgen und ähnlichen Entgelten	0,00	0	0	0	0	0
F 26	+	Sonstige Investitionseinzahlungen	0,00	0	0	0	0	0
F 27	=	Summe der Einzahlungen aus Investitionstätigkeit (Summe F 24 bis F 26)	0,00	0	0	0	0	0
F 28	-	Auszahlungen für immaterielle Vermögensgegenstände	0,00	0	0	0	0	0
F 29	-	Auszahlungen für Sachanlagen	0,00	0	0	0	0	0
F 30	-	Auszahlungen für Finanzanlagen	0,00	0	0	0	0	0
F 31	-	Sonstige Investitionsauszahlungen	0,00	0	0	0	0	0
F 32	=	Summe der Auszahlungen aus Investitionstätigkeit (Summe F 28 bis F 31)	0,00	0	0	0	0	0
F 33	=	Saldo der Ein- und Auszahlungen aus Investitionstätigkeit (Saldo F 27 und F 32)	0,00	0	0	0	0	0
F 34	=	Finanzmittelüberschuss /-fehlbetrag des Teilhaushalts (Summe F 23 + F 33)	-23.455,43	-35.200	-27.700	-18.700	-18.700	-18.700

Teilfinanzhaushalt 2026

Gemeinde: 18 OG Niedererbach

Teilhaushalt 03 Gestaltung Umwelt
Leistung 55120 Sonstige Erholungseinrichtungen

Ifd. Nr.	Teilfinanzhaushalt		Ergebnis des Haushaltsvorjahres	Ansätze des Haushaltsvorjahres einschl. Nachträge	Ansatz des Haushaltsjahres	Planungsdaten des Haushaltsfolgejahres	Planungsdaten des zweiten Haushaltsfolgejahres	Planungsdaten des dritten Haushaltsfolgejahres
			2024	2025	2026	2027	2028	2029
			in €	in €	in €	in €	in €	in €
F 1	+	Steuern und ähnliche Abgaben	0,00	0	0	0	0	0
F 2	+	Zuwendungen, allgemeine Umlagen und sonstige Transfereinzahlungen	0,00	0	0	0	0	0
F 3	+	Einzahlungen der sozialen Sicherung	0,00	0	0	0	0	0
F 4	+	Öffentlich-rechtliche Leistungsentgelte	1.825,00	2.500	2.500	2.500	2.500	2.500
F 5	+	Privatrechtliche Leistungsentgelte	0,00	0	0	0	0	0
F 6	+	Kostenerstattungen und Kostenumlagen	506,78	500	1.000	1.000	1.000	1.000
F 7	+	Sonstige laufende Einzahlungen	0,00	5.000	9.020	0	0	0
F 8	=	Summe der laufenden Einzahlungen aus Verwaltungstätigkeit (Summe F 1 bis F 7)	2.331,78	8.000	12.520	3.500	3.500	3.500
F 9	-	Personal- und Versorgungsauszahlungen	0,00	1.200	3.200	3.200	3.200	3.200
F 10	-	Auszahlungen für Sach- und Dienstleistungen	2.264,95	23.500	10.200	6.200	6.200	6.200
F 11	-	* nicht besetzt *	0,00	0	0	0	0	0
F 12	-	Zuwendungen, Umlagen und sonstige Transferauszahlungen	0,00	0	0	0	0	0
F 13	-	Auszahlungen der sozialen Sicherung	0,00	0	0	0	0	0
F 14	-	Sonstige laufende Auszahlungen	0,00	0	0	0	0	0
F 15	=	Summe der laufenden Auszahlungen aus Verwaltungstätigkeit (Summe F 9 bis F 14)	2.264,95	24.700	13.400	9.400	9.400	9.400
F 16	=	Saldo der laufenden Ein- und Auszahlungen aus Verwaltungstätigkeit	66,83	-16.700	-880	-5.900	-5.900	-5.900
F 17	+	Zinseinzahlungen und sonstige Finanzeinzahlungen	0,00	0	0	0	0	0
F 18	-	Zinsauszahlungen und sonstige Finanzauszahlungen	0,00	0	0	0	0	0
F 19	=	Saldo der Zins- und der sonstigen Finanzein- und -auszahlungen	0,00	0	0	0	0	0
F 20	=	Saldo der ordentlichen Ein- und Auszahlungen (Summe F 16 + F 19)	66,83	-16.700	-880	-5.900	-5.900	-5.900
F 21		Saldo der außerordentlichen Ein- und Auszahlungen	0,00	0	0	0	0	0
F 22		Saldo der Ein- und Auszahlungen aus internen Leistungsbeziehungen	-469,50	0	0	0	0	0
F 23	=	Summe der ordentlichen und außerordentlichen Ein- und Auszahlungen (Summe F 21 + F 22)	-402,67	-16.700	-880	-5.900	-5.900	-5.900
F 24	+	Einzahlungen aus Investitionszuwendungen	0,00	0	0	0	0	0
F 25	+	Einzahlungen aus Beiträgen und ähnlichen Entgelten	0,00	0	0	0	0	0
F 26	+	Sonstige Investitionseinzahlungen	0,00	0	0	0	0	0
F 27	=	Summe der Einzahlungen aus Investitionstätigkeit (Summe F 24 bis F 26)	0,00	0	0	0	0	0
F 28	-	Auszahlungen für immaterielle Vermögensgegenstände	0,00	0	0	0	0	0
F 29	-	Auszahlungen für Sachanlagen	2.999,00	5.000	0	0	0	0
F 30	-	Auszahlungen für Finanzanlagen	0,00	0	0	0	0	0
F 31	-	Sonstige Investitionsauszahlungen	0,00	0	0	0	0	0
F 32	=	Summe der Auszahlungen aus Investitionstätigkeit (Summe F 28 bis F 31)	2.999,00	5.000	0	0	0	0
F 33	=	Saldo der Ein- und Auszahlungen aus Investitionstätigkeit (Saldo F 27 und F 32)	-2.999,00	-5.000	0	0	0	0
F 34	=	Finanzmittelüberschuss /-fehlbetrag des Teilhaushalts (Summe F 23 + F 33)	-3.401,67	-21.700	-880	-5.900	-5.900	-5.900

Teilfinanzhaushalt 2026

Gemeinde: 18 OG Niedererbach

Teilhaushalt 03 Gestaltung Umwelt
Leistung 55210 Gewässerunterhaltung

Ifd. Nr.	Teilfinanzhaushalt		Ergebnis des Haushaltsvorjahres	Ansätze des Haushaltsvorjahres einschl. Nachträge	Ansatz des Haushaltsjahres	Planungsdaten des Haushaltsfolgejahres	Planungsdaten des zweiten Haushaltsfolgejahres	Planungsdaten des dritten Haushaltsfolgejahres
			2024	2025	2026	2027	2028	2029
			in €	in €	in €	in €	in €	in €
F 1	+	Steuern und ähnliche Abgaben	0,00	0	0	0	0	0
F 2	+	Zuwendungen, allgemeine Umlagen und sonstige Transfereinzahlungen	0,00	9.000	0	0	0	0
F 3	+	Einzahlungen der sozialen Sicherung	0,00	0	0	0	0	0
F 4	+	Öffentlich-rechtliche Leistungsentgelte	0,00	0	0	0	0	0
F 5	+	Privatrechtliche Leistungsentgelte	0,00	0	0	0	0	0
F 6	+	Kostenerstattungen und Kostenumlagen	0,00	0	0	0	0	0
F 7	+	Sonstige laufende Einzahlungen	0,00	0	0	0	0	0
F 8	=	Summe der laufenden Einzahlungen aus Verwaltungstätigkeit (Summe F 1 bis F 7)	0,00	9.000	0	0	0	0
F 9	-	Personal- und Versorgungsauszahlungen	0,00	0	0	0	0	0
F 10	-	Auszahlungen für Sach- und Dienstleistungen	10.003,78	15.000	0	0	0	0
F 11	-	* nicht besetzt *	0,00	0	0	0	0	0
F 12	-	Zuwendungen, Umlagen und sonstige Transferauszahlungen	0,00	0	0	0	0	0
F 13	-	Auszahlungen der sozialen Sicherung	0,00	0	0	0	0	0
F 14	-	Sonstige laufende Auszahlungen	9.755,44	0	15.000	0	0	0
F 15	=	Summe der laufenden Auszahlungen aus Verwaltungstätigkeit (Summe F 9 bis F 14)	19.759,22	15.000	15.000	0	0	0
F 16	=	Saldo der laufenden Ein- und Auszahlungen aus Verwaltungstätigkeit	-19.759,22	-6.000	-15.000	0	0	0
F 17	+	Zinseinzahlungen und sonstige Finanzeinzahlungen	0,00	0	0	0	0	0
F 18	-	Zinsauszahlungen und sonstige Finanzauszahlungen	0,00	0	0	0	0	0
F 19	=	Saldo der Zins- und der sonstigen Finanzein- und -auszahlungen	0,00	0	0	0	0	0
F 20	=	Saldo der ordentlichen Ein- und Auszahlungen (Summe F 16 + F 19)	-19.759,22	-6.000	-15.000	0	0	0
F 21		Saldo der außerordentlichen Ein- und Auszahlungen	0,00	0	0	0	0	0
F 22		Saldo der Ein- und Auszahlungen aus internen Leistungsbeziehungen	0,00	0	0	0	0	0
F 23	=	Summe der ordentlichen und außerordentlichen Ein- und Auszahlungen (Summe F 21 + F 22)	-19.759,22	-6.000	-15.000	0	0	0
F 24	+	Einzahlungen aus Investitionszuwendungen	0,00	0	0	0	0	0
F 25	+	Einzahlungen aus Beiträgen und ähnlichen Entgelten	0,00	0	0	0	0	0
F 26	+	Sonstige Investitionseinzahlungen	0,00	0	0	0	0	0
F 27	=	Summe der Einzahlungen aus Investitionstätigkeit (Summe F 24 bis F 26)	0,00	0	0	0	0	0
F 28	-	Auszahlungen für immaterielle Vermögensgegenstände	0,00	0	0	0	0	0
F 29	-	Auszahlungen für Sachanlagen	0,00	0	0	0	0	0
F 30	-	Auszahlungen für Finanzanlagen	0,00	0	0	0	0	0
F 31	-	Sonstige Investitionsauszahlungen	0,00	0	0	0	0	0
F 32	=	Summe der Auszahlungen aus Investitionstätigkeit (Summe F 28 bis F 31)	0,00	0	0	0	0	0
F 33	=	Saldo der Ein- und Auszahlungen aus Investitionstätigkeit (Saldo F 27 und F 32)	0,00	0	0	0	0	0
F 34	=	Finanzmittelüberschuss /-fehlbetrag des Teilhaushalts (Summe F 23 + F 33)	-19.759,22	-6.000	-15.000	0	0	0

Teilfinanzhaushalt 2026

Gemeinde: 18 OG Niedererbach

Teilhaushalt 03 Gestaltung Umwelt
Leistung 55310 Friedhofswesen (Friedhofsanlagen, einschließlich Friedwald)

Ifd. Nr.	Teilfinanzhaushalt		Ergebnis des Haushaltsvorjahres	Ansätze des Haushaltsvorjahres einschl. Nachträge	Ansatz des Haushaltsjahres	Planungsdaten des Haushaltsfolgejahres	Planungsdaten des zweiten Haushaltsfolgejahres	Planungsdaten des dritten Haushaltsfolgejahres
			2024	2025	2026	2027	2028	2029
			in €	in €	in €	in €	in €	in €
F 1	+	Steuern und ähnliche Abgaben	0,00	0	0	0	0	0
F 2	+	Zuwendungen, allgemeine Umlagen und sonstige Transfereinzahlungen	0,00	0	0	0	0	0
F 3	+	Einzahlungen der sozialen Sicherung	0,00	0	0	0	0	0
F 4	+	Öffentlich-rechtliche Leistungsentgelte	5.236,46	4.000	4.000	4.000	4.000	4.000
F 5	+	Privatrechtliche Leistungsentgelte	0,00	0	0	0	0	0
F 6	+	Kostenerstattungen und Kostenumlagen	0,00	0	0	0	0	0
F 7	+	Sonstige laufende Einzahlungen	0,00	0	0	0	0	0
F 8	=	Summe der laufenden Einzahlungen aus Verwaltungstätigkeit (Summe F 1 bis F 7)	5.236,46	4.000	4.000	4.000	4.000	4.000
F 9	-	Personal- und Versorgungsauszahlungen	0,00	0	6.000	6.000	6.000	6.000
F 10	-	Auszahlungen für Sach- und Dienstleistungen	113.323,77	15.400	16.500	12.500	12.500	12.500
F 11	-	* nicht besetzt *	0,00	0	0	0	0	0
F 12	-	Zuwendungen, Umlagen und sonstige Transferauszahlungen	0,00	0	0	0	0	0
F 13	-	Auszahlungen der sozialen Sicherung	0,00	0	0	0	0	0
F 14	-	Sonstige laufende Auszahlungen	0,00	0	0	0	0	0
F 15	=	Summe der laufenden Auszahlungen aus Verwaltungstätigkeit (Summe F 9 bis F 14)	113.323,77	15.400	22.500	18.500	18.500	18.500
F 16	=	Saldo der laufenden Ein- und Auszahlungen aus Verwaltungstätigkeit	-108.087,31	-11.400	-18.500	-14.500	-14.500	-14.500
F 17	+	Zinseinzahlungen und sonstige Finanzeinzahlungen	0,00	0	0	0	0	0
F 18	-	Zinsauszahlungen und sonstige Finanzauszahlungen	0,00	0	0	0	0	0
F 19	=	Saldo der Zins- und der sonstigen Finanzein- und -auszahlungen	0,00	0	0	0	0	0
F 20	=	Saldo der ordentlichen Ein- und Auszahlungen (Summe F 16 + F 19)	-108.087,31	-11.400	-18.500	-14.500	-14.500	-14.500
F 21		Saldo der außerordentlichen Ein- und Auszahlungen	0,00	0	0	0	0	0
F 22		Saldo der Ein- und Auszahlungen aus internen Leistungsbeziehungen	-352,13	0	0	0	0	0
F 23	=	Summe der ordentlichen und außerordentlichen Ein- und Auszahlungen (Summe F 21 + F 22)	-108.439,44	-11.400	-18.500	-14.500	-14.500	-14.500
F 24	+	Einzahlungen aus Investitionszuwendungen	0,00	0	0	0	0	0
F 25	+	Einzahlungen aus Beiträgen und ähnlichen Entgelten	0,00	0	0	0	0	0
F 26	+	Sonstige Investitionseinzahlungen	0,00	0	0	0	0	0
F 27	=	Summe der Einzahlungen aus Investitionstätigkeit (Summe F 24 bis F 26)	0,00	0	0	0	0	0
F 28	-	Auszahlungen für immaterielle Vermögensgegenstände	0,00	0	0	0	0	0
F 29	-	Auszahlungen für Sachanlagen	2.496,61	0	0	0	0	0
F 30	-	Auszahlungen für Finanzanlagen	0,00	0	0	0	0	0
F 31	-	Sonstige Investitionsauszahlungen	0,00	0	0	0	0	0
F 32	=	Summe der Auszahlungen aus Investitionstätigkeit (Summe F 28 bis F 31)	2.496,61	0	0	0	0	0
F 33	=	Saldo der Ein- und Auszahlungen aus Investitionstätigkeit (Saldo F 27 und F 32)	-2.496,61	0	0	0	0	0
F 34	=	Finanzmittelüberschuss /-fehlbetrag des Teilhaushalts (Summe F 23 + F 33)	-110.936,05	-11.400	-18.500	-14.500	-14.500	-14.500

Teilfinanzhaushalt 2026

Gemeinde: 18 OG Niedererbach

Teilhaushalt 03 Gestaltung Umwelt
 Leistung 55340 Kriegsgräber, jüdische Friedhöfe, historische Friedhöfe, Ehrenfriedhöfe,

Ifd. Nr.	Teilfinanzhaushalt		Ergebnis des Haushaltsvorjahres	Ansätze des Haushaltsvorjahres einschl. Nachträge	Ansatz des Haushaltsjahres	Planungsdaten des Haushaltsfolgejahres	Planungsdaten des zweiten Haushaltsfolgejahres	Planungsdaten des dritten Haushaltsfolgejahres
			2024	2025	2026	2027	2028	2029
			in €	in €	in €	in €	in €	in €
F 1	+	Steuern und ähnliche Abgaben	0,00	0	0	0	0	0
F 2	+	Zuwendungen, allgemeine Umlagen und sonstige Transfereinzahlungen	0,00	0	0	0	0	0
F 3	+	Einzahlungen der sozialen Sicherung	0,00	0	0	0	0	0
F 4	+	Öffentlich-rechtliche Leistungsentgelte	0,00	0	0	0	0	0
F 5	+	Privatrechtliche Leistungsentgelte	0,00	0	0	0	0	0
F 6	+	Kostenerstattungen und Kostenumlagen	0,00	0	0	0	0	0
F 7	+	Sonstige laufende Einzahlungen	0,00	0	0	0	0	0
F 8	=	Summe der laufenden Einzahlungen aus Verwaltungstätigkeit (Summe F 1 bis F 7)	0,00	0	0	0	0	0
F 9	-	Personal- und Versorgungsauszahlungen	0,00	0	0	0	0	0
F 10	-	Auszahlungen für Sach- und Dienstleistungen	0,00	30.000	16.000	0	0	0
F 11	-	* nicht besetzt *	0,00	0	0	0	0	0
F 12	-	Zuwendungen, Umlagen und sonstige Transferauszahlungen	0,00	0	0	0	0	0
F 13	-	Auszahlungen der sozialen Sicherung	0,00	0	0	0	0	0
F 14	-	Sonstige laufende Auszahlungen	0,00	0	0	0	0	0
F 15	=	Summe der laufenden Auszahlungen aus Verwaltungstätigkeit (Summe F 9 bis F 14)	0,00	30.000	16.000	0	0	0
F 16	=	Saldo der laufenden Ein- und Auszahlungen aus Verwaltungstätigkeit	0,00	-30.000	-16.000	0	0	0
F 17	+	Zinseinzahlungen und sonstige Finanzeinzahlungen	0,00	0	0	0	0	0
F 18	-	Zinsauszahlungen und sonstige Finanzauszahlungen	0,00	0	0	0	0	0
F 19	=	Saldo der Zins- und der sonstigen Finanzein- und -auszahlungen	0,00	0	0	0	0	0
F 20	=	Saldo der ordentlichen Ein- und Auszahlungen (Summe F 16 + F 19)	0,00	-30.000	-16.000	0	0	0
F 21		Saldo der außerordentlichen Ein- und Auszahlungen	0,00	0	0	0	0	0
F 22		Saldo der Ein- und Auszahlungen aus internen Leistungsbeziehungen	0,00	0	0	0	0	0
F 23	=	Summe der ordentlichen und außerordentlichen Ein- und Auszahlungen (Summe F 21 + F 22)	0,00	-30.000	-16.000	0	0	0
F 24	+	Einzahlungen aus Investitionszuwendungen	0,00	0	0	0	0	0
F 25	+	Einzahlungen aus Beiträgen und ähnlichen Entgelten	0,00	0	0	0	0	0
F 26	+	Sonstige Investitionseinzahlungen	0,00	0	0	0	0	0
F 27	=	Summe der Einzahlungen aus Investitionstätigkeit (Summe F 24 bis F 26)	0,00	0	0	0	0	0
F 28	-	Auszahlungen für immaterielle Vermögensgegenstände	0,00	0	0	0	0	0
F 29	-	Auszahlungen für Sachanlagen	0,00	0	0	0	0	0
F 30	-	Auszahlungen für Finanzanlagen	0,00	0	0	0	0	0
F 31	-	Sonstige Investitionsauszahlungen	0,00	0	0	0	0	0
F 32	=	Summe der Auszahlungen aus Investitionstätigkeit (Summe F 28 bis F 31)	0,00	0	0	0	0	0
F 33	=	Saldo der Ein- und Auszahlungen aus Investitionstätigkeit (Saldo F 27 und F 32)	0,00	0	0	0	0	0
F 34	=	Finanzmittelüberschuss /-fehlbetrag des Teilhaushalts (Summe F 23 + F 33)	0,00	-30.000	-16.000	0	0	0

Teilfinanzhaushalt 2026

Gemeinde: 18 OG Niedererbach

Teilhaushalt 03 Gestaltung Umwelt
Leistung 55510 Kommunale Forstwirtschaft

fkd. Nr.	Teilfinanzhaushalt		Ergebnis des Haushaltsvorjahres	Ansätze des Haushaltsvorjahres einschl. Nachträge	Ansatz des Haushaltsjahres	Planungsdaten des Haushaltsfolgejahres	Planungsdaten des zweiten Haushaltsfolgejahres	Planungsdaten des dritten Haushaltsfolgejahres
			2024	2025	2026	2027	2028	2029
			in €	in €	in €	in €	in €	in €
F 1	+	Steuern und ähnliche Abgaben	0,00	0	0	0	0	0
F 2	+	Zuwendungen, allgemeine Umlagen und sonstige Transfereinzahlungen	16.690,00	17.490	17.490	17.490	17.490	17.490
F 3	+	Einzahlungen der sozialen Sicherung	0,00	0	0	0	0	0
F 4	+	Öffentlich-rechtliche Leistungsentgelte	0,00	0	0	0	0	0
F 5	+	Privatrechtliche Leistungsentgelte	40.511,58	33.011	37.650	37.650	42.650	42.650
F 6	+	Kostenerstattungen und Kostenumlagen	167,84	100	0	0	0	0
F 7	+	Sonstige laufende Einzahlungen	0,00	0	0	0	0	0
F 8	=	Summe der laufenden Einzahlungen aus Verwaltungstätigkeit (Summe F 1 bis F 7)	57.369,42	50.601	55.140	55.140	60.140	60.140
F 9	-	Personal- und Versorgungsauszahlungen	0,00	0	0	0	0	0
F 10	-	Auszahlungen für Sach- und Dienstleistungen	64.735,43	35.203	52.527	48.527	48.527	48.527
F 11	-	* nicht besetzt *	0,00	0	0	0	0	0
F 12	-	Zuwendungen, Umlagen und sonstige Transferauszahlungen	0,00	0	0	0	0	0
F 13	-	Auszahlungen der sozialen Sicherung	0,00	0	0	0	0	0
F 14	-	Sonstige laufende Auszahlungen	6.368,89	9.290	13.495	11.215	11.215	11.215
F 15	=	Summe der laufenden Auszahlungen aus Verwaltungstätigkeit (Summe F 9 bis F 14)	71.104,32	44.493	66.022	59.742	59.742	59.742
F 16	=	Saldo der laufenden Ein- und Auszahlungen aus Verwaltungstätigkeit	-13.734,90	6.108	-10.882	-4.602	398	398
F 17	+	Zinseinzahlungen und sonstige Finanzeinzahlungen	0,00	0	0	0	0	0
F 18	-	Zinsauszahlungen und sonstige Finanzauszahlungen	0,00	0	0	0	0	0
F 19	=	Saldo der Zins- und der sonstigen Finanzein- und -auszahlungen	0,00	0	0	0	0	0
F 20	=	Saldo der ordentlichen Ein- und Auszahlungen (Summe F 16 + F 19)	-13.734,90	6.108	-10.882	-4.602	398	398
F 21		Saldo der außerordentlichen Ein- und Auszahlungen	0,00	0	0	0	0	0
F 22		Saldo der Ein- und Auszahlungen aus internen Leistungsbeziehungen	0,00	250	0	0	0	0
F 23	=	Summe der ordentlichen und außerordentlichen Ein- und Auszahlungen (Summe F 21 + F 22)	-13.734,90	6.358	-10.882	-4.602	398	398
F 24	+	Einzahlungen aus Investitionszuwendungen	0,00	0	0	0	0	0
F 25	+	Einzahlungen aus Beiträgen und ähnlichen Entgelten	0,00	0	0	0	0	0
F 26	+	Sonstige Investitionseinzahlungen	0,00	0	0	0	0	0
F 27	=	Summe der Einzahlungen aus Investitionstätigkeit (Summe F 24 bis F 26)	0,00	0	0	0	0	0
F 28	-	Auszahlungen für immaterielle Vermögensgegenstände	0,00	0	0	0	0	0
F 29	-	Auszahlungen für Sachanlagen	3.436,98	5.000	0	0	0	0
F 30	-	Auszahlungen für Finanzanlagen	0,00	0	0	0	0	0
F 31	-	Sonstige Investitionsauszahlungen	0,00	0	0	0	0	0
F 32	=	Summe der Auszahlungen aus Investitionstätigkeit (Summe F 28 bis F 31)	3.436,98	5.000	0	0	0	0
F 33	=	Saldo der Ein- und Auszahlungen aus Investitionstätigkeit (Saldo F 27 und F 32)	-3.436,98	-5.000	0	0	0	0
F 34	=	Finanzmittelüberschuss /-fehlbetrag des Teilhaushalts (Summe F 23 + F 33)	-17.171,88	1.358	-10.882	-4.602	398	398

Teilfinanzhaushalt 2026

Gemeinde: 18 OG Niedererbach

Teilhaushalt 03 Gestaltung Umwelt
Leistung 55590 Feldwege, Landwirtschaftswege, Wirtschaftswege

Ifd. Nr.	Teilfinanzhaushalt		Ergebnis des Haushaltsvorjahres	Ansätze des Haushaltsvorjahres einschl. Nachträge	Ansatz des Haushaltsjahres	Planungsdaten des Haushaltsfolgejahres	Planungsdaten des zweiten Haushaltsfolgejahres	Planungsdaten des dritten Haushaltsfolgejahres
			2024	2025	2026	2027	2028	2029
			in €	in €	in €	in €	in €	in €
F 1	+	Steuern und ähnliche Abgaben	0,00	0	0	0	0	0
F 2	+	Zuwendungen, allgemeine Umlagen und sonstige Transfereinzahlungen	0,00	0	0	0	0	0
F 3	+	Einzahlungen der sozialen Sicherung	0,00	0	0	0	0	0
F 4	+	Öffentlich-rechtliche Leistungsentgelte	0,00	0	0	0	0	0
F 5	+	Privatrechtliche Leistungsentgelte	3.575,00	3.575	3.575	3.575	3.575	3.575
F 6	+	Kostenerstattungen und Kostenumlagen	0,00	0	0	0	0	0
F 7	+	Sonstige laufende Einzahlungen	0,00	0	0	0	0	0
F 8	=	Summe der laufenden Einzahlungen aus Verwaltungstätigkeit (Summe F 1 bis F 7)	3.575,00	3.575	3.575	3.575	3.575	3.575
F 9	-	Personal- und Versorgungsauszahlungen	0,00	0	0	0	0	0
F 10	-	Auszahlungen für Sach- und Dienstleistungen	14.691,90	40.000	40.000	20.000	20.000	20.000
F 11	-	* nicht besetzt *	0,00	0	0	0	0	0
F 12	-	Zuwendungen, Umlagen und sonstige Transferauszahlungen	0,00	0	0	0	0	0
F 13	-	Auszahlungen der sozialen Sicherung	0,00	0	0	0	0	0
F 14	-	Sonstige laufende Auszahlungen	0,00	0	0	0	0	0
F 15	=	Summe der laufenden Auszahlungen aus Verwaltungstätigkeit (Summe F 9 bis F 14)	14.691,90	40.000	40.000	20.000	20.000	20.000
F 16	=	Saldo der laufenden Ein- und Auszahlungen aus Verwaltungstätigkeit	-11.116,90	-36.425	-36.425	-16.425	-16.425	-16.425
F 17	+	Zinseinzahlungen und sonstige Finanzeinzahlungen	0,00	0	0	0	0	0
F 18	-	Zinsauszahlungen und sonstige Finanzauszahlungen	0,00	0	0	0	0	0
F 19	=	Saldo der Zins- und der sonstigen Finanzein- und -auszahlungen	0,00	0	0	0	0	0
F 20	=	Saldo der ordentlichen Ein- und Auszahlungen (Summe F 16 + F 19)	-11.116,90	-36.425	-36.425	-16.425	-16.425	-16.425
F 21		Saldo der außerordentlichen Ein- und Auszahlungen	0,00	0	0	0	0	0
F 22		Saldo der Ein- und Auszahlungen aus internen Leistungsbeziehungen	-563,40	-250	0	0	0	0
F 23	=	Summe der ordentlichen und außerordentlichen Ein- und Auszahlungen (Summe F 21 + F 22)	-11.680,30	-36.675	-36.425	-16.425	-16.425	-16.425
F 24	+	Einzahlungen aus Investitionszuwendungen	0,00	0	0	0	0	0
F 25	+	Einzahlungen aus Beiträgen und ähnlichen Entgelten	0,00	0	0	0	0	0
F 26	+	Sonstige Investitionseinzahlungen	0,00	0	0	0	0	0
F 27	=	Summe der Einzahlungen aus Investitionstätigkeit (Summe F 24 bis F 26)	0,00	0	0	0	0	0
F 28	-	Auszahlungen für immaterielle Vermögensgegenstände	0,00	0	0	0	0	0
F 29	-	Auszahlungen für Sachanlagen	0,00	0	0	0	0	0
F 30	-	Auszahlungen für Finanzanlagen	0,00	0	0	0	0	0
F 31	-	Sonstige Investitionsauszahlungen	0,00	0	0	0	0	0
F 32	=	Summe der Auszahlungen aus Investitionstätigkeit (Summe F 28 bis F 31)	0,00	0	0	0	0	0
F 33	=	Saldo der Ein- und Auszahlungen aus Investitionstätigkeit (Saldo F 27 und F 32)	0,00	0	0	0	0	0
F 34	=	Finanzmittelüberschuss /-fehlbetrag des Teilhaushalts (Summe F 23 + F 33)	-11.680,30	-36.675	-36.425	-16.425	-16.425	-16.425

Teilfinanzhaushalt 2026

Gemeinde: 18 OG Niedererbach

Teilhaushalt 03 Gestaltung Umwelt
Leistung 57312 Dorfgemeinschaftshäuser, Bürgerhäuser

Ifd. Nr.	Teilfinanzhaushalt		Ergebnis des Haushaltsvorjahres	Ansätze des Haushaltsvorjahres einschl. Nachträge	Ansatz des Haushaltsjahres	Planungsdaten des Haushaltsfolgejahres	Planungsdaten des zweiten Haushaltsfolgejahres	Planungsdaten des dritten Haushaltsfolgejahres
			2024	2025	2026	2027	2028	2029
			in €	in €	in €	in €	in €	in €
F 1	+	Steuern und ähnliche Abgaben	0,00	0	0	0	0	0
F 2	+	Zuwendungen, allgemeine Umlagen und sonstige Transfereinzahlungen	0,00	0	10.000	0	0	0
F 3	+	Einzahlungen der sozialen Sicherung	0,00	0	0	0	0	0
F 4	+	Öffentlich-rechtliche Leistungsentgelte	2.317,50	2.500	3.000	3.000	3.000	3.000
F 5	+	Privatrechtliche Leistungsentgelte	3.062,59	2.500	0	0	0	0
F 6	+	Kostenerstattungen und Kostenumlagen	7.147,35	8.200	1.900	1.900	1.900	1.900
F 7	+	Sonstige laufende Einzahlungen	0,00	0	0	0	0	0
F 8	=	Summe der laufenden Einzahlungen aus Verwaltungstätigkeit (Summe F 1 bis F 7)	12.527,44	13.200	14.900	4.900	4.900	4.900
F 9	-	Personal- und Versorgungsauszahlungen	8.185,63	9.920	10.225	10.225	10.225	10.225
F 10	-	Auszahlungen für Sach- und Dienstleistungen	37.933,43	64.850	185.750	18.250	18.250	18.250
F 11	-	* nicht besetzt *	0,00	0	0	0	0	0
F 12	-	Zuwendungen, Umlagen und sonstige Transferauszahlungen	0,00	0	0	0	0	0
F 13	-	Auszahlungen der sozialen Sicherung	0,00	0	0	0	0	0
F 14	-	Sonstige laufende Auszahlungen	971,50	1.800	2.705	2.705	2.705	2.705
F 15	=	Summe der laufenden Auszahlungen aus Verwaltungstätigkeit (Summe F 9 bis F 14)	47.090,56	76.570	198.680	31.180	31.180	31.180
F 16	=	Saldo der laufenden Ein- und Auszahlungen aus Verwaltungstätigkeit	-34.563,12	-63.370	-183.780	-26.280	-26.280	-26.280
F 17	+	Zinseinzahlungen und sonstige Finanzeinzahlungen	0,00	0	0	0	0	0
F 18	-	Zinsauszahlungen und sonstige Finanzauszahlungen	0,00	0	0	0	0	0
F 19	=	Saldo der Zins- und der sonstigen Finanzein- und -auszahlungen	0,00	0	0	0	0	0
F 20	=	Saldo der ordentlichen Ein- und Auszahlungen (Summe F 16 + F 19)	-34.563,12	-63.370	-183.780	-26.280	-26.280	-26.280
F 21		Saldo der außerordentlichen Ein- und Auszahlungen	0,00	0	0	0	0	0
F 22		Saldo der Ein- und Auszahlungen aus internen Leistungsbeziehungen	-3.286,50	0	-3.000	-3.000	-3.000	-3.000
F 23	=	Summe der ordentlichen und außerordentlichen Ein- und Auszahlungen (Summe F 21 + F 22)	-37.849,62	-63.370	-186.780	-29.280	-29.280	-29.280
F 24	+	Einzahlungen aus Investitionszuwendungen	0,00	0	0	0	0	0
F 25	+	Einzahlungen aus Beiträgen und ähnlichen Entgelten	0,00	0	0	0	0	0
F 26	+	Sonstige Investitionseinzahlungen	0,00	40.000	0	0	0	0
F 27	=	Summe der Einzahlungen aus Investitionstätigkeit (Summe F 24 bis F 26)	0,00	40.000	0	0	0	0
F 28	-	Auszahlungen für immaterielle Vermögensgegenstände	0,00	0	0	0	0	0
F 29	-	Auszahlungen für Sachanlagen	22.194,00	190.000	10.000	0	0	0
F 30	-	Auszahlungen für Finanzanlagen	0,00	0	0	0	0	0
F 31	-	Sonstige Investitionsauszahlungen	0,00	0	0	0	0	0
F 32	=	Summe der Auszahlungen aus Investitionstätigkeit (Summe F 28 bis F 31)	22.194,00	190.000	10.000	0	0	0
F 33	=	Saldo der Ein- und Auszahlungen aus Investitionstätigkeit (Saldo F 27 und F 32)	-22.194,00	-150.000	-10.000	0	0	0
F 34	=	Finanzmittelüberschuss /-fehlbetrag des Teilhaushalts (Summe F 23 + F 33)	-60.043,62	-213.370	-196.780	-29.280	-29.280	-29.280

Teilhaushalt 4

- Zentrale Finanzleistungen -

Der Teilhaushalt 4 umfasst die folgenden Produkte:

61100 Steuern, allgemeine Zuweisungen, allgemeine Umlagen

Produktbeschreibung:	Grundsteuer, Gewerbesteuer, Hundesteuer, Gemeindeanteile Einkommensteuer, Gemeindeanteile Umsatzsteuer, Schlüsselzuweisungen, Finanzausgleichsumlage, Umlage Fonds „Deutsche Einheit“, Kreisumlage, Verbandsgemeindeumlage, Gewerbesteuerumlage Ausgleichleistungen nach dem LFAG
Ziele:	Zentrale Verwaltung der allgemeinen Finanzmittel
Zielgruppen:	Steuerpflichtige, Behörden, MitarbeiterInnen
Auftragsgrundlagen:	Gesetze, Satzungen
Produktverantwortung:	Verbandsgemeindeverwaltung – Sachgebiet 1.4 und 1.5
Kennzahlen:	Noch nicht definiert

61120 Sonstige allgemeine Finanzwirtschaft

Produktbeschreibung:	Ein- und Auszahlungen für Kredite, Zinserträge und Zinsaufwendungen, Schuldendiensthilfen, Pensionsaufwendungen u. a.
Ziele:	Maximierung der Zinserträge, Minimierung der Zinsaufwendungen
Zielgruppen:	Banken und Sparkassen, Versorgungskassen, MitarbeiterInnen
Auftragsgrundlagen:	Gesetze, Verträge, organisatorische Regelungen
Produktverantwortung:	Verbandsgemeindeverwaltung – Sachgebiet 1.4 und 1.5
Kennzahlen:	Noch nicht definiert

Allgemeines, Haushaltsvermerke

Der Teilhaushalt besteht aus einem Teilergebnishaushalt und einem Teilfinanzhaushalt.

Der Teilergebnishaushalt bildet mit Ausnahme der Gewerbesteuer und der Gewerbesteuerumlage eine Bewirtschaftungseinheit. Alle Ansätze sind gegenseitig deckungsfähig (Deckungskreis 400). Bei Inanspruchnahme der gegenseitigen Deckungsfähigkeit im Teilergebnishaushalt gilt die Deckungsfähigkeit auch für entsprechende Ansätze für Auszahlungen im Teilfinanzhaushalt.

Für die Ansätze der Gewerbesteuer und die Gewerbesteuerumlage wurde ein eigenständiger Deckungskreis (Deckungskreis 901) gebildet. Hierbei können Mehraufwendungen bei der Gewerbesteuerumlage im Wege der unechten Deckungsfähigkeit durch Mehrerträge bei der Gewerbesteuer gedeckt werden.

Gleiches gilt für die entsprechenden Ein- und Auszahlungen im Finanzhaushalt.

Teilergebnishaushalt 2026

Gemeinde: 18 OG Niedererbach

Teilhaushalt 04 Zentrale Finanzleistungen

Ifd. Nr.	Teilergebnishaushalt		Ergebnis des Haushaltsvorvorjahres	Ansätze des Haushaltsvorjahres einschl. Nachträge	Ansatz des Haushaltsjahres	Planungsdaten des Haushaltsfolgejahres	Planungsdaten des zweiten Haushaltsfolgejahres	Planungsdaten des dritten Haushaltsfolgejahres
			2024	2025	2026	2027	2028	2029
			in €	in €	in €	in €	in €	in €
E 1	+	Steuern und ähnliche Abgaben	1.145.666,67	1.181.814	1.235.109	1.271.000	1.315.000	1.355.000
E 2	+	Zuwendungen, allgemeine Umlagen und sonstige Transfererträge	150.864,00	187.370	96.500	109.270	124.270	132.270
E 3	+	Erträge der sozialen Sicherung	0,00	0	0	0	0	0
E 4	+	Öffentlich-rechtliche Leistungsentgelte	0,00	0	0	0	0	0
E 5	+	Privatrechtliche Leistungsentgelte	0,00	0	0	0	0	0
E 6	+	Kostenerstattungen und Kostenumlagen	0,00	0	0	0	0	0
E 7	+	Sonstige laufende Erträge	0,00	0	0	0	0	0
E 8	=	Summe der laufenden Erträge aus Verwaltungstätigkeit (Summe E 1 bis E 7)	1.296.530,67	1.369.184	1.331.609	1.380.270	1.439.270	1.487.270
E 9	-	Personal- und Versorgungsaufwendungen	0,00	0	0	0	0	0
E 10	-	Aufwendungen für Sach- und Dienstleistungen	0,00	0	0	0	0	0
E 11	-	Abschreibungen	0,00	0	0	0	0	0
E 12	-	Zuwendungen, Umlagen und sonstige Transferaufwendungen	876.633,43	874.251	899.066	905.000	961.000	1.001.000
E 13	-	Aufwendungen der sozialen Sicherung	0,00	0	0	0	0	0
E 14	-	Sonstige laufenden Aufwendungen	0,00	0	0	0	0	0
E 15	=	Summe der laufenden Aufwendungen aus Verwaltungstätigkeit (Summe E 9 bis E 14)	876.633,43	874.251	899.066	905.000	961.000	1.001.000
E 16	=	Laufendes Ergebnis aus Verwaltungstätigkeit (Saldo E 8 und E 15)	419.897,24	494.933	432.543	475.270	478.270	486.270
E 17	+	Zinserträge und sonstige Finanzerträge	15.137,18	14.000	18.000	17.000	12.000	10.000
E 18	-	Zinsaufwendungen und sonstige Finanzaufwendungen	562,73	0	0	0	15.000	26.000
E 19	=	Saldo der Zins- und sonstigen Finanzerträge und -aufwendungen (Saldo E 17 und E 18)	14.574,45	14.000	18.000	17.000	-3.000	-16.000
E 20	=	Ordentliches Ergebnis (Summe E 16 bis E 19)	434.471,69	508.933	450.543	492.270	475.270	470.270
E 21		Außerordentliches Ergebnis	0,00	0	0	0	0	0
E 22		Saldo aus internen Leistungsbeziehungen	0,00	0	0	0	0	0
E 23	=	Jahresergebnis (Jahresüberschuss / Jahresfehlbetrag) des Teilhaushalts (Summe E 20 bis E 22)	434.471,69	508.933	450.543	492.270	475.270	470.270

Teilfinanzhaushalt 2026

Gemeinde: 18 OG Niedererbach

Teilhaushalt 04 Zentrale Finanzleistungen

Ifd. Nr.	Teilfinanzhaushalt		Ergebnis des Haushaltsvorjahres	Ansätze des Haushaltsvorjahres einschl. Nachträge	Ansatz des Haushaltsjahres	Planungsdaten des Haushaltsfolgejahres	Planungsdaten des zweiten Haushaltsfolgejahres	Planungsdaten des dritten Haushaltsfolgejahres
			2024	2025	2026	2027	2028	2029
			in €	in €	in €	in €	in €	in €
F 1	+	Steuern und ähnliche Abgaben	1.134.028,42	1.181.814	1.235.109	1.271.000	1.315.000	1.355.000
F 2	+	Zuwendungen, allgemeine Umlagen und sonstige Transfereinzahlungen	150.864,00	187.370	96.500	109.270	124.270	132.270
F 3	+	Einzahlungen der sozialen Sicherung	0,00	0	0	0	0	0
F 4	+	Öffentlich-rechtliche Leistungsentgelte	0,00	0	0	0	0	0
F 5	+	Privatrechtliche Leistungsentgelte	0,00	0	0	0	0	0
F 6	+	Kostenerstattungen und Kostenumlagen	0,00	0	0	0	0	0
F 7	+	Sonstige laufende Einzahlungen	0,00	0	0	0	0	0
F 8	=	Summe der laufenden Einzahlungen aus Verwaltungstätigkeit (Summe F 1 bis F 7)	1.284.892,42	1.369.184	1.331.609	1.380.270	1.439.270	1.487.270
F 9	-	Personal- und Versorgungsauszahlungen	0,00	0	0	0	0	0
F 10	-	Auszahlungen für Sach- und Dienstleistungen	0,00	0	0	0	0	0
F 11	-	* nicht besetzt *	0,00	0	0	0	0	0
F 12	-	Zuwendungen, Umlagen und sonstige Transferauszahlungen	871.675,82	874.251	899.066	905.000	961.000	1.001.000
F 13	-	Auszahlungen der sozialen Sicherung	0,00	0	0	0	0	0
F 14	-	Sonstige laufende Auszahlungen	0,00	0	0	0	0	0
F 15	=	Summe der laufenden Auszahlungen aus Verwaltungstätigkeit (Summe F 9 bis F 14)	871.675,82	874.251	899.066	905.000	961.000	1.001.000
F 16	=	Saldo der laufenden Ein- und Auszahlungen aus Verwaltungstätigkeit	413.216,60	494.933	432.543	475.270	478.270	486.270
F 17	+	Zinseinzahlungen und sonstige Finanzeinzahlungen	15.376,18	14.000	18.000	17.000	12.000	10.000
F 18	-	Zinsauszahlungen und sonstige Finanzauszahlungen	437,88	0	0	0	15.000	26.000
F 19	=	Saldo der Zins- und der sonstigen Finanzein- und -auszahlungen	14.938,30	14.000	18.000	17.000	-3.000	-16.000
F 20	=	Saldo der ordentlichen Ein- und Auszahlungen (Summe F 16 + F 19)	428.154,90	508.933	450.543	492.270	475.270	470.270
F 21		Saldo der außerordentlichen Ein- und Auszahlungen	0,00	0	0	0	0	0
F 22		Saldo der Ein- und Auszahlungen aus internen Leistungsbeziehungen	0,00	0	0	0	0	0
F 23	=	Summe der ordentlichen und außerordentlichen Ein- und Auszahlungen (Summe F 21 + F 22)	428.154,90	508.933	450.543	492.270	475.270	470.270
F 24	+	Einzahlungen aus Investitionszuwendungen	0,00	0	0	0	0	0
F 25	+	Einzahlungen aus Beiträgen und ähnlichen Entgelten	0,00	0	0	0	0	0
F 26	+	Sonstige Investitionseinzahlungen	0,00	0	0	0	0	0
F 27	=	Summe der Einzahlungen aus Investitionstätigkeit (Summe F 24 bis F 26)	0,00	0	0	0	0	0
F 28	-	Auszahlungen für immaterielle Vermögensgegenstände	0,00	0	0	0	0	0
F 29	-	Auszahlungen für Sachanlagen	0,00	0	0	0	0	0
F 30	-	Auszahlungen für Finanzanlagen	0,00	0	0	0	0	0
F 31	-	Sonstige Investitionsauszahlungen	0,00	0	0	0	0	0
F 32	=	Summe der Auszahlungen aus Investitionstätigkeit (Summe F 28 bis F 31)	0,00	0	0	0	0	0
F 33	=	Saldo der Ein- und Auszahlungen aus Investitionstätigkeit (Saldo F 27 und F 32)	0,00	0	0	0	0	0
F 34	=	Finanzmittelüberschuss /-fehlbetrag des Teilhaushalts (Summe F 23 + F 33)	428.154,90	508.933	450.543	492.270	475.270	470.270

Produktorientierte Darstellung des

Teilergebnishaushaltes 4

Teilfinanzhaushaltes 4

und

Darstellung der einzelnen

Produktsachkonten

Teilergebnishaushalt 2026

Gemeinde: 18 OG Niedererbach

Teilhaushalt 04 Zentrale Finanzleistungen
Leistung 61100 Steuern, allgemeine Zuweisungen, allgemeine Umlagen

Ifd. Nr.	Teilergebnishaushalt		Ergebnis des Haushaltsvorjahres	Ansätze des Haushaltsvorjahres einschl. Nachträge	Ansatz des Haushaltsjahres	Planungsdaten des Haushaltsfolgejahres	Planungsdaten des zweiten Haushaltsfolgejahres	Planungsdaten des dritten Haushaltsfolgejahres
			2024	2025	2026	2027	2028	2029
			in €	in €	in €	in €	in €	in €
E 1	+	Steuern und ähnliche Abgaben	1.145.666,67	1.181.814	1.235.109	1.271.000	1.315.000	1.355.000
		40110000 Grundsteuer A	3.481,64	3.500	3.200	3.200	3.200	3.200
		40120000 Grundsteuer B	151.337,48	152.000	157.000	159.000	160.000	161.000
		40130000 Gewerbesteuer	176.915,82	190.000	200.000	202.000	213.000	215.000
		40210000 Gemeindeanteil an der Einkommensteuer	704.270,79	739.774	775.077	802.000	828.000	866.000
		40220000 Gemeindeanteil an der Umsatzsteuer	11.990,25	11.979	14.656	18.000	20.000	17.000
		40330000 Hundesteuer	4.692,00	4.500	4.800	4.800	4.800	4.800
		40521000 Ausgleichsleistungen nach §28 LFAG	92.978,69	80.061	80.376	82.000	86.000	88.000
E 2	+	Zuwendungen, allgemeine Umlagen und sonstige Transfererträge	150.864,00	187.370	96.500	109.270	124.270	132.270
		41111000 Schlüsselzuweisung A	130.184,00	164.414	69.230	82.000	94.000	102.000
		41112000 Schlüsselzuweisung B	20.680,00	22.956	27.270	27.270	30.270	30.270
E 3	+	Erträge der sozialen Sicherung	0,00	0	0	0	0	0
E 4	+	Öffentlich-rechtliche Leistungsentgelte	0,00	0	0	0	0	0
E 5	+	Privatrechtliche Leistungsentgelte	0,00	0	0	0	0	0
E 6	+	Kostenerstattungen und Kostenumlagen	0,00	0	0	0	0	0
E 7	+	Sonstige laufende Erträge	0,00	0	0	0	0	0
E 8	=	Summe der laufenden Erträge aus Verwaltungstätigkeit (Summe E 1 bis E 7)	1.296.530,67	1.369.184	1.331.609	1.380.270	1.439.270	1.487.270
E 9	-	Personal- und Versorgungsaufwendungen	0,00	0	0	0	0	0
E 10	-	Aufwendungen für Sach- und Dienstleistungen	0,00	0	0	0	0	0
E 11	-	Abschreibungen	0,00	0	0	0	0	0
E 12	-	Zuwendungen, Umlagen und sonstige Transferaufwendungen	876.633,43	874.251	899.066	905.000	961.000	1.001.000
		54310000 Gewerbesteuerumlage	12.778,43	13.000	15.000	13.000	14.000	17.000
		54421000 Allgemeine Umlagen an Gemeindeverbände (Kreisumlage)	483.759,00	487.287	496.926	501.000	551.000	583.000
		54423000 Allgemeine Umlagen an Gemeindeverbände (Verbandsgemeindeumlage)	380.096,00	373.964	387.140	391.000	396.000	401.000
E 13	-	Aufwendungen der sozialen Sicherung	0,00	0	0	0	0	0
E 14	-	Sonstige laufende Aufwendungen	0,00	0	0	0	0	0
E 15	=	Summe der laufenden Aufwendungen aus Verwaltungstätigkeit (Summe E 9 bis E 14)	876.633,43	874.251	899.066	905.000	961.000	1.001.000
E 16	=	Laufendes Ergebnis aus Verwaltungstätigkeit (Saldo E 8 und E 15)	419.897,24	494.933	432.543	475.270	478.270	486.270
E 17	+	Zinserträge und sonstige Finanzerträge	575,00	0	1.000	1.000	1.000	1.000
		47200000 Zinsen aus Stundungen und Verrentungen	575,00	0	1.000	1.000	1.000	1.000
E 18	-	Zinsaufwendungen und sonstige Finanzaufwendungen	0,00	0	0	0	0	0
E 19	=	Saldo der Zins- und sonstigen Finanzerträge und -aufwendungen (Saldo E 17 und E 18)	575,00	0	1.000	1.000	1.000	1.000
E 20	=	Ordentliches Ergebnis (Summe E 16 bis E 19)	420.472,24	494.933	433.543	476.270	479.270	487.270
E 21		Außerordentliches Ergebnis	0,00	0	0	0	0	0
E 22		Saldo aus internen Leistungsbeziehungen	0,00	0	0	0	0	0
E 23	=	Jahresergebnis (Jahresüberschuss / Jahresfehlbetrag) des Teilhaushalts (Summe E 20 bis E 22)	420.472,24	494.933	433.543	476.270	479.270	487.270

Teilergebnishaushalt 2026

Gemeinde: 18 OG Niedererbach

Teilhaushalt 04 Zentrale Finanzleistungen
Leistung 61200 Sonstige allgemeine Finanzwirtschaft

Ifd. Nr.	Teilergebnishaushalt		Ergebnis des Haushaltsvorjahres	Ansätze des Haushaltsvorjahres einschl. Nachträge	Ansatz des Haushaltsjahres	Planungsdaten des Haushaltsfolgejahres	Planungsdaten des zweiten Haushaltsfolgejahres	Planungsdaten des dritten Haushaltsfolgejahres
			2024	2025	2026	2027	2028	2029
			in €	in €	in €	in €	in €	in €
E 1	+	Steuern und ähnliche Abgaben	0,00	0	0	0	0	0
E 2	+	Zuwendungen, allgemeine Umlagen und sonstige Transfererträge	0,00	0	0	0	0	0
E 3	+	Erträge der sozialen Sicherung	0,00	0	0	0	0	0
E 4	+	Öffentlich-rechtliche Leistungsentgelte	0,00	0	0	0	0	0
E 5	+	Privatrechtliche Leistungsentgelte	0,00	0	0	0	0	0
E 6	+	Kostenerstattungen und Kostenumlagen	0,00	0	0	0	0	0
E 7	+	Sonstige laufende Erträge	0,00	0	0	0	0	0
E 8	=	Summe der laufenden Erträge aus Verwaltungstätigkeit (Summe E 1 bis E 7)	0,00	0	0	0	0	0
E 9	-	Personal- und Versorgungsaufwendungen	0,00	0	0	0	0	0
E 10	-	Aufwendungen für Sach- und Dienstleistungen	0,00	0	0	0	0	0
E 11	-	Abschreibungen	0,00	0	0	0	0	0
E 12	-	Zuwendungen, Umlagen und sonstige Transferaufwendungen	0,00	0	0	0	0	0
E 13	-	Aufwendungen der sozialen Sicherung	0,00	0	0	0	0	0
E 14	-	Sonstige laufende Aufwendungen	0,00	0	0	0	0	0
E 15	=	Summe der laufenden Aufwendungen aus Verwaltungstätigkeit (Summe E 9 bis E 14)	0,00	0	0	0	0	0
E 16	=	Laufendes Ergebnis aus Verwaltungstätigkeit (Saldo E 8 und E 15)	0,00	0	0	0	0	0
E 17	+	Zinserträge und sonstige Finanzerträge	14.562,18	14.000	17.000	16.000	11.000	9.000
		47920000 Vollverzinsung aus Gewerbesteuer (§ 233a AO)	73,00	1.000	1.000	1.000	1.000	1.000
		47990000 Sonstige Zinsen und ähnliche Erträge / Sonstige	14.489,18	13.000	16.000	15.000	10.000	8.000
E 18	-	Zinsaufwendungen und sonstige Finanzaufwendungen	562,73	0	0	0	15.000	26.000
		57512000 Zinsaufwendungen und sonstige Finanzaufwendungen an inländische Sparkassen	526,73	0	0	0	15.000	26.000
		57910000 Sonstige Zinsen und sonstige Finanzaufwendungen aus der Vollverzinsung der Gewerbesteuer (§ 233a AO)	36,00	0	0	0	0	0
E 19	=	Saldo der Zins -und sonstigen Finanzerträge und -aufwendungen (Saldo E 17 und E 18)	13.999,45	14.000	17.000	16.000	-4.000	-17.000
E 20	=	Ordentliches Ergebnis (Summe E 16 bis E 19)	13.999,45	14.000	17.000	16.000	-4.000	-17.000
E 21		Außerordentliches Ergebnis	0,00	0	0	0	0	0
E 22		Saldo aus internen Leistungsbeziehungen	0,00	0	0	0	0	0
E 23	=	Jahresergebnis (Jahresüberschuss / Jahresfehlbetrag) des Teilhaushalts (Summe E 20 bis E 22)	13.999,45	14.000	17.000	16.000	-4.000	-17.000

Teilfinanzhaushalt 2026

Gemeinde: 18 OG Niedererbach

Teilhaushalt 04 Zentrale Finanzleistungen
Leistung 61100 Steuern, allgemeine Zuweisungen, allgemeine Umlage n

Ifd. Nr.	Teilfinanzhaushalt		Ergebnis des Haushaltsvorjahres	Ansätze des Haushaltsvorjahres einschl. Nachträge	Ansatz des Haushaltsjahres	Planungsdaten des Haushaltsfolgejahres	Planungsdaten des zweiten Haushaltsfolgejahres	Planungsdaten des dritten Haushaltsfolgejahres
			2024	2025	2026	2027	2028	2029
			in €	in €	in €	in €	in €	in €
F 1	+	Steuern und ähnliche Abgaben	1.134.028,42	1.181.814	1.235.109	1.271.000	1.315.000	1.355.000
F 2	+	Zuwendungen, allgemeine Umlagen und sonstige Transfereinzahlungen	150.864,00	187.370	96.500	109.270	124.270	132.270
F 3	+	Einzahlungen der sozialen Sicherung	0,00	0	0	0	0	0
F 4	+	Öffentlich-rechtliche Leistungsentgelte	0,00	0	0	0	0	0
F 5	+	Privatrechtliche Leistungsentgelte	0,00	0	0	0	0	0
F 6	+	Kostenerstattungen und Kostenumlagen	0,00	0	0	0	0	0
F 7	+	Sonstige laufende Einzahlungen	0,00	0	0	0	0	0
F 8	=	Summe der laufenden Einzahlungen aus Verwaltungstätigkeit (Summe F 1 bis F 7)	1.284.892,42	1.369.184	1.331.609	1.380.270	1.439.270	1.487.270
F 9	-	Personal- und Versorgungsauszahlungen	0,00	0	0	0	0	0
F 10	-	Auszahlungen für Sach- und Dienstleistungen	0,00	0	0	0	0	0
F 11	-	* nicht besetzt *	0,00	0	0	0	0	0
F 12	-	Zuwendungen, Umlagen und sonstige Transferauszahlungen	871.675,82	874.251	899.066	905.000	961.000	1.001.000
F 13	-	Auszahlungen der sozialen Sicherung	0,00	0	0	0	0	0
F 14	-	Sonstige laufende Auszahlungen	0,00	0	0	0	0	0
F 15	=	Summe der laufenden Auszahlungen aus Verwaltungstätigkeit (Summe F 9 bis F 14)	871.675,82	874.251	899.066	905.000	961.000	1.001.000
F 16	=	Saldo der laufenden Ein- und Auszahlungen aus Verwaltungstätigkeit	413.216,60	494.933	432.543	475.270	478.270	486.270
F 17	+	Zinseinzahlungen und sonstige Finanzeinzahlungen	725,00	0	1.000	1.000	1.000	1.000
F 18	-	Zinsauszahlungen und sonstige Finanzauszahlungen	0,00	0	0	0	0	0
F 19	=	Saldo der Zins- und der sonstigen Finanzein- und -auszahlungen	725,00	0	1.000	1.000	1.000	1.000
F 20	=	Saldo der ordentlichen Ein- und Auszahlungen (Summe F 16 + F 19)	413.941,60	494.933	433.543	476.270	479.270	487.270
F 21		Saldo der außerordentlichen Ein- und Auszahlungen	0,00	0	0	0	0	0
F 22		Saldo der Ein- und Auszahlungen aus internen Leistungsbeziehungen	0,00	0	0	0	0	0
F 23	=	Summe der ordentlichen und außerordentlichen Ein- und Auszahlungen (Summe F 21 + F 22)	413.941,60	494.933	433.543	476.270	479.270	487.270
F 24	+	Einzahlungen aus Investitionszuwendungen	0,00	0	0	0	0	0
F 25	+	Einzahlungen aus Beiträgen und ähnlichen Entgelten	0,00	0	0	0	0	0
F 26	+	Sonstige Investitionseinzahlungen	0,00	0	0	0	0	0
F 27	=	Summe der Einzahlungen aus Investitionstätigkeit (Summe F 24 bis F 26)	0,00	0	0	0	0	0
F 28	-	Auszahlungen für immaterielle Vermögensgegenstände	0,00	0	0	0	0	0
F 29	-	Auszahlungen für Sachanlagen	0,00	0	0	0	0	0
F 30	-	Auszahlungen für Finanzanlagen	0,00	0	0	0	0	0
F 31	-	Sonstige Investitionsauszahlungen	0,00	0	0	0	0	0
F 32	=	Summe der Auszahlungen aus Investitionstätigkeit (Summe F 28 bis F 31)	0,00	0	0	0	0	0
F 33	=	Saldo der Ein- und Auszahlungen aus Investitionstätigkeit (Saldo F 27 und F 32)	0,00	0	0	0	0	0
F 34	=	Finanzmittelüberschuss /-fehlbetrag des Teilhaushalts (Summe F 23 + F 33)	413.941,60	494.933	433.543	476.270	479.270	487.270

Teilfinanzhaushalt 2026

Gemeinde: 18 OG Niedererbach

Teilhaushalt 04 Zentrale Finanzleistungen
Leistung 61200 Sonstige allgemeine Finanzwirtschaft

Ifd. Nr.	Teilfinanzhaushalt		Ergebnis des Haushaltsvorjahres	Ansätze des Haushaltsvorjahres einschl. Nachträge	Ansatz des Haushaltsjahres	Planungsdaten des Haushaltsfolgejahres	Planungsdaten des zweiten Haushaltsfolgejahres	Planungsdaten des dritten Haushaltsfolgejahres
			2024	2025	2026	2027	2028	2029
			in €	in €	in €	in €	in €	in €
F 1	+	Steuern und ähnliche Abgaben	0,00	0	0	0	0	0
F 2	+	Zuwendungen, allgemeine Umlagen und sonstige Transfereinzahlungen	0,00	0	0	0	0	0
F 3	+	Einzahlungen der sozialen Sicherung	0,00	0	0	0	0	0
F 4	+	Öffentlich-rechtliche Leistungsentgelte	0,00	0	0	0	0	0
F 5	+	Privatrechtliche Leistungsentgelte	0,00	0	0	0	0	0
F 6	+	Kostenerstattungen und Kostenumlagen	0,00	0	0	0	0	0
F 7	+	Sonstige laufende Einzahlungen	0,00	0	0	0	0	0
F 8	=	Summe der laufenden Einzahlungen aus Verwaltungstätigkeit (Summe F 1 bis F 7)	0,00	0	0	0	0	0
F 9	-	Personal- und Versorgungsauszahlungen	0,00	0	0	0	0	0
F 10	-	Auszahlungen für Sach- und Dienstleistungen	0,00	0	0	0	0	0
F 11	-	* nicht besetzt *	0,00	0	0	0	0	0
F 12	-	Zuwendungen, Umlagen und sonstige Transferauszahlungen	0,00	0	0	0	0	0
F 13	-	Auszahlungen der sozialen Sicherung	0,00	0	0	0	0	0
F 14	-	Sonstige laufende Auszahlungen	0,00	0	0	0	0	0
F 15	=	Summe der laufenden Auszahlungen aus Verwaltungstätigkeit (Summe F 9 bis F14)	0,00	0	0	0	0	0
F 16	=	Saldo der laufenden Ein- und Auszahlungen aus Verwaltungstätigkeit	0,00	0	0	0	0	0
F 17	+	Zinseinzahlungen und sonstige Finanzeinzahlungen	14.651,18	14.000	17.000	16.000	11.000	9.000
F 18	-	Zinsauszahlungen und sonstige Finanzauszahlungen	437,88	0	0	0	15.000	26.000
F 19	=	Saldo der Zins- und der sonstigen Finanzein- und -auszahlungen	14.213,30	14.000	17.000	16.000	-4.000	-17.000
F 20	=	Saldo der ordentlichen Ein- und Auszahlungen (Summe F 16 + F 19)	14.213,30	14.000	17.000	16.000	-4.000	-17.000
F 21		Saldo der außerordentlichen Ein- und Auszahlungen	0,00	0	0	0	0	0
F 22		Saldo der Ein- und Auszahlungen aus internen Leistungsbeziehungen	0,00	0	0	0	0	0
F 23	=	Summe der ordentlichen und außerordentlichen Ein- und Auszahlungen (Summe F 21 + F 22)	14.213,30	14.000	17.000	16.000	-4.000	-17.000
F 24	+	Einzahlungen aus Investitionszuwendungen	0,00	0	0	0	0	0
F 25	+	Einzahlungen aus Beiträgen und ähnlichen Entgelten	0,00	0	0	0	0	0
F 26	+	Sonstige Investitionseinzahlungen	0,00	0	0	0	0	0
F 27	=	Summe der Einzahlungen aus Investitionstätigkeit (Summe F 24 bis F 26)	0,00	0	0	0	0	0
F 28	-	Auszahlungen für immaterielle Vermögensgegenstände	0,00	0	0	0	0	0
F 29	-	Auszahlungen für Sachanlagen	0,00	0	0	0	0	0
F 30	-	Auszahlungen für Finanzanlagen	0,00	0	0	0	0	0
F 31	-	Sonstige Investitionsauszahlungen	0,00	0	0	0	0	0
F 32	=	Summe der Auszahlungen aus Investitionstätigkeit (Summe F 28 bis F 31)	0,00	0	0	0	0	0
F 33	=	Saldo der Ein- und Auszahlungen aus Investitionstätigkeit (Saldo F 27 und F 32)	0,00	0	0	0	0	0
F 34	=	Finanzmittelüberschuss /-fehlbetrag des Teilhaushalts (Summe F 23 + F 33)	14.213,30	14.000	17.000	16.000	-4.000	-17.000

Investitionsplan

Einzelübersicht

Investitionsübersicht 2026

Gemeinde: 18 OG Niedererbach

Teilhaushalt 01 Zentrale Verwaltung
Leistung 11100 Verwaltungssteuerung

	bis einschl. des Haushaltsvorjahres bereitgestellte Mittel	Ansatz des Haushaltsjahres	Planungsdaten des Haushaltsfolgejahres	Planungsdaten des zweiten Haushaltsfolgejahres	Planungsdaten des dritten Haushaltsfolgejahres	Planungsdaten der weiteren Haushaltsfolgejahre bis zum Abschluss der Maßnahme	Gesamtein-/auszahlungen (über den Gesamtzeitraum der Maßnahme)
	in €	2026 in €	2027 in €	2028 in €	2029 in €	in €	in €
11100-0000 Vermischte Investitionsmaßnahmen							
Summe der Auszahlungen aus Investitionstätigkeit	2.249,79	1.000	0	0	0	0	0,00
78571000 Auszahlungen für bewegliche Sachen des Anlagevermögens oberhalb der Wertgrenze i.H.v. 1.000,00 Euro	2.249,79	1.000	0	0	0	0	0,00
11100.08290001-11100-0000 (S)							
Ansatz 2026: 1.000 €							
Pauschalansatz							
darunter:							
Saldo der Ein- und Auszahlungen aus Investitionstätigkeit	-2.249,79	-1.000	0	0	0	0	0,00
12800-0001 Katastrophenschutz - Einrichtung Notfalltreffpunkt							
Summe der Einzahlungen aus Investitionstätigkeit	8.000,00	0	0	0	0	0	0,00
68143000 Investitionszuwendungen von Gemeinden und Gemeindeverbänden	8.000,00	0	0	0	0	0	0,00
Summe der Auszahlungen aus Investitionstätigkeit	12.639,78	0	0	0	0	0	0,00
78571000 Auszahlungen für bewegliche Sachen des Anlagevermögens oberhalb der Wertgrenze i.H.v. 1.000,00 Euro	12.639,78	0	0	0	0	0	0,00
darunter:							
Saldo der Ein- und Auszahlungen aus Investitionstätigkeit	-4.639,78	0	0	0	0	0	0,00

Investitionsübersicht 2026

Gemeinde: 18 OG Niedererbach

Teilhaushalt 01 Zentrale Verwaltung
Leistung 11420 Liegenschaften

	bis einschl. des Haushaltsvorjahres bereitgestellte Mittel	Ansatz des Haushaltsjahres	Planungsdaten des Haushaltsfolgejahres	Planungsdaten des zweiten Haushaltsfolgejahres	Planungsdaten des dritten Haushaltsfolgejahres	Planungsdaten der weiteren Haushaltsfolgejahre bis zum Abschluss der Maßnahme	Gesamtein-/auszahlungen (über den Gesamtzeitraum der Maßnahme)
	in €	2026 in €	2027 in €	2028 in €	2029 in €	in €	in €
11420-0002 allgemeiner Grunderwerb							
Summe der Einzahlungen aus Investitionstätigkeit	13.030,00	0	0	0	0	0	0,00
68520000 Einzahlungen für bebaute Grundstücke und grundstücksgleiche Rechte 11420.03190000-11420-0002 (H) Ansatz 2026: 0 € Pauschalansatz: 5.000 Euro 11420.03210000-11420-0002 (H) Ansatz 2026: 0 € 11420.03990000-11420-0002 (H) Ansatz 2026: 0 €	13.000,00	0	0	0	0	0	0,00
68800000 Einzahlungen aus der Veräußerung von Waren	30,00	0	0	0	0	0	0,00
Summe der Auszahlungen aus Investitionstätigkeit	290.193,10	25.000	5.000	5.000	5.000	0	240.000,00
78510000 Auszahlungen für unbebaute Grundstücke und grundstücksgleiche Rechte 11420.03190000-11420-0002 (S) Ansatz 2026: 5.000 € Pauschalansatz: 5.000 Euro 11420.03210000-11420-0002 (S) Ansatz 2026: 20.000 € 11420.03990000-11420-0002 (S) Ansatz 2026: 0 €	13.200,41	0	0	0	0	0	0,00
78520000 Auszahlungen für bebaute Grundstücke und grundstücksgleiche Rechte	276.992,69	25.000	5.000	5.000	5.000	0	240.000,00
darunter:							
Saldo der Ein- und Auszahlungen aus Investitionstätigkeit	-277.163,10	-25.000	-5.000	-5.000	-5.000	0	-240.000,00

Investitionsübersicht 2026

Gemeinde: 18 OG Niedererbach

Teilhaushalt 01 Zentrale Verwaltung
Leistung 11430 Bauhof

	bis einschl. des Haushaltsvorjahres bereitgestellte Mittel	Ansatz des Haushaltsjahres	Planungsdaten des Haushaltsfolgejahres	Planungsdaten des zweiten Haushaltsfolgejahres	Planungsdaten des dritten Haushaltsfolgejahres	Planungsdaten der weiteren Haushaltsfolgejahre bis zum Abschluss der Maßnahme	Gesamtein-/auszahlungen (über den Gesamtzeitraum der Maßnahme)
	in €	2026 in €	2027 in €	2028 in €	2029 in €	in €	in €
11430-0000 Vermischte Investitionsmaßnahmen							
Summe der Einzahlungen aus Investitionstätigkeit	1.400,00	0	0	0	0	0	300,00
68560000 Einzahlungen für Fahrzeuge Maschinen und technische Anlagen 11430.07180000-11430-0000 (H) Ansatz 2026: 0 €	300,00	0	0	0	0	0	300,00
68571000 Einzahlungen aus der Veräußerung von beweglichen Sachen des Anlagevermögens oberhalb der Wertgrenze i.H.v. 1.000,00 Euro 11430.08290001-11430-0000 (H) Ansatz 2026: 0 €	1.100,00	0	0	0	0	0	0,00
<i>allgemeine Ersatzbeschaffungen</i> 2026: Aufsitzrasenmäher							
Summe der Auszahlungen aus Investitionstätigkeit	17.059,53	5.000	0	0	0	0	3.000,00
78560000 Auszahlungen für Fahrzeuge, Maschinen und technische Anlagen 11430.07180000-11430-0000 (S) Ansatz 2026: 0 €	4.190,00	0	0	0	0	0	3.000,00
78571000 Auszahlungen für bewegliche Sachen des Anlagevermögens oberhalb der Wertgrenze i.H.v. 1.000,00 Euro 11430.08290001-11430-0000 (S) Ansatz 2026: 5.000 €	4.595,32	5.000	0	0	0	0	0,00
<i>allgemeine Ersatzbeschaffungen</i> 2026: Aufsitzrasenmäher							
78593000 Auszahlungen für Baumaßnahmen 11430.09600003-11430-0000 (S) Ansatz 2026: 0 €	8.274,21	0	0	0	0	0	0,00
<i>Umzug Bauhof</i>							
darunter:							
Saldo der Ein- und Auszahlungen aus Investitionstätigkeit	-15.659,53	-5.000	0	0	0	0	-2.700,00
11430-0001 Anschaffung Traktor							
Summe der Einzahlungen aus Investitionstätigkeit	6.000,00	0	0	0	0	0	0,00
68560000 Einzahlungen für Fahrzeuge Maschinen und technische Anlagen 11430.07150000-11430-0001 (H) Ansatz 2026: 0 €	6.000,00	0	0	0	0	0	0,00
<i>Straßenkehrmaschine</i> 11430.07180000-11430-0001 (H) Ansatz 2026: 0 €							
Summe der Auszahlungen aus Investitionstätigkeit	61.922,05	10.000	0	0	0	0	0,00
78560000 Auszahlungen für Fahrzeuge, Maschinen und technische Anlagen 11430.07150000-11430-0001 (S) Ansatz 2026: 10.000 €	61.922,05	10.000	0	0	0	0	0,00
<i>Straßenkehrmaschine</i> 11430.07180000-11430-0001 (S) Ansatz 2026: 0 €							
darunter:							
Saldo der Ein- und Auszahlungen aus Investitionstätigkeit	-55.922,05	-10.000	0	0	0	0	0,00

Investitionsübersicht 2026

Gemeinde: 18 OG Niedererbach

Teilhaushalt 02 Schule und Kultur, Soziales und Jugend, Gesundheit und Sport
Leistung 36520 Kindertagesstätten, Kindergärten, Spiel- und Lern tuben

	bis einschl. des Haushaltsvorjahres bereitgestellte Mittel	Ansatz des Haushaltsjahres	Planungsdaten des Haushaltsfolgejahres	Planungsdaten des zweiten Haushaltsfolgejahres	Planungsdaten des dritten Haushaltsfolgejahres	Planungsdaten der weiteren Haushaltsfolgejahre bis zum Abschluss der Maßnahme	Gesamtein-/auszahlungen (über den Gesamtzeitraum der Maßnahme)
	in €	2026 in €	2027 in €	2028 in €	2029 in €	in €	in €
36520-0000 Vermischte Investitionsmaßnahmen							
Summe der Einzahlungen aus Investitionstätigkeit	3.340,47	0	0	0	0	0	0,00
68143000 Investitionszuwendungen von Gemeinden und Gemeindeverbänden	3.340,47	0	0	0	0	0	0,00
36520.23143000-36520-0000 (H)							
Ansatz 2026: 0 €							
36520.23143000-36520-0000 (S)							
Ansatz 2026: 0 €							
darunter:							
Saldo der Ein- und Auszahlungen aus Investitionstätigkeit	3.340,47	0	0	0	0	0	0,00
36520-0001 Einbau raumluftechnische Anlagen							
Summe der Einzahlungen aus Investitionstätigkeit	43.037,53	0	0	0	0	0	0,00
68141000 Investitionszuwendungen vom Bund	43.037,53	0	0	0	0	0	0,00
Summe der Auszahlungen aus Investitionstätigkeit	53.981,18	0	0	0	0	0	0,00
78571000 Auszahlungen für bewegliche Sachen des Anlagevermögens oberhalb der Wertgrenze i.H.v. 1.000,00 Euro	53.981,18	0	0	0	0	0	0,00
darunter:							
Saldo der Ein- und Auszahlungen aus Investitionstätigkeit	-10.943,65	0	0	0	0	0	0,00
36520-0002 Umbau/Einrichtung U 3 - Gruppe							
Summe der Einzahlungen aus Investitionstätigkeit	12.715,38	0	0	0	0	34.584	47.300,00
68143000 Investitionszuwendungen von Gemeinden und Gemeindeverbänden	12.715,38	0	0	0	0	34.584	47.300,00
36520.23143000-36520-0002 (H)							
Ansatz 2026: 0 €							
36520.23143000-36520-0002 (S)							
Ansatz 2026: 0 €							
Summe der Auszahlungen aus Investitionstätigkeit	5.940,23	0	0	0	0	0	0,00
78572000 Auszahlungen für bewegliche Sachen des Anlagevermögens unterhalb der Wertgrenze i.H.v. 1.000,00 Euro	5.940,23	0	0	0	0	0	0,00
darunter:							
Saldo der Ein- und Auszahlungen aus Investitionstätigkeit	6.775,15	0	0	0	0	40.524	47.300,00
36520-0004 Neubau/Erweiterung Kita							
Summe der Einzahlungen aus Investitionstätigkeit	0,00	0	300.000	150.000	0	0	0,00
68142000 Investitionszuwendungen vom Land	0,00	0	300.000	150.000	0	0	0,00
36520.23142000-36520-0004 (H)							
Ansatz 2026: 0 €							
40% Förderung (aktuell nur Schätzung)							
36520.23142000-36520-0004 (S)							
Ansatz 2026: 0 €							
Summe der Auszahlungen aus Investitionstätigkeit	55.078,59	100.000	1.000.000	500.000	0	344.921	2.000.000,00
78572000 Auszahlungen für bewegliche Sachen des Anlagevermögens unterhalb der Wertgrenze i.H.v. 1.000,00 Euro	4.916,19	0	0	0	0	0	0,00
78593000 Auszahlungen für Baumaßnahmen	50.162,40	100.000	1.000.000	500.000	0	344.921	2.000.000,00
36520.09600003-36520-0004 (S)							
Ansatz 2026: 100.000 €							
2025: Detaillierte Kostenschätzungen Kita							
2026: Planungskosten Kita							
2027-2028: Umsetzung Kitabau							

Investitionsübersicht 2026

Gemeinde: 18 OG Niedererbach

Teilhaushalt 02 Schule und Kultur, Soziales und Jugend, Gesundheit und Sport
 Leistung 36520 Kindertagesstätten, Kindergärten, Spiel- und Lern tuben

	bis einschl. des Haushalts- vorjahres bereitgestellte Mittel	Ansatz des Haushalts- jahres	Planungs- daten des Haushalts- folgejahres	Planungs- daten des zweiten Haushalts- folgejahres	Planungs- daten des dritten Haushalts- folgejahres	Planungs- daten der weiteren Haushalts- folgejahre bis zum Abschluss der Maßnahme	Gesamtein-/ auszahlungen (über den Gesamtzeitraum der Maßnahme)
	in €	2026 in €	2027 in €	2028 in €	2029 in €	in €	in €
darunter:							
mit Verpflichtungsermächtigungen in Vorjahren bereits gebunden	----	900.000	0	0	0	0	----
78593000 Auszahlungen für Baumaßnahmen	----	900.000	0	0	0	0	----
36520.09600003-36520-0004 (S)							
Ansatz 2026: 100.000 €							
2025: Detaillierte Kostenschätzungen Kita							
2026: Planungskosten Kita							
2027-2028: Umsetzung Kitabau							
Verpflichtungsermächtigungen	----	----	1.000.000	500.000	0	0	----
78593000 Auszahlungen für Baumaßnahmen	----	----	1.000.000	500.000	0	0	----
36520.09600003-36520-0004 (S)							
Ansatz 2026: 100.000 €							
2025: Detaillierte Kostenschätzungen Kita							
2026: Planungskosten Kita							
2027-2028: Umsetzung Kitabau							
Saldo der Ein- und Auszahlungen aus Investitionstätigkeit	-55.078,59	-100.000	-700.000	-350.000	0	-794.921	-2.000.000,00

Investitionsübersicht 2026

Gemeinde: 18 OG Niedererbach

Teilhaushalt 02 Schule und Kultur, Soziales und Jugend, Gesundheit und Sport
 Leistung 36600 Einrichtungen der Jugendarbeit

	bis einschl. des Haushaltsvorjahres bereitgestellte Mittel	Ansatz des Haushaltsjahres	Planungsdaten des Haushaltsfolgejahres	Planungsdaten des zweiten Haushaltsfolgejahres	Planungsdaten des dritten Haushaltsfolgejahres	Planungsdaten der weiteren Haushaltsfolgejahre bis zum Abschluss der Maßnahme	Gesamtein-/auszahlungen (über den Gesamtzeitraum der Maßnahme)
	in €	2026 in €	2027 in €	2028 in €	2029 in €	in €	in €
36600-0000 Vermischte Investitionsmaßnahme							
Summe der Auszahlungen aus Investitionstätigkeit	15.000,00	0	0	0	0	0	0,00
78571000 Auszahlungen für bewegliche Sachen des Anlagevermögens oberhalb der Wertgrenze i.H.v. 1.000,00 Euro	15.000,00	0	0	0	0	0	0,00
36600.08290001-36600-0000 (S)							
Ansatz 2026: 0 €							
Anschaffung von Spielgeräten (Neuveranschlagung)							
2026: Komplette Erneuerung Waldspielplatz							
darunter:							
Saldo der Ein- und Auszahlungen aus Investitionstätigkeit	-15.000,00	0	0	0	0	0	0,00
36600-0001 Umgestaltung oder Neubau Kinderspielplatz							
Summe der Auszahlungen aus Investitionstätigkeit	0,00	0	50.000	50.000	0	0	0,00
78593000 Auszahlungen für Baumaßnahmen	0,00	0	50.000	50.000	0	0	0,00
darunter:							
Saldo der Ein- und Auszahlungen aus Investitionstätigkeit	0,00	0	-50.000	-50.000	0	0	0,00

Investitionsübersicht 2026

Gemeinde: 18 OG Niedererbach

Teilhaushalt 02 Schule und Kultur, Soziales und Jugend, Gesundheit und Sport
 Leistung 42410 Kommunale Sportstätten und Bäder

	bis einschl. des Haushalts- vorjahres bereitgestellte Mittel	Ansatz des Haushalts- jahres	Planungs- daten des Haushalts- folgejahres	Planungs- daten des zweiten Haushalts- folgejahres	Planungs- daten des dritten Haushalts- folgejahres	Planungs- daten der weiteren Haushalts- folgejahre bis zum Abschluss der Maßnahme	Gesamtein-/ auszahlungen (über den Gesamtzeitraum der Maßnahme)
	in €	2026 in €	2027 in €	2028 in €	2029 in €	in €	in €
42410-0000 Vermischte Investitionsvorhaben							
Summe der Einzahlungen aus Investitionstätigkeit	20.400,00	10.800	0	0	0	0	20.200,00
68141000 Investitionszuwendungen vom Bund	6.900,00	7.500	0	0	0	0	6.900,00
68142000 Investitionszuwendungen vom Land	10.000,00	0	0	0	0	0	10.000,00
68159000 Investitionszuwendungen vom sonstigen privaten Bereich	3.500,00	3.300	0	0	0	0	3.300,00
42410.23159000-42410-0000 (H)							
Ansatz 2026: 3.300 €							
1/3 Zuschuss vom Sportverein für die LED-Flutlichtanlage							
42410.23159000-42410-0000 (S)							
Ansatz 2026: 0 €							
Summe der Auszahlungen aus Investitionstätigkeit	27.450,33	0	0	0	0	0	0,00
78593000 Auszahlungen für Baumaßnahmen	27.450,33	0	0	0	0	0	0,00
42410.09600003-42410-0000 (S)							
Ansatz 2026: 0 €							
- Umstellung Flutlichtanlage auf LED Technik							
darunter:							
Saldo der Ein- und Auszahlungen aus Investitionstätigkeit	-7.050,33	10.800	0	0	0	16.450	20.200,00

Investitionsübersicht 2026

Gemeinde: 18 OG Niedererbach

Teilhaushalt 03 Gestaltung Umwelt
 Leistung 51130 Dorferneuerung , Städtebauförderung

	bis einschl. des Haushaltsvorjahres bereitgestellte Mittel	Ansatz des Haushaltsjahres	Planungsdaten des Haushaltsfolgejahres	Planungsdaten des zweiten Haushaltsfolgejahres	Planungsdaten des dritten Haushaltsfolgejahres	Planungsdaten der weiteren Haushaltsfolgejahre bis zum Abschluss der Maßnahme	Gesamtein-/auszahlungen (über den Gesamtzeitraum der Maßnahme)
	in €	2026 in €	2027 in €	2028 in €	2029 in €	in €	in €
51130-0001 Zuweisungen für Dorferneuerungsvorhaben							
Summe der Auszahlungen aus Investitionstätigkeit	11.950,00	6.500	0	0	0	46.550	65.000,00
78159000 Investitionszuwendungen an den sonstigen privaten Bereich	11.950,00	6.500	0	0	0	46.550	65.000,00
<i>51130.01200000-51130-0001 (H)</i>							
<i>Ansatz 2026: 0 €</i>							
<i>jährlicher Pauschalansatz: 6.500 €</i>							
<i>51130.01200000-51130-0001 (S)</i>							
<i>Ansatz 2026: 6.500 €</i>							
darunter:							
Saldo der Ein- und Auszahlungen aus Investitionstätigkeit	-11.950,00	-6.500	0	0	0	-46.550	-65.000,00

Investitionsübersicht 2026

Gemeinde: 18 OG Niedererbach

Teilhaushalt 03 Gestaltung Umwelt
 Leistung 53100 Elektrizitätsversorgung

	bis einschl. des Haushaltsvorjahres bereitgestellte Mittel	Ansatz des Haushaltsjahres	Planungsdaten des Haushaltsfolgejahres	Planungsdaten des zweiten Haushaltsfolgejahres	Planungsdaten des dritten Haushaltsfolgejahres	Planungsdaten der weiteren Haushaltsfolgejahre bis zum Abschluss der Maßnahme	Gesamtein-/auszahlungen (über den Gesamtzeitraum der Maßnahme)
	in €	2026 in €	2027 in €	2028 in €	2029 in €	in €	in €
53100-0001 Stammkapital VGM EE							
Summe der Auszahlungen aus Investitionstätigkeit	0,00	1.000	0	0	0	0	0,00
78642000 Auszahlungen für Finanzanlagen (ohne Ausleihungen und Kreditgewährungen) an Anstalten	0,00	1.000	0	0	0	0	0,00
53100.12410000-53100-0001 (S)							
Ansatz 2026: 1.000 € (Stammkapital VGM EE)							
darunter:							
Saldo der Ein- und Auszahlungen aus Investitionstätigkeit	0,00	-1.000	0	0	0	0	0,00

Investitionsübersicht 2026

Gemeinde: 18 OG Niedererbach

Teilhaushalt 03 Gestaltung Umwelt
Leistung 54100 Gemeinestraßen

	bis einschl. des Haushaltsvorjahres bereitgestellte Mittel	Ansatz des Haushaltsjahres	Planungsdaten des Haushaltsfolgejahres	Planungsdaten des zweiten Haushaltsfolgejahres	Planungsdaten des dritten Haushaltsfolgejahres	Planungsdaten der weiteren Haushaltsfolgejahre bis zum Abschluss der Maßnahme	Gesamtein-/auszahlungen (über den Gesamtzeitraum der Maßnahme)
	in €	2026 in €	2027 in €	2028 in €	2029 in €	in €	in €
54100-000 Vermischte Investitionsmaßnahmen							
Summe der Einzahlungen aus Investitionstätigkeit	2.265,18	0	0	0	0	0	0,00
68530000 Einzahlungen für Infrastrukturvermögen, einschließlich Grundstücke und grundstücksgleiche Rechte	2.265,18	0	0	0	0	0	0,00
Summe der Auszahlungen aus Investitionstätigkeit	3.019,67	0	0	0	0	0	0,00
78593000 Auszahlungen für Baumaßnahmen	3.019,67	0	0	0	0	0	0,00
darunter:							
Saldo der Ein- und Auszahlungen aus Investitionstätigkeit	-754,49	0	0	0	0	0	0,00
54100-0002 Straßenbaumaßnahme "Obererbacher Straße"							
Summe der Einzahlungen aus Investitionstätigkeit	572.464,70	226.000	0	0	0	0	462.000,00
68290000 Sonstige Beiträge und ähnliche Entgelte	452.795,00	226.000	0	0	0	0	462.000,00
54100.23290000-54100-0002 (H)							
Ansatz 2026: 226.000 €							
54100.23290000-54100-0002 (S)							
Ansatz 2026: 0 €							
68800000 Einzahlungen aus der Veräußerung von Waren	119.669,70	0	0	0	0	0	0,00
Summe der Auszahlungen aus Investitionstätigkeit	557.965,80	71.500	0	0	0	28.335	657.801,00
78420000 Auszahlungen für Investitionszuschüsse Nutzungsberechtigter	0,00	71.500	0	0	0	18.500	90.000,00
54100.01300000-54100-0002 (S)							
Ansatz 2026: 71.500 €							
Außengebietsentwässerung							
78593000 Auszahlungen für Baumaßnahmen	499.060,80	0	0	0	0	68.740	567.801,00
78831000 Fertige Erzeugnisse	58.905,00	0	0	0	0	0	0,00
darunter:							
Saldo der Ein- und Auszahlungen aus Investitionstätigkeit	14.498,90	154.500	0	0	0	-364.799	-195.801,00
54100-0003 Straßenbaumaßnahme Bergstraße "Bürgersteigausbau"							
Summe der Einzahlungen aus Investitionstätigkeit	234.803,63	46.500	0	0	0	0	193.500,00
68143000 Investitionszuwendungen von Gemeinden und Gemeindeverbänden	96.000,00	46.500	0	0	0	0	95.500,00
54100.23143000-54100-0003 (H)							
Ansatz 2026: 46.500 €							
Planungskostenerstattung durch den Kreis							
54100.23143000-54100-0003 (S)							
Ansatz 2026: 0 €							
68290000 Sonstige Beiträge und ähnliche Entgelte	138.803,63	0	0	0	0	0	98.000,00
54100.23290000-54100-0003 (H)							
Ansatz 2026: 0 €							
Endabrechnung Ausbaubeitrag							
54100.23290000-54100-0003 (S)							
Ansatz 2026: 0 €							
Summe der Auszahlungen aus Investitionstätigkeit	364.595,92	0	0	0	0	27.919	392.515,00
78420000 Auszahlungen für Investitionszuschüsse Nutzungsberechtigter	34.390,52	0	0	0	0	0	22.600,00
54100.01300000-54100-0003 (S)							
Ansatz 2026: 0 €							
78593000 Auszahlungen für Baumaßnahmen	330.205,40	0	0	0	0	39.709	369.915,00
54100.09600003-54100-0003 (S)							
Ansatz 2026: 0 €							

Investitionsübersicht 2026

Gemeinde: 18 OG Niedererbach

Teilhaushalt 03 Gestaltung Umwelt
Leistung 54100 Gemeinestraßen

	bis einschl. des Haushaltsvorjahres bereitgestellte Mittel	Ansatz des Haushaltsjahres	Planungsdaten des Haushaltsfolgejahres	Planungsdaten des zweiten Haushaltsfolgejahres	Planungsdaten des dritten Haushaltsfolgejahres	Planungsdaten der weiteren Haushaltsfolgejahre bis zum Abschluss der Maßnahme	Gesamtein-/auszahlungen (über den Gesamtzeitraum der Maßnahme)
	in €	2026 in €	2027 in €	2028 in €	2029 in €	in €	in €
darunter:							
Saldo der Ein- und Auszahlungen aus Investitionstätigkeit	-129.792,29	46.500	0	0	0	-115.722	-199.015,00
54100-0004 Erschließungsmaßnahme NBG "Auf dem Hahn 1. Abschnitt"							
Summe der Einzahlungen aus Investitionstätigkeit	295.348,90	0	0	0	0	8.651	304.000,00
68800000 Einzahlungen aus der Veräußerung von Waren	295.348,90	0	0	0	0	8.651	304.000,00
54100.14310000-54100-0004 (H)							
Ansatz 2026: 0 €							
darunter:							
Saldo der Ein- und Auszahlungen aus Investitionstätigkeit	295.348,90	0	0	0	0	8.651	304.000,00
54100-0005 Erschließungsmaßnahme NBG "Auf dem Hahn 2. Abschnitt"							
Summe der Einzahlungen aus Investitionstätigkeit	932.324,86	0	0	0	0	0	402.000,00
68290000 Sonstige Beiträge und ähnliche Entgelte	155.573,59	0	0	0	0	0	98.000,00
54100.23290000-54100-0005 (H)							
Ansatz 2026: 0 €							
54100.23290000-54100-0005 (S)							
Ansatz 2026: 0 €							
68800000 Einzahlungen aus der Veräußerung von Waren	776.751,27	0	0	0	0	0	304.000,00
54100.14310000-54100-0005 (H)							
Ansatz 2026: 0 €							
Summe der Auszahlungen aus Investitionstätigkeit	785.906,85	646.000	0	0	0	0	370.000,00
78420000 Auszahlungen für Investitionszuschüsse Nutzungsberechtigter	88.616,00	0	0	0	0	0	30.000,00
54100.01300000-54100-0005 (S)							
Ansatz 2026: 0 €							
(Investitionskostenanteil für die Erneuerung der Straßenoberflächenentwässerung)							
78593000 Auszahlungen für Baumaßnahmen	510.000,00	646.000	0	0	0	0	340.000,00
54100.09600003-54100-0005 (S)							
Ansatz 2026: 646.000 €							
Fertigstellung							
78831000 Fertige Erzeugnisse	187.290,85	0	0	0	0	0	0,00
54100.14310000-54100-0005 (S)							
Ansatz 2026: 0 €							
darunter:							
Saldo der Ein- und Auszahlungen aus Investitionstätigkeit	146.418,01	-646.000	0	0	0	531.581	32.000,00
54100-0011 Kanalsanierungsarbeiten "Auf dem Hahn"							
Summe der Einzahlungen aus Investitionstätigkeit	0,00	0	0	0	0	9.000	9.000,00
68290000 Sonstige Beiträge und ähnliche Entgelte	0,00	0	0	0	0	9.000	9.000,00
darunter:							
Saldo der Ein- und Auszahlungen aus Investitionstätigkeit	0,00	0	0	0	0	9.000	9.000,00
54100-0012 Kanalsanierungsarbeiten "Steinstraße"							
Summe der Einzahlungen aus Investitionstätigkeit	0,00	0	9.000	0	0	0	0,00
68290000 Sonstige Beiträge und ähnliche Entgelte	0,00	0	9.000	0	0	0	0,00
Summe der Auszahlungen aus Investitionstätigkeit	13.000,00	15.000	0	0	0	0	6.000,00
78420000 Auszahlungen für Investitionszuschüsse Nutzungsberechtigter	13.000,00	15.000	0	0	0	0	6.000,00
54100.01300000-54100-0012 (S)							
Ansatz 2026: 15.000 €							
(Investitionskostenanteil für die Erneuerung der Straßenoberflächenentwässerung)							

Investitionsübersicht 2026

Gemeinde: 18 OG Niedererbach

Teilhaushalt 03 Gestaltung Umwelt
Leistung 54100 Gemeinestraßen

	bis einschl. des Haushaltsvorjahres bereitgestellte Mittel	Ansatz des Haushaltsjahres	Planungsdaten des Haushaltsfolgejahres	Planungsdaten des zweiten Haushaltsfolgejahres	Planungsdaten des dritten Haushaltsfolgejahres	Planungsdaten der weiteren Haushaltsfolgejahre bis zum Abschluss der Maßnahme	Gesamtein-/auszahlungen (über den Gesamtzeitraum der Maßnahme)
	in €	2026 in €	2027 in €	2028 in €	2029 in €	in €	in €
- geschlossene Sanierung / 11 €/m ² ; 6.000 € (4. Neuveranschlagung)							
darunter:							
Saldo der Ein- und Auszahlungen aus Investitionstätigkeit	-13.000,00	-15.000	9.000	0	0	0	-6.000,00
54100-0013 Kanalsanierungsarbeiten "Am Handsgraben"							
Summe der Einzahlungen aus Investitionstätigkeit	0,00	0	0	0	7.000	0	7.000,00
68290000 Sonstige Beiträge und ähnliche Entgelte	0,00	0	0	0	7.000	0	7.000,00
Summe der Auszahlungen aus Investitionstätigkeit	0,00	10.000	0	0	0	0	10.000,00
78420000 Auszahlungen für Investitionszuschüsse Nutzungsberechtigter	0,00	10.000	0	0	0	0	10.000,00
54100.01300000-54100-0013 (S)							
Ansatz 2026: 10.000 € (Investitionskostenanteil für die Erneuerung der Straßenoberflächenentwässerung)							
- offene Sanierung / 22,20 €/m ² ; 10.000 € (3. Neuveranschlagung)							
darunter:							
Saldo der Ein- und Auszahlungen aus Investitionstätigkeit	0,00	-10.000	0	0	7.000	0	-3.000,00
54100-0014 Kanalsanierungsarbeiten "Bergstr./Brückenstr."							
Summe der Auszahlungen aus Investitionstätigkeit	0,00	0	0	0	0	12.000	12.000,00
78420000 Auszahlungen für Investitionszuschüsse Nutzungsberechtigter	0,00	0	0	0	0	12.000	12.000,00
54100.01300000-54100-0014 (S)							
Ansatz 2026: 0 €							
darunter:							
Saldo der Ein- und Auszahlungen aus Investitionstätigkeit	0,00	0	0	0	0	-12.000	-12.000,00
54100-0016 Anschaffung Geschwindigkeitsmessanlagen							
Summe der Auszahlungen aus Investitionstätigkeit	6.702,67	0	0	0	0	0	0,00
78560000 Auszahlungen für Fahrzeuge, Maschinen und technische Anlagen	6.702,67	0	0	0	0	0	0,00
54100.07291000-54100-0016 (S)							
Ansatz 2026: 0 € 2 Geschwindigkeitsmessanlagen (Für die Bergstraße und Bornstraße)							
darunter:							
Saldo der Ein- und Auszahlungen aus Investitionstätigkeit	-6.702,67	0	0	0	0	0	0,00
54100-0017 Erschließung Stichweg im NBG "Auf dem Hahn" 2.BA							
Summe der Einzahlungen aus Investitionstätigkeit	78.106,40	0	0	0	0	244.798	322.905,00
68290000 Sonstige Beiträge und ähnliche Entgelte	12.106,40	0	0	0	0	47.893	60.000,00
54100.23260000-54100-0017 (H)							
Ansatz 2026: 0 € ab 2019 auf Konto 2329							
54100.23260000-54100-0017 (S)							
Ansatz 2026: 0 €							
54100.23290000-54100-0017 (H)							
Ansatz 2026: 0 €							
54100.23290000-54100-0017 (S)							
Ansatz 2026: 0 €							

Investitionsübersicht 2026

Gemeinde: 18 OG Niedererbach

Teilhaushalt 03 Gestaltung Umwelt
Leistung 54100 Gemeinestraßen

	bis einschl. des Haushaltsvorjahres bereitgestellte Mittel	Ansatz des Haushaltsjahres	Planungsdaten des Haushaltsfolgejahres	Planungsdaten des zweiten Haushaltsfolgejahres	Planungsdaten des dritten Haushaltsfolgejahres	Planungsdaten der weiteren Haushaltsfolgejahre bis zum Abschluss der Maßnahme	Gesamtein-/auszahlungen (über den Gesamtzeitraum der Maßnahme)
	in €	2026 in €	2027 in €	2028 in €	2029 in €	in €	in €
68800000 Einzahlungen aus der Veräußerung von Waren	66.000,00	0	0	0	0	196.905	262.905,00
Summe der Auszahlungen aus Investitionstätigkeit	117.769,41	0	0	0	0	32.230	150.000,00
78593000 Auszahlungen für Baumaßnahmen	117.769,41	0	0	0	0	32.230	150.000,00
54100.09600003-54100-0017 (S)							
Ansatz 2026: 0 €							
darunter:							
Saldo der Ein- und Auszahlungen aus Investitionstätigkeit	-39.663,01	0	0	0	0	212.568	172.905,00
54100-9050 Umstellung der Straßenbeleuchtung auf LED-Technik							
Summe der Einzahlungen aus Investitionstätigkeit	0,00	90.000	0	0	0	0	0,00
68143000 Investitionszuwendungen von Gemeinden und Gemeindeverbänden	0,00	90.000	0	0	0	0	0,00
Summe der Auszahlungen aus Investitionstätigkeit	118.000,00	65.000	0	0	0	0	0,00
78593000 Auszahlungen für Baumaßnahmen	118.000,00	65.000	0	0	0	0	0,00
darunter:							
Saldo der Ein- und Auszahlungen aus Investitionstätigkeit	-118.000,00	25.000	0	0	0	0	0,00

Investitionsübersicht 2026

Gemeinde: 18 OG Niedererbach

Teilhaushalt 03 Gestaltung Umwelt
 Leistung 55110 Öffentliches Grün, Landschaftsbau

	bis einschl. des Haushaltsvorjahres bereitgestellte Mittel	Ansatz des Haushaltsjahres	Planungsdaten des Haushaltsfolgejahres	Planungsdaten des zweiten Haushaltsfolgejahres	Planungsdaten des dritten Haushaltsfolgejahres	Planungsdaten der weiteren Haushaltsfolgejahre bis zum Abschluss der Maßnahme	Gesamtein-/auszahlungen (über den Gesamtzeitraum der Maßnahme)
	in €	2026 in €	2027 in €	2028 in €	2029 in €	in €	in €
55110-0000 Vermischte Investitionsmaßnahmen							
Summe der Auszahlungen aus Investitionstätigkeit	5.548,46	0	0	0	0	0	0,00
78510000 Auszahlungen für unbebaute Grundstücke und grundstücksgleiche Rechte	5.548,46	0	0	0	0	0	0,00
darunter:							
Saldo der Ein- und Auszahlungen aus Investitionstätigkeit	-5.548,46	0	0	0	0	0	0,00

Investitionsübersicht 2026

Gemeinde: 18 OG Niedererbach

Teilhaushalt 03 Gestaltung Umwelt
Leistung 55120 Sonstige Erholungseinrichtungen

	bis einschl. des Haushaltsvorjahres bereitgestellte Mittel	Ansatz des Haushaltsjahres	Planungsdaten des Haushaltsfolgejahres	Planungsdaten des zweiten Haushaltsfolgejahres	Planungsdaten des dritten Haushaltsfolgejahres	Planungsdaten der weiteren Haushaltsfolgejahre bis zum Abschluss der Maßnahme	Gesamtein-/auszahlungen (über den Gesamtzeitraum der Maßnahme)
	in €	2026 in €	2027 in €	2028 in €	2029 in €	in €	in €
55120-0000 Vermischte Investitionsmaßnahmen							
Summe der Auszahlungen aus Investitionstätigkeit	5.000,00	0	0	0	0	0	5.000,00
78571000 Auszahlungen für bewegliche Sachen des Anlagevermögens oberhalb der Wertgrenze i.H.v. 1.000,00 Euro	5.000,00	0	0	0	0	0	5.000,00
55120.08290001-55120-0000 (S)							
Ansatz 2026: 0 €							
Lüftungsanlage (Neuveranschlagung)							
darunter:							
Saldo der Ein- und Auszahlungen aus Investitionstätigkeit	-5.000,00	0	0	0	0	0	-5.000,00
55120-0001 Beschilderung Wanderwegenetz							
Summe der Auszahlungen aus Investitionstätigkeit	3.028,98	0	0	0	0	0	618,00
78570000 Auszahlungen für Betriebs- und Geschäftsausstattung, Pflanzen und Tiere und geringwertige Vermögensgegenstände	3.028,98	0	0	0	0	0	618,00
55120.08290000-55120-0001 (S)							
Ansatz 2026: 0 €							
darunter:							
Saldo der Ein- und Auszahlungen aus Investitionstätigkeit	-3.028,98	0	0	0	0	0	-618,00

Investitionsübersicht 2026

Gemeinde: 18 OG Niedererbach

Teilhaushalt 03 Gestaltung Umwelt
 Leistung 55310 Friedhofswesen (Friedhofsanlagen, einschließlich Friedwald)

	bis einschl. des Haushaltsvorjahres bereitgestellte Mittel	Ansatz des Haushaltsjahres	Planungsdaten des Haushaltsfolgejahres	Planungsdaten des zweiten Haushaltsfolgejahres	Planungsdaten des dritten Haushaltsfolgejahres	Planungsdaten der weiteren Haushaltsfolgejahre bis zum Abschluss der Maßnahme	Gesamtein-/auszahlungen (über den Gesamtzeitraum der Maßnahme)
	in €	2026 in €	2027 in €	2028 in €	2029 in €	in €	in €
55310-0000 Grabnutzungen							
Summe der Einzahlungen aus Investitionstätigkeit	15.554,55	0	0	0	0	0	8.616,00
68270000 Grabnutzungsentgelte	15.554,55	0	0	0	0	0	8.616,00
55310.23600000-55310-0000 (H)							
Ansatz 2026: 0 €							
55310.23600000-55310-0000 (S)							
Ansatz 2026: 0 €							
darunter:							
Saldo der Ein- und Auszahlungen aus Investitionstätigkeit	15.554,55	0	0	0	0	0	8.616,00
55310-0003 Ausbaubeiträge gemeindeeigene Grundstücke							
Summe der Auszahlungen aus Investitionstätigkeit	26.482,61	0	0	0	0	0	0,00
78510000 Auszahlungen für unbebaute Grundstücke und grundstücksgleiche Rechte	23.232,43	0	0	0	0	0	0,00
78520000 Auszahlungen für bebaute Grundstücke und grundstücksgleiche Rechte	3.250,18	0	0	0	0	0	0,00
darunter:							
Saldo der Ein- und Auszahlungen aus Investitionstätigkeit	-26.482,61	0	0	0	0	0	0,00

Investitionsübersicht 2026

Gemeinde: 18 OG Niedererbach

Teilhaushalt 03 Gestaltung Umwelt
Leistung 55510 Kommunale Forstwirtschaft

	bis einschl. des Haushaltsvorjahres bereitgestellte Mittel	Ansatz des Haushaltsjahres	Planungsdaten des Haushaltsfolgejahres	Planungsdaten des zweiten Haushaltsfolgejahres	Planungsdaten des dritten Haushaltsfolgejahres	Planungsdaten der weiteren Haushaltsfolgejahre bis zum Abschluss der Maßnahme	Gesamtein-/auszahlungen (über den Gesamtzeitraum der Maßnahme)
	in €	2026 in €	2027 in €	2028 in €	2029 in €	in €	in €
55510-0000 Flächenankauf							
Summe der Auszahlungen aus Investitionstätigkeit	7.660,61	0	0	0	0	0	0,00
78510000 Auszahlungen für unbebaute Grundstücke und grundstücksgleiche Rechte	7.660,61	0	0	0	0	0	0,00
55510.02140000-55510-0000 (S)							
Ansatz 2026: 0 €							
darunter:							
Saldo der Ein- und Auszahlungen aus Investitionstätigkeit	-7.660,61	0	0	0	0	0	0,00
55510-0001 Allgemeine Ersatz- und Ergänzungsbeschaffungen							
Summe der Auszahlungen aus Investitionstätigkeit	7.491,65	0	0	0	0	0	0,00
78560000 Auszahlungen für Fahrzeuge, Maschinen und technische Anlagen	7.491,65	0	0	0	0	0	0,00
darunter:							
Saldo der Ein- und Auszahlungen aus Investitionstätigkeit	-7.491,65	0	0	0	0	0	0,00

Investitionsübersicht 2026

Gemeinde: 18 OG Niedererbach

Teilhaushalt 03 Gestaltung Umwelt
Leistung 57312 Dorfgemeinschaftshäuser, Bürgerhäuser

	bis einschl. des Haushaltsvorjahres bereitgestellte Mittel	Ansatz des Haushaltsjahres	Planungsdaten des Haushaltsfolgejahres	Planungsdaten des zweiten Haushaltsfolgejahres	Planungsdaten des dritten Haushaltsfolgejahres	Planungsdaten der weiteren Haushaltsfolgejahre bis zum Abschluss der Maßnahme	Gesamtein-/auszahlungen (über den Gesamtzeitraum der Maßnahme)
	in €	2026 in €	2027 in €	2028 in €	2029 in €	in €	in €
57312-0000 Vermischte Investitionsmaßnahmen							
Summe der Einzahlungen aus Investitionstätigkeit	40.000,00	0	0	0	0	0	0,00
68560000 Einzahlungen für Fahrzeuge Maschinen und technische Anlagen	40.000,00	0	0	0	0	0	0,00
57312.07210000-57312-0000 (H)							
Ansatz 2026: 0 €							
2025:							
Neues Dach, Dämmung, PV-Anlage, Beschattung							
Summe der Auszahlungen aus Investitionstätigkeit	245.013,47	10.000	0	0	0	0	0,00
78560000 Auszahlungen für Fahrzeuge, Maschinen und technische Anlagen	180.000,00	0	0	0	0	0	0,00
57312.07210000-57312-0000 (S)							
Ansatz 2026: 0 €							
2025:							
Neues Dach, Dämmung, PV-Anlage, Beschattung							
78571000 Auszahlungen für bewegliche Sachen des Anlagevermögens oberhalb der Wertgrenze i.H.v. 1.000,00 Euro	65.013,47	10.000	0	0	0	0	0,00
57312.08290001-57312-0000 (S)							
Ansatz 2026: 10.000 €							
Klima-Splitgerät: 5.000 Euro							
Saugkehrmaschine: 5.000 Euro							
darunter:							
Saldo der Ein- und Auszahlungen aus Investitionstätigkeit	-205.013,47	-10.000	0	0	0	0	0,00

Beurteilung der dauernden Leistungsfähigkeit

**Übersicht zur Beurteilung der dauernden Leistungsfähigkeit
(Berechnung der sog. freien Finanzspitze)**

lfd. Nr.	Einzahlungs- und Auszahlungsarten	Ergebnisse des Haushaltsvorjahres	Ergebnis des Haushaltsvorjahres einschl. Nachträge ⁽¹⁾	Ansätze des Haushaltsjahres	Planungsdaten des ersten Haushaltsfolgejahres	Planungsdaten des zweiten Haushaltsfolgejahres	Planungsdaten des dritten Haushaltsfolgejahres	
		in Euro ⁽²⁾						
Entstehungsrechnung	1	Saldo der ordentlichen- und außerordentlichen Ein- und Auszahlungen (§ 2 Abs. 1 Nr. F 23 GemHVO)	einschließlich Zinsauszahlungen für bereits genehmigte Kredite	einschließlich Zinsauszahlungen für bereits genehmigte Kredite und für geplante, aber noch nicht genehmigte Kredite				
			-217.502,69	164.410	-364.000	30.000	15.000	32.000
	2	abzüglich Auszahlungen zur planmäßigen Tilgung von bereits genehmigten Investitionskrediten (§ 2 Abs. 1 Satz 1 Nr. F 36 GemHVO)	7.098,12	9.546	0	0	0	0
	3	Mindest-Rückführungsbetrag gemäß Tilgungsplan	0,00	0,00	0,00	0,00	0,00	0,00
	4	= "freie Finanzspitze"	-224.600,81	154.864	-364.000	30.000	15.000	32.000
Verwendungsrechnung	5	abzüglich Auszahlungen zur planmäßigen Tilgung von geplanten, aber noch nicht genehmigten Investitionskrediten (§ 2 Abs. 1 Nr. F 36 GemHVO)	X	X	0	0	12.000	20.000
	6	nachrichtlich: geplante Sondertilgung			0,00	52.934	0	0
	7	verbleibende Finanzspitze (Ziel in allen Jahren ≥ 0)	-224.600,81	101.930	-364.000	30.000	3.000	12.000

Endfällige Kredite		Stand der Kredite zur Liquiditätssicherung	
Jahr ... - Betrag ... EUR		Jahr ... - Betrag ... EUR	
Jahr ... - Betrag ... EUR		Jahr ... - Betrag ... EUR	
Jahr ... - Betrag ... EUR		Jahr ... - Betrag ... EUR	
Jahr ... - Betrag ... EUR		Jahr ... - Betrag ... EUR	

¹ Ergebnisse des Haushaltsvorjahres

² Angaben können auch in 1.000 Euro erfolgen

³ Bei Ortsgemeinden Stand der Verbindlichkeiten gegenüber den Verbandsgemeinden, bei Verbandsgemeinden nur den auf ihren Haushalt entfallenden Anteil

Übersicht der Verpflichtungs- ermächtigungen

Übersicht über die aus Verpflichtungsermächtigungen voraussichtlich fällig werdenden Auszahlungen				
Verpflichtungsermächtigungen (gem. § 1 Abs. 1 Nr. 4 GemHVO) ¹	Planungsdaten des Haushalts- folgejahres 2027	Planungsdaten des zweiten Haushalts- folgejahres 2028	Planungsdaten des dritten Haushalts- folgejahres 2029	Planungsdaten der weiteren Haushalts- folgejahre
	in € ²			
im Haushaltsjahr 2026 (1.500.000 €)	1.000.000	500.000	0	0
...				
Summe	1.000.000	500.000	0	0
Gesamtbetrag der Investitionskredite (ohne zinslose Kredite und Kredite zur Umschuldung)	457.000	402.000	0	0

¹ Es sind in chronologischer Reihenfolge das Haushaltsjahr und alle Haushaltsvorjahre aufzuführen, in denen Verpflichtungsermächtigungen veranschlagt waren, aus deren Inanspruchnahme Auszahlungen fällig werden.

² Angaben können auch in 1.000 € erfolgen.

Stellenplan für das Haushaltsjahr 2026

Stellenplan und Stellenübersicht

A. Ortsgemeinde Niedererbach nach Teilhaushalten/Produkt B. Zusammenfassung	Bes.-Gruppe / Entgeltgruppe	Zahl der Stellen für das Haushaltsjahr 2026	Zahl der Stellen für das Haushaltsvorjahr 2025		Stellenvermerke ² und Erläuterungen ³	
			Soll	Ist ¹ (tatsächliche Besetzung) am 30.06.2025		
A. Ortsgemeinde Niedererbach						
Teilhaushalt 01 Zentrale Verwaltung						
1. Arbeitnehmer(Innen)						
11100	Beschäftigte	E 1	0,076	0,052	0,052	Teilzeit (3/39)
	Beschäftigte	E 3	0,051	0,000	0,000	Teilzeit (2/29)
11430	Beschäftigter	E 1	0,385	0,520	0,520	Teilzeit (15/39)
	Beschäftigter	E 1	0,700	0,615	0,615	Teilzeit (27,3/39)
	Beschäftigte (gesamt)		<u>1,212</u>	<u>1,187</u>	<u>1,187</u>	
Summe Arbeitnehmer Teilhaushalt 01			1,212	1,187	1,187	
Teilhaushalt 02 Schule und Kultur, Soziales und Jugend, Gesundheit und Sport						
1. Arbeitnehmer(Innen)						
36520	Beschäftigte	S 13	1,000	1,000	1,000	
	Beschäftigte	S 9	1,000	1,000	1,000	
	Beschäftigte	S 8a	1,000	1,000	1,000	
	Beschäftigte	S 8a	1,000	1,000	1,000	
	Beschäftigte	S 8a	1,000	0,000	0,000	
	Beschäftigte	S 8a	0,792	1,000	1,000	Teilzeit (30,00/39)
	Beschäftigte	S 8a	1,000	0,510	0,510	
	Beschäftigte	S 3	0,792	0,792	0,792	Teilzeit (30,00/39)
	Beschäftigte	S 2	0,384	0,384	0,384	Teilzeit (15/39)
	Beschäftigte	E 2	0,180	0,000	0,000	Teilzeit (7/39)
	Beschäftigte	E 2	0,397	0,526	0,526	Teilzeit (15,50/39)
	BPr		1,000	1,000	1,000	
	FSJ		1,000	1,000	1,000	
	Beschäftigte (gesamt)		<u>10,545</u>	<u>9,212</u>	<u>9,212</u>	
Summe Arbeitnehmer Teilhaushalt 02			10,545	9,212	9,212	
Teilhaushalt 03 Gestaltung, Umwelt						
1. Arbeitnehmer(Innen)						
55120	Beschäftigter	E 2	0,700	0,000	0,000	Teilzeit (2,75/39)
55310	Beschäftigter	E 1	0,141	0,141	0,141	Teilzeit (5,50/39)
57312	Beschäftigte	E 2	0,192	0,192	0,192	Teilzeit (7,5/39)
	Beschäftigte (gesamt)		<u>0,192</u>	<u>0,192</u>	<u>0,192</u>	
Summe Arbeitnehmer Teilhaushalt 03			0,192	0,192	0,192	
B. Zusammenfassung Summe Arbeitnehmerin der Ortsgemeinde			11,949	10,591	10,591	

**Übersicht
über den Stand der Verbindlichkeiten
aus Anleihen, Kreditaufnahmen und
ähnlicher Vorgänge**

Übersicht über den Stand der Verbindlichkeiten aus Anleihen, Kreditaufnahmen und ähnlicher Vorgänge				
Ifd. Nr.	Art (gem. § 47 Abs. 5 Nr. 4 GemHVO)	Stand Beginn Haushaltsvorjahr	Voraussichtlicher Stand zu Beginn des Haushaltsjahres	Voraussichtlicher Stand zum Ende des Haushaltsjahres
		in EUR		
1	Verbindlichkeiten aus Anleihen für Investitionen	0,00	0,00	0,00
2	Verbindlichkeiten aus Anleihen für Liquiditätssicherung	0,00	0,00	0,00
3	Verbindlichkeiten aus Kreditaufnahmen für Investitionen (gemäß § 105 GemO)	62.480,28	0,00	0,00
4	Verbindlichkeiten aus Kreditaufnahmen zur Liquiditätssicherung (gemäß § 105 GemO)	0,00	0,00	0,00
5	darunter: a) Anleihen und Kreditaufnahmen zur Liquiditätssicherung bis zum 31.12.2023	0,00	0,00	0,00
6	darunter: b) Anleihen und Kreditaufnahmen zur Liquiditätssicherung ab dem 01.01.2024	0,00	0,00	0,00
7	Verbindlichkeiten aus Vorgängen, die Kreditaufnahmen wirtschaftlich gleichkommen	0,00	0,00	0,00
8	Summe der Verbindlichkeiten aus Anleihen, Kreditaufnahmen und ähnlicher Vorgänge	62.480,28	0,00	0,00

Bilanz
zum
31.12.2024

Bilanz 2024

Gemeinde: 18 OG Niedererbach

Aktiva

Bilanz zum 31.12.2024

Posten	Bezeichnung	31.12.2023	31.12.2024
		in €	in €
1.	Anlagevermögen	6.551.831,17	6.490.743,78
1.1.	Immaterielle Vermögensgegenstände	248.713,49	266.733,35
1.1.1.	Gewerbliche Schutzrechte und ähnliche Rechte und Werte sowie Lizenzen an solchen Rechten und Werten	0,00	0,00
1.1.2.	Geleistete Zuwendungen	14.852,71	13.418,53
1.1.3.	Gezahlte Investitionszuschüsse	233.860,78	253.314,82
1.1.4.	Geschäfts- oder Firmenwert	0,00	0,00
1.1.5.	Anzahlungen auf immaterielle Vermögensgegenstände	0,00	0,00
1.2.	Sachanlagen	6.303.117,68	6.224.010,43
1.2.1.	Wald, Forsten	1.224.479,89	1.224.479,89
1.2.2.	Sonstige unbebaute Grundstücke und grundstücksgleiche Rechte	252.675,28	254.195,69
1.2.3.	Bebaute Grundstücke und grundstücksgleiche Rechte	1.683.863,98	1.661.652,90
1.2.4.	Infrastrukturvermögen	2.020.525,81	1.912.314,07
1.2.5.	Bauten auf fremdem Grund und Boden	0,00	0,00
1.2.6.	Kunstgegenstände, Denkmäler	1.518,78	1.495,75
1.2.7.	Maschinen, technische Anlagen, Fahrzeuge	23.882,15	19.695,37
1.2.8.	Betriebs- und Geschäftsausstattung	111.317,77	108.106,31
1.2.9.	Pflanzen und Tiere	0,00	0,00
1.2.10.	Geleistete Anzahlungen, Anlagen im Bau	984.854,02	1.042.070,45
1.3.	Finanzanlagen	0,00	0,00
1.3.1.	Anteile an verbundenen Unternehmen	0,00	0,00
1.3.2.	Ausleihungen an verbundene Unternehmen	0,00	0,00
1.3.3.	Beteiligungen	0,00	0,00
1.3.4.	Ausleihungen an Unternehmen, mit denen ein Beteiligungsverhältnis besteht	0,00	0,00
1.3.5.	Sondervermögen, Zweckverbände, Anstalten des öffentlichen Rechts, rechtsfähige kommunale Stiftungen	0,00	0,00
1.3.6.	Ausleihungen an Sondervermögen, Zweckverbände, Anstalten des öffentlichen Rechts, rechtsfähige kommunale Stiftungen	0,00	0,00
1.3.7.	Sonstige Wertpapiere des Anlagevermögens	0,00	0,00
1.3.8.	Sonstige Ausleihungen	0,00	0,00
2.	Umlaufvermögen	1.819.784,32	1.564.396,05
2.1.	Vorräte	136.482,04	108.458,21
2.1.1.	Roh-, Hilfs- und Betriebsstoffe	0,00	0,00
2.1.2.	Unfertige Erzeugnisse, unfertige Leistungen	0,00	0,00
2.1.3.	Fertige Erzeugnisse, fertige Leistungen und Waren	136.482,04	108.458,21
2.1.4.	Geleistete Anzahlungen auf Vorräte	0,00	0,00
2.2.	Forderungen und sonstige Vermögensgegenstände	1.683.302,28	1.455.937,84
2.2.1.	Öffentlich-rechtliche Forderungen, Forderungen aus Transferleistungen	321.671,51	327.281,60
2.2.2.	Privatrechtliche Forderungen aus Lieferungen und Leistungen	0,00	1.848,50
2.2.3.	Forderungen gegen verbundene Unternehmen	0,00	0,00
2.2.4.	Forderungen gegen Unternehmen, mit denen ein Beteiligungsverhältnis besteht	0,00	0,00
2.2.5.	Forderungen gegen Sondervermögen, Zweckverbände, Anstalten des öffentlichen Rechts, rechtsfähige kommunale Stiftungen	0,00	0,00
2.2.6.	Forderungen gegen den sonstigen öffentlichen Bereich	1.367.569,42	1.105.970,51
2.2.7.	Sonstige Vermögensgegenstände	-5.938,65	20.837,23
2.2.8.	Wertberichtigungen	0,00	0,00
2.3.	Wertpapiere des Umlaufvermögens	0,00	0,00

Bilanz 2024

Gemeinde: 18 OG Niedererbach

Aktiva

Bilanz zum 31.12.2024

Posten	Bezeichnung	31.12.2023	31.12.2024
		in €	in €
2.3.1.	Anteile an verbundenen Unternehmen	0,00	0,00
2.3.2.	Sonstige Wertpapiere des Umlaufvermögens	0,00	0,00
2.4.	Kassenbestand, Bundesbankguthaben, Guthaben bei der Europäischen Zentralbank, Guthaben bei Kreditinstituten und Schecks	0,00	0,00
3.	Ausgleichsposten für latente Steuern	0,00	0,00
4.	Rechnungsabgrenzungsposten	1.871,73	1.876,68
4.1.	Disagio	0,00	0,00
4.2.	Sonstige Rechnungsabgrenzungsposten	1.871,73	1.876,68
5.	Nicht durch Eigenkapital gedeckter Fehlbetrag	0,00	0,00
	Bilanzsumme	8.373.487,22	8.057.016,51

Bilanz 2024

Gemeinde: 18 OG Niedererbach

Passiva

Bilanz zum 31.12.2024

Posten	Bezeichnung	31.12.2023	31.12.2024
		in €	in €
1.	Eigenkapital	6.236.221,74	6.049.549,48
1.1.	Kapitalrücklage	6.049.969,85	6.105.047,61
1.2.	Sonstige Rücklagen	0,00	0,00
1.3.	Jahresüberschuss/Jahresfehlbetrag	186.251,89	-55.498,13
1.4.	Nicht durch Eigenkapital gedeckter Fehlbetrag	0,00	0,00
2.	Sonderposten	1.901.305,41	1.814.273,58
2.1.	Sonderposten für Belastungen aus dem kommunalen Finanzausgleich	0,00	0,00
2.2.	Sonderposten zum Anlagevermögen	1.901.305,41	1.814.273,58
2.2.1.	Sonderposten aus Zuwendungen	781.642,28	757.337,31
2.2.2.	Sonderposten aus Beiträgen und ähnlichen Entgelten	1.119.663,13	1.056.936,27
2.2.3.	Sonderposten aus Anzahlungen für Anlagevermögen	0,00	0,00
2.3.	Sonderposten für den Gebührenaussgleich	0,00	0,00
2.4.	Sonderposten mit Rücklagenanteil	0,00	0,00
2.5.	Sonderposten aus Grabnutzungsentgelten	0,00	0,00
2.6.	Sonderposten aus Anzahlungen für Grabnutzungsentgelte	0,00	0,00
2.7.	Sonstige Sonderposten	0,00	0,00
3.	Rückstellungen	100.519,65	85.398,02
3.1.	Rückstellungen für Pensionen und ähnliche Verpflichtungen	71.771,00	75.804,00
3.2.	Steuerrückstellungen	0,00	0,00
3.3.	Rückstellungen für latente Steuern	0,00	0,00
3.4.	Sonstige Rückstellungen	28.748,65	9.594,02
4.	Verbindlichkeiten	135.440,42	107.795,43
4.1.	Anleihen	0,00	0,00
4.2.	Verbindlichkeiten aus Kreditaufnahmen	71.953,55	62.480,28
4.2.1.	Verbindlichkeiten aus Kreditaufnahmen für Investitionen	71.953,55	62.480,28
4.2.2.	Verbindlichkeiten aus Kreditaufnahmen zur Liquiditätssicherung	0,00	0,00
4.3.	Verbindlichkeiten aus Vorgängen, die Kreditaufnahmen wirtschaftlich gleichkommen	0,00	0,00
4.4.	Erhaltene Anzahlungen auf Bestellungen	0,00	0,00
4.5.	Verbindlichkeiten aus Lieferungen und Leistungen	51.339,16	27.661,46
4.6.	Verbindlichkeiten aus Transferleistungen	0,00	0,00
4.7.	Verbindlichkeiten gegenüber verbundenen Unternehmen	995,71	0,00
4.8.	Verbindlichkeiten gegenüber Unternehmen, mit denen ein Beteiligungsverhältnis besteht	0,00	0,00
4.9.	Verbindlichkeiten gegenüber Sondervermögen, Zweckverbänden, Anstalten des öffentlichen Rechts, rechtsfähigen kommunalen Stiftungen	0,00	582,43
4.10.	Verbindlichkeiten gegenüber dem sonstigen öffentlichen Bereich	10.999,65	16.409,26
4.11.	Sonstige Verbindlichkeiten	152,35	662,00
5.	Rechnungsabgrenzungsposten	0,00	0,00
	Bilanzsumme	8.373.487,22	8.057.016,51