

**Verbandsgemeinde
Montabaur**
Westerwaldkreis



Ortsgemeinde Niedererbach

**Haushaltssatzung
und
Doppischer Haushaltsplan**

für das Haushaltsjahr 2023

Inhaltsverzeichnis

1. Haushaltssatzung		Seite	I - IV
2. Vorbericht		Seite	1 - 44
3. Ergebnishaushalt		Seite	45 - 46
4. Finanzhaushalt		Seite	47 - 50
5. Investitionsplan (Gesamtübersicht)		Seite	51 - 52
6. Teilhaushalt 01	Zentrale Verwaltung	Seite	53 - 80
7. Teilhaushalt 02	Schule und Kultur, Soziales und Jugend, Gesundheit und Sport	Seite	81 - 108
8. Teilhaushalt 03	Gestaltung Umwelt	Seite	109 - 162
9. Teilhaushalt 04	Zentrale Finanzleistungen	Seite	163 - 178
10. Investitionen Teilhaushalte		Seite	179 - 194
11. Beurteilung der dauernden Leistungsfähigkeit		Seite	195 - 196
12. Übersicht der Verpflichtungsermächtigungen		Seite	197 - 198
13. Stellenplan und Stellenübersicht		Seite	199 - 200
14. Darlehensübersicht für das Haushaltsjahr 2023		Seite	201 - 202
15. Bilanz 2021		Seite	203 - 206

Haushaltssatzung

der Ortsgemeinde Niedererbach für das Jahr 2023

Der Gemeinderat hat aufgrund von § 95 Gemeindeordnung in der derzeit geltenden Fassung folgende Haushaltssatzung beschlossen:

§ 1 Ergebnis- und Finanzhaushalt

Festgesetzt werden

1. im Ergebnishaushalt

der Gesamtbetrag der Erträge auf	1.838.000 Euro
der Gesamtbetrag der Aufwendungen auf	2.190.000 Euro
der Jahresüberschuss / Jahresfehlbetrag auf	-352.000 Euro

2. im Finanzhaushalt

der Saldo der ordentlichen Ein- und Auszahlungen auf	-289.000 Euro
die Einzahlungen aus Investitionstätigkeit auf	540.900 Euro
die Auszahlungen aus Investitionstätigkeit auf	795.500 Euro
der Saldo der Ein- und Auszahlungen aus Investitionstätigkeit auf	-254.600 Euro
der Saldo der Ein- und Auszahlungen aus Finanzierungstätigkeit auf	543.600 Euro

§ 2 Gesamtbetrag der vorgesehenen Kredite

Kredite zur Finanzierung von Investitionsmaßnahmen sind nicht vorgesehen.

§ 3 Verpflichtungsermächtigungen

Der Gesamtbetrag der Ermächtigungen zum Eingehen von Verpflichtungen, die in künftigen Haushaltsjahren zu Auszahlungen für Investitionen und Investitionsförderungsmaßnahmen (Verpflichtungsermächtigungen) führen können, wird festgesetzt auf 0 Euro

Die Summe der Verpflichtungsermächtigungen, für die in den künftigen Haushaltsjahren voraussichtlich Investitionskredite aufgenommen werden müssen, beläuft sich auf 0 Euro

§ 4 Steuersätze

Die Steuersätze für die Gemeindesteuern werden wie folgt festgesetzt:

- Grundsteuer A auf	345 v. H.
- Grundsteuer B auf	465 v. H.
- Gewerbesteuer auf	380 v. H.

Die Hundesteuer beträgt für Hunde, die innerhalb des Gemeindegebietes gehalten werden

- für den ersten Hund	30 Euro
- für den zweiten Hund	45 Euro
- für jeden weiteren Hund	60 Euro

§ 5 Eigenkapital

Stand des Eigenkapitals betrug zum 31.12.2021	6.060.918,44 Euro
Voraussichtlicher Stand des Eigenkapitals zum 31.12.2022	5.878.918,44 Euro
Voraussichtlicher Stand des Eigenkapitals zum 31.12.2023	5.526.918,44 Euro

§ 6 Wertgrenze für Investitionen

Investitionen oberhalb der Wertgrenze von 1.000 Euro sind in der Investitionsübersicht einzeln darzustellen.

§ 7 Über- und außerplanmäßige Aufwendungen und Auszahlungen

Erhebliche überplanmäßige Aufwendungen oder Auszahlungen gemäß § 100 Abs. 1 Satz 2 GemO liegen vor, wenn im Einzelfall Haushaltsansätze um 2.500 Euro, bei Haushaltsansätzen ab 25.000 Euro um 10 v.H. überschritten werden. Erhebliche außerplanmäßige Ausgaben liegen vor, wenn ohne Haushaltsansatz Aufwendungen bzw. Auszahlungen von 2.500 Euro entstehen.

Hinweis:

Die Haushaltssatzung für das Haushaltsjahr 2023 und der zugehörige Haushaltsplan der Ortsgemeinde Niedererbach ist gemäß § 97 Abs. 2 GemO in der zurzeit gültigen Fassung der Aufsichtsbehörde mit Schreiben vom angezeigt worden. Sie enthält keine genehmigungspflichtigen Teile.

Gegen die Bestimmungen der Haushaltssatzung 2023 der Ortsgemeinde Niedererbach oder die Festsetzungen des Haushaltsplanes einschließlich seiner Bestandteile wurden mit Schreiben vom keine Bedenken wegen Rechtsverletzungen durch die Aufsichtsbehörde geltend gemacht.

Die Haushaltssatzung und der Haushaltsplan der Ortsgemeinde Niedererbach liegen zur Einsichtnahme vom bis bei der Verbandsgemeindeverwaltung Montabaur, Fachbereich Finanzen (Zimmer 107), Konrad-Adenauer-Platz 8, 56410 Montabaur, während der Kernarbeitszeit (montags bis mittwochs von 08:00 Uhr bis 12:30 Uhr und von 14:00 Uhr bis 16:00 Uhr, donnerstags von 08:00 Uhr bis 12:30 Uhr und von 14:00 Uhr bis 18:00 Uhr sowie freitags von 08:00 Uhr bis 12:30 Uhr) öffentlich aus.

Niedererbach, den

Ortsgemeinde Niedererbach

Gerhard Theis
(Ortsbürgermeister)

Bescheinigung

Die Haushaltssatzung der Ortsgemeinde Niedererbach für das Jahr 2023 wurde am vom Ortsbürgermeister ausgefertigt; sie trägt das Datum vom

Die Haushaltssatzung wurde im Wochenblatt der Verbandsgemeinde Montabaur, ausgegeben am, öffentlich bekannt gemacht. Die Satzung tritt mit Beginn des Haushaltsjahres in Kraft. Der Haushaltsplan hat vom bis während der allgemeinen Dienststunden zur Einsichtnahme im Rathaus in Montabaur, Zimmer 107, öffentlich ausgelegen.

Montabaur, den

Verbandsgemeindeverwaltung
Montabaur
Im Auftrag

.....

Inhaltsverzeichnis

1	Rechtliche Grundlagen	3
2	Statistische Angaben	4
2.1	Gesamtfläche des Ortsgemeindegebietes	4
2.2	Entwicklung der Einwohnerzahl (Stichtag 30.06.)	4
3	Überblick über die Entwicklung der Haushaltswirtschaft	4
3.1	Reform des kommunalen Haushaltsrechts	5
3.2	Übersicht über die Haushaltslage	5
3.2.1	Festsetzung der Hebesätze - Grundlagen und Auswirkungen	5
3.2.2	Ergebnishaushalt - Langfristige Betrachtung	6
3.3	Bilanz - Entwicklung von Vermögen und Schulden	7
3.4	Sonstige allgemeine Entwicklungen	11
3.4.1	Bevölkerung	12
3.4.2	Wirtschaft und Arbeitsmarkt	12
4	Erträge des Ergebnishaushalts	13
4.1	Steuern (E 1)	15
4.2	Zuwendungen, allgemeine Umlagen und sonstige Transfererträge (E 2)	18
4.3	Erträge der sozialen Sicherung (E 3)	19
4.4	Öffentlich-rechtliche Leistungsentgelte (E 4)	19
4.5	Privatrechtliche Leistungsentgelte (E 5)	20
4.6	Kostenerstattungen und Kostenumlagen (E 6)	20
4.7	Sonstige laufende Erträge (E 7)	21
4.8	Zins- und sonstige Finanzerträge (E 17)	21
5	Aufwendungen des Ergebnishaushalts	22
5.1	Personal- und Versorgungsaufwendungen (E 9)	24
5.2	Sach- und Dienstleistungen (E 10)	25
5.3	Abschreibungen (E 11)	29
5.4	Zuwendungen, Umlagen und sonstige Transferaufwendungen (E 12)	30
5.5	Aufwendungen der sozialen Sicherung (E 13)	32
5.6	Sonstige laufende Aufwendungen (E 14)	32
5.7	Zins- und sonstige Finanzaufwendungen (E 18)	33
6	Ergebnis des Ergebnishaushalts	34
7	Ein- und Auszahlungen des Finanzhaushalts	35

8	Teilhaushalte.....	38
8.1	Übersicht über die Teilhaushalte.....	38
8.2	Deckungsfähigkeit.....	38
8.3	Interne Leistungsverrechnungen (ILV).....	39
8.4	Ergebnisse der Teilergebnis- und Teilfinanzhaushalte.....	40
9	Entwicklung wichtiger Planungskomponenten.....	41
9.1	Entwicklung der Jahresergebnisse (Muster 26).....	42
9.2	Entwicklung der Über-/Unterdeckung im Finanzhaushalt (Muster 27).....	42
9.3	Entwicklung der Investitionen und Investitionsförderungsmaßnahmen.....	42
9.4	Entwicklung der Investitionskredite sowie Belastungen des Haushalts durch kreditähnliche Rechtsgeschäfte.....	43
9.5	Entwicklung des Eigenkapitals (Muster 28).....	43

1 Rechtliche Grundlagen

§ 6 GemHVO - Vorbericht

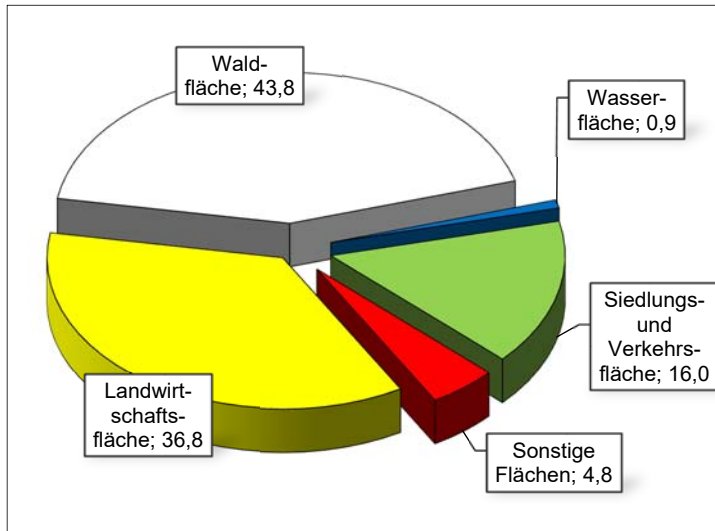
Der Vorbericht soll einen Überblick über die Entwicklung der Haushaltswirtschaft im Haushaltsjahr unter Einbeziehung insbesondere der beiden Haushaltsvorjahre geben. Die durch den Haushalt gesetzten Rahmenbedingungen sind zu erläutern. Der Vorbericht enthält ferner einen Ausblick auf wesentliche Veränderungen der Rahmenbedingungen der Planung und die Entwicklung wichtiger Planungskomponenten innerhalb des Zeitraums der Ergebnis- und Finanzplanung. Insbesondere sind darzustellen:

1. die Entwicklung der Jahresergebnisse (Jahresüberschüsse / Jahresfehlbeträge),
2. die Entwicklung der Finanzmittelüberschüsse / Finanzmittelfehlbeträge,
3. die Entwicklung der Investitionen und Investitionsförderungsmaßnahmen sowie die sich hieraus ergebenden Auswirkungen auf die Ergebnis- und Finanzhaushalte der folgenden Haushaltsjahre,
4. die Entwicklung der Investitionskredite sowie die Belastung des Haushalts durch kreditähnliche Rechtsgeschäfte,
5. die Entwicklung der Kredite zur Liquiditätssicherung,
6. die Entwicklung des Eigenkapitals,
7. die Veränderungen des Sonderpostens für Belastungen aus dem kommunalen Finanzausgleich.

2 Statistische Angaben

2.1 Gesamtfläche des Ortsgemeindegebietes

Gemeinde	Bodenfläche insgesamt in ha	davon in Prozent				
		Landwirtschaftsfläche	Waldfläche	Wasserfläche	Siedlungs- und Verkehrsfläche	Sonstige Flächen
Niedererbach	444	36,8	43,8	0,9	16,0	4,8

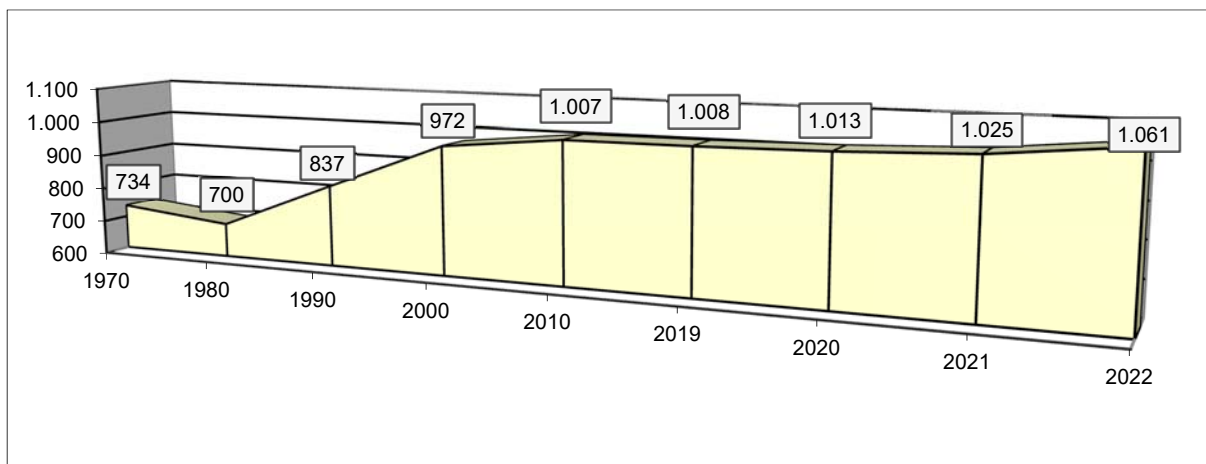


Die Daten der tatsächlichen Flächennutzung werden auf der Grundlage des automatisierten Liegenschaftsbuches gemarkungswise von der Vermessungs- und Katasterverwaltung zusammengestellt und im Statistischen Landesamt für die Flächenerhebung aufbereitet. Die Darstellungen entsprechen den Nutzungsverhältnissen am 31. Dezember 2021.

2.2 Entwicklung der Einwohnerzahl (Stichtag 30.06.)

Gemeinde	1970	1980	1990	2000	2010	2019	2020	2021	2022
Niedererbach	734	700	837	972	1.007	1.008	1.013	1.025	1.061

Zu Grunde liegen die Einwohnerzahlen zum 30. Juni jeden Jahres (Stichtag). Es handelt sich um die Personen mit Hauptwohnung im Ortsgemeindebereich.



3 Überblick über die Entwicklung der Haushaltswirtschaft

3.1 Reform des kommunalen Haushaltsrechts

Seit 2009 werden die Grundzüge des doppischen Haushalts- und Rechnungswesens berücksichtigt:

Der Haushaltsplan als zentrales Steuerungsinstrument besteht aus

- dem Ergebnishaushalt, in dem die Erträge und Aufwendungen erfasst und nachgewiesen werden,
- dem Finanzhaushalt, in dem die Einzahlungen und Auszahlungen, insbesondere auch für Investitionen und die Kreditaufnahme und –tilgung dargestellt und nachgewiesen werden,
- den Teilhaushalten,
- dem Stellenplan und
- weiteren Anlagen.

Grundsätzlich sind im Haushaltsplan neben dem Planansatz für das neue Haushaltsjahr die Ergebnisse des Vorjahres und die Ansätze des Vorjahres abzubilden. Weiterhin wird auch eine Prognose für die drei nachfolgenden Haushaltsjahre dargestellt. Dem Leser erschließt sich somit die Entwicklung der Erträge und Aufwendungen.

Mit Hilfe der Software "IKVS" (Interkommunales Vergleichs-System) werden im Vorbericht die Ergebnisse der Vorjahre sowie die aktuellen Planansätze mit dem Zentralwert (Median) anderer Ortsgemeinden in Rheinland-Pfalz (1.000 - 2.000 Einwohner), welche dem Vergleichs-System angeschlossen sind, zum Vergleich in Form von Schaubildern zur Verfügung gestellt.

3.2 Übersicht über die Haushaltslage

3.2.1 Festsetzung der Hebesätze - Grundlagen und Auswirkungen

Die Realsteuerhebesätze der Ortsgemeinde Niedererbach orientieren sich an den im Landesfinanzausgleichsgesetz festgesetzten Nivellierungssätzen zur Ermittlung der Steuerkraftmesszahlen zur Errechnung der Umlagegrundlagen für den kommunalen Finanzausgleich. Somit ist sichergestellt, dass die Ortsgemeinde auch nur auf tatsächlich zufließende Steuer-Ist-Einnahmen auch Umlagen zahlt.

Lägen die Realsteuerhebesätze unter den Nivellierungssätzen würden der Ortsgemeinde fiktive Ist-Einnahmen zugerechnet, die tatsächlich nicht bestehen, mit der Konsequenz, dass Umlagen auf tatsächlich nicht vorhandene Einnahmen zu entrichten wären.

Setzt die Ortsgemeinde die Hebesätze oberhalb der Nivellierungssätze an, würden die Ist-Einnahmen für die Berechnung der Steuerkraft nach unten korrigiert, mit der Folge, dass ein Teil der Einnahmen bei der Berechnung des kommunalen Finanzausgleichs keine Berücksichtigung findet, also der bei der Ortsgemeinde verbleibende Steueranteil erhöht würde.

Die Entwicklung der Hebesätze wird nachfolgend dargestellt:

Entwicklung Hebesätze

	E'2017	E'2018	E'2019	E'2020	E'2021	P'2022	P'2023
Hebesatz Grundsteuer A	300	300	300	300	300	300	345
Hebesatz Grundsteuer B	365	365	365	365	365	365	465
Hebesatz Gewerbesteuer	365	365	365	365	365	365	380

3.2.2 Ergebnishaushalt - Langfristige Betrachtung

Im Ergebnishaushalt erfolgt die periodengenaue Darstellung des gesamten Ressourcenaufkommens und Ressourcenverbrauchs. Er hat die Aufgabe, über die Art, die Höhe und die Quellen der Erträge und Aufwendungen zu informieren und weist den sich daraus ergebenden Überschuss oder Fehlbetrag aus.

Die nachfolgende Tabelle zeigt die Entwicklung des Ergebnishaushalts:

Entwicklung Ergebnishaushalt

	E'2018	E'2019	E'2020	E'2021	P'2022	P'2023
E8 - Laufende Erträge aus Verwaltungstätigkeit	1.344.514,88	1.448.845,62	1.536.064,86	1.792.985,66	1.571.000,00	1.837.000,00
E15 - Laufende Aufwendungen aus Verwaltungstätigkeit	1.327.808,62	1.356.595,54	1.392.548,37	1.748.225,17	1.751.400,00	2.187.400,00
E16 - Laufendes Ergebnis aus Verwaltungstätigkeit	16.706,26	92.250,08	143.516,49	44.760,49	-180.400,00	-350.400,00
E17 - Zins- und sonstige Finanzerträge	466,96	2.430,36	2.316,82	1.438,28	1.000,00	1.000,00
E18 - Zinsen und sonstige Finanzaufwendungen	3.140,89	2.981,13	2.810,30	2.604,31	2.600,00	2.600,00
E19 - Saldo der Zins- und sonstigen Finanzerträge und -aufwendungen	-2.673,93	-550,77	-493,48	-1.166,03	-1.600,00	-1.600,00
E20 - Ordentliches Ergebnis	14.032,33	91.699,31	143.023,01	43.594,46	-182.000,00	-352.000,00
E23 - Jahresergebnis	14.032,33	91.699,31	143.023,01	43.594,46	-182.000,00	-352.000,00

3.3 Bilanz - Entwicklung von Vermögen und Schulden

Die Ergebnisse von Ergebnishaushalt und Finanzhaushalt haben Einfluss auf die kommunale Bilanz. Da eine Plan-Bilanz haushaltsrechtlich nicht vorgesehen ist, werden nachfolgend die Bilanzpositionen der vier zuletzt geprüften und festgestellten Jahresabschlüsse dargestellt.

Die Tabelle zeigt das Bilanzvolumen (Aktiva), also das kommunale Vermögen, sowie deren Finanzierung (Passiva). Das Eigenkapital wird zudem in seiner Zusammensetzung dargestellt, weil die Entwicklung der Rücklagen für die Frage der Haushaltssicherung relevant ist.

Entwicklung Bilanzpositionen

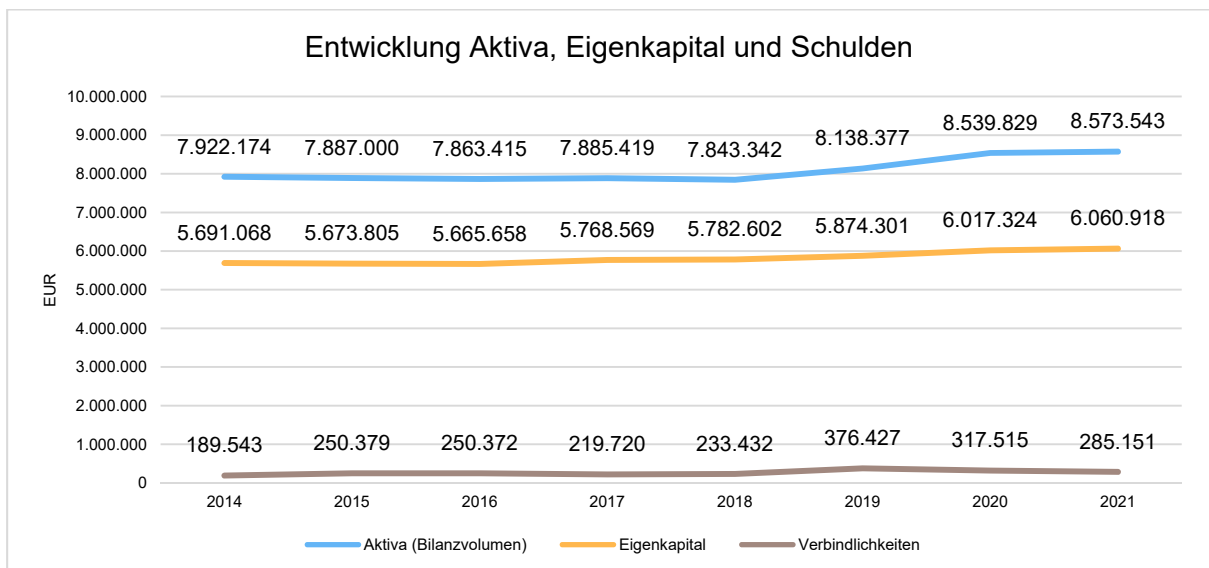
Bilanzpositionen / Euro	2018	2019	2020	2021
1 - Anlagevermögen	6.216.095,13	6.385.329,44	6.701.025,21	6.388.281,19
1.1 - Immaterielle Vermögensgegenstände	320.511,96	305.015,56	289.514,37	277.246,30
1.1.1 - Gewerbliche Schutzrechte und ähnliche Rechte und Werte sowie Lizenzen an solchen Rechten und Werten	0,00	0,00	0,00	0,00
1.1.2 - Geleistete Zuwendungen	12.395,28	12.051,10	11.706,92	14.087,74
1.1.3 - Gezahlte Investitionszuschüsse	308.116,68	292.964,46	277.807,45	263.158,56
1.1.4 - Geschäfts- oder Firmenwert	0,00	0,00	0,00	0,00
1.1.5 - Anzahlungen auf immaterielle Vermögensgegenstände	0,00	0,00	0,00	0,00
1.2 - Sachanlagen	5.895.583,17	6.080.313,88	6.411.510,84	6.111.034,89
1.2.1 - Wald, Forsten	1.402.825,81	1.405.486,42	1.411.879,23	1.224.479,89
1.2.2 - Sonstige unbebaute Grundstücke und grundstücksgleiche Rechte	224.492,93	233.785,94	256.713,01	255.284,35
1.2.3 - Bebaute Grundstücke und grundstücksgleiche Rechte	1.551.429,76	1.746.125,44	1.758.199,68	1.732.635,27
1.2.4 - Infrastrukturvermögen	2.600.906,57	2.484.749,93	2.365.809,49	2.250.646,35
1.2.5 - Bauten auf fremdem Grund und Boden	0,00	0,00	0,00	0,00
1.2.6 - Kunstgegenstände, Denkmäler	1.633,93	1.610,90	1.587,87	1.564,84
1.2.7 - Maschinen, technische Anlagen, Fahrzeuge	32.681,74	28.017,77	23.519,05	22.946,77
1.2.8 - Betriebs- und Geschäftsausstattung	34.235,86	28.632,49	23.837,89	26.551,66
1.2.9 - Pflanzen und Tiere	0,00	0,00	0,00	0,00
1.2.10 - Geleistete Anzahlungen, Anlagen im Bau	47.376,57	151.904,99	569.964,62	596.925,76
1.3 - Finanzanlagen	0,00	0,00	0,00	0,00
1.3.1 - Anteile an verbundenen Unternehmen	0,00	0,00	0,00	0,00
1.3.2 - Ausleihungen an verbundenen Unternehmen	0,00	0,00	0,00	0,00
1.3.3 - Beteiligungen	0,00	0,00	0,00	0,00
1.3.4 - Ausleihungen an Unternehmen mit denen ein Beteiligungsverhältnis besteht	0,00	0,00	0,00	0,00
1.3.5 - Sondervermögen, Zweckverbände,	0,00	0,00	0,00	0,00

Bilanzpositionen / Euro	2018	2019	2020	2021
Anstalten des öffentlichen Rechts, rechtsfähige kommunale Stiftungen				
1.3.6 - Ausleihungen an Sondervermögen, Zweckverbände, Anstalten des öffentlichen Rechts, rechtsfähige kommunale Stiftungen	0,00	0,00	0,00	0,00
1.3.7 - Sonstige Wertpapiere des Anlagevermögens	0,00	0,00	0,00	0,00
1.3.8 - Sonstige Ausleihungen	0,00	0,00	0,00	0,00
2 - Umlaufvermögen	1.625.159,46	1.751.308,54	1.836.719,28	2.183.526,18
2.1 - Vorräte	483.931,78	483.931,78	339.257,90	185.407,62
2.1.1 - Roh-, Hilfs- und Betriebsstoffe	0,00	0,00	0,00	0,00
2.1.2 - Unfertige Erzeugnisse, unfertige Leistungen	137.705,06	173.908,72	143.075,12	108.717,68
2.1.3 - Fertige Erzeugnisse, fertige Leistungen und Waren	346.226,72	310.023,06	196.182,78	76.689,94
2.1.4 - Geleistete Anzahlungen auf Vorräte	0,00	0,00	0,00	0,00
2.2 - Forderungen und sonstige Vermögensgegenstände	1.141.227,68	1.267.376,76	1.497.461,38	1.998.118,56
2.2.1 - Öffentlich-rechtliche Forderungen, Forderungen aus Transferleistungen	165.345,00	256.220,33	247.627,11	252.787,66
2.2.2 - Privatrechtliche Forderungen aus Lieferungen und Leistungen	0,00	791,39	48.202,45	2.814,08
2.2.3 - Forderungen gegen verbundene Unternehmen	0,00	0,00	0,00	1.963,94
2.2.4 - Forderungen gegen Unternehmen, mit denen ein Beteiligungsverhältnis besteht	0,00	0,00	0,00	0,00
2.2.5 - Forderungen gegen Sondervermögen, Zweckverbände, Anstalten des öffentlichen Rechts, rechtsfähige kommunale Stiftungen	0,00	0,00	0,00	0,00
2.2.6 - Forderungen gegen den sonstigen öffentlichen Bereich	975.882,68	1.010.365,04	1.193.274,20	1.739.131,58
2.2.7 - Sonstige Vermögensgegenstände	0,00	0,00	8.357,62	1.421,30
2.3 - Wertpapiere des Umlaufvermögens	0,00	0,00	0,00	0,00
2.3.1 - Anteile an verbundenen Unternehmen	0,00	0,00	0,00	0,00
2.3.2 - Sonstige Wertpapiere des Umlaufvermögens	0,00	0,00	0,00	0,00
2.4 - Kassenbestand, Bundesbankguthaben, Guthaben bei der Europäischen Zentralbank, Guthaben bei Kreditinstituten und Schecks	0,00	0,00	0,00	0,00
3 - Ausgleichsposten für latente Steuern	--	--	--	--
4 - Rechnungsabgrenzungsposten	2.087,26	1.739,24	2.084,94	1.735,17
4.1 - Disagio	0,00	0,00	0,00	0,00
4.2 - Sonstige Rechnungsabgrenzungsposten	2.087,26	1.739,24	2.084,94	1.735,17
5 - Nicht durch Eigenkapital gedeckter Fehlbetrag	0,00	0,00	0,00	0,00
Summe Aktiva	7.843.341,85	8.138.377,22	8.539.829,43	8.573.542,54
1 - Eigenkapital	5.782.601,66	5.874.300,97	6.017.323,98	6.060.918,44

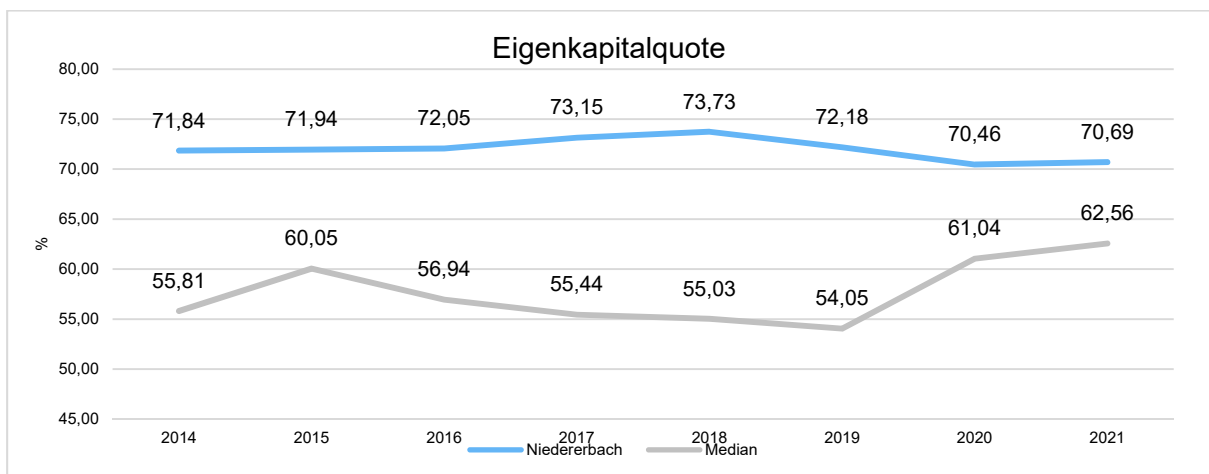
Bilanzpositionen / Euro	2018	2019	2020	2021
1.1 - Kapitalrücklage	5.768.569,33	5.782.601,66	5.874.300,97	6.017.323,98
1.2 - Sonstige Rücklagen	0,00	0,00	0,00	0,00
1.3 - Jahresüberschuss / Jahresfehlbetrag	14.032,33	91.699,31	143.023,01	43.594,46
1.4 - Nicht durch Eigenkapital gedeckter Fehlbetrag	0,00	0,00	0,00	0,00
1.6 - Ergebnisvortrag	0,00	0,00	0,00	0,00
2 - Sonderposten	1.767.742,74	1.788.725,15	2.108.601,96	2.140.987,41
2.1 - Sonderposten für Belastungen aus dem kommunalen Finanzausgleich	0,00	21.000,00	14.500,00	80.000,00
2.2 - Sonderposten zum Anlagevermögen	1.741.020,84	1.740.394,58	2.067.631,66	2.034.849,23
2.2.1 - Sonderposten aus Zuwendungen	735.235,04	811.630,46	792.384,88	773.139,30
2.2.2 - Sonderposten aus Beiträgen und ähnlichen Entgelten	1.005.785,80	928.764,12	1.275.246,78	1.261.709,93
2.2.3 - Sonderposten aus Anzahlungen für Anlagevermögen	0,00	0,00	0,00	0,00
2.3 - Sonderposten für den Gebührenaussgleich	0,00	0,00	0,00	0,00
2.4 - Sonderposten mit Rücklageanteil	0,00	0,00	0,00	0,00
2.5 - Sonderposten aus Grabnutzungsentgelten	26.721,90	27.330,57	26.470,30	26.138,18
2.6 - Sonderposten aus Anzahlungen für Grabnutzungsentgelte	0,00	0,00	0,00	0,00
2.7 - Sonstige Sonderposten	0,00	0,00	0,00	0,00
3 - Rückstellungen	59.440,00	98.798,62	96.388,27	86.485,54
3.1 - Rückstellungen für Pensionen und ähnliche Verpflichtungen	59.440,00	59.913,00	63.597,00	67.639,00
3.2 - Steuerrückstellungen	0,00	0,00	0,00	0,00
3.3 - Rückstellungen für latente Steuern	0,00	0,00	0,00	0,00
3.4 - Sonstige Rückstellungen	0,00	38.885,62	32.791,27	18.846,54
4 - Verbindlichkeiten	233.432,45	376.427,48	317.515,22	285.151,15
4.1 - Anleihen	0,00	0,00	0,00	0,00
4.2 - Verbindlichkeiten aus Kreditaufnahmen	200.353,33	187.351,66	174.179,16	160.832,67
4.2.1 - Verbindlichkeiten aus Kreditaufnahmen für Investitionen	200.353,33	187.351,66	174.179,16	160.832,67
4.2.2 - Verbindlichkeiten aus Kreditaufnahmen zur Liquiditätssicherung	0,00	0,00	0,00	0,00
4.3 - Verbindlichkeiten aus Vorgängen, die Kreditaufnahmen wirtschaftlich gleichkommen	0,00	0,00	0,00	0,00
4.4 - Erhaltene Anzahlungen auf Bestellungen	0,00	0,00	0,00	0,00
4.5 - Verbindlichkeiten aus Lieferungen und Leistungen, erhaltene Anzahlungen	12.312,82	182.186,41	138.396,92	112.207,43
4.6 - Verbindlichkeiten aus Transferleistungen	0,00	0,00	0,00	0,00
4.7 - Verbindlichkeiten gegenüber verbundenen Unternehmen	0,00	0,00	0,00	0,00

Bilanzpositionen / Euro	2018	2019	2020	2021
4.8 - Verbindlichkeiten gegenüber Unternehmen, mit denen ein Beteiligungsverhältnis besteht	0,00	0,00	0,00	0,00
4.9 - Verbindlichkeiten gegenüber Sondervermögen, Zweckverbänden, Anstalten des öffentlichen Rechts, rechtsfähige kommunalen Stiftungen	0,00	0,00	0,00	0,00
4.10 - Verbindlichkeiten gegenüber dem sonstigen öffentlichen Bereich	20.388,54	4.133,54	2.529,18	11.391,05
4.11 - Sonstige Verbindlichkeiten	377,76	2.755,87	2.409,96	720,00
5 - Rechnungsabgrenzung	125,00	125,00	0,00	0,00
Summe Passiva	7.843.341,85	8.138.377,22	8.539.829,43	8.573.542,54

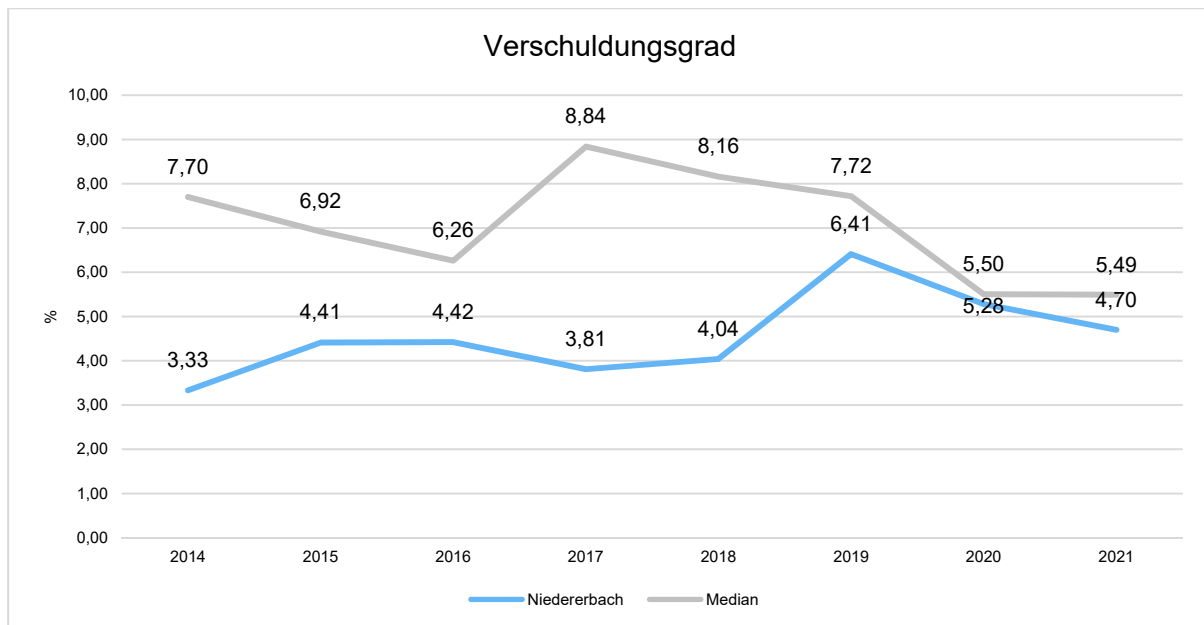
Die Grafik zeigt die langfristige Entwicklung des kommunalen Vermögens (Aktiva) sowie dessen Finanzierung über die wesentlichen Positionen Eigenkapital und Verbindlichkeiten.



Um die Eigenkapitalausstattung beurteilen zu können, bietet sich die Betrachtung der Eigenkapitalquote an. Sie zeigt den prozentualen Anteil des Eigenkapitals am Bilanzvolumen.



Der Verschuldungsgrad bildet die Verbindlichkeiten in Prozent vom Eigenkapital ab. Bei einem Verschuldungsgrad von über 100 % sind die Verbindlichkeiten höher als das bilanzielle Eigenkapital.



3.4 Sonstige allgemeine Entwicklungen

Die Einschätzung der weiteren Bevölkerungsentwicklung sowie der sonstigen Entwicklungen in den Bereichen Wirtschaft und Arbeitsmarkt ist Grundlage für jede Art von strategischer Planung in Kommunalverwaltungen. Bedingt durch den allgemeinen demografischen Trend haben die meisten deutschen Kommunen einen Bevölkerungsrückgang sowie eine zunehmend alternde Bevölkerung zu verzeichnen. Dies erfordert für die Zukunft eine Anpassung der kommunalen Angebote für Kinder und Jugendliche sowie Senioren. Die Entwicklung der Bevölkerung nach Anzahl und Altersaufbau ist nur bedingt kommunal beeinflussbar. Der gesamtgesellschaftliche Trend zu einer schrumpfenden und immer älter werdenden Gesamtbevölkerung ist heute unumkehrbar, wobei die örtlichen Ausprägungen durchaus stark variieren können. Die Anzahl derer, die durch Erwerbseinkommen Sozialversicherungsbeiträge und Steuern erwirtschaften, wird langfristig schrumpfen; der Anteil derer, die auf staatliche Transferleistungen (z.B. Grundsicherung im Alter) angewiesen sind, wird steigen. Dies wird unweigerlich zu einer weiteren Belastung der staatlichen und kommunalen Finanzsysteme führen. Die zentrale Frage der örtlichen Politik ist daher nicht, ob der Prozess aufgehalten werden kann. Vielmehr geht es um den hierdurch entstehenden Anpassungs- und Gestaltungsbedarf, d.h. wann und in welchem Maße eine quantitative und inhaltliche Neuausrichtung der kommunalen Dienstleistungspalette erfolgen muss. Der Bericht soll eine Orientierung darüber ermöglichen, wie die örtliche Situation mit Blick auf folgende Kriterien einzuschätzen ist:

- Einwohnerentwicklung im Zeitverlauf
- örtliche Entwicklung von Wirtschaft und Arbeitsmarkt

3.4.1 Bevölkerung

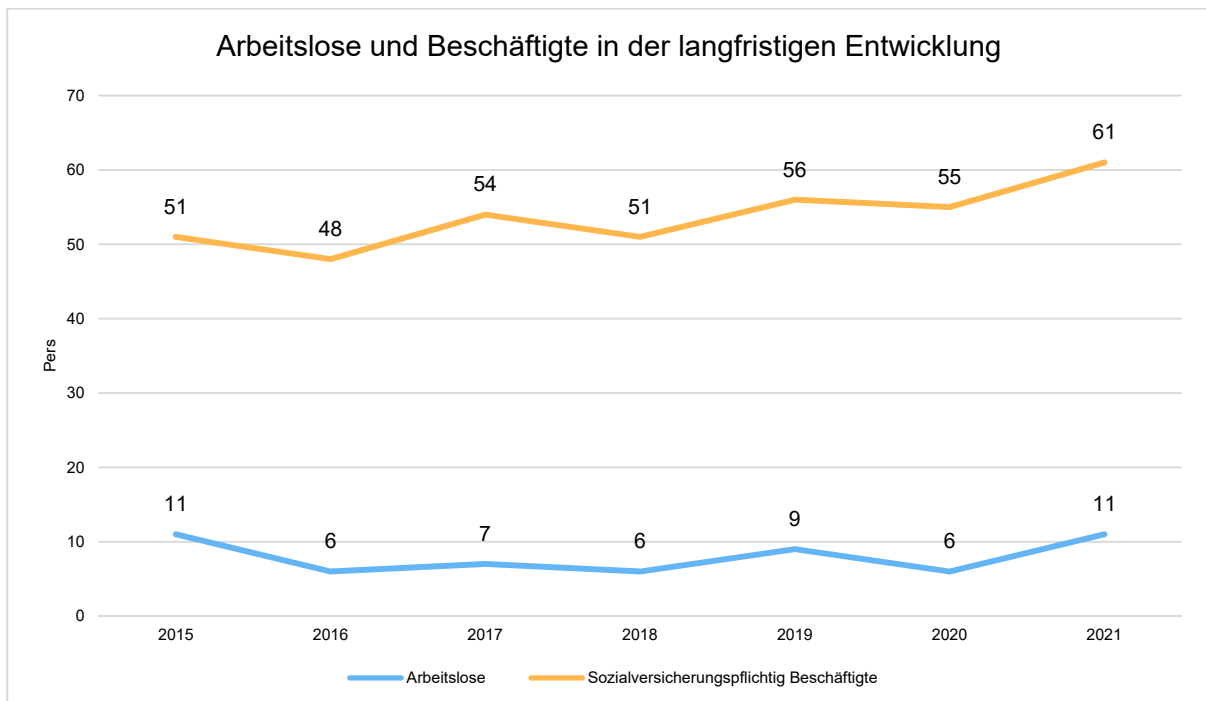
Im Folgenden wird die Entwicklung der Einwohnerzahl insgesamt sowie bestimmter Altersgruppen abgebildet, deren Entwicklung besonderen Einfluss auf die kommunale Infrastruktur in den Bereichen Kindertagesstätten und Schulen haben:

Entwicklung Einwohner nach Altersgruppen

	E' 2017	E' 2018	E' 2019	E' 2020	E' 2021
Einwohner zum 31.12.	992	1.013	1.023	1.013	1.027
Senioren	177	172	184	184	185
Einwohner 46 - 65	349	365	351	361	361
Einwohner 18 - 45	295	308	312	296	304
Kinder und Jugendliche 11 - 17	85	79	71	71	71
Kinder 7 - 10	28	29	34	40	39
Kinder 3 - 6	37	37	41	37	34
Kinder 0 - 2	21	23	30	24	33

3.4.2 Wirtschaft und Arbeitsmarkt

Nachfolgend wird tabellarisch die Entwicklung der wichtigsten Indikatoren wie die Zahl der Arbeitslosen und die Zahl der sozialversicherungspflichtig Beschäftigten vor Ort angezeigt. Die Daten entstammen aus den Statistiken der Bundesagentur für Arbeit.



4 Erträge des Ergebnishaushalts

Die Entwicklung der einzelnen Ertragsarten in der mittelfristigen Finanzplanung wird in nachfolgender Tabelle dargestellt. Auf Basis der derzeit vorliegenden Planungsgrundlagen (Haushaltsrundschriften des Landes vom November 2022, regionalisierte Steuerschätzung vom November 2022 sowie Mittelanmeldungen zur Haushalts- und Finanzplanung 2023) ergibt sich die folgende Einschätzung:

Erträge des Ergebnishaushalts

	Erg. 2021	Plan 2022	Plan 2023	Plan 2024	Plan 2025	Plan 2026
E1 - Steuern und ähnliche Abgaben	1.032.335	903.144	1.022.805	1.055.400	1.085.100	1.113.500
E2 - Zuwendungen, allgemeine Umlagen und sonstige Transfererträge	512.285	474.633	561.191	460.599	460.599	460.599
E4 - Öffentlich-rechtliche Leistungsentgelte	94.207	102.510	107.150	107.150	107.150	107.150
E5 - Privatrechtliche Leistungsentgelte	51.647	54.431	81.869	81.869	81.869	81.869
E6 - Kostenerstattungen und Kostenumlagen	39.330	13.950	39.800	10.800	10.800	10.800
E7 - Sonstige laufende Erträge	63.182	22.332	24.185	24.182	24.482	24.082
E8 - Laufende Erträge aus Verwaltungstätigkeit	1.792.986	1.571.000	1.837.000	1.740.000	1.770.000	1.798.000
E17 - Zinsen und sonstige Finanzerträge	1.438	1.000	1.000	1.000	1.000	1.000
Gesamtertrag	1.794.424	1.572.000	1.838.000	1.741.000	1.771.000	1.799.000

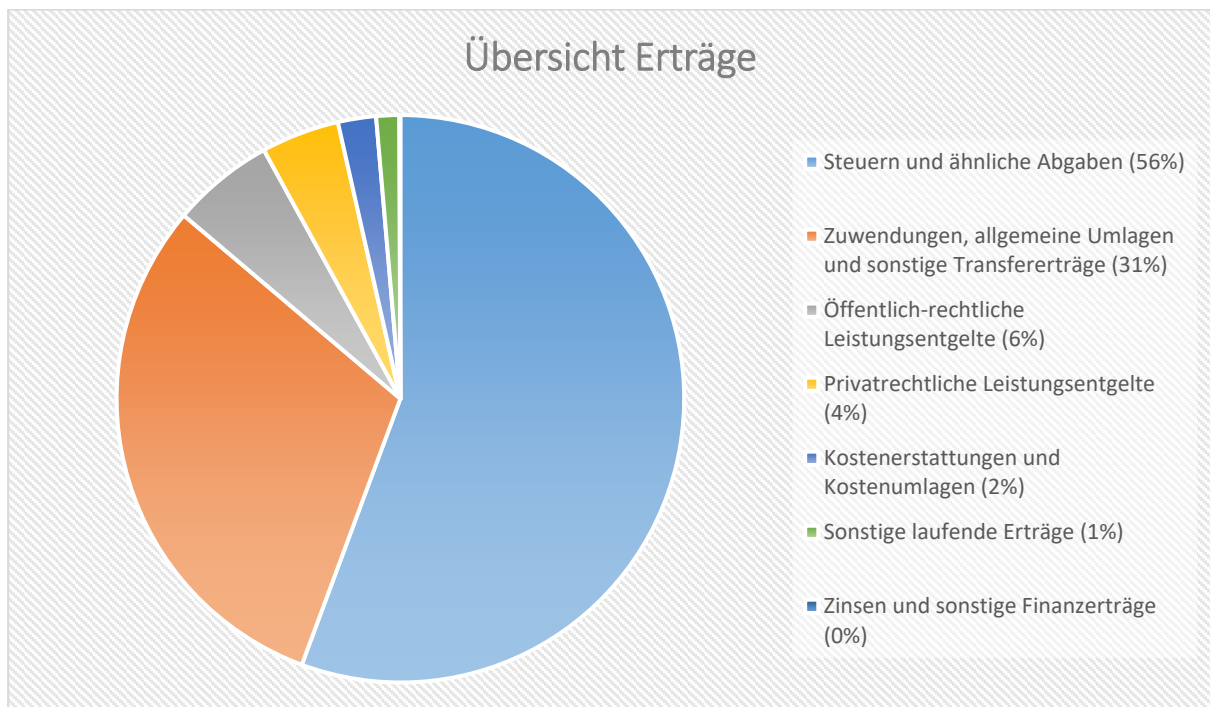
Die Summe der Erträge des Ergebnishaushalts von zusammen 1.838.000 Euro (Posten E 8 + E 17) erhöhen sich gegenüber dem Vorjahr um 266.000 Euro. Dies entspricht einem Anstieg von rd. 13,87 %.

Die Veränderungen bei den einzelnen Ertragsarten stellen sich im Detail wie folgt dar:

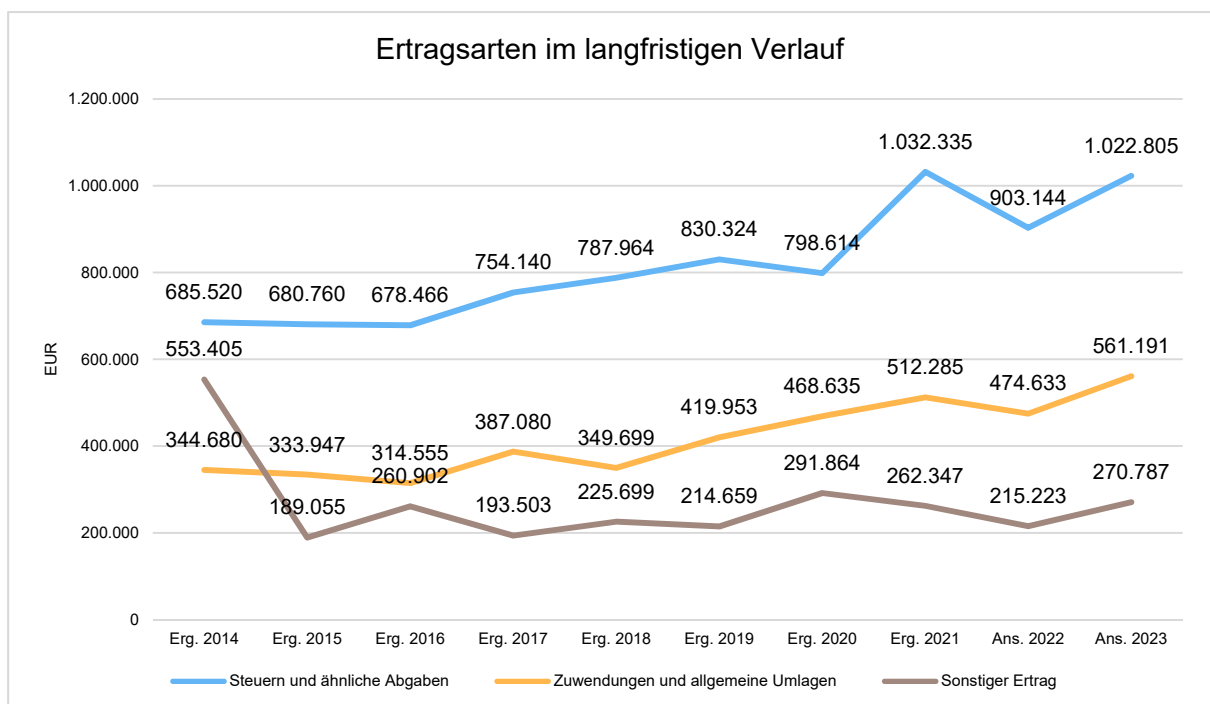
Vorjahresvergleich Ertragsarten

	Plan 2022	Plan 2023	Abw. abs.
E1 - Steuern und ähnliche Abgaben	903.144	1.022.805	119.661 ↗
E2 - Zuwendungen, allgemeine Umlagen und sonstige Transfererträge	474.633	561.191	86.558 ↗
E4 - Öffentlich-rechtliche Leistungsentgelte	102.510	107.150	4.640 ↗
E5 - Privatrechtliche Leistungsentgelte	54.431	81.869	27.438 ↗
E6 - Kostenerstattungen und Kostenumlagen	13.950	39.800	25.850 ↗
E7 - Sonstige laufende Erträge	22.332	24.185	1.853 ↗
E8 - Laufende Erträge aus Verwaltungstätigkeit	1.571.000	1.837.000	266.000 ↗
E17 - Zinsen und sonstige Finanzerträge	1.000	1.000	0 →
Gesamtertrag	1.572.000	1.838.000	266.000 ↗

Die Zusammensetzung nach den einzelnen Ertragsarten ergibt folgendes Bild:



Die wichtigsten Ertragsarten in der langfristigen Entwicklung stellen sich wie folgt dar:



4.1 Steuern (E 1)

Die nachfolgende Tabelle zeigt die Entwicklung der einzelnen Steuerarten:

Steuerarten

	Erg. 2021	Plan 2022	Plan 2023	Plan 2024	Plan 2025	Plan 2026
Grundsteuer A	3.029	3.000	3.000	3.000	3.000	3.000
Grundsteuer B	94.026	94.000	120.000	122.000	123.000	125.000
Gewerbsteuer	242.105	100.000	150.000	155.000	160.000	165.000
Anteil Einkommenssteuer	617.212	628.927	660.404	683.000	704.000	723.000
Anteil Umsatzsteuer	10.548	9.102	9.560	9.900	10.200	10.400
Hundesteuer	2.864	3.000	3.000	3.000	3.000	3.000
Ausgleichsleistungen	62.551	65.115	76.841	79.500	81.900	84.100
Summe	1.032.335	903.144	1.022.805	1.055.400	1.085.100	1.113.500

Das geplante Steueraufkommen im Jahr 2023 erhöht sich insgesamt um 119.661 Euro auf 1.022.805 Euro. Die Veränderungen werden nachfolgend erläutert:

Die Hebesätze für die Berechnung der Grundsteuer A (345 % / +45 %) und B (465 % / +100 %) sowie der Gewerbsteuer (365 % / +15 %) haben sich gegenüber dem Vorjahr aufgrund des Landesfinanzausgleichsgesetzes erhöht. Bei dem Ertrag aus der Grundsteuer A (3.000 Euro) kommt es zunächst noch zu keiner Änderung; die Grundsteuer B hingegen ist aufgrund der Jahreshauptveranlagung erhöht worden (120.000 Euro / +26.000 Euro).

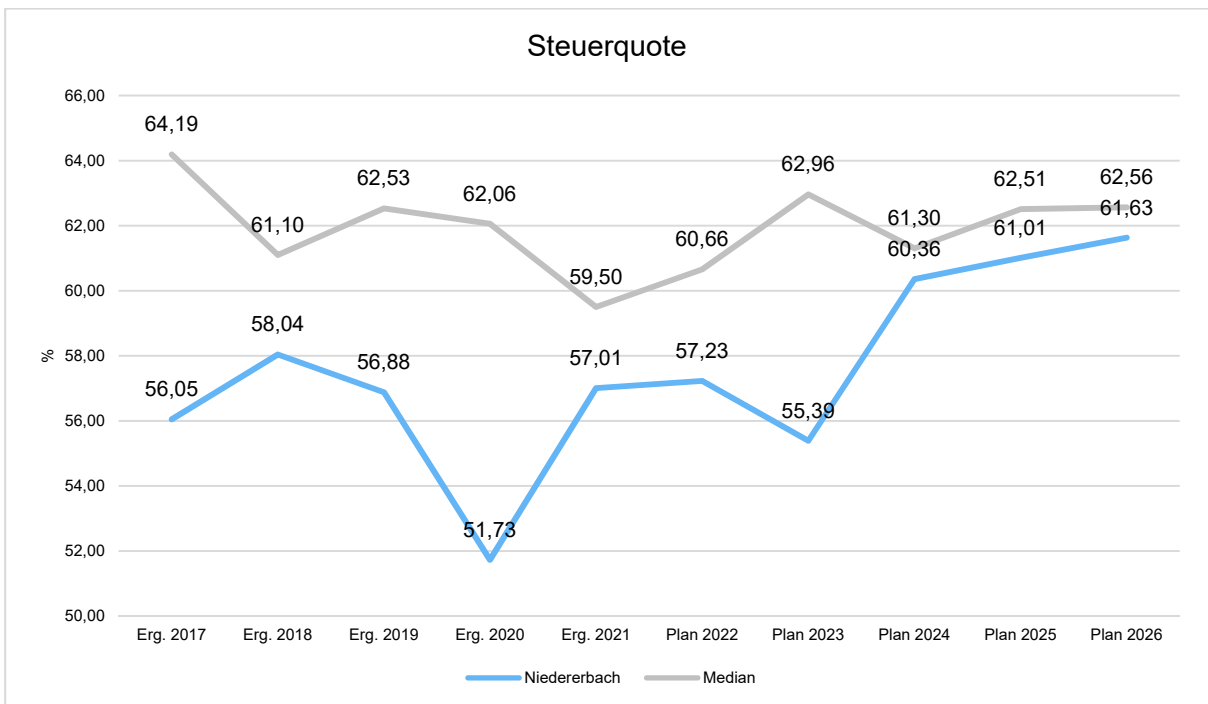
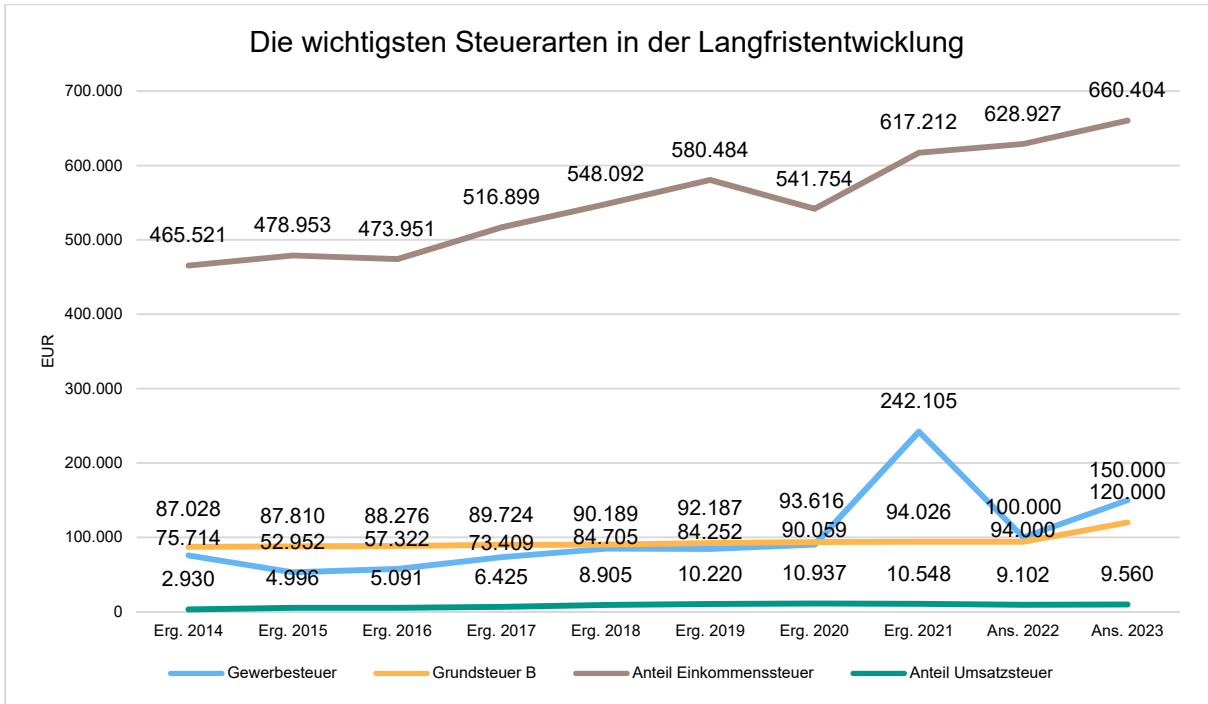
Bei der Gewerbsteuer wird ebenfalls mit einem höheren Aufkommen (150.000 Euro / +50.000 Euro) aufgrund Jahreshauptveranlagung sowie der Anhebung der Hebesätze gerechnet.

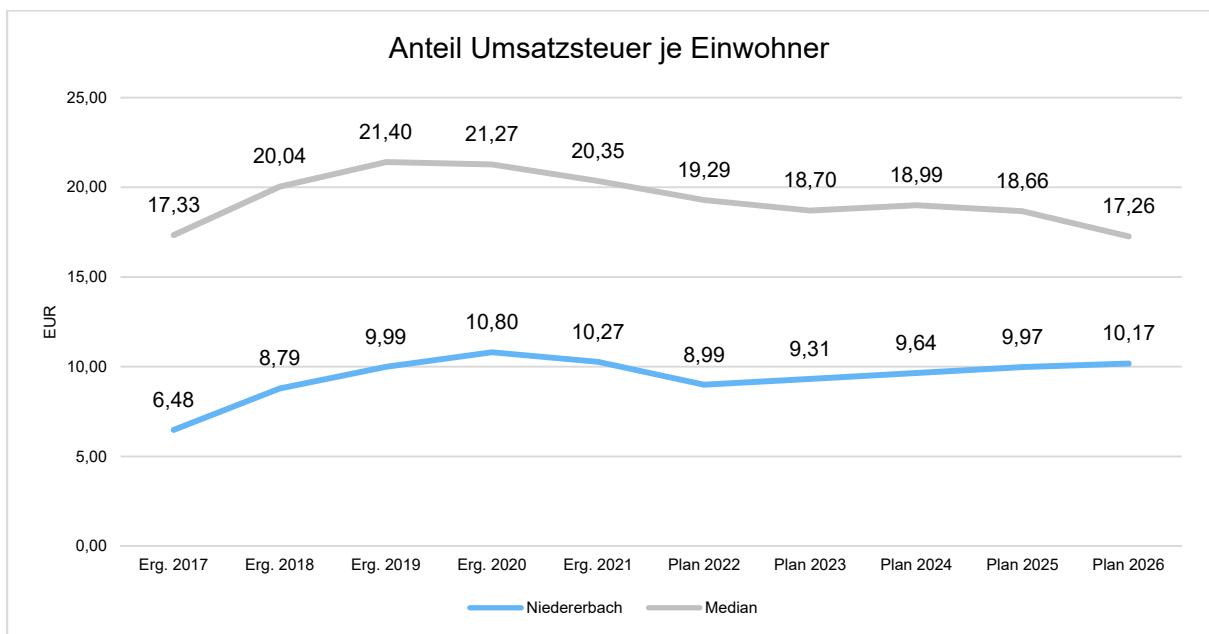
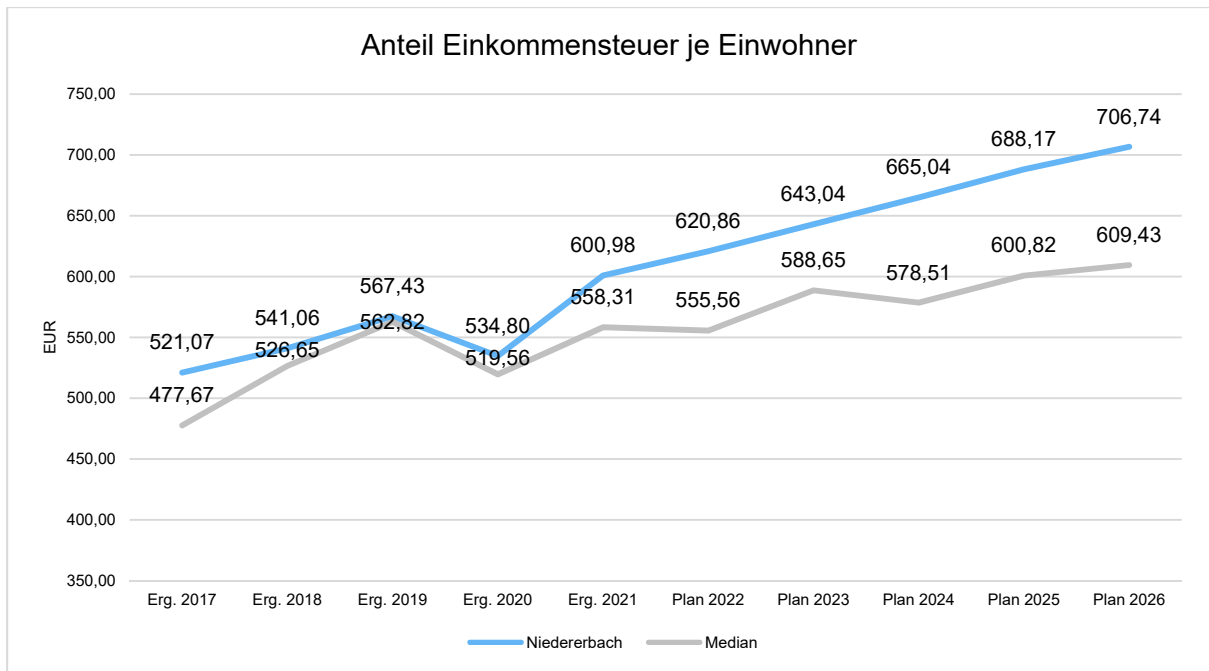
Beim Einkommensteueranteil wird ein Anstieg (660.404 Euro / +31.477 Euro) basierend auf der Steuerschätzung vom November 2022 erwartet.

Die Gemeindeanteile an der Umsatzsteuer (9.560 Euro / +458 Euro) sowie der Familienleistungsausgleich steigen ebenfalls im Vergleich zum Vorjahr (76.841 Euro / +11.726 Euro).

Bei der Hundesteuer (3.000 Euro) wird mit keiner Veränderung zum Vorjahr aufgrund des Vorjahresergebnisses und der Jahreshauptveranlagung kalkuliert.

Die nachfolgende Grafik zeigt die ertragsstärksten Steuerarten in der langfristigen Entwicklung:





4.2 Zuwendungen, allgemeine Umlagen und sonstige Transfererträge (E 2)

Nachfolgend wird die Entwicklung der Zuwendungen, allgemeinen Umlagen und sonstigen Transfererträge nach den einzelnen Arten abgebildet.

Zuwendungsarten

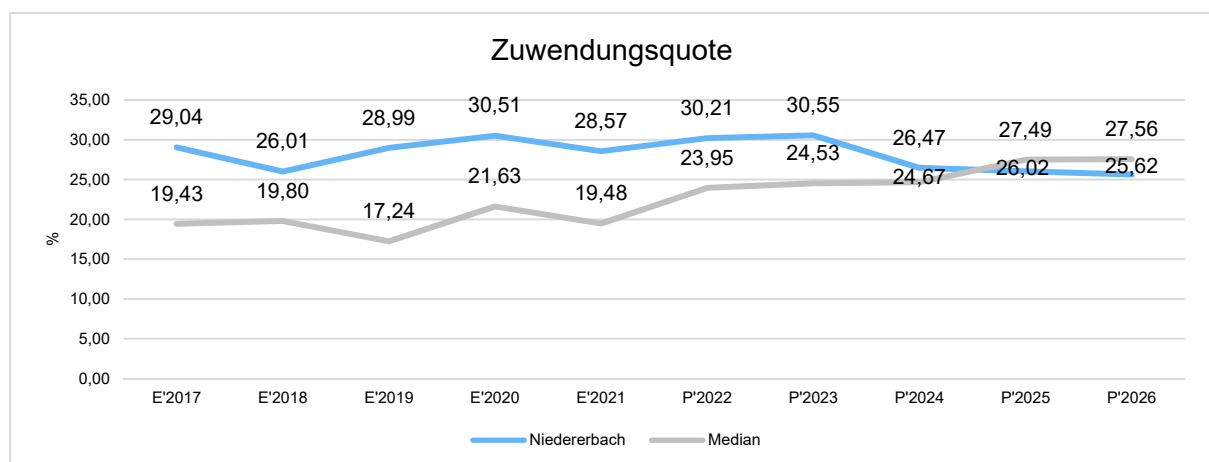
	Erg. 2021	Plan 2022	Plan 2023	Plan 2024	Plan 2025	Plan 2026
Schlüsselzuweisungen	121.519	31.478	125.191	124.599	124.599	124.599
Sonstige allgemeinen Zuweisungen	-16.555	0	0	0	0	0
Zuweisungen und Zuschüsse für laufende Zwecke	388.075	422.965	411.000	312.000	312.000	312.000
Erträge aus der Auflösung von Sonderposten aus Zuwendungen	19.246	20.190	25.000	24.000	24.000	24.000
Zuwendungen, allgemeine Umlagen und sonstige Transfererträge	512.285	474.633	561.191	460.599	460.599	460.599

Unter den Erträgen aus Zuwendungen, allgemeinen Umlagen und sonstigen Transfererträgen sind die Erträge aus der Auflösung von Sonderposten aus Zuwendungen, die Erträge aus sonstigen Sonderposten und die Erträge aus Zuweisungen und Zuschüssen für laufende Zwecke vom Land zusammengefasst. In diesem Bereich erhöhen sich die geplanten Erträge um insgesamt 86.558 Euro auf 561.191 Euro. Den größten Posten nimmt hier der Personal- und Sachkostenzuschuss für den Kindergarten ein. Dieser ist im Vergleich zum Vorjahr gesunken (300.000 Euro / -75.465 Euro)

Darüber hinaus erhält die Ortsgemeinde eine höhere Schlüsselzuweisung A vom Land (100.592 Euro / +69.114 Euro) als im Vorjahr. Erstmals erhält die Ortsgemeinde die Schlüsselzuweisung B in Höhe von 24.599 Euro.

Die Erträge aus der Auflösung von Sonderposten aus Zuwendungen in Höhe von 24.200 Euro (+4.830 Euro) haben sich zum Vorjahr erhöht. Die Erträge aus sonstigen Sonderposten (Planabrundungsbetrag) liegen bei 800 Euro.

Zusätzlich werden im Planjahr 2023 Zuschüsse vom Land in Höhe von 12.000 Euro zur Wiederaufforstung und Schadholzaufarbeitung (Produkt 55510 / Forst) sowie 9.000 Euro als Zuschuss für das Wasserschutzkonzept erwartet.



4.3 Erträge der sozialen Sicherung (E 3)

- Fehlanzeige -

4.4 Öffentlich-rechtliche Leistungsentgelte (E 4)

Die öffentlich-rechtlichen Leistungsentgelte umfassen unter anderem Entgelte für die Inanspruchnahme von Verwaltungsleistungen im engeren Sinne sowie für die Benutzung von öffentlichen Einrichtungen und die Inanspruchnahme wirtschaftlicher Dienstleistungen zur Deckung laufender Kosten. Ihrer Erhebung liegt eine öffentlich-rechtliche Vorschrift (z.B. Gesetz, kommunale Satzung) zu Grunde.

Öffentlich-rechtliche Leistungsentgelte

	Erg. 2021	Plan 2022	Plan 2023	Plan 2024	Plan 2025	Plan 2026
Benutzungsgebühren, wiederkehrende Beiträge und Kostenerstattungen	3.626	5.500	5.000	5.000	5.000	5.000
Beteiligung Essenskosten	7.160	16.200	12.150	12.150	12.150	12.150
Erträge aus der Auflösung von Sonderposten für Beiträge	81.922	79.510	88.600	88.600	88.600	88.600
Erträge aus der Auflösung von Sonderposten für Grabnutzungsentgelte	1.499	1.300	1.400	1.400	1.400	1.400
Summe öffentlich-rechtliche Leistungsentgelte	94.207	102.510	107.150	107.150	107.150	107.150

Die Ansätze erhöhen sich insgesamt um 4.640 Euro auf 107.150 Euro. Im Bereich „Friedhof“ (Produkt 55310) erhöhen sich die Erträge aus der Auflösung von Grabnutzungsentgelten (1.400 Euro / +100 Euro) geringfügig. Darüber hinaus werden die Erträge aus Bestattungsentgelten wie im Vorjahr veranschlagt (2.000 Euro). Der größte Anteil liegt im Bereich „Gemeindestraßen“ (Produkt 54100) für die Erträge aus der Auflösung von Sonderposten für Beiträge (88.600Euro / +9.090 Euro).

Beim Kindergarten wird mit einer geringeren Beteiligung an den Essenskosten gerechnet (12.150 Euro / -4.050 Euro).

4.5 Privatrechtliche Leistungsentgelte (E 5)

Die privatrechtlichen Leistungsentgelte basieren auf einer privatrechtlichen Grundlage (z.B. Vertrag) und können damit im Vergleich zu anderen Gemeinden in ihrer Zusammensetzung stark variieren.

Privatrechtliche Leistungsentgelte

	Erg. 2021	Plan 2022	Plan 2023	Plan 2024	Plan 2025	Plan 2026
Erträge aus Verkäufen von Vorräten	36.905	39.131	65.994	65.994	65.994	65.994
Mieten und Pachten	14.742	15.300	15.875	15.875	15.875	15.875
Summe Privatrechtliche Leistungsentgelte	51.647	54.431	81.869	81.869	81.869	81.869

Die Erträge aus privatrechtlichen Leistungsentgelten erhöhen sich gegenüber dem Vorjahr um 27.438 Euro auf insgesamt 81.869 Euro. Die Veränderung wird durch höher kalkulierte Holzgelderlöse (48.894 Euro / +9.863 Euro) im Bereich „Forst“ (Produkt 55510) hervorgerufen. Die Erträge aus der Jagdpacht im Bereich „Feld- und Wirtschaftswege“ (Produkt 55590) belaufen sich wie im Vorjahr auf 3.575 Euro.

4.6 Kostenerstattungen und Kostenumlagen (E 6)

Erträge aus Kostenerstattung und Kostenumlagen entstehen, wenn die Gemeinde Leistungen für Dritte erfüllt.

Kostenerstattungen und Kostenumlagen

	Erg. 2021	Plan 2022	Plan 2023	Plan 2024	Plan 2025	Plan 2026
Kostenerstattungen und -umlagen vom öffentlichen Bereich	36.341	11.120	36.500	7.500	7.500	7.500
Kostenerstattungen und -umlagen vom privaten Bereich	728	600	600	600	600	600
Kostenerstattungen und -umlagen von sonstigen	2.261	2.230	2.700	2.700	2.700	2.700
Summe Kostenerstattungen und -umlagen	39.330	13.950	39.800	10.800	10.800	10.800

Die Erträge aus Kostenerstattungen und Kostenumlagen erhöhen sich insgesamt um 25.850 Euro auf 39.800 Euro. Die Kostenerstattungen vom Westerwaldkreis für die Beteiligung an den Betriebskosten im Kindergarten wird mit 1.000 Euro (-3.500 Euro) geringer kalkuliert. Der Betriebskostenzuschuss von der Verbandsgemeinde für die Halle wird ebenfalls unverändert mit 6.500 Euro veranschlagt. Gleiches gilt für die Kostenerstattung/Kostenabrechnung für das Sportlerheim (1.500 Euro).

4.7 Sonstige laufende Erträge (E 7)

Unter die Position der sonstigen laufenden Erträge fallen sämtliche Erträge, die nicht einer der vorgehenden Positionen zugeordnet werden können. Dieser Position wurden Bestandsveränderungen und aktivierte Eigenleistungen zugefügt.

Sonstige laufende Erträge

	Erg. 2021	Plan 2022	Plan 2023	Plan 2024	Plan 2025	Plan 2026
Erträge aus der Veräußerung von Vermögensgegenständen	10.257	0	0	0	0	0
Weitere sonstige Erträge (z. B. Konzessionen)	21.227	22.332	24.185	24.182	24.482	24.082
Nicht zahlungswirksame ordentliche Erträge	31.698	0	0	0	0	0
Summe Sonstige laufende Erträge	63.182	22.332	24.185	24.182	24.482	24.082

Die sonstigen laufenden Erträge liegen mit 24.185 Euro um 1.853 Euro über dem Wert des Vorjahres. Im Bereich „Gemeindestraßen“ (Produkt 54100) werden die Konzessionsabgaben um 2.000 Euro höher mit 22.000 Euro kalkuliert. Die ebenfalls unter diesen Bereich fallenden Preisnachlässe auf Netznutzung (1.500 Euro) werden wie im Vorjahr kalkuliert.

4.8 Zins- und sonstige Finanzerträge (E 17)

Die Zins- und sonstigen Finanzerträge wurden mit 1.000 Euro veranschlagt. Der Ansatz wurde unter Berücksichtigung des voraussichtlichen Ergebnisses für 2022 und der liquiden Mittel (rd. 1.531 T-Euro) der Ortsgemeinde kalkuliert und berücksichtigt auch die zu erwartenden Geldmittelabflüsse im Laufe des Haushaltsjahres 2023.

Zins- und sonstige Finanzerträge

	Erg. 2021	Plan 2022	Plan 2023	Plan 2024	Plan 2025	Plan 2026
Zinsen für Stundungen und Verrentungen	475	0	0	0	0	0
Sonstige Zinsen und ähnliche Erträge	963	1.000	1.000	1.000	1.000	1.000
Summe Zinserträge und sonstige Finanzerträge	1.438	1.000	1.000	1.000	1.000	1.000

Bei den kalkulierten Zinsen handelt es sich um erwartete Zinsen aus der Anlage von Termin- und Festgeldern, die die Verbandsgemeinde für die Ortsgemeinden im Rahmen der Führung der Kassengeschäfte vornimmt (500 Euro) und um Zinsen, die Steuerpflichtige im Rahmen der Gewerbesteuervollverzinsung an die Ortsgemeinde zu zahlen haben (500 Euro).

5 Aufwendungen des Ergebnishaushalts

Die Entwicklung der einzelnen Aufwandsarten in der mittelfristigen Finanzplanung wird in nachfolgender Tabelle dargestellt. Auf Basis der derzeit vorliegenden Planungsgrundlagen (gemeindliches Investitionsprogramm sowie Mittelanmeldungen zur Haushalts- und Finanzplanung 2023) ergibt sich die folgende Einschätzung:

Aufwendungen des Ergebnishaushalts

	Erg. 2021	Plan 2022	Plan 2023	Plan 2024	Plan 2025	Plan 2026
E9 - Personal- und Versorgungsaufwendungen	388.442	385.358	515.199	516.360	517.470	518.070
E10 - Aufwendungen für Sach- und Dienstleistungen	196.258	407.226	634.880	252.580	252.870	252.870
E11 - Bilanzielle Abschreibungen	165.791	165.000	172.000	169.000	169.000	168.000
E12 - Zuwendungen, Umlagen und sonstige Transferaufwendungen	673.499	679.804	793.595	798.050	840.950	843.950
E14 - Sonstige laufende Aufwendungen	324.235	114.012	71.726	59.810	59.710	59.410
E15 - Laufende Aufwendungen aus Verwaltungstätigkeit	1.748.225	1.751.400	2.187.400	1.795.800	1.840.000	1.842.300
E18 - Zinsen und sonstige Finanzaufwendungen	2.604	2.600	2.600	2.200	2.000	1.700
Gesamtaufwendungen	1.750.829	1.754.000	2.190.000	1.798.000	1.842.000	1.844.000

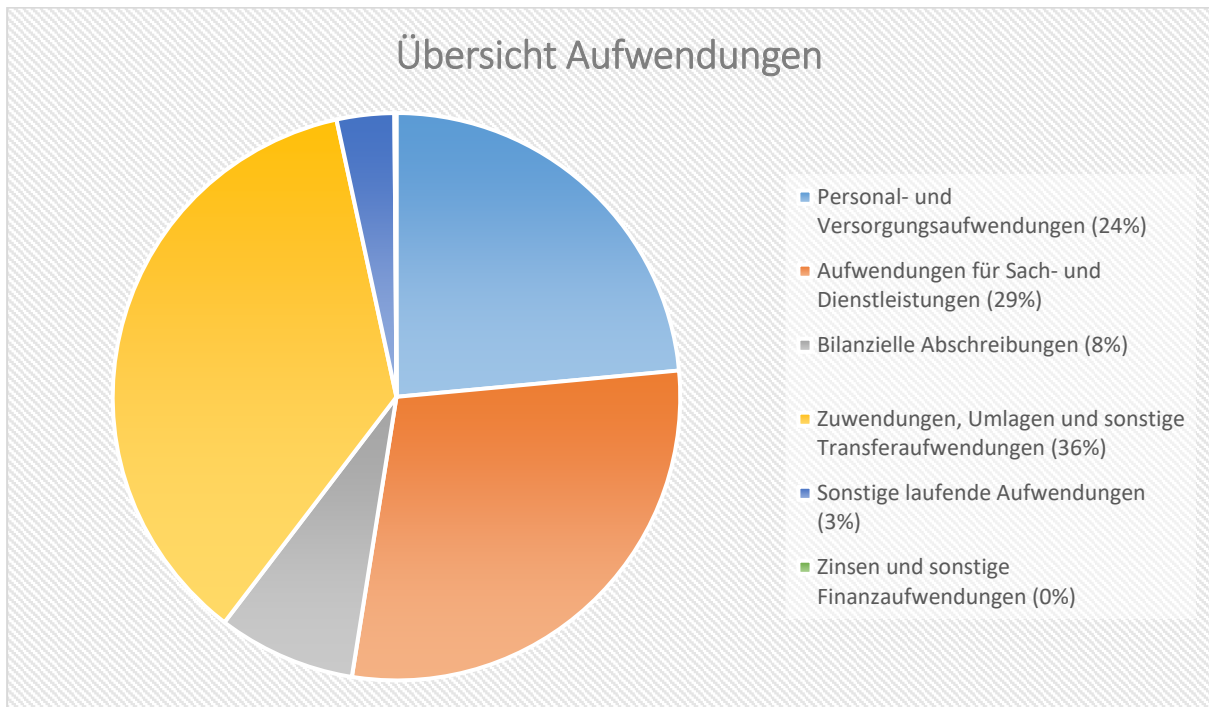
Die Summe der Aufwendungen des Ergebnishaushalts von zusammen 2.190.000 Euro (Posten E 15 + E 18) erhöht sich gegenüber dem Vorjahr um 436.000 Euro. Dies entspricht einem Anstieg von rd. 21,93 %.

Die Veränderungen bei den einzelnen Aufwandsarten stellen sich im Detail wie folgt dar:

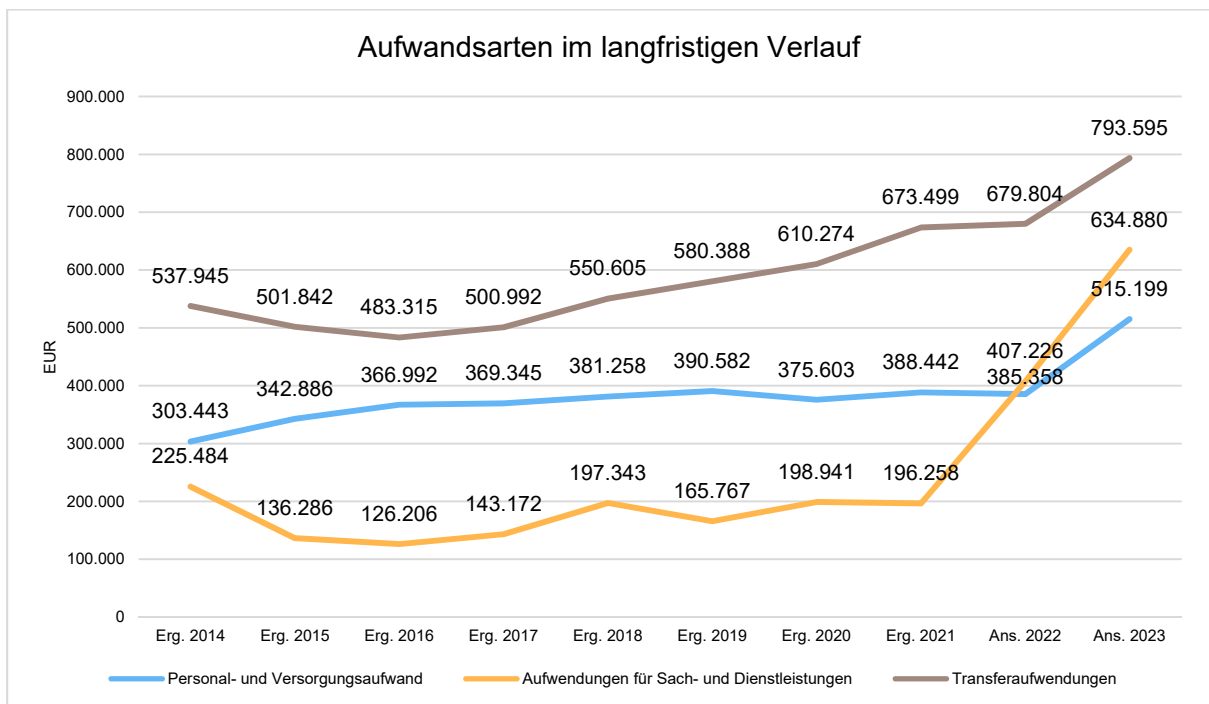
Vorjahresvergleich Aufwandsarten

	Plan 2022	Plan 2023	Abw. abs.
E9 - Personal- und Versorgungsaufwendungen	385.358	515.199	129.841 ↗
E10 - Aufwendungen für Sach- und Dienstleistungen	407.226	634.880	227.654 ↗
E11 - Bilanzielle Abschreibungen	165.000	172.000	7.000 ↗
E12 - Zuwendungen, Umlagen und sonstige Transferaufwendungen	679.804	793.595	113.791 ↗
E14 - Sonstige laufende Aufwendungen	114.012	71.726	-42.286 ↘
E15 - Laufende Aufwendungen aus Verwaltungstätigkeit	1.751.400	2.187.400	436.000 ↗
E18 - Zinsen und sonstige Finanzaufwendungen	2.600	2.600	0 →
Gesamtaufwendungen	1.754.000	2.190.000	436.000 ↗

Die Zusammensetzung nach den einzelnen Aufwandsarten ergibt folgendes Bild:



Die wichtigsten Aufwandsarten in der langfristigen Entwicklung stellen sich wie folgt dar:



5.1 Personal- und Versorgungsaufwendungen (E 9)

Die Personal- und Versorgungsaufwendungen entwickeln sich im Betrachtungszeitraum wie folgt:

Personal- und Versorgungsaufwendungen

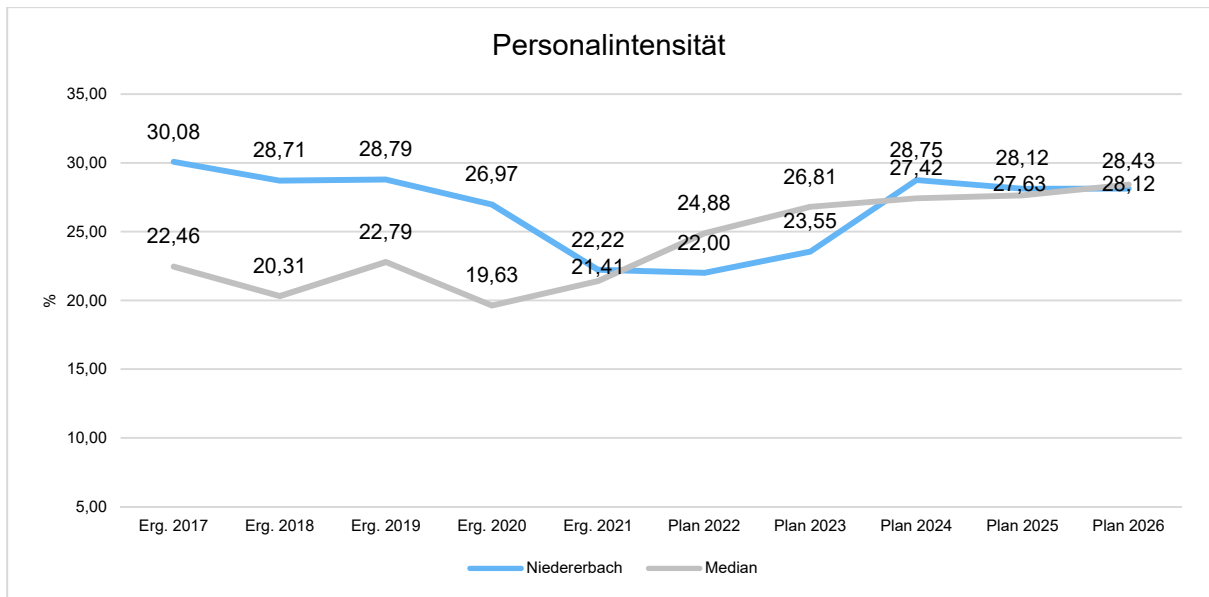
	Erg. 2021	Plan 2022	Plan 2023	Plan 2024	Plan 2025	Plan 2026
Aufwendungen für ehrenamtlich Tätige	19.587	21.335	21.250	21.510	21.510	21.510
Dienstbezüge und dergleichen	290.112	276.285	373.570	374.335	375.335	375.835
Beiträge zu Versorgungskassen	19.131	17.740	24.625	24.625	24.625	24.625
Beiträge zur gesetzlichen Sozialversicherung	63.006	60.285	82.045	82.180	82.280	82.380
Beihilfen, Unterstützungsleistungen und dergleichen	695	500	1.000	1.000	1.000	1.000
Personalnebenaufwendungen	191	400	400	400	400	400
Zuführung zu Rückstellungen	-8.677	3.000	6.000	6.000	6.000	6.000
Pauschalierte Lohnsteuer (auch Zahlungen über Knappschaft)	1.481	1.673	2.169	2.170	2.180	2.180
Versorgungsaufwendungen	2.914	4.140	4.140	4.140	4.140	4.140
Summe	388.442	385.358	515.199	516.360	517.470	518.070

Der Anteil der Personal- und Versorgungsaufwendungen macht mit 515.199 Euro etwa 23 % der Gesamtaufwendungen des Haushalts aus. Die Ansätze erhöhen sich im Vergleich zum Vorjahr um insgesamt 129.841 Euro.

In die Kalkulation der Personalaufwendungen 2023 sind tarifliche Lohnsteigerungen und höhere Personalzahlen eingeflossen. Des Weiteren ist für die Bildung von Ehrensoldrückstellungen ein Ansatz von 5.200 Euro vorgesehen.

Unter die Versorgungsaufwendungen fallen Ehrensoldzahlungen für ehemalige Bürgermeister der Ortsgemeinde Niedererbach. Für das Haushaltsjahr 2023 wird mit Ehrensoldzahlungen in Höhe von 4.140 Euro gerechnet.

Die Personalintensität bildet den prozentualen Anteil der Personalaufwendungen an den ordentlichen Aufwendungen ab. Sie ist ein Indikator dafür, welches Gewicht die Personalaufwendungen innerhalb des ordentlichen Aufwandes haben.



5.2 Sach- und Dienstleistungen (E 10)

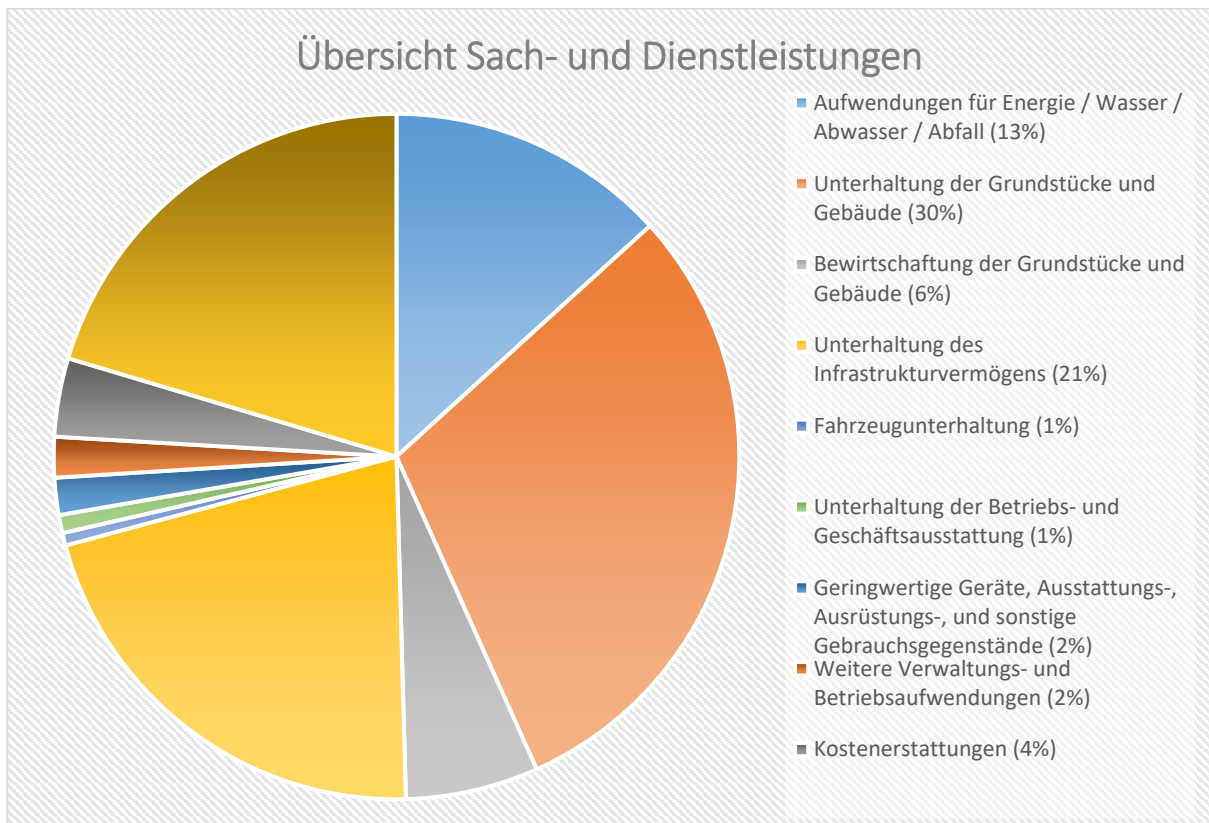
Die Aufwendungen für Sach- und Dienstleistungen entwickeln sich im Betrachtungszeitraum wie folgt:

Sach- und Dienstleistungsaufwand

	Erg. 2021	Plan 2022	Plan 2023	Plan 2024	Plan 2025	Plan 2026
Aufwendungen für Energie / Wasser / Abwasser / Abfall	34.003	41.450	84.100	69.800	70.090	70.090
Unterhaltung der Grundstücke und Gebäude	17.429	170.750	190.750	31.250	31.250	31.250
Bewirtschaftung der Grundstücke und Gebäude	43.037	39.000	39.800	39.800	39.800	39.800
Unterhaltung des Infrastrukturvermögens	16.712	43.500	135.000	27.000	27.000	27.000
Fahrzeugunterhaltung	684	4.500	3.750	3.750	3.750	3.750
Unterhaltung der Betriebs- und Geschäftsausstattung	1.486	5.350	5.400	5.400	5.400	5.400
Geringwertige Geräte, Ausstattungs-, Ausrüstungs-, und sonstige Gebrauchsgegenstände	3.342	11.200	11.100	11.100	11.100	11.100
Weitere Verwaltungs- und Betriebsaufwendungen	7.019	16.200	12.150	12.150	12.150	12.150
Kostenerstattungen	22.974	21.600	23.490	24.490	24.490	24.490
Sonstige Aufwendungen für Sach- und Dienstleistungen	49.573	53.676	129.340	27.840	27.840	27.840
Summe	196.258	407.226	634.880	252.580	252.870	252.870

Die Sach- und Dienstleistungen machen mit 634.880 Euro etwa 28 % aller Aufwendungen aus. Im Vergleich zum Vorjahr erhöhen sich diese Aufwendungen um insgesamt 227.654 Euro. Bezogen auf die Einwohner ergibt dies eine Quote von 571,91 Euro.

Aus dem nachfolgenden Perigramm wird die Verteilung der einzelnen Sach- und Dienstleistungen deutlich:



Energie / Wasser / Abwasser / Abfall

	Erg. 2021	Plan 2022	Plan 2023	Plan 2024	Plan 2025	Plan 2026
Strom	15.801	19.650	33.800	33.810	33.860	33.860
Gas	8.805	9.600	38.000	23.400	23.600	23.600
Wasser / Abwasser	4.226	6.200	6.200	6.380	6.360	6.360
Heizöl	2.656	3.000	3.000	3.000	3.000	3.000
Abfallbeseitigung	2.515	3.000	3.100	3.210	3.270	3.270
Aufwendungen für Energie / Wasser / Abwasser / Abfall	34.003	41.450	84.100	69.800	70.090	70.090

Die erwarteten Aufwendungen für Energie und Abfall erhöhen sich im Vergleich zum Vorjahr insgesamt um 42.650 Euro auf 84.100 Euro.

Die Aufwendungen für Wasser/Abwasser (6.200) und für Heizöl (3.000 Euro) bleiben unverändert. Dagegen steigen die Aufwendungen für die Abfallbeseitigung leicht an (3.100 Euro / +100 Euro). Die Ansätze für Gas (38.000 Euro / +28.400) und für Strom (33.800 Euro / +14.150 Euro) erhöhen sich deutlich.

Unterhaltung und Bewirtschaftung der Grundstücke und Gebäude

Für die Unterhaltung und Bewirtschaftung der gemeindlichen Grundstücke und Gebäude werden insgesamt 202.550 Euro bereitgestellt. Dies sind 70.500 Euro mehr als noch im Vorjahr. Dieser Anstieg wird nachfolgend begründet:

Der Große Sonderbedarf für die Gestaltung des Pfarrgeländes (50.000 Euro) sowie der Bedarf für die Friedhofsgestaltung (40.000 Euro) machen den Großteil aus. Die Unterhaltungskosten des Sportplatzes sind wie im Vorjahr kalkuliert worden (5.000 Euro). Auch im Bereich "Öffentliches Grün" wird der Ansatz beibehalten (4.000 Euro).

Im Rahmen der Gebäudeunterhaltung wird der Ansatz im Kindergarten reduziert (5.000 Euro / -5.000 Euro). Zum jährlichen Pauschalansatz von 5.000 Euro im Bereich des Dorfgemeinschaftshauses wurden erneut zusätzlich 5.000 Euro vorsorglich als Sonderbedarf für eine Beschallungsanlage gemeldet. Die Unterhaltsreinigung im Kindergarten ist aufgrund der Vorjahresergebnisse höher kalkuliert worden (23.000 Euro / +1.000 Euro).

Die Aufwendungen für die lfd. Straßenoberflächenentwässerung wird leicht reduziert veranschlagt (16.800 Euro / -200 Euro).

Unterhaltung des Infrastrukturvermögens

Die Aufwendungen für die Unterhaltung des Infrastrukturvermögens erhöhen sich um 91.500 Euro auf 135.000 Euro.

Für die gemeindeeigenen Brücken ist der Ansatz gegenüber dem Vorjahr reduziert worden (5.000 Euro / -2.000 Euro). Gleiches gilt für die jährliche Pauschale für die Wartung und Unterhaltung der Straßenunterhaltung (22.000 Euro / -3.000 Euro).

Die Mittel für die Unterhaltung der Straßen- und Weihnachtsbeleuchtung haben sich zum Vorjahr nicht verändert (4.000 Euro). Hier wurde jedoch zusätzlich ein Sonderbedarf von 108.000 Euro für den kompletten Austausch auf LED-Technik eingeplant.

Fahrzeugunterhaltung

Die Aufwendungen für die Unterhaltung des Fuhrparks verringern sich um -750 Euro auf 3.750 Euro.

Im Bereich „Bauhof“ (Produkt 11430) verringert sich der Ansatz für die Reifenunterhaltung (250 Euro / -250 Euro). Unverändert hingegen bleiben die Ansätze für Betriebs- und Schmierstoffe (2.000 Euro). Die Wartung und Instandsetzung des Fuhrparks wird geringer kalkuliert (1.500 Euro).

Unterhaltung der Betriebs- und Geschäftsausstattung

Die Ansätze für die Unterhaltung der Betriebs- und Geschäftsausstattung belaufen sich insgesamt auf 5.400 Euro; dies sind 50 Euro mehr als im Vorjahr.

Der Pauschalansätze im Bereich des Bauhofes (500 Euro), Kindergartens (500 Euro), Spielplatz (3.000 Euro), des Sportplatzes (500 Euro) und beim Dorfgemeinschaftshaus (500 Euro) bleiben unverändert. Weitere Kleinbeträge runden diesen Bereich ab.

Geringwertige Geräte / Gebrauchsgegenstände

Für geringwertige Anschaffungen werden im Haushaltsplan 2023 insgesamt 11.100 Euro und somit -100 Euro weniger Haushaltsmittel veranschlagt als noch im Jahr 2022.

Die Veränderung ergibt sich durch den geringeren Ansatz im Bereich des Kindergartens (4.000 Euro / -3.100 Euro).

Unverändert blieben die Ansätze für die Jugendarbeit (500 Euro), Bauhof (750 Euro / -250 Euro), Gemeindestraßen (1.000 Euro), Öffentliches Grün (500 Euro) und beim Dorfgemeinschaftshaus (500 Euro).

Kostenerstattungen

Die Kostenerstattungen erhöhen sich um 1.890 Euro auf 23.490 Euro.

Die Kostenerstattungen an Gemeinde und Gemeindeverbände für die Erstattungen der Waldarbeiterlöhne an die Verbandsgemeinde im „Forst“ (Produkt 55510) erhöhen sich um 2.850 Euro auf 13.750 Euro; die Forstumlage bleibt bei 6.540 Euro. Unverändert bleibt der Anteil für die laufende Unterhaltung des Regenrückhaltebeckens (3.000 Euro).

Sonstige Aufwendungen für Sach- und Dienstleistungen

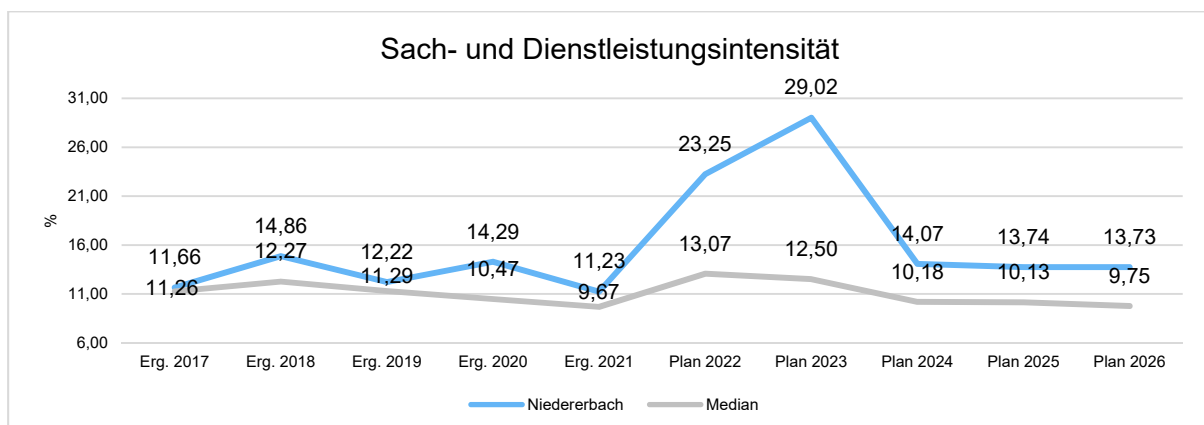
Die Ansätze der sonstigen Aufwendungen für Sach- und Dienstleistungen erhöhen sich um 75.664 Euro auf 129.340 Euro.

Die Mittel für den Unternehmereinsatz im Bereich „Forst“ (Produkt 55510) für Holzrückearbeiten werden um 20.836 Euro auf 21.590 Euro verringert. Größter Posten sind im Jahr 2023 die Mittel für die Erstellung eines Quartierskonzeptes (100.000 Euro). Diese werden jedoch zu 90 % gefördert.

Unverändert hingeben blieben die Ansätze im Bereich des Öffentlichen Grüns für den Unternehmereinsatz (4.000 Euro), im Bereich Gemeindestraßen (3.000 Euro), der Straßenreinigung (1.500 Euro) und für die Prüfung der Standsicherheit der Grabsteine (2.500 Euro).

Die Sach- und Dienstleistungsintensität bildet den prozentualen Anteil der Aufwendungen für Sach- und Dienstleistungen an den ordentlichen Aufwendungen insgesamt ab.

Sie zeigt an, welches Gewicht der Sach- und Dienstleistungsaufwand innerhalb des ordentlichen Aufwandes hat.



5.3 Abschreibungen (E 11)

Mit Hilfe der bilanziellen Abschreibungen lässt sich der Werteverzehr durch Abnutzung oder Alterung der Anlagegüter darstellen.

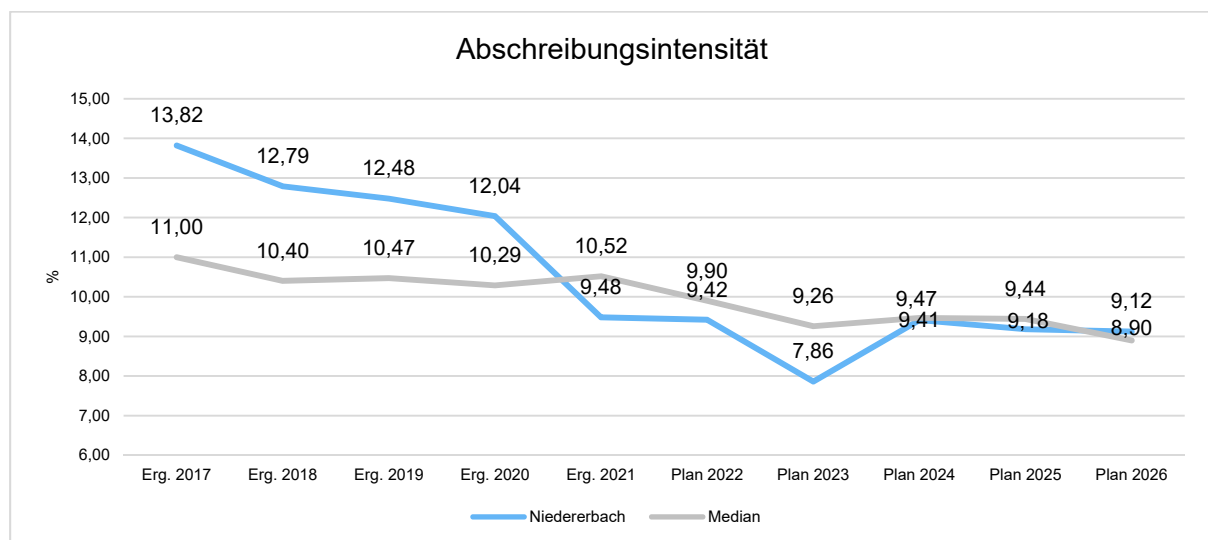
Abschreibungen

	Erg. 2021	Plan 2022	Plan 2023	Plan 2024	Plan 2025	Plan 2026
Abschreibungen auf immaterielle Vermögensgegenstände	14.993	14.980	15.200	15.200	15.200	15.200
Abschreibungen auf unbebaute Grundstücke und grundstücksgleiche Rechte	1.429	1.400	1.200	1.200	1.200	1.200
Abschreibungen auf bebaute Grundstücke und grundstücksgleiche Rechte	25.564	25.120	25.500	25.400	25.400	25.400
Abschreibungen auf das Infrastrukturvermögen einschließlich Grundstücke und grundstücksgleiche Rechte	114.346	114.330	113.600	111.500	111.500	111.500
Abschreibungen auf Kunstgegenstände, Denkmäler	23	20	100	100	100	100
Abschreibungen auf Fahrzeuge, Maschinen und technische Anlagen, BGA	9.435	8.380	16.000	15.300	15.200	14.000
Sonstige und außerplanmäßige Abschreibungen	0	770	400	300	400	600
Summe	165.791	165.000	172.000	169.000	169.000	168.000

Die bilanziellen Abschreibungen mit einem Gesamtbetrag von 172.000 Euro liegen um 7.000 Euro über den Ansätzen des Vorjahres. Der Anteil an den Gesamtaufwendungen des Ergebnishaushalts beträgt 9,46 %.

Abschreibungen auf bebaute und unbebaute Grundstücke (15.500 Euro) sowie Straßen, Wege, Plätze (111.800 Euro) nehmen den Großteil ein.

Die Abschreibungsintensität bildet den prozentualen Anteil der bilanziellen Abschreibungen an den ordentlichen Aufwendungen ab. Sie ist ein Indikator dafür, welches Gewicht die Abschreibungen innerhalb des ordentlichen Aufwands haben.



5.4 Zuwendungen, Umlagen und sonstige Transferaufwendungen (E 12)

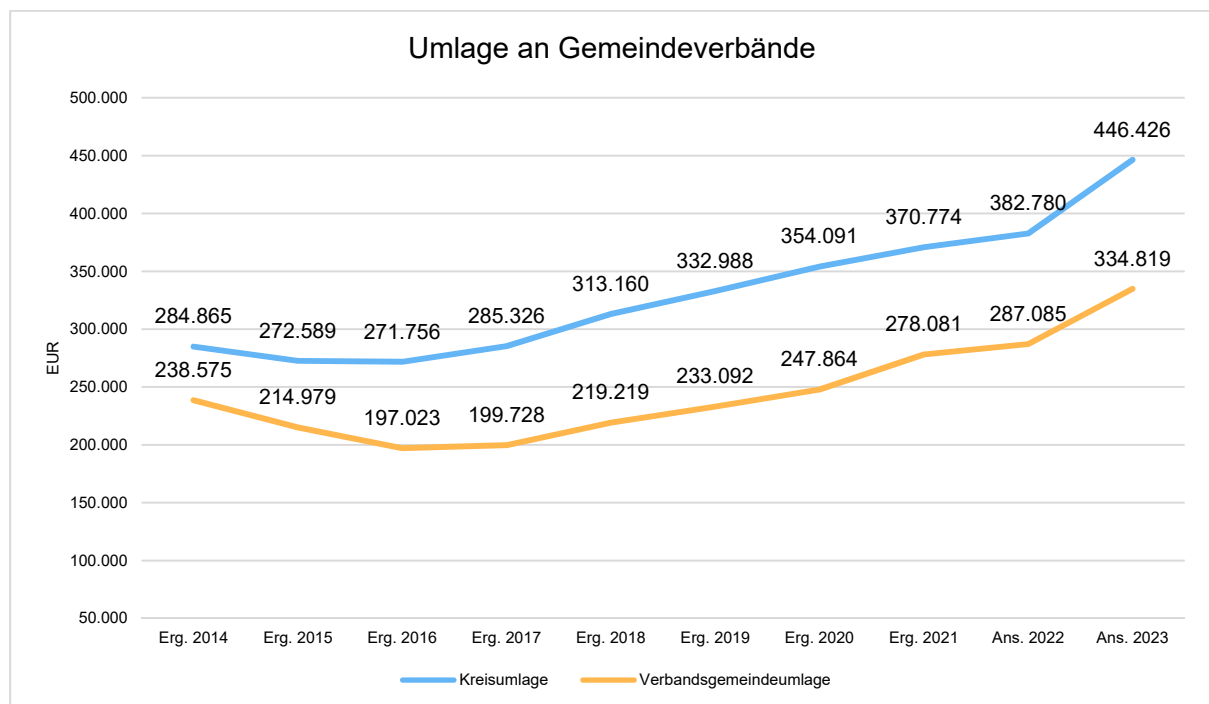
Die zu leistenden Zuwendungen, Umlagen und sonstigen Transferaufwendungen stellen mit 793.595 Euro, dies entspricht 37 %, den größten Einzelposten bei den Aufwendungen im Ergebnishaushalt dar.

Zuwendungen, Umlagen und sonstige Transferaufwendungen

	Erg. 2021	Plan 2022	Plan 2023	Plan 2024	Plan 2025	Plan 2026
Zuweisungen und Zuschüsse für laufende Zwecke	900	350	350	350	350	350
Gewerbesteuerumlage	23.744	9.589	12.000	13.000	13.500	14.000
Allgemeine Umlagen	648.855	669.865	781.245	784.700	827.100	829.600
<i>davon Kreisumlage</i>	<i>370.774</i>	<i>382.780</i>	<i>446.426</i>	<i>448.700</i>	<i>481.200</i>	<i>474.000</i>
<i>davon Umlagen an Gemeindeverbände</i>	<i>278.081</i>	<i>287.085</i>	<i>334.819</i>	<i>336.000</i>	<i>345.900</i>	<i>355.600</i>
Summe	673.499	679.804	793.595	798.050	840.950	843.950

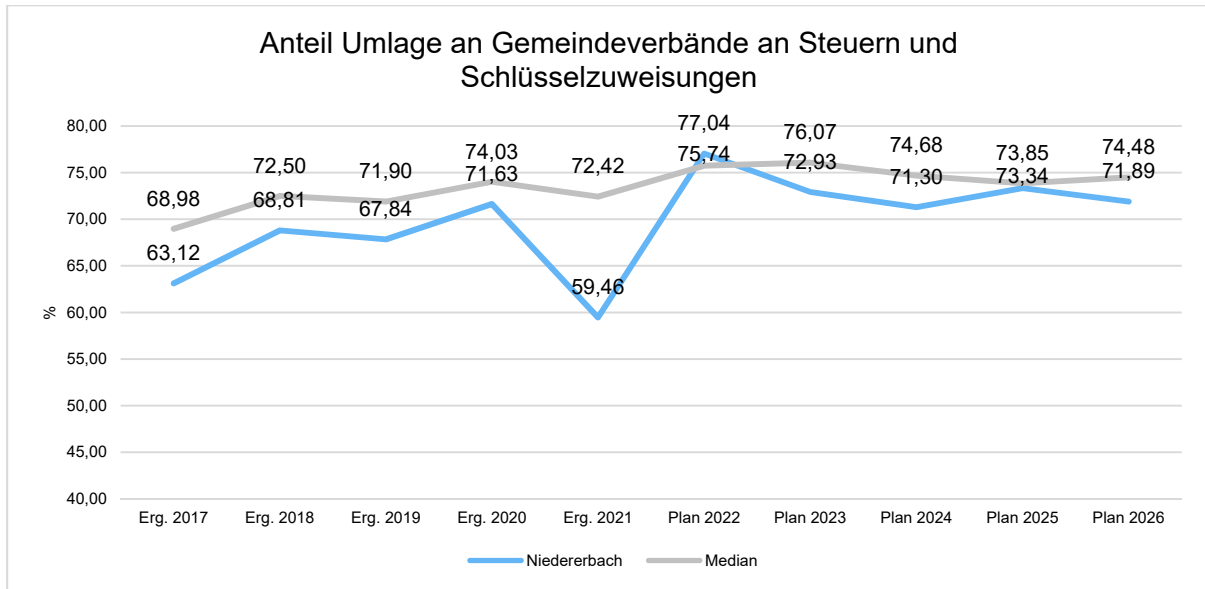
Die Aufwendungen erhöhen sich im Vergleich zum Vorjahr um 113.791 Euro. Die größten Posten stellen die Umlagen an den Kreis (446.426 Euro / +63.646 Euro) und die Verbandsgemeinde (334.819 Euro / +47.734 Euro) dar. Der Anstieg resultiert aus einer höheren Umlagegrundlage. Am Umlagesatz der Verbandsgemeinde mit 30,0 % und der Umlagesatz des Westerwaldkreises mit 40 % bleibt unverändert.

Die geleisteten Umlagen an Verbandsgemeinde und Westerwaldkreis stellen sich in der langfristigen Entwicklung wie folgt dar:



Anteil der Umlagezahlung an den Erträgen aus Steuern und Schlüsselzuweisungen

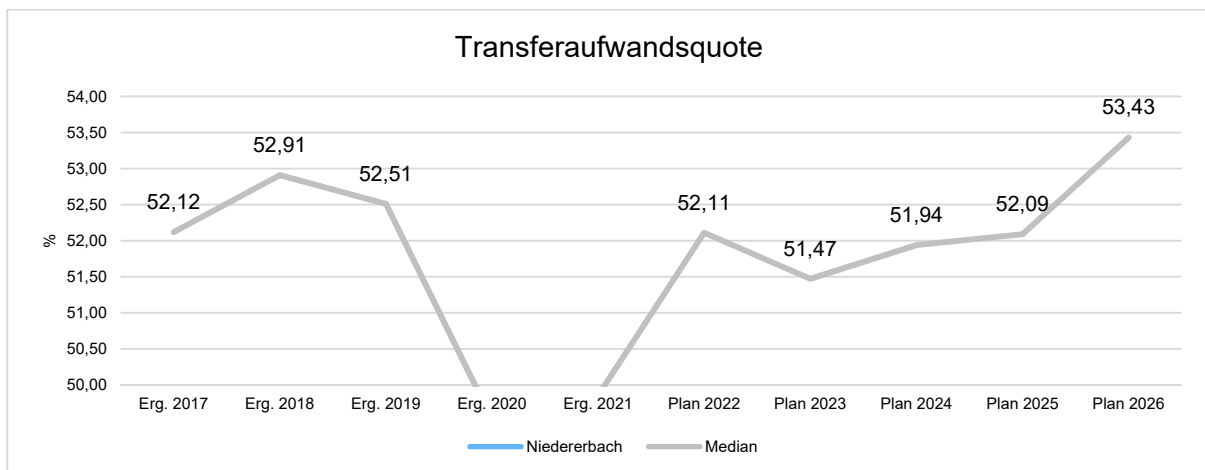
Um die Belastung durch die Umlagezahlung an Gemeindeverbände objektiver beurteilen zu können, wird sie nachfolgend ins Verhältnis zu den Erträgen aus Steuern (ohne Ausgleichsleistungen) und Schlüsselzuweisungen gestellt. Die Kennzahl bringt zum Ausdruck, wieviel Prozent der Erträge aus Steuern und Schlüsselzuweisungen durch die Umlagezahlung wieder aufgezehrt werden.



Der Umlagesatz für die Gewerbesteuerumlage liegt bei 35 %. Aufgrund des deutlich erhöhten Gewerbesteueraufkommen steigt somit auch parallel die hierfür aufzuwendende Umlage an (12.000 Euro / +2.411 Euro).

Für Zuweisungen und Zuschüsse für laufende Zwecke an Sonstige werden wie im Vorjahr 350 Euro veranschlagt.

Die Transferaufwandsquote stellt die Transferaufwendungen ins Verhältnis zu den ordentlichen Aufwendungen und bringt den prozentualen Anteil an den ordentlichen Aufwendungen zum Ausdruck. Sie ist damit ein Indikator dafür, wie hoch der kommunale Haushalt durch Transferaufwendungen belastet wird.



5.5 Aufwendungen der sozialen Sicherung (E 13)

- Fehlanzeige -

5.6 Sonstige laufende Aufwendungen (E 14)

Unter die Position der sonstigen laufenden Aufwendungen fallen sämtliche Aufwendungen, die nicht einer der vorgehenden Positionen zugeordnet werden können.

Sonstige laufende Aufwendungen

	Erg. 2021	Plan 2022	Plan 2023	Plan 2024	Plan 2025	Plan 2026
Sonstige Personal- und Versorgungsaufwendungen	3.175	10.350	7.600	6.350	6.350	6.350
Aufwendungen für die Inanspruchnahme von Rechten und Diensten	924	61.800	21.300	10.300	10.300	10.300
Geschäftsaufwendungen	23.849	27.783	28.535	28.535	28.535	28.535
Aufwendungen für Beiträge, Versicherungen und Sonstiges	7.498	8.943	9.203	9.203	9.203	9.203
Verluste aus dem Abgang von Gegenständen des AV und des UV	284.598	0	0	0	0	0
Sonstige Steueraufwendungen	944	1.209	1.209	1.209	1.209	1.209
Sonstige laufende Aufwendungen der Verwaltungstätigkeit	3.248	3.927	3.879	4.213	4.113	3.813
Sonstige laufende Aufwendungen	324.235	114.012	71.726	59.810	59.710	59.410

Die sonstigen laufenden Aufwendungen reduzieren sich gegenüber dem Vorjahr um 42.286 Euro und belaufen sich nunmehr auf 71.726 Euro.

Für Gerichts-, Anwalts-, und Notarkosten werden vorsorglich 5.000 Euro bereitgestellt. Für ein Wasserschutzkonzept sind ebenfalls vorsorglich 11.000 Euro eingeplant worden. Die Umlagen an Schadensausgleichskassen sind leicht gestiegen (8.200 Euro / +250 Euro).

Der Bedarf für Geschäftsaufwendungen/Sonstiges hat sich gegenüber dem Vorjahr erhöht (22.750 Euro / +252 Euro).

Zahlreiche kleinere Ansatzanpassungen an Vorjahresergebnisse runden die Veränderung der sonstigen laufenden Sach- und Dienstleistungen ab.

5.7 Zins- und sonstige Finanzaufwendungen (E 18)

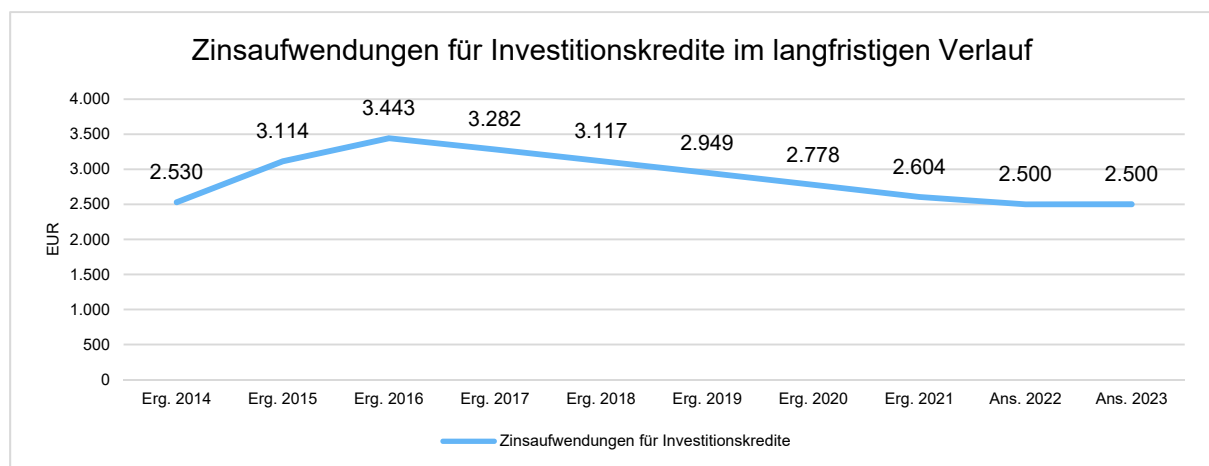
Die Zins- und sonstigen Finanzaufwendungen sind bei der Ortsgemeinde in Höhe von 2.600 Euro auszuweisen.

Zins- und sonstige Finanzaufwendungen

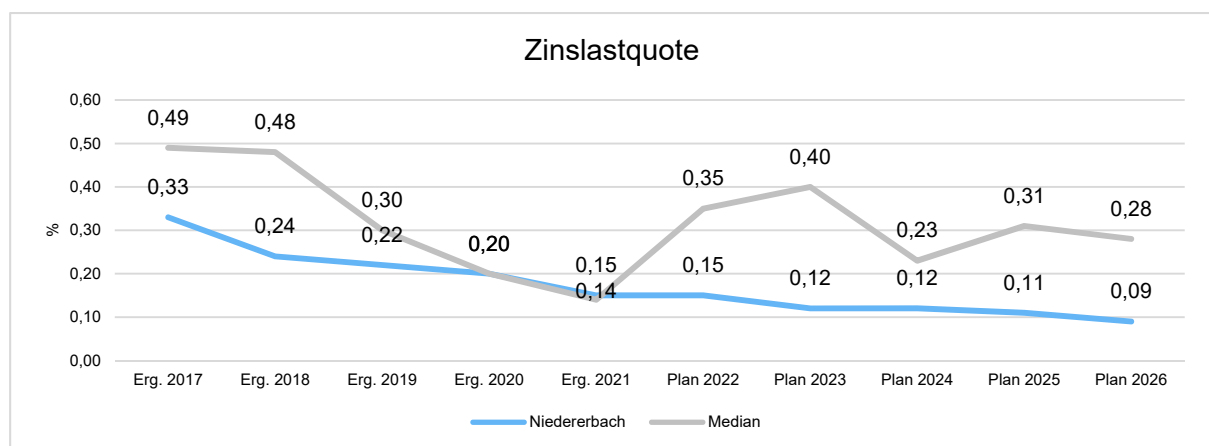
	Erg. 2021	Plan 2022	Plan 2023	Plan 2024	Plan 2025	Plan 2026
Zinsen an den inländischen Geldmarkt	2.604	2.500	2.500	2.100	1.900	1.600
Sonstige Zinsen und sonstige Finanzaufwendungen	0	100	100	100	100	100
Summe Zins- und sonstige Finanzaufwendungen	2.604	2.600	2.600	2.200	2.000	1.700

Es handelt sich hierbei um Aufwendungen für die Vollverzinsung der Gewerbesteuer (100 Euro) sowie Zinsaufwendungen im Rahmen der Kreditaufnahme (2.500 Euro).

Die Zinsaufwendungen für Investitionskredite stellen sich in der langfristigen Entwicklung wie folgt dar:



Die Zinslastquote bildet das Verhältnis der Zins- und sonstigen Finanzaufwendungen zum ordentlichen Aufwand ab. Sie zeigt auf, wie hoch die Belastung des Haushalts durch Zinsaufwendungen ist.



6 Ergebnis des Ergebnishaushalts

Aus den oben dargestellten Erträgen und Aufwendungen ergibt sich folgendes Ergebnis, was nachfolgend im Vergleich zur Planung des Vorjahres abgebildet wird:

Ergebnishaushalt im Vergleich zum Vorjahr

	Plan 2022	Plan 2023	Abw. abs.
Laufende Erträge aus Verwaltungstätigkeit	1.571.000	1.837.000	266.000 ↗
Laufende Aufwendungen aus Verwaltungstätigkeit	1.751.400	2.187.400	436.000 ↗
Laufendes Ergebnis aus Verwaltungstätigkeit	-180.400	-350.400	-170.000 ↘
Finanzergebnis	-1.600	-1.600	0 →
Ordentliches Ergebnis	-182.000	-352.000	-170.000 ↘
Jahresergebnis	-182.000	-352.000	-170.000 ↘

Das Ergebnis wird sich nach dem derzeitigen Stand der mittelfristigen Planung wie folgt entwickeln:

Ergebnishaushalt in der mittelfristigen Finanzplanung

	Erg. 2021	Plan 2022	Plan 2023	Plan 2024	Plan 2025	Plan 2026
Laufende Erträge aus Verwaltungstätigkeit	1.792.986	1.571.000	1.837.000	1.740.000	1.770.000	1.798.000
Laufende Aufwendungen aus Verwaltungstätigkeit	1.748.225	1.751.400	2.187.400	1.795.800	1.840.000	1.842.300
Laufendes Ergebnis aus Verwaltungstätigkeit	44.760	-180.400	-350.400	-55.800	-70.000	-44.300
Finanzergebnis	-1.166	-1.600	-1.600	-1.200	-1.000	-700
Ordentliches Ergebnis	43.594	-182.000	-352.000	-57.000	-71.000	-45.000
Jahresergebnis	43.594	-182.000	-352.000	-57.000	-71.000	-45.000

7 Ein- und Auszahlungen des Finanzhaushalts

Im Finanzhaushalt werden

- sämtliche Zahlungsströme (Ein- und Auszahlungen) eines Haushaltsjahres abgebildet,
- die Finanzierungsquellen nach Mittelherkunft und Mittelverwendung dargestellt,
- die Veränderungen des Zahlungsmittelbestandes aufgezeigt.

Außerdem ist der Finanzhaushalt die haushaltsrechtliche Ermächtigung für

- investive Einzahlungen und Auszahlungen,
- Einzahlungen und Auszahlungen zur Kreditwirtschaft.

Die Eckdaten des Finanzhaushalts stellen sich wie folgt dar:

Finanzhaushalt

	Erg. 2021	Plan 2022	Plan 2023	Plan 2024	Plan 2025	Plan 2026
F16 - Saldo der laufenden Ein- und Auszahlungen aus Verwaltungstätigkeit	344.702	-113.400	-287.400	5.200	-9.000	15.700
F19 - Saldo der Zins- und sonstigen Finanzein- und -auszahlungen	-325	-1.600	-1.600	-1.200	-1.000	-700
F23 - Saldo der ordentlichen und außerordentlichen Ein- und Auszahlungen	344.377	-115.000	-289.000	4.000	-10.000	15.000
F27 - Einzahlungen aus Investitionstätigkeit	309.269	534.500	540.900	65.000	14.000	14.000
F32 - Auszahlungen aus Investitionstätigkeit	94.442	828.100	795.500	66.000	340.000	15.000
F33 - Saldo der Ein- und Auszahlungen aus Investitionstätigkeit	214.827	-293.600	-254.600	-1.000	-326.000	-1.000
F34 - Finanzmittelüberschuss/Finanzmittelfehlbetrag	559.204	-408.600	-543.600	3.000	-336.000	14.000
F36 - Auszahlungen zur Tilgung von Investitionskrediten	13.346	13.600	13.900	13.900	14.100	14.100
F37 - Saldo der Ein- und Auszahlungen aus Investitionskrediten	-13.346	-13.600	-13.900	-13.900	-14.100	-14.100

Die laufenden Ein- und Auszahlungen im Finanzhaushalt werden grundsätzlich auf der Grundlage der zahlungswirksamen Erträge und Aufwendungen geplant. Die ordentliche Rechnung schließt mit einem negativen Saldo von -289.000 Euro (F 20) ab.

Der Finanzhaushalt enthält Auszahlungsermächtigungen für Investitionen von 795.500 Euro. In den Teilhaushalten sind die geplanten Maßnahmen im Einzelnen dargestellt.

Ein- und Auszahlungen aus Investitionstätigkeit

	Erg. 2021	Plan 2022	Plan 2023	Plan 2024	Plan 2025	Plan 2026
Investitionszuwendungen	0	46.500	66.900	0	0	0
Beiträge und ähnliche Entgelte	88.180	262.000	248.000	13.000	14.000	14.000
Einzahlungen für Sachanlagen	2.265	0	0	0	0	0
Einzahlungen aus der Veräußerung von Vorräten	218.825	226.000	226.000	52.000	0	0
Einzahlungen aus Investitionstätigkeit gesamt	309.269	534.500	540.900	65.000	14.000	14.000
Investitionszuwendungen	2.725	20.000	15.000	15.000	15.000	15.000
Auszahlungen für immaterielle Vermögensgegenstände	0	95.100	136.600	51.000	0	0
Auszahlungen für Sachanlagen	82.939	713.000	643.900	0	325.000	0
Auszahlungen für den Erwerb von Vorräten	8.778	0	0	0	0	0
Auszahlungen aus Investitionstätigkeit gesamt	94.442	828.100	795.500	66.000	340.000	15.000
Saldo aus Investitionstätigkeit	214.827	-293.600	-254.600	-1.000	-326.000	-1.000

Im Jahr 2023 sind keine Verpflichtungsermächtigungen veranschlagt worden.

Die Finanzierung der Investitionsauszahlungen erfolgt teilweise aus Investitionseinzahlungen (F 27; 540,9 T-Euro). Der Saldo der investiven Einzahlungen / Auszahlungen beläuft sich somit auf -254,6 T-Euro (F 33).

Mit dem negativen Saldo der ordentlichen Ein- und Auszahlungen in Höhe von -285 T-Euro (F 20) ergibt sich somit ein Finanzmittelfehlbetrag von insgesamt -543,6 T-Euro (F 34).

Die Ortsgemeinde Niedererbach verfügt zum Jahresende 2022 über liquide Mittel in Höhe von rd. 1.531,8 T-Euro.

Die folgende Tabelle zeigt die Entwicklung der liquiden Mittel im Betrachtungszeitraum der mittelfristigen Finanzplanung:

Entwicklung liquide Mittel

	Erg. 2021	Plan 2022	Plan 2023	Plan 2024	Plan 2025	Plan 2026
F34 - Finanzmittelüberschuss /- fehlbetrag	559.204	-408.600	-543.600	3.000	-336.000	14.000
F36 - - Tilgung von Investitionskrediten	13.346	13.600	13.900	13.900	14.100	14.100
F37 - Saldo der Ein- und Auszahlungen aus Investitionskrediten	-13.346	-13.600	-13.900	-13.900	-14.100	-14.100
F38 - Veränderung der liquiden Mittel (ohne durchlaufende Gelder)	-545.857	401.200	557.500	10.900	350.100	100
F40 - Saldo der Ein- und Auszahlungen aus Finanzierungstätigkeit	-559.204	387.600	543.600	-3.000	336.000	-14.000
F42 - Verwendung Finanzmittelüber- schuss / Deckung Finanzmittelfehlbetrag	-559.204	387.600	543.600	-3.000	336.000	-14.000
F43 - Veränderung der liquiden Mittel (einschl. durchlaufende Gelder)	-545.857	401.200	557.500	10.900	350.100	100
F44 - nachrichtlich: Ausgleich Finanz- haushalt	331.030	-128.600	-302.900	-9.900	-24.100	900

8 Teilhaushalte

8.1 Übersicht über die Teilhaushalte

Der Gesamthaushalt gliedert sich in folgende 4 Teilhaushalte:

Teilhaushalt 1 - Zentrale Verwaltung

Teilhaushalt 2 - Schule und Kultur, Soziales und Jugend, Gesundheit und Sport

Teilhaushalt 3 - Gestaltung Umwelt

Teilhaushalt 4 - Zentrale Finanzleistungen

In den Teilhaushalten sind die Produkte mit einer Produktbeschreibung, den Zielen, Zielgruppen, Auftragsgrundlagen und der Produktverantwortung dargestellt. Kennzahlen wurden bislang noch nicht definiert.

8.2 Deckungsfähigkeit

Die Teilhaushalte bestehen jeweils aus einem Teilergebnishaushalt und einem Teilfinanzhaushalt. Der einzelne Teilergebnishaushalt bildet mit Ausnahme der Personalaufwendungen, den Abschreibungen, den Rückstellungen, den Wertberichtigungen, den Verlusten aus Abgängen sowie den internen Leistungsverrechnungen eine Bewirtschaftungseinheit.

Alle Ansätze eines Teilergebnishaushalts sind gegenseitig deckungsfähig. Bei einer Inanspruchnahme der gegenseitigen Deckungsfähigkeit im Teilergebnishaushalt gilt die Deckungsfähigkeit auch für entsprechende Ansätze für Auszahlungen im Teilfinanzhaushalt.

Die Investitionsauszahlungen sind im jeweiligen Teilhaushalt in einem gesonderten Deckungskreis zusammengefasst. Darüber hinaus bilden die investiven Deckungskreise über die Teilhaushalte hinaus für den gesamten Haushalt eine Bewirtschaftungseinheit, die im Wege der gegenseitigen Deckungsfähigkeit, in Fällen, in denen die Deckungskreismittel eines Teilhaushalts nicht ausreichen, ausnahmsweise nach Abstimmung mit der Finanzabteilung in Anspruch genommen werden kann.

Die Personalaufwendungen bzw. Personalauszahlungen bilden über die Teilhaushalte hinaus für den gesamten Haushalt eine Bewirtschaftungseinheit (Deckungskreis 880); das gleiche gilt für die Rückstellungen (870), Abschreibungen (890), Wertberichtigungen (891) sowie die Verluste aus Abgängen (892).

Mehrerträge aus internen Leistungsverrechnungen berechtigen über die Teilhaushalte hinaus für den gesamten Haushalt zu den entsprechenden Mehraufwendungen bei den internen Leistungsverrechnungen (Deckungskreis 900).

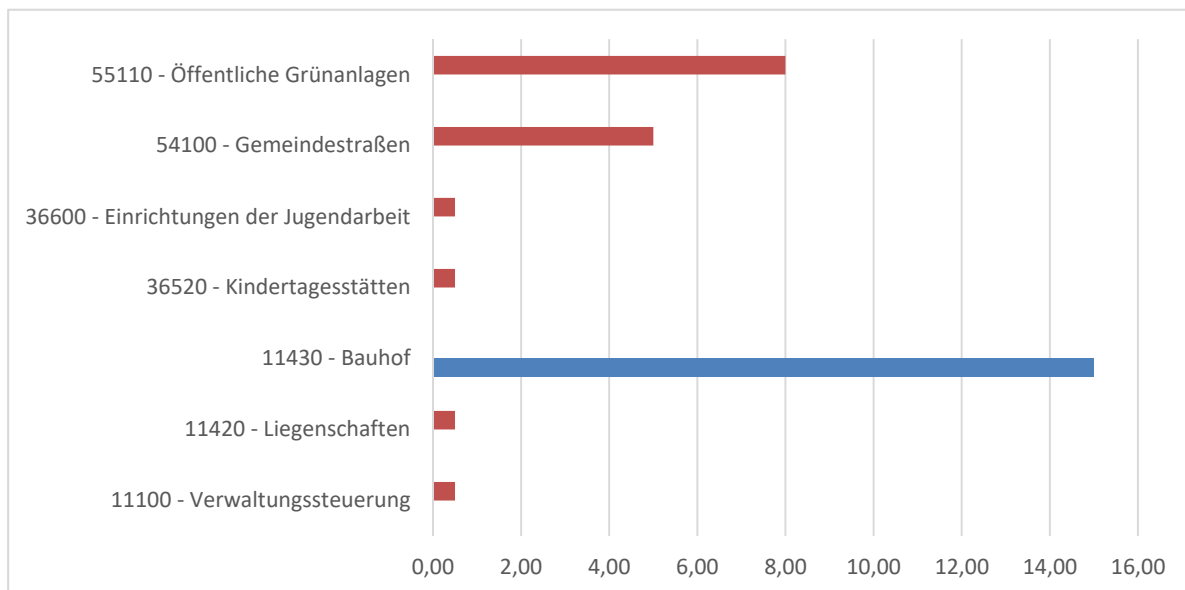
Mehrerträge/Mehreinzahlungen in einem Teilhaushalt berechtigen zu entsprechenden Mehraufwendungen/Mehrauszahlungen im jeweiligen Teilhaushalt. Im Teilhaushalt 4 berechtigen Mehrerträge der Kontenarten 479 bzw. 679 zu entsprechenden Mehraufwendungen/ Mehrauszahlungen der Kontengruppen 57 bzw. 77. Nachstehend die Übersicht über die Deckungsvermerke in den einzelnen Teilhaushalten:

Übersicht über die Deckungsvermerke		
Teilhaushalt 1	Zentrale Verwaltung	
Produkte	11100, 11140, 11420, 11430	100
Investitionsauszahlungen		150
Teilhaushalt 2	Schule und Kultur, Soziales und Jugend, Gesundheit und Sport	
Produkte	28100, 36520, 36600, 42410	200
Investitionsauszahlungen		250
Teilhaushalt 3	Gestaltung Umwelt	
Produkte	51100, 51130, 54100, 54510, 55110, 55120, 55210, 55310, 55510, 55590, 57110, 57312, 57500	300
Investitionsauszahlungen		350
Teilhaushalt 4	Zentrale Finanzdienstleistungen	
Produkte	61100, 61200	400
Teilhaushalt übergreifende Deckungskreise		
echte Deckungsfähigkeit	Rückstellungen	870
echte Deckungsfähigkeit	Personalkosten	880
echte Deckungsfähigkeit	Abschreibungen	890
echte Deckungsfähigkeit	Wertberichtigungen	891
echte Deckungsfähigkeit	Verluste aus Abgängen / Wertminderungen	892
unechte Deckungsfähigkeit	Interne Leistungsverrechnung	900
unechte Deckungsfähigkeit	Gewerbsteuerumlage	901

8.3 Interne Leistungsverrechnungen (ILV)

In den Teilhaushalten werden nach § 4 Abs. 9 GemHVO auch die Erträge und Aufwendungen aus internen Leistungsbeziehungen dargestellt. Damit wird das Ziel verfolgt, Transparenz über den Ressourcenverbrauch und das Ressourcenaufkommen innerhalb der Produkte zu schaffen.

Im vorliegenden Zahlenwerk werden Aufwendungen verrechnet, die nicht verursachergerecht unmittelbar den Produkten zugeordnet werden können. Derzeit ist von verrechenbaren Personalkosten im Bereich „Bauhof“ (Produkt 11430) in Höhe von 15.000 Euro auszugehen.



8.4 Ergebnisse der Teilergebnis- und Teilfinanzhaushalte

In der Übersicht ergibt sich unter Berücksichtigung der internen Leistungsverrechnungen folgendes Bild der Teilergebnishaushalte:

Teilergebnishaushalte			Erträge	Aufwendungen	Ergebnis
Teilhaushalt	TH 1	Zentrale Verwaltung	23.760 €	212.922 €	-189.162 €
Teilhaushalt	TH 2	Soziales, Jugend, Gesundheit und Sport	324.050 €	569.690 €	-245.640 €
Teilhaushalt	TH 3	Gestaltung Umwelt	354.194 €	624.543 €	-270.349 €
Teilhaushalt	TH 4	Zentrale Finanzleistungen	1.148.996 €	795.845 €	353.151 €
	Summe		1.851.000 €	2.203.000 €	-352.000 €

Zusammengefasst stellen sich die Ansätze der Teilfinanzhaushalte wie folgt dar:

Teilfinanzhaushalte			Saldo ordentl. Ein- und Auszahlungen	Saldo Ein- und Auszahlungen Investitionen	Ergebnis
Teilhaushalt	TH 1	Zentrale Verwaltung	-178.962 €	-49.400 €	-228.362 €
Teilhaushalt	TH 2	Soziales, Jugend, Gesundheit und Sport	-238.640 €	-117.100 €	-355.740 €
Teilhaushalt	TH 3	Gestaltung Umwelt	-224.549 €	-88.100 €	-312.649 €
Teilhaushalt	TH 4	Zentrale Finanzleistungen	353.151 €	0 €	353.151 €
	Summe		-289.000 €	-254.600 €	-543.600 €

9 Entwicklung wichtiger Planungskomponenten

9.1 Entwicklung der Jahresergebnisse (Muster 26)

lfd. Nr.	Ergebnis (gem. § 2 Abs. 1 Satz 1, Position E 23 GemHVO)	Jahr	Betrag in €
1	5. Haushaltsvorjahr (festgestelltes Jahresergebnis)	2018	14.032,33
2	4. Haushaltsvorjahr (festgestelltes Jahresergebnis)	2019	91.774,31
3	3. Haushaltsvorjahr (festgestelltes Jahresergebnis)	2020	143.023,01
4	2. Haushaltsvorjahr (festgestelltes Jahresergebnis)	2021	43.594,46
5	1. Haushaltsvorjahr (Ansatz)	2022	-182.000,00
6	Haushaltsvorjahr (Ansatz)	2023	-352.000,00
7	Zwischensumme		-241.575,89
8	1. Haushaltsfolgejahr (Planung)	2024	-57.000,00
9	2. Haushaltsfolgejahr (Planung)	2025	-71.000,00
10	3. Haushaltsfolgejahr (Planung)	2026	-45.000,00
11	Summe		-414.575,89

Nach den Planzahlen werden im Finanzplanungszeitraum 2022 bis 2026 Fehlbeträge erwirtschaftet. Vieles hängt allerdings von der gesamtwirtschaftlichen Entwicklung ab. Alle Schätzungen erscheinen in der derzeitigen wirtschaftlichen Lage als risikobehaftet.

9.2 Entwicklung der Über-/Unterdeckung im Finanzhaushalt (Muster 27)

lfd. Nr.	Ergebnis	Jahr	Saldo der ordentl. und außerordentl. Ein- und Auszahlungen	./. Planmäßige Tilgung	= Betrag
					in €
1	5. Haushaltsvorjahr (Jahresergebnis)	2018	129.734,70	12.833,91	116.900,79
2	4. Haushaltsvorjahr (Jahresergebnis)	2019	184.922,76	13.001,67	171.921,09
3	3. Haushaltsvorjahr (Jahresergebnis)	2020	204.602,61	13.172,50	191.430,11
4	2. Haushaltsvorjahr (Jahresergebnis)	2021	344.376,53	13.346,49	331.030,04
5	1. Haushaltsvorjahr (Haushaltsansatz)	2022	-115.000,00	13.600,00	-128.600,00
6	Jahresergebnis (Haushaltsansatz)	2023	-289.000,00	13.900,00	-302.900,00
7	vorzutragender Betrag				379.782,03
8	geplanter Vortrag 1. Haushaltsfolgejahr	2024	4.000,00	13.900,00	-9.900,00
9	geplanter Vortrag 2. Haushaltsfolgejahr	2025	-10.000,00	14.100,00	-24.100,00
10	geplanter Vortrag 3. Haushaltsfolgejahr	2026	15.000,00	14.100,00	900,00
11	Summe				346.682,03

9.3 Entwicklung der Investitionen und Investitionsförderungsmaßnahmen

Ifd. Nr.	Summe der Investitionen und Investitionsförderungsmaßnahmen	Jahr	Betrag in €
1	5. Haushaltsvorjahr (festgestelltes Rechnungsergebnis)	2018	6.388,82
2	4. Haushaltsvorjahr (festgestelltes Rechnungsergebnis)	2019	160.891,73
3	3. Haushaltsvorjahr (festgestelltes Rechnungsergebnis)	2020	527.820,95
4	2. Haushaltsvorjahr (festgestelltes Rechnungsergebnis)	2021	86.918,73
5	1. Haushaltsvorjahr (Ansatz)	2022	828.100,00
6	Haushaltsjahr (Ansatz)	2023	795.500,00
7	Zwischensumme		2.405.620,23
8	1. Haushaltsfolgejahr (Planung)	2024	66.000,00
9	2. Haushaltsfolgejahr (Planung)	2025	340.000,00
10	3. Haushaltsfolgejahr (Planung)	2026	15.000,00
11	Summe		2.826.620,23

Die Investitionen führen in den Folgejahren einerseits zu veränderten Abschreibungen, andererseits aber auch zu zusätzlichen Erträgen aus der Auflösung von Sonderposten. Für die Finanzplanungsjahre wurden erwartete Abschreibungen kalkuliert. Zuwendungen werden über den gleichen Zeitraum wie die Abschreibungen aufgelöst. Bei den Erträgen aus der Auflösung von Sonderposten wurden daher beantragte und erwartete Zuwendungen berücksichtigt.

9.4 Entwicklung der Investitionskredite sowie Belastungen des Haushalts durch kreditähnliche Rechtsgeschäfte

Ifd. Nr.	Summe der Investitionskredite	Jahr	Betrag in €
1	5. Haushaltsvorjahr (festgestelltes Rechnungsergebnis)	2018	0,00
2	4. Haushaltsvorjahr (festgestelltes Rechnungsergebnis)	2019	0,00
3	3. Haushaltsvorjahr (festgestelltes Rechnungsergebnis)	2020	0,00
4	2. Haushaltsvorjahr (festgestelltes Rechnungsergebnis)	2021	0,00
5	1. Haushaltsvorjahr (Ansatz)	2022	0,00
6	Haushaltsjahr (Ansatz)	2023	0,00
7	Zwischensumme		0,00
8	1. Haushaltsfolgejahr (Planung)	2024	0,00
9	2. Haushaltsfolgejahr (Planung)	2025	0,00
10	3. Haushaltsfolgejahr (Planung)	2026	0,00
11	Summe		0,00

9.5 Entwicklung des Eigenkapitals (Muster 28)

Ifd. Nr.	Ergebnis (gem. § 2 Abs. 1 Satz 1, Position E 23 GemHVO)	Jahr	Betrag in €	
			Jahresergebnis	nachrichtlich: aufgelaufenes Eigenkapital
1	Eigenkapital zum 31.12. des 3. HH-Vorjahres	2020	143.023,01	6.017.323,98
2	+ Jahresergebnis des 2. HH-Vorjahres (Rechnung)	2021	43.594,46	6.060.918,44
3	+ Jahresergebnis des 1. HH-Vorjahres (Ansatz)	2022	-182.000,00	5.878.918,44
4	+ Jahresergebnis des Haushaltsjahres (Ansatz)	2023	-352.000,00	5.526.918,44
5	+ Jahresergebnis des 1. HH-Folgejahres (Planung)	2024	-57.000,00	5.469.918,44
6	+ Jahresergebnis des 2. HH-Folgejahres (Planung)	2025	-71.000,00	5.398.918,44
7	+ Jahresergebnis des 3. HH-Folgejahres (Planung)	2026	-45.000,00	5.353.918,44

Die Eröffnungsbilanz wurde zum 01.01.2009 erstellt und enthielt einen Eigenkapitalwert von rd. 6,039 Mio. Euro. Der Jahresabschluss 2021 mit der Bilanz zum 31.12.2021 weist einen Eigenkapitalwert von rd. 6,060 Mio. Euro aus. Dieser Wert wird sich anhand der geplanten Jahresergebnisse in der Ergebnisrechnung im Jahr 2022 bis 2026 verringern.

Ergebnishaushalt

Ergebnishaushalt 2023

Gemeinde: 18 OG Niedererbach

lfd. Nr.	Ergebnishaushalt		Ergebnis des Haushaltsvorjahres	Ansätze des Haushaltsvorjahres einschl. Nachträge	Ansatz des Haushaltsjahres	Planungsdaten des Haushaltsfolgejahres	Planungsdaten des zweiten Haushaltsfolgejahres	Planungsdaten des dritten Haushaltsfolgejahres
			2021	2022	2023	2024	2025	2026
			in €	in €	in €	in €	in €	in €
E 1		Steuern und ähnliche Abgaben	1.032.335,07	903.144	1.022.805	1.055.400	1.085.100	1.113.500
E 2	+	Zuwendungen, allgemeine Umlagen und sonstige Transfererträge	512.284,95	474.633	561.191	460.599	460.599	460.599
E 3	+	Erträge der sozialen Sicherung	0,00	0	0	0	0	0
E 4	+	Öffentlich-rechtliche Leistungsentgelte	94.206,97	102.510	107.150	107.150	107.150	107.150
E 5	+	Privatrechtliche Leistungsentgelte	51.646,95	54.431	81.869	81.869	81.869	81.869
E 6	+	Kostenerstattungen und Kostenumlagen	39.329,77	13.950	39.800	10.800	10.800	10.800
E 7	+	Sonstige laufende Erträge	63.181,95	22.332	24.185	24.182	24.482	24.082
E 8	=	Summe der laufenden Erträge aus Verwaltungstätigkeit (Summe E 1 bis E 7)	1.792.985,66	1.571.000	1.837.000	1.740.000	1.770.000	1.798.000
E 9	-	Personal- und Versorgungsaufwendungen	388.441,64	385.358	515.199	516.360	517.470	518.070
E 10	-	Aufwendungen für Sach- und Dienstleistungen	196.258,37	407.226	634.880	252.580	252.870	252.870
E 11	-	Abschreibungen	165.790,58	165.000	172.000	169.000	169.000	168.000
E 12	-	Zuwendungen, Umlagen und sonstige Transferaufwendungen	673.499,48	679.804	793.595	798.050	840.950	843.950
E 13	-	Aufwendungen der sozialen Sicherung	0,00	0	0	0	0	0
E 14	-	Sonstige laufende Aufwendungen	324.235,10	114.012	71.726	59.810	59.710	59.410
E 15	=	Summe der laufenden Aufwendungen aus Verwaltungstätigkeit (Summe E 9 bis E 14)	1.748.225,17	1.751.400	2.187.400	1.795.800	1.840.000	1.842.300
E 16	=	Laufendes Ergebnis aus Verwaltungstätigkeit (Saldo E 8 und E 15)	44.760,49	-180.400	-350.400	-55.800	-70.000	-44.300
E 17	+	Zinserträge und sonstige Finanzerträge	1.438,28	1.000	1.000	1.000	1.000	1.000
E 18	-	Zinsaufwendungen und sonstige Finanzaufwendungen	2.604,31	2.600	2.600	2.200	2.000	1.700
E 19	=	Saldo der Zins- und sonstigen Finanzerträge und -aufwendungen (Saldo E 17 und E 18)	-1.166,03	-1.600	-1.600	-1.200	-1.000	-700
E 20	=	Ordentliches Ergebnis (Summe E 16 und E 19)	43.594,46	-182.000	-352.000	-57.000	-71.000	-45.000
E 21		Außerordentliches Ergebnis	0,00	0	0	0	0	0
E 22		Saldo aus internen Leistungsbeziehungen	0,00	0	0	0	0	0
E 23	=	Jahresergebnis (Jahresüberschuss / Jahresfehlbetrag) (Summe E 20 bis E 22)	43.594,46	-182.000	-352.000	-57.000	-71.000	-45.000

Finanzhaushalt

Gemeinde: 18 OG Niedererbach

lfd. Nr.	Finanzhaushalt		Ergebnis des Haushaltsvorjahres	Ansätze des Haushaltsvorjahres einschl. Nachträge	Ansatz des Haushaltsjahres	Planungsdaten des Haushaltsfolgejahres	Planungsdaten des zweiten Haushaltsfolgejahres	Planungsdaten des dritten Haushaltsfolgejahres
			2021	2022	2023	2024	2025	2026
			in €	in €	in €	in €	in €	in €
F 1	+	Steuern und ähnliche Abgaben	1.021.464,30	903.144	1.022.805	1.055.400	1.085.100	1.113.500
F 2	+	Zuwendungen, allgemeine Umlagen und sonstige Transfereinzahlungen	488.496,27	454.443	536.191	436.599	436.599	436.599
F 3	+	Einzahlungen der sozialen Sicherung	0,00	0	0	0	0	0
F 4	+	Öffentlich-rechtliche Leistungsentgelte	10.161,70	21.700	17.150	17.150	17.150	17.150
F 5	+	Privatrechtliche Leistungsentgelte	47.368,93	54.431	81.869	81.869	81.869	81.869
F 6	+	Kostenerstattungen und Kostenumlagen	37.957,39	13.950	39.800	10.800	10.800	10.800
F 7	+	Sonstige laufende Einzahlungen	21.232,21	22.332	24.185	24.182	24.482	24.082
F 8	=	Summe der laufenden Einzahlungen aus Verwaltungstätigkeit (Summe F 1 bis F 7)	1.626.680,80	1.470.000	1.722.000	1.626.000	1.656.000	1.684.000
F 9	-	Personal- und Versorgungsauszahlungen	397.274,60	382.358	509.199	510.360	511.470	512.070
F 10	-	Auszahlungen für Sach- und Dienstleistungen	172.842,44	407.226	634.880	252.580	252.870	252.870
F 12	-	Zuwendungen, Umlagen und sonstige Transferauszahlungen	671.819,39	679.804	793.595	798.050	840.950	843.950
F 13	-	Auszahlungen der sozialen Sicherung	0,00	0	0	0	0	0
F 14	-	Sonstige laufende Auszahlungen	40.042,81	114.012	71.726	59.810	59.710	59.410
F 15	=	Summe der laufenden Auszahlungen aus Verwaltungstätigkeit (Summe F 9 bis F 14)	1.281.979,24	1.583.400	2.009.400	1.620.800	1.665.000	1.668.300
F 16	=	Saldo der laufenden Ein- und Auszahlungen aus Verwaltungstätigkeit (Saldo F 8 und F 15)	344.701,56	-113.400	-287.400	5.200	-9.000	15.700
F 17	+	Zinseinzahlungen und sonstige Finanzeinzahlungen	2.279,28	1.000	1.000	1.000	1.000	1.000
F 18	-	Zinsauszahlungen und sonstige Finanzauszahlungen	2.604,31	2.600	2.600	2.200	2.000	1.700
F 19	=	Saldo der Zins- und der sonstigen Finanzen- und -auszahlungen (Saldo F 17 und F 18)	-325,03	-1.600	-1.600	-1.200	-1.000	-700
F 20	=	Saldo der ordentlichen Ein- und Auszahlungen (Summe F 16 und F 19)	344.376,53	-115.000	-289.000	4.000	-10.000	15.000
F 21		Saldo der außerordentlichen Ein- und Auszahlungen	0,00	0	0	0	0	0
F 22		Saldo der Ein- und Auszahlungen aus internen Leistungsbeziehungen	0,00	0	0	0	0	0
F 23	=	Saldo der ordentlichen und außerordentlichen Ein- und Auszahlungen (Summe F 20 bis F 22)	344.376,53	-115.000	-289.000	4.000	-10.000	15.000
F 24	+	Einzahlungen aus Investitionszuwendungen	0,00	46.500	66.900	0	0	0
F 25	+	Einzahlungen aus Beiträgen und ähnlichen Entgelten	88.179,50	262.000	248.000	13.000	14.000	14.000
F 26	+	Sonstige Investitionseinzahlungen	221.089,68	226.000	226.000	52.000	0	0
F 27	=	Summe der Einzahlungen aus Investitionstätigkeit (Summe F 24 bis F 26)	309.269,18	534.500	540.900	65.000	14.000	14.000
F 28	-	Auszahlungen für immaterielle Vermögensgegenstände	2.725,00	115.100	151.600	66.000	15.000	15.000
F 29	-	Auszahlungen für Sachanlagen	75.415,81	713.000	643.900	0	325.000	0
F 30	-	Auszahlungen für Finanzanlagen	0,00	0	0	0	0	0
F 31	-	Sonstige Investitionsauszahlungen	8.777,92	0	0	0	0	0
F 32	-	Summe der Auszahlungen aus Investitionstätigkeit (Summe F 28 bis F 31)	86.918,73	828.100	795.500	66.000	340.000	15.000
F 33	=	Saldo der Ein- und Auszahlungen aus Investitionstätigkeit (Saldo F 27 und F 32)	222.350,45	-293.600	-254.600	-1.000	-326.000	-1.000
F 34	=	Finanzmittelüberschuss /-fehlbetrag (Summe F 23 und F 33)	566.726,98	-408.600	-543.600	3.000	-336.000	14.000
F 35	+	Aufnahme von Investitionskrediten	0,00	0	0	0	0	0
F 36	-	Tilgung von Investitionskrediten	13.346,49	13.600	13.900	13.900	14.100	14.100
F 37	=	Saldo der Ein- und Auszahlungen aus Investitionskrediten (Saldo F 35 und F 36)	-13.346,49	-13.600	-13.900	-13.900	-14.100	-14.100

Gemeinde: 18 OG Niedererbach

lfd. Nr.	Finanzhaushalt	Ergebnis des Haushaltsvorjahres	Ansätze des Haushaltsvorjahres einschl. Nachträge	Ansatz des Haushaltsjahres	Planungsdaten des Haushaltsfolgejahres	Planungsdaten des zweiten Haushaltsfolgejahres	Planungsdaten des dritten Haushaltsfolgejahres
		2021	2022	2023	2024	2025	2026
		in €	in €	in €	in €	in €	in €
F 38	Veränderung der Forderungen gegenüber der Verbandsgemeinde im Rahmen der Einheitskasse (ohne durchlaufende Gelder)	-553.380,49	422.200	557.500	10.900	350.100	100
F 39	Veränderung der Verbindlichkeiten gegenüber der Verbandsgemeinde im Rahmen der Einheitskasse	0,00	0	0	0	0	0
F 40	= Saldo der Ein- und Auszahlungen aus Finanzierungstätigkeit (Summe F 37 bis F 39)	-566.726,98	408.600	543.600	-3.000	336.000	-14.000
F 41	Saldo der durchlaufenden Gelder	0,00	0	0	0	0	0
F 42	= Verwendung Finanzmittelüberschuss / Deckung Finanzmittelfehlbetrag (Summe F 40 und F 41)	-566.726,98	408.600	543.600	-3.000	336.000	-14.000
F 43	= Veränderung der liquiden Mittel (einschl. durchlaufende Gelder) (Saldo F 41 und F 38)	-553.380,49	422.200	557.500	10.900	350.100	100
F 44	nachrichtlich: Ausgleich Finanzhaushalt (Saldo F 23 und F 36)	331.030,04	-128.600	-302.900	-9.900	-24.100	900

Investitionsplan

Investitionsplan (Gesamtübersicht) 2023

Gemeinde: 18 OG Niedererbach

Pos.	Inhalt	Ergebnis	Plan	Plan	Plan	Plan	Plan
		2021	2022	2023	2024	2025	2026
		EUR	EUR	EUR	EUR	EUR	EUR
		1	2	3	4	5	6
	Summe der Einzahlungen aus Investitionstätigkeit	309.269,18	534.500	540.900	65.000	14.000	14.000
	68141000 Investitionszuwendungen vom Bund	0,00	0	6.900	0	0	0
	68142000 Investitionszuwendungen vom Land	0,00	0	10.000	0	0	0
	68143000 Investitionszuwendungen von Gemeinden und Gemeindeverbänden	0,00	46.500	46.500	0	0	0
	68159000 Investitionszuwendungen vom sonstigen privaten Bereich	0,00	0	3.500	0	0	0
	68270000 Grabnutzungsentgelte	1.556,00	1.000	1.000	1.000	1.000	1.000
	68290000 Sonstige Beiträge und ähnliche Entgelte	86.623,50	261.000	247.000	12.000	13.000	13.000
	68530000 Einzahlungen für Infrastrukturvermögen, einschließlich Grundstücke und grundstücksgleiche Rechte	2.265,18	0	0	0	0	0
	68800000 Einzahlungen aus der Veräußerung von Waren	218.824,50	226.000	226.000	52.000	0	0
	Summe der Auszahlungen aus Investitionstätigkeit	86.918,73	828.100	795.500	66.000	340.000	15.000
	78159000 Investitionszuwendungen an den sonstigen privaten Bereich	2.725,00	20.000	15.000	15.000	15.000	15.000
	78420000 Auszahlungen für Investitionszuschüsse Nutzungsberechtigter	0,00	95.100	136.600	51.000	0	0
	78510000 Auszahlungen für unbebaute Grundstücke und grundstücksgleiche Rechte	1.400,00	2.000	1.400	0	0	0
	78520000 Auszahlungen für bebaute Grundstücke und grundstücksgleiche Rechte	43.000,00	43.000	43.000	0	0	0
	78560000 Auszahlungen für Fahrzeuge, Maschinen und technische Anlagen	4.054,67	10.000	0	0	0	0
	78570000 Auszahlungen für Betriebs- und Geschäftsausstattung, Pflanzen und Tiere und geringwertige Vermögensgegenstände	0,00	0	27.500	0	0	0
	78571000 Auszahlungen für bewegliche Sachen des Anlagevermögens oberhalb der Wertgrenze i.H.v. 1.000,00 Euro	0,00	35.000	26.000	0	0	0
	78593000 Auszahlungen für Baumaßnahmen	26.961,14	623.000	546.000	0	325.000	0
	78831000 Fertige Erzeugnisse	8.777,92	0	0	0	0	0
	darunter:						
	mit Verpflichtungsermächtigungen in Vorjahren bereits gebunden	0,00	0	43.000	0	0	0
	78520000 Auszahlungen für bebaute Grundstücke und grundstücksgleiche Rechte	0,00	0	43.000	0	0	0
	Verpflichtungsermächtigungen	0,00	0	0	0	0	0
	Saldo der Ein- und Auszahlungen aus Investitionstätigkeit	222.350,45	-293.600	-254.600	-1.000	-326.000	-1.000

Teilhaushalt 1

- Zentrale Verwaltung -

Der Teilhaushalt 1 umfasst die folgenden Produkte:

11100 Verwaltungssteuerung

Produktbeschreibung: Auf Grund der besonderen Stellung der Verwaltungsleitung und der damit verbundenen komplexen Aufgabenstellung wäre eine Beschreibung des Produktes nicht aussagefähig.

Ziele: Sicherstellung einer effektiven und effizienten Aufgabewahrnehmung der Gemeindeverwaltung

Zielgruppen: EinwohnerInnen, Unternehmen, Behörden, Institutionen, Rat und Ausschüsse sowie Verbandsgemeindeverwaltung

Auftragsgrundlagen: Gesetze, Satzungen, Beschlüsse und Empfehlungen des Rates und der Ausschüsse

Produktverantwortung: Ortsbürgermeister

Kennzahlen: Noch nicht definiert

11140 Gremien

Produktbeschreibung: Ortsgemeinderats- und Ausschusssitzungen

Ziele: Sachgerechte und zügige Vorbereitung, Durchführung und Nachbereitung der Sitzungen des Rates, der Ausschüsse und der Beiräte

Zielgruppen: Mandatsträger, EinwohnerInnen

Auftragsgrundlagen: Gesetze, Satzungen, Ratsbeschlüsse, organisatorische Regelungen

Produktverantwortung: Ortsbürgermeister

Kennzahlen: Noch nicht definiert

11420 Liegenschaften

Produktbeschreibung: Verwaltung von bebauten und unbebauten Grundstücken

Ziele: Wahrnehmung kommunaler Aufgaben

Zielgruppen: EinwohnerInnen, Allgemeinheit

Auftragsgrundlagen: Daseinsvorsorge, organisatorische Regelungen

Produktverantwortung: Ortsbürgermeister

Kennzahlen: Noch nicht definiert

11430 Bauhof

Produktbeschreibung: Leistungen des Bauhofs

Ziele: Instandhaltung gemeindlicher Grundstücke, Gebäude und Einrichtungen

Zielgruppen: EinwohnerInnen, Vereine, NutzerInnen

Auftragsgrundlagen: Organisatorische Regelungen

Produktverantwortung: Ortsbürgermeister

Kennzahlen: Noch nicht definiert

Allgemeines, Haushaltsvermerke

Der Teilhaushalt besteht aus einem Teilergebnishaushalt und einem Teilfinanzhaushalt.

Der Teilergebnishaushalt bildet mit Ausnahme der Personalaufwendungen, der Abschreibungen, der Verfügungsmittel und der internen Leistungsverrechnungen eine Bewirtschaftungseinheit. Alle Ansätze sind gegenseitig deckungsfähig (Deckungskreis 100). Bei Inanspruchnahme der gegenseitigen Deckungsfähigkeit im Teilergebnishaushalt gilt die Deckungsfähigkeit auch für entsprechende Ansätze für Auszahlungen im Teilfinanzhaushalt.


Die Ansätze für Auszahlungen aus Investitionstätigkeit werden innerhalb des Teilfinanzhaushalts ebenfalls für gegenseitig deckungsfähig erklärt (Deckungskreis 150).

Die Personalaufwendungen und –auszahlungen bilden über den Teilhaushalt hinaus für den gesamten Haushalt eine Bewirtschaftungseinheit (Deckungskreis 880), ebenso die Abschreibungen, die im Deckungskreis 890 zusammengefasst sind.

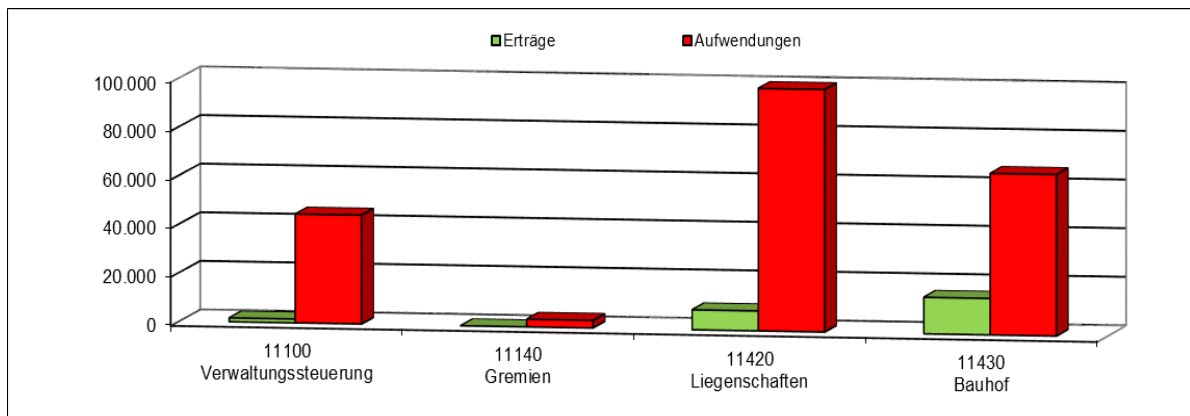
Mehrerträge aus internen Leistungsverrechnungen berechtigen über den Teilhaushalt hinaus für den gesamten Haushalt zu den entsprechenden Mehraufwendungen bei den internen Leistungsverrechnungen (Deckungskreis 900).

Teilergebnishaushalt 1

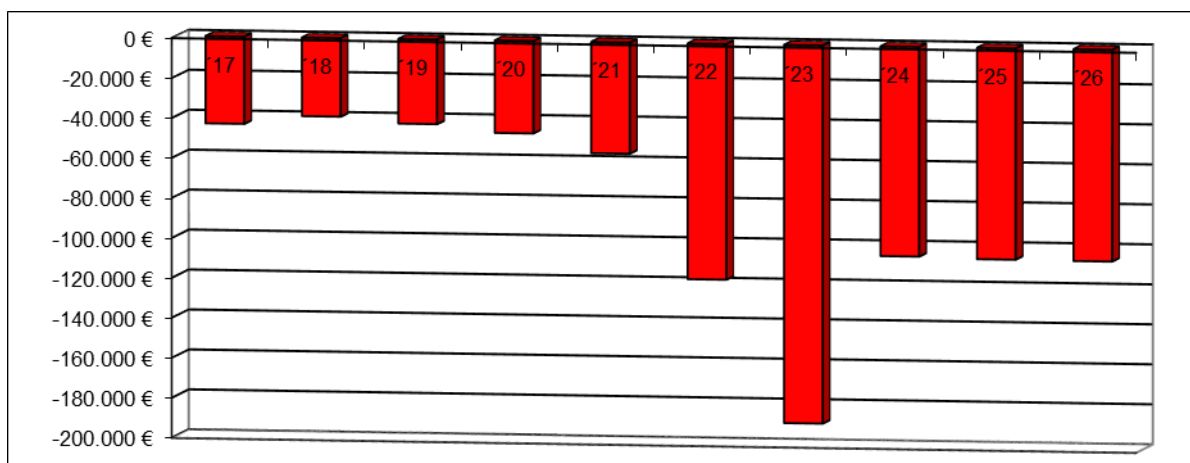
Übersicht über die Erträge und Aufwendungen



Produktübersicht



Entwicklung der Jahresergebnisse



Teilfinanzhaushalt 1

Einzahlungen aus Investitionstätigkeit

- Fehlanzeige –

Auszahlungen aus Investitionstätigkeit

1. Auszahlungen für bebaute Grundstücke
(Liegenschaften – letzte Rate Pfarrheim).....44.400 Euro

2. Vermischte Investitionsmaßnahmen
(Bauhof – allgemeine Ersatzbeschaffungen)..... 5.000 Euro

Teilergebnishaushalt 2023

Gemeinde: 18 OG Niedererbach

Teilhaushalt 01 Zentrale Verwaltung

lfd. Nr.	Teilergebnishaushalt		Ergebnis des Haushaltsvorjahres	Ansätze des Haushaltsvorjahres einschl. Nachträge	Ansatz des Haushaltsjahres	Planungsdaten des Haushaltsfolgejahres	Planungsdaten des zweiten Haushaltsfolgejahres	Planungsdaten des dritten Haushaltsfolgejahres
			2021	2022	2023	2024	2025	2026
			in €	in €	in €	in €	in €	in €
E 1	+	Steuern und ähnliche Abgaben	0,00	0	0	0	0	0
E 2	+	Zuwendungen, allgemeine Umlagen und sonstige Transfererträge	2.179,31	3.100	3.100	2.200	2.200	2.500
		<i>41510000 Sonderposten aus Zuwendungen</i>	<i>2.179,31</i>	<i>2.180</i>	<i>2.200</i>	<i>2.200</i>	<i>2.200</i>	<i>2.200</i>
		<i>41590000 Sonstige Sonderposten</i>	<i>0,00</i>	<i>920</i>	<i>900</i>	<i>0</i>	<i>0</i>	<i>300</i>
E 3	+	Erträge der sozialen Sicherung	0,00	0	0	0	0	0
E 4	+	Öffentlich-rechtliche Leistungsentgelte	0,00	0	0	0	0	0
E 5	+	Privatrechtliche Leistungsentgelte	12.624,06	6.100	6.100	6.100	6.100	6.100
		<i>44110000 Erträge aus Verkäufen von Vorräten</i>	<i>1.757,50</i>	<i>100</i>	<i>100</i>	<i>100</i>	<i>100</i>	<i>100</i>
		<i>44120000 Mieten und Pachten</i>	<i>10.866,56</i>	<i>6.000</i>	<i>6.000</i>	<i>6.000</i>	<i>6.000</i>	<i>6.000</i>
E 6	+	Kostenerstattungen und Kostenumlagen	0,00	0	0	0	0	0
E 7	+	Sonstige laufende Erträge	0,00	682	560	457	757	357
		<i>46290000 Weitere sonstige laufende Erträge / Sonstige</i>	<i>0,00</i>	<i>682</i>	<i>560</i>	<i>457</i>	<i>757</i>	<i>357</i>
E 8	=	Summe der laufenden Erträge aus Verwaltungstätigkeit (Summe E 1 bis E 7)	14.803,37	9.882	9.760	8.757	9.057	8.957
E 9	-	Personal- und Versorgungsaufwendungen	53.608,27	53.910	81.630	82.790	83.900	84.500
		<i>50110000 Bürgermeister</i>	<i>12.372,00</i>	<i>12.375</i>	<i>12.375</i>	<i>12.620</i>	<i>12.620</i>	<i>12.620</i>
		<i>50120000 Beigeordnete</i>	<i>0,00</i>	<i>1.030</i>	<i>1.035</i>	<i>1.050</i>	<i>1.050</i>	<i>1.050</i>
		<i>50140000 Rats- und Ausschussmitglieder</i>	<i>1.575,00</i>	<i>2.200</i>	<i>2.200</i>	<i>2.200</i>	<i>2.200</i>	<i>2.200</i>
		<i>50190000 Sonstige (u.a. ehrenamtlich Tätige der Feuerwehr)</i>	<i>960,00</i>	<i>960</i>	<i>960</i>	<i>960</i>	<i>960</i>	<i>960</i>
		<i>50221000 Vergütungen</i>	<i>20.221,22</i>	<i>21.225</i>	<i>39.235</i>	<i>40.000</i>	<i>41.000</i>	<i>41.500</i>
		<i>50222000 Leistungszulagen</i>	<i>314,99</i>	<i>400</i>	<i>510</i>	<i>510</i>	<i>510</i>	<i>510</i>
		<i>50320000 Beiträge zu Versorgungskassen für Arbeitnehmer</i>	<i>1.256,73</i>	<i>1.430</i>	<i>2.685</i>	<i>2.685</i>	<i>2.685</i>	<i>2.685</i>
		<i>50420000 Beiträge zur gesetzlichen Sozialversicherung für Arbeitnehmer</i>	<i>4.241,72</i>	<i>4.100</i>	<i>9.400</i>	<i>9.500</i>	<i>9.600</i>	<i>9.700</i>
		<i>50490000 Beiträge zur gesetzlichen Sozialversicherung für Sonstige</i>	<i>1.478,90</i>	<i>1.820</i>	<i>1.850</i>	<i>1.885</i>	<i>1.885</i>	<i>1.885</i>
		<i>50520000 Beihilfen, Unterstützungsleistungen und dergleichen für Arbeitnehmer</i>	<i>7,00</i>	<i>0</i>	<i>0</i>	<i>0</i>	<i>0</i>	<i>0</i>
		<i>50791000 Ehrensoldrückstellungen</i>	<i>5.268,00</i>	<i>3.000</i>	<i>6.000</i>	<i>6.000</i>	<i>6.000</i>	<i>6.000</i>
		<i>50820000 Zuführungen zu Rückstellungen für nicht genommenen Urlaub, Überstunden u.ä. für Arbeitnehmer</i>	<i>1.983,50</i>	<i>0</i>	<i>0</i>	<i>0</i>	<i>0</i>	<i>0</i>
		<i>50900000 Pauschalierte Lohnsteuer (auch Zahlungen über Knappschaft)</i>	<i>1.015,21</i>	<i>1.230</i>	<i>1.240</i>	<i>1.240</i>	<i>1.250</i>	<i>1.250</i>
		<i>51130000 Versorgungsaufwendungen für ehrenamtlich Tätige</i>	<i>2.914,00</i>	<i>4.140</i>	<i>4.140</i>	<i>4.140</i>	<i>4.140</i>	<i>4.140</i>
E 10	-	Aufwendungen für Sach- und Dienstleistungen	9.690,16	68.630	108.450	23.020	23.010	23.010
		<i>52210000 Aufwendungen für Strom</i>	<i>1.215,14</i>	<i>1.800</i>	<i>3.300</i>	<i>3.310</i>	<i>3.310</i>	<i>3.310</i>
		<i>52220000 Aufwendungen für Gas</i>	<i>354,98</i>	<i>500</i>	<i>2.000</i>	<i>2.000</i>	<i>2.000</i>	<i>2.000</i>
		<i>52230000 Aufwendungen für Wasser/Abwasser</i>	<i>1.670,49</i>	<i>2.300</i>	<i>2.300</i>	<i>2.360</i>	<i>2.350</i>	<i>2.350</i>
		<i>52240000 Aufwendungen für Heizöl</i>	<i>2.656,08</i>	<i>3.000</i>	<i>3.000</i>	<i>3.000</i>	<i>3.000</i>	<i>3.000</i>
		<i>52260000 Aufwendungen für die Abfallbeseitigung</i>	<i>292,10</i>	<i>380</i>	<i>450</i>	<i>450</i>	<i>450</i>	<i>450</i>
		<i>52311000 Unterhaltung der Grundstücke</i>	<i>22,99</i>	<i>50.250</i>	<i>50.250</i>	<i>2.250</i>	<i>2.250</i>	<i>2.250</i>
		<i>52313000 Gebäude einschließlich der Bestandteile, die dem Gebäude zuzurechnen sind</i>	<i>1.286,64</i>	<i>3.200</i>	<i>41.700</i>	<i>3.200</i>	<i>3.200</i>	<i>3.200</i>
		<i>52351000 Wartungs- und Instandsetzungskosten</i>	<i>132,37</i>	<i>2.000</i>	<i>1.500</i>	<i>1.500</i>	<i>1.500</i>	<i>1.500</i>
		<i>52352000 Betriebs- und Schmierstoffe</i>	<i>552,12</i>	<i>2.000</i>	<i>2.000</i>	<i>2.000</i>	<i>2.000</i>	<i>2.000</i>
		<i>52353000 Reifen</i>	<i>0,00</i>	<i>500</i>	<i>250</i>	<i>250</i>	<i>250</i>	<i>250</i>

Teilergebnishaushalt 2023

Gemeinde: 18 OG Niederebach

Teilhaushalt 01 Zentrale Verwaltung

lfd. Nr.	Teilergebnishaushalt	Ergebnis des Haushaltsvorjahres	Ansätze des Haushaltsvorjahres einschl. Nachträge	Ansatz des Haushaltsjahres	Planungsdaten des Haushaltsfolgejahres	Planungsdaten des zweiten Haushaltsfolgejahres	Planungsdaten des dritten Haushaltsfolgejahres	
		2021	2022	2023	2024	2025	2026	
		in €	in €	in €	in €	in €	in €	
	52370000	Unterhaltung der Betriebs- und Geschäftsausstattung	59,00	600	600	600	600	600
	52380000	Geringwertige Geräte, Ausstattungs- und sonstige Gebrauchsgegenstände	638,97	1.100	1.100	1.100	1.100	1.100
	52543000	Kostenerstattungen an Gemeinden und Gemeindeverbände	809,28	1.000	0	1.000	1.000	1.000
E 11	-	Abschreibungen	7.089,01	7.830	7.300	7.200	7.300	7.100
	53410000	Abschreibungen auf bebaute Grundstücke und grundstücksgleiche Rechte mit Wohnbauten	220,14	220	300	300	300	300
	53470000	Abschreibungen auf bebaute Grundstücke und grundstücksgleiche Rechte mit Verwaltungsgebäuden	2.562,25	2.560	2.600	2.600	2.600	2.600
	53810000	Abschreibungen auf Fahrzeuge	1.067,58	1.060	700	700	700	600
	53850000	Abschreibungen auf die Betriebs- und Geschäftsausstattung	3.239,04	3.220	3.300	3.300	3.300	3.000
	53990000	Sonstige Abschreibungen	0,00	770	400	300	400	600
E 12	-	Zuwendungen, Umlagen und sonstige Transferaufwendungen	0,00	0	0	0	0	0
E 13	-	Aufwendungen der sozialen Sicherung	0,00	0	0	0	0	0
E 14	-	Sonstige laufende Aufwendungen	10.057,27	17.440	15.542	14.626	14.526	14.226
	56110000	Aufwendungen für Personaleinstellungen	680,68	0	0	0	0	0
	56120000	Aufwendungen für Aus- und Fortbildung, Umschulung	0,00	1.250	1.700	450	450	450
	56130000	Aufwendungen für übernommene Reisekosten für Dienstreisen und Dienstgänge	0,00	250	250	250	250	250
	56140000	Aufwendungen für allgemeine Betreuung der Bediensteten	636,08	2.500	1.100	1.100	1.100	1.100
	56150000	Aufwendungen für Dienst- und Schutzkleidung, persönliche Ausrüstungsgegenstände	6,95	250	250	250	250	250
	56210000	Mieten, Pachten und Erbbauzinsen	267,21	250	250	250	250	250
	56251000	Vergütungen einschließlich Reisekosten an Sachverständige	0,00	2.000	500	500	500	500
	56310000	Büromaterial	0,00	150	150	150	150	150
	56341000	Fermeldegebühren	1.805,30	1.500	1.800	1.800	1.800	1.800
	56342000	Datenübertragungsgebühren	0,00	150	150	150	150	150
	56346000	Rundfunk- und Fernsehgebühren	202,80	205	205	205	205	205
	56360000	Öffentlichkeitsarbeit	0,00	100	150	150	150	150
	56390000	Geschäftsaufwendungen / Sonstiges	1.859,77	3.250	3.250	3.250	3.250	3.250
	56410000	Versicherungsbeiträge	0,00	200	200	200	200	200
	56412000	Kfz-Versicherungen	500,08	500	500	500	500	500
	56416000	Umlagen an Schadensausgleichskassen	908,69	1.250	1.500	1.500	1.500	1.500
	56420000	Beiträge zu Wirtschaftsverbänden, Berufsvertretungen und Vereinen	158,00	158	158	158	158	158
	56810000	Grundsteuer	537,12	600	600	600	600	600
	56820000	Kraftfahrzeugsteuer	0,00	200	200	200	200	200
	56920000	Verfügungsmittel	0,00	200	200	200	200	200
	56930000	Repräsentationen	2.494,59	2.000	2.000	2.000	2.000	2.000
	56990000	Sonstige Aufwendungen	0,00	477	429	763	663	363
E 15	=	Summe der laufenden Aufwendungen aus Verwaltungstätigkeit (Summe E 9 bis E 14)	80.444,71	147.810	212.922	127.636	128.736	128.836

Teilergebnishaushalt 2023

Gemeinde: 18 OG Niederebach

Teilhaushalt 01 Zentrale Verwaltung

lfd. Nr.	Teilergebnishaushalt		Ergebnis des Haushaltsvorjahres	Ansätze des Haushaltsvorjahres einschl. Nachträge	Ansatz des Haushaltsjahres	Planungsdaten des Haushaltsfolgejahres	Planungsdaten des zweiten Haushaltsfolgejahres	Planungsdaten des dritten Haushaltsfolgejahres
			2021	2022	2023	2024	2025	2026
			in €	in €	in €	in €	in €	in €
E 16	=	Laufendes Ergebnis aus Verwaltungstätigkeit (Saldo E 8 und E 15)	-65.641,34	-137.928	-203.162	-118.879	-119.679	-119.879
E 17	+	Zinserträge und sonstige Finanzerträge	0,00	0	0	0	0	0
E 18	-	Zinsaufwendungen und sonstige Finanzaufwendungen	0,00	0	0	0	0	0
E 19	=	Saldo der Zins -und sonstigen Finanzerträge und -aufwendungen (Saldo E 17 und E 18)	0,00	0	0	0	0	0
E 20	=	Ordentliches Ergebnis (Summe E 16 bis E 19)	-65.641,34	-137.928	-203.162	-118.879	-119.679	-119.879
E 21		Außerordentliches Ergebnis	0,00	0	0	0	0	0
E 22		Saldo aus internen Leistungsbeziehungen	10.007,26	20.000	14.000	14.000	14.000	14.000
E 23	=	Jahresergebnis (Jahresüberschuss / Jahresfehlbetrag) des Teilhaushalts (Summe E 20 bis E 22)	-55.634,08	-117.928	-189.162	-104.879	-105.679	-105.879

Teilfinanzhaushalt 2023

Gemeinde: 18 OG Niedererbach

Teilhaushalt 01 Zentrale Verwaltung

lfd. Nr.	Teilfinanzhaushalt		Ergebnis des Haushaltsvorjahres	Ansätze des Haushaltsvorjahres einschl. Nachträge	Ansatz des Haushaltsjahres	Planungsdaten des Haushaltsfolgejahres	Planungsdaten des zweiten Haushaltsfolgejahres	Planungsdaten des dritten Haushaltsfolgejahres
			2021	2022	2023	2024	2025	2026
			in €	in €	in €	in €	in €	in €
F 1	+	Steuern und ähnliche Abgaben	0,00	0	0	0	0	0
F 2	+	Zuwendungen, allgemeine Umlagen und sonstige Transfereinzahlungen	0,00	0	0	0	0	0
F 3	+	Einzahlungen der sozialen Sicherung	0,00	0	0	0	0	0
F 4	+	Öffentlich-rechtliche Leistungsentgelte	0,00	0	0	0	0	0
F 5	+	Privatrechtliche Leistungsentgelte	10.309,98	6.100	6.100	6.100	6.100	6.100
		<i>64110000 Einzahlungen aus Verkäufen von Vorräten</i>	<i>387,50</i>	<i>100</i>	<i>100</i>	<i>100</i>	<i>100</i>	<i>100</i>
		<i>64120000 Mieten und Pachten</i>	<i>9.922,48</i>	<i>6.000</i>	<i>6.000</i>	<i>6.000</i>	<i>6.000</i>	<i>6.000</i>
F 6	+	Kostenerstattungen und Kostenumlagen	0,00	0	0	0	0	0
F 7	+	Sonstige laufende Einzahlungen	0,00	682	560	457	757	357
		<i>66290000 Weitere sonstige laufende Einzahlungen / Sonstige</i>	<i>0,00</i>	<i>682</i>	<i>560</i>	<i>457</i>	<i>757</i>	<i>357</i>
F 8	=	Summe der laufenden Einzahlungen aus Verwaltungstätigkeit (Summe F 1 bis F 7)	10.309,98	6.782	6.660	6.557	6.857	6.457
F 9	-	Personal- und Versorgungsauszahlungen	46.516,36	50.910	75.630	76.790	77.900	78.500
		<i>70110000 Bürgermeister</i>	<i>12.372,00</i>	<i>12.375</i>	<i>12.375</i>	<i>12.620</i>	<i>12.620</i>	<i>12.620</i>
		<i>70120000 Beigeordnete</i>	<i>0,00</i>	<i>1.030</i>	<i>1.035</i>	<i>1.050</i>	<i>1.050</i>	<i>1.050</i>
		<i>70140000 Rats- und Ausschussmitglieder</i>	<i>855,00</i>	<i>2.200</i>	<i>2.200</i>	<i>2.200</i>	<i>2.200</i>	<i>2.200</i>
		<i>70190000 Sonstige (u.a. ehrenamtlich Tätige der Feuerwehr)</i>	<i>960,00</i>	<i>960</i>	<i>960</i>	<i>960</i>	<i>960</i>	<i>960</i>
		<i>70221000 Vergütungen</i>	<i>20.221,22</i>	<i>21.225</i>	<i>39.235</i>	<i>40.000</i>	<i>41.000</i>	<i>41.500</i>
		<i>70222000 Leistungszulagen</i>	<i>314,99</i>	<i>400</i>	<i>510</i>	<i>510</i>	<i>510</i>	<i>510</i>
		<i>70320000 Beiträge zu Versorgungskassen für Arbeitnehmer</i>	<i>1.256,73</i>	<i>1.430</i>	<i>2.685</i>	<i>2.685</i>	<i>2.685</i>	<i>2.685</i>
		<i>70420000 Beiträge zur gesetzlichen Sozialversicherung für Arbeitnehmer</i>	<i>4.241,72</i>	<i>4.100</i>	<i>9.400</i>	<i>9.500</i>	<i>9.600</i>	<i>9.700</i>
		<i>70490000 Beiträge zur gesetzlichen Sozialversicherung für Sonstige</i>	<i>1.477,29</i>	<i>1.820</i>	<i>1.850</i>	<i>1.885</i>	<i>1.885</i>	<i>1.885</i>
		<i>70520000 Beihilfen, Unterstützungsleistungen und dergleichen für Arbeitnehmer</i>	<i>7,00</i>	<i>0</i>	<i>0</i>	<i>0</i>	<i>0</i>	<i>0</i>
		<i>70900000 Pauschalierter Lohnsteuer (auch Zahlungen über Knappschaft)</i>	<i>1.015,41</i>	<i>1.230</i>	<i>1.240</i>	<i>1.240</i>	<i>1.250</i>	<i>1.250</i>
		<i>71130000 Versorgungsauszahlungen für ehrenamtlich Tätige</i>	<i>3.795,00</i>	<i>4.140</i>	<i>4.140</i>	<i>4.140</i>	<i>4.140</i>	<i>4.140</i>
F 10	-	Auszahlungen für Sach- und Dienstleistungen	8.944,51	68.630	108.450	23.020	23.010	23.010
		<i>72210000 Auszahlungen für Strom</i>	<i>777,94</i>	<i>1.800</i>	<i>3.300</i>	<i>3.310</i>	<i>3.310</i>	<i>3.310</i>
		<i>72220000 Auszahlungen für Gas</i>	<i>325,98</i>	<i>500</i>	<i>2.000</i>	<i>2.000</i>	<i>2.000</i>	<i>2.000</i>
		<i>72230000 Auszahlungen für Wasser/Abwasser</i>	<i>1.642,67</i>	<i>2.300</i>	<i>2.300</i>	<i>2.360</i>	<i>2.350</i>	<i>2.350</i>
		<i>72240000 Auszahlungen für Heizöl</i>	<i>2.656,08</i>	<i>3.000</i>	<i>3.000</i>	<i>3.000</i>	<i>3.000</i>	<i>3.000</i>
		<i>72260000 Auszahlungen für die Abfallbeseitigung</i>	<i>292,10</i>	<i>380</i>	<i>450</i>	<i>450</i>	<i>450</i>	<i>450</i>
		<i>72311000 Unterhaltung der Grundstücke, Außenanlagen, Gebäude und Gebäudeeinrichtungen / Grundstücke</i>	<i>22,99</i>	<i>50.250</i>	<i>50.250</i>	<i>2.250</i>	<i>2.250</i>	<i>2.250</i>
		<i>72313000 Gebäude einschließlich der Bestandteile, die dem Gebäude zuzurechnen sind</i>	<i>1.238,58</i>	<i>3.200</i>	<i>41.700</i>	<i>3.200</i>	<i>3.200</i>	<i>3.200</i>
		<i>72351000 Wartungs- und Instandsetzungskosten</i>	<i>132,37</i>	<i>2.000</i>	<i>1.500</i>	<i>1.500</i>	<i>1.500</i>	<i>1.500</i>
		<i>72352000 Betriebs- und Schmierstoffe</i>	<i>552,12</i>	<i>2.000</i>	<i>2.000</i>	<i>2.000</i>	<i>2.000</i>	<i>2.000</i>
		<i>72353000 Reifen</i>	<i>0,00</i>	<i>500</i>	<i>250</i>	<i>250</i>	<i>250</i>	<i>250</i>
		<i>72370000 Unterhaltung der Betriebs- und Geschäftsausstattung</i>	<i>59,00</i>	<i>600</i>	<i>600</i>	<i>600</i>	<i>600</i>	<i>600</i>
		<i>72380000 Geringwertige Geräte, Ausstattungs-, Ausrüstungs- und sonstige Gebrauchsgegenstände</i>	<i>435,40</i>	<i>1.100</i>	<i>1.100</i>	<i>1.100</i>	<i>1.100</i>	<i>1.100</i>

Teilfinanzhaushalt 2023

Gemeinde: 18 OG Niedererbach

Teilhaushalt 01 Zentrale Verwaltung

lfd. Nr.	Teilfinanzhaushalt	Ergebnis des Haushaltsvorjahres	Ansätze des Haushaltsvorjahres einschl. Nachträge	Ansatz des Haushaltsjahres	Planungsdaten des Haushaltsfolgejahres	Planungsdaten des zweiten Haushaltsfolgejahres	Planungsdaten des dritten Haushaltsfolgejahres
		2021	2022	2023	2024	2025	2026
		in €	in €	in €	in €	in €	in €
	72543000 Kostenerstattungen an Gemeinden und Gemeindeverbände	809,28	1.000	0	1.000	1.000	1.000
F 11	- * nicht besetzt *	0,00	0	0	0	0	0
F 12	- Zuwendungen, Umlagen und sonstige Transferauszahlungen	0,00	0	0	0	0	0
F 13	- Auszahlungen der sozialen Sicherung	0,00	0	0	0	0	0
F 14	- Sonstige laufende Auszahlungen	8.867,44	17.440	15.542	14.626	14.526	14.226
	76110000 Auszahlungen für Personaleinstellungen	680,68	0	0	0	0	0
	76120000 Auszahlungen für Aus- und Fortbildung, Umschulung	0,00	1.250	1.700	450	450	450
	76130000 Auszahlungen für übernommene Reisekosten für Dienstreisen und Dienstgänge	0,00	250	250	250	250	250
	76140000 Auszahlungen für allgemeine Betreuung der Bediensteten	277,95	2.500	1.100	1.100	1.100	1.100
	76150000 Auszahlungen für Dienst- und Schutzkleidung, persönliche Ausrüstungsgegenstände	6,95	250	250	250	250	250
	76210000 Mieten, Pachten und Erbbauzinsen	349,19	250	250	250	250	250
	76251000 Vergütungen einschließlich Reisekosten an Sachverständige	0,00	2.000	500	500	500	500
	76310000 Büromaterial	0,00	150	150	150	150	150
	76341000 Fermeldegebühren	1.805,30	1.500	1.800	1.800	1.800	1.800
	76342000 Datenübertragungsgebühren	0,00	150	150	150	150	150
	76346000 Rundfunk- und Fernsehgebühren	202,80	205	205	205	205	205
	76360000 Öffentlichkeitsarbeit	0,00	100	150	150	150	150
	76390000 Sonstige Geschäftsauszahlungen	1.822,75	3.250	3.250	3.250	3.250	3.250
	76410000 Versicherungsbeiträge	0,00	200	200	200	200	200
	76412000 Kfz-Versicherungen	500,08	500	500	500	500	500
	76416000 Umlagen an Schadensausgleichskassen	908,69	1.250	1.500	1.500	1.500	1.500
	76420000 Beiträge zu Wirtschaftsverbänden, Berufsvertretungen und Vereinen	108,00	158	158	158	158	158
	76810000 Grundsteuer	537,12	600	600	600	600	600
	76820000 Kraftfahrzeugsteuer	0,00	200	200	200	200	200
	76920000 Verfügungsmittel	0,00	200	200	200	200	200
	76930000 Repräsentationen	1.667,93	2.000	2.000	2.000	2.000	2.000
	76990000 Sonstige laufende Auszahlungen einschließlich außerordentliche Auszahlungen	0,00	477	429	763	663	363
F 15	= Summe der laufenden Auszahlungen aus Verwaltungstätigkeit (Summe F 9 bis F14)	64.328,31	136.980	199.622	114.436	115.436	115.736
F 16	= Saldo der laufenden Ein- und Auszahlungen aus Verwaltungstätigkeit	-54.018,33	-130.198	-192.962	-107.879	-108.579	-109.279
F 17	+ Zinseinzahlungen und sonstige Finanzeinzahlungen	0,00	0	0	0	0	0
F 18	- Zinsauszahlungen und sonstige Finanzauszahlungen	0,00	0	0	0	0	0
F 19	= Saldo der Zins- und der sonstigen Finanzein- und -auszahlungen	0,00	0	0	0	0	0
F 20	= Saldo der ordentlichen Ein- und Auszahlungen (Summe F 16 + F 19)	-54.018,33	-130.198	-192.962	-107.879	-108.579	-109.279
F 21	Saldo der außerordentlichen Ein- und Auszahlungen	0,00	0	0	0	0	0
F 22	Saldo der Ein- und Auszahlungen aus internen Leistungsbeziehungen	10.007,26	20.000	14.000	14.000	14.000	14.000

Teilfinanzhaushalt 2023

Gemeinde: 18 OG Niedererbach

Teilhaushalt 01 Zentrale Verwaltung

lfd. Nr.	Teilfinanzhaushalt	Ergebnis des Haushaltsvorjahres	Ansätze des Haushaltsvorjahres einschl. Nachträge	Ansatz des Haushaltsjahres	Planungsdaten des Haushaltsfolgejahres	Planungsdaten des zweiten Haushaltsfolgejahres	Planungsdaten des dritten Haushaltsfolgejahres	
		2021	2022	2023	2024	2025	2026	
		in €	in €	in €	in €	in €	in €	
F 23		Summe der ordentlichen und außerordentlichen Ein- und Auszahlungen (Summe F 21 + F 22)	-44.011,07	-110.198	-178.962	-93.879	-94.579	-95.279
F 24	+	Einzahlungen aus Investitionszuwendungen	0,00	0	0	0	0	0
F 25	+	Einzahlungen aus Beiträgen und ähnlichen Entgelten	0,00	0	0	0	0	0
F 26	+	Sonstige Investitionseinzahlungen	0,00	0	0	0	0	0
F 27	=	Summe der Einzahlungen aus Investitionstätigkeit (Summe F 24 bis F 26)	0,00	0	0	0	0	0
F 28	-	Auszahlungen für immaterielle Vermögensgegenstände	0,00	0	0	0	0	0
F 29	-	Auszahlungen für Sachanlagen	44.400,00	50.000	49.400	0	0	0
		<i>78510000 Auszahlungen für unbebaute Grundstücke und grundstücksgleiche Rechte</i>	<i>1.400,00</i>	<i>2.000</i>	<i>1.400</i>	<i>0</i>	<i>0</i>	<i>0</i>
		<i>78520000 Auszahlungen für bebaute Grundstücke und grundstücksgleiche Rechte</i>	<i>43.000,00</i>	<i>43.000</i>	<i>43.000</i>	<i>0</i>	<i>0</i>	<i>0</i>
		<i>78571000 Auszahlungen für bewegliche Sachen des Anlagevermögens oberhalb der Wertgrenze i.H.v. 1.000,00 Euro</i>	<i>0,00</i>	<i>5.000</i>	<i>5.000</i>	<i>0</i>	<i>0</i>	<i>0</i>
F 30	-	Auszahlungen für Finanzanlagen	0,00	0	0	0	0	0
F 31	-	Sonstige Investitionsauszahlungen	0,00	0	0	0	0	0
F 32	=	Summe der Auszahlungen aus Investitionstätigkeit (Summe F 28 bis F 31)	44.400,00	50.000	49.400	0	0	0
F 33	=	Saldo der Ein- und Auszahlungen aus Investitionstätigkeit (Saldo F 27 und F 32)	-44.400,00	-50.000	-49.400	0	0	0
F 34	=	Finanzmittelüberschuss /-fehlbetrag des Teilhaushalts (Summe F 23 + F 33)	-88.411,07	-160.198	-228.362	-93.879	-94.579	-95.279

Produktorientierte Darstellung des

Teilergebnishaushaltes 1

Teilfinanzhaushaltes 1

und

Darstellung der einzelnen

Produktsachkonten

Teilergebnishaushalt 2023

Gemeinde: 18 OG Niedererbach

Teilhaushalt 01 Zentrale Verwaltung
Leistung 11100 Verwaltungssteuerung

lfd. Nr.	Teilergebnishaushalt		Ergebnis des Haushaltsvorjahres	Ansätze des Haushaltsvorjahres einschl. Nachträge	Ansatz des Haushaltsjahres	Planungsdaten des Haushaltsfolgejahres	Planungsdaten des zweiten Haushaltsfolgejahres	Planungsdaten des dritten Haushaltsfolgejahres
			2021	2022	2023	2024	2025	2026
			in €	in €	in €	in €	in €	in €
E 1	+	Steuern und ähnliche Abgaben	0,00	0	0	0	0	0
E 2	+	Zuwendungen, allgemeine Umlagen und sonstige Transfererträge	0,00	920	900	0	0	300
		<i>41590000 Sonstige Sonderposten</i>	<i>0,00</i>	<i>920</i>	<i>900</i>	<i>0</i>	<i>0</i>	<i>300</i>
		<i>Planabrundungsbetrag Ergebnishaushalt</i>						
E 3	+	Erträge der sozialen Sicherung	0,00	0	0	0	0	0
E 4	+	Öffentlich-rechtliche Leistungsentgelte	0,00	0	0	0	0	0
E 5	+	Privatrechtliche Leistungsentgelte	1.757,50	100	100	100	100	100
		<i>44110000 Erträge aus Verkäufen von Vorräten</i>	<i>1.757,50</i>	<i>100</i>	<i>100</i>	<i>100</i>	<i>100</i>	<i>100</i>
		<i>Verkauf von Ortsfahnen</i>						
E 6	+	Kostenerstattungen und Kostenumlagen	0,00	0	0	0	0	0
E 7	+	Sonstige laufende Erträge	0,00	682	560	457	757	357
		<i>46290000 Weitere sonstige laufende Erträge / Sonstige</i>	<i>0,00</i>	<i>682</i>	<i>560</i>	<i>457</i>	<i>757</i>	<i>357</i>
		<i>Planabrundungsbetrag Finanzhaushalt</i>						
E 8	=	Summe der laufenden Erträge aus Verwaltungstätigkeit (Summe E 1 bis E 7)	1.757,50	1.702	1.560	557	857	757
E 9	-	Personal- und Versorgungsaufwendungen	21.998,82	22.290	25.365	25.660	25.660	25.660
		<i>50110000 Bürgermeister</i>	<i>12.372,00</i>	<i>12.375</i>	<i>12.375</i>	<i>12.620</i>	<i>12.620</i>	<i>12.620</i>
		<i>50120000 Beigeordnete</i>	<i>0,00</i>	<i>1.030</i>	<i>1.035</i>	<i>1.050</i>	<i>1.050</i>	<i>1.050</i>
		<i>50490000 Beiträge zur gesetzlichen Sozialversicherung für Sonstige</i>	<i>1.444,82</i>	<i>1.745</i>	<i>1.815</i>	<i>1.850</i>	<i>1.850</i>	<i>1.850</i>
		<i>50791000 Ehrensoldrückstellungen</i>	<i>5.268,00</i>	<i>3.000</i>	<i>6.000</i>	<i>6.000</i>	<i>6.000</i>	<i>6.000</i>
		<i>51130000 Versorgungsaufwendungen für ehrenamtlich Tätige</i>	<i>2.914,00</i>	<i>4.140</i>	<i>4.140</i>	<i>4.140</i>	<i>4.140</i>	<i>4.140</i>
E 10	-	Aufwendungen für Sach- und Dienstleistungen	1.217,94	3.450	5.450	5.450	5.450	5.450
		<i>52210000 Aufwendungen für Strom</i>	<i>351,87</i>	<i>500</i>	<i>1.000</i>	<i>1.000</i>	<i>1.000</i>	<i>1.000</i>
		<i>52220000 Aufwendungen für Gas</i>	<i>354,98</i>	<i>500</i>	<i>2.000</i>	<i>2.000</i>	<i>2.000</i>	<i>2.000</i>
		<i>52230000 Aufwendungen für Wasser/Abwasser</i>	<i>126,43</i>	<i>300</i>	<i>300</i>	<i>300</i>	<i>300</i>	<i>300</i>
		<i>52311000 Unterhaltung der Grundstücke</i>	<i>0,00</i>	<i>250</i>	<i>250</i>	<i>250</i>	<i>250</i>	<i>250</i>
		<i>jährlicher Pauschalansatz: 250 €</i>						
		<i>52313000 Gebäude einschließlich der Bestandteile, die dem Gebäude zuzurechnen sind</i>	<i>17,18</i>	<i>1.500</i>	<i>1.500</i>	<i>1.500</i>	<i>1.500</i>	<i>1.500</i>
		<i>jährlicher Pauschalansatz: 500 €</i>						
		<i>52370000 Unterhaltung der Betriebs- und Geschäftsausstattung</i>	<i>0,00</i>	<i>100</i>	<i>100</i>	<i>100</i>	<i>100</i>	<i>100</i>
		<i>jährlicher Pauschalansatz: 100 €</i>						
		<i>52380000 Geringwertige Geräte, Ausstattungs-, Ausrüstungs- und sonstige Gebrauchsgegenstände</i>	<i>367,48</i>	<i>300</i>	<i>300</i>	<i>300</i>	<i>300</i>	<i>300</i>
		<i>jährlicher Pauschalansatz: 300 €</i>						
E 11	-	Abschreibungen	2.562,25	3.330	3.000	2.900	3.000	3.200
		<i>53470000 Abschreibungen auf bebaute Grundstücke und grundstücksgleiche Rechte mit Verwaltungsgebäuden</i>	<i>2.562,25</i>	<i>2.560</i>	<i>2.600</i>	<i>2.600</i>	<i>2.600</i>	<i>2.600</i>
		<i>53990000 Sonstige Abschreibungen</i>	<i>0,00</i>	<i>770</i>	<i>400</i>	<i>300</i>	<i>400</i>	<i>600</i>
		<i>Planabrundungsbetrag Ergebnishaushalt</i>						
E 12	-	Zuwendungen, Umlagen und sonstige Transferaufwendungen	0,00	0	0	0	0	0
E 13	-	Aufwendungen der sozialen Sicherung	0,00	0	0	0	0	0
E 14	-	Sonstige laufenden Aufwendungen	6.827,47	10.385	10.437	9.521	9.421	9.121
		<i>56110000 Aufwendungen für Personaleinstellungen</i>	<i>680,68</i>	<i>0</i>	<i>0</i>	<i>0</i>	<i>0</i>	<i>0</i>

Teilergebnishaushalt 2023

Gemeinde: 18 OG Niedererbach

Teilhaushalt 01 Zentrale Verwaltung
Leistung 11100 Verwaltungssteuerung

lfd. Nr.	Teilergebnishaushalt	Ergebnis des Haushaltsvorjahres	Ansätze des Haushaltsvorjahres einschl. Nachträge	Ansatz des Haushaltsjahres	Planungsdaten des Haushaltsfolgejahres	Planungsdaten des zweiten Haushaltsfolgejahres	Planungsdaten des dritten Haushaltsfolgejahres
		2021	2022	2023	2024	2025	2026
		in €	in €	in €	in €	in €	in €
	56120000 Aufwendungen für Aus- und Fortbildung, Umschulung	0,00	250	1.500	250	250	250
	56130000 Aufwendungen für übernommene Reisekosten für Dienstreisen und Dienstgänge	0,00	150	150	150	150	150
	56140000 Aufwendungen für allgemeine Betreuung der Bediensteten arbeitsmedizinische Betreuung	0,00	500	500	500	500	500
	56210000 Mieten, Pachten und Erbbauzinsen Leasingvertrag Kopierer inkl. Wartung und Zählerstandabrechnung	267,21	250	250	250	250	250
	56251000 Vergütungen einschließlich Reisekosten an Sachverständige Beratung in Steuerfragen	0,00	2.000	500	500	500	500
	56310000 Büromaterial	0,00	150	150	150	150	150
	56341000 Fernmeldegebühren	1.805,30	1.500	1.800	1.800	1.800	1.800
	56342000 Datenübertragungsgebühren	0,00	150	150	150	150	150
	56360000 Öffentlichkeitsarbeit (Internetauftritt der Ortsgemeinde)	0,00	100	150	150	150	150
	56390000 Geschäftsaufwendungen / Sonstiges jährlicher Pauschalansatz: 1.500 € (u.a. Aufwendungen für den Alltags, Blumen Rathaus)	735,06	1.500	1.500	1.500	1.500	1.500
	56416000 Umlagen an Schadensausgleichskassen	686,63	1.000	1.000	1.000	1.000	1.000
	56420000 Beiträge zu Wirtschaftsverbänden, Berufsvertretungen und Vereinen jährliche Zuschüsse -Verein der Freunde und Förderer der Grundschule Nentershausen; 51 € -Verein Freunde u. Förderer d. Freiherr-v.-Stein-Schule e. V.; 51 € -Freundeskreis "Förderer d. Schule f. Lernbehinderte" Siershahn e.V.; 6 € -Freundes	158,00	158	158	158	158	158
	56920000 Verfügungsmittel	0,00	200	200	200	200	200
	56930000 Repräsentationen	2.494,59	2.000	2.000	2.000	2.000	2.000
	56990000 Sonstige Aufwendungen Planabrundungsbetrag Finanzhaushalt	0,00	477	429	763	663	363
E 15	= Summe der laufenden Aufwendungen aus Verwaltungstätigkeit (Summe E 9 bis E 14)	32.606,48	39.455	44.252	43.531	43.531	43.431
E 16	= Laufendes Ergebnis aus Verwaltungstätigkeit (Saldo E 8 und E 15)	-30.848,98	-37.753	-42.692	-42.974	-42.674	-42.674
E 17	+ Zinserträge und sonstige Finanzerträge	0,00	0	0	0	0	0
E 18	- Zinsaufwendungen und sonstige Finanzaufwendungen	0,00	0	0	0	0	0
E 19	= Saldo der Zins -und sonstigen Finanzerträge und -aufwendungen (Saldo E 17 und E 18)	0,00	0	0	0	0	0
E 20	= Ordentliches Ergebnis (Summe E 16 bis E 19)	-30.848,98	-37.753	-42.692	-42.974	-42.674	-42.674
E 21	Außerordentliches Ergebnis	0,00	0	0	0	0	0
E 22	Saldo aus internen Leistungsbeziehungen	-724,35	-500	-500	-500	-500	-500
E 23	= Jahresergebnis (Jahresüberschuss / Jahresfehlbetrag) des Teilhaushalts (Summe E 20 bis E 22)	-31.573,33	-38.253	-43.192	-43.474	-43.174	-43.174

Teilergebnishaushalt 2023

Gemeinde: 18 OG Niedererbach

Teilhaushalt 01 Zentrale Verwaltung
Leistung 11140 Gremien

lfd. Nr.	Teilergebnishaushalt		Ergebnis des Haushaltsvorjahres	Ansätze des Haushaltsvorjahres einschl. Nachträge	Ansatz des Haushaltsjahres	Planungsdaten des Haushaltsfolgejahres	Planungsdaten des zweiten Haushaltsfolgejahres	Planungsdaten des dritten Haushaltsfolgejahres
			2021	2022	2023	2024	2025	2026
			in €	in €	in €	in €	in €	in €
E 1	+	Steuern und ähnliche Abgaben	0,00	0	0	0	0	0
E 2	+	Zuwendungen, allgemeine Umlagen und sonstige Transfererträge	0,00	0	0	0	0	0
E 3	+	Erträge der sozialen Sicherung	0,00	0	0	0	0	0
E 4	+	Öffentlich-rechtliche Leistungsentgelte	0,00	0	0	0	0	0
E 5	+	Privatrechtliche Leistungsentgelte	0,00	0	0	0	0	0
E 6	+	Kostenerstattungen und Kostenumlagen	0,00	0	0	0	0	0
E 7	+	Sonstige laufende Erträge	0,00	0	0	0	0	0
E 8	=	Summe der laufenden Erträge aus Verwaltungstätigkeit (Summe E 1 bis E 7)	0,00	0	0	0	0	0
E 9	-	Personal- und Versorgungsaufwendungen	1.575,00	2.200	2.200	2.200	2.200	2.200
		<i>50140000 Rats- und Ausschussmitglieder jährlicher Pauschalansatz: 2.200 € (Sitzungsgelder)</i>	<i>1.575,00</i>	<i>2.200</i>	<i>2.200</i>	<i>2.200</i>	<i>2.200</i>	<i>2.200</i>
E 10	-	Aufwendungen für Sach- und Dienstleistungen	0,00	0	0	0	0	0
E 11	-	Abschreibungen	0,00	0	0	0	0	0
E 12	-	Zuwendungen, Umlagen und sonstige Transferaufwendungen	0,00	0	0	0	0	0
E 13	-	Aufwendungen der sozialen Sicherung	0,00	0	0	0	0	0
E 14	-	Sonstige laufende Aufwendungen	468,62	1.750	950	950	950	950
		<i>56120000 Aufwendungen für Aus- und Fortbildung, Umschulung (Aus- und Fortbildungskosten für Ratsmitglieder)</i>	<i>0,00</i>	<i>1.000</i>	<i>200</i>	<i>200</i>	<i>200</i>	<i>200</i>
		<i>56390000 Geschäftsaufwendungen / Sonstiges jährlicher Pauschalansatz: 750 € (u.a. Jahresabschlussessen)</i>	<i>468,62</i>	<i>750</i>	<i>750</i>	<i>750</i>	<i>750</i>	<i>750</i>
E 15	=	Summe der laufenden Aufwendungen aus Verwaltungstätigkeit (Summe E 9 bis E 14)	2.043,62	3.950	3.150	3.150	3.150	3.150
E 16	=	Laufendes Ergebnis aus Verwaltungstätigkeit (Saldo E 8 und E 15)	-2.043,62	-3.950	-3.150	-3.150	-3.150	-3.150
E 17	+	Zinserträge und sonstige Finanzerträge	0,00	0	0	0	0	0
E 18	-	Zinsaufwendungen und sonstige Finanzaufwendungen	0,00	0	0	0	0	0
E 19	=	Saldo der Zins- und sonstigen Finanzerträge und -aufwendungen (Saldo E 17 und E 18)	0,00	0	0	0	0	0
E 20	=	Ordentliches Ergebnis (Summe E 16 bis E 19)	-2.043,62	-3.950	-3.150	-3.150	-3.150	-3.150
E 21		Außerordentliches Ergebnis	0,00	0	0	0	0	0
E 22		Saldo aus internen Leistungsbeziehungen	0,00	0	0	0	0	0
E 23	=	Jahresergebnis (Jahresüberschuss / Jahresfehlbetrag) des Teilhaushalts (Summe E 20 bis E 22)	-2.043,62	-3.950	-3.150	-3.150	-3.150	-3.150

Teilergebnishaushalt 2023

Gemeinde: 18 OG Niedererbach

Teilhaushalt 01 Zentrale Verwaltung

Leistung 11420 Liegenschaften

lfd. Nr.	Teilergebnishaushalt		Ergebnis des Haushaltsvorjahres	Ansätze des Haushaltsvorjahres einschl. Nachträge	Ansatz des Haushaltsjahres	Planungsdaten des Haushaltsfolgejahres	Planungsdaten des zweiten Haushaltsfolgejahres	Planungsdaten des dritten Haushaltsfolgejahres
			2021	2022	2023	2024	2025	2026
			in €	in €	in €	in €	in €	in €
E 1	+	Steuern und ähnliche Abgaben	0,00	0	0	0	0	0
E 2	+	Zuwendungen, allgemeine Umlagen und sonstige Transfererträge	2.179,31	2.180	2.200	2.200	2.200	2.200
		<i>41510000 Sonderposten aus Zuwendungen</i>	<i>2.179,31</i>	<i>2.180</i>	<i>2.200</i>	<i>2.200</i>	<i>2.200</i>	<i>2.200</i>
E 3	+	Erträge der sozialen Sicherung	0,00	0	0	0	0	0
E 4	+	Öffentlich-rechtliche Leistungsentgelte	0,00	0	0	0	0	0
E 5	+	Privatrechtliche Leistungsentgelte	10.866,56	6.000	6.000	6.000	6.000	6.000
		<i>44120000 Mieten und Pachten</i>	<i>10.866,56</i>	<i>6.000</i>	<i>6.000</i>	<i>6.000</i>	<i>6.000</i>	<i>6.000</i>
E 6	+	Kostenerstattungen und Kostenumlagen	0,00	0	0	0	0	0
E 7	+	Sonstige laufende Erträge	0,00	0	0	0	0	0
E 8	=	Summe der laufenden Erträge aus Verwaltungstätigkeit (Summe E 1 bis E 7)	13.045,87	8.180	8.200	8.200	8.200	8.200
E 9	-	Personal- und Versorgungsaufwendungen	0,00	0	0	0	0	0
E 10	-	Aufwendungen für Sach- und Dienstleistungen	7.371,53	58.880	97.450	12.010	12.000	12.000
		<i>52210000 Aufwendungen für Strom</i>	<i>756,10</i>	<i>1.000</i>	<i>2.000</i>	<i>2.000</i>	<i>2.000</i>	<i>2.000</i>
		<i>52230000 Aufwendungen für Wasser/Abwasser</i>	<i>1.544,06</i>	<i>2.000</i>	<i>2.000</i>	<i>2.060</i>	<i>2.050</i>	<i>2.050</i>
		<i>Jährlicher Pauschalansatz: 2.000 €</i>						
		<i>52240000 Aufwendungen für Heizöl</i>	<i>2.656,08</i>	<i>3.000</i>	<i>3.000</i>	<i>3.000</i>	<i>3.000</i>	<i>3.000</i>
		<i>52260000 Aufwendungen für die Abfallbeseitigung</i>	<i>292,10</i>	<i>330</i>	<i>400</i>	<i>400</i>	<i>400</i>	<i>400</i>
		<i>52311000 Unterhaltung der Grundstücke</i>	<i>22,99</i>	<i>50.000</i>	<i>50.000</i>	<i>2.000</i>	<i>2.000</i>	<i>2.000</i>
		<i>Planungskosten Pfarrgelände (vorsorglich)</i>						
		<i>Sanierung Mauer und Geländer (Bergstraße 8)</i>						
		<i>52313000 Gebäude einschließlich der Bestandteile, die dem Gebäude zuzurechnen sind</i>	<i>1.269,46</i>	<i>1.500</i>	<i>40.000</i>	<i>1.500</i>	<i>1.500</i>	<i>1.500</i>
		<i>jährlicher Pauschalansatz: 1.500 €</i>						
		<i>2023: 40.000 € (Nutzung für Kita ermöglichen)</i>						
		<i>52380000 Geringwertige Geräte, Ausstattungs-, Ausrüstungs- und sonstige Gebrauchsgegenstände</i>	<i>21,46</i>	<i>50</i>	<i>50</i>	<i>50</i>	<i>50</i>	<i>50</i>
		<i>jährlicher Pauschalansatz: 50 €</i>						
		<i>52543000 Kostenerstattungen an Gemeinden und Gemeindeverbände</i>	<i>809,28</i>	<i>1.000</i>	<i>0</i>	<i>1.000</i>	<i>1.000</i>	<i>1.000</i>
		<i>(Sachkostenanteil für Mietobjekte - Versicherungsanteil)</i>						
E 11	-	Abschreibungen	778,63	760	900	900	900	600
		<i>53410000 Abschreibungen auf bebaute Grundstücke und grundstücksgleiche Rechte mit Wohnbauten</i>	<i>220,14</i>	<i>220</i>	<i>300</i>	<i>300</i>	<i>300</i>	<i>300</i>
		<i>53850000 Abschreibungen auf die Betriebs- und Geschäftsausstattung</i>	<i>558,49</i>	<i>540</i>	<i>600</i>	<i>600</i>	<i>600</i>	<i>300</i>
E 12	-	Zuwendungen, Umlagen und sonstige Transferaufwendungen	0,00	0	0	0	0	0
E 13	-	Aufwendungen der sozialen Sicherung	0,00	0	0	0	0	0
E 14	-	Sonstige laufende Aufwendungen	739,92	805	805	805	805	805
		<i>56346000 Rundfunk- und Fernsehgebühren</i>	<i>202,80</i>	<i>205</i>	<i>205</i>	<i>205</i>	<i>205</i>	<i>205</i>
		<i>56810000 Grundsteuer</i>	<i>537,12</i>	<i>600</i>	<i>600</i>	<i>600</i>	<i>600</i>	<i>600</i>
E 15	=	Summe der laufenden Aufwendungen aus Verwaltungstätigkeit (Summe E 9 bis E 14)	8.890,08	60.445	99.155	13.715	13.705	13.405
E 16	=	Laufendes Ergebnis aus Verwaltungstätigkeit (Saldo E 8 und E 15)	4.155,79	-52.265	-90.955	-5.515	-5.505	-5.205
E 17	+	Zinserträge und sonstige Finanzerträge	0,00	0	0	0	0	0

Teilergebnishaushalt 2023

Gemeinde: 18 OG Niederebach

Teilhaushalt 01 Zentrale Verwaltung
Leistung 11420 Liegenschaften

lfd. Nr.	Teilergebnishaushalt		Ergebnis des Haushaltsvorjahres	Ansätze des Haushaltsvorjahres einschl. Nachträge	Ansatz des Haushaltsjahres	Planungsdaten des Haushaltsfolgejahres	Planungsdaten des zweiten Haushaltsfolgejahres	Planungsdaten des dritten Haushaltsfolgejahres
			2021	2022	2023	2024	2025	2026
			in €	in €	in €	in €	in €	in €
E 18	-	Zinsaufwendungen und sonstige Finanzaufwendungen	0,00	0	0	0	0	0
E 19	=	Saldo der Zins -und sonstigen Finanzerträge und -aufwendungen (Saldo E 17 und E 18)	0,00	0	0	0	0	0
E 20	=	Ordentliches Ergebnis (Summe E 16 bis E 19)	4.155,79	-52.265	-90.955	-5.515	-5.505	-5.205
E 21		Außerordentliches Ergebnis	0,00	0	0	0	0	0
E 22		Saldo aus internen Leistungsbeziehungen	-28,13	-500	-500	-500	-500	-500
E 23	=	Jahresergebnis (Jahresüberschuss / Jahresfehlbetrag) des Teilhaushalts (Summe E 20 bis E 22)	4.127,66	-52.765	-91.455	-6.015	-6.005	-5.705

Teilergebnishaushalt 2023

Gemeinde: 18 OG Niedererbach

Teilhaushalt 01 Zentrale Verwaltung
Leistung 11430 Bauhof

lfd. Nr.	Teilergebnishaushalt		Ergebnis des Haushaltsvorjahres	Ansätze des Haushaltsvorjahres einschl. Nachträge	Ansatz des Haushaltsjahres	Planungsdaten des Haushaltsfolgejahres	Planungsdaten des zweiten Haushaltsfolgejahres	Planungsdaten des dritten Haushaltsfolgejahres
			2021	2022	2023	2024	2025	2026
			in €	in €	in €	in €	in €	in €
E 1	+	Steuern und ähnliche Abgaben	0,00	0	0	0	0	0
E 2	+	Zuwendungen, allgemeine Umlagen und sonstige Transfererträge	0,00	0	0	0	0	0
E 3	+	Erträge der sozialen Sicherung	0,00	0	0	0	0	0
E 4	+	Öffentlich-rechtliche Leistungsentgelte	0,00	0	0	0	0	0
E 5	+	Privatrechtliche Leistungsentgelte	0,00	0	0	0	0	0
E 6	+	Kostenerstattungen und Kostenumlagen	0,00	0	0	0	0	0
E 7	+	Sonstige laufende Erträge	0,00	0	0	0	0	0
E 8	=	Summe der laufenden Erträge aus Verwaltungstätigkeit (Summe E 1 bis E 7)	0,00	0	0	0	0	0
E 9	-	Personal- und Versorgungsaufwendungen	30.034,45	29.420	54.065	54.930	56.040	56.640
		<i>50190000 Sonstige (u.a. ehrenamtlich Tätige der Feuerwehr)</i>	<i>960,00</i>	<i>960</i>	<i>960</i>	<i>960</i>	<i>960</i>	<i>960</i>
		<i>50221000 Vergütungen</i>	<i>20.221,22</i>	<i>21.225</i>	<i>39.235</i>	<i>40.000</i>	<i>41.000</i>	<i>41.500</i>
		<i>50222000 Leistungszulagen</i>	<i>314,99</i>	<i>400</i>	<i>510</i>	<i>510</i>	<i>510</i>	<i>510</i>
		<i>50320000 Beiträge zu Versorgungskassen für Arbeitnehmer</i>	<i>1.256,73</i>	<i>1.430</i>	<i>2.685</i>	<i>2.685</i>	<i>2.685</i>	<i>2.685</i>
		<i>50420000 Beiträge zur gesetzlichen Sozialversicherung für Arbeitnehmer</i>	<i>4.241,72</i>	<i>4.100</i>	<i>9.400</i>	<i>9.500</i>	<i>9.600</i>	<i>9.700</i>
		<i>50490000 Beiträge zur gesetzlichen Sozialversicherung für Sonstige</i>	<i>34,08</i>	<i>75</i>	<i>35</i>	<i>35</i>	<i>35</i>	<i>35</i>
		<i>50520000 Beihilfen, Unterstützungsleistungen und dergleichen für Arbeitnehmer</i>	<i>7,00</i>	<i>0</i>	<i>0</i>	<i>0</i>	<i>0</i>	<i>0</i>
		<i>50820000 Zuführungen zu Rückstellungen für nicht genommenen Urlaub, Überstunden u.ä. für Arbeitnehmer</i>	<i>1.983,50</i>	<i>0</i>	<i>0</i>	<i>0</i>	<i>0</i>	<i>0</i>
		<i>50900000 Pauschalierte Lohnsteuer (auch Zahlungen über Knappschaft)</i>	<i>1.015,21</i>	<i>1.230</i>	<i>1.240</i>	<i>1.240</i>	<i>1.250</i>	<i>1.250</i>
E 10	-	Aufwendungen für Sach- und Dienstleistungen	1.100,69	6.300	5.550	5.560	5.560	5.560
		<i>52210000 Aufwendungen für Strom</i>	<i>107,17</i>	<i>300</i>	<i>300</i>	<i>310</i>	<i>310</i>	<i>310</i>
		<i>52260000 Aufwendungen für die Abfallbeseitigung</i>	<i>0,00</i>	<i>50</i>	<i>50</i>	<i>50</i>	<i>50</i>	<i>50</i>
		<i>52313000 Gebäude einschließlich der Bestandteile, die dem Gebäude zuzurechnen sind</i>	<i>0,00</i>	<i>200</i>	<i>200</i>	<i>200</i>	<i>200</i>	<i>200</i>
		<i>52351000 Wartungs- und Instandsetzungskosten jährlicher Pauschalansatz: 1.500 €</i>	<i>132,37</i>	<i>2.000</i>	<i>1.500</i>	<i>1.500</i>	<i>1.500</i>	<i>1.500</i>
		<i>52352000 Betriebs- und Schmierstoffe jährlicher Pauschalansatz: 2.000 €</i>	<i>552,12</i>	<i>2.000</i>	<i>2.000</i>	<i>2.000</i>	<i>2.000</i>	<i>2.000</i>
		<i>52353000 Reifen jährlicher Pauschalansatz: 250 €</i>	<i>0,00</i>	<i>500</i>	<i>250</i>	<i>250</i>	<i>250</i>	<i>250</i>
		<i>52370000 Unterhaltung der Betriebs- und Geschäftsausstattung jährlicher Pauschalansatz: 500 €</i>	<i>59,00</i>	<i>500</i>	<i>500</i>	<i>500</i>	<i>500</i>	<i>500</i>
		<i>52380000 Geringwertige Geräte, Ausstattungs-, Ausrüstungs- und sonstige Gebrauchsgegenstände jährlicher Pauschalansatz: 750 €</i>	<i>250,03</i>	<i>750</i>	<i>750</i>	<i>750</i>	<i>750</i>	<i>750</i>
E 11	-	Abschreibungen	3.748,13	3.740	3.400	3.400	3.400	3.300
		<i>53810000 Abschreibungen auf Fahrzeuge</i>	<i>1.067,58</i>	<i>1.060</i>	<i>700</i>	<i>700</i>	<i>700</i>	<i>600</i>
		<i>53850000 Abschreibungen auf die Betriebs- und Geschäftsausstattung</i>	<i>2.680,55</i>	<i>2.680</i>	<i>2.700</i>	<i>2.700</i>	<i>2.700</i>	<i>2.700</i>
E 12	-	Zuwendungen, Umlagen und sonstige Transferaufwendungen	0,00	0	0	0	0	0

Teilergebnishaushalt 2023

Gemeinde: 18 OG Niedererbach

Teilhaushalt 01 Zentrale Verwaltung
Leistung 11430 Bauhof

lfd. Nr.	Teilergebnishaushalt	Ergebnis des Haushaltsvorjahres	Ansätze des Haushaltsvorjahres einschl. Nachträge	Ansatz des Haushaltsjahres	Planungsdaten des Haushaltsfolgejahres	Planungsdaten des zweiten Haushaltsfolgejahres	Planungsdaten des dritten Haushaltsfolgejahres
		2021	2022	2023	2024	2025	2026
		in €	in €	in €	in €	in €	in €
E 13	- Aufwendungen der sozialen Sicherung	0,00	0	0	0	0	0
E 14	- Sonstige laufenden Aufwendungen	2.021,26	4.500	3.350	3.350	3.350	3.350
	56130000 Aufwendungen für übernommene Reisekosten für Dienstreisen und Dienstgänge	0,00	100	100	100	100	100
	56140000 Aufwendungen für allgemeine Betreuung der Bediensteten	636,08	2.000	600	600	600	600
	56150000 Aufwendungen für Dienst- und Schutzkleidung, persönliche Ausrüstungsgegenstände jährlicher Pauschalansatz: 250 €	6,95	250	250	250	250	250
	56390000 Geschäftsaufwendungen / Sonstiges jährlicher Pauschalansatz: 1.000 €	656,09	1.000	1.000	1.000	1.000	1.000
	56410000 Versicherungsbeiträge	0,00	200	200	200	200	200
	56412000 Kfz-Versicherungen	500,08	500	500	500	500	500
	56416000 Umlagen an Schadensausgleichskassen	222,06	250	500	500	500	500
	56820000 Kraftfahrzeugsteuer	0,00	200	200	200	200	200
E 15	= Summe der laufenden Aufwendungen aus Verwaltungstätigkeit (Summe E 9 bis E 14)	36.904,53	43.960	66.365	67.240	68.350	68.850
E 16	= Laufendes Ergebnis aus Verwaltungstätigkeit (Saldo E 8 und E 15)	-36.904,53	-43.960	-66.365	-67.240	-68.350	-68.850
E 17	+ Zinserträge und sonstige Finanzerträge	0,00	0	0	0	0	0
E 18	- Zinsaufwendungen und sonstige Finanzaufwendungen	0,00	0	0	0	0	0
E 19	= Saldo der Zins- und sonstigen Finanzerträge und -aufwendungen (Saldo E 17 und E 18)	0,00	0	0	0	0	0
E 20	= Ordentliches Ergebnis (Summe E 16 bis E 19)	-36.904,53	-43.960	-66.365	-67.240	-68.350	-68.850
E 21	Außerordentliches Ergebnis	0,00	0	0	0	0	0
E 22	Saldo aus internen Leistungsbeziehungen	10.759,74	21.000	15.000	15.000	15.000	15.000
E 23	= Jahresergebnis (Jahresüberschuss / Jahresfehlbetrag) des Teilhaushalts (Summe E 20 bis E 22)	-26.144,79	-22.960	-51.365	-52.240	-53.350	-53.850

Teilfinanzhaushalt 2023

Gemeinde: 18 OG Niedererbach

Teilhaushalt 01 Zentrale Verwaltung
Leistung 11100 Verwaltungssteuerung

lfd. Nr.	Teilfinanzhaushalt		Ergebnis des Haushalts-	Ansätze des Haushalts-	Ansatz des Haushalts-	Planungs-	Planungs-	Planungs-
			vorjahres	vorjahres einschl. Nachträge	jahres	daten des Haushalts-	daten des zweiten Haushalts-	daten des dritten Haushalts-
			2021	2022	2023	2024	2025	2026
			in €	in €	in €	in €	in €	in €
F 1	+	Steuern und ähnliche Abgaben	0,00	0	0	0	0	0
F 2	+	Zuwendungen, allgemeine Umlagen und sonstige Transfereinzahlungen	0,00	0	0	0	0	0
F 3	+	Einzahlungen der sozialen Sicherung	0,00	0	0	0	0	0
F 4	+	Öffentlich-rechtliche Leistungsentgelte	0,00	0	0	0	0	0
F 5	+	Privatrechtliche Leistungsentgelte	387,50	100	100	100	100	100
		<i>64110000 Einzahlungen aus Verkäufen von Vorräten</i>	<i>387,50</i>	<i>100</i>	<i>100</i>	<i>100</i>	<i>100</i>	<i>100</i>
F 6	+	Kostenerstattungen und Kostenumlagen	0,00	0	0	0	0	0
F 7	+	Sonstige laufende Einzahlungen	0,00	682	560	457	757	357
		<i>66290000 Weitere sonstige laufende Einzahlungen / Sonstige</i>	<i>0,00</i>	<i>682</i>	<i>560</i>	<i>457</i>	<i>757</i>	<i>357</i>
F 8	=	Summe der laufenden Einzahlungen aus Verwaltungstätigkeit (Summe F 1 bis F 7)	387,50	782	660	557	857	457
F 9	-	Personal- und Versorgungsauszahlungen	17.613,06	19.290	19.365	19.660	19.660	19.660
		<i>70110000 Bürgermeister</i>	<i>12.372,00</i>	<i>12.375</i>	<i>12.375</i>	<i>12.620</i>	<i>12.620</i>	<i>12.620</i>
		<i>70120000 Beigeordnete</i>	<i>0,00</i>	<i>1.030</i>	<i>1.035</i>	<i>1.050</i>	<i>1.050</i>	<i>1.050</i>
		<i>70490000 Beiträge zur gesetzlichen Sozialversicherung für Sonstige</i>	<i>1.446,06</i>	<i>1.745</i>	<i>1.815</i>	<i>1.850</i>	<i>1.850</i>	<i>1.850</i>
		<i>71130000 Versorgungsauszahlungen für ehrenamtlich Tätige</i>	<i>3.795,00</i>	<i>4.140</i>	<i>4.140</i>	<i>4.140</i>	<i>4.140</i>	<i>4.140</i>
F 10	-	Auszahlungen für Sach- und Dienstleistungen	885,90	3.450	5.450	5.450	5.450	5.450
		<i>72210000 Auszahlungen für Strom</i>	<i>227,83</i>	<i>500</i>	<i>1.000</i>	<i>1.000</i>	<i>1.000</i>	<i>1.000</i>
		<i>72220000 Auszahlungen für Gas</i>	<i>325,98</i>	<i>500</i>	<i>2.000</i>	<i>2.000</i>	<i>2.000</i>	<i>2.000</i>
		<i>72230000 Auszahlungen für Wasser/Abwasser</i>	<i>126,43</i>	<i>300</i>	<i>300</i>	<i>300</i>	<i>300</i>	<i>300</i>
		<i>72311000 Unterhaltung der Grundstücke, Außenanlagen, Gebäude und Gebäudeeinrichtungen / Grundstücke</i>	<i>0,00</i>	<i>250</i>	<i>250</i>	<i>250</i>	<i>250</i>	<i>250</i>
		<i>72313000 Gebäude einschließlich der Bestandteile, die dem Gebäude zuzurechnen sind</i>	<i>17,18</i>	<i>1.500</i>	<i>1.500</i>	<i>1.500</i>	<i>1.500</i>	<i>1.500</i>
		<i>72370000 Unterhaltung der Betriebs- und Geschäftsausstattung</i>	<i>0,00</i>	<i>100</i>	<i>100</i>	<i>100</i>	<i>100</i>	<i>100</i>
		<i>72380000 Geringwertige Geräte, Ausstattungs-, Ausrüstungs- und sonstige Gebrauchsgegenstände</i>	<i>188,48</i>	<i>300</i>	<i>300</i>	<i>300</i>	<i>300</i>	<i>300</i>
F 11	-	* nicht besetzt *	0,00	0	0	0	0	0
F 12	-	Zuwendungen, Umlagen und sonstige Transferauszahlungen	0,00	0	0	0	0	0
F 13	-	Auszahlungen der sozialen Sicherung	0,00	0	0	0	0	0
F 14	-	Sonstige laufende Auszahlungen	6.032,79	10.385	10.437	9.521	9.421	9.121
		<i>76110000 Auszahlungen für Personaleinstellungen</i>	<i>680,68</i>	<i>0</i>	<i>0</i>	<i>0</i>	<i>0</i>	<i>0</i>
		<i>76120000 Auszahlungen für Aus- und Fortbildung, Umschulung</i>	<i>0,00</i>	<i>250</i>	<i>1.500</i>	<i>250</i>	<i>250</i>	<i>250</i>
		<i>76130000 Auszahlungen für übernommene Reisekosten für Dienstreisen und Dienstgänge</i>	<i>0,00</i>	<i>150</i>	<i>150</i>	<i>150</i>	<i>150</i>	<i>150</i>
		<i>76140000 Auszahlungen für allgemeine Betreuung der Bediensteten</i>	<i>0,00</i>	<i>500</i>	<i>500</i>	<i>500</i>	<i>500</i>	<i>500</i>
		<i>76210000 Mieten, Pachten und Erbbauzinsen</i>	<i>349,19</i>	<i>250</i>	<i>250</i>	<i>250</i>	<i>250</i>	<i>250</i>
		<i>76251000 Vergütungen einschließlich Reisekosten an Sachverständige</i>	<i>0,00</i>	<i>2.000</i>	<i>500</i>	<i>500</i>	<i>500</i>	<i>500</i>
		<i>76310000 Büromaterial</i>	<i>0,00</i>	<i>150</i>	<i>150</i>	<i>150</i>	<i>150</i>	<i>150</i>
		<i>76341000 Femmeldegebühren</i>	<i>1.805,30</i>	<i>1.500</i>	<i>1.800</i>	<i>1.800</i>	<i>1.800</i>	<i>1.800</i>

Teilfinanzhaushalt 2023

Gemeinde: 18 OG Niedererbach

Teilhaushalt 01 Zentrale Verwaltung
Leistung 11100 Verwaltungssteuerung

lfd. Nr.	Teilfinanzhaushalt	Ergebnis des Haushaltsvorjahres	Ansätze des Haushaltsvorjahres einschl. Nachträge	Ansatz des Haushaltsjahres	Planungsdaten des Haushaltsfolgejahres	Planungsdaten des zweiten Haushaltsfolgejahres	Planungsdaten des dritten Haushaltsfolgejahres
		2021	2022	2023	2024	2025	2026
		in €	in €	in €	in €	in €	in €
	76342000 Datenübertragungsgebühren	0,00	150	150	150	150	150
	76360000 Öffentlichkeitsarbeit	0,00	100	150	150	150	150
	76390000 Sonstige Geschäftsauszahlungen	735,06	1.500	1.500	1.500	1.500	1.500
	76416000 Umlagen an Schadensausgleichskassen	686,63	1.000	1.000	1.000	1.000	1.000
	76420000 Beiträge zu Wirtschaftsverbänden, Berufsvertretungen und Vereinen	108,00	158	158	158	158	158
	76920000 Verfügungsmittel	0,00	200	200	200	200	200
	76930000 Repräsentationen	1.667,93	2.000	2.000	2.000	2.000	2.000
	76990000 Sonstige laufende Auszahlungen einschließlich außerordentliche Auszahlungen	0,00	477	429	763	663	363
F 15	= Summe der laufenden Auszahlungen aus Verwaltungstätigkeit (Summe F 9 bis F14)	24.531,75	33.125	35.252	34.631	34.531	34.231
F 16	= Saldo der laufenden Ein- und Auszahlungen aus Verwaltungstätigkeit	-24.144,25	-32.343	-34.592	-34.074	-33.674	-33.774
F 17	+ Zinseinzahlungen und sonstige Finanzeinzahlungen	0,00	0	0	0	0	0
F 18	- Zinsauszahlungen und sonstige Finanzauszahlungen	0,00	0	0	0	0	0
F 19	= Saldo der Zins- und der sonstigen Finanzen- und -auszahlungen	0,00	0	0	0	0	0
F 20	= Saldo der ordentlichen Ein- und Auszahlungen (Summe F 16 + F 19)	-24.144,25	-32.343	-34.592	-34.074	-33.674	-33.774
F 21	Saldo der außerordentlichen Ein- und Auszahlungen	0,00	0	0	0	0	0
F 22	Saldo der Ein- und Auszahlungen aus internen Leistungsbeziehungen	-724,35	-500	-500	-500	-500	-500
F 23	Summe der ordentlichen und außerordentlichen Ein- und Auszahlungen (Summe F 21 + F 22)	-24.868,60	-32.843	-35.092	-34.574	-34.174	-34.274
F 24	+ Einzahlungen aus Investitionszuwendungen	0,00	0	0	0	0	0
F 25	+ Einzahlungen aus Beiträgen und ähnlichen Entgelten	0,00	0	0	0	0	0
F 26	+ Sonstige Investitionseinzahlungen	0,00	0	0	0	0	0
F 27	= Summe der Einzahlungen aus Investitionstätigkeit (Summe F 24 bis F 26)	0,00	0	0	0	0	0
F 28	- Auszahlungen für immaterielle Vermögensgegenstände	0,00	0	0	0	0	0
F 29	- Auszahlungen für Sachanlagen	0,00	0	0	0	0	0
F 30	- Auszahlungen für Finanzanlagen	0,00	0	0	0	0	0
F 31	- Sonstige Investitionsauszahlungen	0,00	0	0	0	0	0
F 32	= Summe der Auszahlungen aus Investitionstätigkeit (Summe F 28 bis F 31)	0,00	0	0	0	0	0
F 33	= Saldo der Ein- und Auszahlungen aus Investitionstätigkeit (Saldo F 27 und F 32)	0,00	0	0	0	0	0
F 34	= Finanzmittelüberschuss /-fehlbetrag des Teilhaushalts (Summe F 23 + F 33)	-24.868,60	-32.843	-35.092	-34.574	-34.174	-34.274

Teilfinanzhaushalt 2023

Gemeinde: 18 OG Niedererbach

Teilhaushalt 01 Zentrale Verwaltung
Leistung 11140 Gremien

lfd. Nr.	Teilfinanzhaushalt		Ergebnis des Haushaltsvorjahres	Ansätze des Haushaltsvorjahres einschl. Nachträge	Ansatz des Haushaltsjahres	Planungsdaten des Haushaltsfolgejahres	Planungsdaten des zweiten Haushaltsfolgejahres	Planungsdaten des dritten Haushaltsfolgejahres
			2021	2022	2023	2024	2025	2026
			in €	in €	in €	in €	in €	in €
F 1	+	Steuern und ähnliche Abgaben	0,00	0	0	0	0	0
F 2	+	Zuwendungen, allgemeine Umlagen und sonstige Transfereinzahlungen	0,00	0	0	0	0	0
F 3	+	Einzahlungen der sozialen Sicherung	0,00	0	0	0	0	0
F 4	+	Öffentlich-rechtliche Leistungsentgelte	0,00	0	0	0	0	0
F 5	+	Privatrechtliche Leistungsentgelte	0,00	0	0	0	0	0
F 6	+	Kostenerstattungen und Kostenumlagen	0,00	0	0	0	0	0
F 7	+	Sonstige laufende Einzahlungen	0,00	0	0	0	0	0
F 8	=	Summe der laufenden Einzahlungen aus Verwaltungstätigkeit (Summe F 1 bis F 7)	0,00	0	0	0	0	0
F 9	-	Personal- und Versorgungsauszahlungen	855,00	2.200	2.200	2.200	2.200	2.200
		<i>70140000 Rats- und Ausschussmitglieder</i>	<i>855,00</i>	<i>2.200</i>	<i>2.200</i>	<i>2.200</i>	<i>2.200</i>	<i>2.200</i>
F 10	-	Auszahlungen für Sach- und Dienstleistungen	0,00	0	0	0	0	0
F 11	-	* nicht besetzt *	0,00	0	0	0	0	0
F 12	-	Zuwendungen, Umlagen und sonstige Transferauszahlungen	0,00	0	0	0	0	0
F 13	-	Auszahlungen der sozialen Sicherung	0,00	0	0	0	0	0
F 14	-	Sonstige laufende Auszahlungen	431,60	1.750	950	950	950	950
		<i>76120000 Auszahlungen für Aus- und Fortbildung, Umschulung</i>	<i>0,00</i>	<i>1.000</i>	<i>200</i>	<i>200</i>	<i>200</i>	<i>200</i>
		<i>76390000 Sonstige Geschäftsauszahlungen</i>	<i>431,60</i>	<i>750</i>	<i>750</i>	<i>750</i>	<i>750</i>	<i>750</i>
F 15	=	Summe der laufenden Auszahlungen aus Verwaltungstätigkeit (Summe F 9 bis F14)	1.286,60	3.950	3.150	3.150	3.150	3.150
F 16	=	Saldo der laufenden Ein- und Auszahlungen aus Verwaltungstätigkeit	-1.286,60	-3.950	-3.150	-3.150	-3.150	-3.150
F 17	+	Zinseinzahlungen und sonstige Finanzeinzahlungen	0,00	0	0	0	0	0
F 18	-	Zinsauszahlungen und sonstige Finanzauszahlungen	0,00	0	0	0	0	0
F 19	=	Saldo der Zins- und der sonstigen Finanzen- und -auszahlungen	0,00	0	0	0	0	0
F 20	=	Saldo der ordentlichen Ein- und Auszahlungen (Summe F 16 + F 19)	-1.286,60	-3.950	-3.150	-3.150	-3.150	-3.150
F 21		Saldo der außerordentlichen Ein- und Auszahlungen	0,00	0	0	0	0	0
F 22		Saldo der Ein- und Auszahlungen aus internen Leistungsbeziehungen	0,00	0	0	0	0	0
F 23	=	Summe der ordentlichen und außerordentlichen Ein- und Auszahlungen (Summe F 21 + F 22)	-1.286,60	-3.950	-3.150	-3.150	-3.150	-3.150
F 24	+	Einzahlungen aus Investitionszuwendungen	0,00	0	0	0	0	0
F 25	+	Einzahlungen aus Beiträgen und ähnlichen Entgelten	0,00	0	0	0	0	0
F 26	+	Sonstige Investitionseinzahlungen	0,00	0	0	0	0	0
F 27	=	Summe der Einzahlungen aus Investitionstätigkeit (Summe F 24 bis F 26)	0,00	0	0	0	0	0
F 28	-	Auszahlungen für immaterielle Vermögensgegenstände	0,00	0	0	0	0	0
F 29	-	Auszahlungen für Sachanlagen	0,00	0	0	0	0	0
F 30	-	Auszahlungen für Finanzanlagen	0,00	0	0	0	0	0
F 31	-	Sonstige Investitionsauszahlungen	0,00	0	0	0	0	0
F 32	=	Summe der Auszahlungen aus Investitionstätigkeit (Summe F 28 bis F 31)	0,00	0	0	0	0	0

Teilfinanzhaushalt 2023

Gemeinde: 18 OG Niedererbach

Teilhaushalt 01 Zentrale Verwaltung
Leistung 11140 Gremien

lfd. Nr.	Teilfinanzhaushalt	Ergebnis des Haushaltsvorjahres	Ansätze des Haushaltsvorjahres einschl. Nachträge	Ansatz des Haushaltsjahres	Planungsdaten des Haushaltsfolgejahres	Planungsdaten des zweiten Haushaltsfolgejahres	Planungsdaten des dritten Haushaltsfolgejahres
		2021	2022	2023	2024	2025	2026
		in €	in €	in €	in €	in €	in €
F 33	= Saldo der Ein- und Auszahlungen aus Investitionstätigkeit (Saldo F 27 und F 32)	0,00	0	0	0	0	0
F 34	= Finanzmittelüberschuss /-fehlbetrag des Teilhaushalts (Summe F 23 + F 33)	-1.286,60	-3.950	-3.150	-3.150	-3.150	-3.150

Teilfinanzhaushalt 2023

Gemeinde: 18 OG Niedererbach

Teilhaushalt 01 Zentrale Verwaltung
Leistung 11420 Liegenschaften

lfd. Nr.	Teilfinanzhaushalt		Ergebnis des Haushaltsvorjahres	Ansätze des Haushaltsvorjahres einschl. Nachträge	Ansatz des Haushaltsjahres	Planungsdaten des Haushaltsfolgejahres	Planungsdaten des zweiten Haushaltsfolgejahres	Planungsdaten des dritten Haushaltsfolgejahres
			2021	2022	2023	2024	2025	2026
			in €	in €	in €	in €	in €	in €
F 1	+	Steuern und ähnliche Abgaben	0,00	0	0	0	0	0
F 2	+	Zuwendungen, allgemeine Umlagen und sonstige Transfereinzahlungen	0,00	0	0	0	0	0
F 3	+	Einzahlungen der sozialen Sicherung	0,00	0	0	0	0	0
F 4	+	Öffentlich-rechtliche Leistungsentgelte	0,00	0	0	0	0	0
F 5	+	Privatrechtliche Leistungsentgelte	9.922,48	6.000	6.000	6.000	6.000	6.000
		<i>64120000 Mieten und Pachten</i>	<i>9.922,48</i>	<i>6.000</i>	<i>6.000</i>	<i>6.000</i>	<i>6.000</i>	<i>6.000</i>
F 6	+	Kostenerstattungen und Kostenumlagen	0,00	0	0	0	0	0
F 7	+	Sonstige laufende Einzahlungen	0,00	0	0	0	0	0
F 8	=	Summe der laufenden Einzahlungen aus Verwaltungstätigkeit (Summe F 1 bis F 7)	9.922,48	6.000	6.000	6.000	6.000	6.000
F 9	-	Personal- und Versorgungsauszahlungen	0,00	0	0	0	0	0
F 10	-	Auszahlungen für Sach- und Dienstleistungen	6.985,66	58.880	97.450	12.010	12.000	12.000
		<i>72210000 Auszahlungen für Strom</i>	<i>446,11</i>	<i>1.000</i>	<i>2.000</i>	<i>2.000</i>	<i>2.000</i>	<i>2.000</i>
		<i>72230000 Auszahlungen für Wasser/Abwasser</i>	<i>1.516,24</i>	<i>2.000</i>	<i>2.000</i>	<i>2.060</i>	<i>2.050</i>	<i>2.050</i>
		<i>72240000 Auszahlungen für Heizöl</i>	<i>2.656,08</i>	<i>3.000</i>	<i>3.000</i>	<i>3.000</i>	<i>3.000</i>	<i>3.000</i>
		<i>72260000 Auszahlungen für die Abfallbeseitigung</i>	<i>292,10</i>	<i>330</i>	<i>400</i>	<i>400</i>	<i>400</i>	<i>400</i>
		<i>72311000 Unterhaltung der Grundstücke, Außenanlagen, Gebäude und Gebäudeeinrichtungen / Grundstücke</i>	<i>22,99</i>	<i>50.000</i>	<i>50.000</i>	<i>2.000</i>	<i>2.000</i>	<i>2.000</i>
		<i>72313000 Gebäude einschließlich der Bestandteile, die dem Gebäude zuzurechnen sind</i>	<i>1.221,40</i>	<i>1.500</i>	<i>40.000</i>	<i>1.500</i>	<i>1.500</i>	<i>1.500</i>
		<i>72380000 Geringwertige Geräte, Ausstattungs-, Ausrüstungs- und sonstige Gebrauchsgegenstände</i>	<i>21,46</i>	<i>50</i>	<i>50</i>	<i>50</i>	<i>50</i>	<i>50</i>
		<i>72543000 Kostenerstattungen an Gemeinden und Gemeindeverbände</i>	<i>809,28</i>	<i>1.000</i>	<i>0</i>	<i>1.000</i>	<i>1.000</i>	<i>1.000</i>
F 11	-	* nicht besetzt *	0,00	0	0	0	0	0
F 12	-	Zuwendungen, Umlagen und sonstige Transferauszahlungen	0,00	0	0	0	0	0
F 13	-	Auszahlungen der sozialen Sicherung	0,00	0	0	0	0	0
F 14	-	Sonstige laufende Auszahlungen	739,92	805	805	805	805	805
		<i>76346000 Rundfunk- und Fernsehgebühren</i>	<i>202,80</i>	<i>205</i>	<i>205</i>	<i>205</i>	<i>205</i>	<i>205</i>
		<i>76810000 Grundsteuer</i>	<i>537,12</i>	<i>600</i>	<i>600</i>	<i>600</i>	<i>600</i>	<i>600</i>
F 15	=	Summe der laufenden Auszahlungen aus Verwaltungstätigkeit (Summe F 9 bis F 14)	7.725,58	59.685	98.255	12.815	12.805	12.805
F 16	=	Saldo der laufenden Ein- und Auszahlungen aus Verwaltungstätigkeit	2.196,90	-53.685	-92.255	-6.815	-6.805	-6.805
F 17	+	Zinseinzahlungen und sonstige Finanzeinzahlungen	0,00	0	0	0	0	0
F 18	-	Zinsauszahlungen und sonstige Finanzauszahlungen	0,00	0	0	0	0	0
F 19	=	Saldo der Zins- und der sonstigen Finanzein- und -auszahlungen	0,00	0	0	0	0	0
F 20	=	Saldo der ordentlichen Ein- und Auszahlungen (Summe F 16 + F 19)	2.196,90	-53.685	-92.255	-6.815	-6.805	-6.805
F 21		Saldo der außerordentlichen Ein- und Auszahlungen	0,00	0	0	0	0	0
F 22		Saldo der Ein- und Auszahlungen aus internen Leistungsbeziehungen	-28,13	-500	-500	-500	-500	-500
F 23		Summe der ordentlichen und außerordentlichen Ein- und Auszahlungen (Summe F 21 + F 22)	2.168,77	-54.185	-92.755	-7.315	-7.305	-7.305

Teilfinanzhaushalt 2023

Gemeinde: 18 OG Niedererbach

Teilhaushalt 01 Zentrale Verwaltung
Leistung 11420 Liegenschaften

lfd. Nr.	Teilfinanzhaushalt		Ergebnis des Haushaltsvorjahres	Ansätze des Haushaltsvorjahres einschl. Nachträge	Ansatz des Haushaltsjahres	Planungsdaten des Haushaltsfolgejahres	Planungsdaten des zweiten Haushaltsfolgejahres	Planungsdaten des dritten Haushaltsfolgejahres
			2021	2022	2023	2024	2025	2026
			in €	in €	in €	in €	in €	in €
F 24	+	Einzahlungen aus Investitionszuwendungen	0,00	0	0	0	0	0
F 25	+	Einzahlungen aus Beiträgen und ähnlichen Entgelten	0,00	0	0	0	0	0
F 26	+	Sonstige Investitionseinzahlungen	0,00	0	0	0	0	0
F 27	=	Summe der Einzahlungen aus Investitionstätigkeit (Summe F 24 bis F 26)	0,00	0	0	0	0	0
F 28	-	Auszahlungen für immaterielle Vermögensgegenstände	0,00	0	0	0	0	0
F 29	-	Auszahlungen für Sachanlagen	44.400,00	45.000	44.400	0	0	0
		<i>78510000 Auszahlungen für unbebaute Grundstücke und grundstücksgleiche Rechte</i>	<i>1.400,00</i>	<i>2.000</i>	<i>1.400</i>	<i>0</i>	<i>0</i>	<i>0</i>
		<i>78520000 Auszahlungen für bebaute Grundstücke und grundstücksgleiche Rechte</i>	<i>43.000,00</i>	<i>43.000</i>	<i>43.000</i>	<i>0</i>	<i>0</i>	<i>0</i>
F 30	-	Auszahlungen für Finanzanlagen	0,00	0	0	0	0	0
F 31	-	Sonstige Investitionsauszahlungen	0,00	0	0	0	0	0
F 32	=	Summe der Auszahlungen aus Investitionstätigkeit (Summe F 28 bis F 31)	44.400,00	45.000	44.400	0	0	0
F 33	=	Saldo der Ein- und Auszahlungen aus Investitionstätigkeit (Saldo F 27 und F 32)	-44.400,00	-45.000	-44.400	0	0	0
F 34	=	Finanzmittelüberschuss /-fehlbetrag des Teilhaushalts (Summe F 23 + F 33)	-42.231,23	-99.185	-137.155	-7.315	-7.305	-7.305

Teilfinanzhaushalt 2023

Gemeinde: 18 OG Niedererbach

Teilhaushalt 01 Zentrale Verwaltung
Leistung 11430 Bauhof

lfd. Nr.	Teilfinanzhaushalt		Ergebnis des Haushaltsvorjahres	Ansätze des Haushaltsvorjahres einschl. Nachträge	Ansatz des Haushaltsjahres	Planungsdaten des Haushaltsfolgejahres	Planungsdaten des zweiten Haushaltsfolgejahres	Planungsdaten des dritten Haushaltsfolgejahres
			2021	2022	2023	2024	2025	2026
			in €	in €	in €	in €	in €	in €
F 1	+	Steuern und ähnliche Abgaben	0,00	0	0	0	0	0
F 2	+	Zuwendungen, allgemeine Umlagen und sonstige Transfereinzahlungen	0,00	0	0	0	0	0
F 3	+	Einzahlungen der sozialen Sicherung	0,00	0	0	0	0	0
F 4	+	Öffentlich-rechtliche Leistungsentgelte	0,00	0	0	0	0	0
F 5	+	Privatrechtliche Leistungsentgelte	0,00	0	0	0	0	0
F 6	+	Kostenerstattungen und Kostenumlagen	0,00	0	0	0	0	0
F 7	+	Sonstige laufende Einzahlungen	0,00	0	0	0	0	0
F 8	=	Summe der laufenden Einzahlungen aus Verwaltungstätigkeit (Summe F 1 bis F 7)	0,00	0	0	0	0	0
F 9	-	Personal- und Versorgungsauszahlungen	28.048,30	29.420	54.065	54.930	56.040	56.640
		<i>70190000 Sonstige (u.a. ehrenamtlich Tätige der Feuerwehr)</i>	<i>960,00</i>	<i>960</i>	<i>960</i>	<i>960</i>	<i>960</i>	<i>960</i>
		<i>70221000 Vergütungen</i>	<i>20.221,22</i>	<i>21.225</i>	<i>39.235</i>	<i>40.000</i>	<i>41.000</i>	<i>41.500</i>
		<i>70222000 Leistungszulagen</i>	<i>314,99</i>	<i>400</i>	<i>510</i>	<i>510</i>	<i>510</i>	<i>510</i>
		<i>70320000 Beiträge zu Versorgungskassen für Arbeitnehmer</i>	<i>1.256,73</i>	<i>1.430</i>	<i>2.685</i>	<i>2.685</i>	<i>2.685</i>	<i>2.685</i>
		<i>70420000 Beiträge zur gesetzlichen Sozialversicherung für Arbeitnehmer</i>	<i>4.241,72</i>	<i>4.100</i>	<i>9.400</i>	<i>9.500</i>	<i>9.600</i>	<i>9.700</i>
		<i>70490000 Beiträge zur gesetzlichen Sozialversicherung für Sonstige</i>	<i>31,23</i>	<i>75</i>	<i>35</i>	<i>35</i>	<i>35</i>	<i>35</i>
		<i>70520000 Beihilfen, Unterstützungsleistungen und dergleichen für Arbeitnehmer</i>	<i>7,00</i>	<i>0</i>	<i>0</i>	<i>0</i>	<i>0</i>	<i>0</i>
		<i>70900000 Pauschalierte Lohnsteuer (auch Zahlungen über Knappschaft)</i>	<i>1.015,41</i>	<i>1.230</i>	<i>1.240</i>	<i>1.240</i>	<i>1.250</i>	<i>1.250</i>
F 10	-	Auszahlungen für Sach- und Dienstleistungen	1.072,95	6.300	5.550	5.560	5.560	5.560
		<i>72210000 Auszahlungen für Strom</i>	<i>104,00</i>	<i>300</i>	<i>300</i>	<i>310</i>	<i>310</i>	<i>310</i>
		<i>72260000 Auszahlungen für die Abfallbeseitigung</i>	<i>0,00</i>	<i>50</i>	<i>50</i>	<i>50</i>	<i>50</i>	<i>50</i>
		<i>72313000 Gebäude einschließlich der Bestandteile, die dem Gebäude zuzurechnen sind</i>	<i>0,00</i>	<i>200</i>	<i>200</i>	<i>200</i>	<i>200</i>	<i>200</i>
		<i>72351000 Wartungs- und Instandsetzungskosten</i>	<i>132,37</i>	<i>2.000</i>	<i>1.500</i>	<i>1.500</i>	<i>1.500</i>	<i>1.500</i>
		<i>72352000 Betriebs- und Schmierstoffe</i>	<i>552,12</i>	<i>2.000</i>	<i>2.000</i>	<i>2.000</i>	<i>2.000</i>	<i>2.000</i>
		<i>72353000 Reifen</i>	<i>0,00</i>	<i>500</i>	<i>250</i>	<i>250</i>	<i>250</i>	<i>250</i>
		<i>72370000 Unterhaltung der Betriebs- und Geschäftsausstattung</i>	<i>59,00</i>	<i>500</i>	<i>500</i>	<i>500</i>	<i>500</i>	<i>500</i>
		<i>72380000 Geringwertige Geräte, Ausstattungs-, Ausrüstungs- und sonstige Gebrauchsgegenstände</i>	<i>225,46</i>	<i>750</i>	<i>750</i>	<i>750</i>	<i>750</i>	<i>750</i>
F 11	-	* nicht besetzt *	0,00	0	0	0	0	0
F 12	-	Zuwendungen, Umlagen und sonstige Transferauszahlungen	0,00	0	0	0	0	0
F 13	-	Auszahlungen der sozialen Sicherung	0,00	0	0	0	0	0
F 14	-	Sonstige laufende Auszahlungen	1.663,13	4.500	3.350	3.350	3.350	3.350
		<i>76130000 Auszahlungen für übernommene Reisekosten für Dienstreisen und Dienstgänge</i>	<i>0,00</i>	<i>100</i>	<i>100</i>	<i>100</i>	<i>100</i>	<i>100</i>
		<i>76140000 Auszahlungen für allgemeine Betreuung der Bediensteten</i>	<i>277,95</i>	<i>2.000</i>	<i>600</i>	<i>600</i>	<i>600</i>	<i>600</i>
		<i>76150000 Auszahlungen für Dienst- und Schutzkleidung, persönliche Ausrüstungsgegenstände</i>	<i>6,95</i>	<i>250</i>	<i>250</i>	<i>250</i>	<i>250</i>	<i>250</i>
		<i>76390000 Sonstige Geschäftsauszahlungen</i>	<i>656,09</i>	<i>1.000</i>	<i>1.000</i>	<i>1.000</i>	<i>1.000</i>	<i>1.000</i>

Teilfinanzhaushalt 2023

Gemeinde: 18 OG Niedererbach

Teilhaushalt 01 Zentrale Verwaltung
Leistung 11430 Bauhof

lfd. Nr.	Teilfinanzhaushalt	Ergebnis des Haushaltsvorjahres	Ansätze des Haushaltsvorjahres einschl. Nachträge	Ansatz des Haushaltsjahres	Planungsdaten des Haushaltsfolgejahres	Planungsdaten des zweiten Haushaltsfolgejahres	Planungsdaten des dritten Haushaltsfolgejahres	
		2021	2022	2023	2024	2025	2026	
		in €	in €	in €	in €	in €	in €	
	76410000	Versicherungsbeiträge	0,00	200	200	200	200	200
	76412000	Kfz-Versicherungen	500,08	500	500	500	500	500
	76416000	Umlagen an Schadensausgleichskassen	222,06	250	500	500	500	500
	76820000	Kraftfahrzeugsteuer	0,00	200	200	200	200	200
F 15	=	Summe der laufenden Auszahlungen aus Verwaltungstätigkeit (Summe F 9 bis F 14)	30.784,38	40.220	62.965	63.840	64.950	65.550
F 16	=	Saldo der laufenden Ein- und Auszahlungen aus Verwaltungstätigkeit	-30.784,38	-40.220	-62.965	-63.840	-64.950	-65.550
F 17	+	Zinseinzahlungen und sonstige Finanzeinzahlungen	0,00	0	0	0	0	0
F 18	-	Zinsauszahlungen und sonstige Finanzauszahlungen	0,00	0	0	0	0	0
F 19	=	Saldo der Zins- und der sonstigen Finanzen- und -auszahlungen	0,00	0	0	0	0	0
F 20	=	Saldo der ordentlichen Ein- und Auszahlungen (Summe F 16 + F 19)	-30.784,38	-40.220	-62.965	-63.840	-64.950	-65.550
F 21		Saldo der außerordentlichen Ein- und Auszahlungen	0,00	0	0	0	0	0
F 22		Saldo der Ein- und Auszahlungen aus internen Leistungsbeziehungen	10.759,74	21.000	15.000	15.000	15.000	15.000
F 23		Summe der ordentlichen und außerordentlichen Ein- und Auszahlungen (Summe F 21 + F 22)	-20.024,64	-19.220	-47.965	-48.840	-49.950	-50.550
F 24	+	Einzahlungen aus Investitionszuwendungen	0,00	0	0	0	0	0
F 25	+	Einzahlungen aus Beiträgen und ähnlichen Entgelten	0,00	0	0	0	0	0
F 26	+	Sonstige Investitionseinzahlungen	0,00	0	0	0	0	0
F 27	=	Summe der Einzahlungen aus Investitionstätigkeit (Summe F 24 bis F 26)	0,00	0	0	0	0	0
F 28	-	Auszahlungen für immaterielle Vermögensgegenstände	0,00	0	0	0	0	0
F 29	-	Auszahlungen für Sachanlagen	0,00	5.000	5.000	0	0	0
		78571000 Auszahlungen für bewegliche Sachen des Anlagevermögens oberhalb der Wertgrenze i.H.v. 1.000,00 Euro	0,00	5.000	5.000	0	0	0
F 30	-	Auszahlungen für Finanzanlagen	0,00	0	0	0	0	0
F 31	-	Sonstige Investitionsauszahlungen	0,00	0	0	0	0	0
F 32	=	Summe der Auszahlungen aus Investitionstätigkeit (Summe F 28 bis F 31)	0,00	5.000	5.000	0	0	0
F 33	=	Saldo der Ein- und Auszahlungen aus Investitionstätigkeit (Saldo F 27 und F 32)	0,00	-5.000	-5.000	0	0	0
F 34	=	Finanzmittelüberschuss /-fehlbetrag des Teilhaushalts (Summe F 23 + F 33)	-20.024,64	-24.220	-52.965	-48.840	-49.950	-50.550

Teilhaushalt 2

- Schule und Kultur,
Soziales und Jugend,
Gesundheit und Sport -

Der Teilhaushalt 2 umfasst die folgenden Produkte:

24200 Fördermaßnahmen für Schüler

Produktbeschreibung: Schullandheimaufenthalte
Ziele: Förderung der SchülerInnen
Zielgruppen: SchülerInnen
Auftragsgrundlagen: Rats- und Ausschussbeschlüsse
Produktverantwortung: Ortsbürgermeister
Kennzahlen: Noch nicht definiert

25210 Nichtwissenschaftliche Museen, Ausstellungen, Galerien, Bibliotheken, Sammlungen und Fachinformationszentren

Produktbeschreibung: Unterhaltung und Bewirtschaftung der örtlichen Museen und Ausstellungen
Ziele: Museumsgut sichern, sammeln, ausstellen
Zielgruppen: EinwohnerInnen, BesucherInnen
Auftragsgrundlagen: Ratsbeschlüsse, organisatorische Regelungen
Produktverantwortung: Ortsbürgermeister
Kennzahlen: Noch nicht definiert

28100 Heimat- und sonstige Kulturpflege

Produktbeschreibung: Durchführung und Förderung von Heimatfesten, Kulturveranstaltungen und Kulturförderung
Ziele: Brauchtumpflege und Bereitstellung von kulturellen Angeboten
Zielgruppen: EinwohnerInnen, Vereine, BesucherInnen
Auftragsgrundlagen: Ratsbeschlüsse
Produktverantwortung: Ortsbürgermeister
Kennzahlen: Noch nicht definiert

29100 Förderung von Kirchengemeinden und sonstigen Religionsgemeinschaften

Produktbeschreibung: Gewährung von Zuweisungen und Zuschüssen für laufende Zwecke und für Investitionen sowie Übernahme von Sach- und Dienstleistungen
Ziele: Unterhaltung und Bewirtschaftung kirchlicher Einrichtungen, Förderung religiöser Veranstaltungen
Zielgruppen: EinwohnerInnen, Kirchengemeinden
Auftragsgrundlagen: Ratsbeschlüsse, Verträge
Produktverantwortung: Ortsbürgermeister
Kennzahlen: Noch nicht definiert

36520 Kindertagesstätten, Kindergärten, Spiel- und Lernstuben

Produktbeschreibung: Unterhaltung und Bewirtschaftung von Kindergärten
Ziele: Förderung der Vereinbarkeit von Familie und Beruf
Zielgruppen: Familien
Auftragsgrundlagen: Gesetze, Ratsbeschlüsse
Produktverantwortung: Ortsbürgermeister
Kennzahlen: Noch nicht definiert

36600 Einrichtungen der Jugendarbeit

Produktbeschreibung:	Unterhaltung und Bewirtschaftung der Spielplätze, Jugendräume, Jugendzeltplätze und -feriendörfer
Ziele:	Attraktive und sinnvolle Freizeitgestaltung für Kinder und Jugendliche
Zielgruppen:	Kinder und Jugendliche, Familien, Vereine
Auftragsgrundlagen:	Gesetze, Ratsbeschlüsse, Vereinbarungen
Produktverantwortung:	Ortsbürgermeister
Kennzahlen:	Noch nicht definiert

42410 Kommunale Sportstätten und Bäder

Produktbeschreibung:	Unterhaltung und Bewirtschaftung der gemeindlichen Sportstätten
Ziele:	Förderung des Breitensports
Zielgruppen:	EinwohnerInnen, Vereine, Schulen
Auftragsgrundlagen:	Daseinsvorsorge, Ratsbeschlüsse, Verträge
Produktverantwortung:	Ortsbürgermeister
Kennzahlen:	Noch nicht definiert

Allgemeines, Haushaltsvermerke

Der Teilhaushalt besteht aus einem Teilergebnishaushalt und einem Teilfinanzhaushalt.

Der Teilergebnishaushalt bildet mit Ausnahme der Personalaufwendungen, der Abschreibungen und der internen Leistungsverrechnungen eine Bewirtschaftungseinheit. Alle Ansätze sind gegenseitig deckungsfähig (Deckungskreis 200). Bei Inanspruchnahme der gegenseitigen Deckungsfähigkeit im Teilergebnishaushalt gilt die Deckungsfähigkeit auch für entsprechende Ansätze für Auszahlungen im Teilfinanzhaushalt.

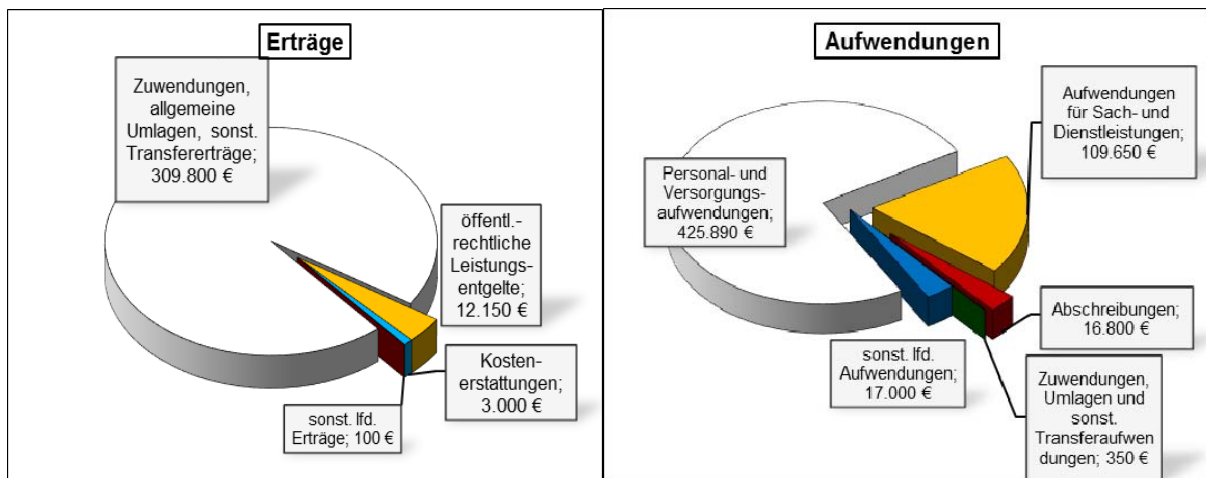
Die Ansätze für Auszahlungen aus Investitionstätigkeit werden innerhalb des Teilfinanzhaushalts ebenfalls für gegenseitig deckungsfähig erklärt (Deckungskreis 250).

Die Personalaufwendungen und –auszahlungen bilden über den Teilhaushalt hinaus für den gesamten Haushalt eine Bewirtschaftungseinheit (Deckungskreis 880), ebenso die Abschreibungen, die im Deckungskreis 890 zusammengefasst sind.

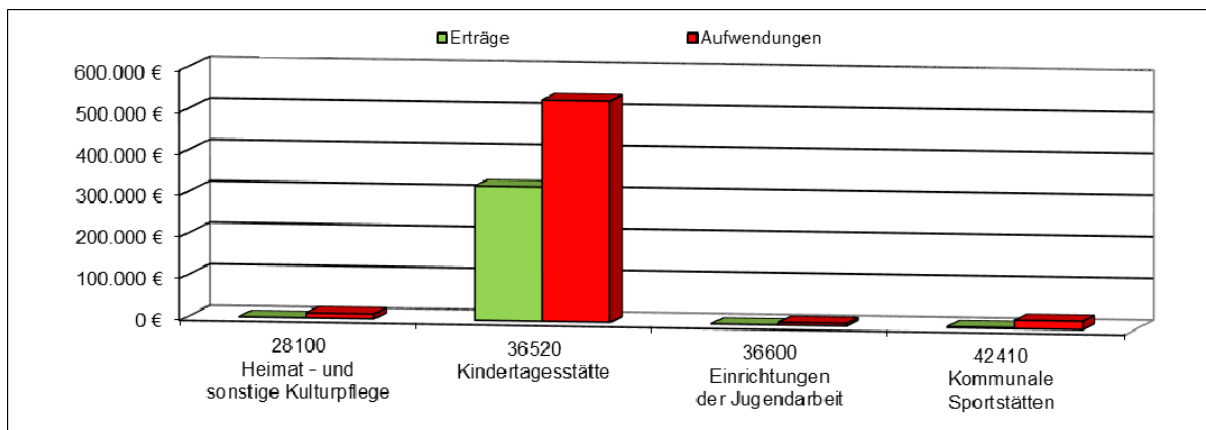
Mehrerträge aus internen Leistungsverrechnungen berechtigen über den Teilhaushalt hinaus für den gesamten Haushalt zu den entsprechenden Mehraufwendungen bei den internen Leistungsverrechnungen (Deckungskreis 900).

Teilergebnishaushalt 2

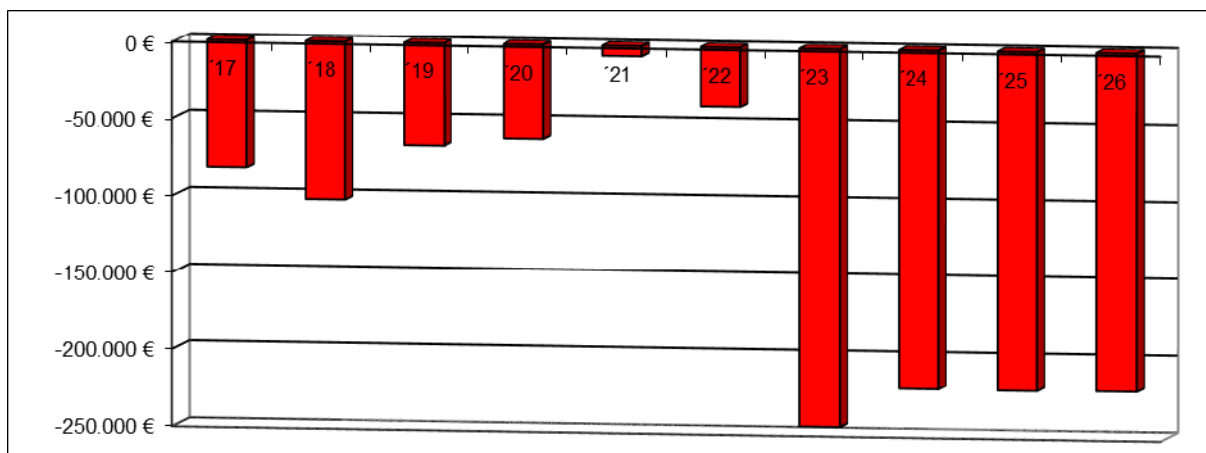
Übersicht über die Erträge und Aufwendungen



Produktübersicht



Entwicklung der Jahresergebnisse



Teilfinanzhaushalt 2

Einzahlungen aus Investitionstätigkeit

1. Investitionszuwendungen vom Bund, Land und Sonstigem privaten Bereich (Zuschüsse für die LED-Flutlichtanlage am Sportplatz)	
Investitionszuwendung vom Bund.....	6.900 Euro
Investitionszuwendung vom Land.....	10.000 Euro
Investitionszuwendung vom sonstigen privaten Bereich.....	6.900 Euro

Auszahlungen aus Investitionstätigkeit

1. Auszahlungen für Baumaßnahmen (Kindertagesstätten – Planungskosten Erweiterung Kita).....	100.000 Euro
2. Vermischte Investitionsmaßnahmen (Jugendarbeit – Anschaffung der Spielgeräte).....	10.000 Euro
3. Auszahlungen für Betriebs und Geschäftsausstattungen (LED-Flutlichtanlage am Sportplatz).....	27.500 Euro

Teilergebnishaushalt 2023

Gemeinde: 18 OG Niedererbach

Teilhaushalt 02 Schule und Kultur, Soziales und Jugend, Gesundheit und Sport

lfd. Nr.	Teilergebnishaushalt		Ergebnis des Haushaltsvorjahres	Ansätze des Haushaltsvorjahres einschl. Nachträge	Ansatz des Haushaltsjahres	Planungsdaten des Haushaltsfolgejahres	Planungsdaten des zweiten Haushaltsfolgejahres	Planungsdaten des dritten Haushaltsfolgejahres
			2021	2022	2023	2024	2025	2026
			in €	in €	in €	in €	in €	in €
E 1	+	Steuern und ähnliche Abgaben	0,00	0	0	0	0	0
E 2	+	Zuwendungen, allgemeine Umlagen und sonstige Transfererträge	366.146,92	380.685	309.800	309.800	309.800	309.500
		41442000 Zuweisungen und Zuschüsse für laufende Zwecke vom Land	1.763,10	0	0	0	0	0
		41443000 Zuweisungen und Zuschüsse für laufende Zwecke von Gemeinden und Gemeindeverbänden	359.165,27	375.465	300.000	300.000	300.000	300.000
		41510000 Sonderposten aus Zuwendungen	5.218,55	5.220	9.800	9.800	9.800	9.500
E 3	+	Erträge der sozialen Sicherung	0,00	0	0	0	0	0
E 4	+	Öffentlich-rechtliche Leistungsentgelte	7.160,00	16.200	12.150	12.150	12.150	12.150
		43400000 Beteiligung Essenskosten	7.160,00	16.200	12.150	12.150	12.150	12.150
E 5	+	Privatrechtliche Leistungsentgelte	0,00	0	0	0	0	0
E 6	+	Kostenerstattungen und Kostenumlagen	29.592,05	6.000	3.000	3.000	3.000	3.000
		44243000 Kostenerstattungen und Kostenumlagen von Gemeinden und Gemeindeverbänden	1.090,74	4.500	1.000	1.000	1.000	1.000
		44249000 Kostenerstattungen und Kostenumlagen vom sonstigen öffentlichen Bereich	28.501,31	0	0	0	0	0
		44290000 Kostenerstattungen und Kostenumlagen von Sonstigen	0,00	1.500	2.000	2.000	2.000	2.000
E 7	+	Sonstige laufende Erträge	260,00	125	100	200	200	200
		46270000 Versicherungserstattungen	0,00	25	100	100	100	100
		46290000 Weitere sonstige laufende Erträge / Sonstige	260,00	100	0	100	100	100
E 8	=	Summe der laufenden Erträge aus Verwaltungstätigkeit (Summe E 1 bis E 7)	403.158,97	403.010	325.050	325.150	325.150	324.850
E 9	-	Personal- und Versorgungsaufwendungen	327.115,60	324.380	425.890	425.890	425.890	425.890
		50190000 Sonstige (u.a. ehrenamtlich Tätige der Feuerwehr)	4.680,00	4.770	4.680	4.680	4.680	4.680
		50221000 Vergütungen	260.431,00	243.900	320.750	320.750	320.750	320.750
		50222000 Leistungszulagen	4.128,72	5.600	7.460	7.460	7.460	7.460
		50320000 Beiträge zu Versorgungskassen für Arbeitnehmer	17.498,11	15.930	21.530	21.530	21.530	21.530
		50420000 Beiträge zur gesetzlichen Sozialversicherung für Arbeitnehmer	54.771,85	51.820	68.150	68.150	68.150	68.150
		50490000 Beiträge zur gesetzlichen Sozialversicherung für Sonstige	1.090,20	1.120	1.100	1.100	1.100	1.100
		50520000 Beihilfen, Unterstützungsleistungen und dergleichen für Arbeitnehmer	688,20	500	1.000	1.000	1.000	1.000
		50629000 Sonstige	191,44	400	400	400	400	400
		50820000 Zuführungen zu Rückstellungen für nicht genommenen Urlaub, Überstunden u.ä. für Arbeitnehmer	-16.729,41	0	0	0	0	0
		50900000 Pauschalierter Lohnsteuer (auch Zahlungen über Knappschaft)	365,49	340	820	820	820	820
E 10	-	Aufwendungen für Sach- und Dienstleistungen	60.399,26	86.500	109.650	85.200	85.430	85.430
		52210000 Aufwendungen für Strom	5.992,75	7.100	12.000	12.000	12.000	12.000
		52220000 Aufwendungen für Gas	6.081,80	6.600	26.000	11.400	11.600	11.600
		52230000 Aufwendungen für Wasser/Abwasser	1.144,26	1.500	1.500	1.550	1.540	1.540
		52260000 Aufwendungen für die Abfallbeseitigung	391,00	500	500	600	640	640
		52311000 Unterhaltung der Grundstücke	7.259,17	11.000	18.000	8.000	8.000	8.000
		52313000 Gebäude einschließlich der Bestandteile, die dem Gebäude zuzurechnen sind	3.182,59	10.000	5.000	5.000	5.000	5.000

Teilergebnishaushalt 2023

Gemeinde: 18 OG Niedererbach

Teilhaushalt 02 Schule und Kultur, Soziales und Jugend, Gesundheit und Sport

lfd. Nr.	Teilergebnishaushalt	Ergebnis des Haushaltsvorjahres	Ansätze des Haushaltsvorjahres einschl. Nachträge	Ansatz des Haushaltsjahres	Planungsdaten des Haushaltsfolgejahres	Planungsdaten des zweiten Haushaltsfolgejahres	Planungsdaten des dritten Haushaltsfolgejahres
		2021	2022	2023	2024	2025	2026
		in €	in €	in €	in €	in €	in €
	52323000 Gebäude einschließlich der Bestandteile, die dem Gebäude zuzurechnen sind	26.458,21	22.000	23.000	23.000	23.000	23.000
	52370000 Unterhaltung der Betriebs- und Geschäftsausstattung	1.299,59	4.000	4.000	4.000	4.000	4.000
	52380000 Geringwertige Geräte, Ausstattungs-, Ausrüstungs- und sonstige Gebrauchsgegenstände	1.570,59	7.600	4.500	4.500	4.500	4.500
	52380001 Geringwertige Anschaffungen (Sonderbedarf)	0,00	0	3.000	3.000	3.000	3.000
	52420000 Essenskosten	7.019,30	16.200	12.150	12.150	12.150	12.150
E 11	- Abschreibungen	11.473,13	10.750	16.800	16.000	16.000	15.200
	53420000 Abschreibungen auf bebaute Grundstücke und grundstücksgleiche Rechte mit sozialen Einrichtungen	6.662,67	6.240	6.300	6.300	6.300	6.300
	53450000 Abschreibungen auf bebaute Grundstücke und grundstücksgleiche Rechte mit Sportanlagen	773,48	770	800	800	800	800
	53490000 Abschreibungen auf bebaute Grundstücke und grundstücksgleiche Rechte mit sonstigen Gebäuden	95,09	90	100	0	0	0
	53850000 Abschreibungen auf die Betriebs- und Geschäftsausstattung	3.941,89	3.650	9.600	8.900	8.900	8.100
E 12	- Zuwendungen, Umlagen und sonstige Transferaufwendungen	900,00	350	350	350	350	350
	54159000 Zuweisungen und Zuschüsse für laufende Zwecke an den sonstigen privaten Bereich	900,00	350	350	350	350	350
E 13	- Aufwendungen der sozialen Sicherung	0,00	0	0	0	0	0
E 14	- Sonstige laufenden Aufwendungen	9.437,92	18.750	17.000	17.000	17.000	17.000
	56120000 Aufwendungen für Aus- und Fortbildung, Umschulung	355,81	2.600	1.500	1.500	1.500	1.500
	56130000 Aufwendungen für übernommene Reisekosten für Dienstreisen und Dienstgänge	329,00	500	500	500	500	500
	56140000 Aufwendungen für allgemeine Betreuung der Bediensteten	1.140,86	2.000	1.300	1.300	1.300	1.300
	56190000 Sonstige Personalnebenaufwendungen	26,00	1.000	1.000	1.000	1.000	1.000
	56210000 Mieten, Pachten und Erbbauzinsen	608,46	1.000	1.000	1.000	1.000	1.000
	56243000 Unterhaltung Software, Updates	48,00	250	250	250	250	250
	56290000 Sonstige Aufwendungen für die Inanspruchnahme von Rechten und Diensten	0,00	500	500	500	500	500
	56310000 Büromaterial	737,14	1.200	900	900	900	900
	56321000 Bücher	14,00	500	500	500	500	500
	56322000 Zeitschriften	147,30	300	150	150	150	150
	56341000 Fernmeldegebühren	1.304,93	1.000	1.500	1.500	1.500	1.500
	56346000 Rundfunk- und Fernsehgebühren	71,41	100	100	100	100	100
	56390000 Geschäftsaufwendungen / Sonstiges	1.315,83	3.050	3.050	3.050	3.050	3.050
	56416000 Umlagen an Schadensausgleichskassen	2.585,18	3.500	3.500	3.500	3.500	3.500
	56512000 Verluste aus dem Abgang von Gegenständen des Anlagevermögens - Sachanlagen	1,00	0	0	0	0	0
	56990000 Sonstige Aufwendungen	753,00	1.250	1.250	1.250	1.250	1.250
E 15	= Summe der laufenden Aufwendungen aus Verwaltungstätigkeit (Summe E 9 bis E 14)	409.325,91	440.730	569.690	544.440	544.670	543.870
E 16	= Laufendes Ergebnis aus Verwaltungstätigkeit (Saldo E 8 und E 15)	-6.166,94	-37.720	-244.640	-219.290	-219.520	-219.020
E 17	+ Zinserträge und sonstige Finanzerträge	0,00	0	0	0	0	0

Teilergebnishaushalt 2023

Gemeinde: 18 OG Niedererbach

Teilhaushalt 02 Schule und Kultur, Soziales und Jugend, Gesundheit und Sport

lfd. Nr.	Teilergebnishaushalt	Ergebnis des Haushaltsvorjahres	Ansätze des Haushaltsvorjahres einschl. Nachträge	Ansatz des Haushaltsjahres	Planungsdaten des Haushaltsfolgejahres	Planungsdaten des zweiten Haushaltsfolgejahres	Planungsdaten des dritten Haushaltsfolgejahres	
		2021	2022	2023	2024	2025	2026	
		in €	in €	in €	in €	in €	in €	
E 18	-	Zinsaufwendungen und sonstige Finanzaufwendungen	0,00	0	0	0	0	0
E 19	=	Saldo der Zins -und sonstigen Finanzerträge und -aufwendungen (Saldo E 17 und E 18)	0,00	0	0	0	0	0
E 20	=	Ordentliches Ergebnis (Summe E 16 bis E 19)	-6.166,94	-37.720	-244.640	-219.290	-219.520	-219.020
E 21		Außerordentliches Ergebnis	0,00	0	0	0	0	0
E 22		Saldo aus internen Leistungsbeziehungen	-464,15	-1.000	-1.000	-1.000	-1.000	-1.000
E 23	=	Jahresergebnis (Jahresüberschuss / Jahresfehlbetrag) des Teilhaushalts (Summe E 20 bis E 22)	-6.631,09	-38.720	-245.640	-220.290	-220.520	-220.020

Teilfinanzhaushalt 2023

Gemeinde: 18 OG Niedererbach

Teilhaushalt 02 Schule und Kultur, Soziales und Jugend, Gesundheit und Sport

lfd. Nr.		Teilfinanzhaushalt	Ergebnis des Haushaltsvorjahres	Ansätze des Haushaltsvorjahres einschl. Nachträge	Ansatz des Haushaltsjahres	Planungsdaten des Haushaltsfolgejahres	Planungsdaten des zweiten Haushaltsfolgejahres	Planungsdaten des dritten Haushaltsfolgejahres
			2021	2022	2023	2024	2025	2026
			in €	in €	in €	in €	in €	in €
F 1	+	Steuern und ähnliche Abgaben	0,00	0	0	0	0	0
F 2	+	Zuwendungen, allgemeine Umlagen und sonstige Transfereinzahlungen	356.385,27	375.465	300.000	300.000	300.000	300.000
		61442000 Zuweisungen und Zuschüsse für laufende Zwecke vom Land	1.000,00	0	0	0	0	0
		61443000 Zuweisungen und Zuschüsse für laufende Zwecke von Gemeinden und Gemeindeverbänden	355.385,27	375.465	300.000	300.000	300.000	300.000
F 3	+	Einzahlungen der sozialen Sicherung	0,00	0	0	0	0	0
F 4	+	Öffentlich-rechtliche Leistungsentgelte	7.253,50	16.200	12.150	12.150	12.150	12.150
		63400000 Beteiligung Essenskosten	7.253,50	16.200	12.150	12.150	12.150	12.150
F 5	+	Privatrechtliche Leistungsentgelte	0,00	0	0	0	0	0
F 6	+	Kostenerstattungen und Kostenumlagen	28.296,92	6.000	3.000	3.000	3.000	3.000
		64243000 Kostenerstattungen, Kostenumlagen von Gemeinden und Gemeindeverbänden	1.090,74	4.500	1.000	1.000	1.000	1.000
		64249000 Kostenerstattungen, Kostenumlagen vom sonstigen öffentlichen Bereich	27.206,18	0	0	0	0	0
		64290000 Kostenerstattungen, Kostenumlagen von Sonstigen	0,00	1.500	2.000	2.000	2.000	2.000
F 7	+	Sonstige laufende Einzahlungen	-50,00	125	100	200	200	200
		66270000 Versicherungserstattungen	0,00	25	100	100	100	100
		66290000 Weitere sonstige laufende Einzahlungen / Sonstige	-50,00	100	0	100	100	100
F 8	=	Summe der laufenden Einzahlungen aus Verwaltungstätigkeit (Summe F 1 bis F 7)	391.885,69	397.790	315.250	315.350	315.350	315.350
F 9	-	Personal- und Versorgungsauszahlungen	343.841,65	324.380	425.890	425.890	425.890	425.890
		70190000 Sonstige (u.a. ehrenamtlich Tätige der Feuerwehr)	4.680,00	4.770	4.680	4.680	4.680	4.680
		70221000 Vergütungen	260.431,00	243.900	320.750	320.750	320.750	320.750
		70222000 Leistungszulagen	4.128,72	5.600	7.460	7.460	7.460	7.460
		70320000 Beiträge zu Versorgungskassen für Arbeitnehmer	17.498,11	15.930	21.530	21.530	21.530	21.530
		70420000 Beiträge zur gesetzlichen Sozialversicherung für Arbeitnehmer	54.771,85	51.820	68.150	68.150	68.150	68.150
		70490000 Beiträge zur gesetzlichen Sozialversicherung für Sonstige	1.087,04	1.120	1.100	1.100	1.100	1.100
		70520000 Beihilfen, Unterstützungsleistungen und dergleichen für Arbeitnehmer	688,20	500	1.000	1.000	1.000	1.000
		70629000 Sonstige Personalnebenaufwendungen	191,44	400	400	400	400	400
		70900000 Pauschalierte Lohnsteuer (auch Zahlungen über Knappschaft)	365,29	340	820	820	820	820
F 10	-	Auszahlungen für Sach- und Dienstleistungen	55.961,04	86.500	109.650	85.200	85.430	85.430
		72210000 Auszahlungen für Strom	2.983,38	7.100	12.000	12.000	12.000	12.000
		72220000 Auszahlungen für Gas	5.147,09	6.600	26.000	11.400	11.600	11.600
		72230000 Auszahlungen für Wasser/Abwasser	1.144,26	1.500	1.500	1.550	1.540	1.540
		72260000 Auszahlungen für die Abfallbeseitigung	391,00	500	500	600	640	640
		72311000 Unterhaltung der Grundstücke, Außenanlagen, Gebäude und Gebäudeeinrichtungen / Grundstücke	7.259,17	11.000	18.000	8.000	8.000	8.000
		72313000 Gebäude einschließlich der Bestandteile, die dem Gebäude zuzurechnen sind	3.123,57	10.000	5.000	5.000	5.000	5.000
		72323000 Gebäude einschließlich der Bestandteile, die dem Gebäude zuzurechnen sind	26.427,20	22.000	23.000	23.000	23.000	23.000

Teilfinanzhaushalt 2023

Gemeinde: 18 OG Niedererbach

Teilhaushalt 02 Schule und Kultur, Soziales und Jugend, Gesundheit und Sport

lfd. Nr.	Teilfinanzhaushalt	Ergebnis des Haushaltsvorjahres	Ansätze des Haushaltsvorjahres einschl. Nachträge	Ansatz des Haushaltsjahres	Planungsdaten des Haushaltsfolgejahres	Planungsdaten des zweiten Haushaltsfolgejahres	Planungsdaten des dritten Haushaltsfolgejahres
		2021	2022	2023	2024	2025	2026
		in €	in €	in €	in €	in €	in €
	72370000	1.299,59	4.000	4.000	4.000	4.000	4.000
	Geschäftsausstattung						
	72380000	1.570,59	7.600	4.500	4.500	4.500	4.500
	Geringwertige Geräte, Ausstattungs-, Ausrüstungs- und sonstige Gebrauchsgegenstände						
	72380001	0,00	0	3.000	3.000	3.000	3.000
	Geringwertige Anschaffungen (Sonderbedarf)						
	72420000	6.615,19	16.200	12.150	12.150	12.150	12.150
	Essenskosten						
F 11	-	0,00	0	0	0	0	0
	* nicht besetzt *						
F 12	-	900,00	350	350	350	350	350
	Zuwendungen, Umlagen und sonstige Transferauszahlungen						
	74159000	900,00	350	350	350	350	350
	Zuweisungen und Zuschüsse für laufende Zwecke an den sonstigen privaten Bereich						
F 13	-	0,00	0	0	0	0	0
	Auszahlungen der sozialen Sicherung						
F 14	-	8.809,26	18.750	17.000	17.000	17.000	17.000
	Sonstige laufende Auszahlungen						
	76120000	355,81	2.600	1.500	1.500	1.500	1.500
	Auszahlungen für Aus- und Fortbildung, Umschulung						
	76130000	329,00	500	500	500	500	500
	Auszahlungen für übernommene Reisekosten für Dienstreisen und Dienstgänge						
	76140000	570,87	2.000	1.300	1.300	1.300	1.300
	Auszahlungen für allgemeine Betreuung der Bediensteten						
	76190000	26,00	1.000	1.000	1.000	1.000	1.000
	Sonstige Personalnebenauszahlungen						
	76210000	571,11	1.000	1.000	1.000	1.000	1.000
	Mieten, Pachten und Erbbauzinsen						
	76243000	57,65	250	250	250	250	250
	Unterhaltung Software, Updates						
	76290000	0,00	500	500	500	500	500
	Sonstige Auszahlungen für die Inanspruchnahme von Rechten und Diensten						
	76310000	737,14	1.200	900	900	900	900
	Büromaterial						
	76321000	14,00	500	500	500	500	500
	Bücher						
	76322000	147,30	300	150	150	150	150
	Zeitschriften						
	76341000	1.304,93	1.000	1.500	1.500	1.500	1.500
	Fermeldegebühren						
	76346000	71,41	100	100	100	100	100
	Rundfunk- und Fernsehgebühren						
	76390000	1.285,86	3.050	3.050	3.050	3.050	3.050
	Sonstige Geschäftsauszahlungen						
	76416000	2.585,18	3.500	3.500	3.500	3.500	3.500
	Umlagen an Schadensausgleichskassen						
	76990000	753,00	1.250	1.250	1.250	1.250	1.250
	Sonstige laufende Auszahlungen einschließlich außerordentlichen Auszahlungen						
F 15	=	409.511,95	429.980	552.890	528.440	528.670	528.670
	Summe der laufenden Auszahlungen aus Verwaltungstätigkeit (Summe F 9 bis F14)						
F 16	=	-17.626,26	-32.190	-237.640	-213.090	-213.320	-213.320
	Saldo der laufenden Ein- und Auszahlungen aus Verwaltungstätigkeit						
F 17	+	0,00	0	0	0	0	0
	Zinseinzahlungen und sonstige Finanzeinzahlungen						
F 18	-	0,00	0	0	0	0	0
	Zinsauszahlungen und sonstige Finanzauszahlungen						
F 19	=	0,00	0	0	0	0	0
	Saldo der Zins- und der sonstigen Finanzein- und -auszahlungen						
F 20	=	-17.626,26	-32.190	-237.640	-213.090	-213.320	-213.320
	Saldo der ordentlichen Ein- und Auszahlungen (Summe F 16 + F 19)						
F 21		0,00	0	0	0	0	0
	Saldo der außerordentlichen Ein- und Auszahlungen						
F 22		-464,15	-1.000	-1.000	-1.000	-1.000	-1.000
	Saldo der Ein- und Auszahlungen aus internen Leistungsbeziehungen						
F 23		-18.090,41	-33.190	-238.640	-214.090	-214.320	-214.320
	Summe der ordentlichen und außerordentlichen Ein- und Auszahlungen (Summe F 21 + F 22)						
F 24	+	0,00	0	20.400	0	0	0
	Einzahlungen aus Investitionszuwendungen						

Teilfinanzhaushalt 2023

Gemeinde: 18 OG Niedererbach

Teilhaushalt 02 Schule und Kultur, Soziales und Jugend, Gesundheit und Sport

lfd. Nr.	Teilfinanzhaushalt	Ergebnis des Haushaltsvorjahres	Ansätze des Haushaltsvorjahres einschl. Nachträge	Ansatz des Haushaltsjahres	Planungsdaten des Haushaltsfolgejahres	Planungsdaten des zweiten Haushaltsfolgejahres	Planungsdaten des dritten Haushaltsfolgejahres
		2021	2022	2023	2024	2025	2026
		in €	in €	in €	in €	in €	in €
	68141000 Investitionszuwendungen vom Bund	0,00	0	6.900	0	0	0
	68142000 Investitionszuwendungen vom Land	0,00	0	10.000	0	0	0
	68159000 Investitionszuwendungen vom sonstigen privaten Bereich	0,00	0	3.500	0	0	0
F 25	+ Einzahlungen aus Beiträgen und ähnlichen Entgelten	0,00	0	0	0	0	0
F 26	+ Sonstige Investitionseinzahlungen	0,00	0	0	0	0	0
F 27	= Summe der Einzahlungen aus Investitionstätigkeit (Summe F 24 bis F 26)	0,00	0	20.400	0	0	0
F 28	- Auszahlungen für immaterielle Vermögensgegenstände	0,00	0	0	0	0	0
F 29	- Auszahlungen für Sachanlagen	0,00	60.000	137.500	0	0	0
	78570000 Auszahlungen für Betriebs- und Geschäftsausstattung, Pflanzen und Tiere und geringwertige Vermögensgegenstände	0,00	0	27.500	0	0	0
	78571000 Auszahlungen für bewegliche Sachen des Anlagevermögens oberhalb der Wertgrenze i.H.v. 1.000,00 Euro	0,00	10.000	10.000	0	0	0
	78593000 Auszahlungen für Baumaßnahmen	0,00	50.000	100.000	0	0	0
F 30	- Auszahlungen für Finanzanlagen	0,00	0	0	0	0	0
F 31	- Sonstige Investitionsauszahlungen	0,00	0	0	0	0	0
F 32	= Summe der Auszahlungen aus Investitionstätigkeit (Summe F 28 bis F 31)	0,00	60.000	137.500	0	0	0
F 33	= Saldo der Ein- und Auszahlungen aus Investitionstätigkeit (Saldo F 27 und F 32)	0,00	-60.000	-117.100	0	0	0
F 34	= Finanzmittelüberschuss /-fehlbetrag des Teilhaushalts (Summe F 23 + F 33)	-18.090,41	-93.190	-355.740	-214.090	-214.320	-214.320

Produktorientierte Darstellung des

Teilergebnishaushaltes 2

Teilfinanzhaushaltes 2

und

Darstellung der einzelnen

Produktsachkonten

Teilergebnishaushalt 2023

Gemeinde: 18 OG Niedererbach

Teilhaushalt 02 Schule und Kultur, Soziales und Jugend, Gesundheit und Sport
 Leistung 28100 Heimat- und sonstige Kulturpflege

lfd. Nr.	Teilergebnishaushalt		Ergebnis des Haushaltsvorjahres	Ansätze des Haushaltsvorjahres einschl. Nachträge	Ansatz des Haushaltsjahres	Planungsdaten des Haushaltsfolgejahres	Planungsdaten des zweiten Haushaltsfolgejahres	Planungsdaten des dritten Haushaltsfolgejahres
			2021	2022	2023	2024	2025	2026
			in €	in €	in €	in €	in €	in €
E 1	+	Steuern und ähnliche Abgaben	0,00	0	0	0	0	0
E 2	+	Zuwendungen, allgemeine Umlagen und sonstige Transfererträge	0,00	0	0	0	0	0
E 3	+	Erträge der sozialen Sicherung	0,00	0	0	0	0	0
E 4	+	Öffentlich-rechtliche Leistungsentgelte	0,00	0	0	0	0	0
E 5	+	Privatrechtliche Leistungsentgelte	0,00	0	0	0	0	0
E 6	+	Kostenerstattungen und Kostenumlagen	0,00	0	0	0	0	0
E 7	+	Sonstige laufende Erträge	-40,00	0	0	0	0	0
		<i>46290000 Weitere sonstige laufende Erträge / Sonstige</i>	<i>-40,00</i>	<i>0</i>	<i>0</i>	<i>0</i>	<i>0</i>	<i>0</i>
E 8	=	Summe der laufenden Erträge aus Verwaltungstätigkeit (Summe E 1 bis E 7)	-40,00	0	0	0	0	0
E 9	-	Personal- und Versorgungsaufwendungen	0,00	0	0	0	0	0
E 10	-	Aufwendungen für Sach- und Dienstleistungen	0,00	3.000	10.000	0	0	0
		<i>52311000 Unterhaltung der Grundstücke</i>	<i>0,00</i>	<i>3.000</i>	<i>10.000</i>	<i>0</i>	<i>0</i>	<i>0</i>
		<i>Sanierung Ehrendenkmal / Kriegerdenkmal</i>						
E 11	-	Abschreibungen	0,00	0	0	0	0	0
E 12	-	Zuwendungen, Umlagen und sonstige Transferaufwendungen	900,00	350	350	350	350	350
		<i>54159000 Zuweisungen und Zuschüsse für laufende Zwecke an den sonstigen privaten Bereich (Zuwendung für die Kirmesausrichtung)</i>	<i>900,00</i>	<i>350</i>	<i>350</i>	<i>350</i>	<i>350</i>	<i>350</i>
E 13	-	Aufwendungen der sozialen Sicherung	0,00	0	0	0	0	0
E 14	-	Sonstige laufenden Aufwendungen	753,00	1.250	1.250	1.250	1.250	1.250
		<i>56990000 Sonstige Aufwendungen (Aufwendungen für Heimatfeste)</i>	<i>753,00</i>	<i>1.250</i>	<i>1.250</i>	<i>1.250</i>	<i>1.250</i>	<i>1.250</i>
E 15	=	Summe der laufenden Aufwendungen aus Verwaltungstätigkeit (Summe E 9 bis E 14)	1.653,00	4.600	11.600	1.600	1.600	1.600
E 16	=	Laufendes Ergebnis aus Verwaltungstätigkeit (Saldo E 8 und E 15)	-1.693,00	-4.600	-11.600	-1.600	-1.600	-1.600
E 17	+	Zinserträge und sonstige Finanzerträge	0,00	0	0	0	0	0
E 18	-	Zinsaufwendungen und sonstige Finanzaufwendungen	0,00	0	0	0	0	0
E 19	=	Saldo der Zins- und sonstigen Finanzerträge und -aufwendungen (Saldo E 17 und E 18)	0,00	0	0	0	0	0
E 20	=	Ordentliches Ergebnis (Summe E 16 bis E 19)	-1.693,00	-4.600	-11.600	-1.600	-1.600	-1.600
E 21		Außerordentliches Ergebnis	0,00	0	0	0	0	0
E 22		Saldo aus internen Leistungsbeziehungen	-98,46	0	0	0	0	0
E 23	=	Jahresergebnis (Jahresüberschuss / Jahresfehlbetrag) des Teilhaushalts (Summe E 20 bis E 22)	-1.791,46	-4.600	-11.600	-1.600	-1.600	-1.600

Teilergebnishaushalt 2023

Gemeinde: 18 OG Niedererbach

Teilhaushalt 02 Schule und Kultur, Soziales und Jugend, Gesundheit und Sport
 Leistung 36520 Kindertagesstätten, Kindergärten, Spiel- und Lern tuben

lfd. Nr.	Teilergebnishaushalt		Ergebnis des Haushaltsvorjahres	Ansätze des Haushaltsvorjahres einschl. Nachträge	Ansatz des Haushaltsjahres	Planungsdaten des Haushaltsfolgejahres	Planungsdaten des zweiten Haushaltsfolgejahres	Planungsdaten des dritten Haushaltsfolgejahres
			2021	2022	2023	2024	2025	2026
			in €	in €	in €	in €	in €	in €
E 1	+	Steuern und ähnliche Abgaben	0,00	0	0	0	0	0
E 2	+	Zuwendungen, allgemeine Umlagen und sonstige Transfererträge	366.146,92	380.685	309.800	309.800	309.800	309.500
		41442000 Zuweisungen und Zuschüsse für laufende Zwecke vom Land	1.763,10	0	0	0	0	0
		41443000 Zuweisungen und Zuschüsse für laufende Zwecke von Gemeinden und Gemeindeverbänden (Personal- und Sachkostenzuschüsse des Landkreises)	359.165,27	375.465	300.000	300.000	300.000	300.000
		41510000 Sonderposten aus Zuwendungen	5.218,55	5.220	9.800	9.800	9.800	9.500
E 3	+	Erträge der sozialen Sicherung	0,00	0	0	0	0	0
E 4	+	Öffentlich-rechtliche Leistungsentgelte	7.160,00	16.200	12.150	12.150	12.150	12.150
		43400000 Beteiligung Essenskosten (vgl. Aufwendungen für Essen; Konto 5242)	7.160,00	16.200	12.150	12.150	12.150	12.150
E 5	+	Privatrechtliche Leistungsentgelte	0,00	0	0	0	0	0
E 6	+	Kostenerstattungen und Kostenumlagen	29.592,05	4.500	1.000	1.000	1.000	1.000
		44243000 Kostenerstattungen und Kostenumlagen von Gemeinden und Gemeindeverbänden (Kostenerstattungen des Kreises für Fördermaßnahmen vgl. Konto 56290)	1.090,74	4.500	1.000	1.000	1.000	1.000
		44249000 Kostenerstattungen und Kostenumlagen vom sonstigen öffentlichen Bereich (Erstattung nach AAG)	28.501,31	0	0	0	0	0
E 7	+	Sonstige laufende Erträge	300,00	125	100	200	200	200
		46270000 Versicherungserstattungen	0,00	25	100	100	100	100
		46290000 Weitere sonstige laufende Erträge / Sonstige	300,00	100	0	100	100	100
E 8	=	Summe der laufenden Erträge aus Verwaltungstätigkeit (Summe E 1 bis E 7)	403.198,97	401.510	323.050	323.150	323.150	322.850
E 9	-	Personal- und Versorgungsaufwendungen	327.115,60	324.380	425.890	425.890	425.890	425.890
		50190000 Sonstige (u.a. ehrenamtlich Tätige der Feuerwehr)	4.680,00	4.770	4.680	4.680	4.680	4.680
		50221000 Vergütungen	260.431,00	243.900	320.750	320.750	320.750	320.750
		50222000 Leistungszulagen	4.128,72	5.600	7.460	7.460	7.460	7.460
		50320000 Beiträge zu Versorgungskassen für Arbeitnehmer	17.498,11	15.930	21.530	21.530	21.530	21.530
		50420000 Beiträge zur gesetzlichen Sozialversicherung für Arbeitnehmer	54.771,85	51.820	68.150	68.150	68.150	68.150
		50490000 Beiträge zur gesetzlichen Sozialversicherung für Sonstige	1.090,20	1.120	1.100	1.100	1.100	1.100
		50520000 Beihilfen, Unterstützungsleistungen und dergleichen für Arbeitnehmer	688,20	500	1.000	1.000	1.000	1.000
		50629000 Sonstige	191,44	400	400	400	400	400
		50820000 Zuführungen zu Rückstellungen für nicht genommenen Urlaub, Überstunden u.ä. für Arbeitnehmer	-16.729,41	0	0	0	0	0
		50900000 Pauschalierte Lohnsteuer (auch Zahlungen über Knappschaft)	365,49	340	820	820	820	820
E 10	-	Aufwendungen für Sach- und Dienstleistungen	46.108,84	65.750	74.500	60.000	60.210	60.210
		52210000 Aufwendungen für Strom	1.670,34	2.100	4.000	4.000	4.000	4.000
		52220000 Aufwendungen für Gas	4.673,54	5.000	20.000	5.400	5.600	5.600
		52230000 Aufwendungen für Wasser/Abwasser	1.144,26	1.500	1.500	1.550	1.540	1.540

Teilergebnishaushalt 2023

Gemeinde: 18 OG Niedererbach

Teilhaushalt 02 Schule und Kultur, Soziales und Jugend, Gesundheit und Sport
 Leistung 36520 Kindertagesstätten, Kindergärten, Spiel- und Lern tuben

lfd. Nr.	Teilergebnishaushalt	Ergebnis des Haushaltsvorjahres	Ansätze des Haushaltsvorjahres einschl. Nachträge	Ansatz des Haushaltsjahres	Planungsdaten des Haushaltsfolgejahres	Planungsdaten des zweiten Haushaltsfolgejahres	Planungsdaten des dritten Haushaltsfolgejahres
		2021	2022	2023	2024	2025	2026
		in €	in €	in €	in €	in €	in €
	52260000 Aufwendungen für die Abfallbeseitigung	272,20	350	350	400	420	420
	52311000 Unterhaltung der Grundstücke jährlicher Pauschalansatz: 1.000 € (u.a. Unterhaltung Kindergartenspielplatz)	0,00	1.000	1.000	1.000	1.000	1.000
	52313000 Gebäude einschließlich der Bestandteile, die dem Gebäude zuzurechnen sind jährlicher Pauschalansatz: 5.000 €	3.182,59	10.000	5.000	5.000	5.000	5.000
	52323000 Gebäude einschließlich der Bestandteile, die dem Gebäude zuzurechnen sind (Unterhaltsreinigung)	26.458,21	22.000	23.000	23.000	23.000	23.000
	52370000 Unterhaltung der Betriebs- und Geschäftsausstattung jährlicher Pauschalansatz: 500 €	117,81	500	500	500	500	500
	52380000 Geringwertige Geräte, Ausstattungs-, Ausrüstungs- und sonstige Gebrauchsgegenstände jährlicher Pauschalansatz: 4.000 €	1.570,59	7.100	4.000	4.000	4.000	4.000
	52380001 Geringwertige Anschaffungen (Sonderbedarf)	0,00	0	3.000	3.000	3.000	3.000
	52420000 Essenskosten (vgl. Erträge aus Essensbeteiligung; Konto 43400)	7.019,30	16.200	12.150	12.150	12.150	12.150
E 11	- Abschreibungen	10.699,65	9.980	16.000	15.200	15.200	14.400
	53420000 Abschreibungen auf bebaute Grundstücke und grundstücksgleiche Rechte mit sozialen Einrichtungen	6.662,67	6.240	6.300	6.300	6.300	6.300
	53490000 Abschreibungen auf bebaute Grundstücke und grundstücksgleiche Rechte mit sonstigen Gebäuden	95,09	90	100	0	0	0
	53850000 Abschreibungen auf die Betriebs- und Geschäftsausstattung	3.941,89	3.650	9.600	8.900	8.900	8.100
E 12	- Zuwendungen, Umlagen und sonstige Transferaufwendungen	0,00	0	0	0	0	0
E 13	- Aufwendungen der sozialen Sicherung	0,00	0	0	0	0	0
E 14	- Sonstige laufende Aufwendungen	8.684,92	17.450	15.700	15.700	15.700	15.700
	56120000 Aufwendungen für Aus- und Fortbildung, Umschulung Pauschalansatz: 1.500 €	355,81	2.600	1.500	1.500	1.500	1.500
	56130000 Aufwendungen für übernommene Reisekosten für Dienstreisen und Dienstgänge	329,00	500	500	500	500	500
	56140000 Aufwendungen für allgemeine Betreuung der Bediensteten	1.140,86	2.000	1.300	1.300	1.300	1.300
	56190000 Sonstige Personalnebenaufwendungen (u.a. Bildungsanteil FSJler)	26,00	1.000	1.000	1.000	1.000	1.000
	56210000 Mieten, Pachten und Erbbauzinsen (Miete Kopierer)	608,46	1.000	1.000	1.000	1.000	1.000
	56243000 Unterhaltung Software, Updates, Webseite	48,00	250	250	250	250	250
	56290000 Sonstige Aufwendungen für die Inanspruchnahme von Rechten und Diensten (Durchführung von Fördermaßnahmen vgl. Konto 44243)	0,00	500	500	500	500	500
	56310000 Büromaterial	737,14	1.200	900	900	900	900
	56321000 Bücher	14,00	500	500	500	500	500
	56322000 Zeitschriften	147,30	300	150	150	150	150

Teilergebnishaushalt 2023

Gemeinde: 18 OG Niedererbach

Teilhaushalt 02 Schule und Kultur, Soziales und Jugend, Gesundheit und Sport
 Leistung 36520 Kindertagesstätten, Kindergärten, Spiel- und Lern tuben

lfd. Nr.	Teilergebnishaushalt	Ergebnis des Haushaltsvorjahres	Ansätze des Haushaltsvorjahres einschl. Nachträge	Ansatz des Haushaltsjahres	Planungsdaten des Haushaltsfolgejahres	Planungsdaten des zweiten Haushaltsfolgejahres	Planungsdaten des dritten Haushaltsfolgejahres
		2021	2022	2023	2024	2025	2026
		in €	in €	in €	in €	in €	in €
	56341000 <i>Fermeldegebühren</i>	1.304,93	1.000	1.500	1.500	1.500	1.500
	56346000 <i>Rundfunk- und Fernsehgebühren</i>	71,41	100	100	100	100	100
	56390000 <i>Geschäftsaufwendungen / Sonstiges</i> <i>jährlicher Pauschalansatz: 2.000 € Sonderbedarf in 2021 (1.000 €)</i>	1.315,83	3.000	3.000	3.000	3.000	3.000
	56416000 <i>Umlagen an Schadensausgleichskassen</i>	2.585,18	3.500	3.500	3.500	3.500	3.500
	56512000 <i>Verluste aus dem Abgang von Gegenständen des Anlagevermögens - Sachanlagen</i>	1,00	0	0	0	0	0
E 15	= Summe der laufenden Aufwendungen aus Verwaltungstätigkeit (Summe E 9 bis E 14)	392.609,01	417.560	532.090	516.790	517.000	516.200
E 16	= Laufendes Ergebnis aus Verwaltungstätigkeit (Saldo E 8 und E 15)	10.589,96	-16.050	-209.040	-193.640	-193.850	-193.350
E 17	+ Zinserträge und sonstige Finanzerträge	0,00	0	0	0	0	0
E 18	- Zinsaufwendungen und sonstige Finanzaufwendungen	0,00	0	0	0	0	0
E 19	= Saldo der Zins - und sonstigen Finanzerträge und -aufwendungen (Saldo E 17 und E 18)	0,00	0	0	0	0	0
E 20	= Ordentliches Ergebnis (Summe E 16 bis E 19)	10.589,96	-16.050	-209.040	-193.640	-193.850	-193.350
E 21	Außerordentliches Ergebnis	0,00	0	0	0	0	0
E 22	Saldo aus internen Leistungsbeziehungen	0,00	-500	-500	-500	-500	-500
E 23	= Jahresergebnis (Jahresüberschuss / Jahresfehlbetrag) des Teilhaushalts (Summe E 20 bis E 22)	10.589,96	-16.550	-209.540	-194.140	-194.350	-193.850

Teilergebnishaushalt 2023

Gemeinde: 18 OG Niedererbach

Teilhaushalt 02 Schule und Kultur, Soziales und Jugend, Gesundheit und Sport
 Leistung 36600 Einrichtungen der Jugendarbeit

lfd. Nr.	Teilergebnishaushalt		Ergebnis des Haushaltsvorjahres	Ansätze des Haushaltsvorjahres einschl. Nachträge	Ansatz des Haushaltsjahres	Planungsdaten des Haushaltsfolgejahres	Planungsdaten des zweiten Haushaltsfolgejahres	Planungsdaten des dritten Haushaltsfolgejahres
			2021	2022	2023	2024	2025	2026
			in €	in €	in €	in €	in €	in €
E 1	+	Steuern und ähnliche Abgaben	0,00	0	0	0	0	0
E 2	+	Zuwendungen, allgemeine Umlagen und sonstige Transfererträge	0,00	0	0	0	0	0
E 3	+	Erträge der sozialen Sicherung	0,00	0	0	0	0	0
E 4	+	Öffentlich-rechtliche Leistungsentgelte	0,00	0	0	0	0	0
E 5	+	Privatrechtliche Leistungsentgelte	0,00	0	0	0	0	0
E 6	+	Kostenerstattungen und Kostenumlagen	0,00	0	0	0	0	0
E 7	+	Sonstige laufende Erträge	0,00	0	0	0	0	0
E 8	=	Summe der laufenden Erträge aus Verwaltungstätigkeit (Summe E 1 bis E 7)	0,00	0	0	0	0	0
E 9	-	Personal- und Versorgungsaufwendungen	0,00	0	0	0	0	0
E 10	-	Aufwendungen für Sach- und Dienstleistungen	4.031,30	5.650	5.650	5.700	5.720	5.720
		<i>52260000 Aufwendungen für die Abfallbeseitigung</i>	<i>118,80</i>	<i>150</i>	<i>150</i>	<i>200</i>	<i>220</i>	<i>220</i>
		<i>52311000 Unterhaltung der Grundstücke</i>	<i>3.092,92</i>	<i>2.000</i>	<i>2.000</i>	<i>2.000</i>	<i>2.000</i>	<i>2.000</i>
		<i>jährlicher Pauschalansatz: 2.000 €</i>						
		<i>52370000 Unterhaltung der Betriebs- und Geschäftsausstattung</i>	<i>819,58</i>	<i>3.000</i>	<i>3.000</i>	<i>3.000</i>	<i>3.000</i>	<i>3.000</i>
		<i>jährlicher Pauschalansatz: 3.000 €</i>						
		<i>52380000 Geringwertige Geräte, Ausstattungs-, Ausrüstungs- und sonstige Gebrauchsgegenstände</i>	<i>0,00</i>	<i>500</i>	<i>500</i>	<i>500</i>	<i>500</i>	<i>500</i>
		<i>jährlicher Pauschalansatz: 500 €</i>						
E 11	-	Abschreibungen	0,00	0	0	0	0	0
E 12	-	Zuwendungen, Umlagen und sonstige Transferaufwendungen	0,00	0	0	0	0	0
E 13	-	Aufwendungen der sozialen Sicherung	0,00	0	0	0	0	0
E 14	-	Sonstige laufende Aufwendungen	0,00	50	50	50	50	50
		<i>56390000 Geschäftsaufwendungen / Sonstiges</i>	<i>0,00</i>	<i>50</i>	<i>50</i>	<i>50</i>	<i>50</i>	<i>50</i>
E 15	=	Summe der laufenden Aufwendungen aus Verwaltungstätigkeit (Summe E 9 bis E 14)	4.031,30	5.700	5.700	5.750	5.770	5.770
E 16	=	Laufendes Ergebnis aus Verwaltungstätigkeit (Saldo E 8 und E 15)	-4.031,30	-5.700	-5.700	-5.750	-5.770	-5.770
E 17	+	Zinserträge und sonstige Finanzerträge	0,00	0	0	0	0	0
E 18	-	Zinsaufwendungen und sonstige Finanzaufwendungen	0,00	0	0	0	0	0
E 19	=	Saldo der Zins- und sonstigen Finanzerträge und -aufwendungen (Saldo E 17 und E 18)	0,00	0	0	0	0	0
E 20	=	Ordentliches Ergebnis (Summe E 16 bis E 19)	-4.031,30	-5.700	-5.700	-5.750	-5.770	-5.770
E 21		Außerordentliches Ergebnis	0,00	0	0	0	0	0
E 22		Saldo aus internen Leistungsbeziehungen	-365,69	-500	-500	-500	-500	-500
E 23	=	Jahresergebnis (Jahresüberschuss / Jahresfehlbetrag) des Teilhaushalts (Summe E 20 bis E 22)	-4.396,99	-6.200	-6.200	-6.250	-6.270	-6.270

Teilergebnishaushalt 2023

Gemeinde: 18 OG Niedererbach

Teilhaushalt 02 Schule und Kultur, Soziales und Jugend, Gesundheit und Sport
 Leistung 42410 Kommunale Sportstätten und Bäder

lfd. Nr.	Teilergebnishaushalt		Ergebnis des Haushaltsvorjahres	Ansätze des Haushaltsvorjahres einschl. Nachträge	Ansatz des Haushaltsjahres	Planungsdaten des Haushaltsfolgejahres	Planungsdaten des zweiten Haushaltsfolgejahres	Planungsdaten des dritten Haushaltsfolgejahres
			2021	2022	2023	2024	2025	2026
			in €	in €	in €	in €	in €	in €
E 1	+	Steuern und ähnliche Abgaben	0,00	0	0	0	0	0
E 2	+	Zuwendungen, allgemeine Umlagen und sonstige Transfererträge	0,00	0	0	0	0	0
E 3	+	Erträge der sozialen Sicherung	0,00	0	0	0	0	0
E 4	+	Öffentlich-rechtliche Leistungsentgelte	0,00	0	0	0	0	0
E 5	+	Privatrechtliche Leistungsentgelte	0,00	0	0	0	0	0
E 6	+	Kostenerstattungen und Kostenumlagen	0,00	1.500	2.000	2.000	2.000	2.000
		<i>44290000 Kostenerstattungen und Kostenumlagen von Sonstigen (Kostenabrechnung für Sportlerheim)</i>	<i>0,00</i>	<i>1.500</i>	<i>2.000</i>	<i>2.000</i>	<i>2.000</i>	<i>2.000</i>
E 7	+	Sonstige laufende Erträge	0,00	0	0	0	0	0
E 8	=	Summe der laufenden Erträge aus Verwaltungstätigkeit (Summe E 1 bis E 7)	0,00	1.500	2.000	2.000	2.000	2.000
E 9	-	Personal- und Versorgungsaufwendungen	0,00	0	0	0	0	0
E 10	-	Aufwendungen für Sach- und Dienstleistungen	10.259,12	12.100	19.500	19.500	19.500	19.500
		<i>52210000 Aufwendungen für Strom</i>	<i>4.322,41</i>	<i>5.000</i>	<i>8.000</i>	<i>8.000</i>	<i>8.000</i>	<i>8.000</i>
		<i>52220000 Aufwendungen für Gas</i>	<i>1.408,26</i>	<i>1.600</i>	<i>6.000</i>	<i>6.000</i>	<i>6.000</i>	<i>6.000</i>
		<i>52311000 Unterhaltung der Grundstücke</i>	<i>4.166,25</i>	<i>5.000</i>	<i>5.000</i>	<i>5.000</i>	<i>5.000</i>	<i>5.000</i>
		<i>jährlicher Pauschalansatz: 5.000 €</i>						
		<i>52370000 Unterhaltung der Betriebs- und Geschäftsausstattung</i>	<i>362,20</i>	<i>500</i>	<i>500</i>	<i>500</i>	<i>500</i>	<i>500</i>
E 11	-	Abschreibungen	773,48	770	800	800	800	800
		<i>53450000 Abschreibungen auf bebaute Grundstücke und grundstücksgleiche Rechte mit Sportanlagen</i>	<i>773,48</i>	<i>770</i>	<i>800</i>	<i>800</i>	<i>800</i>	<i>800</i>
E 12	-	Zuwendungen, Umlagen und sonstige Transferaufwendungen	0,00	0	0	0	0	0
E 13	-	Aufwendungen der sozialen Sicherung	0,00	0	0	0	0	0
E 14	-	Sonstige laufende Aufwendungen	0,00	0	0	0	0	0
E 15	=	Summe der laufenden Aufwendungen aus Verwaltungstätigkeit (Summe E 9 bis E 14)	11.032,60	12.870	20.300	20.300	20.300	20.300
E 16	=	Laufendes Ergebnis aus Verwaltungstätigkeit (Saldo E 8 und E 15)	-11.032,60	-11.370	-18.300	-18.300	-18.300	-18.300
E 17	+	Zinserträge und sonstige Finanzerträge	0,00	0	0	0	0	0
E 18	-	Zinsaufwendungen und sonstige Finanzaufwendungen	0,00	0	0	0	0	0
E 19	=	Saldo der Zins- und sonstigen Finanzerträge und -aufwendungen (Saldo E 17 und E 18)	0,00	0	0	0	0	0
E 20	=	Ordentliches Ergebnis (Summe E 16 bis E 19)	-11.032,60	-11.370	-18.300	-18.300	-18.300	-18.300
E 21		Außerordentliches Ergebnis	0,00	0	0	0	0	0
E 22		Saldo aus internen Leistungsbeziehungen	0,00	0	0	0	0	0
E 23	=	Jahresergebnis (Jahresüberschuss / Jahresfehlbetrag) des Teilhaushalts (Summe E 20 bis E 22)	-11.032,60	-11.370	-18.300	-18.300	-18.300	-18.300

Teilfinanzhaushalt 2023

Gemeinde: 18 OG Niedererbach

Teilhaushalt 02 Schule und Kultur, Soziales und Jugend, Gesundheit und Sport
 Leistung 28100 Heimat- und sonstige Kulturpflege

lfd. Nr.	Teilfinanzhaushalt		Ergebnis des Haushalts-	Ansätze des Haushalts-	Ansatz des Haushalts-	Planungs-	Planungs-	Planungs-
			vorjahres	vorjahres einschl. Nachträge	jahres	daten des Haushalts-	daten des zweiten Haushalts-	daten des dritten Haushalts-
			2021	2022	2023	2024	2025	2026
			in €	in €	in €	in €	in €	in €
F 1	+	Steuern und ähnliche Abgaben	0,00	0	0	0	0	0
F 2	+	Zuwendungen, allgemeine Umlagen und sonstige Transfereinzahlungen	0,00	0	0	0	0	0
F 3	+	Einzahlungen der sozialen Sicherung	0,00	0	0	0	0	0
F 4	+	Öffentlich-rechtliche Leistungsentgelte	0,00	0	0	0	0	0
F 5	+	Privatrechtliche Leistungsentgelte	0,00	0	0	0	0	0
F 6	+	Kostenerstattungen und Kostenumlagen	0,00	0	0	0	0	0
F 7	+	Sonstige laufende Einzahlungen	-350,00	0	0	0	0	0
		<i>66290000 Weitere sonstige laufende Einzahlungen / Sonstige</i>	<i>-350,00</i>	<i>0</i>	<i>0</i>	<i>0</i>	<i>0</i>	<i>0</i>
F 8	=	Summe der laufenden Einzahlungen aus Verwaltungstätigkeit (Summe F 1 bis F 7)	-350,00	0	0	0	0	0
F 9	-	Personal- und Versorgungsauszahlungen	0,00	0	0	0	0	0
F 10	-	Auszahlungen für Sach- und Dienstleistungen	0,00	3.000	10.000	0	0	0
		<i>72311000 Unterhaltung der Grundstücke, Außenanlagen, Gebäude und Gebäudeeinrichtungen / Grundstücke</i>	<i>0,00</i>	<i>3.000</i>	<i>10.000</i>	<i>0</i>	<i>0</i>	<i>0</i>
F 11	-	* nicht besetzt *	0,00	0	0	0	0	0
F 12	-	Zuwendungen, Umlagen und sonstige Transferauszahlungen	900,00	350	350	350	350	350
		<i>74159000 Zuweisungen und Zuschüsse für laufende Zwecke an den sonstigen privaten Bereich</i>	<i>900,00</i>	<i>350</i>	<i>350</i>	<i>350</i>	<i>350</i>	<i>350</i>
F 13	-	Auszahlungen der sozialen Sicherung	0,00	0	0	0	0	0
F 14	-	Sonstige laufende Auszahlungen	753,00	1.250	1.250	1.250	1.250	1.250
		<i>76990000 Sonstige laufende Auszahlungen einschließlich außerordentliche Auszahlungen</i>	<i>753,00</i>	<i>1.250</i>	<i>1.250</i>	<i>1.250</i>	<i>1.250</i>	<i>1.250</i>
F 15	=	Summe der laufenden Auszahlungen aus Verwaltungstätigkeit (Summe F 9 bis F14)	1.653,00	4.600	11.600	1.600	1.600	1.600
F 16	=	Saldo der laufenden Ein- und Auszahlungen aus Verwaltungstätigkeit	-2.003,00	-4.600	-11.600	-1.600	-1.600	-1.600
F 17	+	Zinseinzahlungen und sonstige Finanzeinzahlungen	0,00	0	0	0	0	0
F 18	-	Zinsauszahlungen und sonstige Finanzauszahlungen	0,00	0	0	0	0	0
F 19	=	Saldo der Zins- und der sonstigen Finanzein- und -auszahlungen	0,00	0	0	0	0	0
F 20	=	Saldo der ordentlichen Ein- und Auszahlungen (Summe F 16 + F 19)	-2.003,00	-4.600	-11.600	-1.600	-1.600	-1.600
F 21		Saldo der außerordentlichen Ein- und Auszahlungen	0,00	0	0	0	0	0
F 22		Saldo der Ein- und Auszahlungen aus internen Leistungsbeziehungen	-98,46	0	0	0	0	0
F 23		Summe der ordentlichen und außerordentlichen Ein- und Auszahlungen (Summe F 21 + F 22)	-2.101,46	-4.600	-11.600	-1.600	-1.600	-1.600
F 24	+	Einzahlungen aus Investitionszuwendungen	0,00	0	0	0	0	0
F 25	+	Einzahlungen aus Beiträgen und ähnlichen Entgelten	0,00	0	0	0	0	0
F 26	+	Sonstige Investitionseinzahlungen	0,00	0	0	0	0	0
F 27	=	Summe der Einzahlungen aus Investitionstätigkeit (Summe F 24 bis F 26)	0,00	0	0	0	0	0
F 28	-	Auszahlungen für immaterielle Vermögensgegenstände	0,00	0	0	0	0	0
F 29	-	Auszahlungen für Sachanlagen	0,00	0	0	0	0	0
F 30	-	Auszahlungen für Finanzanlagen	0,00	0	0	0	0	0

Teilfinanzhaushalt 2023

Gemeinde: 18 OG Niederebach

Teilhaushalt 02 Schule und Kultur, Soziales und Jugend, Gesundheit und Sport

Leistung 28100 Heimat- und sonstige Kulturpflege

lfd. Nr.	Teilfinanzhaushalt		Ergebnis des Haushaltsvorjahres	Ansätze des Haushaltsvorjahres einschl. Nachträge	Ansatz des Haushaltsjahres	Planungsdaten des Haushaltsfolgejahres	Planungsdaten des zweiten Haushaltsfolgejahres	Planungsdaten des dritten Haushaltsfolgejahres
			2021	2022	2023	2024	2025	2026
			in €	in €	in €	in €	in €	in €
F 31	-	Sonstige Investitionsauszahlungen	0,00	0	0	0	0	0
F 32	=	Summe der Auszahlungen aus Investitionstätigkeit (Summe F 28 bis F 31)	0,00	0	0	0	0	0
F 33	=	Saldo der Ein- und Auszahlungen aus Investitionstätigkeit (Saldo F 27 und F 32)	0,00	0	0	0	0	0
F 34	=	Finanzmittelüberschuss /-fehlbetrag des Teilhaushalts (Summe F 23 + F 33)	-2.101,46	-4.600	-11.600	-1.600	-1.600	-1.600

Teilfinanzhaushalt 2023

Gemeinde: 18 OG Niedererbach

Teilhaushalt 02 Schule und Kultur, Soziales und Jugend, Gesundheit und Sport
 Leistung 36520 Kindertagesstätten, Kindergärten, Spiel- und Lern tuben

lfd. Nr.	Teilfinanzhaushalt	Ergebnis des Haushaltsvorjahres	Ansätze des Haushaltsvorjahres einschl. Nachträge	Ansatz des Haushaltsjahres	Planungsdaten des Haushaltsfolgejahres	Planungsdaten des zweiten Haushaltsfolgejahres	Planungsdaten des dritten Haushaltsfolgejahres	
		2021	2022	2023	2024	2025	2026	
		in €	in €	in €	in €	in €	in €	
F 1	+	Steuern und ähnliche Abgaben	0,00	0	0	0	0	0
F 2	+	Zuwendungen, allgemeine Umlagen und sonstige Transfereinzahlungen	356.385,27	375.465	300.000	300.000	300.000	300.000
		61442000 Zuweisungen und Zuschüsse für laufende Zwecke vom Land	1.000,00	0	0	0	0	0
		61443000 Zuweisungen und Zuschüsse für laufende Zwecke von Gemeinden und Gemeindeverbänden	355.385,27	375.465	300.000	300.000	300.000	300.000
F 3	+	Einzahlungen der sozialen Sicherung	0,00	0	0	0	0	0
F 4	+	Öffentlich-rechtliche Leistungsentgelte	7.253,50	16.200	12.150	12.150	12.150	12.150
		63400000 Beteiligung Essenskosten	7.253,50	16.200	12.150	12.150	12.150	12.150
F 5	+	Privatrechtliche Leistungsentgelte	0,00	0	0	0	0	0
F 6	+	Kostenerstattungen und Kostenumlagen	28.296,92	4.500	1.000	1.000	1.000	1.000
		64243000 Kostenerstattungen, Kostenumlagen von Gemeinden und Gemeindeverbänden	1.090,74	4.500	1.000	1.000	1.000	1.000
		64249000 Kostenerstattungen, Kostenumlagen vom sonstigen öffentlichen Bereich	27.206,18	0	0	0	0	0
F 7	+	Sonstige laufende Einzahlungen	300,00	125	100	200	200	200
		66270000 Versicherungserstattungen	0,00	25	100	100	100	100
		66290000 Weitere sonstige laufende Einzahlungen / Sonstige	300,00	100	0	100	100	100
F 8	=	Summe der laufenden Einzahlungen aus Verwaltungstätigkeit (Summe F 1 bis F 7)	392.235,69	396.290	313.250	313.350	313.350	313.350
F 9	-	Personal- und Versorgungsauszahlungen	343.841,65	324.380	425.890	425.890	425.890	425.890
		70190000 Sonstige (u.a. ehrenamtlich Tätige der Feuerwehr)	4.680,00	4.770	4.680	4.680	4.680	4.680
		70221000 Vergütungen	260.431,00	243.900	320.750	320.750	320.750	320.750
		70222000 Leistungszulagen	4.128,72	5.600	7.460	7.460	7.460	7.460
		70320000 Beiträge zu Versorgungskassen für Arbeitnehmer	17.498,11	15.930	21.530	21.530	21.530	21.530
		70420000 Beiträge zur gesetzlichen Sozialversicherung für Arbeitnehmer	54.771,85	51.820	68.150	68.150	68.150	68.150
		70490000 Beiträge zur gesetzlichen Sozialversicherung für Sonstige	1.087,04	1.120	1.100	1.100	1.100	1.100
		70520000 Beihilfen, Unterstützungsleistungen und dergleichen für Arbeitnehmer	688,20	500	1.000	1.000	1.000	1.000
		70629000 Sonstige Personalnebenaufwendungen	191,44	400	400	400	400	400
		70900000 Pauschalierte Lohnsteuer (auch Zahlungen über Knappschaft)	365,29	340	820	820	820	820
F 10	-	Auszahlungen für Sach- und Dienstleistungen	45.803,52	65.750	74.500	60.000	60.210	60.210
		72210000 Auszahlungen für Strom	1.500,37	2.100	4.000	4.000	4.000	4.000
		72220000 Auszahlungen für Gas	5.032,33	5.000	20.000	5.400	5.600	5.600
		72230000 Auszahlungen für Wasser/Abwasser	1.144,26	1.500	1.500	1.550	1.540	1.540
		72260000 Auszahlungen für die Abfallbeseitigung	272,20	350	350	400	420	420
		72311000 Unterhaltung der Grundstücke, Außenanlagen, Gebäude und Gebäudeeinrichtungen / Grundstücke	0,00	1.000	1.000	1.000	1.000	1.000
		72313000 Gebäude einschließlich der Bestandteile, die dem Gebäude zuzurechnen sind	3.123,57	10.000	5.000	5.000	5.000	5.000
		72323000 Gebäude einschließlich der Bestandteile, die dem Gebäude zuzurechnen sind	26.427,20	22.000	23.000	23.000	23.000	23.000

Teilfinanzhaushalt 2023

Gemeinde: 18 OG Niedererbach

Teilhaushalt 02 Schule und Kultur, Soziales und Jugend, Gesundheit und Sport
 Leistung 36520 Kindertagesstätten, Kindergärten, Spiel- und Lern tuben

lfd. Nr.	Teilfinanzhaushalt	Ergebnis des Haushaltsvorjahres	Ansätze des Haushaltsvorjahres einschl. Nachträge	Ansatz des Haushaltsjahres	Planungsdaten des Haushaltsfolgejahres	Planungsdaten des zweiten Haushaltsfolgejahres	Planungsdaten des dritten Haushaltsfolgejahres	
		2021	2022	2023	2024	2025	2026	
		in €	in €	in €	in €	in €	in €	
	72370000	Unterhaltung der Betriebs- und Geschäftsausstattung	117,81	500	500	500	500	500
	72380000	Geringwertige Geräte, Ausstattungs- und sonstige Gebrauchsgegenstände	1.570,59	7.100	4.000	4.000	4.000	4.000
	72380001	Geringwertige Anschaffungen (Sonderbedarf)	0,00	0	3.000	3.000	3.000	3.000
	72420000	Essenskosten	6.615,19	16.200	12.150	12.150	12.150	12.150
F 11	-	* nicht besetzt *	0,00	0	0	0	0	0
F 12	-	Zuwendungen, Umlagen und sonstige Transferauszahlungen	0,00	0	0	0	0	0
F 13	-	Auszahlungen der sozialen Sicherung	0,00	0	0	0	0	0
F 14	-	Sonstige laufende Auszahlungen	8.056,26	17.450	15.700	15.700	15.700	15.700
	76120000	Auszahlungen für Aus- und Fortbildung, Umschulung	355,81	2.600	1.500	1.500	1.500	1.500
	76130000	Auszahlungen für übernommene Reisekosten für Dienstreisen und Dienstgänge	329,00	500	500	500	500	500
	76140000	Auszahlungen für allgemeine Betreuung der Bediensteten	570,87	2.000	1.300	1.300	1.300	1.300
	76190000	Sonstige Personalhebenauszahlungen	26,00	1.000	1.000	1.000	1.000	1.000
	76210000	Mieten, Pachten und Erbbauzinsen	571,11	1.000	1.000	1.000	1.000	1.000
	76243000	Unterhaltung Software, Updates	57,65	250	250	250	250	250
	76290000	Sonstige Auszahlungen für die Inanspruchnahme von Rechten und Diensten	0,00	500	500	500	500	500
	76310000	Büromaterial	737,14	1.200	900	900	900	900
	76321000	Bücher	14,00	500	500	500	500	500
	76322000	Zeitschriften	147,30	300	150	150	150	150
	76341000	Fermeldegebühren	1.304,93	1.000	1.500	1.500	1.500	1.500
	76346000	Rundfunk- und Fernsehgebühren	71,41	100	100	100	100	100
	76390000	Sonstige Geschäftsauszahlungen	1.285,86	3.000	3.000	3.000	3.000	3.000
	76416000	Umlagen an Schadensausgleichskassen	2.585,18	3.500	3.500	3.500	3.500	3.500
F 15	=	Summe der laufenden Auszahlungen aus Verwaltungstätigkeit (Summe F 9 bis F 14)	397.701,43	407.580	516.090	501.590	501.800	501.800
F 16	=	Saldo der laufenden Ein- und Auszahlungen aus Verwaltungstätigkeit	-5.465,74	-11.290	-202.840	-188.240	-188.450	-188.450
F 17	+	Zinseinzahlungen und sonstige Finanzeinzahlungen	0,00	0	0	0	0	0
F 18	-	Zinsauszahlungen und sonstige Finanzauszahlungen	0,00	0	0	0	0	0
F 19	=	Saldo der Zins- und der sonstigen Finanzen- und -auszahlungen	0,00	0	0	0	0	0
F 20	=	Saldo der ordentlichen Ein- und Auszahlungen (Summe F 16 + F 19)	-5.465,74	-11.290	-202.840	-188.240	-188.450	-188.450
F 21		Saldo der außerordentlichen Ein- und Auszahlungen	0,00	0	0	0	0	0
F 22		Saldo der Ein- und Auszahlungen aus internen Leistungsbeziehungen	0,00	-500	-500	-500	-500	-500
F 23		Summe der ordentlichen und außerordentlichen Ein- und Auszahlungen (Summe F 21 + F 22)	-5.465,74	-11.790	-203.340	-188.740	-188.950	-188.950
F 24	+	Einzahlungen aus Investitionszuwendungen	0,00	0	0	0	0	0
F 25	+	Einzahlungen aus Beiträgen und ähnlichen Entgelten	0,00	0	0	0	0	0
F 26	+	Sonstige Investitionseinzahlungen	0,00	0	0	0	0	0

Teilfinanzhaushalt 2023

Gemeinde: 18 OG Niedererbach

Teilhaushalt 02 Schule und Kultur, Soziales und Jugend, Gesundheit und Sport
 Leistung 36520 Kindertagesstätten, Kindergärten, Spiel- und Lern tuben

lfd. Nr.	Teilfinanzhaushalt	Ergebnis des Haushaltsvorjahres	Ansätze des Haushaltsvorjahres einschl. Nachträge	Ansatz des Haushaltsjahres	Planungsdaten des Haushaltsfolgejahres	Planungsdaten des zweiten Haushaltsfolgejahres	Planungsdaten des dritten Haushaltsfolgejahres	
		2021	2022	2023	2024	2025	2026	
		in €	in €	in €	in €	in €	in €	
F 27	=	Summe der Einzahlungen aus Investitionstätigkeit (Summe F 24 bis F 26)	0,00	0	0	0	0	0
F 28	-	Auszahlungen für immaterielle Vermögensgegenstände	0,00	0	0	0	0	0
F 29	-	Auszahlungen für Sachanlagen <i>78593000 Auszahlungen für Baumaßnahmen</i>	0,00	50.000	100.000	0	0	0
			<i>0,00</i>	<i>50.000</i>	<i>100.000</i>	<i>0</i>	<i>0</i>	<i>0</i>
F 30	-	Auszahlungen für Finanzanlagen	0,00	0	0	0	0	0
F 31	-	Sonstige Investitionsauszahlungen	0,00	0	0	0	0	0
F 32	=	Summe der Auszahlungen aus Investitionstätigkeit (Summe F 28 bis F 31)	0,00	50.000	100.000	0	0	0
F 33	=	Saldo der Ein- und Auszahlungen aus Investitionstätigkeit (Saldo F 27 und F 32)	0,00	-50.000	-100.000	0	0	0
F 34	=	Finanzmittelüberschuss /-fehlbetrag des Teilhaushalts (Summe F 23 + F 33)	-5.465,74	-61.790	-303.340	-188.740	-188.950	-188.950

Teilfinanzhaushalt 2023

Gemeinde: 18 OG Niedererbach

Teilhaushalt 02 Schule und Kultur, Soziales und Jugend, Gesundheit und Sport
 Leistung 36600 Einrichtungen der Jugendarbeit

lfd. Nr.	Teilfinanzhaushalt		Ergebnis des Haushaltsvorjahres	Ansätze des Haushaltsvorjahres einschl. Nachträge	Ansatz des Haushaltsjahres	Planungsdaten des Haushaltsfolgejahres	Planungsdaten des zweiten Haushaltsfolgejahres	Planungsdaten des dritten Haushaltsfolgejahres
			2021	2022	2023	2024	2025	2026
			in €	in €	in €	in €	in €	in €
F 1	+	Steuern und ähnliche Abgaben	0,00	0	0	0	0	0
F 2	+	Zuwendungen, allgemeine Umlagen und sonstige Transfereinzahlungen	0,00	0	0	0	0	0
F 3	+	Einzahlungen der sozialen Sicherung	0,00	0	0	0	0	0
F 4	+	Öffentlich-rechtliche Leistungsentgelte	0,00	0	0	0	0	0
F 5	+	Privatrechtliche Leistungsentgelte	0,00	0	0	0	0	0
F 6	+	Kostenerstattungen und Kostenumlagen	0,00	0	0	0	0	0
F 7	+	Sonstige laufende Einzahlungen	0,00	0	0	0	0	0
F 8	=	Summe der laufenden Einzahlungen aus Verwaltungstätigkeit (Summe F 1 bis F 7)	0,00	0	0	0	0	0
F 9	-	Personal- und Versorgungsauszahlungen	0,00	0	0	0	0	0
F 10	-	Auszahlungen für Sach- und Dienstleistungen	4.031,30	5.650	5.650	5.700	5.720	5.720
		<i>72260000 Auszahlungen für die Abfallbeseitigung</i>	<i>118,80</i>	<i>150</i>	<i>150</i>	<i>200</i>	<i>220</i>	<i>220</i>
		<i>72311000 Unterhaltung der Grundstücke, Außenanlagen, Gebäude und Gebäudeeinrichtungen / Grundstücke</i>	<i>3.092,92</i>	<i>2.000</i>	<i>2.000</i>	<i>2.000</i>	<i>2.000</i>	<i>2.000</i>
		<i>72370000 Unterhaltung der Betriebs- und Geschäftsausstattung</i>	<i>819,58</i>	<i>3.000</i>	<i>3.000</i>	<i>3.000</i>	<i>3.000</i>	<i>3.000</i>
		<i>72380000 Geringwertige Geräte, Ausstattungs-, Ausrüstungs- und sonstige Gebrauchsgegenstände</i>	<i>0,00</i>	<i>500</i>	<i>500</i>	<i>500</i>	<i>500</i>	<i>500</i>
F 11	-	* nicht besetzt *	0,00	0	0	0	0	0
F 12	-	Zuwendungen, Umlagen und sonstige Transferauszahlungen	0,00	0	0	0	0	0
F 13	-	Auszahlungen der sozialen Sicherung	0,00	0	0	0	0	0
F 14	-	Sonstige laufende Auszahlungen	0,00	50	50	50	50	50
		<i>76390000 Sonstige Geschäftsauszahlungen</i>	<i>0,00</i>	<i>50</i>	<i>50</i>	<i>50</i>	<i>50</i>	<i>50</i>
F 15	=	Summe der laufenden Auszahlungen aus Verwaltungstätigkeit (Summe F 9 bis F14)	4.031,30	5.700	5.700	5.750	5.770	5.770
F 16	=	Saldo der laufenden Ein- und Auszahlungen aus Verwaltungstätigkeit	-4.031,30	-5.700	-5.700	-5.750	-5.770	-5.770
F 17	+	Zinseinzahlungen und sonstige Finanzeinzahlungen	0,00	0	0	0	0	0
F 18	-	Zinsauszahlungen und sonstige Finanzauszahlungen	0,00	0	0	0	0	0
F 19	=	Saldo der Zins- und der sonstigen Finanzein- und -auszahlungen	0,00	0	0	0	0	0
F 20	=	Saldo der ordentlichen Ein- und Auszahlungen (Summe F 16 + F 19)	-4.031,30	-5.700	-5.700	-5.750	-5.770	-5.770
F 21		Saldo der außerordentlichen Ein- und Auszahlungen	0,00	0	0	0	0	0
F 22		Saldo der Ein- und Auszahlungen aus internen Leistungsbeziehungen	-365,69	-500	-500	-500	-500	-500
F 23		Summe der ordentlichen und außerordentlichen Ein- und Auszahlungen (Summe F 21 + F 22)	-4.396,99	-6.200	-6.200	-6.250	-6.270	-6.270
F 24	+	Einzahlungen aus Investitionszuwendungen	0,00	0	0	0	0	0
F 25	+	Einzahlungen aus Beiträgen und ähnlichen Entgelten	0,00	0	0	0	0	0
F 26	+	Sonstige Investitionseinzahlungen	0,00	0	0	0	0	0
F 27	=	Summe der Einzahlungen aus Investitionstätigkeit (Summe F 24 bis F 26)	0,00	0	0	0	0	0
F 28	-	Auszahlungen für immaterielle Vermögensgegenstände	0,00	0	0	0	0	0
F 29	-	Auszahlungen für Sachanlagen	0,00	10.000	10.000	0	0	0

Teilfinanzhaushalt 2023

Gemeinde: 18 OG Niedererbach

Teilhaushalt 02 Schule und Kultur, Soziales und Jugend, Gesundheit und Sport
 Leistung 36600 Einrichtungen der Jugendarbeit

lfd. Nr.	Teilfinanzhaushalt	Ergebnis des Haushaltsvorjahres	Ansätze des Haushaltsvorjahres einschl. Nachträge	Ansatz des Haushaltsjahres	Planungsdaten des Haushaltsfolgejahres	Planungsdaten des zweiten Haushaltsfolgejahres	Planungsdaten des dritten Haushaltsfolgejahres
		2021	2022	2023	2024	2025	2026
		in €	in €	in €	in €	in €	in €
	<i>78571000 Auszahlungen für bewegliche Sachen des Anlagevermögens oberhalb der Wertgrenze i.H.v. 1.000,00 Euro</i>	0,00	10.000	10.000	0	0	0
F 30	- Auszahlungen für Finanzanlagen	0,00	0	0	0	0	0
F 31	- Sonstige Investitionsauszahlungen	0,00	0	0	0	0	0
F 32	= Summe der Auszahlungen aus Investitionstätigkeit (Summe F 28 bis F 31)	0,00	10.000	10.000	0	0	0
F 33	= Saldo der Ein- und Auszahlungen aus Investitionstätigkeit (Saldo F 27 und F 32)	0,00	-10.000	-10.000	0	0	0
F 34	= Finanzmittelüberschuss /-fehlbetrag des Teilhaushalts (Summe F 23 + F 33)	-4.396,99	-16.200	-16.200	-6.250	-6.270	-6.270

Teilfinanzhaushalt 2023

Gemeinde: 18 OG Niedererbach

Teilhaushalt 02 Schule und Kultur, Soziales und Jugend, Gesundheit und Sport
 Leistung 42410 Kommunale Sportstätten und Bäder

lfd. Nr.	Teilfinanzhaushalt		Ergebnis des Haushaltsvorjahres	Ansätze des Haushaltsvorjahres einschl. Nachträge	Ansatz des Haushaltsjahres	Planungsdaten des Haushaltsfolgejahres	Planungsdaten des zweiten Haushaltsfolgejahres	Planungsdaten des dritten Haushaltsfolgejahres
			2021	2022	2023	2024	2025	2026
			in €	in €	in €	in €	in €	in €
F 1	+	Steuern und ähnliche Abgaben	0,00	0	0	0	0	0
F 2	+	Zuwendungen, allgemeine Umlagen und sonstige Transfereinzahlungen	0,00	0	0	0	0	0
F 3	+	Einzahlungen der sozialen Sicherung	0,00	0	0	0	0	0
F 4	+	Öffentlich-rechtliche Leistungsentgelte	0,00	0	0	0	0	0
F 5	+	Privatrechtliche Leistungsentgelte	0,00	0	0	0	0	0
F 6	+	Kostenerstattungen und Kostenumlagen	0,00	1.500	2.000	2.000	2.000	2.000
		<i>64290000 Kostenerstattungen, Kostenumlagen von Sonstigen</i>	<i>0,00</i>	<i>1.500</i>	<i>2.000</i>	<i>2.000</i>	<i>2.000</i>	<i>2.000</i>
F 7	+	Sonstige laufende Einzahlungen	0,00	0	0	0	0	0
F 8	=	Summe der laufenden Einzahlungen aus Verwaltungstätigkeit (Summe F 1 bis F 7)	0,00	1.500	2.000	2.000	2.000	2.000
F 9	-	Personal- und Versorgungsauszahlungen	0,00	0	0	0	0	0
F 10	-	Auszahlungen für Sach- und Dienstleistungen	6.126,22	12.100	19.500	19.500	19.500	19.500
		<i>72210000 Auszahlungen für Strom</i>	<i>1.483,07</i>	<i>5.000</i>	<i>8.000</i>	<i>8.000</i>	<i>8.000</i>	<i>8.000</i>
		<i>72220000 Auszahlungen für Gas</i>	<i>114,76</i>	<i>1.600</i>	<i>6.000</i>	<i>6.000</i>	<i>6.000</i>	<i>6.000</i>
		<i>72311000 Unterhaltung der Grundstücke, Außenanlagen, Gebäude und Gebäudeeinrichtungen / Grundstücke</i>	<i>4.166,25</i>	<i>5.000</i>	<i>5.000</i>	<i>5.000</i>	<i>5.000</i>	<i>5.000</i>
		<i>72370000 Unterhaltung der Betriebs- und Geschäftsausstattung</i>	<i>362,20</i>	<i>500</i>	<i>500</i>	<i>500</i>	<i>500</i>	<i>500</i>
F 11	-	* nicht besetzt *	0,00	0	0	0	0	0
F 12	-	Zuwendungen, Umlagen und sonstige Transferauszahlungen	0,00	0	0	0	0	0
F 13	-	Auszahlungen der sozialen Sicherung	0,00	0	0	0	0	0
F 14	-	Sonstige laufende Auszahlungen	0,00	0	0	0	0	0
F 15	=	Summe der laufenden Auszahlungen aus Verwaltungstätigkeit (Summe F 9 bis F14)	6.126,22	12.100	19.500	19.500	19.500	19.500
F 16	=	Saldo der laufenden Ein- und Auszahlungen aus Verwaltungstätigkeit	-6.126,22	-10.600	-17.500	-17.500	-17.500	-17.500
F 17	+	Zinseinzahlungen und sonstige Finanzeinzahlungen	0,00	0	0	0	0	0
F 18	-	Zinsauszahlungen und sonstige Finanzauszahlungen	0,00	0	0	0	0	0
F 19	=	Saldo der Zins- und der sonstigen Finanzein- und -auszahlungen	0,00	0	0	0	0	0
F 20	=	Saldo der ordentlichen Ein- und Auszahlungen (Summe F 16 + F 19)	-6.126,22	-10.600	-17.500	-17.500	-17.500	-17.500
F 21		Saldo der außerordentlichen Ein- und Auszahlungen	0,00	0	0	0	0	0
F 22		Saldo der Ein- und Auszahlungen aus internen Leistungsbeziehungen	0,00	0	0	0	0	0
F 23		Summe der ordentlichen und außerordentlichen Ein- und Auszahlungen (Summe F 21 + F 22)	-6.126,22	-10.600	-17.500	-17.500	-17.500	-17.500
F 24	+	Einzahlungen aus Investitionszuwendungen	0,00	0	20.400	0	0	0
		<i>68141000 Investitionszuwendungen vom Bund</i>	<i>0,00</i>	<i>0</i>	<i>6.900</i>	<i>0</i>	<i>0</i>	<i>0</i>
		<i>68142000 Investitionszuwendungen vom Land</i>	<i>0,00</i>	<i>0</i>	<i>10.000</i>	<i>0</i>	<i>0</i>	<i>0</i>
		<i>68159000 Investitionszuwendungen vom sonstigen privaten Bereich</i>	<i>0,00</i>	<i>0</i>	<i>3.500</i>	<i>0</i>	<i>0</i>	<i>0</i>
F 25	+	Einzahlungen aus Beiträgen und ähnlichen Entgelten	0,00	0	0	0	0	0
F 26	+	Sonstige Investitionseinzahlungen	0,00	0	0	0	0	0
F 27	=	Summe der Einzahlungen aus Investitionstätigkeit (Summe F 24 bis F 26)	0,00	0	20.400	0	0	0

Teilfinanzhaushalt 2023

Gemeinde: 18 OG Niederebach

Teilhaushalt 02 Schule und Kultur, Soziales und Jugend, Gesundheit und Sport
 Leistung 42410 Kommunale Sportstätten und Bäder

lfd. Nr.	Teilfinanzhaushalt	Ergebnis des Haushaltsvorjahres	Ansätze des Haushaltsvorjahres einschl. Nachträge	Ansatz des Haushaltsjahres	Planungsdaten des Haushaltsfolgejahres	Planungsdaten des zweiten Haushaltsfolgejahres	Planungsdaten des dritten Haushaltsfolgejahres	
		2021	2022	2023	2024	2025	2026	
		in €	in €	in €	in €	in €	in €	
F 28	-	Auszahlungen für immaterielle Vermögensgegenstände	0,00	0	0	0	0	0
F 29	-	Auszahlungen für Sachanlagen	0,00	0	27.500	0	0	0
		<i>78570000 Auszahlungen für Betriebs- und Geschäftsausstattung, Pflanzen und Tiere und geringwertige Vermögensgegenstände</i>	<i>0,00</i>	<i>0</i>	<i>27.500</i>	<i>0</i>	<i>0</i>	<i>0</i>
F 30	-	Auszahlungen für Finanzanlagen	0,00	0	0	0	0	0
F 31	-	Sonstige Investitionsauszahlungen	0,00	0	0	0	0	0
F 32	=	Summe der Auszahlungen aus Investitionstätigkeit (Summe F 28 bis F 31)	0,00	0	27.500	0	0	0
F 33	=	Saldo der Ein- und Auszahlungen aus Investitionstätigkeit (Saldo F 27 und F 32)	0,00	0	-7.100	0	0	0
F 34	=	Finanzmittelüberschuss /-fehlbetrag des Teilhaushalts (Summe F 23 + F 33)	-6.126,22	-10.600	-24.600	-17.500	-17.500	-17.500

Teilhaushalt 3

- Gestaltung Umwelt -

Der Teilhaushalt 3 umfasst die folgenden Produkte:

51100 Räumliche Planungs- und Entwicklungsmaßnahmen

Produktbeschreibung: Aufstellungs- und Änderungsverfahren von Bebauungsplänen, Vorhaben- und Erschließungspläne, Abrundungs- und Außenbereichssatzungen, Landesplanung und Dorfentwicklung

Ziele: Sicherstellung einer nachhaltigen baulichen und verkehrlichen Entwicklung, Erhalt der Planungshoheit, Festlegung von Gestaltungskriterien, Sicherung gleichwertiger Lebensverhältnisse

Zielgruppen: GrundstückseigentümerInnen, Gewerbebetriebe, Allgemeinheit

Auftragsgrundlagen: Gesetze, Ratsbeschlüsse

Produktverantwortung: Ortsbürgermeister

Kennzahlen: Noch nicht definiert

51130 Dorferneuerung, Städtebauförderung

Produktbeschreibung: Förderung öffentlicher und privater Maßnahmen, Dorfentwicklungs- und Ortsverschönerungsmaßnahmen

Ziele: Erhaltung, Erneuerung und Nutzung historischer Bausubstanz in den Ortskernen, Dorfverschönerung, Dorfentwicklung unter Beachtung der demografischen Entwicklung

Zielgruppen: GrundstückseigentümerInnen, Gewerbebetriebe, Allgemeinheit

Auftragsgrundlagen: Gesetze, Ratsbeschlüsse

Produktverantwortung: Ortsbürgermeister

Kennzahlen: Noch nicht definiert

51160 Bodenordnung und Liegenschaftskataster

Produktbeschreibung: Durchführung von Umlegungsverfahren, Grenzregelungen und freiwillige Bodenordnung

Ziele: Bildung zweckmäßig gestalteter Grundstücke

Zielgruppen: GrundstückseigentümerInnen

Auftragsgrundlagen: Gesetze, Ratsbeschlüsse, Umlegungsverfahren

Produktverantwortung: Ortsbürgermeister

Kennzahlen: Noch nicht definiert

54100 Gemeindestraßen

Produktbeschreibung: Bereitstellung und Unterhaltung von Gemeindestraßen, Straßenbeleuchtung, Verkehrsausstattung, ÖPNV-Einrichtungen, Straßenoberflächenentwässerung

Ziele: Schaffung und Erhaltung von Verkehrsinfrastruktur, Aufrechterhaltung der Verkehrssicherheit

Zielgruppen: Allgemeinheit, GrundstückseigentümerInnen

Auftragsgrundlagen: Gesetze, Ratsbeschlüsse, organisatorische Regelungen

Produktverantwortung: Ortsbürgermeister

Kennzahlen: Noch nicht definiert

54510 Kommunale Straßenreinigung, kommunaler Winterdienst

Produktbeschreibung: Reinigen sowie Räumen und Streuen der Fahrbahnen, Radwege, Gehwege sowie der öffentlichen Plätze, soweit nicht auf Dritte übertragen
Ziele: Gewährleistung der Verkehrssicherheit
Zielgruppen: GrundstückseigentümerInnen, Allgemeinheit
Auftragsgrundlagen: Gesetze, Satzungen
Produktverantwortung: Ortsbürgermeister
Kennzahlen: Noch nicht definiert

55110 Öffentliches Grün, Landschaftsbau

Produktbeschreibung: Bereitstellung und Unterhaltung von öffentlichen Grünflächen und Parkanlagen
Ziele: Ortsbildpflege, Erholung im Wohn- und Arbeitsumfeld, Verbesserung der sozialen und wirtschaftlichen Standortqualität
Zielgruppen: EinwohnerInnen, Allgemeinheit
Auftragsgrundlagen: Ratsbeschlüsse, organisatorische Regelungen
Produktverantwortung: Ortsbürgermeister
Kennzahlen: Noch nicht definiert

55120 Sonstige Erholungseinrichtungen

Produktbeschreibung: Bereitstellung und Unterhaltung von Naherholungsgebieten, Naturparks, Wanderwegen, Lehrpfaden, Trimpfpfaden, Radwegen, Reitwegen, Grillplätzen, Grillhütten u. a.
Ziele: Förderung der Freizeitgestaltung und Naherholung, Verbesserung der sozialen und wirtschaftlichen Standortqualität
Zielgruppen: EinwohnerInnen, Allgemeinheit
Auftragsgrundlagen: Ratsbeschlüsse, organisatorische Regelungen
Produktverantwortung: Ortsbürgermeister
Kennzahlen: Noch nicht definiert

55210 Gewässerunterhaltung

Produktbeschreibung: Unterhaltung von öffentlichen Gewässern und wasserbaulichen Anlagen, soweit nicht ein anderer Träger zuständig ist
Ziele: Erhalt der Gewässer, Hochwasserschutz
Zielgruppen: Anlieger von Gewässern, Allgemeinheit
Auftragsgrundlagen: Gesetze, Rats- und Ausschussbeschlüsse
Produktverantwortung: Stadtbürgermeister
Kennzahlen: Noch nicht definiert

55310 Friedhofswesen (Friedhofsanlagen, einschließlich Friedwald)

Produktbeschreibung: Unterhaltung und Bewirtschaftung der Friedhöfe, Bestatungen
Ziele: Bereitstellung, Pflege und Unterhaltung der Friedhofsanlagen, innere Erschließungswege und Grabfelder, Vorhaltung und zur Verfügung stellen von Leichenhallen
Zielgruppen: EinwohnerInnen, NutzerInnen, Allgemeinheit
Auftragsgrundlagen: Gesetze, Satzungen, Ratsbeschlüsse
Produktverantwortung: Ortsbürgermeister
Kennzahlen: Noch nicht definiert

55510 Kommunale Forstwirtschaft

Produktbeschreibung:	Pflege und Bewirtschaftung des gemeindeeigenen Waldes sowie Maßnahmen zur Förderung einer naturverträglichen Erholungs- bzw. Freizeitnutzung
Ziele:	Erzielung eines wirtschaftlichen Nutzens unter Beachtung der Schutz- und Erholungsfunktion des Waldes, Biotop- und Artenschutz, Erhalt von Wildbeständen
Zielgruppen:	EinwohnerInnen, Allgemeinheit, Jagdausübungsberechtigte
Auftragsgrundlagen:	Gesetze, Ratsbeschlüsse, Wirtschaftspläne, Verträge
Produktverantwortung:	Ortsbürgermeister, Revierförster
Kennzahlen:	Noch nicht definiert

55590 Feldwege, Landwirtschaftswege, Wirtschaftswege

Produktbeschreibung:	Bereitstellung und Unterhaltung von Feld-, Landwirtschafts- und Wirtschaftswegen
Ziele:	Bedarfsgerechtes Angebot, Aufrechterhaltung der Verkehrssicherungspflicht
Zielgruppen:	GrundstückseigentümerInnen, Allgemeinheit
Auftragsgrundlagen:	Gesetze, Ratsbeschlüsse
Produktverantwortung:	Ortsbürgermeister
Kennzahlen:	Noch nicht definiert

57110 Kommunale Wirtschaftsförderung

Produktbeschreibung:	Verbesserung der Standortfaktoren für Industrie, Handel und Gewerbe, Vermarktung von Gewerbeflächen, Kontaktpflege
Ziele:	Neuansiedlung, Stärkung der Wirtschaftskraft heimischer Betriebe, Sicherung und Schaffung von Arbeitsplätzen, Attraktivitätssteigerung der Ortsgemeinde
Zielgruppen:	Gewerbebetriebe
Auftragsgrundlagen:	Daseinsvorsorge
Produktverantwortung:	Ortsbürgermeister
Kennzahlen:	Noch nicht definiert

57312 Mehrzweckhallen, Mehrzweckhäuser, Stadthallen, Dorfgemeinschaftshäuser, Bürgerhäuser

Produktbeschreibung:	Unterhaltung und Bewirtschaftung der Grundstücke, der baulichen Anlagen und der Einrichtungen
Ziele:	Förderung der Dorfgemeinschaft
Zielgruppen:	EinwohnerInnen, BesucherInnen
Auftragsgrundlagen:	Daseinsvorsorge
Produktverantwortung:	Ortsbürgermeister
Kennzahlen:	Noch nicht definiert

57500 Tourismusförderung

Produktbeschreibung:	Fremdenverkehrswerbung
Ziele:	Kommunale Tourismusförderung
Zielgruppen:	Gewerbebetriebe, Touristen
Auftragsgrundlagen:	Ratsbeschlüsse
Produktverantwortung:	Ortsbürgermeister
Kennzahlen:	Noch nicht definiert

Allgemeines, Haushaltsvermerke

Der Teilhaushalt besteht aus einem Teilergebnishaushalt und einem Teilfinanzhaushalt. Der Teilergebnishaushalt bildet mit Ausnahme der Personalaufwendungen, der Abschreibungen und der internen Leistungsverrechnungen eine Bewirtschaftungseinheit. Alle Ansätze sind gegenseitig deckungsfähig (Deckungskreis 300). Bei Inanspruchnahme der gegenseitigen Deckungsfähigkeit im Teilergebnishaushalt gilt die Deckungsfähigkeit auch für entsprechende Ansätze für Auszahlungen im Teilfinanzhaushalt.

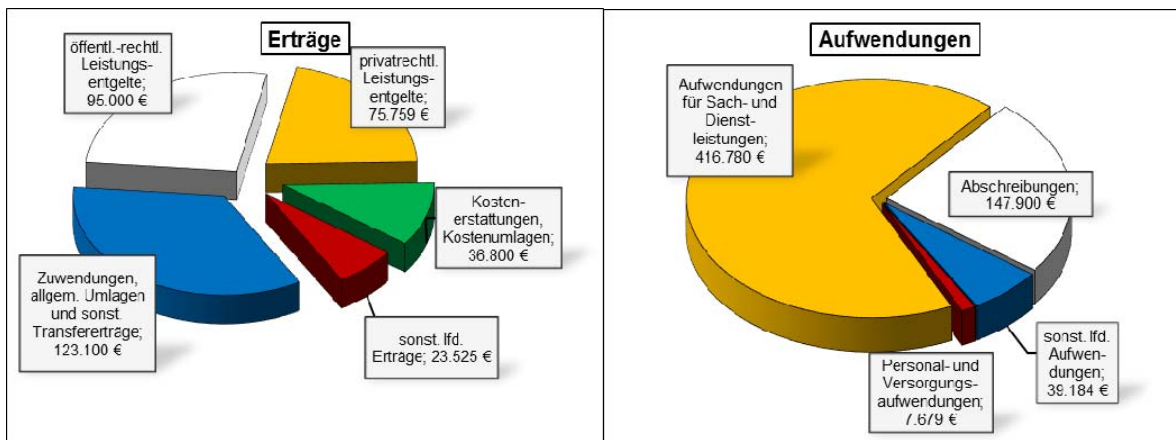
Die Ansätze für Auszahlungen aus Investitionstätigkeit werden innerhalb des Teilfinanzhaushalts ebenfalls für gegenseitig deckungsfähig erklärt (Deckungskreis 350).

Die Personalaufwendungen und –auszahlungen bilden über den Teilhaushalt hinaus für den gesamten Haushalt eine Bewirtschaftungseinheit (Deckungskreis 880), ebenso die Abschreibungen, die im Deckungskreis 890 zusammengefasst sind.

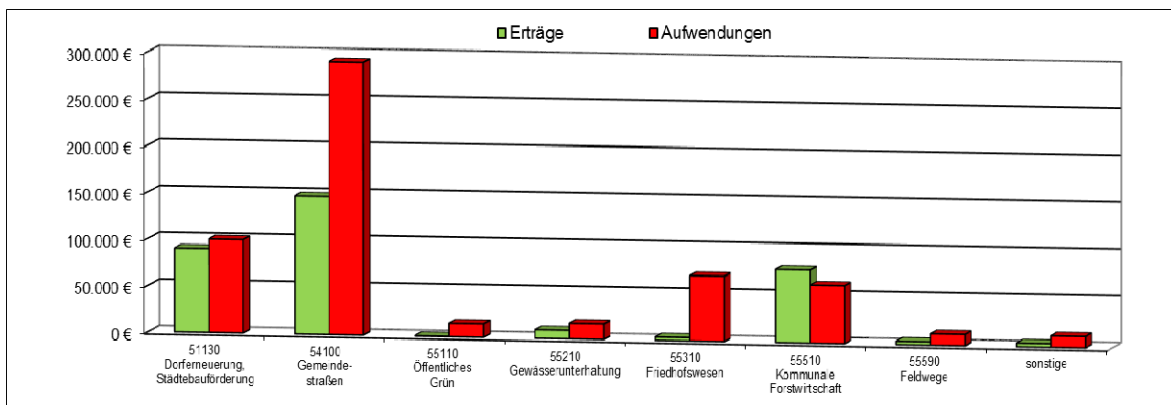
Mehrerträge aus internen Leistungsverrechnungen berechtigen über den Teilhaushalt hinaus für den gesamten Haushalt zu den entsprechenden Mehraufwendungen bei den internen Leistungsverrechnungen (Deckungskreis 900).

Teilergebnishaushalt 3

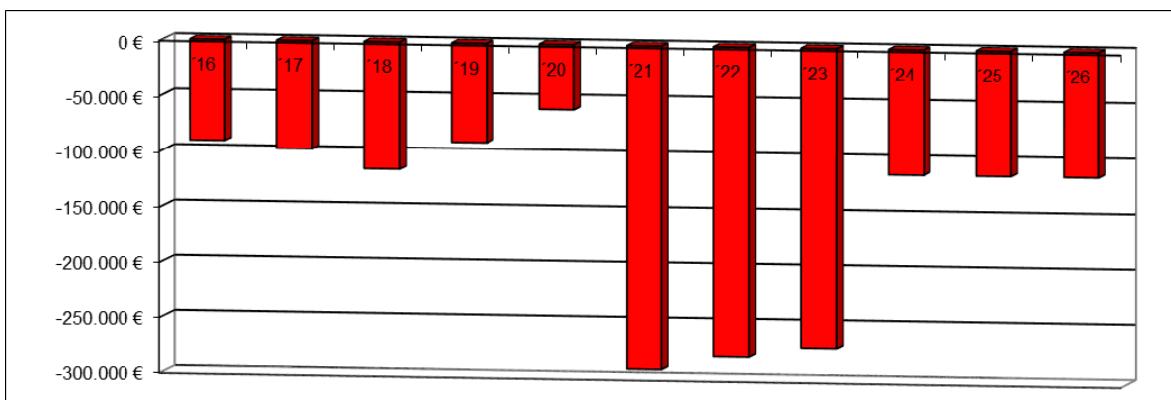
Übersicht über die Erträge und Aufwendungen



Produktübersicht



Entwicklung der Jahresergebnisse



Teilfinanzhaushalt 3

Einzahlungen aus Investitionstätigkeit

1. Einzahlungen aus Beiträgen
(Gemeindestraßen – Maßnahme „Obererbacher Straße“).....200.000 Euro
2. Einzahlungen für Sachanlagen
(Gemeindestraßen – Baumaßnahme „Bergstr.“ Bürgersteigausbau).....69.500 Euro
3. Einzahlungen aus der Veräußerung von Vorräten
(Gemeindestraßen - NBG „Auf dem Hahn 2. Abschnitt“).....122.000 Euro
4. Einzahlungen aus der Veräußerung von Vorräten
(Gemeindestraßen - Erschließung Stichweg NBG „Auf dem Hahn“).....104.000 Euro
5. Einzahlungen aus Beiträgen
(Gemeindestraßen - Erschließung Stichweg NBG „Auf dem Hahn“).....24.000 Euro
6. Einzahlungen aus Beiträgen und ähnlichen Entgelten
(Friedhofswesen – Grabnutzungsentgelte).....1.000 Euro

Auszahlungen aus Investitionstätigkeit

1. Auszahlungen für Investitionszuwendungen
(Förderung privater Dorferneuerungsvorhaben).....15.000 Euro
2. Auszahlungen für Baumaßnahmen
(Ausgleichspflanzungen BPL „Auf dem Hahn“).....8.000 Euro
3. Auszahlungen für Baumaßnahmen
(Gemeindestraßen – Maßnahme „Obererbacher Straße.“).....153.000 Euro
4. Auszahlungen für Investitionszuschüsse Nutzungsberechtigter
(Gemeindestraßen Maßnahme „Obererbacher Straße.“).....90.000 Euro
5. Auszahlungen für Sachanlagen
(Gemeindestraße – Baumaßnahme „Bergstr.“ Bürgersteigausbau).....135.000 Euro
6. Auszahlungen für Investitionszuschüsse Nutzungsberechtigter
(Gemeindestraßen Maßnahme „Bergstr. - Bürgersteigausbau“).....22.600 Euro
7. Auszahlungen für Investitionszuschüsse Nutzungsberechtigter
(Gemeindestraßen Maßnahme NBG „Auf dem Hahn 2. Abschnitt“).....24.000 Euro
8. Auszahlungen für Sachanlagen
(Gemeindestraßen – Erschließung Stichweg NBG „Auf dem Hahn“).....150.000 Euro
9. Auszahlungen für bewegliche Sachen
(Grillhütte – Lüftungsanlage + Ofen).....5.000 Euro

10. Auszahlungen für bewegliche Sachen
(Dorfgemeinschaftshaus – Beamer/Leinwand).....3.000 Euro
11. Auszahlungen für bewegliche Sachen
(Gaststätte – neue Küche) 3.000 Euro

Die Investitionen und Investitionsförderungsmaßnahmen sind detailliert im Investitionsplan dargestellt.

Teilergebnishaushalt 2023

Gemeinde: 18 OG Niedererbach

Teilhaushalt 03 Gestaltung Umwelt

lfd. Nr.	Teilergebnishaushalt		Ergebnis des Haushaltsvorjahres	Ansätze des Haushaltsvorjahres einschl. Nachträge	Ansatz des Haushaltsjahres	Planungsdaten des Haushaltsfolgejahres	Planungsdaten des zweiten Haushaltsfolgejahres	Planungsdaten des dritten Haushaltsfolgejahres
			2021	2022	2023	2024	2025	2026
			in €	in €	in €	in €	in €	in €
E 1	+	Steuern und ähnliche Abgaben	0,00	0	0	0	0	0
E 2	+	Zuwendungen, allgemeine Umlagen und sonstige Transfererträge	38.994,72	59.370	123.100	24.000	24.000	24.000
		41441000 Zuweisungen und Zuschüsse für laufende Zwecke vom Bund	0,00	0	75.000	0	0	0
		41442000 Zuweisungen und Zuschüsse für laufende Zwecke vom Land	27.147,00	47.500	36.000	12.000	12.000	12.000
		41510000 Sonderposten aus Zuwendungen	11.847,72	11.870	12.100	12.000	12.000	12.000
E 3	+	Erträge der sozialen Sicherung	0,00	0	0	0	0	0
E 4	+	Öffentlich-rechtliche Leistungsentgelte	87.046,97	86.310	95.000	95.000	95.000	95.000
		43210000 Entgelte für die Benutzung von öffentlichen Einrichtungen und für wirtschaftliche Dienstleistungen	660,00	3.500	3.000	3.000	3.000	3.000
		43224000 Entgelte / für das Bestattungswesen	2.966,20	2.000	2.000	2.000	2.000	2.000
		43700000 Erträge aus der Auflösung von Sonderposten für Beiträge und ähnliche Entgelte	81.921,65	79.510	88.600	88.600	88.600	88.600
		43900000 Erträge aus der Auflösung von Sonderposten für Grabnutzungsentgelte	1.499,12	1.300	1.400	1.400	1.400	1.400
E 5	+	Privatrechtliche Leistungsentgelte	39.022,89	48.331	75.769	75.769	75.769	75.769
		44110000 Erträge aus Verkäufen von Vorräten	35.147,89	39.031	65.894	65.894	65.894	65.894
		44120000 Mieten und Pachten	3.875,00	9.300	9.875	9.875	9.875	9.875
E 6	+	Kostenerstattungen und Kostenumlagen	9.737,72	7.950	36.800	7.800	7.800	7.800
		44243000 Kostenerstattungen und Kostenumlagen von Gemeinden und Gemeindeverbänden	6.749,28	6.620	35.500	6.500	6.500	6.500
		44250000 Kostenerstattungen und Kostenumlagen vom privaten Bereich	727,90	600	600	600	600	600
		44290000 Kostenerstattungen und Kostenumlagen von Sonstigen	2.260,54	730	700	700	700	700
E 7	+	Sonstige laufende Erträge	48.421,95	21.525	23.525	23.525	23.525	23.525
		46112000 Erträge aus der Veräußerung von Grundstücken und Gebäuden	9.942,01	0	0	0	0	0
		46114000 Erträge aus der Veräußerung von beweglichen Vermögensgegenständen unterhalb der Wertgrenze i. H. v. 410 Euro	315,27	0	0	0	0	0
		46250000 Konzessionsabgaben	19.173,34	20.000	22.000	22.000	22.000	22.000
		46270000 Versicherungserstattungen	0,00	25	25	25	25	25
		46290000 Weitere sonstige laufende Erträge / Sonstige	1.793,60	1.500	1.500	1.500	1.500	1.500
		46620000 Erträge aus Zuschreibungen	17.197,73	0	0	0	0	0
E 8	=	Summe der laufenden Erträge aus Verwaltungstätigkeit (Summe E 1 bis E 7)	223.224,25	223.486	354.194	226.094	226.094	226.094
E 9	-	Personal- und Versorgungsaufwendungen	7.717,77	7.068	7.679	7.680	7.680	7.680
		50221000 Vergütungen	4.923,39	5.020	5.465	5.465	5.465	5.465
		50222000 Leistungszulagen	92,89	140	150	150	150	150
		50320000 Beiträge zu Versorgungskassen für Arbeitnehmer	376,22	380	410	410	410	410
		50420000 Beiträge zur gesetzlichen Sozialversicherung für Arbeitnehmer	1.423,76	1.425	1.545	1.545	1.545	1.545
		50820000 Zuführungen zu Rückstellungen für nicht genommenen Urlaub, Überstunden u.ä. für Arbeitnehmer	801,18	0	0	0	0	0
		50900000 Pauschalierte Lohnsteuer (auch Zahlungen über Knappschaft)	100,33	103	109	110	110	110

Teilergebnishaushalt 2023

Gemeinde: 18 OG Niedererbach

Teilhaushalt 03 Gestaltung Umwelt

lfd. Nr.	Teilergebnishaushalt	Ergebnis des Haushaltsvorjahres	Ansätze des Haushaltsvorjahres einschl. Nachträge	Ansatz des Haushaltsjahres	Planungsdaten des Haushaltsfolgejahres	Planungsdaten des zweiten Haushaltsfolgejahres	Planungsdaten des dritten Haushaltsfolgejahres	
		2021	2022	2023	2024	2025	2026	
		in €	in €	in €	in €	in €	in €	
E 10	-	Aufwendungen für Sach- und Dienstleistungen	126.168,95	252.096	416.780	144.360	144.430	144.430
		52210000 Aufwendungen für Strom	8.593,04	10.750	18.500	18.500	18.550	18.550
		52220000 Aufwendungen für Gas	2.368,30	2.500	10.000	10.000	10.000	10.000
		52230000 Aufwendungen für Wasser/Abwasser	1.411,58	2.400	2.400	2.470	2.470	2.470
		52260000 Aufwendungen für die Abfallbeseitigung	1.831,44	2.120	2.150	2.160	2.180	2.180
		52311000 Unterhaltung der Grundstücke	5.462,46	84.200	64.200	6.200	6.200	6.200
		52313000 Gebäude einschließlich der Bestandteile, die dem Gebäude zuzurechnen sind	214,67	12.100	11.600	6.600	6.600	6.600
		52321000 Bewirtschaftung der Grundstücke	16.578,31	17.000	16.800	16.800	16.800	16.800
		52331000 Brücken, Tunnel und ingenieurtechnische Anlagen	1.363,67	7.000	5.000	4.000	4.000	4.000
		52338000 Straßen, Wege, Plätze und Verkehrslenkungsanlagen	13.631,78	25.000	22.000	22.000	22.000	22.000
		52339000 Unterhaltung des Infrastrukturvermögens / Sonstiges	1.716,46	11.500	108.000	1.000	1.000	1.000
		52370000 Unterhaltung der Betriebs- und Geschäftsausstattung	127,53	750	800	800	800	800
		52380000 Geringwertige Geräte, Ausstattungs-, Ausrüstungs- und sonstige Gebrauchsgegenstände	1.132,34	2.500	2.500	2.500	2.500	2.500
		52543000 Kostenerstattungen an Gemeinden und Gemeindeverbände	16.395,22	14.100	16.950	16.950	16.950	16.950
		52543001 Kostenerstattungen und Kostenumlagen an Gemeinden und Gemeindeverbände (Sonderumlage Forst)	5.769,04	6.500	6.540	6.540	6.540	6.540
		52920000 sonstige Aufwendungen für Dienstleistungen	49.573,11	53.676	129.340	27.840	27.840	27.840
E 11	-	Abschreibungen	147.228,44	146.420	147.900	145.800	145.700	145.700
		53220000 Abschreibungen auf immaterielle Vermögensgegenstände aus geleisteten Zuwendungen	344,18	340	400	400	400	400
		53230000 Abschreibungen auf gezahlte Investitionszuschüsse als Nutzungsberechtigter	14.648,89	14.640	14.800	14.800	14.800	14.800
		53300000 Abschreibungen auf unbebaute Grundstücke und grundstücksgleiche Rechte	1.428,66	1.400	1.200	1.200	1.200	1.200
		53490000 Abschreibungen auf bebaute Grundstücke und grundstücksgleiche Rechte mit sonstigen Gebäuden	15.250,78	15.240	15.400	15.400	15.400	15.400
		53510000 Brücken, Tunnel und ingenieurtechnische Anlagen	1.794,94	1.790	1.800	1.800	1.800	1.800
		53580000 Straßen, Wege, Plätze und Verkehrslenkungsanlagen	112.551,18	112.540	111.800	109.700	109.700	109.700
		53720000 Kulturdenkmäler	23,03	20	100	100	100	100
		53810000 Abschreibungen auf Fahrzeuge	128,23	0	500	500	500	500
		53820000 Abschreibungen auf Maschinen und technische Anlagen	1.005,49	410	0	0	0	0
		53850000 Abschreibungen auf die Betriebs- und Geschäftsausstattung	53,06	40	1.900	1.900	1.800	1.800
E 12	-	Zuwendungen, Umlagen und sonstige Transferaufwendungen	0,00	0	0	0	0	0
E 13	-	Aufwendungen der sozialen Sicherung	0,00	0	0	0	0	0
E 14	-	Sonstige laufende Aufwendungen	224.739,91	77.822	39.184	28.184	28.184	28.184
		56253000 Gerichts-, Anwalts-, Notar-, Gerichtsvollzieherkosten usw.	0,00	10.000	5.000	5.000	5.000	5.000
		56255000 Aufwendungen für die Erstellung von Bebauungsplänen	0,00	2.500	2.500	2.500	2.500	2.500

Teilergebnishaushalt 2023

Gemeinde: 18 OG Niederebach

Teilhaushalt 03 Gestaltung Umwelt

lfd. Nr.	Teilergebnishaushalt	Ergebnis des Haushaltsvorjahres	Ansätze des Haushaltsvorjahres einschl. Nachträge	Ansatz des Haushaltsjahres	Planungsdaten des Haushaltsfolgejahres	Planungsdaten des zweiten Haushaltsfolgejahres	Planungsdaten des dritten Haushaltsfolgejahres
		2021	2022	2023	2024	2025	2026
		in €	in €	in €	in €	in €	in €
	56259000 Sachverständigen-, Gerichts- und ähnliche Aufwendungen / Sonstige	0,00	45.000	11.000	0	0	0
	56290000 Sonstige Aufwendungen für die Inanspruchnahme von Rechten und Diensten	0,00	300	300	300	300	300
	56341000 Fernmeldegebühren	78,24	80	180	180	180	180
	56390000 Geschäftsaufwendungen / Sonstiges	16.311,85	16.198	16.450	16.450	16.450	16.450
	56412000 Kfz-Versicherungen	92,32	100	110	110	110	110
	56416000 Umlagen an Schadensausgleichskassen	3.218,77	3.200	3.200	3.200	3.200	3.200
	56419000 Sonstige Versicherungen	34,93	35	35	35	35	35
	56590000 Sonstige Verluste aus dem Abgang von Gegenständen des Anlagevermögens und des Umlaufvermögens, Wertminderungen des Umlaufvermögens, Einstellungen in Sonderposten, Zuführungen zu Rückstellungen.	204.597,07	0	0	0	0	0
	56810000 Grundsteuer	406,73	409	409	409	409	409
E 15	= Summe der laufenden Aufwendungen aus Verwaltungstätigkeit (Summe E 9 bis E 14)	505.855,07	483.406	611.543	326.024	325.994	325.994
E 16	= Laufendes Ergebnis aus Verwaltungstätigkeit (Saldo E 8 und E 15)	-282.630,82	-259.920	-257.349	-99.930	-99.900	-99.900
E 17	+ Zinserträge und sonstige Finanzerträge	0,00	0	0	0	0	0
E 18	- Zinsaufwendungen und sonstige Finanzaufwendungen	0,00	0	0	0	0	0
E 19	= Saldo der Zins- und sonstigen Finanzerträge und -aufwendungen (Saldo E 17 und E 18)	0,00	0	0	0	0	0
E 20	= Ordentliches Ergebnis (Summe E 16 bis E 19)	-282.630,82	-259.920	-257.349	-99.930	-99.900	-99.900
E 21	Außerordentliches Ergebnis	0,00	0	0	0	0	0
E 22	Saldo aus internen Leistungsbeziehungen	-9.543,11	-19.000	-13.000	-13.000	-13.000	-13.000
E 23	= Jahresergebnis (Jahresüberschuss / Jahresfehlbetrag) des Teilhaushalts (Summe E 20 bis E 22)	-292.173,93	-278.920	-270.349	-112.930	-112.900	-112.900

Teilfinanzhaushalt 2023

Gemeinde: 18 OG Niedererbach

Teilhaushalt 03 Gestaltung Umwelt

lfd. Nr.		Teilfinanzhaushalt	Ergebnis des Haushaltsvorjahres	Ansätze des Haushaltsvorjahres einschl. Nachträge	Ansatz des Haushaltsjahres	Planungsdaten des Haushaltsfolgejahres	Planungsdaten des zweiten Haushaltsfolgejahres	Planungsdaten des dritten Haushaltsfolgejahres
			2021	2022	2023	2024	2025	2026
			in €	in €	in €	in €	in €	in €
F 1	+	Steuern und ähnliche Abgaben	0,00	0	0	0	0	0
F 2	+	Zuwendungen, allgemeine Umlagen und sonstige Transfereinzahlungen	27.147,00	47.500	111.000	12.000	12.000	12.000
		61441000 Zuweisungen und Zuschüsse für laufende Zwecke vom Bund	0,00	0	75.000	0	0	0
		61442000 Zuweisungen und Zuschüsse für laufende Zwecke vom Land	27.147,00	47.500	36.000	12.000	12.000	12.000
F 3	+	Einzahlungen der sozialen Sicherung	0,00	0	0	0	0	0
F 4	+	Öffentlich-rechtliche Leistungsentgelte	2.908,20	5.500	5.000	5.000	5.000	5.000
		63210000 Entgelte für die Benutzung von öffentlichen Einrichtungen und für wirtschaftliche Dienstleistungen	360,00	3.500	3.000	3.000	3.000	3.000
		63224000 für das Bestattungswesen	2.548,20	2.000	2.000	2.000	2.000	2.000
F 5	+	Privatrechtliche Leistungsentgelte	37.058,95	48.331	75.769	75.769	75.769	75.769
		64110000 Einzahlungen aus Verkäufen von Vorräten	33.183,95	39.031	65.894	65.894	65.894	65.894
		64120000 Mieten und Pachten	3.875,00	9.300	9.875	9.875	9.875	9.875
F 6	+	Kostenerstattungen und Kostenumlagen	9.660,47	7.950	36.800	7.800	7.800	7.800
		64243000 Kostenerstattungen, Kostenumlagen von Gemeinden und Gemeindeverbänden	6.730,64	6.620	35.500	6.500	6.500	6.500
		64250000 Kostenerstattungen, Kostenumlagen vom privaten Bereich	731,40	600	600	600	600	600
		64290000 Kostenerstattungen, Kostenumlagen von Sonstigen	2.198,43	730	700	700	700	700
F 7	+	Sonstige laufende Einzahlungen	21.282,21	21.525	23.525	23.525	23.525	23.525
		66114000 Einzahlungen aus der Veräußerung von beweglichen Vermögensgegenständen unterhalb der Wertgrenze i. H. v. 410 Euro	315,27	0	0	0	0	0
		66250000 Konzessionsabgaben	19.173,34	20.000	22.000	22.000	22.000	22.000
		66270000 Versicherungserstattungen	0,00	25	25	25	25	25
		66290000 Weitere sonstige laufende Einzahlungen / Sonstige	1.793,60	1.500	1.500	1.500	1.500	1.500
F 8	=	Summe der laufenden Einzahlungen aus Verwaltungstätigkeit (Summe F 1 bis F 7)	98.056,83	130.806	252.094	124.094	124.094	124.094
F 9	-	Personal- und Versorgungsauszahlungen	6.916,59	7.068	7.679	7.680	7.680	7.680
		70221000 Vergütungen	4.923,39	5.020	5.465	5.465	5.465	5.465
		70222000 Leistungszulagen	92,89	140	150	150	150	150
		70320000 Beiträge zu Versorgungskassen für Arbeitnehmer	376,22	380	410	410	410	410
		70420000 Beiträge zur gesetzlichen Sozialversicherung für Arbeitnehmer	1.423,76	1.425	1.545	1.545	1.545	1.545
		70900000 Pauschalierte Lohnsteuer (auch Zahlungen über Knappschaft)	100,33	103	109	110	110	110
F 10	-	Auszahlungen für Sach- und Dienstleistungen	107.936,89	252.096	416.780	144.360	144.430	144.430
		72210000 Auszahlungen für Strom	7.765,03	10.750	18.500	18.500	18.550	18.550
		72220000 Auszahlungen für Gas	1.397,22	2.500	10.000	10.000	10.000	10.000
		72230000 Auszahlungen für Wasser/Abwasser	1.411,58	2.400	2.400	2.470	2.470	2.470
		72260000 Auszahlungen für die Abfallbeseitigung	1.994,04	2.120	2.150	2.160	2.180	2.180
		72311000 Unterhaltung der Grundstücke, Außenanlagen, Gebäude und Gebäudeeinrichtungen / Grundstücke	5.462,46	84.200	64.200	6.200	6.200	6.200
		72313000 Gebäude einschließlich der Bestandteile, die dem Gebäude zuzurechnen sind	399,11	12.100	11.600	6.600	6.600	6.600

Teilfinanzhaushalt 2023

Gemeinde: 18 OG Niedererbach

Teilhaushalt 03 Gestaltung Umwelt

lfd. Nr.	Teilfinanzhaushalt	Ergebnis des Haushaltsvorjahres	Ansätze des Haushaltsvorjahres einschl. Nachträge	Ansatz des Haushaltsjahres	Planungsdaten des Haushaltsfolgejahres	Planungsdaten des zweiten Haushaltsfolgejahres	Planungsdaten des dritten Haushaltsfolgejahres
		2021	2022	2023	2024	2025	2026
		in €	in €	in €	in €	in €	in €
	72321000 Bewirtschaftung der Grundstücke, Außenanlagen, Gebäude und Gebäudeeinrichtungen / Grundstücke	16.578,31	17.000	16.800	16.800	16.800	16.800
	72331000 Brücken, Tunnel und ingenieurtechnische Anlagen	1.363,67	7.000	5.000	4.000	4.000	4.000
	72338000 Straßen, Wege, Plätze und Verkehrslenkungsanlagen	8.830,13	25.000	22.000	22.000	22.000	22.000
	72339000 Unterhaltung des Infrastrukturvermögens / Sonstige	1.638,72	11.500	108.000	1.000	1.000	1.000
	72370000 Unterhaltung der Betriebs- und Geschäftsausstattung	127,53	750	800	800	800	800
	72380000 Geringwertige Geräte, Ausstattungs-, Ausrüstungs- und sonstige Gebrauchsgegenstände	1.132,34	2.500	2.500	2.500	2.500	2.500
	72543000 Kostenerstattungen an Gemeinden und Gemeindeverbände	11.123,91	14.100	16.950	16.950	16.950	16.950
	72543001 Kostenerstattungen und Kostenumlagen an Gemeinden und Gemeindeverbände (Sonderumlage Forst)	5.541,64	6.500	6.540	6.540	6.540	6.540
	72920000 Sonstige Auszahlungen für Dienstleistungen	43.171,20	53.676	129.340	27.840	27.840	27.840
F 11	- * nicht besetzt *	0,00	0	0	0	0	0
F 12	- Zuwendungen, Umlagen und sonstige Transferauszahlungen	0,00	0	0	0	0	0
F 13	- Auszahlungen der sozialen Sicherung	0,00	0	0	0	0	0
F 14	- Sonstige laufende Auszahlungen	22.366,11	77.822	39.184	28.184	28.184	28.184
	76253000 Gerichts-, Anwalts-, Notar-, Gerichtsvollzieherkosten usw.	0,00	10.000	5.000	5.000	5.000	5.000
	76255000 Auszahlungen für die Erstellung von Bebauungsplänen	0,00	2.500	2.500	2.500	2.500	2.500
	76259000 Sachverständigen-, Gerichts- und ähnliche Auszahlungen - Sonstiges	0,00	45.000	11.000	0	0	0
	76290000 Sonstige Auszahlungen für die Inanspruchnahme von Rechten und Diensten	0,00	300	300	300	300	300
	76341000 Fernmeldegebühren	78,24	80	180	180	180	180
	76390000 Sonstige Geschäftsauszahlungen	16.125,16	16.198	16.450	16.450	16.450	16.450
	76412000 Kfz-Versicherungen	92,32	100	110	110	110	110
	76416000 Umlagen an Schadensausgleichskassen	5.628,73	3.200	3.200	3.200	3.200	3.200
	76419000 Sonstige Versicherungen	34,93	35	35	35	35	35
	76810000 Grundsteuer	406,73	409	409	409	409	409
F 15	= Summe der laufenden Auszahlungen aus Verwaltungstätigkeit (Summe F 9 bis F14)	137.219,59	336.986	463.643	180.224	180.294	180.294
F 16	= Saldo der laufenden Ein- und Auszahlungen aus Verwaltungstätigkeit	-39.162,76	-206.180	-211.549	-56.130	-56.200	-56.200
F 17	+ Zinseinzahlungen und sonstige Finanzeinzahlungen	0,00	0	0	0	0	0
F 18	- Zinsauszahlungen und sonstige Finanzauszahlungen	0,00	0	0	0	0	0
F 19	= Saldo der Zins- und der sonstigen Finanzein- und -auszahlungen	0,00	0	0	0	0	0
F 20	= Saldo der ordentlichen Ein- und Auszahlungen (Summe F 16 + F 19)	-39.162,76	-206.180	-211.549	-56.130	-56.200	-56.200
F 21	Saldo der außerordentlichen Ein- und Auszahlungen	0,00	0	0	0	0	0
F 22	Saldo der Ein- und Auszahlungen aus internen Leistungsbeziehungen	-9.543,11	-19.000	-13.000	-13.000	-13.000	-13.000
F 23	Summe der ordentlichen und außerordentlichen Ein- und Auszahlungen (Summe F 21 + F 22)	-48.705,87	-225.180	-224.549	-69.130	-69.200	-69.200

Teilfinanzhaushalt 2023

Gemeinde: 18 OG Niedererbach

Teilhaushalt 03 Gestaltung Umwelt

lfd. Nr.	Teilfinanzhaushalt		Ergebnis des Haushaltsvorjahres	Ansätze des Haushaltsvorjahres einschl. Nachträge	Ansatz des Haushaltsjahres	Planungsdaten des Haushaltsfolgejahres	Planungsdaten des zweiten Haushaltsfolgejahres	Planungsdaten des dritten Haushaltsfolgejahres
			2021	2022	2023	2024	2025	2026
			in €	in €	in €	in €	in €	in €
F 24	+	Einzahlungen aus Investitionszuwendungen <i>68143000 Investitionszuwendungen von Gemeinden und Gemeindeverbänden</i>	0,00 <i>0,00</i>	46.500 <i>46.500</i>	46.500 <i>46.500</i>	0 <i>0</i>	0 <i>0</i>	0 <i>0</i>
F 25	+	Einzahlungen aus Beiträgen und ähnlichen Entgelten <i>68270000 Grabnutzungsentgelte</i> <i>68290000 Sonstige Beiträge und ähnliche Entgelte</i>	88.179,50 <i>1.556,00</i> <i>86.623,50</i>	262.000 <i>1.000</i> <i>261.000</i>	248.000 <i>1.000</i> <i>247.000</i>	13.000 <i>1.000</i> <i>12.000</i>	14.000 <i>1.000</i> <i>13.000</i>	14.000 <i>1.000</i> <i>13.000</i>
F 26	+	Sonstige Investitionseinzahlungen <i>68530000 Einzahlungen für Infrastrukturvermögen, einschließlich Grundstücke und grundstücksgleiche Rechte</i> <i>68800000 Einzahlungen aus der Veräußerung von Waren</i>	221.089,68 <i>2.265,18</i> <i>218.824,50</i>	226.000 <i>0</i> <i>226.000</i>	226.000 <i>0</i> <i>226.000</i>	52.000 <i>0</i> <i>52.000</i>	0 <i>0</i> <i>0</i>	0 <i>0</i> <i>0</i>
F 27	=	Summe der Einzahlungen aus Investitionstätigkeit (Summe F 24 bis F 26)	309.269,18	534.500	520.500	65.000	14.000	14.000
F 28	-	Auszahlungen für immaterielle Vermögensgegenstände <i>78159000 Investitionszuwendungen an den sonstigen privaten Bereich</i> <i>78420000 Auszahlungen für Investitionszuschüsse Nutzungsberechtigter</i>	2.725,00 <i>2.725,00</i> <i>0,00</i>	115.100 <i>20.000</i> <i>95.100</i>	151.600 <i>15.000</i> <i>136.600</i>	66.000 <i>15.000</i> <i>51.000</i>	15.000 <i>15.000</i> <i>0</i>	15.000 <i>15.000</i> <i>0</i>
F 29	-	Auszahlungen für Sachanlagen <i>78560000 Auszahlungen für Fahrzeuge, Maschinen und technische Anlagen</i> <i>78571000 Auszahlungen für bewegliche Sachen des Anlagevermögens oberhalb der Wertgrenze i.H.v. 1.000,00 Euro</i> <i>78593000 Auszahlungen für Baumaßnahmen</i>	31.015,81 <i>4.054,67</i> <i>0,00</i> <i>26.961,14</i>	603.000 <i>10.000</i> <i>20.000</i> <i>573.000</i>	457.000 <i>0</i> <i>11.000</i> <i>446.000</i>	0 <i>0</i> <i>0</i> <i>0</i>	325.000 <i>0</i> <i>0</i> <i>325.000</i>	0 <i>0</i> <i>0</i> <i>0</i>
F 30	-	Auszahlungen für Finanzanlagen	0,00	0	0	0	0	0
F 31	-	Sonstige Investitionsauszahlungen <i>78831000 Fertige Erzeugnisse</i>	8.777,92 <i>8.777,92</i>	0 <i>0</i>	0 <i>0</i>	0 <i>0</i>	0 <i>0</i>	0 <i>0</i>
F 32	=	Summe der Auszahlungen aus Investitionstätigkeit (Summe F 28 bis F 31)	42.518,73	718.100	608.600	66.000	340.000	15.000
F 33	=	Saldo der Ein- und Auszahlungen aus Investitionstätigkeit (Saldo F 27 und F 32)	266.750,45	-183.600	-88.100	-1.000	-326.000	-1.000
F 34	=	Finanzmittelüberschuss /-fehlbetrag des Teilhaushalts (Summe F 23 + F 33)	218.044,58	-408.780	-312.649	-70.130	-395.200	-70.200

Produktorientierte Darstellung des

Teilergebnishaushaltes 3

Teilfinanzhaushaltes 3

und

Darstellung der einzelnen

Produktsachkonten

Teilergebnishaushalt 2023

Gemeinde: 18 OG Niedererbach

Teilhaushalt 03 Gestaltung Umwelt
Leistung 51100 Räumliche Planungs- und Entwicklungsmaßnahmen

lfd. Nr.	Teilergebnishaushalt		Ergebnis des Haushaltsvorjahres	Ansätze des Haushaltsvorjahres einschl. Nachträge	Ansatz des Haushaltsjahres	Planungsdaten des Haushaltsfolgejahres	Planungsdaten des zweiten Haushaltsfolgejahres	Planungsdaten des dritten Haushaltsfolgejahres
			2021	2022	2023	2024	2025	2026
			in €	in €	in €	in €	in €	in €
E 1	+	Steuern und ähnliche Abgaben	0,00	0	0	0	0	0
E 2	+	Zuwendungen, allgemeine Umlagen und sonstige Transfererträge	0,00	0	0	0	0	0
E 3	+	Erträge der sozialen Sicherung	0,00	0	0	0	0	0
E 4	+	Öffentlich-rechtliche Leistungsentgelte	0,00	0	0	0	0	0
E 5	+	Privatrechtliche Leistungsentgelte	0,00	0	0	0	0	0
E 6	+	Kostenerstattungen und Kostenumlagen	0,00	0	0	0	0	0
E 7	+	Sonstige laufende Erträge	0,00	0	0	0	0	0
E 8	=	Summe der laufenden Erträge aus Verwaltungstätigkeit (Summe E 1 bis E 7)	0,00	0	0	0	0	0
E 9	-	Personal- und Versorgungsaufwendungen	0,00	0	0	0	0	0
E 10	-	Aufwendungen für Sach- und Dienstleistungen <i>5292000 sonstige Aufwendungen für Dienstleistungen (Vermessungskosten - vorsorglicher Ansatz)</i>	0,00	250	250	250	250	250
E 11	-	Abschreibungen	0,00	0	0	0	0	0
E 12	-	Zuwendungen, Umlagen und sonstige Transferaufwendungen	0,00	0	0	0	0	0
E 13	-	Aufwendungen der sozialen Sicherung	0,00	0	0	0	0	0
E 14	-	Sonstige laufenden Aufwendungen <i>56255000 Aufwendungen für die Erstellung von Bebauungsplänen (vorsorglicher Ansatz)</i>	0,00	2.500	2.500	2.500	2.500	2.500
E 15	=	Summe der laufenden Aufwendungen aus Verwaltungstätigkeit (Summe E 9 bis E 14)	0,00	2.750	2.750	2.750	2.750	2.750
E 16	=	Laufendes Ergebnis aus Verwaltungstätigkeit (Saldo E 8 und E 15)	0,00	-2.750	-2.750	-2.750	-2.750	-2.750
E 17	+	Zinserträge und sonstige Finanzerträge	0,00	0	0	0	0	0
E 18	-	Zinsaufwendungen und sonstige Finanzaufwendungen	0,00	0	0	0	0	0
E 19	=	Saldo der Zins- und sonstigen Finanzerträge und -aufwendungen (Saldo E 17 und E 18)	0,00	0	0	0	0	0
E 20	=	Ordentliches Ergebnis (Summe E 16 bis E 19)	0,00	-2.750	-2.750	-2.750	-2.750	-2.750
E 21		Außerordentliches Ergebnis	0,00	0	0	0	0	0
E 22		Saldo aus internen Leistungsbeziehungen	0,00	0	0	0	0	0
E 23	=	Jahresergebnis (Jahresüberschuss / Jahresfehlbetrag) des Teilhaushalts (Summe E 20 bis E 22)	0,00	-2.750	-2.750	-2.750	-2.750	-2.750

Teilergebnishaushalt 2023

Gemeinde: 18 OG Niederebach

Teilhaushalt 03 Gestaltung Umwelt
Leistung 51130 Dorferneuerung , Städtebauförderung

lfd. Nr.	Teilergebnishaushalt		Ergebnis des Haushaltsvorjahres	Ansätze des Haushaltsvorjahres einschl. Nachträge	Ansatz des Haushaltsjahres	Planungsdaten des Haushaltsfolgejahres	Planungsdaten des zweiten Haushaltsfolgejahres	Planungsdaten des dritten Haushaltsfolgejahres
			2021	2022	2023	2024	2025	2026
			in €	in €	in €	in €	in €	in €
E 1	+	Steuern und ähnliche Abgaben	0,00	0	0	0	0	0
E 2	+	Zuwendungen, allgemeine Umlagen und sonstige Transfererträge	0,00	0	90.000	0	0	0
		<i>41441000 Zuweisungen und Zuschüsse für laufende Zwecke vom Bund</i>	<i>0,00</i>	<i>0</i>	<i>75.000</i>	<i>0</i>	<i>0</i>	<i>0</i>
		<i>KFW Förderung Quartierskonzept (75 %)</i>						
		<i>41442000 Zuweisungen und Zuschüsse für laufende Zwecke vom Land</i>	<i>0,00</i>	<i>0</i>	<i>15.000</i>	<i>0</i>	<i>0</i>	<i>0</i>
		<i>Förderprogramm "Wärmewende im Quartier" vom Land RLP (15 %)</i>						
E 3	+	Erträge der sozialen Sicherung	0,00	0	0	0	0	0
E 4	+	Öffentlich-rechtliche Leistungsentgelte	0,00	0	0	0	0	0
E 5	+	Privatrechtliche Leistungsentgelte	0,00	0	0	0	0	0
E 6	+	Kostenerstattungen und Kostenumlagen	0,00	0	0	0	0	0
E 7	+	Sonstige laufende Erträge	0,00	0	0	0	0	0
E 8	=	Summe der laufenden Erträge aus Verwaltungstätigkeit (Summe E 1 bis E 7)	0,00	0	90.000	0	0	0
E 9	-	Personal- und Versorgungsaufwendungen	0,00	0	0	0	0	0
E 10	-	Aufwendungen für Sach- und Dienstleistungen	0,00	0	100.000	0	0	0
		<i>52920000 sonstige Aufwendungen für Dienstleistungen</i>	<i>0,00</i>	<i>0</i>	<i>100.000</i>	<i>0</i>	<i>0</i>	<i>0</i>
		<i>Erstellung eines Quartierskonzepts (KW 432)</i>						
E 11	-	Abschreibungen	0,00	0	0	0	0	0
E 12	-	Zuwendungen, Umlagen und sonstige Transferaufwendungen	0,00	0	0	0	0	0
E 13	-	Aufwendungen der sozialen Sicherung	0,00	0	0	0	0	0
E 14	-	Sonstige laufenden Aufwendungen	0,00	0	0	0	0	0
E 15	=	Summe der laufenden Aufwendungen aus Verwaltungstätigkeit (Summe E 9 bis E 14)	0,00	0	100.000	0	0	0
E 16	=	Laufendes Ergebnis aus Verwaltungstätigkeit (Saldo E 8 und E 15)	0,00	0	-10.000	0	0	0
E 17	+	Zinserträge und sonstige Finanzerträge	0,00	0	0	0	0	0
E 18	-	Zinsaufwendungen und sonstige Finanzaufwendungen	0,00	0	0	0	0	0
E 19	=	Saldo der Zins- und sonstigen Finanzerträge und -aufwendungen (Saldo E 17 und E 18)	0,00	0	0	0	0	0
E 20	=	Ordentliches Ergebnis (Summe E 16 bis E 19)	0,00	0	-10.000	0	0	0
E 21		Außerordentliches Ergebnis	0,00	0	0	0	0	0
E 22		Saldo aus internen Leistungsbeziehungen	0,00	0	0	0	0	0
E 23	=	Jahresergebnis (Jahresüberschuss / Jahresfehlbetrag) des Teilhaushalts (Summe E 20 bis E 22)	0,00	0	-10.000	0	0	0

Teilergebnishaushalt 2023

Gemeinde: 18 OG Niedererbach

Teilhaushalt 03 Gestaltung Umwelt
Leistung 54100 Gemeindestraßen

lfd. Nr.	Teilergebnishaushalt		Ergebnis des Haushaltsvorjahres	Ansätze des Haushaltsvorjahres einschl. Nachträge	Ansatz des Haushaltsjahres	Planungsdaten des Haushaltsfolgejahres	Planungsdaten des zweiten Haushaltsfolgejahres	Planungsdaten des dritten Haushaltsfolgejahres
			2021	2022	2023	2024	2025	2026
			in €	in €	in €	in €	in €	in €
E 1	+	Steuern und ähnliche Abgaben	0,00	0	0	0	0	0
E 2	+	Zuwendungen, allgemeine Umlagen und sonstige Transfererträge	6.121,97	6.130	6.200	6.100	6.100	6.100
		<i>41510000 Sonderposten aus Zuwendungen</i>	<i>6.121,97</i>	<i>6.130</i>	<i>6.200</i>	<i>6.100</i>	<i>6.100</i>	<i>6.100</i>
E 3	+	Erträge der sozialen Sicherung	0,00	0	0	0	0	0
E 4	+	Öffentlich-rechtliche Leistungsentgelte	81.921,65	79.510	88.600	88.600	88.600	88.600
		<i>43700000 Erträge aus der Auflösung von Sonderposten für Beiträge und ähnliche Entgelte</i>	<i>81.921,65</i>	<i>79.510</i>	<i>88.600</i>	<i>88.600</i>	<i>88.600</i>	<i>88.600</i>
E 5	+	Privatrechtliche Leistungsentgelte	300,00	300	300	300	300	300
		<i>44120000 Mieten und Pachten (Containermiete)</i>	<i>300,00</i>	<i>300</i>	<i>300</i>	<i>300</i>	<i>300</i>	<i>300</i>
E 6	+	Kostenerstattungen und Kostenumlagen	2.629,62	200	29.200	200	200	200
		<i>44243000 Kostenerstattungen und Kostenumlagen von Gemeinden und Gemeindeverbänden Zuweisung zur LED-Umstellung</i>	<i>0,00</i>	<i>0</i>	<i>29.000</i>	<i>0</i>	<i>0</i>	<i>0</i>
		<i>44250000 Kostenerstattungen und Kostenumlagen vom privaten Bereich</i>	<i>622,95</i>	<i>100</i>	<i>100</i>	<i>100</i>	<i>100</i>	<i>100</i>
		<i>44290000 Kostenerstattungen und Kostenumlagen von Sonstigen</i>	<i>2.006,67</i>	<i>100</i>	<i>100</i>	<i>100</i>	<i>100</i>	<i>100</i>
E 7	+	Sonstige laufende Erträge	30.908,95	21.525	23.525	23.525	23.525	23.525
		<i>46112000 Erträge aus der Veräußerung von Grundstücken und Gebäuden</i>	<i>9.942,01</i>	<i>0</i>	<i>0</i>	<i>0</i>	<i>0</i>	<i>0</i>
		<i>46250000 Konzessionsabgaben jährliche Konzessionsabgaben - für Strom: 20.500 € - für Gas: 1.500 €</i>	<i>19.173,34</i>	<i>20.000</i>	<i>22.000</i>	<i>22.000</i>	<i>22.000</i>	<i>22.000</i>
		<i>46270000 Versicherungserstattungen</i>	<i>0,00</i>	<i>25</i>	<i>25</i>	<i>25</i>	<i>25</i>	<i>25</i>
		<i>46290000 Weitere sonstige laufende Erträge / Sonstige (Preisnachlass für Netznutzung)</i>	<i>1.793,60</i>	<i>1.500</i>	<i>1.500</i>	<i>1.500</i>	<i>1.500</i>	<i>1.500</i>
E 8	=	Summe der laufenden Erträge aus Verwaltungstätigkeit (Summe E 1 bis E 7)	121.882,19	107.665	147.825	118.725	118.725	118.725
E 9	-	Personal- und Versorgungsaufwendungen	0,00	0	0	0	0	0
E 10	-	Aufwendungen für Sach- und Dienstleistungen	41.439,19	55.600	155.900	46.400	46.400	46.400
		<i>52210000 Aufwendungen für Strom</i>	<i>6.739,44</i>	<i>8.000</i>	<i>14.000</i>	<i>14.000</i>	<i>14.000</i>	<i>14.000</i>
		<i>52313000 Gebäude einschließlich der Bestandteile, die dem Gebäude zuzurechnen sind jährlicher Pauschalansatz; 100 € (Unterhaltung Buswartehalle)</i>	<i>35,62</i>	<i>100</i>	<i>100</i>	<i>100</i>	<i>100</i>	<i>100</i>
		<i>52321000 Bewirtschaftung der Grundstücke (Aufwendungen für lfd. Straßenoberflächenentwässerung)</i>	<i>16.578,31</i>	<i>17.000</i>	<i>16.800</i>	<i>16.800</i>	<i>16.800</i>	<i>16.800</i>
		<i>52331000 Brücken, Tunnel und ingenieurtechnische Anlagen (Brückenüberprüfungen)</i>	<i>1.363,67</i>	<i>5.000</i>	<i>3.000</i>	<i>2.000</i>	<i>2.000</i>	<i>2.000</i>
		<i>52338000 Straßen, Wege, Plätze und Verkehrslenkungsanlagen Unterhaltung der Straßen, Gehwege und Plätzen - jährlicher Pauschalansatz; 12.000 €</i>	<i>12.880,48</i>	<i>10.000</i>	<i>10.000</i>	<i>10.000</i>	<i>10.000</i>	<i>10.000</i>
		<i>52339000 Unterhaltung des Infrastrukturvermögens / Sonstiges Unterhaltung der Straßenbeleuchtung /Weihnachtsbeleuchtung Mehrbedarf in 2023 für die Umstellung auf LED-Technik</i>	<i>1.716,46</i>	<i>11.500</i>	<i>108.000</i>	<i>1.000</i>	<i>1.000</i>	<i>1.000</i>

Teilergebnishaushalt 2023

Gemeinde: 18 OG Niedererbach

Teilhaushalt 03 Gestaltung Umwelt
Leistung 54100 Gemeindefstraßen

lfd. Nr.	Teilergebnishaushalt	Ergebnis des Haushaltsvorjahres	Ansätze des Haushaltsvorjahres einschl. Nachträge	Ansatz des Haushaltsjahres	Planungsdaten des Haushaltsfolgejahres	Planungsdaten des zweiten Haushaltsfolgejahres	Planungsdaten des dritten Haushaltsfolgejahres
		2021	2022	2023	2024	2025	2026
		in €	in €	in €	in €	in €	in €
	52380000 Geringwertige Geräte, Ausstattungs- und sonstige Gebrauchsgegenstände - jährlicher Pauschalansatz: 1.000 € (u.a. Verkehrszeichen)	757,03	1.000	1.000	1.000	1.000	1.000
	52920000 sonstige Aufwendungen für Dienstleistungen	1.368,18	3.000	3.000	1.500	1.500	1.500
E 11	- Abschreibungen	127.348,52	126.730	126.100	124.000	124.000	124.000
	53230000 Abschreibungen auf gezahlte Investitionszuschüsse als Nutzungsberechtigter	12.140,73	12.140	12.200	12.200	12.200	12.200
	53490000 Abschreibungen auf bebaute Grundstücke und grundstücksgleiche Rechte mit sonstigen Gebäuden	719,71	720	800	800	800	800
	53510000 Brücken, Tunnel und ingenieurtechnische Anlagen	1.794,94	1.790	1.800	1.800	1.800	1.800
	53580000 Straßen, Wege, Plätze und Verkehrlenkungsanlagen	111.659,09	111.650	110.900	108.800	108.800	108.800
	53820000 Abschreibungen auf Maschinen und technische Anlagen	1.005,49	410	0	0	0	0
	53850000 Abschreibungen auf die Betriebs- und Geschäftsausstattung	28,56	20	400	400	400	400
E 12	- Zuwendungen, Umlagen und sonstige Transferaufwendungen	0,00	0	0	0	0	0
E 13	- Aufwendungen der sozialen Sicherung	0,00	0	0	0	0	0
E 14	- Sonstige laufenden Aufwendungen	0,00	10.000	5.000	5.000	5.000	5.000
	56253000 Gerichts-, Anwalts-, Notar-, Gerichtsvollzieherkosten usw.	0,00	10.000	5.000	5.000	5.000	5.000
E 15	= Summe der laufenden Aufwendungen aus Verwaltungstätigkeit (Summe E 9 bis E 14)	168.787,71	192.330	287.000	175.400	175.400	175.400
E 16	= Laufendes Ergebnis aus Verwaltungstätigkeit (Saldo E 8 und E 15)	-46.905,52	-84.665	-139.175	-56.675	-56.675	-56.675
E 17	+ Zinserträge und sonstige Finanzerträge	0,00	0	0	0	0	0
E 18	- Zinsaufwendungen und sonstige Finanzaufwendungen	0,00	0	0	0	0	0
E 19	= Saldo der Zins -und sonstigen Finanzerträge und -aufwendungen (Saldo E 17 und E 18)	0,00	0	0	0	0	0
E 20	= Ordentliches Ergebnis (Summe E 16 bis E 19)	-46.905,52	-84.665	-139.175	-56.675	-56.675	-56.675
E 21	Außerordentliches Ergebnis	0,00	0	0	0	0	0
E 22	Saldo aus internen Leistungsbeziehungen	-3.115,40	-5.000	-5.000	-5.000	-5.000	-5.000
E 23	= Jahresergebnis (Jahresüberschuss / Jahresfehlbetrag) des Teilhaushalts (Summe E 20 bis E 22)	-50.020,92	-89.665	-144.175	-61.675	-61.675	-61.675

Teilergebnishaushalt 2023

Gemeinde: 18 OG Niedererbach

Teilhaushalt 03 Gestaltung Umwelt
Leistung 54510 Kommunale Straßenreinigung, kommunaler Winterdienst

lfd. Nr.	Teilergebnishaushalt		Ergebnis des Haushaltsvorjahres	Ansätze des Haushaltsvorjahres einschl. Nachträge	Ansatz des Haushaltsjahres	Planungsdaten des Haushaltsfolgejahres	Planungsdaten des zweiten Haushaltsfolgejahres	Planungsdaten des dritten Haushaltsfolgejahres
			2021	2022	2023	2024	2025	2026
			in €	in €	in €	in €	in €	in €
E 1	+	Steuern und ähnliche Abgaben	0,00	0	0	0	0	0
E 2	+	Zuwendungen, allgemeine Umlagen und sonstige Transfererträge	0,00	0	0	0	0	0
E 3	+	Erträge der sozialen Sicherung	0,00	0	0	0	0	0
E 4	+	Öffentlich-rechtliche Leistungsentgelte	0,00	0	0	0	0	0
E 5	+	Privatrechtliche Leistungsentgelte	0,00	0	0	0	0	0
E 6	+	Kostenerstattungen und Kostenumlagen	0,00	0	0	0	0	0
E 7	+	Sonstige laufende Erträge	0,00	0	0	0	0	0
E 8	=	Summe der laufenden Erträge aus Verwaltungstätigkeit (Summe E 1 bis E 7)	0,00	0	0	0	0	0
E 9	-	Personal- und Versorgungsaufwendungen	0,00	0	0	0	0	0
E 10	-	Aufwendungen für Sach- und Dienstleistungen <i>52338000 Straßen, Wege, Plätze und Verkehrslenkungsanlagen (Aufwendungen für Winterdienst, u.a. Streusalz, etc.) 52920000 sonstige Aufwendungen für Dienstleistungen Erstattungen Winterdienst</i>	749,70 <i>0,00</i> <i>749,70</i>	3.000 <i>1.500</i> <i>1.500</i>	3.000 <i>1.500</i> <i>1.500</i>	3.000 <i>1.500</i> <i>1.500</i>	3.000 <i>1.500</i> <i>1.500</i>	3.000 <i>1.500</i> <i>1.500</i>
E 11	-	Abschreibungen	0,00	0	0	0	0	0
E 12	-	Zuwendungen, Umlagen und sonstige Transferaufwendungen	0,00	0	0	0	0	0
E 13	-	Aufwendungen der sozialen Sicherung	0,00	0	0	0	0	0
E 14	-	Sonstige laufenden Aufwendungen	0,00	0	0	0	0	0
E 15	=	Summe der laufenden Aufwendungen aus Verwaltungstätigkeit (Summe E 9 bis E 14)	749,70	3.000	3.000	3.000	3.000	3.000
E 16	=	Laufendes Ergebnis aus Verwaltungstätigkeit (Saldo E 8 und E 15)	-749,70	-3.000	-3.000	-3.000	-3.000	-3.000
E 17	+	Zinserträge und sonstige Finanzerträge	0,00	0	0	0	0	0
E 18	-	Zinsaufwendungen und sonstige Finanzaufwendungen	0,00	0	0	0	0	0
E 19	=	Saldo der Zins- und sonstigen Finanzerträge und -aufwendungen (Saldo E 17 und E 18)	0,00	0	0	0	0	0
E 20	=	Ordentliches Ergebnis (Summe E 16 bis E 19)	-749,70	-3.000	-3.000	-3.000	-3.000	-3.000
E 21		Außerordentliches Ergebnis	0,00	0	0	0	0	0
E 22		Saldo aus internen Leistungsbeziehungen	0,00	0	0	0	0	0
E 23	=	Jahresergebnis (Jahresüberschuss / Jahresfehlbetrag) des Teilhaushalts (Summe E 20 bis E 22)	-749,70	-3.000	-3.000	-3.000	-3.000	-3.000

Teilergebnishaushalt 2023

Gemeinde: 18 OG Niedererbach

Teilhaushalt 03 Gestaltung Umwelt
Leistung 55110 Öffentliches Grün, Landschaftsbau

lfd. Nr.	Teilergebnishaushalt		Ergebnis des Haushaltsvorjahres	Ansätze des Haushaltsvorjahres einschl. Nachträge	Ansatz des Haushaltsjahres	Planungsdaten des Haushaltsfolgejahres	Planungsdaten des zweiten Haushaltsfolgejahres	Planungsdaten des dritten Haushaltsfolgejahres
			2021	2022	2023	2024	2025	2026
			in €	in €	in €	in €	in €	in €
E 1	+	Steuern und ähnliche Abgaben	0,00	0	0	0	0	0
E 2	+	Zuwendungen, allgemeine Umlagen und sonstige Transfererträge	254,29	260	300	300	300	300
		<i>41510000 Sonderposten aus Zuwendungen</i>	<i>254,29</i>	<i>260</i>	<i>300</i>	<i>300</i>	<i>300</i>	<i>300</i>
E 3	+	Erträge der sozialen Sicherung	0,00	0	0	0	0	0
E 4	+	Öffentlich-rechtliche Leistungsentgelte	0,00	0	0	0	0	0
E 5	+	Privatrechtliche Leistungsentgelte	0,00	0	0	0	0	0
E 6	+	Kostenerstattungen und Kostenumlagen	0,00	0	0	0	0	0
E 7	+	Sonstige laufende Erträge	0,00	0	0	0	0	0
E 8	=	Summe der laufenden Erträge aus Verwaltungstätigkeit (Summe E 1 bis E 7)	254,29	260	300	300	300	300
E 9	-	Personal- und Versorgungsaufwendungen	0,00	0	0	0	0	0
E 10	-	Aufwendungen für Sach- und Dienstleistungen	3.953,12	8.850	5.400	5.400	5.400	5.400
		<i>52230000 Aufwendungen für Wasser/Abwasser</i>	<i>96,00</i>	<i>100</i>	<i>100</i>	<i>100</i>	<i>100</i>	<i>100</i>
		<i>52311000 Unterhaltung der Grundstücke</i>	<i>3.471,90</i>	<i>4.000</i>	<i>4.000</i>	<i>4.000</i>	<i>4.000</i>	<i>4.000</i>
		<i>jährlicher Pauschalansatz: 4.000 €</i>						
		<i>52370000 Unterhaltung der Betriebs- und Geschäftsausstattung</i>	<i>127,53</i>	<i>250</i>	<i>300</i>	<i>300</i>	<i>300</i>	<i>300</i>
		<i>jährlicher Pauschalansatz: 250 €</i>						
		<i>52380000 Geringwertige Geräte, Ausstattungs-, Ausrüstungs- und sonstige Gebrauchsgegenstände</i>	<i>43,49</i>	<i>500</i>	<i>500</i>	<i>500</i>	<i>500</i>	<i>500</i>
		<i>jährlicher Pauschalansatz: 500 €</i>						
		<i>52920000 sonstige Aufwendungen für Dienstleistungen</i>	<i>214,20</i>	<i>4.000</i>	<i>500</i>	<i>500</i>	<i>500</i>	<i>500</i>
E 11	-	Abschreibungen	915,12	910	1.000	1.000	1.000	1.000
		<i>53580000 Straßen, Wege, Plätze und Verkehrslenkungsanlagen</i>	<i>892,09</i>	<i>890</i>	<i>900</i>	<i>900</i>	<i>900</i>	<i>900</i>
		<i>53720000 Kulturdenkmäler</i>	<i>23,03</i>	<i>20</i>	<i>100</i>	<i>100</i>	<i>100</i>	<i>100</i>
E 12	-	Zuwendungen, Umlagen und sonstige Transferaufwendungen	0,00	0	0	0	0	0
E 13	-	Aufwendungen der sozialen Sicherung	0,00	0	0	0	0	0
E 14	-	Sonstige laufenden Aufwendungen	0,00	0	0	0	0	0
E 15	=	Summe der laufenden Aufwendungen aus Verwaltungstätigkeit (Summe E 9 bis E 14)	4.868,24	9.760	6.400	6.400	6.400	6.400
E 16	=	Laufendes Ergebnis aus Verwaltungstätigkeit (Saldo E 8 und E 15)	-4.613,95	-9.500	-6.100	-6.100	-6.100	-6.100
E 17	+	Zinserträge und sonstige Finanzerträge	0,00	0	0	0	0	0
E 18	-	Zinsaufwendungen und sonstige Finanzaufwendungen	0,00	0	0	0	0	0
E 19	=	Saldo der Zins -und sonstigen Finanzerträge und -aufwendungen (Saldo E 17 und E 18)	0,00	0	0	0	0	0
E 20	=	Ordentliches Ergebnis (Summe E 16 bis E 19)	-4.613,95	-9.500	-6.100	-6.100	-6.100	-6.100
E 21		Außerordentliches Ergebnis	0,00	0	0	0	0	0
E 22		Saldo aus internen Leistungsbeziehungen	-6.188,60	-14.000	-8.000	-8.000	-8.000	-8.000
E 23	=	Jahresergebnis (Jahresüberschuss / Jahresfehlbetrag) des Teilhaushalts (Summe E 20 bis E 22)	-10.802,55	-23.500	-14.100	-14.100	-14.100	-14.100

Teilergebnishaushalt 2023

Gemeinde: 18 OG Niedererbach

Teilhaushalt 03 Gestaltung Umwelt
Leistung 55120 Sonstige Erholungseinrichtungen

lfd. Nr.	Teilergebnishaushalt		Ergebnis des Haushaltsvorjahres	Ansätze des Haushaltsvorjahres einschl. Nachträge	Ansatz des Haushaltsjahres	Planungsdaten des Haushaltsfolgejahres	Planungsdaten des zweiten Haushaltsfolgejahres	Planungsdaten des dritten Haushaltsfolgejahres
			2021	2022	2023	2024	2025	2026
			in €	in €	in €	in €	in €	in €
E 1	+	Steuern und ähnliche Abgaben	0,00	0	0	0	0	0
E 2	+	Zuwendungen, allgemeine Umlagen und sonstige Transfererträge	2.116,38	2.120	2.200	2.200	2.200	2.200
		<i>41510000 Sonderposten aus Zuwendungen</i>	<i>2.116,38</i>	<i>2.120</i>	<i>2.200</i>	<i>2.200</i>	<i>2.200</i>	<i>2.200</i>
E 3	+	Erträge der sozialen Sicherung	0,00	0	0	0	0	0
E 4	+	Öffentlich-rechtliche Leistungsentgelte	0,00	2.000	1.500	1.500	1.500	1.500
		<i>43210000 Entgelte für die Benutzung von öffentlichen Einrichtungen und für wirtschaftliche Dienstleistungen (Benutzungsgebühren Grillhütte)</i>	<i>0,00</i>	<i>2.000</i>	<i>1.500</i>	<i>1.500</i>	<i>1.500</i>	<i>1.500</i>
E 5	+	Privatrechtliche Leistungsentgelte	0,00	0	0	0	0	0
E 6	+	Kostenerstattungen und Kostenumlagen	0,00	200	200	200	200	200
		<i>44290000 Kostenerstattungen und Kostenumlagen von Sonstigen (Grillhütte-Nebenkostenabrechnung)</i>	<i>0,00</i>	<i>200</i>	<i>200</i>	<i>200</i>	<i>200</i>	<i>200</i>
E 7	+	Sonstige laufende Erträge	0,00	0	0	0	0	0
E 8	=	Summe der laufenden Erträge aus Verwaltungstätigkeit (Summe E 1 bis E 7)	2.116,38	4.320	3.900	3.900	3.900	3.900
E 9	-	Personal- und Versorgungsaufwendungen	0,00	0	0	0	0	0
E 10	-	Aufwendungen für Sach- und Dienstleistungen	887,50	2.650	2.850	2.860	2.860	2.860
		<i>52210000 Aufwendungen für Strom</i>	<i>636,27</i>	<i>500</i>	<i>1.200</i>	<i>1.200</i>	<i>1.200</i>	<i>1.200</i>
		<i>52230000 Aufwendungen für Wasser/Abwasser</i>	<i>121,91</i>	<i>200</i>	<i>200</i>	<i>210</i>	<i>210</i>	<i>210</i>
		<i>52311000 Unterhaltung der Grundstücke (u.a. Unterhaltung der Freilichtbühne)</i>	<i>0,00</i>	<i>200</i>	<i>200</i>	<i>200</i>	<i>200</i>	<i>200</i>
		<i>52313000 Gebäude einschließlich der Bestandteile, die dem Gebäude zuzurechnen sind (Unterhaltung der Grillhütte)</i>	<i>0,00</i>	<i>1.000</i>	<i>500</i>	<i>500</i>	<i>500</i>	<i>500</i>
		<i>52338000 Straßen, Wege, Plätze und Verkehrslenkungsanlagen -jährlicher Pauschalansatz; 500 € (u.a. Beschilderung Wanderwegenetz)</i>	<i>13,50</i>	<i>500</i>	<i>500</i>	<i>500</i>	<i>500</i>	<i>500</i>
		<i>52380000 Geringwertige Geräte, Ausstattungs-, Ausrüstungs- und sonstige Gebrauchsgegenstände</i>	<i>115,82</i>	<i>250</i>	<i>250</i>	<i>250</i>	<i>250</i>	<i>250</i>
E 11	-	Abschreibungen	2.681,11	2.680	2.700	2.700	2.700	2.700
		<i>53490000 Abschreibungen auf bebaute Grundstücke und grundstücksgleiche Rechte mit sonstigen Gebäuden</i>	<i>2.681,11</i>	<i>2.680</i>	<i>2.700</i>	<i>2.700</i>	<i>2.700</i>	<i>2.700</i>
E 12	-	Zuwendungen, Umlagen und sonstige Transferaufwendungen	0,00	0	0	0	0	0
E 13	-	Aufwendungen der sozialen Sicherung	0,00	0	0	0	0	0
E 14	-	Sonstige laufende Aufwendungen	0,00	300	300	300	300	300
		<i>56290000 Sonstige Aufwendungen für die Inanspruchnahme von Rechten und Diensten</i>	<i>0,00</i>	<i>300</i>	<i>300</i>	<i>300</i>	<i>300</i>	<i>300</i>
E 15	=	Summe der laufenden Aufwendungen aus Verwaltungstätigkeit (Summe E 9 bis E 14)	3.568,61	5.630	5.850	5.860	5.860	5.860
E 16	=	Laufendes Ergebnis aus Verwaltungstätigkeit (Saldo E 8 und E 15)	-1.452,23	-1.310	-1.950	-1.960	-1.960	-1.960
E 17	+	Zinserträge und sonstige Finanzerträge	0,00	0	0	0	0	0
E 18	-	Zinsaufwendungen und sonstige Finanzaufwendungen	0,00	0	0	0	0	0
E 19	=	Saldo der Zins -und sonstigen Finanzerträge und -aufwendungen (Saldo E 17 und E 18)	0,00	0	0	0	0	0

Teilergebnishaushalt 2023

Gemeinde: 18 OG Niederebach

Teilhaushalt 03 Gestaltung Umwelt
 Leistung 55120 Sonstige Erholungseinrichtungen

lfd. Nr.	Teilergebnishaushalt		Ergebnis des Haushaltsvorjahres	Ansätze des Haushaltsvorjahres einschl. Nachträge	Ansatz des Haushaltsjahres	Planungsdaten des Haushaltsfolgejahres	Planungsdaten des zweiten Haushaltsfolgejahres	Planungsdaten des dritten Haushaltsfolgejahres
			2021	2022	2023	2024	2025	2026
			in €	in €	in €	in €	in €	in €
E 20	=	Ordentliches Ergebnis (Summe E 16 bis E 19)	-1.452,23	-1.310	-1.950	-1.960	-1.960	-1.960
E 21		Außerordentliches Ergebnis	0,00	0	0	0	0	0
E 22		Saldo aus internen Leistungsbeziehungen	0,00	0	0	0	0	0
E 23	=	Jahresergebnis (Jahresüberschuss / Jahresfehlbetrag) des Teilhaushalts (Summe E 20 bis E 22)	-1.452,23	-1.310	-1.950	-1.960	-1.960	-1.960

Teilergebnishaushalt 2023

Gemeinde: 18 OG Niedererbach

Teilhaushalt 03 Gestaltung Umwelt
Leistung 55210 Gewässerunterhaltung

lfd. Nr.	Teilergebnishaushalt		Ergebnis des Haushaltsvorjahres	Ansätze des Haushaltsvorjahres einschl. Nachträge	Ansatz des Haushaltsjahres	Planungsdaten des Haushaltsfolgejahres	Planungsdaten des zweiten Haushaltsfolgejahres	Planungsdaten des dritten Haushaltsfolgejahres
			2021	2022	2023	2024	2025	2026
			in €	in €	in €	in €	in €	in €
E 1	+	Steuern und ähnliche Abgaben	0,00	0	0	0	0	0
E 2	+	Zuwendungen, allgemeine Umlagen und sonstige Transfererträge	0,00	22.500	9.000	0	0	0
		<i>41442000 Zuweisungen und Zuschüsse für laufende Zwecke vom Land</i>	<i>0,00</i>	<i>22.500</i>	<i>9.000</i>	<i>0</i>	<i>0</i>	<i>0</i>
E 3	+	Erträge der sozialen Sicherung	0,00	0	0	0	0	0
E 4	+	Öffentlich-rechtliche Leistungsentgelte	0,00	0	0	0	0	0
E 5	+	Privatrechtliche Leistungsentgelte	0,00	0	0	0	0	0
E 6	+	Kostenerstattungen und Kostenumlagen	0,00	0	0	0	0	0
E 7	+	Sonstige laufende Erträge	0,00	0	0	0	0	0
E 8	=	Summe der laufenden Erträge aus Verwaltungstätigkeit (Summe E 1 bis E 7)	0,00	22.500	9.000	0	0	0
E 9	-	Personal- und Versorgungsaufwendungen	0,00	0	0	0	0	0
E 10	-	Aufwendungen für Sach- und Dienstleistungen	0,00	3.000	3.000	3.000	3.000	3.000
		<i>52543000 Kostenerstattungen an Gemeinden und Gemeindeverbände</i>	<i>0,00</i>	<i>3.000</i>	<i>3.000</i>	<i>3.000</i>	<i>3.000</i>	<i>3.000</i>
		<i>-jährlicher Pauschalansatz, 3.000 € (Anteil der OG für die lfd. Unterhaltung des Regenrückhaltebeckens gemäß Vertrag; 50%)</i>						
E 11	-	Abschreibungen	2.508,16	2.500	2.600	2.600	2.600	2.600
		<i>53230000 Abschreibungen auf gezahlte Investitionszuschüsse als Nutzungsberechtigter</i>	<i>2.508,16</i>	<i>2.500</i>	<i>2.600</i>	<i>2.600</i>	<i>2.600</i>	<i>2.600</i>
E 12	-	Zuwendungen, Umlagen und sonstige Transferaufwendungen	0,00	0	0	0	0	0
E 13	-	Aufwendungen der sozialen Sicherung	0,00	0	0	0	0	0
E 14	-	Sonstige laufende Aufwendungen	0,00	45.000	11.000	0	0	0
		<i>56259000 Sachverständigen-, Gerichts- und ähnliche Aufwendungen / Sonstige</i>	<i>0,00</i>	<i>45.000</i>	<i>11.000</i>	<i>0</i>	<i>0</i>	<i>0</i>
		<i>Erstellung eines Wasserschutzkonzeptes</i>						
E 15	=	Summe der laufenden Aufwendungen aus Verwaltungstätigkeit (Summe E 9 bis E 14)	2.508,16	50.500	16.600	5.600	5.600	5.600
E 16	=	Laufendes Ergebnis aus Verwaltungstätigkeit (Saldo E 8 und E 15)	-2.508,16	-28.000	-7.600	-5.600	-5.600	-5.600
E 17	+	Zinserträge und sonstige Finanzerträge	0,00	0	0	0	0	0
E 18	-	Zinsaufwendungen und sonstige Finanzaufwendungen	0,00	0	0	0	0	0
E 19	=	Saldo der Zins -und sonstigen Finanzerträge und -aufwendungen (Saldo E 17 und E 18)	0,00	0	0	0	0	0
E 20	=	Ordentliches Ergebnis (Summe E 16 bis E 19)	-2.508,16	-28.000	-7.600	-5.600	-5.600	-5.600
E 21		Außerordentliches Ergebnis	0,00	0	0	0	0	0
E 22		Saldo aus internen Leistungsbeziehungen	0,00	0	0	0	0	0
E 23	=	Jahresergebnis (Jahresüberschuss / Jahresfehlbetrag) des Teilhaushalts (Summe E 20 bis E 22)	-2.508,16	-28.000	-7.600	-5.600	-5.600	-5.600

Teilergebnishaushalt 2023

Gemeinde: 18 OG Niedererbach

Teilhaushalt 03 Gestaltung Umwelt
Leistung 55310 Friedhofswesen (Friedhofsanlagen, einschließlich Friedwald)

lfd. Nr.	Teilergebnishaushalt		Ergebnis des Haushalts-	Ansätze des Haushalts-	Ansatz des Haushalts-	Planungs-	Planungs-	Planungs-
			vorjahres	vorjahres einschl. Nachträge	jahres	daten des Haushalts-	daten des zweiten Haushalts-	daten des dritten Haushalts-
			2021	2022	2023	2024	2025	2026
			in €	in €	in €	in €	in €	in €
E 1	+	Steuern und ähnliche Abgaben	0,00	0	0	0	0	0
E 2	+	Zuwendungen, allgemeine Umlagen und sonstige Transfererträge	95,59	100	100	100	100	100
		<i>41510000 Sonderposten aus Zuwendungen</i>	<i>95,59</i>	<i>100</i>	<i>100</i>	<i>100</i>	<i>100</i>	<i>100</i>
E 3	+	Erträge der sozialen Sicherung	0,00	0	0	0	0	0
E 4	+	Öffentlich-rechtliche Leistungsentgelte	4.465,32	3.300	3.400	3.400	3.400	3.400
		<i>43224000 Entgelte / für das Bestattungswesen</i>	<i>2.966,20</i>	<i>2.000</i>	<i>2.000</i>	<i>2.000</i>	<i>2.000</i>	<i>2.000</i>
		<i>43900000 Erträge aus der Auflösung von Sonderposten für Grabnutzungsentgelte</i>	<i>1.499,12</i>	<i>1.300</i>	<i>1.400</i>	<i>1.400</i>	<i>1.400</i>	<i>1.400</i>
E 5	+	Privatrechtliche Leistungsentgelte	0,00	0	0	0	0	0
E 6	+	Kostenerstattungen und Kostenumlagen	0,00	0	0	0	0	0
E 7	+	Sonstige laufende Erträge	0,00	0	0	0	0	0
E 8	=	Summe der laufenden Erträge aus Verwaltungstätigkeit (Summe E 1 bis E 7)	4.560,91	3.400	3.500	3.500	3.500	3.500
E 9	-	Personal- und Versorgungsaufwendungen	0,00	0	0	0	0	0
E 10	-	Aufwendungen für Sach- und Dienstleistungen	8.145,75	86.400	66.450	8.470	8.520	8.520
		<i>52210000 Aufwendungen für Strom</i>	<i>94,50</i>	<i>250</i>	<i>300</i>	<i>300</i>	<i>350</i>	<i>350</i>
		<i>52230000 Aufwendungen für Wasser/Abwasser</i>	<i>490,74</i>	<i>600</i>	<i>600</i>	<i>620</i>	<i>620</i>	<i>620</i>
		<i>52260000 Aufwendungen für die Abfallbeseitigung</i>	<i>1.559,24</i>	<i>1.800</i>	<i>1.800</i>	<i>1.800</i>	<i>1.800</i>	<i>1.800</i>
		<i>52311000 Unterhaltung der Grundstücke</i>	<i>1.990,56</i>	<i>80.000</i>	<i>60.000</i>	<i>2.000</i>	<i>2.000</i>	<i>2.000</i>
		<i>- jährlicher Pauschalansatz: 2.000 €</i>						
		<i>- erhöhter Bedarf in 2023 für die Friedhofsgestaltung</i>						
		<i>52313000 Gebäude einschließlich der Bestandteile, die dem Gebäude zuzurechnen sind</i>	<i>29,93</i>	<i>1.000</i>	<i>1.000</i>	<i>1.000</i>	<i>1.000</i>	<i>1.000</i>
		<i>jährlicher Pauschalansatz: 1.000 €</i>						
		<i>52380000 Geringwertige Geräte, Ausstattungs-, Ausrüstungs- und sonstige Gebrauchsgegenstände</i>	<i>216,00</i>	<i>250</i>	<i>250</i>	<i>250</i>	<i>250</i>	<i>250</i>
		<i>52920000 sonstige Aufwendungen für Dienstleistungen</i>	<i>3.764,78</i>	<i>2.500</i>	<i>2.500</i>	<i>2.500</i>	<i>2.500</i>	<i>2.500</i>
		<i>Prüfung Standsicherheit Grabsteine Grabaushub Pflegearbeiten</i>						
E 11	-	Abschreibungen	3.504,57	3.470	3.400	3.400	3.300	3.300
		<i>53300000 Abschreibungen auf unbebaute Grundstücke und grundstücksgleiche Rechte</i>	<i>1.428,66</i>	<i>1.400</i>	<i>1.200</i>	<i>1.200</i>	<i>1.200</i>	<i>1.200</i>
		<i>53490000 Abschreibungen auf bebaute Grundstücke und grundstücksgleiche Rechte mit sonstigen Gebäuden</i>	<i>2.051,41</i>	<i>2.050</i>	<i>2.100</i>	<i>2.100</i>	<i>2.100</i>	<i>2.100</i>
		<i>53850000 Abschreibungen auf die Betriebs- und Geschäftsausstattung</i>	<i>24,50</i>	<i>20</i>	<i>100</i>	<i>100</i>	<i>0</i>	<i>0</i>
E 12	-	Zuwendungen, Umlagen und sonstige Transferaufwendungen	0,00	0	0	0	0	0
E 13	-	Aufwendungen der sozialen Sicherung	0,00	0	0	0	0	0
E 14	-	Sonstige laufenden Aufwendungen	0,00	0	0	0	0	0
E 15	=	Summe der laufenden Aufwendungen aus Verwaltungstätigkeit (Summe E 9 bis E 14)	11.650,32	89.870	69.850	11.870	11.820	11.820
E 16	=	Laufendes Ergebnis aus Verwaltungstätigkeit (Saldo E 8 und E 15)	-7.089,41	-86.470	-66.350	-8.370	-8.320	-8.320
E 17	+	Zinserträge und sonstige Finanzerträge	0,00	0	0	0	0	0
E 18	-	Zinsaufwendungen und sonstige Finanzaufwendungen	0,00	0	0	0	0	0
E 19	=	Saldo der Zins- und sonstigen Finanzerträge und -aufwendungen (Saldo E 17 und E 18)	0,00	0	0	0	0	0

Teilergebnishaushalt 2023

Gemeinde: 18 OG Niederebach

Teilhaushalt 03 Gestaltung Umwelt
 Leistung 55310 Friedhofswesen (Friedhofsanlagen, einschließlich Friedwald)

lfd. Nr.	Teilergebnishaushalt		Ergebnis des Haushaltsvorjahres	Ansätze des Haushaltsvorjahres einschl. Nachträge	Ansatz des Haushaltsjahres	Planungsdaten des Haushaltsfolgejahres	Planungsdaten des zweiten Haushaltsfolgejahres	Planungsdaten des dritten Haushaltsfolgejahres
			2021	2022	2023	2024	2025	2026
			in €	in €	in €	in €	in €	in €
E 20	=	Ordentliches Ergebnis (Summe E 16 bis E 19)	-7.089,41	-86.470	-66.350	-8.370	-8.320	-8.320
E 21		Außerordentliches Ergebnis	0,00	0	0	0	0	0
E 22		Saldo aus internen Leistungsbeziehungen	0,00	0	0	0	0	0
E 23	=	Jahresergebnis (Jahresüberschuss / Jahresfehlbetrag) des Teilhaushalts (Summe E 20 bis E 22)	-7.089,41	-86.470	-66.350	-8.370	-8.320	-8.320

Teilergebnishaushalt 2023

Gemeinde: 18 OG Niedererbach

Teilhaushalt 03 Gestaltung Umwelt
Leistung 55510 Kommunale Forstwirtschaft

lfd. Nr.	Teilergebnishaushalt		Ergebnis des Haushaltsvorjahres	Ansätze des Haushaltsvorjahres einschl. Nachträge	Ansatz des Haushaltsjahres	Planungsdaten des Haushaltsfolgejahres	Planungsdaten des zweiten Haushaltsfolgejahres	Planungsdaten des dritten Haushaltsfolgejahres
			2021	2022	2023	2024	2025	2026
			in €	in €	in €	in €	in €	in €
E 1	+	Steuern und ähnliche Abgaben	0,00	0	0	0	0	0
E 2	+	Zuwendungen, allgemeine Umlagen und sonstige Transfererträge	27.147,00	25.000	12.000	12.000	12.000	12.000
		<i>41442000 Zuweisungen und Zuschüsse für laufende Zwecke vom Land</i>	<i>27.147,00</i>	<i>25.000</i>	<i>12.000</i>	<i>12.000</i>	<i>12.000</i>	<i>12.000</i>
		<i>Landeszusendung für die Wiederaufforstung</i>						
E 3	+	Erträge der sozialen Sicherung	0,00	0	0	0	0	0
E 4	+	Öffentlich-rechtliche Leistungsentgelte	0,00	0	0	0	0	0
E 5	+	Privatrechtliche Leistungsentgelte	35.147,89	39.031	65.894	65.894	65.894	65.894
		<i>44110000 Erträge aus Verkäufen von Vorräten (Holzgelder)</i>	<i>35.147,89</i>	<i>39.031</i>	<i>65.894</i>	<i>65.894</i>	<i>65.894</i>	<i>65.894</i>
E 6	+	Kostenerstattungen und Kostenumlagen	213,75	300	150	150	150	150
		<i>44243000 Kostenerstattungen und Kostenumlagen von Gemeinden und Gemeindeverbänden</i>	<i>25,58</i>	<i>120</i>	<i>0</i>	<i>0</i>	<i>0</i>	<i>0</i>
		<i>44290000 Kostenerstattungen und Kostenumlagen von Sonstigen</i>	<i>188,17</i>	<i>180</i>	<i>150</i>	<i>150</i>	<i>150</i>	<i>150</i>
E 7	+	Sonstige laufende Erträge	17.513,00	0	0	0	0	0
		<i>46114000 Erträge aus der Veräußerung von beweglichen Vermögensgegenständen unterhalb der Wertgrenze i. H. v. 410 Euro</i>	<i>315,27</i>	<i>0</i>	<i>0</i>	<i>0</i>	<i>0</i>	<i>0</i>
		<i>46620000 Erträge aus Zuschreibungen</i>	<i>17.197,73</i>	<i>0</i>	<i>0</i>	<i>0</i>	<i>0</i>	<i>0</i>
E 8	=	Summe der laufenden Erträge aus Verwaltungstätigkeit (Summe E 1 bis E 7)	80.021,64	64.331	78.044	78.044	78.044	78.044
E 9	-	Personal- und Versorgungsaufwendungen	0,00	0	0	0	0	0
E 10	-	Aufwendungen für Sach- und Dienstleistungen	65.380,51	59.826	41.880	41.880	41.880	41.880
		<i>52543000 Kostenerstattungen an Gemeinden und Gemeindeverbände (Waldarbeiterlöhne)</i>	<i>16.135,22</i>	<i>10.900</i>	<i>13.750</i>	<i>13.750</i>	<i>13.750</i>	<i>13.750</i>
		<i>52543001 Kostenerstattungen und Kostenumlagen an Gemeinden und Gemeindeverbände (Sonderumlage Forst)</i>	<i>5.769,04</i>	<i>6.500</i>	<i>6.540</i>	<i>6.540</i>	<i>6.540</i>	<i>6.540</i>
		<i>52920000 sonstige Aufwendungen für Dienstleistungen (u.a. Holzurückarbeiten)</i>	<i>43.476,25</i>	<i>42.426</i>	<i>21.590</i>	<i>21.590</i>	<i>21.590</i>	<i>21.590</i>
E 11	-	Abschreibungen	128,23	0	500	500	500	500
		<i>53810000 Abschreibungen auf Fahrzeuge</i>	<i>128,23</i>	<i>0</i>	<i>500</i>	<i>500</i>	<i>500</i>	<i>500</i>
E 12	-	Zuwendungen, Umlagen und sonstige Transferaufwendungen	0,00	0	0	0	0	0
E 13	-	Aufwendungen der sozialen Sicherung	0,00	0	0	0	0	0
E 14	-	Sonstige laufende Aufwendungen	224.482,76	19.297	19.659	19.659	19.659	19.659
		<i>56341000 Fermeldegebühren</i>	<i>78,24</i>	<i>80</i>	<i>180</i>	<i>180</i>	<i>180</i>	<i>180</i>
		<i>56390000 Geschäftsaufwendungen / Sonstiges</i>	<i>16.278,08</i>	<i>15.698</i>	<i>15.950</i>	<i>15.950</i>	<i>15.950</i>	<i>15.950</i>
		<i>56412000 Kfz-Versicherungen</i>	<i>92,32</i>	<i>100</i>	<i>110</i>	<i>110</i>	<i>110</i>	<i>110</i>
		<i>56416000 Umlagen an Schadensausgleichskassen (Mitgliedsbeitrag LBG)</i>	<i>3.218,77</i>	<i>3.200</i>	<i>3.200</i>	<i>3.200</i>	<i>3.200</i>	<i>3.200</i>
		<i>56419000 Sonstige Versicherungen (Waldbrandversicherung)</i>	<i>34,93</i>	<i>35</i>	<i>35</i>	<i>35</i>	<i>35</i>	<i>35</i>
		<i>56590000 Sonstige Verluste aus dem Abgang von Gegenständen des Anlagevermögens und des Umlaufvermögens, Wertminderungen des Umlaufvermögens, Einstellungen in Sonderposten, Zuführungen zu Rückstellungen.</i>	<i>204.597,07</i>	<i>0</i>	<i>0</i>	<i>0</i>	<i>0</i>	<i>0</i>

Teilergebnishaushalt 2023

Gemeinde: 18 OG Niedererbach

Teilhaushalt 03 Gestaltung Umwelt
Leistung 55510 Kommunale Forstwirtschaft

lfd. Nr.	Teilergebnishaushalt	Ergebnis des Haushaltsvorjahres	Ansätze des Haushaltsvorjahres einschl. Nachträge	Ansatz des Haushaltsjahres	Planungsdaten des Haushaltsfolgejahres	Planungsdaten des zweiten Haushaltsfolgejahres	Planungsdaten des dritten Haushaltsfolgejahres
		2021	2022	2023	2024	2025	2026
		in €	in €	in €	in €	in €	in €
	<i>56810000 Grundsteuer</i>	<i>183,35</i>	<i>184</i>	<i>184</i>	<i>184</i>	<i>184</i>	<i>184</i>
E 15	= Summe der laufenden Aufwendungen aus Verwaltungstätigkeit (Summe E 9 bis E 14)	289.991,50	79.123	62.039	62.039	62.039	62.039
E 16	= Laufendes Ergebnis aus Verwaltungstätigkeit (Saldo E 8 und E 15)	-209.969,86	-14.792	16.005	16.005	16.005	16.005
E 17	+ Zinserträge und sonstige Finanzerträge	0,00	0	0	0	0	0
E 18	- Zinsaufwendungen und sonstige Finanzaufwendungen	0,00	0	0	0	0	0
E 19	= Saldo der Zins -und sonstigen Finanzerträge und -aufwendungen (Saldo E 17 und E 18)	0,00	0	0	0	0	0
E 20	= Ordentliches Ergebnis (Summe E 16 bis E 19)	-209.969,86	-14.792	16.005	16.005	16.005	16.005
E 21	Außerordentliches Ergebnis	0,00	0	0	0	0	0
E 22	Saldo aus internen Leistungsbeziehungen	1.783,72	0	1.783	1.783	1.783	1.783
E 23	= Jahresergebnis (Jahresüberschuss / Jahresfehlbetrag) des Teilhaushalts (Summe E 20 bis E 22)	-208.186,14	-14.792	17.788	17.788	17.788	17.788

Teilergebnishaushalt 2023

Gemeinde: 18 OG Niedererbach

Teilhaushalt 03 Gestaltung Umwelt
Leistung 55590 Feldwege, Landwirtschaftswege, Wirtschaftswege

lfd. Nr.	Teilergebnishaushalt		Ergebnis des Haushaltsvorjahres	Ansätze des Haushaltsvorjahres einschl. Nachträge	Ansatz des Haushaltsjahres	Planungsdaten des Haushaltsfolgejahres	Planungsdaten des zweiten Haushaltsfolgejahres	Planungsdaten des dritten Haushaltsfolgejahres
			2021	2022	2023	2024	2025	2026
			in €	in €	in €	in €	in €	in €
E 1	+	Steuern und ähnliche Abgaben	0,00	0	0	0	0	0
E 2	+	Zuwendungen, allgemeine Umlagen und sonstige Transfererträge	0,00	0	0	0	0	0
E 3	+	Erträge der sozialen Sicherung	0,00	0	0	0	0	0
E 4	+	Öffentlich-rechtliche Leistungsentgelte	0,00	0	0	0	0	0
E 5	+	Privatrechtliche Leistungsentgelte	3.575,00	3.000	3.575	3.575	3.575	3.575
		<i>44120000 Mieten und Pachten</i>	<i>3.575,00</i>	<i>3.000</i>	<i>3.575</i>	<i>3.575</i>	<i>3.575</i>	<i>3.575</i>
		<i>Jagdpatch</i>						
E 6	+	Kostenerstattungen und Kostenumlagen	0,00	0	0	0	0	0
E 7	+	Sonstige laufende Erträge	0,00	0	0	0	0	0
E 8	=	Summe der laufenden Erträge aus Verwaltungstätigkeit (Summe E 1 bis E 7)	3.575,00	3.000	3.575	3.575	3.575	3.575
E 9	-	Personal- und Versorgungsaufwendungen	0,00	0	0	0	0	0
E 10	-	Aufwendungen für Sach- und Dienstleistungen	737,80	15.000	12.000	12.000	12.000	12.000
		<i>52331000 Brücken, Tunnel und ingenieurtechnische Anlagen (Brückenüberprüfungen)</i>	<i>0,00</i>	<i>2.000</i>	<i>2.000</i>	<i>2.000</i>	<i>2.000</i>	<i>2.000</i>
		<i>52338000 Straßen, Wege, Plätze und Verkehrslenkungsanlagen</i>	<i>737,80</i>	<i>13.000</i>	<i>10.000</i>	<i>10.000</i>	<i>10.000</i>	<i>10.000</i>
		<i>-jährlicher Pauschalansatz: 10.000 €</i>						
E 11	-	Abschreibungen	0,00	0	0	0	0	0
E 12	-	Zuwendungen, Umlagen und sonstige Transferaufwendungen	0,00	0	0	0	0	0
E 13	-	Aufwendungen der sozialen Sicherung	0,00	0	0	0	0	0
E 14	-	Sonstige laufende Aufwendungen	0,00	0	0	0	0	0
E 15	=	Summe der laufenden Aufwendungen aus Verwaltungstätigkeit (Summe E 9 bis E 14)	737,80	15.000	12.000	12.000	12.000	12.000
E 16	=	Laufendes Ergebnis aus Verwaltungstätigkeit (Saldo E 8 und E 15)	2.837,20	-12.000	-8.425	-8.425	-8.425	-8.425
E 17	+	Zinserträge und sonstige Finanzerträge	0,00	0	0	0	0	0
E 18	-	Zinsaufwendungen und sonstige Finanzaufwendungen	0,00	0	0	0	0	0
E 19	=	Saldo der Zins- und sonstigen Finanzerträge und -aufwendungen (Saldo E 17 und E 18)	0,00	0	0	0	0	0
E 20	=	Ordentliches Ergebnis (Summe E 16 bis E 19)	2.837,20	-12.000	-8.425	-8.425	-8.425	-8.425
E 21		Außerordentliches Ergebnis	0,00	0	0	0	0	0
E 22		Saldo aus internen Leistungsbeziehungen	-1.868,11	0	-1.783	-1.783	-1.783	-1.783
E 23	=	Jahresergebnis (Jahresüberschuss / Jahresfehlbetrag) des Teilhaushalts (Summe E 20 bis E 22)	969,09	-12.000	-10.208	-10.208	-10.208	-10.208

Teilergebnishaushalt 2023

Gemeinde: 18 OG Niedererbach

Teilhaushalt 03 Gestaltung Umwelt
Leistung 57110 Kommunale Wirtschaftsförderung

lfd. Nr.	Teilergebnishaushalt		Ergebnis des Haushaltsvorjahres	Ansätze des Haushaltsvorjahres einschl. Nachträge	Ansatz des Haushaltsjahres	Planungsdaten des Haushaltsfolgejahres	Planungsdaten des zweiten Haushaltsfolgejahres	Planungsdaten des dritten Haushaltsfolgejahres
			2021	2022	2023	2024	2025	2026
			in €	in €	in €	in €	in €	in €
E 1	+	Steuern und ähnliche Abgaben	0,00	0	0	0	0	0
E 2	+	Zuwendungen, allgemeine Umlagen und sonstige Transfererträge	0,00	0	0	0	0	0
E 3	+	Erträge der sozialen Sicherung	0,00	0	0	0	0	0
E 4	+	Öffentlich-rechtliche Leistungsentgelte	0,00	0	0	0	0	0
E 5	+	Privatrechtliche Leistungsentgelte	0,00	0	0	0	0	0
E 6	+	Kostenerstattungen und Kostenumlagen	0,00	0	0	0	0	0
E 7	+	Sonstige laufende Erträge	0,00	0	0	0	0	0
E 8	=	Summe der laufenden Erträge aus Verwaltungstätigkeit (Summe E 1 bis E 7)	0,00	0	0	0	0	0
E 9	-	Personal- und Versorgungsaufwendungen	0,00	0	0	0	0	0
E 10	-	Aufwendungen für Sach- und Dienstleistungen	0,00	0	0	0	0	0
E 11	-	Abschreibungen	344,18	340	400	400	400	400
		<i>53220000 Abschreibungen auf immaterielle Vermögensgegenstände aus geleisteten Zuwendungen</i>	<i>344,18</i>	<i>340</i>	<i>400</i>	<i>400</i>	<i>400</i>	<i>400</i>
E 12	-	Zuwendungen, Umlagen und sonstige Transferaufwendungen	0,00	0	0	0	0	0
E 13	-	Aufwendungen der sozialen Sicherung	0,00	0	0	0	0	0
E 14	-	Sonstige laufende Aufwendungen	0,00	0	0	0	0	0
E 15	=	Summe der laufenden Aufwendungen aus Verwaltungstätigkeit (Summe E 9 bis E 14)	344,18	340	400	400	400	400
E 16	=	Laufendes Ergebnis aus Verwaltungstätigkeit (Saldo E 8 und E 15)	-344,18	-340	-400	-400	-400	-400
E 17	+	Zinserträge und sonstige Finanzerträge	0,00	0	0	0	0	0
E 18	-	Zinsaufwendungen und sonstige Finanzaufwendungen	0,00	0	0	0	0	0
E 19	=	Saldo der Zins - und sonstigen Finanzerträge und -aufwendungen (Saldo E 17 und E 18)	0,00	0	0	0	0	0
E 20	=	Ordentliches Ergebnis (Summe E 16 bis E 19)	-344,18	-340	-400	-400	-400	-400
E 21		Außerordentliches Ergebnis	0,00	0	0	0	0	0
E 22		Saldo aus internen Leistungsbeziehungen	0,00	0	0	0	0	0
E 23	=	Jahresergebnis (Jahresüberschuss / Jahresfehlbetrag) des Teilhaushalts (Summe E 20 bis E 22)	-344,18	-340	-400	-400	-400	-400

Teilergebnishaushalt 2023

Gemeinde: 18 OG Niedererbach

Teilhaushalt 03 Gestaltung Umwelt
Leistung 57312 Dorfgemeinschaftshäuser, Bürgerhäuser

lfd. Nr.	Teilergebnishaushalt		Ergebnis des Haushaltsvorjahres	Ansätze des Haushaltsvorjahres einschl. Nachträge	Ansatz des Haushaltsjahres	Planungsdaten des Haushaltsfolgejahres	Planungsdaten des zweiten Haushaltsfolgejahres	Planungsdaten des dritten Haushaltsfolgejahres
			2021	2022	2023	2024	2025	2026
			in €	in €	in €	in €	in €	in €
E 1	+	Steuern und ähnliche Abgaben	0,00	0	0	0	0	0
E 2	+	Zuwendungen, allgemeine Umlagen und sonstige Transfererträge	3.259,49	3.260	3.300	3.300	3.300	3.300
		<i>41510000 Sonderposten aus Zuwendungen</i>	<i>3.259,49</i>	<i>3.260</i>	<i>3.300</i>	<i>3.300</i>	<i>3.300</i>	<i>3.300</i>
E 3	+	Erträge der sozialen Sicherung	0,00	0	0	0	0	0
E 4	+	Öffentlich-rechtliche Leistungsentgelte	660,00	1.500	1.500	1.500	1.500	1.500
		<i>43210000 Entgelte für die Benutzung von öffentlichen Einrichtungen und für wirtschaftliche Dienstleistungen</i>	<i>660,00</i>	<i>1.500</i>	<i>1.500</i>	<i>1.500</i>	<i>1.500</i>	<i>1.500</i>
E 5	+	Privatrechtliche Leistungsentgelte	0,00	6.000	6.000	6.000	6.000	6.000
		<i>44120000 Mieten und Pachten (Miet-/Nebenkosten Gaststätte)</i>	<i>0,00</i>	<i>6.000</i>	<i>6.000</i>	<i>6.000</i>	<i>6.000</i>	<i>6.000</i>
E 6	+	Kostenerstattungen und Kostenumlagen	6.894,35	7.250	7.250	7.250	7.250	7.250
		<i>44243000 Kostenerstattungen und Kostenumlagen von Gemeinden und Gemeindeverbänden</i>	<i>6.723,70</i>	<i>6.500</i>	<i>6.500</i>	<i>6.500</i>	<i>6.500</i>	<i>6.500</i>
		<i>44250000 Kostenerstattungen und Kostenumlagen vom privaten Bereich</i>	<i>104,95</i>	<i>500</i>	<i>500</i>	<i>500</i>	<i>500</i>	<i>500</i>
		<i>Getränkerückvergütungen</i>						
		<i>44290000 Kostenerstattungen und Kostenumlagen von Sonstigen</i>	<i>65,70</i>	<i>250</i>	<i>250</i>	<i>250</i>	<i>250</i>	<i>250</i>
		<i>(Werbungskostenzuschuss u. Abrechnung von Stromkosten)</i>						
E 7	+	Sonstige laufende Erträge	0,00	0	0	0	0	0
E 8	=	Summe der laufenden Erträge aus Verwaltungstätigkeit (Summe E 1 bis E 7)	10.813,84	18.010	18.050	18.050	18.050	18.050
E 9	-	Personal- und Versorgungsaufwendungen	7.717,77	7.068	7.679	7.680	7.680	7.680
		<i>50221000 Vergütungen</i>	<i>4.923,39</i>	<i>5.020</i>	<i>5.465</i>	<i>5.465</i>	<i>5.465</i>	<i>5.465</i>
		<i>50222000 Leistungszulagen</i>	<i>92,89</i>	<i>140</i>	<i>150</i>	<i>150</i>	<i>150</i>	<i>150</i>
		<i>50320000 Beiträge zu Versorgungskassen für Arbeitnehmer</i>	<i>376,22</i>	<i>380</i>	<i>410</i>	<i>410</i>	<i>410</i>	<i>410</i>
		<i>50420000 Beiträge zur gesetzlichen Sozialversicherung für Arbeitnehmer</i>	<i>1.423,76</i>	<i>1.425</i>	<i>1.545</i>	<i>1.545</i>	<i>1.545</i>	<i>1.545</i>
		<i>50820000 Zuführungen zu Rückstellungen für nicht genommenen Urlaub, Überstunden u.ä. für Arbeitnehmer</i>	<i>801,18</i>	<i>0</i>	<i>0</i>	<i>0</i>	<i>0</i>	<i>0</i>
		<i>50900000 Pauschalierter Lohnsteuer (auch Zahlungen über Knappschaft)</i>	<i>100,33</i>	<i>103</i>	<i>109</i>	<i>110</i>	<i>110</i>	<i>110</i>
E 10	-	Aufwendungen für Sach- und Dienstleistungen	4.875,38	17.520	26.050	21.100	21.120	21.120
		<i>52210000 Aufwendungen für Strom</i>	<i>1.122,83</i>	<i>2.000</i>	<i>3.000</i>	<i>3.000</i>	<i>3.000</i>	<i>3.000</i>
		<i>52220000 Aufwendungen für Gas</i>	<i>2.368,30</i>	<i>2.500</i>	<i>10.000</i>	<i>10.000</i>	<i>10.000</i>	<i>10.000</i>
		<i>52230000 Aufwendungen für Wasser/Abwasser</i>	<i>702,93</i>	<i>1.500</i>	<i>1.500</i>	<i>1.540</i>	<i>1.540</i>	<i>1.540</i>
		<i>52260000 Aufwendungen für die Abfallbeseitigung</i>	<i>272,20</i>	<i>320</i>	<i>350</i>	<i>360</i>	<i>380</i>	<i>380</i>
		<i>52313000 Gebäude einschließlich der Bestandteile, die dem Gebäude zuzurechnen sind</i>	<i>149,12</i>	<i>10.000</i>	<i>10.000</i>	<i>5.000</i>	<i>5.000</i>	<i>5.000</i>
		<i>jährlicher Pauschalansatz: 5.000 €</i>						
		<i>Sonderbedarf 2023: 5.000 € Beschallungsanlage (Neuveranschlagung)</i>						
		<i>52370000 Unterhaltung der Betriebs- und Geschäftsausstattung</i>	<i>0,00</i>	<i>500</i>	<i>500</i>	<i>500</i>	<i>500</i>	<i>500</i>
		<i>jährlicher Pauschalansatz: 500 €</i>						
		<i>52380000 Geringwertige Geräte, Ausstattungs- und sonstige Gebrauchsgegenstände</i>	<i>0,00</i>	<i>500</i>	<i>500</i>	<i>500</i>	<i>500</i>	<i>500</i>
		<i>jährlicher Pauschalansatz: 500 €</i>						

Teilergebnishaushalt 2023

Gemeinde: 18 OG Niederebach

Teilhaushalt 03 Gestaltung Umwelt
Leistung 57312 Dorfgemeinschaftshäuser, Bürgerhäuser

lfd. Nr.	Teilergebnishaushalt	Ergebnis des Haushaltsvorjahres	Ansätze des Haushaltsvorjahres einschl. Nachträge	Ansatz des Haushaltsjahres	Planungsdaten des Haushaltsfolgejahres	Planungsdaten des zweiten Haushaltsfolgejahres	Planungsdaten des dritten Haushaltsfolgejahres
		2021	2022	2023	2024	2025	2026
		in €	in €	in €	in €	in €	in €
	52543000 Kostenerstattungen an Gemeinden und Gemeindeverbände (Anteilige Sachversicherungsprämien f. Mietobjekte)	260,00	200	200	200	200	200
E 11	- Abschreibungen	9.798,55	9.790	11.200	11.200	11.200	11.200
	53490000 Abschreibungen auf bebaute Grundstücke und grundstücksgleiche Rechte mit sonstigen Gebäuden	9.798,55	9.790	9.800	9.800	9.800	9.800
	53850000 Abschreibungen auf die Betriebs- und Geschäftsausstattung	0,00	0	1.400	1.400	1.400	1.400
E 12	- Zuwendungen, Umlagen und sonstige Transferaufwendungen	0,00	0	0	0	0	0
E 13	- Aufwendungen der sozialen Sicherung	0,00	0	0	0	0	0
E 14	- Sonstige laufende Aufwendungen	257,15	725	725	725	725	725
	56390000 Geschäftsaufwendungen / Sonstiges	33,77	500	500	500	500	500
	56810000 Grundsteuer	223,38	225	225	225	225	225
E 15	= Summe der laufenden Aufwendungen aus Verwaltungstätigkeit (Summe E 9 bis E 14)	22.648,85	35.103	45.654	40.705	40.725	40.725
E 16	= Laufendes Ergebnis aus Verwaltungstätigkeit (Saldo E 8 und E 15)	-11.835,01	-17.093	-27.604	-22.655	-22.675	-22.675
E 17	+ Zinserträge und sonstige Finanzerträge	0,00	0	0	0	0	0
E 18	- Zinsaufwendungen und sonstige Finanzaufwendungen	0,00	0	0	0	0	0
E 19	= Saldo der Zins- und sonstigen Finanzerträge und -aufwendungen (Saldo E 17 und E 18)	0,00	0	0	0	0	0
E 20	= Ordentliches Ergebnis (Summe E 16 bis E 19)	-11.835,01	-17.093	-27.604	-22.655	-22.675	-22.675
E 21	Außerordentliches Ergebnis	0,00	0	0	0	0	0
E 22	Saldo aus internen Leistungsbeziehungen	-154,72	0	0	0	0	0
E 23	= Jahresergebnis (Jahresüberschuss / Jahresfehlbetrag) des Teilhaushalts (Summe E 20 bis E 22)	-11.989,73	-17.093	-27.604	-22.655	-22.675	-22.675

Teilfinanzhaushalt 2023

Gemeinde: 18 OG Niedererbach

Teilhaushalt 03 Gestaltung Umwelt
Leistung 51100 Räumliche Planungs- und Entwicklungsmaßnahmen

lfd. Nr.	Teilfinanzhaushalt		Ergebnis des Haushaltsvorjahres	Ansätze des Haushaltsvorjahres einschl. Nachträge	Ansatz des Haushaltsjahres	Planungsdaten des Haushaltsfolgejahres	Planungsdaten des zweiten Haushaltsfolgejahres	Planungsdaten des dritten Haushaltsfolgejahres
			2021	2022	2023	2024	2025	2026
			in €	in €	in €	in €	in €	in €
F 1	+	Steuern und ähnliche Abgaben	0,00	0	0	0	0	0
F 2	+	Zuwendungen, allgemeine Umlagen und sonstige Transfereinzahlungen	0,00	0	0	0	0	0
F 3	+	Einzahlungen der sozialen Sicherung	0,00	0	0	0	0	0
F 4	+	Öffentlich-rechtliche Leistungsentgelte	0,00	0	0	0	0	0
F 5	+	Privatrechtliche Leistungsentgelte	0,00	0	0	0	0	0
F 6	+	Kostenerstattungen und Kostenumlagen	0,00	0	0	0	0	0
F 7	+	Sonstige laufende Einzahlungen	0,00	0	0	0	0	0
F 8	=	Summe der laufenden Einzahlungen aus Verwaltungstätigkeit (Summe F 1 bis F 7)	0,00	0	0	0	0	0
F 9	-	Personal- und Versorgungsauszahlungen	0,00	0	0	0	0	0
F 10	-	Auszahlungen für Sach- und Dienstleistungen <i>72920000 Sonstige Auszahlungen für Dienstleistungen</i>	0,00 <i>0,00</i>	250 <i>250</i>	250 <i>250</i>	250 <i>250</i>	250 <i>250</i>	250 <i>250</i>
F 11	-	* nicht besetzt *	0,00	0	0	0	0	0
F 12	-	Zuwendungen, Umlagen und sonstige Transferauszahlungen	0,00	0	0	0	0	0
F 13	-	Auszahlungen der sozialen Sicherung	0,00	0	0	0	0	0
F 14	-	Sonstige laufende Auszahlungen <i>76255000 Auszahlungen für die Erstellung von Bebauungsplänen</i>	0,00 <i>0,00</i>	2.500 <i>2.500</i>	2.500 <i>2.500</i>	2.500 <i>2.500</i>	2.500 <i>2.500</i>	2.500 <i>2.500</i>
F 15	=	Summe der laufenden Auszahlungen aus Verwaltungstätigkeit (Summe F 9 bis F14)	0,00	2.750	2.750	2.750	2.750	2.750
F 16	=	Saldo der laufenden Ein- und Auszahlungen aus Verwaltungstätigkeit	0,00	-2.750	-2.750	-2.750	-2.750	-2.750
F 17	+	Zinseinzahlungen und sonstige Finanzeinzahlungen	0,00	0	0	0	0	0
F 18	-	Zinsauszahlungen und sonstige Finanzauszahlungen	0,00	0	0	0	0	0
F 19	=	Saldo der Zins- und der sonstigen Finanzen- und -auszahlungen	0,00	0	0	0	0	0
F 20	=	Saldo der ordentlichen Ein- und Auszahlungen (Summe F 16 + F 19)	0,00	-2.750	-2.750	-2.750	-2.750	-2.750
F 21		Saldo der außerordentlichen Ein- und Auszahlungen	0,00	0	0	0	0	0
F 22		Saldo der Ein- und Auszahlungen aus internen Leistungsbeziehungen	0,00	0	0	0	0	0
F 23		Summe der ordentlichen und außerordentlichen Ein- und Auszahlungen (Summe F 21 + F 22)	0,00	-2.750	-2.750	-2.750	-2.750	-2.750
F 24	+	Einzahlungen aus Investitionszuwendungen	0,00	0	0	0	0	0
F 25	+	Einzahlungen aus Beiträgen und ähnlichen Entgelten	0,00	0	0	0	0	0
F 26	+	Sonstige Investitionseinzahlungen	0,00	0	0	0	0	0
F 27	=	Summe der Einzahlungen aus Investitionstätigkeit (Summe F 24 bis F 26)	0,00	0	0	0	0	0
F 28	-	Auszahlungen für immaterielle Vermögensgegenstände	0,00	0	0	0	0	0
F 29	-	Auszahlungen für Sachanlagen	0,00	0	0	0	0	0
F 30	-	Auszahlungen für Finanzanlagen	0,00	0	0	0	0	0
F 31	-	Sonstige Investitionsauszahlungen	0,00	0	0	0	0	0
F 32	=	Summe der Auszahlungen aus Investitionstätigkeit (Summe F 28 bis F 31)	0,00	0	0	0	0	0
F 33	=	Saldo der Ein- und Auszahlungen aus Investitionstätigkeit (Saldo F 27 und F 32)	0,00	0	0	0	0	0

Teilfinanzhaushalt 2023

Gemeinde: 18 OG Niedererbach

Teilhaushalt 03 Gestaltung Umwelt
 Leistung 51100 Räumliche Planungs- und Entwicklungsmaßnahmen

lfd. Nr.	Teilfinanzhaushalt		Ergebnis des Haushaltsvorjahres	Ansätze des Haushaltsvorjahres einschl. Nachträge	Ansatz des Haushaltsjahres	Planungsdaten des Haushaltsfolgejahres	Planungsdaten des zweiten Haushaltsfolgejahres	Planungsdaten des dritten Haushaltsfolgejahres
			2021	2022	2023	2024	2025	2026
			in €	in €	in €	in €	in €	in €
F 34	=	Finanzmittelüberschuss /-fehlbetrag des Teilhaushalts (Summe F 23 + F 33)	0,00	-2.750	-2.750	-2.750	-2.750	-2.750

Teilfinanzhaushalt 2023

Gemeinde: 18 OG Niedererbach

Teilhaushalt 03 Gestaltung Umwelt
Leistung 51130 Dorferneuerung , Städtebauförderung

lfd. Nr.	Teilfinanzhaushalt		Ergebnis des Haushaltsvorjahres	Ansätze des Haushaltsvorjahres einschl. Nachträge	Ansatz des Haushaltsjahres	Planungsdaten des Haushaltsfolgejahres	Planungsdaten des zweiten Haushaltsfolgejahres	Planungsdaten des dritten Haushaltsfolgejahres
			2021	2022	2023	2024	2025	2026
			in €	in €	in €	in €	in €	in €
F 1	+	Steuern und ähnliche Abgaben	0,00	0	0	0	0	0
F 2	+	Zuwendungen, allgemeine Umlagen und sonstige Transfereinzahlungen	0,00	0	90.000	0	0	0
		<i>61441000 Zuweisungen und Zuschüsse für laufende Zwecke vom Bund</i>	<i>0,00</i>	<i>0</i>	<i>75.000</i>	<i>0</i>	<i>0</i>	<i>0</i>
		<i>61442000 Zuweisungen und Zuschüsse für laufende Zwecke vom Land</i>	<i>0,00</i>	<i>0</i>	<i>15.000</i>	<i>0</i>	<i>0</i>	<i>0</i>
F 3	+	Einzahlungen der sozialen Sicherung	0,00	0	0	0	0	0
F 4	+	Öffentlich-rechtliche Leistungsentgelte	0,00	0	0	0	0	0
F 5	+	Privatrechtliche Leistungsentgelte	0,00	0	0	0	0	0
F 6	+	Kostenerstattungen und Kostenumlagen	0,00	0	0	0	0	0
F 7	+	Sonstige laufende Einzahlungen	0,00	0	0	0	0	0
F 8	=	Summe der laufenden Einzahlungen aus Verwaltungstätigkeit (Summe F 1 bis F 7)	0,00	0	90.000	0	0	0
F 9	-	Personal- und Versorgungsauszahlungen	0,00	0	0	0	0	0
F 10	-	Auszahlungen für Sach- und Dienstleistungen	0,00	0	100.000	0	0	0
		<i>72920000 Sonstige Auszahlungen für Dienstleistungen</i>	<i>0,00</i>	<i>0</i>	<i>100.000</i>	<i>0</i>	<i>0</i>	<i>0</i>
F 11	-	* nicht besetzt *	0,00	0	0	0	0	0
F 12	-	Zuwendungen, Umlagen und sonstige Transferauszahlungen	0,00	0	0	0	0	0
F 13	-	Auszahlungen der sozialen Sicherung	0,00	0	0	0	0	0
F 14	-	Sonstige laufende Auszahlungen	0,00	0	0	0	0	0
F 15	=	Summe der laufenden Auszahlungen aus Verwaltungstätigkeit (Summe F 9 bis F14)	0,00	0	100.000	0	0	0
F 16	=	Saldo der laufenden Ein- und Auszahlungen aus Verwaltungstätigkeit	0,00	0	-10.000	0	0	0
F 17	+	Zinseinzahlungen und sonstige Finanzeinzahlungen	0,00	0	0	0	0	0
F 18	-	Zinsauszahlungen und sonstige Finanzauszahlungen	0,00	0	0	0	0	0
F 19	=	Saldo der Zins- und der sonstigen Finanzein- und -auszahlungen	0,00	0	0	0	0	0
F 20	=	Saldo der ordentlichen Ein- und Auszahlungen (Summe F 16 + F 19)	0,00	0	-10.000	0	0	0
F 21		Saldo der außerordentlichen Ein- und Auszahlungen	0,00	0	0	0	0	0
F 22		Saldo der Ein- und Auszahlungen aus internen Leistungsbeziehungen	0,00	0	0	0	0	0
F 23	=	Summe der ordentlichen und außerordentlichen Ein- und Auszahlungen (Summe F 21 + F 22)	0,00	0	-10.000	0	0	0
F 24	+	Einzahlungen aus Investitionszuwendungen	0,00	0	0	0	0	0
F 25	+	Einzahlungen aus Beiträgen und ähnlichen Entgelten	0,00	0	0	0	0	0
F 26	+	Sonstige Investitionseinzahlungen	0,00	0	0	0	0	0
F 27	=	Summe der Einzahlungen aus Investitionstätigkeit (Summe F 24 bis F 26)	0,00	0	0	0	0	0
F 28	-	Auszahlungen für immaterielle Vermögensgegenstände	2.725,00	20.000	15.000	15.000	15.000	15.000
		<i>78159000 Investitionszuwendungen an den sonstigen privaten Bereich</i>	<i>2.725,00</i>	<i>20.000</i>	<i>15.000</i>	<i>15.000</i>	<i>15.000</i>	<i>15.000</i>
F 29	-	Auszahlungen für Sachanlagen	0,00	0	0	0	0	0
F 30	-	Auszahlungen für Finanzanlagen	0,00	0	0	0	0	0

Teilfinanzhaushalt 2023

Gemeinde: 18 OG Niederebach

Teilhaushalt 03 Gestaltung Umwelt
 Leistung 51130 Dorferneuerung , Städtebauförderung

lfd. Nr.	Teilfinanzhaushalt		Ergebnis des Haushaltsvorjahres	Ansätze des Haushaltsvorjahres einschl. Nachträge	Ansatz des Haushaltsjahres	Planungsdaten des Haushaltsfolgejahres	Planungsdaten des zweiten Haushaltsfolgejahres	Planungsdaten des dritten Haushaltsfolgejahres
			2021	2022	2023	2024	2025	2026
			in €	in €	in €	in €	in €	in €
F 31	-	Sonstige Investitionsauszahlungen	0,00	0	0	0	0	0
F 32	=	Summe der Auszahlungen aus Investitionstätigkeit (Summe F 28 bis F 31)	2.725,00	20.000	15.000	15.000	15.000	15.000
F 33	=	Saldo der Ein- und Auszahlungen aus Investitionstätigkeit (Saldo F 27 und F 32)	-2.725,00	-20.000	-15.000	-15.000	-15.000	-15.000
F 34	=	Finanzmittelüberschuss /-fehlbetrag des Teilhaushalts (Summe F 23 + F 33)	-2.725,00	-20.000	-25.000	-15.000	-15.000	-15.000

Teilfinanzhaushalt 2023

Gemeinde: 18 OG Niedererbach

Teilhaushalt 03 Gestaltung Umwelt
Leistung 54100 Gemeindestraßen

lfd. Nr.	Teilfinanzhaushalt		Ergebnis des Haushaltsvorjahres	Ansätze des Haushaltsvorjahres einschl. Nachträge	Ansatz des Haushaltsjahres	Planungsdaten des Haushaltsfolgejahres	Planungsdaten des zweiten Haushaltsfolgejahres	Planungsdaten des dritten Haushaltsfolgejahres
			2021	2022	2023	2024	2025	2026
			in €	in €	in €	in €	in €	in €
F 1	+	Steuern und ähnliche Abgaben	0,00	0	0	0	0	0
F 2	+	Zuwendungen, allgemeine Umlagen und sonstige Transfereinzahlungen	0,00	0	0	0	0	0
F 3	+	Einzahlungen der sozialen Sicherung	0,00	0	0	0	0	0
F 4	+	Öffentlich-rechtliche Leistungsentgelte	0,00	0	0	0	0	0
F 5	+	Privatrechtliche Leistungsentgelte	300,00	300	300	300	300	300
		<i>64120000 Mieten und Pachten</i>	<i>300,00</i>	<i>300</i>	<i>300</i>	<i>300</i>	<i>300</i>	<i>300</i>
F 6	+	Kostenerstattungen und Kostenumlagen	2.629,62	200	29.200	200	200	200
		<i>64243000 Kostenerstattungen, Kostenumlagen von Gemeinden und Gemeindeverbänden</i>	<i>0,00</i>	<i>0</i>	<i>29.000</i>	<i>0</i>	<i>0</i>	<i>0</i>
		<i>64250000 Kostenerstattungen, Kostenumlagen vom privaten Bereich</i>	<i>622,95</i>	<i>100</i>	<i>100</i>	<i>100</i>	<i>100</i>	<i>100</i>
		<i>64290000 Kostenerstattungen, Kostenumlagen von Sonstigen</i>	<i>2.006,67</i>	<i>100</i>	<i>100</i>	<i>100</i>	<i>100</i>	<i>100</i>
F 7	+	Sonstige laufende Einzahlungen	20.966,94	21.525	23.525	23.525	23.525	23.525
		<i>66250000 Konzessionsabgaben</i>	<i>19.173,34</i>	<i>20.000</i>	<i>22.000</i>	<i>22.000</i>	<i>22.000</i>	<i>22.000</i>
		<i>66270000 Versicherungserstattungen</i>	<i>0,00</i>	<i>25</i>	<i>25</i>	<i>25</i>	<i>25</i>	<i>25</i>
		<i>66290000 Weitere sonstige laufende Einzahlungen / Sonstige</i>	<i>1.793,60</i>	<i>1.500</i>	<i>1.500</i>	<i>1.500</i>	<i>1.500</i>	<i>1.500</i>
F 8	=	Summe der laufenden Einzahlungen aus Verwaltungstätigkeit (Summe F 1 bis F 7)	23.896,56	22.025	53.025	24.025	24.025	24.025
F 9	-	Personal- und Versorgungsauszahlungen	0,00	0	0	0	0	0
F 10	-	Auszahlungen für Sach- und Dienstleistungen	37.392,37	55.600	155.900	46.400	46.400	46.400
		<i>72210000 Auszahlungen für Strom</i>	<i>6.834,21</i>	<i>8.000</i>	<i>14.000</i>	<i>14.000</i>	<i>14.000</i>	<i>14.000</i>
		<i>72313000 Gebäude einschließlich der Bestandteile, die dem Gebäude zuzurechnen sind</i>	<i>35,62</i>	<i>100</i>	<i>100</i>	<i>100</i>	<i>100</i>	<i>100</i>
		<i>72321000 Bewirtschaftung der Grundstücke, Außenanlagen, Gebäude und Gebäudeeinrichtungen / Grundstücke</i>	<i>16.578,31</i>	<i>17.000</i>	<i>16.800</i>	<i>16.800</i>	<i>16.800</i>	<i>16.800</i>
		<i>72331000 Brücken, Tunnel und ingenieurtechnische Anlagen</i>	<i>1.363,67</i>	<i>5.000</i>	<i>3.000</i>	<i>2.000</i>	<i>2.000</i>	<i>2.000</i>
		<i>72338000 Straßen, Wege, Plätze und Verkehrslenkungsanlagen</i>	<i>8.816,63</i>	<i>10.000</i>	<i>10.000</i>	<i>10.000</i>	<i>10.000</i>	<i>10.000</i>
		<i>72339000 Unterhaltung des Infrastrukturvermögens / Sonstige</i>	<i>1.638,72</i>	<i>11.500</i>	<i>108.000</i>	<i>1.000</i>	<i>1.000</i>	<i>1.000</i>
		<i>72380000 Geringwertige Geräte, Ausstattungs-, Ausrüstungs- und sonstige Gebrauchsgegenstände</i>	<i>757,03</i>	<i>1.000</i>	<i>1.000</i>	<i>1.000</i>	<i>1.000</i>	<i>1.000</i>
		<i>72920000 Sonstige Auszahlungen für Dienstleistungen</i>	<i>1.368,18</i>	<i>3.000</i>	<i>3.000</i>	<i>1.500</i>	<i>1.500</i>	<i>1.500</i>
F 11	-	* nicht besetzt *	0,00	0	0	0	0	0
F 12	-	Zuwendungen, Umlagen und sonstige Transferauszahlungen	0,00	0	0	0	0	0
F 13	-	Auszahlungen der sozialen Sicherung	0,00	0	0	0	0	0
F 14	-	Sonstige laufende Auszahlungen	0,00	10.000	5.000	5.000	5.000	5.000
		<i>76253000 Gerichts-, Anwalts-, Notar-, Gerichtsvollzieherkosten usw.</i>	<i>0,00</i>	<i>10.000</i>	<i>5.000</i>	<i>5.000</i>	<i>5.000</i>	<i>5.000</i>
F 15	=	Summe der laufenden Auszahlungen aus Verwaltungstätigkeit (Summe F 9 bis F 14)	37.392,37	65.600	160.900	51.400	51.400	51.400
F 16	=	Saldo der laufenden Ein- und Auszahlungen aus Verwaltungstätigkeit	-13.495,81	-43.575	-107.875	-27.375	-27.375	-27.375
F 17	+	Zinseinzahlungen und sonstige Finanzeinzahlungen	0,00	0	0	0	0	0
F 18	-	Zinsauszahlungen und sonstige Finanzauszahlungen	0,00	0	0	0	0	0
F 19	=	Saldo der Zins- und der sonstigen Finanzen- und -auszahlungen	0,00	0	0	0	0	0

Teilfinanzhaushalt 2023

Gemeinde: 18 OG Niedererbach

Teilhaushalt 03 Gestaltung Umwelt
Leistung 54100 Gemeindestraßen

Ifd. Nr.	Teilfinanzhaushalt	Ergebnis des Haushaltsvorjahres	Ansätze des Haushaltsvorjahres einschl. Nachträge	Ansatz des Haushaltsjahres	Planungsdaten des Haushaltsfolgejahres	Planungsdaten des zweiten Haushaltsfolgejahres	Planungsdaten des dritten Haushaltsfolgejahres	
		2021	2022	2023	2024	2025	2026	
		in €	in €	in €	in €	in €	in €	
F 20	=	Saldo der ordentlichen Ein- und Auszahlungen (Summe F 16 + F 19)	-13.495,81	-43.575	-107.875	-27.375	-27.375	-27.375
F 21		Saldo der außerordentlichen Ein- und Auszahlungen	0,00	0	0	0	0	0
F 22		Saldo der Ein- und Auszahlungen aus internen Leistungsbeziehungen	-3.115,40	-5.000	-5.000	-5.000	-5.000	-5.000
F 23		Summe der ordentlichen und außerordentlichen Ein- und Auszahlungen (Summe F 21 + F 22)	-16.611,21	-48.575	-112.875	-32.375	-32.375	-32.375
F 24	+	Einzahlungen aus Investitionszuwendungen	0,00	46.500	46.500	0	0	0
		<i>68143000 Investitionszuwendungen von Gemeinden und Gemeindeverbänden</i>	<i>0,00</i>	<i>46.500</i>	<i>46.500</i>	<i>0</i>	<i>0</i>	<i>0</i>
F 25	+	Einzahlungen aus Beiträgen und ähnlichen Entgelten	86.623,50	261.000	247.000	12.000	13.000	13.000
		<i>68290000 Sonstige Beiträge und ähnliche Entgelte</i>	<i>86.623,50</i>	<i>261.000</i>	<i>247.000</i>	<i>12.000</i>	<i>13.000</i>	<i>13.000</i>
F 26	+	Sonstige Investitionseinzahlungen	221.089,68	226.000	226.000	52.000	0	0
		<i>68530000 Einzahlungen für Infrastrukturvermögen, einschließlich Grundstücke und grundstücksgleiche Rechte</i>	<i>2.265,18</i>	<i>0</i>	<i>0</i>	<i>0</i>	<i>0</i>	<i>0</i>
		<i>68800000 Einzahlungen aus der Veräußerung von Waren</i>	<i>218.824,50</i>	<i>226.000</i>	<i>226.000</i>	<i>52.000</i>	<i>0</i>	<i>0</i>
F 27	=	Summe der Einzahlungen aus Investitionstätigkeit (Summe F 24 bis F 26)	307.713,18	533.500	519.500	64.000	13.000	13.000
F 28	-	Auszahlungen für immaterielle Vermögensgegenstände	0,00	95.100	136.600	51.000	0	0
		<i>78420000 Auszahlungen für Investitionszuschüsse Nutzungsberechtigter</i>	<i>0,00</i>	<i>95.100</i>	<i>136.600</i>	<i>51.000</i>	<i>0</i>	<i>0</i>
F 29	-	Auszahlungen für Sachanlagen	26.961,14	583.000	446.000	0	325.000	0
		<i>78560000 Auszahlungen für Fahrzeuge, Maschinen und technische Anlagen</i>	<i>0,00</i>	<i>10.000</i>	<i>0</i>	<i>0</i>	<i>0</i>	<i>0</i>
		<i>78593000 Auszahlungen für Baumaßnahmen</i>	<i>26.961,14</i>	<i>573.000</i>	<i>446.000</i>	<i>0</i>	<i>325.000</i>	<i>0</i>
F 30	-	Auszahlungen für Finanzanlagen	0,00	0	0	0	0	0
F 31	-	Sonstige Investitionsauszahlungen	8.777,92	0	0	0	0	0
		<i>78831000 Fertige Erzeugnisse</i>	<i>8.777,92</i>	<i>0</i>	<i>0</i>	<i>0</i>	<i>0</i>	<i>0</i>
F 32	=	Summe der Auszahlungen aus Investitionstätigkeit (Summe F 28 bis F 31)	35.739,06	678.100	582.600	51.000	325.000	0
F 33	=	Saldo der Ein- und Auszahlungen aus Investitionstätigkeit (Saldo F 27 und F 32)	271.974,12	-144.600	-63.100	13.000	-312.000	13.000
F 34	=	Finanzmittelüberschuss /-fehlbetrag des Teilhaushalts (Summe F 23 + F 33)	255.362,91	-193.175	-175.975	-19.375	-344.375	-19.375

Teilfinanzhaushalt 2023

Gemeinde: 18 OG Niedererbach

Teilhaushalt 03 Gestaltung Umwelt
Leistung 54510 Kommunale Straßenreinigung, kommunaler Winterdienst

lfd. Nr.	Teilfinanzhaushalt		Ergebnis des Haushaltsvorjahres	Ansätze des Haushaltsvorjahres einschl. Nachträge	Ansatz des Haushaltsjahres	Planungsdaten des Haushaltsfolgejahres	Planungsdaten des zweiten Haushaltsfolgejahres	Planungsdaten des dritten Haushaltsfolgejahres
			2021	2022	2023	2024	2025	2026
			in €	in €	in €	in €	in €	in €
F 1	+	Steuern und ähnliche Abgaben	0,00	0	0	0	0	0
F 2	+	Zuwendungen, allgemeine Umlagen und sonstige Transfereinzahlungen	0,00	0	0	0	0	0
F 3	+	Einzahlungen der sozialen Sicherung	0,00	0	0	0	0	0
F 4	+	Öffentlich-rechtliche Leistungsentgelte	0,00	0	0	0	0	0
F 5	+	Privatrechtliche Leistungsentgelte	0,00	0	0	0	0	0
F 6	+	Kostenerstattungen und Kostenumlagen	0,00	0	0	0	0	0
F 7	+	Sonstige laufende Einzahlungen	0,00	0	0	0	0	0
F 8	=	Summe der laufenden Einzahlungen aus Verwaltungstätigkeit (Summe F 1 bis F 7)	0,00	0	0	0	0	0
F 9	-	Personal- und Versorgungsauszahlungen	0,00	0	0	0	0	0
F 10	-	Auszahlungen für Sach- und Dienstleistungen <i>72338000 Straßen, Wege, Plätze und Verkehrslenkungsanlagen</i>	749,70	3.000	3.000	3.000	3.000	3.000
		<i>72920000 Sonstige Auszahlungen für Dienstleistungen</i>	0,00	1.500	1.500	1.500	1.500	1.500
		<i>72920000 Sonstige Auszahlungen für Dienstleistungen</i>	749,70	1.500	1.500	1.500	1.500	1.500
F 11	-	* nicht besetzt *	0,00	0	0	0	0	0
F 12	-	Zuwendungen, Umlagen und sonstige Transferauszahlungen	0,00	0	0	0	0	0
F 13	-	Auszahlungen der sozialen Sicherung	0,00	0	0	0	0	0
F 14	-	Sonstige laufende Auszahlungen	0,00	0	0	0	0	0
F 15	=	Summe der laufenden Auszahlungen aus Verwaltungstätigkeit (Summe F 9 bis F14)	749,70	3.000	3.000	3.000	3.000	3.000
F 16	=	Saldo der laufenden Ein- und Auszahlungen aus Verwaltungstätigkeit	-749,70	-3.000	-3.000	-3.000	-3.000	-3.000
F 17	+	Zinseinzahlungen und sonstige Finanzeinzahlungen	0,00	0	0	0	0	0
F 18	-	Zinsauszahlungen und sonstige Finanzauszahlungen	0,00	0	0	0	0	0
F 19	=	Saldo der Zins- und der sonstigen Finanzen- und -auszahlungen	0,00	0	0	0	0	0
F 20	=	Saldo der ordentlichen Ein- und Auszahlungen (Summe F 16 + F 19)	-749,70	-3.000	-3.000	-3.000	-3.000	-3.000
F 21		Saldo der außerordentlichen Ein- und Auszahlungen	0,00	0	0	0	0	0
F 22		Saldo der Ein- und Auszahlungen aus internen Leistungsbeziehungen	0,00	0	0	0	0	0
F 23		Summe der ordentlichen und außerordentlichen Ein- und Auszahlungen (Summe F 21 + F 22)	-749,70	-3.000	-3.000	-3.000	-3.000	-3.000
F 24	+	Einzahlungen aus Investitionszuwendungen	0,00	0	0	0	0	0
F 25	+	Einzahlungen aus Beiträgen und ähnlichen Entgelten	0,00	0	0	0	0	0
F 26	+	Sonstige Investitionseinzahlungen	0,00	0	0	0	0	0
F 27	=	Summe der Einzahlungen aus Investitionstätigkeit (Summe F 24 bis F 26)	0,00	0	0	0	0	0
F 28	-	Auszahlungen für immaterielle Vermögensgegenstände	0,00	0	0	0	0	0
F 29	-	Auszahlungen für Sachanlagen	0,00	0	0	0	0	0
F 30	-	Auszahlungen für Finanzanlagen	0,00	0	0	0	0	0
F 31	-	Sonstige Investitionsauszahlungen	0,00	0	0	0	0	0
F 32	=	Summe der Auszahlungen aus Investitionstätigkeit (Summe F 28 bis F 31)	0,00	0	0	0	0	0
F 33	=	Saldo der Ein- und Auszahlungen aus Investitionstätigkeit (Saldo F 27 und F 32)	0,00	0	0	0	0	0

Teilfinanzhaushalt 2023

Gemeinde: 18 OG Niedererbach

Teilhaushalt 03 Gestaltung Umwelt
 Leistung 54510 Kommunale Straßenreinigung, kommunaler Winterdienst

lfd. Nr.	Teilfinanzhaushalt		Ergebnis des Haushaltsvorjahres	Ansätze des Haushaltsvorjahres einschl. Nachträge	Ansatz des Haushaltsjahres	Planungsdaten des Haushaltsfolgejahres	Planungsdaten des zweiten Haushaltsfolgejahres	Planungsdaten des dritten Haushaltsfolgejahres
			2021	2022	2023	2024	2025	2026
			in €	in €	in €	in €	in €	in €
F 34	=	Finanzmittelüberschuss /-fehlbetrag des Teilhaushalts (Summe F 23 + F 33)	-749,70	-3.000	-3.000	-3.000	-3.000	-3.000

Teilfinanzhaushalt 2023

Gemeinde: 18 OG Niedererbach

Teilhaushalt 03 Gestaltung Umwelt
Leistung 55110 Öffentliches Grün, Landschaftsbau

lfd. Nr.	Teilfinanzhaushalt		Ergebnis des Haushaltsvorjahres	Ansätze des Haushaltsvorjahres einschl. Nachträge	Ansatz des Haushaltsjahres	Planungsdaten des Haushaltsfolgejahres	Planungsdaten des zweiten Haushaltsfolgejahres	Planungsdaten des dritten Haushaltsfolgejahres
			2021	2022	2023	2024	2025	2026
			in €	in €	in €	in €	in €	in €
F 1	+	Steuern und ähnliche Abgaben	0,00	0	0	0	0	0
F 2	+	Zuwendungen, allgemeine Umlagen und sonstige Transfereinzahlungen	0,00	0	0	0	0	0
F 3	+	Einzahlungen der sozialen Sicherung	0,00	0	0	0	0	0
F 4	+	Öffentlich-rechtliche Leistungsentgelte	0,00	0	0	0	0	0
F 5	+	Privatrechtliche Leistungsentgelte	0,00	0	0	0	0	0
F 6	+	Kostenerstattungen und Kostenumlagen	0,00	0	0	0	0	0
F 7	+	Sonstige laufende Einzahlungen	0,00	0	0	0	0	0
F 8	=	Summe der laufenden Einzahlungen aus Verwaltungstätigkeit (Summe F 1 bis F 7)	0,00	0	0	0	0	0
F 9	-	Personal- und Versorgungsauszahlungen	0,00	0	0	0	0	0
F 10	-	Auszahlungen für Sach- und Dienstleistungen	3.953,12	8.850	5.400	5.400	5.400	5.400
		<i>72230000 Auszahlungen für Wasser/Abwasser</i>	<i>96,00</i>	<i>100</i>	<i>100</i>	<i>100</i>	<i>100</i>	<i>100</i>
		<i>72311000 Unterhaltung der Grundstücke, Außenanlagen, Gebäude und Gebäudeeinrichtungen / Grundstücke</i>	<i>3.471,90</i>	<i>4.000</i>	<i>4.000</i>	<i>4.000</i>	<i>4.000</i>	<i>4.000</i>
		<i>72370000 Unterhaltung der Betriebs- und Geschäftsausstattung</i>	<i>127,53</i>	<i>250</i>	<i>300</i>	<i>300</i>	<i>300</i>	<i>300</i>
		<i>72380000 Geringwertige Geräte, Ausstattungs-, Ausrüstungs- und sonstige Gebrauchsgegenstände</i>	<i>43,49</i>	<i>500</i>	<i>500</i>	<i>500</i>	<i>500</i>	<i>500</i>
		<i>72920000 Sonstige Auszahlungen für Dienstleistungen</i>	<i>214,20</i>	<i>4.000</i>	<i>500</i>	<i>500</i>	<i>500</i>	<i>500</i>
F 11	-	* nicht besetzt *	0,00	0	0	0	0	0
F 12	-	Zuwendungen, Umlagen und sonstige Transferauszahlungen	0,00	0	0	0	0	0
F 13	-	Auszahlungen der sozialen Sicherung	0,00	0	0	0	0	0
F 14	-	Sonstige laufende Auszahlungen	0,00	0	0	0	0	0
F 15	=	Summe der laufenden Auszahlungen aus Verwaltungstätigkeit (Summe F 9 bis F14)	3.953,12	8.850	5.400	5.400	5.400	5.400
F 16	=	Saldo der laufenden Ein- und Auszahlungen aus Verwaltungstätigkeit	-3.953,12	-8.850	-5.400	-5.400	-5.400	-5.400
F 17	+	Zinseinzahlungen und sonstige Finanzeinzahlungen	0,00	0	0	0	0	0
F 18	-	Zinsauszahlungen und sonstige Finanzauszahlungen	0,00	0	0	0	0	0
F 19	=	Saldo der Zins- und der sonstigen Finanzein- und -auszahlungen	0,00	0	0	0	0	0
F 20	=	Saldo der ordentlichen Ein- und Auszahlungen (Summe F 16 + F 19)	-3.953,12	-8.850	-5.400	-5.400	-5.400	-5.400
F 21		Saldo der außerordentlichen Ein- und Auszahlungen	0,00	0	0	0	0	0
F 22		Saldo der Ein- und Auszahlungen aus internen Leistungsbeziehungen	-6.188,60	-14.000	-8.000	-8.000	-8.000	-8.000
F 23		Summe der ordentlichen und außerordentlichen Ein- und Auszahlungen (Summe F 21 + F 22)	-10.141,72	-22.850	-13.400	-13.400	-13.400	-13.400
F 24	+	Einzahlungen aus Investitionszuwendungen	0,00	0	0	0	0	0
F 25	+	Einzahlungen aus Beiträgen und ähnlichen Entgelten	0,00	0	0	0	0	0
F 26	+	Sonstige Investitionseinzahlungen	0,00	0	0	0	0	0
F 27	=	Summe der Einzahlungen aus Investitionstätigkeit (Summe F 24 bis F 26)	0,00	0	0	0	0	0
F 28	-	Auszahlungen für immaterielle Vermögensgegenstände	0,00	0	0	0	0	0
F 29	-	Auszahlungen für Sachanlagen	0,00	0	0	0	0	0

Teilfinanzhaushalt 2023

Gemeinde: 18 OG Niedererbach

Teilhaushalt 03 Gestaltung Umwelt
Leistung 55110 Öffentliches Grün, Landschaftsbau

lfd. Nr.	Teilfinanzhaushalt		Ergebnis des Haushaltsvorjahres	Ansätze des Haushaltsvorjahres einschl. Nachträge	Ansatz des Haushaltsjahres	Planungsdaten des Haushaltsfolgejahres	Planungsdaten des zweiten Haushaltsfolgejahres	Planungsdaten des dritten Haushaltsfolgejahres
			2021	2022	2023	2024	2025	2026
			in €	in €	in €	in €	in €	in €
F 30	-	Auszahlungen für Finanzanlagen	0,00	0	0	0	0	0
F 31	-	Sonstige Investitionsauszahlungen	0,00	0	0	0	0	0
F 32	=	Summe der Auszahlungen aus Investitionstätigkeit (Summe F 28 bis F 31)	0,00	0	0	0	0	0
F 33	=	Saldo der Ein- und Auszahlungen aus Investitionstätigkeit (Saldo F 27 und F 32)	0,00	0	0	0	0	0
F 34	=	Finanzmittelüberschuss /-fehlbetrag des Teilhaushalts (Summe F 23 + F 33)	-10.141,72	-22.850	-13.400	-13.400	-13.400	-13.400

Teilfinanzhaushalt 2023

Gemeinde: 18 OG Niedererbach

Teilhaushalt 03 Gestaltung Umwelt
Leistung 55120 Sonstige Erholungseinrichtungen

lfd. Nr.	Teilfinanzhaushalt		Ergebnis des Haushaltsvorjahres	Ansätze des Haushaltsvorjahres einschl. Nachträge	Ansatz des Haushaltsjahres	Planungsdaten des Haushaltsfolgejahres	Planungsdaten des zweiten Haushaltsfolgejahres	Planungsdaten des dritten Haushaltsfolgejahres
			2021	2022	2023	2024	2025	2026
			in €	in €	in €	in €	in €	in €
F 1	+	Steuern und ähnliche Abgaben	0,00	0	0	0	0	0
F 2	+	Zuwendungen, allgemeine Umlagen und sonstige Transfereinzahlungen	0,00	0	0	0	0	0
F 3	+	Einzahlungen der sozialen Sicherung	0,00	0	0	0	0	0
F 4	+	Öffentlich-rechtliche Leistungsentgelte	0,00	2.000	1.500	1.500	1.500	1.500
		<i>63210000 Entgelte für die Benutzung von öffentlichen Einrichtungen und für wirtschaftliche Dienstleistungen</i>	<i>0,00</i>	<i>2.000</i>	<i>1.500</i>	<i>1.500</i>	<i>1.500</i>	<i>1.500</i>
F 5	+	Privatrechtliche Leistungsentgelte	0,00	0	0	0	0	0
F 6	+	Kostenerstattungen und Kostenumlagen	0,00	200	200	200	200	200
		<i>64290000 Kostenerstattungen, Kostenumlagen von Sonstigen</i>	<i>0,00</i>	<i>200</i>	<i>200</i>	<i>200</i>	<i>200</i>	<i>200</i>
F 7	+	Sonstige laufende Einzahlungen	0,00	0	0	0	0	0
F 8	=	Summe der laufenden Einzahlungen aus Verwaltungstätigkeit (Summe F 1 bis F 7)	0,00	2.200	1.700	1.700	1.700	1.700
F 9	-	Personal- und Versorgungsauszahlungen	0,00	0	0	0	0	0
F 10	-	Auszahlungen für Sach- und Dienstleistungen	597,83	2.650	2.850	2.860	2.860	2.860
		<i>72210000 Auszahlungen für Strom</i>	<i>346,60</i>	<i>500</i>	<i>1.200</i>	<i>1.200</i>	<i>1.200</i>	<i>1.200</i>
		<i>72230000 Auszahlungen für Wasser/Abwasser</i>	<i>121,91</i>	<i>200</i>	<i>200</i>	<i>210</i>	<i>210</i>	<i>210</i>
		<i>72311000 Unterhaltung der Grundstücke, Außenanlagen, Gebäude und Gebäudeeinrichtungen / Grundstücke</i>	<i>0,00</i>	<i>200</i>	<i>200</i>	<i>200</i>	<i>200</i>	<i>200</i>
		<i>72313000 Gebäude einschließlich der Bestandteile, die dem Gebäude zuzurechnen sind</i>	<i>0,00</i>	<i>1.000</i>	<i>500</i>	<i>500</i>	<i>500</i>	<i>500</i>
		<i>72338000 Straßen, Wege, Plätze und Verkehrslenkungsanlagen</i>	<i>13,50</i>	<i>500</i>	<i>500</i>	<i>500</i>	<i>500</i>	<i>500</i>
		<i>72380000 Geringwertige Geräte, Ausstattungs-, Ausrüstungs- und sonstige Gebrauchsgegenstände</i>	<i>115,82</i>	<i>250</i>	<i>250</i>	<i>250</i>	<i>250</i>	<i>250</i>
F 11	-	* nicht besetzt *	0,00	0	0	0	0	0
F 12	-	Zuwendungen, Umlagen und sonstige Transferauszahlungen	0,00	0	0	0	0	0
F 13	-	Auszahlungen der sozialen Sicherung	0,00	0	0	0	0	0
F 14	-	Sonstige laufende Auszahlungen	0,00	300	300	300	300	300
		<i>76290000 Sonstige Auszahlungen für die Inanspruchnahme von Rechten und Diensten</i>	<i>0,00</i>	<i>300</i>	<i>300</i>	<i>300</i>	<i>300</i>	<i>300</i>
F 15	=	Summe der laufenden Auszahlungen aus Verwaltungstätigkeit (Summe F 9 bis F 14)	597,83	2.950	3.150	3.160	3.160	3.160
F 16	=	Saldo der laufenden Ein- und Auszahlungen aus Verwaltungstätigkeit	-597,83	-750	-1.450	-1.460	-1.460	-1.460
F 17	+	Zinseinzahlungen und sonstige Finanzeinzahlungen	0,00	0	0	0	0	0
F 18	-	Zinsauszahlungen und sonstige Finanzauszahlungen	0,00	0	0	0	0	0
F 19	=	Saldo der Zins- und der sonstigen Finanzein- und -auszahlungen	0,00	0	0	0	0	0
F 20	=	Saldo der ordentlichen Ein- und Auszahlungen (Summe F 16 + F 19)	-597,83	-750	-1.450	-1.460	-1.460	-1.460
F 21		Saldo der außerordentlichen Ein- und Auszahlungen	0,00	0	0	0	0	0
F 22		Saldo der Ein- und Auszahlungen aus internen Leistungsbeziehungen	0,00	0	0	0	0	0
F 23		Summe der ordentlichen und außerordentlichen Ein- und Auszahlungen (Summe F 21 + F 22)	-597,83	-750	-1.450	-1.460	-1.460	-1.460

Teilfinanzhaushalt 2023

Gemeinde: 18 OG Niedererbach

Teilhaushalt 03 Gestaltung Umwelt
Leistung 55120 Sonstige Erholungseinrichtungen

lfd. Nr.	Teilfinanzhaushalt		Ergebnis des Haushaltsvorjahres	Ansätze des Haushaltsvorjahres einschl. Nachträge	Ansatz des Haushaltsjahres	Planungsdaten des Haushaltsfolgejahres	Planungsdaten des zweiten Haushaltsfolgejahres	Planungsdaten des dritten Haushaltsfolgejahres
			2021	2022	2023	2024	2025	2026
			in €	in €	in €	in €	in €	in €
F 24	+	Einzahlungen aus Investitionszuwendungen	0,00	0	0	0	0	0
F 25	+	Einzahlungen aus Beiträgen und ähnlichen Entgelten	0,00	0	0	0	0	0
F 26	+	Sonstige Investitionseinzahlungen	0,00	0	0	0	0	0
F 27	=	Summe der Einzahlungen aus Investitionstätigkeit (Summe F 24 bis F 26)	0,00	0	0	0	0	0
F 28	-	Auszahlungen für immaterielle Vermögensgegenstände	0,00	0	0	0	0	0
F 29	-	Auszahlungen für Sachanlagen	0,00	2.500	5.000	0	0	0
		<i>78571000 Auszahlungen für bewegliche Sachen des Anlagevermögens oberhalb der Wertgrenze i.H.v. 1.000,00 Euro</i>	<i>0,00</i>	<i>2.500</i>	<i>5.000</i>	<i>0</i>	<i>0</i>	<i>0</i>
F 30	-	Auszahlungen für Finanzanlagen	0,00	0	0	0	0	0
F 31	-	Sonstige Investitionsauszahlungen	0,00	0	0	0	0	0
F 32	=	Summe der Auszahlungen aus Investitionstätigkeit (Summe F 28 bis F 31)	0,00	2.500	5.000	0	0	0
F 33	=	Saldo der Ein- und Auszahlungen aus Investitionstätigkeit (Saldo F 27 und F 32)	0,00	-2.500	-5.000	0	0	0
F 34	=	Finanzmittelüberschuss /-fehlbetrag des Teilhaushalts (Summe F 23 + F 33)	-597,83	-3.250	-6.450	-1.460	-1.460	-1.460

Teilfinanzhaushalt 2023

Gemeinde: 18 OG Niedererbach

Teilhaushalt 03 Gestaltung Umwelt
Leistung 55210 Gewässerunterhaltung

lfd. Nr.	Teilfinanzhaushalt		Ergebnis des Haushaltsvorjahres	Ansätze des Haushaltsvorjahres einschl. Nachträge	Ansatz des Haushaltsjahres	Planungsdaten des Haushaltsfolgejahres	Planungsdaten des zweiten Haushaltsfolgejahres	Planungsdaten des dritten Haushaltsfolgejahres
			2021	2022	2023	2024	2025	2026
			in €	in €	in €	in €	in €	in €
F 1	+	Steuern und ähnliche Abgaben	0,00	0	0	0	0	0
F 2	+	Zuwendungen, allgemeine Umlagen und sonstige Transfereinzahlungen	0,00	22.500	9.000	0	0	0
		<i>61442000 Zuweisungen und Zuschüsse für laufende Zwecke vom Land</i>	<i>0,00</i>	<i>22.500</i>	<i>9.000</i>	<i>0</i>	<i>0</i>	<i>0</i>
F 3	+	Einzahlungen der sozialen Sicherung	0,00	0	0	0	0	0
F 4	+	Öffentlich-rechtliche Leistungsentgelte	0,00	0	0	0	0	0
F 5	+	Privatrechtliche Leistungsentgelte	0,00	0	0	0	0	0
F 6	+	Kostenerstattungen und Kostenumlagen	0,00	0	0	0	0	0
F 7	+	Sonstige laufende Einzahlungen	0,00	0	0	0	0	0
F 8	=	Summe der laufenden Einzahlungen aus Verwaltungstätigkeit (Summe F 1 bis F 7)	0,00	22.500	9.000	0	0	0
F 9	-	Personal- und Versorgungsauszahlungen	0,00	0	0	0	0	0
F 10	-	Auszahlungen für Sach- und Dienstleistungen	0,00	3.000	3.000	3.000	3.000	3.000
		<i>72543000 Kostenerstattungen an Gemeinden und Gemeindeverbände</i>	<i>0,00</i>	<i>3.000</i>	<i>3.000</i>	<i>3.000</i>	<i>3.000</i>	<i>3.000</i>
F 11	-	* nicht besetzt *	0,00	0	0	0	0	0
F 12	-	Zuwendungen, Umlagen und sonstige Transferauszahlungen	0,00	0	0	0	0	0
F 13	-	Auszahlungen der sozialen Sicherung	0,00	0	0	0	0	0
F 14	-	Sonstige laufende Auszahlungen	0,00	45.000	11.000	0	0	0
		<i>76259000 Sachverständigen-, Gerichts- und ähnliche Auszahlungen - Sonstiges</i>	<i>0,00</i>	<i>45.000</i>	<i>11.000</i>	<i>0</i>	<i>0</i>	<i>0</i>
F 15	=	Summe der laufenden Auszahlungen aus Verwaltungstätigkeit (Summe F 9 bis F14)	0,00	48.000	14.000	3.000	3.000	3.000
F 16	=	Saldo der laufenden Ein- und Auszahlungen aus Verwaltungstätigkeit	0,00	-25.500	-5.000	-3.000	-3.000	-3.000
F 17	+	Zinseinzahlungen und sonstige Finanzeinzahlungen	0,00	0	0	0	0	0
F 18	-	Zinsauszahlungen und sonstige Finanzauszahlungen	0,00	0	0	0	0	0
F 19	=	Saldo der Zins- und der sonstigen Finanzein- und -auszahlungen	0,00	0	0	0	0	0
F 20	=	Saldo der ordentlichen Ein- und Auszahlungen (Summe F 16 + F 19)	0,00	-25.500	-5.000	-3.000	-3.000	-3.000
F 21		Saldo der außerordentlichen Ein- und Auszahlungen	0,00	0	0	0	0	0
F 22		Saldo der Ein- und Auszahlungen aus internen Leistungsbeziehungen	0,00	0	0	0	0	0
F 23	=	Summe der ordentlichen und außerordentlichen Ein- und Auszahlungen (Summe F 21 + F 22)	0,00	-25.500	-5.000	-3.000	-3.000	-3.000
F 24	+	Einzahlungen aus Investitionszuwendungen	0,00	0	0	0	0	0
F 25	+	Einzahlungen aus Beiträgen und ähnlichen Entgelten	0,00	0	0	0	0	0
F 26	+	Sonstige Investitionseinzahlungen	0,00	0	0	0	0	0
F 27	=	Summe der Einzahlungen aus Investitionstätigkeit (Summe F 24 bis F 26)	0,00	0	0	0	0	0
F 28	-	Auszahlungen für immaterielle Vermögensgegenstände	0,00	0	0	0	0	0
F 29	-	Auszahlungen für Sachanlagen	0,00	0	0	0	0	0
F 30	-	Auszahlungen für Finanzanlagen	0,00	0	0	0	0	0
F 31	-	Sonstige Investitionsauszahlungen	0,00	0	0	0	0	0

Teilfinanzhaushalt 2023

Gemeinde: 18 OG Niederebach

Teilhaushalt 03 Gestaltung Umwelt
 Leistung 55210 Gewässerunterhaltung

lfd. Nr.	Teilfinanzhaushalt		Ergebnis des Haushaltsvorjahres	Ansätze des Haushaltsvorjahres einschl. Nachträge	Ansatz des Haushaltsjahres	Planungsdaten des Haushaltsfolgejahres	Planungsdaten des zweiten Haushaltsfolgejahres	Planungsdaten des dritten Haushaltsfolgejahres
			2021	2022	2023	2024	2025	2026
			in €	in €	in €	in €	in €	in €
F 32	=	Summe der Auszahlungen aus Investitionstätigkeit (Summe F 28 bis F 31)	0,00	0	0	0	0	0
F 33	=	Saldo der Ein- und Auszahlungen aus Investitionstätigkeit (Saldo F 27 und F 32)	0,00	0	0	0	0	0
F 34	=	Finanzmittelüberschuss /-fehlbetrag des Teilhaushalts (Summe F 23 + F 33)	0,00	-25.500	-5.000	-3.000	-3.000	-3.000

Teilfinanzhaushalt 2023

Gemeinde: 18 OG Niedererbach

Teilhaushalt 03 Gestaltung Umwelt
Leistung 55310 Friedhofswesen (Friedhofsanlagen, einschließlich Friedwald)

lfd. Nr.	Teilfinanzhaushalt		Ergebnis des Haushaltsvorjahres	Ansätze des Haushaltsvorjahres einschl. Nachträge	Ansatz des Haushaltsjahres	Planungsdaten des Haushaltsfolgejahres	Planungsdaten des zweiten Haushaltsfolgejahres	Planungsdaten des dritten Haushaltsfolgejahres
			2021	2022	2023	2024	2025	2026
			in €	in €	in €	in €	in €	in €
F 1	+	Steuern und ähnliche Abgaben	0,00	0	0	0	0	0
F 2	+	Zuwendungen, allgemeine Umlagen und sonstige Transfereinzahlungen	0,00	0	0	0	0	0
F 3	+	Einzahlungen der sozialen Sicherung	0,00	0	0	0	0	0
F 4	+	Öffentlich-rechtliche Leistungsentgelte <i>63224000 für das Bestattungswesen</i>	2.548,20 <i>2.548,20</i>	2.000 <i>2.000</i>	2.000 <i>2.000</i>	2.000 <i>2.000</i>	2.000 <i>2.000</i>	2.000 <i>2.000</i>
F 5	+	Privatrechtliche Leistungsentgelte	0,00	0	0	0	0	0
F 6	+	Kostenerstattungen und Kostenumlagen	0,00	0	0	0	0	0
F 7	+	Sonstige laufende Einzahlungen	0,00	0	0	0	0	0
F 8	=	Summe der laufenden Einzahlungen aus Verwaltungstätigkeit (Summe F 1 bis F 7)	2.548,20	2.000	2.000	2.000	2.000	2.000
F 9	-	Personal- und Versorgungsauszahlungen	0,00	0	0	0	0	0
F 10	-	Auszahlungen für Sach- und Dienstleistungen <i>72210000 Auszahlungen für Strom</i> <i>72230000 Auszahlungen für Wasser/Abwasser</i> <i>72260000 Auszahlungen für die Abfallbeseitigung</i> <i>72311000 Unterhaltung der Grundstücke, Außenanlagen, Gebäude und Gebäudeeinrichtungen / Grundstücke</i> <i>72313000 Gebäude einschließlich der Bestandteile, die dem Gebäude zuzurechnen sind</i> <i>72380000 Geringwertige Geräte, Ausstattungs-, Ausrüstungs- und sonstige Gebrauchsgegenstände</i> <i>72920000 Sonstige Auszahlungen für Dienstleistungen</i>	7.540,48 <i>33,49</i> <i>490,74</i> <i>1.721,84</i> <i>1.990,56</i> <i>29,93</i> <i>216,00</i> <i>3.057,92</i>	0 <i>250</i> <i>600</i> <i>1.800</i> <i>80.000</i> <i>1.000</i> <i>250</i> <i>2.500</i>	0 <i>300</i> <i>600</i> <i>1.800</i> <i>60.000</i> <i>1.000</i> <i>250</i> <i>2.500</i>	0 <i>300</i> <i>620</i> <i>1.800</i> <i>2.000</i> <i>1.000</i> <i>250</i> <i>2.500</i>	0 <i>350</i> <i>620</i> <i>1.800</i> <i>2.000</i> <i>1.000</i> <i>250</i> <i>2.500</i>	0 <i>350</i> <i>620</i> <i>1.800</i> <i>2.000</i> <i>1.000</i> <i>250</i> <i>2.500</i>
F 11	-	* nicht besetzt *	0,00	0	0	0	0	0
F 12	-	Zuwendungen, Umlagen und sonstige Transferauszahlungen	0,00	0	0	0	0	0
F 13	-	Auszahlungen der sozialen Sicherung	0,00	0	0	0	0	0
F 14	-	Sonstige laufende Auszahlungen	0,00	0	0	0	0	0
F 15	=	Summe der laufenden Auszahlungen aus Verwaltungstätigkeit (Summe F 9 bis F 14)	7.540,48	86.400	66.450	8.470	8.520	8.520
F 16	=	Saldo der laufenden Ein- und Auszahlungen aus Verwaltungstätigkeit	-4.992,28	-84.400	-64.450	-6.470	-6.520	-6.520
F 17	+	Zinseinzahlungen und sonstige Finanzeinzahlungen	0,00	0	0	0	0	0
F 18	-	Zinsauszahlungen und sonstige Finanzauszahlungen	0,00	0	0	0	0	0
F 19	=	Saldo der Zins- und der sonstigen Finanzein- und -auszahlungen	0,00	0	0	0	0	0
F 20	=	Saldo der ordentlichen Ein- und Auszahlungen (Summe F 16 + F 19)	-4.992,28	-84.400	-64.450	-6.470	-6.520	-6.520
F 21		Saldo der außerordentlichen Ein- und Auszahlungen	0,00	0	0	0	0	0
F 22		Saldo der Ein- und Auszahlungen aus internen Leistungsbeziehungen	0,00	0	0	0	0	0
F 23		Summe der ordentlichen und außerordentlichen Ein- und Auszahlungen (Summe F 21 + F 22)	-4.992,28	-84.400	-64.450	-6.470	-6.520	-6.520
F 24	+	Einzahlungen aus Investitionszuwendungen	0,00	0	0	0	0	0
F 25	+	Einzahlungen aus Beiträgen und ähnlichen Entgelten <i>68270000 Grabnutzungsentgelte</i>	1.556,00 <i>1.556,00</i>	1.000 <i>1.000</i>	1.000 <i>1.000</i>	1.000 <i>1.000</i>	1.000 <i>1.000</i>	1.000 <i>1.000</i>
F 26	+	Sonstige Investitionseinzahlungen	0,00	0	0	0	0	0

Teilfinanzhaushalt 2023

Gemeinde: 18 OG Niedererbach

Teilhaushalt 03 Gestaltung Umwelt
 Leistung 55310 Friedhofswesen (Friedhofsanlagen, einschließlich Friedwald)

lfd. Nr.	Teilfinanzhaushalt	Ergebnis des Haushaltsvorjahres	Ansätze des Haushaltsvorjahres einschl. Nachträge	Ansatz des Haushaltsjahres	Planungsdaten des Haushaltsfolgejahres	Planungsdaten des zweiten Haushaltsfolgejahres	Planungsdaten des dritten Haushaltsfolgejahres	
		2021	2022	2023	2024	2025	2026	
		in €	in €	in €	in €	in €	in €	
F 27	=	Summe der Einzahlungen aus Investitionstätigkeit (Summe F 24 bis F 26)	1.556,00	1.000	1.000	1.000	1.000	1.000
F 28	-	Auszahlungen für immaterielle Vermögensgegenstände	0,00	0	0	0	0	0
F 29	-	Auszahlungen für Sachanlagen	0,00	0	0	0	0	0
F 30	-	Auszahlungen für Finanzanlagen	0,00	0	0	0	0	0
F 31	-	Sonstige Investitionsauszahlungen	0,00	0	0	0	0	0
F 32	=	Summe der Auszahlungen aus Investitionstätigkeit (Summe F 28 bis F 31)	0,00	0	0	0	0	0
F 33	=	Saldo der Ein- und Auszahlungen aus Investitionstätigkeit (Saldo F 27 und F 32)	1.556,00	1.000	1.000	1.000	1.000	1.000
F 34	=	Finanzmittelüberschuss /-fehlbetrag des Teilhaushalts (Summe F 23 + F 33)	-3.436,28	-83.400	-63.450	-5.470	-5.520	-5.520

Teilfinanzhaushalt 2023

Gemeinde: 18 OG Niedererbach

Teilhaushalt 03 Gestaltung Umwelt
Leistung 55510 Kommunale Forstwirtschaft

lfd. Nr.		Teilfinanzhaushalt	Ergebnis des Haushalts-	Ansätze des Haushalts-	Ansatz des Haushalts-	Planungs-	Planungs-	Planungs-
			vorjahres	vorjahres	jahres	daten des	daten des	daten des
				einschl. Nachträge		Haushalts-	Haushalts-	Haushalts-
			2021	2022	2023	2024	2025	2026
			in €	in €	in €	in €	in €	in €
F 1	+	Steuern und ähnliche Abgaben	0,00	0	0	0	0	0
F 2	+	Zuwendungen, allgemeine Umlagen und sonstige Transfereinzahlungen	27.147,00	25.000	12.000	12.000	12.000	12.000
		<i>61442000 Zuweisungen und Zuschüsse für laufende Zwecke vom Land</i>	<i>27.147,00</i>	<i>25.000</i>	<i>12.000</i>	<i>12.000</i>	<i>12.000</i>	<i>12.000</i>
F 3	+	Einzahlungen der sozialen Sicherung	0,00	0	0	0	0	0
F 4	+	Öffentlich-rechtliche Leistungsentgelte	0,00	0	0	0	0	0
F 5	+	Privatrechtliche Leistungsentgelte	33.183,95	39.031	65.894	65.894	65.894	65.894
		<i>64110000 Einzahlungen aus Verkäufen von Vorräten</i>	<i>33.183,95</i>	<i>39.031</i>	<i>65.894</i>	<i>65.894</i>	<i>65.894</i>	<i>65.894</i>
F 6	+	Kostenerstattungen und Kostenumlagen	133,00	300	150	150	150	150
		<i>64243000 Kostenerstattungen, Kostenumlagen von Gemeinden und Gemeindeverbänden</i>	<i>6,94</i>	<i>120</i>	<i>0</i>	<i>0</i>	<i>0</i>	<i>0</i>
		<i>64290000 Kostenerstattungen, Kostenumlagen von Sonstigen</i>	<i>126,06</i>	<i>180</i>	<i>150</i>	<i>150</i>	<i>150</i>	<i>150</i>
F 7	+	Sonstige laufende Einzahlungen	315,27	0	0	0	0	0
		<i>66114000 Einzahlungen aus der Veräußerung von beweglichen Vermögensgegenständen unterhalb der Wertgrenze i. H. v. 410 Euro</i>	<i>315,27</i>	<i>0</i>	<i>0</i>	<i>0</i>	<i>0</i>	<i>0</i>
F 8	=	Summe der laufenden Einzahlungen aus Verwaltungstätigkeit (Summe F 1 bis F 7)	60.779,22	64.331	78.044	78.044	78.044	78.044
F 9	-	Personal- und Versorgungsauszahlungen	0,00	0	0	0	0	0
F 10	-	Auszahlungen für Sach- und Dienstleistungen	54.186,75	59.826	41.880	41.880	41.880	41.880
		<i>72543000 Kostenerstattungen an Gemeinden und Gemeindeverbände</i>	<i>10.863,91</i>	<i>10.900</i>	<i>13.750</i>	<i>13.750</i>	<i>13.750</i>	<i>13.750</i>
		<i>72543001 Kostenerstattung an Gemeinden und Gemeindeverbände (Sonderumlage Forst)</i>	<i>5.541,64</i>	<i>6.500</i>	<i>6.540</i>	<i>6.540</i>	<i>6.540</i>	<i>6.540</i>
		<i>72920000 Sonstige Auszahlungen für Dienstleistungen</i>	<i>37.781,20</i>	<i>42.426</i>	<i>21.590</i>	<i>21.590</i>	<i>21.590</i>	<i>21.590</i>
F 11	-	* nicht besetzt *	0,00	0	0	0	0	0
F 12	-	Zuwendungen, Umlagen und sonstige Transferauszahlungen	0,00	0	0	0	0	0
F 13	-	Auszahlungen der sozialen Sicherung	0,00	0	0	0	0	0
F 14	-	Sonstige laufende Auszahlungen	22.108,96	19.297	19.659	19.659	19.659	19.659
		<i>76341000 Fermeldegebühren</i>	<i>78,24</i>	<i>80</i>	<i>180</i>	<i>180</i>	<i>180</i>	<i>180</i>
		<i>76390000 Sonstige Geschäftsauszahlungen</i>	<i>16.091,39</i>	<i>15.698</i>	<i>15.950</i>	<i>15.950</i>	<i>15.950</i>	<i>15.950</i>
		<i>76412000 Kfz-Versicherungen</i>	<i>92,32</i>	<i>100</i>	<i>110</i>	<i>110</i>	<i>110</i>	<i>110</i>
		<i>76416000 Umlagen an Schadensausgleichskassen</i>	<i>5.628,73</i>	<i>3.200</i>	<i>3.200</i>	<i>3.200</i>	<i>3.200</i>	<i>3.200</i>
		<i>76419000 Sonstige Versicherungen</i>	<i>34,93</i>	<i>35</i>	<i>35</i>	<i>35</i>	<i>35</i>	<i>35</i>
		<i>76810000 Grundsteuer</i>	<i>183,35</i>	<i>184</i>	<i>184</i>	<i>184</i>	<i>184</i>	<i>184</i>
F 15	=	Summe der laufenden Auszahlungen aus Verwaltungstätigkeit (Summe F 9 bis F14)	76.295,71	79.123	61.539	61.539	61.539	61.539
F 16	=	Saldo der laufenden Ein- und Auszahlungen aus Verwaltungstätigkeit	-15.516,49	-14.792	16.505	16.505	16.505	16.505
F 17	+	Zinseinzahlungen und sonstige Finanzeinzahlungen	0,00	0	0	0	0	0
F 18	-	Zinsauszahlungen und sonstige Finanzauszahlungen	0,00	0	0	0	0	0
F 19	=	Saldo der Zins- und der sonstigen Finanzen- und -auszahlungen	0,00	0	0	0	0	0
F 20	=	Saldo der ordentlichen Ein- und Auszahlungen (Summe F 16 + F 19)	-15.516,49	-14.792	16.505	16.505	16.505	16.505

Teilfinanzhaushalt 2023

Gemeinde: 18 OG Niedererbach

Teilhaushalt 03 Gestaltung Umwelt
Leistung 55510 Kommunale Forstwirtschaft

lfd. Nr.	Teilfinanzhaushalt	Ergebnis des Haushaltsvorjahres	Ansätze des Haushaltsvorjahres einschl. Nachträge	Ansatz des Haushaltsjahres	Planungsdaten des Haushaltsfolgejahres	Planungsdaten des zweiten Haushaltsfolgejahres	Planungsdaten des dritten Haushaltsfolgejahres	
		2021	2022	2023	2024	2025	2026	
		in €	in €	in €	in €	in €	in €	
F 21		Saldo der außerordentlichen Ein- und Auszahlungen	0,00	0	0	0	0	0
F 22		Saldo der Ein- und Auszahlungen aus internen Leistungsbeziehungen	1.783,72	0	1.783	1.783	1.783	1.783
F 23		Summe der ordentlichen und außerordentlichen Ein- und Auszahlungen (Summe F 21 + F 22)	-13.732,77	-14.792	18.288	18.288	18.288	18.288
F 24	+	Einzahlungen aus Investitionszuwendungen	0,00	0	0	0	0	0
F 25	+	Einzahlungen aus Beiträgen und ähnlichen Entgelten	0,00	0	0	0	0	0
F 26	+	Sonstige Investitionseinzahlungen	0,00	0	0	0	0	0
F 27	=	Summe der Einzahlungen aus Investitionstätigkeit (Summe F 24 bis F 26)	0,00	0	0	0	0	0
F 28	-	Auszahlungen für immaterielle Vermögensgegenstände	0,00	0	0	0	0	0
F 29	-	Auszahlungen für Sachanlagen	4.054,67	0	0	0	0	0
		<i>78560000 Auszahlungen für Fahrzeuge, Maschinen und technische Anlagen</i>	<i>4.054,67</i>	<i>0</i>	<i>0</i>	<i>0</i>	<i>0</i>	<i>0</i>
F 30	-	Auszahlungen für Finanzanlagen	0,00	0	0	0	0	0
F 31	-	Sonstige Investitionsauszahlungen	0,00	0	0	0	0	0
F 32	=	Summe der Auszahlungen aus Investitionstätigkeit (Summe F 28 bis F 31)	4.054,67	0	0	0	0	0
F 33	=	Saldo der Ein- und Auszahlungen aus Investitionstätigkeit (Saldo F 27 und F 32)	-4.054,67	0	0	0	0	0
F 34	=	Finanzmittelüberschuss /-fehlbetrag des Teilhaushalts (Summe F 23 + F 33)	-17.787,44	-14.792	18.288	18.288	18.288	18.288

Teilfinanzhaushalt 2023

Gemeinde: 18 OG Niedererbach

Teilhaushalt 03 Gestaltung Umwelt
Leistung 55590 Feldwege, Landwirtschaftswege, Wirtschaftswege

lfd. Nr.	Teilfinanzhaushalt		Ergebnis des Haushaltsvorjahres	Ansätze des Haushaltsvorjahres einschl. Nachträge	Ansatz des Haushaltsjahres	Planungsdaten des Haushaltsfolgejahres	Planungsdaten des zweiten Haushaltsfolgejahres	Planungsdaten des dritten Haushaltsfolgejahres
			2021	2022	2023	2024	2025	2026
			in €	in €	in €	in €	in €	in €
F 1	+	Steuern und ähnliche Abgaben	0,00	0	0	0	0	0
F 2	+	Zuwendungen, allgemeine Umlagen und sonstige Transfereinzahlungen	0,00	0	0	0	0	0
F 3	+	Einzahlungen der sozialen Sicherung	0,00	0	0	0	0	0
F 4	+	Öffentlich-rechtliche Leistungsentgelte	0,00	0	0	0	0	0
F 5	+	Privatrechtliche Leistungsentgelte	3.575,00	3.000	3.575	3.575	3.575	3.575
		<i>64120000 Mieten und Pachten</i>	<i>3.575,00</i>	<i>3.000</i>	<i>3.575</i>	<i>3.575</i>	<i>3.575</i>	<i>3.575</i>
F 6	+	Kostenerstattungen und Kostenumlagen	0,00	0	0	0	0	0
F 7	+	Sonstige laufende Einzahlungen	0,00	0	0	0	0	0
F 8	=	Summe der laufenden Einzahlungen aus Verwaltungstätigkeit (Summe F 1 bis F 7)	3.575,00	3.000	3.575	3.575	3.575	3.575
F 9	-	Personal- und Versorgungsauszahlungen	0,00	0	0	0	0	0
F 10	-	Auszahlungen für Sach- und Dienstleistungen	0,00	15.000	12.000	12.000	12.000	12.000
		<i>72331000 Brücken, Tunnel und ingenieurtechnische Anlagen</i>	<i>0,00</i>	<i>2.000</i>	<i>2.000</i>	<i>2.000</i>	<i>2.000</i>	<i>2.000</i>
		<i>72338000 Straßen, Wege, Plätze und Verkehrslenkungsanlagen</i>	<i>0,00</i>	<i>13.000</i>	<i>10.000</i>	<i>10.000</i>	<i>10.000</i>	<i>10.000</i>
F 11	-	* nicht besetzt *	0,00	0	0	0	0	0
F 12	-	Zuwendungen, Umlagen und sonstige Transferauszahlungen	0,00	0	0	0	0	0
F 13	-	Auszahlungen der sozialen Sicherung	0,00	0	0	0	0	0
F 14	-	Sonstige laufende Auszahlungen	0,00	0	0	0	0	0
F 15	=	Summe der laufenden Auszahlungen aus Verwaltungstätigkeit (Summe F 9 bis F14)	0,00	15.000	12.000	12.000	12.000	12.000
F 16	=	Saldo der laufenden Ein- und Auszahlungen aus Verwaltungstätigkeit	3.575,00	-12.000	-8.425	-8.425	-8.425	-8.425
F 17	+	Zinseinzahlungen und sonstige Finanzeinzahlungen	0,00	0	0	0	0	0
F 18	-	Zinsauszahlungen und sonstige Finanzauszahlungen	0,00	0	0	0	0	0
F 19	=	Saldo der Zins- und der sonstigen Finanzen- und -auszahlungen	0,00	0	0	0	0	0
F 20	=	Saldo der ordentlichen Ein- und Auszahlungen (Summe F 16 + F 19)	3.575,00	-12.000	-8.425	-8.425	-8.425	-8.425
F 21		Saldo der außerordentlichen Ein- und Auszahlungen	0,00	0	0	0	0	0
F 22		Saldo der Ein- und Auszahlungen aus internen Leistungsbeziehungen	-1.868,11	0	-1.783	-1.783	-1.783	-1.783
F 23		Summe der ordentlichen und außerordentlichen Ein- und Auszahlungen (Summe F 21 + F 22)	1.706,89	-12.000	-10.208	-10.208	-10.208	-10.208
F 24	+	Einzahlungen aus Investitionszuwendungen	0,00	0	0	0	0	0
F 25	+	Einzahlungen aus Beiträgen und ähnlichen Entgelten	0,00	0	0	0	0	0
F 26	+	Sonstige Investitionseinzahlungen	0,00	0	0	0	0	0
F 27	=	Summe der Einzahlungen aus Investitionstätigkeit (Summe F 24 bis F 26)	0,00	0	0	0	0	0
F 28	-	Auszahlungen für immaterielle Vermögensgegenstände	0,00	0	0	0	0	0
F 29	-	Auszahlungen für Sachanlagen	0,00	0	0	0	0	0
F 30	-	Auszahlungen für Finanzanlagen	0,00	0	0	0	0	0
F 31	-	Sonstige Investitionsauszahlungen	0,00	0	0	0	0	0
F 32	=	Summe der Auszahlungen aus Investitionstätigkeit (Summe F 28 bis F 31)	0,00	0	0	0	0	0

Teilfinanzhaushalt 2023

Gemeinde: 18 OG Niedererbach

Teilhaushalt 03 Gestaltung Umwelt
 Leistung 55590 Feldwege, Landwirtschaftswege, Wirtschaftswege

lfd. Nr.	Teilfinanzhaushalt	Ergebnis des Haushaltsvorjahres	Ansätze des Haushaltsvorjahres einschl. Nachträge	Ansatz des Haushaltsjahres	Planungsdaten des Haushaltsfolgejahres	Planungsdaten des zweiten Haushaltsfolgejahres	Planungsdaten des dritten Haushaltsfolgejahres
		2021	2022	2023	2024	2025	2026
		in €	in €	in €	in €	in €	in €
F 33	= Saldo der Ein- und Auszahlungen aus Investitionstätigkeit (Saldo F 27 und F 32)	0,00	0	0	0	0	0
F 34	= Finanzmittelüberschuss /-fehlbetrag des Teilhaushalts (Summe F 23 + F 33)	1.706,89	-12.000	-10.208	-10.208	-10.208	-10.208

Teilfinanzhaushalt 2023

Gemeinde: 18 OG Niedererbach

Teilhaushalt 03 Gestaltung Umwelt
Leistung 57312 Dorfgemeinschaftshäuser, Bürgerhäuser

lfd. Nr.	Teilfinanzhaushalt		Ergebnis des Haushaltsvorjahres	Ansätze des Haushaltsvorjahres einschl. Nachträge	Ansatz des Haushaltsjahres	Planungsdaten des Haushaltsfolgejahres	Planungsdaten des zweiten Haushaltsfolgejahres	Planungsdaten des dritten Haushaltsfolgejahres
			2021	2022	2023	2024	2025	2026
			in €	in €	in €	in €	in €	in €
F 1	+	Steuern und ähnliche Abgaben	0,00	0	0	0	0	0
F 2	+	Zuwendungen, allgemeine Umlagen und sonstige Transfereinzahlungen	0,00	0	0	0	0	0
F 3	+	Einzahlungen der sozialen Sicherung	0,00	0	0	0	0	0
F 4	+	Öffentlich-rechtliche Leistungsentgelte <i>63210000 Entgelte für die Benutzung von öffentlichen Einrichtungen und für wirtschaftliche Dienstleistungen</i>	360,00	1.500	1.500	1.500	1.500	1.500
F 5	+	Privatrechtliche Leistungsentgelte <i>64120000 Mieten und Pachten</i>	0,00	6.000	6.000	6.000	6.000	6.000
F 6	+	Kostenerstattungen und Kostenumlagen <i>64243000 Kostenerstattungen, Kostenumlagen von Gemeinden und Gemeindeverbänden</i> <i>64250000 Kostenerstattungen, Kostenumlagen vom privaten Bereich</i> <i>64290000 Kostenerstattungen, Kostenumlagen von Sonstigen</i>	6.897,85 6.723,70 108,45 65,70	7.250 6.500 500 250	7.250 6.500 500 250	7.250 6.500 500 250	7.250 6.500 500 250	7.250 6.500 500 250
F 7	+	Sonstige laufende Einzahlungen	0,00	0	0	0	0	0
F 8	=	Summe der laufenden Einzahlungen aus Verwaltungstätigkeit (Summe F 1 bis F 7)	7.257,85	14.750	14.750	14.750	14.750	14.750
F 9	-	Personal- und Versorgungsauszahlungen <i>70221000 Vergütungen</i> <i>70222000 Leistungszulagen</i> <i>70320000 Beiträge zu Versorgungskassen für Arbeitnehmer</i> <i>70420000 Beiträge zur gesetzlichen Sozialversicherung für Arbeitnehmer</i> <i>70900000 Pauschalierte Lohnsteuer (auch Zahlungen über Knappschaft)</i>	6.916,59 4.923,39 92,89 376,22 1.423,76 100,33	7.068 5.020 140 380 1.425 103	7.679 5.465 150 410 1.545 109	7.680 5.465 150 410 1.545 110	7.680 5.465 150 410 1.545 110	7.680 5.465 150 410 1.545 110
F 10	-	Auszahlungen für Sach- und Dienstleistungen <i>72210000 Auszahlungen für Strom</i> <i>72220000 Auszahlungen für Gas</i> <i>72230000 Auszahlungen für Wasser/Abwasser</i> <i>72260000 Auszahlungen für die Abfallbeseitigung</i> <i>72313000 Gebäude einschließlich der Bestandteile, die dem Gebäude zuzurechnen sind</i> <i>72370000 Unterhaltung der Betriebs- und Geschäftsausstattung</i> <i>72380000 Geringwertige Geräte, Ausstattungs-, Ausrüstungs- und sonstige Gebrauchsgegenstände</i> <i>72543000 Kostenerstattungen an Gemeinden und Gemeindeverbände</i>	3.516,64 550,73 1.397,22 702,93 272,20 333,56 0,00 0,00 260,00	17.520 2.000 2.500 1.500 320 10.000 500 500 200	26.050 3.000 10.000 1.500 350 10.000 500 500 200	21.100 3.000 10.000 1.540 360 5.000 500 500 200	21.120 3.000 10.000 1.540 380 5.000 500 500 200	21.120 3.000 10.000 1.540 380 5.000 500 500 200
F 11	-	* nicht besetzt *	0,00	0	0	0	0	0
F 12	-	Zuwendungen, Umlagen und sonstige Transferauszahlungen	0,00	0	0	0	0	0
F 13	-	Auszahlungen der sozialen Sicherung	0,00	0	0	0	0	0
F 14	-	Sonstige laufende Auszahlungen <i>76390000 Sonstige Geschäftsauszahlungen</i> <i>76810000 Grundsteuer</i>	257,15 33,77 223,38	725 500 225	725 500 225	725 500 225	725 500 225	725 500 225
F 15	=	Summe der laufenden Auszahlungen aus Verwaltungstätigkeit (Summe F 9 bis F 14)	10.690,38	25.313	34.454	29.505	29.525	29.525

Teilfinanzhaushalt 2023

Gemeinde: 18 OG Niedererbach

Teilhaushalt 03 Gestaltung Umwelt
Leistung 57312 Dorfgemeinschaftshäuser, Bürgerhäuser

lfd. Nr.	Teilfinanzhaushalt	Ergebnis des Haushaltsvorjahres	Ansätze des Haushaltsvorjahres einschl. Nachträge	Ansatz des Haushaltsjahres	Planungsdaten des Haushaltsfolgejahres	Planungsdaten des zweiten Haushaltsfolgejahres	Planungsdaten des dritten Haushaltsfolgejahres	
		2021	2022	2023	2024	2025	2026	
		in €	in €	in €	in €	in €	in €	
F 16	=	Saldo der laufenden Ein- und Auszahlungen aus Verwaltungstätigkeit	-3.432,53	-10.563	-19.704	-14.755	-14.775	-14.775
F 17	+	Zinseinzahlungen und sonstige Finanzeinzahlungen	0,00	0	0	0	0	0
F 18	-	Zinsauszahlungen und sonstige Finanzauszahlungen	0,00	0	0	0	0	0
F 19	=	Saldo der Zins- und der sonstigen Finanzen- und -auszahlungen	0,00	0	0	0	0	0
F 20	=	Saldo der ordentlichen Ein- und Auszahlungen (Summe F 16 + F 19)	-3.432,53	-10.563	-19.704	-14.755	-14.775	-14.775
F 21		Saldo der außerordentlichen Ein- und Auszahlungen	0,00	0	0	0	0	0
F 22		Saldo der Ein- und Auszahlungen aus internen Leistungsbeziehungen	-154,72	0	0	0	0	0
F 23		Summe der ordentlichen und außerordentlichen Ein- und Auszahlungen (Summe F 21 + F 22)	-3.587,25	-10.563	-19.704	-14.755	-14.775	-14.775
F 24	+	Einzahlungen aus Investitionszuwendungen	0,00	0	0	0	0	0
F 25	+	Einzahlungen aus Beiträgen und ähnlichen Entgelten	0,00	0	0	0	0	0
F 26	+	Sonstige Investitionseinzahlungen	0,00	0	0	0	0	0
F 27	=	Summe der Einzahlungen aus Investitionstätigkeit (Summe F 24 bis F 26)	0,00	0	0	0	0	0
F 28	-	Auszahlungen für immaterielle Vermögensgegenstände	0,00	0	0	0	0	0
F 29	-	Auszahlungen für Sachanlagen	0,00	17.500	6.000	0	0	0
		<i>78571000 Auszahlungen für bewegliche Sachen des Anlagevermögens oberhalb der Wertgrenze i.H.v. 1.000,00 Euro</i>	<i>0,00</i>	<i>17.500</i>	<i>6.000</i>	<i>0</i>	<i>0</i>	<i>0</i>
F 30	-	Auszahlungen für Finanzanlagen	0,00	0	0	0	0	0
F 31	-	Sonstige Investitionsauszahlungen	0,00	0	0	0	0	0
F 32	=	Summe der Auszahlungen aus Investitionstätigkeit (Summe F 28 bis F 31)	0,00	17.500	6.000	0	0	0
F 33	=	Saldo der Ein- und Auszahlungen aus Investitionstätigkeit (Saldo F 27 und F 32)	0,00	-17.500	-6.000	0	0	0
F 34	=	Finanzmittelüberschuss /-fehlbetrag des Teilhaushalts (Summe F 23 + F 33)	-3.587,25	-28.063	-25.704	-14.755	-14.775	-14.775

Teilhaushalt 4

- Zentrale Finanzleistungen -

Der Teilhaushalt 4 umfasst die folgenden Produkte:

61100 Steuern, allgemeine Zuweisungen, allgemeine Umlagen

Produktbeschreibung: Grundsteuer, Gewerbesteuer, Hundesteuer, Gemeindeanteile Einkommensteuer, Gemeindeanteile Umsatzsteuer, Schlüsselzuweisungen, Finanzausgleichsumlage, Umlage Fonds „Deutsche Einheit“, Kreisumlage, Verbandsgemeindeumlage, Gewerbesteuerumlage Ausgleichleistungen nach dem LFAG

Ziele: Zentrale Verwaltung der allgemeinen Finanzmittel

Zielgruppen: Steuerpflichtige, Behörden, MitarbeiterInnen

Auftragsgrundlagen: Gesetze, Satzungen

Produktverantwortung: Verbandsgemeindeverwaltung – Sachgebiet 1.4 und 1.5

Kennzahlen: Noch nicht definiert

61120 Sonstige allgemeine Finanzwirtschaft

Produktbeschreibung: Ein- und Auszahlungen für Kredite, Zinserträge und Zinsaufwendungen, Schuldendiensthilfen, Pensionsaufwendungen u. a.

Ziele: Maximierung der Zinserträge, Minimierung der Zinsaufwendungen

Zielgruppen: Banken und Sparkassen, Versorgungskassen, MitarbeiterInnen

Auftragsgrundlagen: Gesetze, Verträge, organisatorische Regelungen

Produktverantwortung: Verbandsgemeindeverwaltung – Sachgebiet 1.4 und 1.5

Kennzahlen: Noch nicht definiert

Allgemeines, Haushaltsvermerke

Der Teilhaushalt besteht aus einem Teilergebnishaushalt und einem Teilfinanzhaushalt.

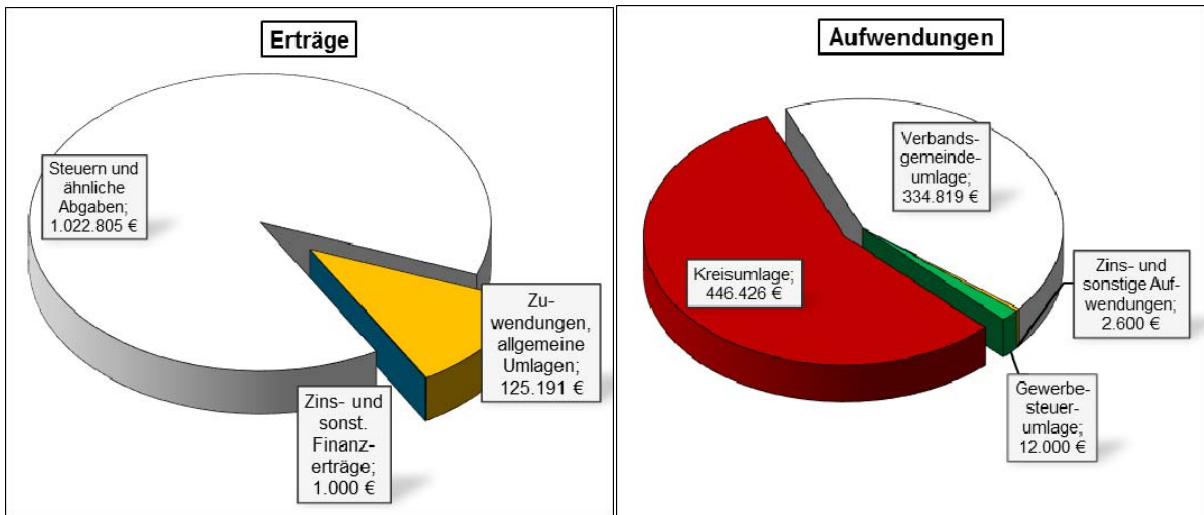
Der Teilergebnishaushalt bildet mit Ausnahme der Gewerbesteuer und der Gewerbesteuerumlage eine Bewirtschaftungseinheit. Alle Ansätze sind gegenseitig deckungsfähig (Deckungskreis 400). Bei Inanspruchnahme der gegenseitigen Deckungsfähigkeit im Teilergebnishaushalt gilt die Deckungsfähigkeit auch für entsprechende Ansätze für Auszahlungen im Teilfinanzhaushalt.

Für die Ansätze der Gewerbesteuer und die Gewerbesteuerumlage wurde ein eigenständiger Deckungskreis (Deckungskreis 901) gebildet. Hierbei können Mehraufwendungen bei der Gewerbesteuerumlage im Wege der unechten Deckungsfähigkeit durch Mehrerträge bei der Gewerbesteuer gedeckt werden.

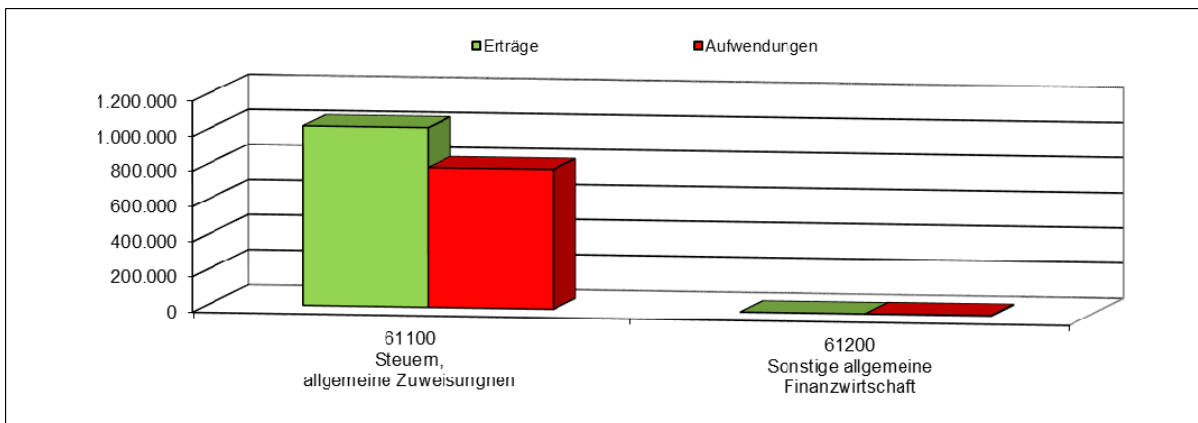
Gleiches gilt für die entsprechenden Ein- und Auszahlungen im Finanzhaushalt.

Teilergebnishaushalt 4

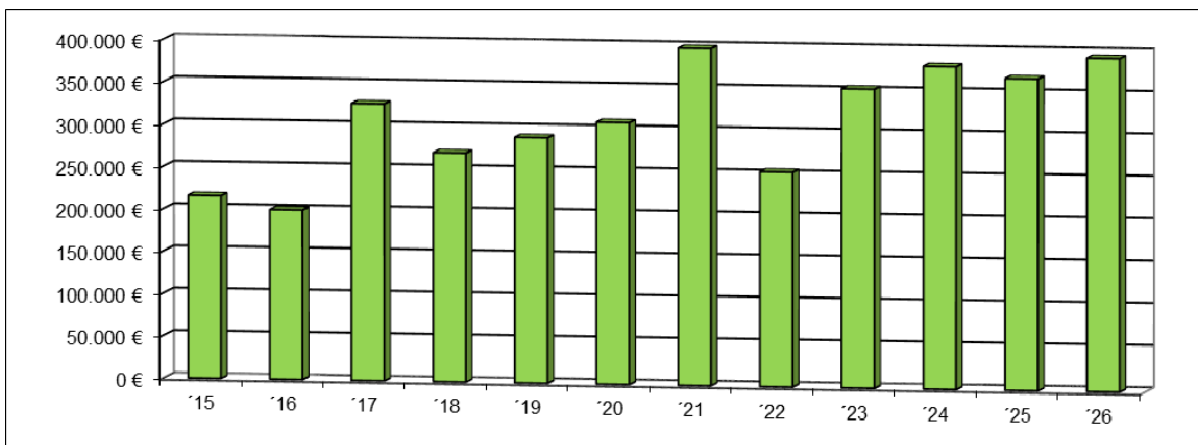
Übersicht über die Erträge und Aufwendungen



Produktübersicht



Entwicklung der Jahresergebnisse



Teilergebnishaushalt 2023

Gemeinde: 18 OG Niedererbach

Teilhaushalt 04 Zentrale Finanzleistungen

lfd. Nr.	Teilergebnishaushalt		Ergebnis des Haushaltsvorjahres	Ansätze des Haushaltsvorjahres einschl. Nachträge	Ansatz des Haushaltsjahres	Planungsdaten des Haushaltsfolgejahres	Planungsdaten des zweiten Haushaltsfolgejahres	Planungsdaten des dritten Haushaltsfolgejahres
			2021	2022	2023	2024	2025	2026
			in €	in €	in €	in €	in €	in €
E 1	+	Steuern und ähnliche Abgaben	1.032.335,07	903.144	1.022.805	1.055.400	1.085.100	1.113.500
		40110000 Grundsteuer A	3.029,34	3.000	3.000	3.000	3.000	3.000
		40120000 Grundsteuer B	94.026,34	94.000	120.000	122.000	123.000	125.000
		40130000 Gewerbesteuer	242.104,95	100.000	150.000	155.000	160.000	165.000
		40210000 Gemeindeanteil an der Einkommensteuer	617.211,59	628.927	660.404	683.000	704.000	723.000
		40220000 Gemeindeanteil an der Umsatzsteuer	10.547,84	9.102	9.560	9.900	10.200	10.400
		40330000 Hundesteuer	2.864,00	3.000	3.000	3.000	3.000	3.000
		40521000 Familienleistungsausgleich	62.551,01	65.115	76.841	79.500	81.900	84.100
E 2	+	Zuwendungen, allgemeine Umlagen und sonstige Transfererträge	104.964,00	31.478	125.191	124.599	124.599	124.599
		41111000 Schlüsselzuweisung A	121.519,00	31.478	100.592	100.000	100.000	100.000
		41113000 Schlüsselzuweisung B2	0,00	0	24.599	24.599	24.599	24.599
		41320000 Sonstige allgemeine Zuweisungen vom Land	-16.555,00	0	0	0	0	0
E 3	+	Erträge der sozialen Sicherung	0,00	0	0	0	0	0
E 4	+	Öffentlich-rechtliche Leistungsentgelte	0,00	0	0	0	0	0
E 5	+	Privatrechtliche Leistungsentgelte	0,00	0	0	0	0	0
E 6	+	Kostenerstattungen und Kostenumlagen	0,00	0	0	0	0	0
E 7	+	Sonstige laufende Erträge	14.500,00	0	0	0	0	0
		46612000 Erträge aus der Auflösung von Sonderposten mit Rücklageanteil	14.500,00	0	0	0	0	0
E 8	=	Summe der laufenden Erträge aus Verwaltungstätigkeit (Summe E 1 bis E 7)	1.151.799,07	934.622	1.147.996	1.179.999	1.209.699	1.238.099
E 9	-	Personal- und Versorgungsaufwendungen	0,00	0	0	0	0	0
E 10	-	Aufwendungen für Sach- und Dienstleistungen	0,00	0	0	0	0	0
E 11	-	Abschreibungen	0,00	0	0	0	0	0
E 12	-	Zuwendungen, Umlagen und sonstige Transferaufwendungen	672.599,48	679.454	793.245	797.700	840.600	843.600
		54310000 Gewerbesteuerumlage	23.744,48	9.589	12.000	13.000	13.500	14.000
		54421000 Allgemeine Umlagen an Gemeindeverbände (Kreisumlage)	370.774,00	382.780	446.426	448.700	481.200	474.000
		54423000 Allgemeine Umlagen an Gemeindeverbände (Verbandsgemeindeumlage)	278.081,00	287.085	334.819	336.000	345.900	355.600
E 13	-	Aufwendungen der sozialen Sicherung	0,00	0	0	0	0	0
E 14	-	Sonstige laufende Aufwendungen	80.000,00	0	0	0	0	0
		56560000 Einstellungen und Zuschreibungen in die Sonderposten	80.000,00	0	0	0	0	0
E 15	=	Summe der laufenden Aufwendungen aus Verwaltungstätigkeit (Summe E 9 bis E 14)	752.599,48	679.454	793.245	797.700	840.600	843.600
E 16	=	Laufendes Ergebnis aus Verwaltungstätigkeit (Saldo E 8 und E 15)	399.199,59	255.168	354.751	382.299	369.099	394.499
E 17	+	Zinserträge und sonstige Finanzerträge	1.438,28	1.000	1.000	1.000	1.000	1.000
		47200000 Zinsen aus Stundungen und Verrentungen	475,00	0	0	0	0	0
		47920000 Vollverzinsung aus Gewerbesteuer (§ 233a AO)	268,00	500	500	500	500	500
		47990000 Sonstige Zinsen und ähnliche Erträge / Sonstige	695,28	500	500	500	500	500
E 18	-	Zinsaufwendungen und sonstige Finanzaufwendungen	2.604,31	2.600	2.600	2.200	2.000	1.700
		57512000 Zinsaufwendungen und sonstige	2.604,31	2.500	2.500	2.100	1.900	1.600
		Finanzaufwendungen an inländische Sparkassen						
		57910000 Sonstige Zinsen und sonstige Finanzaufwendungen aus der Vollverzinsung der Gewerbesteuer (§ 233a AO)	0,00	100	100	100	100	100

Teilergebnishaushalt 2023

Gemeinde: 18 OG Niedererbach

Teilhaushalt 04 Zentrale Finanzleistungen

lfd. Nr.	Teilergebnishaushalt		Ergebnis des Haushaltsvorjahres	Ansätze des Haushaltsvorjahres einschl. Nachträge	Ansatz des Haushaltsjahres	Planungsdaten des Haushaltsfolgejahres	Planungsdaten des zweiten Haushaltsfolgejahres	Planungsdaten des dritten Haushaltsfolgejahres
			2021	2022	2023	2024	2025	2026
			in €	in €	in €	in €	in €	in €
E 19	=	Saldo der Zins -und sonstigen Finanzerträge und -aufwendungen (Saldo E 17 und E 18)	-1.166,03	-1.600	-1.600	-1.200	-1.000	-700
E 20	=	Ordentliches Ergebnis (Summe E 16 bis E 19)	398.033,56	253.568	353.151	381.099	368.099	393.799
E 21		Außerordentliches Ergebnis	0,00	0	0	0	0	0
E 22		Saldo aus internen Leistungsbeziehungen	0,00	0	0	0	0	0
E 23	=	Jahresergebnis (Jahresüberschuss / Jahresfehlbetrag) des Teilhaushalts (Summe E 20 bis E 22)	398.033,56	253.568	353.151	381.099	368.099	393.799

Teilfinanzhaushalt 2023

Gemeinde: 18 OG Niedererbach

Teilhaushalt 04 Zentrale Finanzleistungen

lfd. Nr.	Teilfinanzhaushalt		Ergebnis des Haushaltsvorjahres	Ansätze des Haushaltsvorjahres einschl. Nachträge	Ansatz des Haushaltsjahres	Planungsdaten des Haushaltsfolgejahres	Planungsdaten des zweiten Haushaltsfolgejahres	Planungsdaten des dritten Haushaltsfolgejahres
			2021	2022	2023	2024	2025	2026
			in €	in €	in €	in €	in €	in €
F 1	+	Steuern und ähnliche Abgaben	1.021.464,30	903.144	1.022.805	1.055.400	1.085.100	1.113.500
		60110000 Grundsteuer A	3.029,34	3.000	3.000	3.000	3.000	3.000
		60120000 Grundsteuer B	94.354,48	94.000	120.000	122.000	123.000	125.000
		60130000 Gewerbesteuer	247.621,45	100.000	150.000	155.000	160.000	165.000
		60210000 Gemeindeanteil an der Einkommensteuer	599.812,76	628.927	660.404	683.000	704.000	723.000
		60220000 Gemeindeanteil an der Umsatzsteuer	10.418,34	9.102	9.560	9.900	10.200	10.400
		60330000 Hundesteuer	2.839,00	3.000	3.000	3.000	3.000	3.000
		60521000 Familienleistungsausgleich	63.388,93	65.115	76.841	79.500	81.900	84.100
F 2	+	Zuwendungen, allgemeine Umlagen und sonstige Transfereinzahlungen	104.964,00	31.478	125.191	124.599	124.599	124.599
		61111000 Schlüsselzuweisung A	121.519,00	31.478	100.592	100.000	100.000	100.000
		61113000 Schlüsselzuweisung B2	0,00	0	24.599	24.599	24.599	24.599
		61320000 Sonstige allgemeine Zuweisungen vom Land	-16.555,00	0	0	0	0	0
F 3	+	Einzahlungen der sozialen Sicherung	0,00	0	0	0	0	0
F 4	+	Öffentlich-rechtliche Leistungsentgelte	0,00	0	0	0	0	0
F 5	+	Privatrechtliche Leistungsentgelte	0,00	0	0	0	0	0
F 6	+	Kostenerstattungen und Kostenumlagen	0,00	0	0	0	0	0
F 7	+	Sonstige laufende Einzahlungen	0,00	0	0	0	0	0
F 8	=	Summe der laufenden Einzahlungen aus Verwaltungstätigkeit (Summe F 1 bis F 7)	1.126.428,30	934.622	1.147.996	1.179.999	1.209.699	1.238.099
F 9	-	Personal- und Versorgungsauszahlungen	0,00	0	0	0	0	0
F 10	-	Auszahlungen für Sach- und Dienstleistungen	0,00	0	0	0	0	0
F 11	-	* nicht besetzt *	0,00	0	0	0	0	0
F 12	-	Zuwendungen, Umlagen und sonstige Transferauszahlungen	670.919,39	679.454	793.245	797.700	840.600	843.600
		74310000 Gewerbesteuerumlage	22.346,39	9.589	12.000	13.000	13.500	14.000
		74421000 Allgemeine Umlagen an Gemeindeverbände (Kreisumlage)	370.774,00	382.780	446.426	448.700	481.200	474.000
		74423000 Allgemeine Umlagen an Gemeindeverbände (Verbandsgemeindeumlage)	277.799,00	287.085	334.819	336.000	345.900	355.600
F 13	-	Auszahlungen der sozialen Sicherung	0,00	0	0	0	0	0
F 14	-	Sonstige laufende Auszahlungen	0,00	0	0	0	0	0
F 15	=	Summe der laufenden Auszahlungen aus Verwaltungstätigkeit (Summe F 9 bis F14)	670.919,39	679.454	793.245	797.700	840.600	843.600
F 16	=	Saldo der laufenden Ein- und Auszahlungen aus Verwaltungstätigkeit	455.508,91	255.168	354.751	382.299	369.099	394.499
F 17	+	Zinseinzahlungen und sonstige Finanzeinzahlungen	2.279,28	1.000	1.000	1.000	1.000	1.000
		67200000 Zinsen aus Stundungen und Verrrentungen	950,00	0	0	0	0	0
		67920000 Vollverzinsung aus Gewerbesteuer (§ 233a AO)	634,00	500	500	500	500	500
		67990000 Sonstige Zinsen und ähnliche Einzahlungen / Sonstige	695,28	500	500	500	500	500
F 18	-	Zinsauszahlungen und sonstige Finanzauszahlungen	2.604,31	2.600	2.600	2.200	2.000	1.700
		77512000 Zinsauszahlungen und sonstige	2.604,31	2.500	2.500	2.100	1.900	1.600
		Finanzauszahlungen an inländische Sparkassen						
		77910000 Sonstige Zinsauszahlungen und sonstige	0,00	100	100	100	100	100
		Finanzauszahlungen aus der Vollverzinsung der Gewerbesteuer (§ 233a AO)						
F 19	=	Saldo der Zins- und der sonstigen Finanzein- und -auszahlungen	-325,03	-1.600	-1.600	-1.200	-1.000	-700

Teilfinanzhaushalt 2023

Gemeinde: 18 OG Niedererbach

Teilhaushalt 04 Zentrale Finanzleistungen

lfd. Nr.	Teilfinanzhaushalt		Ergebnis des Haushaltsvorjahres	Ansätze des Haushaltsvorjahres einschl. Nachträge	Ansatz des Haushaltsjahres	Planungsdaten des Haushaltsfolgejahres	Planungsdaten des zweiten Haushaltsfolgejahres	Planungsdaten des dritten Haushaltsfolgejahres
			2021	2022	2023	2024	2025	2026
			in €	in €	in €	in €	in €	in €
F 20	=	Saldo der ordentlichen Ein- und Auszahlungen (Summe F 16 + F 19)	455.183,88	253.568	353.151	381.099	368.099	393.799
F 21		Saldo der außerordentlichen Ein- und Auszahlungen	0,00	0	0	0	0	0
F 22		Saldo der Ein- und Auszahlungen aus internen Leistungsbeziehungen	0,00	0	0	0	0	0
F 23		Summe der ordentlichen und außerordentlichen Ein- und Auszahlungen (Summe F 21 + F 22)	455.183,88	253.568	353.151	381.099	368.099	393.799
F 24	+	Einzahlungen aus Investitionszuwendungen	0,00	0	0	0	0	0
F 25	+	Einzahlungen aus Beiträgen und ähnlichen Entgelten	0,00	0	0	0	0	0
F 26	+	Sonstige Investitionseinzahlungen	0,00	0	0	0	0	0
F 27	=	Summe der Einzahlungen aus Investitionstätigkeit (Summe F 24 bis F 26)	0,00	0	0	0	0	0
F 28	-	Auszahlungen für immaterielle Vermögensgegenstände	0,00	0	0	0	0	0
F 29	-	Auszahlungen für Sachanlagen	0,00	0	0	0	0	0
F 30	-	Auszahlungen für Finanzanlagen	0,00	0	0	0	0	0
F 31	-	Sonstige Investitionsauszahlungen	0,00	0	0	0	0	0
F 32	=	Summe der Auszahlungen aus Investitionstätigkeit (Summe F 28 bis F 31)	0,00	0	0	0	0	0
F 33	=	Saldo der Ein- und Auszahlungen aus Investitionstätigkeit (Saldo F 27 und F 32)	0,00	0	0	0	0	0
F 34	=	Finanzmittelüberschuss /-fehlbetrag des Teilhaushalts (Summe F 23 + F 33)	455.183,88	253.568	353.151	381.099	368.099	393.799

Produktorientierte Darstellung des

Teilergebnishaushaltes 4

Teilfinanzhaushaltes 4

und

Darstellung der einzelnen

Produktsachkonten

Teilergebnishaushalt 2023

Gemeinde: 18 OG Niedererbach

Teilhaushalt 04 Zentrale Finanzleistungen
Leistung 61100 Steuern, allgemeine Zuweisungen, allgemeine Umlagen

lfd. Nr.	Teilergebnishaushalt		Ergebnis des Haushalts-	Ansätze des Haushalts-	Ansatz des Haushalts-	Planungs-	Planungs-	Planungs-	
			vorjahres	vorjahres einschl. Nachträge	jahres	daten des Haushalts-	daten des zweiten Haushalts-	daten des dritten Haushalts-	
			2021	2022	2023	2024	2025	2026	
			in €	in €	in €	in €	in €	in €	in €
E 1	+	Steuern und ähnliche Abgaben	1.032.335,07	903.144	1.022.805	1.055.400	1.085.100	1.113.500	
		40110000 Grundsteuer A	3.029,34	3.000	3.000	3.000	3.000	3.000	
		40120000 Grundsteuer B	94.026,34	94.000	120.000	122.000	123.000	125.000	
		40130000 Gewerbesteuer	242.104,95	100.000	150.000	155.000	160.000	165.000	
		40210000 Gemeindeanteil an der Einkommensteuer	617.211,59	628.927	660.404	683.000	704.000	723.000	
		40220000 Gemeindeanteil an der Umsatzsteuer	10.547,84	9.102	9.560	9.900	10.200	10.400	
		40330000 Hundesteuer	2.864,00	3.000	3.000	3.000	3.000	3.000	
		40521000 Familienleistungsausgleich	62.551,01	65.115	76.841	79.500	81.900	84.100	
E 2	+	Zuwendungen, allgemeine Umlagen und sonstige Transfererträge	104.964,00	31.478	125.191	124.599	124.599	124.599	
		41111000 Schlüsselzuweisung A	121.519,00	31.478	100.592	100.000	100.000	100.000	
		41113000 Schlüsselzuweisung B	0,00	0	24.599	24.599	24.599	24.599	
		41320000 Sonstige allgemeine Zuweisungen vom Land	-16.555,00	0	0	0	0	0	
E 3	+	Erträge der sozialen Sicherung	0,00	0	0	0	0	0	
E 4	+	Öffentlich-rechtliche Leistungsentgelte	0,00	0	0	0	0	0	
E 5	+	Privatrechtliche Leistungsentgelte	0,00	0	0	0	0	0	
E 6	+	Kostenerstattungen und Kostenumlagen	0,00	0	0	0	0	0	
E 7	+	Sonstige laufende Erträge	14.500,00	0	0	0	0	0	
		46612000 Erträge aus der Auflösung von Sonderposten mit Rücklageanteil	14.500,00	0	0	0	0	0	
E 8	=	Summe der laufenden Erträge aus Verwaltungstätigkeit (Summe E 1 bis E 7)	1.151.799,07	934.622	1.147.996	1.179.999	1.209.699	1.238.099	
E 9	-	Personal- und Versorgungsaufwendungen	0,00	0	0	0	0	0	
E 10	-	Aufwendungen für Sach- und Dienstleistungen	0,00	0	0	0	0	0	
E 11	-	Abschreibungen	0,00	0	0	0	0	0	
E 12	-	Zuwendungen, Umlagen und sonstige Transferaufwendungen	672.599,48	679.454	793.245	797.700	840.600	843.600	
		54310000 Gewerbesteuerumlage	23.744,48	9.589	12.000	13.000	13.500	14.000	
		54421000 Allgemeine Umlagen an Gemeindeverbände (Kreisumlage)	370.774,00	382.780	446.426	448.700	481.200	474.000	
		54423000 Allgemeine Umlagen an Gemeindeverbände (Verbandsgemeindeumlage)	278.081,00	287.085	334.819	336.000	345.900	355.600	
E 13	-	Aufwendungen der sozialen Sicherung	0,00	0	0	0	0	0	
E 14	-	Sonstige laufende Aufwendungen	80.000,00	0	0	0	0	0	
		56560000 Einstellungen und Zuschreibungen in die Sonderposten	80.000,00	0	0	0	0	0	
E 15	=	Summe der laufenden Aufwendungen aus Verwaltungstätigkeit (Summe E 9 bis E 14)	752.599,48	679.454	793.245	797.700	840.600	843.600	
E 16	=	Laufendes Ergebnis aus Verwaltungstätigkeit (Saldo E 8 und E 15)	399.199,59	255.168	354.751	382.299	369.099	394.499	
E 17	+	Zinserträge und sonstige Finanzerträge	475,00	0	0	0	0	0	
		47200000 Zinsen aus Stundungen und Verrentungen	475,00	0	0	0	0	0	
E 18	-	Zinsaufwendungen und sonstige Finanzaufwendungen	0,00	0	0	0	0	0	
E 19	=	Saldo der Zins- und sonstigen Finanzerträge und -aufwendungen (Saldo E 17 und E 18)	475,00	0	0	0	0	0	
E 20	=	Ordentliches Ergebnis (Summe E 16 bis E 19)	399.674,59	255.168	354.751	382.299	369.099	394.499	
E 21		Außerordentliches Ergebnis	0,00	0	0	0	0	0	

Teilergebnishaushalt 2023

Gemeinde: 18 OG Niederebach

Teilhaushalt 04 Zentrale Finanzleistungen
 Leistung 61100 Steuern, allgemeine Zuweisungen, allgemeine Umlagen

lfd. Nr.	Teilergebnishaushalt	Ergebnis des Haushaltsvorjahres	Ansätze des Haushaltsvorjahres einschl. Nachträge	Ansatz des Haushaltsjahres	Planungsdaten des Haushaltsfolgejahres	Planungsdaten des zweiten Haushaltsfolgejahres	Planungsdaten des dritten Haushaltsfolgejahres
		2021	2022	2023	2024	2025	2026
		in €	in €	in €	in €	in €	in €
E 22	Saldo aus internen Leistungsbeziehungen	0,00	0	0	0	0	0
E 23	= Jahresergebnis (Jahresüberschuss / Jahresfehlbetrag) des Teilhaushalts (Summe E 20 bis E 22)	399.674,59	255.168	354.751	382.299	369.099	394.499

Teilergebnishaushalt 2023

Gemeinde: 18 OG Niedererbach

Teilhaushalt 04 Zentrale Finanzleistungen
Leistung 61200 Sonstige allgemeine Finanzwirtschaft

lfd. Nr.	Teilergebnishaushalt		Ergebnis des Haushaltsvorjahres	Ansätze des Haushaltsvorjahres einschl. Nachträge	Ansatz des Haushaltsjahres	Planungsdaten des Haushaltsfolgejahres	Planungsdaten des zweiten Haushaltsfolgejahres	Planungsdaten des dritten Haushaltsfolgejahres
			2021	2022	2023	2024	2025	2026
			in €	in €	in €	in €	in €	in €
E 1	+	Steuern und ähnliche Abgaben	0,00	0	0	0	0	0
E 2	+	Zuwendungen, allgemeine Umlagen und sonstige Transfererträge	0,00	0	0	0	0	0
E 3	+	Erträge der sozialen Sicherung	0,00	0	0	0	0	0
E 4	+	Öffentlich-rechtliche Leistungsentgelte	0,00	0	0	0	0	0
E 5	+	Privatrechtliche Leistungsentgelte	0,00	0	0	0	0	0
E 6	+	Kostenerstattungen und Kostenumlagen	0,00	0	0	0	0	0
E 7	+	Sonstige laufende Erträge	0,00	0	0	0	0	0
E 8	=	Summe der laufenden Erträge aus Verwaltungstätigkeit (Summe E 1 bis E 7)	0,00	0	0	0	0	0
E 9	-	Personal- und Versorgungsaufwendungen	0,00	0	0	0	0	0
E 10	-	Aufwendungen für Sach- und Dienstleistungen	0,00	0	0	0	0	0
E 11	-	Abschreibungen	0,00	0	0	0	0	0
E 12	-	Zuwendungen, Umlagen und sonstige Transferaufwendungen	0,00	0	0	0	0	0
E 13	-	Aufwendungen der sozialen Sicherung	0,00	0	0	0	0	0
E 14	-	Sonstige laufenden Aufwendungen	0,00	0	0	0	0	0
E 15	=	Summe der laufenden Aufwendungen aus Verwaltungstätigkeit (Summe E 9 bis E 14)	0,00	0	0	0	0	0
E 16	=	Laufendes Ergebnis aus Verwaltungstätigkeit (Saldo E 8 und E 15)	0,00	0	0	0	0	0
E 17	+	Zinserträge und sonstige Finanzerträge	963,28	1.000	1.000	1.000	1.000	1.000
		<i>47920000 Vollverzinsung aus Gewerbesteuer (§ 233a AO)</i>	<i>268,00</i>	<i>500</i>	<i>500</i>	<i>500</i>	<i>500</i>	<i>500</i>
		<i>47990000 Sonstige Zinsen und ähnliche Erträge / Sonstige</i>	<i>695,28</i>	<i>500</i>	<i>500</i>	<i>500</i>	<i>500</i>	<i>500</i>
E 18	-	Zinsaufwendungen und sonstige Finanzaufwendungen	2.604,31	2.600	2.600	2.200	2.000	1.700
		<i>57512000 Zinsaufwendungen und sonstige</i>	<i>2.604,31</i>	<i>2.500</i>	<i>2.500</i>	<i>2.100</i>	<i>1.900</i>	<i>1.600</i>
		<i>Finanzaufwendungen an inländische Sparkassen</i>						
		<i>57910000 Sonstige Zinsen und sonstige Finanzaufwendungen aus der Vollverzinsung der Gewerbesteuer (§ 233a AO)</i>	<i>0,00</i>	<i>100</i>	<i>100</i>	<i>100</i>	<i>100</i>	<i>100</i>
E 19	=	Saldo der Zins -und sonstigen Finanzerträge und -aufwendungen (Saldo E 17 und E 18)	-1.641,03	-1.600	-1.600	-1.200	-1.000	-700
E 20	=	Ordentliches Ergebnis (Summe E 16 bis E 19)	-1.641,03	-1.600	-1.600	-1.200	-1.000	-700
E 21		Außerordentliches Ergebnis	0,00	0	0	0	0	0
E 22		Saldo aus internen Leistungsbeziehungen	0,00	0	0	0	0	0
E 23	=	Jahresergebnis (Jahresüberschuss / Jahresfehlbetrag) des Teilhaushalts (Summe E 20 bis E 22)	-1.641,03	-1.600	-1.600	-1.200	-1.000	-700

Teilfinanzhaushalt 2023

Gemeinde: 18 OG Niedererbach

Teilhaushalt 04 Zentrale Finanzleistungen
Leistung 61100 Steuern, allgemeine Zuweisungen, allgemeine Umlagen

lfd. Nr.	Teilfinanzhaushalt		Ergebnis des Haushaltsvorjahres	Ansätze des Haushaltsvorjahres einschl. Nachträge	Ansatz des Haushaltsjahres	Planungsdaten des Haushaltsfolgejahres	Planungsdaten des zweiten Haushaltsfolgejahres	Planungsdaten des dritten Haushaltsfolgejahres
			2021	2022	2023	2024	2025	2026
			in €	in €	in €	in €	in €	in €
F 1	+	Steuern und ähnliche Abgaben	1.021.464,30	903.144	1.022.805	1.055.400	1.085.100	1.113.500
		60110000 Grundsteuer A	3.029,34	3.000	3.000	3.000	3.000	3.000
		60120000 Grundsteuer B	94.354,48	94.000	120.000	122.000	123.000	125.000
		60130000 Gewerbesteuer	247.621,45	100.000	150.000	155.000	160.000	165.000
		60210000 Gemeindeanteil an der Einkommensteuer	599.812,76	628.927	660.404	683.000	704.000	723.000
		60220000 Gemeindeanteil an der Umsatzsteuer	10.418,34	9.102	9.560	9.900	10.200	10.400
		60330000 Hundesteuer	2.839,00	3.000	3.000	3.000	3.000	3.000
		60521000 Familienleistungsausgleich	63.388,93	65.115	76.841	79.500	81.900	84.100
F 2	+	Zuwendungen, allgemeine Umlagen und sonstige Transfereinzahlungen	104.964,00	31.478	125.191	124.599	124.599	124.599
		61111000 Schlüsselzuweisung A	121.519,00	31.478	100.592	100.000	100.000	100.000
		61113000 Schlüsselzuweisung B2	0,00	0	24.599	24.599	24.599	24.599
		61320000 Sonstige allgemeine Zuweisungen vom Land	-16.555,00	0	0	0	0	0
F 3	+	Einzahlungen der sozialen Sicherung	0,00	0	0	0	0	0
F 4	+	Öffentlich-rechtliche Leistungsentgelte	0,00	0	0	0	0	0
F 5	+	Privatrechtliche Leistungsentgelte	0,00	0	0	0	0	0
F 6	+	Kostenerstattungen und Kostenumlagen	0,00	0	0	0	0	0
F 7	+	Sonstige laufende Einzahlungen	0,00	0	0	0	0	0
F 8	=	Summe der laufenden Einzahlungen aus Verwaltungstätigkeit (Summe F 1 bis F 7)	1.126.428,30	934.622	1.147.996	1.179.999	1.209.699	1.238.099
F 9	-	Personal- und Versorgungsauszahlungen	0,00	0	0	0	0	0
F 10	-	Auszahlungen für Sach- und Dienstleistungen	0,00	0	0	0	0	0
F 11	-	* nicht besetzt *	0,00	0	0	0	0	0
F 12	-	Zuwendungen, Umlagen und sonstige Transferauszahlungen	670.919,39	679.454	793.245	797.700	840.600	843.600
		74310000 Gewerbesteuerumlage	22.346,39	9.589	12.000	13.000	13.500	14.000
		74421000 Allgemeine Umlagen an Gemeindeverbände (Kreisumlage)	370.774,00	382.780	446.426	448.700	481.200	474.000
		74423000 Allgemeine Umlagen an Gemeindeverbände (Verbandsgemeindeumlage)	277.799,00	287.085	334.819	336.000	345.900	355.600
F 13	-	Auszahlungen der sozialen Sicherung	0,00	0	0	0	0	0
F 14	-	Sonstige laufende Auszahlungen	0,00	0	0	0	0	0
F 15	=	Summe der laufenden Auszahlungen aus Verwaltungstätigkeit (Summe F 9 bis F 14)	670.919,39	679.454	793.245	797.700	840.600	843.600
F 16	=	Saldo der laufenden Ein- und Auszahlungen aus Verwaltungstätigkeit	455.508,91	255.168	354.751	382.299	369.099	394.499
F 17	+	Zinseinzahlungen und sonstige Finanzeinzahlungen	950,00	0	0	0	0	0
		67200000 Zinsen aus Stundungen und Verrentungen	950,00	0	0	0	0	0
F 18	-	Zinsauszahlungen und sonstige Finanzauszahlungen	0,00	0	0	0	0	0
F 19	=	Saldo der Zins- und der sonstigen Finanzein- und -auszahlungen	950,00	0	0	0	0	0
F 20	=	Saldo der ordentlichen Ein- und Auszahlungen (Summe F 16 + F 19)	456.458,91	255.168	354.751	382.299	369.099	394.499
F 21		Saldo der außerordentlichen Ein- und Auszahlungen	0,00	0	0	0	0	0
F 22		Saldo der Ein- und Auszahlungen aus internen Leistungsbeziehungen	0,00	0	0	0	0	0
F 23		Summe der ordentlichen und außerordentlichen Ein- und Auszahlungen (Summe F 21 + F 22)	456.458,91	255.168	354.751	382.299	369.099	394.499

Teilfinanzhaushalt 2023

Gemeinde: 18 OG Niederebach

Teilhaushalt 04 Zentrale Finanzleistungen
 Leistung 61100 Steuern, allgemeine Zuweisungen, allgemeine Umlagen

lfd. Nr.	Teilfinanzhaushalt		Ergebnis des Haushaltsvorjahres	Ansätze des Haushaltsvorjahres einschl. Nachträge	Ansatz des Haushaltsjahres	Planungsdaten des Haushaltsfolgejahres	Planungsdaten des zweiten Haushaltsfolgejahres	Planungsdaten des dritten Haushaltsfolgejahres
			2021	2022	2023	2024	2025	2026
			in €	in €	in €	in €	in €	in €
F 24	+	Einzahlungen aus Investitionszuwendungen	0,00	0	0	0	0	0
F 25	+	Einzahlungen aus Beiträgen und ähnlichen Entgelten	0,00	0	0	0	0	0
F 26	+	Sonstige Investitionseinzahlungen	0,00	0	0	0	0	0
F 27	=	Summe der Einzahlungen aus Investitionstätigkeit (Summe F 24 bis F 26)	0,00	0	0	0	0	0
F 28	-	Auszahlungen für immaterielle Vermögensgegenstände	0,00	0	0	0	0	0
F 29	-	Auszahlungen für Sachanlagen	0,00	0	0	0	0	0
F 30	-	Auszahlungen für Finanzanlagen	0,00	0	0	0	0	0
F 31	-	Sonstige Investitionsauszahlungen	0,00	0	0	0	0	0
F 32	=	Summe der Auszahlungen aus Investitionstätigkeit (Summe F 28 bis F 31)	0,00	0	0	0	0	0
F 33	=	Saldo der Ein- und Auszahlungen aus Investitionstätigkeit (Saldo F 27 und F 32)	0,00	0	0	0	0	0
F 34	=	Finanzmittelüberschuss /-fehlbetrag des Teilhaushalts (Summe F 23 + F 33)	456.458,91	255.168	354.751	382.299	369.099	394.499

Teilfinanzhaushalt 2023

Gemeinde: 18 OG Niedererbach

Teilhaushalt 04 Zentrale Finanzleistungen
Leistung 61200 Sonstige allgemeine Finanzwirtschaft

lfd. Nr.	Teilfinanzhaushalt		Ergebnis des Haushaltsvorjahres	Ansätze des Haushaltsvorjahres einschl. Nachträge	Ansatz des Haushaltsjahres	Planungsdaten des Haushaltsfolgejahres	Planungsdaten des zweiten Haushaltsfolgejahres	Planungsdaten des dritten Haushaltsfolgejahres
			2021	2022	2023	2024	2025	2026
			in €	in €	in €	in €	in €	in €
F 1	+	Steuern und ähnliche Abgaben	0,00	0	0	0	0	0
F 2	+	Zuwendungen, allgemeine Umlagen und sonstige Transfereinzahlungen	0,00	0	0	0	0	0
F 3	+	Einzahlungen der sozialen Sicherung	0,00	0	0	0	0	0
F 4	+	Öffentlich-rechtliche Leistungsentgelte	0,00	0	0	0	0	0
F 5	+	Privatrechtliche Leistungsentgelte	0,00	0	0	0	0	0
F 6	+	Kostenerstattungen und Kostenumlagen	0,00	0	0	0	0	0
F 7	+	Sonstige laufende Einzahlungen	0,00	0	0	0	0	0
F 8	=	Summe der laufenden Einzahlungen aus Verwaltungstätigkeit (Summe F 1 bis F 7)	0,00	0	0	0	0	0
F 9	-	Personal- und Versorgungsauszahlungen	0,00	0	0	0	0	0
F 10	-	Auszahlungen für Sach- und Dienstleistungen	0,00	0	0	0	0	0
F 11	-	* nicht besetzt *	0,00	0	0	0	0	0
F 12	-	Zuwendungen, Umlagen und sonstige Transferauszahlungen	0,00	0	0	0	0	0
F 13	-	Auszahlungen der sozialen Sicherung	0,00	0	0	0	0	0
F 14	-	Sonstige laufende Auszahlungen	0,00	0	0	0	0	0
F 15	=	Summe der laufenden Auszahlungen aus Verwaltungstätigkeit (Summe F 9 bis F 14)	0,00	0	0	0	0	0
F 16	=	Saldo der laufenden Ein- und Auszahlungen aus Verwaltungstätigkeit	0,00	0	0	0	0	0
F 17	+	Zinseinzahlungen und sonstige Finanzeinzahlungen	1.329,28	1.000	1.000	1.000	1.000	1.000
		<i>67920000 Vollverzinsung aus Gewerbesteuer (§ 233a AO)</i>	<i>634,00</i>	<i>500</i>	<i>500</i>	<i>500</i>	<i>500</i>	<i>500</i>
		<i>67990000 Sonstige Zinsen und ähnliche Einzahlungen / Sonstige</i>	<i>695,28</i>	<i>500</i>	<i>500</i>	<i>500</i>	<i>500</i>	<i>500</i>
F 18	-	Zinsauszahlungen und sonstige Finanzauszahlungen	2.604,31	2.600	2.600	2.200	2.000	1.700
		<i>77512000 Zinsauszahlungen und sonstige</i>	<i>2.604,31</i>	<i>2.500</i>	<i>2.500</i>	<i>2.100</i>	<i>1.900</i>	<i>1.600</i>
		<i>Finanzauszahlungen an inländische Sparkassen</i>						
		<i>77910000 Sonstige Zinsauszahlungen und sonstige</i>	<i>0,00</i>	<i>100</i>	<i>100</i>	<i>100</i>	<i>100</i>	<i>100</i>
		<i>Finanzauszahlungen aus der Vollverzinsung der Gewerbesteuer (§ 233a AO)</i>						
F 19	=	Saldo der Zins- und der sonstigen Finanzein- und -auszahlungen	-1.275,03	-1.600	-1.600	-1.200	-1.000	-700
F 20	=	Saldo der ordentlichen Ein- und Auszahlungen (Summe F 16 + F 19)	-1.275,03	-1.600	-1.600	-1.200	-1.000	-700
F 21		Saldo der außerordentlichen Ein- und Auszahlungen	0,00	0	0	0	0	0
F 22		Saldo der Ein- und Auszahlungen aus internen Leistungsbeziehungen	0,00	0	0	0	0	0
F 23		Summe der ordentlichen und außerordentlichen Ein- und Auszahlungen (Summe F 21 + F 22)	-1.275,03	-1.600	-1.600	-1.200	-1.000	-700
F 24	+	Einzahlungen aus Investitionszuwendungen	0,00	0	0	0	0	0
F 25	+	Einzahlungen aus Beiträgen und ähnlichen Entgelten	0,00	0	0	0	0	0
F 26	+	Sonstige Investitionseinzahlungen	0,00	0	0	0	0	0
F 27	=	Summe der Einzahlungen aus Investitionstätigkeit (Summe F 24 bis F 26)	0,00	0	0	0	0	0
F 28	-	Auszahlungen für immaterielle Vermögensgegenstände	0,00	0	0	0	0	0
F 29	-	Auszahlungen für Sachanlagen	0,00	0	0	0	0	0

Teilfinanzhaushalt 2023

Gemeinde: 18 OG Niedererbach

Teilhaushalt 04 Zentrale Finanzleistungen
 Leistung 61200 Sonstige allgemeine Finanzwirtschaft

lfd. Nr.	Teilfinanzhaushalt		Ergebnis des Haushaltsvorjahres	Ansätze des Haushaltsvorjahres einschl. Nachträge	Ansatz des Haushaltsjahres	Planungsdaten des Haushaltsfolgejahres	Planungsdaten des zweiten Haushaltsfolgejahres	Planungsdaten des dritten Haushaltsfolgejahres
			2021	2022	2023	2024	2025	2026
			in €	in €	in €	in €	in €	in €
F 30	-	Auszahlungen für Finanzanlagen	0,00	0	0	0	0	0
F 31	-	Sonstige Investitionsauszahlungen	0,00	0	0	0	0	0
F 32	=	Summe der Auszahlungen aus Investitionstätigkeit (Summe F 28 bis F 31)	0,00	0	0	0	0	0
F 33	=	Saldo der Ein- und Auszahlungen aus Investitionstätigkeit (Saldo F 27 und F 32)	0,00	0	0	0	0	0
F 34	=	Finanzmittelüberschuss /-fehlbetrag des Teilhaushalts (Summe F 23 + F 33)	-1.275,03	-1.600	-1.600	-1.200	-1.000	-700

Investitionsplan

Einzelübersicht

Investitionsübersicht 2023

Gemeinde: 18 OG Niedererbach

Teilhaushalt 01 Zentrale Verwaltung
Leistung 11420 Liegenschaften

	bis einschl. des Haushalts- vorjahres bereitgestellte Mittel	Ansatz des Haushalts- jahres	Planungs- daten des Haushalts- folgejahres	Planungs- daten des zweiten Haushalts- folgejahres	Planungs- daten des dritten Haushalts- folgejahres	Planungs- daten der weiteren Haushalts- folgejahre bis zum Abschluss der Maßnahme	Gesamtein-/ auszahlungen (über den Gesamtzeitraum der Maßnahme)
	in €	2023 in €	2024 in €	2025 in €	2026 in €	in €	in €
11420-0002 allgemeiner Grunderwerb							
Summe der Auszahlungen aus Investitionstätigkeit	223.329,56	44.400	0	0	0	0	240.000,00
78510000 Auszahlungen für unbebaute Grundstücke und grundstücksgleiche	12.176,18	1.400	0	0	0	0	0,00
Rechte							
11420.02140000-11420-0002 (S)							
Ansatz 2023: 0 €							
11420.02340000-11420-0002 (S)							
Ansatz 2023: 1.400 €							
Ankauf Pfarrheim							
78520000 Auszahlungen für bebaute Grundstücke und grundstücksgleiche	211.153,38	43.000	0	0	0	0	240.000,00
Rechte							
11420.03190000-11420-0002 (S)							
Ansatz 2023: 43.000 €							
Jährliche Zahlung Ankauf Pfarrheim (43.000 Euro)							
11420.03210000-11420-0002 (S)							
Ansatz 2023: 0 €							
darunter:							
mit Verpflichtungsermächtigungen in Vorjahren bereits gebunden	-----	43.000	0	0	0	0	-----
78520000 Auszahlungen für bebaute Grundstücke und grundstücksgleiche	-----	43.000	0	0	0	0	-----
Rechte							
11420.03190000-11420-0002 (S)							
Ansatz 2023: 43.000 €							
Jährliche Zahlung Ankauf Pfarrheim (43.000 Euro)							
11420.03210000-11420-0002 (S)							
Ansatz 2023: 0 €							
Saldo der Ein- und Auszahlungen aus Investitionstätigkeit	-223.329,56	-44.400	0	0	0	0	-240.000,00

Investitionsübersicht 2023

Gemeinde: 18 OG Niedererbach

Teilhaushalt 01 Zentrale Verwaltung
Leistung 11430 Bauhof

	bis einschl. des Haushaltsvorjahres bereitgestellte Mittel	Ansatz des Haushaltsjahres	Planungsdaten des Haushaltsfolgejahres	Planungsdaten des zweiten Haushaltsfolgejahres	Planungsdaten des dritten Haushaltsfolgejahres	Planungsdaten der weiteren Haushaltsfolgejahre bis zum Abschluss der Maßnahme	Gesamtein-/auszahlungen (über den Gesamtzeitraum der Maßnahme)
	in €	2023 in €	2024 in €	2025 in €	2026 in €	in €	in €
11430-0000 Vermischte Investitionsmaßnahmen							
Summe der Einzahlungen aus Investitionstätigkeit	1.400,00	0	0	0	0	0	300,00
68560000 Einzahlungen für Fahrzeuge Maschinen und technische Anlagen 11430.07180000-11430-0000 (H) Ansatz 2023: 0 €	300,00	0	0	0	0	0	300,00
68571000 Einzahlungen aus der Veräußerung von beweglichen Sachen des Anlagevermögens oberhalb der Wertgrenze i.H.v. 1.000,00 Euro 11430.08290001-11430-0000 (H) Ansatz 2023: 0 € allgemeine Ersatzbeschaffungen	1.100,00	0	0	0	0	0	0,00
Summe der Auszahlungen aus Investitionstätigkeit	10.990,01	5.000	0	0	0	0	3.000,00
78560000 Auszahlungen für Fahrzeuge, Maschinen und technische Anlagen 11430.07180000-11430-0000 (S) Ansatz 2023: 0 €	4.190,00	0	0	0	0	0	3.000,00
78571000 Auszahlungen für bewegliche Sachen des Anlagevermögens oberhalb der Wertgrenze i.H.v. 1.000,00 Euro 11430.08290001-11430-0000 (S) Ansatz 2023: 5.000 € allgemeine Ersatzbeschaffungen	6.800,01	5.000	0	0	0	0	0,00
darunter:							
Saldo der Ein- und Auszahlungen aus Investitionstätigkeit	-9.590,01	-5.000	0	0	0	0	-2.700,00
11430-0001 Anschaffung Traktor							
Summe der Einzahlungen aus Investitionstätigkeit	6.000,00	0	0	0	0	0	0,00
68560000 Einzahlungen für Fahrzeuge Maschinen und technische Anlagen	6.000,00	0	0	0	0	0	0,00
Summe der Auszahlungen aus Investitionstätigkeit	29.992,25	0	0	0	0	0	0,00
78560000 Auszahlungen für Fahrzeuge, Maschinen und technische Anlagen	29.992,25	0	0	0	0	0	0,00
darunter:							
Saldo der Ein- und Auszahlungen aus Investitionstätigkeit	-23.992,25	0	0	0	0	0	0,00

Investitionsübersicht 2023

Gemeinde: 18 OG Niedererbach

Teilhaushalt 02 Schule und Kultur, Soziales und Jugend, Gesundheit und Sport
 Leistung 36520 Kindertagesstätten, Kindergärten, Spiel- und Lern tuben

	bis einschl. des Haushaltsvorjahres bereitgestellte Mittel	Ansatz des Haushaltsjahres	Planungsdaten des Haushaltsfolgejahres	Planungsdaten des zweiten Haushaltsfolgejahres	Planungsdaten des dritten Haushaltsfolgejahres	Planungsdaten der weiteren Haushaltsfolgejahre bis zum Abschluss der Maßnahme	Gesamtein-/auszahlungen (über den Gesamtzeitraum der Maßnahme)
	in €	2023 in €	2024 in €	2025 in €	2026 in €	in €	in €
36520-0000 Vermischte Investitionsmaßnahmen							
Summe der Einzahlungen aus Investitionstätigkeit	3.340,47	0	0	0	0	0	0,00
68143000 Investitionszuwendungen von Gemeinden und Gemeindeverbänden	3.340,47	0	0	0	0	0	0,00
36520.23143000-36520-0000 (H)							
Ansatz 2023: 0 €							
36520.23143000-36520-0000 (S)							
Ansatz 2023: 0 €							
darunter:							
Saldo der Ein- und Auszahlungen aus Investitionstätigkeit	3.340,47	0	0	0	0	0	0,00
36520-0002 Umbau/Einrichtung U 3 - Gruppe							
Summe der Einzahlungen aus Investitionstätigkeit	12.715,38	0	0	0	0	34.584	47.300,00
68143000 Investitionszuwendungen von Gemeinden und Gemeindeverbänden	12.715,38	0	0	0	0	34.584	47.300,00
36520.23143000-36520-0002 (H)							
Ansatz 2023: 0 €							
36520.23143000-36520-0002 (S)							
Ansatz 2023: 0 €							
darunter:							
Saldo der Ein- und Auszahlungen aus Investitionstätigkeit	12.715,38	0	0	0	0	34.584	47.300,00
36520-0004 Neubau/Erweiterung Kita							
Summe der Auszahlungen aus Investitionstätigkeit	50.000,00	100.000	0	0	0	0	0,00
78593000 Auszahlungen für Baumaßnahmen	50.000,00	100.000	0	0	0	0	0,00
36520.09600003-36520-0004 (S)							
Ansatz 2023: 100.000 €							
Planungskosten für einen eventuellen Neubau							
darunter:							
Saldo der Ein- und Auszahlungen aus Investitionstätigkeit	-50.000,00	-100.000	0	0	0	0	0,00

Investitionsübersicht 2023

Gemeinde: 18 OG Niedererbach

Teilhaushalt 02 Schule und Kultur, Soziales und Jugend, Gesundheit und Sport
 Leistung 36600 Einrichtungen der Jugendarbeit

	bis einschl. des Haushaltsvorjahres bereitgestellte Mittel	Ansatz des Haushaltsjahres	Planungsdaten des Haushaltsfolgejahres	Planungsdaten des zweiten Haushaltsfolgejahres	Planungsdaten des dritten Haushaltsfolgejahres	Planungsdaten der weiteren Haushaltsfolgejahre bis zum Abschluss der Maßnahme	Gesamtein-/auszahlungen (über den Gesamtzeitraum der Maßnahme)
	in €	in €	in €	in €	in €	in €	in €
36600-0000 Vermischte Investitionsmaßnahme							
Summe der Auszahlungen aus Investitionstätigkeit	10.000,00	10.000	0	0	0	0	10.000,00
<i>78571000 Auszahlungen für bewegliche Sachen des Anlagevermögens oberhalb der Wertgrenze i.H.v. 1.000,00 Euro</i> <i>36600.08290001-36600-0000 (S)</i> <i>Ansatz 2023: 10.000 €</i> <i>Anschaffung von Spielgeräten (Neuveranschlagung)</i>	10.000,00	10.000	0	0	0	0	10.000,00
darunter:							
Saldo der Ein- und Auszahlungen aus Investitionstätigkeit	-10.000,00	-10.000	0	0	0	0	-10.000,00

Investitionsübersicht 2023

Gemeinde: 18 OG Niedererbach

Teilhaushalt 02 Schule und Kultur, Soziales und Jugend, Gesundheit und Sport
 Leistung 42410 Kommunale Sportstätten und Bäder

	bis einschl. des Haushaltsvorjahres bereitgestellte Mittel	Ansatz des Haushaltsjahres	Planungsdaten des Haushaltsfolgejahres	Planungsdaten des zweiten Haushaltsfolgejahres	Planungsdaten des dritten Haushaltsfolgejahres	Planungsdaten der weiteren Haushaltsfolgejahre bis zum Abschluss der Maßnahme	Gesamtein-/auszahlungen (über den Gesamtzeitraum der Maßnahme)
	in €	2023 in €	2024 in €	2025 in €	2026 in €	in €	in €
42410-0000 Vermischte Investitionsvorhaben							
Summe der Einzahlungen aus Investitionstätigkeit	0,00	20.400	0	0	0	0	20.400,00
68141000 Investitionszuwendungen vom Bund	0,00	6.900	0	0	0	0	6.900,00
68142000 Investitionszuwendungen vom Land	0,00	10.000	0	0	0	0	10.000,00
68159000 Investitionszuwendungen vom sonstigen privaten Bereich 42410.23159000-42410-0000 (H) Ansatz 2023: 3.500 € 1/3 Zuschuss vom Sportverein für die LED-Flutlichtanlage 42410.23159000-42410-0000 (S) Ansatz 2023: 0 €	0,00	3.500	0	0	0	0	3.500,00
Summe der Auszahlungen aus Investitionstätigkeit	0,00	27.500	0	0	0	0	0,00
78570000 Auszahlungen für Betriebs- und Geschäftsausstattung, Pflanzen und Tiere und geringwertige Vermögensgegenstände 42410.08290000-42410-0000 (S) Ansatz 2023: 27.500 € LED-Flutlichtanlage	0,00	27.500	0	0	0	0	0,00
darunter:							
Saldo der Ein- und Auszahlungen aus Investitionstätigkeit	0,00	-7.100	0	0	0	27.500	20.400,00

Investitionsübersicht 2023

Gemeinde: 18 OG Niedererbach

Teilhaushalt 03 Gestaltung Umwelt
 Leistung 51130 Dorferneuerung , Städtebauförderung

	bis einschl. des Haushaltsvorjahres bereitgestellte Mittel	Ansatz des Haushaltsjahres	Planungsdaten des Haushaltsfolgejahres	Planungsdaten des zweiten Haushaltsfolgejahres	Planungsdaten des dritten Haushaltsfolgejahres	Planungsdaten der weiteren Haushaltsfolgejahre bis zum Abschluss der Maßnahme	Gesamtein-/auszahlungen (über den Gesamtzeitraum der Maßnahme)
	in €	2023 in €	2024 in €	2025 in €	2026 in €	in €	in €
51130-0001 Zuweisungen für Dorferneuerungsvorhaben							
Summe der Auszahlungen aus Investitionstätigkeit	22.725,00	15.000	15.000	15.000	15.000	0	65.000,00
78159000 Investitionszuwendungen an den sonstigen privaten Bereich	22.725,00	15.000	15.000	15.000	15.000	0	65.000,00
51130.01200000-51130-0001 (H)							
Ansatz 2023: 0 €							
jährlicher Pauschalansatz: 15.000 €							
51130.01200000-51130-0001 (S)							
Ansatz 2023: 15.000 €							
darunter:							
Saldo der Ein- und Auszahlungen aus Investitionstätigkeit	-22.725,00	-15.000	-15.000	-15.000	-15.000	0	-65.000,00

Investitionsübersicht 2023

Gemeinde: 18 OG Niedererbach

Teilhaushalt 03 Gestaltung Umwelt
Leistung 54100 Gemeinestraßen

	bis einschl. des Haushaltsvorjahres bereitgestellte Mittel	Ansatz des Haushaltsjahres	Planungsdaten des Haushaltsfolgejahres	Planungsdaten des zweiten Haushaltsfolgejahres	Planungsdaten des dritten Haushaltsfolgejahres	Planungsdaten der weiteren Haushaltsfolgejahre bis zum Abschluss der Maßnahme	Gesamtein-/auszahlungen (über den Gesamtzeitraum der Maßnahme)
	in €	2023 in €	2024 in €	2025 in €	2026 in €	in €	in €
54100-0000 Vermischte Investitionsmaßnahmen							
Summe der Einzahlungen aus Investitionstätigkeit	2.265,18	0	0	0	0	0	0,00
68530000 Einzahlungen für Infrastrukturvermögen, einschließlich Grundstücke und grundstücksgleiche Rechte	2.265,18	0	0	0	0	0	0,00
Summe der Auszahlungen aus Investitionstätigkeit	3.000,00	8.000	0	0	0	0	0,00
78593000 Auszahlungen für Baumaßnahmen 54100.09600003-54100-0000 (S) Ansatz 2023: 8.000 € Ausgleichspflanzungen BPL "Auf dem Hahn"	3.000,00	8.000	0	0	0	0	0,00
darunter:							
Saldo der Ein- und Auszahlungen aus Investitionstätigkeit	-734,82	-8.000	0	0	0	0	0,00
54100-0002 Straßenbaumaßnahme "Obererbacher Straße"							
Summe der Einzahlungen aus Investitionstätigkeit	516.303,70	200.000	0	0	0	0	462.000,00
68290000 Sonstige Beiträge und ähnliche Entgelte 54100.23290000-54100-0002 (H) Ansatz 2023: 200.000 € 54100.23290000-54100-0002 (S) Ansatz 2023: 0 €	462.469,00	200.000	0	0	0	0	462.000,00
68800000 Einzahlungen aus der Veräußerung von Waren	53.834,70	0	0	0	0	0	0,00
Summe der Auszahlungen aus Investitionstätigkeit	588.354,58	243.000	0	0	0	0	657.801,00
78420000 Auszahlungen für Investitionszuschüsse Nutzungsberechtigter 54100.01300000-54100-0002 (S) Ansatz 2023: 90.000 €	48.500,00	90.000	0	0	0	0	90.000,00
78593000 Auszahlungen für Baumaßnahmen darunter:	539.854,58	153.000	0	0	0	0	567.801,00
Saldo der Ein- und Auszahlungen aus Investitionstätigkeit	-72.050,88	-43.000	0	0	0	-80.750	-195.801,00
54100-0003 Straßenbaumaßnahme Bergstraße "Bürgersteigausbau"							
Summe der Einzahlungen aus Investitionstätigkeit	242.181,00	69.500	0	0	0	0	193.500,00
68143000 Investitionszuwendungen von Gemeinden und Gemeindeverbänden 54100.23143000-54100-0003 (H) Ansatz 2023: 46.500 € 54100.23143000-54100-0003 (S) Ansatz 2023: 0 €	96.000,00	46.500	0	0	0	0	95.500,00
68290000 Sonstige Beiträge und ähnliche Entgelte 54100.23290000-54100-0003 (H) Ansatz 2023: 23.000 € Endabrechnung Ausbaubeitrag 54100.23290000-54100-0003 (S) Ansatz 2023: 0 €	146.181,00	23.000	0	0	0	0	98.000,00
Summe der Auszahlungen aus Investitionstätigkeit	469.680,23	157.600	0	0	0	0	392.515,00
78420000 Auszahlungen für Investitionszuschüsse Nutzungsberechtigter 54100.01300000-54100-0003 (S) Ansatz 2023: 22.600 €	22.600,00	22.600	0	0	0	0	22.600,00
78593000 Auszahlungen für Baumaßnahmen 54100.09600003-54100-0003 (S) Ansatz 2023: 135.000 €	447.080,23	135.000	0	0	0	0	369.915,00

Investitionsübersicht 2023

Gemeinde: 18 OG Niedererbach

Teilhaushalt 03 Gestaltung Umwelt
Leistung 54100 Gemeinestraßen

	bis einschl. des Haushaltsvorjahres bereitgestellte Mittel	Ansatz des Haushaltsjahres	Planungsdaten des Haushaltsfolgejahres	Planungsdaten des zweiten Haushaltsfolgejahres	Planungsdaten des dritten Haushaltsfolgejahres	Planungsdaten der weiteren Haushaltsfolgejahre bis zum Abschluss der Maßnahme	Gesamtein-/auszahlungen (über den Gesamtzeitraum der Maßnahme)
	in €	2023 in €	2024 in €	2025 in €	2026 in €	in €	in €
darunter:							
Saldo der Ein- und Auszahlungen aus Investitionstätigkeit	-227.499,23	-88.100	0	0	0	0	-199.015,00
54100-0004 Erschließungsmaßnahme NBG "Auf dem Hahn 1. Abschnitt"							
Summe der Einzahlungen aus Investitionstätigkeit	130.778,30	0	0	0	0	173.221	304.000,00
68800000 Einzahlungen aus der Veräußerung von Waren 54100.14310000-54100-0004 (H) Ansatz 2023: 0 €	130.778,30	0	0	0	0	173.221	304.000,00
darunter:							
Saldo der Ein- und Auszahlungen aus Investitionstätigkeit	130.778,30	0	0	0	0	173.221	304.000,00
54100-0005 Erschließungsmaßnahme NBG "Auf dem Hahn 2. Abschnitt"							
Summe der Einzahlungen aus Investitionstätigkeit	944.568,67	122.000	0	0	0	0	837.665,00
68290000 Sonstige Beiträge und ähnliche Entgelte 54100.23290000-54100-0005 (H) Ansatz 2023: 0 €	102.086,40	0	0	0	0	0	98.000,00
54100.23290000-54100-0005 (S) Ansatz 2023: 0 €							
68800000 Einzahlungen aus der Veräußerung von Waren 54100.14310000-54100-0005 (H) Ansatz 2023: 122.000 €	842.482,27	122.000	0	0	0	0	739.665,00
Summe der Auszahlungen aus Investitionstätigkeit	203.885,27	24.000	0	325.000	0	0	461.490,00
78420000 Auszahlungen für Investitionszuschüsse Nutzungsberechtigter 54100.01300000-54100-0005 (S) Ansatz 2023: 24.000 € (Investitionskostenanteil für die Erneuerung der Straßenoberflächenentwässerung)	82.616,00	24.000	0	0	0	0	24.000,00
78593000 Auszahlungen für Baumaßnahmen 54100.09600003-54100-0005 (S) Ansatz 2023: 0 € Fertigstellung	0,00	0	0	325.000	0	0	325.000,00
78831000 Fertige Erzeugnisse 54100.14310000-54100-0005 (S) Ansatz 2023: 0 €	121.269,27	0	0	0	0	0	112.490,00
darunter:							
Saldo der Ein- und Auszahlungen aus Investitionstätigkeit	740.683,40	98.000	0	-325.000	0	0	376.175,00
54100-0011 Kanalsanierungsarbeiten "Auf dem Hahn"							
Summe der Einzahlungen aus Investitionstätigkeit	0,00	0	0	3.000	3.000	0	0,00
68290000 Sonstige Beiträge und ähnliche Entgelte	0,00	0	0	3.000	3.000	0	0,00
Summe der Auszahlungen aus Investitionstätigkeit	0,00	0	23.000	0	0	0	23.000,00
78420000 Auszahlungen für Investitionszuschüsse Nutzungsberechtigter 54100.01300000-54100-0011 (S) Ansatz 2023: 0 € (Investitionskostenanteil für die Erneuerung der Straßenoberflächenentwässerung) - geschlossene Sanierung / 11 €/m²; 23.000 € (3. Neuveranschlagung)	0,00	0	23.000	0	0	0	23.000,00
darunter:							

Investitionsübersicht 2023

Gemeinde: 18 OG Niedererbach

Teilhaushalt 03 Gestaltung Umwelt
Leistung 54100 Gemeindestraßen

	bis einschl. des Haushaltsvorjahres bereitgestellte Mittel	Ansatz des Haushaltsjahres	Planungsdaten des Haushaltsfolgejahres	Planungsdaten des zweiten Haushaltsfolgejahres	Planungsdaten des dritten Haushaltsfolgejahres	Planungsdaten der weiteren Haushaltsfolgejahre bis zum Abschluss der Maßnahme	Gesamtein-/auszahlungen (über den Gesamtzeitraum der Maßnahme)
	in €	2023 in €	2024 in €	2025 in €	2026 in €	in €	in €
Saldo der Ein- und Auszahlungen aus Investitionstätigkeit	0,00	0	-23.000	3.000	3.000	-6.000	-23.000,00
54100-0012 Kanalsanierungsarbeiten "Steinstraße"							
Summe der Einzahlungen aus Investitionstätigkeit	0,00	0	0	2.000	2.000	0	0,00
68290000 Sonstige Beiträge und ähnliche Entgelte	0,00	0	0	2.000	2.000	0	0,00
Summe der Auszahlungen aus Investitionstätigkeit	0,00	0	6.000	0	0	0	6.000,00
78420000 Auszahlungen für Investitionszuschüsse Nutzungsberechtigter	0,00	0	6.000	0	0	0	6.000,00
54100.01300000-54100-0012 (S)							
Ansatz 2023: 0 €							
(Investitionskostenanteil für die Erneuerung der Straßenoberflächenentwässerung)							
- geschlossene Sanierung / 10 €/m²; 6.000 €							
(3. Neuveranschlagung)							
darunter:							
Saldo der Ein- und Auszahlungen aus Investitionstätigkeit	0,00	0	-6.000	2.000	2.000	-4.000	-6.000,00
54100-0013 Kanalsanierungsarbeiten "Am Handsgraben"							
Summe der Einzahlungen aus Investitionstätigkeit	0,00	0	0	8.000	8.000	0	8.000,00
68290000 Sonstige Beiträge und ähnliche Entgelte	0,00	0	0	8.000	8.000	0	8.000,00
Summe der Auszahlungen aus Investitionstätigkeit	0,00	0	10.000	0	0	0	10.000,00
78420000 Auszahlungen für Investitionszuschüsse Nutzungsberechtigter	0,00	0	10.000	0	0	0	10.000,00
54100.01300000-54100-0013 (S)							
Ansatz 2023: 0 €							
(Investitionskostenanteil für die Erneuerung der Straßenoberflächenentwässerung)							
- offene Sanierung / 22,20 €/m²; 10.000 €							
(3. Neuveranschlagung)							
darunter:							
Saldo der Ein- und Auszahlungen aus Investitionstätigkeit	0,00	0	-10.000	8.000	8.000	-8.000	-2.000,00
54100-0014 Kanalsanierungsarbeiten "Bergstr./Brückenstr."							
Summe der Auszahlungen aus Investitionstätigkeit	0,00	0	12.000	0	0	0	12.000,00
78420000 Auszahlungen für Investitionszuschüsse Nutzungsberechtigter	0,00	0	12.000	0	0	0	12.000,00
54100.01300000-54100-0014 (S)							
Ansatz 2023: 0 €							
darunter:							
Saldo der Ein- und Auszahlungen aus Investitionstätigkeit	0,00	0	-12.000	0	0	0	-12.000,00
54100-0016 Anschaffung Geschwindigkeitsmessanlagen							
Summe der Auszahlungen aus Investitionstätigkeit	15.017,77	0	0	0	0	0	0,00
78560000 Auszahlungen für Fahrzeuge, Maschinen und technische Anlagen	15.017,77	0	0	0	0	0	0,00
54100.07291000-54100-0016 (S)							
Ansatz 2023: 0 €							
2 Geschwindigkeitsmessanlagen (Für die Bergstraße und Bornstraße)							
darunter:							
Saldo der Ein- und Auszahlungen aus Investitionstätigkeit	-15.017,77	0	0	0	0	0	0,00
54100-0017 Erschließung Stichweg im NBG "Auf dem Hahn" 2.BA							

Investitionsübersicht 2023

Gemeinde: 18 OG Niedererbach

Teilhaushalt 03 Gestaltung Umwelt
Leistung 54100 Gemeindestraßen

	bis einschl. des Haushaltsvorjahres bereitgestellte Mittel	Ansatz des Haushaltsjahres	Planungsdaten des Haushaltsfolgejahres	Planungsdaten des zweiten Haushaltsfolgejahres	Planungsdaten des dritten Haushaltsfolgejahres	Planungsdaten der weiteren Haushaltsfolgejahre bis zum Abschluss der Maßnahme	Gesamtein-/auszahlungen (über den Gesamtzeitraum der Maßnahme)
	in €	2023 in €	2024 in €	2025 in €	2026 in €	in €	in €
Summe der Einzahlungen aus Investitionstätigkeit	128.000,00	128.000	64.000	0	0	2.905	322.905,00
68290000 Sonstige Beiträge und ähnliche Entgelte	24.000,00	24.000	12.000	0	0	0	60.000,00
54100.23260000-54100-0017 (H)							
Ansatz 2023: 0 €							
ab 2019 auf Konto 2329							
54100.23260000-54100-0017 (S)							
Ansatz 2023: 0 €							
54100.23290000-54100-0017 (H)							
Ansatz 2023: 24.000 €							
54100.23290000-54100-0017 (S)							
Ansatz 2023: 0 €							
68800000 Einzahlungen aus der Veräußerung von Waren	104.000,00	104.000	52.000	0	0	2.905	262.905,00
Summe der Auszahlungen aus Investitionstätigkeit	133.862,72	150.000	0	0	0	0	150.000,00
78593000 Auszahlungen für Baumaßnahmen	133.862,72	150.000	0	0	0	0	150.000,00
54100.09600003-54100-0017 (S)							
Ansatz 2023: 150.000 €							
darunter:							
Saldo der Ein- und Auszahlungen aus Investitionstätigkeit	-5.862,72	-22.000	64.000	0	0	136.767	172.905,00

Investitionsübersicht 2023

Gemeinde: 18 OG Niedererbach

Teilhaushalt 03 Gestaltung Umwelt
 Leistung 55110 Öffentliches Grün, Landschaftsbau

	bis einschl. des Haushaltsvorjahres bereitgestellte Mittel	Ansatz des Haushaltsjahres	Planungsdaten des Haushaltsfolgejahres	Planungsdaten des zweiten Haushaltsfolgejahres	Planungsdaten des dritten Haushaltsfolgejahres	Planungsdaten der weiteren Haushaltsfolgejahre bis zum Abschluss der Maßnahme	Gesamtein-/auszahlungen (über den Gesamtzeitraum der Maßnahme)
	in €	2023 in €	2024 in €	2025 in €	2026 in €	in €	in €
55110-0000 Vermischte Investitionsmaßnahmen							
Summe der Auszahlungen aus Investitionstätigkeit	5.548,46	0	0	0	0	0	0,00
<i>78510000 Auszahlungen für unbebaute Grundstücke und grundstücksgleiche Rechte</i>	<i>5.548,46</i>	<i>0</i>	<i>0</i>	<i>0</i>	<i>0</i>	<i>0</i>	<i>0,00</i>
darunter:							
Saldo der Ein- und Auszahlungen aus Investitionstätigkeit	-5.548,46	0	0	0	0	0	0,00

Investitionsübersicht 2023

Gemeinde: 18 OG Niedererbach

Teilhaushalt 03 Gestaltung Umwelt
 Leistung 55120 Sonstige Erholungseinrichtungen

	bis einschl. des Haushaltsvorjahres bereitgestellte Mittel	Ansatz des Haushaltsjahres	Planungsdaten des Haushaltsfolgejahres	Planungsdaten des zweiten Haushaltsfolgejahres	Planungsdaten des dritten Haushaltsfolgejahres	Planungsdaten der weiteren Haushaltsfolgejahre bis zum Abschluss der Maßnahme	Gesamtein-/auszahlungen (über den Gesamtzeitraum der Maßnahme)
	in €	2023 in €	2024 in €	2025 in €	2026 in €	in €	in €
55120-0000 Vermischte Investitionsmaßnahmen							
Summe der Auszahlungen aus Investitionstätigkeit	2.500,00	5.000	0	0	0	0	5.000,00
<i>78571000 Auszahlungen für bewegliche Sachen des Anlagevermögens oberhalb der Wertgrenze i.H.v. 1.000,00 Euro</i> <i>55120.08290001-55120-0000 (S)</i> <i>Ansatz 2023: 5.000 €</i> <i>Lüftungsanlage + Ofen Grillhütte</i>	2.500,00	5.000	0	0	0	0	5.000,00
darunter:							
Saldo der Ein- und Auszahlungen aus Investitionstätigkeit	-2.500,00	-5.000	0	0	0	0	-5.000,00

Investitionsübersicht 2023

Gemeinde: 18 OG Niedererbach

Teilhaushalt 03 Gestaltung Umwelt
 Leistung 55310 Friedhofswesen (Friedhofsanlagen, einschließlich Friedwald)

	bis einschl. des Haushaltsvorjahres bereitgestellte Mittel	Ansatz des Haushaltsjahres	Planungsdaten des Haushaltsfolgejahres	Planungsdaten des zweiten Haushaltsfolgejahres	Planungsdaten des dritten Haushaltsfolgejahres	Planungsdaten der weiteren Haushaltsfolgejahre bis zum Abschluss der Maßnahme	Gesamtein-/auszahlungen (über den Gesamtzeitraum der Maßnahme)
	in €	2023 in €	2024 in €	2025 in €	2026 in €	in €	in €
55310-0000 Grabnutzungen							
Summe der Einzahlungen aus Investitionstätigkeit	15.776,55	1.000	1.000	1.000	1.000	0	8.616,00
68270000 Grabnutzungsentgelte	15.776,55	1.000	1.000	1.000	1.000	0	8.616,00
55310.23600000-55310-0000 (H)							
Ansatz 2023: 1.000 €							
55310.23600000-55310-0000 (S)							
Ansatz 2023: 0 €							
darunter:							
Saldo der Ein- und Auszahlungen aus Investitionstätigkeit	15.776,55	1.000	1.000	1.000	1.000	0	8.616,00
55310-0003 Ausbaubeiträge gemeindeeigene Grundstücke							
Summe der Auszahlungen aus Investitionstätigkeit	23.986,00	0	0	0	0	0	0,00
78510000 Auszahlungen für unbebaute Grundstücke und grundstücksgleiche Rechte	20.735,82	0	0	0	0	0	0,00
78520000 Auszahlungen für bebaute Grundstücke und grundstücksgleiche Rechte	3.250,18	0	0	0	0	0	0,00
darunter:							
Saldo der Ein- und Auszahlungen aus Investitionstätigkeit	-23.986,00	0	0	0	0	0	0,00

Investitionsübersicht 2023

Gemeinde: 18 OG Niedererbach

Teilhaushalt 03 Gestaltung Umwelt
Leistung 55510 Kommunale Forstwirtschaft

	bis einschl. des Haushaltsvorjahres bereitgestellte Mittel	Ansatz des Haushaltsjahres	Planungsdaten des Haushaltsfolgejahres	Planungsdaten des zweiten Haushaltsfolgejahres	Planungsdaten des dritten Haushaltsfolgejahres	Planungsdaten der weiteren Haushaltsfolgejahre bis zum Abschluss der Maßnahme	Gesamtein-/auszahlungen (über den Gesamtzeitraum der Maßnahme)
	in €	2023 in €	2024 in €	2025 in €	2026 in €	in €	in €
55510-0000 Flächenankauf							
Summe der Auszahlungen aus Investitionstätigkeit	2.660,61	0	0	0	0	0	0,00
<i>78510000 Auszahlungen für unbebaute Grundstücke und grundstücksgleiche Rechte</i>	<i>2.660,61</i>	<i>0</i>	<i>0</i>	<i>0</i>	<i>0</i>	<i>0</i>	<i>0,00</i>
<i>55510.02140000-55510-0000 (S)</i>							
<i>Ansatz 2023: 0 €</i>							
darunter:							
Saldo der Ein- und Auszahlungen aus Investitionstätigkeit	-2.660,61	0	0	0	0	0	0,00
55510-0001 Allgemeine Ersatz- und Ergänzungsbeschaffungen							
Summe der Auszahlungen aus Investitionstätigkeit	4.054,67	0	0	0	0	0	0,00
<i>78560000 Auszahlungen für Fahrzeuge, Maschinen und technische Anlagen</i>	<i>4.054,67</i>	<i>0</i>	<i>0</i>	<i>0</i>	<i>0</i>	<i>0</i>	<i>0,00</i>
darunter:							
Saldo der Ein- und Auszahlungen aus Investitionstätigkeit	-4.054,67	0	0	0	0	0	0,00

Investitionsübersicht 2023

Gemeinde: 18 OG Niedererbach

Teilhaushalt 03 Gestaltung Umwelt
 Leistung 57312 Dorfgemeinschaftshäuser, Bürgerhäuser

	bis einschl. des Haushaltsvorjahres bereitgestellte Mittel	Ansatz des Haushaltsjahres	Planungsdaten des Haushaltsfolgejahres	Planungsdaten des zweiten Haushaltsfolgejahres	Planungsdaten des dritten Haushaltsfolgejahres	Planungsdaten der weiteren Haushaltsfolgejahre bis zum Abschluss der Maßnahme	Gesamtein-/auszahlungen (über den Gesamtzeitraum der Maßnahme)
	in €	2023 in €	2024 in €	2025 in €	2026 in €	in €	in €
57312-0000 Vermischte Investitionsmaßnahmen							
Summe der Auszahlungen aus Investitionstätigkeit	17.500,00	6.000	0	0	0	0	17.500,00
<i>78571000 Auszahlungen für bewegliche Sachen des Anlagevermögens oberhalb der Wertgrenze i.H.v. 1.000,00 Euro</i>	<i>17.500,00</i>	<i>6.000</i>	<i>0</i>	<i>0</i>	<i>0</i>	<i>0</i>	<i>17.500,00</i>
<i>57312.08290001-57312-0000 (S)</i>							
<i>Ansatz 2023: 6.000 €</i>							
<i>Halle: Beamer, Leinwand (3.000 Euro)</i>							
<i>Restkosten Küche (3.000 Euro)</i>							
darunter:							
Saldo der Ein- und Auszahlungen aus Investitionstätigkeit	-17.500,00	-6.000	0	0	0	0	-17.500,00

Beurteilung der dauernden Leistungsfähigkeit

**Übersicht zur Beurteilung der dauernden Leistungsfähigkeit
(Berechnung der sog. freien Finanzspitze)**

lfd. Nr.	Einzahlungs- und Auszahlungsarten	Ergebnisse des Haushaltsvorjahres	Ansätze des Haushaltsvorjahres einschl. Nachträge ⁽¹⁾	Ansätze des Haushaltsjahres	Planungsdaten des ersten Haushaltsfolgejahres	Planungsdaten des zweiten Haushaltsfolgejahres	Planungsdaten des dritten Haushaltsfolgejahres	
		2021	2022	2023	2024	2025	2026	
in Euro ⁽²⁾								
Entstehungsrechnung	1	Saldo der ordentlichen- und außerordentlichen Ein- und Auszahlungen (§ 2 Abs. 1 Nr. F 23 GemHVO)	einschließlich Zinsauszahlungen für bereits genehmigte Kredite	einschließlich Zinsauszahlungen für bereits genehmigte Kredite und für geplante, aber noch nicht genehmigte Kredite				
			344.376,53	-115.000	-289.000	4.000	-10.000	15.000
	2	abzüglich Auszahlungen zur planmäßigen Tilgung von bereits genehmigten Investitionskrediten (§ 2 Abs. 1 Satz 1 Nr. F 36 GemHVO)	13.346,49	13.600	13.900	13.900	14.100	14.100
	3	= "freie Finanzspitze"	331.030,04	-128.600	-302.900	-9.900	-24.100	900
Verwendungsrechnung	4	abzüglich Auszahlungen zur planmäßigen Tilgung von geplanten, aber noch nicht genehmigten Investitionskrediten (§ 2 Abs. 1 Nr. F 36 GemHVO)			0	0	0	0
	5	verbleibende Finanzspitze (Ziel in allen Jahren ≥ 0)	331.030,04	-128.600	-302.900	-9.900	-24.100	900
Endfällige Kredite			Stand der Kredite zur Liquiditätssicherung ³					
			2023	0				
			2024	0				
			2025	0				
			2026	0				

¹ Ergebnisse des Haushaltsvorjahres

² Angaben können auch in 1.000 Euro erfolgen

³ Bei Ortsgemeinden Stand der Verbindlichkeiten gegenüber den Verbandsgemeinden, bei Verbandsgemeinden nur den auf ihren Haushalt entfallenden Anteil

Übersicht der Verpflichtungs- ermächtigungen

Übersicht über die aus Verpflichtungsermächtigungen voraussichtlich fällig werdenden Auszahlungen				
Verpflichtungsermächtigungen (gem. § 1 Abs. 1 Nr. 4 GemHVO) ¹	Planungsdaten des Haushalts- folgejahres 2024	Planungsdaten des zweiten Haushalts- folgejahres 2025	Planungsdaten des dritten Haushalts- folgejahres 2026	Planungsdaten der weiteren Haushalts- folgejahre
	in € ²			
im Haushaltsjahr 2023 (0 €)	0	0	0	0
...				
Summe	0	0	0	0
Gesamtbetrag der Investitionskredite (ohne zinslose Kredite und Kredite zur Umschuldung)	0	0	0	0

¹ Es sind in chronologischer Reihenfolge das Haushaltsjahr und alle Haushaltsvorjahre aufzuführen, in denen Verpflichtungsermächtigungen veranschlagt waren, aus deren Inanspruchnahme Auszahlungen fällig werden.

² Angaben können auch in 1.000 € erfolgen.

Stellenplan für das Haushaltsjahr 2023

Stellenplan und Stellenübersicht

A. Ortsgemeinde Niedererbach nach Teilhaushalten/Produkt B. Zusammenfassung	Bes.-Gruppe / Entgeltgruppe	Zahl der Stellen für das Haushaltsjahr 2023	Zahl der Stellen für das Haushaltsvorjahr 2022		Stellenvermerke ² und Erläuterungen ³	
			Soll	Ist ¹ (tatsächliche Besetzung) am 30.06.2022		
A. Ortsgemeinde Niedererbach						
Teilhaushalt 01 Zentrale Verwaltung						
1. Arbeitnehmer(Innen)						
11430	Beschäftigter	E 1	0,018	0,018	0,018	Teilzeit (0,72/39)
	Beschäftigter	E 1	0,430	0,430	0,430	Teilzeit (16,8/39)
	Beschäftigter	E 1	0,166	0,166	0,166	Teilzeit (6,50/39)
	Beschäftigte (gesamt)		0,614	0,614	0,614	
Summe Arbeitnehmer Teilhaushalt 01			0,614	0,614	0,614	
Teilhaushalt 02 Schule und Kultur, Soziales und Jugend, Gesundheit und Sport						
1. Arbeitnehmer(Innen)						
36520	Beschäftigte	S 9	1,000	1,000	1,000	
	Beschäftigte	S 8a	1,000	1,000	1,000	
	Beschäftigte	S 8a	1,000	1,000	1,000	
	Beschäftigte	S 8a	1,000	0,801	0,801	
	Beschäftigte	S 8a	0,510	0,000	0,000	Teilzeit (20,00/39)
	Beschäftigte	S 8a	0,250	0,000	0,000	Teilzeit (10,03/39)
	Beschäftigte	S 3	0,641	0,641	0,641	Teilzeit (25,00/39)
	Beschäftigte N.N.	S 2	0,250	0,000	0,000	Teilzeit (9,75/39)
	Beschäftigte	E 1	0,192	0,000	0,000	Teilzeit (7,50/39)
	Beschäftigte	E 1	0,333	0,000	0,000	Teilzeit (13,00/39)
	Beschäftigte	E 1	0,526	0,000	0,000	Teilzeit (20,50/39)
	BPr		0,000	1,000	1,000	
	FSJ		1,000	1,000	1,000	
	Beschäftigte (gesamt)		7,702	6,442	6,442	
Summe Arbeitnehmer Teilhaushalt 02			7,702	6,442	6,442	
Teilhaushalt 03 Gestaltung, Umwelt						
1. Arbeitnehmer(Innen)						
57312	Beschäftigte	E 1	0,192	0,192	0,192	Teilzeit (7,5/39)
	Beschäftigte (gesamt)		0,192	0,192	0,192	
Summe Arbeitnehmer Teilhaushalt 03			0,192	0,192	0,192	
B. Zusammenfassung Summe Arbeitnehmerin der Ortsgemeinde			8,508	7,248	7,248	

¹ Bei Abweichung vom Soll: Angabe der Bes.-Gr. / Entgeltgr.

² Gem. § 5 Abs. 2 GemHVO als "kw" (künftig wegfallend) oder "ku" (künftig umzuwandeln).

³ Erläuterungen z.B. zu Planstellen, die nicht der allgemeinen Obergrenzenregelung unterliegen, oder zu wesentlichen Abweichungen gegenüber dem Stellenplan des Vorjahres.

Darlehensübersicht für das Haushaltsjahr 2023

Schuldenübersicht für den Zeitraum 31.12.2022-31.12.2023

Akte Nr	Darlehensgeber Verwendungszweck	Zinsbindung	Zinssatz in Prozent	Auszahlungstag Ursprungsbetrag	Stand 01.01.2023	Umschuld. Zug. Neuaufn.	Zinsen Jahr 2023	Tilgung Jahr 2023	Umschuldung Tilgung	Stand 31.12.2023
Gemeinde 18 Niedererbach										
Darlehensart 6 Sparkassen										
18-011	Sparkasse Westerwald Sieg Allgemeine Deckungsmittel	10/2023	2,56	01.10.2003 114.000,00	65.954,80	0,00	1.647,35	4.303,45	0,00	61.651,35
18-012	Sparkasse Westerwald-Sieg Umschuldung des Darlehens 18-001 (OG Nentershausen) in Höhe von 76.000 € und Darlehensaufnahme in Höhe von 76.000 €	05/2025	0,77	01.06.2015 152.000,00	81.354,21	0,00	599,34	9.400,66	0,00	71.953,55
Summe Darlehensart 6				266.000,00	147.309,01	0,00	2.246,69	13.704,11	0,00	133.604,90
Summe Gemeinde 18				266.000,00	147.309,01	0,00	2.246,69	13.704,11	0,00	133.604,90

**Bilanz
zum
31.12.2021**

Bilanzpositionen / Euro	2020	2021
1 - Anlagevermögen	6.701.025,21	6.388.281,19
1.1 - Immaterielle Vermögensgegenstände	289.514,37	277.246,30
1.1.1 - Gewerbliche Schutzrechte und ähnliche Rechte und Werte sowie Lizenzen an solchen Rechten und Werten	0,00	0,00
1.1.2 - Geleistete Zuwendungen	11.706,92	14.087,74
1.1.3 - Gezahlte Investitionszuschüsse	277.807,45	263.158,56
1.1.4 - Geschäfts- oder Firmenwert	0,00	0,00
1.1.5 - Anzahlungen auf immaterielle Vermögensgegenstände	0,00	0,00
1.2 - Sachanlagen	6.411.510,84	6.111.034,89
1.2.1 - Wald, Forsten	1.411.879,23	1.224.479,89
1.2.2 - Sonstige unbebaute Grundstücke und grundstücksgleiche Rechte	256.713,01	255.284,35
1.2.3 - Bebaute Grundstücke und grundstücksgleiche Rechte	1.758.199,68	1.732.635,27
1.2.4 - Infrastrukturvermögen	2.365.809,49	2.250.646,35
1.2.5 - Bauten auf fremdem Grund und Boden	0,00	0,00
1.2.6 - Kunstgegenstände, Denkmäler	1.587,87	1.564,84
1.2.7 - Maschinen, technische Anlagen, Fahrzeuge	23.519,05	22.946,77
1.2.8 - Betriebs- und Geschäftsausstattung	23.837,89	26.551,66
1.2.9 - Pflanzen und Tiere	0,00	0,00
1.2.10 - Geleistete Anzahlungen, Anlagen im Bau	569.964,62	596.925,76
1.3 - Finanzanlagen	0,00	0,00
1.3.1 - Anteile an verbundenen Unternehmen	0,00	0,00
1.3.2 - Ausleihungen an verbundenen Unternehmen	0,00	0,00
1.3.3 - Beteiligungen	0,00	0,00
1.3.4 - Ausleihungen an Unternehmen mit denen ein Beteiligungsverhältnis besteht	0,00	0,00
1.3.5 - Sondervermögen, Zweckverbände, Anstalten des öffentlichen Rechts, rechtsfähige kommunale Stiftungen	0,00	0,00
1.3.6 - Ausleihungen an Sondervermögen, Zweckverbände, Anstalten des öffentlichen Rechts, rechtsfähige kommunale Stiftungen	0,00	0,00
1.3.7 - Sonstige Wertpapiere des Anlagevermögens	0,00	0,00
1.3.8 - Sonstige Ausleihungen	0,00	0,00
2 - Umlaufvermögen	1.836.719,28	2.183.526,18
2.1 - Vorräte	339.257,90	185.407,62
2.1.1 - Roh-, Hilfs- und Betriebsstoffe	0,00	0,00
2.1.2 - Unfertige Erzeugnisse, unfertige Leistungen	143.075,12	108.717,68
2.1.3 - Fertige Erzeugnisse, fertige Leistungen und Waren	196.182,78	76.689,94
2.1.4 - Geleistete Anzahlungen auf Vorräte	0,00	0,00
2.2 - Forderungen und sonstige Vermögensgegenstände	1.497.461,38	1.998.118,56
2.2.1 - Öffentlich-rechtliche Forderungen, Forderungen aus Transferleistungen	247.627,11	252.787,66
2.2.2 - Privatrechtliche Forderungen aus Lieferungen und Leistungen	48.202,45	2.814,08
2.2.3 - Forderungen gegen verbundene Unternehmen	0,00	1.963,94
2.2.4 - Forderungen gegen Unternehmen, mit denen ein Beteiligungsverhältnis besteht	0,00	0,00
2.2.5 - Forderungen gegen Sondervermögen, Zweckverbände, Anstalten des öffentlichen Rechts, rechtsfähige kommunale Stiftungen	0,00	0,00

Bilanzpositionen / Euro	2020	2021
2.2.6 - Forderungen gegen den sonstigen öffentlichen Bereich	1.193.274,20	1.739.131,58
2.2.7 - Sonstige Vermögensgegenstände	8.357,62	1.421,30
2.3 - Wertpapiere des Umlaufvermögens	0,00	0,00
2.3.1 - Anteile an verbundenen Unternehmen	0,00	0,00
2.3.2 - Sonstige Wertpapiere des Umlaufvermögens	0,00	0,00
2.4 - Kassenbestand, Bundesbankguthaben, Guthaben bei der Europäischen Zentralbank, Guthaben bei Kreditinstituten und Schecks	0,00	0,00
3 - Ausgleichsposten für latente Steuern	--	--
4 - Rechnungsabgrenzungsposten	2.084,94	1.735,17
4.1 - Disagio	0,00	0,00
4.2 - Sonstige Rechnungsabgrenzungsposten	2.084,94	1.735,17
5 - Nicht durch Eigenkapital gedeckter Fehlbetrag	0,00	0,00
Summe Aktiva	8.539.829,43	8.573.542,54

Bilanzpositionen / Euro	2020	2021
1 - Eigenkapital	6.017.323,98	6.060.918,44
1.1 - Kapitalrücklage	5.874.300,97	6.017.323,98
1.2 - Sonstige Rücklagen	0,00	0,00
1.3 - Jahresüberschuss / Jahresfehlbetrag	143.023,01	43.594,46
1.4 - Nicht durch Eigenkapital gedeckter Fehlbetrag	0,00	0,00
2 - Sonderposten	2.108.601,96	2.140.987,41
2.1 - Sonderposten für Belastungen aus dem kommunalen Finanzausgleich	14.500,00	80.000,00
2.2 - Sonderposten zum Anlagevermögen	2.067.631,66	2.034.849,23
2.2.1 - Sonderposten aus Zuwendungen	792.384,88	773.139,30
2.2.2 - Sonderposten aus Beiträgen und ähnlichen Entgelten	1.275.246,78	1.261.709,93
2.2.3 - Sonderposten aus Anzahlungen für Anlagevermögen	0,00	0,00
2.3 - Sonderposten für den Gebührenaussgleich	0,00	0,00
2.4 - Sonderposten mit Rücklageanteil	0,00	0,00
2.5 - Sonderposten aus Grabnutzungsentgelten	26.470,30	26.138,18
2.6 - Sonderposten aus Anzahlungen für Grabnutzungsentgelte	0,00	0,00
2.7 - Sonstige Sonderposten	0,00	0,00
3 - Rückstellungen	96.388,27	86.485,54
3.1 - Rückstellungen für Pensionen und ähnliche Verpflichtungen	63.597,00	67.639,00
3.2 - Steuerrückstellungen	0,00	0,00
3.3 - Rückstellungen für latente Steuern	0,00	0,00
3.4 - Sonstige Rückstellungen	32.791,27	18.846,54
4 - Verbindlichkeiten	317.515,22	285.151,15
4.1 - Anleihen	0,00	0,00
4.2 - Verbindlichkeiten aus Kreditaufnahmen	174.179,16	160.832,67
4.2.1 - Verbindlichkeiten aus Kreditaufnahmen für Investitionen	174.179,16	160.832,67
4.2.2 - Verbindlichkeiten aus Kreditaufnahmen zur Liquiditätssicherung	0,00	0,00
4.3 - Verbindlichkeiten aus Vorgängen, die Kreditaufnahmen wirtschaftlich gleichkommen	0,00	0,00
4.4 - Erhaltene Anzahlungen auf Bestellungen	0,00	0,00
4.5 - Verbindlichkeiten aus Lieferungen und Leistungen, erhaltene Anzahlungen	138.396,92	112.207,43
4.6 - Verbindlichkeiten aus Transferleistungen	0,00	0,00
4.7 - Verbindlichkeiten gegenüber verbundenen Unternehmen	0,00	0,00
4.8 - Verbindlichkeiten gegenüber Unternehmen, mit denen ein Beteiligungsverhältnis besteht	0,00	0,00
4.9 - Verbindlichkeiten gegenüber Sondervermögen, Zweckverbänden, Anstalten des öffentlichen Rechts, rechtsfähige kommunalen Stiftungen	0,00	0,00
4.10 - Verbindlichkeiten gegenüber dem sonstigen öffentlichen Bereich	2.529,18	11.391,05
4.11 - Sonstige Verbindlichkeiten	2.409,96	720,00
5 - Rechnungsabgrenzung	0,00	0,00
Summe Passiva	8.539.829,43	8.573.542,54