

**Verbandsgemeinde
Montabaur
Westerwaldkreis**



**Ortsgemeinde
Niederelbert**

**Haushaltssatzung
und
doppischer Haushaltsplan**

für das Haushaltsjahr 2026

Inhaltsverzeichnis

1. Haushaltssatzung		Seite	I -	IV
2. Vorbericht		Seite	1 -	43
3. Ergebnishaushalt		Seite	44 -	45
4. Finanzhaushalt		Seite	46 -	49
5. Teilhaushalt 01	Zentrale Verwaltung	Seite	50 -	75
6. Teilhaushalt 02	Schule und Kultur, Soziales und Jugend, Gesundheit und Sport	Seite	76 -	101
7. Teilhaushalt 03	Gestaltung Umwelt	Seite	102 -	151
8. Teilhaushalt 04	Zentrale Finanzleistungen	Seite	152 -	163
9. Investitionübersicht		Seite	164 -	169
10. Stellenplan und Stellenübersicht		Seite	170 -	171
11. Beurteilung der dauernden Leistungsfähigkeit		Seite	172 -	173
12. Übersicht der Verpflichtungsermächtigungen		Seite	174 -	175
13. Übersicht über den Stand der Kreditaufnahmen und ähnlicher Vorgänge		Seite	176 -	177
14. Darlehensübersicht		Seite	178 -	179
15. Bilanz		Seite	180 -	183

Haushaltssatzung

der Ortsgemeinde Niederelbert für das Jahr 2026

Der Ortsgemeinderat von Niederelbert hat, aufgrund von § 95 der Gemeindeordnung für Rheinland-Pfalz (GemO) in der zurzeit gültigen Fassung, folgende Haushaltssatzung beschlossen:

§ 1 Ergebnis-und Finanzhaushalt

Festgesetzt werden

1. im Ergebnishaushalt

der Gesamtbetrag der Erträge auf	2.980.500	EUR
der Gesamtbetrag der Aufwendungen auf	3.551.500	EUR
der Jahresüberschuss / Jahresfehlbetrag auf	- 571.000	EUR

2. im Finanzhaushalt

der Saldo der ordentlichen Ein- und Auszahlungen auf	-380.000	EUR
die Einzahlungen aus Investitionstätigkeit auf	687.000	EUR
die Auszahlungen aus Investitionstätigkeit auf	1.558.000	EUR
der Saldo der Ein- und Auszahlungen aus Investitionstätigkeit auf	-871.000	EUR
der Saldo der Ein- und Auszahlungen aus Finanzierungstätigkeit auf	1.251.000	EUR

§ 2 Gesamtbetrag der vorgesehenen Kredite

Der Gesamtbetrag der vorgesehenen Kredite, deren Aufnahme zur Finanzierung von Investitionen und Investitionsförderungsmaßnahmen erforderlich ist, wird festgesetzt für

zinslose Kredite auf	0	EUR
verzinsten Kredite auf	0	EUR
zusammen auf	0	EUR

§ 3 Verpflichtungsermächtigungen

Der Gesamtbetrag der Ermächtigungen zum Eingehen von Verpflichtungen, die in künftigen Haushaltsjahren zu Auszahlungen für Investitionen oder Investitionsförderungsmaßnahmen (Verpflichtungsermächtigungen) führen können wird festgesetzt auf

0 EUR.

Die Summe der Verpflichtungsermächtigungen, für die in künftigen Haushaltsjahren voraussichtlich Kredite aufgenommen werden müssen, beläuft sich auf

0 EUR.

§ 4 Höchstbetrag der Verbindlichkeiten gegenüber der Einheitskasse

Der Höchstbetrag der Verbindlichkeiten gegenüber der Einheitskasse wird festgesetzt auf

0 EUR.

§ 5 Steuersätze

Die Steuersätze zur Erhebung der Gemeindesteuern werden wie folgt festgesetzt:

Hebesatz Grundsteuer A	345 v.H.
Hebesatz Grundsteuer B	465 v.H.
Hebesatz Gewerbesteuer	400 v.H.

Die Jahressteuersätze für das Halten von Hunden innerhalb des Gemeindegebietes werden wie folgt festgesetzt:

Hundsteuer erster Hund	38 EUR
Hundsteuer zweiter Hund	64 EUR
Hundsteuer dritter Hund und jeder weitere	89 EUR

§ 6 Eigenkapital

Der Stand des Eigenkapitals zum 31.12.2024 betrug 12.348.600,72 EUR, Der voraussichtliche Stand des Eigenkapitals zum 31.12.2025 beträgt auf Basis der Haushaltsplanung 12.116.600,72 EUR.

Zum 31.12.2026 wird auf Basis der Haushaltsplanung ein Eigenkapitalbestand von 11.545.600,72 EUR erwartet.

§ 7 Über- und außerplanmäßige Aufwendungen und Ausgaben

Erhebliche überplanmäßige Aufwendungen oder Auszahlungen gemäß § 100 Abs. 1 Satz 2 GemO liegen vor, wenn im Einzelfall Haushaltsansätze um 5.000 EUR, bei Haushaltsansätzen ab 50.000 EUR um 10 v.H. überschritten werden.

Erhebliche außerplanmäßige Ausgaben liegen vor, wenn ohne das Vorliegen eines entsprechenden Haushaltsansatzes im Einzelfall Aufwendungen bzw. Auszahlungen von 5.000 EUR oder mehr entstehen und diese nicht innerhalb des jeweiligen Deckungskreises finanziert werden können.

§ 8 Wertgrenze für Investitionen

Investitionen und Investitionsförderungsmaßnahmen oberhalb der Wertgrenze von 1.000 EUR sind einzeln im Teilfinanzhaushalt oder in der Investitionsübersicht darzustellen, ebenso solche Investitionen oder Investitionsförderungsmaßnahmen, die sich über mehrere Jahre erstrecken.

Niederelbert, den

Carmen Diedenhoven
Ortsbürgermeisterin

Hinweis:

Die Haushaltssatzung ist gemäß § 97 Abs. 2 GemO der Aufsichtsbehörde mit Schreiben vom vorgelegt worden. Sie enthält keine genehmigungspflichtigen Teile.

Die Haushaltssatzung und der zugehörige Haushaltsplan liegen zur Einsichtnahme im Rathaus der Verbandsgemeinde Montabaur, Zimmer 107, Konrad-Adenauer-Platz 8, 56410 Montabaur öffentlich aus.

Die Offenlage erfolgt vom bis während der Kernarbeitszeit (montags bis mittwochs von 08.00 Uhr bis 12.30 Uhr und von 14.00 Uhr bis 16.00 Uhr; donnerstags von 08.00 Uhr bis 12.30 Uhr und von 14.00 Uhr bis 18.00 Uhr sowie freitags von 08.00 Uhr bis 12.30 Uhr).

Niederelbert, den

Carmen Diedenhoven
Ortsbürgermeisterin

Bescheinigung

Die Haushaltssatzung der Ortsgemeinde Niederelbert für das Haushaltsjahr 2026 wurde von der Ortsbürgermeisterin ausgefertigt, sie trägt das Datum vom

Die Haushaltssatzung wurde im Wochenblatt der Verbandsgemeinde Montabaur, ausgegeben am öffentlich bekanntgemacht. Die Satzung tritt zum Beginn des Haushaltsjahres in Kraft.

Die Haushaltssatzung und der zugehörige Haushaltsplan für das Jahr 2026 haben vom bis während der Kernarbeitszeit (montags bis mittwochs von 08.00 Uhr bis 12.30 Uhr und von 14.00 Uhr bis 16.00 Uhr, donnerstags von 08.00 Uhr bis 12.30 Uhr und von 14.00 Uhr bis 18.00 Uhr sowie freitags von 08.00 Uhr bis 12.30 Uhr) zur Einsichtnahme im Rathaus der Verbandsgemeinde Montabaur, Zimmer 107, öffentlich ausgelegt.

Verbandsgemeindeverwaltung Montabaur
Sachgebiet 1.4 - Finanzen, Haushalt, Steuern -
Im Auftrag

Montabaur, den



Kreisverwaltung des Westerwaldkreises • 56409 Montabaur

Verbandsgemeindeverwaltung
Abteilung Finanzen
Postfach 1262
56402 Montabaur

Bgm.	1	2	3	4		
Verbandsgemeinde Montabaur						
Beig.	Eing. 18. März 2026					
+	++	bR	Wvl	zdA	Eilt	BV

Peter-Altmeier-Platz 1
56410 Montabaur

Telefon: 02602 124-0
Telefax: 02602 124-238

www.westerwaldkreis.de
kreisverwaltung@westerwaldkreis.de

Öffnungszeiten (durchgehend):

Mo: 7:30 bis 16:30 Uhr

Di, Mi, Fr: 7:30 bis 12:30 Uhr

Do: 7:30 bis 17:30 Uhr

Weitere Termine nach Vereinbarung.

Telefon (Fax)

02602 – 124 506 (574)

E-Mail

Nadine.Friede@westerwaldkreis.de

Rückfragen an

Frau Friede

Abt. / Az.

2B22-1182-901-10

Datum

17.03.2026

Haushaltssatzung und Haushaltsplan der Ortsgemeinde Niederelbert für das Haushaltsjahr 2026 - Ihr Schreiben vom 06.03.2026

Sehr geehrte Damen und Herren,

das Gebot der Sicherung der stetigen Aufgabenerfüllung des § 93 Absatz 1 GemO – die wichtigste Bestimmung des kommunalen Haushaltsrechts – verpflichtet die Ortsgemeinde Niederelbert zu einer dauerhaften Gewährleistung und zur Nachhaltigkeit der kommunalen Aufgabenwahrnehmung. Stetige Aufgabenerfüllung bedeutet, dass die Ortsgemeinde nur in einem solchen Umfang Aufgaben übernehmen darf, wie sie die finanziellen Folgen dauerhaft verkraften kann. Grundvoraussetzung hierfür ist die Beachtung des Gebots des Haushaltsausgleichs (§ 93 Abs. 4 GemO). Die Verpflichtung zum Haushaltsausgleich besteht sowohl für den Ergebnishaushalt und den Finanzhaushalt als auch für die Ergebnisrechnung, die Finanzrechnung und die Bilanz.

Dies vorangestellt stellen wir fest:

I. Haushaltsausgleich

1. Ergebnishaushalt

1.1 Der Haushaltsplan für das Haushaltsjahr 2026 weist im Ergebnishaushalt

in Erträgen 2.980.500 €

in Aufwendungen 3.551.500 €

aus. Es errechnet sich ein Jahresfehlbetrag von -571.000 €. **Der Ergebnishaushalt des Jahres 2026 ist in der Planung nicht ausgeglichen. Es liegt ein Verstoß gegen § 93 Abs. 4 GemO i.V.m. § 18 Abs. 1 Nr. 1 GemHVO vor.**

- 1.2 Das Gebot den Haushalt auszugleichen gilt auch für die Rechnung (§ 18 Abs. 2 Nr. 1 GemHVO). Eine Übersicht über die festgestellten Jahresergebnisse der fünf Haushaltsvorjahre (soweit diese noch nicht feststehen, die vorläufigen bzw. geplanten Jahresergebnisse) einschließlich der Planungswerte des Haushaltsjahres 2026 zeigt die folgende Tabelle:

Jahresergebnis	Jahr	Betrag in €
5. Haushaltsvorjahr (festgestelltes Jahresergebnis)	2021	-28.357,84
4. Haushaltsvorjahr (festgestelltes Jahresergebnis)	2022	265.343,93
3. Haushaltsvorjahr (festgestelltes Jahresergebnis)	2023	407.537,44
2. Haushaltsvorjahr (vorläufiges Jahresergebnis)	2024	947.344,66
1. Haushaltsvorjahr (Ansatz einschl. Nachträge)	2025	-232.000,00
Haushaltsjahr (Ansatz)	2026	-571.000,00
Überschuss		788.868,19

Der geforderte jährliche Haushaltsausgleich in der Ergebnisrechnung kann nicht in allen Haushaltsjahren mit einem Jahresabschluss/Rechnungsergebnis erreicht werden (2021: -28.357,84 €). Bei den Beträgen der Jahre 2025 und 2026 handelt es sich um Planungswerte, die hilfsweise in den Betrachtungszeitraum einbezogen werden. In der Summe dieser Beträge rechnet sich ein Überschuss von +788.868,19 €.

- 1.3 Die Prognose für die Haushaltsfolgejahre 2027 bis 2029 lässt jährliche Fehlbeträge erwarten (2027: -96.000 €, 2028: -41.000 €, 2029: -11.000 €). Mit ausgeglichenen Ergebnishaushalten ist mittelfristig nicht zu rechnen.

2. Finanzhaushalt

- 2.1 Der Finanzhaushalt 2026 ist in der Planung **nicht ausgeglichen** (§ 93 Abs. 4 GemO i. V. m. § 18 Abs. 1 Nr. 2 GemHVO).

Im Haushaltsjahr 2026 errechnet sich ein negativer Saldo der ordentlichen und außerordentlichen Ein- und Auszahlungen von -380.000 €. Die ordentlichen und außerordentlichen Einzahlungen reichen nicht aus, um alle ordentlichen und außerordentlichen Auszahlungen sowie zusätzlich die Auszahlung zur planmäßigen Tilgung der Investitionskredite (-57.000 €) zu decken. Es entsteht ein Fehlbetrag von -437.000 €.

- 2.2 In dem sechsjährigen Betrachtungszeitraum der fünf Haushaltsvorjahre und des aktuellen Haushaltsjahres kann der gemäß § 93 Abs. 4 GemO i.V.m. § 18 Abs. 2 Nr. 2 GemHVO geforderte jährliche Haushaltsausgleich in der Rechnung nicht in jedem der Jahre mit einem Jahresabschluss/Rechnungsergebnis erreicht werden.

Dies zeigt die folgende Tabelle:

Ergebnis	Jahr	Saldo der ordentlichen und außerordentlichen Ein- und Auszahlungen	./. planmäßige Tilgung	./. Mindest-Rückführungsbetrag gemäß Tilgungsplan	=
5. HH-Vorjahr (festge. Rechnungsergebnis)	2021	362.082,11	-11.100,01	0,00	350.982,10
4. HH-Vorjahr (festge. Rechnungsergebnis)	2022	438.096,77	-30.170,66	0,00	407.926,11
3. HH-Vorjahr (festge. Rechnungsergebnis)	2023	711.241,07	-55.671,37	0,00	655.569,70
2. HH-Vorjahr (vorl. Rechnungsergebnis)	2024	-52.942,22	-55.485,24	0,00	-108.427,46
1. HH-Vorjahr (Ansatz einschl. Nachträge)	2025	-60.000,00	-55.000,00	0,00	-115.000,00
Haushaltsjahr (Ansatz)	2026	-380.000,00	-57.000,00	0,00	-437.000,00
Summe					754.050,45

Bei den Beträgen der Jahre 2025 und 2026 handelt es sich um Planungswerte, die hilfswiese in den Betrachtungszeitraum einbezogen werden. In der Summe der einzelnen Beträge rechnet sich eine Überdeckung im Finanzhaushalt von +754.050,45 €.

- 2.3 Nach der Prognose der künftigen Haushaltsentwicklung werden in den Haushaltsfolgejahren 2027 bis 2029 jeweils Überschüsse erwartet (2027: +29.000 €; 2028: +26.000 €; 2029: +50.000 €). Ein freie Finanzspitze, die Rückschlüsse über die dauernde Leistungsfähigkeit einer Gemeinde zulässt, ist insoweit vorhanden.

3. Bilanz

Die Bilanz des letzten Haushaltsjahres, für das ein Jahresabschluss vorliegt (2022), ist ausgeglichen.

II. Allgemeine Ausführungen

Die Ortsgemeinde Niederelbert kann dem Gebot der Sicherung der stetigen Aufgabenerfüllung (§ 93 Abs. 1 S. 1 GemO) dauerhaft nur dann nachkommen, wenn der Ergebnishaushalt ausgeglichen ist. Nach § 93 Abs. 1 und Abs. 4 GemO sowie § 18 GemHVO ist dann, wenn der Haushaltsausgleich nicht erreicht werden kann, dieser zum nächstmöglichen Zeitpunkt wiederherzustellen. Daraus ergibt sich für die Gemeindeorgane die haushaltsrechtliche Pflicht, alles zu unternehmen, um durch Zurückführung der Aufwendungen und/oder Erhöhung der Erträge dieses Ziel so schnell wie möglich zu erreichen. Jahresfehlbeträge sind durch Jahresüberschüsse auszugleichen. Gelingt dies nicht, vermindern Jahresfehlbeträge stetig das Eigenkapital der Ortsgemeinde.

Primär sind die kommunalen Gebietskörperschaften im Rahmen ihrer verfassungsrechtlich garantierten Eigenverantwortung verpflichtet, selbst alle rechtlichen und zumutbaren Möglichkeiten zum Erreichen des Haushaltsausgleichs zu ergreifen und umzusetzen. Hierzu sind auf der Ausgabenseite alle gestaltbaren Möglichkeiten der Ausgabeneinsparung sowohl bei der freiwilligen Aufgabenwahrnehmung als auch bei den Pflichtaufgaben und den Auftragsangelegenheiten zu nutzen. Auf der Einnahmenseite sind die Einnahmequellen konsequent auszuschöpfen.

Das Gebot, den Haushalt jährlich in der Planung und Rechnung auszugleichen, ist als strikte Verpflichtung und nicht als bloßer Programmansatz zu verstehen. Ein unausgeglichener

Haushalt stellt einen Rechtsverstoß dar. Die Gemeinde handelt rechtswidrig. Hierauf weisen wir noch einmal hin.

Die oben unter 2.3 aufgeführten Überschüsse – und damit der Haushaltsausgleich im Finanzhaushalt - können nur durch eine Erhöhung des Steuerhebesatzes für die Grundsteuer B auf 600 % erzielt werden. Insofern erwarten wir für das Haushaltsjahr 2027 eine entsprechende Beschlussfassung der Gemeindeorgane, soweit der Haushaltsausgleich nicht auf andere Weise, insbesondere durch Einsparungen auf der Ausgabenseite sichergestellt werden kann.

In den Planungsjahren 2027 bis 2029 werden nur geringe Auszahlungen für Investitionen oder Investitionsfördermaßnahmen ausgewiesen. Die Investitionstätigkeit einer Gemeinde hat aber maßgeblichen Einfluss auf deren Haushalts- und Finanzlage. Daher fordert § 4 Abs. 12 GemHVO die grundsätzliche Darstellung und Aufteilung der Investitionstätigkeit auch auf die Haushaltsfolgejahre. Daher ist künftig eine wirklichkeitsnahe Investitionsplanung in der Haushaltsplanung abzubilden.

Kommunalaufsichtliche Maßnahmen, wegen der Verletzung des Gebots den Haushalt auszugleichen, machen wir nicht geltend. Wir haben berücksichtigt, dass die Ortsgemeinde über liquide Mittel verfügt (Stand 31.12.2025: 1.325.000 €), die den Fehlbetrag im Finanzhaushalt decken können. In einem solchen Fall sehen wir von einer Beanstandung des nicht ausgeglichenen Ergebnishaushaltes und des ebenfalls nicht ausgeglichenen Finanzhaushaltes ab. Rechtlich gesehen bleibt der Haushalt unausgeglichen.

Gegen die nicht genehmigungspflichtigen Bestimmungen der Haushaltssatzung 2026 der Ortsgemeinde Niederelbert oder die Festsetzungen des Haushaltsplans einschließlich seiner Bestandteile werden keine Bedenken wegen Rechtsverletzung geltend gemacht.

Die Haushaltssatzung ist in der vorgeschriebenen Form auszufertigen und öffentlich bekannt zu machen und der Haushaltsplan außerdem öffentlich auszulegen. Den Nachweis im Sinne Nr. 2 der VV zu § 27 GemO bitten wir aktenkundig zu führen.

Mit freundlichen Grüßen
Im Auftrag



Nadine Friede

Vorbericht

Inhaltsverzeichnis

1 Rechtliche Grundlagen.....	3
2 Statistische Angaben	6
2.1 Gesamtfläche des Ortsgemeindegebietes.....	6
2.2 Entwicklung der Einwohnerzahl (Stichtag 30.06.).....	6
3 Überblick über die Entwicklung der Haushaltswirtschaft.....	7
3.1 Reform des kommunalen Haushaltsrechts	7
3.2 Übersicht über die Haushaltslage	7
3.2.1 Festsetzung der Hebesätze - Grundlagen und Auswirkungen	7
3.2.2 Ergebnishaushalt - Langfristige Betrachtung.....	8
3.3 Bilanz - Entwicklung von Vermögen und Schulden	8
3.4 Sonstige allgemeine Entwicklungen	13
3.4.1 Bevölkerung	13
3.4.2 Wirtschaft und Arbeitsmarkt	14
4 Erträge des Ergebnishaushalts	15
4.1 Steuern (E 1)	17
4.2 Zuwendungen, allgemeine Umlagen und sonstige Transfererträge (E 2).....	19
4.3 Erträge der sozialen Sicherung (E 3).....	19
4.4 Öffentlich-rechtliche Leistungsentgelte (E 4)	20
4.5 Privatrechtliche Leistungsentgelte (E 5)	20
4.6 Kostenerstattungen und Kostenumlagen (E 6)	21
4.7 Sonstige laufende Erträge (E 7)	21
4.8 Zins- und sonstige Finanzerträge (E 17).....	22
5 Aufwendungen des Ergebnishaushalts	23
5.1 Personal- und Versorgungsaufwendungen (E 9).....	25
5.2 Sach- und Dienstleistungen (E 10)	26
5.3 Abschreibungen (E 11)	29
5.4 Zuwendungen, Umlagen und sonstige Transferaufwendungen (E 12).....	30
5.5 Aufwendungen der sozialen Sicherung (E 13).....	32
5.6 Sonstige laufende Aufwendungen (E 14)	32
5.7 Zins- und sonstige Finanzaufwendungen (E 18)	33
6 Ergebnis des Ergebnishaushalts.....	33
7 Ein- und Auszahlungen des Finanzhaushalts	35
8 Teilhaushalte.....	37

8.1 Übersicht über die Teilhaushalte	37
8.2 Deckungsfähigkeit	37
8.3 Interne Leistungsverrechnungen (ILV)	38
8.4 Ergebnisse der Teilergebnis- und Teilfinanzhaushalte	39
9 Entwicklung wichtiger Planungskomponenten	39
9.1 Entwicklung der Jahresergebnisse (Muster 26)	40
9.2 Entwicklung der Über-/Unterdeckung im Finanzhaushalt (Muster 27)	40
9.3 Entwicklung der Investitionen und Investitionsförderungsmaßnahmen	40
9.4 Entwicklung der Investitionskredite sowie Belastungen des Haushalts durch kreditähnliche Rechtsgeschäfte	41
9.5 Entwicklung des Eigenkapitals (Muster 28)	41
9.6 Liquiditätsplanung nach § 93 Abs. 5 GemO und § 1 Nr. 10 GemHVO	42

1 Rechtliche Grundlagen

Die Erstellung der Haushaltssatzung und des Haushaltsplanes und dessen Ausgestaltung erfolgt auf Grundlage der im 4. Abschnitt der Gemeindeordnung für Rheinland-Pfalz (§§ 93 bis 105 GemO) getroffenen Regelungen zur Haushaltswirtschaft und der §§ 1 bis 18, der aufgrund des § 116 Abs. 1 Ziffer 1 GemO, durch das fachlich zuständige Ministerium erlassenen Gemeindehaushaltsverordnung (GemHVO) in den jeweils gültigen Fassungen.

§ 95 GemO - Haushaltssatzung

1. Die Gemeinde hat für jedes Haushaltsjahr eine Haushaltssatzung zu erlassen.
2. Die Haushaltssatzung enthält für das Haushaltsjahr die Festsetzung
 1. des Haushaltsplans unter Angabe des Gesamtbetrags
 - a. der Erträge und der Aufwendungen sowie deren Saldo,
 - b. der ordentlichen und außerordentlichen Ein- und Auszahlungen sowie des jeweiligen Saldos,
 - c. der Einzahlungen und Auszahlungen aus der Investitions- und Finanzierungstätigkeit sowie des jeweiligen Saldos,
 - d. der vorgesehenen Kreditaufnahmen für Investitionen und Investitionsförderungsmaßnahmen ohne Umschuldungen (Kreditermächtigung),
 - e. der vorgesehenen Ermächtigungen zum Eingehen von Verpflichtungen, die künftige Haushaltsjahre mit Auszahlungen für Investitionen und Investitionsförderungsmaßnahmen belasten (Verpflichtungsermächtigungen),
 2. des Höchstbetrags der Kredite zur Liquiditätssicherung,
 3. der Steuersätze, soweit sie für jedes Haushaltsjahr neu festzusetzen sind.

Sie kann auch die Festsetzung von Gebührensätzen und Beitragssätzen für ständige Gemeindeeinrichtungen sowie weitere Vorschriften enthalten, die sich auf die Erträge und Aufwendungen, Einzahlungen und Auszahlungen und den Stellenplan des Haushaltsjahres beziehen.

3. In der Haushaltssatzung ist die voraussichtliche Höhe des Eigenkapitals des Vorvorjahres, des Vorjahres und des Haushaltsjahres jeweils zum Bilanzstichtag darzustellen.
4. Die Haushaltssatzung bedarf der Genehmigung der Aufsichtsbehörde für
 1. die Summe der Verpflichtungsermächtigungen, für die in den künftigen Haushaltsjahren voraussichtlich Investitionskredite aufgenommen werden müssen,
 2. den Gesamtbetrag der Investitionskredite (§ 103) ohne zinslose Kredite und Kredite zur Umschuldung.
5. Die Haushaltssatzung tritt mit Beginn des Haushaltsjahres in Kraft und gilt für das Haushaltsjahr. Sie kann Festsetzungen für zwei Haushaltsjahre, nach Jahren getrennt, enthalten.
6. Haushaltsjahr ist das Kalenderjahr, soweit für einzelne Bereiche durch Gesetz oder auf Grund eines Gesetzes nichts anderes bestimmt ist.

§ 96 GemO - Haushaltsplan

1. Der Haushaltsplan ist Teil der Haushaltssatzung.
2. Der Haushaltsplan ist Grundlage für die Haushaltswirtschaft der Gemeinde. Er ist nach diesem Gesetz und den auf Grund dieses Gesetzes erlassenen Vorschriften für die Haushaltswirtschaft verbindlich. Ansprüche und Verbindlichkeiten Dritter werden durch ihn weder begründet noch aufgehoben.

3. Der Haushaltsplan enthält alle im Haushaltsjahr für die Erfüllung der Aufgaben der Gemeinde voraussichtlich
 - a. anfallenden Erträge und eingehenden Einzahlungen,
 - b. entstehenden Aufwendungen und zu leistenden Auszahlungen,
 - c. notwendigen Verpflichtungsermächtigungen.
4. Der Haushaltsplan besteht aus
 - a. dem Ergebnishaushalt,
 - b. dem Finanzhaushalt,
 - c. den Teilhaushalten,
 - d. dem Stellenplan.
5. Die Vorschriften über die Haushaltswirtschaft der Sondervermögen der Gemeinde bleiben unberührt.

§ 1 GemHVO - Haushaltsplan, Anlagen zum Haushaltsplan

1. Dem Haushaltsplan sind als Anlagen beizufügen:
 1. der Vorbericht,
 2. die Bilanz des letzten Haushaltsjahres, für das ein Jahresabschluss vorliegt,
 3. die Gesamtbilanz des letzten Haushaltsjahres, für das ein Gesamtabschluss vorliegt,
 4. eine Übersicht über die Verpflichtungsermächtigungen,
 5. eine Übersicht über den voraussichtlichen Stand der Verbindlichkeiten zum Ende des Haushaltsjahres,
 6. die Wirtschaftspläne der Sondervermögen, für die Sonderrechnungen geführt werden,
 7. eine produktorientierte Übersicht gemäß § 4 Abs. 4,
 8. eine Übersicht über die Bewirtschaftungsregelungen im Haushaltsplan gemäß § 4 Abs. 8 Satz 2,
 9. für Verbandsgemeinden und Landkreise eine Aufgliederung der Umlagegrundlagen und Umlagebeträge auf die einzelnen umlagepflichtigen kommunalen Gebietskörperschaften für das Haushaltsjahr sowie eine Darstellung der Finanzmittelbestände und der Beurteilung der dauernden finanziellen Leistungsfähigkeit (sogenannte "freie Finanzspitze") der umlagepflichtigen kommunalen Gebietskörperschaften mindestens des Haushaltsvorjahres.
2. Im Ergebnis- und Finanzhaushalt sowie in den Teilergebnis- und Teilfinanzhaushalten sind die Ergebnisse des Haushaltsvorjahres, die Ansätze des Haushaltsvorjahres, die Ansätze des Haushaltsjahres und, für jedes Haushaltsjahr getrennt, die Planungsdaten der folgenden drei Haushaltsjahre gegenüberzustellen. Bei einem Doppelhaushalt sind die Ergebnisse des Haushaltsvorjahres, die Ansätze des Haushaltsvorjahres, die Ansätze der beiden Haushaltsjahre und, für jedes Haushaltsjahr getrennt, die Planungsdaten der folgenden zwei Haushaltsjahre gegenüberzustellen.

Bestandteile und Anlagen zum Haushaltsplan

Bestandteile des Haushaltes sind (§ 96 Abs. 4 GemO):

- der Ergebnishaushalt
- der Finanzhaushalt
- die Teilhaushalte
- der Stellenplan

Eine besondere Stellung nimmt der Stellenplan ein (§ 96 Abs. 4 GemO sowie § 5 GemHVO). Er ist die Basis für die Personalwirtschaft der Gemeinde. Angesichts der besonderen Bedeutung des Stellenplans kann eine Änderung nur durch Nachtragssatzung vorgenommen werden. Ausgenommen hiervon sind lediglich Änderungen, die auf Grund des Besoldungsrechts oder der Tarifverträge notwendig werden (§ 98 Abs. 3 GemO).

Deutlich erweitert wird der Katalog der Anlagen; damit wird die Informationsfunktion des Haushaltes hervorgehoben. Zusammen mit den Anlagen zum Jahresabschluss werden künftig zahlreiche Angaben gefordert, die bisher nicht erforderlich waren.

So gehören zu den Anlagen des Haushaltsplans (§ 1 Abs. 1 GemHVO):

- der Vorbericht
- die Bilanz des letzten Haushaltsjahres, für das ein Jahresabschluss vorliegt (in der Regel das Vorvorjahr)
- der Gesamtabschluss des letzten Haushaltsjahres, für das ein Gesamtabschluss vorliegt, ohne Gesamtanhang und Anlagen
- eine Übersicht über die Verpflichtungsermächtigungen
- eine Übersicht über den voraussichtlichen Stand der Verbindlichkeiten zum Ende des Haushaltsjahres
- die Wirtschaftspläne der Sondervermögen, für die Sonderrechnungen geführt werden
- eine Übersicht über die Wirtschaftslage und die voraussichtliche Entwicklung
 - der Unternehmen und Einrichtungen mit eigener Rechtspersönlichkeit, an denen die Gemeinde mit mehr als 50 v. H. beteiligt ist,
 - der Zweckverbände, bei denen die Gemeinde Mitglied ist,
 - der rechtsfähigen Anstalten des öffentlichen Rechts, für die die Gemeinde Gewährträger ist
- eine Übersicht über die Teilhaushalte
- eine Übersicht über die produktbezogenen Finanzdaten

Der Vorbericht (§ 6 GemHVO) soll einen Überblick über die Entwicklung der Haushaltswirtschaft ermöglichen. Er ist daher informativ zu fassen und zugleich auf das Wesentliche zu konzentrieren. Mit dem Gesamtabschluss ist ein Verweis auf die spätestens elf Monate nach Ende des Haushaltsjahres abzuschließende Konsolidierung des Kernhaushalts der Gemeinde mit den Jahresabschlüssen der von ihr beherrschten Unternehmen, Betriebe und Einrichtungen gegeben. Die Verknüpfung zum unternehmerischen Bereich kommt auch in der Verpflichtung zum Ausdruck, eine Übersicht über die Wirtschaftslage und voraussichtliche Entwicklung von der Gemeinde beherrschter Unternehmen, Zweckverbänden, an denen die Gemeinde beteiligt ist, sowie von ihr getragenen Anstalten des öffentlichen Rechts zu geben. Dies ist deshalb bedeutsam, weil der letzte vorliegende Gesamtabschluss in der Regel mehr als ein Jahr zurückliegen dürfte und inzwischen gravierende Veränderungen eingetreten sein können.

2 Statistische Angaben

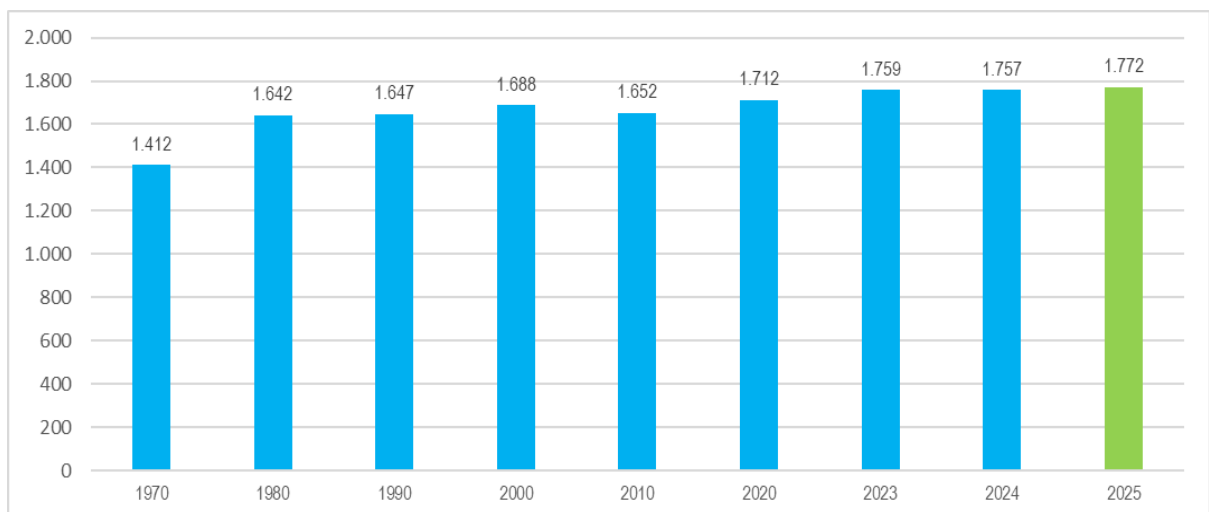
2.1 Gesamtfläche des Ortsgemeindegebietes

Gemeinde	Bodenfläche insgesamt in Hektar	davon in Prozent				sonst. Fläche
		Landwirtschaftsfläche	Waldfläche	Wasserfläche	Siedlungs- und Verkehrsfläche	
Niederelbert	1.025	18,6	67,1	0,4	12,4	1,5

Die Daten der tatsächlichen Flächennutzung werden auf der Grundlage des automatisierten Liegenschaftsbuches markierungsweise von der Vermessungs- und Katasterverwaltung zusammengestellt und im Statistischen Landesamt für die Flächenerhebung aufbereitet. Die Darstellungen entsprechen den Nutzungsverhältnissen am 31. Dezember 2024.

2.2 Entwicklung der Einwohnerzahl (Stichtag 30.06.)

Zu Grunde liegen die Einwohnerzahlen zum 30. Juni jeden Jahres (Stichtag). Es handelt sich um die Personen mit Hauptwohnung im Ortsgemeindebereich.



3 Überblick über die Entwicklung der Haushaltswirtschaft

3.1 Reform des kommunalen Haushaltsrechts

Seit 2009 werden die Grundzüge des doppischen Haushalts- und Rechnungswesens berücksichtigt:

Der Haushaltsplan als zentrales Steuerungsinstrument besteht aus

- dem Ergebnishaushalt, in dem die Erträge und Aufwendungen erfasst und nachgewiesen werden,
- dem Finanzhaushalt, in dem die Einzahlungen und Auszahlungen, insbesondere auch für Investitionen und die Kreditaufnahme und –tilgung dargestellt und nachgewiesen werden,
- den Teilhaushalten,
- dem Stellenplan und
- weiteren Anlagen.

Grundsätzlich sind im Haushaltsplan neben dem Planansatz für das neue Haushaltsjahr die Ergebnisse des Vorjahres und die Ansätze des Vorjahres abzubilden. Weiterhin wird auch eine Prognose für die drei nachfolgenden Haushaltsjahre dargestellt. Dem Leser erschließt sich somit die Entwicklung der Erträge und Aufwendungen.

Mit Hilfe der Software "IKVS" (Interkommunales Vergleichs-System) werden im Vorbericht die Ergebnisse der Vorjahre sowie die aktuellen Planansätze mit dem Zentralwert (Median) anderer Ortsgemeinden in Rheinland-Pfalz (1.000 - 3.000 Einwohner), welche dem Vergleichs-System angeschlossen sind, zum Vergleich in Form von Schaubildern zur Verfügung gestellt.

3.2 Übersicht über die Haushaltslage

3.2.1 Festsetzung der Hebesätze - Grundlagen und Auswirkungen

Die Realsteuerhebesätze der Ortsgemeinde Niederelbert orientieren sich an den im Landesfinanzausgleichsgesetz festgesetzten Nivellierungssätzen zur Ermittlung der Steuerkraftmesszahlen zur Errechnung der Umlagegrundlagen für den kommunalen Finanzausgleich. Somit ist sichergestellt, dass die Ortsgemeinde auch nur auf tatsächlich zufließende Steuer-Ist-Einnahmen auch Umlagen zahlt.

Lägen die Realsteuerhebesätze unter den Nivellierungssätzen würden der Ortsgemeinde fiktive Ist-Einnahmen zugerechnet, die tatsächlich nicht bestehen, mit der Konsequenz, dass Umlagen auf tatsächlich nicht vorhandene Einnahmen zu entrichten wären.

Setzt die Ortsgemeinde die Hebesätze oberhalb der Nivellierungssätze an, werden die Ist-Einnahmen für die Berechnung der Steuerkraft nach unten korrigiert, mit der Folge, dass ein Teil der Einnahmen bei der Berechnung des kommunalen Finanzausgleichs keine Berücksichtigung findet, also der bei der Ortsgemeinde verbleibende Steueranteil erhöht würde.

Die Entwicklung der Hebesätze, mit dem derzeitigen Stand, wird nachfolgend dargestellt:

	E'2020	E'2021	E'2022	E'2023	E'2024	P'2025	P'2026
Hebesatz Grundsteuer A	300	300	345	345	345	345	345
Hebesatz Grundsteuer B	365	365	465	465	465	465	465
Hebesatz Gewerbesteuer	365	365	400	400	400	400	400

3.2 Ergebnishaushalt - Langfristige Betrachtung

Im Ergebnishaushalt erfolgt die periodengenaue Darstellung des gesamten Ressourcenaufkommens und Ressourcenverbrauchs. Er hat die Aufgabe, über die Art, die Höhe und die Quellen der Erträge und Aufwendungen zu informieren und weist den sich daraus ergebenden Überschuss oder Fehlbetrag aus.

Die nachfolgende Tabelle zeigt die Entwicklung des Ergebnishaushalts:

	E'2020	E'2021	E'2022	E'2023	E'2024	P'2025	P'2026
E8 - Laufende Erträge aus Verwaltungstätigkeit	2.917.441,85	3.120.242,61	3.167.213,30	3.394.920,76	4.262.048,14	3.189.000,00	2.968.000,00
E15 - Laufende Aufwendungen aus Verwaltungstätigkeit	3.089.683,90	3.147.216,32	2.898.826,04	2.970.693,01	3.301.175,38	3.409.000,00	3.535.000,00
E16 - Laufendes Ergebnis aus Verwaltungstätigkeit	-172.242,05	-26.973,71	268.387,26	424.227,75	960.872,76	-220.000,00	-567.000,00
E17 - Zins- und sonstige Finanzerträge	7.017,68	237,00	534,00	-861,15	4.641,13	4.500,00	12.500,00
E18 - Zinsen und sonstige Finanzaufwendungen	5.838,85	1.621,13	3.577,33	15.829,16	18.169,23	16.500,00	16.500,00
E19 - Saldo der Zins- und sonstigen Finanzerträge und -aufwendungen	1.178,83	-1.384,13	-3.043,33	-16.690,31	-13.528,10	-12.000,00	-4.000,00
E20 - Ordentliches Ergebnis	-171.063,22	-28.357,84	265.343,93	407.537,44	947.344,66	-232.000,00	-571.000,00
E23 - Jahresergebnis	-171.063,22	-28.357,84	265.343,93	407.537,44	947.344,66	-232.000,00	-571.000,00

3.3 Bilanz - Entwicklung von Vermögen und Schulden

Die Ergebnisse von Ergebnishaushalt und Finanzhaushalt haben Einfluss auf die kommunale Bilanz. Da eine Plan-Bilanz haushaltsrechtlich nicht vorgesehen ist, werden nachfolgend die Bilanzpositionen der vier zuletzt geprüften und festgestellten Jahresabschlüsse dargestellt.

Die Tabelle zeigt das Bilanzvolumen (Aktiva), also das kommunale Vermögen, sowie deren Finanzierung (Passiva). Das Eigenkapital wird zudem in seiner Zusammensetzung dargestellt, weil die Entwicklung der Rücklagen für die Frage der Haushaltssicherung relevant ist.

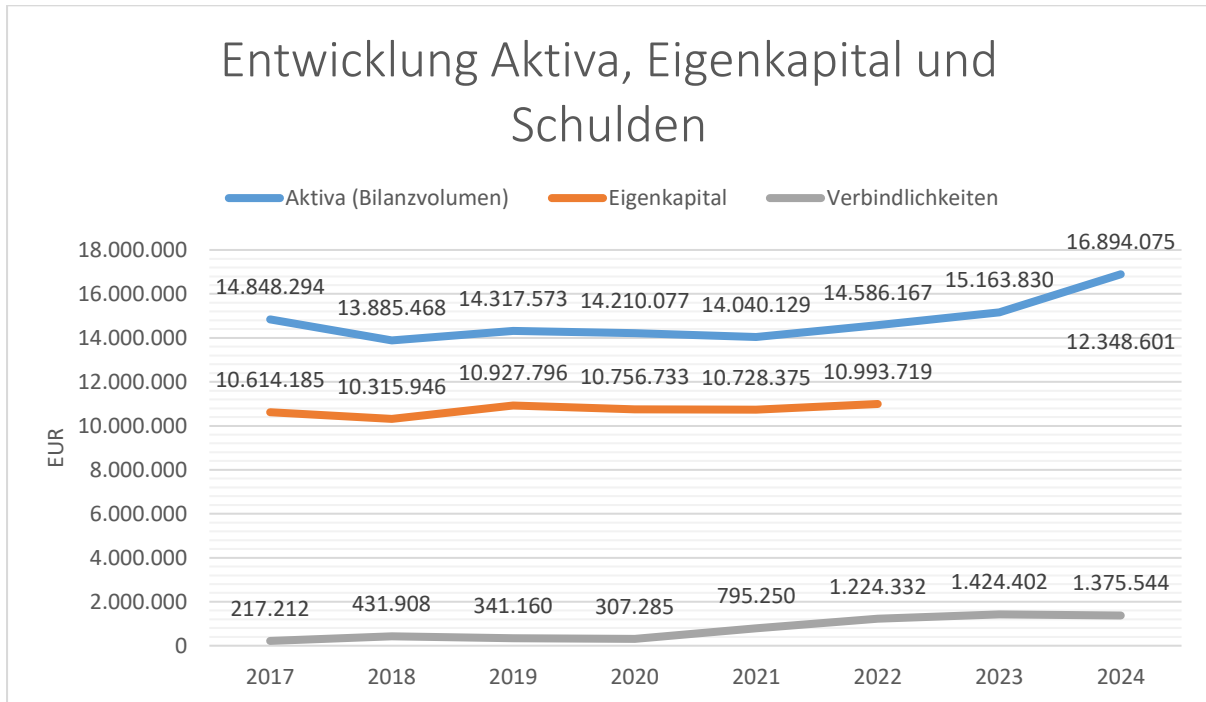
Bilanzpositionen / Euro	2021	2022	2023	2024
1 - Anlagevermögen	13.923.009,53	14.084.365,51	14.618.978,34	15.372.350,77
1.1 - Immaterielle Vermögensgegenstände	959.041,00	918.916,00	928.173,00	865.977,00
1.1.1 - Gewerbliche Schutzrechte und ähnliche Rechte und Werte sowie Lizenzen an solchen Rechten und Werten	0,00	0,00	0,00	0,00
1.1.2 - Geleistete Zuwendungen	143.582,00	133.527,00	174.739,00	144.498,00
1.1.3 - Gezahlte Investitionszuschüsse	815.459,00	785.389,00	753.434,00	721.479,00
1.1.4 - Geschäfts- oder Firmenwert	0,00	0,00	0,00	0,00
1.1.5 - Anzahlungen auf immaterielle Vermögensgegenstände	0,00	0,00	0,00	0,00
1.2 - Sachanlagen	12.963.968,53	13.165.449,51	13.690.805,34	14.506.373,77
1.2.1 - Wald, Forsten	2.672.406,24	2.672.406,24	2.672.406,24	2.672.406,24
1.2.2 - Sonstige unbebaute Grundstücke und grundstücksgleiche Rechte	1.564.738,30	1.390.497,39	1.383.611,42	1.368.798,42
1.2.3 - Bebaute Grundstücke und grundstücksgleiche Rechte	1.160.254,41	1.124.784,41	866.814,19	844.300,19
1.2.4 - Infrastrukturvermögen	6.102.148,70	5.937.650,70	5.647.080,45	5.867.336,45

Bilanzpositionen / Euro	2021	2022	2023	2024
1.2.5 - Bauten auf fremdem Grund und Boden	0,00	0,00	0,00	0,00
1.2.6 - Kunstgegenstände, Denkmäler	9.457,00	9.288,00	9.119,00	8.950,00
1.2.7 - Maschinen, technische Anlagen, Fahrzeuge	74.071,00	63.731,00	55.886,00	54.858,00
1.2.8 - Betriebs- und Geschäftsausstattung	30.368,00	31.769,00	27.437,00	30.730,00
1.2.9 - Pflanzen und Tiere	0,00	0,00	0,00	0,00
1.2.10 - Geleistete Anzahlungen, Anlagen im Bau	1.350.524,88	1.935.322,77	3.028.451,04	3.658.994,47
1.3 - Finanzanlagen	0,00	0,00	0,00	0,00
1.3.1 - Anteile an verbundenen Unternehmen	0,00	0,00	0,00	0,00
1.3.2 - Ausleihungen an verbundenen Unternehmen	0,00	0,00	0,00	0,00
1.3.3 - Beteiligungen	0,00	0,00	0,00	0,00
1.3.4 - Ausleihungen an Unternehmen mit denen ein Beteiligungsverhältnis besteht	0,00	0,00	0,00	0,00
1.3.5 - Sondervermögen, Zweckverbände, Anstalten des öffentlichen Rechts, rechtsfähige kommunale Stiftungen	0,00	0,00	0,00	0,00
1.3.6 - Ausleihungen an Sondervermögen, Zweckverbände, Anstalten des öffentlichen Rechts, rechtsfähige kommunale Stiftungen	0,00	0,00	0,00	0,00
1.3.7 - Sonstige Wertpapiere des Anlagevermögens	0,00	0,00	0,00	0,00
1.3.8 - Sonstige Ausleihungen	0,00	0,00	0,00	0,00
2 - Umlaufvermögen	115.201,60	499.946,47	541.993,25	1.518.486,84
2.1 - Vorräte	0,00	306.205,73	278.431,91	213.637,28
2.1.1 - Roh-, Hilfs- und Betriebsstoffe	0,00	0,00	0,00	0,00
2.1.2 - Unfertige Erzeugnisse, unfertige Leistungen	0,00	0,00	0,00	0,00
2.1.3 - Fertige Erzeugnisse, fertige Leistungen und Waren	0,00	306.205,73	278.431,91	213.637,28
2.1.4 - Geleistete Anzahlungen auf Vorräte	0,00	0,00	0,00	0,00
2.2 - Forderungen und sonstige Vermögensgegenstände	115.201,60	193.740,74	263.561,34	1.304.849,56
2.2.1 - Öffentlich-rechtliche Forderungen, Forderungen aus Transferleistungen	88.029,37	160.596,42	131.788,12	255.436,41
2.2.2 - Privatrechtliche Forderungen aus Lieferungen und Leistungen	8.395,68	912,76	120.214,52	1.943,46
2.2.3 - Forderungen gegen verbundene Unternehmen	18.426,06	12.169,98	8.403,62	0,00
2.2.4 - Forderungen gegen Unternehmen, mit denen ein Beteiligungsverhältnis besteht	0,00	0,00	0,00	0,00
2.2.5 - Forderungen gegen Sondervermögen, Zweckverbände, Anstalten des öffentlichen Rechts, rechtsfähige kommunale Stiftungen	0,00	0,00	0,00	0,00
2.2.6 - Forderungen gegen den sonstigen öffentlichen Bereich	0,00	6.540,21	0,00	1.026.805,12
2.2.7 - Sonstige Vermögensgegenstände	350,49	13.521,37	3.155,08	20.664,57
2.3 - Wertpapiere des Umlaufvermögens	0,00	0,00	0,00	0,00
2.3.1 - Anteile an verbundenen Unternehmen	0,00	0,00	0,00	0,00
2.3.2 - Sonstige Wertpapiere des Umlaufvermögens	0,00	0,00	0,00	0,00
2.4 - Kassenbestand, Bundesbankguthaben, Guthaben bei der Europäischen Zentralbank, Guthaben bei Kreditinstituten und Schecks	0,00	0,00	0,00	0,00
3 - Ausgleichsposten für latente Steuern	--	--	--	--
4 - Rechnungsabgrenzungsposten	1.918,04	1.855,47	2.858,71	3.237,72
4.1 - Disagio	0,00	0,00	0,00	0,00

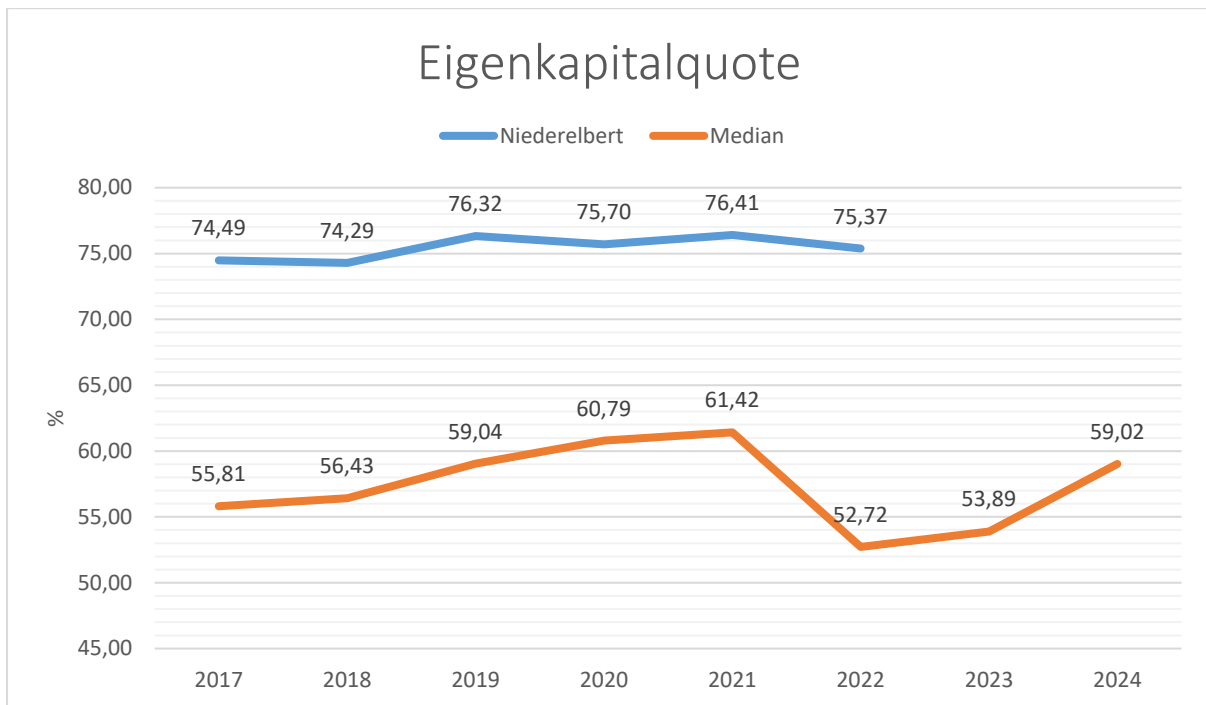
Bilanzpositionen / Euro	2021	2022	2023	2024
4.2 - Sonstige Rechnungsabgrenzungsposten	1.918,04	1.855,47	2.858,71	3.237,72
5 - Nicht durch Eigenkapital gedeckter Fehlbetrag	0,00	0,00	0,00	0,00
Summe Aktiva	14.040.129,17	14.586.167,45	15.163.830,30	16.894.075,33
1 - Eigenkapital	10.728.374,69	10.993.718,62	--	12.348.600,72
1.1 - Kapitalrücklage	10.756.732,53	10.728.374,69	10.993.718,62	11.401.256,06
1.2 - Sonstige Rücklagen	0,00	0,00	0,00	0,00
1.3 - Jahresüberschuss / Jahresfehlbetrag	-28.357,84	265.343,93	407.537,44	947.344,66
1.4 - Nicht durch Eigenkapital gedeckter Fehlbetrag	0,00	0,00	0,00	0,00
2 - Sonderposten	2.453.696,27	2.304.368,98	2.258.630,10	3.082.747,10
2.1 - Sonderposten für Belastungen aus dem kommunalen Finanzausgleich	0,00	56.000,00	285.000,00	190.000,00
2.2 - Sonderposten zum Anlagevermögen	2.377.559,10	2.174.669,10	1.973.630,10	2.892.747,10
2.2.1 - Sonderposten aus Zuwendungen	671.979,10	633.691,10	597.262,10	559.503,10
2.2.2 - Sonderposten aus Beiträgen und ähnlichen Entgelten	1.705.580,00	1.540.978,00	1.376.368,00	2.333.244,00
2.2.3 - Sonderposten aus Anzahlungen für Anlagevermögen	0,00	0,00	0,00	0,00
2.3 - Sonderposten für den Gebührenaussgleich	0,00	0,00	0,00	0,00
2.4 - Sonderposten mit Rücklageanteil	0,00	0,00	0,00	0,00
2.5 - Sonderposten aus Grabnutzungsentgelten	76.137,17	73.699,88	0,00	0,00
2.6 - Sonderposten aus Anzahlungen für Grabnutzungsentgelte	0,00	0,00	0,00	0,00
2.7 - Sonstige Sonderposten	0,00	0,00	0,00	0,00
3 - Rückstellungen	62.808,40	63.748,00	79.541,91	87.183,80
3.1 - Rückstellungen für Pensionen und ähnliche Verpflichtungen	60.915,00	63.748,00	70.190,00	72.845,00
3.2 - Steuerrückstellungen	0,00	0,00	0,00	0,00
3.3 - Rückstellungen für latente Steuern	0,00	0,00	0,00	0,00
3.4 - Sonstige Rückstellungen	1.893,40	0,00	9.351,91	14.338,80
4 - Verbindlichkeiten	795.249,81	1.224.331,85	1.424.402,23	1.375.543,71
4.1 - Anleihen	0,00	0,00	0,00	0,00
4.2 - Verbindlichkeiten aus Kreditaufnahmen	0,00	653.943,88	1.054.513,59	792.076,85
4.2.1 - Verbindlichkeiten aus Kreditaufnahmen für Investitionen	0,00	653.943,88	1.054.513,59	792.076,85
4.2.2 - Verbindlichkeiten aus Kreditaufnahmen zur Liquiditätssicherung	0,00	0,00	0,00	0,00
4.3 - Verbindlichkeiten aus Vorgängen, die Kreditaufnahmen wirtschaftlich gleichkommen	0,00	0,00	0,00	0,00
4.4 - Erhaltene Anzahlungen auf Bestellungen	0,00	0,00	0,00	0,00
4.5 - Verbindlichkeiten aus Lieferungen und Leistungen, erhaltene Anzahlungen	60.600,30	31.961,97	224.783,78	273.151,95
4.6 - Verbindlichkeiten aus Transferleistungen	2.700,00	0,00	0,00	0,00
4.7 - Verbindlichkeiten gegenüber verbundenen Unternehmen	2.425,00	3.000,00	21.625,86	600,00
4.8 - Verbindlichkeiten gegenüber Unternehmen, mit denen ein Beteiligungsverhältnis besteht	0,00	0,00	0,00	0,00
4.9 - Verbindlichkeiten gegenüber Sondervermögen, Zweckverbänden, Anstalten des öffentlichen Rechts, rechtsfähige kommunalen Stiftungen	0,00	154,96	0,00	1.336,33

Bilanzpositionen / Euro	2021	2022	2023	2024
4.10 - Verbindlichkeiten gegenüber dem sonstigen öffentlichen Bereich	724.168,29	530.462,04	121.979,00	307.371,58
4.11 - Sonstige Verbindlichkeiten	5.356,22	4.809,00	1.500,00	1.007,00
5 - Rechnungsabgrenzung	0,00	0,00	0,00	0,00
Summe Passiva	14.040.129,17	14.586.167,45	--	16.894.075,33

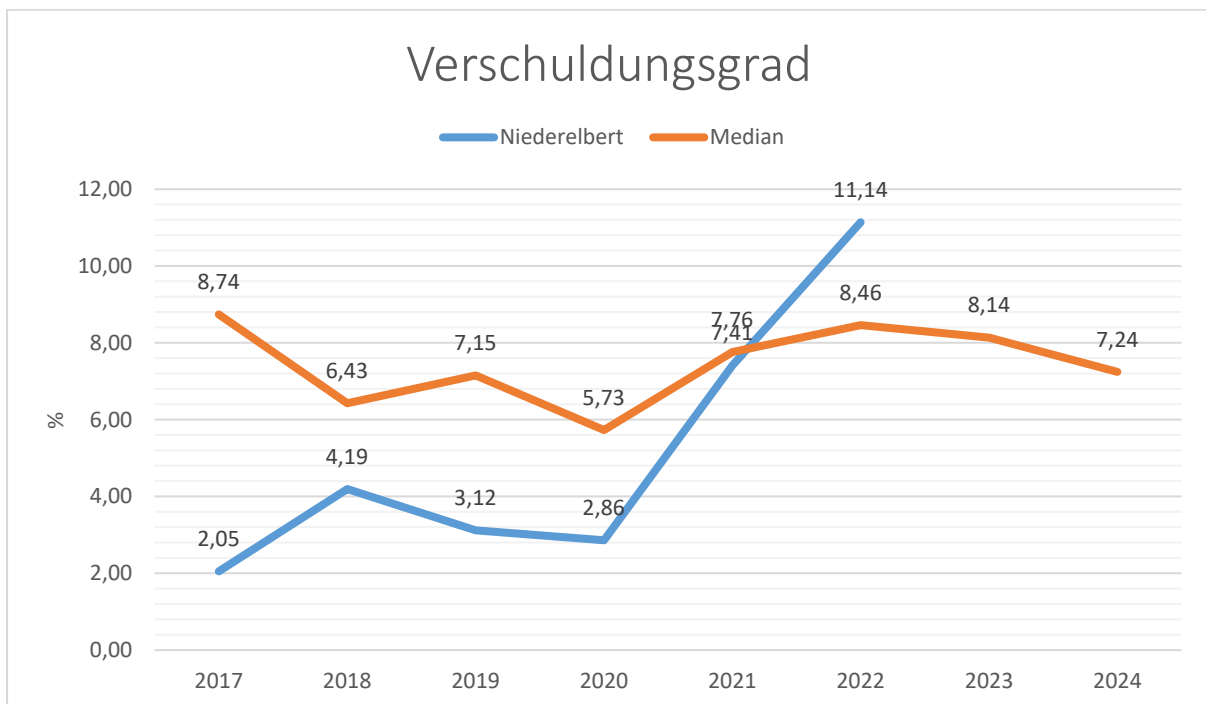
Die Grafik zeigt die langfristige Entwicklung des kommunalen Vermögens (Aktiva) sowie dessen Finanzierung über die wesentlichen Positionen Eigenkapital und Verbindlichkeiten.



Um die Eigenkapitalausstattung beurteilen zu können, bietet sich die Betrachtung der Eigenkapitalquote an. Sie zeigt den prozentualen Anteil des Eigenkapitals am Bilanzvolumen.



Der Verschuldungsgrad bildet die Verbindlichkeiten in Prozent vom Eigenkapital ab. Bei einem Verschuldungsgrad von über 100 % sind die Verbindlichkeiten höher als das bilanzielle Eigenkapital.



3.4 Sonstige allgemeine Entwicklungen

Die Einschätzung der weiteren Bevölkerungsentwicklung sowie der sonstigen Entwicklungen in den Bereichen Wirtschaft und Arbeitsmarkt ist Grundlage für jede Art von strategischer Planung in Kommunalverwaltungen. Bedingt durch den allgemeinen demografischen Trend haben die meisten deutschen Kommunen einen Bevölkerungsrückgang sowie eine zunehmend alternde Bevölkerung zu verzeichnen. Dies erfordert für die Zukunft eine Anpassung der kommunalen Angebote für Kinder und Jugendliche sowie Senioren. Die Entwicklung der Bevölkerung nach Anzahl und Altersaufbau ist nur bedingt kommunal beeinflussbar. Der gesamtgesellschaftliche Trend zu einer schrumpfenden und immer älter werdenden Gesamtbevölkerung ist heute unumkehrbar, wobei die örtlichen Ausprägungen durchaus stark variieren können. Die Anzahl derer, die durch Erwerbseinkommen Sozialversicherungsbeiträge und Steuern erwirtschaften, wird langfristig schrumpfen; der Anteil derer, die auf staatliche Transferleistungen (z.B. Grundsicherung im Alter) angewiesen sind, wird steigen. Dies wird unweigerlich zu einer weiteren Belastung der staatlichen und kommunalen Finanzsysteme führen. Die zentrale Frage der örtlichen Politik ist daher nicht, ob der Prozess aufgehalten werden kann. Vielmehr geht es um den hierdurch entstehenden Anpassungs- und Gestaltungsbedarf, d.h. wann und in welchem Maße eine quantitative und inhaltliche Neuausrichtung der kommunalen Dienstleistungspalette erfolgen muss. Der Bericht soll eine Orientierung darüber ermöglichen, wie die örtliche Situation mit Blick auf folgende Kriterien einzuschätzen ist:

- Einwohnerentwicklung im Zeitverlauf
- örtliche Entwicklung von Wirtschaft und Arbeitsmarkt

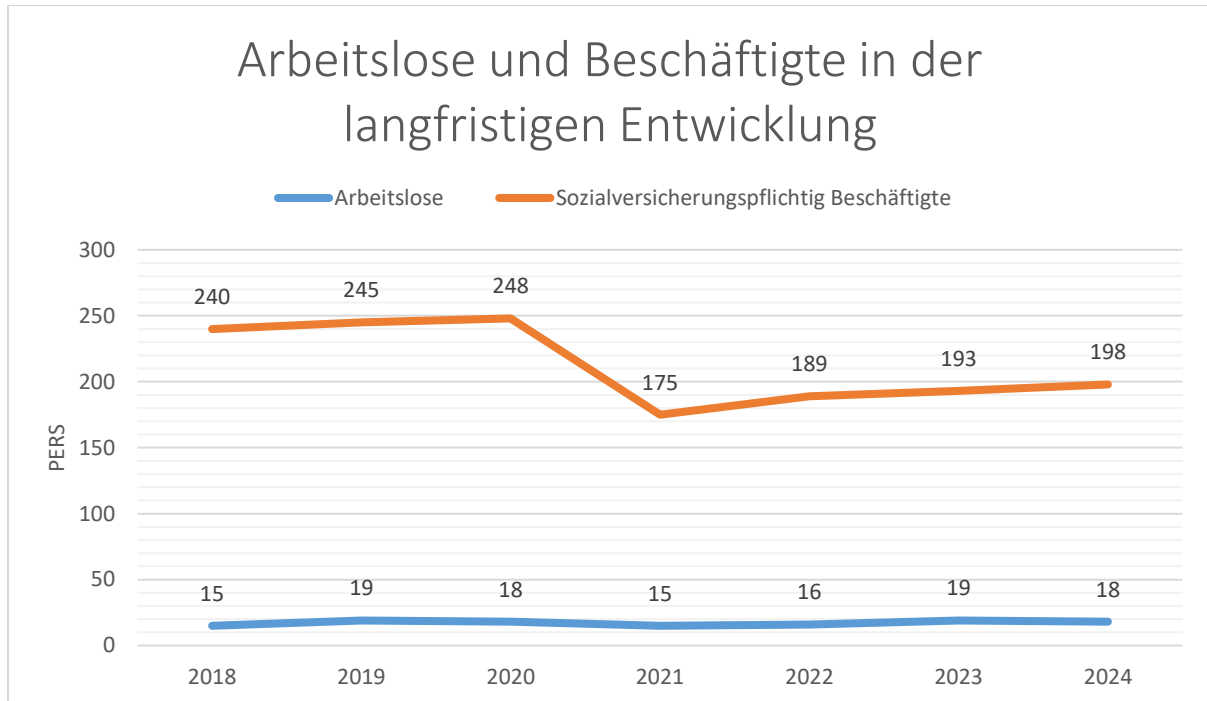
3.4.1 Bevölkerung

Im Folgenden wird die Entwicklung der Einwohnerzahl zum Stichtag 31.12. (Haupt- und Nebenwohnsitze) insgesamt sowie bestimmter Altersgruppen abgebildet, deren Entwicklung besonderen Einfluss auf die kommunale Infrastruktur in den Bereichen Kindertagesstätten und Schulen haben:

	E' 2020	E' 2021	E' 2022	E' 2023	E' 2024
Einwohner zum 31.12.	1.711	1.716	1.736	1.747	1.758
Senioren	352	356	360	360	370
Einwohner 46 - 65	534	540	535	531	542
Einwohner 18 - 45	532	522	528	528	532
Kinder und Jugendliche 11 - 17	95	100	104	113	123
Kinder 7 - 10	70	70	85	82	76
Kinder 3 - 6	76	72	67	69	71
Kinder 0 - 2	52	56	57	49	44

3.4.2 Wirtschaft und Arbeitsmarkt

Nachfolgend wird tabellarisch die Entwicklung der wichtigsten Indikatoren wie die Zahl der Arbeitslosen und die Zahl der sozialversicherungspflichtig Beschäftigten vor Ort angezeigt. Die Daten entstammen aus den Statistiken der Bundesagentur für Arbeit.



4 Erträge des Ergebnishaushalts

Die Entwicklung der einzelnen Ertragsarten in der mittelfristigen Finanzplanung wird in nachfolgender Tabelle dargestellt. Auf Basis der derzeit vorliegenden Planungsgrundlagen (Haushaltsrundschriften des Landes vom November 2025, regionalisierte Steuerschätzung vom November 2025 sowie Mittelanmeldungen zur Haushalts- und Finanzplanung 2026) ergibt sich die folgende Einschätzung:

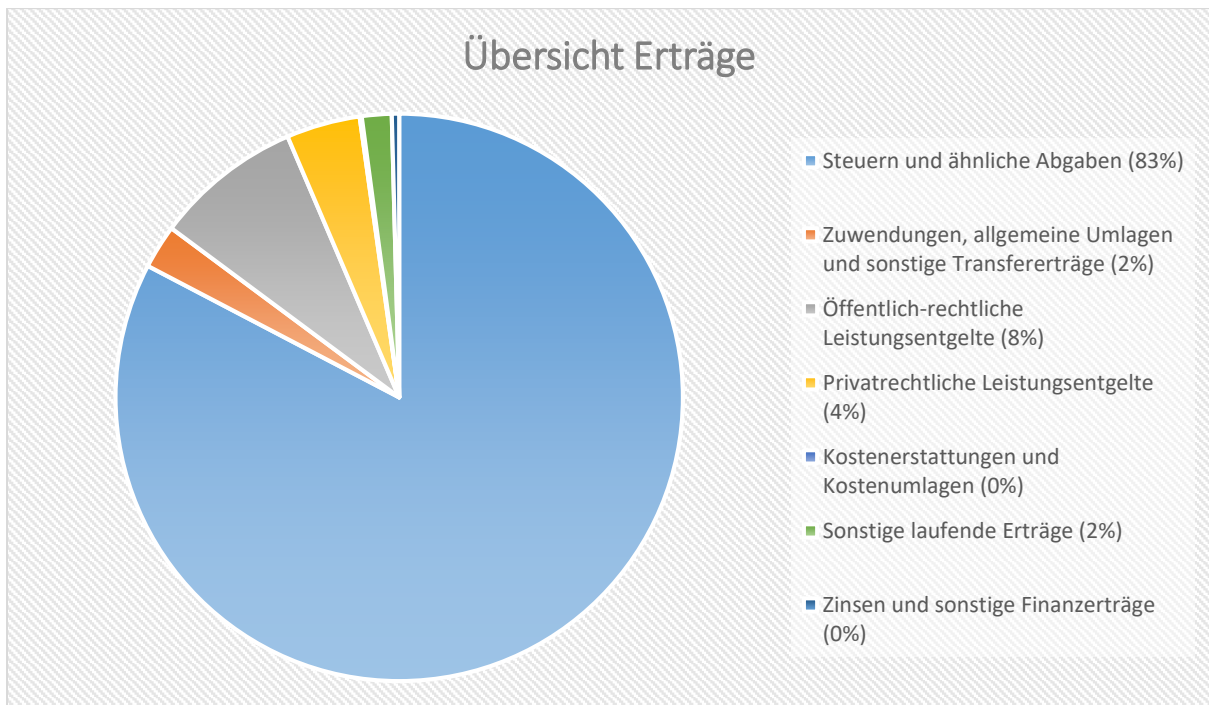
	Ist 2024	Plan 2025	Plan 2026	Plan 2027	Plan 2028	Plan 2029
E1 - Steuern und ähnliche Abgaben	2.442.744	2.409.231	2.463.911	2.627.842	2.701.865	2.763.360
E2 - Zuwendungen, allgemeine Umlagen und sonstige Transfererträge	77.400	75.320	74.448	72.438	69.528	64.248
E4 - Öffentlich-rechtliche Leistungsentgelte	204.023	219.730	250.340	245.350	161.260	159.540
E5 - Privatrechtliche Leistungsentgelte	195.206	169.427	125.314	128.314	128.314	128.314
E6 - Kostenerstattungen und Kostenumlagen	6.402	49.200	3.500	2.000	2.000	2.000
E7 - Sonstige laufende Erträge	1.336.273	266.092	50.487	50.056	50.033	50.538
E8 - Laufende Erträge aus Verwaltungstätigkeit	4.262.048	3.189.000	2.968.000	3.126.000	3.113.000	3.168.000
E17 - Zinsen und sonstige Finanzerträge	4.641	4.500	12.500	2.500	2.500	2.500
Gesamtertrag	4.266.689	3.193.500	2.980.500	3.128.500	3.115.500	3.170.500

Die Summe der Erträge des Ergebnishaushalts von zusammen 2.980.500 Euro (Posten E 8 + E 17) verringert sich gegenüber dem Vorjahr um -213.000 Euro.

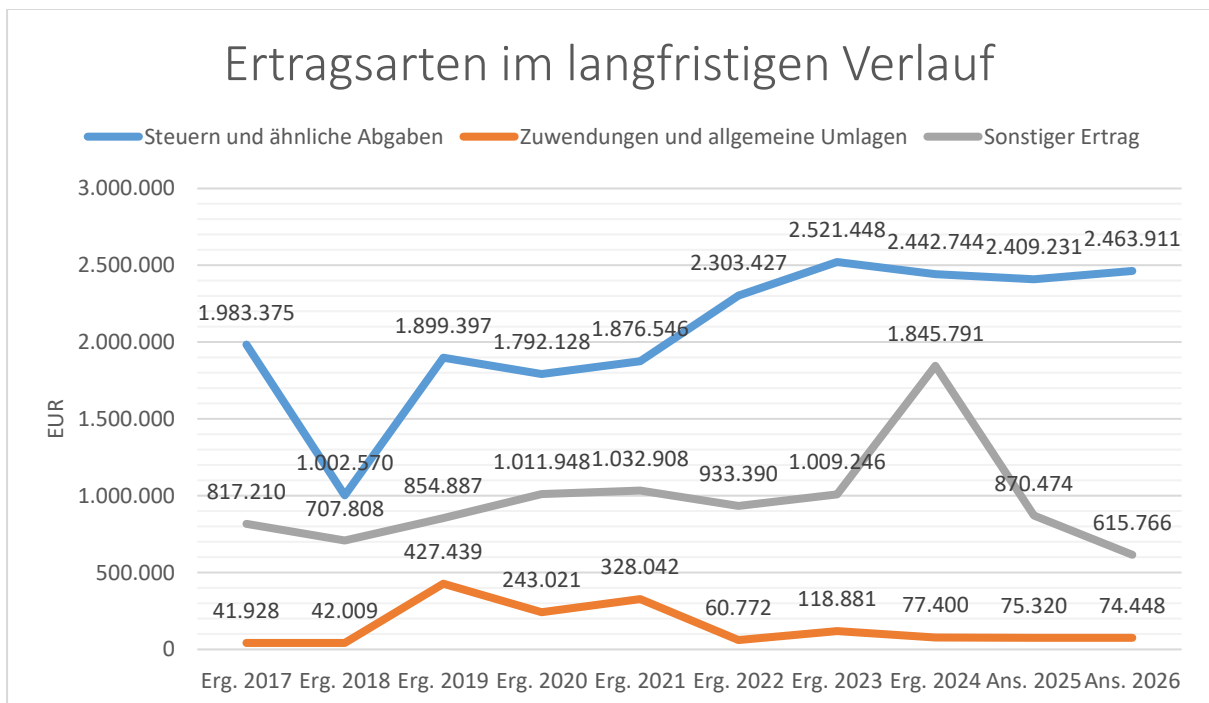
Die Veränderungen bei den einzelnen Ertragsarten stellen sich im Detail wie folgt dar:

	Plan 2025	Plan 2026	Abweichung
E1 - Steuern und ähnliche Abgaben	2.409.231	2.463.911	54.680 ↗
E2 - Zuwendungen, allgemeine Umlagen und sonstige Transfererträge	75.320	74.448	-872 ↘
E4 - Öffentlich-rechtliche Leistungsentgelte	219.730	250.340	30.610 ↗
E5 - Privatrechtliche Leistungsentgelte	169.427	125.314	-44.113 ↘
E6 - Kostenerstattungen und Kostenumlagen	49.200	3.500	-45.700 ↘
E7 - Sonstige laufende Erträge	266.092	50.487	-215.605 ↘
E8 - Laufende Erträge aus Verwaltungstätigkeit	3.189.000	2.968.000	-221.000 ↘
E17 - Zinsen und sonstige Finanzerträge	4.500	12.500	8.000 ↗
Gesamtertrag	3.193.500	2.980.500	-213.000 ↘

Die nachfolgende Grafik veranschaulicht die prozentuale Zusammensetzung des gesamten Ertragsaufkommens differenziert nach den im Ergebnishaushalt abzubildenden Ertragsarten.



Die wichtigsten Ertragsarten in der langfristigen Entwicklung stellen sich wie folgt dar:



4.1 Steuern (E 1)

Die nachfolgende Tabelle zeigt die Entwicklung der einzelnen Steuerarten:

	Ist 2024	Plan 2025	Plan 2026	Plan 2027	Plan 2028	Plan 2029
Grundsteuer A	4.584	3.000	4.300	4.300	4.300	4.300
Grundsteuer B	265.661	244.000	244.000	317.142	320.385	323.640
Gewerbsteuer	748.867	700.000	680.000	703.800	718.580	720.820
Anteil Einkommenssteuer	1.204.097	1.264.798	1.325.155	1.372.000	1.416.000	1.480.000
Anteil Umsatzsteuer	56.805	56.752	69.436	86.000	94.000	82.000
Hundesteuer	3.764	3.800	3.600	3.600	3.600	3.600
Ausgleichsleistungen	158.966	136.881	137.420	141.000	145.000	149.000
Summe	2.442.744	2.409.231	2.463.911	2.627.842	2.701.865	2.763.360

Das geplante Steueraufkommen im Jahr 2026 erhöht sich insgesamt um 54.680 Euro auf 2.463.911 Euro. Die Veränderungen werden nachfolgend erläutert:

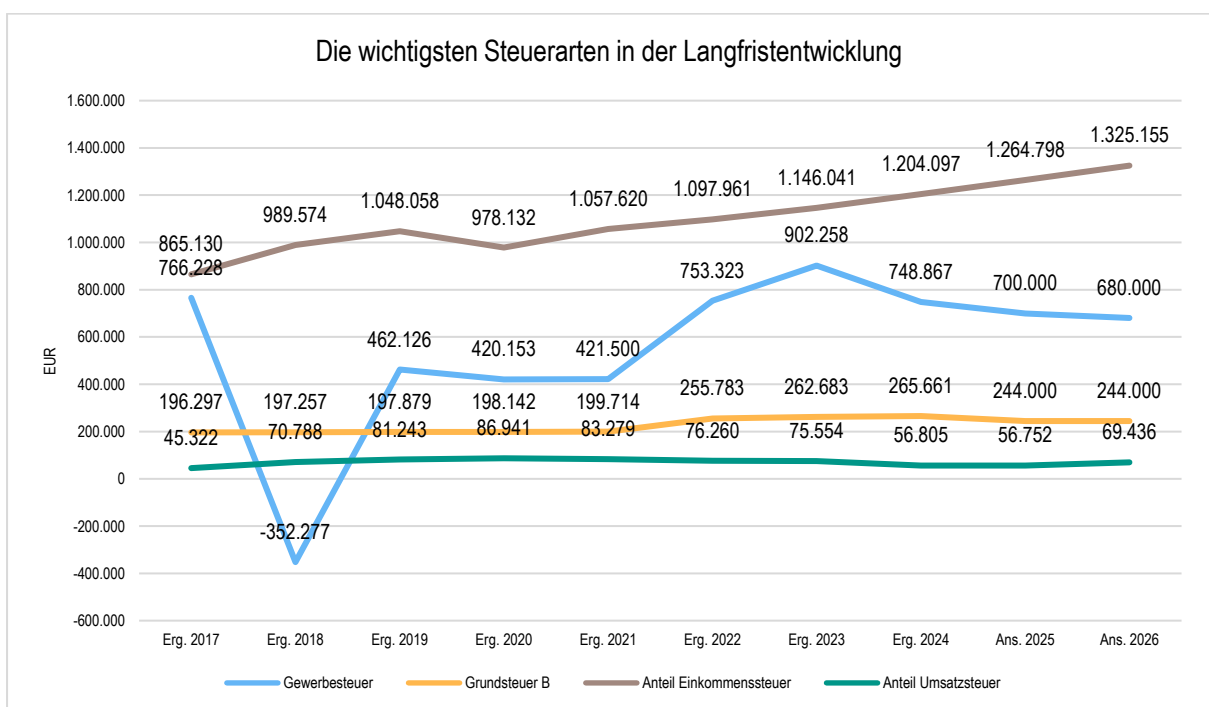
Die Hebesätze für die Berechnung der Grundsteuer A und B sowie der Gewerbsteuer bleiben gegenüber dem Vorjahr unverändert. Der Ansatz der Grundsteuer A erhöht sich, aufgrund der Jahreshauptveranlagung. Die Erträge aus der Grundsteuer B bleiben hingegen unverändert.

Bei der Gewerbsteuer wird mit einem geringeren Aufkommen aufgrund der Jahreshauptveranlagung gerechnet.

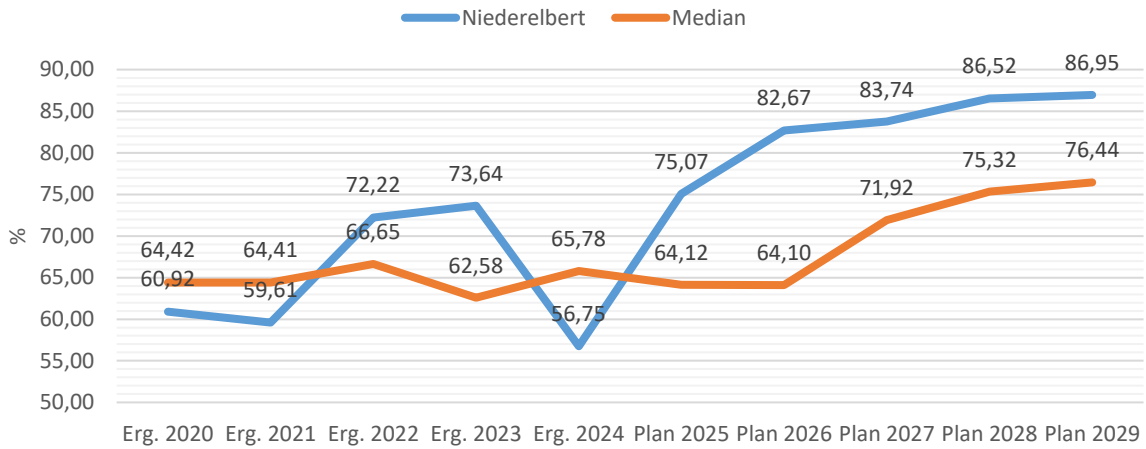
Beim Einkommenssteueranteil, dem Umsatzsteueranteil und den Ausgleichsleistungen nach § 28 LFAG wird eine Steigerung basierend auf der Steuerschätzung vom November 2025 erwartet.

Bei der Hundesteuer wird mit geringeren Erträgen, aufgrund des Vorjahresergebnisses und der Jahreshauptveranlagung, kalkuliert.

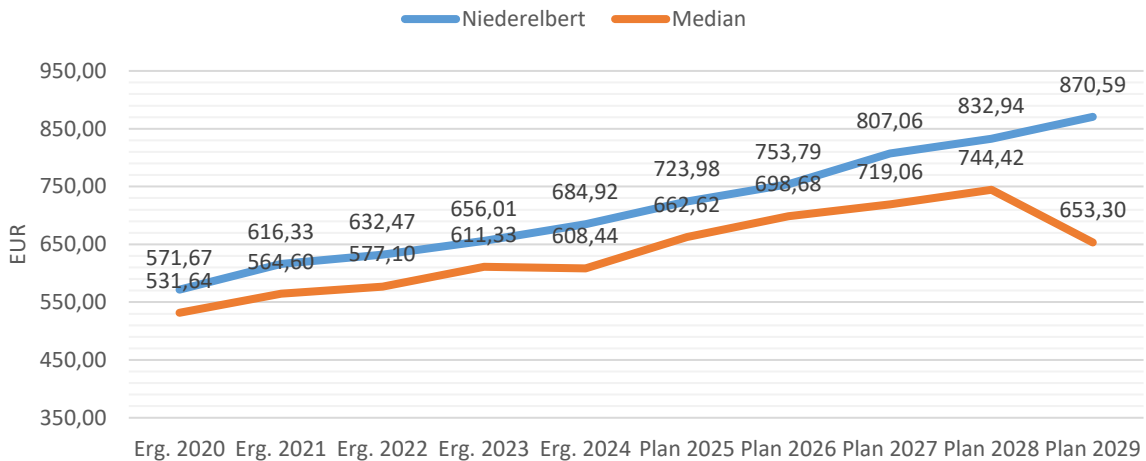
Die nachfolgende Grafik zeigt die ertragsstärksten Steuerarten in der langfristigen Entwicklung:



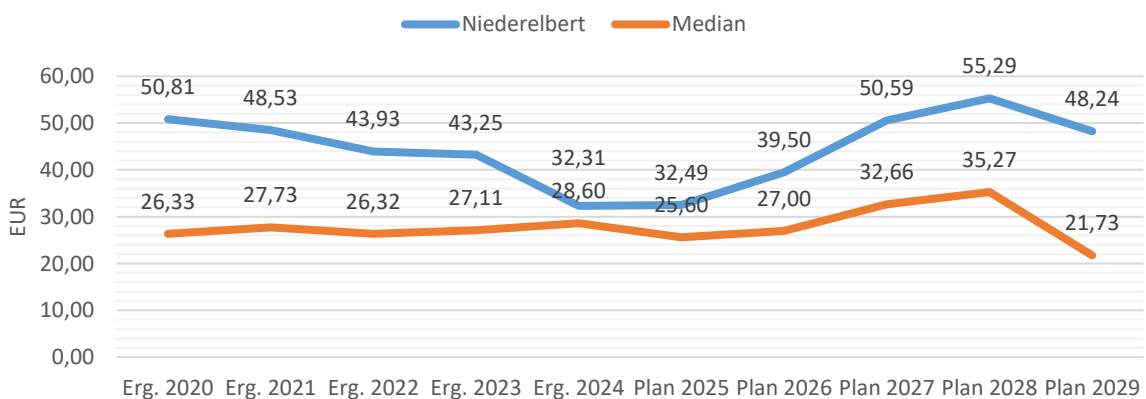
Steuerquote



Anteil Einkommensteuer je Einwohner



Anteil Umsatzsteuer je Einwohner

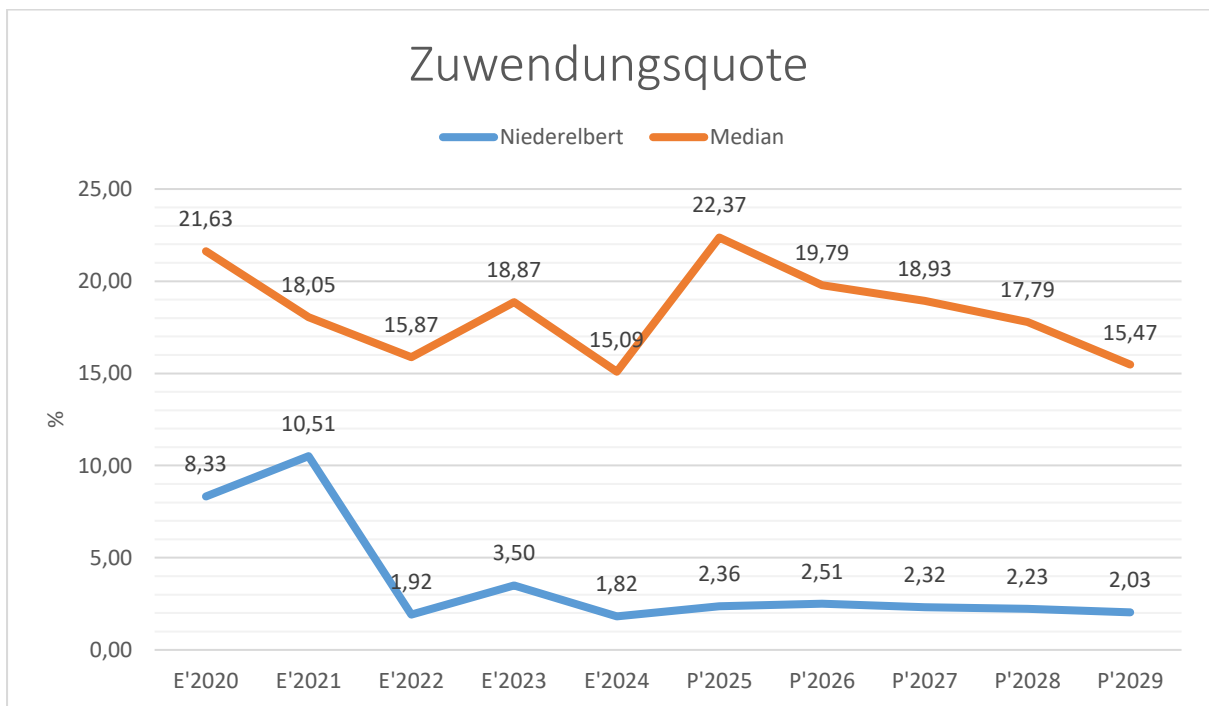


4.2 Zuwendungen, allgemeine Umlagen und sonstige Transfererträge (E 2)

Nachfolgend wird die Entwicklung der Zuwendungen, allgemeinen Umlagen und sonstigen Transfererträge nach den einzelnen Arten abgebildet.

	Ist 2024	Plan 2025	Plan 2026	Plan 2027	Plan 2028	Plan 2029
Zuweisungen und Zuschüsse für laufende Zwecke	39.641	37.050	36.038	36.038	36.038	36.038
Erträge aus der Auflösung von Sonderposten aus Zuwendungen	37.759	38.270	38.410	36.400	33.490	28.210
Zuwendungen, allgemeine Umlagen und sonstige Transfererträge	77.400	75.320	74.448	72.438	69.528	64.248

Im Produkt 55510 (Kommunale Forstwirtschaft) wird mit Zuwendungen in Höhe von 35.338 Euro für ein klimaanangepasstes Waldmanagement gerechnet. Vom Zweckverband Naturpark Nassau werden im Produkt 55120 (Sonstige Erholungseinrichtungen) laufende Zuwendungen in Höhe von 700 Euro für das Mähen der Orchideenwiese erwartet. Erträge aus der Auflösung von Sonderposten aus Zuwendungen in Höhe von 37.770 Euro haben sich zum Vorjahr nicht verändert. Die Erträge aus sonstigen Sonderposten (Planabrundungsbetrag) liegen im Jahr 2026 bei 640 Euro.



4.3 Erträge der sozialen Sicherung (E 3)

- Fehlanzeige -

4.4 Öffentlich-rechtliche Leistungsentgelte (E 4)

Die öffentlich-rechtlichen Leistungsentgelte umfassen unter anderem Entgelte für die Inanspruchnahme von Verwaltungsleistungen im engeren Sinne sowie für die Benutzung von öffentlichen Einrichtungen und die Inanspruchnahme wirtschaftlicher Dienstleistungen zur Deckung laufender Kosten. Ihrer Erhebung liegt eine öffentlich-rechtliche Vorschrift (z.B. Gesetz, kommunale Satzung) zu Grunde.

	Ist 2024	Plan 2025	Plan 2026	Plan 2027	Plan 2028	Plan 2029
Benutzungsgebühren, wiederkehrende Beiträge und Kostenerstattungen	24.563	22.000	29.750	29.750	29.750	29.750
Erträge aus der Auflösung von Sonderposten für Beiträge	179.460	197.730	220.590	215.600	131.510	129.790
Summe öffentlich-rechtliche Leistungsentgelte	204.023	219.730	250.340	245.350	161.260	159.540

Die Ansätze erhöhen sich insgesamt um 30.610 Euro auf 250.340 Euro.

Im Bereich „Friedhof“ (Produkt 55310) wurden die Erträge aus Bestattungsentgelten, aufgrund der Vorjahreswerte, höher eingeplant (14.000 Euro / + 7.000 Euro). Der größte Anteil liegt im Bereich „Gemeindestraßen“ (Produkt 54100) für die Erträge aus der Auflösung von Sonderposten für Beiträge (220.590 Euro / +22.860 Euro).

Im Produkt 55120 (Sonstige Erholungseinrichtungen) bleiben die kalkulierten Erträge, aufgrund des Vorjahresergebnisses, aus der Vermietung der Grillhütte unverändert bei 13.000 Euro.

Im Produkt 57312 (Dorfgemeinschaftshäuser, Bürgerhäuser) wird mit einem leicht erhöhten Ansatz in Höhe von 2.750 Euro (+750 Euro) gerechnet.

4.5 Privatrechtliche Leistungsentgelte (E 5)

Die privatrechtlichen Leistungsentgelte basieren auf einer privatrechtlichen Grundlage (z.B. Vertrag) und können damit im Vergleich zu anderen Gemeinden in ihrer Zusammensetzung stark variieren.

	Ist 2024	Plan 2025	Plan 2026	Plan 2027	Plan 2028	Plan 2029
Erträge aus Verkäufen von Vorräten	157.455	137.877	200	200	200	200
Erträge aus Verkäufen (USt)	--	--	101.564	101.564	101.564	101.564
Mieten und Pachten	13.720	13.550	13.550	13.550	13.550	13.550
Mieten und Pachten (Zum Dorfbrunnen)	24.031	0	0	0	0	0
Mieten und Pachten (Zum Dorfbrunnen; Ust.)	0	18.000	10.000	13.000	13.000	13.000
Summe Privatrechtliche Leistungsentgelte	195.206	169.427	125.314	128.314	128.314	128.314

Die Erträge aus privatrechtlichen Leistungsentgelten verringern sich gegenüber dem Vorjahr deutlich um -44.113 Euro auf insgesamt 125.314 Euro.

Die Veränderung wird durch geringer kalkulierte Holzgelderlöse (101.564 Euro / -36.213 Euro) im Bereich „Kommunale Forstwirtschaft“ (Produkt 55510) hervorgerufen. Die Erträge aus Mieten und Pachten im Produkt 11420 (Liegenschaften) betragen 23.550 Euro. Auf die Gaststätte "Zum Dorfbrunnen" entfallen davon 10.000 Euro.

Weitere kleinere Ansatzanpassungen in anderen Produkten runden diesen Bereich ab.

4.6 Kostenerstattungen und Kostenumlagen (E 6)

Erträge aus Kostenerstattung und Kostenumlagen entstehen, wenn die Gemeinde Leistungen für Dritte erfüllt.

	Ist 2024	Plan 2025	Plan 2026	Plan 2027	Plan 2028	Plan 2029
Kostenerstattungen und -umlagen vom öffentlichen Bereich	0	42.600	0	0	0	0
Kostenerstattungen und -umlagen vom privaten Bereich	3.517	0	0	0	0	0
Kostenerstattungen und -umlagen von sonstigen	2.885	6.600	3.500	2.000	2.000	2.000
Summe Kostenerstattungen und -umlagen	6.402	49.200	3.500	2.000	2.000	2.000

Die Erträge aus Kostenerstattungen und Kostenumlagen verringern sich insgesamt um -45.700 Euro auf 3.500 Euro.

Im Produkt 11100 (Verwaltungssteuerung) sind 1.500 Euro Kostenerstattungen für die Umwandlungsrate des Job-Rads sowie 500 Euro aus der Seniorenfahrt. Weitere 1.500 Euro sind im Produkt 36200 (Jugendarbeit) als Einnahmen für die Ferienbetreuung eingeplant.

4.7 Sonstige laufende Erträge (E 7)

Unter die Position der sonstigen laufenden Erträge fallen sämtliche Erträge, die nicht einer der vorgehenden Positionen zugeordnet werden können. Dieser Position wurden Bestandsveränderungen und aktivierte Eigenleistungen zugefügt.

	Ist 2024	Plan 2025	Plan 2026	Plan 2027	Plan 2028	Plan 2029
Erträge aus der Veräußerung von Vermögensgegenständen	1.005.565	218.000	0	0	0	0
Weitere sonstige Erträge (z. B. Konzessionen)	45.707	48.092	50.487	50.056	50.033	50.538
Nicht zahlungswirksame ordentliche Erträge	285.000	0	0	0	0	0
Summe Sonstige laufende Erträge	1.336.273	266.092	50.487	50.056	50.033	50.538

Die sonstigen laufenden Erträge liegen mit 50.487 Euro um -215.605 Euro unter dem Wert des Vorjahres.

Im Produkt 54100 (Gemeindestraßen) 47.000 Euro (+2.000 Euro) werden Erträge aus Konzessionsabgaben erwartet. Erträge aus der Veräußerung von Grundstücken sind in diesem Jahr nicht zu erwarten. Weitere Ansatzanpassungen runden diesen Bereich ab.

4.8 Zins- und sonstige Finanzerträge (E 17)

Die Zins- und sonstigen Finanzerträge wurden mit 12.500 Euro veranschlagt. Der Ansatz wurde unter Berücksichtigung des voraussichtlichen Ergebnisses für 2025 und der liquiden Mittel (1.325 T-Euro) der Ortsgemeinde kalkuliert und berücksichtigt auch die zu erwartenden Geldmittelabflüsse im Laufe des Haushaltsjahres 2026.

	Ist 2024	Plan 2025	Plan 2026	Plan 2027	Plan 2028	Plan 2029
Zinsen für Stundungen und Verrentungen	1.125	500	2.000	2.000	2.000	2.000
Sonstige Zinsen und ähnliche Erträge	3.516	4.000	10.500	500	500	500
Summe Zinserträge und sonstige Finanzerträge	4.641	4.500	12.500	2.500	2.500	2.500

Bei den kalkulierten Zinsen handelt es sich um erwartete Zinsen aus der Anlage von Termin- und Festgeldern, die die Verbandsgemeinde für die Ortsgemeinden im Rahmen der Führung der Kassengeschäfte vornimmt (10.000 Euro), um Zinsen, die Steuerpflichtige im Rahmen der Gewerbesteuervollverzinsung an die Ortsgemeinde zu zahlen haben (500 Euro) sowie um erwartete Zinsen aus Stundungen und Verrentungen (2.000 Euro).

5 Aufwendungen des Ergebnishaushalts

Die Entwicklung der einzelnen Aufwandsarten in der mittelfristigen Finanzplanung wird in nachfolgender Tabelle dargestellt. Auf Basis der derzeit vorliegenden Planungsgrundlagen (gemeindliches Investitionsprogramm sowie Mittelanmeldungen zur Haushalts- und Finanzplanung 2026) ergibt sich die folgende Einschätzung:

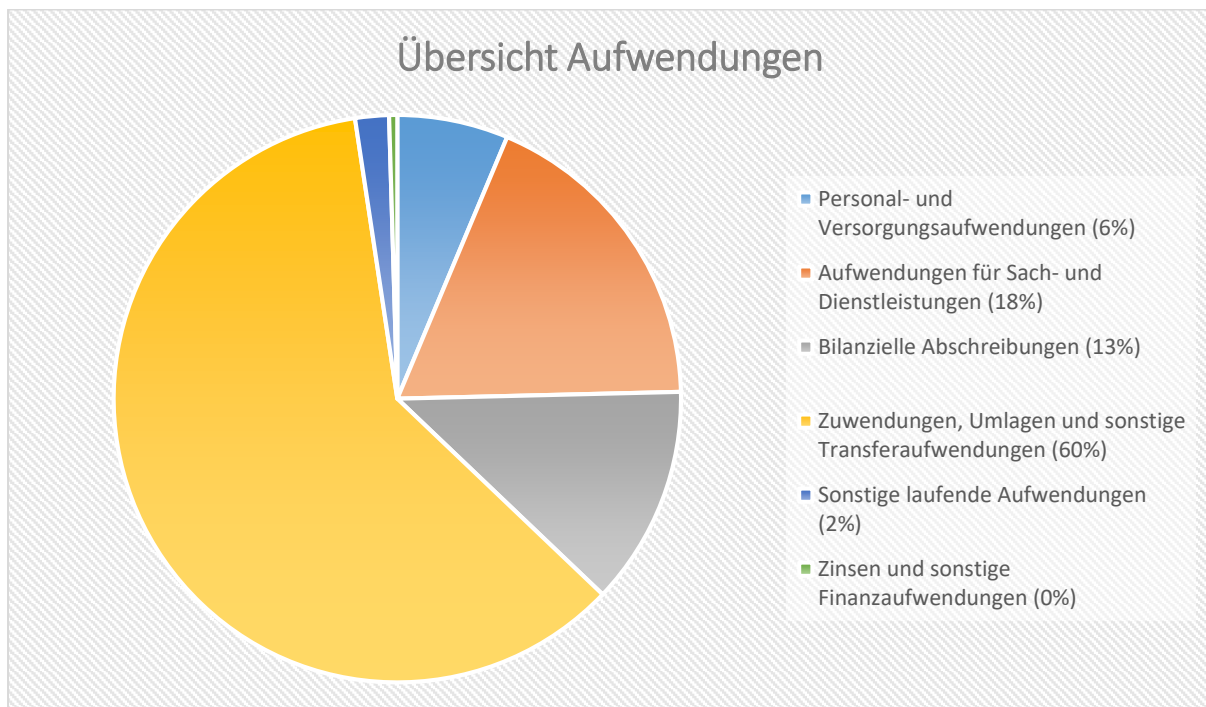
	Ist 2024	Plan 2025	Plan 2026	Plan 2027	Plan 2028	Plan 2029
E9 - Personal- und Versorgungsaufwendungen	172.455	207.130	224.775	229.105	233.465	238.060
E10 - Aufwendungen für Sach- und Dienstleistungen	446.781	534.050	649.540	365.240	365.240	365.240
E11 - Bilanzielle Abschreibungen	414.647	402.000	444.000	428.000	283.000	270.000
E12 - Zuwendungen, Umlagen und sonstige Transferaufwendungen	1.980.813	2.167.011	2.148.412	2.124.129	2.196.385	2.229.834
E14 - Sonstige laufende Aufwendungen	286.479	98.809	68.273	61.526	61.910	61.866
E15 - Laufende Aufwendungen aus Verwaltungstätigkeit	3.301.175	3.409.000	3.535.000	3.208.000	3.140.000	3.165.000
E18 - Zinsen und sonstige Finanzaufwendungen	18.169	16.500	16.500	16.500	16.500	16.500
Gesamtaufwendungen	3.319.345	3.425.500	3.551.500	3.224.500	3.156.500	3.181.500

Die Summe der Aufwendungen des Ergebnishaushalts von zusammen 3.551.500 Euro (Posten E 15 + E 18) erhöht sich gegenüber dem Vorjahr um 126.000 Euro.

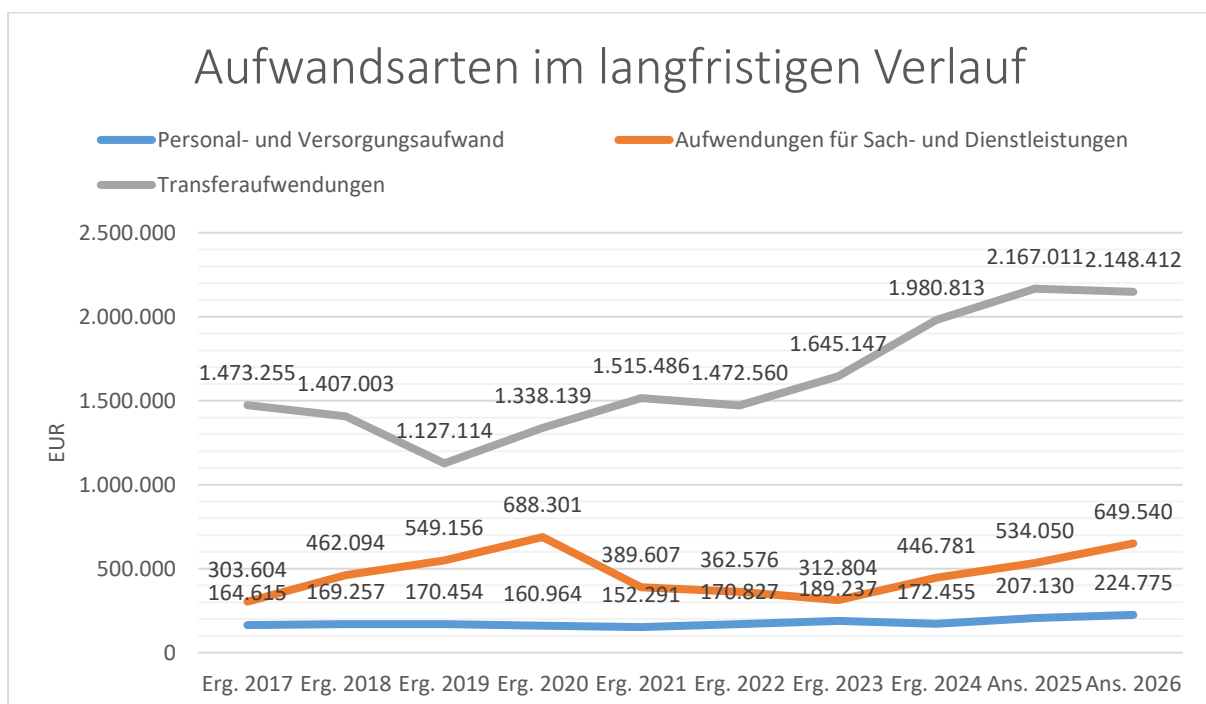
Die Veränderungen bei den einzelnen Aufwandsarten stellen sich im Detail wie folgt dar:

	Plan 2025	Plan 2026	Abweichung
E9 - Personal- und Versorgungsaufwendungen	207.130	224.775	17.645 ↗
E10 - Aufwendungen für Sach- und Dienstleistungen	534.050	649.540	115.490 ↗
E11 - Bilanzielle Abschreibungen	402.000	444.000	42.000 ↗
E12 - Zuwendungen, Umlagen und sonstige Transferaufwendungen	2.167.011	2.148.412	-18.599 →
E14 - Sonstige laufende Aufwendungen	98.809	68.273	-30.536 ↘
E15 - Laufende Aufwendungen aus Verwaltungstätigkeit	3.409.000	3.535.000	126.000 ↗
E18 - Zinsen und sonstige Finanzaufwendungen	16.500	16.500	0 →
Gesamtaufwendungen	3.425.500	3.551.500	126.000 ↗

Die Zusammensetzung nach den einzelnen Aufwandsarten ergibt folgendes Bild:



Die wichtigsten Aufwandsarten in der langfristigen Entwicklung stellen sich wie folgt dar:



5.1 Personal- und Versorgungsaufwendungen (E 9)

Die Personal- und Versorgungsaufwendungen entwickeln sich im Betrachtungszeitraum wie folgt:

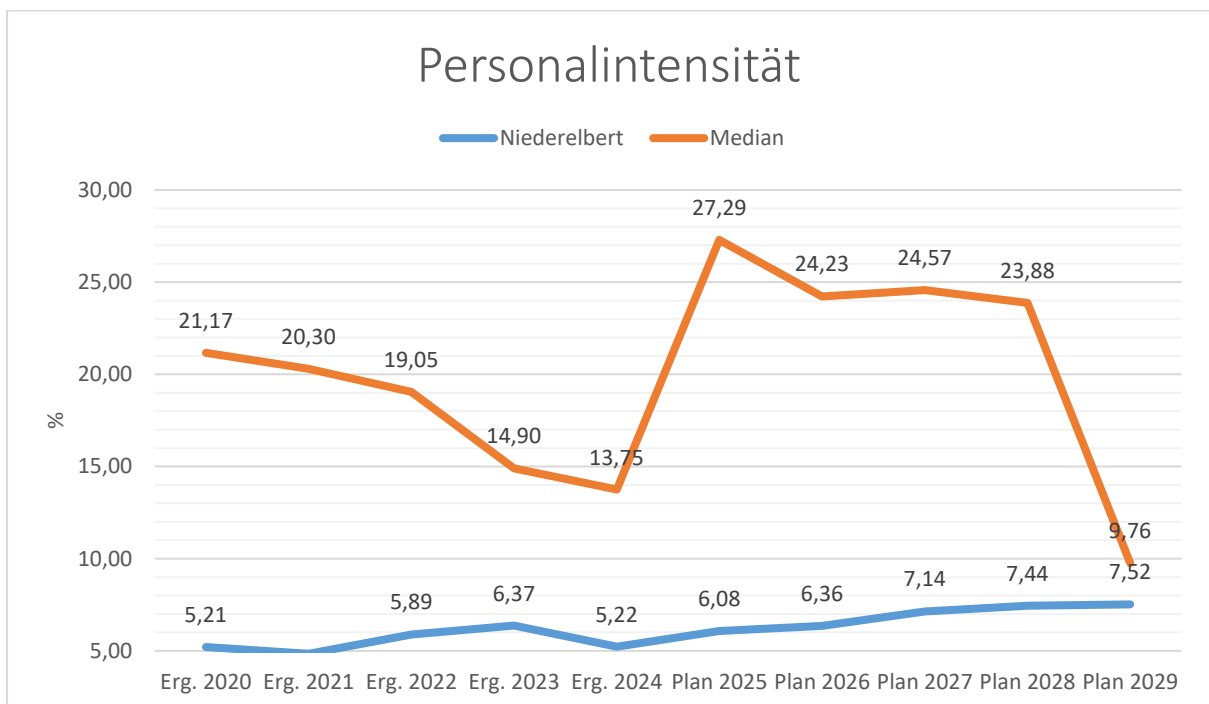
	Ist 2024	Plan 2025	Plan 2026	Plan 2027	Plan 2028	Plan 2029
Aufwendungen für ehrenamtlich Tätige	26.597	26.445	26.690	27.180	27.675	28.180
Dienstbezüge und dergleichen	95.114	123.470	136.135	138.860	141.630	144.460
Beiträge zu Versorgungskassen	7.020	8.525	8.540	8.710	8.850	9.060
Beiträge zur gesetzlichen Sozialversicherung	24.193	31.370	35.895	36.610	37.340	38.150
Zuführung zu Rückstellungen	7.642	6.000	6.000	6.000	6.000	6.000
Pauschalierte Lohnsteuer (auch Zahlungen über Knappschaft)	554	820	1.015	1.035	1.050	1.070
Versorgungsaufwendungen	11.336	10.500	10.500	10.710	10.920	11.140
Summe	172.455	207.130	224.775	229.105	233.465	238.060

Die Personal- und Versorgungsaufwendungen betragen 224.775 Euro. Die Ansätze erhöhen sich im Vergleich zum Vorjahr um insgesamt 17.645 Euro.

In die Kalkulation der Personalaufwendungen 2026 sind u.a. tarifliche Lohnsteigerungen eingeflossen. Zudem erhöht sich die Anzahl der Stellen im Produkt 11430 (Bauhof) geringfügig.

Unter die Versorgungsaufwendungen fallen Ehrensoldzahlungen für ehemalige Bürgermeister der Ortsgemeinde Niederelbert. Für das Haushaltsjahr 2026 wird mit Ehrensoldzahlungen in Höhe von 10.500 Euro gerechnet.

Die Personalintensität bildet den prozentualen Anteil der Personalaufwendungen an den ordentlichen Aufwendungen ab. Sie ist ein Indikator dafür, welches Gewicht die Personalaufwendungen innerhalb des ordentlichen Aufwandes haben.



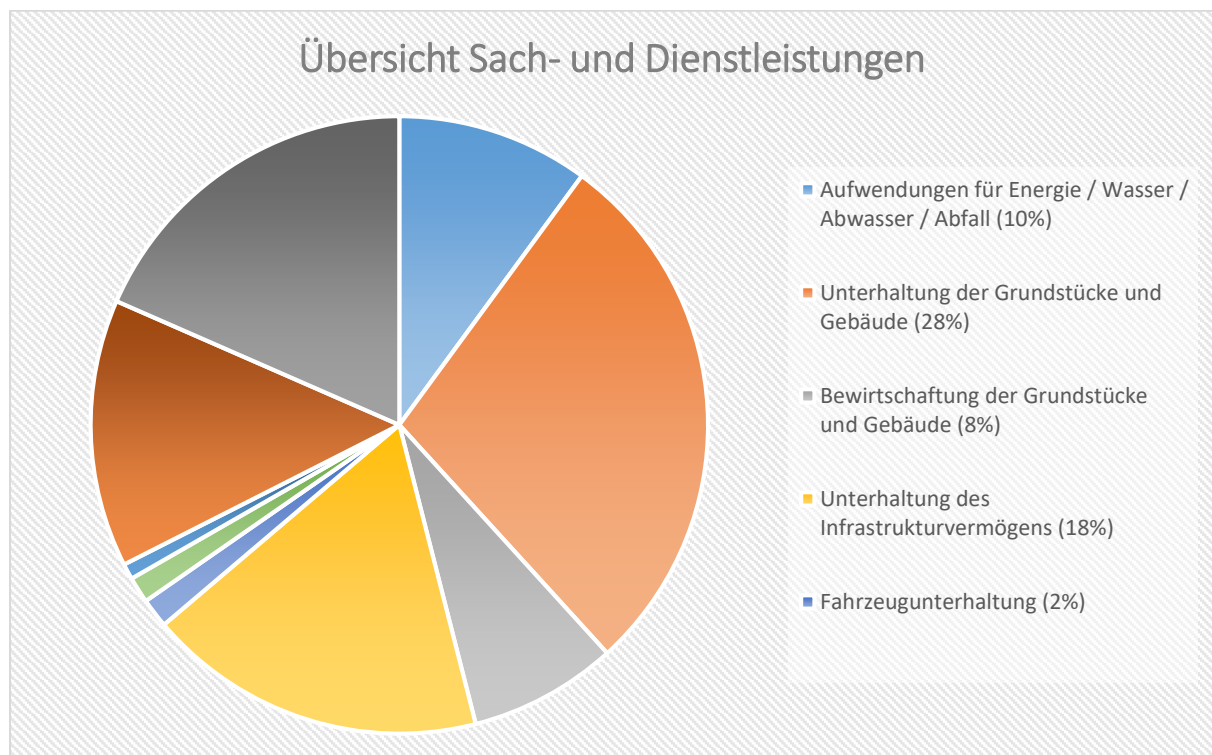
5.2 Sach- und Dienstleistungen (E 10)

Die Aufwendungen für Sach- und Dienstleistungen entwickeln sich im Betrachtungszeitraum wie folgt:

	Ist 2024	Plan 2025	Plan 2026	Plan 2027	Plan 2028	Plan 2029
Aufwendungen für Energie / Wasser / Abwasser / Abfall	65.468	65.210	65.400	65.400	65.400	65.400
Unterhaltung der Grundstücke und Gebäude	30.993	117.450	183.000	35.000	35.000	35.000
Bewirtschaftung der Grundstücke und Gebäude	43.324	47.500	50.500	50.500	50.500	50.500
Unterhaltung des Infrastrukturvermögens	46.465	105.200	115.500	42.000	42.000	42.000
Fahrzeugunterhaltung	8.403	9.750	10.000	10.000	10.000	10.000
Unterhaltung von Maschinen und technischen Anlagen	0	200	0	0	0	0
Unterhaltung der Betriebs- und Geschäftsausstattung	3.360	4.550	8.900	4.100	4.100	4.100
Geringwertige Geräte, Ausstattungs-, Ausrüstungs-, und sonstige Gebrauchsgegenstände	1.461	4.900	5.350	4.850	4.850	4.850
Kostenerstattungen	138.583	51.040	91.140	58.640	58.640	58.640
Sonstige Aufwendungen für Sach- und Dienstleistungen	108.724	128.250	119.750	94.750	94.750	94.750
Summe	446.781	534.050	649.540	365.240	365.240	365.240

Die Sach- und Dienstleistungen betragen 649.540 Euro. Im Vergleich zum Vorjahr erhöhen sich diese Aufwendungen um insgesamt 115.490 Euro.

Aus dem nachfolgenden Perigramm wird die Verteilung der einzelnen Sach- und Dienstleistungen deutlich:



Energie / Wasser / Abwasser / Abfall

	Ist 2024	Plan 2025	Plan 2026	Plan 2027	Plan 2028	Plan 2029
Strom	32.647	34.300	31.000	31.000	31.000	31.000
Gas	17.166	15.500	18.500	18.500	18.500	18.500
Wasser / Abwasser	10.415	9.810	10.300	10.300	10.300	10.300
Abfallbeseitigung	5.239	5.600	5.600	5.600	5.600	5.600
Aufwendungen für Energie / Wasser / Abwasser / Abfall	65.468	65.210	65.400	65.400	65.400	65.400

Die erwarteten Aufwendungen für Energie und Abfall erhöhen sich im Vergleich zum Vorjahr insgesamt um 190 Euro auf 65.400 Euro.

Die Aufwendungen für Gas und Wasser/Abwasser erhöhen sich, aufgrund der Vorjahreswerte, wohingegen sich die Aufwendungen für Strom reduzieren. Der Ansatz für die Abfallbeseitigung bleibt unverändert.

Unterhaltung und Bewirtschaftung der Grundstücke und Gebäude

Für die Unterhaltung und Bewirtschaftung der gemeindlichen Grundstücke und Gebäude werden insgesamt 233.500 Euro bereitgestellt. Dies sind 68.550 Euro mehr als noch im Vorjahr.

Im Produkt 11420 (Liegenschaften) werden 30.000 Euro für die Unterhaltung der Gaststätte und im Produkt 55120 (Sonstige Erholungseinrichtungen) 15.000 Euro für Reparaturen der Grillhütte eingeplant. Weitere 20.000 Euro finden sich im Produkt 11100 (Verwaltungssteuerung) für Renovierungsarbeiten im Rathaus wieder.

Im Bereich "Öffentliches Grün" (Produkt 55110) werden 28.000 Euro für Baum- und Beetpflegen, den Bereich Naturschutz "Grünes Niederelbert" und Nachpflanzungen von Straßenbäumen bereitgestellt. Hinzu kommen weitere 5.000 Euro für die Sanierung des Dorfbrunnens.

Für die Entwicklung "Bleichwiesen" sind im Produkt 55120 (Sonstige Erholungseinrichtungen) 5.000 Euro eingeplant. Die Grabenunterhaltung der Außengebiete sowie Maßnahmen für den Hochwasserschutz finden sich im Produkt 55210 (Gewässerunterhaltung) in Höhe von 35.000 Euro wieder. Zudem werden im Produkt 55310 (Friedhofswesen) 25.000 Euro für die Unterhaltung des Ehrenmals bereitgestellt.

Die Aufwendungen für die lfd. Straßenoberflächenentwässerung betragen für 2026 50.000 Euro.

Anpassungen quer durch den Haushalt runden diese Position ab.

Unterhaltung des Infrastrukturvermögens

Die Aufwendungen für die Unterhaltung des Infrastrukturvermögens erhöhen sich um 10.300 Euro auf 115.500 Euro.

Für die allgemeine Straßen- und Wegeunterhaltung ist der Ansatz erhöht worden (90.000 Euro / +4.800 Euro). Für die gemeindeeigenen Brücken ist der Ansatz ebenfalls höher (12.500 Euro / +4.500 Euro). Die Unterhaltung der Straßenbeleuchtung wird gleichbleibend mit 6.000 Euro veranschlagt.

Unter dem Produkt 54510 (Kommunale Straßenreinigung/kommunaler Winterdienst) sind 7.000 Euro eingeplant worden.

Fahrzeugunterhaltung

Die Aufwendungen für die Unterhaltung des Fuhrparks erhöhen sich um 250 Euro auf 10.000 Euro.

Im Bereich „Bauhof“ (Produkt 11430) wird der Ansatz für die Reifenunterhaltung (500 Euro / -250 Euro) reduziert. Für Wartung- und Instandsetzungskosten wird weiterhin mit 4.000 Euro geplant. Lediglich der Ansatz für Betriebs- und Schmierstoffe des Fuhrparks (5.500 Euro / +500 Euro) steigt leicht.

Unterhaltung der Betriebs- und Geschäftsausstattung

Die Ansätze für die Unterhaltung der Betriebs- und Geschäftsausstattung belaufen sich insgesamt auf 8.900 Euro; dies sind 4.350 Euro mehr als im Vorjahr.

Die Pauschalansätze in den Bereichen des Bauhofes (2.000 Euro / -500 Euro) und des Spielplatzes (1.500 Euro / - 500 Euro) verringern sich leicht. Für Reparaturen der Spülmaschine und der Fettabscheideranlage werden als Sonderbedarf 4.800 Euro eingestellt. Weitere Kleinbeträge runden diesen Bereich ab.

Geringwertige Geräte / Gebrauchsgegenstände

Für geringwertige Anschaffungen werden im Haushaltsplan 2026 insgesamt 5.350 Euro und somit 450 Euro mehr Haushaltsmittel veranschlagt als noch im Jahr 2025.

Die im Querschnitt des Haushaltes veranschlagten Pauschalansätze bleiben somit größtenteils gegenüber dem Vorjahr unverändert.

Kostenerstattungen

Die Kostenerstattungen erhöhen sich um 40.100 Euro auf 91.140 Euro.

Die Kostenerstattungen an Gemeinde und Gemeindeverbände für die Erstattungen der Waldarbeiterlöhne an die Verbandsgemeinde im „Forst“ (Produkt 55510) erhöhen sich um 5.000 Euro auf 37.000 Euro; die Forstumlage liegt unverändert bei 13.340 Euro.

Die Kostenerstattung im Produkt 57312 (Dorfgemeinschaftshaus) an die Verbandsgemeinde zur Nutzung der „Elberthalle“ erhöht sich um 2.500 Euro auf 7.500 Euro. Hinzu kommt ein Sonderbedarf in Höhe von 32.500 Euro für den Austausch der Sicherheitsbeleuchtung.

Weitere kleine Ansatzanpassungen runden diesen Bereich ab.

Sonstige Aufwendungen für Sach- und Dienstleistungen

Die Ansätze der sonstigen Aufwendungen für Sach- und Dienstleistungen verringern sich um -8.500 Euro auf 119.750 Euro.

Unter dem Produkt 11100 (Verwaltungssteuerung) werden im Haushaltsjahr 2026 6.200 Euro für DGUV-Prüfungen eingeplant.

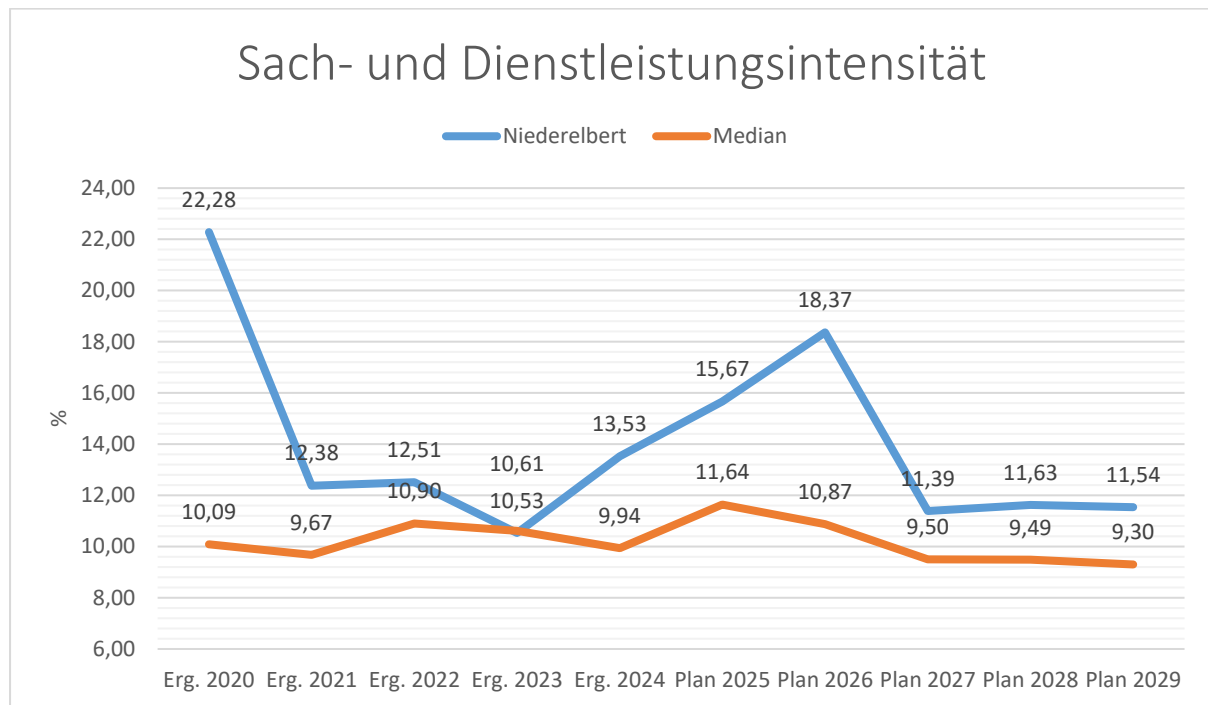
Die Mittel für den Unternehmereinsatz im Produkt 55510 (Kommunale Forstwirtschaft), die für Holzrück- und Holzernarbeiten veranschlagt werden, verringern sich gegenüber dem Vorjahr um 8.050 Euro auf 69.550 Euro. Dies entspricht den Festsetzungen des Forstwirtschaftsplanes.

Ein Sonderbedarf findet sich unter dem Produkt 51100 (Räumliche Planungs- und Entwicklungsmaßnahmen) wieder. Dort sind für die Durchführung einer Machbarkeitsstudie für ein Neubaugebiet 20.000 Euro eingeplant.

Weitere Aufwendungen im Querschnitt des Haushaltes runden diesen Bereich ab.

Die Sach- und Dienstleistungsintensität bildet den prozentualen Anteil der Aufwendungen für Sach- und Dienstleistungen an den ordentlichen Aufwendungen insgesamt ab.

Sie zeigt an, welches Gewicht der Sach- und Dienstleistungsaufwand innerhalb des ordentlichen Aufwandes hat.



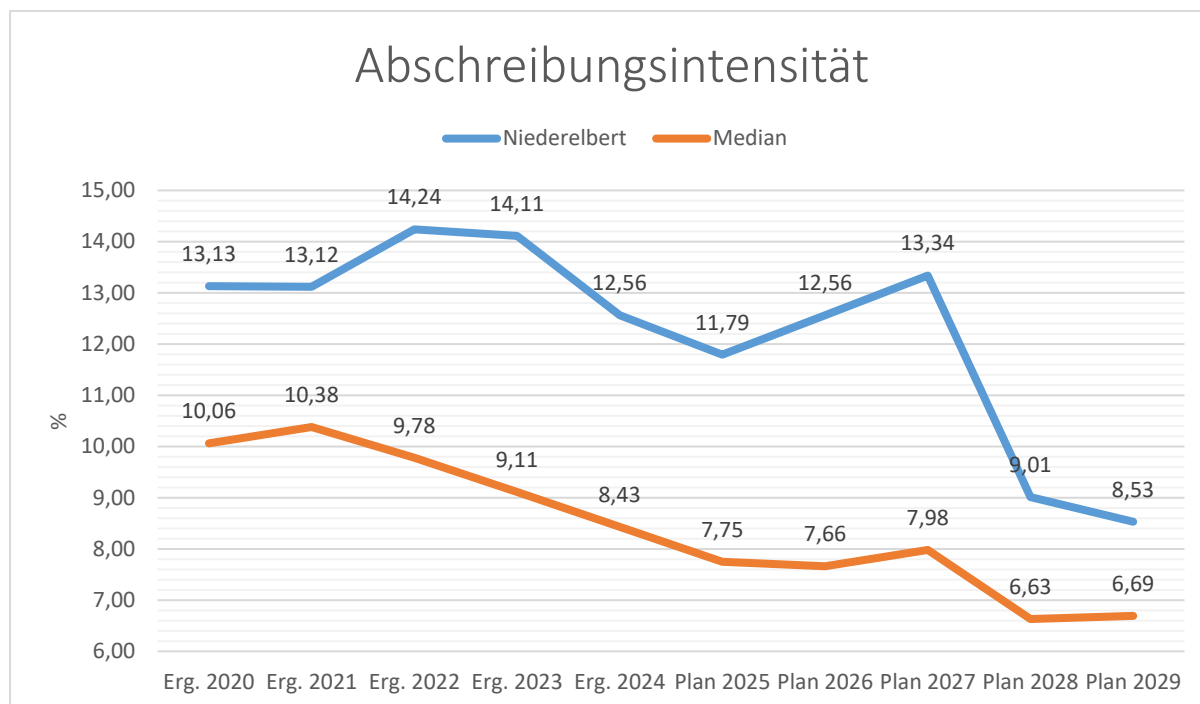
5.3 Abschreibungen (E 11)

Mit Hilfe der bilanziellen Abschreibungen lässt sich der Werteverzehr durch Abnutzung oder Alterung der Anlagegüter darstellen.

	Ist 2024	Plan 2025	Plan 2026	Plan 2027	Plan 2028	Plan 2029
Abschreibungen auf immaterielle Vermögensgegenstände	53.957	52.400	47.730	45.090	30.180	26.420
Abschreibungen auf unbebaute Grundstücke und grundstücksgleiche Rechte	14.813	14.170	14.470	14.470	14.470	11.930
Abschreibungen auf bebaute Grundstücke und grundstücksgleiche Rechte	30.753	30.790	65.600	63.880	63.880	63.880
Abschreibungen auf das Infrastrukturvermögen einschließlich Grundstücke und grundstücksgleiche Rechte	300.413	290.400	300.680	290.120	161.920	157.320
Abschreibungen auf Kunstgegenstände, Denkmäler	169	170	170	170	170	170
Abschreibungen auf Fahrzeuge, Maschinen und technische Anlagen, BGA	14.542	13.402	14.812	13.492	11.652	10.052
Sonstige und außerplanmäßige Abschreibungen	0	668	538	778	728	228
Summe	414.647	402.000	444.000	428.000	283.000	270.000

Die bilanziellen Abschreibungen mit einem Gesamtbetrag von 444.000 Euro liegen um 42.000 Euro über den Ansätzen des Vorjahres.

Die Abschreibungsintensität bildet den prozentualen Anteil der bilanziellen Abschreibungen an den ordentlichen Aufwendungen ab. Sie ist ein Indikator dafür, welches Gewicht die Abschreibungen innerhalb des ordentlichen Aufwands haben.



5.4 Zuwendungen, Umlagen und sonstige Transferaufwendungen (E 12)

Die zu leistenden Zuwendungen, Umlagen und sonstigen Transferaufwendungen stellen mit 2.148.412 Euro den größten Einzelposten bei den Aufwendungen im Ergebnishaushalt dar.

	Ist 2024	Plan 2025	Plan 2026	Plan 2027	Plan 2028	Plan 2029
Zuweisungen und Zuschüsse für laufende Zwecke	160.655	223.600	350.800	206.800	206.800	206.800
Gewerbesteuerumlage	55.813	61.250	59.500	61.583	62.876	66.397
Allgemeine Umlagen	1.764.344	1.882.161	1.738.112	1.855.746	1.926.709	1.956.637
<i>davon Kreisumlage</i>	<i>988.033</i>	<i>1.064.907</i>	<i>976.978</i>	<i>1.043.099</i>	<i>1.082.987</i>	<i>1.099.809</i>
<i>davon Umlagen an Gemeindeverbände</i>	<i>776.311</i>	<i>817.254</i>	<i>761.134</i>	<i>812.647</i>	<i>843.722</i>	<i>856.828</i>
Summe	1.980.813	2.167.011	2.148.412	2.124.129	2.196.385	2.229.834

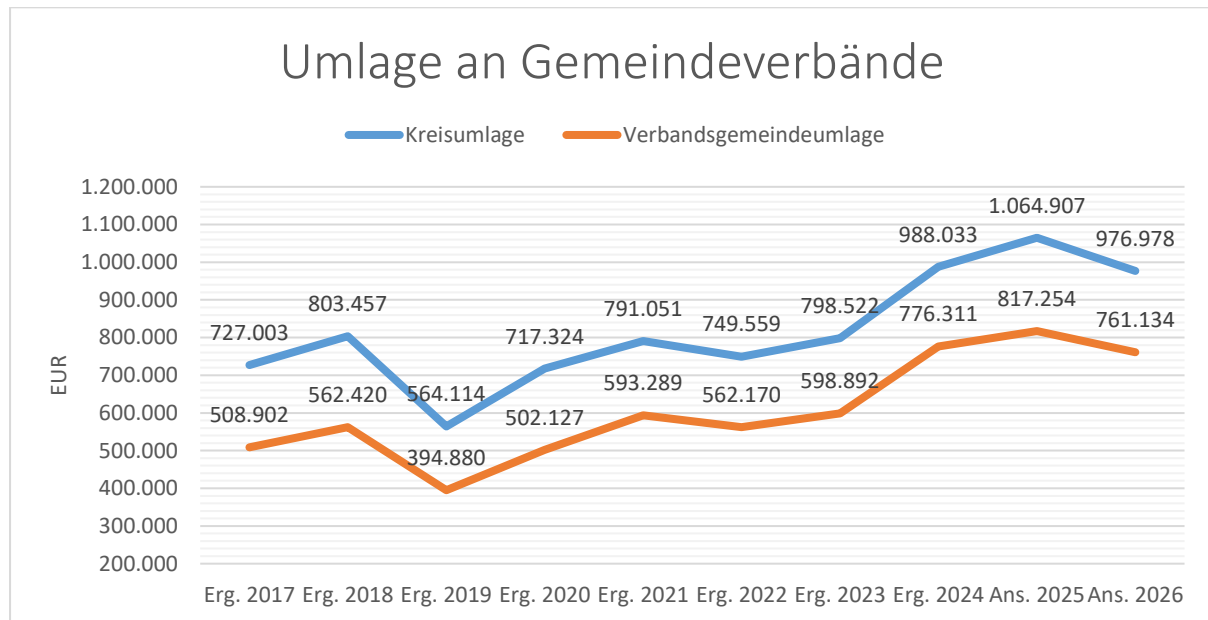
Die Aufwendungen verringern sich im Vergleich zum Vorjahr um -18.599 Euro.

Die größten Posten stellen die Umlagen an den Kreis und die Verbandsgemeinde dar. Der geringere Ansatz resultiert aus einer geringeren Umlagegrundlage im Betrachtungszeitraum (10.2024 - 09.2025). Die an das Land abzuführende Gewerbesteuerumlage in Höhe von 59.500 Euro errechnet sich anhand des unveränderten Umlagesatzes von 35 Punkten und einem Gewerbesteueraufkommen in Höhe von 680.000 Euro.

Für Zuweisungen und Zuschüsse für laufende Zwecke an Sonstige werden insgesamt 350.800 Euro und somit 127.200 Euro mehr veranschlagt als im Vorjahr. Grund dafür ist die höhere Personal- und Sachkostenbeteiligung (344.000 Euro / +127.00 Euro) an das Bistum für den kirchlichen Kindergarten. Ursächlich sind die zu erwartenden

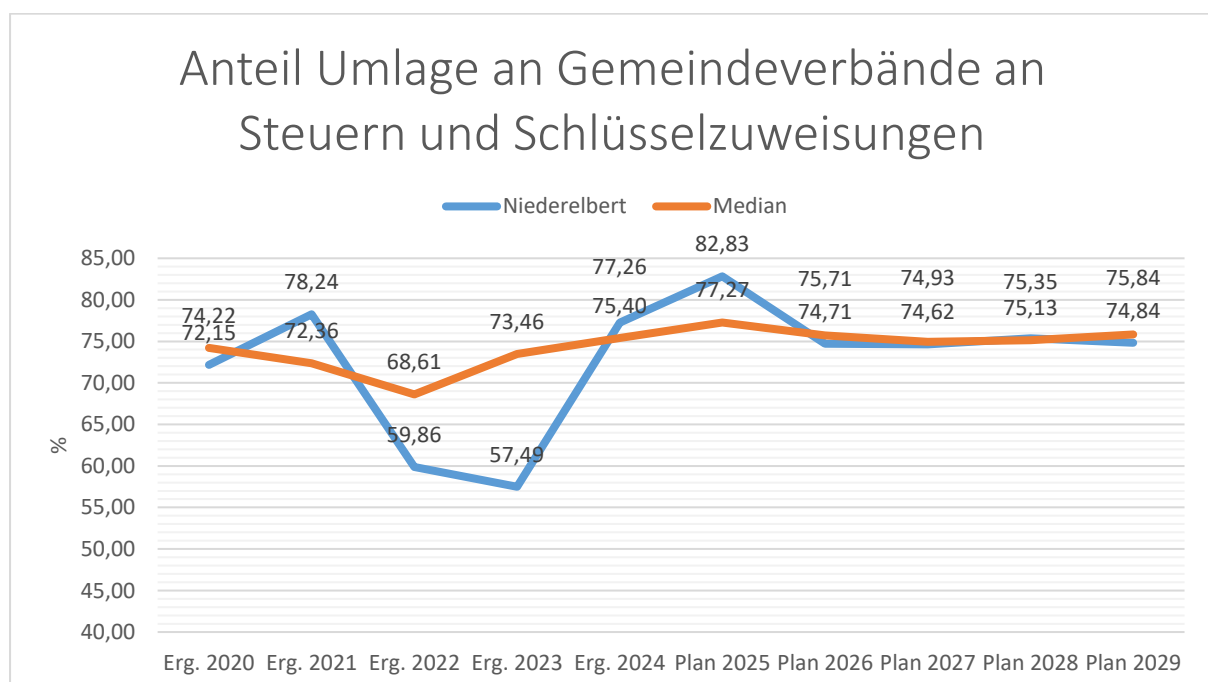
Endabrechnungen der Jahre 2021 bis 2024. Die Zuschüsse an ortsansässige Vereine, Gruppierungen sowie junge Familien betragen insgesamt 6.800 Euro.

Die geleisteten Umlagen an Verbandsgemeinde und Westerwaldkreis stellen sich in der langfristigen Entwicklung wie folgt dar:

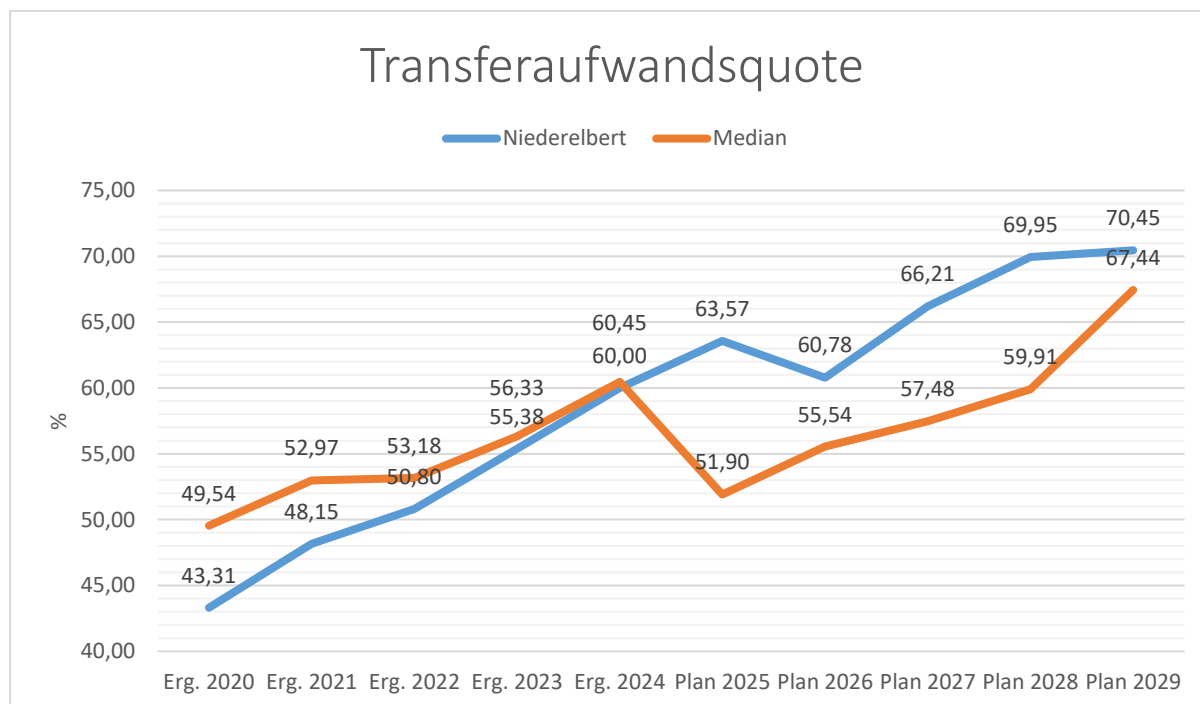


Anteil der Umlagezahlung an den Erträgen aus Steuern und Schlüsselzuweisungen

Um die Belastung durch die Umlagezahlung an Gemeindeverbände objektiver beurteilen zu können, wird sie nachfolgend ins Verhältnis zu den Erträgen aus Steuern (ohne Ausgleichsleistungen) und Schlüsselzuweisungen gestellt. Die Kennzahl bringt zum Ausdruck, wieviel Prozent der Erträge aus Steuern und Schlüsselzuweisungen durch die Umlagezahlung wieder aufgezehrt werden.



Die Transferaufwandsquote stellt die Transferaufwendungen ins Verhältnis zu den ordentlichen Aufwendungen und bringt den prozentualen Anteil an den ordentlichen Aufwendungen zum Ausdruck. Sie ist damit ein Indikator dafür, wie hoch der kommunale Haushalt durch Transferaufwendungen belastet wird.



5.5 Aufwendungen der sozialen Sicherung (E 13)

- Fehlanzeige -

5.6 Sonstige laufende Aufwendungen (E 14)

Unter die Position der sonstigen laufenden Aufwendungen fallen sämtliche Aufwendungen, die nicht einer der vorgehenden Positionen zugeordnet werden können.

	Ist 2024	Plan 2025	Plan 2026	Plan 2027	Plan 2028	Plan 2029
Sonstige Personal- und Versorgungsaufwendungen	686	2.000	1.900	1.900	1.900	1.900
Aufwendungen für die Inanspruchnahme von Rechten und Diensten	22.857	30.940	8.890	6.990	6.990	6.990
Geschäftsaufwendungen	20.281	23.215	15.795	15.795	15.795	15.795
Aufwendungen für Beiträge, Versicherungen und Sonstiges	10.667	12.465	10.410	10.410	10.410	10.410
Verluste aus dem Abgang von Gegenständen des Anlagevermögens und des Umlaufvermögens, Wertminderungen des Umlaufvermögens, Einstellungen in Sonderposten, Zuführungen zu Rückstellungen	202.194	0	0	0	0	0
Sonstige Steueraufwendungen	5.894	6.400	3.900	3.900	3.900	3.900
Sonstige laufende Aufwendungen der Verwaltungstätigkeit	23.900	23.789	27.378	22.531	22.915	22.871
Sonstige laufende Aufwendungen	286.479	98.809	68.273	61.526	61.910	61.866

Die sonstigen laufenden Aufwendungen verringern sich gegenüber dem Vorjahr deutlich um -30.536 Euro und belaufen sich nunmehr auf 68.273 Euro.

Ursächlich sind insbesondere nicht mehr benötigte Sonderbedarfe bei der Erstellung von Bebauungsplänen und im Bereich der Anwaltskosten.

Zahlreiche kleinere Ansatzanpassungen an den Vorjahresergebnissen im Bereich der jährlichen Pauschalansätze führen ebenfalls zu der Verringerung der Aufwendungen.

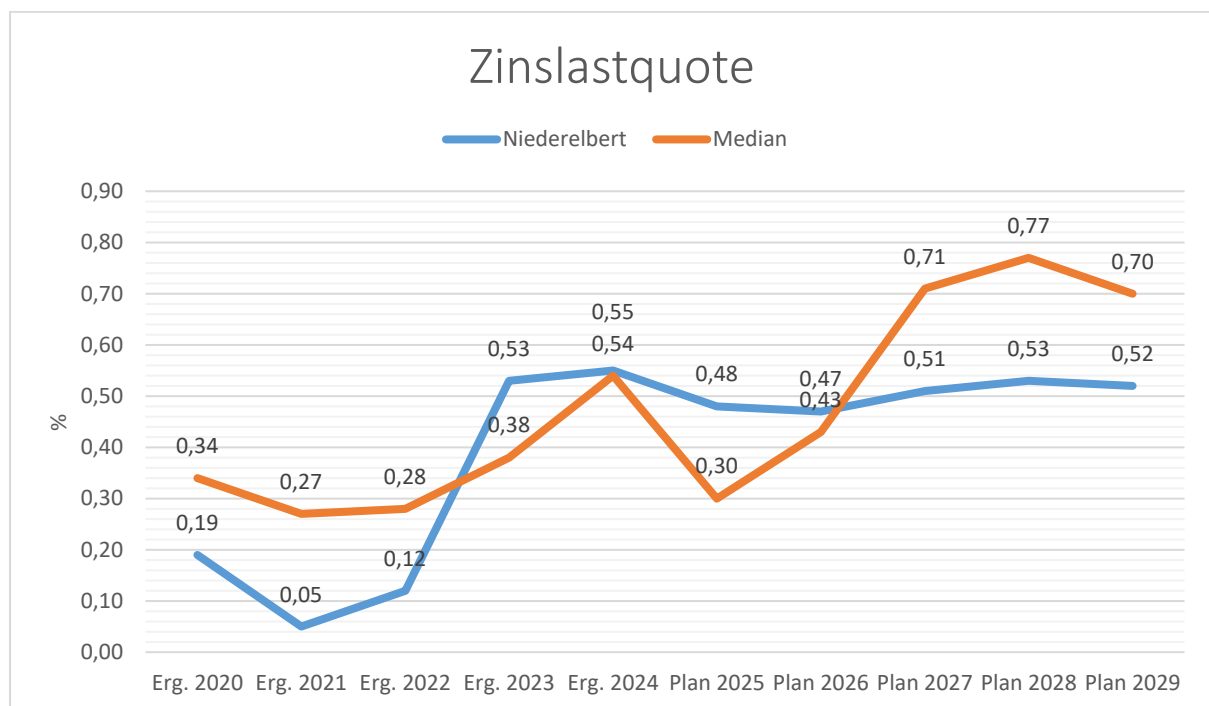
5.7 Zins- und sonstige Finanzaufwendungen (E 18)

Die Zins- und sonstigen Finanzaufwendungen sind bei der Ortsgemeinde in Höhe von 16.500 Euro auszuweisen.

	Ist 2024	Plan 2025	Plan 2026	Plan 2027	Plan 2028	Plan 2029
Zinsen an den öffentlichen Bereich	18.045	16.000	16.000	16.000	16.000	16.000
Sonstige Zinsen und sonstige Finanzaufwendungen	124	500	500	500	500	500
Summe Zins- und sonstige Finanzaufwendungen	18.169	16.500	16.500	16.500	16.500	16.500

Es handelt sich hierbei um Aufwendungen für die Vollverzinsung der Gewerbesteuer (500 Euro), um Schuldzinsen für die im Haushaltsplan ausgewiesenen Darlehen (16.000 Euro).

Die Zinslastquote bildet das Verhältnis der Zins- und sonstigen Finanzaufwendungen zum ordentlichen Aufwand ab. Sie zeigt auf, wie hoch die Belastung des Haushalts durch Zinsaufwendungen ist.



6 Ergebnis des Ergebnishaushalts

Aus den oben dargestellten Erträgen und Aufwendungen ergibt sich folgendes Ergebnis, was nachfolgend im Vergleich zur Planung des Vorjahres abgebildet wird:

	Plan 2025	Plan 2026	Abweichung
Laufende Erträge aus Verwaltungstätigkeit	3.189.000	2.968.000	-221.000 ↘
Laufende Aufwendungen aus Verwaltungstätigkeit	3.409.000	3.535.000	126.000 ↗
Laufendes Ergebnis aus Verwaltungstätigkeit	-220.000	-567.000	-347.000 ↘
Finanzergebnis	-12.000	-4.000	8.000 ↗
Ordentliches Ergebnis	-232.000	-571.000	-339.000 ↘
Jahresergebnis	-232.000	-571.000	-339.000 ↘

Das Ergebnis wird sich nach dem derzeitigen Stand der mittelfristigen Planung wie folgt entwickeln:

	Ist 2024	Plan 2025	Plan 2026	Plan 2027	Plan 2028	Plan 2029
Laufende Erträge aus Verwaltungstätigkeit	4.262.048	3.189.000	2.968.000	3.126.000	3.113.000	3.168.000
Laufende Aufwendungen aus Verwaltungstätigkeit	3.301.175	3.409.000	3.535.000	3.208.000	3.140.000	3.165.000
Laufendes Ergebnis aus Verwaltungstätigkeit	960.873	-220.000	-567.000	-82.000	-27.000	3.000
Finanzergebnis	-13.528	-12.000	-4.000	-14.000	-14.000	-14.000
Ordentliches Ergebnis	947.345	-232.000	-571.000	-96.000	-41.000	-11.000
Jahresergebnis	947.345	-232.000	-571.000	-96.000	-41.000	-11.000

7 Ein- und Auszahlungen des Finanzhaushalts

Im Finanzhaushalt werden

- sämtliche Zahlungsströme (Ein- und Auszahlungen) eines Haushaltsjahres abgebildet,
- die Finanzierungsquellen nach Mittelherkunft und Mittelverwendung dargestellt,
- die Veränderungen des Zahlungsmittelbestandes aufgezeigt.

Außerdem ist der Finanzhaushalt die haushaltsrechtliche Ermächtigung für

- investive Einzahlungen und Auszahlungen,
- Einzahlungen und Auszahlungen zur Kreditwirtschaft.

Die Eckdaten des Finanzhaushalts stellen sich wie folgt dar:

	Ist 2024	Plan 2025	Plan 2026	Plan 2027	Plan 2028	Plan 2029
F16 - Saldo der laufenden Ein- und Auszahlungen aus Verwaltungstätigkeit	-58.133	-48.000	-376.000	100.000	97.000	121.000
F19 - Saldo der Zins- und sonstigen Finanzein- und -auszahlungen	-9.129	-12.000	-4.000	-14.000	-14.000	-14.000
F23 - Saldo der ordentlichen und außerordentlichen Ein- und Auszahlungen	-67.261	-60.000	-380.000	86.000	83.000	107.000
F27 - Einzahlungen aus Investitionstätigkeit	2.549.598	1.102.000	687.000	0	0	0
F32 - Auszahlungen aus Investitionstätigkeit	1.333.601	1.692.000	1.558.000	5.000	5.000	5.000
F33 - Saldo der Ein- und Auszahlungen aus Investitionstätigkeit	1.215.997	-590.000	-871.000	-5.000	-5.000	-5.000
F34 - Finanzmittelüberschuss/Finanzmittelfehlbetrag	1.148.735	-650.000	-1.251.000	81.000	78.000	102.000
F36 - Auszahlungen zur Tilgung von Investitionskrediten	55.486	55.000	57.000	57.000	57.000	57.000
F37 - Saldo der Ein- und Auszahlungen aus Investitionskrediten	-55.486	-55.000	-57.000	-57.000	-57.000	-57.000

Die laufenden Ein- und Auszahlungen im Finanzhaushalt werden grundsätzlich auf der Grundlage der zahlungswirksamen Erträge und Aufwendungen geplant. Die ordentliche Rechnung schließt mit einem negativen Saldo von -380.000 Euro (F 20) ab.

Der Finanzhaushalt enthält Auszahlungsermächtigungen für Investitionen von 1.558.000 Euro. In den Teilhaushalten sind die geplanten Maßnahmen im Einzelnen dargestellt.

	Ist 2024	Plan 2025	Plan 2026	Plan 2027	Plan 2028	Plan 2029
Investitionszuwendungen	0	246.000	167.000	0	0	0
Beiträge und ähnliche Entgelte	1.139.959	800.000	235.000	0	0	0
Einzahlungen aus der Veräußerung von Vorräten	1.409.639	56.000	285.000	0	0	0
Einzahlungen aus Investitionstätigkeit gesamt	2.549.598	1.102.000	687.000	0	0	0
Investitionszuwendungen	2.400	2.000	2.000	0	0	0
Auszahlungen für immaterielle Vermögensgegenstände	0	227.000	329.000	0	0	0
Auszahlungen für Sachanlagen	1.110.862	1.463.000	1.226.000	5.000	5.000	5.000
Auszahlungen für Finanzanlagen (ohne Ausleihungen und Kreditgewährungen)	--	--	1.000	0	0	0
Auszahlungen für den Erwerb von Vorräten	220.339	0	0	0	0	0
Auszahlungen aus Investitionstätigkeit gesamt	1.333.601	1.692.000	1.558.000	5.000	5.000	5.000
Saldo aus Investitionstätigkeit	1.215.997	-590.000	-871.000	-5.000	-5.000	-5.000

Die Finanzierung der Investitionsauszahlungen erfolgt aus Investitionseinzahlungen in Höhe von 687.000 Euro (F 27). Der sich aus den Investitionsein- und -auszahlungen errechnete Investitionssaldo (F33) beläuft sich auf - 871.000 Euro.

Zusammen mit dem negativen Saldo der ordentlichen Ein- und Auszahlungen in Höhe von -380.000 Euro (F 20) ergibt sich somit rechnerisch ein Finanzmittelfehlbetrag von insgesamt -1.251.000 Euro (F 34).

Die Ortsgemeinde Niederelbert verfügt zum Jahresende 2025 über liquide Mittel in Höhe von rd. 1.325 T-Euro. Unter Berücksichtigung des im Haushaltsjahr zu erwartenden Finanzmittelfehlbetrags von -1.251.000 Euro und der Tilgung des Investitionskredites in Höhe von 57.000 Euro (F 36) kann die Ortsgemeinde bei einem planmäßigen Verlauf der Haushaltswirtschaft zum 31.12.2026 über liquide Mittel in Höhe von rd. 17.000 Euro verfügen.

Die folgende Tabelle zeigt die Entwicklung der liquiden Mittel im Betrachtungszeitraum der mittelfristigen Finanzplanung:

	Ist 2024	Plan 2025	Plan 2026	Plan 2027	Plan 2028	Plan 2029
F34 - Finanzmittelüberschuss /-fehlbetrag	1.148.735	-650.000	-1.251.000	81.000	78.000	102.000
F36 - - Tilgung von Investitionskrediten	55.486	55.000	57.000	57.000	57.000	57.000
F37 - Saldo der Ein- und Auszahlungen aus Investitionskrediten	-55.486	-55.000	-57.000	-57.000	-57.000	-57.000
F38 - Veränderung der liquiden Mittel (ohne durchlaufende Gelder)	-1.092.087	705.000	1.308.000	-24.000	-21.000	-45.000
F40 - Saldo der Ein- und Auszahlungen aus Finanzierungstätigkeit	-1.147.573	650.000	1.251.000	-81.000	-78.000	-102.000
F41 - Saldo der durchlaufenden Gelder	-1.162	0	0	0	0	0
F42 - Verwendung Finanzmittelüberschuss / Deckung Finanzmittelfehlbetrag	-1.148.735	650.000	1.251.000	-81.000	-78.000	-102.000
F43 - Veränderung der liquiden Mittel (einschl. durchlaufende Gelder)	1.090.926	-705.000	-1.308.000	24.000	21.000	45.000
F44 - nachrichtlich: Ausgleich Finanzhaushalt	-122.747	-115.000	-437.000	29.000	26.000	50.000

8 Teilhaushalte

8.1 Übersicht über die Teilhaushalte

Der Gesamthaushalt gliedert sich in folgende 4 Teilhaushalte:

Teilhaushalt 1 - Zentrale Verwaltung

Teilhaushalt 2 - Schule und Kultur, Soziales und Jugend, Gesundheit und Sport

Teilhaushalt 3 - Gestaltung Umwelt

Teilhaushalt 4 - Zentrale Finanzleistungen

In den Teilhaushalten sind die Produkte mit einer Produktbeschreibung, den Zielen, Zielgruppen, Auftragsgrundlagen und der Produktverantwortung dargestellt. Kennzahlen wurden bislang noch nicht definiert.

8.2 Deckungsfähigkeit

Die Teilhaushalte bestehen jeweils aus einem Teilergebnishaushalt und einem Teilfinanzhaushalt. Der einzelne Teilergebnishaushalt bildet mit Ausnahme der Personalaufwendungen, den Abschreibungen, den Rückstellungen, den Wertberichtigungen, den Verlusten aus Abgängen sowie den internen Leistungsverrechnungen eine Bewirtschaftungseinheit.

Alle Ansätze eines Teilergebnishaushalts sind gegenseitig deckungsfähig. Bei einer Inanspruchnahme der gegenseitigen Deckungsfähigkeit im Teilergebnishaushalt gilt die Deckungsfähigkeit auch für entsprechende Ansätze für Auszahlungen im Teilfinanzhaushalt.

Die Investitionsauszahlungen sind im jeweiligen Teilhaushalt in einem gesonderten Deckungskreis zusammengefasst. Darüber hinaus bilden die investiven Deckungskreise über die Teilhaushalte hinaus für den gesamten Haushalt eine Bewirtschaftungseinheit, die im Wege der gegenseitigen Deckungsfähigkeit, in Fällen, in denen die Deckungskreismittel eines Teilhaushalts nicht ausreichen, ausnahmsweise nach Abstimmung mit der Finanzabteilung in Anspruch genommen werden kann.

Die Personalaufwendungen bzw. Personalauszahlungen bilden über die Teilhaushalte hinaus für den gesamten Haushalt eine Bewirtschaftungseinheit (Deckungskreis 880); das gleiche gilt für die Rückstellungen (870), Abschreibungen (890), Wertberichtigungen (891) sowie die Verluste aus Abgängen (892).

Mehrerträge aus internen Leistungsverrechnungen berechtigen über die Teilhaushalte hinaus für den gesamten Haushalt zu den entsprechenden Mehraufwendungen bei den internen Leistungsverrechnungen (Deckungskreis 900).

Mehrerträge/Mehreinzahlungen in einem Teilhaushalt berechtigen zu entsprechenden Mehraufwendungen/Mehrauszahlungen im jeweiligen Teilhaushalt. Im Teilhaushalt 4 berechtigen Mehrerträge/-einzahlungen bei den Konten 4013/6013 zu Mehraufwendungen/-auszahlungen bei den Konten 5431/7431, Mehrerträge/-einzahlungen bei Konten 479x bzw. 679x berechtigen zu entsprechenden Mehraufwendungen/ Mehrauszahlungen bei den Konten 57x bzw. 77x.

Nachstehend die Übersicht über die Deckungsvermerke in den einzelnen Teilhaushalten:

Übersicht über die Deckungsvermerke		
Teilhaushalt 1	Zentrale Verwaltung	
Produkte	11100, 11140, 11420, 11430	100
Investitionsauszahlungen		150
Teilhaushalt 2	Schule und Kultur, Soziales und Jugend, Gesundheit und Sport	
Produkte	28100, 33110, 36200, 36550, 36600, 42100, 42410	200
Investitionsauszahlungen		250
Teilhaushalt 3	Gestaltung Umwelt	
Produkte	51100, 51130, 51150, 51160, 53100, 54100, 54510, 55110, 55120, 55210, 55310, 55510, 55590, 57110, 57312	300
Investitionsauszahlungen		350
Teilhaushalt 4	Zentrale Finanzdienstleistungen	
Produkte	61100, 61200	400
Teilhaushalt übergreifende Deckungskreise		
echte Deckungsfähigkeit	Rückstellungen	870
echte Deckungsfähigkeit	Personalkosten	880
echte Deckungsfähigkeit	Abschreibungen	890
echte Deckungsfähigkeit	Wertberichtigungen	891
echte Deckungsfähigkeit	Verluste aus Abgängen / Wertminderungen	892
unechte Deckungsfähigkeit	Interne Leistungsverrechnung	900
unechte Deckungsfähigkeit	Gewerbesteuerumlage	901

8.3 Interne Leistungsverrechnungen (ILV)

In den Teilhaushalten werden nach § 4 Abs. 9 GemHVO auch die Erträge und Aufwendungen aus internen Leistungsbeziehungen dargestellt. Damit wird das Ziel verfolgt, Transparenz über den Ressourcenverbrauch und das Ressourcenaufkommen innerhalb der Produkte zu schaffen.

Im vorliegenden Zahlenwerk werden Aufwendungen verrechnet, die nicht verursachergerecht unmittelbar den Produkten zugeordnet werden können. Derzeit ist von verrechenbaren Personalkosten im Bereich „Bauhof“ (Produkt 11430) in Höhe von 172.000 Euro auszugehen. Weitere 1.625 Euro werden zwischen dem Produkt 55590 (Wirtschaftswege) und dem Produkt 55510 (Kommunale Forstwirtschaft) verrechnet. Hierbei handelt es sich um die anteiligen Erträge aus der Jagdpacht, die dem Wald zuzurechnen sind.

8.4 Ergebnisse der Teilergebnis- und Teilfinanzhaushalte

In der Übersicht ergibt sich unter Berücksichtigung der internen Leistungsverrechnungen folgendes Bild der Teilergebnishaushalte:

Teilergebnishaushalt		Erträge	Aufwendungen	Ergebnis
Teilhaushalt 1	Zentrale Verwaltung	182.807	409.831	-227.024
Teilhaushalt 2	Schule und Kultur, Soziales und Jugend, Gesundheit und Sport	2.540	466.310	-463.770
Teilhaushalt 3	Gestaltung Umwelt	478.742	1.021.247	-542.505
Teilhaushalt 4	Zentrale Finanzleistungen	2.463.911	1.797.612	666.299

Zusammengefasst stellen sich die Ansätze der Teilfinanzhaushalte wie folgt dar:

Teilfinanzhaushalt		Saldo ordentl. Ein- und Auszahlungen	Saldo Ein- und Auszahlungen Investitionen	Ergebnis
Teilhaushalt 1	Zentrale Verwaltung	-184.886	-33.000	-217.886
Teilhaushalt 2	Schule und Kultur, Soziales und Jugend, Gesundheit und Sport	-419.150	-365.000	-784.150
Teilhaushalt 3	Gestaltung Umwelt	-438.263	-473.000	-911.263
Teilhaushalt 4	Zentrale Finanzleistungen	662.299	0	662.299

9 Entwicklung wichtiger Planungskomponenten

9.1 Entwicklung der Jahresergebnisse (Muster 26)

lfd. Nr.	Ergebnis (gem. § 2 Abs. 1 Satz 1, Position E 23 GemHVO)	Jahr	Betrag in EUR
1	5. Haushaltsvorjahr (festgestelltes Jahresergebnis)	2021	-28.357,84
2	4. Haushaltsvorjahr (festgestelltes Jahresergebnis)	2022	265.343,93
3	3. Haushaltsvorjahr (festgestelltes Jahresergebnis)	2023	407.537,44
4	2. Haushaltsvorjahr (festgestelltes Jahresergebnis)	2024	947.344,66
5	1. Haushaltsvorjahr (Ansatz)	2025	-232.000,00
6	Jahresergebnis (Ansatz)	2026	-571.000,00
7	Zwischensumme (lfd. Nr. 1 - 6)		788.867,19
8	1. Haushaltsfolgejahr (Planung)	2027	-96.000,00
9	2. Haushaltsfolgejahr (Planung)	2028	-41.000,00
10	3. Haushaltsfolgejahr (Planung)	2029	-11.000,00
11	Summe		640.867,19

9.2 Entwicklung der Über-/Unterdeckung im Finanzhaushalt (Muster 27)

lfd. Nr.	Ergebnis	Jahr	Saldo der ordentlichen und außerordentlichen Ein- und Auszahlungen	./. planmäßige Tilgung	./. Mindest-Rückführungsbetrag gemäß Tilgungsplan	= Betrag
			in EUR			
1	5. Haushaltsvorjahr (festgest. Jahresergebnis)	2021	362.082,11	11.100,01	0,00	350.982,10
2	4. Haushaltsvorjahr (festgest. Jahresergebnis)	2022	438.096,77	30.170,66	0,00	407.926,11
3	3. Haushaltsvorjahr (festgest. Jahresergebnis)	2023	711.241,07	55.671,37	0,00	655.569,70
4	2. Haushaltsvorjahr (festgest. Jahresergebnis)	2024	-52.942,22	55.485,82	0,00	-108.428,04
5	1. Haushaltsvorjahr (Ansatz)	2025	-60.000,00	55.000,00	0,00	-115.000,00
6	Jahresergebnis (Ansatz)	2026	-380.000,00	57.000,00	0,00	-437.000,00
7	Zwischensumme (lfd. Nr. 1 - 6)		1.018.477,73	264.427,86	0,00	754.049,87
8	1. Haushaltsfolgejahr (Planung)	2027	86.000,00	57.000,00	0,00	29.000,00
9	2. Haushaltsfolgejahr (Planung)	2028	83.000,00	57.000,00	0,00	26.000,00
10	3. Haushaltsfolgejahr (Planung)	2029	107.000,00	57.000,00	0,00	50.000,00
11	Summe		1.294.477,73	435.427,86	0,00	859.049,87

9.3 Entwicklung der Investitionen und Investitionsförderungsmaßnahmen

Ifd. Nr.	Summe der Investitionen und Investitionsförderungsmaßnahmen	Jahr	Betrag in EUR
1	5. Haushaltsvorjahr (festgestelltes Jahresergebnis)	2021	934.388,48
2	4. Haushaltsvorjahr (festgestelltes Jahresergebnis)	2022	872.275,73
3	3. Haushaltsvorjahr (festgestelltes Jahresergebnis)	2023	1.061.096,55
4	2. Haushaltsvorjahr (festgestelltes Jahresergebnis)	2024	1.333.601,08
5	1. Haushaltsvorjahr (Ansatz)	2025	1.692.000,00
6	Jahresergebnis (Ansatz)	2026	1.558.000,00
7	Zwischensumme (Ifd. Nummer 1 - 6)		7.451.361,84
8	1. Haushaltsfolgejahr (Planung)	2027	5.000,00
9	2. Haushaltsfolgejahr (Planung)	2028	5.000,00
10	3. Haushaltsfolgejahr (Planung)	2029	5.000,00
11	Summe		7.466.361,84

9.4 Entwicklung der Investitionskredite sowie Belastungen des Haushalts durch kreditähnliche Rechtsgeschäfte

Ifd. Nr.	Summe der Investitionskredite	Jahr	Betrag in Euro
1	5. Haushaltsvorjahr (festgestelltes Jahresergebnis)	2021	0
2	4. Haushaltsvorjahr festgestelltes Jahresergebnis)	2022	450.000
3	3. Haushaltsvorjahr (festgestelltes Jahresergebnis)	2023	462.000
4	2. Haushaltsvorjahr (festgestelltes Jahresergebnis)	2024	0
5	1. Haushaltsvorjahr (Ansatz)	2025	0
6	Jahresergebnis (Ansatz)	2026	0
7	Zwischensumme (Ifd. Nr. 1 - 6)		912.000
8	1. Haushaltsfolgejahr (Planung)	2027	0
9	2. Haushaltsfolgejahr (Planung)	2028	0
10	3. Haushaltsfolgejahr (Planung)	2029	0
11	Summe		912.000

9.5 Entwicklung des Eigenkapitals (Muster 28)

Ifd. Nr.	Ergebnis (gem. § 2 Abs. 1 Satz 1, Position E 23 GemHVO)	Jahr	Jahresergebnis	nachrichtlich:
				aufgelaufenes Eigenkapital
			in €	
1	Eigenkapital zum 31.12. des 3. HH-Vorjahres	2023	407.537,44	11.401.256,06
2	+ Jahresergebnis des 2. HH-Vorjahres (Rechnung)	2024	947.344,66	12.348.600,72
3	+ Jahresergebnis des 1. HH-Vorjahres (Ansatz)	2025	-232.000,00	12.116.600,72
4	+ Jahresergebnis des Haushaltsjahres (Ansatz)	2026	-571.000,00	11.545.600,72
5	+ Jahresergebnis des 1. HH-Folgejahres (Planung)	2027	-96.000,00	11.449.600,72
6	+ Jahresergebnis des 2. HH-Folgejahres (Planung)	2028	-41.000,00	11.408.600,72
7	+ Jahresergebnis des 3. HH-Folgejahres (Planung)	2029	-11.000,00	11.397.600,72

9.6 Liquiditätsplanung nach § 93 Abs. 5 GemO und § 1 Nr. 10 GemHVO

Ifd. Nr.	Jahr	Liquide Mittel / Liquiditätskredite (-)	Veränderung liquiden Mittel	Summe liquide Mittel	Veränderung Liquiditäts- kredite	Summe Liquiditäts- kredite
1	5. Haushaltsvorjahr (Ergebnis)	2021	0,00	0,00	0,00	0,00
2	4. Haushaltsvorjahr (Ergebnis)	2022	0,00	0,00	0,00	0,00
3	3. Haushaltsvorjahr (Ergebnis)	2023	0,00	0,00	0,00	0,00
4	2. Haushaltsvorjahr (Ergebnis)	2024	0,00	1.026.805,12	1.026.805,12	0,00
5	1. Haushaltsvorjahr (vorl. Ergebnis)	2025	1.026.805,12	298.438,58	1.325.243,70	0,00
6	Haushaltsjahr (Planung)	2026	1.325.243,70	-1.308.000,00	17.243,70	0,00
6.1	Ermächtigungsvorträge	2026	17.243,70	0,00	17.243,70	0,00
7	1. Haushaltsfolgejahr (Planung)	2027	17.243,70	24.000,00	41.243,70	0,00
8	2. Haushaltsfolgejahr (Planung)	2028	41.243,70	21.000,00	62.243,70	0,00
9	3. Haushaltsfolgejahr (Planung)	2029	62.243,70	45.000,00	107.243,70	0,00

Ergebnishaushalt

Ergebnishaushalt 2026

Gemeinde: 17 OG Niederelbert

lfd. Nr.	Ergebnishaushalt		Ergebnis des Haushaltsvorjahres	Ansätze des Haushaltsvorjahres einschl. Nachträge	Ansatz des Haushaltsjahres	Planungsdaten des Haushaltsfolgejahres	Planungsdaten des zweiten Haushaltsfolgejahres	Planungsdaten des dritten Haushaltsfolgejahres
			2024	2025	2026	2027	2028	2029
			in €	in €	in €	in €	in €	in €
E 1		Steuern und ähnliche Abgaben	2.442.744,21	2.409.231	2.463.911	2.627.842	2.701.865	2.763.360
E 2	+	Zuwendungen, allgemeine Umlagen und sonstige Transfererträge	77.400,00	75.320	74.448	72.438	69.528	64.248
E 3	+	Erträge der sozialen Sicherung	0,00	0	0	0	0	0
E 4	+	Öffentlich-rechtliche Leistungsentgelte	204.023,25	219.730	250.340	245.350	161.260	159.540
E 5	+	Privatrechtliche Leistungsentgelte	195.206,34	169.427	125.314	128.314	128.314	128.314
E 6	+	Kostenerstattungen und Kostenumlagen	6.401,65	49.200	3.500	2.000	2.000	2.000
E 7	+	Sonstige laufende Erträge	1.336.272,69	266.092	50.487	50.056	50.033	50.538
E 8	=	Summe der laufenden Erträge aus Verwaltungstätigkeit (Summe E 1 bis E 7)	4.262.048,14	3.189.000	2.968.000	3.126.000	3.113.000	3.168.000
E 9	-	Personal- und Versorgungsaufwendungen	172.455,40	207.130	224.775	229.105	233.465	238.060
E 10	-	Aufwendungen für Sach- und Dienstleistungen	446.780,89	534.050	649.540	365.240	365.240	365.240
E 11	-	Abschreibungen	414.647,20	402.000	444.000	428.000	283.000	270.000
E 12	-	Zuwendungen, Umlagen und sonstige Transferaufwendungen	1.980.812,87	2.167.011	2.148.412	2.124.129	2.196.385	2.229.834
E 13	-	Aufwendungen der sozialen Sicherung	0,00	0	0	0	0	0
E 14	-	Sonstige laufende Aufwendungen	286.479,02	98.809	68.273	61.526	61.910	61.866
E 15	=	Summe der laufenden Aufwendungen aus Verwaltungstätigkeit (Summe E 9 bis E 14)	3.301.175,38	3.409.000	3.535.000	3.208.000	3.140.000	3.165.000
E 16	=	Laufendes Ergebnis aus Verwaltungstätigkeit (Saldo E 8 und E 15)	960.872,76	-220.000	-567.000	-82.000	-27.000	3.000
E 17	+	Zinserträge und sonstige Finanzerträge	4.641,13	4.500	12.500	2.500	2.500	2.500
E 18	-	Zinsaufwendungen und sonstige Finanzaufwendungen	18.169,23	16.500	16.500	16.500	16.500	16.500
E 19	=	Saldo der Zins- und sonstigen Finanzerträge und -aufwendungen (Saldo E 17 und E 18)	-13.528,10	-12.000	-4.000	-14.000	-14.000	-14.000
E 20	=	Ordentliches Ergebnis (Summe E 16 und E 19)	947.344,66	-232.000	-571.000	-96.000	-41.000	-11.000
E 21		Außerordentliches Ergebnis	0,00	0	0	0	0	0
E 22		Saldo aus internen Leistungsbeziehungen	0,00	0	0	0	0	0
E 23	=	Jahresergebnis (Jahresüberschuss / Jahresfehlbetrag) (Summe E 20 bis E 22)	947.344,66	-232.000	-571.000	-96.000	-41.000	-11.000

Finanzhaushalt

Finanzhaushalt 2026

Gemeinde: 17 OG Niederelbert

lfd. Nr.	Finanzhaushalt		Ergebnis des Haushaltsvorjahres	Ansätze des Haushaltsvorjahres einschl. Nachträge	Ansatz des Haushaltsjahres	Planungsdaten des Haushaltsfolgejahres	Planungsdaten des zweiten Haushaltsfolgejahres	Planungsdaten des dritten Haushaltsfolgejahres
			2024	2025	2026	2027	2028	2029
			in €	in €	in €	in €	in €	in €
F 1	+	Steuern und ähnliche Abgaben	2.302.829,19	2.409.231	2.463.911	2.627.842	2.701.865	2.763.360
F 2	+	Zuwendungen, allgemeine Umlagen und sonstige Transfereinzahlungen	40.401,00	37.050	36.038	36.038	36.038	36.038
F 3	+	Einzahlungen der sozialen Sicherung	0,00	0	0	0	0	0
F 4	+	Öffentlich-rechtliche Leistungsentgelte	24.806,14	22.000	29.750	29.750	29.750	29.750
F 5	+	Privatrechtliche Leistungsentgelte	184.107,92	169.427	125.314	128.314	128.314	128.314
F 6	+	Kostenerstattungen und Kostenumlagen	9.471,54	49.200	3.500	2.000	2.000	2.000
F 7	+	Sonstige laufende Einzahlungen	44.483,34	266.092	50.487	50.056	50.033	50.538
F 8	=	Summe der laufenden Einzahlungen aus Verwaltungstätigkeit (Summe F 1 bis F 7)	2.606.099,13	2.953.000	2.709.000	2.874.000	2.948.000	3.010.000
F 9	-	Personal- und Versorgungsauszahlungen	164.320,52	201.130	218.775	223.105	227.465	232.060
F 10	-	Auszahlungen für Sach- und Dienstleistungen	368.653,34	534.050	649.540	365.240	365.240	365.240
F 12	-	Zuwendungen, Umlagen und sonstige Transferauszahlungen	2.038.819,16	2.167.011	2.148.412	2.124.129	2.196.385	2.229.834
F 13	-	Auszahlungen der sozialen Sicherung	0,00	0	0	0	0	0
F 14	-	Sonstige laufende Auszahlungen	92.438,64	98.809	68.273	61.526	61.910	61.866
F 15	=	Summe der laufenden Auszahlungen aus Verwaltungstätigkeit (Summe F 9 bis F 14)	2.664.231,66	3.001.000	3.085.000	2.774.000	2.851.000	2.889.000
F 16	=	Saldo der laufenden Ein- und Auszahlungen aus Verwaltungstätigkeit (Saldo F 8 und F 15)	-58.132,53	-48.000	-376.000	100.000	97.000	121.000
F 17	+	Zinseinzahlungen und sonstige Finanzeinzahlungen	5.018,13	4.500	12.500	2.500	2.500	2.500
F 18	-	Zinsauszahlungen und sonstige Finanzauszahlungen	-172,18	16.500	16.500	16.500	16.500	16.500
F 19	=	Saldo der Zins- und der sonstigen Finanz- und -auszahlungen (Saldo F 17 und F 18)	5.190,31	-12.000	-4.000	-14.000	-14.000	-14.000
F 20	=	Saldo der ordentlichen Ein- und Auszahlungen (Summe F 16 und F 19)	-52.942,22	-60.000	-380.000	86.000	83.000	107.000
F 21		Saldo der außerordentlichen Ein- und Auszahlungen	0,00	0	0	0	0	0
F 22		Saldo der Ein- und Auszahlungen aus internen Leistungsbeziehungen	0,00	0	0	0	0	0
F 23	=	Saldo der ordentlichen und außerordentlichen Ein- und Auszahlungen (Summe F 20 bis F 22)	-52.942,22	-60.000	-380.000	86.000	83.000	107.000
F 24	+	Einzahlungen aus Investitionszuwendungen	0,00	246.000	167.000	0	0	0
F 25	+	Einzahlungen aus Beiträgen und ähnlichen Entgelten	1.139.958,95	800.000	235.000	0	0	0
F 26	+	Sonstige Investitionseinzahlungen	1.409.638,66	56.000	285.000	0	0	0
F 27	=	Summe der Einzahlungen aus Investitionstätigkeit (Summe F 24 bis F 26)	2.549.597,61	1.102.000	687.000	0	0	0
F 28	-	Auszahlungen für immaterielle Vermögensgegenstände	2.400,00	229.000	331.000	0	0	0
F 29	-	Auszahlungen für Sachanlagen	1.110.862,40	1.463.000	1.226.000	5.000	5.000	5.000
F 30	-	Auszahlungen für Finanzanlagen	0,00	0	1.000	0	0	0
F 31	-	Sonstige Investitionsauszahlungen	220.338,68	0	0	0	0	0
F 32	=	Summe der Auszahlungen aus Investitionstätigkeit (Summe F 28 bis F 31)	1.333.601,08	1.692.000	1.558.000	5.000	5.000	5.000
F 33	=	Saldo der Ein- und Auszahlungen aus Investitionstätigkeit (Saldo F 27 und F 32)	1.215.996,53	-590.000	-871.000	-5.000	-5.000	-5.000
F 34	=	Finanzmittelüberschuss /-fehlbetrag (Summe F 23 und F 33)	1.163.054,31	-650.000	-1.251.000	81.000	78.000	102.000
F 35	+	Aufnahme von Investitionskrediten	0,00	0	0	0	0	0
F 36	-	Tilgung von Investitionskrediten	55.485,82	55.000	57.000	57.000	57.000	57.000
F 37	=	Saldo der Ein- und Auszahlungen aus Investitionskrediten (Saldo F 35 und F 36)	-55.485,82	-55.000	-57.000	-57.000	-57.000	-57.000

Finanzhaushalt 2026

Gemeinde: 17 OG Niederelbert

Ifd. Nr.	Finanzhaushalt	Ergebnis des Haushaltsvorjahres	Ansätze des Haushaltsvorjahres einschl. Nachträge	Ansatz des Haushaltsjahres	Planungsdaten des Haushaltsfolgejahres	Planungsdaten des zweiten Haushaltsfolgejahres	Planungsdaten des dritten Haushaltsfolgejahres
		2024	2025	2026	2027	2028	2029
		in €	in €	in €	in €	in €	in €
F 38	Veränderung der Forderungen gegenüber der Verbandsgemeinde im Rahmen der Einheitskasse (ohne durchlaufende Gelder)	-1.107.568,49	705.000	1.308.000	-24.000	-21.000	-45.000
F 39	Veränderung der Verbindlichkeiten gegenüber der Verbandsgemeinde im Rahmen der Einheitskasse	0,00	0	0	0	0	0
F 40	= Saldo der Ein- und Auszahlungen aus Finanzierungstätigkeit (Summe F 37 bis F 39)	-1.163.054,31	650.000	1.251.000	-81.000	-78.000	-102.000
F 41	Saldo der durchlaufenden Gelder	-1.161,82	0	0	0	0	0
F 42	= Verwendung Finanzmittelüberschuss / Deckung Finanzmittelfehlbetrag (Summe F 40 und F 41)	-1.164.216,13	650.000	1.251.000	-81.000	-78.000	-102.000
F 43	= Veränderung der liquiden Mittel (einschl. durchlaufende Gelder) (Saldo F 41 und F 38)	-1.108.730,31	705.000	1.308.000	-24.000	-21.000	-45.000
F 44	nachrichtlich: Ausgleich Finanzhaushalt (Saldo F 23 und F 36)	-108.428,04	-115.000	-437.000	29.000	26.000	50.000
F 45	Mindest-Rückführungsbetrag gemäß Tilgungsplan	0,00	0	0	0	0	0

Investitionsplan (Gesamtübersicht) 2026

Gemeinde: 17 OG Niedereibert

Pos.	Inhalt	Ergebnis	Plan	Plan	Plan	Plan	Plan
		2024	2025	2026	2027	2028	2029
		EUR	EUR	EUR	EUR	EUR	EUR
		1	2	3	4	5	6
	Summe der Einzahlungen aus Investitionstätigkeit	2.549.597,61	1.102.000	687.000	0	0	0
	68143000 Investitionszuwendungen von Gemeinden und Gemeindeverbänden	0,00	246.000	167.000	0	0	0
	68270000 Grabnutzungsentgelte	3.622,84	0	0	0	0	0
	68290000 Sonstige Beiträge und ähnliche Entgelte	1.136.336,11	800.000	235.000	0	0	0
	68800000 Einzahlungen aus der Veräußerung von Waren	1.409.638,66	56.000	285.000	0	0	0
	Summe der Auszahlungen aus Investitionstätigkeit	1.333.601,08	1.692.000	1.558.000	5.000	5.000	5.000
	78159000 Investitionszuwendungen an den sonstigen privaten Bereich	2.400,00	2.000	2.000	0	0	0
	78420000 Auszahlungen für Investitionszuschüsse Nutzungsberechtigter	0,00	227.000	329.000	0	0	0
	78510000 Auszahlungen für unbebaute Grundstücke und grundstücksgleiche Rechte	0,00	10.000	10.000	0	0	0
	78560000 Auszahlungen für Fahrzeuge, Maschinen und technische Anlagen	6.493,16	0	0	0	0	0
	78570000 Auszahlungen für Betriebs- und Geschäftsausstattung, Pflanzen und Tiere und geringwertige Vermögensgegenstände	0,00	5.000	3.000	0	0	0
	78571000 Auszahlungen für bewegliche Sachen des Anlagevermögens oberhalb der Wertgrenze i.H.v. 1.000 Euro	10.314,00	35.000	25.000	5.000	5.000	5.000
	78593000 Auszahlungen für Anlagen im Bau (Baumaßnahme)	1.094.055,24	1.413.000	1.188.000	0	0	0
	78642000 Auszahlungen für Finanzanlagen (ohne Ausleihungen und Kreditgewährungen) an Anstalten	0,00	0	1.000	0	0	0
	78831000 Fertige Erzeugnisse	220.338,68	0	0	0	0	0
	darunter:						
	mit Verpflichtungsermächtigungen in Vorjahren bereits gebunden	0,00	0	0	0	0	0
	Verpflichtungsermächtigungen	0,00	0	0	0	0	0
	Saldo der Ein- und Auszahlungen aus Investitionstätigkeit	1.215.996,53	-590.000	-871.000	-5.000	-5.000	-5.000

Teilhaushalt 1

- Zentrale Verwaltung -

Der Teilhaushalt 1 umfasst die folgenden Produkte:

11100 Verwaltungssteuerung

Produktbeschreibung:	Auf Grund der besonderen Stellung der Verwaltungsleitung und der damit verbundenen komplexen Aufgabenstellung wäre eine Beschreibung des Produktes nicht aussagefähig.
Ziele:	Sicherstellung einer effektiven und effizienten Aufgabenwahrnehmung der Gemeindeverwaltung
Zielgruppen:	EinwohnerInnen, Unternehmen, Behörden, Institutionen, Rat und Ausschüsse sowie Verbandsgemeindeverwaltung
Auftragsgrundlagen:	Gesetze, Satzungen, Beschlüsse und Empfehlungen des Rates und der Ausschüsse
Produktverantwortung:	Ortsbürgermeister

11140 Gremien

Produktbeschreibung:	Ortsgemeinderats- und Ausschusssitzungen
Ziele:	Sachgerechte und zügige Vorbereitung, Durchführung und Nachbereitung der Sitzungen des Rates, der Ausschüsse und der Beiräte
Zielgruppen:	Mandatsträger, EinwohnerInnen
Auftragsgrundlagen:	Gesetze, Satzungen, Ratsbeschlüsse, organisatorische Regelungen
Produktverantwortung:	Ortsbürgermeister

11420 Liegenschaften

Produktbeschreibung:	Verwaltung von bebauten und unbebauten Grundstücken
Ziele:	Wahrnehmung kommunaler Aufgaben
Zielgruppen:	EinwohnerInnen, Allgemeinheit
Auftragsgrundlagen:	Daseinsvorsorge, organisatorische Regelungen
Produktverantwortung:	Ortsbürgermeister

11430 Bauhof

Produktbeschreibung:	Leistungen des Bauhofs
Ziele:	Instandhaltung gemeindlicher Grundstücke, Gebäude und Einrichtungen
Zielgruppen:	EinwohnerInnen, Vereine, NutzerInnen
Auftragsgrundlagen:	Organisatorische Regelungen
Produktverantwortung:	Ortsbürgermeister

Allgemeines, Haushaltsvermerke

Der Teilhaushalt besteht aus einem Teilergebnishaushalt und einem Teilfinanzhaushalt. Der Teilergebnishaushalt bildet mit Ausnahme der Personalaufwendungen, der Abschreibungen, der Verfügungsmittel und der internen Leistungsverrechnungen eine Bewirtschaftungseinheit. Alle Ansätze sind gegenseitig deckungsfähig (Deckungskreis 100). Bei Inanspruchnahme der gegenseitigen Deckungsfähigkeit im Teilergebnishaushalt gilt die Deckungsfähigkeit auch für entsprechende Ansätze für Auszahlungen im Teilfinanzhaushalt.

Die Ansätze für Auszahlungen aus Investitionstätigkeit werden innerhalb des Teilfinanzhaushalts ebenfalls für gegenseitig deckungsfähig erklärt (Deckungskreis 150). Darüber hinaus bilden die investiven Deckungskreise über die Teilhaushalte hinaus für den gesamten Haushalt eine Bewirtschaftungseinheit, die im Wege der gegenseitigen Deckungsfähigkeit, in Fällen in denen die Deckungskreismittel eines Teilhaushaltes nicht ausreichen, ausnahmsweise in Abstimmung mit der Finanzabteilung, in Anspruch genommen werden kann.

Die Personalaufwendungen und –auszahlungen bilden über den Teilhaushalt hinaus für den gesamten Haushalt eine Bewirtschaftungseinheit (Deckungskreis 880), ebenso die Abschreibungen, die im Deckungskreis 890 zusammengefasst sind.

Mehrerträge aus internen Leistungsverrechnungen berechtigen über den Teilhaushalt hinaus für den gesamten Haushalt zu den entsprechenden Mehraufwendungen bei den internen Leistungsverrechnungen (Deckungskreis 900).

Teilergebnishaushalt 2026

Gemeinde: 17 OG Niederelbert

Teilhaushalt 01 Zentrale Verwaltung

lfd. Nr.		Teilergebnishaushalt	Ergebnis des Haushaltsvorjahres	Ansätze des Haushaltsvorjahres einschl. Nachträge	Ansatz des Haushaltsjahres	Planungsdaten des Haushaltsfolgejahres	Planungsdaten des zweiten Haushaltsfolgejahres	Planungsdaten des dritten Haushaltsfolgejahres
			2024	2025	2026	2027	2028	2029
			in €	in €	in €	in €	in €	in €
E 1	+	Steuern und ähnliche Abgaben	0,00	0	0	0	0	0
E 2	+	Zuwendungen, allgemeine Umlagen und sonstige Transfererträge	221,00	730	870	660	1.090	1.090
		41510000 Sonderposten aus Zuwendungen	221,00	230	230	230	230	100
		41590000 Sonstige Sonderposten	0,00	500	640	430	860	990
E 3	+	Erträge der sozialen Sicherung	0,00	0	0	0	0	0
E 4	+	Öffentlich-rechtliche Leistungsentgelte	0,00	0	0	0	0	0
E 5	+	Privatrechtliche Leistungsentgelte	33.426,15	27.150	19.250	22.250	22.250	22.250
		44110000 Erträge aus Verkäufen von Vorräten	150,00	100	200	200	200	200
		44120000 Mieten und Pachten	9.245,10	9.050	9.050	9.050	9.050	9.050
		44120001 Mieten und Pachten (Zum Dorfbrunnen)	24.031,05	0	0	0	0	0
		44120999 Mieten und Pachten (Zum Dorfbrunnen; Ust.)	0,00	18.000	10.000	13.000	13.000	13.000
E 6	+	Kostenerstattungen und Kostenumlagen	834,32	6.200	2.000	500	500	500
		44243000 Kostenerstattungen und Kostenumlagen von Gemeinden und Gemeindeverbänden	0,00	600	0	0	0	0
		44290000 Kostenerstattungen und Kostenumlagen von Sonstigen	834,32	5.600	2.000	500	500	500
E 7	+	Sonstige laufende Erträge	30,00	342	687	256	233	738
		46290000 Weitere sonstige laufende Erträge / Sonstige	30,00	342	687	256	233	738
E 8	=	Summe der laufenden Erträge aus Verwaltungstätigkeit (Summe E 1 bis E 7)	34.511,47	34.422	22.807	23.666	24.073	24.578
E 9	-	Personal- und Versorgungsaufwendungen	172.140,31	204.970	224.775	229.105	233.465	238.060
		50110000 Bürgermeister	17.832,00	17.835	17.835	18.190	18.555	18.930
		50120000 Beigeordnete	6.704,79	6.610	6.605	6.740	6.870	7.000
		50140000 Rats- und Ausschussmitglieder	2.060,00	2.000	2.250	2.250	2.250	2.250
		50221000 Vergütungen	93.755,78	118.840	132.615	135.270	137.970	140.730
		50222000 Leistungszulagen	1.112,08	3.130	3.520	3.590	3.660	3.730
		50320000 Beiträge zur Versorgungskassen für Arbeitnehmer	7.019,75	8.425	8.540	8.710	8.850	9.060
		50420000 Beiträge zur gesetzlichen Sozialversicherung für Arbeitnehmer	21.142,96	27.655	32.815	33.470	34.140	34.820
		50490000 Beiträge zur gesetzlichen Sozialversicherung für Sonstige	3.049,67	3.305	3.080	3.140	3.200	3.330
		50791000 Ehrensoldrückstellungen	2.655,00	6.000	6.000	6.000	6.000	6.000
		50820000 Zuführungen zu Rückstellungen für nicht genommenen Urlaub, Überstunden u.ä. für Arbeitnehmer	4.986,89	0	0	0	0	0
		50900000 Pauschalierte Lohnsteuer (auch Zahlungen über Knappschaft)	485,39	670	1.015	1.035	1.050	1.070
		51130000 Versorgungsaufwendungen für ehrenamtlich Tätige	11.336,00	10.500	10.500	10.710	10.920	11.140
E 10	-	Aufwendungen für Sach- und Dienstleistungen	138.558,11	79.900	112.600	52.300	52.300	52.300
		52210000 Aufwendungen für Strom	5.811,56	7.800	4.500	4.500	4.500	4.500
		52210999 Aufwendungen für Strom (Zum Dorfbrunnen; Ust.)	1.328,38	1.300	1.000	1.000	1.000	1.000
		52220000 Aufwendungen für Gas	7.829,66	8.500	8.500	8.500	8.500	8.500
		52220999 Aufwendungen für Gas (Zum Dorfbrunnen; Ust.)	9.336,08	7.000	10.000	10.000	10.000	10.000
		52230000 Aufwendungen für Wasser/Abwasser	2.917,13	2.950	2.800	2.800	2.800	2.800
		52230999 Aufwendungen für Wasser/Abwasser (Zum Dorfbrunnen; Ust.)	1.801,91	1.750	1.750	1.750	1.750	1.750
		52260000 Aufwendungen für die Abfallbeseitigung	1.683,67	1.800	1.900	1.900	1.900	1.900

Teilergebnishaushalt 2026

Gemeinde: 17 OG Niederelbert

Teilhaushalt 01 Zentrale Verwaltung

Ifd. Nr.	Teilergebnishaushalt	Ergebnis des Haushaltsvorjahres	Ansätze des Haushaltsvorjahres einschl. Nachträge	Ansatz des Haushaltsjahres	Planungsdaten des Haushaltsfolgejahres	Planungsdaten des zweiten Haushaltsfolgejahres	Planungsdaten des dritten Haushaltsfolgejahres
		2024	2025	2026	2027	2028	2029
		in €	in €	in €	in €	in €	in €
	52260999 Aufwendungen für die Abfallbeseitigung (Zum Dorfbrunnen; Ust.)	46,10	100	100	100	100	100
	52311000 Unterhaltung der Grundstücke	845,09	500	500	500	500	500
	52313000 Gebäude einschließlich der Bestandteile, die dem Gebäude zuzurechnen sind	814,62	22.000	22.000	2.000	2.000	2.000
	52313999 Gebäude einschließlich der Bestandteile, die dem Gebäude zuzurechnen sind (Zum Dorfbrunnen; Ust.)	3.420,53	5.000	32.000	2.000	2.000	2.000
	52351000 Wartungs- und Instandsetzungskosten	3.330,59	4.000	4.000	4.000	4.000	4.000
	52352000 Betriebs- und Schmierstoffe	4.994,23	5.000	5.500	5.500	5.500	5.500
	52353000 Reifen	78,54	750	500	500	500	500
	52370000 Unterhaltung der Betriebs- und Geschäftsausstattung	2.329,96	2.100	2.300	2.300	2.300	2.300
	52370999 Unterhaltung der Betriebs- und Geschäftsausstattung (Zum Dorfbrunnen; Ust.)	0,00	250	5.000	200	200	200
	52380000 Geringwertige Geräte, Ausstattungs-, Ausrüstungs- und sonstige Gebrauchsgegenstände	709,05	2.250	3.250	2.750	2.750	2.750
	52543000 Kostenerstattungen an Gemeinden und Gemeindeverbände	91.281,01	700	800	800	800	800
	52920000 sonstige Aufwendungen für Dienstleistungen	0,00	6.150	6.200	1.200	1.200	1.200
E 11	- Abschreibungen	36.140,78	36.628	37.008	36.458	22.248	16.768
	53220000 Abschreibungen auf immaterielle Vermögensgegenstände aus geleisteten Zuwendungen	15.728,00	15.740	15.740	15.520	2.700	200
	53230000 Abschreibungen auf gezahlte Investitionszuschüsse als Nutzungsberechtigter	1.349,00	1.350	1.350	1.350	1.130	0
	53470000 Abschreibungen auf bebaute Grundstücke und grundstücksgleiche Rechte mit Verwaltungsgebäuden	3.104,00	3.110	3.110	3.110	3.110	3.110
	53490000 Abschreibungen auf bebaute Grundstücke und grundstücksgleiche Rechte mit sonstigen Gebäuden	6.163,00	6.170	6.170	6.140	6.140	6.140
	53810000 Abschreibungen auf Fahrzeuge	5.969,00	5.970	5.970	5.900	5.400	5.250
	53850000 Abschreibungen auf die Betriebs- und Geschäftsausstattung	3.827,78	3.620	4.130	3.660	3.040	1.840
	53990000 Sonstige Abschreibungen	0,00	668	538	778	728	228
E 12	- Zuwendungen, Umlagen und sonstige Transferaufwendungen	1.596,00	2.000	2.000	2.000	2.000	2.000
	54190000 Zuweisungen und Zuschüsse für laufende Zwecke an Sonstige	1.596,00	2.000	2.000	2.000	2.000	2.000
E 13	- Aufwendungen der sozialen Sicherung	0,00	0	0	0	0	0
E 14	- Sonstige laufenden Aufwendungen	33.171,80	39.144	33.448	31.701	32.085	32.041
	56120000 Aufwendungen für Aus- und Fortbildung, Umschulung	22,05	450	100	100	100	100
	56130000 Aufwendungen für übernommene Reisekosten für Dienstreisen und Dienstgänge	415,10	300	300	300	300	300
	56140000 Aufwendungen für allgemeine Betreuung der Bediensteten	0,00	250	500	500	500	500
	56150000 Aufwendungen für Dienst- und Schutzkleidung, persönliche Ausrüstungsgegenstände	249,13	1.000	1.000	1.000	1.000	1.000
	56210000 Mieten, Pachten und Erbbauzinsen	6.680,89	6.740	6.740	6.740	6.740	6.740
	56220000 Leasing	0,00	5.200	1.900	0	0	0

Teilergebnishaushalt 2026

Gemeinde: 17 OG Niederelbert

Teilhaushalt 01 Zentrale Verwaltung

Ifd. Nr.	Teilergebnishaushalt	Ergebnis des Haushaltsvorjahres	Ansätze des Haushaltsvorjahres einschl. Nachträge	Ansatz des Haushaltsjahres	Planungsdaten des Haushaltsfolgejahres	Planungsdaten des zweiten Haushaltsfolgejahres	Planungsdaten des dritten Haushaltsfolgejahres
		2024	2025	2026	2027	2028	2029
		in €	in €	in €	in €	in €	in €
	56243000 Unterhaltung Software, Updates	1.019,91	1.000	250	250	250	250
	56310000 Büromaterial	6,85	100	100	100	100	100
	56341000 Fernmeldegebühren	2.139,83	2.210	2.200	2.200	2.200	2.200
	56346000 Rundfunk- und Fernsehgebühren	73,44	80	80	80	80	80
	56360000 Öffentlichkeitsarbeit	2.809,10	3.000	3.000	3.000	3.000	3.000
	56390000 Geschäftsaufwendungen / Sonstiges	6.832,74	5.750	6.250	6.250	6.250	6.250
	56412000 Kfz-Versicherungen	1.750,32	2.000	1.800	1.800	1.800	1.800
	56416000 Umlagen an Schadensausgleichskassen	1.673,76	1.750	1.600	1.600	1.600	1.600
	56419000 Sonstige Versicherungen	55,46	100	75	75	75	75
	56420999 Beiträge zu Wirtschaftsverbänden, Berufsvertretungen und Vereinen (Zum Dorfbrunnen; Ust.)	273,00	275	275	275	275	275
	56810000 Grundsteuer	3.090,25	3.000	1.000	1.000	1.000	1.000
	56820000 Kraftfahrzeugsteuer	395,00	400	400	400	400	400
	56920000 Verfügungsmittel	0,00	250	250	250	250	250
	56930000 Repräsentationen	5.684,97	4.500	5.500	5.500	5.500	5.500
	56990000 Sonstige Aufwendungen	0,00	789	128	281	665	621
E 15	= Summe der laufenden Aufwendungen aus Verwaltungstätigkeit (Summe E 9 bis E 14)	381.607,00	362.642	409.831	351.564	342.098	341.169
E 16	= Laufendes Ergebnis aus Verwaltungstätigkeit (Saldo E 8 und E 15)	-347.095,53	-328.220	-387.024	-327.898	-318.025	-316.591
E 17	+ Zinserträge und sonstige Finanzerträge	0,00	0	0	0	0	0
E 18	- Zinsaufwendungen und sonstige Finanzaufwendungen	0,00	0	0	0	0	0
E 19	= Saldo der Zins -und sonstigen Finanzerträge und -aufwendungen (Saldo E 17 und E 18)	0,00	0	0	0	0	0
E 20	= Ordentliches Ergebnis (Summe E 16 bis E 19)	-347.095,53	-328.220	-387.024	-327.898	-318.025	-316.591
E 21	Außerordentliches Ergebnis	0,00	0	0	0	0	0
E 22	Saldo aus internen Leistungsbeziehungen	90.953,92	146.000	160.000	160.000	160.000	160.000
E 23	= Jahresergebnis (Jahresüberschuss / Jahresfehlbetrag) des Teilhaushalts (Summe E 20 bis E 22)	-256.141,61	-182.220	-227.024	-167.898	-158.025	-156.591

Teilfinanzhaushalt 2026

Gemeinde: 17 OG Niederelbert

Teilhaushalt 01 Zentrale Verwaltung

Ifd. Nr.	Teilfinanzhaushalt		Ergebnis des Haushaltsvorjahres	Ansätze des Haushaltsvorjahres einschl. Nachträge	Ansatz des Haushaltsjahres	Planungsdaten des Haushaltsfolgejahres	Planungsdaten des zweiten Haushaltsfolgejahres	Planungsdaten des dritten Haushaltsfolgejahres
			2024	2025	2026	2027	2028	2029
			in €	in €	in €	in €	in €	in €
F 1	+	Steuern und ähnliche Abgaben	0,00	0	0	0	0	0
F 2	+	Zuwendungen, allgemeine Umlagen und sonstige Transfereinzahlungen	0,00	0	0	0	0	0
F 3	+	Einzahlungen der sozialen Sicherung	0,00	0	0	0	0	0
F 4	+	Öffentlich-rechtliche Leistungsentgelte	0,00	0	0	0	0	0
F 5	+	Privatrechtliche Leistungsentgelte	25.517,59	27.150	19.250	22.250	22.250	22.250
F 6	+	Kostenerstattungen und Kostenumlagen	4.983,68	6.200	2.000	500	500	500
F 7	+	Sonstige laufende Einzahlungen	30,00	342	687	256	233	738
F 8	=	Summe der laufenden Einzahlungen aus Verwaltungstätigkeit (Summe F 1 bis F 7)	30.531,27	33.692	21.937	23.006	22.983	23.488
F 9	-	Personal- und Versorgungsauszahlungen	164.005,43	198.970	218.775	223.105	227.465	232.060
F 10	-	Auszahlungen für Sach- und Dienstleistungen	62.245,11	79.900	112.600	52.300	52.300	52.300
F 11	-	* nicht besetzt *	0,00	0	0	0	0	0
F 12	-	Zuwendungen, Umlagen und sonstige Transferauszahlungen	1.596,00	2.000	2.000	2.000	2.000	2.000
F 13	-	Auszahlungen der sozialen Sicherung	0,00	0	0	0	0	0
F 14	-	Sonstige laufende Auszahlungen	40.491,86	39.144	33.448	31.701	32.085	32.041
F 15	=	Summe der laufenden Auszahlungen aus Verwaltungstätigkeit (Summe F 9 bis F 14)	268.338,40	320.014	366.823	309.106	313.850	318.401
F 16	=	Saldo der laufenden Ein- und Auszahlungen aus Verwaltungstätigkeit	-237.807,13	-286.322	-344.886	-286.100	-290.867	-294.913
F 17	+	Zinseinzahlungen und sonstige Finanzeinzahlungen	0,00	0	0	0	0	0
F 18	-	Zinsauszahlungen und sonstige Finanzauszahlungen	0,00	0	0	0	0	0
F 19	=	Saldo der Zins- und der sonstigen Finanzein- und -auszahlungen	0,00	0	0	0	0	0
F 20	=	Saldo der ordentlichen Ein- und Auszahlungen (Summe F 16 + F 19)	-237.807,13	-286.322	-344.886	-286.100	-290.867	-294.913
F 21		Saldo der außerordentlichen Ein- und Auszahlungen	0,00	0	0	0	0	0
F 22		Saldo der Ein- und Auszahlungen aus internen Leistungsbeziehungen	90.953,92	146.000	160.000	160.000	160.000	160.000
F 23		Summe der ordentlichen und außerordentlichen Ein- und Auszahlungen (Summe F 21 + F 22)	-146.853,21	-140.322	-184.886	-126.100	-130.867	-134.913
F 24	+	Einzahlungen aus Investitionszuwendungen	0,00	7.000	0	0	0	0
F 25	+	Einzahlungen aus Beiträgen und ähnlichen Entgelten	0,00	0	0	0	0	0
F 26	+	Sonstige Investitionseinzahlungen	0,00	0	0	0	0	0
F 27	=	Summe der Einzahlungen aus Investitionstätigkeit (Summe F 24 bis F 26)	0,00	7.000	0	0	0	0
F 28	-	Auszahlungen für immaterielle Vermögensgegenstände	0,00	0	0	0	0	0
F 29	-	Auszahlungen für Sachanlagen	5.029,78	30.000	33.000	5.000	5.000	5.000
F 30	-	Auszahlungen für Finanzanlagen	0,00	0	0	0	0	0
F 31	-	Sonstige Investitionsauszahlungen	0,00	0	0	0	0	0
F 32	=	Summe der Auszahlungen aus Investitionstätigkeit (Summe F 28 bis F 31)	5.029,78	30.000	33.000	5.000	5.000	5.000
F 33	=	Saldo der Ein- und Auszahlungen aus Investitionstätigkeit (Saldo F 27 und F 32)	-5.029,78	-23.000	-33.000	-5.000	-5.000	-5.000
F 34	=	Finanzmittelüberschuss /-fehlbetrag des Teilhaushalts (Summe F 23 + F 33)	-151.882,99	-163.322	-217.886	-131.100	-135.867	-139.913

Produktorientierter Teilhaushalt 1

- Teilergebnishaushalt
- Teilfinanzhaushalt
- Teilinvestitionsübersicht

Teilergebnishaushalt 2026

Gemeinde: 17 OG Niederelbert

Teilhaushalt 01 Zentrale Verwaltung
Leistung 11100 Verwaltungssteuerung

Ifd. Nr.	Teilergebnishaushalt	Ergebnis des Haushaltsvorjahres	Ansätze des Haushaltsvorjahres einschl. Nachträge	Ansatz des Haushaltsjahres	Planungsdaten des Haushaltsfolgejahres	Planungsdaten des zweiten Haushaltsfolgejahres	Planungsdaten des dritten Haushaltsfolgejahres
		2024	2025	2026	2027	2028	2029
		in €	in €	in €	in €	in €	in €
E 1	+ Steuern und ähnliche Abgaben	0,00	0	0	0	0	0
E 2	+ Zuwendungen, allgemeine Umlagen und sonstige Transfererträge	0,00	500	640	430	860	990
	41590000 Sonstige Sonderposten	0,00	500	640	430	860	990
	Planabrundung Ergebnishaushalt						
E 3	+ Erträge der sozialen Sicherung	0,00	0	0	0	0	0
E 4	+ Öffentlich-rechtliche Leistungsentgelte	0,00	0	0	0	0	0
E 5	+ Privatrechtliche Leistungsentgelte	167,09	150	250	250	250	250
	44110000 Erträge aus Verkäufen von Vorräten	150,00	100	200	200	200	200
	- Verkauf von Chroniken, Fahnen, etc.						
	44120000 Mieten und Pachten	17,09	50	50	50	50	50
	- Plakatanschlag						
E 6	+ Kostenerstattungen und Kostenumlagen	760,00	6.200	2.000	500	500	500
	44243000 Kostenerstattungen und Kostenumlagen von Gemeinden und Gemeindeverbänden	0,00	600	0	0	0	0
	Kostenerstattung VG (Feuerwehr)						
	44290000 Kostenerstattungen und Kostenumlagen von Sonstigen	760,00	5.600	2.000	500	500	500
	- Seniorenfahrt (500 €)						
	- Job-Rad						
E 7	+ Sonstige laufende Erträge	30,00	342	687	256	233	738
	46290000 Weitere sonstige laufende Erträge / Sonstige	30,00	342	687	256	233	738
	Planabrundung Finanzhaushalt						
E 8	= Summe der laufenden Erträge aus Verwaltungstätigkeit (Summe E 1 bis E 7)	957,09	7.192	3.577	1.436	1.843	2.478
E 9	- Personal- und Versorgungsaufwendungen	41.583,73	44.250	44.030	44.790	45.555	46.410
	50110000 Bürgermeister	17.832,00	17.835	17.835	18.190	18.555	18.930
	50120000 Beigeordnete	6.704,79	6.610	6.605	6.740	6.870	7.000
	50490000 Beiträge zur gesetzlichen Sozialversicherung für Sonstige	3.049,67	3.305	3.080	3.140	3.200	3.330
	50791000 Ehrensoldrückstellungen	2.655,00	6.000	6.000	6.000	6.000	6.000
	50900000 Pauschalierter Lohnsteuer (auch Zahlungen über Knappschaft)	6,27	0	10	10	10	10
	51130000 Versorgungsaufwendungen für ehrenamtlich Tätige - 2 Ehrensoldempfänger	11.336,00	10.500	10.500	10.710	10.920	11.140
E 10	- Aufwendungen für Sach- und Dienstleistungen	18.524,92	43.900	42.650	17.150	17.150	17.150
	52210000 Aufwendungen für Strom	8.061,78	5.000	4.000	4.000	4.000	4.000
	52220000 Aufwendungen für Gas	7.829,66	8.500	8.500	8.500	8.500	8.500
	52230000 Aufwendungen für Wasser/Abwasser	1.710,32	1.500	1.250	1.250	1.250	1.250
	52260000 Aufwendungen für die Abfallbeseitigung	649,70	650	700	700	700	700
	52313000 Gebäude einschließlich der Bestandteile, die dem Gebäude zuzurechnen sind	273,46	21.000	21.000	1.000	1.000	1.000
	jährlicher Pauschalansatz: 1.000 €						
	Sonderbedarf 2026: Renovierungsarbeiten (20.000 €)						
	52370000 Unterhaltung der Betriebs- und Geschäftsausstattung	0,00	100	0	0	0	0
	52380000 Geringwertige Geräte, Ausstattungs-, Ausrüstungs- und sonstige Gebrauchsgegenstände	0,00	1.000	1.000	500	500	500

Teilergebnishaushalt 2026

Gemeinde: 17 OG Niederelbert

Teilhaushalt 01 Zentrale Verwaltung
Leistung 11100 Verwaltungssteuerung

Ifd. Nr.	Teilergebnishaushalt	Ergebnis des Haushaltsvorjahres	Ansätze des Haushaltsvorjahres einschl. Nachträge	Ansatz des Haushaltsjahres	Planungsdaten des Haushaltsfolgejahres	Planungsdaten des zweiten Haushaltsfolgejahres	Planungsdaten des dritten Haushaltsfolgejahres
		2024	2025	2026	2027	2028	2029
		in €	in €	in €	in €	in €	in €
	52920000 sonstige Aufwendungen für Dienstleistungen <i>DGUV-Prüfungen</i>	0,00	6.150	6.200	1.200	1.200	1.200
E 11	- Abschreibungen	1.113,78	1.708	2.628	2.648	2.068	1.188
	53220000 Abschreibungen auf immaterielle Vermögensgegenstände aus geleisteten Zuwendungen	533,00	540	540	320	0	0
	53850000 Abschreibungen auf die Betriebs- und Geschäftsausstattung	580,78	500	1.550	1.550	1.340	960
	53990000 Sonstige Abschreibungen	0,00	668	538	778	728	228
	Planabrundung Ergebnishaushalt						
E 12	- Zuwendungen, Umlagen und sonstige Transferaufwendungen	1.596,00	2.000	2.000	2.000	2.000	2.000
	54190000 Zuweisungen und Zuschüsse für laufende Zwecke an Sonstige	1.596,00	2.000	2.000	2.000	2.000	2.000
	- Jährliche Zuschüsse (kleinere Abweichungen aufgrund Mitgliederzahlen möglich):						
E 13	- Aufwendungen der sozialen Sicherung	0,00	0	0	0	0	0
E 14	- Sonstige laufende Aufwendungen	18.253,73	22.289	19.828	18.081	18.465	18.421
	56120000 Aufwendungen für Aus- und Fortbildung, Umschulung	0,00	200	0	0	0	0
	56130000 Aufwendungen für übernommene Reisekosten für Dienstreisen und Dienstgänge	415,10	300	300	300	300	300
	56210000 Mieten, Pachten und Erbbauzinsen - Miete für Drucker	642,54	700	700	700	700	700
	56220000 Leasing Job-Rad	0,00	5.200	1.900	0	0	0
	56243000 Unterhaltung Software, Updates	0,00	0	150	150	150	150
	56310000 Büromaterial	6,85	100	100	100	100	100
	56341000 Fermelgebühren	1.775,33	1.750	1.800	1.800	1.800	1.800
	56360000 Öffentlichkeitsarbeit Pflege Internetauftritt	2.809,10	3.000	3.000	3.000	3.000	3.000
	56390000 Geschäftsaufwendungen / Sonstiges Partnerschaft, Senioren, Babygeld	5.952,39	4.500	5.000	5.000	5.000	5.000
	56416000 Umlagen an Schadensausgleichskassen Unfallversicherung	967,45	1.000	1.000	1.000	1.000	1.000
	56920000 Verfügungsmittel	0,00	250	250	250	250	250
	56930000 Repräsentationen	5.684,97	4.500	5.500	5.500	5.500	5.500
	56990000 Sonstige Aufwendungen Planabrundung Finanzhaushalt	0,00	789	128	281	665	621
E 15	= Summe der laufenden Aufwendungen aus Verwaltungstätigkeit (Summe E 9 bis E 14)	81.072,16	114.147	111.136	84.669	85.238	85.169
E 16	= Laufendes Ergebnis aus Verwaltungstätigkeit (Saldo E 8 und E 15)	-80.115,07	-106.955	-107.559	-83.233	-83.395	-82.691
E 17	+ Zinserträge und sonstige Finanzerträge	0,00	0	0	0	0	0
E 18	- Zinsaufwendungen und sonstige Finanzaufwendungen	0,00	0	0	0	0	0
E 19	= Saldo der Zins - und sonstigen Finanzerträge und -aufwendungen (Saldo E 17 und E 18)	0,00	0	0	0	0	0
E 20	= Ordentliches Ergebnis (Summe E 16 bis E 19)	-80.115,07	-106.955	-107.559	-83.233	-83.395	-82.691
E 21	Außerordentliches Ergebnis	0,00	0	0	0	0	0

Teilergebnishaushalt 2026

Gemeinde: 17 OG Niederelbert

Teilhaushalt 01 Zentrale Verwaltung
Leistung 11100 Verwaltungssteuerung

lfd. Nr.	Teilergebnishaushalt	Ergebnis des Haushaltsvorjahres	Ansätze des Haushaltsvorjahres einschl. Nachträge	Ansatz des Haushaltsjahres	Planungsdaten des Haushaltsfolgejahres	Planungsdaten des zweiten Haushaltsfolgejahres	Planungsdaten des dritten Haushaltsfolgejahres
		2024	2025	2026	2027	2028	2029
		in €	in €	in €	in €	in €	in €
E 22	Saldo aus internen Leistungsbeziehungen	-5.915,70	-10.000	-10.000	-10.000	-10.000	-10.000
E 23	= Jahresergebnis (Jahresüberschuss / Jahresfehlbetrag) des Teilhaushalts (Summe E 20 bis E 22)	-86.030,77	-116.955	-117.559	-93.233	-93.395	-92.691

Teilergebnishaushalt 2026

Gemeinde: 17 OG Niederelbert

Teilhaushalt 01 Zentrale Verwaltung
Leistung 11140 Gremien

lfd. Nr.	Teilergebnishaushalt		Ergebnis des Haushaltsvorjahres	Ansätze des Haushaltsvorjahres einschl. Nachträge	Ansatz des Haushaltsjahres	Planungsdaten des Haushaltsfolgejahres	Planungsdaten des zweiten Haushaltsfolgejahres	Planungsdaten des dritten Haushaltsfolgejahres
			2024	2025	2026	2027	2028	2029
			in €	in €	in €	in €	in €	in €
E 1	+	Steuern und ähnliche Abgaben	0,00	0	0	0	0	0
E 2	+	Zuwendungen, allgemeine Umlagen und sonstige Transfererträge	0,00	0	0	0	0	0
E 3	+	Erträge der sozialen Sicherung	0,00	0	0	0	0	0
E 4	+	Öffentlich-rechtliche Leistungsentgelte	0,00	0	0	0	0	0
E 5	+	Privatrechtliche Leistungsentgelte	0,00	0	0	0	0	0
E 6	+	Kostenerstattungen und Kostenumlagen	0,00	0	0	0	0	0
E 7	+	Sonstige laufende Erträge	0,00	0	0	0	0	0
E 8	=	Summe der laufenden Erträge aus Verwaltungstätigkeit (Summe E 1 bis E 7)	0,00	0	0	0	0	0
E 9	-	Personal- und Versorgungsaufwendungen	2.060,00	2.000	2.250	2.250	2.250	2.250
		50140000 Rats- und Ausschussmitglieder	2.060,00	2.000	2.250	2.250	2.250	2.250
E 10	-	Aufwendungen für Sach- und Dienstleistungen	0,00	0	250	250	250	250
		52380000 Geringwertige Geräte, Ausstattungs- und sonstige Gebrauchsgegenstände	0,00	0	250	250	250	250
E 11	-	Abschreibungen	0,00	0	0	0	0	0
E 12	-	Zuwendungen, Umlagen und sonstige Transferaufwendungen	0,00	0	0	0	0	0
E 13	-	Aufwendungen der sozialen Sicherung	0,00	0	0	0	0	0
E 14	-	Sonstige laufende Aufwendungen	1.227,14	1.700	425	425	425	425
		56120000 Aufwendungen für Aus- und Fortbildung, Umschulung	0,00	100	0	0	0	0
		Fortbildung für Ratsmitglieder						
		56243000 Unterhaltung Software, Updates (MDM-Support für digitalen Sitzungsdienst)	1.019,91	1.000	100	100	100	100
		56390000 Geschäftsaufwendungen / Sonstiges OGR-Sitzungen u. Jahresabschlussfeier	151,77	500	250	250	250	250
		56419000 Sonstige Versicherungen jährlicher Pauschalansatz; 100 € (Elektronikversicherung für iPads / RIS)	55,46	100	75	75	75	75
E 15	=	Summe der laufenden Aufwendungen aus Verwaltungstätigkeit (Summe E 9 bis E 14)	3.287,14	3.700	2.925	2.925	2.925	2.925
E 16	=	Laufendes Ergebnis aus Verwaltungstätigkeit (Saldo E 8 und E 15)	-3.287,14	-3.700	-2.925	-2.925	-2.925	-2.925
E 17	+	Zinserträge und sonstige Finanzerträge	0,00	0	0	0	0	0
E 18	-	Zinsaufwendungen und sonstige Finanzaufwendungen	0,00	0	0	0	0	0
E 19	=	Saldo der Zins - und sonstigen Finanzerträge und -aufwendungen (Saldo E 17 und E 18)	0,00	0	0	0	0	0
E 20	=	Ordentliches Ergebnis (Summe E 16 bis E 19)	-3.287,14	-3.700	-2.925	-2.925	-2.925	-2.925
E 21		Außerordentliches Ergebnis	0,00	0	0	0	0	0
E 22		Saldo aus internen Leistungsbeziehungen	0,00	0	0	0	0	0
E 23	=	Jahresergebnis (Jahresüberschuss / Jahresfehlbetrag) des Teilhaushalts (Summe E 20 bis E 22)	-3.287,14	-3.700	-2.925	-2.925	-2.925	-2.925

Teilergebnishaushalt 2026

Gemeinde: 17 OG Niederelbert

Teilhaushalt 01 Zentrale Verwaltung
Leistung 11420 Liegenschaften

Ifd. Nr.	Teilergebnishaushalt	Ergebnis des Haushaltsvorjahres	Ansätze des Haushaltsvorjahres einschl. Nachträge	Ansatz des Haushaltsjahres	Planungsdaten des Haushaltsfolgejahres	Planungsdaten des zweiten Haushaltsfolgejahres	Planungsdaten des dritten Haushaltsfolgejahres	
		2024	2025	2026	2027	2028	2029	
		in €	in €	in €	in €	in €	in €	
E 1	+	Steuern und ähnliche Abgaben	0,00	0	0	0	0	0
E 2	+	Zuwendungen, allgemeine Umlagen und sonstige Transfererträge	221,00	230	230	230	230	100
		41510000 Sonderposten aus Zuwendungen	221,00	230	230	230	230	100
E 3	+	Erträge der sozialen Sicherung	0,00	0	0	0	0	0
E 4	+	Öffentlich-rechtliche Leistungsentgelte	0,00	0	0	0	0	0
E 5	+	Privatrechtliche Leistungsentgelte	33.259,06	27.000	19.000	22.000	22.000	22.000
		44120000 Mieten und Pachten	9.228,01	9.000	9.000	9.000	9.000	9.000
		- Landpacht u. Vermietung Räumlichkeiten						
		44120001 Mieten und Pachten (Zum Dorfbrunnen)	24.031,05	0	0	0	0	0
		44120999 Mieten und Pachten (Zum Dorfbrunnen; Ust.)	0,00	18.000	10.000	13.000	13.000	13.000
E 6	+	Kostenerstattungen und Kostenumlagen	0,00	0	0	0	0	0
E 7	+	Sonstige laufende Erträge	0,00	0	0	0	0	0
E 8	=	Summe der laufenden Erträge aus Verwaltungstätigkeit (Summe E 1 bis E 7)	33.480,06	27.230	19.230	22.230	22.230	22.100
E 9	-	Personal- und Versorgungsaufwendungen	0,00	0	0	0	0	0
E 10	-	Aufwendungen für Sach- und Dienstleistungen	110.492,53	19.850	54.300	19.500	19.500	19.500
		52210000 Aufwendungen für Strom	0,00	300	0	0	0	0
		52210999 Aufwendungen für Strom (Zum Dorfbrunnen; Ust.)	1.328,38	1.300	1.000	1.000	1.000	1.000
		52220999 Aufwendungen für Gas (Zum Dorfbrunnen; Ust.)	9.336,08	7.000	10.000	10.000	10.000	10.000
		52230000 Aufwendungen für Wasser/Abwasser	991,63	1.200	1.300	1.300	1.300	1.300
		52230999 Aufwendungen für Wasser/Abwasser (Zum Dorfbrunnen; Ust.)	1.801,91	1.750	1.750	1.750	1.750	1.750
		52260000 Aufwendungen für die Abfallbeseitigung	1.015,67	1.000	1.100	1.100	1.100	1.100
		52260999 Aufwendungen für die Abfallbeseitigung (Zum Dorfbrunnen; Ust.)	46,10	100	100	100	100	100
		52311000 Unterhaltung der Grundstücke	845,09	500	500	500	500	500
		52313000 Gebäude einschließlich der Bestandteile, die dem Gebäude zuzurechnen sind jährlicher Pauschalansatz: 750 €	426,13	750	750	750	750	750
		52313999 Gebäude einschließlich der Bestandteile, die dem Gebäude zuzurechnen sind (Zum Dorfbrunnen; Ust.) jährlicher Pauschalansatz: 2.000 €	3.420,53	5.000	32.000	2.000	2.000	2.000
		Sonderbedarf 2026:						
		- Untersuchung/Sanierung Geschossdecke 30.000 €						
		52370999 Unterhaltung der Betriebs- und Geschäftsausstattung (Zum Dorfbrunnen; Ust.) jährlicher Pauschalansatz: 200 €	0,00	250	5.000	200	200	200
		Sonderbedarf 2026:						
		- Reparatur Spülmaschine 800 €						
		- Reparatur Fettabscheideranlage 4.000 €						
		52543000 Kostenerstattungen an Gemeinden und Gemeindeverbände - Erstattung Sachversicherung 800 €	91.281,01	700	800	800	800	800
E 11	-	Abschreibungen	25.088,00	25.100	25.100	24.920	12.150	9.490
		53220000 Abschreibungen auf immaterielle Vermögensgegenstände aus geleisteten Zuwendungen	15.000,00	15.000	15.000	15.000	2.500	0

Teilergebnishaushalt 2026

Gemeinde: 17 OG Niederelbert

Teilhaushalt 01 Zentrale Verwaltung
Leistung 11420 Liegenschaften

Ifd. Nr.	Teilergebnishaushalt	Ergebnis des Haushaltsvorjahres	Ansätze des Haushaltsvorjahres einschl. Nachträge	Ansatz des Haushaltsjahres	Planungsdaten des Haushaltsfolgejahres	Planungsdaten des zweiten Haushaltsfolgejahres	Planungsdaten des dritten Haushaltsfolgejahres
		2024	2025	2026	2027	2028	2029
		in €	in €	in €	in €	in €	in €
	53470000 Abschreibungen auf bebaute Grundstücke und grundstücksgleiche Rechte mit Verwaltungsgebäuden	3.104,00	3.110	3.110	3.110	3.110	3.110
	53490000 Abschreibungen auf bebaute Grundstücke und grundstücksgleiche Rechte mit sonstigen Gebäuden	5.754,00	5.760	5.760	5.760	5.760	5.760
	53850000 Abschreibungen auf die Betriebs- und Geschäftsausstattung	1.230,00	1.230	1.230	1.050	780	620
E 12	- Zuwendungen, Umlagen und sonstige Transferaufwendungen	0,00	0	0	0	0	0
E 13	- Aufwendungen der sozialen Sicherung	0,00	0	0	0	0	0
E 14	- Sonstige laufenden Aufwendungen	3.401,60	3.315	1.315	1.315	1.315	1.315
	56210000 Mieten, Pachten und Erbbauzinsen	38,35	40	40	40	40	40
	56420999 Beiträge zu Wirtschaftsverbänden, Berufsvertretungen und Vereinen (Zum Dorfbrunnen; Ust.) - DEHOGA -	273,00	275	275	275	275	275
	56810000 Grundsteuer Mehrbedarf wegen Flächen NBG	3.090,25	3.000	1.000	1.000	1.000	1.000
E 15	= Summe der laufenden Aufwendungen aus Verwaltungstätigkeit (Summe E 9 bis E 14)	138.982,13	48.265	80.715	45.735	32.965	30.305
E 16	= Laufendes Ergebnis aus Verwaltungstätigkeit (Saldo E 8 und E 15)	-105.502,07	-21.035	-61.485	-23.505	-10.735	-8.205
E 17	+ Zinserträge und sonstige Finanzerträge	0,00	0	0	0	0	0
E 18	- Zinsaufwendungen und sonstige Finanzaufwendungen	0,00	0	0	0	0	0
E 19	= Saldo der Zins- und sonstigen Finanzerträge und -aufwendungen (Saldo E 17 und E 18)	0,00	0	0	0	0	0
E 20	= Ordentliches Ergebnis (Summe E 16 bis E 19)	-105.502,07	-21.035	-61.485	-23.505	-10.735	-8.205
E 21	Außerordentliches Ergebnis	0,00	0	0	0	0	0
E 22	Saldo aus internen Leistungsbeziehungen	-751,21	-2.000	-2.000	-2.000	-2.000	-2.000
E 23	= Jahresergebnis (Jahresüberschuss / Jahresfehlbetrag) des Teilhaushalts (Summe E 20 bis E 22)	-106.253,28	-23.035	-63.485	-25.505	-12.735	-10.205

Teilergebnishaushalt 2026

Gemeinde: 17 OG Niederelbert

Teilhaushalt 01 Zentrale Verwaltung
Leistung 11430 Bauhof

Ifd. Nr.	Teilergebnishaushalt		Ergebnis des Haushaltsvorjahres	Ansätze des Haushaltsvorjahres einschl. Nachträge	Ansatz des Haushaltsjahres	Planungsdaten des Haushaltsfolgejahres	Planungsdaten des zweiten Haushaltsfolgejahres	Planungsdaten des dritten Haushaltsfolgejahres
			2024	2025	2026	2027	2028	2029
			in €	in €	in €	in €	in €	in €
E 1	+	Steuern und ähnliche Abgaben	0,00	0	0	0	0	0
E 2	+	Zuwendungen, allgemeine Umlagen und sonstige Transfererträge	0,00	0	0	0	0	0
E 3	+	Erträge der sozialen Sicherung	0,00	0	0	0	0	0
E 4	+	Öffentlich-rechtliche Leistungsentgelte	0,00	0	0	0	0	0
E 5	+	Privatrechtliche Leistungsentgelte	0,00	0	0	0	0	0
E 6	+	Kostenerstattungen und Kostenumlagen	74,32	0	0	0	0	0
		44290000 Kostenerstattungen und Kostenumlagen von Sonstigen Förderverein der FFw (KFZ Versicherung) ab 01.01.2024 über VG	74,32	0	0	0	0	0
E 7	+	Sonstige laufende Erträge	0,00	0	0	0	0	0
E 8	=	Summe der laufenden Erträge aus Verwaltungstätigkeit (Summe E 1 bis E 7)	74,32	0	0	0	0	0
E 9	-	Personal- und Versorgungsaufwendungen	128.496,58	158.720	178.495	182.065	185.660	189.400
		50221000 Vergütungen	93.755,78	118.840	132.615	135.270	137.970	140.730
		50222000 Leistungszulagen	1.112,08	3.130	3.520	3.590	3.660	3.730
		50320000 Beiträge zu Versorgungskassen für Arbeitnehmer	7.019,75	8.425	8.540	8.710	8.850	9.060
		50420000 Beiträge zur gesetzlichen Sozialversicherung für Arbeitnehmer	21.142,96	27.655	32.815	33.470	34.140	34.820
		50820000 Zuführungen zu Rückstellungen für nicht genommenen Urlaub, Überstunden u.ä. für Arbeitnehmer	4.986,89	0	0	0	0	0
		50900000 Pauschalierete Lohnsteuer (auch Zahlungen über Knappschaft)	479,12	670	1.005	1.025	1.040	1.060
E 10	-	Aufwendungen für Sach- und Dienstleistungen	9.540,66	16.150	15.400	15.400	15.400	15.400
		52210000 Aufwendungen für Strom	-2.250,22	2.500	500	500	500	500
		52230000 Aufwendungen für Wasser/Abwasser	215,18	250	250	250	250	250
		52260000 Aufwendungen für die Abfallbeseitigung	18,30	150	100	100	100	100
		52313000 Gebäude einschließlich der Bestandteile, die dem Gebäude zuzurechnen sind jährlicher Pauschalansatz: 250 €	115,03	250	250	250	250	250
		52351000 Wartungs- und Instandsetzungskosten jährlicher Pauschalansatz: 4.000 €	3.330,59	4.000	4.000	4.000	4.000	4.000
		52352000 Betriebs- und Schmierstoffe jährlicher Pauschalansatz: 5.500 €	4.994,23	5.000	5.500	5.500	5.500	5.500
		52353000 Reifen jährlicher Pauschalansatz: 500 €	78,54	750	500	500	500	500
		52370000 Unterhaltung der Betriebs- und Geschäftsausstattung jährlicher Pauschalansatz: 2.300 €	2.329,96	2.000	2.300	2.300	2.300	2.300
		52380000 Geringwertige Geräte, Ausstattungs-, Ausrüstungs- und sonstige Gebrauchsgegenstände jährlicher Pauschalansatz: 2.000 €	709,05	1.250	2.000	2.000	2.000	2.000
E 11	-	Abschreibungen	9.939,00	9.820	9.280	8.890	8.030	6.090
		53220000 Abschreibungen auf immaterielle Vermögensgegenstände aus geleisteten Zuwendungen	195,00	200	200	200	200	200

Teilergebnishaushalt 2026

Gemeinde: 17 OG Niederelbert

Teilhaushalt 01 Zentrale Verwaltung
Leistung 11430 Bauhof

Ifd. Nr.	Teilergebnishaushalt	Ergebnis des Haushaltsvorjahres	Ansätze des Haushaltsvorjahres einschl. Nachträge	Ansatz des Haushaltsjahres	Planungsdaten des Haushaltsfolgejahres	Planungsdaten des zweiten Haushaltsfolgejahres	Planungsdaten des dritten Haushaltsfolgejahres
		2024	2025	2026	2027	2028	2029
		in €	in €	in €	in €	in €	in €
	53230000 Abschreibungen auf gezahlte Investitionszuschüsse als Nutzungsberechtigter	1.349,00	1.350	1.350	1.350	1.130	0
	53490000 Abschreibungen auf bebaute Grundstücke und grundstücksgleiche Rechte mit sonstigen Gebäuden	409,00	410	410	380	380	380
	53810000 Abschreibungen auf Fahrzeuge	5.969,00	5.970	5.970	5.900	5.400	5.250
	53850000 Abschreibungen auf die Betriebs- und Geschäftsausstattung	2.017,00	1.890	1.350	1.060	920	260
E 12	- Zuwendungen, Umlagen und sonstige Transferaufwendungen	0,00	0	0	0	0	0
E 13	- Aufwendungen der sozialen Sicherung	0,00	0	0	0	0	0
E 14	- Sonstige laufenden Aufwendungen	10.289,33	11.840	11.880	11.880	11.880	11.880
	56120000 Aufwendungen für Aus- und Fortbildung, Umschulung	22,05	150	100	100	100	100
	56140000 Aufwendungen für allgemeine Betreuung der Bediensteten	0,00	250	500	500	500	500
	arbeitsmedizinische Betreuung						
	56150000 Aufwendungen für Dienst- und Schutzkleidung, persönliche Ausrüstungsgegenstände	249,13	1.000	1.000	1.000	1.000	1.000
	56210000 Mieten, Pachten und Erbbauzinsen	6.000,00	6.000	6.000	6.000	6.000	6.000
	56341000 Fermeldegebühren	364,50	460	400	400	400	400
	56346000 Rundfunk- und Fernsehgebühren	73,44	80	80	80	80	80
	56390000 Geschäftsaufwendungen / Sonstiges	728,58	750	1.000	1.000	1.000	1.000
	56412000 Kfz-Versicherungen	1.750,32	2.000	1.800	1.800	1.800	1.800
	56416000 Umlagen an Schadensausgleichskassen	706,31	750	600	600	600	600
	56820000 Kraftfahrzeugsteuer	395,00	400	400	400	400	400
E 15	= Summe der laufenden Aufwendungen aus Verwaltungstätigkeit (Summe E 9 bis E 14)	158.265,57	196.530	215.055	218.235	220.970	222.770
E 16	= Laufendes Ergebnis aus Verwaltungstätigkeit (Saldo E 8 und E 15)	-158.191,25	-196.530	-215.055	-218.235	-220.970	-222.770
E 17	+ Zinserträge und sonstige Finanzerträge	0,00	0	0	0	0	0
E 18	- Zinsaufwendungen und sonstige Finanzaufwendungen	0,00	0	0	0	0	0
E 19	= Saldo der Zins -und sonstigen Finanzerträge und -aufwendungen (Saldo E 17 und E 18)	0,00	0	0	0	0	0
E 20	= Ordentliches Ergebnis (Summe E 16 bis E 19)	-158.191,25	-196.530	-215.055	-218.235	-220.970	-222.770
E 21	Außerordentliches Ergebnis	0,00	0	0	0	0	0
E 22	Saldo aus internen Leistungsbeziehungen	97.620,83	158.000	172.000	172.000	172.000	172.000
E 23	= Jahresergebnis (Jahresüberschuss / Jahresfehlbetrag) des Teilhaushalts (Summe E 20 bis E 22)	-60.570,42	-38.530	-43.055	-46.235	-48.970	-50.770

Teilfinanzhaushalt 2026

Gemeinde: 17 OG Niederelbert

Teilhaushalt 01 Zentrale Verwaltung
Leistung 11100 Verwaltungssteuerung

Ifd. Nr.	Teilfinanzhaushalt		Ergebnis des Haushalts-	Ansätze des Haushalts-	Ansatz des Haushalts-	Planungs-	Planungs-	Planungs-
			vorvorjahres	vorjahres einschl. Nachträge	jahres	daten des Haushalts-	daten des zweiten Haushalts-	daten des dritten Haushalts-
			2024	2025	2026	2027	2028	2029
			in €	in €	in €	in €	in €	in €
F 1	+	Steuern und ähnliche Abgaben	0,00	0	0	0	0	0
F 2	+	Zuwendungen, allgemeine Umlagen und sonstige Transfereinzahlungen	0,00	0	0	0	0	0
F 3	+	Einzahlungen der sozialen Sicherung	0,00	0	0	0	0	0
F 4	+	Öffentlich-rechtliche Leistungsentgelte	0,00	0	0	0	0	0
F 5	+	Privatrechtliche Leistungsentgelte	261,98	150	250	250	250	250
F 6	+	Kostenerstattungen und Kostenumlagen	4.909,36	6.200	2.000	500	500	500
F 7	+	Sonstige laufende Einzahlungen	30,00	342	687	256	233	738
F 8	=	Summe der laufenden Einzahlungen aus Verwaltungstätigkeit (Summe F 1 bis F 7)	5.201,34	6.692	2.937	1.006	983	1.488
F 9	-	Personal- und Versorgungsauszahlungen	38.228,99	38.250	38.030	38.790	39.555	40.410
F 10	-	Auszahlungen für Sach- und Dienstleistungen	23.274,32	43.900	42.650	17.150	17.150	17.150
F 11	-	* nicht besetzt *	0,00	0	0	0	0	0
F 12	-	Zuwendungen, Umlagen und sonstige Transferauszahlungen	1.596,00	2.000	2.000	2.000	2.000	2.000
F 13	-	Auszahlungen der sozialen Sicherung	0,00	0	0	0	0	0
F 14	-	Sonstige laufende Auszahlungen	22.647,81	22.289	19.828	18.081	18.465	18.421
F 15	=	Summe der laufenden Auszahlungen aus Verwaltungstätigkeit (Summe F 9 bis F 14)	85.747,12	106.439	102.508	76.021	77.170	77.981
F 16	=	Saldo der laufenden Ein- und Auszahlungen aus Verwaltungstätigkeit	-80.545,78	-99.747	-99.571	-75.015	-76.187	-76.493
F 17	+	Zinseinzahlungen und sonstige Finanzeinzahlungen	0,00	0	0	0	0	0
F 18	-	Zinsauszahlungen und sonstige Finanzauszahlungen	0,00	0	0	0	0	0
F 19	=	Saldo der Zins- und der sonstigen Finanzein- und -auszahlungen	0,00	0	0	0	0	0
F 20	=	Saldo der ordentlichen Ein- und Auszahlungen (Summe F 16 + F 19)	-80.545,78	-99.747	-99.571	-75.015	-76.187	-76.493
F 21		Saldo der außerordentlichen Ein- und Auszahlungen	0,00	0	0	0	0	0
F 22		Saldo der Ein- und Auszahlungen aus internen Leistungsbeziehungen	-5.915,70	-10.000	-10.000	-10.000	-10.000	-10.000
F 23		Summe der ordentlichen und außerordentlichen Ein- und Auszahlungen (Summe F 21 + F 22)	-86.461,48	-109.747	-109.571	-85.015	-86.187	-86.493
F 24	+	Einzahlungen aus Investitionszuwendungen	0,00	7.000	0	0	0	0
F 25	+	Einzahlungen aus Beiträgen und ähnlichen Entgelten	0,00	0	0	0	0	0
F 26	+	Sonstige Investitionseinzahlungen	0,00	0	0	0	0	0
F 27	=	Summe der Einzahlungen aus Investitionstätigkeit (Summe F 24 bis F 26)	0,00	7.000	0	0	0	0
F 28	-	Auszahlungen für immaterielle Vermögensgegenstände	0,00	0	0	0	0	0
F 29	-	Auszahlungen für Sachanlagen	2.639,78	15.000	3.000	0	0	0
F 30	-	Auszahlungen für Finanzanlagen	0,00	0	0	0	0	0
F 31	-	Sonstige Investitionsauszahlungen	0,00	0	0	0	0	0
F 32	=	Summe der Auszahlungen aus Investitionstätigkeit (Summe F 28 bis F 31)	2.639,78	15.000	3.000	0	0	0
F 33	=	Saldo der Ein- und Auszahlungen aus Investitionstätigkeit (Saldo F 27 und F 32)	-2.639,78	-8.000	-3.000	0	0	0
F 34	=	Finanzmittelüberschuss /-fehlbetrag des Teilhaushalts (Summe F 23 + F 33)	-89.101,26	-117.747	-112.571	-85.015	-86.187	-86.493

Teilfinanzhaushalt 2026

Gemeinde: 17 OG Niederelbert

Teilhaushalt 01 Zentrale Verwaltung
Leistung 11140 Gremien

Ifd. Nr.	Teilfinanzhaushalt		Ergebnis des Haushaltsvorjahres	Ansätze des Haushaltsvorjahres einschl. Nachträge	Ansatz des Haushaltsjahres	Planungsdaten des Haushaltsfolgejahres	Planungsdaten des zweiten Haushaltsfolgejahres	Planungsdaten des dritten Haushaltsfolgejahres
			2024	2025	2026	2027	2028	2029
			in €	in €	in €	in €	in €	in €
F 1	+	Steuern und ähnliche Abgaben	0,00	0	0	0	0	0
F 2	+	Zuwendungen, allgemeine Umlagen und sonstige Transfereinzahlungen	0,00	0	0	0	0	0
F 3	+	Einzahlungen der sozialen Sicherung	0,00	0	0	0	0	0
F 4	+	Öffentlich-rechtliche Leistungsentgelte	0,00	0	0	0	0	0
F 5	+	Privatrechtliche Leistungsentgelte	0,00	0	0	0	0	0
F 6	+	Kostenerstattungen und Kostenumlagen	0,00	0	0	0	0	0
F 7	+	Sonstige laufende Einzahlungen	0,00	0	0	0	0	0
F 8	=	Summe der laufenden Einzahlungen aus Verwaltungstätigkeit (Summe F 1 bis F 7)	0,00	0	0	0	0	0
F 9	-	Personal- und Versorgungsauszahlungen	2.060,00	2.000	2.250	2.250	2.250	2.250
F 10	-	Auszahlungen für Sach- und Dienstleistungen	0,00	0	250	250	250	250
F 11	-	* nicht besetzt *	0,00	0	0	0	0	0
F 12	-	Zuwendungen, Umlagen und sonstige Transferauszahlungen	0,00	0	0	0	0	0
F 13	-	Auszahlungen der sozialen Sicherung	0,00	0	0	0	0	0
F 14	-	Sonstige laufende Auszahlungen	1.277,12	1.700	425	425	425	425
F 15	=	Summe der laufenden Auszahlungen aus Verwaltungstätigkeit (Summe F 9 bis F 14)	3.337,12	3.700	2.925	2.925	2.925	2.925
F 16	=	Saldo der laufenden Ein- und Auszahlungen aus Verwaltungstätigkeit	-3.337,12	-3.700	-2.925	-2.925	-2.925	-2.925
F 17	+	Zinseinzahlungen und sonstige Finanzeinzahlungen	0,00	0	0	0	0	0
F 18	-	Zinsauszahlungen und sonstige Finanzauszahlungen	0,00	0	0	0	0	0
F 19	=	Saldo der Zins- und der sonstigen Finanzein- und -auszahlungen	0,00	0	0	0	0	0
F 20	=	Saldo der ordentlichen Ein- und Auszahlungen (Summe F 16 + F 19)	-3.337,12	-3.700	-2.925	-2.925	-2.925	-2.925
F 21		Saldo der außerordentlichen Ein- und Auszahlungen	0,00	0	0	0	0	0
F 22		Saldo der Ein- und Auszahlungen aus internen Leistungsbeziehungen	0,00	0	0	0	0	0
F 23	=	Summe der ordentlichen und außerordentlichen Ein- und Auszahlungen (Summe F 21 + F 22)	-3.337,12	-3.700	-2.925	-2.925	-2.925	-2.925
F 24	+	Einzahlungen aus Investitionszuwendungen	0,00	0	0	0	0	0
F 25	+	Einzahlungen aus Beiträgen und ähnlichen Entgelten	0,00	0	0	0	0	0
F 26	+	Sonstige Investitionseinzahlungen	0,00	0	0	0	0	0
F 27	=	Summe der Einzahlungen aus Investitionstätigkeit (Summe F 24 bis F 26)	0,00	0	0	0	0	0
F 28	-	Auszahlungen für immaterielle Vermögensgegenstände	0,00	0	0	0	0	0
F 29	-	Auszahlungen für Sachanlagen	0,00	0	0	0	0	0
F 30	-	Auszahlungen für Finanzanlagen	0,00	0	0	0	0	0
F 31	-	Sonstige Investitionsauszahlungen	0,00	0	0	0	0	0
F 32	=	Summe der Auszahlungen aus Investitionstätigkeit (Summe F 28 bis F 31)	0,00	0	0	0	0	0
F 33	=	Saldo der Ein- und Auszahlungen aus Investitionstätigkeit (Saldo F 27 und F 32)	0,00	0	0	0	0	0
F 34	=	Finanzmittelüberschuss /-fehlbetrag des Teilhaushalts (Summe F 23 + F 33)	-3.337,12	-3.700	-2.925	-2.925	-2.925	-2.925

Teilfinanzhaushalt 2026

Gemeinde: 17 OG Niederelbert

Teilhaushalt 01 Zentrale Verwaltung
Leistung 11420 Liegenschaften

Ifd. Nr.	Teilfinanzhaushalt		Ergebnis des Haushaltsvorjahres	Ansätze des Haushaltsvorjahres einschl. Nachträge	Ansatz des Haushaltsjahres	Planungsdaten des Haushaltsfolgejahres	Planungsdaten des zweiten Haushaltsfolgejahres	Planungsdaten des dritten Haushaltsfolgejahres
			2024	2025	2026	2027	2028	2029
			in €	in €	in €	in €	in €	in €
F 1	+	Steuern und ähnliche Abgaben	0,00	0	0	0	0	0
F 2	+	Zuwendungen, allgemeine Umlagen und sonstige Transfereinzahlungen	0,00	0	0	0	0	0
F 3	+	Einzahlungen der sozialen Sicherung	0,00	0	0	0	0	0
F 4	+	Öffentlich-rechtliche Leistungsentgelte	0,00	0	0	0	0	0
F 5	+	Privatrechtliche Leistungsentgelte	25.255,61	27.000	19.000	22.000	22.000	22.000
F 6	+	Kostenerstattungen und Kostenumlagen	0,00	0	0	0	0	0
F 7	+	Sonstige laufende Einzahlungen	0,00	0	0	0	0	0
F 8	=	Summe der laufenden Einzahlungen aus Verwaltungstätigkeit (Summe F 1 bis F 7)	25.255,61	27.000	19.000	22.000	22.000	22.000
F 9	-	Personal- und Versorgungsauszahlungen	0,00	0	0	0	0	0
F 10	-	Auszahlungen für Sach- und Dienstleistungen	29.430,13	19.850	54.300	19.500	19.500	19.500
F 11	-	* nicht besetzt *	0,00	0	0	0	0	0
F 12	-	Zuwendungen, Umlagen und sonstige Transferauszahlungen	0,00	0	0	0	0	0
F 13	-	Auszahlungen der sozialen Sicherung	0,00	0	0	0	0	0
F 14	-	Sonstige laufende Auszahlungen	3.401,60	3.315	1.315	1.315	1.315	1.315
F 15	=	Summe der laufenden Auszahlungen aus Verwaltungstätigkeit (Summe F 9 bis F 14)	32.831,73	23.165	55.615	20.815	20.815	20.815
F 16	=	Saldo der laufenden Ein- und Auszahlungen aus Verwaltungstätigkeit	-7.576,12	3.835	-36.615	1.185	1.185	1.185
F 17	+	Zinseinzahlungen und sonstige Finanzeinzahlungen	0,00	0	0	0	0	0
F 18	-	Zinsauszahlungen und sonstige Finanzauszahlungen	0,00	0	0	0	0	0
F 19	=	Saldo der Zins- und der sonstigen Finanzein- und -auszahlungen	0,00	0	0	0	0	0
F 20	=	Saldo der ordentlichen Ein- und Auszahlungen (Summe F 16 + F 19)	-7.576,12	3.835	-36.615	1.185	1.185	1.185
F 21		Saldo der außerordentlichen Ein- und Auszahlungen	0,00	0	0	0	0	0
F 22		Saldo der Ein- und Auszahlungen aus internen Leistungsbeziehungen	-751,21	-2.000	-2.000	-2.000	-2.000	-2.000
F 23		Summe der ordentlichen und außerordentlichen Ein- und Auszahlungen (Summe F 21 + F 22)	-8.327,33	1.835	-38.615	-815	-815	-815
F 24	+	Einzahlungen aus Investitionszuwendungen	0,00	0	0	0	0	0
F 25	+	Einzahlungen aus Beiträgen und ähnlichen Entgelten	0,00	0	0	0	0	0
F 26	+	Sonstige Investitionseinzahlungen	0,00	0	0	0	0	0
F 27	=	Summe der Einzahlungen aus Investitionstätigkeit (Summe F 24 bis F 26)	0,00	0	0	0	0	0
F 28	-	Auszahlungen für immaterielle Vermögensgegenstände	0,00	0	0	0	0	0
F 29	-	Auszahlungen für Sachanlagen	0,00	10.000	15.000	0	0	0
F 30	-	Auszahlungen für Finanzanlagen	0,00	0	0	0	0	0
F 31	-	Sonstige Investitionsauszahlungen	0,00	0	0	0	0	0
F 32	=	Summe der Auszahlungen aus Investitionstätigkeit (Summe F 28 bis F 31)	0,00	10.000	15.000	0	0	0
F 33	=	Saldo der Ein- und Auszahlungen aus Investitionstätigkeit (Saldo F 27 und F 32)	0,00	-10.000	-15.000	0	0	0
F 34	=	Finanzmittelüberschuss /-fehlbetrag des Teilhaushalts (Summe F 23 + F 33)	-8.327,33	-8.165	-53.615	-815	-815	-815

Teilfinanzhaushalt 2026

Gemeinde: 17 OG Niederelbert

Teilhaushalt 01 Zentrale Verwaltung
Leistung 11430 Bauhof

Ifd. Nr.	Teilfinanzhaushalt		Ergebnis des Haushalts-	Ansätze des Haushalts-	Ansatz des Haushalts-	Planungs-	Planungs-	Planungs-
			vorvorjahres	vorjahres einschl. Nachträge	jahres	daten des Haushalts-	daten des zweiten Haushalts-	daten des dritten Haushalts-
			2024	2025	2026	2027	2028	2029
			in €	in €	in €	in €	in €	in €
F 1	+	Steuern und ähnliche Abgaben	0,00	0	0	0	0	0
F 2	+	Zuwendungen, allgemeine Umlagen und sonstige Transfereinzahlungen	0,00	0	0	0	0	0
F 3	+	Einzahlungen der sozialen Sicherung	0,00	0	0	0	0	0
F 4	+	Öffentlich-rechtliche Leistungsentgelte	0,00	0	0	0	0	0
F 5	+	Privatrechtliche Leistungsentgelte	0,00	0	0	0	0	0
F 6	+	Kostenerstattungen und Kostenumlagen	74,32	0	0	0	0	0
F 7	+	Sonstige laufende Einzahlungen	0,00	0	0	0	0	0
F 8	=	Summe der laufenden Einzahlungen aus Verwaltungstätigkeit (Summe F 1 bis F 7)	74,32	0	0	0	0	0
F 9	-	Personal- und Versorgungsauszahlungen	123.716,44	158.720	178.495	182.065	185.660	189.400
F 10	-	Auszahlungen für Sach- und Dienstleistungen	9.540,66	16.150	15.400	15.400	15.400	15.400
F 11	-	* nicht besetzt *	0,00	0	0	0	0	0
F 12	-	Zuwendungen, Umlagen und sonstige Transferauszahlungen	0,00	0	0	0	0	0
F 13	-	Auszahlungen der sozialen Sicherung	0,00	0	0	0	0	0
F 14	-	Sonstige laufende Auszahlungen	13.165,33	11.840	11.880	11.880	11.880	11.880
F 15	=	Summe der laufenden Auszahlungen aus Verwaltungstätigkeit (Summe F 9 bis F 14)	146.422,43	186.710	205.775	209.345	212.940	216.680
F 16	=	Saldo der laufenden Ein- und Auszahlungen aus Verwaltungstätigkeit	-146.348,11	-186.710	-205.775	-209.345	-212.940	-216.680
F 17	+	Zinseinzahlungen und sonstige Finanzeinzahlungen	0,00	0	0	0	0	0
F 18	-	Zinsauszahlungen und sonstige Finanzauszahlungen	0,00	0	0	0	0	0
F 19	=	Saldo der Zins- und der sonstigen Finanzein- und -auszahlungen	0,00	0	0	0	0	0
F 20	=	Saldo der ordentlichen Ein- und Auszahlungen (Summe F 16 + F 19)	-146.348,11	-186.710	-205.775	-209.345	-212.940	-216.680
F 21		Saldo der außerordentlichen Ein- und Auszahlungen	0,00	0	0	0	0	0
F 22		Saldo der Ein- und Auszahlungen aus internen Leistungsbeziehungen	97.620,83	158.000	172.000	172.000	172.000	172.000
F 23		Summe der ordentlichen und außerordentlichen Ein- und Auszahlungen (Summe F 21 + F 22)	-48.727,28	-28.710	-33.775	-37.345	-40.940	-44.680
F 24	+	Einzahlungen aus Investitionszuwendungen	0,00	0	0	0	0	0
F 25	+	Einzahlungen aus Beiträgen und ähnlichen Entgelten	0,00	0	0	0	0	0
F 26	+	Sonstige Investitionseinzahlungen	0,00	0	0	0	0	0
F 27	=	Summe der Einzahlungen aus Investitionstätigkeit (Summe F 24 bis F 26)	0,00	0	0	0	0	0
F 28	-	Auszahlungen für immaterielle Vermögensgegenstände	0,00	0	0	0	0	0
F 29	-	Auszahlungen für Sachanlagen	2.390,00	5.000	15.000	5.000	5.000	5.000
F 30	-	Auszahlungen für Finanzanlagen	0,00	0	0	0	0	0
F 31	-	Sonstige Investitionsauszahlungen	0,00	0	0	0	0	0
F 32	=	Summe der Auszahlungen aus Investitionstätigkeit (Summe F 28 bis F 31)	2.390,00	5.000	15.000	5.000	5.000	5.000
F 33	=	Saldo der Ein- und Auszahlungen aus Investitionstätigkeit (Saldo F 27 und F 32)	-2.390,00	-5.000	-15.000	-5.000	-5.000	-5.000
F 34	=	Finanzmittelüberschuss /-fehlbetrag des Teilhaushalts (Summe F 23 + F 33)	-51.117,28	-33.710	-48.775	-42.345	-45.940	-49.680

Investitionsübersicht 2026

Gemeinde: 17 OG Niederelbert

Teilhaushalt 01 Zentrale Verwaltung
Leistung 11100 Verwaltungssteuerung

	bis einschl. des Haushaltsvorjahres bereitgestellte Mittel	Ansatz des Haushaltsjahres	Planungsdaten des Haushaltsfolgejahres	Planungsdaten des zweiten Haushaltsfolgejahres	Planungsdaten des dritten Haushaltsfolgejahres	Planungsdaten der weiteren Haushaltsfolgejahre bis zum Abschluss der Maßnahme	Gesamtein-/auszahlungen (über den Gesamtzeitraum der Maßnahme)
	in €	2026 in €	2027 in €	2028 in €	2029 in €	in €	in €
11100-0001 Allgemeine Ersatz- und Ergänzungsbeschaffungen							
Summe der Auszahlungen aus Investitionstätigkeit	7.462,69	3.000	0	0	0	0	0,00
78570000 Auszahlungen für Betriebs- und Geschäftsausstattung, Pflanzen und Tiere und geringwertige Vermögensgegenstände	7.462,69	3.000	0	0	0	0	0,00
<i>Theke Bücherei</i>							
darunter:							
Saldo der Ein- und Auszahlungen aus Investitionstätigkeit	-7.462,69	-3.000	0	0	0	0	0,00
12800-0001 Katastrophenschutz - Einrichtung Notfalltreffpunkt							
Summe der Einzahlungen aus Investitionstätigkeit	7.000,00	0	0	0	0	0	0,00
68143000 Investitionszuwendungen von Gemeinden und Gemeindeverbänden	7.000,00	0	0	0	0	0	0,00
Summe der Auszahlungen aus Investitionstätigkeit	12.639,78	0	0	0	0	0	0,00
78571000 Auszahlungen für bewegliche Sachen des Anlagevermögens oberhalb der Wertgrenze i.H.v. 1.000 Euro	12.639,78	0	0	0	0	0	0,00
darunter:							
Saldo der Ein- und Auszahlungen aus Investitionstätigkeit	-5.639,78	0	0	0	0	0	0,00

Investitionsübersicht 2026

Gemeinde: 17 OG Niederelbert

Teilhaushalt 01 Zentrale Verwaltung
Leistung 11140 Gremien

	bis einschl. des Haushaltsvorjahres bereitgestellte Mittel	Ansatz des Haushaltsjahres	Planungsdaten des Haushaltsfolgejahres	Planungsdaten des zweiten Haushaltsfolgejahres	Planungsdaten des dritten Haushaltsfolgejahres	Planungsdaten der weiteren Haushaltsfolgejahre bis zum Abschluss der Maßnahme	Gesamtein-/auszahlungen (über den Gesamtzeitraum der Maßnahme)
	in €	2026 in €	2027 in €	2028 in €	2029 in €	in €	in €
11140-0001 Digitale Ratsarbeit							
Summe der Auszahlungen aus Investitionstätigkeit	10.428,84	0	0	0	0	0	0,00
78572000 Auszahlungen für bewegliche Sachen des Anlagevermögens unterhalb der Wertgrenze i.H.v. 1.000 Euro	10.428,84	0	0	0	0	0	0,00
darunter:							
Saldo der Ein- und Auszahlungen aus Investitionstätigkeit	-10.428,84	0	0	0	0	0	0,00

Investitionsübersicht 2026

Gemeinde: 17 OG Niederelbert

Teilhaushalt 01 Zentrale Verwaltung
Leistung 11420 Liegenschaften

	bis einschl. des Haushaltsvorjahres bereitgestellte Mittel	Ansatz des Haushaltsjahres	Planungsdaten des Haushaltsfolgejahres	Planungsdaten des zweiten Haushaltsfolgejahres	Planungsdaten des dritten Haushaltsfolgejahres	Planungsdaten der weiteren Haushaltsfolgejahre bis zum Abschluss der Maßnahme	Gesamtein-/auszahlungen (über den Gesamtzeitraum der Maßnahme)
	in €	2026 in €	2027 in €	2028 in €	2029 in €	in €	in €
11420-0000 Vermischte Investitionsanschaffungen							
Summe der Auszahlungen aus Investitionstätigkeit	25.644,78	0	0	0	0	0	0,00
78510000 Auszahlungen für unbebaute Grundstücke und grundstücksgleiche Rechte	25.644,78	0	0	0	0	0	0,00
darunter:							
Saldo der Ein- und Auszahlungen aus Investitionstätigkeit	-25.644,78	0	0	0	0	0	0,00
11420-0001 Allgemeiner Grunderwerb							
Summe der Einzahlungen aus Investitionstätigkeit	262.632,00	0	0	0	0	0	262.632,00
68520000 Einzahlungen für bebaute Grundstücke und grundstücksgleiche Rechte	262.632,00	0	0	0	0	0	262.632,00
Summe der Auszahlungen aus Investitionstätigkeit	86.213,66	10.000	0	0	0	0	219,00
78510000 Auszahlungen für unbebaute Grundstücke und grundstücksgleiche Rechte vorsorglich	10.000,00	10.000	0	0	0	0	0,00
78520000 Auszahlungen für bebaute Grundstücke und grundstücksgleiche Rechte	76.213,66	0	0	0	0	0	219,00
darunter:							
Saldo der Ein- und Auszahlungen aus Investitionstätigkeit	176.418,34	-10.000	0	0	0	95.994	262.413,00
11420-0003 Erwerb und Umgestaltung eines Gebäudes in der Hauptstraße (ehem. Fohr-Pils-Stube)							
Summe der Auszahlungen aus Investitionstätigkeit	75.000,00	0	0	0	0	0	0,00
78159000 Investitionszuwendungen an den sonstigen privaten Bereich	75.000,00	0	0	0	0	0	0,00
darunter:							
Saldo der Ein- und Auszahlungen aus Investitionstätigkeit	-75.000,00	0	0	0	0	0	0,00
11420-1000 Allgemeine Ersatz- und Ergänzungsbeschaffungen (Gaststätte)							
Summe der Auszahlungen aus Investitionstätigkeit	2.806,11	5.000	0	0	0	0	0,00
78571000 Auszahlungen für bewegliche Sachen des Anlagevermögens oberhalb der Wertgrenze i.H.v. 1.000 Euro Pizzaöfen usw.	2.806,11	5.000	0	0	0	0	0,00
darunter:							
Saldo der Ein- und Auszahlungen aus Investitionstätigkeit	-2.806,11	-5.000	0	0	0	0	0,00

Investitionsübersicht 2026

Gemeinde: 17 OG Niederelbert

Teilhaushalt 01 Zentrale Verwaltung
Leistung 11430 Bauhof

	bis einschl. des Haushaltsvorjahres bereitgestellte Mittel	Ansatz des Haushaltsjahres	Planungsdaten des Haushaltsfolgejahres	Planungsdaten des zweiten Haushaltsfolgejahres	Planungsdaten des dritten Haushaltsfolgejahres	Planungsdaten der weiteren Haushaltsfolgejahre bis zum Abschluss der Maßnahme	Gesamtein-/auszahlungen (über den Gesamtzeitraum der Maßnahme)
	in €	2026 in €	2027 in €	2028 in €	2029 in €	in €	in €
11430-0000 Vermischte Investitionsvorhaben							
Summe der Auszahlungen aus Investitionstätigkeit	17.182,56	15.000	5.000	5.000	5.000	0	0,00
78571000 Auszahlungen für bewegliche Sachen des Anlagevermögens oberhalb der Wertgrenze i.H.v. 1.000 Euro	17.182,56	15.000	5.000	5.000	5.000	0	0,00
<i>Anschaffungen von Geräten und Maschinen (vorsorglicher Ansatz)</i>							
<i>vorsorglich 5.000 €</i>							
<i>Anschaffung Fahrzeug 10.000 €</i>							
darunter:							
Saldo der Ein- und Auszahlungen aus Investitionstätigkeit	-17.182,56	-15.000	-5.000	-5.000	-5.000	0	0,00

Teilhaushalt 2

- Schule und Kultur,
Soziales und Jugend,
Gesundheit und Sport -

Der Teilhaushalt 2 umfasst die folgenden Produkte:

28100 Heimat- und sonstige Kulturpflege

Produktbeschreibung:	Durchführung und Förderung von Heimatfesten, Kulturveranstaltungen und Kulturförderung
Ziele:	Brauchtumpflege und Bereitstellung von kulturellen Angeboten
Zielgruppen:	EinwohnerInnen, Vereine, BesucherInnen
Auftragsgrundlagen:	Ratsbeschlüsse
Produktverantwortung:	Ortsbürgermeister

33100 Förderung von Trägern der Wohlfahrtspflege

Produktbeschreibung:	Gewährung von Zuweisungen und Zuschüssen für laufende Zwecke und Investitionen freier Träger
Ziele:	Sicherung eines menschenwürdigen Lebens
Zielgruppen:	Örtliche und freie Träger der Wohlfahrtspflege
Auftragsgrundlagen:	Gesetze, öffentlich-rechtliche Vereinbarungen, Rats- und Ausschussbeschlüsse
Produktverantwortung:	Ortsbürgermeister

36200 Jugendarbeit

Produktbeschreibung:	Offene Jugendarbeit und Jugendfreizeitarbeit
Ziele:	Attraktive und sinnvolle Freizeitgestaltung für Kinder und Jugendliche
Zielgruppen:	Kinder und Jugendliche
Auftragsgrundlagen:	Daseinsvorsorge
Produktverantwortung:	Ortsbürgermeister

36550 Förderung anderer Träger

Produktbeschreibung:	Gewährung von Zuweisungen und Zuschüssen für laufende Zwecke und Investitionen freier Träger von Kindertagesstätten
Ziele:	Förderung der Vereinbarkeit von Familie und Beruf
Zielgruppen:	Familien, freie Träger
Auftragsgrundlagen:	Gesetze, Ratsbeschlüsse, öffentlich-rechtliche Vereinbarungen
Produktverantwortung:	Ortsbürgermeister

36600 Einrichtungen der Jugendarbeit

Produktbeschreibung:	Unterhaltung und Bewirtschaftung der Spielplätze, Jugendräume, Jugendzeltplätze und -feriendörfer
Ziele:	Attraktive und sinnvolle Freizeitgestaltung für Kinder und Jugendliche
Zielgruppen:	Kinder und Jugendliche, Familien, Vereine
Auftragsgrundlagen:	Gesetze, Ratsbeschlüsse, Vereinbarungen
Produktverantwortung:	Ortsbürgermeister

42100 Förderung des Sports

Produktbeschreibung:	Förderungen von Vereinen und Verbänden
Ziele:	Förderung des Breitensports
Zielgruppen:	Vereine, EinwohnerInnen
Auftragsgrundlagen:	Daseinsvorsorge, Ratsbeschlüsse, Verträge
Produktverantwortung:	Ortsbürgermeister

42410 Kommunale Sportstätten und Bäder

Produktbeschreibung:	Unterhaltung und Bewirtschaftung der gemeindlichen Sportstätten
Ziele:	Förderung des Breitensports
Zielgruppen:	EinwohnerInnen, Vereine, Schulen
Auftragsgrundlagen:	Daseinsvorsorge, Ratsbeschlüsse, Verträge
Produktverantwortung:	Ortsbürgermeister

Allgemeines, Haushaltsvermerke

Der Teilhaushalt besteht aus einem Teilergebnishaushalt und einem Teilfinanzhaushalt. Der Teilergebnishaushalt bildet mit Ausnahme der Personalaufwendungen, der Abschreibungen und der internen Leistungsverrechnungen eine Bewirtschaftungseinheit. Alle Ansätze sind gegenseitig deckungsfähig (Deckungskreis 200). Bei Inanspruchnahme der gegenseitigen Deckungsfähigkeit im Teilergebnishaushalt gilt die Deckungsfähigkeit auch für entsprechende Ansätze für Auszahlungen im Teilfinanzhaushalt.

Die Ansätze für Auszahlungen aus Investitionstätigkeit werden innerhalb des Teilfinanzhaushalts ebenfalls für gegenseitig deckungsfähig erklärt (Deckungskreis 250). Darüber hinaus bilden die investiven Deckungskreise über die Teilhaushalte hinaus für den gesamten Haushalt eine Bewirtschaftungseinheit, die im Wege der gegenseitigen Deckungsfähigkeit, in Fällen in denen die Deckungskreismittel eines Teilhaushaltes nicht ausreichen, ausnahmsweise in Abstimmung mit der Finanzabteilung, in Anspruch genommen werden kann.

Die Personalaufwendungen und –auszahlungen bilden über den Teilhaushalt hinaus für den gesamten Haushalt eine Bewirtschaftungseinheit (Deckungskreis 880), ebenso die Abschreibungen, die im Deckungskreis 890 zusammengefasst sind.

Mehrerträge aus internen Leistungsverrechnungen berechtigen über den Teilhaushalt hinaus für den gesamten Haushalt zu den entsprechenden Mehraufwendungen bei den internen Leistungsverrechnungen (Deckungskreis 900).

Teilergebnishaushalt 2026

Gemeinde: 17 OG Niederelbert

Teilhaushalt 02 Schule und Kultur, Soziales und Jugend, Gesundheit und Sport

lfd. Nr.	Teilergebnishaushalt		Ergebnis des Haushaltsvorjahres	Ansätze des Haushaltsvorjahres einschl. Nachträge	Ansatz des Haushaltsjahres	Planungsdaten des Haushaltsfolgejahres	Planungsdaten des zweiten Haushaltsfolgejahres	Planungsdaten des dritten Haushaltsfolgejahres
			2024	2025	2026	2027	2028	2029
			in €	in €	in €	in €	in €	in €
E 1	+	Steuern und ähnliche Abgaben	0,00	0	0	0	0	0
E 2	+	Zuwendungen, allgemeine Umlagen und sonstige Transfererträge	51,00	40	40	40	40	40
		<i>41510000 Sonderposten aus Zuwendungen</i>	51,00	40	40	40	40	40
E 3	+	Erträge der sozialen Sicherung	0,00	0	0	0	0	0
E 4	+	Öffentlich-rechtliche Leistungsentgelte	0,00	0	0	0	0	0
E 5	+	Privatrechtliche Leistungsentgelte	0,00	0	0	0	0	0
E 6	+	Kostenerstattungen und Kostenumlagen	935,00	1.000	1.500	1.500	1.500	1.500
		<i>44290000 Kostenerstattungen und Kostenumlagen von Sonstigen</i>	935,00	1.000	1.500	1.500	1.500	1.500
E 7	+	Sonstige laufende Erträge	1.224,00	1.000	1.000	1.000	1.000	1.000
		<i>46290000 Weitere sonstige laufende Erträge / Sonstige</i>	1.224,00	1.000	1.000	1.000	1.000	1.000
E 8	=	Summe der laufenden Erträge aus Verwaltungstätigkeit (Summe E 1 bis E 7)	2.210,00	2.040	2.540	2.540	2.540	2.540
E 9	-	Personal- und Versorgungsaufwendungen	0,00	0	0	0	0	0
E 10	-	Aufwendungen für Sach- und Dienstleistungen	10.468,16	15.160	13.250	13.250	13.250	13.250
		<i>52230000 Aufwendungen für Wasser/Abwasser</i>	478,55	660	1.250	1.250	1.250	1.250
		<i>52311000 Unterhaltung der Grundstücke</i>	9.072,25	8.000	8.500	8.500	8.500	8.500
		<i>52313000 Gebäude einschließlich der Bestandteile, die dem Gebäude zuzurechnen sind</i>	67,95	5.000	2.000	2.000	2.000	2.000
		<i>52370000 Unterhaltung der Betriebs- und Geschäftsausstattung</i>	786,83	1.000	1.000	1.000	1.000	1.000
		<i>52380000 Geringwertige Geräte, Ausstattungs-, Ausrüstungs- und sonstige Gebrauchsgegenstände</i>	62,58	500	500	500	500	500
E 11	-	Abschreibungen	7.980,22	6.570	44.660	44.260	44.160	44.030
		<i>53220000 Abschreibungen auf immaterielle Vermögensgegenstände aus geleisteten Zuwendungen</i>	772,00	780	780	780	780	780
		<i>53230000 Abschreibungen auf gezahlte Investitionszuschüsse als Nutzungsberechtigter</i>	916,00	920	920	920	920	920
		<i>53300000 Abschreibungen auf unbebaute Grundstücke und grundstücksgleiche Rechte</i>	356,00	30	30	30	30	30
		<i>53420000 Abschreibungen auf bebaute Grundstücke und grundstücksgleiche Rechte mit sozialen Einrichtungen</i>	0,00	0	37.670	37.670	37.670	37.670
		<i>53450000 Abschreibungen auf bebaute Grundstücke und grundstücksgleiche Rechte mit Sportanlagen</i>	3.491,00	3.500	3.500	3.230	3.230	3.230
		<i>53850000 Abschreibungen auf die Betriebs- und Geschäftsausstattung</i>	2.445,22	1.340	1.760	1.630	1.530	1.400
E 12	-	Zuwendungen, Umlagen und sonstige Transferaufwendungen	159.059,42	221.600	348.800	204.800	204.800	204.800
		<i>54190000 Zuweisungen und Zuschüsse für laufende Zwecke an Sonstige</i>	159.059,42	221.600	348.800	204.800	204.800	204.800
E 13	-	Aufwendungen der sozialen Sicherung	0,00	0	0	0	0	0
E 14	-	Sonstige laufende Aufwendungen	18.311,08	18.350	21.600	16.600	16.600	16.600
		<i>56341000 Fermeldegebühren</i>	96,32	100	100	100	100	100
		<i>56990000 Sonstige Aufwendungen</i>	18.214,76	18.250	21.500	16.500	16.500	16.500
E 15	=	Summe der laufenden Aufwendungen aus Verwaltungstätigkeit (Summe E 9 bis E 14)	195.818,88	261.680	428.310	278.910	278.810	278.680

Teilergebnishaushalt 2026

Gemeinde: 17 OG Niederelbert

Teilhaushalt

02 Schule und Kultur, Soziales und Jugend, Gesundheit und Sport

lfd. Nr.	Teilergebnishaushalt		Ergebnis des Haushaltsvorjahres	Ansätze des Haushaltsvorjahres einschl. Nachträge	Ansatz des Haushaltsjahres	Planungsdaten des Haushaltsfolgejahres	Planungsdaten des zweiten Haushaltsfolgejahres	Planungsdaten des dritten Haushaltsfolgejahres
			2024	2025	2026	2027	2028	2029
			in €	in €	in €	in €	in €	in €
E 16	=	Laufendes Ergebnis aus Verwaltungstätigkeit (Saldo E 8 und E 15)	-193.608,88	-259.640	-425.770	-276.370	-276.270	-276.140
E 17	+	Zinserträge und sonstige Finanzerträge	0,00	0	0	0	0	0
E 18	-	Zinsaufwendungen und sonstige Finanzaufwendungen	0,00	0	0	0	0	0
E 19	=	Saldo der Zins -und sonstigen Finanzerträge und -aufwendungen (Saldo E 17 und E 18)	0,00	0	0	0	0	0
E 20	=	Ordentliches Ergebnis (Summe E 16 bis E 19)	-193.608,88	-259.640	-425.770	-276.370	-276.270	-276.140
E 21		Außerordentliches Ergebnis	0,00	0	0	0	0	0
E 22		Saldo aus internen Leistungsbeziehungen	-22.383,42	-25.000	-38.000	-38.000	-38.000	-38.000
E 23	=	Jahresergebnis (Jahresüberschuss / Jahresfehlbetrag) des Teilhaushalts (Summe E 20 bis E 22)	-215.992,30	-284.640	-463.770	-314.370	-314.270	-314.140

Teilfinanzhaushalt 2026

Gemeinde: 17 OG Niederelbert

Teilhaushalt 02 Schule und Kultur, Soziales und Jugend, Gesundheit und Sport

Ifd. Nr.	Teilfinanzhaushalt		Ergebnis des Haushaltsvorjahres	Ansätze des Haushaltsvorjahres einschl. Nachträge	Ansatz des Haushaltsjahres	Planungsdaten des Haushaltsfolgejahres	Planungsdaten des zweiten Haushaltsfolgejahres	Planungsdaten des dritten Haushaltsfolgejahres
			2024	2025	2026	2027	2028	2029
			in €	in €	in €	in €	in €	in €
F 1	+	Steuern und ähnliche Abgaben	0,00	0	0	0	0	0
F 2	+	Zuwendungen, allgemeine Umlagen und sonstige Transfereinzahlungen	0,00	0	0	0	0	0
F 3	+	Einzahlungen der sozialen Sicherung	0,00	0	0	0	0	0
F 4	+	Öffentlich-rechtliche Leistungsentgelte	1.000,00	0	0	0	0	0
F 5	+	Privatrechtliche Leistungsentgelte	0,00	0	0	0	0	0
F 6	+	Kostenerstattungen und Kostenumlagen	935,00	1.000	1.500	1.500	1.500	1.500
F 7	+	Sonstige laufende Einzahlungen	0,00	1.000	1.000	1.000	1.000	1.000
F 8	=	Summe der laufenden Einzahlungen aus Verwaltungstätigkeit (Summe F 1 bis F 7)	1.935,00	2.000	2.500	2.500	2.500	2.500
F 9	-	Personal- und Versorgungsauszahlungen	0,00	0	0	0	0	0
F 10	-	Auszahlungen für Sach- und Dienstleistungen	10.294,00	15.160	13.250	13.250	13.250	13.250
F 11	-	* nicht besetzt *	0,00	0	0	0	0	0
F 12	-	Zuwendungen, Umlagen und sonstige Transferauszahlungen	179.559,42	221.600	348.800	204.800	204.800	204.800
F 13	-	Auszahlungen der sozialen Sicherung	0,00	0	0	0	0	0
F 14	-	Sonstige laufende Auszahlungen	18.999,87	18.350	21.600	16.600	16.600	16.600
F 15	=	Summe der laufenden Auszahlungen aus Verwaltungstätigkeit (Summe F 9 bis F 14)	208.853,29	255.110	383.650	234.650	234.650	234.650
F 16	=	Saldo der laufenden Ein- und Auszahlungen aus Verwaltungstätigkeit	-206.918,29	-253.110	-381.150	-232.150	-232.150	-232.150
F 17	+	Zinseinzahlungen und sonstige Finanzeinzahlungen	0,00	0	0	0	0	0
F 18	-	Zinsauszahlungen und sonstige Finanzauszahlungen	0,00	0	0	0	0	0
F 19	=	Saldo der Zins- und der sonstigen Finanzein- und -auszahlungen	0,00	0	0	0	0	0
F 20	=	Saldo der ordentlichen Ein- und Auszahlungen (Summe F 16 + F 19)	-206.918,29	-253.110	-381.150	-232.150	-232.150	-232.150
F 21		Saldo der außerordentlichen Ein- und Auszahlungen	0,00	0	0	0	0	0
F 22		Saldo der Ein- und Auszahlungen aus internen Leistungsbeziehungen	-22.383,42	-25.000	-38.000	-38.000	-38.000	-38.000
F 23		Summe der ordentlichen und außerordentlichen Ein- und Auszahlungen (Summe F 21 + F 22)	-229.301,71	-278.110	-419.150	-270.150	-270.150	-270.150
F 24	+	Einzahlungen aus Investitionszuwendungen	0,00	0	0	0	0	0
F 25	+	Einzahlungen aus Beiträgen und ähnlichen Entgelten	0,00	0	0	0	0	0
F 26	+	Sonstige Investitionseinzahlungen	0,00	0	0	0	0	0
F 27	=	Summe der Einzahlungen aus Investitionstätigkeit (Summe F 24 bis F 26)	0,00	0	0	0	0	0
F 28	-	Auszahlungen für immaterielle Vermögensgegenstände	0,00	0	0	0	0	0
F 29	-	Auszahlungen für Sachanlagen	5.284,22	430.000	365.000	0	0	0
F 30	-	Auszahlungen für Finanzanlagen	0,00	0	0	0	0	0
F 31	-	Sonstige Investitionsauszahlungen	0,00	0	0	0	0	0
F 32	=	Summe der Auszahlungen aus Investitionstätigkeit (Summe F 28 bis F 31)	5.284,22	430.000	365.000	0	0	0
F 33	=	Saldo der Ein- und Auszahlungen aus Investitionstätigkeit (Saldo F 27 und F 32)	-5.284,22	-430.000	-365.000	0	0	0
F 34	=	Finanzmittelüberschuss /-fehlbetrag des Teilhaushalts (Summe F 23 + F 33)	-234.585,93	-708.110	-784.150	-270.150	-270.150	-270.150

Produktorientierter Teilhaushalt 2

- Teilergebnishaushalt
- Teilfinanzhaushalt
- Teilinvestitionsübersicht

Teilergebnishaushalt 2026

Gemeinde: 17 OG Niederelbert

Teilhaushalt 02 Schule und Kultur, Soziales und Jugend, Gesundheit und Sport
Leistung 28100 Heimat- und sonstige Kulturpflege

lfd. Nr.	Teilergebnishaushalt		Ergebnis des Haushaltsvorjahres	Ansätze des Haushaltsvorjahres einschl. Nachträge	Ansatz des Haushaltsjahres	Planungsdaten des Haushaltsfolgejahres	Planungsdaten des zweiten Haushaltsfolgejahres	Planungsdaten des dritten Haushaltsfolgejahres
			2024	2025	2026	2027	2028	2029
			in €	in €	in €	in €	in €	in €
E 1	+	Steuern und ähnliche Abgaben	0,00	0	0	0	0	0
E 2	+	Zuwendungen, allgemeine Umlagen und sonstige Transfererträge	0,00	0	0	0	0	0
E 3	+	Erträge der sozialen Sicherung	0,00	0	0	0	0	0
E 4	+	Öffentlich-rechtliche Leistungsentgelte	0,00	0	0	0	0	0
E 5	+	Privatrechtliche Leistungsentgelte	0,00	0	0	0	0	0
E 6	+	Kostenerstattungen und Kostenumlagen	0,00	0	0	0	0	0
E 7	+	Sonstige laufende Erträge	1.224,00	1.000	1.000	1.000	1.000	1.000
		<i>46290000 Weitere sonstige laufende Erträge / Sonstige Einnahmen Kirmesfrühstück</i>	<i>1.224,00</i>	<i>1.000</i>	<i>1.000</i>	<i>1.000</i>	<i>1.000</i>	<i>1.000</i>
E 8	=	Summe der laufenden Erträge aus Verwaltungstätigkeit (Summe E 1 bis E 7)	1.224,00	1.000	1.000	1.000	1.000	1.000
E 9	-	Personal- und Versorgungsaufwendungen	0,00	0	0	0	0	0
E 10	-	Aufwendungen für Sach- und Dienstleistungen	0,00	0	0	0	0	0
E 11	-	Abschreibungen	0,00	0	0	0	0	0
E 12	-	Zuwendungen, Umlagen und sonstige Transferaufwendungen	1.784,10	1.800	1.500	1.500	1.500	1.500
		<i>54190000 Zuweisungen und Zuschüsse für laufende Zwecke an Sonstige jährliche Zuschüsse</i>	<i>1.784,10</i>	<i>1.800</i>	<i>1.500</i>	<i>1.500</i>	<i>1.500</i>	<i>1.500</i>
E 13	-	Aufwendungen der sozialen Sicherung	0,00	0	0	0	0	0
E 14	-	Sonstige laufenden Aufwendungen	16.459,77	16.000	20.000	15.000	15.000	15.000
		<i>56990000 Sonstige Aufwendungen Fastnacht, Kirmes, St. Martin, etc.</i>	<i>16.459,77</i>	<i>16.000</i>	<i>20.000</i>	<i>15.000</i>	<i>15.000</i>	<i>15.000</i>
E 15	=	Summe der laufenden Aufwendungen aus Verwaltungstätigkeit (Summe E 9 bis E 14)	18.243,87	17.800	21.500	16.500	16.500	16.500
E 16	=	Laufendes Ergebnis aus Verwaltungstätigkeit (Saldo E 8 und E 15)	-17.019,87	-16.800	-20.500	-15.500	-15.500	-15.500
E 17	+	Zinserträge und sonstige Finanzerträge	0,00	0	0	0	0	0
E 18	-	Zinsaufwendungen und sonstige Finanzaufwendungen	0,00	0	0	0	0	0
E 19	=	Saldo der Zins -und sonstigen Finanzerträge und -aufwendungen (Saldo E 17 und E 18)	0,00	0	0	0	0	0
E 20	=	Ordentliches Ergebnis (Summe E 16 bis E 19)	-17.019,87	-16.800	-20.500	-15.500	-15.500	-15.500
E 21		Außerordentliches Ergebnis	0,00	0	0	0	0	0
E 22		Saldo aus internen Leistungsbeziehungen	-7.476,79	-7.500	-20.000	-20.000	-20.000	-20.000
E 23	=	Jahresergebnis (Jahresüberschuss / Jahresfehlbetrag) des Teilhaushalts (Summe E 20 bis E 22)	-24.496,66	-24.300	-40.500	-35.500	-35.500	-35.500

Teilergebnishaushalt 2026

Gemeinde: 17 OG Niederelbert

Teilhaushalt 02 Schule und Kultur, Soziales und Jugend, Gesundheit und Sport
Leistung 33110 Förderung von Trägern der Wohlfahrtspflege

Ifd. Nr.	Teilergebnishaushalt		Ergebnis des Haushaltsvorvorjahres	Ansätze des Haushaltsvorjahres einschl. Nachträge	Ansatz des Haushaltsjahres	Planungsdaten des Haushaltsfolgejahres	Planungsdaten des zweiten Haushaltsfolgejahres	Planungsdaten des dritten Haushaltsfolgejahres
			2024	2025	2026	2027	2028	2029
			in €	in €	in €	in €	in €	in €
E 1	+	Steuern und ähnliche Abgaben	0,00	0	0	0	0	0
E 2	+	Zuwendungen, allgemeine Umlagen und sonstige Transfererträge	0,00	0	0	0	0	0
E 3	+	Erträge der sozialen Sicherung	0,00	0	0	0	0	0
E 4	+	Öffentlich-rechtliche Leistungsentgelte	0,00	0	0	0	0	0
E 5	+	Privatrechtliche Leistungsentgelte	0,00	0	0	0	0	0
E 6	+	Kostenerstattungen und Kostenumlagen	0,00	0	0	0	0	0
E 7	+	Sonstige laufende Erträge	0,00	0	0	0	0	0
E 8	=	Summe der laufenden Erträge aus Verwaltungstätigkeit (Summe E 1 bis E 7)	0,00	0	0	0	0	0
E 9	-	Personal- und Versorgungsaufwendungen	0,00	0	0	0	0	0
E 10	-	Aufwendungen für Sach- und Dienstleistungen	0,00	0	0	0	0	0
E 11	-	Abschreibungen	0,00	0	0	0	0	0
E 12	-	Zuwendungen, Umlagen und sonstige Transferaufwendungen	0,00	0	0	0	0	0
E 13	-	Aufwendungen der sozialen Sicherung	0,00	0	0	0	0	0
E 14	-	Sonstige laufende Aufwendungen	96,32	350	100	100	100	100
		<i>56341000 Fernmeldegebühren</i>	<i>96,32</i>	<i>100</i>	<i>100</i>	<i>100</i>	<i>100</i>	<i>100</i>
		<i>56990000 Sonstige Aufwendungen Bürger für Bürger</i>	<i>0,00</i>	<i>250</i>	<i>0</i>	<i>0</i>	<i>0</i>	<i>0</i>
E 15	=	Summe der laufenden Aufwendungen aus Verwaltungstätigkeit (Summe E 9 bis E 14)	96,32	350	100	100	100	100
E 16	=	Laufendes Ergebnis aus Verwaltungstätigkeit (Saldo E 8 und E 15)	-96,32	-350	-100	-100	-100	-100
E 17	+	Zinserträge und sonstige Finanzerträge	0,00	0	0	0	0	0
E 18	-	Zinsaufwendungen und sonstige Finanzaufwendungen	0,00	0	0	0	0	0
E 19	=	Saldo der Zins -und sonstigen Finanzerträge und -aufwendungen (Saldo E 17 und E 18)	0,00	0	0	0	0	0
E 20	=	Ordentliches Ergebnis (Summe E 16 bis E 19)	-96,32	-350	-100	-100	-100	-100
E 21		Außerordentliches Ergebnis	0,00	0	0	0	0	0
E 22		Saldo aus internen Leistungsbeziehungen	0,00	0	0	0	0	0
E 23	=	Jahresergebnis (Jahresüberschuss / Jahresfehlbetrag) des Teilhaushalts (Summe E 20 bis E 22)	-96,32	-350	-100	-100	-100	-100

Teilergebnishaushalt 2026

Gemeinde: 17 OG Niederelbert

Teilhaushalt 02 Schule und Kultur, Soziales und Jugend, Gesundheit und Sport
Leistung 36200 Jugendarbeit

fkd. Nr.	Teilergebnishaushalt		Ergebnis des Haushaltsvorjahres	Ansätze des Haushaltsvorjahres einschl. Nachträge	Ansatz des Haushaltsjahres	Planungsdaten des Haushaltsfolgejahres	Planungsdaten des zweiten Haushaltsfolgejahres	Planungsdaten des dritten Haushaltsfolgejahres
			2024	2025	2026	2027	2028	2029
			in €	in €	in €	in €	in €	in €
E 1	+	Steuern und ähnliche Abgaben	0,00	0	0	0	0	0
E 2	+	Zuwendungen, allgemeine Umlagen und sonstige Transfererträge	0,00	0	0	0	0	0
E 3	+	Erträge der sozialen Sicherung	0,00	0	0	0	0	0
E 4	+	Öffentlich-rechtliche Leistungsentgelte	0,00	0	0	0	0	0
E 5	+	Privatrechtliche Leistungsentgelte	0,00	0	0	0	0	0
E 6	+	Kostenerstattungen und Kostenumlagen	935,00	1.000	1.500	1.500	1.500	1.500
		<i>44290000 Kostenerstattungen und Kostenumlagen von Sonstigen Einnahmen Ferienbetreuung</i>	<i>935,00</i>	<i>1.000</i>	<i>1.500</i>	<i>1.500</i>	<i>1.500</i>	<i>1.500</i>
E 7	+	Sonstige laufende Erträge	0,00	0	0	0	0	0
E 8	=	Summe der laufenden Erträge aus Verwaltungstätigkeit (Summe E 1 bis E 7)	935,00	1.000	1.500	1.500	1.500	1.500
E 9	-	Personal- und Versorgungsaufwendungen	0,00	0	0	0	0	0
E 10	-	Aufwendungen für Sach- und Dienstleistungen	0,00	0	0	0	0	0
E 11	-	Abschreibungen	0,00	0	0	0	0	0
E 12	-	Zuwendungen, Umlagen und sonstige Transferaufwendungen	1.250,00	1.000	1.500	1.500	1.500	1.500
		<i>54190000 Zuweisungen und Zuschüsse für laufende Zwecke an Sonstige jährliche Zuschüsse für die Jugendarbeit</i>	<i>1.250,00</i>	<i>1.000</i>	<i>1.500</i>	<i>1.500</i>	<i>1.500</i>	<i>1.500</i>
E 13	-	Aufwendungen der sozialen Sicherung	0,00	0	0	0	0	0
E 14	-	Sonstige laufenden Aufwendungen	1.754,99	2.000	1.500	1.500	1.500	1.500
		<i>56990000 Sonstige Aufwendungen Ferienbetreuung</i>	<i>1.754,99</i>	<i>2.000</i>	<i>1.500</i>	<i>1.500</i>	<i>1.500</i>	<i>1.500</i>
E 15	=	Summe der laufenden Aufwendungen aus Verwaltungstätigkeit (Summe E 9 bis E 14)	3.004,99	3.000	3.000	3.000	3.000	3.000
E 16	=	Laufendes Ergebnis aus Verwaltungstätigkeit (Saldo E 8 und E 15)	-2.069,99	-2.000	-1.500	-1.500	-1.500	-1.500
E 17	+	Zinserträge und sonstige Finanzerträge	0,00	0	0	0	0	0
E 18	-	Zinsaufwendungen und sonstige Finanzaufwendungen	0,00	0	0	0	0	0
E 19	=	Saldo der Zins- und sonstigen Finanzerträge und -aufwendungen (Saldo E 17 und E 18)	0,00	0	0	0	0	0
E 20	=	Ordentliches Ergebnis (Summe E 16 bis E 19)	-2.069,99	-2.000	-1.500	-1.500	-1.500	-1.500
E 21		Außerordentliches Ergebnis	0,00	0	0	0	0	0
E 22		Saldo aus internen Leistungsbeziehungen	0,00	0	0	0	0	0
E 23	=	Jahresergebnis (Jahresüberschuss / Jahresfehlbetrag) des Teilhaushalts (Summe E 20 bis E 22)	-2.069,99	-2.000	-1.500	-1.500	-1.500	-1.500

Teilergebnishaushalt 2026

Gemeinde: 17 OG Niederelbert

Teilhaushalt 02 Schule und Kultur, Soziales und Jugend, Gesundheit und Sport
Leistung 36550 Förderung anderer Träger

Ifd. Nr.	Teilergebnishaushalt		Ergebnis des Haushaltsvorvorjahres	Ansätze des Haushaltsvorjahres einschl. Nachträge	Ansatz des Haushaltsjahres	Planungsdaten des Haushaltsfolgejahres	Planungsdaten des zweiten Haushaltsfolgejahres	Planungsdaten des dritten Haushaltsfolgejahres
			2024	2025	2026	2027	2028	2029
			in €	in €	in €	in €	in €	in €
E 1	+	Steuern und ähnliche Abgaben	0,00	0	0	0	0	0
E 2	+	Zuwendungen, allgemeine Umlagen und sonstige Transfererträge	0,00	0	0	0	0	0
E 3	+	Erträge der sozialen Sicherung	0,00	0	0	0	0	0
E 4	+	Öffentlich-rechtliche Leistungsentgelte	0,00	0	0	0	0	0
E 5	+	Privatrechtliche Leistungsentgelte	0,00	0	0	0	0	0
E 6	+	Kostenerstattungen und Kostenumlagen	0,00	0	0	0	0	0
E 7	+	Sonstige laufende Erträge	0,00	0	0	0	0	0
E 8	=	Summe der laufenden Erträge aus Verwaltungstätigkeit (Summe E 1 bis E 7)	0,00	0	0	0	0	0
E 9	-	Personal- und Versorgungsaufwendungen	0,00	0	0	0	0	0
E 10	-	Aufwendungen für Sach- und Dienstleistungen	0,00	0	0	0	0	0
E 11	-	Abschreibungen	1.090,18	920	39.010	39.010	39.010	39.010
		<i>53230000 Abschreibungen auf gezahlte Investitionszuschüsse als Nutzungsberechtigter</i>	<i>916,00</i>	<i>920</i>	<i>920</i>	<i>920</i>	<i>920</i>	<i>920</i>
		<i>53420000 Abschreibungen auf bebaute Grundstücke und grundstücksgleiche Rechte mit sozialen Einrichtungen</i>	<i>0,00</i>	<i>0</i>	<i>37.670</i>	<i>37.670</i>	<i>37.670</i>	<i>37.670</i>
		<i>53850000 Abschreibungen auf die Betriebs- und Geschäftsausstattung</i>	<i>174,18</i>	<i>0</i>	<i>420</i>	<i>420</i>	<i>420</i>	<i>420</i>
E 12	-	Zuwendungen, Umlagen und sonstige Transferaufwendungen	154.225,32	217.000	344.000	200.000	200.000	200.000
		<i>54190000 Zuweisungen und Zuschüsse für laufende Zwecke an Sonstige Personal- und Sachkostenanteil</i>	<i>154.225,32</i>	<i>217.000</i>	<i>344.000</i>	<i>200.000</i>	<i>200.000</i>	<i>200.000</i>
E 13	-	Aufwendungen der sozialen Sicherung	0,00	0	0	0	0	0
E 14	-	Sonstige laufenden Aufwendungen	0,00	0	0	0	0	0
E 15	=	Summe der laufenden Aufwendungen aus Verwaltungstätigkeit (Summe E 9 bis E 14)	155.315,50	217.920	383.010	239.010	239.010	239.010
E 16	=	Laufendes Ergebnis aus Verwaltungstätigkeit (Saldo E 8 und E 15)	-155.315,50	-217.920	-383.010	-239.010	-239.010	-239.010
E 17	+	Zinserträge und sonstige Finanzerträge	0,00	0	0	0	0	0
E 18	-	Zinsaufwendungen und sonstige Finanzaufwendungen	0,00	0	0	0	0	0
E 19	=	Saldo der Zins- und sonstigen Finanzerträge und -aufwendungen (Saldo E 17 und E 18)	0,00	0	0	0	0	0
E 20	=	Ordentliches Ergebnis (Summe E 16 bis E 19)	-155.315,50	-217.920	-383.010	-239.010	-239.010	-239.010
E 21		Außerordentliches Ergebnis	0,00	0	0	0	0	0
E 22		Saldo aus internen Leistungsbeziehungen	0,00	0	0	0	0	0
E 23	=	Jahresergebnis (Jahresüberschuss / Jahresfehlbetrag) des Teilhaushalts (Summe E 20 bis E 22)	-155.315,50	-217.920	-383.010	-239.010	-239.010	-239.010

Teilergebnishaushalt 2026

Gemeinde: 17 OG Niederelbert

Teilhaushalt 02 Schule und Kultur, Soziales und Jugend, Gesundheit und Sport
Leistung 36600 Einrichtungen der Jugendarbeit

Ifd. Nr.	Teilergebnishaushalt	Ergebnis des Haushaltsvorjahres	Ansätze des Haushaltsvorjahres einschl. Nachträge	Ansatz des Haushaltsjahres	Planungsdaten des Haushaltsfolgejahres	Planungsdaten des zweiten Haushaltsfolgejahres	Planungsdaten des dritten Haushaltsfolgejahres	
		2024	2025	2026	2027	2028	2029	
		in €	in €	in €	in €	in €	in €	
E 1	+	Steuern und ähnliche Abgaben	0,00	0	0	0	0	0
E 2	+	Zuwendungen, allgemeine Umlagen und sonstige Transfererträge	19,00	0	0	0	0	0
		<i>41510000 Sonderposten aus Zuwendungen</i>	19,00	0	0	0	0	0
E 3	+	Erträge der sozialen Sicherung	0,00	0	0	0	0	0
E 4	+	Öffentlich-rechtliche Leistungsentgelte	0,00	0	0	0	0	0
E 5	+	Privatrechtliche Leistungsentgelte	0,00	0	0	0	0	0
E 6	+	Kostenerstattungen und Kostenumlagen	0,00	0	0	0	0	0
E 7	+	Sonstige laufende Erträge	0,00	0	0	0	0	0
E 8	=	Summe der laufenden Erträge aus Verwaltungstätigkeit (Summe E 1 bis E 7)	19,00	0	0	0	0	0
E 9	-	Personal- und Versorgungsaufwendungen	0,00	0	0	0	0	0
E 10	-	Aufwendungen für Sach- und Dienstleistungen	2.218,12	2.660	2.750	2.750	2.750	2.750
		<i>52230000 Aufwendungen für Wasser/Abwasser</i>	332,77	160	750	750	750	750
		<i>52311000 Unterhaltung der Grundstücke</i>	1.098,52	1.500	1.000	1.000	1.000	1.000
		<i>52370000 Unterhaltung der Betriebs- und Geschäftsausstattung</i>	786,83	1.000	1.000	1.000	1.000	1.000
		<i>Unterhaltung der Spielgeräte</i>						
E 11	-	Abschreibungen	2.417,04	1.160	1.160	1.160	1.160	1.160
		<i>53220000 Abschreibungen auf immaterielle Vermögensgegenstände aus geleisteten Zuwendungen</i>	320,00	320	320	320	320	320
		<i>53300000 Abschreibungen auf unbebaute Grundstücke und grundstücksgleiche Rechte</i>	356,00	30	30	30	30	30
		<i>53850000 Abschreibungen auf die Betriebs- und Geschäftsausstattung</i>	1.741,04	810	810	810	810	810
E 12	-	Zuwendungen, Umlagen und sonstige Transferaufwendungen	0,00	0	0	0	0	0
E 13	-	Aufwendungen der sozialen Sicherung	0,00	0	0	0	0	0
E 14	-	Sonstige laufende Aufwendungen	0,00	0	0	0	0	0
E 15	=	Summe der laufenden Aufwendungen aus Verwaltungstätigkeit (Summe E 9 bis E 14)	4.635,16	3.820	3.910	3.910	3.910	3.910
E 16	=	Laufendes Ergebnis aus Verwaltungstätigkeit (Saldo E 8 und E 15)	-4.616,16	-3.820	-3.910	-3.910	-3.910	-3.910
E 17	+	Zinserträge und sonstige Finanzerträge	0,00	0	0	0	0	0
E 18	-	Zinsaufwendungen und sonstige Finanzaufwendungen	0,00	0	0	0	0	0
E 19	=	Saldo der Zins- und sonstigen Finanzerträge und -aufwendungen (Saldo E 17 und E 18)	0,00	0	0	0	0	0
E 20	=	Ordentliches Ergebnis (Summe E 16 bis E 19)	-4.616,16	-3.820	-3.910	-3.910	-3.910	-3.910
E 21		Außerordentliches Ergebnis	0,00	0	0	0	0	0
E 22		Saldo aus internen Leistungsbeziehungen	-11.256,27	-14.000	-14.000	-14.000	-14.000	-14.000
E 23	=	Jahresergebnis (Jahresüberschuss / Jahresfehlbetrag) des Teilhaushalts (Summe E 20 bis E 22)	-15.872,43	-17.820	-17.910	-17.910	-17.910	-17.910

Teilergebnishaushalt 2026

Gemeinde: 17 OG Niederelbert

Teilhaushalt 02 Schule und Kultur, Soziales und Jugend, Gesundheit und Sport
Leistung 42100 Förderung des Sports

lfd. Nr.	Teilergebnishaushalt		Ergebnis des Haushaltsvorjahres	Ansätze des Haushaltsvorjahres einschl. Nachträge	Ansatz des Haushaltsjahres	Planungsdaten des Haushaltsfolgejahres	Planungsdaten des zweiten Haushaltsfolgejahres	Planungsdaten des dritten Haushaltsfolgejahres
			2024	2025	2026	2027	2028	2029
			in €	in €	in €	in €	in €	in €
E 1	+	Steuern und ähnliche Abgaben	0,00	0	0	0	0	0
E 2	+	Zuwendungen, allgemeine Umlagen und sonstige Transfererträge	0,00	0	0	0	0	0
E 3	+	Erträge der sozialen Sicherung	0,00	0	0	0	0	0
E 4	+	Öffentlich-rechtliche Leistungsentgelte	0,00	0	0	0	0	0
E 5	+	Privatrechtliche Leistungsentgelte	0,00	0	0	0	0	0
E 6	+	Kostenerstattungen und Kostenumlagen	0,00	0	0	0	0	0
E 7	+	Sonstige laufende Erträge	0,00	0	0	0	0	0
E 8	=	Summe der laufenden Erträge aus Verwaltungstätigkeit (Summe E 1 bis E 7)	0,00	0	0	0	0	0
E 9	-	Personal- und Versorgungsaufwendungen	0,00	0	0	0	0	0
E 10	-	Aufwendungen für Sach- und Dienstleistungen	0,00	0	0	0	0	0
E 11	-	Abschreibungen	452,00	460	460	460	460	460
		<i>53220000 Abschreibungen auf immaterielle Vermögensgegenstände aus geleisteten Zuwendungen</i>	<i>452,00</i>	<i>460</i>	<i>460</i>	<i>460</i>	<i>460</i>	<i>460</i>
E 12	-	Zuwendungen, Umlagen und sonstige Transferaufwendungen	0,00	0	0	0	0	0
E 13	-	Aufwendungen der sozialen Sicherung	0,00	0	0	0	0	0
E 14	-	Sonstige laufende Aufwendungen	0,00	0	0	0	0	0
E 15	=	Summe der laufenden Aufwendungen aus Verwaltungstätigkeit (Summe E 9 bis E 14)	452,00	460	460	460	460	460
E 16	=	Laufendes Ergebnis aus Verwaltungstätigkeit (Saldo E 8 und E 15)	-452,00	-460	-460	-460	-460	-460
E 17	+	Zinserträge und sonstige Finanzerträge	0,00	0	0	0	0	0
E 18	-	Zinsaufwendungen und sonstige Finanzaufwendungen	0,00	0	0	0	0	0
E 19	=	Saldo der Zins -und sonstigen Finanzerträge und -aufwendungen (Saldo E 17 und E 18)	0,00	0	0	0	0	0
E 20	=	Ordentliches Ergebnis (Summe E 16 bis E 19)	-452,00	-460	-460	-460	-460	-460
E 21		Außerordentliches Ergebnis	0,00	0	0	0	0	0
E 22		Saldo aus internen Leistungsbeziehungen	0,00	0	0	0	0	0
E 23	=	Jahresergebnis (Jahresüberschuss / Jahresfehlbetrag) des Teilhaushalts (Summe E 20 bis E 22)	-452,00	-460	-460	-460	-460	-460

Teilergebnishaushalt 2026

Gemeinde: 17 OG Niederelbert

Teilhaushalt 02 Schule und Kultur, Soziales und Jugend, Gesundheit und Sport
Leistung 42410 Kommunale Sportstätten und Bäder

lfd. Nr.	Teilergebnishaushalt		Ergebnis des Haushaltsvorjahres	Ansätze des Haushaltsvorjahres einschl. Nachträge	Ansatz des Haushaltsjahres	Planungsdaten des Haushaltsfolgejahres	Planungsdaten des zweiten Haushaltsfolgejahres	Planungsdaten des dritten Haushaltsfolgejahres
			2024	2025	2026	2027	2028	2029
			in €	in €	in €	in €	in €	in €
E 1	+	Steuern und ähnliche Abgaben	0,00	0	0	0	0	0
E 2	+	Zuwendungen, allgemeine Umlagen und sonstige Transfererträge	32,00	40	40	40	40	40
		<i>41510000 Sonderposten aus Zuwendungen</i>	32,00	40	40	40	40	40
E 3	+	Erträge der sozialen Sicherung	0,00	0	0	0	0	0
E 4	+	Öffentlich-rechtliche Leistungsentgelte	0,00	0	0	0	0	0
E 5	+	Privatrechtliche Leistungsentgelte	0,00	0	0	0	0	0
E 6	+	Kostenerstattungen und Kostenumlagen	0,00	0	0	0	0	0
E 7	+	Sonstige laufende Erträge	0,00	0	0	0	0	0
E 8	=	Summe der laufenden Erträge aus Verwaltungstätigkeit (Summe E 1 bis E 7)	32,00	40	40	40	40	40
E 9	-	Personal- und Versorgungsaufwendungen	0,00	0	0	0	0	0
E 10	-	Aufwendungen für Sach- und Dienstleistungen	8.250,04	12.500	10.500	10.500	10.500	10.500
		<i>52230000 Aufwendungen für Wasser/Abwasser</i>	145,78	500	500	500	500	500
		<i>52311000 Unterhaltung der Grundstücke Sportplatzunterhaltung</i>	7.973,73	6.500	7.500	7.500	7.500	7.500
		<i>52313000 Gebäude einschließlich der Bestandteile, die dem Gebäude zuzurechnen sind jährlicher Pauschalansatz: 2.000 €</i>	67,95	5.000	2.000	2.000	2.000	2.000
		<i>52380000 Geringwertige Geräte, Ausstattungs-, Ausrüstungs- und sonstige Gebrauchsgegenstände</i>	62,58	500	500	500	500	500
E 11	-	Abschreibungen	4.021,00	4.030	4.030	3.630	3.530	3.400
		<i>53450000 Abschreibungen auf bebaute Grundstücke und grundstücksgleiche Rechte mit Sportanlagen</i>	3.491,00	3.500	3.500	3.230	3.230	3.230
		<i>53850000 Abschreibungen auf die Betriebs- und Geschäftsausstattung</i>	530,00	530	530	400	300	170
E 12	-	Zuwendungen, Umlagen und sonstige Transferaufwendungen	1.800,00	1.800	1.800	1.800	1.800	1.800
		<i>54190000 Zuweisungen und Zuschüsse für laufende Zwecke an Sonstige</i>	1.800,00	1.800	1.800	1.800	1.800	1.800
		<i>jährliche Zuschüsse:</i>						
		<i>- ASV Niederelbert 300 €</i>						
		<i>- SV Blau-Weiß 1908 Niederelbert 1.500 €</i>						
E 13	-	Aufwendungen der sozialen Sicherung	0,00	0	0	0	0	0
E 14	-	Sonstige laufenden Aufwendungen	0,00	0	0	0	0	0
E 15	=	Summe der laufenden Aufwendungen aus Verwaltungstätigkeit (Summe E 9 bis E 14)	14.071,04	18.330	16.330	15.930	15.830	15.700
E 16	=	Laufendes Ergebnis aus Verwaltungstätigkeit (Saldo E 8 und E 15)	-14.039,04	-18.290	-16.290	-15.890	-15.790	-15.660
E 17	+	Zinserträge und sonstige Finanzerträge	0,00	0	0	0	0	0
E 18	-	Zinsaufwendungen und sonstige Finanzaufwendungen	0,00	0	0	0	0	0
E 19	=	Saldo der Zins -und sonstigen Finanzerträge und -aufwendungen (Saldo E 17 und E 18)	0,00	0	0	0	0	0
E 20	=	Ordentliches Ergebnis (Summe E 16 bis E 19)	-14.039,04	-18.290	-16.290	-15.890	-15.790	-15.660
E 21		Außerordentliches Ergebnis	0,00	0	0	0	0	0
E 22		Saldo aus internen Leistungsbeziehungen	-3.650,36	-3.500	-4.000	-4.000	-4.000	-4.000
E 23	=	Jahresergebnis (Jahresüberschuss / Jahresfehlbetrag) des Teilhaushalts (Summe E 20 bis E 22)	-17.689,40	-21.790	-20.290	-19.890	-19.790	-19.660

Teilfinanzhaushalt 2026

Gemeinde: 17 OG Niederelbert

Teilhaushalt 02 Schule und Kultur, Soziales und Jugend, Gesundheit und Sport
Leistung 28100 Heimat- und sonstige Kulturpflege

Ifd. Nr.	Teilfinanzhaushalt		Ergebnis des Haushaltsvorjahres	Ansätze des Haushaltsvorjahres einschl. Nachträge	Ansatz des Haushaltsjahres	Planungsdaten des Haushaltsfolgejahres	Planungsdaten des zweiten Haushaltsfolgejahres	Planungsdaten des dritten Haushaltsfolgejahres
			2024	2025	2026	2027	2028	2029
			in €	in €	in €	in €	in €	in €
F 1	+	Steuern und ähnliche Abgaben	0,00	0	0	0	0	0
F 2	+	Zuwendungen, allgemeine Umlagen und sonstige Transfereinzahlungen	0,00	0	0	0	0	0
F 3	+	Einzahlungen der sozialen Sicherung	0,00	0	0	0	0	0
F 4	+	Öffentlich-rechtliche Leistungsentgelte	1.000,00	0	0	0	0	0
F 5	+	Privatrechtliche Leistungsentgelte	0,00	0	0	0	0	0
F 6	+	Kostenerstattungen und Kostenumlagen	0,00	0	0	0	0	0
F 7	+	Sonstige laufende Einzahlungen	0,00	1.000	1.000	1.000	1.000	1.000
F 8	=	Summe der laufenden Einzahlungen aus Verwaltungstätigkeit (Summe F 1 bis F 7)	1.000,00	1.000	1.000	1.000	1.000	1.000
F 9	-	Personal- und Versorgungsauszahlungen	0,00	0	0	0	0	0
F 10	-	Auszahlungen für Sach- und Dienstleistungen	0,00	0	0	0	0	0
F 11	-	* nicht besetzt *	0,00	0	0	0	0	0
F 12	-	Zuwendungen, Umlagen und sonstige Transferauszahlungen	22.284,10	1.800	1.500	1.500	1.500	1.500
F 13	-	Auszahlungen der sozialen Sicherung	0,00	0	0	0	0	0
F 14	-	Sonstige laufende Auszahlungen	17.148,26	16.000	20.000	15.000	15.000	15.000
F 15	=	Summe der laufenden Auszahlungen aus Verwaltungstätigkeit (Summe F 9 bis F 14)	39.432,36	17.800	21.500	16.500	16.500	16.500
F 16	=	Saldo der laufenden Ein- und Auszahlungen aus Verwaltungstätigkeit	-38.432,36	-16.800	-20.500	-15.500	-15.500	-15.500
F 17	+	Zinseinzahlungen und sonstige Finanzeinzahlungen	0,00	0	0	0	0	0
F 18	-	Zinsauszahlungen und sonstige Finanzauszahlungen	0,00	0	0	0	0	0
F 19	=	Saldo der Zins- und der sonstigen Finanzein- und -auszahlungen	0,00	0	0	0	0	0
F 20	=	Saldo der ordentlichen Ein- und Auszahlungen (Summe F 16 + F 19)	-38.432,36	-16.800	-20.500	-15.500	-15.500	-15.500
F 21		Saldo der außerordentlichen Ein- und Auszahlungen	0,00	0	0	0	0	0
F 22		Saldo der Ein- und Auszahlungen aus internen Leistungsbeziehungen	-7.476,79	-7.500	-20.000	-20.000	-20.000	-20.000
F 23		Summe der ordentlichen und außerordentlichen Ein- und Auszahlungen (Summe F 21 + F 22)	-45.909,15	-24.300	-40.500	-35.500	-35.500	-35.500
F 24	+	Einzahlungen aus Investitionszuwendungen	0,00	0	0	0	0	0
F 25	+	Einzahlungen aus Beiträgen und ähnlichen Entgelten	0,00	0	0	0	0	0
F 26	+	Sonstige Investitionseinzahlungen	0,00	0	0	0	0	0
F 27	=	Summe der Einzahlungen aus Investitionstätigkeit (Summe F 24 bis F 26)	0,00	0	0	0	0	0
F 28	-	Auszahlungen für immaterielle Vermögensgegenstände	0,00	0	0	0	0	0
F 29	-	Auszahlungen für Sachanlagen	0,00	0	0	0	0	0
F 30	-	Auszahlungen für Finanzanlagen	0,00	0	0	0	0	0
F 31	-	Sonstige Investitionsauszahlungen	0,00	0	0	0	0	0
F 32	=	Summe der Auszahlungen aus Investitionstätigkeit (Summe F 28 bis F 31)	0,00	0	0	0	0	0
F 33	=	Saldo der Ein- und Auszahlungen aus Investitionstätigkeit (Saldo F 27 und F 32)	0,00	0	0	0	0	0
F 34	=	Finanzmittelüberschuss /-fehlbetrag des Teilhaushalts (Summe F 23 + F 33)	-45.909,15	-24.300	-40.500	-35.500	-35.500	-35.500

Teilfinanzhaushalt 2026

Gemeinde: 17 OG Niederelbert

Teilhaushalt 02 Schule und Kultur, Soziales und Jugend, Gesundheit und Sport
 Leistung 33110 Förderung von Trägern der Wohlfahrtspflege

fkd. Nr.	Teilfinanzhaushalt		Ergebnis des Haushaltsvorjahres	Ansätze des Haushaltsvorjahres einschl. Nachträge	Ansatz des Haushaltsjahres	Planungsdaten des Haushaltsfolgejahres	Planungsdaten des zweiten Haushaltsfolgejahres	Planungsdaten des dritten Haushaltsfolgejahres
			2024	2025	2026	2027	2028	2029
			in €	in €	in €	in €	in €	in €
F 1	+	Steuern und ähnliche Abgaben	0,00	0	0	0	0	0
F 2	+	Zuwendungen, allgemeine Umlagen und sonstige Transfereinzahlungen	0,00	0	0	0	0	0
F 3	+	Einzahlungen der sozialen Sicherung	0,00	0	0	0	0	0
F 4	+	Öffentlich-rechtliche Leistungsentgelte	0,00	0	0	0	0	0
F 5	+	Privatrechtliche Leistungsentgelte	0,00	0	0	0	0	0
F 6	+	Kostenerstattungen und Kostenumlagen	0,00	0	0	0	0	0
F 7	+	Sonstige laufende Einzahlungen	0,00	0	0	0	0	0
F 8	=	Summe der laufenden Einzahlungen aus Verwaltungstätigkeit (Summe F 1 bis F 7)	0,00	0	0	0	0	0
F 9	-	Personal- und Versorgungsauszahlungen	0,00	0	0	0	0	0
F 10	-	Auszahlungen für Sach- und Dienstleistungen	0,00	0	0	0	0	0
F 11	-	* nicht besetzt *	0,00	0	0	0	0	0
F 12	-	Zuwendungen, Umlagen und sonstige Transferauszahlungen	0,00	0	0	0	0	0
F 13	-	Auszahlungen der sozialen Sicherung	0,00	0	0	0	0	0
F 14	-	Sonstige laufende Auszahlungen	96,62	350	100	100	100	100
F 15	=	Summe der laufenden Auszahlungen aus Verwaltungstätigkeit (Summe F 9 bis F14)	96,62	350	100	100	100	100
F 16	=	Saldo der laufenden Ein- und Auszahlungen aus Verwaltungstätigkeit	-96,62	-350	-100	-100	-100	-100
F 17	+	Zinseinzahlungen und sonstige Finanzeinzahlungen	0,00	0	0	0	0	0
F 18	-	Zinsauszahlungen und sonstige Finanzauszahlungen	0,00	0	0	0	0	0
F 19	=	Saldo der Zins- und der sonstigen Finanzein- und -auszahlungen	0,00	0	0	0	0	0
F 20	=	Saldo der ordentlichen Ein- und Auszahlungen (Summe F 16 + F 19)	-96,62	-350	-100	-100	-100	-100
F 21		Saldo der außerordentlichen Ein- und Auszahlungen	0,00	0	0	0	0	0
F 22		Saldo der Ein- und Auszahlungen aus internen Leistungsbeziehungen	0,00	0	0	0	0	0
F 23	=	Summe der ordentlichen und außerordentlichen Ein- und Auszahlungen (Summe F 21 + F 22)	-96,62	-350	-100	-100	-100	-100
F 24	+	Einzahlungen aus Investitionszuwendungen	0,00	0	0	0	0	0
F 25	+	Einzahlungen aus Beiträgen und ähnlichen Entgelten	0,00	0	0	0	0	0
F 26	+	Sonstige Investitionseinzahlungen	0,00	0	0	0	0	0
F 27	=	Summe der Einzahlungen aus Investitionstätigkeit (Summe F 24 bis F 26)	0,00	0	0	0	0	0
F 28	-	Auszahlungen für immaterielle Vermögensgegenstände	0,00	0	0	0	0	0
F 29	-	Auszahlungen für Sachanlagen	0,00	0	0	0	0	0
F 30	-	Auszahlungen für Finanzanlagen	0,00	0	0	0	0	0
F 31	-	Sonstige Investitionsauszahlungen	0,00	0	0	0	0	0
F 32	=	Summe der Auszahlungen aus Investitionstätigkeit (Summe F 28 bis F 31)	0,00	0	0	0	0	0
F 33	=	Saldo der Ein- und Auszahlungen aus Investitionstätigkeit (Saldo F 27 und F 32)	0,00	0	0	0	0	0
F 34	=	Finanzmittelüberschuss /-fehlbetrag des Teilhaushalts (Summe F 23 + F 33)	-96,62	-350	-100	-100	-100	-100

Teilfinanzhaushalt 2026

Gemeinde: 17 OG Niederelbert

Teilhaushalt 02 Schule und Kultur, Soziales und Jugend, Gesundheit und Sport
Leistung 36200 Jugendarbeit

Ifd. Nr.	Teilfinanzhaushalt		Ergebnis des Haushalts-	Ansätze des Haushalts-	Ansatz des Haushalts-	Planungs-	Planungs-	Planungs-
			vorjahres	vorjahres einschl. Nachträge	jahres	daten des Haushalts-	daten des zweiten Haushalts-	daten des dritten Haushalts-
			2024	2025	2026	2027	2028	2029
			in €	in €	in €	in €	in €	in €
F 1	+	Steuern und ähnliche Abgaben	0,00	0	0	0	0	0
F 2	+	Zuwendungen, allgemeine Umlagen und sonstige Transfereinzahlungen	0,00	0	0	0	0	0
F 3	+	Einzahlungen der sozialen Sicherung	0,00	0	0	0	0	0
F 4	+	Öffentlich-rechtliche Leistungsentgelte	0,00	0	0	0	0	0
F 5	+	Privatrechtliche Leistungsentgelte	0,00	0	0	0	0	0
F 6	+	Kostenerstattungen und Kostenumlagen	935,00	1.000	1.500	1.500	1.500	1.500
F 7	+	Sonstige laufende Einzahlungen	0,00	0	0	0	0	0
F 8	=	Summe der laufenden Einzahlungen aus Verwaltungstätigkeit (Summe F 1 bis F 7)	935,00	1.000	1.500	1.500	1.500	1.500
F 9	-	Personal- und Versorgungsauszahlungen	0,00	0	0	0	0	0
F 10	-	Auszahlungen für Sach- und Dienstleistungen	0,00	0	0	0	0	0
F 11	-	* nicht besetzt *	0,00	0	0	0	0	0
F 12	-	Zuwendungen, Umlagen und sonstige Transferauszahlungen	1.250,00	1.000	1.500	1.500	1.500	1.500
F 13	-	Auszahlungen der sozialen Sicherung	0,00	0	0	0	0	0
F 14	-	Sonstige laufende Auszahlungen	1.754,99	2.000	1.500	1.500	1.500	1.500
F 15	=	Summe der laufenden Auszahlungen aus Verwaltungstätigkeit (Summe F 9 bis F 14)	3.004,99	3.000	3.000	3.000	3.000	3.000
F 16	=	Saldo der laufenden Ein- und Auszahlungen aus Verwaltungstätigkeit	-2.069,99	-2.000	-1.500	-1.500	-1.500	-1.500
F 17	+	Zinseinzahlungen und sonstige Finanzeinzahlungen	0,00	0	0	0	0	0
F 18	-	Zinsauszahlungen und sonstige Finanzauszahlungen	0,00	0	0	0	0	0
F 19	=	Saldo der Zins- und der sonstigen Finanzein- und -auszahlungen	0,00	0	0	0	0	0
F 20	=	Saldo der ordentlichen Ein- und Auszahlungen (Summe F 16 + F 19)	-2.069,99	-2.000	-1.500	-1.500	-1.500	-1.500
F 21		Saldo der außerordentlichen Ein- und Auszahlungen	0,00	0	0	0	0	0
F 22		Saldo der Ein- und Auszahlungen aus internen Leistungsbeziehungen	0,00	0	0	0	0	0
F 23	=	Summe der ordentlichen und außerordentlichen Ein- und Auszahlungen (Summe F 21 + F 22)	-2.069,99	-2.000	-1.500	-1.500	-1.500	-1.500
F 24	+	Einzahlungen aus Investitionszuwendungen	0,00	0	0	0	0	0
F 25	+	Einzahlungen aus Beiträgen und ähnlichen Entgelten	0,00	0	0	0	0	0
F 26	+	Sonstige Investitionseinzahlungen	0,00	0	0	0	0	0
F 27	=	Summe der Einzahlungen aus Investitionstätigkeit (Summe F 24 bis F 26)	0,00	0	0	0	0	0
F 28	-	Auszahlungen für immaterielle Vermögensgegenstände	0,00	0	0	0	0	0
F 29	-	Auszahlungen für Sachanlagen	0,00	0	0	0	0	0
F 30	-	Auszahlungen für Finanzanlagen	0,00	0	0	0	0	0
F 31	-	Sonstige Investitionsauszahlungen	0,00	0	0	0	0	0
F 32	=	Summe der Auszahlungen aus Investitionstätigkeit (Summe F 28 bis F 31)	0,00	0	0	0	0	0
F 33	=	Saldo der Ein- und Auszahlungen aus Investitionstätigkeit (Saldo F 27 und F 32)	0,00	0	0	0	0	0
F 34	=	Finanzmittelüberschuss /-fehlbetrag des Teilhaushalts (Summe F 23 + F 33)	-2.069,99	-2.000	-1.500	-1.500	-1.500	-1.500

Teilfinanzhaushalt 2026

Gemeinde: 17 OG Niederelbert

Teilhaushalt 02 Schule und Kultur, Soziales und Jugend, Gesundheit und Sport
Leistung 36550 Förderung anderer Träger

fkd. Nr.	Teilfinanzhaushalt		Ergebnis des Haushalts-	Ansätze des Haushalts-	Ansatz des Haushalts-	Planungs-	Planungs-	Planungs-
			vorjahres	vorjahres einschl. Nachträge	jahres	daten des Haushalts-	daten des zweiten Haushalts-	daten des dritten Haushalts-
			2024	2025	2026	2027	2028	2029
			in €	in €	in €	in €	in €	in €
F 1	+	Steuern und ähnliche Abgaben	0,00	0	0	0	0	0
F 2	+	Zuwendungen, allgemeine Umlagen und sonstige Transfereinzahlungen	0,00	0	0	0	0	0
F 3	+	Einzahlungen der sozialen Sicherung	0,00	0	0	0	0	0
F 4	+	Öffentlich-rechtliche Leistungsentgelte	0,00	0	0	0	0	0
F 5	+	Privatrechtliche Leistungsentgelte	0,00	0	0	0	0	0
F 6	+	Kostenerstattungen und Kostenumlagen	0,00	0	0	0	0	0
F 7	+	Sonstige laufende Einzahlungen	0,00	0	0	0	0	0
F 8	=	Summe der laufenden Einzahlungen aus Verwaltungstätigkeit (Summe F 1 bis F 7)	0,00	0	0	0	0	0
F 9	-	Personal- und Versorgungsauszahlungen	0,00	0	0	0	0	0
F 10	-	Auszahlungen für Sach- und Dienstleistungen	0,00	0	0	0	0	0
F 11	-	* nicht besetzt *	0,00	0	0	0	0	0
F 12	-	Zuwendungen, Umlagen und sonstige Transferauszahlungen	154.225,32	217.000	344.000	200.000	200.000	200.000
F 13	-	Auszahlungen der sozialen Sicherung	0,00	0	0	0	0	0
F 14	-	Sonstige laufende Auszahlungen	0,00	0	0	0	0	0
F 15	=	Summe der laufenden Auszahlungen aus Verwaltungstätigkeit (Summe F 9 bis F 14)	154.225,32	217.000	344.000	200.000	200.000	200.000
F 16	=	Saldo der laufenden Ein- und Auszahlungen aus Verwaltungstätigkeit	-154.225,32	-217.000	-344.000	-200.000	-200.000	-200.000
F 17	+	Zinseinzahlungen und sonstige Finanzeinzahlungen	0,00	0	0	0	0	0
F 18	-	Zinsauszahlungen und sonstige Finanzauszahlungen	0,00	0	0	0	0	0
F 19	=	Saldo der Zins- und der sonstigen Finanzein- und -auszahlungen	0,00	0	0	0	0	0
F 20	=	Saldo der ordentlichen Ein- und Auszahlungen (Summe F 16 + F 19)	-154.225,32	-217.000	-344.000	-200.000	-200.000	-200.000
F 21		Saldo der außerordentlichen Ein- und Auszahlungen	0,00	0	0	0	0	0
F 22		Saldo der Ein- und Auszahlungen aus internen Leistungsbeziehungen	0,00	0	0	0	0	0
F 23	=	Summe der ordentlichen und außerordentlichen Ein- und Auszahlungen (Summe F 21 + F 22)	-154.225,32	-217.000	-344.000	-200.000	-200.000	-200.000
F 24	+	Einzahlungen aus Investitionszuwendungen	0,00	0	0	0	0	0
F 25	+	Einzahlungen aus Beiträgen und ähnlichen Entgelten	0,00	0	0	0	0	0
F 26	+	Sonstige Investitionseinzahlungen	0,00	0	0	0	0	0
F 27	=	Summe der Einzahlungen aus Investitionstätigkeit (Summe F 24 bis F 26)	0,00	0	0	0	0	0
F 28	-	Auszahlungen für immaterielle Vermögensgegenstände	0,00	0	0	0	0	0
F 29	-	Auszahlungen für Sachanlagen	4.184,18	360.000	360.000	0	0	0
F 30	-	Auszahlungen für Finanzanlagen	0,00	0	0	0	0	0
F 31	-	Sonstige Investitionsauszahlungen	0,00	0	0	0	0	0
F 32	=	Summe der Auszahlungen aus Investitionstätigkeit (Summe F 28 bis F 31)	4.184,18	360.000	360.000	0	0	0
F 33	=	Saldo der Ein- und Auszahlungen aus Investitionstätigkeit (Saldo F 27 und F 32)	-4.184,18	-360.000	-360.000	0	0	0
F 34	=	Finanzmittelüberschuss /-fehlbetrag des Teilhaushalts (Summe F 23 + F 33)	-158.409,50	-577.000	-704.000	-200.000	-200.000	-200.000

Teilfinanzhaushalt 2026

Gemeinde: 17 OG Niederelbert

Teilhaushalt 02 Schule und Kultur, Soziales und Jugend, Gesundheit und Sport
Leistung 36600 Einrichtungen der Jugendarbeit

Ifd. Nr.	Teilfinanzhaushalt		Ergebnis des Haushaltsvorjahres	Ansätze des Haushaltsvorjahres einschl. Nachträge	Ansatz des Haushaltsjahres	Planungsdaten des Haushaltsfolgejahres	Planungsdaten des zweiten Haushaltsfolgejahres	Planungsdaten des dritten Haushaltsfolgejahres
			2024	2025	2026	2027	2028	2029
			in €	in €	in €	in €	in €	in €
F 1	+	Steuern und ähnliche Abgaben	0,00	0	0	0	0	0
F 2	+	Zuwendungen, allgemeine Umlagen und sonstige Transfereinzahlungen	0,00	0	0	0	0	0
F 3	+	Einzahlungen der sozialen Sicherung	0,00	0	0	0	0	0
F 4	+	Öffentlich-rechtliche Leistungsentgelte	0,00	0	0	0	0	0
F 5	+	Privatrechtliche Leistungsentgelte	0,00	0	0	0	0	0
F 6	+	Kostenerstattungen und Kostenumlagen	0,00	0	0	0	0	0
F 7	+	Sonstige laufende Einzahlungen	0,00	0	0	0	0	0
F 8	=	Summe der laufenden Einzahlungen aus Verwaltungstätigkeit (Summe F 1 bis F 7)	0,00	0	0	0	0	0
F 9	-	Personal- und Versorgungsauszahlungen	0,00	0	0	0	0	0
F 10	-	Auszahlungen für Sach- und Dienstleistungen	2.043,96	2.660	2.750	2.750	2.750	2.750
F 11	-	* nicht besetzt *	0,00	0	0	0	0	0
F 12	-	Zuwendungen, Umlagen und sonstige Transferauszahlungen	0,00	0	0	0	0	0
F 13	-	Auszahlungen der sozialen Sicherung	0,00	0	0	0	0	0
F 14	-	Sonstige laufende Auszahlungen	0,00	0	0	0	0	0
F 15	=	Summe der laufenden Auszahlungen aus Verwaltungstätigkeit (Summe F 9 bis F 14)	2.043,96	2.660	2.750	2.750	2.750	2.750
F 16	=	Saldo der laufenden Ein- und Auszahlungen aus Verwaltungstätigkeit	-2.043,96	-2.660	-2.750	-2.750	-2.750	-2.750
F 17	+	Zinseinzahlungen und sonstige Finanzeinzahlungen	0,00	0	0	0	0	0
F 18	-	Zinsauszahlungen und sonstige Finanzauszahlungen	0,00	0	0	0	0	0
F 19	=	Saldo der Zins- und der sonstigen Finanzein- und -auszahlungen	0,00	0	0	0	0	0
F 20	=	Saldo der ordentlichen Ein- und Auszahlungen (Summe F 16 + F 19)	-2.043,96	-2.660	-2.750	-2.750	-2.750	-2.750
F 21		Saldo der außerordentlichen Ein- und Auszahlungen	0,00	0	0	0	0	0
F 22		Saldo der Ein- und Auszahlungen aus internen Leistungsbeziehungen	-11.256,27	-14.000	-14.000	-14.000	-14.000	-14.000
F 23		Summe der ordentlichen und außerordentlichen Ein- und Auszahlungen (Summe F 21 + F 22)	-13.300,23	-16.660	-16.750	-16.750	-16.750	-16.750
F 24	+	Einzahlungen aus Investitionszuwendungen	0,00	0	0	0	0	0
F 25	+	Einzahlungen aus Beiträgen und ähnlichen Entgelten	0,00	0	0	0	0	0
F 26	+	Sonstige Investitionseinzahlungen	0,00	0	0	0	0	0
F 27	=	Summe der Einzahlungen aus Investitionstätigkeit (Summe F 24 bis F 26)	0,00	0	0	0	0	0
F 28	-	Auszahlungen für immaterielle Vermögensgegenstände	0,00	0	0	0	0	0
F 29	-	Auszahlungen für Sachanlagen	1.100,04	5.000	5.000	0	0	0
F 30	-	Auszahlungen für Finanzanlagen	0,00	0	0	0	0	0
F 31	-	Sonstige Investitionsauszahlungen	0,00	0	0	0	0	0
F 32	=	Summe der Auszahlungen aus Investitionstätigkeit (Summe F 28 bis F 31)	1.100,04	5.000	5.000	0	0	0
F 33	=	Saldo der Ein- und Auszahlungen aus Investitionstätigkeit (Saldo F 27 und F 32)	-1.100,04	-5.000	-5.000	0	0	0
F 34	=	Finanzmittelüberschuss /-fehlbetrag des Teilhaushalts (Summe F 23 + F 33)	-14.400,27	-21.660	-21.750	-16.750	-16.750	-16.750

Teilfinanzhaushalt 2026

Gemeinde: 17 OG Niederelbert

Teilhaushalt 02 Schule und Kultur, Soziales und Jugend, Gesundheit und Sport
Leistung 42410 Kommunale Sportstätten und Bäder

fkd. Nr.	Teilfinanzhaushalt		Ergebnis des Haushaltsvorjahres	Ansätze des Haushaltsvorjahres einschl. Nachträge	Ansatz des Haushaltsjahres	Planungsdaten des Haushaltsfolgejahres	Planungsdaten des zweiten Haushaltsfolgejahres	Planungsdaten des dritten Haushaltsfolgejahres
			2024	2025	2026	2027	2028	2029
			in €	in €	in €	in €	in €	in €
F 1	+	Steuern und ähnliche Abgaben	0,00	0	0	0	0	0
F 2	+	Zuwendungen, allgemeine Umlagen und sonstige Transfereinzahlungen	0,00	0	0	0	0	0
F 3	+	Einzahlungen der sozialen Sicherung	0,00	0	0	0	0	0
F 4	+	Öffentlich-rechtliche Leistungsentgelte	0,00	0	0	0	0	0
F 5	+	Privatrechtliche Leistungsentgelte	0,00	0	0	0	0	0
F 6	+	Kostenerstattungen und Kostenumlagen	0,00	0	0	0	0	0
F 7	+	Sonstige laufende Einzahlungen	0,00	0	0	0	0	0
F 8	=	Summe der laufenden Einzahlungen aus Verwaltungstätigkeit (Summe F 1 bis F 7)	0,00	0	0	0	0	0
F 9	-	Personal- und Versorgungsauszahlungen	0,00	0	0	0	0	0
F 10	-	Auszahlungen für Sach- und Dienstleistungen	8.250,04	12.500	10.500	10.500	10.500	10.500
F 11	-	* nicht besetzt *	0,00	0	0	0	0	0
F 12	-	Zuwendungen, Umlagen und sonstige Transferauszahlungen	1.800,00	1.800	1.800	1.800	1.800	1.800
F 13	-	Auszahlungen der sozialen Sicherung	0,00	0	0	0	0	0
F 14	-	Sonstige laufende Auszahlungen	0,00	0	0	0	0	0
F 15	=	Summe der laufenden Auszahlungen aus Verwaltungstätigkeit (Summe F 9 bis F 14)	10.050,04	14.300	12.300	12.300	12.300	12.300
F 16	=	Saldo der laufenden Ein- und Auszahlungen aus Verwaltungstätigkeit	-10.050,04	-14.300	-12.300	-12.300	-12.300	-12.300
F 17	+	Zinseinzahlungen und sonstige Finanzeinzahlungen	0,00	0	0	0	0	0
F 18	-	Zinsauszahlungen und sonstige Finanzauszahlungen	0,00	0	0	0	0	0
F 19	=	Saldo der Zins- und der sonstigen Finanzein- und -auszahlungen	0,00	0	0	0	0	0
F 20	=	Saldo der ordentlichen Ein- und Auszahlungen (Summe F 16 + F 19)	-10.050,04	-14.300	-12.300	-12.300	-12.300	-12.300
F 21		Saldo der außerordentlichen Ein- und Auszahlungen	0,00	0	0	0	0	0
F 22		Saldo der Ein- und Auszahlungen aus internen Leistungsbeziehungen	-3.650,36	-3.500	-4.000	-4.000	-4.000	-4.000
F 23		Summe der ordentlichen und außerordentlichen Ein- und Auszahlungen (Summe F 21 + F 22)	-13.700,40	-17.800	-16.300	-16.300	-16.300	-16.300
F 24	+	Einzahlungen aus Investitionszuwendungen	0,00	0	0	0	0	0
F 25	+	Einzahlungen aus Beiträgen und ähnlichen Entgelten	0,00	0	0	0	0	0
F 26	+	Sonstige Investitionseinzahlungen	0,00	0	0	0	0	0
F 27	=	Summe der Einzahlungen aus Investitionstätigkeit (Summe F 24 bis F 26)	0,00	0	0	0	0	0
F 28	-	Auszahlungen für immaterielle Vermögensgegenstände	0,00	0	0	0	0	0
F 29	-	Auszahlungen für Sachanlagen	0,00	65.000	0	0	0	0
F 30	-	Auszahlungen für Finanzanlagen	0,00	0	0	0	0	0
F 31	-	Sonstige Investitionsauszahlungen	0,00	0	0	0	0	0
F 32	=	Summe der Auszahlungen aus Investitionstätigkeit (Summe F 28 bis F 31)	0,00	65.000	0	0	0	0
F 33	=	Saldo der Ein- und Auszahlungen aus Investitionstätigkeit (Saldo F 27 und F 32)	0,00	-65.000	0	0	0	0
F 34	=	Finanzmittelüberschuss /-fehlbetrag des Teilhaushalts (Summe F 23 + F 33)	-13.700,40	-82.800	-16.300	-16.300	-16.300	-16.300

Investitionsübersicht 2026

Gemeinde: 17 OG Niederelbert

Teilhaushalt 02 Schule und Kultur, Soziales und Jugend, Gesundheit und Sport
 Leistung 36550 Förderung anderer Träger

	bis einschl. des Haushaltsvorjahres bereitgestellte Mittel	Ansatz des Haushaltsjahres	Planungsdaten des Haushaltsfolgejahres	Planungsdaten des zweiten Haushaltsfolgejahres	Planungsdaten des dritten Haushaltsfolgejahres	Planungsdaten der weiteren Haushaltsfolgejahre bis zum Abschluss der Maßnahme	Gesamtein-/auszahlungen (über den Gesamtzeitraum der Maßnahme)
	in €	2026 in €	2027 in €	2028 in €	2029 in €	in €	in €
36550-0001 Erweiterung des kirchlichen Kindergartens (Kostenbeteiligung der Ortsgemeinde)							
Summe der Auszahlungen aus Investitionstätigkeit	1.870.956,14	360.000	0	0	0	0	0,00
78571000 Auszahlungen für bewegliche Sachen des Anlagevermögens oberhalb der Wertgrenze i.H.v. 1.000 Euro	4.184,18	0	0	0	0	0	0,00
78593000 Auszahlungen für Anlagen im Bau (Baumaßnahme)	1.866.771,96	360.000	0	0	0	0	0,00
darunter:							
Saldo der Ein- und Auszahlungen aus Investitionstätigkeit	-1.870.956,14	-360.000	0	0	0	0	0,00

Investitionsübersicht 2026

Gemeinde: 17 OG Niederelbert

Teilhaushalt 02 Schule und Kultur, Soziales und Jugend, Gesundheit und Sport
 Leistung 36600 Einrichtungen der Jugendarbeit

	bis einschl. des Haushaltsvorjahres bereitgestellte Mittel	Ansatz des Haushaltsjahres	Planungsdaten des Haushaltsfolgejahres	Planungsdaten des zweiten Haushaltsfolgejahres	Planungsdaten des dritten Haushaltsfolgejahres	Planungsdaten der weiteren Haushaltsfolgejahre bis zum Abschluss der Maßnahme	Gesamtein-/auszahlungen (über den Gesamtzeitraum der Maßnahme)
	in €	in €	in €	in €	in €	in €	in €
36600-0001 Ersatz- und Ergänzungsbeschaffung von Spielgeräten							
Summe der Auszahlungen aus Investitionstätigkeit	13.037,74	5.000	0	0	0	0	0,00
78571000 Auszahlungen für bewegliche Sachen des Anlagevermögens oberhalb der Wertgrenze i.H.v. 1.000 Euro	13.037,74	5.000	0	0	0	0	0,00
Anschaffungen neuer Spielgeräte (vorsorglicher Ansatz)							
darunter:							
Saldo der Ein- und Auszahlungen aus Investitionstätigkeit	-13.037,74	-5.000	0	0	0	0	0,00

Investitionsübersicht 2026

Gemeinde: 17 OG Niederelbert

Teilhaushalt 02 Schule und Kultur, Soziales und Jugend, Gesundheit und Sport
 Leistung 42410 Kommunale Sportstätten und Bäder

	bis einschl. des Haushalts- vorjahres bereitgestellte Mittel	Ansatz des Haushalts- jahres	Planungs- daten des Haushalts- folgejahres	Planungs- daten des zweiten Haushalts- folgejahres	Planungs- daten des dritten Haushalts- folgejahres	Planungs- daten der weiteren Haushalts- folgejahre bis zum Abschluss der Maßnahme	Gesamtein-/ auszahlungen (über den Gesamtzeitraum der Maßnahme)
	in €	2026 in €	2027 in €	2028 in €	2029 in €	in €	in €
42410-000 Vermischte Investitionsvorhaben							
Summe der Auszahlungen aus Investitionstätigkeit	17.914,00	0	0	0	0	0	0,00
78571000 Auszahlungen für bewegliche Sachen des Anlagevermögens oberhalb der Wertgrenze i.H.v. 1.000 Euro	17.914,00	0	0	0	0	0	0,00
Kauf von 2 Mährobotern							
darunter:							
Saldo der Ein- und Auszahlungen aus Investitionstätigkeit	-17.914,00	0	0	0	0	0	0,00
42410-0001 Bau Soccerplatz							
Summe der Auszahlungen aus Investitionstätigkeit	50.000,00	0	0	0	0	0	0,00
78593000 Auszahlungen für Anlagen im Bau (Baumaßnahme)	50.000,00	0	0	0	0	0	0,00
darunter:							
Saldo der Ein- und Auszahlungen aus Investitionstätigkeit	-50.000,00	0	0	0	0	0	0,00

Teilhaushalt 3

- Gestaltung Umwelt -

Der Teilhaushalt 3 umfasst die folgenden Produkte:

51100 Räumliche Planungs- und Entwicklungsmaßnahmen

Produktbeschreibung:	Aufstellungs- und Änderungsverfahren von Bebauungsplänen, Vorhaben- und Erschließungspläne, Abrundungs- und Außenbereichssatzungen, Landesplanung und Dorfentwicklung
Ziele:	Sicherstellung einer nachhaltigen baulichen und verkehrlichen Entwicklung, Erhalt der Planungshoheit, Festlegung von Gestaltungskriterien, Sicherung gleichwertiger Lebensverhältnisse
Zielgruppen:	GrundstückseigentümerInnen, Gewerbebetriebe, Allgemeinheit
Auftragsgrundlagen:	Gesetze, Ratsbeschlüsse
Produktverantwortung:	Ortsbürgermeister

51130 Dorferneuerung, Städtebauförderung

Produktbeschreibung:	Förderung öffentlicher und privater Maßnahmen, Dorfentwicklungs- und Ortsverschönerungsmaßnahmen
Ziele:	Erhaltung, Erneuerung und Nutzung historischer Bausubstanz in den Ortskernen, Dorfverschönerung, Dorfentwicklung unter Beachtung der demografischen Entwicklung
Zielgruppen:	GrundstückseigentümerInnen, Gewerbebetriebe, Allgemeinheit
Auftragsgrundlagen:	Gesetze, Ratsbeschlüsse
Produktverantwortung:	Ortsbürgermeister

51150 Planung Umweltschutz

Produktbeschreibung:	Planung, Steuerung und Begleitung kommunaler Maßnahmen des Umwelt-, Natur- und Klimaschutzes
Ziele:	Schutz und nachhaltige Entwicklung von Natur, Landschaft und Umwelt
Zielgruppen:	EinwohnerInnen, Allgemeinheit
Auftragsgrundlagen:	Gesetze, Ratsbeschlüsse
Produktverantwortung:	Ortsbürgermeister

51160 Bodenordnung und Liegenschaftskataster

Produktbeschreibung:	Durchführung von Umlegungsverfahren, Grenzregelungen und freiwillige Bodenordnung
Ziele:	Bildung zweckmäßig gestalteter Grundstücke
Zielgruppen:	GrundstückseigentümerInnen
Auftragsgrundlagen:	Gesetze, Ratsbeschlüsse, Umlegungsverfahren
Produktverantwortung:	Ortsbürgermeister

53100 Elektrizitätsversorgung

Produktbeschreibung:	Vergabe von Konzession, Abschluss und Aktualisierung der Verträge, Erhebung und Entgelte
Ziele:	Sicherung der Versorgung, Erhebung eines angemessenen Entgeltes
Zielgruppen:	Allgemeinheit, Stromversorgungsunternehmen
Auftragsgrundlagen:	Gesetze, Ratsbeschlüsse
Produktverantwortung:	Ortsbürgermeister

54100 Gemeindestraßen

Produktbeschreibung:	Bereitstellung und Unterhaltung von Gemeindestraßen, Straßenbeleuchtung, Verkehrsausstattung, ÖPNV-Einrichtungen, Straßenoberflächenentwässerung
Ziele:	Schaffung und Erhaltung von Verkehrsinfrastruktur, Aufrechterhaltung der Verkehrssicherheit
Zielgruppen:	Allgemeinheit, GrundstückseigentümerInnen
Auftragsgrundlagen:	Gesetze, Ratsbeschlüsse, organisatorische Regelungen
Produktverantwortung:	Ortsbürgermeister

54510 Kommunale Straßenreinigung, kommunaler Winterdienst

Produktbeschreibung:	Reinigen sowie Räumen und Streuen der Fahrbahnen, Radwege, Gehwege sowie der öffentlichen Plätze, soweit nicht auf Dritte übertragen
Ziele:	Gewährleistung der Verkehrssicherheit
Zielgruppen:	GrundstückseigentümerInnen, Allgemeinheit
Auftragsgrundlagen:	Gesetze, Satzungen
Produktverantwortung:	Ortsbürgermeister

55110 Öffentliches Grün, Landschaftsbau

Produktbeschreibung:	Bereitstellung und Unterhaltung von öffentlichen Grünflächen und Parkanlagen
Ziele:	Ortsbildpflege, Erholung im Wohn- und Arbeitsumfeld, Verbesserung der sozialen und wirtschaftlichen Standortqualität
Zielgruppen:	EinwohnerInnen, Allgemeinheit
Auftragsgrundlagen:	Ratsbeschlüsse, organisatorische Regelungen
Produktverantwortung:	Ortsbürgermeister

55120 Sonstige Erholungseinrichtungen

Produktbeschreibung:	Bereitstellung und Unterhaltung von Naherholungsgebieten, Naturparks, Wanderwegen, Lehrpfaden, Trimpfpfaden, Radwegen, Reitwegen, Grillplätzen, Grillhütten u. a.
Ziele:	Förderung der Freizeitgestaltung und Naherholung, Verbesserung der sozialen und wirtschaftlichen Standortqualität
Zielgruppen:	EinwohnerInnen, Allgemeinheit
Auftragsgrundlagen:	Ratsbeschlüsse, organisatorische Regelungen
Produktverantwortung:	Ortsbürgermeister

55210 Gewässerunterhaltung

Produktbeschreibung:	Unterhaltung von öffentlichen Gewässern und wasserbaulichen Anlagen, soweit nicht ein anderer Träger zuständig ist
Ziele:	Erhalt der Gewässer, Hochwasserschutz
Zielgruppen:	Anlieger von Gewässern, Allgemeinheit
Auftragsgrundlagen:	Gesetze, Ratsbeschlüsse
Produktverantwortung:	Ortsbürgermeister

55310 Friedhofswesen (Friedhofsanlagen, einschließlich Friedwald)

Produktbeschreibung:	Unterhaltung und Bewirtschaftung der Friedhöfe, Bestattungen
Ziele:	Bereitstellung, Pflege und Unterhaltung der Friedhofsanlagen, innere Erschließungswege und Grabfelder, Vorhaltung und zur Verfügung stellen von Leichenhallen
Zielgruppen:	EinwohnerInnen, NutzerInnen, Allgemeinheit
Auftragsgrundlagen:	Gesetze, Satzungen, Ratsbeschlüsse
Produktverantwortung:	Ortsbürgermeister

55510 Kommunale Forstwirtschaft

Produktbeschreibung:	Pflege und Bewirtschaftung des gemeindeeigenen Waldes sowie Maßnahmen zur Förderung einer naturverträglichen Erholungs- bzw. Freizeitnutzung
Ziele:	Erzielung eines wirtschaftlichen Nutzens unter Beachtung der Schutz- und Erholungsfunktion des Waldes, Biotop- und Artenschutz, Erhalt von Wildbeständen
Zielgruppen:	EinwohnerInnen, Allgemeinheit, Jagdausübungsberechtigte
Auftragsgrundlagen:	Gesetze, Ratsbeschlüsse, Wirtschaftspläne, Verträge
Produktverantwortung:	Ortsbürgermeister, Revierförster

55590 Feldwege, Landwirtschaftswege, Wirtschaftswege

Produktbeschreibung:	Bereitstellung und Unterhaltung von Feld-, Landwirtschafts- und Wirtschaftswegen
Ziele:	Bedarfsgerechtes Angebot, Aufrechterhaltung der Verkehrssicherungspflicht
Zielgruppen:	GrundstückseigentümerInnen, Allgemeinheit
Auftragsgrundlagen:	Gesetze, Ratsbeschlüsse
Produktverantwortung:	Ortsbürgermeister

57110 Kommunale Wirtschaftsförderung

Produktbeschreibung:	Verbesserung der Standortfaktoren für Industrie, Handel und Gewerbe, Vermarktung von Gewerbeflächen, Kontaktpflege
Ziele:	Neuansiedlung, Stärkung der Wirtschaftskraft heimischer Betriebe, Sicherung und Schaffung von Arbeitsplätzen, Attraktivitätssteigerung der Stadt
Zielgruppen:	Gewerbebetriebe
Auftragsgrundlagen:	Daseinsvorsorge
Produktverantwortung:	Ortsbürgermeister

57312 Dorfgemeinschaftshäuser, Bürgerhäuser

Produktbeschreibung:	Unterhaltung und Bewirtschaftung der Grundstücke, der baulichen Anlagen und der Einrichtungen
Ziele:	Förderung der Dorfgemeinschaft
Zielgruppen:	EinwohnerInnen, BesucherInnen
Auftragsgrundlagen:	Daseinsvorsorge
Produktverantwortung:	Ortsbürgermeister

Allgemeines, Haushaltsvermerke

Der Teilhaushalt besteht aus einem Teilergebnishaushalt und einem Teilfinanzhaushalt. Der Teilergebnishaushalt bildet mit Ausnahme der Personalaufwendungen, der Abschreibungen und der internen Leistungsverrechnungen eine Bewirtschaftungseinheit. Alle Ansätze sind gegenseitig deckungsfähig (Deckungskreis 300). Bei Inanspruchnahme der gegenseitigen Deckungsfähigkeit im Teilergebnishaushalt gilt die Deckungsfähigkeit auch für entsprechende Ansätze für Auszahlungen im Teilfinanzhaushalt.

Die Ansätze für Auszahlungen aus Investitionstätigkeit werden innerhalb des Teilfinanzhaushalts ebenfalls für gegenseitig deckungsfähig erklärt (Deckungskreis 350). Darüber hinaus bilden die investiven Deckungskreise über die Teilhaushalte hinaus für den gesamten Haushalt eine Bewirtschaftungseinheit, die im Wege der gegenseitigen Deckungsfähigkeit, in Fällen in denen die Deckungskreismittel eines Teilhaushaltes nicht ausreichen, ausnahmsweise in Abstimmung mit der Finanzabteilung, in Anspruch genommen werden kann.

Die Personalaufwendungen und –auszahlungen bilden über den Teilhaushalt hinaus für den gesamten Haushalt eine Bewirtschaftungseinheit (Deckungskreis 880), ebenso die Abschreibungen, die im Deckungskreis 890 zusammengefasst sind.

Mehrerträge aus internen Leistungsverrechnungen berechtigen über den Teilhaushalt hinaus für den gesamten Haushalt zu den entsprechenden Mehraufwendungen bei den internen Leistungsverrechnungen (Deckungskreis 900).

Teilergebnishaushalt 2026

Gemeinde: 17 OG Niederelbert

Teilhaushalt 03 Gestaltung Umwelt

Ifd. Nr.	Teilergebnishaushalt	Ergebnis des Haushaltsvorjahres	Ansätze des Haushaltsvorjahres einschl. Nachträge	Ansatz des Haushaltsjahres	Planungsdaten des Haushaltsfolgejahres	Planungsdaten des zweiten Haushaltsfolgejahres	Planungsdaten des dritten Haushaltsfolgejahres	
		2024	2025	2026	2027	2028	2029	
		in €	in €	in €	in €	in €	in €	
E 1	+	Steuern und ähnliche Abgaben	0,00	0	0	0	0	0
E 2	+	Zuwendungen, allgemeine Umlagen und sonstige Transfererträge	77.128,00	74.550	73.538	71.738	68.398	63.118
		41442000 Zuweisungen und Zuschüsse für laufende Zwecke vom Land	39.698,00	35.350	35.338	35.338	35.338	35.338
		41444000 Zuweisungen und Zuschüsse für laufende Zwecke von Zweckverbänden	-57,00	1.700	700	700	700	700
		41510000 Sonderposten aus Zuwendungen	37.487,00	37.500	37.500	35.700	32.360	27.080
E 3	+	Erträge der sozialen Sicherung	0,00	0	0	0	0	0
E 4	+	Öffentlich-rechtliche Leistungsentgelte	204.023,25	219.730	250.340	245.350	161.260	159.540
		43210000 Entgelte für die Benutzung von öffentlichen Einrichtungen und für wirtschaftliche Dienstleistungen	17.480,00	15.000	15.750	15.750	15.750	15.750
		43224000 Entgelte / für das Bestattungswesen	7.083,14	7.000	14.000	14.000	14.000	14.000
		43700000 Erträge aus der Auflösung von Sonderposten für Beiträge und ähnliche Entgelte	179.460,11	197.730	220.590	215.600	131.510	129.790
E 5	+	Privatrechtliche Leistungsentgelte	161.780,19	142.277	106.064	106.064	106.064	106.064
		44110000 Erträge aus Verkäufen von Vorräten	157.305,19	137.777	0	0	0	0
		44110999 Erträge aus Verkäufen (USt)	0,00	0	101.564	101.564	101.564	101.564
		44120000 Mieten und Pachten	4.475,00	4.500	4.500	4.500	4.500	4.500
E 6	+	Kostenerstattungen und Kostenumlagen	4.632,33	42.000	0	0	0	0
		44243000 Kostenerstattungen und Kostenumlagen von Gemeinden und Gemeindeverbänden	0,00	42.000	0	0	0	0
		44250000 Kostenerstattungen und Kostenumlagen von privaten Unternehmen	3.516,96	0	0	0	0	0
		44290000 Kostenerstattungen und Kostenumlagen von Sonstigen	1.115,37	0	0	0	0	0
E 7	+	Sonstige laufende Erträge	1.050.018,69	264.750	48.800	48.800	48.800	48.800
		46112000 Erträge aus der Veräußerung von Grundstücken und Gebäuden	1.005.565,35	218.000	0	0	0	0
		46250000 Konzessionsabgaben	42.348,28	45.000	47.000	47.000	47.000	47.000
		46270000 Versichererstattungen	404,12	0	0	0	0	0
		46290000 Weitere sonstige laufende Erträge / Sonstige	1.700,94	1.750	1.800	1.800	1.800	1.800
E 8	=	Summe der laufenden Erträge aus Verwaltungstätigkeit (Summe E 1 bis E 7)	1.497.582,46	743.307	478.742	471.952	384.522	377.522
E 9	-	Personal- und Versorgungsaufwendungen	315,09	2.160	0	0	0	0
		50221000 Vergütungen	245,64	1.500	0	0	0	0
		50320000 Beiträge zu Versorgungskassen für Arbeitnehmer	0,00	100	0	0	0	0
		50420000 Beiträge zur gesetzlichen Sozialversicherung für Arbeitnehmer	0,36	260	0	0	0	0
		50490000 Beiträge zur gesetzlichen Sozialversicherung für Sonstige	0,00	150	0	0	0	0
		50900000 Pauschalierete Lohnsteuer (auch Zahlungen über Knappschaft)	69,09	150	0	0	0	0
E 10	-	Aufwendungen für Sach- und Dienstleistungen	297.754,62	438.990	523.690	299.690	299.690	299.690
		52210000 Aufwendungen für Strom	25.507,21	25.200	25.500	25.500	25.500	25.500
		52230000 Aufwendungen für Wasser/Abwasser	5.217,65	4.450	4.500	4.500	4.500	4.500
		52260000 Aufwendungen für die Abfallbeseitigung	3.509,67	3.700	3.600	3.600	3.600	3.600

Teilergebnishaushalt 2026

Gemeinde: 17 OG Niederelbert

Teilhaushalt 03 Gestaltung Umwelt

Ifd. Nr.	Teilergebnishaushalt	Ergebnis des Haushaltsvorjahres	Ansätze des Haushaltsvorjahres einschl. Nachträge	Ansatz des Haushaltsjahres	Planungsdaten des Haushaltsfolgejahres	Planungsdaten des zweiten Haushaltsfolgejahres	Planungsdaten des dritten Haushaltsfolgejahres
		2024	2025	2026	2027	2028	2029
		in €	in €	in €	in €	in €	in €
	52311000 <i>Unterhaltung der Grundstücke</i>	14.693,01	69.700	70.000	17.000	17.000	17.000
	52313000 <i>Gebäude einschließlich der Bestandteile, die dem Gebäude zuzurechnen sind</i>	2.079,77	7.250	48.000	3.000	3.000	3.000
	52321000 <i>Bewirtschaftung der Grundstücke</i>	42.748,56	47.000	50.000	50.000	50.000	50.000
	52323000 <i>Gebäude einschließlich der Bestandteile, die dem Gebäude zuzurechnen sind</i>	575,38	500	500	500	500	500
	52331000 <i>Brücken, Tunnel und ingenieurtechnische Anlagen</i>	0,00	8.000	12.500	6.000	6.000	6.000
	52338000 <i>Straßen, Wege, Plätze und Verkehrslenkungsanlagen</i>	41.540,03	91.200	97.000	30.000	30.000	30.000
	52339000 <i>Unterhaltung des Infrastrukturvermögens / Sonstiges</i>	4.925,15	6.000	6.000	6.000	6.000	6.000
	52360000 <i>Unterhaltung der Maschinen und technischen Anlagen</i>	0,00	200	0	0	0	0
	52370000 <i>Unterhaltung der Betriebs- und Geschäftsausstattung</i>	243,51	1.200	600	600	600	600
	52380000 <i>Geringwertige Geräte, Ausstattungs-, Ausrüstungs- und sonstige Gebrauchsgegenstände</i>	688,95	2.150	1.600	1.600	1.600	1.600
	52543000 <i>Kostenerstattungen an Gemeinden und Gemeindeverbände</i>	32.385,14	37.000	77.000	44.500	44.500	44.500
	52543001 <i>Kostenerstattungen und Kostenumlagen an Gemeinden und Gemeindeverbände (Sonderumlage Forst)</i>	12.779,94	13.340	13.340	13.340	13.340	13.340
	52550000 <i>Kostenerstattungen an den privaten Bereich</i>	2.136,56	0	0	0	0	0
	52920000 <i>sonstige Aufwendungen für Dienstleistungen</i>	108.724,09	122.100	44.000	24.000	24.000	24.000
	52920999 <i>Sonstige Aufwendungen für Dienstleistungen (VoSt)</i>	0,00	0	69.550	69.550	69.550	69.550
E 11	- Abschreibungen	370.526,20	358.802	362.332	347.282	216.592	209.202
	53220000 <i>Abschreibungen auf immaterielle Vermögensgegenstände aus geleisteten Zuwendungen</i>	13.020,00	11.440	6.770	4.350	2.480	2.340
	53230000 <i>Abschreibungen auf gezahlte Investitionszuschüsse als Nutzungsberechtigter</i>	22.172,00	22.170	22.170	22.170	22.170	22.180
	53300000 <i>Abschreibungen auf unbebaute Grundstücke und grundstücksgleiche Rechte</i>	14.457,00	14.140	14.440	14.440	14.440	11.900
	53450000 <i>Abschreibungen auf bebaute Grundstücke und grundstücksgleiche Rechte mit Sportanlagen</i>	8.239,00	8.240	8.240	8.240	8.240	8.240
	53490000 <i>Abschreibungen auf bebaute Grundstücke und grundstücksgleiche Rechte mit sonstigen Gebäuden</i>	9.756,00	9.770	6.910	5.490	5.490	5.490
	53510000 <i>Brücken, Tunnel und ingenieurtechnische Anlagen</i>	17.309,00	17.310	16.680	16.240	16.240	16.240
	53580000 <i>Straßen, Wege, Plätze und Verkehrslenkungsanlagen</i>	271.101,63	271.350	271.980	261.860	133.660	129.060
	53590000 <i>Abschreibungen auf sonstige Bauten des Infrastrukturvermögens</i>	12.002,41	1.740	12.020	12.020	12.020	12.020
	53710000 <i>Kunstgegenstände</i>	169,00	170	170	170	170	170
	53810000 <i>Abschreibungen auf Fahrzeuge</i>	902,16	1.082	1.082	1.082	1.082	1.082
	53850000 <i>Abschreibungen auf die Betriebs- und Geschäftsausstattung</i>	1.398,00	1.390	1.870	1.220	600	480
E 12	- Zuwendungen, Umlagen und sonstige Transferaufwendungen	0,00	0	0	0	0	0
E 13	- Aufwendungen der sozialen Sicherung	0,00	0	0	0	0	0
E 14	- Sonstige laufenden Aufwendungen	44.996,14	41.315	13.225	13.225	13.225	13.225
	56253000 <i>Gerichts-, Anwalts-, Notar-, Gerichtsvollzieherkosten usw.</i>	0,00	500	0	0	0	0

Teilergebnishaushalt 2026

Gemeinde: 17 OG Niederelbert

Teilhaushalt 03 Gestaltung Umwelt

Ifd. Nr.	Teilergebnishaushalt	Ergebnis des Haushaltsvorjahres	Ansätze des Haushaltsvorjahres einschl. Nachträge	Ansatz des Haushaltsjahres	Planungsdaten des Haushaltsfolgejahres	Planungsdaten des zweiten Haushaltsfolgejahres	Planungsdaten des dritten Haushaltsfolgejahres
		2024	2025	2026	2027	2028	2029
		in €	in €	in €	in €	in €	in €
	56255000 Aufwendungen für die Erstellung von Bebauungsplänen	0,00	12.500	0	0	0	0
	56259000 Sachverständigen-, Gerichts- und ähnliche Aufwendungen / Sonstige	15.156,23	5.000	0	0	0	0
	56341000 Fernmeldegebühren	240,72	250	250	250	250	250
	56390000 Geschäftsaufwendungen / Sonstiges	8.081,88	11.725	700	700	700	700
	56390999 Geschäftsaufwendungen (VoSt)	0,00	0	3.115	3.115	3.115	3.115
	56412000 Kfz-Versicherungen	183,95	200	220	220	220	220
	56416000 Umlagen an Schadensausgleichskassen	6.596,20	8.000	6.300	6.300	6.300	6.300
	56419000 Sonstige Versicherungen	134,45	140	140	140	140	140
	56551000 Einzelwertberichtigung	12.194,00	0	0	0	0	0
	56810000 Grundsteuer	2.408,71	3.000	2.500	2.500	2.500	2.500
E 15	= Summe der laufenden Aufwendungen aus Verwaltungstätigkeit (Summe E 9 bis E 14)	713.592,05	841.267	899.247	660.197	529.507	522.117
E 16	= Laufendes Ergebnis aus Verwaltungstätigkeit (Saldo E 8 und E 15)	783.990,41	-97.960	-420.505	-188.245	-144.985	-144.595
E 17	+ Zinserträge und sonstige Finanzerträge	0,00	0	0	0	0	0
E 18	- Zinsaufwendungen und sonstige Finanzaufwendungen	0,00	0	0	0	0	0
E 19	= Saldo der Zins -und sonstigen Finanzerträge und -aufwendungen (Saldo E 17 und E 18)	0,00	0	0	0	0	0
E 20	= Ordentliches Ergebnis (Summe E 16 bis E 19)	783.990,41	-97.960	-420.505	-188.245	-144.985	-144.595
E 21	Außerordentliches Ergebnis	0,00	0	0	0	0	0
E 22	Saldo aus internen Leistungsbeziehungen	-68.570,50	-121.000	-122.000	-122.000	-122.000	-122.000
E 23	= Jahresergebnis (Jahresüberschuss / Jahresfehlbetrag) des Teilhaushalts (Summe E 20 bis E 22)	715.419,91	-218.960	-542.505	-310.245	-266.985	-266.595

Teilfinanzhaushalt 2026

Gemeinde: 17 OG Niederelbert

Teilhaushalt 03 Gestaltung Umwelt

fkd. Nr.	Teilfinanzhaushalt		Ergebnis des Haushaltsvorjahres	Ansätze des Haushaltsvorjahres einschl. Nachträge	Ansatz des Haushaltsjahres	Planungsdaten des Haushaltsfolgejahres	Planungsdaten des zweiten Haushaltsfolgejahres	Planungsdaten des dritten Haushaltsfolgejahres
			2024	2025	2026	2027	2028	2029
			in €	in €	in €	in €	in €	in €
F 1	+	Steuern und ähnliche Abgaben	0,00	0	0	0	0	0
F 2	+	Zuwendungen, allgemeine Umlagen und sonstige Transfereinzahlungen	40.401,00	37.050	36.038	36.038	36.038	36.038
F 3	+	Einzahlungen der sozialen Sicherung	0,00	0	0	0	0	0
F 4	+	Öffentlich-rechtliche Leistungsentgelte	23.806,14	22.000	29.750	29.750	29.750	29.750
F 5	+	Privatrechtliche Leistungsentgelte	158.590,33	142.277	106.064	106.064	106.064	106.064
F 6	+	Kostenerstattungen und Kostenumlagen	3.552,86	42.000	0	0	0	0
F 7	+	Sonstige laufende Einzahlungen	44.453,34	264.750	48.800	48.800	48.800	48.800
F 8	=	Summe der laufenden Einzahlungen aus Verwaltungstätigkeit (Summe F 1 bis F 7)	270.803,67	508.077	220.652	220.652	220.652	220.652
F 9	-	Personal- und Versorgungsauszahlungen	315,09	2.160	0	0	0	0
F 10	-	Auszahlungen für Sach- und Dienstleistungen	296.114,23	438.990	523.690	299.690	299.690	299.690
F 11	-	* nicht besetzt *	0,00	0	0	0	0	0
F 12	-	Zuwendungen, Umlagen und sonstige Transferauszahlungen	0,00	0	0	0	0	0
F 13	-	Auszahlungen der sozialen Sicherung	0,00	0	0	0	0	0
F 14	-	Sonstige laufende Auszahlungen	32.946,91	41.315	13.225	13.225	13.225	13.225
F 15	=	Summe der laufenden Auszahlungen aus Verwaltungstätigkeit (Summe F 9 bis F 14)	329.376,23	482.465	536.915	312.915	312.915	312.915
F 16	=	Saldo der laufenden Ein- und Auszahlungen aus Verwaltungstätigkeit	-58.572,56	25.612	-316.263	-92.263	-92.263	-92.263
F 17	+	Zinseinzahlungen und sonstige Finanzeinzahlungen	0,00	0	0	0	0	0
F 18	-	Zinsauszahlungen und sonstige Finanzauszahlungen	0,00	0	0	0	0	0
F 19	=	Saldo der Zins- und der sonstigen Finanzein- und -auszahlungen	0,00	0	0	0	0	0
F 20	=	Saldo der ordentlichen Ein- und Auszahlungen (Summe F 16 + F 19)	-58.572,56	25.612	-316.263	-92.263	-92.263	-92.263
F 21		Saldo der außerordentlichen Ein- und Auszahlungen	0,00	0	0	0	0	0
F 22		Saldo der Ein- und Auszahlungen aus internen Leistungsbeziehungen	-68.570,50	-121.000	-122.000	-122.000	-122.000	-122.000
F 23		Summe der ordentlichen und außerordentlichen Ein- und Auszahlungen (Summe F 21 + F 22)	-127.143,06	-95.388	-438.263	-214.263	-214.263	-214.263
F 24	+	Einzahlungen aus Investitionszuwendungen	0,00	239.000	167.000	0	0	0
F 25	+	Einzahlungen aus Beiträgen und ähnlichen Entgelten	1.139.958,95	800.000	235.000	0	0	0
F 26	+	Sonstige Investitionseinzahlungen	1.409.638,66	56.000	285.000	0	0	0
F 27	=	Summe der Einzahlungen aus Investitionstätigkeit (Summe F 24 bis F 26)	2.549.597,61	1.095.000	687.000	0	0	0
F 28	-	Auszahlungen für immaterielle Vermögensgegenstände	2.400,00	229.000	331.000	0	0	0
F 29	-	Auszahlungen für Sachanlagen	1.100.548,40	1.003.000	828.000	0	0	0
F 30	-	Auszahlungen für Finanzanlagen	0,00	0	1.000	0	0	0
F 31	-	Sonstige Investitionsauszahlungen	220.338,68	0	0	0	0	0
F 32	=	Summe der Auszahlungen aus Investitionstätigkeit (Summe F 28 bis F 31)	1.323.287,08	1.232.000	1.160.000	0	0	0
F 33	=	Saldo der Ein- und Auszahlungen aus Investitionstätigkeit (Saldo F 27 und F 32)	1.226.310,53	-137.000	-473.000	0	0	0
F 34	=	Finanzmittelüberschuss /-fehlbetrag des Teilhaushalts (Summe F 23 + F 33)	1.099.167,47	-232.388	-911.263	-214.263	-214.263	-214.263

Produktorientierter Teilhaushalt 3

- Teilergebnishaushalt
- Teilfinanzhaushalt
- Teilinvestitionsübersicht

Teilergebnishaushalt 2026

Gemeinde: 17 OG Niederelbert

Teilhaushalt 03 Gestaltung Umwelt
Leistung 51100 Räumliche Planungs- und Entwicklungsmaßnahmen

lfd. Nr.	Teilergebnishaushalt		Ergebnis des Haushaltsvorjahres	Ansätze des Haushaltsvorjahres einschl. Nachträge	Ansatz des Haushaltsjahres	Planungsdaten des Haushaltsfolgejahres	Planungsdaten des zweiten Haushaltsfolgejahres	Planungsdaten des dritten Haushaltsfolgejahres
			2024	2025	2026	2027	2028	2029
			in €	in €	in €	in €	in €	in €
E 1	+	Steuern und ähnliche Abgaben	0,00	0	0	0	0	0
E 2	+	Zuwendungen, allgemeine Umlagen und sonstige Transfererträge	0,00	0	0	0	0	0
E 3	+	Erträge der sozialen Sicherung	0,00	0	0	0	0	0
E 4	+	Öffentlich-rechtliche Leistungsentgelte	0,00	0	0	0	0	0
E 5	+	Privatrechtliche Leistungsentgelte	0,00	0	0	0	0	0
E 6	+	Kostenerstattungen und Kostenumlagen	0,00	0	0	0	0	0
E 7	+	Sonstige laufende Erträge	0,00	0	0	0	0	0
E 8	=	Summe der laufenden Erträge aus Verwaltungstätigkeit (Summe E 1 bis E 7)	0,00	0	0	0	0	0
E 9	-	Personal- und Versorgungsaufwendungen	0,00	0	0	0	0	0
E 10	-	Aufwendungen für Sach- und Dienstleistungen	0,00	10.000	20.000	0	0	0
		<i>52920000 sonstige Aufwendungen für Dienstleistungen - Machbarkeitsstudie Neubaugebiet (20.000 €)</i>	<i>0,00</i>	<i>10.000</i>	<i>20.000</i>	<i>0</i>	<i>0</i>	<i>0</i>
E 11	-	Abschreibungen	0,00	0	0	0	0	0
E 12	-	Zuwendungen, Umlagen und sonstige Transferaufwendungen	0,00	0	0	0	0	0
E 13	-	Aufwendungen der sozialen Sicherung	0,00	0	0	0	0	0
E 14	-	Sonstige laufende Aufwendungen	0,00	12.500	0	0	0	0
		<i>56255000 Aufwendungen für die Erstellung von Bebauungsplänen</i>	<i>0,00</i>	<i>12.500</i>	<i>0</i>	<i>0</i>	<i>0</i>	<i>0</i>
E 15	=	Summe der laufenden Aufwendungen aus Verwaltungstätigkeit (Summe E 9 bis E 14)	0,00	22.500	20.000	0	0	0
E 16	=	Laufendes Ergebnis aus Verwaltungstätigkeit (Saldo E 8 und E 15)	0,00	-22.500	-20.000	0	0	0
E 17	+	Zinserträge und sonstige Finanzerträge	0,00	0	0	0	0	0
E 18	-	Zinsaufwendungen und sonstige Finanzaufwendungen	0,00	0	0	0	0	0
E 19	=	Saldo der Zins - und sonstigen Finanzerträge und -aufwendungen (Saldo E 17 und E 18)	0,00	0	0	0	0	0
E 20	=	Ordentliches Ergebnis (Summe E 16 bis E 19)	0,00	-22.500	-20.000	0	0	0
E 21		Außerordentliches Ergebnis	0,00	0	0	0	0	0
E 22		Saldo aus internen Leistungsbeziehungen	0,00	0	0	0	0	0
E 23	=	Jahresergebnis (Jahresüberschuss / Jahresfehlbetrag) des Teilhaushalts (Summe E 20 bis E 22)	0,00	-22.500	-20.000	0	0	0

Teilergebnishaushalt 2026

Gemeinde: 17 OG Niederelbert

Teilhaushalt 03 Gestaltung Umwelt
Leistung 51130 Dorferneuerung , Städtebauförderung

lfd. Nr.	Teilergebnishaushalt		Ergebnis des Haushaltsvorjahres	Ansätze des Haushaltsvorjahres einschl. Nachträge	Ansatz des Haushaltsjahres	Planungsdaten des Haushaltsfolgejahres	Planungsdaten des zweiten Haushaltsfolgejahres	Planungsdaten des dritten Haushaltsfolgejahres
			2024	2025	2026	2027	2028	2029
			in €	in €	in €	in €	in €	in €
E 1	+	Steuern und ähnliche Abgaben	0,00	0	0	0	0	0
E 2	+	Zuwendungen, allgemeine Umlagen und sonstige Transfererträge	0,00	0	0	0	0	0
E 3	+	Erträge der sozialen Sicherung	0,00	0	0	0	0	0
E 4	+	Öffentlich-rechtliche Leistungsentgelte	0,00	0	0	0	0	0
E 5	+	Privatrechtliche Leistungsentgelte	0,00	0	0	0	0	0
E 6	+	Kostenerstattungen und Kostenumlagen	0,00	0	0	0	0	0
E 7	+	Sonstige laufende Erträge	0,00	0	0	0	0	0
E 8	=	Summe der laufenden Erträge aus Verwaltungstätigkeit (Summe E 1 bis E 7)	0,00	0	0	0	0	0
E 9	-	Personal- und Versorgungsaufwendungen	0,00	0	0	0	0	0
E 10	-	Aufwendungen für Sach- und Dienstleistungen	0,00	20.000	0	0	0	0
		<i>52920000 sonstige Aufwendungen für Dienstleistungen Klimaschutzkonzept</i>	<i>0,00</i>	<i>20.000</i>	<i>0</i>	<i>0</i>	<i>0</i>	<i>0</i>
E 11	-	Abschreibungen	10.555,00	8.960	4.290	1.870	0	0
		<i>53220000 Abschreibungen auf immaterielle Vermögensgegenstände aus geleisteten Zuwendungen</i>	<i>10.555,00</i>	<i>8.960</i>	<i>4.290</i>	<i>1.870</i>	<i>0</i>	<i>0</i>
E 12	-	Zuwendungen, Umlagen und sonstige Transferaufwendungen	0,00	0	0	0	0	0
E 13	-	Aufwendungen der sozialen Sicherung	0,00	0	0	0	0	0
E 14	-	Sonstige laufenden Aufwendungen	0,00	0	0	0	0	0
E 15	=	Summe der laufenden Aufwendungen aus Verwaltungstätigkeit (Summe E 9 bis E 14)	10.555,00	28.960	4.290	1.870	0	0
E 16	=	Laufendes Ergebnis aus Verwaltungstätigkeit (Saldo E 8 und E 15)	-10.555,00	-28.960	-4.290	-1.870	0	0
E 17	+	Zinserträge und sonstige Finanzerträge	0,00	0	0	0	0	0
E 18	-	Zinsaufwendungen und sonstige Finanzaufwendungen	0,00	0	0	0	0	0
E 19	=	Saldo der Zins -und sonstigen Finanzerträge und -aufwendungen (Saldo E 17 und E 18)	0,00	0	0	0	0	0
E 20	=	Ordentliches Ergebnis (Summe E 16 bis E 19)	-10.555,00	-28.960	-4.290	-1.870	0	0
E 21		Außerordentliches Ergebnis	0,00	0	0	0	0	0
E 22		Saldo aus internen Leistungsbeziehungen	0,00	0	0	0	0	0
E 23	=	Jahresergebnis (Jahresüberschuss / Jahresfehlbetrag) des Teilhaushalts (Summe E 20 bis E 22)	-10.555,00	-28.960	-4.290	-1.870	0	0

Teilergebnishaushalt 2026

Gemeinde: 17 OG Niederelbert

Teilhaushalt 03 Gestaltung Umwelt
Leistung 54100 Gemeindefstraßen

Ifd. Nr.	Teilergebnishaushalt	Ergebnis des Haushaltsvorjahres	Ansätze des Haushaltsvorjahres einschl. Nachträge	Ansatz des Haushaltsjahres	Planungsdaten des Haushaltsfolgejahres	Planungsdaten des zweiten Haushaltsfolgejahres	Planungsdaten des dritten Haushaltsfolgejahres	
		2024	2025	2026	2027	2028	2029	
		in €	in €	in €	in €	in €	in €	
E 1	+	Steuern und ähnliche Abgaben	0,00	0	0	0	0	0
E 2	+	Zuwendungen, allgemeine Umlagen und sonstige Transfererträge	27.427,00	27.430	27.430	25.630	22.290	18.390
		41510000 Sonderposten aus Zuwendungen	27.427,00	27.430	27.430	25.630	22.290	18.390
E 3	+	Erträge der sozialen Sicherung	0,00	0	0	0	0	0
E 4	+	Öffentlich-rechtliche Leistungsentgelte	179.460,11	197.730	220.590	215.600	131.510	129.790
		43700000 Erträge aus der Auflösung von Sonderposten für Beiträge und ähnliche Entgelte	179.460,11	197.730	220.590	215.600	131.510	129.790
E 5	+	Privatrechtliche Leistungsentgelte	200,00	200	200	200	200	200
		44120000 Mieten und Pachten - Standmiete für Container	200,00	200	200	200	200	200
E 6	+	Kostenerstattungen und Kostenumlagen	4.596,43	0	0	0	0	0
		44250000 Kostenerstattungen und Kostenumlagen von privaten Unternehmen	3.516,96	0	0	0	0	0
		Schadenersatzleistungen nach Unfällen						
		44290000 Kostenerstattungen und Kostenumlagen von Sonstigen	1.079,47	0	0	0	0	0
		Schadenersatzleistungen nach Unfällen						
E 7	+	Sonstige laufende Erträge	1.049.614,57	264.750	48.800	48.800	48.800	48.800
		46112000 Erträge aus der Veräußerung von Grundstücken und Gebäuden	1.005.565,35	218.000	0	0	0	0
		46250000 Konzessionsabgaben	42.348,28	45.000	47.000	47.000	47.000	47.000
		46290000 Weitere sonstige laufende Erträge / Sonstige	1.700,94	1.750	1.800	1.800	1.800	1.800
		Preisnachlass für Netznutzung						
E 8	=	Summe der laufenden Erträge aus Verwaltungstätigkeit (Summe E 1 bis E 7)	1.261.298,11	490.110	297.020	290.230	202.800	197.180
E 9	-	Personal- und Versorgungsaufwendungen	0,00	0	0	0	0	0
E 10	-	Aufwendungen für Sach- und Dienstleistungen	110.804,70	151.700	139.250	104.250	104.250	104.250
		52210000 Aufwendungen für Strom	26.529,77	21.000	18.000	18.000	18.000	18.000
		52230000 Aufwendungen für Wasser/Abwasser	846,33	850	750	750	750	750
		52313000 Gebäude einschließlich der Bestandteile, die dem Gebäude zuzurechnen sind	0,00	250	0	0	0	0
		Unterhaltung Buswartehalle						
		52321000 Bewirtschaftung der Grundstücke	42.748,56	47.000	50.000	50.000	50.000	50.000
		Lfd. Straßenoberflächenentwässerung						
		52331000 Brücken, Tunnel und ingenieurtechnische Anlagen	0,00	5.500	5.500	5.500	5.500	5.500
		Brückenunterhaltung/-überprüfungen						
		Sonderbedarf in 2025: 3.500 €						
		52338000 Straßen, Wege, Plätze und Verkehrslenkungsanlagen	33.618,33	70.000	55.000	20.000	20.000	20.000
		jährlicher Pauschalansatz: 20.000 €						
		div. Sonderbedarfe in 2026 (35.000 €)						
		52339000 Unterhaltung des Infrastrukturvermögens / Sonstiges	4.925,15	6.000	6.000	6.000	6.000	6.000
		jährlicher Pauschalansatz: 6.000 € (Unterhaltung der Straßenbeleuchtung)						
		52370000 Unterhaltung der Betriebs- und Geschäftsausstattung	0,00	100	0	0	0	0
		u.a. Geschwindigkeitsmessgerät						

Teilergebnishaushalt 2026

Gemeinde: 17 OG Niederelbert

Teilhaushalt 03 Gestaltung Umwelt
Leistung 54100 Gemeinestraßen

Ifd. Nr.	Teilergebnishaushalt	Ergebnis des Haushaltsvorjahres	Ansätze des Haushaltsvorjahres einschl. Nachträge	Ansatz des Haushaltsjahres	Planungsdaten des Haushaltsfolgejahres	Planungsdaten des zweiten Haushaltsfolgejahres	Planungsdaten des dritten Haushaltsfolgejahres
		2024	2025	2026	2027	2028	2029
		in €	in €	in €	in €	in €	in €
	52380000 Geringwertige Geräte, Ausstattungs- und sonstige Gebrauchsgegenstände Beschilderungen	0,00	1.000	1.000	1.000	1.000	1.000
	52550000 Kostenerstattungen an den privaten Bereich	2.136,56	0	0	0	0	0
	52920000 sonstige Aufwendungen für Dienstleistungen (Sinkkastenreinigung)	0,00	0	3.000	3.000	3.000	3.000
E 11	- Abschreibungen	303.530,63	303.800	303.800	292.760	164.390	159.800
	53220000 Abschreibungen auf immaterielle Vermögensgegenstände aus geleisteten Zuwendungen	974,00	980	980	980	980	980
	53230000 Abschreibungen auf gezahlte Investitionszuschüsse als Nutzungsberechtigter	22.172,00	22.170	22.170	22.170	22.170	22.180
	53300000 Abschreibungen auf unbebaute Grundstücke und grundstücksgleiche Rechte	958,00	960	960	960	960	960
	53490000 Abschreibungen auf bebaute Grundstücke und grundstücksgleiche Rechte mit sonstigen Gebäuden	541,00	550	550	550	550	550
	53510000 Brücken, Tunnel und ingenieurtechnische Anlagen	17.309,00	17.310	16.680	16.240	16.240	16.240
	53580000 Straßen, Wege, Plätze und Verkehrsmittelanlagen	260.234,63	260.480	261.110	250.990	122.790	118.190
	53590000 Abschreibungen auf sonstige Bauten des Infrastrukturvermögens	692,00	700	700	700	700	700
	53850000 Abschreibungen auf die Betriebs- und Geschäftsausstattung	650,00	650	650	170	0	0
E 12	- Zuwendungen, Umlagen und sonstige Transferaufwendungen	0,00	0	0	0	0	0
E 13	- Aufwendungen der sozialen Sicherung	0,00	0	0	0	0	0
E 14	- Sonstige laufende Aufwendungen	0,00	500	0	0	0	0
	56253000 Gerichts-, Anwalts-, Notar-, Gerichtsvollzieherkosten usw. vorsorglich	0,00	500	0	0	0	0
E 15	= Summe der laufenden Aufwendungen aus Verwaltungstätigkeit (Summe E 9 bis E 14)	414.335,33	456.000	443.050	397.010	268.640	264.050
E 16	= Laufendes Ergebnis aus Verwaltungstätigkeit (Saldo E 8 und E 15)	846.962,78	34.110	-146.030	-106.780	-65.840	-66.870
E 17	+ Zinserträge und sonstige Finanzerträge	0,00	0	0	0	0	0
E 18	- Zinsaufwendungen und sonstige Finanzaufwendungen	0,00	0	0	0	0	0
E 19	= Saldo der Zins- und sonstigen Finanzerträge und -aufwendungen (Saldo E 17 und E 18)	0,00	0	0	0	0	0
E 20	= Ordentliches Ergebnis (Summe E 16 bis E 19)	846.962,78	34.110	-146.030	-106.780	-65.840	-66.870
E 21	Außerordentliches Ergebnis	0,00	0	0	0	0	0
E 22	Saldo aus internen Leistungsbeziehungen	-30.411,87	-40.000	-55.000	-55.000	-55.000	-55.000
E 23	= Jahresergebnis (Jahresüberschuss / Jahresfehlbetrag) des Teilhaushalts (Summe E 20 bis E 22)	816.550,91	-5.890	-201.030	-161.780	-120.840	-121.870

Teilergebnishaushalt 2026

Gemeinde: 17 OG Niederelbert

Teilhaushalt 03 Gestaltung Umwelt
Leistung 54510 Kommunale Straßenreinigung, kommunaler Winterdienst

lfd. Nr.	Teilergebnishaushalt		Ergebnis des Haushaltsvorjahres	Ansätze des Haushaltsvorjahres einschl. Nachträge	Ansatz des Haushaltsjahres	Planungsdaten des Haushaltsfolgejahres	Planungsdaten des zweiten Haushaltsfolgejahres	Planungsdaten des dritten Haushaltsfolgejahres
			2024	2025	2026	2027	2028	2029
			in €	in €	in €	in €	in €	in €
E 1	+	Steuern und ähnliche Abgaben	0,00	0	0	0	0	0
E 2	+	Zuwendungen, allgemeine Umlagen und sonstige Transfererträge	0,00	0	0	0	0	0
E 3	+	Erträge der sozialen Sicherung	0,00	0	0	0	0	0
E 4	+	Öffentlich-rechtliche Leistungsentgelte	0,00	0	0	0	0	0
E 5	+	Privatrechtliche Leistungsentgelte	0,00	0	0	0	0	0
E 6	+	Kostenerstattungen und Kostenumlagen	0,00	0	0	0	0	0
E 7	+	Sonstige laufende Erträge	0,00	0	0	0	0	0
E 8	=	Summe der laufenden Erträge aus Verwaltungstätigkeit (Summe E 1 bis E 7)	0,00	0	0	0	0	0
E 9	-	Personal- und Versorgungsaufwendungen	0,00	0	0	0	0	0
E 10	-	Aufwendungen für Sach- und Dienstleistungen	13.781,61	12.500	14.000	12.000	12.000	12.000
		52338000 Straßen, Wege, Plätze und Verkehrslenkungsanlagen	7.772,11	6.000	7.000	5.000	5.000	5.000
		Winterdienst						
		52920000 sonstige Aufwendungen für Dienstleistungen	6.009,50	6.500	7.000	7.000	7.000	7.000
		Unternehmereinsatz im Winterdienst						
E 11	-	Abschreibungen	0,00	0	0	0	0	0
E 12	-	Zuwendungen, Umlagen und sonstige Transferaufwendungen	0,00	0	0	0	0	0
E 13	-	Aufwendungen der sozialen Sicherung	0,00	0	0	0	0	0
E 14	-	Sonstige laufenden Aufwendungen	0,00	0	0	0	0	0
E 15	=	Summe der laufenden Aufwendungen aus Verwaltungstätigkeit (Summe E 9 bis E 14)	13.781,61	12.500	14.000	12.000	12.000	12.000
E 16	=	Laufendes Ergebnis aus Verwaltungstätigkeit (Saldo E 8 und E 15)	-13.781,61	-12.500	-14.000	-12.000	-12.000	-12.000
E 17	+	Zinserträge und sonstige Finanzerträge	0,00	0	0	0	0	0
E 18	-	Zinsaufwendungen und sonstige Finanzaufwendungen	0,00	0	0	0	0	0
E 19	=	Saldo der Zins -und sonstigen Finanzerträge und -aufwendungen (Saldo E 17 und E 18)	0,00	0	0	0	0	0
E 20	=	Ordentliches Ergebnis (Summe E 16 bis E 19)	-13.781,61	-12.500	-14.000	-12.000	-12.000	-12.000
E 21		Außerordentliches Ergebnis	0,00	0	0	0	0	0
E 22		Saldo aus internen Leistungsbeziehungen	-3.908,59	-8.000	-8.000	-8.000	-8.000	-8.000
E 23	=	Jahresergebnis (Jahresüberschuss / Jahresfehlbetrag) des Teilhaushalts (Summe E 20 bis E 22)	-17.690,20	-20.500	-22.000	-20.000	-20.000	-20.000

Teilergebnishaushalt 2026

Gemeinde: 17 OG Niederelbert

Teilhaushalt 03 Gestaltung Umwelt
Leistung 55110 Öffentliches Grün, Landschaftsbau

Ifd. Nr.	Teilergebnishaushalt		Ergebnis des Haushaltsvorjahres	Ansätze des Haushaltsvorjahres einschl. Nachträge	Ansatz des Haushaltsjahres	Planungsdaten des Haushaltsfolgejahres	Planungsdaten des zweiten Haushaltsfolgejahres	Planungsdaten des dritten Haushaltsfolgejahres
			2024	2025	2026	2027	2028	2029
			in €	in €	in €	in €	in €	in €
E 1	+	Steuern und ähnliche Abgaben	0,00	0	0	0	0	0
E 2	+	Zuwendungen, allgemeine Umlagen und sonstige Transfererträge	2.097,00	2.100	2.100	2.100	2.100	2.100
		<i>41510000 Sonderposten aus Zuwendungen</i>	2.097,00	2.100	2.100	2.100	2.100	2.100
E 3	+	Erträge der sozialen Sicherung	0,00	0	0	0	0	0
E 4	+	Öffentlich-rechtliche Leistungsentgelte	0,00	0	0	0	0	0
E 5	+	Privatrechtliche Leistungsentgelte	0,00	0	0	0	0	0
E 6	+	Kostenerstattungen und Kostenumlagen	0,00	0	0	0	0	0
E 7	+	Sonstige laufende Erträge	0,00	0	0	0	0	0
E 8	=	Summe der laufenden Erträge aus Verwaltungstätigkeit (Summe E 1 bis E 7)	2.097,00	2.100	2.100	2.100	2.100	2.100
E 9	-	Personal- und Versorgungsaufwendungen	0,00	0	0	0	0	0
E 10	-	Aufwendungen für Sach- und Dienstleistungen	19.792,88	33.400	34.700	16.700	16.700	16.700
		<i>52210000 Aufwendungen für Strom</i>	234,57	600	1.000	1.000	1.000	1.000
		<i>Festplatzanschluss (Bachstraße 1)</i>						
		<i>52230000 Aufwendungen für Wasser/Abwasser</i>	865,50	900	500	500	500	500
		<i>52260000 Aufwendungen für die Abfallbeseitigung</i>	33,99	200	100	100	100	100
		<i>52311000 Unterhaltung der Grundstücke</i>	13.069,37	31.000	28.000	15.000	15.000	15.000
		<i>jährlicher Pauschalansatz für Baum- und Beepflege</i>						
		<i>Sonderbedarf 2026:</i>						
		<i>- Investitionen Grünes Niederelbert 2.000 €</i>						
		<i>- Aktualisierung Biotoplehrpfad 2.000€</i>						
		<i>- Nachpflanzung Bäume "Gartenstraße" 3.000 €</i>						
		<i>52313000 Gebäude einschließlich der Bestandteile, die dem Gebäude zuzurechnen sind</i>	0,00	0	5.000	0	0	0
		<i>Sanierung Dorfbrunnen</i>						
		<i>52370000 Unterhaltung der Betriebs- und Geschäftsausstattung</i>	0,00	500	0	0	0	0
		<i>52380000 Geringwertige Geräte, Ausstattungs-, Ausrüstungs- und sonstige Gebrauchsgegenstände</i>	0,00	200	100	100	100	100
		<i>jährlicher Pauschalansatz: 200 €</i>						
		<i>52920000 sonstige Aufwendungen für Dienstleistungen</i>	5.589,45	0	0	0	0	0
		<i>Baumkontrolle</i>						
E 11	-	Abschreibungen	8.959,00	8.960	8.960	8.960	8.960	8.960
		<i>53580000 Straßen, Wege, Plätze und Verkehrslenkungsanlagen</i>	8.959,00	8.960	8.960	8.960	8.960	8.960
E 12	-	Zuwendungen, Umlagen und sonstige Transferaufwendungen	0,00	0	0	0	0	0
E 13	-	Aufwendungen der sozialen Sicherung	0,00	0	0	0	0	0
E 14	-	Sonstige laufende Aufwendungen	62,08	365	65	65	65	65
		<i>56390000 Geschäftsaufwendungen / Sonstiges</i>	0,00	300	0	0	0	0
		<i>Hundekotbeutel</i>						
		<i>56419000 Sonstige Versicherungen</i>	62,08	65	65	65	65	65
		<i>- Sachversicherung Christusfigur in der Hauptstraße</i>						
E 15	=	Summe der laufenden Aufwendungen aus Verwaltungstätigkeit (Summe E 9 bis E 14)	28.813,96	42.725	43.725	25.725	25.725	25.725
E 16	=	Laufendes Ergebnis aus Verwaltungstätigkeit (Saldo E 8 und E 15)	-26.716,96	-40.625	-41.625	-23.625	-23.625	-23.625

Teilergebnishaushalt 2026

Gemeinde: 17 OG Niederelbert

Teilhaushalt 03 Gestaltung Umwelt
Leistung 55110 Öffentliches Grün, Landschaftsbau

Ifd. Nr.	Teilergebnishaushalt		Ergebnis des Haushaltsvorjahres	Ansätze des Haushaltsvorjahres einschl. Nachträge	Ansatz des Haushaltsjahres	Planungsdaten des Haushaltsfolgejahres	Planungsdaten des zweiten Haushaltsfolgejahres	Planungsdaten des dritten Haushaltsfolgejahres
			2024	2025	2026	2027	2028	2029
			in €	in €	in €	in €	in €	in €
E 17	+	Zinserträge und sonstige Finanzerträge	0,00	0	0	0	0	0
E 18	-	Zinsaufwendungen und sonstige Finanzaufwendungen	0,00	0	0	0	0	0
E 19	=	Saldo der Zins -und sonstigen Finanzerträge und -aufwendungen (Saldo E 17 und E 18)	0,00	0	0	0	0	0
E 20	=	Ordentliches Ergebnis (Summe E 16 bis E 19)	-26.716,96	-40.625	-41.625	-23.625	-23.625	-23.625
E 21		Außerordentliches Ergebnis	0,00	0	0	0	0	0
E 22		Saldo aus internen Leistungsbeziehungen	-10.904,14	-25.000	-17.000	-17.000	-17.000	-17.000
E 23	=	Jahresergebnis (Jahresüberschuss / Jahresfehlbetrag) des Teilhaushalts (Summe E 20 bis E 22)	-37.621,10	-65.625	-58.625	-40.625	-40.625	-40.625

Teilergebnishaushalt 2026

Gemeinde: 17 OG Niederelbert

Teilhaushalt 03 Gestaltung Umwelt
Leistung 55120 Sonstige Erholungseinrichtungen

Ifd. Nr.	Teilergebnishaushalt	Ergebnis des Haushaltsvorjahres	Ansätze des Haushaltsvorjahres einschl. Nachträge	Ansatz des Haushaltsjahres	Planungsdaten des Haushaltsfolgejahres	Planungsdaten des zweiten Haushaltsfolgejahres	Planungsdaten des dritten Haushaltsfolgejahres
		2024	2025	2026	2027	2028	2029
		in €	in €	in €	in €	in €	in €
E 1	+	Steuern und ähnliche Abgaben	0,00	0	0	0	0
E 2	+	Zuwendungen, allgemeine Umlagen und sonstige Transfererträge	2.398,00	3.400	2.400	2.400	1.020
		41444000 Zuweisungen und Zuschüsse für laufende Zwecke von Zweckverbänden	0,00	1.000	0	0	0
		Zuwendung Naturpark Nassau					
		41510000 Sonderposten aus Zuwendungen	2.398,00	2.400	2.400	2.400	1.020
E 3	+	Erträge der sozialen Sicherung	0,00	0	0	0	0
E 4	+	Öffentlich-rechtliche Leistungsentgelte	13.700,00	13.000	13.000	13.000	13.000
		43210000 Entgelte für die Benutzung von öffentlichen Einrichtungen und für wirtschaftliche Dienstleistungen	13.700,00	13.000	13.000	13.000	13.000
		Vermietung Grillhütte					
E 5	+	Privatrechtliche Leistungsentgelte	0,00	0	0	0	0
E 6	+	Kostenerstattungen und Kostenumlagen	35,90	0	0	0	0
		44290000 Kostenerstattungen und Kostenumlagen von Sonstigen	35,90	0	0	0	0
E 7	+	Sonstige laufende Erträge	0,00	0	0	0	0
E 8	=	Summe der laufenden Erträge aus Verwaltungstätigkeit (Summe E 1 bis E 7)	16.133,90	16.400	15.400	15.400	14.020
E 9	-	Personal- und Versorgungsaufwendungen	0,00	1.550	0	0	0
		50221000 Vergütungen	0,00	1.000	0	0	0
		50320000 Beiträge zu Versorgungskassen für Arbeitnehmer	0,00	100	0	0	0
		50420000 Beiträge zur gesetzlichen Sozialversicherung für Arbeitnehmer	0,00	250	0	0	0
		50490000 Beiträge zur gesetzlichen Sozialversicherung für Sonstige	0,00	150	0	0	0
		50900000 Pauschalierte Lohnsteuer (auch Zahlungen über Knappschaft)	0,00	50	0	0	0
E 10	-	Aufwendungen für Sach- und Dienstleistungen	2.040,88	17.400	29.000	9.000	9.000
		52210000 Aufwendungen für Strom	-1.856,36	3.000	6.000	6.000	6.000
		52230000 Aufwendungen für Wasser/Abwasser	1.305,53	1.500	1.250	1.250	1.250
		52311000 Unterhaltung der Grundstücke	1.193,96	6.700	5.500	500	500
		jährlicher Pauschalansatz: 500 Euro (u.a. Bleichwiese)					
		Sonderbedarf 2026:					
		- Entwicklung Bleichwiesen 5.000 €					
		52313000 Gebäude einschließlich der Bestandteile, die dem Gebäude zuzurechnen sind	627,37	5.000	15.500	500	500
		jährlicher Pauschalansatz: 500 € (Grillhütte)					
		Sonderbedarf 2026: Reparaturen 15.000 €					
		52323000 Gebäude einschließlich der Bestandteile, die dem Gebäude zuzurechnen sind	575,38	500	500	500	500
		Grundreinigung der Grillhütte					
		52338000 Straßen, Wege, Plätze und Verkehrslenkungsanlagen	0,00	200	0	0	0
		Wanderwege					
		52370000 Unterhaltung der Betriebs- und Geschäftsausstattung	0,00	250	0	0	0

Teilergebnishaushalt 2026

Gemeinde: 17 OG Niederelbert

Teilhaushalt 03 Gestaltung Umwelt
Leistung 55120 Sonstige Erholungseinrichtungen

lfd. Nr.	Teilergebnishaushalt	Ergebnis des Haushaltsvorjahres	Ansätze des Haushaltsvorjahres einschl. Nachträge	Ansatz des Haushaltsjahres	Planungsdaten des Haushaltsfolgejahres	Planungsdaten des zweiten Haushaltsfolgejahres	Planungsdaten des dritten Haushaltsfolgejahres
		2024	2025	2026	2027	2028	2029
		in €	in €	in €	in €	in €	in €
	52380000 Geringwertige Geräte, Ausstattungs- und sonstige Gebrauchsgegenstände u.a. Beschilderung Wanderwege	195,00	250	250	250	250	250
E 11	- Abschreibungen	12.880,00	12.890	10.510	9.050	8.710	6.050
	53300000 Abschreibungen auf unbebaute Grundstücke und grundstücksgleiche Rechte	4.345,00	4.350	4.350	4.350	4.350	1.810
	53490000 Abschreibungen auf bebaute Grundstücke und grundstücksgleiche Rechte mit sonstigen Gebäuden	8.039,00	8.040	5.180	3.760	3.760	3.760
	53850000 Abschreibungen auf die Betriebs- und Geschäftsausstattung	496,00	500	980	940	600	480
E 12	- Zuwendungen, Umlagen und sonstige Transferaufwendungen	0,00	0	0	0	0	0
E 13	- Aufwendungen der sozialen Sicherung	0,00	0	0	0	0	0
E 14	- Sonstige laufenden Aufwendungen	1.633,42	500	500	500	500	500
	56390000 Geschäftsaufwendungen / Sonstiges jährlicher Pauschalansatz: 500 €	283,42	500	500	500	500	500
	56551000 Einzelwertberichtigung	1.350,00	0	0	0	0	0
E 15	= Summe der laufenden Aufwendungen aus Verwaltungstätigkeit (Summe E 9 bis E 14)	16.554,30	32.340	40.010	18.550	18.210	15.550
E 16	= Laufendes Ergebnis aus Verwaltungstätigkeit (Saldo E 8 und E 15)	-420,40	-15.940	-24.610	-3.150	-2.810	-1.530
E 17	+ Zinserträge und sonstige Finanzerträge	0,00	0	0	0	0	0
E 18	- Zinsaufwendungen und sonstige Finanzaufwendungen	0,00	0	0	0	0	0
E 19	= Saldo der Zins- und sonstigen Finanzerträge und -aufwendungen (Saldo E 17 und E 18)	0,00	0	0	0	0	0
E 20	= Ordentliches Ergebnis (Summe E 16 bis E 19)	-420,40	-15.940	-24.610	-3.150	-2.810	-1.530
E 21	Außerordentliches Ergebnis	0,00	0	0	0	0	0
E 22	Saldo aus internen Leistungsbeziehungen	-9.636,49	-16.000	-15.000	-15.000	-15.000	-15.000
E 23	= Jahresergebnis (Jahresüberschuss / Jahresfehlbetrag) des Teilhaushalts (Summe E 20 bis E 22)	-10.056,89	-31.940	-39.610	-18.150	-17.810	-16.530

Teilergebnishaushalt 2026

Gemeinde: 17 OG Niederelbert

Teilhaushalt 03 Gestaltung Umwelt
Leistung 55210 Gewässerunterhaltung

lfd. Nr.	Teilergebnishaushalt		Ergebnis des Haushaltsvorjahres	Ansätze des Haushaltsvorjahres einschl. Nachträge	Ansatz des Haushaltsjahres	Planungsdaten des Haushaltsfolgejahres	Planungsdaten des zweiten Haushaltsfolgejahres	Planungsdaten des dritten Haushaltsfolgejahres
			2024	2025	2026	2027	2028	2029
			in €	in €	in €	in €	in €	in €
E 1	+	Steuern und ähnliche Abgaben	0,00	0	0	0	0	0
E 2	+	Zuwendungen, allgemeine Umlagen und sonstige Transfererträge	0,00	0	0	0	0	0
E 3	+	Erträge der sozialen Sicherung	0,00	0	0	0	0	0
E 4	+	Öffentlich-rechtliche Leistungsentgelte	0,00	0	0	0	0	0
E 5	+	Privatrechtliche Leistungsentgelte	0,00	0	0	0	0	0
E 6	+	Kostenerstattungen und Kostenumlagen	0,00	42.000	0	0	0	0
		<i>44243000 Kostenerstattungen und Kostenumlagen von Gemeinden und Gemeindeverbänden</i>	<i>0,00</i>	<i>42.000</i>	<i>0</i>	<i>0</i>	<i>0</i>	<i>0</i>
		<i>Kostenerstattung VG zur Verrohrung Weiherhellbach</i>						
E 7	+	Sonstige laufende Erträge	0,00	0	0	0	0	0
E 8	=	Summe der laufenden Erträge aus Verwaltungstätigkeit (Summe E 1 bis E 7)	0,00	42.000	0	0	0	0
E 9	-	Personal- und Versorgungsaufwendungen	0,00	0	0	0	0	0
E 10	-	Aufwendungen für Sach- und Dienstleistungen	0,00	30.000	35.000	0	0	0
		<i>52311000 Unterhaltung der Grundstücke</i>	<i>0,00</i>	<i>30.000</i>	<i>35.000</i>	<i>0</i>	<i>0</i>	<i>0</i>
		<i>- Maßnahmen aus Hochwasserschutzkonzept 15.000 €</i>						
		<i>- Grabenunterhaltung Außengebiete 20.000 €</i>						
E 11	-	Abschreibungen	10.273,41	0	10.280	10.280	10.280	10.280
		<i>53590000 Abschreibungen auf sonstige Bauten des Infrastrukturvermögens</i>	<i>10.273,41</i>	<i>0</i>	<i>10.280</i>	<i>10.280</i>	<i>10.280</i>	<i>10.280</i>
E 12	-	Zuwendungen, Umlagen und sonstige Transferaufwendungen	0,00	0	0	0	0	0
E 13	-	Aufwendungen der sozialen Sicherung	0,00	0	0	0	0	0
E 14	-	Sonstige laufenden Aufwendungen	15.156,23	5.000	0	0	0	0
		<i>56259000 Sachverständigen-, Gerichts- und ähnliche Aufwendungen / Sonstige</i>	<i>15.156,23</i>	<i>5.000</i>	<i>0</i>	<i>0</i>	<i>0</i>	<i>0</i>
		<i>Rechtsberatung bzgl. Bachverrohrung Weiherhellbach</i>						
E 15	=	Summe der laufenden Aufwendungen aus Verwaltungstätigkeit (Summe E 9 bis E 14)	25.429,64	35.000	45.280	10.280	10.280	10.280
E 16	=	Laufendes Ergebnis aus Verwaltungstätigkeit (Saldo E 8 und E 15)	-25.429,64	7.000	-45.280	-10.280	-10.280	-10.280
E 17	+	Zinserträge und sonstige Finanzerträge	0,00	0	0	0	0	0
E 18	-	Zinsaufwendungen und sonstige Finanzaufwendungen	0,00	0	0	0	0	0
E 19	=	Saldo der Zins - und sonstigen Finanzerträge und -aufwendungen (Saldo E 17 und E 18)	0,00	0	0	0	0	0
E 20	=	Ordentliches Ergebnis (Summe E 16 bis E 19)	-25.429,64	7.000	-45.280	-10.280	-10.280	-10.280
E 21		Außerordentliches Ergebnis	0,00	0	0	0	0	0
E 22		Saldo aus internen Leistungsbeziehungen	0,00	0	0	0	0	0
E 23	=	Jahresergebnis (Jahresüberschuss / Jahresfehlbetrag) des Teilhaushalts (Summe E 20 bis E 22)	-25.429,64	7.000	-45.280	-10.280	-10.280	-10.280

Teilergebnishaushalt 2026

Gemeinde: 17 OG Niederelbert

Teilhaushalt 03 Gestaltung Umwelt
Leistung 55310 Friedhofswesen (Friedhofsanlagen, einschließlich Friedwald)

Ifd. Nr.	Teilergebnishaushalt		Ergebnis des Haushaltsvorjahres	Ansätze des Haushaltsvorjahres einschl. Nachträge	Ansatz des Haushaltsjahres	Planungsdaten des Haushaltsfolgejahres	Planungsdaten des zweiten Haushaltsfolgejahres	Planungsdaten des dritten Haushaltsfolgejahres
			2024	2025	2026	2027	2028	2029
			in €	in €	in €	in €	in €	in €
E 1	+	Steuern und ähnliche Abgaben	0,00	0	0	0	0	0
E 2	+	Zuwendungen, allgemeine Umlagen und sonstige Transfererträge	1.898,00	1.900	1.900	1.900	1.900	1.900
		<i>41510000 Sonderposten aus Zuwendungen</i>	1.898,00	1.900	1.900	1.900	1.900	1.900
E 3	+	Erträge der sozialen Sicherung	0,00	0	0	0	0	0
E 4	+	Öffentlich-rechtliche Leistungsentgelte	7.083,14	7.000	14.000	14.000	14.000	14.000
		<i>43224000 Entgelte / für das Bestattungswesen</i>	7.083,14	7.000	14.000	14.000	14.000	14.000
E 5	+	Privatrechtliche Leistungsentgelte	0,00	0	0	0	0	0
E 6	+	Kostenerstattungen und Kostenumlagen	0,00	0	0	0	0	0
E 7	+	Sonstige laufende Erträge	0,00	0	0	0	0	0
E 8	=	Summe der laufenden Erträge aus Verwaltungstätigkeit (Summe E 1 bis E 7)	8.981,14	8.900	15.900	15.900	15.900	15.900
E 9	-	Personal- und Versorgungsaufwendungen	315,09	610	0	0	0	0
		<i>50221000 Vergütungen</i>	245,64	500	0	0	0	0
		<i>50420000 Beiträge zur gesetzlichen Sozialversicherung für Arbeitnehmer</i>	0,36	10	0	0	0	0
		<i>50900000 Pauschalierte Lohnsteuer (auch Zahlungen über Knappschaft)</i>	69,09	100	0	0	0	0
E 10	-	Aufwendungen für Sach- und Dienstleistungen	15.712,21	15.100	46.100	21.100	21.100	21.100
		<i>52210000 Aufwendungen für Strom</i>	599,23	600	500	500	500	500
		<i>52230000 Aufwendungen für Wasser/Abwasser</i>	2.200,29	1.200	2.000	2.000	2.000	2.000
		<i>52260000 Aufwendungen für die Abfallbeseitigung</i>	3.475,68	3.500	3.500	3.500	3.500	3.500
		<i>52311000 Unterhaltung der Grundstücke</i>	429,68	1.000	500	500	500	500
		<i>jährlicher Pauschalansatz: 1.000 €</i>						
		<i>52313000 Gebäude einschließlich der Bestandteile, die dem Gebäude zuzurechnen sind</i>	0,00	500	25.500	500	500	500
		<i>jährlicher Pauschalansatz: 500 €</i>						
		<i>Sonderbedarf 2026:</i>						
		<i>- Unterhaltung Aussegnungshalle Ehrenmal 25.000 €</i>						
		<i>52370000 Unterhaltung der Betriebs- und Geschäftsausstattung</i>	33,97	100	100	100	100	100
		<i>52380000 Geringwertige Geräte, Ausstattungs-, Ausrüstungs- und sonstige Gebrauchsgegenstände</i>	0,00	200	0	0	0	0
		<i>jährlicher Pauschalansatz: 200 €</i>						
		<i>52920000 sonstige Aufwendungen für Dienstleistungen</i>	8.973,36	8.000	14.000	14.000	14.000	14.000
		<i>- Grabaushub/Grabsteinprüfung</i>						
E 11	-	Abschreibungen	10.330,00	10.010	10.310	10.310	10.310	10.310
		<i>53300000 Abschreibungen auf unbebaute Grundstücke und grundstücksgleiche Rechte</i>	9.154,00	8.830	9.130	9.130	9.130	9.130
		<i>53490000 Abschreibungen auf bebaute Grundstücke und grundstücksgleiche Rechte mit sonstigen Gebäuden</i>	1.176,00	1.180	1.180	1.180	1.180	1.180
E 12	-	Zuwendungen, Umlagen und sonstige Transferaufwendungen	0,00	0	0	0	0	0
E 13	-	Aufwendungen der sozialen Sicherung	0,00	0	0	0	0	0
E 14	-	Sonstige laufende Aufwendungen	0,00	0	0	0	0	0
E 15	=	Summe der laufenden Aufwendungen aus Verwaltungstätigkeit (Summe E 9 bis E 14)	26.357,30	25.720	56.410	31.410	31.410	31.410
E 16	=	Laufendes Ergebnis aus Verwaltungstätigkeit (Saldo E 8 und E 15)	-17.376,16	-16.820	-40.510	-15.510	-15.510	-15.510

Teilergebnishaushalt 2026

Gemeinde: 17 OG Niederelbert

Teilhaushalt 03 Gestaltung Umwelt
Leistung 55310 Friedhofswesen (Friedhofsanlagen, einschließlich Friedwald)

Ifd. Nr.	Teilergebnishaushalt		Ergebnis des Haushaltsvorjahres	Ansätze des Haushaltsvorjahres einschl. Nachträge	Ansatz des Haushaltsjahres	Planungsdaten des Haushaltsfolgejahres	Planungsdaten des zweiten Haushaltsfolgejahres	Planungsdaten des dritten Haushaltsfolgejahres
			2024	2025	2026	2027	2028	2029
			in €	in €	in €	in €	in €	in €
E 17	+	Zinserträge und sonstige Finanzerträge	0,00	0	0	0	0	0
E 18	-	Zinsaufwendungen und sonstige Finanzaufwendungen	0,00	0	0	0	0	0
E 19	=	Saldo der Zins -und sonstigen Finanzerträge und -aufwendungen (Saldo E 17 und E 18)	0,00	0	0	0	0	0
E 20	=	Ordentliches Ergebnis (Summe E 16 bis E 19)	-17.376,16	-16.820	-40.510	-15.510	-15.510	-15.510
E 21		Außerordentliches Ergebnis	0,00	0	0	0	0	0
E 22		Saldo aus internen Leistungsbeziehungen	-8.885,29	-25.000	-20.000	-20.000	-20.000	-20.000
E 23	=	Jahresergebnis (Jahresüberschuss / Jahresfehlbetrag) des Teilhaushalts (Summe E 20 bis E 22)	-26.261,45	-41.820	-60.510	-35.510	-35.510	-35.510

Teilergebnishaushalt 2026

Gemeinde: 17 OG Niederelbert

Teilhaushalt 03 Gestaltung Umwelt
Leistung 55510 Kommunale Forstwirtschaft

Ifd. Nr.	Teilergebnishaushalt		Ergebnis des Haushalts-	Ansätze des Haushalts-	Ansatz des Haushalts-	Planungs-	Planungs-	Planungs-
			vorjahres	vorjahres einschl. Nachträge	jahres	daten des Haushalts-	daten des zweiten Haushalts-	daten des dritten Haushalts-
			2024	2025	2026	2027	2028	2029
			in €	in €	in €	in €	in €	in €
E 1	+	Steuern und ähnliche Abgaben	0,00	0	0	0	0	0
E 2	+	Zuwendungen, allgemeine Umlagen und sonstige Transfererträge	39.698,00	35.350	35.338	35.338	35.338	35.338
		41442000 Zuweisungen und Zuschüsse für laufende Zwecke vom Land	39.698,00	35.350	35.338	35.338	35.338	35.338
E 3	+	Erträge der sozialen Sicherung	0,00	0	0	0	0	0
E 4	+	Öffentlich-rechtliche Leistungsentgelte	0,00	0	0	0	0	0
E 5	+	Privatrechtliche Leistungsentgelte	157.305,19	137.777	101.564	101.564	101.564	101.564
		44110000 Erträge aus Verkäufen von Vorräten - Holzgeld	157.305,19	137.777	0	0	0	0
		44110999 Erträge aus Verkäufen (USt)	0,00	0	101.564	101.564	101.564	101.564
E 6	+	Kostenerstattungen und Kostenumlagen	0,00	0	0	0	0	0
E 7	+	Sonstige laufende Erträge	404,12	0	0	0	0	0
		46270000 Versicherungserstattungen	404,12	0	0	0	0	0
E 8	=	Summe der laufenden Erträge aus Verwaltungstätigkeit (Summe E 1 bis E 7)	197.407,31	173.127	136.902	136.902	136.902	136.902
E 9	-	Personal- und Versorgungsaufwendungen	0,00	0	0	0	0	0
E 10	-	Aufwendungen für Sach- und Dienstleistungen	128.984,52	122.940	119.890	119.890	119.890	119.890
		52543000 Kostenerstattungen an Gemeinden und Gemeindeverbände - Personal- und Sachkostenerstattungen an die Verbandsgemeinde (Walдарbeiter)	28.052,80	32.000	37.000	37.000	37.000	37.000
		52543001 Kostenerstattungen und Kostenumlagen an Gemeinden und Gemeindeverbände (Sonderumlage Forst)	12.779,94	13.340	13.340	13.340	13.340	13.340
		52920000 sonstige Aufwendungen für Dienstleistungen - Holzrückarbeiten	88.151,78	77.600	0	0	0	0
		52920999 Sonstige Aufwendungen für Dienstleistungen (VoSt)	0,00	0	69.550	69.550	69.550	69.550
E 11	-	Abschreibungen	902,16	1.082	1.082	1.082	1.082	1.082
		53810000 Abschreibungen auf Fahrzeuge	902,16	1.082	1.082	1.082	1.082	1.082
E 12	-	Zuwendungen, Umlagen und sonstige Transferaufwendungen	0,00	0	0	0	0	0
E 13	-	Aufwendungen der sozialen Sicherung	0,00	0	0	0	0	0
E 14	-	Sonstige laufende Aufwendungen	27.807,43	22.050	12.210	12.210	12.210	12.210
		56390000 Geschäftsaufwendungen / Sonstiges	7.702,20	10.775	0	0	0	0
		56390999 Geschäftsaufwendungen (VoSt)	0,00	0	3.115	3.115	3.115	3.115
		56412000 Kfz-Versicherungen - bisher in 55510.56390 enthalten	183,95	200	220	220	220	220
		56416000 Umlagen an Schadensausgleichskassen - Land- und forstwirtschaftliche Berufsgenossenschaft	6.596,20	8.000	6.300	6.300	6.300	6.300
		56419000 Sonstige Versicherungen - Waldbrandversicherung	72,37	75	75	75	75	75
		56551000 Einzelwertberichtigung	10.844,00	0	0	0	0	0
		56810000 Grundsteuer - Grundsteuer A und Landwirtschaftskammer- beitrags Forst	2.408,71	3.000	2.500	2.500	2.500	2.500
E 15	=	Summe der laufenden Aufwendungen aus Verwaltungstätigkeit (Summe E 9 bis E 14)	157.694,11	146.072	133.182	133.182	133.182	133.182
E 16	=	Laufendes Ergebnis aus Verwaltungstätigkeit (Saldo E 8 und E 15)	39.713,20	27.055	3.720	3.720	3.720	3.720

Teilergebnishaushalt 2026

Gemeinde: 17 OG Niederelbert

Teilhaushalt 03 Gestaltung Umwelt
Leistung 55510 Kommunale Forstwirtschaft

Ifd. Nr.	Teilergebnishaushalt		Ergebnis des Haushaltsvorjahres	Ansätze des Haushaltsvorjahres einschl. Nachträge	Ansatz des Haushaltsjahres	Planungsdaten des Haushaltsfolgejahres	Planungsdaten des zweiten Haushaltsfolgejahres	Planungsdaten des dritten Haushaltsfolgejahres
			2024	2025	2026	2027	2028	2029
			in €	in €	in €	in €	in €	in €
E 17	+	Zinserträge und sonstige Finanzerträge	0,00	0	0	0	0	0
E 18	-	Zinsaufwendungen und sonstige Finanzaufwendungen	0,00	0	0	0	0	0
E 19	=	Saldo der Zins -und sonstigen Finanzerträge und -aufwendungen (Saldo E 17 und E 18)	0,00	0	0	0	0	0
E 20	=	Ordentliches Ergebnis (Summe E 16 bis E 19)	39.713,20	27.055	3.720	3.720	3.720	3.720
E 21		Außerordentliches Ergebnis	0,00	0	0	0	0	0
E 22		Saldo aus internen Leistungsbeziehungen	1.625,09	3.525	1.625	1.625	1.625	1.625
E 23	=	Jahresergebnis (Jahresüberschuss / Jahresfehlbetrag) des Teilhaushalts (Summe E 20 bis E 22)	41.338,29	30.580	5.345	5.345	5.345	5.345

Teilergebnishaushalt 2026

Gemeinde: 17 OG Niederelbert

Teilhaushalt 03 Gestaltung Umwelt
Leistung 55590 Feldwege, Landwirtschaftswege, Wirtschaftswege

lfd. Nr.	Teilergebnishaushalt		Ergebnis des Haushaltsvorjahres	Ansätze des Haushaltsvorjahres einschl. Nachträge	Ansatz des Haushaltsjahres	Planungsdaten des Haushaltsfolgejahres	Planungsdaten des zweiten Haushaltsfolgejahres	Planungsdaten des dritten Haushaltsfolgejahres
			2024	2025	2026	2027	2028	2029
			in €	in €	in €	in €	in €	in €
E 1	+	Steuern und ähnliche Abgaben	0,00	0	0	0	0	0
E 2	+	Zuwendungen, allgemeine Umlagen und sonstige Transfererträge	523,00	1.280	1.280	1.280	1.280	1.280
		41444000 Zuweisungen und Zuschüsse für laufende Zwecke von Zweckverbänden	-57,00	700	700	700	700	700
		<i>Erwartete Zuweisung vom Naturpark Nassau</i>						
		41510000 Sonderposten aus Zuwendungen	580,00	580	580	580	580	580
E 3	+	Erträge der sozialen Sicherung	0,00	0	0	0	0	0
E 4	+	Öffentlich-rechtliche Leistungsentgelte	0,00	0	0	0	0	0
E 5	+	Privatrechtliche Leistungsentgelte	4.275,00	4.300	4.300	4.300	4.300	4.300
		44120000 Mieten und Pachten	4.275,00	4.300	4.300	4.300	4.300	4.300
		<i>Jagd-pacht</i>						
E 6	+	Kostenerstattungen und Kostenumlagen	0,00	0	0	0	0	0
E 7	+	Sonstige laufende Erträge	0,00	0	0	0	0	0
E 8	=	Summe der laufenden Erträge aus Verwaltungstätigkeit (Summe E 1 bis E 7)	4.798,00	5.580	5.580	5.580	5.580	5.580
E 9	-	Personal- und Versorgungsaufwendungen	0,00	0	0	0	0	0
E 10	-	Aufwendungen für Sach- und Dienstleistungen	149,59	18.500	43.000	6.500	6.500	6.500
		52311000 Unterhaltung der Grundstücke	0,00	1.000	1.000	1.000	1.000	1.000
		<i>jährlicher Pauschalansatz: 1.000 € (u.a. Mäharbeiten Orchideenwiese)</i>						
		52331000 Brücken, Tunnel und ingenieurtechnische Anlagen	0,00	2.500	7.000	500	500	500
		<i>Brückenüberprüfung / -unterhaltung</i>						
		52338000 Straßen, Wege, Plätze und Verkehrslenkungsanlagen	149,59	15.000	35.000	5.000	5.000	5.000
		<i>Wirtschaftswegeunterhaltung</i>						
E 11	-	Abschreibungen	3.399,00	3.410	3.410	3.410	3.410	3.270
		53220000 Abschreibungen auf immaterielle Vermögensgegenstände aus geleisteten Zuwendungen	1.491,00	1.500	1.500	1.500	1.500	1.360
		53580000 Straßen, Wege, Plätze und Verkehrslenkungsanlagen	1.908,00	1.910	1.910	1.910	1.910	1.910
E 12	-	Zuwendungen, Umlagen und sonstige Transferaufwendungen	0,00	0	0	0	0	0
E 13	-	Aufwendungen der sozialen Sicherung	0,00	0	0	0	0	0
E 14	-	Sonstige laufende Aufwendungen	0,00	0	0	0	0	0
E 15	=	Summe der laufenden Aufwendungen aus Verwaltungstätigkeit (Summe E 9 bis E 14)	3.548,59	21.910	46.410	9.910	9.910	9.770
E 16	=	Laufendes Ergebnis aus Verwaltungstätigkeit (Saldo E 8 und E 15)	1.249,41	-16.330	-40.830	-4.330	-4.330	-4.190
E 17	+	Zinserträge und sonstige Finanzerträge	0,00	0	0	0	0	0
E 18	-	Zinsaufwendungen und sonstige Finanzaufwendungen	0,00	0	0	0	0	0
E 19	=	Saldo der Zins -und sonstigen Finanzerträge und -aufwendungen (Saldo E 17 und E 18)	0,00	0	0	0	0	0
E 20	=	Ordentliches Ergebnis (Summe E 16 bis E 19)	1.249,41	-16.330	-40.830	-4.330	-4.330	-4.190
E 21		Außerordentliches Ergebnis	0,00	0	0	0	0	0
E 22		Saldo aus internen Leistungsbeziehungen	-6.097,08	-9.525	-7.625	-7.625	-7.625	-7.625

Teilergebnishaushalt 2026

Gemeinde: 17 OG Niederelbert

Teilhaushalt 03 Gestaltung Umwelt
 Leistung 55590 Feldwege, Landwirtschaftswege, Wirtschaftswege

Ifd. Nr.	Teilergebnishaushalt		Ergebnis des Haushaltsvorjahres	Ansätze des Haushaltsvorjahres einschl. Nachträge	Ansatz des Haushaltsjahres	Planungsdaten des Haushaltsfolgejahres	Planungsdaten des zweiten Haushaltsfolgejahres	Planungsdaten des dritten Haushaltsfolgejahres
			2024	2025	2026	2027	2028	2029
			in €	in €	in €	in €	in €	in €
E 23	=	Jahresergebnis (Jahresüberschuss / Jahresfehlbetrag) des Teilhaushalts (Summe E 20 bis E 22)	-4.847,67	-25.855	-48.455	-11.955	-11.955	-11.815

Teilergebnishaushalt 2026

Gemeinde: 17 OG Niederelbert

Teilhaushalt 03 Gestaltung Umwelt
Leistung 57110 Kommunale Wirtschaftsförderung

lfd. Nr.	Teilergebnishaushalt		Ergebnis des Haushaltsvorjahres	Ansätze des Haushaltsvorjahres einschl. Nachträge	Ansatz des Haushaltsjahres	Planungsdaten des Haushaltsfolgejahres	Planungsdaten des zweiten Haushaltsfolgejahres	Planungsdaten des dritten Haushaltsfolgejahres
			2024	2025	2026	2027	2028	2029
			in €	in €	in €	in €	in €	in €
E 1	+	Steuern und ähnliche Abgaben	0,00	0	0	0	0	0
E 2	+	Zuwendungen, allgemeine Umlagen und sonstige Transfererträge	0,00	0	0	0	0	0
E 3	+	Erträge der sozialen Sicherung	0,00	0	0	0	0	0
E 4	+	Öffentlich-rechtliche Leistungsentgelte	0,00	0	0	0	0	0
E 5	+	Privatrechtliche Leistungsentgelte	0,00	0	0	0	0	0
E 6	+	Kostenerstattungen und Kostenumlagen	0,00	0	0	0	0	0
E 7	+	Sonstige laufende Erträge	0,00	0	0	0	0	0
E 8	=	Summe der laufenden Erträge aus Verwaltungstätigkeit (Summe E 1 bis E 7)	0,00	0	0	0	0	0
E 9	-	Personal- und Versorgungsaufwendungen	0,00	0	0	0	0	0
E 10	-	Aufwendungen für Sach- und Dienstleistungen	0,00	0	0	0	0	0
E 11	-	Abschreibungen	1.037,00	1.040	1.040	1.040	1.040	1.040
		<i>53590000 Abschreibungen auf sonstige Bauten des Infrastrukturvermögens</i>	<i>1.037,00</i>	<i>1.040</i>	<i>1.040</i>	<i>1.040</i>	<i>1.040</i>	<i>1.040</i>
E 12	-	Zuwendungen, Umlagen und sonstige Transferaufwendungen	0,00	0	0	0	0	0
E 13	-	Aufwendungen der sozialen Sicherung	0,00	0	0	0	0	0
E 14	-	Sonstige laufenden Aufwendungen	0,00	0	0	0	0	0
E 15	=	Summe der laufenden Aufwendungen aus Verwaltungstätigkeit (Summe E 9 bis E 14)	1.037,00	1.040	1.040	1.040	1.040	1.040
E 16	=	Laufendes Ergebnis aus Verwaltungstätigkeit (Saldo E 8 und E 15)	-1.037,00	-1.040	-1.040	-1.040	-1.040	-1.040
E 17	+	Zinserträge und sonstige Finanzerträge	0,00	0	0	0	0	0
E 18	-	Zinsaufwendungen und sonstige Finanzaufwendungen	0,00	0	0	0	0	0
E 19	=	Saldo der Zins -und sonstigen Finanzerträge und -aufwendungen (Saldo E 17 und E 18)	0,00	0	0	0	0	0
E 20	=	Ordentliches Ergebnis (Summe E 16 bis E 19)	-1.037,00	-1.040	-1.040	-1.040	-1.040	-1.040
E 21		Außerordentliches Ergebnis	0,00	0	0	0	0	0
E 22		Saldo aus internen Leistungsbeziehungen	0,00	0	0	0	0	0
E 23	=	Jahresergebnis (Jahresüberschuss / Jahresfehlbetrag) des Teilhaushalts (Summe E 20 bis E 22)	-1.037,00	-1.040	-1.040	-1.040	-1.040	-1.040

Teilergebnishaushalt 2026

Gemeinde: 17 OG Niederelbert

Teilhaushalt 03 Gestaltung Umwelt
Leistung 57312 Dorfgemeinschaftshäuser, Bürgerhäuser

lfd. Nr.	Teilergebnishaushalt		Ergebnis des Haushaltsvorjahres	Ansätze des Haushaltsvorjahres einschl. Nachträge	Ansatz des Haushaltsjahres	Planungsdaten des Haushaltsfolgejahres	Planungsdaten des zweiten Haushaltsfolgejahres	Planungsdaten des dritten Haushaltsfolgejahres
			2024	2025	2026	2027	2028	2029
			in €	in €	in €	in €	in €	in €
E 1	+	Steuern und ähnliche Abgaben	0,00	0	0	0	0	0
E 2	+	Zuwendungen, allgemeine Umlagen und sonstige Transfererträge	3.087,00	3.090	3.090	3.090	3.090	3.090
		<i>41510000 Sonderposten aus Zuwendungen</i>	<i>3.087,00</i>	<i>3.090</i>	<i>3.090</i>	<i>3.090</i>	<i>3.090</i>	<i>3.090</i>
E 3	+	Erträge der sozialen Sicherung	0,00	0	0	0	0	0
E 4	+	Öffentlich-rechtliche Leistungsentgelte	3.780,00	2.000	2.750	2.750	2.750	2.750
		<i>43210000 Entgelte für die Benutzung von öffentlichen Einrichtungen und für wirtschaftliche Dienstleistungen</i>	<i>3.780,00</i>	<i>2.000</i>	<i>2.750</i>	<i>2.750</i>	<i>2.750</i>	<i>2.750</i>
E 5	+	Privatrechtliche Leistungsentgelte	0,00	0	0	0	0	0
E 6	+	Kostenerstattungen und Kostenumlagen	0,00	0	0	0	0	0
E 7	+	Sonstige laufende Erträge	0,00	0	0	0	0	0
E 8	=	Summe der laufenden Erträge aus Verwaltungstätigkeit (Summe E 1 bis E 7)	6.867,00	5.090	5.840	5.840	5.840	5.840
E 9	-	Personal- und Versorgungsaufwendungen	0,00	0	0	0	0	0
E 10	-	Aufwendungen für Sach- und Dienstleistungen	6.488,23	7.450	42.750	10.250	10.250	10.250
		<i>52313000 Gebäude einschließlich der Bestandteile, die dem Gebäude zuzurechnen sind</i> <i>jährlicher Pauschalansatz: 2.000 €</i>	<i>1.452,40</i>	<i>1.500</i>	<i>2.000</i>	<i>2.000</i>	<i>2.000</i>	<i>2.000</i>
		<i>52360000 Unterhaltung der Maschinen und technischen Anlagen</i> <i>jährlicher Pauschalansatz: 200 €</i>	<i>0,00</i>	<i>200</i>	<i>0</i>	<i>0</i>	<i>0</i>	<i>0</i>
		<i>52370000 Unterhaltung der Betriebs- und Geschäftsausstattung</i> <i>jährlicher Pauschalansatz: 250 €</i>	<i>209,54</i>	<i>250</i>	<i>500</i>	<i>500</i>	<i>500</i>	<i>500</i>
		<i>52380000 Geringwertige Geräte, Ausstattungs-, Ausrüstungs- und sonstige Gebrauchsgegenstände</i> <i>jährlicher Pauschalansatz: 250 €</i>	<i>493,95</i>	<i>500</i>	<i>250</i>	<i>250</i>	<i>250</i>	<i>250</i>
		<i>52543000 Kostenerstattungen an Gemeinden und Gemeindeverbände</i> <i>Kostenerstattung für lfd. Nutzung lt. Vertrag</i> <i>Sonderbedarf 2026:</i> <i>- Austausch Sicherheitsbeleuchtung 32.500 €</i>	<i>4.332,34</i>	<i>5.000</i>	<i>40.000</i>	<i>7.500</i>	<i>7.500</i>	<i>7.500</i>
E 11	-	Abschreibungen	8.660,00	8.650	8.650	8.520	8.410	8.410
		<i>53450000 Abschreibungen auf bebaute Grundstücke und grundstücksgleiche Rechte mit Sportanlagen</i>	<i>8.239,00</i>	<i>8.240</i>	<i>8.240</i>	<i>8.240</i>	<i>8.240</i>	<i>8.240</i>
		<i>53710000 Kunstgegenstände</i>	<i>169,00</i>	<i>170</i>	<i>170</i>	<i>170</i>	<i>170</i>	<i>170</i>
		<i>53850000 Abschreibungen auf die Betriebs- und Geschäftsausstattung</i>	<i>252,00</i>	<i>240</i>	<i>240</i>	<i>110</i>	<i>0</i>	<i>0</i>
E 12	-	Zuwendungen, Umlagen und sonstige Transferaufwendungen	0,00	0	0	0	0	0
E 13	-	Aufwendungen der sozialen Sicherung	0,00	0	0	0	0	0
E 14	-	Sonstige laufende Aufwendungen	336,98	400	450	450	450	450
		<i>56341000 Fernmeldegebühren</i>	<i>240,72</i>	<i>250</i>	<i>250</i>	<i>250</i>	<i>250</i>	<i>250</i>
		<i>56390000 Geschäftsaufwendungen / Sonstiges</i> <i>jährlicher Pauschalansatz: 200 €</i>	<i>96,26</i>	<i>150</i>	<i>200</i>	<i>200</i>	<i>200</i>	<i>200</i>
E 15	=	Summe der laufenden Aufwendungen aus Verwaltungstätigkeit (Summe E 9 bis E 14)	15.485,21	16.500	51.850	19.220	19.110	19.110
E 16	=	Laufendes Ergebnis aus Verwaltungstätigkeit (Saldo E 8 und E 15)	-8.618,21	-11.410	-46.010	-13.380	-13.270	-13.270

Teilergebnishaushalt 2026

Gemeinde: 17 OG Niederelbert

Teilhaushalt 03 Gestaltung Umwelt
Leistung 57312 Dorfgemeinschaftshäuser, Bürgerhäuser

Ifd. Nr.	Teilergebnishaushalt		Ergebnis des Haushaltsvorjahres	Ansätze des Haushaltsvorjahres einschl. Nachträge	Ansatz des Haushaltsjahres	Planungsdaten des Haushaltsfolgejahres	Planungsdaten des zweiten Haushaltsfolgejahres	Planungsdaten des dritten Haushaltsfolgejahres
			2024	2025	2026	2027	2028	2029
			in €	in €	in €	in €	in €	in €
E 17	+	Zinserträge und sonstige Finanzerträge	0,00	0	0	0	0	0
E 18	-	Zinsaufwendungen und sonstige Finanzaufwendungen	0,00	0	0	0	0	0
E 19	=	Saldo der Zins -und sonstigen Finanzerträge und -aufwendungen (Saldo E 17 und E 18)	0,00	0	0	0	0	0
E 20	=	Ordentliches Ergebnis (Summe E 16 bis E 19)	-8.618,21	-11.410	-46.010	-13.380	-13.270	-13.270
E 21		Außerordentliches Ergebnis	0,00	0	0	0	0	0
E 22		Saldo aus internen Leistungsbeziehungen	-352,13	-1.000	-1.000	-1.000	-1.000	-1.000
E 23	=	Jahresergebnis (Jahresüberschuss / Jahresfehlbetrag) des Teilhaushalts (Summe E 20 bis E 22)	-8.970,34	-12.410	-47.010	-14.380	-14.270	-14.270

Teilfinanzhaushalt 2026

Gemeinde: 17 OG Niederelbert

Teilhaushalt 03 Gestaltung Umwelt
Leistung 51100 Räumliche Planungs- und Entwicklungsmaßnahmen

fkd. Nr.	Teilfinanzhaushalt		Ergebnis des Haushaltsvorjahres	Ansätze des Haushaltsvorjahres einschl. Nachträge	Ansatz des Haushaltsjahres	Planungsdaten des Haushaltsfolgejahres	Planungsdaten des zweiten Haushaltsfolgejahres	Planungsdaten des dritten Haushaltsfolgejahres
			2024	2025	2026	2027	2028	2029
			in €	in €	in €	in €	in €	in €
F 1	+	Steuern und ähnliche Abgaben	0,00	0	0	0	0	0
F 2	+	Zuwendungen, allgemeine Umlagen und sonstige Transfereinzahlungen	0,00	0	0	0	0	0
F 3	+	Einzahlungen der sozialen Sicherung	0,00	0	0	0	0	0
F 4	+	Öffentlich-rechtliche Leistungsentgelte	0,00	0	0	0	0	0
F 5	+	Privatrechtliche Leistungsentgelte	0,00	0	0	0	0	0
F 6	+	Kostenerstattungen und Kostenumlagen	0,00	0	0	0	0	0
F 7	+	Sonstige laufende Einzahlungen	0,00	0	0	0	0	0
F 8	=	Summe der laufenden Einzahlungen aus Verwaltungstätigkeit (Summe F 1 bis F 7)	0,00	0	0	0	0	0
F 9	-	Personal- und Versorgungsauszahlungen	0,00	0	0	0	0	0
F 10	-	Auszahlungen für Sach- und Dienstleistungen	0,00	10.000	20.000	0	0	0
F 11	-	* nicht besetzt *	0,00	0	0	0	0	0
F 12	-	Zuwendungen, Umlagen und sonstige Transferauszahlungen	0,00	0	0	0	0	0
F 13	-	Auszahlungen der sozialen Sicherung	0,00	0	0	0	0	0
F 14	-	Sonstige laufende Auszahlungen	0,00	12.500	0	0	0	0
F 15	=	Summe der laufenden Auszahlungen aus Verwaltungstätigkeit (Summe F 9 bis F 14)	0,00	22.500	20.000	0	0	0
F 16	=	Saldo der laufenden Ein- und Auszahlungen aus Verwaltungstätigkeit	0,00	-22.500	-20.000	0	0	0
F 17	+	Zinseinzahlungen und sonstige Finanzeinzahlungen	0,00	0	0	0	0	0
F 18	-	Zinsauszahlungen und sonstige Finanzauszahlungen	0,00	0	0	0	0	0
F 19	=	Saldo der Zins- und der sonstigen Finanzein- und -auszahlungen	0,00	0	0	0	0	0
F 20	=	Saldo der ordentlichen Ein- und Auszahlungen (Summe F 16 + F 19)	0,00	-22.500	-20.000	0	0	0
F 21		Saldo der außerordentlichen Ein- und Auszahlungen	0,00	0	0	0	0	0
F 22		Saldo der Ein- und Auszahlungen aus internen Leistungsbeziehungen	0,00	0	0	0	0	0
F 23		Summe der ordentlichen und außerordentlichen Ein- und Auszahlungen (Summe F 21 + F 22)	0,00	-22.500	-20.000	0	0	0
F 24	+	Einzahlungen aus Investitionszuwendungen	0,00	0	0	0	0	0
F 25	+	Einzahlungen aus Beiträgen und ähnlichen Entgelten	0,00	0	0	0	0	0
F 26	+	Sonstige Investitionseinzahlungen	0,00	0	0	0	0	0
F 27	=	Summe der Einzahlungen aus Investitionstätigkeit (Summe F 24 bis F 26)	0,00	0	0	0	0	0
F 28	-	Auszahlungen für immaterielle Vermögensgegenstände	0,00	0	0	0	0	0
F 29	-	Auszahlungen für Sachanlagen	0,00	0	0	0	0	0
F 30	-	Auszahlungen für Finanzanlagen	0,00	0	0	0	0	0
F 31	-	Sonstige Investitionsauszahlungen	0,00	0	0	0	0	0
F 32	=	Summe der Auszahlungen aus Investitionstätigkeit (Summe F 28 bis F 31)	0,00	0	0	0	0	0
F 33	=	Saldo der Ein- und Auszahlungen aus Investitionstätigkeit (Saldo F 27 und F 32)	0,00	0	0	0	0	0
F 34	=	Finanzmittelüberschuss /-fehlbetrag des Teilhaushalts (Summe F 23 + F 33)	0,00	-22.500	-20.000	0	0	0

Teilfinanzhaushalt 2026

Gemeinde: 17 OG Niederelbert

Teilhaushalt 03 Gestaltung Umwelt
Leistung 51130 Dorferneuerung , Städtebauförderung

Ifd. Nr.	Teilfinanzhaushalt		Ergebnis des Haushaltsvorjahres	Ansätze des Haushaltsvorjahres einschl. Nachträge	Ansatz des Haushaltsjahres	Planungsdaten des Haushaltsfolgejahres	Planungsdaten des zweiten Haushaltsfolgejahres	Planungsdaten des dritten Haushaltsfolgejahres
			2024	2025	2026	2027	2028	2029
			in €	in €	in €	in €	in €	in €
F 1	+	Steuern und ähnliche Abgaben	0,00	0	0	0	0	0
F 2	+	Zuwendungen, allgemeine Umlagen und sonstige Transfereinzahlungen	0,00	0	0	0	0	0
F 3	+	Einzahlungen der sozialen Sicherung	0,00	0	0	0	0	0
F 4	+	Öffentlich-rechtliche Leistungsentgelte	0,00	0	0	0	0	0
F 5	+	Privatrechtliche Leistungsentgelte	0,00	0	0	0	0	0
F 6	+	Kostenerstattungen und Kostenumlagen	0,00	0	0	0	0	0
F 7	+	Sonstige laufende Einzahlungen	0,00	0	0	0	0	0
F 8	=	Summe der laufenden Einzahlungen aus Verwaltungstätigkeit (Summe F 1 bis F 7)	0,00	0	0	0	0	0
F 9	-	Personal- und Versorgungsauszahlungen	0,00	0	0	0	0	0
F 10	-	Auszahlungen für Sach- und Dienstleistungen	0,00	20.000	0	0	0	0
F 11	-	* nicht besetzt *	0,00	0	0	0	0	0
F 12	-	Zuwendungen, Umlagen und sonstige Transferauszahlungen	0,00	0	0	0	0	0
F 13	-	Auszahlungen der sozialen Sicherung	0,00	0	0	0	0	0
F 14	-	Sonstige laufende Auszahlungen	0,00	0	0	0	0	0
F 15	=	Summe der laufenden Auszahlungen aus Verwaltungstätigkeit (Summe F 9 bis F 14)	0,00	20.000	0	0	0	0
F 16	=	Saldo der laufenden Ein- und Auszahlungen aus Verwaltungstätigkeit	0,00	-20.000	0	0	0	0
F 17	+	Zinseinzahlungen und sonstige Finanzeinzahlungen	0,00	0	0	0	0	0
F 18	-	Zinsauszahlungen und sonstige Finanzauszahlungen	0,00	0	0	0	0	0
F 19	=	Saldo der Zins- und der sonstigen Finanzein- und -auszahlungen	0,00	0	0	0	0	0
F 20	=	Saldo der ordentlichen Ein- und Auszahlungen (Summe F 16 + F 19)	0,00	-20.000	0	0	0	0
F 21		Saldo der außerordentlichen Ein- und Auszahlungen	0,00	0	0	0	0	0
F 22		Saldo der Ein- und Auszahlungen aus internen Leistungsbeziehungen	0,00	0	0	0	0	0
F 23		Summe der ordentlichen und außerordentlichen Ein- und Auszahlungen (Summe F 21 + F 22)	0,00	-20.000	0	0	0	0
F 24	+	Einzahlungen aus Investitionszuwendungen	0,00	0	0	0	0	0
F 25	+	Einzahlungen aus Beiträgen und ähnlichen Entgelten	0,00	0	0	0	0	0
F 26	+	Sonstige Investitionseinzahlungen	0,00	0	0	0	0	0
F 27	=	Summe der Einzahlungen aus Investitionstätigkeit (Summe F 24 bis F 26)	0,00	0	0	0	0	0
F 28	-	Auszahlungen für immaterielle Vermögensgegenstände	2.400,00	2.000	2.000	0	0	0
F 29	-	Auszahlungen für Sachanlagen	0,00	0	0	0	0	0
F 30	-	Auszahlungen für Finanzanlagen	0,00	0	0	0	0	0
F 31	-	Sonstige Investitionsauszahlungen	0,00	0	0	0	0	0
F 32	=	Summe der Auszahlungen aus Investitionstätigkeit (Summe F 28 bis F 31)	2.400,00	2.000	2.000	0	0	0
F 33	=	Saldo der Ein- und Auszahlungen aus Investitionstätigkeit (Saldo F 27 und F 32)	-2.400,00	-2.000	-2.000	0	0	0
F 34	=	Finanzmittelüberschuss /-fehlbetrag des Teilhaushalts (Summe F 23 + F 33)	-2.400,00	-22.000	-2.000	0	0	0

Teilfinanzhaushalt 2026

Gemeinde: 17 OG Niederelbert

Teilhaushalt 03 Gestaltung Umwelt
Leistung 53100 Elektrizitätsversorgung

Ifd. Nr.	Teilfinanzhaushalt		Ergebnis des Haushaltsvorjahres	Ansätze des Haushaltsvorjahres einschl. Nachträge	Ansatz des Haushaltsjahres	Planungsdaten des Haushaltsfolgejahres	Planungsdaten des zweiten Haushaltsfolgejahres	Planungsdaten des dritten Haushaltsfolgejahres
			2024	2025	2026	2027	2028	2029
			in €	in €	in €	in €	in €	in €
F 1	+	Steuern und ähnliche Abgaben	0,00	0	0	0	0	0
F 2	+	Zuwendungen, allgemeine Umlagen und sonstige Transfereinzahlungen	0,00	0	0	0	0	0
F 3	+	Einzahlungen der sozialen Sicherung	0,00	0	0	0	0	0
F 4	+	Öffentlich-rechtliche Leistungsentgelte	0,00	0	0	0	0	0
F 5	+	Privatrechtliche Leistungsentgelte	0,00	0	0	0	0	0
F 6	+	Kostenerstattungen und Kostenumlagen	0,00	0	0	0	0	0
F 7	+	Sonstige laufende Einzahlungen	0,00	0	0	0	0	0
F 8	=	Summe der laufenden Einzahlungen aus Verwaltungstätigkeit (Summe F 1 bis F 7)	0,00	0	0	0	0	0
F 9	-	Personal- und Versorgungsauszahlungen	0,00	0	0	0	0	0
F 10	-	Auszahlungen für Sach- und Dienstleistungen	0,00	0	0	0	0	0
F 11	-	* nicht besetzt *	0,00	0	0	0	0	0
F 12	-	Zuwendungen, Umlagen und sonstige Transferauszahlungen	0,00	0	0	0	0	0
F 13	-	Auszahlungen der sozialen Sicherung	0,00	0	0	0	0	0
F 14	-	Sonstige laufende Auszahlungen	0,00	0	0	0	0	0
F 15	=	Summe der laufenden Auszahlungen aus Verwaltungstätigkeit (Summe F 9 bis F 14)	0,00	0	0	0	0	0
F 16	=	Saldo der laufenden Ein- und Auszahlungen aus Verwaltungstätigkeit	0,00	0	0	0	0	0
F 17	+	Zinseinzahlungen und sonstige Finanzeinzahlungen	0,00	0	0	0	0	0
F 18	-	Zinsauszahlungen und sonstige Finanzauszahlungen	0,00	0	0	0	0	0
F 19	=	Saldo der Zins- und der sonstigen Finanzein- und -auszahlungen	0,00	0	0	0	0	0
F 20	=	Saldo der ordentlichen Ein- und Auszahlungen (Summe F 16 + F 19)	0,00	0	0	0	0	0
F 21		Saldo der außerordentlichen Ein- und Auszahlungen	0,00	0	0	0	0	0
F 22		Saldo der Ein- und Auszahlungen aus internen Leistungsbeziehungen	0,00	0	0	0	0	0
F 23		Summe der ordentlichen und außerordentlichen Ein- und Auszahlungen (Summe F 21 + F 22)	0,00	0	0	0	0	0
F 24	+	Einzahlungen aus Investitionszuwendungen	0,00	0	0	0	0	0
F 25	+	Einzahlungen aus Beiträgen und ähnlichen Entgelten	0,00	0	0	0	0	0
F 26	+	Sonstige Investitionseinzahlungen	0,00	0	0	0	0	0
F 27	=	Summe der Einzahlungen aus Investitionstätigkeit (Summe F 24 bis F 26)	0,00	0	0	0	0	0
F 28	-	Auszahlungen für immaterielle Vermögensgegenstände	0,00	0	0	0	0	0
F 29	-	Auszahlungen für Sachanlagen	0,00	0	0	0	0	0
F 30	-	Auszahlungen für Finanzanlagen	0,00	0	1.000	0	0	0
F 31	-	Sonstige Investitionsauszahlungen	0,00	0	0	0	0	0
F 32	=	Summe der Auszahlungen aus Investitionstätigkeit (Summe F 28 bis F 31)	0,00	0	1.000	0	0	0
F 33	=	Saldo der Ein- und Auszahlungen aus Investitionstätigkeit (Saldo F 27 und F 32)	0,00	0	-1.000	0	0	0
F 34	=	Finanzmittelüberschuss /-fehlbetrag des Teilhaushalts (Summe F 23 + F 33)	0,00	0	-1.000	0	0	0

Teilfinanzhaushalt 2026

Gemeinde: 17 OG Niederelbert

Teilhaushalt 03 Gestaltung Umwelt
Leistung 54100 Gemeindefstraßen

Ifd. Nr.	Teilfinanzhaushalt		Ergebnis des Haushalts-	Ansätze des Haushalts-	Ansatz des Haushalts-	Planungs-	Planungs-	Planungs-
			vorjahres	vorjahres einschl. Nachträge	jahres	daten des Haushalts-	daten des zweiten Haushalts-	daten des dritten Haushalts-
			2024	2025	2026	2027	2028	2029
			in €	in €	in €	in €	in €	in €
F 1	+	Steuern und ähnliche Abgaben	0,00	0	0	0	0	0
F 2	+	Zuwendungen, allgemeine Umlagen und sonstige Transfereinzahlungen	0,00	0	0	0	0	0
F 3	+	Einzahlungen der sozialen Sicherung	0,00	0	0	0	0	0
F 4	+	Öffentlich-rechtliche Leistungsentgelte	0,00	0	0	0	0	0
F 5	+	Privatrechtliche Leistungsentgelte	200,00	200	200	200	200	200
F 6	+	Kostenerstattungen und Kostenumlagen	3.516,96	0	0	0	0	0
F 7	+	Sonstige laufende Einzahlungen	44.049,22	264.750	48.800	48.800	48.800	48.800
F 8	=	Summe der laufenden Einzahlungen aus Verwaltungstätigkeit (Summe F 1 bis F 7)	47.766,18	264.950	49.000	49.000	49.000	49.000
F 9	-	Personal- und Versorgungsauszahlungen	0,00	0	0	0	0	0
F 10	-	Auszahlungen für Sach- und Dienstleistungen	107.520,65	151.700	139.250	104.250	104.250	104.250
F 11	-	* nicht besetzt *	0,00	0	0	0	0	0
F 12	-	Zuwendungen, Umlagen und sonstige Transferauszahlungen	0,00	0	0	0	0	0
F 13	-	Auszahlungen der sozialen Sicherung	0,00	0	0	0	0	0
F 14	-	Sonstige laufende Auszahlungen	0,00	500	0	0	0	0
F 15	=	Summe der laufenden Auszahlungen aus Verwaltungstätigkeit (Summe F 9 bis F 14)	107.520,65	152.200	139.250	104.250	104.250	104.250
F 16	=	Saldo der laufenden Ein- und Auszahlungen aus Verwaltungstätigkeit	-59.754,47	112.750	-90.250	-55.250	-55.250	-55.250
F 17	+	Zinseinzahlungen und sonstige Finanzeinzahlungen	0,00	0	0	0	0	0
F 18	-	Zinsauszahlungen und sonstige Finanzauszahlungen	0,00	0	0	0	0	0
F 19	=	Saldo der Zins- und der sonstigen Finanzen- und -auszahlungen	0,00	0	0	0	0	0
F 20	=	Saldo der ordentlichen Ein- und Auszahlungen (Summe F 16 + F 19)	-59.754,47	112.750	-90.250	-55.250	-55.250	-55.250
F 21		Saldo der außerordentlichen Ein- und Auszahlungen	0,00	0	0	0	0	0
F 22		Saldo der Ein- und Auszahlungen aus internen Leistungsbeziehungen	-30.411,87	-40.000	-55.000	-55.000	-55.000	-55.000
F 23		Summe der ordentlichen und außerordentlichen Ein- und Auszahlungen (Summe F 21 + F 22)	-90.166,34	72.750	-145.250	-110.250	-110.250	-110.250
F 24	+	Einzahlungen aus Investitionszuwendungen	0,00	239.000	167.000	0	0	0
F 25	+	Einzahlungen aus Beiträgen und ähnlichen Entgelten	1.136.336,11	800.000	235.000	0	0	0
F 26	+	Sonstige Investitionseinzahlungen	1.409.638,66	56.000	285.000	0	0	0
F 27	=	Summe der Einzahlungen aus Investitionstätigkeit (Summe F 24 bis F 26)	2.545.974,77	1.095.000	687.000	0	0	0
F 28	-	Auszahlungen für immaterielle Vermögensgegenstände	0,00	227.000	329.000	0	0	0
F 29	-	Auszahlungen für Sachanlagen	1.069.945,36	978.000	798.000	0	0	0
F 30	-	Auszahlungen für Finanzanlagen	0,00	0	0	0	0	0
F 31	-	Sonstige Investitionsauszahlungen	220.338,68	0	0	0	0	0
F 32	=	Summe der Auszahlungen aus Investitionstätigkeit (Summe F 28 bis F 31)	1.290.284,04	1.205.000	1.127.000	0	0	0
F 33	=	Saldo der Ein- und Auszahlungen aus Investitionstätigkeit (Saldo F 27 und F 32)	1.255.690,73	-110.000	-440.000	0	0	0
F 34	=	Finanzmittelüberschuss /-fehlbetrag des Teilhaushalts (Summe F 23 + F 33)	1.165.524,39	-37.250	-585.250	-110.250	-110.250	-110.250

Teilfinanzhaushalt 2026

Gemeinde: 17 OG Niederelbert

Teilhaushalt 03 Gestaltung Umwelt
Leistung 54510 Kommunale Straßenreinigung, kommunaler Winterdienst

fd. Nr.	Teilfinanzhaushalt		Ergebnis des Haushaltsvorjahres	Ansätze des Haushaltsvorjahres einschl. Nachträge	Ansatz des Haushaltsjahres	Planungsdaten des Haushaltsfolgejahres	Planungsdaten des zweiten Haushaltsfolgejahres	Planungsdaten des dritten Haushaltsfolgejahres
			2024	2025	2026	2027	2028	2029
			in €	in €	in €	in €	in €	in €
F 1	+	Steuern und ähnliche Abgaben	0,00	0	0	0	0	0
F 2	+	Zuwendungen, allgemeine Umlagen und sonstige Transfereinzahlungen	0,00	0	0	0	0	0
F 3	+	Einzahlungen der sozialen Sicherung	0,00	0	0	0	0	0
F 4	+	Öffentlich-rechtliche Leistungsentgelte	0,00	0	0	0	0	0
F 5	+	Privatrechtliche Leistungsentgelte	0,00	0	0	0	0	0
F 6	+	Kostenerstattungen und Kostenumlagen	0,00	0	0	0	0	0
F 7	+	Sonstige laufende Einzahlungen	0,00	0	0	0	0	0
F 8	=	Summe der laufenden Einzahlungen aus Verwaltungstätigkeit (Summe F 1 bis F 7)	0,00	0	0	0	0	0
F 9	-	Personal- und Versorgungsauszahlungen	0,00	0	0	0	0	0
F 10	-	Auszahlungen für Sach- und Dienstleistungen	13.318,75	12.500	14.000	12.000	12.000	12.000
F 11	-	* nicht besetzt *	0,00	0	0	0	0	0
F 12	-	Zuwendungen, Umlagen und sonstige Transferauszahlungen	0,00	0	0	0	0	0
F 13	-	Auszahlungen der sozialen Sicherung	0,00	0	0	0	0	0
F 14	-	Sonstige laufende Auszahlungen	0,00	0	0	0	0	0
F 15	=	Summe der laufenden Auszahlungen aus Verwaltungstätigkeit (Summe F 9 bis F 14)	13.318,75	12.500	14.000	12.000	12.000	12.000
F 16	=	Saldo der laufenden Ein- und Auszahlungen aus Verwaltungstätigkeit	-13.318,75	-12.500	-14.000	-12.000	-12.000	-12.000
F 17	+	Zinseinzahlungen und sonstige Finanzeinzahlungen	0,00	0	0	0	0	0
F 18	-	Zinsauszahlungen und sonstige Finanzauszahlungen	0,00	0	0	0	0	0
F 19	=	Saldo der Zins- und der sonstigen Finanzein- und -auszahlungen	0,00	0	0	0	0	0
F 20	=	Saldo der ordentlichen Ein- und Auszahlungen (Summe F 16 + F 19)	-13.318,75	-12.500	-14.000	-12.000	-12.000	-12.000
F 21		Saldo der außerordentlichen Ein- und Auszahlungen	0,00	0	0	0	0	0
F 22		Saldo der Ein- und Auszahlungen aus internen Leistungsbeziehungen	-3.908,59	-8.000	-8.000	-8.000	-8.000	-8.000
F 23		Summe der ordentlichen und außerordentlichen Ein- und Auszahlungen (Summe F 21 + F 22)	-17.227,34	-20.500	-22.000	-20.000	-20.000	-20.000
F 24	+	Einzahlungen aus Investitionszuwendungen	0,00	0	0	0	0	0
F 25	+	Einzahlungen aus Beiträgen und ähnlichen Entgelten	0,00	0	0	0	0	0
F 26	+	Sonstige Investitionseinzahlungen	0,00	0	0	0	0	0
F 27	=	Summe der Einzahlungen aus Investitionstätigkeit (Summe F 24 bis F 26)	0,00	0	0	0	0	0
F 28	-	Auszahlungen für immaterielle Vermögensgegenstände	0,00	0	0	0	0	0
F 29	-	Auszahlungen für Sachanlagen	0,00	0	0	0	0	0
F 30	-	Auszahlungen für Finanzanlagen	0,00	0	0	0	0	0
F 31	-	Sonstige Investitionsauszahlungen	0,00	0	0	0	0	0
F 32	=	Summe der Auszahlungen aus Investitionstätigkeit (Summe F 28 bis F 31)	0,00	0	0	0	0	0
F 33	=	Saldo der Ein- und Auszahlungen aus Investitionstätigkeit (Saldo F 27 und F 32)	0,00	0	0	0	0	0
F 34	=	Finanzmittelüberschuss /-fehlbetrag des Teilhaushalts (Summe F 23 + F 33)	-17.227,34	-20.500	-22.000	-20.000	-20.000	-20.000

Teilfinanzhaushalt 2026

Gemeinde: 17 OG Niederelbert

Teilhaushalt 03 Gestaltung Umwelt
Leistung 55110 Öffentliches Grün, Landschaftsbau

fd. Nr.	Teilfinanzhaushalt		Ergebnis des Haushaltsvorjahres	Ansätze des Haushaltsvorjahres einschl. Nachträge	Ansatz des Haushaltsjahres	Planungsdaten des Haushaltsfolgejahres	Planungsdaten des zweiten Haushaltsfolgejahres	Planungsdaten des dritten Haushaltsfolgejahres
			2024	2025	2026	2027	2028	2029
			in €	in €	in €	in €	in €	in €
F 1	+	Steuern und ähnliche Abgaben	0,00	0	0	0	0	0
F 2	+	Zuwendungen, allgemeine Umlagen und sonstige Transfereinzahlungen	0,00	0	0	0	0	0
F 3	+	Einzahlungen der sozialen Sicherung	0,00	0	0	0	0	0
F 4	+	Öffentlich-rechtliche Leistungsentgelte	0,00	0	0	0	0	0
F 5	+	Privatrechtliche Leistungsentgelte	0,00	0	0	0	0	0
F 6	+	Kostenerstattungen und Kostenumlagen	0,00	0	0	0	0	0
F 7	+	Sonstige laufende Einzahlungen	0,00	0	0	0	0	0
F 8	=	Summe der laufenden Einzahlungen aus Verwaltungstätigkeit (Summe F 1 bis F 7)	0,00	0	0	0	0	0
F 9	-	Personal- und Versorgungsauszahlungen	0,00	0	0	0	0	0
F 10	-	Auszahlungen für Sach- und Dienstleistungen	21.227,38	33.400	34.700	16.700	16.700	16.700
F 11	-	* nicht besetzt *	0,00	0	0	0	0	0
F 12	-	Zuwendungen, Umlagen und sonstige Transferauszahlungen	0,00	0	0	0	0	0
F 13	-	Auszahlungen der sozialen Sicherung	0,00	0	0	0	0	0
F 14	-	Sonstige laufende Auszahlungen	62,08	365	65	65	65	65
F 15	=	Summe der laufenden Auszahlungen aus Verwaltungstätigkeit (Summe F 9 bis F 14)	21.289,46	33.765	34.765	16.765	16.765	16.765
F 16	=	Saldo der laufenden Ein- und Auszahlungen aus Verwaltungstätigkeit	-21.289,46	-33.765	-34.765	-16.765	-16.765	-16.765
F 17	+	Zinseinzahlungen und sonstige Finanzeinzahlungen	0,00	0	0	0	0	0
F 18	-	Zinsauszahlungen und sonstige Finanzauszahlungen	0,00	0	0	0	0	0
F 19	=	Saldo der Zins- und der sonstigen Finanzein- und -auszahlungen	0,00	0	0	0	0	0
F 20	=	Saldo der ordentlichen Ein- und Auszahlungen (Summe F 16 + F 19)	-21.289,46	-33.765	-34.765	-16.765	-16.765	-16.765
F 21		Saldo der außerordentlichen Ein- und Auszahlungen	0,00	0	0	0	0	0
F 22		Saldo der Ein- und Auszahlungen aus internen Leistungsbeziehungen	-10.904,14	-25.000	-17.000	-17.000	-17.000	-17.000
F 23		Summe der ordentlichen und außerordentlichen Ein- und Auszahlungen (Summe F 21 + F 22)	-32.193,60	-58.765	-51.765	-33.765	-33.765	-33.765
F 24	+	Einzahlungen aus Investitionszuwendungen	0,00	0	0	0	0	0
F 25	+	Einzahlungen aus Beiträgen und ähnlichen Entgelten	0,00	0	0	0	0	0
F 26	+	Sonstige Investitionseinzahlungen	0,00	0	0	0	0	0
F 27	=	Summe der Einzahlungen aus Investitionstätigkeit (Summe F 24 bis F 26)	0,00	0	0	0	0	0
F 28	-	Auszahlungen für immaterielle Vermögensgegenstände	0,00	0	0	0	0	0
F 29	-	Auszahlungen für Sachanlagen	0,00	0	0	0	0	0
F 30	-	Auszahlungen für Finanzanlagen	0,00	0	0	0	0	0
F 31	-	Sonstige Investitionsauszahlungen	0,00	0	0	0	0	0
F 32	=	Summe der Auszahlungen aus Investitionstätigkeit (Summe F 28 bis F 31)	0,00	0	0	0	0	0
F 33	=	Saldo der Ein- und Auszahlungen aus Investitionstätigkeit (Saldo F 27 und F 32)	0,00	0	0	0	0	0
F 34	=	Finanzmittelüberschuss /-fehlbetrag des Teilhaushalts (Summe F 23 + F 33)	-32.193,60	-58.765	-51.765	-33.765	-33.765	-33.765

Teilfinanzhaushalt 2026

Gemeinde: 17 OG Niederelbert

Teilhaushalt 03 Gestaltung Umwelt
Leistung 55120 Sonstige Erholungseinrichtungen

fkd. Nr.	Teilfinanzhaushalt		Ergebnis des Haushaltsvorjahres	Ansätze des Haushaltsvorjahres einschl. Nachträge	Ansatz des Haushaltsjahres	Planungsdaten des Haushaltsfolgejahres	Planungsdaten des zweiten Haushaltsfolgejahres	Planungsdaten des dritten Haushaltsfolgejahres
			2024	2025	2026	2027	2028	2029
			in €	in €	in €	in €	in €	in €
F 1	+	Steuern und ähnliche Abgaben	0,00	0	0	0	0	0
F 2	+	Zuwendungen, allgemeine Umlagen und sonstige Transfereinzahlungen	0,00	1.000	0	0	0	0
F 3	+	Einzahlungen der sozialen Sicherung	0,00	0	0	0	0	0
F 4	+	Öffentlich-rechtliche Leistungsentgelte	13.400,00	13.000	13.000	13.000	13.000	13.000
F 5	+	Privatrechtliche Leistungsentgelte	0,00	0	0	0	0	0
F 6	+	Kostenerstattungen und Kostenumlagen	35,90	0	0	0	0	0
F 7	+	Sonstige laufende Einzahlungen	0,00	0	0	0	0	0
F 8	=	Summe der laufenden Einzahlungen aus Verwaltungstätigkeit (Summe F 1 bis F 7)	13.435,90	14.000	13.000	13.000	13.000	13.000
F 9	-	Personal- und Versorgungsauszahlungen	0,00	1.550	0	0	0	0
F 10	-	Auszahlungen für Sach- und Dienstleistungen	1.954,21	17.400	29.000	9.000	9.000	9.000
F 11	-	* nicht besetzt *	0,00	0	0	0	0	0
F 12	-	Zuwendungen, Umlagen und sonstige Transferauszahlungen	0,00	0	0	0	0	0
F 13	-	Auszahlungen der sozialen Sicherung	0,00	0	0	0	0	0
F 14	-	Sonstige laufende Auszahlungen	348,28	500	500	500	500	500
F 15	=	Summe der laufenden Auszahlungen aus Verwaltungstätigkeit (Summe F 9 bis F14)	2.302,49	19.450	29.500	9.500	9.500	9.500
F 16	=	Saldo der laufenden Ein- und Auszahlungen aus Verwaltungstätigkeit	11.133,41	-5.450	-16.500	3.500	3.500	3.500
F 17	+	Zinseinzahlungen und sonstige Finanzeinzahlungen	0,00	0	0	0	0	0
F 18	-	Zinsauszahlungen und sonstige Finanzauszahlungen	0,00	0	0	0	0	0
F 19	=	Saldo der Zins- und der sonstigen Finanzein- und -auszahlungen	0,00	0	0	0	0	0
F 20	=	Saldo der ordentlichen Ein- und Auszahlungen (Summe F 16 + F 19)	11.133,41	-5.450	-16.500	3.500	3.500	3.500
F 21		Saldo der außerordentlichen Ein- und Auszahlungen	0,00	0	0	0	0	0
F 22		Saldo der Ein- und Auszahlungen aus internen Leistungsbeziehungen	-9.636,49	-16.000	-15.000	-15.000	-15.000	-15.000
F 23		Summe der ordentlichen und außerordentlichen Ein- und Auszahlungen (Summe F 21 + F 22)	1.496,92	-21.450	-31.500	-11.500	-11.500	-11.500
F 24	+	Einzahlungen aus Investitionszuwendungen	0,00	0	0	0	0	0
F 25	+	Einzahlungen aus Beiträgen und ähnlichen Entgelten	0,00	0	0	0	0	0
F 26	+	Sonstige Investitionseinzahlungen	0,00	0	0	0	0	0
F 27	=	Summe der Einzahlungen aus Investitionstätigkeit (Summe F 24 bis F 26)	0,00	0	0	0	0	0
F 28	-	Auszahlungen für immaterielle Vermögensgegenstände	0,00	0	0	0	0	0
F 29	-	Auszahlungen für Sachanlagen	0,00	10.000	0	0	0	0
F 30	-	Auszahlungen für Finanzanlagen	0,00	0	0	0	0	0
F 31	-	Sonstige Investitionsauszahlungen	0,00	0	0	0	0	0
F 32	=	Summe der Auszahlungen aus Investitionstätigkeit (Summe F 28 bis F 31)	0,00	10.000	0	0	0	0
F 33	=	Saldo der Ein- und Auszahlungen aus Investitionstätigkeit (Saldo F 27 und F 32)	0,00	-10.000	0	0	0	0
F 34	=	Finanzmittelüberschuss /-fehlbetrag des Teilhaushalts (Summe F 23 + F 33)	1.496,92	-31.450	-31.500	-11.500	-11.500	-11.500

Teilfinanzhaushalt 2026

Gemeinde: 17 OG Niederelbert

Teilhaushalt 03 Gestaltung Umwelt
Leistung 55210 Gewässerunterhaltung

fkd. Nr.	Teilfinanzhaushalt		Ergebnis des Haushalts-	Ansätze des Haushalts-	Ansatz des Haushalts-	Planungs-	Planungs-	Planungs-
			vorvorjahres	vorjahres einschl. Nachträge	jahres	daten des Haushalts-	daten des zweiten Haushalts-	daten des dritten Haushalts-
			2024	2025	2026	2027	2028	2029
			in €	in €	in €	in €	in €	in €
F 1	+	Steuern und ähnliche Abgaben	0,00	0	0	0	0	0
F 2	+	Zuwendungen, allgemeine Umlagen und sonstige Transfereinzahlungen	0,00	0	0	0	0	0
F 3	+	Einzahlungen der sozialen Sicherung	0,00	0	0	0	0	0
F 4	+	Öffentlich-rechtliche Leistungsentgelte	0,00	0	0	0	0	0
F 5	+	Privatrechtliche Leistungsentgelte	0,00	0	0	0	0	0
F 6	+	Kostenerstattungen und Kostenumlagen	0,00	42.000	0	0	0	0
F 7	+	Sonstige laufende Einzahlungen	0,00	0	0	0	0	0
F 8	=	Summe der laufenden Einzahlungen aus Verwaltungstätigkeit (Summe F 1 bis F 7)	0,00	42.000	0	0	0	0
F 9	-	Personal- und Versorgungsauszahlungen	0,00	0	0	0	0	0
F 10	-	Auszahlungen für Sach- und Dienstleistungen	0,00	30.000	35.000	0	0	0
F 11	-	* nicht besetzt *	0,00	0	0	0	0	0
F 12	-	Zuwendungen, Umlagen und sonstige Transferauszahlungen	0,00	0	0	0	0	0
F 13	-	Auszahlungen der sozialen Sicherung	0,00	0	0	0	0	0
F 14	-	Sonstige laufende Auszahlungen	15.149,73	5.000	0	0	0	0
F 15	=	Summe der laufenden Auszahlungen aus Verwaltungstätigkeit (Summe F 9 bis F 14)	15.149,73	35.000	35.000	0	0	0
F 16	=	Saldo der laufenden Ein- und Auszahlungen aus Verwaltungstätigkeit	-15.149,73	7.000	-35.000	0	0	0
F 17	+	Zinseinzahlungen und sonstige Finanzeinzahlungen	0,00	0	0	0	0	0
F 18	-	Zinsauszahlungen und sonstige Finanzauszahlungen	0,00	0	0	0	0	0
F 19	=	Saldo der Zins- und der sonstigen Finanzein- und -auszahlungen	0,00	0	0	0	0	0
F 20	=	Saldo der ordentlichen Ein- und Auszahlungen (Summe F 16 + F 19)	-15.149,73	7.000	-35.000	0	0	0
F 21		Saldo der außerordentlichen Ein- und Auszahlungen	0,00	0	0	0	0	0
F 22		Saldo der Ein- und Auszahlungen aus internen Leistungsbeziehungen	0,00	0	0	0	0	0
F 23		Summe der ordentlichen und außerordentlichen Ein- und Auszahlungen (Summe F 21 + F 22)	-15.149,73	7.000	-35.000	0	0	0
F 24	+	Einzahlungen aus Investitionszuwendungen	0,00	0	0	0	0	0
F 25	+	Einzahlungen aus Beiträgen und ähnlichen Entgelten	0,00	0	0	0	0	0
F 26	+	Sonstige Investitionseinzahlungen	0,00	0	0	0	0	0
F 27	=	Summe der Einzahlungen aus Investitionstätigkeit (Summe F 24 bis F 26)	0,00	0	0	0	0	0
F 28	-	Auszahlungen für immaterielle Vermögensgegenstände	0,00	0	0	0	0	0
F 29	-	Auszahlungen für Sachanlagen	0,00	0	0	0	0	0
F 30	-	Auszahlungen für Finanzanlagen	0,00	0	0	0	0	0
F 31	-	Sonstige Investitionsauszahlungen	0,00	0	0	0	0	0
F 32	=	Summe der Auszahlungen aus Investitionstätigkeit (Summe F 28 bis F 31)	0,00	0	0	0	0	0
F 33	=	Saldo der Ein- und Auszahlungen aus Investitionstätigkeit (Saldo F 27 und F 32)	0,00	0	0	0	0	0
F 34	=	Finanzmittelüberschuss /-fehlbetrag des Teilhaushalts (Summe F 23 + F 33)	-15.149,73	7.000	-35.000	0	0	0

Teilfinanzhaushalt 2026

Gemeinde: 17 OG Niederelbert

Teilhaushalt 03 Gestaltung Umwelt
Leistung 55310 Friedhofswesen (Friedhofsanlagen, einschließlich Friedwald)

Ifd. Nr.	Teilfinanzhaushalt		Ergebnis des Haushaltsvorjahres	Ansätze des Haushaltsvorjahres einschl. Nachträge	Ansatz des Haushaltsjahres	Planungsdaten des Haushaltsfolgejahres	Planungsdaten des zweiten Haushaltsfolgejahres	Planungsdaten des dritten Haushaltsfolgejahres
			2024	2025	2026	2027	2028	2029
			in €	in €	in €	in €	in €	in €
F 1	+	Steuern und ähnliche Abgaben	0,00	0	0	0	0	0
F 2	+	Zuwendungen, allgemeine Umlagen und sonstige Transfereinzahlungen	0,00	0	0	0	0	0
F 3	+	Einzahlungen der sozialen Sicherung	0,00	0	0	0	0	0
F 4	+	Öffentlich-rechtliche Leistungsentgelte	7.586,14	7.000	14.000	14.000	14.000	14.000
F 5	+	Privatrechtliche Leistungsentgelte	0,00	0	0	0	0	0
F 6	+	Kostenerstattungen und Kostenumlagen	0,00	0	0	0	0	0
F 7	+	Sonstige laufende Einzahlungen	0,00	0	0	0	0	0
F 8	=	Summe der laufenden Einzahlungen aus Verwaltungstätigkeit (Summe F 1 bis F 7)	7.586,14	7.000	14.000	14.000	14.000	14.000
F 9	-	Personal- und Versorgungsauszahlungen	315,09	610	0	0	0	0
F 10	-	Auszahlungen für Sach- und Dienstleistungen	14.520,76	15.100	46.100	21.100	21.100	21.100
F 11	-	* nicht besetzt *	0,00	0	0	0	0	0
F 12	-	Zuwendungen, Umlagen und sonstige Transferauszahlungen	0,00	0	0	0	0	0
F 13	-	Auszahlungen der sozialen Sicherung	0,00	0	0	0	0	0
F 14	-	Sonstige laufende Auszahlungen	0,00	0	0	0	0	0
F 15	=	Summe der laufenden Auszahlungen aus Verwaltungstätigkeit (Summe F 9 bis F 14)	14.835,85	15.710	46.100	21.100	21.100	21.100
F 16	=	Saldo der laufenden Ein- und Auszahlungen aus Verwaltungstätigkeit	-7.249,71	-8.710	-32.100	-7.100	-7.100	-7.100
F 17	+	Zinseinzahlungen und sonstige Finanzeinzahlungen	0,00	0	0	0	0	0
F 18	-	Zinsauszahlungen und sonstige Finanzauszahlungen	0,00	0	0	0	0	0
F 19	=	Saldo der Zins- und der sonstigen Finanzein- und -auszahlungen	0,00	0	0	0	0	0
F 20	=	Saldo der ordentlichen Ein- und Auszahlungen (Summe F 16 + F 19)	-7.249,71	-8.710	-32.100	-7.100	-7.100	-7.100
F 21		Saldo der außerordentlichen Ein- und Auszahlungen	0,00	0	0	0	0	0
F 22		Saldo der Ein- und Auszahlungen aus internen Leistungsbeziehungen	-8.885,29	-25.000	-20.000	-20.000	-20.000	-20.000
F 23		Summe der ordentlichen und außerordentlichen Ein- und Auszahlungen (Summe F 21 + F 22)	-16.135,00	-33.710	-52.100	-27.100	-27.100	-27.100
F 24	+	Einzahlungen aus Investitionszuwendungen	0,00	0	0	0	0	0
F 25	+	Einzahlungen aus Beiträgen und ähnlichen Entgelten	3.622,84	0	0	0	0	0
F 26	+	Sonstige Investitionseinzahlungen	0,00	0	0	0	0	0
F 27	=	Summe der Einzahlungen aus Investitionstätigkeit (Summe F 24 bis F 26)	3.622,84	0	0	0	0	0
F 28	-	Auszahlungen für immaterielle Vermögensgegenstände	0,00	0	0	0	0	0
F 29	-	Auszahlungen für Sachanlagen	24.109,88	15.000	30.000	0	0	0
F 30	-	Auszahlungen für Finanzanlagen	0,00	0	0	0	0	0
F 31	-	Sonstige Investitionsauszahlungen	0,00	0	0	0	0	0
F 32	=	Summe der Auszahlungen aus Investitionstätigkeit (Summe F 28 bis F 31)	24.109,88	15.000	30.000	0	0	0
F 33	=	Saldo der Ein- und Auszahlungen aus Investitionstätigkeit (Saldo F 27 und F 32)	-20.487,04	-15.000	-30.000	0	0	0
F 34	=	Finanzmittelüberschuss /-fehlbetrag des Teilhaushalts (Summe F 23 + F 33)	-36.622,04	-48.710	-82.100	-27.100	-27.100	-27.100

Teilfinanzhaushalt 2026

Gemeinde: 17 OG Niederelbert

Teilhaushalt 03 Gestaltung Umwelt
Leistung 55510 Kommunale Forstwirtschaft

Ifd. Nr.	Teilfinanzhaushalt		Ergebnis des Haushaltsvorjahres	Ansätze des Haushaltsvorjahres einschl. Nachträge	Ansatz des Haushaltsjahres	Planungsdaten des Haushaltsfolgejahres	Planungsdaten des zweiten Haushaltsfolgejahres	Planungsdaten des dritten Haushaltsfolgejahres
			2024	2025	2026	2027	2028	2029
			in €	in €	in €	in €	in €	in €
F 1	+	Steuern und ähnliche Abgaben	0,00	0	0	0	0	0
F 2	+	Zuwendungen, allgemeine Umlagen und sonstige Transfereinzahlungen	39.698,00	35.350	35.338	35.338	35.338	35.338
F 3	+	Einzahlungen der sozialen Sicherung	0,00	0	0	0	0	0
F 4	+	Öffentlich-rechtliche Leistungsentgelte	0,00	0	0	0	0	0
F 5	+	Privatrechtliche Leistungsentgelte	158.515,33	137.777	101.564	101.564	101.564	101.564
F 6	+	Kostenerstattungen und Kostenumlagen	0,00	0	0	0	0	0
F 7	+	Sonstige laufende Einzahlungen	404,12	0	0	0	0	0
F 8	=	Summe der laufenden Einzahlungen aus Verwaltungstätigkeit (Summe F 1 bis F 7)	198.617,45	173.127	136.902	136.902	136.902	136.902
F 9	-	Personal- und Versorgungsauszahlungen	0,00	0	0	0	0	0
F 10	-	Auszahlungen für Sach- und Dienstleistungen	135.764,94	122.940	119.890	119.890	119.890	119.890
F 11	-	* nicht besetzt *	0,00	0	0	0	0	0
F 12	-	Zuwendungen, Umlagen und sonstige Transferauszahlungen	0,00	0	0	0	0	0
F 13	-	Auszahlungen der sozialen Sicherung	0,00	0	0	0	0	0
F 14	-	Sonstige laufende Auszahlungen	17.049,84	22.050	12.210	12.210	12.210	12.210
F 15	=	Summe der laufenden Auszahlungen aus Verwaltungstätigkeit (Summe F 9 bis F 14)	152.814,78	144.990	132.100	132.100	132.100	132.100
F 16	=	Saldo der laufenden Ein- und Auszahlungen aus Verwaltungstätigkeit	45.802,67	28.137	4.802	4.802	4.802	4.802
F 17	+	Zinseinzahlungen und sonstige Finanzeinzahlungen	0,00	0	0	0	0	0
F 18	-	Zinsauszahlungen und sonstige Finanzauszahlungen	0,00	0	0	0	0	0
F 19	=	Saldo der Zins- und der sonstigen Finanzen- und -auszahlungen	0,00	0	0	0	0	0
F 20	=	Saldo der ordentlichen Ein- und Auszahlungen (Summe F 16 + F 19)	45.802,67	28.137	4.802	4.802	4.802	4.802
F 21		Saldo der außerordentlichen Ein- und Auszahlungen	0,00	0	0	0	0	0
F 22		Saldo der Ein- und Auszahlungen aus internen Leistungsbeziehungen	1.625,09	3.525	1.625	1.625	1.625	1.625
F 23		Summe der ordentlichen und außerordentlichen Ein- und Auszahlungen (Summe F 21 + F 22)	47.427,76	31.662	6.427	6.427	6.427	6.427
F 24	+	Einzahlungen aus Investitionszuwendungen	0,00	0	0	0	0	0
F 25	+	Einzahlungen aus Beiträgen und ähnlichen Entgelten	0,00	0	0	0	0	0
F 26	+	Sonstige Investitionseinzahlungen	0,00	0	0	0	0	0
F 27	=	Summe der Einzahlungen aus Investitionstätigkeit (Summe F 24 bis F 26)	0,00	0	0	0	0	0
F 28	-	Auszahlungen für immaterielle Vermögensgegenstände	0,00	0	0	0	0	0
F 29	-	Auszahlungen für Sachanlagen	6.493,16	0	0	0	0	0
F 30	-	Auszahlungen für Finanzanlagen	0,00	0	0	0	0	0
F 31	-	Sonstige Investitionsauszahlungen	0,00	0	0	0	0	0
F 32	=	Summe der Auszahlungen aus Investitionstätigkeit (Summe F 28 bis F 31)	6.493,16	0	0	0	0	0
F 33	=	Saldo der Ein- und Auszahlungen aus Investitionstätigkeit (Saldo F 27 und F 32)	-6.493,16	0	0	0	0	0
F 34	=	Finanzmittelüberschuss /-fehlbetrag des Teilhaushalts (Summe F 23 + F 33)	40.934,60	31.662	6.427	6.427	6.427	6.427

Teilfinanzhaushalt 2026

Gemeinde: 17 OG Niederelbert

Teilhaushalt 03 Gestaltung Umwelt
Leistung 55590 Feldwege, Landwirtschaftswege, Wirtschaftswege

Ifd. Nr.	Teilfinanzhaushalt		Ergebnis des Haushaltsvorjahres	Ansätze des Haushaltsvorjahres einschl. Nachträge	Ansatz des Haushaltsjahres	Planungsdaten des Haushaltsfolgejahres	Planungsdaten des zweiten Haushaltsfolgejahres	Planungsdaten des dritten Haushaltsfolgejahres
			2024	2025	2026	2027	2028	2029
			in €	in €	in €	in €	in €	in €
F 1	+	Steuern und ähnliche Abgaben	0,00	0	0	0	0	0
F 2	+	Zuwendungen, allgemeine Umlagen und sonstige Transfereinzahlungen	703,00	700	700	700	700	700
F 3	+	Einzahlungen der sozialen Sicherung	0,00	0	0	0	0	0
F 4	+	Öffentlich-rechtliche Leistungsentgelte	0,00	0	0	0	0	0
F 5	+	Privatrechtliche Leistungsentgelte	-125,00	4.300	4.300	4.300	4.300	4.300
F 6	+	Kostenerstattungen und Kostenumlagen	0,00	0	0	0	0	0
F 7	+	Sonstige laufende Einzahlungen	0,00	0	0	0	0	0
F 8	=	Summe der laufenden Einzahlungen aus Verwaltungstätigkeit (Summe F 1 bis F 7)	578,00	5.000	5.000	5.000	5.000	5.000
F 9	-	Personal- und Versorgungsauszahlungen	0,00	0	0	0	0	0
F 10	-	Auszahlungen für Sach- und Dienstleistungen	149,59	18.500	43.000	6.500	6.500	6.500
F 11	-	* nicht besetzt *	0,00	0	0	0	0	0
F 12	-	Zuwendungen, Umlagen und sonstige Transferauszahlungen	0,00	0	0	0	0	0
F 13	-	Auszahlungen der sozialen Sicherung	0,00	0	0	0	0	0
F 14	-	Sonstige laufende Auszahlungen	0,00	0	0	0	0	0
F 15	=	Summe der laufenden Auszahlungen aus Verwaltungstätigkeit (Summe F 9 bis F 14)	149,59	18.500	43.000	6.500	6.500	6.500
F 16	=	Saldo der laufenden Ein- und Auszahlungen aus Verwaltungstätigkeit	428,41	-13.500	-38.000	-1.500	-1.500	-1.500
F 17	+	Zinseinzahlungen und sonstige Finanzeinzahlungen	0,00	0	0	0	0	0
F 18	-	Zinsauszahlungen und sonstige Finanzauszahlungen	0,00	0	0	0	0	0
F 19	=	Saldo der Zins- und der sonstigen Finanzein- und -auszahlungen	0,00	0	0	0	0	0
F 20	=	Saldo der ordentlichen Ein- und Auszahlungen (Summe F 16 + F 19)	428,41	-13.500	-38.000	-1.500	-1.500	-1.500
F 21		Saldo der außerordentlichen Ein- und Auszahlungen	0,00	0	0	0	0	0
F 22		Saldo der Ein- und Auszahlungen aus internen Leistungsbeziehungen	-6.097,08	-9.525	-7.625	-7.625	-7.625	-7.625
F 23		Summe der ordentlichen und außerordentlichen Ein- und Auszahlungen (Summe F 21 + F 22)	-5.668,67	-23.025	-45.625	-9.125	-9.125	-9.125
F 24	+	Einzahlungen aus Investitionszuwendungen	0,00	0	0	0	0	0
F 25	+	Einzahlungen aus Beiträgen und ähnlichen Entgelten	0,00	0	0	0	0	0
F 26	+	Sonstige Investitionseinzahlungen	0,00	0	0	0	0	0
F 27	=	Summe der Einzahlungen aus Investitionstätigkeit (Summe F 24 bis F 26)	0,00	0	0	0	0	0
F 28	-	Auszahlungen für immaterielle Vermögensgegenstände	0,00	0	0	0	0	0
F 29	-	Auszahlungen für Sachanlagen	0,00	0	0	0	0	0
F 30	-	Auszahlungen für Finanzanlagen	0,00	0	0	0	0	0
F 31	-	Sonstige Investitionsauszahlungen	0,00	0	0	0	0	0
F 32	=	Summe der Auszahlungen aus Investitionstätigkeit (Summe F 28 bis F 31)	0,00	0	0	0	0	0
F 33	=	Saldo der Ein- und Auszahlungen aus Investitionstätigkeit (Saldo F 27 und F 32)	0,00	0	0	0	0	0
F 34	=	Finanzmittelüberschuss /-fehlbetrag des Teilhaushalts (Summe F 23 + F 33)	-5.668,67	-23.025	-45.625	-9.125	-9.125	-9.125

Teilfinanzhaushalt 2026

Gemeinde: 17 OG Niederelbert

Teilhaushalt 03 Gestaltung Umwelt
Leistung 57312 Dorfgemeinschaftshäuser, Bürgerhäuser

Ifd. Nr.	Teilfinanzhaushalt		Ergebnis des Haushaltsvorjahres	Ansätze des Haushaltsvorjahres einschl. Nachträge	Ansatz des Haushaltsjahres	Planungsdaten des Haushaltsfolgejahres	Planungsdaten des zweiten Haushaltsfolgejahres	Planungsdaten des dritten Haushaltsfolgejahres
			2024	2025	2026	2027	2028	2029
			in €	in €	in €	in €	in €	in €
F 1	+	Steuern und ähnliche Abgaben	0,00	0	0	0	0	0
F 2	+	Zuwendungen, allgemeine Umlagen und sonstige Transfereinzahlungen	0,00	0	0	0	0	0
F 3	+	Einzahlungen der sozialen Sicherung	0,00	0	0	0	0	0
F 4	+	Öffentlich-rechtliche Leistungsentgelte	2.820,00	2.000	2.750	2.750	2.750	2.750
F 5	+	Privatrechtliche Leistungsentgelte	0,00	0	0	0	0	0
F 6	+	Kostenerstattungen und Kostenumlagen	0,00	0	0	0	0	0
F 7	+	Sonstige laufende Einzahlungen	0,00	0	0	0	0	0
F 8	=	Summe der laufenden Einzahlungen aus Verwaltungstätigkeit (Summe F 1 bis F 7)	2.820,00	2.000	2.750	2.750	2.750	2.750
F 9	-	Personal- und Versorgungsauszahlungen	0,00	0	0	0	0	0
F 10	-	Auszahlungen für Sach- und Dienstleistungen	1.657,95	7.450	42.750	10.250	10.250	10.250
F 11	-	* nicht besetzt *	0,00	0	0	0	0	0
F 12	-	Zuwendungen, Umlagen und sonstige Transferauszahlungen	0,00	0	0	0	0	0
F 13	-	Auszahlungen der sozialen Sicherung	0,00	0	0	0	0	0
F 14	-	Sonstige laufende Auszahlungen	336,98	400	450	450	450	450
F 15	=	Summe der laufenden Auszahlungen aus Verwaltungstätigkeit (Summe F 9 bis F14)	1.994,93	7.850	43.200	10.700	10.700	10.700
F 16	=	Saldo der laufenden Ein- und Auszahlungen aus Verwaltungstätigkeit	825,07	-5.850	-40.450	-7.950	-7.950	-7.950
F 17	+	Zinseinzahlungen und sonstige Finanzeinzahlungen	0,00	0	0	0	0	0
F 18	-	Zinsauszahlungen und sonstige Finanzauszahlungen	0,00	0	0	0	0	0
F 19	=	Saldo der Zins- und der sonstigen Finanzein- und -auszahlungen	0,00	0	0	0	0	0
F 20	=	Saldo der ordentlichen Ein- und Auszahlungen (Summe F 16 + F 19)	825,07	-5.850	-40.450	-7.950	-7.950	-7.950
F 21		Saldo der außerordentlichen Ein- und Auszahlungen	0,00	0	0	0	0	0
F 22		Saldo der Ein- und Auszahlungen aus internen Leistungsbeziehungen	-352,13	-1.000	-1.000	-1.000	-1.000	-1.000
F 23		Summe der ordentlichen und außerordentlichen Ein- und Auszahlungen (Summe F 21 + F 22)	472,94	-6.850	-41.450	-8.950	-8.950	-8.950
F 24	+	Einzahlungen aus Investitionszuwendungen	0,00	0	0	0	0	0
F 25	+	Einzahlungen aus Beiträgen und ähnlichen Entgelten	0,00	0	0	0	0	0
F 26	+	Sonstige Investitionseinzahlungen	0,00	0	0	0	0	0
F 27	=	Summe der Einzahlungen aus Investitionstätigkeit (Summe F 24 bis F 26)	0,00	0	0	0	0	0
F 28	-	Auszahlungen für immaterielle Vermögensgegenstände	0,00	0	0	0	0	0
F 29	-	Auszahlungen für Sachanlagen	0,00	0	0	0	0	0
F 30	-	Auszahlungen für Finanzanlagen	0,00	0	0	0	0	0
F 31	-	Sonstige Investitionsauszahlungen	0,00	0	0	0	0	0
F 32	=	Summe der Auszahlungen aus Investitionstätigkeit (Summe F 28 bis F 31)	0,00	0	0	0	0	0
F 33	=	Saldo der Ein- und Auszahlungen aus Investitionstätigkeit (Saldo F 27 und F 32)	0,00	0	0	0	0	0
F 34	=	Finanzmittelüberschuss /-fehlbetrag des Teilhaushalts (Summe F 23 + F 33)	472,94	-6.850	-41.450	-8.950	-8.950	-8.950

Investitionsübersicht 2026

Gemeinde: 17 OG Niederelbert

Teilhaushalt 03 Gestaltung Umwelt
 Leistung 51130 Dorferneuerung , Städtebauförderung

	bis einschl. des Haushaltsvorjahres bereitgestellte Mittel	Ansatz des Haushaltsjahres	Planungsdaten des Haushaltsfolgejahres	Planungsdaten des zweiten Haushaltsfolgejahres	Planungsdaten des dritten Haushaltsfolgejahres	Planungsdaten der weiteren Haushaltsfolgejahre bis zum Abschluss der Maßnahme	Gesamtein-/auszahlungen (über den Gesamtzeitraum der Maßnahme)
	in €	2026 in €	2027 in €	2028 in €	2029 in €	in €	in €
51130-0001 Zuwendungen für Dorferneuerungsvorhaben							
Summe der Auszahlungen aus Investitionstätigkeit	129.746,29	2.000	0	0	0	0	0,00
78159000 Investitionszuwendungen an den sonstigen privaten Bereich	129.746,29	2.000	0	0	0	0	0,00
Restbedarf - Förderung von privaten Dorferneuerungsvorhaben							
darunter:							
Saldo der Ein- und Auszahlungen aus Investitionstätigkeit	-129.746,29	-2.000	0	0	0	0	0,00

Investitionsübersicht 2026

Gemeinde: 17 OG Niederelbert

Teilhaushalt 03 Gestaltung Umwelt
 Leistung 53100 Elektrizitätsversorgung

	bis einschl. des Haushaltsvorjahres bereitgestellte Mittel	Ansatz des Haushaltsjahres	Planungsdaten des Haushaltsfolgejahres	Planungsdaten des zweiten Haushaltsfolgejahres	Planungsdaten des dritten Haushaltsfolgejahres	Planungsdaten der weiteren Haushaltsfolgejahre bis zum Abschluss der Maßnahme	Gesamtein-/auszahlungen (über den Gesamtzeitraum der Maßnahme)
	in €	2026 in €	2027 in €	2028 in €	2029 in €	in €	in €
53100-0001 Stammkapital VGM EE							
Summe der Auszahlungen aus Investitionstätigkeit	0,00	1.000	0	0	0	0	0,00
78642000 Auszahlungen für Finanzanlagen (ohne Ausleihungen und Kreditgewährungen) an Anstalten (Stammkapital VGM EE)	0,00	1.000	0	0	0	0	0,00
darunter:							
Saldo der Ein- und Auszahlungen aus Investitionstätigkeit	0,00	-1.000	0	0	0	0	0,00

Investitionsübersicht 2026

Gemeinde: 17 OG Niederelbert

Teilhaushalt 03 Gestaltung Umwelt
Leistung 54100 Gemeinestraßen

	bis einschl. des Haushaltsvorjahres bereitgestellte Mittel	Ansatz des Haushaltsjahres	Planungsdaten des Haushaltsfolgejahres	Planungsdaten des zweiten Haushaltsfolgejahres	Planungsdaten des dritten Haushaltsfolgejahres	Planungsdaten der weiteren Haushaltsfolgejahre bis zum Abschluss der Maßnahme	Gesamtein-/auszahlungen (über den Gesamtzeitraum der Maßnahme)
	in €	2026 in €	2027 in €	2028 in €	2029 in €	in €	in €
54100-0000 Vermischte Investitionsmaßnahmen							
Summe der Einzahlungen aus Investitionstätigkeit	4.463,25	0	0	0	0	0	0,00
68143000 Investitionszuwendungen von Gemeinden und Gemeindeverbänden	1.237,60	0	0	0	0	0	0,00
Kostenerstattung VG Ausgleichsmaßnahme neues FW-Gerätehaus							
68530000 Einzahlungen für Infrastrukturvermögen, einschließlich Grundstücke und grundstücksgleiche Rechte	3.225,65	0	0	0	0	0	0,00
Summe der Auszahlungen aus Investitionstätigkeit	11.366,90	0	0	0	0	0	0,00
78510000 Auszahlungen für unbebaute Grundstücke und grundstücksgleiche Rechte	2.871,83	0	0	0	0	0	0,00
78530000 Auszahlungen für Infrastrukturvermögen, einschließlich Grundstücke und grundstücksgleiche Rechte	3.909,38	0	0	0	0	0	0,00
78593000 Auszahlungen für Anlagen im Bau (Baumaßnahme)	4.585,69	0	0	0	0	0	0,00
Ausgleichsflächen							
darunter:							
Saldo der Ein- und Auszahlungen aus Investitionstätigkeit	-6.903,65	0	0	0	0	0	0,00
54100-0008 Erweiterung der Straßenbeleuchtung							
- Nicht im Zusammenhang mit Erschließungs- und Ausbaumaßnahmen -							
Summe der Auszahlungen aus Investitionstätigkeit	10.000,00	0	0	0	0	0	0,00
78593000 Auszahlungen für Anlagen im Bau (Baumaßnahme)	10.000,00	0	0	0	0	0	0,00
Planungskosten (Fußweg Caritaswerksstätten)							
darunter:							
Saldo der Ein- und Auszahlungen aus Investitionstätigkeit	-10.000,00	0	0	0	0	0	0,00
54100-0013 Erschließung: NGB "Im Herberg"							
Summe der Einzahlungen aus Investitionstätigkeit	3.479.937,03	520.000	0	0	0	0	0,00
68290000 Sonstige Beiträge und ähnliche Entgelte	1.936.336,11	235.000	0	0	0	0	0,00
68580000 Einzahlungen für Anlagen im Bau und für geleistete Anzahlungen	77.962,26	0	0	0	0	0	0,00
68800000 Einzahlungen aus der Veräußerung von Waren	1.465.638,66	285.000	0	0	0	0	0,00
Verkauf 2er Grundstücke							
Summe der Auszahlungen aus Investitionstätigkeit	3.097.123,47	912.000	0	0	0	0	0,00
78420000 Auszahlungen für Investitionszuschüsse Nutzungsberechtigter	227.000,00	329.000	0	0	0	0	0,00
Straßenoberflächenentwässerung							
78593000 Auszahlungen für Anlagen im Bau (Baumaßnahme)	2.641.013,90	583.000	0	0	0	0	0,00
78831000 Fertige Erzeugnisse	229.109,57	0	0	0	0	0	0,00
Verkauf 2er Grundstücke							
darunter:							
Saldo der Ein- und Auszahlungen aus Investitionstätigkeit	382.813,56	-392.000	0	0	0	0	0,00
54100-0014 Neubau Gabionenwand "Hohlweg"							
Summe der Auszahlungen aus Investitionstätigkeit	0,00	45.000	0	0	0	0	0,00
78593000 Auszahlungen für Anlagen im Bau (Baumaßnahme)	0,00	45.000	0	0	0	0	0,00
darunter:							
Saldo der Ein- und Auszahlungen aus Investitionstätigkeit	0,00	-45.000	0	0	0	0	0,00
54100-0020 Sanierung der Treppenanlage: Äußerer Weg/Ringstraße							
Summe der Auszahlungen aus Investitionstätigkeit	89.010,93	0	0	0	0	0	0,00
78593000 Auszahlungen für Anlagen im Bau (Baumaßnahme)	89.010,93	0	0	0	0	0	0,00
darunter:							

Investitionsübersicht 2026

Gemeinde: 17 OG Niederelbert

Teilhaushalt 03 Gestaltung Umwelt
Leistung 54100 Gemeinestraßen

	bis einschl. des Haushaltsvorjahres bereitgestellte Mittel	Ansatz des Haushaltsjahres	Planungsdaten des Haushaltsfolgejahres	Planungsdaten des zweiten Haushaltsfolgejahres	Planungsdaten des dritten Haushaltsfolgejahres	Planungsdaten der weiteren Haushaltsfolgejahre bis zum Abschluss der Maßnahme	Gesamtein-/auszahlungen (über den Gesamtzeitraum der Maßnahme)
	in €	2026	2027	2028	2029	in €	in €
Saldo der Ein- und Auszahlungen aus Investitionstätigkeit	-89.010,93	0	0	0	0	0	0,00
54100-9050 Umstellung der Straßenbeleuchtung auf LED-Technik							
Summe der Einzahlungen aus Investitionstätigkeit	239.000,00	167.000	0	0	0	0	0,00
68143000 Investitionszuwendungen von Gemeinden und Gemeindeverbänden	239.000,00	167.000	0	0	0	0	0,00
Summe der Auszahlungen aus Investitionstätigkeit	245.000,00	170.000	0	0	0	0	0,00
78593000 Auszahlungen für Anlagen im Bau (Baumaßnahme)	245.000,00	170.000	0	0	0	0	0,00
darunter:							
Saldo der Ein- und Auszahlungen aus Investitionstätigkeit	-6.000,00	-3.000	0	0	0	0	0,00

Investitionsübersicht 2026

Gemeinde: 17 OG Niederelbert

Teilhaushalt 03 Gestaltung Umwelt
 Leistung 55120 Sonstige Erholungseinrichtungen

	bis einschl. des Haushaltsvorjahres bereitgestellte Mittel	Ansatz des Haushaltsjahres	Planungsdaten des Haushaltsfolgejahres	Planungsdaten des zweiten Haushaltsfolgejahres	Planungsdaten des dritten Haushaltsfolgejahres	Planungsdaten der weiteren Haushaltsfolgejahre bis zum Abschluss der Maßnahme	Gesamtein-/auszahlungen (über den Gesamtzeitraum der Maßnahme)
	in €	2026 in €	2027 in €	2028 in €	2029 in €	in €	in €
55120-0002 Verbindungsweg Dorfanger							
Summe der Auszahlungen aus Investitionstätigkeit	10.922,25	0	0	0	0	0	0,00
78593000 Auszahlungen für Anlagen im Bau (Baumaßnahme)	10.922,25	0	0	0	0	0	0,00
Planungskosten							
darunter:							
Saldo der Ein- und Auszahlungen aus Investitionstätigkeit	-10.922,25	0	0	0	0	0	0,00

Investitionsübersicht 2026

Gemeinde: 17 OG Niederelbert

Teilhaushalt 03 Gestaltung Umwelt
 Leistung 55210 Gewässerunterhaltung

	bis einschl. des Haushaltsvorjahres bereitgestellte Mittel	Ansatz des Haushaltsjahres	Planungsdaten des Haushaltsfolgejahres	Planungsdaten des zweiten Haushaltsfolgejahres	Planungsdaten des dritten Haushaltsfolgejahres	Planungsdaten der weiteren Haushaltsfolgejahre bis zum Abschluss der Maßnahme	Gesamtein-/auszahlungen (über den Gesamtzeitraum der Maßnahme)
	in €	2026 in €	2027 in €	2028 in €	2029 in €	in €	in €
55210-0000 Vermischte Investitionsvorhaben							
Summe der Auszahlungen aus Investitionstätigkeit	9.699,39	0	0	0	0	0	0,00
78510000 Auszahlungen für unbebaute Grundstücke und grundstücksgleiche Rechte	9.699,39	0	0	0	0	0	0,00
darunter:							
Saldo der Ein- und Auszahlungen aus Investitionstätigkeit	-9.699,39	0	0	0	0	0	0,00

Investitionsübersicht 2026

Gemeinde: 17 OG Niederelbert

Teilhaushalt 03 Gestaltung Umwelt
 Leistung 55310 Friedhofswesen (Friedhofsanlagen, einschließlich Friedwald)

	bis einschl. des Haushaltsvorjahres bereitgestellte Mittel	Ansatz des Haushaltsjahres	Planungsdaten des Haushaltsfolgejahres	Planungsdaten des zweiten Haushaltsfolgejahres	Planungsdaten des dritten Haushaltsfolgejahres	Planungsdaten der weiteren Haushaltsfolgejahre bis zum Abschluss der Maßnahme	Gesamtein-/auszahlungen (über den Gesamtzeitraum der Maßnahme)
	in €	2026 in €	2027 in €	2028 in €	2029 in €	in €	in €
55310-0000 Grabnutzungen							
Summe der Einzahlungen aus Investitionstätigkeit	67.395,87	0	0	0	0	0	0,00
68270000 Grabnutzungsentgelte	67.395,87	0	0	0	0	0	0,00
darunter:							
Saldo der Ein- und Auszahlungen aus Investitionstätigkeit	67.395,87	0	0	0	0	0	0,00
55310-0001 Anlage eines neuen Urnengrabfeldes							
Summe der Auszahlungen aus Investitionstätigkeit	39.109,88	30.000	0	0	0	0	0,00
78593000 Auszahlungen für Anlagen im Bau (Baumaßnahme)	39.109,88	30.000	0	0	0	0	0,00
darunter:							
Saldo der Ein- und Auszahlungen aus Investitionstätigkeit	-39.109,88	-30.000	0	0	0	0	0,00

Investitionsübersicht 2026

Gemeinde: 17 OG Niederelbert

Teilhaushalt 03 Gestaltung Umwelt
Leistung 55510 Kommunale Forstwirtschaft

	bis einschl. des Haushaltsvorjahres bereitgestellte Mittel	Ansatz des Haushaltsjahres	Planungsdaten des Haushaltsfolgejahres	Planungsdaten des zweiten Haushaltsfolgejahres	Planungsdaten des dritten Haushaltsfolgejahres	Planungsdaten der weiteren Haushaltsfolgejahre bis zum Abschluss der Maßnahme	Gesamtein-/auszahlungen (über den Gesamtzeitraum der Maßnahme)
	in €	2026 in €	2027 in €	2028 in €	2029 in €	in €	in €
55510-000 Allgemeiner Grunderwerb							
Summe der Auszahlungen aus Investitionstätigkeit	2.858,34	0	0	0	0	0	0,00
78510000 Auszahlungen für unbebaute Grundstücke und grundstücksgleiche Rechte	2.858,34	0	0	0	0	0	0,00
darunter:							
Saldo der Ein- und Auszahlungen aus Investitionstätigkeit	-2.858,34	0	0	0	0	0	0,00
55510-0001 Finanzierungsanteil Forstfahrzeug							
Summe der Auszahlungen aus Investitionstätigkeit	6.493,16	0	0	0	0	0	0,00
78560000 Auszahlungen für Fahrzeuge, Maschinen und technische Anlagen	6.493,16	0	0	0	0	0	0,00
darunter:							
Saldo der Ein- und Auszahlungen aus Investitionstätigkeit	-6.493,16	0	0	0	0	0	0,00

Teilhaushalt 4

- Zentrale Finanzleistungen -

Der Teilhaushalt 4 umfasst die folgenden Produkte:

61100 Steuern, allgemeine Zuweisungen, allgemeine Umlagen

Produktbeschreibung:	Grundsteuer, Gewerbesteuer, Hundesteuer, Gemeindeanteile Einkommensteuer, Gemeindeanteile Umsatzsteuer, Schlüsselzuweisungen, Finanzausgleichsumlage, Umlage Fonds „Deutsche Einheit“, Kreisumlage, Verbandsgemeindeumlage, Gewerbesteuerumlage Ausgleichleistungen nach dem LFAG
Ziele:	Zentrale Verwaltung der allgemeinen Finanzmittel
Zielgruppen:	Steuerpflichtige, Behörden, MitarbeiterInnen
Auftragsgrundlagen:	Gesetze, Satzungen
Produktverantwortung:	Verbandsgemeindeverwaltung – Sachgebiet 1.4 und 1.5
Kennzahlen:	Noch nicht definiert

61200 Sonstige allgemeine Finanzwirtschaft

Produktbeschreibung:	Ein- und Auszahlungen für Kredite, Zinserträge und Zinsaufwendungen, Schuldendiensthilfen, Pensionsaufwendungen u. a.
Ziele:	Maximierung der Zinserträge, Minimierung der Zinsaufwendungen
Zielgruppen:	Banken und Sparkassen, Versorgungskassen, MitarbeiterInnen
Auftragsgrundlagen:	Gesetze, Verträge, organisatorische Regelungen
Produktverantwortung:	Verbandsgemeindeverwaltung – Sachgebiet 1.4 und 1.5
Kennzahlen:	Noch nicht definiert

Allgemeines, Haushaltsvermerke

Der Teilhaushalt besteht aus einem Teilergebnishaushalt und einem Teilfinanzhaushalt. Der Teilergebnishaushalt bildet mit Ausnahme der Gewerbesteuer und der Gewerbesteuerumlage eine Bewirtschaftungseinheit. Alle Ansätze sind gegenseitig deckungsfähig (Deckungskreis 400). Bei Inanspruchnahme der gegenseitigen Deckungsfähigkeit im Teilergebnishaushalt gilt die Deckungsfähigkeit auch für entsprechende Ansätze für Auszahlungen im Teilfinanzhaushalt.

Für die Ansätze der Gewerbesteuer und die Gewerbesteuerumlage wurde ein eigenständiger Deckungskreis (Deckungskreis 901) gebildet. Hierbei können Mehraufwendungen bei der Gewerbesteuerumlage im Wege der unechten Deckungsfähigkeit durch Mehrerträge bei der Gewerbesteuer gedeckt werden.

Gleiches gilt für die entsprechenden Ein- und Auszahlungen im Finanzhaushalt.

Teilergebnishaushalt 2026

Gemeinde: 17 OG Niederelbert

Teilhaushalt 04 Zentrale Finanzleistungen

Ifd. Nr.	Teilergebnishaushalt	Ergebnis des Haushaltsvorjahres	Ansätze des Haushaltsvorjahres einschl. Nachträge	Ansatz des Haushaltsjahres	Planungsdaten des Haushaltsfolgejahres	Planungsdaten des zweiten Haushaltsfolgejahres	Planungsdaten des dritten Haushaltsfolgejahres	
		2024	2025	2026	2027	2028	2029	
		in €	in €	in €	in €	in €	in €	
E 1	+	Steuern und ähnliche Abgaben	2.442.744,21	2.409.231	2.463.911	2.627.842	2.701.865	2.763.360
		40110000 Grundsteuer A	4.583,70	3.000	4.300	4.300	4.300	4.300
		40120000 Grundsteuer B	265.660,53	244.000	244.000	317.142	320.385	323.640
		40130000 Gewerbesteuer	748.866,79	700.000	680.000	703.800	718.580	720.820
		40210000 Gemeindeanteil an der Einkommensteuer	1.204.097,49	1.264.798	1.325.155	1.372.000	1.416.000	1.480.000
		40220000 Gemeindeanteil an der Umsatzsteuer	56.805,26	56.752	69.436	86.000	94.000	82.000
		40330000 Hundesteuer	3.764,00	3.800	3.600	3.600	3.600	3.600
		40521000 Ausgleichsleistung nach § 28 LFAG	158.966,44	136.881	137.420	141.000	145.000	149.000
E 2	+	Zuwendungen, allgemeine Umlagen und sonstige Transfererträge	0,00	0	0	0	0	0
E 3	+	Erträge der sozialen Sicherung	0,00	0	0	0	0	0
E 4	+	Öffentlich-rechtliche Leistungsentgelte	0,00	0	0	0	0	0
E 5	+	Privatrechtliche Leistungsentgelte	0,00	0	0	0	0	0
E 6	+	Kostenerstattungen und Kostenumlagen	0,00	0	0	0	0	0
E 7	+	Sonstige laufende Erträge	285.000,00	0	0	0	0	0
		46612000 Erträge aus der Auflösung von Sonderposten mit Rücklageanteil	285.000,00	0	0	0	0	0
E 8	=	Summe der laufenden Erträge aus Verwaltungstätigkeit (Summe E 1 bis E 7)	2.727.744,21	2.409.231	2.463.911	2.627.842	2.701.865	2.763.360
E 9	-	Personal- und Versorgungsaufwendungen	0,00	0	0	0	0	0
E 10	-	Aufwendungen für Sach- und Dienstleistungen	0,00	0	0	0	0	0
E 11	-	Abschreibungen	0,00	0	0	0	0	0
E 12	-	Zuwendungen, Umlagen und sonstige Transferaufwendungen	1.820.157,45	1.943.411	1.797.612	1.917.329	1.989.585	2.023.034
		54310000 Gewerbesteuerumlage	55.813,45	61.250	59.500	61.583	62.876	66.397
		54421000 Allgemeine Umlagen an Gemeindeverbände (Kreisumlage)	988.033,00	1.064.907	976.978	1.043.099	1.082.987	1.099.809
		54423000 Allgemeine Umlagen an Gemeindeverbände (Verbandsgemeindeumlage)	776.311,00	817.254	761.134	812.647	843.722	856.828
E 13	-	Aufwendungen der sozialen Sicherung	0,00	0	0	0	0	0
E 14	-	Sonstige laufende Aufwendungen	190.000,00	0	0	0	0	0
		56560000 Einstellungen und Zuschreibungen in die Sonderposten	190.000,00	0	0	0	0	0
E 15	=	Summe der laufenden Aufwendungen aus Verwaltungstätigkeit (Summe E 9 bis E 14)	2.010.157,45	1.943.411	1.797.612	1.917.329	1.989.585	2.023.034
E 16	=	Laufendes Ergebnis aus Verwaltungstätigkeit (Saldo E 8 und E 15)	717.586,76	465.820	666.299	710.513	712.280	740.326
E 17	+	Zinserträge und sonstige Finanzerträge	4.641,13	4.500	12.500	2.500	2.500	2.500
		47200000 Zinsen aus Stundungen und Verrentungen	1.125,00	500	2.000	2.000	2.000	2.000
		47920000 Vollverzinsung aus Gewerbesteuer (§ 233a AO)	183,00	500	500	500	500	500
		47990000 Sonstige Zinsen und ähnliche Erträge / Sonstige	3.333,13	3.500	10.000	0	0	0
E 18	-	Zinsaufwendungen und sonstige Finanzaufwendungen	18.169,23	16.500	16.500	16.500	16.500	16.500
		57430000 Zinsaufwendungen und sonstige Finanzaufwendungen an Gemeinden und Gemeindeverbände	18.045,23	16.000	16.000	16.000	16.000	16.000
		57910000 Sonstige Zinsen und sonstige Finanzaufwendungen aus der Vollverzinsung der Gewerbesteuer (§ 233a AO)	124,00	500	500	500	500	500
E 19	=	Saldo der Zins- und sonstigen Finanzerträge und -aufwendungen (Saldo E 17 und E 18)	-13.528,10	-12.000	-4.000	-14.000	-14.000	-14.000

Teilergebnishaushalt 2026

Gemeinde: 17 OG Niederelbert

Teilhaushalt 04 Zentrale Finanzleistungen

Ifd. Nr.	Teilergebnishaushalt	Ergebnis des Haushaltsvorjahres	Ansätze des Haushaltsvorjahres einschl. Nachträge	Ansatz des Haushaltsjahres	Planungsdaten des Haushaltsfolgejahres	Planungsdaten des zweiten Haushaltsfolgejahres	Planungsdaten des dritten Haushaltsfolgejahres	
		2024	2025	2026	2027	2028	2029	
		in €	in €	in €	in €	in €	in €	
E 20	=	Ordentliches Ergebnis (Summe E 16 bis E 19)	704.058,66	453.820	662.299	696.513	698.280	726.326
E 21		Außerordentliches Ergebnis	0,00	0	0	0	0	0
E 22		Saldo aus internen Leistungsbeziehungen	0,00	0	0	0	0	0
E 23	=	Jahresergebnis (Jahresüberschuss / Jahresfehlbetrag) des Teilhaushalts (Summe E 20 bis E 22)	704.058,66	453.820	662.299	696.513	698.280	726.326

Teilfinanzhaushalt 2026

Gemeinde: 17 OG Niederelbert

Teilhaushalt 04 Zentrale Finanzleistungen

fkd. Nr.	Teilfinanzhaushalt		Ergebnis des Haushaltsvorjahres	Ansätze des Haushaltsvorjahres einschl. Nachträge	Ansatz des Haushaltsjahres	Planungsdaten des Haushaltsfolgejahres	Planungsdaten des zweiten Haushaltsfolgejahres	Planungsdaten des dritten Haushaltsfolgejahres
			2024	2025	2026	2027	2028	2029
			in €	in €	in €	in €	in €	in €
F 1	+	Steuern und ähnliche Abgaben	2.302.829,19	2.409.231	2.463.911	2.627.842	2.701.865	2.763.360
F 2	+	Zuwendungen, allgemeine Umlagen und sonstige Transfereinzahlungen	0,00	0	0	0	0	0
F 3	+	Einzahlungen der sozialen Sicherung	0,00	0	0	0	0	0
F 4	+	Öffentlich-rechtliche Leistungsentgelte	0,00	0	0	0	0	0
F 5	+	Privatrechtliche Leistungsentgelte	0,00	0	0	0	0	0
F 6	+	Kostenerstattungen und Kostenumlagen	0,00	0	0	0	0	0
F 7	+	Sonstige laufende Einzahlungen	0,00	0	0	0	0	0
F 8	=	Summe der laufenden Einzahlungen aus Verwaltungstätigkeit (Summe F 1 bis F 7)	2.302.829,19	2.409.231	2.463.911	2.627.842	2.701.865	2.763.360
F 9	-	Personal- und Versorgungsauszahlungen	0,00	0	0	0	0	0
F 10	-	Auszahlungen für Sach- und Dienstleistungen	0,00	0	0	0	0	0
F 11	-	* nicht besetzt *	0,00	0	0	0	0	0
F 12	-	Zuwendungen, Umlagen und sonstige Transferauszahlungen	1.857.663,74	1.943.411	1.797.612	1.917.329	1.989.585	2.023.034
F 13	-	Auszahlungen der sozialen Sicherung	0,00	0	0	0	0	0
F 14	-	Sonstige laufende Auszahlungen	0,00	0	0	0	0	0
F 15	=	Summe der laufenden Auszahlungen aus Verwaltungstätigkeit (Summe F 9 bis F 14)	1.857.663,74	1.943.411	1.797.612	1.917.329	1.989.585	2.023.034
F 16	=	Saldo der laufenden Ein- und Auszahlungen aus Verwaltungstätigkeit	445.165,45	465.820	666.299	710.513	712.280	740.326
F 17	+	Zinseinzahlungen und sonstige Finanzeinzahlungen	5.018,13	4.500	12.500	2.500	2.500	2.500
F 18	-	Zinsauszahlungen und sonstige Finanzauszahlungen	-172,18	16.500	16.500	16.500	16.500	16.500
F 19	=	Saldo der Zins- und der sonstigen Finanzin- und -auszahlungen	5.190,31	-12.000	-4.000	-14.000	-14.000	-14.000
F 20	=	Saldo der ordentlichen Ein- und Auszahlungen (Summe F 16 + F 19)	450.355,76	453.820	662.299	696.513	698.280	726.326
F 21		Saldo der außerordentlichen Ein- und Auszahlungen	0,00	0	0	0	0	0
F 22		Saldo der Ein- und Auszahlungen aus internen Leistungsbeziehungen	0,00	0	0	0	0	0
F 23	=	Summe der ordentlichen und außerordentlichen Ein- und Auszahlungen (Summe F 21 + F 22)	450.355,76	453.820	662.299	696.513	698.280	726.326
F 24	+	Einzahlungen aus Investitionszuwendungen	0,00	0	0	0	0	0
F 25	+	Einzahlungen aus Beiträgen und ähnlichen Entgelten	0,00	0	0	0	0	0
F 26	+	Sonstige Investitionseinzahlungen	0,00	0	0	0	0	0
F 27	=	Summe der Einzahlungen aus Investitionstätigkeit (Summe F 24 bis F 26)	0,00	0	0	0	0	0
F 28	-	Auszahlungen für immaterielle Vermögensgegenstände	0,00	0	0	0	0	0
F 29	-	Auszahlungen für Sachanlagen	0,00	0	0	0	0	0
F 30	-	Auszahlungen für Finanzanlagen	0,00	0	0	0	0	0
F 31	-	Sonstige Investitionsauszahlungen	0,00	0	0	0	0	0
F 32	=	Summe der Auszahlungen aus Investitionstätigkeit (Summe F 28 bis F 31)	0,00	0	0	0	0	0
F 33	=	Saldo der Ein- und Auszahlungen aus Investitionstätigkeit (Saldo F 27 und F 32)	0,00	0	0	0	0	0
F 34	=	Finanzmittelüberschuss /-fehlbetrag des Teilhaushalts (Summe F 23 + F 33)	450.355,76	453.820	662.299	696.513	698.280	726.326

Produktorientierter Teilhaushalt 4

- Teilergebnishaushalt
- Teilfinanzhaushalt
- Teilinvestitionsübersicht

Teilergebnishaushalt 2026

Gemeinde: 17 OG Niederelbert

Teilhaushalt 04 Zentrale Finanzleistungen
Leistung 61100 Steuern, allgemeine Zuweisungen, allgemeine Umlagen

Ifd. Nr.	Teilergebnishaushalt	Ergebnis des Haushaltsvorjahres	Ansätze des Haushaltsvorjahres einschl. Nachträge	Ansatz des Haushaltsjahres	Planungsdaten des Haushaltsfolgejahres	Planungsdaten des zweiten Haushaltsfolgejahres	Planungsdaten des dritten Haushaltsfolgejahres	
		2024	2025	2026	2027	2028	2029	
		in €	in €	in €	in €	in €	in €	
E 1	+	Steuern und ähnliche Abgaben	2.442.744,21	2.409.231	2.463.911	2.627.842	2.701.865	2.763.360
		40110000 Grundsteuer A	4.583,70	3.000	4.300	4.300	4.300	4.300
		40120000 Grundsteuer B	265.660,53	244.000	244.000	317.142	320.385	323.640
		<i>mögliche Hebesatzerhöhung auf 600 v. H.</i>						
		40130000 Gewerbesteuer	748.866,79	700.000	680.000	703.800	718.580	720.820
		40210000 Gemeindeanteil an der Einkommensteuer	1.204.097,49	1.264.798	1.325.155	1.372.000	1.416.000	1.480.000
		40220000 Gemeindeanteil an der Umsatzsteuer	56.805,26	56.752	69.436	86.000	94.000	82.000
		40330000 Hundesteuer	3.764,00	3.800	3.600	3.600	3.600	3.600
		40521000 Ausgleichsleistung nach § 28 LFAG	158.966,44	136.881	137.420	141.000	145.000	149.000
E 2	+	Zuwendungen, allgemeine Umlagen und sonstige Transfererträge	0,00	0	0	0	0	0
E 3	+	Erträge der sozialen Sicherung	0,00	0	0	0	0	0
E 4	+	Öffentlich-rechtliche Leistungsentgelte	0,00	0	0	0	0	0
E 5	+	Privatrechtliche Leistungsentgelte	0,00	0	0	0	0	0
E 6	+	Kostenerstattungen und Kostenumlagen	0,00	0	0	0	0	0
E 7	+	Sonstige laufende Erträge	285.000,00	0	0	0	0	0
		46612000 Erträge aus der Auflösung von Sonderposten mit Rücklageanteil	285.000,00	0	0	0	0	0
E 8	=	Summe der laufenden Erträge aus Verwaltungstätigkeit (Summe E 1 bis E 7)	2.727.744,21	2.409.231	2.463.911	2.627.842	2.701.865	2.763.360
E 9	-	Personal- und Versorgungsaufwendungen	0,00	0	0	0	0	0
E 10	-	Aufwendungen für Sach- und Dienstleistungen	0,00	0	0	0	0	0
E 11	-	Abschreibungen	0,00	0	0	0	0	0
E 12	-	Zuwendungen, Umlagen und sonstige Transferaufwendungen	1.820.157,45	1.943.411	1.797.612	1.917.329	1.989.585	2.023.034
		54310000 Gewerbesteuerumlage	55.813,45	61.250	59.500	61.583	62.876	66.397
		54421000 Allgemeine Umlagen an Gemeindeverbände (Kreisumlage)	988.033,00	1.064.907	976.978	1.043.099	1.082.987	1.099.809
		54423000 Allgemeine Umlagen an Gemeindeverbände (Verbandsgemeindeumlage)	776.311,00	817.254	761.134	812.647	843.722	856.828
E 13	-	Aufwendungen der sozialen Sicherung	0,00	0	0	0	0	0
E 14	-	Sonstige laufenden Aufwendungen	190.000,00	0	0	0	0	0
		56560000 Einstellungen und Zuschreibungen in die Sonderposten	190.000,00	0	0	0	0	0
E 15	=	Summe der laufenden Aufwendungen aus Verwaltungstätigkeit (Summe E 9 bis E 14)	2.010.157,45	1.943.411	1.797.612	1.917.329	1.989.585	2.023.034
E 16	=	Laufendes Ergebnis aus Verwaltungstätigkeit (Saldo E 8 und E 15)	717.586,76	465.820	666.299	710.513	712.280	740.326
E 17	+	Zinserträge und sonstige Finanzerträge	1.125,00	500	2.000	2.000	2.000	2.000
		47200000 Zinsen aus Stundungen und Verrentungen	1.125,00	500	2.000	2.000	2.000	2.000
E 18	-	Zinsaufwendungen und sonstige Finanzaufwendungen	0,00	0	0	0	0	0
E 19	=	Saldo der Zins- und sonstigen Finanzerträge und -aufwendungen (Saldo E 17 und E 18)	1.125,00	500	2.000	2.000	2.000	2.000
E 20	=	Ordentliches Ergebnis (Summe E 16 bis E 19)	718.711,76	466.320	668.299	712.513	714.280	742.326
E 21		Außerordentliches Ergebnis	0,00	0	0	0	0	0
E 22		Saldo aus internen Leistungsbeziehungen	0,00	0	0	0	0	0
E 23	=	Jahresergebnis (Jahresüberschuss / Jahresfehlbetrag) des Teilhaushalts (Summe E 20 bis E 22)	718.711,76	466.320	668.299	712.513	714.280	742.326

Teilergebnishaushalt 2026

Gemeinde: 17 OG Niederelbert

Teilhaushalt 04 Zentrale Finanzleistungen
Leistung 61200 Sonstige allgemeine Finanzwirtschaft

lfd. Nr.	Teilergebnishaushalt		Ergebnis des Haushalts-	Ansätze des Haushalts-	Ansatz des Haushalts-	Planungs-	Planungs-	Planungs-
			vorjahres	vorjahres einschl. Nachträge	jahres	daten des Haushalts-	daten des zweiten Haushalts-	daten des dritten Haushalts-
			2024	2025	2026	2027	2028	2029
			in €	in €	in €	in €	in €	in €
E 1	+	Steuern und ähnliche Abgaben	0,00	0	0	0	0	0
E 2	+	Zuwendungen, allgemeine Umlagen und sonstige Transfererträge	0,00	0	0	0	0	0
E 3	+	Erträge der sozialen Sicherung	0,00	0	0	0	0	0
E 4	+	Öffentlich-rechtliche Leistungsentgelte	0,00	0	0	0	0	0
E 5	+	Privatrechtliche Leistungsentgelte	0,00	0	0	0	0	0
E 6	+	Kostenerstattungen und Kostenumlagen	0,00	0	0	0	0	0
E 7	+	Sonstige laufende Erträge	0,00	0	0	0	0	0
E 8	=	Summe der laufenden Erträge aus Verwaltungstätigkeit (Summe E 1 bis E 7)	0,00	0	0	0	0	0
E 9	-	Personal- und Versorgungsaufwendungen	0,00	0	0	0	0	0
E 10	-	Aufwendungen für Sach- und Dienstleistungen	0,00	0	0	0	0	0
E 11	-	Abschreibungen	0,00	0	0	0	0	0
E 12	-	Zuwendungen, Umlagen und sonstige Transferaufwendungen	0,00	0	0	0	0	0
E 13	-	Aufwendungen der sozialen Sicherung	0,00	0	0	0	0	0
E 14	-	Sonstige laufende Aufwendungen	0,00	0	0	0	0	0
E 15	=	Summe der laufenden Aufwendungen aus Verwaltungstätigkeit (Summe E 9 bis E 14)	0,00	0	0	0	0	0
E 16	=	Laufendes Ergebnis aus Verwaltungstätigkeit (Saldo E 8 und E 15)	0,00	0	0	0	0	0
E 17	+	Zinserträge und sonstige Finanzerträge	3.516,13	4.000	10.500	500	500	500
		47920000 Vollverzinsung aus Gewerbesteuer (§ 233a AO)	183,00	500	500	500	500	500
		47990000 Sonstige Zinsen und ähnliche Erträge / Sonstige	3.333,13	3.500	10.000	0	0	0
E 18	-	Zinsaufwendungen und sonstige Finanzaufwendungen	18.169,23	16.500	16.500	16.500	16.500	16.500
		57430000 Zinsaufwendungen und sonstige	18.045,23	16.000	16.000	16.000	16.000	16.000
		Finanzaufwendungen an Gemeinden und Gemeindeverbände						
		57910000 Sonstige Zinsen und sonstige Finanzaufwendungen aus der Vollverzinsung der Gewerbesteuer (§ 233a AO)	124,00	500	500	500	500	500
E 19	=	Saldo der Zins -und sonstigen Finanzerträge und -aufwendungen (Saldo E 17 und E 18)	-14.653,10	-12.500	-6.000	-16.000	-16.000	-16.000
E 20	=	Ordentliches Ergebnis (Summe E 16 bis E 19)	-14.653,10	-12.500	-6.000	-16.000	-16.000	-16.000
E 21		Außerordentliches Ergebnis	0,00	0	0	0	0	0
E 22		Saldo aus internen Leistungsbeziehungen	0,00	0	0	0	0	0
E 23	=	Jahresergebnis (Jahresüberschuss / Jahresfehlbetrag) des Teilhaushalts (Summe E 20 bis E 22)	-14.653,10	-12.500	-6.000	-16.000	-16.000	-16.000

Teilfinanzhaushalt 2026

Gemeinde: 17 OG Niederelbert

Teilhaushalt 04 Zentrale Finanzleistungen
Leistung 61100 Steuern, allgemeine Zuweisungen, allgemeine Umlagen

Ifd. Nr.	Teilfinanzhaushalt		Ergebnis des Haushaltsvorjahres	Ansätze des Haushaltsvorjahres einschl. Nachträge	Ansatz des Haushaltsjahres	Planungsdaten des Haushaltsfolgejahres	Planungsdaten des zweiten Haushaltsfolgejahres	Planungsdaten des dritten Haushaltsfolgejahres
			2024	2025	2026	2027	2028	2029
			in €	in €	in €	in €	in €	in €
F 1	+	Steuern und ähnliche Abgaben	2.302.829,19	2.409.231	2.463.911	2.627.842	2.701.865	2.763.360
F 2	+	Zuwendungen, allgemeine Umlagen und sonstige Transfereinzahlungen	0,00	0	0	0	0	0
F 3	+	Einzahlungen der sozialen Sicherung	0,00	0	0	0	0	0
F 4	+	Öffentlich-rechtliche Leistungsentgelte	0,00	0	0	0	0	0
F 5	+	Privatrechtliche Leistungsentgelte	0,00	0	0	0	0	0
F 6	+	Kostenerstattungen und Kostenumlagen	0,00	0	0	0	0	0
F 7	+	Sonstige laufende Einzahlungen	0,00	0	0	0	0	0
F 8	=	Summe der laufenden Einzahlungen aus Verwaltungstätigkeit (Summe F 1 bis F 7)	2.302.829,19	2.409.231	2.463.911	2.627.842	2.701.865	2.763.360
F 9	-	Personal- und Versorgungsauszahlungen	0,00	0	0	0	0	0
F 10	-	Auszahlungen für Sach- und Dienstleistungen	0,00	0	0	0	0	0
F 11	-	* nicht besetzt *	0,00	0	0	0	0	0
F 12	-	Zuwendungen, Umlagen und sonstige Transferauszahlungen	1.857.663,74	1.943.411	1.797.612	1.917.329	1.989.585	2.023.034
F 13	-	Auszahlungen der sozialen Sicherung	0,00	0	0	0	0	0
F 14	-	Sonstige laufende Auszahlungen	0,00	0	0	0	0	0
F 15	=	Summe der laufenden Auszahlungen aus Verwaltungstätigkeit (Summe F 9 bis F 14)	1.857.663,74	1.943.411	1.797.612	1.917.329	1.989.585	2.023.034
F 16	=	Saldo der laufenden Ein- und Auszahlungen aus Verwaltungstätigkeit	445.165,45	465.820	666.299	710.513	712.280	740.326
F 17	+	Zinseinzahlungen und sonstige Finanzeinzahlungen	725,00	500	2.000	2.000	2.000	2.000
F 18	-	Zinsauszahlungen und sonstige Finanzauszahlungen	0,00	0	0	0	0	0
F 19	=	Saldo der Zins- und der sonstigen Finanzein- und -auszahlungen	725,00	500	2.000	2.000	2.000	2.000
F 20	=	Saldo der ordentlichen Ein- und Auszahlungen (Summe F 16 + F 19)	445.890,45	466.320	668.299	712.513	714.280	742.326
F 21		Saldo der außerordentlichen Ein- und Auszahlungen	0,00	0	0	0	0	0
F 22		Saldo der Ein- und Auszahlungen aus internen Leistungsbeziehungen	0,00	0	0	0	0	0
F 23	=	Summe der ordentlichen und außerordentlichen Ein- und Auszahlungen (Summe F 21 + F 22)	445.890,45	466.320	668.299	712.513	714.280	742.326
F 24	+	Einzahlungen aus Investitionszuwendungen	0,00	0	0	0	0	0
F 25	+	Einzahlungen aus Beiträgen und ähnlichen Entgelten	0,00	0	0	0	0	0
F 26	+	Sonstige Investitionseinzahlungen	0,00	0	0	0	0	0
F 27	=	Summe der Einzahlungen aus Investitionstätigkeit (Summe F 24 bis F 26)	0,00	0	0	0	0	0
F 28	-	Auszahlungen für immaterielle Vermögensgegenstände	0,00	0	0	0	0	0
F 29	-	Auszahlungen für Sachanlagen	0,00	0	0	0	0	0
F 30	-	Auszahlungen für Finanzanlagen	0,00	0	0	0	0	0
F 31	-	Sonstige Investitionsauszahlungen	0,00	0	0	0	0	0
F 32	=	Summe der Auszahlungen aus Investitionstätigkeit (Summe F 28 bis F 31)	0,00	0	0	0	0	0
F 33	=	Saldo der Ein- und Auszahlungen aus Investitionstätigkeit (Saldo F 27 und F 32)	0,00	0	0	0	0	0
F 34	=	Finanzmittelüberschuss /-fehlbetrag des Teilhaushalts (Summe F 23 + F 33)	445.890,45	466.320	668.299	712.513	714.280	742.326

Teilfinanzhaushalt 2026

Gemeinde: 17 OG Niederelbert

Teilhaushalt 04 Zentrale Finanzleistungen
Leistung 61200 Sonstige allgemeine Finanzwirtschaft

fkd. Nr.	Teilfinanzhaushalt		Ergebnis des Haushaltsvorjahres	Ansätze des Haushaltsvorjahres einschl. Nachträge	Ansatz des Haushaltsjahres	Planungsdaten des Haushaltsfolgejahres	Planungsdaten des zweiten Haushaltsfolgejahres	Planungsdaten des dritten Haushaltsfolgejahres
			2024	2025	2026	2027	2028	2029
			in €	in €	in €	in €	in €	in €
F 1	+	Steuern und ähnliche Abgaben	0,00	0	0	0	0	0
F 2	+	Zuwendungen, allgemeine Umlagen und sonstige Transfereinzahlungen	0,00	0	0	0	0	0
F 3	+	Einzahlungen der sozialen Sicherung	0,00	0	0	0	0	0
F 4	+	Öffentlich-rechtliche Leistungsentgelte	0,00	0	0	0	0	0
F 5	+	Privatrechtliche Leistungsentgelte	0,00	0	0	0	0	0
F 6	+	Kostenerstattungen und Kostenumlagen	0,00	0	0	0	0	0
F 7	+	Sonstige laufende Einzahlungen	0,00	0	0	0	0	0
F 8	=	Summe der laufenden Einzahlungen aus Verwaltungstätigkeit (Summe F 1 bis F 7)	0,00	0	0	0	0	0
F 9	-	Personal- und Versorgungsauszahlungen	0,00	0	0	0	0	0
F 10	-	Auszahlungen für Sach- und Dienstleistungen	0,00	0	0	0	0	0
F 11	-	* nicht besetzt *	0,00	0	0	0	0	0
F 12	-	Zuwendungen, Umlagen und sonstige Transferauszahlungen	0,00	0	0	0	0	0
F 13	-	Auszahlungen der sozialen Sicherung	0,00	0	0	0	0	0
F 14	-	Sonstige laufende Auszahlungen	0,00	0	0	0	0	0
F 15	=	Summe der laufenden Auszahlungen aus Verwaltungstätigkeit (Summe F 9 bis F14)	0,00	0	0	0	0	0
F 16	=	Saldo der laufenden Ein- und Auszahlungen aus Verwaltungstätigkeit	0,00	0	0	0	0	0
F 17	+	Zinseinzahlungen und sonstige Finanzeinzahlungen	4.293,13	4.000	10.500	500	500	500
F 18	-	Zinsauszahlungen und sonstige Finanzauszahlungen	-172,18	16.500	16.500	16.500	16.500	16.500
F 19	=	Saldo der Zins- und der sonstigen Finanzein- und -auszahlungen	4.465,31	-12.500	-6.000	-16.000	-16.000	-16.000
F 20	=	Saldo der ordentlichen Ein- und Auszahlungen (Summe F 16 + F 19)	4.465,31	-12.500	-6.000	-16.000	-16.000	-16.000
F 21		Saldo der außerordentlichen Ein- und Auszahlungen	0,00	0	0	0	0	0
F 22		Saldo der Ein- und Auszahlungen aus internen Leistungsbeziehungen	0,00	0	0	0	0	0
F 23	=	Summe der ordentlichen und außerordentlichen Ein- und Auszahlungen (Summe F 21 + F 22)	4.465,31	-12.500	-6.000	-16.000	-16.000	-16.000
F 24	+	Einzahlungen aus Investitionszuwendungen	0,00	0	0	0	0	0
F 25	+	Einzahlungen aus Beiträgen und ähnlichen Entgelten	0,00	0	0	0	0	0
F 26	+	Sonstige Investitionseinzahlungen	0,00	0	0	0	0	0
F 27	=	Summe der Einzahlungen aus Investitionstätigkeit (Summe F 24 bis F 26)	0,00	0	0	0	0	0
F 28	-	Auszahlungen für immaterielle Vermögensgegenstände	0,00	0	0	0	0	0
F 29	-	Auszahlungen für Sachanlagen	0,00	0	0	0	0	0
F 30	-	Auszahlungen für Finanzanlagen	0,00	0	0	0	0	0
F 31	-	Sonstige Investitionsauszahlungen	0,00	0	0	0	0	0
F 32	=	Summe der Auszahlungen aus Investitionstätigkeit (Summe F 28 bis F 31)	0,00	0	0	0	0	0
F 33	=	Saldo der Ein- und Auszahlungen aus Investitionstätigkeit (Saldo F 27 und F 32)	0,00	0	0	0	0	0
F 34	=	Finanzmittelüberschuss /-fehlbetrag des Teilhaushalts (Summe F 23 + F 33)	4.465,31	-12.500	-6.000	-16.000	-16.000	-16.000

Investitionsübersicht

Investitionsübersicht 2026

Gemeinde: 17 OG Niederelbert

Teilhaushalt 01 Zentrale Verwaltung

	bis einschl. des Haushaltsvorjahres bereitgestellte Mittel	Ansatz des Haushaltsjahres	Planungsdaten des Haushaltsfolgejahres	Planungsdaten des zweiten Haushaltsfolgejahres	Planungsdaten des dritten Haushaltsfolgejahres	Planungsdaten der weiteren Haushaltsfolgejahre bis zum Abschluss der Maßnahme	Gesamtein-/auszahlungen (über den Gesamtzeitraum der Maßnahme)
	in €	2026 in €	2027 in €	2028 in €	2029 in €	in €	in €
11100-0001 Allgemeine Ersatz- und Ergänzungsbeschaffungen							
Summe der Auszahlungen aus Investitionstätigkeit	7.462,69	3.000	0	0	0	0	0,00
78570000 Auszahlungen für Betriebs- und Geschäftsausstattung, Pflanzen und Tiere und geringwertige Vermögensgegenstände	7.462,69	3.000	0	0	0	0	0,00
darunter:							
Saldo der Ein- und Auszahlungen aus Investitionstätigkeit	-7.462,69	-3.000	0	0	0	0	0,00
11140-0001 Digitale Ratsarbeit							
Summe der Auszahlungen aus Investitionstätigkeit	10.428,84	0	0	0	0	0	0,00
78572000 Auszahlungen für bewegliche Sachen des Anlagevermögens unterhalb der Wertgrenze i.H.v. 1.000 Euro	10.428,84	0	0	0	0	0	0,00
darunter:							
Saldo der Ein- und Auszahlungen aus Investitionstätigkeit	-10.428,84	0	0	0	0	0	0,00
11420-0000 Vermischte Investitionsanschaffungen							
Summe der Auszahlungen aus Investitionstätigkeit	25.644,78	0	0	0	0	0	0,00
78510000 Auszahlungen für unbebaute Grundstücke und grundstücksgleiche Rechte	25.644,78	0	0	0	0	0	0,00
darunter:							
Saldo der Ein- und Auszahlungen aus Investitionstätigkeit	-25.644,78	0	0	0	0	0	0,00
11420-0001 Allgemeiner Grunderwerb							
Summe der Einzahlungen aus Investitionstätigkeit	262.632,00	0	0	0	0	0	262.632,00
68520000 Einzahlungen für bebaute Grundstücke und grundstücksgleiche Rechte	262.632,00	0	0	0	0	0	262.632,00
Summe der Auszahlungen aus Investitionstätigkeit	86.213,66	10.000	0	0	0	0	219,00
78510000 Auszahlungen für unbebaute Grundstücke und grundstücksgleiche Rechte	10.000,00	10.000	0	0	0	0	0,00
78520000 Auszahlungen für bebaute Grundstücke und grundstücksgleiche Rechte	76.213,66	0	0	0	0	0	219,00
darunter:							
Saldo der Ein- und Auszahlungen aus Investitionstätigkeit	176.418,34	-10.000	0	0	0	95.994	262.413,00
11420-0003 Erwerb und Umgestaltung eines Gebäudes in der Hauptstraße (ehem. Fohr-Pils-Stube)							
Summe der Auszahlungen aus Investitionstätigkeit	75.000,00	0	0	0	0	0	0,00
78159000 Investitionszuwendungen an den sonstigen privaten Bereich	75.000,00	0	0	0	0	0	0,00
darunter:							
Saldo der Ein- und Auszahlungen aus Investitionstätigkeit	-75.000,00	0	0	0	0	0	0,00
11420-1000 Allgemeine Ersatz- und Ergänzungsbeschaffungen (Gaststätte)							
Summe der Auszahlungen aus Investitionstätigkeit	2.806,11	5.000	0	0	0	0	0,00
78571000 Auszahlungen für bewegliche Sachen des Anlagevermögens oberhalb der Wertgrenze i.H.v. 1.000 Euro	2.806,11	5.000	0	0	0	0	0,00
darunter:							
Saldo der Ein- und Auszahlungen aus Investitionstätigkeit	-2.806,11	-5.000	0	0	0	0	0,00
11430-0000 Vermischte Investitionsvorhaben							
Summe der Auszahlungen aus Investitionstätigkeit	17.182,56	15.000	5.000	5.000	5.000	0	0,00
78571000 Auszahlungen für bewegliche Sachen des Anlagevermögens oberhalb der Wertgrenze i.H.v. 1.000 Euro	17.182,56	15.000	5.000	5.000	5.000	0	0,00
darunter:							
Saldo der Ein- und Auszahlungen aus Investitionstätigkeit	-17.182,56	-15.000	-5.000	-5.000	-5.000	0	0,00
12800-0001 Katastrophenschutz - Einrichtung Notfalltreffpunkt							
Summe der Einzahlungen aus Investitionstätigkeit	7.000,00	0	0	0	0	0	0,00

Investitionsübersicht 2026

Gemeinde: 17 OG Niederelbert

Teilhaushalt 01 Zentrale Verwaltung

	bis einschl. des Haushaltsvorjahres bereitgestellte Mittel	Ansatz des Haushaltsjahres	Planungsdaten des Haushaltsfolgejahres	Planungsdaten des zweiten Haushaltsfolgejahres	Planungsdaten des dritten Haushaltsfolgejahres	Planungsdaten der weiteren Haushaltsfolgejahre bis zum Abschluss der Maßnahme	Gesamtein-/auszahlungen (über den Gesamtzeitraum der Maßnahme)
	in €	2026 in €	2027 in €	2028 in €	2029 in €	in €	in €
68143000 Investitionszuwendungen von Gemeinden und Gemeindeverbänden	7.000,00	0	0	0	0	0	0,00
Summe der Auszahlungen aus Investitionstätigkeit	12.639,78	0	0	0	0	0	0,00
78571000 Auszahlungen für bewegliche Sachen des Anlagevermögens oberhalb der Wertgrenze i.H.v. 1.000 Euro	12.639,78	0	0	0	0	0	0,00
darunter:							
Saldo der Ein- und Auszahlungen aus Investitionstätigkeit	-5.639,78	0	0	0	0	0	0,00

Investitionsübersicht 2026

Gemeinde: 17 OG Niederelbert

Teilhaushalt 02 Schule und Kultur, Soziales und Jugend, Gesundheit und Sport

	bis einschl. des Haushaltsvorjahres bereitgestellte Mittel	Ansatz des Haushaltsjahres	Planungsdaten des Haushaltsfolgejahres	Planungsdaten des zweiten Haushaltsfolgejahres	Planungsdaten des dritten Haushaltsfolgejahres	Planungsdaten der weiteren Haushaltsfolgejahre bis zum Abschluss der Maßnahme	Gesamtein-/auszahlungen (über den Gesamtzeitraum der Maßnahme)
	in €	2026 in €	2027 in €	2028 in €	2029 in €	in €	in €
36550-0001 Erweiterung des kirchlichen Kindergartens (Kostenbeteiligung der Ortsgemeinde)							
Summe der Auszahlungen aus Investitionstätigkeit	1.870.956,14	360.000	0	0	0	0	0,00
78571000 Auszahlungen für bewegliche Sachen des Anlagevermögens oberhalb der Wertgrenze i.H.v. 1.000 Euro	4.184,18	0	0	0	0	0	0,00
78593000 Auszahlungen für Anlagen im Bau (Baumaßnahme)	1.866.771,96	360.000	0	0	0	0	0,00
darunter:							
Saldo der Ein- und Auszahlungen aus Investitionstätigkeit	-1.870.956,14	-360.000	0	0	0	0	0,00
36600-0001 Ersatz- und Ergänzungsbeschaffung von Spielgeräten							
Summe der Auszahlungen aus Investitionstätigkeit	13.037,74	5.000	0	0	0	0	0,00
78571000 Auszahlungen für bewegliche Sachen des Anlagevermögens oberhalb der Wertgrenze i.H.v. 1.000 Euro	13.037,74	5.000	0	0	0	0	0,00
darunter:							
Saldo der Ein- und Auszahlungen aus Investitionstätigkeit	-13.037,74	-5.000	0	0	0	0	0,00
42410-0000 Vermischte Investitionsvorhaben							
Summe der Auszahlungen aus Investitionstätigkeit	17.914,00	0	0	0	0	0	0,00
78571000 Auszahlungen für bewegliche Sachen des Anlagevermögens oberhalb der Wertgrenze i.H.v. 1.000 Euro	17.914,00	0	0	0	0	0	0,00
darunter:							
Saldo der Ein- und Auszahlungen aus Investitionstätigkeit	-17.914,00	0	0	0	0	0	0,00
42410-0001 Bau Soccerplatz							
Summe der Auszahlungen aus Investitionstätigkeit	50.000,00	0	0	0	0	0	0,00
78593000 Auszahlungen für Anlagen im Bau (Baumaßnahme)	50.000,00	0	0	0	0	0	0,00
darunter:							
Saldo der Ein- und Auszahlungen aus Investitionstätigkeit	-50.000,00	0	0	0	0	0	0,00

Investitionsübersicht 2026

Gemeinde: 17 OG Niederelbert

Teilhaushalt 03 Gestaltung Umwelt

	bis einschl. des Haushaltsvorjahres bereitgestellte Mittel	Ansatz des Haushaltsjahres	Planungsdaten des Haushaltsfolgejahres	Planungsdaten des zweiten Haushaltsfolgejahres	Planungsdaten des dritten Haushaltsfolgejahres	Planungsdaten der weiteren Haushaltsfolgejahre bis zum Abschluss der Maßnahme	Gesamtein-/auszahlungen (über den Gesamtzeitraum der Maßnahme)
	in €	2026 in €	2027 in €	2028 in €	2029 in €	in €	in €
51130-0001 Zuwendungen für Dorferneuerungsvorhaben							
Summe der Auszahlungen aus Investitionstätigkeit	129.746,29	2.000	0	0	0	0	0,00
78159000 Investitionszuwendungen an den sonstigen privaten Bereich	129.746,29	2.000	0	0	0	0	0,00
darunter:							
Saldo der Ein- und Auszahlungen aus Investitionstätigkeit	-129.746,29	-2.000	0	0	0	0	0,00
53100-0001 Stammkapital VGM EE							
Summe der Auszahlungen aus Investitionstätigkeit	0,00	1.000	0	0	0	0	0,00
78642000 Auszahlungen für Finanzanlagen (ohne Ausleihungen und Kreditgewährungen) an Anstalten	0,00	1.000	0	0	0	0	0,00
darunter:							
Saldo der Ein- und Auszahlungen aus Investitionstätigkeit	0,00	-1.000	0	0	0	0	0,00
54100-0000 Vermischte Investitionsmaßnahmen							
Summe der Einzahlungen aus Investitionstätigkeit	4.463,25	0	0	0	0	0	0,00
68143000 Investitionszuwendungen von Gemeinden und Gemeindeverbänden	1.237,60	0	0	0	0	0	0,00
68530000 Einzahlungen für Infrastrukturvermögen, einschließlich Grundstücke und grundstücksgleiche Rechte	3.225,65	0	0	0	0	0	0,00
Summe der Auszahlungen aus Investitionstätigkeit	11.366,90	0	0	0	0	0	0,00
78510000 Auszahlungen für unbebaute Grundstücke und grundstücksgleiche Rechte	2.871,83	0	0	0	0	0	0,00
78530000 Auszahlungen für Infrastrukturvermögen, einschließlich Grundstücke und grundstücksgleiche Rechte	3.909,38	0	0	0	0	0	0,00
78593000 Auszahlungen für Anlagen im Bau (Baumaßnahme)	4.585,69	0	0	0	0	0	0,00
darunter:							
Saldo der Ein- und Auszahlungen aus Investitionstätigkeit	-6.903,65	0	0	0	0	0	0,00
54100-0008 Erweiterung der Straßenbeleuchtung							
- Nicht im Zusammenhang mit Erschließungs- und Ausbaumaßnahmen -							
Summe der Auszahlungen aus Investitionstätigkeit	10.000,00	0	0	0	0	0	0,00
78593000 Auszahlungen für Anlagen im Bau (Baumaßnahme)	10.000,00	0	0	0	0	0	0,00
darunter:							
Saldo der Ein- und Auszahlungen aus Investitionstätigkeit	-10.000,00	0	0	0	0	0	0,00
54100-0013 Erschließung: NGB "Im Herberg"							
Summe der Einzahlungen aus Investitionstätigkeit	3.479.937,03	520.000	0	0	0	0	0,00
68290000 Sonstige Beiträge und ähnliche Entgelte	1.936.336,11	235.000	0	0	0	0	0,00
68580000 Einzahlungen für Anlagen im Bau und für geleistete Anzahlungen	77.962,26	0	0	0	0	0	0,00
68800000 Einzahlungen aus der Veräußerung von Waren	1.465.638,66	285.000	0	0	0	0	0,00
Summe der Auszahlungen aus Investitionstätigkeit	3.097.123,47	912.000	0	0	0	0	0,00
78420000 Auszahlungen für Investitionszuschüsse Nutzungsberechtigter	227.000,00	329.000	0	0	0	0	0,00
78593000 Auszahlungen für Anlagen im Bau (Baumaßnahme)	2.641.013,90	583.000	0	0	0	0	0,00
78831000 Fertige Erzeugnisse	229.109,57	0	0	0	0	0	0,00
darunter:							
Saldo der Ein- und Auszahlungen aus Investitionstätigkeit	382.813,56	-392.000	0	0	0	0	0,00
54100-0014 Neubau Gabionenwand "Hohlweg"							
Summe der Auszahlungen aus Investitionstätigkeit	0,00	45.000	0	0	0	0	0,00
78593000 Auszahlungen für Anlagen im Bau (Baumaßnahme)	0,00	45.000	0	0	0	0	0,00
darunter:							

Investitionsübersicht 2026

Gemeinde: 17 OG Niederelbert

Teilhaushalt 03 Gestaltung Umwelt

	bis einschl. des Haushaltsvorjahres bereitgestellte Mittel	Ansatz des Haushaltsjahres	Planungsdaten des Haushaltsfolgejahres	Planungsdaten des zweiten Haushaltsfolgejahres	Planungsdaten des dritten Haushaltsfolgejahres	Planungsdaten der weiteren Haushaltsfolgejahre bis zum Abschluss der Maßnahme	Gesamtein-/auszahlungen (über den Gesamtzeitraum der Maßnahme)
	in €	2026 in €	2027 in €	2028 in €	2029 in €	in €	in €
Saldo der Ein- und Auszahlungen aus Investitionstätigkeit	0,00	-45.000	0	0	0	0	0,00
54100-0020 Sanierung der Treppenanlage: Äußerer Weg/Ringstraße							
Summe der Auszahlungen aus Investitionstätigkeit	89.010,93	0	0	0	0	0	0,00
78593000 Auszahlungen für Anlagen im Bau (Baumaßnahme)	89.010,93	0	0	0	0	0	0,00
darunter:							
Saldo der Ein- und Auszahlungen aus Investitionstätigkeit	-89.010,93	0	0	0	0	0	0,00
54100-9050 Umstellung der Straßenbeleuchtung auf LED-Technik							
Summe der Einzahlungen aus Investitionstätigkeit	239.000,00	167.000	0	0	0	0	0,00
68143000 Investitionszuwendungen von Gemeinden und Gemeindeverbänden	239.000,00	167.000	0	0	0	0	0,00
Summe der Auszahlungen aus Investitionstätigkeit	245.000,00	170.000	0	0	0	0	0,00
78593000 Auszahlungen für Anlagen im Bau (Baumaßnahme)	245.000,00	170.000	0	0	0	0	0,00
darunter:							
Saldo der Ein- und Auszahlungen aus Investitionstätigkeit	-6.000,00	-3.000	0	0	0	0	0,00
55120-0002 Verbindungsweg Dorfanger							
Summe der Auszahlungen aus Investitionstätigkeit	10.922,25	0	0	0	0	0	0,00
78593000 Auszahlungen für Anlagen im Bau (Baumaßnahme)	10.922,25	0	0	0	0	0	0,00
darunter:							
Saldo der Ein- und Auszahlungen aus Investitionstätigkeit	-10.922,25	0	0	0	0	0	0,00
55210-0000 Vermischte Investitionsvorhaben							
Summe der Auszahlungen aus Investitionstätigkeit	9.699,39	0	0	0	0	0	0,00
78510000 Auszahlungen für unbebaute Grundstücke und grundstücksgleiche Rechte	9.699,39	0	0	0	0	0	0,00
darunter:							
Saldo der Ein- und Auszahlungen aus Investitionstätigkeit	-9.699,39	0	0	0	0	0	0,00
55310-0000 Grabnutzungen							
Summe der Einzahlungen aus Investitionstätigkeit	67.395,87	0	0	0	0	0	0,00
68270000 Grabnutzungsentgelte	67.395,87	0	0	0	0	0	0,00
darunter:							
Saldo der Ein- und Auszahlungen aus Investitionstätigkeit	67.395,87	0	0	0	0	0	0,00
55310-0001 Anlage eines neuen Urnengrabfeldes							
Summe der Auszahlungen aus Investitionstätigkeit	39.109,88	30.000	0	0	0	0	0,00
78593000 Auszahlungen für Anlagen im Bau (Baumaßnahme)	39.109,88	30.000	0	0	0	0	0,00
darunter:							
Saldo der Ein- und Auszahlungen aus Investitionstätigkeit	-39.109,88	-30.000	0	0	0	0	0,00
55510-0000 Allgemeiner Grunderwerb							
Summe der Auszahlungen aus Investitionstätigkeit	2.858,34	0	0	0	0	0	0,00
78510000 Auszahlungen für unbebaute Grundstücke und grundstücksgleiche Rechte	2.858,34	0	0	0	0	0	0,00
darunter:							
Saldo der Ein- und Auszahlungen aus Investitionstätigkeit	-2.858,34	0	0	0	0	0	0,00
55510-0001 Finanzierungsanteil Forstfahrzeug							
Summe der Auszahlungen aus Investitionstätigkeit	6.493,16	0	0	0	0	0	0,00
78560000 Auszahlungen für Fahrzeuge, Maschinen und technische Anlagen	6.493,16	0	0	0	0	0	0,00
darunter:							
Saldo der Ein- und Auszahlungen aus Investitionstätigkeit	-6.493,16	0	0	0	0	0	0,00

Stellenplan

Stellenplan und Stellenübersicht

A. Ortsgemeinde Niederelbert nach Teilhaushalten/Produkt		Bes.- Gruppe / Entgeltgruppe	Zahl der Stellen für das Haushalts-jahr 2026	Zahl der Stellen für das Haushaltsvorjahr 2025		Stellenvermerke und Erläuterungen
B. Zusammenfassung				Soll	Ist (tatsächliche Besetzung) am 30.06.2025	
A. Ortsgemeinde Niederelbert						
Teilhaushalt 01 Zentrale Verwaltung						
1. Arbeitnehmer(Innen)						
11430	Beschäftigter	E5	1,00	1,00	1,00	
	Beschäftigter	E5	1,00	1,00	1,00	
	Beschäftigter	E3	0,18	0,00	0,00	Tz. 7,00/39 Std.
	Beschäftigte	E3	0,18	0,05	0,05	Tz. 7,00/39 Std.
	Beschäftigter	E3	0,18	0,21	0,21	Tz. 7,00/39 Std.
	Beschäftigter	E2	0,18	0,10	0,10	Tz. 7,00/39 Std.
	Beschäftigte	E2	0,03	0,13	0,13	Tz. 1,00/39 Std.
	Beschäftigte	E1	0,15	0,00	0,00	Tz. 6,00/39 Std.
	Beschäftigte	E1	0,13	0,00	0,00	Tz. 5,00/39 Std.
	Beschäftigter	E1	0,10	0,15	0,15	Tz. 4,00/39 Std.
	Beschäftigte (gesamt)		3,13	2,64	2,64	
Summe Arbeitnehmer Teilhaushalt 01			3,13	2,64	2,64	
Teilhaushalt 02 Schule und Kultur, Soziales und Jugend, Gesundheit und Sport						
1. Arbeitnehmer(Innen)						
	Beschäftigte (gesamt)		0,00	0,00	0,00	
Summe Arbeitnehmer Teilhaushalt 02			0,00	0,00	0,00	
Teilhaushalt 03 Gestaltung, Umwelt						
1. Arbeitnehmer(Innen)						
	Beschäftigte (gesamt)		0,00	0,00	0,00	
Summe Arbeitnehmer Teilhaushalt 03			0,00	0,00	0,00	
Teilhaushalt 04 Zentrale Finanzdienstleistungen						
1. Arbeitnehmer(Innen)						
	Beschäftigte (gesamt)		0,00	0,00	0,00	
Summe Arbeitnehmer Teilhaushalt 04			0,00	0,00	0,00	
B. Zusammenfassung						
Summe Arbeitnehmer(Innen) der Ortsgemeinde			3,13	2,64	2,64	

Beurteilung der dauernden Leistungsfähigkeit

**Übersicht zur Beurteilung der dauernden Leistungsfähigkeit
(Berechnung der sog. "freien Finanzspitze"; Ausgleich Finanzhaushalt)**

lfd. Nr.	Einzahlungs- und Auszahlungsarten	Ergebnisse des Haushaltsvorvorjahres	Ansätze des Haushaltsvorjahres einschl. Nachträge	Ansätze des Haushaltsjahres	Planungsdaten des ersten Haushaltsfolgejahres	Planungsdaten des zweiten Haushaltsfolgejahres	Planungsdaten des dritten Haushaltsfolgejahres	
		in EUR						
Entstehungsrechnung	1	Saldo der ordentlichen- und außerordentlichen Ein- und Auszahlungen (§ 2 Abs. 1 Satz 1 Posten F 23 GemHVO)	einschließlich Zinsauszahlungen für bereits genehmigte Kredite	einschließlich Zinsauszahlungen für bereits genehmigte Kredite und für geplante, aber noch nicht genehmigte Kredite				
			-52.942,22	-60.000	-380.000	86.000	83.000	107.000
	2	abzüglich Auszahlungen zur planmäßigen Tilgung von bereits genehmigten Investitionskrediten (§ 2 Abs. 1 Satz 1 Posten F 36 GemHVO)	55.485,82	55.000	57.000	57.000	57.000	57.000
	3	Mindest-Rückführungsbetrag gemäß Tilgungsplan	0,00	0	0	0	0	0
4	Zwischensumme	-108.428,04	-115.000	-437.000	29.000	26.000	50.000	
Verwendungsrechnung	5	abzüglich Auszahlungen zur planmäßigen Tilgung von geplanten, aber noch nicht genehmigten Investitionskrediten (§ 2 Abs. 1 Satz 1 Posten F 36 GemHVO)			0	0	0	0
	6	"freie Finanzspitze" (Ziel in allen Jahren ≥ 0)			-108.428,04	-115.000	-437.000	29.000
7	nachrichtlich: geplante Sondertilgungen	0,00		0	0	0	0	
6	verbleibende "freie Finanzspitze" unter Berücksichtigung von Sondertilgungen (Ziel in allen Jahren ≥ 0)	-108.428,04	-115.000	-437.000	29.000	26.000	50.000	

Endfällige Kredite
Jahr ... - Betrag ... EUR
Jahr ... - Betrag ... EUR
Jahr ... - Betrag ... EUR
Jahr ... - Betrag ... EUR

Stand der Kredite zur Liquiditätssicherung
Jahr ... - Betrag ... EUR
Jahr ... - Betrag ... EUR
Jahr ... - Betrag ... EUR
Jahr ... - Betrag ... EUR

Übersicht der Verpflichtungsermächtigungen

Übersicht über die aus Verpflichtungsermächtigungen voraussichtlich fällig werdenden Auszahlungen				
Verpflichtungsermächtigungen (gem. § 1 Abs. 1 Nr. 4 GemHVO) ¹	Planungsdaten des Haushaltsfolgejahres	Planungsdaten des zweiten Haushalts- folgejahres	Planungsdaten des dritten Haushalts- folgejahres	Planungsdaten der weiteren Haushalts- folgejahre
	in EUR			
im Haushaltsjahr 2026 (0 EUR)	0			
Summe	0	0	0	0
Gesamtbetrag der Investitionskredite (ohne zinslose Kredite und Kredite zur Umschuldung)	0	0	0	0

**Übersicht
über den Stand der Verbindlichkeiten
aus Anleihen, Kreditaufnahmen und
ähnlicher Vorgänge**

Übersicht über den Stand der Verbindlichkeiten aus Anleihen, Kreditaufnahmen und ähnlicher Vorgänge				
Ifd. Nr.	Art (gem. § 47 Abs. 5 Nr. 4 GemHVO)	Stand Beginn Haushaltsvorjahr	Voraussichtlicher Stand zu Beginn des Haushaltsjahres	Voraussichtlicher Stand zum Ende des Haushaltsjahres
		in EUR		
1	Verbindlichkeiten aus Anleihen für Investitionen	0,00	0,00	0,00
2	Verbindlichkeiten aus Anleihen für Liquiditätssicherung	0,00	0,00	0,00
3	Verbindlichkeiten aus Kreditaufnahmen für Investitionen (gemäß § 105 GemO)	985.235,18	733.072,38	676.822,12
4	Verbindlichkeiten aus Kreditaufnahmen zur Liquiditätssicherung (gemäß § 105 GemO)	0,00	0,00	0,00
5	darunter: a) Anleihen und Kreditaufnahmen zur Liquiditätssicherung bis zum 31.12.2023	0,00	0,00	0,00
6	darunter: b) Anleihen und Kreditaufnahmen zur Liquiditätssicherung ab dem 01.01.2024	0,00	0,00	0,00
7	Verbindlichkeiten aus Vorgängen, die Kreditaufnahmen wirtschaftlich gleichkommen	0,00	0,00	0,00
8	Summe der Verbindlichkeiten aus Anleihen, Kreditaufnahmen und ähnlicher Vorgänge	985.235,18	733.072,38	676.822,12

**Darlehensübersicht
für das Haushaltsjahr
2025**

Schuldenübersicht für den Zeitraum 01.01.2026 - 31.12.2026

Akte Nr	Darlehensgeber Verwendungszweck	Zinsbindung	Zinssatz in Prozent	Auszahlungstag Ursprungsbetrag	Stand 01.01.2026	Umschuld. Zug- Neuaufn.	Zinsen Jahr 2026	Tilgung Jahr 2026	Umschuldung Tilgung	Stand 31.12.2026
Gemeinde 17 Niederelbert										
Darlehensart 2 Gemeinden und Gemeindeverbände										
17-007	Stadt Montabaur Investitionskredit		0,73	01.04.2022 450.000,00	333.897,29	0,00	2.335,26	31.494,86	0,00	302.402,43
17-008			3,25	01.05.2023 462.000,00	399.175,09	0,00	12.673,52	24.755,40	0,00	374.419,69
	Summe Gemeinde 17			912.000,00	733.072,38	0,00	15.008,78	56.250,26	0,00	676.822,12

Bilanz

Bilanz 2024

Gemeinde: 17 OG Niederelbert

Aktiva

Bilanz zum 31.12.2024

Posten	Bezeichnung	31.12.2023	31.12.2024
		in €	in €
1.	Anlagevermögen	14.618.978,34	15.372.350,77
1.1.	Immaterielle Vermögensgegenstände	928.173,00	865.977,00
1.1.1.	Gewerbliche Schutzrechte und ähnliche Rechte und Werte sowie Lizenzen an solchen Rechten und Werten	0,00	0,00
1.1.2.	Geleistete Zuwendungen	174.739,00	144.498,00
1.1.3.	Gezahlte Investitionszuschüsse	753.434,00	721.479,00
1.1.4.	Geschäfts- oder Firmenwert	0,00	0,00
1.1.5.	Anzahlungen auf immaterielle Vermögensgegenstände	0,00	0,00
1.2.	Sachanlagen	13.690.805,34	14.506.373,77
1.2.1.	Wald, Forsten	2.672.406,24	2.672.406,24
1.2.2.	Sonstige unbebaute Grundstücke und grundstücksgleiche Rechte	1.383.611,42	1.368.798,42
1.2.3.	Bebaute Grundstücke und grundstücksgleiche Rechte	866.814,19	844.300,19
1.2.4.	Infrastrukturvermögen	5.647.080,45	5.867.336,45
1.2.5.	Bauten auf fremdem Grund und Boden	0,00	0,00
1.2.6.	Kunstgegenstände, Denkmäler	9.119,00	8.950,00
1.2.7.	Maschinen, technische Anlagen, Fahrzeuge	55.886,00	54.858,00
1.2.8.	Betriebs- und Geschäftsausstattung	27.437,00	30.730,00
1.2.9.	Pflanzen und Tiere	0,00	0,00
1.2.10.	Geleistete Anzahlungen, Anlagen im Bau	3.028.451,04	3.658.994,47
1.3.	Finanzanlagen	0,00	0,00
1.3.1.	Anteile an verbundenen Unternehmen	0,00	0,00
1.3.2.	Ausleihungen an verbundene Unternehmen	0,00	0,00
1.3.3.	Beteiligungen	0,00	0,00
1.3.4.	Ausleihungen an Unternehmen, mit denen ein Beteiligungsverhältnis besteht	0,00	0,00
1.3.5.	Sondervermögen, Zweckverbände, Anstalten des öffentlichen Rechts, rechtsfähige kommunale Stiftungen	0,00	0,00
1.3.6.	Ausleihungen an Sondervermögen, Zweckverbände, Anstalten des öffentlichen Rechts, rechtsfähige kommunale Stiftungen	0,00	0,00
1.3.7.	Sonstige Wertpapiere des Anlagevermögens	0,00	0,00
1.3.8.	Sonstige Ausleihungen	0,00	0,00
2.	Umlaufvermögen	541.993,25	1.518.486,84
2.1.	Vorräte	278.431,91	213.637,28
2.1.1.	Roh-, Hilfs- und Betriebsstoffe	0,00	0,00
2.1.2.	Unfertige Erzeugnisse, unfertige Leistungen	0,00	0,00
2.1.3.	Fertige Erzeugnisse, fertige Leistungen und Waren	278.431,91	213.637,28
2.1.4.	Geleistete Anzahlungen auf Vorräte	0,00	0,00
2.2.	Forderungen und sonstige Vermögensgegenstände	263.561,34	1.304.849,56
2.2.1.	Öffentlich-rechtliche Forderungen, Forderungen aus Transferleistungen	142.193,37	265.841,66
2.2.2.	Privatrechtliche Forderungen aus Lieferungen und Leistungen	120.214,52	1.943,46
2.2.3.	Forderungen gegen verbundene Unternehmen	8.403,62	0,00
2.2.4.	Forderungen gegen Unternehmen, mit denen ein Beteiligungsverhältnis besteht	0,00	0,00
2.2.5.	Forderungen gegen Sondervermögen, Zweckverbände, Anstalten des öffentlichen Rechts, rechtsfähige kommunale Stiftungen	0,00	0,00
2.2.6.	Forderungen gegen den sonstigen öffentlichen Bereich	0,00	1.026.805,12
2.2.7.	Sonstige Vermögensgegenstände	3.155,08	20.664,57
2.2.8.	Wertberichtigungen	-10.405,25	-10.405,25
2.3.	Wertpapiere des Umlaufvermögens	0,00	0,00

Bilanz 2024

Gemeinde: 17 OG Niederelbert

Aktiva

Bilanz zum 31.12.2024

Posten	Bezeichnung	31.12.2023	31.12.2024
		in €	in €
2.3.1.	Anteile an verbundenen Unternehmen	0,00	0,00
2.3.2.	Sonstige Wertpapiere des Umlaufvermögens	0,00	0,00
2.4.	Kassenbestand, Bundesbankguthaben, Guthaben bei der Europäischen Zentralbank, Guthaben bei Kreditinstituten und Schecks	0,00	0,00
3.	Ausgleichsposten für latente Steuern	0,00	0,00
4.	Rechnungsabgrenzungsposten	2.858,71	3.237,72
4.1.	Disagio	0,00	0,00
4.2.	Sonstige Rechnungsabgrenzungsposten	2.858,71	3.237,72
5.	Nicht durch Eigenkapital gedeckter Fehlbetrag	0,00	0,00
	Bilanzsumme	15.163.830,30	16.894.075,33

Bilanz 2024

Gemeinde: 17 OG Niederelbert

Passiva

Bilanz zum 31.12.2024

Posten	Bezeichnung	31.12.2023	31.12.2024
		in €	in €
1.	Eigenkapital	11.401.256,06	12.348.600,72
1.1.	Kapitalrücklage	10.993.718,62	11.401.256,06
1.2.	Sonstige Rücklagen	0,00	0,00
1.3.	Jahresüberschuss/Jahresfehlbetrag	407.537,44	947.344,66
1.4.	Nicht durch Eigenkapital gedeckter Fehlbetrag	0,00	0,00
2.	Sonderposten	2.258.630,10	3.082.747,10
2.1.	Sonderposten für Belastungen aus dem kommunalen Finanzausgleich	285.000,00	190.000,00
2.2.	Sonderposten zum Anlagevermögen	1.973.630,10	2.892.747,10
2.2.1.	Sonderposten aus Zuwendungen	597.262,10	559.503,10
2.2.2.	Sonderposten aus Beiträgen und ähnlichen Entgelten	1.376.368,00	2.333.244,00
2.2.3.	Sonderposten aus Anzahlungen für Anlagevermögen	0,00	0,00
2.3.	Sonderposten für den Gebührenaussgleich	0,00	0,00
2.4.	Sonderposten mit Rücklagenanteil	0,00	0,00
2.5.	Sonderposten aus Grabnutzungsentgelten	0,00	0,00
2.6.	Sonderposten aus Anzahlungen für Grabnutzungsentgelte	0,00	0,00
2.7.	Sonstige Sonderposten	0,00	0,00
3.	Rückstellungen	79.541,91	87.183,80
3.1.	Rückstellungen für Pensionen und ähnliche Verpflichtungen	70.190,00	72.845,00
3.2.	Steuerrückstellungen	0,00	0,00
3.3.	Rückstellungen für latente Steuern	0,00	0,00
3.4.	Sonstige Rückstellungen	9.351,91	14.338,80
4.	Verbindlichkeiten	1.424.402,23	1.375.543,71
4.1.	Anleihen	0,00	0,00
4.2.	Verbindlichkeiten aus Kreditaufnahmen	0,00	0,00
4.2.1.	Verbindlichkeiten aus Kreditaufnahmen für Investitionen	0,00	0,00
4.2.2.	Verbindlichkeiten aus Kreditaufnahmen zur Liquiditätssicherung	0,00	0,00
4.3.	Verbindlichkeiten aus Vorgängen, die Kreditaufnahmen wirtschaftlich gleichkommen	0,00	0,00
4.4.	Erhaltene Anzahlungen auf Bestellungen	0,00	0,00
4.5.	Verbindlichkeiten aus Lieferungen und Leistungen	224.783,78	273.151,95
4.6.	Verbindlichkeiten aus Transferleistungen	0,00	0,00
4.7.	Verbindlichkeiten gegenüber verbundenen Unternehmen	21.625,86	600,00
4.8.	Verbindlichkeiten gegenüber Unternehmen, mit denen ein Beteiligungsverhältnis besteht	0,00	0,00
4.9.	Verbindlichkeiten gegenüber Sondervermögen, Zweckverbänden, Anstalten des öffentlichen Rechts, rechtsfähigen kommunalen Stiftungen	0,00	1.336,33
4.10.	Verbindlichkeiten gegenüber dem sonstigen öffentlichen Bereich	1.176.492,59	1.099.448,43
4.11.	Sonstige Verbindlichkeiten	1.500,00	1.007,00
5.	Rechnungsabgrenzungsposten	0,00	0,00
	Bilanzsumme	15.163.830,30	16.894.075,33