

**Verbandsgemeinde  
Montabaur**  
Westerwaldkreis



# **Ortsgemeinde Niederelbert**

**Haushaltssatzung  
und  
Doppischer Haushaltsplan**

für das Haushaltsjahr 2022



# Inhaltsverzeichnis

## zum Haushaltsplan 2022

1. Haushaltssatzung.....	5	-	8
2. Vorbericht.....	9	-	50
3. Ergebnishaushalt .....	51	-	52
4. Finanzhaushalt.....	53	-	56
5. Teilhaushalt 1.....	57	-	84
6. Teilhaushalt 2.....	85	-	110
7. Teilhaushalt 3.....	111	-	164
8. Teilhaushalt 4.....	165	-	178
9. Investitionen Einzelübersicht.....	179	-	194
10. Stellenplan der Ortsgemeinde 2022.....	195	-	196
11. Beurteilung der dauernden Leistungsfähigkeit .....	197	-	198
12. Übersicht über die Verpflichtungsermächtigungen .....	199	-	200
13. Übersicht über den Stand der Kreditaufnahmen .....	201	-	202
und ähnliche Vorgänge			
14. Darlehensübersicht 2022 .....	203	-	204
15. Bilanz 2020 .....	205	-	207



# Haushaltssatzung

## der Ortsgemeinde Niederelbert für das Jahr 2022 vom

Der Ortsgemeinderat hat auf Grund von § 95 Gemeindeordnung in der derzeit geltenden Fassung folgende Haushaltssatzung beschlossen:

### § 1 Ergebnis- und Finanzhaushalt

Festgesetzt werden

#### 1. im Ergebnishaushalt

der Gesamtbetrag der Erträge auf.....	2.404.000 Euro
der Gesamtbetrag der Aufwendungen auf.....	2.668.000 Euro
der Jahresfehlbetrag auf .....	-264.000 Euro

#### 2. im Finanzhaushalt

der Saldo der ordentlichen Ein- und Auszahlungen auf.....	-56.000 Euro
die Einzahlungen aus Investitionstätigkeit auf .....	1.168.000 Euro
die Auszahlungen aus Investitionstätigkeit auf .....	2.622.500 Euro
der Saldo der Ein- und Auszahlungen aus Investitionstätigkeit auf.....	-1.454.500 Euro
der Saldo der Ein- und Auszahlungen aus Finanzierungstätigkeit auf..	1.510.500 Euro.

### § 2 Gesamtbetrag der vorgesehenen Kredite

Der Gesamtbetrag der vorgesehenen Kredite, deren Aufnahme zur Finanzierung von Investitionen und Investitionsförderungsmaßnahmen erforderlich ist, wird festgesetzt für

zinslose Kredite auf.....	0 Euro
verzinsten Kredite auf.....	1.454.500 Euro
zusammen auf.....	1.454.500 Euro.

### § 3 Verpflichtungsermächtigungen

Der Gesamtbetrag der Ermächtigungen zum Eingehen von Verpflichtungen, die in künftigen Haushaltsjahren zu Auszahlungen für Investitionen und Investitionsförderungsmaßnahmen (Verpflichtungsermächtigungen) führen können, wird festgesetzt auf .....

0 Euro.

Die Summe der Verpflichtungsermächtigungen, für die in den künftigen Haushaltsjahren voraussichtlich Investitionskredite aufgenommen werden müssen, beläuft sich auf.....

0 Euro.

#### **§ 4 Steuersätze**

Die Steuersätze für die Gemeindesteuern werden wie folgt festgesetzt:

- Grundsteuer A auf ..... 345 v. H.
- Grundsteuer B auf ..... 465 v. H.
- Gewerbesteuer auf ..... 400 v. H.

Die Hundesteuer beträgt für Hunde, die innerhalb des Gemeindegebietes gehalten werden

- für den ersten Hund ..... 38,-- Euro
- für den zweiten Hund ..... 64,-- Euro
- für jeden weiteren Hund ..... 89,-- Euro

#### **§ 5 Eigenkapital**

Der Stand des Eigenkapitals zum 31.12.2020 betrug 10.756.732,53 Euro. Der voraussichtliche Stand des Eigenkapitals zum 31.12.2021 beträgt 10.505.732,53 Euro und zum 31.12.2022 voraussichtlich 10.194.732,53 Euro.

#### **§ 6 Über- und außerplanmäßige Aufwendungen und Auszahlungen**

Erhebliche überplanmäßige Aufwendungen oder Auszahlungen gemäß § 100 Abs. 1 Satz 2 GemO liegen vor, wenn im Einzelfall Haushaltsansätze um 5.000 Euro, bei Haushaltsansätzen ab 50.000 Euro um 10 v.H. überschritten werden. Erhebliche Außerplanmäßige Ausgaben liegen vor, wenn ohne Haushaltsansatz Aufwendungen bzw. Auszahlungen von 5.000 Euro entstehen.

#### **§ 7 Wertgrenze für Investitionen**

Investitionen oberhalb der Wertgrenze von 1.000 Euro sind in der Investitionsübersicht einzeln darzustellen.

Niederelbert, den .....

(Carmen Diedenhoven)  
Ortsbürgermeisterin

## **Hinweis:**

Die Haushaltssatzung ist gemäß § 97 Abs. 2 GemO der Aufsichtsbehörde mit Schreiben vom ..... vorgelegt worden. Sie **enthält** genehmigungspflichtige Teile.

Die Haushaltssatzung und der zugehörige Haushaltsplan liegen zur Einsichtnahme im Rathaus der Verbandsgemeinde Montabaur, Zimmer 107, Konrad-Adenauer-Platz 8, 56410 Montabaur öffentlich aus.

Die Offenlage erfolgt vom ..... bis ..... während der Kernarbeitszeit (montags bis mittwochs von 08.00 Uhr bis 12.30 Uhr und von 14.00 Uhr bis 16:00 Uhr; donnerstags von 08.00 Uhr bis 12.30 Uhr und von 14.00 Uhr bis 18.00 Uhr sowie freitags von 08.00 Uhr bis 12.30 Uhr).

Niederelbert, den .....

(Carmen Diedenhoven)  
Ortsbürgermeisterin

## **Bescheinigung**

Die Haushaltssatzung der Ortsgemeinde Niederelbert für das Haushaltsjahr 2022 wurde Ortsbürgermeister am ausgefertigt, sie trägt das Datum vom .....

Die Haushaltssatzung wurde im Wochenblatt der Verbandsgemeinde Montabaur, ausgegeben am ..... öffentlich bekanntgemacht. Die Satzung tritt zum Beginn des Haushaltsjahres in Kraft.

Die Haushaltssatzung und der zugehörige Haushaltsplan für das Jahr 2022 haben vom ..... bis ..... während der Kernarbeitszeit (montags bis mittwochs von 08.00 Uhr bis 12.30 Uhr und von 14.00 Uhr bis 16.00 Uhr, donnerstags von 08.00 Uhr bis 12.30 Uhr und von 14.00 Uhr bis 18.00 Uhr sowie freitags von 08.00 Uhr bis 12.30 Uhr) zur Einsichtnahme im Rathaus der Verbandsgemeinde Montabaur, Zimmer 107, öffentlich ausgelegt.

Verbandsgemeindeverwaltung Montabaur  
Sachgebiet - Finanzen, Haushalt, Steuern -

Montabaur, den .....

Im Auftrag

Michael Hainze  
Sachgebietsleiter  
-Finanzen, Haushalt Steuern-



# **Vorbericht**

# 1 Rechtliche Grundlagen

## § 6 GemHVO - Vorbericht

Der Vorbericht soll einen Überblick über die Entwicklung der Haushaltswirtschaft im Haushaltsjahr unter Einbeziehung insbesondere der beiden Haushaltsvorjahre geben. Die durch den Haushalt gesetzten Rahmenbedingungen sind zu erläutern. Der Vorbericht enthält ferner einen Ausblick auf wesentliche Veränderungen der Rahmenbedingungen der Planung und die Entwicklung wichtiger Planungskomponenten innerhalb des Zeitraums der Ergebnis- und Finanzplanung. Insbesondere sind darzustellen:

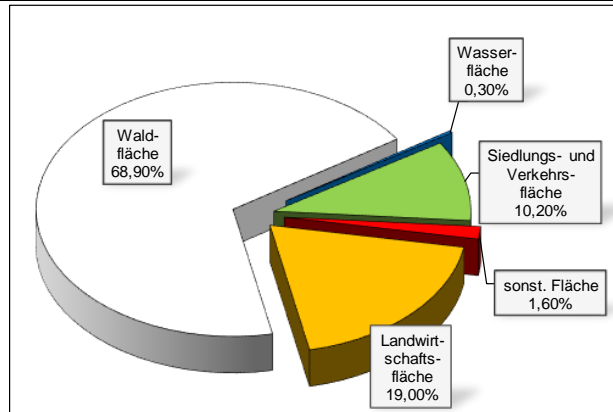
1. die Entwicklung der Jahresergebnisse (Jahresüberschüsse / Jahresfehlbeträge),
2. die Entwicklung der Finanzmittelüberschüsse / Finanzmittelfehlbeträge,
3. die Entwicklung der Investitionen und Investitionsförderungsmaßnahmen sowie die sich hieraus ergebenden Auswirkungen auf die Ergebnis- und Finanzhaushalte der folgenden Haushaltsjahre,
4. die Entwicklung der Investitionskredite sowie die Belastung des Haushalts durch kreditähnliche Rechtsgeschäfte,
5. die Entwicklung der Kredite zur Liquiditätssicherung,
6. die Entwicklung des Eigenkapitals,
7. die Veränderungen des Sonderpostens für Belastungen aus dem kommunalen Finanzausgleich.

## 2 Statistische Angaben

### 2.1 Gesamtfläche des Ortsgemeindegebietes

Gemeinde	Bodenfläche insgesamt in Hektar	davon in Prozent				
		Landwirtschaftsfläche	Waldfläche	Wasserfläche	Siedlungs- und Verkehrsfläche	sonst. Fläche
Niederelbert	1.025	19,0	68,9	0,3	10,2	1,6
Verbandsgemeinde	15.143	31,1	45,7	0,8	20,0	2,4
Westerwaldkreis	98.904	38,2	40,6	1,3	17,3	2,6

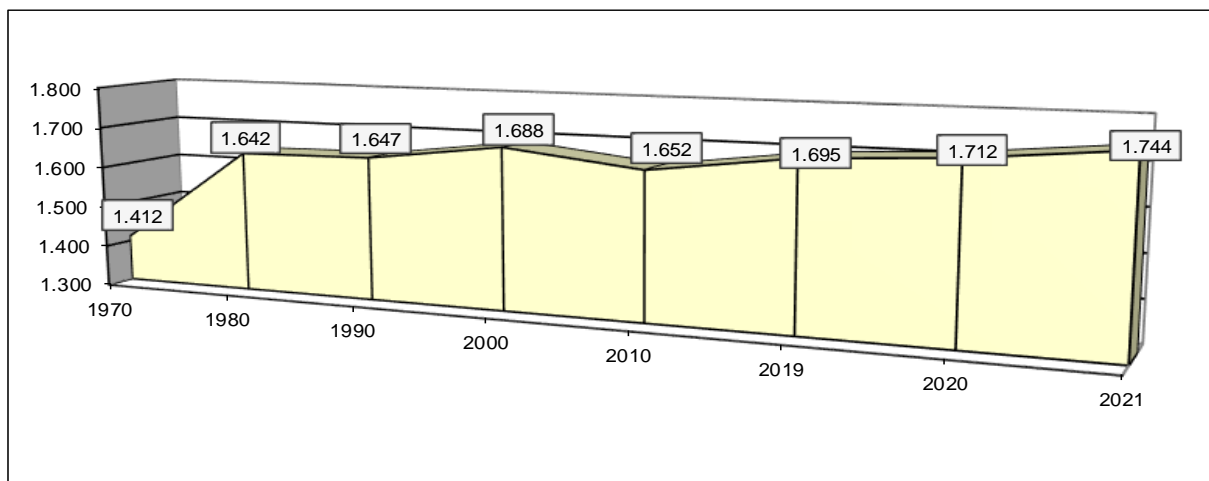
Die Daten der tatsächlichen Flächennutzung werden auf der Grundlage des automatisierten Liegenschaftsbuches gemarkungsweise von der Vermessungs- und Katasterverwaltung zusammengestellt und im Statistischen Landesamt für die Flächenerhebung aufbereitet. Die Darstellungen entsprechen den Nutzungsverhältnissen am 31. Dezember 2019.



### 2.2 Entwicklung der Einwohnerzahl (Stichtag 30.06.)

Gemeinde	1970	1980	1990	2000	2010	2019	2020	2021
Niederelbert	1.412	1.642	1.647	1.688	1.652	1.695	1.712	1.744

Zu Grunde liegen die Einwohnerzahlen zum 30. Juni jeden Jahres (Stichtag). Es handelt sich um die Personen mit Hauptwohnung im Ortsgemeindebereich.



## **3 Überblick über die Entwicklung der Haushaltswirtschaft**

### **3.1 Reform des kommunalen Haushaltsrechts**

Seit 2009 werden die Grundzüge des doppischen Haushalts- und Rechnungswesens berücksichtigt:

Der Haushaltsplan als zentrales Steuerungsinstrument besteht aus

- dem Ergebnishaushalt, in dem die Erträge und Aufwendungen erfasst und nachgewiesen werden,
- dem Finanzhaushalt, in dem die Einzahlungen und Auszahlungen, insbesondere auch für Investitionen und die Kreditaufnahme und –tilgung dargestellt und nachgewiesen werden,
- den Teilhaushalten,
- dem Stellenplan und
- weiteren Anlagen.

Grundsätzlich sind im Haushaltsplan neben dem Planansatz für das neue Haushaltsjahr die Ergebnisse des Vorjahres und die Ansätze des Vorjahres abzubilden. Weiterhin wird auch eine Prognose für die drei nachfolgenden Haushaltsjahre dargestellt. Dem Leser erschließt sich somit die Entwicklung der Erträge und Aufwendungen.

Mit Hilfe der Software "IKVS" (Interkommunales Vergleichs-System) werden im Vorbericht die Ergebnisse der Vorjahre sowie die aktuellen Planansätze mit dem Zentralwert (Median) anderer Ortsgemeinden in Rheinland-Pfalz (1.000 - 3.000 Einwohner), welche dem Vergleichs-System angeschlossen sind, zum Vergleich in Form von Schaubildern zur Verfügung gestellt.

### **3.2 Übersicht über die Haushaltslage**

#### **3.2.1 Festsetzung der Hebesätze - Grundlagen und Auswirkungen**

Die Realsteuerhebesätze der Ortsgemeinde Niederelbert orientieren sich an den im Landesfinanzausgleichsgesetz festgesetzten Nivellierungssätzen zur Ermittlung der Steuerkraftmesszahlen zur Errechnung der Umlagegrundlagen für den kommunalen Finanzausgleich. Somit ist sichergestellt, dass die Ortsgemeinde auch nur auf tatsächlich zufließende Steuer-Ist-Einnahmen auch Umlagen zahlt.

Lägen die Realsteuerhebesätze unter den Nivellierungssätzen würden der Ortsgemeinde fiktive Ist-Einnahmen zugerechnet, die tatsächlich nicht bestehen, mit der Konsequenz, dass Umlagen auf tatsächlich nicht vorhandene Einnahmen zu entrichten wären.

Setzt die Ortsgemeinde die Hebesätze oberhalb der Nivellierungssätze an, würden die Ist-Einnahmen für die Berechnung der Steuerkraft nach unten korrigiert, mit der Folge, dass ein Teil der Einnahmen bei der Berechnung des kommunalen Finanzausgleichs keine Berücksichtigung findet, also der bei der Ortsgemeinde verbleibende Steueranteil erhöht würde. Eine Erhöhung der Hebesätze bei der Grundsteuer B und der Gewerbesteuer auf 425 v.H. ist für das Jahr 2022 angedacht.

Die Entwicklung der Hebesätze, mit dem derzeitigen Stand, wird nachfolgend dargestellt:

	E'2016	E'2017	E'2018	E'2019	E'2020	P'2021	P'2022
Hebesatz Grundsteuer A	300	300	300	300	300	300	345
Hebesatz Grundsteuer B	365	365	365	365	365	365	465
Hebesatz Gewerbesteuer	365	365	365	365	365	365	400

### 3.2.2 Ergebnishaushalt - Langfristige Betrachtung

Im Ergebnishaushalt erfolgt die periodengenaue Darstellung des gesamten Ressourcenaufkommens und Ressourcenverbrauchs. Er hat die Aufgabe, über die Art, die Höhe und die Quellen der Erträge und Aufwendungen zu informieren und weist den sich daraus ergebenden Überschuss oder Fehlbetrag aus.

Die nachfolgende Tabelle zeigt die Entwicklung des Ergebnishaushalts:

	E'2016	E'2017	E'2018	E'2019	E'2020	P'2021	P'2022
E8 - Laufende Erträge aus Verwaltungstätigkeit	3.122.289	2.711.122	1.632.851	3.077.493	2.917.442	2.445.000	2.401.000
E15 - Laufende Aufwendungen aus Verwaltungstätigkeit	2.830.981	2.416.880	2.507.993	2.465.469	3.089.684	2.696.000	2.659.000
<b>E16 - Laufendes Ergebnis aus Verwaltungstätigkeit</b>	<b>291.307</b>	<b>294.242</b>	<b>-875.141</b>	<b>612.024</b>	<b>-172.242</b>	<b>-251.000</b>	<b>-258.000</b>
E17 - Zins- und sonstige Finanzerträge	16.016	2.753	4.483	3.053	7.018	3.000	3.000
E18 - Zinsen und sonstige Finanzaufwendungen	1.925	823	27.681	3.227	5.839	3.000	9.000
<b>E19 - Saldo der Zins- und sonstigen Finanzerträge und -aufwendungen</b>	<b>14.091</b>	<b>1.930</b>	<b>-23.199</b>	<b>-174</b>	<b>1.179</b>	<b>0</b>	<b>-6.000</b>
<b>E20 - Ordentliches Ergebnis</b>	<b>305.398</b>	<b>296.173</b>	<b>-898.340</b>	<b>611.849</b>	<b>-171.063</b>	<b>-251.000</b>	<b>-264.000</b>
<b>E23 - Jahresergebnis</b>	<b>305.398</b>	<b>296.173</b>	<b>-898.340</b>	<b>611.849</b>	<b>-171.063</b>	<b>-251.000</b>	<b>-264.000</b>

### 3.3 Bilanz - Entwicklung von Vermögen und Schulden

Die Ergebnisse von Ergebnishaushalt und Finanzhaushalt haben Einfluss auf die kommunale Bilanz. Da eine Plan-Bilanz haushaltsrechtlich nicht vorgesehen ist, werden nachfolgend die Bilanzpositionen der vier zuletzt geprüften und festgestellten Jahresabschlüsse dargestellt.

Die Tabelle zeigt das Bilanzvolumen (Aktiva), also das kommunale Vermögen, sowie deren Finanzierung (Passiva). Das Eigenkapital wird zudem in seiner Zusammensetzung dargestellt, weil die Entwicklung der Rücklagen für die Frage der Haushaltssicherung relevant ist.

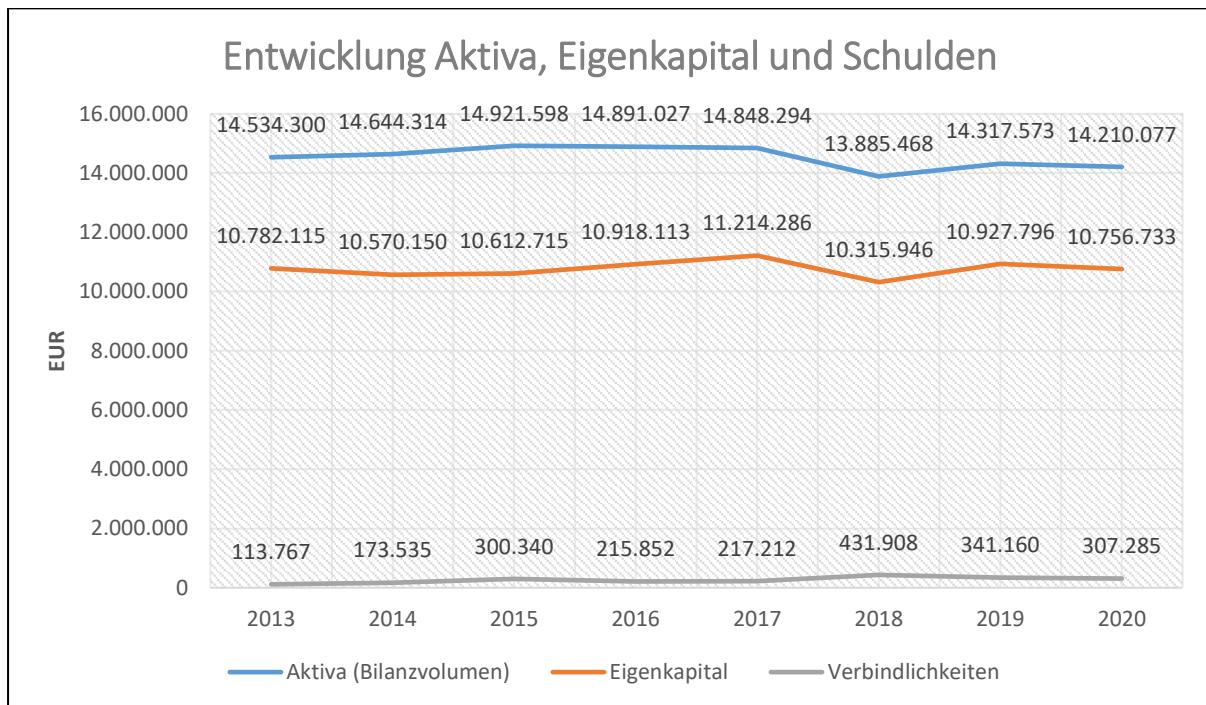
Bilanzpositionen / Euro	2017	2018	2019	2020
1 - Anlagevermögen	13.859.219,29	13.831.748,38	13.664.001,91	14.007.197,22
1.1 - Immaterielle Vermögensgegenstände	1.016.731,00	1.032.106,00	1.016.194,00	983.004,00
1.1.1 - Gewerbliche Schutzrechte und ähnliche Rechte und Werte sowie Lizenzen an solchen Rechten und Werten	0,00	0,00	0,00	0,00
1.1.2 - Geleistete Zuwendungen	88.167,00	134.185,00	148.916,00	135.787,00
1.1.3 - Gezahlte Investitionszuschüsse	928.564,00	897.921,00	867.278,00	847.217,00
1.1.4 - Geschäfts- oder Firmenwert	0,00	0,00	0,00	0,00
1.1.5 - Anzahlungen auf immaterielle Vermögensgegenstände	0,00	0,00	0,00	0,00
1.2 - Sachanlagen	12.842.488,29	12.799.642,38	12.647.807,91	13.024.193,22
1.2.1 - Wald, Forsten	3.169.614,75	3.169.614,75	3.174.333,41	3.209.909,48
1.2.2 - Sonstige unbebaute Grundstücke und grundstücksgleiche Rechte	1.486.698,89	1.474.173,90	1.446.614,91	1.573.363,38
1.2.3 - Bebaute Grundstücke und grundstücksgleiche Rechte	1.112.210,57	1.141.779,96	1.157.027,29	1.005.477,80
1.2.4 - Infrastrukturvermögen	6.925.379,81	6.644.965,81	6.383.906,69	6.394.168,04
1.2.5 - Bauten auf fremdem Grund und Boden	0,00	0,00	0,00	0,00
1.2.6 - Kunstgegenstände, Denkmäler	10.133,00	9.964,00	9.795,00	9.626,00
1.2.7 - Maschinen, technische Anlagen, Fahrzeuge	34.035,00	30.523,00	97.101,00	85.586,00
1.2.8 - Betriebs- und Geschäftsausstattung	49.384,00	40.816,00	37.908,00	37.250,00
1.2.9 - Pflanzen und Tiere	0,00	0,00	0,00	0,00
1.2.10 - Geleistete Anzahlungen, Anlagen im Bau	55.032,27	287.804,96	341.121,61	708.812,52
1.3 - Finanzanlagen	0,00	0,00	0,00	0,00
1.3.1 - Anteile an verbundenen Unternehmen	0,00	0,00	0,00	0,00
1.3.2 - Ausleihungen an verbundenen Unternehmen	0,00	0,00	0,00	0,00
1.3.3 - Beteiligungen	0,00	0,00	0,00	0,00
1.3.4 - Ausleihungen an Unternehmen mit denen ein Beteiligungsverhältnis besteht	0,00	0,00	0,00	0,00
1.3.5 - Sondervermögen, Zweckverbände, Anstalten des öffentlichen Rechts, rechtsfähige kommunale Stiftungen	0,00	0,00	0,00	0,00
1.3.6 - Ausleihungen an Sondervermögen, Zweckverbände, Anstalten des öffentlichen Rechts, rechtsfähige kommunale Stiftungen	0,00	0,00	0,00	0,00
2 - Umlaufvermögen	986.240,52	50.966,52	649.285,15	200.617,62
2.1 - Vorräte	6.881,65	0,00	0,00	0,00
2.1.1 - Roh-, Hilfs- und Betriebsstoffe	6.881,65	0,00	0,00	0,00
2.1.2 - Unfertige Erzeugnisse, unfertige Leistungen	0,00	0,00	0,00	0,00
2.1.3 - Fertige Erzeugnisse, fertige Leistungen und Waren	0,00	0,00	0,00	0,00

Bilanzpositionen / Euro	2017	2018	2019	2020
2.1.4 - Geleistete Anzahlungen auf Vorräte	0,00	0,00	0,00	0,00
2.2 - Forderungen und sonstige Vermögensgegenstände	979.358,87	50.966,52	649.285,15	200.617,62
2.2.1 - Öffentlich-rechtliche Forderungen, Forderungen aus Transferleistungen	100.132,97	42.016,01	46.148,32	50.048,69
2.2.2 - Privatrechtliche Forderungen aus Lieferungen und Leistungen	6,67	43,72	0,00	3.355,50
2.2.3 - Forderungen gegen verbundene Unternehmen	0,00	0,00	0,00	0,00
2.2.4 - Forderungen gegen Unternehmen, mit denen ein Beteiligungsverhältnis besteht	0,00	0,00	0,00	0,00
2.2.5 - Forderungen gegen Sondervermögen, Zweckverbände, Anstalten des öffentlichen Rechts, rechtsfähige kommunale Stiftungen	0,00	0,00	0,00	0,00
2.2.6 - Forderungen gegen den sonstigen öffentlichen Bereich	875.005,38	0,00	565.034,58	101.007,57
2.2.7 - Sonstige Vermögensgegenstände	4.213,85	8.906,79	38.102,25	46.205,86
2.3 - Wertpapiere des Umlaufvermögens	0,00	0,00	0,00	0,00
2.3.1 - Anteile an verbundenen Unternehmen	0,00	0,00	0,00	0,00
2.3.2 - Sonstige Wertpapiere des Umlaufvermögens	0,00	0,00	0,00	0,00
2.4 - Kassenbestand, Bundesbankguthaben, Guthaben bei der Europäischen Zentralbank, Guthaben bei Kreditinstituten und Schecks	0,00	0,00	0,00	0,00
3 - Ausgleichsposten für latente Steuern	--	--	--	--
4 - Rechnungsabgrenzungsposten	2.834,16	2.752,64	4.285,88	2.262,45
4.1 - Disagio	0,00	0,00	0,00	0,00
4.2 - Sonstige Rechnungsabgrenzungsposten	2.834,16	2.752,64	4.285,88	2.262,45
5 - Nicht durch Eigenkapital gedeckter Fehlbetrag	0,00	0,00	0,00	0,00
<b>Summe Aktiva</b>	<b>14.848.293,97</b>	<b>13.885.467,54</b>	<b>14.317.572,94</b>	<b>14.210.077,29</b>
1 - Eigenkapital	11.214.285,99	10.315.946,30	10.927.795,77	10.756.732,53
1.1 - Kapitalrücklage	10.623.410,45	11.214.285,99	10.315.946,30	10.927.795,75
1.2 - Sonstige Rücklagen	0,00	0,00	0,00	0,00
1.3 - Jahresüberschuss / Jahresfehlbetrag	-9.225,50	-898.339,69	611.849,47	-171.063,22
1.4 - Nicht durch Eigenkapital gedeckter Fehlbetrag	0,00	0,00	0,00	0,00
1.6 - Ergebnisvortrag	600.101,04	0,00	0,00	0,00
2 - Sonderposten	3.336.648,95	3.049.087,72	2.959.245,58	3.063.249,13
2.1 - Sonderposten für Belastungen aus dem kommunalen Finanzausgleich	0,00	0,00	103.000,00	407.000,00
2.2 - Sonderposten zum Anlagevermögen	3.271.640,00	2.979.367,00	2.780.348,00	2.580.659,10
2.2.1 - Sonderposten aus Zuwendungen	807.668,00	779.952,00	745.550,00	710.473,10

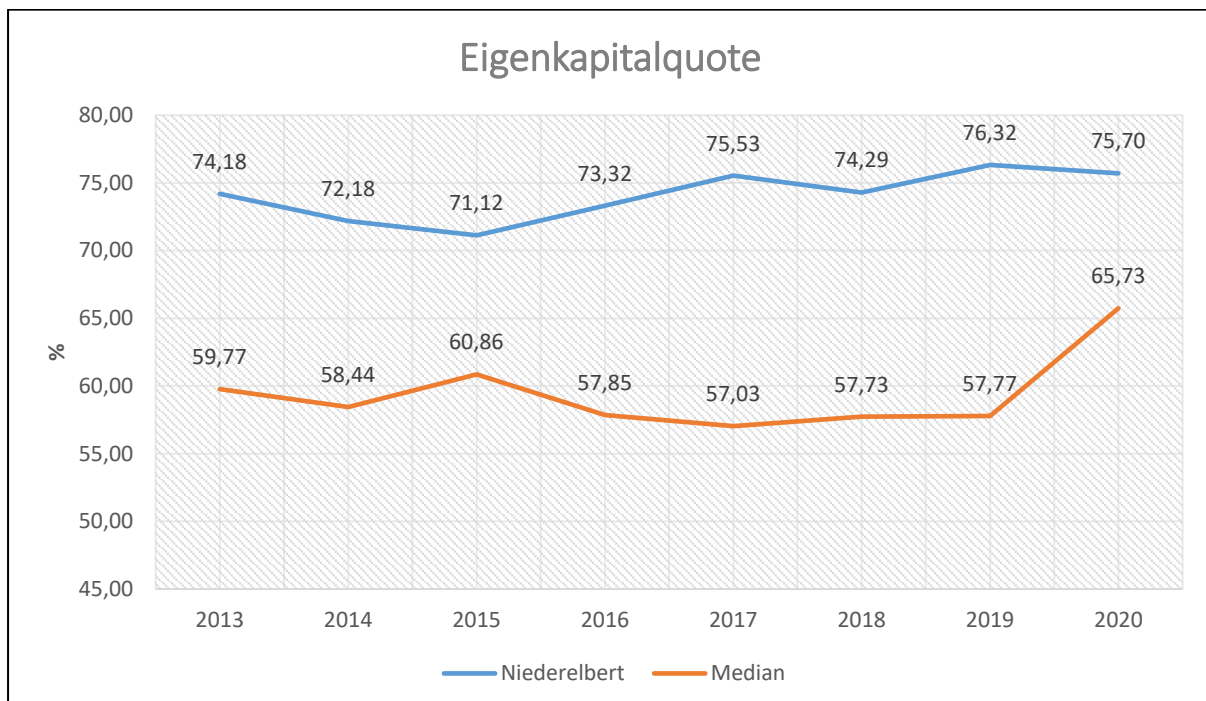
Bilanzpositionen / Euro	2017	2018	2019	2020
2.2.2 - Sonderposten aus Beiträgen und ähnlichen Entgelten	1.484.104,00	2.199.415,00	2.034.798,00	1.870.186,00
2.2.3 - Sonderposten aus Anzahlungen für Anlagevermögen	979.868,00	0,00	0,00	0,00
2.3 - Sonderposten für den Gebührenaussgleich	0,00	0,00	0,00	0,00
2.4 - Sonderposten mit Rücklageanteil	0,00	0,00	0,00	0,00
2.5 - Sonderposten aus Grabnutzungsentgelten	65.008,95	69.720,72	75.897,58	75.590,03
2.6 - Sonderposten aus Anzahlungen für Grabnutzungsentgelte	0,00	0,00	0,00	0,00
2.7 - Sonstige Sonderposten	0,00	0,00	0,00	0,00
3 - Rückstellungen	79.980,00	88.358,54	89.205,03	82.810,48
3.1 - Rückstellungen für Pensionen und ähnliche Verpflichtungen	79.980,00	83.200,00	84.882,00	82.192,00
3.2 - Steuerrückstellungen	0,00	0,00	0,00	0,00
3.3 - Rückstellungen für latente Steuern	0,00	0,00	0,00	0,00
3.4 - Sonstige Rückstellungen	0,00	5.158,54	4.323,03	618,48
4 - Verbindlichkeiten	217.212,36	431.908,31	341.159,89	307.285,15
4.1 - Anleihen	0,00	0,00	0,00	0,00
4.2 - Verbindlichkeiten aus Kreditaufnahmen	88.475,34	87.546,65	86.611,91	0,00
4.2.1 - Verbindlichkeiten aus Kreditaufnahmen für Investitionen	88.475,34	87.546,65	86.611,91	0,00
4.2.2 - Verbindlichkeiten aus Kreditaufnahmen zur Liquiditätssicherung	0,00	0,00	0,00	0,00
4.3 - Verbindlichkeiten aus Vorgängen, die Kreditaufnahmen wirtschaftlich gleichkommen	0,00	0,00	0,00	0,00
4.4 - Erhaltene Anzahlungen auf Bestellungen	0,00	0,00	0,00	0,00
4.5 - Verbindlichkeiten aus Lieferungen und Leistungen, erhaltene Anzahlungen	106.630,49	120.479,43	1.145,66	19.594,53
4.6 - Verbindlichkeiten aus Transferleistungen	19.520,00	14.120,00	13.097,50	6.000,00
4.7 - Verbindlichkeiten gegenüber verbundenen Unternehmen	0,00	0,00	0,00	0,00
4.8 - Verbindlichkeiten gegenüber Unternehmen, mit denen ein Beteiligungsverhältnis besteht	0,00	0,00	0,00	0,00
4.9 - Verbindlichkeiten gegenüber Sondervermögen, Zweckverbänden, Anstalten des öffentlichen Rechts, rechtsfähige kommunalen Stiftungen	0,00	0,00	0,00	0,00
4.10 - Verbindlichkeiten gegenüber dem sonstigen öffentlichen Bereich	1.711,57	206.385,36	232.509,26	258.737,74
4.11 - Sonstige Verbindlichkeiten	874,96	3.376,87	7.795,56	22.952,88
5 - Rechnungsabgrenzung	166,67	166,67	166,67	0,00
<b>Summe Passiva</b>	<b>14.848.293,97</b>	<b>13.885.467,54</b>	<b>14.317.572,94</b>	<b>14.210.077,29</b>



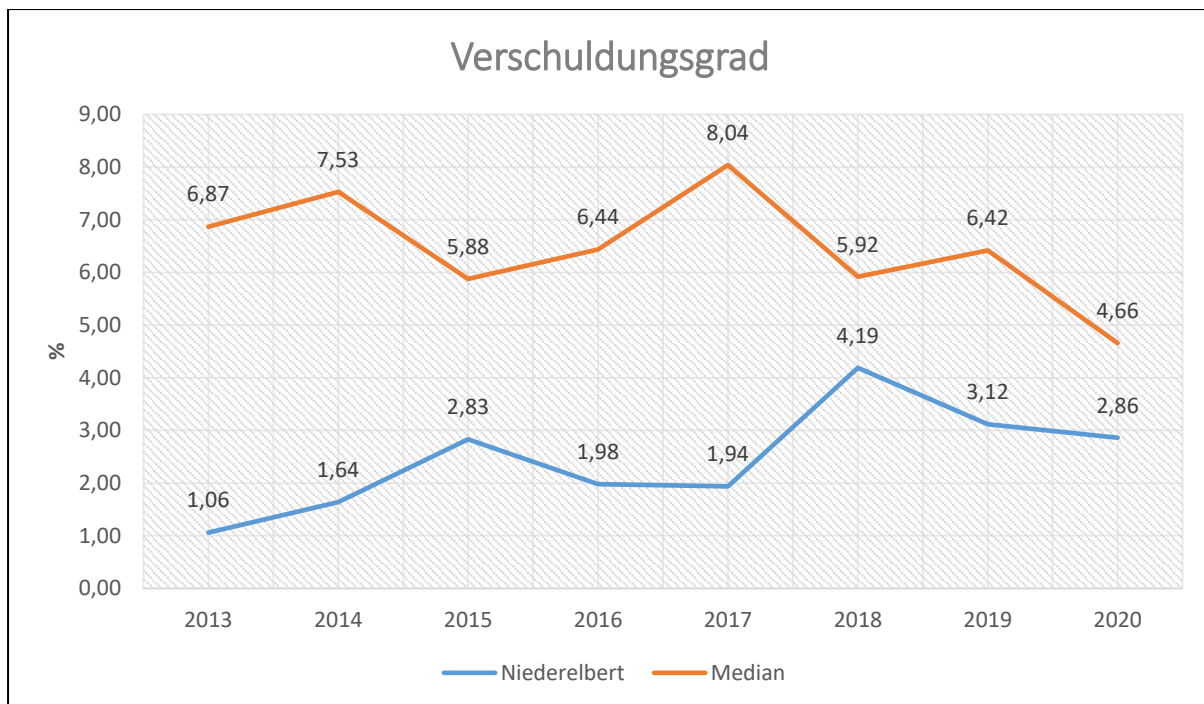
Die Grafik zeigt die langfristige Entwicklung des kommunalen Vermögens (Aktiva) sowie dessen Finanzierung über die wesentlichen Positionen Eigenkapital und Verbindlichkeiten.



Um die Eigenkapitalausstattung beurteilen zu können, bietet sich die Betrachtung der Eigenkapitalquote an. Sie zeigt den prozentualen Anteil des Eigenkapitals am Bilanzvolumen.



Der Verschuldungsgrad bildet die Verbindlichkeiten in Prozent vom Eigenkapital ab. Bei einem Verschuldungsgrad von über 100 % sind die Verbindlichkeiten höher als das bilanzielle Eigenkapital.



### 3.4 Sonstige allgemeine Entwicklungen

Die Einschätzung der weiteren Bevölkerungsentwicklung sowie der sonstigen Entwicklungen in den Bereichen Wirtschaft und Arbeitsmarkt ist Grundlage für jede Art von strategischer Planung in Kommunalverwaltungen. Bedingt durch den allgemeinen demografischen Trend haben die meisten deutschen Kommunen einen Bevölkerungsrückgang sowie eine zunehmend alternde Bevölkerung zu verzeichnen. Dies erfordert für die Zukunft eine Anpassung der kommunalen Angebote für Kinder und Jugendliche sowie Senioren. Die Entwicklung der Bevölkerung nach Anzahl und Altersaufbau ist nur bedingt kommunal beeinflussbar. Der gesamtgesellschaftliche Trend zu einer schrumpfenden und immer älter werdenden Gesamtbevölkerung ist heute unumkehrbar, wobei die örtlichen Ausprägungen durchaus stark variieren können. Die Anzahl derer, die durch Erwerbseinkommen Sozialversicherungsbeiträge und Steuern erwirtschaften, wird langfristig schrumpfen; der Anteil derer, die auf staatliche Transferleistungen (z.B. Grundsicherung im Alter) angewiesen sind, wird steigen. Dies wird unweigerlich zu einer weiteren Belastung der staatlichen und kommunalen Finanzsysteme führen. Die zentrale Frage der örtlichen Politik ist daher nicht, ob der Prozess aufgehalten werden kann. Vielmehr geht es um den hierdurch entstehenden Anpassungs- und Gestaltungsbedarf, d.h. wann und in welchem Maße eine quantitative und inhaltliche Neuausrichtung der kommunalen Dienstleistungspalette erfolgen muss. Der Bericht soll eine Orientierung darüber ermöglichen, wie die örtliche Situation mit Blick auf folgende Kriterien einzuschätzen ist:

- Einwohnerentwicklung im Zeitverlauf
- örtliche Entwicklung von Wirtschaft und Arbeitsmarkt

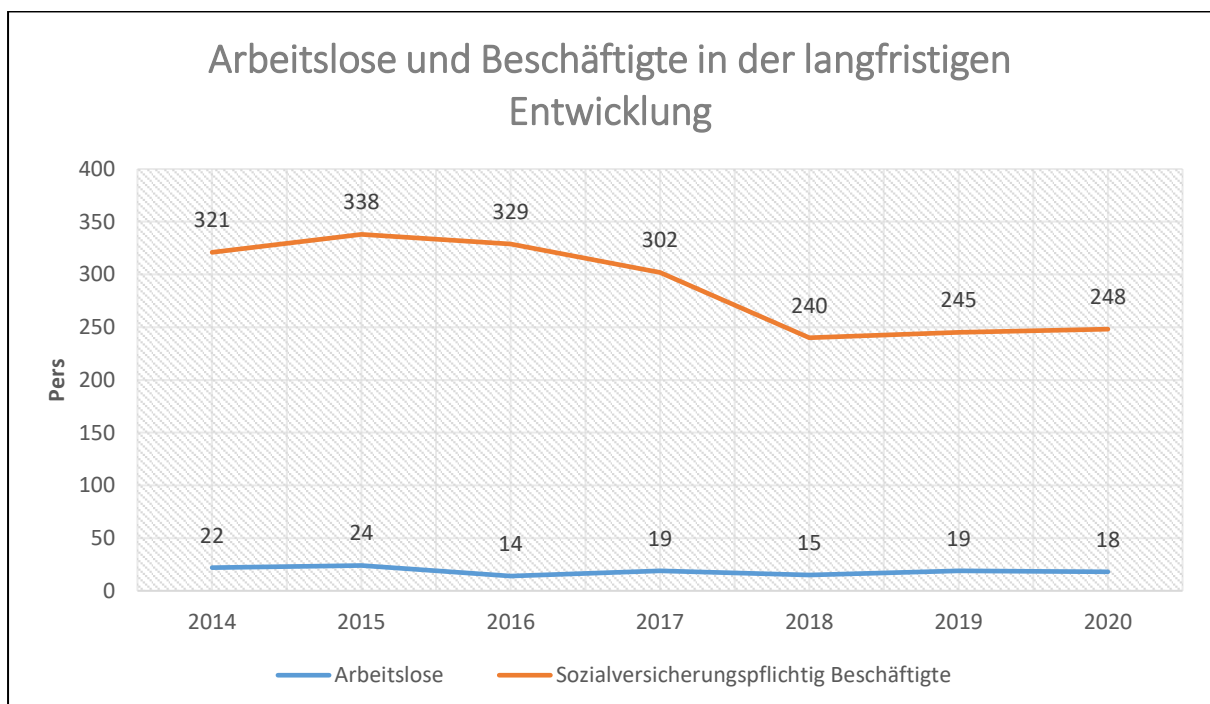
### 3.4.1 Bevölkerung

Im Folgenden wird die Entwicklung der Einwohnerzahl insgesamt sowie bestimmter Altersgruppen abgebildet, deren Entwicklung besonderen Einfluss auf die kommunale Infrastruktur in den Bereichen Kindertagesstätten und Schulen haben:

	E' 2016	E' 2017	E' 2018	E' 2019	E' 2020
Einwohner zum 31.12.	1.658	1.669	1.674	1.700	1.711
Senioren	353	350	351	351	352
Einwohner 46 - 65	503	514	511	523	534
Einwohner 18 - 45	531	533	547	540	532
Kinder und Jugendliche 11 - 17	112	101	95	98	95
Kinder 7 - 10	58	65	53	60	70
Kinder 3 - 6	61	62	75	81	76
Kinder 0 - 2	40	44	42	47	52

### 3.4.2 Wirtschaft und Arbeitsmarkt

Nachfolgend wird tabellarisch die Entwicklung der wichtigsten Indikatoren wie die Zahl der Arbeitslosen und die Zahl der sozialversicherungspflichtig Beschäftigten vor Ort angezeigt. Die Daten entstammen aus den Statistiken der Bundesagentur für Arbeit.



## 4 Erträge des Ergebnishaushalts

Die Entwicklung der einzelnen Ertragsarten in der mittelfristigen Finanzplanung wird in nachfolgender Tabelle dargestellt. Auf Basis der derzeit vorliegenden Planungsgrundlagen (Haushaltsrundschreiben des Landes vom November 2021, regionalisierte Steuerschätzung vom November 2021 sowie Mittelanmeldungen zur Haushalts- und Finanzplanung 2022) ergibt sich die folgende Einschätzung:

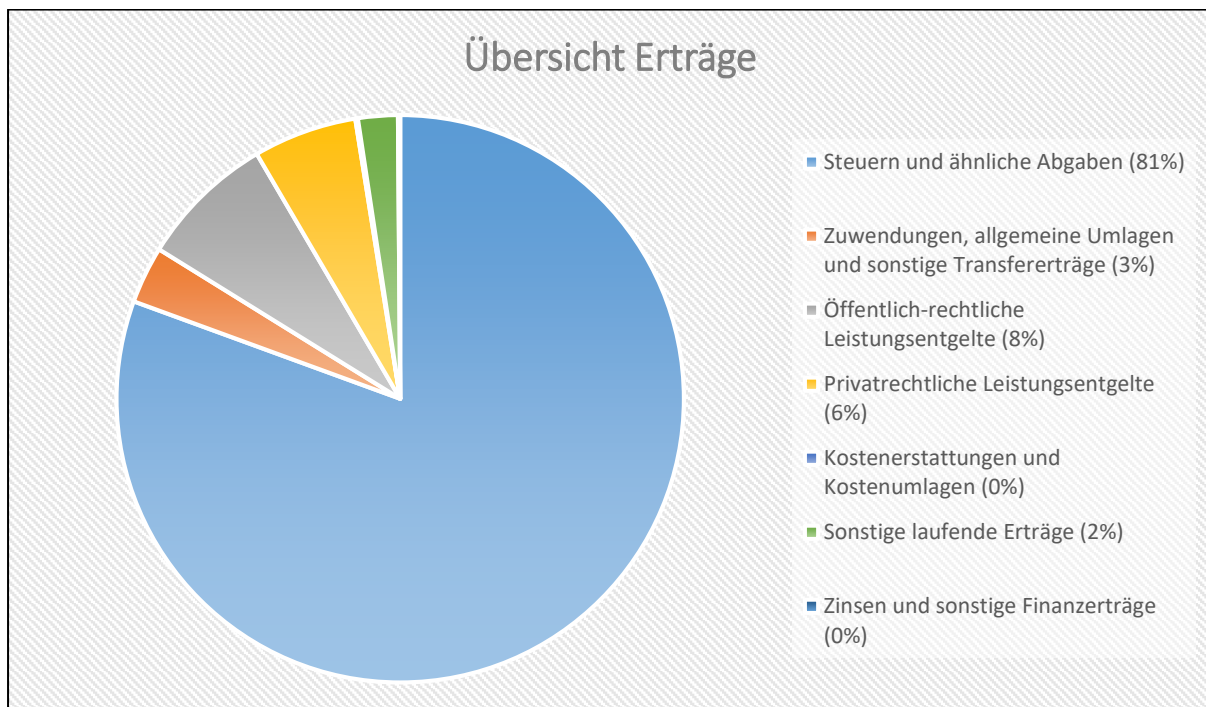
	Erg. 2020	Plan 2021	Plan 2022	Plan 2023	Plan 2024	Plan 2025
E1 - Steuern und ähnliche Abgaben	1.792.128	1.738.699	1.937.054	1.996.707	2.076.947	2.155.857
E2 - Zuwendungen, allgemeine Umlagen und sonstige Transfererträge	243.021	269.520	78.180	77.180	77.170	77.170
E4 - Öffentlich-rechtliche Leistungsentgelte	175.650	185.880	185.980	185.980	185.990	185.990
E5 - Privatrechtliche Leistungsentgelte	489.352	142.943	141.892	141.892	141.892	141.892
E6 - Kostenerstattungen und Kostenumlagen	158.307	13.150	3.500	3.500	3.500	3.500
E7 - Sonstige laufende Erträge	58.984	94.808	54.394	44.741	44.501	44.591
<b>E8 - Laufende Erträge aus Verwaltungstätigkeit</b>	<b>2.917.442</b>	<b>2.445.000</b>	<b>2.401.000</b>	<b>2.450.000</b>	<b>2.530.000</b>	<b>2.609.000</b>
E17 - Zinsen und sonstige Finanzerträge	7.018	3.000	3.000	3.000	3.000	3.000
<b>Gesamtertrag</b>	<b>2.924.460</b>	<b>2.448.000</b>	<b>2.404.000</b>	<b>2.453.000</b>	<b>2.533.000</b>	<b>2.612.000</b>

Die Summe der Erträge des Ergebnishaushalts von zusammen 2.404.000 Euro (Posten E 8 + E 17) verringert sich gegenüber dem Vorjahr um -44.000 Euro.

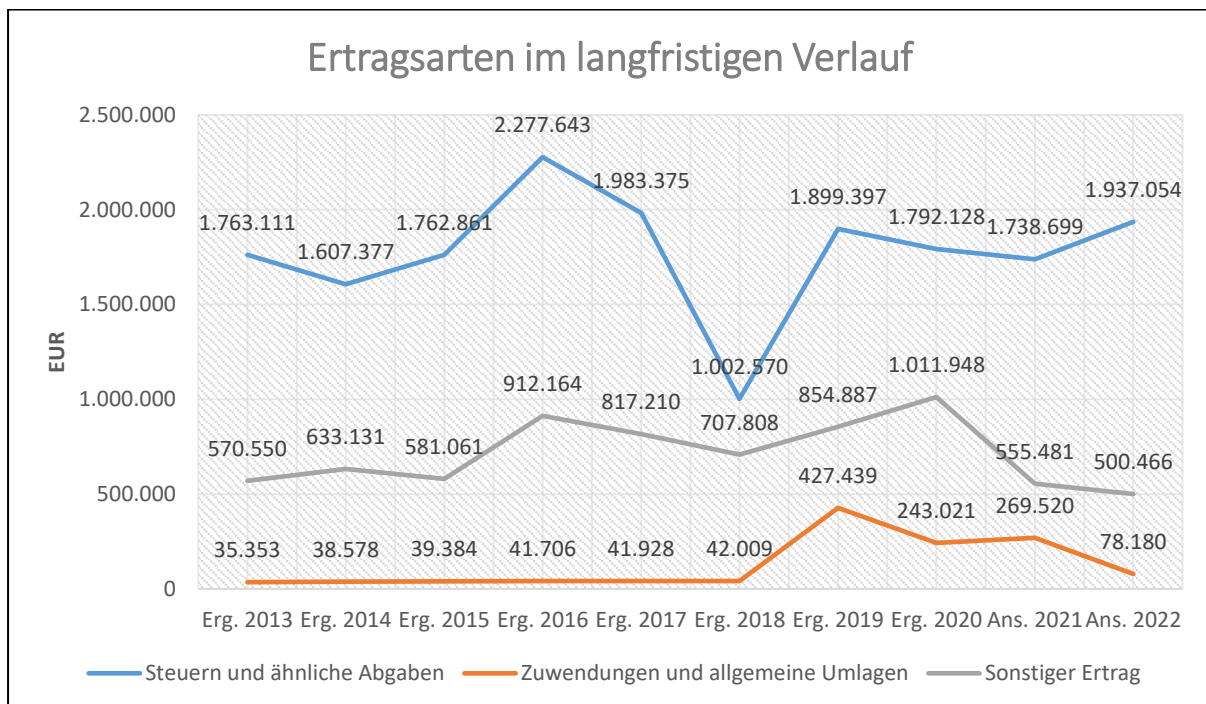
Die Veränderungen bei den einzelnen Ertragsarten stellen sich im Detail wie folgt dar:

	Plan 2021	Plan 2022	Abw. abs.
E1 - Steuern und ähnliche Abgaben	1.738.699	1.937.054	198.355 ↗
E2 - Zuwendungen, allgemeine Umlagen und sonstige Transfererträge	269.520	78.180	-191.340 ↘
E4 - Öffentlich-rechtliche Leistungsentgelte	185.880	185.980	100 →
E5 - Privatrechtliche Leistungsentgelte	142.943	141.892	-1.051 →
E6 - Kostenerstattungen und Kostenumlagen	13.150	3.500	-9.650 ↘
E7 - Sonstige laufende Erträge	94.808	54.394	-40.414 ↘
<b>E8 - Laufende Erträge aus Verwaltungstätigkeit</b>	<b>2.445.000</b>	<b>2.401.000</b>	<b>-44.000 ↘</b>
E17 - Zinsen und sonstige Finanzerträge	3.000	3.000	0 →
<b>Gesamtertrag</b>	<b>2.448.000</b>	<b>2.404.000</b>	<b>-44.000 ↘</b>

Die Zusammensetzung nach den einzelnen Ertragsarten ergibt folgendes Bild:



Die wichtigsten Ertragsarten in der langfristigen Entwicklung stellen sich wie folgt dar:



## 4.1 Steuern (E 1)

Die nachfolgende Tabelle zeigt die Entwicklung der einzelnen Steuerarten:

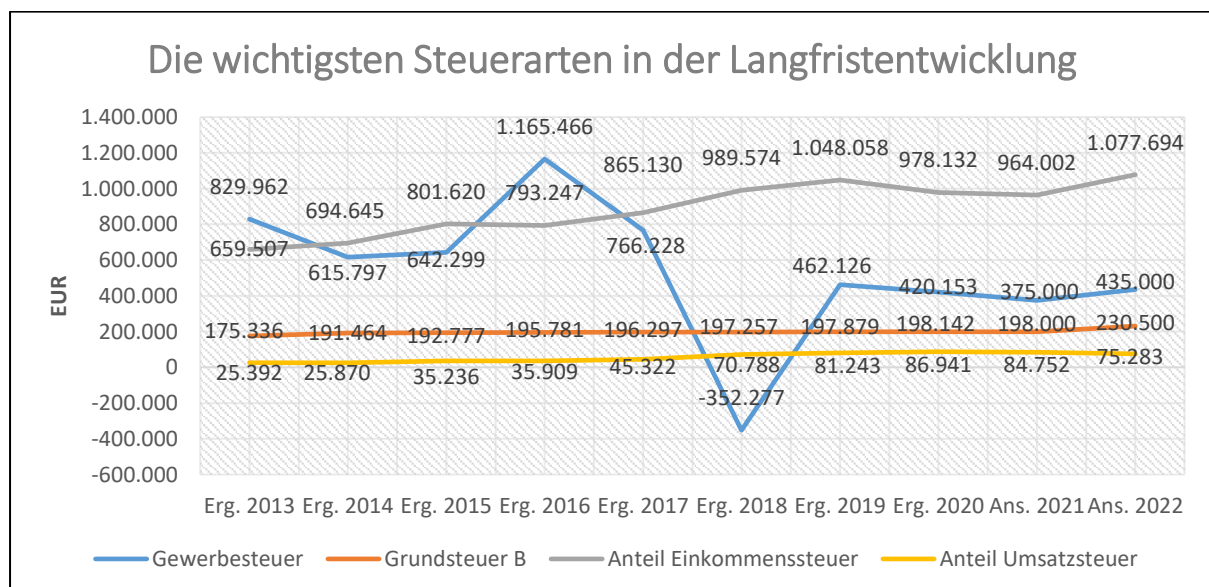
	Erg. 2020	Plan 2021	Plan 2022	Plan 2023	Plan 2024	Plan 2025
Grundsteuer A	4.152	4.155	4.000	4.000	4.000	4.000
Grundsteuer B	198.142	198.000	230.500	234.190	237.700	241.270
Gewerbesteuer	420.153	375.000	435.000	446.750	472.660	498.650
Anteil Einkommenssteuer	978.132	964.002	1.077.694	1.119.720	1.168.990	1.216.920
Anteil Umsatzsteuer	86.941	84.752	75.283	77.470	79.020	80.440
Hundesteuer	2.749	2.800	3.000	3.000	3.000	3.000
Ausgleichsleistungen	101.860	109.990	111.577	111.577	111.577	111.577
<b>Summe</b>	<b>1.792.128</b>	<b>1.738.699</b>	<b>1.937.054</b>	<b>1.996.707</b>	<b>2.076.947</b>	<b>2.155.857</b>

Das geplante Steueraufkommen im Jahr 2022 erhöht sich insgesamt um 198.355 Euro auf 1.937.054 Euro. Die Veränderungen werden nachfolgend erläutert:

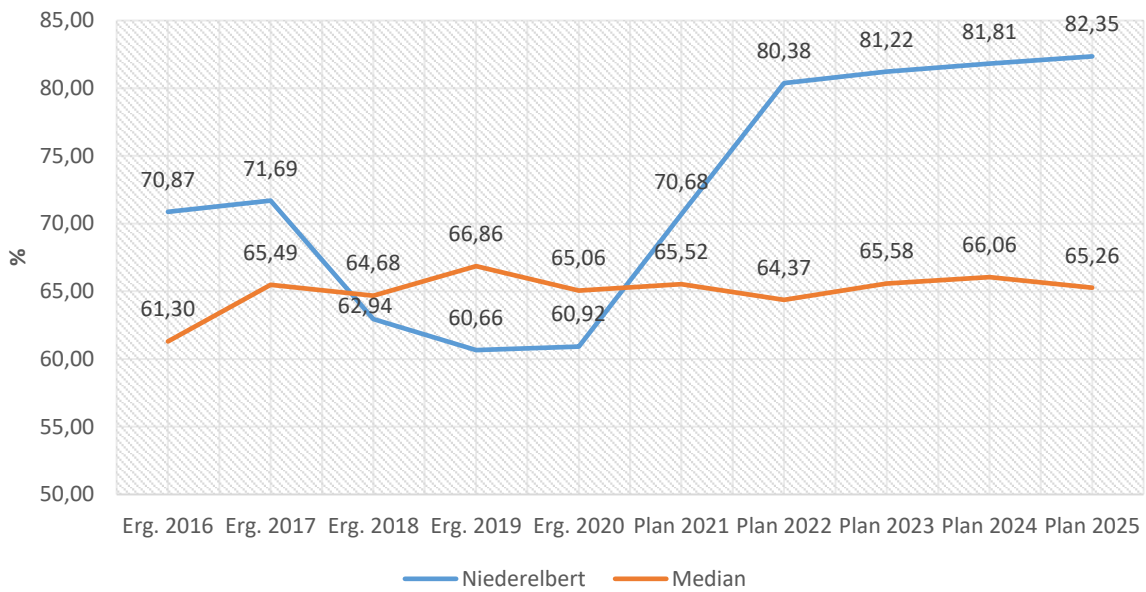
Die Hebesätze für die Berechnung der Grundsteuer B (425 v.H.) sowie der Gewerbesteuer (425 v.H.) verändern sich gegenüber dem Vorjahr. Es ergeben Veränderungen bei den Erträgen aus der Grundsteuer A (4.000 Euro / -155 Euro) und der Grundsteuer B (230.500 Euro / +32.500 Euro). Bei der Gewerbesteuer wird mit einem veränderten Aufkommen (435.000 Euro / +60.000 Euro) kalkuliert. Als Berechnungsgrundlage dient die Jahreshauptveranlagung.

Beim Einkommensteueranteil wird eine Steigerung (1.077.694 Euro / +113.692 Euro) basierend auf der Steuerschätzung vom November 2021 erwartet. Die Gemeindeanteile an der Umsatzsteuer (75.283 Euro / -9.469 Euro) verringern sich. Dagegen steigen die Anteile am Familienleistungsausgleich (111.577 Euro / +1.587 Euro) im Vergleich zum Vorjahr. Bei der Hundesteuer (3.000 Euro / +200 Euro) steigert sich leicht.

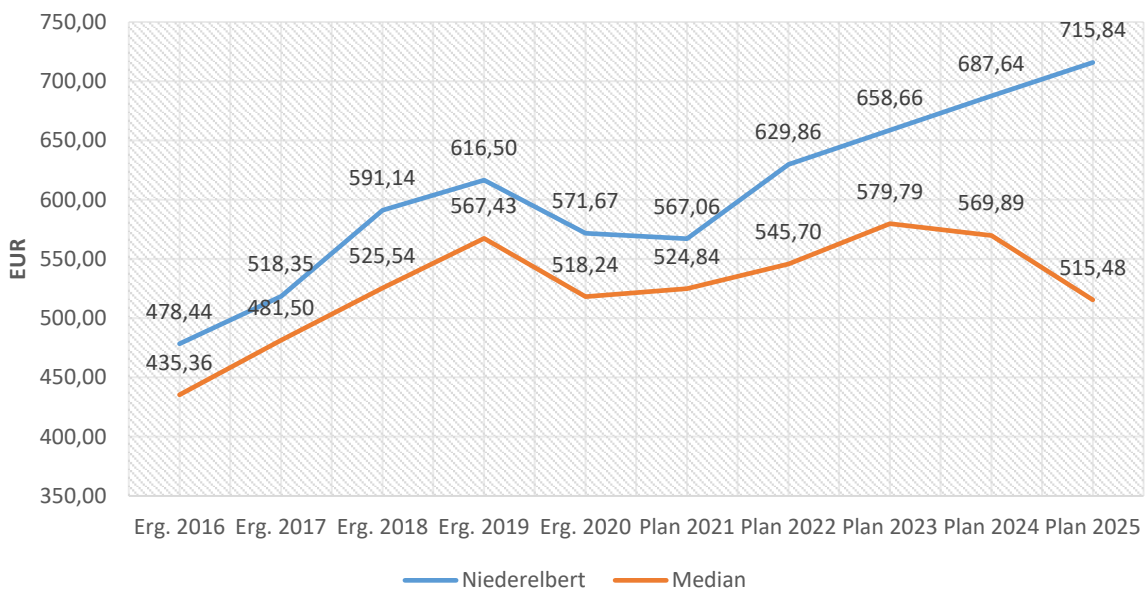
Die nachfolgende Grafik zeigt die ertragsstärksten Steuerarten in der langfristigen Entwicklung:

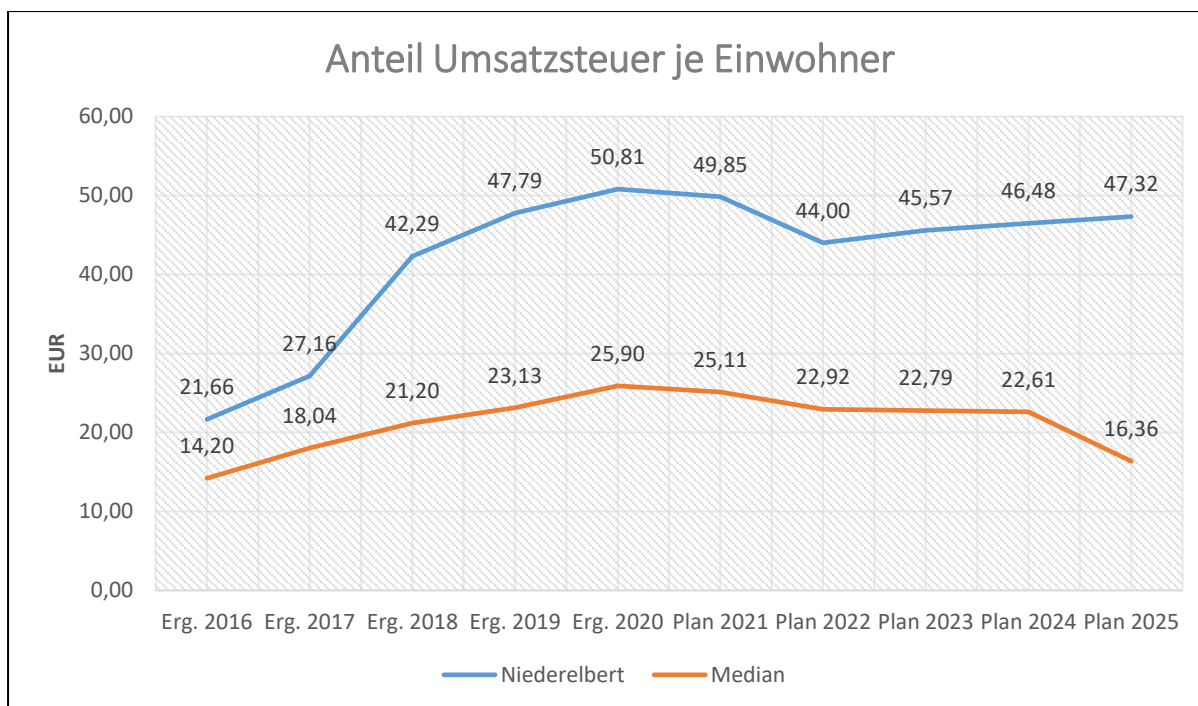


## Steuerquote



## Anteil Einkommensteuer je Einwohner





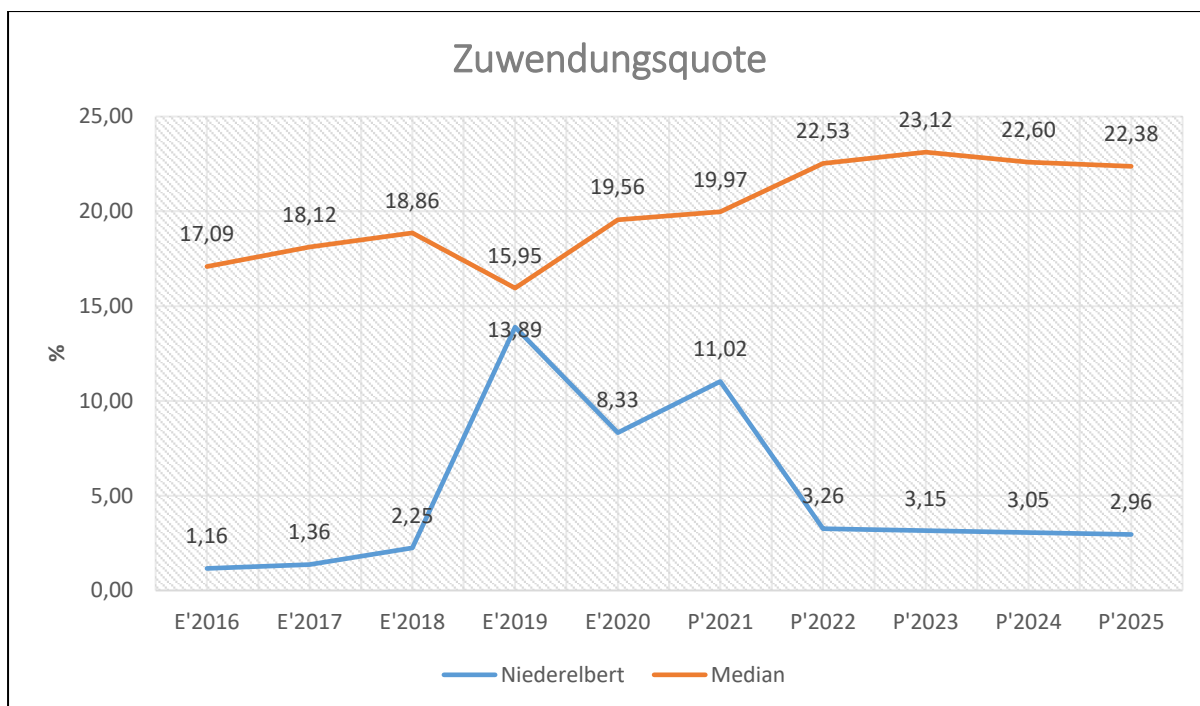
## 4.2 Zuwendungen, allgemeine Umlagen und sonstige Transfererträge (E 2)

Nachfolgend wird die Entwicklung der Zuwendungen, allgemeinen Umlagen und sonstigen Transfererträge nach den einzelnen Arten abgebildet.

	Erg. 2020	Plan 2021	Plan 2022	Plan 2023	Plan 2024	Plan 2025
Sonstige allgemeinen Zuweisungen	204.025	69.000	0	0	0	0
Zuweisungen und Zuschüsse für laufende Zwecke	760	163.500	39.260	39.260	39.260	39.260
Erträge aus der Auflösung von Sonderposten aus Zuwendungen	38.236	37.020	38.920	37.920	37.910	37.910
<b>Zuwendungen, allgemeine Umlagen und sonstige Transfererträge</b>	<b>243.021</b>	<b>269.520</b>	<b>78.180</b>	<b>77.180</b>	<b>77.170</b>	<b>77.170</b>

Unter den Erträgen aus Zuwendungen, allgemeinen Umlagen und sonstigen Transfererträgen sind die Erträge aus der Auflösung von Sonderposten aus Zuwendungen, die Erträge aus sonstigen Sonderposten und die Erträge aus Zuweisungen und Zuschüssen für laufende Zwecke vom Land zusammengefasst. In diesem Bereich verringern sich die geplanten Erträge um insgesamt -191.340 Euro auf 78.180 Euro. Die Zuweisungen des Naturpark Nassau liegen im Produkt 55590 / Feldwege bei 760 Euro. Bei den Erträgen aus der Auflösung von Sonderposten aus Zuwendungen in Höhe von 38.33 Euro (+1.940 Euro) wird mit einem Anstieg kalkuliert. Die Erträge aus sonstigen Sonderposten (Planabrundungsbetrag) verringern sich um 40 Euro auf 590 Euro an. Zusätzlich werden im Planjahr 2022 Zuschüsse vom Land in Höhe von 38.200 Euro zur Wiederaufforstung und Schadholzaufarbeitung (Produkt 55510 / Forst) erwartet.





### 4.3 Erträge der sozialen Sicherung (E 3)

- Fehlanzeige -

### 4.4 Öffentlich-rechtliche Leistungsentgelte (E 4)

Die öffentlich-rechtlichen Leistungsentgelte umfassen unter anderem Entgelte für die Inanspruchnahme von Verwaltungsleistungen im engeren Sinne sowie für die Benutzung von öffentlichen Einrichtungen und die Inanspruchnahme wirtschaftlicher Dienstleistungen zur Deckung laufender Kosten. Ihrer Erhebung liegt eine öffentlich-rechtliche Vorschrift (z.B. Gesetz, kommunale Satzung) zu Grunde.

	Erg. 2020	Plan 2021	Plan 2022	Plan 2023	Plan 2024	Plan 2025
Verwaltungsgebühren	20	0	0	0	0	0
Benutzungsgebühren, wiederkehrende Beiträge und Kostenerstattungen	7.653	17.900	17.900	17.900	17.900	17.900
Erträge aus der Auflösung von Sonderposten für Beiträge	164.612	164.610	164.610	164.610	164.620	164.620
Erträge aus der Auflösung von Sonderposten für Grabnutzungsentgelte	3.365	3.370	3.470	3.470	3.470	3.470
<b>Summe Öffentlich-rechtliche Leistungsentgelte</b>	<b>175.650</b>	<b>185.880</b>	<b>185.980</b>	<b>185.980</b>	<b>185.990</b>	<b>185.990</b>

Die Ansätze steigern sich insgesamt um 100 Euro auf 185.980 Euro. Die Einnahmen aus Vermietung dem Grillhütte (Produkt 55120) wurden gleichbleibend mit 10.000 Euro eingeplant. Ebenfalls unverändert wurden die Einnahmen aus Vermietung der "Elberthalle" (Produkt 57312) mit 1.400 Euro eingeplant. Hinzu kommen weitere 500 Euro als Standgelder der Kirmes (Produkt 28100). Im Bereich „Friedhof“ (Produkt 55310) erhöhen sich die Erträge aus

der Auflösung von Grabnutzungsentgelten (3.470 Euro / +100 Euro) geringfügig. Darüber hinaus werden die Erträge aus Bestattungsentgelten gleichbleibend mit 6.000 Euro kalkuliert. Im Bereich „Gemeindestraßen“ (Produkt 54100) bleiben die Erträge aus der Auflösung von Sonderposten für Beiträge (164.610 Euro) ebenfalls gleichbleibend.

#### 4.5 Privatrechtliche Leistungsentgelte (E 5)

Die privatrechtlichen Leistungsentgelte basieren auf einer privatrechtlichen Grundlage (z.B. Vertrag) und können damit im Vergleich zu anderen Gemeinden in ihrer Zusammensetzung stark variieren.

	Erg. 2020	Plan 2021	Plan 2022	Plan 2023	Plan 2024	Plan 2025
Erträge aus Verkäufen von Vorräten	467.400	124.043	120.042	120.042	120.042	120.042
Mieten und Pachten	10.103	9.500	9.450	9.450	9.450	9.450
Mieten und Pachten (Zum Dorfbrunnen)	11.850	9.400	12.400	12.400	12.400	12.400
<b>Summe Privatrechtliche Leistungsentgelte</b>	<b>489.352</b>	<b>142.943</b>	<b>141.892</b>	<b>141.892</b>	<b>141.892</b>	<b>141.892</b>

Die Erträge aus privatrechtlichen Leistungsentgelten reduzieren sich gegenüber dem Vorjahr massiv um -1.051 Euro auf insgesamt 141.892 Euro. Die Veränderung wird durch geringere kalkulierte Holzgelderlöse (119.942 Euro / -4.001 Euro) im Bereich „Forst“ (Produkt 55510) hervorgerufen. Die Erträge aus Mieten und Pachten im Bereich „Liegenschaften“ (Produkt 11420) beträgt 9.450 Euro (-50 Euro). Auf die Gaststätte "Zum Dorfbrunnen" entfallen 12.400 Euro. Dies sind 3.000 Euro mehr als im Vorjahr.

#### 4.6 Kostenerstattungen und Kostenumlagen (E 6)

Erträge aus Kostenerstattung und Kostenumlagen entstehen, wenn die Gemeinde Leistungen für Dritte erfüllt.

	Erg. 2020	Plan 2021	Plan 2022	Plan 2023	Plan 2024	Plan 2025
Kostenerstattungen und -umlagen vom öffentlichen Bereich	151.881	10.150	500	500	500	500
Kostenerstattungen und -umlagen vom privaten Bereich	4.388	500	500	500	500	500
Kostenerstattungen und -umlagen von sonstigen	2.038	2.500	2.500	2.500	2.500	2.500
<b>Summe Kostenerstattungen und -umlagen</b>	<b>158.307</b>	<b>13.150</b>	<b>3.500</b>	<b>3.500</b>	<b>3.500</b>	<b>3.500</b>

Die Erträge aus Kostenerstattungen und Kostenumlagen verringern sich insgesamt um -9.650 Euro auf 3.500 Euro. Die Kostenerstattung der Verbandsgemeinde für die Unterbringung der Feuerwehr ist mit 500 Euro veranschlagt. Ebenfalls im gleichen Produkt sind 750 Euro Erstattungen für die Seniorenfahrt eingeplant. Im Produkt 11430/Bauhof sind 350 Euro als Kostenerstattung des Fördervereins der Feuerwehr für das Mannschaftstransportfahrzeug einge-

plant. Weitere 800 Euro sind im Produkt 36200/Jugendarbeit als Einnahmen für die Ferienbetreuung veranschlagt. Für die Erstattungen von Unfallschäden sind im Bereich der Gemeindestraßen (Produkt 54100) wurden 500 Euro veranschlagt.

#### 4.7 Sonstige laufende Erträge (E 7)

Unter die Position der sonstigen laufenden Erträge fallen sämtliche Erträge, die nicht einer der vorgehenden Positionen zugeordnet werden können. Dieser Position wurden Bestandsveränderungen und aktivierte Eigenleistungen zugefügt.

	Erg. 2020	Plan 2021	Plan 2022	Plan 2023	Plan 2024	Plan 2025
Erträge aus der Veräußerung von Vermögensgegenständen	948	0	0	0	0	0
Weitere sonstige Erträge (z. B. Konzessionen)	53.884	49.808	54.394	44.741	44.501	44.591
Nicht zahlungswirksame ordentliche Erträge	4.152	45.000	0	0	0	0
<b>Summe Sonstige laufende Erträge</b>	<b>58.984</b>	<b>94.808</b>	<b>54.394</b>	<b>44.741</b>	<b>44.501</b>	<b>44.591</b>

Die sonstigen laufenden Erträge liegen mit 54.394 Euro um -40.414 Euro unter dem Wert des Vorjahres. Im Bereich „Gemeindestraßen“ (Produkt 54100) werden die Konzessionsabgaben mit 42.000 Euro kalkuliert. Dies sind 4.500 Euro weniger als im Jahr 2021. Hinzu kommt ein Betrag von 1.300 Euro für Preisnachlässe im Bereich der Netznutzung der Energieversorger. Im Bereich Verwaltungssteuerung sind als "Planabrundungsbetrag" 94 Euro eingeplant. Für den Almatrieb sind 10.000 Euro, für das Kirmesfrühstück 800 Euro und für Spenden 200 Euro im Produkt 28100 Heimat- und sonstige Kulturpflege eingeplant.

#### 4.8 Zins- und sonstige Finanzerträge (E 17)

Die Zins- und sonstigen Finanzerträge wurden mit 3.000 Euro veranschlagt. Der Ansatz wurde unter Berücksichtigung des voraussichtlichen Ergebnisses für 2021 und der liquiden Mittel (0 T-Euro) der Ortsgemeinde kalkuliert und berücksichtigt auch die zu erwartenden Geldmittelabflüsse im Laufe des Haushaltsjahres 2022.

	Erg. 2020	Plan 2021	Plan 2022	Plan 2023	Plan 2024	Plan 2025
Zinsen für Stundungen und Verrentungen	425	300	300	300	300	300
Sonstige Zinsen und ähnliche Erträge	6.593	2.700	2.700	2.700	2.700	2.700
<b>Summe Zinserträge und sonstige Finanzerträge</b>	<b>7.018</b>	<b>3.000</b>	<b>3.000</b>	<b>3.000</b>	<b>3.000</b>	<b>3.000</b>

Bei den kalkulierten Zinsen handelt es sich um erwartete Zinsen aus der Anlage von Termin- und Festgeldern, die die Verbandsgemeinde für die Ortsgemeinden im Rahmen der Führung der Kassengeschäfte vornimmt (500 Euro) und um Zinsen, die Steuerpflichtige im Rahmen der Gewerbesteuervollverzinsung an die Ortsgemeinde zu zahlen haben (2.200 Euro). Zusätzlich werden noch Zinserträge aus Stundungen und Verrentungen (300 Euro) erwartet.

## 5 Aufwendungen des Ergebnishaushalts

Die Entwicklung der einzelnen Aufwandsarten in der mittelfristigen Finanzplanung wird in nachfolgender Tabelle dargestellt. Auf Basis der derzeit vorliegenden Planungsgrundlagen (gemeindliches Investitionsprogramm sowie Mittelanmeldungen zur Haushalts- und Finanzplanung 2022) ergibt sich die folgende Einschätzung:

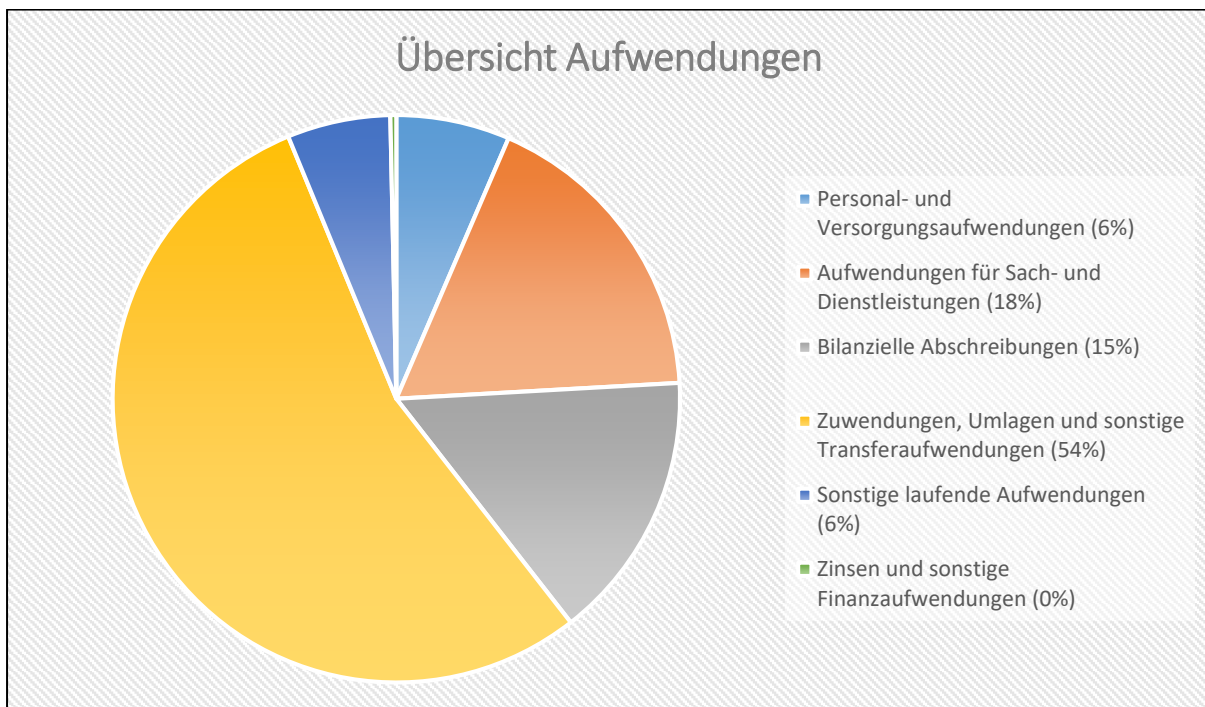
	Erg. 2020	Plan 2021	Plan 2022	Plan 2023	Plan 2024	Plan 2025
E9 - Personal- und Versorgungsaufwendungen	160.964	162.852	172.814	167.080	170.450	173.820
E10 - Aufwendungen für Sach- und Dienstleistungen	688.301	474.430	470.413	398.743	389.853	390.853
E11 - Bilanzielle Abschreibungen	405.807	389.500	409.500	403.390	394.280	391.160
E12 - Zuwendungen, Umlagen und sonstige Transferaufwendungen	1.338.139	1.512.240	1.449.231	1.495.809	1.538.421	1.575.290
E14 - Sonstige laufende Aufwendungen	496.472	156.978	157.042	56.978	56.996	71.877
<b>E15 - Laufende Aufwendungen aus Verwaltungstätigkeit</b>	<b>3.089.684</b>	<b>2.696.000</b>	<b>2.659.000</b>	<b>2.522.000</b>	<b>2.550.000</b>	<b>2.603.000</b>
E18 - Zinsen und sonstige Finanzaufwendungen	5.839	3.000	9.000	27.000	21.000	21.000
<b>Gesamtaufwendungen</b>	<b>3.095.523</b>	<b>2.699.000</b>	<b>2.668.000</b>	<b>2.549.000</b>	<b>2.571.000</b>	<b>2.624.000</b>

Die Summe der Aufwendungen des Ergebnishaushalts von zusammen 2.668.000 Euro (Posten E 15 + E 18) verringert sich gegenüber dem Vorjahr um -31.000 Euro.

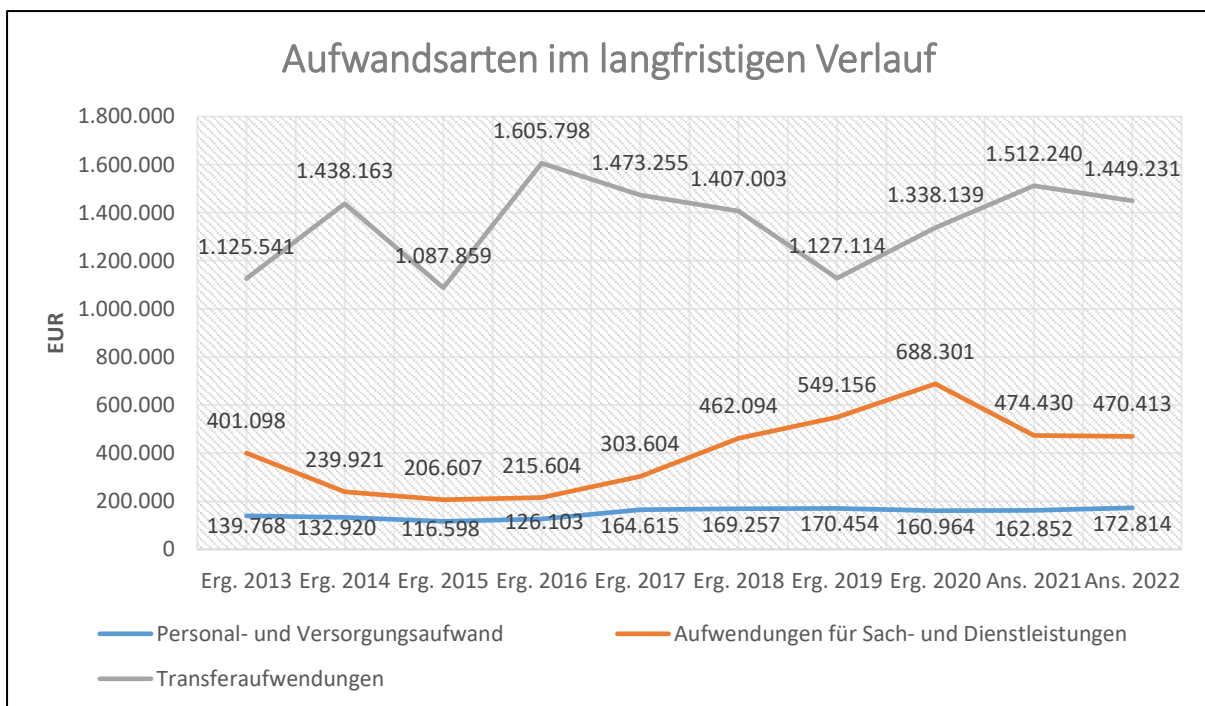
Die Veränderungen bei den einzelnen Aufwandsarten stellen sich im Detail wie folgt dar:

	Plan 2021	Plan 2022	Abw. abs.
E9 - Personal- und Versorgungsaufwendungen	162.852	172.814	9.962 <span style="color: red;">↗</span>
E10 - Aufwendungen für Sach- und Dienstleistungen	474.430	470.413	-4.017 <span style="color: orange;">→</span>
E11 - Bilanzielle Abschreibungen	389.500	409.500	20.000 <span style="color: red;">↗</span>
E12 - Zuwendungen, Umlagen und sonstige Transferaufwendungen	1.512.240	1.449.231	-63.009 <span style="color: orange;">↘</span>
E14 - Sonstige laufende Aufwendungen	156.978	157.042	64 <span style="color: orange;">→</span>
<b>E15 - Laufende Aufwendungen aus Verwaltungstätigkeit</b>	<b>2.696.000</b>	<b>2.659.000</b>	<b>-37.000</b> <span style="color: orange;">↘</span>
E18 - Zinsen und sonstige Finanzaufwendungen	3.000	9.000	6.000 <span style="color: red;">↗</span>
<b>Gesamtaufwendungen</b>	<b>2.699.000</b>	<b>2.668.000</b>	<b>-31.000</b> <span style="color: orange;">↘</span>

Die Zusammensetzung nach den einzelnen Aufwandsarten ergibt folgendes Bild:



Die wichtigsten Aufwandsarten in der langfristigen Entwicklung stellen sich wie folgt dar:



## 5.1 Personal- und Versorgungsaufwendungen (E 9)

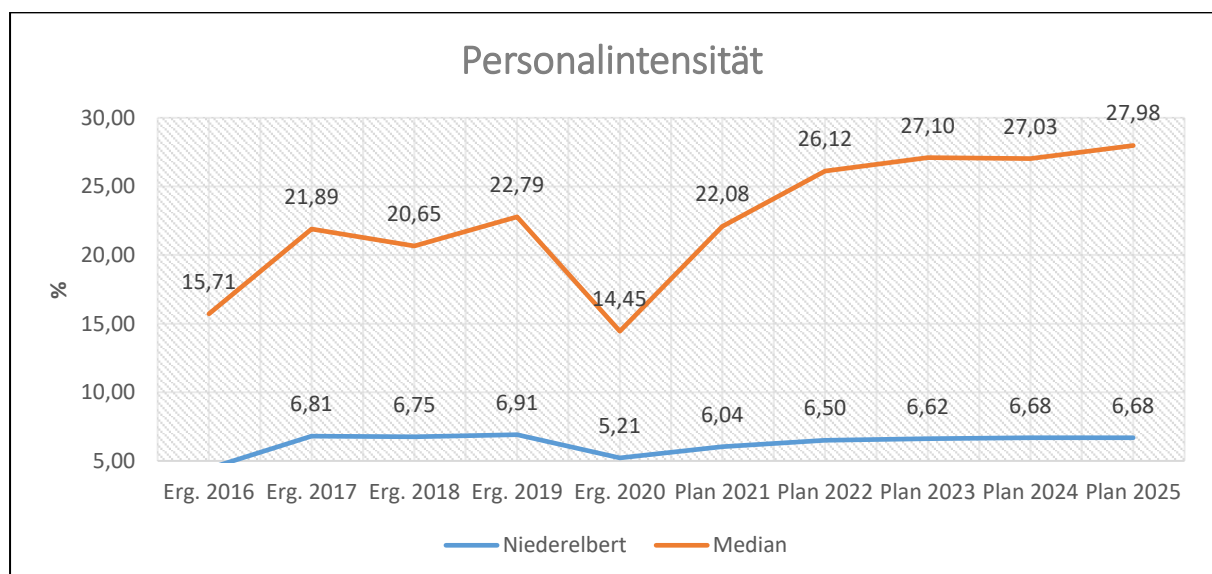
Die Personal- und Versorgungsaufwendungen entwickeln sich im Betrachtungszeitraum wie folgt:

	Erg. 2020	Plan 2021	Plan 2022	Plan 2023	Plan 2024	Plan 2025
Aufwendungen für ehrenamtlich Tätige	32.395	22.955	25.480	25.990	26.510	27.030
Dienstbezüge und dergleichen	92.347	93.660	101.850	94.710	96.610	98.530
Beiträge zu Versorgungskassen	6.999	7.340	7.105	7.250	7.390	7.540
Beiträge zur gesetzlichen Sozialversicherung	22.257	23.360	22.860	23.310	23.790	24.260
Beihilfen, Unterstützungsleistungen und dergleichen	0	100	100	100	100	100
Personalnebenaufwendungen	80	80	80	80	80	80
Zuführung zu Rückstellungen	0	5.500	5.500	5.610	5.720	5.840
Pauschalierte Lohnsteuer (auch Zahlungen über Knappschaft)	289	557	539	540	570	570
Versorgungsaufwendungen	6.598	9.300	9.300	9.490	9.680	9.870
<b>Summe</b>	<b>160.964</b>	<b>162.852</b>	<b>172.814</b>	<b>167.080</b>	<b>170.450</b>	<b>173.820</b>

Der Anteil der Personal- und Versorgungsaufwendungen beträgt 172.814 Euro der Gesamtaufwendungen des Haushalts aus. Die Ansätze erhöhen sich im Vergleich zum Vorjahr um insgesamt 9.962 Euro.

In die Kalkulation der Personalaufwendungen 2022 sind tarifliche Lohnsteigerungen eingeflossen. Die größte Veränderung ergibt sich bei den Vergütungen der Gemeindebediensteten. Hier wurde der Ansatz aufgrund eines eventuellen Mehrbedarfs im Bauhof nach oben angepasst. Kleinere Anpassungen runden diesen Bereich ab.

Die Personalintensität bildet den prozentualen Anteil der Personalaufwendungen an den ordentlichen Aufwendungen ab. Sie ist ein Indikator dafür, welches Gewicht die Personalaufwendungen innerhalb des ordentlichen Aufwandes haben.



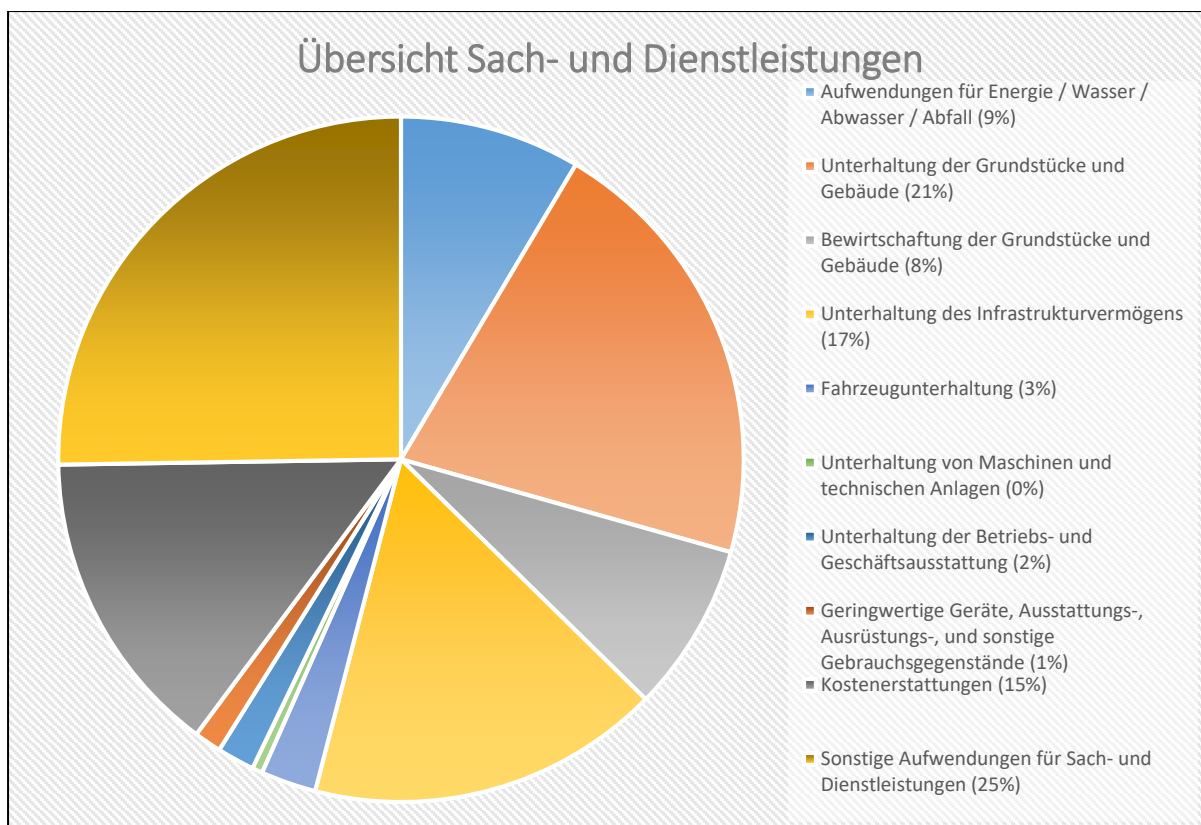
## 5.2 Sach- und Dienstleistungen (E 10)

Die Aufwendungen für Sach- und Dienstleistungen entwickeln sich im Betrachtungszeitraum wie folgt:

	Erg. 2020	Plan 2021	Plan 2022	Plan 2023	Plan 2024	Plan 2025
Aufwendungen für Energie / Wasser / Abwasser / Abfall	39.645	39.660	40.110	41.440	42.550	43.550
Unterhaltung der Grundstücke und Gebäude	119.910	107.050	98.050	38.050	38.050	38.050
Bewirtschaftung der Grundstücke und Gebäude	35.802	37.000	37.500	37.500	37.500	37.500
Unterhaltung des Infrastrukturvermögens	46.399	65.800	78.500	66.500	56.500	56.500
Fahrzeugunterhaltung	13.763	11.800	12.300	11.300	11.300	11.300
Unterhaltung von Maschinen und technischen Anlagen	1.473	2.300	2.300	2.300	2.300	2.300
Unterhaltung der Betriebs- und Geschäftsausstattung	2.768	9.000	8.300	8.300	8.300	8.300
Geringwertige Geräte, Ausstattungs-, Ausrüstungs-, und sonstige Gebrauchsgegenstände	4.610	6.000	6.050	6.050	6.050	6.050
Kostenerstattungen	52.310	56.630	68.530	68.530	68.530	68.530
Sonstige Aufwendungen für Sach- und Dienstleistungen	371.620	139.190	118.773	118.773	118.773	118.773
<b>Summe</b>	<b>688.301</b>	<b>474.430</b>	<b>470.413</b>	<b>398.743</b>	<b>389.853</b>	<b>390.853</b>

Die Sach- und Dienstleistungen betragen 470.413 Euro aller Aufwendungen. Im Vergleich zum Vorjahr verringern sich diese Aufwendungen um insgesamt -4.017 Euro. Bezogen auf die Einwohner ergibt dies eine Quote von 269,73 Euro.

Aus dem nachfolgenden Perigramm wird die Verteilung der einzelnen Sach- und Dienstleistungen deutlich:



### Energie / Wasser / Abwasser / Abfall

	Erg. 2020	Plan 2021	Plan 2022	Plan 2023	Plan 2024	Plan 2025
Strom	19.233	20.700	20.600	21.330	21.950	22.520
Gas	4.553	5.600	5.700	5.910	6.080	6.230
Wasser / Abwasser	12.948	10.160	10.460	10.790	11.050	11.280
Abfallbeseitigung	2.910	3.200	3.350	3.410	3.470	3.520
<b>Aufwendungen für Energie / Wasser / Abwasser / Abfall</b>	<b>39.645</b>	<b>39.660</b>	<b>40.110</b>	<b>41.440</b>	<b>42.550</b>	<b>43.550</b>

Die erwarteten Aufwendungen für Energie und Abfall erhöhen sich im Vergleich zum Vorjahr insgesamt um 450 Euro auf 40.110 Euro.

Für die geplanten Ansätze im Energiebereich wurden im Vergleich zum Vorjahr an die Rechnungsergebnisse und die gestiegenen Energiepreise angepasst. Somit ergeben sich folgende Änderungen.

Strom: 20.100 Euro (-100 Euro); Strom (Zum Dorfbrunnen): 500 Euro

Gas: 2.700 Euro; Gas (Zum Dorfbrunnen): 3.000 Euro (+100 Euro)

Wasser: 8.460 Euro (+300 Euro), Wasser (Zum Dorfbrunnen): 2.000 Euro

Abfallbeseitigung: 2.850 Euro (+150 Euro); Abfallbeseitigung (Zum Dorfbrunnen): 500 Euro



## **Unterhaltung der Grundstücke und Gebäude**

Für die Unterhaltung und Bewirtschaftung der gemeindlichen Grundstücke und Gebäude werden insgesamt 98.050 Euro bereitgestellt. Dies sind 9.000 Euro weniger als noch im Vorjahr. Dieser Rückgang wird nachfolgend begründet:

Neben Pauschalansätze die jährlich an die Rechnungsergebnisse der Vorjahre angepasst werden, entfallen Sonderbedarfe aus dem Jahr 2021. Folgende Sonderbedarf wurden 2022 veranschlagt:

Im Produkt 11100 (Verwaltungssteuerung) wurden zur Sanierung der Putzschäden am Rathaus 15.000 Euro eingeplant.

Zu Renovierung des Sportlerheims sind im Produkt 42410 (kommunale Sportstätten) 30.000 Euro veranschlagt worden.

Im Bereich „Öffentliche Grün- und Parkanlagen“ (Produkt 55110) werden wie im Vorjahr für regelmäßige Baumkontrollen und Baumpflegemaßnahmen 7.000 Euro veranschlagt. Weiter wurden hier 1.000 Euro für den Bereich Naturschutz ("Grünes Niederelbert") eingeplant.

Maßnahmen aus dem Hochwasserkonzept finden sich im Produkt 55210 (Gewässerunterhaltung) in Höhe von 5.000 Euro wieder.

## **Bewirtschaftung der Grundstücke**

Für die laufende Straßenoberflächenentwässerung an die VG-Werke im Bereich „Gemeindestraßen“ (Produkt 54100) werden mit 37.000 Euro 500 Euro höhere Mittel veranschlagt als im Vorjahr.

## **Unterhaltung des Infrastrukturvermögens**

Die Aufwendungen für die Unterhaltung des Infrastrukturvermögens erhöhen sich um 12.700 Euro auf 78.500 Euro.

Die jährliche Pauschale für die Wartung und Unterhaltung der Straßenbeleuchtung beträgt 3.000 Euro. Hinzu kommt ein Sonderbedarf zum Austausch von Leuchtmitteln in Höhe von 12.000 Euro

Der Ansatz für die Unterhaltung von Straßen, Gehwegen und Plätzen im Bereich „Gemeindestraßen“ (Produkt 54100) beläuft sich auf 30.000 Euro. Als Sonderbedarf ist hier die Erneuerung einer Mauer im Hohlweg mit 10.000 Euro vorgesehen

Der jährliche Pauschalansatz im Bereich „Kommunaler Winterdienst“ (Produkt 54510) wird unverändert mit 5.000 Euro veranschlagt.

Im Bereich „Feld- und Wirtschaftswege“ (Produkt 55590) wird der jährliche Pauschalansatz mit 8.000 Euro veranschlagt. Hinzu kommen 8.000 Euro für die Prüfung der Brücken im Gemeindegebiet. Abschließend kommen 500 Euro für die Unterhaltung der Wanderwege zum Planansatz (Produkt 55120) hinzu.

## **Fahrzeugunterhaltung**

Die Aufwendungen für die Unterhaltung des Fuhrparks erhöhen sich um 500 Euro auf 12.300 Euro.

Im Bereich „Bauhof“ (Produkt 11430) wird der Ansatz für die Reifenunterhaltung um 1.000 Euro auf 1.300 Euro erhöht. Die Ansätze für Betriebs- und Schmierstoffe (3.500 Euro / -500 Euro) und Wartungs- und Instandsetzung (7.500 Euro) wurden an die Rechnungsergebnisse angepasst.

## **Unterhaltung der Betriebs- und Geschäftsausstattung**

Die Ansätze für die Unterhaltung der Betriebs- und Geschäftsausstattung belaufen sich insgesamt auf 8.300 Euro; dies sind -700 Euro weniger als im Vorjahr.

## **Geringwertige Geräte / Gebrauchsgegenstände**

Für geringwertige Anschaffungen werden im Haushaltsplan 2022 insgesamt 6.050 Euro und somit 50 Euro mehr Haushaltsmittel veranschlagt als noch im Jahr 2021.

Kleinere Ansatzanpassungen führen zu dieser Veränderung.

## **Kostenerstattungen**

Die Kostenerstattungen erhöhen sich um 11.900 Euro auf 68.530 Euro.

Im Bereich "Bauhof" (Produkt 11430) wurden 1.250 Euro als Kostenerstattung an die OG Oberelbert im Rahmen des Maschinenrings eingeplant.

Die Kostenerstattungen an Gemeinde und Gemeindeverbände für die Erstattungen der Waldarbeiterlöhne an die Verbandsgemeinde im „Forst“ (Produkt 55510) erhöhen sich um 13.040 Euro auf 34.440 Euro; die Forstumlage erhöht um 60 Euro auf 13.340 Euro

Im Produkt 57312 "Dorfgemeinschaftshaus" wurden 3.000 Euro als Erstattung an die Verbandsgemeinde zur Nutzung der Elberthalle eingeplant.

## **Sonstige Aufwendungen für Sach- und Dienstleistungen**

Die Ansätze der sonstigen Aufwendungen für Sach- und Dienstleistungen verringern sich um -20.417 Euro auf 118.773 Euro.

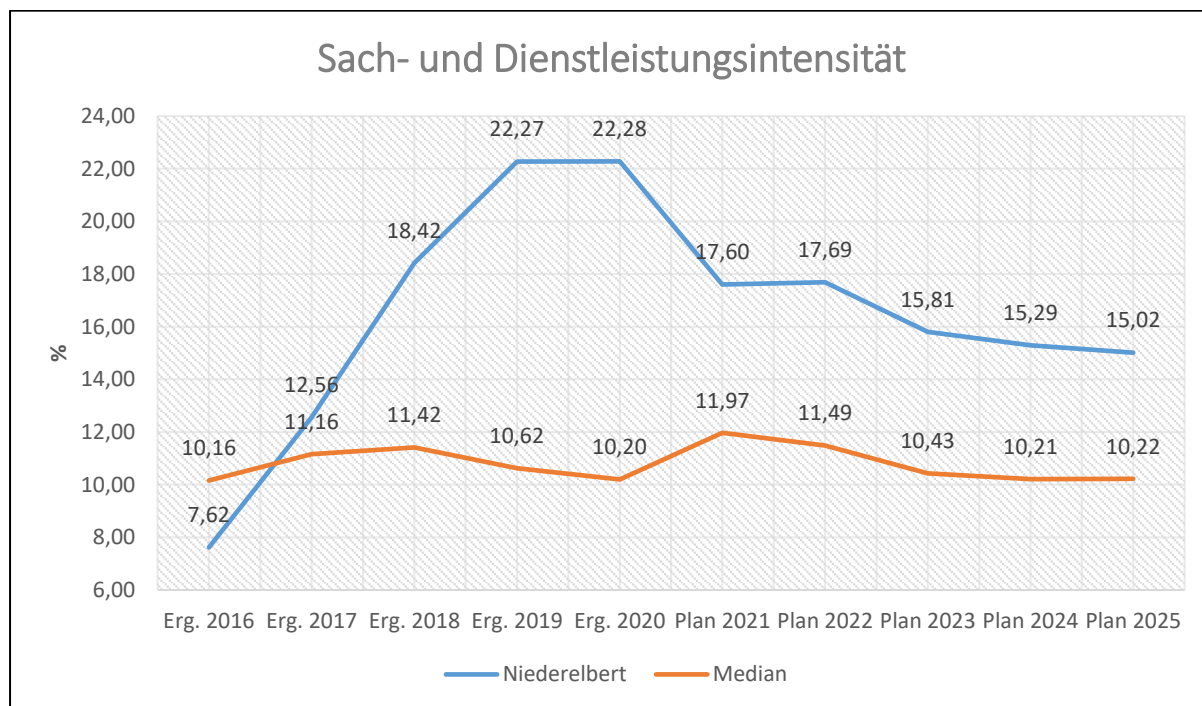
Für die Unterstützung im Winterdienst durch einen externen Unternehmer wurden unverändert 6.500 Euro. Die Ansätze für den Unternehmereinsatz im Bereich der Grünanlagen (Produkt 55110) entfallen komplett (-23.000 Euro).

Darüber hinaus haben sich nahezu keine Veränderungen an dem Ansatz für Standsicherheitsprüfungen an den Grabsteine (200 Euro) im Bereich „Friedhof“ (Produkt 55310) und dem Ansatz für Grabaushub- und Ausbettungsarbeiten (6.800 Euro) ergeben. Abschließend wurden 5.000 Euro (-13.000 Euro) für Pflegearbeiten eingeplant.

Die Mittel für den Unternehmereinsatz im Bereich „Forst“ (Produkt 55510) für Holzurückarbeiten werden um 24.583 Euro auf 98.273 Euro deutlich erhöht.

Die Sach- und Dienstleistungsintensität bildet den prozentualen Anteil der Aufwendungen für Sach- und Dienstleistungen an den ordentlichen Aufwendungen insgesamt ab.

Sie zeigt an, welches Gewicht der Sach- und Dienstleistungsaufwand innerhalb des ordentlichen Aufwandes hat.



### 5.3 Abschreibungen (E 11)

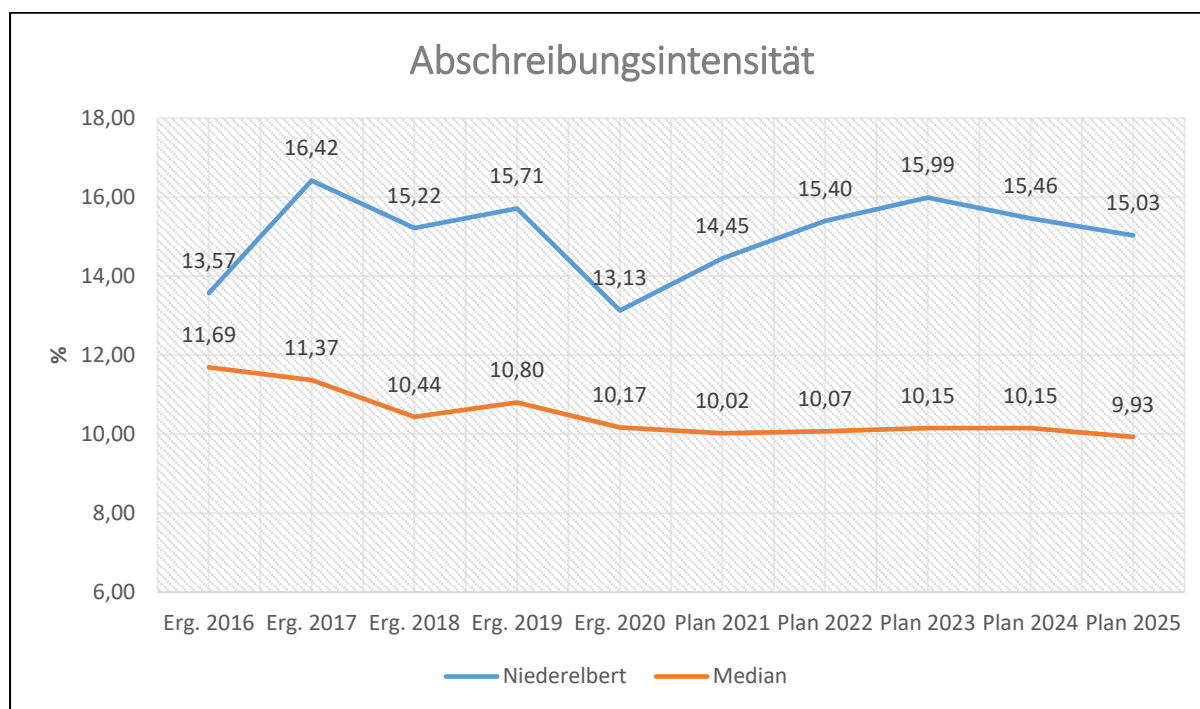
Mit Hilfe der bilanziellen Abschreibungen lässt sich der Werteverzehr durch Abnutzung oder Alterung der Anlagegüter darstellen.

	Erg. 2020	Plan 2021	Plan 2022	Plan 2023	Plan 2024	Plan 2025
Abschreibungen auf immaterielle Vermögensgegenstände	42.947	37.100	41.730	40.440	34.390	32.790
Abschreibungen auf unbebaute Grundstücke und grundstücksgleiche Rechte	14.986	14.930	14.930	14.930	14.790	14.130
Abschreibungen auf bebaute Grundstücke und grundstücksgleiche Rechte	31.782	33.790	43.660	43.660	43.660	43.670
Abschreibungen auf das Infrastrukturvermögen einschließlich Grundstücke und grundstücksgleiche Rechte	285.274	283.180	291.370	290.290	290.000	289.720
Abschreibungen auf Kunstgegenstände, Denkmäler	169	160	160	160	160	160
Abschreibungen auf Fahrzeuge, Maschinen und technische Anlagen, BGA	30.649	19.970	17.100	13.220	11.160	10.020
Sonstige und außerplanmäßige Abschreibungen	0	370	550	690	120	670
<b>Summe</b>	<b>405.807</b>	<b>389.500</b>	<b>409.500</b>	<b>403.390</b>	<b>394.280</b>	<b>391.160</b>

Die bilanziellen Abschreibungen mit einem Gesamtbetrag von 409.500 Euro liegen um 20.000 Euro über den Ansätzen des Vorjahres.

Ursächlich hierfür sind abgeschlossene Baumaßnahmen und Anschaffungen welche nun in der Anlagenbuchhaltung aktiviert worden und abgeschrieben werden.

Die Abschreibungsintensität bildet den prozentualen Anteil der bilanziellen Abschreibungen an den ordentlichen Aufwendungen ab. Sie ist ein Indikator dafür, welches Gewicht die Abschreibungen innerhalb des ordentlichen Aufwands haben.



#### 5.4 Zuwendungen, Umlagen und sonstige Transferaufwendungen (E 12)

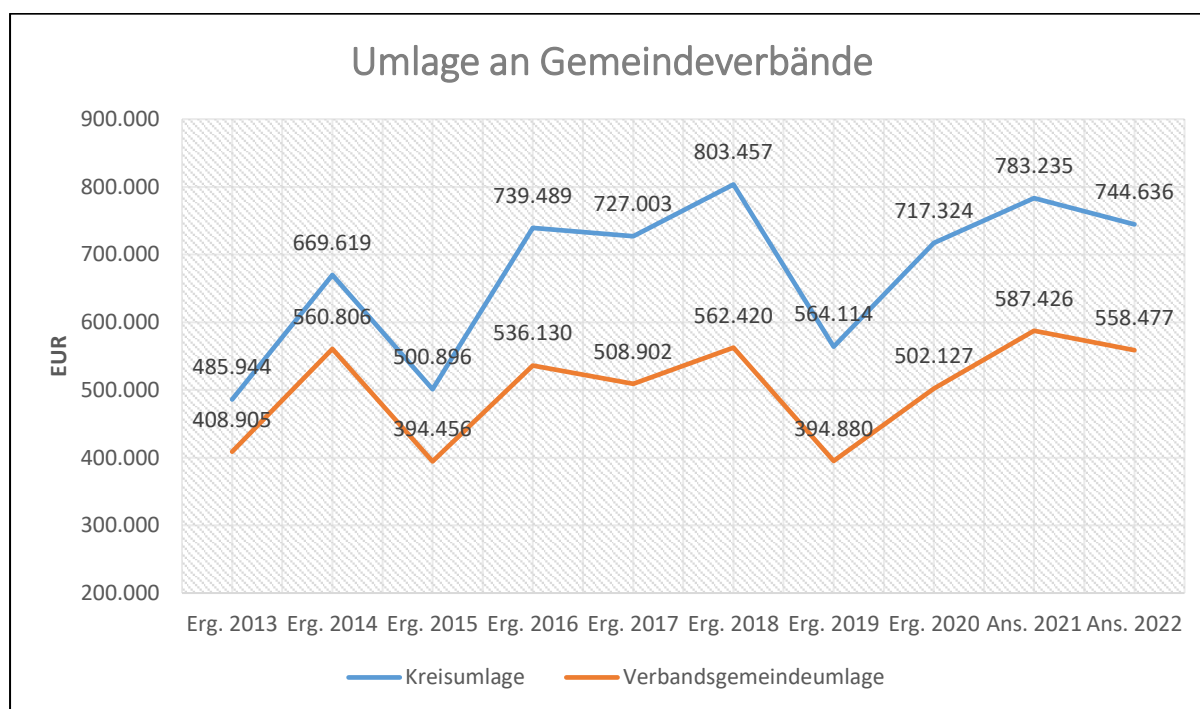
Die zu leistenden Zuwendungen, Umlagen und sonstigen Transferaufwendungen stellen mit 1.449.231 Euro den größten Einzelposten bei den Aufwendungen im Ergebnishaushalt dar.

	Erg. 2020	Plan 2021	Plan 2022	Plan 2023	Plan 2024	Plan 2025
Zuweisungen und Zuschüsse für laufende Zwecke	80.422	105.620	110.159	110.159	110.159	110.159
Gewerbesteuerumlage	38.266	35.959	35.959	36.930	39.082	41.221
Allgemeine Umlagen	1.219.451	1.370.661	1.303.113	1.348.720	1.389.180	1.423.910
<i>davon Kreisumlage</i>	<i>717.324</i>	<i>783.235</i>	<i>744.636</i>	<i>770.700</i>	<i>793.820</i>	<i>813.660</i>
<i>davon Umlagen an Gemeindeverbände</i>	<i>502.127</i>	<i>587.426</i>	<i>558.477</i>	<i>578.020</i>	<i>595.360</i>	<i>610.250</i>
<b>Summe</b>	<b>1.338.139</b>	<b>1.512.240</b>	<b>1.449.231</b>	<b>1.495.809</b>	<b>1.538.421</b>	<b>1.575.290</b>

Die Aufwendungen verringern sich im Vergleich zum Vorjahr um -63.009 Euro. Die größten Posten stellen die Umlagen an den Kreis (744.636 Euro / -38.599 Euro) und die Verbandsgemeinde (558.477 Euro / -28.949 Euro) dar. Der Verringerung resultiert aus einer niedrigeren Umlagegrundlage. Der Umlagesatz der Verbandsgemeinde mit 30,0 % und der Umlagesatz des Westerwaldkreises bleiben unverändert bei 40,0 % (siehe nachfolgendes Schaubild).

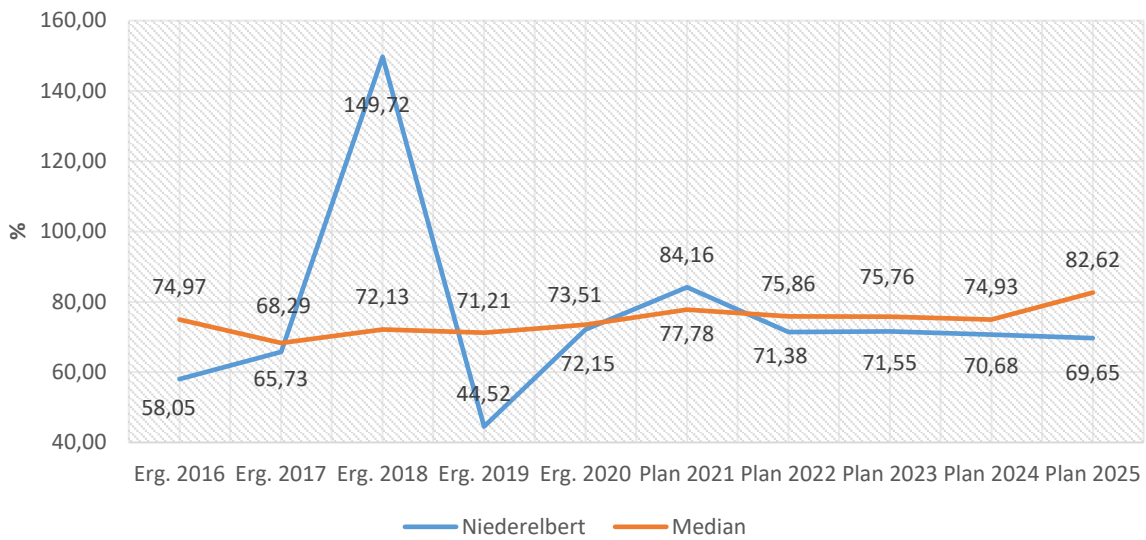
	Ergebnis 2018	Ergebnis 2019	Ergebnis 2020	Ansatz 2021	Ansatz 2022
Grundsteuer A und B	202.281	201.029	203.921	199.617	204.428
Gewerbesteuer	793.818	-268.262	394.685	571.632	453.363
Einkommen-, Umsatzsteuer, Ausgleichsleistungen	1.012.545	1.119.723	1.194.705	1.186.838	1.203.800
Erst. Umlage Fond Dt. Einheit	5.221	0	0	0	0
Schlüsselzuweisungen	0	357.797	0	0	0
<b>Umlagegrundlagen</b>	<b>2.008.644</b>	<b>1.410.287</b>	<b>1.793.311</b>	<b>1.958.087</b>	<b>1.861.591</b>
Umlagesatz VG Umlage (v.H.)	28,00	28,00	28,00	30,00	30,00
VG Umlage	562.420	394.880	502.127	587.426	558.477
Umlagesatz Kreisumlage (v.H.)	40,00	40,00	40,00	40,00	40,00
Kreisumlage	803.458	564.115	717.324	783.235	744.636
Finanzausgleichsumlage	19.815	0	0	0	0
Gewerbesteuerumlage	-68.017	82.827	38.266	35.959	35.959
Umlage Fonds Deutsche Einheit	0	0	0	0	0
<b>Gesamtumlagebelastung</b>	<b>1.317.676</b>	<b>1.041.823</b>	<b>1.257.718</b>	<b>1.406.620</b>	<b>1.339.073</b>

Die geleisteten Umlagen an Verbandsgemeinde und Westerwaldkreis stellen sich in der langfristigen Entwicklung wie folgt dar:



Um die Belastung durch die Umlagezahlung an Gemeindeverbände objektiver beurteilen zu können, wird sie nachfolgend ins Verhältnis zu den Erträgen aus Steuern (ohne Ausgleichsleistungen) und Schlüsselzuweisungen gestellt. Die Kennzahl bringt zum Ausdruck, wieviel Prozent der Erträge aus Steuern und Schlüsselzuweisungen durch die Umlagezahlung wieder aufgezehrt werden.

## Anteil Umlage an Gemeindeverbände an Steuern und Schlüsselzuweisungen

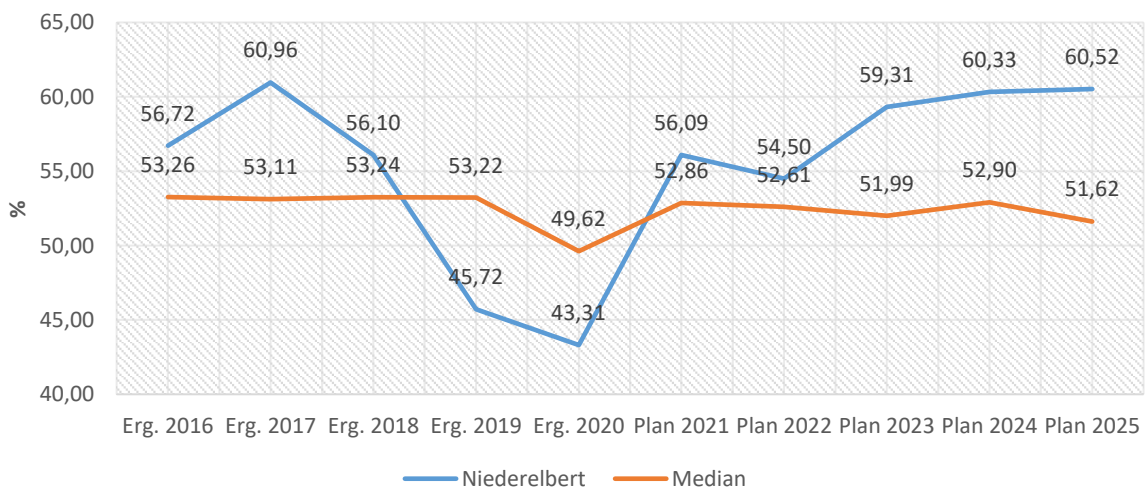


Die Gewerbesteuerumlage beträgt 35.959 Euro. Der Vervielfältiger an das Land für die Gewerbesteuerumlage bleibt ebenfalls unverändert (35,0 %).

Für Zuweisungen und Zuschüsse für laufende Zwecke an Sonstige werden insgesamt 110.159 Euro und somit 4.539 Euro mehr veranschlagt als im Jahr 2021. Die Zuweisung für den Anteil an den Personal- und Sachkosten der Kindertagesstätte (Produkt 36550) ist mit 102.809 Euro eingeplant. Die Zuschüsse an ortsansässige Vereine und Gruppierungen beträgt insgesamt 7.350 Euro.

Die Transferaufwandsquote stellt die Transferaufwendungen ins Verhältnis zu den ordentlichen Aufwendungen und bringt den prozentualen Anteil an den ordentlichen Aufwendungen zum Ausdruck. Sie ist damit ein Indikator dafür, wie hoch der kommunale Haushalt durch Transferaufwendungen belastet wird.

## Transferaufwandsquote



## 5.5 Aufwendungen der sozialen Sicherung (E 13)

- Fehlanzeige -

## 5.6 Sonstige laufende Aufwendungen (E 14)

Unter die Position der sonstigen laufenden Aufwendungen fallen sämtliche Aufwendungen, die nicht einer der vorgehenden Positionen zugeordnet werden können.

	Erg. 2020	Plan 2021	Plan 2022	Plan 2023	Plan 2024	Plan 2025
Sonstige Personal- und Versorgungsaufwendungen	1.230	3.250	3.750	3.750	3.750	3.750
Aufwendungen für die Inanspruchnahme von Rechten und Diensten	17.251	93.970	93.990	3.990	3.990	18.990
Geschäftsaufwendungen	22.832	27.202	26.972	17.072	17.072	17.072
Aufwendungen für Beiträge, Versicherungen und Sonstiges	9.575	10.345	10.830	10.830	10.830	10.830
Verluste aus dem Abgang von Gegenständen des AV und des UV	437.622	0	0	0	0	0
Sonstige Steueraufwendungen	4.528	6.407	5.410	5.410	5.410	5.410
Sonstige laufende Aufwendungen der Verwaltungstätigkeit	3.434	15.804	16.090	15.926	15.944	15.825
<b>Sonstige laufende Aufwendungen</b>	<b>496.472</b>	<b>156.978</b>	<b>157.042</b>	<b>56.978</b>	<b>56.996</b>	<b>71.877</b>

Die sonstigen laufenden Aufwendungen erhöhen sich gegenüber dem Vorjahr um 64 Euro und belaufen sich nunmehr auf 157.042 Euro.

Für 2022 ist ein Sonderbedarf für Gerichts- und Anwaltskosten in Höhe von 5.000 Euro eingeplant.

Für das umlegungsverfahren sind im Plan 2022 85.000 Euro vorgesehen.

Im Bereich „Gemeindeverwaltung“ (Produkt 11100) wird ein Sonderbedarf in Höhe von 2.000 Euro für den "Haushaltscheck" und die damit eventuell verbundene Beauftragung eines Steuerberaters zur Verfügung gestellt. Die Summe der Geschäftsaufwendungen beträgt insgesamt 21.502 Euro

Ebenfalls finden sich unter diesem Bereich 10.000 Euro für die Durchführung des Almbetriebs wieder.

Zahlreiche kleinere Ansatzanpassungen an Vorjahresergebnisse runden die Veränderungen der sonstigen laufenden Sach- und Dienstleistungen ab.

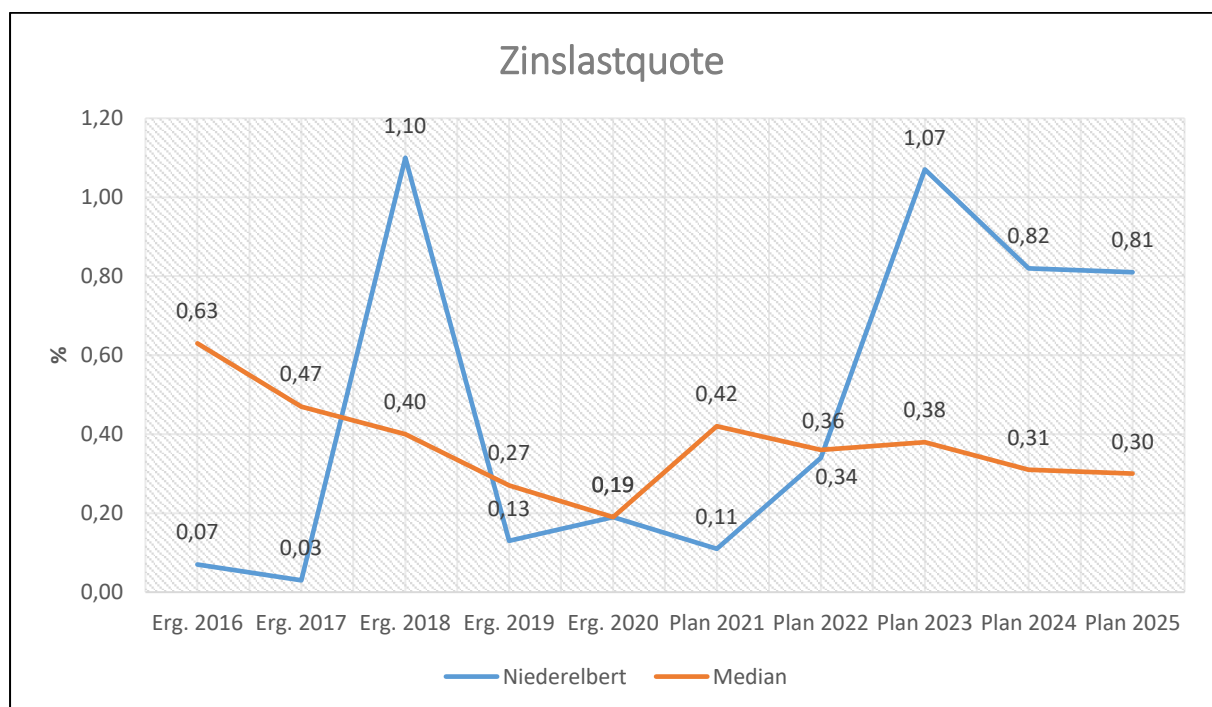
## 5.7 Zins- und sonstige Finanzaufwendungen (E 18)

Die Zins- und sonstigen Finanzaufwendungen sind bei der Ortsgemeinde in Höhe von 9.000 Euro auszuweisen.

	Erg. 2020	Plan 2021	Plan 2022	Plan 2023	Plan 2024	Plan 2025
Zinsen an den öffentlichen Bereich	1.148	800	1.000	1.000	1.000	1.000
Zinsen an den inländischen Geldmarkt	234	1.400	6.500	24.500	18.500	18.500
Sonstige Zinsen und sonstige Finanzaufwendungen	4.457	800	1.500	1.500	1.500	1.500
<b>Summe Zins- und sonstige Finanzaufwendungen</b>	<b>5.839</b>	<b>3.000</b>	<b>9.000</b>	<b>27.000</b>	<b>21.000</b>	<b>21.000</b>

Es handelt sich hierbei um Aufwendungen für die Vollverzinsung der Gewerbesteuer (1.500 Euro) und um Schuldzinsen für die im Haushaltsplan ausgewiesenen Darlehen (7.500 Euro).

Die Zinslastquote bildet das Verhältnis der Zins- und sonstigen Finanzaufwendungen zum ordentlichen Aufwand ab. Sie zeigt auf, wie hoch die Belastung des Haushalts durch Zinsaufwendungen ist.





## 6 Ergebnis des Ergebnishaushalts

Aus den oben dargestellten Erträgen und Aufwendungen ergibt sich folgendes Ergebnis, was nachfolgend im Vergleich zur Planung des Vorjahres abgebildet wird:

	Plan 2021	Plan 2022	Abw. abs.
Laufende Erträge aus Verwaltungstätigkeit	2.445.000	2.401.000	-44.000 ↘
Laufende Aufwendungen aus Verwaltungstätigkeit	2.696.000	2.659.000	-37.000 ↘
Laufendes Ergebnis aus Verwaltungstätigkeit	-251.000	-258.000	-7.000 ↘
Finanzergebnis	0	-6.000	-6.000 ↘
Ordentliches Ergebnis	-251.000	-264.000	-13.000 ↘
<b>Jahresergebnis</b>	<b>-251.000</b>	<b>-264.000</b>	<b>-13.000 ↘</b>

Das Ergebnis wird sich nach dem derzeitigen Stand der mittelfristigen Planung wie folgt entwickeln:

	Erg. 2020	Plan 2021	Plan 2022	Plan 2023	Plan 2024	Plan 2025
Laufende Erträge aus Verwaltungstätigkeit	2.917.442	2.445.000	2.401.000	2.450.000	2.530.000	2.609.000
Laufende Aufwendungen aus Verwaltungstätigkeit	3.089.684	2.696.000	2.659.000	2.522.000	2.550.000	2.603.000
Laufendes Ergebnis aus Verwaltungstätigkeit	-172.242	-251.000	-258.000	-72.000	-20.000	6.000
Finanzergebnis	1.179	0	-6.000	-24.000	-18.000	-18.000
Ordentliches Ergebnis	-171.063	-251.000	-264.000	-96.000	-38.000	-12.000
<b>Jahresergebnis</b>	<b>-171.063</b>	<b>-251.000</b>	<b>-264.000</b>	<b>-96.000</b>	<b>-38.000</b>	<b>-12.000</b>

## 7 Ein- und Auszahlungen des Finanzhaushalts

Im Finanzhaushalt werden

- sämtliche Zahlungsströme (Ein- und Auszahlungen) eines Haushaltsjahres abgebildet,
- die Finanzierungsquellen nach Mittelherkunft und Mittelverwendung dargestellt,
- die Veränderungen des Zahlungsmittelbestandes aufgezeigt.

Außerdem ist der Finanzhaushalt die haushaltsrechtliche Ermächtigung für

- investive Einzahlungen und Auszahlungen,
- Einzahlungen und Auszahlungen zur Kreditwirtschaft.

Die Eckdaten des Finanzhaushalts stellen sich wie folgt dar:

	Erg. 2020	Plan 2021	Plan 2022	Plan 2023	Plan 2024	Plan 2025
F16 - Saldo der laufenden Ein- und Auszahlungen aus Verwaltungstätigkeit	426.615	-106.000	-50.000	131.000	174.000	197.000
F19 - Saldo der Zins- und sonstigen Finanzein- und -auszahlungen	1.931	0	-6.000	-24.000	-18.000	-18.000
<b>F23 - Saldo der ordentlichen und außerordentlichen Ein- und Auszahlungen</b>	<b>428.546</b>	<b>-106.000</b>	<b>-56.000</b>	<b>107.000</b>	<b>156.000</b>	<b>179.000</b>
F27 - Einzahlungen aus Investitionstätigkeit	11.063	20.000	1.168.000	2.314.000	604.000	7.000
F32 - Auszahlungen aus Investitionstätigkeit	870.892	1.486.000	2.622.500	852.500	159.500	53.500
<b>F33 - Saldo der Ein- und Auszahlungen aus Investitionstätigkeit</b>	<b>-859.829</b>	<b>-1.466.000</b>	<b>-1.454.500</b>	<b>1.461.500</b>	<b>444.500</b>	<b>-46.500</b>
<b>F34 - Finanzmittelüberschuss/Finanzmittelfehlbetrag</b>	<b>-431.283</b>	<b>-1.572.000</b>	<b>-1.510.500</b>	<b>1.568.500</b>	<b>600.500</b>	<b>132.500</b>
F35 - Einzahlungen aus der Aufnahme von Investitionskrediten	86.377	1.466.000	1.454.500	0	0	0
F36 - Auszahlungen zur Tilgung von Investitionskrediten	100.908	15.000	35.000	1.477.500	600.500	132.500
<b>F37 - Saldo der Ein- und Auszahlungen aus Investitionskrediten</b>	<b>-14.531</b>	<b>1.451.000</b>	<b>1.419.500</b>	<b>-1.477.500</b>	<b>-600.500</b>	<b>-132.500</b>
Einzahlungen aus der Aufnahme von Krediten zur Liquiditätssicherung	--	121.000	91.000	0	0	0
Auszahlungen zur Tilgung von Krediten zur Liquiditätssicherung	--	0	0	91.000	0	0
<b>F38 - Saldo der Ein- und Auszahlungen aus Krediten zur Liquiditätssicherung</b>	<b>--</b>	<b>121.000</b>	<b>91.000</b>	<b>-91.000</b>	<b>0</b>	<b>0</b>

Die laufenden Ein- und Auszahlungen im Finanzhaushalt werden grundsätzlich auf der Grundlage der zahlungswirksamen Erträge und Aufwendungen geplant. Die ordentliche Rechnung schließt mit einem negativen Saldo von -56.000 Euro (F 20) ab.

Der Finanzhaushalt enthält Auszahlungsermächtigungen für Investitionen von 1.510.500 Euro. In den Teilhaushalten sind die geplanten Maßnahmen im Einzelnen dargestellt.

## Ein- und Auszahlungen aus Investitionstätigkeit

	Erg. 2020	Plan 2021	Plan 2022	Plan 2023	Plan 2024	Plan 2025
Investitionszuwendungen	3.559	0	366.000	56.000	-20.000	0
Beiträge und ähnliche Entgelte	6.007	7.000	7.000	1.129.500	398.000	7.000
Einzahlungen für Sachanlagen	1.497	13.000	0	0	0	0
Einzahlungen aus der Veräußerung von Vorräten	--	0	795.000	1.128.500	226.000	0
<b>Einzahlungen aus Investitionstätigkeit gesamt</b>	<b>11.063</b>	<b>20.000</b>	<b>1.168.000</b>	<b>2.314.000</b>	<b>604.000</b>	<b>7.000</b>
Investitionszuwendungen	9.600	50.000	35.000	30.000	20.000	0
Auszahlungen für immaterielle Vermögensgegenstände	--	16.000	2.500	52.500	52.500	42.500
Auszahlungen für Sachanlagen	861.292	1.420.000	2.008.000	770.000	87.000	11.000
Auszahlungen für den Erwerb von Vorräten	--	0	577.000	0	0	0
<b>Auszahlungen aus Investitionstätigkeit gesamt</b>	<b>870.892</b>	<b>1.486.000</b>	<b>2.622.500</b>	<b>852.500</b>	<b>159.500</b>	<b>53.500</b>
<b>Saldo aus Investitionstätigkeit</b>	<b>-859.829</b>	<b>-1.466.000</b>	<b>-1.454.500</b>	<b>1.461.500</b>	<b>444.500</b>	<b>-46.500</b>

Die Finanzierung der Investitionsauszahlungen erfolgt teilweise aus Investitionseinzahlungen (F 27; 1.168.000 Euro). Der Saldo der investiven Einzahlungen / Auszahlungen beläuft sich somit auf -1.454.500 Euro (F 33).

Mit dem negativen Saldo der ordentlichen Ein- und Auszahlungen in Höhe von -56.000 Euro (F 20) ergibt sich somit ein Finanzmittelfehlbetrag von insgesamt -1.510.500 Euro (F 34). Hinzu kommt die Tilgung der bereits vorhandenen Kreditaufnahmen in Höhe von 35.000 Euro (F 36).

Die Ortsgemeinde Niederelbert verfügt zum Jahresende 2021 über liquide Mittel in Höhe von 0 Euro. Bei einem geplanten Finanzmittelabfluss in der Haushaltsplanung 2022 in Höhe von rd. -1.510.500 Euro (F 34) und der Tilgung in Höhe von 35.000 Euro (F 36) entsteht eine Deckungslücke von -1.454.500 Euro (F 35), welche durch die Aufnahme eines Investitionskredites geschlossen werden muss. Hinzu kommt die Aufnahme eines Liquiditätskredits zur Deckung der Ausgaben im laufenden Geschäft in Höhe von 91.000 Euro (F 39).

Die folgende Tabelle zeigt die Entwicklung der liquiden Mittel im Betrachtungszeitraum der mittelfristigen Finanzplanung:

	Erg. 2020	Plan 2021	Plan 2022	Plan 2023	Plan 2024	Plan 2025
<b>F34 - Finanzmittelüberschuss /-fehlbetrag</b>	<b>-431.283</b>	<b>-1.572.000</b>	<b>-1.510.500</b>	<b>1.568.500</b>	<b>600.500</b>	<b>132.500</b>
F35 - + Aufnahme von Investitionskrediten	86.377	1.466.000	1.454.500	0	0	0
F36 - - Tilgung von Investitionskrediten	100.908	15.000	35.000	1.477.500	600.500	132.500
<b>F37 - Saldo der Ein- und Auszahlungen aus Investitionskrediten</b>	<b>-14.531</b>	<b>1.451.000</b>	<b>1.419.500</b>	<b>-1.477.500</b>	<b>-600.500</b>	<b>-132.500</b>
<b>F38 - Veränderung der liquiden Mittel (ohne durchlaufende Gelder)</b>	<b>464.027</b>	<b>0</b>	<b>0</b>	<b>0</b>	<b>0</b>	<b>0</b>
<b>F39 - Saldo der Ein- und Auszahlungen aus Krediten zur Liquiditätssicherung</b>	<b>--</b>	<b>121.000</b>	<b>91.000</b>	<b>-91.000</b>	<b>0</b>	<b>0</b>
<b>F40 - Saldo der Ein- und Auszahlungen aus Finanzierungstätigkeit</b>	<b>449.496</b>	<b>1.572.000</b>	<b>1.510.500</b>	<b>-1.568.500</b>	<b>-600.500</b>	<b>-132.500</b>
F41 - Saldo der durchlaufenden Gelder	-18.213	0	0	0	0	0
<b>F42 - Verwendung Finanzmittelüberschuss / Deckung Finanzmittelfehlbetrag</b>	<b>431.283</b>	<b>1.572.000</b>	<b>1.510.500</b>	<b>-1.568.500</b>	<b>-600.500</b>	<b>-132.500</b>
<b>F43 - Veränderung der liquiden Mittel (einschl. durchlaufende Gelder)</b>	<b>445.814</b>	<b>0</b>	<b>0</b>	<b>0</b>	<b>0</b>	<b>0</b>
<b>F44 - nachrichtlich: Ausgleich Finanzhaushalt</b>	<b>327.638</b>	<b>-121.000</b>	<b>-91.000</b>	<b>-1.370.500</b>	<b>-444.500</b>	<b>46.500</b>

## **8 Teilhaushalte**

### **8.1 Übersicht über die Teilhaushalte**

Der Gesamthaushalt gliedert sich in folgende 4 Teilhaushalte:

Teilhaushalt 1 - Zentrale Verwaltung

Teilhaushalt 2 - Schule und Kultur, Soziales und Jugend, Gesundheit und Sport

Teilhaushalt 3 - Gestaltung Umwelt

Teilhaushalt 4 - Zentrale Finanzleistungen

In den Teilhaushalten sind die Produkte mit einer Produktbeschreibung, den Zielen, Zielgruppen, Auftragsgrundlagen und der Produktverantwortung dargestellt. Kennzahlen wurden bislang noch nicht definiert.

### **8.2 Deckungsfähigkeit**

Die Teilhaushalte bestehen jeweils aus einem Teilergebnishaushalt und einem Teilfinanzhaushalt. Der einzelne Teilergebnishaushalt bildet mit Ausnahme der Personalaufwendungen, den Abschreibungen, den Rückstellungen, den Wertberichtigungen, den Verlusten aus Abgängen sowie den internen Leistungsverrechnungen eine Bewirtschaftungseinheit.

Alle Ansätze eines Teilergebnishaushalts sind gegenseitig deckungsfähig. Bei einer Inanspruchnahme der gegenseitigen Deckungsfähigkeit im Teilergebnishaushalt gilt die Deckungsfähigkeit auch für entsprechende Ansätze für Auszahlungen im Teilfinanzhaushalt.

Die Investitionsauszahlungen sind im jeweiligen Teilhaushalt in einem gesonderten Deckungskreis zusammengefasst. Darüber hinaus bilden die investiven Deckungskreise über die Teilhaushalte hinaus für den gesamten Haushalt eine Bewirtschaftungseinheit, die im Wege der gegenseitigen Deckungsfähigkeit, in Fällen, in denen die Deckungskreismittel eines Teilhaushalts nicht ausreichen, ausnahmsweise nach Abstimmung mit der Finanzabteilung in Anspruch genommen werden kann.

Die Personalaufwendungen bzw. Personalauszahlungen bilden über die Teilhaushalte hinaus für den gesamten Haushalt eine Bewirtschaftungseinheit (Deckungskreis 880); das gleiche gilt für die Rückstellungen (870), Abschreibungen (890), Wertberichtigungen (891) sowie die Verluste aus Abgängen (892).

Mehrerträge aus internen Leistungsverrechnungen berechtigen über die Teilhaushalte hinaus für den gesamten Haushalt zu den entsprechenden Mehraufwendungen bei den internen Leistungsverrechnungen (Deckungskreis 900).

Mehrerträge/Mehreinzahlungen in einem Teilhaushalt berechtigen zu entsprechenden Mehraufwendungen/Mehrauszahlungen im jeweiligen Teilhaushalt. Im Teilhaushalt 4 berechtigen Mehrerträge der Kontenarten 479 bzw. 679 zu entsprechenden Mehraufwendungen/ Mehrauszahlungen der Kontengruppen 57 bzw. 77. Nachstehend die Übersicht über die Deckungsvermerke in den einzelnen Teilhaushalten:

<b>Übersicht über die Deckungsvermerke</b>		
<b>Teilhaushalt 1</b>	<b>Zentrale Verwaltung</b>	
Produkte	11100, 11140, 11420, 11430	100
Investitionsauszahlungen		150
<b>Teilhaushalt 2</b>	<b>Schule und Kultur, Soziales und Jugend, Gesundheit und Sport</b>	
Produkte	28100, 33110, 36200, 36550, 36600, 42100, 42410	200
Investitionsauszahlungen		250
<b>Teilhaushalt 3</b>	<b>Gestaltung Umwelt</b>	
Produkte	51100, 51130, 51160, 54100, 54510, 55110, 55120, 55210, 55310, 55510, 55590, 57110, 57312	300
Investitionsauszahlungen		350
<b>Teilhaushalt 4</b>	<b>Zentrale Finanzdienstleistungen</b>	
Produkte	61100, 61200	400
<b>Teilhaushalt übergreifende Deckungskreise</b>		
echte Deckungsfähigkeit	Rückstellungen	870
echte Deckungsfähigkeit	Personalkosten	880
echte Deckungsfähigkeit	Abschreibungen	890
echte Deckungsfähigkeit	Wertberichtigungen	891
echte Deckungsfähigkeit	Verluste aus Abgängen / Wertminderungen	892
unechte Deckungsfähigkeit	Interne Leistungsverrechnung	900
unechte Deckungsfähigkeit	Gewerbesteuerumlage	901

### **8.3 Interne Leistungsverrechnungen (ILV)**

In den Teilhaushalten werden nach § 4 Abs. 9 GemHVO auch die Erträge und Aufwendungen aus internen Leistungsbeziehungen dargestellt. Damit wird das Ziel verfolgt, Transparenz über den Ressourcenverbrauch und das Ressourcenaufkommen innerhalb der Produkte zu schaffen.

Im vorliegenden Zahlenwerk werden Aufwendungen verrechnet, die nicht verursachergerecht unmittelbar den Produkten zugeordnet werden können. Derzeit ist von verrechenbaren Personalkosten im Bereich „Bauhof“ (Produkt 11430) in Höhe von 109.000 Euro auszugehen.

Produkt	Erträge	Aufwendungen
11100 - Verwaltungssteuerung	0,00	-9,00
11420 - Liegenschaften	0,00	-2,00
11430 - Bauhof	109,00	0,00
28100 - Heimat- und Kulturpflege	0,00	-6,00
36600 - Einrichtungen der Jugendarbeit	0,00	-8,00
42410 - Kommunale Sportstätten	0,00	-10,00
54100 - Gemeindestraßen	0,00	-25,00
54510 - Kommunaler Winterdienst	0,00	-4,00
55110 - Öffentliche Grünanlagen	0,00	-18,00
55120 - sonstige Erholungseinrichtungen	0,00	-8,00
55310 - Friedhofswesen	0,00	-12,00
55590 - Feld- und Wirtschaftswege	0,00	-5,00
57312 - Dorfgemeinschaftshäuser	0,00	-2,00
Summen ILV	109,00	-109,00

#### 8.4 Ergebnisse der Teilergebnis- und Teilfinanzhaushalte

In der Übersicht ergibt sich unter Berücksichtigung der internen Leistungsverrechnungen folgendes Bild der Teilergebnishaushalte:

Teilergebnishaushalt		Erträge	Aufwendungen	Ergebnis
<b>Teilhaushalt 1</b>	Zentrale Verwaltung	119.014	313.834	-194.820
<b>Teilhaushalt 2</b>	Schule und Kultur, Soziales und Jugend, Gesundheit und Sport	12.370	208.539	-196.169
<b>Teilhaushalt 3</b>	Gestaltung Umwelt	430.562	895.555	-464.993
<b>Teilhaushalt 4</b>	Zentrale Finanzleistungen	1.940.054	1.348.072	591.982

Zusammengefasst stellen sich die Ansätze der Teilfinanzhaushalte wie folgt dar:

Teilfinanzhaushalt		Saldo ordentl. Ein- und Auszahlungen	Saldo Ein- und Auszahlungen Investitionen	Ergebnis
<b>Teilhaushalt 1</b>	Zentrale Verwaltung	-252.930	-87.500	-340.430
<b>Teilhaushalt 2</b>	Schule und Kultur, Soziales und Jugend, Gesundheit und Sport	-162.269	-592.500	-754.769
<b>Teilhaushalt 3</b>	Gestaltung Umwelt	-232.783	-774.500	-1.007.283
<b>Teilhaushalt 4</b>	Zentrale Finanzleistungen	591.982	0	591.982

## 9 Entwicklung wichtiger Planungskomponenten

### 9.1 Entwicklung der Jahresergebnisse (Muster 26)

lfd. Nr.	Ergebnis (gem. § 2 Abs. 1 Satz 1, Position E 23 GemHVO)	Jahr	Betrag in €
1	5. Haushaltsvorjahr (festgestelltes Jahresergebnis)	2017	296.172,81
2	4. Haushaltsvorjahr (festgestelltes Jahresergebnis)	2018	-898.187,81
3	3. Haushaltsvorjahr (festgestelltes Jahresergebnis)	2019	611.849,47
4	2. Haushaltsvorjahr (festgestelltes Jahresergebnis)	2020	171.063,22
5	1. Haushaltsvorjahr (Ansatz des Haushaltsvorjahres)	2021	-251.000
6	Jahresergebnis (Ansatz des Haushaltsjahres)	2022	-264.000
7	<b>Zwischensumme</b>		<b>-334.103</b>
8	1. Haushaltsfolgejahr (Planung)	2023	-96.000
9	2. Haushaltsfolgejahr (Planung)	2024	-38.000
10	3. Haushaltsfolgejahr (Planung)	2025	-12.000
11	<b>Summe</b>		<b>-480.103</b>

Nach den Planzahlen werden in den Planjahren 2022 - 2025 Fehlbeträge erwirtschaftet. Vieles hängt allerdings von der gesamtwirtschaftlichen Entwicklung ab. Alle Schätzungen erscheinen in der derzeitigen wirtschaftlichen Lage als risikobehaftet.

### 9.2 Entwicklung der Über-/Unterdeckung im Finanzhaushalt (Muster 27)

lfd. Nr.	Ergebnis	Jahr	Saldo	./.	=
			Position F 23	planmäßige Tilgung	Betrag
			in €		
1	5. Haushaltsvorjahr (Jahresergebnis)	2017	306.234	923	305.311
2	4. Haushaltsvorjahr (Jahresergebnis)	2018	-678.384	929	-679.313
3	3. Haushaltsvorjahr (Jahresergebnis)	2019	837.955	10.404	827.551
4	2. Haushaltsvorjahr (Jahresergebnis)	2020	428.546	100.908	327.638
5	1. Haushaltsvorjahr (Haushaltsansatz)	2021	-106.000	15.000	-121.000
6	Jahresergebnis (Haushaltsansatz)	2022	-56.000	35.000	-91.000
7	<b>Zwischensumme</b>		<b>732.351</b>	<b>163.164</b>	<b>569.188</b>
8	1. Haushaltsfolgejahr (Planung)	2023	107.000	1.477.500	-1.370.500
9	2. Haushaltsfolgejahr (Planung)	2022	156.000	600.500	-444.500
10	3. Haushaltsfolgejahr (Planung)	2024	179.000	132.500	46.500
11	<b>Summe</b>		<b>1.174.351</b>	<b>2.373.664</b>	<b>-1.199.312</b>



### 9.3 Entwicklung der Investitionen und Investitionsförderungsmaßnahmen

lfd. Nr.	Summe der Investitionen und Investitionsförderungsmaßnahmen	Jahr	Betrag in €
1	5. Haushaltsvorjahr (festgestelltes Jahresergebnis)	2017	450.415
2	4. Haushaltsvorjahr (festgestelltes Jahresergebnis)	2018	357.468
3	3. Haushaltsvorjahr (festgestelltes Jahresergebnis)	2019	296.768
4	2. Haushaltsvorjahr (festgestelltes Jahresergebnis)	2020	870.892
5	1. Haushaltsvorjahr (Ansatz des Haushaltsvorjahres)	2021	1.482.000
6	Jahresergebnis (Ansatz des Haushaltsjahres)	2022	2.622.500
7	Zwischensumme		<b>6.080.043</b>
8	1. Haushaltsfolgejahr (Planung)	2023	852.500
9	2. Haushaltsfolgejahr (Planung)	2024	159.500
10	3. Haushaltsfolgejahr (Planung)	2025	53.500
11	Summe		<b>7.145.543</b>

Die Investitionen führen in den Folgejahren einerseits zu veränderten Abschreibungen, andererseits aber auch zu zusätzlichen Erträgen aus der Auflösung von Sonderposten. Für die Finanzplanungsjahre wurden erwartete Abschreibungen kalkuliert. Zuwendungen werden über den gleichen Zeitraum wie die Abschreibungen aufgelöst. Bei den Erträgen aus der Auflösung von Sonderposten wurden daher beantragte und erwartete Zuwendungen berücksichtigt.

### 9.4 Entwicklung der Investitionskredite sowie Belastungen des Haushalts durch kreditähnliche Rechtsgeschäfte

lfd. Nr.	Summe der Investitionskredite	Jahr	Betrag in Euro
1	5. Haushaltsvorjahr (festgestelltes Jahresergebnis)	2017	0
2	4. Haushaltsvorjahr festgestelltes Jahresergebnis)	2018	0
3	3. Haushaltsvorjahr (festgestelltes Jahresergebnis)	2019	219.340
4	2. Haushaltsvorjahr (festgestelltes Jahresergebnis)	2020	0
5	1. Haushaltsvorjahr (Ansatz des Haushaltsvorjahres)	2021	1.466.000
6	Jahresergebnis (Ansatz des Haushaltsjahres)	2021	1.454.500
7	<b>Zwischensumme</b>		<b>3.139.840</b>
8	1. Haushaltsfolgejahr (Planung)	2022	0
9	2. Haushaltsfolgejahr (Planung)	2022	0
10	3. Haushaltsfolgejahr (Planung)	2023	0
11	<b>Summe</b>		<b>3.139.840</b>



# Ergebnishaushalt

# Ergebnishaushalt 2022

Gemeinde: 17 OG Niederelbert

Ifd. Nr.	Ergebnishaushalt		Ergebnis des Haushaltsvorjahres	Ansätze des Haushaltsvorjahres einschl. Nachträge	Ansatz des Haushaltsjahres	Planungsdaten des Haushaltsfolgejahres	Planungsdaten des zweiten Haushaltsfolgejahres	Planungsdaten des dritten Haushaltsfolgejahres
			2020	2021	2022	2023	2024	2025
			in €	in €	in €	in €	in €	in €
E 1		Steuern und ähnliche Abgaben	1.792.128,15	1.738.699	<b>1.937.054</b>	1.996.707	2.076.947	2.155.857
E 2	+	Zuwendungen, allgemeine Umlagen und sonstige Transfererträge	243.021,37	269.520	<b>78.180</b>	77.180	77.170	77.170
E 3	+	Erträge der sozialen Sicherung	0,00	0	<b>0</b>	0	0	0
E 4	+	Öffentlich-rechtliche Leistungsentgelte	175.649,88	185.880	<b>185.980</b>	185.980	185.990	185.990
E 5	+	Privatrechtliche Leistungsentgelte	489.352,04	142.943	<b>141.892</b>	141.892	141.892	141.892
E 6	+	Kostenerstattungen und Kostenumlagen	158.306,80	13.150	<b>3.500</b>	3.500	3.500	3.500
E 7	+	Sonstige laufende Erträge	58.983,61	94.808	<b>54.394</b>	44.741	44.501	44.591
<b>E 8</b>	<b>=</b>	<b>Summe der laufenden Erträge aus Verwaltungstätigkeit (Summe E 1 bis E 7)</b>	<b>2.917.441,85</b>	<b>2.445.000</b>	<b>2.401.000</b>	<b>2.450.000</b>	<b>2.530.000</b>	<b>2.609.000</b>
E 9	-	Personal- und Versorgungsaufwendungen	160.963,76	162.852	<b>172.814</b>	167.080	170.450	173.820
E 10	-	Aufwendungen für Sach- und Dienstleistungen	688.301,31	474.430	<b>470.413</b>	398.743	389.853	390.853
E 11	-	Abschreibungen	405.807,04	389.500	<b>409.500</b>	403.390	394.280	391.160
E 12	-	Zuwendungen, Umlagen und sonstige Transferaufwendungen	1.338.139,41	1.512.240	<b>1.449.231</b>	1.495.809	1.538.421	1.575.290
E 13	-	Aufwendungen der sozialen Sicherung	0,00	0	<b>0</b>	0	0	0
E 14	-	Sonstige laufende Aufwendungen	496.472,38	156.978	<b>157.042</b>	56.978	56.996	71.877
<b>E 15</b>	<b>=</b>	<b>Summe der laufenden Aufwendungen aus Verwaltungstätigkeit (Summe E 9 bis E 14)</b>	<b>3.089.683,90</b>	<b>2.696.000</b>	<b>2.659.000</b>	<b>2.522.000</b>	<b>2.550.000</b>	<b>2.603.000</b>
<b>E 16</b>	<b>=</b>	<b>Laufendes Ergebnis aus Verwaltungstätigkeit (Saldo E 8 und E 15)</b>	<b>-172.242,05</b>	<b>-251.000</b>	<b>-258.000</b>	<b>-72.000</b>	<b>-20.000</b>	<b>6.000</b>
E 17	+	Zinserträge und sonstige Finanzerträge	7.017,68	3.000	<b>3.000</b>	3.000	3.000	3.000
E 18	-	Zinsaufwendungen und sonstige Finanzaufwendungen	5.838,85	3.000	<b>9.000</b>	27.000	21.000	21.000
<b>E 19</b>	<b>=</b>	<b>Saldo der Zins- und sonstigen Finanzerträge und -aufwendungen (Saldo E 17 und E 18)</b>	<b>1.178,83</b>	<b>0</b>	<b>-6.000</b>	<b>-24.000</b>	<b>-18.000</b>	<b>-18.000</b>
<b>E 20</b>	<b>=</b>	<b>Ordentliches Ergebnis (Summe E 16 und E 19)</b>	<b>-171.063,22</b>	<b>-251.000</b>	<b>-264.000</b>	<b>-96.000</b>	<b>-38.000</b>	<b>-12.000</b>
E 21		Außerordentliches Ergebnis	0,00	0	<b>0</b>	0	0	0
E 22		Saldo aus internen Leistungsbeziehungen	0,00	0	<b>0</b>	0	0	0
<b>E 23</b>	<b>=</b>	<b>Jahresergebnis (Jahresüberschuss / Jahresfehlbetrag) (Summe E 20 bis E 22)</b>	<b>-171.063,22</b>	<b>-251.000</b>	<b>-264.000</b>	<b>-96.000</b>	<b>-38.000</b>	<b>-12.000</b>

# Finanzhaushalt

# Finanzhaushalt 2022

Gemeinde: 17 OG Niederelbert

fd. Nr.	Finanzhaushalt		Ergebnis des Haushaltsvorjahres	Ansätze des Haushaltsvorjahres einschl. Nachträge	Ansatz des Haushaltsjahres	Planungsdaten des Haushaltsfolgejahres	Planungsdaten des zweiten Haushaltsfolgejahres	Planungsdaten des dritten Haushaltsfolgejahres
			2020	2021	2022	2023	2024	2025
			in €	in €	in €	in €	in €	in €
F 1	+	Steuern und ähnliche Abgaben	1.791.433,81	1.738.699	<b>1.937.054</b>	1.996.707	2.076.947	2.155.857
F 2	+	Zuwendungen, allgemeine Umlagen und sonstige Transfereinzahlungen	204.661,00	232.500	<b>39.260</b>	39.260	39.260	39.260
F 3	+	Einzahlungen der sozialen Sicherung	0,00	0	<b>0</b>	0	0	0
F 4	+	Öffentlich-rechtliche Leistungsentgelte	8.116,00	17.900	<b>17.900</b>	17.900	17.900	17.900
F 5	+	Privatrechtliche Leistungsentgelte	485.674,87	142.943	<b>141.892</b>	141.892	141.892	141.892
F 6	+	Kostenerstattungen und Kostenumlagen	159.716,16	13.150	<b>3.500</b>	3.500	3.500	3.500
F 7	+	Sonstige laufende Einzahlungen	54.096,30	49.808	<b>54.394</b>	44.741	44.501	44.591
<b>F 8</b>	<b>=</b>	<b>Summe der laufenden Einzahlungen aus Verwaltungstätigkeit (Summe F 1 bis F 7)</b>	<b>2.703.698,14</b>	<b>2.195.000</b>	<b>2.194.000</b>	<b>2.244.000</b>	<b>2.324.000</b>	<b>2.403.000</b>
F 9	-	Personal- und Versorgungsauszahlungen	161.630,33	157.352	<b>167.314</b>	161.470	164.730	167.980
F 10	-	Auszahlungen für Sach- und Dienstleistungen	710.108,96	474.430	<b>470.413</b>	398.743	389.853	390.853
F 12	-	Zuwendungen, Umlagen und sonstige Transferauszahlungen	1.345.149,98	1.512.240	<b>1.449.231</b>	1.495.809	1.538.421	1.575.290
F 13	-	Auszahlungen der sozialen Sicherung	0,00	0	<b>0</b>	0	0	0
F 14	-	Sonstige laufende Auszahlungen	60.194,14	156.978	<b>157.042</b>	56.978	56.996	71.877
<b>F 15</b>	<b>=</b>	<b>Summe der laufenden Auszahlungen aus Verwaltungstätigkeit (Summe F 9 bis F 14)</b>	<b>2.277.083,41</b>	<b>2.301.000</b>	<b>2.244.000</b>	<b>2.113.000</b>	<b>2.150.000</b>	<b>2.206.000</b>
<b>F 16</b>	<b>=</b>	<b>Saldo der laufenden Ein- und Auszahlungen aus Verwaltungstätigkeit (Saldo F 8 und F 15)</b>	<b>426.614,73</b>	<b>-106.000</b>	<b>-50.000</b>	<b>131.000</b>	<b>174.000</b>	<b>197.000</b>
F 17	+	Zinseinzahlungen und sonstige Finanzeinzahlungen	7.769,68	3.000	<b>3.000</b>	3.000	3.000	3.000
F 18	-	Zinsauszahlungen und sonstige Finanzauszahlungen	5.838,85	3.000	<b>9.000</b>	27.000	21.000	21.000
<b>F 19</b>	<b>=</b>	<b>Saldo der Zins- und der sonstigen Finanzein- und -auszahlungen (Saldo F 17 und F 18)</b>	<b>1.930,83</b>	<b>0</b>	<b>-6.000</b>	<b>-24.000</b>	<b>-18.000</b>	<b>-18.000</b>
<b>F 20</b>	<b>=</b>	<b>Saldo der ordentlichen Ein- und Auszahlungen (Summe F 16 und F 19)</b>	<b>428.545,56</b>	<b>-106.000</b>	<b>-56.000</b>	<b>107.000</b>	<b>156.000</b>	<b>179.000</b>
F 21		Saldo der außerordentlichen Ein- und Auszahlungen	0,00	0	<b>0</b>	0	0	0
F 22		Saldo der Ein- und Auszahlungen aus internen Leistungsbeziehungen	0,00	0	<b>0</b>	0	0	0
<b>F 23</b>	<b>=</b>	<b>Saldo der ordentlichen und außerordentlichen Ein- und Auszahlungen (Summe F 20 bis F 22)</b>	<b>428.545,56</b>	<b>-106.000</b>	<b>-56.000</b>	<b>107.000</b>	<b>156.000</b>	<b>179.000</b>
F 24	+	Einzahlungen aus Investitionszuwendungen	3.559,47	0	<b>366.000</b>	56.000	-20.000	0
F 25	+	Einzahlungen aus Beiträgen und ähnlichen Entgelten	6.007,33	7.000	<b>7.000</b>	1.129.500	398.000	7.000
F 26	+	Sonstige Investitionseinzahlungen	1.496,65	13.000	<b>795.000</b>	1.128.500	226.000	0
<b>F 27</b>	<b>=</b>	<b>Summe der Einzahlungen aus Investitionstätigkeit (Summe F 24 bis F 26)</b>	<b>11.063,45</b>	<b>20.000</b>	<b>1.168.000</b>	<b>2.314.000</b>	<b>604.000</b>	<b>7.000</b>
F 28	-	Auszahlungen für immaterielle Vermögensgegenstände	9.600,00	66.000	<b>37.500</b>	82.500	72.500	42.500
F 29	-	Auszahlungen für Sachanlagen	861.292,20	1.416.000	<b>2.008.000</b>	770.000	87.000	11.000
F 30	-	Auszahlungen für Finanzanlagen	0,00	0	<b>0</b>	0	0	0
F 31	-	Sonstige Investitionsauszahlungen	0,00	0	<b>577.000</b>	0	0	0
<b>F 32</b>	<b>=</b>	<b>Summe der Auszahlungen aus Investitionstätigkeit (Summe F 28 bis F 31)</b>	<b>870.892,20</b>	<b>1.482.000</b>	<b>2.622.500</b>	<b>852.500</b>	<b>159.500</b>	<b>53.500</b>
<b>F 33</b>	<b>=</b>	<b>Saldo der Ein- und Auszahlungen aus Investitionstätigkeit (Saldo F 27 und F 32)</b>	<b>-859.828,75</b>	<b>-1.462.000</b>	<b>-1.454.500</b>	<b>1.461.500</b>	<b>444.500</b>	<b>-46.500</b>
<b>F 34</b>	<b>=</b>	<b>Finanzmittelüberschuss /-fehlbetrag (Summe F 23 und F 33)</b>	<b>-431.283,19</b>	<b>-1.568.000</b>	<b>-1.510.500</b>	<b>1.568.500</b>	<b>600.500</b>	<b>132.500</b>
F 35	+	Aufnahme von Investitionskrediten	86.377,29	1.466.000	<b>1.454.500</b>	0	0	0
F 36	-	Tilgung von Investitionskrediten	100.907,85	15.000	<b>35.000</b>	1.477.500	600.500	132.500
<b>F 37</b>	<b>=</b>	<b>Saldo der Ein- und Auszahlungen aus Investitionskrediten (Saldo F 35 und F 36)</b>	<b>-14.530,56</b>	<b>1.451.000</b>	<b>1.419.500</b>	<b>-1.477.500</b>	<b>-600.500</b>	<b>-132.500</b>

# Finanzhaushalt 2022

Gemeinde: 17 OG Niederelbert

Ifd. Nr.	Finanzhaushalt	Ergebnis des Haushaltsvorvorjahres	Ansätze des Haushaltsvorjahres einschl. Nachträge	Ansatz des Haushaltsjahres	Planungsdaten des Haushaltsfolgejahres	Planungsdaten des zweiten Haushaltsfolgejahres	Planungsdaten des dritten Haushaltsfolgejahres
		2020	2021	2022	2023	2024	2025
		in €	in €	in €	in €	in €	in €
F 38	Veränderung der Forderungen gegenüber der Verbandsgemeinde im Rahmen der Einheitskasse (ohne durchlaufende Gelder)	0,00	0	0	0	0	0
F 39	Veränderung der Verbindlichkeiten gegenüber der Verbandsgemeinde im Rahmen der Einheitskasse	0,00	121.000	91.000	-91.000	0	0
F 40	= Saldo der Ein- und Auszahlungen aus Finanzierungstätigkeit (Summe F 37 bis F 39)	-14.530,56	1.572.000	1.510.500	-1.568.500	-600.500	-132.500
F 41	Saldo der durchlaufenden Gelder	-18.213,26	0	0	0	0	0
F 42	= Verwendung Finanzmittelüberschuss / Deckung Finanzmittelfehlbetrag (Summe F 40 und F 41)	-32.743,82	1.572.000	1.510.500	-1.568.500	-600.500	-132.500
F 43	= Veränderung der liquiden Mittel (einschl. durchlaufende Gelder) (Saldo F 41 und F 38)	-18.213,26	0	0	0	0	0
F 44	nachrichtlich: Ausgleich Finanzhaushalt (Saldo F 23 und F 36)	327.637,71	-121.000	-91.000	-1.370.500	-444.500	46.500





# Teilhaushalt 1

- Zentrale Verwaltung -

- Vorbericht
- Teilergebnis-, Teilfinanz-,  
Teilinvestitionshaushalt  
und
- produktorientierte Darstellung  
des Teilhaushalts

Der Teilhaushalt 1 umfasst die folgenden Produkte:

### **11100 Verwaltungssteuerung**

Produktbeschreibung:	Aufgrund der besonderen Stellung des Ortsbürgermeisters und der damit verbundenen komplexen Aufgabenstellung wäre eine Beschreibung des Produktes nicht aussagefähig.
Ziele:	Sicherstellung einer effektiven und effizienten Aufgabewahrnehmung der Verwaltung
Zielgruppen:	EinwohnerInnen, Unternehmen, Behörden, Institutionen, Rat und Ausschüsse sowie Verbandsgemeindeverwaltung
Auftragsgrundlagen:	Gesetze, Satzungen, Beschlüsse und Empfehlungen des Rates und der Ausschüsse
Produktverantwortung:	Ortsbürgermeister
Kennzahlen:	Noch nicht definiert

### **11140 Gremien**

Produktbeschreibung:	Stadtrats- und Ausschusssitzungen
Ziele:	Vorbereitung, Durchführung und Nachbereitung der Sitzungen des Stadtrates, der Ausschüsse und der Beiräte
Zielgruppen:	Mandatsträger, EinwohnerInnen
Auftragsgrundlagen:	Gesetze, Satzungen, Beschlüsse und Empfehlungen des Ortsgemeinderates und der Ausschüsse
Produktverantwortung:	Ortsbürgermeister
Kennzahlen:	Noch nicht definiert

### **11420 Liegenschaften** (soweit keinem anderen Produkt zugeordnet)

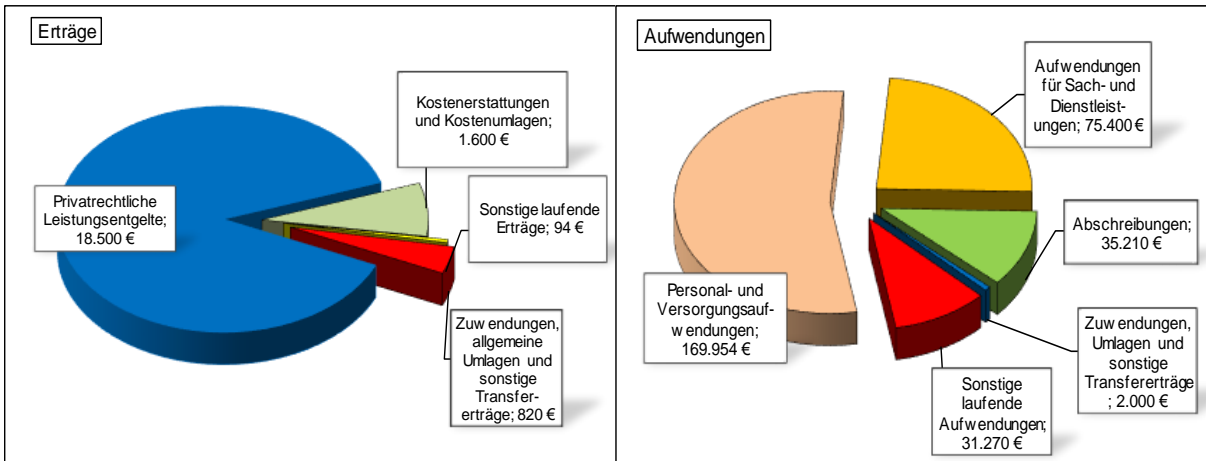
Produktbeschreibung:	Vorhaltung von bebauten und unbebauten Grundstücken
Ziele:	Wahrnehmung kommunaler Aufgaben
Zielgruppen:	EinwohnerInnen, Allgemeinheit
Auftragsgrundlagen:	Daseinsvorsorge, organisatorische Regelungen
Produktverantwortung:	Ortsbürgermeister
Kennzahlen:	Noch nicht definiert

### **11430 Bauhof**

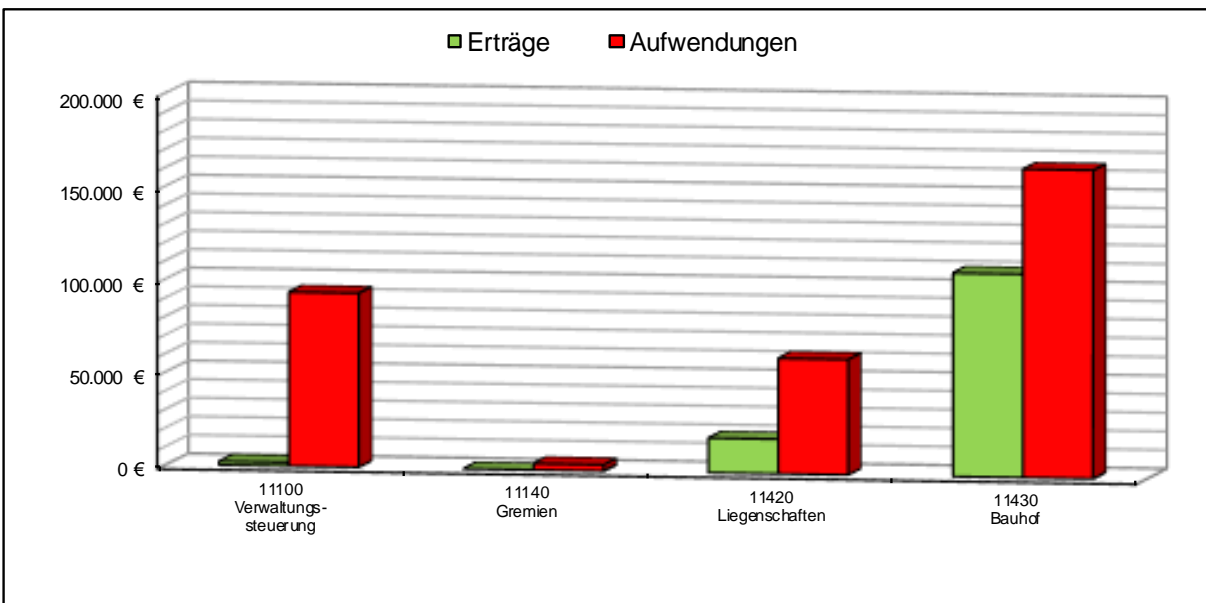
Produktbeschreibung:	Leistungen des Bauhofs
Ziele:	Instandhaltung der Grundstücke, Gebäude und Einrichtungen
Zielgruppen:	EinwohnerInnen, Vereine, NutzerInnen
Auftragsgrundlagen:	Organisatorische Regelungen
Produktverantwortung:	Ortsbürgermeister
Kennzahlen:	Noch nicht definiert

# Teilergebnishaushalt 1

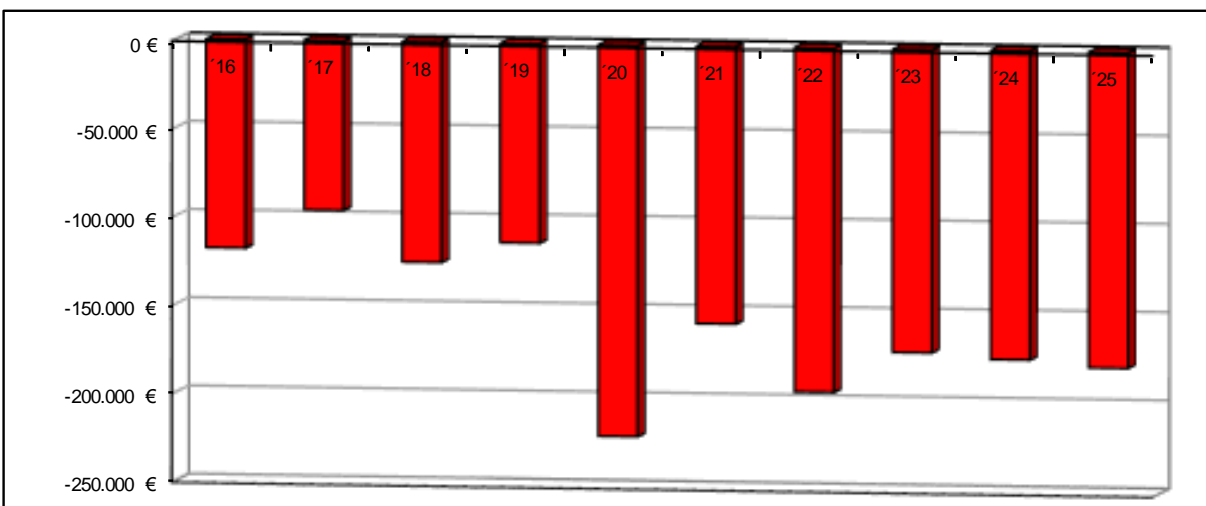
## 1. Übersicht über die Erträge und Aufwendungen im Teilhaushalt (ohne ILV)



## 2. Produktübersicht (ohne ILV)



## 3. Entwicklung der Jahresergebnisse (einschl. Saldo aus ILV)



## Teilfinanzhaushalt 1

### Einzahlungen aus Investitionstätigkeit

*-Fehlanzeige-*

### Auszahlungen aus Investitionstätigkeit

1. Auszahlungen für Anlagen im Bau (Liegenschaften – Gebäudeumgestaltung Fohr-Pils-Stube) .....	70.000 Euro
2. Auszahlungen für bewegliche Sachen (Bauhof – Anschaffungen von Maschinen) .....	5.000 Euro
3. Auszahlungen für Anlagen im Bau (Bauhof – Herrichtung Gebäude) .....	10.000 Euro
4. Auszahlungen für Investitionszuschüsse als Nutzungsberechtigter (Bauhof – Anteil Maschinenring mit OG Oberelbert).....	2.500 Euro

# Teilergebnishaushalt 2022

Gemeinde: 17 OG Niederelbert

Teilhaushalt 01 Zentrale Verwaltung

Ifd. Nr.	Teilergebnishaushalt		Ergebnis des Haushaltsvorjahres	Ansätze des Haushaltsvorjahres einschl. Nachträge	Ansatz des Haushaltsjahres	Planungsdaten des Haushaltsfolgejahres	Planungsdaten des zweiten Haushaltsfolgejahres	Planungsdaten des dritten Haushaltsfolgejahres
			2020	2021	2022	2023	2024	2025
			in €	in €	in €	in €	in €	in €
E 1	+	Steuern und ähnliche Abgaben	0,00	0	0	0	0	0
E 2	+	Zuwendungen, allgemeine Umlagen und sonstige Transfererträge	213,37	820	820	470	470	490
		41510000 Sonderposten aus Zuwendungen	213,37	190	230	230	230	230
		41590000 Sonstige Sonderposten	0,00	630	590	240	240	260
E 3	+	Erträge der sozialen Sicherung	0,00	0	0	0	0	0
E 4	+	Öffentlich-rechtliche Leistungsentgelte	20,00	0	0	0	0	0
		43190000 Verwaltungsgebühren einschließlich Erstattung von Auslagen / Sonstige	20,00	0	0	0	0	0
E 5	+	Privatrechtliche Leistungsentgelte	18.970,36	15.550	18.500	18.500	18.500	18.500
		44110000 Erträge aus Verkäufen von Vorräten	484,50	100	100	100	100	100
		44120000 Mieten und Pachten	6.635,86	6.050	6.000	6.000	6.000	6.000
		44120001 Mieten und Pachten (Zum Dorfbrunnen)	11.850,00	9.400	12.400	12.400	12.400	12.400
E 6	+	Kostenerstattungen und Kostenumlagen	152.304,39	11.250	1.600	1.600	1.600	1.600
		44243000 Kostenerstattungen und Kostenumlagen von Gemeinden und Gemeindeverbänden	151.880,54	10.150	500	500	500	500
		44251000 Kostenerstattungen und Kostenumlagen von privaten Unternehmen	64,50	0	0	0	0	0
		44290000 Kostenerstattungen und Kostenumlagen von Sonstigen	359,35	1.100	1.100	1.100	1.100	1.100
E 7	+	Sonstige laufende Erträge	5.858,39	1.008	94	441	201	291
		46270000 Versicherungserstattungen	1.706,78	0	0	0	0	0
		46290000 Weitere sonstige laufende Erträge / Sonstige	0,00	1.008	94	441	201	291
		46614000 Erträge aus der Auflösung von Rückstellungen	3.704,55	0	0	0	0	0
		46620000 Erträge aus Zuschreibungen	447,06	0	0	0	0	0
E 8	=	<b>Summe der laufenden Erträge aus Verwaltungstätigkeit (Summe E 1 bis E 7)</b>	<b>177.366,51</b>	<b>28.628</b>	<b>21.014</b>	<b>21.011</b>	<b>20.771</b>	<b>20.881</b>
E 9	-	Personal- und Versorgungsaufwendungen	159.905,15	160.342	169.954	164.170	167.470	170.790
		50110000 Bürgermeister	26.550,50	15.855	19.830	20.230	20.630	21.040
		50120000 Beigeordnete	3.439,43	3.350	1.650	1.680	1.720	1.750
		50140000 Rats- und Ausschussmitglieder	1.680,00	1.750	2.000	2.040	2.080	2.120
		50221000 Vergütungen	90.611,71	91.060	98.990	91.790	93.630	95.500
		50222000 Leistungszulagen	1.574,79	2.400	2.360	2.410	2.460	2.500
		50320000 Beiträge zu Versorgungskassen für Arbeitnehmer	6.998,58	7.340	7.105	7.250	7.390	7.540
		50420000 Beiträge zur gesetzlichen Sozialversicherung für Arbeitnehmer	19.761,29	19.730	19.955	20.350	20.760	21.180
		50490000 Beiträge zur gesetzlichen Sozialversicherung für Sonstige	2.375,23	3.470	2.745	2.800	2.860	2.910
		50520000 Beihilfen, Unterstützungsleistungen und dergleichen für Arbeitnehmer	0,00	100	100	100	100	100
		50629000 Sonstige	79,80	80	80	80	80	80
		50791000 Ehrensoldrückstellungen	0,00	5.500	5.500	5.610	5.720	5.840
		50900000 Pauschalierte Lohnsteuer (auch Zahlungen über Knappschaft)	235,82	407	339	340	360	360
		51130000 Versorgungsaufwendungen für ehrenamtlich Tätige	6.598,00	9.300	9.300	9.490	9.680	9.870
E 10	-	Aufwendungen für Sach- und Dienstleistungen	149.975,30	70.850	75.400	60.010	60.500	60.960
		52210000 Aufwendungen für Strom	3.986,46	3.100	3.000	3.110	3.200	3.280

# Teilergebnishaushalt 2022

Gemeinde: 17 OG Niederelbert

Teilhaushalt 01 Zentrale Verwaltung

Ifd. Nr.	Teilergebnishaushalt	Ergebnis des Haushaltsvorjahres	Ansätze des Haushaltsvorjahres einschl. Nachträge	Ansatz des Haushaltsjahres	Planungsdaten des Haushaltsfolgejahres	Planungsdaten des zweiten Haushaltsfolgejahres	Planungsdaten des dritten Haushaltsfolgejahres
		2020	2021	2022	2023	2024	2025
		in €	in €	in €	in €	in €	in €
	52210001 Aufwendungen für Strom (Zum Dorfbrunnen)	0,00	500	<b>500</b>	520	530	550
	52220000 Aufwendungen für Gas	1.812,73	2.700	<b>2.700</b>	2.800	2.880	2.950
	52220001 Aufwendungen für Gas (Zum Dorfbrunnen)	2.740,20	2.900	<b>3.000</b>	3.110	3.200	3.280
	52230000 Aufwendungen für Wasser/Abwasser	3.205,81	3.800	<b>3.800</b>	3.940	4.050	4.150
	52230001 Aufwendungen für Wasser/Abwasser (Zum Dorfbrunnen)	5.728,56	2.000	<b>2.000</b>	2.070	2.130	2.190
	52260000 Aufwendungen für die Abfallbeseitigung	1.258,49	1.100	<b>1.250</b>	1.290	1.330	1.360
	52260001 Aufwendungen für die Abfallbeseitigung (Zum Dorfbrunnen)	55,20	500	<b>500</b>	520	530	550
	52313000 Gebäude einschließlich der Bestandteile, die dem Gebäude zuzurechnen sind	3.046,09	4.000	<b>18.000</b>	3.000	3.000	3.000
	52313001 Gebäude einschließlich der Bestandteile, die dem Gebäude zuzurechnen sind (Zum Dorfbrunnen)	93.756,07	13.000	<b>5.000</b>	5.000	5.000	5.000
	52351000 Wartungs- und Instandsetzungskosten	10.111,47	7.500	<b>7.500</b>	7.500	7.500	7.500
	52352000 Betriebs- und Schmierstoffe	3.141,26	4.000	<b>3.500</b>	3.500	3.500	3.500
	52353000 Reifen	510,24	300	<b>1.300</b>	300	300	300
	52370000 Unterhaltung der Betriebs- und Geschäftsausstattung	1.439,64	3.000	<b>2.800</b>	2.800	2.800	2.800
	52370001 Unterhaltung der Betriebs- und Geschäftsausstattung (Zum Dorfbrunnen)	154,00	1.500	<b>1.000</b>	1.000	1.000	1.000
	52380000 Geringwertige Geräte, Ausstattungs-, Ausrüstungs- und sonstige Gebrauchsgegenstände	1.207,74	2.000	<b>1.800</b>	1.800	1.800	1.800
	52380001 Geringwertige Geräte, Ausstattungs-, Ausrüstungs- und sonstige Gebrauchsgegenstände (Zum Dorfbrunnen)	2.271,52	0	<b>0</b>	0	0	0
	52543000 Kostenerstattungen an Gemeinden und Gemeindeverbände	15.549,82	18.950	<b>17.750</b>	17.750	17.750	17.750
E 11	- Abschreibungen	33.335,89	24.920	<b>35.210</b>	33.380	32.480	32.860
	53220000 Abschreibungen auf immaterielle Vermögensgegenstände aus geleisteten Zuwendungen	788,00	600	<b>530</b>	530	530	530
	53230000 Abschreibungen auf gezahlte Investitionszuschüsse als Nutzungsberechtigter	225,00	0	<b>1.340</b>	1.340	1.340	1.340
	53410000 Abschreibungen auf bebaute Grundstücke und grundstücksgleiche Rechte mit Wohnbauten	1.029,15	3.080	<b>12.950</b>	12.950	12.950	12.950
	53470000 Abschreibungen auf bebaute Grundstücke und grundstücksgleiche Rechte mit Verwaltungsgebäuden	3.104,00	3.100	<b>3.100</b>	3.100	3.100	3.100
	53490000 Abschreibungen auf bebaute Grundstücke und grundstücksgleiche Rechte mit sonstigen Gebäuden	6.163,00	6.150	<b>6.150</b>	6.150	6.150	6.150
	53810000 Abschreibungen auf Fahrzeuge	8.789,00	8.780	<b>7.610</b>	5.960	5.960	5.960
	53850000 Abschreibungen auf die Betriebs- und Geschäftsausstattung	13.237,74	2.840	<b>2.980</b>	2.660	2.330	2.160
	53990000 Sonstige Abschreibungen	0,00	370	<b>550</b>	690	120	670
E 12	- Zuwendungen, Umlagen und sonstige Transferaufwendungen	1.926,00	2.070	<b>2.000</b>	2.000	2.000	2.000
	54190000 Zuweisungen und Zuschüsse für laufende Zwecke an Sonstige	1.926,00	2.070	<b>2.000</b>	2.000	2.000	2.000
E 13	- Aufwendungen der sozialen Sicherung	0,00	0	<b>0</b>	0	0	0
E 14	- Sonstige laufenden Aufwendungen	150.823,08	30.979	<b>31.270</b>	31.106	31.124	31.005
	56120000 Aufwendungen für Aus- und Fortbildung, Umschulung	0,00	750	<b>550</b>	550	550	550

# Teilergebnishaushalt 2022

Gemeinde: 17 OG Niederelbert

Teilhaushalt 01 Zentrale Verwaltung

Ifd. Nr.	Teilergebnishaushalt	Ergebnis des Haushaltsvorjahres	Ansätze des Haushaltsvorjahres einschl. Nachträge	Ansatz des Haushaltsjahres	Planungsdaten des Haushaltsfolgejahres	Planungsdaten des zweiten Haushaltsfolgejahres	Planungsdaten des dritten Haushaltsfolgejahres
		2020	2021	2022	2023	2024	2025
		in €	in €	in €	in €	in €	in €
	56130000 Aufwendungen für übernommene Reisekosten für Dienstreisen und Dienstgänge	50,00	200	200	200	200	200
	56140000 Aufwendungen für allgemeine Betreuung der Bediensteten	0,00	1.300	2.000	2.000	2.000	2.000
	56150000 Aufwendungen für Dienst- und Schutzkleidung, persönliche Ausrüstungsgegenstände	1.179,58	1.000	1.000	1.000	1.000	1.000
	56210000 Mieten, Pachten und Erbbauzinsen	808,97	1.220	740	740	740	740
	56243000 Unterhaltung Software, Updates	438,48	0	500	500	500	500
	56251000 Vergütungen einschließlich Reisekosten an Sachverständige	0,00	2.000	2.000	2.000	2.000	2.000
	56253000 Gerichts-, Anwalts-, Notar-, Gerichtsvollzieherkosten usw.	0,00	250	250	250	250	250
	56310000 Büromaterial	0,00	200	200	200	200	200
	56341000 Fernmeldegebühren	2.048,88	1.800	1.800	1.800	1.800	1.800
	56342000 Datenübertragungsgebühren	0,00	100	100	100	100	100
	56346000 Rundfunk- und Fernsehgebühren	69,96	70	70	70	70	70
	56360000 Öffentlichkeitsarbeit	3.000,00	3.000	3.000	3.000	3.000	3.000
	56390000 Geschäftsaufwendungen / Sonstiges	4.162,46	6.000	6.000	6.000	6.000	6.000
	56412000 Kfz-Versicherungen	2.172,49	2.200	2.200	2.200	2.200	2.200
	56416000 Umlagen an Schadensausgleichskassen	1.471,87	1.600	1.900	1.900	1.900	1.900
	56419000 Sonstige Versicherungen	0,00	0	100	100	100	100
	56420001 Beiträge zu Wirtschaftsverbänden, Berufsvertretungen und Vereinen (Zum Dorfbrunnen)	186,17	185	270	270	270	270
	56512000 Verluste aus dem Abgang von Gegenständen des Anlagevermögens - Sachanlagen	130.635,86	0	0	0	0	0
	56810000 Grundsteuer	2.038,35	3.500	2.500	2.500	2.500	2.500
	56820000 Kraftfahrzeugsteuer	383,00	800	800	800	800	800
	56920000 Verfügungsmittel	0,00	250	250	250	250	250
	56930000 Repräsentationen	2.177,01	4.000	4.000	4.000	4.000	4.000
	56990000 Sonstige Aufwendungen	0,00	554	840	676	694	575
E 15	= Summe der laufenden Aufwendungen aus Verwaltungstätigkeit (Summe E 9 bis E 14)	495.965,42	289.161	313.834	290.666	293.574	297.615
E 16	= Laufendes Ergebnis aus Verwaltungstätigkeit (Saldo E 8 und E 15)	-318.598,91	-260.533	-292.820	-269.655	-272.803	-276.734
E 17	+ Zinserträge und sonstige Finanzerträge	0,00	0	0	0	0	0
E 18	- Zinsaufwendungen und sonstige Finanzaufwendungen	0,00	0	0	0	0	0
E 19	= Saldo der Zins -und sonstigen Finanzerträge und -aufwendungen (Saldo E 17 und E 18)	0,00	0	0	0	0	0
E 20	= Ordentliches Ergebnis (Summe E 16 bis E 19)	-318.598,91	-260.533	-292.820	-269.655	-272.803	-276.734
E 21	Außerordentliches Ergebnis	0,00	0	0	0	0	0
E 22	Saldo aus internen Leistungsbeziehungen	96.887,51	103.500	98.000	98.000	98.000	98.000
E 23	= Jahresergebnis (Jahresüberschuss / Jahresfehlbetrag) des Teilhaushalts (Summe E 20 bis E 22)	-221.711,40	-157.033	-194.820	-171.655	-174.803	-178.734

# Teilfinanzhaushalt 2022

Gemeinde: 17 OG Niederelbert

Teilhaushalt 01 Zentrale Verwaltung

Ifd. Nr.	Teilfinanzhaushalt	Ergebnis des Haushaltsvorjahres	Ansätze des Haushaltsvorjahres einschl. Nachträge	Ansatz des Haushaltsjahres	Planungsdaten des Haushaltsfolgejahres	Planungsdaten des zweiten Haushaltsfolgejahres	Planungsdaten des dritten Haushaltsfolgejahres	
		2020	2021	2022	2023	2024	2025	
		in €	in €	in €	in €	in €	in €	
F 1	+	Steuern und ähnliche Abgaben	0,00	0	0	0	0	0
F 2	+	Zuwendungen, allgemeine Umlagen und sonstige Transfereinzahlungen	0,00	0	0	0	0	0
F 3	+	Einzahlungen der sozialen Sicherung	0,00	0	0	0	0	0
F 4	+	Öffentlich-rechtliche Leistungsentgelte	20,00	0	0	0	0	0
		63190000 Verwaltungsgebühren einschließlich Erstattung von Auslagen / Sonstige	20,00	0	0	0	0	0
F 5	+	Privatrechtliche Leistungsentgelte	16.144,33	15.550	18.500	18.500	18.500	18.500
		64110000 Einzahlungen aus Verkäufen von Vorräten	484,50	100	100	100	100	100
		64120000 Mieten und Pachten	15.659,83	15.450	18.400	18.400	18.400	18.400
F 6	+	Kostenerstattungen und Kostenumlagen	153.713,75	11.250	1.600	1.600	1.600	1.600
		64243000 Kostenerstattungen, Kostenumlagen von Gemeinden und Gemeindeverbänden	153.649,25	10.150	500	500	500	500
		64251000 Kostenerstattungen, Kostenumlagen von privaten Unternehmen	64,50	0	0	0	0	0
		64290000 Kostenerstattungen, Kostenumlagen von Sonstigen	0,00	1.100	1.100	1.100	1.100	1.100
F 7	+	Sonstige laufende Einzahlungen	1.706,78	1.008	94	441	201	291
		66270000 Versicherungserstattungen	1.706,78	0	0	0	0	0
		66290000 Weitere sonstige laufende Einzahlungen / Sonstige	0,00	1.008	94	441	201	291
<b>F 8</b>	<b>=</b>	<b>Summe der laufenden Einzahlungen aus Verwaltungstätigkeit (Summe F 1 bis F 7)</b>	<b>171.584,86</b>	<b>27.808</b>	<b>20.194</b>	<b>20.541</b>	<b>20.301</b>	<b>20.391</b>
F 9	-	Personal- und Versorgungsauszahlungen	160.991,16	154.842	164.454	158.560	161.750	164.950
		70110000 Bürgermeister	24.163,65	15.855	19.830	20.230	20.630	21.040
		70120000 Beigeordnete	3.615,56	3.350	1.650	1.680	1.720	1.750
		70140000 Rats- und Ausschussmitglieder	1.680,00	1.750	2.000	2.040	2.080	2.120
		70221000 Vergütungen	90.611,71	91.060	98.990	91.790	93.630	95.500
		70222000 Leistungszulagen	1.574,79	2.400	2.360	2.410	2.460	2.500
		70320000 Beiträge zu Versorgungskassen für Arbeitnehmer	6.998,58	7.340	7.105	7.250	7.390	7.540
		70420000 Beiträge zur gesetzlichen Sozialversicherung für Arbeitnehmer	19.761,29	19.730	19.955	20.350	20.760	21.180
		70490000 Beiträge zur gesetzlichen Sozialversicherung für Sonstige	2.207,96	3.470	2.745	2.800	2.860	2.910
		70520000 Beihilfen, Unterstützungsleistungen und dergleichen für Arbeitnehmer	0,00	100	100	100	100	100
		70629000 Sonstige Personalnebenaufwendungen	79,80	80	80	80	80	80
		70900000 Pauschalierte Lohnsteuer (auch Zahlungen über Knappschaft)	235,82	407	339	340	360	360
		71130000 Versorgungsauszahlungen für ehrenamtlich Tätige	10.062,00	9.300	9.300	9.490	9.680	9.870
F 10	-	Auszahlungen für Sach- und Dienstleistungen	152.688,90	70.850	75.400	60.010	60.500	60.960
		72210000 Auszahlungen für Strom	5.260,70	3.600	3.500	3.630	3.730	3.830
		72220000 Auszahlungen für Gas	6.264,13	5.600	5.700	5.910	6.080	6.230
		72230000 Auszahlungen für Wasser/Abwasser	8.934,37	5.800	5.800	6.010	6.180	6.340
		72260000 Auszahlungen für die Abfallbeseitigung	1.313,69	1.600	1.750	1.810	1.860	1.910
		72313000 Gebäude einschließlich der Bestandteile, die dem Gebäude zuzurechnen sind	96.226,23	17.000	23.000	8.000	8.000	8.000
		72351000 Wartungs- und Instandsetzungskosten	10.111,47	7.500	7.500	7.500	7.500	7.500
		72352000 Betriebs- und Schmierstoffe	3.281,92	4.000	3.500	3.500	3.500	3.500



# Teilfinanzhaushalt 2022

Gemeinde: 17 OG Niederelbert

Teilhaushalt 01 Zentrale Verwaltung

Ifd. Nr.	Teilfinanzhaushalt	Ergebnis des Haushaltsvorjahres	Ansätze des Haushaltsvorjahres einschl. Nachträge	Ansatz des Haushaltsjahres	Planungsdaten des Haushaltsfolgejahres	Planungsdaten des zweiten Haushaltsfolgejahres	Planungsdaten des dritten Haushaltsfolgejahres
		2020	2021	2022	2023	2024	2025
		in €	in €	in €	in €	in €	in €
	72353000 Reifen	510,24	300	1.300	300	300	300
	72370000 Unterhaltung der Betriebs- und Geschäftsausstattung	1.709,64	4.500	3.800	3.800	3.800	3.800
	72380000 Geringwertige Geräte, Ausstattungs-, Ausrüstungs- und sonstige Gebrauchsgegenstände	1.255,17	2.000	1.800	1.800	1.800	1.800
	72380001 Geringwertige Geräte, Ausstattungs-, Ausrüstungs- und sonstige Gebrauchsgegenstände (Zum Dorfbrunnen)	2.271,52	0	0	0	0	0
	72543000 Kostenerstattungen an Gemeinden und Gemeindeverbände	15.549,82	18.950	17.750	17.750	17.750	17.750
F 11	- * nicht besetzt *	0,00	0	0	0	0	0
F 12	- Zuwendungen, Umlagen und sonstige Transferauszahlungen	1.926,00	2.070	2.000	2.000	2.000	2.000
	74190000 Zuweisungen und Zuschüsse für laufende Zwecke an Sonstige	1.926,00	2.070	2.000	2.000	2.000	2.000
F 13	- Auszahlungen der sozialen Sicherung	0,00	0	0	0	0	0
F 14	- Sonstige laufende Auszahlungen	19.374,76	30.979	31.270	31.106	31.124	31.005
	76120000 Auszahlungen für Aus- und Fortbildung, Umschulung	0,00	750	550	550	550	550
	76130000 Auszahlungen für übernommene Reisekosten für Dienstreisen und Dienstgänge	50,00	200	200	200	200	200
	76140000 Auszahlungen für allgemeine Betreuung der Bediensteten	0,00	1.300	2.000	2.000	2.000	2.000
	76150000 Auszahlungen für Dienst- und Schutzkleidung, persönliche Ausrüstungsgegenstände	1.179,58	1.000	1.000	1.000	1.000	1.000
	76210000 Mieten, Pachten und Erbbauzinsen	689,25	1.220	740	740	740	740
	76243000 Unterhaltung Software, Updates	0,00	0	500	500	500	500
	76251000 Vergütungen einschließlich Reisekosten an Sachverständige	0,00	2.000	2.000	2.000	2.000	2.000
	76253000 Gerichts-, Anwalts-, Notar-, Gerichtsvollzieherkosten usw.	0,00	250	250	250	250	250
	76310000 Büromaterial	0,00	200	200	200	200	200
	76341000 Fernmeldegebühren	2.048,88	1.800	1.800	1.800	1.800	1.800
	76342000 Datenübertragungsgebühren	0,00	100	100	100	100	100
	76346000 Rundfunk- und Fernsehgebühren	69,96	70	70	70	70	70
	76360000 Öffentlichkeitsarbeit	3.250,00	3.000	3.000	3.000	3.000	3.000
	76390000 Sonstige Geschäftsauszahlungen	4.245,80	6.000	6.000	6.000	6.000	6.000
	76412000 Kfz-Versicherungen	2.172,49	2.200	2.200	2.200	2.200	2.200
	76416000 Umlagen an Schadensausgleichskassen	1.471,87	1.600	1.900	1.900	1.900	1.900
	76419000 Sonstige Versicherungen	0,00	0	100	100	100	100
	76420000 Beiträge zu Wirtschaftsverbänden, Berufsvertretungen und Vereinen	186,17	185	270	270	270	270
	76810000 Grundsteuer	2.038,35	3.500	2.500	2.500	2.500	2.500
	76820000 Kraftfahrzeugsteuer	383,00	800	800	800	800	800
	76920000 Verfügungsmittel	0,00	250	250	250	250	250
	76930000 Repräsentationen	1.589,41	4.000	4.000	4.000	4.000	4.000
	76990000 Sonstige laufende Auszahlungen einschließlich außerordentliche Auszahlungen	0,00	554	840	676	694	575
F 15	= Summe der laufenden Auszahlungen aus Verwaltungstätigkeit (Summe F 9 bis F14)	334.980,82	258.741	273.124	251.676	255.374	258.915

# Teilfinanzhaushalt 2022

Gemeinde: 17 OG Niederelbert

Teilhaushalt 01 Zentrale Verwaltung

Ifd. Nr.	Teilfinanzhaushalt	Ergebnis des Haushaltsvorjahres	Ansätze des Haushaltsvorjahres einschl. Nachträge	Ansatz des Haushaltsjahres	Planungsdaten des Haushaltsfolgejahres	Planungsdaten des zweiten Haushaltsfolgejahres	Planungsdaten des dritten Haushaltsfolgejahres	
		2020	2021	2022	2023	2024	2025	
		in €	in €	in €	in €	in €	in €	
F 16	=	Saldo der laufenden Ein- und Auszahlungen aus Verwaltungstätigkeit	-163.395,96	-230.933	-252.930	-231.135	-235.073	-238.524
F 17	+	Zinseinzahlungen und sonstige Finanzeinzahlungen	0,00	0	0	0	0	0
F 18	-	Zinsauszahlungen und sonstige Finanzauszahlungen	0,00	0	0	0	0	0
F 19	=	Saldo der Zins- und der sonstigen Finanzein- und -auszahlungen	0,00	0	0	0	0	0
F 20	=	Saldo der ordentlichen Ein- und Auszahlungen (Summe F 16 + F 19)	-163.395,96	-230.933	-252.930	-231.135	-235.073	-238.524
F 21		Saldo der außerordentlichen Ein- und Auszahlungen	0,00	0	0	0	0	0
F 22		Saldo der Ein- und Auszahlungen aus internen Leistungsbeziehungen	96.887,51	103.500	98.000	98.000	98.000	98.000
F 23		Summe der ordentlichen und außerordentlichen Ein- und Auszahlungen (Summe F 21 + F 22)	-66.508,45	-127.433	-154.930	-133.135	-137.073	-140.524
F 24	+	Einzahlungen aus Investitionszuwendungen	3.050,57	0	0	0	0	0
		68159000 Investitionszuwendungen vom sonstigen privaten Bereich	1.900,00	0	0	0	0	0
		68190000 Sonstige Investitionszuwendungen	1.150,57	0	0	0	0	0
F 25	+	Einzahlungen aus Beiträgen und ähnlichen Entgelten	0,00	0	0	0	0	0
F 26	+	Sonstige Investitionseinzahlungen	1,00	13.000	0	0	0	0
		68520000 Einzahlungen für bebaute Grundstücke und grundstücksgleiche Rechte	1,00	13.000	0	0	0	0
F 27	=	Summe der Einzahlungen aus Investitionstätigkeit (Summe F 24 bis F 26)	3.051,57	13.000	0	0	0	0
F 28	-	Auszahlungen für immaterielle Vermögensgegenstände	0,00	16.000	2.500	2.500	2.500	2.500
		78420000 Auszahlungen für Investitionszuschüsse Nutzungsberechtigter	0,00	16.000	2.500	2.500	2.500	2.500
F 29	-	Auszahlungen für Sachanlagen	177.851,33	170.000	85.000	5.000	5.000	5.000
		78510000 Auszahlungen für unbebaute Grundstücke und grundstücksgleiche Rechte	153.598,05	10.000	0	0	0	0
		78520000 Auszahlungen für bebaute Grundstücke und grundstücksgleiche Rechte	5.402,15	150.000	0	0	0	0
		78530000 Auszahlungen für Infrastrukturvermögen, einschließlich Grundstücke und grundstücksgleiche Rechte	375,39	0	0	0	0	0
		78571000 Auszahlungen für bewegliche Sachen des Anlagevermögens oberhalb der Wertgrenze i.H.v. 1.000 Euro	8.046,90	0	5.000	5.000	5.000	5.000
		78572000 Auszahlungen für bewegliche Sachen des Anlagevermögens unterhalb der Wertgrenze i.H.v. 1.000 Euro	10.428,84	0	0	0	0	0
		78593000 Auszahlungen für Anlagen im Bau (Baumaßnahme)	0,00	10.000	80.000	0	0	0
F 30	-	Auszahlungen für Finanzanlagen	0,00	0	0	0	0	0
F 31	-	Sonstige Investitionsauszahlungen	0,00	0	0	0	0	0
F 32	=	Summe der Auszahlungen aus Investitionstätigkeit (Summe F 28 bis F 31)	177.851,33	186.000	87.500	7.500	7.500	7.500
F 33	=	Saldo der Ein- und Auszahlungen aus Investitionstätigkeit (Saldo F 27 und F 32)	-174.799,76	-173.000	-87.500	-7.500	-7.500	-7.500
F 34	=	Finanzmittelüberschuss /-fehlbetrag des Teilhaushalts (Summe F 23 + F 33)	-241.308,21	-300.433	-242.430	-140.635	-144.573	-148.024

# **Produktorientierte Darstellung des**

Teilergebnishaushaltes 1

Teilfinanzhaushaltes 1

und

Darstellung der einzelnen

Produktsachkonten

# Teilergebnishaushalt 2022

Gemeinde: 17 OG Niederelbert

Teilhaushalt 01 Zentrale Verwaltung  
Leistung 11100 Verwaltungssteuerung

Ifd. Nr.	Teilergebnishaushalt	Ergebnis des Haushaltsvorjahres	Ansätze des Haushaltsvorjahres einschl. Nachträge	Ansatz des Haushaltsjahres	Planungsdaten des Haushaltsfolgejahres	Planungsdaten des zweiten Haushaltsfolgejahres	Planungsdaten des dritten Haushaltsfolgejahres	
		2020	2021	2022	2023	2024	2025	
		in €	in €	in €	in €	in €	in €	
E 1	+	Steuern und ähnliche Abgaben	0,00	0	0	0	0	0
E 2	+	Zuwendungen, allgemeine Umlagen und sonstige Transfererträge	0,00	630	590	240	240	260
		41590000 Sonstige Sonderposten	0,00	630	590	240	240	260
		<b>Planabrundung Ergebnishaushalt</b>						
E 3	+	Erträge der sozialen Sicherung	0,00	0	0	0	0	0
E 4	+	Öffentlich-rechtliche Leistungsentgelte	20,00	0	0	0	0	0
		43190000 Verwaltungsgebühren einschließlich Erstattung von Auslagen / Sonstige	20,00	0	0	0	0	0
E 5	+	Privatrechtliche Leistungsentgelte	495,08	150	100	100	100	100
		44110000 Erträge aus Verkäufen von Vorräten	484,50	100	100	100	100	100
		- Verkauf von Chroniken, Fahnen, etc.						
		44120000 Mieten und Pachten	10,58	50	0	0	0	0
		- Plakatanschlag						
E 6	+	Kostenerstattungen und Kostenumlagen	733,72	10.900	1.250	1.250	1.250	1.250
		44243000 Kostenerstattungen und Kostenumlagen von Gemeinden und Gemeindeverbänden	733,72	10.150	500	500	500	500
		- Ifd. Kostenerstattung 500 Euro -						
		44290000 Kostenerstattungen und Kostenumlagen von Sonstigen	0,00	750	750	750	750	750
		- Seniorenfahrt						
E 7	+	Sonstige laufende Erträge	0,00	1.008	94	441	201	291
		46290000 Weitere sonstige laufende Erträge / Sonstige	0,00	1.008	94	441	201	291
		<b>Planabrundung Finanzhaushalt</b>						
<b>E 8</b>	<b>=</b>	<b>Summe der laufenden Erträge aus Verwaltungstätigkeit (Summe E 1 bis E 7)</b>	<b>1.248,80</b>	<b>12.688</b>	<b>2.034</b>	<b>2.031</b>	<b>1.791</b>	<b>1.901</b>
E 9	-	Personal- und Versorgungsaufwendungen	38.963,16	37.645	39.695	40.490	41.310	42.120
		50110000 Bürgermeister	26.550,50	15.855	19.830	20.230	20.630	21.040
		<b>Minderbedarf 2021 durch Neuwahl</b>						
		50120000 Beigeordnete	3.439,43	3.350	1.650	1.680	1.720	1.750
		<b>Mehrbedarf 2021 durch Vertretung bis Neuwahl Ortsbürgermeister/in</b>						
		50420000 Beiträge zur gesetzlichen Sozialversicherung für Arbeitnehmer	0,00	0	500	510	520	530
		50490000 Beiträge zur gesetzlichen Sozialversicherung für Sonstige	2.375,23	3.470	2.745	2.800	2.860	2.910
		50791000 Ehrensoldrückstellungen	0,00	5.500	5.500	5.610	5.720	5.840
		50900000 Pauschalierter Lohnsteuer (auch Zahlungen über Knappschaft)	0,00	170	170	170	180	180
		51130000 Versorgungsaufwendungen für ehrenamtlich Tätige	6.598,00	9.300	9.300	9.490	9.680	9.870
		- 2 Ehrensoldempfänger						
E 10	-	Aufwendungen für Sach- und Dienstleistungen	8.033,97	8.300	23.100	8.320	8.500	8.660
		52210000 Aufwendungen für Strom	3.536,84	2.300	2.500	2.590	2.670	2.730
		52220000 Aufwendungen für Gas	1.812,73	1.900	1.900	1.970	2.030	2.080
		52230000 Aufwendungen für Wasser/Abwasser	998,14	1.100	1.100	1.140	1.170	1.200
		52260000 Aufwendungen für die Abfallbeseitigung	535,10	500	500	520	530	550
		52313000 Gebäude einschließlich der Bestandteile, die dem Gebäude zuzurechnen sind	925,60	1.500	16.500	1.500	1.500	1.500
		<b>jährlicher Pauschalansatz: 1.500 €</b>						
		<b>Sonderbedarf 2021: Sanierung Putzschäden Fassade: 15.000 € (1. Neuveranschlagung)</b>						

# Teilergebnishaushalt 2022

Gemeinde: 17 OG Niederelbert

Teilhaushalt 01 Zentrale Verwaltung  
Leistung 11100 Verwaltungssteuerung

lfd. Nr.	Teilergebnishaushalt	Ergebnis des Haushaltsvorjahres	Ansätze des Haushaltsvorjahres einschl. Nachträge	Ansatz des Haushaltsjahres	Planungsdaten des Haushaltsfolgejahres	Planungsdaten des zweiten Haushaltsfolgejahres	Planungsdaten des dritten Haushaltsfolgejahres
		2020	2021	2022	2023	2024	2025
		in €	in €	in €	in €	in €	in €
	<b>Sonderbedarf 2022: Sanierung Putzschäden Fassade: 15.000 € (2. Neuveranschlagung)</b>						
	52370000 Unterhaltung der Betriebs- und Geschäftsausstattung	39,75	500	300	300	300	300
	52380000 Geringwertige Geräte, Ausstattungs-, Ausrüstungs- und sonstige Gebrauchsgegenstände	185,81	500	300	300	300	300
E 11	- Abschreibungen	1.361,00	1.270	1.340	1.330	650	1.200
	53220000 Abschreibungen auf immaterielle Vermögensgegenstände aus geleisteten Zuwendungen	788,00	600	530	530	530	530
	53850000 Abschreibungen auf die Betriebs- und Geschäftsausstattung	573,00	300	260	110	0	0
	53990000 Sonstige Abschreibungen	0,00	370	550	690	120	670
	<b>Planabrundung Ergebnishaushalt</b>						
E 12	- Zuwendungen, Umlagen und sonstige Transferaufwendungen	1.926,00	2.070	2.000	2.000	2.000	2.000
	54190000 Zuweisungen und Zuschüsse für laufende Zwecke an Sonstige	1.926,00	2.070	2.000	2.000	2.000	2.000
	- <b>Jährlicher Zuschüsse (kleinere Abweichungen aufgrund Mitgliederzahlen möglich):</b>						
	- Freiwillige Feuerwehr 735 €						
	- Förderverein der GS Niederelbert e.V. 300 €						
	- Gesangverein Hoffnung 1892 e.V. 435 €						
	- Sparrow Sisters 300 €						
E 13	- Aufwendungen der sozialen Sicherung	0,00	0	0	0	0	0
E 14	- Sonstige laufenden Aufwendungen	11.385,99	18.504	18.490	18.326	18.344	18.225
	56120000 Aufwendungen für Aus- und Fortbildung, Umschulung	0,00	500	300	300	300	300
	56130000 Aufwendungen für übernommene Reisekosten für Dienstreisen und Dienstgänge	50,00	200	200	200	200	200
	56140000 Aufwendungen für allgemeine Betreuung der Bediensteten	0,00	200	0	0	0	0
	56210000 Mieten, Pachten und Erbbauzinsen	770,62	700	700	700	700	700
	- <b>Miete für Drucker</b>						
	56251000 Vergütungen einschließlich Reisekosten an Sachverständige	0,00	2.000	2.000	2.000	2.000	2.000
	<b>Aufwendungen Steuerberater - Ust (vorsorglich)</b>						
	56310000 Büromaterial	0,00	200	200	200	200	200
	56341000 Fernmeldegebühren	1.818,16	1.500	1.500	1.500	1.500	1.500
	56342000 Datenübertragungsgebühren	0,00	100	100	100	100	100
	56360000 Öffentlichkeitsarbeit	3.000,00	3.000	3.000	3.000	3.000	3.000
	<b>Pflege Internetauftritt</b>						
	56390000 Geschäftsaufwendungen / Sonstiges	2.824,40	4.500	4.500	4.500	4.500	4.500
	<b>Partnerschaft, Senioren, Babygeld</b>						
	56416000 Umlagen an Schadensausgleichskassen	745,80	800	900	900	900	900
	56920000 Verfügungsmittel	0,00	250	250	250	250	250
	56930000 Repräsentationen	2.177,01	4.000	4.000	4.000	4.000	4.000
	56990000 Sonstige Aufwendungen	0,00	554	840	676	694	575
	<b>Planabrundung Finanzhaushalt</b>						

# Teilergebnishaushalt 2022

Gemeinde: 17 OG Niederelbert

Teilhaushalt 01 Zentrale Verwaltung  
Leistung 11100 Verwaltungssteuerung

lfd. Nr.	Teilergebnishaushalt	Ergebnis des Haushaltsvorjahres	Ansätze des Haushaltsvorjahres einschl. Nachträge	Ansatz des Haushaltsjahres	Planungsdaten des Haushaltsfolgejahres	Planungsdaten des zweiten Haushaltsfolgejahres	Planungsdaten des dritten Haushaltsfolgejahres	
		2020	2021	2022	2023	2024	2025	
		in €	in €	in €	in €	in €	in €	
E 15	=	Summe der laufenden Aufwendungen aus Verwaltungstätigkeit (Summe E 9 bis E 14)	61.670,12	67.789	84.625	70.466	70.804	72.205
E 16	=	Laufendes Ergebnis aus Verwaltungstätigkeit (Saldo E 8 und E 15)	-60.421,32	-55.101	-82.591	-68.435	-69.013	-70.304
E 17	+	Zinserträge und sonstige Finanzerträge	0,00	0	0	0	0	0
E 18	-	Zinsaufwendungen und sonstige Finanzaufwendungen	0,00	0	0	0	0	0
E 19	=	Saldo der Zins -und sonstigen Finanzerträge und -aufwendungen (Saldo E 17 und E 18)	0,00	0	0	0	0	0
E 20	=	Ordentliches Ergebnis (Summe E 16 bis E 19)	-60.421,32	-55.101	-82.591	-68.435	-69.013	-70.304
E 21		Außerordentliches Ergebnis	0,00	0	0	0	0	0
E 22		Saldo aus internen Leistungsbeziehungen	-9.089,80	-8.000	-9.000	-9.000	-9.000	-9.000
E 23	=	Jahresergebnis (Jahresüberschuss / Jahresfehlbetrag) des Teilhaushalts (Summe E 20 bis E 22)	-69.511,12	-63.101	-91.591	-77.435	-78.013	-79.304

# Teilergebnishaushalt 2022

Gemeinde: 17 OG Niederelbert

Teilhaushalt 01 Zentrale Verwaltung  
Leistung 11140 Gremien

Ifd. Nr.	Teilergebnishaushalt		Ergebnis des Haushaltsvorjahres	Ansätze des Haushaltsvorjahres einschl. Nachträge	Ansatz des Haushaltsjahres	Planungsdaten des Haushaltsfolgejahres	Planungsdaten des zweiten Haushaltsfolgejahres	Planungsdaten des dritten Haushaltsfolgejahres
			2020	2021	2022	2023	2024	2025
			in €	in €	in €	in €	in €	in €
E 1	+	Steuern und ähnliche Abgaben	0,00	0	0	0	0	0
E 2	+	Zuwendungen, allgemeine Umlagen und sonstige Transfererträge	0,00	0	0	0	0	0
E 3	+	Erträge der sozialen Sicherung	0,00	0	0	0	0	0
E 4	+	Öffentlich-rechtliche Leistungsentgelte	0,00	0	0	0	0	0
E 5	+	Privatrechtliche Leistungsentgelte	0,00	0	0	0	0	0
E 6	+	Kostenerstattungen und Kostenumlagen	0,00	0	0	0	0	0
E 7	+	Sonstige laufende Erträge	0,00	0	0	0	0	0
E 8	=	<b>Summe der laufenden Erträge aus Verwaltungstätigkeit (Summe E 1 bis E 7)</b>	<b>0,00</b>	<b>0</b>	<b>0</b>	<b>0</b>	<b>0</b>	<b>0</b>
E 9	-	Personal- und Versorgungsaufwendungen	1.680,00	1.750	2.000	2.040	2.080	2.120
		<i>50140000 Rats- und Ausschussmitglieder</i>	<i>1.680,00</i>	<i>1.750</i>	<i>2.000</i>	<i>2.040</i>	<i>2.080</i>	<i>2.120</i>
E 10	-	Aufwendungen für Sach- und Dienstleistungen	0,00	0	0	0	0	0
E 11	-	Abschreibungen	10.426,84	0	0	0	0	0
		<i>53850000 Abschreibungen auf die Betriebs- und Geschäftsausstattung</i>	<i>10.426,84</i>	<i>0</i>	<i>0</i>	<i>0</i>	<i>0</i>	<i>0</i>
E 12	-	Zuwendungen, Umlagen und sonstige Transferaufwendungen	0,00	0	0	0	0	0
E 13	-	Aufwendungen der sozialen Sicherung	0,00	0	0	0	0	0
E 14	-	Sonstige laufende Aufwendungen	765,58	800	1.400	1.400	1.400	1.400
		<i>56120000 Aufwendungen für Aus- und Fortbildung, Umschulung</i>	<i>0,00</i>	<i>100</i>	<i>100</i>	<i>100</i>	<i>100</i>	<i>100</i>
		<i>Fortbildung für Ratsmitglieder</i>						
		<i>56243000 Unterhaltung Software, Updates (MDM-Support für digitalen Sitzungsdienst)</i>	<i>438,48</i>	<i>0</i>	<i>500</i>	<i>500</i>	<i>500</i>	<i>500</i>
		<i>56390000 Geschäftsaufwendungen / Sonstiges OGR-Sitzungen u. Jahresabschlussfeier</i>	<i>327,10</i>	<i>700</i>	<i>700</i>	<i>700</i>	<i>700</i>	<i>700</i>
		<i>56419000 Sonstige Versicherungen jährlicher Pauschalansatz; 100 € (Elektronikversicherung für iPads / RIS)</i>	<i>0,00</i>	<i>0</i>	<i>100</i>	<i>100</i>	<i>100</i>	<i>100</i>
E 15	=	<b>Summe der laufenden Aufwendungen aus Verwaltungstätigkeit (Summe E 9 bis E 14)</b>	<b>12.872,42</b>	<b>2.550</b>	<b>3.400</b>	<b>3.440</b>	<b>3.480</b>	<b>3.520</b>
E 16	=	<b>Laufendes Ergebnis aus Verwaltungstätigkeit (Saldo E 8 und E 15)</b>	<b>-12.872,42</b>	<b>-2.550</b>	<b>-3.400</b>	<b>-3.440</b>	<b>-3.480</b>	<b>-3.520</b>
E 17	+	Zinserträge und sonstige Finanzerträge	0,00	0	0	0	0	0
E 18	-	Zinsaufwendungen und sonstige Finanzaufwendungen	0,00	0	0	0	0	0
E 19	=	<b>Saldo der Zins -und sonstigen Finanzerträge und -aufwendungen (Saldo E 17 und E 18)</b>	<b>0,00</b>	<b>0</b>	<b>0</b>	<b>0</b>	<b>0</b>	<b>0</b>
E 20	=	<b>Ordentliches Ergebnis (Summe E 16 bis E 19)</b>	<b>-12.872,42</b>	<b>-2.550</b>	<b>-3.400</b>	<b>-3.440</b>	<b>-3.480</b>	<b>-3.520</b>
E 21		Außerordentliches Ergebnis	0,00	0	0	0	0	0
E 22		Saldo aus internen Leistungsbeziehungen	0,00	0	0	0	0	0
E 23	=	<b>Jahresergebnis (Jahresüberschuss / Jahresfehlbetrag) des Teilhaushalts (Summe E 20 bis E 22)</b>	<b>-12.872,42</b>	<b>-2.550</b>	<b>-3.400</b>	<b>-3.440</b>	<b>-3.480</b>	<b>-3.520</b>

# Teilergebnishaushalt 2022

Gemeinde: 17 OG Niederelbert

Teilhaushalt 01 Zentrale Verwaltung  
Leistung 11420 Liegenschaften

Ifd. Nr.	Teilergebnishaushalt		Ergebnis des Haushaltsvorjahres	Ansätze des Haushaltsvorjahres einschl. Nachträge	Ansatz des Haushaltsjahres	Planungsdaten des Haushaltsfolgejahres	Planungsdaten des zweiten Haushaltsfolgejahres	Planungsdaten des dritten Haushaltsfolgejahres
			2020	2021	2022	2023	2024	2025
			in €	in €	in €	in €	in €	in €
E 1	+	Steuern und ähnliche Abgaben	0,00	0	0	0	0	0
E 2	+	Zuwendungen, allgemeine Umlagen und sonstige Transfererträge	213,37	190	230	230	230	230
		41510000 Sonderposten aus Zuwendungen	213,37	190	230	230	230	230
E 3	+	Erträge der sozialen Sicherung	0,00	0	0	0	0	0
E 4	+	Öffentlich-rechtliche Leistungsentgelte	0,00	0	0	0	0	0
E 5	+	Privatrechtliche Leistungsentgelte	18.475,28	15.400	18.400	18.400	18.400	18.400
		44120000 Mieten und Pachten	6.625,28	6.000	6.000	6.000	6.000	6.000
		- Landpacht u. Vermietung Räumlichkeiten						
		44120001 Mieten und Pachten (Zum Dorfbrunnen)	11.850,00	9.400	12.400	12.400	12.400	12.400
E 6	+	Kostenerstattungen und Kostenumlagen	151.137,50	0	0	0	0	0
		44243000 Kostenerstattungen und Kostenumlagen von Gemeinden und Gemeindeverbänden	151.073,00	0	0	0	0	0
		44251000 Kostenerstattungen und Kostenumlagen von privaten Unternehmen (Zum Dorfbrunnen)	64,50	0	0	0	0	0
E 7	+	Sonstige laufende Erträge	2.153,84	0	0	0	0	0
		46270000 Versicherungserstattungen	1.706,78	0	0	0	0	0
		46620000 Erträge aus Zuschreibungen	447,06	0	0	0	0	0
E 8	=	<b>Summe der laufenden Erträge aus Verwaltungstätigkeit (Summe E 1 bis E 7)</b>	<b>171.979,99</b>	<b>15.590</b>	<b>18.630</b>	<b>18.630</b>	<b>18.630</b>	<b>18.630</b>
E 9	-	Personal- und Versorgungsaufwendungen	0,00	0	0	0	0	0
E 10	-	Aufwendungen für Sach- und Dienstleistungen	124.396,02	43.550	34.000	34.380	34.690	34.980
		52210000 Aufwendungen für Strom	449,62	800	500	520	530	550
		52210001 Aufwendungen für Strom (Zum Dorfbrunnen)	0,00	500	500	520	530	550
		52220000 Aufwendungen für Gas	0,00	800	800	830	850	870
		52220001 Aufwendungen für Gas (Zum Dorfbrunnen)	2.740,20	2.900	3.000	3.110	3.200	3.280
		52230000 Aufwendungen für Wasser/Abwasser	2.055,28	2.500	2.500	2.590	2.670	2.730
		<b>Mehrbedarf für Flächen im NBG</b>						
		52230001 Aufwendungen für Wasser/Abwasser (Zum Dorfbrunnen)	5.728,56	2.000	2.000	2.070	2.130	2.190
		52260000 Aufwendungen für die Abfallbeseitigung	655,10	600	700	720	750	760
		52260001 Aufwendungen für die Abfallbeseitigung (Zum Dorfbrunnen)	55,20	500	500	520	530	550
		52313000 Gebäude einschließlich der Bestandteile, die dem Gebäude zuzurechnen sind	980,65	2.000	1.000	1.000	1.000	1.000
		<i>jährlicher Pauschalansatz: 1.000 €</i>						
		<i>Sonderbedarf 2021: Installation einer elektrischen Schließanlage 7.000 € (1. Neuveranschlagung)</i>						
		52313001 Gebäude einschließlich der Bestandteile, die dem Gebäude zuzurechnen sind (Zum Dorfbrunnen)	93.756,07	13.000	5.000	5.000	5.000	5.000
		<i>jährlicher Pauschalansatz: 5.000 €</i>						
		<i>Sonderbedarfe 2021: Installation einer elektrischen Schließanlage 2.000 € (1. Neuveranschlagung) Neubau Theke 8.000 €</i>						
		52370001 Unterhaltung der Betriebs- und Geschäftsausstattung (Zum Dorfbrunnen)	154,00	1.500	1.000	1.000	1.000	1.000
		<i>jährlicher Pauschalansatz: 1.000 €</i>						
		52380001 Geringwertige Geräte, Ausstattungs-, Ausrüstungs- und sonstige Gebrauchsgegenstände (Zum Dorfbrunnen)	2.271,52	0	0	0	0	0



# Teilergebnishaushalt 2022

Gemeinde: 17 OG Niederelbert

Teilhaushalt 01 Zentrale Verwaltung  
Leistung 11420 Liegenschaften

lfd. Nr.	Teilergebnishaushalt	Ergebnis des Haushaltsvorjahres	Ansätze des Haushaltsvorjahres einschl. Nachträge	Ansatz des Haushaltsjahres	Planungsdaten des Haushaltsfolgejahres	Planungsdaten des zweiten Haushaltsfolgejahres	Planungsdaten des dritten Haushaltsfolgejahres
		2020	2021	2022	2023	2024	2025
		in €	in €	in €	in €	in €	in €
	52543000 Kostenerstattungen an Gemeinden und Gemeindeverbände - 500 € Erstattung Sachversicherung - 16.000 € Kostenerstattung für Truppenübungsplatz	15.549,82	16.450	16.500	16.500	16.500	16.500
E 11	- Abschreibungen	10.867,49	12.910	22.970	22.970	22.970	22.970
	53410000 Abschreibungen auf bebaute Grundstücke und grundstücksgleiche Rechte mit Wohnbauten	1.029,15	3.080	12.950	12.950	12.950	12.950
	53470000 Abschreibungen auf bebaute Grundstücke und grundstücksgleiche Rechte mit Verwaltungsgebäuden	3.104,00	3.100	3.100	3.100	3.100	3.100
	53490000 Abschreibungen auf bebaute Grundstücke und grundstücksgleiche Rechte mit sonstigen Gebäuden	5.754,00	5.750	5.750	5.750	5.750	5.750
	53850000 Abschreibungen auf die Betriebs- und Geschäftsausstattung	980,34	980	1.170	1.170	1.170	1.170
E 12	- Zuwendungen, Umlagen und sonstige Transferaufwendungen	0,00	0	0	0	0	0
E 13	- Aufwendungen der sozialen Sicherung	0,00	0	0	0	0	0
E 14	- Sonstige laufende Aufwendungen	133.100,43	3.975	3.060	3.060	3.060	3.060
	56210000 Mieten, Pachten und Erbbauzinsen	38,35	40	40	40	40	40
	56253000 Gerichts-, Anwalts-, Notar-, Gerichtsvollzieherkosten usw.	0,00	250	250	250	250	250
	56390000 Geschäftsaufwendungen / Sonstiges	201,70	0	0	0	0	0
	56420001 Beiträge zu Wirtschaftsverbänden, Berufsvertretungen und Vereinen (Zum Dorfbrunnen) - DEHOGA -	186,17	185	270	270	270	270
	56512000 Verluste aus dem Abgang von Gegenständen des Anlagevermögens - Sachanlagen	130.635,86	0	0	0	0	0
	56810000 Grundsteuer Mehrbedarf wegen Flächen NBG	2.038,35	3.500	2.500	2.500	2.500	2.500
E 15	= Summe der laufenden Aufwendungen aus Verwaltungstätigkeit (Summe E 9 bis E 14)	268.363,94	60.435	60.030	60.410	60.720	61.010
E 16	= Laufendes Ergebnis aus Verwaltungstätigkeit (Saldo E 8 und E 15)	-96.383,95	-44.845	-41.400	-41.780	-42.090	-42.380
E 17	+ Zinserträge und sonstige Finanzerträge	0,00	0	0	0	0	0
E 18	- Zinsaufwendungen und sonstige Finanzaufwendungen	0,00	0	0	0	0	0
E 19	= Saldo der Zins- und sonstigen Finanzerträge und -aufwendungen (Saldo E 17 und E 18)	0,00	0	0	0	0	0
E 20	= Ordentliches Ergebnis (Summe E 16 bis E 19)	-96.383,95	-44.845	-41.400	-41.780	-42.090	-42.380
E 21	Außerordentliches Ergebnis	0,00	0	0	0	0	0
E 22	Saldo aus internen Leistungsbeziehungen	-16.661,10	-1.500	-2.000	-2.000	-2.000	-2.000
E 23	= Jahresergebnis (Jahresüberschuss / Jahresfehlbetrag) des Teilhaushalts (Summe E 20 bis E 22)	-113.045,05	-46.345	-43.400	-43.780	-44.090	-44.380

# Teilergebnishaushalt 2022

Gemeinde: 17 OG Niederelbert

Teilhaushalt 01 Zentrale Verwaltung  
Leistung 11430 Bauhof

Ifd. Nr.	Teilergebnishaushalt		Ergebnis des Haushaltsvorjahres	Ansätze des Haushaltsvorjahres einschl. Nachträge	Ansatz des Haushaltsjahres	Planungsdaten des Haushaltsfolgejahres	Planungsdaten des zweiten Haushaltsfolgejahres	Planungsdaten des dritten Haushaltsfolgejahres
			2020	2021	2022	2023	2024	2025
			in €	in €	in €	in €	in €	in €
E 1	+	Steuern und ähnliche Abgaben	0,00	0	0	0	0	0
E 2	+	Zuwendungen, allgemeine Umlagen und sonstige Transfererträge	0,00	0	0	0	0	0
E 3	+	Erträge der sozialen Sicherung	0,00	0	0	0	0	0
E 4	+	Öffentlich-rechtliche Leistungsentgelte	0,00	0	0	0	0	0
E 5	+	Privatrechtliche Leistungsentgelte	0,00	0	0	0	0	0
E 6	+	Kostenerstattungen und Kostenumlagen	433,17	350	350	350	350	350
		44243000 Kostenerstattungen und Kostenumlagen von Gemeinden und Gemeindeverbänden	73,82	0	0	0	0	0
		44290000 Kostenerstattungen und Kostenumlagen von Sonstigen	359,35	350	350	350	350	350
		<i>Förderverein der FFw (KFZ Versicherung)</i>						
E 7	+	Sonstige laufende Erträge	3.704,55	0	0	0	0	0
		46614000 Erträge aus der Auflösung von Rückstellungen	3.704,55	0	0	0	0	0
<b>E 8</b>	<b>=</b>	<b>Summe der laufenden Erträge aus Verwaltungstätigkeit (Summe E 1 bis E 7)</b>	<b>4.137,72</b>	<b>350</b>	<b>350</b>	<b>350</b>	<b>350</b>	<b>350</b>
E 9	-	Personal- und Versorgungsaufwendungen	119.261,99	120.947	128.259	121.640	124.080	126.550
		50221000 Vergütungen	90.611,71	91.060	98.990	91.790	93.630	95.500
		50222000 Leistungszulagen	1.574,79	2.400	2.360	2.410	2.460	2.500
		50320000 Beiträge zu Versorgungskassen für Arbeitnehmer	6.998,58	7.340	7.105	7.250	7.390	7.540
		50420000 Beiträge zur gesetzlichen Sozialversicherung für Arbeitnehmer	19.761,29	19.730	19.455	19.840	20.240	20.650
		50520000 Beihilfen, Unterstützungsleistungen und dergleichen für Arbeitnehmer	0,00	100	100	100	100	100
		<i>Verlängerung Führerscheine</i>						
		50629000 Sonstige	79,80	80	80	80	80	80
		50900000 Pauschalierte Lohnsteuer (auch Zahlungen über Knappschaft)	235,82	237	169	170	180	180
E 10	-	Aufwendungen für Sach- und Dienstleistungen	17.545,31	19.000	18.300	17.310	17.310	17.320
		52230000 Aufwendungen für Wasser/Abwasser	152,39	200	200	210	210	220
		52260000 Aufwendungen für die Abfallbeseitigung	68,29	0	50	50	50	50
		52313000 Gebäude einschließlich der Bestandteile, die dem Gebäude zuzurechnen sind	1.139,84	500	500	500	500	500
		<i>jährlicher Pauschalansatz: 500 €</i>						
		52351000 Wartungs- und Instandsetzungskosten	10.111,47	7.500	7.500	7.500	7.500	7.500
		<i>jährlicher Pauschalansatz: 7.500 €</i>						
		52352000 Betriebs- und Schmierstoffe	3.141,26	4.000	3.500	3.500	3.500	3.500
		<i>jährlicher Pauschalansatz: 3.500 €</i>						
		52353000 Reifen	510,24	300	1.300	300	300	300
		<i>jährlicher Pauschalansatz: 300 €</i>						
		<i>Sonderbedarf 2022: Erneuerung Reifen: 1.000 €</i>						
		52370000 Unterhaltung der Betriebs- und Geschäftsausstattung	1.399,89	2.500	2.500	2.500	2.500	2.500
		<i>jährlicher Pauschalansatz: 2.500 €</i>						
		52380000 Geringwertige Geräte, Ausstattungs- und sonstige Gebrauchsgegenstände	1.021,93	1.500	1.500	1.500	1.500	1.500
		<i>jährlicher Pauschalansatz: 1.500 €</i>						

# Teilergebnishaushalt 2022

Gemeinde: 17 OG Niederelbert

Teilhaushalt 01 Zentrale Verwaltung  
Leistung 11430 Bauhof

Ifd. Nr.	Teilergebnishaushalt	Ergebnis des Haushaltsvorjahres	Ansätze des Haushaltsvorjahres einschl. Nachträge	Ansatz des Haushaltsjahres	Planungsdaten des Haushaltsfolgejahres	Planungsdaten des zweiten Haushaltsfolgejahres	Planungsdaten des dritten Haushaltsfolgejahres
		2020	2021	2022	2023	2024	2025
		in €	in €	in €	in €	in €	in €
	52543000 Kostenerstattungen an Gemeinden und Gemeindeverbände	0,00	2.500	1.250	1.250	1.250	1.250
E 11	- Abschreibungen	10.680,56	10.740	10.900	9.080	8.860	8.690
	53230000 Abschreibungen auf gezahlte Investitionszuschüsse als Nutzungsberechtigter	225,00	0	1.340	1.340	1.340	1.340
	53490000 Abschreibungen auf bebaute Grundstücke und grundstücksgleiche Rechte mit sonstigen Gebäuden	409,00	400	400	400	400	400
	53810000 Abschreibungen auf Fahrzeuge	8.789,00	8.780	7.610	5.960	5.960	5.960
	53850000 Abschreibungen auf die Betriebs- und Geschäftsausstattung	1.257,56	1.560	1.550	1.380	1.160	990
E 12	- Zuwendungen, Umlagen und sonstige Transferaufwendungen	0,00	0	0	0	0	0
E 13	- Aufwendungen der sozialen Sicherung	0,00	0	0	0	0	0
E 14	- Sonstige laufenden Aufwendungen	5.571,08	7.700	8.320	8.320	8.320	8.320
	56120000 Aufwendungen für Aus- und Fortbildung, Umschulung	0,00	150	150	150	150	150
	56140000 Aufwendungen für allgemeine Betreuung der Bediensteten	0,00	1.100	2.000	2.000	2.000	2.000
	arbeitsmedizinische Betreuung						
	56150000 Aufwendungen für Dienst- und Schutzkleidung, persönliche Ausrüstungsgegenstände	1.179,58	1.000	1.000	1.000	1.000	1.000
	56210000 Mieten, Pachten und Erbbauzinsen	0,00	480	0	0	0	0
	56341000 Fernmeldegebühren	230,72	300	300	300	300	300
	56346000 Rundfunk- und Fernsehgebühren	69,96	70	70	70	70	70
	56390000 Geschäftsaufwendungen / Sonstiges	809,26	800	800	800	800	800
	56412000 Kfz-Versicherungen	2.172,49	2.200	2.200	2.200	2.200	2.200
	56416000 Umlagen an Schadensausgleichskassen	726,07	800	1.000	1.000	1.000	1.000
	56820000 Kraftfahrzeugsteuer	383,00	800	800	800	800	800
E 15	= Summe der laufenden Aufwendungen aus Verwaltungstätigkeit (Summe E 9 bis E 14)	153.058,94	158.387	165.779	156.350	158.570	160.880
E 16	= Laufendes Ergebnis aus Verwaltungstätigkeit (Saldo E 8 und E 15)	-148.921,22	-158.037	-165.429	-156.000	-158.220	-160.530
E 17	+ Zinserträge und sonstige Finanzerträge	0,00	0	0	0	0	0
E 18	- Zinsaufwendungen und sonstige Finanzaufwendungen	0,00	0	0	0	0	0
E 19	= Saldo der Zins -und sonstigen Finanzerträge und -aufwendungen (Saldo E 17 und E 18)	0,00	0	0	0	0	0
E 20	= Ordentliches Ergebnis (Summe E 16 bis E 19)	-148.921,22	-158.037	-165.429	-156.000	-158.220	-160.530
E 21	Außerordentliches Ergebnis	0,00	0	0	0	0	0
E 22	Saldo aus internen Leistungsbeziehungen	122.638,41	113.000	109.000	109.000	109.000	109.000
E 23	= Jahresergebnis (Jahresüberschuss / Jahresfehlbetrag) des Teilhaushalts (Summe E 20 bis E 22)	-26.282,81	-45.037	-56.429	-47.000	-49.220	-51.530

# Teilfinanzhaushalt 2022

Gemeinde: 17 OG Niederelbert

Teilhaushalt 01 Zentrale Verwaltung  
Leistung 11100 Verwaltungssteuerung

Ifd. Nr.	Teilfinanzhaushalt	Ergebnis des Haushaltsvorjahres	Ansätze des Haushaltsvorjahres einschl. Nachträge	Ansatz des Haushaltsjahres	Planungsdaten des Haushaltsfolgejahres	Planungsdaten des zweiten Haushaltsfolgejahres	Planungsdaten des dritten Haushaltsfolgejahres
		2020	2021	2022	2023	2024	2025
		in €	in €	in €	in €	in €	in €
F 4	+	Öffentlich-rechtliche Leistungsentgelte	20,00	0	0	0	0
		63190000 Verwaltungsgebühren einschließlich Erstattung von Auslagen / Sonstige	20,00	0	0	0	0
F 5	+	Privatrechtliche Leistungsentgelte	495,08	150	100	100	100
		64110000 Einzahlungen aus Verkäufen von Vorräten	484,50	100	100	100	100
		11100.44110000 - Verkauf von Chroniken, Fahnen, etc.					
		64120000 Mieten und Pachten	10,58	50	0	0	0
		11100.44120000 - Plakatanschlag					
F 6	+	Kostenerstattungen und Kostenumlagen	733,72	10.900	1.250	1.250	1.250
		64243000 Kostenerstattungen, Kostenumlagen von Gemeinden und Gemeindeverbänden	733,72	10.150	500	500	500
		11100.44243000 - Ifd. Kostenerstattung 500 Euro -					
		64290000 Kostenerstattungen, Kostenumlagen von Sonstigen	0,00	750	750	750	750
		11100.44290000 - Seniorenfahrt					
F 7	+	Sonstige laufende Einzahlungen	0,00	1.008	94	441	201
		66290000 Weitere sonstige laufende Einzahlungen / Sonstige	0,00	1.008	94	441	201
		11100.46290000 Planabrundung Finanzhaushalt					
<b>F 8</b>	<b>=</b>	<b>Summe der laufenden Einzahlungen aus Verwaltungstätigkeit (Summe F 1 bis F 7)</b>	<b>1.248,80</b>	<b>12.058</b>	<b>1.444</b>	<b>1.791</b>	<b>1.641</b>
F 9	-	Personal- und Versorgungsauszahlungen	40.049,17	32.145	34.195	34.880	35.590
		70110000 Bürgermeister	24.163,65	15.855	19.830	20.230	21.040
		11100.50110000 Minderbedarf 2021 durch Neuwahl					
		70120000 Beigeordnete	3.615,56	3.350	1.650	1.680	1.720
		11100.50120000 Mehrbedarf 2021 durch Vertretung bis Neuwahl Ortsbürgermeister/in					
		70420000 Beiträge zur gesetzlichen Sozialversicherung für Arbeitnehmer	0,00	0	500	510	520
		70490000 Beiträge zur gesetzlichen Sozialversicherung für Sonstige	2.207,96	3.470	2.745	2.800	2.860
		70900000 Pauschalierte Lohnsteuer (auch Zahlungen über Knappschaft)	0,00	170	170	170	180
		71130000 Versorgungsauszahlungen für ehrenamtlich Tätige	10.062,00	9.300	9.300	9.490	9.680
		11100.51130000 - 2 Ehrensoldempfänger					
F 10	-	Auszahlungen für Sach- und Dienstleistungen	10.136,71	8.300	23.100	8.320	8.500
		72210000 Auszahlungen für Strom	5.018,26	2.300	2.500	2.590	2.730
		72220000 Auszahlungen für Gas	2.434,05	1.900	1.900	1.970	2.030
		72230000 Auszahlungen für Wasser/Abwasser	998,14	1.100	1.100	1.140	1.170
		72260000 Auszahlungen für die Abfallbeseitigung	535,10	500	500	520	530
		72313000 Gebäude einschließlich der Bestandteile, die dem Gebäude zuzurechnen sind	925,60	1.500	16.500	1.500	1.500
		11100.52313000 jährlicher Pauschalansatz: 1.500 € Sonderbedarf 2021: Sanierung Putzschäden Fassade: 15.000 € (1.					

# Teilfinanzhaushalt 2022

Gemeinde: 17 OG Niederelbert

Teilhaushalt 01 Zentrale Verwaltung  
Leistung 11100 Verwaltungssteuerung

Ifd. Nr.	Teilfinanzhaushalt	Ergebnis des Haushaltsvorjahres	Ansätze des Haushaltsvorjahres einschl. Nachträge	Ansatz des Haushaltsjahres	Planungsdaten des Haushaltsfolgejahres	Planungsdaten des zweiten Haushaltsfolgejahres	Planungsdaten des dritten Haushaltsfolgejahres
		2020	2021	2022	2023	2024	2025
		in €	in €	in €	in €	in €	in €
	<b>Neuveranschlagung)</b> <b>Sonderbedarf 2022: Sanierung Putzschäden Fassade: 15.000 € (2. Neuveranschlagung)</b>						
	72370000 Unterhaltung der Betriebs- und Geschäftsausstattung	39,75	500	300	300	300	300
	72380000 Geringwertige Geräte, Ausstattungs-, Ausrüstungs- und sonstige Gebrauchsgegenstände	185,81	500	300	300	300	300
F 12	- Zuwendungen, Umlagen und sonstige Transferauszahlungen	1.926,00	2.070	2.000	2.000	2.000	2.000
	74190000 Zuweisungen und Zuschüsse für laufende Zwecke an Sonstige	1.926,00	2.070	2.000	2.000	2.000	2.000
	11100.54190000						
	- Jährlicher Zuschüsse (kleinere Abweichungen aufgrund Mitgliederzahlen möglich):						
	- Freiwillige Feuerwehr 735 €						
	- Förderverein der GS Niederelbert e.V. 300 €						
	- Gesangverein Hoffnung 1892 e.V. 435 €						
	- Sparrow Sisters 300 €						
F 14	- Sonstige laufende Auszahlungen	11.006,02	18.504	18.490	18.326	18.344	18.225
	76120000 Auszahlungen für Aus- und Fortbildung, Umschulung	0,00	500	300	300	300	300
	76130000 Auszahlungen für übernommene Reisekosten für Dienstreisen und Dienstgänge	50,00	200	200	200	200	200
	76140000 Auszahlungen für allgemeine Betreuung der Bediensteten	0,00	200	0	0	0	0
	76210000 Mieten, Pachten und Erbbauzinsen	650,90	700	700	700	700	700
	11100.56210000						
	- Miete für Drucker						
	76251000 Vergütungen einschließlich Reisekosten an Sachverständige	0,00	2.000	2.000	2.000	2.000	2.000
	11100.56251000						
	<b>Aufwendungen Steuerberater - Ust (vorsorglich)</b>						
	76310000 Büromaterial	0,00	200	200	200	200	200
	76341000 Fernmeldegebühren	1.818,16	1.500	1.500	1.500	1.500	1.500
	76342000 Datenübertragungsgebühren	0,00	100	100	100	100	100
	76360000 Öffentlichkeitsarbeit	3.250,00	3.000	3.000	3.000	3.000	3.000
	11100.56360000						
	<b>Pflege Internetauftritt</b>						
	76390000 Sonstige Geschäftsauszahlungen	2.901,75	4.500	4.500	4.500	4.500	4.500
	11100.56390000						
	<b>Partnerschaft, Senioren, Babygeld</b>						
	76416000 Umlagen an Schadensausgleichskassen	745,80	800	900	900	900	900
	76920000 Verfügungsmittel	0,00	250	250	250	250	250
	76930000 Repräsentationen	1.589,41	4.000	4.000	4.000	4.000	4.000
	76990000 Sonstige laufende Auszahlungen einschließlich außerordentliche Auszahlungen	0,00	554	840	676	694	575
	11100.56990000						
	<b>Planabrundung Finanzhaushalt</b>						

# Teilfinanzhaushalt 2022

Gemeinde: 17 OG Niederelbert

Teilhaushalt 01 Zentrale Verwaltung  
Leistung 11100 Verwaltungssteuerung

lfd. Nr.	Teilfinanzhaushalt	Ergebnis des Haushaltsvorjahres	Ansätze des Haushaltsvorjahres einschl. Nachträge	Ansatz des Haushaltsjahres	Planungsdaten des Haushaltsfolgejahres	Planungsdaten des zweiten Haushaltsfolgejahres	Planungsdaten des dritten Haushaltsfolgejahres	
		2020	2021	2022	2023	2024	2025	
		in €	in €	in €	in €	in €	in €	
F 15	=	Summe der laufenden Auszahlungen aus Verwaltungstätigkeit (Summe F 9 bis F14)	63.117,90	61.019	77.785	63.526	64.434	65.165
F 16	=	Saldo der laufenden Ein- und Auszahlungen aus Verwaltungstätigkeit	-61.869,10	-48.961	-76.341	-61.735	-62.883	-63.524
F 20	=	Saldo der ordentlichen Ein- und Auszahlungen (Summe F 16 + F 19)	-61.869,10	-48.961	-76.341	-61.735	-62.883	-63.524
F 22		Saldo der Ein- und Auszahlungen aus internen Leistungsbeziehungen	-9.089,80	-8.000	-9.000	-9.000	-9.000	-9.000
F 23		Summe der ordentlichen und außerordentlichen Ein- und Auszahlungen (Summe F 21 + F 22)	-70.958,90	-56.961	-85.341	-70.735	-71.883	-72.524
F 34	=	Finanzmittelüberschuss /-fehlbetrag des Teilhaushalts (Summe F 23 + F 33)	-70.958,90	-56.961	-85.341	-70.735	-71.883	-72.524

# Teilfinanzhaushalt 2022

Gemeinde: 17 OG Niederelbert

Teilhaushalt 01 Zentrale Verwaltung  
Leistung 11140 Gremien

fd. Nr.	Teilfinanzhaushalt	Ergebnis des Haushaltsvorjahres	Ansätze des Haushaltsvorjahres einschl. Nachträge	Ansatz des Haushaltsjahres	Planungsdaten des Haushaltsfolgejahres	Planungsdaten des zweiten Haushaltsfolgejahres	Planungsdaten des dritten Haushaltsfolgejahres	
		2020	2021	2022	2023	2024	2025	
		in €	in €	in €	in €	in €	in €	
F 9	-	Personal- und Versorgungsauszahlungen	1.680,00	1.750	<b>2.000</b>	2.040	2.080	2.120
		70140000 Rats- und Ausschussmitglieder	1.680,00	1.750	<b>2.000</b>	2.040	2.080	2.120
F 14	-	Sonstige laufende Auszahlungen	327,10	800	<b>1.400</b>	1.400	1.400	1.400
		76120000 Auszahlungen für Aus- und Fortbildung, Umschulung	0,00	100	<b>100</b>	100	100	100
		11140.56120000 Fortbildung für Ratsmitglieder						
		76243000 Unterhaltung Software, Updates	0,00	0	<b>500</b>	500	500	500
		11140.56243000 (MDM-Support für digitalen Sitzungsdienst)						
		76390000 Sonstige Geschäftsauszahlungen	327,10	700	<b>700</b>	700	700	700
		11140.56390000 OGR-Sitzungen u. Jahresabschlussfeier						
		76419000 Sonstige Versicherungen	0,00	0	<b>100</b>	100	100	100
		11140.56419000 jährlicher Pauschalansatz; 100 € (Elektronikversicherung für iPads / RIS)						
F 15	=	Summe der laufenden Auszahlungen aus Verwaltungstätigkeit (Summe F 9 bis F14)	2.007,10	2.550	3.400	3.440	3.480	3.520
F 16	=	Saldo der laufenden Ein- und Auszahlungen aus Verwaltungstätigkeit	-2.007,10	-2.550	-3.400	-3.440	-3.480	-3.520
F 20	=	Saldo der ordentlichen Ein- und Auszahlungen (Summe F 16 + F 19)	-2.007,10	-2.550	-3.400	-3.440	-3.480	-3.520
F 23	=	Summe der ordentlichen und außerordentlichen Ein- und Auszahlungen (Summe F 21 + F 22)	-2.007,10	-2.550	-3.400	-3.440	-3.480	-3.520
F 29	-	Auszahlungen für Sachanlagen	10.428,84	0	0	0	0	0
		78572000 Auszahlungen für bewegliche Sachen des Anlagevermögens unterhalb der Wertgrenze i.H.v. 1.000 Euro	10.428,84	0	0	0	0	0
F 32	=	Summe der Auszahlungen aus Investitionstätigkeit (Summe F 28 bis F 31)	10.428,84	0	0	0	0	0
F 33	=	Saldo der Ein- und Auszahlungen aus Investitionstätigkeit (Saldo F 27 und F 32)	-10.428,84	0	0	0	0	0
F 34	=	Finanzmittelüberschuss /-fehlbetrag des Teilhaushalts (Summe F 23 + F 33)	-12.435,94	-2.550	-3.400	-3.440	-3.480	-3.520

# Teilfinanzhaushalt 2022

Gemeinde: 17 OG Niederelbert

Teilhaushalt 01 Zentrale Verwaltung  
Leistung 11420 Liegenschaften

Ifd. Nr.	Teilfinanzhaushalt	Ergebnis des Haushaltsvorjahres	Ansätze des Haushaltsvorjahres einschl. Nachträge	Ansatz des Haushaltsjahres	Planungsdaten des Haushaltsfolgejahres	Planungsdaten des zweiten Haushaltsfolgejahres	Planungsdaten des dritten Haushaltsfolgejahres	
		2020	2021	2022	2023	2024	2025	
		in €	in €	in €	in €	in €	in €	
F 5	+	Privatrechtliche Leistungsentgelte 64120000 Mieten und Pachten 11420.44120000 - Landpacht u. Vermietung Räumlichkeiten 11420.44120001	15.649,25 15.649,25	15.400 15.400	18.400 18.400	18.400 18.400	18.400 18.400	
F 6	+	Kostenerstattungen und Kostenumlagen 64243000 Kostenerstattungen, Kostenumlagen von Gemeinden und Gemeindeverbänden 64251000 Kostenerstattungen, Kostenumlagen von privaten Unternehmen	151.137,50 151.073,00 64,50	0 0 0	0 0 0	0 0 0	0 0 0	
F 7	+	Sonstige laufende Einzahlungen 66270000 Versicherungserstattungen	1.706,78 1.706,78	0 0	0 0	0 0	0 0	
F 8	=	<b>Summe der laufenden Einzahlungen aus Verwaltungstätigkeit (Summe F 1 bis F 7)</b>	<b>168.493,53</b>	<b>15.400</b>	<b>18.400</b>	<b>18.400</b>	<b>18.400</b>	
F 10	-	Auszahlungen für Sach- und Dienstleistungen 72210000 Auszahlungen für Strom 72220000 Auszahlungen für Gas 72230000 Auszahlungen für Wasser/Abwasser 11420.52230000 Mehrbedarf für Flächen im NBG 11420.52230001 72260000 Auszahlungen für die Abfallbeseitigung 72313000 Gebäude einschließlich der Bestandteile, die dem Gebäude zuzurechnen sind 11420.52313000 jährlicher Pauschalansatz: 1.000 € Sonderbedarf 2021: Installation einer elektrischen Schließanlage 7.000 € (1. Neuveranschlagung) 11420.52313001 jährlicher Pauschalansatz: 5.000 € Sonderbedarfe 2021: Installation einer elektrischen Schließanlage 2.000 € (1. Neuveranschlagung) Neubau Theke 8.000 € 72370000 Unterhaltung der Betriebs- und Geschäftsausstattung 11420.52370001 jährlicher Pauschalansatz: 1.000 € 72380001 Geringwertige Geräte, Ausstattungs-, Ausrüstungs- und sonstige Gebrauchsgegenstände (Zum Dorfbrunnen) 72543000 Kostenerstattungen an Gemeinden und Gemeindeverbände 11420.52543000 - 500 € Erstattung Sachversicherung - 16.000 € Kostenerstattung für Truppenübungsplatz	124.818,79 242,44 3.830,08 7.783,84 710,30 94.160,79 270,00 2.271,52 15.549,82	43.550 1.300 3.700 4.500 1.100 15.000 1.500 0 16.450	34.000 1.000 3.800 4.500 1.200 6.000 1.000 0 16.500	34.380 1.040 3.940 4.660 1.240 6.000 1.000 0 16.500	34.690 1.060 4.050 4.800 1.280 6.000 1.000 0 16.500	34.980 1.100 4.150 4.920 1.310 6.000 1.000 0 16.500
F 14	-	Sonstige laufende Auszahlungen 76210000 Mieten, Pachten und Erbbauzinsen 76253000 Gerichts-, Anwalts-, Notar-, Gerichtsvollzieherkosten usw.	2.464,57 38,35 0,00	3.975 40 250	3.060 40 250	3.060 40 250	3.060 40 250	



# Teilfinanzhaushalt 2022

Gemeinde: 17 OG Niederelbert

Teilhaushalt 01 Zentrale Verwaltung  
Leistung 11420 Liegenschaften

Ifd. Nr.	Teilfinanzhaushalt	Ergebnis des Haushaltsvorjahres	Ansätze des Haushaltsvorjahres einschl. Nachträge	Ansatz des Haushaltsjahres	Planungsdaten des Haushaltsfolgejahres	Planungsdaten des zweiten Haushaltsfolgejahres	Planungsdaten des dritten Haushaltsfolgejahres
		2020	2021	2022	2023	2024	2025
		in €	in €	in €	in €	in €	in €
	76390000 Sonstige Geschäftsauszahlungen	201,70	0	0	0	0	0
	76420000 Beiträge zu Wirtschaftsverbänden, Berufsvertretungen und Vereinen	186,17	185	270	270	270	270
	11420.56420001 - DEHOGA -						
	76810000 Grundsteuer	2.038,35	3.500	2.500	2.500	2.500	2.500
	11420.56810000 Mehrbedarf wegen Flächen NBG						
F 15	= Summe der laufenden Auszahlungen aus Verwaltungstätigkeit (Summe F 9 bis F 14)	127.283,36	47.525	37.060	37.440	37.750	38.040
F 16	= Saldo der laufenden Ein- und Auszahlungen aus Verwaltungstätigkeit	41.210,17	-32.125	-18.660	-19.040	-19.350	-19.640
F 20	= Saldo der ordentlichen Ein- und Auszahlungen (Summe F 16 + F 19)	41.210,17	-32.125	-18.660	-19.040	-19.350	-19.640
F 22	Saldo der Ein- und Auszahlungen aus internen Leistungsbeziehungen	-16.661,10	-1.500	-2.000	-2.000	-2.000	-2.000
F 23	Summe der ordentlichen und außerordentlichen Ein- und Auszahlungen (Summe F 21 + F 22)	24.549,07	-33.625	-20.660	-21.040	-21.350	-21.640
F 24	+ Einzahlungen aus Investitionszuwendungen	3.050,57	0	0	0	0	0
	68159000 Investitionszuwendungen vom sonstigen privaten Bereich	1.900,00	0	0	0	0	0
	68190000 Sonstige Investitionszuwendungen	1.150,57	0	0	0	0	0
F 26	+ Sonstige Investitionseinzahlungen	1,00	13.000	0	0	0	0
	68520000 Einzahlungen für bebaute Grundstücke und grundstücksgleiche Rechte	1,00	13.000	0	0	0	0
F 27	= Summe der Einzahlungen aus Investitionstätigkeit (Summe F 24 bis F 26)	3.051,57	13.000	0	0	0	0
F 29	- Auszahlungen für Sachanlagen	165.133,93	170.000	70.000	0	0	0
	78510000 Auszahlungen für unbebaute Grundstücke und grundstücksgleiche Rechte	153.598,05	10.000	0	0	0	0
	78520000 Auszahlungen für bebaute Grundstücke und grundstücksgleiche Rechte	5.402,15	150.000	0	0	0	0
	78530000 Auszahlungen für Infrastrukturvermögen, einschließlich Grundstücke und grundstücksgleiche Rechte	375,39	0	0	0	0	0
	78571000 Auszahlungen für bewegliche Sachen des Anlagevermögens oberhalb der Wertgrenze i.H.v. 1.000 Euro	5.758,34	0	0	0	0	0
	78593000 Auszahlungen für Anlagen im Bau (Baumaßnahme)	0,00	10.000	70.000	0	0	0
F 32	= Summe der Auszahlungen aus Investitionstätigkeit (Summe F 28 bis F 31)	165.133,93	170.000	70.000	0	0	0
F 33	= Saldo der Ein- und Auszahlungen aus Investitionstätigkeit (Saldo F 27 und F 32)	-162.082,36	-157.000	-70.000	0	0	0
F 34	= Finanzmittelüberschuss /-fehlbetrag des Teilhaushalts (Summe F 23 + F 33)	-137.533,29	-190.625	-90.660	-21.040	-21.350	-21.640

# Teilfinanzhaushalt 2022

Gemeinde: 17 OG Niederelbert

Teilhaushalt 01 Zentrale Verwaltung  
Leistung 11430 Bauhof

fd. Nr.	Teilfinanzhaushalt	Ergebnis des Haushaltsvorjahres	Ansätze des Haushaltsvorjahres einschl. Nachträge	Ansatz des Haushaltsjahres	Planungsdaten des Haushaltsfolgejahres	Planungsdaten des zweiten Haushaltsfolgejahres	Planungsdaten des dritten Haushaltsfolgejahres	
		2020	2021	2022	2023	2024	2025	
		in €	in €	in €	in €	in €	in €	
F 6	+	Kostenerstattungen und Kostenumlagen	1.842,53	350	<b>350</b>	350	350	350
		64243000 Kostenerstattungen, Kostenumlagen von Gemeinden und Gemeindeverbänden	1.842,53	0	<b>0</b>	0	0	0
		64290000 Kostenerstattungen, Kostenumlagen von Sonstigen	0,00	350	<b>350</b>	350	350	350
		11430.44290000 Förderverein der FFw (KFZ Versicherung)						
F 8	=	<b>Summe der laufenden Einzahlungen aus Verwaltungstätigkeit (Summe F 1 bis F 7)</b>	<b>1.842,53</b>	<b>350</b>	<b>350</b>	<b>350</b>	<b>350</b>	<b>350</b>
F 9	-	Personal- und Versorgungsauszahlungen	119.261,99	120.947	<b>128.259</b>	121.640	124.080	126.550
		70221000 Vergütungen	90.611,71	91.060	<b>98.990</b>	91.790	93.630	95.500
		70222000 Leistungszulagen	1.574,79	2.400	<b>2.360</b>	2.410	2.460	2.500
		70320000 Beiträge zu Versorgungskassen für Arbeitnehmer	6.998,58	7.340	<b>7.105</b>	7.250	7.390	7.540
		70420000 Beiträge zur gesetzlichen Sozialversicherung für Arbeitnehmer	19.761,29	19.730	<b>19.455</b>	19.840	20.240	20.650
		70520000 Beihilfen, Unterstützungsleistungen und dergleichen für Arbeitnehmer	0,00	100	<b>100</b>	100	100	100
		11430.50520000 Verlängerung Führerscheine						
		70629000 Sonstige Personalnebenaufwendungen	79,80	80	<b>80</b>	80	80	80
		70900000 Pauschalierter Lohnsteuer (auch Zahlungen über Knappschaft)	235,82	237	<b>169</b>	170	180	180
F 10	-	Auszahlungen für Sach- und Dienstleistungen	17.733,40	19.000	<b>18.300</b>	17.310	17.310	17.320
		72230000 Auszahlungen für Wasser/Abwasser	152,39	200	<b>200</b>	210	210	220
		72260000 Auszahlungen für die Abfallbeseitigung	68,29	0	<b>50</b>	50	50	50
		72313000 Gebäude einschließlich der Bestandteile, die dem Gebäude zuzurechnen sind	1.139,84	500	<b>500</b>	500	500	500
		11430.52313000 jährlicher Pauschalansatz: 500 €						
		72351000 Wartungs- und Instandsetzungskosten	10.111,47	7.500	<b>7.500</b>	7.500	7.500	7.500
		11430.52351000 jährlicher Pauschalansatz: 7.500 €						
		72352000 Betriebs- und Schmierstoffe	3.281,92	4.000	<b>3.500</b>	3.500	3.500	3.500
		11430.52352000 jährlicher Pauschalansatz: 3.500 €						
		72353000 Reifen	510,24	300	<b>1.300</b>	300	300	300
		11430.52353000 jährlicher Pauschalansatz: 300 €						
		Sonderbedarf 2022: Erneuerung Reifen: 1.000 €						
		72370000 Unterhaltung der Betriebs- und Geschäftsausstattung	1.399,89	2.500	<b>2.500</b>	2.500	2.500	2.500
		11430.52370000 jährlicher Pauschalansatz: 2.500 €						
		72380000 Geringwertige Geräte, Ausstattungs-, Ausrüstungs- und sonstige Gebrauchsgegenstände	1.069,36	1.500	<b>1.500</b>	1.500	1.500	1.500
		11430.52380000 jährlicher Pauschalansatz: 1.500 €						
		72543000 Kostenerstattungen an Gemeinden und Gemeindeverbände	0,00	2.500	<b>1.250</b>	1.250	1.250	1.250

# Teilfinanzhaushalt 2022

Gemeinde: 17 OG Niederelbert

Teilhaushalt 01 Zentrale Verwaltung  
Leistung 11430 Bauhof

lfd. Nr.	Teilfinanzhaushalt	Ergebnis des Haushaltsvorjahres	Ansätze des Haushaltsvorjahres einschl. Nachträge	Ansatz des Haushaltsjahres	Planungsdaten des Haushaltsfolgejahres	Planungsdaten des zweiten Haushaltsfolgejahres	Planungsdaten des dritten Haushaltsfolgejahres	
		2020	2021	2022	2023	2024	2025	
		in €	in €	in €	in €	in €	in €	
F 14	-	Sonstige laufende Auszahlungen	5.577,07	7.700	8.320	8.320	8.320	8.320
		76120000 Auszahlungen für Aus- und Fortbildung, Umschulung	0,00	150	150	150	150	150
		76140000 Auszahlungen für allgemeine Betreuung der Bediensteten	0,00	1.100	2.000	2.000	2.000	2.000
		<b>11430.56140000 arbeitsmedizinische Betreuung</b>						
		76150000 Auszahlungen für Dienst- und Schutzkleidung, persönliche Ausrüstungsgegenstände	1.179,58	1.000	1.000	1.000	1.000	1.000
		76210000 Mieten, Pachten und Erbbauzinsen	0,00	480	0	0	0	0
		<b>11430.56210000</b>						
		76341000 Fernmeldegebühren	230,72	300	300	300	300	300
		76346000 Rundfunk- und Fernsehgebühren	69,96	70	70	70	70	70
		76390000 Sonstige Geschäftsauszahlungen	815,25	800	800	800	800	800
		76412000 Kfz-Versicherungen	2.172,49	2.200	2.200	2.200	2.200	2.200
		76416000 Umlagen an Schadensausgleichskassen	726,07	800	1.000	1.000	1.000	1.000
		76820000 Kraftfahrzeugsteuer	383,00	800	800	800	800	800
F 15	=	<b>Summe der laufenden Auszahlungen aus Verwaltungstätigkeit (Summe F 9 bis F 14)</b>	<b>142.572,46</b>	<b>147.647</b>	<b>154.879</b>	<b>147.270</b>	<b>149.710</b>	<b>152.190</b>
F 16	=	<b>Saldo der laufenden Ein- und Auszahlungen aus Verwaltungstätigkeit</b>	<b>-140.729,93</b>	<b>-147.297</b>	<b>-154.529</b>	<b>-146.920</b>	<b>-149.360</b>	<b>-151.840</b>
F 20	=	<b>Saldo der ordentlichen Ein- und Auszahlungen (Summe F 16 + F 19)</b>	<b>-140.729,93</b>	<b>-147.297</b>	<b>-154.529</b>	<b>-146.920</b>	<b>-149.360</b>	<b>-151.840</b>
F 22		<b>Saldo der Ein- und Auszahlungen aus internen Leistungsbeziehungen</b>	<b>122.638,41</b>	<b>113.000</b>	<b>109.000</b>	<b>109.000</b>	<b>109.000</b>	<b>109.000</b>
F 23		<b>Summe der ordentlichen und außerordentlichen Ein- und Auszahlungen (Summe F 21 + F 22)</b>	<b>-18.091,52</b>	<b>-34.297</b>	<b>-45.529</b>	<b>-37.920</b>	<b>-40.360</b>	<b>-42.840</b>
F 27	=	<b>Summe der Einzahlungen aus Investitionstätigkeit (Summe F 24 bis F 26)</b>	<b>0,00</b>	<b>0</b>	<b>0</b>	<b>0</b>	<b>0</b>	<b>0</b>
F 28	-	Auszahlungen für immaterielle Vermögensgegenstände	0,00	16.000	2.500	2.500	2.500	2.500
		78420000 Auszahlungen für Investitionszuschüsse Nutzungsberechtigter	0,00	16.000	2.500	2.500	2.500	2.500
F 29	-	Auszahlungen für Sachanlagen	2.288,56	0	15.000	5.000	5.000	5.000
		78571000 Auszahlungen für bewegliche Sachen des Anlagevermögens oberhalb der Wertgrenze i.H.v. 1.000 Euro	2.288,56	0	5.000	5.000	5.000	5.000
		78593000 Auszahlungen für Anlagen im Bau (Baumaßnahme)	0,00	0	10.000	0	0	0
F 32	=	<b>Summe der Auszahlungen aus Investitionstätigkeit (Summe F 28 bis F 31)</b>	<b>2.288,56</b>	<b>16.000</b>	<b>17.500</b>	<b>7.500</b>	<b>7.500</b>	<b>7.500</b>
F 33	=	<b>Saldo der Ein- und Auszahlungen aus Investitionstätigkeit (Saldo F 27 und F 32)</b>	<b>-2.288,56</b>	<b>-16.000</b>	<b>-17.500</b>	<b>-7.500</b>	<b>-7.500</b>	<b>-7.500</b>
F 34	=	<b>Finanzmittelüberschuss /-fehlbetrag des Teilhaushalts (Summe F 23 + F 33)</b>	<b>-20.380,08</b>	<b>-50.297</b>	<b>-63.029</b>	<b>-45.420</b>	<b>-47.860</b>	<b>-50.340</b>



# Teilhaushalt 2

- Schule und Kultur, Soziales und Jugend, Gesundheit und Sport -

- Vorbericht
- Teilergebnis-, Teilfinanz-, Teilinvestitionshaushalt und
- produktorientierte Darstellung des Teilhaushaltes

Der Teilhaushalt 2 umfasst ab dem Jahr 2019 die folgenden Produkte:

### **28100 Heimat- und sonstige Kulturpflege**

Produktbeschreibung:	Durchführung und Förderung von Heimatfesten, Kulturveranstaltungen und Kulturförderung
Ziele:	Brauchtumspflege u. Bereitstellung von kulturellen Angeboten
Zielgruppen:	EinwohnerInnen, Vereine, BesucherInnen
Auftragsgrundlagen:	Rats- und Ausschussbeschlüsse
Produktverantwortung:	Ortsbürgermeister
Kennzahlen:	Noch nicht definiert

### **33100 Förderung von Trägern der Wohlfahrtspflege**

Produktbeschreibung:	Gewährung von Zuweisungen und Zuschüssen für laufende Zwecke und Investitionen freier Träger
Ziele:	Sicherung eines menschenwürdigen Lebens
Zielgruppen:	Örtliche und freie Träger der Wohlfahrtspflege
Auftragsgrundlagen:	Gesetze, öffentlich-rechtliche Vereinbarungen, Rats- und Ausschussbeschlüsse
Produktverantwortung:	Ortsbürgermeister
Kennzahlen:	Noch nicht definiert

### **36200 Jugendarbeit**

Produktbeschreibung:	Offene Jugendarbeit und Jugendfreizeitaktivitäten
Ziele:	Attraktive und sinnvolle Freizeitgestaltung für Kinder und Jugendliche
Zielgruppen:	Kinder und Jugendliche
Auftragsgrundlagen:	Daseinsvorsorge
Produktverantwortung:	Ortsbürgermeister
Kennzahlen:	Noch nicht definiert

### **36550 Förderung anderer Träger**

Produktbeschreibung:	Gewährung von Zuweisungen und Zuschüssen für laufende Zwecke und Investitionen freier Träger von Kindertagesstätten
Ziele:	Förderung der Vereinbarkeit von Familie und Beruf
Zielgruppen:	Familie, freie Träger
Auftragsgrundlagen:	Gesetze, Ratsbeschlüsse
Produktverantwortung:	Ortsbürgermeister
Kennzahlen:	Noch nicht definiert

### **36600 Einrichtungen der Jugendarbeit - Freizeitanlage „Quendelberg“**

Produktbeschreibung:	Unterhaltung der Spielplätze
Ziele:	Attraktive und sinnvolle Freizeitgestaltung für Kinder und Jugendliche
Zielgruppen:	Kinder und Jugendliche, Familien
Auftragsgrundlagen:	Gesetze, Ratsbeschlüsse, Vereinbarungen
Produktverantwortung:	Ortsbürgermeister
Kennzahlen:	Noch nicht definiert

#### **42100 Förderung des Sports**

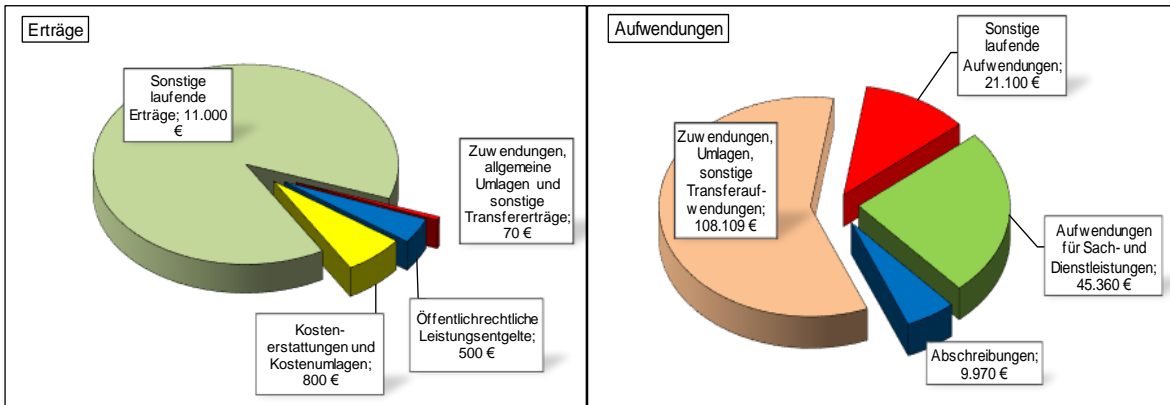
Produktbeschreibung:	Förderungen von Vereinen und Verbänden
Ziele:	Förderung des Breitensports
Zielgruppen:	Vereine, EinwohnerInnen
Auftragsgrundlagen:	Daseinsvorsorge, Ratsbeschlüsse, Verträge
Produktverantwortung:	Ortsbürgermeister
Kennzahlen:	Noch nicht definiert

#### **42410 Kommunale Sportstätten und Bäder**

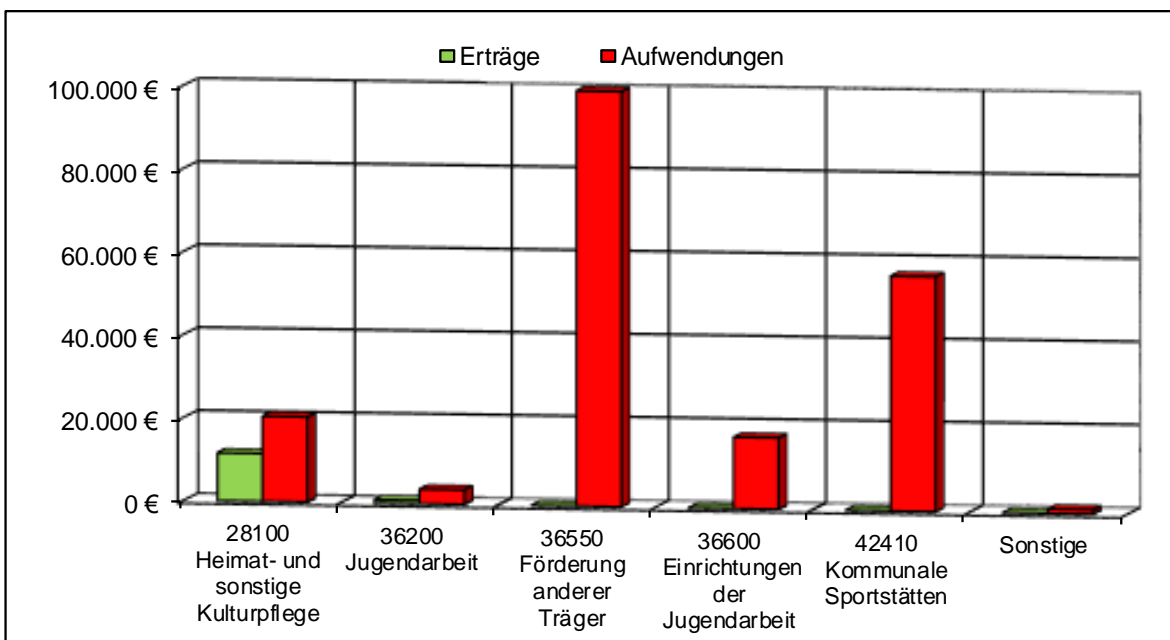
Produktbeschreibung:	Unterhaltung und Bereitstellung von kommunalen Sportstätten
Ziele:	Förderung des Breitensports
Zielgruppen:	Vereine, EinwohnerInnen, Schulen
Auftragsgrundlagen:	Daseinsvorsorge, Ratsbeschlüsse, Verträge
Produktverantwortung:	Ortsbürgermeister
Kennzahlen:	Noch nicht definiert

## Teilergebnishaushalt 2

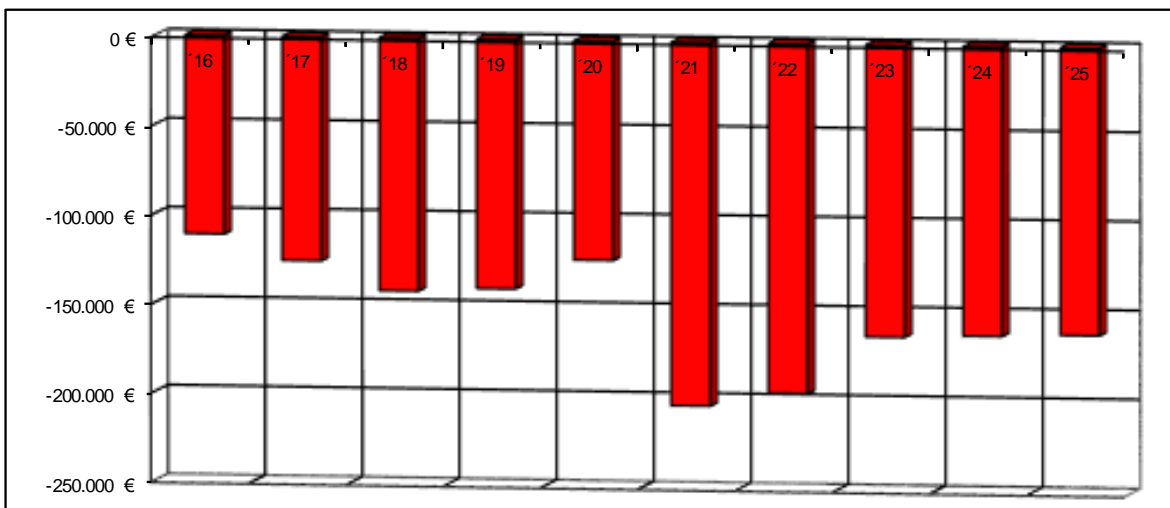
### 1. Übersicht über die Erträge und Aufwendungen im Teilhaushalt (ohne ILV)



### 2. Produktübersicht (ohne ILV)



### 3. Entwicklung der Jahresergebnisse (einschl. Saldo aus ILV)





## **Teilfinanzhaushalt 2**

### **Einzahlungen aus Investitionstätigkeit**

1. Einzahlungen aus Investitionstätigkeit  
(Förderung anderer Träger – Kostenbeteiligung Kita-Anbau)  
..... 321.000 Euro

### **Auszahlungen aus Investitionstätigkeit**

1. Auszahlungen für Anlagen im Bau  
(Förderung anderer Träger – Kostenbeteiligung Kita-Anbau)  
..... 908.500 Euro
2. Auszahlungen für bewegliche Sachen  
(Einrichtungen der Jugendarbeit – Anschaffungen von Spiel-  
geräten) ..... 5.000 Euro



# Teilergebnishaushalt 2022

Gemeinde: 17 OG Niederelbert

## Teilhaushalt 02 Schule und Kultur, Soziales und Jugend, Gesundheit und Sport

Ifd. Nr.	Teilergebnishaushalt	Ergebnis des Haushaltsvorjahres	Ansätze des Haushaltsvorjahres einschl. Nachträge	Ansatz des Haushaltsjahres	Planungsdaten des Haushaltsfolgejahres	Planungsdaten des zweiten Haushaltsfolgejahres	Planungsdaten des dritten Haushaltsfolgejahres	
		2020	2021	2022	2023	2024	2025	
		in €	in €	in €	in €	in €	in €	
E 1	+	Steuern und ähnliche Abgaben	0,00	0	0	0	0	0
E 2	+	Zuwendungen, allgemeine Umlagen und sonstige Transfererträge	61,00	70	70	70	60	40
		<i>41510000 Sonderposten aus Zuwendungen</i>	61,00	70	70	70	60	40
E 3	+	Erträge der sozialen Sicherung	0,00	0	0	0	0	0
E 4	+	Öffentlich-rechtliche Leistungsentgelte	0,00	500	500	500	500	500
		<i>43210000 Entgelte für die Benutzung von öffentlichen Einrichtungen und für wirtschaftliche Dienstleistungen</i>	0,00	500	500	500	500	500
E 5	+	Privatrechtliche Leistungsentgelte	0,00	0	0	0	0	0
E 6	+	Kostenerstattungen und Kostenumlagen	1.258,21	800	800	800	800	800
		<i>44290000 Kostenerstattungen und Kostenumlagen von Sonstigen</i>	1.258,21	800	800	800	800	800
E 7	+	Sonstige laufende Erträge	200,00	1.000	11.000	1.000	1.000	1.000
		<i>46290000 Weitere sonstige laufende Erträge / Sonstige</i>	200,00	1.000	11.000	1.000	1.000	1.000
<b>E 8</b>	<b>=</b>	<b>Summe der laufenden Erträge aus Verwaltungstätigkeit (Summe E 1 bis E 7)</b>	<b>1.519,21</b>	<b>2.370</b>	<b>12.370</b>	<b>2.370</b>	<b>2.360</b>	<b>2.340</b>
E 9	-	Personal- und Versorgungsaufwendungen	0,00	0	0	0	0	0
E 10	-	Aufwendungen für Sach- und Dienstleistungen	11.047,62	53.560	45.360	14.400	14.420	14.440
		<i>52230000 Aufwendungen für Wasser/Abwasser</i>	472,74	1.160	960	1.000	1.020	1.040
		<i>52311000 Unterhaltung der Grundstücke</i>	4.496,25	7.000	9.000	8.000	8.000	8.000
		<i>52313000 Gebäude einschließlich der Bestandteile, die dem Gebäude zuzurechnen sind</i>	4.133,18	41.000	31.000	1.000	1.000	1.000
		<i>52360000 Unterhaltung der Maschinen und technischen Anlagen</i>	554,47	800	800	800	800	800
		<i>52370000 Unterhaltung der Betriebs- und Geschäftsausstattung</i>	757,98	3.100	3.100	3.100	3.100	3.100
		<i>52380000 Geringwertige Geräte, Ausstattungs-, Ausrüstungs- und sonstige Gebrauchsgegenstände</i>	633,00	500	500	500	500	500
E 11	-	Abschreibungen	11.929,00	11.630	9.970	8.360	7.000	5.720
		<i>53220000 Abschreibungen auf immaterielle Vermögensgegenstände aus geleisteten Zuwendungen</i>	773,00	770	770	770	770	770
		<i>53230000 Abschreibungen auf gezahlte Investitionszuschüsse als Nutzungsberechtigter</i>	916,00	910	910	910	910	910
		<i>53300000 Abschreibungen auf unbebaute Grundstücke und grundstücksgleiche Rechte</i>	495,00	460	460	460	350	20
		<i>53450000 Abschreibungen auf bebaute Grundstücke und grundstücksgleiche Rechte mit Sportanlagen</i>	3.491,00	3.490	3.490	3.490	3.490	3.490
		<i>53810000 Abschreibungen auf Fahrzeuge</i>	1.516,00	1.510	1.510	750	0	0
		<i>53850000 Abschreibungen auf die Betriebs- und Geschäftsausstattung</i>	4.738,00	4.490	2.830	1.980	1.480	530
E 12	-	Zuwendungen, Umlagen und sonstige Transferaufwendungen	78.496,10	103.500	108.109	108.109	108.109	108.109
		<i>54190000 Zuweisungen und Zuschüsse für laufende Zwecke an Sonstige</i>	78.496,10	103.500	108.109	108.109	108.109	108.109
E 13	-	Aufwendungen der sozialen Sicherung	0,00	0	0	0	0	0
E 14	-	Sonstige laufende Aufwendungen	1.474,90	11.100	21.100	11.200	11.200	11.200
		<i>56341000 Fernmeldegebühren</i>	115,36	100	100	100	100	100

# Teilergebnishaushalt 2022

Gemeinde: 17 OG Niederelbert

Teilhaushalt 02 Schule und Kultur, Soziales und Jugend, Gesundheit und Sport

lfd. Nr.	Teilergebnishaushalt	Ergebnis des Haushaltsvorjahres	Ansätze des Haushaltsvorjahres einschl. Nachträge	Ansatz des Haushaltsjahres	Planungsdaten des Haushaltsfolgejahres	Planungsdaten des zweiten Haushaltsfolgejahres	Planungsdaten des dritten Haushaltsfolgejahres
		2020	2021	2022	2023	2024	2025
		in €	in €	in €	in €	in €	in €
	56390000 Geschäftsaufwendungen / Sonstiges	102,06	0	10.000	100	100	100
	56990000 Sonstige Aufwendungen	1.257,48	11.000	11.000	11.000	11.000	11.000
E 15	= Summe der laufenden Aufwendungen aus Verwaltungstätigkeit (Summe E 9 bis E 14)	102.947,62	179.790	184.539	142.069	140.729	139.469
E 16	= Laufendes Ergebnis aus Verwaltungstätigkeit (Saldo E 8 und E 15)	-101.428,41	-177.420	-172.169	-139.699	-138.369	-137.129
E 17	+ Zinserträge und sonstige Finanzerträge	0,00	0	0	0	0	0
E 18	- Zinsaufwendungen und sonstige Finanzaufwendungen	0,00	0	0	0	0	0
E 19	= Saldo der Zins -und sonstigen Finanzerträge und -aufwendungen (Saldo E 17 und E 18)	0,00	0	0	0	0	0
E 20	= Ordentliches Ergebnis (Summe E 16 bis E 19)	-101.428,41	-177.420	-172.169	-139.699	-138.369	-137.129
E 21	Außerordentliches Ergebnis	0,00	0	0	0	0	0
E 22	Saldo aus internen Leistungsbeziehungen	-21.564,55	-26.500	-24.000	-24.000	-24.000	-24.000
E 23	= Jahresergebnis (Jahresüberschuss / Jahresfehlbetrag) des Teilhaushalts (Summe E 20 bis E 22)	-122.992,96	-203.920	-196.169	-163.699	-162.369	-161.129

# Teilfinanzhaushalt 2022

Gemeinde: 17 OG Niederelbert

## Teilhaushalt 02 Schule und Kultur, Soziales und Jugend, Gesundheit und Sport

Ifd. Nr.	Teilfinanzhaushalt	Ergebnis des Haushaltsvorjahres	Ansätze des Haushaltsvorjahres einschl. Nachträge	Ansatz des Haushaltsjahres	Planungsdaten des Haushaltsfolgejahres	Planungsdaten des zweiten Haushaltsfolgejahres	Planungsdaten des dritten Haushaltsfolgejahres	
		2020	2021	2022	2023	2024	2025	
		in €	in €	in €	in €	in €	in €	
F 1	+	Steuern und ähnliche Abgaben	0,00	0	0	0	0	0
F 2	+	Zuwendungen, allgemeine Umlagen und sonstige Transfereinzahlungen	0,00	0	0	0	0	0
F 3	+	Einzahlungen der sozialen Sicherung	0,00	0	0	0	0	0
F 4	+	Öffentlich-rechtliche Leistungsentgelte	0,00	500	500	500	500	500
		63210000 Entgelte für die Benutzung von öffentlichen Einrichtungen und für wirtschaftliche Dienstleistungen	0,00	500	500	500	500	500
F 5	+	Privatrechtliche Leistungsentgelte	0,00	0	0	0	0	0
F 6	+	Kostenerstattungen und Kostenumlagen	1.258,21	800	800	800	800	800
		64290000 Kostenerstattungen, Kostenumlagen von Sonstigen	1.258,21	800	800	800	800	800
F 7	+	Sonstige laufende Einzahlungen	412,77	1.000	11.000	1.000	1.000	1.000
		66270000 Versicherungserstattungen	212,77	0	0	0	0	0
		66290000 Weitere sonstige laufende Einzahlungen / Sonstige	200,00	1.000	11.000	1.000	1.000	1.000
<b>F 8</b>	<b>=</b>	<b>Summe der laufenden Einzahlungen aus Verwaltungstätigkeit (Summe F 1 bis F 7)</b>	<b>1.670,98</b>	<b>2.300</b>	<b>12.300</b>	<b>2.300</b>	<b>2.300</b>	<b>2.300</b>
F 9	-	Personal- und Versorgungsauszahlungen	0,00	0	0	0	0	0
F 10	-	Auszahlungen für Sach- und Dienstleistungen	11.047,62	53.560	45.360	14.400	14.420	14.440
		72230000 Auszahlungen für Wasser/Abwasser	472,74	1.160	960	1.000	1.020	1.040
		72311000 Unterhaltung der Grundstücke, Außenanlagen, Gebäude und Gebäudeeinrichtungen / Grundstücke	4.496,25	7.000	9.000	8.000	8.000	8.000
		72313000 Gebäude einschließlich der Bestandteile, die dem Gebäude zuzurechnen sind	4.133,18	41.000	31.000	1.000	1.000	1.000
		72360000 Unterhaltung der Maschinen und technischen Anlagen	554,47	800	800	800	800	800
		72370000 Unterhaltung der Betriebs- und Geschäftsausstattung	757,98	3.100	3.100	3.100	3.100	3.100
		72380000 Geringwertige Geräte, Ausstattungs-, Ausrüstungs- und sonstige Gebrauchsgegenstände	633,00	500	500	500	500	500
F 11	-	* nicht besetzt *	0,00	0	0	0	0	0
F 12	-	Zuwendungen, Umlagen und sonstige Transferauszahlungen	79.293,60	103.500	108.109	108.109	108.109	108.109
		74190000 Zuweisungen und Zuschüsse für laufende Zwecke an Sonstige	79.293,60	103.500	108.109	108.109	108.109	108.109
F 13	-	Auszahlungen der sozialen Sicherung	0,00	0	0	0	0	0
F 14	-	Sonstige laufende Auszahlungen	1.557,04	11.100	21.100	11.200	11.200	11.200
		76341000 Fermeldegebühren	115,36	100	100	100	100	100
		76390000 Sonstige Geschäftsauszahlungen	102,06	0	10.000	100	100	100
		76990000 Sonstige laufende Auszahlungen einschließlich außerordentliche Auszahlungen	1.339,62	11.000	11.000	11.000	11.000	11.000
<b>F 15</b>	<b>=</b>	<b>Summe der laufenden Auszahlungen aus Verwaltungstätigkeit (Summe F 9 bis F 14)</b>	<b>91.898,26</b>	<b>168.160</b>	<b>174.569</b>	<b>133.709</b>	<b>133.729</b>	<b>133.749</b>
<b>F 16</b>	<b>=</b>	<b>Saldo der laufenden Ein- und Auszahlungen aus Verwaltungstätigkeit</b>	<b>-90.227,28</b>	<b>-165.860</b>	<b>-162.269</b>	<b>-131.409</b>	<b>-131.429</b>	<b>-131.449</b>
F 17	+	Zinseinzahlungen und sonstige Finanzeinzahlungen	0,00	0	0	0	0	0
F 18	-	Zinsauszahlungen und sonstige Finanzauszahlungen	0,00	0	0	0	0	0
<b>F 19</b>	<b>=</b>	<b>Saldo der Zins- und der sonstigen Finanzein- und -auszahlungen</b>	<b>0,00</b>	<b>0</b>	<b>0</b>	<b>0</b>	<b>0</b>	<b>0</b>
<b>F 20</b>	<b>=</b>	<b>Saldo der ordentlichen Ein- und Auszahlungen (Summe F 16 + F 19)</b>	<b>-90.227,28</b>	<b>-165.860</b>	<b>-162.269</b>	<b>-131.409</b>	<b>-131.429</b>	<b>-131.449</b>

# Teilfinanzhaushalt 2022

Gemeinde: 17 OG Niederelbert

## Teilhaushalt 02 Schule und Kultur, Soziales und Jugend, Gesundheit und Sport

Ifd. Nr.	Teilfinanzhaushalt	Ergebnis des Haushaltsvorjahres	Ansätze des Haushaltsvorjahres einschl. Nachträge	Ansatz des Haushaltsjahres	Planungsdaten des Haushaltsfolgejahres	Planungsdaten des zweiten Haushaltsfolgejahres	Planungsdaten des dritten Haushaltsfolgejahres	
		2020	2021	2022	2023	2024	2025	
		in €	in €	in €	in €	in €	in €	
F 21		Saldo der außerordentlichen Ein- und Auszahlungen	0,00	0	0	0	0	0
F 22		Saldo der Ein- und Auszahlungen aus internen Leistungsbeziehungen	-21.564,55	-26.500	-24.000	-24.000	-24.000	-24.000
F 23		<b>Summe der ordentlichen und außerordentlichen Ein- und Auszahlungen (Summe F 21 + F 22)</b>	<b>-111.791,83</b>	<b>-192.360</b>	<b>-186.269</b>	<b>-155.409</b>	<b>-155.429</b>	<b>-155.449</b>
F 24	+	Einzahlungen aus Investitionszuwendungen	0,00	0	321.000	0	0	0
		68142000 Investitionszuwendungen vom Land	0,00	0	225.000	0	0	0
		68143000 Investitionszuwendungen von Gemeinden und Gemeindeverbänden	0,00	0	96.000	0	0	0
F 25	+	Einzahlungen aus Beiträgen und ähnlichen Entgelten	0,00	0	0	0	0	0
F 26	+	Sonstige Investitionseinzahlungen	0,00	0	0	0	0	0
F 27	=	<b>Summe der Einzahlungen aus Investitionstätigkeit (Summe F 24 bis F 26)</b>	<b>0,00</b>	<b>0</b>	<b>321.000</b>	<b>0</b>	<b>0</b>	<b>0</b>
F 28	-	Auszahlungen für immaterielle Vermögensgegenstände	0,00	0	0	0	0	0
F 29	-	Auszahlungen für Sachanlagen	610.000,00	572.000	913.500	5.000	5.000	5.000
		78571000 Auszahlungen für bewegliche Sachen des Anlagevermögens oberhalb der Wertgrenze i.H.v. 1.000 Euro	0,00	7.000	5.000	5.000	5.000	5.000
		78593000 Auszahlungen für Anlagen im Bau (Baumaßnahme)	610.000,00	565.000	908.500	0	0	0
F 30	-	Auszahlungen für Finanzanlagen	0,00	0	0	0	0	0
F 31	-	Sonstige Investitionsauszahlungen	0,00	0	0	0	0	0
F 32	=	<b>Summe der Auszahlungen aus Investitionstätigkeit (Summe F 28 bis F 31)</b>	<b>610.000,00</b>	<b>572.000</b>	<b>913.500</b>	<b>5.000</b>	<b>5.000</b>	<b>5.000</b>
F 33	=	<b>Saldo der Ein- und Auszahlungen aus Investitionstätigkeit (Saldo F 27 und F 32)</b>	<b>-610.000,00</b>	<b>-572.000</b>	<b>-592.500</b>	<b>-5.000</b>	<b>-5.000</b>	<b>-5.000</b>
F 34	=	<b>Finanzmittelüberschuss /-fehlbetrag des Teilhaushalts (Summe F 23 + F 33)</b>	<b>-721.791,83</b>	<b>-764.360</b>	<b>-778.769</b>	<b>-160.409</b>	<b>-160.429</b>	<b>-160.449</b>

# **Produktorientierte Darstellung des**

Teilergebnishaushaltes 2

Teilfinanzhaushaltes 2

und

Darstellung der einzelnen

Produktsachkonten

# Teilergebnishaushalt 2022

Gemeinde: 17 OG Niederelbert

Teilhaushalt 02 Schule und Kultur, Soziales und Jugend, Gesundheit und Sport  
Leistung 28100 Heimat- und sonstige Kulturpflege

Ifd. Nr.	Teilergebnishaushalt		Ergebnis des Haushaltsvorjahres	Ansätze des Haushaltsvorjahres einschl. Nachträge	Ansatz des Haushaltsjahres	Planungsdaten des Haushaltsfolgejahres	Planungsdaten des zweiten Haushaltsfolgejahres	Planungsdaten des dritten Haushaltsfolgejahres
			2020	2021	2022	2023	2024	2025
			in €	in €	in €	in €	in €	in €
E 1	+	Steuern und ähnliche Abgaben	0,00	0	0	0	0	0
E 2	+	Zuwendungen, allgemeine Umlagen und sonstige Transfererträge	0,00	0	0	0	0	0
E 3	+	Erträge der sozialen Sicherung	0,00	0	0	0	0	0
E 4	+	Öffentlich-rechtliche Leistungsentgelte	0,00	500	500	500	500	500
		<i>43210000 Entgelte für die Benutzung von öffentlichen Einrichtungen und für wirtschaftliche Dienstleistungen</i>	<i>0,00</i>	<i>500</i>	<i>500</i>	<i>500</i>	<i>500</i>	<i>500</i>
		<i>Standgelder für Kirmes</i>						
E 5	+	Privatrechtliche Leistungsentgelte	0,00	0	0	0	0	0
E 6	+	Kostenerstattungen und Kostenumlagen	0,00	0	0	0	0	0
E 7	+	Sonstige laufende Erträge	200,00	1.000	11.000	1.000	1.000	1.000
		<i>46290000 Weitere sonstige laufende Erträge / Sonstige</i>	<i>200,00</i>	<i>1.000</i>	<i>11.000</i>	<i>1.000</i>	<i>1.000</i>	<i>1.000</i>
		<i>- Einnahmen Kirmesfrühstück (800 €)</i>						
		<i>- Einnahmen aus dem Almbtrieb (10.000 €)</i>						
		<i>- Spenden 200 €</i>						
E 8	=	<b>Summe der laufenden Erträge aus Verwaltungstätigkeit (Summe E 1 bis E 7)</b>	<b>200,00</b>	<b>1.500</b>	<b>11.500</b>	<b>1.500</b>	<b>1.500</b>	<b>1.500</b>
E 9	-	Personal- und Versorgungsaufwendungen	0,00	0	0	0	0	0
E 10	-	Aufwendungen für Sach- und Dienstleistungen	0,00	0	0	0	0	0
E 11	-	Abschreibungen	0,00	0	0	0	0	0
E 12	-	Zuwendungen, Umlagen und sonstige Transferaufwendungen	1.179,00	1.500	1.500	1.500	1.500	1.500
		<i>54190000 Zuweisungen und Zuschüsse für laufende Zwecke an Sonstige</i>	<i>1.179,00</i>	<i>1.500</i>	<i>1.500</i>	<i>1.500</i>	<i>1.500</i>	<i>1.500</i>
		<i>jährliche Zuschüsse:</i>						
		<i>-Wander- und Kulturverein 540 €</i>						
		<i>- Karnevalverein 300 €</i>						
		<i>- Möhnen "Fidele Hühner" 300 €</i>						
		<i>- vorsorglich 360 €</i>						
E 13	-	Aufwendungen der sozialen Sicherung	0,00	0	0	0	0	0
E 14	-	Sonstige laufenden Aufwendungen	1.169,94	9.000	19.000	9.100	9.100	9.100
		<i>56390000 Geschäftsaufwendungen / Sonstiges</i>	<i>102,06</i>	<i>0</i>	<i>10.000</i>	<i>100</i>	<i>100</i>	<i>100</i>
		<i>-Aufwendungen für den Almbtrieb (10.000 €)</i>						
		<i>56990000 Sonstige Aufwendungen</i>	<i>1.067,88</i>	<i>9.000</i>	<i>9.000</i>	<i>9.000</i>	<i>9.000</i>	<i>9.000</i>
		<i>Fastnacht, Kirmes, St. Martin, etc.</i>						
E 15	=	<b>Summe der laufenden Aufwendungen aus Verwaltungstätigkeit (Summe E 9 bis E 14)</b>	<b>2.348,94</b>	<b>10.500</b>	<b>20.500</b>	<b>10.600</b>	<b>10.600</b>	<b>10.600</b>
E 16	=	<b>Laufendes Ergebnis aus Verwaltungstätigkeit (Saldo E 8 und E 15)</b>	<b>-2.148,94</b>	<b>-9.000</b>	<b>-9.000</b>	<b>-9.100</b>	<b>-9.100</b>	<b>-9.100</b>
E 17	+	Zinserträge und sonstige Finanzerträge	0,00	0	0	0	0	0
E 18	-	Zinsaufwendungen und sonstige Finanzaufwendungen	0,00	0	0	0	0	0
E 19	=	<b>Saldo der Zins- und sonstigen Finanzerträge und -aufwendungen (Saldo E 17 und E 18)</b>	<b>0,00</b>	<b>0</b>	<b>0</b>	<b>0</b>	<b>0</b>	<b>0</b>
E 20	=	<b>Ordentliches Ergebnis (Summe E 16 bis E 19)</b>	<b>-2.148,94</b>	<b>-9.000</b>	<b>-9.000</b>	<b>-9.100</b>	<b>-9.100</b>	<b>-9.100</b>
E 21		Außerordentliches Ergebnis	0,00	0	0	0	0	0
E 22		Saldo aus internen Leistungsbeziehungen	-3.395,50	-12.000	-6.000	-6.000	-6.000	-6.000
E 23	=	<b>Jahresergebnis (Jahresüberschuss / Jahresfehlbetrag) des Teilhaushalts (Summe E 20 bis E 22)</b>	<b>-5.544,44</b>	<b>-21.000</b>	<b>-15.000</b>	<b>-15.100</b>	<b>-15.100</b>	<b>-15.100</b>



# Teilergebnishaushalt 2022

Gemeinde: 17 OG Niederelbert

Teilhaushalt 02 Schule und Kultur, Soziales und Jugend, Gesundheit und Sport  
 Leistung 33110 Förderung von Trägern der Wohlfahrtspflege

Ifd. Nr.	Teilergebnishaushalt		Ergebnis des Haushaltsvorjahres	Ansätze des Haushaltsvorjahres einschl. Nachträge	Ansatz des Haushaltsjahres	Planungsdaten des Haushaltsfolgejahres	Planungsdaten des zweiten Haushaltsfolgejahres	Planungsdaten des dritten Haushaltsfolgejahres
			2020	2021	2022	2023	2024	2025
			in €	in €	in €	in €	in €	in €
E 1	+	Steuern und ähnliche Abgaben	0,00	0	0	0	0	0
E 2	+	Zuwendungen, allgemeine Umlagen und sonstige Transfererträge	0,00	0	0	0	0	0
E 3	+	Erträge der sozialen Sicherung	0,00	0	0	0	0	0
E 4	+	Öffentlich-rechtliche Leistungsentgelte	0,00	0	0	0	0	0
E 5	+	Privatrechtliche Leistungsentgelte	0,00	0	0	0	0	0
E 6	+	Kostenerstattungen und Kostenumlagen	0,00	0	0	0	0	0
E 7	+	Sonstige laufende Erträge	0,00	0	0	0	0	0
<b>E 8</b>	<b>=</b>	<b>Summe der laufenden Erträge aus Verwaltungstätigkeit (Summe E 1 bis E 7)</b>	<b>0,00</b>	<b>0</b>	<b>0</b>	<b>0</b>	<b>0</b>	<b>0</b>
E 9	-	Personal- und Versorgungsaufwendungen	0,00	0	0	0	0	0
E 10	-	Aufwendungen für Sach- und Dienstleistungen	0,00	0	0	0	0	0
E 11	-	Abschreibungen	0,00	0	0	0	0	0
E 12	-	Zuwendungen, Umlagen und sonstige Transferaufwendungen	0,00	0	0	0	0	0
E 13	-	Aufwendungen der sozialen Sicherung	0,00	0	0	0	0	0
E 14	-	Sonstige laufende Aufwendungen	304,96	600	600	600	600	600
		<i>56341000 Fernmeldegebühren</i>	<i>115,36</i>	<i>100</i>	<i>100</i>	<i>100</i>	<i>100</i>	<i>100</i>
		<i>56990000 Sonstige Aufwendungen Bürger für Bürger</i>	<i>189,60</i>	<i>500</i>	<i>500</i>	<i>500</i>	<i>500</i>	<i>500</i>
<b>E 15</b>	<b>=</b>	<b>Summe der laufenden Aufwendungen aus Verwaltungstätigkeit (Summe E 9 bis E 14)</b>	<b>304,96</b>	<b>600</b>	<b>600</b>	<b>600</b>	<b>600</b>	<b>600</b>
<b>E 16</b>	<b>=</b>	<b>Laufendes Ergebnis aus Verwaltungstätigkeit (Saldo E 8 und E 15)</b>	<b>-304,96</b>	<b>-600</b>	<b>-600</b>	<b>-600</b>	<b>-600</b>	<b>-600</b>
E 17	+	Zinserträge und sonstige Finanzerträge	0,00	0	0	0	0	0
E 18	-	Zinsaufwendungen und sonstige Finanzaufwendungen	0,00	0	0	0	0	0
<b>E 19</b>	<b>=</b>	<b>Saldo der Zins -und sonstigen Finanzerträge und -aufwendungen (Saldo E 17 und E 18)</b>	<b>0,00</b>	<b>0</b>	<b>0</b>	<b>0</b>	<b>0</b>	<b>0</b>
<b>E 20</b>	<b>=</b>	<b>Ordentliches Ergebnis (Summe E 16 bis E 19)</b>	<b>-304,96</b>	<b>-600</b>	<b>-600</b>	<b>-600</b>	<b>-600</b>	<b>-600</b>
E 21		Außerordentliches Ergebnis	0,00	0	0	0	0	0
E 22		Saldo aus internen Leistungsbeziehungen	0,00	0	0	0	0	0
<b>E 23</b>	<b>=</b>	<b>Jahresergebnis (Jahresüberschuss / Jahresfehlbetrag) des Teilhaushalts (Summe E 20 bis E 22)</b>	<b>-304,96</b>	<b>-600</b>	<b>-600</b>	<b>-600</b>	<b>-600</b>	<b>-600</b>

# Teilergebnishaushalt 2022

Gemeinde: 17 OG Niederelbert

Teilhaushalt 02 Schule und Kultur, Soziales und Jugend, Gesundheit und Sport  
Leistung 36200 Jugendarbeit

Ifd. Nr.	Teilergebnishaushalt		Ergebnis des Haushaltsvorjahres	Ansätze des Haushaltsvorjahres einschl. Nachträge	Ansatz des Haushaltsjahres	Planungsdaten des Haushaltsfolgejahres	Planungsdaten des zweiten Haushaltsfolgejahres	Planungsdaten des dritten Haushaltsfolgejahres
			2020	2021	2022	2023	2024	2025
			in €	in €	in €	in €	in €	in €
E 1	+	Steuern und ähnliche Abgaben	0,00	0	0	0	0	0
E 2	+	Zuwendungen, allgemeine Umlagen und sonstige Transfererträge	0,00	0	0	0	0	0
E 3	+	Erträge der sozialen Sicherung	0,00	0	0	0	0	0
E 4	+	Öffentlich-rechtliche Leistungsentgelte	0,00	0	0	0	0	0
E 5	+	Privatrechtliche Leistungsentgelte	0,00	0	0	0	0	0
E 6	+	Kostenerstattungen und Kostenumlagen	0,00	800	800	800	800	800
		<i>44290000 Kostenerstattungen und Kostenumlagen von Sonstigen</i>	<i>0,00</i>	<i>800</i>	<i>800</i>	<i>800</i>	<i>800</i>	<i>800</i>
		<i>Einnahmen Ferienbetreuung</i>						
E 7	+	Sonstige laufende Erträge	0,00	0	0	0	0	0
<b>E 8</b>	<b>=</b>	<b>Summe der laufenden Erträge aus Verwaltungstätigkeit (Summe E 1 bis E 7)</b>	<b>0,00</b>	<b>800</b>	<b>800</b>	<b>800</b>	<b>800</b>	<b>800</b>
E 9	-	Personal- und Versorgungsaufwendungen	0,00	0	0	0	0	0
E 10	-	Aufwendungen für Sach- und Dienstleistungen	0,00	0	0	0	0	0
E 11	-	Abschreibungen	0,00	0	0	0	0	0
E 12	-	Zuwendungen, Umlagen und sonstige Transferaufwendungen	1.000,00	2.000	2.000	2.000	2.000	2.000
		<i>54190000 Zuweisungen und Zuschüsse für laufende Zwecke an Sonstige</i>	<i>1.000,00</i>	<i>2.000</i>	<i>2.000</i>	<i>2.000</i>	<i>2.000</i>	<i>2.000</i>
		<i>jährliche Zuschüsse für die Jugendarbeit an:</i>						
		<i>- Freiwillige Feuerwehr 500 €</i>						
		<i>- Gesangverein Hoffnung 500 €</i>						
		<i>- SV Blau-Weiß Niederelbert 500 €</i>						
		<i>- Wander- und Kulturverein 500 €</i>						
E 13	-	Aufwendungen der sozialen Sicherung	0,00	0	0	0	0	0
E 14	-	Sonstige laufende Aufwendungen	0,00	1.500	1.500	1.500	1.500	1.500
		<i>56990000 Sonstige Aufwendungen</i>	<i>0,00</i>	<i>1.500</i>	<i>1.500</i>	<i>1.500</i>	<i>1.500</i>	<i>1.500</i>
		<i>Ferienbetreuung</i>						
<b>E 15</b>	<b>=</b>	<b>Summe der laufenden Aufwendungen aus Verwaltungstätigkeit (Summe E 9 bis E 14)</b>	<b>1.000,00</b>	<b>3.500</b>	<b>3.500</b>	<b>3.500</b>	<b>3.500</b>	<b>3.500</b>
<b>E 16</b>	<b>=</b>	<b>Laufendes Ergebnis aus Verwaltungstätigkeit (Saldo E 8 und E 15)</b>	<b>-1.000,00</b>	<b>-2.700</b>	<b>-2.700</b>	<b>-2.700</b>	<b>-2.700</b>	<b>-2.700</b>
E 17	+	Zinserträge und sonstige Finanzerträge	0,00	0	0	0	0	0
E 18	-	Zinsaufwendungen und sonstige Finanzaufwendungen	0,00	0	0	0	0	0
<b>E 19</b>	<b>=</b>	<b>Saldo der Zins -und sonstigen Finanzerträge und -aufwendungen (Saldo E 17 und E 18)</b>	<b>0,00</b>	<b>0</b>	<b>0</b>	<b>0</b>	<b>0</b>	<b>0</b>
<b>E 20</b>	<b>=</b>	<b>Ordentliches Ergebnis (Summe E 16 bis E 19)</b>	<b>-1.000,00</b>	<b>-2.700</b>	<b>-2.700</b>	<b>-2.700</b>	<b>-2.700</b>	<b>-2.700</b>
E 21		Außerordentliches Ergebnis	0,00	0	0	0	0	0
E 22		Saldo aus internen Leistungsbeziehungen	0,00	0	0	0	0	0
<b>E 23</b>	<b>=</b>	<b>Jahresergebnis (Jahresüberschuss / Jahresfehlbetrag) des Teilhaushalts (Summe E 20 bis E 22)</b>	<b>-1.000,00</b>	<b>-2.700</b>	<b>-2.700</b>	<b>-2.700</b>	<b>-2.700</b>	<b>-2.700</b>

# Teilergebnishaushalt 2022

Gemeinde: 17 OG Niederelbert

Teilhaushalt 02 Schule und Kultur, Soziales und Jugend, Gesundheit und Sport  
Leistung 36550 Förderung anderer Träger

Ifd. Nr.	Teilergebnishaushalt		Ergebnis des Haushaltsvorjahres	Ansätze des Haushaltsvorjahres einschl. Nachträge	Ansatz des Haushaltsjahres	Planungsdaten des Haushaltsfolgejahres	Planungsdaten des zweiten Haushaltsfolgejahres	Planungsdaten des dritten Haushaltsfolgejahres
			2020	2021	2022	2023	2024	2025
			in €	in €	in €	in €	in €	in €
E 1	+	Steuern und ähnliche Abgaben	0,00	0	0	0	0	0
E 2	+	Zuwendungen, allgemeine Umlagen und sonstige Transfererträge	0,00	0	0	0	0	0
E 3	+	Erträge der sozialen Sicherung	0,00	0	0	0	0	0
E 4	+	Öffentlich-rechtliche Leistungsentgelte	0,00	0	0	0	0	0
E 5	+	Privatrechtliche Leistungsentgelte	0,00	0	0	0	0	0
E 6	+	Kostenerstattungen und Kostenumlagen	1.258,21	0	0	0	0	0
		<i>44290000 Kostenerstattungen und Kostenumlagen von Sonstigen</i>	<i>1.258,21</i>	<i>0</i>	<i>0</i>	<i>0</i>	<i>0</i>	<i>0</i>
E 7	+	Sonstige laufende Erträge	0,00	0	0	0	0	0
<b>E 8</b>	<b>=</b>	<b>Summe der laufenden Erträge aus Verwaltungstätigkeit (Summe E 1 bis E 7)</b>	<b>1.258,21</b>	<b>0</b>	<b>0</b>	<b>0</b>	<b>0</b>	<b>0</b>
E 9	-	Personal- und Versorgungsaufwendungen	0,00	0	0	0	0	0
E 10	-	Aufwendungen für Sach- und Dienstleistungen	0,00	0	0	0	0	0
E 11	-	Abschreibungen	916,00	910	910	910	910	910
		<i>53230000 Abschreibungen auf gezahlte Investitionszuschüsse als Nutzungsberechtigter</i>	<i>916,00</i>	<i>910</i>	<i>910</i>	<i>910</i>	<i>910</i>	<i>910</i>
E 12	-	Zuwendungen, Umlagen und sonstige Transferaufwendungen	74.517,10	98.200	102.809	102.809	102.809	102.809
		<i>54190000 Zuweisungen und Zuschüsse für laufende Zwecke an Sonstige Personal- und Sachkostenanteil</i>	<i>74.517,10</i>	<i>98.200</i>	<i>102.809</i>	<i>102.809</i>	<i>102.809</i>	<i>102.809</i>
E 13	-	Aufwendungen der sozialen Sicherung	0,00	0	0	0	0	0
E 14	-	Sonstige laufenden Aufwendungen	0,00	0	0	0	0	0
<b>E 15</b>	<b>=</b>	<b>Summe der laufenden Aufwendungen aus Verwaltungstätigkeit (Summe E 9 bis E 14)</b>	<b>75.433,10</b>	<b>99.110</b>	<b>103.719</b>	<b>103.719</b>	<b>103.719</b>	<b>103.719</b>
<b>E 16</b>	<b>=</b>	<b>Laufendes Ergebnis aus Verwaltungstätigkeit (Saldo E 8 und E 15)</b>	<b>-74.174,89</b>	<b>-99.110</b>	<b>-103.719</b>	<b>-103.719</b>	<b>-103.719</b>	<b>-103.719</b>
E 17	+	Zinserträge und sonstige Finanzerträge	0,00	0	0	0	0	0
E 18	-	Zinsaufwendungen und sonstige Finanzaufwendungen	0,00	0	0	0	0	0
<b>E 19</b>	<b>=</b>	<b>Saldo der Zins- und sonstigen Finanzerträge und -aufwendungen (Saldo E 17 und E 18)</b>	<b>0,00</b>	<b>0</b>	<b>0</b>	<b>0</b>	<b>0</b>	<b>0</b>
<b>E 20</b>	<b>=</b>	<b>Ordentliches Ergebnis (Summe E 16 bis E 19)</b>	<b>-74.174,89</b>	<b>-99.110</b>	<b>-103.719</b>	<b>-103.719</b>	<b>-103.719</b>	<b>-103.719</b>
E 21		Außerordentliches Ergebnis	0,00	0	0	0	0	0
E 22		Saldo aus internen Leistungsbeziehungen	0,00	0	0	0	0	0
<b>E 23</b>	<b>=</b>	<b>Jahresergebnis (Jahresüberschuss / Jahresfehlbetrag) des Teilhaushalts (Summe E 20 bis E 22)</b>	<b>-74.174,89</b>	<b>-99.110</b>	<b>-103.719</b>	<b>-103.719</b>	<b>-103.719</b>	<b>-103.719</b>

# Teilergebnishaushalt 2022

Gemeinde: 17 OG Niederelbert

Teilhaushalt 02 Schule und Kultur, Soziales und Jugend, Gesundheit und Sport  
Leistung 36600 Einrichtungen der Jugendarbeit

Ifd. Nr.	Teilergebnishaushalt		Ergebnis des Haushaltsvorjahres	Ansätze des Haushaltsvorjahres einschl. Nachträge	Ansatz des Haushaltsjahres	Planungsdaten des Haushaltsfolgejahres	Planungsdaten des zweiten Haushaltsfolgejahres	Planungsdaten des dritten Haushaltsfolgejahres
			2020	2021	2022	2023	2024	2025
			in €	in €	in €	in €	in €	in €
E 1	+	Steuern und ähnliche Abgaben	0,00	0	0	0	0	0
E 2	+	Zuwendungen, allgemeine Umlagen und sonstige Transfererträge	29,00	30	30	30	20	0
		<i>41510000 Sonderposten aus Zuwendungen</i>	29,00	30	30	30	20	0
E 3	+	Erträge der sozialen Sicherung	0,00	0	0	0	0	0
E 4	+	Öffentlich-rechtliche Leistungsentgelte	0,00	0	0	0	0	0
E 5	+	Privatrechtliche Leistungsentgelte	0,00	0	0	0	0	0
E 6	+	Kostenerstattungen und Kostenumlagen	0,00	0	0	0	0	0
E 7	+	Sonstige laufende Erträge	0,00	0	0	0	0	0
<b>E 8</b>	<b>=</b>	<b>Summe der laufenden Erträge aus Verwaltungstätigkeit (Summe E 1 bis E 7)</b>	<b>29,00</b>	<b>30</b>	<b>30</b>	<b>30</b>	<b>20</b>	<b>0</b>
E 9	-	Personal- und Versorgungsaufwendungen	0,00	0	0	0	0	0
E 10	-	Aufwendungen für Sach- und Dienstleistungen	1.620,64	5.160	6.160	6.170	6.170	6.170
		<i>52230000 Aufwendungen für Wasser/Abwasser</i>	149,28	160	160	170	170	170
		<i>52311000 Unterhaltung der Grundstücke</i>	604,13	2.000	3.000	3.000	3.000	3.000
		<i>52370000 Unterhaltung der Betriebs- und Geschäftsausstattung</i>	718,23	3.000	3.000	3.000	3.000	3.000
		<i>Unterhaltung der Spielgeräte</i>						
		<i>52380000 Geringwertige Geräte, Ausstattungs-, Ausrüstungs- und sonstige Gebrauchsgegenstände</i>	149,00	0	0	0	0	0
E 11	-	Abschreibungen	4.979,00	4.700	3.040	2.210	1.620	340
		<i>53220000 Abschreibungen auf immaterielle Vermögensgegenstände aus geleisteten Zuwendungen</i>	320,00	320	320	320	320	320
		<i>53300000 Abschreibungen auf unbebaute Grundstücke und grundstücksgleiche Rechte</i>	495,00	460	460	460	350	20
		<i>53850000 Abschreibungen auf die Betriebs- und Geschäftsausstattung</i>	4.164,00	3.920	2.260	1.430	950	0
E 12	-	Zuwendungen, Umlagen und sonstige Transferaufwendungen	0,00	0	0	0	0	0
E 13	-	Aufwendungen der sozialen Sicherung	0,00	0	0	0	0	0
E 14	-	Sonstige laufende Aufwendungen	0,00	0	0	0	0	0
<b>E 15</b>	<b>=</b>	<b>Summe der laufenden Aufwendungen aus Verwaltungstätigkeit (Summe E 9 bis E 14)</b>	<b>6.599,64</b>	<b>9.860</b>	<b>9.200</b>	<b>8.380</b>	<b>7.790</b>	<b>6.510</b>
<b>E 16</b>	<b>=</b>	<b>Laufendes Ergebnis aus Verwaltungstätigkeit (Saldo E 8 und E 15)</b>	<b>-6.570,64</b>	<b>-9.830</b>	<b>-9.170</b>	<b>-8.350</b>	<b>-7.770</b>	<b>-6.510</b>
E 17	+	Zinserträge und sonstige Finanzerträge	0,00	0	0	0	0	0
E 18	-	Zinsaufwendungen und sonstige Finanzaufwendungen	0,00	0	0	0	0	0
<b>E 19</b>	<b>=</b>	<b>Saldo der Zins- und sonstigen Finanzerträge und -aufwendungen (Saldo E 17 und E 18)</b>	<b>0,00</b>	<b>0</b>	<b>0</b>	<b>0</b>	<b>0</b>	<b>0</b>
<b>E 20</b>	<b>=</b>	<b>Ordentliches Ergebnis (Summe E 16 bis E 19)</b>	<b>-6.570,64</b>	<b>-9.830</b>	<b>-9.170</b>	<b>-8.350</b>	<b>-7.770</b>	<b>-6.510</b>
E 21		Außerordentliches Ergebnis	0,00	0	0	0	0	0
E 22		Saldo aus internen Leistungsbeziehungen	-8.478,19	-6.000	-8.000	-8.000	-8.000	-8.000
<b>E 23</b>	<b>=</b>	<b>Jahresergebnis (Jahresüberschuss / Jahresfehlbetrag) des Teilhaushalts (Summe E 20 bis E 22)</b>	<b>-15.048,83</b>	<b>-15.830</b>	<b>-17.170</b>	<b>-16.350</b>	<b>-15.770</b>	<b>-14.510</b>

# Teilergebnishaushalt 2022

Gemeinde: 17 OG Niederelbert

Teilhaushalt 02 Schule und Kultur, Soziales und Jugend, Gesundheit und Sport  
Leistung 42100 Förderung des Sports

Ifd. Nr.	Teilergebnishaushalt		Ergebnis des Haushaltsvorjahres	Ansätze des Haushaltsvorjahres einschl. Nachträge	Ansatz des Haushaltsjahres	Planungsdaten des Haushaltsfolgejahres	Planungsdaten des zweiten Haushaltsfolgejahres	Planungsdaten des dritten Haushaltsfolgejahres
			2020	2021	2022	2023	2024	2025
			in €	in €	in €	in €	in €	in €
E 1	+	Steuern und ähnliche Abgaben	0,00	0	0	0	0	0
E 2	+	Zuwendungen, allgemeine Umlagen und sonstige Transfererträge	0,00	0	0	0	0	0
E 3	+	Erträge der sozialen Sicherung	0,00	0	0	0	0	0
E 4	+	Öffentlich-rechtliche Leistungsentgelte	0,00	0	0	0	0	0
E 5	+	Privatrechtliche Leistungsentgelte	0,00	0	0	0	0	0
E 6	+	Kostenerstattungen und Kostenumlagen	0,00	0	0	0	0	0
E 7	+	Sonstige laufende Erträge	0,00	0	0	0	0	0
<b>E 8</b>	<b>=</b>	<b>Summe der laufenden Erträge aus Verwaltungstätigkeit (Summe E 1 bis E 7)</b>	<b>0,00</b>	<b>0</b>	<b>0</b>	<b>0</b>	<b>0</b>	<b>0</b>
E 9	-	Personal- und Versorgungsaufwendungen	0,00	0	0	0	0	0
E 10	-	Aufwendungen für Sach- und Dienstleistungen	0,00	0	0	0	0	0
E 11	-	Abschreibungen	453,00	450	450	450	450	450
		<i>53220000 Abschreibungen auf immaterielle Vermögensgegenstände aus geleisteten Zuwendungen</i>	<i>453,00</i>	<i>450</i>	<i>450</i>	<i>450</i>	<i>450</i>	<i>450</i>
E 12	-	Zuwendungen, Umlagen und sonstige Transferaufwendungen	0,00	0	0	0	0	0
E 13	-	Aufwendungen der sozialen Sicherung	0,00	0	0	0	0	0
E 14	-	Sonstige laufende Aufwendungen	0,00	0	0	0	0	0
<b>E 15</b>	<b>=</b>	<b>Summe der laufenden Aufwendungen aus Verwaltungstätigkeit (Summe E 9 bis E 14)</b>	<b>453,00</b>	<b>450</b>	<b>450</b>	<b>450</b>	<b>450</b>	<b>450</b>
<b>E 16</b>	<b>=</b>	<b>Laufendes Ergebnis aus Verwaltungstätigkeit (Saldo E 8 und E 15)</b>	<b>-453,00</b>	<b>-450</b>	<b>-450</b>	<b>-450</b>	<b>-450</b>	<b>-450</b>
E 17	+	Zinserträge und sonstige Finanzerträge	0,00	0	0	0	0	0
E 18	-	Zinsaufwendungen und sonstige Finanzaufwendungen	0,00	0	0	0	0	0
<b>E 19</b>	<b>=</b>	<b>Saldo der Zins -und sonstigen Finanzerträge und -aufwendungen (Saldo E 17 und E 18)</b>	<b>0,00</b>	<b>0</b>	<b>0</b>	<b>0</b>	<b>0</b>	<b>0</b>
<b>E 20</b>	<b>=</b>	<b>Ordentliches Ergebnis (Summe E 16 bis E 19)</b>	<b>-453,00</b>	<b>-450</b>	<b>-450</b>	<b>-450</b>	<b>-450</b>	<b>-450</b>
E 21		Außerordentliches Ergebnis	0,00	0	0	0	0	0
E 22		Saldo aus internen Leistungsbeziehungen	0,00	0	0	0	0	0
<b>E 23</b>	<b>=</b>	<b>Jahresergebnis (Jahresüberschuss / Jahresfehlbetrag) des Teilhaushalts (Summe E 20 bis E 22)</b>	<b>-453,00</b>	<b>-450</b>	<b>-450</b>	<b>-450</b>	<b>-450</b>	<b>-450</b>

# Teilergebnishaushalt 2022

Gemeinde: 17 OG Niederelbert

Teilhaushalt 02 Schule und Kultur, Soziales und Jugend, Gesundheit und Sport  
Leistung 42410 Kommunale Sportstätten und Bäder

Ifd. Nr.	Teilergebnishaushalt		Ergebnis des Haushaltsvorjahres	Ansätze des Haushaltsvorjahres einschl. Nachträge	Ansatz des Haushaltsjahres	Planungsdaten des Haushaltsfolgejahres	Planungsdaten des zweiten Haushaltsfolgejahres	Planungsdaten des dritten Haushaltsfolgejahres
			2020	2021	2022	2023	2024	2025
			in €	in €	in €	in €	in €	in €
E 1	+	Steuern und ähnliche Abgaben	0,00	0	0	0	0	0
E 2	+	Zuwendungen, allgemeine Umlagen und sonstige Transfererträge	32,00	40	40	40	40	40
		<i>41510000 Sonderposten aus Zuwendungen</i>	32,00	40	40	40	40	40
E 3	+	Erträge der sozialen Sicherung	0,00	0	0	0	0	0
E 4	+	Öffentlich-rechtliche Leistungsentgelte	0,00	0	0	0	0	0
E 5	+	Privatrechtliche Leistungsentgelte	0,00	0	0	0	0	0
E 6	+	Kostenerstattungen und Kostenumlagen	0,00	0	0	0	0	0
E 7	+	Sonstige laufende Erträge	0,00	0	0	0	0	0
<b>E 8</b>	<b>=</b>	<b>Summe der laufenden Erträge aus Verwaltungstätigkeit (Summe E 1 bis E 7)</b>	<b>32,00</b>	<b>40</b>	<b>40</b>	<b>40</b>	<b>40</b>	<b>40</b>
E 9	-	Personal- und Versorgungsaufwendungen	0,00	0	0	0	0	0
E 10	-	Aufwendungen für Sach- und Dienstleistungen	9.426,98	48.400	39.200	8.230	8.250	8.270
		<i>52230000 Aufwendungen für Wasser/Abwasser</i>	323,46	1.000	800	830	850	870
		<i>52311000 Unterhaltung der Grundstücke Sportplatzunterhaltung</i>	3.892,12	5.000	6.000	5.000	5.000	5.000
		<i>52313000 Gebäude einschließlich der Bestandteile, die dem Gebäude zuzurechnen sind jährlicher Pauschalansatz: 1.000 € Sonderbedarf 2021: Renovierung Sportlerheim 40.000 € (lt. Beschluss OGR 27.08.2020) Sonderbedarf 2022: Renovierung Sportlerheim 30.000 € (Restbedarf für 2022)</i>	4.133,18	41.000	31.000	1.000	1.000	1.000
		<i>52360000 Unterhaltung der Maschinen und technischen Anlagen jährlicher Pauschalansatz: 800 €</i>	554,47	800	800	800	800	800
		<i>52370000 Unterhaltung der Betriebs- und Geschäftsausstattung jährlicher Pauschalansatz: 100 €</i>	39,75	100	100	100	100	100
		<i>52380000 Geringwertige Geräte, Ausstattungs-, Ausrüstungs- und sonstige Gebrauchsgegenstände</i>	484,00	500	500	500	500	500
E 11	-	Abschreibungen	5.581,00	5.570	5.570	4.790	4.020	4.020
		<i>53450000 Abschreibungen auf bebaute Grundstücke und grundstücksgleiche Rechte mit Sportanlagen</i>	3.491,00	3.490	3.490	3.490	3.490	3.490
		<i>53810000 Abschreibungen auf Fahrzeuge</i>	1.516,00	1.510	1.510	750	0	0
		<i>53850000 Abschreibungen auf die Betriebs- und Geschäftsausstattung</i>	574,00	570	570	550	530	530
E 12	-	Zuwendungen, Umlagen und sonstige Transferaufwendungen	1.800,00	1.800	1.800	1.800	1.800	1.800
		<i>54190000 Zuweisungen und Zuschüsse für laufende Zwecke an Sonstige jährliche Zuschüsse: - ASV Niederelbert 300 € - SV Blau-Weiß 1908 Niederelbert 1.500 €</i>	1.800,00	1.800	1.800	1.800	1.800	1.800
E 13	-	Aufwendungen der sozialen Sicherung	0,00	0	0	0	0	0
E 14	-	Sonstige laufenden Aufwendungen	0,00	0	0	0	0	0
<b>E 15</b>	<b>=</b>	<b>Summe der laufenden Aufwendungen aus Verwaltungstätigkeit (Summe E 9 bis E 14)</b>	<b>16.807,98</b>	<b>55.770</b>	<b>46.570</b>	<b>14.820</b>	<b>14.070</b>	<b>14.090</b>

# Teilergebnishaushalt 2022

Gemeinde: 17 OG Niederelbert

Teilhaushalt 02 Schule und Kultur, Soziales und Jugend, Gesundheit und Sport  
 Leistung 42410 Kommunale Sportstätten und Bäder

lfd. Nr.	Teilergebnishaushalt		Ergebnis des Haushaltsvorjahres	Ansätze des Haushaltsvorjahres einschl. Nachträge	Ansatz des Haushaltsjahres	Planungsdaten des Haushaltsfolgejahres	Planungsdaten des zweiten Haushaltsfolgejahres	Planungsdaten des dritten Haushaltsfolgejahres
			2020	2021	2022	2023	2024	2025
			in €	in €	in €	in €	in €	in €
E 16	=	Laufendes Ergebnis aus Verwaltungstätigkeit (Saldo E 8 und E 15)	-16.775,98	-55.730	-46.530	-14.780	-14.030	-14.050
E 17	+	Zinserträge und sonstige Finanzerträge	0,00	0	0	0	0	0
E 18	-	Zinsaufwendungen und sonstige Finanzaufwendungen	0,00	0	0	0	0	0
E 19	=	Saldo der Zins - und sonstigen Finanzerträge und -aufwendungen (Saldo E 17 und E 18)	0,00	0	0	0	0	0
E 20	=	Ordentliches Ergebnis (Summe E 16 bis E 19)	-16.775,98	-55.730	-46.530	-14.780	-14.030	-14.050
E 21		Außerordentliches Ergebnis	0,00	0	0	0	0	0
E 22		Saldo aus internen Leistungsbeziehungen	-9.690,86	-8.500	-10.000	-10.000	-10.000	-10.000
E 23	=	Jahresergebnis (Jahresüberschuss / Jahresfehlbetrag) des Teilhaushalts (Summe E 20 bis E 22)	-26.466,84	-64.230	-56.530	-24.780	-24.030	-24.050

# Teilfinanzhaushalt 2022

Gemeinde: 17 OG Niederelbert

Teilhaushalt 02 Schule und Kultur, Soziales und Jugend, Gesundheit und Sport  
 Leistung 28100 Heimat- und sonstige Kulturpflege

Ifd. Nr.		Teilfinanzhaushalt	Ergebnis des Haushaltsvorjahres	Ansätze des Haushaltsvorjahres einschl. Nachträge	Ansatz des Haushaltsjahres	Planungsdaten des Haushaltsfolgejahres	Planungsdaten des zweiten Haushaltsfolgejahres	Planungsdaten des dritten Haushaltsfolgejahres
			2020	2021	2022	2023	2024	2025
			in €	in €	in €	in €	in €	in €
F 4	+	Öffentlich-rechtliche Leistungsentgelte 63210000 Entgelte für die Benutzung von öffentlichen Einrichtungen und für wirtschaftliche Dienstleistungen 28100.43210000 Standgelder für Kirmes	0,00 0,00	500 500	500 500	500 500	500 500	500 500
F 7	+	Sonstige laufende Einzahlungen 66290000 Weitere sonstige laufende Einzahlungen / Sonstige 28100.46290000 - Einnahmen Kirmesfrühstück (800 €) - Einnahmen aus dem Almbetrieb (10.000 €) - Spenden 200 €	200,00 200,00	1.000 1.000	11.000 11.000	1.000 1.000	1.000 1.000	1.000 1.000
F 8	=	<b>Summe der laufenden Einzahlungen aus Verwaltungstätigkeit (Summe F 1 bis F 7)</b>	<b>200,00</b>	<b>1.500</b>	<b>11.500</b>	<b>1.500</b>	<b>1.500</b>	<b>1.500</b>
F 12	-	Zuwendungen, Umlagen und sonstige Transferauszahlungen 74190000 Zuweisungen und Zuschüsse für laufende Zwecke an Sonstige 28100.54190000 jährliche Zuschüsse: - Wander- und Kulturverein 540 € - Karnevalverein 300 € - Möhnen "Fidele Hühner" 300 € - vorsorglich 360 €	1.719,00 1.719,00	1.500 1.500	1.500 1.500	1.500 1.500	1.500 1.500	1.500 1.500
F 14	-	Sonstige laufende Auszahlungen 76390000 Sonstige Geschäftsauszahlungen 28100.56390000 - Aufwendungen für den Almbetrieb (10.000 €) 76990000 Sonstige laufende Auszahlungen einschließlich außerordentliche Auszahlungen 28100.56990000 Fastnacht, Kirmes, St. Martin, etc.	1.223,28 102,06 1.121,22	9.000 0 9.000	19.000 10.000 9.000	9.100 100 9.000	9.100 100 9.000	9.100 100 9.000
F 15	=	<b>Summe der laufenden Auszahlungen aus Verwaltungstätigkeit (Summe F 9 bis F14)</b>	<b>2.942,28</b>	<b>10.500</b>	<b>20.500</b>	<b>10.600</b>	<b>10.600</b>	<b>10.600</b>
F 16	=	<b>Saldo der laufenden Ein- und Auszahlungen aus Verwaltungstätigkeit</b>	<b>-2.742,28</b>	<b>-9.000</b>	<b>-9.000</b>	<b>-9.100</b>	<b>-9.100</b>	<b>-9.100</b>
F 20	=	<b>Saldo der ordentlichen Ein- und Auszahlungen (Summe F 16 + F 19)</b>	<b>-2.742,28</b>	<b>-9.000</b>	<b>-9.000</b>	<b>-9.100</b>	<b>-9.100</b>	<b>-9.100</b>
F 22		<b>Saldo der Ein- und Auszahlungen aus internen Leistungsbeziehungen</b>	<b>-3.395,50</b>	<b>-12.000</b>	<b>-6.000</b>	<b>-6.000</b>	<b>-6.000</b>	<b>-6.000</b>
F 23		<b>Summe der ordentlichen und außerordentlichen Ein- und Auszahlungen (Summe F 21 + F 22)</b>	<b>-6.137,78</b>	<b>-21.000</b>	<b>-15.000</b>	<b>-15.100</b>	<b>-15.100</b>	<b>-15.100</b>
F 34	=	<b>Finanzmittelüberschuss /-fehlbetrag des Teilhaushalts (Summe F 23 + F 33)</b>	<b>-6.137,78</b>	<b>-21.000</b>	<b>-15.000</b>	<b>-15.100</b>	<b>-15.100</b>	<b>-15.100</b>



# Teilfinanzhaushalt 2022

Gemeinde: 17 OG Niederelbert

Teilhaushalt 02 Schule und Kultur, Soziales und Jugend, Gesundheit und Sport

Leistung 33110 Förderung von Trägern der Wohlfahrtspflege

fd. Nr.	Teilfinanzhaushalt	Ergebnis des Haushaltsvorvorjahres	Ansätze des Haushaltsvorjahres einschl. Nachträge	Ansatz des Haushaltsjahres	Planungsdaten des Haushaltsfolgejahres	Planungsdaten des zweiten Haushaltsfolgejahres	Planungsdaten des dritten Haushaltsfolgejahres	
		2020	2021	2022	2023	2024	2025	
		in €	in €	in €	in €	in €	in €	
F 14	-	Sonstige laufende Auszahlungen	333,76	600	600	600	600	600
		76341000 <i>Fermeldegebühren</i>	115,36	100	100	100	100	100
		76990000 <i>Sonstige laufende Auszahlungen einschließlich außerordentliche Auszahlungen</i>	218,40	500	500	500	500	500
		33110.56990000 <i>Bürger für Bürger</i>						
F 15	=	Summe der laufenden Auszahlungen aus Verwaltungstätigkeit (Summe F 9 bis F14)	333,76	600	600	600	600	600
F 16	=	Saldo der laufenden Ein- und Auszahlungen aus Verwaltungstätigkeit	-333,76	-600	-600	-600	-600	-600
F 20	=	Saldo der ordentlichen Ein- und Auszahlungen (Summe F 16 + F 19)	-333,76	-600	-600	-600	-600	-600
F 23		Summe der ordentlichen und außerordentlichen Ein- und Auszahlungen (Summe F 21 + F 22)	-333,76	-600	-600	-600	-600	-600
F 34	=	Finanzmittelüberschuss /-fehlbetrag des Teilhaushalts (Summe F 23 + F 33)	-333,76	-600	-600	-600	-600	-600

# Teilfinanzhaushalt 2022

Gemeinde: 17 OG Niederelbert

Teilhaushalt 02 Schule und Kultur, Soziales und Jugend, Gesundheit und Sport  
Leistung 36200 Jugendarbeit

Ifd. Nr.	Teilfinanzhaushalt		Ergebnis des Haushaltsvorjahres	Ansätze des Haushaltsvorjahres einschl. Nachträge	Ansatz des Haushaltsjahres	Planungsdaten des Haushaltsfolgejahres	Planungsdaten des zweiten Haushaltsfolgejahres	Planungsdaten des dritten Haushaltsfolgejahres
			2020	2021	2022	2023	2024	2025
			in €	in €	in €	in €	in €	in €
F 6	+	Kostenerstattungen und Kostenumlagen 64290000 Kostenerstattungen, Kostenumlagen von Sonstigen 36200.44290000 Einnahmen Ferienbetreuung	0,00 0,00	800 800	800 800	800 800	800 800	800 800
F 8	=	Summe der laufenden Einzahlungen aus Verwaltungstätigkeit (Summe F 1 bis F 7)	0,00	800	800	800	800	800
F 12	-	Zuwendungen, Umlagen und sonstige Transferauszahlungen 74190000 Zuweisungen und Zuschüsse für laufende Zwecke an Sonstige 36200.54190000 jährliche Zuschüsse für die Jugendarbeit an: - Freiwillige Feuerwehr 500 € - Gesangverein Hoffnung 500 € - SV Blau-Weiß Niederelbert 500 € - Wander- und Kulturverein 500 €	1.257,50 1.257,50	2.000 2.000	2.000 2.000	2.000 2.000	2.000 2.000	2.000 2.000
F 14	-	Sonstige laufende Auszahlungen 76990000 Sonstige laufende Auszahlungen einschließlich außerordentliche Auszahlungen 36200.56990000 Ferienbetreuung	0,00 0,00	1.500 1.500	1.500 1.500	1.500 1.500	1.500 1.500	1.500 1.500
F 15	=	Summe der laufenden Auszahlungen aus Verwaltungstätigkeit (Summe F 9 bis F14)	1.257,50	3.500	3.500	3.500	3.500	3.500
F 16	=	Saldo der laufenden Ein- und Auszahlungen aus Verwaltungstätigkeit	-1.257,50	-2.700	-2.700	-2.700	-2.700	-2.700
F 20	=	Saldo der ordentlichen Ein- und Auszahlungen (Summe F 16 + F 19)	-1.257,50	-2.700	-2.700	-2.700	-2.700	-2.700
F 23	=	Summe der ordentlichen und außerordentlichen Ein- und Auszahlungen (Summe F 21 + F 22)	-1.257,50	-2.700	-2.700	-2.700	-2.700	-2.700
F 34	=	Finanzmittelüberschuss /-fehlbetrag des Teilhaushalts (Summe F 23 + F 33)	-1.257,50	-2.700	-2.700	-2.700	-2.700	-2.700

# Teilfinanzhaushalt 2022

Gemeinde: 17 OG Niederelbert

Teilhaushalt 02 Schule und Kultur, Soziales und Jugend, Gesundheit und Sport  
 Leistung 36550 Förderung anderer Träger

Ifd. Nr.	Teilfinanzhaushalt		Ergebnis des Haushaltsvorjahres	Ansätze des Haushaltsvorjahres einschl. Nachträge	Ansatz des Haushaltsjahres	Planungsdaten des Haushaltsfolgejahres	Planungsdaten des zweiten Haushaltsfolgejahres	Planungsdaten des dritten Haushaltsfolgejahres
			2020	2021	2022	2023	2024	2025
			in €	in €	in €	in €	in €	in €
F 6	+	Kostenerstattungen und Kostenumlagen 64290000 <i>Kostenerstattungen, Kostenumlagen von Sonstigen</i>	1.258,21 1.258,21	0 0	0 0	0 0	0 0	0 0
F 8	=	<b>Summe der laufenden Einzahlungen aus Verwaltungstätigkeit (Summe F 1 bis F 7)</b>	<b>1.258,21</b>	<b>0</b>	<b>0</b>	<b>0</b>	<b>0</b>	<b>0</b>
F 12	-	Zuwendungen, Umlagen und sonstige Transferauszahlungen 74190000 <i>Zuweisungen und Zuschüsse für laufende Zwecke an Sonstige</i> 36550.54190000 <i>Personal- und Sachkostenanteil</i>	74.517,10 74.517,10	98.200 98.200	<b>102.809</b> <b>102.809</b>	102.809 102.809	102.809 102.809	102.809 102.809
F 15	=	<b>Summe der laufenden Auszahlungen aus Verwaltungstätigkeit (Summe F 9 bis F 14)</b>	<b>74.517,10</b>	<b>98.200</b>	<b>102.809</b>	<b>102.809</b>	<b>102.809</b>	<b>102.809</b>
F 16	=	<b>Saldo der laufenden Ein- und Auszahlungen aus Verwaltungstätigkeit</b>	<b>-73.258,89</b>	<b>-98.200</b>	<b>-102.809</b>	<b>-102.809</b>	<b>-102.809</b>	<b>-102.809</b>
F 20	=	<b>Saldo der ordentlichen Ein- und Auszahlungen (Summe F 16 + F 19)</b>	<b>-73.258,89</b>	<b>-98.200</b>	<b>-102.809</b>	<b>-102.809</b>	<b>-102.809</b>	<b>-102.809</b>
F 23	=	<b>Summe der ordentlichen und außerordentlichen Ein- und Auszahlungen (Summe F 21 + F 22)</b>	<b>-73.258,89</b>	<b>-98.200</b>	<b>-102.809</b>	<b>-102.809</b>	<b>-102.809</b>	<b>-102.809</b>
F 24	+	Einzahlungen aus Investitionszuwendungen 68142000 <i>Investitionszuwendungen vom Land</i> 68143000 <i>Investitionszuwendungen von Gemeinden und Gemeindeverbänden</i>	0,00 0,00 0,00	0 0 0	<b>321.000</b> <b>225.000</b> <b>96.000</b>	0 0 0	0 0 0	0 0 0
F 27	=	<b>Summe der Einzahlungen aus Investitionstätigkeit (Summe F 24 bis F 26)</b>	<b>0,00</b>	<b>0</b>	<b>321.000</b>	<b>0</b>	<b>0</b>	<b>0</b>
F 29	-	Auszahlungen für Sachanlagen 78593000 <i>Auszahlungen für Anlagen im Bau (Baumaßnahme)</i>	610.000,00 610.000,00	565.000 565.000	<b>908.500</b> <b>908.500</b>	0 0	0 0	0 0
F 32	=	<b>Summe der Auszahlungen aus Investitionstätigkeit (Summe F 28 bis F 31)</b>	<b>610.000,00</b>	<b>565.000</b>	<b>908.500</b>	<b>0</b>	<b>0</b>	<b>0</b>
F 33	=	<b>Saldo der Ein- und Auszahlungen aus Investitionstätigkeit (Saldo F 27 und F 32)</b>	<b>-610.000,00</b>	<b>-565.000</b>	<b>-587.500</b>	<b>0</b>	<b>0</b>	<b>0</b>
F 34	=	<b>Finanzmittelüberschuss /-fehlbetrag des Teilhaushalts (Summe F 23 + F 33)</b>	<b>-683.258,89</b>	<b>-663.200</b>	<b>-690.309</b>	<b>-102.809</b>	<b>-102.809</b>	<b>-102.809</b>

# Teilfinanzhaushalt 2022

Gemeinde: 17 OG Niederelbert

Teilhaushalt 02 Schule und Kultur, Soziales und Jugend, Gesundheit und Sport  
 Leistung 36600 Einrichtungen der Jugendarbeit

fd. Nr.	Teilfinanzhaushalt	Ergebnis des Haushaltsvorjahres	Ansätze des Haushaltsvorjahres einschl. Nachträge	Ansatz des Haushaltsjahres	Planungsdaten des Haushaltsfolgejahres	Planungsdaten des zweiten Haushaltsfolgejahres	Planungsdaten des dritten Haushaltsfolgejahres	
		2020	2021	2022	2023	2024	2025	
		in €	in €	in €	in €	in €	in €	
F 10	-	Auszahlungen für Sach- und Dienstleistungen	1.620,64	5.160	<b>6.160</b>	6.170	6.170	6.170
		72230000 Auszahlungen für Wasser/Abwasser	149,28	160	<b>160</b>	170	170	170
		72311000 Unterhaltung der Grundstücke, Außenanlagen, Gebäude und Gebäudeeinrichtungen / Grundstücke	604,13	2.000	<b>3.000</b>	3.000	3.000	3.000
		72370000 Unterhaltung der Betriebs- und Geschäftsausstattung	718,23	3.000	<b>3.000</b>	3.000	3.000	3.000
		36600.52370000 Unterhaltung der Spielgeräte						
		72380000 Geringwertige Geräte, Ausstattungs-, Ausrüstungs- und sonstige Gebrauchsgegenstände	149,00	0	<b>0</b>	0	0	0
F 15	=	Summe der laufenden Auszahlungen aus Verwaltungstätigkeit (Summe F 9 bis F 14)	<b>1.620,64</b>	<b>5.160</b>	<b>6.160</b>	<b>6.170</b>	<b>6.170</b>	<b>6.170</b>
F 16	=	Saldo der laufenden Ein- und Auszahlungen aus Verwaltungstätigkeit	<b>-1.620,64</b>	<b>-5.160</b>	<b>-6.160</b>	<b>-6.170</b>	<b>-6.170</b>	<b>-6.170</b>
F 20	=	Saldo der ordentlichen Ein- und Auszahlungen (Summe F 16 + F 19)	<b>-1.620,64</b>	<b>-5.160</b>	<b>-6.160</b>	<b>-6.170</b>	<b>-6.170</b>	<b>-6.170</b>
F 22		Saldo der Ein- und Auszahlungen aus internen Leistungsbeziehungen	<b>-8.478,19</b>	<b>-6.000</b>	<b>-8.000</b>	<b>-8.000</b>	<b>-8.000</b>	<b>-8.000</b>
F 23		Summe der ordentlichen und außerordentlichen Ein- und Auszahlungen (Summe F 21 + F 22)	<b>-10.098,83</b>	<b>-11.160</b>	<b>-14.160</b>	<b>-14.170</b>	<b>-14.170</b>	<b>-14.170</b>
F 29	-	Auszahlungen für Sachanlagen	0,00	7.000	<b>5.000</b>	5.000	5.000	5.000
		78571000 Auszahlungen für bewegliche Sachen des Anlagevermögens oberhalb der Wertgrenze i.H.v. 1.000 Euro	0,00	7.000	<b>5.000</b>	5.000	5.000	5.000
F 32	=	Summe der Auszahlungen aus Investitionstätigkeit (Summe F 28 bis F 31)	<b>0,00</b>	<b>7.000</b>	<b>5.000</b>	<b>5.000</b>	<b>5.000</b>	<b>5.000</b>
F 33	=	Saldo der Ein- und Auszahlungen aus Investitionstätigkeit (Saldo F 27 und F 32)	<b>0,00</b>	<b>-7.000</b>	<b>-5.000</b>	<b>-5.000</b>	<b>-5.000</b>	<b>-5.000</b>
F 34	=	Finanzmittelüberschuss /-fehlbetrag des Teilhaushalts (Summe F 23 + F 33)	<b>-10.098,83</b>	<b>-18.160</b>	<b>-19.160</b>	<b>-19.170</b>	<b>-19.170</b>	<b>-19.170</b>

# Teilfinanzhaushalt 2022

Gemeinde: 17 OG Niederelbert

Teilhaushalt 02 Schule und Kultur, Soziales und Jugend, Gesundheit und Sport  
Leistung 42410 Kommunale Sportstätten und Bäder

Ifd. Nr.		Teilfinanzhaushalt	Ergebnis des Haushaltsvorjahres	Ansätze des Haushaltsvorjahres einschl. Nachträge	Ansatz des Haushaltsjahres	Planungsdaten des Haushaltsfolgejahres	Planungsdaten des zweiten Haushaltsfolgejahres	Planungsdaten des dritten Haushaltsfolgejahres
			2020	2021	2022	2023	2024	2025
			in €	in €	in €	in €	in €	in €
F 7	+	Sonstige laufende Einzahlungen	212,77	0	0	0	0	0
		66270000 Versicherungserstattungen	212,77	0	0	0	0	0
F 8	=	<b>Summe der laufenden Einzahlungen aus Verwaltungstätigkeit (Summe F 1 bis F 7)</b>	<b>212,77</b>	<b>0</b>	<b>0</b>	<b>0</b>	<b>0</b>	<b>0</b>
F 10	-	Auszahlungen für Sach- und Dienstleistungen	9.426,98	48.400	39.200	8.230	8.250	8.270
		72230000 Auszahlungen für Wasser/Abwasser	323,46	1.000	800	830	850	870
		72311000 Unterhaltung der Grundstücke, Außenanlagen, Gebäude und Gebäudeeinrichtungen / Grundstücke 42410.52311000 Sportplatzunterhaltung	3.892,12	5.000	6.000	5.000	5.000	5.000
		72313000 Gebäude einschließlich der Bestandteile, die dem Gebäude zuzurechnen sind 42410.52313000 jährlicher Pauschalansatz: 1.000 € Sonderbedarf 2021: Renovierung Sportlerheim 40.000 € (lt. Beschluss OGR 27.08.2020) Sonderbedarf 2022: Renovierung Sportlerheim 30.000 € (Restbedarf für 2022)	4.133,18	41.000	31.000	1.000	1.000	1.000
		72360000 Unterhaltung der Maschinen und technischen Anlagen 42410.52360000 jährlicher Pauschalansatz: 800 €	554,47	800	800	800	800	800
		72370000 Unterhaltung der Betriebs- und Geschäftsausstattung 42410.52370000 jährlicher Pauschalansatz: 100 €	39,75	100	100	100	100	100
		72380000 Geringwertige Geräte, Ausstattungs-, Ausrüstungs- und sonstige Gebrauchsgegenstände	484,00	500	500	500	500	500
F 12	-	Zuwendungen, Umlagen und sonstige Transferauszahlungen	1.800,00	1.800	1.800	1.800	1.800	1.800
		74190000 Zuweisungen und Zuschüsse für laufende Zwecke an Sonstige 42410.54190000 jährliche Zuschüsse: - ASV Niederelbert 300 € - SV Blau-Weiß 1908 Niederelbert 1.500 €	1.800,00	1.800	1.800	1.800	1.800	1.800
F 15	=	<b>Summe der laufenden Auszahlungen aus Verwaltungstätigkeit (Summe F 9 bis F 14)</b>	<b>11.226,98</b>	<b>50.200</b>	<b>41.000</b>	<b>10.030</b>	<b>10.050</b>	<b>10.070</b>
F 16	=	<b>Saldo der laufenden Ein- und Auszahlungen aus Verwaltungstätigkeit</b>	<b>-11.014,21</b>	<b>-50.200</b>	<b>-41.000</b>	<b>-10.030</b>	<b>-10.050</b>	<b>-10.070</b>
F 20	=	<b>Saldo der ordentlichen Ein- und Auszahlungen (Summe F 16 + F 19)</b>	<b>-11.014,21</b>	<b>-50.200</b>	<b>-41.000</b>	<b>-10.030</b>	<b>-10.050</b>	<b>-10.070</b>
F 22		Saldo der Ein- und Auszahlungen aus internen Leistungsbeziehungen	-9.690,86	-8.500	-10.000	-10.000	-10.000	-10.000
F 23		<b>Summe der ordentlichen und außerordentlichen Ein- und Auszahlungen (Summe F 21 + F 22)</b>	<b>-20.705,07</b>	<b>-58.700</b>	<b>-51.000</b>	<b>-20.030</b>	<b>-20.050</b>	<b>-20.070</b>
F 32	=	<b>Summe der Auszahlungen aus Investitionstätigkeit (Summe F 28 bis F 31)</b>	<b>0,00</b>	<b>0</b>	<b>0</b>	<b>0</b>	<b>0</b>	<b>0</b>

# Teilfinanzhaushalt 2022

Gemeinde: 17 OG Niederelbert

Teilhaushalt 02 Schule und Kultur, Soziales und Jugend, Gesundheit und Sport

Leistung 42410 Kommunale Sportstätten und Bäder

lfd. Nr.	Teilfinanzhaushalt	Ergebnis des Haushaltsvorjahres	Ansätze des Haushaltsvorjahres einschl. Nachträge	Ansatz des Haushaltsjahres	Planungsdaten des Haushaltsfolgejahres	Planungsdaten des zweiten Haushaltsfolgejahres	Planungsdaten des dritten Haushaltsfolgejahres
		2020	2021	2022	2023	2024	2025
		in €	in €	in €	in €	in €	in €
F 33	= Saldo der Ein- und Auszahlungen aus Investitionstätigkeit (Saldo F 27 und F 32)	0,00	0	0	0	0	0
F 34	= Finanzmittelüberschuss /-fehlbetrag des Teilhaushalts (Summe F 23 + F 33)	-20.705,07	-58.700	-51.000	-20.030	-20.050	-20.070

# Teilhaushalt 3

- Gestaltung Umwelt -

- Vorbericht
- Teilergebnis-, Teilfinanz-,  
Teilinvestitionshaushalt  
und
- produktorientierte Darstellung  
des Teilhaushaltes

Der Teilhaushalt 3 umfasst die folgenden Produkte:

### **51100 Räumliche Planungs- und Entwicklungsmaßnahmen**

Produktbeschreibung:	Aufstellungs- und Änderungsverfahren von Bebauungsplänen, Vorhaben- und Erschließungspläne, Abrundungs- und Außenbereichssatzungen, Landesplanung und Stadtentwicklung
Ziele:	Sicherstellung einer nachhaltigen baulichen und verkehrlichen Entwicklung, Erhalt der Planungshoheit, Festlegung von Gestaltungskriterien, Sicherung gleichwertiger Lebensverhältnisse
Zielgruppen:	GrundstückseigentümerInnen, Gewerbebetriebe, Allgemeinheit
Auftragsgrundlagen:	Gesetze, Ratsbeschlüsse
Produktverantwortung:	Ortsbürgermeister
Kennzahlen:	Noch nicht definiert

### **51130 Dorferneuerung, Städtebauförderung**

Produktbeschreibung:	Förderung öffentlicher und privater Maßnahmen, Dorfentwicklungs- und Ortsverschönerungsmaßnahmen, Bereitstellung und Weiterleitung von Haushaltsmitteln für Sanierungsträger
Ziele:	Erhaltung, Erneuerung und Nutzung historischer Bausubstanz in Ortskernen, Dorfverschönerung, Dorfentwicklung unter Beachtung der demografischen Entwicklung
Zielgruppen:	GrundstückseigentümerInnen, Gewerbebetriebe, Allgemeinheit
Auftragsgrundlagen:	Gesetze, Ratsbeschlüsse, Verträge
Produktverantwortung:	Ortsbürgermeister
Kennzahlen:	Noch nicht definiert

### **51160 Bodenordnung und Liegenschaftskataster**

Produktbeschreibung:	Durchführung von Umlegungsverfahren, Grenzregelungen und freiwillige Bodenordnung
Ziele:	Bildung zweckmäßig gestalteter Grundstücke
Zielgruppen:	GrundstückseigentümerInnen
Auftragsgrundlagen:	Gesetze, Ratsbeschlüsse, Umlegungsverfahren
Produktverantwortung:	Ortsbürgermeister
Kennzahlen:	Noch nicht definiert

### **52300 Denkmalschutz und -pflege**

Produktbeschreibung:	Unterhaltung denkmalgeschützter Gebäude und Anlagen
Ziele:	Erhaltung von Denkmälern
Zielgruppen:	Allgemeinheit
Auftragsgrundlagen:	Gesetze, Rats- und Ausschussbeschlüsse
Produktverantwortung:	Ortsbürgermeister
Kennzahlen:	Noch nicht definiert



### **54100 Gemeindestraßen**

Produktbeschreibung:	Bereitstellung und Unterhaltung von städtischen Straßen, Straßenbeleuchtung, Verkehrsausstattung, ÖPNV-Einrichtungen, Straßenoberflächenentwässerung
Ziele:	Schaffung und Erhaltung von Verkehrsinfrastruktur, Aufrechterhaltung der Verkehrssicherheit
Zielgruppen:	GrundstückseigentümerInnen, Allgemeinheit
Auftragsgrundlagen:	Gesetze, Ratsbeschlüsse, organisatorische Regelungen
Produktverantwortung:	Ortsbürgermeister
Kennzahlen:	Noch nicht definiert

### **54510 Kommunale Straßenreinigung, kommunaler Winterdienst**

Produktbeschreibung:	Reinigen sowie Räumen und Streuen der Fahrbahnen, Radwege, Gehwege sowie der öffentlichen Plätze, soweit nicht auf Dritte übertragen
Ziele:	Gewährleistung der Verkehrssicherheit
Zielgruppen:	GrundstückseigentümerInnen, Allgemeinheit
Auftragsgrundlagen:	Gesetze, Satzungen
Produktverantwortung:	Ortsbürgermeister

### **55110 Öffentliches Grün, Landschaftsbau, soweit keinem anderen Produkt zugeordnet**

Produktbeschreibung:	Bereitstellung und Unterhaltung von öffentlichen Grünflächen und Parkanlagen
Ziele:	Ortsbildpflege, Erholung im Wohn- und Arbeitsumfeld, Verbesserung der sozialen und wirtschaftlichen Standortqualität
Zielgruppen:	EinwohnerInnen, Allgemeinheit
Auftragsgrundlagen:	Ratsbeschlüsse, organisatorische Regelungen
Produktverantwortung:	Ortsbürgermeister
Kennzahlen:	Noch nicht definiert

### **55120 Sonstige Erholungseinrichtungen**

Produktbeschreibung:	Bereitstellung und Unterhaltung von Naherholungsgebieten, Naturparks, Wanderwegen, Lehrpfaden, Trimpfpfaden, Radwegen, Reitwegen, Grillplätzen, Grillhütten u. a.
Ziele:	Förderung der Freizeitgestaltung und Naherholung, Verbesserung der sozialen und wirtschaftlichen Standortqualität
Zielgruppen:	EinwohnerInnen, Allgemeinheit
Auftragsgrundlagen:	Ratsbeschlüsse, organisatorische Regelungen
Produktverantwortung:	Ortsbürgermeister
Kennzahlen:	Noch nicht definiert

### **55210 Gewässerunterhaltung**

Produktbeschreibung:	Unterhaltung von öffentlichen Gewässern und wasserbaulichen Anlagen, soweit nicht ein anderer Träger zuständig ist
Ziele:	Erhalt der Gewässer, Hochwasserschutz
Zielgruppen:	Anlieger von Gewässern, Allgemeinheit

Auftragsgrundlagen: Gesetze, Rats- und Ausschussbeschlüsse  
Produktverantwortung: Ortsbürgermeister  
Kennzahlen: Noch nicht definiert

### **55310 Friedhofswesen**

Produktbeschreibung: Unterhaltung und Bewirtschaftung der Friedhöfe, Bestattungen  
Ziele: Bereitstellung, Pflege und Unterhaltung der Friedhofsanlagen, innere Erschließungswege und Grabfelder, Vorhaltung und zur Verfügung stellen von Leichenhallen  
Zielgruppen: EinwohnerInnen, NutzerInnen, Allgemeinheit  
Auftragsgrundlagen: Gesetze, Satzungen, Rats- und Ausschussbeschlüsse  
Produktverantwortung: Ortsbürgermeister  
Kennzahlen: Noch nicht definiert

### **55510 Kommunale Forstwirtschaft**

Produktbeschreibung: Pflege und Bewirtschaftung des städtischen Waldes sowie Maßnahmen zur Förderung einer naturverträglichen Erholungs- bzw. Freizeitnutzung  
Ziele: Erzielung eines wirtschaftlichen Nutzens unter Beachtung der Schutz- und Erholungsfunktion des Waldes, Biotop- und Artenschutz, Erhalt von Wildbeständen  
Zielgruppen: EinwohnerInnen, Allgemeinheit, Jagdausübungsberechtigte  
Auftragsgrundlagen: Gesetze, Ratsbeschlüsse, Wirtschaftspläne, Verträge  
Produktverantwortung: Ortsbürgermeister, Revierförster  
Kennzahlen: Noch nicht definiert

### **55590 Feldwege, Landwirtschaftswege, Wirtschaftswege**

Produktbeschreibung: Bereitstellung und Unterhaltung von Feld-, Landwirtschafts- und Wirtschaftswegen  
Ziele: Bedarfsgerechtes Angebot, Aufrechterhaltung der Verkehrssicherungspflicht  
Zielgruppen: GrundstückseigentümerInnen, Allgemeinheit  
Auftragsgrundlagen: Gesetze, Rats- und Ausschussbeschlüsse  
Produktverantwortung: Ortsbürgermeister  
Kennzahlen: Noch nicht definiert

### **57110 Kommunale Wirtschaftsförderung**

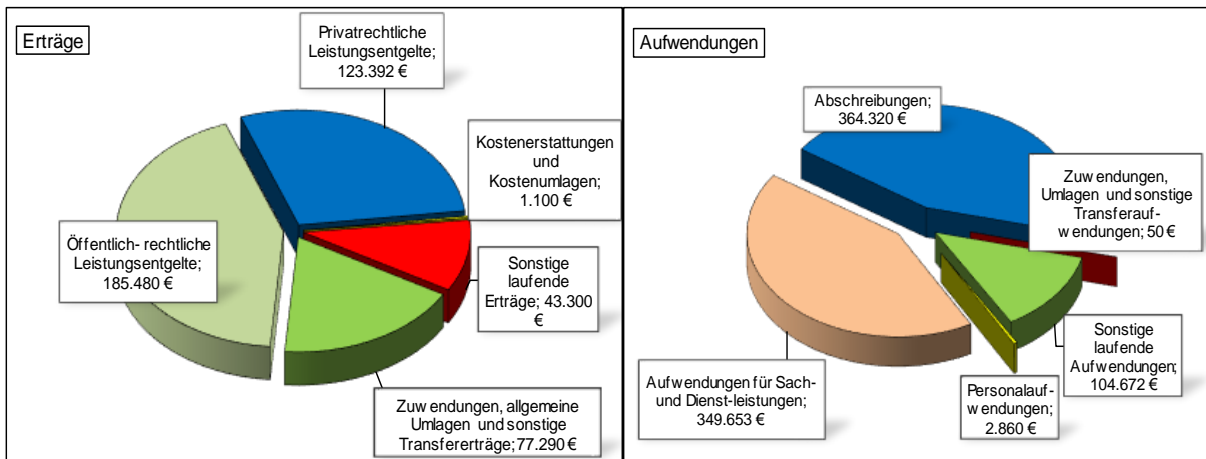
Produktbeschreibung: Verbesserung der Standortfaktoren für Industrie, Handel und Gewerbe, Vermarktung von Gewerbeflächen, Kontaktpflege  
Ziele: Neuansiedlung, Stärkung der Wirtschaftskraft heimischer Betriebe, Sicherung und Schaffung von Arbeitsplätzen, Attraktivitätssteigerung der Stadt  
Zielgruppen: Gewerbebetriebe  
Auftragsgrundlagen: Daseinsvorsorge  
Produktverantwortung: Ortsbürgermeister  
Kennzahlen: Noch nicht definiert

## 57312 Dorfgemeinschaftseinrichtungen

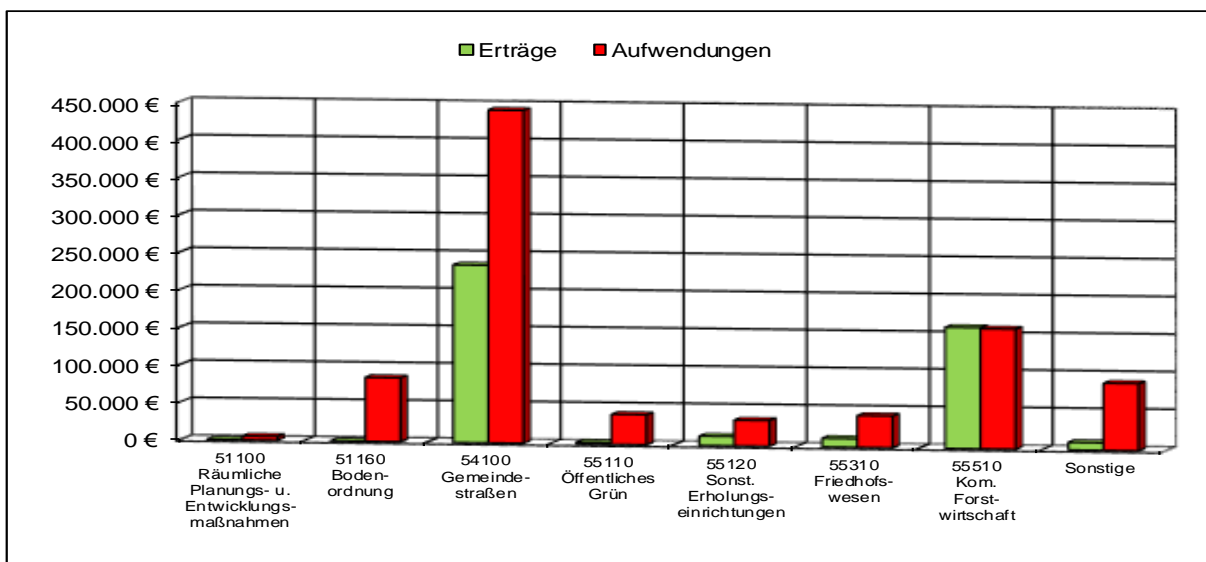
Produktbeschreibung:	Unterhaltung und Bewirtschaftung der Grundstücke, der baulichen Anlagen und der Einrichtungen
Ziele:	Förderung der Gemeinschaft
Zielgruppen:	EinwohnerInnen, BesucherInnen
Auftragsgrundlagen:	Daseinsvorsorge
Produktverantwortung:	Ortsbürgermeister
Kennzahlen:	Noch nicht definiert

## Teilergebnishaushalt 3

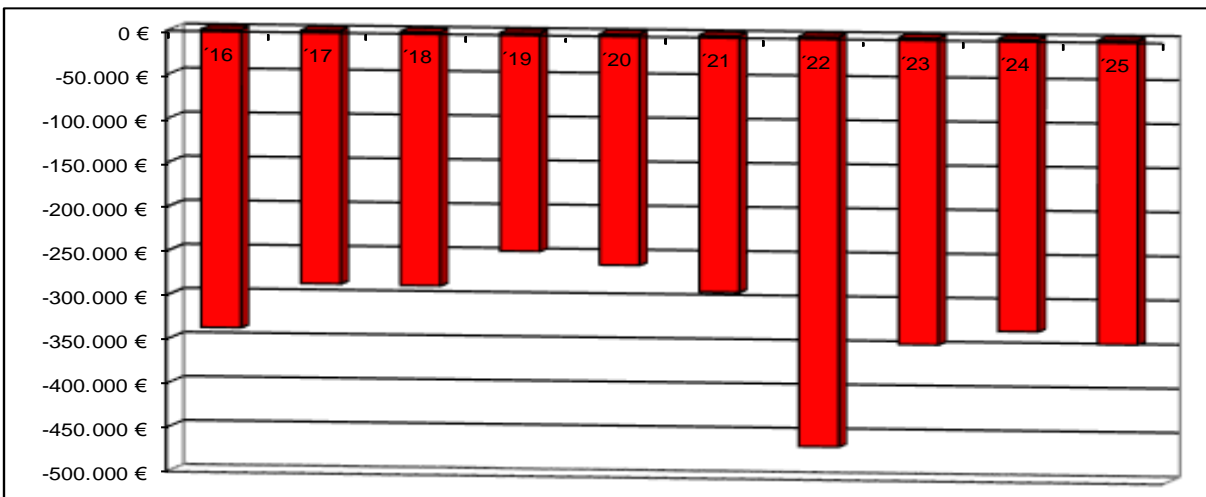
### 1. Übersicht über die Erträge und Aufwendungen im Teilhaushalt (ohne ILV)



### 2. Produktübersicht (ohne ILV)



### 3. Entwicklung der Jahresergebnisse (einschl. Saldo aus ILV)



## **Teilfinanzhaushalt 3**

### **Einzahlungen aus Investitionstätigkeit**

- |   |              |
|---|--------------|
| 1. Einzahlungen aus Investitionstätigkeit<br>(Gemeindestraßen – NBG „Im Herberg)..... | 840.000 Euro |
| 2. Einzahlungen aus Investitionszuwendungen<br>(Friedhof – Grabnutzungsentgelte)..... | 7.000 Euro   |

### **Auszahlungen aus Investitionstätigkeit**

- |  |                |
|--|----------------|
| 1. Auszahlungen für Investitionszuwendungen<br>(Dorferneuerung – Zuschüsse an Privatpersonen) .....                          | 35.000 Euro    |
| 2. Auszahlungen für Anlagen im Bau<br>(Gemeindestraßen – Ausgleichsmaßnahmen) .....  | 3.000 Euro     |
| 3. Auszahlungen für Anlagen im Bau<br>(Gemeindestraßen – NBG „Im Herberg“) .....   | 1.503.000 Euro |
| 4. Auszahlungen für Anlagen im Bau<br>(Gemeindestraßen – Sicherungseinbehalt Treppenanlage Äu-<br>ßerer Weg/Ringstraße)..... | 18.000 Euro    |
| 5. Auszahlungen für bewegliche Sachen<br>(sonstige Erholungseinrichtungen – Verbindungsweg Dorfan-<br>ger) .....             | 1.000 Euro     |
| 6. Auszahlungen für Anlagen im Bau<br>(Gewässerunterhaltung – Bachverrohrung Weiherhellbach) .....                           | 60.000 Euro    |
| 7. Auszahlungen für Anlagen im Bau<br>(Friedhof – Anlage neues Urnengrabfeld) .....  | 1.000 Euro     |



# Teilergebnishaushalt 2022

Gemeinde: 17 OG Niederelbert

Teilhaushalt 03 Gestaltung Umwelt

Ifd. Nr.	Teilergebnishaushalt		Ergebnis des Haushaltsvorjahres	Ansätze des Haushaltsvorjahres einschl. Nachträge	Ansatz des Haushaltsjahres	Planungsdaten des Haushaltsfolgejahres	Planungsdaten des zweiten Haushaltsfolgejahres	Planungsdaten des dritten Haushaltsfolgejahres
			2020	2021	2022	2023	2024	2025
			in €	in €	in €	in €	in €	in €
E 1	+	Steuern und ähnliche Abgaben	0,00	0	0	0	0	0
E 2	+	Zuwendungen, allgemeine Umlagen und sonstige Transfererträge	38.722,00	199.630	<b>77.290</b>	76.640	76.640	76.640
		41442000 Zuweisungen und Zuschüsse für laufende Zwecke vom Land	0,00	162.800	<b>38.500</b>	38.500	38.500	38.500
		41444000 Zuweisungen und Zuschüsse für laufende Zwecke von Zweckverbänden	760,00	700	<b>760</b>	760	760	760
		41510000 Sonderposten aus Zuwendungen	37.962,00	36.130	<b>38.030</b>	37.380	37.380	37.380
E 3	+	Erträge der sozialen Sicherung	0,00	0	0	0	0	0
E 4	+	Öffentlich-rechtliche Leistungsentgelte	175.629,88	185.380	<b>185.480</b>	185.480	185.490	185.490
		43210000 Entgelte für die Benutzung von öffentlichen Einrichtungen und für wirtschaftliche Dienstleistungen	2.075,00	11.400	<b>11.400</b>	11.400	11.400	11.400
		43224000 Entgelte / für das Bestattungswesen	5.578,00	6.000	<b>6.000</b>	6.000	6.000	6.000
		43700000 Erträge aus der Auflösung von Sonderposten für Beiträge und ähnliche Entgelte	164.612,00	164.610	<b>164.610</b>	164.610	164.620	164.620
		43900000 Erträge aus der Auflösung von Sonderposten für Grabnutzungsentgelte	3.364,88	3.370	<b>3.470</b>	3.470	3.470	3.470
E 5	+	Privatrechtliche Leistungsentgelte	470.381,68	127.393	<b>123.392</b>	123.392	123.392	123.392
		44110000 Erträge aus Verkäufen von Vorräten	466.915,01	123.943	<b>119.942</b>	119.942	119.942	119.942
		44120000 Mieten und Pachten	3.466,67	3.450	<b>3.450</b>	3.450	3.450	3.450
E 6	+	Kostenerstattungen und Kostenumlagen	4.744,20	1.100	<b>1.100</b>	1.100	1.100	1.100
		44250000 Kostenerstattungen und Kostenumlagen von privaten Unternehmen	4.323,36	500	<b>500</b>	500	500	500
		44290000 Kostenerstattungen und Kostenumlagen von Sonstigen	420,84	600	<b>600</b>	600	600	600
E 7	+	Sonstige laufende Erträge	52.925,22	92.800	<b>43.300</b>	43.300	43.300	43.300
		46112000 Erträge aus der Veräußerung von Grundstücken und Gebäuden	948,47	0	<b>0</b>	0	0	0
		46250000 Konzessionsabgaben	50.553,99	46.500	<b>42.000</b>	42.000	42.000	42.000
		46290000 Weitere sonstige laufende Erträge / Sonstige	1.422,76	1.300	<b>1.300</b>	1.300	1.300	1.300
		46620000 Erträge aus Zuschreibungen	0,00	45.000	<b>0</b>	0	0	0
<b>E 8</b>	<b>=</b>	<b>Summe der laufenden Erträge aus Verwaltungstätigkeit (Summe E 1 bis E 7)</b>	<b>742.402,98</b>	<b>606.303</b>	<b>430.562</b>	<b>429.912</b>	<b>429.922</b>	<b>429.922</b>
E 9	-	Personal- und Versorgungsaufwendungen	1.058,61	2.510	<b>2.860</b>	2.910	2.980	3.030
		50190000 Sonstige (u.a. ehrenamtlich Tätige der Feuerwehr)	725,00	2.000	<b>2.000</b>	2.040	2.080	2.120
		50221000 Vergütungen	160,00	200	<b>500</b>	510	520	530
		50420000 Beiträge zur gesetzlichen Sozialversicherung für Arbeitnehmer	0,30	10	<b>10</b>	10	10	10
		50490000 Beiträge zur gesetzlichen Sozialversicherung für Sonstige	119,81	150	<b>150</b>	150	160	160
		50900000 Pauschalierte Lohnsteuer (auch Zahlungen über Knappschaft)	53,50	150	<b>200</b>	200	210	210
E 10	-	Aufwendungen für Sach- und Dienstleistungen	527.278,39	350.020	<b>349.653</b>	324.333	314.933	315.453
		52210000 Aufwendungen für Strom	15.246,81	17.100	<b>17.100</b>	17.700	18.220	18.690
		52230000 Aufwendungen für Wasser/Abwasser	3.541,13	3.200	<b>3.700</b>	3.780	3.850	3.900
		52260000 Aufwendungen für die Abfallbeseitigung	1.596,71	1.600	<b>1.600</b>	1.600	1.610	1.610
		52311000 Unterhaltung der Grundstücke	12.677,34	27.800	<b>27.800</b>	16.800	16.800	16.800

# Teilergebnishaushalt 2022

Gemeinde: 17 OG Niederelbert

Teilhaushalt 03 Gestaltung Umwelt

Ifd. Nr.	Teilergebnishaushalt	Ergebnis des Haushaltsvorjahres	Ansätze des Haushaltsvorjahres einschl. Nachträge	Ansatz des Haushaltsjahres	Planungsdaten des Haushaltsfolgejahres	Planungsdaten des zweiten Haushaltsfolgejahres	Planungsdaten des dritten Haushaltsfolgejahres
		2020	2021	2022	2023	2024	2025
		in €	in €	in €	in €	in €	in €
	52313000 Gebäude einschließlich der Bestandteile, die dem Gebäude zuzurechnen sind	1.801,34	14.250	<b>7.250</b>	4.250	4.250	4.250
	52321000 Bewirtschaftung der Grundstücke	35.338,05	36.500	<b>37.000</b>	37.000	37.000	37.000
	52323000 Gebäude einschließlich der Bestandteile, die dem Gebäude zuzurechnen sind	463,54	500	<b>500</b>	500	500	500
	52331000 Brücken, Tunnel und ingenieurtechnische Anlagen	383,18	10.000	<b>10.000</b>	10.000	10.000	10.000
	52338000 Straßen, Wege, Plätze und Verkehrsmittelanlagen	44.342,09	50.800	<b>53.500</b>	43.500	43.500	43.500
	52339000 Unterhaltung des Infrastrukturvermögens / Sonstiges	1.674,13	5.000	<b>15.000</b>	13.000	3.000	3.000
	52360000 Unterhaltung der Maschinen und technischen Anlagen	918,68	1.500	<b>1.500</b>	1.500	1.500	1.500
	52370000 Unterhaltung der Betriebs- und Geschäftsausstattung	416,64	1.400	<b>1.400</b>	1.400	1.400	1.400
	52380000 Geringwertige Geräte, Ausstattungs-, Ausrüstungs- und sonstige Gebrauchsgegenstände	497,96	3.500	<b>3.750</b>	3.750	3.750	3.750
	52543000 Kostenerstattungen an Gemeinden und Gemeindeverbände	25.520,10	24.400	<b>37.440</b>	37.440	37.440	37.440
	52543001 Kostenerstattungen und Kostenumlagen an Gemeinden und Gemeindeverbände (Sonderumlage Forst)	11.240,28	13.280	<b>13.340</b>	13.340	13.340	13.340
	52920000 sonstige Aufwendungen für Dienstleistungen	371.620,41	139.190	<b>118.773</b>	118.773	118.773	118.773
E 11	- Abschreibungen	360.542,15	352.950	<b>364.320</b>	361.650	354.800	352.580
	53210000 Abschreibungen auf gewerbliche Schutzrechte und ähnliche Rechte und Werte sowie Lizenzen an solchen Rechten und Werten	0,00	0	<b>340</b>	340	340	340
	53220000 Abschreibungen auf immaterielle Vermögensgegenstände aus geleisteten Zuwendungen	17.852,00	12.650	<b>14.470</b>	13.180	7.130	5.530
	53230000 Abschreibungen auf gezahlte Investitionszuschüsse als Nutzungsberechtigter	22.393,00	22.170	<b>23.370</b>	23.370	23.370	23.370
	53300000 Abschreibungen auf unbebaute Grundstücke und grundstücksgleiche Rechte	14.491,00	14.470	<b>14.470</b>	14.470	14.440	14.110
	53450000 Abschreibungen auf bebaute Grundstücke und grundstücksgleiche Rechte mit Sportanlagen	8.239,00	8.230	<b>8.230</b>	8.230	8.230	8.230
	53490000 Abschreibungen auf bebaute Grundstücke und grundstücksgleiche Rechte mit sonstigen Gebäuden	9.756,00	9.740	<b>9.740</b>	9.740	9.740	9.750
	53510000 Brücken, Tunnel und ingenieurtechnische Anlagen	17.309,00	17.300	<b>17.300</b>	17.300	17.300	17.300
	53580000 Straßen, Wege, Plätze und Verkehrsmittelanlagen	266.236,15	264.160	<b>272.350</b>	271.270	270.980	270.700
	53590000 Abschreibungen auf sonstige Bauten des Infrastrukturvermögens	1.729,00	1.720	<b>1.720</b>	1.720	1.720	1.720
	53710000 Kunstgegenstände	169,00	160	<b>160</b>	160	160	160
	53810000 Abschreibungen auf Fahrzeuge	560,00	560	<b>560</b>	460	0	0
	53850000 Abschreibungen auf die Betriebs- und Geschäftsausstattung	1.808,00	1.790	<b>1.610</b>	1.410	1.390	1.370
E 12	- Zuwendungen, Umlagen und sonstige Transferaufwendungen	0,00	50	<b>50</b>	50	50	50
	54190000 Zuweisungen und Zuschüsse für laufende Zwecke an Sonstige	0,00	50	<b>50</b>	50	50	50
E 13	- Aufwendungen der sozialen Sicherung	0,00	0	<b>0</b>	0	0	0



# Teilergebnishaushalt 2022

Gemeinde: 17 OG Niederelbert

Teilhaushalt 03 Gestaltung Umwelt

lfd. Nr.	Teilergebnishaushalt	Ergebnis des Haushaltsvorjahres	Ansätze des Haushaltsvorjahres einschl. Nachträge	Ansatz des Haushaltsjahres	Planungsdaten des Haushaltsfolgejahres	Planungsdaten des zweiten Haushaltsfolgejahres	Planungsdaten des dritten Haushaltsfolgejahres	
		2020	2021	2022	2023	2024	2025	
		in €	in €	in €	in €	in €	in €	
E 14	-	Sonstige laufenden Aufwendungen	40.174,40	114.899	<b>104.672</b>	14.672	14.672	29.672
		56253000 Gerichts-, Anwalts-, Notar-, Gerichtsvollzieherkosten usw.	0,00	5.500	<b>5.500</b>	500	500	500
		56255000 Aufwendungen für die Erstellung von Bebauungsplänen	0,00	0	<b>0</b>	0	0	15.000
		56256000 Aufwendungen für Durchführung von Umlegungsverfahren	11.456,62	85.000	<b>85.000</b>	0	0	0
		56259000 Sachverständigen-, Gerichts- und ähnliche Aufwendungen / Sonstige	4.546,79	0	<b>0</b>	0	0	0
		56341000 Fernmeldegebühren	232,08	200	<b>200</b>	200	200	200
		56390000 Geschäftsaufwendungen / Sonstiges	13.101,11	15.732	<b>5.502</b>	5.502	5.502	5.502
		56412000 Kfz-Versicherungen	212,47	220	<b>220</b>	220	220	220
		56416000 Umlagen an Schadensausgleichskassen	5.397,82	6.000	<b>6.000</b>	6.000	6.000	6.000
		56419000 Sonstige Versicherungen	134,45	140	<b>140</b>	140	140	140
		56512000 Verluste aus dem Abgang von Gegenständen des Anlagevermögens - Sachanlagen	2.075,99	0	<b>0</b>	0	0	0
		56551000 Einzelwertberichtigung	910,00	0	<b>0</b>	0	0	0
		56810000 Grundsteuer	2.107,07	2.107	<b>2.110</b>	2.110	2.110	2.110
E 15	=	<b>Summe der laufenden Aufwendungen aus Verwaltungstätigkeit (Summe E 9 bis E 14)</b>	<b>929.053,55</b>	<b>820.429</b>	<b>821.555</b>	<b>703.615</b>	<b>687.435</b>	<b>700.785</b>
E 16	=	<b>Laufendes Ergebnis aus Verwaltungstätigkeit (Saldo E 8 und E 15)</b>	<b>-186.650,57</b>	<b>-214.126</b>	<b>-390.993</b>	<b>-273.703</b>	<b>-257.513</b>	<b>-270.863</b>
E 17	+	Zinserträge und sonstige Finanzerträge	0,00	0	<b>0</b>	0	0	0
E 18	-	Zinsaufwendungen und sonstige Finanzaufwendungen	0,00	0	<b>0</b>	0	0	0
E 19	=	<b>Saldo der Zins- und sonstigen Finanzerträge und -aufwendungen (Saldo E 17 und E 18)</b>	<b>0,00</b>	<b>0</b>	<b>0</b>	<b>0</b>	<b>0</b>	<b>0</b>
E 20	=	<b>Ordentliches Ergebnis (Summe E 16 bis E 19)</b>	<b>-186.650,57</b>	<b>-214.126</b>	<b>-390.993</b>	<b>-273.703</b>	<b>-257.513</b>	<b>-270.863</b>
E 21		Außerordentliches Ergebnis	0,00	0	<b>0</b>	0	0	0
E 22		Saldo aus internen Leistungsbeziehungen	-75.322,96	-77.000	<b>-74.000</b>	<b>-74.000</b>	<b>-74.000</b>	<b>-74.000</b>
E 23	=	<b>Jahresergebnis (Jahresüberschuss / Jahresfehlbetrag) des Teilhaushalts (Summe E 20 bis E 22)</b>	<b>-261.973,53</b>	<b>-291.126</b>	<b>-464.993</b>	<b>-347.703</b>	<b>-331.513</b>	<b>-344.863</b>

# Teilfinanzhaushalt 2022

Gemeinde: 17 OG Niederelbert

Teilhaushalt 03 Gestaltung Umwelt

fd. Nr.		Teilfinanzhaushalt	Ergebnis des Haushaltsvorjahres	Ansätze des Haushaltsvorjahres einschl. Nachträge	Ansatz des Haushaltsjahres	Planungsdaten des Haushaltsfolgejahres	Planungsdaten des zweiten Haushaltsfolgejahres	Planungsdaten des dritten Haushaltsfolgejahres
			2020	2021	2022	2023	2024	2025
			in €	in €	in €	in €	in €	in €
F 1	+	Steuern und ähnliche Abgaben	0,00	0	0	0	0	0
F 2	+	Zuwendungen, allgemeine Umlagen und sonstige Transfereinzahlungen	636,00	163.500	39.260	39.260	39.260	39.260
		61442000 Zuweisungen und Zuschüsse für laufende Zwecke vom Land	0,00	162.800	38.500	38.500	38.500	38.500
		61444000 Zuweisungen und Zuschüsse für laufende Zwecke von Zweckverbänden	636,00	700	760	760	760	760
F 3	+	Einzahlungen der sozialen Sicherung	0,00	0	0	0	0	0
F 4	+	Öffentlich-rechtliche Leistungsentgelte	8.096,00	17.400	17.400	17.400	17.400	17.400
		63210000 Entgelte für die Benutzung von öffentlichen Einrichtungen und für wirtschaftliche Dienstleistungen	1.975,00	11.400	11.400	11.400	11.400	11.400
		63224000 für das Bestattungswesen	6.121,00	6.000	6.000	6.000	6.000	6.000
F 5	+	Privatrechtliche Leistungsentgelte	469.530,54	127.393	123.392	123.392	123.392	123.392
		64110000 Einzahlungen aus Verkäufen von Vorräten	466.230,54	123.943	119.942	119.942	119.942	119.942
		64120000 Mieten und Pachten	3.300,00	3.450	3.450	3.450	3.450	3.450
F 6	+	Kostenerstattungen und Kostenumlagen	4.744,20	1.100	1.100	1.100	1.100	1.100
		64250000 Kostenerstattungen und Kostenumlagen von privaten Unternehmen	4.323,36	500	500	500	500	500
		64290000 Kostenerstattungen, Kostenumlagen von Sonstigen	420,84	600	600	600	600	600
F 7	+	Sonstige laufende Einzahlungen	51.976,75	47.800	43.300	43.300	43.300	43.300
		66250000 Konzessionsabgaben	50.553,99	46.500	42.000	42.000	42.000	42.000
		66290000 Weitere sonstige laufende Einzahlungen / Sonstige	1.422,76	1.300	1.300	1.300	1.300	1.300
F 8	=	<b>Summe der laufenden Einzahlungen aus Verwaltungstätigkeit (Summe F 1 bis F 7)</b>	<b>534.983,49</b>	<b>357.193</b>	<b>224.452</b>	<b>224.452</b>	<b>224.452</b>	<b>224.452</b>
F 9	-	Personal- und Versorgungsauszahlungen	639,17	2.510	2.860	2.910	2.980	3.030
		70190000 Sonstige (u.a. ehrenamtlich Tätige der Feuerwehr)	375,00	2.000	2.000	2.040	2.080	2.120
		70221000 Vergütungen	160,00	200	500	510	520	530
		70420000 Beiträge zur gesetzlichen Sozialversicherung für Arbeitnehmer	0,30	10	10	10	10	10
		70490000 Beiträge zur gesetzlichen Sozialversicherung für Sonstige	54,97	150	150	150	160	160
		70900000 Pauschalierte Lohnsteuer (auch Zahlungen über Knappschaft)	48,90	150	200	200	210	210
F 10	-	Auszahlungen für Sach- und Dienstleistungen	546.372,44	350.020	349.653	324.333	314.933	315.453
		72210000 Auszahlungen für Strom	4.402,25	17.100	17.100	17.700	18.220	18.690
		72230000 Auszahlungen für Wasser/Abwasser	3.541,13	3.200	3.700	3.780	3.850	3.900
		72260000 Auszahlungen für die Abfallbeseitigung	1.597,07	1.600	1.600	1.600	1.610	1.610
		72311000 Unterhaltung der Grundstücke, Außenanlagen, Gebäude und Gebäudeeinrichtungen / Grundstücke	7.771,90	27.800	27.800	16.800	16.800	16.800
		72313000 Gebäude einschließlich der Bestandteile, die dem Gebäude zuzurechnen sind	1.801,34	14.250	7.250	4.250	4.250	4.250
		72321000 Bewirtschaftung der Grundstücke, Außenanlagen, Gebäude und Gebäudeeinrichtungen / Grundstücke	35.338,05	36.500	37.000	37.000	37.000	37.000
		72323000 Gebäude einschließlich der Bestandteile, die dem Gebäude zuzurechnen sind	463,54	500	500	500	500	500
		72331000 Brücken, Tunnel und ingenieurtechnische Anlagen	383,18	10.000	10.000	10.000	10.000	10.000
		72338000 Straßen, Wege, Plätze und Verkehrslenkungsanlagen	43.854,61	50.800	53.500	43.500	43.500	43.500

# Teilfinanzhaushalt 2022

Gemeinde: 17 OG Niederelbert

## Teilhaushalt 03 Gestaltung Umwelt

Ifd. Nr.	Teilfinanzhaushalt	Ergebnis des Haushaltsvorjahres	Ansätze des Haushaltsvorjahres einschl. Nachträge	Ansatz des Haushaltsjahres	Planungsdaten des Haushaltsfolgejahres	Planungsdaten des zweiten Haushaltsfolgejahres	Planungsdaten des dritten Haushaltsfolgejahres
		2020	2021	2022	2023	2024	2025
		in €	in €	in €	in €	in €	in €
	72339000 Unterhaltung des Infrastrukturvermögens / Sonstige	1.522,85	5.000	15.000	13.000	3.000	3.000
	72360000 Unterhaltung der Maschinen und technischen Anlagen	918,68	1.500	1.500	1.500	1.500	1.500
	72370000 Unterhaltung der Betriebs- und Geschäftsausstattung	1.281,77	1.400	1.400	1.400	1.400	1.400
	72380000 Geringwertige Geräte, Ausstattungs-, Ausrüstungs- und sonstige Gebrauchsgegenstände	497,96	3.500	3.750	3.750	3.750	3.750
	72543000 Kostenerstattungen an Gemeinden und Gemeindeverbände	61.458,63	24.400	37.440	37.440	37.440	37.440
	72543001 Kostenerstattungen und Kostenumlagen an Gemeinden und Gemeindeverbände (Sonderumlage Forst)	15.395,35	13.280	13.340	13.340	13.340	13.340
	72920000 Sonstige Auszahlungen für Dienstleistungen	366.144,13	139.190	118.773	118.773	118.773	118.773
F 11	- * nicht besetzt *	0,00	0	0	0	0	0
F 12	- Zuwendungen, Umlagen und sonstige Transferauszahlungen	20,00	50	50	50	50	50
	74159000 Zuweisungen und Zuschüsse für laufende Zwecke an den sonstigen privaten Bereich	20,00	0	0	0	0	0
	74190000 Zuweisungen und Zuschüsse für laufende Zwecke an Sonstige	0,00	50	50	50	50	50
F 13	- Auszahlungen der sozialen Sicherung	0,00	0	0	0	0	0
F 14	- Sonstige laufende Auszahlungen	39.262,34	114.899	104.672	14.672	14.672	29.672
	76253000 Gerichts-, Anwalts-, Notar-, Gerichtsvollzieherkosten usw.	0,00	5.500	5.500	500	500	500
	76255000 Auszahlungen für die Erstellung von Bebauungsplänen	0,00	0	0	0	0	15.000
	76256000 Auszahlungen für Durchführung von Umlegungsverfahren	11.456,62	85.000	85.000	0	0	0
	76259000 Sachverständigen-, Gerichts- und ähnliche Auszahlungen - Sonstiges	6.795,89	0	0	0	0	0
	76341000 Fernmeldegebühren	232,08	200	200	200	200	200
	76390000 Sonstige Geschäftsauszahlungen	13.199,66	15.732	5.502	5.502	5.502	5.502
	76412000 Kfz-Versicherungen	212,47	220	220	220	220	220
	76416000 Umlagen an Schadensausgleichskassen	5.124,10	6.000	6.000	6.000	6.000	6.000
	76419000 Sonstige Versicherungen	134,45	140	140	140	140	140
	76810000 Grundsteuer	2.107,07	2.107	2.110	2.110	2.110	2.110
F 15	= Summe der laufenden Auszahlungen aus Verwaltungstätigkeit (Summe F 9 bis F14)	586.293,95	467.479	457.235	341.965	332.635	348.205
F 16	= Saldo der laufenden Ein- und Auszahlungen aus Verwaltungstätigkeit	-51.310,46	-110.286	-232.783	-117.513	-108.183	-123.753
F 17	+ Zinseinzahlungen und sonstige Finanzeinzahlungen	0,00	0	0	0	0	0
F 18	- Zinsauszahlungen und sonstige Finanzauszahlungen	0,00	0	0	0	0	0
F 19	= Saldo der Zins- und der sonstigen Finanzein- und -auszahlungen	0,00	0	0	0	0	0
F 20	= Saldo der ordentlichen Ein- und Auszahlungen (Summe F 16 + F 19)	-51.310,46	-110.286	-232.783	-117.513	-108.183	-123.753
F 21	Saldo der außerordentlichen Ein- und Auszahlungen	0,00	0	0	0	0	0
F 22	Saldo der Ein- und Auszahlungen aus internen Leistungsbeziehungen	-75.322,96	-77.000	-74.000	-74.000	-74.000	-74.000
F 23	Summe der ordentlichen und außerordentlichen Ein- und Auszahlungen (Summe F 21 + F 22)	-126.633,42	-187.286	-306.783	-191.513	-182.183	-197.753

# Teilfinanzhaushalt 2022

Gemeinde: 17 OG Niederelbert

## Teilhaushalt 03 Gestaltung Umwelt

Ifd. Nr.	Teilfinanzhaushalt	Ergebnis des Haushaltsvorjahres	Ansätze des Haushaltsvorjahres einschl. Nachträge	Ansatz des Haushaltsjahres	Planungsdaten des Haushaltsfolgejahres	Planungsdaten des zweiten Haushaltsfolgejahres	Planungsdaten des dritten Haushaltsfolgejahres	
		2020	2021	2022	2023	2024	2025	
		in €	in €	in €	in €	in €	in €	
F 24	+	Einzahlungen aus Investitionszuwendungen	508,90	0	45.000	56.000	-20.000	0
		68142000 Investitionszuwendungen vom Land	0,00	0	45.000	56.000	-20.000	0
		68190000 Sonstige Investitionszuwendungen	508,90	0	0	0	0	0
F 25	+	Einzahlungen aus Beiträgen und ähnlichen Entgelten	6.007,33	7.000	7.000	1.129.500	398.000	7.000
		68259000 Beiträge und ähnliche Entgelte von übrigen Bereichen	0,00	0	0	1.122.500	391.000	0
		68270000 Grabnutzungsentgelte	6.007,33	7.000	7.000	7.000	7.000	7.000
F 26	+	Sonstige Investitionseinzahlungen	1.495,65	0	795.000	1.128.500	226.000	0
		68530000 Einzahlungen für Infrastrukturvermögen, einschließlich Grundstücke und grundstücksgleiche Rechte	1.495,65	0	0	0	0	0
		68800000 Einzahlungen aus der Veräußerung von Waren	0,00	0	795.000	1.128.500	226.000	0
F 27	=	<b>Summe der Einzahlungen aus Investitionstätigkeit (Summe F 24 bis F 26)</b>	<b>8.011,88</b>	<b>7.000</b>	<b>847.000</b>	<b>2.314.000</b>	<b>604.000</b>	<b>7.000</b>
F 28	-	Auszahlungen für immaterielle Vermögensgegenstände	9.600,00	50.000	35.000	80.000	70.000	40.000
		78159000 Investitionszuwendungen an den sonstigen privaten Bereich	9.600,00	50.000	35.000	30.000	20.000	0
		78420000 Auszahlungen für Investitionszuschüsse Nutzungsberechtigter	0,00	0	0	50.000	50.000	40.000
F 29	-	Auszahlungen für Sachanlagen	73.440,87	674.000	1.009.500	760.000	77.000	1.000
		78510000 Auszahlungen für unbebaute Grundstücke und grundstücksgleiche Rechte	398,48	0	0	0	0	0
		78530000 Auszahlungen für Infrastrukturvermögen, einschließlich Grundstücke und grundstücksgleiche Rechte	1.900,33	0	0	0	0	0
		78593000 Auszahlungen für Anlagen im Bau (Baumaßnahme)	71.142,06	674.000	1.009.500	760.000	77.000	1.000
F 30	-	Auszahlungen für Finanzanlagen	0,00	0	0	0	0	0
F 31	-	Sonstige Investitionsauszahlungen	0,00	0	577.000	0	0	0
		78831000 Fertige Erzeugnisse	0,00	0	577.000	0	0	0
F 32	=	<b>Summe der Auszahlungen aus Investitionstätigkeit (Summe F 28 bis F 31)</b>	<b>83.040,87</b>	<b>724.000</b>	<b>1.621.500</b>	<b>840.000</b>	<b>147.000</b>	<b>41.000</b>
F 33	=	<b>Saldo der Ein- und Auszahlungen aus Investitionstätigkeit (Saldo F 27 und F 32)</b>	<b>-75.028,99</b>	<b>-717.000</b>	<b>-774.500</b>	<b>1.474.000</b>	<b>457.000</b>	<b>-34.000</b>
F 34	=	<b>Finanzmittelüberschuss /-fehlbetrag des Teilhaushalts (Summe F 23 + F 33)</b>	<b>-201.662,41</b>	<b>-904.286</b>	<b>-1.081.283</b>	<b>1.282.487</b>	<b>274.817</b>	<b>-231.753</b>

# **Produktorientierte Darstellung des**

Teilergebnishaushaltes 3

Teilfinanzhaushaltes 3

und

Darstellung der einzelnen

Produktsachkonten

# Teilergebnishaushalt 2022

Gemeinde: 17 OG Niederelbert

Teilhaushalt 03 Gestaltung Umwelt  
Leistung 51100 Räumliche Planungs- und Entwicklungsmaßnahmen

Ifd. Nr.	Teilergebnishaushalt		Ergebnis des Haushaltsvorjahres	Ansätze des Haushaltsvorjahres einschl. Nachträge	Ansatz des Haushaltsjahres	Planungsdaten des Haushaltsfolgejahres	Planungsdaten des zweiten Haushaltsfolgejahres	Planungsdaten des dritten Haushaltsfolgejahres
			2020	2021	2022	2023	2024	2025
			in €	in €	in €	in €	in €	in €
E 1	+	Steuern und ähnliche Abgaben	0,00	0	0	0	0	0
E 2	+	Zuwendungen, allgemeine Umlagen und sonstige Transfererträge	0,00	0	0	0	0	0
E 3	+	Erträge der sozialen Sicherung	0,00	0	0	0	0	0
E 4	+	Öffentlich-rechtliche Leistungsentgelte	0,00	0	0	0	0	0
E 5	+	Privatrechtliche Leistungsentgelte	0,00	0	0	0	0	0
E 6	+	Kostenerstattungen und Kostenumlagen	0,00	0	0	0	0	0
E 7	+	Sonstige laufende Erträge	0,00	0	0	0	0	0
E 8	=	<b>Summe der laufenden Erträge aus Verwaltungstätigkeit (Summe E 1 bis E 7)</b>	<b>0,00</b>	<b>0</b>	<b>0</b>	<b>0</b>	<b>0</b>	<b>0</b>
E 9	-	Personal- und Versorgungsaufwendungen	0,00	0	0	0	0	0
E 10	-	Aufwendungen für Sach- und Dienstleistungen	0,00	0	0	0	0	0
E 11	-	Abschreibungen	0,00	0	0	0	0	0
E 12	-	Zuwendungen, Umlagen und sonstige Transferaufwendungen	0,00	0	0	0	0	0
E 13	-	Aufwendungen der sozialen Sicherung	0,00	0	0	0	0	0
E 14	-	Sonstige laufenden Aufwendungen	0,00	5.000	5.000	0	0	15.000
		<i>56253000 Gerichts-, Anwalts-, Notar-, Gerichtsvollzieherkosten usw. Rechtsberatung -vorsorglich-</i>	<i>0,00</i>	<i>5.000</i>	<i>5.000</i>	<i>0</i>	<i>0</i>	<i>0</i>
		<i>56255000 Aufwendungen für die Erstellung von Bebauungsplänen</i>	<i>0,00</i>	<i>0</i>	<i>0</i>	<i>0</i>	<i>0</i>	<i>15.000</i>
		<i>2025: Machbarkeitsstudie Gewerbegebiet 15.000 €</i>						
E 15	=	<b>Summe der laufenden Aufwendungen aus Verwaltungstätigkeit (Summe E 9 bis E 14)</b>	<b>0,00</b>	<b>5.000</b>	<b>5.000</b>	<b>0</b>	<b>0</b>	<b>15.000</b>
E 16	=	<b>Laufendes Ergebnis aus Verwaltungstätigkeit (Saldo E 8 und E 15)</b>	<b>0,00</b>	<b>-5.000</b>	<b>-5.000</b>	<b>0</b>	<b>0</b>	<b>-15.000</b>
E 17	+	Zinserträge und sonstige Finanzerträge	0,00	0	0	0	0	0
E 18	-	Zinsaufwendungen und sonstige Finanzaufwendungen	0,00	0	0	0	0	0
E 19	=	<b>Saldo der Zins- und sonstigen Finanzerträge und -aufwendungen (Saldo E 17 und E 18)</b>	<b>0,00</b>	<b>0</b>	<b>0</b>	<b>0</b>	<b>0</b>	<b>0</b>
E 20	=	<b>Ordentliches Ergebnis (Summe E 16 bis E 19)</b>	<b>0,00</b>	<b>-5.000</b>	<b>-5.000</b>	<b>0</b>	<b>0</b>	<b>-15.000</b>
E 21		Außerordentliches Ergebnis	0,00	0	0	0	0	0
E 22		Saldo aus internen Leistungsbeziehungen	0,00	0	0	0	0	0
E 23	=	<b>Jahresergebnis (Jahresüberschuss / Jahresfehlbetrag) des Teilhaushalts (Summe E 20 bis E 22)</b>	<b>0,00</b>	<b>-5.000</b>	<b>-5.000</b>	<b>0</b>	<b>0</b>	<b>-15.000</b>

# Teilergebnishaushalt 2022

Gemeinde: 17 OG Niederelbert

Teilhaushalt 03 Gestaltung Umwelt  
Leistung 51130 Dorferneuerung , Städtebauförderung

Ifd. Nr.	Teilergebnishaushalt		Ergebnis des Haushaltsvorjahres	Ansätze des Haushaltsvorjahres einschl. Nachträge	Ansatz des Haushaltsjahres	Planungsdaten des Haushaltsfolgejahres	Planungsdaten des zweiten Haushaltsfolgejahres	Planungsdaten des dritten Haushaltsfolgejahres
			2020	2021	2022	2023	2024	2025
			in €	in €	in €	in €	in €	in €
E 1	+	Steuern und ähnliche Abgaben	0,00	0	0	0	0	0
E 2	+	Zuwendungen, allgemeine Umlagen und sonstige Transfererträge	1.499,00	0	0	0	0	0
		<i>41510000 Sonderposten aus Zuwendungen</i>	1.499,00	0	0	0	0	0
E 3	+	Erträge der sozialen Sicherung	0,00	0	0	0	0	0
E 4	+	Öffentlich-rechtliche Leistungsentgelte	0,00	0	0	0	0	0
E 5	+	Privatrechtliche Leistungsentgelte	0,00	0	0	0	0	0
E 6	+	Kostenerstattungen und Kostenumlagen	0,00	0	0	0	0	0
E 7	+	Sonstige laufende Erträge	0,00	0	0	0	0	0
E 8	=	<b>Summe der laufenden Erträge aus Verwaltungstätigkeit (Summe E 1 bis E 7)</b>	<b>1.499,00</b>	<b>0</b>	<b>0</b>	<b>0</b>	<b>0</b>	<b>0</b>
E 9	-	Personal- und Versorgungsaufwendungen	0,00	0	0	0	0	0
E 10	-	Aufwendungen für Sach- und Dienstleistungen	0,00	0	0	0	0	0
E 11	-	Abschreibungen	15.387,00	10.190	13.550	12.260	6.210	4.610
		<i>53210000 Abschreibungen auf gewerbliche Schutzrechte und ähnliche Rechte und Werte sowie Lizenzen an solchen Rechten und Werten</i>	0,00	0	340	340	340	340
		<i>53220000 Abschreibungen auf immaterielle Vermögensgegenstände aus geleisteten Zuwendungen</i>	15.387,00	10.190	12.010	10.720	4.670	3.070
		<i>53230000 Abschreibungen auf gezahlte Investitionszuschüsse als Nutzungsberechtigter</i>	0,00	0	1.200	1.200	1.200	1.200
E 12	-	Zuwendungen, Umlagen und sonstige Transferaufwendungen	0,00	0	0	0	0	0
E 13	-	Aufwendungen der sozialen Sicherung	0,00	0	0	0	0	0
E 14	-	Sonstige laufende Aufwendungen	0,00	0	0	0	0	0
E 15	=	<b>Summe der laufenden Aufwendungen aus Verwaltungstätigkeit (Summe E 9 bis E 14)</b>	<b>15.387,00</b>	<b>10.190</b>	<b>13.550</b>	<b>12.260</b>	<b>6.210</b>	<b>4.610</b>
E 16	=	<b>Laufendes Ergebnis aus Verwaltungstätigkeit (Saldo E 8 und E 15)</b>	<b>-13.888,00</b>	<b>-10.190</b>	<b>-13.550</b>	<b>-12.260</b>	<b>-6.210</b>	<b>-4.610</b>
E 17	+	Zinserträge und sonstige Finanzerträge	0,00	0	0	0	0	0
E 18	-	Zinsaufwendungen und sonstige Finanzaufwendungen	0,00	0	0	0	0	0
E 19	=	<b>Saldo der Zins- und sonstigen Finanzerträge und -aufwendungen (Saldo E 17 und E 18)</b>	<b>0,00</b>	<b>0</b>	<b>0</b>	<b>0</b>	<b>0</b>	<b>0</b>
E 20	=	<b>Ordentliches Ergebnis (Summe E 16 bis E 19)</b>	<b>-13.888,00</b>	<b>-10.190</b>	<b>-13.550</b>	<b>-12.260</b>	<b>-6.210</b>	<b>-4.610</b>
E 21		Außerordentliches Ergebnis	0,00	0	0	0	0	0
E 22		Saldo aus internen Leistungsbeziehungen	0,00	0	0	0	0	0
E 23	=	<b>Jahresergebnis (Jahresüberschuss / Jahresfehlbetrag) des Teilhaushalts (Summe E 20 bis E 22)</b>	<b>-13.888,00</b>	<b>-10.190</b>	<b>-13.550</b>	<b>-12.260</b>	<b>-6.210</b>	<b>-4.610</b>

# Teilergebnishaushalt 2022

Gemeinde: 17 OG Niederelbert

Teilhaushalt 03 Gestaltung Umwelt  
Leistung 51160 Bodenordnung und Liegenschaftskataster

Ifd. Nr.	Teilergebnishaushalt		Ergebnis des Haushaltsvorjahres	Ansätze des Haushaltsvorjahres einschl. Nachträge	Ansatz des Haushaltsjahres	Planungsdaten des Haushaltsfolgejahres	Planungsdaten des zweiten Haushaltsfolgejahres	Planungsdaten des dritten Haushaltsfolgejahres
			2020	2021	2022	2023	2024	2025
			in €	in €	in €	in €	in €	in €
E 1	+	Steuern und ähnliche Abgaben	0,00	0	0	0	0	0
E 2	+	Zuwendungen, allgemeine Umlagen und sonstige Transfererträge	0,00	0	0	0	0	0
E 3	+	Erträge der sozialen Sicherung	0,00	0	0	0	0	0
E 4	+	Öffentlich-rechtliche Leistungsentgelte	0,00	0	0	0	0	0
E 5	+	Privatrechtliche Leistungsentgelte	0,00	0	0	0	0	0
E 6	+	Kostenerstattungen und Kostenumlagen	0,00	0	0	0	0	0
E 7	+	Sonstige laufende Erträge	0,00	0	0	0	0	0
<b>E 8</b>	<b>=</b>	<b>Summe der laufenden Erträge aus Verwaltungstätigkeit (Summe E 1 bis E 7)</b>	<b>0,00</b>	<b>0</b>	<b>0</b>	<b>0</b>	<b>0</b>	<b>0</b>
E 9	-	Personal- und Versorgungsaufwendungen	0,00	0	0	0	0	0
E 10	-	Aufwendungen für Sach- und Dienstleistungen	0,00	0	0	0	0	0
E 11	-	Abschreibungen	0,00	0	0	0	0	0
E 12	-	Zuwendungen, Umlagen und sonstige Transferaufwendungen	0,00	0	0	0	0	0
E 13	-	Aufwendungen der sozialen Sicherung	0,00	0	0	0	0	0
E 14	-	Sonstige laufenden Aufwendungen	11.456,62	85.000	85.000	0	0	0
		<i>56256000 Aufwendungen für Durchführung von Umlegungsverfahren</i>	<i>11.456,62</i>	<i>85.000</i>	<i>85.000</i>	<i>0</i>	<i>0</i>	<i>0</i>
		<i>Umlegung NBG "Im Herberg" 85.000 €</i>						
<b>E 15</b>	<b>=</b>	<b>Summe der laufenden Aufwendungen aus Verwaltungstätigkeit (Summe E 9 bis E 14)</b>	<b>11.456,62</b>	<b>85.000</b>	<b>85.000</b>	<b>0</b>	<b>0</b>	<b>0</b>
<b>E 16</b>	<b>=</b>	<b>Laufendes Ergebnis aus Verwaltungstätigkeit (Saldo E 8 und E 15)</b>	<b>-11.456,62</b>	<b>-85.000</b>	<b>-85.000</b>	<b>0</b>	<b>0</b>	<b>0</b>
E 17	+	Zinserträge und sonstige Finanzerträge	0,00	0	0	0	0	0
E 18	-	Zinsaufwendungen und sonstige Finanzaufwendungen	0,00	0	0	0	0	0
<b>E 19</b>	<b>=</b>	<b>Saldo der Zins -und sonstigen Finanzerträge und -aufwendungen (Saldo E 17 und E 18)</b>	<b>0,00</b>	<b>0</b>	<b>0</b>	<b>0</b>	<b>0</b>	<b>0</b>
<b>E 20</b>	<b>=</b>	<b>Ordentliches Ergebnis (Summe E 16 bis E 19)</b>	<b>-11.456,62</b>	<b>-85.000</b>	<b>-85.000</b>	<b>0</b>	<b>0</b>	<b>0</b>
E 21		Außerordentliches Ergebnis	0,00	0	0	0	0	0
E 22		Saldo aus internen Leistungsbeziehungen	0,00	0	0	0	0	0
<b>E 23</b>	<b>=</b>	<b>Jahresergebnis (Jahresüberschuss / Jahresfehlbetrag) des Teilhaushalts (Summe E 20 bis E 22)</b>	<b>-11.456,62</b>	<b>-85.000</b>	<b>-85.000</b>	<b>0</b>	<b>0</b>	<b>0</b>



# Teilergebnishaushalt 2022

Gemeinde: 17 OG Niederelbert

Teilhaushalt 03 Gestaltung Umwelt  
Leistung 54100 Gemeindefstraßen

Ifd. Nr.	Teilergebnishaushalt		Ergebnis des Haushaltsvorjahres	Ansätze des Haushaltsvorjahres einschl. Nachträge	Ansatz des Haushaltsjahres	Planungsdaten des Haushaltsfolgejahres	Planungsdaten des zweiten Haushaltsfolgejahres	Planungsdaten des dritten Haushaltsfolgejahres
			2020	2021	2022	2023	2024	2025
			in €	in €	in €	in €	in €	in €
E 1	+	Steuern und ähnliche Abgaben	0,00	0	0	0	0	0
E 2	+	Zuwendungen, allgemeine Umlagen und sonstige Transfererträge	27.302,00	27.310	27.310	27.310	27.310	27.310
		<i>41510000 Sonderposten aus Zuwendungen</i>	27.302,00	27.310	27.310	27.310	27.310	27.310
E 3	+	Erträge der sozialen Sicherung	0,00	0	0	0	0	0
E 4	+	Öffentlich-rechtliche Leistungsentgelte	164.612,00	164.610	164.610	164.610	164.620	164.620
		<i>43700000 Erträge aus der Auflösung von Sonderposten für Beiträge und ähnliche Entgelte</i>	164.612,00	164.610	164.610	164.610	164.620	164.620
E 5	+	Privatrechtliche Leistungsentgelte	166,67	150	150	150	150	150
		<i>44120000 Mieten und Pachten - Standmiete für Container</i>	166,67	150	150	150	150	150
E 6	+	Kostenerstattungen und Kostenumlagen	4.742,70	1.000	1.000	1.000	1.000	1.000
		<i>44250000 Kostenerstattungen und Kostenumlagen von privaten Unternehmen</i>	4.323,36	500	500	500	500	500
		<i>44290000 Kostenerstattungen und Kostenumlagen von Sonstigen Schadenersatzleistungen nach Unfällen</i>	419,34	500	500	500	500	500
E 7	+	Sonstige laufende Erträge	52.925,22	47.800	43.300	43.300	43.300	43.300
		<i>46112000 Erträge aus der Veräußerung von Grundstücken und Gebäuden</i>	948,47	0	0	0	0	0
		<i>46250000 Konzessionsabgaben Strom 38.500 € Gas 3.500 €</i>	50.553,99	46.500	42.000	42.000	42.000	42.000
		<i>46290000 Weitere sonstige laufende Erträge / Sonstige Preisnachlass für Netznutzung</i>	1.422,76	1.300	1.300	1.300	1.300	1.300
E 8	=	<b>Summe der laufenden Erträge aus Verwaltungstätigkeit (Summe E 1 bis E 7)</b>	<b>249.748,59</b>	<b>240.870</b>	<b>236.370</b>	<b>236.370</b>	<b>236.380</b>	<b>236.380</b>
E 9	-	Personal- und Versorgungsaufwendungen	0,00	0	0	0	0	0
E 10	-	Aufwendungen für Sach- und Dienstleistungen	81.620,16	102.000	114.000	102.490	92.920	93.300
		<i>52210000 Aufwendungen für Strom</i>	12.463,60	14.000	14.000	14.490	14.920	15.300
		<i>52230000 Aufwendungen für Wasser/Abwasser</i>	0,00	0	500	500	500	500
		<i>52313000 Gebäude einschließlich der Bestandteile, die dem Gebäude zuzurechnen sind Unterhaltung Buswartehalle</i>	0,00	250	250	250	250	250
		<i>52321000 Bewirtschaftung der Grundstücke Lfd. Straßenoberflächenentwässerung</i>	35.338,05	36.500	37.000	37.000	37.000	37.000
		<i>52331000 Brücken, Tunnel und ingenieurtechnische Anlagen Brückenunterhaltung/-überprüfungen</i>	383,18	5.000	5.000	5.000	5.000	5.000
		<i>52338000 Straßen, Wege, Plätze und Verkehrslenkungsanlagen jährlicher Pauschalansatz: 30.000 € Sonderbedarf 2022: 10.000 € Erneuerung Mauer Hohlweg</i>	31.270,90	40.000	40.000	30.000	30.000	30.000
		<i>52339000 Unterhaltung des Infrastrukturvermögens / Sonstiges jährlicher Pauschalansatz: 3.000 € (Unterhaltung der Straßenbeleuchtung) Sonderbedarf 2022: 12.000 € (Austausch LED Leuchtmittel) Sonderbedarf 2023: 10.000 € (Austausch LED Leuchtmittel)</i>	1.674,13	5.000	15.000	13.000	3.000	3.000

# Teilergebnishaushalt 2022

Gemeinde: 17 OG Niederelbert

Teilhaushalt 03 Gestaltung Umwelt  
Leistung 54100 Gemeindefstraßen

Ifd. Nr.	Teilergebnishaushalt	Ergebnis des Haushaltsvorjahres	Ansätze des Haushaltsvorjahres einschl. Nachträge	Ansatz des Haushaltsjahres	Planungsdaten des Haushaltsfolgejahres	Planungsdaten des zweiten Haushaltsfolgejahres	Planungsdaten des dritten Haushaltsfolgejahres
		2020	2021	2022	2023	2024	2025
		in €	in €	in €	in €	in €	in €
	52370000 Unterhaltung der Betriebs- und Geschäftsausstattung u.a. Geschwindigkeitsmessgerät	0,00	250	250	250	250	250
	52380000 Geringwertige Geräte, Ausstattungs- und sonstige Gebrauchsgegenstände Beschilderungen	490,30	1.000	2.000	2.000	2.000	2.000
E 11	- Abschreibungen	304.896,00	304.100	303.580	303.510	303.400	303.120
	53220000 Abschreibungen auf immaterielle Vermögensgegenstände aus geleisteten Zuwendungen	974,00	970	970	970	970	970
	53230000 Abschreibungen auf gezahlte Investitionszuschüsse als Nutzungsberechtigter	22.393,00	22.170	22.170	22.170	22.170	22.170
	53300000 Abschreibungen auf unbebaute Grundstücke und grundstücksgleiche Rechte	958,00	950	950	950	950	950
	53490000 Abschreibungen auf bebaute Grundstücke und grundstücksgleiche Rechte mit sonstigen Gebäuden	541,00	540	540	540	540	540
	53510000 Brücken, Tunnel und ingenieurtechnische Anlagen	17.309,00	17.300	17.300	17.300	17.300	17.300
	53580000 Straßen, Wege, Plätze und Verkehrlenkungsanlagen	261.183,00	260.640	260.240	260.240	260.130	259.850
	53590000 Abschreibungen auf sonstige Bauten des Infrastrukturvermögens	692,00	690	690	690	690	690
	53850000 Abschreibungen auf die Betriebs- und Geschäftsausstattung	846,00	840	720	650	650	650
E 12	- Zuwendungen, Umlagen und sonstige Transferaufwendungen	0,00	0	0	0	0	0
E 13	- Aufwendungen der sozialen Sicherung	0,00	0	0	0	0	0
E 14	- Sonstige laufenden Aufwendungen	1.972,75	500	500	500	500	500
	56253000 Gerichts-, Anwalts-, Notar-, Gerichtsvollzieherkosten usw.	0,00	500	500	500	500	500
	56512000 Verluste aus dem Abgang von Gegenständen des Anlagevermögens - Sachanlagen	1.972,75	0	0	0	0	0
E 15	= Summe der laufenden Aufwendungen aus Verwaltungstätigkeit (Summe E 9 bis E 14)	388.488,91	406.600	418.080	406.500	396.820	396.920
E 16	= Laufendes Ergebnis aus Verwaltungstätigkeit (Saldo E 8 und E 15)	-138.740,32	-165.730	-181.710	-170.130	-160.440	-160.540
E 17	+ Zinserträge und sonstige Finanzerträge	0,00	0	0	0	0	0
E 18	- Zinsaufwendungen und sonstige Finanzaufwendungen	0,00	0	0	0	0	0
E 19	= Saldo der Zins- und sonstigen Finanzerträge und -aufwendungen (Saldo E 17 und E 18)	0,00	0	0	0	0	0
E 20	= Ordentliches Ergebnis (Summe E 16 bis E 19)	-138.740,32	-165.730	-181.710	-170.130	-160.440	-160.540
E 21	Außerordentliches Ergebnis	0,00	0	0	0	0	0
E 22	Saldo aus internen Leistungsbeziehungen	-21.859,79	-25.000	-25.000	-25.000	-25.000	-25.000
E 23	= Jahresergebnis (Jahresüberschuss / Jahresfehlbetrag) des Teilhaushalts (Summe E 20 bis E 22)	-160.600,11	-190.730	-206.710	-195.130	-185.440	-185.540

# Teilergebnishaushalt 2022

Gemeinde: 17 OG Niederelbert

Teilhaushalt 03 Gestaltung Umwelt  
Leistung 54510 Kommunale Straßenreinigung, kommunaler Winterdienst

Ifd. Nr.	Teilergebnishaushalt		Ergebnis des Haushaltsvorjahres	Ansätze des Haushaltsvorjahres einschl. Nachträge	Ansatz des Haushaltsjahres	Planungsdaten des Haushaltsfolgejahres	Planungsdaten des zweiten Haushaltsfolgejahres	Planungsdaten des dritten Haushaltsfolgejahres
			2020	2021	2022	2023	2024	2025
			in €	in €	in €	in €	in €	in €
E 1	+	Steuern und ähnliche Abgaben	0,00	0	0	0	0	0
E 2	+	Zuwendungen, allgemeine Umlagen und sonstige Transfererträge	0,00	0	0	0	0	0
E 3	+	Erträge der sozialen Sicherung	0,00	0	0	0	0	0
E 4	+	Öffentlich-rechtliche Leistungsentgelte	0,00	0	0	0	0	0
E 5	+	Privatrechtliche Leistungsentgelte	0,00	0	0	0	0	0
E 6	+	Kostenerstattungen und Kostenumlagen	0,00	0	0	0	0	0
E 7	+	Sonstige laufende Erträge	0,00	0	0	0	0	0
<b>E 8</b>	<b>=</b>	<b>Summe der laufenden Erträge aus Verwaltungstätigkeit (Summe E 1 bis E 7)</b>	<b>0,00</b>	<b>0</b>	<b>0</b>	<b>0</b>	<b>0</b>	<b>0</b>
E 9	-	Personal- und Versorgungsaufwendungen	0,00	0	0	0	0	0
E 10	-	Aufwendungen für Sach- und Dienstleistungen	4.994,24	17.500	11.500	11.500	11.500	11.500
		52338000 Straßen, Wege, Plätze und Verkehrsmarkierungsanlagen	1.492,91	5.000	5.000	5.000	5.000	5.000
		<i>Winterdienst</i>						
		52920000 sonstige Aufwendungen für Dienstleistungen	3.501,33	12.500	6.500	6.500	6.500	6.500
		<i>Unternehmereinsatz im Winterdienst</i>						
E 11	-	Abschreibungen	0,00	0	0	0	0	0
E 12	-	Zuwendungen, Umlagen und sonstige Transferaufwendungen	0,00	0	0	0	0	0
E 13	-	Aufwendungen der sozialen Sicherung	0,00	0	0	0	0	0
E 14	-	Sonstige laufenden Aufwendungen	0,00	0	0	0	0	0
<b>E 15</b>	<b>=</b>	<b>Summe der laufenden Aufwendungen aus Verwaltungstätigkeit (Summe E 9 bis E 14)</b>	<b>4.994,24</b>	<b>17.500</b>	<b>11.500</b>	<b>11.500</b>	<b>11.500</b>	<b>11.500</b>
<b>E 16</b>	<b>=</b>	<b>Laufendes Ergebnis aus Verwaltungstätigkeit (Saldo E 8 und E 15)</b>	<b>-4.994,24</b>	<b>-17.500</b>	<b>-11.500</b>	<b>-11.500</b>	<b>-11.500</b>	<b>-11.500</b>
E 17	+	Zinserträge und sonstige Finanzerträge	0,00	0	0	0	0	0
E 18	-	Zinsaufwendungen und sonstige Finanzaufwendungen	0,00	0	0	0	0	0
<b>E 19</b>	<b>=</b>	<b>Saldo der Zins -und sonstigen Finanzerträge und -aufwendungen (Saldo E 17 und E 18)</b>	<b>0,00</b>	<b>0</b>	<b>0</b>	<b>0</b>	<b>0</b>	<b>0</b>
<b>E 20</b>	<b>=</b>	<b>Ordentliches Ergebnis (Summe E 16 bis E 19)</b>	<b>-4.994,24</b>	<b>-17.500</b>	<b>-11.500</b>	<b>-11.500</b>	<b>-11.500</b>	<b>-11.500</b>
E 21		Außerordentliches Ergebnis	0,00	0	0	0	0	0
E 22		Saldo aus internen Leistungsbeziehungen	-2.710,07	-5.000	-4.000	-4.000	-4.000	-4.000
<b>E 23</b>	<b>=</b>	<b>Jahresergebnis (Jahresüberschuss / Jahresfehlbetrag) des Teilhaushalts (Summe E 20 bis E 22)</b>	<b>-7.704,31</b>	<b>-22.500</b>	<b>-15.500</b>	<b>-15.500</b>	<b>-15.500</b>	<b>-15.500</b>

# Teilergebnishaushalt 2022

Gemeinde: 17 OG Niederelbert

Teilhaushalt 03 Gestaltung Umwelt  
Leistung 55110 Öffentliches Grün, Landschaftsbau

Ifd. Nr.	Teilergebnishaushalt		Ergebnis des Haushaltsvorjahres	Ansätze des Haushaltsvorjahres einschl. Nachträge	Ansatz des Haushaltsjahres	Planungsdaten des Haushaltsfolgejahres	Planungsdaten des zweiten Haushaltsfolgejahres	Planungsdaten des dritten Haushaltsfolgejahres
			2020	2021	2022	2023	2024	2025
			in €	in €	in €	in €	in €	in €
E 1	+	Steuern und ähnliche Abgaben	0,00	0	0	0	0	0
E 2	+	Zuwendungen, allgemeine Umlagen und sonstige Transfererträge	350,00	0	2.100	2.100	2.100	2.100
		<i>41510000 Sonderposten aus Zuwendungen</i>	<i>350,00</i>	<i>0</i>	<i>2.100</i>	<i>2.100</i>	<i>2.100</i>	<i>2.100</i>
E 3	+	Erträge der sozialen Sicherung	0,00	0	0	0	0	0
E 4	+	Öffentlich-rechtliche Leistungsentgelte	0,00	0	0	0	0	0
E 5	+	Privatrechtliche Leistungsentgelte	0,00	0	0	0	0	0
E 6	+	Kostenerstattungen und Kostenumlagen	0,00	0	0	0	0	0
E 7	+	Sonstige laufende Erträge	0,00	0	0	0	0	0
E 8	=	<b>Summe der laufenden Erträge aus Verwaltungstätigkeit (Summe E 1 bis E 7)</b>	<b>350,00</b>	<b>0</b>	<b>2.100</b>	<b>2.100</b>	<b>2.100</b>	<b>2.100</b>
E 9	-	Personal- und Versorgungsaufwendungen	0,00	0	0	0	0	0
E 10	-	Aufwendungen für Sach- und Dienstleistungen	30.825,71	41.200	12.700	11.730	11.760	11.780
		<i>52210000 Aufwendungen für Strom</i>	<i>956,93</i>	<i>800</i>	<i>800</i>	<i>830</i>	<i>850</i>	<i>870</i>
		<i>Festplatzanschluss (Bachstraße 1)</i>						
		<i>52230000 Aufwendungen für Wasser/Abwasser</i>	<i>1.161,97</i>	<i>1.000</i>	<i>1.000</i>	<i>1.000</i>	<i>1.000</i>	<i>1.000</i>
		<i>52260000 Aufwendungen für die Abfallbeseitigung</i>	<i>157,93</i>	<i>100</i>	<i>100</i>	<i>100</i>	<i>110</i>	<i>110</i>
		<i>52311000 Unterhaltung der Grundstücke</i>	<i>8.463,15</i>	<i>13.000</i>	<i>8.000</i>	<i>7.000</i>	<i>7.000</i>	<i>7.000</i>
		<i>jährlicher Pauschalansatz: 7.000 € (Baumpflege)</i>						
		<i>Sonderbedarf 2021:</i>						
		<i>- "Grünes Niederelbert" (Naturschutz): 1.000 €</i>						
		<i>- Waldrandgestaltung aufgrund Baumaßnahme Feuerwehr: 3.000 €</i>						
		<i>- Nistkästenkontrolle aufgrund NBG "Im Herberg": 2.000 €</i>						
		<i>Sonderbedarf 2022:</i>						
		<i>- "Grünes Niederelbert" (Naturschutz): 1.000 €</i>						
		<i>52370000 Unterhaltung der Betriebs- und Geschäftsausstattung</i>	<i>289,26</i>	<i>300</i>	<i>300</i>	<i>300</i>	<i>300</i>	<i>300</i>
		<i>52380000 Geringwertige Geräte, Ausstattungs-, Ausrüstungs- und sonstige Gebrauchsgegenstände</i>	<i>0,00</i>	<i>1.000</i>	<i>500</i>	<i>500</i>	<i>500</i>	<i>500</i>
		<i>jährlicher Pauschalansatz: 500 €</i>						
		<i>52920000 sonstige Aufwendungen für Dienstleistungen</i>	<i>19.796,47</i>	<i>25.000</i>	<i>2.000</i>	<i>2.000</i>	<i>2.000</i>	<i>2.000</i>
		<i>Baumkontrolle</i>						
E 11	-	Abschreibungen	1.492,15	0	8.950	8.950	8.950	8.950
		<i>53580000 Straßen, Wege, Plätze und Verkehrsmittelanlagen</i>	<i>1.492,15</i>	<i>0</i>	<i>8.950</i>	<i>8.950</i>	<i>8.950</i>	<i>8.950</i>
E 12	-	Zuwendungen, Umlagen und sonstige Transferaufwendungen	0,00	0	0	0	0	0
E 13	-	Aufwendungen der sozialen Sicherung	0,00	0	0	0	0	0
E 14	-	Sonstige laufende Aufwendungen	1.046,66	215	215	215	215	215
		<i>56390000 Geschäftsaufwendungen / Sonstiges</i>	<i>198,58</i>	<i>150</i>	<i>150</i>	<i>150</i>	<i>150</i>	<i>150</i>
		<i>Hundekotbeutel</i>						
		<i>56419000 Sonstige Versicherungen</i>	<i>62,08</i>	<i>65</i>	<i>65</i>	<i>65</i>	<i>65</i>	<i>65</i>
		<i>- Sachversicherung Christusfigur in der Hauptstraße</i>						
		<i>56551000 Einzelwertberichtigung</i>	<i>786,00</i>	<i>0</i>	<i>0</i>	<i>0</i>	<i>0</i>	<i>0</i>
E 15	=	<b>Summe der laufenden Aufwendungen aus Verwaltungstätigkeit (Summe E 9 bis E 14)</b>	<b>33.364,52</b>	<b>41.415</b>	<b>21.865</b>	<b>20.895</b>	<b>20.925</b>	<b>20.945</b>
E 16	=	<b>Laufendes Ergebnis aus Verwaltungstätigkeit (Saldo E 8 und E 15)</b>	<b>-33.014,52</b>	<b>-41.415</b>	<b>-19.765</b>	<b>-18.795</b>	<b>-18.825</b>	<b>-18.845</b>

# Teilergebnishaushalt 2022

Gemeinde: 17 OG Niederelbert

Teilhaushalt 03 Gestaltung Umwelt  
Leistung 55110 Öffentliches Grün, Landschaftsbau

Ifd. Nr.	Teilergebnishaushalt		Ergebnis des Haushaltsvorjahres	Ansätze des Haushaltsvorjahres einschl. Nachträge	Ansatz des Haushaltsjahres	Planungsdaten des Haushaltsfolgejahres	Planungsdaten des zweiten Haushaltsfolgejahres	Planungsdaten des dritten Haushaltsfolgejahres
			2020	2021	2022	2023	2024	2025
			in €	in €	in €	in €	in €	in €
E 17	+	Zinserträge und sonstige Finanzerträge	0,00	0	0	0	0	0
E 18	-	Zinsaufwendungen und sonstige Finanzaufwendungen	0,00	0	0	0	0	0
E 19	=	Saldo der Zins - und sonstigen Finanzerträge und -aufwendungen (Saldo E 17 und E 18)	0,00	0	0	0	0	0
E 20	=	Ordentliches Ergebnis (Summe E 16 bis E 19)	-33.014,52	-41.415	-19.765	-18.795	-18.825	-18.845
E 21		Außerordentliches Ergebnis	0,00	0	0	0	0	0
E 22		Saldo aus internen Leistungsbeziehungen	-17.557,43	-19.000	-18.000	-18.000	-18.000	-18.000
E 23	=	Jahresergebnis (Jahresüberschuss / Jahresfehlbetrag) des Teilhaushalts (Summe E 20 bis E 22)	-50.571,95	-60.415	-37.765	-36.795	-36.825	-36.845

# Teilergebnishaushalt 2022

Gemeinde: 17 OG Niederelbert

Teilhaushalt 03 Gestaltung Umwelt  
Leistung 55120 Sonstige Erholungseinrichtungen

Ifd. Nr.	Teilergebnishaushalt		Ergebnis des Haushaltsvorjahres	Ansätze des Haushaltsvorjahres einschl. Nachträge	Ansatz des Haushaltsjahres	Planungsdaten des Haushaltsfolgejahres	Planungsdaten des zweiten Haushaltsfolgejahres	Planungsdaten des dritten Haushaltsfolgejahres
			2020	2021	2022	2023	2024	2025
			in €	in €	in €	in €	in €	in €
E 1	+	Steuern und ähnliche Abgaben	0,00	0	0	0	0	0
E 2	+	Zuwendungen, allgemeine Umlagen und sonstige Transfererträge	2.398,00	2.400	2.400	2.400	2.400	2.400
		<i>41510000 Sonderposten aus Zuwendungen</i>	2.398,00	2.400	2.400	2.400	2.400	2.400
E 3	+	Erträge der sozialen Sicherung	0,00	0	0	0	0	0
E 4	+	Öffentlich-rechtliche Leistungsentgelte	1.925,00	10.000	10.000	10.000	10.000	10.000
		<i>43210000 Entgelte für die Benutzung von öffentlichen Einrichtungen und für wirtschaftliche Dienstleistungen</i>	1.925,00	10.000	10.000	10.000	10.000	10.000
		<i>Vermietung Grillhütte</i>						
E 5	+	Privatrechtliche Leistungsentgelte	0,00	0	0	0	0	0
E 6	+	Kostenerstattungen und Kostenumlagen	0,00	0	0	0	0	0
E 7	+	Sonstige laufende Erträge	0,00	0	0	0	0	0
E 8	=	<b>Summe der laufenden Erträge aus Verwaltungstätigkeit (Summe E 1 bis E 7)</b>	<b>4.323,00</b>	<b>12.400</b>	<b>12.400</b>	<b>12.400</b>	<b>12.400</b>	<b>12.400</b>
E 9	-	Personal- und Versorgungsaufwendungen	853,31	2.200	2.200	2.240	2.290	2.330
		<i>50190000 Sonstige (u.a. ehrenamtlich Tätige der Feuerwehr)</i>	725,00	2.000	2.000	2.040	2.080	2.120
		<i>50490000 Beiträge zur gesetzlichen Sozialversicherung für Sonstige</i>	119,81	150	150	150	160	160
		<i>50900000 Pauschalierter Lohnsteuer (auch Zahlungen über Knappschaft)</i>	8,50	50	50	50	50	50
E 10	-	Aufwendungen für Sach- und Dienstleistungen	5.205,42	11.100	10.550	7.670	7.770	7.860
		<i>52210000 Aufwendungen für Strom</i>	1.555,71	2.000	2.000	2.070	2.130	2.190
		<i>52230000 Aufwendungen für Wasser/Abwasser</i>	1.569,52	1.300	1.300	1.350	1.390	1.420
		<i>52311000 Unterhaltung der Grundstücke</i>	0,00	1.000	1.000	1.000	1.000	1.000
		<i>jährlicher Pauschalansatz: 1.000 Euro (u.a. Bleichwiese)</i>						
		<i>52313000 Gebäude einschließlich der Bestandteile, die dem Gebäude zuzurechnen sind</i>	316,16	4.500	4.500	1.500	1.500	1.500
		<i>jährlicher Pauschalansatz: 1.500 € (Grillhütte)</i>						
		<i>Sonderbedarf 2021: 3.000 € Anschaffung Ofen</i>						
		<i>Sonderbedarf 2022: 3.000 € Anschaffung Ofen</i>						
		<i>52323000 Gebäude einschließlich der Bestandteile, die dem Gebäude zuzurechnen sind</i>	463,54	500	500	500	500	500
		<i>Grundreinigung der Grillhütte</i>						
		<i>52338000 Straßen, Wege, Plätze und Verkehrslenkungsanlagen</i>	1.284,68	800	500	500	500	500
		<i>Wanderwege, Biotoplehrpfad, Ersatzbeschaffung von Beschilderung etc.</i>						
		<i>52370000 Unterhaltung der Betriebs- und Geschäftsausstattung</i>	8,15	250	250	250	250	250
		<i>52380000 Geringwertige Geräte, Ausstattungs-, Ausrüstungs- und sonstige Gebrauchsgegenstände</i>	7,66	750	500	500	500	500
		<i>u.a. Beschilderung und Möblierung Wanderwege</i>						
E 11	-	Abschreibungen	12.880,00	12.860	12.860	12.860	12.860	12.870
		<i>53300000 Abschreibungen auf unbebaute Grundstücke und grundstücksgleiche Rechte</i>	4.345,00	4.340	4.340	4.340	4.340	4.340
		<i>53490000 Abschreibungen auf bebaute Grundstücke und grundstücksgleiche Rechte mit sonstigen Gebäuden</i>	8.039,00	8.030	8.030	8.030	8.030	8.040

# Teilergebnishaushalt 2022

Gemeinde: 17 OG Niederelbert

Teilhaushalt 03 Gestaltung Umwelt  
Leistung 55120 Sonstige Erholungseinrichtungen

lfd. Nr.	Teilergebnishaushalt	Ergebnis des Haushaltsvorjahres	Ansätze des Haushaltsvorjahres einschl. Nachträge	Ansatz des Haushaltsjahres	Planungsdaten des Haushaltsfolgejahres	Planungsdaten des zweiten Haushaltsfolgejahres	Planungsdaten des dritten Haushaltsfolgejahres
		2020	2021	2022	2023	2024	2025
		in €	in €	in €	in €	in €	in €
	53850000 Abschreibungen auf die Betriebs- und Geschäftsausstattung	496,00	490	490	490	490	490
E 12	- Zuwendungen, Umlagen und sonstige Transferaufwendungen	0,00	0	0	0	0	0
E 13	- Aufwendungen der sozialen Sicherung	0,00	0	0	0	0	0
E 14	- Sonstige laufenden Aufwendungen	90,89	500	500	500	500	500
	56390000 Geschäftsaufwendungen / Sonstiges jährlicher Pauschalansatz: 500 €	90,89	500	500	500	500	500
E 15	= Summe der laufenden Aufwendungen aus Verwaltungstätigkeit (Summe E 9 bis E 14)	19.029,62	26.660	26.110	23.270	23.420	23.560
E 16	= Laufendes Ergebnis aus Verwaltungstätigkeit (Saldo E 8 und E 15)	-14.706,62	-14.260	-13.710	-10.870	-11.020	-11.160
E 17	+ Zinserträge und sonstige Finanzerträge	0,00	0	0	0	0	0
E 18	- Zinsaufwendungen und sonstige Finanzaufwendungen	0,00	0	0	0	0	0
E 19	= Saldo der Zins -und sonstigen Finanzerträge und -aufwendungen (Saldo E 17 und E 18)	0,00	0	0	0	0	0
E 20	= Ordentliches Ergebnis (Summe E 16 bis E 19)	-14.706,62	-14.260	-13.710	-10.870	-11.020	-11.160
E 21	Außerordentliches Ergebnis	0,00	0	0	0	0	0
E 22	Saldo aus internen Leistungsbeziehungen	-16.429,11	-7.000	-8.000	-8.000	-8.000	-8.000
E 23	= Jahresergebnis (Jahresüberschuss / Jahresfehlbetrag) des Teilhaushalts (Summe E 20 bis E 22)	-31.135,73	-21.260	-21.710	-18.870	-19.020	-19.160

# Teilergebnishaushalt 2022

Gemeinde: 17 OG Niederelbert

Teilhaushalt 03 Gestaltung Umwelt  
Leistung 55210 Gewässerunterhaltung

Ifd. Nr.	Teilergebnishaushalt		Ergebnis des Haushaltsvorjahres	Ansätze des Haushaltsvorjahres einschl. Nachträge	Ansatz des Haushaltsjahres	Planungsdaten des Haushaltsfolgejahres	Planungsdaten des zweiten Haushaltsfolgejahres	Planungsdaten des dritten Haushaltsfolgejahres
			2020	2021	2022	2023	2024	2025
			in €	in €	in €	in €	in €	in €
E 1	+	Steuern und ähnliche Abgaben	0,00	0	0	0	0	0
E 2	+	Zuwendungen, allgemeine Umlagen und sonstige Transfererträge	0,00	0	0	0	0	0
E 3	+	Erträge der sozialen Sicherung	0,00	0	0	0	0	0
E 4	+	Öffentlich-rechtliche Leistungsentgelte	0,00	0	0	0	0	0
E 5	+	Privatrechtliche Leistungsentgelte	0,00	0	0	0	0	0
E 6	+	Kostenerstattungen und Kostenumlagen	0,00	0	0	0	0	0
E 7	+	Sonstige laufende Erträge	0,00	0	0	0	0	0
<b>E 8</b>	<b>=</b>	<b>Summe der laufenden Erträge aus Verwaltungstätigkeit (Summe E 1 bis E 7)</b>	<b>0,00</b>	<b>0</b>	<b>0</b>	<b>0</b>	<b>0</b>	<b>0</b>
E 9	-	Personal- und Versorgungsaufwendungen	0,00	0	0	0	0	0
E 10	-	Aufwendungen für Sach- und Dienstleistungen	0,00	10.000	5.000	5.000	5.000	5.000
		<i>52311000 Unterhaltung der Grundstücke</i>	<i>0,00</i>	<i>10.000</i>	<i>5.000</i>	<i>5.000</i>	<i>5.000</i>	<i>5.000</i>
		<i>Maßnahmen aus Hochwasserschutzkonzept</i>						
E 11	-	Abschreibungen	0,00	0	0	0	0	0
E 12	-	Zuwendungen, Umlagen und sonstige Transferaufwendungen	0,00	0	0	0	0	0
E 13	-	Aufwendungen der sozialen Sicherung	0,00	0	0	0	0	0
E 14	-	Sonstige laufenden Aufwendungen	4.546,79	0	0	0	0	0
		<i>56259000 Sachverständigen-, Gerichts- und ähnliche Aufwendungen / Sonstige</i>	<i>4.546,79</i>	<i>0</i>	<i>0</i>	<i>0</i>	<i>0</i>	<i>0</i>
<b>E 15</b>	<b>=</b>	<b>Summe der laufenden Aufwendungen aus Verwaltungstätigkeit (Summe E 9 bis E 14)</b>	<b>4.546,79</b>	<b>10.000</b>	<b>5.000</b>	<b>5.000</b>	<b>5.000</b>	<b>5.000</b>
<b>E 16</b>	<b>=</b>	<b>Laufendes Ergebnis aus Verwaltungstätigkeit (Saldo E 8 und E 15)</b>	<b>-4.546,79</b>	<b>-10.000</b>	<b>-5.000</b>	<b>-5.000</b>	<b>-5.000</b>	<b>-5.000</b>
E 17	+	Zinserträge und sonstige Finanzerträge	0,00	0	0	0	0	0
E 18	-	Zinsaufwendungen und sonstige Finanzaufwendungen	0,00	0	0	0	0	0
<b>E 19</b>	<b>=</b>	<b>Saldo der Zins -und sonstigen Finanzerträge und -aufwendungen (Saldo E 17 und E 18)</b>	<b>0,00</b>	<b>0</b>	<b>0</b>	<b>0</b>	<b>0</b>	<b>0</b>
<b>E 20</b>	<b>=</b>	<b>Ordentliches Ergebnis (Summe E 16 bis E 19)</b>	<b>-4.546,79</b>	<b>-10.000</b>	<b>-5.000</b>	<b>-5.000</b>	<b>-5.000</b>	<b>-5.000</b>
E 21		Außerordentliches Ergebnis	0,00	0	0	0	0	0
E 22		Saldo aus internen Leistungsbeziehungen	0,00	0	0	0	0	0
<b>E 23</b>	<b>=</b>	<b>Jahresergebnis (Jahresüberschuss / Jahresfehlbetrag) des Teilhaushalts (Summe E 20 bis E 22)</b>	<b>-4.546,79</b>	<b>-10.000</b>	<b>-5.000</b>	<b>-5.000</b>	<b>-5.000</b>	<b>-5.000</b>



# Teilergebnishaushalt 2022

Gemeinde: 17 OG Niederelbert

Teilhaushalt 03 Gestaltung Umwelt  
Leistung 55310 Friedhofswesen (Friedhofsanlagen, einschließlich Friedwald)

Ifd. Nr.	Teilergebnishaushalt		Ergebnis des Haushalts-	Ansätze des Haushalts-	Ansatz des Haushalts-	Planungs-	Planungs-	Planungs-
			vorjahres	vorjahres einschl. Nachträge	jahres	daten des Haushalts-	daten des zweiten Haushalts-	daten des dritten Haushalts-
			2020	2021	2022	2023	2024	2025
			in €	in €	in €	in €	in €	in €
E 1	+	Steuern und ähnliche Abgaben	0,00	0	0	0	0	0
E 2	+	Zuwendungen, allgemeine Umlagen und sonstige Transfererträge	1.897,00	1.900	1.900	1.900	1.900	1.900
		<i>41510000 Sonderposten aus Zuwendungen</i>	1.897,00	1.900	1.900	1.900	1.900	1.900
E 3	+	Erträge der sozialen Sicherung	0,00	0	0	0	0	0
E 4	+	Öffentlich-rechtliche Leistungsentgelte	8.942,88	9.370	9.470	9.470	9.470	9.470
		<i>43224000 Entgelte / für das Bestattungswesen</i>	5.578,00	6.000	6.000	6.000	6.000	6.000
		<i>43900000 Erträge aus der Auflösung von Sonderposten für Grabnutzungsentgelte</i>	3.364,88	3.370	3.470	3.470	3.470	3.470
E 5	+	Privatrechtliche Leistungsentgelte	0,00	0	0	0	0	0
E 6	+	Kostenerstattungen und Kostenumlagen	0,00	0	0	0	0	0
E 7	+	Sonstige laufende Erträge	0,00	0	0	0	0	0
E 8	=	<b>Summe der laufenden Erträge aus Verwaltungstätigkeit (Summe E 1 bis E 7)</b>	<b>10.839,88</b>	<b>11.270</b>	<b>11.370</b>	<b>11.370</b>	<b>11.370</b>	<b>11.370</b>
E 9	-	Personal- und Versorgungsaufwendungen	205,30	310	660	670	690	700
		<i>50221000 Vergütungen</i>	160,00	200	500	510	520	530
		<i>50420000 Beiträge zur gesetzlichen Sozialversicherung für Arbeitnehmer</i>	0,30	10	10	10	10	10
		<i>50900000 Pauschalierte Lohnsteuer (auch Zahlungen über Knappschaft)</i>	45,00	100	150	150	160	160
E 10	-	Aufwendungen für Sach- und Dienstleistungen	34.817,84	42.050	19.050	19.090	19.130	19.160
		<i>52210000 Aufwendungen für Strom</i>	270,57	300	300	310	320	330
		<i>52230000 Aufwendungen für Wasser/Abwasser</i>	809,64	900	900	930	960	980
		<i>52260000 Aufwendungen für die Abfallbeseitigung</i>	1.438,78	1.500	1.500	1.500	1.500	1.500
		<i>52311000 Unterhaltung der Grundstücke</i>	3.419,76	3.000	3.000	3.000	3.000	3.000
		<i>jährlicher Pauschalansatz: 3.000 €</i>						
		<i>52313000 Gebäude einschließlich der Bestandteile, die dem Gebäude zuzurechnen sind</i>	0,00	8.000	1.000	1.000	1.000	1.000
		<i>jährlicher Pauschalansatz: 1.000 €</i>						
		<i>Sonderbedarf 2021: Erneuerung Kriegerdenkmal Friedhof: 10.000 €</i>						
		<i>52370000 Unterhaltung der Betriebs- und Geschäftsausstattung</i>	44,50	100	100	100	100	100
		<i>52380000 Geringwertige Geräte, Ausstattungs-, Ausrüstungs- und sonstige Gebrauchsgegenstände</i>	0,00	250	250	250	250	250
		<i>jährlicher Pauschalansatz: 250 €</i>						
		<i>52920000 sonstige Aufwendungen für Dienstleistungen</i>	28.834,59	28.000	12.000	12.000	12.000	12.000
		<i>- Grabaushub 6.800 €</i>						
		<i>- Pflege der Pflanzenflächen 5.000 €</i>						
		<i>- Grabsteinprüfung 200 €</i>						
E 11	-	Abschreibungen	10.546,00	10.530	10.530	10.530	10.320	9.990
		<i>53300000 Abschreibungen auf unbebaute Grundstücke und grundstücksgleiche Rechte</i>	9.188,00	9.180	9.180	9.180	9.150	8.820
		<i>53490000 Abschreibungen auf bebaute Grundstücke und grundstücksgleiche Rechte mit sonstigen Gebäuden</i>	1.176,00	1.170	1.170	1.170	1.170	1.170
		<i>53580000 Straßen, Wege, Plätze und Verkehrsmittelanlagen</i>	182,00	180	180	180	0	0
E 12	-	Zuwendungen, Umlagen und sonstige Transferaufwendungen	0,00	0	0	0	0	0

# Teilergebnishaushalt 2022

Gemeinde: 17 OG Niederelbert

Teilhaushalt 03 Gestaltung Umwelt  
Leistung 55310 Friedhofswesen (Friedhofsanlagen, einschließlich Friedwald)

lfd. Nr.	Teilergebnishaushalt	Ergebnis des Haushaltsvorjahres	Ansätze des Haushaltsvorjahres einschl. Nachträge	Ansatz des Haushaltsjahres	Planungsdaten des Haushaltsfolgejahres	Planungsdaten des zweiten Haushaltsfolgejahres	Planungsdaten des dritten Haushaltsfolgejahres
		2020	2021	2022	2023	2024	2025
		in €	in €	in €	in €	in €	in €
E 13	- Aufwendungen der sozialen Sicherung	0,00	0	0	0	0	0
E 14	- Sonstige laufenden Aufwendungen	0,00	0	0	0	0	0
E 15	= Summe der laufenden Aufwendungen aus Verwaltungstätigkeit (Summe E 9 bis E 14)	45.569,14	52.890	30.240	30.290	30.140	29.850
E 16	= Laufendes Ergebnis aus Verwaltungstätigkeit (Saldo E 8 und E 15)	-34.729,26	-41.620	-18.870	-18.920	-18.770	-18.480
E 17	+ Zinserträge und sonstige Finanzerträge	0,00	0	0	0	0	0
E 18	- Zinsaufwendungen und sonstige Finanzaufwendungen	0,00	0	0	0	0	0
E 19	= Saldo der Zins - und sonstigen Finanzerträge und -aufwendungen (Saldo E 17 und E 18)	0,00	0	0	0	0	0
E 20	= Ordentliches Ergebnis (Summe E 16 bis E 19)	-34.729,26	-41.620	-18.870	-18.920	-18.770	-18.480
E 21	Außerordentliches Ergebnis	0,00	0	0	0	0	0
E 22	Saldo aus internen Leistungsbeziehungen	-10.798,09	-12.000	-12.000	-12.000	-12.000	-12.000
E 23	= Jahresergebnis (Jahresüberschuss / Jahresfehlbetrag) des Teilhaushalts (Summe E 20 bis E 22)	-45.527,35	-53.620	-30.870	-30.920	-30.770	-30.480

# Teilergebnishaushalt 2022

Gemeinde: 17 OG Niederelbert

Teilhaushalt 03 Gestaltung Umwelt  
Leistung 55510 Kommunale Forstwirtschaft

Ifd. Nr.	Teilergebnishaushalt		Ergebnis des Haushaltsvorjahres	Ansätze des Haushaltsvorjahres einschl. Nachträge	Ansatz des Haushaltsjahres	Planungsdaten des Haushaltsfolgejahres	Planungsdaten des zweiten Haushaltsfolgejahres	Planungsdaten des dritten Haushaltsfolgejahres
			2020	2021	2022	2023	2024	2025
			in €	in €	in €	in €	in €	in €
E 1	+	Steuern und ähnliche Abgaben	0,00	0	0	0	0	0
E 2	+	Zuwendungen, allgemeine Umlagen und sonstige Transfererträge	0,00	162.800	38.500	38.500	38.500	38.500
		41442000 Zuweisungen und Zuschüsse für laufende Zwecke vom Land	0,00	162.800	38.500	38.500	38.500	38.500
E 3	+	Erträge der sozialen Sicherung	0,00	0	0	0	0	0
E 4	+	Öffentlich-rechtliche Leistungsentgelte	0,00	0	0	0	0	0
E 5	+	Privatrechtliche Leistungsentgelte	466.915,01	123.943	119.942	119.942	119.942	119.942
		44110000 Erträge aus Verkäufen von Vorräten - Holzgeld	466.915,01	123.943	119.942	119.942	119.942	119.942
E 6	+	Kostenerstattungen und Kostenumlagen	0,00	0	0	0	0	0
E 7	+	Sonstige laufende Erträge	0,00	45.000	0	0	0	0
		46620000 Erträge aus Zuschreibungen	0,00	45.000	0	0	0	0
E 8	=	<b>Summe der laufenden Erträge aus Verwaltungstätigkeit (Summe E 1 bis E 7)</b>	<b>466.915,01</b>	<b>331.743</b>	<b>158.442</b>	<b>158.442</b>	<b>158.442</b>	<b>158.442</b>
E 9	-	Personal- und Versorgungsaufwendungen	0,00	0	0	0	0	0
E 10	-	Aufwendungen für Sach- und Dienstleistungen	356.248,40	108.370	146.053	146.053	146.053	146.053
		52543000 Kostenerstattungen an Gemeinden und Gemeindeverbände - Personal- und Sachkostenerstattungen an die Verbandsgemeinde (Walдарbeiter)	25.520,10	21.400	34.440	34.440	34.440	34.440
		52543001 Kostenerstattungen und Kostenumlagen an Gemeinden und Gemeindeverbände (Sonderumlage Forst)	11.240,28	13.280	13.340	13.340	13.340	13.340
		52920000 sonstige Aufwendungen für Dienstleistungen - Holzurückarbeiten	319.488,02	73.690	98.273	98.273	98.273	98.273
E 11	-	Abschreibungen	560,00	560	560	460	0	0
		53810000 Abschreibungen auf Fahrzeuge	560,00	560	560	460	0	0
E 12	-	Zuwendungen, Umlagen und sonstige Transferaufwendungen	0,00	0	0	0	0	0
E 13	-	Aufwendungen der sozialen Sicherung	0,00	0	0	0	0	0
E 14	-	Sonstige laufende Aufwendungen	20.622,54	23.334	13.107	13.107	13.107	13.107
		56390000 Geschäftsaufwendungen / Sonstiges	12.729,57	14.932	4.702	4.702	4.702	4.702
		56412000 Kfz-Versicherungen - bisher in 55510.56390 enthalten	212,47	220	220	220	220	220
		56416000 Umlagen an Schadensausgleichskassen - Land- und forstwirtschaftliche Berufsgenossenschaft	5.397,82	6.000	6.000	6.000	6.000	6.000
		56419000 Sonstige Versicherungen - Waldbrandversicherung	72,37	75	75	75	75	75
		56512000 Verluste aus dem Abgang von Gegenständen des Anlagevermögens - Sachanlagen	103,24	0	0	0	0	0
		56810000 Grundsteuer - Grundsteuer A und Landwirtschaftskammerbeitrag Forst	2.107,07	2.107	2.110	2.110	2.110	2.110
E 15	=	<b>Summe der laufenden Aufwendungen aus Verwaltungstätigkeit (Summe E 9 bis E 14)</b>	<b>377.430,94</b>	<b>132.264</b>	<b>159.720</b>	<b>159.620</b>	<b>159.160</b>	<b>159.160</b>
E 16	=	<b>Laufendes Ergebnis aus Verwaltungstätigkeit (Saldo E 8 und E 15)</b>	<b>89.484,07</b>	<b>199.479</b>	<b>-1.278</b>	<b>-1.178</b>	<b>-718</b>	<b>-718</b>
E 17	+	Zinserträge und sonstige Finanzerträge	0,00	0	0	0	0	0

# Teilergebnishaushalt 2022

Gemeinde: 17 OG Niederelbert

Teilhaushalt 03 Gestaltung Umwelt  
Leistung 55510 Kommunale Forstwirtschaft

lfd. Nr.	Teilergebnishaushalt	Ergebnis des Haushaltsvorjahres	Ansätze des Haushaltsvorjahres einschl. Nachträge	Ansatz des Haushaltsjahres	Planungsdaten des Haushaltsfolgejahres	Planungsdaten des zweiten Haushaltsfolgejahres	Planungsdaten des dritten Haushaltsfolgejahres	
		2020	2021	2022	2023	2024	2025	
		in €	in €	in €	in €	in €	in €	
E 18	-	Zinsaufwendungen und sonstige Finanzaufwendungen	0,00	0	0	0	0	0
E 19	=	Saldo der Zins - und sonstigen Finanzerträge und -aufwendungen (Saldo E 17 und E 18)	0,00	0	0	0	0	0
E 20	=	Ordentliches Ergebnis (Summe E 16 bis E 19)	89.484,07	199.479	-1.278	-1.178	-718	-718
E 21		Außerordentliches Ergebnis	0,00	0	0	0	0	0
E 22		Saldo aus internen Leistungsbeziehungen	0,00	2.700	2.700	2.700	2.700	2.700
E 23	=	Jahresergebnis (Jahresüberschuss / Jahresfehlbetrag) des Teilhaushalts (Summe E 20 bis E 22)	89.484,07	202.179	1.422	1.522	1.982	1.982

# Teilergebnishaushalt 2022

Gemeinde: 17 OG Niederelbert

Teilhaushalt 03 Gestaltung Umwelt  
Leistung 55590 Feldwege, Landwirtschaftswege, Wirtschaftswege

Ifd. Nr.	Teilergebnishaushalt		Ergebnis des Haushaltsvorjahres	Ansätze des Haushaltsvorjahres einschl. Nachträge	Ansatz des Haushaltsjahres	Planungsdaten des Haushaltsfolgejahres	Planungsdaten des zweiten Haushaltsfolgejahres	Planungsdaten des dritten Haushaltsfolgejahres
			2020	2021	2022	2023	2024	2025
			in €	in €	in €	in €	in €	in €
E 1	+	Steuern und ähnliche Abgaben	0,00	0	0	0	0	0
E 2	+	Zuwendungen, allgemeine Umlagen und sonstige Transfererträge	2.189,00	2.130	1.990	1.340	1.340	1.340
		41444000 Zuweisungen und Zuschüsse für laufende Zwecke von Zweckverbänden	760,00	700	760	760	760	760
		<i>Erwartete Zuweisung vom Naturpark Nassau</i>						
		41510000 Sonderposten aus Zuwendungen	1.429,00	1.430	1.230	580	580	580
E 3	+	Erträge der sozialen Sicherung	0,00	0	0	0	0	0
E 4	+	Öffentlich-rechtliche Leistungsentgelte	0,00	0	0	0	0	0
E 5	+	Privatrechtliche Leistungsentgelte	3.300,00	3.300	3.300	3.300	3.300	3.300
		44120000 Mieten und Pachten	3.300,00	3.300	3.300	3.300	3.300	3.300
		<i>Jagdppacht</i>						
E 6	+	Kostenerstattungen und Kostenumlagen	0,00	0	0	0	0	0
E 7	+	Sonstige laufende Erträge	0,00	0	0	0	0	0
E 8	=	<b>Summe der laufenden Erträge aus Verwaltungstätigkeit (Summe E 1 bis E 7)</b>	<b>5.489,00</b>	<b>5.430</b>	<b>5.290</b>	<b>4.640</b>	<b>4.640</b>	<b>4.640</b>
E 9	-	Personal- und Versorgungsaufwendungen	0,00	0	0	0	0	0
E 10	-	Aufwendungen für Sach- und Dienstleistungen	11.088,03	10.800	23.800	13.800	13.800	13.800
		52311000 Unterhaltung der Grundstücke	794,43	800	10.800	800	800	800
		<i>u.a. Mäharbeiten Orchideenwiese</i>						
		52331000 Brücken, Tunnel und ingenieurtechnische Anlagen	0,00	5.000	5.000	5.000	5.000	5.000
		<i>Brückenüberprüfung / -unterhaltung</i>						
		52338000 Straßen, Wege, Plätze und Verkehrsmittelanlagen	10.293,60	5.000	8.000	8.000	8.000	8.000
		<i>Wirtschaftswegeunterhaltung</i>						
E 11	-	Abschreibungen	4.832,00	4.830	4.470	3.390	3.390	3.390
		53220000 Abschreibungen auf immaterielle Vermögensgegenstände aus geleisteten Zuwendungen	1.491,00	1.490	1.490	1.490	1.490	1.490
		53580000 Straßen, Wege, Plätze und Verkehrsmittelanlagen	3.341,00	3.340	2.980	1.900	1.900	1.900
E 12	-	Zuwendungen, Umlagen und sonstige Transferaufwendungen	0,00	50	50	50	50	50
		54190000 Zuweisungen und Zuschüsse für laufende Zwecke an Sonstige	0,00	50	50	50	50	50
		<i>Besamungskostenzuschüsse</i>						
E 13	-	Aufwendungen der sozialen Sicherung	0,00	0	0	0	0	0
E 14	-	Sonstige laufende Aufwendungen	124,00	0	0	0	0	0
		56551000 Einzelwertberichtigung	124,00	0	0	0	0	0
E 15	=	<b>Summe der laufenden Aufwendungen aus Verwaltungstätigkeit (Summe E 9 bis E 14)</b>	<b>16.044,03</b>	<b>15.680</b>	<b>28.320</b>	<b>17.240</b>	<b>17.240</b>	<b>17.240</b>
E 16	=	<b>Laufendes Ergebnis aus Verwaltungstätigkeit (Saldo E 8 und E 15)</b>	<b>-10.555,03</b>	<b>-10.250</b>	<b>-23.030</b>	<b>-12.600</b>	<b>-12.600</b>	<b>-12.600</b>
E 17	+	Zinserträge und sonstige Finanzerträge	0,00	0	0	0	0	0
E 18	-	Zinsaufwendungen und sonstige Finanzaufwendungen	0,00	0	0	0	0	0
E 19	=	<b>Saldo der Zins- und sonstigen Finanzerträge und -aufwendungen (Saldo E 17 und E 18)</b>	<b>0,00</b>	<b>0</b>	<b>0</b>	<b>0</b>	<b>0</b>	<b>0</b>
E 20	=	<b>Ordentliches Ergebnis (Summe E 16 bis E 19)</b>	<b>-10.555,03</b>	<b>-10.250</b>	<b>-23.030</b>	<b>-12.600</b>	<b>-12.600</b>	<b>-12.600</b>

# Teilergebnishaushalt 2022

Gemeinde: 17 OG Niederelbert

Teilhaushalt 03 Gestaltung Umwelt  
 Leistung 55590 Feldwege, Landwirtschaftswege, Wirtschaftswege

Ifd. Nr.	Teilergebnishaushalt	Ergebnis des Haushaltsvorjahres	Ansätze des Haushaltsvorjahres einschl. Nachträge	Ansatz des Haushaltsjahres	Planungsdaten des Haushaltsfolgejahres	Planungsdaten des zweiten Haushaltsfolgejahres	Planungsdaten des dritten Haushaltsfolgejahres
		2020	2021	2022	2023	2024	2025
		in €	in €	in €	in €	in €	in €
E 21	Außerordentliches Ergebnis	0,00	0	0	0	0	0
E 22	Saldo aus internen Leistungsbeziehungen	-4.344,54	-9.700	-7.700	-7.700	-7.700	-7.700
E 23	= Jahresergebnis (Jahresüberschuss / Jahresfehlbetrag) des Teilhaushalts (Summe E 20 bis E 22)	-14.899,57	-19.950	-30.730	-20.300	-20.300	-20.300

# Teilergebnishaushalt 2022

Gemeinde: 17 OG Niederelbert

Teilhaushalt 03 Gestaltung Umwelt  
Leistung 57110 Kommunale Wirtschaftsförderung

Ifd. Nr.	Teilergebnishaushalt		Ergebnis des Haushaltsvorvorjahres	Ansätze des Haushaltsvorjahres einschl. Nachträge	Ansatz des Haushaltsjahres	Planungsdaten des Haushaltsfolgejahres	Planungsdaten des zweiten Haushaltsfolgejahres	Planungsdaten des dritten Haushaltsfolgejahres
			2020	2021	2022	2023	2024	2025
			in €	in €	in €	in €	in €	in €
E 1	+	Steuern und ähnliche Abgaben	0,00	0	0	0	0	0
E 2	+	Zuwendungen, allgemeine Umlagen und sonstige Transfererträge	0,00	0	0	0	0	0
E 3	+	Erträge der sozialen Sicherung	0,00	0	0	0	0	0
E 4	+	Öffentlich-rechtliche Leistungsentgelte	0,00	0	0	0	0	0
E 5	+	Privatrechtliche Leistungsentgelte	0,00	0	0	0	0	0
E 6	+	Kostenerstattungen und Kostenumlagen	0,00	0	0	0	0	0
E 7	+	Sonstige laufende Erträge	0,00	0	0	0	0	0
<b>E 8</b>	<b>=</b>	<b>Summe der laufenden Erträge aus Verwaltungstätigkeit (Summe E 1 bis E 7)</b>	<b>0,00</b>	<b>0</b>	<b>0</b>	<b>0</b>	<b>0</b>	<b>0</b>
E 9	-	Personal- und Versorgungsaufwendungen	0,00	0	0	0	0	0
E 10	-	Aufwendungen für Sach- und Dienstleistungen	0,00	0	0	0	0	0
E 11	-	Abschreibungen	1.037,00	1.030	1.030	1.030	1.030	1.030
		<i>53590000 Abschreibungen auf sonstige Bauten des Infrastrukturvermögens</i>	<i>1.037,00</i>	<i>1.030</i>	<i>1.030</i>	<i>1.030</i>	<i>1.030</i>	<i>1.030</i>
E 12	-	Zuwendungen, Umlagen und sonstige Transferaufwendungen	0,00	0	0	0	0	0
E 13	-	Aufwendungen der sozialen Sicherung	0,00	0	0	0	0	0
E 14	-	Sonstige laufende Aufwendungen	0,00	0	0	0	0	0
<b>E 15</b>	<b>=</b>	<b>Summe der laufenden Aufwendungen aus Verwaltungstätigkeit (Summe E 9 bis E 14)</b>	<b>1.037,00</b>	<b>1.030</b>	<b>1.030</b>	<b>1.030</b>	<b>1.030</b>	<b>1.030</b>
<b>E 16</b>	<b>=</b>	<b>Laufendes Ergebnis aus Verwaltungstätigkeit (Saldo E 8 und E 15)</b>	<b>-1.037,00</b>	<b>-1.030</b>	<b>-1.030</b>	<b>-1.030</b>	<b>-1.030</b>	<b>-1.030</b>
E 17	+	Zinserträge und sonstige Finanzerträge	0,00	0	0	0	0	0
E 18	-	Zinsaufwendungen und sonstige Finanzaufwendungen	0,00	0	0	0	0	0
<b>E 19</b>	<b>=</b>	<b>Saldo der Zins -und sonstigen Finanzerträge und -aufwendungen (Saldo E 17 und E 18)</b>	<b>0,00</b>	<b>0</b>	<b>0</b>	<b>0</b>	<b>0</b>	<b>0</b>
<b>E 20</b>	<b>=</b>	<b>Ordentliches Ergebnis (Summe E 16 bis E 19)</b>	<b>-1.037,00</b>	<b>-1.030</b>	<b>-1.030</b>	<b>-1.030</b>	<b>-1.030</b>	<b>-1.030</b>
E 21		Außerordentliches Ergebnis	0,00	0	0	0	0	0
E 22		Saldo aus internen Leistungsbeziehungen	0,00	0	0	0	0	0
<b>E 23</b>	<b>=</b>	<b>Jahresergebnis (Jahresüberschuss / Jahresfehlbetrag) des Teilhaushalts (Summe E 20 bis E 22)</b>	<b>-1.037,00</b>	<b>-1.030</b>	<b>-1.030</b>	<b>-1.030</b>	<b>-1.030</b>	<b>-1.030</b>

# Teilergebnishaushalt 2022

Gemeinde: 17 OG Niederelbert

Teilhaushalt 03 Gestaltung Umwelt  
Leistung 57312 Dorfgemeinschaftshäuser, Bürgerhäuser

lfd. Nr.	Teilergebnishaushalt		Ergebnis des Haushaltsvorjahres	Ansätze des Haushaltsvorjahres einschl. Nachträge	Ansatz des Haushaltsjahres	Planungsdaten des Haushaltsfolgejahres	Planungsdaten des zweiten Haushaltsfolgejahres	Planungsdaten des dritten Haushaltsfolgejahres
			2020	2021	2022	2023	2024	2025
			in €	in €	in €	in €	in €	in €
E 1	+	Steuern und ähnliche Abgaben	0,00	0	0	0	0	0
E 2	+	Zuwendungen, allgemeine Umlagen und sonstige Transfererträge	3.087,00	3.090	3.090	3.090	3.090	3.090
		<i>41510000 Sonderposten aus Zuwendungen</i>	3.087,00	3.090	3.090	3.090	3.090	3.090
E 3	+	Erträge der sozialen Sicherung	0,00	0	0	0	0	0
E 4	+	Öffentlich-rechtliche Leistungsentgelte	150,00	1.400	1.400	1.400	1.400	1.400
		<i>43210000 Entgelte für die Benutzung von öffentlichen Einrichtungen und für wirtschaftliche Dienstleistungen</i>	150,00	1.400	1.400	1.400	1.400	1.400
E 5	+	Privatrechtliche Leistungsentgelte	0,00	0	0	0	0	0
E 6	+	Kostenerstattungen und Kostenumlagen	1,50	100	100	100	100	100
		<i>44290000 Kostenerstattungen und Kostenumlagen von Sonstigen</i>	1,50	100	100	100	100	100
E 7	+	Sonstige laufende Erträge	0,00	0	0	0	0	0
E 8	=	<b>Summe der laufenden Erträge aus Verwaltungstätigkeit (Summe E 1 bis E 7)</b>	<b>3.238,50</b>	<b>4.590</b>	<b>4.590</b>	<b>4.590</b>	<b>4.590</b>	<b>4.590</b>
E 9	-	Personal- und Versorgungsaufwendungen	0,00	0	0	0	0	0
E 10	-	Aufwendungen für Sach- und Dienstleistungen	2.478,59	7.000	7.000	7.000	7.000	7.000
		<i>52313000 Gebäude einschließlich der Bestandteile, die dem Gebäude zuzurechnen sind jährlicher Pauschalansatz: 1.500 €</i>	1.485,18	1.500	1.500	1.500	1.500	1.500
		<i>52360000 Unterhaltung der Maschinen und technischen Anlagen jährlicher Pauschalansatz: 1.500 €</i>	918,68	1.500	1.500	1.500	1.500	1.500
		<i>52370000 Unterhaltung der Betriebs- und Geschäftsausstattung jährlicher Pauschalansatz: 500 €</i>	74,73	500	500	500	500	500
		<i>52380000 Geringwertige Geräte, Ausstattungs-, Ausrüstungs- und sonstige Gebrauchsgegenstände jährlicher Pauschalansatz: 500 €</i>	0,00	500	500	500	500	500
		<i>52543000 Kostenerstattungen an Gemeinden und Gemeindeverbände Kostenerstattung für lfd. Nutzung lt. Vertrag</i>	0,00	3.000	3.000	3.000	3.000	3.000
E 11	-	Abschreibungen	8.912,00	8.850	8.790	8.660	8.640	8.620
		<i>53450000 Abschreibungen auf bebaute Grundstücke und grundstücksgleiche Rechte mit Sportanlagen</i>	8.239,00	8.230	8.230	8.230	8.230	8.230
		<i>53580000 Straßen, Wege, Plätze und Verkehrslenkungsanlagen</i>	38,00	0	0	0	0	0
		<i>53710000 Kunstgegenstände</i>	169,00	160	160	160	160	160
		<i>53850000 Abschreibungen auf die Betriebs- und Geschäftsausstattung</i>	466,00	460	400	270	250	230
E 12	-	Zuwendungen, Umlagen und sonstige Transferaufwendungen	0,00	0	0	0	0	0
E 13	-	Aufwendungen der sozialen Sicherung	0,00	0	0	0	0	0
E 14	-	Sonstige laufende Aufwendungen	314,15	350	350	350	350	350
		<i>56341000 Fermelgebühren</i>	232,08	200	200	200	200	200
		<i>56390000 Geschäftsaufwendungen / Sonstiges jährlicher Pauschalansatz: 150 €</i>	82,07	150	150	150	150	150
E 15	=	<b>Summe der laufenden Aufwendungen aus Verwaltungstätigkeit (Summe E 9 bis E 14)</b>	<b>11.704,74</b>	<b>16.200</b>	<b>16.140</b>	<b>16.010</b>	<b>15.990</b>	<b>15.970</b>



# Teilergebnishaushalt 2022

Gemeinde: 17 OG Niederelbert

Teilhaushalt 03 Gestaltung Umwelt  
Leistung 57312 Dorfgemeinschaftshäuser, Bürgerhäuser

Ifd. Nr.	Teilergebnishaushalt		Ergebnis des Haushaltsvorjahres	Ansätze des Haushaltsvorjahres einschl. Nachträge	Ansatz des Haushaltsjahres	Planungsdaten des Haushaltsfolgejahres	Planungsdaten des zweiten Haushaltsfolgejahres	Planungsdaten des dritten Haushaltsfolgejahres
			2020	2021	2022	2023	2024	2025
			in €	in €	in €	in €	in €	in €
E 16	=	Laufendes Ergebnis aus Verwaltungstätigkeit (Saldo E 8 und E 15)	-8.466,24	-11.610	-11.550	-11.420	-11.400	-11.380
E 17	+	Zinserträge und sonstige Finanzerträge	0,00	0	0	0	0	0
E 18	-	Zinsaufwendungen und sonstige Finanzaufwendungen	0,00	0	0	0	0	0
E 19	=	Saldo der Zins - und sonstigen Finanzerträge und -aufwendungen (Saldo E 17 und E 18)	0,00	0	0	0	0	0
E 20	=	Ordentliches Ergebnis (Summe E 16 bis E 19)	-8.466,24	-11.610	-11.550	-11.420	-11.400	-11.380
E 21		Außerordentliches Ergebnis	0,00	0	0	0	0	0
E 22		Saldo aus internen Leistungsbeziehungen	-1.623,93	-2.000	-2.000	-2.000	-2.000	-2.000
E 23	=	Jahresergebnis (Jahresüberschuss / Jahresfehlbetrag) des Teilhaushalts (Summe E 20 bis E 22)	-10.090,17	-13.610	-13.550	-13.420	-13.400	-13.380

# Teilfinanzhaushalt 2022

Gemeinde: 17 OG Niederelbert

Teilhaushalt 03 Gestaltung Umwelt  
Leistung 51100 Räumliche Planungs- und Entwicklungsmaßnahmen

fd. Nr.	Teilfinanzhaushalt	Ergebnis des Haushaltsvorjahres	Ansätze des Haushaltsvorjahres einschl. Nachträge	Ansatz des Haushaltsjahres	Planungsdaten des Haushaltsfolgejahres	Planungsdaten des zweiten Haushaltsfolgejahres	Planungsdaten des dritten Haushaltsfolgejahres	
		2020	2021	2022	2023	2024	2025	
		in €	in €	in €	in €	in €	in €	
F 14	-	Sonstige laufende Auszahlungen	0,00	5.000	5.000	0	0	15.000
		76253000 Gerichts-, Anwalts-, Notar-, Gerichtsvollzieherkosten usw. 51100.56253000	0,00	5.000	5.000	0	0	0
		<b>Rechtsberatung -vorsorglich-</b>						
		76255000 Auszahlungen für die Erstellung von Bebauungsplänen 51100.56255000	0,00	0	0	0	0	15.000
		2025: Machbarkeitsstudie Gewerbegebiet 15.000 €						
F 15	=	Summe der laufenden Auszahlungen aus Verwaltungstätigkeit (Summe F 9 bis F14)	0,00	5.000	5.000	0	0	15.000
F 16	=	Saldo der laufenden Ein- und Auszahlungen aus Verwaltungstätigkeit	0,00	-5.000	-5.000	0	0	-15.000
F 20	=	Saldo der ordentlichen Ein- und Auszahlungen (Summe F 16 + F 19)	0,00	-5.000	-5.000	0	0	-15.000
F 23		Summe der ordentlichen und außerordentlichen Ein- und Auszahlungen (Summe F 21 + F 22)	0,00	-5.000	-5.000	0	0	-15.000
F 34	=	Finanzmittelüberschuss /-fehlbetrag des Teilhaushalts (Summe F 23 + F 33)	0,00	-5.000	-5.000	0	0	-15.000

# Teilfinanzhaushalt 2022

Gemeinde: 17 OG Niederelbert

Teilhaushalt 03 Gestaltung Umwelt  
Leistung 51130 Dorferneuerung , Städtebauförderung

fd. Nr.	Teilfinanzhaushalt	Ergebnis des Haushaltsvorjahres	Ansätze des Haushaltsvorjahres einschl. Nachträge	Ansatz des Haushaltsjahres	Planungsdaten des Haushaltsfolgejahres	Planungsdaten des zweiten Haushaltsfolgejahres	Planungsdaten des dritten Haushaltsfolgejahres	
		2020	2021	2022	2023	2024	2025	
		in €	in €	in €	in €	in €	in €	
F 15	=	Summe der laufenden Auszahlungen aus Verwaltungstätigkeit (Summe F 9 bis F 14)	0,00	0	0	0	0	0
F 16	=	Saldo der laufenden Ein- und Auszahlungen aus Verwaltungstätigkeit	0,00	0	0	0	0	0
F 20	=	Saldo der ordentlichen Ein- und Auszahlungen (Summe F 16 + F 19)	0,00	0	0	0	0	0
F 23	=	Summe der ordentlichen und außerordentlichen Ein- und Auszahlungen (Summe F 21 + F 22)	0,00	0	0	0	0	0
F 28	-	Auszahlungen für immaterielle Vermögensgegenstände	9.600,00	50.000	35.000	30.000	20.000	0
		<i>78159000 Investitionszuwendungen an den sonstigen privaten Bereich</i>	<i>9.600,00</i>	<i>50.000</i>	<i>35.000</i>	<i>30.000</i>	<i>20.000</i>	<i>0</i>
F 32	=	Summe der Auszahlungen aus Investitionstätigkeit (Summe F 28 bis F 31)	9.600,00	50.000	35.000	30.000	20.000	0
F 33	=	Saldo der Ein- und Auszahlungen aus Investitionstätigkeit (Saldo F 27 und F 32)	-9.600,00	-50.000	-35.000	-30.000	-20.000	0
F 34	=	Finanzmittelüberschuss /-fehlbetrag des Teilhaushalts (Summe F 23 + F 33)	-9.600,00	-50.000	-35.000	-30.000	-20.000	0

# Teilfinanzhaushalt 2022

Gemeinde: 17 OG Niederelbert

Teilhaushalt 03 Gestaltung Umwelt  
Leistung 51160 Bodenordnung und Liegenschaftskataster

fd. Nr.	Teilfinanzhaushalt	Ergebnis des Haushaltsvorvorjahres	Ansätze des Haushaltsvorjahres einschl. Nachträge	Ansatz des Haushaltsjahres	Planungsdaten des Haushaltsfolgejahres	Planungsdaten des zweiten Haushaltsfolgejahres	Planungsdaten des dritten Haushaltsfolgejahres	
		2020	2021	2022	2023	2024	2025	
		in €	in €	in €	in €	in €	in €	
F 14	-	Sonstige laufende Auszahlungen 76256000 Auszahlungen für Durchführung von Umlegungsverfahren 51160.56256000 Umlegung NBG "Im Herberg" 85.000 €	11.456,62 11.456,62	85.000 85.000	<b>85.000</b> <b>85.000</b>	0 0	0 0	0 0
F 15	=	Summe der laufenden Auszahlungen aus Verwaltungstätigkeit (Summe F 9 bis F14)	11.456,62	85.000	85.000	0	0	0
F 16	=	Saldo der laufenden Ein- und Auszahlungen aus Verwaltungstätigkeit	-11.456,62	-85.000	-85.000	0	0	0
F 20	=	Saldo der ordentlichen Ein- und Auszahlungen (Summe F 16 + F 19)	-11.456,62	-85.000	-85.000	0	0	0
F 23		Summe der ordentlichen und außerordentlichen Ein- und Auszahlungen (Summe F 21 + F 22)	-11.456,62	-85.000	-85.000	0	0	0
F 34	=	Finanzmittelüberschuss /-fehlbetrag des Teilhaushalts (Summe F 23 + F 33)	-11.456,62	-85.000	-85.000	0	0	0

# Teilfinanzhaushalt 2022

Gemeinde: 17 OG Niederelbert

Teilhaushalt 03 Gestaltung Umwelt  
Leistung 54100 Gemeinestraßen

fd. Nr.	Teilfinanzhaushalt	Ergebnis des Haushaltsvorjahres	Ansätze des Haushaltsvorjahres einschl. Nachträge	Ansatz des Haushaltsjahres	Planungsdaten des Haushaltsfolgejahres	Planungsdaten des zweiten Haushaltsfolgejahres	Planungsdaten des dritten Haushaltsfolgejahres
		2020	2021	2022	2023	2024	2025
		in €	in €	in €	in €	in €	in €
F 5	+	Privatrechtliche Leistungsentgelte	0,00	150	150	150	150
		64120000 Mieten und Pachten	0,00	150	150	150	150
		54100.44120000					
		- Standmiete für Container					
F 6	+	Kostenerstattungen und Kostenumlagen	4.742,70	1.000	1.000	1.000	1.000
		64250000 Kostenerstattungen und Kostenumlagen von privaten Unternehmen	4.323,36	500	500	500	500
		64290000 Kostenerstattungen, Kostenumlagen von Sonstigen	419,34	500	500	500	500
		54100.44290000					
		Schadenersatzleistungen nach Unfällen					
F 7	+	Sonstige laufende Einzahlungen	51.976,75	47.800	43.300	43.300	43.300
		66250000 Konzessionsabgaben	50.553,99	46.500	42.000	42.000	42.000
		54100.46250000					
		Strom 38.500 €					
		Gas 3.500 €					
		66290000 Weitere sonstige laufende Einzahlungen / Sonstige	1.422,76	1.300	1.300	1.300	1.300
		54100.46290000					
		Preisnachlass für Netznutzung					
F 8	=	<b>Summe der laufenden Einzahlungen aus Verwaltungstätigkeit (Summe F 1 bis F 7)</b>	<b>56.719,45</b>	<b>48.950</b>	<b>44.450</b>	<b>44.450</b>	<b>44.450</b>
F 10	-	Auszahlungen für Sach- und Dienstleistungen	68.529,80	102.000	114.000	102.490	92.920
		72210000 Auszahlungen für Strom	-475,48	14.000	14.000	14.490	15.300
		72230000 Auszahlungen für Wasser/Abwasser	0,00	0	500	500	500
		72313000 Gebäude einschließlich der Bestandteile, die dem Gebäude zuzurechnen sind	0,00	250	250	250	250
		54100.52313000					
		Unterhaltung Buswartehalle					
		72321000 Bewirtschaftung der Grundstücke, Außenanlagen, Gebäude und Gebäudeeinrichtungen / Grundstücke	35.338,05	36.500	37.000	37.000	37.000
		54100.52321000					
		Lfd. Straßenoberflächenentwässerung					
		72331000 Brücken, Tunnel und ingenieurtechnische Anlagen	383,18	5.000	5.000	5.000	5.000
		54100.52331000					
		Brückenunterhaltung/ -überprüfungen					
		72338000 Straßen, Wege, Plätze und Verkehrslenkungsanlagen	31.270,90	40.000	40.000	30.000	30.000
		54100.52338000					
		jährlicher Pauschalansatz: 30.000 €					
		Sonderbedarf 2022: 10.000 € Erneuerung Mauer Hohlweg					
		72339000 Unterhaltung des Infrastrukturvermögens / Sonstige	1.522,85	5.000	15.000	13.000	3.000
		54100.52339000					
		jährlicher Pauschalansatz: 3.000 € (Unterhaltung der Straßenbeleuchtung)					
		Sonderbedarf 2022: 12.000 € (Austausch LED Leuchtmittel)					
		Sonderbedarf 2023: 10.000 € (Austausch LED Leuchtmittel)					
		72370000 Unterhaltung der Betriebs- und Geschäftsausstattung	0,00	250	250	250	250
		54100.52370000					
		u.a. Geschwindigkeitsmessgerät					

# Teilfinanzhaushalt 2022

Gemeinde: 17 OG Niederelbert

Teilhaushalt 03 Gestaltung Umwelt  
Leistung 54100 Gemeinestraßen

lfd. Nr.	Teilfinanzhaushalt	Ergebnis des Haushaltsvorjahres	Ansätze des Haushaltsvorjahres einschl. Nachträge	Ansatz des Haushaltsjahres	Planungsdaten des Haushaltsfolgejahres	Planungsdaten des zweiten Haushaltsfolgejahres	Planungsdaten des dritten Haushaltsfolgejahres
		2020	2021	2022	2023	2024	2025
		in €	in €	in €	in €	in €	in €
	72380000 Geringwertige Geräte, Ausstattungs- und sonstige Gebrauchsgegenstände 54100.52380000 Beschilderungen	490,30	1.000	2.000	2.000	2.000	2.000
F 14	- Sonstige laufende Auszahlungen	0,00	500	500	500	500	500
	76253000 Gerichts-, Anwalts-, Notar-, Gerichtsvollzieherkosten usw.	0,00	500	500	500	500	500
F 15	= Summe der laufenden Auszahlungen aus Verwaltungstätigkeit (Summe F 9 bis F14)	68.529,80	102.500	114.500	102.990	93.420	93.800
F 16	= Saldo der laufenden Ein- und Auszahlungen aus Verwaltungstätigkeit	-11.810,35	-53.550	-70.050	-58.540	-48.970	-49.350
F 20	= Saldo der ordentlichen Ein- und Auszahlungen (Summe F 16 + F 19)	-11.810,35	-53.550	-70.050	-58.540	-48.970	-49.350
F 22	Saldo der Ein- und Auszahlungen aus internen Leistungsbeziehungen	-21.859,79	-25.000	-25.000	-25.000	-25.000	-25.000
F 23	Summe der ordentlichen und außerordentlichen Ein- und Auszahlungen (Summe F 21 + F 22)	-33.670,14	-78.550	-95.050	-83.540	-73.970	-74.350
F 24	+ Einzahlungen aus Investitionszuwendungen	166,10	0	45.000	40.000	-20.000	0
	68142000 Investitionszuwendungen vom Land	0,00	0	45.000	40.000	-20.000	0
	68190000 Sonstige Investitionszuwendungen	166,10	0	0	0	0	0
F 25	+ Einzahlungen aus Beiträgen und ähnlichen Entgelten	0,00	0	0	1.122.500	391.000	0
	68259000 Beiträge und ähnliche Entgelte von übrigen Bereichen	0,00	0	0	1.122.500	391.000	0
F 26	+ Sonstige Investitionseinzahlungen	1.495,65	0	795.000	1.128.500	226.000	0
	68530000 Einzahlungen für Infrastrukturvermögen, einschließlich Grundstücke und grundstücksgleiche Rechte	1.495,65	0	0	0	0	0
	68800000 Einzahlungen aus der Veräußerung von Waren	0,00	0	795.000	1.128.500	226.000	0
F 27	= Summe der Einzahlungen aus Investitionstätigkeit (Summe F 24 bis F 26)	1.661,75	0	840.000	2.291.000	597.000	0
F 28	- Auszahlungen für immaterielle Vermögensgegenstände	0,00	0	0	50.000	50.000	40.000
	78420000 Auszahlungen für Investitionszuschüsse Nutzungsberechtigter	0,00	0	0	50.000	50.000	40.000
F 29	- Auszahlungen für Sachanlagen	23.832,81	163.000	947.500	690.000	76.000	0
	78530000 Auszahlungen für Infrastrukturvermögen, einschließlich Grundstücke und grundstücksgleiche Rechte	166,10	0	0	0	0	0
	78593000 Auszahlungen für Anlagen im Bau (Baumaßnahme)	23.666,71	163.000	947.500	690.000	76.000	0
F 31	- Sonstige Investitionsauszahlungen	0,00	0	577.000	0	0	0
	78831000 Fertige Erzeugnisse	0,00	0	577.000	0	0	0
F 32	= Summe der Auszahlungen aus Investitionstätigkeit (Summe F 28 bis F 31)	23.832,81	163.000	1.524.500	740.000	126.000	40.000
F 33	= Saldo der Ein- und Auszahlungen aus Investitionstätigkeit (Saldo F 27 und F 32)	-22.171,06	-163.000	-684.500	1.551.000	471.000	-40.000
F 34	= Finanzmittelüberschuss /-fehlbetrag des Teilhaushalts (Summe F 23 + F 33)	-55.841,20	-241.550	-779.550	1.467.460	397.030	-114.350

# Teilfinanzhaushalt 2022

Gemeinde: 17 OG Niederelbert

Teilhaushalt 03 Gestaltung Umwelt  
Leistung 54510 Kommunale Straßenreinigung, kommunaler Winterdienst

Ifd. Nr.	Teilfinanzhaushalt	Ergebnis des Haushaltsvorjahres	Ansätze des Haushaltsvorjahres einschl. Nachträge	Ansatz des Haushaltsjahres	Planungsdaten des Haushaltsfolgejahres	Planungsdaten des zweiten Haushaltsfolgejahres	Planungsdaten des dritten Haushaltsfolgejahres
		2020	2021	2022	2023	2024	2025
		in €	in €	in €	in €	in €	in €
F 10	-	Auszahlungen für Sach- und Dienstleistungen 72338000 Straßen, Wege, Plätze und Verkehrsmittelanlagen 54510.52338000 Winterdienst 72920000 Sonstige Auszahlungen für Dienstleistungen 54510.52920000 Unternehmereinsatz im Winterdienst	4.521,76 1.005,43  3.516,33	17.500 5.000  12.500	11.500 5.000  6.500	11.500 5.000  6.500	11.500 5.000  6.500
F 15	=	Summe der laufenden Auszahlungen aus Verwaltungstätigkeit (Summe F 9 bis F14)	4.521,76	17.500	11.500	11.500	11.500
F 16	=	Saldo der laufenden Ein- und Auszahlungen aus Verwaltungstätigkeit	-4.521,76	-17.500	-11.500	-11.500	-11.500
F 20	=	Saldo der ordentlichen Ein- und Auszahlungen (Summe F 16 + F 19)	-4.521,76	-17.500	-11.500	-11.500	-11.500
F 22		Saldo der Ein- und Auszahlungen aus internen Leistungsbeziehungen	-2.710,07	-5.000	-4.000	-4.000	-4.000
F 23		Summe der ordentlichen und außerordentlichen Ein- und Auszahlungen (Summe F 21 + F 22)	-7.231,83	-22.500	-15.500	-15.500	-15.500
F 34	=	Finanzmittelüberschuss /-fehlbetrag des Teilhaushalts (Summe F 23 + F 33)	-7.231,83	-22.500	-15.500	-15.500	-15.500

# Teilfinanzhaushalt 2022

Gemeinde: 17 OG Niederelbert

Teilhaushalt 03 Gestaltung Umwelt  
Leistung 55110 Öffentliches Grün, Landschaftsbau

fd. Nr.	Teilfinanzhaushalt	Ergebnis des Haushaltsvorjahres	Ansätze des Haushaltsvorjahres einschl. Nachträge	Ansatz des Haushaltsjahres	Planungsdaten des Haushaltsfolgejahres	Planungsdaten des zweiten Haushaltsfolgejahres	Planungsdaten des dritten Haushaltsfolgejahres	
		2020	2021	2022	2023	2024	2025	
		in €	in €	in €	in €	in €	in €	
F 10	-	Auszahlungen für Sach- und Dienstleistungen	30.006,00	41.200	12.700	11.730	11.760	11.780
		72210000 Auszahlungen für Strom	1.899,11	800	800	830	850	870
		55110.52210000						
		<i>Festplatzanschluss (Bachstraße 1)</i>						
		72230000 Auszahlungen für Wasser/Abwasser	1.161,97	1.000	1.000	1.000	1.000	1.000
		72260000 Auszahlungen für die Abfallbeseitigung	157,93	100	100	100	110	110
		72311000 Unterhaltung der Grundstücke, Außenanlagen, Gebäude und Gebäudeeinrichtungen / Grundstücke	6.701,26	13.000	8.000	7.000	7.000	7.000
		55110.52311000						
		<i>jährlicher Pauschalansatz: 7.000 € (Baumpflege)</i>						
		<i>Sonderbedarf 2021:</i>						
		- "Grünes Niederelbert" (Naturschutz): 1.000 €						
		- Waldrandgestaltung aufgrund Baumaßnahme Feuerwehr: 3.000 €						
		- Nistkästenkontrolle aufgrund NBG "Im Herberg": 2.000 €						
		<i>Sonderbedarf 2022:</i>						
		- "Grünes Niederelbert" (Naturschutz): 1.000 €						
		72370000 Unterhaltung der Betriebs- und Geschäftsausstattung	289,26	300	300	300	300	300
		72380000 Geringwertige Geräte, Ausstattungs-, Ausrüstungs- und sonstige Gebrauchsgegenstände	0,00	1.000	500	500	500	500
		55110.52380000						
		<i>jährlicher Pauschalansatz: 500 €</i>						
		72920000 Sonstige Auszahlungen für Dienstleistungen	19.796,47	25.000	2.000	2.000	2.000	2.000
		55110.52920000						
		<i>Baumkontrolle</i>						
F 14	-	Sonstige laufende Auszahlungen	260,66	215	215	215	215	215
		76390000 Sonstige Geschäftsauszahlungen	198,58	150	150	150	150	150
		55110.56390000						
		<i>Hundekotbeutel</i>						
		76419000 Sonstige Versicherungen	62,08	65	65	65	65	65
		55110.56419000						
		- Sachversicherung Christusfigur in der Hauptstraße						
F 15	=	Summe der laufenden Auszahlungen aus Verwaltungstätigkeit (Summe F 9 bis F14)	30.266,66	41.415	12.915	11.945	11.975	11.995
F 16	=	Saldo der laufenden Ein- und Auszahlungen aus Verwaltungstätigkeit	-30.266,66	-41.415	-12.915	-11.945	-11.975	-11.995
F 20	=	Saldo der ordentlichen Ein- und Auszahlungen (Summe F 16 + F 19)	-30.266,66	-41.415	-12.915	-11.945	-11.975	-11.995
F 22		Saldo der Ein- und Auszahlungen aus internen Leistungsbeziehungen	-17.557,43	-19.000	-18.000	-18.000	-18.000	-18.000
F 23		Summe der ordentlichen und außerordentlichen Ein- und Auszahlungen (Summe F 21 + F 22)	-47.824,09	-60.415	-30.915	-29.945	-29.975	-29.995
F 27	=	Summe der Einzahlungen aus Investitionstätigkeit (Summe F 24 bis F 26)	0,00	0	0	0	0	0
F 29	-	Auszahlungen für Sachanlagen	6.234,05	0	0	0	0	0
		78593000 Auszahlungen für Anlagen im Bau (Baumaßnahme)	6.234,05	0	0	0	0	0
F 32	=	Summe der Auszahlungen aus Investitionstätigkeit (Summe F 28 bis F 31)	6.234,05	0	0	0	0	0



# Teilfinanzhaushalt 2022

Gemeinde: 17 OG Niederelbert

Teilhaushalt 03 Gestaltung Umwelt  
 Leistung 55110 Öffentliches Grün, Landschaftsbau

lfd. Nr.	Teilfinanzhaushalt	Ergebnis des Haushaltsvorjahres	Ansätze des Haushaltsvorjahres einschl. Nachträge	Ansatz des Haushaltsjahres	Planungsdaten des Haushaltsfolgejahres	Planungsdaten des zweiten Haushaltsfolgejahres	Planungsdaten des dritten Haushaltsfolgejahres
		2020	2021	2022	2023	2024	2025
		in €	in €	in €	in €	in €	in €
F 33	= Saldo der Ein- und Auszahlungen aus Investitionstätigkeit (Saldo F 27 und F 32)	-6.234,05	0	0	0	0	0
F 34	= Finanzmittelüberschuss /-fehlbetrag des Teilhaushalts (Summe F 23 + F 33)	-54.058,14	-60.415	-30.915	-29.945	-29.975	-29.995

# Teilfinanzhaushalt 2022

Gemeinde: 17 OG Niederelbert

Teilhaushalt 03 Gestaltung Umwelt  
Leistung 55120 Sonstige Erholungseinrichtungen

fd. Nr.	Teilfinanzhaushalt	Ergebnis des Haushaltsvorjahres	Ansätze des Haushaltsvorjahres einschl. Nachträge	Ansatz des Haushaltsjahres	Planungsdaten des Haushaltsfolgejahres	Planungsdaten des zweiten Haushaltsfolgejahres	Planungsdaten des dritten Haushaltsfolgejahres						
								2020	2021	2022	2023	2024	2025
								in €	in €	in €	in €	in €	in €
F 4	+	Öffentlich-rechtliche Leistungsentgelte 63210000 Entgelte für die Benutzung von öffentlichen Einrichtungen und für wirtschaftliche Dienstleistungen 55120.43210000 Vermietung Grillhütte	1.825,00 1.825,00	10.000 10.000	10.000 10.000	10.000 10.000	10.000 10.000						
F 8	=	<b>Summe der laufenden Einzahlungen aus Verwaltungstätigkeit (Summe F 1 bis F 7)</b>	<b>1.825,00</b>	<b>10.000</b>	<b>10.000</b>	<b>10.000</b>	<b>10.000</b>						
F 9	-	Personal- und Versorgungsauszahlungen 70190000 Sonstige (u.a. ehrenamtlich Tätige der Feuerwehr) 70490000 Beiträge zur gesetzlichen Sozialversicherung für Sonstige 70900000 Pauschalierter Lohnsteuer (auch Zahlungen über Knappschaft)	433,87 375,00 54,97 3,90	2.200 2.000 150 50	2.200 2.000 150 50	2.240 2.040 150 50	2.290 2.080 160 50						
F 10	-	Auszahlungen für Sach- und Dienstleistungen 72210000 Auszahlungen für Strom 72230000 Auszahlungen für Wasser/Abwasser 72311000 Unterhaltung der Grundstücke, Außenanlagen, Gebäude und Gebäudeeinrichtungen / Grundstücke 55120.52311000 jährlicher Pauschalansatz: 1.000 Euro (u.a. Bleichwiese) 72313000 Gebäude einschließlich der Bestandteile, die dem Gebäude zuzurechnen sind 55120.52313000 jährlicher Pauschalansatz: 1.500 € (Grillhütte) Sonderbedarf 2021: 3.000 € Anschaffung Ofen Sonderbedarf 2022: 3.000 € Anschaffung Ofen 72323000 Gebäude einschließlich der Bestandteile, die dem Gebäude zuzurechnen sind 55120.52323000 Grundreinigung der Grillhütte 72338000 Straßen, Wege, Plätze und Verkehrslenkungsanlagen 55120.52338000 Wanderwege, Biotoplehrpfad, Ersatzbeschaffung von Beschilderung etc. 72370000 Unterhaltung der Betriebs- und Geschäftsausstattung 72380000 Geringwertige Geräte, Ausstattungs-, Ausrüstungs- und sonstige Gebrauchsgegenstände 55120.52380000 u.a. Beschilderung und Möblierung Wanderwege	6.262,36 2.612,65 1.569,52 0,00 316,16 463,54 1.284,68 8,15 7,66	11.100 2.000 1.300 1.000 4.500 500 800 250 750	10.550 2.000 1.300 1.000 4.500 500 500 250 500	7.670 2.070 1.350 1.000 1.500 500 500 250 500	7.770 2.130 1.390 1.000 1.500 500 500 250 500						
F 14	-	Sonstige laufende Auszahlungen 76390000 Sonstige Geschäftsauszahlungen 55120.56390000 jährlicher Pauschalansatz: 500 €	90,89 90,89	500 500	500 500	500 500	500 500						
F 15	=	<b>Summe der laufenden Auszahlungen aus Verwaltungstätigkeit (Summe F 9 bis F14)</b>	<b>6.787,12</b>	<b>13.800</b>	<b>13.250</b>	<b>10.410</b>	<b>10.690</b>						

# Teilfinanzhaushalt 2022

Gemeinde: 17 OG Niederelbert

Teilhaushalt 03 Gestaltung Umwelt  
Leistung 55120 Sonstige Erholungseinrichtungen

lfd. Nr.	Teilfinanzhaushalt	Ergebnis des Haushaltsvorjahres	Ansätze des Haushaltsvorjahres einschl. Nachträge	Ansatz des Haushaltsjahres	Planungsdaten des Haushaltsfolgejahres	Planungsdaten des zweiten Haushaltsfolgejahres	Planungsdaten des dritten Haushaltsfolgejahres	
		2020	2021	2022	2023	2024	2025	
		in €	in €	in €	in €	in €	in €	
F 16	=	Saldo der laufenden Ein- und Auszahlungen aus Verwaltungstätigkeit	-4.962,12	-3.800	-3.250	-410	-560	-690
F 20	=	Saldo der ordentlichen Ein- und Auszahlungen (Summe F 16 + F 19)	-4.962,12	-3.800	-3.250	-410	-560	-690
F 22		Saldo der Ein- und Auszahlungen aus internen Leistungsbeziehungen	-16.429,11	-7.000	-8.000	-8.000	-8.000	-8.000
F 23		Summe der ordentlichen und außerordentlichen Ein- und Auszahlungen (Summe F 21 + F 22)	-21.391,23	-10.800	-11.250	-8.410	-8.560	-8.690
F 29	-	Auszahlungen für Sachanlagen <i>78593000 Auszahlungen für Anlagen im Bau (Baumaßnahme)</i>	0,00 0,00	0 0	1.000 1.000	0 0	0 0	0 0
F 32	=	Summe der Auszahlungen aus Investitionstätigkeit (Summe F 28 bis F 31)	0,00	0	1.000	0	0	0
F 33	=	Saldo der Ein- und Auszahlungen aus Investitionstätigkeit (Saldo F 27 und F 32)	0,00	0	-1.000	0	0	0
F 34	=	Finanzmittelüberschuss /-fehlbetrag des Teilhaushalts (Summe F 23 + F 33)	-21.391,23	-10.800	-12.250	-8.410	-8.560	-8.690

# Teilfinanzhaushalt 2022

Gemeinde: 17 OG Niederelbert

Teilhaushalt 03 Gestaltung Umwelt  
Leistung 55210 Gewässerunterhaltung

Ifd. Nr.	Teilfinanzhaushalt	Ergebnis des Haushaltsvorjahres	Ansätze des Haushaltsvorjahres einschl. Nachträge	Ansatz des Haushaltsjahres	Planungsdaten des Haushaltsfolgejahres	Planungsdaten des zweiten Haushaltsfolgejahres	Planungsdaten des dritten Haushaltsfolgejahres	
		2020	2021	2022	2023	2024	2025	
		in €	in €	in €	in €	in €	in €	
F 8	=	<b>Summe der laufenden Einzahlungen aus Verwaltungstätigkeit (Summe F 1 bis F 7)</b>	0,00	0	0	0	0	0
F 10	-	Auszahlungen für Sach- und Dienstleistungen 72311000 Unterhaltung der Grundstücke, Außenanlagen, Gebäude und Gebäudeeinrichtungen / Grundstücke 55210.52311000 <i>Maßnahmen aus Hochwasserschutzkonzept</i>	0,00 0,00	10.000 10.000	5.000 5.000	5.000 5.000	5.000 5.000	5.000 5.000
F 14	-	Sonstige laufende Auszahlungen 76259000 Sachverständigen-, Gerichts- und ähnliche Auszahlungen - Sonstiges 55210.56259000	6.795,89 6.795,89	0 0	0 0	0 0	0 0	0 0
F 15	=	<b>Summe der laufenden Auszahlungen aus Verwaltungstätigkeit (Summe F 9 bis F14)</b>	6.795,89	10.000	5.000	5.000	5.000	5.000
F 16	=	<b>Saldo der laufenden Ein- und Auszahlungen aus Verwaltungstätigkeit</b>	-6.795,89	-10.000	-5.000	-5.000	-5.000	-5.000
F 20	=	<b>Saldo der ordentlichen Ein- und Auszahlungen (Summe F 16 + F 19)</b>	-6.795,89	-10.000	-5.000	-5.000	-5.000	-5.000
F 23		<b>Summe der ordentlichen und außerordentlichen Ein- und Auszahlungen (Summe F 21 + F 22)</b>	-6.795,89	-10.000	-5.000	-5.000	-5.000	-5.000
F 27	=	<b>Summe der Einzahlungen aus Investitionstätigkeit (Summe F 24 bis F 26)</b>	0,00	0	0	0	0	0
F 29	-	Auszahlungen für Sachanlagen 78530000 Auszahlungen für Infrastrukturvermögen, einschließlich Grundstücke und grundstücksgleiche Rechte 78593000 Auszahlungen für Anlagen im Bau (Baumaßnahme)	42.975,53 1.734,23 41.241,30	510.000 0 510.000	60.000 0 60.000	0 0 0	0 0 0	0 0 0
F 32	=	<b>Summe der Auszahlungen aus Investitionstätigkeit (Summe F 28 bis F 31)</b>	42.975,53	510.000	60.000	0	0	0
F 33	=	<b>Saldo der Ein- und Auszahlungen aus Investitionstätigkeit (Saldo F 27 und F 32)</b>	-42.975,53	-510.000	-60.000	0	0	0
F 34	=	<b>Finanzmittelüberschuss /-fehlbetrag des Teilhaushalts (Summe F 23 + F 33)</b>	-49.771,42	-520.000	-65.000	-5.000	-5.000	-5.000

# Teilfinanzhaushalt 2022

Gemeinde: 17 OG Niederelbert

Teilhaushalt 03 Gestaltung Umwelt  
Leistung 55310 Friedhofswesen (Friedhofsanlagen, einschließlich Friedwald)

Ifd. Nr.		Teilfinanzhaushalt	Ergebnis des Haushaltsvorjahres	Ansätze des Haushaltsvorjahres einschl. Nachträge	Ansatz des Haushaltsjahres	Planungsdaten des Haushaltsfolgejahres	Planungsdaten des zweiten Haushaltsfolgejahres	Planungsdaten des dritten Haushaltsfolgejahres
			2020	2021	2022	2023	2024	2025
			in €	in €	in €	in €	in €	in €
F 4	+	Öffentlich-rechtliche Leistungsentgelte 63224000 für das Bestattungswesen	6.121,00 6.121,00	6.000 6.000	6.000 6.000	6.000 6.000	6.000 6.000	6.000 6.000
F 8	=	<b>Summe der laufenden Einzahlungen aus Verwaltungstätigkeit (Summe F 1 bis F 7)</b>	<b>6.121,00</b>	<b>6.000</b>	<b>6.000</b>	<b>6.000</b>	<b>6.000</b>	<b>6.000</b>
F 9	-	Personal- und Versorgungsauszahlungen 70221000 Vergütungen 70420000 Beiträge zur gesetzlichen Sozialversicherung für Arbeitnehmer 70900000 Pauschalierter Lohnsteuer (auch Zahlungen über Knappschaft)	205,30 160,00 0,30 45,00	310 200 10 100	660 500 10 150	670 510 10 150	690 520 10 160	700 530 10 160
F 10	-	Auszahlungen für Sach- und Dienstleistungen 72210000 Auszahlungen für Strom 72230000 Auszahlungen für Wasser/Abwasser 72260000 Auszahlungen für die Abfallbeseitigung 72311000 Unterhaltung der Grundstücke, Außenanlagen, Gebäude und Gebäudeeinrichtungen / Grundstücke 55310.52311000 jährlicher Pauschalansatz: 3.000 € 72313000 Gebäude einschließlich der Bestandteile, die dem Gebäude zuzurechnen sind 55310.52313000 jährlicher Pauschalansatz: 1.000 € Sonderbedarf 2021: Erneuerung Kriegerdenkmal Friedhof: 10.000 € 72370000 Unterhaltung der Betriebs- und Geschäftsausstattung 72380000 Geringwertige Geräte, Ausstattungs-, Ausrüstungs- und sonstige Gebrauchsgegenstände 55310.52380000 jährlicher Pauschalansatz: 250 € 72920000 Sonstige Auszahlungen für Dienstleistungen 55310.52920000 - Grabaushub 6.800 € - Pflege der Pflanzenflächen 5.000 € - Grabsteinprüfung 200 €	32.460,25 365,97 809,64 1.439,14 276,21 0,00 44,50 0,00 29.524,79	42.050 300 900 1.500 3.000 8.000 100 250 28.000	19.050 300 900 1.500 3.000 1.000 100 250 12.000	19.090 310 930 1.500 3.000 1.000 100 250 12.000	19.130 320 960 1.500 3.000 1.000 100 250 12.000	19.160 330 980 1.500 3.000 1.000 100 250 12.000
F 15	=	<b>Summe der laufenden Auszahlungen aus Verwaltungstätigkeit (Summe F 9 bis F 14)</b>	<b>32.665,55</b>	<b>42.360</b>	<b>19.710</b>	<b>19.760</b>	<b>19.820</b>	<b>19.860</b>
F 16	=	<b>Saldo der laufenden Ein- und Auszahlungen aus Verwaltungstätigkeit</b>	<b>-26.544,55</b>	<b>-36.360</b>	<b>-13.710</b>	<b>-13.760</b>	<b>-13.820</b>	<b>-13.860</b>
F 20	=	<b>Saldo der ordentlichen Ein- und Auszahlungen (Summe F 16 + F 19)</b>	<b>-26.544,55</b>	<b>-36.360</b>	<b>-13.710</b>	<b>-13.760</b>	<b>-13.820</b>	<b>-13.860</b>
F 22		<b>Saldo der Ein- und Auszahlungen aus internen Leistungsbeziehungen</b>	<b>-10.798,09</b>	<b>-12.000</b>	<b>-12.000</b>	<b>-12.000</b>	<b>-12.000</b>	<b>-12.000</b>
F 23		<b>Summe der ordentlichen und außerordentlichen Ein- und Auszahlungen (Summe F 21 + F 22)</b>	<b>-37.342,64</b>	<b>-48.360</b>	<b>-25.710</b>	<b>-25.760</b>	<b>-25.820</b>	<b>-25.860</b>
F 24	+	Einzahlungen aus Investitionszuwendungen 68142000 Investitionszuwendungen vom Land	0,00 0,00	0 0	0 0	16.000 16.000	0 0	0 0
F 25	+	Einzahlungen aus Beiträgen und ähnlichen Entgelten	6.007,33	7.000	7.000	7.000	7.000	7.000

# Teilfinanzhaushalt 2022

Gemeinde: 17 OG Niederelbert

Teilhaushalt 03 Gestaltung Umwelt  
 Leistung 55310 Friedhofswesen (Friedhofsanlagen, einschließlich Friedwald)

lfd. Nr.	Teilfinanzhaushalt	Ergebnis des Haushaltsvorjahres	Ansätze des Haushaltsvorjahres einschl. Nachträge	Ansatz des Haushaltsjahres	Planungsdaten des Haushaltsfolgejahres	Planungsdaten des zweiten Haushaltsfolgejahres	Planungsdaten des dritten Haushaltsfolgejahres
		2020	2021	2022	2023	2024	2025
		in €	in €	in €	in €	in €	in €
	68270000 Grabnutzungsentgelte	6.007,33	7.000	7.000	7.000	7.000	7.000
F 27	= Summe der Einzahlungen aus Investitionstätigkeit (Summe F 24 bis F 26)	6.007,33	7.000	7.000	23.000	7.000	7.000
F 29	- Auszahlungen für Sachanlagen	0,00	1.000	1.000	70.000	1.000	1.000
	78593000 Auszahlungen für Anlagen im Bau (Baumaßnahme)	0,00	1.000	1.000	70.000	1.000	1.000
F 32	= Summe der Auszahlungen aus Investitionstätigkeit (Summe F 28 bis F 31)	0,00	1.000	1.000	70.000	1.000	1.000
F 33	= Saldo der Ein- und Auszahlungen aus Investitionstätigkeit (Saldo F 27 und F 32)	6.007,33	6.000	6.000	-47.000	6.000	6.000
F 34	= Finanzmittelüberschuss /-fehlbetrag des Teilhaushalts (Summe F 23 + F 33)	-31.335,31	-42.360	-19.710	-72.760	-19.820	-19.860

# Teilfinanzhaushalt 2022

Gemeinde: 17 OG Niederelbert

Teilhaushalt 03 Gestaltung Umwelt  
Leistung 55510 Kommunale Forstwirtschaft

fd. Nr.		Teilfinanzhaushalt	Ergebnis des Haushalts-	Ansätze des Haushalts-	Ansatz des Haushalts-	Planungs-	Planungs-	Planungs-
			vorjahres	vorjahres	jahres	daten des Haushalts-	daten des	daten des
				einschl. Nachträge		Haushalts-	zweiten	des dritten
			2020	2021	2022	2023	2024	2025
			in €	in €	in €	in €	in €	in €
F 2	+	Zuwendungen, allgemeine Umlagen und sonstige Transfereinzahlungen 61442000 Zuweisungen und Zuschüsse für laufende Zwecke vom Land	0,00	162.800	38.500	38.500	38.500	38.500
F 5	+	Privatrechtliche Leistungsentgelte 64110000 Einzahlungen aus Verkäufen von Vorräten 55510.44110000 - Holzgeld	466.230,54	123.943	119.942	119.942	119.942	119.942
F 8	=	<b>Summe der laufenden Einzahlungen aus Verwaltungstätigkeit (Summe F 1 bis F 7)</b>	<b>466.230,54</b>	<b>286.743</b>	<b>158.442</b>	<b>158.442</b>	<b>158.442</b>	<b>158.442</b>
F 10	-	Auszahlungen für Sach- und Dienstleistungen 72543000 Kostenerstattungen an Gemeinden und Gemeindeverbände 55510.52543000 - Personal- und Sachkostenerstattungen an die Verbandsgemeinde (Walдарbeiter) 72543001 Kostenerstattung an Gemeinden und Gemeindeverbände (Sonderumlage Forst) 72920000 Sonstige Auszahlungen für Dienstleistungen 55510.52920000 - Holzurückarbeiten	362.814,96 34.113,07	108.370 21.400	146.053 34.440	146.053 34.440	146.053 34.440	146.053 34.440
F 14	-	Sonstige laufende Auszahlungen 76390000 Sonstige Geschäftsauszahlungen 76412000 Kfz-Versicherungen 55510.56412000 - bisher in 55510.56390 enthalten 76416000 Umlagen an Schadensausgleichskassen 55510.56416000 - Land- und forstwirtschaftliche Berufsgenossenschaft 76419000 Sonstige Versicherungen 55510.56419000 - Waldbrandversicherung 76810000 Grundsteuer 55510.56810000 - Grundsteuer A und Landwirtschaftskammer- beitrags Forst	20.344,13 12.828,12 212,47	23.334 14.932 220	13.107 4.702 220	13.107 4.702 220	13.107 4.702 220	13.107 4.702 220
F 15	=	<b>Summe der laufenden Auszahlungen aus Verwaltungstätigkeit (Summe F 9 bis F14)</b>	<b>383.159,09</b>	<b>131.704</b>	<b>159.160</b>	<b>159.160</b>	<b>159.160</b>	<b>159.160</b>
F 16	=	<b>Saldo der laufenden Ein- und Auszahlungen aus Verwaltungstätigkeit</b>	<b>83.071,45</b>	<b>155.039</b>	<b>-718</b>	<b>-718</b>	<b>-718</b>	<b>-718</b>
F 20	=	<b>Saldo der ordentlichen Ein- und Auszahlungen (Summe F 16 + F 19)</b>	<b>83.071,45</b>	<b>155.039</b>	<b>-718</b>	<b>-718</b>	<b>-718</b>	<b>-718</b>
F 22		Saldo der Ein- und Auszahlungen aus internen Leistungsbeziehungen	0,00	2.700	2.700	2.700	2.700	2.700
F 23		<b>Summe der ordentlichen und außerordentlichen Ein- und Auszahlungen (Summe F 21 + F 22)</b>	<b>83.071,45</b>	<b>157.739</b>	<b>1.982</b>	<b>1.982</b>	<b>1.982</b>	<b>1.982</b>
F 24	+	Einzahlungen aus Investitionszuwendungen 68190000 Sonstige Investitionszuwendungen	342,80	0	0	0	0	0
F 27	=	<b>Summe der Einzahlungen aus Investitionstätigkeit (Summe F 24 bis F 26)</b>	<b>342,80</b>	<b>0</b>	<b>0</b>	<b>0</b>	<b>0</b>	<b>0</b>

# Teilfinanzhaushalt 2022

Gemeinde: 17 OG Niederelbert

Teilhaushalt 03 Gestaltung Umwelt  
Leistung 55510 Kommunale Forstwirtschaft

lfd. Nr.	Teilfinanzhaushalt	Ergebnis des Haushaltsvorjahres	Ansätze des Haushaltsvorjahres einschl. Nachträge	Ansatz des Haushaltsjahres	Planungsdaten des Haushaltsfolgejahres	Planungsdaten des zweiten Haushaltsfolgejahres	Planungsdaten des dritten Haushaltsfolgejahres
		2020	2021	2022	2023	2024	2025
		in €	in €	in €	in €	in €	in €
F 29	-	Auszahlungen für Sachanlagen <i>78510000 Auszahlungen für unbebaute Grundstücke und grundstücksgleiche Rechte</i>	398,48 398,48	0 0	0 0	0 0	0 0
F 32	=	<b>Summe der Auszahlungen aus Investitionstätigkeit (Summe F 28 bis F 31)</b>	<b>398,48</b>	<b>0</b>	<b>0</b>	<b>0</b>	<b>0</b>
F 33	=	<b>Saldo der Ein- und Auszahlungen aus Investitionstätigkeit (Saldo F 27 und F 32)</b>	<b>-55,68</b>	<b>0</b>	<b>0</b>	<b>0</b>	<b>0</b>
F 34	=	<b>Finanzmittelüberschuss /-fehlbetrag des Teilhaushalts (Summe F 23 + F 33)</b>	<b>83.015,77</b>	<b>157.739</b>	<b>1.982</b>	<b>1.982</b>	<b>1.982</b>



# Teilfinanzhaushalt 2022

Gemeinde: 17 OG Niederelbert

Teilhaushalt 03 Gestaltung Umwelt  
Leistung 55590 Feldwege, Landwirtschaftswege, Wirtschaftswege

Ifd. Nr.	Teilfinanzhaushalt		Ergebnis des Haushaltsvorjahres	Ansätze des Haushaltsvorjahres einschl. Nachträge	Ansatz des Haushaltsjahres	Planungsdaten des Haushaltsfolgejahres	Planungsdaten des zweiten Haushaltsfolgejahres	Planungsdaten des dritten Haushaltsfolgejahres
			2020	2021	2022	2023	2024	2025
			in €	in €	in €	in €	in €	in €
F 2	+	Zuwendungen, allgemeine Umlagen und sonstige Transfereinzahlungen 61444000 Zuweisungen und Zuschüsse für laufende Zwecke von Zweckverbänden 55590.41444000 Erwartete Zuweisung vom Naturpark Nassau	636,00	700	760	760	760	760
			636,00	700	760	760	760	760
F 5	+	Privatrechtliche Leistungsentgelte 64120000 Mieten und Pachten 55590.44120000 Jagdrecht	3.300,00	3.300	3.300	3.300	3.300	3.300
			3.300,00	3.300	3.300	3.300	3.300	3.300
F 8	=	<b>Summe der laufenden Einzahlungen aus Verwaltungstätigkeit (Summe F 1 bis F 7)</b>	<b>3.936,00</b>	<b>4.000</b>	<b>4.060</b>	<b>4.060</b>	<b>4.060</b>	<b>4.060</b>
F 10	-	Auszahlungen für Sach- und Dienstleistungen 72311000 Unterhaltung der Grundstücke, Außenanlagen, Gebäude und Gebäudeeinrichtungen / Grundstücke 55590.52311000 u.a. Mäharbeiten Orchideenwiese	11.088,03	10.800	23.800	13.800	13.800	13.800
			794,43	800	10.800	800	800	800
		72331000 Brücken, Tunnel und ingenieurtechnische Anlagen 55590.52331000 Brückenüberprüfung / -unterhaltung	0,00	5.000	5.000	5.000	5.000	5.000
		72338000 Straßen, Wege, Plätze und Verkehrsmittelunterhaltung 55590.52338000 Wirtschaftswegeunterhaltung	10.293,60	5.000	8.000	8.000	8.000	8.000
F 12	-	Zuwendungen, Umlagen und sonstige Transferauszahlungen 74159000 Zuweisungen und Zuschüsse für laufende Zwecke an den sonstigen privaten Bereich 74190000 Zuweisungen und Zuschüsse für laufende Zwecke an Sonstige 55590.54190000 Besamungskostenzuschüsse	20,00	50	50	50	50	50
			20,00	0	0	0	0	0
			0,00	50	50	50	50	50
F 15	=	<b>Summe der laufenden Auszahlungen aus Verwaltungstätigkeit (Summe F 9 bis F 14)</b>	<b>11.108,03</b>	<b>10.850</b>	<b>23.850</b>	<b>13.850</b>	<b>13.850</b>	<b>13.850</b>
F 16	=	<b>Saldo der laufenden Ein- und Auszahlungen aus Verwaltungstätigkeit</b>	<b>-7.172,03</b>	<b>-6.850</b>	<b>-19.790</b>	<b>-9.790</b>	<b>-9.790</b>	<b>-9.790</b>
F 20	=	<b>Saldo der ordentlichen Ein- und Auszahlungen (Summe F 16 + F 19)</b>	<b>-7.172,03</b>	<b>-6.850</b>	<b>-19.790</b>	<b>-9.790</b>	<b>-9.790</b>	<b>-9.790</b>
F 22		Saldo der Ein- und Auszahlungen aus internen Leistungsbeziehungen	-4.344,54	-9.700	-7.700	-7.700	-7.700	-7.700
F 23		<b>Summe der ordentlichen und außerordentlichen Ein- und Auszahlungen (Summe F 21 + F 22)</b>	<b>-11.516,57</b>	<b>-16.550</b>	<b>-27.490</b>	<b>-17.490</b>	<b>-17.490</b>	<b>-17.490</b>
F 34	=	<b>Finanzmittelüberschuss /-fehlbetrag des Teilhaushalts (Summe F 23 + F 33)</b>	<b>-11.516,57</b>	<b>-16.550</b>	<b>-27.490</b>	<b>-17.490</b>	<b>-17.490</b>	<b>-17.490</b>

# Teilfinanzhaushalt 2022

Gemeinde: 17 OG Niederelbert

Teilhaushalt 03 Gestaltung Umwelt  
Leistung 57312 Dorfgemeinschaftshäuser, Bürgerhäuser

Ifd. Nr.		Teilfinanzhaushalt	Ergebnis des Haushaltsvorjahres	Ansätze des Haushaltsvorjahres einschl. Nachträge	Ansatz des Haushaltsjahres	Planungsdaten des Haushaltsfolgejahres	Planungsdaten des zweiten Haushaltsfolgejahres	Planungsdaten des dritten Haushaltsfolgejahres
			2020	2021	2022	2023	2024	2025
			in €	in €	in €	in €	in €	in €
F 4	+	Öffentlich-rechtliche Leistungsentgelte 63210000 Entgelte für die Benutzung von öffentlichen Einrichtungen und für wirtschaftliche Dienstleistungen	150,00 150,00	1.400 1.400	1.400 1.400	1.400 1.400	1.400 1.400	1.400 1.400
F 6	+	Kostenerstattungen und Kostenumlagen 64290000 Kostenerstattungen, Kostenumlagen von Sonstigen	1,50 1,50	100 100	100 100	100 100	100 100	100 100
F 8	=	<b>Summe der laufenden Einzahlungen aus Verwaltungstätigkeit (Summe F 1 bis F 7)</b>	<b>151,50</b>	<b>1.500</b>	<b>1.500</b>	<b>1.500</b>	<b>1.500</b>	<b>1.500</b>
F 10	-	Auszahlungen für Sach- und Dienstleistungen 72313000 Gebäude einschließlich der Bestandteile, die dem Gebäude zuzurechnen sind 57312.52313000 jährlicher Pauschalansatz: 1.500 € 72360000 Unterhaltung der Maschinen und technischen Anlagen 57312.52360000 jährlicher Pauschalansatz: 1.500 € 72370000 Unterhaltung der Betriebs- und Geschäftsausstattung 57312.52370000 jährlicher Pauschalansatz: 500 € 72380000 Geringwertige Geräte, Ausstattungs-, Ausrüstungs- und sonstige Gebrauchsgegenstände 57312.52380000 jährlicher Pauschalansatz: 500 € 72543000 Kostenerstattungen an Gemeinden und Gemeindeverbände 57312.52543000 Kostenerstattung für Ifd. Nutzung lt. Vertrag	30.689,28 1.485,18  918,68  939,86  0,00  27.345,56	7.000 1.500  1.500  500  500  3.000	7.000 1.500  1.500  500  500  3.000	7.000 1.500  1.500  500  500  3.000	7.000 1.500  1.500  500  500  3.000	7.000 1.500  1.500  500  500  3.000
F 14	-	Sonstige laufende Auszahlungen 76341000 Fermeldegebühren 76390000 Sonstige Geschäftsauszahlungen 57312.56390000 jährlicher Pauschalansatz: 150 €	314,15 232,08 82,07	350 200 150	350 200 150	350 200 150	350 200 150	350 200 150
F 15	=	<b>Summe der laufenden Auszahlungen aus Verwaltungstätigkeit (Summe F 9 bis F14)</b>	<b>31.003,43</b>	<b>7.350</b>	<b>7.350</b>	<b>7.350</b>	<b>7.350</b>	<b>7.350</b>
F 16	=	<b>Saldo der laufenden Ein- und Auszahlungen aus Verwaltungstätigkeit</b>	<b>-30.851,93</b>	<b>-5.850</b>	<b>-5.850</b>	<b>-5.850</b>	<b>-5.850</b>	<b>-5.850</b>
F 20	=	<b>Saldo der ordentlichen Ein- und Auszahlungen (Summe F 16 + F 19)</b>	<b>-30.851,93</b>	<b>-5.850</b>	<b>-5.850</b>	<b>-5.850</b>	<b>-5.850</b>	<b>-5.850</b>
F 22		<b>Saldo der Ein- und Auszahlungen aus internen Leistungsbeziehungen</b>	<b>-1.623,93</b>	<b>-2.000</b>	<b>-2.000</b>	<b>-2.000</b>	<b>-2.000</b>	<b>-2.000</b>
F 23		<b>Summe der ordentlichen und außerordentlichen Ein- und Auszahlungen (Summe F 21 + F 22)</b>	<b>-32.475,86</b>	<b>-7.850</b>	<b>-7.850</b>	<b>-7.850</b>	<b>-7.850</b>	<b>-7.850</b>
F 32	=	<b>Summe der Auszahlungen aus Investitionstätigkeit (Summe F 28 bis F 31)</b>	<b>0,00</b>	<b>0</b>	<b>0</b>	<b>0</b>	<b>0</b>	<b>0</b>
F 33	=	<b>Saldo der Ein- und Auszahlungen aus Investitionstätigkeit (Saldo F 27 und F 32)</b>	<b>0,00</b>	<b>0</b>	<b>0</b>	<b>0</b>	<b>0</b>	<b>0</b>

# Teilfinanzhaushalt 2022

Gemeinde: 17 OG Niederelbert

Teilhaushalt 03 Gestaltung Umwelt  
 Leistung 57312 Dorfgemeinschaftshäuser, Bürgerhäuser

lfd. Nr.	Teilfinanzhaushalt		Ergebnis des Haushaltsvorjahres	Ansätze des Haushaltsvorjahres einschl. Nachträge	Ansatz des Haushaltsjahres	Planungsdaten des Haushaltsfolgejahres	Planungsdaten des zweiten Haushaltsfolgejahres	Planungsdaten des dritten Haushaltsfolgejahres
			2020	2021	2022	2023	2024	2025
			in €	in €	in €	in €	in €	in €
F 34	=	Finanzmittelüberschuss /-fehlbetrag des Teilhaushalts (Summe F 23 + F 33)	-32.475,86	-7.850	-7.850	-7.850	-7.850	-7.850



# Teilhaushalt 4

- Zentrale Finanzleistungen -

- Vorbericht
- Teilergebnis-, Teilfinanz-,  
Teilinvestitionshaushalt  
und
- produktorientierte Darstellung  
des Teilhaushaltes

Der Teilhaushalt 4 umfasst die folgenden Produkte:

**61100 Steuern, allgemeine Zuweisungen, allgemeine Umlagen**

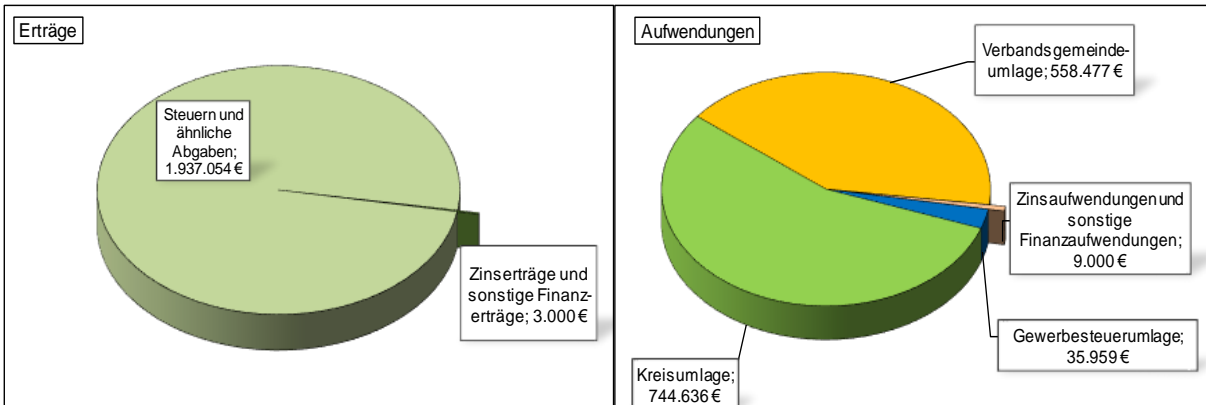
Produktbeschreibung:	Grundsteuer, Gewerbesteuer, Hundesteuer, Gemeindeanteile Einkommensteuer, Gemeindeanteile Umsatzsteuer, Schlüsselzuweisungen, Investitionsschlüsselzuweisungen, Finanzausgleichsumlage, Umlage Fonds „Deutsche Einheit“, Kreisumlage, Verbandsgemeindeumlage, Gewerbesteuerumlage, Ausgleichleistungen nach dem LFAG
Ziele:	Zentrale Verwaltung der allgemeinen Finanzmittel
Zielgruppen:	Steuerpflichtige, Behörden, MitarbeiterInnen
Auftragsgrundlagen:	Gesetze, Satzungen
Produktverantwortung:	Verbandsgemeindeverwaltung - Sachgebiet 1.4
Kennzahlen:	Noch nicht definiert

**61200 Sonstige allgemeine Finanzwirtschaft**

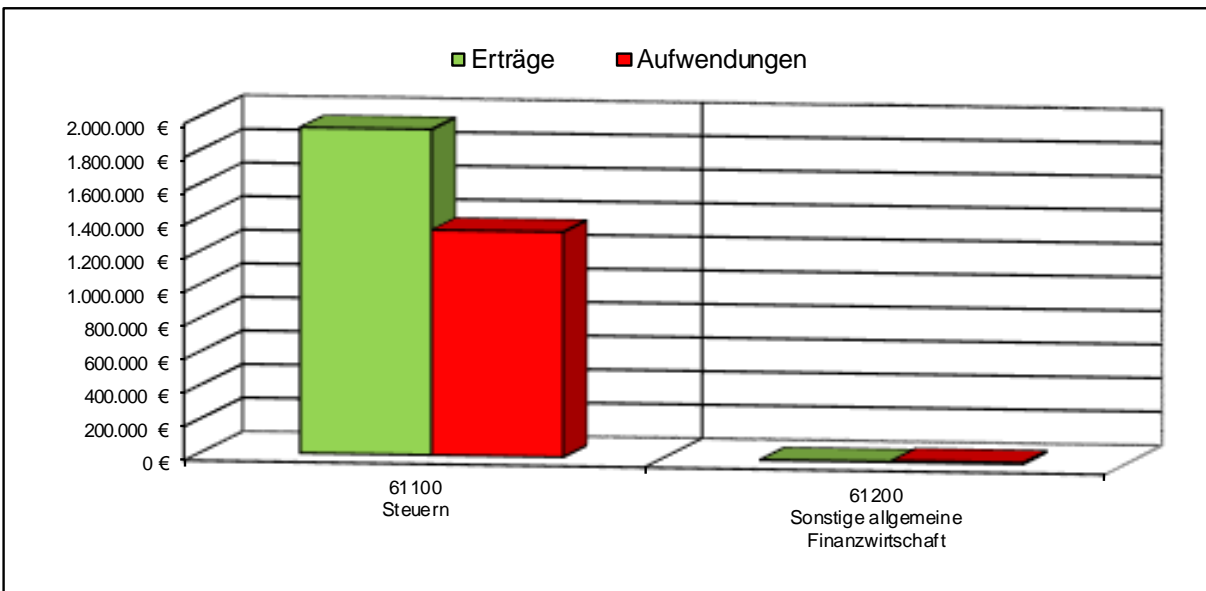
Produktbeschreibung:	Ein- und Auszahlungen für Kredite, Zinserträge und Zinsaufwendungen, Schuldendiensthilfen, u. a.
Ziele:	Maximierung der Zinserträge, Minimierung der Zinsaufwendungen
Zielgruppen:	Banken und Sparkassen, MitarbeiterInnen
Auftragsgrundlagen:	Gesetze, Verträge, organisatorische Regelungen
Produktverantwortung:	Verbandsgemeindeverwaltung - Sachgebiet 1.4
Kennzahlen:	Noch nicht definiert

## Teilergebnishaushalt 4

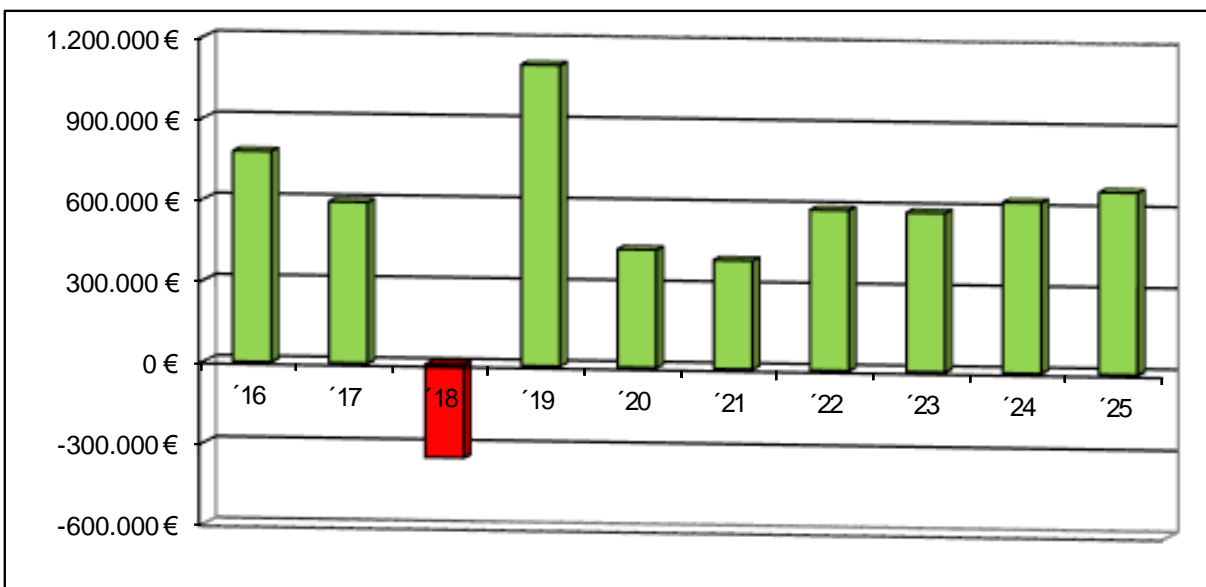
### 1. Übersicht über die Erträge und Aufwendungen im Teilhaushalt



### 2. Produktübersicht



### 3. Entwicklung der Jahresergebnisse







# Teilergebnishaushalt 2022

Gemeinde: 17 OG Niederelbert

## Teilhaushalt 04 Zentrale Finanzleistungen

Ifd. Nr.	Teilergebnishaushalt		Ergebnis des Haushaltsvorjahres	Ansätze des Haushaltsvorjahres einschl. Nachträge	Ansatz des Haushaltsjahres	Planungsdaten des Haushaltsfolgejahres	Planungsdaten des zweiten Haushaltsfolgejahres	Planungsdaten des dritten Haushaltsfolgejahres
			2020	2021	2022	2023	2024	2025
			in €	in €	in €	in €	in €	in €
E 1	+	Steuern und ähnliche Abgaben	1.792.128,15	1.738.699	<b>1.937.054</b>	1.996.707	2.076.947	2.155.857
		40110000 Grundsteuer A	4.151,70	4.155	<b>4.000</b>	4.000	4.000	4.000
		40120000 Grundsteuer B	198.141,73	198.000	<b>230.500</b>	234.190	237.700	241.270
		40130000 Gewerbesteuer	420.153,16	375.000	<b>435.000</b>	446.750	472.660	498.650
		40210000 Gemeindeanteil an der Einkommensteuer	978.132,39	964.002	<b>1.077.694</b>	1.119.720	1.168.990	1.216.920
		40220000 Gemeindeanteil an der Umsatzsteuer	86.940,55	84.752	<b>75.283</b>	77.470	79.020	80.440
		40330000 Hundesteuer	2.749,00	2.800	<b>3.000</b>	3.000	3.000	3.000
		40521000 Familienleistungsausgleich	101.859,62	109.990	<b>111.577</b>	111.577	111.577	111.577
E 2	+	Zuwendungen, allgemeine Umlagen und sonstige Transfererträge	204.025,00	69.000	<b>0</b>	0	0	0
		41320000 Sonstige allgemeine Zuweisungen vom Land	204.025,00	69.000	<b>0</b>	0	0	0
E 3	+	Erträge der sozialen Sicherung	0,00	0	<b>0</b>	0	0	0
E 4	+	Öffentlich-rechtliche Leistungsentgelte	0,00	0	<b>0</b>	0	0	0
E 5	+	Privatrechtliche Leistungsentgelte	0,00	0	<b>0</b>	0	0	0
E 6	+	Kostenerstattungen und Kostenumlagen	0,00	0	<b>0</b>	0	0	0
E 7	+	Sonstige laufende Erträge	0,00	0	<b>0</b>	0	0	0
<b>E 8</b>	<b>=</b>	<b>Summe der laufenden Erträge aus Verwaltungstätigkeit (Summe E 1 bis E 7)</b>	<b>1.996.153,15</b>	<b>1.807.699</b>	<b>1.937.054</b>	<b>1.996.707</b>	<b>2.076.947</b>	<b>2.155.857</b>
E 9	-	Personal- und Versorgungsaufwendungen	0,00	0	<b>0</b>	0	0	0
E 10	-	Aufwendungen für Sach- und Dienstleistungen	0,00	0	<b>0</b>	0	0	0
E 11	-	Abschreibungen	0,00	0	<b>0</b>	0	0	0
E 12	-	Zuwendungen, Umlagen und sonstige Transferaufwendungen	1.257.717,31	1.406.620	<b>1.339.072</b>	1.385.650	1.428.262	1.465.131
		54310000 Gewerbesteuerumlage	38.266,31	35.959	<b>35.959</b>	36.930	39.082	41.221
		54421000 Allgemeine Umlagen an Gemeindeverbände (Kreisumlage)	717.324,00	783.235	<b>744.636</b>	770.700	793.820	813.660
		54423000 Allgemeine Umlagen an Gemeindeverbände (Verbandsgemeindeumlage)	502.127,00	587.426	<b>558.477</b>	578.020	595.360	610.250
E 13	-	Aufwendungen der sozialen Sicherung	0,00	0	<b>0</b>	0	0	0
E 14	-	Sonstige laufende Aufwendungen	304.000,00	0	<b>0</b>	0	0	0
		56560000 Einstellungen und Zuschreibungen in die Sonderposten	304.000,00	0	<b>0</b>	0	0	0
<b>E 15</b>	<b>=</b>	<b>Summe der laufenden Aufwendungen aus Verwaltungstätigkeit (Summe E 9 bis E 14)</b>	<b>1.561.717,31</b>	<b>1.406.620</b>	<b>1.339.072</b>	<b>1.385.650</b>	<b>1.428.262</b>	<b>1.465.131</b>
<b>E 16</b>	<b>=</b>	<b>Laufendes Ergebnis aus Verwaltungstätigkeit (Saldo E 8 und E 15)</b>	<b>434.435,84</b>	<b>401.079</b>	<b>597.982</b>	<b>611.057</b>	<b>648.685</b>	<b>690.726</b>
E 17	+	Zinserträge und sonstige Finanzerträge	7.017,68	3.000	<b>3.000</b>	3.000	3.000	3.000
		47200000 Zinsen aus Stundungen und Verrentungen	425,00	300	<b>300</b>	300	300	300
		47920000 Vollverzinsung aus Gewerbesteuer (§ 233a AO)	6.035,00	2.200	<b>2.200</b>	2.200	2.200	2.200
		47990000 Sonstige Zinsen und ähnliche Erträge / Sonstige	557,68	500	<b>500</b>	500	500	500
E 18	-	Zinsaufwendungen und sonstige Finanzaufwendungen	5.838,85	3.000	<b>9.000</b>	27.000	21.000	21.000
		57430000 Zinsaufwendungen und sonstige Finanzaufwendungen an Gemeinden und Gemeindeverbände	1.147,53	800	<b>1.000</b>	1.000	1.000	1.000
		57510000 Zinsaufwendungen und sonstige Finanzaufwendungen an inländische Kreditinstitute	234,32	1.400	<b>6.500</b>	24.500	18.500	18.500
		57910000 Sonstige Zinsen und sonstige Finanzaufwendungen aus der Vollverzinsung der Gewerbesteuer (§ 233a AO)	4.457,00	800	<b>1.500</b>	1.500	1.500	1.500
<b>E 19</b>	<b>=</b>	<b>Saldo der Zins- und sonstigen Finanzerträge und -aufwendungen (Saldo E 17 und E 18)</b>	<b>1.178,83</b>	<b>0</b>	<b>-6.000</b>	<b>-24.000</b>	<b>-18.000</b>	<b>-18.000</b>

# Teilergebnishaushalt 2022

Gemeinde: 17 OG Niederelbert

Teilhaushalt 04 Zentrale Finanzleistungen

lfd. Nr.	Teilergebnishaushalt		Ergebnis des Haushaltsvorjahres	Ansätze des Haushaltsvorjahres einschl. Nachträge	Ansatz des Haushaltsjahres	Planungsdaten des Haushaltsfolgejahres	Planungsdaten des zweiten Haushaltsfolgejahres	Planungsdaten des dritten Haushaltsfolgejahres
			2020	2021	2022	2023	2024	2025
			in €	in €	in €	in €	in €	in €
E 20	=	Ordentliches Ergebnis (Summe E 16 bis E 19)	435.614,67	401.079	591.982	587.057	630.685	672.726
E 21		Außerordentliches Ergebnis	0,00	0	0	0	0	0
E 22		Saldo aus internen Leistungsbeziehungen	0,00	0	0	0	0	0
E 23	=	Jahresergebnis (Jahresüberschuss / Jahresfehlbetrag) des Teilhaushalts (Summe E 20 bis E 22)	435.614,67	401.079	591.982	587.057	630.685	672.726

# Teilfinanzhaushalt 2022

Gemeinde: 17 OG Niederelbert

## Teilhaushalt 04 Zentrale Finanzleistungen

fd. Nr.	Teilfinanzhaushalt	Ergebnis des Haushaltsvorjahres	Ansätze des Haushaltsvorjahres einschl. Nachträge	Ansatz des Haushaltsjahres	Planungsdaten des Haushaltsfolgejahres	Planungsdaten des zweiten Haushaltsfolgejahres	Planungsdaten des dritten Haushaltsfolgejahres	
		2020	2021	2022	2023	2024	2025	
		in €	in €	in €	in €	in €	in €	
F 1	+	Steuern und ähnliche Abgaben	1.791.433,81	1.738.699	<b>1.937.054</b>	1.996.707	2.076.947	2.155.857
		60110000 Grundsteuer A	4.151,70	4.155	<b>4.000</b>	4.000	4.000	4.000
		60120000 Grundsteuer B	197.483,51	198.000	<b>230.500</b>	234.190	237.700	241.270
		60130000 Gewerbesteuer	399.064,00	375.000	<b>435.000</b>	446.750	472.660	498.650
		60210000 Gemeindeanteil an der Einkommensteuer	994.083,31	964.002	<b>1.077.694</b>	1.119.720	1.168.990	1.216.920
		60220000 Gemeindeanteil an der Umsatzsteuer	88.240,58	84.752	<b>75.283</b>	77.470	79.020	80.440
		60330000 Hundesteuer	2.743,00	2.800	<b>3.000</b>	3.000	3.000	3.000
		60521000 Familienleistungsausgleich	105.667,71	109.990	<b>111.577</b>	111.577	111.577	111.577
F 2	+	Zuwendungen, allgemeine Umlagen und sonstige Transfereinzahlungen	204.025,00	69.000	<b>0</b>	0	0	0
		61320000 Sonstige allgemeine Zuweisungen vom Land	204.025,00	69.000	<b>0</b>	0	0	0
F 3	+	Einzahlungen der sozialen Sicherung	0,00	0	<b>0</b>	0	0	0
F 4	+	Öffentlich-rechtliche Leistungsentgelte	0,00	0	<b>0</b>	0	0	0
F 5	+	Privatrechtliche Leistungsentgelte	0,00	0	<b>0</b>	0	0	0
F 6	+	Kostenerstattungen und Kostenumlagen	0,00	0	<b>0</b>	0	0	0
F 7	+	Sonstige laufende Einzahlungen	0,00	0	<b>0</b>	0	0	0
<b>F 8</b>	<b>=</b>	<b>Summe der laufenden Einzahlungen aus Verwaltungstätigkeit (Summe F 1 bis F 7)</b>	<b>1.995.458,81</b>	<b>1.807.699</b>	<b>1.937.054</b>	<b>1.996.707</b>	<b>2.076.947</b>	<b>2.155.857</b>
F 9	-	Personal- und Versorgungsauszahlungen	0,00	0	<b>0</b>	0	0	0
F 10	-	Auszahlungen für Sach- und Dienstleistungen	0,00	0	<b>0</b>	0	0	0
F 11	-	* nicht besetzt *	0,00	0	<b>0</b>	0	0	0
F 12	-	Zuwendungen, Umlagen und sonstige Transferauszahlungen	1.263.910,38	1.406.620	<b>1.339.072</b>	1.385.650	1.428.262	1.465.131
		74310000 Gewerbesteuerumlage	44.457,38	35.959	<b>35.959</b>	36.930	39.082	41.221
		74421000 Allgemeine Umlagen an Gemeindeverbände (Kreisumlage)	717.324,00	783.235	<b>744.636</b>	770.700	793.820	813.660
		74423000 Allgemeine Umlagen an Gemeindeverbände (Verbandsgemeindeumlage)	502.129,00	587.426	<b>558.477</b>	578.020	595.360	610.250
F 13	-	Auszahlungen der sozialen Sicherung	0,00	0	<b>0</b>	0	0	0
F 14	-	Sonstige laufende Auszahlungen	0,00	0	<b>0</b>	0	0	0
<b>F 15</b>	<b>=</b>	<b>Summe der laufenden Auszahlungen aus Verwaltungstätigkeit (Summe F 9 bis F14)</b>	<b>1.263.910,38</b>	<b>1.406.620</b>	<b>1.339.072</b>	<b>1.385.650</b>	<b>1.428.262</b>	<b>1.465.131</b>
<b>F 16</b>	<b>=</b>	<b>Saldo der laufenden Ein- und Auszahlungen aus Verwaltungstätigkeit</b>	<b>731.548,43</b>	<b>401.079</b>	<b>597.982</b>	<b>611.057</b>	<b>648.685</b>	<b>690.726</b>
F 17	+	Zinseinzahlungen und sonstige Finanzeinzahlungen	7.769,68	3.000	<b>3.000</b>	3.000	3.000	3.000
		67200000 Zinsen aus Stundungen und Verrentungen	350,00	300	<b>300</b>	300	300	300
		67920000 Vollverzinsung aus Gewerbesteuer (§ 233a AO)	6.862,00	2.200	<b>2.200</b>	2.200	2.200	2.200
		67990000 Sonstige Zinsen und ähnliche Einzahlungen / Sonstige	557,68	500	<b>500</b>	500	500	500
F 18	-	Zinsauszahlungen und sonstige Finanzauszahlungen	5.838,85	3.000	<b>9.000</b>	27.000	21.000	21.000
		77430000 Zinsauszahlungen und sonstige Finanzauszahlungen an Gemeinden und Gemeindeverbände	1.147,53	800	<b>1.000</b>	1.000	1.000	1.000
		77510000 Zinsauszahlungen und sonstige Finanzauszahlungen an inländische Kreditinstitute	234,32	1.400	<b>6.500</b>	24.500	18.500	18.500
		77910000 Sonstige Zinsauszahlungen und sonstige Finanzauszahlungen aus der Vollverzinsung der Gewerbesteuer (§ 233a AO)	4.457,00	800	<b>1.500</b>	1.500	1.500	1.500
<b>F 19</b>	<b>=</b>	<b>Saldo der Zins- und der sonstigen Finanzein- und -auszahlungen</b>	<b>1.930,83</b>	<b>0</b>	<b>-6.000</b>	<b>-24.000</b>	<b>-18.000</b>	<b>-18.000</b>

# Teilfinanzhaushalt 2022

Gemeinde: 17 OG Niederelbert

## Teilhaushalt 04 Zentrale Finanzleistungen

Ifd. Nr.	Teilfinanzhaushalt	Ergebnis des Haushaltsvorjahres	Ansätze des Haushaltsvorjahres einschl. Nachträge	Ansatz des Haushaltsjahres	Planungsdaten des Haushaltsfolgejahres	Planungsdaten des zweiten Haushaltsfolgejahres	Planungsdaten des dritten Haushaltsfolgejahres	
		2020	2021	2022	2023	2024	2025	
		in €	in €	in €	in €	in €	in €	
F 20	=	Saldo der ordentlichen Ein- und Auszahlungen (Summe F 16 + F 19)	733.479,26	401.079	591.982	587.057	630.685	672.726
F 21		Saldo der außerordentlichen Ein- und Auszahlungen	0,00	0	0	0	0	0
F 22		Saldo der Ein- und Auszahlungen aus internen Leistungsbeziehungen	0,00	0	0	0	0	0
F 23		<b>Summe der ordentlichen und außerordentlichen Ein- und Auszahlungen (Summe F 21 + F 22)</b>	<b>733.479,26</b>	<b>401.079</b>	<b>591.982</b>	<b>587.057</b>	<b>630.685</b>	<b>672.726</b>
F 24	+	Einzahlungen aus Investitionszuwendungen	0,00	0	0	0	0	0
F 25	+	Einzahlungen aus Beiträgen und ähnlichen Entgelten	0,00	0	0	0	0	0
F 26	+	Sonstige Investitionseinzahlungen	0,00	0	0	0	0	0
F 27	=	<b>Summe der Einzahlungen aus Investitionstätigkeit (Summe F 24 bis F 26)</b>	<b>0,00</b>	<b>0</b>	<b>0</b>	<b>0</b>	<b>0</b>	<b>0</b>
F 28	-	Auszahlungen für immaterielle Vermögensgegenstände	0,00	0	0	0	0	0
F 29	-	Auszahlungen für Sachanlagen	0,00	0	0	0	0	0
F 30	-	Auszahlungen für Finanzanlagen	0,00	0	0	0	0	0
F 31	-	Sonstige Investitionsauszahlungen	0,00	0	0	0	0	0
F 32	=	<b>Summe der Auszahlungen aus Investitionstätigkeit (Summe F 28 bis F 31)</b>	<b>0,00</b>	<b>0</b>	<b>0</b>	<b>0</b>	<b>0</b>	<b>0</b>
F 33	=	<b>Saldo der Ein- und Auszahlungen aus Investitionstätigkeit (Saldo F 27 und F 32)</b>	<b>0,00</b>	<b>0</b>	<b>0</b>	<b>0</b>	<b>0</b>	<b>0</b>
F 34	=	<b>Finanzmittelüberschuss /-fehlbetrag des Teilhaushalts (Summe F 23 + F 33)</b>	<b>733.479,26</b>	<b>401.079</b>	<b>591.982</b>	<b>587.057</b>	<b>630.685</b>	<b>672.726</b>

# **Produktorientierte Darstellung des**

Teilergebnishaushaltes 4

Teilfinanzhaushaltes 4

und

Darstellung der einzelnen

Produktsachkonten

# Teilergebnishaushalt 2022

Gemeinde: 17 OG Niederelbert

Teilhaushalt 04 Zentrale Finanzleistungen  
Leistung 61100 Steuern, allgemeine Zuweisungen, allgemeine Umlagen

Ifd. Nr.	Teilergebnishaushalt	Ergebnis des Haushaltsvorjahres	Ansätze des Haushaltsvorjahres einschl. Nachträge	Ansatz des Haushaltsjahres	Planungsdaten des Haushaltsfolgejahres	Planungsdaten des zweiten Haushaltsfolgejahres	Planungsdaten des dritten Haushaltsfolgejahres	
		2020	2021	2022	2023	2024	2025	
		in €	in €	in €	in €	in €	in €	
E 1	+	Steuern und ähnliche Abgaben	1.792.128,15	1.738.699	<b>1.937.054</b>	1.996.707	2.076.947	2.155.857
		40110000 Grundsteuer A	4.151,70	4.155	<b>4.000</b>	4.000	4.000	4.000
		40120000 Grundsteuer B	198.141,73	198.000	<b>230.500</b>	234.190	237.700	241.270
		<i>ab 2022 Anpassung auf Hebesatz von 425%</i>						
		40130000 Gewerbesteuer	420.153,16	375.000	<b>435.000</b>	446.750	472.660	498.650
		<i>ab 2022 Anpassung auf Hebesatz von 425 %</i>						
		40210000 Gemeindeanteil an der Einkommensteuer	978.132,39	964.002	<b>1.077.694</b>	1.119.720	1.168.990	1.216.920
		40220000 Gemeindeanteil an der Umsatzsteuer	86.940,55	84.752	<b>75.283</b>	77.470	79.020	80.440
		40330000 Hundesteuer	2.749,00	2.800	<b>3.000</b>	3.000	3.000	3.000
		40521000 Familienleistungsausgleich	101.859,62	109.990	<b>111.577</b>	111.577	111.577	111.577
E 2	+	Zuwendungen, allgemeine Umlagen und sonstige Transfererträge	204.025,00	69.000	0	0	0	0
		41320000 Sonstige allgemeine Zuweisungen vom Land	204.025,00	69.000	0	0	0	0
E 3	+	Erträge der sozialen Sicherung	0,00	0	0	0	0	0
E 4	+	Öffentlich-rechtliche Leistungsentgelte	0,00	0	0	0	0	0
E 5	+	Privatrechtliche Leistungsentgelte	0,00	0	0	0	0	0
E 6	+	Kostenerstattungen und Kostenumlagen	0,00	0	0	0	0	0
E 7	+	Sonstige laufende Erträge	0,00	0	0	0	0	0
E 8	=	<b>Summe der laufenden Erträge aus Verwaltungstätigkeit (Summe E 1 bis E 7)</b>	<b>1.996.153,15</b>	<b>1.807.699</b>	<b>1.937.054</b>	<b>1.996.707</b>	<b>2.076.947</b>	<b>2.155.857</b>
E 9	-	Personal- und Versorgungsaufwendungen	0,00	0	0	0	0	0
E 10	-	Aufwendungen für Sach- und Dienstleistungen	0,00	0	0	0	0	0
E 11	-	Abschreibungen	0,00	0	0	0	0	0
E 12	-	Zuwendungen, Umlagen und sonstige Transferaufwendungen	1.257.717,31	1.406.620	<b>1.339.072</b>	1.385.650	1.428.262	1.465.131
		54310000 Gewerbesteuerumlage	38.266,31	35.959	<b>35.959</b>	36.930	39.082	41.221
		54421000 Allgemeine Umlagen an Gemeindeverbände (Kreisumlage)	717.324,00	783.235	<b>744.636</b>	770.700	793.820	813.660
		54423000 Allgemeine Umlagen an Gemeindeverbände (Verbandsgemeindeumlage)	502.127,00	587.426	<b>558.477</b>	578.020	595.360	610.250
E 13	-	Aufwendungen der sozialen Sicherung	0,00	0	0	0	0	0
E 14	-	Sonstige laufende Aufwendungen	304.000,00	0	0	0	0	0
		56560000 Einstellungen und Zuschreibungen in die Sonderposten	304.000,00	0	0	0	0	0
E 15	=	<b>Summe der laufenden Aufwendungen aus Verwaltungstätigkeit (Summe E 9 bis E 14)</b>	<b>1.561.717,31</b>	<b>1.406.620</b>	<b>1.339.072</b>	<b>1.385.650</b>	<b>1.428.262</b>	<b>1.465.131</b>
E 16	=	<b>Laufendes Ergebnis aus Verwaltungstätigkeit (Saldo E 8 und E 15)</b>	<b>434.435,84</b>	<b>401.079</b>	<b>597.982</b>	<b>611.057</b>	<b>648.685</b>	<b>690.726</b>
E 17	+	Zinserträge und sonstige Finanzerträge	425,00	300	300	300	300	300
		47200000 Zinsen aus Stundungen und Verrentungen	425,00	300	300	300	300	300
E 18	-	Zinsaufwendungen und sonstige Finanzaufwendungen	0,00	0	0	0	0	0
E 19	=	<b>Saldo der Zins- und sonstigen Finanzerträge und -aufwendungen (Saldo E 17 und E 18)</b>	<b>425,00</b>	<b>300</b>	<b>300</b>	<b>300</b>	<b>300</b>	<b>300</b>
E 20	=	<b>Ordentliches Ergebnis (Summe E 16 bis E 19)</b>	<b>434.860,84</b>	<b>401.379</b>	<b>598.282</b>	<b>611.357</b>	<b>648.985</b>	<b>691.026</b>
E 21		Außerordentliches Ergebnis	0,00	0	0	0	0	0
E 22		Saldo aus internen Leistungsbeziehungen	0,00	0	0	0	0	0
E 23	=	<b>Jahresergebnis (Jahresüberschuss / Jahresfehlbetrag) des Teilhaushalts (Summe E 20 bis E 22)</b>	<b>434.860,84</b>	<b>401.379</b>	<b>598.282</b>	<b>611.357</b>	<b>648.985</b>	<b>691.026</b>

# Teilergebnishaushalt 2022

Gemeinde: 17 OG Niederelbert

Teilhaushalt 04 Zentrale Finanzleistungen  
Leistung 61200 Sonstige allgemeine Finanzwirtschaft

Ifd. Nr.	Teilergebnishaushalt		Ergebnis des Haushaltsvorjahres	Ansätze des Haushaltsvorjahres einschl. Nachträge	Ansatz des Haushaltsjahres	Planungsdaten des Haushaltsfolgejahres	Planungsdaten des zweiten Haushaltsfolgejahres	Planungsdaten des dritten Haushaltsfolgejahres
			2020	2021	2022	2023	2024	2025
			in €	in €	in €	in €	in €	in €
E 1	+	Steuern und ähnliche Abgaben	0,00	0	0	0	0	0
E 2	+	Zuwendungen, allgemeine Umlagen und sonstige Transfererträge	0,00	0	0	0	0	0
E 3	+	Erträge der sozialen Sicherung	0,00	0	0	0	0	0
E 4	+	Öffentlich-rechtliche Leistungsentgelte	0,00	0	0	0	0	0
E 5	+	Privatrechtliche Leistungsentgelte	0,00	0	0	0	0	0
E 6	+	Kostenerstattungen und Kostenumlagen	0,00	0	0	0	0	0
E 7	+	Sonstige laufende Erträge	0,00	0	0	0	0	0
E 8	=	<b>Summe der laufenden Erträge aus Verwaltungstätigkeit (Summe E 1 bis E 7)</b>	<b>0,00</b>	<b>0</b>	<b>0</b>	<b>0</b>	<b>0</b>	<b>0</b>
E 9	-	Personal- und Versorgungsaufwendungen	0,00	0	0	0	0	0
E 10	-	Aufwendungen für Sach- und Dienstleistungen	0,00	0	0	0	0	0
E 11	-	Abschreibungen	0,00	0	0	0	0	0
E 12	-	Zuwendungen, Umlagen und sonstige Transferaufwendungen	0,00	0	0	0	0	0
E 13	-	Aufwendungen der sozialen Sicherung	0,00	0	0	0	0	0
E 14	-	Sonstige laufende Aufwendungen	0,00	0	0	0	0	0
E 15	=	<b>Summe der laufenden Aufwendungen aus Verwaltungstätigkeit (Summe E 9 bis E 14)</b>	<b>0,00</b>	<b>0</b>	<b>0</b>	<b>0</b>	<b>0</b>	<b>0</b>
E 16	=	<b>Laufendes Ergebnis aus Verwaltungstätigkeit (Saldo E 8 und E 15)</b>	<b>0,00</b>	<b>0</b>	<b>0</b>	<b>0</b>	<b>0</b>	<b>0</b>
E 17	+	Zinserträge und sonstige Finanzerträge	6.592,68	2.700	2.700	2.700	2.700	2.700
		47920000 Vollverzinsung aus Gewerbesteuer (§ 233a AO)	6.035,00	2.200	2.200	2.200	2.200	2.200
		47990000 Sonstige Zinsen und ähnliche Erträge / Sonstige	557,68	500	500	500	500	500
E 18	-	Zinsaufwendungen und sonstige Finanzaufwendungen	5.838,85	3.000	9.000	27.000	21.000	21.000
		57430000 Zinsaufwendungen und sonstige Finanzaufwendungen an Gemeinden und Gemeindeverbände	1.147,53	800	1.000	1.000	1.000	1.000
		57510000 Zinsaufwendungen und sonstige Finanzaufwendungen an inländische Kreditinstitute	234,32	1.400	6.500	24.500	18.500	18.500
		57910000 Sonstige Zinsen und sonstige Finanzaufwendungen aus der Vollverzinsung der Gewerbesteuer (§ 233a AO)	4.457,00	800	1.500	1.500	1.500	1.500
E 19	=	<b>Saldo der Zins- und sonstigen Finanzerträge und -aufwendungen (Saldo E 17 und E 18)</b>	<b>753,83</b>	<b>-300</b>	<b>-6.300</b>	<b>-24.300</b>	<b>-18.300</b>	<b>-18.300</b>
E 20	=	<b>Ordentliches Ergebnis (Summe E 16 bis E 19)</b>	<b>753,83</b>	<b>-300</b>	<b>-6.300</b>	<b>-24.300</b>	<b>-18.300</b>	<b>-18.300</b>
E 21		Außerordentliches Ergebnis	0,00	0	0	0	0	0
E 22		Saldo aus internen Leistungsbeziehungen	0,00	0	0	0	0	0
E 23	=	<b>Jahresergebnis (Jahresüberschuss / Jahresfehlbetrag) des Teilhaushalts (Summe E 20 bis E 22)</b>	<b>753,83</b>	<b>-300</b>	<b>-6.300</b>	<b>-24.300</b>	<b>-18.300</b>	<b>-18.300</b>

# Teilfinanzhaushalt 2022

Gemeinde: 17 OG Niederelbert

Teilhaushalt 04 Zentrale Finanzleistungen  
Leistung 61100 Steuern, allgemeine Zuweisungen, allgemeine Umlagen

fd. Nr.		Teilfinanzhaushalt	Ergebnis des Haushaltsvorjahres	Ansätze des Haushaltsvorjahres einschl. Nachträge	Ansatz des Haushaltsjahres	Planungsdaten des Haushaltsfolgejahres	Planungsdaten des zweiten Haushaltsfolgejahres	Planungsdaten des dritten Haushaltsfolgejahres
			2020	2021	2022	2023	2024	2025
			in €	in €	in €	in €	in €	in €
F 1	+	Steuern und ähnliche Abgaben	1.791.433,81	1.738.699	<b>1.937.054</b>	1.996.707	2.076.947	2.155.857
		60110000 Grundsteuer A	4.151,70	4.155	<b>4.000</b>	4.000	4.000	4.000
		60120000 Grundsteuer B	197.483,51	198.000	<b>230.500</b>	234.190	237.700	241.270
		61100.40120000						
		ab 2022 Anpassung auf Hebesatz von 425%						
		60130000 Gewerbesteuer	399.064,00	375.000	<b>435.000</b>	446.750	472.660	498.650
		61100.40130000						
		ab 2022 Anpassung auf Hebesatz von 425 %						
		60210000 Gemeindeanteil an der Einkommensteuer	994.083,31	964.002	<b>1.077.694</b>	1.119.720	1.168.990	1.216.920
		60220000 Gemeindeanteil an der Umsatzsteuer	88.240,58	84.752	<b>75.283</b>	77.470	79.020	80.440
		60330000 Hundesteuer	2.743,00	2.800	<b>3.000</b>	3.000	3.000	3.000
		60521000 Familienleistungsausgleich	105.667,71	109.990	<b>111.577</b>	111.577	111.577	111.577
F 2	+	Zuwendungen, allgemeine Umlagen und sonstige Transfereinzahlungen	204.025,00	69.000	0	0	0	0
		61320000 Sonstige allgemeine Zuweisungen vom Land	204.025,00	69.000	0	0	0	0
F 8	=	<b>Summe der laufenden Einzahlungen aus Verwaltungstätigkeit (Summe F 1 bis F 7)</b>	<b>1.995.458,81</b>	<b>1.807.699</b>	<b>1.937.054</b>	<b>1.996.707</b>	<b>2.076.947</b>	<b>2.155.857</b>
F 12	-	Zuwendungen, Umlagen und sonstige Transferauszahlungen	1.263.910,38	1.406.620	<b>1.339.072</b>	1.385.650	1.428.262	1.465.131
		74310000 Gewerbesteuerumlage	44.457,38	35.959	<b>35.959</b>	36.930	39.082	41.221
		74421000 Allgemeine Umlagen an Gemeindeverbände (Kreisumlage)	717.324,00	783.235	<b>744.636</b>	770.700	793.820	813.660
		74423000 Allgemeine Umlagen an Gemeindeverbände (Verbandsgemeindeumlage)	502.129,00	587.426	<b>558.477</b>	578.020	595.360	610.250
F 15	=	<b>Summe der laufenden Auszahlungen aus Verwaltungstätigkeit (Summe F 9 bis F14)</b>	<b>1.263.910,38</b>	<b>1.406.620</b>	<b>1.339.072</b>	<b>1.385.650</b>	<b>1.428.262</b>	<b>1.465.131</b>
F 16	=	<b>Saldo der laufenden Ein- und Auszahlungen aus Verwaltungstätigkeit</b>	<b>731.548,43</b>	<b>401.079</b>	<b>597.982</b>	<b>611.057</b>	<b>648.685</b>	<b>690.726</b>
F 17	+	Zinseinzahlungen und sonstige Finanzeinzahlungen	350,00	300	<b>300</b>	300	300	300
		67200000 Zinsen aus Stundungen und Verrentungen	350,00	300	<b>300</b>	300	300	300
F 19	=	<b>Saldo der Zins- und der sonstigen Finanzein- und -auszahlungen</b>	<b>350,00</b>	<b>300</b>	<b>300</b>	<b>300</b>	<b>300</b>	<b>300</b>
F 20	=	<b>Saldo der ordentlichen Ein- und Auszahlungen (Summe F 16 + F 19)</b>	<b>731.898,43</b>	<b>401.379</b>	<b>598.282</b>	<b>611.357</b>	<b>648.985</b>	<b>691.026</b>
F 23	=	<b>Summe der ordentlichen und außerordentlichen Ein- und Auszahlungen (Summe F 21 + F 22)</b>	<b>731.898,43</b>	<b>401.379</b>	<b>598.282</b>	<b>611.357</b>	<b>648.985</b>	<b>691.026</b>
F 34	=	<b>Finanzmittelüberschuss /-fehlbetrag des Teilhaushalts (Summe F 23 + F 33)</b>	<b>731.898,43</b>	<b>401.379</b>	<b>598.282</b>	<b>611.357</b>	<b>648.985</b>	<b>691.026</b>



# Teilfinanzhaushalt 2022

Gemeinde: 17 OG Niederelbert

Teilhaushalt 04 Zentrale Finanzleistungen  
Leistung 61200 Sonstige allgemeine Finanzwirtschaft

Ifd. Nr.	Teilfinanzhaushalt		Ergebnis des Haushaltsvorjahres	Ansätze des Haushaltsvorjahres einschl. Nachträge	Ansatz des Haushaltsjahres	Planungsdaten des Haushaltsfolgejahres	Planungsdaten des zweiten Haushaltsfolgejahres	Planungsdaten des dritten Haushaltsfolgejahres
			2020	2021	2022	2023	2024	2025
			in €	in €	in €	in €	in €	in €
F 17	+	Zinseinzahlungen und sonstige Finanzeinzahlungen	7.419,68	2.700	<b>2.700</b>	2.700	2.700	2.700
		67920000 Vollverzinsung aus Gewerbesteuer (§ 233a AO)	6.862,00	2.200	<b>2.200</b>	2.200	2.200	2.200
		67990000 Sonstige Zinsen und ähnliche Einzahlungen / Sonstige	557,68	500	<b>500</b>	500	500	500
F 18	-	Zinsauszahlungen und sonstige Finanzauszahlungen	5.838,85	3.000	<b>9.000</b>	27.000	21.000	21.000
		77430000 Zinsauszahlungen und sonstige	1.147,53	800	<b>1.000</b>	1.000	1.000	1.000
		Finanzauszahlungen an Gemeinden und Gemeindeverbände						
		77510000 Zinsauszahlungen und sonstige	234,32	1.400	<b>6.500</b>	24.500	18.500	18.500
		Finanzauszahlungen an inländische Kreditinstitute						
		77910000 Sonstige Zinsauszahlungen und sonstige	4.457,00	800	<b>1.500</b>	1.500	1.500	1.500
		Finanzauszahlungen aus der Vollverzinsung der Gewerbesteuer (§ 233a AO)						
F 19	=	Saldo der Zins- und der sonstigen Finanzen- und -auszahlungen	<b>1.580,83</b>	<b>-300</b>	<b>-6.300</b>	<b>-24.300</b>	<b>-18.300</b>	<b>-18.300</b>
F 20	=	Saldo der ordentlichen Ein- und Auszahlungen (Summe F 16 + F 19)	<b>1.580,83</b>	<b>-300</b>	<b>-6.300</b>	<b>-24.300</b>	<b>-18.300</b>	<b>-18.300</b>
F 23		Summe der ordentlichen und außerordentlichen Ein- und Auszahlungen (Summe F 21 + F 22)	<b>1.580,83</b>	<b>-300</b>	<b>-6.300</b>	<b>-24.300</b>	<b>-18.300</b>	<b>-18.300</b>
F 34	=	Finanzmittelüberschuss /-fehlbetrag des Teilhaushalts (Summe F 23 + F 33)	<b>1.580,83</b>	<b>-300</b>	<b>-6.300</b>	<b>-24.300</b>	<b>-18.300</b>	<b>-18.300</b>



**Investitionsplan**

**Einzelübersicht**

# Investitionsübersicht 2022

Gemeinde: 17 OG Niederelbert

Teilhaushalt 01 Zentrale Verwaltung  
Leistung 11140 Gremien

	bis einschl. des Haushaltsvorjahres bereitgestellte Mittel	Ansatz des Haushaltsjahres	Planungsdaten des Haushaltsfolgejahres	Planungsdaten des zweiten Haushaltsfolgejahres	Planungsdaten des dritten Haushaltsfolgejahres	Planungsdaten der weiteren Haushaltsfolgejahre bis zum Abschluss der Maßnahme	Gesamtein-/auszahlungen (über den Gesamtzeitraum der Maßnahme)
	in €	2022 in €	2023 in €	2024 in €	2025 in €	in €	in €
<b>11140-0001 Digitale Ratsarbeit</b>							
Summe der Auszahlungen aus Investitionstätigkeit	10.428,84	0	0	0	0	0	10.428,00
78572000 Auszahlungen für bewegliche Sachen des Anlagevermögens unterhalb der Wertgrenze i.H.v. 1.000 Euro	10.428,84	0	0	0	0	0	10.428,00
darunter:							
<b>Saldo der Ein- und Auszahlungen aus Investitionstätigkeit</b>	<b>-10.428,84</b>	<b>0</b>	<b>0</b>	<b>0</b>	<b>0</b>	<b>0</b>	<b>-10.428,00</b>

# Investitionsübersicht 2022

Gemeinde: 17 OG Niederelbert

Teilhaushalt 01 Zentrale Verwaltung  
Leistung 11420 Liegenschaften

	bis einschl. des Haushaltsvorjahres bereitgestellte Mittel	Ansatz des Haushaltsjahres	Planungsdaten des Haushaltsfolgejahres	Planungsdaten des zweiten Haushaltsfolgejahres	Planungsdaten des dritten Haushaltsfolgejahres	Planungsdaten der weiteren Haushaltsfolgejahre bis zum Abschluss der Maßnahme	Gesamtein-/auszahlungen (über den Gesamtzeitraum der Maßnahme)
	in €	2022 in €	2023 in €	2024 in €	2025 in €	in €	in €
<b>11420-0000 Vermischte Investitionsanschaffungen</b>							
Summe der Einzahlungen aus Investitionstätigkeit	2.588,20	0	0	0	0	0	0,00
68159000 Investitionszuwendungen vom sonstigen privaten Bereich	1.900,00	0	0	0	0	0	0,00
68190000 Sonstige Investitionszuwendungen	688,20	0	0	0	0	0	0,00
Summe der Auszahlungen aus Investitionstätigkeit	156.426,97	0	0	0	0	0	153.971,00
78510000 Auszahlungen für unbebaute Grundstücke und grundstücksgleiche Rechte	153.598,05	0	0	0	0	0	153.596,00
78530000 Auszahlungen für Infrastrukturvermögen, einschließlich Grundstücke und grundstücksgleiche Rechte	375,39	0	0	0	0	0	375,00
78571000 Auszahlungen für bewegliche Sachen des Anlagevermögens oberhalb der Wertgrenze i.H.v. 1.000 Euro	2.453,53	0	0	0	0	0	0,00
darunter:							
<b>Saldo der Ein- und Auszahlungen aus Investitionstätigkeit</b>	<b>-153.838,77</b>	<b>0</b>	<b>0</b>	<b>0</b>	<b>0</b>	<b>-132</b>	<b>-153.971,00</b>
<b>11420-0001 Allgemeiner Grunderwerb</b>							
Summe der Einzahlungen aus Investitionstätigkeit	13.000,00	0	0	0	0	0	0,00
68520000 Einzahlungen für bebaute Grundstücke und grundstücksgleiche Rechte	13.000,00	0	0	0	0	0	0,00
11420.03110000-11420-0001 (H)							
- Ankauf von Häusern							
Summe der Auszahlungen aus Investitionstätigkeit	245.994,72	0	0	0	0	82.228	328.223,00
78510000 Auszahlungen für unbebaute Grundstücke und grundstücksgleiche Rechte	10.000,00	0	0	0	0	0	0,00
11420.02990000-11420-0001 (S)							
78520000 Auszahlungen für bebaute Grundstücke und grundstücksgleiche Rechte	225.994,72	0	0	0	0	102.228	328.223,00
11420.03110000-11420-0001 (S)							
- Ankauf von Häusern							
78593000 Auszahlungen für Anlagen im Bau (Baumaßnahme)	10.000,00	0	0	0	0	0	0,00
darunter:							
<b>Saldo der Ein- und Auszahlungen aus Investitionstätigkeit</b>	<b>-232.994,72</b>	<b>0</b>	<b>0</b>	<b>0</b>	<b>0</b>	<b>-95.228</b>	<b>-328.223,00</b>
<b>11420-0003 Erwerb und Umgestaltung eines Gebäudes in der Hauptstraße (ehem. Fohr-Pils-Stube)</b>							
Summe der Einzahlungen aus Investitionstätigkeit	462,87	0	0	0	0	0	0,00
68190000 Sonstige Investitionszuwendungen	462,37	0	0	0	0	0	0,00
68520000 Einzahlungen für bebaute Grundstücke und grundstücksgleiche Rechte	0,50	0	0	0	0	0	0,00
Summe der Auszahlungen aus Investitionstätigkeit	8.354,38	70.000	0	0	0	0	78.354,00
78520000 Auszahlungen für bebaute Grundstücke und grundstücksgleiche Rechte	5.402,15	0	0	0	0	0	5.402,00
78571000 Auszahlungen für bewegliche Sachen des Anlagevermögens oberhalb der Wertgrenze i.H.v. 1.000 Euro	2.952,23	0	0	0	0	0	2.952,00
78593000 Auszahlungen für Anlagen im Bau (Baumaßnahme)	0,00	70.000	0	0	0	0	70.000,00
11420.09600003-11420-0003 (S)							
- Gebäudeumgestaltung (Fohr-Pils-Stube)							
darunter:							
<b>Saldo der Ein- und Auszahlungen aus Investitionstätigkeit</b>	<b>-7.891,51</b>	<b>-70.000</b>	<b>0</b>	<b>0</b>	<b>0</b>	<b>-462</b>	<b>-78.354,00</b>

# Investitionsübersicht 2022

Gemeinde: 17 OG Niederelbert

Teilhaushalt 01 Zentrale Verwaltung  
Leistung 11420 Liegenschaften

	bis einschl. des Haushalts- vorjahres bereitgestellte Mittel	Ansatz des Haushalts- jahres	Planungs- daten des Haushalts- folgejahres	Planungs- daten des zweiten Haushalts- folgejahres	Planungs- daten des dritten Haushalts- folgejahres	Planungs- daten der weiteren Haushalts- folgejahre bis zum Abschluss der Maßnahme	Gesamtein-/ auszahlungen (über den Gesamtzeitraum der Maßnahme)
	in €	2022 in €	2023 in €	2024 in €	2025 in €	in €	in €
<b>11420-0005 Erwerb eines Hauses in der Horresser Straße</b>							
Summe der Einzahlungen aus Investitionstätigkeit	0,50	0	0	0	0	0	0,00
68520000 Einzahlungen für bebaute Grundstücke und grundstücksgleiche Rechte	0,50	0	0	0	0	0	0,00
Summe der Auszahlungen aus Investitionstätigkeit	82.537,13	0	0	0	0	0	82.537,00
78520000 Auszahlungen für bebaute Grundstücke und grundstücksgleiche Rechte	82.537,13	0	0	0	0	0	82.537,00
darunter:							
<b>Saldo der Ein- und Auszahlungen aus Investitionstätigkeit</b>	<b>-82.536,63</b>	<b>0</b>	<b>0</b>	<b>0</b>	<b>0</b>	<b>-0</b>	<b>-82.537,00</b>
<b>11420-1000 Allgemeine Ersatz- und Ergänzungsbeschaffungen (Gaststätte)</b>							
Summe der Auszahlungen aus Investitionstätigkeit	2.806,11	0	0	0	0	0	2.806,00
78571000 Auszahlungen für bewegliche Sachen des Anlagevermögens oberhalb der Wertgrenze i.H.v. 1.000 Euro	2.806,11	0	0	0	0	0	2.806,00
darunter:							
<b>Saldo der Ein- und Auszahlungen aus Investitionstätigkeit</b>	<b>-2.806,11</b>	<b>0</b>	<b>0</b>	<b>0</b>	<b>0</b>	<b>0</b>	<b>-2.806,00</b>

# Investitionsübersicht 2022

Gemeinde: 17 OG Niederelbert

Teilhaushalt 01 Zentrale Verwaltung  
Leistung 11430 Bauhof

	bis einschl. des Haushaltsvorjahres bereitgestellte Mittel	Ansatz des Haushaltsjahres	Planungsdaten des Haushaltsfolgejahres	Planungsdaten des zweiten Haushaltsfolgejahres	Planungsdaten des dritten Haushaltsfolgejahres	Planungsdaten der weiteren Haushaltsfolgejahre bis zum Abschluss der Maßnahme	Gesamtein-/auszahlungen (über den Gesamtzeitraum der Maßnahme)
	in €	2022 in €	2023 in €	2024 in €	2025 in €	in €	in €
<b>11430-0000 Vermischte Investitionsvorhaben</b>							
Summe der Auszahlungen aus Investitionstätigkeit	6.477,56	5.000	5.000	5.000	5.000	0	25.000,00
78571000 Auszahlungen für bewegliche Sachen des Anlagevermögens oberhalb der Wertgrenze i.H.v. 1.000 Euro 11430.08210001-11430-0000 (S) Anschaffungen von Geräten und Maschinen (vorsorglicher Ansatz)	6.477,56	5.000	5.000	5.000	5.000	0	25.000,00
darunter:							
<b>Saldo der Ein- und Auszahlungen aus Investitionstätigkeit</b>	<b>-6.477,56</b>	<b>-5.000</b>	<b>-5.000</b>	<b>-5.000</b>	<b>-5.000</b>	<b>0</b>	<b>-25.000,00</b>
<b>11430-0001 Herrichtung Gebäude</b>							
Summe der Auszahlungen aus Investitionstätigkeit	0,00	10.000	0	0	0	0	10.000,00
78593000 Auszahlungen für Anlagen im Bau (Baumaßnahme) 11430.09600003-11430-0001 (S) Einbau Tor und Statik	0,00	10.000	0	0	0	0	10.000,00
darunter:							
<b>Saldo der Ein- und Auszahlungen aus Investitionstätigkeit</b>	<b>0,00</b>	<b>-10.000</b>	<b>0</b>	<b>0</b>	<b>0</b>	<b>0</b>	<b>-10.000,00</b>
<b>11430-0004 Ersatzbeschaffung eines Kommunalschleppers</b>							
Summe der Einzahlungen aus Investitionstätigkeit	10.000,00	0	0	0	0	0	0,00
68560000 Einzahlungen für Fahrzeuge Maschinen und technische Anlagen	10.000,00	0	0	0	0	0	0,00
Summe der Auszahlungen aus Investitionstätigkeit	58.835,13	0	0	0	0	1.164	60.000,00
78560000 Auszahlungen für Fahrzeuge, Maschinen und technische Anlagen	58.835,13	0	0	0	0	1.164	60.000,00
darunter:							
<b>Saldo der Ein- und Auszahlungen aus Investitionstätigkeit</b>	<b>-48.835,13</b>	<b>0</b>	<b>0</b>	<b>0</b>	<b>0</b>	<b>-11.164</b>	<b>-60.000,00</b>
<b>11430-0006 Maschinenring mit OG Oberelbert</b>							
Summe der Auszahlungen aus Investitionstätigkeit	16.000,00	2.500	2.500	2.500	2.500	0	0,00
78420000 Auszahlungen für Investitionszuschüsse Nutzungsberechtigter	16.000,00	2.500	2.500	2.500	2.500	0	0,00
darunter:							
<b>Saldo der Ein- und Auszahlungen aus Investitionstätigkeit</b>	<b>-16.000,00</b>	<b>-2.500</b>	<b>-2.500</b>	<b>-2.500</b>	<b>-2.500</b>	<b>0</b>	<b>0,00</b>

# Investitionsübersicht 2022

Gemeinde: 17 OG Niederelbert

Teilhaushalt 02 Schule und Kultur, Soziales und Jugend, Gesundheit und Sport  
 Leistung 36550 Förderung anderer Träger

	bis einschl. des Haushaltsvorjahres bereitgestellte Mittel	Ansatz des Haushaltsjahres	Planungsdaten des Haushaltsfolgejahres	Planungsdaten des zweiten Haushaltsfolgejahres	Planungsdaten des dritten Haushaltsfolgejahres	Planungsdaten der weiteren Haushaltsfolgejahre bis zum Abschluss der Maßnahme	Gesamtein-/auszahlungen (über den Gesamtzeitraum der Maßnahme)
	in €	2022 in €	2023 in €	2024 in €	2025 in €	in €	in €
<b>36550-0001 Erweiterung des kirchlichen Kindergartens (Kostenbeteiligung der Ortsgemeinde)</b>							
Summe der Einzahlungen aus Investitionstätigkeit	0,00	321.000	0	0	0	0	321.000,00
68142000 Investitionszuwendungen vom Land 36550.23142000-36550-0001 (H) - Mögliche Landeszuwendung zu den kommunalen Kosten der Erweiterung der Einrichtung - eine Be- antragung ist bisher nicht erfolgt, da es noch keine konkrete Kostenberechnung für die Maß- nahme gibt 36550.23142000-36550-0001 (S)	0,00	225.000	0	0	0	0	225.000,00
68143000 Investitionszuwendungen von Gemeinden und Gemeindeverbänden 36550.23143000-36550-0001 (H) Kreiszuwendung 36550.23143000-36550-0001 (S)	0,00	96.000	0	0	0	0	96.000,00
Summe der Auszahlungen aus Investitionstätigkeit	1.181.771,96	908.500	0	0	0	0	2.090.271,00
78593000 Auszahlungen für Anlagen im Bau (Baumaßnahme) 36550.09600003-36550-0001 (S) Ansatz mit FB 5 abgestimmt	1.181.771,96	908.500	0	0	0	0	2.090.271,00
darunter:							
Saldo der Ein- und Auszahlungen aus Investitionstätigkeit	-1.181.771,96	-587.500	0	0	0	0	-1.769.271,00



# Investitionsübersicht 2022

Gemeinde: 17 OG Niederelbert

Teilhaushalt 02 Schule und Kultur, Soziales und Jugend, Gesundheit und Sport  
 Leistung 36600 Einrichtungen der Jugendarbeit

	bis einschl. des Haushaltsvorjahres bereitgestellte Mittel	Ansatz des Haushaltsjahres	Planungsdaten des Haushaltsfolgejahres	Planungsdaten des zweiten Haushaltsfolgejahres	Planungsdaten des dritten Haushaltsfolgejahres	Planungsdaten der weiteren Haushaltsfolgejahre bis zum Abschluss der Maßnahme	Gesamtein-/auszahlungen (über den Gesamtzeitraum der Maßnahme)
	in €	in €	in €	in €	in €	in €	in €
<b>36600-0001 Ersatz- und Ergänzungsbeschaffung von Spielgeräten</b>							
Summe der Auszahlungen aus Investitionstätigkeit	7.000,00	5.000	5.000	5.000	5.000	0	25.000,00
78571000 Auszahlungen für bewegliche Sachen des Anlagevermögens oberhalb der Wertgrenze i.H.v. 1.000 Euro 36600.08290001-36600-0001 (S) Anschaffungen neuer Spielgeräte (vorsorglicher Ansatz)	7.000,00	5.000	5.000	5.000	5.000	0	25.000,00
darunter:							
Saldo der Ein- und Auszahlungen aus Investitionstätigkeit	-7.000,00	-5.000	-5.000	-5.000	-5.000	0	-25.000,00

# Investitionsübersicht 2022

Gemeinde: 17 OG Niederelbert

Teilhaushalt 03 Gestaltung Umwelt  
 Leistung 51130 Dorferneuerung , Städtebauförderung

	bis einschl. des Haushaltsvorjahres bereitgestellte Mittel	Ansatz des Haushaltsjahres	Planungsdaten des Haushaltsfolgejahres	Planungsdaten des zweiten Haushaltsfolgejahres	Planungsdaten des dritten Haushaltsfolgejahres	Planungsdaten der weiteren Haushaltsfolgejahre bis zum Abschluss der Maßnahme	Gesamtein-/auszahlungen (über den Gesamtzeitraum der Maßnahme)
	in €	2022 in €	2023 in €	2024 in €	2025 in €	in €	in €
<b>51130-0001 Zuwendungen für Dorferneuerungsvorhaben</b>							
Summe der Auszahlungen aus Investitionstätigkeit	126.371,29	35.000	30.000	20.000	0	114.549	325.921,00
78159000 Investitionszuwendungen an den sonstigen privaten Bereich 51130.01200000-51130-0001 (H) Förderung von privaten Dorferneuerungsvorhaben (Altvorhaben) 51130.01200000-51130-0001 (S)	126.371,29	35.000	30.000	20.000	0	114.549	325.921,00
darunter:							
Saldo der Ein- und Auszahlungen aus Investitionstätigkeit	-126.371,29	-35.000	-30.000	-20.000	0	-114.549	-325.921,00

# Investitionsübersicht 2022

Gemeinde: 17 OG Niederelbert

Teilhaushalt 03 Gestaltung Umwelt  
Leistung 54100 Gemeindefstraßen

	bis einschl. des Haushaltsvorjahres bereitgestellte Mittel	Ansatz des Haushaltsjahres	Planungsdaten des Haushaltsfolgejahres	Planungsdaten des zweiten Haushaltsfolgejahres	Planungsdaten des dritten Haushaltsfolgejahres	Planungsdaten der weiteren Haushaltsfolgejahre bis zum Abschluss der Maßnahme	Gesamtein-/auszahlungen (über den Gesamtzeitraum der Maßnahme)
	in €	2022 in €	2023 in €	2024 in €	2025 in €	in €	in €
<b>11420-0003 Erwerb und Umgestaltung eines Gebäudes in der Hauptstraße (ehem. Fohr-Pils-Stube)</b>							
Summe der Auszahlungen aus Investitionstätigkeit	45.000,00	0	0	0	0	0	30.000,00
78593000 Auszahlungen für Anlagen im Bau (Baumaßnahme) 54100.09600003-11420-0003 (S) Anpassung Verkehrsanlagen im Umfeld des Backshop	45.000,00	0	0	0	0	0	30.000,00
darunter:							
<b>Saldo der Ein- und Auszahlungen aus Investitionstätigkeit</b>	<b>-45.000,00</b>	<b>0</b>	<b>0</b>	<b>0</b>	<b>0</b>	<b>0</b>	<b>-30.000,00</b>
<b>54100-0000 Vermischte Investitionsvorhaben</b>							
Summe der Einzahlungen aus Investitionstätigkeit	2.311,75	0	0	0	0	0	0,00
68190000 Sonstige Investitionszuwendungen	166,10	0	0	0	0	0	0,00
68530000 Einzahlungen für Infrastrukturvermögen, einschließlich Grundstücke und grundstücksgleiche Rechte	2.145,65	0	0	0	0	0	0,00
Summe der Auszahlungen aus Investitionstätigkeit	166,10	3.500	0	0	0	0	0,00
78530000 Auszahlungen für Infrastrukturvermögen, einschließlich Grundstücke und grundstücksgleiche Rechte	166,10	0	0	0	0	0	0,00
78593000 Auszahlungen für Anlagen im Bau (Baumaßnahme) 54100.09600003-54100-0000 (S) - Waldrandgestaltung BPL Feuerwehr - Ausgleichsmaßnahme BPL Im Boden	0,00	3.500	0	0	0	0	0,00
darunter:							
<b>Saldo der Ein- und Auszahlungen aus Investitionstätigkeit</b>	<b>2.145,65</b>	<b>-3.500</b>	<b>0</b>	<b>0</b>	<b>0</b>	<b>0</b>	<b>0,00</b>
<b>54100-0007 Verbreiterung Bergstraße</b>							
Summe der Auszahlungen aus Investitionstätigkeit	0,00	0	0	76.000	0	0	0,00
78593000 Auszahlungen für Anlagen im Bau (Baumaßnahme)	0,00	0	0	76.000	0	0	0,00
darunter:							
<b>Saldo der Ein- und Auszahlungen aus Investitionstätigkeit</b>	<b>0,00</b>	<b>0</b>	<b>0</b>	<b>-76.000</b>	<b>0</b>	<b>0</b>	<b>0,00</b>
<b>54100-0008 Erweiterung der Straßenbeleuchtung</b> - Nicht im Zusammenhang mit Erschließungs- und Ausbaumaßnahmen -							
Summe der Auszahlungen aus Investitionstätigkeit	0,00	0	0	0	0	34.000	34.000,00
78593000 Auszahlungen für Anlagen im Bau (Baumaßnahme) 54100.09600003-54100-0008 (S)	0,00	0	0	0	0	34.000	34.000,00
darunter:							
<b>Saldo der Ein- und Auszahlungen aus Investitionstätigkeit</b>	<b>0,00</b>	<b>0</b>	<b>0</b>	<b>0</b>	<b>0</b>	<b>-34.000</b>	<b>-34.000,00</b>
<b>54100-0013 Erschließung: NGB "Im Herberg"</b>							
Summe der Einzahlungen aus Investitionstätigkeit	0,00	840.000	2.291.000	597.000	0	20.420	3.748.420,00
68142000 Investitionszuwendungen vom Land 54100.23142000-54100-0013 (H) 54100.23142000-54100-0013 (S)	0,00	45.000	40.000	-20.000	0	20.000	85.000,00
68259000 Beiträge und ähnliche Entgelte von übrigen Bereichen 54100.23290000-54100-0013 (H) 54100.23290000-54100-0013 (S)	0,00	0	1.122.500	391.000	0	0	1.513.500,00
68800000 Einzahlungen aus der Veräußerung von Waren 54100.14310000-54100-0013 (H)	0,00	795.000	1.128.500	226.000	0	420	2.149.920,00
Summe der Auszahlungen aus Investitionstätigkeit	424.080,26	1.503.000	740.000	50.000	40.000	0	2.635.592,00

# Investitionsübersicht 2022

Gemeinde: 17 OG Niederelbert

Teilhaushalt 03 Gestaltung Umwelt  
Leistung 54100 Gemeinestraßen

	bis einschl. des Haushaltsvorjahres bereitgestellte Mittel	Ansatz des Haushaltsjahres	Planungsdaten des Haushaltsfolgejahres	Planungsdaten des zweiten Haushaltsfolgejahres	Planungsdaten des dritten Haushaltsfolgejahres	Planungsdaten der weiteren Haushaltsfolgejahre bis zum Abschluss der Maßnahme	Gesamtein-/auszahlungen (über den Gesamtzeitraum der Maßnahme)
	in €	2022 in €	2023 in €	2024 in €	2025 in €	in €	in €
78420000 Auszahlungen für Investitionszuschüsse Nutzungsberechtigter 54100.01300000-54100-0013 (S) - Landeszuweisung Bau Regenrückhaltebecken - 140.000 € Straßenoberflächenentwässerung	0,00	0	50.000	50.000	40.000	0	140.000,00
78510000 Auszahlungen für unbebaute Grundstücke und grundstücksgleiche Rechte 54100.02960000-54100-0013 (S)	273.281,00	0	0	0	0	0	273.281,00
78593000 Auszahlungen für Anlagen im Bau (Baumaßnahme) 54100.09600003-54100-0013 (S)	150.799,26	926.000	690.000	0	0	0	1.645.311,00
78831000 Fertige Erzeugnisse 54100.14310000-54100-0013 (S)	0,00	577.000	0	0	0	0	577.000,00
darunter: mit Verpflichtungsermächtigungen in Vorjahren bereits gebunden	----	826.000	0	0	0	0	----
78593000 Auszahlungen für Anlagen im Bau (Baumaßnahme) 54100.09600003-54100-0013 (S)	----	826.000	0	0	0	0	----
<b>Saldo der Ein- und Auszahlungen aus Investitionstätigkeit</b>	<b>-424.080,26</b>	<b>-663.000</b>	<b>1.551.000</b>	<b>547.000</b>	<b>-40.000</b>	<b>141.908</b>	<b>1.112.828,00</b>
<b>54100-0016 Endausbau: NBG "Im Boden"</b>							
Summe der Auszahlungen aus Investitionstätigkeit	591.671,33	0	0	0	0	3.611	595.283,00
78593000 Auszahlungen für Anlagen im Bau (Baumaßnahme) 54100.09600003-54100-0016 (S) - Fertigstellung Fußweg "Zum Simonsbusch" (Restfinanzierung)	591.671,33	0	0	0	0	3.611	595.283,00
darunter:							
<b>Saldo der Ein- und Auszahlungen aus Investitionstätigkeit</b>	<b>-591.671,33</b>	<b>0</b>	<b>0</b>	<b>0</b>	<b>0</b>	<b>-3.611</b>	<b>-595.283,00</b>
<b>54100-0020 Sanierung der Treppenanlage: Äußerer Weg/Ringstraße</b>							
Summe der Auszahlungen aus Investitionstätigkeit	89.744,30	18.000	0	0	0	0	91.744,00
78593000 Auszahlungen für Anlagen im Bau (Baumaßnahme) 54100.09600003-54100-0020 (S) Erschließungsbeiträge	89.744,30	18.000	0	0	0	0	91.744,00
darunter:							
<b>Saldo der Ein- und Auszahlungen aus Investitionstätigkeit</b>	<b>-89.744,30</b>	<b>-18.000</b>	<b>0</b>	<b>0</b>	<b>0</b>	<b>0</b>	<b>-91.744,00</b>

# Investitionsübersicht 2022

Gemeinde: 17 OG Niederelbert

Teilhaushalt 03 Gestaltung Umwelt  
 Leistung 55110 Öffentliches Grün, Landschaftsbau

	bis einschl. des Haushaltsvorjahres bereitgestellte Mittel	Ansatz des Haushaltsjahres	Planungsdaten des Haushaltsfolgejahres	Planungsdaten des zweiten Haushaltsfolgejahres	Planungsdaten des dritten Haushaltsfolgejahres	Planungsdaten der weiteren Haushaltsfolgejahre bis zum Abschluss der Maßnahme	Gesamtein-/auszahlungen (über den Gesamtzeitraum der Maßnahme)
	in €	2022 in €	2023 in €	2024 in €	2025 in €	in €	in €
<b>55110-0001 Neugestaltung einer Freifläche am Dorfbrunnen</b>							
Summe der Einzahlungen aus Investitionstätigkeit	73.400,00	0	0	0	0	0	61.400,00
68142000 Investitionszuwendungen vom Land 55110.23142000-55110-0001 (H) - erwartete Restzahlung aus der bewilligten Landesförderung 55110.23142000-55110-0001 (S)	73.400,00	0	0	0	0	0	61.400,00
Summe der Auszahlungen aus Investitionstätigkeit	313.451,15	0	0	0	0	0	243.837,00
78593000 Auszahlungen für Anlagen im Bau (Baumaßnahme) 55110.09600003-55110-0001 (S) - erwartete Restzahlung aus der bewilligten Landesförderung	313.451,15	0	0	0	0	0	243.837,00
darunter:							
Saldo der Ein- und Auszahlungen aus Investitionstätigkeit	-240.051,15	0	0	0	0	0	-182.437,00

# Investitionsübersicht 2022

Gemeinde: 17 OG Niederelbert

Teilhaushalt 03 Gestaltung Umwelt  
Leistung 55120 Sonstige Erholungseinrichtungen

	bis einschl. des Haushaltsvorjahres bereitgestellte Mittel	Ansatz des Haushaltsjahres	Planungsdaten des Haushaltsfolgejahres	Planungsdaten des zweiten Haushaltsfolgejahres	Planungsdaten des dritten Haushaltsfolgejahres	Planungsdaten der weiteren Haushaltsfolgejahre bis zum Abschluss der Maßnahme	Gesamtein-/auszahlungen (über den Gesamtzeitraum der Maßnahme)
	in €	2022 in €	2023 in €	2024 in €	2025 in €	in €	in €
<b>55120-0000 Vermischte Investitionsauszahlungen</b>							
Summe der Auszahlungen aus Investitionstätigkeit	1.399,00	0	0	0	0	0	0,00
78571000 Auszahlungen für bewegliche Sachen des Anlagevermögens oberhalb der Wertgrenze i.H.v. 1.000 Euro 55120.08290001-55120-0000 (S)	1.399,00	0	0	0	0	0	0,00
darunter:							
<b>Saldo der Ein- und Auszahlungen aus Investitionstätigkeit</b>	<b>-1.399,00</b>	<b>0</b>	<b>0</b>	<b>0</b>	<b>0</b>	<b>0</b>	<b>0,00</b>
<b>55120-0002 Verbindungsweg Dorfanger</b>							
Summe der Auszahlungen aus Investitionstätigkeit	0,00	1.000	0	0	0	0	0,00
78593000 Auszahlungen für Anlagen im Bau (Baumaßnahme)	0,00	1.000	0	0	0	0	0,00
darunter:							
<b>Saldo der Ein- und Auszahlungen aus Investitionstätigkeit</b>	<b>0,00</b>	<b>-1.000</b>	<b>0</b>	<b>0</b>	<b>0</b>	<b>0</b>	<b>0,00</b>
<b>55120-0003 Verbindungsweg zum Geh- u. Radweg Kreuzeiche</b>							
Summe der Auszahlungen aus Investitionstätigkeit	0,00	0	0	0	0	138.000	138.000,00
78593000 Auszahlungen für Anlagen im Bau (Baumaßnahme) 55120.09600003-55120-0003 (S)	0,00	0	0	0	0	138.000	138.000,00
darunter:							
<b>Saldo der Ein- und Auszahlungen aus Investitionstätigkeit</b>	<b>0,00</b>	<b>0</b>	<b>0</b>	<b>0</b>	<b>0</b>	<b>-138.000</b>	<b>-138.000,00</b>

# Investitionsübersicht 2022

Gemeinde: 17 OG Niederelbert

Teilhaushalt 03 Gestaltung Umwelt  
Leistung 55210 Gewässerunterhaltung

	bis einschl. des Haushaltsvorjahres bereitgestellte Mittel	Ansatz des Haushaltsjahres	Planungsdaten des Haushaltsfolgejahres	Planungsdaten des zweiten Haushaltsfolgejahres	Planungsdaten des dritten Haushaltsfolgejahres	Planungsdaten der weiteren Haushaltsfolgejahre bis zum Abschluss der Maßnahme	Gesamtein-/auszahlungen (über den Gesamtzeitraum der Maßnahme)
	in €	2022 in €	2023 in €	2024 in €	2025 in €	in €	in €
<b>55210-0001 Bachverrohrung Weiherhellbach</b>							
Summe der Einzahlungen aus Investitionstätigkeit	0,00	0	0	0	0	60.000	60.000,00
68142000 Investitionszuwendungen vom Land 55210.23142000-55210-0001 (H) 90% Förderung für den Teilabschnitt offenes Gewässer 55210.23142000-55210-0001 (S)	0,00	0	0	0	0	60.000	60.000,00
Summe der Auszahlungen aus Investitionstätigkeit	552.975,53	60.000	0	0	0	0	510.000,00
78530000 Auszahlungen für Infrastrukturvermögen, einschließlich Grundstücke und grundstücksgleiche Rechte	1.734,23	0	0	0	0	0	0,00
78593000 Auszahlungen für Anlagen im Bau (Baumaßnahme) darunter:	551.241,30	60.000	0	0	0	0	510.000,00
<b>Saldo der Ein- und Auszahlungen aus Investitionstätigkeit</b>	<b>-552.975,53</b>	<b>-60.000</b>	<b>0</b>	<b>0</b>	<b>0</b>	<b>0</b>	<b>-450.000,00</b>

# Investitionsübersicht 2022

Gemeinde: 17 OG Niederelbert

Teilhaushalt 03 Gestaltung Umwelt  
Leistung 55310 Friedhofswesen (Friedhofsanlagen, einschließlich Friedwald)

	bis einschl. des Haushaltsvorjahres bereitgestellte Mittel	Ansatz des Haushaltsjahres	Planungsdaten des Haushaltsfolgejahres	Planungsdaten des zweiten Haushaltsfolgejahres	Planungsdaten des dritten Haushaltsfolgejahres	Planungsdaten der weiteren Haushaltsfolgejahre bis zum Abschluss der Maßnahme	Gesamtein-/auszahlungen (über den Gesamtzeitraum der Maßnahme)
	in €	2022 in €	2023 in €	2024 in €	2025 in €	in €	in €
<b>55310-0000 Grabnutzungen</b>							
Summe der Einzahlungen aus Investitionstätigkeit	68.640,95	7.000	7.000	7.000	7.000	0	96.517,00
68270000 Grabnutzungsentgelte	68.640,95	7.000	7.000	7.000	7.000	0	96.517,00
55310.23600000-55310-0000 (H)							
55310.23600000-55310-0000 (S)							
darunter:							
<b>Saldo der Ein- und Auszahlungen aus Investitionstätigkeit</b>	<b>68.640,95</b>	<b>7.000</b>	<b>7.000</b>	<b>7.000</b>	<b>7.000</b>	<b>0</b>	<b>96.517,00</b>
<b>55310-0001 Anlage eines neuen Urnengrabfeldes</b>							
Summe der Auszahlungen aus Investitionstätigkeit	1.000,00	1.000	30.000	1.000	1.000	0	33.000,00
78593000 Auszahlungen für Anlagen im Bau (Baumaßnahme)	1.000,00	1.000	30.000	1.000	1.000	0	33.000,00
55310.09600003-55310-0001 (S)							
darunter:							
<b>Saldo der Ein- und Auszahlungen aus Investitionstätigkeit</b>	<b>-1.000,00</b>	<b>-1.000</b>	<b>-30.000</b>	<b>-1.000</b>	<b>-1.000</b>	<b>0</b>	<b>-33.000,00</b>
<b>55310-0003 Friedhofshalle - Sanierung und Erneuerung Vorplatz</b>							
Summe der Auszahlungen aus Investitionstätigkeit	0,00	0	0	0	0	130.000	130.000,00
78593000 Auszahlungen für Anlagen im Bau (Baumaßnahme)	0,00	0	0	0	0	130.000	130.000,00
55310.09600003-55310-0003 (S)							
- Die Maßnahme wurde aufgrund der Vielzahl der vordringlichen Investitionsmaßnahmen zunächst auf spätere Jahre verschoben							
darunter:							
<b>Saldo der Ein- und Auszahlungen aus Investitionstätigkeit</b>	<b>0,00</b>	<b>0</b>	<b>0</b>	<b>0</b>	<b>0</b>	<b>-130.000</b>	<b>-130.000,00</b>
<b>55310-0004 Sanierung Friedhofsmauer und Ehrenmal</b>							
Summe der Einzahlungen aus Investitionstätigkeit	0,00	0	16.000	0	0	0	0,00
68142000 Investitionszuwendungen vom Land	0,00	0	16.000	0	0	0	0,00
55310.23142000-55310-0004 (H)							
Zuschuss 40%							
55310.23142000-55310-0004 (S)							
Summe der Auszahlungen aus Investitionstätigkeit	0,00	0	40.000	0	0	0	40.000,00
78593000 Auszahlungen für Anlagen im Bau (Baumaßnahme)	0,00	0	40.000	0	0	0	40.000,00
darunter:							
<b>Saldo der Ein- und Auszahlungen aus Investitionstätigkeit</b>	<b>0,00</b>	<b>0</b>	<b>-24.000</b>	<b>0</b>	<b>0</b>	<b>-16.000</b>	<b>-40.000,00</b>



# Investitionsübersicht 2022

Gemeinde: 17 OG Niederelbert

Teilhaushalt 03 Gestaltung Umwelt  
 Leistung 57312 Dorfgemeinschaftshäuser, Bürgerhäuser

	bis einschl. des Haushaltsvorjahres bereitgestellte Mittel	Ansatz des Haushaltsjahres	Planungsdaten des Haushaltsfolgejahres	Planungsdaten des zweiten Haushaltsfolgejahres	Planungsdaten des dritten Haushaltsfolgejahres	Planungsdaten der weiteren Haushaltsfolgejahre bis zum Abschluss der Maßnahme	Gesamtein-/auszahlungen (über den Gesamtzeitraum der Maßnahme)
	in €	2022 in €	2023 in €	2024 in €	2025 in €	in €	in €
<b>57312-0002 Jalousienanlage</b>							
Summe der Auszahlungen aus Investitionstätigkeit	0,00	0	0	0	0	40.000	40.000,00
78593000 Auszahlungen für Anlagen im Bau (Baumaßnahme) 57312.09600003-57312-0002 (S)	0,00	0	0	0	0	40.000	40.000,00
darunter:							
<b>Saldo der Ein- und Auszahlungen aus Investitionstätigkeit</b>	<b>0,00</b>	<b>0</b>	<b>0</b>	<b>0</b>	<b>0</b>	<b>-40.000</b>	<b>-40.000,00</b>



# Stellenplan für das Haushaltsjahr 2022

## Stellenplan und Stellenübersicht

A. Ortsgemeinde Niederelbert nach Teilhaushalten/Produkt		Bes.- Gruppe / Entgeltgruppe	Zahl der Stellen für das Haushalts- jahr 2022	Zahl der Stellen für das Haushaltsvorjahr 2021		Stellenvermerke und Erläuterungen
B. Zusammenfassung				Soll	Ist (tatsächliche Besetzung) am 30.06.2021	
<b>A. Ortsgemeinde Niederelbert</b>						
Teilhaushalt 01 Zentrale Verwaltung						
1. Arbeitnehmer(Innen)						
11430	Beschäftigter	E5	1,00	1,00	1,00	
	Beschäftigter	E5	1,00	1,00	1,00	
	Beschäftigte	E2	0,05	0,00	0,00	Tz. 2,00/39 Std.
	Beschäftigte	E1	0,13	0,13	0,13	Tz. 5,00/39 Std.
	Beschäftigter	E1	0,10	0,00	0,10	Tz. 4,00/39 Std.
	<b>Beschäftigte (gesamt)</b>		<b><u>2,28</u></b>	<b><u>2,13</u></b>	<b><u>2,23</u></b>	
<b>Summe Arbeitnehmer Teilhaushalt 01</b>			<b>2,28</b>	<b>2,13</b>	<b>2,23</b>	
Teilhaushalt 02 Schule und Kultur, Soziales und Jugend, Gesundheit und Sport						
1. Arbeitnehmer(Innen)						
	<b>Beschäftigte (gesamt)</b>		<b><u>0,00</u></b>	<b><u>0,00</u></b>	<b><u>0,00</u></b>	
<b>Summe Arbeitnehmer Teilhaushalt 02</b>			<b>0,00</b>	<b>0,00</b>	<b>0,00</b>	
Teilhaushalt 03 Gestaltung, Umwelt						
1. Arbeitnehmer(Innen)						
	<b>Beschäftigte (gesamt)</b>		<b><u>0,00</u></b>	<b><u>0,00</u></b>	<b><u>0,00</u></b>	
<b>Summe Arbeitnehmer Teilhaushalt 03</b>			<b>0,00</b>	<b>0,00</b>	<b>0,00</b>	
Teilhaushalt 04 Zentrale Finanzdienstleistungen						
1. Arbeitnehmer(Innen)						
	<b>Beschäftigte (gesamt)</b>		<b><u>0,00</u></b>	<b><u>0,00</u></b>	<b><u>0,00</u></b>	
<b>Summe Arbeitnehmer Teilhaushalt 04</b>			<b>0,00</b>	<b>0,00</b>	<b>0,00</b>	
<b>B. Zusammenfassung</b>			<b>2,28</b>	<b>2,13</b>	<b>2,23</b>	

# Beurteilung der dauernden Leistungsfähigkeit

**Übersicht zur Beurteilung der dauernden Leistungsfähigkeit  
(Berechnung der sog. freien Finanzspitze)**

lfd. Nr.	Einzahlungs- und Auszahlungsarten	Ergebnisse des Haushaltsvorvorjahres	Ansätze des Haushaltsvorjahres einschl. Nachträge	Ansätze des Haushaltsjahres	Planungsdaten des ersten Haushaltsfolgejahres	Planungsdaten des zweiten Haushaltsfolgejahres	Planungsdaten des dritten Haushaltsfolgejahres	
		2020	2021	2022	2023	2024	2025	
in € <sup>(2)</sup>								
Entstehungsrechnung	1	Saldo der ordentlichen- und außerordentlichen Ein- und Auszahlungen (§ 2 (1) Nr. S. 1, Posten F23 GemHVO)	einschließlich Zinsauszahlungen für bereits genehmigte Kredite		einschließlich Zinsauszahlungen für bereits genehmigte Kredite und für geplante, aber noch nicht genehmigte Kredite			
			428.545,56	-106.000	-56.000	107.000	156.000	179.000
	2	abzüglich Auszahlungen zur planmäßigen Tilgung von bereits genehmigten Investitionskrediten (§ 2 (1) Nr. S. 1, Posten F36 GemHVO)	100.907,85	15.000	15.000	15.000	15.000	15.000
	<b>3 = "freie Finanzspitze"</b>	327.637,71	-121.000	-71.000	92.000	141.000	164.000	
Verwendungsrechnung	4	abzüglich Auszahlungen zur planmäßigen Tilgung von geplanten, aber noch nicht genehmigten Investitionskrediten (§ 2 (1) Nr. S. 1, Posten F36 GemHVO)	X		20.000	1.462.500	585.500	117.500
	5	<b>verbleibende Finanzspitze (Ziel in allen Jahren ≥ 0)</b>	327.637,71	-121.000	-91.000	-1.370.500	-444.500	46.500
Endfällige Kredite			Stand der geplanten Kredite zur Liquiditätssicherung <sup>3</sup>					
			2022	91.000 €				
			2023	0 €				
			2024	0 €				
			2025	0 €				

# Übersicht der Verpflichtungs- ermächtigungen

<b>Übersicht über die aus Verpflichtungsermächtigungen voraussichtlich fällig werdenden Auszahlungen</b>				
Verpflichtungsermächtigungen (gem. § 1 Abs. 1 Nr. 4 GemHVO) <sup>1</sup>	Planungsdaten des Haushalts- folgejahres  2023	Planungsdaten des zweiten Haushalts- folgejahres 2024	Planungsdaten des dritten Haushalts- folgejahres 2025	Planungsdaten der weiteren Haushalts- folgejahre  2026 ff.
	in € <sup>2</sup>			
im Haushaltsjahr 2022	0,00	0,00	0,00	0,00
im Haushaltsjahr 2023	0,00	0,00	0,00	0,00
im Haushaltsjahr 2024	0,00	0,00	0,00	0,00
im Haushaltsjahr 2025	0,00	0,00	0,00	0,00
<b>Summe</b>	<b>0,00</b>	<b>0,00</b>	<b>0,00</b>	<b>0,00</b>
Gesamtbetrag der Investitionskredite (ohne zinslose Kredite und Kredite zur Umschuldung)	0,00	0,00	0,00	0,00



# Übersicht über den Stand der Kreditaufnahmen und ähnlicher Vorgänge

**Übersicht  
über den Stand der Kreditaufnahmen und ähnlicher Vorgänge**

lfd. · Nr. ·	Art (gem. § 47 Abs. 5 Nr. 4 GemHVO)	Stand zum Beginn Haushalts- vorjahres 2021	Voraussichtl. Stand zu Beginn des Haushalts- jahres 2022	Voraussichtl. Stand zum Ende des Haushalts- jahres 2022
		in Euro <sup>2</sup>		
1	Anleihen			
2	Verbindlichkeiten aus Kreditaufnahmen für Investitionen	256.012	1.707.012	3.126.512
3	Verbindlichkeiten aus Kreditaufnahmen zur Liquiditätssicherung			91.000
4	Verbindlichkeiten aus Vorgängen die Kreditaufnahmen wirtschaftlich gleichkommen			
<b>Summe Kreditaufnahmen</b>		<b>256.012</b>	<b>1.707.012</b>	<b>3.217.512</b>

# **Darlehensübersicht für das Haushaltsjahr 2022**

Akte Nr	Darlehensgeber Verwendungszweck	Zinsbindung	Zinssatz in Prozent	Auszahlungstag Ursprungsbetrag	Stand 01.01.2022	Umschuld. Zug. Neuaufn.	Zinsen Jahr 2022	Tilgung Jahr 2022	Umschuldung Tilgung	Stand 31.12.2022
<b>Gemeinde 17 Niederelbert</b>										
<b>Darlehensart 2 Gemeinden und Gemeindeverbände</b>										
17-005	Stadt Montabaur Darlehen von Stadt Montabaur	03/2024	0,50	01.04.2019 194.000,00	241.802,77	0,00	1.255,33	14.809,27	0,00	226.993,50
<b>Summe Darlehensart 2</b>				<b>194.000,00</b>	<b>241.802,77</b>	<b>0,00</b>	<b>1.255,33</b>	<b>14.809,27</b>	<b>0,00</b>	<b>226.993,50</b>
<b>Summe Gemeinde 17</b>				<b>194.000,00</b>	<b>241.802,77</b>	<b>0,00</b>	<b>1.255,33</b>	<b>14.809,27</b>	<b>0,00</b>	<b>226.993,50</b>

# Bilanz

zum 31.12.2020

**Bilanz-Aktiva**

	2020 [EUR]	2019 [EUR]
<b>1 - Anlagevermögen</b>	<b>14.007.197,22</b>	<b>13.664.001,91</b>
<b>1.1 - Immaterielle Vermögensgegenstände</b>	<b>983.004,00</b>	<b>1.016.194,00</b>
1.1.2 - Geleistete Zuwendungen	135.787,00	148.916,00
1.1.3 - Gezahlte Investitionszuschüsse	847.217,00	867.278,00
<b>1.2 - Sachanlagen</b>	<b>13.024.193,22</b>	<b>12.647.807,91</b>
1.2.1 - Wald, Forsten	3.209.909,48	3.174.333,41
1.2.2 - Sonstige unbebaute Grundstücke und grundstücksgleiche Rechte	1.573.363,38	1.446.614,91
1.2.3 - Bebaute Grundstücke und grundstücksgleiche Rechte	1.005.477,80	1.157.027,29
1.2.4 - Infrastrukturvermögen	6.394.168,04	6.383.906,69
1.2.6 - Kunstgegenstände, Denkmäler	9.626,00	9.795,00
1.2.7 - Maschinen, technische Anlagen, Fahrzeuge	85.586,00	97.101,00
1.2.8 - Betriebs- und Geschäftsausstattung	37.250,00	37.908,00
1.2.10 - Geleistete Anzahlungen, Anlagen im Bau	708.812,52	341.121,61
<b>2 - Umlaufvermögen</b>	<b>200.617,62</b>	<b>649.285,15</b>
<b>2.2 - Forderungen und sonstige Vermögensgegenstände</b>	<b>200.617,62</b>	<b>649.285,15</b>
2.2.1 - Öffentlich-rechtliche Forderungen, Forderungen aus Transferleistungen	50.048,69	46.148,32
2.2.2 - Privatrechtliche Forderungen aus Lieferungen und Leistungen	3.355,50	0,00
2.2.6 - Forderungen gegen den sonstigen öffentlichen Bereich	101.007,57	565.034,58
2.2.7 - Sonstige Vermögensgegenstände	46.205,86	38.102,25
<b>4 - Rechnungsabgrenzungsposten</b>	<b>2.262,45</b>	<b>4.285,88</b>
4.2 - Sonstige Rechnungsabgrenzungsposten	2.262,45	4.285,88
<b>Summe Aktiva</b>	<b>14.210.077,29</b>	<b>14.317.572,94</b>

**Bilanz-Passiva**

	2020 [EUR]	2019 [EUR]
<b>1 - Eigenkapital</b>	<b>10.756.732,53</b>	<b>10.927.795,77</b>
1.1 - Kapitalrücklage	10.927.795,75	10.315.946,30
1.3 - Jahresüberschuss / Jahresfehlbetrag	-171.063,22	611.849,47
<b>2 - Sonderposten</b>	<b>3.063.249,13</b>	<b>2.959.245,58</b>
2.1 - Sonderposten für Belastungen aus dem kommunalen Finanzausgleich	407.000,00	103.000,00
<b>2.2 - Sonderposten zum Anlagevermögen</b>	<b>2.580.659,10</b>	<b>2.780.348,00</b>
2.2.1 - Sonderposten aus Zuwendungen	710.473,10	745.550,00
2.2.2 - Sonderposten aus Beiträgen und ähnlichen Entgelten	1.870.186,00	2.034.798,00
2.5 - Sonderposten aus Grabnutzungsentgelten	75.590,03	75.897,58
<b>3 - Rückstellungen</b>	<b>82.810,48</b>	<b>89.205,03</b>
3.1 - Rückstellungen für Pensionen und ähnliche Verpflichtungen	82.192,00	84.882,00
3.4 - Sonstige Rückstellungen	618,48	4.323,03
<b>4 - Verbindlichkeiten</b>	<b>307.285,15</b>	<b>341.159,89</b>
<b>4.2 - Verbindlichkeiten aus Kreditaufnahmen</b>	<b>0,00</b>	<b>86.611,91</b>
4.2.1 - Verbindlichkeiten aus Kreditaufnahmen für Investitionen	0,00	86.611,91
4.5 - Verbindlichkeiten aus Lieferungen und Leistungen, erhaltene Anzahlungen	19.594,53	1.145,66
4.6 - Verbindlichkeiten aus Transferleistungen	6.000,00	13.097,50
4.10 - Verbindlichkeiten gegenüber dem sonstigen öffentlichen Bereich	258.737,74	232.509,26
4.11 - Sonstige Verbindlichkeiten	22.952,88	7.795,56
5 - Rechnungsabgrenzungsposten	0,00	166,67
<b>Summe Passiva</b>	<b>14.210.077,29</b>	<b>14.317.572,94</b>