

**Verbandsgemeinde
Montabaur
Westerwaldkreis**



Ortsgemeinde Neuhäusel

Haushaltssatzung und Doppischer Haushaltsplan

für das Haushaltsjahr 2021

Inhaltsverzeichnis

1. Haushaltssatzung	Seite	I -	IV
2. Vorbericht	Seite	1 -	46
3. Ergebnishaushalt	Seite	47 -	48
4. Finanzhaushalt	Seite	49 -	52
5. Teilhaushalt 01 Zentrale Verwaltung	Seite	53 -	88
6. Teilhaushalt 02 Schule und Kultur, Soziales und Jugend, Gesundheit und Sport	Seite	89 -	132
7. Teilhaushalt 03 Gestaltung Umwelt	Seite	133 -	206
8. Teilhaushalt 04 Zentrale Finanzleistungen	Seite	207 -	222
9. Stellenplan und Stellenübersicht	Seite	223 -	226
10. Beurteilung der dauernden Leistungsfähigkeit	Seite	227 -	228
11. Übersicht der Verpflichtungsermächtigungen	Seite	229 -	230
12. Übersicht über den Stand der Kreditaufnahmen und ähnliche Vorgänge	Seite	231 -	232
13. Bilanz 2019	Seite	233 -	236

Gemeinde Neuhäusel

Haushaltssatzung

2021



Haushaltssatzung

der Ortsgemeinde Neuhäusel für das Jahr 2021

Der Ortsgemeinde von Neuhäusel hat, aufgrund von § 95 der Gemeindeordnung für Rheinland-Pfalz (GemO) in der zur Zeit gültigen Fassung folgende Haushaltssatzung beschlossen:

§ 1 Ergebnis-und Finanzhaushalt

Festgesetzt werden

im Ergebnishaushalt

der Gesamtbetrag der Erträge auf	3.725.000	EUR
der Gesamtbetrag der Aufwendungen auf	4.218.000	EUR
der Jahresüberschuss / Jahresfehlbetrag auf	-493.000	EUR

im Finanzhaushalt

der Saldo der ordentlichen Ein- und Auszahlungen auf	-309.000	EUR
die Einzahlungen aus Investitionstätigkeit auf	36.000	EUR
die Auszahlungen aus Investitionstätigkeit auf	606.500	EUR
der Saldo der Ein- und Auszahlungen aus Investitionstätigkeit auf	-570.500	EUR
der Saldo der Ein- und Auszahlungen aus Finanzierungstätigkeit auf	879.500	EUR

§ 2 Gesamtbetrag der vorgesehenen Kredite

Der Gesamtbetrag der vorgesehenen Kredite, deren Aufnahme zur Finanzierung von Investitionen und Investitionsförderungsmaßnahmen erforderlich ist, wird festgesetzt für

zinslose Kredite auf	0	EUR
verzinsten Kredite auf	124.000	EUR
zusammen auf	124.000	EUR

§ 3 Verpflichtungsermächtigungen

Der Gesamtbetrag der Ermächtigungen zum Eingehen von Verpflichtungen, die in künftigen Haushaltsjahren zu Auszahlungen für Investitionen oder Investitionsförderungsmaßnahmen (Verpflichtungsermächtigungen) führen können wird festgesetzt auf

0 EUR.

Die Summe der Verpflichtungsermächtigungen, für die in künftigen Haushaltsjahren voraussichtlich Kredite aufgenommen werden müssen, beläuft sich auf

0 EUR.

§ 4 Steuersätze

Die Steuersätze zur Erhebung der Gemeindesteuern werden wie folgt festgesetzt:

Realsteuerhebesätze

Hebesatz Grundsteuer A	300 %
Hebesatz Grundsteuer B	365 %
Hebesatz Gewerbesteuer	365 %

Die Jahressteuersätze für das Halten von Hunden innerhalb des Gemeindegebietes werden wie folgt festgesetzt:

Hundsteuer erster Hund	25 EUR
Hundsteuer zweiter Hund	65 EUR
Hundsteuer dritter Hund und jeder weiteren	100 EUR

§ 5 Eigenkapital

Der Stand des Eigenkapitals zum 31.12.2019 betrug 12.245.592,75 Euro. Der voraussichtliche Stand des Eigenkapitals zum 31.12.2020 beträgt auf Basis der Haushaltsplanung 11.999.592,75 Euro.

Zum 31.12.2021 wird auf Basis der Haushaltsplanung ein Eigenkapitalbestand von 11.506.592,75 Euro erwartet.

§ 6 Über- und außerplanmäßige Aufwendungen und Ausgaben

Erhebliche überplanmäßige Aufwendungen oder Auszahlungen gemäß § 100 Abs. 1 Satz 2 GemO liegen vor, wenn im Einzelfall Haushaltsansätze um 5.000 Euro, bei Haushaltsansätzen ab 50.000 Euro um 10 v.H. überschritten werden. Erhebliche außerplanmäßige Ausgaben liegen vor, wenn ohne das Vorliegen eines entsprechenden Haushaltsansatzes im Einzelfall Aufwendungen bzw. Auszahlungen von 5.000 Euro oder mehr entstehen, unabhängig davon, ob sie innerhalb des jeweiligen Deckungskreises finanziert werden können.

§ 7 Wertgrenze für Investitionen

Investitionen oberhalb der Wertgrenze von 1.000 Euro sind in der Investitionsübersicht einzeln darzustellen.

Neuhäusel, den

(Wolfgang Matz)
- Ortsbürgermeister -

Hinweis:

Die Haushaltssatzung ist gemäß § 97 Abs. 2 GemO der Aufsichtsbehörde mit Schreiben vom vorgelegt worden. Sie enthält genehmigungspflichtige Teile.

Die Haushaltssatzung und der zugehörige Haushaltsplan liegen zur Einsichtnahme im Rathaus der Verbandsgemeinde Montabaur, Zimmer 107, Konrad-Adenauer-Platz 8, 56410 Montabaur öffentlich aus.

Die Offenlage erfolgt vom bis während der Kernarbeitszeit (montags bis mittwochs von 08.00 Uhr bis 12.30 Uhr und von 14.00 Uhr bis 16:00 Uhr; donnerstags von 08.00 Uhr bis 12.30 Uhr und von 14.00 Uhr bis 18.00 Uhr sowie freitags von 08.00 Uhr bis 12.30 Uhr).

Neuhäusel, den

(Wolfgang Matz)
- Ortsbürgermeister -

Bescheinigung

Die Haushaltssatzung der Ortsgemeinde Neuhäusel für das Haushaltsjahr 2021 wurde vom Ortsbürgermeister ausgefertigt, sie trägt das Datum vom

Die Haushaltssatzung wurde im Wochenblatt der Verbandsgemeinde Montabaur, ausgegeben am öffentlich bekanntgemacht. Die Satzung tritt zum Beginn des Haushaltsjahres in Kraft.

Die Haushaltssatzung und der zugehörige Haushaltsplan für das Jahr 2021 haben vom bis während der Kernarbeitszeit (montags bis mittwochs von 08.00 Uhr bis 12.30 Uhr und von 14.00 Uhr bis 16.00 Uhr, donnerstags von 08.00 Uhr bis 12.30 Uhr und von 14.00 Uhr bis 18.00 Uhr sowie freitags von 08.00 Uhr bis 12.30 Uhr) zur Einsichtnahme im Rathaus der Verbandsgemeinde Montabaur, Zimmer 107, öffentlich ausgelegen.

Verbandsgemeindeverwaltung Montabaur
Sachgebiet 1.4 - Finanzen, Haushalt, Steuern -
Im Auftrag

Montabaur, den

Florian Neuroth

Ortsgemeinde Neuhäusel

Vorbericht

2021



Inhaltsverzeichnis

1	Rechtliche Grundlagen	5
2	Statistische Angaben	9
2.1	Gesamtfläche des Ortsgemeindegebietes	9
2.2	Entwicklung der Einwohnerzahl (Stichtag 30.06.2020)	9
3	Überblick über die Entwicklung der Haushaltswirtschaft	10
3.1	Reform des kommunalen Haushaltsrechts	10
3.2	Übersicht über die Haushaltslage	10
3.2.1	Festsetzung der Hebesätze - Grundlagen und Auswirkungen	10
3.2.2	Ergebnishaushalt - Langfristige Betrachtung	11
3.3	Bilanz - Entwicklung von Vermögen und Schulden	11
3.4	Sonstige allgemeine Entwicklungen	15
3.4.1	Bevölkerung	16
3.4.2	Wirtschaft und Arbeitsmarkt	16
4	Erträge des Ergebnishaushalts	17
4.1	Steuern (E 1)	18
4.2	Zuwendungen, allgemeine Umlagen und sonstige Transfererträge (E 2)	21
4.3	Erträge der sozialen Sicherung (E 3)	22
4.4	Öffentlich-rechtliche Leistungsentgelte (E 4)	22
4.5	Privatrechtliche Leistungsentgelte (E 5)	22
4.6	Kostenerstattungen und Kostenumlagen (E 6)	23
4.8	Zins- und sonstige Finanzerträge (E 17)	24
5	Aufwendungen des Ergebnishaushalts	25
5.1	Personal- und Versorgungsaufwendungen (E 9)	26
5.2	Sach- und Dienstleistungen (E 10)	28
5.3	Abschreibungen (E 11)	32
5.4	Zuwendungen, Umlagen und sonstige Transferaufwendungen (E 12)	33
5.5	Aufwendungen der sozialen Sicherung (E 13)	35
5.6	Sonstige laufende Aufwendungen (E 14)	35
5.7	Zins- und sonstige Finanzaufwendungen (E 18)	36
6	Ergebnis des Ergebnishaushalts	37
7	Ein- und Auszahlungen des Finanzhaushalts	38
8	Teilhaushalte	40

8.1 Übersicht über die Teilhaushalte	40
8.2 Deckungsfähigkeit	40
8.3 Interne Leistungsverrechnungen (ILV)	42
8.4 Ergebnisse der Teilergebnis- und Teilfinanzhaushalte	42
9 Entwicklung wichtiger Planungskomponenten	43
9.1 Entwicklung der Jahresergebnisse (Muster 26)	43
9.2 Entwicklung der Über-/Unterdeckung im Finanzhaushalt (Muster 27)	43
9.3 Entwicklung der Investitionen und Investitionsförderungsmaßnahmen.....	44
9.4 Entwicklung der Investitionskredite sowie Belastungen des Haushalts durch kreditähnliche Rechtsgeschäfte	44
9.5 Entwicklung des Eigenkapitals (Muster 28).....	45

1 Rechtliche Grundlagen

Die Erstellung der Haushaltssatzung und des Haushaltsplanes und deren Ausgestaltung erfolgt auf Grundlage der im 4. Abschnitt der Gemeindeordnung für Rheinland-Pfalz (GemO); §§ 93 bis 105 getroffenen Regelung zur Haushaltswirtschaft und der §§ 1 bis 18, der aufgrund des § 116 Abs. 1 Ziffer 1 GemO, durch das fachlich zuständige Ministerium erlassenen Gemeindehaushaltsverordnung (GemHVO) in den jeweils gültigen Fassungen.

§ 95 GemO - Haushaltssatzung

- (1) Die Gemeinde hat für jedes Haushaltsjahr eine Haushaltssatzung zu erlassen.
- (2) Die Haushaltssatzung enthält für das Haushaltsjahr die Festsetzung
 1. des Haushaltsplans unter Angabe des Gesamtbetrags
 - a) der Erträge und der Aufwendungen sowie deren Saldo,
 - b) der ordentlichen und außerordentlichen Einzahlungen und Auszahlungen sowie des jeweiligen Saldos,
 - c) der Einzahlungen und Auszahlungen aus der Investitions- und Finanzierungstätigkeit sowie des jeweiligen Saldos,
 - d) der vorgesehenen Kreditaufnahmen für Investitionen und Investitionsförderungsmaßnahmen ohne Umschuldungen (Kreditermächtigung),
 - e) der vorgesehenen Ermächtigungen zum Eingehen von Verpflichtungen, die künftige Haushaltsjahre mit Auszahlungen für Investitionen und Investitionsförderungsmaßnahmen belasten (Verpflichtungsermächtigungen),
 2. des Höchstbetrags der Kredite zur Liquiditätssicherung,
 3. der Steuersätze, soweit sie für jedes Haushaltsjahr neu festzusetzen sind.

Sie kann auch die Festsetzung von Gebührensätzen und Beitragssätzen für Gemeindeeinrichtungen sowie weitere Vorschriften enthalten, die sich auf die Erträge und Aufwendungen, Einzahlungen und Auszahlungen und den Stellenplan des Haushaltsjahres beziehen.

- (3) In der Haushaltssatzung ist die voraussichtliche Höhe des Eigenkapitals des Vorjahres, des Vorjahres und des Haushaltsjahres jeweils zum Bilanzstichtag darzustellen.
- (4) Die Haushaltssatzung bedarf der Genehmigung der Aufsichtsbehörde für
 1. die Summe der Verpflichtungsermächtigungen (§ 102), für die in den künftigen Haushaltsjahren voraussichtlich Investitionskredite aufgenommen werden müssen,
 2. den Gesamtbetrag der Investitionskredite (§ 103) ohne zinslose Kredite und Kredite zur Umschuldung.
- (5) Die Haushaltssatzung tritt mit Beginn des Haushaltsjahres in Kraft und gilt für das Haushaltsjahr. Sie kann Festsetzungen für zwei Haushaltsjahre, nach Jahren getrennt, enthalten.
- (6) Haushaltsjahr ist das Kalenderjahr, soweit für einzelne Bereiche durch Gesetz oder auf Grund eines Gesetzes nichts anderes bestimmt ist.

§ 96 GemO - Haushaltsplan

- (1) Der Haushaltsplan ist Teil der Haushaltssatzung.
- (2) Der Haushaltsplan ist Grundlage für die Haushaltswirtschaft der Gemeinde. Er ist nach diesem Gesetz und den auf Grund dieses Gesetzes erlassenen Vorschriften für die Haushaltswirtschaft verbindlich. Ansprüche und Verbindlichkeiten Dritter werden durch ihn weder begründet noch aufgehoben.
- (3) Der Haushaltsplan enthält alle im Haushaltsjahr für die Erfüllung der Aufgaben der Gemeinde voraussichtlich
 1. anfallenden Erträge und eingehenden Einzahlungen,
 2. entstehenden Aufwendungen und zu leistenden Auszahlungen,
 3. notwendigen Verpflichtungsermächtigungen.
- (4) Der Haushaltsplan besteht aus
 1. dem Ergebnishaushalt,
 2. dem Finanzhaushalt,
 3. den Teilhaushalten,
 4. dem Stellenplan.
- (5) Die Vorschriften über die Haushaltswirtschaft der Sondervermögen der Gemeinde bleiben unberührt.

§ 1 GemHVO - Haushaltsplan, Anlagen zum Haushaltsplan

- (1) Dem Haushaltsplan sind als Anlagen beizufügen:
 1. der Vorbericht,
 2. die Bilanz des letzten Haushaltsjahres, für das ein Jahresabschluss vorliegt,
 3. die Gesamtbilanz des letzten Haushaltsjahres, für das ein Gesamtabschluss vorliegt,
 4. eine Übersicht über die Verpflichtungsermächtigungen,
 5. eine Übersicht über den voraussichtlichen Stand der Verbindlichkeiten zum Ende des Haushaltsjahres,
 6. die Wirtschaftspläne der Sondervermögen, für die Sonderrechnungen geführt werden,
 7. eine produktorientierte Übersicht gemäß § 4 Abs. 4,
 8. eine Übersicht über die Bewirtschaftungsregelungen im Haushaltsplan gemäß § 4 Abs. 8 Satz 2,
 9. für Verbandsgemeinden und Landkreise eine Aufgliederung der Umlagegrundlagen und Umlagebeträge auf die einzelnen umlagepflichtigen kommunalen Gebietskörperschaften für das Haushaltsjahr sowie eine Darstellung der Finanzmittelbestände und der Beurteilung der dauernden finanziellen Leistungsfähigkeit (sogenannte "freie Finanzspitze") der umlagepflichtigen kommunalen Gebietskörperschaften mindestens des Haushaltsvorjahres.
- (2) Im Ergebnis- und Finanzhaushalt sowie in den Teilergebnis- und Teilfinanzhaushalten sind die Ergebnisse des Haushaltsvorjahres, die Ansätze des Haushaltsvorjahres,

die Ansätze des Haushaltsjahres und, für jedes Haushaltsjahr getrennt, die Planungsdaten der folgenden drei Haushaltsjahre gegenüberzustellen. Bei einem Doppelhaushalt sind die Ergebnisse des Haushaltsvorjahres, die Ansätze des Haushaltsvorjahres, die Ansätze der beiden Haushaltsjahre und, für jedes Haushaltsjahr getrennt, die Planungsdaten der folgenden zwei Haushaltsjahre gegenüberzustellen.

Bestandteile und Anlagen zum Haushaltsplan

Bestandteile des Haushaltes sind (§ 96 Abs. 4 GemO):

- der Ergebnishaushalt
- der Finanzhaushalt
- die Teilhaushalte
- der Stellenplan

Eine besondere Stellung nimmt der Stellenplan ein (§ 96 Abs. 4 GemO sowie § 5 GemHVO). Er ist die Basis für die Personalwirtschaft der Gemeinde. Angesichts der besonderen Bedeutung des Stellenplans kann eine Änderung nur durch Nachtragssatzung vorgenommen werden. Ausgenommen hiervon sind lediglich Änderungen, die auf Grund des Besoldungsrechts oder der Tarifverträge notwendig werden (§ 98 Abs. 3 GemO).

Deutlich erweitert wird der Katalog der Anlagen; damit wird die Informationsfunktion des Haushaltes hervorgehoben. Zusammen mit den Anlagen zum Jahresabschluss werden künftig zahlreiche Angaben gefordert, die bisher nicht erforderlich waren. So gehören zu den Anlagen des Haushaltsplans (§ 1 Abs. 1 GemHVO):

- der Vorbericht
- die Bilanz des letzten Haushaltsjahres, für das ein Jahresabschluss vorliegt (in der Regel das Vorvorjahr)
- der Gesamtabschluss des letzten Haushaltsjahres, für das ein Gesamtabschluss vorliegt, ohne Gesamtanhang und Anlagen
- eine Übersicht über die Verpflichtungsermächtigungen
- eine Übersicht über den voraussichtlichen Stand der Verbindlichkeiten zum Ende des Haushaltsjahres
- die Wirtschaftspläne der Sondervermögen, für die Sonderrechnungen geführt werden
- eine Übersicht über die Wirtschaftslage und die voraussichtliche Entwicklung
 - der Unternehmen und Einrichtungen mit eigener Rechtspersönlichkeit, an denen die Gemeinde mit mehr als 50 v. H. beteiligt ist
 - der Zweckverbände, bei denen die Gemeinde Mitglied ist
 - der rechtsfähigen Anstalten des öffentlichen Rechts, für die die Gemeinde Gewährträger ist
- eine Übersicht über die Teilhaushalte
- eine Übersicht über die produktbezogenen Finanzdaten

Der Vorbericht (§ 6 GemHVO) soll einen Überblick über die Haushaltswirtschaft ermöglichen. Er ist daher informativ zu fassen und zugleich auf das Wesentliche zu konzentrieren. Mit dem Gesamtabschluss ist ein Verweis auf die spätestens elf Monate nach Ende des Haushaltsjahres abzuschließende Konsolidierung des Kernhaushalts der Gemeinde mit den Jahresabschlüssen der von ihr beherrschten Unternehmen, Betriebe und Einrichtungen gegeben.

Die Verknüpfung zum unternehmerischen Bereich kommt auch in der Verpflichtung zum Ausdruck, eine Übersicht über die Wirtschaftslage und voraussichtliche Entwicklung von der Gemeinde beherrschter Unternehmen, Zweckverbänden, an denen die Gemeinde beteiligt ist, sowie von ihr getragenen Anstalten des öffentlichen Rechts zu geben. Dies ist deshalb bedeutsam, weil der letzte vorliegende Gesamtabchluss in der Regel mehr als ein Jahr zurückliegen dürfte und inzwischen gravierende Veränderungen eingetreten sein können. Der Gesamtabchluss ersetzt nicht den Beteiligungsbericht, der weiterhin zu erstellen ist (§ 90 Abs. 2 GemO).

Mit den Übersichten zu den Teilhaushalten und zur Produktstruktur soll das Verständnis der Haushaltssystematik erleichtert werden.

Auch wenn nicht ausdrücklich vorgeschrieben, legen die meisten Gemeinden zusätzlich ein mittelfristiges Investitionsprogramm vor, das im früheren Haushaltsrecht noch verbindlich war. Mit der - freiwilligen - Erstellung eines Investitionsprogramms soll auch in Zukunft ein schneller Überblick über die laufende und voraussichtliche Investitionstätigkeit gegeben werden.

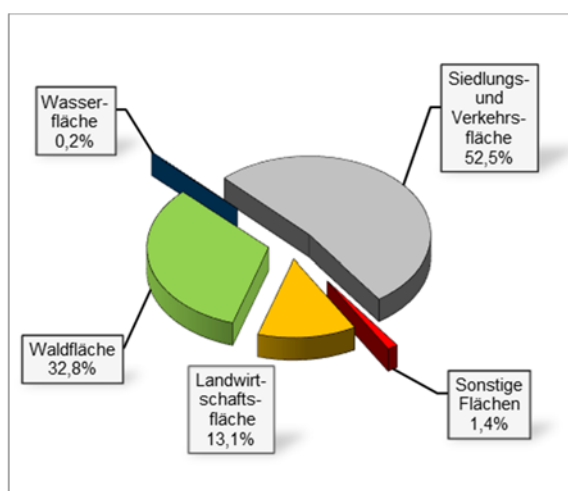
2 Statistische Angaben

2.1 Gesamtfläche des Ortsgemeindegebietes

Gemeinde	Bodenfläche (insgesamt)	davon in Prozent				
		Landwirtschaftsfläche	Waldfläche	Wasserfläche	Siedlungs- und Verkehrsfläche	Sonstige Flächen
Neuhäusel	167	13,1	32,8	0,2	52,5	1,4

Die Daten der tatsächlichen Flächennutzung werden auf der Grundlage des automatisierten Liegenschaftsbuches markungswise von der Vermessungs- und Katasterverwaltung zusammengestellt und im Statistischen Landesamt für die Flächenerhebung aufbereitet.

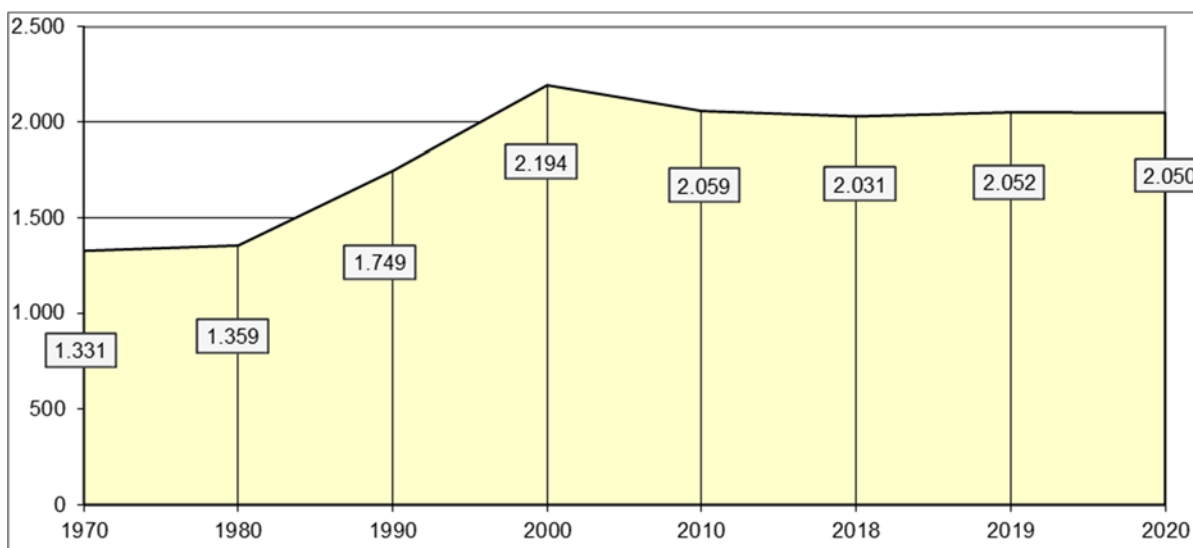
Die Darstellungen entsprechen den Nutzungsverhältnissen am 31. Dezember 2019.



2.2 Entwicklung der Einwohnerzahl (Stichtag 30.06.2020)

Gemeinde	1970	1980	1990	2000	2010	2018	2019	2020
Neuhäusel	1.331	1.359	1.749	2.194	2.059	2.031	2.052	2.050

Zu Grunde liegen die Einwohnerzahlen zum 30. Juni jeden Jahres (Stichtag). Es handelt sich um die Personen mit Hauptwohnung im Ortsgemeindebereich.



3 Überblick über die Entwicklung der Haushaltswirtschaft

3.1 Reform des kommunalen Haushaltsrechts

Seit 2009 werden die Grundzüge des doppelten Haushalts- und Rechnungswesens berücksichtigt.

Der Haushaltsplan als zentrales Steuerungsinstrument besteht aus

- dem Ergebnishaushalt, in dem die Erträge und Aufwendungen erfasst und nachgewiesen werden,
- dem Finanzhaushalt, in dem die Einzahlungen und Auszahlungen, insbesondere auch für Investitionen und die Kreditaufnahme und -tilgung dargestellt und nachgewiesen werden,
- den Teilhaushalten,
- dem Stellenplan und
- weiteren Anlagen.

Grundsätzlich sind im Haushaltsplan neben dem Planansatz für das neue Haushaltsjahr die Ergebnisse des Vorjahres und die Ansätze des Vorjahres abzubilden. Weiterhin wird auch eine Prognose für die drei nachfolgenden Haushaltsjahre dargestellt. Dem Leser erschließt sich somit die Entwicklung der Erträge und Aufwendungen.

Mit Hilfe der Software "IKVS" (Interkommunales Vergleichs-System) werden im Vorbericht die Ergebnisse der Vorjahre sowie die aktuellen Planansätze mit dem Zentralwert (Median) anderer Ortsgemeinden in Rheinland-Pfalz (2.001 - 5.000 Einwohner), welche dem Vergleichs-System angeschlossen sind, zum Vergleich in Form von Schaubildern zur Verfügung gestellt.

3.2 Übersicht über die Haushaltslage

3.2.1 Festsetzung der Hebesätze - Grundlagen und Auswirkungen

Die Realsteuerhebesätze der Ortsgemeinde Neuhäusel orientieren sich an den im Landesfinanzausgleichsgesetz festgesetzten Nivellierungssätzen zur Ermittlung der Steuerkraftmesszahlen zur Errechnung der Umlagegrundlagen für den kommunalen Finanzausgleich. Somit ist sichergestellt, dass die Ortsgemeinde auch nur auf tatsächlich zufließende Steuer-Ist-Einnahmen auch Umlagen zahlt.

Lägen die Realsteuerhebesätze unter den Nivellierungssätzen würden der Ortsgemeinde fiktive Ist-Einnahmen zugerechnet, die tatsächlich nicht bestehen, mit der Konsequenz, dass Umlagen auf tatsächlich nicht vorhandene Einnahmen zu entrichten wären.

Setzt die Ortsgemeinde die Hebesätze oberhalb der Nivellierungssätze an, würden die Ist-Einnahmen für die Berechnung der Steuerkraft nach unten korrigiert, mit der Folge, dass ein Teil der Einnahmen bei der Berechnung des kommunalen Finanzausgleichs keine Berücksichtigung findet, also der bei der Ortsgemeinde verbleibende Steueranteil erhöht würde. Die Entwicklung der Hebesätze wird nachfolgend dargestellt:

	2015	2016	2017	2018	2019	2020	2021
Hebesatz Grundsteuer A	300	300	300	300	300	300	300
Hebesatz Grundsteuer B	365	365	365	365	365	365	365
Hebesatz Gewerbesteuer	365	365	365	365	365	365	365

3.2.2 Ergebnishaushalt - Langfristige Betrachtung

Im Ergebnishaushalt erfolgt die periodengenaue Darstellung des gesamten Ressourcenaufkommens und Ressourcenverbrauchs. Er hat die Aufgabe, über die Art, die Höhe und die Quellen der Erträge und Aufwendungen zu informieren und weist den sich daraus ergebenden Überschuss oder Fehlbetrag aus.

Die nachfolgende Tabelle zeigt die Entwicklung des Ergebnishaushalts:

	2016	2017	2018	2019	2020	2021
E8 - Laufende Erträge aus Verwaltungstätigkeit	3.558.245	3.327.912	3.569.842	3.822.028	3.804.400	3.723.000
E15 - Laufende Aufwendungen aus Verwaltungstätigkeit	3.191.809	3.153.459	3.479.943	3.576.640	4.051.000	4.217.000
E16 - Laufendes Ergebnis aus Verwaltungstätigkeit	366.437	174.453	89.899	245.388	-246.600	-494.000
E17 - Zins- und sonstige Finanzerträge	3.151	1.902	5.798	4.389	1.600	2.000
E18 - Zinsen und sonstige Finanzaufwendungen	1.360	4.750	3.719	546	1.000	1.000
E19 - Saldo der Zins- und sonstigen Finanzerträge und -aufwendungen	1.791	-2.847	2.079	3.843	600	1.000
E20 - Ordentliches Ergebnis	368.228	171.606	91.979	249.231	-246.000	-493.000
E23 - Jahresergebnis	368.228	171.606	91.979	249.231	-246.000	-493.000

3.3 Bilanz - Entwicklung von Vermögen und Schulden

Die Ergebnisse von Ergebnishaushalt und Finanzhaushalt haben Einfluss auf die kommunale Bilanz. Da eine Plan-Bilanz haushaltsrechtlich nicht vorgesehen ist, werden nachfolgend die Bilanzpositionen der vier zuletzt geprüften und festgestellten Jahresabschlüsse dargestellt.

Die Tabelle zeigt das Bilanzvolumen (Aktiva), also das kommunale Vermögen, sowie deren Finanzierung (Passiva). Das Eigenkapital wird zudem in seiner Zusammensetzung dargestellt, weil die Entwicklung der Rücklagen für die Frage der Haushaltssicherung relevant ist.

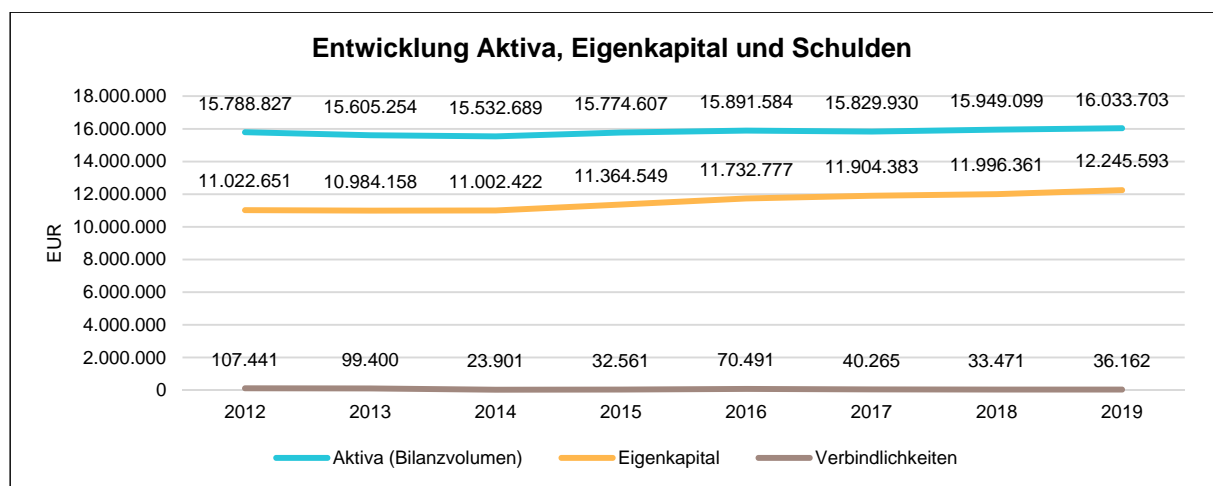
Bilanzpositionen / Euro	2016	2017	2018	2019
1 - Anlagevermögen	14.674.462,45	14.929.920,20	14.554.864,48	14.319.567,77
1.1 - Immaterielle Vermögensgegenstände	744.358,23	717.300,23	693.774,23	680.091,23
1.1.1 - Gewerbliche Schutzrechte und ähnliche Rechte und Werte sowie Lizenzen an solchen Rechten und Werten	2,00	2,00	2,00	2,00
1.1.2 - Geleistete Zuwendungen	57.635,73	58.434,73	51.948,73	45.646,73
1.1.3 - Gezahlte Investitionszuschüsse	686.720,50	658.863,50	641.823,50	634.442,50
1.1.4 - Geschäfts- oder Firmenwert	0,00	0,00	0,00	0,00

Bilanzpositionen / Euro	2016	2017	2018	2019
1.1.5 - Anzahlungen auf immaterielle Vermögensgegenstände	0,00	0,00	0,00	0,00
1.2 - Sachanlagen	13.930.104,22	14.212.619,97	13.861.090,25	13.639.476,54
1.2.1 - Wald, Forsten	550.889,58	550.889,58	550.889,58	550.889,58
1.2.2 - Sonstige unbebaute Grundstücke und grundstücksgleiche Rechte	873.143,08	952.320,94	945.747,94	986.879,94
1.2.3 - Bebaute Grundstücke und grundstücksgleiche Rechte	2.537.824,00	2.600.341,68	4.286.498,68	4.234.788,68
1.2.4 - Infrastrukturvermögen	6.773.676,06	6.713.808,06	7.357.263,37	7.499.301,44
1.2.5 - Bauten auf fremdem Grund und Boden	14.673,00	14.451,00	14.229,00	14.007,00
1.2.6 - Kunstgegenstände, Denkmäler	1,00	1,00	1,00	1,00
1.2.7 - Maschinen, technische Anlagen, Fahrzeuge	135.099,00	156.047,00	135.848,00	116.127,00
1.2.8 - Betriebs- und Geschäftsausstattung	65.192,00	93.603,00	88.306,00	75.017,00
1.2.9 - Pflanzen und Tiere	9.890,00	9.231,00	8.572,00	7.913,00
1.2.10 - Geleistete Anzahlungen, Anlagen im Bau	2.969.716,50	3.121.926,71	473.734,68	154.551,90
1.3 - Finanzanlagen	0,00	0,00	0,00	0,00
1.3.1 - Anteile an verbundenen Unternehmen	0,00	0,00	0,00	0,00
1.3.2 - Ausleihungen an verbundenen Unternehmen	0,00	0,00	0,00	0,00
1.3.3 - Beteiligungen	0,00	0,00	0,00	0,00
1.3.4 - Ausleihungen an Unternehmen mit denen ein Beteiligungsverhältnis besteht	0,00	0,00	0,00	0,00
1.3.5 - Sondervermögen, Zweckverbände, Anstalten des öffentlichen Rechts, rechtsfähige kommunale Stiftungen	0,00	0,00	0,00	0,00
1.3.6 - Ausleihungen an Sondervermögen, Zweckverbände, Anstalten des öffentlichen Rechts, rechtsfähige kommunale Stiftungen	0,00	0,00	0,00	0,00
1.3.7 - Sonstige Wertpapiere des Anlagevermögens	0,00	0,00	0,00	0,00
1.3.8 - Sonstige Ausleihungen	0,00	0,00	0,00	0,00
2 - Umlaufvermögen	1.215.141,33	897.629,85	1.391.919,10	1.712.157,30
2.1 - Vorräte	8.952,22	7.881,90	7.881,90	7.881,90
2.1.1 - Roh-, Hilfs- und Betriebsstoffe	1.070,32	0,00	0,00	0,00
2.1.2 - Unfertige Erzeugnisse, unfertige Leistungen	0,00	0,00	0,00	0,00
2.1.3 - Fertige Erzeugnisse, fertige Leistungen und Waren	7.881,90	7.881,90	7.881,90	7.881,90
2.1.4 - Geleistete Anzahlungen auf Vorräte	0,00	0,00	0,00	0,00
2.2 - Forderungen und sonstige Vermögensgegenstände	1.206.189,11	889.747,95	1.384.037,20	1.704.275,40
2.2.1 - Öffentlich-rechtliche Forderungen, Forderungen aus Transferleistungen	179.133,82	163.403,30	109.315,46	167.084,23
2.2.2 - Privatrechtliche Forderungen aus Lieferungen und Leistungen	1.071,86	4.640,50	24.535,50	0,00
2.2.3 - Forderungen gegen verbundene Unternehmen	0,00	0,00	0,00	0,00
2.2.4 - Forderungen gegen Unternehmen, mit denen ein Beteiligungsverhältnis besteht	0,00	0,00	0,00	0,00

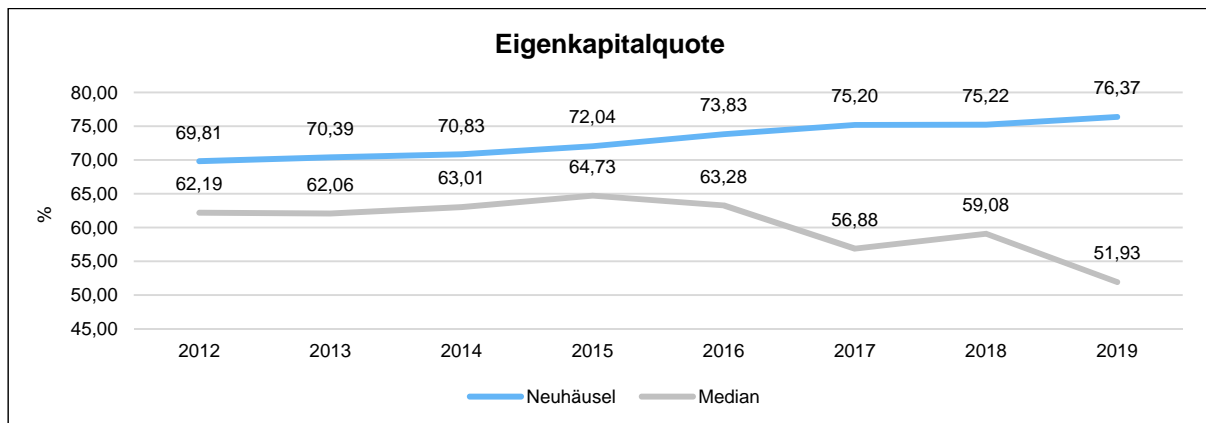
Bilanzpositionen / Euro	2016	2017	2018	2019
2.2.5 - Forderungen gegen Sondervermögen, Zweckverbände, Anstalten des öffentlichen Rechts, rechtsfähige kommunale Stiftungen	0,00	0,00	0,00	0,00
2.2.6 - Forderungen gegen den sonstigen öffentlichen Bereich	1.015.794,81	696.878,21	1.197.767,71	1.537.056,17
2.2.7 - Sonstige Vermögensgegenstände	10.188,62	24.825,94	52.418,53	135,00
2.3 - Wertpapiere des Umlaufvermögens	0,00	0,00	0,00	0,00
2.3.1 - Anteile an verbundenen Unternehmen	0,00	0,00	0,00	0,00
2.3.2 - Sonstige Wertpapiere des Umlaufvermögens	0,00	0,00	0,00	0,00
2.4 - Kassenbestand, Bundesbankguthaben, Guthaben bei der Europäischen Zentralbank, Guthaben bei Kreditinstituten und Schecks	0,00	0,00	0,00	0,00
3 - Ausgleichsposten für latente Steuern	--	--	--	--
4 - Rechnungsabgrenzungsposten	1.980,14	2.379,63	2.315,33	1.978,33
4.1 - Disagio	0,00	0,00	0,00	0,00
4.2 - Sonstige Rechnungsabgrenzungsposten	1.980,14	2.379,63	2.315,33	1.978,33
5 - Nicht durch Eigenkapital gedeckter Fehlbetrag	0,00	0,00	0,00	0,00
Summe Aktiva	15.891.583,92	15.829.929,68	15.949.098,91	16.033.703,40
1 - Eigenkapital	11.732.776,82	11.904.382,68	11.996.361,42	12.245.592,75
1.1 - Kapitalrücklage	10.946.591,41	10.946.591,41	11.904.382,68	11.996.361,42
1.2 - Sonstige Rücklagen	0,00	0,00	0,00	0,00
1.3 - Ergebnisvortrag	417.957,61	417.957,61	0,00	0,00
1.4 - Jahresüberschuss / Jahresfehlbetrag	368.227,80	539.833,66	91.978,74	249.231,33
1.5 - Nicht durch Eigenkapital gedeckter Fehlbetrag	0,00	0,00	0,00	0,00
2 - Sonderposten	3.996.194,66	3.785.473,19	3.812.560,88	3.603.052,48
2.1 - Sonderposten für Belastungen aus dem kommunalen Finanzausgleich	0,00	0,00	0,00	0,00
2.2 - Sonderposten zum Anlagevermögen	3.866.867,00	3.655.075,00	3.674.265,00	3.461.804,00
2.2.1 - Sonderposten aus Zuwendungen	1.544.003,00	1.510.130,00	1.480.843,00	1.455.572,00
2.2.2 - Sonderposten aus Beiträgen und ähnlichen Entgelten	2.051.401,00	2.144.945,00	2.193.422,00	2.006.232,00
2.2.3 - Sonderposten aus Anzahlungen für Anlagevermögen	271.463,00	0,00	0,00	0,00
2.3 - Sonderposten für den Gebührenaussgleich	0,00	0,00	0,00	0,00
2.4 - Sonderposten mit Rücklageanteil	0,00	0,00	0,00	0,00
2.5 - Sonderposten aus Grabnutzungsentgelten	129.327,66	130.398,19	138.295,88	141.248,48
2.6 - Sonderposten aus Anzahlungen für Grabnutzungsentgelte	0,00	0,00	0,00	0,00
2.7 - Sonstige Sonderposten	0,00	0,00	0,00	0,00
3 - Rückstellungen	92.121,00	99.809,00	106.706,00	148.895,69
3.1 - Rückstellungen für Pensionen und ähnliche Verpflichtungen	92.121,00	99.809,00	106.706,00	101.492,00

Bilanzpositionen / Euro	2016	2017	2018	2019
3.2 - Steuerrückstellungen	0,00	0,00	0,00	0,00
3.3 - Rückstellungen für latente Steuern	0,00	0,00	0,00	0,00
3.4 - Sonstige Rückstellungen	0,00	0,00	0,00	47.403,69
4 - Verbindlichkeiten	70.491,44	40.264,81	33.470,61	36.162,48
4.1 - Anleihen	0,00	0,00	0,00	0,00
4.2 - Verbindlichkeiten aus Kreditaufnahmen	0,00	0,00	0,00	0,00
4.2.1 - Verbindlichkeiten aus Kreditaufnahmen für Investitionen	0,00	0,00	0,00	0,00
4.2.2 - Verbindlichkeiten aus Kreditaufnahmen zur Liquiditätssicherung	0,00	0,00	0,00	0,00
4.3 - Verbindlichkeiten aus Vorgängen, die Kreditaufnahmen wirtschaftlich gleichkommen	0,00	0,00	0,00	0,00
4.4 - Erhaltene Anzahlungen auf Bestellungen	0,00	0,00	0,00	0,00
4.5 - Verbindlichkeiten aus Lieferungen und Leistungen, erhaltene Anzahlungen	16.279,30	38.900,14	30.360,24	8.146,61
4.6 - Verbindlichkeiten aus Transferleistungen	0,00	0,00	0,00	0,00
4.7 - Verbindlichkeiten gegenüber verbundenen Unternehmen	0,00	0,00	0,00	0,00
4.8 - Verbindlichkeiten gegenüber Unternehmen, mit denen ein Beteiligungsverhältnis besteht	0,00	0,00	0,00	0,00
4.9 - Verbindlichkeiten gegenüber Sondervermögen, Zweckverbänden, Anstalten des öffentlichen Rechts, rechtsfähige kommunalen Stiftungen	0,00	0,00	0,00	0,00
4.10 - Verbindlichkeiten gegenüber dem sonstigen öffentlichen Bereich	53.986,26	365,38	3.110,37	303,19
4.11 - Sonstige Verbindlichkeiten	225,88	999,29	0,00	27.712,68
5 - Rechnungsabgrenzung	0,00	0,00	0,00	0,00
Summe Passiva	15.891.583,92	15.829.929,68	15.949.098,91	16.033.703,40

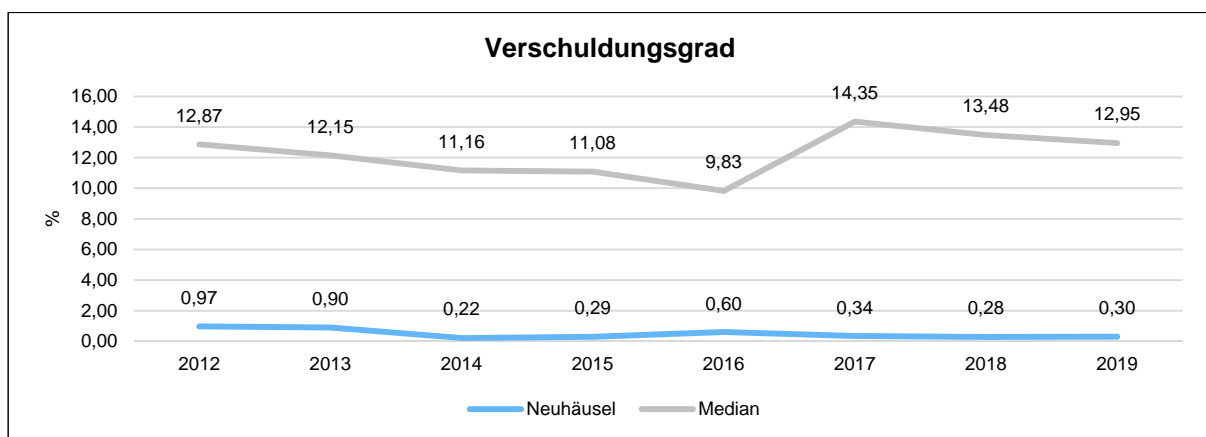
Die Grafik zeigt die langfristige Entwicklung des kommunalen Vermögens (Aktiva) sowie dessen Finanzierung über die wesentlichen Positionen Eigenkapital und Verbindlichkeiten.



Um die Eigenkapitalausstattung beurteilen zu können, bietet sich die Betrachtung der Eigenkapitalquote an. Sie zeigt den prozentualen Anteil des Eigenkapitals am Bilanzvolumen.



Der Verschuldungsgrad bildet die Verbindlichkeiten in Prozent vom Eigenkapital ab. Bei einem Verschuldungsgrad von über 100 % sind die Verbindlichkeiten höher als das bilanzielle Eigenkapital.



3.4 Sonstige allgemeine Entwicklungen

Die Einschätzung der weiteren Bevölkerungsentwicklung sowie der sonstigen Entwicklungen in den Bereichen Wirtschaft und Arbeitsmarkt ist Grundlage für jede Art von strategischer Planung in Kommunalverwaltungen. Bedingt durch den allgemeinen demografischen Trend haben die meisten deutschen Kommunen einen Bevölkerungsrückgang sowie eine zunehmend alternde Bevölkerung zu verzeichnen. Dies erfordert für die Zukunft eine Anpassung der kommunalen Angebote für Kinder und Jugendliche sowie Senioren. Die Entwicklung der Bevölkerung nach Anzahl und Altersaufbau ist nur bedingt kommunal beeinflussbar. Der gesamtgesellschaftliche Trend zu einer schrumpfenden und immer älter werdenden Gesamtbevölkerung ist heute unumkehrbar, wobei die örtlichen Ausprägungen durchaus stark variieren können.

Die Anzahl derer, die durch Erwerbseinkommen Sozialversicherungsbeiträge und Steuern erwirtschaften, wird langfristig schrumpfen; der Anteil derer, die auf staatliche Transferleistungen (z.B. Grundsicherung im Alter) angewiesen sind, wird steigen. Dies wird unweigerlich zu einer weiteren Belastung der staatlichen und kommunalen Finanzsysteme führen.

Die zentrale Frage der örtlichen Politik ist daher nicht, ob der Prozess aufgehoben werden kann. Vielmehr geht es um den hierdurch entstehenden Anpassungs- und Gestaltungsbedarf, d.h. wann und in welchem Maße eine quantitative und inhaltliche Neuausrichtung der kommunalen Dienstleistungspalette erfolgen muss. Der Bericht soll eine Orientierung darüber ermöglichen, wie die örtliche Situation mit Blick auf folgende Kriterien einzuschätzen ist:

- Einwohnerentwicklung im Zeitverlauf
- örtliche Entwicklung von Wirtschaft und Arbeitsmarkt

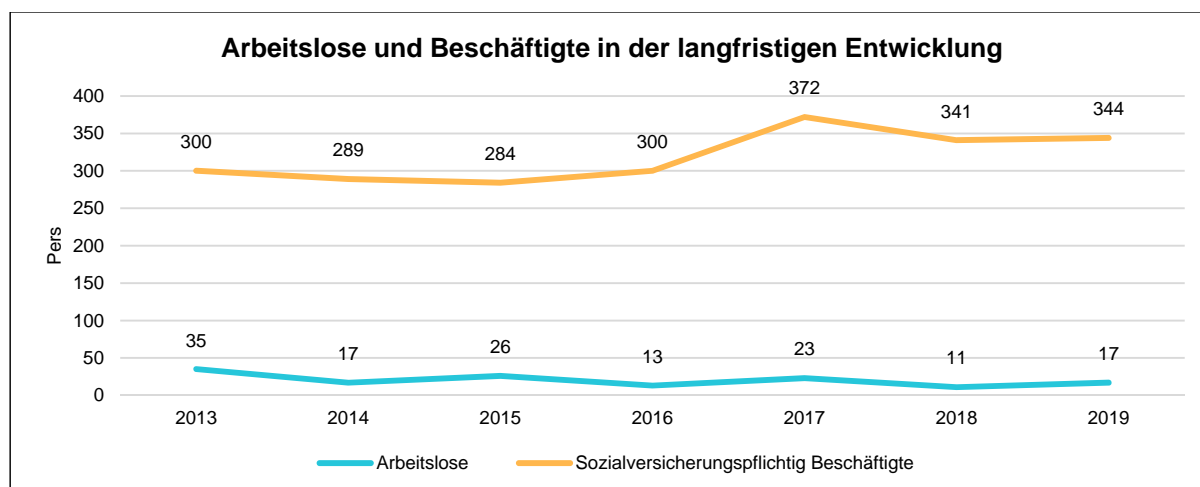
3.4.1 Bevölkerung

Im Folgenden wird die Entwicklung der Einwohnerzahl insgesamt sowie bestimmter Altersgruppen abgebildet, deren Entwicklung besonderen Einfluss auf die kommunale Infrastruktur in den Bereichen Kindertagesstätten und Schulen haben:

	2015	2016	2017	2018	2019
Einwohner zum 31.12.	1.987	1.998	2.005	2.018	2.034
Senioren	449	458	465	495	509
Einwohner 46 - 65	696	713	695	663	647
Einwohner 18 - 45	534	520	543	552	561
Kinder und Jugendliche 11 - 17	126	117	113	114	112
Kinder 7 - 10	67	71	71	71	77
Kinder 3 - 6	73	70	67	69	79
Kinder 0 - 2	42	49	51	54	49

3.4.2 Wirtschaft und Arbeitsmarkt

Nachfolgend wird tabellarisch die Entwicklung der wichtigsten Indikatoren wie die Zahl der Arbeitslosen und die Zahl der sozialversicherungspflichtig Beschäftigten vor Ort angezeigt. Die Daten entstammen aus den Statistiken der Bundesagentur für Arbeit.



4 Erträge des Ergebnishaushalts

Die Entwicklung der einzelnen Ertragsarten in der mittelfristigen Finanzplanung wird in nachfolgender Tabelle dargestellt. Auf Basis der derzeit vorliegenden Planungsgrundlagen (Haushaltsrundschriften des Landes vom November 2020, regionalisierte Steuerschätzung vom November 2020 sowie Mittelanmeldungen zur Haushalts- und Finanzplanung 2021) ergibt sich die folgende Einschätzung:

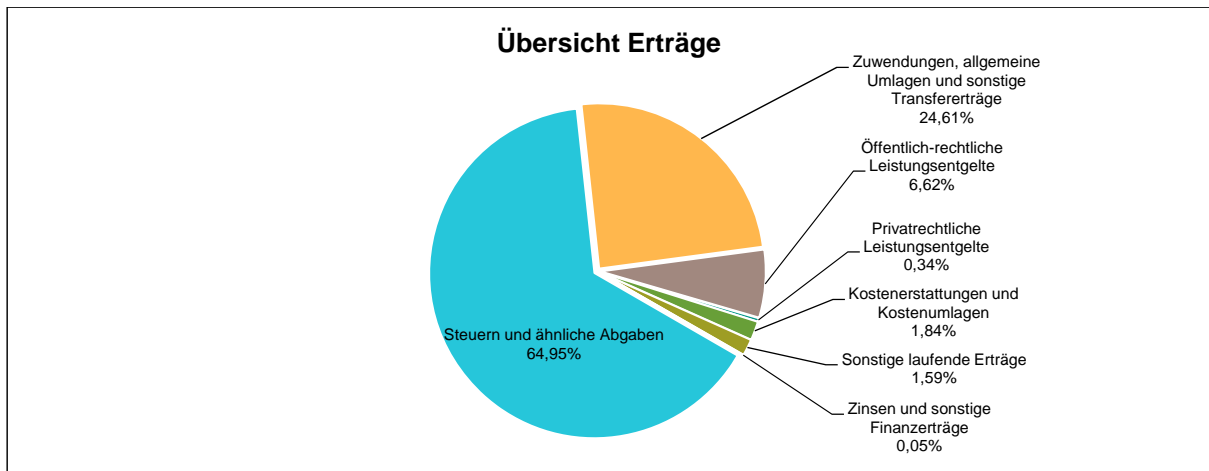
	Erg. 2019	Plan 2020	Plan 2021	Plan 2022	Plan 2023	Plan 2024
E1 - Steuern und ähnliche Abgaben	2.601.059	2.492.589	2.419.324	2.486.600	2.533.520	2.547.150
E2 - Zuwendungen, allgemeine Umlagen und sonstige Transfererträge	839.223	868.818	916.568	915.478	914.478	914.498
E4 - Öffentlich-rechtliche Leistungsentgelte	237.852	248.275	246.765	246.755	246.755	246.735
E5 - Privatrechtliche Leistungsentgelte	45.512	69.495	12.504	12.504	12.504	12.504
E6 - Kostenerstattungen und Kostenumlagen	40.877	60.000	68.500	66.620	66.620	66.620
E7 - Sonstige laufende Erträge	57.505	65.223	59.339	59.043	59.123	59.493
E8 - Laufende Erträge aus Verwaltungstätigkeit	3.822.028	3.804.400	3.723.000	3.787.000	3.833.000	3.847.000
E17 - Zinsen und sonstige Finanzerträge	4.389	1.600	2.000	2.000	2.000	2.000
Gesamtertrag	3.826.417	3.806.000	3.725.000	3.789.000	3.835.000	3.849.000

Die Summe der Erträge des Ergebnishaushalts von zusammen 3.725.000 Euro (E8 + E17) verringert sich gegenüber dem Vorjahr um 81.000 Euro.

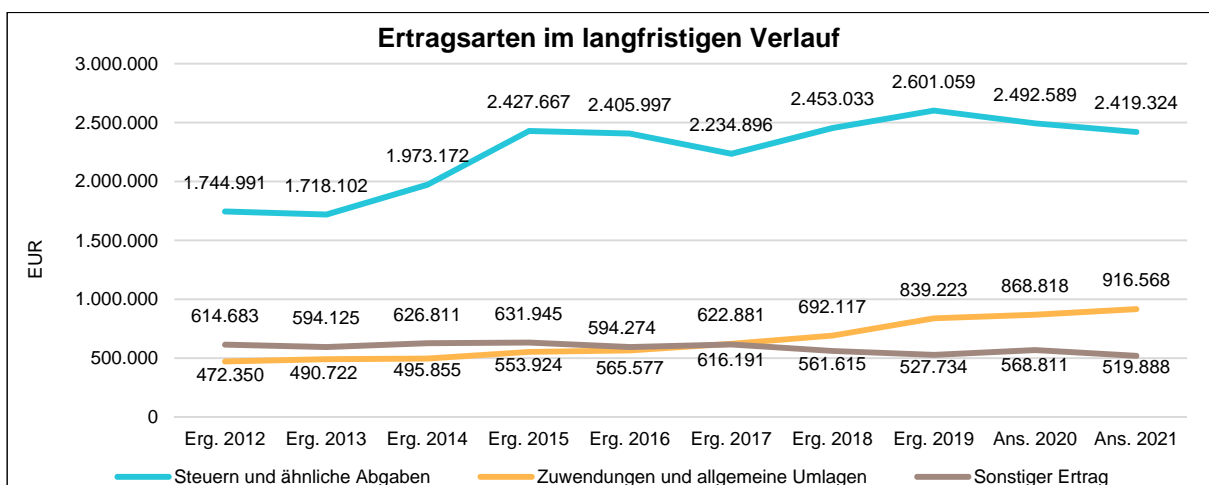
Die Veränderungen bei den einzelnen Ertragsarten stellen sich im Detail wie folgt dar:

	Plan 2020	Plan 2021	Abw. abs.
E1 - Steuern und ähnliche Abgaben	2.492.589	2.419.324	-73.265 ↘
E2 - Zuwendungen, allgemeine Umlagen und sonstige Transfererträge	868.818	916.568	47.750 ↗
E4 - Öffentlich-rechtliche Leistungsentgelte	248.275	246.765	-1.510 →
E5 - Privatrechtliche Leistungsentgelte	69.495	12.504	-56.991 ↘
E6 - Kostenerstattungen und Kostenumlagen	60.000	68.500	8.500 ↗
E7 - Sonstige laufende Erträge	65.223	59.339	-5.884 ↘
E8 - Laufende Erträge aus Verwaltungstätigkeit	3.804.400	3.723.000	-81.400 ↘
E17 - Zinsen und sonstige Finanzerträge	1.600	2.000	400 ↗
Gesamtertrag	3.806.000	3.725.000	-81.000 ↘

In dem nachfolgenden Schaubild wird die prozentuale Verteilung der einzelnen Ertragsarten bezogen auf die Summe der Gesamterträge dargestellt.



Die wichtigsten Ertragsarten in der langfristigen Entwicklung stellen sich wie folgt dar:



4.1 Steuern (E 1)

Die nachfolgende Tabelle zeigt die Entwicklung der einzelnen Steuerarten:

	Erg. 2019	Plan 2020	Plan 2021	Plan 2022	Plan 2023	Plan 2024
Grundsteuer A	1.743	1.700	1.500	1.500	1.500	1.500
Grundsteuer B	253.311	253.000	254.000	256.290	256.290	256.290
Gewerbesteuer	786.894	650.000	700.000	728.700	730.100	742.700
Anteil Einkommenssteuer	1.351.029	1.367.458	1.243.468	1.288.230	1.319.320	1.320.560
Anteil Umsatzsteuer	70.916	74.805	73.979	64.510	75.680	75.610
Hundesteuer	4.389	4.500	4.500	4.500	4.500	4.500
Ausgleichsleistungen	132.777	141.126	141.877	142.870	146.130	145.990
Summe	2.601.059	2.492.589	2.419.324	2.486.600	2.533.520	2.547.150

Das geplante Steueraufkommen im Jahr 2021 verringert sich insgesamt um 73.265 Euro auf 2.419.324 Euro. Die Veränderungen werden nachfolgend erläutert:

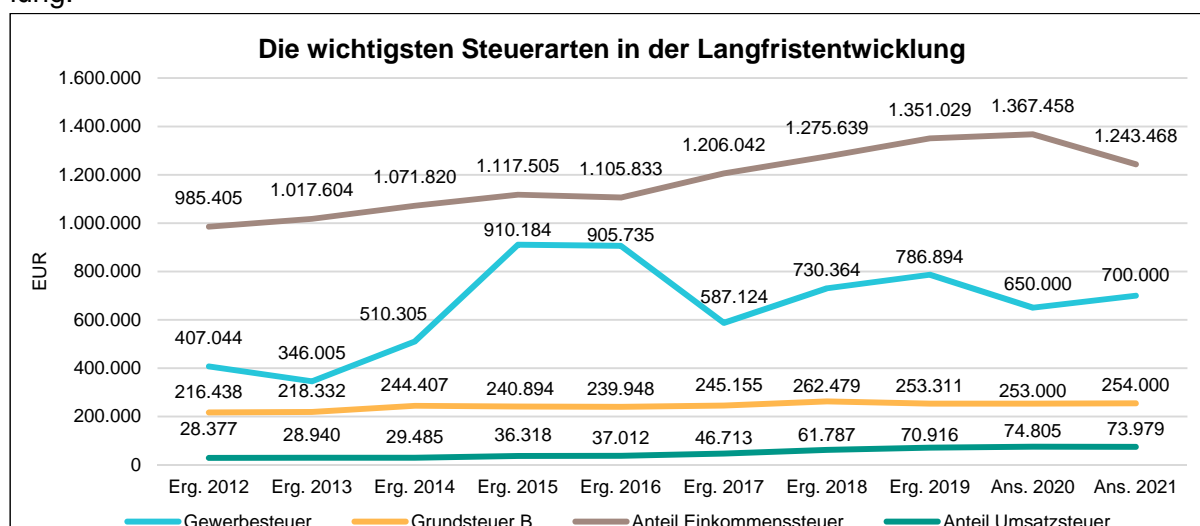
Die Hebesätze für die Berechnung der Grundsteuer A und B sowie der Gewerbesteuer bleiben gegenüber dem Vorjahr unverändert. Es errechnet sich ein nahezu unverändertes Grundsteueraufkommen.

Bei der Gewerbesteuer wird mit einem etwas höheren Aufkommen (700.000 Euro / +50.000 Euro) kalkuliert. Als Berechnungsgrundlage dient die Jahreshauptveranlagung.

Der Gemeindeanteil an der Einkommensteuer wird deutlich niedriger veranschlagt als noch vor Jahresfrist (1.243.468 Euro / -123.990 Euro). Berechnungsgrundlagen sind die im Rahmen der regionalisierten Steuerschätzung vom Herbst vergangenen Jahres bekanntgegebene Verteilungsmasse und die durch den Landesgesetzgeber auf Basis der Einkommensteuerstatistik festgelegten Schlüsselzahl zur Verteilung des Einkommensteueranteils. Sowohl die Verteilungsmasse, als auch die Schlüsselzahl sind gegenüber dem Vorjahr deutlich gesunken, wodurch sich der vorgenannte Rückgang errechnet. Die Gemeindeanteile an der Umsatzsteuer (73.979 Euro / -826 Euro) sowie am Familienleistungsausgleich (141.877 Euro / +751 Euro) liegen in etwa auf Vorjahresniveau.

Die zu veranschlagende Hundesteuer bewegt sich mit 4.500 Euro auf Vorjahresniveau.

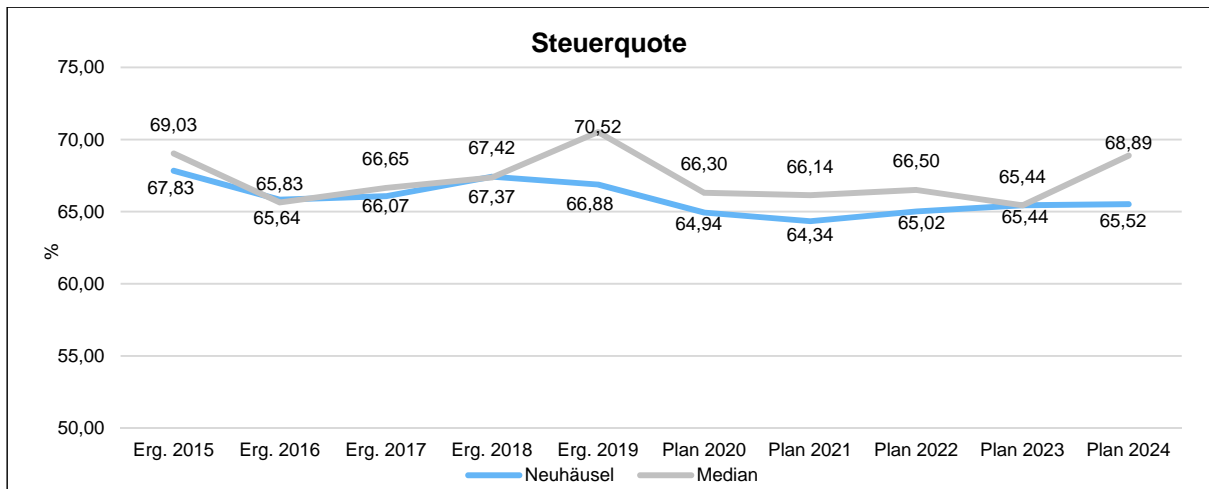
Die nachfolgende Grafik zeigt die ertragsstärksten Steuerarten in der langfristigen Entwicklung:



Steuerquote

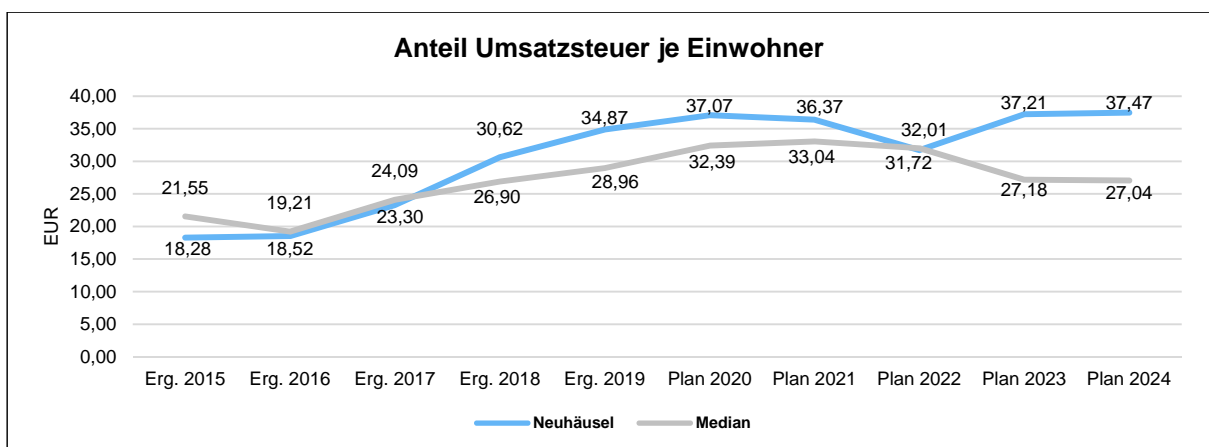
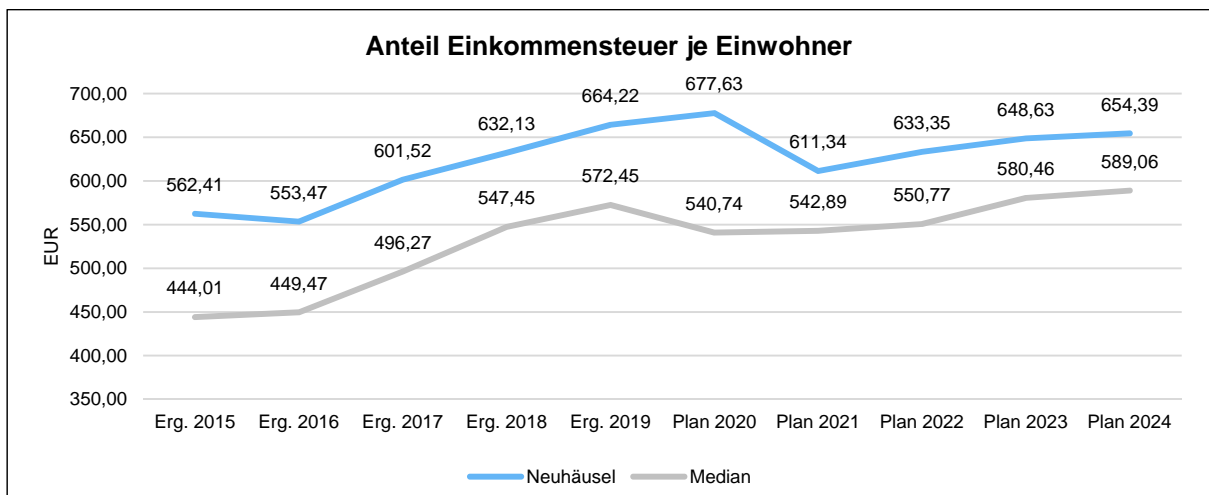
Um die örtliche Steuerertragskraft richtig einordnen zu können, bietet sich die Betrachtung der Steuerquote an, die den prozentualen Anteil der Steuererträge an den ordentlichen Erträgen insgesamt abbildet, wobei bei dieser Betrachtung die Gewerbesteuerumlage bereits aus der örtlichen Steuerkraft herausgerechnet wird. Dies bedeutet, dass in die Berechnung der Steuerquote die Gewerbesteuer mit ihrem Nettoaufkommen einbezogen wird.

Eine hohe Steuerquote spricht für eine größere Unabhängigkeit von staatlichen Transferleistungen im Wege des Finanzausgleichs und ist insoweit positiv zu bewerten.



Gemeinschaftssteuern

Die Gemeinschaftssteuern, bestehend aus der Beteiligung an der Einkommen- und der Umsatzsteuer, bilden eine weitere wichtige Ertragssäule des kommunalen Haushaltes. Nachfolgend wird hier das Aufkommen jeweils einwohnerbezogen dargestellt:



4.2 Zuwendungen, allgemeine Umlagen und sonstige Transfererträge (E 2)

Nachfolgend wird die Entwicklung der Zuwendungen, allgemeinen Umlagen und sonstigen Transfererträge nach den einzelnen Arten abgebildet.

	Erg. 2019	Plan 2020	Plan 2021	Plan 2022	Plan 2023	Plan 2024
Zuweisungen und Zuschüsse für laufende Zwecke	801.609	834.788	877.628	876.528	876.528	876.528
Erträge aus der Auflösung von Sonderposten aus Zuwendungen	37.615	34.030	38.940	38.950	37.950	37.970
Allgemeine Umlagen	0	0	0	0	0	0
Zuwendungen, allgemeine Umlagen und sonstige Transfererträge	839.223	868.818	916.568	915.478	914.478	914.498

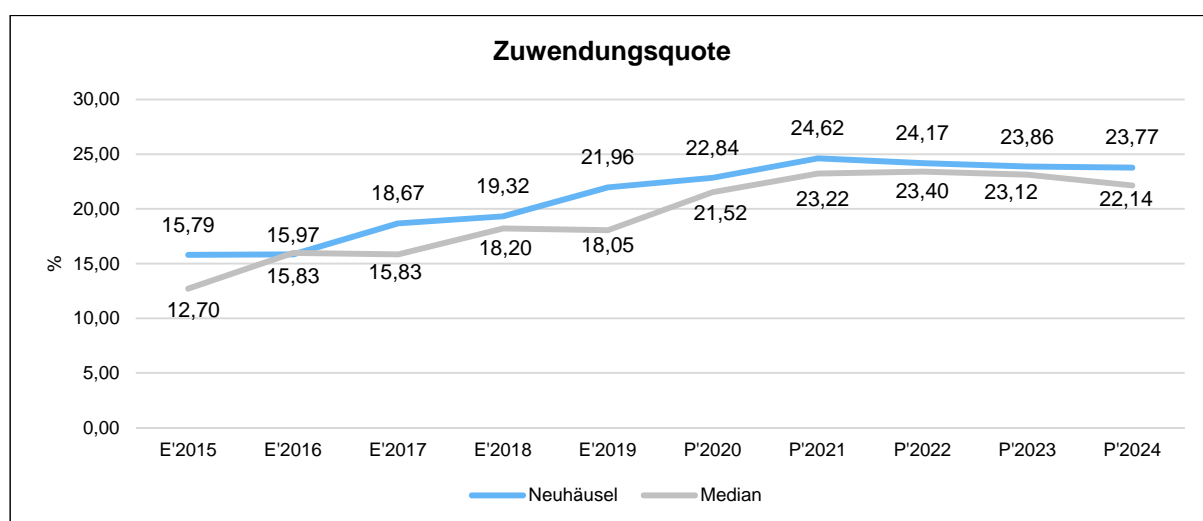
Unter den Erträgen aus Zuwendungen, allgemeinen Umlagen und sonstigen Transfererträgen sind die Erträge aus der Auflösung von Sonderposten aus Zuwendungen, die Erträge aus sonstigen Sonderposten und die Erträge aus Zuweisungen und Zuschüssen für laufende Zwecke vom Land zusammengefasst. In diesem Bereich erhöhen sich die geplanten Erträge um insgesamt 47.750 Euro auf 916.568 Euro.

Die Zuweisungen des Westerwaldkreises im Rahmen der Übernahme von Personalkosten im Bereich der Kita erhöhen sich um 41.740 Euro auf 876.528 Euro.

Erträge aus der Auflösung von Sonderposten aus Zuwendungen werden in Höhe von 38.940 Euro und damit 4.910 Euro höher als im Vorjahr veranschlagt. Zusätzlich werden für 2021 nach Maßgabe des Forstwirtschaftsplanes Zuschüsse des Landes in Höhe von 1.100 Euro (Produkt 55510) erwartet.

Zuwendungsquote

Die Zuwendungsquote zeigt auf, wie hoch die Abhängigkeit von Zuweisungen und Zuschüssen ist. Sie errechnet sich als prozentualer Anteil der Erträge aus Zuweisungen und Zuschüssen (ohne allgemeinen Umlagen und Erträge aus der Leistungsbeteiligungen des Bundes) von den ordentlichen Erträgen insgesamt. Die Zuwendungsquote korrespondiert mit der Steuerquote.



4.3 Erträge der sozialen Sicherung (E 3)

- Fehlanzeige -

4.4 Öffentlich-rechtliche Leistungsentgelte (E 4)

Die öffentlich-rechtlichen Leistungsentgelte umfassen unter anderem Entgelte für die Inanspruchnahme von Verwaltungsleistungen im engeren Sinne sowie für die Benutzung von öffentlichen Einrichtungen und die Inanspruchnahme wirtschaftlicher Dienstleistungen zur Deckung laufender Kosten. Ihrer Erhebung liegt eine öffentlich-rechtliche Vorschrift (z.B. Gesetz, kommunale Satzung) zu Grunde.

	Erg. 2019	Plan 2020	Plan 2021	Plan 2022	Plan 2023	Plan 2024
Verwaltungsgebühren	0	75	75	75	75	75
Benutzungsgebühren, wiederkehrende Beiträge und Kostenerstattungen	15.324	23.370	21.770	21.770	21.770	21.770
Beteiligung Essenskosten	29.418	31.860	31.860	31.860	31.860	31.860
Sonstige zweckgebundene Abgaben	0	0	0	0	0	0
Erträge aus der Auflösung von Sonderposten für Beiträge	187.190	187.200	187.200	187.200	187.200	187.200
Erträge aus der Auflösung von Sonderposten für Grabnutzungsentgelte	5.920	5.770	5.860	5.850	5.850	5.830
Summe Öffentlich-rechtliche Leistungsentgelte	237.852	248.275	246.765	246.755	246.755	246.735

Die Gesamtsumme der geplanten Haushaltsansätze verringert sich insgesamt um 1.510 Euro auf 246.765 Euro.

Nennenswerte Veränderungen bei den unter dieser Position veranschlagten Haushaltsmitteln ergeben sich im Bereich des Bestattungswesen (Produkt 55310), hier reduziert sich der Ansatz der Bestattungsgebühren um 1.000 Euro und im Bereich der Dorfgemeinschaftseinrichtungen (Produkt 57312), hier reduzieren sich ebenfalls die zu erwartenden Erträge aus der Benutzung um 500 Euro. Geringfügige Ansatzanpassungen runden diesen Bereich ab.

4.5 Privatrechtliche Leistungsentgelte (E 5)

Die privatrechtlichen Leistungsentgelte basieren auf einer privatrechtlichen Grundlage (z.B. Vertrag) und können damit im Vergleich zu anderen Gemeinden in ihrer Zusammensetzung stark variieren.

	Erg. 2019	Plan 2020	Plan 2021	Plan 2022	Plan 2023	Plan 2024
44110000 - Erträge aus Verkäufen von Vorräten	40.522	64.465	7.274	7.274	7.274	7.274
44120000 - Mieten und Pachten	4.990	5.030	5.230	5.230	5.230	5.230
Summe Privatrechtliche Leistungsentgelte	45.512	69.495	12.504	12.504	12.504	12.504

Die Erträge aus privatrechtlichen Leistungsentgelten reduzieren sich gegenüber dem Vorjahr um 56.991 Euro auf insgesamt 12.504 Euro.

Die Veränderung wird durch erheblich niedriger zu kalkulierende Erlöse aus der Vermarktung von Holz, im Bereich des Forstwirtschaftsbetriebes (Produkt 55510; 7.274 Euro / -57.191 Euro), hervorgerufen.

Erträge aus Vermietung und Verpachten im Bereich „Liegenschaften“ (Produkt 11420) fallen mit 3.700 Euro etwas höher aus, die Erträge aus der Jagdverpachtung bewegen sich mit 1.470 Euro unverändert auf Vorjahresniveau.

Ebenso unverändert sind die Erträge aus der Verpachtung einer Dachfläche am Bauhof mit 60 Euro.

4.6 Kostenerstattungen und Kostenumlagen (E 6)

Erträge aus Kostenerstattung und Kostenumlagen entstehen, wenn die Gemeinde Leistungen für Dritte erfüllt.

	Erg. 2019	Plan 2020	Plan 2021	Plan 2022	Plan 2023	Plan 2024
Kostenerstattungen und -umlagen vom öffentlichen Bereich	30.333	49.500	59.200	57.320	57.320	57.320
Kostenerstattungen und -umlagen vom privaten Bereich	1.352	500	0	0	0	0
Kostenerstattungen und -umlagen von sonstigen	9.192	10.000	9.300	9.300	9.300	9.300
Summe Kostenerstattungen und -umlagen	40.877	60.000	68.500	66.620	66.620	66.620

Die Erträge aus Kostenerstattungen und Kostenumlagen steigen gegenüber dem Vorjahr um 8.500 Euro auf 68.500 Euro. Die Kostenerstattung der beteiligten Ortsgemeinden für die Straßenreinigung und den Winterdienst im interkommunalen Gewerbegebiet Kreuzwiese durch den Bauhof (Produkt 11430) der Ortsgemeinde wird mit 2.500 Euro veranschlagt worden.

Weitere 49.500 Euro werden im Teilhaushalt 2 aus Kostenerstattungen der Ortsgemeinde Eitelborn für anteilige Personal und Sachkosten im Rahmen der gemeinschaftlich genutzten Sportanlage „Augst-Stadion“ erwartet.

Im Teilhaushalt 3 werden von verschiedenen Bereichen Kostenerstattungen in Höhe von 16.500 Euro erwartet, im Einzelnen sind dies im Produkt 54100 -Gemeindestraßen- (unverändert 100 Euro) im Produkt 54610 -kommunale Parkplätze und Parkbuchten- (unverändert 8.400 Euro) und im Produkt 57312 -Dorfgemeinschaftseinrichtungen, Bürgerhäuser- (8.000 Euro / + 7.200 Euro).

4.7 Sonstige laufende Erträge (E 7)

Unter die Position der sonstigen laufenden Erträge fallen sämtliche Erträge, die nicht einer der vorgehenden Positionen zugeordnet werden können. Dieser Position wurden Bestandsveränderungen und aktivierte Eigenleistungen zugefügt.

	Erg. 2019	Plan 2020	Plan 2021	Plan 2022	Plan 2023	Plan 2024
Erträge aus der Veräußerung von Vermögensgegenständen	495	0	0	0	0	0
Weitere sonstige Erträge	57.010	65.223	59.339	59.043	59.123	59.493
Nicht zahlungswirksame ordentliche Erträge	0	0	0	0	0	0
Summe Sonstige laufende Erträge	57.505	65.223	59.339	59.043	59.123	59.493

Die sonstigen laufenden Erträge liegen mit 59.339 Euro um 5.884 Euro unter dem Wert des Vorjahres. Im Bereich „Gemeindestraßen“ (Produkt 54100) werden die Konzessionsabgaben mit 57.000 Euro kalkuliert. Dies sind 5.100 Euro weniger als im Jahr 2020. Hinzu kommt ein Betrag von 1.500 Euro (- 200 Euro) für Preisnachlässe im Bereich der Netznutzung der Energieversorger. Eine Vielzahl von kleineren Ansatzanpassungen im gesamten Querschnitt des Ergebnishaushaltes rundet diese Position letztlich ab.

4.8 Zins- und sonstige Finanzerträge (E 17)

Die Zins- und sonstigen Finanzerträge wurden mit 2.000 Euro veranschlagt. Der Ansatz wurde unter Berücksichtigung des voraussichtlichen Ergebnisses für 2020 und der liquiden Mittel (rd. 756 T-Euro) der Ortsgemeinde kalkuliert und berücksichtigt auch die zu erwartenden Geldmittelabflüsse im Laufe des Haushaltsjahres 2021.

	Erg. 2019	Plan 2020	Plan 2021	Plan 2022	Plan 2023	Plan 2024
Zinsen für Stundungen und Verrentungen	235	100	100	100	100	100
Sonstige Zinsen und ähnliche Erträge	4.154	1.500	1.900	1.900	1.900	1.900
Summe Zinserträge und sonstige Finanzerträge	4.389	1.600	2.000	2.000	2.000	2.000

Bei den kalkulierten Zinsen handelt es sich um erwartete Zinsen aus der Anlage von Termin- und Festgeldern, die die Verbandsgemeinde für die Ortsgemeinden im Rahmen der Führung der Kassengeschäfte vornimmt (500 Euro) und um Zinsen, die Steuerpflichtige im Rahmen der Gewerbesteuerfullverzinsung an die Ortsgemeinde zu zahlen haben (2.000 Euro). Zusätzlich werden noch Zinserträge aus Stundungen und Verrentungen (500 Euro) erwartet.

5 Aufwendungen des Ergebnishaushalts

Die Entwicklung der einzelnen Aufwandsarten in der mittelfristigen Finanzplanung wird in nachfolgender Tabelle dargestellt.

Auf Basis der derzeit vorliegenden Planungsgrundlagen (gemeindliches Investitionsprogramm sowie Mittelanmeldungen zur Haushalts- und Finanzplanung 2021) ergibt sich die folgende Einschätzung:

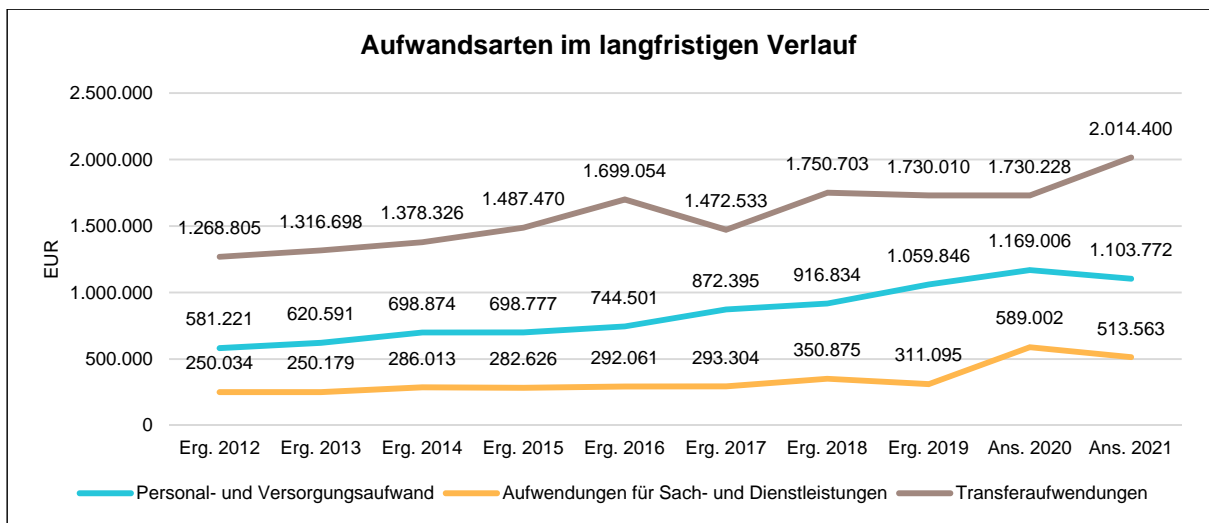
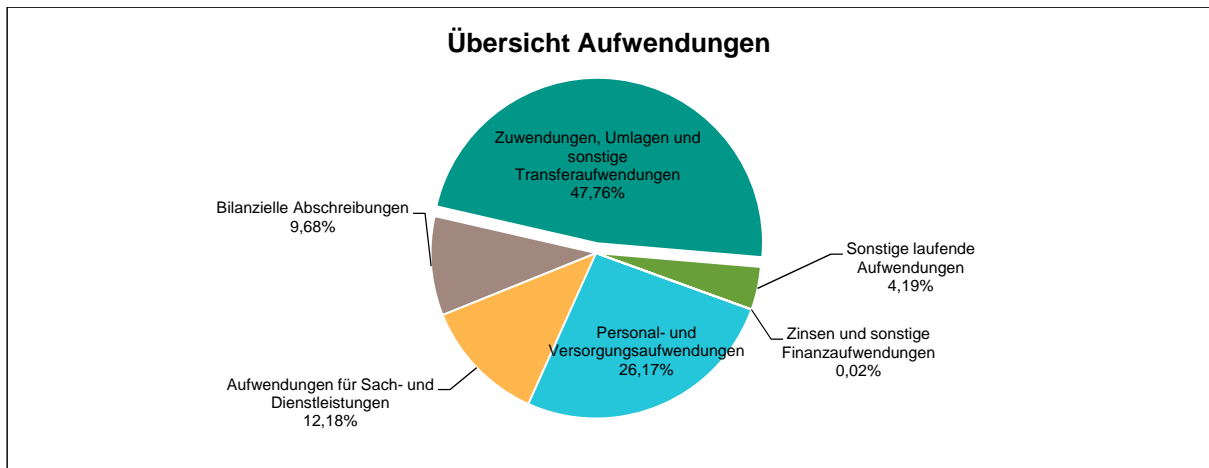
	Erg. 2019	Plan 2020	Plan 2021	Plan 2022	Plan 2023	Plan 2024
E9 - Personal- und Versorgungsaufwendungen	1.059.846	1.169.006	1.103.772	1.122.530	1.129.840	1.129.840
E10 - Aufwendungen für Sach- und Dienstleistungen	311.095	589.002	513.563	371.123	371.123	371.123
E11 - Bilanzielle Abschreibungen	413.668	395.500	408.500	407.500	403.500	401.500
E12 - Zuwendungen, Umlagen und sonstige Transferaufwendungen	1.730.010	1.730.228	2.014.400	1.701.637	1.763.500	1.837.274
E14 - Sonstige laufende Aufwendungen	62.020	167.264	176.765	62.210	61.037	60.263
E15 - Laufende Aufwendungen aus Verwaltungstätigkeit	3.576.640	4.051.000	4.217.000	3.665.000	3.729.000	3.800.000
E18 - Zinsen und sonstige Finanzaufwendungen	546	1.000	1.000	2.000	14.000	1.000
Gesamtaufwendungen	3.577.186	4.052.000	4.218.000	3.667.000	3.743.000	3.801.000

Die Summe der Aufwendungen des Ergebnishaushalts von zusammen 4.218.000 Euro (E 15 + E 18) steigt gegenüber dem Vorjahr um 166.000 Euro.

Die Veränderungen bei den einzelnen Aufwandsarten stellen sich im Detail wie folgt dar:

	Plan 2020	Plan 2021	Abw. abs.
E9 - Personal- und Versorgungsaufwendungen	1.169.006	1.103.772	-65.234 ↘
E10 - Aufwendungen für Sach- und Dienstleistungen	589.002	513.563	-75.439 ↘
E11 - Bilanzielle Abschreibungen	395.500	408.500	13.000 ↗
E12 - Zuwendungen, Umlagen und sonstige Transferaufwendungen	1.730.228	2.014.400	284.172 ↗
E14 - Sonstige laufende Aufwendungen	167.264	176.765	9.501 ↗
E15 - Laufende Aufwendungen aus Verwaltungstätigkeit	4.051.000	4.217.000	166.000 ↗
E18 - Zinsen und sonstige Finanzaufwendungen	1.000	1.000	0 →
Gesamtaufwendungen	4.052.000	4.218.000	166.000 ↗

Das nachfolgende Schaubild zeigt die prozentuale Zusammensetzung der Aufwendungen bezogen auf die Gesamtsumme der Aufwendungen des Gesamthaushaltes.



5.1 Personal- und Versorgungsaufwendungen (E 9)

Die Personal- und Versorgungsaufwendungen entwickeln sich im Betrachtungszeitraum wie folgt:

	Erg. 2019	Plan 2020	Plan 2021	Plan 2022	Plan 2023	Plan 2024
Aufwendungen für ehrenamtlich Tätige	29.262	33.445	33.445	33.445	33.445	33.445
Dienstbezüge und dergleichen	751.705	869.595	813.900	828.510	834.200	834.200
Beiträge zu Versorgungskassen	62.151	67.990	64.790	65.960	66.400	66.400
Beiträge zur gesetzlichen Sozialversicherung	164.483	180.090	170.850	173.820	174.990	174.990
Beihilfen, Unterstützungsleistungen und dergleichen	487	650	500	500	500	500
Personalnebenaufwendungen	581	570	570	570	570	570
Zuführung zu Rückstellungen	42.190	7.500	7.500	7.500	7.500	7.500
Pauschalierte Lohnsteuer (auch Zahlungen über Knappschaft)	2.688	2.706	932	940	950	950
Versorgungsaufwendungen	6.300	6.460	11.285	11.285	11.285	11.285
Summe	1.059.846	1.169.006	1.103.772	1.122.530	1.129.840	1.129.840

Der Anteil der Personal- und Versorgungsaufwendungen macht mit 1.103.772 Euro etwa 26,17 % der Gesamtaufwendungen des Haushalts aus. Die Ansätze reduzieren sich im Vergleich zum Vorjahr um insgesamt 65.234 Euro.

In die Kalkulation der Personalaufwendungen 2021 sind neben tarifliche Lohnsteigerungen, deren Inkrafttreten und Steigerungen der Erfahrungsstufen auch sonstige Veränderungen insbesondere Weggang und Neueinstellungen berücksichtigt worden. Für den deutlichen Rückgang der Personalkosten ist im Wesentlichen der Personalkostenblock im Bereich Kindertagesstätten verantwortlich.

Folgende Veränderungen der Personalaufwendungen ergeben sich:

Teilhaushalt 1

Produkt 11100 -Verwaltungssteuerung-

Die Personalaufwendungen dieses Produktes steigen insgesamt um 7.700 Euro. Verantwortlich hierfür sind höher zu veranschlagende Sozialversicherungsbeiträge für ehrenamtlich tätige (+ 2.875 Euro) und deutlich erhöhte Ehrensoldzahlungen für anspruchsberechtigte ehemalige Ortsbürgermeister (+4.825 Euro).

Produkt 11430 -Bauhof-

Hier sind insgesamt 8.087 Euro mehr zu veranschlagen. Hier wirken sich neben den linearen tariflichen Lohnsteigerungen auch individuelle Erfahrungsstufensteigerungen auf Grundlage des TVöD aus.

Teilhaushalt 2

Produkt 36520 -Kindertagesstätten-

Hier gehen die Personalkosten gegenüber der Planung des Vorjahres um 83.186 Euro zurück. Dies ist im Wesentlichen dem Umstand geschuldet, dass bei Aufstellung des Haushaltsplanes 2020 im Hinblick auf die im zweiten Halbjahr 2020 terminierten Tarifverhandlungen von einem deutlich erhöhten Tarifabschluss für die Beschäftigten ausgegangen wurde. Der Umstand, dass der Tarifabschluss 2020 sich nun erst im April 2021 und das zu deutlich niedrigeren Konditionen auswirkt, findet hier nun vollumfänglich seinen Niederschlag.

Produkt 42410 -Kommunale Sportstätten-

Die hier zu veranschlagenden Personalkosten liegen mit 53.235 Euro in etwa auf dem Niveau des Vorjahres. Es ergibt sich marginaler Rückgang um 270 Euro.

Teilhaushalt 3

Die Personalkosten in diesem Teilhaushalt steigen um 2.435 auf nun 11.760 Euro. Hier ergeben sich folgende Veränderungen:

Produkt 55120 -Sonstige Erholungseinrichtungen-

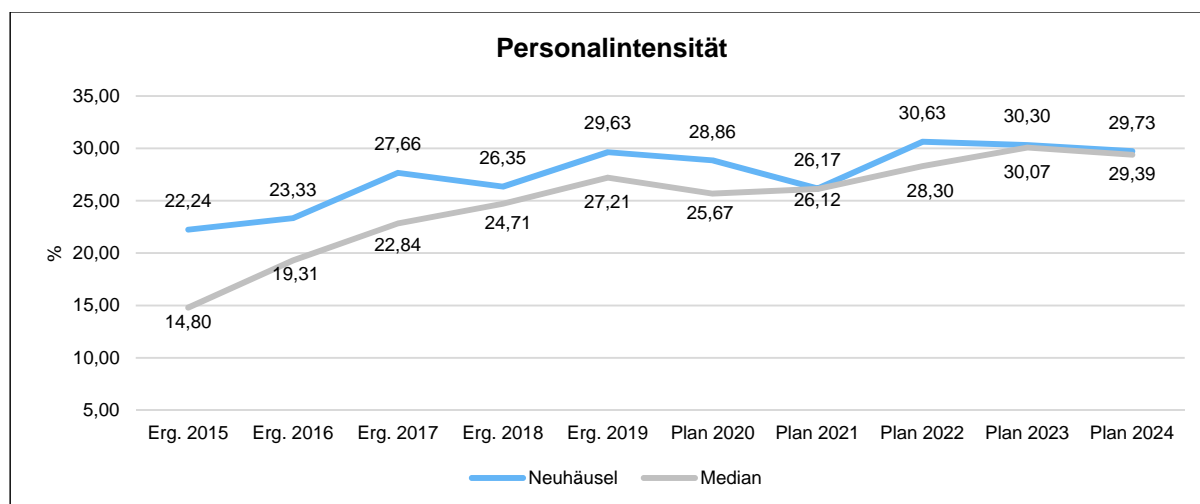
Hier werden erstmals die Personalkosten des Hüttenwartes der Grillhütte separiert veranschlagt, diese waren bisher in der Summe der Personalkosten des Bauhofs inkludiert. Es sind insgesamt 2.780 Euro zu veranschlagen.

Produkt 57312 - Dorfgemeinschaftshäuser, Bürgerhäuser -

Die hier zu veranschlagenden Personalaufwendungen in Höhe von 8.980 Euro liegen um 345 Euro niedriger als noch vor Jahresfrist. Auch hier wirkt sich der Tarifabschluss vom Herbst 2020 aus.

Personalintensität

Die Personalintensität bildet den prozentualen Anteil der Personalaufwendungen an den ordentlichen Aufwendungen ab. Sie ist ein Indikator dafür, welches Gewicht die Personalaufwendungen innerhalb des ordentlichen Aufwandes haben.



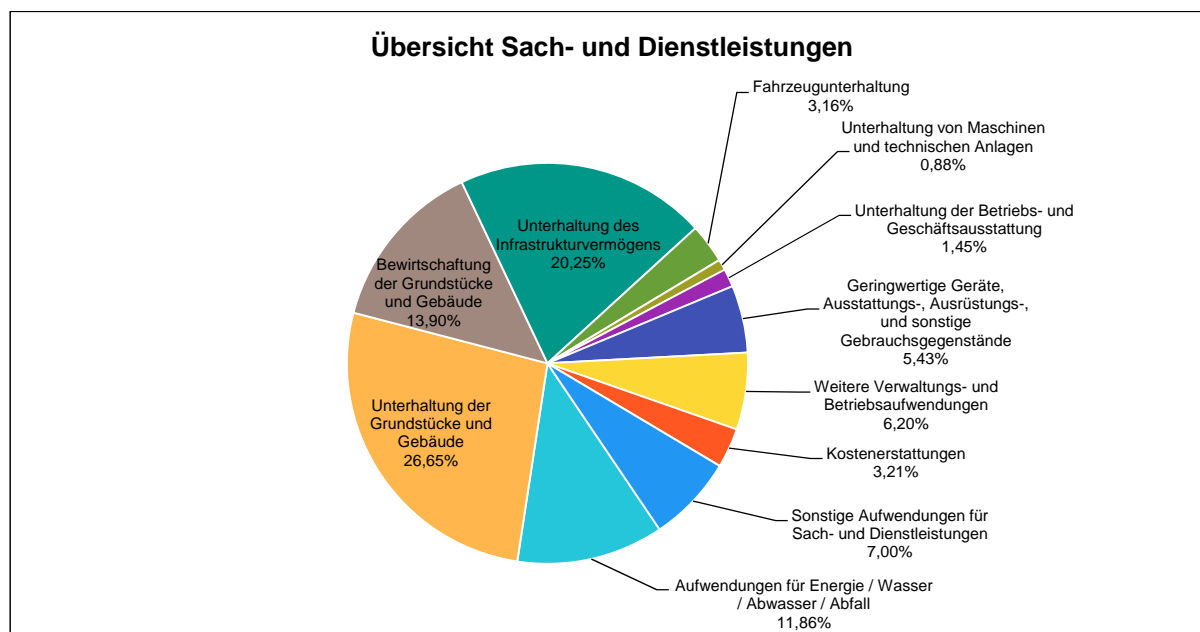
5.2 Sach- und Dienstleistungen (E 10)

Die Aufwendungen für Sach- und Dienstleistungen entwickeln sich im Betrachtungszeitraum wie folgt:

	Erg. 2019	Plan 2020	Plan 2021	Plan 2022	Plan 2023	Plan 2024
Aufwendungen für Energie / Wasser / Abwasser / Abfall	57.993	56.710	60.910	61.970	61.970	61.970
Unterhaltung der Grundstücke und Gebäude	71.594	217.100	136.850	59.850	59.850	59.850
Bewirtschaftung der Grundstücke und Gebäude	73.415	71.100	71.400	71.400	71.400	71.400
Unterhaltung des Infrastrukturvermögens	5.162	81.500	104.000	56.500	56.500	56.500
Fahrzeugunterhaltung	11.400	15.000	16.250	16.250	16.250	16.250
Unterhaltung von Maschinen und technischen Anlagen	2.108	6.000	4.500	4.500	4.500	4.500
Unterhaltung der Betriebs- und Geschäftsausstattung	2.968	7.950	7.450	7.450	7.450	7.450
Geringwertige Geräte, Ausstattungs-, Ausrüstungs-, und sonstige Gebrauchsgegenstände	14.902	18.400	27.900	18.900	18.900	18.900
Weitere Verwaltungs- und Betriebsaufwendungen	26.587	31.860	31.860	31.860	31.860	31.860
Kostenerstattungen	7.398	21.925	16.480	16.480	16.480	16.480
Sonstige Aufwendungen für Sach- und Dienstleistungen	37.568	61.457	35.963	25.963	25.963	25.963
Summe	311.095	589.002	513.563	371.123	371.123	371.123

Die Sach- und Dienstleistungen machen mit 513.563 Euro etwa 12,19 % aller Aufwendungen aus. Im Vergleich zum Vorjahr verringern sich diese Aufwendungen um insgesamt 75.439 Euro. Bezogen auf die Einwohner ergibt dies eine Quote von 251,01 Euro.

Aus dem nachfolgenden Schaubild wird die Verteilung der einzelnen Sach- und Dienstleistungen deutlich:



Energie / Wasser / Abwasser / Abfall

	Erg. 2019	Plan 2020	Plan 2021	Plan 2022	Plan 2023	Plan 2024
Strom	29.793	31.700	31.950	32.580	32.580	32.580
Gas	11.114	8.200	10.100	10.300	10.300	10.300
Wasser / Abwasser	12.936	11.010	12.610	12.840	12.840	12.840
Abfallbeseitigung	4.150	5.800	6.250	6.250	6.250	6.250
Aufwendungen für Energie / Wasser / Abwasser / Abfall	57.993	56.710	60.910	61.970	61.970	61.970

Die erwarteten Aufwendungen für Energie und Abfall steigen im Vergleich zum Vorjahr insgesamt um 4.200 Euro auf 60.910 Euro.

Für die Ortsgemeinde ist zu verzeichnen, was auch für jeden privaten Haushalt aktuell spürbar wird nämlich der Anstieg der Primärenergiekosten (Strom und Gas). Aber auch die verbrauchsabhängigen Aufwendungen für Wasser/Abwasser steigen. Betrachtet man diese Aufwandsparthe mittelfristig, so ist der Anstieg bei Aufwendungen für die Abfallbeseitigung am größten. Insgesamt liegen die verbrauchsabhängigen Aufwendungen dieses Sektors im Bereich des mehrjährigen Mittels.

Unterhaltung und Bewirtschaftung der Grundstücke und Gebäude

Für die Unterhaltung und Bewirtschaftung der gemeindlichen Grundstücke und Gebäude werden insgesamt 208.250 Euro bereitgestellt. Dies sind 34.410 Euro weniger als im Vorjahr. Dieser Rückgang wird nachfolgend begründet:

Neben Pauschalansätze die jährlich an die Rechnungsergebnisse der Vorjahre angepasst werden, entfallen als einmalig anzusehende Sonderbedarfe aus dem Jahr 2020. Gleichzeitig sind im Haushalt 2021 eben solche neu zu veranschlagen, sei es weil die in 2020 geplanten Maßnahmen nicht umgesetzt wurden oder aber weil bisher nicht veranschlagte Maßnahmen neu hinzugekommen sind.

Im Teilhaushalt 1 steigen die Aufwendungen für die Unterhaltung und Bewirtschaftung von Grundstücken und Gebäuden von 6.500 Euro um 13.250 Euro auf 19.750 Euro. Verantwortlich für den Anstieg der Aufwendungen in diesem Teilhaushalt ist die Veranschlagung von 13.750 Euro für die Erneuerung des Fassadenanstrichs am Rathaus (Produkt 11100 -Verwaltungssteuerung-).

Für den Teilhaushalt 2 können die Aufwendungen dieser Gruppe deutlich reduziert veranschlagt werden. Sie sinken von 180.500 Euro um 103.500 Euro auf nun 77.000 Euro. Der Rückgang der Aufwendungen lässt sich im Wesentlichen auf den Bereich der Kindertagesstätte (Produkt 36520) zurückführen. Die hier im Haushalt 2020 noch veranschlagten Sonderbedarfe für die Gebäudeunterhaltung wurden für das Jahr 2021 deutlich reduziert. Vorgesehen sind für das Jahr 2021 neben dem Grundansatz in Höhe von 7.500 Euro nun als Sonderbedarfe die Bodensanierung mit 7.000 Euro (vormals 50.000 Euro / -43.000 Euro), die Erstellung eines Lüftungskonzeptes mit 10.000 Euro (bisher nicht vorgesehen / +10.000 Euro) und unverändert ein vorsorglicher Posten von 20.000 Euro. Die Sanierung der WC-Anlage (-51.000 Euro) und die Dämmung des Dach-/Speicherbereichs (-3.000 Euro) wurden zunächst zurückgestellt. Die Erneuerung der Giebelverkleidung wurde bereits erledigt (-20.000 Euro). Weiterhin steigen die zu berücksichtigenden Aufwendungen für die Unterhalts- und Fensterreinigung in der Einrichtung um 3.000 Euro auf nun 28.000 Euro.

Der Teilhaushalt 3 weist für das Jahr 2021 mit 71.600 Euro gegenüber dem Vorjahr einen um 5.300 Euro höheren Ausgabebedarf aus. Aufwandssteigernd wirkt sich hier ein Sonderbedarf (Produkt 55110 -Öffentliches Grün, Landschaftsbau-) in Höhe von 8.000 Euro für den Grünschnitt-Sammelplatz aus. Dem steht ein mit 40.600 Euro um 2.700 Euro niedriger zu veranschlagender Ansatz aus der Bewirtschaftung öffentlicher Verkehrsflächen (54100 -Gemeindestraßen-) gegenüber.

Kleiner Anpassungen einer Vielzahl von Ansätzen in diesem Sektor runden diese Aufwendungen ab.

Unterhaltung des Infrastrukturvermögens

Die Aufwendungen für die Unterhaltung des Infrastrukturvermögens steigen von 81.500 Euro im Jahr 2020 um 22.500 Euro auf 104.000 Euro.

Der allgemeine Ansatz für die Unterhaltung von Straßen, Gehwegen und Plätzen im Bereich „Gemeindestraßen“ (Produkt 54100) steigt ab dem Jahr 2021 um 10.000 Euro auf nun 40.000 Euro. Sonderbedarfe in Höhe von 17.500 Euro (für ein Gutachten für die behindertengerechten Umgestaltung von Kreuzungsbereichen, 2.500 Euro; die Änderung der Verkehrsführung

in der Hauptstraße, 10.000 Euro und die Sanierung Parkplatz Hillscheider Straße, 5.000 Euro) werden im aktuellen Haushaltsansatz ebenfalls berücksichtigt.

Fahrzeugunterhaltung

Die Aufwendungen für die Unterhaltung des Fuhr- und Maschinenparks verringern sich um 750 Euro auf nunmehr 28.200 Euro. Kleinere Anpassungen der Fahrzeug- und Maschinenkosten im Produkt 11430 -Bauhof- (+1.000 Euro) und Reduzierungen der vergleichbaren Aufwendungen beim Produkt 42410 -Kommunale Sportstätten- (-1.250 Euro) führen zu diesem Ergebnis.

Unterhaltung der Betriebs- und Geschäftsausstattung

Die Ansätze für die Unterhaltung der Betriebs- und Geschäftsausstattung belaufen sich insgesamt auf 7.450 Euro; dies sind -500 Euro weniger als im Vorjahr.

Geringwertige Geräte / Gebrauchsgegenstände

Für geringwertige Anschaffungen werden im Haushaltsplan 2021 insgesamt 27.900 Euro bereitgestellt, dies sind 9.500 Euro mehr als im Jahr 2020.

Hauptgründe für die Steigerung des Ausgabebedarfs sind im Jahr 2021 zu veranschlagende Haushaltsmittel zur Finanzierung von Sonderbedarfen. Diese werden nachfolgend dargestellt

- 11100.52380000 Neuausstattung Bürgermeisterbüro..... + 4.000 Euro
- 11430.52380000 Anschaffung von Kleinwerkzeugen..... + 250 Euro
- 36520.52380000 Anschaffungen für die Übermittagsbetreuung + 5.000 Euro
(hierfür wurden bereits 2020 zweckgebundene Erträge vereinnahmt)
Weitere kleinere Anpassungen runden auch hier das Aufwandsspektrum ab.

Kostenerstattungen

Die Erträge aus Kostenerstattungen belaufen sich auf 48.340 Euro und liegen somit um 5.445 Euro unter dem Ansatz des Vorjahres.

Aufwendungen für die Verpflegung der Kinder in der Ganztags- und Übermittag-Betreuung belaufen sich unverändert auf 31.860 Euro.

Bisher mit 4.000 Euro veranschlagte Kostenerstattungen im Produkt 42100 -Förderung des Sports- wurde in das Produkt 42410 -Kommunale Sportstätten- überführt und hier mit 3.000 Euro ausgewiesen. Es handelt sich um die Sachkostenbeteiligung für den Kunstrasenplatz in der Ortsgemeinde Simmern außerdem wurden an gleicher Stelle weitere 3.500 Euro für die Beteiligung an den laufenden Sachkosten für den Betrieb „Alte Augst-Halle“ bereitgestellt. Die Kostenerstattungen im Bereich der Sportstätten steigen damit von bisher 4.250 Euro auf nun 6.750 Euro, also um 2.500 Euro

Kostenerstattungen an verschiedene Bereich, die im vergangenen Jahr im Teilhaushalt 3 noch mit 16.425 Euro veranschlagt wurden reduzieren sich im Jahr 2021 um 7.945 Euro auf nun 8.480 Euro. Die Einsparung resultiert auf einem Rückgang der Aufwendungen im Produkt 55510 -Kommunale Forstwirtschaft-. Hier reduzieren sich die geplanten Zahlungen an die Verbandsgemeinde (Sonderumlage Forst und Erstattung Waldarbeiterlöhne) um 7.945 Euro.

Sonstige Aufwendungen für Sach- und Dienstleistungen

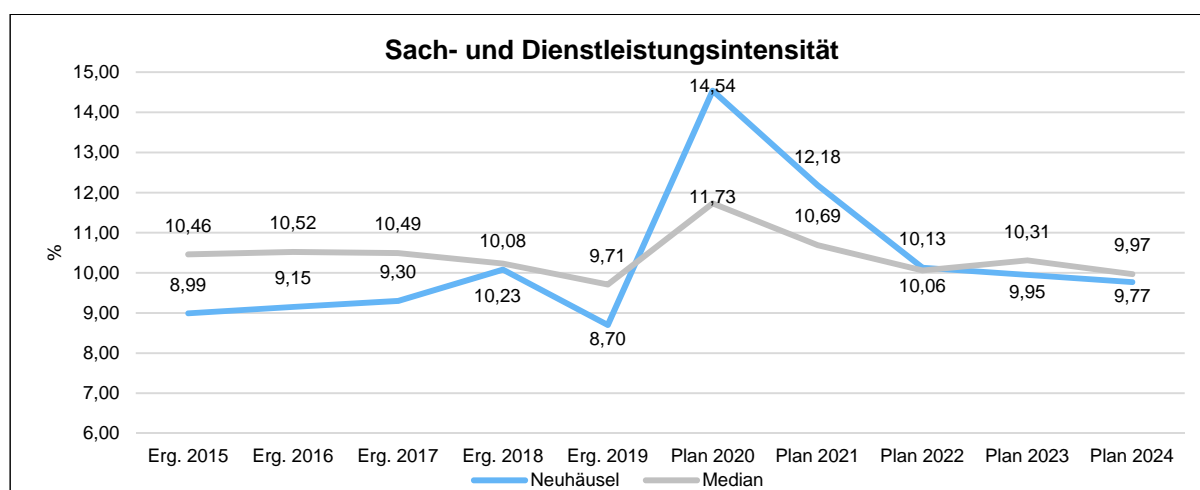
Die Ansätze der sonstigen Aufwendungen für Sach- und Dienstleistungen verringern sich von 61.457 Euro im Jahr 2020 um -25.494 Euro auf 35.963 Euro im Jahr 2021.

Die Aufwendungen bei dieser Position resultiert ausschließlich aus dem Teilhaushalt 3. Neben den regelmäßig wiederkehrenden pauschal veranschlagten Posten in Höhe von 6.200 Euro. Ist ein vorsorglich ein Sonderbedarf für die Erstellung einer Machbarkeitsstudie zu einem interkommunalen Gewerbegebiet in Höhe von 10.000 Euro veranschlagt. Die bisher im Produkt 51160 -Bodenordnung- veranschlagten Mittel in Höhe von 250 Euro entfallen bisweilen.

Im Produkt 55510 -Kommunale Forstwirtschaft- reduziert sich der Ansatz für sonstige Dienstleistungen (Holzrückarbeiten, etc.) von 55.007 Euro um 35.244 Euro auf nun 19.763 Euro.

Sach- und Dienstleistungsintensität

Diese bildet den prozentualen Anteil der Aufwendungen für Sach- und Dienstleistungen an den ordentlichen Aufwendungen insgesamt ab. Sie zeigt an, welches Gewicht der Sach- und Dienstleistungsaufwand innerhalb des ordentlichen Aufwandes hat.



5.3 Abschreibungen (E 11)

Mit Hilfe der bilanziellen Abschreibungen lässt sich der Werteverzehr durch Abnutzung oder Alterung der Anlagegüter darstellen.

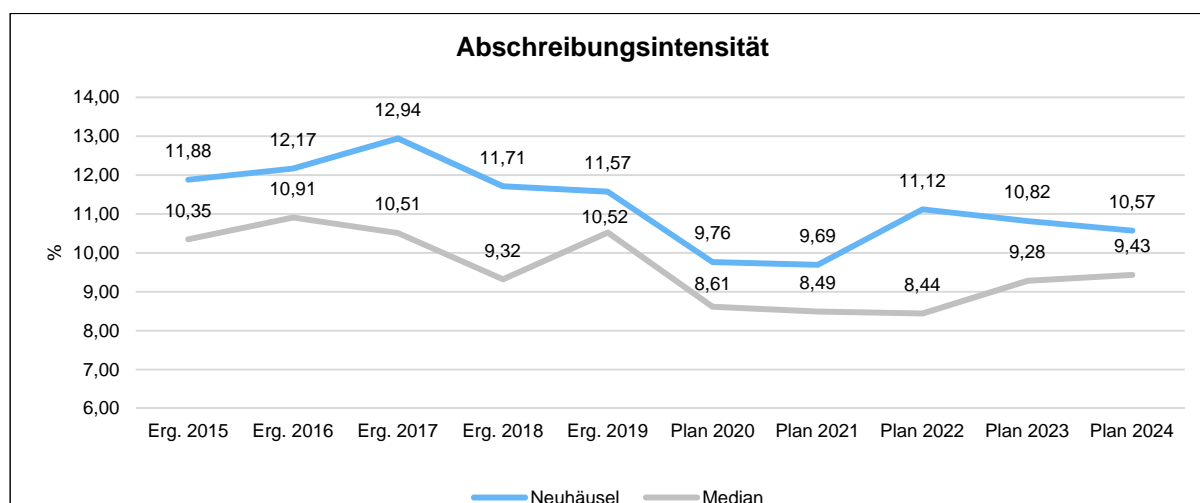
	Erg. 2019	Plan 2020	Plan 2021	Plan 2022	Plan 2023	Plan 2024
Abschreibungen auf immaterielle Vermögensgegenstände	40.429	39.150	38.200	38.150	36.300	36.300
Abschreibungen auf unbebaute Grundstücke und grundstücksgleiche Rechte	7.255	6.240	7.450	7.450	7.450	7.450
Abschreibungen auf bebaute Grundstücke und grundstücksgleiche Rechte	54.441	54.410	54.410	54.360	54.200	54.030
Abschreibungen auf das Infrastrukturvermögen einschließlich Grundstücke und grundstücksgleiche Rechte	278.463	264.460	277.450	277.450	277.450	277.450
Abschreibungen auf Fahrzeuge, Maschinen und technische Anlagen, BGA	33.081	31.130	30.100	29.380	27.950	25.790
Sonstige und außerplanmäßige Abschreibungen	0	110	890	710	150	480
Summe	413.668	395.500	408.500	407.500	403.500	401.500

Die bilanziellen Abschreibungen mit einem Gesamtbetrag von 408.500 Euro liegen um 13.000 Euro über/unter den Ansätzen des Vorjahres. Der Anteil an den Gesamtaufwendungen des Ergebnishaushalts beträgt 9,69 %.

Ursächlich hierfür sind abgeschlossene Baumaßnahmen und Vermögenmehrungen, welche zum 31.12.2020 in der Anlagenbuchhaltung aktiviert wurden und nun abgeschrieben werden.

Die Abschreibungsintensität

Diese bildet den prozentualen Anteil der bilanziellen Abschreibungen an den ordentlichen Aufwendungen ab. Sie ist ein Indikator dafür, welches Gewicht die Abschreibungen innerhalb des ordentlichen Aufwands haben.



5.4 Zuwendungen, Umlagen und sonstige Transferaufwendungen (E 12)

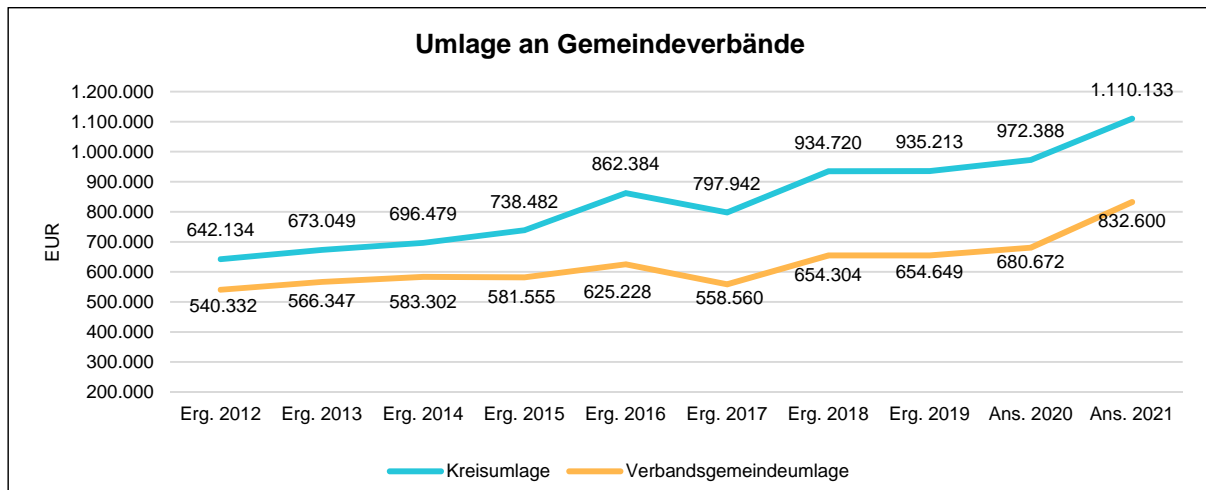
Die zu leistenden Zuwendungen, Umlagen und sonstigen Transferaufwendungen stellen mit 2.014.400 Euro, dies entspricht 47,76 %, den größten Einzelposten bei den Aufwendungen im Ergebnishaushalt dar.

	Erg. 2019	Plan 2020	Plan 2021	Plan 2022	Plan 2023	Plan 2024
Zuweisungen und Zuschüsse für laufende Zwecke	4.799	4.544	4.544	4.544	4.544	4.544
Gewerbesteuerumlage	135.349	62.329	67.123	69.875	72.880	77.326
Allgemeine Umlagen	1.589.862	1.663.355	1.942.733	1.627.218	1.686.076	1.755.404
<i>davon Allgemeine Umlagen an das Land</i>	0	10.295	0	0	0	0
<i>davon Kreisumlage</i>	935.213	972.388	1.110.133	929.839	963.472	1.003.088
<i>davon Umlagen an Gemeindeverbände</i>	654.649	680.672	832.600	697.379	722.604	752.316
Summe	1.730.010	1.730.228	2.014.400	1.701.637	1.763.500	1.837.274

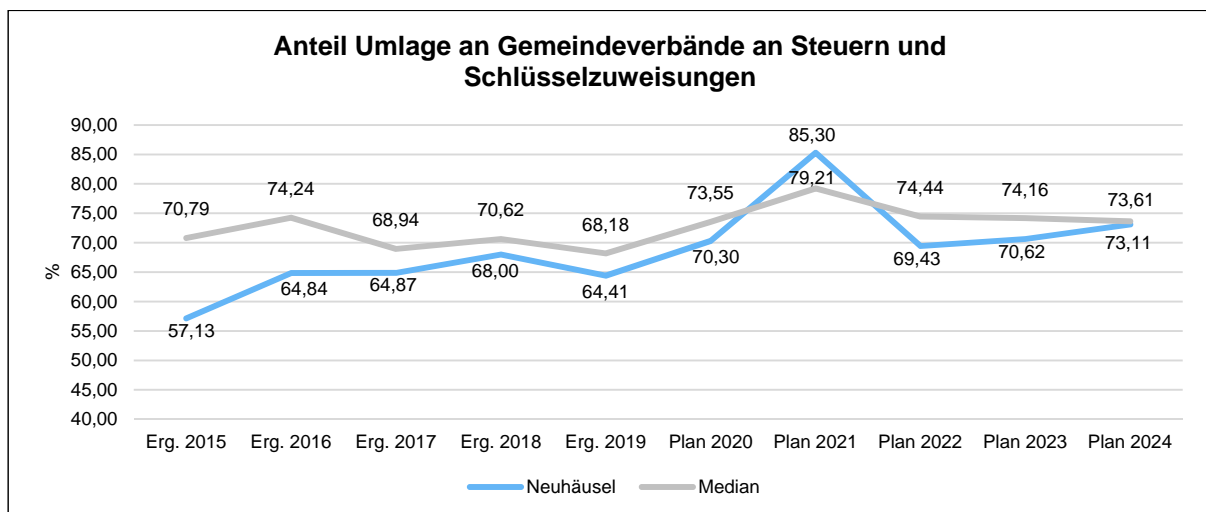
Die Aufwendungen erhöhen sich im Vergleich zum Vorjahr um 284.172 Euro. Die größten Posten stellen die Umlagen an den Kreis (1.110.133 Euro / +137.745 Euro) und die Verbandsgemeinde (832.600 Euro / +151.928 Euro) dar. Der Anstieg resultiert aus einer höheren Umlagegrundlage welche aufgrund der hohen Steuereinnahmen aus dem Jahr 2020 stark ansteigen ist. Der Umlagesatz der Verbandsgemeinde mit 30,0 % hat sich im Vergleich zum Vorjahr

um 2 Prozentpunkte erhöht; der Umlagesatz des Westerwaldkreises bleibt unverändert bei 40,0 %.

Die geleisteten Umlagen an Verbandsgemeinde und Westerwaldkreis stellen sich in der langfristigen Entwicklung wie folgt dar:



Um die Belastung durch die Umlagezahlung an Gemeindeverbände objektiver beurteilen zu können, wird sie nachfolgend ins Verhältnis zu den Erträgen aus Steuern (ohne Ausgleichsleistungen) und Schlüsselzuweisungen gestellt. Die Kennzahl bringt zum Ausdruck, wieviel Prozent der Erträge aus Steuern und Schlüsselzuweisungen durch die Umlagezahlung wieder aufgezehrt werden.

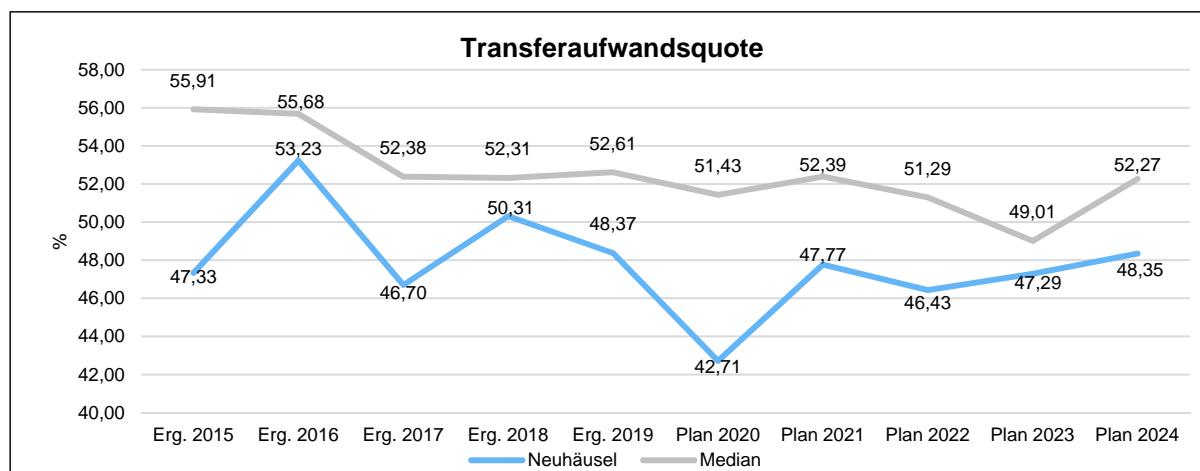


Die Gewerbesteuerumlage steigt, aufgrund erhöhter geplanter Gewerbesteuereinnahmen, um 4.794 Euro auf 67.123 Euro. Der Vervielfältiger an das Land für die Gewerbesteuerumlage bleibt ebenfalls unverändert (35,0 %).

Für Zuweisungen und Zuschüsse für laufende Zwecke an Sonstige Bereiche werden insgesamt mit 4.544 Euro, wie im Vorjahr, veranschlagt.

Die Transferaufwandsquote

Die Transferquote stellt die Transferaufwendungen ins Verhältnis zu den ordentlichen Aufwendungen und bringt den prozentualen Anteil an den ordentlichen Aufwendungen zum Ausdruck. Sie ist damit ein Indikator dafür, wie hoch der kommunale Haushalt durch Transferaufwendungen belastet wird.



5.5 Aufwendungen der sozialen Sicherung (E 13)

- Fehlanzeige -

5.6 Sonstige laufende Aufwendungen (E 14)

Unter die Position der sonstigen laufenden Aufwendungen fallen sämtliche Aufwendungen, die nicht einer der vorgehenden Positionen zugeordnet werden können.

	Erg. 2019	Plan 2020	Plan 2021	Plan 2022	Plan 2023	Plan 2024
Sonstige Personal- und Versorgungsaufwendungen	7.719	13.145	10.895	8.095	8.095	8.095
Aufwendungen für die Inanspruchnahme von Rechten und Diensten	11.301	109.615	120.015	10.015	8.015	8.015
Geschäftsaufwendungen	12.201	17.198	19.827	18.327	18.327	18.327
Aufwendungen für Beiträge, Versicherungen und Sonstiges	14.672	16.340	15.370	15.370	15.370	15.370
Verluste aus dem Abgang von Gegenständen des AV und des UV	6.232	0	0	0	0	0
Sonstige Steueraufwendungen	1.952	1.990	2.090	2.090	2.090	2.090
Sonstige laufende Aufwendungen der Verwaltungstätigkeit	7.943	8.976	8.568	8.313	9.140	8.366
Sonstige laufende Aufwendungen	62.020	167.264	176.765	62.210	61.037	60.263

Die sonstigen laufenden Aufwendungen erhöhen sich gegenüber dem Vorjahr um 9.501 Euro und belaufen sich nunmehr auf 176.765 Euro.

Neben vielen Einzelpositionen, die pauschaliert, jährlich wiederkehrend im Querschnitt des gesamten Haushaltsplanes verteilt veranschlagt werden und einer marginalen Schwankungsbreite unterliegen, stechen zwei Positionen heraus, bei denen die Veränderungen gegenüber

dem Vorjahr gleich mehrerer zehntausend Euro ausmachen. Dies sind die beiden nachfolgenden Positionen:

Aufwendungen für die Erstellung von Bebauungsplänen

Im Teilhaushalt 3 -Gestaltung, Umwelt- werden bei Produktsachkonto 51100.562550000 insgesamt 22.500 Euro für die Erstellung von Bebauungsplänen bereitgestellt. Gegenüber dem Vorjahr sinkt der zu veranschlagende Aufwand von 52.500 Euro um 30.000 Euro. Neben einem pauschalen Ansatz in Höhe von 2.500 Euro, der jährlich für evtl. notwendige Änderungen an Bebauungsplänen bereitgestellt wird, ergibt sich im Zuge der Ausweisung des NBG „Am Rabenberg“ nochmals ein Sonderbedarf in Höhe von 20.000 Euro. Im gleichen Teilhaushalt werden bei Produktsachkonto 51100.56256000 mit insgesamt 90.000 Euro gegenüber dem Vorjahr 40.000 Euro mehr bereitgestellt. Es handelt sich hierbei um die reinen Verfahrens- und Vermessungskosten für die Durchführung der Baulandumlegung im Rahmen der Ausweisung des NBG „Am Rabenberg“.

5.7 Zins- und sonstige Finanzaufwendungen (E 18)

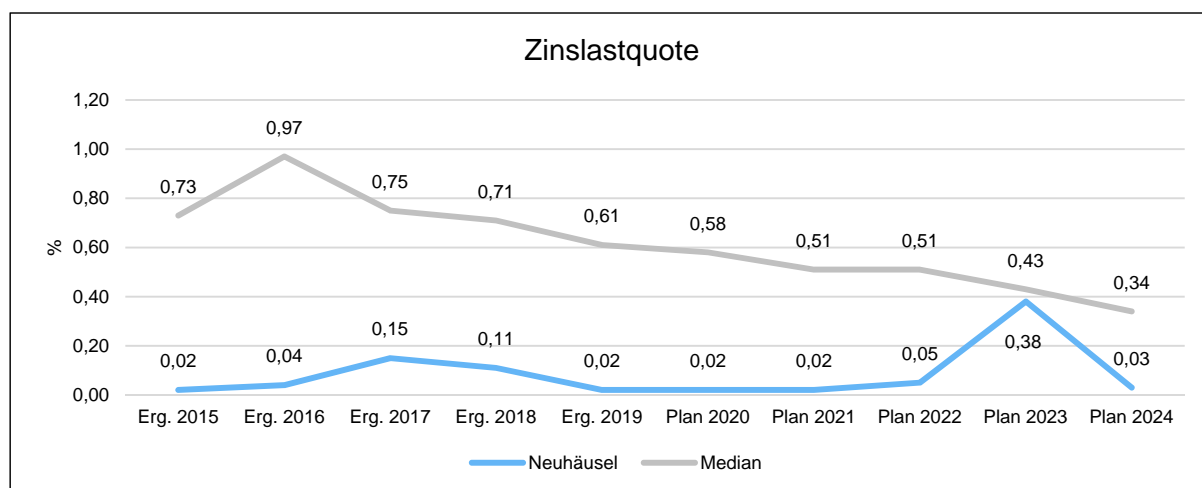
Die Zins- und sonstigen Finanzaufwendungen sind bei der Ortsgemeinde in Höhe von 1.000 Euro auszuweisen.

	Erg. 2019	Plan 2020	Plan 2021	Plan 2022	Plan 2023	Plan 2024
Zinsen an den inländischen Geldmarkt	0	0	0	1.000	13.000	0
Sonstige Zinsen und sonstige Finanzaufwendungen	546	1.000	1.000	1.000	1.000	1.000
Summe Zins- und sonstige Finanzaufwendungen	546	1.000	1.000	2.000	14.000	1.000

Es handelt sich hierbei um Aufwendungen für die Vollverzinsung der Gewerbesteuer (1.000 Euro). Schuldzinsen für die im Haushaltsplan ausgewiesenen Darlehen sind erst für das Jahr 2022 und 2023 einzuplanen.

Zinslastquote

Die Zinslastquote bildet das Verhältnis der Zins- und sonstigen Finanzaufwendungen zum ordentlichen Aufwand ab. Sie zeigt auf, wie hoch die Belastung des Haushalts durch Zinsaufwendungen ist.



6 Ergebnis des Ergebnishaushalts

Aus den oben dargestellten Erträgen und Aufwendungen ergibt sich folgendes Ergebnis, was nachfolgend im Vergleich zur Planung des Vorjahres abgebildet wird:

	Plan 2020	Plan 2021	Abw. abs.
Laufende Erträge aus Verwaltungstätigkeit	3.804.400	3.723.000	-81.400 ↘
Laufende Aufwendungen aus Verwaltungstätigkeit	4.051.000	4.217.000	166.000 ↗
Laufendes Ergebnis aus Verwaltungstätigkeit	-246.600	-494.000	-247.400 ↘
Finanzergebnis	600	1.000	400 ↗
Ordentliches Ergebnis	-246.000	-493.000	-247.000 ↘
Jahresergebnis	-246.000	-493.000	-247.000 ↘

Das Ergebnis wird sich nach dem derzeitigen Stand der mittelfristigen Planung wie folgt entwickeln:

	Erg. 2019	Plan 2020	Plan 2021	Plan 2022	Plan 2023	Plan 2024
Laufende Erträge aus Verwaltungstätigkeit	3.822.028	3.804.400	3.723.000	3.787.000	3.833.000	3.847.000
Laufende Aufwendungen aus Verwaltungstätigkeit	3.576.640	4.051.000	4.217.000	3.665.000	3.729.000	3.800.000
Laufendes Ergebnis aus Verwaltungstätigkeit	245.388	-246.600	-494.000	122.000	104.000	47.000
Finanzergebnis	3.843	600	1.000	0	-12.000	1.000
Ordentliches Ergebnis	249.231	-246.000	-493.000	122.000	92.000	48.000
Jahresergebnis	249.231	-246.000	-493.000	122.000	92.000	48.000

7 Ein- und Auszahlungen des Finanzhaushalts

Im Finanzhaushalt werden

- sämtliche Zahlungsströme (Ein- und Auszahlungen) eines Haushaltsjahres abgebildet,
- die Finanzierungsquellen nach Mittelherkunft und Mittelverwendung dargestellt,
- die Veränderungen des Zahlungsmittelbestandes aufgezeigt.

Außerdem ist der Finanzhaushalt die haushaltsrechtliche Ermächtigung für

- investive Einzahlungen und Auszahlungen,
- Einzahlungen und Auszahlungen zur Kreditwirtschaft.

Die Eckdaten des Finanzhaushalts stellen sich wie folgt dar:

	Erg.2019	Plan 2020	Plan 2021	Plan 2022	Plan 2023	Plan 2024
F16 - Saldo der laufenden Ein- und Auszahlungen aus Verwaltungstätigkeit	420.148	-70.600	-310.000	305.000	284.000	225.000
F19 - Saldo der Zins- und sonstigen Finanzein- und -auszahlungen	3.792	600	1.000	0	-12.000	1.000
F23 - Saldo der ordentlichen und außerordentlichen Ein- und Auszahlungen	423.939	-70.000	-309.000	305.000	272.000	226.000
F27 - Einzahlungen aus Investitionstätigkeit	69.574	11.000	36.000	1.000.000	1.795.000	1.601.000
F32 - Auszahlungen aus Investitionstätigkeit	154.224	2.583.000	606.500	2.474.300	109.000	17.000
F33 - Saldo der Ein- und Auszahlungen aus Investitionstätigkeit	-84.651	-2.572.000	-570.500	-1.474.300	1.686.000	1.584.000
F34 - Finanzmittelüberschuss/Finanzmittelfehlbetrag	339.288	-2.642.000	-879.500	-1.169.300	1.958.000	1.810.000
F35 - Einzahlungen aus der Aufnahme von Investitionskrediten	0	1.092.000	124.000	1.293.300	0	0
F36 - Auszahlungen zur Tilgung von Investitionskrediten	0	0	0	124.000	1.293.300	0
F37 - Saldo der Ein- und Auszahlungen aus Investitionskrediten	0	1.092.000	124.000	1.169.300	-1.293.300	0

Die laufenden Ein- und Auszahlungen im Finanzhaushalt werden grundsätzlich auf der Grundlage der zahlungswirksamen Erträge und Aufwendungen geplant. Die Saldo der ordentlichen Ein- und Auszahlungen beläuft sich auf -309.000 Euro.

Neben den ordentlichen Ein- und Auszahlungen enthält der Finanzhaushalt auch alle geplanten investiven Ein- und Auszahlungen der Ortsgemeinde.

Die investiven Einzahlungen belaufen sich Haushaltsplan 2021 insgesamt auf 36.000 Euro die entsprechenden zugehörigen investiven Auszahlungen summieren sich auf 606.500 Euro. Rechnerisch ergibt sich somit ein negativer Finanzierungssaldo aus der Investitionstätigkeit in Höhe von -570.500 Euro.

In den Teilhaushalten sind die geplanten Maßnahmen im Einzelnen dargestellt.

Die nachfolgende Tabelle zeigt die Gliederung der Investitionsein- und Auszahlungen differenziert nach Einnahme- und Ausgabearten.

	Erg. 2019	Plan 2020	Plan 2021	Plan 2022	Plan 2023	Plan 2024
Investitionszuwendungen	57.084	0	25.000	0	0	0
Beiträge und ähnliche Entgelte	11.866	11.000	11.000	40.000	355.000	161.000
Einzahlungen für immaterielle Vermögensgegenstände	0	0	0	0	0	0
Einzahlungen für Sachanlagen	624	0	0	0	0	0
Einzahlungen aus der Veräußerung von Vorräten	0	0	0	960.000	1.440.000	1.440.000
Einzahlungen aus Investitionstätigkeit gesamt	69.574	11.000	36.000	1.000.000	1.795.000	1.601.000
Investitionszuwendungen	0	15.000	19.500	15.000	15.000	15.000
Auszahlungen für immaterielle Vermögensgegenstände	0	200.000	0	225.000	0	0
Auszahlungen für Sachanlagen	154.224	2.368.000	587.000	2.039.000	94.000	2.000
Auszahlungen für den Erwerb von Vorräten	0	0	0	195.300	0	0
Auszahlungen aus Investitionstätigkeit gesamt	154.224	2.583.000	606.500	2.474.300	109.000	17.000
Saldo aus Investitionstätigkeit	-84.651	-2.572.000	-570.500	-1.474.300	1.686.000	1.584.000

Die Finanzierung der Investitionsauszahlungen erfolgt teilweise aus Investitionseinzahlungen (F 27; 36.000 Euro). Der Saldo aus Investitionstätigkeit beläuft sich somit auf -570.500 Euro (vgl. F 33). Mit dem negativen Saldo der ordentlichen Ein- und Auszahlungen in Höhe von -309.000 Euro (F 20) ergibt sich somit ein Finanzmittelfehlbetrag von insgesamt -879.500 Euro (F 34). Die Ortsgemeinde Neuhäusel verfügt zum Jahresende 2020 über liquide Mittel in Höhe von rd. 755.500 Euro. Bei einem geplanten Finanzmittelabfluss in der Haushaltsplanung 2021 in Höhe von 879.500 Euro (F 34) entsteht eine Deckungslücke von -124.000 Euro (F 35), welche planmäßig durch die Aufnahme eines Investitionskredites geschlossen werden muss.

Die folgende Tabelle zeigt die Entwicklung der liquiden Mittel im Betrachtungszeitraum der mittelfristigen Finanzplanung:

	Erg. 2019	Plan 2020	Plan 2021	Plan 2022	Plan 2023	Plan 2024
F34 - Finanzmittelüberschuss /-fehlbetrag	339.288	-2.642.000	-879.500	-1.169.300	1.958.000	1.810.000
F35 - + Aufnahme von Investitionskrediten	0	1.092.000	124.000	1.293.300	0	0
F36 - - Tilgung von Investitionskrediten	0	0	0	124.000	1.293.300	0
F37 - Saldo der Ein- und Auszahlungen aus Investitionskrediten	0	1.092.000	124.000	1.169.300	-1.293.300	0
F38 - Veränderung der liquiden Mittel (ohne durchlaufende Gelder)	-339.288	1.550.000	755.500	0	-664.700	-1.810.000
F40 - Saldo der Ein- und Auszahlungen aus Finanzierungstätigkeit	-339.288	2.642.000	879.500	1.169.300	-1.958.000	-1.810.000
F42 - Verwendung Finanzmittelüberschuss / Deckung Finanzmittelfehlbetrag	-339.288	2.642.000	879.500	1.169.300	-1.958.000	-1.810.000
F43 - Veränderung der liquiden Mittel (einschl. durchlaufende Gelder)	-339.288	1.550.000	755.500	0	-664.700	-1.810.000
F44 - nachrichtlich: Ausgleich Finanzhaushalt	423.939	-70.000	-309.000	181.000	-1.021.300	226.000

8 Teilhaushalte

8.1 Übersicht über die Teilhaushalte

Der Gesamthaushalt gliedert sich in folgende 4 Teilhaushalte:

Teilhaushalt 1 - Zentrale Verwaltung

Teilhaushalt 2 - Schule und Kultur, Soziales und Jugend, Gesundheit und Sport

Teilhaushalt 3 - Gestaltung Umwelt

Teilhaushalt 4 - Zentrale Finanzleistungen

In den Teilhaushalten sind die Produkte mit einer Produktbeschreibung, den Zielen, Zielgruppen, Auftragsgrundlagen und der Produktverantwortung dargestellt. Kennzahlen wurden bislang noch nicht definiert.

8.2 Deckungsfähigkeit

Die Teilhaushalte bestehen jeweils aus einem Teilergebnishaushalt und einem Teilfinanzhaushalt. Der einzelne Teilergebnishaushalt bildet mit Ausnahme der Personalaufwendungen, den Abschreibungen, den Rückstellungen, den Wertberichtigungen, den Verlusten aus Abgängen sowie den internen Leistungsverrechnungen eine Bewirtschaftungseinheit.

Alle Ansätze eines Teilergebnishaushalts sind gegenseitig deckungsfähig. Bei einer Inanspruchnahme der gegenseitigen Deckungsfähigkeit im Teilergebnishaushalt gilt die Deckungsfähigkeit auch für entsprechende Ansätze für Auszahlungen im Teilfinanzhaushalt.

Die Investitionsauszahlungen sind im jeweiligen Teilhaushalt in einem gesonderten Deckungskreis zusammengefasst. Darüber hinaus bilden die investiven Deckungskreise über die Teilhaushalte hinaus für den gesamten Haushalt eine Bewirtschaftungseinheit, die im Wege der gegenseitigen Deckungsfähigkeit, in Fällen, in denen die Deckungskreismittel eines Teilhaushalts nicht ausreichen, ausnahmsweise nach Abstimmung mit der Finanzabteilung in Anspruch genommen werden kann.

Die Personalaufwendungen bzw. Personalauszahlungen bilden über die Teilhaushalte hinaus für den gesamten Haushalt eine Bewirtschaftungseinheit (Deckungskreis 880); das gleiche gilt für die Rückstellungen (870), Abschreibungen (890), Wertberichtigungen (891) sowie die Verluste aus Abgängen (892).

Mehrerträge aus internen Leistungsverrechnungen berechtigen über die Teilhaushalte hinaus für den gesamten Haushalt zu den entsprechenden Mehraufwendungen bei den internen Leistungsverrechnungen (Deckungskreis 900).

Mehrerträge/Mehreinzahlungen in einem Teilhaushalt berechtigen zu entsprechenden Mehraufwendungen/Mehrauszahlungen im jeweiligen Teilhaushalt. Im Teilhaushalt4 berechtigen Mehrerträge der Kontenarten 479 bzw. 679 zu entsprechenden Mehraufwendungen/ Mehrauszahlungen der Kontengruppen 57 bzw. 77.

Nachstehend die Übersicht über die Deckungsvermerke in den einzelnen Teilhaushalten:

Übersicht über die Deckungsvermerke		
Teilhaushalt 1	Zentrale Verwaltung	
Produkte	11100, 11140, 11420, 11430, 12600	100
Investitionsauszahlungen		150
Teilhaushalt 2	Schule und Kultur, Soziales und Jugend, Gesundheit und Sport	
Produkte	25210, 28100, 36520, 36600, 42100, 42410	200
Investitionsauszahlungen		250
Teilhaushalt 3	Gestaltung Umwelt	
Produkte	51100, 51130, 54100, 54510, 54610, 55110, 55120, 55310, 55510, 55590, 57312, 57318	300
Investitionsauszahlungen		350
Teilhaushalt 4	Zentrale Finanzdienstleistungen	
Produkte	61100, 61200	400
Teilhaushalt übergreifende Deckungskreise		
echte Deckungsfähigkeit	Rückstellungen	870
echte Deckungsfähigkeit	Personalkosten	880
echte Deckungsfähigkeit	Abschreibungen	890
echte Deckungsfähigkeit	Wertberichtigungen	891
echte Deckungsfähigkeit	Verluste aus Abgängen / Wertminderungen	892
unechte Deckungsfähigkeit	Interne Leistungsverrechnung	900
unechte Deckungsfähigkeit	Gewerbesteuerumlage	901

8.3 Interne Leistungsverrechnungen (ILV)

In den Teilhaushalten werden nach § 4 Abs. 9 GemHVO auch die Erträge und Aufwendungen aus internen Leistungsbeziehungen dargestellt. Damit wird das Ziel verfolgt, Transparenz über den Ressourcenverbrauch und das Ressourcenaufkommen innerhalb der Produkte zu schaffen.

Im vorliegenden Zahlenwerk werden Aufwendungen verrechnet, die nicht verursachergerecht unmittelbar den Produkten zugeordnet werden können. Derzeit ist von verrechenbaren Personalkosten im Bereich „Bauhof“ (Produkt 11430) in Höhe von 130.000 Euro auszugehen.

8.4 Ergebnisse der Teilergebnis- und Teilfinanzhaushalte

In der Übersicht ergibt sich unter Berücksichtigung der internen Leistungsverrechnungen folgendes Bild der Teilergebnishaushalte:

Teilergebnishaushalte			Erträge	Aufwand	Ergebnis
Teilhaushalt	TH 1	Zentrale Verwaltung	10.104 €	287.909 €	-277.805 €
Teilhaushalt	TH 2	Soziales, Jugend, Gesundheit und Sport	986.018 €	1.196.063 €	-210.045 €
Teilhaushalt	TH 3	Gestaltung Umwelt	307.554 €	723.172 €	-415.618 €
Teilhaushalt	TH 4	Zentrale Finanzleistungen	2.421.324 €	2.010.856 €	410.468 €
	Summe		3.725.000 €	4.218.000 €	-493.000 €

Zusammengefasst stellen sich die Ansätze der Teilfinanzhaushalte wie folgt dar:

Teilfinanzhaushalte			Saldo ordentl. Ein- und Auszahlungen	Saldo Ein- und Auszahlungen Investitionen	Ergebnis
Teilhaushalt	TH 1	Zentrale Verwaltung	-116.865 €	-6.000 €	-122.865 €
Teilhaushalt	TH 2	Soziales, Jugend, Gesundheit und Sport	-212.695 €	-70.000 €	-282.695 €
Teilhaushalt	TH 3	Gestaltung Umwelt	-389.908 €	-494.500 €	-884.408 €
Teilhaushalt	TH 4	Zentrale Finanzleistungen	410.468 €	0 €	410.468 €
	Summe		-309.000 €	-570.500 €	-879.500 €

9 Entwicklung wichtiger Planungskomponenten

9.1 Entwicklung der Jahresergebnisse (Muster 26)

lfd. Nr.	Ergebnis (gem. § 2 Abs. 1 Satz 1, Position E 23 GemHVO)	Jahr	Betrag in €
1	5. Haushaltsvorjahr (festgestelltes Jahresergebnis)	2016	368.227,80
2	4. Haushaltsvorjahr (festgestelltes Jahresergebnis)	2017	171.605,86
3	3. Haushaltsvorjahr (festgestelltes Jahresergebnis)	2018	91.978,74
4	2. Haushaltsvorjahr (festgestelltes Jahresergebnis)	2019	249.231,33
5	1. Haushaltsvorjahr (Ansatz des Haushaltsvorjahres)	2020	-246.000,00
6	Jahresergebnis (Ansatz des Haushaltsjahres)	2021	-493.000,00
7	Zwischensumme		142.043,73
8	1. Jahresergebnis (Planung) des Jahres	2022	122.000,00
9	2. Jahresergebnis (Planung) des Jahres	2023	92.000,00
10	3. Jahresergebnis (Planung) des Jahres	2024	48.000,00
11	Summe		404.043,73

Auf Grundlage der Haushaltsplanung wird für das Haushaltsjahr 2021 ein Fehlbetrag erwartet. In den Jahren 2022 bis 2024 können nach der aktuellen Finanzplanung wieder Überschüsse ausgewiesen werden. Vieles hängt allerdings von der gesamtwirtschaftlichen Entwicklung ab. Alle Schätzungen erscheinen in der derzeitigen wirtschaftlichen Lage als risikobehaftet.

9.2 Entwicklung der Über-/Unterdeckung im Finanzhaushalt (Muster 27)

lfd. Nr.	Ergebnis	Jahr	Saldo Position F 23	./. planmäßige Tilgung	=
					vorzutragende Salden
(in Euro)					
1	5. Haushaltsvorjahr (Jahresergebnis)	2016	520.593,65	0,00	520.593,65
2	4. Haushaltsvorjahr (Jahresergebnis)	2017	290.729,70	0,00	290.729,70
3	3. Haushaltsvorjahr (Jahresergebnis)	2018	289.936,46	0,00	289.936,46
4	2. Haushaltsvorjahr (Jahresergebnis)	2019	423.939,19	0,00	423.939,19
5	1. Haushaltsvorjahr (Haushaltsansatz)	2020	-70.000,00	0,00	-70.000,00
6	Jahresergebnis (Haushaltsansatz)	2021	-309.000,00	0,00	-309.000,00
8	vorzutragender Betrag				1.146.199,00
9	geplanter Vortrag 1. Haushaltsfolgejahr	2022	305.000,00	124.000,00	181.000,00
10	geplanter Vortrag 2. Haushaltsfolgejahr	2023	272.000,00	1.293.300,00	-1.021.300,00
11	geplanter Vortrag 3. Haushaltsfolgejahr	2024	226.000,00	0,00	226.000,00
12	Summe				531.899,00

9.3 Entwicklung der Investitionen und Investitionsförderungsmaßnahmen

Ifd. Nr.	Summe der Investitionen und Investitionsförderungsmaßnahmen	Jahr	Betrag in €
1	5. Haushaltsvorjahr (festgestelltes Rechnungsergebnis)	2016	495.589,79
2	4. Haushaltsvorjahr (festgestelltes Rechnungsergebnis)	2017	650.086,84
3	3. Haushaltsvorjahr (festgestelltes Rechnungsergebnis)	2018	30.329,16
4	2. Haushaltsvorjahr (festgestelltes Rechnungsergebnis)	2019	154.224,32
5	1. Haushaltsvorjahr (Ansatz des Haushaltsvorjahres)	2020	2.583.000,00
6	Jahresergebnis (Ansatz des Haushaltsjahres)	2021	606.500,00
7	Zwischensumme		4.519.730,11
8	1. Haushaltsfolgejahr (Planung)	2022	2.474.300,00
9	2. Haushaltsfolgejahr (Planung)	2023	109.000,00
10	3. Haushaltsfolgejahr (Planung)	2024	17.000,00
11	Summe		7.120.030,11

9.4 Entwicklung der Investitionskredite sowie Belastungen des Haushalts durch kreditähnliche Rechtsgeschäfte

Ifd. Nr.	Summe der Investitionskredite	Jahr	Betrag in €
1	5. Haushaltsvorjahr (festgestelltes Rechnungsergebnis)	2016	0,00
2	4. Haushaltsvorjahr (festgestelltes Rechnungsergebnis)	2017	0,00
3	3. Haushaltsvorjahr (festgestelltes Rechnungsergebnis)	2018	0,00
4	2. Haushaltsvorjahr (festgestelltes Rechnungsergebnis)	2019	0,00
5	1. Haushaltsvorjahr (Ansatz des Haushaltsvorjahres)	2020	1.092.000,00
6	Jahresergebnis (Ansatz des Haushaltsjahres)	2021	124.000,00
7	Zwischensumme		1.216.000,00
8	1. Haushaltsfolgejahr (Planung)	2022	1.293.300,00
9	2. Haushaltsfolgejahr (Planung)	2023	0,00
10	3. Haushaltsfolgejahr (Planung)	2024	0,00
11	Summe		2.509.300,00

9.5 Entwicklung des Eigenkapitals (Muster 28)

Ifd. Nr.	Ergebnis (gem. § 2 Abs. 1 Satz 1, Position E 23 GemHVO)	Jahr	Betrag in €	
			Jahresergebnis	nachrichtlich: aufgelaufenes Eigenkapital
1	Eigenkapital zum 31.12. des 3. HH-Vorjahres			11.996.361,42
2	+ Jahresergebnis des 2. HH-Vorjahres (Rechnung)	2019	249.231,33	12.245.592,75
3	+ Jahresergebnis des 1. HH-Vorjahres (Ansatz)	2020	-246.000,00	11.999.592,75
4	+ Jahresergebnis des Haushaltsjahres (Ansatz)	2021	-493.000,00	11.506.592,75
5	+ Jahresergebnis des 1. HH-Folgejahres (Planung)	2022	122.000,00	11.628.592,75
6	+ Jahresergebnis des 2. HH-Folgejahres (Planung)	2023	92.000,00	11.720.592,75
7	+ Jahresergebnis des 3. HH-Folgejahres (Planung)	2024	48.000,00	11.768.592,75

Der Jahresabschluss 2019 mit der Bilanz zum 31.12.2019 weist einen Eigenkapitalwert von 10.345 Mio. Euro aus. Dieser Wert wird sich anhand der geplanten Jahresergebnisse in der Ergebnisrechnung im Jahr 2021 durch den ausgewiesenen Fehlbetrag verringern und in den Jahren 2022 bis 2024 durch geplante Überschüsse erhöhen.

Raum für Notizen:

Ergebnishaushalt

Ergebnishaushalt 2021

Gemeinde: 16 OG Neuhäusel

Ifd. Nr.	Ergebnishaushalt	Ergebnis des Haushaltsvorjahres	Ansätze des Haushaltsvorjahres einschl. Nachträge	Ansatz des Haushaltsjahres	Planungsdaten des Haushaltsfolgejahres	Planungsdaten des zweiten Haushaltsfolgejahres	Planungsdaten des dritten Haushaltsfolgejahres
		2019	2020	2021	2022	2023	2024
		in €	in €	in €	in €	in €	in €
E 1		2.601.058,55	2.492.589	2.419.324	2.486.600	2.533.520	2.547.150
E 2	+	839.223,46	868.818	916.568	915.478	914.478	914.498
E 3	+	0,00	0	0	0	0	0
E 4	+	237.851,90	248.275	246.765	246.755	246.755	246.735
E 5	+	45.512,12	69.495	12.504	12.504	12.504	12.504
E 6	+	40.876,86	60.000	68.500	66.620	66.620	66.620
E 7	+	57.505,15	65.223	59.339	59.043	59.123	59.493
E 8	=	3.822.028,04	3.804.400	3.723.000	3.787.000	3.833.000	3.847.000
E 9	-	1.059.846,49	1.169.006	1.103.772	1.122.530	1.129.840	1.129.840
E 10	-	311.095,25	589.002	513.563	371.123	371.123	371.123
E 11	-	413.668,38	395.500	408.500	407.500	403.500	401.500
E 12	-	1.730.009,95	1.730.228	2.014.400	1.701.637	1.763.500	1.837.274
E 13	-	0,00	0	0	0	0	0
E 14	-	62.019,68	167.264	176.765	62.210	61.037	60.263
E 15	=	3.576.639,75	4.051.000	4.217.000	3.665.000	3.729.000	3.800.000
E 16	=	245.388,29	-246.600	-494.000	122.000	104.000	47.000
E 17	+	4.389,04	1.600	2.000	2.000	2.000	2.000
E 18	-	546,00	1.000	1.000	2.000	14.000	1.000
E 19	=	3.843,04	600	1.000	0	-12.000	1.000
E 20	=	249.231,33	-246.000	-493.000	122.000	92.000	48.000
E 21		0,00	0	0	0	0	0
E 22		0,00	0	0	0	0	0
E 23	=	249.231,33	-246.000	-493.000	122.000	92.000	48.000

Finanzhaushalt und Investitionsplan

Finanzhaushalt 2021

Gemeinde: 16 OG Neuhäusel

fd. Nr.	Finanzhaushalt		Ergebnis des Haushaltsvorjahres	Ansätze des Haushaltsvorjahres einschl. Nachträge	Ansatz des Haushaltsjahres	Planungsdaten des Haushaltsfolgejahres	Planungsdaten des zweiten Haushaltsfolgejahres	Planungsdaten des dritten Haushaltsfolgejahres
			2019	2020	2021	2022	2023	2024
			in €	in €	in €	in €	in €	in €
F 1	+	Steuern und ähnliche Abgaben	2.554.928,00	2.492.589	2.419.324	2.486.600	2.533.520	2.547.150
F 2	+	Zuwendungen, allgemeine Umlagen und sonstige Transfereinzahlungen	801.608,93	834.788	877.628	876.528	876.528	876.528
F 3	+	Einzahlungen der sozialen Sicherung	0,00	0	0	0	0	0
F 4	+	Öffentlich-rechtliche Leistungsentgelte	45.088,58	55.305	53.705	53.705	53.705	53.705
F 5	+	Privatrechtliche Leistungsentgelte	70.047,62	69.495	12.504	12.504	12.504	12.504
F 6	+	Kostenerstattungen und Kostenumlagen	43.481,76	60.000	68.500	66.620	66.620	66.620
F 7	+	Sonstige laufende Einzahlungen	59.345,52	65.223	59.339	59.043	59.123	59.493
F 8	=	Summe der laufenden Einzahlungen aus Verwaltungstätigkeit (Summe F 1 bis F 7)	3.574.500,41	3.577.400	3.491.000	3.555.000	3.602.000	3.616.000
F 9	-	Personal- und Versorgungsauszahlungen	1.017.152,80	1.161.506	1.096.272	1.115.030	1.122.340	1.122.340
F 10	-	Auszahlungen für Sach- und Dienstleistungen	338.848,42	589.002	513.563	371.123	371.123	371.123
F 12	-	Zuwendungen, Umlagen und sonstige Transferauszahlungen	1.749.701,98	1.730.228	2.014.400	1.701.637	1.763.500	1.837.274
F 13	-	Auszahlungen der sozialen Sicherung	0,00	0	0	0	0	0
F 14	-	Sonstige laufende Auszahlungen	48.649,71	167.264	176.765	62.210	61.037	60.263
F 15	=	Summe der laufenden Auszahlungen aus Verwaltungstätigkeit (Summe F 9 bis F 14)	3.154.352,91	3.648.000	3.801.000	3.250.000	3.318.000	3.391.000
F 16	=	Saldo der laufenden Ein- und Auszahlungen aus Verwaltungstätigkeit (Saldo F 8 und F 15)	420.147,50	-70.600	-310.000	305.000	284.000	225.000
F 17	+	Zinseinzahlungen und sonstige Finanzeinzahlungen	4.337,69	1.600	2.000	2.000	2.000	2.000
F 18	-	Zinsauszahlungen und sonstige Finanzauszahlungen	546,00	1.000	1.000	2.000	14.000	1.000
F 19	=	Saldo der Zins- und der sonstigen Finanzein- und -auszahlungen (Saldo F 17 und F 18)	3.791,69	600	1.000	0	-12.000	1.000
F 20	=	Saldo der ordentlichen Ein- und Auszahlungen (Summe F 16 und F 19)	423.939,19	-70.000	-309.000	305.000	272.000	226.000
F 21		Saldo der außerordentlichen Ein- und Auszahlungen	0,00	0	0	0	0	0
F 22		Saldo der Ein- und Auszahlungen aus internen Leistungsbeziehungen	0,00	0	0	0	0	0
F 23	=	Saldo der ordentlichen und außerordentlichen Ein- und Auszahlungen (Summe F 20 bis F 22)	423.939,19	-70.000	-309.000	305.000	272.000	226.000
F 24	+	Einzahlungen aus Investitionszuwendungen	57.084,00	0	25.000	0	0	0
F 25	+	Einzahlungen aus Beiträgen und ähnlichen Entgelten	11.866,00	11.000	11.000	40.000	355.000	161.000
F 26	+	Sonstige Investitionseinzahlungen	623,59	0	0	960.000	1.440.000	1.440.000
F 27	=	Summe der Einzahlungen aus Investitionstätigkeit (Summe F 24 bis F 26)	69.573,59	11.000	36.000	1.000.000	1.795.000	1.601.000
F 28	-	Auszahlungen für immaterielle Vermögensgegenstände	0,00	215.000	19.500	240.000	15.000	15.000
F 29	-	Auszahlungen für Sachanlagen	154.224,32	2.368.000	587.000	2.039.000	94.000	2.000
F 30	-	Auszahlungen für Finanzanlagen	0,00	0	0	0	0	0
F 31	-	Sonstige Investitionsauszahlungen	0,00	0	0	195.300	0	0
F 32	-	Summe der Auszahlungen aus Investitionstätigkeit (Summe F 28 bis F 31)	154.224,32	2.583.000	606.500	2.474.300	109.000	17.000
F 33	=	Saldo der Ein- und Auszahlungen aus Investitionstätigkeit (Saldo F 27 und F 32)	-84.650,73	-2.572.000	-570.500	-1.474.300	1.686.000	1.584.000
F 34	=	Finanzmittelüberschuss /-fehlbetrag (Summe F 23 und F 33)	339.288,46	-2.642.000	-879.500	-1.169.300	1.958.000	1.810.000
F 35	+	Aufnahme von Investitionskrediten	0,00	1.092.000	124.000	1.293.300	0	0
F 36	-	Tilgung von Investitionskrediten	0,00	0	0	124.000	1.293.300	0
F 37	=	Saldo der Ein- und Auszahlungen aus Investitionskrediten (Saldo F 35 und F 36)	0,00	1.092.000	124.000	1.169.300	-1.293.300	0

Finanzhaushalt 2021

Gemeinde: 16 OG Neuhäusel

Ifd. Nr.	Finanzhaushalt	Ergebnis des Haushaltsvorjahres	Ansätze des Haushaltsvorjahres einschl. Nachträge	Ansatz des Haushaltsjahres	Planungsdaten des Haushaltsfolgejahres	Planungsdaten des zweiten Haushaltsfolgejahres	Planungsdaten des dritten Haushaltsfolgejahres
		2019	2020	2021	2022	2023	2024
		in €	in €	in €	in €	in €	in €
F 38	Veränderung der Forderungen gegenüber der Verbandsgemeinde im Rahmen der Einheitskasse (ohne durchlaufende Gelder)	-339.288,46	1.550.000	755.500	0	-664.700	-1.810.000
F 39	Veränderung der Verbindlichkeiten gegenüber der Verbandsgemeinde im Rahmen der Einheitskasse	0,00	0	0	0	0	0
F 40	= Saldo der Ein- und Auszahlungen aus Finanzierungstätigkeit (Summe F 37 bis F 39)	-339.288,46	2.642.000	879.500	1.169.300	-1.958.000	-1.810.000
F 41	Saldo der durchlaufenden Gelder	0,00	0	0	0	0	0
F 42	= Verwendung Finanzmittelüberschuss / Deckung Finanzmittelfehlbetrag (Summe F 40 und F 41)	-339.288,46	2.642.000	879.500	1.169.300	-1.958.000	-1.810.000
F 43	= Veränderung der liquiden Mittel (einschl. durchlaufende Gelder) (Saldo F 41 und F 38)	-339.288,46	1.550.000	755.500	0	-664.700	-1.810.000
F 44	nachrichtlich: Ausgleich Finanzhaushalt (Saldo F 23 und F 36)	423.939,19	-70.000	-309.000	181.000	-1.021.300	226.000

Teilhaushalt 1

- Zentrale Verwaltung -

Der Teilhaushalt 1 umfasst die folgenden Produkte:

11100 Verwaltungssteuerung

Produktbeschreibung: Auf Grund der besonderen Stellung der Verwaltungsleitung und der damit verbundenen komplexen Aufgabenstellung wäre eine Beschreibung des Produktes nicht aussagefähig.

Ziele: Sicherstellung einer effektiven und effizienten Aufgabewahrnehmung der Gemeindeverwaltung

Zielgruppen: EinwohnerInnen, Unternehmen, Behörden, Institutionen, Rat und Ausschüsse sowie Verbandsgemeindeverwaltung

Auftragsgrundlagen: Gesetze, Satzungen, Beschlüsse und Empfehlungen des Rates und der Ausschüsse

Produktverantwortung: Ortsbürgermeister

Kennzahlen: Noch nicht definiert

11140 Gremien

Produktbeschreibung: Ortsgemeinderats- und Ausschusssitzungen

Ziele: Sachgerechte und zügige Vorbereitung, Durchführung und Nachbereitung der Sitzungen des Rates, der Ausschüsse und der Beiräte

Zielgruppen: Mandatsträger, EinwohnerInnen

Auftragsgrundlagen: Gesetze, Satzungen, Ratsbeschlüsse, organisatorische Regelungen

Produktverantwortung: Ortsbürgermeister

Kennzahlen: Noch nicht definiert

11420 Liegenschaften

Produktbeschreibung: Verwaltung von bebauten und unbebauten Grundstücken

Ziele: Wahrnehmung kommunaler Aufgaben

Zielgruppen: EinwohnerInnen, Allgemeinheit

Auftragsgrundlagen: Daseinsvorsorge, organisatorische Regelungen

Produktverantwortung: Ortsbürgermeister

Kennzahlen: Noch nicht definiert

11430 Bauhof

Produktbeschreibung: Leistungen des Bauhofs

Ziele: Instandhaltung gemeindlicher Grundstücke, Gebäude und Einrichtungen

Zielgruppen: EinwohnerInnen, Vereine, NutzerInnen

Auftragsgrundlagen: Organisatorische Regelungen

Produktverantwortung: Ortsbürgermeister

Kennzahlen: Noch nicht definiert

Allgemeines, Haushaltsvermerke

Der Teilhaushalt besteht aus einem Teilergebnishaushalt und einem Teilfinanzhaushalt. Der Teilergebnishaushalt bildet mit Ausnahme der Personalaufwendungen, der Abschreibungen, der Verfügungsmittel und der internen Leistungsverrechnungen eine Bewirtschaftungseinheit. Alle Ansätze sind gegenseitig deckungsfähig (Deckungskreis 100). Bei Inanspruchnahme der gegenseitigen Deckungsfähigkeit im Teilergebnishaushalt gilt die Deckungsfähigkeit auch für entsprechende Ansätze für Auszahlungen im Teilfinanzhaushalt.

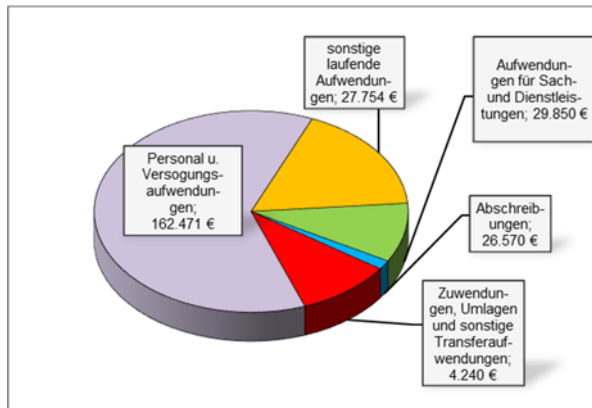
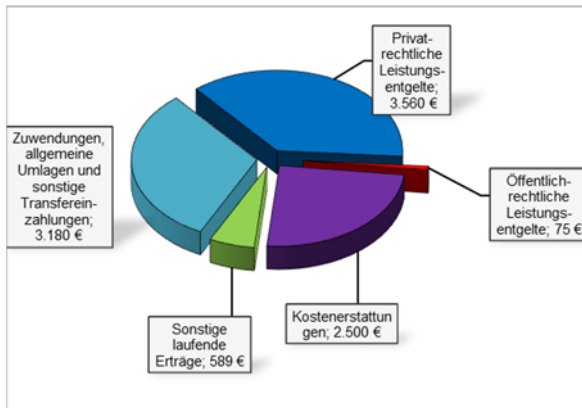
Die Ansätze für Auszahlungen aus Investitionstätigkeit werden innerhalb des Teilfinanzhaushalts ebenfalls für gegenseitig deckungsfähig erklärt (Deckungskreis 150).

Die Personalaufwendungen und -auszahlungen bilden über den Teilhaushalt hinaus für den gesamten Haushalt eine Bewirtschaftungseinheit (Deckungskreis 880), ebenso die Abschreibungen, die im Deckungskreis 890 zusammengefasst sind.

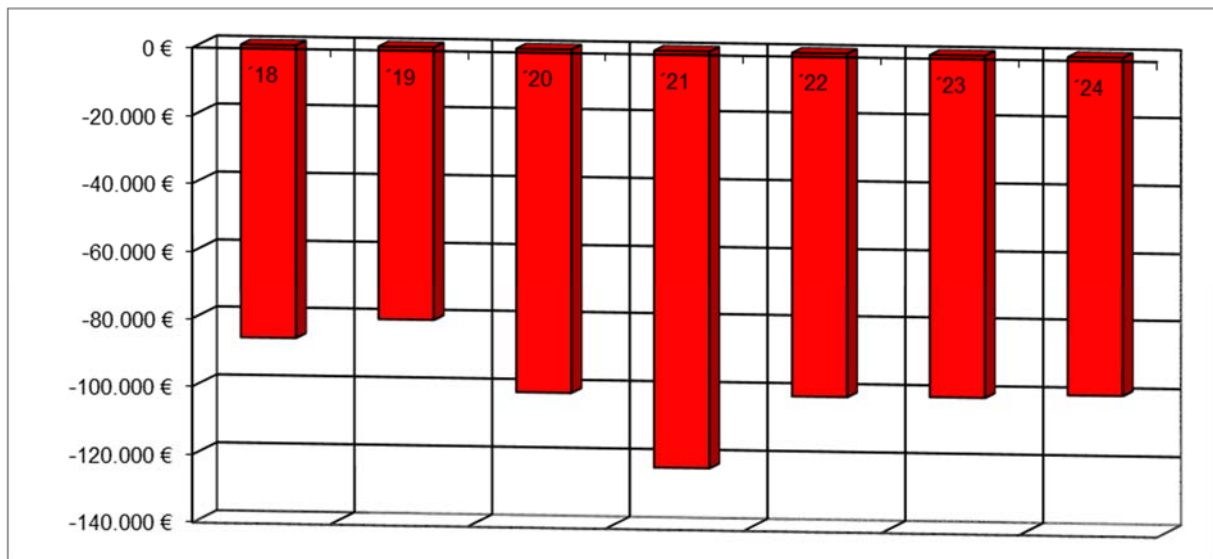
Mehrerträge aus internen Leistungsverrechnungen berechtigen über den Teilhaushalt hinaus für den gesamten Haushalt zu den entsprechenden Mehraufwendungen bei den internen Leistungsverrechnungen (Deckungskreis 900).

Teilergebnishaushalt 1

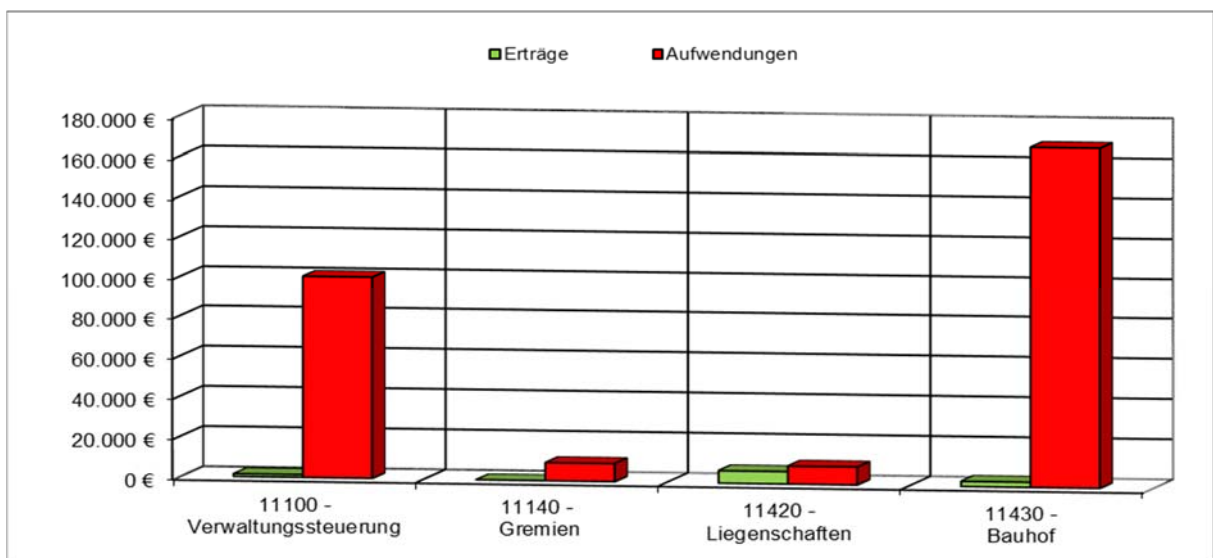
Übersicht über die Erträge und Aufwendungen



Produktübersicht



Entwicklung der Jahresergebnisse



Teilfinanzhaushalt 1

Einzahlungen aus Investitionstätigkeit

-Fehlanzeige-

Auszahlungen aus Investitionstätigkeit

- | | |
|--|------------|
| 1. Auszahlungen für Betriebs- und Geschäftsausstattungen
(Gremien - digitaler Sitzungsdienst -vorsorglich-) | 3.000 Euro |
| 2. Auszahlungen für Sachanlagen
(Bauhof – allgemeine Ersatzbeschaffungen) | 2.000 Euro |

Die Investitionen und Investitionsförderungsmaßnahmen sind detailliert im Investitionsplan dargestellt.

Teilergebnishaushalt 2021

Gemeinde: 16 OG Neuhäusel

Teilhaushalt 01 Zentrale Verwaltung

Ifd. Nr.	Teilergebnishaushalt	Ergebnis des Haushaltsvorjahres	Ansätze des Haushaltsvorjahres einschl. Nachträge	Ansatz des Haushaltsjahres	Planungsdaten des Haushaltsfolgejahres	Planungsdaten des zweiten Haushaltsfolgejahres	Planungsdaten des dritten Haushaltsfolgejahres	
		2019	2020	2021	2022	2023	2024	
		in €	in €	in €	in €	in €	in €	
E 1	+	Steuern und ähnliche Abgaben	0,00	0	0	0	0	0
E 2	+	Zuwendungen, allgemeine Umlagen und sonstige Transfererträge	2.466,00	3.080	3.180	3.360	2.540	2.960
		<i>41510000 Sonderposten aus Zuwendungen</i>	<i>2.466,00</i>	<i>2.470</i>	<i>2.470</i>	<i>2.470</i>	<i>2.470</i>	<i>2.470</i>
		<i>41590000 Sonstige Sonderposten</i>	<i>0,00</i>	<i>610</i>	<i>710</i>	<i>890</i>	<i>70</i>	<i>490</i>
E 3	+	Erträge der sozialen Sicherung	0,00	0	0	0	0	0
E 4	+	Öffentlich-rechtliche Leistungsentgelte	0,00	75	75	75	75	75
		<i>43190000 Verwaltungsgebühren einschließlich Erstattung von Auslagen / Sonstige</i>	<i>0,00</i>	<i>75</i>	<i>75</i>	<i>75</i>	<i>75</i>	<i>75</i>
E 5	+	Privatrechtliche Leistungsentgelte	3.699,47	3.560	3.760	3.760	3.760	3.760
		<i>44120000 Mieten und Pachten</i>	<i>3.699,47</i>	<i>3.560</i>	<i>3.760</i>	<i>3.760</i>	<i>3.760</i>	<i>3.760</i>
E 6	+	Kostenerstattungen und Kostenumlagen	63,65	0	2.500	620	620	620
		<i>44243000 Kostenerstattungen und Kostenumlagen von Gemeinden und Gemeindeverbänden</i>	<i>0,00</i>	<i>0</i>	<i>2.500</i>	<i>620</i>	<i>620</i>	<i>620</i>
		<i>44259000 Kostenerstattungen und Kostenumlagen vom sonstigen privaten Bereich</i>	<i>63,65</i>	<i>0</i>	<i>0</i>	<i>0</i>	<i>0</i>	<i>0</i>
E 7	+	Sonstige laufende Erträge	417,00	998	589	293	373	743
		<i>46114000 Erträge aus der Veräußerung von beweglichen Vermögensgegenständen unterhalb der Wertgrenze i. H. v. 410 Euro</i>	<i>387,00</i>	<i>0</i>	<i>0</i>	<i>0</i>	<i>0</i>	<i>0</i>
		<i>46270000 Versicherungserstattungen</i>	<i>0,00</i>	<i>25</i>	<i>0</i>	<i>0</i>	<i>0</i>	<i>0</i>
		<i>46290000 Weitere sonstige laufende Erträge / Sonstige</i>	<i>30,00</i>	<i>973</i>	<i>589</i>	<i>293</i>	<i>373</i>	<i>743</i>
E 8	=	Summe der laufenden Erträge aus Verwaltungstätigkeit (Summe E 1 bis E 7)	6.646,12	7.713	10.104	8.108	7.368	8.158
E 9	-	Personal- und Versorgungsaufwendungen	169.279,97	162.471	178.258	180.430	181.280	181.280
		<i>50110000 Bürgermeister</i>	<i>23.094,00</i>	<i>22.935</i>	<i>22.935</i>	<i>22.935</i>	<i>22.935</i>	<i>22.935</i>
		<i>50120000 Beigeordnete</i>	<i>797,60</i>	<i>4.190</i>	<i>4.190</i>	<i>4.190</i>	<i>4.190</i>	<i>4.190</i>
		<i>50140000 Rats- und Ausschussmitglieder</i>	<i>4.410,00</i>	<i>5.000</i>	<i>5.000</i>	<i>5.000</i>	<i>5.000</i>	<i>5.000</i>
		<i>50190000 Sonstige (u.a. ehrenamtlich Tätige der Feuerwehr)</i>	<i>960,00</i>	<i>1.320</i>	<i>1.320</i>	<i>1.320</i>	<i>1.320</i>	<i>1.320</i>
		<i>50221000 Vergütungen</i>	<i>100.681,70</i>	<i>85.130</i>	<i>91.425</i>	<i>93.070</i>	<i>93.710</i>	<i>93.710</i>
		<i>50222000 Leistungszulagen</i>	<i>1.456,18</i>	<i>2.230</i>	<i>2.380</i>	<i>2.420</i>	<i>2.440</i>	<i>2.440</i>
		<i>50320000 Beiträge zu Versorgungskassen für Arbeitnehmer</i>	<i>8.172,71</i>	<i>7.060</i>	<i>7.580</i>	<i>7.720</i>	<i>7.770</i>	<i>7.770</i>
		<i>50420000 Beiträge zur gesetzlichen Sozialversicherung für Arbeitnehmer</i>	<i>21.626,73</i>	<i>17.960</i>	<i>19.235</i>	<i>19.580</i>	<i>19.720</i>	<i>19.720</i>
		<i>50490000 Beiträge zur gesetzlichen Sozialversicherung für Sonstige</i>	<i>1.770,88</i>	<i>2.095</i>	<i>4.970</i>	<i>4.970</i>	<i>4.970</i>	<i>4.970</i>
		<i>50629000 Sonstige</i>	<i>192,85</i>	<i>170</i>	<i>170</i>	<i>170</i>	<i>170</i>	<i>170</i>
		<i>50791000 Ehrensoldrückstellungen</i>	<i>-5.214,00</i>	<i>7.500</i>	<i>7.500</i>	<i>7.500</i>	<i>7.500</i>	<i>7.500</i>
		<i>50820000 Zuführungen zu Rückstellungen für nicht genommenen Urlaub, Überstunden u.ä. für Arbeitnehmer</i>	<i>4.560,74</i>	<i>0</i>	<i>0</i>	<i>0</i>	<i>0</i>	<i>0</i>
		<i>50900000 Pauschalierte Lohnsteuer (auch Zahlungen über Knappschaft)</i>	<i>470,58</i>	<i>421</i>	<i>268</i>	<i>270</i>	<i>270</i>	<i>270</i>
		<i>51130000 Versorgungsaufwendungen für ehrenamtlich Tätige</i>	<i>6.300,00</i>	<i>6.460</i>	<i>11.285</i>	<i>11.285</i>	<i>11.285</i>	<i>11.285</i>
E 10	-	Aufwendungen für Sach- und Dienstleistungen	31.671,80	29.850	49.900	31.060	31.060	31.060
		<i>52210000 Aufwendungen für Strom</i>	<i>1.062,62</i>	<i>1.050</i>	<i>1.050</i>	<i>1.070</i>	<i>1.070</i>	<i>1.070</i>
		<i>52220000 Aufwendungen für Gas</i>	<i>4.544,50</i>	<i>2.200</i>	<i>3.900</i>	<i>3.980</i>	<i>3.980</i>	<i>3.980</i>
		<i>52230000 Aufwendungen für Wasser/Abwasser</i>	<i>2.651,55</i>	<i>2.700</i>	<i>3.050</i>	<i>3.110</i>	<i>3.110</i>	<i>3.110</i>

Teilergebnishaushalt 2021

Gemeinde: 16 OG Neuhäusel

Teilhaushalt 01 Zentrale Verwaltung

Ifd. Nr.	Teilergebnishaushalt	Ergebnis des Haushaltsvorjahres	Ansätze des Haushaltsvorjahres einschl. Nachträge	Ansatz des Haushaltsjahres	Planungsdaten des Haushaltsfolgejahres	Planungsdaten des zweiten Haushaltsfolgejahres	Planungsdaten des dritten Haushaltsfolgejahres
		2019	2020	2021	2022	2023	2024
		in €	in €	in €	in €	in €	in €
	52260000 Aufwendungen für die Abfallbeseitigung	21,70	50	50	50	50	50
	52313000 Gebäude einschließlich der Bestandteile, die dem Gebäude zuzurechnen sind	5.437,95	4.500	17.750	2.750	2.750	2.750
	52323000 Gebäude einschließlich der Bestandteile, die dem Gebäude zuzurechnen sind	1.823,34	2.000	2.000	2.000	2.000	2.000
	52351000 Wartungs- und Instandsetzungskosten	5.157,02	5.000	6.000	6.000	6.000	6.000
	52352000 Betriebs- und Schmierstoffe	3.558,71	4.000	4.000	4.000	4.000	4.000
	52353000 Reifen	609,10	750	750	750	750	750
	52370000 Unterhaltung der Betriebs- und Geschäftsausstattung	1.787,23	2.850	2.350	2.350	2.350	2.350
	52380000 Geringwertige Geräte, Ausstattungs-, Ausrüstungs- und sonstige Gebrauchsgegenstände	3.108,79	3.500	7.750	3.750	3.750	3.750
	52543000 Kostenerstattungen an Gemeinden und Gemeindeverbände	1.909,29	1.250	1.250	1.250	1.250	1.250
E 11	- Abschreibungen	26.795,50	26.570	27.320	26.940	26.280	25.550
	53220000 Abschreibungen auf immaterielle Vermögensgegenstände aus geleisteten Zuwendungen	160,00	140	140	100	40	40
	53470000 Abschreibungen auf bebaute Grundstücke und grundstücksgleiche Rechte mit Verwaltungsgebäuden	6.164,00	6.160	6.160	6.160	6.160	6.160
	53490000 Abschreibungen auf bebaute Grundstücke und grundstücksgleiche Rechte mit sonstigen Gebäuden	1.026,00	1.020	1.020	1.020	1.020	1.020
	53810000 Abschreibungen auf Fahrzeuge	18.485,00	18.270	18.270	18.130	18.130	17.070
	53850000 Abschreibungen auf die Betriebs- und Geschäftsausstattung	960,50	870	840	820	780	780
	53990000 Sonstige Abschreibungen	0,00	110	890	710	150	480
E 12	- Zuwendungen, Umlagen und sonstige Transferaufwendungen	3.832,00	4.240	4.240	4.240	4.240	4.240
	54190000 Zuweisungen und Zuschüsse für laufende Zwecke an Sonstige	3.832,00	4.240	4.240	4.240	4.240	4.240
E 13	- Aufwendungen der sozialen Sicherung	0,00	0	0	0	0	0
E 14	- Sonstige laufenden Aufwendungen	18.202,49	27.754	28.191	25.136	23.963	23.189
	56120000 Aufwendungen für Aus- und Fortbildung, Umschulung	0,00	3.500	3.500	700	700	700
	56130000 Aufwendungen für übernommene Reisekosten für Dienstreisen und Dienstgänge	1.354,40	1.800	1.800	1.800	1.800	1.800
	56140000 Aufwendungen für allgemeine Betreuung der Bediensteten	216,35	500	500	500	500	500
	56150000 Aufwendungen für Dienst- und Schutzkleidung, persönliche Ausrüstungsgegenstände	1.849,37	1.000	1.000	1.000	1.000	1.000
	56220000 Leasing	314,16	315	515	515	515	515
	56251000 Vergütungen einschließlich Reisekosten an Sachverständige	0,00	2.000	2.000	2.000	0	0
	56310000 Büromaterial	268,00	300	1.000	1.000	1.000	1.000
	56341000 Fernmeldegebühren	1.165,39	1.250	1.250	1.250	1.250	1.250
	56342000 Datenübertragungsgebühren	79,68	85	80	80	80	80
	56390000 Geschäftsaufwendungen / Sonstiges	1.154,09	4.100	4.250	4.250	4.250	4.250
	56412000 Kfz-Versicherungen	3.468,92	4.000	4.000	4.000	4.000	4.000
	56415000 Rechtsschutzversicherungen	901,34	1.000	1.000	1.000	1.000	1.000

Teilergebnishaushalt 2021

Gemeinde: 16 OG Neuhäusel

Teilhaushalt 01 Zentrale Verwaltung

Ifd. Nr.	Teilergebnishaushalt	Ergebnis des Haushaltsvorjahres	Ansätze des Haushaltsvorjahres einschl. Nachträge	Ansatz des Haushaltsjahres	Planungsdaten des Haushaltsfolgejahres	Planungsdaten des zweiten Haushaltsfolgejahres	Planungsdaten des dritten Haushaltsfolgejahres
		2019	2020	2021	2022	2023	2024
		in €	in €	in €	in €	in €	in €
	56416000 Umlagen an Schadensausgleichskassen	1.396,65	2.100	1.700	1.700	1.700	1.700
	56420000 Beiträge zu Wirtschaftsverbänden, Berufsvertretungen und Vereinen	0,00	228	228	228	228	228
	56512000 Verluste aus dem Abgang von Gegenständen des Anlagevermögens - Sachanlagen	485,51	0	0	0	0	0
	56810000 Grundsteuer	869,52	900	1.000	1.000	1.000	1.000
	56820000 Kraftfahrzeugsteuer	792,31	800	800	800	800	800
	56920000 Verfügungsmittel	37,53	250	250	250	250	250
	56930000 Repräsentationen	3.849,27	3.000	3.000	3.000	3.000	3.000
	56990000 Sonstige Aufwendungen	0,00	626	318	63	890	116
E 15	= Summe der laufenden Aufwendungen aus Verwaltungstätigkeit (Summe E 9 bis E 14)	249.781,76	250.885	287.909	267.806	266.823	265.319
E 16	= Laufendes Ergebnis aus Verwaltungstätigkeit (Saldo E 8 und E 15)	-243.135,64	-243.172	-277.805	-259.698	-259.455	-257.161
E 17	+ Zinserträge und sonstige Finanzerträge	0,00	0	0	0	0	0
E 18	- Zinsaufwendungen und sonstige Finanzaufwendungen	0,00	0	0	0	0	0
E 19	= Saldo der Zins - und sonstigen Finanzerträge und -aufwendungen (Saldo E 17 und E 18)	0,00	0	0	0	0	0
E 20	= Ordentliches Ergebnis (Summe E 16 bis E 19)	-243.135,64	-243.172	-277.805	-259.698	-259.455	-257.161
E 21	Außerordentliches Ergebnis	0,00	0	0	0	0	0
E 22	Saldo aus internen Leistungsbeziehungen	137.200,24	122.850	129.300	129.300	129.300	129.300
E 23	= Jahresergebnis (Jahresüberschuss / Jahresfehlbetrag) des Teilhaushalts (Summe E 20 bis E 22)	-105.935,40	-120.322	-148.505	-130.398	-130.155	-127.861

Teilfinanzhaushalt 2021

Gemeinde: 16 OG Neuhäusel

Teilhaushalt 01 Zentrale Verwaltung

Ifd. Nr.	Teilfinanzhaushalt	Ergebnis des Haushaltsvorjahres	Ansätze des Haushaltsvorjahres einschl. Nachträge	Ansatz des Haushaltsjahres	Planungsdaten des Haushaltsfolgejahres	Planungsdaten des zweiten Haushaltsfolgejahres	Planungsdaten des dritten Haushaltsfolgejahres	
		2019	2020	2021	2022	2023	2024	
		in €	in €	in €	in €	in €	in €	
F 1	+	Steuern und ähnliche Abgaben	0,00	0	0	0	0	0
F 2	+	Zuwendungen, allgemeine Umlagen und sonstige Transfereinzahlungen	0,00	0	0	0	0	0
F 3	+	Einzahlungen der sozialen Sicherung	0,00	0	0	0	0	0
F 4	+	Öffentlich-rechtliche Leistungsentgelte	0,00	75	75	75	75	75
		63190000 Verwaltungsgebühren einschließlich Erstattung von Auslagen / Sonstige	0,00	75	75	75	75	75
F 5	+	Privatrechtliche Leistungsentgelte	3.699,47	3.560	3.760	3.760	3.760	3.760
		64120000 Mieten und Pachten	3.699,47	3.560	3.760	3.760	3.760	3.760
F 6	+	Kostenerstattungen und Kostenumlagen	63,65	0	2.500	620	620	620
		64243000 Kostenerstattungen, Kostenumlagen von Gemeinden und Gemeindeverbänden	0,00	0	2.500	620	620	620
		64259000 Kostenerstattungen, Kostenumlagen vom sonstigen privaten Bereich	63,65	0	0	0	0	0
F 7	+	Sonstige laufende Einzahlungen	60,00	998	589	293	373	743
		66114000 Einzahlungen aus der Veräußerung von beweglichen Vermögensgegenständen unterhalb der Wertgrenze i. H. v. 410 Euro	30,00	0	0	0	0	0
		66270000 Versicherungserstattungen	0,00	25	0	0	0	0
		66290000 Weitere sonstige laufende Einzahlungen / Sonstige	30,00	973	589	293	373	743
F 8	=	Summe der laufenden Einzahlungen aus Verwaltungstätigkeit (Summe F 1 bis F 7)	3.823,12	4.633	6.924	4.748	4.828	5.198
F 9	-	Personal- und Versorgungsauszahlungen	169.429,23	154.971	170.758	172.930	173.780	173.780
		70110000 Bürgermeister	22.651,00	22.935	22.935	22.935	22.935	22.935
		70120000 Beigeordnete	1.867,60	4.190	4.190	4.190	4.190	4.190
		70140000 Rats- und Ausschussmitglieder	4.365,00	5.000	5.000	5.000	5.000	5.000
		70190000 Sonstige (u.a. ehrenamtlich Tätige der Feuerwehr)	-80,00	1.320	1.320	1.320	1.320	1.320
		70221000 Vergütungen	100.681,70	85.130	91.425	93.070	93.710	93.710
		70222000 Leistungszulagen	1.456,18	2.230	2.380	2.420	2.440	2.440
		70320000 Beiträge zu Versorgungskassen für Arbeitnehmer	8.172,71	7.060	7.580	7.720	7.770	7.770
		70420000 Beiträge zur gesetzlichen Sozialversicherung für Arbeitnehmer	21.626,73	17.960	19.235	19.580	19.720	19.720
		70490000 Beiträge zur gesetzlichen Sozialversicherung für Sonstige	1.724,88	2.095	4.970	4.970	4.970	4.970
		70629000 Sonstige Personalnebenaufwendungen	192,85	170	170	170	170	170
		70900000 Pauschalierte Lohnsteuer (auch Zahlungen über Knappschaft)	470,58	421	268	270	270	270
		71130000 Versorgungsauszahlungen für ehrenamtlich Tätige	6.300,00	6.460	11.285	11.285	11.285	11.285
F 10	-	Auszahlungen für Sach- und Dienstleistungen	29.519,47	29.850	49.900	31.060	31.060	31.060
		72210000 Auszahlungen für Strom	1.084,07	1.050	1.050	1.070	1.070	1.070
		72220000 Auszahlungen für Gas	2.305,22	2.200	3.900	3.980	3.980	3.980
		72230000 Auszahlungen für Wasser/Abwasser	2.651,55	2.700	3.050	3.110	3.110	3.110
		72260000 Auszahlungen für die Abfallbeseitigung	21,70	50	50	50	50	50
		72313000 Gebäude einschließlich der Bestandteile, die dem Gebäude zuzurechnen sind	5.594,44	4.500	17.750	2.750	2.750	2.750
		72323000 Gebäude einschließlich der Bestandteile, die dem Gebäude zuzurechnen sind	1.820,54	2.000	2.000	2.000	2.000	2.000

Teilfinanzhaushalt 2021

Gemeinde: 16 OG Neuhäusel

Teilhaushalt 01 Zentrale Verwaltung

Ifd. Nr.	Teilfinanzhaushalt	Ergebnis des Haushaltsvorjahres	Ansätze des Haushaltsvorjahres einschl. Nachträge	Ansatz des Haushaltsjahres	Planungsdaten des Haushaltsfolgejahres	Planungsdaten des zweiten Haushaltsfolgejahres	Planungsdaten des dritten Haushaltsfolgejahres
		2019	2020	2021	2022	2023	2024
		in €	in €	in €	in €	in €	in €
	72351000 Wartungs- und Instandsetzungskosten	5.157,02	5.000	6.000	6.000	6.000	6.000
	72352000 Betriebs- und Schmierstoffe	3.663,97	4.000	4.000	4.000	4.000	4.000
	72353000 Reifen	609,10	750	750	750	750	750
	72370000 Unterhaltung der Betriebs- und Geschäftsausstattung	1.787,23	2.850	2.350	2.350	2.350	2.350
	72380000 Geringwertige Geräte, Ausstattungs-, Ausrüstungs- und sonstige Gebrauchsgegenstände	2.915,34	3.500	7.750	3.750	3.750	3.750
	72543000 Kostenerstattungen an Gemeinden und Gemeindeverbände	1.909,29	1.250	1.250	1.250	1.250	1.250
F 11	- * nicht besetzt *	0,00	0	0	0	0	0
F 12	- Zuwendungen, Umlagen und sonstige Transferauszahlungen	3.832,00	4.240	4.240	4.240	4.240	4.240
	74190000 Zuweisungen und Zuschüsse für laufende Zwecke an Sonstige	3.832,00	4.240	4.240	4.240	4.240	4.240
F 13	- Auszahlungen der sozialen Sicherung	0,00	0	0	0	0	0
F 14	- Sonstige laufende Auszahlungen	19.184,75	27.754	28.191	25.136	23.963	23.189
	76120000 Auszahlungen für Aus- und Fortbildung, Umschulung	0,00	3.500	3.500	700	700	700
	76130000 Auszahlungen für übernommene Reisekosten für Dienstreisen und Dienstgänge	1.476,40	1.800	1.800	1.800	1.800	1.800
	76140000 Auszahlungen für allgemeine Betreuung der Bediensteten	216,35	500	500	500	500	500
	76150000 Auszahlungen für Dienst- und Schutzkleidung, persönliche Ausrüstungsgegenstände	1.849,37	1.000	1.000	1.000	1.000	1.000
	76220000 Leasing	314,16	315	515	515	515	515
	76251000 Vergütungen einschließlich Reisekosten an Sachverständige	0,00	2.000	2.000	2.000	0	0
	76310000 Büromaterial	268,00	300	1.000	1.000	1.000	1.000
	76341000 Fernmeldegebühren	1.165,39	1.250	1.250	1.250	1.250	1.250
	76342000 Datenübertragungsgebühren	79,68	85	80	80	80	80
	76390000 Sonstige Geschäftsauszahlungen	2.546,11	4.100	4.250	4.250	4.250	4.250
	76412000 Kfz-Versicherungen	3.468,92	4.000	4.000	4.000	4.000	4.000
	76415000 Rechtsschutzversicherungen	901,34	1.000	1.000	1.000	1.000	1.000
	76416000 Umlagen an Schadensausgleichskassen	1.396,65	2.100	1.700	1.700	1.700	1.700
	76420000 Beiträge zu Wirtschaftsverbänden, Berufsvertretungen und Vereinen	0,00	228	228	228	228	228
	76810000 Grundsteuer	869,52	900	1.000	1.000	1.000	1.000
	76820000 Kraftfahrzeugsteuer	792,31	800	800	800	800	800
	76920000 Verfügungsmittel	37,53	250	250	250	250	250
	76930000 Repräsentationen	3.803,02	3.000	3.000	3.000	3.000	3.000
	76990000 Sonstige laufende Auszahlungen einschließlich außerordentliche Auszahlungen	0,00	626	318	63	890	116
F 15	= Summe der laufenden Auszahlungen aus Verwaltungstätigkeit (Summe F 9 bis F14)	221.965,45	216.815	253.089	233.366	233.043	232.269
F 16	= Saldo der laufenden Ein- und Auszahlungen aus Verwaltungstätigkeit	-218.142,33	-212.182	-246.165	-228.618	-228.215	-227.071
F 17	+ Zinseinzahlungen und sonstige Finanzeinzahlungen	0,00	0	0	0	0	0
F 18	- Zinsauszahlungen und sonstige Finanzauszahlungen	0,00	0	0	0	0	0

Teilfinanzhaushalt 2021

Gemeinde: 16 OG Neuhäusel

Teilhaushalt 01 Zentrale Verwaltung

Ifd. Nr.	Teilfinanzhaushalt	Ergebnis des Haushaltsvorjahres	Ansätze des Haushaltsvorjahres einschl. Nachträge	Ansatz des Haushaltsjahres	Planungsdaten des Haushaltsfolgejahres	Planungsdaten des zweiten Haushaltsfolgejahres	Planungsdaten des dritten Haushaltsfolgejahres	
		2019	2020	2021	2022	2023	2024	
		in €	in €	in €	in €	in €	in €	
F 19	=	Saldo der Zins- und der sonstigen Finanzein- und -auszahlungen	0,00	0	0	0	0	0
F 20	=	Saldo der ordentlichen Ein- und Auszahlungen (Summe F 16 + F 19)	-218.142,33	-212.182	-246.165	-228.618	-228.215	-227.071
F 21		Saldo der außerordentlichen Ein- und Auszahlungen	0,00	0	0	0	0	0
F 22		Saldo der Ein- und Auszahlungen aus internen Leistungsbeziehungen	137.200,24	122.850	129.300	129.300	129.300	129.300
F 23		Summe der ordentlichen und außerordentlichen Ein- und Auszahlungen (Summe F 21 + F 22)	-80.942,09	-89.332	-116.865	-99.318	-98.915	-97.771
F 24	+	Einzahlungen aus Investitionszuwendungen	0,00	0	0	0	0	0
F 25	+	Einzahlungen aus Beiträgen und ähnlichen Entgelten	0,00	0	0	0	0	0
F 26	+	Sonstige Investitionseinzahlungen	459,99	0	0	0	0	0
		<i>68560000 Einzahlungen für Fahrzeuge Maschinen und technische Anlagen</i>	<i>160,00</i>	<i>0</i>	<i>0</i>	<i>0</i>	<i>0</i>	<i>0</i>
		<i>68570000 Einzahlungen für Betriebs- und Geschäftsausstattung, Pflanzen und Tiere und geringwertige Vermögensgegenstände</i>	<i>299,99</i>	<i>0</i>	<i>0</i>	<i>0</i>	<i>0</i>	<i>0</i>
F 27	=	Summe der Einzahlungen aus Investitionstätigkeit (Summe F 24 bis F 26)	459,99	0	0	0	0	0
F 28	-	Auszahlungen für immaterielle Vermögensgegenstände	0,00	0	0	0	0	0
F 29	-	Auszahlungen für Sachanlagen	0,00	12.000	6.000	2.000	2.000	2.000
		<i>78570000 Auszahlungen für Betriebs- und Geschäftsausstattung, Pflanzen und Tiere und geringwertige Vermögensgegenstände</i>	<i>0,00</i>	<i>10.000</i>	<i>3.000</i>	<i>0</i>	<i>0</i>	<i>0</i>
		<i>78571000 Auszahlungen für bewegliche Sachen des Anlagevermögens oberhalb der Wertgrenze i.H.v. 1.000 Euro</i>	<i>0,00</i>	<i>2.000</i>	<i>3.000</i>	<i>2.000</i>	<i>2.000</i>	<i>2.000</i>
F 30	-	Auszahlungen für Finanzanlagen	0,00	0	0	0	0	0
F 31	-	Sonstige Investitionsauszahlungen	0,00	0	0	0	0	0
F 32	=	Summe der Auszahlungen aus Investitionstätigkeit (Summe F 28 bis F 31)	0,00	12.000	6.000	2.000	2.000	2.000
F 33	=	Saldo der Ein- und Auszahlungen aus Investitionstätigkeit (Saldo F 27 und F 32)	459,99	-12.000	-6.000	-2.000	-2.000	-2.000
F 34	=	Finanzmittelüberschuss /-fehlbetrag des Teilhaushalts (Summe F 23 + F 33)	-80.482,10	-101.332	-122.865	-101.318	-100.915	-99.771

Produktorientierte Darstellung des

Teilergebnishaushaltes 1

Teilfinanzhaushaltes 1

und

Darstellung der einzelnen

Produktsachkonten

Teilergebnishaushalt 2021

Gemeinde: 16 OG Neuhäusel

Teilhaushalt 01 Zentrale Verwaltung
Leistung 11100 Verwaltungssteuerung

Ifd. Nr.	Teilergebnishaushalt		Ergebnis des Haushaltsvorjahres	Ansätze des Haushaltsvorjahres einschl. Nachträge	Ansatz des Haushaltsjahres	Planungsdaten des Haushaltsfolgejahres	Planungsdaten des zweiten Haushaltsfolgejahres	Planungsdaten des dritten Haushaltsfolgejahres
			2019	2020	2021	2022	2023	2024
			in €	in €	in €	in €	in €	in €
E 1	+	Steuern und ähnliche Abgaben	0,00	0	0	0	0	0
E 2	+	Zuwendungen, allgemeine Umlagen und sonstige Transfererträge	0,00	610	710	890	70	490
		<i>41590000 Sonstige Sonderposten</i>	<i>0,00</i>	<i>610</i>	<i>710</i>	<i>890</i>	<i>70</i>	<i>490</i>
		<i>Planabrundungsbetrag Ergebnishaushalt</i>						
E 3	+	Erträge der sozialen Sicherung	0,00	0	0	0	0	0
E 4	+	Öffentlich-rechtliche Leistungsentgelte	0,00	75	75	75	75	75
		<i>43190000 Verwaltungsgebühren einschließlich Erstattung von Auslagen / Sonstige</i>	<i>0,00</i>	<i>75</i>	<i>75</i>	<i>75</i>	<i>75</i>	<i>75</i>
E 5	+	Privatrechtliche Leistungsentgelte	0,00	0	0	0	0	0
E 6	+	Kostenerstattungen und Kostenumlagen	0,00	0	0	0	0	0
E 7	+	Sonstige laufende Erträge	30,00	998	589	293	373	743
		<i>46270000 Versicherungserstattungen</i>	<i>0,00</i>	<i>25</i>	<i>0</i>	<i>0</i>	<i>0</i>	<i>0</i>
		<i>46290000 Weitere sonstige laufende Erträge / Sonstige</i>	<i>30,00</i>	<i>973</i>	<i>589</i>	<i>293</i>	<i>373</i>	<i>743</i>
		<i>Planabrundungsbetrag Finanzhaushalt</i>						
E 8	=	Summe der laufenden Erträge aus Verwaltungstätigkeit (Summe E 1 bis E 7)	30,00	1.683	1.374	1.258	518	1.308
E 9	-	Personal- und Versorgungsaufwendungen	27.713,28	44.510	52.210	52.210	52.210	52.210
		<i>50110000 Bürgermeister</i>	<i>23.094,00</i>	<i>22.935</i>	<i>22.935</i>	<i>22.935</i>	<i>22.935</i>	<i>22.935</i>
		<i>50120000 Beigeordnete</i>	<i>797,60</i>	<i>4.190</i>	<i>4.190</i>	<i>4.190</i>	<i>4.190</i>	<i>4.190</i>
		<i>50190000 Sonstige ehrenamtlich Tätige</i>	<i>960,00</i>	<i>1.320</i>	<i>1.320</i>	<i>1.320</i>	<i>1.320</i>	<i>1.320</i>
		<i>Schriftführer + Behindertenbeauftragter</i>						
		<i>50490000 Beiträge zur gesetzlichen Sozialversicherung für Sonstige</i>	<i>1.770,88</i>	<i>2.095</i>	<i>4.970</i>	<i>4.970</i>	<i>4.970</i>	<i>4.970</i>
		<i>50791000 Ehrensoldrückstellungen</i>	<i>-5.214,00</i>	<i>7.500</i>	<i>7.500</i>	<i>7.500</i>	<i>7.500</i>	<i>7.500</i>
		<i>50900000 Pauschalierter Lohnsteuer (auch Zahlungen über Knappschaft)</i>	<i>4,80</i>	<i>10</i>	<i>10</i>	<i>10</i>	<i>10</i>	<i>10</i>
		<i>51130000 Versorgungsaufwendungen für ehrenamtlich Tätige</i>	<i>6.300,00</i>	<i>6.460</i>	<i>11.285</i>	<i>11.285</i>	<i>11.285</i>	<i>11.285</i>
E 10	-	Aufwendungen für Sach- und Dienstleistungen	13.009,82	9.000	28.350	9.460	9.460	9.460
		<i>52210000 Aufwendungen für Strom</i>	<i>459,34</i>	<i>500</i>	<i>500</i>	<i>510</i>	<i>510</i>	<i>510</i>
		<i>52220000 Aufwendungen für Gas</i>	<i>3.610,62</i>	<i>1.400</i>	<i>3.000</i>	<i>3.060</i>	<i>3.060</i>	<i>3.060</i>
		<i>52230000 Aufwendungen für Wasser/Abwasser</i>	<i>2.086,40</i>	<i>2.200</i>	<i>2.200</i>	<i>2.240</i>	<i>2.240</i>	<i>2.240</i>
		<i>52260000 Aufwendungen für die Abfallbeseitigung</i>	<i>21,70</i>	<i>50</i>	<i>50</i>	<i>50</i>	<i>50</i>	<i>50</i>
		<i>52313000 Gebäude einschließlich der Bestandteile, die dem Gebäude zuzurechnen sind</i>	<i>4.769,79</i>	<i>2.000</i>	<i>15.750</i>	<i>750</i>	<i>750</i>	<i>750</i>
		<i>jährlicher Pauschalansatz: 750 €</i>						
		<i>Sonderbedarf 2020: technische Veränderungen für digitale Ratsarbeit: 2.000 €</i>						
		<i>Sonderbedarf 2021: Außenanstrich des Rathauses: 15.000 €</i>						
		<i>52323000 Gebäude einschließlich der Bestandteile, die dem Gebäude zuzurechnen sind</i>	<i>1.823,34</i>	<i>2.000</i>	<i>2.000</i>	<i>2.000</i>	<i>2.000</i>	<i>2.000</i>
		<i>jährlicher Pauschalansatz: 2.000 € (Unterhaltsreinigung)</i>						
		<i>52370000 Unterhaltung der Betriebs- und Geschäftsausstattung</i>	<i>89,33</i>	<i>350</i>	<i>350</i>	<i>350</i>	<i>350</i>	<i>350</i>
		<i>jährlicher Pauschalansatz: 350 €</i>						
		<i>52380000 Geringwertige Geräte, Ausstattungs- und sonstige Gebrauchsgegenstände</i>	<i>149,30</i>	<i>500</i>	<i>4.500</i>	<i>500</i>	<i>500</i>	<i>500</i>
		<i>jährlicher Pauschalansatz: 500 €</i>						
		<i>Sonderbedarf 2021: Neuausstattung Bürgermeisterbüro: 4.000 €</i>						

Teilergebnishaushalt 2021

Gemeinde: 16 OG Neuhäusel

Teilhaushalt 01 Zentrale Verwaltung
Leistung 11100 Verwaltungssteuerung

Ifd. Nr.	Teilergebnishaushalt	Ergebnis des Haushaltsvorjahres	Ansätze des Haushaltsvorjahres einschl. Nachträge	Ansatz des Haushaltsjahres	Planungsdaten des Haushaltsfolgejahres	Planungsdaten des zweiten Haushaltsfolgejahres	Planungsdaten des dritten Haushaltsfolgejahres
		2019	2020	2021	2022	2023	2024
		in €	in €	in €	in €	in €	in €
E 11	- Abschreibungen	630,00	680	1.430	1.210	590	920
	53220000 Abschreibungen auf immaterielle Vermögensgegenstände aus geleisteten Zuwendungen	100,00	100	100	60	0	0
	53850000 Abschreibungen auf die Betriebs- und Geschäftsausstattung	530,00	470	440	440	440	440
	53990000 Sonstige Abschreibungen	0,00	110	890	710	150	480
	Planabrundungsbetrag Ergebnishaushalt						
E 12	- Zuwendungen, Umlagen und sonstige Transferaufwendungen	3.832,00	4.240	4.240	4.240	4.240	4.240
	54190000 Zuweisungen und Zuschüsse für laufende Zwecke an Sonstige	3.832,00	4.240	4.240	4.240	4.240	4.240
	Zuschüsse:						
	Kath. Kirchengemeinde (204 €; Seniorenfahrt)						
	Förderverein "Neuhäuseler Wichtel e.V." (100 €)						
	Feuerwehr Neuhäusel (204 €)						
	Jugendfeuerwehr Neuhäusel (204 €)						
	Pfadfinder St. Georg, Stamm St. Rochus (204 €)						
	Ev. Posaunenchor (254 €)						
	Kath. Kirchenchor (254 €)						
	Kath. öffentliche Bücherei (204 €)						
	DRK Ortsverband Augst (204 €)						
	First-Responder-Gruppe Augst (2.000 €)						
	Karnevalsverein (204 €)						
	Verkehrsverein (204 €)						
E 13	- Aufwendungen der sozialen Sicherung	0,00	0	0	0	0	0
E 14	- Sonstige laufenden Aufwendungen	8.673,78	14.154	14.241	12.786	11.613	10.839
	56120000 Aufwendungen für Aus- und Fortbildung, Umschulung	0,00	1.500	1.500	300	300	300
	jährlicher Pauschalansatz: 300 € (Fortbildung Ortsbürgermeister)						
	Sonderbedarf 2021: 1.200 € (Fortbildung neuer Ortsbürgermeister)						
	56130000 Aufwendungen für übernommene Reisekosten für Dienstreisen und Dienstgänge	1.354,40	1.800	1.800	1.800	1.800	1.800
	56140000 Aufwendungen für allgemeine Betreuung der Bediensteten	216,35	500	500	500	500	500
	56220000 Leasing	314,16	315	515	515	515	515
	Miete für Drucker und Kopierer						
	56251000 Vergütungen einschließlich Reisekosten an Sachverständige	0,00	2.000	2.000	2.000	0	0
	Sonderbedarf 2021 - 2022: je 2.000 € für Haushaltscheck und daraus evtl. benötigte Steuerberatung						
	56310000 Büromaterial	268,00	300	1.000	1.000	1.000	1.000
	jährlicher Pauschalansatz: 300 €						
	56341000 Femmeldegebühren	734,61	800	800	800	800	800
	jährlicher Pauschalansatz: 800 €						
	56342000 Datenübertragungsgebühren	79,68	85	80	80	80	80
	56390000 Geschäftsaufwendungen / Sonstiges	45,11	250	250	250	250	250
	56415000 Rechtsschutzversicherungen	901,34	1.000	1.000	1.000	1.000	1.000

Teilergebnishaushalt 2021

Gemeinde: 16 OG Neuhäusel

Teilhaushalt 01 Zentrale Verwaltung
Leistung 11100 Verwaltungssteuerung

Ifd. Nr.	Teilergebnishaushalt	Ergebnis des Haushaltsvorjahres	Ansätze des Haushaltsvorjahres einschl. Nachträge	Ansatz des Haushaltsjahres	Planungsdaten des Haushaltsfolgejahres	Planungsdaten des zweiten Haushaltsfolgejahres	Planungsdaten des dritten Haushaltsfolgejahres
		2019	2020	2021	2022	2023	2024
		in €	in €	in €	in €	in €	in €
	56416000 Umlagen an Schadensausgleichskassen Unfallversicherung	873,33	1.500	1.000	1.000	1.000	1.000
	56420000 Beiträge zu Wirtschaftsverbänden, Berufsvertretungen und Vereinen Beiträge: Westerwald Gäste Service e.V.: 128 € Tourismus- und Heilbäderverband Rheinland Pfalz e.V.: 100 €	0,00	228	228	228	228	228
	56920000 Verfügungsmittel	37,53	250	250	250	250	250
	56930000 Repräsentationen jährlicher Pauschalansatz: 3.000 € (inkl. Seniorenbetreuung und Partnerschaftsangelegenheiten)	3.849,27	3.000	3.000	3.000	3.000	3.000
	56990000 Sonstige Aufwendungen Planabrundungsbetrag Finanzhaushalt	0,00	626	318	63	890	116
E 15	= Summe der laufenden Aufwendungen aus Verwaltungstätigkeit (Summe E 9 bis E 14)	53.858,88	72.584	100.471	79.906	78.113	77.669
E 16	= Laufendes Ergebnis aus Verwaltungstätigkeit (Saldo E 8 und E 15)	-53.828,88	-70.901	-99.097	-78.648	-77.595	-76.361
E 17	+ Zinserträge und sonstige Finanzerträge	0,00	0	0	0	0	0
E 18	- Zinsaufwendungen und sonstige Finanzaufwendungen	0,00	0	0	0	0	0
E 19	= Saldo der Zins - und sonstigen Finanzerträge und -aufwendungen (Saldo E 17 und E 18)	0,00	0	0	0	0	0
E 20	= Ordentliches Ergebnis (Summe E 16 bis E 19)	-53.828,88	-70.901	-99.097	-78.648	-77.595	-76.361
E 21	Außerordentliches Ergebnis	0,00	0	0	0	0	0
E 22	Saldo aus internen Leistungsbeziehungen	-833,99	-300	-500	-500	-500	-500
E 23	= Jahresergebnis (Jahresüberschuss / Jahresfehlbetrag) des Teilhaushalts (Summe E 20 bis E 22)	-54.662,87	-71.201	-99.597	-79.148	-78.095	-76.861

Teilergebnishaushalt 2021

Gemeinde: 16 OG Neuhäusel

Teilhaushalt 01 Zentrale Verwaltung
Leistung 11140 Gremien

Ifd. Nr.	Teilergebnishaushalt		Ergebnis des Haushaltsvorjahres	Ansätze des Haushaltsvorjahres einschl. Nachträge	Ansatz des Haushaltsjahres	Planungsdaten des Haushaltsfolgejahres	Planungsdaten des zweiten Haushaltsfolgejahres	Planungsdaten des dritten Haushaltsfolgejahres
			2019	2020	2021	2022	2023	2024
			in €	in €	in €	in €	in €	in €
E 1	+	Steuern und ähnliche Abgaben	0,00	0	0	0	0	0
E 2	+	Zuwendungen, allgemeine Umlagen und sonstige Transfererträge	0,00	0	0	0	0	0
E 3	+	Erträge der sozialen Sicherung	0,00	0	0	0	0	0
E 4	+	Öffentlich-rechtliche Leistungsentgelte	0,00	0	0	0	0	0
E 5	+	Privatrechtliche Leistungsentgelte	0,00	0	0	0	0	0
E 6	+	Kostenerstattungen und Kostenumlagen	0,00	0	0	0	0	0
E 7	+	Sonstige laufende Erträge	0,00	0	0	0	0	0
E 8	=	Summe der laufenden Erträge aus Verwaltungstätigkeit (Summe E 1 bis E 7)	0,00	0	0	0	0	0
E 9	-	Personal- und Versorgungsaufwendungen	4.410,00	5.000	5.000	5.000	5.000	5.000
		<i>50140000 Rats- und Ausschussmitglieder</i>	<i>4.410,00</i>	<i>5.000</i>	<i>5.000</i>	<i>5.000</i>	<i>5.000</i>	<i>5.000</i>
E 10	-	Aufwendungen für Sach- und Dienstleistungen	0,00	0	0	0	0	0
E 11	-	Abschreibungen	0,00	0	0	0	0	0
E 12	-	Zuwendungen, Umlagen und sonstige Transferaufwendungen	0,00	0	0	0	0	0
E 13	-	Aufwendungen der sozialen Sicherung	0,00	0	0	0	0	0
E 14	-	Sonstige laufenden Aufwendungen	72,62	3.850	4.000	2.400	2.400	2.400
		<i>56120000 Aufwendungen für Aus- und Fortbildung, Umschulung</i>	<i>0,00</i>	<i>2.000</i>	<i>2.000</i>	<i>400</i>	<i>400</i>	<i>400</i>
		<i>jährlicher Pauschalansatz: 400 € (Aus- und Fortbildung für Ratsmitglieder)</i>						
		<i>Sonderbedarf 2020: 1.750 €</i>						
		<i>Sonderbedarf 2021: 1.750 €</i>						
		<i>56390000 Geschäftsaufwendungen / Sonstiges</i>	<i>72,62</i>	<i>1.850</i>	<i>2.000</i>	<i>2.000</i>	<i>2.000</i>	<i>2.000</i>
		<i>jährlicher Pauschalansatz: 2.000 € (u.a. Jahresabschluss des Ortsgemeinderates)</i>						
E 15	=	Summe der laufenden Aufwendungen aus Verwaltungstätigkeit (Summe E 9 bis E 14)	4.482,62	8.850	9.000	7.400	7.400	7.400
E 16	=	Laufendes Ergebnis aus Verwaltungstätigkeit (Saldo E 8 und E 15)	-4.482,62	-8.850	-9.000	-7.400	-7.400	-7.400
E 17	+	Zinserträge und sonstige Finanzerträge	0,00	0	0	0	0	0
E 18	-	Zinsaufwendungen und sonstige Finanzaufwendungen	0,00	0	0	0	0	0
E 19	=	Saldo der Zins - und sonstigen Finanzerträge und -aufwendungen (Saldo E 17 und E 18)	0,00	0	0	0	0	0
E 20	=	Ordentliches Ergebnis (Summe E 16 bis E 19)	-4.482,62	-8.850	-9.000	-7.400	-7.400	-7.400
E 21		Außerordentliches Ergebnis	0,00	0	0	0	0	0
E 22		Saldo aus internen Leistungsbeziehungen	0,00	0	0	0	0	0
E 23	=	Jahresergebnis (Jahresüberschuss / Jahresfehlbetrag) des Teilhaushalts (Summe E 20 bis E 22)	-4.482,62	-8.850	-9.000	-7.400	-7.400	-7.400

Teilergebnishaushalt 2021

Gemeinde: 16 OG Neuhäusel

Teilhaushalt 01 Zentrale Verwaltung
Leistung 11420 Liegenschaften

Ifd. Nr.	Teilergebnishaushalt		Ergebnis des Haushaltsvorjahres	Ansätze des Haushaltsvorjahres einschl. Nachträge	Ansatz des Haushaltsjahres	Planungsdaten des Haushaltsfolgejahres	Planungsdaten des zweiten Haushaltsfolgejahres	Planungsdaten des dritten Haushaltsfolgejahres
			2019	2020	2021	2022	2023	2024
			in €	in €	in €	in €	in €	in €
E 1	+	Steuern und ähnliche Abgaben	0,00	0	0	0	0	0
E 2	+	Zuwendungen, allgemeine Umlagen und sonstige Transfererträge	2.466,00	2.470	2.470	2.470	2.470	2.470
		<i>41510000 Sonderposten aus Zuwendungen</i>	<i>2.466,00</i>	<i>2.470</i>	<i>2.470</i>	<i>2.470</i>	<i>2.470</i>	<i>2.470</i>
E 3	+	Erträge der sozialen Sicherung	0,00	0	0	0	0	0
E 4	+	Öffentlich-rechtliche Leistungsentgelte	0,00	0	0	0	0	0
E 5	+	Privatrechtliche Leistungsentgelte	3.699,47	3.500	3.700	3.700	3.700	3.700
		<i>44120000 Mieten und Pachten</i>	<i>3.699,47</i>	<i>3.500</i>	<i>3.700</i>	<i>3.700</i>	<i>3.700</i>	<i>3.700</i>
E 6	+	Kostenerstattungen und Kostenumlagen	0,00	0	0	0	0	0
E 7	+	Sonstige laufende Erträge	0,00	0	0	0	0	0
E 8	=	Summe der laufenden Erträge aus Verwaltungstätigkeit (Summe E 1 bis E 7)	6.165,47	5.970	6.170	6.170	6.170	6.170
E 9	-	Personal- und Versorgungsaufwendungen	0,00	0	0	0	0	0
E 10	-	Aufwendungen für Sach- und Dienstleistungen	2.036,49	1.400	1.750	1.760	1.760	1.760
		<i>52230000 Aufwendungen für Wasser/Abwasser</i>	<i>127,20</i>	<i>150</i>	<i>500</i>	<i>510</i>	<i>510</i>	<i>510</i>
		<i>52543000 Kostenerstattungen an Gemeinden und Gemeindeverbände</i>	<i>1.909,29</i>	<i>1.250</i>	<i>1.250</i>	<i>1.250</i>	<i>1.250</i>	<i>1.250</i>
		<i>Anteilige Sachkosten für die Ild. Unterhaltung des interkommunalen Gewerbegebietes "Kreuzwiese"</i>						
E 11	-	Abschreibungen	6.208,00	6.200	6.200	6.200	6.200	6.200
		<i>53220000 Abschreibungen auf immaterielle Vermögensgegenstände aus geleisteten Zuwendungen</i>	<i>44,00</i>	<i>40</i>	<i>40</i>	<i>40</i>	<i>40</i>	<i>40</i>
		<i>53470000 Abschreibungen auf bebaute Grundstücke und grundstücksgleiche Rechte mit Verwaltungsgebäuden</i>	<i>6.164,00</i>	<i>6.160</i>	<i>6.160</i>	<i>6.160</i>	<i>6.160</i>	<i>6.160</i>
E 12	-	Zuwendungen, Umlagen und sonstige Transferaufwendungen	0,00	0	0	0	0	0
E 13	-	Aufwendungen der sozialen Sicherung	0,00	0	0	0	0	0
E 14	-	Sonstige laufende Aufwendungen	869,52	900	1.000	1.000	1.000	1.000
		<i>56810000 Grundsteuer</i>	<i>869,52</i>	<i>900</i>	<i>1.000</i>	<i>1.000</i>	<i>1.000</i>	<i>1.000</i>
E 15	=	Summe der laufenden Aufwendungen aus Verwaltungstätigkeit (Summe E 9 bis E 14)	9.114,01	8.500	8.950	8.960	8.960	8.960
E 16	=	Laufendes Ergebnis aus Verwaltungstätigkeit (Saldo E 8 und E 15)	-2.948,54	-2.530	-2.780	-2.790	-2.790	-2.790
E 17	+	Zinserträge und sonstige Finanzerträge	0,00	0	0	0	0	0
E 18	-	Zinsaufwendungen und sonstige Finanzaufwendungen	0,00	0	0	0	0	0
E 19	=	Saldo der Zins- und sonstigen Finanzerträge und -aufwendungen (Saldo E 17 und E 18)	0,00	0	0	0	0	0
E 20	=	Ordentliches Ergebnis (Summe E 16 bis E 19)	-2.948,54	-2.530	-2.780	-2.790	-2.790	-2.790
E 21		Außerordentliches Ergebnis	0,00	0	0	0	0	0
E 22		Saldo aus internen Leistungsbeziehungen	0,00	-250	-200	-200	-200	-200
E 23	=	Jahresergebnis (Jahresüberschuss / Jahresfehlbetrag) des Teilhaushalts (Summe E 20 bis E 22)	-2.948,54	-2.780	-2.980	-2.990	-2.990	-2.990

Teilergebnishaushalt 2021

Gemeinde: 16 OG Neuhäusel

Teilhaushalt 01 Zentrale Verwaltung
Leistung 11430 Bauhof

Ifd. Nr.	Teilergebnishaushalt		Ergebnis des Haushaltsvorjahres	Ansätze des Haushaltsvorjahres einschl. Nachträge	Ansatz des Haushaltsjahres	Planungsdaten des Haushaltsfolgejahres	Planungsdaten des zweiten Haushaltsfolgejahres	Planungsdaten des dritten Haushaltsfolgejahres
			2019	2020	2021	2022	2023	2024
			in €	in €	in €	in €	in €	in €
E 1	+	Steuern und ähnliche Abgaben	0,00	0	0	0	0	0
E 2	+	Zuwendungen, allgemeine Umlagen und sonstige Transfererträge	0,00	0	0	0	0	0
E 3	+	Erträge der sozialen Sicherung	0,00	0	0	0	0	0
E 4	+	Öffentlich-rechtliche Leistungsentgelte	0,00	0	0	0	0	0
E 5	+	Privatrechtliche Leistungsentgelte	0,00	60	60	60	60	60
		44120000 Mieten und Pachten	0,00	60	60	60	60	60
		Dachpacht PV-Anlage						
E 6	+	Kostenerstattungen und Kostenumlagen	63,65	0	2.500	620	620	620
		44243000 Kostenerstattungen und Kostenumlagen von Gemeinden und Gemeindeverbänden	0,00	0	2.500	620	620	620
		Erstattung Winterdienst "Kreuzwiese"						
		44259000 Kostenerstattungen und Kostenumlagen vom sonstigen privaten Bereich	63,65	0	0	0	0	0
E 7	+	Sonstige laufende Erträge	387,00	0	0	0	0	0
		46114000 Erträge aus der Veräußerung von beweglichen Vermögensgegenständen unterhalb der Wertgrenze i. H. v. 410 Euro	387,00	0	0	0	0	0
E 8	=	Summe der laufenden Erträge aus Verwaltungstätigkeit (Summe E 1 bis E 7)	450,65	60	2.560	680	680	680
E 9	-	Personal- und Versorgungsaufwendungen	137.156,69	112.961	121.048	123.220	124.070	124.070
		50221000 Vergütungen	100.681,70	85.130	91.425	93.070	93.710	93.710
		50222000 Leistungszulagen	1.456,18	2.230	2.380	2.420	2.440	2.440
		50320000 Beiträge zu Versorgungskassen für Arbeitnehmer	8.172,71	7.060	7.580	7.720	7.770	7.770
		50420000 Beiträge zur gesetzlichen Sozialversicherung für Arbeitnehmer	21.626,73	17.960	19.235	19.580	19.720	19.720
		50629000 Sonstige	192,85	170	170	170	170	170
		50820000 Zuführungen zu Rückstellungen für nicht genommenen Urlaub, Überstunden u.ä. für Arbeitnehmer	4.560,74	0	0	0	0	0
		50900000 Pauschalierter Lohnsteuer (auch Zahlungen über Knappschaft)	465,78	411	258	260	260	260
E 10	-	Aufwendungen für Sach- und Dienstleistungen	16.625,49	19.450	19.800	19.840	19.840	19.840
		52210000 Aufwendungen für Strom	603,28	550	550	560	560	560
		52220000 Aufwendungen für Gas	933,88	800	900	920	920	920
		52230000 Aufwendungen für Wasser/Abwasser	437,95	350	350	360	360	360
		52313000 Gebäude einschließlich der Bestandteile, die dem Gebäude zuzurechnen sind	668,16	2.500	2.000	2.000	2.000	2.000
		jährlicher Pauschalansatz: 2.000 € (Allgemeine Gebäudeunterhaltung)						
		52351000 Wartungs- und Instandsetzungskosten	5.157,02	5.000	6.000	6.000	6.000	6.000
		jährlicher Pauschalansatz: 6.000 € (Fahrzeugunterhaltung)						
		52352000 Betriebs- und Schmierstoffe	3.558,71	4.000	4.000	4.000	4.000	4.000
		jährlicher Pauschalansatz: 4.000 €						
		52353000 Reifen	609,10	750	750	750	750	750
		jährlicher Pauschalansatz: 750 €						
		52370000 Unterhaltung der Betriebs- und Geschäftsausstattung	1.697,90	2.500	2.000	2.000	2.000	2.000
		jährlicher Pauschalansatz: 2.000 €						

Teilergebnishaushalt 2021

Gemeinde: 16 OG Neuhäusel

Teilhaushalt 01 Zentrale Verwaltung
Leistung 11430 Bauhof

Ifd. Nr.	Teilergebnishaushalt	Ergebnis des Haushaltsvorjahres	Ansätze des Haushaltsvorjahres einschl. Nachträge	Ansatz des Haushaltsjahres	Planungsdaten des Haushaltsfolgejahres	Planungsdaten des zweiten Haushaltsfolgejahres	Planungsdaten des dritten Haushaltsfolgejahres
		2019	2020	2021	2022	2023	2024
		in €	in €	in €	in €	in €	in €
	52380000 Geringwertige Geräte, Ausstattungs-, Ausrüstungs- und sonstige Gebrauchsgegenstände jährlicher Pauschalansatz: 3.250 € (u.a. Kleinwerkzeuge)	2.959,49	3.000	3.250	3.250	3.250	3.250
E 11	- Abschreibungen	19.941,50	19.690	19.690	19.530	19.490	18.430
	53490000 Abschreibungen auf bebaute Grundstücke und grundstücksgleiche Rechte mit sonstigen Gebäuden	1.026,00	1.020	1.020	1.020	1.020	1.020
	53810000 Abschreibungen auf Fahrzeuge	18.485,00	18.270	18.270	18.130	18.130	17.070
	53850000 Abschreibungen auf die Betriebs- und Geschäftsausstattung	430,50	400	400	380	340	340
E 12	- Zuwendungen, Umlagen und sonstige Transferaufwendungen	0,00	0	0	0	0	0
E 13	- Aufwendungen der sozialen Sicherung	0,00	0	0	0	0	0
E 14	- Sonstige laufende Aufwendungen	8.586,57	8.850	8.950	8.950	8.950	8.950
	56150000 Aufwendungen für Dienst- und Schutzkleidung, persönliche Ausrüstungsgegenstände jährlicher Pauschalansatz: 1.000 €	1.849,37	1.000	1.000	1.000	1.000	1.000
	56341000 Fermeldegebühren	430,78	450	450	450	450	450
	56390000 Geschäftsaufwendungen / Sonstiges jährlicher Pauschalansatz: 2.000 €	1.036,36	2.000	2.000	2.000	2.000	2.000
	56412000 Kfz-Versicherungen	3.468,92	4.000	4.000	4.000	4.000	4.000
	56416000 Umlagen an Schadensausgleichskassen Unfallversicherung	523,32	600	700	700	700	700
	56512000 Verluste aus dem Abgang von Gegenständen des Anlagevermögens - Sachanlagen	485,51	0	0	0	0	0
	56820000 Kraftfahrzeugsteuer	792,31	800	800	800	800	800
E 15	= Summe der laufenden Aufwendungen aus Verwaltungstätigkeit (Summe E 9 bis E 14)	182.310,25	160.951	169.488	171.540	172.350	171.290
E 16	= Laufendes Ergebnis aus Verwaltungstätigkeit (Saldo E 8 und E 15)	-181.859,60	-160.891	-166.928	-170.860	-171.670	-170.610
E 17	+ Zinserträge und sonstige Finanzerträge	0,00	0	0	0	0	0
E 18	- Zinsaufwendungen und sonstige Finanzaufwendungen	0,00	0	0	0	0	0
E 19	= Saldo der Zins - und sonstigen Finanzerträge und -aufwendungen (Saldo E 17 und E 18)	0,00	0	0	0	0	0
E 20	= Ordentliches Ergebnis (Summe E 16 bis E 19)	-181.859,60	-160.891	-166.928	-170.860	-171.670	-170.610
E 21	Außerordentliches Ergebnis	0,00	0	0	0	0	0
E 22	Saldo aus internen Leistungsbeziehungen	138.034,23	123.400	130.000	130.000	130.000	130.000
E 23	= Jahresergebnis (Jahresüberschuss / Jahresfehlbetrag) des Teilhaushalts (Summe E 20 bis E 22)	-43.825,37	-37.491	-36.928	-40.860	-41.670	-40.610

Teilergebnishaushalt 2021

Gemeinde: 16 OG Neuhäusel

Teilhaushalt 01 Zentrale Verwaltung
Leistung 12600 Brandschutz

Ifd. Nr.	Teilergebnishaushalt		Ergebnis des Haushaltsvorjahres	Ansätze des Haushaltsvorjahres einschl. Nachträge	Ansatz des Haushaltsjahres	Planungsdaten des Haushaltsfolgejahres	Planungsdaten des zweiten Haushaltsfolgejahres	Planungsdaten des dritten Haushaltsfolgejahres
			2019	2020	2021	2022	2023	2024
			in €	in €	in €	in €	in €	in €
E 1	+	Steuern und ähnliche Abgaben	0,00	0	0	0	0	0
E 2	+	Zuwendungen, allgemeine Umlagen und sonstige Transfererträge	0,00	0	0	0	0	0
E 3	+	Erträge der sozialen Sicherung	0,00	0	0	0	0	0
E 4	+	Öffentlich-rechtliche Leistungsentgelte	0,00	0	0	0	0	0
E 5	+	Privatrechtliche Leistungsentgelte	0,00	0	0	0	0	0
E 6	+	Kostenerstattungen und Kostenumlagen	0,00	0	0	0	0	0
E 7	+	Sonstige laufende Erträge	0,00	0	0	0	0	0
E 8	=	Summe der laufenden Erträge aus Verwaltungstätigkeit (Summe E 1 bis E 7)	0,00	0	0	0	0	0
E 9	-	Personal- und Versorgungsaufwendungen	0,00	0	0	0	0	0
E 10	-	Aufwendungen für Sach- und Dienstleistungen	0,00	0	0	0	0	0
E 11	-	Abschreibungen <i>53220000 Abschreibungen auf immaterielle Vermögensgegenstände aus geleisteten Zuwendungen</i>	16,00 <i>16,00</i>	0 <i>0</i>	0 <i>0</i>	0 <i>0</i>	0 <i>0</i>	0 <i>0</i>
E 12	-	Zuwendungen, Umlagen und sonstige Transferaufwendungen	0,00	0	0	0	0	0
E 13	-	Aufwendungen der sozialen Sicherung	0,00	0	0	0	0	0
E 14	-	Sonstige laufenden Aufwendungen	0,00	0	0	0	0	0
E 15	=	Summe der laufenden Aufwendungen aus Verwaltungstätigkeit (Summe E 9 bis E 14)	16,00	0	0	0	0	0
E 16	=	Laufendes Ergebnis aus Verwaltungstätigkeit (Saldo E 8 und E 15)	-16,00	0	0	0	0	0
E 17	+	Zinserträge und sonstige Finanzerträge	0,00	0	0	0	0	0
E 18	-	Zinsaufwendungen und sonstige Finanzaufwendungen	0,00	0	0	0	0	0
E 19	=	Saldo der Zins - und sonstigen Finanzerträge und -aufwendungen (Saldo E 17 und E 18)	0,00	0	0	0	0	0
E 20	=	Ordentliches Ergebnis (Summe E 16 bis E 19)	-16,00	0	0	0	0	0
E 21		Außerordentliches Ergebnis	0,00	0	0	0	0	0
E 22		Saldo aus internen Leistungsbeziehungen	0,00	0	0	0	0	0
E 23	=	Jahresergebnis (Jahresüberschuss / Jahresfehlbetrag) des Teilhaushalts (Summe E 20 bis E 22)	-16,00	0	0	0	0	0

Teilfinanzhaushalt 2021

Gemeinde: 16 OG Neuhäusel

Teilhaushalt 01 Zentrale Verwaltung
Leistung 11100 Verwaltungssteuerung

Ifd. Nr.	Teilfinanzhaushalt	Ergebnis des Haushaltsvorjahres	Ansätze des Haushaltsvorjahres einschl. Nachträge	Ansatz des Haushaltsjahres	Planungsdaten des Haushaltsfolgejahres	Planungsdaten des zweiten Haushaltsfolgejahres	Planungsdaten des dritten Haushaltsfolgejahres	
		2019	2020	2021	2022	2023	2024	
		in €	in €	in €	in €	in €	in €	
F 1	+	Steuern und ähnliche Abgaben	0,00	0	0	0	0	0
F 2	+	Zuwendungen, allgemeine Umlagen und sonstige Transfereinzahlungen	0,00	0	0	0	0	0
F 3	+	Einzahlungen der sozialen Sicherung	0,00	0	0	0	0	0
F 4	+	Öffentlich-rechtliche Leistungsentgelte	0,00	75	75	75	75	75
		<i>63190000 Verwaltungsgebühren einschließlich Erstattung von Auslagen / Sonstige</i>	<i>0,00</i>	<i>75</i>	<i>75</i>	<i>75</i>	<i>75</i>	<i>75</i>
F 5	+	Privatrechtliche Leistungsentgelte	0,00	0	0	0	0	0
F 6	+	Kostenerstattungen und Kostenumlagen	0,00	0	0	0	0	0
F 7	+	Sonstige laufende Einzahlungen	30,00	998	589	293	373	743
		<i>66270000 Versicherungserstattungen</i>	<i>0,00</i>	<i>25</i>	<i>0</i>	<i>0</i>	<i>0</i>	<i>0</i>
		<i>66290000 Weitere sonstige laufende Einzahlungen / Sonstige Planabrundungsbetrag Finanzhaushalt</i>	<i>30,00</i>	<i>973</i>	<i>589</i>	<i>293</i>	<i>373</i>	<i>743</i>
F 8	=	Summe der laufenden Einzahlungen aus Verwaltungstätigkeit (Summe F 1 bis F 7)	30,00	1.073	664	368	448	818
F 9	-	Personal- und Versorgungsauszahlungen	32.468,28	37.010	44.710	44.710	44.710	44.710
		<i>70110000 Bürgermeister</i>	<i>22.651,00</i>	<i>22.935</i>	<i>22.935</i>	<i>22.935</i>	<i>22.935</i>	<i>22.935</i>
		<i>70120000 Beigeordnete</i>	<i>1.867,60</i>	<i>4.190</i>	<i>4.190</i>	<i>4.190</i>	<i>4.190</i>	<i>4.190</i>
		<i>70190000 Sonstige (u.a. ehrenamtlich Tätige der Feuerwehr) Schriftführer + Behindertenbeauftragter</i>	<i>-80,00</i>	<i>1.320</i>	<i>1.320</i>	<i>1.320</i>	<i>1.320</i>	<i>1.320</i>
		<i>70490000 Beiträge zur gesetzlichen Sozialversicherung für Sonstige</i>	<i>1.724,88</i>	<i>2.095</i>	<i>4.970</i>	<i>4.970</i>	<i>4.970</i>	<i>4.970</i>
		<i>70900000 Pauschalierte Lohnsteuer (auch Zahlungen über Knappschaft)</i>	<i>4,80</i>	<i>10</i>	<i>10</i>	<i>10</i>	<i>10</i>	<i>10</i>
		<i>71130000 Versorgungsauszahlungen für ehrenamtlich Tätige</i>	<i>6.300,00</i>	<i>6.460</i>	<i>11.285</i>	<i>11.285</i>	<i>11.285</i>	<i>11.285</i>
F 10	-	Auszahlungen für Sach- und Dienstleistungen	10.949,44	9.000	28.350	9.460	9.460	9.460
		<i>72210000 Auszahlungen für Strom</i>	<i>552,77</i>	<i>500</i>	<i>500</i>	<i>510</i>	<i>510</i>	<i>510</i>
		<i>72220000 Auszahlungen für Gas</i>	<i>1.459,61</i>	<i>1.400</i>	<i>3.000</i>	<i>3.060</i>	<i>3.060</i>	<i>3.060</i>
		<i>72230000 Auszahlungen für Wasser/Abwasser</i>	<i>2.086,40</i>	<i>2.200</i>	<i>2.200</i>	<i>2.240</i>	<i>2.240</i>	<i>2.240</i>
		<i>72260000 Auszahlungen für die Abfallbeseitigung</i>	<i>21,70</i>	<i>50</i>	<i>50</i>	<i>50</i>	<i>50</i>	<i>50</i>
		<i>72313000 Gebäude einschließlich der Bestandteile, die dem Gebäude zuzurechnen sind</i> <i>jährlicher Pauschalansatz: 750 €</i> <i>Sonderbedarf 2020: technische Veränderungen für digitale Ratsarbeit: 2.000 €</i> <i>Sonderbedarf 2021: Außenanstrich des Rathauses: 15.000 €</i>	<i>4.769,79</i>	<i>2.000</i>	<i>15.750</i>	<i>750</i>	<i>750</i>	<i>750</i>
		<i>72323000 Gebäude einschließlich der Bestandteile, die dem Gebäude zuzurechnen sind</i> <i>jährlicher Pauschalansatz: 2.000 € (Unterhaltsreinigung)</i>	<i>1.820,54</i>	<i>2.000</i>	<i>2.000</i>	<i>2.000</i>	<i>2.000</i>	<i>2.000</i>
		<i>72370000 Unterhaltung der Betriebs- und Geschäftsausstattung</i> <i>jährlicher Pauschalansatz: 350 €</i>	<i>89,33</i>	<i>350</i>	<i>350</i>	<i>350</i>	<i>350</i>	<i>350</i>
		<i>72380000 Geringwertige Geräte, Ausstattungs-, Ausrüstungs- und sonstige Gebrauchsgegenstände</i> <i>jährlicher Pauschalansatz: 500 €</i> <i>Sonderbedarf 2021: Neuausstattung Bürgermeisterbüro: 4.000 €</i>	<i>149,30</i>	<i>500</i>	<i>4.500</i>	<i>500</i>	<i>500</i>	<i>500</i>
F 11	-	* nicht besetzt *	0,00	0	0	0	0	0

Teilfinanzhaushalt 2021

Gemeinde: 16 OG Neuhäusel

Teilhaushalt 01 Zentrale Verwaltung
Leistung 11100 Verwaltungssteuerung

Ifd. Nr.	Teilfinanzhaushalt	Ergebnis des Haushaltsvorjahres	Ansätze des Haushaltsvorjahres einschl. Nachträge	Ansatz des Haushaltsjahres	Planungsdaten des Haushaltsfolgejahres	Planungsdaten des zweiten Haushaltsfolgejahres	Planungsdaten des dritten Haushaltsfolgejahres	
		2019	2020	2021	2022	2023	2024	
		in €	in €	in €	in €	in €	in €	
F 12	-	Zuwendungen, Umlagen und sonstige Transferauszahlungen	3.832,00	4.240	4.240	4.240	4.240	4.240
		74190000 Zuweisungen und Zuschüsse für laufende Zwecke	3.832,00	4.240	4.240	4.240	4.240	4.240
		an Sonstige						
		Zuschüsse:						
		Kath. Kirchengemeinde (204 €; Seniorenfahrt)						
		Förderverein "Neuhäuseler Wichtel e.V." (100 €)						
		Feuerwehr Neuhäusel (204 €)						
		Jugendfeuerwehr Neuhäusel (204 €)						
		Pfadfinder St. Georg, Stamm St. Rochus (204 €)						
		Ev. Posaunenchor (254 €)						
		Kath. Kirchenchor (254 €)						
		Kath. öffentliche Bücherei (204 €)						
		DRK Ortsverband Augst (204 €)						
		First-Responder-Gruppe Augst (2.000 €)						
		Karnevalsverein (204 €)						
		Verkehrsverein (204 €)						
F 13	-	Auszahlungen der sozialen Sicherung	0,00	0	0	0	0	0
F 14	-	Sonstige laufende Auszahlungen	8.749,53	14.154	14.241	12.786	11.613	10.839
		76120000 Auszahlungen für Aus- und Fortbildung,	0,00	1.500	1.500	300	300	300
		Umschulung						
		jährlicher Pauschalansatz: 300 € (Fortbildung Ortsbürgermeister)						
		Sonderbedarf 2021: 1.200 € (Fortbildung neuer Ortsbürgermeister)						
		76130000 Auszahlungen für übernommene Reisekosten für	1.476,40	1.800	1.800	1.800	1.800	1.800
		Dienstreisen und Dienstgänge						
		76140000 Auszahlungen für allgemeine Betreuung der	216,35	500	500	500	500	500
		Bediensteten						
		76220000 Leasing	314,16	315	515	515	515	515
		Miete für Drucker und Kopierer						
		76251000 Vergütungen einschließlich Reisekosten an	0,00	2.000	2.000	2.000	0	0
		Sachverständige						
		Sonderbedarf 2021 - 2022: je 2.000 € für Haushaltscheck und						
		daraus evtl. benötigte Steuerberatung						
		76310000 Büromaterial	268,00	300	1.000	1.000	1.000	1.000
		jährlicher Pauschalansatz: 300 €						
		76341000 Femmeldegebühren	734,61	800	800	800	800	800
		jährlicher Pauschalansatz: 800 €						
		76342000 Datenübertragungsgebühren	79,68	85	80	80	80	80
		76390000 Sonstige Geschäftsauszahlungen	45,11	250	250	250	250	250
		76415000 Rechtsschutzversicherungen	901,34	1.000	1.000	1.000	1.000	1.000
		76416000 Umlagen an Schadensausgleichskassen	873,33	1.500	1.000	1.000	1.000	1.000
		Unfallversicherung						
		76420000 Beiträge zu Wirtschaftsverbänden,	0,00	228	228	228	228	228
		Berufsvertretungen und Vereinen						
		Beiträge:						
		Westerwald Gäste Service e.V.: 128 €						
		Tourismus- und Heilbäderverband Rheinland Pfalz e.V.: 100 €						
		76920000 Verfügungsmittel	37,53	250	250	250	250	250

Teilfinanzhaushalt 2021

Gemeinde: 16 OG Neuhäusel

Teilhaushalt 01 Zentrale Verwaltung
Leistung 11100 Verwaltungssteuerung

lfd. Nr.	Teilfinanzhaushalt	Ergebnis des Haushaltsvorjahres	Ansätze des Haushaltsvorjahres einschl. Nachträge	Ansatz des Haushaltsjahres	Planungsdaten des Haushaltsfolgejahres	Planungsdaten des zweiten Haushaltsfolgejahres	Planungsdaten des dritten Haushaltsfolgejahres
		2019	2020	2021	2022	2023	2024
		in €	in €	in €	in €	in €	in €
	76930000 Repräsentationen jährlicher Pauschalansatz: 3.000 € (inkl. Seniorenbetreuung und Partnerschaftsangelegenheiten)	3.803,02	3.000	3.000	3.000	3.000	3.000
	76990000 Sonstige laufende Auszahlungen einschließlich außerordentliche Auszahlungen Planabrundungsbetrag Finanzhaushalt	0,00	626	318	63	890	116
F 15	= Summe der laufenden Auszahlungen aus Verwaltungstätigkeit (Summe F 9 bis F14)	55.999,25	64.404	91.541	71.196	70.023	69.249
F 16	= Saldo der laufenden Ein- und Auszahlungen aus Verwaltungstätigkeit	-55.969,25	-63.331	-90.877	-70.828	-69.575	-68.431
F 17	+ Zinseinzahlungen und sonstige Finanzeinzahlungen	0,00	0	0	0	0	0
F 18	- Zinsauszahlungen und sonstige Finanzauszahlungen	0,00	0	0	0	0	0
F 19	= Saldo der Zins- und der sonstigen Finanzein- und -auszahlungen	0,00	0	0	0	0	0
F 20	= Saldo der ordentlichen Ein- und Auszahlungen (Summe F 16 + F 19)	-55.969,25	-63.331	-90.877	-70.828	-69.575	-68.431
F 21	Saldo der außerordentlichen Ein- und Auszahlungen	0,00	0	0	0	0	0
F 22	Saldo der Ein- und Auszahlungen aus internen Leistungsbeziehungen	-833,99	-300	-500	-500	-500	-500
F 23	= Summe der ordentlichen und außerordentlichen Ein- und Auszahlungen (Summe F 21 + F 22)	-56.803,24	-63.631	-91.377	-71.328	-70.075	-68.931
F 24	+ Einzahlungen aus Investitionszuwendungen	0,00	0	0	0	0	0
F 25	+ Einzahlungen aus Beiträgen und ähnlichen Entgelten	0,00	0	0	0	0	0
F 26	+ Sonstige Investitionseinzahlungen	0,00	0	0	0	0	0
F 27	= Summe der Einzahlungen aus Investitionstätigkeit (Summe F 24 bis F 26)	0,00	0	0	0	0	0
F 28	- Auszahlungen für immaterielle Vermögensgegenstände	0,00	0	0	0	0	0
F 29	- Auszahlungen für Sachanlagen	0,00	0	0	0	0	0
F 30	- Auszahlungen für Finanzanlagen	0,00	0	0	0	0	0
F 31	- Sonstige Investitionsauszahlungen	0,00	0	0	0	0	0
F 32	= Summe der Auszahlungen aus Investitionstätigkeit (Summe F 28 bis F 31)	0,00	0	0	0	0	0
F 33	= Saldo der Ein- und Auszahlungen aus Investitionstätigkeit (Saldo F 27 und F 32)	0,00	0	0	0	0	0
F 34	= Finanzmittelüberschuss /-fehlbetrag des Teilhaushalts (Summe F 23 + F 33)	-56.803,24	-63.631	-91.377	-71.328	-70.075	-68.931

Teilfinanzhaushalt 2021

Gemeinde: 16 OG Neuhäusel

Teilhaushalt 01 Zentrale Verwaltung
Leistung 11140 Gremien

fd. Nr.	Teilfinanzhaushalt	Ergebnis des Haushaltsvorjahres	Ansätze des Haushaltsvorjahres einschl. Nachträge	Ansatz des Haushaltsjahres	Planungsdaten des Haushaltsfolgejahres	Planungsdaten des zweiten Haushaltsfolgejahres	Planungsdaten des dritten Haushaltsfolgejahres	
		2019	2020	2021	2022	2023	2024	
		in €	in €	in €	in €	in €	in €	
F 1	+	Steuern und ähnliche Abgaben	0,00	0	0	0	0	0
F 2	+	Zuwendungen, allgemeine Umlagen und sonstige Transfereinzahlungen	0,00	0	0	0	0	0
F 3	+	Einzahlungen der sozialen Sicherung	0,00	0	0	0	0	0
F 4	+	Öffentlich-rechtliche Leistungsentgelte	0,00	0	0	0	0	0
F 5	+	Privatrechtliche Leistungsentgelte	0,00	0	0	0	0	0
F 6	+	Kostenerstattungen und Kostenumlagen	0,00	0	0	0	0	0
F 7	+	Sonstige laufende Einzahlungen	0,00	0	0	0	0	0
F 8	=	Summe der laufenden Einzahlungen aus Verwaltungstätigkeit (Summe F 1 bis F 7)	0,00	0	0	0	0	0
F 9	-	Personal- und Versorgungsauszahlungen	4.365,00	5.000	5.000	5.000	5.000	5.000
		<i>70140000 Rats- und Ausschussmitglieder</i>	<i>4.365,00</i>	<i>5.000</i>	<i>5.000</i>	<i>5.000</i>	<i>5.000</i>	<i>5.000</i>
F 10	-	Auszahlungen für Sach- und Dienstleistungen	0,00	0	0	0	0	0
F 11	-	* nicht besetzt *	0,00	0	0	0	0	0
F 12	-	Zuwendungen, Umlagen und sonstige Transferauszahlungen	0,00	0	0	0	0	0
F 13	-	Auszahlungen der sozialen Sicherung	0,00	0	0	0	0	0
F 14	-	Sonstige laufende Auszahlungen	1.492,62	3.850	4.000	2.400	2.400	2.400
		<i>76120000 Auszahlungen für Aus- und Fortbildung, Umschulung</i>	<i>0,00</i>	<i>2.000</i>	<i>2.000</i>	<i>400</i>	<i>400</i>	<i>400</i>
		<i>jährlicher Pauschalansatz: 400 € (Aus- und Fortbildung für Ratsmitglieder)</i>						
		<i>Sonderbedarf 2020: 1.750 €</i>						
		<i>Sonderbedarf 2021: 1.750 €</i>						
		<i>76390000 Sonstige Geschäftsauszahlungen</i>	<i>1.492,62</i>	<i>1.850</i>	<i>2.000</i>	<i>2.000</i>	<i>2.000</i>	<i>2.000</i>
		<i>jährlicher Pauschalansatz: 2.000 € (u.a. Jahresabschluss des Ortsgemeinderates)</i>						
F 15	=	Summe der laufenden Auszahlungen aus Verwaltungstätigkeit (Summe F 9 bis F 14)	5.857,62	8.850	9.000	7.400	7.400	7.400
F 16	=	Saldo der laufenden Ein- und Auszahlungen aus Verwaltungstätigkeit	-5.857,62	-8.850	-9.000	-7.400	-7.400	-7.400
F 17	+	Zinseinzahlungen und sonstige Finanzeinzahlungen	0,00	0	0	0	0	0
F 18	-	Zinsauszahlungen und sonstige Finanzauszahlungen	0,00	0	0	0	0	0
F 19	=	Saldo der Zins- und der sonstigen Finanzein- und -auszahlungen	0,00	0	0	0	0	0
F 20	=	Saldo der ordentlichen Ein- und Auszahlungen (Summe F 16 + F 19)	-5.857,62	-8.850	-9.000	-7.400	-7.400	-7.400
F 21		Saldo der außerordentlichen Ein- und Auszahlungen	0,00	0	0	0	0	0
F 22		Saldo der Ein- und Auszahlungen aus internen Leistungsbeziehungen	0,00	0	0	0	0	0
F 23		Summe der ordentlichen und außerordentlichen Ein- und Auszahlungen (Summe F 21 + F 22)	-5.857,62	-8.850	-9.000	-7.400	-7.400	-7.400
F 24	+	Einzahlungen aus Investitionszuwendungen	0,00	0	0	0	0	0
F 25	+	Einzahlungen aus Beiträgen und ähnlichen Entgelten	0,00	0	0	0	0	0
F 26	+	Sonstige Investitionseinzahlungen	0,00	0	0	0	0	0
F 27	=	Summe der Einzahlungen aus Investitionstätigkeit (Summe F 24 bis F 26)	0,00	0	0	0	0	0

Teilfinanzhaushalt 2021

Gemeinde: 16 OG Neuhäusel

Teilhaushalt 01 Zentrale Verwaltung
Leistung 11140 Gremien

lfd. Nr.	Teilfinanzhaushalt	Ergebnis des Haushaltsvorjahres	Ansätze des Haushaltsvorjahres einschl. Nachträge	Ansatz des Haushaltsjahres	Planungsdaten des Haushaltsfolgejahres	Planungsdaten des zweiten Haushaltsfolgejahres	Planungsdaten des dritten Haushaltsfolgejahres	
		2019	2020	2021	2022	2023	2024	
		in €	in €	in €	in €	in €	in €	
F 28	-	Auszahlungen für immaterielle Vermögensgegenstände	0,00	0	0	0	0	0
F 29	-	Auszahlungen für Sachanlagen	0,00	10.000	3.000	0	0	0
		<i>78570000 Auszahlungen für Betriebs- und Geschäftsausstattung, Pflanzen und Tiere und geringwertige Vermögensgegenstände</i>	<i>0,00</i>	<i>10.000</i>	<i>3.000</i>	<i>0</i>	<i>0</i>	<i>0</i>
F 30	-	Auszahlungen für Finanzanlagen	0,00	0	0	0	0	0
F 31	-	Sonstige Investitionsauszahlungen	0,00	0	0	0	0	0
F 32	=	Summe der Auszahlungen aus Investitionstätigkeit (Summe F 28 bis F 31)	0,00	10.000	3.000	0	0	0
F 33	=	Saldo der Ein- und Auszahlungen aus Investitionstätigkeit (Saldo F 27 und F 32)	0,00	-10.000	-3.000	0	0	0
F 34	=	Finanzmittelüberschuss /-fehlbetrag des Teilhaushalts (Summe F 23 + F 33)	-5.857,62	-18.850	-12.000	-7.400	-7.400	-7.400

Teilfinanzhaushalt 2021

Gemeinde: 16 OG Neuhäusel

Teilhaushalt 01 Zentrale Verwaltung
Leistung 11420 Liegenschaften

Ifd. Nr.	Teilfinanzhaushalt		Ergebnis des Haushaltsvorjahres	Ansätze des Haushaltsvorjahres einschl. Nachträge	Ansatz des Haushaltsjahres	Planungsdaten des Haushaltsfolgejahres	Planungsdaten des zweiten Haushaltsfolgejahres	Planungsdaten des dritten Haushaltsfolgejahres
			2019	2020	2021	2022	2023	2024
			in €	in €	in €	in €	in €	in €
F 1	+	Steuern und ähnliche Abgaben	0,00	0	0	0	0	0
F 2	+	Zuwendungen, allgemeine Umlagen und sonstige Transfereinzahlungen	0,00	0	0	0	0	0
F 3	+	Einzahlungen der sozialen Sicherung	0,00	0	0	0	0	0
F 4	+	Öffentlich-rechtliche Leistungsentgelte	0,00	0	0	0	0	0
F 5	+	Privatrechtliche Leistungsentgelte	3.699,47	3.500	3.700	3.700	3.700	3.700
		<i>64120000 Mieten und Pachten</i>	<i>3.699,47</i>	<i>3.500</i>	<i>3.700</i>	<i>3.700</i>	<i>3.700</i>	<i>3.700</i>
F 6	+	Kostenerstattungen und Kostenumlagen	0,00	0	0	0	0	0
F 7	+	Sonstige laufende Einzahlungen	0,00	0	0	0	0	0
F 8	=	Summe der laufenden Einzahlungen aus Verwaltungstätigkeit (Summe F 1 bis F 7)	3.699,47	3.500	3.700	3.700	3.700	3.700
F 9	-	Personal- und Versorgungsauszahlungen	0,00	0	0	0	0	0
F 10	-	Auszahlungen für Sach- und Dienstleistungen	2.036,49	1.400	1.750	1.760	1.760	1.760
		<i>72230000 Auszahlungen für Wasser/Abwasser</i>	<i>127,20</i>	<i>150</i>	<i>500</i>	<i>510</i>	<i>510</i>	<i>510</i>
		<i>72543000 Kostenerstattungen an Gemeinden und Gemeindeverbände</i>	<i>1.909,29</i>	<i>1.250</i>	<i>1.250</i>	<i>1.250</i>	<i>1.250</i>	<i>1.250</i>
		<i>Anteilige Sachkosten für die Ild. Unterhaltung des interkommunalen Gewerbegebietes "Kreuzwiese"</i>						
F 11	-	* nicht besetzt *	0,00	0	0	0	0	0
F 12	-	Zuwendungen, Umlagen und sonstige Transferauszahlungen	0,00	0	0	0	0	0
F 13	-	Auszahlungen der sozialen Sicherung	0,00	0	0	0	0	0
F 14	-	Sonstige laufende Auszahlungen	869,52	900	1.000	1.000	1.000	1.000
		<i>76810000 Grundsteuer</i>	<i>869,52</i>	<i>900</i>	<i>1.000</i>	<i>1.000</i>	<i>1.000</i>	<i>1.000</i>
F 15	=	Summe der laufenden Auszahlungen aus Verwaltungstätigkeit (Summe F 9 bis F 14)	2.906,01	2.300	2.750	2.760	2.760	2.760
F 16	=	Saldo der laufenden Ein- und Auszahlungen aus Verwaltungstätigkeit	793,46	1.200	950	940	940	940
F 17	+	Zinseinzahlungen und sonstige Finanzeinzahlungen	0,00	0	0	0	0	0
F 18	-	Zinsauszahlungen und sonstige Finanzauszahlungen	0,00	0	0	0	0	0
F 19	=	Saldo der Zins- und der sonstigen Finanzen- und -auszahlungen	0,00	0	0	0	0	0
F 20	=	Saldo der ordentlichen Ein- und Auszahlungen (Summe F 16 + F 19)	793,46	1.200	950	940	940	940
F 21		Saldo der außerordentlichen Ein- und Auszahlungen	0,00	0	0	0	0	0
F 22		Saldo der Ein- und Auszahlungen aus internen Leistungsbeziehungen	0,00	-250	-200	-200	-200	-200
F 23		Summe der ordentlichen und außerordentlichen Ein- und Auszahlungen (Summe F 21 + F 22)	793,46	950	750	740	740	740
F 24	+	Einzahlungen aus Investitionszuwendungen	0,00	0	0	0	0	0
F 25	+	Einzahlungen aus Beiträgen und ähnlichen Entgelten	0,00	0	0	0	0	0
F 26	+	Sonstige Investitionseinzahlungen	0,00	0	0	0	0	0
F 27	=	Summe der Einzahlungen aus Investitionstätigkeit (Summe F 24 bis F 26)	0,00	0	0	0	0	0
F 28	-	Auszahlungen für immaterielle Vermögensgegenstände	0,00	0	0	0	0	0
F 29	-	Auszahlungen für Sachanlagen	0,00	0	0	0	0	0
F 30	-	Auszahlungen für Finanzanlagen	0,00	0	0	0	0	0

Teilfinanzhaushalt 2021

Gemeinde: 16 OG Neuhäusel

Teilhaushalt 01 Zentrale Verwaltung
Leistung 11420 Liegenschaften

lfd. Nr.	Teilfinanzhaushalt		Ergebnis des Haushaltsvorjahres	Ansätze des Haushaltsvorjahres einschl. Nachträge	Ansatz des Haushaltsjahres	Planungsdaten des Haushaltsfolgejahres	Planungsdaten des zweiten Haushaltsfolgejahres	Planungsdaten des dritten Haushaltsfolgejahres
			2019	2020	2021	2022	2023	2024
			in €	in €	in €	in €	in €	in €
F 31	-	Sonstige Investitionsauszahlungen	0,00	0	0	0	0	0
F 32	=	Summe der Auszahlungen aus Investitionstätigkeit (Summe F 28 bis F 31)	0,00	0	0	0	0	0
F 33	=	Saldo der Ein- und Auszahlungen aus Investitionstätigkeit (Saldo F 27 und F 32)	0,00	0	0	0	0	0
F 34	=	Finanzmittelüberschuss /-fehlbetrag des Teilhaushalts (Summe F 23 + F 33)	793,46	950	750	740	740	740

Teilfinanzhaushalt 2021

Gemeinde: 16 OG Neuhäusel

Teilhaushalt 01 Zentrale Verwaltung
Leistung 11430 Bauhof

Ifd. Nr.	Teilfinanzhaushalt	Ergebnis des Haushaltsvorjahres	Ansätze des Haushaltsvorjahres einschl. Nachträge	Ansatz des Haushaltsjahres	Planungsdaten des Haushaltsfolgejahres	Planungsdaten des zweiten Haushaltsfolgejahres	Planungsdaten des dritten Haushaltsfolgejahres	
		2019	2020	2021	2022	2023	2024	
		in €	in €	in €	in €	in €	in €	
F 1	+	Steuern und ähnliche Abgaben	0,00	0	0	0	0	0
F 2	+	Zuwendungen, allgemeine Umlagen und sonstige Transfereinzahlungen	0,00	0	0	0	0	0
F 3	+	Einzahlungen der sozialen Sicherung	0,00	0	0	0	0	0
F 4	+	Öffentlich-rechtliche Leistungsentgelte	0,00	0	0	0	0	0
F 5	+	Privatrechtliche Leistungsentgelte	0,00	60	60	60	60	60
		64120000 Mieten und Pachten	0,00	60	60	60	60	60
		Dachpacht PV-Anlage						
F 6	+	Kostenerstattungen und Kostenumlagen	63,65	0	2.500	620	620	620
		64243000 Kostenerstattungen, Kostenumlagen von Gemeinden und Gemeindeverbänden	0,00	0	2.500	620	620	620
		Erstattung Winterdienst "Kreuzwiese"						
		64259000 Kostenerstattungen, Kostenumlagen vom sonstigen privaten Bereich	63,65	0	0	0	0	0
F 7	+	Sonstige laufende Einzahlungen	30,00	0	0	0	0	0
		66114000 Einzahlungen aus der Veräußerung von beweglichen Vermögensgegenständen unterhalb der Wertgrenze i. H. v. 410 Euro	30,00	0	0	0	0	0
F 8	=	Summe der laufenden Einzahlungen aus Verwaltungstätigkeit (Summe F 1 bis F 7)	93,65	60	2.560	680	680	680
F 9	-	Personal- und Versorgungsauszahlungen	132.595,95	112.961	121.048	123.220	124.070	124.070
		70221000 Vergütungen	100.681,70	85.130	91.425	93.070	93.710	93.710
		70222000 Leistungszulagen	1.456,18	2.230	2.380	2.420	2.440	2.440
		70320000 Beiträge zu Versorgungskassen für Arbeitnehmer	8.172,71	7.060	7.580	7.720	7.770	7.770
		70420000 Beiträge zur gesetzlichen Sozialversicherung für Arbeitnehmer	21.626,73	17.960	19.235	19.580	19.720	19.720
		70629000 Sonstige Personalnebenaufwendungen	192,85	170	170	170	170	170
		70900000 Pauschalierte Lohnsteuer (auch Zahlungen über Knappschaft)	465,78	411	258	260	260	260
F 10	-	Auszahlungen für Sach- und Dienstleistungen	16.533,54	19.450	19.800	19.840	19.840	19.840
		72210000 Auszahlungen für Strom	531,30	550	550	560	560	560
		72220000 Auszahlungen für Gas	845,61	800	900	920	920	920
		72230000 Auszahlungen für Wasser/Abwasser	437,95	350	350	360	360	360
		72313000 Gebäude einschließlich der Bestandteile, die dem Gebäude zuzurechnen sind	824,65	2.500	2.000	2.000	2.000	2.000
		jährlicher Pauschalansatz: 2.000 € (Allgemeine Gebäudeunterhaltung)						
		72351000 Wartungs- und Instandsetzungskosten	5.157,02	5.000	6.000	6.000	6.000	6.000
		jährlicher Pauschalansatz: 6.000 € (Fahrzeugunterhaltung)						
		72352000 Betriebs- und Schmierstoffe	3.663,97	4.000	4.000	4.000	4.000	4.000
		jährlicher Pauschalansatz: 4.000 €						
		72353000 Reifen	609,10	750	750	750	750	750
		jährlicher Pauschalansatz: 750 €						
		72370000 Unterhaltung der Betriebs- und Geschäftsausstattung	1.697,90	2.500	2.000	2.000	2.000	2.000
		jährlicher Pauschalansatz: 2.000 €						
		72380000 Geringwertige Geräte, Ausstattungs- und sonstige Gebrauchsgegenstände	2.766,04	3.000	3.250	3.250	3.250	3.250
		jährlicher Pauschalansatz: 3.250 € (u.a. Kleinwerkzeuge)						

Teilfinanzhaushalt 2021

Gemeinde: 16 OG Neuhäusel

Teilhaushalt 01 Zentrale Verwaltung
Leistung 11430 Bauhof

lfd. Nr.	Teilfinanzhaushalt	Ergebnis des Haushaltsvorjahres	Ansätze des Haushaltsvorjahres einschl. Nachträge	Ansatz des Haushaltsjahres	Planungsdaten des Haushaltsfolgejahres	Planungsdaten des zweiten Haushaltsfolgejahres	Planungsdaten des dritten Haushaltsfolgejahres	
		2019	2020	2021	2022	2023	2024	
		in €	in €	in €	in €	in €	in €	
F 11	-	* nicht besetzt *	0,00	0	0	0	0	0
F 12	-	Zuwendungen, Umlagen und sonstige Transferauszahlungen	0,00	0	0	0	0	0
F 13	-	Auszahlungen der sozialen Sicherung	0,00	0	0	0	0	0
F 14	-	Sonstige laufende Auszahlungen	8.073,08	8.850	8.950	8.950	8.950	8.950
		<i>76150000 Auszahlungen für Dienst- und Schutzkleidung, persönliche Ausrüstungsgegenstände</i>	<i>1.849,37</i>	<i>1.000</i>	<i>1.000</i>	<i>1.000</i>	<i>1.000</i>	<i>1.000</i>
		<i>jährlicher Pauschalansatz: 1.000 €</i>						
		<i>76341000 Fernmeldegebühren</i>	<i>430,78</i>	<i>450</i>	<i>450</i>	<i>450</i>	<i>450</i>	<i>450</i>
		<i>76390000 Sonstige Geschäftsauszahlungen</i>	<i>1.008,38</i>	<i>2.000</i>	<i>2.000</i>	<i>2.000</i>	<i>2.000</i>	<i>2.000</i>
		<i>jährlicher Pauschalansatz: 2.000 €</i>						
		<i>76412000 Kfz-Versicherungen</i>	<i>3.468,92</i>	<i>4.000</i>	<i>4.000</i>	<i>4.000</i>	<i>4.000</i>	<i>4.000</i>
		<i>76416000 Umlagen an Schadensausgleichskassen</i>	<i>523,32</i>	<i>600</i>	<i>700</i>	<i>700</i>	<i>700</i>	<i>700</i>
		<i>Unfallversicherung</i>						
		<i>76820000 Kraftfahrzeugsteuer</i>	<i>792,31</i>	<i>800</i>	<i>800</i>	<i>800</i>	<i>800</i>	<i>800</i>
F 15	=	Summe der laufenden Auszahlungen aus Verwaltungstätigkeit (Summe F 9 bis F14)	157.202,57	141.261	149.798	152.010	152.860	152.860
F 16	=	Saldo der laufenden Ein- und Auszahlungen aus Verwaltungstätigkeit	-157.108,92	-141.201	-147.238	-151.330	-152.180	-152.180
F 17	+	Zinseinzahlungen und sonstige Finanzeinzahlungen	0,00	0	0	0	0	0
F 18	-	Zinsauszahlungen und sonstige Finanzauszahlungen	0,00	0	0	0	0	0
F 19	=	Saldo der Zins- und der sonstigen Finanzein- und -auszahlungen	0,00	0	0	0	0	0
F 20	=	Saldo der ordentlichen Ein- und Auszahlungen (Summe F 16 + F 19)	-157.108,92	-141.201	-147.238	-151.330	-152.180	-152.180
F 21		Saldo der außerordentlichen Ein- und Auszahlungen	0,00	0	0	0	0	0
F 22		Saldo der Ein- und Auszahlungen aus internen Leistungsbeziehungen	138.034,23	123.400	130.000	130.000	130.000	130.000
F 23		Summe der ordentlichen und außerordentlichen Ein- und Auszahlungen (Summe F 21 + F 22)	-19.074,69	-17.801	-17.238	-21.330	-22.180	-22.180
F 24	+	Einzahlungen aus Investitionszuwendungen	0,00	0	0	0	0	0
F 25	+	Einzahlungen aus Beiträgen und ähnlichen Entgelten	0,00	0	0	0	0	0
F 26	+	Sonstige Investitionseinzahlungen	459,99	0	0	0	0	0
		<i>68560000 Einzahlungen für Fahrzeuge Maschinen und technische Anlagen</i>	<i>160,00</i>	<i>0</i>	<i>0</i>	<i>0</i>	<i>0</i>	<i>0</i>
		<i>68570000 Einzahlungen für Betriebs- und Geschäftsausstattung, Pflanzen und Tiere und geringwertige Vermögensgegenstände</i>	<i>299,99</i>	<i>0</i>	<i>0</i>	<i>0</i>	<i>0</i>	<i>0</i>
F 27	=	Summe der Einzahlungen aus Investitionstätigkeit (Summe F 24 bis F 26)	459,99	0	0	0	0	0
F 28	-	Auszahlungen für immaterielle Vermögensgegenstände	0,00	0	0	0	0	0
F 29	-	Auszahlungen für Sachanlagen	0,00	2.000	3.000	2.000	2.000	2.000
		<i>78571000 Auszahlungen für bewegliche Sachen des Anlagevermögens oberhalb der Wertgrenze i.H.v. 1.000 Euro</i>	<i>0,00</i>	<i>2.000</i>	<i>3.000</i>	<i>2.000</i>	<i>2.000</i>	<i>2.000</i>
F 30	-	Auszahlungen für Finanzanlagen	0,00	0	0	0	0	0
F 31	-	Sonstige Investitionsauszahlungen	0,00	0	0	0	0	0
F 32	=	Summe der Auszahlungen aus Investitionstätigkeit (Summe F 28 bis F 31)	0,00	2.000	3.000	2.000	2.000	2.000

Teilfinanzhaushalt 2021

Gemeinde: 16 OG Neuhäusel

Teilhaushalt 01 Zentrale Verwaltung
Leistung 11430 Bauhof

lfd. Nr.	Teilfinanzhaushalt		Ergebnis des Haushaltsvorjahres	Ansätze des Haushaltsvorjahres einschl. Nachträge	Ansatz des Haushaltsjahres	Planungsdaten des Haushaltsfolgejahres	Planungsdaten des zweiten Haushaltsfolgejahres	Planungsdaten des dritten Haushaltsfolgejahres
			2019	2020	2021	2022	2023	2024
			in €	in €	in €	in €	in €	in €
F 33	=	Saldo der Ein- und Auszahlungen aus Investitionstätigkeit (Saldo F 27 und F 32)	459,99	-2.000	-3.000	-2.000	-2.000	-2.000
F 34	=	Finanzmittelüberschuss /-fehlbetrag des Teilhaushalts (Summe F 23 + F 33)	-18.614,70	-19.801	-20.238	-23.330	-24.180	-24.180

Investitionsübersicht 2021

Gemeinde: 16 OG Neuhäusel

Teilhaushalt 01 Zentrale Verwaltung
Leistung 11100 Verwaltungssteuerung

	bis einschl. des Haushaltsvorjahres bereitgestellte Mittel	Ansatz des Haushaltsjahres	Planungsdaten des Haushaltsfolgejahres	Planungsdaten des zweiten Haushaltsfolgejahres	Planungsdaten des dritten Haushaltsfolgejahres	Planungsdaten der weiteren Haushaltsfolgejahre bis zum Abschluss der Maßnahme	Gesamtein-/auszahlungen (über den Gesamtzeitraum der Maßnahme)
	in €	2021 in €	2022 in €	2023 in €	2024 in €	in €	in €
11100-0001 Anschaffung Klimagerät							
Summe der Einzahlungen aus Investitionstätigkeit	0,00	0	0	0	0	0	0,00
Summe der Auszahlungen aus Investitionstätigkeit	4.394,97	0	0	0	0	0	0,00
<i>78571000 Auszahlungen für bewegliche Sachen des Anlagevermögens oberhalb der Wertgrenze i.H.v. 1.000 Euro</i> <i>Anschaffung Klimagerät für das Gemeindehaus</i>	<i>4.394,97</i>	<i>0</i>	<i>0</i>	<i>0</i>	<i>0</i>	<i>0</i>	<i>0,00</i>
darunter:							
mit Verpflichtungsermächtigungen in Vorjahren bereits gebunden	-----	0	0	0	0	0	-----
Verpflichtungsermächtigungen	-----	-----	0	0	0	0	-----
Saldo der Ein- und Auszahlungen aus Investitionstätigkeit	-4.394,97	0	0	0	0	0	0,00

Investitionsübersicht 2021

Gemeinde: 16 OG Neuhäusel

Teilhaushalt 01 Zentrale Verwaltung
Leistung 11140 Gremien

	bis einschl. des Haushaltsvorjahres bereitgestellte Mittel	Ansatz des Haushaltsjahres	Planungsdaten des Haushaltsfolgejahres	Planungsdaten des zweiten Haushaltsfolgejahres	Planungsdaten des dritten Haushaltsfolgejahres	Planungsdaten der weiteren Haushaltsfolgejahre bis zum Abschluss der Maßnahme	Gesamtein-/auszahlungen (über den Gesamtzeitraum der Maßnahme)
	in €	2021 in €	2022 in €	2023 in €	2024 in €	in €	in €
11140-0000 digitaler Sitzungsdienst							
Summe der Einzahlungen aus Investitionstätigkeit	0,00	0	0	0	0	0	0,00
Summe der Auszahlungen aus Investitionstätigkeit	18.722,00	3.000	0	0	0	0	11.722,00
<i>78570000 Auszahlungen für Betriebs- und Geschäftsausstattung, Pflanzen und Tiere und geringwertige Vermögensgegenstände vorsorgliche Mittelbereitstellung</i>	<i>10.000,00</i>	<i>3.000</i>	<i>0</i>	<i>0</i>	<i>0</i>	<i>0</i>	<i>3.000,00</i>
<i>78572000 Auszahlungen für bewegliche Sachen des Anlagevermögens unterhalb der Wertgrenze i.H.v. 1.000 Euro</i>	<i>8.722,00</i>	<i>0</i>	<i>0</i>	<i>0</i>	<i>0</i>	<i>0</i>	<i>8.722,00</i>
darunter:							
mit Verpflichtungsermächtigungen in Vorjahren bereits gebunden	-----	0	0	0	0	0	-----
Verpflichtungsermächtigungen	-----	-----	0	0	0	0	-----
Saldo der Ein- und Auszahlungen aus Investitionstätigkeit	-18.722,00	-3.000	0	0	0	0	-11.722,00

Investitionsübersicht 2021

Gemeinde: 16 OG Neuhäusel

Teilhaushalt 01 Zentrale Verwaltung
Leistung 11430 Bauhof

	bis einschl. des Haushaltsvorjahres bereitgestellte Mittel	Ansatz des Haushaltsjahres	Planungsdaten des Haushaltsfolgejahres	Planungsdaten des zweiten Haushaltsfolgejahres	Planungsdaten des dritten Haushaltsfolgejahres	Planungsdaten der weiteren Haushaltsfolgejahre bis zum Abschluss der Maßnahme	Gesamtein-/auszahlungen (über den Gesamtzeitraum der Maßnahme)
	in €	2021 in €	2022 in €	2023 in €	2024 in €	in €	in €
11430-0000 Vermischte Investitionsmaßnahmen							
Summe der Einzahlungen aus Investitionstätigkeit	459,99	0	0	0	0	0	0,00
68560000 Einzahlungen für Fahrzeuge Maschinen und technische Anlagen	160,00	0	0	0	0	0	0,00
68570000 Einzahlungen für Betriebs- und Geschäftsausstattung, Pflanzen und Tiere und geringwertige Vermögensgegenstände	299,99	0	0	0	0	0	0,00
Summe der Auszahlungen aus Investitionstätigkeit	5.450,00	3.000	2.000	2.000	2.000	0	13.000,00
78571000 Auszahlungen für bewegliche Sachen des Anlagevermögens oberhalb der Wertgrenze i.H.v. 1.000 Euro allgemeine Ersatzbeschaffungen Sonderbedarf 2021: Ersatzbeschaffung	5.450,00	3.000	2.000	2.000	2.000	0	13.000,00
darunter:							
mit Verpflichtungsermächtigungen in Vorjahren bereits gebunden	-----	0	0	0	0	0	-----
Verpflichtungsermächtigungen	-----	-----	0	0	0	0	-----
Saldo der Ein- und Auszahlungen aus Investitionstätigkeit	-4.990,01	-3.000	-2.000	-2.000	-2.000	0	-13.000,00

*** Ende der Liste "Investitionsübersicht" ***

Teilhaushalt 2

- Schule und Kultur,
Soziales und Jugend,
Gesundheit und Sport -

Der Teilhaushalt 2 umfasst die folgenden Produkte:

25210 Nichtwissenschaftliche Museen, Ausstellungen, Galerien, Bibliotheken, Sammlungen und Fachinformationszentren

Produktbeschreibung: Unterhaltung und Bewirtschaftung der örtlichen Museen und Ausstellungen
Ziele: Museumsgut sichern und ausstellen, sammeln und ausstellen
Zielgruppen: EinwohnerInnen, BesucherInnen
Auftragsgrundlagen: Ratsbeschlüsse, organisatorische Regelungen
Produktverantwortung: Ortsbürgermeister
Kennzahlen: Noch nicht definiert

26220 Förderung der Musikpflege

Produktbeschreibung: Förderung örtlicher Musik- und Gesangsvereine
Ziele: Förderung des kulturellen Engagements
Zielgruppen: Orchester und Chöre
Auftragsgrundlagen: Ratsbeschlüsse
Produktverantwortung: Ortsbürgermeister
Kennzahlen: Noch nicht definiert

27200 Büchereien, Bibliotheken

Produktbeschreibung: Förderung kirchlicher Büchereien
Ziele: Förderung des Mediengebrauchs
Zielgruppen: Kirchengemeinden
Auftragsgrundlagen: Ratsbeschlüsse
Produktverantwortung: Ortsbürgermeister
Kennzahlen: Noch nicht definiert

28100 Heimat- und sonstige Kulturpflege

Produktbeschreibung: Durchführung und Förderung von Heimatfesten, Kulturveranstaltungen und Kulturförderung
Ziele: Brauchtumpflege und Bereitstellung von kulturellen Angeboten
Zielgruppen: EinwohnerInnen, Vereine, BesucherInnen
Auftragsgrundlagen: Ratsbeschlüsse
Produktverantwortung: Ortsbürgermeister
Kennzahlen: Noch nicht definiert

36520 Kindertagesstätten, Kindergärten, Spiel- und Lernstuben

Produktbeschreibung: Unterhaltung und Bewirtschaftung von Kindergärten
Ziele: Förderung der Vereinbarkeit von Familie und Beruf
Zielgruppen: Familien
Auftragsgrundlagen: Gesetze, Ratsbeschlüsse, öffentlich-rechtliche Vereinbarungen
Produktverantwortung: Ortsbürgermeister
Kennzahlen: Noch nicht definiert

36600 Einrichtungen der Jugendarbeit

Produktbeschreibung:	Unterhaltung und Bewirtschaftung der Spielplätze, Jugendräume, Jugendzeltplätze und -feriendörfer
Ziele:	Attraktive und sinnvolle Freizeitgestaltung für Kinder und Jugendliche
Zielgruppen:	Kinder und Jugendliche, Familien, Vereine
Auftragsgrundlagen:	Gesetze, Ratsbeschlüsse, Vereinbarungen
Produktverantwortung:	Ortsbürgermeister
Kennzahlen:	Noch nicht definiert

42100 Förderung des Sports

Produktbeschreibung:	Förderungen von Vereinen und Verbänden
Ziele:	Förderung des Breitensports
Zielgruppen:	EinwohnerInnen, Vereine
Auftragsgrundlagen:	Daseinsvorsorge, Ratsbeschlüsse, Verträge
Produktverantwortung:	Ortsbürgermeister
Kennzahlen:	Noch nicht definiert

42410 Kommunale Sportstätten und Bäder

Produktbeschreibung:	Unterhaltung und Bewirtschaftung der gemeindlichen Sportstätten
Ziele:	Förderung des Breitensports
Zielgruppen:	EinwohnerInnen, Vereine, Schulen
Auftragsgrundlagen:	Daseinsvorsorge, Ratsbeschlüsse, Verträge
Produktverantwortung:	Ortsbürgermeister
Kennzahlen:	Noch nicht definiert

Allgemeines, Haushaltsvermerke

Der Teilhaushalt besteht aus einem Teilergebnishaushalt und einem Teilfinanzhaushalt. Der Teilergebnishaushalt bildet mit Ausnahme der Personalaufwendungen, der Abschreibungen und der internen Leistungsverrechnungen eine Bewirtschaftungseinheit. Alle Ansätze sind gegenseitig deckungsfähig (Deckungskreis 200). Bei Inanspruchnahme der gegenseitigen Deckungsfähigkeit im Teilergebnishaushalt gilt die Deckungsfähigkeit auch für entsprechende Ansätze für Auszahlungen im Teilfinanzhaushalt.

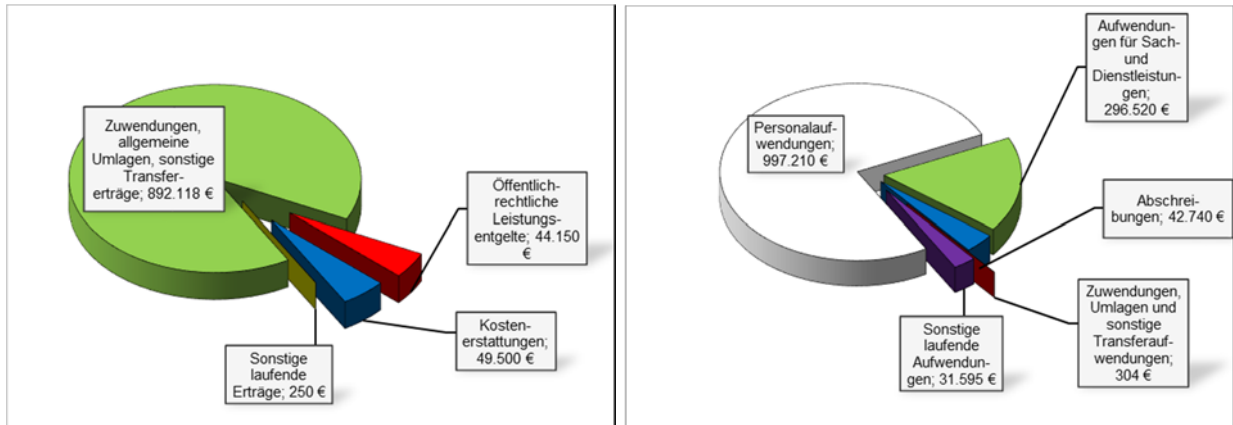
Die Ansätze für Auszahlungen aus Investitionstätigkeit werden innerhalb des Teilfinanzhaushalts ebenfalls für gegenseitig deckungsfähig erklärt (Deckungskreis 250).

Die Personalaufwendungen und -auszahlungen bilden über den Teilhaushalt hinaus für den gesamten Haushalt eine Bewirtschaftungseinheit (Deckungskreis 880), ebenso die Abschreibungen, die im Deckungskreis 890 zusammengefasst sind.

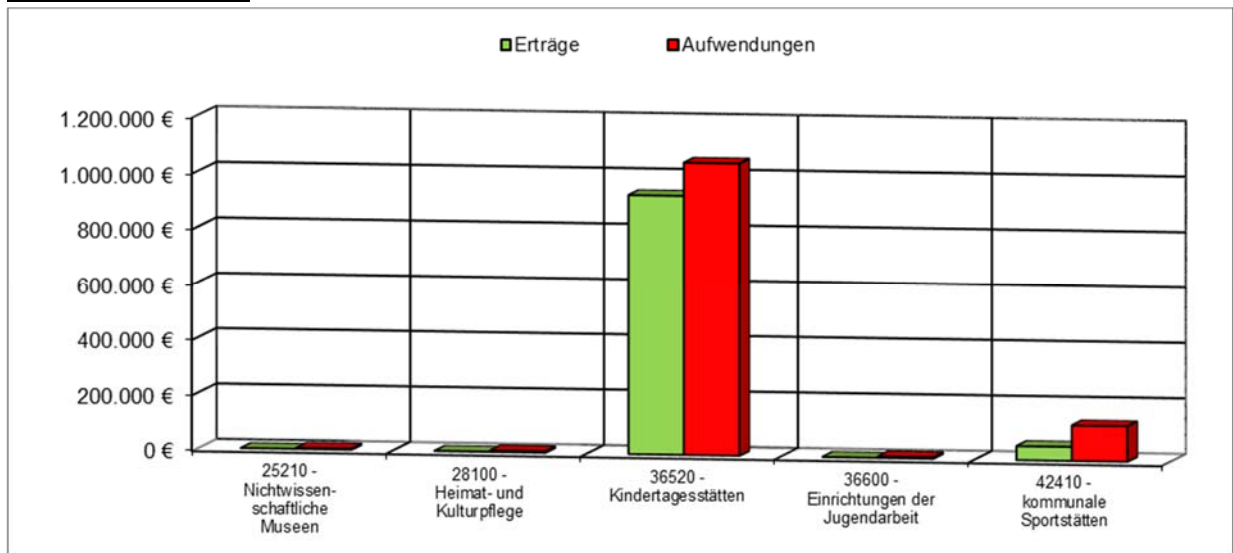
Mehrerträge aus internen Leistungsverrechnungen berechtigen über den Teilhaushalt hinaus für den gesamten Haushalt zu den entsprechenden Mehraufwendungen bei den internen Leistungsverrechnungen (Deckungskreis 900).

Teilergebnishaushalt 2

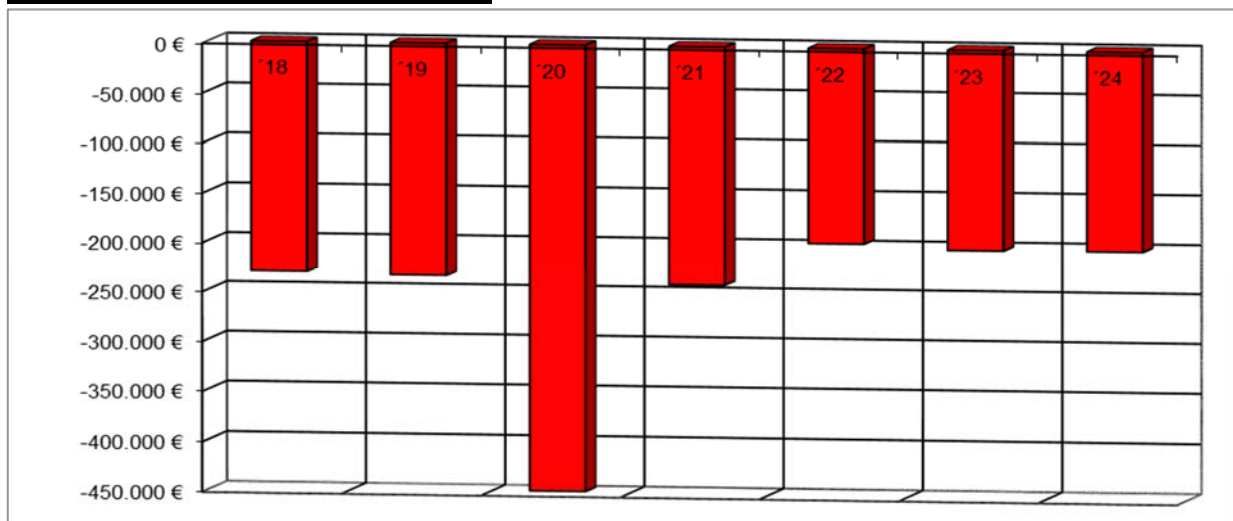
Übersicht über die Erträge und Aufwendungen



Produktübersicht



Entwicklung der Jahresergebnisse



Teilfinanzhaushalt 2

Einzahlungen aus Investitionstätigkeit

Investitionseinzahlungen sind in diesem Teilhaushalt in Höhe von 25.000 Euro zu veranschlagen. Hierbei handelt es sich dabei um Investitionszuwendungen der Ortsgemeinde Eitelborn im Rahmen der gemeinschaftlichen Finanzierung des Augst-Stadions.

Auszahlungen aus Investitionstätigkeit

1. Auszahlungen für Sachanlagen	
(Kindertagesstätten - Lüftungsgeräte).....	20.000 Euro
(Kinderspielplätze - Ersatzbeschaffung Spielgeräte)	5.000 Euro
(Kommunale Sportstätten - Anschaffungen Augst-Stadion)	50.000 Euro
2. Auszahlungen für Anlagen im Bau	
(Kindertagesstätte - Planungskosten für mögliche Erweiterung)	20.000 Euro

Die Investitionen und Investitionsförderungsmaßnahmen sind detailliert im Investitionsplan dargestellt.

Teilergebnishaushalt 2021

Gemeinde: 16 OG Neuhäusel

Teilhaushalt 02 Schule und Kultur, Soziales und Jugend, Gesundheit und Sport

fd. Nr.	Teilergebnishaushalt	Ergebnis des Haushaltsvorjahres	Ansätze des Haushaltsvorjahres einschl. Nachträge	Ansatz des Haushaltsjahres	Planungsdaten des Haushaltsfolgejahres	Planungsdaten des zweiten Haushaltsfolgejahres	Planungsdaten des dritten Haushaltsfolgejahres	
		2019	2020	2021	2022	2023	2024	
		in €	in €	in €	in €	in €	in €	
E 1	+	Steuern und ähnliche Abgaben	0,00	0	0	0	0	0
E 2	+	Zuwendungen, allgemeine Umlagen und sonstige Transfererträge	814.833,18	850.378	892.118	891.948	891.768	891.628
		41443000 Zuweisungen und Zuschüsse für laufende Zwecke von Gemeinden und Gemeindeverbänden	799.189,93	834.788	876.528	876.528	876.528	876.528
		41510000 Sonderposten aus Zuwendungen	15.643,25	15.590	15.590	15.420	15.240	15.100
E 3	+	Erträge der sozialen Sicherung	0,00	0	0	0	0	0
E 4	+	Öffentlich-rechtliche Leistungsentgelte	38.158,50	44.250	44.150	44.150	44.150	44.150
		43210000 Entgelte für die Benutzung von öffentlichen Einrichtungen und für wirtschaftliche Dienstleistungen	8.740,50	12.390	12.290	12.290	12.290	12.290
		43400000 Beteiligung Essenskosten	29.418,00	31.860	31.860	31.860	31.860	31.860
E 5	+	Privatrechtliche Leistungsentgelte	0,00	0	0	0	0	0
E 6	+	Kostenerstattungen und Kostenumlagen	29.530,09	50.000	49.500	49.500	49.500	49.500
		44243000 Kostenerstattungen und Kostenumlagen von Gemeinden und Gemeindeverbänden	29.384,95	49.500	49.500	49.500	49.500	49.500
		44250000 Kostenerstattungen und Kostenumlagen vom privaten Bereich	145,14	0	0	0	0	0
		44290000 Kostenerstattungen und Kostenumlagen von Sonstigen	0,00	500	0	0	0	0
E 7	+	Sonstige laufende Erträge	95,20	400	250	250	250	250
		46270000 Versicherungserstattungen	95,20	50	0	0	0	0
		46290000 Weitere sonstige laufende Erträge / Sonstige	0,00	350	250	250	250	250
E 8	=	Summe der laufenden Erträge aus Verwaltungstätigkeit (Summe E 1 bis E 7)	882.616,97	945.028	986.018	985.848	985.668	985.528
E 9	-	Personal- und Versorgungsaufwendungen	879.713,13	997.210	913.754	930.190	936.590	936.590
		50221000 Vergütungen	628.898,99	755.695	693.010	705.490	710.340	710.340
		50222000 Leistungszulagen	12.060,71	18.955	17.730	18.050	18.180	18.180
		50320000 Beiträge zu Versorgungskassen für Arbeitnehmer	53.978,24	60.930	57.040	58.070	58.460	58.460
		50420000 Beiträge zur gesetzlichen Sozialversicherung für Arbeitnehmer	139.197,84	158.445	144.560	147.160	148.180	148.180
		50520000 Beihilfen, Unterstützungsleistungen und dergleichen für Arbeitnehmer	487,04	650	500	500	500	500
		50629000 Sonstige	388,17	400	400	400	400	400
		50820000 Zuführungen zu Rückstellungen für nicht genommenen Urlaub, Überstunden u.ä. für Arbeitnehmer	42.656,45	0	0	0	0	0
		50900000 Pauschalierte Lohnsteuer (auch Zahlungen über Knappschaft)	2.045,69	2.135	514	520	530	530
E 10	-	Aufwendungen für Sach- und Dienstleistungen	141.141,59	296.520	207.670	149.020	149.020	149.020
		52210000 Aufwendungen für Strom	6.023,49	4.850	6.000	6.110	6.110	6.110
		52220000 Aufwendungen für Gas	6.569,70	6.000	6.200	6.320	6.320	6.320
		52230000 Aufwendungen für Wasser/Abwasser	6.899,91	5.410	6.610	6.730	6.730	6.730
		52260000 Aufwendungen für die Abfallbeseitigung	1.723,10	2.050	2.400	2.400	2.400	2.400
		52311000 Unterhaltung der Grundstücke	27.488,34	34.100	39.100	22.100	22.100	22.100
		52313000 Gebäude einschließlich der Bestandteile, die dem Gebäude zuzurechnen sind	21.596,16	155.500	49.000	12.000	12.000	12.000
		52323000 Gebäude einschließlich der Bestandteile, die dem Gebäude zuzurechnen sind	28.998,84	25.000	28.000	28.000	28.000	28.000

Teilergebnishaushalt 2021

Gemeinde: 16 OG Neuhäusel

Teilhaushalt 02 Schule und Kultur, Soziales und Jugend, Gesundheit und Sport

Ifd. Nr.	Teilergebnishaushalt	Ergebnis des Haushaltsvorjahres	Ansätze des Haushaltsvorjahres einschl. Nachträge	Ansatz des Haushaltsjahres	Planungsdaten des Haushaltsfolgejahres	Planungsdaten des zweiten Haushaltsfolgejahres	Planungsdaten des dritten Haushaltsfolgejahres
		2019	2020	2021	2022	2023	2024
		in €	in €	in €	in €	in €	in €
	52351000 Wartungs- und Instandsetzungskosten	1.256,78	3.000	3.000	3.000	3.000	3.000
	52352000 Betriebs- und Schmierstoffe	818,71	1.500	2.000	2.000	2.000	2.000
	52353000 Reifen	0,00	750	500	500	500	500
	52360000 Unterhaltung der Maschinen und technischen Anlagen	2.108,12	6.000	4.500	4.500	4.500	4.500
	52370000 Unterhaltung der Betriebs- und Geschäftsausstattung	976,93	4.100	4.100	4.100	4.100	4.100
	52380000 Geringwertige Geräte, Ausstattungs-, Ausrüstungs- und sonstige Gebrauchsgegenstände	10.022,55	12.150	17.650	12.650	12.650	12.650
	52420000 Essenskosten	26.587,46	31.860	31.860	31.860	31.860	31.860
	52543000 Kostenerstattungen an Gemeinden und Gemeindeverbände	71,50	4.250	6.750	6.750	6.750	6.750
E 11	- Abschreibungen	43.728,88	43.370	42.740	42.270	40.730	40.030
	53230000 Abschreibungen auf gezahlte Investitionszuschüsse als Nutzungsberechtigter	75,00	70	70	70	70	70
	53420000 Abschreibungen auf bebaute Grundstücke und grundstücksgleiche Rechte mit sozialen Einrichtungen	23.748,88	23.760	23.760	23.760	23.760	23.760
	53440000 Abschreibungen auf bebaute Grundstücke und grundstücksgleiche Rechte mit Kulturanlagen	1.315,00	1.310	1.310	1.310	1.310	1.310
	53450000 Abschreibungen auf bebaute Grundstücke und grundstücksgleiche Rechte mit Sportanlagen	8.220,00	8.220	8.220	8.220	8.220	8.050
	53490000 Abschreibungen auf bebaute Grundstücke und grundstücksgleiche Rechte mit sonstigen Gebäuden	216,00	210	210	160	0	0
	53810000 Abschreibungen auf Fahrzeuge	145,00	140	140	130	0	0
	53820000 Abschreibungen auf Maschinen und technische Anlagen	578,00	570	570	570	140	0
	53850000 Abschreibungen auf die Betriebs- und Geschäftsausstattung	9.431,00	9.090	8.460	8.050	7.230	6.840
E 12	- Zuwendungen, Umlagen und sonstige Transferaufwendungen	967,00	304	304	304	304	304
	54190000 Zuweisungen und Zuschüsse für laufende Zwecke an Sonstige	967,00	304	304	304	304	304
E 13	- Aufwendungen der sozialen Sicherung	0,00	0	0	0	0	0
E 14	- Sonstige laufenden Aufwendungen	25.065,52	31.595	31.595	30.095	30.095	30.095
	56120000 Aufwendungen für Aus- und Fortbildung, Umschulung	4.113,68	4.500	2.500	2.500	2.500	2.500
	56130000 Aufwendungen für übernommene Reisekosten für Dienstreisen und Dienstgänge	0,00	250	0	0	0	0
	56131000 Fahrtkostenerstattung	0,00	300	300	300	300	300
	56150000 Aufwendungen für Dienst- und Schutzkleidung, persönliche Ausrüstungsgegenstände	71,91	250	250	250	250	250
	56190000 Sonstige Personalnebenaufwendungen	13,00	945	945	945	945	945
	56290000 Sonstige Aufwendungen für die Inanspruchnahme von Rechten und Diensten	2.086,45	4.500	4.500	4.500	4.500	4.500
	56310000 Büromaterial	523,12	1.500	1.500	1.500	1.500	1.500
	56320000 Fachliteratur, Zeitschriften	237,16	450	450	450	450	450
	56341000 Fernmeldegebühren	1.094,37	1.400	1.400	1.400	1.400	1.400
	56346000 Rundfunk- und Fernsehgebühren	69,96	300	150	150	150	150
	56390000 Geschäftsaufwendungen / Sonstiges	6.111,65	5.100	7.600	6.100	6.100	6.100

Teilergebnishaushalt 2021

Gemeinde: 16 OG Neuhäusel

Teilhaushalt 02 Schule und Kultur, Soziales und Jugend, Gesundheit und Sport

Ifd. Nr.	Teilergebnishaushalt	Ergebnis des Haushaltsvorjahres	Ansätze des Haushaltsvorjahres einschl. Nachträge	Ansatz des Haushaltsjahres	Planungsdaten des Haushaltsfolgejahres	Planungsdaten des zweiten Haushaltsfolgejahres	Planungsdaten des dritten Haushaltsfolgejahres
		2019	2020	2021	2022	2023	2024
		in €	in €	in €	in €	in €	in €
	56416000 Umlagen an Schadensausgleichskassen	6.688,23	7.000	7.000	7.000	7.000	7.000
	56990000 Sonstige Aufwendungen	4.055,99	5.100	5.000	5.000	5.000	5.000
E 15	= Summe der laufenden Aufwendungen aus Verwaltungstätigkeit (Summe E 9 bis E 14)	1.090.616,12	1.368.999	1.196.063	1.151.879	1.156.739	1.156.039
E 16	= Laufendes Ergebnis aus Verwaltungstätigkeit (Saldo E 8 und E 15)	-207.999,15	-423.971	-210.045	-166.031	-171.071	-170.511
E 17	+ Zinserträge und sonstige Finanzerträge	0,00	0	0	0	0	0
E 18	- Zinsaufwendungen und sonstige Finanzaufwendungen	0,00	0	0	0	0	0
E 19	= Saldo der Zins -und sonstigen Finanzerträge und -aufwendungen (Saldo E 17 und E 18)	0,00	0	0	0	0	0
E 20	= Ordentliches Ergebnis (Summe E 16 bis E 19)	-207.999,15	-423.971	-210.045	-166.031	-171.071	-170.511
E 21	Außerordentliches Ergebnis	0,00	0	0	0	0	0
E 22	Saldo aus internen Leistungsbeziehungen	-25.562,61	-23.850	-29.800	-29.800	-29.800	-29.800
E 23	= Jahresergebnis (Jahresüberschuss / Jahresfehlbetrag) des Teilhaushalts (Summe E 20 bis E 22)	-233.561,76	-447.821	-239.845	-195.831	-200.871	-200.311

Teilfinanzhaushalt 2021

Gemeinde: 16 OG Neuhäusel

Teilhaushalt 02 Schule und Kultur, Soziales und Jugend, Gesundheit und Sport

fd. Nr.	Teilfinanzhaushalt	Ergebnis des Haushaltsvorjahres	Ansätze des Haushaltsvorjahres einschl. Nachträge	Ansatz des Haushaltsjahres	Planungsdaten des Haushaltsfolgejahres	Planungsdaten des zweiten Haushaltsfolgejahres	Planungsdaten des dritten Haushaltsfolgejahres	
		2019	2020	2021	2022	2023	2024	
		in €	in €	in €	in €	in €	in €	
F 1	+	Steuern und ähnliche Abgaben	0,00	0	0	0	0	0
F 2	+	Zuwendungen, allgemeine Umlagen und sonstige Transfereinzahlungen	799.189,93	834.788	876.528	876.528	876.528	876.528
		<i>61443000 Zuweisungen und Zuschüsse für laufende Zwecke von Gemeinden und Gemeindeverbänden</i>	<i>799.189,93</i>	<i>834.788</i>	<i>876.528</i>	<i>876.528</i>	<i>876.528</i>	<i>876.528</i>
F 3	+	Einzahlungen der sozialen Sicherung	0,00	0	0	0	0	0
F 4	+	Öffentlich-rechtliche Leistungsentgelte	37.793,58	44.250	44.150	44.150	44.150	44.150
		<i>63210000 Entgelte für die Benutzung von öffentlichen Einrichtungen und für wirtschaftliche Dienstleistungen</i>	<i>8.295,58</i>	<i>12.390</i>	<i>12.290</i>	<i>12.290</i>	<i>12.290</i>	<i>12.290</i>
		<i>63400000 Beteiligung Essenskosten</i>	<i>29.498,00</i>	<i>31.860</i>	<i>31.860</i>	<i>31.860</i>	<i>31.860</i>	<i>31.860</i>
F 5	+	Privatrechtliche Leistungsentgelte	0,00	0	0	0	0	0
F 6	+	Kostenerstattungen und Kostenumlagen	31.913,09	50.000	49.500	49.500	49.500	49.500
		<i>64243000 Kostenerstattungen, Kostenumlagen von Gemeinden und Gemeindeverbänden</i>	<i>31.767,95</i>	<i>49.500</i>	<i>49.500</i>	<i>49.500</i>	<i>49.500</i>	<i>49.500</i>
		<i>64250000 Kostenerstattungen, Kostenumlagen vom privaten Bereich</i>	<i>145,14</i>	<i>0</i>	<i>0</i>	<i>0</i>	<i>0</i>	<i>0</i>
		<i>64290000 Kostenerstattungen, Kostenumlagen von Sonstigen</i>	<i>0,00</i>	<i>500</i>	<i>0</i>	<i>0</i>	<i>0</i>	<i>0</i>
F 7	+	Sonstige laufende Einzahlungen	95,20	400	250	250	250	250
		<i>66270000 Versicherungserstattungen</i>	<i>95,20</i>	<i>50</i>	<i>0</i>	<i>0</i>	<i>0</i>	<i>0</i>
		<i>66290000 Weitere sonstige laufende Einzahlungen / Sonstige</i>	<i>0,00</i>	<i>350</i>	<i>250</i>	<i>250</i>	<i>250</i>	<i>250</i>
F 8	=	Summe der laufenden Einzahlungen aus Verwaltungstätigkeit (Summe F 1 bis F 7)	868.991,80	929.438	970.428	970.428	970.428	970.428
F 9	-	Personal- und Versorgungsauszahlungen	837.056,68	997.210	913.754	930.190	936.590	936.590
		<i>70221000 Vergütungen</i>	<i>628.898,99</i>	<i>755.695</i>	<i>693.010</i>	<i>705.490</i>	<i>710.340</i>	<i>710.340</i>
		<i>70222000 Leistungszulagen</i>	<i>12.060,71</i>	<i>18.955</i>	<i>17.730</i>	<i>18.050</i>	<i>18.180</i>	<i>18.180</i>
		<i>70320000 Beiträge zu Versorgungskassen für Arbeitnehmer</i>	<i>53.978,24</i>	<i>60.930</i>	<i>57.040</i>	<i>58.070</i>	<i>58.460</i>	<i>58.460</i>
		<i>70420000 Beiträge zur gesetzlichen Sozialversicherung für Arbeitnehmer</i>	<i>139.197,84</i>	<i>158.445</i>	<i>144.560</i>	<i>147.160</i>	<i>148.180</i>	<i>148.180</i>
		<i>70520000 Beihilfen, Unterstützungsleistungen und dergleichen für Arbeitnehmer</i>	<i>487,04</i>	<i>650</i>	<i>500</i>	<i>500</i>	<i>500</i>	<i>500</i>
		<i>70629000 Sonstige Personalnebenaufwendungen</i>	<i>388,17</i>	<i>400</i>	<i>400</i>	<i>400</i>	<i>400</i>	<i>400</i>
		<i>70900000 Pauschalierte Lohnsteuer (auch Zahlungen über Knappschaft)</i>	<i>2.045,69</i>	<i>2.135</i>	<i>514</i>	<i>520</i>	<i>530</i>	<i>530</i>
F 10	-	Auszahlungen für Sach- und Dienstleistungen	135.086,17	296.520	207.670	149.020	149.020	149.020
		<i>72210000 Auszahlungen für Strom</i>	<i>-1.685,96</i>	<i>4.850</i>	<i>6.000</i>	<i>6.110</i>	<i>6.110</i>	<i>6.110</i>
		<i>72220000 Auszahlungen für Gas</i>	<i>6.807,10</i>	<i>6.000</i>	<i>6.200</i>	<i>6.320</i>	<i>6.320</i>	<i>6.320</i>
		<i>72230000 Auszahlungen für Wasser/Abwasser</i>	<i>6.899,91</i>	<i>5.410</i>	<i>6.610</i>	<i>6.730</i>	<i>6.730</i>	<i>6.730</i>
		<i>72260000 Auszahlungen für die Abfallbeseitigung</i>	<i>1.723,10</i>	<i>2.050</i>	<i>2.400</i>	<i>2.400</i>	<i>2.400</i>	<i>2.400</i>
		<i>72311000 Unterhaltung der Grundstücke, Außenanlagen, Gebäude und Gebäudeeinrichtungen / Grundstücke</i>	<i>26.078,28</i>	<i>34.100</i>	<i>39.100</i>	<i>22.100</i>	<i>22.100</i>	<i>22.100</i>
		<i>72313000 Gebäude einschließlich der Bestandteile, die dem Gebäude zuzurechnen sind</i>	<i>21.661,37</i>	<i>155.500</i>	<i>49.000</i>	<i>12.000</i>	<i>12.000</i>	<i>12.000</i>
		<i>72323000 Gebäude einschließlich der Bestandteile, die dem Gebäude zuzurechnen sind</i>	<i>31.097,32</i>	<i>25.000</i>	<i>28.000</i>	<i>28.000</i>	<i>28.000</i>	<i>28.000</i>
		<i>72351000 Wartungs- und Instandsetzungskosten</i>	<i>1.256,78</i>	<i>3.000</i>	<i>3.000</i>	<i>3.000</i>	<i>3.000</i>	<i>3.000</i>
		<i>72352000 Betriebs- und Schmierstoffe</i>	<i>846,06</i>	<i>1.500</i>	<i>2.000</i>	<i>2.000</i>	<i>2.000</i>	<i>2.000</i>
		<i>72353000 Reifen</i>	<i>0,00</i>	<i>750</i>	<i>500</i>	<i>500</i>	<i>500</i>	<i>500</i>

Teilfinanzhaushalt 2021

Gemeinde: 16 OG Neuhäusel

Teilhaushalt 02 Schule und Kultur, Soziales und Jugend, Gesundheit und Sport

Ifd. Nr.	Teilfinanzhaushalt	Ergebnis des Haushaltsvorjahres	Ansätze des Haushaltsvorjahres einschl. Nachträge	Ansatz des Haushaltsjahres	Planungsdaten des Haushaltsfolgejahres	Planungsdaten des zweiten Haushaltsfolgejahres	Planungsdaten des dritten Haushaltsfolgejahres
		2019	2020	2021	2022	2023	2024
		in €	in €	in €	in €	in €	in €
	72360000 Unterhaltung der Maschinen und technischen Anlagen	2.108,12	6.000	4.500	4.500	4.500	4.500
	72370000 Unterhaltung der Betriebs- und Geschäftsausstattung	976,93	4.100	4.100	4.100	4.100	4.100
	72380000 Geringwertige Geräte, Ausstattungs- und sonstige Gebrauchsgegenstände	10.179,12	12.150	17.650	12.650	12.650	12.650
	72420000 Essenskosten	27.066,54	31.860	31.860	31.860	31.860	31.860
	72543000 Kostenerstattungen an Gemeinden und Gemeindeverbände	71,50	4.250	6.750	6.750	6.750	6.750
F 11	- * nicht besetzt *	0,00	0	0	0	0	0
F 12	- Zuwendungen, Umlagen und sonstige Transferauszahlungen	967,00	304	304	304	304	304
	74190000 Zuweisungen und Zuschüsse für laufende Zwecke an Sonstige	967,00	304	304	304	304	304
F 13	- Auszahlungen der sozialen Sicherung	0,00	0	0	0	0	0
F 14	- Sonstige laufende Auszahlungen	24.486,94	31.595	31.595	30.095	30.095	30.095
	76120000 Auszahlungen für Aus- und Fortbildung, Umschulung	4.113,68	4.500	2.500	2.500	2.500	2.500
	76130000 Auszahlungen für übernommene Reisekosten für Dienstreisen und Dienstgänge	0,00	250	0	0	0	0
	76131000 Fahrtkostenerstattung	0,00	300	300	300	300	300
	76150000 Auszahlungen für Dienst- und Schutzkleidung, persönliche Ausrüstungsgegenstände	173,28	250	250	250	250	250
	76190000 Sonstige Personalnebenauszahlungen	13,00	945	945	945	945	945
	76290000 Sonstige Auszahlungen für die Inanspruchnahme von Rechten und Diensten	2.284,45	4.500	4.500	4.500	4.500	4.500
	76310000 Büromaterial	509,66	1.500	1.500	1.500	1.500	1.500
	76320000 Fachliteratur, Zeitschriften	237,16	450	450	450	450	450
	76341000 Fernmeldegebühren	1.094,37	1.400	1.400	1.400	1.400	1.400
	76346000 Rundfunk- und Fernsehgebühren	69,96	300	150	150	150	150
	76390000 Sonstige Geschäftsauszahlungen	6.111,65	5.100	7.600	6.100	6.100	6.100
	76416000 Umlagen an Schadensausgleichskassen	6.688,23	7.000	7.000	7.000	7.000	7.000
	76990000 Sonstige laufende Auszahlungen einschließlich außerordentliche Auszahlungen	3.191,50	5.100	5.000	5.000	5.000	5.000
F 15	= Summe der laufenden Auszahlungen aus Verwaltungstätigkeit (Summe F 9 bis F14)	997.596,79	1.325.629	1.153.323	1.109.609	1.116.009	1.116.009
F 16	= Saldo der laufenden Ein- und Auszahlungen aus Verwaltungstätigkeit	-128.604,99	-396.191	-182.895	-139.181	-145.581	-145.581
F 17	+ Zinseinzahlungen und sonstige Finanzeinzahlungen	0,00	0	0	0	0	0
F 18	- Zinsauszahlungen und sonstige Finanzauszahlungen	0,00	0	0	0	0	0
F 19	= Saldo der Zins- und der sonstigen Finanzein- und -auszahlungen	0,00	0	0	0	0	0
F 20	= Saldo der ordentlichen Ein- und Auszahlungen (Summe F 16 + F 19)	-128.604,99	-396.191	-182.895	-139.181	-145.581	-145.581
F 21	Saldo der außerordentlichen Ein- und Auszahlungen	0,00	0	0	0	0	0
F 22	Saldo der Ein- und Auszahlungen aus internen Leistungsbeziehungen	-25.562,61	-23.850	-29.800	-29.800	-29.800	-29.800
F 23	Summe der ordentlichen und außerordentlichen Ein- und Auszahlungen (Summe F 21 + F 22)	-154.167,60	-420.041	-212.695	-168.981	-175.381	-175.381

Teilfinanzhaushalt 2021

Gemeinde: 16 OG Neuhäusel

Teilhaushalt 02 Schule und Kultur, Soziales und Jugend, Gesundheit und Sport

Ifd. Nr.	Teilfinanzhaushalt	Ergebnis des Haushaltsvorjahres	Ansätze des Haushaltsvorjahres einschl. Nachträge	Ansatz des Haushaltsjahres	Planungsdaten des Haushaltsfolgejahres	Planungsdaten des zweiten Haushaltsfolgejahres	Planungsdaten des dritten Haushaltsfolgejahres	
		2019	2020	2021	2022	2023	2024	
		in €	in €	in €	in €	in €	in €	
F 24	+	Einzahlungen aus Investitionszuwendungen <i>68143000 Investitionszuwendungen von Gemeinden und Gemeindeverbänden</i>	0,00 <i>0,00</i>	0 <i>0</i>	25.000 <i>25.000</i>	0 <i>0</i>	0 <i>0</i>	0 <i>0</i>
F 25	+	Einzahlungen aus Beiträgen und ähnlichen Entgelten	0,00	0	0	0	0	0
F 26	+	Sonstige Investitionseinzahlungen	0,00	0	0	0	0	0
F 27	=	Summe der Einzahlungen aus Investitionstätigkeit (Summe F 24 bis F 26)	0,00	0	25.000	0	0	0
F 28	-	Auszahlungen für immaterielle Vermögensgegenstände <i>78420000 Auszahlungen für Investitionszuschüsse Nutzungsberechtigter</i>	0,00 <i>0,00</i>	200.000 <i>200.000</i>	0 <i>0</i>	0 <i>0</i>	0 <i>0</i>	0 <i>0</i>
F 29	-	Auszahlungen für Sachanlagen <i>78560000 Auszahlungen für Fahrzeuge, Maschinen und technische Anlagen</i> <i>78571000 Auszahlungen für bewegliche Sachen des Anlagevermögens oberhalb der Wertgrenze i.H.v. 1.000 Euro</i> <i>78593000 Auszahlungen für Anlagen im Bau (Baumaßnahme)</i>	2.288,88 <i>0,00</i> <i>0,00</i> <i>2.288,88</i>	50.000 <i>0</i> <i>50.000</i> <i>0</i>	95.000 <i>50.000</i> <i>25.000</i> <i>20.000</i>	0 <i>0</i> <i>0</i> <i>0</i>	0 <i>0</i> <i>0</i> <i>0</i>	0 <i>0</i> <i>0</i> <i>0</i>
F 30	-	Auszahlungen für Finanzanlagen	0,00	0	0	0	0	0
F 31	-	Sonstige Investitionsauszahlungen	0,00	0	0	0	0	0
F 32	=	Summe der Auszahlungen aus Investitionstätigkeit (Summe F 28 bis F 31)	2.288,88	250.000	95.000	0	0	0
F 33	=	Saldo der Ein- und Auszahlungen aus Investitionstätigkeit (Saldo F 27 und F 32)	-2.288,88	-250.000	-70.000	0	0	0
F 34	=	Finanzmittelüberschuss /-fehlbetrag des Teilhaushalts (Summe F 23 + F 33)	-156.456,48	-670.041	-282.695	-168.981	-175.381	-175.381

Produktorientierte Darstellung des

Teilergebnishaushaltes 2

Teilfinanzhaushaltes 2

und

Darstellung der einzelnen

Produktsachkonten

Teilergebnishaushalt 2021

Gemeinde: 16 OG Neuhäusel

Teilhaushalt 02 Schule und Kultur, Soziales und Jugend, Gesundheit und Sport
 Leistung 25210 Nichtwissenschaftliche Museen, Ausstellungen, Galerien, Sammlungen und Fachinformationszentren

Ifd. Nr.	Teilergebnishaushalt	Ergebnis des Haushaltsvorjahres	Ansätze des Haushaltsvorjahres einschl. Nachträge	Ansatz des Haushaltsjahres	Planungsdaten des Haushaltsfolgejahres	Planungsdaten des zweiten Haushaltsfolgejahres	Planungsdaten des dritten Haushaltsfolgejahres
		2019	2020	2021	2022	2023	2024
		in €	in €	in €	in €	in €	in €
E 1	+ Steuern und ähnliche Abgaben	0,00	0	0	0	0	0
E 2	+ Zuwendungen, allgemeine Umlagen und sonstige Transfererträge	18,00	20	20	20	20	20
	<i>41510000 Sonderposten aus Zuwendungen</i>	<i>18,00</i>	<i>20</i>	<i>20</i>	<i>20</i>	<i>20</i>	<i>20</i>
E 3	+ Erträge der sozialen Sicherung	0,00	0	0	0	0	0
E 4	+ Öffentlich-rechtliche Leistungsentgelte	0,00	0	0	0	0	0
E 5	+ Privatrechtliche Leistungsentgelte	0,00	0	0	0	0	0
E 6	+ Kostenerstattungen und Kostenumlagen	0,00	0	0	0	0	0
E 7	+ Sonstige laufende Erträge	0,00	50	50	50	50	50
	<i>46290000 Weitere sonstige laufende Erträge / Sonstige jährlicher Pauschalansatz: 50 € (Verkauf von Chroniken, Wappenfahnen, etc.)</i>	<i>0,00</i>	<i>50</i>	<i>50</i>	<i>50</i>	<i>50</i>	<i>50</i>
E 8	= Summe der laufenden Erträge aus Verwaltungstätigkeit (Summe E 1 bis E 7)	18,00	70	70	70	70	70
E 9	- Personal- und Versorgungsaufwendungen	0,00	0	0	0	0	0
E 10	- Aufwendungen für Sach- und Dienstleistungen	2.049,64	2.600	2.550	2.580	2.580	2.580
	<i>52210000 Aufwendungen für Strom</i>	<i>282,61</i>	<i>350</i>	<i>300</i>	<i>310</i>	<i>310</i>	<i>310</i>
	<i>Stromkosten Heimathaus</i>						
	<i>52220000 Aufwendungen für Gas</i>	<i>499,94</i>	<i>500</i>	<i>500</i>	<i>510</i>	<i>510</i>	<i>510</i>
	<i>Gasverbrauch Heimathaus</i>						
	<i>52230000 Aufwendungen für Wasser/Abwasser</i>	<i>429,73</i>	<i>500</i>	<i>500</i>	<i>510</i>	<i>510</i>	<i>510</i>
	<i>52311000 Unterhaltung der Grundstücke</i>	<i>0,00</i>	<i>100</i>	<i>100</i>	<i>100</i>	<i>100</i>	<i>100</i>
	<i>jährlicher Pauschalansatz: 100 €</i>						
	<i>52313000 Gebäude einschließlich der Bestandteile, die dem Gebäude zuzurechnen sind</i>	<i>837,36</i>	<i>1.000</i>	<i>1.000</i>	<i>1.000</i>	<i>1.000</i>	<i>1.000</i>
	<i>jährlicher Pauschalansatz: 1.000 € (u. a. Unterhaltsreinigung)</i>						
	<i>52370000 Unterhaltung der Betriebs- und Geschäftsausstattung</i>	<i>0,00</i>	<i>150</i>	<i>150</i>	<i>150</i>	<i>150</i>	<i>150</i>
	<i>jährlicher Pauschalansatz: 150 €</i>						
E 11	- Abschreibungen	1.390,00	1.380	1.380	1.380	1.380	1.380
	<i>53230000 Abschreibungen auf gezahlte Investitionszuschüsse als Nutzungsberechtigter</i>	<i>75,00</i>	<i>70</i>	<i>70</i>	<i>70</i>	<i>70</i>	<i>70</i>
	<i>53440000 Abschreibungen auf bebaute Grundstücke und grundstücksgleiche Rechte mit Kulturanlagen</i>	<i>1.315,00</i>	<i>1.310</i>	<i>1.310</i>	<i>1.310</i>	<i>1.310</i>	<i>1.310</i>
E 12	- Zuwendungen, Umlagen und sonstige Transferaufwendungen	0,00	0	0	0	0	0
E 13	- Aufwendungen der sozialen Sicherung	0,00	0	0	0	0	0
E 14	- Sonstige laufende Aufwendungen	0,00	100	0	0	0	0
	<i>56990000 Sonstige Aufwendungen</i>	<i>0,00</i>	<i>100</i>	<i>0</i>	<i>0</i>	<i>0</i>	<i>0</i>
E 15	= Summe der laufenden Aufwendungen aus Verwaltungstätigkeit (Summe E 9 bis E 14)	3.439,64	4.080	3.930	3.960	3.960	3.960
E 16	= Laufendes Ergebnis aus Verwaltungstätigkeit (Saldo E 8 und E 15)	-3.421,64	-4.010	-3.860	-3.890	-3.890	-3.890
E 17	+ Zinserträge und sonstige Finanzerträge	0,00	0	0	0	0	0
E 18	- Zinsaufwendungen und sonstige Finanzaufwendungen	0,00	0	0	0	0	0
E 19	= Saldo der Zins- und sonstigen Finanzerträge und -aufwendungen (Saldo E 17 und E 18)	0,00	0	0	0	0	0

Teilergebnishaushalt 2021

Gemeinde: 16 OG Neuhäusel

Teilhaushalt 02 Schule und Kultur, Soziales und Jugend, Gesundheit und Sport
 Leistung 25210 Nichtwissenschaftliche Museen, Ausstellungen, Galerien, Sammlungen und Fachinformationszentren

lfd. Nr.	Teilergebnishaushalt		Ergebnis des Haushaltsvorjahres	Ansätze des Haushaltsvorjahres einschl. Nachträge	Ansatz des Haushaltsjahres	Planungsdaten des Haushaltsfolgejahres	Planungsdaten des zweiten Haushaltsfolgejahres	Planungsdaten des dritten Haushaltsfolgejahres
			2019	2020	2021	2022	2023	2024
			in €	in €	in €	in €	in €	in €
E 20	=	Ordentliches Ergebnis (Summe E 16 bis E 19)	-3.421,64	-4.010	-3.860	-3.890	-3.890	-3.890
E 21		Außerordentliches Ergebnis	0,00	0	0	0	0	0
E 22		Saldo aus internen Leistungsbeziehungen	0,00	-250	-200	-200	-200	-200
E 23	=	Jahresergebnis (Jahresüberschuss / Jahresfehlbetrag) des Teilhaushalts (Summe E 20 bis E 22)	-3.421,64	-4.260	-4.060	-4.090	-4.090	-4.090

Teilergebnishaushalt 2021

Gemeinde: 16 OG Neuhäusel

Teilhaushalt 02 Schule und Kultur, Soziales und Jugend, Gesundheit und Sport
 Leistung 28100 Heimat- und sonstige Kulturpflege

Ifd. Nr.	Teilergebnishaushalt		Ergebnis des Haushaltsvorjahres	Ansätze des Haushaltsvorjahres einschl. Nachträge	Ansatz des Haushaltsjahres	Planungsdaten des Haushaltsfolgejahres	Planungsdaten des zweiten Haushaltsfolgejahres	Planungsdaten des dritten Haushaltsfolgejahres
			2019	2020	2021	2022	2023	2024
			in €	in €	in €	in €	in €	in €
E 1	+	Steuern und ähnliche Abgaben	0,00	0	0	0	0	0
E 2	+	Zuwendungen, allgemeine Umlagen und sonstige Transfererträge	0,00	0	0	0	0	0
E 3	+	Erträge der sozialen Sicherung	0,00	0	0	0	0	0
E 4	+	Öffentlich-rechtliche Leistungsentgelte <i>43210000 Entgelte für die Benutzung von öffentlichen Einrichtungen und für wirtschaftliche Dienstleistungen Standgelder (Kirmes)</i>	750,00 750,00	900 900	800 800	800 800	800 800	800 800
E 5	+	Privatrechtliche Leistungsentgelte	0,00	0	0	0	0	0
E 6	+	Kostenerstattungen und Kostenumlagen	0,00	0	0	0	0	0
E 7	+	Sonstige laufende Erträge <i>46290000 Weitere sonstige laufende Erträge / Sonstige</i>	0,00 0,00	200 200	100 100	100 100	100 100	100 100
E 8	=	Summe der laufenden Erträge aus Verwaltungstätigkeit (Summe E 1 bis E 7)	750,00	1.100	900	900	900	900
E 9	-	Personal- und Versorgungsaufwendungen	0,00	0	0	0	0	0
E 10	-	Aufwendungen für Sach- und Dienstleistungen	0,00	0	0	0	0	0
E 11	-	Abschreibungen <i>53490000 Abschreibungen auf bebaute Grundstücke und grundstücksgleiche Rechte mit sonstigen Gebäuden</i> <i>53850000 Abschreibungen auf die Betriebs- und Geschäftsausstattung</i>	233,00 216,00 17,00	210 210 0	210 210 0	160 160 0	0 0 0	0 0 0
E 12	-	Zuwendungen, Umlagen und sonstige Transferaufwendungen <i>54190000 Zuweisungen und Zuschüsse für laufende Zwecke an Sonstige ab 2020 unter 11100.5419</i>	408,00 408,00	0 0	0 0	0 0	0 0	0 0
E 13	-	Aufwendungen der sozialen Sicherung	0,00	0	0	0	0	0
E 14	-	Sonstige laufenden Aufwendungen <i>56990000 Sonstige Aufwendungen jährlicher Pauschalansatz: 5.000 € (Heimatfeste; Kirmes, St. Martin, etc.)</i>	4.055,99 4.055,99	5.000 5.000	5.000 5.000	5.000 5.000	5.000 5.000	5.000 5.000
E 15	=	Summe der laufenden Aufwendungen aus Verwaltungstätigkeit (Summe E 9 bis E 14)	4.696,99	5.210	5.210	5.160	5.000	5.000
E 16	=	Laufendes Ergebnis aus Verwaltungstätigkeit (Saldo E 8 und E 15)	-3.946,99	-4.110	-4.310	-4.260	-4.100	-4.100
E 17	+	Zinserträge und sonstige Finanzerträge	0,00	0	0	0	0	0
E 18	-	Zinsaufwendungen und sonstige Finanzaufwendungen	0,00	0	0	0	0	0
E 19	=	Saldo der Zins -und sonstigen Finanzerträge und -aufwendungen (Saldo E 17 und E 18)	0,00	0	0	0	0	0
E 20	=	Ordentliches Ergebnis (Summe E 16 bis E 19)	-3.946,99	-4.110	-4.310	-4.260	-4.100	-4.100
E 21		Außerordentliches Ergebnis	0,00	0	0	0	0	0
E 22		Saldo aus internen Leistungsbeziehungen	-9.299,90	-9.000	-9.000	-9.000	-9.000	-9.000
E 23	=	Jahresergebnis (Jahresüberschuss / Jahresfehlbetrag) des Teilhaushalts (Summe E 20 bis E 22)	-13.246,89	-13.110	-13.310	-13.260	-13.100	-13.100

Teilergebnishaushalt 2021

Gemeinde: 16 OG Neuhäusel

Teilhaushalt 02 Schule und Kultur, Soziales und Jugend, Gesundheit und Sport
 Leistung 36520 Kindertagesstätten, Kindergärten, Spiel- und Lernstuben

fd. Nr.	Teilergebnishaushalt	Ergebnis des Haushaltsvorjahres	Ansätze des Haushaltsvorjahres einschl. Nachträge	Ansatz des Haushaltsjahres	Planungsdaten des Haushaltsfolgejahres	Planungsdaten des zweiten Haushaltsfolgejahres	Planungsdaten des dritten Haushaltsfolgejahres	
		2019	2020	2021	2022	2023	2024	
		in €	in €	in €	in €	in €	in €	
E 1	+	Steuern und ähnliche Abgaben	0,00	0	0	0	0	0
E 2	+	Zuwendungen, allgemeine Umlagen und sonstige Transfererträge	808.999,18	844.558	886.298	886.298	886.158	886.108
		<i>41443000 Zuweisungen und Zuschüsse für laufende Zwecke von Gemeinden und Gemeindeverbänden</i>	<i>799.189,93</i>	<i>834.788</i>	<i>876.528</i>	<i>876.528</i>	<i>876.528</i>	<i>876.528</i>
		<i>Personal- und Sachkostenzuschüsse des Westerwaldkreises</i>						
		<i>41510000 Sonderposten aus Zuwendungen</i>	<i>9.809,25</i>	<i>9.770</i>	<i>9.770</i>	<i>9.770</i>	<i>9.630</i>	<i>9.580</i>
E 3	+	Erträge der sozialen Sicherung	0,00	0	0	0	0	0
E 4	+	Öffentlich-rechtliche Leistungsentgelte	37.408,50	43.350	43.350	43.350	43.350	43.350
		<i>43210000 Entgelte für die Benutzung von öffentlichen Einrichtungen und für wirtschaftliche Dienstleistungen</i>	<i>7.990,50</i>	<i>11.490</i>	<i>11.490</i>	<i>11.490</i>	<i>11.490</i>	<i>11.490</i>
		<i>43400000 Beteiligung Essenskosten</i>	<i>29.418,00</i>	<i>31.860</i>	<i>31.860</i>	<i>31.860</i>	<i>31.860</i>	<i>31.860</i>
E 5	+	Privatrechtliche Leistungsentgelte	0,00	0	0	0	0	0
E 6	+	Kostenerstattungen und Kostenumlagen	3.413,14	4.500	4.500	4.500	4.500	4.500
		<i>44243000 Kostenerstattungen und Kostenumlagen von Gemeinden und Gemeindeverbänden</i>	<i>3.268,00</i>	<i>4.500</i>	<i>4.500</i>	<i>4.500</i>	<i>4.500</i>	<i>4.500</i>
		<i>Kostenerstattungen des Westerwaldkreises für Fördermaßnahmen</i>						
		<i>44250000 Kostenerstattungen und Kostenumlagen vom privaten Bereich</i>	<i>145,14</i>	<i>0</i>	<i>0</i>	<i>0</i>	<i>0</i>	<i>0</i>
E 7	+	Sonstige laufende Erträge	0,00	100	100	100	100	100
		<i>46290000 Weitere sonstige laufende Erträge / Sonstige</i>	<i>0,00</i>	<i>100</i>	<i>100</i>	<i>100</i>	<i>100</i>	<i>100</i>
E 8	=	Summe der laufenden Erträge aus Verwaltungstätigkeit (Summe E 1 bis E 7)	849.820,82	892.508	934.248	934.248	934.108	934.058
E 9	-	Personal- und Versorgungsaufwendungen	826.826,44	943.705	860.519	875.990	882.020	882.020
		<i>50221000 Vergütungen</i>	<i>589.354,52</i>	<i>715.395</i>	<i>652.680</i>	<i>664.430</i>	<i>669.000</i>	<i>669.000</i>
		<i>50222000 Leistungszulagen</i>	<i>11.344,24</i>	<i>17.905</i>	<i>16.680</i>	<i>16.980</i>	<i>17.100</i>	<i>17.100</i>
		<i>50320000 Beiträge zu Versorgungskassen für Arbeitnehmer</i>	<i>50.697,66</i>	<i>57.550</i>	<i>53.650</i>	<i>54.620</i>	<i>54.990</i>	<i>54.990</i>
		<i>50420000 Beiträge zur gesetzlichen Sozialversicherung für Arbeitnehmer</i>	<i>130.988,19</i>	<i>149.980</i>	<i>136.095</i>	<i>138.540</i>	<i>139.500</i>	<i>139.500</i>
		<i>50520000 Beihilfen, Unterstützungsleistungen und dergleichen für Arbeitnehmer</i>	<i>487,04</i>	<i>500</i>	<i>500</i>	<i>500</i>	<i>500</i>	<i>500</i>
		<i>50629000 Sonstige</i>	<i>388,17</i>	<i>400</i>	<i>400</i>	<i>400</i>	<i>400</i>	<i>400</i>
		<i>50820000 Zuführungen zu Rückstellungen für nicht genommenen Urlaub, Überstunden u.ä. für Arbeitnehmer</i>	<i>42.003,67</i>	<i>0</i>	<i>0</i>	<i>0</i>	<i>0</i>	<i>0</i>
		<i>50900000 Pauschalierte Lohnsteuer (auch Zahlungen über Knappschaft)</i>	<i>1.562,95</i>	<i>1.975</i>	<i>514</i>	<i>520</i>	<i>530</i>	<i>530</i>
E 10	-	Aufwendungen für Sach- und Dienstleistungen	105.307,98	237.410	140.610	98.810	98.810	98.810
		<i>52210000 Aufwendungen für Strom</i>	<i>3.744,12</i>	<i>2.500</i>	<i>3.200</i>	<i>3.260</i>	<i>3.260</i>	<i>3.260</i>
		<i>52220000 Aufwendungen für Gas</i>	<i>4.937,64</i>	<i>4.500</i>	<i>4.500</i>	<i>4.590</i>	<i>4.590</i>	<i>4.590</i>
		<i>52230000 Aufwendungen für Wasser/Abwasser</i>	<i>1.671,14</i>	<i>2.300</i>	<i>2.300</i>	<i>2.350</i>	<i>2.350</i>	<i>2.350</i>
		<i>52260000 Aufwendungen für die Abfallbeseitigung</i>	<i>959,60</i>	<i>1.000</i>	<i>1.500</i>	<i>1.500</i>	<i>1.500</i>	<i>1.500</i>
		<i>52311000 Unterhaltung der Grundstücke</i>	<i>6.884,92</i>	<i>6.500</i>	<i>6.500</i>	<i>6.500</i>	<i>6.500</i>	<i>6.500</i>
		<i>jährlicher Pauschalansatz: 6.500 €</i>						
		<i>52313000 Gebäude einschließlich der Bestandteile, die dem Gebäude zuzurechnen sind</i>	<i>19.485,48</i>	<i>151.500</i>	<i>44.500</i>	<i>7.500</i>	<i>7.500</i>	<i>7.500</i>
		<i>jährlicher Pauschalansatz: 7.500 €</i>						
		<i>Sonderbedarf 2020:</i>						
		<i>Dach-Speicherdämmung 3.000 €</i>						
		<i>Sanierung WC-Anlagen 51.000 €</i>						
		<i>Erneuerung Holzverkleidung Gibelbereiche 20.000 €</i>						
		<i>Bodensanierung 50.000 €</i>						

Teilergebnishaushalt 2021

Gemeinde: 16 OG Neuhäusel

Teilhaushalt 02 Schule und Kultur, Soziales und Jugend, Gesundheit und Sport
 Leistung 36520 Kindertagesstätten, Kindergärten, Spiel- und Lernstuben

lfd. Nr.	Teilergebnishaushalt	Ergebnis des Haushaltsvorjahres	Ansätze des Haushaltsvorjahres einschl. Nachträge	Ansatz des Haushaltsjahres	Planungsdaten des Haushaltsfolgejahres	Planungsdaten des zweiten Haushaltsfolgejahres	Planungsdaten des dritten Haushaltsfolgejahres
		2019	2020	2021	2022	2023	2024
		in €	in €	in €	in €	in €	in €
	<i>unvorhergesehenes 20.000 €</i> <i>Sonderbedarf 2021:</i> <i>Bodensanierung 7.000 €</i> <i>Lüftungskonzept: 10.000 €</i> <i>unvorhergesehenes 20.000 €</i>						
	52323000 Gebäude einschließlich der Bestandteile, die dem Gebäude zuzurechnen sind <i>jährlicher Pauschalansatz: 28.000 € (Unterhaltsreinigung, Glasreinigung)</i>	28.998,84	25.000	28.000	28.000	28.000	28.000
	52360000 Unterhaltung der Maschinen und technischen Anlagen <i>jährlicher Pauschalansatz: 1.500 € (Wartung Einbruchmeldeanlage)</i>	1.543,26	1.500	1.500	1.500	1.500	1.500
	52370000 Unterhaltung der Betriebs- und Geschäftsausstattung	533,19	750	750	750	750	750
	52380000 Geringwertige Geräte, Ausstattungs-, Ausrüstungs- und sonstige Gebrauchsgegenstände <i>jährlicher Pauschalansatz: 11.000 €</i> <i>Sonderbedarf 2021: 5.000 € Übermittagsbetreuung (Deckung über Einnahmen 2020 unter 44243)</i>	9.962,33	10.000	16.000	11.000	11.000	11.000
	52420000 Essenskosten	26.587,46	31.860	31.860	31.860	31.860	31.860
E 11	- Abschreibungen	28.717,88	28.460	27.850	27.680	26.670	26.310
	53420000 Abschreibungen auf bebaute Grundstücke und grundstücksgleiche Rechte mit sozialen Einrichtungen	23.526,88	23.540	23.540	23.540	23.540	23.540
	53820000 Abschreibungen auf Maschinen und technische Anlagen	578,00	570	570	570	140	0
	53850000 Abschreibungen auf die Betriebs- und Geschäftsausstattung	4.613,00	4.350	3.740	3.570	2.990	2.770
E 12	- Zuwendungen, Umlagen und sonstige Transferaufwendungen	0,00	0	0	0	0	0
E 13	- Aufwendungen der sozialen Sicherung	0,00	0	0	0	0	0
E 14	- Sonstige laufende Aufwendungen	19.153,23	24.695	24.545	23.045	23.045	23.045
	56120000 Aufwendungen für Aus- und Fortbildung, Umschulung	4.113,68	4.500	2.500	2.500	2.500	2.500
	56131000 Fahrtkostenerstattung	0,00	300	300	300	300	300
	56190000 Sonstige Personalnebenaufwendungen	13,00	945	945	945	945	945
	56290000 Sonstige Aufwendungen für die Inanspruchnahme von Rechten und Diensten <i>Sprachförderung</i>	2.086,45	4.500	4.500	4.500	4.500	4.500
	56310000 Büromaterial	523,12	1.500	1.500	1.500	1.500	1.500
	56320000 Fachliteratur, Zeitschriften	237,16	450	450	450	450	450
	56341000 Fernmeldegebühren	893,57	1.200	1.200	1.200	1.200	1.200
	56346000 Rundfunk- und Fernsehgebühren	69,96	300	150	150	150	150
	56390000 Geschäftsaufwendungen / Sonstiges	4.528,06	4.000	6.000	4.500	4.500	4.500
	56416000 Umlagen an Schadensausgleichskassen <i>Beitrag zur Unfallkasse</i>	6.688,23	7.000	7.000	7.000	7.000	7.000
E 15	= Summe der laufenden Aufwendungen aus Verwaltungstätigkeit (Summe E 9 bis E 14)	980.005,53	1.234.270	1.053.524	1.025.525	1.030.545	1.030.185

Teilergebnishaushalt 2021

Gemeinde: 16 OG Neuhäusel

Teilhaushalt 02 Schule und Kultur, Soziales und Jugend, Gesundheit und Sport
 Leistung 36520 Kindertagesstätten, Kindergärten, Spiel- und Lernstuben

lfd. Nr.	Teilergebnishaushalt		Ergebnis des Haushaltsvorjahres	Ansätze des Haushaltsvorjahres einschl. Nachträge	Ansatz des Haushaltsjahres	Planungsdaten des Haushaltsfolgejahres	Planungsdaten des zweiten Haushaltsfolgejahres	Planungsdaten des dritten Haushaltsfolgejahres
			2019	2020	2021	2022	2023	2024
			in €	in €	in €	in €	in €	in €
E 16	=	Laufendes Ergebnis aus Verwaltungstätigkeit (Saldo E 8 und E 15)	-130.184,71	-341.762	-119.276	-91.277	-96.437	-96.127
E 17	+	Zinserträge und sonstige Finanzerträge	0,00	0	0	0	0	0
E 18	-	Zinsaufwendungen und sonstige Finanzaufwendungen	0,00	0	0	0	0	0
E 19	=	Saldo der Zins- und sonstigen Finanzerträge und -aufwendungen (Saldo E 17 und E 18)	0,00	0	0	0	0	0
E 20	=	Ordentliches Ergebnis (Summe E 16 bis E 19)	-130.184,71	-341.762	-119.276	-91.277	-96.437	-96.127
E 21		Außerordentliches Ergebnis	0,00	0	0	0	0	0
E 22		Saldo aus internen Leistungsbeziehungen	-14.808,08	-9.000	-15.000	-15.000	-15.000	-15.000
E 23	=	Jahresergebnis (Jahresüberschuss / Jahresfehlbetrag) des Teilhaushalts (Summe E 20 bis E 22)	-144.992,79	-350.762	-134.276	-106.277	-111.437	-111.127

Teilergebnishaushalt 2021

Gemeinde: 16 OG Neuhäusel

Teilhaushalt 02 Schule und Kultur, Soziales und Jugend, Gesundheit und Sport
Leistung 36600 Einrichtungen der Jugendarbeit

fd. Nr.	Teilergebnishaushalt		Ergebnis des Haushaltsvorjahres	Ansätze des Haushaltsvorjahres einschl. Nachträge	Ansatz des Haushaltsjahres	Planungsdaten des Haushaltsfolgejahres	Planungsdaten des zweiten Haushaltsfolgejahres	Planungsdaten des dritten Haushaltsfolgejahres
			2019	2020	2021	2022	2023	2024
			in €	in €	in €	in €	in €	in €
E 1	+	Steuern und ähnliche Abgaben	0,00	0	0	0	0	0
E 2	+	Zuwendungen, allgemeine Umlagen und sonstige Transfererträge	376,00	380	380	380	380	380
		<i>41510000 Sonderposten aus Zuwendungen</i>	<i>376,00</i>	<i>380</i>	<i>380</i>	<i>380</i>	<i>380</i>	<i>380</i>
E 3	+	Erträge der sozialen Sicherung	0,00	0	0	0	0	0
E 4	+	Öffentlich-rechtliche Leistungsentgelte	0,00	0	0	0	0	0
E 5	+	Privatrechtliche Leistungsentgelte	0,00	0	0	0	0	0
E 6	+	Kostenerstattungen und Kostenumlagen	0,00	0	0	0	0	0
E 7	+	Sonstige laufende Erträge	0,00	0	0	0	0	0
E 8	=	Summe der laufenden Erträge aus Verwaltungstätigkeit (Summe E 1 bis E 7)	376,00	380	380	380	380	380
E 9	-	Personal- und Versorgungsaufwendungen	0,00	0	0	0	0	0
E 10	-	Aufwendungen für Sach- und Dienstleistungen	1.720,40	4.160	4.110	4.110	4.110	4.110
		<i>52230000 Aufwendungen für Wasser/Abwasser</i>	<i>103,20</i>	<i>110</i>	<i>110</i>	<i>110</i>	<i>110</i>	<i>110</i>
		<i>52260000 Aufwendungen für die Abfallbeseitigung</i>	<i>0,00</i>	<i>50</i>	<i>0</i>	<i>0</i>	<i>0</i>	<i>0</i>
		<i>52311000 Unterhaltung der Grundstücke</i>	<i>1.173,46</i>	<i>1.500</i>	<i>1.500</i>	<i>1.500</i>	<i>1.500</i>	<i>1.500</i>
		<i>jährlicher Pauschalansatz: 1.500 €</i>						
		<i>52370000 Unterhaltung der Betriebs- und Geschäftsausstattung</i>	<i>443,74</i>	<i>2.000</i>	<i>2.000</i>	<i>2.000</i>	<i>2.000</i>	<i>2.000</i>
		<i>jährlicher Pauschalansatz: 2.000 €</i>						
		<i>52380000 Geringwertige Geräte, Ausstattungs-, Ausrüstungs- und sonstige Gebrauchsgegenstände</i>	<i>0,00</i>	<i>500</i>	<i>500</i>	<i>500</i>	<i>500</i>	<i>500</i>
		<i>jährlicher Pauschalansatz: 500 €</i>						
E 11	-	Abschreibungen	1.531,00	1.520	1.500	1.410	1.270	1.270
		<i>53420000 Abschreibungen auf bebaute Grundstücke und grundstücksgleiche Rechte mit sozialen Einrichtungen</i>	<i>222,00</i>	<i>220</i>	<i>220</i>	<i>220</i>	<i>220</i>	<i>220</i>
		<i>53850000 Abschreibungen auf die Betriebs- und Geschäftsausstattung</i>	<i>1.309,00</i>	<i>1.300</i>	<i>1.280</i>	<i>1.190</i>	<i>1.050</i>	<i>1.050</i>
E 12	-	Zuwendungen, Umlagen und sonstige Transferaufwendungen	0,00	0	0	0	0	0
E 13	-	Aufwendungen der sozialen Sicherung	0,00	0	0	0	0	0
E 14	-	Sonstige laufenden Aufwendungen	0,00	0	0	0	0	0
E 15	=	Summe der laufenden Aufwendungen aus Verwaltungstätigkeit (Summe E 9 bis E 14)	3.251,40	5.680	5.610	5.520	5.380	5.380
E 16	=	Laufendes Ergebnis aus Verwaltungstätigkeit (Saldo E 8 und E 15)	-2.875,40	-5.300	-5.230	-5.140	-5.000	-5.000
E 17	+	Zinserträge und sonstige Finanzerträge	0,00	0	0	0	0	0
E 18	-	Zinsaufwendungen und sonstige Finanzaufwendungen	0,00	0	0	0	0	0
E 19	=	Saldo der Zins - und sonstigen Finanzerträge und -aufwendungen (Saldo E 17 und E 18)	0,00	0	0	0	0	0
E 20	=	Ordentliches Ergebnis (Summe E 16 bis E 19)	-2.875,40	-5.300	-5.230	-5.140	-5.000	-5.000
E 21		Außerordentliches Ergebnis	0,00	0	0	0	0	0
E 22		Saldo aus internen Leistungsbeziehungen	-3.384,43	-5.000	-4.600	-4.600	-4.600	-4.600
E 23	=	Jahresergebnis (Jahresüberschuss / Jahresfehlbetrag) des Teilhaushalts (Summe E 20 bis E 22)	-6.259,83	-10.300	-9.830	-9.740	-9.600	-9.600

Teilergebnishaushalt 2021

Gemeinde: 16 OG Neuhäusel

Teilhaushalt 02 Schule und Kultur, Soziales und Jugend, Gesundheit und Sport
 Leistung 42100 Förderung des Sports

Ifd. Nr.	Teilergebnishaushalt	Ergebnis des Haushaltsvorjahres	Ansätze des Haushaltsvorjahres einschl. Nachträge	Ansatz des Haushaltsjahres	Planungsdaten des Haushaltsfolgejahres	Planungsdaten des zweiten Haushaltsfolgejahres	Planungsdaten des dritten Haushaltsfolgejahres	
		2019	2020	2021	2022	2023	2024	
		in €	in €	in €	in €	in €	in €	
E 1	+	Steuern und ähnliche Abgaben	0,00	0	0	0	0	0
E 2	+	Zuwendungen, allgemeine Umlagen und sonstige Transfererträge	0,00	0	0	0	0	0
E 3	+	Erträge der sozialen Sicherung	0,00	0	0	0	0	0
E 4	+	Öffentlich-rechtliche Leistungsentgelte	0,00	0	0	0	0	0
E 5	+	Privatrechtliche Leistungsentgelte	0,00	0	0	0	0	0
E 6	+	Kostenerstattungen und Kostenumlagen	0,00	500	0	0	0	0
		<i>44290000 Kostenerstattungen und Kostenumlagen von Sonstigen</i>	<i>0,00</i>	<i>500</i>	<i>0</i>	<i>0</i>	<i>0</i>	<i>0</i>
E 7	+	Sonstige laufende Erträge	0,00	0	0	0	0	0
E 8	=	Summe der laufenden Erträge aus Verwaltungstätigkeit (Summe E 1 bis E 7)	0,00	500	0	0	0	0
E 9	-	Personal- und Versorgungsaufwendungen	0,00	0	0	0	0	0
E 10	-	Aufwendungen für Sach- und Dienstleistungen	220,15	11.850	12.850	2.850	2.850	2.850
		<i>52210000 Aufwendungen für Strom</i>	<i>0,00</i>	<i>500</i>	<i>500</i>	<i>500</i>	<i>500</i>	<i>500</i>
		<i>Sportplatz Hillscheider Straße:</i>						
		<i>Stromkosten</i>						
		<i>52230000 Aufwendungen für Wasser/Abwasser</i>	<i>0,00</i>	<i>500</i>	<i>500</i>	<i>500</i>	<i>500</i>	<i>500</i>
		<i>Sportplatz Hillscheider Straße:</i>						
		<i>Kosten Wasser/Abwasser</i>						
		<i>52311000 Unterhaltung der Grundstücke</i>	<i>220,15</i>	<i>6.000</i>	<i>11.000</i>	<i>1.000</i>	<i>1.000</i>	<i>1.000</i>
		<i>Sportplatz Hillscheider Straße:</i>						
		<i>jährlicher Pauschalansatz 1.000 €</i>						
		<i>Sonderbedarf 2020: Umbau 5.000 €</i>						
		<i>Sonderbedarf 2021: Umbau 10.000 € (1. Neuveranschlagung)</i>						
		<i>52313000 Gebäude einschließlich der Bestandteile, die dem Gebäude zuzurechnen sind</i>	<i>0,00</i>	<i>500</i>	<i>500</i>	<i>500</i>	<i>500</i>	<i>500</i>
		<i>Sportplatz Hillscheider Straße:</i>						
		<i>jährlicher Pauschalansatz 500 Euro</i>						
		<i>52370000 Unterhaltung der Betriebs- und Geschäftsausstattung</i>	<i>0,00</i>	<i>200</i>	<i>200</i>	<i>200</i>	<i>200</i>	<i>200</i>
		<i>Sportplatz Hillscheider Straße:</i>						
		<i>jährlicher Pauschalansatz 200 Euro</i>						
		<i>52380000 Geringwertige Geräte, Ausstattungs-, Ausrüstungs- und sonstige Gebrauchsgegenstände</i>	<i>0,00</i>	<i>150</i>	<i>150</i>	<i>150</i>	<i>150</i>	<i>150</i>
		<i>Sportplatz Hillscheider Straße:</i>						
		<i>jährlicher Pauschalansatz 150 Euro</i>						
		<i>52543000 Kostenerstattungen an Gemeinden und Gemeindeverbände</i>	<i>0,00</i>	<i>4.000</i>	<i>0</i>	<i>0</i>	<i>0</i>	<i>0</i>
E 11	-	Abschreibungen	0,00	0	0	0	0	0
E 12	-	Zuwendungen, Umlagen und sonstige Transferaufwendungen	559,00	304	0	0	0	0
		<i>54190000 Zuweisungen und Zuschüsse für laufende Zwecke an Sonstige</i>	<i>559,00</i>	<i>304</i>	<i>0</i>	<i>0</i>	<i>0</i>	<i>0</i>
		<i>ab 2021 unter HH-Stelle 42410.5419</i>						
E 13	-	Aufwendungen der sozialen Sicherung	0,00	0	0	0	0	0
E 14	-	Sonstige laufende Aufwendungen	0,00	100	100	100	100	100
		<i>56390000 Geschäftsaufwendungen / Sonstiges</i>	<i>0,00</i>	<i>100</i>	<i>100</i>	<i>100</i>	<i>100</i>	<i>100</i>
		<i>Sportplatz Hillscheider Straße:</i>						
		<i>jährlicher Pauschalansatz 100 Euro</i>						

Teilergebnishaushalt 2021

Gemeinde: 16 OG Neuhäusel

Teilhaushalt 02 Schule und Kultur, Soziales und Jugend, Gesundheit und Sport
 Leistung 42100 Förderung des Sports

lfd. Nr.	Teilergebnishaushalt		Ergebnis des Haushaltsvorjahres	Ansätze des Haushaltsvorjahres einschl. Nachträge	Ansatz des Haushaltsjahres	Planungsdaten des Haushaltsfolgejahres	Planungsdaten des zweiten Haushaltsfolgejahres	Planungsdaten des dritten Haushaltsfolgejahres
			2019	2020	2021	2022	2023	2024
			in €	in €	in €	in €	in €	in €
E 15	=	Summe der laufenden Aufwendungen aus Verwaltungstätigkeit (Summe E 9 bis E 14)	779,15	12.254	12.950	2.950	2.950	2.950
E 16	=	Laufendes Ergebnis aus Verwaltungstätigkeit (Saldo E 8 und E 15)	-779,15	-11.754	-12.950	-2.950	-2.950	-2.950
E 17	+	Zinserträge und sonstige Finanzerträge	0,00	0	0	0	0	0
E 18	-	Zinsaufwendungen und sonstige Finanzaufwendungen	0,00	0	0	0	0	0
E 19	=	Saldo der Zins - und sonstigen Finanzerträge und -aufwendungen (Saldo E 17 und E 18)	0,00	0	0	0	0	0
E 20	=	Ordentliches Ergebnis (Summe E 16 bis E 19)	-779,15	-11.754	-12.950	-2.950	-2.950	-2.950
E 21		Außerordentliches Ergebnis	0,00	0	0	0	0	0
E 22		Saldo aus internen Leistungsbeziehungen	0,00	-200	0	0	0	0
E 23	=	Jahresergebnis (Jahresüberschuss / Jahresfehlbetrag) des Teilhaushalts (Summe E 20 bis E 22)	-779,15	-11.954	-12.950	-2.950	-2.950	-2.950

Teilergebnishaushalt 2021

Gemeinde: 16 OG Neuhäusel

Teilhaushalt 02 Schule und Kultur, Soziales und Jugend, Gesundheit und Sport
Leistung 42410 Kommunale Sportstätten und Bäder

Ifd. Nr.	Teilergebnishaushalt		Ergebnis des Haushaltsvorjahres	Ansätze des Haushaltsvorjahres einschl. Nachträge	Ansatz des Haushaltsjahres	Planungsdaten des Haushaltsfolgejahres	Planungsdaten des zweiten Haushaltsfolgejahres	Planungsdaten des dritten Haushaltsfolgejahres
			2019	2020	2021	2022	2023	2024
			in €	in €	in €	in €	in €	in €
E 1	+	Steuern und ähnliche Abgaben	0,00	0	0	0	0	0
E 2	+	Zuwendungen, allgemeine Umlagen und sonstige Transfererträge	5.440,00	5.420	5.420	5.250	5.210	5.120
		<i>41510000 Sonderposten aus Zuwendungen</i>	<i>5.440,00</i>	<i>5.420</i>	<i>5.420</i>	<i>5.250</i>	<i>5.210</i>	<i>5.120</i>
E 3	+	Erträge der sozialen Sicherung	0,00	0	0	0	0	0
E 4	+	Öffentlich-rechtliche Leistungsentgelte	0,00	0	0	0	0	0
E 5	+	Privatrechtliche Leistungsentgelte	0,00	0	0	0	0	0
E 6	+	Kostenerstattungen und Kostenumlagen	26.116,95	45.000	45.000	45.000	45.000	45.000
		<i>44243000 Kostenerstattungen und Kostenumlagen von Gemeinden und Gemeindeverbänden</i>	<i>26.116,95</i>	<i>45.000</i>	<i>45.000</i>	<i>45.000</i>	<i>45.000</i>	<i>45.000</i>
		<i>Personalkostenerstatt.: 26.675 €</i>						
		<i>Sachkostenerstatt.: 18.325 €</i>						
E 7	+	Sonstige laufende Erträge	95,20	50	0	0	0	0
		<i>46270000 Versicherungserstattungen</i>	<i>95,20</i>	<i>50</i>	<i>0</i>	<i>0</i>	<i>0</i>	<i>0</i>
E 8	=	Summe der laufenden Erträge aus Verwaltungstätigkeit (Summe E 1 bis E 7)	31.652,15	50.470	50.420	50.250	50.210	50.120
E 9	-	Personal- und Versorgungsaufwendungen	52.886,69	53.505	53.235	54.200	54.570	54.570
		<i>50221000 Vergütungen</i>	<i>39.544,47</i>	<i>40.300</i>	<i>40.330</i>	<i>41.060</i>	<i>41.340</i>	<i>41.340</i>
		<i>50222000 Leistungszulagen</i>	<i>716,47</i>	<i>1.050</i>	<i>1.050</i>	<i>1.070</i>	<i>1.080</i>	<i>1.080</i>
		<i>50320000 Beiträge zu Versorgungskassen für Arbeitnehmer</i>	<i>3.280,58</i>	<i>3.380</i>	<i>3.390</i>	<i>3.450</i>	<i>3.470</i>	<i>3.470</i>
		<i>50420000 Beiträge zur gesetzlichen Sozialversicherung für Arbeitnehmer</i>	<i>8.209,65</i>	<i>8.465</i>	<i>8.465</i>	<i>8.620</i>	<i>8.680</i>	<i>8.680</i>
		<i>50520000 Beihilfen, Unterstützungsleistungen und dergleichen für Arbeitnehmer</i>	<i>0,00</i>	<i>150</i>	<i>0</i>	<i>0</i>	<i>0</i>	<i>0</i>
		<i>50820000 Zuführungen zu Rückstellungen für nicht genommenen Urlaub, Überstunden u.ä. für Arbeitnehmer</i>	<i>652,78</i>	<i>0</i>	<i>0</i>	<i>0</i>	<i>0</i>	<i>0</i>
		<i>50900000 Pauschalierte Lohnsteuer (auch Zahlungen über Knappschaft)</i>	<i>482,74</i>	<i>160</i>	<i>0</i>	<i>0</i>	<i>0</i>	<i>0</i>
E 10	-	Aufwendungen für Sach- und Dienstleistungen	31.843,42	40.500	47.550	40.670	40.670	40.670
		<i>52210000 Aufwendungen für Strom</i>	<i>1.996,76</i>	<i>1.500</i>	<i>2.000</i>	<i>2.040</i>	<i>2.040</i>	<i>2.040</i>
		<i>Augst-Stadion: 2.000 €</i>						
		<i>52220000 Aufwendungen für Gas</i>	<i>1.132,12</i>	<i>1.000</i>	<i>1.200</i>	<i>1.220</i>	<i>1.220</i>	<i>1.220</i>
		<i>Augst-Stadion: 1.200 €</i>						
		<i>52230000 Aufwendungen für Wasser/Abwasser</i>	<i>4.695,84</i>	<i>2.000</i>	<i>3.200</i>	<i>3.260</i>	<i>3.260</i>	<i>3.260</i>
		<i>Augst-Stadion: 3.200 €</i>						
		<i>52260000 Aufwendungen für die Abfallbeseitigung</i>	<i>763,50</i>	<i>1.000</i>	<i>900</i>	<i>900</i>	<i>900</i>	<i>900</i>
		<i>Augst-Stadion: 900 €</i>						
		<i>52311000 Unterhaltung der Grundstücke</i>	<i>19.209,81</i>	<i>20.000</i>	<i>20.000</i>	<i>13.000</i>	<i>13.000</i>	<i>13.000</i>
		<i>jährlicher Pauschalansatz:</i>						
		<i>Augst-Stadion: 13.000 €</i>						
		<i>Sonderbedarf 2020: 7.000 € Ausbesserung Laufbahn</i>						
		<i>Sonderbedarf 2021: 7.000 € Ausbesserung Laufbahn (Neuveranschlagung)</i>						
		<i>52313000 Gebäude einschließlich der Bestandteile, die dem Gebäude zuzurechnen sind</i>	<i>1.273,32</i>	<i>2.500</i>	<i>3.000</i>	<i>3.000</i>	<i>3.000</i>	<i>3.000</i>
		<i>jährlicher Pauschalansatz:</i>						
		<i>Augst-Stadion: 3.000 €</i>						

Teilergebnishaushalt 2021

Gemeinde: 16 OG Neuhäusel

Teilhaushalt 02 Schule und Kultur, Soziales und Jugend, Gesundheit und Sport
 Leistung 42410 Kommunale Sportstätten und Bäder

Ifd. Nr.	Teilergebnishaushalt	Ergebnis des Haushaltsvorjahres	Ansätze des Haushaltsvorjahres einschl. Nachträge	Ansatz des Haushaltsjahres	Planungsdaten des Haushaltsfolgejahres	Planungsdaten des zweiten Haushaltsfolgejahres	Planungsdaten des dritten Haushaltsfolgejahres
		2019	2020	2021	2022	2023	2024
		in €	in €	in €	in €	in €	in €
	52351000 Wartungs- und Instandsetzungskosten jährlicher Pauschalansatz: Augst-Stadion: 3.000 €	1.256,78	3.000	3.000	3.000	3.000	3.000
	52352000 Betriebs- und Schmierstoffe jährlicher Pauschalansatz: Augst-Stadion: 2.000 €	818,71	1.500	2.000	2.000	2.000	2.000
	52353000 Reifen jährlicher Pauschalansatz: 500 €	0,00	750	500	500	500	500
	52360000 Unterhaltung der Maschinen und technischen Anlagen jährlicher Pauschalansatz: Augst-Stadion: 3.000 € (Geräte, Flutlichtanlage)	564,86	4.500	3.000	3.000	3.000	3.000
	52370000 Unterhaltung der Betriebs- und Geschäftsausstattung jährlicher Pauschalansatz: Augst-Stadion (1.000 Euro)	0,00	1.000	1.000	1.000	1.000	1.000
	52380000 Geringwertige Geräte, Ausstattungs-, Ausrüstungs- und sonstige Gebrauchsgegenstände jährlicher Pauschalansatz: Augst-Stadion: 1.000 €	60,22	1.500	1.000	1.000	1.000	1.000
	52543000 Kostenerstattungen an Gemeinden und Gemeindeverbände Personal- und Sachkostenerstattungen für den Einsatz der Gemeindemitarbeiter des Bauhofs der Ortsgemeinde Eitelborn im Augst-Stadion: 250 € Sachkostenerstattung "Alte Augst-Halle": 3.500 Sachkostenerstattung Kunstrasenplatz Simmern: 3.000	71,50	250	6.750	6.750	6.750	6.750
E 11	- Abschreibungen	11.857,00	11.800	11.800	11.640	11.410	11.070
	53450000 Abschreibungen auf bebaute Grundstücke und grundstücksgleiche Rechte mit Sportanlagen	8.220,00	8.220	8.220	8.220	8.220	8.050
	53810000 Abschreibungen auf Fahrzeuge	145,00	140	140	130	0	0
	53850000 Abschreibungen auf die Betriebs- und Geschäftsausstattung	3.492,00	3.440	3.440	3.290	3.190	3.020
E 12	- Zuwendungen, Umlagen und sonstige Transferaufwendungen	0,00	0	304	304	304	304
	54190000 Zuweisungen und Zuschüsse für laufende Zwecke an Sonstige Zuschuss: Sportgemeinschaft Neuhäusel (204 €) Förderverein "Augsthalde e.V." (100 €)	0,00	0	304	304	304	304
E 13	- Aufwendungen der sozialen Sicherung	0,00	0	0	0	0	0
E 14	- Sonstige laufende Aufwendungen	1.856,30	1.700	1.950	1.950	1.950	1.950
	56130000 Aufwendungen für übernommene Reisekosten für Dienstreisen und Dienstgänge	0,00	250	0	0	0	0
	56150000 Aufwendungen für Dienst- und Schutzkleidung, persönliche Ausrüstungsgegenstände jährlicher Pauschalansatz: Augst-Stadion: 250 €	71,91	250	250	250	250	250

Teilergebnishaushalt 2021

Gemeinde: 16 OG Neuhäusel

Teilhaushalt 02 Schule und Kultur, Soziales und Jugend, Gesundheit und Sport
 Leistung 42410 Kommunale Sportstätten und Bäder

Ifd. Nr.	Teilergebnishaushalt	Ergebnis des Haushaltsvorjahres	Ansätze des Haushaltsvorjahres einschl. Nachträge	Ansatz des Haushaltsjahres	Planungsdaten des Haushaltsfolgejahres	Planungsdaten des zweiten Haushaltsfolgejahres	Planungsdaten des dritten Haushaltsfolgejahres
		2019	2020	2021	2022	2023	2024
		in €	in €	in €	in €	in €	in €
	56341000 Fermannlegebühren jährlicher Pauschalansatz: Augst-Stadion: 200 €	200,80	200	200	200	200	200
	56390000 Geschäftsaufwendungen / Sonstiges jährlicher Pauschalansatz: Augst-Stadion: 1.500 €	1.583,59	1.000	1.500	1.500	1.500	1.500
E 15	= Summe der laufenden Aufwendungen aus Verwaltungstätigkeit (Summe E 9 bis E 14)	98.443,41	107.505	114.839	108.764	108.904	108.564
E 16	= Laufendes Ergebnis aus Verwaltungstätigkeit (Saldo E 8 und E 15)	-66.791,26	-57.035	-64.419	-58.514	-58.694	-58.444
E 17	+ Zinserträge und sonstige Finanzerträge	0,00	0	0	0	0	0
E 18	- Zinsaufwendungen und sonstige Finanzaufwendungen	0,00	0	0	0	0	0
E 19	= Saldo der Zins- und sonstigen Finanzerträge und -aufwendungen (Saldo E 17 und E 18)	0,00	0	0	0	0	0
E 20	= Ordentliches Ergebnis (Summe E 16 bis E 19)	-66.791,26	-57.035	-64.419	-58.514	-58.694	-58.444
E 21	Außerordentliches Ergebnis	0,00	0	0	0	0	0
E 22	Saldo aus internen Leistungsbeziehungen	1.929,80	-400	-1.000	-1.000	-1.000	-1.000
E 23	= Jahresergebnis (Jahresüberschuss / Jahresfehlbetrag) des Teilhaushalts (Summe E 20 bis E 22)	-64.861,46	-57.435	-65.419	-59.514	-59.694	-59.444

Teilfinanzhaushalt 2021

Gemeinde: 16 OG Neuhäusel

Teilhaushalt 02 Schule und Kultur, Soziales und Jugend, Gesundheit und Sport
 Leistung 25210 Nichtwissenschaftliche Museen, Ausstellungen, Galerien, Sammlungen und Fachinformationszentren

fd. Nr.	Teilfinanzhaushalt	Ergebnis des Haushaltsvorjahres	Ansätze des Haushaltsvorjahres einschl. Nachträge	Ansatz des Haushaltsjahres	Planungsdaten des Haushaltsfolgejahres	Planungsdaten des zweiten Haushaltsfolgejahres	Planungsdaten des dritten Haushaltsfolgejahres
		2019	2020	2021	2022	2023	2024
		in €	in €	in €	in €	in €	in €
F 1	+ Steuern und ähnliche Abgaben	0,00	0	0	0	0	0
F 2	+ Zuwendungen, allgemeine Umlagen und sonstige Transfereinzahlungen	0,00	0	0	0	0	0
F 3	+ Einzahlungen der sozialen Sicherung	0,00	0	0	0	0	0
F 4	+ Öffentlich-rechtliche Leistungsentgelte	0,00	0	0	0	0	0
F 5	+ Privatrechtliche Leistungsentgelte	0,00	0	0	0	0	0
F 6	+ Kostenerstattungen und Kostenumlagen	0,00	0	0	0	0	0
F 7	+ Sonstige laufende Einzahlungen	0,00	50	50	50	50	50
	<i>66290000 Weitere sonstige laufende Einzahlungen / Sonstige jährlicher Pauschalansatz: 50 € (Verkauf von Chroniken, Wappenfahnen, etc.)</i>	<i>0,00</i>	<i>50</i>	<i>50</i>	<i>50</i>	<i>50</i>	<i>50</i>
F 8	= Summe der laufenden Einzahlungen aus Verwaltungstätigkeit (Summe F 1 bis F 7)	0,00	50	50	50	50	50
F 9	- Personal- und Versorgungsauszahlungen	0,00	0	0	0	0	0
F 10	- Auszahlungen für Sach- und Dienstleistungen	1.838,03	2.600	2.550	2.580	2.580	2.580
	<i>72210000 Auszahlungen für Strom</i>	<i>174,19</i>	<i>350</i>	<i>300</i>	<i>310</i>	<i>310</i>	<i>310</i>
	<i>Stromkosten Heimathaus</i>						
	<i>72220000 Auszahlungen für Gas</i>	<i>435,50</i>	<i>500</i>	<i>500</i>	<i>510</i>	<i>510</i>	<i>510</i>
	<i>Gasverbrauch Heimathaus</i>						
	<i>72230000 Auszahlungen für Wasser/Abwasser</i>	<i>429,73</i>	<i>500</i>	<i>500</i>	<i>510</i>	<i>510</i>	<i>510</i>
	<i>72311000 Unterhaltung der Grundstücke, Außenanlagen, Gebäude und Gebäudeeinrichtungen / Grundstücke</i>	<i>0,00</i>	<i>100</i>	<i>100</i>	<i>100</i>	<i>100</i>	<i>100</i>
	<i>jährlicher Pauschalansatz: 100 €</i>						
	<i>72313000 Gebäude einschließlich der Bestandteile, die dem Gebäude zuzurechnen sind</i>	<i>798,61</i>	<i>1.000</i>	<i>1.000</i>	<i>1.000</i>	<i>1.000</i>	<i>1.000</i>
	<i>jährlicher Pauschalansatz: 1.000 € (u. a. Unterhaltsreinigung)</i>						
	<i>72370000 Unterhaltung der Betriebs- und Geschäftsausstattung</i>	<i>0,00</i>	<i>150</i>	<i>150</i>	<i>150</i>	<i>150</i>	<i>150</i>
	<i>jährlicher Pauschalansatz: 150 €</i>						
F 11	- * nicht besetzt *	0,00	0	0	0	0	0
F 12	- Zuwendungen, Umlagen und sonstige Transferauszahlungen	0,00	0	0	0	0	0
F 13	- Auszahlungen der sozialen Sicherung	0,00	0	0	0	0	0
F 14	- Sonstige laufende Auszahlungen	0,00	100	0	0	0	0
	<i>76990000 Sonstige laufende Auszahlungen einschließlich außerordentliche Auszahlungen</i>	<i>0,00</i>	<i>100</i>	<i>0</i>	<i>0</i>	<i>0</i>	<i>0</i>
F 15	= Summe der laufenden Auszahlungen aus Verwaltungstätigkeit (Summe F 9 bis F14)	1.838,03	2.700	2.550	2.580	2.580	2.580
F 16	= Saldo der laufenden Ein- und Auszahlungen aus Verwaltungstätigkeit	-1.838,03	-2.650	-2.500	-2.530	-2.530	-2.530
F 17	+ Zinseinzahlungen und sonstige Finanzeinzahlungen	0,00	0	0	0	0	0
F 18	- Zinsauszahlungen und sonstige Finanzauszahlungen	0,00	0	0	0	0	0
F 19	= Saldo der Zins- und der sonstigen Finanzein- und -auszahlungen	0,00	0	0	0	0	0
F 20	= Saldo der ordentlichen Ein- und Auszahlungen (Summe F 16 + F 19)	-1.838,03	-2.650	-2.500	-2.530	-2.530	-2.530
F 21	Saldo der außerordentlichen Ein- und Auszahlungen	0,00	0	0	0	0	0
F 22	Saldo der Ein- und Auszahlungen aus internen Leistungsbeziehungen	0,00	-250	-200	-200	-200	-200

Teilfinanzhaushalt 2021

Gemeinde: 16 OG Neuhäusel

Teilhaushalt 02 Schule und Kultur, Soziales und Jugend, Gesundheit und Sport
 Leistung 25210 Nichtwissenschaftliche Museen, Ausstellungen, Galerien, Sammlungen und Fachinformationszentren

lfd. Nr.	Teilfinanzhaushalt	Ergebnis des Haushaltsvorjahres	Ansätze des Haushaltsvorjahres einschl. Nachträge	Ansatz des Haushaltsjahres	Planungsdaten des Haushaltsfolgejahres	Planungsdaten des zweiten Haushaltsfolgejahres	Planungsdaten des dritten Haushaltsfolgejahres
		2019	2020	2021	2022	2023	2024
		in €	in €	in €	in €	in €	in €
F 23	Summe der ordentlichen und außerordentlichen Ein- und Auszahlungen (Summe F 21 + F 22)	-1.838,03	-2.900	-2.700	-2.730	-2.730	-2.730
F 24	+ Einzahlungen aus Investitionszuwendungen	0,00	0	0	0	0	0
F 25	+ Einzahlungen aus Beiträgen und ähnlichen Entgelten	0,00	0	0	0	0	0
F 26	+ Sonstige Investitionseinzahlungen	0,00	0	0	0	0	0
F 27	= Summe der Einzahlungen aus Investitionstätigkeit (Summe F 24 bis F 26)	0,00	0	0	0	0	0
F 28	- Auszahlungen für immaterielle Vermögensgegenstände	0,00	0	0	0	0	0
F 29	- Auszahlungen für Sachanlagen	0,00	0	0	0	0	0
F 30	- Auszahlungen für Finanzanlagen	0,00	0	0	0	0	0
F 31	- Sonstige Investitionsauszahlungen	0,00	0	0	0	0	0
F 32	= Summe der Auszahlungen aus Investitionstätigkeit (Summe F 28 bis F 31)	0,00	0	0	0	0	0
F 33	= Saldo der Ein- und Auszahlungen aus Investitionstätigkeit (Saldo F 27 und F 32)	0,00	0	0	0	0	0
F 34	= Finanzmittelüberschuss /-fehlbetrag des Teilhaushalts (Summe F 23 + F 33)	-1.838,03	-2.900	-2.700	-2.730	-2.730	-2.730

Teilfinanzhaushalt 2021

Gemeinde: 16 OG Neuhäusel

Teilhaushalt 02 Schule und Kultur, Soziales und Jugend, Gesundheit und Sport
 Leistung 28100 Heimat- und sonstige Kulturpflege

fd. Nr.	Teilfinanzhaushalt	Ergebnis des Haushaltsvorjahres	Ansätze des Haushaltsvorjahres einschl. Nachträge	Ansatz des Haushaltsjahres	Planungsdaten des Haushaltsfolgejahres	Planungsdaten des zweiten Haushaltsfolgejahres	Planungsdaten des dritten Haushaltsfolgejahres	
		2019	2020	2021	2022	2023	2024	
		in €	in €	in €	in €	in €	in €	
F 1	+	Steuern und ähnliche Abgaben	0,00	0	0	0	0	0
F 2	+	Zuwendungen, allgemeine Umlagen und sonstige Transfereinzahlungen	0,00	0	0	0	0	0
F 3	+	Einzahlungen der sozialen Sicherung	0,00	0	0	0	0	0
F 4	+	Öffentlich-rechtliche Leistungsentgelte <i>63210000 Entgelte für die Benutzung von öffentlichen Einrichtungen und für wirtschaftliche Dienstleistungen Standgelder (Kirmes)</i>	750,00 750,00	900 900	800 800	800 800	800 800	800 800
F 5	+	Privatrechtliche Leistungsentgelte	0,00	0	0	0	0	0
F 6	+	Kostenerstattungen und Kostenumlagen	0,00	0	0	0	0	0
F 7	+	Sonstige laufende Einzahlungen <i>66290000 Weitere sonstige laufende Einzahlungen / Sonstige</i>	0,00 0,00	200 200	100 100	100 100	100 100	100 100
F 8	=	Summe der laufenden Einzahlungen aus Verwaltungstätigkeit (Summe F 1 bis F 7)	750,00	1.100	900	900	900	900
F 9	-	Personal- und Versorgungsauszahlungen	0,00	0	0	0	0	0
F 10	-	Auszahlungen für Sach- und Dienstleistungen	0,00	0	0	0	0	0
F 11	-	* nicht besetzt *	0,00	0	0	0	0	0
F 12	-	Zuwendungen, Umlagen und sonstige Transferauszahlungen <i>74190000 Zuweisungen und Zuschüsse für laufende Zwecke an Sonstige ab 2020 unter 11100.5419</i>	408,00 408,00	0 0	0 0	0 0	0 0	0 0
F 13	-	Auszahlungen der sozialen Sicherung	0,00	0	0	0	0	0
F 14	-	Sonstige laufende Auszahlungen <i>76990000 Sonstige laufende Auszahlungen einschließlich außerordentliche Auszahlungen jährlicher Pauschalansatz: 5.000 € (Heimatfeste; Kirmes, St. Martin, etc.)</i>	3.191,50 3.191,50	5.000 5.000	5.000 5.000	5.000 5.000	5.000 5.000	5.000 5.000
F 15	=	Summe der laufenden Auszahlungen aus Verwaltungstätigkeit (Summe F 9 bis F14)	3.599,50	5.000	5.000	5.000	5.000	5.000
F 16	=	Saldo der laufenden Ein- und Auszahlungen aus Verwaltungstätigkeit	-2.849,50	-3.900	-4.100	-4.100	-4.100	-4.100
F 17	+	Zinseinzahlungen und sonstige Finanzeinzahlungen	0,00	0	0	0	0	0
F 18	-	Zinsauszahlungen und sonstige Finanzauszahlungen	0,00	0	0	0	0	0
F 19	=	Saldo der Zins- und der sonstigen Finanzen- und -auszahlungen	0,00	0	0	0	0	0
F 20	=	Saldo der ordentlichen Ein- und Auszahlungen (Summe F 16 + F 19)	-2.849,50	-3.900	-4.100	-4.100	-4.100	-4.100
F 21		Saldo der außerordentlichen Ein- und Auszahlungen	0,00	0	0	0	0	0
F 22		Saldo der Ein- und Auszahlungen aus internen Leistungsbeziehungen	-9.299,90	-9.000	-9.000	-9.000	-9.000	-9.000
F 23		Summe der ordentlichen und außerordentlichen Ein- und Auszahlungen (Summe F 21 + F 22)	-12.149,40	-12.900	-13.100	-13.100	-13.100	-13.100
F 24	+	Einzahlungen aus Investitionszuwendungen	0,00	0	0	0	0	0
F 25	+	Einzahlungen aus Beiträgen und ähnlichen Entgelten	0,00	0	0	0	0	0
F 26	+	Sonstige Investitionseinzahlungen	0,00	0	0	0	0	0
F 27	=	Summe der Einzahlungen aus Investitionstätigkeit (Summe F 24 bis F 26)	0,00	0	0	0	0	0

Teilfinanzhaushalt 2021

Gemeinde: 16 OG Neuhäusel

Teilhaushalt 02 Schule und Kultur, Soziales und Jugend, Gesundheit und Sport
 Leistung 28100 Heimat- und sonstige Kulturpflege

Ifd. Nr.	Teilfinanzhaushalt	Ergebnis des Haushaltsvorjahres	Ansätze des Haushaltsvorjahres einschl. Nachträge	Ansatz des Haushaltsjahres	Planungsdaten des Haushaltsfolgejahres	Planungsdaten des zweiten Haushaltsfolgejahres	Planungsdaten des dritten Haushaltsfolgejahres	
		2019	2020	2021	2022	2023	2024	
		in €	in €	in €	in €	in €	in €	
F 28	-	Auszahlungen für immaterielle Vermögensgegenstände	0,00	0	0	0	0	0
F 29	-	Auszahlungen für Sachanlagen	0,00	0	0	0	0	0
F 30	-	Auszahlungen für Finanzanlagen	0,00	0	0	0	0	0
F 31	-	Sonstige Investitionsauszahlungen	0,00	0	0	0	0	0
F 32	=	Summe der Auszahlungen aus Investitionstätigkeit (Summe F 28 bis F 31)	0,00	0	0	0	0	0
F 33	=	Saldo der Ein- und Auszahlungen aus Investitionstätigkeit (Saldo F 27 und F 32)	0,00	0	0	0	0	0
F 34	=	Finanzmittelüberschuss /-fehlbetrag des Teilhaushalts (Summe F 23 + F 33)	-12.149,40	-12.900	-13.100	-13.100	-13.100	-13.100

Teilfinanzhaushalt 2021

Gemeinde: 16 OG Neuhäusel

Teilhaushalt 02 Schule und Kultur, Soziales und Jugend, Gesundheit und Sport
 Leistung 36520 Kindertagesstätten, Kindergärten, Spiel- und Lernstuben

Ifd. Nr.	Teilfinanzhaushalt	Ergebnis des Haushaltsvorjahres	Ansätze des Haushaltsvorjahres einschl. Nachträge	Ansatz des Haushaltsjahres	Planungsdaten des Haushaltsfolgejahres	Planungsdaten des zweiten Haushaltsfolgejahres	Planungsdaten des dritten Haushaltsfolgejahres	
		2019	2020	2021	2022	2023	2024	
		in €	in €	in €	in €	in €	in €	
F 1	+	Steuern und ähnliche Abgaben	0,00	0	0	0	0	0
F 2	+	Zuwendungen, allgemeine Umlagen und sonstige Transfereinzahlungen	799.189,93	834.788	876.528	876.528	876.528	876.528
		<i>61443000 Zuweisungen und Zuschüsse für laufende Zwecke von Gemeinden und Gemeindeverbänden</i>	<i>799.189,93</i>	<i>834.788</i>	<i>876.528</i>	<i>876.528</i>	<i>876.528</i>	<i>876.528</i>
		<i>Personal- und Sachkostenzuschüsse des Westerwaldkreises</i>						
F 3	+	Einzahlungen der sozialen Sicherung	0,00	0	0	0	0	0
F 4	+	Öffentlich-rechtliche Leistungsentgelte	37.043,58	43.350	43.350	43.350	43.350	43.350
		<i>63210000 Entgelte für die Benutzung von öffentlichen Einrichtungen und für wirtschaftliche Dienstleistungen</i>	<i>7.545,58</i>	<i>11.490</i>	<i>11.490</i>	<i>11.490</i>	<i>11.490</i>	<i>11.490</i>
		<i>63400000 Beteiligung Essenskosten</i>	<i>29.498,00</i>	<i>31.860</i>	<i>31.860</i>	<i>31.860</i>	<i>31.860</i>	<i>31.860</i>
F 5	+	Privatrechtliche Leistungsentgelte	0,00	0	0	0	0	0
F 6	+	Kostenerstattungen und Kostenumlagen	5.796,14	4.500	4.500	4.500	4.500	4.500
		<i>64243000 Kostenerstattungen, Kostenumlagen von Gemeinden und Gemeindeverbänden</i>	<i>5.651,00</i>	<i>4.500</i>	<i>4.500</i>	<i>4.500</i>	<i>4.500</i>	<i>4.500</i>
		<i>Kostenerstattungen des Westerwaldkreises für Fördermaßnahmen</i>						
		<i>64250000 Kostenerstattungen, Kostenumlagen vom privaten Bereich</i>	<i>145,14</i>	<i>0</i>	<i>0</i>	<i>0</i>	<i>0</i>	<i>0</i>
F 7	+	Sonstige laufende Einzahlungen	0,00	100	100	100	100	100
		<i>66290000 Weitere sonstige laufende Einzahlungen / Sonstige</i>	<i>0,00</i>	<i>100</i>	<i>100</i>	<i>100</i>	<i>100</i>	<i>100</i>
F 8	=	Summe der laufenden Einzahlungen aus Verwaltungstätigkeit (Summe F 1 bis F 7)	842.029,65	882.738	924.478	924.478	924.478	924.478
F 9	-	Personal- und Versorgungsauszahlungen	784.822,77	943.705	860.519	875.990	882.020	882.020
		<i>70221000 Vergütungen</i>	<i>589.354,52</i>	<i>715.395</i>	<i>652.680</i>	<i>664.430</i>	<i>669.000</i>	<i>669.000</i>
		<i>70222000 Leistungszulagen</i>	<i>11.344,24</i>	<i>17.905</i>	<i>16.680</i>	<i>16.980</i>	<i>17.100</i>	<i>17.100</i>
		<i>70320000 Beiträge zu Versorgungskassen für Arbeitnehmer</i>	<i>50.697,66</i>	<i>57.550</i>	<i>53.650</i>	<i>54.620</i>	<i>54.990</i>	<i>54.990</i>
		<i>70420000 Beiträge zur gesetzlichen Sozialversicherung für Arbeitnehmer</i>	<i>130.988,19</i>	<i>149.980</i>	<i>136.095</i>	<i>138.540</i>	<i>139.500</i>	<i>139.500</i>
		<i>70520000 Beihilfen, Unterstützungsleistungen und dergleichen für Arbeitnehmer</i>	<i>487,04</i>	<i>500</i>	<i>500</i>	<i>500</i>	<i>500</i>	<i>500</i>
		<i>70629000 Sonstige Personalnebenaufwendungen</i>	<i>388,17</i>	<i>400</i>	<i>400</i>	<i>400</i>	<i>400</i>	<i>400</i>
		<i>70900000 Pauschalierte Lohnsteuer (auch Zahlungen über Knappschaft)</i>	<i>1.562,95</i>	<i>1.975</i>	<i>514</i>	<i>520</i>	<i>530</i>	<i>530</i>
F 10	-	Auszahlungen für Sach- und Dienstleistungen	99.836,82	237.410	140.610	98.810	98.810	98.810
		<i>72210000 Auszahlungen für Strom</i>	<i>-3.399,59</i>	<i>2.500</i>	<i>3.200</i>	<i>3.260</i>	<i>3.260</i>	<i>3.260</i>
		<i>72220000 Auszahlungen für Gas</i>	<i>5.245,91</i>	<i>4.500</i>	<i>4.500</i>	<i>4.590</i>	<i>4.590</i>	<i>4.590</i>
		<i>72230000 Auszahlungen für Wasser/Abwasser</i>	<i>1.671,14</i>	<i>2.300</i>	<i>2.300</i>	<i>2.350</i>	<i>2.350</i>	<i>2.350</i>
		<i>72260000 Auszahlungen für die Abfallbeseitigung</i>	<i>959,60</i>	<i>1.000</i>	<i>1.500</i>	<i>1.500</i>	<i>1.500</i>	<i>1.500</i>
		<i>72311000 Unterhaltung der Grundstücke, Außenanlagen, Gebäude und Gebäudeeinrichtungen / Grundstücke</i>	<i>5.474,86</i>	<i>6.500</i>	<i>6.500</i>	<i>6.500</i>	<i>6.500</i>	<i>6.500</i>
		<i>jährlicher Pauschalansatz: 6.500 €</i>						
		<i>72313000 Gebäude einschließlich der Bestandteile, die dem Gebäude zuzurechnen sind</i>	<i>19.682,26</i>	<i>151.500</i>	<i>44.500</i>	<i>7.500</i>	<i>7.500</i>	<i>7.500</i>
		<i>jährlicher Pauschalansatz: 7.500 €</i>						
		<i>Sonderbedarf 2020:</i>						
		<i>Dach-Speicherdämmung 3.000 €</i>						
		<i>Sanierung WC-Anlagen 51.000 €</i>						
		<i>Erneuerung Holzverkleidung Giebelbereiche 20.000 €</i>						
		<i>Bodensanierung 50.000 €</i>						
		<i>unvorhergesehenes 20.000 €</i>						
		<i>Sonderbedarf 2021:</i>						

Teilfinanzhaushalt 2021

Gemeinde: 16 OG Neuhäusel

Teilhaushalt 02 Schule und Kultur, Soziales und Jugend, Gesundheit und Sport
 Leistung 36520 Kindertagesstätten, Kindergärten, Spiel- und Lernstuben

Ifd. Nr.	Teilfinanzhaushalt	Ergebnis des Haushaltsvorjahres	Ansätze des Haushaltsvorjahres einschl. Nachträge	Ansatz des Haushaltsjahres	Planungsdaten des Haushaltsfolgejahres	Planungsdaten des zweiten Haushaltsfolgejahres	Planungsdaten des dritten Haushaltsfolgejahres
		2019	2020	2021	2022	2023	2024
		in €	in €	in €	in €	in €	in €
	<i>Bodensanierung 7.000 € Lüftungskonzept: 10.000 € unvorhergesehenes 20.000 €</i>						
	<i>72323000 Gebäude einschließlich der Bestandteile, die dem Gebäude zuzurechnen sind jährlicher Pauschalansatz: 28.000 € (Unterhaltsreinigung, Glasreinigung)</i>	31.097,32	25.000	28.000	28.000	28.000	28.000
	<i>72360000 Unterhaltung der Maschinen und technischen Anlagen jährlicher Pauschalansatz: 1.500 € (Wartung Einbruchmeldeanlage)</i>	1.543,26	1.500	1.500	1.500	1.500	1.500
	<i>72370000 Unterhaltung der Betriebs- und Geschäftsausstattung</i>	533,19	750	750	750	750	750
	<i>72380000 Geringwertige Geräte, Ausstattungs-, Ausrüstungs- und sonstige Gebrauchsgegenstände jährlicher Pauschalansatz: 11.000 € Sonderbedarf 2021: 5.000 € Übermittagsbetreuung (Deckung über Einnahmen 2020 unter 44243)</i>	9.962,33	10.000	16.000	11.000	11.000	11.000
	<i>72420000 Essenskosten</i>	27.066,54	31.860	31.860	31.860	31.860	31.860
F 11	- * nicht besetzt *	0,00	0	0	0	0	0
F 12	- Zuwendungen, Umlagen und sonstige Transferauszahlungen	0,00	0	0	0	0	0
F 13	- Auszahlungen der sozialen Sicherung	0,00	0	0	0	0	0
F 14	- Sonstige laufende Auszahlungen	19.337,77	24.695	24.545	23.045	23.045	23.045
	<i>76120000 Auszahlungen für Aus- und Fortbildung, Umschulung</i>	4.113,68	4.500	2.500	2.500	2.500	2.500
	<i>76131000 Fahrtkostenerstattung</i>	0,00	300	300	300	300	300
	<i>76190000 Sonstige Personalnebenauszahlungen</i>	13,00	945	945	945	945	945
	<i>76290000 Sonstige Auszahlungen für die Inanspruchnahme von Rechten und Diensten Sprachförderung</i>	2.284,45	4.500	4.500	4.500	4.500	4.500
	<i>76310000 Büromaterial</i>	509,66	1.500	1.500	1.500	1.500	1.500
	<i>76320000 Fachliteratur, Zeitschriften</i>	237,16	450	450	450	450	450
	<i>76341000 Fernmeldegebühren</i>	893,57	1.200	1.200	1.200	1.200	1.200
	<i>76346000 Rundfunk- und Fernsehgebühren</i>	69,96	300	150	150	150	150
	<i>76390000 Sonstige Geschäftsauszahlungen</i>	4.528,06	4.000	6.000	4.500	4.500	4.500
	<i>76416000 Umlagen an Schadensausgleichskassen Beitrag zur Unfallkasse</i>	6.688,23	7.000	7.000	7.000	7.000	7.000
F 15	= Summe der laufenden Auszahlungen aus Verwaltungstätigkeit (Summe F 9 bis F14)	903.997,36	1.205.810	1.025.674	997.845	1.003.875	1.003.875
F 16	= Saldo der laufenden Ein- und Auszahlungen aus Verwaltungstätigkeit	-61.967,71	-323.072	-101.196	-73.367	-79.397	-79.397
F 17	+ Zinseinzahlungen und sonstige Finanzeinzahlungen	0,00	0	0	0	0	0
F 18	- Zinsauszahlungen und sonstige Finanzauszahlungen	0,00	0	0	0	0	0
F 19	= Saldo der Zins- und der sonstigen Finanzein- und -auszahlungen	0,00	0	0	0	0	0
F 20	= Saldo der ordentlichen Ein- und Auszahlungen (Summe F 16 + F 19)	-61.967,71	-323.072	-101.196	-73.367	-79.397	-79.397

Teilfinanzhaushalt 2021

Gemeinde: 16 OG Neuhäusel

Teilhaushalt 02 Schule und Kultur, Soziales und Jugend, Gesundheit und Sport
 Leistung 36520 Kindertagesstätten, Kindergärten, Spiel- und Lernstuben

lfd. Nr.	Teilfinanzhaushalt	Ergebnis des Haushaltsvorjahres	Ansätze des Haushaltsvorjahres einschl. Nachträge	Ansatz des Haushaltsjahres	Planungsdaten des Haushaltsfolgejahres	Planungsdaten des zweiten Haushaltsfolgejahres	Planungsdaten des dritten Haushaltsfolgejahres	
		2019	2020	2021	2022	2023	2024	
		in €	in €	in €	in €	in €	in €	
F 21		Saldo der außerordentlichen Ein- und Auszahlungen	0,00	0	0	0	0	0
F 22		Saldo der Ein- und Auszahlungen aus internen Leistungsbeziehungen	-14.808,08	-9.000	-15.000	-15.000	-15.000	-15.000
F 23		Summe der ordentlichen und außerordentlichen Ein- und Auszahlungen (Summe F 21 + F 22)	-76.775,79	-332.072	-116.196	-88.367	-94.397	-94.397
F 24	+	Einzahlungen aus Investitionszuwendungen	0,00	0	0	0	0	0
F 25	+	Einzahlungen aus Beiträgen und ähnlichen Entgelten	0,00	0	0	0	0	0
F 26	+	Sonstige Investitionseinzahlungen	0,00	0	0	0	0	0
F 27	=	Summe der Einzahlungen aus Investitionstätigkeit (Summe F 24 bis F 26)	0,00	0	0	0	0	0
F 28	-	Auszahlungen für immaterielle Vermögensgegenstände	0,00	0	0	0	0	0
F 29	-	Auszahlungen für Sachanlagen	2.288,88	0	40.000	0	0	0
		<i>78571000 Auszahlungen für bewegliche Sachen des Anlagevermögens oberhalb der Wertgrenze i.H.v. 1.000 Euro</i>	<i>0,00</i>	<i>0</i>	<i>20.000</i>	<i>0</i>	<i>0</i>	<i>0</i>
		<i>78593000 Auszahlungen für Anlagen im Bau (Baumaßnahme)</i>	<i>2.288,88</i>	<i>0</i>	<i>20.000</i>	<i>0</i>	<i>0</i>	<i>0</i>
F 30	-	Auszahlungen für Finanzanlagen	0,00	0	0	0	0	0
F 31	-	Sonstige Investitionsauszahlungen	0,00	0	0	0	0	0
F 32	=	Summe der Auszahlungen aus Investitionstätigkeit (Summe F 28 bis F 31)	2.288,88	0	40.000	0	0	0
F 33	=	Saldo der Ein- und Auszahlungen aus Investitionstätigkeit (Saldo F 27 und F 32)	-2.288,88	0	-40.000	0	0	0
F 34	=	Finanzmittelüberschuss /-fehlbetrag des Teilhaushalts (Summe F 23 + F 33)	-79.064,67	-332.072	-156.196	-88.367	-94.397	-94.397

Teilfinanzhaushalt 2021

Gemeinde: 16 OG Neuhäusel

Teilhaushalt 02 Schule und Kultur, Soziales und Jugend, Gesundheit und Sport
 Leistung 36600 Einrichtungen der Jugendarbeit

fd. Nr.	Teilfinanzhaushalt		Ergebnis des Haushaltsvorjahres	Ansätze des Haushaltsvorjahres einschl. Nachträge	Ansatz des Haushaltsjahres	Planungsdaten des Haushaltsfolgejahres	Planungsdaten des zweiten Haushaltsfolgejahres	Planungsdaten des dritten Haushaltsfolgejahres
			2019	2020	2021	2022	2023	2024
			in €	in €	in €	in €	in €	in €
F 1	+	Steuern und ähnliche Abgaben	0,00	0	0	0	0	0
F 2	+	Zuwendungen, allgemeine Umlagen und sonstige Transfereinzahlungen	0,00	0	0	0	0	0
F 3	+	Einzahlungen der sozialen Sicherung	0,00	0	0	0	0	0
F 4	+	Öffentlich-rechtliche Leistungsentgelte	0,00	0	0	0	0	0
F 5	+	Privatrechtliche Leistungsentgelte	0,00	0	0	0	0	0
F 6	+	Kostenerstattungen und Kostenumlagen	0,00	0	0	0	0	0
F 7	+	Sonstige laufende Einzahlungen	0,00	0	0	0	0	0
F 8	=	Summe der laufenden Einzahlungen aus Verwaltungstätigkeit (Summe F 1 bis F 7)	0,00	0	0	0	0	0
F 9	-	Personal- und Versorgungsauszahlungen	0,00	0	0	0	0	0
F 10	-	Auszahlungen für Sach- und Dienstleistungen	1.720,40	4.160	4.110	4.110	4.110	4.110
		<i>72230000 Auszahlungen für Wasser/Abwasser</i>	<i>103,20</i>	<i>110</i>	<i>110</i>	<i>110</i>	<i>110</i>	<i>110</i>
		<i>72260000 Auszahlungen für die Abfallbeseitigung</i>	<i>0,00</i>	<i>50</i>	<i>0</i>	<i>0</i>	<i>0</i>	<i>0</i>
		<i>72311000 Unterhaltung der Grundstücke, Außenanlagen, Gebäude und Gebäudeeinrichtungen / Grundstücke</i>	<i>1.173,46</i>	<i>1.500</i>	<i>1.500</i>	<i>1.500</i>	<i>1.500</i>	<i>1.500</i>
		<i>jährlicher Pauschalansatz: 1.500 €</i>						
		<i>72370000 Unterhaltung der Betriebs- und Geschäftsausstattung</i>	<i>443,74</i>	<i>2.000</i>	<i>2.000</i>	<i>2.000</i>	<i>2.000</i>	<i>2.000</i>
		<i>jährlicher Pauschalansatz: 2.000 €</i>						
		<i>72380000 Geringwertige Geräte, Ausstattungs-, Ausrüstungs- und sonstige Gebrauchsgegenstände</i>	<i>0,00</i>	<i>500</i>	<i>500</i>	<i>500</i>	<i>500</i>	<i>500</i>
		<i>jährlicher Pauschalansatz: 500 €</i>						
F 11	-	* nicht besetzt *	0,00	0	0	0	0	0
F 12	-	Zuwendungen, Umlagen und sonstige Transferauszahlungen	0,00	0	0	0	0	0
F 13	-	Auszahlungen der sozialen Sicherung	0,00	0	0	0	0	0
F 14	-	Sonstige laufende Auszahlungen	0,00	0	0	0	0	0
F 15	=	Summe der laufenden Auszahlungen aus Verwaltungstätigkeit (Summe F 9 bis F 14)	1.720,40	4.160	4.110	4.110	4.110	4.110
F 16	=	Saldo der laufenden Ein- und Auszahlungen aus Verwaltungstätigkeit	-1.720,40	-4.160	-4.110	-4.110	-4.110	-4.110
F 17	+	Zinseinzahlungen und sonstige Finanzeinzahlungen	0,00	0	0	0	0	0
F 18	-	Zinsauszahlungen und sonstige Finanzauszahlungen	0,00	0	0	0	0	0
F 19	=	Saldo der Zins- und der sonstigen Finanzein- und -auszahlungen	0,00	0	0	0	0	0
F 20	=	Saldo der ordentlichen Ein- und Auszahlungen (Summe F 16 + F 19)	-1.720,40	-4.160	-4.110	-4.110	-4.110	-4.110
F 21		Saldo der außerordentlichen Ein- und Auszahlungen	0,00	0	0	0	0	0
F 22		Saldo der Ein- und Auszahlungen aus internen Leistungsbeziehungen	-3.384,43	-5.000	-4.600	-4.600	-4.600	-4.600
F 23		Summe der ordentlichen und außerordentlichen Ein- und Auszahlungen (Summe F 21 + F 22)	-5.104,83	-9.160	-8.710	-8.710	-8.710	-8.710
F 24	+	Einzahlungen aus Investitionszuwendungen	0,00	0	0	0	0	0
F 25	+	Einzahlungen aus Beiträgen und ähnlichen Entgelten	0,00	0	0	0	0	0
F 26	+	Sonstige Investitionseinzahlungen	0,00	0	0	0	0	0
F 27	=	Summe der Einzahlungen aus Investitionstätigkeit (Summe F 24 bis F 26)	0,00	0	0	0	0	0

Teilfinanzhaushalt 2021

Gemeinde: 16 OG Neuhäusel

Teilhaushalt 02 Schule und Kultur, Soziales und Jugend, Gesundheit und Sport
 Leistung 36600 Einrichtungen der Jugendarbeit

lfd. Nr.	Teilfinanzhaushalt	Ergebnis des Haushaltsvorjahres	Ansätze des Haushaltsvorjahres einschl. Nachträge	Ansatz des Haushaltsjahres	Planungsdaten des Haushaltsfolgejahres	Planungsdaten des zweiten Haushaltsfolgejahres	Planungsdaten des dritten Haushaltsfolgejahres
		2019	2020	2021	2022	2023	2024
		in €	in €	in €	in €	in €	in €
F 28	- Auszahlungen für immaterielle Vermögensgegenstände	0,00	0	0	0	0	0
F 29	- Auszahlungen für Sachanlagen	0,00	0	5.000	0	0	0
	<i>78571000 Auszahlungen für bewegliche Sachen des Anlagevermögens oberhalb der Wertgrenze i.H.v. 1.000 Euro</i>	<i>0,00</i>	<i>0</i>	<i>5.000</i>	<i>0</i>	<i>0</i>	<i>0</i>
F 30	- Auszahlungen für Finanzanlagen	0,00	0	0	0	0	0
F 31	- Sonstige Investitionsauszahlungen	0,00	0	0	0	0	0
F 32	= Summe der Auszahlungen aus Investitionstätigkeit (Summe F 28 bis F 31)	0,00	0	5.000	0	0	0
F 33	= Saldo der Ein- und Auszahlungen aus Investitionstätigkeit (Saldo F 27 und F 32)	0,00	0	-5.000	0	0	0
F 34	= Finanzmittelüberschuss /-fehlbetrag des Teilhaushalts (Summe F 23 + F 33)	-5.104,83	-9.160	-13.710	-8.710	-8.710	-8.710

Teilfinanzhaushalt 2021

Gemeinde: 16 OG Neuhäusel

Teilhaushalt 02 Schule und Kultur, Soziales und Jugend, Gesundheit und Sport
 Leistung 42100 Förderung des Sports

fd. Nr.	Teilfinanzhaushalt	Ergebnis des Haushaltsvorjahres	Ansätze des Haushaltsvorjahres einschl. Nachträge	Ansatz des Haushaltsjahres	Planungsdaten des Haushaltsfolgejahres	Planungsdaten des zweiten Haushaltsfolgejahres	Planungsdaten des dritten Haushaltsfolgejahres
		2019	2020	2021	2022	2023	2024
		in €	in €	in €	in €	in €	in €
F 1	+ Steuern und ähnliche Abgaben	0,00	0	0	0	0	0
F 2	+ Zuwendungen, allgemeine Umlagen und sonstige Transfereinzahlungen	0,00	0	0	0	0	0
F 3	+ Einzahlungen der sozialen Sicherung	0,00	0	0	0	0	0
F 4	+ Öffentlich-rechtliche Leistungsentgelte	0,00	0	0	0	0	0
F 5	+ Privatrechtliche Leistungsentgelte	0,00	0	0	0	0	0
F 6	+ Kostenerstattungen und Kostenumlagen	0,00	500	0	0	0	0
	<i>64290000 Kostenerstattungen, Kostenumlagen von Sonstigen</i>	<i>0,00</i>	<i>500</i>	<i>0</i>	<i>0</i>	<i>0</i>	<i>0</i>
F 7	+ Sonstige laufende Einzahlungen	0,00	0	0	0	0	0
F 8	= Summe der laufenden Einzahlungen aus Verwaltungstätigkeit (Summe F 1 bis F 7)	0,00	500	0	0	0	0
F 9	- Personal- und Versorgungsauszahlungen	0,00	0	0	0	0	0
F 10	- Auszahlungen für Sach- und Dienstleistungen	220,15	11.850	12.850	2.850	2.850	2.850
	<i>72210000 Auszahlungen für Strom</i>	<i>0,00</i>	<i>500</i>	<i>500</i>	<i>500</i>	<i>500</i>	<i>500</i>
	<i>Sportplatz Hillscheider Straße:</i>						
	<i>Stromkosten</i>						
	<i>72230000 Auszahlungen für Wasser/Abwasser</i>	<i>0,00</i>	<i>500</i>	<i>500</i>	<i>500</i>	<i>500</i>	<i>500</i>
	<i>Sportplatz Hillscheider Straße:</i>						
	<i>Kosten Wasser/Abwasser</i>						
	<i>72311000 Unterhaltung der Grundstücke, Außenanlagen, Gebäude und Gebäudeeinrichtungen / Grundstücke</i>	<i>220,15</i>	<i>6.000</i>	<i>11.000</i>	<i>1.000</i>	<i>1.000</i>	<i>1.000</i>
	<i>Sportplatz Hillscheider Straße:</i>						
	<i>jährlicher Pauschalansatz 1.000 €</i>						
	<i>Sonderbedarf 2020: Umbau 5.000 €</i>						
	<i>Sonderbedarf 2021: Umbau 10.000 € (1. Neueranschlagung)</i>						
	<i>72313000 Gebäude einschließlich der Bestandteile, die dem Gebäude zuzurechnen sind</i>	<i>0,00</i>	<i>500</i>	<i>500</i>	<i>500</i>	<i>500</i>	<i>500</i>
	<i>Sportplatz Hillscheider Straße:</i>						
	<i>jährlicher Pauschalansatz 500 Euro</i>						
	<i>72370000 Unterhaltung der Betriebs- und Geschäftsausstattung</i>	<i>0,00</i>	<i>200</i>	<i>200</i>	<i>200</i>	<i>200</i>	<i>200</i>
	<i>Sportplatz Hillscheider Straße:</i>						
	<i>jährlicher Pauschalansatz 200 Euro</i>						
	<i>72380000 Geringwertige Geräte, Ausstattungs-, Ausrüstungs- und sonstige Gebrauchsgegenstände</i>	<i>0,00</i>	<i>150</i>	<i>150</i>	<i>150</i>	<i>150</i>	<i>150</i>
	<i>Sportplatz Hillscheider Straße:</i>						
	<i>jährlicher Pauschalansatz 150 Euro</i>						
	<i>72543000 Kostenerstattungen an Gemeinden und Gemeindeverbände</i>	<i>0,00</i>	<i>4.000</i>	<i>0</i>	<i>0</i>	<i>0</i>	<i>0</i>
F 11	- * nicht besetzt *	0,00	0	0	0	0	0
F 12	- Zuwendungen, Umlagen und sonstige Transferauszahlungen	559,00	304	0	0	0	0
	<i>74190000 Zuweisungen und Zuschüsse für laufende Zwecke an Sonstige</i>	<i>559,00</i>	<i>304</i>	<i>0</i>	<i>0</i>	<i>0</i>	<i>0</i>
	<i>ab 2021 unter HH-Stelle 42410.5419</i>						
F 13	- Auszahlungen der sozialen Sicherung	0,00	0	0	0	0	0
F 14	- Sonstige laufende Auszahlungen	0,00	100	100	100	100	100
	<i>76390000 Sonstige Geschäftsauszahlungen</i>	<i>0,00</i>	<i>100</i>	<i>100</i>	<i>100</i>	<i>100</i>	<i>100</i>
	<i>Sportplatz Hillscheider Straße:</i>						
	<i>jährlicher Pauschalansatz 100 Euro</i>						

Teilfinanzhaushalt 2021

Gemeinde: 16 OG Neuhäusel

Teilhaushalt 02 Schule und Kultur, Soziales und Jugend, Gesundheit und Sport
Leistung 42100 Förderung des Sports

Ifd. Nr.	Teilfinanzhaushalt	Ergebnis des Haushaltsvorjahres	Ansätze des Haushaltsvorjahres einschl. Nachträge	Ansatz des Haushaltsjahres	Planungsdaten des Haushaltsfolgejahres	Planungsdaten des zweiten Haushaltsfolgejahres	Planungsdaten des dritten Haushaltsfolgejahres	
		2019	2020	2021	2022	2023	2024	
		in €	in €	in €	in €	in €	in €	
F 15	=	Summe der laufenden Auszahlungen aus Verwaltungstätigkeit (Summe F 9 bis F14)	779,15	12.254	12.950	2.950	2.950	2.950
F 16	=	Saldo der laufenden Ein- und Auszahlungen aus Verwaltungstätigkeit	-779,15	-11.754	-12.950	-2.950	-2.950	-2.950
F 17	+	Zinseinzahlungen und sonstige Finanzeinzahlungen	0,00	0	0	0	0	0
F 18	-	Zinsauszahlungen und sonstige Finanzauszahlungen	0,00	0	0	0	0	0
F 19	=	Saldo der Zins- und der sonstigen Finanzen- und -auszahlungen	0,00	0	0	0	0	0
F 20	=	Saldo der ordentlichen Ein- und Auszahlungen (Summe F 16 + F 19)	-779,15	-11.754	-12.950	-2.950	-2.950	-2.950
F 21		Saldo der außerordentlichen Ein- und Auszahlungen	0,00	0	0	0	0	0
F 22		Saldo der Ein- und Auszahlungen aus internen Leistungsbeziehungen	0,00	-200	0	0	0	0
F 23		Summe der ordentlichen und außerordentlichen Ein- und Auszahlungen (Summe F 21 + F 22)	-779,15	-11.954	-12.950	-2.950	-2.950	-2.950
F 24	+	Einzahlungen aus Investitionszuwendungen	0,00	0	0	0	0	0
F 25	+	Einzahlungen aus Beiträgen und ähnlichen Entgelten	0,00	0	0	0	0	0
F 26	+	Sonstige Investitionseinzahlungen	0,00	0	0	0	0	0
F 27	=	Summe der Einzahlungen aus Investitionstätigkeit (Summe F 24 bis F 26)	0,00	0	0	0	0	0
F 28	-	Auszahlungen für immaterielle Vermögensgegenstände	0,00	0	0	0	0	0
F 29	-	Auszahlungen für Sachanlagen	0,00	0	0	0	0	0
F 30	-	Auszahlungen für Finanzanlagen	0,00	0	0	0	0	0
F 31	-	Sonstige Investitionsauszahlungen	0,00	0	0	0	0	0
F 32	=	Summe der Auszahlungen aus Investitionstätigkeit (Summe F 28 bis F 31)	0,00	0	0	0	0	0
F 33	=	Saldo der Ein- und Auszahlungen aus Investitionstätigkeit (Saldo F 27 und F 32)	0,00	0	0	0	0	0
F 34	=	Finanzmittelüberschuss /-fehlbetrag des Teilhaushalts (Summe F 23 + F 33)	-779,15	-11.954	-12.950	-2.950	-2.950	-2.950

Teilfinanzhaushalt 2021

Gemeinde: 16 OG Neuhäusel

Teilhaushalt 02 Schule und Kultur, Soziales und Jugend, Gesundheit und Sport
 Leistung 42410 Kommunale Sportstätten und Bäder

fd. Nr.	Teilfinanzhaushalt	Ergebnis des Haushaltsvorjahres	Ansätze des Haushaltsvorjahres einschl. Nachträge	Ansatz des Haushaltsjahres	Planungsdaten des Haushaltsfolgejahres	Planungsdaten des zweiten Haushaltsfolgejahres	Planungsdaten des dritten Haushaltsfolgejahres	
		2019	2020	2021	2022	2023	2024	
		in €	in €	in €	in €	in €	in €	
F 1	+	Steuern und ähnliche Abgaben	0,00	0	0	0	0	0
F 2	+	Zuwendungen, allgemeine Umlagen und sonstige Transfereinzahlungen	0,00	0	0	0	0	0
F 3	+	Einzahlungen der sozialen Sicherung	0,00	0	0	0	0	0
F 4	+	Öffentlich-rechtliche Leistungsentgelte	0,00	0	0	0	0	0
F 5	+	Privatrechtliche Leistungsentgelte	0,00	0	0	0	0	0
F 6	+	Kostenerstattungen und Kostenumlagen	26.116,95	45.000	45.000	45.000	45.000	45.000
		<i>64243000 Kostenerstattungen, Kostenumlagen von Gemeinden und Gemeindeverbänden</i>	<i>26.116,95</i>	<i>45.000</i>	<i>45.000</i>	<i>45.000</i>	<i>45.000</i>	<i>45.000</i>
		<i>Personalkostenerstatt.: 26.675 €</i>						
		<i>Sachkostenerstatt.: 18.325 €</i>						
F 7	+	Sonstige laufende Einzahlungen	95,20	50	0	0	0	0
		<i>66270000 Versicherungserstattungen</i>	<i>95,20</i>	<i>50</i>	<i>0</i>	<i>0</i>	<i>0</i>	<i>0</i>
F 8	=	Summe der laufenden Einzahlungen aus Verwaltungstätigkeit (Summe F 1 bis F 7)	26.212,15	45.050	45.000	45.000	45.000	45.000
F 9	-	Personal- und Versorgungsauszahlungen	52.233,91	53.505	53.235	54.200	54.570	54.570
		<i>70221000 Vergütungen</i>	<i>39.544,47</i>	<i>40.300</i>	<i>40.330</i>	<i>41.060</i>	<i>41.340</i>	<i>41.340</i>
		<i>70222000 Leistungszulagen</i>	<i>716,47</i>	<i>1.050</i>	<i>1.050</i>	<i>1.070</i>	<i>1.080</i>	<i>1.080</i>
		<i>70320000 Beiträge zu Versorgungskassen für Arbeitnehmer</i>	<i>3.280,58</i>	<i>3.380</i>	<i>3.390</i>	<i>3.450</i>	<i>3.470</i>	<i>3.470</i>
		<i>70420000 Beiträge zur gesetzlichen Sozialversicherung für Arbeitnehmer</i>	<i>8.209,65</i>	<i>8.465</i>	<i>8.465</i>	<i>8.620</i>	<i>8.680</i>	<i>8.680</i>
		<i>70520000 Beihilfen, Unterstützungsleistungen und dergleichen für Arbeitnehmer</i>	<i>0,00</i>	<i>150</i>	<i>0</i>	<i>0</i>	<i>0</i>	<i>0</i>
		<i>70900000 Pauschalierte Lohnsteuer (auch Zahlungen über Knappschaft)</i>	<i>482,74</i>	<i>160</i>	<i>0</i>	<i>0</i>	<i>0</i>	<i>0</i>
F 10	-	Auszahlungen für Sach- und Dienstleistungen	31.470,77	40.500	47.550	40.670	40.670	40.670
		<i>72210000 Auszahlungen für Strom</i>	<i>1.539,44</i>	<i>1.500</i>	<i>2.000</i>	<i>2.040</i>	<i>2.040</i>	<i>2.040</i>
		<i>Augst-Stadion: 2.000 €</i>						
		<i>72220000 Auszahlungen für Gas</i>	<i>1.125,69</i>	<i>1.000</i>	<i>1.200</i>	<i>1.220</i>	<i>1.220</i>	<i>1.220</i>
		<i>Augst-Stadion: 1.200 €</i>						
		<i>72230000 Auszahlungen für Wasser/Abwasser</i>	<i>4.695,84</i>	<i>2.000</i>	<i>3.200</i>	<i>3.260</i>	<i>3.260</i>	<i>3.260</i>
		<i>Augst-Stadion: 3.200 €</i>						
		<i>72260000 Auszahlungen für die Abfallbeseitigung</i>	<i>763,50</i>	<i>1.000</i>	<i>900</i>	<i>900</i>	<i>900</i>	<i>900</i>
		<i>Augst-Stadion: 900 €</i>						
		<i>72311000 Unterhaltung der Grundstücke, Außenanlagen, Gebäude und Gebäudeeinrichtungen / Grundstücke</i>	<i>19.209,81</i>	<i>20.000</i>	<i>20.000</i>	<i>13.000</i>	<i>13.000</i>	<i>13.000</i>
		<i>jährlicher Pauschalansatz:</i>						
		<i>Augst-Stadion: 13.000 €</i>						
		<i>Sonderbedarf 2020: 7.000 € Ausbesserung Laufbahn</i>						
		<i>Sonderbedarf 2021: 7.000 € Ausbesserung Laufbahn (Neuveranschlagung)</i>						
		<i>72313000 Gebäude einschließlich der Bestandteile, die dem Gebäude zuzurechnen sind</i>	<i>1.180,50</i>	<i>2.500</i>	<i>3.000</i>	<i>3.000</i>	<i>3.000</i>	<i>3.000</i>
		<i>jährlicher Pauschalansatz:</i>						
		<i>Augst-Stadion: 3.000 €</i>						
		<i>72351000 Wartungs- und Instandsetzungskosten</i>	<i>1.256,78</i>	<i>3.000</i>	<i>3.000</i>	<i>3.000</i>	<i>3.000</i>	<i>3.000</i>
		<i>jährlicher Pauschalansatz:</i>						
		<i>Augst-Stadion: 3.000 €</i>						

Teilfinanzhaushalt 2021

Gemeinde: 16 OG Neuhäusel

Teilhaushalt 02 Schule und Kultur, Soziales und Jugend, Gesundheit und Sport
Leistung 42410 Kommunale Sportstätten und Bäder

Ifd. Nr.	Teilfinanzhaushalt	Ergebnis des Haushaltsvorjahres	Ansätze des Haushaltsvorjahres einschl. Nachträge	Ansatz des Haushaltsjahres	Planungsdaten des Haushaltsfolgejahres	Planungsdaten des zweiten Haushaltsfolgejahres	Planungsdaten des dritten Haushaltsfolgejahres
		2019	2020	2021	2022	2023	2024
		in €	in €	in €	in €	in €	in €
	72352000 Betriebs- und Schmierstoffe jährlicher Pauschalansatz: Augst-Stadion: 2.000 €	846,06	1.500	2.000	2.000	2.000	2.000
	72353000 Reifen jährlicher Pauschalansatz: 500 €	0,00	750	500	500	500	500
	72360000 Unterhaltung der Maschinen und technischen Anlagen jährlicher Pauschalansatz: Augst-Stadion: 3.000 € (Geräte, Flutlichtanlage)	564,86	4.500	3.000	3.000	3.000	3.000
	72370000 Unterhaltung der Betriebs- und Geschäftsausstattung jährlicher Pauschalansatz: Augst-Stadion (1.000 Euro)	0,00	1.000	1.000	1.000	1.000	1.000
	72380000 Geringwertige Geräte, Ausstattungs-, Ausrüstungs- und sonstige Gebrauchsgegenstände jährlicher Pauschalansatz: Augst-Stadion: 1.000 €	216,79	1.500	1.000	1.000	1.000	1.000
	72543000 Kostenerstattungen an Gemeinden und Gemeindeverbände Personal- und Sachkostenerstattungen für den Einsatz der Gemeindearbeiter des Bauhofs der Ortsgemeinde Eitelborn im Augst-Stadion: 250 € Sachkostenerstattung "Alte Augst-Halle": 3.500 Sachkostenerstattung Kunstrasenplatz Simmern: 3.000	71,50	250	6.750	6.750	6.750	6.750
F 11	- * nicht besetzt *	0,00	0	0	0	0	0
F 12	- Zuwendungen, Umlagen und sonstige Transferauszahlungen	0,00	0	304	304	304	304
	74190000 Zuweisungen und Zuschüsse für laufende Zwecke an Sonstige Zuschuss: Sportgemeinschaft Neuhäusel (204 €) Förderverein "Augsthalde e.V." (100 €)	0,00	0	304	304	304	304
F 13	- Auszahlungen der sozialen Sicherung	0,00	0	0	0	0	0
F 14	- Sonstige laufende Auszahlungen	1.957,67	1.700	1.950	1.950	1.950	1.950
	76130000 Auszahlungen für übernommene Reisekosten für Dienstreisen und Dienstgänge	0,00	250	0	0	0	0
	76150000 Auszahlungen für Dienst- und Schutzkleidung, persönliche Ausrüstungsgegenstände jährlicher Pauschalansatz: Augst-Stadion: 250 €	173,28	250	250	250	250	250
	76341000 Fernmeldegebühren jährlicher Pauschalansatz: Augst-Stadion: 200 €	200,80	200	200	200	200	200
	76390000 Sonstige Geschäftsauszahlungen jährlicher Pauschalansatz: Augst-Stadion: 1.500 €	1.583,59	1.000	1.500	1.500	1.500	1.500
F 15	= Summe der laufenden Auszahlungen aus Verwaltungstätigkeit (Summe F 9 bis F14)	85.662,35	95.705	103.039	97.124	97.494	97.494
F 16	= Saldo der laufenden Ein- und Auszahlungen aus Verwaltungstätigkeit	-59.450,20	-50.655	-58.039	-52.124	-52.494	-52.494

Teilfinanzhaushalt 2021

Gemeinde: 16 OG Neuhäusel

Teilhaushalt 02 Schule und Kultur, Soziales und Jugend, Gesundheit und Sport
Leistung 42410 Kommunale Sportstätten und Bäder

Ifd. Nr.	Teilfinanzhaushalt	Ergebnis des Haushaltsvorjahres	Ansätze des Haushaltsvorjahres einschl. Nachträge	Ansatz des Haushaltsjahres	Planungsdaten des Haushaltsfolgejahres	Planungsdaten des zweiten Haushaltsfolgejahres	Planungsdaten des dritten Haushaltsfolgejahres	
		2019	2020	2021	2022	2023	2024	
		in €	in €	in €	in €	in €	in €	
F 17	+	Zinseinzahlungen und sonstige Finanzeinzahlungen	0,00	0	0	0	0	0
F 18	-	Zinsauszahlungen und sonstige Finanzauszahlungen	0,00	0	0	0	0	0
F 19	=	Saldo der Zins- und der sonstigen Finanzein- und -auszahlungen	0,00	0	0	0	0	0
F 20	=	Saldo der ordentlichen Ein- und Auszahlungen (Summe F 16 + F 19)	-59.450,20	-50.655	-58.039	-52.124	-52.494	-52.494
F 21		Saldo der außerordentlichen Ein- und Auszahlungen	0,00	0	0	0	0	0
F 22		Saldo der Ein- und Auszahlungen aus internen Leistungsbeziehungen	1.929,80	-400	-1.000	-1.000	-1.000	-1.000
F 23		Summe der ordentlichen und außerordentlichen Ein- und Auszahlungen (Summe F 21 + F 22)	-57.520,40	-51.055	-59.039	-53.124	-53.494	-53.494
F 24	+	Einzahlungen aus Investitionszuwendungen	0,00	0	25.000	0	0	0
		<i>68143000 Investitionszuwendungen von Gemeinden und Gemeindeverbänden</i>	<i>0,00</i>	<i>0</i>	<i>25.000</i>	<i>0</i>	<i>0</i>	<i>0</i>
F 25	+	Einzahlungen aus Beiträgen und ähnlichen Entgelten	0,00	0	0	0	0	0
F 26	+	Sonstige Investitionseinzahlungen	0,00	0	0	0	0	0
F 27	=	Summe der Einzahlungen aus Investitionstätigkeit (Summe F 24 bis F 26)	0,00	0	25.000	0	0	0
F 28	-	Auszahlungen für immaterielle Vermögensgegenstände	0,00	200.000	0	0	0	0
		<i>78420000 Auszahlungen für Investitionszuschüsse Nutzungsberechtigter</i>	<i>0,00</i>	<i>200.000</i>	<i>0</i>	<i>0</i>	<i>0</i>	<i>0</i>
F 29	-	Auszahlungen für Sachanlagen	0,00	50.000	50.000	0	0	0
		<i>78560000 Auszahlungen für Fahrzeuge, Maschinen und technische Anlagen</i>	<i>0,00</i>	<i>0</i>	<i>50.000</i>	<i>0</i>	<i>0</i>	<i>0</i>
		<i>78571000 Auszahlungen für bewegliche Sachen des Anlagevermögens oberhalb der Wertgrenze i.H.v. 1.000 Euro</i>	<i>0,00</i>	<i>50.000</i>	<i>0</i>	<i>0</i>	<i>0</i>	<i>0</i>
F 30	-	Auszahlungen für Finanzanlagen	0,00	0	0	0	0	0
F 31	-	Sonstige Investitionsauszahlungen	0,00	0	0	0	0	0
F 32	=	Summe der Auszahlungen aus Investitionstätigkeit (Summe F 28 bis F 31)	0,00	250.000	50.000	0	0	0
F 33	=	Saldo der Ein- und Auszahlungen aus Investitionstätigkeit (Saldo F 27 und F 32)	0,00	-250.000	-25.000	0	0	0
F 34	=	Finanzmittelüberschuss /-fehlbetrag des Teilhaushalts (Summe F 23 + F 33)	-57.520,40	-301.055	-84.039	-53.124	-53.494	-53.494

Investitionsübersicht 2021

Gemeinde: 16 OG Neuhäusel

Teilhaushalt 02 Schule und Kultur, Soziales und Jugend, Gesundheit und Sport
Leistung 36520 Kindertagesstätten, Kindergärten, Spiel- und Lernstuben

	bis einschl. des Haushaltsvorjahres bereitgestellte Mittel	Ansatz des Haushaltsjahres	Planungsdaten des Haushaltsfolgejahres	Planungsdaten des zweiten Haushaltsfolgejahres	Planungsdaten des dritten Haushaltsfolgejahres	Planungsdaten der weiteren Haushaltsfolgejahre bis zum Abschluss der Maßnahme	Gesamtein-/auszahlungen (über den Gesamtzeitraum der Maßnahme)
	in €	2021 in €	2022 in €	2023 in €	2024 in €	in €	in €
36520-0000 Vermischte Investitionsmaßnahmen							
Summe der Einzahlungen aus Investitionstätigkeit	4.466,27	0	0	0	0	0	0,00
<i>68143000 Investitionszuwendungen von Gemeinden und Gemeindeverbänden</i>	<i>4.466,27</i>	<i>0</i>	<i>0</i>	<i>0</i>	<i>0</i>	<i>0</i>	<i>0,00</i>
Summe der Auszahlungen aus Investitionstätigkeit	4.466,27	20.000	0	0	0	0	0,00
<i>78571000 Auszahlungen für bewegliche Sachen des Anlagevermögens oberhalb der Wertgrenze i.H.v. 1.000 Euro Anschaffung Lüftungsgeräte</i>	<i>4.466,27</i>	<i>20.000</i>	<i>0</i>	<i>0</i>	<i>0</i>	<i>0</i>	<i>0,00</i>
darunter:							
mit Verpflichtungsermächtigungen in Vorjahren bereits gebunden	-----	0	0	0	0	0	-----
Verpflichtungsermächtigungen	-----	-----	0	0	0	0	-----
Saldo der Ein- und Auszahlungen aus Investitionstätigkeit	0,00	-20.000	0	0	0	0	0,00
36520-0006 Anbau Kindertagesstätte							
Summe der Einzahlungen aus Investitionstätigkeit	0,00	0	0	0	0	0	0,00
Summe der Auszahlungen aus Investitionstätigkeit	424.073,02	0	0	0	0	35.926	460.000,00
<i>78593000 Auszahlungen für Anlagen im Bau (Baumaßnahme)</i>	<i>424.073,02</i>	<i>0</i>	<i>0</i>	<i>0</i>	<i>0</i>	<i>35.926</i>	<i>460.000,00</i>
darunter:							
mit Verpflichtungsermächtigungen in Vorjahren bereits gebunden	-----	0	0	0	0	0	-----
Verpflichtungsermächtigungen	-----	-----	0	0	0	0	-----
Saldo der Ein- und Auszahlungen aus Investitionstätigkeit	-424.073,02	0	0	0	0	-35.926	-460.000,00
36520-0007 Anbau KiTa 2021							
Summe der Einzahlungen aus Investitionstätigkeit	0,00	0	0	0	0	0	0,00
Summe der Auszahlungen aus Investitionstätigkeit	0,00	20.000	0	0	0	0	20.000,00
<i>78593000 Auszahlungen für Anlagen im Bau (Baumaßnahme) Planungskosten</i>	<i>0,00</i>	<i>20.000</i>	<i>0</i>	<i>0</i>	<i>0</i>	<i>0</i>	<i>20.000,00</i>
darunter:							
mit Verpflichtungsermächtigungen in Vorjahren bereits gebunden	-----	0	0	0	0	0	-----
Verpflichtungsermächtigungen	-----	-----	0	0	0	0	-----
Saldo der Ein- und Auszahlungen aus Investitionstätigkeit	0,00	-20.000	0	0	0	0	-20.000,00

Investitionsübersicht 2021

Gemeinde: 16 OG Neuhäusel

Teilhaushalt 02 Schule und Kultur, Soziales und Jugend, Gesundheit und Sport
 Leistung 36600 Einrichtungen der Jugendarbeit

	bis einschl. des Haushaltsvorjahres bereitgestellte Mittel	Ansatz des Haushaltsjahres	Planungsdaten des Haushaltsfolgejahres	Planungsdaten des zweiten Haushaltsfolgejahres	Planungsdaten des dritten Haushaltsfolgejahres	Planungsdaten der weiteren Haushaltsfolgejahre bis zum Abschluss der Maßnahme	Gesamtein-/auszahlungen (über den Gesamtzeitraum der Maßnahme)
	in €	2021 in €	2022 in €	2023 in €	2024 in €	in €	in €
36600-0001 Anschaffung neuer Spielgeräte							
Summe der Einzahlungen aus Investitionstätigkeit	0,00	0	0	0	0	0	0,00
Summe der Auszahlungen aus Investitionstätigkeit	10.562,14	5.000	0	0	0	0	10.871,00
<i>78571000 Auszahlungen für bewegliche Sachen des Anlagevermögens oberhalb der Wertgrenze i.H.v. 1.000 Euro</i>	<i>10.562,14</i>	<i>5.000</i>	<i>0</i>	<i>0</i>	<i>0</i>	<i>0</i>	<i>10.871,00</i>
darunter:							
mit Verpflichtungsermächtigungen in Vorjahren bereits gebunden	-----	0	0	0	0	0	-----
Verpflichtungsermächtigungen	-----	-----	0	0	0	0	-----
Saldo der Ein- und Auszahlungen aus Investitionstätigkeit	-10.562,14	-5.000	0	0	0	0	-10.871,00

Investitionsübersicht 2021

Gemeinde: 16 OG Neuhäusel

Teilhaushalt 02 Schule und Kultur, Soziales und Jugend, Gesundheit und Sport
Leistung 42410 Kommunale Sportstätten und Bäder

	bis einschl. des Haushaltsvorjahres bereitgestellte Mittel	Ansatz des Haushaltsjahres	Planungsdaten des Haushaltsfolgejahres	Planungsdaten des zweiten Haushaltsfolgejahres	Planungsdaten des dritten Haushaltsfolgejahres	Planungsdaten der weiteren Haushaltsfolgejahre bis zum Abschluss der Maßnahme	Gesamtein-/auszahlungen (über den Gesamtzeitraum der Maßnahme)
	in €	2021 in €	2022 in €	2023 in €	2024 in €	in €	in €
42410-1000 Vermischte Investitionsmaßnahmen "Augst-Stadion" (Anschaffungen)							
Summe der Einzahlungen aus Investitionstätigkeit	39.121,00	25.000	0	0	0	0	60.021,00
68143000 Investitionszuwendungen von Gemeinden und Gemeindeverbänden	39.121,00	25.000	0	0	0	0	60.021,00
Zuwendungen der OG Eitelborn (Anschaffungen im Augst-Stadion)							
Summe der Auszahlungen aus Investitionstätigkeit	79.779,08	50.000	0	0	0	0	122.000,00
78560000 Auszahlungen für Fahrzeuge, Maschinen und technische Anlagen	0,00	50.000	0	0	0	0	50.000,00
2021: Anschaffung Traktor (50.000 €) 3. Neuveranschlagung							
78571000 Auszahlungen für bewegliche Sachen des Anlagevermögens oberhalb der Wertgrenze i.H.v. 1.000 Euro	79.779,08	0	0	0	0	0	72.000,00
darunter:							
mit Verpflichtungsermächtigungen in Vorjahren bereits gebunden	-----	0	0	0	0	0	-----
Verpflichtungsermächtigungen	-----	-----	0	0	0	0	-----
Saldo der Ein- und Auszahlungen aus Investitionstätigkeit	-40.658,08	-25.000	0	0	0	0	-61.979,00
42410-1003 Investitionskostenanteil Umbau Sportplatz Simmern							
Summe der Einzahlungen aus Investitionstätigkeit	0,00	0	0	0	0	0	0,00
Summe der Auszahlungen aus Investitionstätigkeit	200.000,00	0	0	0	0	0	200.000,00
78420000 Auszahlungen für Investitionszuschüsse Nutzungsberechtigter	200.000,00	0	0	0	0	0	200.000,00
darunter:							
mit Verpflichtungsermächtigungen in Vorjahren bereits gebunden	-----	0	0	0	0	0	-----
Verpflichtungsermächtigungen	-----	-----	0	0	0	0	-----
Saldo der Ein- und Auszahlungen aus Investitionstätigkeit	-200.000,00	0	0	0	0	0	-200.000,00

*** Ende der Liste "Investitionsübersicht" ***

Teilhaushalt 3

- Gestaltung Umwelt -

Der Teilhaushalt 3 umfasst die folgenden Produkte:

51100 Räumliche Planungs- und Entwicklungsmaßnahmen

Produktbeschreibung:	Aufstellungs- und Änderungsverfahren von Bebauungsplänen, Vorhaben- und Erschließungspläne, Abrundungs- und Außenbereichssatzungen, Landesplanung und Dorfentwicklung
Ziele:	Sicherstellung einer nachhaltigen baulichen und verkehrlichen Entwicklung, Erhalt der Planungshoheit, Festlegung von Gestaltungskriterien, Sicherung gleichwertiger Lebensverhältnisse
Zielgruppen:	GrundstückseigentümerInnen, Gewerbebetriebe, Allgemeinheit
Auftragsgrundlagen:	Gesetze, Ratsbeschlüsse
Produktverantwortung:	Ortsbürgermeister
Kennzahlen:	Noch nicht definiert

51130 Dorferneuerung, Städtebauförderung

Produktbeschreibung:	Förderung öffentlicher und privater Maßnahmen, Dorfentwicklungs- und Ortsverschönerungsmaßnahmen
Ziele:	Erhaltung, Erneuerung und Nutzung historischer Bausubstanz in den Ortskernen, Dorfverschönerung, Dorfentwicklung unter Beachtung der demografischen Entwicklung
Zielgruppen:	GrundstückseigentümerInnen, Gewerbebetriebe, Allgemeinheit
Auftragsgrundlagen:	Gesetze, Ratsbeschlüsse
Produktverantwortung:	Ortsbürgermeister
Kennzahlen:	Noch nicht definiert

51160 Bodenordnung und Liegenschaftskataster

Produktbeschreibung:	Durchführung von Umlegungsverfahren, Grenzregelungen und freiwillige Bodenordnung
Ziele:	Bildung zweckmäßig gestalteter Grundstücke
Zielgruppen:	GrundstückseigentümerInnen,
Auftragsgrundlagen:	Gesetze, Ratsbeschlüsse, Umlegungsverfahren
Produktverantwortung:	Ortsbürgermeister
Kennzahlen:	Noch nicht definiert

54100 Gemeindestraßen

Produktbeschreibung:	Bereitstellung und Unterhaltung von Gemeindestraßen, Straßenbeleuchtung, Verkehrsausstattung, ÖPNV-Einrichtungen, Straßenoberflächenentwässerung
Ziele:	Schaffung und Erhaltung von Verkehrsinfrastruktur, Aufrechterhaltung der Verkehrssicherheit
Zielgruppen:	Allgemeinheit, GrundstückseigentümerInnen
Auftragsgrundlagen:	Gesetze, Ratsbeschlüsse, organisatorische Regelungen
Produktverantwortung:	Ortsbürgermeister
Kennzahlen:	Noch nicht definiert

54510 Kommunale Straßenreinigung, kommunaler Winterdienst

Produktbeschreibung: Reinigen sowie Räumen und Streuen der Fahrbahnen, Radwege, Gehwege sowie der öffentlichen Plätze, soweit nicht auf Dritte übertragen

Ziele: Gewährleistung der Verkehrssicherheit

Zielgruppen: GrundstückseigentümerInnen, Allgemeinheit

Auftragsgrundlagen: Gesetze, Satzungen

Produktverantwortung: Ortsbürgermeister

Kennzahlen: Noch nicht definiert

54610 Kommunale Parkplätze und Parkbuchten

Produktbeschreibung: Bereitstellung und Unterhaltung von Parkplätzen und Parkbuchten

Ziele: Schaffung und Erhaltung von Verkehrsinfrastruktur, Aufrechterhaltung der Verkehrssicherheit

Zielgruppen: Allgemeinheit, GrundstückseigentümerInnen

Auftragsgrundlagen: Gesetze, Ratsbeschlüsse, organisatorische Regelungen

Produktverantwortung: Ortsbürgermeister

Kennzahlen: Noch nicht definiert

55110 Öffentliches Grün, Landschaftsbau

Produktbeschreibung: Bereitstellung und Unterhaltung von öffentlichen Grünflächen und Parkanlagen

Ziele: Ortsbildpflege, Erholung im Wohn- und Arbeitsumfeld, Verbesserung der sozialen und wirtschaftlichen Standortqualität

Zielgruppen: EinwohnerInnen, Allgemeinheit

Auftragsgrundlagen: Ratsbeschlüsse, organisatorische Regelungen

Produktverantwortung: Ortsbürgermeister

Kennzahlen: Noch nicht definiert

55120 Sonstige Erholungseinrichtungen

Produktbeschreibung: Bereitstellung und Unterhaltung von Naherholungsgebieten, Naturparks, Wanderwegen, Lehrpfaden, Trimpfpfaden, Radwegen, Reitwegen, Grillplätzen, Grillhütten u. a.

Ziele: Förderung der Freizeitgestaltung und Naherholung, Verbesserung der sozialen und wirtschaftlichen Standortqualität

Zielgruppen: EinwohnerInnen, Allgemeinheit

Auftragsgrundlagen: Ratsbeschlüsse, organisatorische Regelungen

Produktverantwortung: Ortsbürgermeister

Kennzahlen: Noch nicht definiert

55310 Friedhofswesen (Friedhofsanlagen, einschließlich Friedwald)

Produktbeschreibung:	Unterhaltung und Bewirtschaftung der Friedhöfe, Bestatungen
Ziele:	Bereitstellung, Pflege und Unterhaltung der Friedhofsanlagen, innere Erschließungswege und Grabfelder, Vorhaltung und zur Verfügung stellen von Leichenhallen
Zielgruppen:	EinwohnerInnen, NutzerInnen, Allgemeinheit
Auftragsgrundlagen:	Gesetze, Satzungen, Ratsbeschlüsse
Produktverantwortung:	Ortsbürgermeister
Kennzahlen:	Noch nicht definiert

55510 Kommunale Forstwirtschaft

Produktbeschreibung:	Pflege und Bewirtschaftung des gemeindeeigenen Waldes sowie Maßnahmen zur Förderung einer naturverträglichen Erholungs- bzw. Freizeitnutzung
Ziele:	Erzielung eines wirtschaftlichen Nutzens unter Beachtung der Schutz- und Erholungsfunktion des Waldes, Biotop- und Artenschutz, Erhalt von Wildbeständen
Zielgruppen:	EinwohnerInnen, Allgemeinheit, Jagdausübungsberechtigte
Auftragsgrundlagen:	Gesetze, Ratsbeschlüsse, Wirtschaftspläne, Verträge
Produktverantwortung:	Ortsbürgermeister, Revierförster
Kennzahlen:	Noch nicht definiert

55590 Feldwege, Landwirtschaftswege, Wirtschaftswege

Produktbeschreibung:	Bereitstellung und Unterhaltung von Feld-, Landwirtschafts- und Wirtschaftswegen
Ziele:	Bedarfsgerechtes Angebot, Aufrechterhaltung der Verkehrssicherungspflicht
Zielgruppen:	GrundstückseigentümerInnen, Allgemeinheit
Auftragsgrundlagen:	Gesetze, Ratsbeschlüsse
Produktverantwortung:	Ortsbürgermeister
Kennzahlen:	Noch nicht definiert

57312 Dorfgemeinschaftshäuser, Bürgerhäuser

Produktbeschreibung:	Unterhaltung und Bewirtschaftung der Grundstücke, der baulichen Anlagen und der Einrichtungen
Ziele:	Förderung der Dorfgemeinschaft
Zielgruppen:	EinwohnerInnen, BesucherInnen
Auftragsgrundlagen:	Daseinsvorsorge
Produktverantwortung:	Ortsbürgermeister
Kennzahlen:	Noch nicht definiert

57318 Sonstige allgemeine öffentliche Einrichtungen

Produktbeschreibung:	Glocken, Uhrenanlagen, Anschlagsäulen, Plakattafeln und sonstige Werbeeinrichtungen, Toilettenanlagen
Ziele:	Betriebsgewährleistung, Erzielung von Erträgen, Bereitstellung öffentlicher Toilettenanlagen
Zielgruppen:	EinwohnerInnen, BesucherInnen, Gewerbebetriebe
Auftragsgrundlagen:	Daseinsvorsorge
Produktverantwortung:	Ortsbürgermeister
Kennzahlen:	Noch nicht definiert

57500 Tourismusförderung

Produktbeschreibung:	Fremdenverkehrswerbung
Ziele:	Kommunale Tourismusförderung
Zielgruppen:	Gewerbebetriebe, Touristen
Auftragsgrundlagen:	Ratsbeschlüsse
Produktverantwortung:	Ortsbürgermeister
Kennzahlen:	Noch nicht definiert

Allgemeines, Haushaltsvermerke

Der Teilhaushalt besteht aus einem Teilergebnishaushalt und einem Teilfinanzhaushalt. Der Teilergebnishaushalt bildet mit Ausnahme der Personalaufwendungen, der Abschreibungen und der internen Leistungsverrechnungen eine Bewirtschaftungseinheit. Alle Ansätze sind gegenseitig deckungsfähig (Deckungskreis 300). Bei Inanspruchnahme der gegenseitigen Deckungsfähigkeit im Teilergebnishaushalt gilt die Deckungsfähigkeit auch für entsprechende Ansätze für Auszahlungen im Teilfinanzhaushalt.

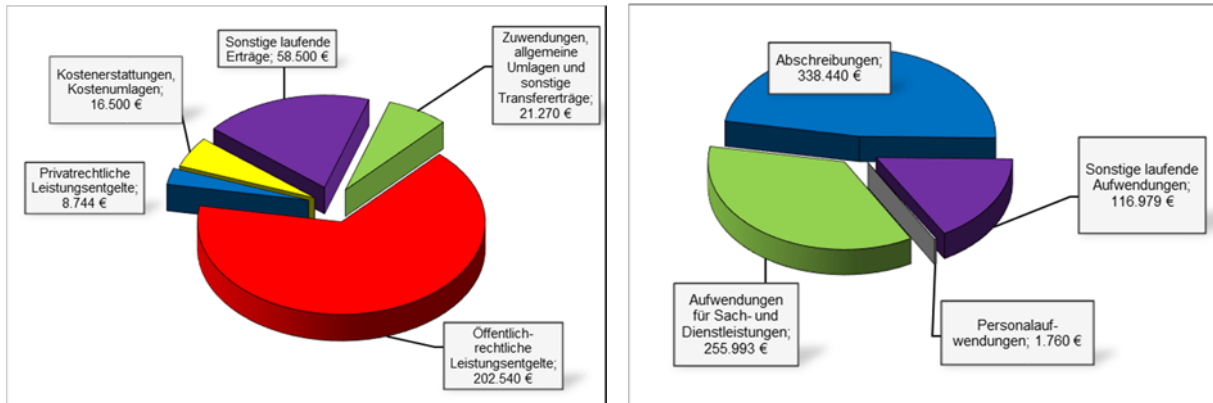
Die Ansätze für Auszahlungen aus Investitionstätigkeit werden innerhalb des Teilfinanzhaushalts ebenfalls für gegenseitig deckungsfähig erklärt (Deckungskreis 350).

Die Personalaufwendungen und -auszahlungen bilden über den Teilhaushalt hinaus für den gesamten Haushalt eine Bewirtschaftungseinheit (Deckungskreis 880), ebenso die Abschreibungen, die im Deckungskreis 890 zusammengefasst sind.

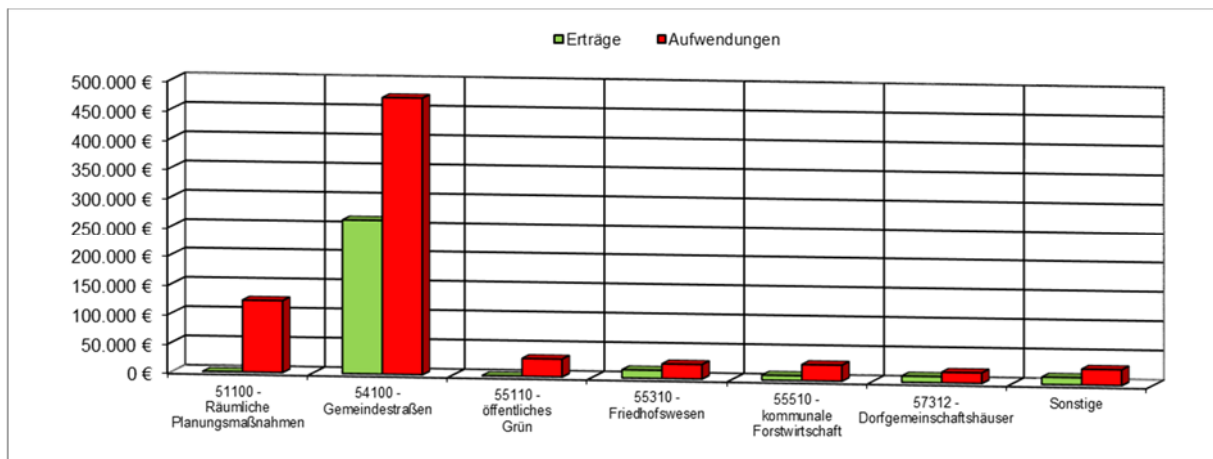
Mehrerträge aus internen Leistungsverrechnungen berechtigen über den Teilhaushalt hinaus für den gesamten Haushalt zu den entsprechenden Mehraufwendungen bei den internen Leistungsverrechnungen (Deckungskreis 900).

Teilergebnishaushalt 3

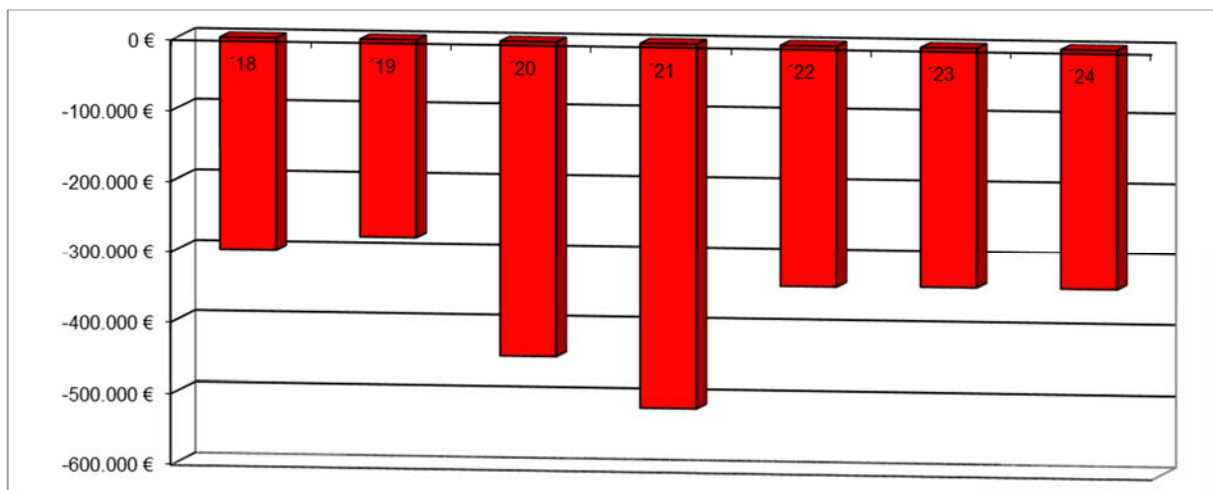
Übersicht über die Erträge und Aufwendungen



Produktübersicht



Entwicklung der Jahresergebnisse



Teilfinanzhaushalt 3

Einzahlungen aus Investitionstätigkeit

1. Grabnutzungsentgelte	8.000 Euro
2. Einzahlungen für sonstige Beiträge und ähnliche Entgelte (Gemeindestraßen – Sanierung der Gehwege Eitelborner Str.)	3.000 Euro

Auszahlungen aus Investitionstätigkeit

1. Auszahlungen für immaterielle Vermögensgegenstände (Dorferneuerung: Zuweisungen für Dorferneuerungsvorhaben)	15.000 Euro
2. Auszahlungen für Sachanlagen	
(Straßenausbau Graf-von-Westphalen-Straße -Planung-)	16.000 Euro
(Straßenausbau Haskenstraße -Planung-)	16.000 Euro
(Straßenausbau Im Windegut -Planung-)	16.000 Euro
(Ladeinfrastruktur für E-Fahrzeuge).....	5.000 Euro
(Anschaffung Geschwindigkeitsmessanlagen)	8.000 Euro
(Erschließung NBG „Am Rabenberg).....	109.000 Euro
(Gemeindestraßen - 3. Bauabschnitt Hauptstraße)	
- Eitelborner Straße bis Neustraße -	306.000 Euro
(Umgestaltung Sauvigny-les Bois-Platz).....	10.000 Euro

Die Investitionen und Investitionsförderungsmaßnahmen sind detailliert im Investitionsplan dargestellt.

Teilergebnishaushalt 2021

Gemeinde: 16 OG Neuhäusel

Teilhaushalt 03 Gestaltung Umwelt

fd. Nr.	Teilergebnishaushalt		Ergebnis des Haushaltsvorjahres	Ansätze des Haushaltsvorjahres einschl. Nachträge	Ansatz des Haushaltsjahres	Planungsdaten des Haushaltsfolgejahres	Planungsdaten des zweiten Haushaltsfolgejahres	Planungsdaten des dritten Haushaltsfolgejahres
			2019	2020	2021	2022	2023	2024
			in €	in €	in €	in €	in €	in €
E 1	+	Steuern und ähnliche Abgaben	0,00	0	0	0	0	0
E 2	+	Zuwendungen, allgemeine Umlagen und sonstige Transfererträge	21.924,28	15.360	21.270	20.170	20.170	19.910
		41442000 Zuweisungen und Zuschüsse für laufende Zwecke vom Land	2.419,00	0	1.100	0	0	0
		41510000 Sonderposten aus Zuwendungen	19.505,28	15.360	20.170	20.170	20.170	19.910
E 3	+	Erträge der sozialen Sicherung	0,00	0	0	0	0	0
E 4	+	Öffentlich-rechtliche Leistungsentgelte	199.693,40	203.950	202.540	202.530	202.530	202.510
		43210000 Entgelte für die Benutzung von öffentlichen Einrichtungen und für wirtschaftliche Dienstleistungen	1.740,00	3.500	3.000	3.000	3.000	3.000
		43224000 Entgelte / für das Bestattungswesen	4.363,00	7.000	6.000	6.000	6.000	6.000
		43225000 Entgelte / für die Sondernutzung von Straßen	480,00	480	480	480	480	480
		43700000 Erträge aus der Auflösung von Sonderposten für Beiträge und ähnliche Entgelte	187.190,00	187.200	187.200	187.200	187.200	187.200
		43900000 Erträge aus der Auflösung von Sonderposten für Grabnutzungsentgelte	5.920,40	5.770	5.860	5.850	5.850	5.830
E 5	+	Privatrechtliche Leistungsentgelte	41.812,65	65.935	8.744	8.744	8.744	8.744
		44110000 Erträge aus Verkäufen von Vorräten	40.521,87	64.465	7.274	7.274	7.274	7.274
		44120000 Mieten und Pachten	1.290,78	1.470	1.470	1.470	1.470	1.470
E 6	+	Kostenerstattungen und Kostenumlagen	11.283,12	10.000	16.500	16.500	16.500	16.500
		44243000 Kostenerstattungen und Kostenumlagen von Gemeinden und Gemeindeverbänden	948,00	0	7.200	7.200	7.200	7.200
		44250000 Kostenerstattungen und Kostenumlagen vom privaten Bereich	1.142,77	500	0	0	0	0
		44290000 Kostenerstattungen und Kostenumlagen von Sonstigen	9.192,35	9.500	9.300	9.300	9.300	9.300
E 7	+	Sonstige laufende Erträge	56.992,95	63.825	58.500	58.500	58.500	58.500
		46112000 Erträge aus der Veräußerung von Grundstücken und Gebäuden	107,67	0	0	0	0	0
		46250000 Konzessionsabgaben	55.116,13	62.100	57.000	57.000	57.000	57.000
		46270000 Versicherungserstattungen	0,00	25	0	0	0	0
		46290000 Weitere sonstige laufende Erträge / Sonstige	1.769,15	1.700	1.500	1.500	1.500	1.500
E 8	=	Summe der laufenden Erträge aus Verwaltungstätigkeit (Summe E 1 bis E 7)	331.706,40	359.070	307.554	306.444	306.444	306.164
E 9	-	Personal- und Versorgungsaufwendungen	10.853,39	9.325	11.760	11.910	11.970	11.970
		50221000 Vergütungen	8.496,38	7.385	9.115	9.240	9.290	9.290
		50222000 Leistungszulagen	111,05	200	240	240	240	240
		50320000 Beiträge zu Versorgungskassen für Arbeitnehmer	0,00	0	170	170	170	170
		50420000 Beiträge zur gesetzlichen Sozialversicherung für Arbeitnehmer	1.887,27	1.590	2.085	2.110	2.120	2.120
		50820000 Zuführungen zu Rückstellungen für nicht genommenen Urlaub, Überstunden u.ä. für Arbeitnehmer	186,50	0	0	0	0	0
		50900000 Pauschalierte Lohnsteuer (auch Zahlungen über Knappschaft)	172,19	150	150	150	150	150
E 10	-	Aufwendungen für Sach- und Dienstleistungen	138.281,86	262.632	255.993	191.043	191.043	191.043
		52210000 Aufwendungen für Strom	22.706,43	25.800	24.900	25.400	25.400	25.400
		52230000 Aufwendungen für Wasser/Abwasser	3.384,79	2.900	2.950	3.000	3.000	3.000

Teilergebnishaushalt 2021

Gemeinde: 16 OG Neuhäusel

Teilhaushalt 03 Gestaltung Umwelt

Ifd. Nr.	Teilergebnishaushalt	Ergebnis des Haushaltsvorjahres	Ansätze des Haushaltsvorjahres einschl. Nachträge	Ansatz des Haushaltsjahres	Planungsdaten des Haushaltsfolgejahres	Planungsdaten des zweiten Haushaltsfolgejahres	Planungsdaten des dritten Haushaltsfolgejahres
		2019	2020	2021	2022	2023	2024
		in €	in €	in €	in €	in €	in €
	52260000 Aufwendungen für die Abfallbeseitigung	2.404,76	3.700	3.800	3.800	3.800	3.800
	52311000 Unterhaltung der Grundstücke	9.805,21	16.500	26.000	18.000	18.000	18.000
	52313000 Gebäude einschließlich der Bestandteile, die dem Gebäude zuzurechnen sind	7.266,78	6.500	5.000	5.000	5.000	5.000
	52321000 Bewirtschaftung der Grundstücke	41.990,74	43.300	40.600	40.600	40.600	40.600
	52323000 Gebäude einschließlich der Bestandteile, die dem Gebäude zuzurechnen sind	601,94	800	800	800	800	800
	52338000 Straßen, Wege, Plätze und Verkehrslenkungsanlagen	2.489,73	43.500	66.000	48.500	48.500	48.500
	52339000 Unterhaltung des Infrastrukturvermögens / Sonstiges	2.672,31	38.000	38.000	8.000	8.000	8.000
	52370000 Unterhaltung der Betriebs- und Geschäftsausstattung	203,92	1.000	1.000	1.000	1.000	1.000
	52380000 Geringwertige Geräte, Ausstattungs-, Ausrüstungs- und sonstige Gebrauchsgegenstände	1.770,44	2.750	2.500	2.500	2.500	2.500
	52543000 Kostenerstattungen an Gemeinden und Gemeindeverbände	3.330,16	14.425	6.680	6.680	6.680	6.680
	52543001 Kostenerstattungen und Kostenumlagen an Gemeinden und Gemeindeverbände (Sonderumlage Forst)	2.086,72	2.000	1.800	1.800	1.800	1.800
	52920000 sonstige Aufwendungen für Dienstleistungen	37.567,93	61.457	35.963	25.963	25.963	25.963
E 11	- Abschreibungen	343.144,00	325.560	338.440	338.290	336.490	335.920
	53220000 Abschreibungen auf immaterielle Vermögensgegenstände aus geleisteten Zuwendungen	12.170,00	10.950	10.370	10.360	8.570	8.570
	53230000 Abschreibungen auf gezahlte Investitionszuschüsse als Nutzungsberechtigter	28.023,97	27.990	27.620	27.620	27.620	27.620
	53300000 Abschreibungen auf unbebaute Grundstücke und grundstücksgleiche Rechte	7.254,57	6.240	7.450	7.450	7.450	7.450
	53490000 Abschreibungen auf bebaute Grundstücke und grundstücksgleiche Rechte mit sonstigen Gebäuden	13.751,00	13.730	13.730	13.730	13.730	13.730
	53530000 Stromversorgungsanlagen	114,00	110	110	110	110	110
	53580000 Straßen, Wege, Plätze und Verkehrslenkungsanlagen	278.349,46	264.350	277.340	277.340	277.340	277.340
	53810000 Abschreibungen auf Fahrzeuge	75,00	70	70	70	60	0
	53820000 Abschreibungen auf Maschinen und technische Anlagen	436,00	0	0	0	0	0
	53850000 Abschreibungen auf die Betriebs- und Geschäftsausstattung	2.970,00	2.120	1.750	1.610	1.610	1.100
E 12	- Zuwendungen, Umlagen und sonstige Transferaufwendungen	0,00	0	0	0	0	0
E 13	- Aufwendungen der sozialen Sicherung	0,00	0	0	0	0	0
E 14	- Sonstige laufenden Aufwendungen	13.005,47	107.915	116.979	6.979	6.979	6.979
	56130000 Aufwendungen für übernommene Reisekosten für Dienstreisen und Dienstgänge	100,10	100	100	100	100	100
	56253000 Gerichts-, Anwalts-, Notar-, Gerichtsvollzieherkosten usw.	0,00	300	500	500	500	500
	56255000 Aufwendungen für die Erstellung von Bebauungsplänen	8.900,32	52.500	22.500	2.500	2.500	2.500
	56256000 Aufwendungen für Durchführung von Umlenungsverfahren	0,00	50.000	90.000	0	0	0

Teilergebnishaushalt 2021

Gemeinde: 16 OG Neuhäusel

Teilhaushalt

03 Gestaltung Umwelt

Ifd. Nr.	Teilergebnishaushalt	Ergebnis des Haushaltsvorjahres	Ansätze des Haushaltsvorjahres einschl. Nachträge	Ansatz des Haushaltsjahres	Planungsdaten des Haushaltsfolgejahres	Planungsdaten des zweiten Haushaltsfolgejahres	Planungsdaten des dritten Haushaltsfolgejahres
		2019	2020	2021	2022	2023	2024
		in €	in €	in €	in €	in €	in €
	<i>56341000 Fermeldegebühren</i>	251,54	230	230	230	230	230
	<i>56390000 Geschäftsaufwendungen / Sonstiges</i>	1.246,42	2.483	1.917	1.917	1.917	1.917
	<i>56412000 Kfz-Versicherungen</i>	0,00	0	30	30	30	30
	<i>56416000 Umlagen an Schadensausgleichskassen</i>	1.977,78	2.000	1.400	1.400	1.400	1.400
	<i>56419000 Sonstige Versicherungen</i>	11,26	12	12	12	12	12
	<i>56420000 Beiträge zu Wirtschaftsverbänden, Berufsvertretungen und Vereinen</i>	228,00	0	0	0	0	0
	<i>56810000 Grundsteuer</i>	290,05	290	290	290	290	290
E 15	= Summe der laufenden Aufwendungen aus Verwaltungstätigkeit (Summe E 9 bis E 14)	505.284,72	705.432	723.172	548.222	546.482	545.912
E 16	= Laufendes Ergebnis aus Verwaltungstätigkeit (Saldo E 8 und E 15)	-173.578,32	-346.362	-415.618	-241.778	-240.038	-239.748
E 17	+ Zinserträge und sonstige Finanzerträge	0,00	0	0	0	0	0
E 18	- Zinsaufwendungen und sonstige Finanzaufwendungen	0,00	0	0	0	0	0
E 19	= Saldo der Zins -und sonstigen Finanzerträge und -aufwendungen (Saldo E 17 und E 18)	0,00	0	0	0	0	0
E 20	= Ordentliches Ergebnis (Summe E 16 bis E 19)	-173.578,32	-346.362	-415.618	-241.778	-240.038	-239.748
E 21	Außerordentliches Ergebnis	0,00	0	0	0	0	0
E 22	Saldo aus internen Leistungsbeziehungen	-105.887,01	-99.000	-99.500	-99.500	-99.500	-99.500
E 23	= Jahresergebnis (Jahresüberschuss / Jahresfehlbetrag) des Teilhaushalts (Summe E 20 bis E 22)	-279.465,33	-445.362	-515.118	-341.278	-339.538	-339.248

Teilfinanzhaushalt 2021

Gemeinde: 16 OG Neuhäusel

Teilhaushalt 03 Gestaltung Umwelt

fd. Nr.	Teilfinanzhaushalt	Ergebnis des Haushaltsvorjahres	Ansätze des Haushaltsvorjahres einschl. Nachträge	Ansatz des Haushaltsjahres	Planungsdaten des Haushaltsfolgejahres	Planungsdaten des zweiten Haushaltsfolgejahres	Planungsdaten des dritten Haushaltsfolgejahres	
		2019	2020	2021	2022	2023	2024	
		in €	in €	in €	in €	in €	in €	
F 1	+	Steuern und ähnliche Abgaben	0,00	0	0	0	0	0
F 2	+	Zuwendungen, allgemeine Umlagen und sonstige Transfereinzahlungen	2.419,00	0	1.100	0	0	0
		61442000 Zuweisungen und Zuschüsse für laufende Zwecke vom Land	2.419,00	0	1.100	0	0	0
F 3	+	Einzahlungen der sozialen Sicherung	0,00	0	0	0	0	0
F 4	+	Öffentlich-rechtliche Leistungsentgelte	7.295,00	10.980	9.480	9.480	9.480	9.480
		63210000 Entgelte für die Benutzung von öffentlichen Einrichtungen und für wirtschaftliche Dienstleistungen	2.340,00	3.500	3.000	3.000	3.000	3.000
		63224000 für das Bestattungswesen	4.475,00	7.000	6.000	6.000	6.000	6.000
		63225000 für die Sondernutzung von Straßen	480,00	480	480	480	480	480
F 5	+	Privatrechtliche Leistungsentgelte	66.348,15	65.935	8.744	8.744	8.744	8.744
		64110000 Einzahlungen aus Verkäufen von Vorräten	65.057,37	64.465	7.274	7.274	7.274	7.274
		64120000 Mieten und Pachten	1.290,78	1.470	1.470	1.470	1.470	1.470
F 6	+	Kostenerstattungen und Kostenumlagen	11.505,02	10.000	16.500	16.500	16.500	16.500
		64243000 Kostenerstattungen, Kostenumlagen von Gemeinden und Gemeindeverbänden	948,00	0	7.200	7.200	7.200	7.200
		64250000 Kostenerstattungen, Kostenumlagen vom privaten Bereich	1.142,77	500	0	0	0	0
		64290000 Kostenerstattungen, Kostenumlagen von Sonstigen	9.414,25	9.500	9.300	9.300	9.300	9.300
F 7	+	Sonstige laufende Einzahlungen	59.190,32	63.825	58.500	58.500	58.500	58.500
		66112000 Einzahlungen aus der Veräußerung von Grundstücken und Gebäuden	2.193,44	0	0	0	0	0
		66250000 Konzessionsabgaben	55.116,13	62.100	57.000	57.000	57.000	57.000
		66270000 Versicherungserstattungen	0,00	25	0	0	0	0
		66290000 Weitere sonstige laufende Einzahlungen / Sonstige	1.880,75	1.700	1.500	1.500	1.500	1.500
F 8	=	Summe der laufenden Einzahlungen aus Verwaltungstätigkeit (Summe F 1 bis F 7)	146.757,49	150.740	94.324	93.224	93.224	93.224
F 9	-	Personal- und Versorgungsauszahlungen	10.666,89	9.325	11.760	11.910	11.970	11.970
		70221000 Vergütungen	8.496,38	7.385	9.115	9.240	9.290	9.290
		70222000 Leistungszulagen	111,05	200	240	240	240	240
		70320000 Beiträge zu Versorgungskassen für Arbeitnehmer	0,00	0	170	170	170	170
		70420000 Beiträge zur gesetzlichen Sozialversicherung für Arbeitnehmer	1.887,27	1.590	2.085	2.110	2.120	2.120
		70900000 Pauschalierte Lohnsteuer (auch Zahlungen über Knappschaft)	172,19	150	150	150	150	150
F 10	-	Auszahlungen für Sach- und Dienstleistungen	174.242,78	262.632	255.993	191.043	191.043	191.043
		72210000 Auszahlungen für Strom	32.655,92	25.800	24.900	25.400	25.400	25.400
		72230000 Auszahlungen für Wasser/Abwasser	3.384,79	2.900	2.950	3.000	3.000	3.000
		72260000 Auszahlungen für die Abfallbeseitigung	2.692,36	3.700	3.800	3.800	3.800	3.800
		72311000 Unterhaltung der Grundstücke, Außenanlagen, Gebäude und Gebäudeeinrichtungen / Grundstücke	9.805,21	16.500	26.000	18.000	18.000	18.000
		72313000 Gebäude einschließlich der Bestandteile, die dem Gebäude zuzurechnen sind	9.569,24	6.500	5.000	5.000	5.000	5.000
		72321000 Bewirtschaftung der Grundstücke, Außenanlagen, Gebäude und Gebäudeeinrichtungen / Grundstücke	41.990,74	43.300	40.600	40.600	40.600	40.600
		72323000 Gebäude einschließlich der Bestandteile, die dem Gebäude zuzurechnen sind	599,30	800	800	800	800	800

Teilfinanzhaushalt 2021

Gemeinde: 16 OG Neuhäusel

Teilhaushalt 03 Gestaltung Umwelt

Ifd. Nr.	Teilfinanzhaushalt	Ergebnis des Haushaltsvorjahres	Ansätze des Haushaltsvorjahres einschl. Nachträge	Ansatz des Haushaltsjahres	Planungsdaten des Haushaltsfolgejahres	Planungsdaten des zweiten Haushaltsfolgejahres	Planungsdaten des dritten Haushaltsfolgejahres
		2019	2020	2021	2022	2023	2024
		in €	in €	in €	in €	in €	in €
	72338000 Straßen, Wege, Plätze und Verkehrslenkungsanlagen	9.072,12	43.500	66.000	48.500	48.500	48.500
	72339000 Unterhaltung des Infrastrukturvermögens / Sonstige	2.790,83	38.000	38.000	8.000	8.000	8.000
	72370000 Unterhaltung der Betriebs- und Geschäftsausstattung	203,92	1.000	1.000	1.000	1.000	1.000
	72380000 Geringwertige Geräte, Ausstattungs-, Ausrüstungs- und sonstige Gebrauchsgegenstände	1.770,44	2.750	2.500	2.500	2.500	2.500
	72543000 Kostenerstattungen an Gemeinden und Gemeindeverbände	4.551,16	14.425	6.680	6.680	6.680	6.680
	72543001 Kostenerstattungen und Kostenumlagen an Gemeinden und Gemeindeverbände (Sonderumlage Forst)	1.958,33	2.000	1.800	1.800	1.800	1.800
	72920000 Sonstige Auszahlungen für Dienstleistungen	53.198,42	61.457	35.963	25.963	25.963	25.963
F 11	- * nicht besetzt *	0,00	0	0	0	0	0
F 12	- Zuwendungen, Umlagen und sonstige Transferauszahlungen	0,00	0	0	0	0	0
F 13	- Auszahlungen der sozialen Sicherung	0,00	0	0	0	0	0
F 14	- Sonstige laufende Auszahlungen	4.978,02	107.915	116.979	6.979	6.979	6.979
	76130000 Auszahlungen für übernommene Reisekosten für Dienstreisen und Dienstgänge	100,10	100	100	100	100	100
	76253000 Gerichts-, Anwalts-, Notar-, Gerichtsvollzieherkosten usw.	0,00	300	500	500	500	500
	76255000 Auszahlungen für die Erstellung von Bebauungsplänen	1.836,48	52.500	22.500	2.500	2.500	2.500
	76256000 Auszahlungen für Durchführung von Umlegungsverfahren	0,00	50.000	90.000	0	0	0
	76341000 Fernmeldegebühren	251,54	230	230	230	230	230
	76390000 Sonstige Geschäftsauszahlungen	1.158,27	2.483	1.917	1.917	1.917	1.917
	76412000 Kfz-Versicherungen	0,00	0	30	30	30	30
	76416000 Umlagen an Schadensausgleichskassen	1.102,32	2.000	1.400	1.400	1.400	1.400
	76419000 Sonstige Versicherungen	11,26	12	12	12	12	12
	76420000 Beiträge zu Wirtschaftsverbänden, Berufsvertretungen und Vereinen	228,00	0	0	0	0	0
	76810000 Grundsteuer	290,05	290	290	290	290	290
F 15	= Summe der laufenden Auszahlungen aus Verwaltungstätigkeit (Summe F 9 bis F14)	189.887,69	379.872	384.732	209.932	209.992	209.992
F 16	= Saldo der laufenden Ein- und Auszahlungen aus Verwaltungstätigkeit	-43.130,20	-229.132	-290.408	-116.708	-116.768	-116.768
F 17	+ Zinseinzahlungen und sonstige Finanzeinzahlungen	0,00	0	0	0	0	0
F 18	- Zinsauszahlungen und sonstige Finanzauszahlungen	0,00	0	0	0	0	0
F 19	= Saldo der Zins- und der sonstigen Finanzein- und -auszahlungen	0,00	0	0	0	0	0
F 20	= Saldo der ordentlichen Ein- und Auszahlungen (Summe F 16 + F 19)	-43.130,20	-229.132	-290.408	-116.708	-116.768	-116.768
F 21	Saldo der außerordentlichen Ein- und Auszahlungen	0,00	0	0	0	0	0
F 22	Saldo der Ein- und Auszahlungen aus internen Leistungsbeziehungen	-105.887,01	-99.000	-99.500	-99.500	-99.500	-99.500
F 23	Summe der ordentlichen und außerordentlichen Ein- und Auszahlungen (Summe F 21 + F 22)	-149.017,21	-328.132	-389.908	-216.208	-216.268	-216.268
F 24	+ Einzahlungen aus Investitionszuwendungen	57.084,00	0	0	0	0	0

Teilfinanzhaushalt 2021

Gemeinde: 16 OG Neuhäusel

Teilhaushalt 03 Gestaltung Umwelt

Ifd. Nr.	Teilfinanzhaushalt	Ergebnis des Haushaltsvorjahres	Ansätze des Haushaltsvorjahres einschl. Nachträge	Ansatz des Haushaltsjahres	Planungsdaten des Haushaltsfolgejahres	Planungsdaten des zweiten Haushaltsfolgejahres	Planungsdaten des dritten Haushaltsfolgejahres
		2019	2020	2021	2022	2023	2024
		in €	in €	in €	in €	in €	in €
	<i>68142000 Investitionszuwendungen vom Land</i>	57.084,00	0	0	0	0	0
F 25	+ <i>Einzahlungen aus Beiträgen und ähnlichen Entgelten</i>	11.866,00	11.000	11.000	40.000	355.000	161.000
	<i>68259000 Beiträge und ähnliche Entgelte von übrigen Bereichen</i>	0,00	0	0	0	102.000	153.000
	<i>68270000 Grabnutzungsentgelte</i>	7.966,00	8.000	8.000	8.000	8.000	8.000
	<i>68290000 Sonstige Beiträge und ähnliche Entgelte</i>	3.900,00	3.000	3.000	32.000	245.000	0
F 26	+ <i>Sonstige Investitionseinzahlungen</i>	163,60	0	0	960.000	1.440.000	1.440.000
	<i>68530000 Einzahlungen für Infrastrukturvermögen, einschließlich Grundstücke und grundstücksgleiche Rechte</i>	163,60	0	0	0	0	0
	<i>68800000 Einzahlungen aus der Veräußerung von Waren</i>	0,00	0	0	960.000	1.440.000	1.440.000
F 27	= Summe der Einzahlungen aus Investitionstätigkeit (Summe F 24 bis F 26)	69.113,60	11.000	11.000	1.000.000	1.795.000	1.601.000
F 28	- <i>Auszahlungen für immaterielle Vermögensgegenstände</i>	0,00	15.000	19.500	240.000	15.000	15.000
	<i>78159000 Investitionszuwendungen an den sonstigen privaten Bereich</i>	0,00	15.000	19.500	15.000	15.000	15.000
	<i>78420000 Auszahlungen für Investitionszuschüsse Nutzungsberechtigter</i>	0,00	0	0	225.000	0	0
F 29	- <i>Auszahlungen für Sachanlagen</i>	151.935,44	2.306.000	486.000	2.037.000	92.000	0
	<i>78510000 Auszahlungen für unbebaute Grundstücke und grundstücksgleiche Rechte</i>	0,00	2.100.000	32.000	0	0	0
	<i>78560000 Auszahlungen für Fahrzeuge, Maschinen und technische Anlagen</i>	0,00	0	8.000	0	0	0
	<i>78590000 Auszahlungen für Anlagen im Bau und für geleistete Anzahlungen</i>	1.954,19	0	0	0	0	0
	<i>78593000 Auszahlungen für Anlagen im Bau (Baumaßnahme)</i>	149.981,25	206.000	446.000	2.037.000	92.000	0
F 30	- <i>Auszahlungen für Finanzanlagen</i>	0,00	0	0	0	0	0
F 31	- <i>Sonstige Investitionsauszahlungen</i>	0,00	0	0	195.300	0	0
	<i>78831000 Fertige Erzeugnisse</i>	0,00	0	0	195.300	0	0
F 32	= Summe der Auszahlungen aus Investitionstätigkeit (Summe F 28 bis F 31)	151.935,44	2.321.000	505.500	2.472.300	107.000	15.000
F 33	= Saldo der Ein- und Auszahlungen aus Investitionstätigkeit (Saldo F 27 und F 32)	-82.821,84	-2.310.000	-494.500	-1.472.300	1.688.000	1.586.000
F 34	= Finanzmittelüberschuss /-fehlbetrag des Teilhaushalts (Summe F 23 + F 33)	-231.839,05	-2.638.132	-884.408	-1.688.508	1.471.732	1.369.732

Produktorientierte Darstellung des

Teilergebnishaushaltes 3

Teilfinanzhaushaltes 3

und

Darstellung der einzelnen

Produktsachkonten

Teilergebnishaushalt 2021

Gemeinde: 16 OG Neuhäusel

Teilhaushalt 03 Gestaltung Umwelt
Leistung 51100 Räumliche Planungs- und Entwicklungsmaßnahmen

Ifd. Nr.	Teilergebnishaushalt		Ergebnis des Haushaltsvorjahres	Ansätze des Haushaltsvorjahres einschl. Nachträge	Ansatz des Haushaltsjahres	Planungsdaten des Haushaltsfolgejahres	Planungsdaten des zweiten Haushaltsfolgejahres	Planungsdaten des dritten Haushaltsfolgejahres
			2019	2020	2021	2022	2023	2024
			in €	in €	in €	in €	in €	in €
E 1	+	Steuern und ähnliche Abgaben	0,00	0	0	0	0	0
E 2	+	Zuwendungen, allgemeine Umlagen und sonstige Transfererträge	0,00	0	0	0	0	0
E 3	+	Erträge der sozialen Sicherung	0,00	0	0	0	0	0
E 4	+	Öffentlich-rechtliche Leistungsentgelte	0,00	0	0	0	0	0
E 5	+	Privatrechtliche Leistungsentgelte	0,00	0	0	0	0	0
E 6	+	Kostenerstattungen und Kostenumlagen	0,00	0	0	0	0	0
E 7	+	Sonstige laufende Erträge	0,00	0	0	0	0	0
E 8	=	Summe der laufenden Erträge aus Verwaltungstätigkeit (Summe E 1 bis E 7)	0,00	0	0	0	0	0
E 9	-	Personal- und Versorgungsaufwendungen	0,00	0	0	0	0	0
E 10	-	Aufwendungen für Sach- und Dienstleistungen <i>52920000 sonstige Aufwendungen für Dienstleistungen Machbarkeitsstudie inkommunales Gewerbegebiet (vorsorgliche Mittelbereitstellung)</i>	0,00	0	10.000	0	0	0
E 11	-	Abschreibungen	0,00	0	0	0	0	0
E 12	-	Zuwendungen, Umlagen und sonstige Transferaufwendungen	0,00	0	0	0	0	0
E 13	-	Aufwendungen der sozialen Sicherung	0,00	0	0	0	0	0
E 14	-	Sonstige laufende Aufwendungen <i>56255000 Aufwendungen für die Erstellung von Bebauungsplänen jährlicher Pauschalansatz: 2.500 € Haushaltsjahr 2020: 50.000 € (Ausweisung Neubaugebiet 2. Neuveranschlagung) Haushaltsjahr 2021: 20.000 € (Ausweisung Neubaugebiet 3. Neuveranschlagung) 56256000 Aufwendungen für Durchführung von Umlegungsverfahren Haushaltsjahr 2020: 50.000 € (Umlegungsverfahren NBG "Am Rabenberg") Haushaltsjahr 2021: 90.000 € (Umlegungsverfahren NBG "Am Rabenberg")</i>	8.900,32	102.500	112.500	2.500	2.500	2.500
E 15	=	Summe der laufenden Aufwendungen aus Verwaltungstätigkeit (Summe E 9 bis E 14)	8.900,32	102.500	122.500	2.500	2.500	2.500
E 16	=	Laufendes Ergebnis aus Verwaltungstätigkeit (Saldo E 8 und E 15)	-8.900,32	-102.500	-122.500	-2.500	-2.500	-2.500
E 17	+	Zinserträge und sonstige Finanzerträge	0,00	0	0	0	0	0
E 18	-	Zinsaufwendungen und sonstige Finanzaufwendungen	0,00	0	0	0	0	0
E 19	=	Saldo der Zins- und sonstigen Finanzerträge und -aufwendungen (Saldo E 17 und E 18)	0,00	0	0	0	0	0
E 20	=	Ordentliches Ergebnis (Summe E 16 bis E 19)	-8.900,32	-102.500	-122.500	-2.500	-2.500	-2.500
E 21		Außerordentliches Ergebnis	0,00	0	0	0	0	0
E 22		Saldo aus internen Leistungsbeziehungen	0,00	0	0	0	0	0
E 23	=	Jahresergebnis (Jahresüberschuss / Jahresfehlbetrag) des Teilhaushalts (Summe E 20 bis E 22)	-8.900,32	-102.500	-122.500	-2.500	-2.500	-2.500

Teilergebnishaushalt 2021

Gemeinde: 16 OG Neuhäusel

Teilhaushalt 03 Gestaltung Umwelt
Leistung 51130 Dorferneuerung , Städtebauförderung

Ifd. Nr.	Teilergebnishaushalt		Ergebnis des Haushaltsvorjahres	Ansätze des Haushaltsvorjahres einschl. Nachträge	Ansatz des Haushaltsjahres	Planungsdaten des Haushaltsfolgejahres	Planungsdaten des zweiten Haushaltsfolgejahres	Planungsdaten des dritten Haushaltsfolgejahres
			2019	2020	2021	2022	2023	2024
			in €	in €	in €	in €	in €	in €
E 1	+	Steuern und ähnliche Abgaben	0,00	0	0	0	0	0
E 2	+	Zuwendungen, allgemeine Umlagen und sonstige Transfererträge	0,00	0	0	0	0	0
E 3	+	Erträge der sozialen Sicherung	0,00	0	0	0	0	0
E 4	+	Öffentlich-rechtliche Leistungsentgelte	0,00	0	0	0	0	0
E 5	+	Privatrechtliche Leistungsentgelte	0,00	0	0	0	0	0
E 6	+	Kostenerstattungen und Kostenumlagen	0,00	0	0	0	0	0
E 7	+	Sonstige laufende Erträge	0,00	0	0	0	0	0
E 8	=	Summe der laufenden Erträge aus Verwaltungstätigkeit (Summe E 1 bis E 7)	0,00	0	0	0	0	0
E 9	-	Personal- und Versorgungsaufwendungen	0,00	0	0	0	0	0
E 10	-	Aufwendungen für Sach- und Dienstleistungen	0,00	0	0	0	0	0
E 11	-	Abschreibungen <i>53220000 Abschreibungen auf immaterielle Vermögensgegenstände aus geleisteten Zuwendungen</i>	3.000,00 <i>3.000,00</i>	2.190 <i>2.190</i>	1.800 <i>1.800</i>	1.790 <i>1.790</i>	0 <i>0</i>	0 <i>0</i>
E 12	-	Zuwendungen, Umlagen und sonstige Transferaufwendungen	0,00	0	0	0	0	0
E 13	-	Aufwendungen der sozialen Sicherung	0,00	0	0	0	0	0
E 14	-	Sonstige laufenden Aufwendungen	0,00	0	0	0	0	0
E 15	=	Summe der laufenden Aufwendungen aus Verwaltungstätigkeit (Summe E 9 bis E 14)	3.000,00	2.190	1.800	1.790	0	0
E 16	=	Laufendes Ergebnis aus Verwaltungstätigkeit (Saldo E 8 und E 15)	-3.000,00	-2.190	-1.800	-1.790	0	0
E 17	+	Zinserträge und sonstige Finanzerträge	0,00	0	0	0	0	0
E 18	-	Zinsaufwendungen und sonstige Finanzaufwendungen	0,00	0	0	0	0	0
E 19	=	Saldo der Zins - und sonstigen Finanzerträge und -aufwendungen (Saldo E 17 und E 18)	0,00	0	0	0	0	0
E 20	=	Ordentliches Ergebnis (Summe E 16 bis E 19)	-3.000,00	-2.190	-1.800	-1.790	0	0
E 21		Außerordentliches Ergebnis	0,00	0	0	0	0	0
E 22		Saldo aus internen Leistungsbeziehungen	0,00	0	0	0	0	0
E 23	=	Jahresergebnis (Jahresüberschuss / Jahresfehlbetrag) des Teilhaushalts (Summe E 20 bis E 22)	-3.000,00	-2.190	-1.800	-1.790	0	0

Teilergebnishaushalt 2021

Gemeinde: 16 OG Neuhäusel

Teilhaushalt 03 Gestaltung Umwelt
Leistung 51160 Bodenordnung und Liegenschaftskataster

Ifd. Nr.	Teilergebnishaushalt		Ergebnis des Haushaltsvorjahres	Ansätze des Haushaltsvorjahres einschl. Nachträge	Ansatz des Haushaltsjahres	Planungsdaten des Haushaltsfolgejahres	Planungsdaten des zweiten Haushaltsfolgejahres	Planungsdaten des dritten Haushaltsfolgejahres
			2019	2020	2021	2022	2023	2024
			in €	in €	in €	in €	in €	in €
E 1	+	Steuern und ähnliche Abgaben	0,00	0	0	0	0	0
E 2	+	Zuwendungen, allgemeine Umlagen und sonstige Transfererträge	0,00	0	0	0	0	0
E 3	+	Erträge der sozialen Sicherung	0,00	0	0	0	0	0
E 4	+	Öffentlich-rechtliche Leistungsentgelte	0,00	0	0	0	0	0
E 5	+	Privatrechtliche Leistungsentgelte	0,00	0	0	0	0	0
E 6	+	Kostenerstattungen und Kostenumlagen	0,00	0	0	0	0	0
E 7	+	Sonstige laufende Erträge	0,00	0	0	0	0	0
E 8	=	Summe der laufenden Erträge aus Verwaltungstätigkeit (Summe E 1 bis E 7)	0,00	0	0	0	0	0
E 9	-	Personal- und Versorgungsaufwendungen	0,00	0	0	0	0	0
E 10	-	Aufwendungen für Sach- und Dienstleistungen <i>52920000 sonstige Aufwendungen für Dienstleistungen</i>	0,00 <i>0,00</i>	250 <i>250</i>	0 <i>0</i>	0 <i>0</i>	0 <i>0</i>	0 <i>0</i>
E 11	-	Abschreibungen	0,00	0	0	0	0	0
E 12	-	Zuwendungen, Umlagen und sonstige Transferaufwendungen	0,00	0	0	0	0	0
E 13	-	Aufwendungen der sozialen Sicherung	0,00	0	0	0	0	0
E 14	-	Sonstige laufenden Aufwendungen	0,00	0	0	0	0	0
E 15	=	Summe der laufenden Aufwendungen aus Verwaltungstätigkeit (Summe E 9 bis E 14)	0,00	250	0	0	0	0
E 16	=	Laufendes Ergebnis aus Verwaltungstätigkeit (Saldo E 8 und E 15)	0,00	-250	0	0	0	0
E 17	+	Zinserträge und sonstige Finanzerträge	0,00	0	0	0	0	0
E 18	-	Zinsaufwendungen und sonstige Finanzaufwendungen	0,00	0	0	0	0	0
E 19	=	Saldo der Zins -und sonstigen Finanzerträge und -aufwendungen (Saldo E 17 und E 18)	0,00	0	0	0	0	0
E 20	=	Ordentliches Ergebnis (Summe E 16 bis E 19)	0,00	-250	0	0	0	0
E 21		Außerordentliches Ergebnis	0,00	0	0	0	0	0
E 22		Saldo aus internen Leistungsbeziehungen	0,00	0	0	0	0	0
E 23	=	Jahresergebnis (Jahresüberschuss / Jahresfehlbetrag) des Teilhaushalts (Summe E 20 bis E 22)	0,00	-250	0	0	0	0

Teilergebnishaushalt 2021

Gemeinde: 16 OG Neuhäusel

Teilhaushalt 03 Gestaltung Umwelt
Leistung 54100 Gemeinestraßen

Ifd. Nr.	Teilergebnishaushalt		Ergebnis des Haushaltsvorjahres	Ansätze des Haushaltsvorjahres einschl. Nachträge	Ansatz des Haushaltsjahres	Planungsdaten des Haushaltsfolgejahres	Planungsdaten des zweiten Haushaltsfolgejahres	Planungsdaten des dritten Haushaltsfolgejahres
			2019	2020	2021	2022	2023	2024
			in €	in €	in €	in €	in €	in €
E 1	+	Steuern und ähnliche Abgaben	0,00	0	0	0	0	0
E 2	+	Zuwendungen, allgemeine Umlagen und sonstige Transfererträge	17.173,00	13.100	17.700	17.700	17.700	17.700
		<i>41510000 Sonderposten aus Zuwendungen</i>	<i>17.173,00</i>	<i>13.100</i>	<i>17.700</i>	<i>17.700</i>	<i>17.700</i>	<i>17.700</i>
E 3	+	Erträge der sozialen Sicherung	0,00	0	0	0	0	0
E 4	+	Öffentlich-rechtliche Leistungsentgelte	187.190,00	187.200	187.200	187.200	187.200	187.200
		<i>43700000 Erträge aus der Auflösung von Sonderposten für Beiträge und ähnliche Entgelte</i>	<i>187.190,00</i>	<i>187.200</i>	<i>187.200</i>	<i>187.200</i>	<i>187.200</i>	<i>187.200</i>
E 5	+	Privatrechtliche Leistungsentgelte	0,00	0	0	0	0	0
E 6	+	Kostenerstattungen und Kostenumlagen	2.090,77	600	100	100	100	100
		<i>44243000 Kostenerstattungen und Kostenumlagen von Gemeinden und Gemeindeverbänden</i>	<i>948,00</i>	<i>0</i>	<i>0</i>	<i>0</i>	<i>0</i>	<i>0</i>
		<i>44250000 Kostenerstattungen und Kostenumlagen vom privaten Bereich</i>	<i>1.142,77</i>	<i>500</i>	<i>0</i>	<i>0</i>	<i>0</i>	<i>0</i>
		<i>44290000 Kostenerstattungen und Kostenumlagen von Sonstigen</i>	<i>0,00</i>	<i>100</i>	<i>100</i>	<i>100</i>	<i>100</i>	<i>100</i>
E 7	+	Sonstige laufende Erträge	56.942,95	63.825	58.500	58.500	58.500	58.500
		<i>46112000 Erträge aus der Veräußerung von Grundstücken und Gebäuden</i>	<i>107,67</i>	<i>0</i>	<i>0</i>	<i>0</i>	<i>0</i>	<i>0</i>
		<i>46250000 Konzessionsabgaben</i> <i>Strom: 52.000 €</i> <i>Gas: 5.000 €</i>	<i>55.116,13</i>	<i>62.100</i>	<i>57.000</i>	<i>57.000</i>	<i>57.000</i>	<i>57.000</i>
		<i>46270000 Versicherungserstattungen</i>	<i>0,00</i>	<i>25</i>	<i>0</i>	<i>0</i>	<i>0</i>	<i>0</i>
		<i>46290000 Weitere sonstige laufende Erträge / Sonstige Preisnachlass für Netznutzung</i> <i>Strom: 1.500 €</i>	<i>1.719,15</i>	<i>1.700</i>	<i>1.500</i>	<i>1.500</i>	<i>1.500</i>	<i>1.500</i>
E 8	=	Summe der laufenden Erträge aus Verwaltungstätigkeit (Summe E 1 bis E 7)	263.396,72	264.725	263.500	263.500	263.500	263.500
E 9	-	Personal- und Versorgungsaufwendungen	0,00	0	0	0	0	0
E 10	-	Aufwendungen für Sach- und Dienstleistungen	71.011,01	144.800	163.600	116.560	116.560	116.560
		<i>52210000 Aufwendungen für Strom</i> <i>Strom für Ampelanlage und Straßenbeleuchtung</i>	<i>20.859,12</i>	<i>24.000</i>	<i>23.000</i>	<i>23.460</i>	<i>23.460</i>	<i>23.460</i>
		<i>52313000 Gebäude einschließlich der Bestandteile, die dem Gebäude zuzurechnen sind</i> <i>jährlicher Pauschalansatz: 500 €</i>	<i>0,00</i>	<i>500</i>	<i>500</i>	<i>500</i>	<i>500</i>	<i>500</i>
		<i>52321000 Bewirtschaftung der Grundstücke (Aufwendungen für Ifd. Straßenoberflächenentwässerung)</i>	<i>41.990,74</i>	<i>43.300</i>	<i>40.600</i>	<i>40.600</i>	<i>40.600</i>	<i>40.600</i>
		<i>52338000 Straßen, Wege, Plätze und Verkehrsknotenanlagen</i> <i>jährlicher Pauschalansatz: 40.000 € (Straßenunterhaltung)</i> <i>Sonderbedarf 2020: 5.000 €; Behindertengerechte Umgestaltung der Kreuzungsbereiche</i> <i>Sonderbedarfe 2021:</i> <i>Planung (Gutachten) behindertengerechter Umgestaltung der Kreuzungsbereiche: 2.500 €</i> <i>Änderung Verkehrsführung Hauptstraße Ortsausgang: 10.000 €</i> <i>Sanierung Parkplatz Hillscneider Straße: 5.000 €</i>	<i>1.441,23</i>	<i>35.000</i>	<i>57.500</i>	<i>40.000</i>	<i>40.000</i>	<i>40.000</i>

Teilergebnishaushalt 2021

Gemeinde: 16 OG Neuhäusel

Teilhaushalt 03 Gestaltung Umwelt
Leistung 54100 Gemeinestraßen

Ifd. Nr.	Teilergebnishaushalt	Ergebnis des Haushaltsvorjahres	Ansätze des Haushaltsvorjahres einschl. Nachträge	Ansatz des Haushaltsjahres	Planungsdaten des Haushaltsfolgejahres	Planungsdaten des zweiten Haushaltsfolgejahres	Planungsdaten des dritten Haushaltsfolgejahres
		2019	2020	2021	2022	2023	2024
		in €	in €	in €	in €	in €	in €
	52339000 Unterhaltung des Infrastrukturvermögens / Sonstiges jährlicher Pauschalansatz: 8.000 € (Unterhaltung der Straßen- und Weihnachtsbeleuchtung) Sonderbedarf 2020: 30.000 € (Austausch Betonmasten) 2. Neuveranschlagung Sonderbedarf 2021: 30.000 € (Austausch Betonmasten) 3. Neuveranschlagung	2.672,31	38.000	38.000	8.000	8.000	8.000
	52380000 Geringwertige Geräte, Ausstattungs-, Ausrüstungs- und sonstige Gebrauchsgegenstände jährlicher Pauschalansatz: 1.000 €	1.390,42	1.000	1.000	1.000	1.000	1.000
	52920000 sonstige Aufwendungen für Dienstleistungen Sinkkastenreinigung	2.657,19	3.000	3.000	3.000	3.000	3.000
E 11	- Abschreibungen	312.173,46	297.060	309.050	309.050	309.050	309.050
	53220000 Abschreibungen auf immaterielle Vermögensgegenstände aus geleisteten Zuwendungen	8.570,00	8.570	8.570	8.570	8.570	8.570
	53230000 Abschreibungen auf gezahlte Investitionszuschüsse als Nutzungsberechtigter	27.991,00	27.990	27.230	27.230	27.230	27.230
	53490000 Abschreibungen auf bebaute Grundstücke und grundstücksgleiche Rechte mit sonstigen Gebäuden	2.370,00	2.370	2.370	2.370	2.370	2.370
	53530000 Stromversorgungsanlagen	114,00	110	110	110	110	110
	53580000 Straßen, Wege, Plätze und Verkehrsmittelanlagen	271.778,46	257.780	270.770	270.770	270.770	270.770
	53820000 Abschreibungen auf Maschinen und technische Anlagen	436,00	0	0	0	0	0
	53850000 Abschreibungen auf die Betriebs- und Geschäftsausstattung	914,00	240	0	0	0	0
E 12	- Zuwendungen, Umlagen und sonstige Transferaufwendungen	0,00	0	0	0	0	0
E 13	- Aufwendungen der sozialen Sicherung	0,00	0	0	0	0	0
E 14	- Sonstige laufende Aufwendungen	0,00	300	500	500	500	500
	56253000 Gerichts-, Anwalts-, Notar-, Gerichtsvollzieherkosten usw.	0,00	300	500	500	500	500
E 15	= Summe der laufenden Aufwendungen aus Verwaltungstätigkeit (Summe E 9 bis E 14)	383.184,47	442.160	473.150	426.110	426.110	426.110
E 16	= Laufendes Ergebnis aus Verwaltungstätigkeit (Saldo E 8 und E 15)	-119.787,75	-177.435	-209.650	-162.610	-162.610	-162.610
E 17	+ Zinserträge und sonstige Finanzerträge	0,00	0	0	0	0	0
E 18	- Zinsaufwendungen und sonstige Finanzaufwendungen	0,00	0	0	0	0	0
E 19	= Saldo der Zins- und sonstigen Finanzerträge und -aufwendungen (Saldo E 17 und E 18)	0,00	0	0	0	0	0
E 20	= Ordentliches Ergebnis (Summe E 16 bis E 19)	-119.787,75	-177.435	-209.650	-162.610	-162.610	-162.610
E 21	Außerordentliches Ergebnis	0,00	0	0	0	0	0
E 22	Saldo aus internen Leistungsbeziehungen	-9.775,08	-11.000	-11.000	-11.000	-11.000	-11.000
E 23	= Jahresergebnis (Jahresüberschuss / Jahresfehlbetrag) des Teilhaushalts (Summe E 20 bis E 22)	-129.562,83	-188.435	-220.650	-173.610	-173.610	-173.610

Teilergebnishaushalt 2021

Gemeinde: 16 OG Neuhäusel

Teilhaushalt 03 Gestaltung Umwelt
Leistung 54510 Kommunale Straßenreinigung, kommunaler Winterdienst

fd. Nr.	Teilergebnishaushalt		Ergebnis des Haushaltsvorjahres	Ansätze des Haushaltsvorjahres einschl. Nachträge	Ansatz des Haushaltsjahres	Planungsdaten des Haushaltsfolgejahres	Planungsdaten des zweiten Haushaltsfolgejahres	Planungsdaten des dritten Haushaltsfolgejahres
			2019	2020	2021	2022	2023	2024
			in €	in €	in €	in €	in €	in €
E 1	+	Steuern und ähnliche Abgaben	0,00	0	0	0	0	0
E 2	+	Zuwendungen, allgemeine Umlagen und sonstige Transfererträge	0,00	0	0	0	0	0
E 3	+	Erträge der sozialen Sicherung	0,00	0	0	0	0	0
E 4	+	Öffentlich-rechtliche Leistungsentgelte	0,00	0	0	0	0	0
E 5	+	Privatrechtliche Leistungsentgelte	0,00	50	50	50	50	50
		<i>44110000 Erträge aus Verkäufen von Vorräten</i>	<i>0,00</i>	<i>50</i>	<i>50</i>	<i>50</i>	<i>50</i>	<i>50</i>
		<i>Verkauf von Auftausalz</i>						
E 6	+	Kostenerstattungen und Kostenumlagen	0,00	0	0	0	0	0
E 7	+	Sonstige laufende Erträge	0,00	0	0	0	0	0
E 8	=	Summe der laufenden Erträge aus Verwaltungstätigkeit (Summe E 1 bis E 7)	0,00	50	50	50	50	50
E 9	-	Personal- und Versorgungsaufwendungen	0,00	0	0	0	0	0
E 10	-	Aufwendungen für Sach- und Dienstleistungen	1.048,50	3.500	3.500	3.500	3.500	3.500
		<i>52338000 Straßen, Wege, Plätze und Verkehrslenkungsanlagen</i>	<i>1.048,50</i>	<i>3.500</i>	<i>3.500</i>	<i>3.500</i>	<i>3.500</i>	<i>3.500</i>
		<i>jährlicher Pauschalansatz: 3.500 € (Winterdienst)</i>						
E 11	-	Abschreibungen	0,00	0	0	0	0	0
E 12	-	Zuwendungen, Umlagen und sonstige Transferaufwendungen	0,00	0	0	0	0	0
E 13	-	Aufwendungen der sozialen Sicherung	0,00	0	0	0	0	0
E 14	-	Sonstige laufenden Aufwendungen	0,00	0	0	0	0	0
E 15	=	Summe der laufenden Aufwendungen aus Verwaltungstätigkeit (Summe E 9 bis E 14)	1.048,50	3.500	3.500	3.500	3.500	3.500
E 16	=	Laufendes Ergebnis aus Verwaltungstätigkeit (Saldo E 8 und E 15)	-1.048,50	-3.450	-3.450	-3.450	-3.450	-3.450
E 17	+	Zinserträge und sonstige Finanzerträge	0,00	0	0	0	0	0
E 18	-	Zinsaufwendungen und sonstige Finanzaufwendungen	0,00	0	0	0	0	0
E 19	=	Saldo der Zins- und sonstigen Finanzerträge und -aufwendungen (Saldo E 17 und E 18)	0,00	0	0	0	0	0
E 20	=	Ordentliches Ergebnis (Summe E 16 bis E 19)	-1.048,50	-3.450	-3.450	-3.450	-3.450	-3.450
E 21		Außerordentliches Ergebnis	0,00	0	0	0	0	0
E 22		Saldo aus internen Leistungsbeziehungen	-16.417,87	-19.000	-19.000	-19.000	-19.000	-19.000
E 23	=	Jahresergebnis (Jahresüberschuss / Jahresfehlbetrag) des Teilhaushalts (Summe E 20 bis E 22)	-17.466,37	-22.450	-22.450	-22.450	-22.450	-22.450

Teilergebnishaushalt 2021

Gemeinde: 16 OG Neuhäusel

Teilhaushalt 03 Gestaltung Umwelt
Leistung 54610 Kommunale Parkplätze und Parkbuchten

Ifd. Nr.	Teilergebnishaushalt		Ergebnis des Haushaltsvorjahres	Ansätze des Haushaltsvorjahres einschl. Nachträge	Ansatz des Haushaltsjahres	Planungsdaten des Haushaltsfolgejahres	Planungsdaten des zweiten Haushaltsfolgejahres	Planungsdaten des dritten Haushaltsfolgejahres
			2019	2020	2021	2022	2023	2024
			in €	in €	in €	in €	in €	in €
E 1	+	Steuern und ähnliche Abgaben	0,00	0	0	0	0	0
E 2	+	Zuwendungen, allgemeine Umlagen und sonstige Transfererträge	0,00	0	0	0	0	0
E 3	+	Erträge der sozialen Sicherung	0,00	0	0	0	0	0
E 4	+	Öffentlich-rechtliche Leistungsentgelte <i>43225000 Entgelte / für die Sondernutzung von Straßen Sondernutzungen auf öffentlichen Plätzen</i>	480,00 480,00	480 480	480 480	480 480	480 480	480 480
E 5	+	Privatrechtliche Leistungsentgelte	0,00	0	0	0	0	0
E 6	+	Kostenerstattungen und Kostenumlagen <i>44290000 Kostenerstattungen und Kostenumlagen von Sonstigen Kostenerstattung: Unterhaltung von Parkplätzen</i>	8.742,00 8.742,00	8.400 8.400	8.400 8.400	8.400 8.400	8.400 8.400	8.400 8.400
E 7	+	Sonstige laufende Erträge	0,00	0	0	0	0	0
E 8	=	Summe der laufenden Erträge aus Verwaltungstätigkeit (Summe E 1 bis E 7)	9.222,00	8.880	8.880	8.880	8.880	8.880
E 9	-	Personal- und Versorgungsaufwendungen	0,00	0	0	0	0	0
E 10	-	Aufwendungen für Sach- und Dienstleistungen	0,00	0	0	0	0	0
E 11	-	Abschreibungen <i>53580000 Straßen, Wege, Plätze und Verkehrsmittelanlagen</i>	6.571,00 6.571,00	6.570 6.570	6.570 6.570	6.570 6.570	6.570 6.570	6.570 6.570
E 12	-	Zuwendungen, Umlagen und sonstige Transferaufwendungen	0,00	0	0	0	0	0
E 13	-	Aufwendungen der sozialen Sicherung	0,00	0	0	0	0	0
E 14	-	Sonstige laufenden Aufwendungen	0,00	0	0	0	0	0
E 15	=	Summe der laufenden Aufwendungen aus Verwaltungstätigkeit (Summe E 9 bis E 14)	6.571,00	6.570	6.570	6.570	6.570	6.570
E 16	=	Laufendes Ergebnis aus Verwaltungstätigkeit (Saldo E 8 und E 15)	2.651,00	2.310	2.310	2.310	2.310	2.310
E 17	+	Zinserträge und sonstige Finanzerträge	0,00	0	0	0	0	0
E 18	-	Zinsaufwendungen und sonstige Finanzaufwendungen	0,00	0	0	0	0	0
E 19	=	Saldo der Zins- und sonstigen Finanzerträge und -aufwendungen (Saldo E 17 und E 18)	0,00	0	0	0	0	0
E 20	=	Ordentliches Ergebnis (Summe E 16 bis E 19)	2.651,00	2.310	2.310	2.310	2.310	2.310
E 21		Außerordentliches Ergebnis	0,00	0	0	0	0	0
E 22		Saldo aus internen Leistungsbeziehungen	-21.353,90	-9.000	-10.000	-10.000	-10.000	-10.000
E 23	=	Jahresergebnis (Jahresüberschuss / Jahresfehlbetrag) des Teilhaushalts (Summe E 20 bis E 22)	-18.702,90	-6.690	-7.690	-7.690	-7.690	-7.690

Teilergebnishaushalt 2021

Gemeinde: 16 OG Neuhäusel

Teilhaushalt 03 Gestaltung Umwelt
Leistung 55110 Öffentliches Grün, Landschaftsbau

Ifd. Nr.	Teilergebnishaushalt	Ergebnis des Haushaltsvorjahres	Ansätze des Haushaltsvorjahres einschl. Nachträge	Ansatz des Haushaltsjahres	Planungsdaten des Haushaltsfolgejahres	Planungsdaten des zweiten Haushaltsfolgejahres	Planungsdaten des dritten Haushaltsfolgejahres	
		2019	2020	2021	2022	2023	2024	
		in €	in €	in €	in €	in €	in €	
E 1	+	Steuern und ähnliche Abgaben	0,00	0	0	0	0	0
E 2	+	Zuwendungen, allgemeine Umlagen und sonstige Transfererträge	0,00	0	0	0	0	0
E 3	+	Erträge der sozialen Sicherung	0,00	0	0	0	0	0
E 4	+	Öffentlich-rechtliche Leistungsentgelte	0,00	0	0	0	0	0
E 5	+	Privatrechtliche Leistungsentgelte	0,00	0	0	0	0	0
E 6	+	Kostenerstattungen und Kostenumlagen	0,00	0	0	0	0	0
E 7	+	Sonstige laufende Erträge	0,00	0	0	0	0	0
E 8	=	Summe der laufenden Erträge aus Verwaltungstätigkeit (Summe E 1 bis E 7)	0,00	0	0	0	0	0
E 9	-	Personal- und Versorgungsaufwendungen	0,00	0	0	0	0	0
E 10	-	Aufwendungen für Sach- und Dienstleistungen	13.342,03	20.900	29.300	21.360	21.360	21.360
		<i>52210000 Aufwendungen für Strom</i>	<i>1.187,59</i>	<i>1.000</i>	<i>1.100</i>	<i>1.120</i>	<i>1.120</i>	<i>1.120</i>
		<i>Brunnenanlagen</i>						
		<i>52230000 Aufwendungen für Wasser/Abwasser</i>	<i>2.497,57</i>	<i>2.200</i>	<i>2.200</i>	<i>2.240</i>	<i>2.240</i>	<i>2.240</i>
		<i>52260000 Aufwendungen für die Abfallbeseitigung</i>	<i>1.315,07</i>	<i>1.700</i>	<i>2.000</i>	<i>2.000</i>	<i>2.000</i>	<i>2.000</i>
		<i>52311000 Unterhaltung der Grundstücke</i>	<i>6.893,14</i>	<i>14.500</i>	<i>22.500</i>	<i>14.500</i>	<i>14.500</i>	<i>14.500</i>
		<i>jährlicher Pauschalansatz: 14.500 €</i>						
		<i>(Baumpflege 12.500 € und Beetpflege 2.000 €)</i>						
		<i>Sonderbedarf 2021:</i>						
		<i>Sammelplatz Grünschnitt 8.000 €</i>						
		<i>52370000 Unterhaltung der Betriebs- und Geschäftsausstattung</i>	<i>203,92</i>	<i>250</i>	<i>250</i>	<i>250</i>	<i>250</i>	<i>250</i>
		<i>jährlicher Pauschalansatz: 250 €</i>						
		<i>52380000 Geringwertige Geräte, Ausstattungs-, Ausrüstungs- und sonstige Gebrauchsgegenstände</i>	<i>233,24</i>	<i>250</i>	<i>250</i>	<i>250</i>	<i>250</i>	<i>250</i>
		<i>52920000 sonstige Aufwendungen für Dienstleistungen</i>	<i>1.011,50</i>	<i>1.000</i>	<i>1.000</i>	<i>1.000</i>	<i>1.000</i>	<i>1.000</i>
E 11	-	Abschreibungen	86,00	80	40	20	20	0
		<i>53850000 Abschreibungen auf die Betriebs- und Geschäftsausstattung</i>	<i>86,00</i>	<i>80</i>	<i>40</i>	<i>20</i>	<i>20</i>	<i>0</i>
E 12	-	Zuwendungen, Umlagen und sonstige Transferaufwendungen	0,00	0	0	0	0	0
E 13	-	Aufwendungen der sozialen Sicherung	0,00	0	0	0	0	0
E 14	-	Sonstige laufenden Aufwendungen	12,87	500	1.000	1.000	1.000	1.000
		<i>56390000 Geschäftsaufwendungen / Sonstiges</i>	<i>12,87</i>	<i>500</i>	<i>1.000</i>	<i>1.000</i>	<i>1.000</i>	<i>1.000</i>
		<i>jährlicher Pauschalansatz: 1.000 € (Hundekotbeutel)</i>						
E 15	=	Summe der laufenden Aufwendungen aus Verwaltungstätigkeit (Summe E 9 bis E 14)	13.440,90	21.480	30.340	22.380	22.380	22.360
E 16	=	Laufendes Ergebnis aus Verwaltungstätigkeit (Saldo E 8 und E 15)	-13.440,90	-21.480	-30.340	-22.380	-22.380	-22.360
E 17	+	Zinserträge und sonstige Finanzerträge	0,00	0	0	0	0	0
E 18	-	Zinsaufwendungen und sonstige Finanzaufwendungen	0,00	0	0	0	0	0
E 19	=	Saldo der Zins - und sonstigen Finanzerträge und -aufwendungen (Saldo E 17 und E 18)	0,00	0	0	0	0	0
E 20	=	Ordentliches Ergebnis (Summe E 16 bis E 19)	-13.440,90	-21.480	-30.340	-22.380	-22.380	-22.360
E 21		Außerordentliches Ergebnis	0,00	0	0	0	0	0
E 22		Saldo aus internen Leistungsbeziehungen	-32.990,90	-38.000	-35.000	-35.000	-35.000	-35.000

Teilergebnishaushalt 2021

Gemeinde: 16 OG Neuhäusel

Teilhaushalt 03 Gestaltung Umwelt
 Leistung 55110 Öffentliches Grün, Landschaftsbau

Ifd. Nr.	Teilergebnishaushalt		Ergebnis des Haushaltsvorjahres	Ansätze des Haushaltsvorjahres einschl. Nachträge	Ansatz des Haushaltsjahres	Planungsdaten des Haushaltsfolgejahres	Planungsdaten des zweiten Haushaltsfolgejahres	Planungsdaten des dritten Haushaltsfolgejahres
			2019	2020	2021	2022	2023	2024
			in €	in €	in €	in €	in €	in €
E 23	=	Jahresergebnis (Jahresüberschuss / Jahresfehlbetrag) des Teilhaushalts (Summe E 20 bis E 22)	-46.431,80	-59.480	-65.340	-57.380	-57.380	-57.360

Teilergebnishaushalt 2021

Gemeinde: 16 OG Neuhäusel

Teilhaushalt 03 Gestaltung Umwelt
Leistung 55120 Sonstige Erholungseinrichtungen

fd. Nr.	Teilergebnishaushalt		Ergebnis des Haushaltsvorjahres	Ansätze des Haushaltsvorjahres einschl. Nachträge	Ansatz des Haushaltsjahres	Planungsdaten des Haushaltsfolgejahres	Planungsdaten des zweiten Haushaltsfolgejahres	Planungsdaten des dritten Haushaltsfolgejahres
			2019	2020	2021	2022	2023	2024
			in €	in €	in €	in €	in €	in €
E 1	+	Steuern und ähnliche Abgaben	0,00	0	0	0	0	0
E 2	+	Zuwendungen, allgemeine Umlagen und sonstige Transfererträge	0,00	0	0	0	0	0
E 3	+	Erträge der sozialen Sicherung	0,00	0	0	0	0	0
E 4	+	Öffentlich-rechtliche Leistungsentgelte <i>43210000 Entgelte für die Benutzung von öffentlichen Einrichtungen und für wirtschaftliche Dienstleistungen Vermietung Grillhütte</i>	0,00	1.000	1.000	1.000	1.000	1.000
E 5	+	Privatrechtliche Leistungsentgelte	0,00	0	0	0	0	0
E 6	+	Kostenerstattungen und Kostenumlagen	0,00	0	0	0	0	0
E 7	+	Sonstige laufende Erträge	0,00	0	0	0	0	0
E 8	=	Summe der laufenden Erträge aus Verwaltungstätigkeit (Summe E 1 bis E 7)	0,00	1.000	1.000	1.000	1.000	1.000
E 9	-	Personal- und Versorgungsaufwendungen <i>50221000 Vergütungen 50222000 Leistungszulagen 50320000 Beiträge zu Versorgungskassen für Arbeitnehmer 50420000 Beiträge zur gesetzlichen Sozialversicherung für Arbeitnehmer</i>	0,00	0	2.780	2.780	2.780	2.780
E 10	-	Aufwendungen für Sach- und Dienstleistungen <i>52230000 Aufwendungen für Wasser/Abwasser 52313000 Gebäude einschließlich der Bestandteile, die dem Gebäude zuzurechnen sind jährlicher Pauschalansatz: 250 € 52370000 Unterhaltung der Betriebs- und Geschäftsausstattung 52380000 Geringwertige Geräte, Ausstattungs-, Ausrüstungs- und sonstige Gebrauchsgegenstände jährlicher Pauschalansatz: 500 € (Beschilderung Wanderwege) 52920000 sonstige Aufwendungen für Dienstleistungen Vergütung Grillhüttenaufsicht</i>	660,55	1.400	1.400	1.400	1.400	1.400
E 11	-	Abschreibungen <i>53220000 Abschreibungen auf immaterielle Vermögensgegenstände aus geleisteten Zuwendungen 53490000 Abschreibungen auf bebaute Grundstücke und grundstücksgleiche Rechte mit sonstigen Gebäuden 53850000 Abschreibungen auf die Betriebs- und Geschäftsausstattung</i>	5.570,00	5.150	4.960	4.960	4.960	4.960
E 12	-	Zuwendungen, Umlagen und sonstige Transferaufwendungen	0,00	0	0	0	0	0
E 13	-	Aufwendungen der sozialen Sicherung	0,00	0	0	0	0	0
E 14	-	Sonstige laufende Aufwendungen	0,00	0	0	0	0	0
E 15	=	Summe der laufenden Aufwendungen aus Verwaltungstätigkeit (Summe E 9 bis E 14)	6.230,55	6.550	9.140	9.140	9.140	9.140
E 16	=	Laufendes Ergebnis aus Verwaltungstätigkeit (Saldo E 8 und E 15)	-6.230,55	-5.550	-8.140	-8.140	-8.140	-8.140
E 17	+	Zinserträge und sonstige Finanzerträge	0,00	0	0	0	0	0

Teilergebnishaushalt 2021

Gemeinde: 16 OG Neuhäusel

Teilhaushalt 03 Gestaltung Umwelt
Leistung 55120 Sonstige Erholungseinrichtungen

lfd. Nr.	Teilergebnishaushalt	Ergebnis des Haushaltsvorjahres	Ansätze des Haushaltsvorjahres einschl. Nachträge	Ansatz des Haushaltsjahres	Planungsdaten des Haushaltsfolgejahres	Planungsdaten des zweiten Haushaltsfolgejahres	Planungsdaten des dritten Haushaltsfolgejahres	
		2019	2020	2021	2022	2023	2024	
		in €	in €	in €	in €	in €	in €	
E 18	-	Zinsaufwendungen und sonstige Finanzaufwendungen	0,00	0	0	0	0	0
E 19	=	Saldo der Zins- und sonstigen Finanzerträge und -aufwendungen (Saldo E 17 und E 18)	0,00	0	0	0	0	0
E 20	=	Ordentliches Ergebnis (Summe E 16 bis E 19)	-6.230,55	-5.550	-8.140	-8.140	-8.140	-8.140
E 21		Außerordentliches Ergebnis	0,00	0	0	0	0	0
E 22		Saldo aus internen Leistungsbeziehungen	-1.425,53	-2.500	-2.000	-2.000	-2.000	-2.000
E 23	=	Jahresergebnis (Jahresüberschuss / Jahresfehlbetrag) des Teilhaushalts (Summe E 20 bis E 22)	-7.656,08	-8.050	-10.140	-10.140	-10.140	-10.140

Teilergebnishaushalt 2021

Gemeinde: 16 OG Neuhäusel

Teilhaushalt 03 Gestaltung Umwelt
Leistung 55310 Friedhofswesen (Friedhofsanlagen, einschließlich Friedwald)

fd. Nr.	Teilergebnishaushalt		Ergebnis des Haushaltsvorjahres	Ansätze des Haushaltsvorjahres einschl. Nachträge	Ansatz des Haushaltsjahres	Planungsdaten des Haushaltsfolgejahres	Planungsdaten des zweiten Haushaltsfolgejahres	Planungsdaten des dritten Haushaltsfolgejahres
			2019	2020	2021	2022	2023	2024
			in €	in €	in €	in €	in €	in €
E 1	+	Steuern und ähnliche Abgaben	0,00	0	0	0	0	0
E 2	+	Zuwendungen, allgemeine Umlagen und sonstige Transfererträge	1.917,00	1.920	1.920	1.920	1.920	1.920
		<i>41510000 Sonderposten aus Zuwendungen</i>	<i>1.917,00</i>	<i>1.920</i>	<i>1.920</i>	<i>1.920</i>	<i>1.920</i>	<i>1.920</i>
E 3	+	Erträge der sozialen Sicherung	0,00	0	0	0	0	0
E 4	+	Öffentlich-rechtliche Leistungsentgelte	10.283,40	12.770	11.860	11.850	11.850	11.830
		<i>43224000 Entgelte / für das Bestattungswesen</i>	<i>4.363,00</i>	<i>7.000</i>	<i>6.000</i>	<i>6.000</i>	<i>6.000</i>	<i>6.000</i>
		<i>43900000 Erträge aus der Auflösung von Sonderposten für Grabnutzungsentgelte</i>	<i>5.920,40</i>	<i>5.770</i>	<i>5.860</i>	<i>5.850</i>	<i>5.850</i>	<i>5.830</i>
E 5	+	Privatrechtliche Leistungsentgelte	0,00	0	0	0	0	0
E 6	+	Kostenerstattungen und Kostenumlagen	0,00	0	0	0	0	0
E 7	+	Sonstige laufende Erträge	0,00	0	0	0	0	0
E 8	=	Summe der laufenden Erträge aus Verwaltungstätigkeit (Summe E 1 bis E 7)	12.200,40	14.690	13.780	13.770	13.770	13.750
E 9	-	Personal- und Versorgungsaufwendungen	0,00	0	0	0	0	0
E 10	-	Aufwendungen für Sach- und Dienstleistungen	9.099,17	8.350	10.200	10.220	10.220	10.220
		<i>52210000 Aufwendungen für Strom</i>	<i>360,17</i>	<i>500</i>	<i>500</i>	<i>510</i>	<i>510</i>	<i>510</i>
		<i>52230000 Aufwendungen für Wasser/Abwasser</i>	<i>417,12</i>	<i>300</i>	<i>350</i>	<i>360</i>	<i>360</i>	<i>360</i>
		<i>52260000 Aufwendungen für die Abfallbeseitigung</i>	<i>1.089,69</i>	<i>2.000</i>	<i>1.800</i>	<i>1.800</i>	<i>1.800</i>	<i>1.800</i>
		<i>52311000 Unterhaltung der Grundstücke</i>	<i>2.912,07</i>	<i>2.000</i>	<i>3.500</i>	<i>3.500</i>	<i>3.500</i>	<i>3.500</i>
		<i>jährlicher Pauschalansatz: 3.500 €</i>						
		<i>52313000 Gebäude einschließlich der Bestandteile, die dem Gebäude zuzurechnen sind</i>	<i>3.096,61</i>	<i>500</i>	<i>1.000</i>	<i>1.000</i>	<i>1.000</i>	<i>1.000</i>
		<i>jährlicher Pauschalansatz: 1.000 € (Friedhofshalle und Ehrenmal)</i>						
		<i>52323000 Gebäude einschließlich der Bestandteile, die dem Gebäude zuzurechnen sind</i>	<i>601,94</i>	<i>800</i>	<i>800</i>	<i>800</i>	<i>800</i>	<i>800</i>
		<i>jährlicher Pauschalansatz: 800 € (Reinigung Leichenhalle)</i>						
		<i>52370000 Unterhaltung der Betriebs- und Geschäftsausstattung</i>	<i>0,00</i>	<i>200</i>	<i>200</i>	<i>200</i>	<i>200</i>	<i>200</i>
		<i>jährlicher Pauschalansatz: 200 €</i>						
		<i>52380000 Geringwertige Geräte, Ausstattungs-, Ausrüstungs- und sonstige Gebrauchsgegenstände</i>	<i>107,72</i>	<i>250</i>	<i>250</i>	<i>250</i>	<i>250</i>	<i>250</i>
		<i>jährlicher Pauschalansatz: 250 €</i>						
		<i>52920000 sonstige Aufwendungen für Dienstleistungen</i>	<i>513,85</i>	<i>1.800</i>	<i>1.800</i>	<i>1.800</i>	<i>1.800</i>	<i>1.800</i>
		<i>jährlicher Pauschalansatz: 1.650 € (Grabaushub)</i>						
		<i>150 € (Prüfung Standsicherheit Grabsteine)</i>						
E 11	-	Abschreibungen	14.609,57	13.490	14.610	14.610	14.610	14.610
		<i>53300000 Abschreibungen auf unbebaute Grundstücke und grundstücksgleiche Rechte</i>	<i>7.254,57</i>	<i>6.240</i>	<i>7.450</i>	<i>7.450</i>	<i>7.450</i>	<i>7.450</i>
		<i>53490000 Abschreibungen auf bebaute Grundstücke und grundstücksgleiche Rechte mit sonstigen Gebäuden</i>	<i>6.515,00</i>	<i>6.510</i>	<i>6.510</i>	<i>6.510</i>	<i>6.510</i>	<i>6.510</i>
		<i>53850000 Abschreibungen auf die Betriebs- und Geschäftsausstattung</i>	<i>840,00</i>	<i>740</i>	<i>650</i>	<i>650</i>	<i>650</i>	<i>650</i>
E 12	-	Zuwendungen, Umlagen und sonstige Transferaufwendungen	0,00	0	0	0	0	0
E 13	-	Aufwendungen der sozialen Sicherung	0,00	0	0	0	0	0
E 14	-	Sonstige laufende Aufwendungen	0,00	0	0	0	0	0
E 15	=	Summe der laufenden Aufwendungen aus Verwaltungstätigkeit (Summe E 9 bis E 14)	23.708,74	21.840	24.810	24.830	24.830	24.830

Teilergebnishaushalt 2021

Gemeinde: 16 OG Neuhäusel

Teilhaushalt 03 Gestaltung Umwelt
 Leistung 55310 Friedhofswesen (Friedhofsanlagen, einschließlich Friedwald)

lfd. Nr.	Teilergebnishaushalt		Ergebnis des Haushaltsvorjahres	Ansätze des Haushaltsvorjahres einschl. Nachträge	Ansatz des Haushaltsjahres	Planungsdaten des Haushaltsfolgejahres	Planungsdaten des zweiten Haushaltsfolgejahres	Planungsdaten des dritten Haushaltsfolgejahres
			2019	2020	2021	2022	2023	2024
			in €	in €	in €	in €	in €	in €
E 16	=	Laufendes Ergebnis aus Verwaltungstätigkeit (Saldo E 8 und E 15)	-11.508,34	-7.150	-11.030	-11.060	-11.060	-11.080
E 17	+	Zinserträge und sonstige Finanzerträge	0,00	0	0	0	0	0
E 18	-	Zinsaufwendungen und sonstige Finanzaufwendungen	0,00	0	0	0	0	0
E 19	=	Saldo der Zins- und sonstigen Finanzerträge und -aufwendungen (Saldo E 17 und E 18)	0,00	0	0	0	0	0
E 20	=	Ordentliches Ergebnis (Summe E 16 bis E 19)	-11.508,34	-7.150	-11.030	-11.060	-11.060	-11.080
E 21		Außerordentliches Ergebnis	0,00	0	0	0	0	0
E 22		Saldo aus internen Leistungsbeziehungen	-23.923,73	-18.000	-21.000	-21.000	-21.000	-21.000
E 23	=	Jahresergebnis (Jahresüberschuss / Jahresfehlbetrag) des Teilhaushalts (Summe E 20 bis E 22)	-35.432,07	-25.150	-32.030	-32.060	-32.060	-32.080

Teilergebnishaushalt 2021

Gemeinde: 16 OG Neuhäusel

Teilhaushalt 03 Gestaltung Umwelt
Leistung 55510 Kommunale Forstwirtschaft

fd. Nr.	Teilergebnishaushalt		Ergebnis des Haushaltsvorjahres	Ansätze des Haushaltsvorjahres einschl. Nachträge	Ansatz des Haushaltsjahres	Planungsdaten des Haushaltsfolgejahres	Planungsdaten des zweiten Haushaltsfolgejahres	Planungsdaten des dritten Haushaltsfolgejahres
			2019	2020	2021	2022	2023	2024
			in €	in €	in €	in €	in €	in €
E 1	+	Steuern und ähnliche Abgaben	0,00	0	0	0	0	0
E 2	+	Zuwendungen, allgemeine Umlagen und sonstige Transfererträge	2.419,00	0	1.100	0	0	0
		<i>41442000 Zuweisungen und Zuschüsse für laufende Zwecke vom Land</i>	<i>2.419,00</i>	<i>0</i>	<i>1.100</i>	<i>0</i>	<i>0</i>	<i>0</i>
E 3	+	Erträge der sozialen Sicherung	0,00	0	0	0	0	0
E 4	+	Öffentlich-rechtliche Leistungsentgelte	0,00	0	0	0	0	0
E 5	+	Privatrechtliche Leistungsentgelte	40.521,87	64.415	7.224	7.224	7.224	7.224
		<i>44110000 Erträge aus Verkäufen von Vorräten</i>	<i>40.521,87</i>	<i>64.415</i>	<i>7.224</i>	<i>7.224</i>	<i>7.224</i>	<i>7.224</i>
E 6	+	Kostenerstattungen und Kostenumlagen	0,00	0	0	0	0	0
E 7	+	Sonstige laufende Erträge	0,00	0	0	0	0	0
E 8	=	Summe der laufenden Erträge aus Verwaltungstätigkeit (Summe E 1 bis E 7)	42.940,87	64.415	8.324	7.224	7.224	7.224
E 9	-	Personal- und Versorgungsaufwendungen	0,00	0	0	0	0	0
E 10	-	Aufwendungen für Sach- und Dienstleistungen	38.802,27	66.432	25.443	25.443	25.443	25.443
		<i>52543000 Kostenerstattungen an Gemeinden und Gemeindeverbände</i>	<i>3.330,16</i>	<i>9.425</i>	<i>3.880</i>	<i>3.880</i>	<i>3.880</i>	<i>3.880</i>
		<i>Personal- und Sachkosteneinsatz Waldarbeiter</i>						
		<i>52543001 Kostenerstattungen und Kostenumlagen an Gemeinden und Gemeindeverbände (Sonderumlage Forst)</i>	<i>2.086,72</i>	<i>2.000</i>	<i>1.800</i>	<i>1.800</i>	<i>1.800</i>	<i>1.800</i>
		<i>52920000 sonstige Aufwendungen für Dienstleistungen</i>	<i>33.385,39</i>	<i>55.007</i>	<i>19.763</i>	<i>19.763</i>	<i>19.763</i>	<i>19.763</i>
E 11	-	Abschreibungen	75,00	70	70	70	60	0
		<i>53810000 Abschreibungen auf Fahrzeuge</i>	<i>75,00</i>	<i>70</i>	<i>70</i>	<i>70</i>	<i>60</i>	<i>0</i>
E 12	-	Zuwendungen, Umlagen und sonstige Transferaufwendungen	0,00	0	0	0	0	0
E 13	-	Aufwendungen der sozialen Sicherung	0,00	0	0	0	0	0
E 14	-	Sonstige laufende Aufwendungen	2.857,56	3.635	1.899	1.899	1.899	1.899
		<i>56390000 Geschäftsaufwendungen / Sonstiges</i>	<i>578,47</i>	<i>1.333</i>	<i>167</i>	<i>167</i>	<i>167</i>	<i>167</i>
		<i>56412000 Kfz-Versicherungen</i>	<i>0,00</i>	<i>0</i>	<i>30</i>	<i>30</i>	<i>30</i>	<i>30</i>
		<i>56416000 Umlagen an Schadensausgleichskassen</i>	<i>1.977,78</i>	<i>2.000</i>	<i>1.400</i>	<i>1.400</i>	<i>1.400</i>	<i>1.400</i>
		<i>Berufsgenossenschaftsbeiträge</i>						
		<i>56419000 Sonstige Versicherungen</i>	<i>11,26</i>	<i>12</i>	<i>12</i>	<i>12</i>	<i>12</i>	<i>12</i>
		<i>Waldbrandversicherung</i>						
		<i>56810000 Grundsteuer</i>	<i>290,05</i>	<i>290</i>	<i>290</i>	<i>290</i>	<i>290</i>	<i>290</i>
E 15	=	Summe der laufenden Aufwendungen aus Verwaltungstätigkeit (Summe E 9 bis E 14)	41.734,83	70.137	27.412	27.412	27.402	27.342
E 16	=	Laufendes Ergebnis aus Verwaltungstätigkeit (Saldo E 8 und E 15)	1.206,04	-5.722	-19.088	-20.188	-20.178	-20.118
E 17	+	Zinserträge und sonstige Finanzerträge	0,00	0	0	0	0	0
E 18	-	Zinsaufwendungen und sonstige Finanzaufwendungen	0,00	0	0	0	0	0
E 19	=	Saldo der Zins- und sonstigen Finanzerträge und -aufwendungen (Saldo E 17 und E 18)	0,00	0	0	0	0	0
E 20	=	Ordentliches Ergebnis (Summe E 16 bis E 19)	1.206,04	-5.722	-19.088	-20.188	-20.178	-20.118
E 21		Außerordentliches Ergebnis	0,00	0	0	0	0	0
E 22		Saldo aus internen Leistungsbeziehungen	587,30	818	780	780	780	780
E 23	=	Jahresergebnis (Jahresüberschuss / Jahresfehlbetrag) des Teilhaushalts (Summe E 20 bis E 22)	1.793,34	-4.904	-18.308	-19.408	-19.398	-19.338

Teilergebnishaushalt 2021

Gemeinde: 16 OG Neuhäusel

Teilhaushalt 03 Gestaltung Umwelt
 Leistung 55510 Kommunale Forstwirtschaft

lfd. Nr.	Teilergebnishaushalt	Ergebnis des Haushaltsvorjahres	Ansätze des Haushaltsvorjahres einschl. Nachträge	Ansatz des Haushaltsjahres	Planungsdaten des Haushaltsfolgejahres	Planungsdaten des zweiten Haushaltsfolgejahres	Planungsdaten des dritten Haushaltsfolgejahres
		2019	2020	2021	2022	2023	2024
		in €	in €	in €	in €	in €	in €

Teilergebnishaushalt 2021

Gemeinde: 16 OG Neuhäusel

Teilhaushalt 03 Gestaltung Umwelt
Leistung 55590 Feldwege, Landwirtschaftswege, Wirtschaftswege

Ifd. Nr.	Teilergebnishaushalt		Ergebnis des Haushaltsvorjahres	Ansätze des Haushaltsvorjahres einschl. Nachträge	Ansatz des Haushaltsjahres	Planungsdaten des Haushaltsfolgejahres	Planungsdaten des zweiten Haushaltsfolgejahres	Planungsdaten des dritten Haushaltsfolgejahres
			2019	2020	2021	2022	2023	2024
			in €	in €	in €	in €	in €	in €
E 1	+	Steuern und ähnliche Abgaben	0,00	0	0	0	0	0
E 2	+	Zuwendungen, allgemeine Umlagen und sonstige Transfererträge	0,00	0	0	0	0	0
E 3	+	Erträge der sozialen Sicherung	0,00	0	0	0	0	0
E 4	+	Öffentlich-rechtliche Leistungsentgelte	0,00	0	0	0	0	0
E 5	+	Privatrechtliche Leistungsentgelte	1.290,78	1.470	1.470	1.470	1.470	1.470
		<i>44120000 Mieten und Pachten</i>	<i>1.290,78</i>	<i>1.470</i>	<i>1.470</i>	<i>1.470</i>	<i>1.470</i>	<i>1.470</i>
		<i>Jagdrecht</i>						
E 6	+	Kostenerstattungen und Kostenumlagen	0,00	0	0	0	0	0
E 7	+	Sonstige laufende Erträge	0,00	0	0	0	0	0
E 8	=	Summe der laufenden Erträge aus Verwaltungstätigkeit (Summe E 1 bis E 7)	1.290,78	1.470	1.470	1.470	1.470	1.470
E 9	-	Personal- und Versorgungsaufwendungen	0,00	0	0	0	0	0
E 10	-	Aufwendungen für Sach- und Dienstleistungen	0,00	5.000	5.000	5.000	5.000	5.000
		<i>52338000 Straßen, Wege, Plätze und Verkehrslenkungsanlagen</i>	<i>0,00</i>	<i>5.000</i>	<i>5.000</i>	<i>5.000</i>	<i>5.000</i>	<i>5.000</i>
E 11	-	Abschreibungen	0,00	0	0	0	0	0
E 12	-	Zuwendungen, Umlagen und sonstige Transferaufwendungen	0,00	0	0	0	0	0
E 13	-	Aufwendungen der sozialen Sicherung	0,00	0	0	0	0	0
E 14	-	Sonstige laufende Aufwendungen	0,00	0	0	0	0	0
E 15	=	Summe der laufenden Aufwendungen aus Verwaltungstätigkeit (Summe E 9 bis E 14)	0,00	5.000	5.000	5.000	5.000	5.000
E 16	=	Laufendes Ergebnis aus Verwaltungstätigkeit (Saldo E 8 und E 15)	1.290,78	-3.530	-3.530	-3.530	-3.530	-3.530
E 17	+	Zinserträge und sonstige Finanzerträge	0,00	0	0	0	0	0
E 18	-	Zinsaufwendungen und sonstige Finanzaufwendungen	0,00	0	0	0	0	0
E 19	=	Saldo der Zins- und sonstigen Finanzerträge und -aufwendungen (Saldo E 17 und E 18)	0,00	0	0	0	0	0
E 20	=	Ordentliches Ergebnis (Summe E 16 bis E 19)	1.290,78	-3.530	-3.530	-3.530	-3.530	-3.530
E 21		Außerordentliches Ergebnis	0,00	0	0	0	0	0
E 22		Saldo aus internen Leistungsbeziehungen	-587,30	-1.318	-1.280	-1.280	-1.280	-1.280
E 23	=	Jahresergebnis (Jahresüberschuss / Jahresfehlbetrag) des Teilhaushalts (Summe E 20 bis E 22)	703,48	-4.848	-4.810	-4.810	-4.810	-4.810

Teilergebnishaushalt 2021

Gemeinde: 16 OG Neuhäusel

Teilhaushalt 03 Gestaltung Umwelt
Leistung 57312 Dorfgemeinschaftshäuser, Bürgerhäuser

Ifd. Nr.	Teilergebnishaushalt		Ergebnis des Haushaltsvorjahres	Ansätze des Haushaltsvorjahres einschl. Nachträge	Ansatz des Haushaltsjahres	Planungsdaten des Haushaltsfolgejahres	Planungsdaten des zweiten Haushaltsfolgejahres	Planungsdaten des dritten Haushaltsfolgejahres
			2019	2020	2021	2022	2023	2024
			in €	in €	in €	in €	in €	in €
E 1	+	Steuern und ähnliche Abgaben	0,00	0	0	0	0	0
E 2	+	Zuwendungen, allgemeine Umlagen und sonstige Transfererträge	349,28	340	550	550	550	290
		<i>41510000 Sonderposten aus Zuwendungen</i>	<i>349,28</i>	<i>340</i>	<i>550</i>	<i>550</i>	<i>550</i>	<i>290</i>
E 3	+	Erträge der sozialen Sicherung	0,00	0	0	0	0	0
E 4	+	Öffentlich-rechtliche Leistungsentgelte	1.740,00	2.500	2.000	2.000	2.000	2.000
		<i>43210000 Entgelte für die Benutzung von öffentlichen Einrichtungen und für wirtschaftliche Dienstleistungen</i>	<i>1.740,00</i>	<i>2.500</i>	<i>2.000</i>	<i>2.000</i>	<i>2.000</i>	<i>2.000</i>
E 5	+	Privatrechtliche Leistungsentgelte	0,00	0	0	0	0	0
E 6	+	Kostenerstattungen und Kostenumlagen	450,35	1.000	8.000	8.000	8.000	8.000
		<i>44243000 Kostenerstattungen und Kostenumlagen von Gemeinden und Gemeindeverbänden</i>	<i>0,00</i>	<i>0</i>	<i>7.200</i>	<i>7.200</i>	<i>7.200</i>	<i>7.200</i>
		<i>44290000 Kostenerstattungen und Kostenumlagen von Sonstigen</i>	<i>450,35</i>	<i>1.000</i>	<i>800</i>	<i>800</i>	<i>800</i>	<i>800</i>
		<i>Abrechnung von Nebenkosten</i>						
E 7	+	Sonstige laufende Erträge	50,00	0	0	0	0	0
		<i>46290000 Weitere sonstige laufende Erträge / Sonstige</i>	<i>50,00</i>	<i>0</i>	<i>0</i>	<i>0</i>	<i>0</i>	<i>0</i>
E 8	=	Summe der laufenden Erträge aus Verwaltungstätigkeit (Summe E 1 bis E 7)	2.589,63	3.840	10.550	10.550	10.550	10.290
E 9	-	Personal- und Versorgungsaufwendungen	10.853,39	9.325	8.980	9.130	9.190	9.190
		<i>50221000 Vergütungen</i>	<i>8.496,38</i>	<i>7.385</i>	<i>7.125</i>	<i>7.250</i>	<i>7.300</i>	<i>7.300</i>
		<i>50222000 Leistungszulagen</i>	<i>111,05</i>	<i>200</i>	<i>180</i>	<i>180</i>	<i>180</i>	<i>180</i>
		<i>50420000 Beiträge zur gesetzlichen Sozialversicherung für Arbeitnehmer</i>	<i>1.887,27</i>	<i>1.590</i>	<i>1.525</i>	<i>1.550</i>	<i>1.560</i>	<i>1.560</i>
		<i>50820000 Zuführungen zu Rückstellungen für nicht genommenen Urlaub, Überstunden u.ä. für Arbeitnehmer</i>	<i>186,50</i>	<i>0</i>	<i>0</i>	<i>0</i>	<i>0</i>	<i>0</i>
		<i>50900000 Pauschalierte Lohnsteuer (auch Zahlungen über Knappschaft)</i>	<i>172,19</i>	<i>150</i>	<i>150</i>	<i>150</i>	<i>150</i>	<i>150</i>
E 10	-	Aufwendungen für Sach- und Dienstleistungen	3.883,07	11.250	6.800	6.800	6.800	6.800
		<i>52313000 Gebäude einschließlich der Bestandteile, die dem Gebäude zuzurechnen sind</i>	<i>3.844,01</i>	<i>5.000</i>	<i>3.000</i>	<i>3.000</i>	<i>3.000</i>	<i>3.000</i>
		<i>jährlicher Pauschalansatz: 3.000 €</i>						
		<i>52370000 Unterhaltung der Betriebs- und Geschäftsausstattung</i>	<i>0,00</i>	<i>500</i>	<i>500</i>	<i>500</i>	<i>500</i>	<i>500</i>
		<i>jährlicher Pauschalansatz: 500 €</i>						
		<i>52380000 Geringwertige Geräte, Ausstattungs-, Ausrüstungs- und sonstige Gebrauchsgegenstände</i>	<i>39,06</i>	<i>750</i>	<i>500</i>	<i>500</i>	<i>500</i>	<i>500</i>
		<i>jährlicher Pauschalansatz: 500 €</i>						
		<i>52543000 Kostenerstattungen an Gemeinden und Gemeindeverbände</i>	<i>0,00</i>	<i>5.000</i>	<i>2.800</i>	<i>2.800</i>	<i>2.800</i>	<i>2.800</i>
E 11	-	Abschreibungen	753,97	720	1.110	990	990	500
		<i>53230000 Abschreibungen auf gezahlte Investitionszuschüsse als Nutzungsberechtigter</i>	<i>32,97</i>	<i>0</i>	<i>390</i>	<i>390</i>	<i>390</i>	<i>390</i>
		<i>53850000 Abschreibungen auf die Betriebs- und Geschäftsausstattung</i>	<i>721,00</i>	<i>720</i>	<i>720</i>	<i>600</i>	<i>600</i>	<i>110</i>
E 12	-	Zuwendungen, Umlagen und sonstige Transferaufwendungen	0,00	0	0	0	0	0
E 13	-	Aufwendungen der sozialen Sicherung	0,00	0	0	0	0	0

Teilergebnishaushalt 2021

Gemeinde: 16 OG Neuhäusel

Teilhaushalt 03 Gestaltung Umwelt
Leistung 57312 Dorfgemeinschaftshäuser, Bürgerhäuser

lfd. Nr.	Teilergebnishaushalt	Ergebnis des Haushaltsvorjahres	Ansätze des Haushaltsvorjahres einschl. Nachträge	Ansatz des Haushaltsjahres	Planungsdaten des Haushaltsfolgejahres	Planungsdaten des zweiten Haushaltsfolgejahres	Planungsdaten des dritten Haushaltsfolgejahres	
		2019	2020	2021	2022	2023	2024	
		in €	in €	in €	in €	in €	in €	
E 14	-	Sonstige laufenden Aufwendungen	1.006,72	980	1.080	1.080	1.080	1.080
		<i>56130000 Aufwendungen für übernommene Reisekosten für Dienstreisen und Dienstgänge</i>	<i>100,10</i>	<i>100</i>	<i>100</i>	<i>100</i>	<i>100</i>	<i>100</i>
		<i>56341000 Fernmeldegebühren</i>	<i>251,54</i>	<i>230</i>	<i>230</i>	<i>230</i>	<i>230</i>	<i>230</i>
		<i>56390000 Geschäftsaufwendungen / Sonstiges jährlicher Pauschalansatz: 750 €</i>	<i>655,08</i>	<i>650</i>	<i>750</i>	<i>750</i>	<i>750</i>	<i>750</i>
E 15	=	Summe der laufenden Aufwendungen aus Verwaltungstätigkeit (Summe E 9 bis E 14)	16.497,15	22.275	17.970	18.000	18.060	17.570
E 16	=	Laufendes Ergebnis aus Verwaltungstätigkeit (Saldo E 8 und E 15)	-13.907,52	-18.435	-7.420	-7.450	-7.510	-7.280
E 17	+	Zinserträge und sonstige Finanzerträge	0,00	0	0	0	0	0
E 18	-	Zinsaufwendungen und sonstige Finanzaufwendungen	0,00	0	0	0	0	0
E 19	=	Saldo der Zins - und sonstigen Finanzerträge und -aufwendungen (Saldo E 17 und E 18)	0,00	0	0	0	0	0
E 20	=	Ordentliches Ergebnis (Summe E 16 bis E 19)	-13.907,52	-18.435	-7.420	-7.450	-7.510	-7.280
E 21		Außerordentliches Ergebnis	0,00	0	0	0	0	0
E 22		Saldo aus internen Leistungsbeziehungen	0,00	-500	-500	-500	-500	-500
E 23	=	Jahresergebnis (Jahresüberschuss / Jahresfehlbetrag) des Teilhaushalts (Summe E 20 bis E 22)	-13.907,52	-18.935	-7.920	-7.950	-8.010	-7.780

Teilergebnishaushalt 2021

Gemeinde: 16 OG Neuhäusel

Teilhaushalt 03 Gestaltung Umwelt
Leistung 57318 Sonstige allgemeine öffentliche Einrichtungen

Ifd. Nr.	Teilergebnishaushalt		Ergebnis des Haushaltsvorjahres	Ansätze des Haushaltsvorjahres einschl. Nachträge	Ansatz des Haushaltsjahres	Planungsdaten des Haushaltsfolgejahres	Planungsdaten des zweiten Haushaltsfolgejahres	Planungsdaten des dritten Haushaltsfolgejahres
			2019	2020	2021	2022	2023	2024
			in €	in €	in €	in €	in €	in €
E 1	+	Steuern und ähnliche Abgaben	0,00	0	0	0	0	0
E 2	+	Zuwendungen, allgemeine Umlagen und sonstige Transfererträge	0,00	0	0	0	0	0
E 3	+	Erträge der sozialen Sicherung	0,00	0	0	0	0	0
E 4	+	Öffentlich-rechtliche Leistungsentgelte	0,00	0	0	0	0	0
E 5	+	Privatrechtliche Leistungsentgelte	0,00	0	0	0	0	0
E 6	+	Kostenerstattungen und Kostenumlagen	0,00	0	0	0	0	0
E 7	+	Sonstige laufende Erträge	0,00	0	0	0	0	0
E 8	=	Summe der laufenden Erträge aus Verwaltungstätigkeit (Summe E 1 bis E 7)	0,00	0	0	0	0	0
E 9	-	Personal- und Versorgungsaufwendungen	0,00	0	0	0	0	0
E 10	-	Aufwendungen für Sach- und Dienstleistungen	435,26	750	750	760	760	760
		<i>52210000 Aufwendungen für Strom</i>	<i>299,55</i>	<i>300</i>	<i>300</i>	<i>310</i>	<i>310</i>	<i>310</i>
		<i>52230000 Aufwendungen für Wasser/Abwasser</i>	<i>135,71</i>	<i>200</i>	<i>200</i>	<i>200</i>	<i>200</i>	<i>200</i>
		<i>52313000 Gebäude einschließlich der Bestandteile, die dem Gebäude zuzurechnen sind</i>	<i>0,00</i>	<i>250</i>	<i>250</i>	<i>250</i>	<i>250</i>	<i>250</i>
		<i>jährlicher Pauschalansatz: 250 € (WC-Anlage)</i>						
E 11	-	Abschreibungen	239,00	230	230	230	230	230
		<i>53490000 Abschreibungen auf bebaute Grundstücke und grundstücksgleiche Rechte mit sonstigen Gebäuden</i>	<i>239,00</i>	<i>230</i>	<i>230</i>	<i>230</i>	<i>230</i>	<i>230</i>
E 12	-	Zuwendungen, Umlagen und sonstige Transferaufwendungen	0,00	0	0	0	0	0
E 13	-	Aufwendungen der sozialen Sicherung	0,00	0	0	0	0	0
E 14	-	Sonstige laufenden Aufwendungen	0,00	0	0	0	0	0
E 15	=	Summe der laufenden Aufwendungen aus Verwaltungstätigkeit (Summe E 9 bis E 14)	674,26	980	980	990	990	990
E 16	=	Laufendes Ergebnis aus Verwaltungstätigkeit (Saldo E 8 und E 15)	-674,26	-980	-980	-990	-990	-990
E 17	+	Zinserträge und sonstige Finanzerträge	0,00	0	0	0	0	0
E 18	-	Zinsaufwendungen und sonstige Finanzaufwendungen	0,00	0	0	0	0	0
E 19	=	Saldo der Zins- und sonstigen Finanzerträge und -aufwendungen (Saldo E 17 und E 18)	0,00	0	0	0	0	0
E 20	=	Ordentliches Ergebnis (Summe E 16 bis E 19)	-674,26	-980	-980	-990	-990	-990
E 21		Außerordentliches Ergebnis	0,00	0	0	0	0	0
E 22		Saldo aus internen Leistungsbeziehungen	0,00	-500	-500	-500	-500	-500
E 23	=	Jahresergebnis (Jahresüberschuss / Jahresfehlbetrag) des Teilhaushalts (Summe E 20 bis E 22)	-674,26	-1.480	-1.480	-1.490	-1.490	-1.490

Teilergebnishaushalt 2021

Gemeinde: 16 OG Neuhäusel

Teilhaushalt 03 Gestaltung Umwelt
Leistung 57500 Tourismusförderung

Ifd. Nr.	Teilergebnishaushalt		Ergebnis des Haushaltsvorjahres	Ansätze des Haushaltsvorjahres einschl. Nachträge	Ansatz des Haushaltsjahres	Planungsdaten des Haushaltsfolgejahres	Planungsdaten des zweiten Haushaltsfolgejahres	Planungsdaten des dritten Haushaltsfolgejahres
			2019	2020	2021	2022	2023	2024
			in €	in €	in €	in €	in €	in €
E 1	+	Steuern und ähnliche Abgaben	0,00	0	0	0	0	0
E 2	+	Zuwendungen, allgemeine Umlagen und sonstige Transfererträge	66,00	0	0	0	0	0
		<i>41510000 Sonderposten aus Zuwendungen</i>	<i>66,00</i>	<i>0</i>	<i>0</i>	<i>0</i>	<i>0</i>	<i>0</i>
E 3	+	Erträge der sozialen Sicherung	0,00	0	0	0	0	0
E 4	+	Öffentlich-rechtliche Leistungsentgelte	0,00	0	0	0	0	0
E 5	+	Privatrechtliche Leistungsentgelte	0,00	0	0	0	0	0
E 6	+	Kostenerstattungen und Kostenumlagen	0,00	0	0	0	0	0
E 7	+	Sonstige laufende Erträge	0,00	0	0	0	0	0
E 8	=	Summe der laufenden Erträge aus Verwaltungstätigkeit (Summe E 1 bis E 7)	66,00	0	0	0	0	0
E 9	-	Personal- und Versorgungsaufwendungen	0,00	0	0	0	0	0
E 10	-	Aufwendungen für Sach- und Dienstleistungen	0,00	0	0	0	0	0
E 11	-	Abschreibungen	66,00	0	0	0	0	0
		<i>53850000 Abschreibungen auf die Betriebs- und Geschäftsausstattung</i>	<i>66,00</i>	<i>0</i>	<i>0</i>	<i>0</i>	<i>0</i>	<i>0</i>
E 12	-	Zuwendungen, Umlagen und sonstige Transferaufwendungen	0,00	0	0	0	0	0
E 13	-	Aufwendungen der sozialen Sicherung	0,00	0	0	0	0	0
E 14	-	Sonstige laufende Aufwendungen	228,00	0	0	0	0	0
		<i>56420000 Beiträge zu Wirtschaftsverbänden, Berufsvertretungen und Vereinen ab 2020 auf 11100.5642</i>	<i>228,00</i>	<i>0</i>	<i>0</i>	<i>0</i>	<i>0</i>	<i>0</i>
E 15	=	Summe der laufenden Aufwendungen aus Verwaltungstätigkeit (Summe E 9 bis E 14)	294,00	0	0	0	0	0
E 16	=	Laufendes Ergebnis aus Verwaltungstätigkeit (Saldo E 8 und E 15)	-228,00	0	0	0	0	0
E 17	+	Zinserträge und sonstige Finanzerträge	0,00	0	0	0	0	0
E 18	-	Zinsaufwendungen und sonstige Finanzaufwendungen	0,00	0	0	0	0	0
E 19	=	Saldo der Zins- und sonstigen Finanzerträge und -aufwendungen (Saldo E 17 und E 18)	0,00	0	0	0	0	0
E 20	=	Ordentliches Ergebnis (Summe E 16 bis E 19)	-228,00	0	0	0	0	0
E 21		Außerordentliches Ergebnis	0,00	0	0	0	0	0
E 22		Saldo aus internen Leistungsbeziehungen	0,00	0	0	0	0	0
E 23	=	Jahresergebnis (Jahresüberschuss / Jahresfehlbetrag) des Teilhaushalts (Summe E 20 bis E 22)	-228,00	0	0	0	0	0

Teilfinanzhaushalt 2021

Gemeinde: 16 OG Neuhäusel

Teilhaushalt 03 Gestaltung Umwelt
Leistung 51100 Räumliche Planungs- und Entwicklungsmaßnahmen

fd. Nr.	Teilfinanzhaushalt		Ergebnis des Haushaltsvorjahres	Ansätze des Haushaltsvorjahres einschl. Nachträge	Ansatz des Haushaltsjahres	Planungsdaten des Haushaltsfolgejahres	Planungsdaten des zweiten Haushaltsfolgejahres	Planungsdaten des dritten Haushaltsfolgejahres
			2019	2020	2021	2022	2023	2024
			in €	in €	in €	in €	in €	in €
F 1	+	Steuern und ähnliche Abgaben	0,00	0	0	0	0	0
F 2	+	Zuwendungen, allgemeine Umlagen und sonstige Transfereinzahlungen	0,00	0	0	0	0	0
F 3	+	Einzahlungen der sozialen Sicherung	0,00	0	0	0	0	0
F 4	+	Öffentlich-rechtliche Leistungsentgelte	0,00	0	0	0	0	0
F 5	+	Privatrechtliche Leistungsentgelte	0,00	0	0	0	0	0
F 6	+	Kostenerstattungen und Kostenumlagen	0,00	0	0	0	0	0
F 7	+	Sonstige laufende Einzahlungen	0,00	0	0	0	0	0
F 8	=	Summe der laufenden Einzahlungen aus Verwaltungstätigkeit (Summe F 1 bis F 7)	0,00	0	0	0	0	0
F 9	-	Personal- und Versorgungsauszahlungen	0,00	0	0	0	0	0
F 10	-	Auszahlungen für Sach- und Dienstleistungen <i>72920000 Sonstige Auszahlungen für Dienstleistungen Machbarkeitsstudie inkommunales Gewerbegebiet (vorsorgliche Mittelbereitstellung)</i>	0,00	0	10.000	0	0	0
F 11	-	* nicht besetzt *	0,00	0	0	0	0	0
F 12	-	Zuwendungen, Umlagen und sonstige Transferauszahlungen	0,00	0	0	0	0	0
F 13	-	Auszahlungen der sozialen Sicherung	0,00	0	0	0	0	0
F 14	-	Sonstige laufende Auszahlungen <i>76255000 Auszahlungen für die Erstellung von Bebauungsplänen jährlicher Pauschalansatz: 2.500 € Haushaltsjahr 2020: 50.000 € (Ausweisung Neubaugebiet 2. Neuveranschlagung) Haushaltsjahr 2021: 20.000 € (Ausweisung Neubaugebiet 3. Neuveranschlagung) 76256000 Auszahlungen für Durchführung von Umlegungsverfahren Haushaltsjahr 2020: 50.000 € (Umlegungsverfahren NBG "Am Rabenberg") Haushaltsjahr 2021: 90.000 € (Umlegungsverfahren NBG "Am Rabenberg")</i>	1.836,48	102.500	112.500	2.500	2.500	2.500
F 15	=	Summe der laufenden Auszahlungen aus Verwaltungstätigkeit (Summe F 9 bis F 14)	1.836,48	102.500	122.500	2.500	2.500	2.500
F 16	=	Saldo der laufenden Ein- und Auszahlungen aus Verwaltungstätigkeit	-1.836,48	-102.500	-122.500	-2.500	-2.500	-2.500
F 17	+	Zinseinzahlungen und sonstige Finanzeinzahlungen	0,00	0	0	0	0	0
F 18	-	Zinsauszahlungen und sonstige Finanzauszahlungen	0,00	0	0	0	0	0
F 19	=	Saldo der Zins- und der sonstigen Finanzein- und -auszahlungen	0,00	0	0	0	0	0
F 20	=	Saldo der ordentlichen Ein- und Auszahlungen (Summe F 16 + F 19)	-1.836,48	-102.500	-122.500	-2.500	-2.500	-2.500
F 21		Saldo der außerordentlichen Ein- und Auszahlungen	0,00	0	0	0	0	0
F 22		Saldo der Ein- und Auszahlungen aus internen Leistungsbeziehungen	0,00	0	0	0	0	0
F 23		Summe der ordentlichen und außerordentlichen Ein- und Auszahlungen (Summe F 21 + F 22)	-1.836,48	-102.500	-122.500	-2.500	-2.500	-2.500

Teilfinanzhaushalt 2021

Gemeinde: 16 OG Neuhäusel

Teilhaushalt 03 Gestaltung Umwelt
Leistung 51100 Räumliche Planungs- und Entwicklungsmaßnahmen

lfd. Nr.	Teilfinanzhaushalt		Ergebnis des Haushaltsvorjahres	Ansätze des Haushaltsvorjahres einschl. Nachträge	Ansatz des Haushaltsjahres	Planungsdaten des Haushaltsfolgejahres	Planungsdaten des zweiten Haushaltsfolgejahres	Planungsdaten des dritten Haushaltsfolgejahres
			2019	2020	2021	2022	2023	2024
			in €	in €	in €	in €	in €	in €
F 24	+	Einzahlungen aus Investitionszuwendungen	0,00	0	0	0	0	0
F 25	+	Einzahlungen aus Beiträgen und ähnlichen Entgelten	0,00	0	0	0	0	0
F 26	+	Sonstige Investitionseinzahlungen	0,00	0	0	0	0	0
F 27	=	Summe der Einzahlungen aus Investitionstätigkeit (Summe F 24 bis F 26)	0,00	0	0	0	0	0
F 28	-	Auszahlungen für immaterielle Vermögensgegenstände	0,00	0	0	0	0	0
F 29	-	Auszahlungen für Sachanlagen	0,00	0	0	0	0	0
F 30	-	Auszahlungen für Finanzanlagen	0,00	0	0	0	0	0
F 31	-	Sonstige Investitionsauszahlungen	0,00	0	0	0	0	0
F 32	=	Summe der Auszahlungen aus Investitionstätigkeit (Summe F 28 bis F 31)	0,00	0	0	0	0	0
F 33	=	Saldo der Ein- und Auszahlungen aus Investitionstätigkeit (Saldo F 27 und F 32)	0,00	0	0	0	0	0
F 34	=	Finanzmittelüberschuss /-fehlbetrag des Teilhaushalts (Summe F 23 + F 33)	-1.836,48	-102.500	-122.500	-2.500	-2.500	-2.500

Teilfinanzhaushalt 2021

Gemeinde: 16 OG Neuhäusel

Teilhaushalt 03 Gestaltung Umwelt
Leistung 51130 Dorferneuerung , Städtebauförderung

Ifd. Nr.	Teilfinanzhaushalt		Ergebnis des Haushaltsvorjahres	Ansätze des Haushaltsvorjahres einschl. Nachträge	Ansatz des Haushaltsjahres	Planungsdaten des Haushaltsfolgejahres	Planungsdaten des zweiten Haushaltsfolgejahres	Planungsdaten des dritten Haushaltsfolgejahres
			2019	2020	2021	2022	2023	2024
			in €	in €	in €	in €	in €	in €
F 1	+	Steuern und ähnliche Abgaben	0,00	0	0	0	0	0
F 2	+	Zuwendungen, allgemeine Umlagen und sonstige Transfereinzahlungen	0,00	0	0	0	0	0
F 3	+	Einzahlungen der sozialen Sicherung	0,00	0	0	0	0	0
F 4	+	Öffentlich-rechtliche Leistungsentgelte	0,00	0	0	0	0	0
F 5	+	Privatrechtliche Leistungsentgelte	0,00	0	0	0	0	0
F 6	+	Kostenerstattungen und Kostenumlagen	0,00	0	0	0	0	0
F 7	+	Sonstige laufende Einzahlungen	0,00	0	0	0	0	0
F 8	=	Summe der laufenden Einzahlungen aus Verwaltungstätigkeit (Summe F 1 bis F 7)	0,00	0	0	0	0	0
F 9	-	Personal- und Versorgungsauszahlungen	0,00	0	0	0	0	0
F 10	-	Auszahlungen für Sach- und Dienstleistungen	0,00	0	0	0	0	0
F 11	-	* nicht besetzt *	0,00	0	0	0	0	0
F 12	-	Zuwendungen, Umlagen und sonstige Transferauszahlungen	0,00	0	0	0	0	0
F 13	-	Auszahlungen der sozialen Sicherung	0,00	0	0	0	0	0
F 14	-	Sonstige laufende Auszahlungen	0,00	0	0	0	0	0
F 15	=	Summe der laufenden Auszahlungen aus Verwaltungstätigkeit (Summe F 9 bis F 14)	0,00	0	0	0	0	0
F 16	=	Saldo der laufenden Ein- und Auszahlungen aus Verwaltungstätigkeit	0,00	0	0	0	0	0
F 17	+	Zinseinzahlungen und sonstige Finanzeinzahlungen	0,00	0	0	0	0	0
F 18	-	Zinsauszahlungen und sonstige Finanzauszahlungen	0,00	0	0	0	0	0
F 19	=	Saldo der Zins- und der sonstigen Finanzein- und -auszahlungen	0,00	0	0	0	0	0
F 20	=	Saldo der ordentlichen Ein- und Auszahlungen (Summe F 16 + F 19)	0,00	0	0	0	0	0
F 21		Saldo der außerordentlichen Ein- und Auszahlungen	0,00	0	0	0	0	0
F 22		Saldo der Ein- und Auszahlungen aus internen Leistungsbeziehungen	0,00	0	0	0	0	0
F 23		Summe der ordentlichen und außerordentlichen Ein- und Auszahlungen (Summe F 21 + F 22)	0,00	0	0	0	0	0
F 24	+	Einzahlungen aus Investitionszuwendungen	0,00	0	0	0	0	0
F 25	+	Einzahlungen aus Beiträgen und ähnlichen Entgelten	0,00	0	0	0	0	0
F 26	+	Sonstige Investitionseinzahlungen	0,00	0	0	0	0	0
F 27	=	Summe der Einzahlungen aus Investitionstätigkeit (Summe F 24 bis F 26)	0,00	0	0	0	0	0
F 28	-	Auszahlungen für immaterielle Vermögensgegenstände	0,00	15.000	19.500	15.000	15.000	15.000
		<i>78159000 Investitionszuwendungen an den sonstigen privaten Bereich</i>	<i>0,00</i>	<i>15.000</i>	<i>19.500</i>	<i>15.000</i>	<i>15.000</i>	<i>15.000</i>
F 29	-	Auszahlungen für Sachanlagen	0,00	0	0	0	0	0
F 30	-	Auszahlungen für Finanzanlagen	0,00	0	0	0	0	0
F 31	-	Sonstige Investitionsauszahlungen	0,00	0	0	0	0	0
F 32	=	Summe der Auszahlungen aus Investitionstätigkeit (Summe F 28 bis F 31)	0,00	15.000	19.500	15.000	15.000	15.000
F 33	=	Saldo der Ein- und Auszahlungen aus Investitionstätigkeit (Saldo F 27 und F 32)	0,00	-15.000	-19.500	-15.000	-15.000	-15.000

Teilfinanzhaushalt 2021

Gemeinde: 16 OG Neuhäusel

Teilhaushalt 03 Gestaltung Umwelt
 Leistung 51130 Dorferneuerung , Städtebauförderung

lfd. Nr.	Teilfinanzhaushalt		Ergebnis des Haushaltsvorjahres	Ansätze des Haushaltsvorjahres einschl. Nachträge	Ansatz des Haushaltsjahres	Planungsdaten des Haushaltsfolgejahres	Planungsdaten des zweiten Haushaltsfolgejahres	Planungsdaten des dritten Haushaltsfolgejahres
			2019	2020	2021	2022	2023	2024
			in €	in €	in €	in €	in €	in €
F 34	=	Finanzmittelüberschuss /-fehlbetrag des Teilhaushalts (Summe F 23 + F 33)	0,00	-15.000	-19.500	-15.000	-15.000	-15.000

Teilfinanzhaushalt 2021

Gemeinde: 16 OG Neuhäusel

Teilhaushalt 03 Gestaltung Umwelt
Leistung 51160 Bodenordnung und Liegenschaftskataster

fd. Nr.	Teilfinanzhaushalt		Ergebnis des Haushaltsvorjahres	Ansätze des Haushaltsvorjahres einschl. Nachträge	Ansatz des Haushaltsjahres	Planungsdaten des Haushaltsfolgejahres	Planungsdaten des zweiten Haushaltsfolgejahres	Planungsdaten des dritten Haushaltsfolgejahres
			2019	2020	2021	2022	2023	2024
			in €	in €	in €	in €	in €	in €
F 1	+	Steuern und ähnliche Abgaben	0,00	0	0	0	0	0
F 2	+	Zuwendungen, allgemeine Umlagen und sonstige Transfereinzahlungen	0,00	0	0	0	0	0
F 3	+	Einzahlungen der sozialen Sicherung	0,00	0	0	0	0	0
F 4	+	Öffentlich-rechtliche Leistungsentgelte	0,00	0	0	0	0	0
F 5	+	Privatrechtliche Leistungsentgelte	0,00	0	0	0	0	0
F 6	+	Kostenerstattungen und Kostenumlagen	0,00	0	0	0	0	0
F 7	+	Sonstige laufende Einzahlungen	0,00	0	0	0	0	0
F 8	=	Summe der laufenden Einzahlungen aus Verwaltungstätigkeit (Summe F 1 bis F 7)	0,00	0	0	0	0	0
F 9	-	Personal- und Versorgungsauszahlungen	0,00	0	0	0	0	0
F 10	-	Auszahlungen für Sach- und Dienstleistungen <i>72920000 Sonstige Auszahlungen für Dienstleistungen</i>	0,00	250 <i>0,00</i>	0	0	0	0
F 11	-	* nicht besetzt *	0,00	0	0	0	0	0
F 12	-	Zuwendungen, Umlagen und sonstige Transferauszahlungen	0,00	0	0	0	0	0
F 13	-	Auszahlungen der sozialen Sicherung	0,00	0	0	0	0	0
F 14	-	Sonstige laufende Auszahlungen	0,00	0	0	0	0	0
F 15	=	Summe der laufenden Auszahlungen aus Verwaltungstätigkeit (Summe F 9 bis F 14)	0,00	250	0	0	0	0
F 16	=	Saldo der laufenden Ein- und Auszahlungen aus Verwaltungstätigkeit	0,00	-250	0	0	0	0
F 17	+	Zinseinzahlungen und sonstige Finanzeinzahlungen	0,00	0	0	0	0	0
F 18	-	Zinsauszahlungen und sonstige Finanzauszahlungen	0,00	0	0	0	0	0
F 19	=	Saldo der Zins- und der sonstigen Finanzen- und -auszahlungen	0,00	0	0	0	0	0
F 20	=	Saldo der ordentlichen Ein- und Auszahlungen (Summe F 16 + F 19)	0,00	-250	0	0	0	0
F 21		Saldo der außerordentlichen Ein- und Auszahlungen	0,00	0	0	0	0	0
F 22		Saldo der Ein- und Auszahlungen aus internen Leistungsbeziehungen	0,00	0	0	0	0	0
F 23		Summe der ordentlichen und außerordentlichen Ein- und Auszahlungen (Summe F 21 + F 22)	0,00	-250	0	0	0	0
F 24	+	Einzahlungen aus Investitionszuwendungen	0,00	0	0	0	0	0
F 25	+	Einzahlungen aus Beiträgen und ähnlichen Entgelten	0,00	0	0	0	0	0
F 26	+	Sonstige Investitionseinzahlungen	0,00	0	0	0	0	0
F 27	=	Summe der Einzahlungen aus Investitionstätigkeit (Summe F 24 bis F 26)	0,00	0	0	0	0	0
F 28	-	Auszahlungen für immaterielle Vermögensgegenstände	0,00	0	0	0	0	0
F 29	-	Auszahlungen für Sachanlagen	0,00	0	0	0	0	0
F 30	-	Auszahlungen für Finanzanlagen	0,00	0	0	0	0	0
F 31	-	Sonstige Investitionsauszahlungen	0,00	0	0	0	0	0
F 32	=	Summe der Auszahlungen aus Investitionstätigkeit (Summe F 28 bis F 31)	0,00	0	0	0	0	0
F 33	=	Saldo der Ein- und Auszahlungen aus Investitionstätigkeit (Saldo F 27 und F 32)	0,00	0	0	0	0	0
F 34	=	Finanzmittelüberschuss /-fehlbetrag des Teilhaushalts (Summe F 23 + F 33)	0,00	-250	0	0	0	0

Teilfinanzhaushalt 2021

Gemeinde: 16 OG Neuhäusel

Teilhaushalt 03 Gestaltung Umwelt
 Leistung 51160 Bodenordnung und Liegenschaftskataster

lfd. Nr.	Teilfinanzhaushalt	Ergebnis des Haushaltsvorjahres	Ansätze des Haushaltsvorjahres einschl. Nachträge	Ansatz des Haushaltsjahres	Planungsdaten des Haushaltsfolgejahres	Planungsdaten des zweiten Haushaltsfolgejahres	Planungsdaten des dritten Haushaltsfolgejahres
		2019	2020	2021	2022	2023	2024
		in €	in €	in €	in €	in €	in €

Teilfinanzhaushalt 2021

Gemeinde: 16 OG Neuhäusel

Teilhaushalt 03 Gestaltung Umwelt
Leistung 54100 Gemeinestraßen

Ifd. Nr.		Teilfinanzhaushalt	Ergebnis des Haushaltsvorjahres	Ansätze des Haushaltsvorjahres einschl. Nachträge	Ansatz des Haushaltsjahres	Planungsdaten des Haushaltsfolgejahres	Planungsdaten des zweiten Haushaltsfolgejahres	Planungsdaten des dritten Haushaltsfolgejahres
			2019	2020	2021	2022	2023	2024
			in €	in €	in €	in €	in €	in €
F 1	+	Steuern und ähnliche Abgaben	0,00	0	0	0	0	0
F 2	+	Zuwendungen, allgemeine Umlagen und sonstige Transfereinzahlungen	0,00	0	0	0	0	0
F 3	+	Einzahlungen der sozialen Sicherung	0,00	0	0	0	0	0
F 4	+	Öffentlich-rechtliche Leistungsentgelte	0,00	0	0	0	0	0
F 5	+	Privatrechtliche Leistungsentgelte	0,00	0	0	0	0	0
F 6	+	Kostenerstattungen und Kostenumlagen	2.090,77	600	100	100	100	100
		<i>64243000 Kostenerstattungen, Kostenumlagen von Gemeinden und Gemeindeverbänden</i>	<i>948,00</i>	<i>0</i>	<i>0</i>	<i>0</i>	<i>0</i>	<i>0</i>
		<i>64250000 Kostenerstattungen, Kostenumlagen vom privaten Bereich</i>	<i>1.142,77</i>	<i>500</i>	<i>0</i>	<i>0</i>	<i>0</i>	<i>0</i>
		<i>64290000 Kostenerstattungen, Kostenumlagen von Sonstigen</i>	<i>0,00</i>	<i>100</i>	<i>100</i>	<i>100</i>	<i>100</i>	<i>100</i>
F 7	+	Sonstige laufende Einzahlungen	59.140,32	63.825	58.500	58.500	58.500	58.500
		<i>66112000 Einzahlungen aus der Veräußerung von Grundstücken und Gebäuden</i>	<i>2.193,44</i>	<i>0</i>	<i>0</i>	<i>0</i>	<i>0</i>	<i>0</i>
		<i>66250000 Konzessionsabgaben</i>	<i>55.116,13</i>	<i>62.100</i>	<i>57.000</i>	<i>57.000</i>	<i>57.000</i>	<i>57.000</i>
		<i>Strom: 52.000 €</i>						
		<i>Gas: 5.000 €</i>						
		<i>66270000 Versicherungserstattungen</i>	<i>0,00</i>	<i>25</i>	<i>0</i>	<i>0</i>	<i>0</i>	<i>0</i>
		<i>66290000 Weitere sonstige laufende Einzahlungen / Sonstige Preisnachlass für Netznutzung</i>	<i>1.830,75</i>	<i>1.700</i>	<i>1.500</i>	<i>1.500</i>	<i>1.500</i>	<i>1.500</i>
		<i>Strom: 1.500 €</i>						
F 8	=	Summe der laufenden Einzahlungen aus Verwaltungstätigkeit (Summe F 1 bis F 7)	61.231,09	64.425	58.600	58.600	58.600	58.600
F 9	-	Personal- und Versorgungsauszahlungen	0,00	0	0	0	0	0
F 10	-	Auszahlungen für Sach- und Dienstleistungen	87.663,89	144.800	163.600	116.560	116.560	116.560
		<i>72210000 Auszahlungen für Strom</i>	<i>30.811,09</i>	<i>24.000</i>	<i>23.000</i>	<i>23.460</i>	<i>23.460</i>	<i>23.460</i>
		<i>Strom für Ampelanlage und Straßenbeleuchtung</i>						
		<i>72313000 Gebäude einschließlich der Bestandteile, die dem Gebäude zuzurechnen sind</i>	<i>0,00</i>	<i>500</i>	<i>500</i>	<i>500</i>	<i>500</i>	<i>500</i>
		<i>jährlicher Pauschalansatz: 500 €</i>						
		<i>72321000 Bewirtschaftung der Grundstücke, Außenanlagen, Gebäude und Gebäudeeinrichtungen / Grundstücke (Aufwendungen für Ifd. Straßenoberflächenentwässerung)</i>	<i>41.990,74</i>	<i>43.300</i>	<i>40.600</i>	<i>40.600</i>	<i>40.600</i>	<i>40.600</i>
		<i>72338000 Straßen, Wege, Plätze und Verkehrlenkungsanlagen</i>	<i>8.023,62</i>	<i>35.000</i>	<i>57.500</i>	<i>40.000</i>	<i>40.000</i>	<i>40.000</i>
		<i>jährlicher Pauschalansatz: 40.000 € (Straßenunterhaltung)</i>						
		<i>Sonderbedarf 2020: 5.000 €; Behindertengerechte Umgestaltung der Kreuzungsbereiche</i>						
		<i>Sonderbedarfe 2021:</i>						
		<i>Planung (Gutachten) behindertengerechten Umgestaltung der Kreuzungsbereiche: 2.500 €</i>						
		<i>Änderung Verkehrsführung Hauptstraße Ortsausgang: 10.000 €</i>						
		<i>Sanierung Parkplatz Hilscheider Straße: 5.000 €</i>						
		<i>72339000 Unterhaltung des Infrastrukturvermögens / Sonstige</i>	<i>2.790,83</i>	<i>38.000</i>	<i>38.000</i>	<i>8.000</i>	<i>8.000</i>	<i>8.000</i>
		<i>jährlicher Pauschalansatz: 8.000 € (Unterhaltung der Straßen- und Weihnachtsbeleuchtung)</i>						
		<i>Sonderbedarf 2020: 30.000 € (Austausch Betonmasten) 2.</i>						
		<i>Neuveranschlagung</i>						
		<i>Sonderbedarf 2021: 30.000 € (Austausch Betonmasten) 3.</i>						
		<i>Neuveranschlagung</i>						

Teilfinanzhaushalt 2021

Gemeinde: 16 OG Neuhäusel

Teilhaushalt 03 Gestaltung Umwelt
Leistung 54100 Gemeinestraßen

Ifd. Nr.	Teilfinanzhaushalt	Ergebnis des Haushaltsvorjahres	Ansätze des Haushaltsvorjahres einschl. Nachträge	Ansatz des Haushaltsjahres	Planungsdaten des Haushaltsfolgejahres	Planungsdaten des zweiten Haushaltsfolgejahres	Planungsdaten des dritten Haushaltsfolgejahres
		2019	2020	2021	2022	2023	2024
		in €	in €	in €	in €	in €	in €
	72380000 Geringwertige Geräte, Ausstattungs-, Ausrüstungs- und sonstige Gebrauchsgegenstände jährlicher Pauschalansatz: 1.000 €	1.390,42	1.000	1.000	1.000	1.000	1.000
	72920000 Sonstige Auszahlungen für Dienstleistungen Sinkkastenreinigung	2.657,19	3.000	3.000	3.000	3.000	3.000
F 11	- * nicht besetzt *	0,00	0	0	0	0	0
F 12	- Zuwendungen, Umlagen und sonstige Transferauszahlungen	0,00	0	0	0	0	0
F 13	- Auszahlungen der sozialen Sicherung	0,00	0	0	0	0	0
F 14	- Sonstige laufende Auszahlungen	0,00	300	500	500	500	500
	76253000 Gerichts-, Anwalts-, Notar-, Gerichtsvollzieherkosten usw.	0,00	300	500	500	500	500
F 15	= Summe der laufenden Auszahlungen aus Verwaltungstätigkeit (Summe F 9 bis F14)	87.663,89	145.100	164.100	117.060	117.060	117.060
F 16	= Saldo der laufenden Ein- und Auszahlungen aus Verwaltungstätigkeit	-26.432,80	-80.675	-105.500	-58.460	-58.460	-58.460
F 17	+ Zinseinzahlungen und sonstige Finanzeinzahlungen	0,00	0	0	0	0	0
F 18	- Zinsauszahlungen und sonstige Finanzauszahlungen	0,00	0	0	0	0	0
F 19	= Saldo der Zins- und der sonstigen Finanzein- und -auszahlungen	0,00	0	0	0	0	0
F 20	= Saldo der ordentlichen Ein- und Auszahlungen (Summe F 16 + F 19)	-26.432,80	-80.675	-105.500	-58.460	-58.460	-58.460
F 21	Saldo der außerordentlichen Ein- und Auszahlungen	0,00	0	0	0	0	0
F 22	Saldo der Ein- und Auszahlungen aus internen Leistungsbeziehungen	-9.775,08	-11.000	-11.000	-11.000	-11.000	-11.000
F 23	= Summe der ordentlichen und außerordentlichen Ein- und Auszahlungen (Summe F 21 + F 22)	-36.207,88	-91.675	-116.500	-69.460	-69.460	-69.460
F 24	+ Einzahlungen aus Investitionszuwendungen	57.084,00	0	0	0	0	0
	68142000 Investitionszuwendungen vom Land	57.084,00	0	0	0	0	0
F 25	+ Einzahlungen aus Beiträgen und ähnlichen Entgelten	3.900,00	3.000	3.000	32.000	347.000	153.000
	68259000 Beiträge und ähnliche Entgelte von übrigen Bereichen	0,00	0	0	0	102.000	153.000
	68290000 Sonstige Beiträge und ähnliche Entgelte	3.900,00	3.000	3.000	32.000	245.000	0
F 26	+ Sonstige Investitionseinzahlungen	163,60	0	0	960.000	1.440.000	1.440.000
	68530000 Einzahlungen für Infrastrukturvermögen, einschließlich Grundstücke und grundstücksgleiche Rechte	163,60	0	0	0	0	0
	68800000 Einzahlungen aus der Veräußerung von Waren	0,00	0	0	960.000	1.440.000	1.440.000
F 27	= Summe der Einzahlungen aus Investitionstätigkeit (Summe F 24 bis F 26)	61.147,60	3.000	3.000	992.000	1.787.000	1.593.000
F 28	- Auszahlungen für immaterielle Vermögensgegenstände	0,00	0	0	225.000	0	0
	78420000 Auszahlungen für Investitionszuschüsse Nutzungsberechtigter	0,00	0	0	225.000	0	0
F 29	- Auszahlungen für Sachanlagen	151.054,99	2.306.000	476.000	2.017.000	92.000	0
	78510000 Auszahlungen für unbebaute Grundstücke und grundstücksgleiche Rechte	0,00	2.100.000	32.000	0	0	0
	78560000 Auszahlungen für Fahrzeuge, Maschinen und technische Anlagen	0,00	0	8.000	0	0	0

Teilfinanzhaushalt 2021

Gemeinde: 16 OG Neuhäusel

Teilhaushalt 03 Gestaltung Umwelt
Leistung 54100 Gemeindestraßen

Ikd. Nr.	Teilfinanzhaushalt	Ergebnis des Haushaltsvorjahres	Ansätze des Haushaltsvorjahres einschl. Nachträge	Ansatz des Haushaltsjahres	Planungsdaten des Haushaltsfolgejahres	Planungsdaten des zweiten Haushaltsfolgejahres	Planungsdaten des dritten Haushaltsfolgejahres
		2019	2020	2021	2022	2023	2024
		in €	in €	in €	in €	in €	in €
	78590000 Auszahlungen für Anlagen im Bau und für geleistete Anzahlungen	1.954,19	0	0	0	0	0
	78593000 Auszahlungen für Anlagen im Bau (Baumaßnahme)	149.100,80	206.000	436.000	2.017.000	92.000	0
F 30	- Auszahlungen für Finanzanlagen	0,00	0	0	0	0	0
F 31	- Sonstige Investitionsauszahlungen	0,00	0	0	195.300	0	0
	78831000 Fertige Erzeugnisse	0,00	0	0	195.300	0	0
F 32	= Summe der Auszahlungen aus Investitionstätigkeit (Summe F 28 bis F 31)	151.054,99	2.306.000	476.000	2.437.300	92.000	0
F 33	= Saldo der Ein- und Auszahlungen aus Investitionstätigkeit (Saldo F 27 und F 32)	-89.907,39	-2.303.000	-473.000	-1.445.300	1.695.000	1.593.000
F 34	= Finanzmittelüberschuss /-fehlbetrag des Teilhaushalts (Summe F 23 + F 33)	-126.115,27	-2.394.675	-589.500	-1.514.760	1.625.540	1.523.540

Teilfinanzhaushalt 2021

Gemeinde: 16 OG Neuhäusel

Teilhaushalt 03 Gestaltung Umwelt
Leistung 54510 Kommunale Straßenreinigung, kommunaler Winterdienst

Ifd. Nr.	Teilfinanzhaushalt		Ergebnis des Haushaltsvorjahres	Ansätze des Haushaltsvorjahres einschl. Nachträge	Ansatz des Haushaltsjahres	Planungsdaten des Haushaltsfolgejahres	Planungsdaten des zweiten Haushaltsfolgejahres	Planungsdaten des dritten Haushaltsfolgejahres
			2019	2020	2021	2022	2023	2024
			in €	in €	in €	in €	in €	in €
F 1	+	Steuern und ähnliche Abgaben	0,00	0	0	0	0	0
F 2	+	Zuwendungen, allgemeine Umlagen und sonstige Transfereinzahlungen	0,00	0	0	0	0	0
F 3	+	Einzahlungen der sozialen Sicherung	0,00	0	0	0	0	0
F 4	+	Öffentlich-rechtliche Leistungsentgelte	0,00	0	0	0	0	0
F 5	+	Privatrechtliche Leistungsentgelte	0,00	50	50	50	50	50
		<i>64110000 Einzahlungen aus Verkäufen von Vorräten Verkauf von Auftausalz</i>	<i>0,00</i>	<i>50</i>	<i>50</i>	<i>50</i>	<i>50</i>	<i>50</i>
F 6	+	Kostenerstattungen und Kostenumlagen	0,00	0	0	0	0	0
F 7	+	Sonstige laufende Einzahlungen	0,00	0	0	0	0	0
F 8	=	Summe der laufenden Einzahlungen aus Verwaltungstätigkeit (Summe F 1 bis F 7)	0,00	50	50	50	50	50
F 9	-	Personal- und Versorgungsauszahlungen	0,00	0	0	0	0	0
F 10	-	Auszahlungen für Sach- und Dienstleistungen	1.048,50	3.500	3.500	3.500	3.500	3.500
		<i>72338000 Straßen, Wege, Plätze und Verkehrslenkungsanlagen</i>	<i>1.048,50</i>	<i>3.500</i>	<i>3.500</i>	<i>3.500</i>	<i>3.500</i>	<i>3.500</i>
		<i>jährlicher Pauschalansatz: 3.500 € (Winterdienst)</i>						
F 11	-	* nicht besetzt *	0,00	0	0	0	0	0
F 12	-	Zuwendungen, Umlagen und sonstige Transferauszahlungen	0,00	0	0	0	0	0
F 13	-	Auszahlungen der sozialen Sicherung	0,00	0	0	0	0	0
F 14	-	Sonstige laufende Auszahlungen	0,00	0	0	0	0	0
F 15	=	Summe der laufenden Auszahlungen aus Verwaltungstätigkeit (Summe F 9 bis F14)	1.048,50	3.500	3.500	3.500	3.500	3.500
F 16	=	Saldo der laufenden Ein- und Auszahlungen aus Verwaltungstätigkeit	-1.048,50	-3.450	-3.450	-3.450	-3.450	-3.450
F 17	+	Zinseinzahlungen und sonstige Finanzeinzahlungen	0,00	0	0	0	0	0
F 18	-	Zinsauszahlungen und sonstige Finanzauszahlungen	0,00	0	0	0	0	0
F 19	=	Saldo der Zins- und der sonstigen Finanzein- und -auszahlungen	0,00	0	0	0	0	0
F 20	=	Saldo der ordentlichen Ein- und Auszahlungen (Summe F 16 + F 19)	-1.048,50	-3.450	-3.450	-3.450	-3.450	-3.450
F 21		Saldo der außerordentlichen Ein- und Auszahlungen	0,00	0	0	0	0	0
F 22		Saldo der Ein- und Auszahlungen aus internen Leistungsbeziehungen	-16.417,87	-19.000	-19.000	-19.000	-19.000	-19.000
F 23		Summe der ordentlichen und außerordentlichen Ein- und Auszahlungen (Summe F 21 + F 22)	-17.466,37	-22.450	-22.450	-22.450	-22.450	-22.450
F 24	+	Einzahlungen aus Investitionszuwendungen	0,00	0	0	0	0	0
F 25	+	Einzahlungen aus Beiträgen und ähnlichen Entgelten	0,00	0	0	0	0	0
F 26	+	Sonstige Investitionseinzahlungen	0,00	0	0	0	0	0
F 27	=	Summe der Einzahlungen aus Investitionstätigkeit (Summe F 24 bis F 26)	0,00	0	0	0	0	0
F 28	-	Auszahlungen für immaterielle Vermögensgegenstände	0,00	0	0	0	0	0
F 29	-	Auszahlungen für Sachanlagen	0,00	0	0	0	0	0
F 30	-	Auszahlungen für Finanzanlagen	0,00	0	0	0	0	0
F 31	-	Sonstige Investitionsauszahlungen	0,00	0	0	0	0	0
F 32	=	Summe der Auszahlungen aus Investitionstätigkeit (Summe F 28 bis F 31)	0,00	0	0	0	0	0

Teilfinanzhaushalt 2021

Gemeinde: 16 OG Neuhäusel

Teilhaushalt 03 Gestaltung Umwelt
 Leistung 54510 Kommunale Straßenreinigung, kommunaler Winterdienst

lfd. Nr.	Teilfinanzhaushalt	Ergebnis des Haushaltsvorjahres	Ansätze des Haushaltsvorjahres einschl. Nachträge	Ansatz des Haushaltsjahres	Planungsdaten des Haushaltsfolgejahres	Planungsdaten des zweiten Haushaltsfolgejahres	Planungsdaten des dritten Haushaltsfolgejahres
		2019	2020	2021	2022	2023	2024
		in €	in €	in €	in €	in €	in €
F 33	= Saldo der Ein- und Auszahlungen aus Investitionstätigkeit (Saldo F 27 und F 32)	0,00	0	0	0	0	0
F 34	= Finanzmittelüberschuss /-fehlbetrag des Teilhaushalts (Summe F 23 + F 33)	-17.466,37	-22.450	-22.450	-22.450	-22.450	-22.450

Teilfinanzhaushalt 2021

Gemeinde: 16 OG Neuhäusel

Teilhaushalt 03 Gestaltung Umwelt
Leistung 54610 Kommunale Parkplätze und Parkbuchten

fd. Nr.	Teilfinanzhaushalt		Ergebnis des Haushaltsvorjahres	Ansätze des Haushaltsvorjahres einschl. Nachträge	Ansatz des Haushaltsjahres	Planungsdaten des Haushaltsfolgejahres	Planungsdaten des zweiten Haushaltsfolgejahres	Planungsdaten des dritten Haushaltsfolgejahres
			2019	2020	2021	2022	2023	2024
			in €	in €	in €	in €	in €	in €
F 1	+	Steuern und ähnliche Abgaben	0,00	0	0	0	0	0
F 2	+	Zuwendungen, allgemeine Umlagen und sonstige Transfereinzahlungen	0,00	0	0	0	0	0
F 3	+	Einzahlungen der sozialen Sicherung	0,00	0	0	0	0	0
F 4	+	Öffentlich-rechtliche Leistungsentgelte <i>63225000 für die Sondernutzung von Straßen Sondernutzungen auf öffentlichen Plätzen</i>	480,00 480,00	480 480	480 480	480 480	480 480	480 480
F 5	+	Privatrechtliche Leistungsentgelte	0,00	0	0	0	0	0
F 6	+	Kostenerstattungen und Kostenumlagen <i>64290000 Kostenerstattungen, Kostenumlagen von Sonstigen Kostenerstattung: Unterhaltung von Parkplätzen</i>	8.742,00 8.742,00	8.400 8.400	8.400 8.400	8.400 8.400	8.400 8.400	8.400 8.400
F 7	+	Sonstige laufende Einzahlungen	0,00	0	0	0	0	0
F 8	=	Summe der laufenden Einzahlungen aus Verwaltungstätigkeit (Summe F 1 bis F 7)	9.222,00	8.880	8.880	8.880	8.880	8.880
F 9	-	Personal- und Versorgungsauszahlungen	0,00	0	0	0	0	0
F 10	-	Auszahlungen für Sach- und Dienstleistungen	0,00	0	0	0	0	0
F 11	-	* nicht besetzt *	0,00	0	0	0	0	0
F 12	-	Zuwendungen, Umlagen und sonstige Transferauszahlungen	0,00	0	0	0	0	0
F 13	-	Auszahlungen der sozialen Sicherung	0,00	0	0	0	0	0
F 14	-	Sonstige laufende Auszahlungen	0,00	0	0	0	0	0
F 15	=	Summe der laufenden Auszahlungen aus Verwaltungstätigkeit (Summe F 9 bis F 14)	0,00	0	0	0	0	0
F 16	=	Saldo der laufenden Ein- und Auszahlungen aus Verwaltungstätigkeit	9.222,00	8.880	8.880	8.880	8.880	8.880
F 17	+	Zinseinzahlungen und sonstige Finanzeinzahlungen	0,00	0	0	0	0	0
F 18	-	Zinsauszahlungen und sonstige Finanzauszahlungen	0,00	0	0	0	0	0
F 19	=	Saldo der Zins- und der sonstigen Finanzen- und -auszahlungen	0,00	0	0	0	0	0
F 20	=	Saldo der ordentlichen Ein- und Auszahlungen (Summe F 16 + F 19)	9.222,00	8.880	8.880	8.880	8.880	8.880
F 21		Saldo der außerordentlichen Ein- und Auszahlungen	0,00	0	0	0	0	0
F 22		Saldo der Ein- und Auszahlungen aus internen Leistungsbeziehungen	-21.353,90	-9.000	-10.000	-10.000	-10.000	-10.000
F 23		Summe der ordentlichen und außerordentlichen Ein- und Auszahlungen (Summe F 21 + F 22)	-12.131,90	-120	-1.120	-1.120	-1.120	-1.120
F 24	+	Einzahlungen aus Investitionszuwendungen	0,00	0	0	0	0	0
F 25	+	Einzahlungen aus Beiträgen und ähnlichen Entgelten	0,00	0	0	0	0	0
F 26	+	Sonstige Investitionseinzahlungen	0,00	0	0	0	0	0
F 27	=	Summe der Einzahlungen aus Investitionstätigkeit (Summe F 24 bis F 26)	0,00	0	0	0	0	0
F 28	-	Auszahlungen für immaterielle Vermögensgegenstände	0,00	0	0	0	0	0
F 29	-	Auszahlungen für Sachanlagen	0,00	0	0	0	0	0
F 30	-	Auszahlungen für Finanzanlagen	0,00	0	0	0	0	0
F 31	-	Sonstige Investitionsauszahlungen	0,00	0	0	0	0	0
F 32	=	Summe der Auszahlungen aus Investitionstätigkeit (Summe F 28 bis F 31)	0,00	0	0	0	0	0

Teilfinanzhaushalt 2021

Gemeinde: 16 OG Neuhäusel

Teilhaushalt 03 Gestaltung Umwelt
 Leistung 54610 Kommunale Parkplätze und Parkbuchten

lfd. Nr.	Teilfinanzhaushalt	Ergebnis des Haushaltsvorjahres	Ansätze des Haushaltsvorjahres einschl. Nachträge	Ansatz des Haushaltsjahres	Planungsdaten des Haushaltsfolgejahres	Planungsdaten des zweiten Haushaltsfolgejahres	Planungsdaten des dritten Haushaltsfolgejahres
		2019	2020	2021	2022	2023	2024
		in €	in €	in €	in €	in €	in €
F 33	= Saldo der Ein- und Auszahlungen aus Investitionstätigkeit (Saldo F 27 und F 32)	0,00	0	0	0	0	0
F 34	= Finanzmittelüberschuss /-fehlbetrag des Teilhaushalts (Summe F 23 + F 33)	-12.131,90	-120	-1.120	-1.120	-1.120	-1.120

Teilfinanzhaushalt 2021

Gemeinde: 16 OG Neuhäusel

Teilhaushalt 03 Gestaltung Umwelt
Leistung 55110 Öffentliches Grün, Landschaftsbau

Ifd. Nr.	Teilfinanzhaushalt	Ergebnis des Haushaltsvorjahres	Ansätze des Haushaltsvorjahres einschl. Nachträge	Ansatz des Haushaltsjahres	Planungsdaten des Haushaltsfolgejahres	Planungsdaten des zweiten Haushaltsfolgejahres	Planungsdaten des dritten Haushaltsfolgejahres	
		2019	2020	2021	2022	2023	2024	
		in €	in €	in €	in €	in €	in €	
F 1	+	Steuern und ähnliche Abgaben	0,00	0	0	0	0	0
F 2	+	Zuwendungen, allgemeine Umlagen und sonstige Transfereinzahlungen	0,00	0	0	0	0	0
F 3	+	Einzahlungen der sozialen Sicherung	0,00	0	0	0	0	0
F 4	+	Öffentlich-rechtliche Leistungsentgelte	0,00	0	0	0	0	0
F 5	+	Privatrechtliche Leistungsentgelte	0,00	0	0	0	0	0
F 6	+	Kostenerstattungen und Kostenumlagen	0,00	0	0	0	0	0
F 7	+	Sonstige laufende Einzahlungen	0,00	0	0	0	0	0
F 8	=	Summe der laufenden Einzahlungen aus Verwaltungstätigkeit (Summe F 1 bis F 7)	0,00	0	0	0	0	0
F 9	-	Personal- und Versorgungsauszahlungen	0,00	0	0	0	0	0
F 10	-	Auszahlungen für Sach- und Dienstleistungen	13.345,05	20.900	29.300	21.360	21.360	21.360
		<i>72210000 Auszahlungen für Strom</i>	<i>1.070,92</i>	<i>1.000</i>	<i>1.100</i>	<i>1.120</i>	<i>1.120</i>	<i>1.120</i>
		<i>Brunnenanlagen</i>						
		<i>72230000 Auszahlungen für Wasser/Abwasser</i>	<i>2.497,57</i>	<i>2.200</i>	<i>2.200</i>	<i>2.240</i>	<i>2.240</i>	<i>2.240</i>
		<i>72260000 Auszahlungen für die Abfallbeseitigung</i>	<i>1.434,76</i>	<i>1.700</i>	<i>2.000</i>	<i>2.000</i>	<i>2.000</i>	<i>2.000</i>
		<i>72311000 Unterhaltung der Grundstücke, Außenanlagen, Gebäude und Gebäudeeinrichtungen / Grundstücke</i>	<i>6.893,14</i>	<i>14.500</i>	<i>22.500</i>	<i>14.500</i>	<i>14.500</i>	<i>14.500</i>
		<i>jährlicher Pauschalansatz: 14.500 €</i>						
		<i>(Baumpflege 12.500 € und Beetpflege 2.000 €)</i>						
		<i>Sonderbedarf 2021:</i>						
		<i>Sammelplatz Grünschnitt 8.000 €</i>						
		<i>72370000 Unterhaltung der Betriebs- und Geschäftsausstattung</i>	<i>203,92</i>	<i>250</i>	<i>250</i>	<i>250</i>	<i>250</i>	<i>250</i>
		<i>jährlicher Pauschalansatz: 250 €</i>						
		<i>72380000 Geringwertige Geräte, Ausstattungs-, Ausrüstungs- und sonstige Gebrauchsgegenstände</i>	<i>233,24</i>	<i>250</i>	<i>250</i>	<i>250</i>	<i>250</i>	<i>250</i>
		<i>72920000 Sonstige Auszahlungen für Dienstleistungen</i>	<i>1.011,50</i>	<i>1.000</i>	<i>1.000</i>	<i>1.000</i>	<i>1.000</i>	<i>1.000</i>
F 11	-	* nicht besetzt *	0,00	0	0	0	0	0
F 12	-	Zuwendungen, Umlagen und sonstige Transferauszahlungen	0,00	0	0	0	0	0
F 13	-	Auszahlungen der sozialen Sicherung	0,00	0	0	0	0	0
F 14	-	Sonstige laufende Auszahlungen	12,87	500	1.000	1.000	1.000	1.000
		<i>76390000 Sonstige Geschäftsauszahlungen</i>	<i>12,87</i>	<i>500</i>	<i>1.000</i>	<i>1.000</i>	<i>1.000</i>	<i>1.000</i>
		<i>jährlicher Pauschalansatz: 1.000 € (Hundekotbeutel)</i>						
F 15	=	Summe der laufenden Auszahlungen aus Verwaltungstätigkeit (Summe F 9 bis F14)	13.357,92	21.400	30.300	22.360	22.360	22.360
F 16	=	Saldo der laufenden Ein- und Auszahlungen aus Verwaltungstätigkeit	-13.357,92	-21.400	-30.300	-22.360	-22.360	-22.360
F 17	+	Zinseinzahlungen und sonstige Finanzeinzahlungen	0,00	0	0	0	0	0
F 18	-	Zinsauszahlungen und sonstige Finanzauszahlungen	0,00	0	0	0	0	0
F 19	=	Saldo der Zins- und der sonstigen Finanzen- und -auszahlungen	0,00	0	0	0	0	0
F 20	=	Saldo der ordentlichen Ein- und Auszahlungen (Summe F 16 + F 19)	-13.357,92	-21.400	-30.300	-22.360	-22.360	-22.360
F 21		Saldo der außerordentlichen Ein- und Auszahlungen	0,00	0	0	0	0	0
F 22		Saldo der Ein- und Auszahlungen aus internen Leistungsbeziehungen	-32.990,90	-38.000	-35.000	-35.000	-35.000	-35.000

Teilfinanzhaushalt 2021

Gemeinde: 16 OG Neuhäusel

Teilhaushalt 03 Gestaltung Umwelt
Leistung 55110 Öffentliches Grün, Landschaftsbau

lfd. Nr.	Teilfinanzhaushalt	Ergebnis des Haushaltsvorjahres	Ansätze des Haushaltsvorjahres einschl. Nachträge	Ansatz des Haushaltsjahres	Planungsdaten des Haushaltsfolgejahres	Planungsdaten des zweiten Haushaltsfolgejahres	Planungsdaten des dritten Haushaltsfolgejahres
		2019	2020	2021	2022	2023	2024
		in €	in €	in €	in €	in €	in €
F 23	Summe der ordentlichen und außerordentlichen Ein- und Auszahlungen (Summe F 21 + F 22)	-46.348,82	-59.400	-65.300	-57.360	-57.360	-57.360
F 24	+ Einzahlungen aus Investitionszuwendungen	0,00	0	0	0	0	0
F 25	+ Einzahlungen aus Beiträgen und ähnlichen Entgelten	0,00	0	0	0	0	0
F 26	+ Sonstige Investitionseinzahlungen	0,00	0	0	0	0	0
F 27	= Summe der Einzahlungen aus Investitionstätigkeit (Summe F 24 bis F 26)	0,00	0	0	0	0	0
F 28	- Auszahlungen für immaterielle Vermögensgegenstände	0,00	0	0	0	0	0
F 29	- Auszahlungen für Sachanlagen <i>78593000 Auszahlungen für Anlagen im Bau (Baumaßnahme)</i>	0,00 <i>0,00</i>	0 <i>0</i>	10.000 <i>10.000</i>	20.000 <i>20.000</i>	0 <i>0</i>	0 <i>0</i>
F 30	- Auszahlungen für Finanzanlagen	0,00	0	0	0	0	0
F 31	- Sonstige Investitionsauszahlungen	0,00	0	0	0	0	0
F 32	= Summe der Auszahlungen aus Investitionstätigkeit (Summe F 28 bis F 31)	0,00	0	10.000	20.000	0	0
F 33	= Saldo der Ein- und Auszahlungen aus Investitionstätigkeit (Saldo F 27 und F 32)	0,00	0	-10.000	-20.000	0	0
F 34	= Finanzmittelüberschuss /-fehlbetrag des Teilhaushalts (Summe F 23 + F 33)	-46.348,82	-59.400	-75.300	-77.360	-57.360	-57.360

Teilfinanzhaushalt 2021

Gemeinde: 16 OG Neuhäusel

Teilhaushalt 03 Gestaltung Umwelt
Leistung 55120 Sonstige Erholungseinrichtungen

Ifd. Nr.	Teilfinanzhaushalt	Ergebnis des Haushaltsvorjahres	Ansätze des Haushaltsvorjahres einschl. Nachträge	Ansatz des Haushaltsjahres	Planungsdaten des Haushaltsfolgejahres	Planungsdaten des zweiten Haushaltsfolgejahres	Planungsdaten des dritten Haushaltsfolgejahres	
		2019	2020	2021	2022	2023	2024	
		in €	in €	in €	in €	in €	in €	
F 1	+	Steuern und ähnliche Abgaben	0,00	0	0	0	0	0
F 2	+	Zuwendungen, allgemeine Umlagen und sonstige Transfereinzahlungen	0,00	0	0	0	0	0
F 3	+	Einzahlungen der sozialen Sicherung	0,00	0	0	0	0	0
F 4	+	Öffentlich-rechtliche Leistungsentgelte <i>63210000 Entgelte für die Benutzung von öffentlichen Einrichtungen und für wirtschaftliche Dienstleistungen</i> <i>Vermietung Grillhütte</i>	0,00	1.000	1.000	1.000	1.000	1.000
F 5	+	Privatrechtliche Leistungsentgelte	0,00	0	0	0	0	0
F 6	+	Kostenerstattungen und Kostenumlagen	0,00	0	0	0	0	0
F 7	+	Sonstige laufende Einzahlungen	0,00	0	0	0	0	0
F 8	=	Summe der laufenden Einzahlungen aus Verwaltungstätigkeit (Summe F 1 bis F 7)	0,00	1.000	1.000	1.000	1.000	1.000
F 9	-	Personal- und Versorgungsauszahlungen <i>70221000 Vergütungen</i> <i>70222000 Leistungszulagen</i> <i>70320000 Beiträge zu Versorgungskassen für Arbeitnehmer</i> <i>70420000 Beiträge zur gesetzlichen Sozialversicherung für Arbeitnehmer</i>	0,00	0	2.780	2.780	2.780	2.780
			0,00	0	1.990	1.990	1.990	1.990
			0,00	0	60	60	60	60
			0,00	0	170	170	170	170
			0,00	0	560	560	560	560
F 10	-	Auszahlungen für Sach- und Dienstleistungen <i>72230000 Auszahlungen für Wasser/Abwasser</i> <i>72313000 Gebäude einschließlich der Bestandteile, die dem Gebäude zuzurechnen sind</i> <i>jährlicher Pauschalansatz: 250 €</i> <i>72370000 Unterhaltung der Betriebs- und Geschäftsausstattung</i> <i>72380000 Geringwertige Geräte, Ausstattungs-, Ausrüstungs- und sonstige Gebrauchsgegenstände</i> <i>jährlicher Pauschalansatz: 500 € (Beschilderung Wanderwege)</i> <i>72920000 Sonstige Auszahlungen für Dienstleistungen</i> <i>Vergütung Grillhüttenaufsicht</i>	660,55	1.400	1.400	1.400	1.400	1.400
			334,39	200	200	200	200	200
			326,16	250	250	250	250	250
			0,00	50	50	50	50	50
			0,00	500	500	500	500	500
			0,00	400	400	400	400	400
F 11	-	* nicht besetzt *	0,00	0	0	0	0	0
F 12	-	Zuwendungen, Umlagen und sonstige Transferauszahlungen	0,00	0	0	0	0	0
F 13	-	Auszahlungen der sozialen Sicherung	0,00	0	0	0	0	0
F 14	-	Sonstige laufende Auszahlungen	0,00	0	0	0	0	0
F 15	=	Summe der laufenden Auszahlungen aus Verwaltungstätigkeit (Summe F 9 bis F14)	660,55	1.400	4.180	4.180	4.180	4.180
F 16	=	Saldo der laufenden Ein- und Auszahlungen aus Verwaltungstätigkeit	-660,55	-400	-3.180	-3.180	-3.180	-3.180
F 17	+	Zinseinzahlungen und sonstige Finanzeinzahlungen	0,00	0	0	0	0	0
F 18	-	Zinsauszahlungen und sonstige Finanzauszahlungen	0,00	0	0	0	0	0
F 19	=	Saldo der Zins- und der sonstigen Finanzen- und -auszahlungen	0,00	0	0	0	0	0
F 20	=	Saldo der ordentlichen Ein- und Auszahlungen (Summe F 16 + F 19)	-660,55	-400	-3.180	-3.180	-3.180	-3.180
F 21		Saldo der außerordentlichen Ein- und Auszahlungen	0,00	0	0	0	0	0

Teilfinanzhaushalt 2021

Gemeinde: 16 OG Neuhäusel

Teilhaushalt 03 Gestaltung Umwelt
Leistung 55120 Sonstige Erholungseinrichtungen

Ifd. Nr.	Teilfinanzhaushalt	Ergebnis des Haushaltsvorjahres	Ansätze des Haushaltsvorjahres einschl. Nachträge	Ansatz des Haushaltsjahres	Planungsdaten des Haushaltsfolgejahres	Planungsdaten des zweiten Haushaltsfolgejahres	Planungsdaten des dritten Haushaltsfolgejahres	
		2019	2020	2021	2022	2023	2024	
		in €	in €	in €	in €	in €	in €	
F 22		Saldo der Ein- und Auszahlungen aus internen Leistungsbeziehungen	-1.425,53	-2.500	-2.000	-2.000	-2.000	-2.000
F 23		Summe der ordentlichen und außerordentlichen Ein- und Auszahlungen (Summe F 21 + F 22)	-2.086,08	-2.900	-5.180	-5.180	-5.180	-5.180
F 24	+	Einzahlungen aus Investitionszuwendungen	0,00	0	0	0	0	0
F 25	+	Einzahlungen aus Beiträgen und ähnlichen Entgelten	0,00	0	0	0	0	0
F 26	+	Sonstige Investitionseinzahlungen	0,00	0	0	0	0	0
F 27	=	Summe der Einzahlungen aus Investitionstätigkeit (Summe F 24 bis F 26)	0,00	0	0	0	0	0
F 28	-	Auszahlungen für immaterielle Vermögensgegenstände	0,00	0	0	0	0	0
F 29	-	Auszahlungen für Sachanlagen	0,00	0	0	0	0	0
F 30	-	Auszahlungen für Finanzanlagen	0,00	0	0	0	0	0
F 31	-	Sonstige Investitionsauszahlungen	0,00	0	0	0	0	0
F 32	=	Summe der Auszahlungen aus Investitionstätigkeit (Summe F 28 bis F 31)	0,00	0	0	0	0	0
F 33	=	Saldo der Ein- und Auszahlungen aus Investitionstätigkeit (Saldo F 27 und F 32)	0,00	0	0	0	0	0
F 34	=	Finanzmittelüberschuss /-fehlbetrag des Teilhaushalts (Summe F 23 + F 33)	-2.086,08	-2.900	-5.180	-5.180	-5.180	-5.180

Teilfinanzhaushalt 2021

Gemeinde: 16 OG Neuhäusel

Teilhaushalt 03 Gestaltung Umwelt
Leistung 55310 Friedhofswesen (Friedhofsanlagen, einschließlich Friedwald)

Ifd. Nr.		Teilfinanzhaushalt	Ergebnis des Haushaltsvorjahres	Ansätze des Haushaltsvorjahres einschl. Nachträge	Ansatz des Haushaltsjahres	Planungsdaten des Haushaltsfolgejahres	Planungsdaten des zweiten Haushaltsfolgejahres	Planungsdaten des dritten Haushaltsfolgejahres
			2019	2020	2021	2022	2023	2024
			in €	in €	in €	in €	in €	in €
F 1	+	Steuern und ähnliche Abgaben	0,00	0	0	0	0	0
F 2	+	Zuwendungen, allgemeine Umlagen und sonstige Transfereinzahlungen	0,00	0	0	0	0	0
F 3	+	Einzahlungen der sozialen Sicherung	0,00	0	0	0	0	0
F 4	+	Öffentlich-rechtliche Leistungsentgelte <i>63224000 für das Bestattungswesen</i>	4.475,00 4.475,00	7.000 7.000	6.000 6.000	6.000 6.000	6.000 6.000	6.000 6.000
F 5	+	Privatrechtliche Leistungsentgelte	0,00	0	0	0	0	0
F 6	+	Kostenerstattungen und Kostenumlagen	0,00	0	0	0	0	0
F 7	+	Sonstige laufende Einzahlungen	0,00	0	0	0	0	0
F 8	=	Summe der laufenden Einzahlungen aus Verwaltungstätigkeit (Summe F 1 bis F 7)	4.475,00	7.000	6.000	6.000	6.000	6.000
F 9	-	Personal- und Versorgungsauszahlungen	0,00	0	0	0	0	0
F 10	-	Auszahlungen für Sach- und Dienstleistungen <i>72210000 Auszahlungen für Strom</i> <i>72230000 Auszahlungen für Wasser/Abwasser</i> <i>72260000 Auszahlungen für die Abfallbeseitigung</i> <i>72311000 Unterhaltung der Grundstücke, Außenanlagen, Gebäude und Gebäudeeinrichtungen / Grundstücke</i> <i>jährlicher Pauschalansatz: 3.500 €</i> <i>72313000 Gebäude einschließlich der Bestandteile, die dem Gebäude zuzurechnen sind</i> <i>jährlicher Pauschalansatz: 1.000 € (Friedhofshalle und Ehrenmal)</i> <i>72323000 Gebäude einschließlich der Bestandteile, die dem Gebäude zuzurechnen sind</i> <i>jährlicher Pauschalansatz: 800 € (Reinigung Leichenhalle)</i> <i>72370000 Unterhaltung der Betriebs- und Geschäftsausstattung</i> <i>jährlicher Pauschalansatz: 200 €</i> <i>72380000 Geringwertige Geräte, Ausstattungs-, Ausrüstungs- und sonstige Gebrauchsgegenstände</i> <i>jährlicher Pauschalansatz: 250 €</i> <i>72920000 Sonstige Auszahlungen für Dienstleistungen</i> <i>jährlicher Pauschalansatz: 1.650 € (Grabaushub)</i> <i>150 € (Prüfung Standsicherheit Grabsteine)</i>	7.566,75 430,52 417,12 1.257,60 2.912,07 1.328,57 599,30 0,00 107,72 513,85	8.350 500 300 2.000 2.000 500 800 200 250 1.800	10.200 500 350 1.800 3.500 1.000 800 200 250 1.800	10.220 510 360 1.800 3.500 1.000 800 200 250 1.800	10.220 510 360 1.800 3.500 1.000 800 200 250 1.800	
F 11	-	* nicht besetzt *	0,00	0	0	0	0	0
F 12	-	Zuwendungen, Umlagen und sonstige Transferauszahlungen	0,00	0	0	0	0	0
F 13	-	Auszahlungen der sozialen Sicherung	0,00	0	0	0	0	0
F 14	-	Sonstige laufende Auszahlungen	0,00	0	0	0	0	0
F 15	=	Summe der laufenden Auszahlungen aus Verwaltungstätigkeit (Summe F 9 bis F 14)	7.566,75	8.350	10.200	10.220	10.220	10.220
F 16	=	Saldo der laufenden Ein- und Auszahlungen aus Verwaltungstätigkeit	-3.091,75	-1.350	-4.200	-4.220	-4.220	-4.220
F 17	+	Zinseinzahlungen und sonstige Finanzeinzahlungen	0,00	0	0	0	0	0
F 18	-	Zinsauszahlungen und sonstige Finanzauszahlungen	0,00	0	0	0	0	0
F 19	=	Saldo der Zins- und der sonstigen Finanzein- und -auszahlungen	0,00	0	0	0	0	0
F 20	=	Saldo der ordentlichen Ein- und Auszahlungen (Summe F 16 + F 19)	-3.091,75	-1.350	-4.200	-4.220	-4.220	-4.220

Teilfinanzhaushalt 2021

Gemeinde: 16 OG Neuhäusel

Teilhaushalt 03 Gestaltung Umwelt
Leistung 55310 Friedhofswesen (Friedhofsanlagen, einschließlich Friedwald)

lfd. Nr.	Teilfinanzhaushalt	Ergebnis des Haushaltsvorjahres	Ansätze des Haushaltsvorjahres einschl. Nachträge	Ansatz des Haushaltsjahres	Planungsdaten des Haushaltsfolgejahres	Planungsdaten des zweiten Haushaltsfolgejahres	Planungsdaten des dritten Haushaltsfolgejahres	
		2019	2020	2021	2022	2023	2024	
		in €	in €	in €	in €	in €	in €	
F 21		Saldo der außerordentlichen Ein- und Auszahlungen	0,00	0	0	0	0	0
F 22		Saldo der Ein- und Auszahlungen aus internen Leistungsbeziehungen	-23.923,73	-18.000	-21.000	-21.000	-21.000	-21.000
F 23		Summe der ordentlichen und außerordentlichen Ein- und Auszahlungen (Summe F 21 + F 22)	-27.015,48	-19.350	-25.200	-25.220	-25.220	-25.220
F 24	+	Einzahlungen aus Investitionszuwendungen	0,00	0	0	0	0	0
F 25	+	Einzahlungen aus Beiträgen und ähnlichen Entgelten <i>68270000 Grabnutzungsentgelte</i>	7.966,00 <i>7.966,00</i>	8.000 <i>8.000</i>	8.000 <i>8.000</i>	8.000 <i>8.000</i>	8.000 <i>8.000</i>	8.000 <i>8.000</i>
F 26	+	Sonstige Investitionseinzahlungen	0,00	0	0	0	0	0
F 27	=	Summe der Einzahlungen aus Investitionstätigkeit (Summe F 24 bis F 26)	7.966,00	8.000	8.000	8.000	8.000	8.000
F 28	-	Auszahlungen für immaterielle Vermögensgegenstände	0,00	0	0	0	0	0
F 29	-	Auszahlungen für Sachanlagen <i>78593000 Auszahlungen für Anlagen im Bau (Baumaßnahme)</i>	880,45 <i>880,45</i>	0 <i>0</i>	0 <i>0</i>	0 <i>0</i>	0 <i>0</i>	0 <i>0</i>
F 30	-	Auszahlungen für Finanzanlagen	0,00	0	0	0	0	0
F 31	-	Sonstige Investitionsauszahlungen	0,00	0	0	0	0	0
F 32	=	Summe der Auszahlungen aus Investitionstätigkeit (Summe F 28 bis F 31)	880,45	0	0	0	0	0
F 33	=	Saldo der Ein- und Auszahlungen aus Investitionstätigkeit (Saldo F 27 und F 32)	7.085,55	8.000	8.000	8.000	8.000	8.000
F 34	=	Finanzmittelüberschuss /-fehlbetrag des Teilhaushalts (Summe F 23 + F 33)	-19.929,93	-11.350	-17.200	-17.220	-17.220	-17.220

Teilfinanzhaushalt 2021

Gemeinde: 16 OG Neuhäusel

Teilhaushalt 03 Gestaltung Umwelt
Leistung 55510 Kommunale Forstwirtschaft

Ifd. Nr.	Teilfinanzhaushalt		Ergebnis des Haushaltsvorjahres	Ansätze des Haushaltsvorjahres einschl. Nachträge	Ansatz des Haushaltsjahres	Planungsdaten des Haushaltsfolgejahres	Planungsdaten des zweiten Haushaltsfolgejahres	Planungsdaten des dritten Haushaltsfolgejahres
			2019	2020	2021	2022	2023	2024
			in €	in €	in €	in €	in €	in €
F 1	+	Steuern und ähnliche Abgaben	0,00	0	0	0	0	0
F 2	+	Zuwendungen, allgemeine Umlagen und sonstige Transfereinzahlungen	2.419,00	0	1.100	0	0	0
		<i>61442000 Zuweisungen und Zuschüsse für laufende Zwecke vom Land</i>	<i>2.419,00</i>	<i>0</i>	<i>1.100</i>	<i>0</i>	<i>0</i>	<i>0</i>
F 3	+	Einzahlungen der sozialen Sicherung	0,00	0	0	0	0	0
F 4	+	Öffentlich-rechtliche Leistungsentgelte	0,00	0	0	0	0	0
F 5	+	Privatrechtliche Leistungsentgelte	65.057,37	64.415	7.224	7.224	7.224	7.224
		<i>64110000 Einzahlungen aus Verkäufen von Vorräten</i>	<i>65.057,37</i>	<i>64.415</i>	<i>7.224</i>	<i>7.224</i>	<i>7.224</i>	<i>7.224</i>
F 6	+	Kostenerstattungen und Kostenumlagen	0,00	0	0	0	0	0
F 7	+	Sonstige laufende Einzahlungen	0,00	0	0	0	0	0
F 8	=	Summe der laufenden Einzahlungen aus Verwaltungstätigkeit (Summe F 1 bis F 7)	67.476,37	64.415	8.324	7.224	7.224	7.224
F 9	-	Personal- und Versorgungsauszahlungen	0,00	0	0	0	0	0
F 10	-	Auszahlungen für Sach- und Dienstleistungen	55.525,37	66.432	25.443	25.443	25.443	25.443
		<i>72543000 Kostenerstattungen an Gemeinden und Gemeindeverbände</i>	<i>4.551,16</i>	<i>9.425</i>	<i>3.880</i>	<i>3.880</i>	<i>3.880</i>	<i>3.880</i>
		<i>Personal- und Sachkosteneinsatz Waldarbeiter</i>						
		<i>72543001 Kostenerstattung an Gemeinden und Gemeindeverbände (Sonderumlage Forst)</i>	<i>1.958,33</i>	<i>2.000</i>	<i>1.800</i>	<i>1.800</i>	<i>1.800</i>	<i>1.800</i>
		<i>72920000 Sonstige Auszahlungen für Dienstleistungen</i>	<i>49.015,88</i>	<i>55.007</i>	<i>19.763</i>	<i>19.763</i>	<i>19.763</i>	<i>19.763</i>
F 11	-	* nicht besetzt *	0,00	0	0	0	0	0
F 12	-	Zuwendungen, Umlagen und sonstige Transferauszahlungen	0,00	0	0	0	0	0
F 13	-	Auszahlungen der sozialen Sicherung	0,00	0	0	0	0	0
F 14	-	Sonstige laufende Auszahlungen	1.954,95	3.635	1.899	1.899	1.899	1.899
		<i>76390000 Sonstige Geschäftsauszahlungen</i>	<i>551,32</i>	<i>1.333</i>	<i>167</i>	<i>167</i>	<i>167</i>	<i>167</i>
		<i>76412000 Kfz-Versicherungen</i>	<i>0,00</i>	<i>0</i>	<i>30</i>	<i>30</i>	<i>30</i>	<i>30</i>
		<i>76416000 Umlagen an Schadensausgleichskassen</i>	<i>1.102,32</i>	<i>2.000</i>	<i>1.400</i>	<i>1.400</i>	<i>1.400</i>	<i>1.400</i>
		<i>Berufsgenossenschaftsbeiträge</i>						
		<i>76419000 Sonstige Versicherungen</i>	<i>11,26</i>	<i>12</i>	<i>12</i>	<i>12</i>	<i>12</i>	<i>12</i>
		<i>Waldbrandversicherung</i>						
		<i>76810000 Grundsteuer</i>	<i>290,05</i>	<i>290</i>	<i>290</i>	<i>290</i>	<i>290</i>	<i>290</i>
F 15	=	Summe der laufenden Auszahlungen aus Verwaltungstätigkeit (Summe F 9 bis F14)	57.480,32	70.067	27.342	27.342	27.342	27.342
F 16	=	Saldo der laufenden Ein- und Auszahlungen aus Verwaltungstätigkeit	9.996,05	-5.652	-19.018	-20.118	-20.118	-20.118
F 17	+	Zinseinzahlungen und sonstige Finanzeinzahlungen	0,00	0	0	0	0	0
F 18	-	Zinsauszahlungen und sonstige Finanzauszahlungen	0,00	0	0	0	0	0
F 19	=	Saldo der Zins- und der sonstigen Finanzein- und -auszahlungen	0,00	0	0	0	0	0
F 20	=	Saldo der ordentlichen Ein- und Auszahlungen (Summe F 16 + F 19)	9.996,05	-5.652	-19.018	-20.118	-20.118	-20.118
F 21		Saldo der außerordentlichen Ein- und Auszahlungen	0,00	0	0	0	0	0
F 22		Saldo der Ein- und Auszahlungen aus internen Leistungsbeziehungen	587,30	818	780	780	780	780
F 23		Summe der ordentlichen und außerordentlichen Ein- und Auszahlungen (Summe F 21 + F 22)	10.583,35	-4.834	-18.238	-19.338	-19.338	-19.338

Teilfinanzhaushalt 2021

Gemeinde: 16 OG Neuhäusel

Teilhaushalt 03 Gestaltung Umwelt
Leistung 55510 Kommunale Forstwirtschaft

lfd. Nr.	Teilfinanzhaushalt		Ergebnis des Haushaltsvorjahres	Ansätze des Haushaltsvorjahres einschl. Nachträge	Ansatz des Haushaltsjahres	Planungsdaten des Haushaltsfolgejahres	Planungsdaten des zweiten Haushaltsfolgejahres	Planungsdaten des dritten Haushaltsfolgejahres
			2019	2020	2021	2022	2023	2024
			in €	in €	in €	in €	in €	in €
F 24	+	Einzahlungen aus Investitionszuwendungen	0,00	0	0	0	0	0
F 25	+	Einzahlungen aus Beiträgen und ähnlichen Entgelten	0,00	0	0	0	0	0
F 26	+	Sonstige Investitionseinzahlungen	0,00	0	0	0	0	0
F 27	=	Summe der Einzahlungen aus Investitionstätigkeit (Summe F 24 bis F 26)	0,00	0	0	0	0	0
F 28	-	Auszahlungen für immaterielle Vermögensgegenstände	0,00	0	0	0	0	0
F 29	-	Auszahlungen für Sachanlagen	0,00	0	0	0	0	0
F 30	-	Auszahlungen für Finanzanlagen	0,00	0	0	0	0	0
F 31	-	Sonstige Investitionsauszahlungen	0,00	0	0	0	0	0
F 32	=	Summe der Auszahlungen aus Investitionstätigkeit (Summe F 28 bis F 31)	0,00	0	0	0	0	0
F 33	=	Saldo der Ein- und Auszahlungen aus Investitionstätigkeit (Saldo F 27 und F 32)	0,00	0	0	0	0	0
F 34	=	Finanzmittelüberschuss /-fehlbetrag des Teilhaushalts (Summe F 23 + F 33)	10.583,35	-4.834	-18.238	-19.338	-19.338	-19.338

Teilfinanzhaushalt 2021

Gemeinde: 16 OG Neuhäusel

Teilhaushalt 03 Gestaltung Umwelt
Leistung 55590 Feldwege, Landwirtschaftswege, Wirtschaftswege

fd. Nr.	Teilfinanzhaushalt		Ergebnis des Haushaltsvorjahres	Ansätze des Haushaltsvorjahres einschl. Nachträge	Ansatz des Haushaltsjahres	Planungsdaten des Haushaltsfolgejahres	Planungsdaten des zweiten Haushaltsfolgejahres	Planungsdaten des dritten Haushaltsfolgejahres
			2019	2020	2021	2022	2023	2024
			in €	in €	in €	in €	in €	in €
F 1	+	Steuern und ähnliche Abgaben	0,00	0	0	0	0	0
F 2	+	Zuwendungen, allgemeine Umlagen und sonstige Transfereinzahlungen	0,00	0	0	0	0	0
F 3	+	Einzahlungen der sozialen Sicherung	0,00	0	0	0	0	0
F 4	+	Öffentlich-rechtliche Leistungsentgelte	0,00	0	0	0	0	0
F 5	+	Privatrechtliche Leistungsentgelte	1.290,78	1.470	1.470	1.470	1.470	1.470
		<i>64120000 Mieten und Pachten</i>	<i>1.290,78</i>	<i>1.470</i>	<i>1.470</i>	<i>1.470</i>	<i>1.470</i>	<i>1.470</i>
		<i>Jagdrecht</i>						
F 6	+	Kostenerstattungen und Kostenumlagen	0,00	0	0	0	0	0
F 7	+	Sonstige laufende Einzahlungen	0,00	0	0	0	0	0
F 8	=	Summe der laufenden Einzahlungen aus Verwaltungstätigkeit (Summe F 1 bis F 7)	1.290,78	1.470	1.470	1.470	1.470	1.470
F 9	-	Personal- und Versorgungsauszahlungen	0,00	0	0	0	0	0
F 10	-	Auszahlungen für Sach- und Dienstleistungen	0,00	5.000	5.000	5.000	5.000	5.000
		<i>72338000 Straßen, Wege, Plätze und Verkehrslenkungsanlagen</i>	<i>0,00</i>	<i>5.000</i>	<i>5.000</i>	<i>5.000</i>	<i>5.000</i>	<i>5.000</i>
F 11	-	* nicht besetzt *	0,00	0	0	0	0	0
F 12	-	Zuwendungen, Umlagen und sonstige Transferauszahlungen	0,00	0	0	0	0	0
F 13	-	Auszahlungen der sozialen Sicherung	0,00	0	0	0	0	0
F 14	-	Sonstige laufende Auszahlungen	0,00	0	0	0	0	0
F 15	=	Summe der laufenden Auszahlungen aus Verwaltungstätigkeit (Summe F 9 bis F14)	0,00	5.000	5.000	5.000	5.000	5.000
F 16	=	Saldo der laufenden Ein- und Auszahlungen aus Verwaltungstätigkeit	1.290,78	-3.530	-3.530	-3.530	-3.530	-3.530
F 17	+	Zinseinzahlungen und sonstige Finanzeinzahlungen	0,00	0	0	0	0	0
F 18	-	Zinsauszahlungen und sonstige Finanzauszahlungen	0,00	0	0	0	0	0
F 19	=	Saldo der Zins- und der sonstigen Finanzen- und -auszahlungen	0,00	0	0	0	0	0
F 20	=	Saldo der ordentlichen Ein- und Auszahlungen (Summe F 16 + F 19)	1.290,78	-3.530	-3.530	-3.530	-3.530	-3.530
F 21		Saldo der außerordentlichen Ein- und Auszahlungen	0,00	0	0	0	0	0
F 22		Saldo der Ein- und Auszahlungen aus internen Leistungsbeziehungen	-587,30	-1.318	-1.280	-1.280	-1.280	-1.280
F 23		Summe der ordentlichen und außerordentlichen Ein- und Auszahlungen (Summe F 21 + F 22)	703,48	-4.848	-4.810	-4.810	-4.810	-4.810
F 24	+	Einzahlungen aus Investitionszuwendungen	0,00	0	0	0	0	0
F 25	+	Einzahlungen aus Beiträgen und ähnlichen Entgelten	0,00	0	0	0	0	0
F 26	+	Sonstige Investitionseinzahlungen	0,00	0	0	0	0	0
F 27	=	Summe der Einzahlungen aus Investitionstätigkeit (Summe F 24 bis F 26)	0,00	0	0	0	0	0
F 28	-	Auszahlungen für immaterielle Vermögensgegenstände	0,00	0	0	0	0	0
F 29	-	Auszahlungen für Sachanlagen	0,00	0	0	0	0	0
F 30	-	Auszahlungen für Finanzanlagen	0,00	0	0	0	0	0
F 31	-	Sonstige Investitionsauszahlungen	0,00	0	0	0	0	0
F 32	=	Summe der Auszahlungen aus Investitionstätigkeit (Summe F 28 bis F 31)	0,00	0	0	0	0	0

Teilfinanzhaushalt 2021

Gemeinde: 16 OG Neuhäusel

Teilhaushalt 03 Gestaltung Umwelt
 Leistung 55590 Feldwege, Landwirtschaftswege, Wirtschaftswege

lfd. Nr.	Teilfinanzhaushalt	Ergebnis des Haushaltsvorjahres	Ansätze des Haushaltsvorjahres einschl. Nachträge	Ansatz des Haushaltsjahres	Planungsdaten des Haushaltsfolgejahres	Planungsdaten des zweiten Haushaltsfolgejahres	Planungsdaten des dritten Haushaltsfolgejahres
		2019	2020	2021	2022	2023	2024
		in €	in €	in €	in €	in €	in €
F 33	= Saldo der Ein- und Auszahlungen aus Investitionstätigkeit (Saldo F 27 und F 32)	0,00	0	0	0	0	0
F 34	= Finanzmittelüberschuss /-fehlbetrag des Teilhaushalts (Summe F 23 + F 33)	703,48	-4.848	-4.810	-4.810	-4.810	-4.810

Teilfinanzhaushalt 2021

Gemeinde: 16 OG Neuhäusel

Teilhaushalt 03 Gestaltung Umwelt
Leistung 57312 Dorfgemeinschaftshäuser, Bürgerhäuser

Ifd. Nr.	Teilfinanzhaushalt	Ergebnis des Haushaltsvorjahres	Ansätze des Haushaltsvorjahres einschl. Nachträge	Ansatz des Haushaltsjahres	Planungsdaten des Haushaltsfolgejahres	Planungsdaten des zweiten Haushaltsfolgejahres	Planungsdaten des dritten Haushaltsfolgejahres	
		2019	2020	2021	2022	2023	2024	
		in €	in €	in €	in €	in €	in €	
F 1	+	Steuern und ähnliche Abgaben	0,00	0	0	0	0	0
F 2	+	Zuwendungen, allgemeine Umlagen und sonstige Transfereinzahlungen	0,00	0	0	0	0	0
F 3	+	Einzahlungen der sozialen Sicherung	0,00	0	0	0	0	0
F 4	+	Öffentlich-rechtliche Leistungsentgelte <i>63210000 Entgelte für die Benutzung von öffentlichen Einrichtungen und für wirtschaftliche Dienstleistungen</i>	2.340,00 2.340,00	2.500	2.000	2.000	2.000	2.000
F 5	+	Privatrechtliche Leistungsentgelte	0,00	0	0	0	0	0
F 6	+	Kostenerstattungen und Kostenumlagen <i>64243000 Kostenerstattungen, Kostenumlagen von Gemeinden und Gemeindeverbänden</i> <i>64290000 Kostenerstattungen, Kostenumlagen von Sonstigen Abrechnung von Nebenkosten</i>	672,25 0,00 672,25	1.000 0	8.000 7.200 800	8.000 7.200 800	8.000 7.200 800	8.000 7.200 800
F 7	+	Sonstige laufende Einzahlungen <i>66290000 Weitere sonstige laufende Einzahlungen / Sonstige</i>	50,00 50,00	0	0	0	0	0
F 8	=	Summe der laufenden Einzahlungen aus Verwaltungstätigkeit (Summe F 1 bis F 7)	3.062,25	3.500	10.000	10.000	10.000	10.000
F 9	-	Personal- und Versorgungsauszahlungen <i>70221000 Vergütungen</i> <i>70222000 Leistungszulagen</i> <i>70420000 Beiträge zur gesetzlichen Sozialversicherung für Arbeitnehmer</i> <i>70900000 Pauschalierter Lohnsteuer (auch Zahlungen über Knappschaft)</i>	10.666,89 8.496,38 111,05 1.887,27	9.325 7.385 200 1.590	8.980 7.125 180 1.525	9.130 7.250 180 1.550	9.190 7.300 180 1.560	9.190 7.300 180 1.560
F 10	-	Auszahlungen für Sach- und Dienstleistungen <i>72313000 Gebäude einschließlich der Bestandteile, die dem Gebäude zuzurechnen sind jährlicher Pauschalansatz: 3.000 €</i> <i>72370000 Unterhaltung der Betriebs- und Geschäftsausstattung jährlicher Pauschalansatz: 500 €</i> <i>72380000 Geringwertige Geräte, Ausstattungs-, Ausrüstungs- und sonstige Gebrauchsgegenstände jährlicher Pauschalansatz: 500 €</i> <i>72543000 Kostenerstattungen an Gemeinden und Gemeindeverbände</i>	7.953,57 7.914,51 0,00 39,06 0,00	11.250 5.000 500 750 5.000	6.800 3.000 500 500 2.800	6.800 3.000 500 500 2.800	6.800 3.000 500 500 2.800	6.800 3.000 500 500 2.800
F 11	-	* nicht besetzt *	0,00	0	0	0	0	0
F 12	-	Zuwendungen, Umlagen und sonstige Transferauszahlungen	0,00	0	0	0	0	0
F 13	-	Auszahlungen der sozialen Sicherung	0,00	0	0	0	0	0
F 14	-	Sonstige laufende Auszahlungen <i>76130000 Auszahlungen für übernommene Reisekosten für Dienstreisen und Dienstgänge</i> <i>76341000 Fernmeldegebühren</i> <i>76390000 Sonstige Geschäftsauszahlungen jährlicher Pauschalansatz: 750 €</i>	945,72 100,10 251,54 594,08	980 100 230 650	1.080 100 230 750	1.080 100 230 750	1.080 100 230 750	
F 15	=	Summe der laufenden Auszahlungen aus Verwaltungstätigkeit (Summe F 9 bis F14)	19.566,18	21.555	16.860	17.010	17.070	17.070

Teilfinanzhaushalt 2021

Gemeinde: 16 OG Neuhäusel

Teilhaushalt 03 Gestaltung Umwelt
Leistung 57312 Dorfgemeinschaftshäuser, Bürgerhäuser

Ifd. Nr.	Teilfinanzhaushalt	Ergebnis des Haushaltsvorjahres	Ansätze des Haushaltsvorjahres einschl. Nachträge	Ansatz des Haushaltsjahres	Planungsdaten des Haushaltsfolgejahres	Planungsdaten des zweiten Haushaltsfolgejahres	Planungsdaten des dritten Haushaltsfolgejahres	
		2019	2020	2021	2022	2023	2024	
		in €	in €	in €	in €	in €	in €	
F 16	=	Saldo der laufenden Ein- und Auszahlungen aus Verwaltungstätigkeit	-16.503,93	-18.055	-6.860	-7.010	-7.070	-7.070
F 17	+	Zinseinzahlungen und sonstige Finanzeinzahlungen	0,00	0	0	0	0	0
F 18	-	Zinsauszahlungen und sonstige Finanzauszahlungen	0,00	0	0	0	0	0
F 19	=	Saldo der Zins- und der sonstigen Finanzein- und -auszahlungen	0,00	0	0	0	0	0
F 20	=	Saldo der ordentlichen Ein- und Auszahlungen (Summe F 16 + F 19)	-16.503,93	-18.055	-6.860	-7.010	-7.070	-7.070
F 21		Saldo der außerordentlichen Ein- und Auszahlungen	0,00	0	0	0	0	0
F 22		Saldo der Ein- und Auszahlungen aus internen Leistungsbeziehungen	0,00	-500	-500	-500	-500	-500
F 23		Summe der ordentlichen und außerordentlichen Ein- und Auszahlungen (Summe F 21 + F 22)	-16.503,93	-18.555	-7.360	-7.510	-7.570	-7.570
F 24	+	Einzahlungen aus Investitionszuwendungen	0,00	0	0	0	0	0
F 25	+	Einzahlungen aus Beiträgen und ähnlichen Entgelten	0,00	0	0	0	0	0
F 26	+	Sonstige Investitionseinzahlungen	0,00	0	0	0	0	0
F 27	=	Summe der Einzahlungen aus Investitionstätigkeit (Summe F 24 bis F 26)	0,00	0	0	0	0	0
F 28	-	Auszahlungen für immaterielle Vermögensgegenstände	0,00	0	0	0	0	0
F 29	-	Auszahlungen für Sachanlagen	0,00	0	0	0	0	0
F 30	-	Auszahlungen für Finanzanlagen	0,00	0	0	0	0	0
F 31	-	Sonstige Investitionsauszahlungen	0,00	0	0	0	0	0
F 32	=	Summe der Auszahlungen aus Investitionstätigkeit (Summe F 28 bis F 31)	0,00	0	0	0	0	0
F 33	=	Saldo der Ein- und Auszahlungen aus Investitionstätigkeit (Saldo F 27 und F 32)	0,00	0	0	0	0	0
F 34	=	Finanzmittelüberschuss /-fehlbetrag des Teilhaushalts (Summe F 23 + F 33)	-16.503,93	-18.555	-7.360	-7.510	-7.570	-7.570

Teilfinanzhaushalt 2021

Gemeinde: 16 OG Neuhäusel

Teilhaushalt 03 Gestaltung Umwelt
Leistung 57318 Sonstige allgemeine öffentliche Einrichtungen

Ifd. Nr.	Teilfinanzhaushalt	Ergebnis des Haushaltsvorjahres	Ansätze des Haushaltsvorjahres einschl. Nachträge	Ansatz des Haushaltsjahres	Planungsdaten des Haushaltsfolgejahres	Planungsdaten des zweiten Haushaltsfolgejahres	Planungsdaten des dritten Haushaltsfolgejahres	
		2019	2020	2021	2022	2023	2024	
		in €	in €	in €	in €	in €	in €	
F 1	+	Steuern und ähnliche Abgaben	0,00	0	0	0	0	0
F 2	+	Zuwendungen, allgemeine Umlagen und sonstige Transfereinzahlungen	0,00	0	0	0	0	0
F 3	+	Einzahlungen der sozialen Sicherung	0,00	0	0	0	0	0
F 4	+	Öffentlich-rechtliche Leistungsentgelte	0,00	0	0	0	0	0
F 5	+	Privatrechtliche Leistungsentgelte	0,00	0	0	0	0	0
F 6	+	Kostenerstattungen und Kostenumlagen	0,00	0	0	0	0	0
F 7	+	Sonstige laufende Einzahlungen	0,00	0	0	0	0	0
F 8	=	Summe der laufenden Einzahlungen aus Verwaltungstätigkeit (Summe F 1 bis F 7)	0,00	0	0	0	0	0
F 9	-	Personal- und Versorgungsauszahlungen	0,00	0	0	0	0	0
F 10	-	Auszahlungen für Sach- und Dienstleistungen	479,10	750	750	760	760	760
		<i>72210000 Auszahlungen für Strom</i>	<i>343,39</i>	<i>300</i>	<i>300</i>	<i>310</i>	<i>310</i>	<i>310</i>
		<i>72230000 Auszahlungen für Wasser/Abwasser</i>	<i>135,71</i>	<i>200</i>	<i>200</i>	<i>200</i>	<i>200</i>	<i>200</i>
		<i>72313000 Gebäude einschließlich der Bestandteile, die dem Gebäude zuzurechnen sind</i>	<i>0,00</i>	<i>250</i>	<i>250</i>	<i>250</i>	<i>250</i>	<i>250</i>
		<i>jährlicher Pauschalansatz: 250 € (WC-Anlage)</i>						
F 11	-	* nicht besetzt *	0,00	0	0	0	0	0
F 12	-	Zuwendungen, Umlagen und sonstige Transferauszahlungen	0,00	0	0	0	0	0
F 13	-	Auszahlungen der sozialen Sicherung	0,00	0	0	0	0	0
F 14	-	Sonstige laufende Auszahlungen	0,00	0	0	0	0	0
F 15	=	Summe der laufenden Auszahlungen aus Verwaltungstätigkeit (Summe F 9 bis F14)	479,10	750	750	760	760	760
F 16	=	Saldo der laufenden Ein- und Auszahlungen aus Verwaltungstätigkeit	-479,10	-750	-750	-760	-760	-760
F 17	+	Zinseinzahlungen und sonstige Finanzeinzahlungen	0,00	0	0	0	0	0
F 18	-	Zinsauszahlungen und sonstige Finanzauszahlungen	0,00	0	0	0	0	0
F 19	=	Saldo der Zins- und der sonstigen Finanzen- und -auszahlungen	0,00	0	0	0	0	0
F 20	=	Saldo der ordentlichen Ein- und Auszahlungen (Summe F 16 + F 19)	-479,10	-750	-750	-760	-760	-760
F 21		Saldo der außerordentlichen Ein- und Auszahlungen	0,00	0	0	0	0	0
F 22		Saldo der Ein- und Auszahlungen aus internen Leistungsbeziehungen	0,00	-500	-500	-500	-500	-500
F 23		Summe der ordentlichen und außerordentlichen Ein- und Auszahlungen (Summe F 21 + F 22)	-479,10	-1.250	-1.250	-1.260	-1.260	-1.260
F 24	+	Einzahlungen aus Investitionszuwendungen	0,00	0	0	0	0	0
F 25	+	Einzahlungen aus Beiträgen und ähnlichen Entgelten	0,00	0	0	0	0	0
F 26	+	Sonstige Investitionseinzahlungen	0,00	0	0	0	0	0
F 27	=	Summe der Einzahlungen aus Investitionstätigkeit (Summe F 24 bis F 26)	0,00	0	0	0	0	0
F 28	-	Auszahlungen für immaterielle Vermögensgegenstände	0,00	0	0	0	0	0
F 29	-	Auszahlungen für Sachanlagen	0,00	0	0	0	0	0
F 30	-	Auszahlungen für Finanzanlagen	0,00	0	0	0	0	0
F 31	-	Sonstige Investitionsauszahlungen	0,00	0	0	0	0	0
F 32	=	Summe der Auszahlungen aus Investitionstätigkeit (Summe F 28 bis F 31)	0,00	0	0	0	0	0

Teilfinanzhaushalt 2021

Gemeinde: 16 OG Neuhäusel

Teilhaushalt 03 Gestaltung Umwelt
 Leistung 57318 Sonstige allgemeine öffentliche Einrichtungen

lfd. Nr.	Teilfinanzhaushalt	Ergebnis des Haushaltsvorjahres	Ansätze des Haushaltsvorjahres einschl. Nachträge	Ansatz des Haushaltsjahres	Planungsdaten des Haushaltsfolgejahres	Planungsdaten des zweiten Haushaltsfolgejahres	Planungsdaten des dritten Haushaltsfolgejahres
		2019	2020	2021	2022	2023	2024
		in €	in €	in €	in €	in €	in €
F 33	= Saldo der Ein- und Auszahlungen aus Investitionstätigkeit (Saldo F 27 und F 32)	0,00	0	0	0	0	0
F 34	= Finanzmittelüberschuss /-fehlbetrag des Teilhaushalts (Summe F 23 + F 33)	-479,10	-1.250	-1.250	-1.260	-1.260	-1.260

Teilfinanzhaushalt 2021

Gemeinde: 16 OG Neuhäusel

Teilhaushalt 03 Gestaltung Umwelt
Leistung 57500 Tourismusförderung

Ikd. Nr.	Teilfinanzhaushalt		Ergebnis des Haushaltsvorjahres	Ansätze des Haushaltsvorjahres einschl. Nachträge	Ansatz des Haushaltsjahres	Planungsdaten des Haushaltsfolgejahres	Planungsdaten des zweiten Haushaltsfolgejahres	Planungsdaten des dritten Haushaltsfolgejahres
			2019	2020	2021	2022	2023	2024
			in €	in €	in €	in €	in €	in €
F 1	+	Steuern und ähnliche Abgaben	0,00	0	0	0	0	0
F 2	+	Zuwendungen, allgemeine Umlagen und sonstige Transfereinzahlungen	0,00	0	0	0	0	0
F 3	+	Einzahlungen der sozialen Sicherung	0,00	0	0	0	0	0
F 4	+	Öffentlich-rechtliche Leistungsentgelte	0,00	0	0	0	0	0
F 5	+	Privatrechtliche Leistungsentgelte	0,00	0	0	0	0	0
F 6	+	Kostenerstattungen und Kostenumlagen	0,00	0	0	0	0	0
F 7	+	Sonstige laufende Einzahlungen	0,00	0	0	0	0	0
F 8	=	Summe der laufenden Einzahlungen aus Verwaltungstätigkeit (Summe F 1 bis F 7)	0,00	0	0	0	0	0
F 9	-	Personal- und Versorgungsauszahlungen	0,00	0	0	0	0	0
F 10	-	Auszahlungen für Sach- und Dienstleistungen	0,00	0	0	0	0	0
F 11	-	* nicht besetzt *	0,00	0	0	0	0	0
F 12	-	Zuwendungen, Umlagen und sonstige Transferauszahlungen	0,00	0	0	0	0	0
F 13	-	Auszahlungen der sozialen Sicherung	0,00	0	0	0	0	0
F 14	-	Sonstige laufende Auszahlungen <i>76420000 Beiträge zu Wirtschaftsverbänden, Berufsvertretungen und Vereinen ab 2020 auf 11100.5642</i>	228,00 228,00	0 0	0 0	0 0	0 0	0 0
F 15	=	Summe der laufenden Auszahlungen aus Verwaltungstätigkeit (Summe F 9 bis F14)	228,00	0	0	0	0	0
F 16	=	Saldo der laufenden Ein- und Auszahlungen aus Verwaltungstätigkeit	-228,00	0	0	0	0	0
F 17	+	Zinseinzahlungen und sonstige Finanzeinzahlungen	0,00	0	0	0	0	0
F 18	-	Zinsauszahlungen und sonstige Finanzauszahlungen	0,00	0	0	0	0	0
F 19	=	Saldo der Zins- und der sonstigen Finanzen- und -auszahlungen	0,00	0	0	0	0	0
F 20	=	Saldo der ordentlichen Ein- und Auszahlungen (Summe F 16 + F 19)	-228,00	0	0	0	0	0
F 21		Saldo der außerordentlichen Ein- und Auszahlungen	0,00	0	0	0	0	0
F 22		Saldo der Ein- und Auszahlungen aus internen Leistungsbeziehungen	0,00	0	0	0	0	0
F 23		Summe der ordentlichen und außerordentlichen Ein- und Auszahlungen (Summe F 21 + F 22)	-228,00	0	0	0	0	0
F 24	+	Einzahlungen aus Investitionszuwendungen	0,00	0	0	0	0	0
F 25	+	Einzahlungen aus Beiträgen und ähnlichen Entgelten	0,00	0	0	0	0	0
F 26	+	Sonstige Investitionseinzahlungen	0,00	0	0	0	0	0
F 27	=	Summe der Einzahlungen aus Investitionstätigkeit (Summe F 24 bis F 26)	0,00	0	0	0	0	0
F 28	-	Auszahlungen für immaterielle Vermögensgegenstände	0,00	0	0	0	0	0
F 29	-	Auszahlungen für Sachanlagen	0,00	0	0	0	0	0
F 30	-	Auszahlungen für Finanzanlagen	0,00	0	0	0	0	0
F 31	-	Sonstige Investitionsauszahlungen	0,00	0	0	0	0	0
F 32	=	Summe der Auszahlungen aus Investitionstätigkeit (Summe F 28 bis F 31)	0,00	0	0	0	0	0
F 33	=	Saldo der Ein- und Auszahlungen aus Investitionstätigkeit (Saldo F 27 und F 32)	0,00	0	0	0	0	0

Teilfinanzhaushalt 2021

Gemeinde: 16 OG Neuhäusel

Teilhaushalt 03 Gestaltung Umwelt
 Leistung 57500 Tourismusförderung

lfd. Nr.	Teilfinanzhaushalt		Ergebnis des Haushaltsvorjahres	Ansätze des Haushaltsvorjahres einschl. Nachträge	Ansatz des Haushaltsjahres	Planungsdaten des Haushaltsfolgejahres	Planungsdaten des zweiten Haushaltsfolgejahres	Planungsdaten des dritten Haushaltsfolgejahres
			2019	2020	2021	2022	2023	2024
			in €	in €	in €	in €	in €	in €
F 34	=	Finanzmittelüberschuss /-fehlbetrag des Teilhaushalts (Summe F 23 + F 33)	-228,00	0	0	0	0	0

Investitionsübersicht 2021

Gemeinde: 16 OG Neuhäusel

Teilhaushalt 03 Gestaltung Umwelt
 Leistung 51130 Dorferneuerung , Städtebauförderung

	bis einschl. des Haushaltsvorjahres bereitgestellte Mittel	Ansatz des Haushaltsjahres	Planungsdaten des Haushaltsfolgejahres	Planungsdaten des zweiten Haushaltsfolgejahres	Planungsdaten des dritten Haushaltsfolgejahres	Planungsdaten der weiteren Haushaltsfolgejahre bis zum Abschluss der Maßnahme	Gesamtein-/auszahlungen (über den Gesamtzeitraum der Maßnahme)
	in €	in €	in €	in €	in €	in €	in €
51130-0002 Gewährung von Investitionszuwendungen im Rahmen privater Dorferneuerungsvorhaben							
Summe der Einzahlungen aus Investitionstätigkeit	0,00	0	0	0	0	0	0,00
Summe der Auszahlungen aus Investitionstätigkeit	30.000,00	19.500	15.000	15.000	15.000	0	75.000,00
<i>78159000 Investitionszuwendungen an den sonstigen privaten Bereich</i>	<i>30.000,00</i>	<i>19.500</i>	<i>15.000</i>	<i>15.000</i>	<i>15.000</i>	<i>0</i>	<i>75.000,00</i>
darunter:							
mit Verpflichtungsermächtigungen in Vorjahren bereits gebunden	-----	0	0	0	0	0	-----
Verpflichtungsermächtigungen	-----	-----	0	0	0	0	-----
Saldo der Ein- und Auszahlungen aus Investitionstätigkeit	-30.000,00	-19.500	-15.000	-15.000	-15.000	0	-75.000,00

Investitionsübersicht 2021

Gemeinde: 16 OG Neuhäusel

Teilhaushalt 03 Gestaltung Umwelt
Leistung 54100 Gemeindestraßen

	bis einschl. des Haushaltsvorjahres bereitgestellte Mittel	Ansatz des Haushaltsjahres	Planungsdaten des Haushaltsfolgejahres	Planungsdaten des zweiten Haushaltsfolgejahres	Planungsdaten des dritten Haushaltsfolgejahres	Planungsdaten der weiteren Haushaltsfolgejahre bis zum Abschluss der Maßnahme	Gesamtein-/auszahlungen (über den Gesamtzeitraum der Maßnahme)
	in €	2021 in €	2022 in €	2023 in €	2024 in €	in €	in €
54100-0000 Vermischte Investitionsmaßnahmen							
Summe der Einzahlungen aus Investitionstätigkeit	51.793,60	0	0	0	0	0	31.060,00
<i>68530000 Einzahlungen für Infrastrukturvermögen, einschließlich Grundstücke und grundstücksgleiche Rechte</i>	<i>51.793,60</i>	<i>0</i>	<i>0</i>	<i>0</i>	<i>0</i>	<i>0</i>	<i>31.060,00</i>
Summe der Auszahlungen aus Investitionstätigkeit	20.046,62	0	0	0	0	0	19.935,00
<i>78530000 Auszahlungen für Infrastrukturvermögen, einschließlich Grundstücke und grundstücksgleiche Rechte</i>	<i>20.046,62</i>	<i>0</i>	<i>0</i>	<i>0</i>	<i>0</i>	<i>0</i>	<i>19.935,00</i>
darunter:							
mit Verpflichtungsermächtigungen in Vorjahren bereits gebunden	-----	0	0	0	0	0	-----
Verpflichtungsermächtigungen	-----	-----	0	0	0	0	-----
Saldo der Ein- und Auszahlungen aus Investitionstätigkeit	31.746,98	0	0	0	0	0	11.125,00
54100-0002 Ausbau Graf-von-Westphalen-Straße							
Summe der Einzahlungen aus Investitionstätigkeit	0,00	0	0	78.000	0	0	78.000,00
<i>68290000 Sonstige Beiträge und ähnliche Entgelte</i>	<i>0,00</i>	<i>0</i>	<i>0</i>	<i>78.000</i>	<i>0</i>	<i>0</i>	<i>78.000,00</i>
Summe der Auszahlungen aus Investitionstätigkeit	0,00	16.000	187.000	0	0	0	203.000,00
<i>78593000 Auszahlungen für Anlagen im Bau (Baumaßnahme)</i>	<i>0,00</i>	<i>16.000</i>	<i>187.000</i>	<i>0</i>	<i>0</i>	<i>0</i>	<i>203.000,00</i>
darunter:							
mit Verpflichtungsermächtigungen in Vorjahren bereits gebunden	-----	0	0	0	0	0	-----
Verpflichtungsermächtigungen	-----	-----	0	0	0	0	-----
Saldo der Ein- und Auszahlungen aus Investitionstätigkeit	0,00	-16.000	-187.000	78.000	0	0	-125.000,00
54100-0003 Sanierung Haskenstraße							
Summe der Einzahlungen aus Investitionstätigkeit	0,00	0	0	46.000	0	0	46.000,00
<i>68290000 Sonstige Beiträge und ähnliche Entgelte</i>	<i>0,00</i>	<i>0</i>	<i>0</i>	<i>46.000</i>	<i>0</i>	<i>0</i>	<i>46.000,00</i>
Summe der Auszahlungen aus Investitionstätigkeit	0,00	16.000	149.000	0	0	0	0,00
<i>78593000 Auszahlungen für Anlagen im Bau (Baumaßnahme)</i>	<i>0,00</i>	<i>16.000</i>	<i>149.000</i>	<i>0</i>	<i>0</i>	<i>0</i>	<i>0,00</i>
darunter:							
mit Verpflichtungsermächtigungen in Vorjahren bereits gebunden	-----	0	0	0	0	0	-----
Verpflichtungsermächtigungen	-----	-----	0	0	0	0	-----
Saldo der Ein- und Auszahlungen aus Investitionstätigkeit	0,00	-16.000	-149.000	46.000	0	165.000	46.000,00
54100-0004 Sanierung Im Windegut							
Summe der Einzahlungen aus Investitionstätigkeit	0,00	0	0	121.000	0	0	121.000,00
<i>68290000 Sonstige Beiträge und ähnliche Entgelte</i>	<i>0,00</i>	<i>0</i>	<i>0</i>	<i>121.000</i>	<i>0</i>	<i>0</i>	<i>121.000,00</i>
Summe der Auszahlungen aus Investitionstätigkeit	0,00	16.000	235.000	0	0	3.000	254.000,00
<i>78593000 Auszahlungen für Anlagen im Bau (Baumaßnahme)</i>	<i>0,00</i>	<i>16.000</i>	<i>235.000</i>	<i>0</i>	<i>0</i>	<i>3.000</i>	<i>254.000,00</i>
darunter:							
mit Verpflichtungsermächtigungen in Vorjahren bereits gebunden	-----	0	0	0	0	0	-----
Verpflichtungsermächtigungen	-----	-----	0	0	0	0	-----
Saldo der Ein- und Auszahlungen aus Investitionstätigkeit	0,00	-16.000	-235.000	121.000	0	-3.000	-133.000,00
54100-0009 Ladeinfrastruktur Elektrofahrzeuge							
Summe der Einzahlungen aus Investitionstätigkeit	0,00	0	0	0	0	0	0,00
Summe der Auszahlungen aus Investitionstätigkeit	0,00	5.000	0	0	0	0	0,00
<i>78593000 Auszahlungen für Anlagen im Bau (Baumaßnahme)</i>	<i>0,00</i>	<i>5.000</i>	<i>0</i>	<i>0</i>	<i>0</i>	<i>0</i>	<i>0,00</i>
darunter:							

Investitionsübersicht 2021

Gemeinde: 16 OG Neuhäusel

Teilhaushalt 03 Gestaltung Umwelt
Leistung 54100 Gemeinestraßen

	bis einschl. des Haushaltsvorjahres bereitgestellte Mittel	Ansatz des Haushaltsjahres	Planungsdaten des Haushaltsfolgejahres	Planungsdaten des zweiten Haushaltsfolgejahres	Planungsdaten des dritten Haushaltsfolgejahres	Planungsdaten der weiteren Haushaltsfolgejahre bis zum Abschluss der Maßnahme	Gesamtein-/auszahlungen (über den Gesamtzeitraum der Maßnahme)
	in €	2021 in €	2022 in €	2023 in €	2024 in €	in €	in €
mit Verpflichtungsermächtigungen in Vorjahren bereits gebunden	----	0	0	0	0	0	----
Verpflichtungsermächtigungen	----	----	0	0	0	0	----
Saldo der Ein- und Auszahlungen aus Investitionstätigkeit	0,00	-5.000	0	0	0	0	0,00
54100-0010 Anschaffung Geschwindigkeitsgerät							
Summe der Einzahlungen aus Investitionstätigkeit	0,00	0	0	0	0	0	0,00
Summe der Auszahlungen aus Investitionstätigkeit	0,00	8.000	0	0	0	0	8.000,00
<i>78560000 Auszahlungen für Fahrzeuge, Maschinen und technische Anlagen</i>	<i>0,00</i>	<i>8.000</i>	<i>0</i>	<i>0</i>	<i>0</i>	<i>0</i>	<i>8.000,00</i>
darunter:							
mit Verpflichtungsermächtigungen in Vorjahren bereits gebunden	----	0	0	0	0	0	----
Verpflichtungsermächtigungen	----	----	0	0	0	0	----
Saldo der Ein- und Auszahlungen aus Investitionstätigkeit	0,00	-8.000	0	0	0	0	-8.000,00
54100-0013 Sanierung der Gehwege in der Eitelborner Straße							
Summe der Einzahlungen aus Investitionstätigkeit	38.284,00	0	0	0	0	8.036	46.320,00
<i>68142000 Investitionszuwendungen vom Land</i>	<i>35.284,00</i>	<i>0</i>	<i>0</i>	<i>0</i>	<i>0</i>	<i>8.036</i>	<i>43.320,00</i>
<i>Antragsgemäße Veranschlagung.</i>							
<i>68290000 Sonstige Beiträge und ähnliche Entgelte</i>	<i>3.000,00</i>	<i>0</i>	<i>0</i>	<i>0</i>	<i>0</i>	<i>0</i>	<i>3.000,00</i>
Summe der Auszahlungen aus Investitionstätigkeit	143.531,35	0	0	0	0	8.968	152.500,00
<i>78593000 Auszahlungen für Anlagen im Bau (Baumaßnahme)</i>	<i>143.531,35</i>	<i>0</i>	<i>0</i>	<i>0</i>	<i>0</i>	<i>8.968</i>	<i>152.500,00</i>
<i>Restfinanzierung</i>							
darunter:							
mit Verpflichtungsermächtigungen in Vorjahren bereits gebunden	----	0	0	0	0	0	----
Verpflichtungsermächtigungen	----	----	0	0	0	0	----
Saldo der Ein- und Auszahlungen aus Investitionstätigkeit	-105.247,35	0	0	0	0	-932	-106.180,00
54100-0015 Änderung des Kreuzungsbereich Lärchenweg/Triftstraße							
Summe der Einzahlungen aus Investitionstätigkeit	0,00	0	0	0	0	0	0,00
Summe der Auszahlungen aus Investitionstätigkeit	17.054,08	0	0	0	0	945	18.000,00
<i>78420000 Auszahlungen für Investitionszuschüsse Nutzungsberechtigter</i>	<i>17.054,08</i>	<i>0</i>	<i>0</i>	<i>0</i>	<i>0</i>	<i>945</i>	<i>18.000,00</i>
<i>Die Ortsgemeinde Neuhäusel beteiligt sich an den Kosten. Die Maßnahme wird über den Haushalt der Ortsgemeinde Eitelborn abgewickelt.</i>							
darunter:							
mit Verpflichtungsermächtigungen in Vorjahren bereits gebunden	----	0	0	0	0	0	----
Verpflichtungsermächtigungen	----	----	0	0	0	0	----
Saldo der Ein- und Auszahlungen aus Investitionstätigkeit	-17.054,08	0	0	0	0	-945	-18.000,00
54100-0017 Erschließung NBG "Am Rabenberg"							
Summe der Einzahlungen aus Investitionstätigkeit	0,00	0	960.000	1.542.000	1.593.000	2.436.300	6.531.300,00
<i>68259000 Beiträge und ähnliche Entgelte von übrigen Bereichen</i>	<i>0,00</i>	<i>0</i>	<i>0</i>	<i>102.000</i>	<i>153.000</i>	<i>705.000</i>	<i>960.000,00</i>
<i>68800000 Einzahlungen aus der Veräußerung von Waren</i>	<i>0,00</i>	<i>0</i>	<i>960.000</i>	<i>1.440.000</i>	<i>1.440.000</i>	<i>1.731.300</i>	<i>5.571.300,00</i>
Summe der Auszahlungen aus Investitionstätigkeit	2.143.132,09	109.000	1.866.300	92.000	0	0	4.177.300,00
<i>78420000 Auszahlungen für Investitionszuschüsse Nutzungsberechtigter</i>	<i>0,00</i>	<i>0</i>	<i>225.000</i>	<i>0</i>	<i>0</i>	<i>0</i>	<i>225.000,00</i>
<i>Abschlagszahlung Straßenoberflächenelwässerung</i>							
<i>78510000 Auszahlungen für unbebaute Grundstücke und grundstücksgleiche Rechte</i>	<i>2.100.000,00</i>	<i>32.000</i>	<i>0</i>	<i>0</i>	<i>0</i>	<i>0</i>	<i>2.132.000,00</i>
<i>Kauf Bauland: 2.100.000 €</i>							
<i>Räumung Baulandflächen: 5.000 €</i>							
<i>Entschädigungsleistungen: 27.000 €</i>							

Investitionsübersicht 2021

Gemeinde: 16 OG Neuhäusel

Teilhaushalt 03 Gestaltung Umwelt
Leistung 54100 Gemeindefstraßen

	bis einschl. des Haushaltsvorjahres bereitgestellte Mittel	Ansatz des Haushaltsjahres	Planungsdaten des Haushaltsfolgejahres	Planungsdaten des zweiten Haushaltsfolgejahres	Planungsdaten des dritten Haushaltsfolgejahres	Planungsdaten der weiteren Haushaltsfolgejahre bis zum Abschluss der Maßnahme	Gesamtein-/auszahlungen (über den Gesamtzeitraum der Maßnahme)
	in €	2021 in €	2022 in €	2023 in €	2024 in €	in €	in €
78593000 Auszahlungen für Anlagen im Bau (Baumaßnahme)	43.132,09	77.000	1.446.000	92.000	0	0	1.625.000,00
78831000 Fertige Erzeugnisse	0,00	0	195.300	0	0	0	195.300,00
darunter:							
mit Verpflichtungsermächtigungen in Vorjahren bereits gebunden	-----	750.000	332.000	0	0	0	-----
78593000 Auszahlungen für Anlagen im Bau (Baumaßnahme)	-----	750.000	332.000	0	0	0	-----
Verpflichtungsermächtigungen	-----	-----	0	0	0	0	-----
Saldo der Ein- und Auszahlungen aus Investitionstätigkeit	-2.143.132,09	-109.000	-906.300	1.450.000	1.593.000	2.469.432	2.354.000,00
54100-1001 Erschließung Lärchenweg							
Summe der Einzahlungen aus Investitionstätigkeit	46.271,63	0	0	0	0	0	0,00
68290000 Sonstige Beiträge und ähnliche Entgelte	46.271,63	0	0	0	0	0	0,00
Summe der Auszahlungen aus Investitionstätigkeit	0,00	0	0	0	0	0	0,00
darunter:							
mit Verpflichtungsermächtigungen in Vorjahren bereits gebunden	-----	0	0	0	0	0	-----
Verpflichtungsermächtigungen	-----	-----	0	0	0	0	-----
Saldo der Ein- und Auszahlungen aus Investitionstätigkeit	46.271,63	0	0	0	0	0	0,00
54100-1002 Erschließung Am Stadion							
Summe der Einzahlungen aus Investitionstätigkeit	107.120,63	0	0	0	0	0	0,00
68290000 Sonstige Beiträge und ähnliche Entgelte	107.120,63	0	0	0	0	0	0,00
Summe der Auszahlungen aus Investitionstätigkeit	0,00	0	0	0	0	0	0,00
darunter:							
mit Verpflichtungsermächtigungen in Vorjahren bereits gebunden	-----	0	0	0	0	0	-----
Verpflichtungsermächtigungen	-----	-----	0	0	0	0	-----
Saldo der Ein- und Auszahlungen aus Investitionstätigkeit	107.120,63	0	0	0	0	0	0,00
54100-1003 Erschließung Schulstraße							
Summe der Einzahlungen aus Investitionstätigkeit	73.267,67	0	0	0	0	0	0,00
68290000 Sonstige Beiträge und ähnliche Entgelte	73.267,67	0	0	0	0	0	0,00
Summe der Auszahlungen aus Investitionstätigkeit	0,00	0	0	0	0	0	0,00
darunter:							
mit Verpflichtungsermächtigungen in Vorjahren bereits gebunden	-----	0	0	0	0	0	-----
Verpflichtungsermächtigungen	-----	-----	0	0	0	0	-----
Saldo der Ein- und Auszahlungen aus Investitionstätigkeit	73.267,67	0	0	0	0	0	0,00
54100-1005 Außengebietsentwässerung							
Summe der Einzahlungen aus Investitionstätigkeit	0,00	0	0	0	0	0	0,00
Summe der Auszahlungen aus Investitionstätigkeit	39.995,45	0	0	0	0	0	39.995,00
78593000 Auszahlungen für Anlagen im Bau (Baumaßnahme) Fertigstellung.	39.995,45	0	0	0	0	0	39.995,00
darunter:							
mit Verpflichtungsermächtigungen in Vorjahren bereits gebunden	-----	0	0	0	0	0	-----
Verpflichtungsermächtigungen	-----	-----	0	0	0	0	-----
Saldo der Ein- und Auszahlungen aus Investitionstätigkeit	-39.995,45	0	0	0	0	0	-39.995,00
54100-2004 3. Bauabschnitt Hauptstraße (Eitelborner Straße bis Neustraße)							
Summe der Einzahlungen aus Investitionstätigkeit	41.300,00	3.000	32.000	0	0	0	76.300,00
68142000 Investitionszuwendungen vom Land Antragsgemäße Veranschlagung.	41.300,00	0	0	0	0	0	41.300,00

Investitionsübersicht 2021

Gemeinde: 16 OG Neuhäusel

Teilhaushalt 03 Gestaltung Umwelt
Leistung 54100 Gemeindestraßen

	bis einschl. des Haushaltsvorjahres bereitgestellte Mittel	Ansatz des Haushaltsjahres	Planungsdaten des Haushaltsfolgejahres	Planungsdaten des zweiten Haushaltsfolgejahres	Planungsdaten des dritten Haushaltsfolgejahres	Planungsdaten der weiteren Haushaltsfolgejahre bis zum Abschluss der Maßnahme	Gesamtein-/auszahlungen (über den Gesamtzeitraum der Maßnahme)
	in €	2021 in €	2022 in €	2023 in €	2024 in €	in €	in €
<i>68290000 Sonstige Beiträge und ähnliche Entgelte</i>	0,00	3.000	32.000	0	0	0	35.000,00
Summe der Auszahlungen aus Investitionstätigkeit	312.556,25	306.000	0	0	0	0	445.000,00
<i>78590000 Auszahlungen für Anlagen im Bau und für geleistete Anzahlungen</i>	0,00	0	0	0	0	0	0,00
<i>78593000 Auszahlungen für Anlagen im Bau (Baumaßnahme)</i>	312.556,25	306.000	0	0	0	0	445.000,00
darunter:							
mit Verpflichtungsermächtigungen in Vorjahren bereits gebunden	-----	0	0	0	0	0	-----
Verpflichtungsermächtigungen	-----	-----	0	0	0	0	-----
Saldo der Ein- und Auszahlungen aus Investitionstätigkeit	-271.256,25	-303.000	32.000	0	0	0	-368.700,00

Investitionsübersicht 2021

Gemeinde: 16 OG Neuhäusel

Teilhaushalt 03 Gestaltung Umwelt
 Leistung 54610 Kommunale Parkplätze und Parkbuchten

	bis einschl. des Haushaltsvorjahres bereitgestellte Mittel	Ansatz des Haushaltsjahres	Planungsdaten des Haushaltsfolgejahres	Planungsdaten des zweiten Haushaltsfolgejahres	Planungsdaten des dritten Haushaltsfolgejahres	Planungsdaten der weiteren Haushaltsfolgejahre bis zum Abschluss der Maßnahme	Gesamtein-/auszahlungen (über den Gesamtzeitraum der Maßnahme)
	in €	2021 in €	2022 in €	2023 in €	2024 in €	in €	in €
54610-0001 Neugestaltung des Parkplatzes am REWE-Markt							
Summe der Einzahlungen aus Investitionstätigkeit	0,00	0	0	0	0	0	0,00
Summe der Auszahlungen aus Investitionstätigkeit	225.826,75	0	0	0	0	0	225.826,00
<i>78593000 Auszahlungen für Anlagen im Bau (Baumaßnahme)</i>	<i>225.826,75</i>	<i>0</i>	<i>0</i>	<i>0</i>	<i>0</i>	<i>0</i>	<i>225.826,00</i>
darunter:							
mit Verpflichtungsermächtigungen in Vorjahren bereits gebunden	-----	0	0	0	0	0	-----
Verpflichtungsermächtigungen	-----	-----	0	0	0	0	-----
Saldo der Ein- und Auszahlungen aus Investitionstätigkeit	-225.826,75	0	0	0	0	0	-225.826,00

Investitionsübersicht 2021

Gemeinde: 16 OG Neuhäusel

Teilhaushalt 03 Gestaltung Umwelt
 Leistung 55110 Öffentliches Grün, Landschaftsbau

	bis einschl. des Haushaltsvorjahres bereitgestellte Mittel	Ansatz des Haushaltsjahres	Planungsdaten des Haushaltsfolgejahres	Planungsdaten des zweiten Haushaltsfolgejahres	Planungsdaten des dritten Haushaltsfolgejahres	Planungsdaten der weiteren Haushaltsfolgejahre bis zum Abschluss der Maßnahme	Gesamtein-/auszahlungen (über den Gesamtzeitraum der Maßnahme)
	in €	2021 in €	2022 in €	2023 in €	2024 in €	in €	in €
55110-0001 Umgestaltung Sauvigny-les-Bois Platz							
Summe der Einzahlungen aus Investitionstätigkeit	0,00	0	0	0	0	0	0,00
Summe der Auszahlungen aus Investitionstätigkeit	0,00	10.000	20.000	0	0	0	30.000,00
<i>78593000 Auszahlungen für Anlagen im Bau (Baumaßnahme)</i>	<i>0,00</i>	<i>10.000</i>	<i>20.000</i>	<i>0</i>	<i>0</i>	<i>0</i>	<i>30.000,00</i>
darunter:							
mit Verpflichtungsermächtigungen in Vorjahren bereits gebunden	-----	0	0	0	0	0	-----
Verpflichtungsermächtigungen	-----	-----	0	0	0	0	-----
Saldo der Ein- und Auszahlungen aus Investitionstätigkeit	0,00	-10.000	-20.000	0	0	0	-30.000,00

Investitionsübersicht 2021

Gemeinde: 16 OG Neuhäusel

Teilhaushalt 03 Gestaltung Umwelt
 Leistung 55310 Friedhofswesen (Friedhofsanlagen, einschließlich Friedwald)

	bis einschl. des Haushaltsvorjahres bereitgestellte Mittel	Ansatz des Haushaltsjahres	Planungsdaten des Haushaltsfolgejahres	Planungsdaten des zweiten Haushaltsfolgejahres	Planungsdaten des dritten Haushaltsfolgejahres	Planungsdaten der weiteren Haushaltsfolgejahre bis zum Abschluss der Maßnahme	Gesamtein-/auszahlungen (über den Gesamtzeitraum der Maßnahme)
	in €	2021 in €	2022 in €	2023 in €	2024 in €	in €	in €
55310-0000 Grabnutzungen							
Summe der Einzahlungen aus Investitionstätigkeit	78.611,50	8.000	8.000	8.000	8.000	0	0,00
68270000 Grabnutzungsentgelte	78.611,50	8.000	8.000	8.000	8.000	0	0,00
Grabnutzungsentgelte							
Summe der Auszahlungen aus Investitionstätigkeit	0,00	0	0	0	0	0	0,00
darunter:							
mit Verpflichtungsermächtigungen in Vorjahren bereits gebunden	-----	0	0	0	0	0	-----
Verpflichtungsermächtigungen	-----	-----	0	0	0	0	-----
Saldo der Ein- und Auszahlungen aus Investitionstätigkeit	78.611,50	8.000	8.000	8.000	8.000	0	0,00
55310-0003 Erweiterung Urnengrabfeld							
Summe der Einzahlungen aus Investitionstätigkeit	0,00	0	0	0	0	0	0,00
Summe der Auszahlungen aus Investitionstätigkeit	48.606,57	0	0	0	0	0	48.606,00
78593000 Auszahlungen für Anlagen im Bau (Baumaßnahme)	48.606,57	0	0	0	0	0	48.606,00
darunter:							
mit Verpflichtungsermächtigungen in Vorjahren bereits gebunden	-----	0	0	0	0	0	-----
Verpflichtungsermächtigungen	-----	-----	0	0	0	0	-----
Saldo der Ein- und Auszahlungen aus Investitionstätigkeit	-48.606,57	0	0	0	0	0	-48.606,00

*** Ende der Liste "Investitionsübersicht" ***

Teilhaushalt 4

- Zentrale Finanzleistungen -

Der Teilhaushalt 4 umfasst die folgenden Produkte:

61100 Steuern, allgemeine Zuweisungen, allgemeine Umlagen

Produktbeschreibung: Grundsteuer, Gewerbesteuer, Hundesteuer, Gemeindeanteile Einkommensteuer, Gemeindeanteile Umsatzsteuer, Schlüsselzuweisungen, Finanzausgleichsumlage, Umlage Fonds „Deutsche Einheit“, Kreisumlage, Verbandsgemeindeumlage, Gewerbesteuerumlage Ausgleichleistungen nach dem LFAG

Ziele: Zentrale Verwaltung der allgemeinen Finanzmittel

Zielgruppen: Steuerpflichtige, Behörden, MitarbeiterInnen

Auftragsgrundlagen: Gesetze, Satzungen

Produktverantwortung: Verbandsgemeindeverwaltung – Fachbereich 1.4 und 1.5

Kennzahlen: Noch nicht definiert

61200 Sonstige allgemeine Finanzwirtschaft

Produktbeschreibung: Ein- und Auszahlungen für Kredite, Zinserträge und Zinsaufwendungen, Schuldendiensthilfen, Pensionsaufwendungen u. a.

Ziele: Maximierung der Zinserträge, Minimierung der Zinsaufwendungen

Zielgruppen: Banken und Sparkassen, Versorgungskassen, MitarbeiterInnen

Auftragsgrundlagen: Gesetze, Verträge, organisatorische Regelungen

Produktverantwortung: Verbandsgemeindeverwaltung – Fachbereich 1.4 und 1.5

Kennzahlen: Noch nicht definiert

Allgemeines, Haushaltsvermerke

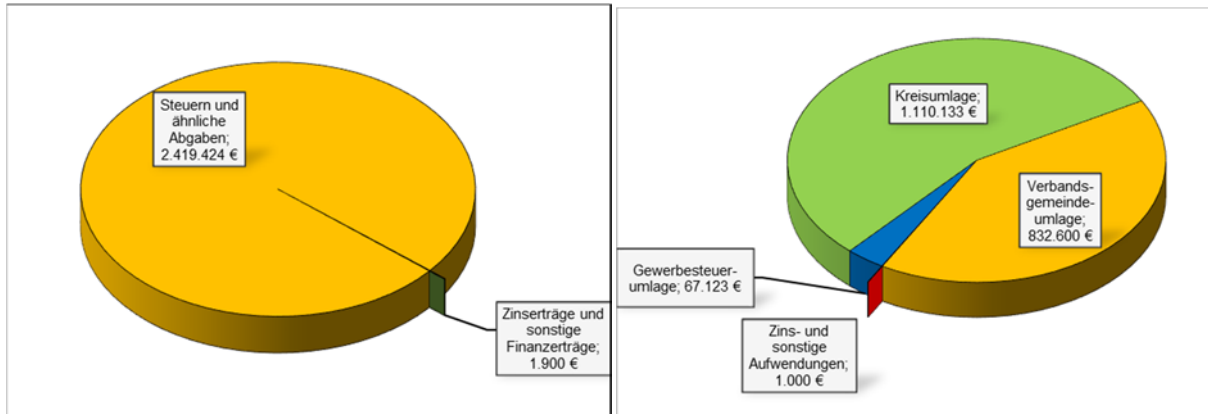
Der Teilhaushalt besteht aus einem Teilergebnishaushalt und einem Teilfinanzhaushalt. Der Teilergebnishaushalt bildet mit Ausnahme der Gewerbesteuer und der Gewerbesteuerumlage eine Bewirtschaftungseinheit. Alle Ansätze sind gegenseitig deckungsfähig (Deckungskreis 400). Bei Inanspruchnahme der gegenseitigen Deckungsfähigkeit im Teilergebnishaushalt gilt die Deckungsfähigkeit auch für entsprechende Ansätze für Auszahlungen im Teilfinanzhaushalt.

Für die Ansätze der Gewerbesteuer und die Gewerbesteuerumlage wurde ein eigenständiger Deckungskreis (Deckungskreis 901) gebildet. Hierbei können Mehraufwendungen bei der Gewerbesteuerumlage im Wege der unechten Deckungsfähigkeit durch Mehrerträge bei der Gewerbesteuer gedeckt werden.

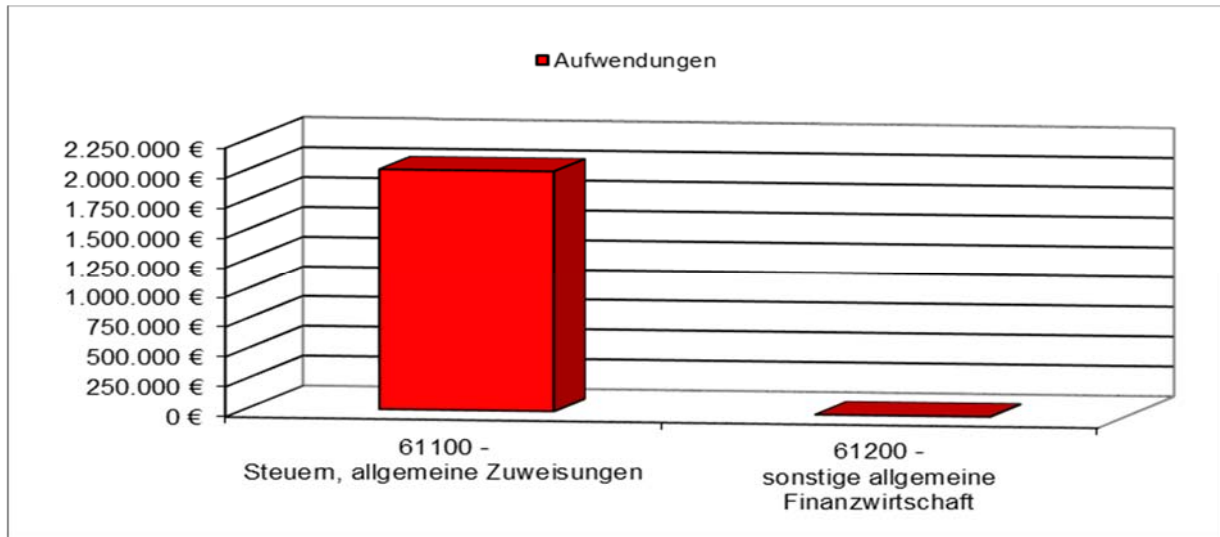
Gleiches gilt für die entsprechenden Ein- und Auszahlungen im Finanzhaushalt.

Teilergebnishaushalt 4

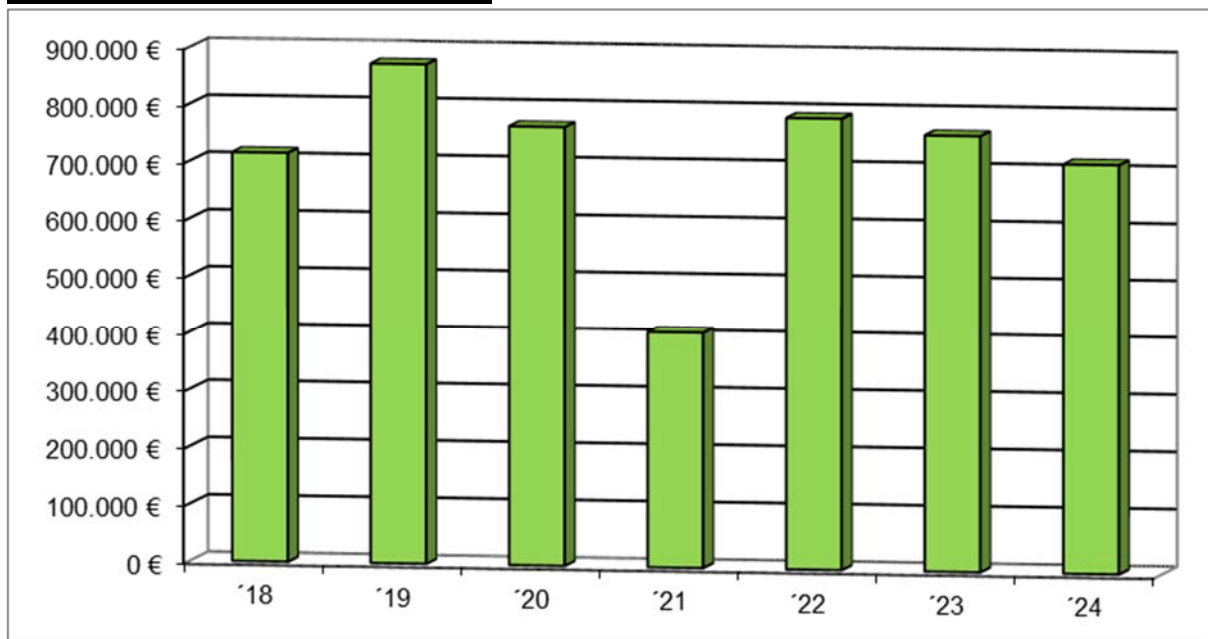
Übersicht über die Erträge und Aufwendungen



Produktübersicht



Entwicklung der Jahresergebnisse



Teilergebnishaushalt 2021

Gemeinde: 16 OG Neuhäusel

Teilhaushalt 04 Zentrale Finanzleistungen

fd. Nr.	Teilergebnishaushalt		Ergebnis des Haushaltsvorjahres	Ansätze des Haushaltsvorjahres einschl. Nachträge	Ansatz des Haushaltsjahres	Planungsdaten des Haushaltsfolgejahres	Planungsdaten des zweiten Haushaltsfolgejahres	Planungsdaten des dritten Haushaltsfolgejahres
			2019	2020	2021	2022	2023	2024
			in €	in €	in €	in €	in €	in €
E 1	+	Steuern und ähnliche Abgaben	2.601.058,55	2.492.589	2.419.324	2.486.600	2.533.520	2.547.150
		<i>40110000 Grundsteuer A</i>	<i>1.742,85</i>	<i>1.700</i>	<i>1.500</i>	<i>1.500</i>	<i>1.500</i>	<i>1.500</i>
		<i>40120000 Grundsteuer B</i>	<i>253.310,68</i>	<i>253.000</i>	<i>254.000</i>	<i>256.290</i>	<i>256.290</i>	<i>256.290</i>
		<i>40130000 Gewerbesteuer</i>	<i>786.894,17</i>	<i>650.000</i>	<i>700.000</i>	<i>728.700</i>	<i>730.100</i>	<i>742.700</i>
		<i>40210000 Gemeindeanteil an der Einkommensteuer</i>	<i>1.351.029,46</i>	<i>1.367.458</i>	<i>1.243.468</i>	<i>1.288.230</i>	<i>1.319.320</i>	<i>1.320.560</i>
		<i>40220000 Gemeindeanteil an der Umsatzsteuer</i>	<i>70.915,50</i>	<i>74.805</i>	<i>73.979</i>	<i>64.510</i>	<i>75.680</i>	<i>75.610</i>
		<i>40330000 Hundesteuer</i>	<i>4.389,00</i>	<i>4.500</i>	<i>4.500</i>	<i>4.500</i>	<i>4.500</i>	<i>4.500</i>
		<i>40521000 Familienleistungsausgleich</i>	<i>132.776,89</i>	<i>141.126</i>	<i>141.877</i>	<i>142.870</i>	<i>146.130</i>	<i>145.990</i>
E 2	+	Zuwendungen, allgemeine Umlagen und sonstige Transfererträge	0,00	0	0	0	0	0
E 3	+	Erträge der sozialen Sicherung	0,00	0	0	0	0	0
E 4	+	Öffentlich-rechtliche Leistungsentgelte	0,00	0	0	0	0	0
E 5	+	Privatrechtliche Leistungsentgelte	0,00	0	0	0	0	0
E 6	+	Kostenerstattungen und Kostenumlagen	0,00	0	0	0	0	0
E 7	+	Sonstige laufende Erträge	0,00	0	0	0	0	0
E 8	=	Summe der laufenden Erträge aus Verwaltungstätigkeit (Summe E 1 bis E 7)	2.601.058,55	2.492.589	2.419.324	2.486.600	2.533.520	2.547.150
E 9	-	Personal- und Versorgungsaufwendungen	0,00	0	0	0	0	0
E 10	-	Aufwendungen für Sach- und Dienstleistungen	0,00	0	0	0	0	0
E 11	-	Abschreibungen	0,00	0	0	0	0	0
E 12	-	Zuwendungen, Umlagen und sonstige Transferaufwendungen	1.725.210,95	1.725.684	2.009.856	1.697.093	1.758.956	1.832.730
		<i>54310000 Gewerbesteuerumlage</i>	<i>135.348,95</i>	<i>62.329</i>	<i>67.123</i>	<i>69.875</i>	<i>72.880</i>	<i>77.326</i>
		<i>54412000 Finanzausgleichsumlage</i>	<i>0,00</i>	<i>10.295</i>	<i>0</i>	<i>0</i>	<i>0</i>	<i>0</i>
		<i>54421000 Allgemeine Umlagen an Gemeindeverbände (Kreisumlage)</i>	<i>935.213,00</i>	<i>972.388</i>	<i>1.110.133</i>	<i>929.839</i>	<i>963.472</i>	<i>1.003.088</i>
		<i>54423000 Allgemeine Umlagen an Gemeindeverbände (Verbandsgemeindeumlage)</i>	<i>654.649,00</i>	<i>680.672</i>	<i>832.600</i>	<i>697.379</i>	<i>722.604</i>	<i>752.316</i>
E 13	-	Aufwendungen der sozialen Sicherung	0,00	0	0	0	0	0
E 14	-	Sonstige laufende Aufwendungen	5.746,20	0	0	0	0	0
		<i>56551000 Einzelwertberichtigung</i>	<i>5.746,20</i>	<i>0</i>	<i>0</i>	<i>0</i>	<i>0</i>	<i>0</i>
E 15	=	Summe der laufenden Aufwendungen aus Verwaltungstätigkeit (Summe E 9 bis E 14)	1.730.957,15	1.725.684	2.009.856	1.697.093	1.758.956	1.832.730
E 16	=	Laufendes Ergebnis aus Verwaltungstätigkeit (Saldo E 8 und E 15)	870.101,40	766.905	409.468	789.507	774.564	714.420
E 17	+	Zinserträge und sonstige Finanzerträge	4.389,04	1.600	2.000	2.000	2.000	2.000
		<i>47200000 Zinsen aus Stundungen und Verrentungen</i>	<i>235,00</i>	<i>100</i>	<i>100</i>	<i>100</i>	<i>100</i>	<i>100</i>
		<i>47920000 Vollverzinsung aus Gewerbesteuer (§ 233a AO)</i>	<i>2.825,00</i>	<i>1.000</i>	<i>1.000</i>	<i>1.000</i>	<i>1.000</i>	<i>1.000</i>
		<i>47990000 Sonstige Zinsen und ähnliche Erträge / Sonstige</i>	<i>1.329,04</i>	<i>500</i>	<i>900</i>	<i>900</i>	<i>900</i>	<i>900</i>
E 18	-	Zinsaufwendungen und sonstige Finanzaufwendungen	546,00	1.000	1.000	2.000	14.000	1.000
		<i>57511000 Zinsaufwendungen und sonstige Finanzaufwendungen an inländische Banken</i>	<i>0,00</i>	<i>0</i>	<i>0</i>	<i>1.000</i>	<i>13.000</i>	<i>0</i>
		<i>57910000 Sonstige Zinsen und sonstige Finanzaufwendungen aus der Vollverzinsung der Gewerbesteuer (§ 233a AO)</i>	<i>546,00</i>	<i>1.000</i>	<i>1.000</i>	<i>1.000</i>	<i>1.000</i>	<i>1.000</i>
E 19	=	Saldo der Zins- und sonstigen Finanzerträge und -aufwendungen (Saldo E 17 und E 18)	3.843,04	600	1.000	0	-12.000	1.000
E 20	=	Ordentliches Ergebnis (Summe E 16 bis E 19)	873.944,44	767.505	410.468	789.507	762.564	715.420
E 21		Außerordentliches Ergebnis	0,00	0	0	0	0	0

Teilergebnishaushalt 2021

Gemeinde: 16 OG Neuhäusel

Teilhaushalt 04 Zentrale Finanzleistungen

lfd. Nr.	Teilergebnishaushalt	Ergebnis des Haushaltsvorjahres	Ansätze des Haushaltsvorjahres einschl. Nachträge	Ansatz des Haushaltsjahres	Planungsdaten des Haushaltsfolgejahres	Planungsdaten des zweiten Haushaltsfolgejahres	Planungsdaten des dritten Haushaltsfolgejahres
		2019	2020	2021	2022	2023	2024
		in €	in €	in €	in €	in €	in €
E 22	Saldo aus internen Leistungsbeziehungen	0,00	0	0	0	0	0
E 23	= Jahresergebnis (Jahresüberschuss / Jahresfehlbetrag) des Teilhaushalts (Summe E 20 bis E 22)	873.944,44	767.505	410.468	789.507	762.564	715.420

Teilfinanzhaushalt 2021

Gemeinde: 16 OG Neuhäusel

Teilhaushalt 04 Zentrale Finanzleistungen

fd. Nr.	Teilfinanzhaushalt	Ergebnis des Haushaltsvorjahres	Ansätze des Haushaltsvorjahres einschl. Nachträge	Ansatz des Haushaltsjahres	Planungsdaten des Haushaltsfolgejahres	Planungsdaten des zweiten Haushaltsfolgejahres	Planungsdaten des dritten Haushaltsfolgejahres	
		2019	2020	2021	2022	2023	2024	
		in €	in €	in €	in €	in €	in €	
F 1	+	Steuern und ähnliche Abgaben	2.554.928,00	2.492.589	2.419.324	2.486.600	2.533.520	2.547.150
		<i>60110000 Grundsteuer A</i>	1.742,85	1.700	1.500	1.500	1.500	1.500
		<i>60120000 Grundsteuer B</i>	252.473,68	253.000	254.000	256.290	256.290	256.290
		<i>60130000 Gewerbesteuer</i>	771.912,49	650.000	700.000	728.700	730.100	742.700
		<i>60210000 Gemeindeanteil an der Einkommensteuer</i>	1.330.042,32	1.367.458	1.243.468	1.288.230	1.319.320	1.320.560
		<i>60220000 Gemeindeanteil an der Umsatzsteuer</i>	70.730,74	74.805	73.979	64.510	75.680	75.610
		<i>60330000 Hundesteuer</i>	4.479,00	4.500	4.500	4.500	4.500	4.500
		<i>60521000 Familienleistungsausgleich</i>	123.546,92	141.126	141.877	142.870	146.130	145.990
F 2	+	Zuwendungen, allgemeine Umlagen und sonstige Transfereinzahlungen	0,00	0	0	0	0	0
F 3	+	Einzahlungen der sozialen Sicherung	0,00	0	0	0	0	0
F 4	+	Öffentlich-rechtliche Leistungsentgelte	0,00	0	0	0	0	0
F 5	+	Privatrechtliche Leistungsentgelte	0,00	0	0	0	0	0
F 6	+	Kostenerstattungen und Kostenumlagen	0,00	0	0	0	0	0
F 7	+	Sonstige laufende Einzahlungen	0,00	0	0	0	0	0
F 8	=	Summe der laufenden Einzahlungen aus Verwaltungstätigkeit (Summe F 1 bis F 7)	2.554.928,00	2.492.589	2.419.324	2.486.600	2.533.520	2.547.150
F 9	-	Personal- und Versorgungsauszahlungen	0,00	0	0	0	0	0
F 10	-	Auszahlungen für Sach- und Dienstleistungen	0,00	0	0	0	0	0
F 11	-	* nicht besetzt *	0,00	0	0	0	0	0
F 12	-	Zuwendungen, Umlagen und sonstige Transferauszahlungen	1.744.902,98	1.725.684	2.009.856	1.697.093	1.758.956	1.832.730
		<i>74310000 Gewerbesteuerumlage</i>	153.388,98	62.329	67.123	69.875	72.880	77.326
		<i>74412000 Finanzausgleichsumlage</i>	0,00	10.295	0	0	0	0
		<i>74421000 Allgemeine Umlagen an Gemeindeverbände (Kreisumlage)</i>	935.213,00	972.388	1.110.133	929.839	963.472	1.003.088
		<i>74423000 Allgemeine Umlagen an Gemeindeverbände (Verbandsgemeindeumlage)</i>	656.301,00	680.672	832.600	697.379	722.604	752.316
F 13	-	Auszahlungen der sozialen Sicherung	0,00	0	0	0	0	0
F 14	-	Sonstige laufende Auszahlungen	0,00	0	0	0	0	0
F 15	=	Summe der laufenden Auszahlungen aus Verwaltungstätigkeit (Summe F 9 bis F14)	1.744.902,98	1.725.684	2.009.856	1.697.093	1.758.956	1.832.730
F 16	=	Saldo der laufenden Ein- und Auszahlungen aus Verwaltungstätigkeit	810.025,02	766.905	409.468	789.507	774.564	714.420
F 17	+	Zinseinzahlungen und sonstige Finanzeinzahlungen	4.337,69	1.600	2.000	2.000	2.000	2.000
		<i>67200000 Zinsen aus Stundungen und Verrentungen</i>	100,00	100	100	100	100	100
		<i>67920000 Vollverzinsung aus Gewerbesteuer (§ 233a AO)</i>	2.908,65	1.000	1.000	1.000	1.000	1.000
		<i>67990000 Sonstige Zinsen und ähnliche Einzahlungen / Sonstige</i>	1.329,04	500	900	900	900	900
F 18	-	Zinsauszahlungen und sonstige Finanzauszahlungen	546,00	1.000	1.000	2.000	14.000	1.000
		<i>77511000 Zinsauszahlungen und sonstige Finanzauszahlungen an inländische Banken</i>	0,00	0	0	1.000	13.000	0
		<i>77910000 Sonstige Zinsauszahlungen und sonstige Finanzauszahlungen aus der Vollverzinsung der Gewerbesteuer (§ 233a AO)</i>	546,00	1.000	1.000	1.000	1.000	1.000
F 19	=	Saldo der Zins- und der sonstigen Finanzein- und -auszahlungen	3.791,69	600	1.000	0	-12.000	1.000
F 20	=	Saldo der ordentlichen Ein- und Auszahlungen (Summe F 16 + F 19)	813.816,71	767.505	410.468	789.507	762.564	715.420

Teilfinanzhaushalt 2021

Gemeinde: 16 OG Neuhäusel

Teilhaushalt 04 Zentrale Finanzleistungen

Ifd. Nr.	Teilfinanzhaushalt	Ergebnis des Haushaltsvorjahres	Ansätze des Haushaltsvorjahres einschl. Nachträge	Ansatz des Haushaltsjahres	Planungsdaten des Haushaltsfolgejahres	Planungsdaten des zweiten Haushaltsfolgejahres	Planungsdaten des dritten Haushaltsfolgejahres
		2019	2020	2021	2022	2023	2024
		in €	in €	in €	in €	in €	in €
F 21		0,00	0	0	0	0	0
F 22	Saldo der außerordentlichen Ein- und Auszahlungen	0,00	0	0	0	0	0
	Saldo der Ein- und Auszahlungen aus internen Leistungsbeziehungen						
F 23	Summe der ordentlichen und außerordentlichen Ein- und Auszahlungen (Summe F 21 + F 22)	813.816,71	767.505	410.468	789.507	762.564	715.420
F 24	+ Einzahlungen aus Investitionszuwendungen	0,00	0	0	0	0	0
F 25	+ Einzahlungen aus Beiträgen und ähnlichen Entgelten	0,00	0	0	0	0	0
F 26	+ Sonstige Investitionseinzahlungen	0,00	0	0	0	0	0
F 27	= Summe der Einzahlungen aus Investitionstätigkeit (Summe F 24 bis F 26)	0,00	0	0	0	0	0
F 28	- Auszahlungen für immaterielle Vermögensgegenstände	0,00	0	0	0	0	0
F 29	- Auszahlungen für Sachanlagen	0,00	0	0	0	0	0
F 30	- Auszahlungen für Finanzanlagen	0,00	0	0	0	0	0
F 31	- Sonstige Investitionsauszahlungen	0,00	0	0	0	0	0
F 32	= Summe der Auszahlungen aus Investitionstätigkeit (Summe F 28 bis F 31)	0,00	0	0	0	0	0
F 33	= Saldo der Ein- und Auszahlungen aus Investitionstätigkeit (Saldo F 27 und F 32)	0,00	0	0	0	0	0
F 34	= Finanzmittelüberschuss /-fehlbetrag des Teilhaushalts (Summe F 23 + F 33)	813.816,71	767.505	410.468	789.507	762.564	715.420

Produktorientierte Darstellung des

Teilergebnishaushaltes 4

Teilfinanzhaushaltes 4

und

Darstellung der einzelnen

Produktsachkonten

Teilergebnishaushalt 2021

Gemeinde: 16 OG Neuhäusel

Teilhaushalt 04 Zentrale Finanzleistungen
Leistung 61100 Steuern, allgemeine Zuweisungen, allgemeine Umlagen

Ifd. Nr.	Teilergebnishaushalt		Ergebnis des Haushaltsvorjahres	Ansätze des Haushaltsvorjahres einschl. Nachträge	Ansatz des Haushaltsjahres	Planungsdaten des Haushaltsfolgejahres	Planungsdaten des zweiten Haushaltsfolgejahres	Planungsdaten des dritten Haushaltsfolgejahres
			2019	2020	2021	2022	2023	2024
			in €	in €	in €	in €	in €	in €
E 1	+	Steuern und ähnliche Abgaben	2.601.058,55	2.492.589	2.419.324	2.486.600	2.533.520	2.547.150
		40110000 Grundsteuer A	1.742,85	1.700	1.500	1.500	1.500	1.500
		40120000 Grundsteuer B	253.310,68	253.000	254.000	256.290	256.290	256.290
		40130000 Gewerbesteuer	786.894,17	650.000	700.000	728.700	730.100	742.700
		40210000 Gemeindeanteil an der Einkommensteuer	1.351.029,46	1.367.458	1.243.468	1.288.230	1.319.320	1.320.560
		40220000 Gemeindeanteil an der Umsatzsteuer	70.915,50	74.805	73.979	64.510	75.680	75.610
		40330000 Hundesteuer	4.389,00	4.500	4.500	4.500	4.500	4.500
		40521000 Familienleistungsausgleich	132.776,89	141.126	141.877	142.870	146.130	145.990
E 2	+	Zuwendungen, allgemeine Umlagen und sonstige Transfererträge	0,00	0	0	0	0	0
E 3	+	Erträge der sozialen Sicherung	0,00	0	0	0	0	0
E 4	+	Öffentlich-rechtliche Leistungsentgelte	0,00	0	0	0	0	0
E 5	+	Privatrechtliche Leistungsentgelte	0,00	0	0	0	0	0
E 6	+	Kostenerstattungen und Kostenumlagen	0,00	0	0	0	0	0
E 7	+	Sonstige laufende Erträge	0,00	0	0	0	0	0
E 8	=	Summe der laufenden Erträge aus Verwaltungstätigkeit (Summe E 1 bis E 7)	2.601.058,55	2.492.589	2.419.324	2.486.600	2.533.520	2.547.150
E 9	-	Personal- und Versorgungsaufwendungen	0,00	0	0	0	0	0
E 10	-	Aufwendungen für Sach- und Dienstleistungen	0,00	0	0	0	0	0
E 11	-	Abschreibungen	0,00	0	0	0	0	0
E 12	-	Zuwendungen, Umlagen und sonstige Transferaufwendungen	1.725.210,95	1.725.684	2.009.856	1.697.093	1.758.956	1.832.730
		54310000 Gewerbesteuerumlage	135.348,95	62.329	67.123	69.875	72.880	77.326
		54412000 Finanzausgleichsumlage	0,00	10.295	0	0	0	0
		54421000 Allgemeine Umlagen an Gemeindeverbände (Kreisumlage)	935.213,00	972.388	1.110.133	929.839	963.472	1.003.088
		54423000 Allgemeine Umlagen an Gemeindeverbände (Verbandsgemeindeumlage)	654.649,00	680.672	832.600	697.379	722.604	752.316
E 13	-	Aufwendungen der sozialen Sicherung	0,00	0	0	0	0	0
E 14	-	Sonstige laufenden Aufwendungen	4.983,20	0	0	0	0	0
		56551000 Einzelwertberichtigung	4.983,20	0	0	0	0	0
E 15	=	Summe der laufenden Aufwendungen aus Verwaltungstätigkeit (Summe E 9 bis E 14)	1.730.194,15	1.725.684	2.009.856	1.697.093	1.758.956	1.832.730
E 16	=	Laufendes Ergebnis aus Verwaltungstätigkeit (Saldo E 8 und E 15)	870.864,40	766.905	409.468	789.507	774.564	714.420
E 17	+	Zinserträge und sonstige Finanzerträge	235,00	100	100	100	100	100
		47200000 Zinsen aus Stundungen und Verrrentungen	235,00	100	100	100	100	100
E 18	-	Zinsaufwendungen und sonstige Finanzaufwendungen	0,00	0	0	0	0	0
E 19	=	Saldo der Zins - und sonstigen Finanzerträge und -aufwendungen (Saldo E 17 und E 18)	235,00	100	100	100	100	100
E 20	=	Ordentliches Ergebnis (Summe E 16 bis E 19)	871.099,40	767.005	409.568	789.607	774.664	714.520
E 21		Außerordentliches Ergebnis	0,00	0	0	0	0	0
E 22		Saldo aus internen Leistungsbeziehungen	0,00	0	0	0	0	0
E 23	=	Jahresergebnis (Jahresüberschuss / Jahresfehlbetrag) des Teilhaushalts (Summe E 20 bis E 22)	871.099,40	767.005	409.568	789.607	774.664	714.520

Teilergebnishaushalt 2021

Gemeinde: 16 OG Neuhäusel

Teilhaushalt 04 Zentrale Finanzleistungen
Leistung 61200 Sonstige allgemeine Finanzwirtschaft

Ifd. Nr.	Teilergebnishaushalt		Ergebnis des Haushaltsvorjahres	Ansätze des Haushaltsvorjahres einschl. Nachträge	Ansatz des Haushaltsjahres	Planungsdaten des Haushaltsfolgejahres	Planungsdaten des zweiten Haushaltsfolgejahres	Planungsdaten des dritten Haushaltsfolgejahres
			2019	2020	2021	2022	2023	2024
			in €	in €	in €	in €	in €	in €
E 1	+	Steuern und ähnliche Abgaben	0,00	0	0	0	0	0
E 2	+	Zuwendungen, allgemeine Umlagen und sonstige Transfererträge	0,00	0	0	0	0	0
E 3	+	Erträge der sozialen Sicherung	0,00	0	0	0	0	0
E 4	+	Öffentlich-rechtliche Leistungsentgelte	0,00	0	0	0	0	0
E 5	+	Privatrechtliche Leistungsentgelte	0,00	0	0	0	0	0
E 6	+	Kostenerstattungen und Kostenumlagen	0,00	0	0	0	0	0
E 7	+	Sonstige laufende Erträge	0,00	0	0	0	0	0
E 8	=	Summe der laufenden Erträge aus Verwaltungstätigkeit (Summe E 1 bis E 7)	0,00	0	0	0	0	0
E 9	-	Personal- und Versorgungsaufwendungen	0,00	0	0	0	0	0
E 10	-	Aufwendungen für Sach- und Dienstleistungen	0,00	0	0	0	0	0
E 11	-	Abschreibungen	0,00	0	0	0	0	0
E 12	-	Zuwendungen, Umlagen und sonstige Transferaufwendungen	0,00	0	0	0	0	0
E 13	-	Aufwendungen der sozialen Sicherung	0,00	0	0	0	0	0
E 14	-	Sonstige laufende Aufwendungen	763,00	0	0	0	0	0
		<i>56551000 Einzelwertberichtigung</i>	<i>763,00</i>	<i>0</i>	<i>0</i>	<i>0</i>	<i>0</i>	<i>0</i>
E 15	=	Summe der laufenden Aufwendungen aus Verwaltungstätigkeit (Summe E 9 bis E 14)	763,00	0	0	0	0	0
E 16	=	Laufendes Ergebnis aus Verwaltungstätigkeit (Saldo E 8 und E 15)	-763,00	0	0	0	0	0
E 17	+	Zinserträge und sonstige Finanzerträge	4.154,04	1.500	1.900	1.900	1.900	1.900
		<i>47920000 Vollverzinsung aus Gewerbesteuer (§ 233a AO)</i>	<i>2.825,00</i>	<i>1.000</i>	<i>1.000</i>	<i>1.000</i>	<i>1.000</i>	<i>1.000</i>
		<i>47990000 Sonstige Zinsen und ähnliche Erträge / Sonstige</i>	<i>1.329,04</i>	<i>500</i>	<i>900</i>	<i>900</i>	<i>900</i>	<i>900</i>
E 18	-	Zinsaufwendungen und sonstige Finanzaufwendungen	546,00	1.000	1.000	2.000	14.000	1.000
		<i>57511000 Zinsaufwendungen und sonstige Finanzaufwendungen an inländische Banken</i>	<i>0,00</i>	<i>0</i>	<i>0</i>	<i>1.000</i>	<i>13.000</i>	<i>0</i>
		<i>57910000 Sonstige Zinsen und sonstige Finanzaufwendungen aus der Vollverzinsung der Gewerbesteuer (§ 233a AO)</i>	<i>546,00</i>	<i>1.000</i>	<i>1.000</i>	<i>1.000</i>	<i>1.000</i>	<i>1.000</i>
E 19	=	Saldo der Zins - und sonstigen Finanzerträge und -aufwendungen (Saldo E 17 und E 18)	3.608,04	500	900	-100	-12.100	900
E 20	=	Ordentliches Ergebnis (Summe E 16 bis E 19)	2.845,04	500	900	-100	-12.100	900
E 21		Außerordentliches Ergebnis	0,00	0	0	0	0	0
E 22		Saldo aus internen Leistungsbeziehungen	0,00	0	0	0	0	0
E 23	=	Jahresergebnis (Jahresüberschuss / Jahresfehlbetrag) des Teilhaushalts (Summe E 20 bis E 22)	2.845,04	500	900	-100	-12.100	900

Teilfinanzhaushalt 2021

Gemeinde: 16 OG Neuhäusel

Teilhaushalt 04 Zentrale Finanzleistungen
Leistung 61100 Steuern, allgemeine Zuweisungen, allgemeine Umlagen

Ifd. Nr.	Teilfinanzhaushalt	Ergebnis des Haushaltsvorjahres	Ansätze des Haushaltsvorjahres einschl. Nachträge	Ansatz des Haushaltsjahres	Planungsdaten des Haushaltsfolgejahres	Planungsdaten des zweiten Haushaltsfolgejahres	Planungsdaten des dritten Haushaltsfolgejahres	
		2019	2020	2021	2022	2023	2024	
		in €	in €	in €	in €	in €	in €	
F 1	+	Steuern und ähnliche Abgaben	2.554.928,00	2.492.589	2.419.324	2.486.600	2.533.520	2.547.150
		60110000 Grundsteuer A	1.742,85	1.700	1.500	1.500	1.500	1.500
		60120000 Grundsteuer B	252.473,68	253.000	254.000	256.290	256.290	256.290
		60130000 Gewerbesteuer	771.912,49	650.000	700.000	728.700	730.100	742.700
		60210000 Gemeindeanteil an der Einkommensteuer	1.330.042,32	1.367.458	1.243.468	1.288.230	1.319.320	1.320.560
		60220000 Gemeindeanteil an der Umsatzsteuer	70.730,74	74.805	73.979	64.510	75.680	75.610
		60330000 Hundesteuer	4.479,00	4.500	4.500	4.500	4.500	4.500
		60521000 Familienleistungsausgleich	123.546,92	141.126	141.877	142.870	146.130	145.990
F 2	+	Zuwendungen, allgemeine Umlagen und sonstige Transfereinzahlungen	0,00	0	0	0	0	0
F 3	+	Einzahlungen der sozialen Sicherung	0,00	0	0	0	0	0
F 4	+	Öffentlich-rechtliche Leistungsentgelte	0,00	0	0	0	0	0
F 5	+	Privatrechtliche Leistungsentgelte	0,00	0	0	0	0	0
F 6	+	Kostenerstattungen und Kostenumlagen	0,00	0	0	0	0	0
F 7	+	Sonstige laufende Einzahlungen	0,00	0	0	0	0	0
F 8	=	Summe der laufenden Einzahlungen aus Verwaltungstätigkeit (Summe F 1 bis F 7)	2.554.928,00	2.492.589	2.419.324	2.486.600	2.533.520	2.547.150
F 9	-	Personal- und Versorgungsauszahlungen	0,00	0	0	0	0	0
F 10	-	Auszahlungen für Sach- und Dienstleistungen	0,00	0	0	0	0	0
F 11	-	* nicht besetzt *	0,00	0	0	0	0	0
F 12	-	Zuwendungen, Umlagen und sonstige Transferauszahlungen	1.744.902,98	1.725.684	2.009.856	1.697.093	1.758.956	1.832.730
		74310000 Gewerbesteuerumlage	153.388,98	62.329	67.123	69.875	72.880	77.326
		74412000 Finanzausgleichsumlage	0,00	10.295	0	0	0	0
		74421000 Allgemeine Umlagen an Gemeindeverbände (Kreisumlage)	935.213,00	972.388	1.110.133	929.839	963.472	1.003.088
		74423000 Allgemeine Umlagen an Gemeindeverbände (Verbandsgemeindeumlage)	656.301,00	680.672	832.600	697.379	722.604	752.316
F 13	-	Auszahlungen der sozialen Sicherung	0,00	0	0	0	0	0
F 14	-	Sonstige laufende Auszahlungen	0,00	0	0	0	0	0
F 15	=	Summe der laufenden Auszahlungen aus Verwaltungstätigkeit (Summe F 9 bis F14)	1.744.902,98	1.725.684	2.009.856	1.697.093	1.758.956	1.832.730
F 16	=	Saldo der laufenden Ein- und Auszahlungen aus Verwaltungstätigkeit	810.025,02	766.905	409.468	789.507	774.564	714.420
F 17	+	Zinseinzahlungen und sonstige Finanzeinzahlungen	100,00	100	100	100	100	100
		67200000 Zinsen aus Stundungen und Verrentungen	100,00	100	100	100	100	100
F 18	-	Zinsauszahlungen und sonstige Finanzauszahlungen	0,00	0	0	0	0	0
F 19	=	Saldo der Zins- und der sonstigen Finanzen- und -auszahlungen	100,00	100	100	100	100	100
F 20	=	Saldo der ordentlichen Ein- und Auszahlungen (Summe F 16 + F 19)	810.125,02	767.005	409.568	789.607	774.664	714.520
F 21		Saldo der außerordentlichen Ein- und Auszahlungen	0,00	0	0	0	0	0
F 22		Saldo der Ein- und Auszahlungen aus internen Leistungsbeziehungen	0,00	0	0	0	0	0
F 23		Summe der ordentlichen und außerordentlichen Ein- und Auszahlungen (Summe F 21 + F 22)	810.125,02	767.005	409.568	789.607	774.664	714.520
F 24	+	Einzahlungen aus Investitionszuwendungen	0,00	0	0	0	0	0

Teilfinanzhaushalt 2021

Gemeinde: 16 OG Neuhäusel

Teilhaushalt 04 Zentrale Finanzleistungen
 Leistung 61100 Steuern, allgemeine Zuweisungen, allgemeine Umlagen

lfd. Nr.	Teilfinanzhaushalt		Ergebnis des Haushaltsvorjahres	Ansätze des Haushaltsvorjahres einschl. Nachträge	Ansatz des Haushaltsjahres	Planungsdaten des Haushaltsfolgejahres	Planungsdaten des zweiten Haushaltsfolgejahres	Planungsdaten des dritten Haushaltsfolgejahres
			2019	2020	2021	2022	2023	2024
			in €	in €	in €	in €	in €	in €
F 25	+	Einzahlungen aus Beiträgen und ähnlichen Entgelten	0,00	0	0	0	0	0
F 26	+	Sonstige Investitionseinzahlungen	0,00	0	0	0	0	0
F 27	=	Summe der Einzahlungen aus Investitionstätigkeit (Summe F 24 bis F 26)	0,00	0	0	0	0	0
F 28	-	Auszahlungen für immaterielle Vermögensgegenstände	0,00	0	0	0	0	0
F 29	-	Auszahlungen für Sachanlagen	0,00	0	0	0	0	0
F 30	-	Auszahlungen für Finanzanlagen	0,00	0	0	0	0	0
F 31	-	Sonstige Investitionsauszahlungen	0,00	0	0	0	0	0
F 32	=	Summe der Auszahlungen aus Investitionstätigkeit (Summe F 28 bis F 31)	0,00	0	0	0	0	0
F 33	=	Saldo der Ein- und Auszahlungen aus Investitionstätigkeit (Saldo F 27 und F 32)	0,00	0	0	0	0	0
F 34	=	Finanzmittelüberschuss /-fehlbetrag des Teilhaushalts (Summe F 23 + F 33)	810.125,02	767.005	409.568	789.607	774.664	714.520

Teilfinanzhaushalt 2021

Gemeinde: 16 OG Neuhäusel

Teilhaushalt 04 Zentrale Finanzleistungen
Leistung 61200 Sonstige allgemeine Finanzwirtschaft

fd. Nr.	Teilfinanzhaushalt		Ergebnis des Haushaltsvorjahres	Ansätze des Haushaltsvorjahres einschl. Nachträge	Ansatz des Haushaltsjahres	Planungsdaten des Haushaltsfolgejahres	Planungsdaten des zweiten Haushaltsfolgejahres	Planungsdaten des dritten Haushaltsfolgejahres
			2019	2020	2021	2022	2023	2024
			in €	in €	in €	in €	in €	in €
F 1	+	Steuern und ähnliche Abgaben	0,00	0	0	0	0	0
F 2	+	Zuwendungen, allgemeine Umlagen und sonstige Transfereinzahlungen	0,00	0	0	0	0	0
F 3	+	Einzahlungen der sozialen Sicherung	0,00	0	0	0	0	0
F 4	+	Öffentlich-rechtliche Leistungsentgelte	0,00	0	0	0	0	0
F 5	+	Privatrechtliche Leistungsentgelte	0,00	0	0	0	0	0
F 6	+	Kostenerstattungen und Kostenumlagen	0,00	0	0	0	0	0
F 7	+	Sonstige laufende Einzahlungen	0,00	0	0	0	0	0
F 8	=	Summe der laufenden Einzahlungen aus Verwaltungstätigkeit (Summe F 1 bis F 7)	0,00	0	0	0	0	0
F 9	-	Personal- und Versorgungsauszahlungen	0,00	0	0	0	0	0
F 10	-	Auszahlungen für Sach- und Dienstleistungen	0,00	0	0	0	0	0
F 11	-	* nicht besetzt *	0,00	0	0	0	0	0
F 12	-	Zuwendungen, Umlagen und sonstige Transferauszahlungen	0,00	0	0	0	0	0
F 13	-	Auszahlungen der sozialen Sicherung	0,00	0	0	0	0	0
F 14	-	Sonstige laufende Auszahlungen	0,00	0	0	0	0	0
F 15	=	Summe der laufenden Auszahlungen aus Verwaltungstätigkeit (Summe F 9 bis F 14)	0,00	0	0	0	0	0
F 16	=	Saldo der laufenden Ein- und Auszahlungen aus Verwaltungstätigkeit	0,00	0	0	0	0	0
F 17	+	Zinseinzahlungen und sonstige Finanzeinzahlungen	4.237,69	1.500	1.900	1.900	1.900	1.900
		<i>67920000 Vollverzinsung aus Gewerbesteuer (§ 233a AO)</i>	<i>2.908,65</i>	<i>1.000</i>	<i>1.000</i>	<i>1.000</i>	<i>1.000</i>	<i>1.000</i>
		<i>67990000 Sonstige Zinsen und ähnliche Einzahlungen / Sonstige</i>	<i>1.329,04</i>	<i>500</i>	<i>900</i>	<i>900</i>	<i>900</i>	<i>900</i>
F 18	-	Zinsauszahlungen und sonstige Finanzauszahlungen	546,00	1.000	1.000	2.000	14.000	1.000
		<i>77511000 Zinsauszahlungen und sonstige</i>	<i>0,00</i>	<i>0</i>	<i>0</i>	<i>1.000</i>	<i>13.000</i>	<i>0</i>
		<i>Finanzauszahlungen an inländische Banken</i>						
		<i>61200.57511000</i>						
		<i>77910000 Sonstige Zinsauszahlungen und sonstige</i>	<i>546,00</i>	<i>1.000</i>	<i>1.000</i>	<i>1.000</i>	<i>1.000</i>	<i>1.000</i>
		<i>Finanzauszahlungen aus der Vollverzinsung der Gewerbesteuer (§ 233a AO)</i>						
F 19	=	Saldo der Zins- und der sonstigen Finanzein- und -auszahlungen	3.691,69	500	900	-100	-12.100	900
F 20	=	Saldo der ordentlichen Ein- und Auszahlungen (Summe F 16 + F 19)	3.691,69	500	900	-100	-12.100	900
F 21		Saldo der außerordentlichen Ein- und Auszahlungen	0,00	0	0	0	0	0
F 22		Saldo der Ein- und Auszahlungen aus internen Leistungsbeziehungen	0,00	0	0	0	0	0
F 23		Summe der ordentlichen und außerordentlichen Ein- und Auszahlungen (Summe F 21 + F 22)	3.691,69	500	900	-100	-12.100	900
F 24	+	Einzahlungen aus Investitionszuwendungen	0,00	0	0	0	0	0
F 25	+	Einzahlungen aus Beiträgen und ähnlichen Entgelten	0,00	0	0	0	0	0
F 26	+	Sonstige Investitionseinzahlungen	0,00	0	0	0	0	0
F 27	=	Summe der Einzahlungen aus Investitionstätigkeit (Summe F 24 bis F 26)	0,00	0	0	0	0	0
F 28	-	Auszahlungen für immaterielle Vermögensgegenstände	0,00	0	0	0	0	0

Teilfinanzhaushalt 2021

Gemeinde: 16 OG Neuhäusel

Teilhaushalt 04 Zentrale Finanzleistungen
 Leistung 61200 Sonstige allgemeine Finanzwirtschaft

lfd. Nr.	Teilfinanzhaushalt	Ergebnis des Haushaltsvorjahres	Ansätze des Haushaltsvorjahres einschl. Nachträge	Ansatz des Haushaltsjahres	Planungsdaten des Haushaltsfolgejahres	Planungsdaten des zweiten Haushaltsfolgejahres	Planungsdaten des dritten Haushaltsfolgejahres	
		2019	2020	2021	2022	2023	2024	
		in €	in €	in €	in €	in €	in €	
F 29	-	Auszahlungen für Sachanlagen	0,00	0	0	0	0	0
F 30	-	Auszahlungen für Finanzanlagen	0,00	0	0	0	0	0
F 31	-	Sonstige Investitionsauszahlungen	0,00	0	0	0	0	0
F 32	=	Summe der Auszahlungen aus Investitionstätigkeit (Summe F 28 bis F 31)	0,00	0	0	0	0	0
F 33	=	Saldo der Ein- und Auszahlungen aus Investitionstätigkeit (Saldo F 27 und F 32)	0,00	0	0	0	0	0
F 34	=	Finanzmittelüberschuss /-fehlbetrag des Teilhaushalts (Summe F 23 + F 33)	3.691,69	500	900	-100	-12.100	900

Stellenplan für das Haushaltsjahr 2021

Stellenplan und Stellenübersicht

A. Ortsgemeinde Neuhäusel nach Teilhaushalten/Produkt	Bes.-Gruppe / Entgeltgruppe	Zahl der Stellen für das Haushaltsjahr 2020	Zahl der Stellen für das Haushaltsvorjahr 2019		Stellenvermerke ² und Erläuterungen ³
B. Zusammenfassung			Soll	Ist ¹ (tatsächliche Besetzung) am 30.06.2019	
A. Ortsgemeinde Neuhäusel nach Teilhaushalten/Produkt					
Teilhaushalt 01 Zentrale Verwaltung					
1. Arbeitnehmer(Innen)					
11430	Beschäftigter	E5	1,00	1,00	1,00
	Beschäftigter	E5	1,00	1,00	1,00
	Beschäftigte (gesamt)		2,00	2,00	2,00
Summe Arbeitnehmer Teilhaushalt 01			2,00	2,00	2,00
Teilhaushalt 02 Schule und Kultur, Soziales und Jugend, Gesundheit und Sport					
1. Arbeitnehmer(Innen)					
36520	Beschäftigte (Leitung)	S15	0,69	0,69	0,69
	Beschäftigte	S8a	1,00	1,00	1,00
	Beschäftigte	S8a	1,00	1,00	1,00
	Beschäftigte	S8a	1,00	1,00	1,00
	Beschäftigte	S8a	1,00	1,00	1,00
	Beschäftigte	S8a	1,00	1,00	1,00
	Beschäftigte	S8a	0,00	0,00	0,00
	Beschäftigte	S8a	0,82	0,82	0,82
	Beschäftigte	S8a	0,76	0,82	0,76
	Beschäftigte	S8a	0,74	0,74	0,74
	Beschäftigte	S8a	0,68	0,64	0,68
	Beschäftigte	S8a	0,66	0,66	0,66
	Beschäftigte	S8a	0,55	0,55	0,55
	Beschäftigte	S8a	0,50	0,50	0,50
	Beschäftigte	S8a	0,50	0,50	0,50
	Beschäftigte	S8a	0,47	0,47	0,47
	Beschäftigte	S8a	0,25	0,00	0,00
	Beschäftigte	S3	0,95	0,95	0,95
	Beschäftigte	S3	0,66	0,66	0,66
	Beschäftigte	E3	0,49	0,48	0,48
	Beschäftigte	E3	0,35	0,34	0,34
	Praktikant/in		1,00	1,00	1,00
	FSJ		1,00	1,00	1,00
	Beschäftigte (gesamt)		16,07	15,82	15,80
42410	Beschäftigter	E 5	1,00	1,00	1,00
	Beschäftigte (gesamt)		1,00	1,00	1,00
Summe Arbeitnehmer Teilhaushalt 02			17,07	16,82	16,80

Stellenplan und Stellenübersicht

A. Ortsgemeinde Neuhäusel nach Teilhaushalten/Produkt	Bes.-Gruppe / Entgeltgruppe	Zahl der Stellen für das Haushaltsjahr 2020	Zahl der Stellen für das Haushaltsvorjahr 2019		Stellenvermerke ² und Erläuterungen ³	
			Soll	Ist ¹ (tatsächliche Besetzung) am 30.06.2019		
B. Zusammenfassung						
A. Ortsgemeinde Neuhäusel nach Teilhaushalten/Produkt						
Teilhaushalt 03 Gestaltung, Umwelt						
1. Arbeitnehmer(Innen)						
55120	Beschäftigter	E5	0,06	0,06	0,06	Tz. 2,50/39 Std.
	Beschäftigte (gesamt)		0,06	0,06	0,06	
57312	Beschäftigter	E2	0,10	0,10	0,10	Tz. 4,00/39 Std.
	Beschäftigte	E2	0,07	0,07	0,07	Tz. 3,00/39 Std.
	Beschäftigte (gesamt)		0,29	0,29	0,29	
Summe Arbeitnehmer Teilhaushalt 03			0,35	0,35	0,35	
B. Zusammenfassung						
			19,42	19,17	19,15	

Beurteilung der dauernden Leistungsfähigkeit

**Übersicht zur Beurteilung der dauernden Leistungsfähigkeit
(Berechnung der sog. freien Finanzspitze)**

lfd. Nr.	Einzahlungs- und Auszahlungsarten	Ergebnisse des Haushaltsvorjahres	Ansätze des Haushaltsvorjahres einschl. Nachträge ⁽¹⁾	Ansätze des Haushaltsjahres	Planungsdaten des ersten Haushaltsfolgejahres	Planungsdaten des zweiten Haushaltsfolgejahres	Planungsdaten des dritten Haushaltsfolgejahres	
		2019	2020	2021	2022	2023	2024	
in Euro ⁽²⁾								
Entstehungsrechnung	1	Saldo der ordentlichen- und außerordentlichen Ein- und Auszahlungen (§ 2 Abs. 1 Nr. F 23 GemHVO)	einschließlich Zinsauszahlungen für bereits genehmigte Kredite		einschließlich Zinsauszahlungen für bereits genehmigte Kredite und für geplante, aber noch nicht genehmigte Kredite			
			423.939,19	-70.000	-309.000	305.000	272.000	226.000
	2	abzüglich Auszahlungen zur planmäßigen Tilgung von bereits genehmigten Investitionskrediten (§ 2 Abs. 1 Satz 1 Nr. F 36 GemHVO)	0,00	0	0	0	0	0
	3	= "freie Finanzspitze"	423.939,19	-70.000	-309.000	305.000	272.000	226.000
Verwendungsrechnung	4	abzüglich Auszahlungen zur planmäßigen Tilgung von geplanten, aber noch nicht genehmigten Investitionskrediten (§ 2 Abs. 1 Nr. F 36 GemHVO)			0	124.000	1.293.300	0
	5	verbleibende Finanzspitze (Ziel in allen Jahren ≥ 0)	423.939,19	-70.000	-309.000	181.000	-1.021.300	226.000
Endfällige Kredite			Stand der Kredite zur Liquiditätssicherung ³					
			2021	0,00 €				
			2022	0,00 €				
			2023	0,00 €				
			2024	0,00 €				

¹ Ergebnisse des Haushaltsvorjahres

² Angaben können auch in 1.000 Euro erfolgen

³ Bei Ortsgemeinden Stand der Verbindlichkeiten gegenüber den Verbandsgemeinden, bei Verbandsgemeinden nur den auf ihren Haushalt entfallenden Anteil

Übersicht der Verpflichtungs- ermächtigungen

Übersicht über die aus Verpflichtungsermächtigungen voraussichtlich fällig werdenden Auszahlungen				
Verpflichtungsermächtigungen (gem. § 1 Abs. 1 Nr. 4 GemHVO) ¹	Planungsdaten des Haushalts- folgejahres 2022	Planungsdaten des zweiten Haushalts- folgejahres 2023	Planungsdaten des dritten Haushalts- folgejahres 2024	Planungsdaten der weiteren Haushalts- folgejahre 2025 ff.
	in Euro ²			
im Haushaltsjahr 2021	0,00	0,00	0,00	0,00
im Haushaltsjahr 2022	0,00	0,00	0,00	0,00
im Haushaltsjahr 2023	0,00	0,00	0,00	0,00
im Haushaltsjahr 2024	0,00	0,00	0,00	0,00
...				
Summe	0,00	0,00	0,00	0,00
Gesamtbetrag der Investitionskredite (ohne zinslose Kredite und Kredite zur Umschuldung)	1.293.300,00	0,00	0,00	0,00

¹ Es sind in chronologischer Reihenfolge das Haushaltsjahr und alle Haushaltsvorjahre aufzuführen, in denen Verpflichtungsermächtigungen veranschlagt waren, aus deren Inanspruchnahme Auszahlungen fällig werden.

² Angaben können auch in 1.000 Euro erfolgen.

Übersicht über den Stand der Kreditaufnahmen und ähnliche Vorgänge

Übersicht über den Stand der Kreditaufnahmen und ähnliche Vorgänge				
Art (gem § 47 Abs. 5 Nr. 4 GemHVO)		Stand zu Beginn des Haushaltsvorjahres	voraussichtl. Stand zum Beginn des Haushaltsjahres	voraussichtlicher Stand zum Ende des Haushaltsjahres
		2020	2021	2021
in Euro				
1.	Anleihen	0	0	0
2.	Verbindlichkeiten aus Kreditaufnahmen für Investitionen	0	0	124.000
3.	Verbindlichkeiten aus Kreditaufnahmen zur Liquiditätssicherung	0	0	
4.	Verbindlichkeiten aus Vorgängen, die Kreditaufnahmen wirtschaftlich gleichkommen	0	0	0
Summe der Kreditaufnahmen		0	0	124.000

Bilanz
zum
31.12.2019

Aktiva			
Nr.	Bezeichnung	31.12.2018	31.12.2019
1.	Anlagevermögen	14.554.864,48	14.319.567,77
1.1	Immaterielle Vermögensgegenstände	693.774,23	680.091,23
1.1.1	Gewerbliche Schutzrechte und ähnliche Rechte und Werte sowie Lizenzen	2,00	2,00
1.1.2	Geleistete Zuwendungen	51.948,73	45.646,73
1.1.3	Gezahlte Investitionszuschüsse	641.823,50	634.442,50
1.1.4	Geschäfts- oder Firmenwert	0,00	0,00
1.1.5	Anzahlungen auf immaterielle Vermögensgegenstände	0,00	0,00
1.2	Sachanlagen	13.861.090,25	13.639.476,54
1.2.1	Wald, Forsten	550.889,58	550.889,58
1.2.2	Sonstige unbebaute Grundstücke und grundstücksgleiche Rechte	945.747,94	986.879,94
1.2.3	Bebaute Grundstücke und grundstücksgleiche Rechte	4.286.498,68	4.234.788,68
1.2.4	Infrastrukturvermögen	7.357.263,37	7.499.301,44
1.2.5	Bauten auf fremdem Grund und Boden	14.229,00	14.007,00
1.2.6	Kunstgegenstände, Denkmäler	1,00	1,00
1.2.7	Maschinen, technische Anlagen, Fahrzeuge	135.848,00	116.127,00
1.2.8	Betriebs- und Geschäftsausstattung	88.306,00	75.017,00
1.2.9	Pflanzen und Tiere	8.572,00	7.913,00
1.2.10	Geleistete Anzahlungen, Anlagen im Bau	473.734,68	154.551,90
1.3	Finanzanlagen	0,00	0,00
1.3.1	Anteile an verbundenen Unternehmen	0,00	0,00
1.3.2	Ausleihungen an verbundene Unternehmen	0,00	0,00
1.3.3	Beteiligungen	0,00	0,00
1.3.4	Ausleihungen an Unternehmen, mit denen ein Beteiligungsverhältnis besteht	0,00	0,00
1.3.5	Sondervermögen, Zweckverbände, Anstalten des öR, rechtsfähige komm. Stiftungen	0,00	0,00
1.3.6	Ausleihungen an Sonderverm. Zweckverbände, Anstalten des öR, komm. Stiftungen	0,00	0,00
1.3.7	Sonstige Wertpapiere des Anlagevermögens	0,00	0,00
1.3.8	Sonstige Ausleihungen	0,00	0,00
2.	Umlaufvermögen	1.391.919,10	1.712.157,30
2.1	Vorräte	7.881,90	7.881,90
2.1.1	Roh-, Hilfs- und Betriebsstoffe	0,00	0,00
2.1.2	Unfertige Erzeugnisse, unfertige Leistungen	0,00	0,00
2.1.3	Fertige Erzeugnisse, fertige Leistungen und Waren	7.881,90	7.881,90
2.1.4	Geleistete Anzahlungen auf Vorräte	0,00	0,00
2.2	Forderungen und sonstige Vermögensgegenstände	1.384.037,20	1.704.275,40
2.2.1	Öffentlich- rechtliche Forderungen, Forderungen aus Transferleistungen	109.316,05	167.084,23
2.2.2	Privatrechtliche Forderungen aus Lieferungen und Leistungen	24.535,63	0,00
2.2.3	Forderungen gegen verbundene Unternehmen	0,00	0,00
2.2.4	Forderungen gegen Unternehmen, mit denen ein Beteiligungsverhältnis besteht	0,00	0,00
2.2.5	Forderungen gegen Sonderverm., Zweckverbände, Anstalten des öR, rechtsf. komm. Stiftungen	0,00	0,00
2.2.6	Forderungen gegen den sonstigen öffentlichen Bereich	1.197.766,71	1.537.056,17
2.2.7	Sonstige Vermögensgegenstände	52.418,81	135,00
2.3	Wertpapiere des Umlaufvermögens	0,00	0,00
2.3.1	Anteile an verbundenen Unternehmen	0,00	0,00
2.3.2	Sonstige Wertpapiere des Umlaufvermögens	0,00	0,00
2.4	Kassenbestand, Bankguthaben, Guthaben bei EZB und Kreditinstituten, Schecks	0,00	0,00
3.	Ausgleichsposten für latente Steuern	0,00	0,00
4.	Rechnungsabgrenzungsposten	2.315,33	1.978,33
4.1	Disagio	0,00	0,00
4.2	Sonstige Rechnungsabgrenzungsposten	2.315,33	1.978,33
5.	Nicht durch Eigenkapital gedeckter Fehlbetrag	0,00	0,00
	Bilanzsumme	15.949.098,91	16.033.703,40

Passiva			
Nr.	Bezeichnung	31.12.2018	31.12.2019
1.	Eigenkapital	11.996.361,42	12.245.592,75
1.1	Kapitalrücklage	11.904.382,68	11.996.361,42
1.2	Sonstige Rücklagen	0,00	0,00
1.3	Ergebnisvortrag	0,00	0,00
1.4	Jahresüberschuss / Jahresfehlbetrag	91.978,74	249.231,33
2.	Sonderposten	3.812.560,88	3.603.052,48
2.1	Sonderposten für Belastungen aus dem kommunalen Finanzausgleich	0,00	0,00
2.2	Sonderposten zum Anlagevermögen	3.812.560,88	3.603.052,48
2.2.1	Sonderposten aus Zuwendungen	1.480.843,00	1.455.572,00
2.2.2	Sonderposten aus Beiträgen und ähnlichen Entgelten	2.193.422,00	2.006.232,00
2.2.3	Sonderposten aus Anzahlungen für Anlagevermögen	0,00	0,00
2.3	Sonderposten für den Gebührenaussgleich	0,00	0,00
2.4	Sonderposten mit Rücklageanteil	0,00	0,00
2.5	Sonderposten aus Grabnutzungsentgelten	138.295,88	141.248,48
2.6	Sonderposten aus Anzahlungen für Grabnutzungsentgelte	0,00	0,00
2.7	Sonstige Sonderposten	0,00	0,00
3.	Rückstellungen	106.706,00	148.895,69
3.1	Rückstellungen für Pensionen und ähnliche Verpflichtungen	106.706,00	101.492,00
3.2	Steuerrückstellungen	0,00	0,00
3.3	Rückstellungen für latente Steuern	0,00	0,00
3.4	Sonstige Rückstellungen	0,00	47.403,69
4.	Verbindlichkeiten	33.470,61	36.162,48
4.1	Anleihen	0,00	0,00
4.2	Verbindlichkeiten aus Kreditaufnahmen	0,00	0,00
4.2.1	Verbindlichkeiten aus Kreditaufnahmen für Investitionen	0,00	0,00
4.2.2	Verbindlichkeiten aus Kreditaufnahmen zur Liquiditätssicherung	0,00	0,00
4.3	Verbindlichkeiten aus Vorgängen, die Kreditaufnahmen wirtschaftlich gleichkommen	0,00	0,00
4.4	Erhaltene Anzahlungen auf Bestellungen	0,00	0,00
4.5	Verbindlichkeiten aus Lieferungen und Leistungen	30.360,24	8.146,61
4.6	Verbindlichkeiten aus Transferleistungen	0,00	0,00
4.7	Verbindlichkeiten gegenüber verbundenen Unternehmen	0,00	0,00
4.8	Verbindlichkeiten gegen Unternehmen, mit denen ein Beteiligungsverhältnis besteht	0,00	0,00
4.9	Verbindlichkeiten gegenüber Sondervermögen, Zweckverbänden, Anstalten des öffentlichen Rechts, rechtsfähigen kommunalen Stiftungen	0,00	0,00
4.10	Verbindlichkeiten gegenüber dem sonstigen öffentlichen Bereich	3.110,37	303,19
4.11	Sonstige Verbindlichkeiten	0,00	27.712,68
5.	Rechnungsabgrenzungsposten	0,00	0,00
	Bilanzsumme	15.949.098,91	16.033.703,40

