

**Verbandsgemeinde
Montabaur
Westerwaldkreis**



Ortsgemeinde Neuhäusel

**Haushaltssatzung
und
doppischer Haushaltsplan**

für das Haushaltsjahr 2026

Inhaltsverzeichnis

1.	Haushaltssatzung		Seite	I -	IV
2.	Vorbericht		Seite	1 -	45
3.	Ergebnishaushalt		Seite	46 -	47
4.	Finanzhaushalt		Seite	48 -	51
5.	Teilhaushalt 01	Zentrale Verwaltung	Seite	52 -	79
6.	Teilhaushalt 02	Schule und Kultur, Soziales und Jugend, Gesundheit und Sport	Seite	80 -	117
7.	Teilhaushalt 03	Gestaltung Umwelt	Seite	118 -	179
8.	Teilhaushalt 04	Zentrale Finanzleistungen	Seite	180 -	191
9.	Investitionübersicht		Seite	192 -	199
10.	Stellenplan und Stellenübersicht		Seite	200 -	201
11.	Beurteilung der dauernden Leistungsfähigkeit		Seite	202 -	203
12.	Übersicht der Verpflichtungsermächtigungen		Seite	204 -	205
13.	Übersicht über den Stand der Kreditaufnahmen und ähnlicher Vorgänge		Seite	206 -	207
14.	Bilanz		Seite	208 -	211

Haushaltssatzung

der Ortsgemeinde Neuhäusel für das Jahr 2026

Der Ortsgemeinderat von Neuhäusel hat, aufgrund von § 95 der Gemeindeordnung für Rheinland-Pfalz (GemO) in der zurzeit gültigen Fassung, folgende Haushaltssatzung beschlossen:

§ 1 Ergebnis-und Finanzhaushalt

Festgesetzt werden

1. im Ergebnishaushalt

der Gesamtbetrag der Erträge auf.....	6.698.500	EUR
der Gesamtbetrag der Aufwendungen auf	6.865.500	EUR
der Jahresüberschuss / Jahresfehlbetrag auf	- 167.000	EUR

2. im Finanzhaushalt

der Saldo der ordentlichen Ein- und Auszahlungen auf	- 1.185.000	EUR
die Einzahlungen aus Investitionstätigkeit auf	616.000	EUR
die Auszahlungen aus Investitionstätigkeit auf	2.771.000	EUR
der Saldo der Ein- und Auszahlungen aus Investitionstätigkeit auf	- 2.155.000	EUR
der Saldo der Ein- und Auszahlungen aus Finanzierungstätigkeit auf	3.340.000	EUR

§ 2 Gesamtbetrag der vorgesehenen Kredite

Der Gesamtbetrag der vorgesehenen Kredite, deren Aufnahme zur Finanzierung von Investitionen und Investitionsförderungsmaßnahmen erforderlich ist, wird festgesetzt für

zinslose Kredite auf	0	EUR
verzinsten Kredite auf	0	EUR
zusammen auf	0	EUR

§ 3 Verpflichtungsermächtigungen

Der Gesamtbetrag der Ermächtigungen zum Eingehen von Verpflichtungen, die in künftigen Haushaltsjahren zu Auszahlungen für Investitionen oder Investitionsförderungsmaßnahmen (Verpflichtungsermächtigungen) führen können wird festgesetzt auf 2.022.000 EUR.

Die Summe der Verpflichtungsermächtigungen, für die in künftigen Haushaltsjahren voraussichtlich Kredite aufgenommen werden müssen, beläuft sich auf 188.000 EUR.

§ 4 Höchstbetrag der Verbindlichkeiten gegenüber der Einheitskasse

Der Höchstbetrag der Verbindlichkeiten gegenüber der Einheitskasse wird festgesetzt auf 0 EUR.

§ 5 Steuersätze

Die Steuersätze zur Erhebung der Gemeindesteuern werden wie folgt festgesetzt:

Hebesatz Grundsteuer A	345 v.H.
Hebesatz Grundsteuer B	465 v.H.
Hebesatz Gewerbesteuer	380 v.H.

Die Jahressteuersätze für das Halten von Hunden innerhalb des Gemeindegebietes werden wie folgt festgesetzt:

Hundsteuer erster Hund	25 EUR
Hundsteuer zweiter Hund	65 EUR
Hundsteuer dritter Hund und jeder weitere	100 EUR

§ 6 Eigenkapital

Der Stand des Eigenkapitals zum 31.12.2024 betrug 16.201.568,06 EUR, Der voraussichtliche Stand des Eigenkapitals zum 31.12.2025 beträgt auf Basis der Haushaltsplanung 15.768.568,06 EUR.

Zum 31.12.2026 wird auf Basis der Haushaltsplanung ein Eigenkapitalbestand von 15.601.568,06 EUR erwartet.

§ 7 Über- und außerplanmäßige Aufwendungen und Ausgaben

Erhebliche überplanmäßige Aufwendungen oder Auszahlungen gemäß § 100 Abs. 1 Satz 2 GemO liegen vor, wenn im Einzelfall Haushaltsansätze um 5.000 EUR, bei Haushaltsansätzen ab 50.000 EUR um 10 v.H. überschritten werden.

Erhebliche außerplanmäßige Ausgaben liegen vor, wenn ohne das Vorliegen eines entsprechenden Haushaltsansatzes im Einzelfall Aufwendungen bzw. Auszahlungen von 5.000 EUR oder mehr entstehen und diese nicht innerhalb des jeweiligen Deckungskreises finanziert werden können.

§ 8 Wertgrenze für Investitionen

Investitionen und Investitionsförderungsmaßnahmen oberhalb der Wertgrenze von 1.000 EUR sind einzeln im Teilfinanzhaushalt oder in der Investitionsübersicht darzustellen, ebenso solche Investitionen oder Investitionsförderungsmaßnahmen, die sich über mehrere Jahre erstrecken.

Neuhäusel, den

(Barbara Sartor)
Ortsbürgermeisterin

Hinweis:

Die Haushaltssatzung ist gemäß § 97 Abs. 2 GemO der Aufsichtsbehörde mit Schreiben vom vorgelegt worden. Sie enthält genehmigungspflichtige Teile.

Die Haushaltssatzung und der zugehörige Haushaltsplan liegen zur Einsichtnahme im Rathaus der Verbandsgemeinde Montabaur, Zimmer 107, Konrad-Adenauer-Platz 8, 56410 Montabaur öffentlich aus.

Die Offenlage erfolgt vom bis während der Kernarbeitszeit (montags bis mittwochs von 08.00 Uhr bis 12.30 Uhr und von 14.00 Uhr bis 16.00 Uhr; donnerstags von 08.00 Uhr bis 12.30 Uhr und von 14.00 Uhr bis 18.00 Uhr sowie freitags von 08.00 Uhr bis 12.30 Uhr).

Neuhäusel, den

(Barbara Sartor)
Ortsbürgermeisterin

Bescheinigung

Die Haushaltssatzung der Ortsgemeinde Neuhäusel für das Haushaltsjahr 2026 wurde von der Ortsbürgermeisterin ausgefertigt, sie trägt das Datum vom

Die Haushaltssatzung wurde im Wochenblatt der Verbandsgemeinde Montabaur, ausgegeben am öffentlich bekanntgemacht. Die Satzung tritt zum Beginn des Haushaltsjahres in Kraft.

Die Haushaltssatzung und der zugehörige Haushaltsplan für das Jahr 2026 haben vom bis während der Kernarbeitszeit (montags bis mittwochs von 08.00 Uhr bis 12.30 Uhr und von 14.00 Uhr bis 16.00 Uhr, donnerstags von 08.00 Uhr bis 12.30 Uhr und von 14.00 Uhr bis 18.00 Uhr sowie freitags von 08.00 Uhr bis 12.30 Uhr) zur Einsichtnahme im Rathaus der Verbandsgemeinde Montabaur, Zimmer 107, öffentlich auslegen.

Verbandsgemeindeverwaltung Montabaur
Sachgebiet 1.4 - Finanzen, Haushalt, Steuern -
Im Auftrag

Montabaur, den



Kreisverwaltung des Westerwaldkreises - 56409 Montabaur

Verbandsgemeindeverwaltung
Abteilung Finanzen
Postfach 1262
56402 Montabaur

Bgm.	1	2	3	4		
Verbandsgemeinde Montabaur						
Beig.	Eing. 05. Mai 2026					
+	++	bR	Wvl	zdA	Eilt	BV

Peter-Altmeier-Platz 1
56410 Montabaur

Telefon: 02602 124-0
Telefax: 02602 124-238

www.westerwaldkreis.de
kreisverwaltung@westerwaldkreis.de

Öffnungszeiten (durchgehend):
Mo: 7:30 bis 16:30 Uhr
Di, Mi, Fr: 7:30 bis 12:30 Uhr
Do: 7:30 bis 17:30 Uhr
Weitere Termine nach Vereinbarung.

Telefon (Fax)

02602 – 124 229 (574)

E-Mail

samuel.schneider@westerwaldkreis.de

Rückfragen an

Samuel Schneider

Abt. / Az.

2B22-1182-901-10

Datum

04.05.2026

Haushaltssatzung und Haushaltsplan der Ortsgemeinde Neuhäusel für das Haushaltsjahr 2026 - Ihr Schreiben vom 07.04.2026

Sehr geehrte Damen und Herren,

das Gebot der Sicherung der stetigen Aufgabenerfüllung des § 93 Absatz 1 GemO – die wichtigste Bestimmung des kommunalen Haushaltsrechts – verpflichtet die Ortsgemeinde Neuhäusel zu einer dauerhaften Gewährleistung und zur Nachhaltigkeit der kommunalen Aufgabenwahrnehmung. Stetige Aufgabenerfüllung bedeutet, dass die Ortsgemeinde nur in einem solchen Umfang Aufgaben übernehmen darf, wie sie die finanziellen Folgen dauerhaft verkraften kann. Grundvoraussetzung hierfür ist die Beachtung des Gebots des Haushaltsausgleichs (§ 93 Abs. 4 GemO). Die Verpflichtung zum Haushaltsausgleich besteht sowohl für den Ergebnishaushalt und den Finanzhaushalt als auch für die Ergebnisrechnung, die Finanzrechnung und die Bilanz.

Dies vorangestellt stellen wir fest und genehmigen wir:

I. Haushaltsausgleich

1. Ergebnishaushalt

1.1 Der Haushaltsplan für das Haushaltsjahr 2026 weist im Ergebnishaushalt

in Erträgen 6.698.500 €

in Aufwendungen 6.865.500 €

aus. Es errechnet sich ein Jahresfehlbetrag von -167.000 €. **Der Ergebnishaushalt des Jahres 2026 ist in der Planung nicht ausgeglichen. Es liegt ein Verstoß gegen § 93 Abs. 4 GemO i. V. m. § 18 Abs. 1 Nr. 1 GemHVO vor.**

- 1.2 Das Gebot den Haushalt auszugleichen gilt auch für die Rechnung (§ 18 Abs. 2 Nr. 1 GemHVO). Eine Übersicht über die festgestellten Jahresergebnisse der fünf Haushaltsvorjahre (soweit diese noch nicht feststehen, die vorläufigen bzw. geplanten Jahresergebnisse) einschließlich der Planungswerte des Haushaltsjahres 2026 zeigt die folgende Tabelle:

Jahresergebnis	Jahr	Betrag in €
5. Haushaltsvorjahr (festgestelltes Jahresergebnis)	2021	326.701,89
4. Haushaltsvorjahr (festgestelltes Jahresergebnis)	2022	746.089,49
3. Haushaltsvorjahr (festgestelltes Jahresergebnis)	2023	406.405,44
2. Haushaltsvorjahr (festgestelltes Jahresergebnis)	2024	2.169.489,10
1. Haushaltsvorjahr (Ansatz einschl. Nachträge)	2025	-433.000,00
Haushaltsjahr (Ansatz)	2026	-167.000,00
Überschuss		3.048.685,92

Der geforderte jährliche Haushaltsausgleich in der Ergebnisrechnung kann in allen Haushaltsjahren erreicht werden. Bei den Beträgen der Jahre 2025 und 2026 handelt es sich um Planungswerte, die hilfsweise in den Betrachtungszeitraum einbezogen werden. In der Summe dieser Beträge rechnet sich ein Überschuss von +3.048.685,92 €.

- 1.3 In den Haushaltsfolgejahren 2027 bis 2029 werden jeweils Jahresfehlbeträge erwartet (2027: -125.000 €, 2028: -110.000 €, 2029: -32.000 €). Mit ausgeglichenen Ergebnishaushalten ist mittelfristig nicht zu rechnen.

2. Finanzhaushalt

- 2.1 Der Der Finanzhaushalt 2026 ist in der Planung **nicht ausgeglichen (§ 93 Abs. 4 GemO i. V. m. § 18 Abs. 1 Nr. 2 GemHVO)**:

Im Haushaltsjahr 2026 errechnet sich ein negativer Saldo der ordentlichen und außerordentlichen Ein- und Auszahlungen von -1.185.000 €. Die ordentlichen und außerordentlichen Einzahlungen reichen nicht aus, um alle ordentlichen und außerordentlichen Auszahlungen zu decken. Die Ortsgemeinde Neuhäusel ist schuldenfrei.

- 2.2 In dem sechsjährigen Betrachtungszeitraum der fünf Haushaltsvorjahre und des aktuellen Haushaltsjahres kann der gemäß § 93 Abs. 4 GemO i. V. m. § 18 Abs. 2 Nr. 2 GemHVO geforderte jährliche Haushaltsausgleich in der Rechnung in jedem der Jahre mit einem Jahresabschluss/Rechnungsergebnis erreicht werden.

Dies zeigt die folgende Tabelle:

Ergebnis	Jahr	Saldo der ordentlichen und außerordentlichen Ein- und Auszahlungen	J.		=
			planmäßige Tilgung	Mindest-Rückführungsbetrag gemäß Tilgungsplan	
5. HH-Vorjahr (festge. Rechnungsergebnis)	2021	204.212,09	0,00	0,00	204.212,09
4. HH-Vorjahr (festge. Rechnungsergebnis)	2022	1.142.253,60	0,00	0,00	1.142.253,60
3. HH-Vorjahr (festge. Rechnungsergebnis)	2023	669.966,69	0,00	0,00	669.966,69
2. HH-Vorjahr (vorl. Rechnungsergebnis)	2024	194.174,70	0,00	0,00	194.174,70
1. HH-Vorjahr (Ansatz einschl. Nachträge)	2025	-203.000,00	0,00	0,00	-203.000,00
Haushaltsjahr (Ansatz)	2026	-1.185.000,00	0,00	0,00	-1.185.000,00
Summe					822.607,08

Bei den Beträgen der Jahre 2025 und 2026 handelt es sich um Planungswerte, die hilfswise in den Betrachtungszeitraum einbezogen werden. In der Summe der einzelnen Beträge rechnet sich eine Überdeckung im Finanzhaushalt von +822.607,08 €.

- 2.3 Nach der Prognose der künftigen Haushaltsentwicklung werden in den Haushaltsfolgejahren jeweils Überschüsse erwartet (2027: +99.000 €; 2028: +56.000 €; 2029: +123.000 €).

Eine freie Finanzspitze, zu deren Beurteilung insoweit auf den Haushaltsausgleich der Jahre 2025 bis 2029 abgestellt wird, und die Rückschlüsse über die dauernde Leistungsfähigkeit einer Gemeinde zulässt, kann aufgrund der Fehlbeträge in 2025 und 2026 nicht vorbehaltlos unterstellt werden. Bei fehlender oder eingeschränkter dauernder Leistungsfähigkeit einer Gemeinde sind z. B. Kredite zur Finanzierung von Investitionen oder Investitionsförderungsmaßnahmen nicht oder nur unter den sehr einschränkenden Voraussetzungen der VV 4.1.3 zu § 103 GemO genehmigungsfähig, beispielsweise für eine unabwiesbare Investitionsmaßnahme, weil eine Unterlassung zu schweren Schäden oder Gefahren führen würde.

3. Bilanz

Die Bilanz des letzten Haushaltsjahres, für das ein Jahresabschluss vorliegt (2024), ist ausgeglichen.

II. Allgemeine Ausführungen

Die Ortsgemeinde Neuhäusel kann dem Gebot der Sicherung der stetigen Aufgabenerfüllung (§ 93 Abs. 1 S. 1 GemO) dauerhaft nur dann nachkommen, wenn der Ergebnishaushalt ausgeglichen ist. Dem kommt die Ortsgemeinde Neuhäusel nicht nach. Gemäß § 93 Abs. 1 und Abs. 4 GemO sowie § 18 GemHVO ist dann, wenn der Haushaltsausgleich nicht erreicht werden kann, dieser zum nächstmöglichen Zeitpunkt wiederherzustellen. Daraus ergibt sich für die Gemeindeorgane die haushaltsrechtliche Pflicht, alles zu unternehmen, um durch Zurückführung der Aufwendungen und/oder Erhöhung der Erträge dieses Ziel so schnell wie möglich zu erreichen.

Primär sind die kommunalen Gebietskörperschaften im Rahmen ihrer verfassungsrechtlich garantierten Eigenverantwortung verpflichtet, selbst alle rechtlichen und zumutbaren Möglichkeiten zum Erreichen des Haushaltsausgleichs zu ergreifen und umzusetzen. Hierzu sind auf der Ausgabenseite alle gestaltbaren Möglichkeiten der Ausgabeneinsparung sowohl bei der freiwilligen Aufgabenwahrnehmung als auch bei den Pflichtaufgaben und den Auftragsangelegenheiten zu nutzen. Die vorhandenen Ausgabenstandards sind einer eingehenden Prüfung zu unterziehen. Auf der Einnahmenseite sind die Einnahmequellen konsequent auszuschöpfen.

Wir haben berücksichtigt, dass in der Summe der Rechnungsergebnisse der fünf Haushaltsvorjahre und des Haushaltsansatzes des Haushaltsjahres im Finanzhaushalt (s. o. 2.2) ein Überschuss erreicht wird und liquide Mittel der Gemeinde (Stand 31.12.2025: rd. 3.900.000 €) den o. a. Fehlbetrag im Finanzhaushalt decken. Rechtlich gesehen bleibt der Finanzhaushalt jedoch unausgeglichen. Es bleibt bei dem Rechtsverstoß gegen § 93 Abs. 4 GemO.

III. Genehmigungspflichtige Kredite und Verpflichtungsermächtigungen

In § 3 der Haushaltssatzung wird der Gesamtbetrag der Ermächtigungen zum Eingehen von Verpflichtungen, die in künftigen Haushaltsjahren zu Auszahlungen für Investitionen oder Investitionsförderungsmaßnahmen führen können (Verpflichtungsermächtigungen), auf 2.022.000 € festgesetzt. Nach der Satzung müssen von dem Gesamtbetrag der

Verpflichtungsermächtigungen im Haushaltsjahr 2027 f. voraussichtlich Investitionskredite in Höhe von 188.000 € aufgenommen werden.

Für die Genehmigung der Summe der Verpflichtungsermächtigungen, für die in künftigen Haushaltsjahren voraussichtliche Investitionskredite aufgenommen werden müssen, sind die gleichen Maßstäbe wie für die Genehmigung von Investitionskrediten anzuwenden. Es muss die Finanzierung der aus der Inanspruchnahme der Verpflichtungsermächtigungen entstehenden Auszahlungen (Zins und Tilgung) mit der dauernden Leistungsfähigkeit einer Gemeinde in Einklang stehen.

Die feststehenden oder zu erwartenden Zins- und Tilgungsverpflichtungen stehen nur dann mit der dauernden Leistungsfähigkeit im Einklang, wenn aus den ordentlichen und außerordentlichen Einzahlungen nicht nur sämtliche ordentlichen und außerordentlichen Auszahlungen einschließlich der planmäßigen Tilgung von bereits genehmigten Investitionskrediten sowie die Folgekosten von Investitionen bestritten werden können, sondern auch ausreichende Mittel zur Deckung neuer Schuldverpflichtungen verbleiben.

Es sind auch die zwangsläufig in späteren Jahren auf die Gemeinde zukommenden neuen Investitionslasten zu berücksichtigen. Auch nach der Aufnahme der Kredite muss mit den in den Planungsdaten dargestellten finanziellen Möglichkeiten der Haushaltsausgleich gewährleistet bleiben. Diese Voraussetzungen liegen nach unseren o. a. Ausführungen unter I. vor.

Die in § 3 der Haushaltssatzung festgesetzte Summe der Verpflichtungsermächtigungen in Höhe von 188.000 €, zu deren Finanzierung in künftigen Haushaltsjahren voraussichtlich Investitionskredite aufgenommen werden müssen, wird gemäß § 95 Abs. 4 Nr. 1 und § 102 Abs. 2 GemO genehmigt.

Gegen die nicht genehmigungspflichtigen Bestimmungen der Haushaltssatzung 2026 der Ortsgemeinde Neuhäusel oder die Festsetzungen des Haushaltsplans einschließlich seiner Bestandteile werden keine Bedenken wegen Rechtsverletzung geltend gemacht.

Die Haushaltssatzung ist in der vorgeschriebenen Form auszufertigen und öffentlich bekannt zu machen und der Haushaltsplan außerdem öffentlich auszulegen. Den Nachweis im Sinne Nr. 2 der VV zu § 27 GemO bitten wir aktenkundig zu führen.

Mit freundlichen Grüßen
Im Auftrag



Samuel Schneider

Vorbericht

Inhaltsverzeichnis

1 Rechtliche Grundlagen.....	3
2 Statistische Angaben	6
2.1 Gesamtfläche des Ortsgemeindegebietes.....	6
2.2 Entwicklung der Einwohnerzahl (Stichtag 30.06.).....	6
3 Überblick über die Entwicklung der Haushaltswirtschaft.....	7
3.1 Reform des kommunalen Haushaltsrechts	7
3.2 Übersicht über die Haushaltslage	7
3.2.1 Festsetzung der Hebesätze - Grundlagen und Auswirkungen	7
3.2.2 Ergebnishaushalt - Langfristige Betrachtung.....	8
3.3 Bilanz - Entwicklung von Vermögen und Schulden	8
3.4 Sonstige allgemeine Entwicklungen	13
3.4.1 Bevölkerung	13
3.4.2 Wirtschaft und Arbeitsmarkt	14
4 Erträge des Ergebnishaushalts	15
4.1 Steuern (E 1)	17
4.2 Zuwendungen, allgemeine Umlagen und sonstige Transfererträge (E 2).....	19
4.3 Erträge der sozialen Sicherung (E 3).....	19
4.4 Öffentlich-rechtliche Leistungsentgelte (E 4)	20
4.5 Privatrechtliche Leistungsentgelte (E 5)	20
4.6 Kostenerstattungen und Kostenumlagen (E 6)	21
4.7 Sonstige laufende Erträge (E 7)	21
4.8 Zins- und sonstige Finanzerträge (E 17).....	22
5 Aufwendungen des Ergebnishaushalts	23
5.1 Personal- und Versorgungsaufwendungen (E 9).....	25
5.2 Sach- und Dienstleistungen (E 10)	26
5.3 Abschreibungen (E 11)	30
5.4 Zuwendungen, Umlagen und sonstige Transferaufwendungen (E 12).....	31
5.5 Aufwendungen der sozialen Sicherung (E 13).....	34
5.6 Sonstige laufende Aufwendungen (E 14)	34
5.7 Zins- und sonstige Finanzaufwendungen (E 18)	35
6 Ergebnis des Ergebnishaushalts.....	36
7 Ein- und Auszahlungen des Finanzhaushalts	37
8 Teilhaushalte.....	40

8.1 Übersicht über die Teilhaushalte	40
8.2 Deckungsfähigkeit	40
8.3 Interne Leistungsverrechnungen (ILV)	41
8.4 Ergebnisse der Teilergebnis- und Teilfinanzhaushalte	42
9 Entwicklung wichtiger Planungskomponenten	42
9.1 Entwicklung der Jahresergebnisse (Muster 26)	43
9.2 Entwicklung der Über-/Unterdeckung im Finanzhaushalt (Muster 27)	43
9.3 Entwicklung der Investitionen und Investitionsförderungsmaßnahmen	43
9.4 Entwicklung der Investitionskredite sowie Belastungen des Haushalts durch kreditähnliche Rechtsgeschäfte	44
9.5 Entwicklung des Eigenkapitals (Muster 28)	44
9.6 Liquiditätsplanung nach § 93 Abs. 5 GemO und § 1 Nr. 10 GemHVO	45

1 Rechtliche Grundlagen

Die Erstellung der Haushaltssatzung und des Haushaltsplanes und dessen Ausgestaltung erfolgt auf Grundlage der im 4. Abschnitt der Gemeindeordnung für Rheinland-Pfalz (§§ 93 bis 105 GemO) getroffenen Regelungen zur Haushaltswirtschaft und der §§ 1 bis 18, der aufgrund des § 116 Abs. 1 Ziffer 1 GemO, durch das fachlich zuständige Ministerium erlassenen Gemeindehaushaltsverordnung (GemHVO) in den jeweils gültigen Fassungen.

§ 95 GemO - Haushaltssatzung

1. Die Gemeinde hat für jedes Haushaltsjahr eine Haushaltssatzung zu erlassen.
2. Die Haushaltssatzung enthält für das Haushaltsjahr die Festsetzung
 1. des Haushaltsplans unter Angabe des Gesamtbetrags
 - a. der Erträge und der Aufwendungen sowie deren Saldo,
 - b. der ordentlichen und außerordentlichen Ein- und Auszahlungen sowie des jeweiligen Saldos,
 - c. der Einzahlungen und Auszahlungen aus der Investitions- und Finanzierungstätigkeit sowie des jeweiligen Saldos,
 - d. der vorgesehenen Kreditaufnahmen für Investitionen und Investitionsförderungsmaßnahmen ohne Umschuldungen (Kreditermächtigung),
 - e. der vorgesehenen Ermächtigungen zum Eingehen von Verpflichtungen, die künftige Haushaltsjahre mit Auszahlungen für Investitionen und Investitionsförderungsmaßnahmen belasten (Verpflichtungsermächtigungen),
 2. des Höchstbetrags der Kredite zur Liquiditätssicherung,
 3. der Steuersätze, soweit sie für jedes Haushaltsjahr neu festzusetzen sind.

Sie kann auch die Festsetzung von Gebührensätzen und Beitragssätzen für ständige Gemeindeeinrichtungen sowie weitere Vorschriften enthalten, die sich auf die Erträge und Aufwendungen, Einzahlungen und Auszahlungen und den Stellenplan des Haushaltsjahres beziehen.

3. In der Haushaltssatzung ist die voraussichtliche Höhe des Eigenkapitals des Vorvorjahres, des Vorjahres und des Haushaltsjahres jeweils zum Bilanzstichtag darzustellen.
4. Die Haushaltssatzung bedarf der Genehmigung der Aufsichtsbehörde für
 1. die Summe der Verpflichtungsermächtigungen, für die in den künftigen Haushaltsjahren voraussichtlich Investitionskredite aufgenommen werden müssen,
 2. den Gesamtbetrag der Investitionskredite (§ 103) ohne zinslose Kredite und Kredite zur Umschuldung.
5. Die Haushaltssatzung tritt mit Beginn des Haushaltsjahres in Kraft und gilt für das Haushaltsjahr. Sie kann Festsetzungen für zwei Haushaltsjahre, nach Jahren getrennt, enthalten.
6. Haushaltsjahr ist das Kalenderjahr, soweit für einzelne Bereiche durch Gesetz oder auf Grund eines Gesetzes nichts anderes bestimmt ist.

§ 96 GemO - Haushaltsplan

1. Der Haushaltsplan ist Teil der Haushaltssatzung.
2. Der Haushaltsplan ist Grundlage für die Haushaltswirtschaft der Gemeinde. Er ist nach diesem Gesetz und den auf Grund dieses Gesetzes erlassenen Vorschriften für die Haushaltswirtschaft verbindlich. Ansprüche und Verbindlichkeiten Dritter werden durch ihn weder begründet noch aufgehoben.

3. Der Haushaltsplan enthält alle im Haushaltsjahr für die Erfüllung der Aufgaben der Gemeinde voraussichtlich
 - a. anfallenden Erträge und eingehenden Einzahlungen,
 - b. entstehenden Aufwendungen und zu leistenden Auszahlungen,
 - c. notwendigen Verpflichtungsermächtigungen.
4. Der Haushaltsplan besteht aus
 - a. dem Ergebnishaushalt,
 - b. dem Finanzhaushalt,
 - c. den Teilhaushalten,
 - d. dem Stellenplan.
5. Die Vorschriften über die Haushaltswirtschaft der Sondervermögen der Gemeinde bleiben unberührt.

§ 1 GemHVO - Haushaltsplan, Anlagen zum Haushaltsplan

1. Dem Haushaltsplan sind als Anlagen beizufügen:
 1. der Vorbericht,
 2. die Bilanz des letzten Haushaltsjahres, für das ein Jahresabschluss vorliegt,
 3. die Gesamtbilanz des letzten Haushaltsjahres, für das ein Gesamtabschluss vorliegt,
 4. eine Übersicht über die Verpflichtungsermächtigungen,
 5. eine Übersicht über den voraussichtlichen Stand der Verbindlichkeiten zum Ende des Haushaltsjahres,
 6. die Wirtschaftspläne der Sondervermögen, für die Sonderrechnungen geführt werden,
 7. eine produktorientierte Übersicht gemäß § 4 Abs. 4,
 8. eine Übersicht über die Bewirtschaftungsregelungen im Haushaltsplan gemäß § 4 Abs. 8 Satz 2,
 9. für Verbandsgemeinden und Landkreise eine Aufgliederung der Umlagegrundlagen und Umlagebeträge auf die einzelnen umlagepflichtigen kommunalen Gebietskörperschaften für das Haushaltsjahr sowie eine Darstellung der Finanzmittelbestände und der Beurteilung der dauernden finanziellen Leistungsfähigkeit (sogenannte "freie Finanzspitze") der umlagepflichtigen kommunalen Gebietskörperschaften mindestens des Haushaltsvorjahres.
2. Im Ergebnis- und Finanzhaushalt sowie in den Teilergebnis- und Teilfinanzhaushalten sind die Ergebnisse des Haushaltsvorjahres, die Ansätze des Haushaltsvorjahres, die Ansätze des Haushaltsjahres und, für jedes Haushaltsjahr getrennt, die Planungsdaten der folgenden drei Haushaltsjahre gegenüberzustellen. Bei einem Doppelhaushalt sind die Ergebnisse des Haushaltsvorjahres, die Ansätze des Haushaltsvorjahres, die Ansätze der beiden Haushaltsjahre und, für jedes Haushaltsjahr getrennt, die Planungsdaten der folgenden zwei Haushaltsjahre gegenüberzustellen.

Bestandteile und Anlagen zum Haushaltsplan

Bestandteile des Haushaltes sind (§ 96 Abs. 4 GemO):

- der Ergebnishaushalt
- der Finanzhaushalt
- die Teilhaushalte
- der Stellenplan

Eine besondere Stellung nimmt der Stellenplan ein (§ 96 Abs. 4 GemO sowie § 5 GemHVO). Er ist die Basis für die Personalwirtschaft der Gemeinde. Angesichts der besonderen Bedeutung des Stellenplans kann eine Änderung nur durch Nachtragssatzung vorgenommen werden. Ausgenommen hiervon sind lediglich Änderungen, die auf Grund des Besoldungsrechts oder der Tarifverträge notwendig werden (§ 98 Abs. 3 GemO).

Deutlich erweitert wird der Katalog der Anlagen; damit wird die Informationsfunktion des Haushaltes hervorgehoben. Zusammen mit den Anlagen zum Jahresabschluss werden künftig zahlreiche Angaben gefordert, die bisher nicht erforderlich waren.

So gehören zu den Anlagen des Haushaltsplans (§ 1 Abs. 1 GemHVO):

- der Vorbericht
- die Bilanz des letzten Haushaltsjahres, für das ein Jahresabschluss vorliegt (in der Regel das Vorvorjahr)
- der Gesamtabschluss des letzten Haushaltsjahres, für das ein Gesamtabschluss vorliegt, ohne Gesamtanhang und Anlagen
- eine Übersicht über die Verpflichtungsermächtigungen
- eine Übersicht über den voraussichtlichen Stand der Verbindlichkeiten zum Ende des Haushaltsjahres
- die Wirtschaftspläne der Sondervermögen, für die Sonderrechnungen geführt werden
- eine Übersicht über die Wirtschaftslage und die voraussichtliche Entwicklung
 - der Unternehmen und Einrichtungen mit eigener Rechtspersönlichkeit, an denen die Gemeinde mit mehr als 50 v. H. beteiligt ist,
 - der Zweckverbände, bei denen die Gemeinde Mitglied ist,
 - der rechtsfähigen Anstalten des öffentlichen Rechts, für die die Gemeinde Gewährträger ist
- eine Übersicht über die Teilhaushalte
- eine Übersicht über die produktbezogenen Finanzdaten

Der Vorbericht (§ 6 GemHVO) soll einen Überblick über die Entwicklung der Haushaltswirtschaft ermöglichen. Er ist daher informativ zu fassen und zugleich auf das Wesentliche zu konzentrieren. Mit dem Gesamtabschluss ist ein Verweis auf die spätestens elf Monate nach Ende des Haushaltsjahres abzuschließende Konsolidierung des Kernhaushalts der Gemeinde mit den Jahresabschlüssen der von ihr beherrschten Unternehmen, Betriebe und Einrichtungen gegeben. Die Verknüpfung zum unternehmerischen Bereich kommt auch in der Verpflichtung zum Ausdruck, eine Übersicht über die Wirtschaftslage und voraussichtliche Entwicklung von der Gemeinde beherrschter Unternehmen, Zweckverbänden, an denen die Gemeinde beteiligt ist, sowie von ihr getragenen Anstalten des öffentlichen Rechts zu geben. Dies ist deshalb bedeutsam, weil der letzte vorliegende Gesamtabschluss in der Regel mehr als ein Jahr zurückliegen dürfte und inzwischen gravierende Veränderungen eingetreten sein können.

2 Statistische Angaben

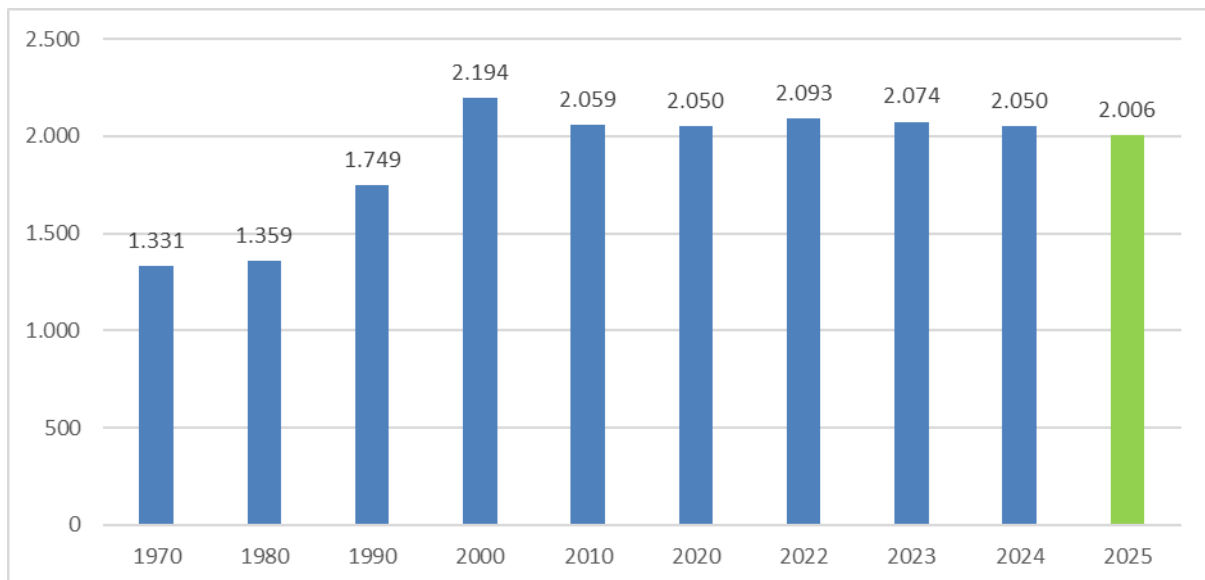
2.1 Gesamtfläche des Ortsgemeindegebietes

Gemeinde	Bodenfläche (insgesamt)	davon in Prozent				
		Landwirtschafts- fläche	Waldfläche	Wasserfläche	Siedlungs- und Verkehrsfläche	Sonstige Flächen
Neuhäusel	167	10,2	31,1	0,0	56,9	1,8

Die Daten der tatsächlichen Flächennutzung werden auf der Grundlage des automatisierten Liegenschaftsbuches gemarkungsweise von der Vermessungs- und Katasterverwaltung zusammengestellt und im Statistischen Landesamt für die Flächenerhebung aufbereitet. Die Darstellungen entsprechen den Nutzungsverhältnissen am 31. Dezember 2024.

2.2 Entwicklung der Einwohnerzahl (Stichtag 30.06.)

Zu Grunde liegen die Einwohnerzahlen zum 30. Juni jeden Jahres (Stichtag). Es handelt sich um die Personen mit Hauptwohnung im Ortsgemeindebereich.



3 Überblick über die Entwicklung der Haushaltswirtschaft

3.1 Reform des kommunalen Haushaltsrechts

Seit 2009 werden die Grundzüge des doppischen Haushalts- und Rechnungswesens berücksichtigt:

Der Haushaltsplan als zentrales Steuerungsinstrument besteht aus

- dem Ergebnishaushalt, in dem die Erträge und Aufwendungen erfasst und nachgewiesen werden,
- dem Finanzhaushalt, in dem die Einzahlungen und Auszahlungen, insbesondere auch für Investitionen und die Kreditaufnahme und –tilgung dargestellt und nachgewiesen werden,
- den Teilhaushalten,
- dem Stellenplan und
- weiteren Anlagen.

Grundsätzlich sind im Haushaltsplan neben dem Planansatz für das neue Haushaltsjahr die Ergebnisse des Vorjahres und die Ansätze des Vorjahres abzubilden. Weiterhin wird auch eine Prognose für die drei nachfolgenden Haushaltsjahre dargestellt. Dem Leser erschließt sich somit die Entwicklung der Erträge und Aufwendungen.

Mit Hilfe der Software "IKVS" (Interkommunales Vergleichs-System) werden im Vorbericht die Ergebnisse der Vorjahre sowie die aktuellen Planansätze mit dem Zentralwert (Median) anderer Ortsgemeinden in Rheinland-Pfalz (1.500 - 2.500 Einwohner), welche dem Vergleichs-System angeschlossen sind, zum Vergleich in Form von Schaubildern zur Verfügung gestellt.

3.2 Übersicht über die Haushaltslage

3.2.1 Festsetzung der Hebesätze - Grundlagen und Auswirkungen

Die Realsteuerhebesätze der Ortsgemeinde Neuhäusel orientieren sich an den im Landesfinanzausgleichsgesetz festgesetzten Nivellierungssätzen zur Ermittlung der Steuerkraftmesszahlen zur Errechnung der Umlagegrundlagen für den kommunalen Finanzausgleich. Somit ist sichergestellt, dass die Ortsgemeinde auch nur auf tatsächlich zufließende Steuer-Ist-Einnahmen auch Umlagen zahlt.

Lägen die Realsteuerhebesätze unter den Nivellierungssätzen würden der Ortsgemeinde fiktive Ist-Einnahmen zugerechnet, die tatsächlich nicht bestehen, mit der Konsequenz, dass Umlagen auf tatsächlich nicht vorhandene Einnahmen zu entrichten wären.

Setzt die Ortsgemeinde die Hebesätze oberhalb der Nivellierungssätze an, würden die Ist-Einnahmen für die Berechnung der Steuerkraft nach unten korrigiert, mit der Folge, dass ein Teil der Einnahmen bei der Berechnung des kommunalen Finanzausgleichs keine Berücksichtigung findet, also der bei der Ortsgemeinde verbleibende Steueranteil erhöht würde.

Die Entwicklung der Hebesätze wird nachfolgend dargestellt:

	E'2020	E'2021	E'2022	E'2023	E'2024	P'2025	P'2026
Hebesatz Grundsteuer A	300	300	300	300	300	345	345
Hebesatz Grundsteuer B	365	365	365	365	365	465	465
Hebesatz Gewerbesteuer	365	365	365	365	365	380	380

3.2 Ergebnishaushalt - Langfristige Betrachtung

Im Ergebnishaushalt erfolgt die periodengenaue Darstellung des gesamten Ressourcenaufkommens und Ressourcenverbrauchs. Er hat die Aufgabe, über die Art, die Höhe und die Quellen der Erträge und Aufwendungen zu informieren und weist den sich daraus ergebenden Überschuss oder Fehlbetrag aus.

Die nachfolgende Tabelle zeigt die Entwicklung des Ergebnishaushalts:

	E'2020	E'2021	E'2022	E'2023	E'2024	P'2025	P'2026
E8 - Laufende Erträge aus Verwaltungstätigkeit	4.576.721,02	4.478.958,54	7.015.802,21	5.318.430,83	7.426.935,24	5.054.000,00	6.654.000,00
E15 - Laufende Aufwendungen aus Verwaltungstätigkeit	4.272.006,03	4.153.493,98	6.269.881,56	4.916.389,86	5.283.867,31	5.503.000,00	6.865.000,00
E16 - Laufendes Ergebnis aus Verwaltungstätigkeit	304.714,99	325.464,56	745.920,65	402.040,97	2.143.067,93	-449.000,00	-211.000,00
E17 - Zins- und sonstige Finanzerträge	3.034,40	1.237,33	196,00	4.724,51	26.555,27	16.500,00	44.500,00
E18 - Zinsen und sonstige Finanzaufwendungen	460,00	0,00	27,16	360,04	134,10	500,00	500,00
E19 - Saldo der Zins- und sonstigen Finanzerträge und -aufwendungen	2.574,40	1.237,33	168,84	4.364,47	26.421,17	16.000,00	44.000,00
E20 - Ordentliches Ergebnis	307.289,39	326.701,89	746.089,49	406.405,44	2.169.489,10	-433.000,00	-167.000,00
E23 - Jahresergebnis	307.289,39	326.701,89	746.089,49	406.405,44	2.169.489,10	-433.000,00	-167.000,00

3.3 Bilanz - Entwicklung von Vermögen und Schulden

Die Ergebnisse von Ergebnishaushalt und Finanzhaushalt haben Einfluss auf die kommunale Bilanz. Da eine Plan-Bilanz haushaltsrechtlich nicht vorgesehen ist, werden nachfolgend die Bilanzpositionen der vier zuletzt geprüften und festgestellten Jahresabschlüsse dargestellt.

Die Tabelle zeigt das Bilanzvolumen (Aktiva), also das kommunale Vermögen, sowie deren Finanzierung (Passiva). Das Eigenkapital wird zudem in seiner Zusammensetzung dargestellt, weil die Entwicklung der Rücklagen für die Frage der Haushaltssicherung relevant ist.

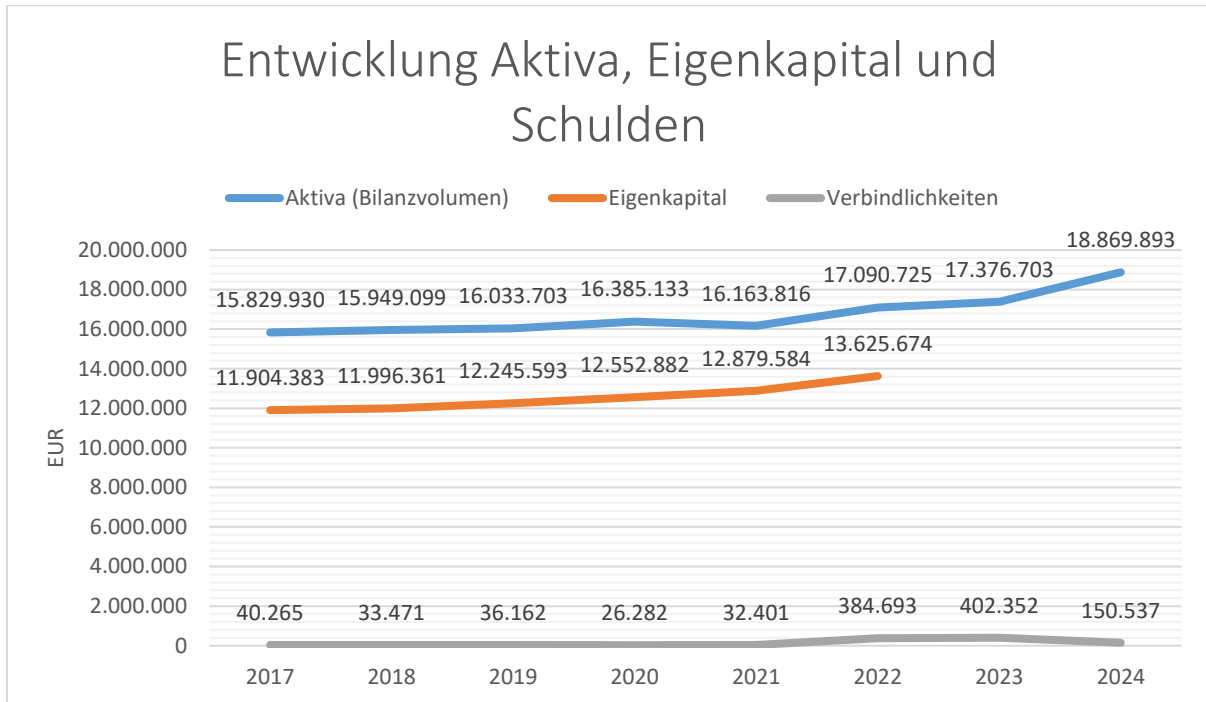
Bilanzpositionen / Euro	2021	2022	2023	2024
1 - Anlagevermögen	15.274.234,34	14.427.400,99	14.764.405,11	15.607.008,12
1.1 - Immaterielle Vermögensgegenstände	794.174,73	751.852,73	722.069,73	681.144,73
1.1.1 - Gewerbliche Schutzrechte und ähnliche Rechte und Werte sowie Lizenzen an solchen Rechten und Werten	2,00	2,00	2,00	2,00
1.1.2 - Geleistete Zuwendungen	36.076,73	37.800,73	33.914,73	37.403,73
1.1.3 - Gezahlte Investitionszuschüsse	758.096,00	714.050,00	688.153,00	643.739,00
1.1.4 - Geschäfts- oder Firmenwert	0,00	0,00	0,00	0,00
1.1.5 - Anzahlungen auf immaterielle Vermögensgegenstände	0,00	0,00	0,00	0,00
1.2 - Sachanlagen	14.480.059,61	13.675.548,26	14.042.335,38	14.925.863,39
1.2.1 - Wald, Forsten	453.906,69	453.906,69	453.906,69	453.906,69
1.2.2 - Sonstige unbebaute Grundstücke und grundstücksgleiche Rechte	2.590.833,93	1.675.320,22	1.680.714,61	1.653.080,80
1.2.3 - Bebaute Grundstücke und grundstücksgleiche Rechte	4.087.859,24	4.033.734,61	3.979.891,61	3.926.218,61
1.2.4 - Infrastrukturvermögen	6.743.298,41	7.242.813,53	6.958.768,53	6.880.430,86

Bilanzpositionen / Euro	2021	2022	2023	2024
1.2.5 - Bauten auf fremdem Grund und Boden	13.563,00	13.341,00	13.119,00	12.897,00
1.2.6 - Kunstgegenstände, Denkmäler	1,00	1,00	1,00	1,00
1.2.7 - Maschinen, technische Anlagen, Fahrzeuge	81.840,00	64.682,00	192.852,00	170.051,00
1.2.8 - Betriebs- und Geschäftsausstattung	84.427,00	88.543,00	100.376,00	122.459,00
1.2.9 - Pflanzen und Tiere	6.595,00	5.936,00	5.277,00	4.618,00
1.2.10 - Geleistete Anzahlungen, Anlagen im Bau	417.735,34	97.270,21	657.428,94	1.702.200,43
1.3 - Finanzanlagen	0,00	0,00	0,00	0,00
1.3.1 - Anteile an verbundenen Unternehmen	0,00	0,00	0,00	0,00
1.3.2 - Ausleihungen an verbundenen Unternehmen	0,00	0,00	0,00	0,00
1.3.3 - Beteiligungen	0,00	0,00	0,00	0,00
1.3.4 - Ausleihungen an Unternehmen mit denen ein Beteiligungsverhältnis besteht	0,00	0,00	0,00	0,00
1.3.5 - Sondervermögen, Zweckverbände, Anstalten des öffentlichen Rechts, rechtsfähige kommunale Stiftungen	0,00	0,00	0,00	0,00
1.3.6 - Ausleihungen an Sondervermögen, Zweckverbände, Anstalten des öffentlichen Rechts, rechtsfähige kommunale Stiftungen	0,00	0,00	0,00	0,00
1.3.7 - Sonstige Wertpapiere des Anlagevermögens	0,00	0,00	0,00	0,00
1.3.8 - Sonstige Ausleihungen	0,00	0,00	0,00	0,00
2 - Umlaufvermögen	870.575,98	2.661.074,94	2.609.778,62	3.253.094,80
2.1 - Vorräte	0,00	567.640,68	522.035,68	23.374,61
2.1.1 - Roh-, Hilfs- und Betriebsstoffe	0,00	0,00	0,00	0,00
2.1.2 - Unfertige Erzeugnisse, unfertige Leistungen	0,00	0,00	0,00	0,00
2.1.3 - Fertige Erzeugnisse, fertige Leistungen und Waren	0,00	567.640,68	522.035,68	23.374,61
2.1.4 - Geleistete Anzahlungen auf Vorräte	0,00	0,00	0,00	0,00
2.2 - Forderungen und sonstige Vermögensgegenstände	870.575,98	2.093.434,26	2.087.742,94	3.229.720,19
2.2.1 - Öffentlich-rechtliche Forderungen, Forderungen aus Transferleistungen	206.250,31	95.357,87	117.899,86	75.425,03
2.2.2 - Privatrechtliche Forderungen aus Lieferungen und Leistungen	0,00	206.272,36	0,01	0,00
2.2.3 - Forderungen gegen verbundene Unternehmen	2.878,21	633,43	0,00	0,00
2.2.4 - Forderungen gegen Unternehmen, mit denen ein Beteiligungsverhältnis besteht	0,00	0,00	0,00	0,00
2.2.5 - Forderungen gegen Sondervermögen, Zweckverbände, Anstalten des öffentlichen Rechts, rechtsfähige kommunale Stiftungen	0,00	0,00	0,00	0,00
2.2.6 - Forderungen gegen den sonstigen öffentlichen Bereich	660.618,15	1.788.175,60	1.973.638,27	3.148.637,41
2.2.7 - Sonstige Vermögensgegenstände	829,31	2.995,00	-3.795,20	5.657,75
2.3 - Wertpapiere des Umlaufvermögens	0,00	0,00	0,00	0,00
2.3.1 - Anteile an verbundenen Unternehmen	0,00	0,00	0,00	0,00
2.3.2 - Sonstige Wertpapiere des Umlaufvermögens	0,00	0,00	0,00	0,00
2.4 - Kassenbestand, Bundesbankguthaben, Guthaben bei der Europäischen Zentralbank, Guthaben bei Kreditinstituten und Schecks	0,00	0,00	0,00	0,00
3 - Ausgleichsposten für latente Steuern	--	--	--	--
4 - Rechnungsabgrenzungsposten	19.005,80	2.248,66	2.519,73	9.789,72
4.1 - Disagio	0,00	0,00	0,00	0,00

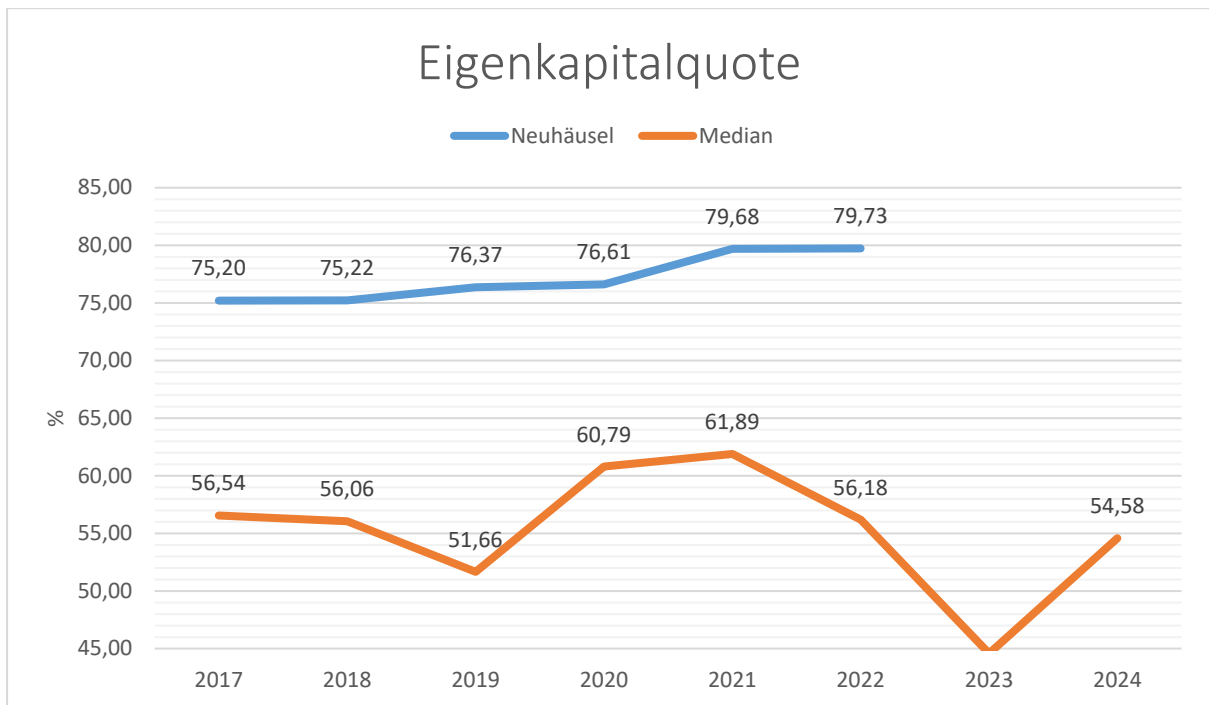
Bilanzpositionen / Euro	2021	2022	2023	2024
4.2 - Sonstige Rechnungsabgrenzungsposten	19.005,80	2.248,66	2.519,73	9.789,72
5 - Nicht durch Eigenkapital gedeckter Fehlbetrag	0,00	0,00	0,00	0,00
Summe Aktiva	16.163.816,12	17.090.724,59	17.376.703,46	18.869.892,64
1 - Eigenkapital	12.879.584,03	13.625.673,52	14.032.078,96	16.201.568,06
1.1 - Kapitalrücklage	12.552.882,14	12.879.584,03	13.625.673,52	14.032.078,96
1.2 - Sonstige Rücklagen	0,00	0,00	0,00	0,00
1.3 - Jahresüberschuss / Jahresfehlbetrag	326.701,89	746.089,49	406.405,44	2.169.489,10
1.4 - Nicht durch Eigenkapital gedeckter Fehlbetrag	0,00	0,00	0,00	0,00
2 - Sonderposten	3.181.908,18	2.996.099,00	2.812.967,17	2.396.822,17
2.1 - Sonderposten für Belastungen aus dem kommunalen Finanzausgleich	25.000,00	70.000,00	200.000,00	10.000,00
2.2 - Sonderposten zum Anlagevermögen	3.014.173,00	2.787.916,00	2.612.967,17	2.386.822,17
2.2.1 - Sonderposten aus Zuwendungen	1.382.327,00	1.343.267,00	1.304.196,00	1.265.525,00
2.2.2 - Sonderposten aus Beiträgen und ähnlichen Entgelten	1.631.846,00	1.444.649,00	1.308.771,17	1.121.297,17
2.2.3 - Sonderposten aus Anzahlungen für Anlagevermögen	0,00	0,00	0,00	0,00
2.3 - Sonderposten für den Gebührenaussgleich	0,00	0,00	0,00	0,00
2.4 - Sonderposten mit Rücklageanteil	0,00	0,00	0,00	0,00
2.5 - Sonderposten aus Grabnutzungsentgelten	142.735,18	138.183,00	0,00	0,00
2.6 - Sonderposten aus Anzahlungen für Grabnutzungsentgelte	0,00	0,00	0,00	0,00
2.7 - Sonstige Sonderposten	0,00	0,00	0,00	0,00
3 - Rückstellungen	69.922,75	84.258,95	129.305,74	120.965,55
3.1 - Rückstellungen für Pensionen und ähnliche Verpflichtungen	58.337,00	62.970,00	74.131,00	62.550,00
3.2 - Steuerrückstellungen	0,00	0,00	0,00	0,00
3.3 - Rückstellungen für latente Steuern	0,00	0,00	0,00	0,00
3.4 - Sonstige Rückstellungen	11.585,75	21.288,95	55.174,74	58.415,55
4 - Verbindlichkeiten	32.401,16	384.693,12	402.351,59	150.536,86
4.1 - Anleihen	0,00	0,00	0,00	0,00
4.2 - Verbindlichkeiten aus Kreditaufnahmen	0,00	0,00	0,00	0,00
4.2.1 - Verbindlichkeiten aus Kreditaufnahmen für Investitionen	0,00	0,00	0,00	0,00
4.2.2 - Verbindlichkeiten aus Kreditaufnahmen zur Liquiditätssicherung	0,00	0,00	0,00	0,00
4.3 - Verbindlichkeiten aus Vorgängen, die Kreditaufnahmen wirtschaftlich gleichkommen	0,00	0,00	0,00	0,00
4.4 - Erhaltene Anzahlungen auf Bestellungen	0,00	0,00	0,00	0,00
4.5 - Verbindlichkeiten aus Lieferungen und Leistungen, erhaltene Anzahlungen	28.737,86	303.367,31	304.752,70	17.693,49
4.6 - Verbindlichkeiten aus Transferleistungen	0,00	0,00	3.932,00	7.500,00
4.7 - Verbindlichkeiten gegenüber verbundenen Unternehmen	0,00	0,00	0,00	0,00
4.8 - Verbindlichkeiten gegenüber Unternehmen, mit denen ein Beteiligungsverhältnis besteht	0,00	0,00	0,00	0,00
4.9 - Verbindlichkeiten gegenüber Sondervermögen, Zweckverbänden, Anstalten des öffentlichen Rechts, rechtsfähige kommunalen Stiftungen	0,00	0,00	0,00	0,00

Bilanzpositionen / Euro	2021	2022	2023	2024
4.10 - Verbindlichkeiten gegenüber dem sonstigen öffentlichen Bereich	2.504,23	79.928,80	93.396,99	125.184,29
4.11 - Sonstige Verbindlichkeiten	1.159,07	1.397,01	269,90	159,08
5 - Rechnungsabgrenzung	0,00	0,00	0,00	0,00
Summe Passiva	16.163.816,12	17.090.724,59	--	--

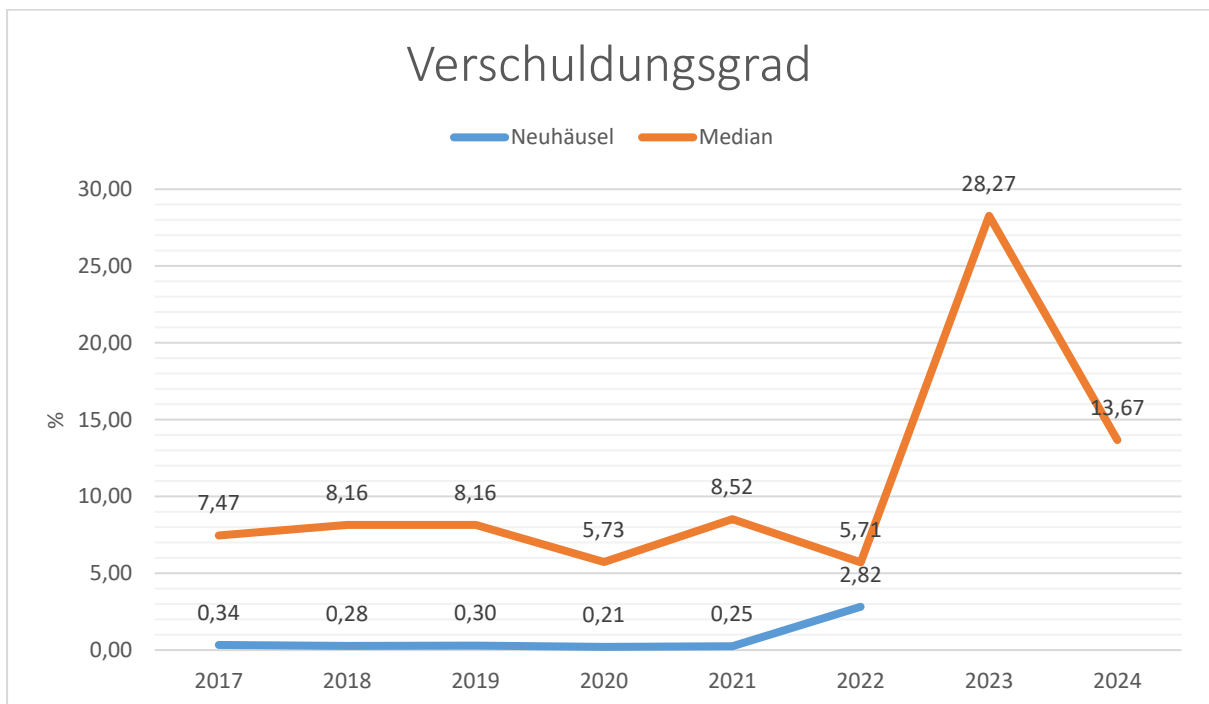
Die Grafik zeigt die langfristige Entwicklung des kommunalen Vermögens (Aktiva) sowie dessen Finanzierung über die wesentlichen Positionen Eigenkapital und Verbindlichkeiten.



Um die Eigenkapitalausstattung beurteilen zu können, bietet sich die Betrachtung der Eigenkapitalquote an. Sie zeigt den prozentualen Anteil des Eigenkapitals am Bilanzvolumen.



Der Verschuldungsgrad bildet die Verbindlichkeiten in Prozent vom Eigenkapital ab. Bei einem Verschuldungsgrad von über 100 % sind die Verbindlichkeiten höher als das bilanzielle Eigenkapital.



3.4 Sonstige allgemeine Entwicklungen

Die Einschätzung der weiteren Bevölkerungsentwicklung sowie der sonstigen Entwicklungen in den Bereichen Wirtschaft und Arbeitsmarkt ist Grundlage für jede Art von strategischer Planung in Kommunalverwaltungen. Bedingt durch den allgemeinen demografischen Trend haben die meisten deutschen Kommunen einen Bevölkerungsrückgang sowie eine zunehmend alternde Bevölkerung zu verzeichnen. Dies erfordert für die Zukunft eine Anpassung der kommunalen Angebote für Kinder und Jugendliche sowie Senioren. Die Entwicklung der Bevölkerung nach Anzahl und Altersaufbau ist nur bedingt kommunal beeinflussbar. Der gesamtgesellschaftliche Trend zu einer schrumpfenden und immer älter werdenden Gesamtbevölkerung ist heute unumkehrbar, wobei die örtlichen Ausprägungen durchaus stark variieren können. Die Anzahl derer, die durch Erwerbseinkommen Sozialversicherungsbeiträge und Steuern erwirtschaften, wird langfristig schrumpfen; der Anteil derer, die auf staatliche Transferleistungen (z.B. Grundsicherung im Alter) angewiesen sind, wird steigen. Dies wird unweigerlich zu einer weiteren Belastung der staatlichen und kommunalen Finanzsysteme führen. Die zentrale Frage der örtlichen Politik ist daher nicht, ob der Prozess aufgehalten werden kann. Vielmehr geht es um den hierdurch entstehenden Anpassungs- und Gestaltungsbedarf, d.h. wann und in welchem Maße eine quantitative und inhaltliche Neuausrichtung der kommunalen Dienstleistungspalette erfolgen muss. Der Bericht soll eine Orientierung darüber ermöglichen, wie die örtliche Situation mit Blick auf folgende Kriterien einzuschätzen ist:

- Einwohnerentwicklung im Zeitverlauf
- örtliche Entwicklung von Wirtschaft und Arbeitsmarkt

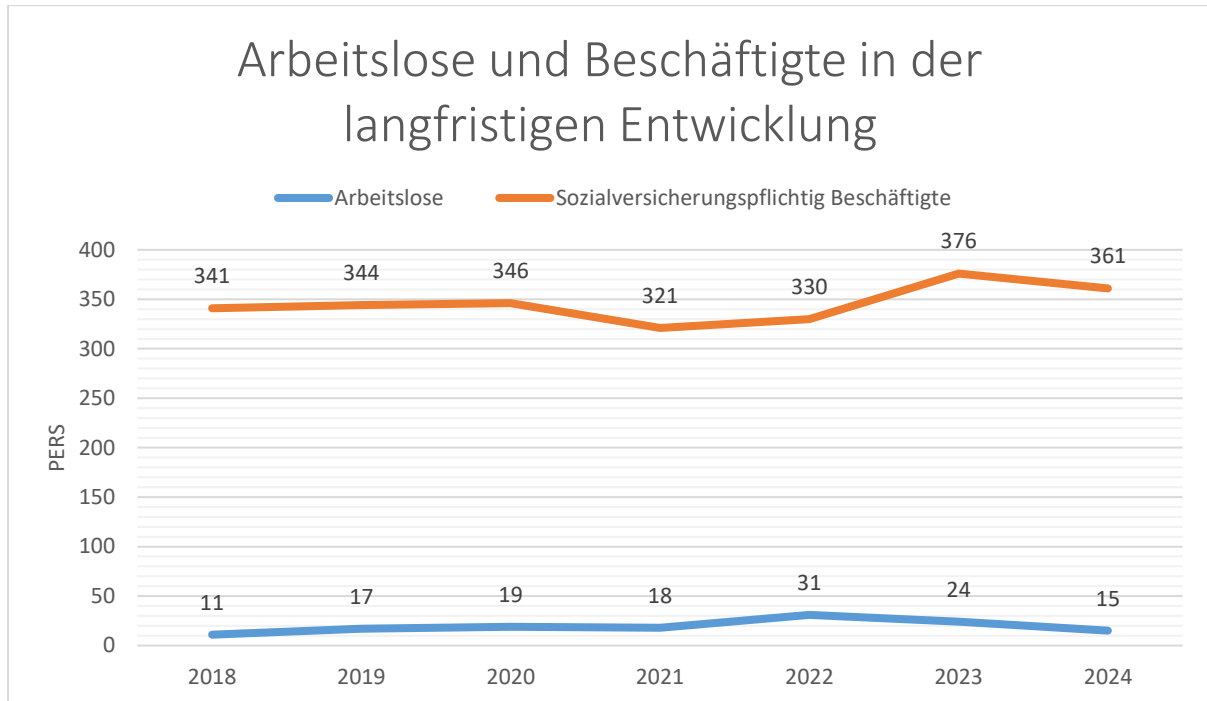
3.4.1 Bevölkerung

Im Folgenden wird die Entwicklung der Einwohnerzahl insgesamt sowie bestimmter Altersgruppen abgebildet, deren Entwicklung besonderen Einfluss auf die kommunale Infrastruktur in den Bereichen Kindertagesstätten und Schulen haben:

	E' 2020	E' 2021	E' 2022	E' 2023	E' 2024
Einwohner zum 31.12.	2.028	2.044	2.067	2.061	2.029
Senioren	530	549	564	567	562
Einwohner 46 - 65	625	608	620	620	607
Einwohner 18 - 45	561	561	561	532	540
Kinder und Jugendliche 11 - 17	119	129	125	129	124
Kinder 7 - 10	73	69	68	72	69
Kinder 3 - 6	71	74	75	74	79
Kinder 0 - 2	49	54	54	52	48

3.4.2 Wirtschaft und Arbeitsmarkt

Nachfolgend wird tabellarisch die Entwicklung der wichtigsten Indikatoren wie die Zahl der Arbeitslosen und die Zahl der sozialversicherungspflichtig Beschäftigten vor Ort angezeigt. Die Daten entstammen aus den Statistiken der Bundesagentur für Arbeit.



4 Erträge des Ergebnishaushalts

Die Entwicklung der einzelnen Ertragsarten in der mittelfristigen Finanzplanung wird in nachfolgender Tabelle dargestellt. Auf Basis der derzeit vorliegenden Planungsgrundlagen (Haushaltsrundschriften des Landes vom November 2025, regionalisierte Steuerschätzung vom November 2025 sowie Mittelanmeldungen zur Haushalts- und Finanzplanung 2026) ergibt sich die folgende Einschätzung:

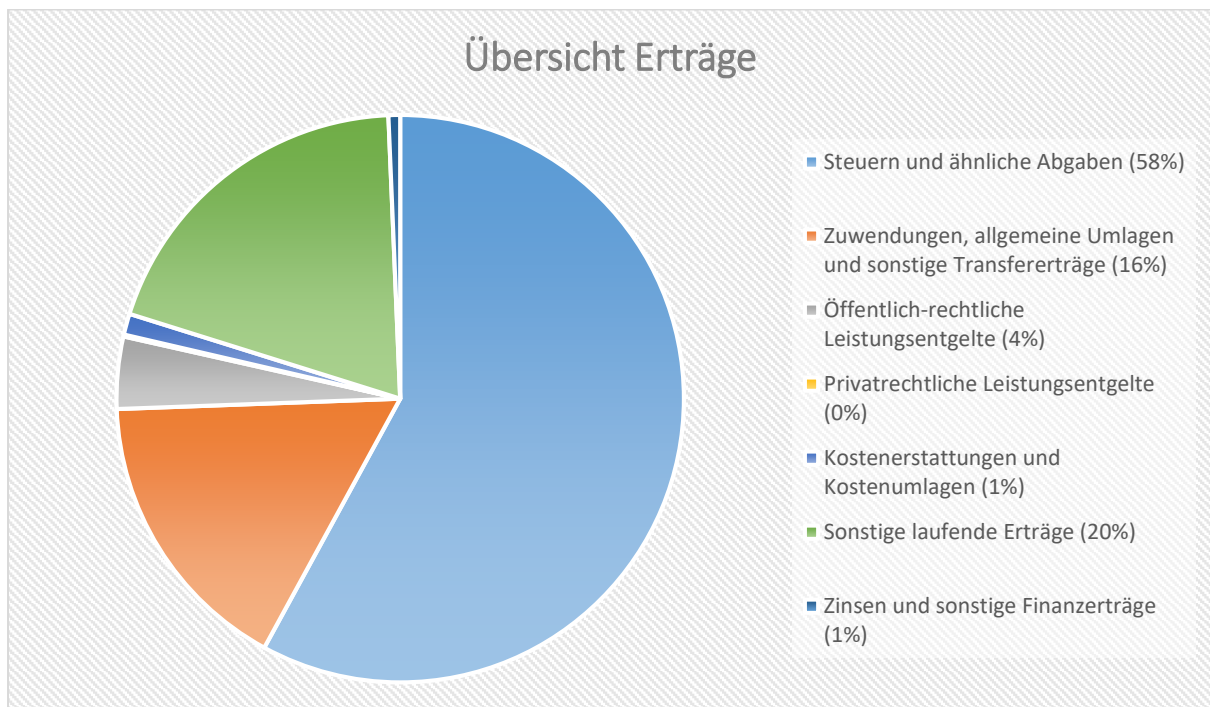
	Ist 2024	Plan 2025	Plan 2026	Plan 2027	Plan 2028	Plan 2029
E1 - Steuern und ähnliche Abgaben	3.709.819	3.535.142	3.881.964	4.030.200	4.144.580	4.311.430
E2 - Zuwendungen, allgemeine Umlagen und sonstige Transfererträge	1.088.538	1.072.865	1.102.865	1.123.895	1.141.955	1.166.345
E4 - Öffentlich-rechtliche Leistungsentgelte	250.907	264.940	274.990	274.960	138.900	132.510
E5 - Privatrechtliche Leistungsentgelte	20.740	11.037	7.132	7.132	7.132	7.132
E6 - Kostenerstattungen und Kostenumlagen	51.128	113.250	80.590	80.090	80.090	80.090
E7 - Sonstige laufende Erträge	2.305.804	56.766	1.306.459	56.723	56.343	56.493
E8 - Laufende Erträge aus Verwaltungstätigkeit	7.426.935	5.054.000	6.654.000	5.573.000	5.569.000	5.754.000
E17 - Zinsen und sonstige Finanzerträge	26.555	16.500	44.500	5.500	5.500	6.500
Gesamtertrag	7.453.491	5.070.500	6.698.500	5.578.500	5.574.500	5.760.500

Die Summe der Erträge des Ergebnishaushalts von zusammen 6.698.500 Euro (Posten E 8 + E 17) erhöht sich gegenüber dem Vorjahr um 1.628.000 Euro.

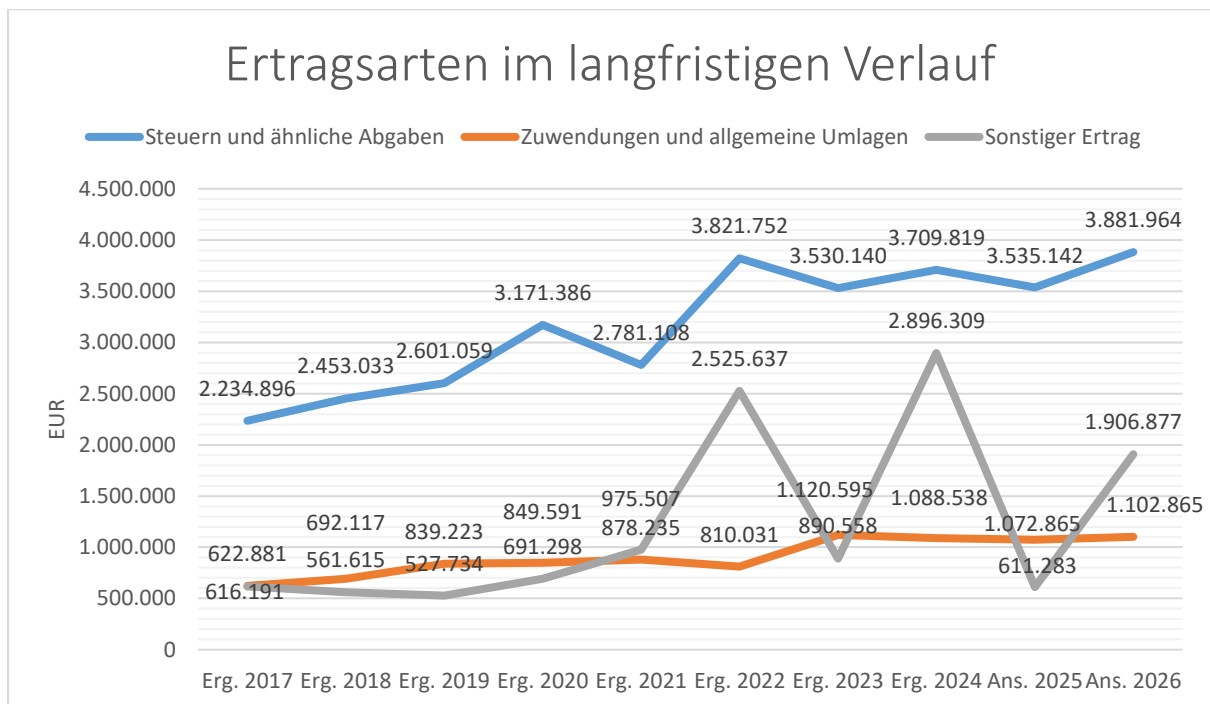
Die Veränderungen bei den einzelnen Ertragsarten stellen sich im Detail wie folgt dar:

	Plan 2025	Plan 2026	Abweichung
E1 - Steuern und ähnliche Abgaben	3.535.142	3.881.964	346.822 ↗
E2 - Zuwendungen, allgemeine Umlagen und sonstige Transfererträge	1.072.865	1.102.865	30.000 ↗
E4 - Öffentlich-rechtliche Leistungsentgelte	264.940	274.990	10.050 ↗
E5 - Privatrechtliche Leistungsentgelte	11.037	7.132	-3.905 ↘
E6 - Kostenerstattungen und Kostenumlagen	113.250	80.590	-32.660 ↘
E7 - Sonstige laufende Erträge	56.766	1.306.459	1.249.693 ↗
E8 - Laufende Erträge aus Verwaltungstätigkeit	5.054.000	6.654.000	1.600.000 ↗
E17 - Zinsen und sonstige Finanzerträge	16.500	44.500	28.000 ↗
Gesamtertrag	5.070.500	6.698.500	1.628.000 ↗

Die Zusammensetzung nach den einzelnen Ertragsarten ergibt folgendes Bild:



Die wichtigsten Ertragsarten in der langfristigen Entwicklung stellen sich wie folgt dar:



4.1 Steuern (E 1)

Die nachfolgende Tabelle zeigt die Entwicklung der einzelnen Steuerarten:

	Ist 2024	Plan 2025	Plan 2026	Plan 2027	Plan 2028	Plan 2029
Grundsteuer A	1.539	700	700	700	700	700
Grundsteuer B	273.070	300.000	300.000	303.900	307.851	311.853
Gewerbsteuer	1.600.030	1.350.000	1.600.000	1.656.000	1.690.429	1.785.277
Anteil Einkommenssteuer	1.540.816	1.618.491	1.695.726	1.756.000	1.812.000	1.894.000
Anteil Umsatzsteuer	85.974	85.893	105.090	129.000	143.000	125.000
Hundesteuer	4.969	4.900	4.600	4.600	4.600	4.600
Ausgleichsleistungen	203.420	175.158	175.848	180.000	186.000	190.000
Summe	3.709.819	3.535.142	3.881.964	4.030.200	4.144.580	4.311.430

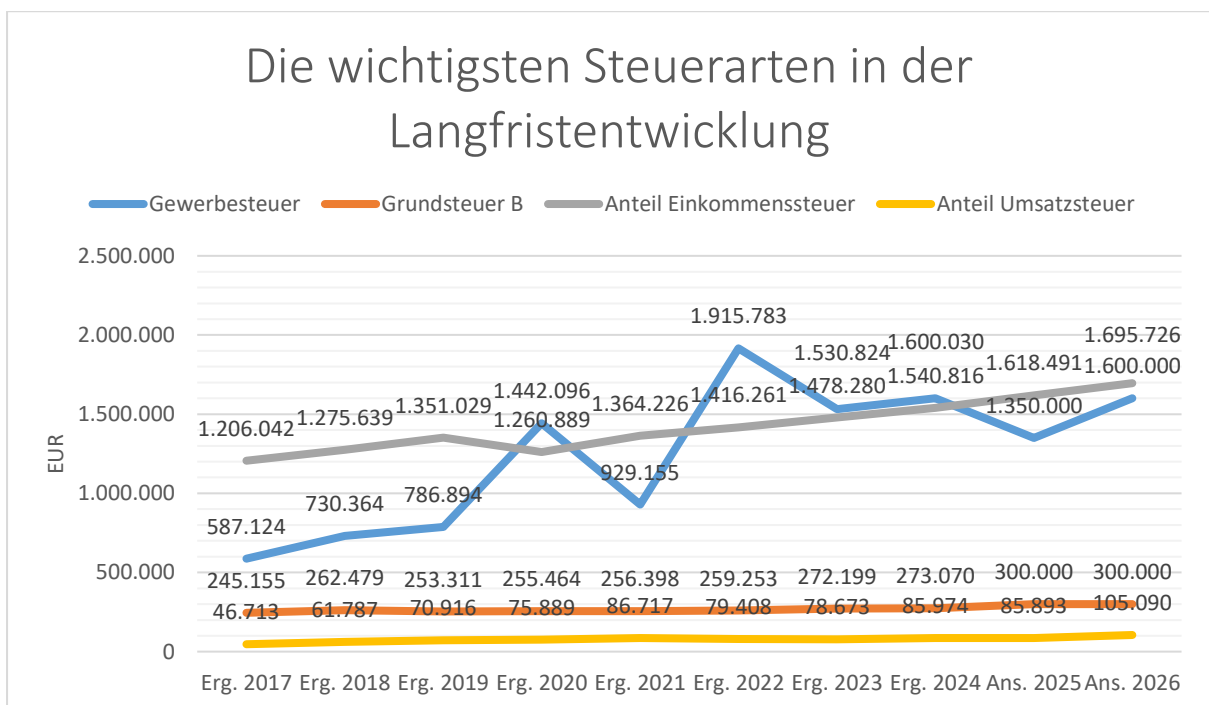
Das geplante Steueraufkommen im Jahr 2026 erhöht sich insgesamt um 346.822 Euro auf 3.881.964 Euro. Die Veränderungen werden nachfolgend erläutert:

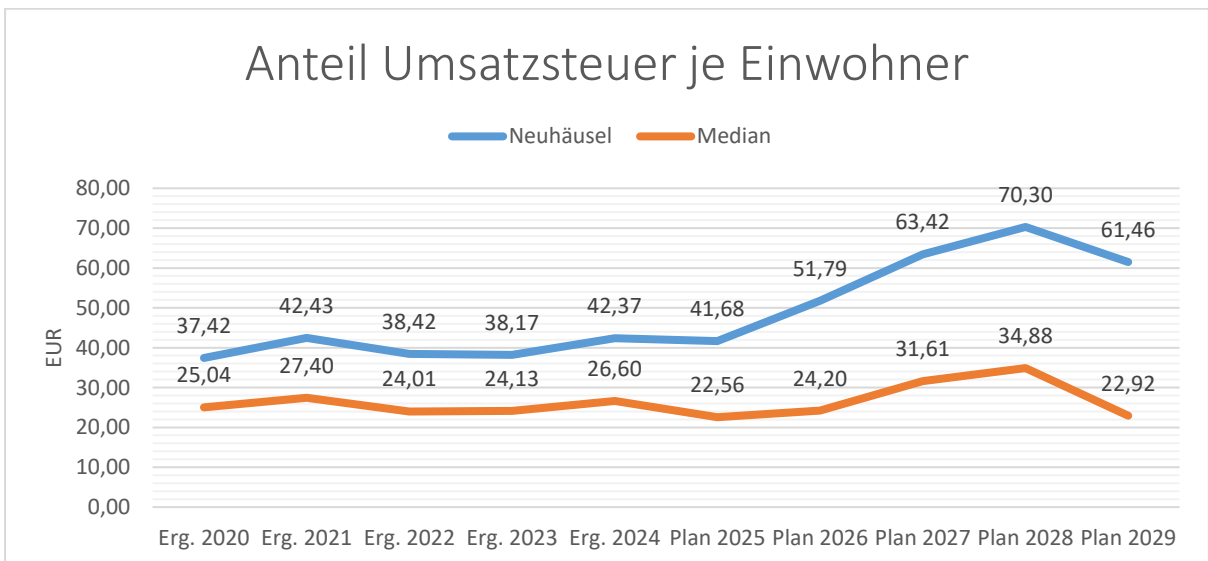
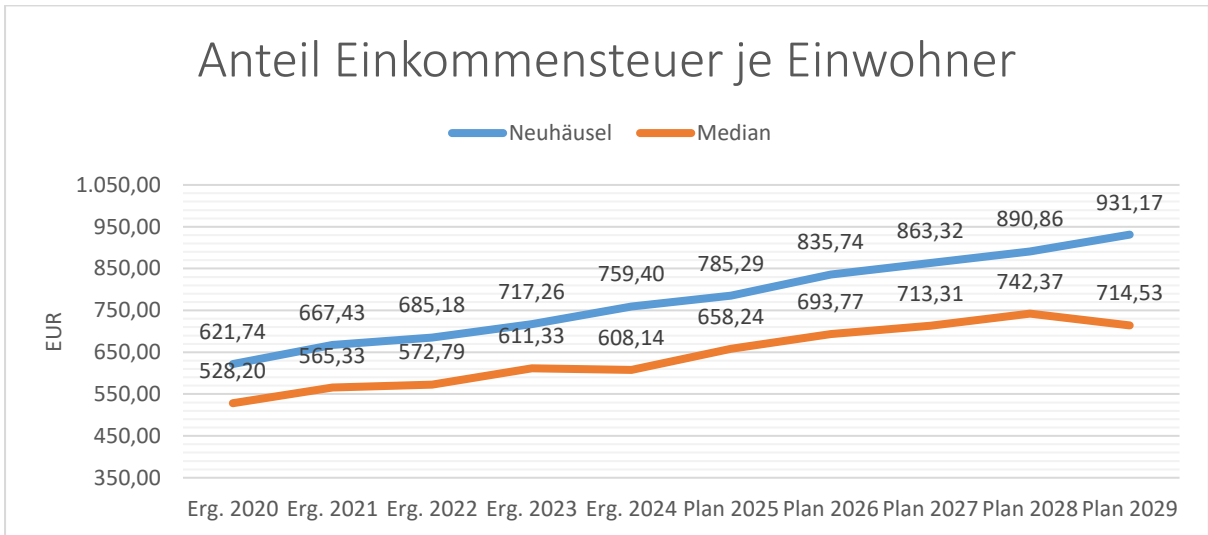
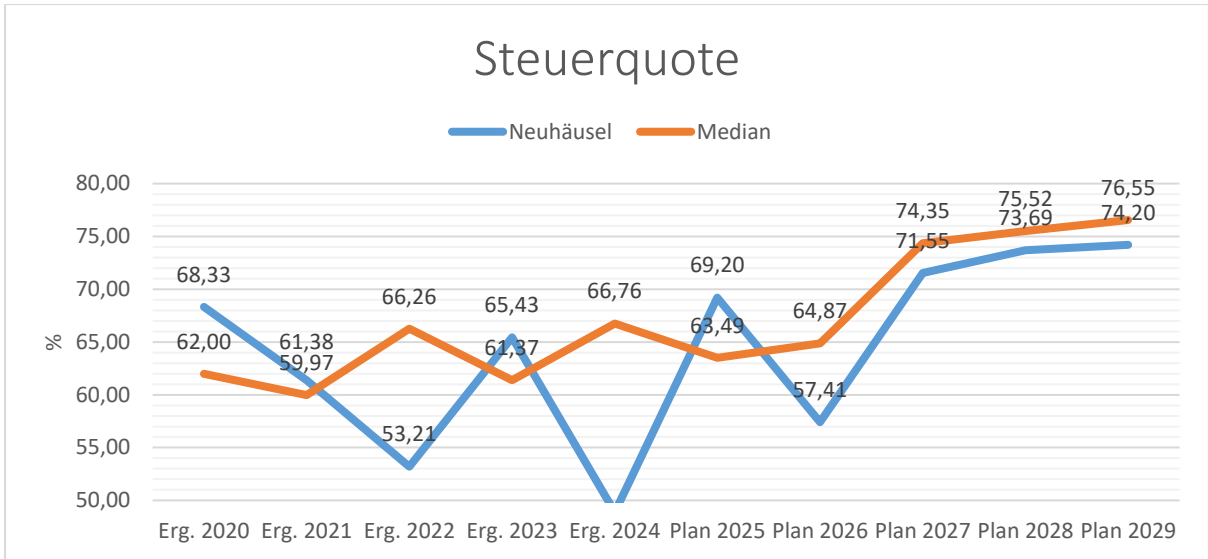
Die Hebesätze für die Berechnung der Grundsteuer A und B sowie der Gewerbsteuer bleiben gegenüber dem Vorjahr unverändert. Die Ansätze für die Grundsteuer A und B bleiben gleich, wohingegen der Ansatz der Gewerbsteuer aufgrund der Vorjahreswerte und der Jahreshauptveranlagung steigt.

Beim Einkommenssteueranteil, dem Umsatzsteueranteil und den Ausgleichsleistungen nach § 28 LFAG wird eine Steigerung basierend auf der Steuerschätzung vom November 2025 erwartet.

Bei der Hundesteuer wird der Ansatz zum Vorjahr, aufgrund des Vorjahresergebnisses und der Jahreshauptveranlagung, geringer kalkuliert.

Die nachfolgende Grafik zeigt die ertragsstärksten Steuerarten in der langfristigen Entwicklung:





4.2 Zuwendungen, allgemeine Umlagen und sonstige Transfererträge (E 2)

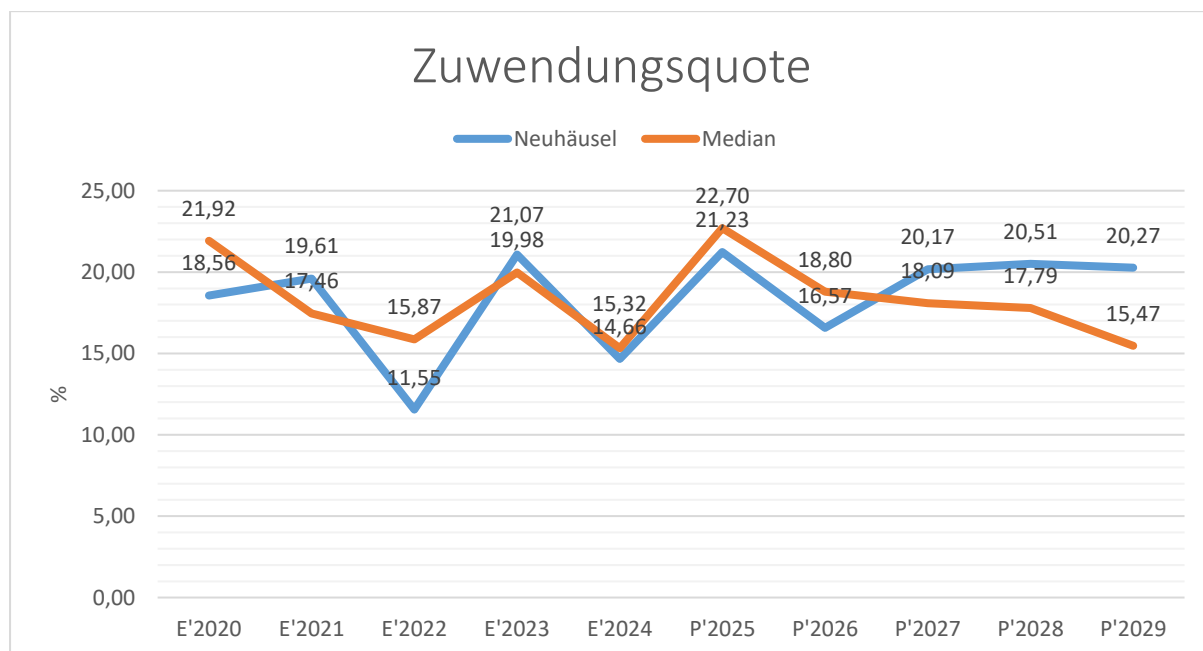
Nachfolgend wird die Entwicklung der Zuwendungen, allgemeinen Umlagen und sonstigen Transfererträge nach den einzelnen Arten abgebildet.

	Ist 2024	Plan 2025	Plan 2026	Plan 2027	Plan 2028	Plan 2029
Zuweisungen und Zuschüsse für laufende Zwecke	1.049.867	1.034.325	1.064.325	1.085.325	1.104.325	1.129.325
Erträge aus der Auflösung von Sonderposten aus Zuwendungen	38.671	38.540	38.540	38.570	37.630	37.020
Zuwendungen, allgemeine Umlagen und sonstige Transfererträge	1.088.538	1.072.865	1.102.865	1.123.895	1.141.955	1.166.345

Unter den Erträgen aus Zuwendungen, allgemeinen Umlagen und sonstigen Transfererträgen sind die Erträge aus der Auflösung von Sonderposten aus Zuwendungen, die Erträge aus sonstigen Sonderposten und die Erträge aus Zuweisungen und Zuschüssen für laufende Zwecke vom Land zusammengefasst. In diesem Bereich erhöhen sich die geplanten Erträge um insgesamt 30.000 Euro auf 1.102.865 Euro.

Im Produkt 55510 (Kommunale Forstwirtschaft) wird mit Zuwendungen in Höhe von 4.235 Euro für ein klimaangepasstes Waldmanagement gerechnet. Für Personalkostenzuschüsse im Produkt 36520 (Kindertagesstätten) werden 1.060.000 Euro (+30.000 Euro) eingeplant.

Erträge aus der Auflösung von Sonderposten aus Zuwendungen in Höhe von 38.160 Euro haben sich zum Vorjahr um 210 Euro verringert. Die Erträge aus sonstigen Sonderposten (Planabrundungsbetrag) liegen im Jahr 2026 bei 380 Euro.



4.3 Erträge der sozialen Sicherung (E 3)

- Fehlanzeige -

4.4 Öffentlich-rechtliche Leistungsentgelte (E 4)

Die öffentlich-rechtlichen Leistungsentgelte umfassen unter anderem Entgelte für die Inanspruchnahme von Verwaltungsleistungen im engeren Sinne sowie für die Benutzung von öffentlichen Einrichtungen und die Inanspruchnahme wirtschaftlicher Dienstleistungen zur Deckung laufender Kosten. Ihrer Erhebung liegt eine öffentlich-rechtliche Vorschrift (z.B. Gesetz, kommunale Satzung) zu Grunde.

	Ist 2024	Plan 2025	Plan 2026	Plan 2027	Plan 2028	Plan 2029
Benutzungsgebühren, wiederkehrende Beiträge und Kostenerstattungen	29.292	32.480	42.530	42.530	42.530	42.530
Beteiligung Essenskosten	34.150	45.000	45.000	45.000	45.000	45.000
Erträge aus der Auflösung von Sonderposten für Beiträge	187.465	187.460	187.460	187.430	51.370	44.980
Summe öffentlich-rechtliche Leistungsentgelte	250.907	264.940	274.990	274.960	138.900	132.510

Die Ansätze erhöhen sich insgesamt um 10.050 Euro auf 274.990 Euro.

Im Bereich „Friedhof“ (Produkt 55310) werden die Erträge aus Bestattungsentgelten, aufgrund des Vorjahresergebnisses höher eingeplant (18.000 Euro / +5.000 Euro). Der größte Anteil liegt im Bereich „Gemeindestraßen“ (Produkt 54100) für die Erträge aus der Auflösung von Sonderposten für Beiträge (187.460 Euro).

Im Produkt 36520 (Kindertagesstätten) erhöhen sich die kalkulierten Erträge aus den Kindergartenbeiträgen auf 20.000 Euro (+4.000 Euro). Der Ansatz für die geplanten Einnahmen aus den Essenskosten bleibt unverändert (45.000 Euro).

Im Produkt 57312 (Dorfgemeinschaftshäuser, Bürgerhäuser) wird mit einem Ansatz in Höhe von 3.000 Euro (+1.000 Euro) gerechnet. Hinzu kommen weitere 1.000 Euro im Produkt 55120 (Sonstige Erholungseinrichtungen) aus der Vermietung der Grillhütte.

Weitere kleinere Ansätze runden diesen Bereich ab.

4.5 Privatrechtliche Leistungsentgelte (E 5)

Die privatrechtlichen Leistungsentgelte basieren auf einer privatrechtlichen Grundlage (z.B. Vertrag) und können damit im Vergleich zu anderen Gemeinden in ihrer Zusammensetzung stark variieren.

	Ist 2024	Plan 2025	Plan 2026	Plan 2027	Plan 2028	Plan 2029
Erträge aus Verkäufen von Vorräten	13.137	4.437	0	0	0	0
Erträge aus Verkäufen (USt)	--	--	532	532	532	532
Mieten und Pachten	7.604	6.600	6.600	6.600	6.600	6.600
Summe Privatrechtliche Leistungsentgelte	20.740	11.037	7.132	7.132	7.132	7.132

Die Erträge aus privatrechtlichen Leistungsentgelten verringern sich gegenüber dem Vorjahr um -3.905 Euro auf insgesamt 7.132 Euro. Die Veränderung wird durch geringer kalkulierte Holzgelderlöse (532 Euro / -3.905 Euro) im Bereich „Forst“ (Produkt 55510) hervorgerufen. Die Erträge aus der Jagdpacht bleiben unverändert (1.500 Euro). Die Erträge aus Mieten und Pachten im Bereich „Liegenschaften“ (Produkt 11420) betragen 5.000 Euro. Hinzu kommen im Produkt 11430 (Bauhof) 100 Euro aus der Dachpacht der Photovoltaikanlage.

4.6 Kostenerstattungen und Kostenumlagen (E 6)

Erträge aus Kostenerstattung und Kostenumlagen entstehen, wenn die Gemeinde Leistungen für Dritte erfüllt.

	Ist 2024	Plan 2025	Plan 2026	Plan 2027	Plan 2028	Plan 2029
Kostenerstattungen und -umlagen vom öffentlichen Bereich	40.202	99.500	69.590	69.590	69.590	69.590
Kostenerstattungen und -umlagen vom privaten Bereich	226	0	0	0	0	0
Kostenerstattungen und -umlagen von sonstigen	10.700	13.750	11.000	10.500	10.500	10.500
Summe Kostenerstattungen und -umlagen	51.128	113.250	80.590	80.090	80.090	80.090

Die Erträge aus Kostenerstattungen und Kostenumlagen verringern sich insgesamt um -32.660 Euro auf 80.590 Euro.

Hauptursächlich dafür sind nicht mehr benötigte Sonderbedarfe aus dem Vorjahr. Der größte Ansatz sind die Kostenerstattungen im Produkt 42410 (Kommunale Sportstätten) durch die Ortsgemeinde Eitelborn in Höhe von 60.000 Euro (-30.000 Euro). Unter dem Produkt 57312 (Dorfgemeinschaftshäuser) sind insgesamt 8.500 Euro (-500 Euro) Kostenerstattungen der Ortsgemeinde Eitelborn für die Nutzung der "Augst-Halle" abgebildet. Hinzu kommen 9.500 Euro (+500 Euro) Erstattungen von Sonstigen für die Unterhaltung von Parkflächen.

Notwendige Anpassungen weiterer Ansätze runden diesen Bereich letztlich ab.

4.7 Sonstige laufende Erträge (E 7)

Unter die Position der sonstigen laufenden Erträge fallen sämtliche Erträge, die nicht einer der vorgehenden Positionen zugeordnet werden können. Dieser Position wurden Bestandsveränderungen und aktivierte Eigenleistungen zugefügt.

	Ist 2024	Plan 2025	Plan 2026	Plan 2027	Plan 2028	Plan 2029
Erträge aus der Veräußerung von Vermögensgegenständen	1.784.024	0	0	0	0	0
Weitere sonstige Erträge (z. B. Konzessionen)	70.297	56.766	56.459	56.723	56.343	56.493
Nicht zahlungswirksame ordentliche Erträge	451.483	0	1.250.000	0	0	0
Summe Sonstige laufende Erträge	2.305.804	56.766	1.306.459	56.723	56.343	56.493

Die sonstigen laufenden Erträge liegen mit 1.306.459 Euro um 1.249.693 Euro über dem Wert des Vorjahres.

Im Produkt 54100 (Gemeindestraßen) werden 52.000 Euro (-3.000 Euro) Erträge aus Konzessionsabgaben erwartet. Zudem werden Erträge in Höhe von 1.250.000 Euro aus der Auflösung des Sonderpostens für Belastungen aus dem kommunalen Finanzausgleich gem. § 38 GemHVO erwartet. Durch die Auflösung wird die hohe Umlagebelastung, aufgrund der vergangenen hohen Gewerbesteuereinnahme, periodisch ausgeglichen.

Weitere Ansatzanpassungen runden diesen Bereich ab.

4.8 Zins- und sonstige Finanzerträge (E 17)

Die Zins- und sonstigen Finanzerträge wurden mit 44.500 Euro veranschlagt. Der Ansatz wurde unter Berücksichtigung des voraussichtlichen Ergebnisses für 2025 und der liquiden Mittel (rd. 3.974 T-Euro) der Ortsgemeinde kalkuliert und berücksichtigt auch die zu erwartenden Geldmittelabflüsse im Laufe des Haushaltsjahres 2026.

	Ist 2024	Plan 2025	Plan 2026	Plan 2027	Plan 2028	Plan 2029
Zinsen für Stundungen und Verrentungen	1.450	1.000	2.000	2.000	2.000	2.000
Sonstige Zinsen und ähnliche Erträge	25.105	15.500	42.500	3.500	3.500	4.500
Summe Zinserträge und sonstige Finanzerträge	26.555	16.500	44.500	5.500	5.500	6.500

Bei den kalkulierten Zinsen handelt es sich um erwartete Zinsen aus der Anlage von Termin- und Festgeldern, die die Verbandsgemeinde für die Ortsgemeinden im Rahmen der Führung der Kassengeschäfte vornimmt (40.500 Euro) und um Zinsen, die Steuerpflichtige im Rahmen der Gewerbesteuervollverzinsung an die Ortsgemeinde zu zahlen haben (2.000 Euro). Zusätzlich werden noch Zinserträge aus Stundungen und Verrentungen (2.000 Euro) erwartet.

5 Aufwendungen des Ergebnishaushalts

Die Entwicklung der einzelnen Aufwandsarten in der mittelfristigen Finanzplanung wird in nachfolgender Tabelle dargestellt. Auf Basis der derzeit vorliegenden Planungsgrundlagen (gemeindliches Investitionsprogramm sowie Mittelanmeldungen zur Haushalts- und Finanzplanung 2026) ergibt sich die folgende Einschätzung:

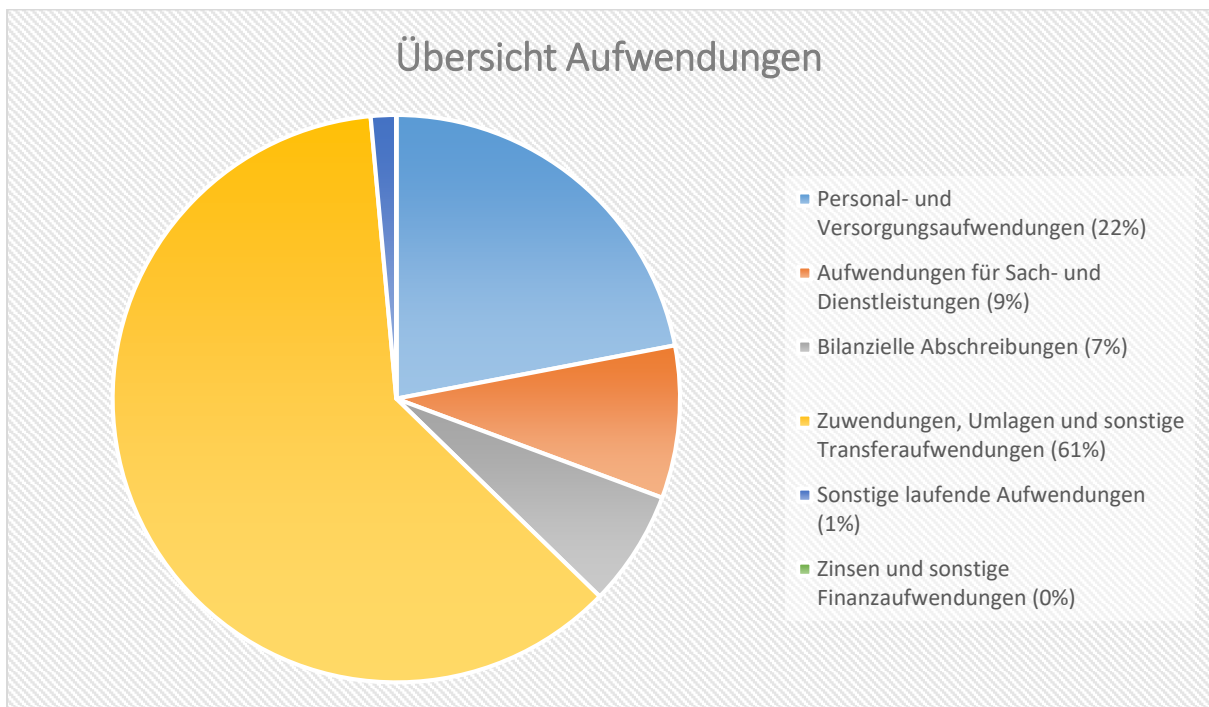
	Ist 2024	Plan 2025	Plan 2026	Plan 2027	Plan 2028	Plan 2029
E9 - Personal- und Versorgungsaufwendungen	1.358.264	1.501.915	1.509.795	1.539.580	1.570.430	1.601.585
E10 - Aufwendungen für Sach- und Dienstleistungen	511.052	695.125	596.414	501.729	501.729	501.729
E11 - Bilanzielle Abschreibungen	455.511	451.000	453.000	445.000	265.000	247.000
E12 - Zuwendungen, Umlagen und sonstige Transferaufwendungen	2.851.759	2.717.296	4.206.854	3.121.986	3.239.802	3.334.790
E14 - Sonstige laufende Aufwendungen	107.281	137.664	98.937	87.705	87.039	86.896
E15 - Laufende Aufwendungen aus Verwaltungstätigkeit	5.283.867	5.503.000	6.865.000	5.696.000	5.664.000	5.772.000
E18 - Zinsen und sonstige Finanzaufwendungen	134	500	500	7.500	20.500	20.500
Gesamtaufwendungen	5.284.001	5.503.500	6.865.500	5.703.500	5.684.500	5.792.500

Die Summe der Aufwendungen des Ergebnishaushalts von zusammen 6.865.500 Euro (Posten E 15 + E 18) erhöht sich gegenüber dem Vorjahr um 1.362.000 Euro.

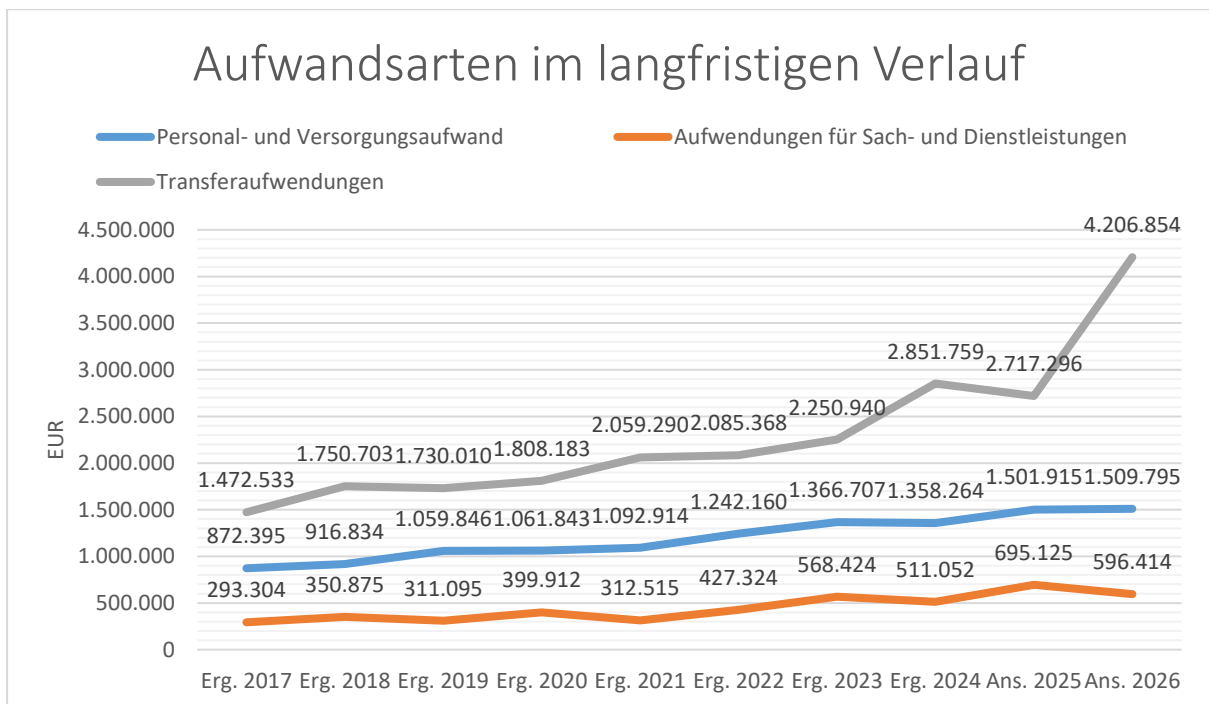
Die Veränderungen bei den einzelnen Aufwandsarten stellen sich im Detail wie folgt dar:

	Plan 2025	Plan 2026	Abweichung
E9 - Personal- und Versorgungsaufwendungen	1.501.915	1.509.795	7.880 →
E10 - Aufwendungen für Sach- und Dienstleistungen	695.125	596.414	-98.711 ↘
E11 - Bilanzielle Abschreibungen	451.000	453.000	2.000 →
E12 - Zuwendungen, Umlagen und sonstige Transferaufwendungen	2.717.296	4.206.854	1.489.558 ↗
E14 - Sonstige laufende Aufwendungen	137.664	98.937	-38.727 ↘
E15 - Laufende Aufwendungen aus Verwaltungstätigkeit	5.503.000	6.865.000	1.362.000 ↗
E18 - Zinsen und sonstige Finanzaufwendungen	500	500	0 →
Gesamtaufwendungen	5.503.500	6.865.500	1.362.000 ↗

Die Zusammensetzung nach den einzelnen Aufwandsarten ergibt folgendes Bild:



Die wichtigsten Aufwandsarten in der langfristigen Entwicklung stellen sich wie folgt dar:



5.1 Personal- und Versorgungsaufwendungen (E 9)

Die Personal- und Versorgungsaufwendungen entwickeln sich im Betrachtungszeitraum wie folgt:

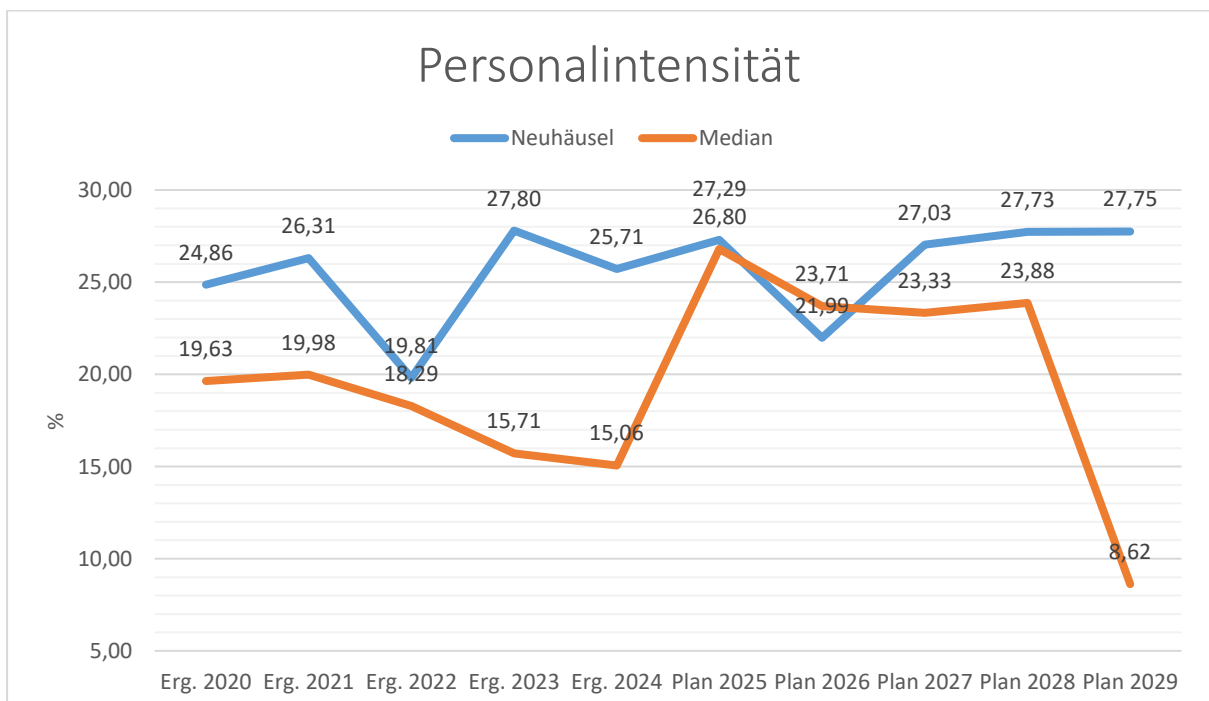
	Ist 2024	Plan 2025	Plan 2026	Plan 2027	Plan 2028	Plan 2029
Aufwendungen für ehrenamtlich Tätige	25.384	42.025	40.290	40.930	41.600	42.280
Dienstbezüge und dergleichen	1.005.450	1.128.225	1.126.820	1.149.180	1.172.460	1.195.860
Beiträge zu Versorgungskassen	70.399	75.820	81.635	83.270	84.940	86.640
Beiträge zur gesetzlichen Sozialversicherung	217.105	243.240	248.900	253.880	258.940	264.130
Beihilfen, Unterstützungsleistungen und dergleichen	819	500	600	600	600	600
Personalnebenaufwendungen	439	455	360	375	390	410
Zuführung zu Rückstellungen	31.450	5.000	5.000	5.000	5.000	5.000
Pauschalierte Lohnsteuer (auch Zahlungen über Knappschaft)	1.330	1.190	730	775	820	865
Versorgungsaufwendungen	5.889	5.460	5.460	5.570	5.680	5.800
Summe	1.358.264	1.501.915	1.509.795	1.539.580	1.570.430	1.601.585

Der Anteil der Personal- und Versorgungsaufwendungen beträgt 1.509.795 Euro. Die Ansätze erhöhen sich im Vergleich zum Vorjahr um insgesamt 7.880 Euro.

In die Kalkulation der Personalaufwendungen 2026 sind u.a. tarifliche Lohnsteigerungen eingeflossen.

Unter die Versorgungsaufwendungen fallen Ehrensoldzahlungen für ehemalige Bürgermeister der Ortsgemeinde Neuhäusel. Für das Haushaltsjahr 2026 wird unverändert mit Ehrensoldzahlungen in Höhe von 5.460 Euro gerechnet.

Die Personalintensität bildet den prozentualen Anteil der Personalaufwendungen an den ordentlichen Aufwendungen ab. Sie ist ein Indikator dafür, welches Gewicht die Personalaufwendungen innerhalb des ordentlichen Aufwandes haben.



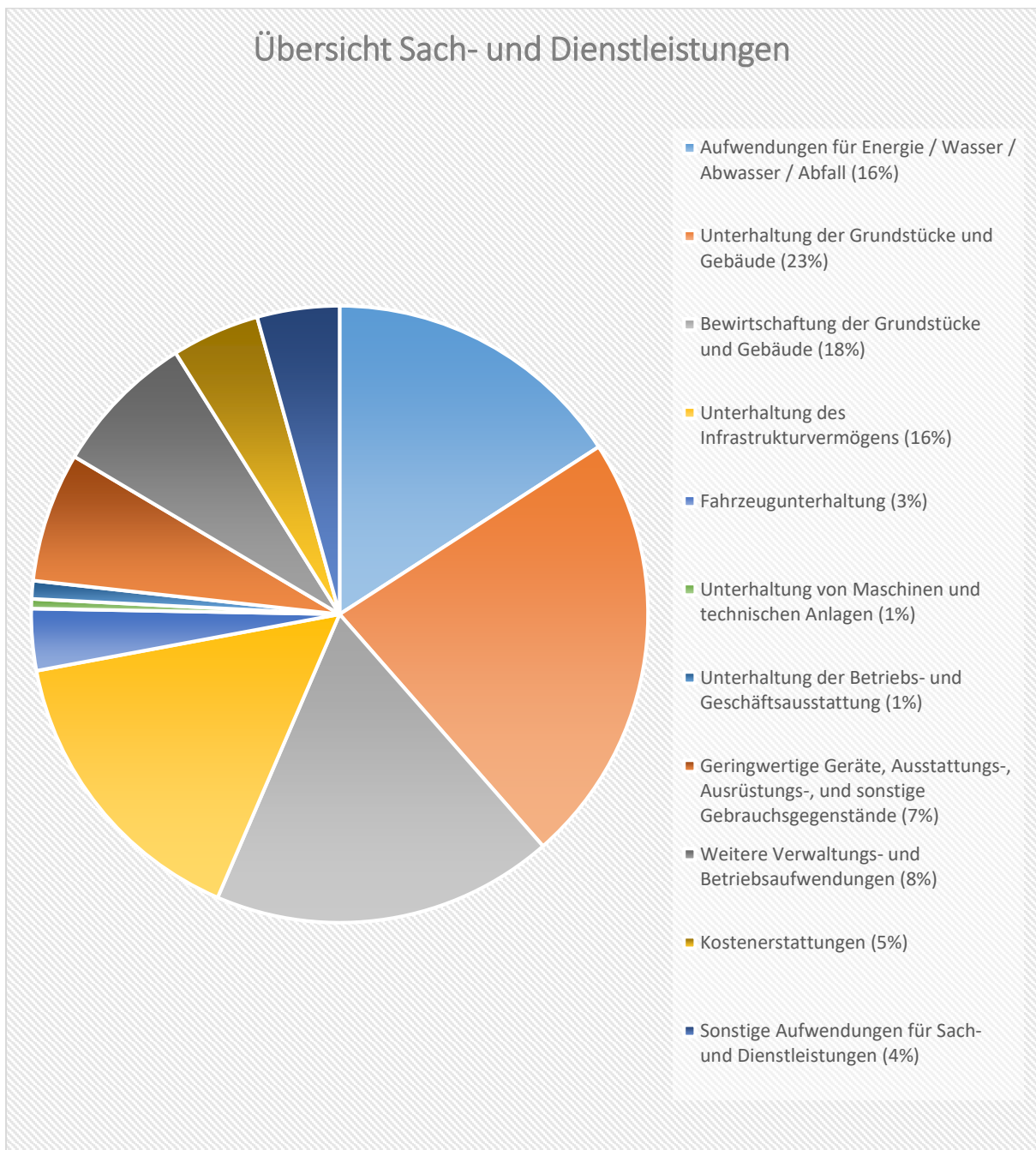
5.2 Sach- und Dienstleistungen (E 10)

Die Aufwendungen für Sach- und Dienstleistungen entwickeln sich im Betrachtungszeitraum wie folgt:

	Ist 2024	Plan 2025	Plan 2026	Plan 2027	Plan 2028	Plan 2029
Aufwendungen für Energie / Wasser / Abwasser / Abfall	112.259	124.400	94.650	94.650	94.650	94.650
Unterhaltung der Grundstücke und Gebäude	143.877	231.550	135.200	72.200	72.200	72.200
Bewirtschaftung der Grundstücke und Gebäude	93.645	98.350	106.950	106.950	106.950	106.950
Unterhaltung des Infrastrukturvermögens	51.445	79.000	93.000	78.000	78.000	78.000
Fahrzeugunterhaltung	18.067	20.000	19.250	19.250	19.250	19.250
Unterhaltung von Maschinen und technischen Anlagen	1.714	3.500	3.000	1.000	1.000	1.000
Unterhaltung der Betriebs- und Geschäftsausstattung	6.968	11.600	5.650	5.650	5.650	5.650
Geringwertige Geräte, Ausstattungs-, Ausrüstungs-, und sonstige Gebrauchsgegenstände	36.201	35.275	40.500	30.475	30.475	30.475
Weitere Verwaltungs- und Betriebsaufwendungen	25.888	45.000	45.000	45.000	45.000	45.000
Kostenerstattungen	-1.512	19.650	27.500	27.500	27.500	27.500
Sonstige Aufwendungen für Sach- und Dienstleistungen	22.500	26.800	25.714	21.054	21.054	21.054
Summe	511.052	695.125	596.414	501.729	501.729	501.729

Die Sach- und Dienstleistungen betragen 596.414 Euro. Im Vergleich zum Vorjahr verringern sich diese Aufwendungen um insgesamt -98.711 Euro.

Aus dem nachfolgenden Perigramm wird die Verteilung der einzelnen Sach- und Dienstleistungen deutlich:



Energie / Wasser / Abwasser / Abfall

	Ist 2024	Plan 2025	Plan 2026	Plan 2027	Plan 2028	Plan 2029
Strom	67.115	62.100	42.150	42.150	42.150	42.150
Gas	22.990	23.000	24.500	24.500	24.500	24.500
Wasser / Abwasser	6.217	26.350	16.050	16.050	16.050	16.050
Abfallbeseitigung	15.937	12.950	11.950	11.950	11.950	11.950
Aufwendungen für Energie / Wasser / Abwasser / Abfall	112.259	124.400	94.650	94.650	94.650	94.650

Die erwarteten Aufwendungen für Energie, Wasser/Abwasser und Abfall verringern sich im Vergleich zum Vorjahr insgesamt um -29.750 Euro auf 94.650 Euro.

Die Aufwendungen für Strom, Wasser/Abwasser und Abfallbeseitigung verringern sich aufgrund der Vorjahreswerte. Die Aufwendungen für Gas erhöhen sich jedoch gegenüber dem Vorjahr. Ansatzanpassungen in verschiedenen Bereichen sorgen dort für die Erhöhung.

Unterhaltung und Bewirtschaftung der Grundstücke und Gebäude

Für die Unterhaltung und Bewirtschaftung der gemeindlichen Grundstücke und Gebäude werden insgesamt 263.150 Euro bereitgestellt. Dies sind 66.750 Euro weniger als noch im Vorjahr.

Ursächlich dafür sind nicht mehr benötigte Sonderbedarfe. Im Produkt 11100 (Verwaltungssteuerung) werden für Malerarbeiten im Rathaus 4.000 Euro, im Produkt 11430 (Bauhof) 15.000 Euro für die Sanierung der Fahrzeughalle, im Produkt 36520 (Kindertagesstätten) für den Austausch des Dachflächenfensters sowie der Deinstallation der Alarmanlage 9.000 Euro und im Produkt 42410 (Kommunale Sportstätten) für die Sanierung des Bewässerungsteichs 10.000 Euro bereitgestellt. Hinzu kommen für Baum- und Beetpflege unter dem Produkt 55110 (Öffentliches Grün) insgesamt 35.000 Euro.

Die Aufwendungen für die lfd. Straßenoberflächenentwässerung betragen für 2026 56.000 Euro (+7.000 Euro).

Anpassungen quer durch den Gesamthaushalt runden diese Position ab.

Unterhaltung des Infrastrukturvermögens

Die Aufwendungen für die Unterhaltung des Infrastrukturvermögens erhöhen sich um 14.000 Euro auf 93.000 Euro.

Für die allgemeine Straßen- und Wegeunterhaltung ist der Ansatz erhöht worden (85.000 Euro / +15.000 Euro). Die Unterhaltung der Straßenbeleuchtung wird mit 5.000 Euro veranschlagt.

Unter dem Produkt 54510 (Kommunale Straßenreinigung/kommunaler Winterdienst) sind 3.000 Euro (-1.000 Euro) eingeplant worden.

Fahrzeugunterhaltung

Die Aufwendungen für die Unterhaltung des Fuhrparks verringern sich um -750 Euro auf 19.250 Euro.

Im Bereich „Bauhof“ (Produkt 11430) verringert sich der Ansatz für die Wartungs- und Instandsetzungskosten (12.250 Euro / -1.250 Euro). Für Betriebs- und Schmierstoffe (6.000 Euro / +500 Euro) wird mit einem höheren Ansatz gerechnet. Lediglich die Aufwendungen für Reifen bleiben unverändert (1.000 Euro).

Unterhaltung der Betriebs- und Geschäftsausstattung

Die Ansätze für die Unterhaltung der Betriebs- und Geschäftsausstattung belaufen sich insgesamt auf 5.650 Euro; dies sind -5.950 Euro weniger als im Vorjahr.

Der Pauschalansatz in dem Bereich "Bauhof" (1.500 Euro / +200 Euro) erhöht sich leicht, wohingegen sich der Ansatz des "Spielplatzes" (2.000 Euro / -500 Euro) verringert. Der Ansatz bei den "Kindertagesstätten" verringert sich ebenfalls (1.000 Euro / -500 Euro). Der letztjährige Sonderbedarf von 5.000 Euro unter dem Produkt 11100 (Verwaltungssteuerung) für den Austausch der Weihnachtsbeleuchtung entfällt hier und wird im Haushaltsplan 2026 unter den geringwertigen Geräten eingestellt.

Weitere Kleinbeträge runden diesen Bereich ab.

Geringwertige Geräte / Gebrauchsgegenstände

Für geringwertige Anschaffungen werden im Haushaltsplan 2026 insgesamt 40.500 Euro und somit 5.225 Euro mehr Haushaltsmittel veranschlagt als noch im Jahr 2025.

Ursächlich dafür ist u. a. ein Sonderbedarf in Höhe von 3.000 Euro im Produkt 11100 (Verwaltungssteuerung) für Weihnachtsbeleuchtung. Hinzu kommen weitere 5.000 Euro für die Anschaffung von Bänken im Produkt 55110 (Öffentliches Grün).

Die im Querschnitt des Haushaltes veranschlagten Pauschalansätze bleiben größtenteils gegenüber dem Vorjahr unverändert.

Kostenerstattungen

Die Kostenerstattungen erhöhen sich um 7.850 Euro auf 27.500 Euro.

Die Kostenerstattungen an Gemeinde und Gemeindeverbände für die Erstattungen der Waldarbeiterlöhne an die Verbandsgemeinde im „Forst“ (Produkt 55510) verringern sich um 150 Euro auf 5.200 Euro; die Forstumlage liegt unverändert bei 1.800 Euro.

Die Betriebskostenabrechnung der Verbandsgemeinde für die Augst-Halle erhöht sich aufgrund der Vorjahreswerte (9.000 Euro / +4.000 Euro).

Ansatzanpassungen im Querschnitt des Haushaltes runden diesen Bereich ab.

Sonstige Aufwendungen für Sach- und Dienstleistungen

Die Ansätze der sonstigen Aufwendungen für Sach- und Dienstleistungen verringern sich um -1.086 Euro auf 25.714 Euro.

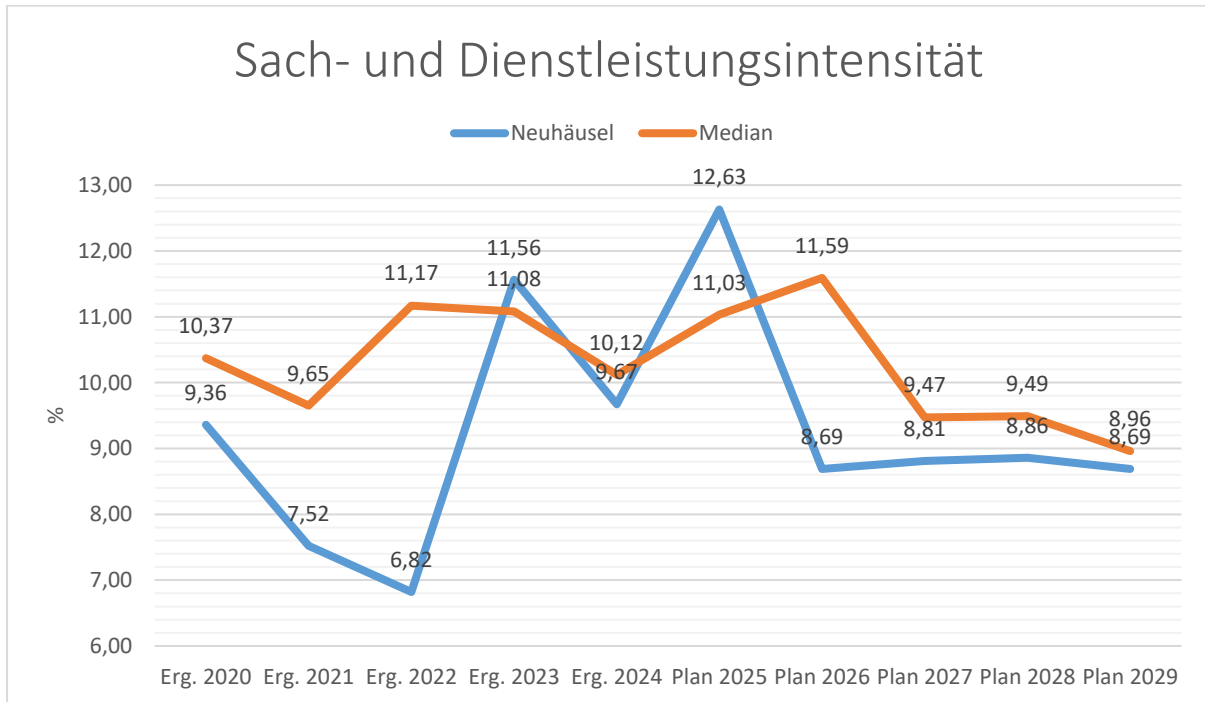
Unter dem Produkt 11100 (Verwaltungssteuerung) werden im Haushaltsjahr 2026 8.660 Euro für DGUV-Prüfungen eingeplant.

Die Mittel für den Unternehmereinsatz im Produkt 55510 (Kommunale Forstwirtschaft), die für Holzrück- und Holzernarbeiten veranschlagt werden, verringern sich gegenüber dem Vorjahr um 1.646 Euro auf 9.554 Euro. Dies entspricht den Festsetzungen des Forstwirtschaftsplanes.

Weitere Aufwendungen im Querschnitt des Haushaltes runden diesen Bereich ab.

Die Sach- und Dienstleistungsintensität bildet den prozentualen Anteil der Aufwendungen für Sach- und Dienstleistungen an den ordentlichen Aufwendungen insgesamt ab.

Sie zeigt an, welches Gewicht der Sach- und Dienstleistungsaufwand innerhalb des ordentlichen Aufwandes hat.



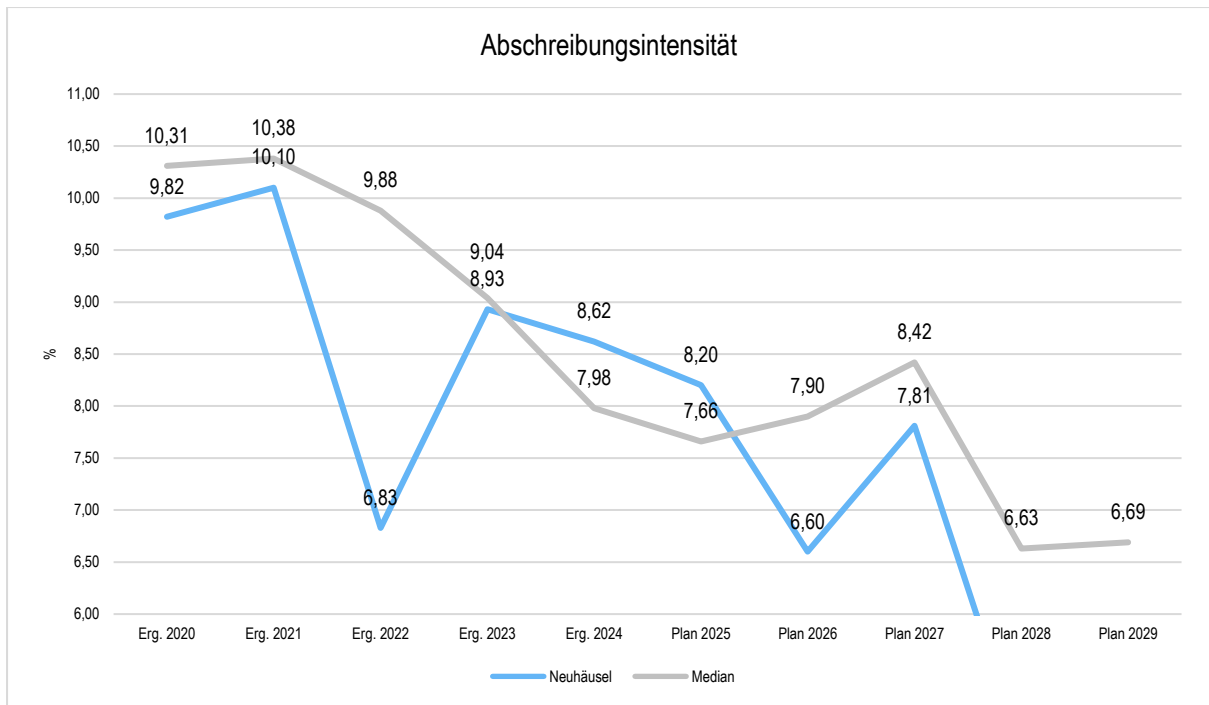
5.3 Abschreibungen (E 11)

Mit Hilfe der bilanziellen Abschreibungen lässt sich der Werteverzehr durch Abnutzung oder Alterung der Anlagegüter darstellen.

	Ist 2024	Plan 2025	Plan 2026	Plan 2027	Plan 2028	Plan 2029
Abschreibungen auf immaterielle Vermögensgegenstände	48.425	48.320	56.320	56.000	54.980	54.860
Abschreibungen auf unbebaute Grundstücke und grundstücksgleiche Rechte	7.457	7.460	7.460	7.460	7.460	7.460
Abschreibungen auf bebaute Grundstücke und grundstücksgleiche Rechte	54.115	54.150	54.150	53.360	51.820	50.620
Abschreibungen auf das Infrastrukturvermögen einschließlich Grundstücke und grundstücksgleiche Rechte	290.030	290.060	291.030	288.300	116.790	101.840
Abschreibungen auf Fahrzeuge, Maschinen und technische Anlagen, BGA	55.484	50.296	43.226	39.256	33.346	31.576
Sonstige und außerplanmäßige Abschreibungen	0	714	814	624	604	644
Summe	455.511	451.000	453.000	445.000	265.000	247.000

Die bilanziellen Abschreibungen mit einem Gesamtbetrag von 453.000 Euro liegen um 2.000 Euro über den Ansätzen des Vorjahres.

Die Abschreibungsintensität bildet den prozentualen Anteil der bilanziellen Abschreibungen an den ordentlichen Aufwendungen ab. Sie ist ein Indikator dafür, welches Gewicht die Abschreibungen innerhalb des ordentlichen Aufwandes haben.



5.4 Zuwendungen, Umlagen und sonstige Transferaufwendungen (E 12)

Die zu leistenden Zuwendungen, Umlagen und sonstigen Transferaufwendungen stellen mit 4.206.854 Euro den größten Einzelposten bei den Aufwendungen im Ergebnishaushalt dar.

	Ist 2024	Plan 2025	Plan 2026	Plan 2027	Plan 2028	Plan 2029
Zuweisungen und Zuschüsse für laufende Zwecke	4.748	4.804	4.804	4.804	4.804	4.804
Gewerbsteuerumlage	155.188	122.979	145.534	150.998	154.770	162.317
Allgemeine Umlagen	2.691.823	2.589.513	4.056.516	2.966.184	3.080.228	3.167.669
<i>davon Allgemeine Umlagen an das Land</i>	<i>22.582</i>	<i>525</i>	<i>163.791</i>	<i>0</i>	<i>0</i>	<i>0</i>
<i>davon Kreisumlage</i>	<i>1.494.775</i>	<i>1.464.822</i>	<i>2.188.068</i>	<i>1.667.267</i>	<i>1.731.997</i>	<i>1.780.461</i>
<i>davon Umlagen an Gemeindeverbände</i>	<i>1.174.466</i>	<i>1.124.166</i>	<i>1.704.657</i>	<i>1.298.917</i>	<i>1.348.231</i>	<i>1.387.208</i>
Summe	2.851.759	2.717.296	4.206.854	3.121.986	3.239.802	3.334.790

Die Aufwendungen erhöhen sich im Vergleich zum Vorjahr um 1.489.558 Euro.

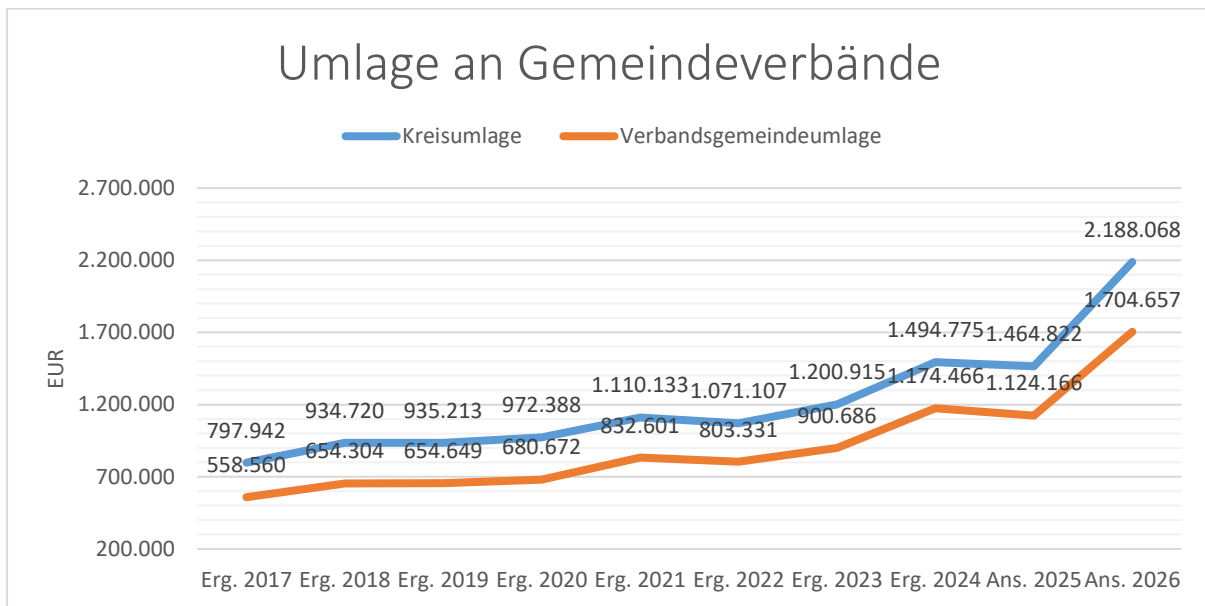
Die größten Posten stellen die Umlagen an den Kreis und die Verbandsgemeinde dar. Der Anstieg resultiert aus einer deutlich höheren Umlagegrundlage im Betrachtungszeitraum (10.2024 - 09.2025) durch die Gewerbesteuererinnahmen. Der Umlagesatz des Westerwaldkreises bleibt unverändert bei 43,0 %, wohingegen sich der Umlagesatz der Verbandsgemeinde um 0,5 % auf 33,5 % erhöht.

Die an das Land abzuführende Gewerbesteuerumlage in Höhe von 145.534 Euro errechnet sich anhand des unveränderten Umlagesatzes von 35 Punkten und einem um 250.000 Euro höheren Gewerbesteueraufkommen zum Vorjahr; sie erhöht sich somit um 22.555 Euro.

Zudem muss die Ortsgemeinde, aufgrund ihrer hohen Steuerkraft, eine Finanzausgleichsumlage an das Land in Höhe von 163.791 Euro bezahlen.

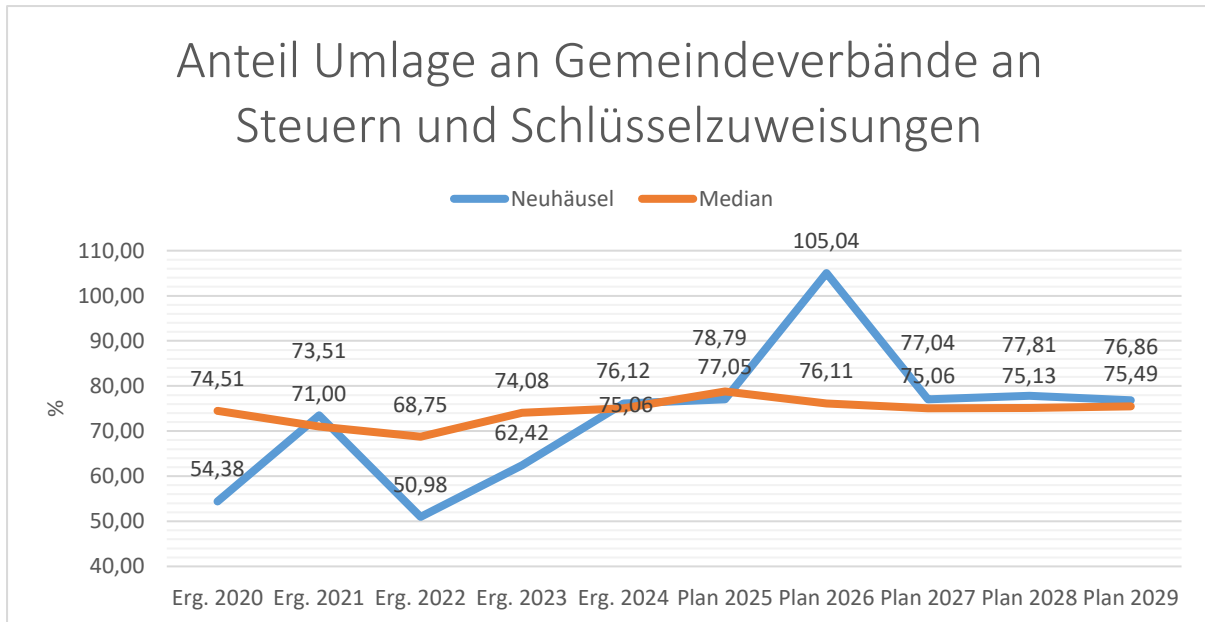
Die Zuschüsse an ortsansässige Vereine betragen insgesamt 4.804 Euro.

Die geleisteten Umlagen an Verbandsgemeinde und Westerwaldkreis stellen sich in der langfristigen Entwicklung wie folgt dar:

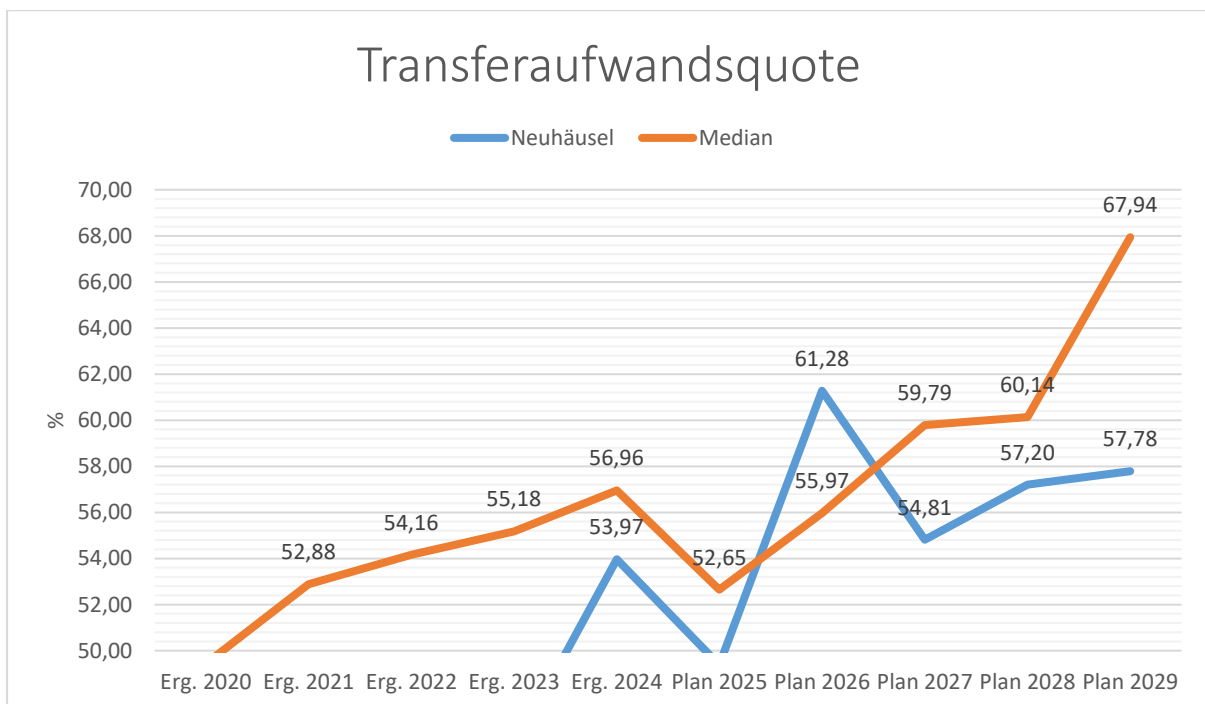


Anteil der Umlagezahlung an den Erträgen aus Steuern und Schlüsselzuweisungen

Um die Belastung durch die Umlagezahlung an Gemeindeverbände objektiver beurteilen zu können, wird sie nachfolgend ins Verhältnis zu den Erträgen aus Steuern (ohne Ausgleichsleistungen) und Schlüsselzuweisungen gestellt. Die Kennzahl bringt zum Ausdruck, wieviel Prozent der Erträge aus Steuern und Schlüsselzuweisungen durch die Umlagezahlung wieder aufgezehrt werden.



Die Transferaufwandsquote stellt die Transferaufwendungen ins Verhältnis zu den ordentlichen Aufwendungen und bringt den prozentualen Anteil an den ordentlichen Aufwendungen zum Ausdruck. Sie ist damit ein Indikator dafür, wie hoch der kommunale Haushalt durch Transferaufwendungen belastet wird.



5.5 Aufwendungen der sozialen Sicherung (E 13)

- Fehlanzeige -

5.6 Sonstige laufende Aufwendungen (E 14)

Unter die Position der sonstigen laufenden Aufwendungen fallen sämtliche Aufwendungen, die nicht einer der vorgehenden Positionen zugeordnet werden können.

	Ist 2024	Plan 2025	Plan 2026	Plan 2027	Plan 2028	Plan 2029
Sonstige Personal- und Versorgungsaufwendungen	21.057	21.100	17.550	17.550	17.550	17.550
Aufwendungen für die Inanspruchnahme von Rechten und Diensten	9.886	53.850	25.300	13.300	13.300	13.300
Geschäftsaufwendungen	16.411	27.985	18.985	18.985	18.985	18.985
Aufwendungen für Beiträge, Versicherungen und Sonstiges	17.677	17.970	19.933	19.933	19.933	19.933
Verluste aus dem Abgang von Gegenständen des Anlagevermögens und des Umlaufvermögens, Wertminderungen des Umlaufvermögens, Einstellungen in Sonderposten, Zuführungen zu Rückstellungen	26.695	0	0	0	0	0
Sonstige Steueraufwendungen	5.826	4.250	3.700	3.700	3.700	3.700
Sonstige laufende Aufwendungen der Verwaltungstätigkeit	9.729	12.509	13.469	14.237	13.571	13.428
Sonstige laufende Aufwendungen	107.281	137.664	98.937	87.705	87.039	86.896

Die sonstigen laufenden Aufwendungen verringern sich gegenüber dem Vorjahr um -38.727 Euro und belaufen sich nunmehr auf 98.937 Euro.

Ursächlich dafür sind insbesondere nicht mehr benötigte Sonderbedarfe bei der Erstellung von Bebauungsplänen. Zahlreiche kleinere Ansatzanpassungen an den Vorjahresergebnissen im Bereich der jährlichen Pauschalansätze runden diesen Posten ab.

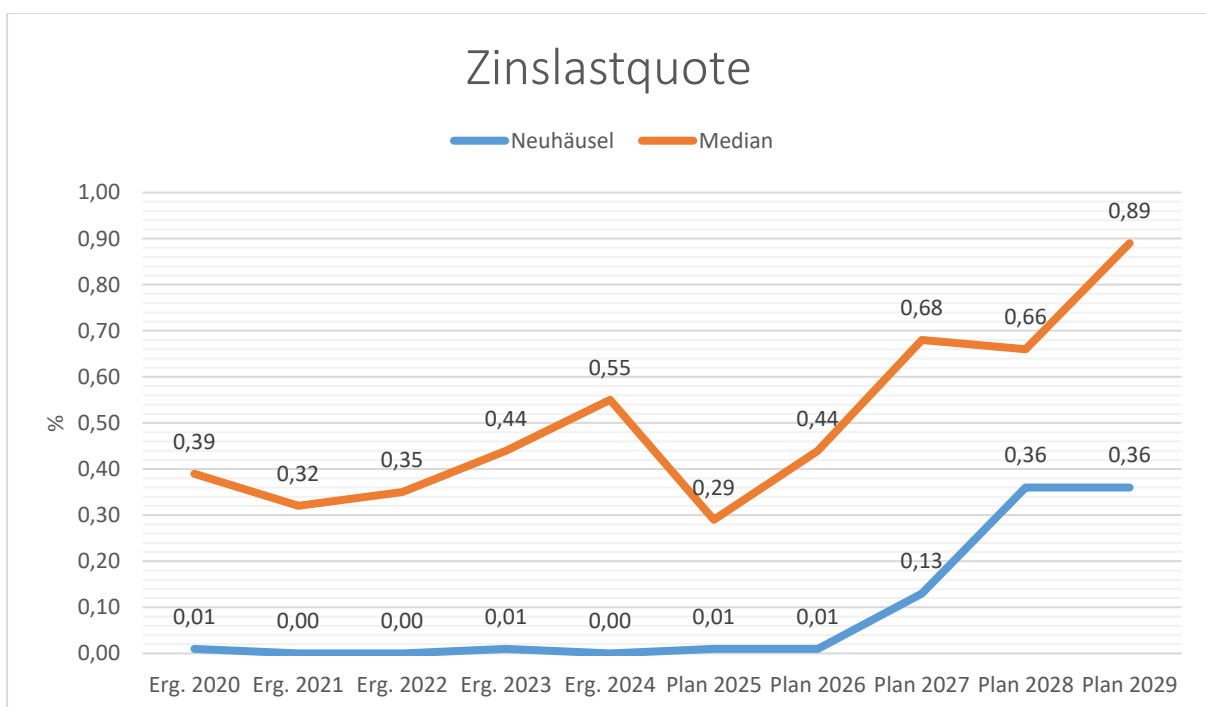
5.7 Zins- und sonstige Finanzaufwendungen (E 18)

Die Zins- und sonstigen Finanzaufwendungen sind bei der Ortsgemeinde in Höhe von 500 Euro auszuweisen.

	Ist 2024	Plan 2025	Plan 2026	Plan 2027	Plan 2028	Plan 2029
Zinsen an den inländischen Geldmarkt	--	0	0	0	20.000	20.000
Sonstige Zinsen und sonstige Finanzaufwendungen	134	500	500	7.500	500	500
Summe Zins- und sonstige Finanzaufwendungen	134	500	500	7.500	20.500	20.500

Es handelt sich hierbei um Aufwendungen für die Vollverzinsung der Gewerbesteuer (500 Euro).

Die Zinslastquote bildet das Verhältnis der Zins- und sonstigen Finanzaufwendungen zum ordentlichen Aufwand ab. Sie zeigt auf, wie hoch die Belastung des Haushalts durch Zinsaufwendungen ist.



6 Ergebnis des Ergebnishaushalts

Aus den oben dargestellten Erträgen und Aufwendungen ergibt sich folgendes Ergebnis, was nachfolgend im Vergleich zur Planung des Vorjahres abgebildet wird:

	Plan 2025	Plan 2026	Abweichung
Laufende Erträge aus Verwaltungstätigkeit	5.054.000	6.654.000	1.600.000 ↗
Laufende Aufwendungen aus Verwaltungstätigkeit	5.503.000	6.865.000	1.362.000 ↗
Laufendes Ergebnis aus Verwaltungstätigkeit	-449.000	-211.000	238.000 ↗
Finanzergebnis	16.000	44.000	28.000 ↗
Ordentliches Ergebnis	-433.000	-167.000	266.000 ↗
Jahresergebnis	-433.000	-167.000	266.000 ↗

Das Ergebnis wird sich nach dem derzeitigen Stand der mittelfristigen Planung wie folgt entwickeln:

	Ist 2024	Plan 2025	Plan 2026	Plan 2027	Plan 2028	Plan 2029
Laufende Erträge aus Verwaltungstätigkeit	7.426.935	5.054.000	6.654.000	5.573.000	5.569.000	5.754.000
Laufende Aufwendungen aus Verwaltungstätigkeit	5.283.867	5.503.000	6.865.000	5.696.000	5.664.000	5.772.000
Laufendes Ergebnis aus Verwaltungstätigkeit	2.143.068	-449.000	-211.000	-123.000	-95.000	-18.000
Finanzergebnis	26.421	16.000	44.000	-2.000	-15.000	-14.000
Ordentliches Ergebnis	2.169.489	-433.000	-167.000	-125.000	-110.000	-32.000
Jahresergebnis	2.169.489	-433.000	-167.000	-125.000	-110.000	-32.000

7 Ein- und Auszahlungen des Finanzhaushalts

Im Finanzhaushalt werden

- sämtliche Zahlungsströme (Ein- und Auszahlungen) eines Haushaltsjahres abgebildet,
- die Finanzierungsquellen nach Mittelherkunft und Mittelverwendung dargestellt,
- die Veränderungen des Zahlungsmittelbestandes aufgezeigt.

Außerdem ist der Finanzhaushalt die haushaltsrechtliche Ermächtigung für

- investive Einzahlungen und Auszahlungen,
- Einzahlungen und Auszahlungen zur Kreditwirtschaft.

Die Eckdaten des Finanzhaushalts stellen sich wie folgt dar:

	Ist 2024	Plan 2025	Plan 2026	Plan 2027	Plan 2028	Plan 2029
F16 - Saldo der laufenden Ein- und Auszahlungen aus Verwaltungstätigkeit	166.955	-219.000	-1.229.000	101.000	86.000	152.000
F19 - Saldo der Zins- und sonstigen Finanzein- und -auszahlungen	27.220	16.000	44.000	-2.000	-15.000	-14.000
F23 - Saldo der ordentlichen und außerordentlichen Ein- und Auszahlungen	194.175	-203.000	-1.185.000	99.000	71.000	138.000
F27 - Einzahlungen aus Investitionstätigkeit	2.312.455	1.771.000	616.000	1.133.000	25.000	0
F32 - Auszahlungen aus Investitionstätigkeit	1.326.686	2.710.000	2.771.000	2.054.000	32.000	32.000
F33 - Saldo der Ein- und Auszahlungen aus Investitionstätigkeit	985.770	-939.000	-2.155.000	-921.000	-7.000	-32.000
F34 - Finanzmittelüberschuss/Finanzmittelfehlbetrag	1.179.944	-1.142.000	-3.340.000	-822.000	64.000	106.000
F35 - Einzahlungen aus der Aufnahme von Investitionskrediten	--	0	0	188.000	0	0
F36 - Auszahlungen zur Tilgung von Investitionskrediten	--	0	0	0	15.000	15.000
F37 - Saldo der Ein- und Auszahlungen aus Investitionskrediten	--	0	0	188.000	-15.000	-15.000

Die laufenden Ein- und Auszahlungen im Finanzhaushalt werden grundsätzlich auf der Grundlage der zahlungswirksamen Erträge und Aufwendungen geplant. Die ordentliche Rechnung schließt mit einem negativen Saldo von -1.185.000 Euro (F 23) ab.

Der Finanzhaushalt enthält Auszahlungsermächtigungen für Investitionen von 2.771.000 Euro. In den Teilhaushalten sind die geplanten Maßnahmen im Einzelnen dargestellt.

	Ist 2024	Plan 2025	Plan 2026	Plan 2027	Plan 2028	Plan 2029
Investitionszuwendungen	0	271.000	251.000	1.018.000	0	0
Beiträge und ähnliche Entgelte	8.305	1.500.000	120.000	100.000	25.000	0
Einzahlungen für Sachanlagen	0	0	15.000	15.000	0	0
Einzahlungen aus der Veräußerung von Vorräten	2.304.150	0	230.000	0	0	0
Einzahlungen aus Investitionstätigkeit gesamt	2.312.455	1.771.000	616.000	1.133.000	25.000	0
Investitionszuwendungen	0	30.000	30.000	15.000	15.000	15.000
Auszahlungen für immaterielle Vermögensgegenstände	0	360.000	50.000	0	0	0
Auszahlungen für Sachanlagen	1.326.686	1.820.000	2.690.000	2.039.000	17.000	17.000
Auszahlungen für Finanzanlagen (ohne Ausleihungen und Kreditgewährungen)	--	--	1.000	0	0	0
Auszahlungen für den Erwerb von Vorräten	--	500.000	0	0	0	0
Auszahlungen aus Investitionstätigkeit gesamt	1.326.686	2.710.000	2.771.000	2.054.000	32.000	32.000
Saldo aus Investitionstätigkeit	985.770	-939.000	-2.155.000	-921.000	-7.000	-32.000

Neben den Investitionen, die im Haushaltsplan für das Jahr 2026 und in der zugehörigen Finanzplanung für die Jahre 2027 bis 2029 veranschlagt wurden, stehen folgende Verpflichtungsermächtigungen in Höhe von insgesamt 2.022.000 Euro zur Verfügung:

Im Jahr 2026 ist folgende Verpflichtungsermächtigung veranschlagt worden:

- Anbau Kindertagesstätte 1.900.000 Euro
- Erschließung "Heideköpfchen" 122.000 Euro

Die Finanzierung der Investitionsauszahlungen erfolgt teilweise aus Investitionseinzahlungen (F 27; 616.000 Euro). Der Saldo der investiven Einzahlungen / Auszahlungen beläuft sich somit auf -2.155.000 Euro (F 33).

Mit dem negativen Saldo der ordentlichen Ein- und Auszahlungen in Höhe von -1.185.000 Euro (F 20) ergibt sich somit ein Finanzmittelfehlbetrag von insgesamt -3.340.000 Euro (F 34).

Die Ortsgemeinde Neuhäusel verfügt zum Jahresende 2025 über liquide Mittel in Höhe von rd. 3.974.000 Euro. Bei einem geplanten Finanzmittelabfluss in der Haushaltsplanung 2026 in Höhe von rd. 3.340.000 Euro (F 34) verringern sich die liquiden Mittel auf 634.000 Euro.

Die folgende Tabelle zeigt die Entwicklung der liquiden Mittel im Betrachtungszeitraum der mittelfristigen Finanzplanung:

	Ist 2024	Plan 2025	Plan 2026	Plan 2027	Plan 2028	Plan 2029
F34 - Finanzmittelüberschuss /-fehlbetrag	1.179.944	-1.142.000	-3.340.000	-822.000	64.000	106.000
F35 - + Aufnahme von Investitionskrediten	--	0	0	188.000	0	0
F36 - - Tilgung von Investitionskrediten	--	0	0	0	15.000	15.000
F37 - Saldo der Ein- und Auszahlungen aus Investitionskrediten	--	0	0	188.000	-15.000	-15.000
F38 - Veränderung der liquiden Mittel (ohne durchlaufende Gelder)	-1.179.944	1.142.000	3.340.000	634.000	-49.000	-91.000
F40 - Saldo der Ein- und Auszahlungen aus Finanzierungstätigkeit	-1.179.944	1.142.000	3.340.000	822.000	-64.000	-106.000
F42 - Verwendung Finanzmittelüberschuss / Deckung Finanzmittelfehlbetrag	-1.179.944	1.142.000	3.340.000	822.000	-64.000	-106.000
F43 - Veränderung der liquiden Mittel (einschl. durchlaufende Gelder)	1.179.944	-1.142.000	-3.340.000	-634.000	49.000	91.000
F44 - nachrichtlich: Ausgleich Finanzhaushalt	194.175	-203.000	-1.185.000	99.000	56.000	123.000

8 Teilhaushalte

8.1 Übersicht über die Teilhaushalte

Der Gesamthaushalt gliedert sich in folgende 4 Teilhaushalte:

Teilhaushalt 1 - Zentrale Verwaltung

Teilhaushalt 2 - Schule und Kultur, Soziales und Jugend, Gesundheit und Sport

Teilhaushalt 3 - Gestaltung Umwelt

Teilhaushalt 4 - Zentrale Finanzleistungen

In den Teilhaushalten sind die Produkte mit einer Produktbeschreibung, den Zielen, Zielgruppen, Auftragsgrundlagen und der Produktverantwortung dargestellt. Kennzahlen wurden bislang noch nicht definiert.

8.2 Deckungsfähigkeit

Die Teilhaushalte bestehen jeweils aus einem Teilergebnishaushalt und einem Teilfinanzhaushalt. Der einzelne Teilergebnishaushalt bildet mit Ausnahme der Personalaufwendungen, den Abschreibungen, den Rückstellungen, den Wertberichtigungen, den Verlusten aus Abgängen sowie den internen Leistungsverrechnungen eine Bewirtschaftungseinheit.

Alle Ansätze eines Teilergebnishaushalts sind gegenseitig deckungsfähig. Bei einer Inanspruchnahme der gegenseitigen Deckungsfähigkeit im Teilergebnishaushalt gilt die Deckungsfähigkeit auch für entsprechende Ansätze für Auszahlungen im Teilfinanzhaushalt.

Die Investitionsauszahlungen sind im jeweiligen Teilhaushalt in einem gesonderten Deckungskreis zusammengefasst. Darüber hinaus bilden die investiven Deckungskreise über die Teilhaushalte hinaus für den gesamten Haushalt eine Bewirtschaftungseinheit, die im Wege der gegenseitigen Deckungsfähigkeit, in Fällen, in denen die Deckungskreismittel eines Teilhaushalts nicht ausreichen, ausnahmsweise nach Abstimmung mit der Finanzabteilung in Anspruch genommen werden kann.

Die Personalaufwendungen bzw. Personalauszahlungen bilden über die Teilhaushalte hinaus für den gesamten Haushalt eine Bewirtschaftungseinheit (Deckungskreis 880); das gleiche gilt für die Rückstellungen (870), Abschreibungen (890), Wertberichtigungen (891) sowie die Verluste aus Abgängen (892).

Mehrerträge aus internen Leistungsverrechnungen berechtigen über die Teilhaushalte hinaus für den gesamten Haushalt zu den entsprechenden Mehraufwendungen bei den internen Leistungsverrechnungen (Deckungskreis 900).

Mehrerträge/Mehreinzahlungen in einem Teilhaushalt berechtigen zu entsprechenden Mehraufwendungen/Mehrauszahlungen im jeweiligen Teilhaushalt. Im Teilhaushalt 4 berechtigen Mehrerträge/-einzahlungen bei den Konten 4013/6013 zu Mehraufwendungen/-auszahlungen bei den Konten 5431/7431, Mehrerträge/-einzahlungen bei Konten 479x bzw. 679x berechtigen zu entsprechenden Mehraufwendungen/ Mehrauszahlungen bei den Konten 57x bzw. 77x.

Nachstehend die Übersicht über die Deckungsvermerke in den einzelnen Teilhaushalten:

Übersicht über die Deckungsvermerke		
Teilhaushalt 1	Zentrale Verwaltung	
Produkte	11100, 11140, 11171, 11420, 11430	100
Investitionsauszahlungen		150
Teilhaushalt 2	Schule und Kultur, Soziales und Jugend, Gesundheit und Sport	
Produkte	25210, 28100, 36520, 36600, 42100, 42410	200
Investitionsauszahlungen		250
Teilhaushalt 3	Gestaltung Umwelt	
Produkte	51100, 51130, 51150, 51160, 53100, 54100, 54510, 54610, 55110, 55120, 55210, 55310, 55510, 55590, 57312, 57318	300
Investitionsauszahlungen		350
Teilhaushalt 4	Zentrale Finanzdienstleistungen	
Produkte	61100, 61200	400
Teilhaushalt übergreifende Deckungskreise		
echte Deckungsfähigkeit	Rückstellungen	870
echte Deckungsfähigkeit	Personalkosten	880
echte Deckungsfähigkeit	Abschreibungen	890
echte Deckungsfähigkeit	Wertberichtigungen	891
echte Deckungsfähigkeit	Verluste aus Abgängen / Wertminderungen	892
unechte Deckungsfähigkeit	Interne Leistungsverrechnung	900
unechte Deckungsfähigkeit	Gewerbesteuerumlage	901

8.3 Interne Leistungsverrechnungen (ILV)

In den Teilhaushalten werden nach § 4 Abs. 9 GemHVO auch die Erträge und Aufwendungen aus internen Leistungsbeziehungen dargestellt. Damit wird das Ziel verfolgt, Transparenz über den Ressourcenverbrauch und das Ressourcenaufkommen innerhalb der Produkte zu schaffen.

Im vorliegenden Zahlenwerk werden Aufwendungen verrechnet, die nicht verursachergerecht unmittelbar den Produkten zugeordnet werden können. Derzeit ist von verrechenbaren Personalkosten im Bereich „Bauhof“ (Produkt 11430) in Höhe von 192.500 Euro auszugehen.

8.4 Ergebnisse der Teilergebnis- und Teilfinanzhaushalte

In der Übersicht ergibt sich unter Berücksichtigung der internen Leistungsverrechnungen folgendes Bild der Teilergebnishaushalte:

Teilergebnishaushalte			Erträge	Aufwand	Ergebnis
Teilhaushalt	TH 1	Zentrale Verwaltung	197.709 €	356.671 €	-158.962 €
Teilhaushalt	TH 2	Soziales, Jugend, Gesundheit und Sport	1.202.880 €	1.662.424 €	-459.544 €
Teilhaushalt	TH 3	Gestaltung Umwelt	310.447 €	832.855 €	-522.408 €
Teilhaushalt	TH 4	Zentrale Finanzleistungen	5.176.464 €	4.202.550 €	973.914 €
	Summe		6.887.500 €	7.054.500 €	-167.000 €

Zusammengefasst stellen sich die Ansätze der Teilfinanzhaushalte wie folgt dar:

Teilfinanzhaushalte			Summe ordentl. Ein- und Auszahlungen	Saldo Ein- und Auszahlungen Investitionen	Ergebnis
Teilhaushalt	TH 1	Zentrale Verwaltung	-125.898 €	-104.000 €	-229.898 €
Teilhaushalt	TH 2	Soziales, Jugend, Gesundheit und Sport	-410.974 €	-1.608.000 €	-2.018.974 €
Teilhaushalt	TH 3	Gestaltung Umwelt	-372.042 €	-443.000 €	-815.042 €
Teilhaushalt	TH 4	Zentrale Finanzleistungen	-276.086 €	0 €	-276.086 €
	Summe		-1.185.000 €	-2.155.000 €	-3.340.000 €

9 Entwicklung wichtiger Planungskomponenten

9.1 Entwicklung der Jahresergebnisse (Muster 26)

lfd. Nr.	Ergebnis (gem. § 2 Abs. 1 Satz 1, Position E 23 GemHVO)	Jahr	Betrag in €
1	5. Haushaltsvorjahr (festgestelltes Jahresergebnis)	2021	326.701,89
2	4. Haushaltsvorjahr (festgestelltes Jahresergebnis)	2022	746.089,49
3	3. Haushaltsvorjahr (festgestelltes Jahresergebnis)	2023	406.405,44
4	2. Haushaltsvorjahr (festgestelltes Jahresergebnis)	2024	2.169.489,10
5	1. Haushaltsvorjahr (Ansatz des Haushaltsvorjahres)	2025	-433.000,00
6	Jahresergebnis (Ansatz des Haushaltsjahres)	2026	-167.000,00
7	Zwischensumme		3.048.685,92
8	1. Haushaltsfolgejahr (Planung)	2027	-125.000,00
9	2. Haushaltsfolgejahr (Planung)	2028	-110.000,00
10	3. Haushaltsfolgejahr (Planung)	2029	-32.000,00
11	Summe		2.781.685,92

9.2 Entwicklung der Über-/Unterdeckung im Finanzhaushalt (Muster 27)

lfd. Nr.	Jahresergebnis	Jahr	Saldo der ordentlichen und außerordentlichen Ein- und Auszahlungen	./. Planmäßige Tilgung	./. Mindest- Rückführungsbetrag gemäß Tilgungsplan	= Betrag
1	5. Haushaltsvorjahr (Jahresergebnis)	2021	204.212,09	0,00	0,00	204.212,09
2	4. Haushaltsvorjahr (Jahresergebnis)	2022	1.142.253,60	0,00	0,00	1.142.253,60
3	3. Haushaltsvorjahr (Jahresergebnis)	2023	669.966,69	0,00	0,00	669.966,69
4	2. Haushaltsvorjahr (Jahresergebnis)	2024	194.174,70	0,00	0,00	194.174,70
5	1. Haushaltsvorjahr (Haushaltsansatz)	2025	-203.000,00	0,00	0,00	-203.000,00
6	Jahresergebnis (Haushaltsansatz)	2026	-1.185.000,00	0,00	0,00	-1.185.000,00
8	vorzutragender Betrag					822.607,08
9	geplanter Vortrag 1. Haushaltsfolgejahr	2027	99.000,00	0,00	0,00	99.000,00
10	geplanter Vortrag 2. Haushaltsfolgejahr	2028	71.000,00	15.000,00	0,00	56.000,00
11	geplanter Vortrag 3. Haushaltsfolgejahr	2029	138.000,00	15.000,00	0,00	123.000,00
12	Summe					1.100.607,08

9.3 Entwicklung der Investitionen und Investitionsförderungsmaßnahmen

lfd. Nr.	Summe der Investitionen und Investitionsförderungsmaßnahmen	Jahr	Betrag in €
1	5. Haushaltsvorjahr (festgestelltes Rechnungsergebnis)	2021	313.595,36
2	4. Haushaltsvorjahr (festgestelltes Rechnungsergebnis)	2022	24.227,97
3	3. Haushaltsvorjahr (festgestelltes Rechnungsergebnis)	2023	820.235,60
4	2. Haushaltsvorjahr (festgestelltes Rechnungsergebnis)	2024	1.326.685,61
5	1. Haushaltsvorjahr (Ansatz des Haushaltsvorjahres)	2025	2.710.000,00
6	Jahresergebnis (Ansatz des Haushaltsjahres)	2026	2.771.000,00
7	Zwischensumme		7.965.744,54
8	1. Haushaltsfolgejahr (Planung)	2027	2.054.000,00
9	2. Haushaltsfolgejahr (Planung)	2028	32.000,00
10	3. Haushaltsfolgejahr (Planung)	2029	32.000,00
11	Summe		10.083.744,54

9.4 Entwicklung der Investitionskredite sowie Belastungen des Haushalts durch kreditähnliche Rechtsgeschäfte

lfd. Nr.	Summe der Investitionskredite	Jahr	Betrag in €
1	5. Haushaltsvorjahr (festgestelltes Rechnungsergebnis)	2021	0,00
2	4. Haushaltsvorjahr (festgestelltes Rechnungsergebnis)	2022	0,00
3	3. Haushaltsvorjahr (festgestelltes Rechnungsergebnis)	2023	0,00
4	2. Haushaltsvorjahr (festgestelltes Rechnungsergebnis)	2024	0,00
5	1. Haushaltsvorjahr (Ansatz des Haushaltsvorjahres)	2025	0,00
6	Jahresergebnis (Ansatz des Haushaltsjahres)	2026	0,00
7	Zwischensumme		0,00
8	1. Haushaltsfolgejahr (Planung)	2027	188.000,00
9	2. Haushaltsfolgejahr (Planung)	2028	0,00
10	3. Haushaltsfolgejahr (Planung)	2029	0,00
11	Summe		188.000,00

9.5 Entwicklung des Eigenkapitals (Muster 28)

Ifd. Nr.	Ergebnis (gem. § 2 Abs. 1 Satz 1, Position E 23 GemHVO)	Jahr	Betrag in €	
			Jahresergebnis	nachrichtlich: aufgelaufenes Eigenkapital
1	Eigenkapital zum 31.12. des 3. HH-Vorjahres	2023	406.405,44	14.032.078,96
2	+ Jahresergebnis des 2. HH-Vorjahres (Rechnung)	2024	2.169.489,10	16.201.568,06
3	+ Jahresergebnis des 1. HH-Vorjahres (Ansatz)	2025	-433.000,00	15.768.568,06
4	+ Jahresergebnis des Haushaltsjahres (Ansatz)	2026	-167.000,00	15.601.568,06
5	+ Jahresergebnis des 1. HH-Folgejahres (Planung)	2027	-125.000,00	15.476.568,06
6	+ Jahresergebnis des 2. HH-Folgejahres (Planung)	2028	-110.000,00	15.366.568,06
7	+ Jahresergebnis des 3. HH-Folgejahres (Planung)	2029	-32.000,00	15.334.568,06

9.6 Liquiditätsplanung nach § 93 Abs. 5 GemO und § 1 Nr. 10 GemHVO

Ifd. Nr.	Jahr		Liquide Mittel / Liquiditätskredite (-)	Veränderung liquiden Mittel	Summe liquide Mittel	Veränderung Liquiditäts- kredite	Summe Liquiditäts- kredite
1	5. Haushaltsvorjahr (Ergebnis)	2021	0,00	660.618,15	660.618,15	0,00	0,00
2	4. Haushaltsvorjahr (Ergebnis)	2022	660.618,15	1.127.557,45	1.788.175,60	0,00	0,00
3	3. Haushaltsvorjahr (Ergebnis)	2023	1.788.175,60	185.462,67	1.973.638,27	0,00	0,00
4	2. Haushaltsvorjahr (Ergebnis)	2024	1.973.638,27	1.179.944,34	3.153.582,61	0,00	0,00
5	1. Haushaltsvorjahr (v.ori. Ergebnis)	2025	3.153.582,61	820.800,00	3.974.382,61	0,00	0,00
6	Haushaltsjahr (Planung)	2026	3.974.382,61	-3.340.000,00	634.382,61	0,00	0,00
6.1	Ermächtigungsvorträge	2026	634.382,61	0,00	634.382,61	0,00	0,00
7	1. Haushaltsfolgejahr (Planung)	2027	634.382,61	-634.382,61	0,00	0,00	0,00
8	2. Haushaltsfolgejahr (Planung)	2028	0,00	49.000,00	49.000,00	0,00	0,00
9	3. Haushaltsfolgejahr (Planung)	2029	49.000,00	91.000,00	140.000,00	0,00	0,00

Ergebnishaushalt

Ergebnishaushalt 2026

Gemeinde: 16 OG Neuhäusel

lfd. Nr.	Ergebnishaushalt		Ergebnis des Haushaltsvorjahres	Ansätze des Haushaltsvorjahres einschl. Nachträge	Ansatz des Haushaltsjahres	Planungsdaten des Haushaltsfolgejahres	Planungsdaten des zweiten Haushaltsfolgejahres	Planungsdaten des dritten Haushaltsfolgejahres
			2024	2025	2026	2027	2028	2029
			in €	in €	in €	in €	in €	in €
E 1		Steuern und ähnliche Abgaben	3.709.819,01	3.535.142	3.881.964	4.030.200	4.144.580	4.311.430
E 2	+	Zuwendungen, allgemeine Umlagen und sonstige Transfererträge	1.088.537,87	1.072.865	1.102.865	1.123.895	1.141.955	1.166.345
E 3	+	Erträge der sozialen Sicherung	0,00	0	0	0	0	0
E 4	+	Öffentlich-rechtliche Leistungsentgelte	250.906,57	264.940	274.990	274.960	138.900	132.510
E 5	+	Privatrechtliche Leistungsentgelte	20.740,10	11.037	7.132	7.132	7.132	7.132
E 6	+	Kostenerstattungen und Kostenumlagen	51.127,66	113.250	80.590	80.090	80.090	80.090
E 7	+	Sonstige laufende Erträge	2.305.804,03	56.766	1.306.459	56.723	56.343	56.493
E 8	=	Summe der laufenden Erträge aus Verwaltungstätigkeit (Summe E 1 bis E 7)	7.426.935,24	5.054.000	6.654.000	5.573.000	5.569.000	5.754.000
E 9	-	Personal- und Versorgungsaufwendungen	1.358.264,25	1.501.915	1.509.795	1.539.580	1.570.430	1.601.585
E 10	-	Aufwendungen für Sach- und Dienstleistungen	511.052,18	695.125	596.414	501.729	501.729	501.729
E 11	-	Abschreibungen	455.510,90	451.000	453.000	445.000	265.000	247.000
E 12	-	Zuwendungen, Umlagen und sonstige Transferaufwendungen	2.851.758,80	2.717.296	4.206.854	3.121.986	3.239.802	3.334.790
E 13	-	Aufwendungen der sozialen Sicherung	0,00	0	0	0	0	0
E 14	-	Sonstige laufende Aufwendungen	107.281,18	137.664	98.937	87.705	87.039	86.896
E 15	=	Summe der laufenden Aufwendungen aus Verwaltungstätigkeit (Summe E 9 bis E 14)	5.283.867,31	5.503.000	6.865.000	5.696.000	5.664.000	5.772.000
E 16	=	Laufendes Ergebnis aus Verwaltungstätigkeit (Saldo E 8 und E 15)	2.143.067,93	-449.000	-211.000	-123.000	-95.000	-18.000
E 17	+	Zinserträge und sonstige Finanzerträge	26.555,27	16.500	44.500	5.500	5.500	6.500
E 18	-	Zinsaufwendungen und sonstige Finanzaufwendungen	134,10	500	500	7.500	20.500	20.500
E 19	=	Saldo der Zins- und sonstigen Finanzerträge und -aufwendungen (Saldo E 17 und E 18)	26.421,17	16.000	44.000	-2.000	-15.000	-14.000
E 20	=	Ordentliches Ergebnis (Summe E 16 und E 19)	2.169.489,10	-433.000	-167.000	-125.000	-110.000	-32.000
E 21		Außerordentliches Ergebnis	0,00	0	0	0	0	0
E 22		Saldo aus internen Leistungsbeziehungen	0,00	0	0	0	0	0
E 23	=	Jahresergebnis (Jahresüberschuss / Jahresfehlbetrag) (Summe E 20 bis E 22)	2.169.489,10	-433.000	-167.000	-125.000	-110.000	-32.000

Finanzhaushalt

Finanzhaushalt 2026

Gemeinde: 16 OG Neuhäusel

lfd. Nr.	Finanzhaushalt		Ergebnis des Haushaltsvorjahres	Ansätze des Haushaltsvorjahres einschl. Nachträge	Ansatz des Haushaltsjahres	Planungsdaten des Haushaltsfolgejahres	Planungsdaten des zweiten Haushaltsfolgejahres	Planungsdaten des dritten Haushaltsfolgejahres
			2024	2025	2026	2027	2028	2029
			in €	in €	in €	in €	in €	in €
F 1	+	Steuern und ähnliche Abgaben	3.690.336,88	3.535.142	3.881.964	4.030.200	4.144.580	4.311.430
F 2	+	Zuwendungen, allgemeine Umlagen und sonstige Transfereinzahlungen	1.049.866,87	1.034.325	1.064.325	1.085.325	1.104.325	1.129.325
F 3	+	Einzahlungen der sozialen Sicherung	0,00	0	0	0	0	0
F 4	+	Öffentlich-rechtliche Leistungsentgelte	65.734,12	77.480	87.530	87.530	87.530	87.530
F 5	+	Privatrechtliche Leistungsentgelte	17.465,44	11.037	7.132	7.132	7.132	7.132
F 6	+	Kostenerstattungen und Kostenumlagen	85.723,04	113.250	80.590	80.090	80.090	80.090
F 7	+	Sonstige laufende Einzahlungen	70.297,29	56.766	56.459	56.723	56.343	56.493
F 8	=	Summe der laufenden Einzahlungen aus Verwaltungstätigkeit (Summe F 1 bis F 7)	4.979.423,64	4.828.000	5.178.000	5.347.000	5.480.000	5.672.000
F 9	-	Personal- und Versorgungsauszahlungen	1.335.897,06	1.496.915	1.504.795	1.534.580	1.565.430	1.596.585
F 10	-	Auszahlungen für Sach- und Dienstleistungen	561.175,13	695.125	596.414	501.729	501.729	501.729
F 12	-	Zuwendungen, Umlagen und sonstige Transferauszahlungen	2.824.075,76	2.717.296	4.206.854	3.121.986	3.239.802	3.334.790
F 13	-	Auszahlungen der sozialen Sicherung	0,00	0	0	0	0	0
F 14	-	Sonstige laufende Auszahlungen	91.321,16	137.664	98.937	87.705	87.039	86.896
F 15	=	Summe der laufenden Auszahlungen aus Verwaltungstätigkeit (Summe F 9 bis F 14)	4.812.469,11	5.047.000	6.407.000	5.246.000	5.394.000	5.520.000
F 16	=	Saldo der laufenden Ein- und Auszahlungen aus Verwaltungstätigkeit (Saldo F 8 und F 15)	166.954,53	-219.000	-1.229.000	101.000	86.000	152.000
F 17	+	Zinseinzahlungen und sonstige Finanzeinzahlungen	27.354,27	16.500	44.500	5.500	5.500	6.500
F 18	-	Zinsauszahlungen und sonstige Finanzauszahlungen	134,10	500	500	7.500	20.500	20.500
F 19	=	Saldo der Zins- und der sonstigen Finanzein- und -auszahlungen (Saldo F 17 und F 18)	27.220,17	16.000	44.000	-2.000	-15.000	-14.000
F 20	=	Saldo der ordentlichen Ein- und Auszahlungen (Summe F 16 und F 19)	194.174,70	-203.000	-1.185.000	99.000	71.000	138.000
F 21		Saldo der außerordentlichen Ein- und Auszahlungen	0,00	0	0	0	0	0
F 22		Saldo der Ein- und Auszahlungen aus internen Leistungsbeziehungen	0,00	0	0	0	0	0
F 23	=	Saldo der ordentlichen und außerordentlichen Ein- und Auszahlungen (Summe F 20 bis F 22)	194.174,70	-203.000	-1.185.000	99.000	71.000	138.000
F 24	+	Einzahlungen aus Investitionszuwendungen	0,00	271.000	251.000	1.018.000	0	0
F 25	+	Einzahlungen aus Beiträgen und ähnlichen Entgelten	8.305,25	1.500.000	120.000	100.000	25.000	0
F 26	+	Sonstige Investitionseinzahlungen	2.304.150,00	0	245.000	15.000	0	0
F 27	=	Summe der Einzahlungen aus Investitionstätigkeit (Summe F 24 bis F 26)	2.312.455,25	1.771.000	616.000	1.133.000	25.000	0
F 28	-	Auszahlungen für immaterielle Vermögensgegenstände	0,00	390.000	80.000	15.000	15.000	15.000
F 29	-	Auszahlungen für Sachanlagen	1.326.685,61	1.820.000	2.690.000	2.039.000	17.000	17.000
F 30	-	Auszahlungen für Finanzanlagen	0,00	0	1.000	0	0	0
F 31	-	Sonstige Investitionsauszahlungen	0,00	500.000	0	0	0	0
F 32	=	Summe der Auszahlungen aus Investitionstätigkeit (Summe F 28 bis F 31)	1.326.685,61	2.710.000	2.771.000	2.054.000	32.000	32.000
F 33	=	Saldo der Ein- und Auszahlungen aus Investitionstätigkeit (Saldo F 27 und F 32)	985.769,64	-939.000	-2.155.000	-921.000	-7.000	-32.000
F 34	=	Finanzmittelüberschuss /-fehlbetrag (Summe F 23 und F 33)	1.179.944,34	-1.142.000	-3.340.000	-822.000	64.000	106.000
F 35	+	Aufnahme von Investitionskrediten	0,00	0	0	188.000	0	0
F 36	-	Tilgung von Investitionskrediten	0,00	0	0	0	15.000	15.000
F 37	=	Saldo der Ein- und Auszahlungen aus Investitionskrediten (Saldo F 35 und F 36)	0,00	0	0	188.000	-15.000	-15.000

Finanzhaushalt 2026

Gemeinde: 16 OG Neuhäusel

Ifd. Nr.	Finanzhaushalt	Ergebnis des Haushaltsvorjahres	Ansätze des Haushaltsvorjahres einschl. Nachträge	Ansatz des Haushaltsjahres	Planungsdaten des Haushaltsfolgejahres	Planungsdaten des zweiten Haushaltsfolgejahres	Planungsdaten des dritten Haushaltsfolgejahres
		2024	2025	2026	2027	2028	2029
		in €	in €	in €	in €	in €	in €
F 38	Veränderung der Forderungen gegenüber der Verbandsgemeinde im Rahmen der Einheitskasse (ohne durchlaufende Gelder)	-1.179.944,34	1.142.000	3.340.000	634.000	-49.000	-91.000
F 39	Veränderung der Verbindlichkeiten gegenüber der Verbandsgemeinde im Rahmen der Einheitskasse	0,00	0	0	0	0	0
F 40	= Saldo der Ein- und Auszahlungen aus Finanzierungstätigkeit (Summe F 37 bis F 39)	-1.179.944,34	1.142.000	3.340.000	822.000	-64.000	-106.000
F 41	Saldo der durchlaufenden Gelder	0,00	0	0	0	0	0
F 42	= Verwendung Finanzmittelüberschuss / Deckung Finanzmittelfehlbetrag (Summe F 40 und F 41)	-1.179.944,34	1.142.000	3.340.000	822.000	-64.000	-106.000
F 43	= Veränderung der liquiden Mittel (einschl. durchlaufende Gelder) (Saldo F 41 und F 38)	-1.179.944,34	1.142.000	3.340.000	634.000	-49.000	-91.000
F 44	nachrichtlich: Ausgleich Finanzhaushalt (Saldo F 23 und F 36)	194.174,70	-203.000	-1.185.000	99.000	56.000	123.000
F 45	Mindest-Rückführungsbetrag gemäß Tilgungsplan	0,00	0	0	0	0	0

Investitionsplan (Gesamtübersicht) 2026

Gemeinde: 16 OG Neuhäusel

Pos.	Inhalt	Ergebnis	Plan	Plan	Plan	Plan	Plan
		2024	2025	2026	2027	2028	2029
		EUR	EUR	EUR	EUR	EUR	EUR
		1	2	3	4	5	6
	Summe der Einzahlungen aus Investitionstätigkeit	2.312.455,25	1.771.000	616.000	1.133.000	25.000	0
	68143000 Investitionszuwendungen von Gemeinden und Gemeindeverbänden	0,00	238.000	251.000	1.018.000	0	0
	68150000 Investitionszuwendungen vom privaten Bereich	0,00	30.000	0	0	0	0
	68190000 Sonstige Investitionszuwendungen	0,00	3.000	0	0	0	0
	68248000 Beiträge und ähnliche Entgelte von sonstigen öffentlichen Sonderrechnungen	-2.250,00	0	0	0	0	0
	68270000 Grabnutzungsentgelte	690,00	0	0	0	0	0
	68290000 Sonstige Beiträge und ähnliche Entgelte	9.865,25	1.500.000	120.000	100.000	25.000	0
	68560000 Einzahlungen für Fahrzeuge Maschinen und technische Anlagen	0,00	0	15.000	15.000	0	0
	68800000 Einzahlungen aus der Veräußerung von Waren	2.304.150,00	0	230.000	0	0	0
	Summe der Auszahlungen aus Investitionstätigkeit	1.326.685,61	2.710.000	2.771.000	2.054.000	32.000	32.000
	78159000 Investitionszuwendungen an den sonstigen privaten Bereich	0,00	30.000	30.000	15.000	15.000	15.000
	78420000 Auszahlungen für Investitionszuschüsse Nutzungsberechtigter	0,00	360.000	50.000	0	0	0
	78510000 Auszahlungen für unbebaute Grundstücke und grundstücksgleiche Rechte	1.508,00	10.000	10.000	10.000	10.000	10.000
	78530000 Auszahlungen für Infrastrukturvermögen, einschließlich Grundstücke und grundstücksgleiche Rechte	0,00	10.000	0	0	0	0
	78560000 Auszahlungen für Fahrzeuge, Maschinen und technische Anlagen	10.955,32	0	72.000	0	0	0
	78571000 Auszahlungen für bewegliche Sachen des Anlagevermögens oberhalb der Wertgrenze i.H.v. 1.000 Euro	43.114,24	26.000	7.000	7.000	7.000	7.000
	78593000 Auszahlungen für Anlagen im Bau (Baumaßnahme)	1.271.108,05	1.774.000	2.601.000	2.022.000	0	0
	78642000 Auszahlungen für Finanzanlagen (ohne Ausleihungen und Kreditgewährungen) an Anstalten	0,00	0	1.000	0	0	0
	78831000 Fertige Erzeugnisse	0,00	500.000	0	0	0	0
	darunter:						
	mit Verpflichtungsermächtigungen in Vorjahren bereits gebunden	0,00	0	1.901.000	0	0	0
	78593000 Auszahlungen für Anlagen im Bau (Baumaßnahme)	0,00	0	1.901.000	0	0	0
	Verpflichtungsermächtigungen	0,00	0	0	2.022.000	0	0
	78593000 Auszahlungen für Anlagen im Bau (Baumaßnahme)	0,00	0	0	2.022.000	0	0
	Saldo der Ein- und Auszahlungen aus Investitionstätigkeit	985.769,64	-939.000	-2.155.000	-921.000	-7.000	-32.000

Teilhaushalt 1

- Zentrale Verwaltung -

Der Teilhaushalt 1 umfasst die folgenden Produkte:

11100 Verwaltungssteuerung

Produktbeschreibung:	Auf Grund der besonderen Stellung der Verwaltungsleitung und der damit verbundenen komplexen Aufgabenstellung wäre eine Beschreibung des Produktes nicht aussagefähig.
Ziele:	Sicherstellung einer effektiven und effizienten Aufgabenwahrnehmung der Gemeindeverwaltung
Zielgruppen:	EinwohnerInnen, Unternehmen, Behörden, Institutionen, Rat und Ausschüsse sowie Verbandsgemeindeverwaltung
Auftragsgrundlagen:	Gesetze, Satzungen, Beschlüsse und Empfehlungen des Rates und der Ausschüsse
Produktverantwortung:	OrtsbürgermeisterIn

11140 Gremien

Produktbeschreibung:	Ortsgemeinderats- und Ausschusssitzungen
Ziele:	Sachgerechte und zügige Vorbereitung, Durchführung und Nachbereitung der Sitzungen des Rates, der Ausschüsse und der Beiräte
Zielgruppen:	Mandatsträger, EinwohnerInnen
Auftragsgrundlagen:	Gesetze, Satzungen, Ratsbeschlüsse, organisatorische Regelungen
Produktverantwortung:	OrtsbürgermeisterIn

11420 Liegenschaften

Produktbeschreibung:	Verwaltung von bebauten und unbebauten Grundstücken
Ziele:	Wahrnehmung kommunaler Aufgaben
Zielgruppen:	EinwohnerInnen, Allgemeinheit
Auftragsgrundlagen:	Daseinsvorsorge, organisatorische Regelungen
Produktverantwortung:	OrtsbürgermeisterIn

11430 Bauhof

Produktbeschreibung:	Leistungen des Bauhofs
Ziele:	Instandhaltung gemeindlicher Grundstücke, Gebäude und Einrichtungen
Zielgruppen:	EinwohnerInnen, Vereine, NutzerInnen
Auftragsgrundlagen:	Organisatorische Regelungen
Produktverantwortung:	OrtsbürgermeisterIn

Allgemeines, Haushaltsvermerke

Der Teilhaushalt besteht aus einem Teilergebnishaushalt und einem Teilfinanzhaushalt. Der Teilergebnishaushalt bildet mit Ausnahme der Personalaufwendungen, der Abschreibungen, der Verfügungsmittel und der internen Leistungsverrechnungen eine Bewirtschaftungseinheit. Alle Ansätze sind gegenseitig deckungsfähig (Deckungskreis 100). Bei Inanspruchnahme der gegenseitigen Deckungsfähigkeit im Teilergebnishaushalt gilt die Deckungsfähigkeit auch für entsprechende Ansätze für Auszahlungen im Teilfinanzhaushalt.

Die Ansätze für Auszahlungen aus Investitionstätigkeit werden innerhalb des Teilfinanzhaushalts ebenfalls für gegenseitig deckungsfähig erklärt (Deckungskreis 150). Darüber hinaus bilden die investiven Deckungskreise über die Teilhaushalte hinaus für den gesamten Haushalt eine Bewirtschaftungseinheit, die im Wege der gegenseitigen Deckungsfähigkeit, in Fällen in denen die Deckungskreismittel eines Teilhaushaltes nicht ausreichen, ausnahmsweise in Abstimmung mit der Finanzabteilung, in Anspruch genommen werden kann.

Die Personalaufwendungen und –auszahlungen bilden über den Teilhaushalt hinaus für den gesamten Haushalt eine Bewirtschaftungseinheit (Deckungskreis 880), ebenso die Abschreibungen, die im Deckungskreis 890 zusammengefasst sind.

Mehrerträge aus internen Leistungsverrechnungen berechtigen über den Teilhaushalt hinaus für den gesamten Haushalt zu den entsprechenden Mehraufwendungen bei den internen Leistungsverrechnungen (Deckungskreis 900).

Teilergebnishaushalt 2026

Gemeinde: 16 OG Neuhäusel

Teilhaushalt 01 Zentrale Verwaltung

lfd. Nr.	Teilergebnishaushalt	Ergebnis des Haushaltsvorjahres	Ansätze des Haushaltsvorjahres einschl. Nachträge	Ansatz des Haushaltsjahres	Planungsdaten des Haushaltsfolgejahres	Planungsdaten des zweiten Haushaltsfolgejahres	Planungsdaten des dritten Haushaltsfolgejahres	
		2024	2025	2026	2027	2028	2029	
		in €	in €	in €	in €	in €	in €	
E 1	+	Steuern und ähnliche Abgaben	0,00	0	0	0	0	0
E 2	+	Zuwendungen, allgemeine Umlagen und sonstige Transfererträge	2.466,00	2.640	2.850	3.440	3.060	3.350
		41510000 Sonderposten aus Zuwendungen	2.466,00	2.470	2.470	2.470	2.470	2.470
		41590000 Sonstige Sonderposten	0,00	170	380	970	590	880
E 3	+	Erträge der sozialen Sicherung	0,00	0	0	0	0	0
E 4	+	Öffentlich-rechtliche Leistungsentgelte	0,00	0	0	0	0	0
E 5	+	Privatrechtliche Leistungsentgelte	5.005,51	5.100	5.100	5.100	5.100	5.100
		44120000 Mieten und Pachten	5.005,51	5.100	5.100	5.100	5.100	5.100
E 6	+	Kostenerstattungen und Kostenumlagen	-1.503,16	4.250	500	0	0	0
		44243000 Kostenerstattungen und Kostenumlagen von Gemeinden und Gemeindeverbänden	354,86	500	0	0	0	0
		44259000 Kostenerstattungen und Kostenumlagen vom sonstigen privaten Bereich	78,18	0	0	0	0	0
		44290000 Kostenerstattungen und Kostenumlagen von Sonstigen	-1.936,20	3.750	500	0	0	0
E 7	+	Sonstige laufende Erträge	25.476,41	266	259	523	143	293
		46270000 Versicherungserstattungen	10.000,00	0	0	0	0	0
		46290000 Weitere sonstige laufende Erträge / Sonstige	0,00	266	259	523	143	293
		46614000 Erträge aus der Auflösung von Rückstellungen	15.476,41	0	0	0	0	0
E 8	=	Summe der laufenden Erträge aus Verwaltungstätigkeit (Summe E 1 bis E 7)	31.444,76	12.256	8.709	9.063	8.303	8.743
E 9	-	Personal- und Versorgungsaufwendungen	189.408,87	242.440	203.040	206.885	210.800	214.810
		50110000 Bürgermeister	13.144,00	19.720	19.720	20.110	20.520	20.930
		50120000 Beigeordnete	7.333,61	13.485	12.750	13.000	13.260	13.530
		50140000 Rats- und Ausschussmitglieder	4.906,00	7.500	6.500	6.500	6.500	6.500
		50190000 Sonstige (u.a. ehrenamtlich Tätige der Feuerwehr)	0,00	1.320	1.320	1.320	1.320	1.320
		50221000 Vergütungen	110.802,98	140.020	112.370	114.620	116.910	119.250
		50222000 Leistungszulagen	1.915,61	3.630	2.920	2.980	3.040	3.100
		50320000 Beiträge zur Versorgungskassen für Arbeitnehmer	8.315,42	10.380	8.310	8.480	8.650	8.820
		50420000 Beiträge zur gesetzlichen Sozialversicherung für Arbeitnehmer	24.228,89	30.350	24.895	25.400	25.900	26.420
		50490000 Beiträge zur gesetzlichen Sozialversicherung für Sonstige	2.422,09	5.085	3.355	3.420	3.490	3.560
		50629000 Sonstige	159,60	155	160	175	190	210
		50791000 Ehrensoldrückstellungen	2.558,00	5.000	5.000	5.000	5.000	5.000
		50820000 Zuführungen zu Rückstellungen für nicht genommenen Urlaub, Überstunden u.ä. für Arbeitnehmer	7.352,08	0	0	0	0	0
		50900000 Pauschalierte Lohnsteuer (auch Zahlungen über Knappschaft)	381,59	335	280	310	340	370
		51130000 Versorgungsaufwendungen für ehrenamtlich Tätige	5.889,00	5.460	5.460	5.570	5.680	5.800
E 10	-	Aufwendungen für Sach- und Dienstleistungen	66.494,59	85.350	88.460	61.800	61.800	61.800
		52210000 Aufwendungen für Strom	3.615,34	2.600	3.400	3.400	3.400	3.400
		52220000 Aufwendungen für Gas	6.742,73	6.000	7.000	7.000	7.000	7.000
		52230000 Aufwendungen für Wasser/Abwasser	6.329,05	5.550	5.800	5.800	5.800	5.800
		52260000 Aufwendungen für die Abfallbeseitigung	155,11	100	100	100	100	100
		52313000 Gebäude einschließlich der Bestandteile, die dem Gebäude zuzurechnen sind	13.270,87	25.000	26.500	7.500	7.500	7.500

Teilergebnishaushalt 2026

Gemeinde: 16 OG Neuhäusel

Teilhaushalt 01 Zentrale Verwaltung

Ifd. Nr.	Teilergebnishaushalt	Ergebnis des Haushaltsvorjahres	Ansätze des Haushaltsvorjahres einschl. Nachträge	Ansatz des Haushaltsjahres	Planungsdaten des Haushaltsfolgejahres	Planungsdaten des zweiten Haushaltsfolgejahres	Planungsdaten des dritten Haushaltsfolgejahres
		2024	2025	2026	2027	2028	2029
		in €	in €	in €	in €	in €	in €
	52323000 Gebäude einschließlich der Bestandteile, die dem Gebäude zuzurechnen sind	3.381,17	3.350	3.200	3.200	3.200	3.200
	52351000 Wartungs- und Instandsetzungskosten	12.761,23	12.000	12.000	12.000	12.000	12.000
	52352000 Betriebs- und Schmierstoffe	5.062,73	5.000	5.500	5.500	5.500	5.500
	52353000 Reifen	0,00	1.000	1.000	1.000	1.000	1.000
	52370000 Unterhaltung der Betriebs- und Geschäftsausstattung	1.683,44	6.400	1.800	1.800	1.800	1.800
	52380000 Geringwertige Geräte, Ausstattungs-, Ausrüstungs- und sonstige Gebrauchsgegenstände	13.423,03	8.750	12.000	9.000	9.000	9.000
	52543000 Kostenerstattungen an Gemeinden und Gemeindeverbände	69,89	1.500	1.500	1.500	1.500	1.500
	52920000 sonstige Aufwendungen für Dienstleistungen	0,00	8.100	8.660	4.000	4.000	4.000
E 11	- Abschreibungen	43.030,86	40.654	30.914	29.684	26.074	25.364
	53220000 Abschreibungen auf immaterielle Vermögensgegenstände aus geleisteten Zuwendungen	44,00	50	50	50	10	0
	53470000 Abschreibungen auf bebaute Grundstücke und grundstücksgleiche Rechte mit Verwaltungsgebäuden	6.164,00	6.170	6.170	6.170	6.170	6.170
	53490000 Abschreibungen auf bebaute Grundstücke und grundstücksgleiche Rechte mit sonstigen Gebäuden	1.026,00	1.030	1.030	920	920	920
	53810000 Abschreibungen auf Fahrzeuge	32.278,40	29.260	19.810	19.180	16.000	15.850
	53820000 Abschreibungen auf Maschinen und technische Anlagen	447,00	450	450	450	450	450
	53850000 Abschreibungen auf die Betriebs- und Geschäftsausstattung	3.071,46	2.980	2.590	2.290	1.920	1.330
	53990000 Sonstige Abschreibungen	0,00	714	814	624	604	644
E 12	- Zuwendungen, Umlagen und sonstige Transferaufwendungen	4.444,00	4.500	4.500	4.500	4.500	4.500
	54190000 Zuweisungen und Zuschüsse für laufende Zwecke an Sonstige	4.444,00	4.500	4.500	4.500	4.500	4.500
E 13	- Aufwendungen der sozialen Sicherung	0,00	0	0	0	0	0
E 14	- Sonstige laufenden Aufwendungen	30.976,51	38.287	29.757	30.025	29.359	29.216
	56120000 Aufwendungen für Aus- und Fortbildung, Umschulung	4.829,07	3.000	2.250	2.250	2.250	2.250
	56130000 Aufwendungen für übernommene Reisekosten für Dienstreisen und Dienstgänge	0,00	500	0	0	0	0
	56140000 Aufwendungen für allgemeine Betreuung der Bediensteten	0,00	1.000	700	700	700	700
	56150000 Aufwendungen für Dienst- und Schutzkleidung, persönliche Ausrüstungsgegenstände	2.799,34	2.500	2.000	2.000	2.000	2.000
	56220000 Leasing	-1.532,04	4.750	500	0	0	0
	56243000 Unterhaltung Software, Updates	749,70	1.000	700	700	700	700
	56310000 Büromaterial	0,00	200	100	100	100	100
	56341000 Fernmeldegebühren	2.151,69	2.500	2.800	2.800	2.800	2.800
	56342000 Datenübertragungsgebühren	0,00	100	0	0	0	0
	56390000 Geschäftsaufwendungen / Sonstiges	4.561,96	6.250	5.250	5.250	5.250	5.250
	56412000 Kfz-Versicherungen	3.916,49	4.000	3.500	3.500	3.500	3.500
	56415000 Rechtsschutzversicherungen	901,34	1.000	1.000	1.000	1.000	1.000
	56416000 Umlagen an Schadensausgleichskassen	1.755,61	1.850	2.050	2.050	2.050	2.050

Teilergebnishaushalt 2026

Gemeinde: 16 OG Neuhäusel

Teilhaushalt

01 Zentrale Verwaltung

lfd. Nr.	Teilergebnishaushalt	Ergebnis des Haushaltsvorjahres	Ansätze des Haushaltsvorjahres einschl. Nachträge	Ansatz des Haushaltsjahres	Planungsdaten des Haushaltsfolgejahres	Planungsdaten des zweiten Haushaltsfolgejahres	Planungsdaten des dritten Haushaltsfolgejahres
		2024	2025	2026	2027	2028	2029
		in €	in €	in €	in €	in €	in €
	56419000 Sonstige Versicherungen	49,29	50	55	55	55	55
	56420000 Beiträge zu Wirtschaftsverbänden, Berufsvertretungen und Vereinen	228,00	228	283	283	283	283
	56810000 Grundsteuer	4.484,21	2.800	2.000	2.000	2.000	2.000
	56820000 Kraftfahrzeugsteuer	1.031,31	1.050	1.100	1.100	1.100	1.100
	56920000 Verfügungsmittel	0,00	250	250	250	250	250
	56930000 Repräsentationen	5.050,54	5.000	5.000	5.000	5.000	5.000
	56990000 Sonstige Aufwendungen	0,00	259	219	987	321	178
E 15	= Summe der laufenden Aufwendungen aus Verwaltungstätigkeit (Summe E 9 bis E 14)	334.354,83	411.231	356.671	332.894	332.533	335.690
E 16	= Laufendes Ergebnis aus Verwaltungstätigkeit (Saldo E 8 und E 15)	-302.910,07	-398.975	-347.962	-323.831	-324.230	-326.947
E 17	+ Zinserträge und sonstige Finanzerträge	0,00	0	0	0	0	0
E 18	- Zinsaufwendungen und sonstige Finanzaufwendungen	0,00	0	0	0	0	0
E 19	= Saldo der Zins -und sonstigen Finanzerträge und -aufwendungen (Saldo E 17 und E 18)	0,00	0	0	0	0	0
E 20	= Ordentliches Ergebnis (Summe E 16 bis E 19)	-302.910,07	-398.975	-347.962	-323.831	-324.230	-326.947
E 21	Außerordentliches Ergebnis	0,00	0	0	0	0	0
E 22	Saldo aus internen Leistungsbeziehungen	236.088,10	143.500	189.000	189.000	189.000	189.000
E 23	= Jahresergebnis (Jahresüberschuss / Jahresfehlbetrag) des Teilhaushalts (Summe E 20 bis E 22)	-66.821,97	-255.475	-158.962	-134.831	-135.230	-137.947

Teilfinanzhaushalt 2026

Gemeinde: 16 OG Neuhäusel

Teilhaushalt 01 Zentrale Verwaltung

fkd. Nr.	Teilfinanzhaushalt		Ergebnis des Haushaltsvorjahres	Ansätze des Haushaltsvorjahres einschl. Nachträge	Ansatz des Haushaltsjahres	Planungsdaten des Haushaltsfolgejahres	Planungsdaten des zweiten Haushaltsfolgejahres	Planungsdaten des dritten Haushaltsfolgejahres
			2024	2025	2026	2027	2028	2029
			in €	in €	in €	in €	in €	in €
F 1	+	Steuern und ähnliche Abgaben	0,00	0	0	0	0	0
F 2	+	Zuwendungen, allgemeine Umlagen und sonstige Transfereinzahlungen	0,00	0	0	0	0	0
F 3	+	Einzahlungen der sozialen Sicherung	0,00	0	0	0	0	0
F 4	+	Öffentlich-rechtliche Leistungsentgelte	0,00	0	0	0	0	0
F 5	+	Privatrechtliche Leistungsentgelte	5.005,51	5.100	5.100	5.100	5.100	5.100
F 6	+	Kostenerstattungen und Kostenumlagen	5.526,86	4.250	500	0	0	0
F 7	+	Sonstige laufende Einzahlungen	10.000,00	266	259	523	143	293
F 8	=	Summe der laufenden Einzahlungen aus Verwaltungstätigkeit (Summe F 1 bis F 7)	20.532,37	9.616	5.859	5.623	5.243	5.393
F 9	-	Personal- und Versorgungsauszahlungen	188.581,70	237.440	198.040	201.885	205.800	209.810
F 10	-	Auszahlungen für Sach- und Dienstleistungen	67.543,78	85.350	88.460	61.800	61.800	61.800
F 11	-	* nicht besetzt *	0,00	0	0	0	0	0
F 12	-	Zuwendungen, Umlagen und sonstige Transferauszahlungen	8.072,00	4.500	4.500	4.500	4.500	4.500
F 13	-	Auszahlungen der sozialen Sicherung	0,00	0	0	0	0	0
F 14	-	Sonstige laufende Auszahlungen	38.231,81	38.287	29.757	30.025	29.359	29.216
F 15	=	Summe der laufenden Auszahlungen aus Verwaltungstätigkeit (Summe F 9 bis F 14)	302.429,29	365.577	320.757	298.210	301.459	305.326
F 16	=	Saldo der laufenden Ein- und Auszahlungen aus Verwaltungstätigkeit	-281.896,92	-355.961	-314.898	-292.587	-296.216	-299.933
F 17	+	Zinseinzahlungen und sonstige Finanzeinzahlungen	0,00	0	0	0	0	0
F 18	-	Zinsauszahlungen und sonstige Finanzauszahlungen	0,00	0	0	0	0	0
F 19	=	Saldo der Zins- und der sonstigen Finanzein- und -auszahlungen	0,00	0	0	0	0	0
F 20	=	Saldo der ordentlichen Ein- und Auszahlungen (Summe F 16 + F 19)	-281.896,92	-355.961	-314.898	-292.587	-296.216	-299.933
F 21		Saldo der außerordentlichen Ein- und Auszahlungen	0,00	0	0	0	0	0
F 22		Saldo der Ein- und Auszahlungen aus internen Leistungsbeziehungen	236.088,10	143.500	189.000	189.000	189.000	189.000
F 23		Summe der ordentlichen und außerordentlichen Ein- und Auszahlungen (Summe F 21 + F 22)	-45.808,82	-212.461	-125.898	-103.587	-107.216	-110.933
F 24	+	Einzahlungen aus Investitionszuwendungen	0,00	7.500	0	0	0	0
F 25	+	Einzahlungen aus Beiträgen und ähnlichen Entgelten	0,00	0	0	0	0	0
F 26	+	Sonstige Investitionseinzahlungen	0,00	0	15.000	15.000	0	0
F 27	=	Summe der Einzahlungen aus Investitionstätigkeit (Summe F 24 bis F 26)	0,00	7.500	15.000	15.000	0	0
F 28	-	Auszahlungen für immaterielle Vermögensgegenstände	0,00	0	0	0	0	0
F 29	-	Auszahlungen für Sachanlagen	16.251,52	60.000	119.000	17.000	17.000	17.000
F 30	-	Auszahlungen für Finanzanlagen	0,00	0	0	0	0	0
F 31	-	Sonstige Investitionsauszahlungen	0,00	0	0	0	0	0
F 32	=	Summe der Auszahlungen aus Investitionstätigkeit (Summe F 28 bis F 31)	16.251,52	60.000	119.000	17.000	17.000	17.000
F 33	=	Saldo der Ein- und Auszahlungen aus Investitionstätigkeit (Saldo F 27 und F 32)	-16.251,52	-52.500	-104.000	-2.000	-17.000	-17.000
F 34	=	Finanzmittelüberschuss /-fehlbetrag des Teilhaushalts (Summe F 23 + F 33)	-62.060,34	-264.961	-229.898	-105.587	-124.216	-127.933

Produktorientierter Teilhaushalt 1

- Teilergebnishaushalt
- Teilfinanzhaushalt
- Teilinvestitionsübersicht

Teilergebnishaushalt 2026

Gemeinde: 16 OG Neuhäusel

Teilhaushalt 01 Zentrale Verwaltung
Leistung 11100 Verwaltungssteuerung

lfd. Nr.	Teilergebnishaushalt	Ergebnis des Haushaltsvorjahres	Ansätze des Haushaltsvorjahres einschl. Nachträge	Ansatz des Haushaltsjahres	Planungsdaten des Haushaltsfolgejahres	Planungsdaten des zweiten Haushaltsfolgejahres	Planungsdaten des dritten Haushaltsfolgejahres	
		2024	2025	2026	2027	2028	2029	
		in €	in €	in €	in €	in €	in €	
E 1	+	Steuern und ähnliche Abgaben	0,00	0	0	0	0	0
E 2	+	Zuwendungen, allgemeine Umlagen und sonstige Transfererträge	0,00	170	380	970	590	880
		41590000 Sonstige Sonderposten	0,00	170	380	970	590	880
		Planabrundungsbetrag Ergebnishaushalt						
E 3	+	Erträge der sozialen Sicherung	0,00	0	0	0	0	0
E 4	+	Öffentlich-rechtliche Leistungsentgelte	0,00	0	0	0	0	0
E 5	+	Privatrechtliche Leistungsentgelte	0,00	0	0	0	0	0
E 6	+	Kostenerstattungen und Kostenumlagen	-1.936,20	3.750	500	0	0	0
		44290000 Kostenerstattungen und Kostenumlagen von Sonstigen	-1.936,20	3.750	500	0	0	0
		Kostenerstattung Job-Rad						
E 7	+	Sonstige laufende Erträge	24.139,00	266	259	523	143	293
		46270000 Versicherungserstattungen	10.000,00	0	0	0	0	0
		46290000 Weitere sonstige laufende Erträge / Sonstige	0,00	266	259	523	143	293
		Planabrundungsbetrag Finanzhaushalt						
		46614000 Erträge aus der Auflösung von Rückstellungen	14.139,00	0	0	0	0	0
E 8	=	Summe der laufenden Erträge aus Verwaltungstätigkeit (Summe E 1 bis E 7)	22.202,80	4.186	1.139	1.493	733	1.173
E 9	-	Personal- und Versorgungsaufwendungen	31.427,21	50.105	47.750	48.580	49.445	50.330
		50110000 Bürgermeister	13.144,00	19.720	19.720	20.110	20.520	20.930
		50120000 Beigeordnete	7.333,61	13.485	12.750	13.000	13.260	13.530
		50190000 Sonstige ehrenamtlich Tätige	0,00	1.320	1.320	1.320	1.320	1.320
		Schriftführer + Schwerbehindertenbeauftragter						
		50490000 Beiträge zur gesetzlichen Sozialversicherung für Sonstige	2.422,09	5.085	3.355	3.420	3.490	3.560
		50791000 Ehrensoldrückstellungen	2.558,00	5.000	5.000	5.000	5.000	5.000
		50900000 Pauschalierte Lohnsteuer (auch Zahlungen über Knappschaft)	80,51	35	145	160	175	190
		51130000 Versorgungsaufwendungen für ehrenamtlich Tätige	5.889,00	5.460	5.460	5.570	5.680	5.800
E 10	-	Aufwendungen für Sach- und Dienstleistungen	18.612,75	45.400	30.060	18.400	18.400	18.400
		52210000 Aufwendungen für Strom	2.338,74	1.200	2.000	2.000	2.000	2.000
		52220000 Aufwendungen für Gas	3.518,73	3.000	3.500	3.500	3.500	3.500
		52230000 Aufwendungen für Wasser/Abwasser	2.293,27	2.300	2.300	2.300	2.300	2.300
		52260000 Aufwendungen für die Abfallbeseitigung	155,11	100	100	100	100	100
		52313000 Gebäude einschließlich der Bestandteile, die dem Gebäude zuzurechnen sind	2.396,77	22.000	7.000	3.000	3.000	3.000
		jährlicher Pauschalansatz: 3.000 €						
		Sonderbedarf 2026:						
		- Malerarbeiten 4.000 €						
		52323000 Gebäude einschließlich der Bestandteile, die dem Gebäude zuzurechnen sind	2.100,56	2.100	2.200	2.200	2.200	2.200
		jährlicher Pauschalansatz: 2.200 € (Unterhaltsreinigung)						
		52370000 Unterhaltung der Betriebs- und Geschäftsausstattung	418,88	5.100	300	300	300	300
		jährlicher Pauschalansatz: 300 €						
		52380000 Geringwertige Geräte, Ausstattungs-, Ausrüstungs- und sonstige Gebrauchsgegenstände	5.390,69	1.500	4.000	1.000	1.000	1.000
		jährlicher Pauschalansatz: 1.000 €						
		Sonderbedarf 2026: Weihnachtsbeleuchtung 3.000 €						

Teilergebnishaushalt 2026

Gemeinde: 16 OG Neuhäusel

Teilhaushalt 01 Zentrale Verwaltung
Leistung 11100 Verwaltungssteuerung

Ifd. Nr.	Teilergebnishaushalt	Ergebnis des Haushaltsvorjahres	Ansätze des Haushaltsvorjahres einschl. Nachträge	Ansatz des Haushaltsjahres	Planungsdaten des Haushaltsfolgejahres	Planungsdaten des zweiten Haushaltsfolgejahres	Planungsdaten des dritten Haushaltsfolgejahres
		2024	2025	2026	2027	2028	2029
		in €	in €	in €	in €	in €	in €
	52920000 sonstige Aufwendungen für Dienstleistungen <i>DGUV-Prüfungen</i>	0,00	8.100	8.660	4.000	4.000	4.000
E 11	- Abschreibungen	2.232,78	2.724	2.434	1.944	1.634	1.584
	53850000 Abschreibungen auf die Betriebs- und Geschäftsausstattung	2.232,78	2.010	1.620	1.320	1.030	940
	53990000 Sonstige Abschreibungen	0,00	714	814	624	604	644
	Planabrundungsbetrag Ergebnishaushalt						
E 12	- Zuwendungen, Umlagen und sonstige Transferaufwendungen	4.444,00	4.500	4.500	4.500	4.500	4.500
	54190000 Zuweisungen und Zuschüsse für laufende Zwecke an Sonstige	4.444,00	4.500	4.500	4.500	4.500	4.500
	Zuschüsse an ortsansässige Vereine						
E 13	- Aufwendungen der sozialen Sicherung	0,00	0	0	0	0	0
E 14	- Sonstige laufenden Aufwendungen	11.033,92	18.237	13.252	13.520	12.854	12.711
	56120000 Aufwendungen für Aus- und Fortbildung, Umschulung	1.968,63	500	500	500	500	500
	jährlicher Pauschalansatz: 500 €						
	56130000 Aufwendungen für übernommene Reisekosten für Dienstreisen und Dienstgänge	0,00	500	0	0	0	0
	56140000 Aufwendungen für allgemeine Betreuung der Bediensteten	0,00	500	200	200	200	200
	56220000 Leasing	-1.532,04	4.750	500	0	0	0
	Miete für Drucker und Kopierer / Job-Rad						
	56243000 Unterhaltung Software, Updates	0,00	0	200	200	200	200
	56310000 Büromaterial	0,00	200	100	100	100	100
	jährlicher Pauschalansatz: 100 €						
	56341000 Fermeldegebühren	1.941,85	1.750	2.300	2.300	2.300	2.300
	jährlicher Pauschalansatz: 2.300 €						
	56342000 Datenübertragungsgebühren	0,00	100	0	0	0	0
	56390000 Geschäftsaufwendungen / Sonstiges	1.334,90	2.000	1.500	1.500	1.500	1.500
	jährlicher Pauschalansatz: 1.500 €						
	56415000 Rechtsschutzversicherungen	901,34	1.000	1.000	1.000	1.000	1.000
	56416000 Umlagen an Schadensausgleichskassen	1.140,70	1.200	1.200	1.200	1.200	1.200
	Unfallversicherung						
	56420000 Beiträge zu Wirtschaftsverbänden, Berufsvertretungen und Vereinen	228,00	228	283	283	283	283
	Beiträge:						
	- Westerwald Gäste Service e.V.: 128 €,						
	- Tourismus- und Heilbäderverband Rheinland Pfalz e.V.: 100 €						
	- Gesellschaft z. Förderung umweltgerechter Straßen- und Verkehrsplanung e.V. 50 €						
	56920000 Verfügungsmittel	0,00	250	250	250	250	250
	56930000 Repräsentationen	5.050,54	5.000	5.000	5.000	5.000	5.000
	jährlicher Pauschalansatz: 5.000 €						
	56990000 Sonstige Aufwendungen	0,00	259	219	987	321	178
	Planabrundungsbetrag Finanzaushalt						
E 15	= Summe der laufenden Aufwendungen aus Verwaltungstätigkeit (Summe E 9 bis E 14)	67.750,66	120.966	97.996	86.944	86.833	87.525

Teilergebnishaushalt 2026

Gemeinde: 16 OG Neuhäusel

Teilhaushalt 01 Zentrale Verwaltung
Leistung 11100 Verwaltungssteuerung

lfd. Nr.	Teilergebnishaushalt		Ergebnis des Haushaltsvorjahres	Ansätze des Haushaltsvorjahres einschl. Nachträge	Ansatz des Haushaltsjahres	Planungsdaten des Haushaltsfolgejahres	Planungsdaten des zweiten Haushaltsfolgejahres	Planungsdaten des dritten Haushaltsfolgejahres
			2024	2025	2026	2027	2028	2029
			in €	in €	in €	in €	in €	in €
E 16	=	Laufendes Ergebnis aus Verwaltungstätigkeit (Saldo E 8 und E 15)	-45.547,86	-116.780	-96.857	-85.451	-86.100	-86.352
E 17	+	Zinserträge und sonstige Finanzerträge	0,00	0	0	0	0	0
E 18	-	Zinsaufwendungen und sonstige Finanzaufwendungen	0,00	0	0	0	0	0
E 19	=	Saldo der Zins -und sonstigen Finanzerträge und -aufwendungen (Saldo E 17 und E 18)	0,00	0	0	0	0	0
E 20	=	Ordentliches Ergebnis (Summe E 16 bis E 19)	-45.547,86	-116.780	-96.857	-85.451	-86.100	-86.352
E 21		Außerordentliches Ergebnis	0,00	0	0	0	0	0
E 22		Saldo aus internen Leistungsbeziehungen	-4.284,19	-4.000	-3.000	-3.000	-3.000	-3.000
E 23	=	Jahresergebnis (Jahresüberschuss / Jahresfehlbetrag) des Teilhaushalts (Summe E 20 bis E 22)	-49.832,05	-120.780	-99.857	-88.451	-89.100	-89.352

Teilergebnishaushalt 2026

Gemeinde: 16 OG Neuhäusel

Teilhaushalt 01 Zentrale Verwaltung
Leistung 11140 Gremien

Ifd. Nr.	Teilergebnishaushalt		Ergebnis des Haushaltsvorjahres	Ansätze des Haushaltsvorjahres einschl. Nachträge	Ansatz des Haushaltsjahres	Planungsdaten des Haushaltsfolgejahres	Planungsdaten des zweiten Haushaltsfolgejahres	Planungsdaten des dritten Haushaltsfolgejahres
			2024	2025	2026	2027	2028	2029
			in €	in €	in €	in €	in €	in €
E 1	+	Steuern und ähnliche Abgaben	0,00	0	0	0	0	0
E 2	+	Zuwendungen, allgemeine Umlagen und sonstige Transfererträge	0,00	0	0	0	0	0
E 3	+	Erträge der sozialen Sicherung	0,00	0	0	0	0	0
E 4	+	Öffentlich-rechtliche Leistungsentgelte	0,00	0	0	0	0	0
E 5	+	Privatrechtliche Leistungsentgelte	0,00	0	0	0	0	0
E 6	+	Kostenerstattungen und Kostenumlagen	0,00	0	0	0	0	0
E 7	+	Sonstige laufende Erträge	0,00	0	0	0	0	0
E 8	=	Summe der laufenden Erträge aus Verwaltungstätigkeit (Summe E 1 bis E 7)	0,00	0	0	0	0	0
E 9	-	Personal- und Versorgungsaufwendungen	4.906,00	7.500	6.500	6.500	6.500	6.500
		50140000 Rats- und Ausschussmitglieder Sitzungsgelder	4.906,00	7.500	6.500	6.500	6.500	6.500
E 10	-	Aufwendungen für Sach- und Dienstleistungen	0,00	0	0	0	0	0
E 11	-	Abschreibungen	0,00	0	0	0	0	0
E 12	-	Zuwendungen, Umlagen und sonstige Transferaufwendungen	0,00	0	0	0	0	0
E 13	-	Aufwendungen der sozialen Sicherung	0,00	0	0	0	0	0
E 14	-	Sonstige laufende Aufwendungen	1.789,00	2.300	805	805	805	805
		56120000 Aufwendungen für Aus- und Fortbildung, Umschulung	990,01	250	250	250	250	250
		jährlicher Pauschalansatz: 250 €						
		56243000 Unterhaltung Software, Updates (MDM-Support für digitalen Sitzungsdienst)	749,70	1.000	500	500	500	500
		56390000 Geschäftsaufwendungen / Sonstiges	0,00	1.000	0	0	0	0
		56419000 Sonstige Versicherungen	49,29	50	55	55	55	55
		jährlicher Pauschalansatz: 55 € (Elektronikversicherung für iPads / RIS)						
E 15	=	Summe der laufenden Aufwendungen aus Verwaltungstätigkeit (Summe E 9 bis E 14)	6.695,00	9.800	7.305	7.305	7.305	7.305
E 16	=	Laufendes Ergebnis aus Verwaltungstätigkeit (Saldo E 8 und E 15)	-6.695,00	-9.800	-7.305	-7.305	-7.305	-7.305
E 17	+	Zinserträge und sonstige Finanzerträge	0,00	0	0	0	0	0
E 18	-	Zinsaufwendungen und sonstige Finanzaufwendungen	0,00	0	0	0	0	0
E 19	=	Saldo der Zins- und sonstigen Finanzerträge und -aufwendungen (Saldo E 17 und E 18)	0,00	0	0	0	0	0
E 20	=	Ordentliches Ergebnis (Summe E 16 bis E 19)	-6.695,00	-9.800	-7.305	-7.305	-7.305	-7.305
E 21		Außerordentliches Ergebnis	0,00	0	0	0	0	0
E 22		Saldo aus internen Leistungsbeziehungen	0,00	0	0	0	0	0
E 23	=	Jahresergebnis (Jahresüberschuss / Jahresfehlbetrag) des Teilhaushalts (Summe E 20 bis E 22)	-6.695,00	-9.800	-7.305	-7.305	-7.305	-7.305

Teilergebnishaushalt 2026

Gemeinde: 16 OG Neuhäusel

Teilhaushalt 01 Zentrale Verwaltung
Leistung 11171 Personalvertretung

lfd. Nr.	Teilergebnishaushalt		Ergebnis des Haushaltsvorjahres	Ansätze des Haushaltsvorjahres einschl. Nachträge	Ansatz des Haushaltsjahres	Planungsdaten des Haushaltsfolgejahres	Planungsdaten des zweiten Haushaltsfolgejahres	Planungsdaten des dritten Haushaltsfolgejahres
			2024	2025	2026	2027	2028	2029
			in €	in €	in €	in €	in €	in €
E 1	+	Steuern und ähnliche Abgaben	0,00	0	0	0	0	0
E 2	+	Zuwendungen, allgemeine Umlagen und sonstige Transfererträge	0,00	0	0	0	0	0
E 3	+	Erträge der sozialen Sicherung	0,00	0	0	0	0	0
E 4	+	Öffentlich-rechtliche Leistungsentgelte	0,00	0	0	0	0	0
E 5	+	Privatrechtliche Leistungsentgelte	0,00	0	0	0	0	0
E 6	+	Kostenerstattungen und Kostenumlagen	0,00	0	0	0	0	0
E 7	+	Sonstige laufende Erträge	0,00	0	0	0	0	0
E 8	=	Summe der laufenden Erträge aus Verwaltungstätigkeit (Summe E 1 bis E 7)	0,00	0	0	0	0	0
E 9	-	Personal- und Versorgungsaufwendungen	0,00	0	0	0	0	0
E 10	-	Aufwendungen für Sach- und Dienstleistungen <i>52380000 Geringwertige Geräte, Ausstattungs- und sonstige Gebrauchsgegenstände (EDV-Ausstattung)</i>	0,00	250	0	0	0	0
E 11	-	Abschreibungen	0,00	0	0	0	0	0
E 12	-	Zuwendungen, Umlagen und sonstige Transferaufwendungen	0,00	0	0	0	0	0
E 13	-	Aufwendungen der sozialen Sicherung	0,00	0	0	0	0	0
E 14	-	Sonstige laufende Aufwendungen <i>56120000 Aufwendungen für Aus- und Fortbildung, Umschulung</i> <i>56390000 Geschäftsaufwendungen / Sonstiges</i>	453,18 440,00 13,18	500 250 250	750 500 250	750 500 250	750 500 250	750 500 250
E 15	=	Summe der laufenden Aufwendungen aus Verwaltungstätigkeit (Summe E 9 bis E 14)	453,18	750	750	750	750	750
E 16	=	Laufendes Ergebnis aus Verwaltungstätigkeit (Saldo E 8 und E 15)	-453,18	-750	-750	-750	-750	-750
E 17	+	Zinserträge und sonstige Finanzerträge	0,00	0	0	0	0	0
E 18	-	Zinsaufwendungen und sonstige Finanzaufwendungen	0,00	0	0	0	0	0
E 19	=	Saldo der Zins -und sonstigen Finanzerträge und -aufwendungen (Saldo E 17 und E 18)	0,00	0	0	0	0	0
E 20	=	Ordentliches Ergebnis (Summe E 16 bis E 19)	-453,18	-750	-750	-750	-750	-750
E 21		Außerordentliches Ergebnis	0,00	0	0	0	0	0
E 22		Saldo aus internen Leistungsbeziehungen	0,00	0	0	0	0	0
E 23	=	Jahresergebnis (Jahresüberschuss / Jahresfehlbetrag) des Teilhaushalts (Summe E 20 bis E 22)	-453,18	-750	-750	-750	-750	-750

Teilergebnishaushalt 2026

Gemeinde: 16 OG Neuhäusel

Teilhaushalt 01 Zentrale Verwaltung
Leistung 11420 Liegenschaften

lfd. Nr.	Teilergebnishaushalt		Ergebnis des Haushaltsvorjahres	Ansätze des Haushaltsvorjahres einschl. Nachträge	Ansatz des Haushaltsjahres	Planungsdaten des Haushaltsfolgejahres	Planungsdaten des zweiten Haushaltsfolgejahres	Planungsdaten des dritten Haushaltsfolgejahres
			2024	2025	2026	2027	2028	2029
			in €	in €	in €	in €	in €	in €
E 1	+	Steuern und ähnliche Abgaben	0,00	0	0	0	0	0
E 2	+	Zuwendungen, allgemeine Umlagen und sonstige Transfererträge	2.466,00	2.470	2.470	2.470	2.470	2.470
		<i>41510000 Sonderposten aus Zuwendungen</i>	2.466,00	2.470	2.470	2.470	2.470	2.470
E 3	+	Erträge der sozialen Sicherung	0,00	0	0	0	0	0
E 4	+	Öffentlich-rechtliche Leistungsentgelte	0,00	0	0	0	0	0
E 5	+	Privatrechtliche Leistungsentgelte	4.949,47	5.000	5.000	5.000	5.000	5.000
		<i>44120000 Mieten und Pachten</i>	4.949,47	5.000	5.000	5.000	5.000	5.000
E 6	+	Kostenerstattungen und Kostenumlagen	0,00	0	0	0	0	0
E 7	+	Sonstige laufende Erträge	0,00	0	0	0	0	0
E 8	=	Summe der laufenden Erträge aus Verwaltungstätigkeit (Summe E 1 bis E 7)	7.415,47	7.470	7.470	7.470	7.470	7.470
E 9	-	Personal- und Versorgungsaufwendungen	0,00	0	0	0	0	0
E 10	-	Aufwendungen für Sach- und Dienstleistungen	1.647,76	3.250	3.500	3.500	3.500	3.500
		<i>52230000 Aufwendungen für Wasser/Abwasser</i>	1.577,87	1.750	2.000	2.000	2.000	2.000
		<i>52543000 Kostenerstattungen an Gemeinden und Gemeindeverbände</i>	69,89	1.500	1.500	1.500	1.500	1.500
		<i>Anteilige Sachkosten für die lfd. Unterhaltung des interkommunalen Gewerbegebietes "Kreuzwiese"</i>						
E 11	-	Abschreibungen	6.208,00	6.220	6.220	6.220	6.180	6.170
		<i>53220000 Abschreibungen auf immaterielle Vermögensgegenstände aus geleisteten Zuwendungen</i>	44,00	50	50	50	10	0
		<i>53470000 Abschreibungen auf bebaute Grundstücke und grundstücksgleiche Rechte mit Verwaltungsgebäuden</i>	6.164,00	6.170	6.170	6.170	6.170	6.170
E 12	-	Zuwendungen, Umlagen und sonstige Transferaufwendungen	0,00	0	0	0	0	0
E 13	-	Aufwendungen der sozialen Sicherung	0,00	0	0	0	0	0
E 14	-	Sonstige laufende Aufwendungen	4.484,21	2.800	2.000	2.000	2.000	2.000
		<i>56810000 Grundsteuer</i>	4.484,21	2.800	2.000	2.000	2.000	2.000
E 15	=	Summe der laufenden Aufwendungen aus Verwaltungstätigkeit (Summe E 9 bis E 14)	12.339,97	12.270	11.720	11.720	11.680	11.670
E 16	=	Laufendes Ergebnis aus Verwaltungstätigkeit (Saldo E 8 und E 15)	-4.924,50	-4.800	-4.250	-4.250	-4.210	-4.200
E 17	+	Zinserträge und sonstige Finanzerträge	0,00	0	0	0	0	0
E 18	-	Zinsaufwendungen und sonstige Finanzaufwendungen	0,00	0	0	0	0	0
E 19	=	Saldo der Zins- und sonstigen Finanzerträge und -aufwendungen (Saldo E 17 und E 18)	0,00	0	0	0	0	0
E 20	=	Ordentliches Ergebnis (Summe E 16 bis E 19)	-4.924,50	-4.800	-4.250	-4.250	-4.210	-4.200
E 21		Außerordentliches Ergebnis	0,00	0	0	0	0	0
E 22		Saldo aus internen Leistungsbeziehungen	-93,90	-500	-500	-500	-500	-500
E 23	=	Jahresergebnis (Jahresüberschuss / Jahresfehlbetrag) des Teilhaushalts (Summe E 20 bis E 22)	-5.018,40	-5.300	-4.750	-4.750	-4.710	-4.700

Teilergebnishaushalt 2026

Gemeinde: 16 OG Neuhäusel

Teilhaushalt 01 Zentrale Verwaltung
Leistung 11430 Bauhof

Ifd. Nr.		Teilergebnishaushalt	Ergebnis des Haushaltsvorjahres	Ansätze des Haushaltsvorjahres einschl. Nachträge	Ansatz des Haushaltsjahres	Planungsdaten des Haushaltsfolgejahres	Planungsdaten des zweiten Haushaltsfolgejahres	Planungsdaten des dritten Haushaltsfolgejahres
			2024	2025	2026	2027	2028	2029
			in €	in €	in €	in €	in €	in €
E 1	+	Steuern und ähnliche Abgaben	0,00	0	0	0	0	0
E 2	+	Zuwendungen, allgemeine Umlagen und sonstige Transfererträge	0,00	0	0	0	0	0
E 3	+	Erträge der sozialen Sicherung	0,00	0	0	0	0	0
E 4	+	Öffentlich-rechtliche Leistungsentgelte	0,00	0	0	0	0	0
E 5	+	Privatrechtliche Leistungsentgelte	56,04	100	100	100	100	100
		44120000 Mieten und Pachten	56,04	100	100	100	100	100
		<i>Dachpacht PV-Anlage</i>						
E 6	+	Kostenerstattungen und Kostenumlagen	433,04	500	0	0	0	0
		44243000 Kostenerstattungen und Kostenumlagen von Gemeinden und Gemeindeverbänden	354,86	500	0	0	0	0
		44259000 Kostenerstattungen und Kostenumlagen vom sonstigen privaten Bereich	78,18	0	0	0	0	0
E 7	+	Sonstige laufende Erträge	1.337,41	0	0	0	0	0
		46614000 Erträge aus der Auflösung von Rückstellungen	1.337,41	0	0	0	0	0
E 8	=	Summe der laufenden Erträge aus Verwaltungstätigkeit (Summe E 1 bis E 7)	1.826,49	600	100	100	100	100
E 9	-	Personal- und Versorgungsaufwendungen	153.075,66	184.835	148.790	151.805	154.855	157.980
		50221000 Vergütungen	110.802,98	140.020	112.370	114.620	116.910	119.250
		50222000 Leistungszulagen	1.915,61	3.630	2.920	2.980	3.040	3.100
		50320000 Beiträge zu Versorgungskassen für Arbeitnehmer	8.315,42	10.380	8.310	8.480	8.650	8.820
		50420000 Beiträge zur gesetzlichen Sozialversicherung für Arbeitnehmer	24.228,89	30.350	24.895	25.400	25.900	26.420
		50629000 Sonstige	159,60	155	160	175	190	210
		50820000 Zuführungen zu Rückstellungen für nicht genommenen Urlaub, Überstunden u.ä. für Arbeitnehmer	7.352,08	0	0	0	0	0
		50900000 Pauschalierete Lohnsteuer (auch Zahlungen über Knappschaft)	301,08	300	135	150	165	180
E 10	-	Aufwendungen für Sach- und Dienstleistungen	46.234,08	36.450	54.900	39.900	39.900	39.900
		52210000 Aufwendungen für Strom	1.276,60	1.400	1.400	1.400	1.400	1.400
		52220000 Aufwendungen für Gas	3.224,00	3.000	3.500	3.500	3.500	3.500
		52230000 Aufwendungen für Wasser/Abwasser	2.457,91	1.500	1.500	1.500	1.500	1.500
		52313000 Gebäude einschließlich der Bestandteile, die dem Gebäude zuzurechnen sind	10.874,10	3.000	19.500	4.500	4.500	4.500
		<i>jährlicher Pauschalansatz: 4.500 €</i>						
		<i>Sonderbedarf 2026:</i>						
		<i>- Sanierung Fahrzeughalle 15.000 €</i>						
		52323000 Gebäude einschließlich der Bestandteile, die dem Gebäude zuzurechnen sind	1.280,61	1.250	1.000	1.000	1.000	1.000
		<i>Reinigungskosten</i>						
		52351000 Wartungs- und Instandsetzungskosten	12.761,23	12.000	12.000	12.000	12.000	12.000
		<i>jährlicher Pauschalansatz: 12.000 € (Fahrzeugunterhaltung)</i>						
		52352000 Betriebs- und Schmierstoffe	5.062,73	5.000	5.500	5.500	5.500	5.500
		<i>jährlicher Pauschalansatz: 5.500 €</i>						
		52353000 Reifen	0,00	1.000	1.000	1.000	1.000	1.000
		<i>jährlicher Pauschalansatz: 1.000 €</i>						
		52370000 Unterhaltung der Betriebs- und Geschäftsausstattung	1.264,56	1.300	1.500	1.500	1.500	1.500
		<i>jährlicher Pauschalansatz: 1.500 €</i>						

Teilergebnishaushalt 2026

Gemeinde: 16 OG Neuhäusel

Teilhaushalt 01 Zentrale Verwaltung
Leistung 11430 Bauhof

Ifd. Nr.	Teilergebnishaushalt	Ergebnis des Haushaltsvorjahres	Ansätze des Haushaltsvorjahres einschl. Nachträge	Ansatz des Haushaltsjahres	Planungsdaten des Haushaltsfolgejahres	Planungsdaten des zweiten Haushaltsfolgejahres	Planungsdaten des dritten Haushaltsfolgejahres
		2024	2025	2026	2027	2028	2029
		in €	in €	in €	in €	in €	in €
	52380000 Geringwertige Geräte, Ausstattungs- und sonstige Gebrauchsgegenstände <i>jährlicher Pauschalansatz: 8.000 € (u.a. Kleinwerkzeuge)</i>	8.032,34	7.000	8.000	8.000	8.000	8.000
E 11	- Abschreibungen	34.590,08	31.710	22.260	21.520	18.260	17.610
	53490000 Abschreibungen auf bebaute Grundstücke und grundstücksgleiche Rechte mit sonstigen Gebäuden	1.026,00	1.030	1.030	920	920	920
	53810000 Abschreibungen auf Fahrzeuge	32.278,40	29.260	19.810	19.180	16.000	15.850
	53820000 Abschreibungen auf Maschinen und technische Anlagen	447,00	450	450	450	450	450
	53850000 Abschreibungen auf die Betriebs- und Geschäftsausstattung	838,68	970	970	970	890	390
E 12	- Zuwendungen, Umlagen und sonstige Transferaufwendungen	0,00	0	0	0	0	0
E 13	- Aufwendungen der sozialen Sicherung	0,00	0	0	0	0	0
E 14	- Sonstige laufende Aufwendungen	13.216,20	14.450	12.950	12.950	12.950	12.950
	56120000 Aufwendungen für Aus- und Fortbildung, Umschulung	1.430,43	2.000	1.000	1.000	1.000	1.000
	56140000 Aufwendungen für allgemeine Betreuung der Bediensteten <i>arbeitsmedizinische Betreuung</i>	0,00	500	500	500	500	500
	56150000 Aufwendungen für Dienst- und Schutzkleidung, persönliche Ausrüstungsgegenstände <i>jährlicher Pauschalansatz: 2.000 €</i>	2.799,34	2.500	2.000	2.000	2.000	2.000
	56341000 Fernmeldegebühren	209,84	750	500	500	500	500
	56390000 Geschäftsaufwendungen / Sonstiges <i>jährlicher Pauschalansatz: 3.500 €</i>	3.213,88	3.000	3.500	3.500	3.500	3.500
	56412000 Kfz-Versicherungen	3.916,49	4.000	3.500	3.500	3.500	3.500
	56416000 Umlagen an Schadensausgleichskassen <i>Unfallversicherung</i>	614,91	650	850	850	850	850
	56820000 Kraftfahrzeugsteuer	1.031,31	1.050	1.100	1.100	1.100	1.100
E 15	= Summe der laufenden Aufwendungen aus Verwaltungstätigkeit (Summe E 9 bis E 14)	247.116,02	267.445	238.900	226.175	225.965	228.440
E 16	= Laufendes Ergebnis aus Verwaltungstätigkeit (Saldo E 8 und E 15)	-245.289,53	-266.845	-238.800	-226.075	-225.865	-228.340
E 17	+ Zinserträge und sonstige Finanzerträge	0,00	0	0	0	0	0
E 18	- Zinsaufwendungen und sonstige Finanzaufwendungen	0,00	0	0	0	0	0
E 19	= Saldo der Zins- und sonstigen Finanzerträge und -aufwendungen (Saldo E 17 und E 18)	0,00	0	0	0	0	0
E 20	= Ordentliches Ergebnis (Summe E 16 bis E 19)	-245.289,53	-266.845	-238.800	-226.075	-225.865	-228.340
E 21	Außerordentliches Ergebnis	0,00	0	0	0	0	0
E 22	Saldo aus internen Leistungsbeziehungen	240.466,19	148.000	192.500	192.500	192.500	192.500
E 23	= Jahresergebnis (Jahresüberschuss / Jahresfehlbetrag) des Teilhaushalts (Summe E 20 bis E 22)	-4.823,34	-118.845	-46.300	-33.575	-33.365	-35.840

Teilfinanzhaushalt 2026

Gemeinde: 16 OG Neuhäusel

Teilhaushalt 01 Zentrale Verwaltung
Leistung 11100 Verwaltungssteuerung

fkd. Nr.	Teilfinanzhaushalt		Ergebnis des Haushalts-	Ansätze des Haushalts-	Ansatz des Haushalts-	Planungs-	Planungs-	Planungs-
			vorvorjahres	vorjahres einschl. Nachträge	jahres	daten des Haushalts-	daten des zweiten Haushalts-	daten des dritten Haushalts-
			2024	2025	2026	2027	2028	2029
			in €	in €	in €	in €	in €	in €
F 1	+	Steuern und ähnliche Abgaben	0,00	0	0	0	0	0
F 2	+	Zuwendungen, allgemeine Umlagen und sonstige Transfereinzahlungen	0,00	0	0	0	0	0
F 3	+	Einzahlungen der sozialen Sicherung	0,00	0	0	0	0	0
F 4	+	Öffentlich-rechtliche Leistungsentgelte	0,00	0	0	0	0	0
F 5	+	Privatrechtliche Leistungsentgelte	0,00	0	0	0	0	0
F 6	+	Kostenerstattungen und Kostenumlagen	5.172,00	3.750	500	0	0	0
F 7	+	Sonstige laufende Einzahlungen	10.000,00	266	259	523	143	293
F 8	=	Summe der laufenden Einzahlungen aus Verwaltungstätigkeit (Summe F 1 bis F 7)	15.172,00	4.016	759	523	143	293
F 9	-	Personal- und Versorgungsauszahlungen	37.952,12	45.105	42.750	43.580	44.445	45.330
F 10	-	Auszahlungen für Sach- und Dienstleistungen	16.622,53	45.400	30.060	18.400	18.400	18.400
F 11	-	* nicht besetzt *	0,00	0	0	0	0	0
F 12	-	Zuwendungen, Umlagen und sonstige Transferauszahlungen	8.072,00	4.500	4.500	4.500	4.500	4.500
F 13	-	Auszahlungen der sozialen Sicherung	0,00	0	0	0	0	0
F 14	-	Sonstige laufende Auszahlungen	18.817,62	18.237	13.252	13.520	12.854	12.711
F 15	=	Summe der laufenden Auszahlungen aus Verwaltungstätigkeit (Summe F 9 bis F 14)	81.464,27	113.242	90.562	80.000	80.199	80.941
F 16	=	Saldo der laufenden Ein- und Auszahlungen aus Verwaltungstätigkeit	-66.292,27	-109.226	-89.803	-79.477	-80.056	-80.648
F 17	+	Zinseinzahlungen und sonstige Finanzeinzahlungen	0,00	0	0	0	0	0
F 18	-	Zinsauszahlungen und sonstige Finanzauszahlungen	0,00	0	0	0	0	0
F 19	=	Saldo der Zins- und der sonstigen Finanzein- und -auszahlungen	0,00	0	0	0	0	0
F 20	=	Saldo der ordentlichen Ein- und Auszahlungen (Summe F 16 + F 19)	-66.292,27	-109.226	-89.803	-79.477	-80.056	-80.648
F 21		Saldo der außerordentlichen Ein- und Auszahlungen	0,00	0	0	0	0	0
F 22		Saldo der Ein- und Auszahlungen aus internen Leistungsbeziehungen	-4.284,19	-4.000	-3.000	-3.000	-3.000	-3.000
F 23		Summe der ordentlichen und außerordentlichen Ein- und Auszahlungen (Summe F 21 + F 22)	-70.576,46	-113.226	-92.803	-82.477	-83.056	-83.648
F 24	+	Einzahlungen aus Investitionszuwendungen	0,00	7.500	0	0	0	0
F 25	+	Einzahlungen aus Beiträgen und ähnlichen Entgelten	0,00	0	0	0	0	0
F 26	+	Sonstige Investitionseinzahlungen	0,00	0	0	0	0	0
F 27	=	Summe der Einzahlungen aus Investitionstätigkeit (Summe F 24 bis F 26)	0,00	7.500	0	0	0	0
F 28	-	Auszahlungen für immaterielle Vermögensgegenstände	0,00	0	0	0	0	0
F 29	-	Auszahlungen für Sachanlagen	2.639,78	12.000	2.000	2.000	2.000	2.000
F 30	-	Auszahlungen für Finanzanlagen	0,00	0	0	0	0	0
F 31	-	Sonstige Investitionsauszahlungen	0,00	0	0	0	0	0
F 32	=	Summe der Auszahlungen aus Investitionstätigkeit (Summe F 28 bis F 31)	2.639,78	12.000	2.000	2.000	2.000	2.000
F 33	=	Saldo der Ein- und Auszahlungen aus Investitionstätigkeit (Saldo F 27 und F 32)	-2.639,78	-4.500	-2.000	-2.000	-2.000	-2.000
F 34	=	Finanzmittelüberschuss /-fehlbetrag des Teilhaushalts (Summe F 23 + F 33)	-73.216,24	-117.726	-94.803	-84.477	-85.056	-85.648

Teilfinanzhaushalt 2026

Gemeinde: 16 OG Neuhäusel

Teilhaushalt 01 Zentrale Verwaltung
Leistung 11140 Gremien

fd. Nr.	Teilfinanzhaushalt		Ergebnis des Haushaltsvorjahres	Ansätze des Haushaltsvorjahres einschl. Nachträge	Ansatz des Haushaltsjahres	Planungsdaten des Haushaltsfolgejahres	Planungsdaten des zweiten Haushaltsfolgejahres	Planungsdaten des dritten Haushaltsfolgejahres
			2024	2025	2026	2027	2028	2029
			in €	in €	in €	in €	in €	in €
F 1	+	Steuern und ähnliche Abgaben	0,00	0	0	0	0	0
F 2	+	Zuwendungen, allgemeine Umlagen und sonstige Transfereinzahlungen	0,00	0	0	0	0	0
F 3	+	Einzahlungen der sozialen Sicherung	0,00	0	0	0	0	0
F 4	+	Öffentlich-rechtliche Leistungsentgelte	0,00	0	0	0	0	0
F 5	+	Privatrechtliche Leistungsentgelte	0,00	0	0	0	0	0
F 6	+	Kostenerstattungen und Kostenumlagen	0,00	0	0	0	0	0
F 7	+	Sonstige laufende Einzahlungen	0,00	0	0	0	0	0
F 8	=	Summe der laufenden Einzahlungen aus Verwaltungstätigkeit (Summe F 1 bis F 7)	0,00	0	0	0	0	0
F 9	-	Personal- und Versorgungsauszahlungen	4.906,00	7.500	6.500	6.500	6.500	6.500
F 10	-	Auszahlungen für Sach- und Dienstleistungen	0,00	0	0	0	0	0
F 11	-	* nicht besetzt *	0,00	0	0	0	0	0
F 12	-	Zuwendungen, Umlagen und sonstige Transferauszahlungen	0,00	0	0	0	0	0
F 13	-	Auszahlungen der sozialen Sicherung	0,00	0	0	0	0	0
F 14	-	Sonstige laufende Auszahlungen	1.249,79	2.300	805	805	805	805
F 15	=	Summe der laufenden Auszahlungen aus Verwaltungstätigkeit (Summe F 9 bis F 14)	6.155,79	9.800	7.305	7.305	7.305	7.305
F 16	=	Saldo der laufenden Ein- und Auszahlungen aus Verwaltungstätigkeit	-6.155,79	-9.800	-7.305	-7.305	-7.305	-7.305
F 17	+	Zinseinzahlungen und sonstige Finanzeinzahlungen	0,00	0	0	0	0	0
F 18	-	Zinsauszahlungen und sonstige Finanzauszahlungen	0,00	0	0	0	0	0
F 19	=	Saldo der Zins- und der sonstigen Finanzein- und -auszahlungen	0,00	0	0	0	0	0
F 20	=	Saldo der ordentlichen Ein- und Auszahlungen (Summe F 16 + F 19)	-6.155,79	-9.800	-7.305	-7.305	-7.305	-7.305
F 21		Saldo der außerordentlichen Ein- und Auszahlungen	0,00	0	0	0	0	0
F 22		Saldo der Ein- und Auszahlungen aus internen Leistungsbeziehungen	0,00	0	0	0	0	0
F 23	=	Summe der ordentlichen und außerordentlichen Ein- und Auszahlungen (Summe F 21 + F 22)	-6.155,79	-9.800	-7.305	-7.305	-7.305	-7.305
F 24	+	Einzahlungen aus Investitionszuwendungen	0,00	0	0	0	0	0
F 25	+	Einzahlungen aus Beiträgen und ähnlichen Entgelten	0,00	0	0	0	0	0
F 26	+	Sonstige Investitionseinzahlungen	0,00	0	0	0	0	0
F 27	=	Summe der Einzahlungen aus Investitionstätigkeit (Summe F 24 bis F 26)	0,00	0	0	0	0	0
F 28	-	Auszahlungen für immaterielle Vermögensgegenstände	0,00	0	0	0	0	0
F 29	-	Auszahlungen für Sachanlagen	0,00	0	0	0	0	0
F 30	-	Auszahlungen für Finanzanlagen	0,00	0	0	0	0	0
F 31	-	Sonstige Investitionsauszahlungen	0,00	0	0	0	0	0
F 32	=	Summe der Auszahlungen aus Investitionstätigkeit (Summe F 28 bis F 31)	0,00	0	0	0	0	0
F 33	=	Saldo der Ein- und Auszahlungen aus Investitionstätigkeit (Saldo F 27 und F 32)	0,00	0	0	0	0	0
F 34	=	Finanzmittelüberschuss /-fehlbetrag des Teilhaushalts (Summe F 23 + F 33)	-6.155,79	-9.800	-7.305	-7.305	-7.305	-7.305

Teilfinanzhaushalt 2026

Gemeinde: 16 OG Neuhäusel

Teilhaushalt 01 Zentrale Verwaltung
Leistung 11171 Personalvertretung

Ifd. Nr.	Teilfinanzhaushalt		Ergebnis des Haushaltsvorjahres	Ansätze des Haushaltsvorjahres einschl. Nachträge	Ansatz des Haushaltsjahres	Planungsdaten des Haushaltsfolgejahres	Planungsdaten des zweiten Haushaltsfolgejahres	Planungsdaten des dritten Haushaltsfolgejahres
			2024	2025	2026	2027	2028	2029
			in €	in €	in €	in €	in €	in €
F 1	+	Steuern und ähnliche Abgaben	0,00	0	0	0	0	0
F 2	+	Zuwendungen, allgemeine Umlagen und sonstige Transfereinzahlungen	0,00	0	0	0	0	0
F 3	+	Einzahlungen der sozialen Sicherung	0,00	0	0	0	0	0
F 4	+	Öffentlich-rechtliche Leistungsentgelte	0,00	0	0	0	0	0
F 5	+	Privatrechtliche Leistungsentgelte	0,00	0	0	0	0	0
F 6	+	Kostenerstattungen und Kostenumlagen	0,00	0	0	0	0	0
F 7	+	Sonstige laufende Einzahlungen	0,00	0	0	0	0	0
F 8	=	Summe der laufenden Einzahlungen aus Verwaltungstätigkeit (Summe F 1 bis F 7)	0,00	0	0	0	0	0
F 9	-	Personal- und Versorgungsauszahlungen	0,00	0	0	0	0	0
F 10	-	Auszahlungen für Sach- und Dienstleistungen	0,00	250	0	0	0	0
F 11	-	* nicht besetzt *	0,00	0	0	0	0	0
F 12	-	Zuwendungen, Umlagen und sonstige Transferauszahlungen	0,00	0	0	0	0	0
F 13	-	Auszahlungen der sozialen Sicherung	0,00	0	0	0	0	0
F 14	-	Sonstige laufende Auszahlungen	453,18	500	750	750	750	750
F 15	=	Summe der laufenden Auszahlungen aus Verwaltungstätigkeit (Summe F 9 bis F14)	453,18	750	750	750	750	750
F 16	=	Saldo der laufenden Ein- und Auszahlungen aus Verwaltungstätigkeit	-453,18	-750	-750	-750	-750	-750
F 17	+	Zinseinzahlungen und sonstige Finanzeinzahlungen	0,00	0	0	0	0	0
F 18	-	Zinsauszahlungen und sonstige Finanzauszahlungen	0,00	0	0	0	0	0
F 19	=	Saldo der Zins- und der sonstigen Finanzein- und -auszahlungen	0,00	0	0	0	0	0
F 20	=	Saldo der ordentlichen Ein- und Auszahlungen (Summe F 16 + F 19)	-453,18	-750	-750	-750	-750	-750
F 21		Saldo der außerordentlichen Ein- und Auszahlungen	0,00	0	0	0	0	0
F 22		Saldo der Ein- und Auszahlungen aus internen Leistungsbeziehungen	0,00	0	0	0	0	0
F 23	=	Summe der ordentlichen und außerordentlichen Ein- und Auszahlungen (Summe F 21 + F 22)	-453,18	-750	-750	-750	-750	-750
F 24	+	Einzahlungen aus Investitionszuwendungen	0,00	0	0	0	0	0
F 25	+	Einzahlungen aus Beiträgen und ähnlichen Entgelten	0,00	0	0	0	0	0
F 26	+	Sonstige Investitionseinzahlungen	0,00	0	0	0	0	0
F 27	=	Summe der Einzahlungen aus Investitionstätigkeit (Summe F 24 bis F 26)	0,00	0	0	0	0	0
F 28	-	Auszahlungen für immaterielle Vermögensgegenstände	0,00	0	0	0	0	0
F 29	-	Auszahlungen für Sachanlagen	0,00	0	0	0	0	0
F 30	-	Auszahlungen für Finanzanlagen	0,00	0	0	0	0	0
F 31	-	Sonstige Investitionsauszahlungen	0,00	0	0	0	0	0
F 32	=	Summe der Auszahlungen aus Investitionstätigkeit (Summe F 28 bis F 31)	0,00	0	0	0	0	0
F 33	=	Saldo der Ein- und Auszahlungen aus Investitionstätigkeit (Saldo F 27 und F 32)	0,00	0	0	0	0	0
F 34	=	Finanzmittelüberschuss /-fehlbetrag des Teilhaushalts (Summe F 23 + F 33)	-453,18	-750	-750	-750	-750	-750

Teilfinanzhaushalt 2026

Gemeinde: 16 OG Neuhäusel

Teilhaushalt 01 Zentrale Verwaltung
Leistung 11420 Liegenschaften

Ifd. Nr.	Teilfinanzhaushalt		Ergebnis des Haushaltsvorjahres	Ansätze des Haushaltsvorjahres einschl. Nachträge	Ansatz des Haushaltsjahres	Planungsdaten des Haushaltsfolgejahres	Planungsdaten des zweiten Haushaltsfolgejahres	Planungsdaten des dritten Haushaltsfolgejahres
			2024	2025	2026	2027	2028	2029
			in €	in €	in €	in €	in €	in €
F 1	+	Steuern und ähnliche Abgaben	0,00	0	0	0	0	0
F 2	+	Zuwendungen, allgemeine Umlagen und sonstige Transfereinzahlungen	0,00	0	0	0	0	0
F 3	+	Einzahlungen der sozialen Sicherung	0,00	0	0	0	0	0
F 4	+	Öffentlich-rechtliche Leistungsentgelte	0,00	0	0	0	0	0
F 5	+	Privatrechtliche Leistungsentgelte	4.949,47	5.000	5.000	5.000	5.000	5.000
F 6	+	Kostenerstattungen und Kostenumlagen	0,00	0	0	0	0	0
F 7	+	Sonstige laufende Einzahlungen	0,00	0	0	0	0	0
F 8	=	Summe der laufenden Einzahlungen aus Verwaltungstätigkeit (Summe F 1 bis F 7)	4.949,47	5.000	5.000	5.000	5.000	5.000
F 9	-	Personal- und Versorgungsauszahlungen	0,00	0	0	0	0	0
F 10	-	Auszahlungen für Sach- und Dienstleistungen	1.647,76	3.250	3.500	3.500	3.500	3.500
F 11	-	* nicht besetzt *	0,00	0	0	0	0	0
F 12	-	Zuwendungen, Umlagen und sonstige Transferauszahlungen	0,00	0	0	0	0	0
F 13	-	Auszahlungen der sozialen Sicherung	0,00	0	0	0	0	0
F 14	-	Sonstige laufende Auszahlungen	4.484,21	2.800	2.000	2.000	2.000	2.000
F 15	=	Summe der laufenden Auszahlungen aus Verwaltungstätigkeit (Summe F 9 bis F 14)	6.131,97	6.050	5.500	5.500	5.500	5.500
F 16	=	Saldo der laufenden Ein- und Auszahlungen aus Verwaltungstätigkeit	-1.182,50	-1.050	-500	-500	-500	-500
F 17	+	Zinseinzahlungen und sonstige Finanzeinzahlungen	0,00	0	0	0	0	0
F 18	-	Zinsauszahlungen und sonstige Finanzauszahlungen	0,00	0	0	0	0	0
F 19	=	Saldo der Zins- und der sonstigen Finanzein- und -auszahlungen	0,00	0	0	0	0	0
F 20	=	Saldo der ordentlichen Ein- und Auszahlungen (Summe F 16 + F 19)	-1.182,50	-1.050	-500	-500	-500	-500
F 21		Saldo der außerordentlichen Ein- und Auszahlungen	0,00	0	0	0	0	0
F 22		Saldo der Ein- und Auszahlungen aus internen Leistungsbeziehungen	-93,90	-500	-500	-500	-500	-500
F 23		Summe der ordentlichen und außerordentlichen Ein- und Auszahlungen (Summe F 21 + F 22)	-1.276,40	-1.550	-1.000	-1.000	-1.000	-1.000
F 24	+	Einzahlungen aus Investitionszuwendungen	0,00	0	0	0	0	0
F 25	+	Einzahlungen aus Beiträgen und ähnlichen Entgelten	0,00	0	0	0	0	0
F 26	+	Sonstige Investitionseinzahlungen	0,00	0	0	0	0	0
F 27	=	Summe der Einzahlungen aus Investitionstätigkeit (Summe F 24 bis F 26)	0,00	0	0	0	0	0
F 28	-	Auszahlungen für immaterielle Vermögensgegenstände	0,00	0	0	0	0	0
F 29	-	Auszahlungen für Sachanlagen	1.508,00	10.000	10.000	10.000	10.000	10.000
F 30	-	Auszahlungen für Finanzanlagen	0,00	0	0	0	0	0
F 31	-	Sonstige Investitionsauszahlungen	0,00	0	0	0	0	0
F 32	=	Summe der Auszahlungen aus Investitionstätigkeit (Summe F 28 bis F 31)	1.508,00	10.000	10.000	10.000	10.000	10.000
F 33	=	Saldo der Ein- und Auszahlungen aus Investitionstätigkeit (Saldo F 27 und F 32)	-1.508,00	-10.000	-10.000	-10.000	-10.000	-10.000
F 34	=	Finanzmittelüberschuss /-fehlbetrag des Teilhaushalts (Summe F 23 + F 33)	-2.784,40	-11.550	-11.000	-11.000	-11.000	-11.000

Teilfinanzhaushalt 2026

Gemeinde: 16 OG Neuhäusel

Teilhaushalt 01 Zentrale Verwaltung
Leistung 11430 Bauhof

fkd. Nr.	Teilfinanzhaushalt		Ergebnis des Haushalts-	Ansätze des Haushalts-	Ansatz des Haushalts-	Planungs-	Planungs-	Planungs-
			vorjahres	vorjahres einschl. Nachträge	jahres	daten des Haushalts-	daten des zweiten Haushalts-	daten des dritten Haushalts-
			2024	2025	2026	2027	2028	2029
			in €	in €	in €	in €	in €	in €
F 1	+	Steuern und ähnliche Abgaben	0,00	0	0	0	0	0
F 2	+	Zuwendungen, allgemeine Umlagen und sonstige Transfereinzahlungen	0,00	0	0	0	0	0
F 3	+	Einzahlungen der sozialen Sicherung	0,00	0	0	0	0	0
F 4	+	Öffentlich-rechtliche Leistungsentgelte	0,00	0	0	0	0	0
F 5	+	Privatrechtliche Leistungsentgelte	56,04	100	100	100	100	100
F 6	+	Kostenerstattungen und Kostenumlagen	354,86	500	0	0	0	0
F 7	+	Sonstige laufende Einzahlungen	0,00	0	0	0	0	0
F 8	=	Summe der laufenden Einzahlungen aus Verwaltungstätigkeit (Summe F 1 bis F 7)	410,90	600	100	100	100	100
F 9	-	Personal- und Versorgungsauszahlungen	145.723,58	184.835	148.790	151.805	154.855	157.980
F 10	-	Auszahlungen für Sach- und Dienstleistungen	49.273,49	36.450	54.900	39.900	39.900	39.900
F 11	-	* nicht besetzt *	0,00	0	0	0	0	0
F 12	-	Zuwendungen, Umlagen und sonstige Transferauszahlungen	0,00	0	0	0	0	0
F 13	-	Auszahlungen der sozialen Sicherung	0,00	0	0	0	0	0
F 14	-	Sonstige laufende Auszahlungen	13.227,01	14.450	12.950	12.950	12.950	12.950
F 15	=	Summe der laufenden Auszahlungen aus Verwaltungstätigkeit (Summe F 9 bis F 14)	208.224,08	235.735	216.640	204.655	207.705	210.830
F 16	=	Saldo der laufenden Ein- und Auszahlungen aus Verwaltungstätigkeit	-207.813,18	-235.135	-216.540	-204.555	-207.605	-210.730
F 17	+	Zinseinzahlungen und sonstige Finanzeinzahlungen	0,00	0	0	0	0	0
F 18	-	Zinsauszahlungen und sonstige Finanzauszahlungen	0,00	0	0	0	0	0
F 19	=	Saldo der Zins- und der sonstigen Finanzein- und -auszahlungen	0,00	0	0	0	0	0
F 20	=	Saldo der ordentlichen Ein- und Auszahlungen (Summe F 16 + F 19)	-207.813,18	-235.135	-216.540	-204.555	-207.605	-210.730
F 21		Saldo der außerordentlichen Ein- und Auszahlungen	0,00	0	0	0	0	0
F 22		Saldo der Ein- und Auszahlungen aus internen Leistungsbeziehungen	240.466,19	148.000	192.500	192.500	192.500	192.500
F 23		Summe der ordentlichen und außerordentlichen Ein- und Auszahlungen (Summe F 21 + F 22)	32.653,01	-87.135	-24.040	-12.055	-15.105	-18.230
F 24	+	Einzahlungen aus Investitionszuwendungen	0,00	0	0	0	0	0
F 25	+	Einzahlungen aus Beiträgen und ähnlichen Entgelten	0,00	0	0	0	0	0
F 26	+	Sonstige Investitionseinzahlungen	0,00	0	15.000	15.000	0	0
F 27	=	Summe der Einzahlungen aus Investitionstätigkeit (Summe F 24 bis F 26)	0,00	0	15.000	15.000	0	0
F 28	-	Auszahlungen für immaterielle Vermögensgegenstände	0,00	0	0	0	0	0
F 29	-	Auszahlungen für Sachanlagen	12.103,74	38.000	107.000	5.000	5.000	5.000
F 30	-	Auszahlungen für Finanzanlagen	0,00	0	0	0	0	0
F 31	-	Sonstige Investitionsauszahlungen	0,00	0	0	0	0	0
F 32	=	Summe der Auszahlungen aus Investitionstätigkeit (Summe F 28 bis F 31)	12.103,74	38.000	107.000	5.000	5.000	5.000
F 33	=	Saldo der Ein- und Auszahlungen aus Investitionstätigkeit (Saldo F 27 und F 32)	-12.103,74	-38.000	-92.000	10.000	-5.000	-5.000
F 34	=	Finanzmittelüberschuss /-fehlbetrag des Teilhaushalts (Summe F 23 + F 33)	20.549,27	-125.135	-116.040	-2.055	-20.105	-23.230

Investitionsplan 2026

Gemeinde: 16 OG Neuhäusel

Teilhaushalt	01	Zentrale Verwaltung
Leistung	11100	Verwaltungssteuerung
Projekt	11100-0000	Vermischte Investitionen

Pos. Inhalt	Ergebnis des Vorvorjahres	Ansatz des Vorjahres (lfd. Jahr) 2025	Ansatz des HH-Jahres (Planjahr) 2026	Verpflichtungs-ermäch-tigung	das	das zweite	das dritte	Bisher be-reitgestellt (einschl. Spalte 2)	Gesamt-ein-zah-lungen/-auszahl.
					auf das Haushaltsjahr folgende Jahr				
	2024	2025	2026	2027	2028	2029			
	EUR								
	1	2	3	4	5	6	7	8	9
Summe der Auszahlungen aus Investitionstätigkeit	0,00	2.000	2.000	0	2.000	2.000	2.000	15.913	0
78571000 Auszahlungen für bewegliche Sachen des Anlagevermögens oberhalb der Wertgrenze i.H.v. 1.000 Euro <i>vorsorglich</i>	0,00	2.000	2.000	0	2.000	2.000	2.000	15.913	0
darunter:									
Saldo der Ein- und Auszahlungen aus Investitionstätigkeit	0,00	-2.000	-2.000	0	-2.000	-2.000	-2.000	-15.913	0

Investitionsplan 2026

Gemeinde: 16 OG Neuhäusel

Teilhaushalt 01 Zentrale Verwaltung
 Leistung 11100 Verwaltungssteuerung
 Projekt 12800-0001 Katastrophenschutz - Einrichtung Notfalltreffpunkt

Pos. Inhalt	Ergebnis des Vorjahres 2024	Ansatz des Vorjahres (Ifd. Jahr) 2025	Ansatz des HH-Jahres (Planjahr) 2026	Verpflichtungs-ermäch-tigung	das	das zweite	das dritte	Bisher be-reitgestellt (einschl. Spalte 2)	Gesamt-ein-zah-lungen/-auszahl.
					auf das Haushaltsjahr folgende Jahr				
	2027	2028	2029						
	EUR								
	1	2	3	4	5	6	7	8	9
Summe der Einzahlungen aus Investitionstätigkeit	0,00	7.500	0	0	0	0	0	7.500	0
68143000 Investitionszuwendungen von Gemeinden und Gemeindeverbänden	0,00	7.500	0	0	0	0	0	7.500	0
Summe der Auszahlungen aus Investitionstätigkeit	2.639,78	10.000	0	0	0	0	0	12.639	0
78571000 Auszahlungen für bewegliche Sachen des Anlagevermögens oberhalb der Wertgrenze i.H.v. 1.000 Euro	2.639,78	10.000	0	0	0	0	0	12.639	0
darunter:									
Saldo der Ein- und Auszahlungen aus Investitionstätigkeit	-2.639,78	-2.500	0	0	0	0	0	-5.139	0

Investitionsplan 2026

Gemeinde: 16 OG Neuhäusel

Teilhaushalt 01 Zentrale Verwaltung
 Leistung 11140 Gremien
 Projekt 11140-0000 digitaler Sitzungsdienst

Pos. Inhalt	Ergebnis des Vorjahres 2024	Ansatz des Vorjahres (lfd. Jahr) 2025	Ansatz des HH-Jahres (Planjahr) 2026	Verpflichtungs-ermäch-tigung	das	das zweite	das dritte	Bisher be-reitgestellt (einschl. Spalte 2)	Gesamt-ein-zah-lungen/-auszahl.
					auf das Haushaltsjahr folgende Jahr				
	EUR			2027	2028	2029			
	1	2	3	4	5	6	7	8	9
Summe der Auszahlungen aus Investitionstätigkeit	0,00	0	0	0	0	0	0	8.721	0
78572000 Auszahlungen für bewegliche Sachen des Anlagevermögens unterhalb der Wertgrenze i.H.v. 1.000 Euro	0,00	0	0	0	0	0	0	8.721	0
darunter:									
Saldo der Ein- und Auszahlungen aus Investitionstätigkeit	0,00	0	0	0	0	0	0	-8.721	0

Investitionsplan 2026

Gemeinde: 16 OG Neuhäusel

Teilhaushalt	01	Zentrale Verwaltung
Leistung	11420	Liegenschaften
Projekt	11420-0000	Vermischte Investitionsmaßnahmen

Pos. Inhalt	Ergebnis des Vorjahres 2024	Ansatz des Vorjahres (lfd. Jahr) 2025	Ansatz des HH-Jahres (Planjahr) 2026	Verpflichtungs-ermäch-tigung	das	das zweite	das dritte	Bisher be-reitgestellt (einschl. Spalte 2)	Gesamt-ein-zah-lungen/-auszahl.
					auf das Haushaltsjahr folgende Jahr				
	2027	2028	2029						
	EUR								
	1	2	3	4	5	6	7	8	9
Summe der Auszahlungen aus Investitionstätigkeit	1.508,00	10.000	10.000	0	10.000	10.000	10.000	25.571	0
78510000 Auszahlungen für unbebaute Grundstücke und grundstücksgleiche Rechte <i>allgemeiner Grunderwerb</i>	1.508,00	10.000	10.000	0	10.000	10.000	10.000	25.571	0
darunter:									
Saldo der Ein- und Auszahlungen aus Investitionstätigkeit	-1.508,00	-10.000	-10.000	0	-10.000	-10.000	-10.000	-25.571	0

Investitionsplan 2026

Gemeinde: 16 OG Neuhäusel

Teilhaushalt	01	Zentrale Verwaltung
Leistung	11430	Bauhof
Projekt	11430-0000	Vermischte Investitionsmaßnahmen

Pos. Inhalt	Ergebnis des Vorvorjahres	Ansatz des Vorjahres (lfd. Jahr) 2025	Ansatz des HH-Jahres (Planjahr) 2026	Verpflichtungs-ermäch-tigung	das	das zweite	das dritte	Bisher be-reitgestellt (einschl. Spalte 2)	Gesamt-einzah-lungen/-auszahl.
					auf das Haushaltsjahr folgende Jahr				
	2024	2025	2026	2027	2028	2029			
	EUR								
	1	2	3	4	5	6	7	8	9
Summe der Einzahlungen aus Investitionstätigkeit	0,00	0	15.000	0	15.000	0	0	0	0
68560000 Einzahlungen für Fahrzeuge Maschinen und technische Anlagen	0,00	0	15.000	0	15.000	0	0	0	0
<i>Sonderbedarf 2026:</i>									
- Ersatzbeschaffung kl. Traktor 60.000 €									
- Ersatzbeschaffung Salzstreuer 6.000 €									
- Mulcher 6.000 €									
<i>In 2026 u. 2027 Verkauf Fahrzeuge zu je 15.000 €</i>									
Summe der Auszahlungen aus Investitionstätigkeit	12.103,74	8.000	77.000	0	5.000	5.000	5.000	175.389	0
78560000 Auszahlungen für Fahrzeuge, Maschinen und technische Anlagen	10.078,40	0	72.000	0	0	0	0	161.914	0
<i>Sonderbedarf 2026:</i>									
- Ersatzbeschaffung kl. Traktor 60.000 €									
- Ersatzbeschaffung Salzstreuer 6.000 €									
- Mulcher 6.000 €									
<i>In 2026 u. 2027 Verkauf Fahrzeuge zu je 15.000 €</i>									
78571000 Auszahlungen für bewegliche Sachen des Anlagevermögens oberhalb der Wertgrenze i.H.v. 1.000 Euro vorsorglich	2.025,34	8.000	5.000	0	5.000	5.000	5.000	13.475	0
darunter:									
Saldo der Ein- und Auszahlungen aus Investitionstätigkeit	-12.103,74	-8.000	-62.000	0	10.000	-5.000	-5.000	-175.389	0

Investitionsplan 2026

Gemeinde: 16 OG Neuhäusel

Teilhaushalt 01 Zentrale Verwaltung
 Leistung 11430 Bauhof
 Projekt 11430-0001 Neubau Lagerplatz

Pos. Inhalt	Ergebnis des Vorjahres 2024	Ansatz des Vorjahres (lfd. Jahr) 2025	Ansatz des HH-Jahres (Planjahr) 2026	Verpflichtungs-ermäch-tigung	das	das zweite	das dritte	Bisher be-reitgestellt (einschl. Spalte 2)	Gesamt-ein-zah-lungen/-auszahl.
					auf das Haushaltsjahr folgende Jahr				
	EUR								
	1	2	3	4	5	6	7	8	9
Summe der Auszahlungen aus Investitionstätigkeit	0,00	30.000	30.000	0	0	0	0	30.000	0
78593000 Auszahlungen für Anlagen im Bau (Baumaßnahme)	0,00	30.000	30.000	0	0	0	0	30.000	0
darunter:									
Saldo der Ein- und Auszahlungen aus Investitionstätigkeit	0,00	-30.000	-30.000	0	0	0	0	-30.000	0

Teilhaushalt 2

- Schule und Kultur,
Soziales und Jugend,
Gesundheit und Sport -

Der Teilhaushalt 2 umfasst die folgenden Produkte:

25210 Nichtwissenschaftliche Museen, Ausstellungen, Galerien, Bibliotheken, Sammlungen und Fachinformationszentren

Produktbeschreibung:	Unterhaltung und Bewirtschaftung der örtlichen Museen und Ausstellungen
Ziele:	Museumsgut sichern und ausstellen, sammeln und ausstellen
Zielgruppen:	EinwohnerInnen, BesucherInnen
Auftragsgrundlagen:	Ratsbeschlüsse, organisatorische Regelungen
Produktverantwortung:	OrtsbürgermeisterIn

28100 Heimat- und sonstige Kulturpflege

Produktbeschreibung:	Durchführung und Förderung von Heimatfesten, Kulturveranstaltungen und Kulturförderung
Ziele:	Brauchtumpflege und Bereitstellung von kulturellen Angeboten
Zielgruppen:	EinwohnerInnen, Vereine, BesucherInnen
Auftragsgrundlagen:	Ratsbeschlüsse
Produktverantwortung:	OrtsbürgermeisterIn

36520 Kindertagesstätten, Kindergärten, Spiel- und Lernstuben

Produktbeschreibung:	Unterhaltung und Bewirtschaftung von Kindergärten
Ziele:	Förderung der Vereinbarkeit von Familie und Beruf
Zielgruppen:	Familien
Auftragsgrundlagen:	Gesetze, Ratsbeschlüsse, öffentlich-rechtliche Vereinbarungen
Produktverantwortung:	OrtsbürgermeisterIn

36600 Einrichtungen der Jugendarbeit

Produktbeschreibung:	Unterhaltung und Bewirtschaftung der Spielplätze, Jugendräume, Jugendzeltplätze und -feriendörfer
Ziele:	Attraktive und sinnvolle Freizeitgestaltung für Kinder und Jugendliche
Zielgruppen:	Kinder und Jugendliche, Familien, Vereine
Auftragsgrundlagen:	Gesetze, Ratsbeschlüsse, Vereinbarungen
Produktverantwortung:	OrtsbürgermeisterIn

42100 Förderung des Sports

Produktbeschreibung:	Förderungen von Vereinen und Verbänden
Ziele:	Förderung des Breitensports
Zielgruppen:	EinwohnerInnen, Vereine
Auftragsgrundlagen:	Daseinsvorsorge, Ratsbeschlüsse, Verträge
Produktverantwortung:	OrtsbürgermeisterIn

42410 Kommunale Sportstätten und Bäder

Produktbeschreibung:	Unterhaltung und Bewirtschaftung der gemeindlichen Sportstätten
Ziele:	Förderung des Breitensports
Zielgruppen:	EinwohnerInnen, Vereine, Schulen
Auftragsgrundlagen:	Daseinsvorsorge, Ratsbeschlüsse, Verträge
Produktverantwortung:	OrtsbürgermeisterIn

Allgemeines, Haushaltsvermerke

Der Teilhaushalt besteht aus einem Teilergebnishaushalt und einem Teilfinanzhaushalt. Der Teilergebnishaushalt bildet mit Ausnahme der Personalaufwendungen, der Abschreibungen und der internen Leistungsverrechnungen eine Bewirtschaftungseinheit. Alle Ansätze sind gegenseitig deckungsfähig (Deckungskreis 200). Bei Inanspruchnahme der gegenseitigen Deckungsfähigkeit im Teilergebnishaushalt gilt die Deckungsfähigkeit auch für entsprechende Ansätze für Auszahlungen im Teilfinanzhaushalt.

Die Ansätze für Auszahlungen aus Investitionstätigkeit werden innerhalb des Teilfinanzhaushalts ebenfalls für gegenseitig deckungsfähig erklärt (Deckungskreis 250).

Die Personalaufwendungen und -auszahlungen bilden über den Teilhaushalt hinaus für den gesamten Haushalt eine Bewirtschaftungseinheit (Deckungskreis 880), ebenso die Abschreibungen, die im Deckungskreis 890 zusammengefasst sind.

Mehrerträge aus internen Leistungsverrechnungen berechtigen über den Teilhaushalt hinaus für den gesamten Haushalt zu den entsprechenden Mehraufwendungen bei den internen Leistungsverrechnungen (Deckungskreis 900).

Teilergebnishaushalt 2026

Gemeinde: 16 OG Neuhäusel

Teilhaushalt 02 Schule und Kultur, Soziales und Jugend, Gesundheit und Sport

Ifd. Nr.	Teilergebnishaushalt	Ergebnis des Haushaltsvorjahres	Ansätze des Haushaltsvorjahres einschl. Nachträge	Ansatz des Haushaltsjahres	Planungsdaten des Haushaltsfolgejahres	Planungsdaten des zweiten Haushaltsfolgejahres	Planungsdaten des dritten Haushaltsfolgejahres	
		2024	2025	2026	2027	2028	2029	
		in €	in €	in €	in €	in €	in €	
E 1	+	Steuern und ähnliche Abgaben	0,00	0	0	0	0	
E 2	+	Zuwendungen, allgemeine Umlagen und sonstige Transfererträge	1.060.761,87	1.044.880	1.074.170	1.094.610	1.113.240	1.138.160
		41443000 Zuweisungen und Zuschüsse für laufende Zwecke von Gemeinden und Gemeindeverbänden	1.045.631,87	1.030.000	1.060.000	1.081.000	1.100.000	1.125.000
		41510000 Sonderposten aus Zuwendungen	15.130,00	14.880	14.170	13.610	13.240	13.160
E 3	+	Erträge der sozialen Sicherung	0,00	0	0	0	0	
E 4	+	Öffentlich-rechtliche Leistungsentgelte	46.029,50	61.000	65.050	65.050	65.050	65.050
		43210000 Entgelte für die Benutzung von öffentlichen Einrichtungen und für wirtschaftliche Dienstleistungen	11.880,00	16.000	20.050	20.050	20.050	20.050
		43400000 Beteiligung Essenskosten	34.149,50	45.000	45.000	45.000	45.000	45.000
E 5	+	Privatrechtliche Leistungsentgelte	0,00	0	0	0	0	
E 6	+	Kostenerstattungen und Kostenumlagen	39.846,69	90.500	60.660	60.660	60.660	60.660
		44243000 Kostenerstattungen und Kostenumlagen von Gemeinden und Gemeindeverbänden	23.428,16	90.500	60.660	60.660	60.660	60.660
		44249000 Kostenerstattungen und Kostenumlagen vom sonstigen öffentlichen Bereich	16.418,53	0	0	0	0	
E 7	+	Sonstige laufende Erträge	23.837,24	0	3.000	3.000	3.000	3.000
		46270000 Versicherungserstattungen	946,05	0	0	0	0	
		46290000 Weitere sonstige laufende Erträge / Sonstige	0,00	0	3.000	3.000	3.000	3.000
		46614000 Erträge aus der Auflösung von Rückstellungen	22.891,19	0	0	0	0	
E 8	=	Summe der laufenden Erträge aus Verwaltungstätigkeit (Summe E 1 bis E 7)	1.170.475,30	1.196.380	1.202.880	1.223.320	1.241.950	1.266.870
E 9	-	Personal- und Versorgungsaufwendungen	1.149.396,33	1.240.150	1.287.580	1.313.095	1.339.625	1.366.335
		50221000 Vergütungen	863.482,69	945.540	973.060	992.310	1.012.450	1.032.620
		50222000 Leistungszulagen	14.148,54	23.980	23.520	23.990	24.470	24.960
		50320000 Beiträge zur Versorgungskassen für Arbeitnehmer	61.719,56	65.070	72.945	74.400	75.890	77.410
		50420000 Beiträge zur gesetzlichen Sozialversicherung für Arbeitnehmer	186.764,44	204.210	217.110	221.450	225.870	230.400
		50520000 Beihilfen, Unterstützungsleistungen und dergleichen für Arbeitnehmer	819,25	500	600	600	600	600
		50629000 Sonstige	278,94	300	200	200	200	200
		50820000 Zuführungen zu Rückstellungen für nicht genommenen Urlaub, Überstunden u.ä. für Arbeitnehmer	21.540,02	0	0	0	0	0
		50900000 Pauschalierte Lohnsteuer (auch Zahlungen über Knappschaft)	642,89	550	145	145	145	145
E 10	-	Aufwendungen für Sach- und Dienstleistungen	193.755,87	321.275	229.350	206.325	206.325	206.325
		52210000 Aufwendungen für Strom	21.248,27	16.000	10.500	10.500	10.500	10.500
		52220000 Aufwendungen für Gas	16.247,07	17.000	17.500	17.500	17.500	17.500
		52230000 Aufwendungen für Wasser/Abwasser	-1.855,95	18.100	8.250	8.250	8.250	8.250
		52260000 Aufwendungen für die Abfallbeseitigung	3.405,65	3.250	3.500	3.500	3.500	3.500
		52311000 Unterhaltung der Grundstücke	48.078,86	107.100	38.500	28.500	28.500	28.500
		52313000 Gebäude einschließlich der Bestandteile, die dem Gebäude zuzurechnen sind	20.138,09	32.000	23.500	14.500	14.500	14.500
		52323000 Gebäude einschließlich der Bestandteile, die dem Gebäude zuzurechnen sind	41.662,67	45.500	47.500	47.500	47.500	47.500
		52351000 Wartungs- und Instandsetzungskosten	0,00	1.500	250	250	250	250

Teilergebnishaushalt 2026

Gemeinde: 16 OG Neuhäusel

Teilhaushalt 02 Schule und Kultur, Soziales und Jugend, Gesundheit und Sport

Ifd. Nr.	Teilergebnishaushalt	Ergebnis des Haushaltsvorjahres	Ansätze des Haushaltsvorjahres einschl. Nachträge	Ansatz des Haushaltsjahres	Planungsdaten des Haushaltsfolgejahres	Planungsdaten des zweiten Haushaltsfolgejahres	Planungsdaten des dritten Haushaltsfolgejahres
		2024	2025	2026	2027	2028	2029
		in €	in €	in €	in €	in €	in €
	52352000 Betriebs- und Schmierstoffe	242,68	500	500	500	500	500
	52360000 Unterhaltung der Maschinen und technischen Anlagen	1.713,74	3.500	3.000	1.000	1.000	1.000
	52370000 Unterhaltung der Betriebs- und Geschäftsausstattung	4.638,48	4.350	3.100	3.100	3.100	3.100
	52380000 Geringwertige Geräte, Ausstattungs-, Ausrüstungs- und sonstige Gebrauchsgegenstände	7.476,32	10.500	6.250	6.250	6.250	6.250
	52380001 Geringwertige Geräte, Ausstattungs-, Ausrüstungs- und sonstige Gebrauchsgegenstände (Ansatz Kita)	9.871,89	9.975	12.000	9.975	9.975	9.975
	52420000 Essenskosten	25.888,10	45.000	45.000	45.000	45.000	45.000
	52543000 Kostenerstattungen an Gemeinden und Gemeindeverbände	-5.000,00	7.000	10.000	10.000	10.000	10.000
E 11	- Abschreibungen	61.258,12	59.290	62.740	59.240	56.290	55.260
	53230000 Abschreibungen auf gezahlte Investitionszuschüsse als Nutzungsberechtigter	10.075,00	10.080	10.080	10.080	10.080	10.080
	53420000 Abschreibungen auf bebaute Grundstücke und grundstücksgleiche Rechte mit sozialen Einrichtungen	23.801,00	23.810	23.810	23.180	23.180	23.180
	53440000 Abschreibungen auf bebaute Grundstücke und grundstücksgleiche Rechte mit Kulturanlagen	1.315,00	1.320	1.320	1.320	1.320	1.320
	53450000 Abschreibungen auf bebaute Grundstücke und grundstücksgleiche Rechte mit Sportanlagen	8.058,00	8.060	8.060	8.000	7.410	7.410
	53530000 Stromversorgungsanlagen	471,00	480	480	480	480	480
	53850000 Abschreibungen auf die Betriebs- und Geschäftsausstattung	17.538,12	15.540	18.990	16.180	13.820	12.790
E 12	- Zuwendungen, Umlagen und sonstige Transferaufwendungen	304,00	304	304	304	304	304
	54190000 Zuweisungen und Zuschüsse für laufende Zwecke an Sonstige	304,00	304	304	304	304	304
E 13	- Aufwendungen der sozialen Sicherung	0,00	0	0	0	0	0
E 14	- Sonstige laufenden Aufwendungen	45.994,82	55.150	50.450	50.450	50.450	50.450
	56120000 Aufwendungen für Aus- und Fortbildung, Umschulung	11.048,65	10.250	10.000	10.000	10.000	10.000
	56130000 Aufwendungen für übernommene Reisekosten für Dienstreisen und Dienstgänge	-127,20	500	500	500	500	500
	56140000 Aufwendungen für allgemeine Betreuung der Bediensteten	70,85	1.000	750	750	750	750
	56150000 Aufwendungen für Dienst- und Schutzkleidung, persönliche Ausrüstungsgegenstände	0,00	250	250	250	250	250
	56190000 Sonstige Personalnebenaufwendungen	2.262,50	2.000	1.000	1.000	1.000	1.000
	56210000 Mieten, Pachten und Erbbauzinsen	1.075,03	1.000	1.000	1.000	1.000	1.000
	56220000 Leasing	5.098,00	5.100	5.100	5.100	5.100	5.100
	56243000 Unterhaltung Software, Updates	3.024,18	3.000	3.500	3.500	3.500	3.500
	56290000 Sonstige Aufwendungen für die Inanspruchnahme von Rechten und Diensten	1.471,59	0	0	0	0	0
	56310000 Büromaterial	1.930,23	2.000	2.000	2.000	2.000	2.000
	56320000 Fachliteratur, Zeitschriften	348,84	350	250	250	250	250
	56341000 Fernmeldegebühren	2.201,69	2.000	2.500	2.500	2.500	2.500
	56346000 Rundfunk- und Fernsehgebühren	73,44	100	100	100	100	100
	56390000 Geschäftsaufwendungen / Sonstiges	3.541,08	11.600	4.000	4.000	4.000	4.000

Teilergebnishaushalt 2026

Gemeinde: 16 OG Neuhäusel

Teilhaushalt

02 Schule und Kultur, Soziales und Jugend, Gesundheit und Sport

lfd. Nr.	Teilergebnishaushalt	Ergebnis des Haushaltsvorjahres	Ansätze des Haushaltsvorjahres einschl. Nachträge	Ansatz des Haushaltsjahres	Planungsdaten des Haushaltsfolgejahres	Planungsdaten des zweiten Haushaltsfolgejahres	Planungsdaten des dritten Haushaltsfolgejahres
		2024	2025	2026	2027	2028	2029
		in €	in €	in €	in €	in €	in €
	56416000 Umlagen an Schadensausgleichskassen	9.297,74	9.000	11.500	11.500	11.500	11.500
	56990000 Sonstige Aufwendungen	4.678,20	7.000	8.000	8.000	8.000	8.000
E 15	= Summe der laufenden Aufwendungen aus Verwaltungstätigkeit (Summe E 9 bis E 14)	1.450.709,14	1.676.169	1.630.424	1.629.414	1.652.994	1.678.674
E 16	= Laufendes Ergebnis aus Verwaltungstätigkeit (Saldo E 8 und E 15)	-280.233,84	-479.789	-427.544	-406.094	-411.044	-411.804
E 17	+ Zinserträge und sonstige Finanzerträge	0,00	0	0	0	0	0
E 18	- Zinsaufwendungen und sonstige Finanzaufwendungen	0,00	0	0	0	0	0
E 19	= Saldo der Zins -und sonstigen Finanzerträge und -aufwendungen (Saldo E 17 und E 18)	0,00	0	0	0	0	0
E 20	= Ordentliches Ergebnis (Summe E 16 bis E 19)	-280.233,84	-479.789	-427.544	-406.094	-411.044	-411.804
E 21	Außerordentliches Ergebnis	0,00	0	0	0	0	0
E 22	Saldo aus internen Leistungsbeziehungen	-97.902,49	-27.000	-32.000	-32.000	-32.000	-32.000
E 23	= Jahresergebnis (Jahresüberschuss / Jahresfehlbetrag) des Teilhaushalts (Summe E 20 bis E 22)	-378.136,33	-506.789	-459.544	-438.094	-443.044	-443.804

Teilfinanzhaushalt 2026

Gemeinde: 16 OG Neuhäusel

Teilhaushalt 02 Schule und Kultur, Soziales und Jugend, Gesundheit und Sport

fkd. Nr.	Teilfinanzhaushalt		Ergebnis des Haushaltsvorjahres	Ansätze des Haushaltsvorjahres einschl. Nachträge	Ansatz des Haushaltsjahres	Planungsdaten des Haushaltsfolgejahres	Planungsdaten des zweiten Haushaltsfolgejahres	Planungsdaten des dritten Haushaltsfolgejahres
			2024	2025	2026	2027	2028	2029
			in €	in €	in €	in €	in €	in €
F 1	+	Steuern und ähnliche Abgaben	0,00	0	0	0	0	0
F 2	+	Zuwendungen, allgemeine Umlagen und sonstige Transfereinzahlungen	1.045.631,87	1.030.000	1.060.000	1.081.000	1.100.000	1.125.000
F 3	+	Einzahlungen der sozialen Sicherung	0,00	0	0	0	0	0
F 4	+	Öffentlich-rechtliche Leistungsentgelte	49.047,50	61.000	65.050	65.050	65.050	65.050
F 5	+	Privatrechtliche Leistungsentgelte	0,00	0	0	0	0	0
F 6	+	Kostenerstattungen und Kostenumlagen	69.499,37	90.500	60.660	60.660	60.660	60.660
F 7	+	Sonstige laufende Einzahlungen	946,05	0	3.000	3.000	3.000	3.000
F 8	=	Summe der laufenden Einzahlungen aus Verwaltungstätigkeit (Summe F 1 bis F 7)	1.165.124,79	1.181.500	1.188.710	1.209.710	1.228.710	1.253.710
F 9	-	Personal- und Versorgungsauszahlungen	1.127.856,31	1.240.150	1.287.580	1.313.095	1.339.625	1.366.335
F 10	-	Auszahlungen für Sach- und Dienstleistungen	195.577,49	321.275	229.350	206.325	206.325	206.325
F 11	-	* nicht besetzt *	0,00	0	0	0	0	0
F 12	-	Zuwendungen, Umlagen und sonstige Transferauszahlungen	608,00	304	304	304	304	304
F 13	-	Auszahlungen der sozialen Sicherung	0,00	0	0	0	0	0
F 14	-	Sonstige laufende Auszahlungen	50.011,37	55.150	50.450	50.450	50.450	50.450
F 15	=	Summe der laufenden Auszahlungen aus Verwaltungstätigkeit (Summe F 9 bis F 14)	1.374.053,17	1.616.879	1.567.684	1.570.174	1.596.704	1.623.414
F 16	=	Saldo der laufenden Ein- und Auszahlungen aus Verwaltungstätigkeit	-208.928,38	-435.379	-378.974	-360.464	-367.994	-369.704
F 17	+	Zinseinzahlungen und sonstige Finanzeinzahlungen	0,00	0	0	0	0	0
F 18	-	Zinsauszahlungen und sonstige Finanzauszahlungen	0,00	0	0	0	0	0
F 19	=	Saldo der Zins- und der sonstigen Finanzein- und -auszahlungen	0,00	0	0	0	0	0
F 20	=	Saldo der ordentlichen Ein- und Auszahlungen (Summe F 16 + F 19)	-208.928,38	-435.379	-378.974	-360.464	-367.994	-369.704
F 21		Saldo der außerordentlichen Ein- und Auszahlungen	0,00	0	0	0	0	0
F 22		Saldo der Ein- und Auszahlungen aus internen Leistungsbeziehungen	-97.902,49	-27.000	-32.000	-32.000	-32.000	-32.000
F 23		Summe der ordentlichen und außerordentlichen Ein- und Auszahlungen (Summe F 21 + F 22)	-306.830,87	-462.379	-410.974	-392.464	-399.994	-401.704
F 24	+	Einzahlungen aus Investitionszuwendungen	0,00	35.500	97.000	1.018.000	0	0
F 25	+	Einzahlungen aus Beiträgen und ähnlichen Entgelten	0,00	0	0	0	0	0
F 26	+	Sonstige Investitionseinzahlungen	0,00	0	0	0	0	0
F 27	=	Summe der Einzahlungen aus Investitionstätigkeit (Summe F 24 bis F 26)	0,00	35.500	97.000	1.018.000	0	0
F 28	-	Auszahlungen für immaterielle Vermögensgegenstände	0,00	100.000	0	0	0	0
F 29	-	Auszahlungen für Sachanlagen	165.126,69	651.000	1.705.000	1.900.000	0	0
F 30	-	Auszahlungen für Finanzanlagen	0,00	0	0	0	0	0
F 31	-	Sonstige Investitionsauszahlungen	0,00	0	0	0	0	0
F 32	=	Summe der Auszahlungen aus Investitionstätigkeit (Summe F 28 bis F 31)	165.126,69	751.000	1.705.000	1.900.000	0	0
F 33	=	Saldo der Ein- und Auszahlungen aus Investitionstätigkeit (Saldo F 27 und F 32)	-165.126,69	-715.500	-1.608.000	-882.000	0	0
F 34	=	Finanzmittelüberschuss /-fehlbetrag des Teilhaushalts (Summe F 23 + F 33)	-471.957,56	-1.177.879	-2.018.974	-1.274.464	-399.994	-401.704

Produktorientierter Teilhaushalt 2

- Teilergebnishaushalt
- Teilfinanzhaushalt
- Teilinvestitionsübersicht

Teilergebnishaushalt 2026

Gemeinde: 16 OG Neuhäusel

Teilhaushalt 02 Schule und Kultur, Soziales und Jugend, Gesundheit und Sport
 Leistung 25210 Nichtwissenschaftliche Museen, Ausstellungen, Galerien, Sammlungen und Fachinformationszentren

Ifd. Nr.		Teilergebnishaushalt	Ergebnis des Haushaltsvorjahres	Ansätze des Haushaltsvorjahres einschl. Nachträge	Ansatz des Haushaltsjahres	Planungsdaten des Haushaltsfolgejahres	Planungsdaten des zweiten Haushaltsfolgejahres	Planungsdaten des dritten Haushaltsfolgejahres
			2024	2025	2026	2027	2028	2029
			in €	in €	in €	in €	in €	in €
E 1	+	Steuern und ähnliche Abgaben	0,00	0	0	0	0	0
E 2	+	Zuwendungen, allgemeine Umlagen und sonstige Transfererträge	18,00	20	20	20	20	20
		<i>41510000 Sonderposten aus Zuwendungen</i>	18,00	20	20	20	20	20
E 3	+	Erträge der sozialen Sicherung	0,00	0	0	0	0	0
E 4	+	Öffentlich-rechtliche Leistungsentgelte	0,00	0	0	0	0	0
E 5	+	Privatrechtliche Leistungsentgelte	0,00	0	0	0	0	0
E 6	+	Kostenerstattungen und Kostenumlagen	0,00	0	0	0	0	0
E 7	+	Sonstige laufende Erträge	0,00	0	0	0	0	0
E 8	=	Summe der laufenden Erträge aus Verwaltungstätigkeit (Summe E 1 bis E 7)	18,00	20	20	20	20	20
E 9	-	Personal- und Versorgungsaufwendungen	0,00	0	0	0	0	0
E 10	-	Aufwendungen für Sach- und Dienstleistungen	3.355,33	4.200	4.600	4.600	4.600	4.600
		<i>52210000 Aufwendungen für Strom</i>	1.210,83	1.000	1.000	1.000	1.000	1.000
		<i>Stromkosten Heimathaus</i>						
		<i>52220000 Aufwendungen für Gas</i>	904,60	1.000	1.000	1.000	1.000	1.000
		<i>Gasverbrauch Heimathaus</i>						
		<i>52230000 Aufwendungen für Wasser/Abwasser</i>	485,85	500	500	500	500	500
		<i>52311000 Unterhaltung der Grundstücke</i>	0,00	100	0	0	0	0
		<i>jährlicher Pauschalansatz: 100 €</i>						
		<i>52313000 Gebäude einschließlich der Bestandteile, die dem Gebäude zuzurechnen sind</i>	172,55	1.000	500	500	500	500
		<i>jährlicher Pauschalansatz: 500 €</i>						
		<i>52323000 Gebäude einschließlich der Bestandteile, die dem Gebäude zuzurechnen sind</i>	486,00	500	1.500	1.500	1.500	1.500
		<i>Unterhaltsreinigung</i>						
		<i>52370000 Unterhaltung der Betriebs- und Geschäftsausstattung</i>	95,50	100	100	100	100	100
		<i>jährlicher Pauschalansatz: 100 €</i>						
E 11	-	Abschreibungen	1.390,00	1.400	1.400	1.400	1.400	1.400
		<i>53230000 Abschreibungen auf gezahlte Investitionszuschüsse als Nutzungsberechtigter</i>	75,00	80	80	80	80	80
		<i>53440000 Abschreibungen auf bebaute Grundstücke und grundstücksgleiche Rechte mit Kulturanlagen</i>	1.315,00	1.320	1.320	1.320	1.320	1.320
E 12	-	Zuwendungen, Umlagen und sonstige Transferaufwendungen	0,00	0	0	0	0	0
E 13	-	Aufwendungen der sozialen Sicherung	0,00	0	0	0	0	0
E 14	-	Sonstige laufende Aufwendungen	0,00	0	0	0	0	0
E 15	=	Summe der laufenden Aufwendungen aus Verwaltungstätigkeit (Summe E 9 bis E 14)	4.745,33	5.600	6.000	6.000	6.000	6.000
E 16	=	Laufendes Ergebnis aus Verwaltungstätigkeit (Saldo E 8 und E 15)	-4.727,33	-5.580	-5.980	-5.980	-5.980	-5.980
E 17	+	Zinserträge und sonstige Finanzerträge	0,00	0	0	0	0	0
E 18	-	Zinsaufwendungen und sonstige Finanzaufwendungen	0,00	0	0	0	0	0
E 19	=	Saldo der Zins -und sonstigen Finanzerträge und -aufwendungen (Saldo E 17 und E 18)	0,00	0	0	0	0	0
E 20	=	Ordentliches Ergebnis (Summe E 16 bis E 19)	-4.727,33	-5.580	-5.980	-5.980	-5.980	-5.980

Teilergebnishaushalt 2026

Gemeinde: 16 OG Neuhäusel

Teilhaushalt 02 Schule und Kultur, Soziales und Jugend, Gesundheit und Sport
 Leistung 25210 Nichtwissenschaftliche Museen, Ausstellungen, Galerien, Sammlungen und Fachinformationszentren

Ifd. Nr.	Teilergebnishaushalt	Ergebnis des Haushaltsvorjahres	Ansätze des Haushaltsvorjahres einschl. Nachträge	Ansatz des Haushaltsjahres	Planungsdaten des Haushaltsfolgejahres	Planungsdaten des zweiten Haushaltsfolgejahres	Planungsdaten des dritten Haushaltsfolgejahres
		2024	2025	2026	2027	2028	2029
		in €	in €	in €	in €	in €	in €
E 21	Außerordentliches Ergebnis	0,00	0	0	0	0	0
E 22	Saldo aus internen Leistungsbeziehungen	0,00	-1.000	0	0	0	0
E 23	= Jahresergebnis (Jahresüberschuss / Jahresfehlbetrag) des Teilhaushalts (Summe E 20 bis E 22)	-4.727,33	-6.580	-5.980	-5.980	-5.980	-5.980

Teilergebnishaushalt 2026

Gemeinde: 16 OG Neuhäusel

Teilhaushalt 02 Schule und Kultur, Soziales und Jugend, Gesundheit und Sport
Leistung 28100 Heimat- und sonstige Kulturpflege

Ifd. Nr.	Teilergebnishaushalt		Ergebnis des Haushaltsvorjahres	Ansätze des Haushaltsvorjahres einschl. Nachträge	Ansatz des Haushaltsjahres	Planungsdaten des Haushaltsfolgejahres	Planungsdaten des zweiten Haushaltsfolgejahres	Planungsdaten des dritten Haushaltsfolgejahres
			2024	2025	2026	2027	2028	2029
			in €	in €	in €	in €	in €	in €
E 1	+	Steuern und ähnliche Abgaben	0,00	0	0	0	0	0
E 2	+	Zuwendungen, allgemeine Umlagen und sonstige Transfererträge	0,00	0	300	300	300	300
		<i>41510000 Sonderposten aus Zuwendungen</i>	<i>0,00</i>	<i>0</i>	<i>300</i>	<i>300</i>	<i>300</i>	<i>300</i>
E 3	+	Erträge der sozialen Sicherung	0,00	0	0	0	0	0
E 4	+	Öffentlich-rechtliche Leistungsentgelte	0,00	0	50	50	50	50
		<i>43210000 Entgelte für die Benutzung von öffentlichen Einrichtungen und für wirtschaftliche Dienstleistungen</i>	<i>0,00</i>	<i>0</i>	<i>50</i>	<i>50</i>	<i>50</i>	<i>50</i>
		<i>Standgelder (Kirmes)</i>						
E 5	+	Privatrechtliche Leistungsentgelte	0,00	0	0	0	0	0
E 6	+	Kostenerstattungen und Kostenumlagen	0,00	0	0	0	0	0
E 7	+	Sonstige laufende Erträge	0,00	0	3.000	3.000	3.000	3.000
		<i>46290000 Weitere sonstige laufende Erträge / Sonstige Einnahmen Kirmes</i>	<i>0,00</i>	<i>0</i>	<i>3.000</i>	<i>3.000</i>	<i>3.000</i>	<i>3.000</i>
E 8	=	Summe der laufenden Erträge aus Verwaltungstätigkeit (Summe E 1 bis E 7)	0,00	0	3.350	3.350	3.350	3.350
E 9	-	Personal- und Versorgungsaufwendungen	0,00	0	0	0	0	0
E 10	-	Aufwendungen für Sach- und Dienstleistungen	0,00	0	0	0	0	0
E 11	-	Abschreibungen	471,00	480	1.050	1.050	1.050	1.050
		<i>53530000 Stromversorgungsanlagen</i>	<i>471,00</i>	<i>480</i>	<i>480</i>	<i>480</i>	<i>480</i>	<i>480</i>
		<i>53850000 Abschreibungen auf die Betriebs- und Geschäftsausstattung</i>	<i>0,00</i>	<i>0</i>	<i>570</i>	<i>570</i>	<i>570</i>	<i>570</i>
E 12	-	Zuwendungen, Umlagen und sonstige Transferaufwendungen	0,00	0	0	0	0	0
E 13	-	Aufwendungen der sozialen Sicherung	0,00	0	0	0	0	0
E 14	-	Sonstige laufenden Aufwendungen	4.678,20	7.000	8.000	8.000	8.000	8.000
		<i>56990000 Sonstige Aufwendungen (Heimatfeste; Kirmes, St. Martin, etc.)</i>	<i>4.678,20</i>	<i>7.000</i>	<i>8.000</i>	<i>8.000</i>	<i>8.000</i>	<i>8.000</i>
E 15	=	Summe der laufenden Aufwendungen aus Verwaltungstätigkeit (Summe E 9 bis E 14)	5.149,20	7.480	9.050	9.050	9.050	9.050
E 16	=	Laufendes Ergebnis aus Verwaltungstätigkeit (Saldo E 8 und E 15)	-5.149,20	-7.480	-5.700	-5.700	-5.700	-5.700
E 17	+	Zinserträge und sonstige Finanzerträge	0,00	0	0	0	0	0
E 18	-	Zinsaufwendungen und sonstige Finanzaufwendungen	0,00	0	0	0	0	0
E 19	=	Saldo der Zins- und sonstigen Finanzerträge und -aufwendungen (Saldo E 17 und E 18)	0,00	0	0	0	0	0
E 20	=	Ordentliches Ergebnis (Summe E 16 bis E 19)	-5.149,20	-7.480	-5.700	-5.700	-5.700	-5.700
E 21		Außerordentliches Ergebnis	0,00	0	0	0	0	0
E 22		Saldo aus internen Leistungsbeziehungen	-10.587,22	-10.000	-10.000	-10.000	-10.000	-10.000
E 23	=	Jahresergebnis (Jahresüberschuss / Jahresfehlbetrag) des Teilhaushalts (Summe E 20 bis E 22)	-15.736,42	-17.480	-15.700	-15.700	-15.700	-15.700

Teilergebnishaushalt 2026

Gemeinde: 16 OG Neuhäusel

Teilhaushalt 02 Schule und Kultur, Soziales und Jugend, Gesundheit und Sport
Leistung 36520 Kindertagesstätten, Kindergärten, Spiel- und Lernstuben

Ifd. Nr.	Teilergebnishaushalt	Ergebnis des Haushaltsvorjahres	Ansätze des Haushaltsvorjahres einschl. Nachträge	Ansatz des Haushaltsjahres	Planungsdaten des Haushaltsfolgejahres	Planungsdaten des zweiten Haushaltsfolgejahres	Planungsdaten des dritten Haushaltsfolgejahres
		2024	2025	2026	2027	2028	2029
		in €	in €	in €	in €	in €	in €
E 1	+	Steuern und ähnliche Abgaben	0,00	0	0	0	0
E 2	+	Zuwendungen, allgemeine Umlagen und sonstige Transfererträge	1.055.255,87	1.039.630	1.069.630	1.090.630	1.109.260
		41443000 Zuweisungen und Zuschüsse für laufende Zwecke von Gemeinden und Gemeindeverbänden	1.045.631,87	1.030.000	1.060.000	1.081.000	1.100.000
		Personal- und Sachkostenzuschüsse des Westerwaldkreises					
		41510000 Sonderposten aus Zuwendungen	9.624,00	9.630	9.630	9.630	9.260
E 3	+	Erträge der sozialen Sicherung	0,00	0	0	0	0
E 4	+	Öffentlich-rechtliche Leistungsentgelte	46.029,50	61.000	65.000	65.000	65.000
		43210000 Entgelte für die Benutzung von öffentlichen Einrichtungen und für wirtschaftliche Dienstleistungen	11.880,00	16.000	20.000	20.000	20.000
		43400000 Beteiligung Essenskosten	34.149,50	45.000	45.000	45.000	45.000
E 5	+	Privatrechtliche Leistungsentgelte	0,00	0	0	0	0
E 6	+	Kostenerstattungen und Kostenumlagen	17.060,03	500	660	660	660
		44243000 Kostenerstattungen und Kostenumlagen von Gemeinden und Gemeindeverbänden	641,50	500	660	660	660
		Kostenerstattungen des Westerwaldkreises für Fördermaßnahmen					
		44249000 Kostenerstattungen und Kostenumlagen vom sonstigen öffentlichen Bereich	16.418,53	0	0	0	0
E 7	+	Sonstige laufende Erträge	23.128,49	0	0	0	0
		46270000 Versicherungserstattungen	946,05	0	0	0	0
		46614000 Erträge aus der Auflösung von Rückstellungen	22.182,44	0	0	0	0
E 8	=	Summe der laufenden Erträge aus Verwaltungstätigkeit (Summe E 1 bis E 7)	1.141.473,89	1.101.130	1.135.290	1.156.290	1.174.920
E 9	-	Personal- und Versorgungsaufwendungen	1.084.656,55	1.169.020	1.213.195	1.237.225	1.262.245
		50221000 Vergütungen	814.261,22	891.705	916.875	935.000	954.000
		50222000 Leistungszulagen	13.291,67	22.580	22.060	22.500	22.950
		50320000 Beiträge zu Versorgungskassen für Arbeitnehmer	57.999,35	61.035	68.735	70.110	71.510
		50420000 Beiträge zur gesetzlichen Sozialversicherung für Arbeitnehmer	175.872,58	192.400	204.580	208.670	212.840
		50520000 Beihilfen, Unterstützungsleistungen und dergleichen für Arbeitnehmer	819,25	500	600	600	600
		50629000 Sonstige	278,94	300	200	200	200
		50820000 Zuführungen zu Rückstellungen für nicht genommenen Urlaub, Überstunden u.ä. für Arbeitnehmer	21.540,02	0	0	0	0
		50900000 Pauschalierte Lohnsteuer (auch Zahlungen über Knappschaft)	593,52	500	145	145	145
E 10	-	Aufwendungen für Sach- und Dienstleistungen	121.712,80	163.475	152.500	139.475	139.475
		52210000 Aufwendungen für Strom	17.759,23	12.000	7.000	7.000	7.000
		52220000 Aufwendungen für Gas	11.065,87	12.000	12.000	12.000	12.000
		52230000 Aufwendungen für Wasser/Abwasser	1.903,71	2.500	2.500	2.500	2.500
		52260000 Aufwendungen für die Abfallbeseitigung	1.284,60	1.500	2.000	2.000	2.000
		52311000 Unterhaltung der Grundstücke	0,00	4.000	3.000	3.000	3.000
		jährlicher Pauschalansatz: 3.000 €					
		52313000 Gebäude einschließlich der Bestandteile, die dem Gebäude zuzurechnen sind	7.736,43	26.000	18.000	9.000	9.000
		jährlicher Pauschalansatz: 9.000 €					
		Sonderbedarf 2026:					
		- Deinstallation Alarmanlage 3.000 €					
		- Austausch Dachflächenfenster 6.000 €					

Teilergebnishaushalt 2026

Gemeinde: 16 OG Neuhäusel

Teilhaushalt 02 Schule und Kultur, Soziales und Jugend, Gesundheit und Sport
 Leistung 36520 Kindertagesstätten, Kindergärten, Spiel- und Lernstuben

Ifd. Nr.	Teilergebnishaushalt	Ergebnis des Haushaltsvorjahres	Ansätze des Haushaltsvorjahres einschl. Nachträge	Ansatz des Haushaltsjahres	Planungsdaten des Haushaltsfolgejahres	Planungsdaten des zweiten Haushaltsfolgejahres	Planungsdaten des dritten Haushaltsfolgejahres
		2024	2025	2026	2027	2028	2029
		in €	in €	in €	in €	in €	in €
	52323000 Gebäude einschließlich der Bestandteile, die dem Gebäude zuzurechnen sind <i>jährlicher Pauschalansatz: 45.000 € (Unterhaltsreinigung, Glasreinigung)</i>	41.176,67	40.000	45.000	45.000	45.000	45.000
	52360000 Unterhaltung der Maschinen und technischen Anlagen <i>jährlicher Pauschalansatz: 2.000 € (Wartung Einbruchmeldeanlage)</i> <i>Vertrag gekündigt ab 2027</i>	1.713,74	2.000	2.000	0	0	0
	52370000 Unterhaltung der Betriebs- und Geschäftsausstattung	1.321,20	1.500	1.000	1.000	1.000	1.000
	52380000 Geringwertige Geräte, Ausstattungs-, Ausrüstungs- und sonstige Gebrauchsgegenstände <i>jährlicher Pauschalansatz: 3.000 €</i>	1.991,36	7.000	3.000	3.000	3.000	3.000
	52380001 Geringwertige Geräte, Ausstattungs-, Ausrüstungs- und sonstige Gebrauchsgegenstände (Ansatz Kita) <i>Pauschalbetrag für Kita</i> <i>Sonderbedarf 2026:</i> <i>- Dreirad, Roller, PC (2.000 €)</i>	9.871,89	9.975	12.000	9.975	9.975	9.975
	52420000 Essenskosten	25.888,10	45.000	45.000	45.000	45.000	45.000
E 11	- Abschreibungen	35.821,64	34.410	39.410	36.220	34.060	33.370
	53420000 Abschreibungen auf bebaute Grundstücke und grundstücksgleiche Rechte mit sozialen Einrichtungen	23.579,00	23.580	23.580	22.950	22.950	22.950
	53850000 Abschreibungen auf die Betriebs- und Geschäftsausstattung	12.242,64	10.830	15.830	13.270	11.110	10.420
E 12	- Zuwendungen, Umlagen und sonstige Transferaufwendungen	0,00	0	0	0	0	0
E 13	- Aufwendungen der sozialen Sicherung	0,00	0	0	0	0	0
E 14	- Sonstige laufende Aufwendungen	36.218,62	36.950	36.850	36.850	36.850	36.850
	56120000 Aufwendungen für Aus- und Fortbildung, Umschulung <i>jährlicher Pauschalbetrag: 10.000 €</i>	11.048,65	10.000	10.000	10.000	10.000	10.000
	56130000 Aufwendungen für übernommene Reisekosten für Dienstreisen und Dienstgänge	-127,20	500	500	500	500	500
	56140000 Aufwendungen für allgemeine Betreuung der Bediensteten	70,85	1.000	500	500	500	500
	56190000 Sonstige Personalnebenaufwendungen	2.262,50	2.000	1.000	1.000	1.000	1.000
	56210000 Mieten, Pachten und Erbbauzinsen <i>Miete Kopiergerät + Wasserspender</i>	1.075,03	1.000	1.000	1.000	1.000	1.000
	56243000 Unterhaltung Software, Updates (Kita-App)	3.024,18	3.000	3.500	3.500	3.500	3.500
	56290000 Sonstige Aufwendungen für die Inanspruchnahme von Rechten und Diensten <i>Sprachförderung</i>	1.471,59	0	0	0	0	0
	56310000 Büromaterial	1.930,23	2.000	2.000	2.000	2.000	2.000
	56320000 Fachliteratur, Zeitschriften	348,84	350	250	250	250	250

Teilergebnishaushalt 2026

Gemeinde: 16 OG Neuhäusel

Teilhaushalt 02 Schule und Kultur, Soziales und Jugend, Gesundheit und Sport

Leistung 36520 Kindertagesstätten, Kindergärten, Spiel- und Lernstuben

lfd. Nr.	Teilergebnishaushalt	Ergebnis des Haushaltsvorjahres	Ansätze des Haushaltsvorjahres einschl. Nachträge	Ansatz des Haushaltsjahres	Planungsdaten des Haushaltsfolgejahres	Planungsdaten des zweiten Haushaltsfolgejahres	Planungsdaten des dritten Haushaltsfolgejahres
		2024	2025	2026	2027	2028	2029
		in €	in €	in €	in €	in €	in €
	56341000 <i>Fermeldegebühren</i>	2.201,69	2.000	2.500	2.500	2.500	2.500
	56346000 <i>Rundfunk- und Fernsehgebühren</i>	73,44	100	100	100	100	100
	56390000 <i>Geschäftsaufwendungen / Sonstiges</i>	3.541,08	6.000	4.000	4.000	4.000	4.000
	56416000 <i>Umlagen an Schadensausgleichskassen</i>	9.297,74	9.000	11.500	11.500	11.500	11.500
	<i>Beitrag zur Unfallkasse</i>						
E 15	= Summe der laufenden Aufwendungen aus Verwaltungstätigkeit (Summe E 9 bis E 14)	1.278.409,61	1.403.855	1.441.955	1.449.770	1.472.630	1.497.090
E 16	= Laufendes Ergebnis aus Verwaltungstätigkeit (Saldo E 8 und E 15)	-136.935,72	-302.725	-306.665	-293.480	-297.710	-297.250
E 17	+ Zinserträge und sonstige Finanzerträge	0,00	0	0	0	0	0
E 18	- Zinsaufwendungen und sonstige Finanzaufwendungen	0,00	0	0	0	0	0
E 19	= Saldo der Zins -und sonstigen Finanzerträge und -aufwendungen (Saldo E 17 und E 18)	0,00	0	0	0	0	0
E 20	= Ordentliches Ergebnis (Summe E 16 bis E 19)	-136.935,72	-302.725	-306.665	-293.480	-297.710	-297.250
E 21	Außerordentliches Ergebnis	0,00	0	0	0	0	0
E 22	Saldo aus internen Leistungsbeziehungen	-5.774,85	-10.000	-7.000	-7.000	-7.000	-7.000
E 23	= Jahresergebnis (Jahresüberschuss / Jahresfehlbetrag) des Teilhaushalts (Summe E 20 bis E 22)	-142.710,57	-312.725	-313.665	-300.480	-304.710	-304.250

Teilergebnishaushalt 2026

Gemeinde: 16 OG Neuhäusel

Teilhaushalt 02 Schule und Kultur, Soziales und Jugend, Gesundheit und Sport
Leistung 36600 Einrichtungen der Jugendarbeit

Ifd. Nr.	Teilergebnishaushalt	Ergebnis des Haushaltsvorjahres	Ansätze des Haushaltsvorjahres einschl. Nachträge	Ansatz des Haushaltsjahres	Planungsdaten des Haushaltsfolgejahres	Planungsdaten des zweiten Haushaltsfolgejahres	Planungsdaten des dritten Haushaltsfolgejahres	
		2024	2025	2026	2027	2028	2029	
		in €	in €	in €	in €	in €	in €	
E 1	+	Steuern und ähnliche Abgaben	0,00	0	0	0	0	0
E 2	+	Zuwendungen, allgemeine Umlagen und sonstige Transfererträge	376,00	240	100	100	100	100
		<i>41510000 Sonderposten aus Zuwendungen</i>	376,00	240	100	100	100	100
E 3	+	Erträge der sozialen Sicherung	0,00	0	0	0	0	0
E 4	+	Öffentlich-rechtliche Leistungsentgelte	0,00	0	0	0	0	0
E 5	+	Privatrechtliche Leistungsentgelte	0,00	0	0	0	0	0
E 6	+	Kostenerstattungen und Kostenumlagen	0,00	0	0	0	0	0
E 7	+	Sonstige laufende Erträge	0,00	0	0	0	0	0
E 8	=	Summe der laufenden Erträge aus Verwaltungstätigkeit (Summe E 1 bis E 7)	376,00	240	100	100	100	100
E 9	-	Personal- und Versorgungsaufwendungen	0,00	0	0	0	0	0
E 10	-	Aufwendungen für Sach- und Dienstleistungen	12.411,22	5.600	7.500	7.500	7.500	7.500
		<i>52230000 Aufwendungen für Wasser/Abwasser</i>	109,65	100	250	250	250	250
		<i>52311000 Unterhaltung der Grundstücke</i>	9.034,63	2.500	5.000	5.000	5.000	5.000
		<i>jährlicher Pauschalansatz: 5.000 €</i>						
		<i>52370000 Unterhaltung der Betriebs- und Geschäftsausstattung</i>	3.221,78	2.500	2.000	2.000	2.000	2.000
		<i>jährlicher Pauschalansatz: 2.000 €</i>						
		<i>52380000 Geringwertige Geräte, Ausstattungs-, Ausrüstungs- und sonstige Gebrauchsgegenstände</i>	45,16	500	250	250	250	250
		<i>jährlicher Pauschalansatz: 250 €</i>						
E 11	-	Abschreibungen	2.204,48	1.860	2.370	2.370	2.370	2.030
		<i>53420000 Abschreibungen auf bebaute Grundstücke und grundstücksgleiche Rechte mit sozialen Einrichtungen</i>	222,00	230	230	230	230	230
		<i>53850000 Abschreibungen auf die Betriebs- und Geschäftsausstattung</i>	1.982,48	1.630	2.140	2.140	2.140	1.800
E 12	-	Zuwendungen, Umlagen und sonstige Transferaufwendungen	0,00	0	0	0	0	0
E 13	-	Aufwendungen der sozialen Sicherung	0,00	0	0	0	0	0
E 14	-	Sonstige laufende Aufwendungen	0,00	5.000	0	0	0	0
		<i>56390000 Geschäftsaufwendungen / Sonstiges Jugendarbeit</i>	0,00	5.000	0	0	0	0
E 15	=	Summe der laufenden Aufwendungen aus Verwaltungstätigkeit (Summe E 9 bis E 14)	14.615,70	12.460	9.870	9.870	9.870	9.530
E 16	=	Laufendes Ergebnis aus Verwaltungstätigkeit (Saldo E 8 und E 15)	-14.239,70	-12.220	-9.770	-9.770	-9.770	-9.430
E 17	+	Zinserträge und sonstige Finanzerträge	0,00	0	0	0	0	0
E 18	-	Zinsaufwendungen und sonstige Finanzaufwendungen	0,00	0	0	0	0	0
E 19	=	Saldo der Zins -und sonstigen Finanzerträge und -aufwendungen (Saldo E 17 und E 18)	0,00	0	0	0	0	0
E 20	=	Ordentliches Ergebnis (Summe E 16 bis E 19)	-14.239,70	-12.220	-9.770	-9.770	-9.770	-9.430
E 21		Außerordentliches Ergebnis	0,00	0	0	0	0	0
E 22		Saldo aus internen Leistungsbeziehungen	-4.284,19	-5.000	-5.000	-5.000	-5.000	-5.000
E 23	=	Jahresergebnis (Jahresüberschuss / Jahresfehlbetrag) des Teilhaushalts (Summe E 20 bis E 22)	-18.523,89	-17.220	-14.770	-14.770	-14.770	-14.430

Teilergebnishaushalt 2026

Gemeinde: 16 OG Neuhäusel

Teilhaushalt 02 Schule und Kultur, Soziales und Jugend, Gesundheit und Sport
Leistung 42100 Förderung des Sports

lfd. Nr.	Teilergebnishaushalt		Ergebnis des Haushaltsvorjahres	Ansätze des Haushaltsvorjahres einschl. Nachträge	Ansatz des Haushaltsjahres	Planungsdaten des Haushaltsfolgejahres	Planungsdaten des zweiten Haushaltsfolgejahres	Planungsdaten des dritten Haushaltsfolgejahres
			2024	2025	2026	2027	2028	2029
			in €	in €	in €	in €	in €	in €
E 1	+	Steuern und ähnliche Abgaben	0,00	0	0	0	0	0
E 2	+	Zuwendungen, allgemeine Umlagen und sonstige Transfererträge	0,00	0	0	0	0	0
E 3	+	Erträge der sozialen Sicherung	0,00	0	0	0	0	0
E 4	+	Öffentlich-rechtliche Leistungsentgelte	0,00	0	0	0	0	0
E 5	+	Privatrechtliche Leistungsentgelte	0,00	0	0	0	0	0
E 6	+	Kostenerstattungen und Kostenumlagen	0,00	0	0	0	0	0
E 7	+	Sonstige laufende Erträge	0,00	0	0	0	0	0
E 8	=	Summe der laufenden Erträge aus Verwaltungstätigkeit (Summe E 1 bis E 7)	0,00	0	0	0	0	0
E 9	-	Personal- und Versorgungsaufwendungen	0,00	0	0	0	0	0
E 10	-	Aufwendungen für Sach- und Dienstleistungen	0,00	500	500	500	500	500
		<i>52311000 Unterhaltung der Grundstücke</i>	<i>0,00</i>	<i>500</i>	<i>500</i>	<i>500</i>	<i>500</i>	<i>500</i>
		<i>Sportplatz Hillscheider Straße: jährlicher Pauschalansatz 500 €</i>						
E 11	-	Abschreibungen	0,00	0	0	0	0	0
E 12	-	Zuwendungen, Umlagen und sonstige Transferaufwendungen	0,00	0	0	0	0	0
E 13	-	Aufwendungen der sozialen Sicherung	0,00	0	0	0	0	0
E 14	-	Sonstige laufende Aufwendungen	0,00	100	0	0	0	0
		<i>56390000 Geschäftsaufwendungen / Sonstiges</i>	<i>0,00</i>	<i>100</i>	<i>0</i>	<i>0</i>	<i>0</i>	<i>0</i>
		<i>Sportplatz Hillscheider Straße: jährlicher Pauschalansatz 100 Euro</i>						
E 15	=	Summe der laufenden Aufwendungen aus Verwaltungstätigkeit (Summe E 9 bis E 14)	0,00	600	500	500	500	500
E 16	=	Laufendes Ergebnis aus Verwaltungstätigkeit (Saldo E 8 und E 15)	0,00	-600	-500	-500	-500	-500
E 17	+	Zinserträge und sonstige Finanzerträge	0,00	0	0	0	0	0
E 18	-	Zinsaufwendungen und sonstige Finanzaufwendungen	0,00	0	0	0	0	0
E 19	=	Saldo der Zins -und sonstigen Finanzerträge und -aufwendungen (Saldo E 17 und E 18)	0,00	0	0	0	0	0
E 20	=	Ordentliches Ergebnis (Summe E 16 bis E 19)	0,00	-600	-500	-500	-500	-500
E 21		Außerordentliches Ergebnis	0,00	0	0	0	0	0
E 22		Saldo aus internen Leistungsbeziehungen	0,00	0	0	0	0	0
E 23	=	Jahresergebnis (Jahresüberschuss / Jahresfehlbetrag) des Teilhaushalts (Summe E 20 bis E 22)	0,00	-600	-500	-500	-500	-500

Teilergebnishaushalt 2026

Gemeinde: 16 OG Neuhäusel

Teilhaushalt 02 Schule und Kultur, Soziales und Jugend, Gesundheit und Sport
Leistung 42410 Kommunale Sportstätten und Bäder

Ifd. Nr.	Teilergebnishaushalt		Ergebnis des Haushaltsvorjahres	Ansätze des Haushaltsvorjahres einschl. Nachträge	Ansatz des Haushaltsjahres	Planungsdaten des Haushaltsfolgejahres	Planungsdaten des zweiten Haushaltsfolgejahres	Planungsdaten des dritten Haushaltsfolgejahres
			2024	2025	2026	2027	2028	2029
			in €	in €	in €	in €	in €	in €
E 1	+	Steuern und ähnliche Abgaben	0,00	0	0	0	0	0
E 2	+	Zuwendungen, allgemeine Umlagen und sonstige Transfererträge	5.112,00	4.990	4.120	3.560	3.560	3.560
		<i>41510000 Sonderposten aus Zuwendungen</i>	5.112,00	4.990	4.120	3.560	3.560	3.560
E 3	+	Erträge der sozialen Sicherung	0,00	0	0	0	0	0
E 4	+	Öffentlich-rechtliche Leistungsentgelte	0,00	0	0	0	0	0
E 5	+	Privatrechtliche Leistungsentgelte	0,00	0	0	0	0	0
E 6	+	Kostenerstattungen und Kostenumlagen	22.786,66	90.000	60.000	60.000	60.000	60.000
		<i>44243000 Kostenerstattungen und Kostenumlagen von Gemeinden und Gemeindeverbänden</i>	22.786,66	90.000	60.000	60.000	60.000	60.000
		Personal- und Sachkostenerstattungen						
		Sonderbedarf 2025:						
		- Sanierung Rasen + Drainage 35.000 €						
		- Sanierung Bewässerungsteich 5.000 €						
E 7	+	Sonstige laufende Erträge	708,75	0	0	0	0	0
		<i>46614000 Erträge aus der Auflösung von Rückstellungen</i>	708,75	0	0	0	0	0
E 8	=	Summe der laufenden Erträge aus Verwaltungstätigkeit (Summe E 1 bis E 7)	28.607,41	94.990	64.120	63.560	63.560	63.560
E 9	-	Personal- und Versorgungsaufwendungen	64.739,78	71.130	74.385	75.870	77.380	78.940
		<i>50221000 Vergütungen</i>	49.221,47	53.835	56.185	57.310	58.450	59.620
		<i>50222000 Leistungszulagen</i>	856,87	1.400	1.460	1.490	1.520	1.550
		<i>50320000 Beiträge zu Versorgungskassen für Arbeitnehmer</i>	3.720,21	4.035	4.210	4.290	4.380	4.470
		<i>50420000 Beiträge zur gesetzlichen Sozialversicherung für Arbeitnehmer</i>	10.891,86	11.810	12.530	12.780	13.030	13.300
		<i>50900000 Pauschalierte Lohnsteuer (auch Zahlungen über Knappschaft)</i>	49,37	50	0	0	0	0
E 10	-	Aufwendungen für Sach- und Dienstleistungen	56.276,52	147.500	64.250	54.250	54.250	54.250
		<i>52210000 Aufwendungen für Strom</i>	2.278,21	3.000	2.500	2.500	2.500	2.500
		Augst-Stadion						
		<i>52220000 Aufwendungen für Gas</i>	4.276,60	4.000	4.500	4.500	4.500	4.500
		Augst-Stadion						
		<i>52230000 Aufwendungen für Wasser/Abwasser</i>	-4.355,16	15.000	5.000	5.000	5.000	5.000
		Augst-Stadion						
		<i>52260000 Aufwendungen für die Abfallbeseitigung</i>	2.121,05	1.750	1.500	1.500	1.500	1.500
		Augst-Stadion: 1.500 €						
		<i>52311000 Unterhaltung der Grundstücke</i>	39.044,23	100.000	30.000	20.000	20.000	20.000
		jährlicher Pauschalansatz: Augst-Stadion: 20.000 €						
		Sonderbedarf 2026:						
		- Sanierung Bewässerungsteich 10.000 €						
		<i>52313000 Gebäude einschließlich der Bestandteile, die dem Gebäude zuzurechnen sind</i>	12.229,11	5.000	5.000	5.000	5.000	5.000
		jährlicher Pauschalansatz: Augst-Stadion: 5.000 €						
		<i>52323000 Gebäude einschließlich der Bestandteile, die dem Gebäude zuzurechnen sind</i>	0,00	5.000	1.000	1.000	1.000	1.000
		Reinigungskosten						
		<i>52351000 Wartungs- und Instandsetzungskosten</i>	0,00	1.500	250	250	250	250
		jährlicher Pauschalansatz: Augst-Stadion: 250 €						

Teilergebnishaushalt 2026

Gemeinde: 16 OG Neuhäusel

Teilhaushalt 02 Schule und Kultur, Soziales und Jugend, Gesundheit und Sport
Leistung 42410 Kommunale Sportstätten und Bäder

Ifd. Nr.	Teilergebnishaushalt	Ergebnis des Haushaltsvorjahres	Ansätze des Haushaltsvorjahres einschl. Nachträge	Ansatz des Haushaltsjahres	Planungsdaten des Haushaltsfolgejahres	Planungsdaten des zweiten Haushaltsfolgejahres	Planungsdaten des dritten Haushaltsfolgejahres
		2024	2025	2026	2027	2028	2029
		in €	in €	in €	in €	in €	in €
	52352000 Betriebs- und Schmierstoffe jährlicher Pauschalansatz: Augst-Stadion: 500 €	242,68	500	500	500	500	500
	52360000 Unterhaltung der Maschinen und technischen Anlagen jährlicher Pauschalansatz: Augst-Stadion: 1.000 € (Geräte, Flutlichtanlage)	0,00	1.500	1.000	1.000	1.000	1.000
	52370000 Unterhaltung der Betriebs- und Geschäftsausstattung	0,00	250	0	0	0	0
	52380000 Geringwertige Geräte, Ausstattungs-, Ausrüstungs- und sonstige Gebrauchsgegenstände jährlicher Pauschalansatz: Augst-Stadion: 3.000 €	5.439,80	3.000	3.000	3.000	3.000	3.000
	52543000 Kostenerstattungen an Gemeinden und Gemeindeverbände Sachkostenerstattung "Alte Augst-Halle": 5.000 € Sachkostenerstattung Kunstrasenplatz Simmern: 5.000 €	-5.000,00	7.000	10.000	10.000	10.000	10.000
E 11	- Abschreibungen	21.371,00	21.140	18.510	18.200	17.410	17.410
	53230000 Abschreibungen auf gezahlte Investitionszuschüsse als Nutzungsberechtigter	10.000,00	10.000	10.000	10.000	10.000	10.000
	53450000 Abschreibungen auf bebaute Grundstücke und grundstücksgleiche Rechte mit Sportanlagen	8.058,00	8.060	8.060	8.000	7.410	7.410
	53850000 Abschreibungen auf die Betriebs- und Geschäftsausstattung	3.313,00	3.080	450	200	0	0
E 12	- Zuwendungen, Umlagen und sonstige Transferaufwendungen	304,00	304	304	304	304	304
	54190000 Zuweisungen und Zuschüsse für laufende Zwecke an Sonstige Zuschuss: Sportgemeinschaft Neuhäusel (204 €), Förderverein "Augsthalde e.V." (100 €)	304,00	304	304	304	304	304
E 13	- Aufwendungen der sozialen Sicherung	0,00	0	0	0	0	0
E 14	- Sonstige laufenden Aufwendungen	5.098,00	6.100	5.600	5.600	5.600	5.600
	56120000 Aufwendungen für Aus- und Fortbildung, Umschulung	0,00	250	0	0	0	0
	56140000 Aufwendungen für allgemeine Betreuung der Bediensteten	0,00	0	250	250	250	250
	56150000 Aufwendungen für Dienst- und Schutzkleidung, persönliche Ausrüstungsgegenstände jährlicher Pauschalansatz: Augst-Stadion: 250 €	0,00	250	250	250	250	250
	56220000 Leasing Leasingrate Mähroboter	5.098,00	5.100	5.100	5.100	5.100	5.100
	56390000 Geschäftsaufwendungen / Sonstiges	0,00	500	0	0	0	0
E 15	= Summe der laufenden Aufwendungen aus Verwaltungstätigkeit (Summe E 9 bis E 14)	147.789,30	246.174	163.049	154.224	154.944	156.504
E 16	= Laufendes Ergebnis aus Verwaltungstätigkeit (Saldo E 8 und E 15)	-119.181,89	-151.184	-98.929	-90.664	-91.384	-92.944
E 17	+ Zinserträge und sonstige Finanzerträge	0,00	0	0	0	0	0
E 18	- Zinsaufwendungen und sonstige Finanzaufwendungen	0,00	0	0	0	0	0
E 19	= Saldo der Zins -und sonstigen Finanzerträge und -aufwendungen (Saldo E 17 und E 18)	0,00	0	0	0	0	0

Teilergebnishaushalt 2026

Gemeinde: 16 OG Neuhäusel

Teilhaushalt 02 Schule und Kultur, Soziales und Jugend, Gesundheit und Sport

Leistung 42410 Kommunale Sportstätten und Bäder

Ifd. Nr.	Teilergebnishaushalt		Ergebnis des Haushaltsvorjahres	Ansätze des Haushaltsvorjahres einschl. Nachträge	Ansatz des Haushaltsjahres	Planungsdaten des Haushaltsfolgejahres	Planungsdaten des zweiten Haushaltsfolgejahres	Planungsdaten des dritten Haushaltsfolgejahres
			2024	2025	2026	2027	2028	2029
			in €	in €	in €	in €	in €	in €
E 20	=	Ordentliches Ergebnis (Summe E 16 bis E 19)	-119.181,89	-151.184	-98.929	-90.664	-91.384	-92.944
E 21		Außerordentliches Ergebnis	0,00	0	0	0	0	0
E 22		Saldo aus internen Leistungsbeziehungen	-77.256,23	-1.000	-10.000	-10.000	-10.000	-10.000
E 23	=	Jahresergebnis (Jahresüberschuss / Jahresfehlbetrag) des Teilhaushalts (Summe E 20 bis E 22)	-196.438,12	-152.184	-108.929	-100.664	-101.384	-102.944

Teilfinanzhaushalt 2026

Gemeinde: 16 OG Neuhäusel

Teilhaushalt 02 Schule und Kultur, Soziales und Jugend, Gesundheit und Sport
 Leistung 25210 Nichtwissenschaftliche Museen, Ausstellungen, Galerien, Sammlungen und Fachinformationszentren

fkd. Nr.	Teilfinanzhaushalt		Ergebnis des Haushaltsvorjahres	Ansätze des Haushaltsvorjahres einschl. Nachträge	Ansatz des Haushaltsjahres	Planungsdaten des Haushaltsfolgejahres	Planungsdaten des zweiten Haushaltsfolgejahres	Planungsdaten des dritten Haushaltsfolgejahres
			2024	2025	2026	2027	2028	2029
			in €	in €	in €	in €	in €	in €
F 1	+	Steuern und ähnliche Abgaben	0,00	0	0	0	0	0
F 2	+	Zuwendungen, allgemeine Umlagen und sonstige Transfereinzahlungen	0,00	0	0	0	0	0
F 3	+	Einzahlungen der sozialen Sicherung	0,00	0	0	0	0	0
F 4	+	Öffentlich-rechtliche Leistungsentgelte	0,00	0	0	0	0	0
F 5	+	Privatrechtliche Leistungsentgelte	0,00	0	0	0	0	0
F 6	+	Kostenerstattungen und Kostenumlagen	0,00	0	0	0	0	0
F 7	+	Sonstige laufende Einzahlungen	0,00	0	0	0	0	0
F 8	=	Summe der laufenden Einzahlungen aus Verwaltungstätigkeit (Summe F 1 bis F 7)	0,00	0	0	0	0	0
F 9	-	Personal- und Versorgungsauszahlungen	0,00	0	0	0	0	0
F 10	-	Auszahlungen für Sach- und Dienstleistungen	2.201,63	4.200	4.600	4.600	4.600	4.600
F 11	-	* nicht besetzt *	0,00	0	0	0	0	0
F 12	-	Zuwendungen, Umlagen und sonstige Transferauszahlungen	0,00	0	0	0	0	0
F 13	-	Auszahlungen der sozialen Sicherung	0,00	0	0	0	0	0
F 14	-	Sonstige laufende Auszahlungen	0,00	0	0	0	0	0
F 15	=	Summe der laufenden Auszahlungen aus Verwaltungstätigkeit (Summe F 9 bis F 14)	2.201,63	4.200	4.600	4.600	4.600	4.600
F 16	=	Saldo der laufenden Ein- und Auszahlungen aus Verwaltungstätigkeit	-2.201,63	-4.200	-4.600	-4.600	-4.600	-4.600
F 17	+	Zinseinzahlungen und sonstige Finanzeinzahlungen	0,00	0	0	0	0	0
F 18	-	Zinsauszahlungen und sonstige Finanzauszahlungen	0,00	0	0	0	0	0
F 19	=	Saldo der Zins- und der sonstigen Finanzein- und -auszahlungen	0,00	0	0	0	0	0
F 20	=	Saldo der ordentlichen Ein- und Auszahlungen (Summe F 16 + F 19)	-2.201,63	-4.200	-4.600	-4.600	-4.600	-4.600
F 21		Saldo der außerordentlichen Ein- und Auszahlungen	0,00	0	0	0	0	0
F 22		Saldo der Ein- und Auszahlungen aus internen Leistungsbeziehungen	0,00	-1.000	0	0	0	0
F 23	=	Summe der ordentlichen und außerordentlichen Ein- und Auszahlungen (Summe F 21 + F 22)	-2.201,63	-5.200	-4.600	-4.600	-4.600	-4.600
F 24	+	Einzahlungen aus Investitionszuwendungen	0,00	0	0	0	0	0
F 25	+	Einzahlungen aus Beiträgen und ähnlichen Entgelten	0,00	0	0	0	0	0
F 26	+	Sonstige Investitionseinzahlungen	0,00	0	0	0	0	0
F 27	=	Summe der Einzahlungen aus Investitionstätigkeit (Summe F 24 bis F 26)	0,00	0	0	0	0	0
F 28	-	Auszahlungen für immaterielle Vermögensgegenstände	0,00	0	0	0	0	0
F 29	-	Auszahlungen für Sachanlagen	0,00	0	0	0	0	0
F 30	-	Auszahlungen für Finanzanlagen	0,00	0	0	0	0	0
F 31	-	Sonstige Investitionsauszahlungen	0,00	0	0	0	0	0
F 32	=	Summe der Auszahlungen aus Investitionstätigkeit (Summe F 28 bis F 31)	0,00	0	0	0	0	0
F 33	=	Saldo der Ein- und Auszahlungen aus Investitionstätigkeit (Saldo F 27 und F 32)	0,00	0	0	0	0	0
F 34	=	Finanzmittelüberschuss /-fehlbetrag des Teilhaushalts (Summe F 23 + F 33)	-2.201,63	-5.200	-4.600	-4.600	-4.600	-4.600

Teilfinanzhaushalt 2026

Gemeinde: 16 OG Neuhäusel

Teilhaushalt 02 Schule und Kultur, Soziales und Jugend, Gesundheit und Sport
Leistung 28100 Heimat- und sonstige Kulturpflege

fkd. Nr.	Teilfinanzhaushalt		Ergebnis des Haushalts-	Ansätze des Haushalts-	Ansatz des Haushalts-	Planungs-	Planungs-	Planungs-
			vorvorjahres	vorjahres einschl. Nachträge	jahres	daten des Haushalts-	daten des zweiten Haushalts-	daten des dritten Haushalts-
			2024	2025	2026	2027	2028	2029
			in €	in €	in €	in €	in €	in €
F 1	+	Steuern und ähnliche Abgaben	0,00	0	0	0	0	0
F 2	+	Zuwendungen, allgemeine Umlagen und sonstige Transfereinzahlungen	0,00	0	0	0	0	0
F 3	+	Einzahlungen der sozialen Sicherung	0,00	0	0	0	0	0
F 4	+	Öffentlich-rechtliche Leistungsentgelte	0,00	0	50	50	50	50
F 5	+	Privatrechtliche Leistungsentgelte	0,00	0	0	0	0	0
F 6	+	Kostenerstattungen und Kostenumlagen	0,00	0	0	0	0	0
F 7	+	Sonstige laufende Einzahlungen	0,00	0	3.000	3.000	3.000	3.000
F 8	=	Summe der laufenden Einzahlungen aus Verwaltungstätigkeit (Summe F 1 bis F 7)	0,00	0	3.050	3.050	3.050	3.050
F 9	-	Personal- und Versorgungsauszahlungen	0,00	0	0	0	0	0
F 10	-	Auszahlungen für Sach- und Dienstleistungen	0,00	0	0	0	0	0
F 11	-	* nicht besetzt *	0,00	0	0	0	0	0
F 12	-	Zuwendungen, Umlagen und sonstige Transferauszahlungen	0,00	0	0	0	0	0
F 13	-	Auszahlungen der sozialen Sicherung	0,00	0	0	0	0	0
F 14	-	Sonstige laufende Auszahlungen	4.508,28	7.000	8.000	8.000	8.000	8.000
F 15	=	Summe der laufenden Auszahlungen aus Verwaltungstätigkeit (Summe F 9 bis F14)	4.508,28	7.000	8.000	8.000	8.000	8.000
F 16	=	Saldo der laufenden Ein- und Auszahlungen aus Verwaltungstätigkeit	-4.508,28	-7.000	-4.950	-4.950	-4.950	-4.950
F 17	+	Zinseinzahlungen und sonstige Finanzeinzahlungen	0,00	0	0	0	0	0
F 18	-	Zinsauszahlungen und sonstige Finanzauszahlungen	0,00	0	0	0	0	0
F 19	=	Saldo der Zins- und der sonstigen Finanzein- und -auszahlungen	0,00	0	0	0	0	0
F 20	=	Saldo der ordentlichen Ein- und Auszahlungen (Summe F 16 + F 19)	-4.508,28	-7.000	-4.950	-4.950	-4.950	-4.950
F 21		Saldo der außerordentlichen Ein- und Auszahlungen	0,00	0	0	0	0	0
F 22		Saldo der Ein- und Auszahlungen aus internen Leistungsbeziehungen	-10.587,22	-10.000	-10.000	-10.000	-10.000	-10.000
F 23		Summe der ordentlichen und außerordentlichen Ein- und Auszahlungen (Summe F 21 + F 22)	-15.095,50	-17.000	-14.950	-14.950	-14.950	-14.950
F 24	+	Einzahlungen aus Investitionszuwendungen	0,00	3.000	0	0	0	0
F 25	+	Einzahlungen aus Beiträgen und ähnlichen Entgelten	0,00	0	0	0	0	0
F 26	+	Sonstige Investitionseinzahlungen	0,00	0	0	0	0	0
F 27	=	Summe der Einzahlungen aus Investitionstätigkeit (Summe F 24 bis F 26)	0,00	3.000	0	0	0	0
F 28	-	Auszahlungen für immaterielle Vermögensgegenstände	0,00	0	0	0	0	0
F 29	-	Auszahlungen für Sachanlagen	0,00	16.000	0	0	0	0
F 30	-	Auszahlungen für Finanzanlagen	0,00	0	0	0	0	0
F 31	-	Sonstige Investitionsauszahlungen	0,00	0	0	0	0	0
F 32	=	Summe der Auszahlungen aus Investitionstätigkeit (Summe F 28 bis F 31)	0,00	16.000	0	0	0	0
F 33	=	Saldo der Ein- und Auszahlungen aus Investitionstätigkeit (Saldo F 27 und F 32)	0,00	-13.000	0	0	0	0
F 34	=	Finanzmittelüberschuss /-fehlbetrag des Teilhaushalts (Summe F 23 + F 33)	-15.095,50	-30.000	-14.950	-14.950	-14.950	-14.950

Teilfinanzhaushalt 2026

Gemeinde: 16 OG Neuhäusel

Teilhaushalt 02 Schule und Kultur, Soziales und Jugend, Gesundheit und Sport
Leistung 36520 Kindertagesstätten, Kindergärten, Spiel- und Lernstuben

Ifd. Nr.	Teilfinanzhaushalt		Ergebnis des Haushalts-	Ansätze des Haushalts-	Ansatz des Haushalts-	Planungs-	Planungs-	Planungs-
			vorjahres	vorgjahres	jahres	daten des	daten des	daten des
				einschl. Nachträge		Haushalts-	Haushalts-	Haushalts-
		2024	2025	2026	2027	2028	2029	
		in €	in €	in €	in €	in €	in €	
F 1	+	Steuern und ähnliche Abgaben	0,00	0	0	0	0	0
F 2	+	Zuwendungen, allgemeine Umlagen und sonstige Transfereinzahlungen	1.045.631,87	1.030.000	1.060.000	1.081.000	1.100.000	1.125.000
F 3	+	Einzahlungen der sozialen Sicherung	0,00	0	0	0	0	0
F 4	+	Öffentlich-rechtliche Leistungsentgelte	49.047,50	61.000	65.000	65.000	65.000	65.000
F 5	+	Privatrechtliche Leistungsentgelte	0,00	0	0	0	0	0
F 6	+	Kostenerstattungen und Kostenumlagen	18.455,33	500	660	660	660	660
F 7	+	Sonstige laufende Einzahlungen	946,05	0	0	0	0	0
F 8	=	Summe der laufenden Einzahlungen aus Verwaltungstätigkeit (Summe F 1 bis F 7)	1.114.080,75	1.091.500	1.125.660	1.146.660	1.165.660	1.190.660
F 9	-	Personal- und Versorgungsauszahlungen	1.063.116,53	1.169.020	1.213.195	1.237.225	1.262.245	1.287.395
F 10	-	Auszahlungen für Sach- und Dienstleistungen	130.569,05	163.475	152.500	139.475	139.475	139.475
F 11	-	* nicht besetzt *	0,00	0	0	0	0	0
F 12	-	Zuwendungen, Umlagen und sonstige Transferauszahlungen	0,00	0	0	0	0	0
F 13	-	Auszahlungen der sozialen Sicherung	0,00	0	0	0	0	0
F 14	-	Sonstige laufende Auszahlungen	40.405,09	36.950	36.850	36.850	36.850	36.850
F 15	=	Summe der laufenden Auszahlungen aus Verwaltungstätigkeit (Summe F 9 bis F 14)	1.234.090,67	1.369.445	1.402.545	1.413.550	1.438.570	1.463.720
F 16	=	Saldo der laufenden Ein- und Auszahlungen aus Verwaltungstätigkeit	-120.009,92	-277.945	-276.885	-266.890	-272.910	-273.060
F 17	+	Zinseinzahlungen und sonstige Finanzeinzahlungen	0,00	0	0	0	0	0
F 18	-	Zinsauszahlungen und sonstige Finanzauszahlungen	0,00	0	0	0	0	0
F 19	=	Saldo der Zins- und der sonstigen Finanzein- und -auszahlungen	0,00	0	0	0	0	0
F 20	=	Saldo der ordentlichen Ein- und Auszahlungen (Summe F 16 + F 19)	-120.009,92	-277.945	-276.885	-266.890	-272.910	-273.060
F 21		Saldo der außerordentlichen Ein- und Auszahlungen	0,00	0	0	0	0	0
F 22		Saldo der Ein- und Auszahlungen aus internen Leistungsbeziehungen	-5.774,85	-10.000	-7.000	-7.000	-7.000	-7.000
F 23		Summe der ordentlichen und außerordentlichen Ein- und Auszahlungen (Summe F 21 + F 22)	-125.784,77	-287.945	-283.885	-273.890	-279.910	-280.060
F 24	+	Einzahlungen aus Investitionszuwendungen	0,00	0	0	1.018.000	0	0
F 25	+	Einzahlungen aus Beiträgen und ähnlichen Entgelten	0,00	0	0	0	0	0
F 26	+	Sonstige Investitionseinzahlungen	0,00	0	0	0	0	0
F 27	=	Summe der Einzahlungen aus Investitionstätigkeit (Summe F 24 bis F 26)	0,00	0	0	1.018.000	0	0
F 28	-	Auszahlungen für immaterielle Vermögensgegenstände	0,00	0	0	0	0	0
F 29	-	Auszahlungen für Sachanlagen	162.560,21	500.000	1.355.000	1.900.000	0	0
F 30	-	Auszahlungen für Finanzanlagen	0,00	0	0	0	0	0
F 31	-	Sonstige Investitionsauszahlungen	0,00	0	0	0	0	0
F 32	=	Summe der Auszahlungen aus Investitionstätigkeit (Summe F 28 bis F 31)	162.560,21	500.000	1.355.000	1.900.000	0	0
F 33	=	Saldo der Ein- und Auszahlungen aus Investitionstätigkeit (Saldo F 27 und F 32)	-162.560,21	-500.000	-1.355.000	-882.000	0	0
F 34	=	Finanzmittelüberschuss /-fehlbetrag des Teilhaushalts (Summe F 23 + F 33)	-288.344,98	-787.945	-1.638.885	-1.155.890	-279.910	-280.060

Teilfinanzhaushalt 2026

Gemeinde: 16 OG Neuhäusel

Teilhaushalt 02 Schule und Kultur, Soziales und Jugend, Gesundheit und Sport
Leistung 36600 Einrichtungen der Jugendarbeit

fd. Nr.	Teilfinanzhaushalt		Ergebnis des Haushaltsvorjahres	Ansätze des Haushaltsvorjahres einschl. Nachträge	Ansatz des Haushaltsjahres	Planungsdaten des Haushaltsfolgejahres	Planungsdaten des zweiten Haushaltsfolgejahres	Planungsdaten des dritten Haushaltsfolgejahres
			2024	2025	2026	2027	2028	2029
			in €	in €	in €	in €	in €	in €
F 1	+	Steuern und ähnliche Abgaben	0,00	0	0	0	0	0
F 2	+	Zuwendungen, allgemeine Umlagen und sonstige Transfereinzahlungen	0,00	0	0	0	0	0
F 3	+	Einzahlungen der sozialen Sicherung	0,00	0	0	0	0	0
F 4	+	Öffentlich-rechtliche Leistungsentgelte	0,00	0	0	0	0	0
F 5	+	Privatrechtliche Leistungsentgelte	0,00	0	0	0	0	0
F 6	+	Kostenerstattungen und Kostenumlagen	0,00	0	0	0	0	0
F 7	+	Sonstige laufende Einzahlungen	0,00	0	0	0	0	0
F 8	=	Summe der laufenden Einzahlungen aus Verwaltungstätigkeit (Summe F 1 bis F 7)	0,00	0	0	0	0	0
F 9	-	Personal- und Versorgungsauszahlungen	0,00	0	0	0	0	0
F 10	-	Auszahlungen für Sach- und Dienstleistungen	12.411,22	5.600	7.500	7.500	7.500	7.500
F 11	-	* nicht besetzt *	0,00	0	0	0	0	0
F 12	-	Zuwendungen, Umlagen und sonstige Transferauszahlungen	0,00	0	0	0	0	0
F 13	-	Auszahlungen der sozialen Sicherung	0,00	0	0	0	0	0
F 14	-	Sonstige laufende Auszahlungen	0,00	5.000	0	0	0	0
F 15	=	Summe der laufenden Auszahlungen aus Verwaltungstätigkeit (Summe F 9 bis F 14)	12.411,22	10.600	7.500	7.500	7.500	7.500
F 16	=	Saldo der laufenden Ein- und Auszahlungen aus Verwaltungstätigkeit	-12.411,22	-10.600	-7.500	-7.500	-7.500	-7.500
F 17	+	Zinseinzahlungen und sonstige Finanzeinzahlungen	0,00	0	0	0	0	0
F 18	-	Zinsauszahlungen und sonstige Finanzauszahlungen	0,00	0	0	0	0	0
F 19	=	Saldo der Zins- und der sonstigen Finanzein- und -auszahlungen	0,00	0	0	0	0	0
F 20	=	Saldo der ordentlichen Ein- und Auszahlungen (Summe F 16 + F 19)	-12.411,22	-10.600	-7.500	-7.500	-7.500	-7.500
F 21		Saldo der außerordentlichen Ein- und Auszahlungen	0,00	0	0	0	0	0
F 22		Saldo der Ein- und Auszahlungen aus internen Leistungsbeziehungen	-4.284,19	-5.000	-5.000	-5.000	-5.000	-5.000
F 23		Summe der ordentlichen und außerordentlichen Ein- und Auszahlungen (Summe F 21 + F 22)	-16.695,41	-15.600	-12.500	-12.500	-12.500	-12.500
F 24	+	Einzahlungen aus Investitionszuwendungen	0,00	0	0	0	0	0
F 25	+	Einzahlungen aus Beiträgen und ähnlichen Entgelten	0,00	0	0	0	0	0
F 26	+	Sonstige Investitionseinzahlungen	0,00	0	0	0	0	0
F 27	=	Summe der Einzahlungen aus Investitionstätigkeit (Summe F 24 bis F 26)	0,00	0	0	0	0	0
F 28	-	Auszahlungen für immaterielle Vermögensgegenstände	0,00	0	0	0	0	0
F 29	-	Auszahlungen für Sachanlagen	2.566,48	75.000	75.000	0	0	0
F 30	-	Auszahlungen für Finanzanlagen	0,00	0	0	0	0	0
F 31	-	Sonstige Investitionsauszahlungen	0,00	0	0	0	0	0
F 32	=	Summe der Auszahlungen aus Investitionstätigkeit (Summe F 28 bis F 31)	2.566,48	75.000	75.000	0	0	0
F 33	=	Saldo der Ein- und Auszahlungen aus Investitionstätigkeit (Saldo F 27 und F 32)	-2.566,48	-75.000	-75.000	0	0	0
F 34	=	Finanzmittelüberschuss /-fehlbetrag des Teilhaushalts (Summe F 23 + F 33)	-19.261,89	-90.600	-87.500	-12.500	-12.500	-12.500

Teilfinanzhaushalt 2026

Gemeinde: 16 OG Neuhäusel

Teilhaushalt 02 Schule und Kultur, Soziales und Jugend, Gesundheit und Sport
Leistung 42100 Förderung des Sports

fkd. Nr.	Teilfinanzhaushalt		Ergebnis des Haushaltsvorjahres	Ansätze des Haushaltsvorjahres einschl. Nachträge	Ansatz des Haushaltsjahres	Planungsdaten des Haushaltsfolgejahres	Planungsdaten des zweiten Haushaltsfolgejahres	Planungsdaten des dritten Haushaltsfolgejahres
			2024	2025	2026	2027	2028	2029
			in €	in €	in €	in €	in €	in €
F 1	+	Steuern und ähnliche Abgaben	0,00	0	0	0	0	0
F 2	+	Zuwendungen, allgemeine Umlagen und sonstige Transfereinzahlungen	0,00	0	0	0	0	0
F 3	+	Einzahlungen der sozialen Sicherung	0,00	0	0	0	0	0
F 4	+	Öffentlich-rechtliche Leistungsentgelte	0,00	0	0	0	0	0
F 5	+	Privatrechtliche Leistungsentgelte	0,00	0	0	0	0	0
F 6	+	Kostenerstattungen und Kostenumlagen	0,00	0	0	0	0	0
F 7	+	Sonstige laufende Einzahlungen	0,00	0	0	0	0	0
F 8	=	Summe der laufenden Einzahlungen aus Verwaltungstätigkeit (Summe F 1 bis F 7)	0,00	0	0	0	0	0
F 9	-	Personal- und Versorgungsauszahlungen	0,00	0	0	0	0	0
F 10	-	Auszahlungen für Sach- und Dienstleistungen	0,00	500	500	500	500	500
F 11	-	* nicht besetzt *	0,00	0	0	0	0	0
F 12	-	Zuwendungen, Umlagen und sonstige Transferauszahlungen	0,00	0	0	0	0	0
F 13	-	Auszahlungen der sozialen Sicherung	0,00	0	0	0	0	0
F 14	-	Sonstige laufende Auszahlungen	0,00	100	0	0	0	0
F 15	=	Summe der laufenden Auszahlungen aus Verwaltungstätigkeit (Summe F 9 bis F 14)	0,00	600	500	500	500	500
F 16	=	Saldo der laufenden Ein- und Auszahlungen aus Verwaltungstätigkeit	0,00	-600	-500	-500	-500	-500
F 17	+	Zinseinzahlungen und sonstige Finanzeinzahlungen	0,00	0	0	0	0	0
F 18	-	Zinsauszahlungen und sonstige Finanzauszahlungen	0,00	0	0	0	0	0
F 19	=	Saldo der Zins- und der sonstigen Finanzein- und -auszahlungen	0,00	0	0	0	0	0
F 20	=	Saldo der ordentlichen Ein- und Auszahlungen (Summe F 16 + F 19)	0,00	-600	-500	-500	-500	-500
F 21		Saldo der außerordentlichen Ein- und Auszahlungen	0,00	0	0	0	0	0
F 22		Saldo der Ein- und Auszahlungen aus internen Leistungsbeziehungen	0,00	0	0	0	0	0
F 23		Summe der ordentlichen und außerordentlichen Ein- und Auszahlungen (Summe F 21 + F 22)	0,00	-600	-500	-500	-500	-500
F 24	+	Einzahlungen aus Investitionszuwendungen	0,00	0	0	0	0	0
F 25	+	Einzahlungen aus Beiträgen und ähnlichen Entgelten	0,00	0	0	0	0	0
F 26	+	Sonstige Investitionseinzahlungen	0,00	0	0	0	0	0
F 27	=	Summe der Einzahlungen aus Investitionstätigkeit (Summe F 24 bis F 26)	0,00	0	0	0	0	0
F 28	-	Auszahlungen für immaterielle Vermögensgegenstände	0,00	0	0	0	0	0
F 29	-	Auszahlungen für Sachanlagen	0,00	25.000	25.000	0	0	0
F 30	-	Auszahlungen für Finanzanlagen	0,00	0	0	0	0	0
F 31	-	Sonstige Investitionsauszahlungen	0,00	0	0	0	0	0
F 32	=	Summe der Auszahlungen aus Investitionstätigkeit (Summe F 28 bis F 31)	0,00	25.000	25.000	0	0	0
F 33	=	Saldo der Ein- und Auszahlungen aus Investitionstätigkeit (Saldo F 27 und F 32)	0,00	-25.000	-25.000	0	0	0
F 34	=	Finanzmittelüberschuss /-fehlbetrag des Teilhaushalts (Summe F 23 + F 33)	0,00	-25.600	-25.500	-500	-500	-500

Teilfinanzhaushalt 2026

Gemeinde: 16 OG Neuhäusel

Teilhaushalt 02 Schule und Kultur, Soziales und Jugend, Gesundheit und Sport
Leistung 42410 Kommunale Sportstätten und Bäder

fkd. Nr.	Teilfinanzhaushalt		Ergebnis des Haushaltsvorjahres	Ansätze des Haushaltsvorjahres einschl. Nachträge	Ansatz des Haushaltsjahres	Planungsdaten des Haushaltsfolgejahres	Planungsdaten des zweiten Haushaltsfolgejahres	Planungsdaten des dritten Haushaltsfolgejahres
			2024	2025	2026	2027	2028	2029
			in €	in €	in €	in €	in €	in €
F 1	+	Steuern und ähnliche Abgaben	0,00	0	0	0	0	0
F 2	+	Zuwendungen, allgemeine Umlagen und sonstige Transfereinzahlungen	0,00	0	0	0	0	0
F 3	+	Einzahlungen der sozialen Sicherung	0,00	0	0	0	0	0
F 4	+	Öffentlich-rechtliche Leistungsentgelte	0,00	0	0	0	0	0
F 5	+	Privatrechtliche Leistungsentgelte	0,00	0	0	0	0	0
F 6	+	Kostenerstattungen und Kostenumlagen	51.044,04	90.000	60.000	60.000	60.000	60.000
F 7	+	Sonstige laufende Einzahlungen	0,00	0	0	0	0	0
F 8	=	Summe der laufenden Einzahlungen aus Verwaltungstätigkeit (Summe F 1 bis F 7)	51.044,04	90.000	60.000	60.000	60.000	60.000
F 9	-	Personal- und Versorgungsauszahlungen	64.739,78	71.130	74.385	75.870	77.380	78.940
F 10	-	Auszahlungen für Sach- und Dienstleistungen	50.395,59	147.500	64.250	54.250	54.250	54.250
F 11	-	* nicht besetzt *	0,00	0	0	0	0	0
F 12	-	Zuwendungen, Umlagen und sonstige Transferauszahlungen	608,00	304	304	304	304	304
F 13	-	Auszahlungen der sozialen Sicherung	0,00	0	0	0	0	0
F 14	-	Sonstige laufende Auszahlungen	5.098,00	6.100	5.600	5.600	5.600	5.600
F 15	=	Summe der laufenden Auszahlungen aus Verwaltungstätigkeit (Summe F 9 bis F 14)	120.841,37	225.034	144.539	136.024	137.534	139.094
F 16	=	Saldo der laufenden Ein- und Auszahlungen aus Verwaltungstätigkeit	-69.797,33	-135.034	-84.539	-76.024	-77.534	-79.094
F 17	+	Zinseinzahlungen und sonstige Finanzeinzahlungen	0,00	0	0	0	0	0
F 18	-	Zinsauszahlungen und sonstige Finanzauszahlungen	0,00	0	0	0	0	0
F 19	=	Saldo der Zins- und der sonstigen Finanzein- und -auszahlungen	0,00	0	0	0	0	0
F 20	=	Saldo der ordentlichen Ein- und Auszahlungen (Summe F 16 + F 19)	-69.797,33	-135.034	-84.539	-76.024	-77.534	-79.094
F 21		Saldo der außerordentlichen Ein- und Auszahlungen	0,00	0	0	0	0	0
F 22		Saldo der Ein- und Auszahlungen aus internen Leistungsbeziehungen	-77.256,23	-1.000	-10.000	-10.000	-10.000	-10.000
F 23		Summe der ordentlichen und außerordentlichen Ein- und Auszahlungen (Summe F 21 + F 22)	-147.053,56	-136.034	-94.539	-86.024	-87.534	-89.094
F 24	+	Einzahlungen aus Investitionszuwendungen	0,00	32.500	97.000	0	0	0
F 25	+	Einzahlungen aus Beiträgen und ähnlichen Entgelten	0,00	0	0	0	0	0
F 26	+	Sonstige Investitionseinzahlungen	0,00	0	0	0	0	0
F 27	=	Summe der Einzahlungen aus Investitionstätigkeit (Summe F 24 bis F 26)	0,00	32.500	97.000	0	0	0
F 28	-	Auszahlungen für immaterielle Vermögensgegenstände	0,00	100.000	0	0	0	0
F 29	-	Auszahlungen für Sachanlagen	0,00	35.000	250.000	0	0	0
F 30	-	Auszahlungen für Finanzanlagen	0,00	0	0	0	0	0
F 31	-	Sonstige Investitionsauszahlungen	0,00	0	0	0	0	0
F 32	=	Summe der Auszahlungen aus Investitionstätigkeit (Summe F 28 bis F 31)	0,00	135.000	250.000	0	0	0
F 33	=	Saldo der Ein- und Auszahlungen aus Investitionstätigkeit (Saldo F 27 und F 32)	0,00	-102.500	-153.000	0	0	0
F 34	=	Finanzmittelüberschuss /-fehlbetrag des Teilhaushalts (Summe F 23 + F 33)	-147.053,56	-238.534	-247.539	-86.024	-87.534	-89.094

Investitionsplan 2026

Gemeinde: 16 OG Neuhäusel

Teilhaushalt	02	Schule und Kultur, Soziales und Jugend, Gesundheit und Sport
Leistung	28100	Heimat- und sonstige Kulturpflege
Projekt	28100-0000	Vermischte Investitionsmaßnahmen

Pos. Inhalt	Ergebnis des Vorjahres 2024	Ansatz des Vorjahres (Ifd. Jahr) 2025	Ansatz des HH-Jahres (Planjahr) 2026	Verpflichtungs-ermäch-tigung	das	das zweite	das dritte	Bisher be-reitgestellt (einschl. Spalte 2)	Gesamt-ein-zah-lungen/-auszahl.	
					auf das Haushaltsjahr folgende Jahr					
	2027	2028	2029							
	EUR									
	1	2	3	4	5	6	7	8	9	
Summe der Einzahlungen aus Investitionstätigkeit	0,00	3.000	0	0	0	0	0	0	3.000	0
68190000 Sonstige Investitionszuwendungen <i>Zuschuss Vereinsring zu Hütten für Weihnachtsmarkt</i>	0,00	3.000	0	0	0	0	0	0	3.000	0
Summe der Auszahlungen aus Investitionstätigkeit	0,00	16.000	0	0	0	0	0	0	20.713	0
78530000 Auszahlungen für Infrastrukturvermögen, einschließlich Grundstücke und grundstücksgleiche Rechte <i>Installation Stromkasten</i>	0,00	10.000	0	0	0	0	0	0	14.713	0
78571000 Auszahlungen für bewegliche Sachen des Anlagevermögens oberhalb der Wertgrenze i.H.v. 1.000 Euro <i>Kauf v. Hütten für Weihnachtsmarkt</i>	0,00	6.000	0	0	0	0	0	0	6.000	0
darunter:										
Saldo der Ein- und Auszahlungen aus Investitionstätigkeit	0,00	-13.000	0	0	0	0	0	0	-17.713	0

Investitionsplan 2026

Gemeinde: 16 OG Neuhäusel

Teilhaushalt	02	Schule und Kultur, Soziales und Jugend, Gesundheit und Sport
Leistung	36520	Kindertagesstätten, Kindergärten, Spiel- und Lernstuben
Projekt	36520-0000	Vermischte Investitionsmaßnahmen

Pos. Inhalt	Ergebnis des Vorjahres 2024	Ansatz des Vorjahres (lfd. Jahr) 2025	Ansatz des HH-Jahres (Planjahr) 2026	Verpflichtungs-ermäch-tigung	das	das zweite	das dritte	Bisher be-reitgestellt (einschl. Spalte 2)	Gesamt-ein-zah-lungen/-auszahl.	
					auf das Haushaltsjahr folgende Jahr					
	2027	2028	2029							
	EUR									
	1	2	3	4	5	6	7	8	9	
Summe der Auszahlungen aus Investitionstätigkeit	28.293,07	0	0	0	0	0	0	0	73.531	0
78571000 Auszahlungen für bewegliche Sachen des Anlagevermögens oberhalb der Wertgrenze i.H.v. 1.000 Euro <i>vorsorglich</i>	28.293,07	0	0	0	0	0	0	0	73.531	0
darunter:										
Saldo der Ein- und Auszahlungen aus Investitionstätigkeit	-28.293,07	0	0	0	0	0	0	0	-73.531	0

Investitionsplan 2026

Gemeinde: 16 OG Neuhäusel

Teilhaushalt	02	Schule und Kultur, Soziales und Jugend, Gesundheit und Sport
Leistung	36520	Kindertagesstätten, Kindergärten, Spiel- und Lernstuben
Projekt	36520-0003	Umbau Kita u2-Gruppe

Pos. Inhalt	Ergebnis des Vorjahres 2024	Ansatz des Vorjahres (lfd. Jahr) 2025	Ansatz des HH-Jahres (Planjahr) 2026	Verpflichtungs-ermäch-tigung	das	das zweite	das dritte	Bisher be-reitgestellt (einschl. Spalte 2)	Gesamt-einzah-lungen/-auszahl.	
					auf das Haushaltsjahr folgende Jahr					
	2027	2028	2029							
	EUR									
	1	2	3	4	5	6	7	8	9	
Summe der Auszahlungen aus Investitionstätigkeit	130.267,14	0	0	0	0	0	0	0	130.267	0
78571000 Auszahlungen für bewegliche Sachen des Anlagevermögens oberhalb der Wertgrenze i.H.v. 1.000 Euro	7.589,57	0	0	0	0	0	0	0	7.589	0
78593000 Auszahlungen für Anlagen im Bau (Baumaßnahme)	122.677,57	0	0	0	0	0	0	0	122.677	0
darunter:										
Saldo der Ein- und Auszahlungen aus Investitionstätigkeit	-130.267,14	0	0	0	0	0	0	0	-130.267	0

Investitionsplan 2026

Gemeinde: 16 OG Neuhäusel

Teilhaushalt 02 Schule und Kultur, Soziales und Jugend, Gesundheit und Sport
 Leistung 36520 Kindertagesstätten, Kindergärten, Spiel- und Lernstuben
 Projekt 36520-0006 Anbau Kindertagesstätte

Pos. Inhalt	Ergebnis des Vorvorjahres	Ansatz des Vorjahres (lfd. Jahr) 2025	Ansatz des HH-Jahres (Planjahr) 2026	Verpflichtungsermächtigung	das	das zweite	das dritte	Bisher bereitgestellt (einschl. Spalte 2)	Gesamteinzahlungen/-auszahl.
	2024	2025	2026		auf das Haushaltsjahr folgende Jahr				
					2027	2028	2029		
					EUR				
1	2	3	4	5	6	7	8	9	
Summe der Einzahlungen aus Investitionstätigkeit	0,00	0	0	0	1.018.000	0	0	0	0
68143000 Investitionszuwendungen von Gemeinden und Gemeindeverbänden <i>geschätzte Kreiszuwendung</i>	0,00	0	0	0	1.018.000	0	0	0	0
Summe der Auszahlungen aus Investitionstätigkeit	4.000,00	500.000	1.355.000	1.900.000	1.900.000	0	0	948.895	0
78593000 Auszahlungen für Anlagen im Bau (Baumaßnahme) <i>Baumaßnahme inkl. forstrechtl. und naturschutzrechtl. Ausgleichsmaßnahmen (20.000 €)</i>	4.000,00	500.000	1.355.000	1.900.000	1.900.000	0	0	948.895	0
darunter:									
mit Verpflichtungsermächtigungen in Vorjahren bereits gebunden	0,00	0	1.500.000	1.500.000	0	0	0	0	1.500.000
78593000 Auszahlungen für Anlagen im Bau (Baumaßnahme) <i>Baumaßnahme inkl. forstrechtl. und naturschutzrechtl. Ausgleichsmaßnahmen (20.000 €)</i>	0,00	0	1.500.000	1.500.000	0	0	0	0	1.500.000
Verpflichtungsermächtigungen	0,00	0	0	1.900.000	1.900.000	0	0	0	0
78593000 Auszahlungen für Anlagen im Bau (Baumaßnahme) <i>Baumaßnahme inkl. forstrechtl. und naturschutzrechtl. Ausgleichsmaßnahmen (20.000 €)</i>	0,00	0	0	1.900.000	1.900.000	0	0	0	0
Saldo der Ein- und Auszahlungen aus Investitionstätigkeit	-4.000,00	-500.000	-1.355.000	-1.900.000	-882.000	0	0	-948.895	0

Investitionsplan 2026

Gemeinde: 16 OG Neuhäusel

Teilhaushalt	02	Schule und Kultur, Soziales und Jugend, Gesundheit und Sport
Leistung	36600	Einrichtungen der Jugendarbeit
Projekt	36600-0001	Anschaffung neuer Spielgeräte

Pos. Inhalt	Ergebnis des Vorjahres 2024	Ansatz des Vorjahres (Ifd. Jahr) 2025	Ansatz des HH-Jahres (Planjahr) 2026	Verpflichtungs-ermäch-tigung	das	das zweite	das dritte	Bisher be-reitgestellt (einschl. Spalte 2)	Gesamt-ein-zah-lungen/-auszahl.	
					auf das Haushaltsjahr folgende Jahr					
	2027	2028	2029							
	EUR									
	1	2	3	4	5	6	7	8	9	
Summe der Auszahlungen aus Investitionstätigkeit	2.566,48	0	0	0	0	0	0	0	18.947	0
78571000 Auszahlungen für bewegliche Sachen des Anlagevermögens oberhalb der Wertgrenze i.H.v. 1.000 Euro <i>vorsorglich</i>	2.566,48	0	0	0	0	0	0	0	18.947	0
darunter:										
Saldo der Ein- und Auszahlungen aus Investitionstätigkeit	-2.566,48	0	0	0	0	0	0	0	-18.947	0

Investitionsplan 2026

Gemeinde: 16 OG Neuhäusel

Teilhaushalt	02	Schule und Kultur, Soziales und Jugend, Gesundheit und Sport
Leistung	36600	Einrichtungen der Jugendarbeit
Projekt	36600-0002	Sanierung Spielplätze

Pos. Inhalt	Ergebnis des Vorjahres 2024	Ansatz des Vorjahres (lfd. Jahr) 2025	Ansatz des HH-Jahres (Planjahr) 2026	Verpflichtungs-ermäch-tigung	das	das zweite	das dritte	Bisher be-reitgestellt (einschl. Spalte 2)	Gesamt-ein-zah-lungen/-auszahl.
					auf das Haushaltsjahr folgende Jahr				
	2027	2028	2029						
	EUR								
	1	2	3	4	5	6	7	8	9
Summe der Auszahlungen aus Investitionstätigkeit	0,00	75.000	75.000	0	0	0	0	75.000	0
78593000 Auszahlungen für Anlagen im Bau (Baumaßnahme)	0,00	75.000	75.000	0	0	0	0	75.000	0
darunter:									
Saldo der Ein- und Auszahlungen aus Investitionstätigkeit	0,00	-75.000	-75.000	0	0	0	0	-75.000	0

Investitionsplan 2026

Gemeinde: 16 OG Neuhäusel

Teilhaushalt 02 Schule und Kultur, Soziales und Jugend, Gesundheit und Sport
 Leistung 42100 Förderung des Sports
 Projekt 42100-0001 Neugestaltung Sportplatz "Hillscheider Straße"

Pos. Inhalt	Ergebnis des Vorjahres 2024	Ansatz des Vorjahres (lfd. Jahr) 2025	Ansatz des HH-Jahres (Planjahr) 2026	Verpflichtungs-ermäch-tigung	das	das zweite	das dritte	Bisher be-reitgestellt (einschl. Spalte 2)	Gesamt-ein-zah-lungen/-auszahl.
					auf das Haushaltsjahr folgende Jahr				
	EUR			2027	2028	2029			
	1	2	3	4	5	6	7	8	9
Summe der Auszahlungen aus Investitionstätigkeit	0,00	25.000	25.000	0	0	0	0	25.000	0
78593000 Auszahlungen für Anlagen im Bau (Baumaßnahme)	0,00	25.000	25.000	0	0	0	0	25.000	0
darunter:									
Saldo der Ein- und Auszahlungen aus Investitionstätigkeit	0,00	-25.000	-25.000	0	0	0	0	-25.000	0

Investitionsplan 2026

Gemeinde: 16 OG Neuhäusel

Teilhaushalt	02	Schule und Kultur, Soziales und Jugend, Gesundheit und Sport
Leistung	42410	Kommunale Sportstätten und Bäder
Projekt	42410-0001	Errichtung Beachvolleyballfeld

Pos. Inhalt	Ergebnis des Vorjahres 2024	Ansatz des Vorjahres (lfd. Jahr) 2025	Ansatz des HH-Jahres (Planjahr) 2026	Verpflichtungs-ermäch-tigung	das	das zweite	das dritte	Bisher be-reitgestellt (einschl. Spalte 2)	Gesamt-einzah-lungen/-auszahl.	
					auf das Haushaltsjahr folgende Jahr					
	2027	2028	2029							
	EUR									
	1	2	3	4	5	6	7	8	9	
Summe der Einzahlungen aus Investitionstätigkeit	0,00	32.500	0	0	0	0	0	0	32.500	0
68143000 Investitionszuwendungen von Gemeinden und Gemeindeverbänden	0,00	2.500	0	0	0	0	0	0	2.500	0
<i>Anteil OG Eitelborn</i>										
68150000 Investitionszuwendungen vom privaten Bereich	0,00	30.000	0	0	0	0	0	0	30.000	0
<i>Spende</i>										
Summe der Auszahlungen aus Investitionstätigkeit	0,00	35.000	0	0	0	0	0	0	35.000	0
78593000 Auszahlungen für Anlagen im Bau (Baumaßnahme)	0,00	35.000	0	0	0	0	0	0	35.000	0
darunter:										
Saldo der Ein- und Auszahlungen aus Investitionstätigkeit	0,00	-2.500	0	0	0	0	0	0	-2.500	0

Investitionsplan 2026

Gemeinde: 16 OG Neuhäusel

Teilhaushalt	02	Schule und Kultur, Soziales und Jugend, Gesundheit und Sport
Leistung	42410	Kommunale Sportstätten und Bäder
Projekt	42410-0002	Sanierung Augst-Stadion

Pos. Inhalt	Ergebnis des Vorjahres 2024	Ansatz des Vorjahres (lfd. Jahr) 2025	Ansatz des HH-Jahres (Planjahr) 2026	Verpflichtungs-ermäch-tigung	das	das zweite	das dritte	Bisher be-reitgestellt (einschl. Spalte 2)	Gesamt-ein-zah-lungen/-auszahl.
					auf das Haushaltsjahr folgende Jahr				
	2027	2028	2029						
	EUR								
	1	2	3	4	5	6	7	8	9
Summe der Auszahlungen aus Investitionstätigkeit	0,00	0	100.000	0	0	0	0	0	0
78593000 Auszahlungen für Anlagen im Bau (Baumaßnahme)	0,00	0	100.000	0	0	0	0	0	0
<i>Planungskosten</i>									
darunter:									
Saldo der Ein- und Auszahlungen aus Investitionstätigkeit	0,00	0	-100.000	0	0	0	0	0	0

Investitionsplan 2026

Gemeinde: 16 OG Neuhäusel

Teilhaushalt	02	Schule und Kultur, Soziales und Jugend, Gesundheit und Sport
Leistung	42410	Kommunale Sportstätten und Bäder
Projekt	42410-1000	Vermischte Investitionsmaßnahmen "Augst-Stadion" (Anschaffungen)

Pos. Inhalt	Ergebnis des Vorvorjahres	Ansatz des Vorjahres (lfd. Jahr) 2025	Ansatz des HH-Jahres (Planjahr) 2026	Verpflichtungs-ermäch-tigung	das	das zweite	das dritte	Bisher be-reitgestellt (einschl. Spalte 2)	Gesamt-einzah-lungen/-auszahl.	
					auf das Haushaltsjahr folgende Jahr					
	2024	2025	2026	2027	2028	2029				
	EUR									
	1	2	3	4	5	6	7	8	9	
Summe der Einzahlungen aus Investitionstätigkeit	0,00	0	0	0	0	0	0	0	18.277	0
68143000 Investitionszuwendungen von Gemeinden und Gemeindeverbänden <i>Zuwendungen der OG Eitelborn (Anschaffungen im Augst-Stadion)</i>	0,00	0	0	0	0	0	0	0	18.277	0
Summe der Auszahlungen aus Investitionstätigkeit	0,00	0	0	0	0	0	0	0	30.951	0
78571000 Auszahlungen für bewegliche Sachen des Anlagevermögens oberhalb der Wertgrenze i.H.v. 1.000 Euro <i>versch. Anschaffungen (vorsorglich)</i>	0,00	0	0	0	0	0	0	0	30.951	0
darunter:										
Saldo der Ein- und Auszahlungen aus Investitionstätigkeit	0,00	0	0	0	0	0	0	0	-12.674	0

Investitionsplan 2026

Gemeinde: 16 OG Neuhäusel

Teilhaushalt	02	Schule und Kultur, Soziales und Jugend, Gesundheit und Sport
Leistung	42410	Kommunale Sportstätten und Bäder
Projekt	42410-1001	Errichtung Sportstätte Augst

Pos. Inhalt	Ergebnis des Vorjahres 2024	Ansatz des Vorjahres (lfd. Jahr) 2025	Ansatz des HH-Jahres (Planjahr) 2026	Verpflichtungs-ermäch-tigung	das	das zweite	das dritte	Bisher be-reitgestellt (einschl. Spalte 2)	Gesamt-ein-zah-lungen/-auszahl.
					auf das Haushaltsjahr folgende Jahr				
	2027	2028	2029						
	EUR								
	1	2	3	4	5	6	7	8	9
Summe der Einzahlungen aus Investitionstätigkeit	0,00	0	97.000	0	0	0	0	0	0
68143000 Investitionszuwendungen von Gemeinden und Gemeindeverbänden	0,00	0	97.000	0	0	0	0	0	0
<i>Anteil Ortsgemeinden Eitelborn, Kadenbach u. Simmern</i>									
Summe der Auszahlungen aus Investitionstätigkeit	0,00	100.000	150.000	0	0	0	0	100.000	0
78420000 Auszahlungen für Investitionszuschüsse Nutzungsberechtigter	0,00	100.000	0	0	0	0	0	100.000	0
<i>Planungskosten</i>									
78593000 Auszahlungen für Anlagen im Bau (Baumaßnahme)	0,00	0	150.000	0	0	0	0	0	0
darunter:									
Saldo der Ein- und Auszahlungen aus Investitionstätigkeit	0,00	-100.000	-53.000	0	0	0	0	-100.000	0

Teilhaushalt 3

- Gestaltung Umwelt -

Der Teilhaushalt 3 umfasst die folgenden Produkte:

51100 Räumliche Planungs- und Entwicklungsmaßnahmen

Produktbeschreibung: Aufstellungs- und Änderungsverfahren von Bebauungsplänen, Vorhaben- und Erschließungspläne, Abrundungs- und Außenbereichssatzungen, Landesplanung und Dorfentwicklung

Ziele: Sicherstellung einer nachhaltigen baulichen und verkehrlichen Entwicklung, Erhalt der Planungshoheit, Festlegung von Gestaltungskriterien, Sicherung gleichwertiger Lebensverhältnisse

Zielgruppen: GrundstückseigentümerInnen, Gewerbebetriebe, Allgemeinheit

Auftragsgrundlagen: Gesetze, Ratsbeschlüsse

Produktverantwortung: OrtsbürgermeisterIn

51130 Dorferneuerung, Städtebauförderung

Produktbeschreibung: Förderung öffentlicher und privater Maßnahmen, Dorfentwicklungs- und Ortsverschönerungsmaßnahmen

Ziele: Erhaltung, Erneuerung und Nutzung historischer Bausubstanz in den Ortskernen, Dorfverschönerung, Dorfentwicklung unter Beachtung der demografischen Entwicklung

Zielgruppen: GrundstückseigentümerInnen, Gewerbebetriebe, Allgemeinheit

Auftragsgrundlagen: Gesetze, Ratsbeschlüsse

Produktverantwortung: OrtsbürgermeisterIn

51150 Planung Umweltschutz

Produktbeschreibung: Planung, Steuerung und Begleitung kommunaler Maßnahmen des Umwelt-, Natur- und Klimaschutzes

Ziele: Schutz und nachhaltige Entwicklung von Natur, Landschaft und Umwelt

Zielgruppen: EinwohnerInnen, Allgemeinheit

Auftragsgrundlagen: Gesetze, Ratsbeschlüsse

Produktverantwortung: OrtsbürgermeisterIn

51160 Bodenordnung und Liegenschaftskataster

Produktbeschreibung: Durchführung von Umlegungsverfahren, Grenzregelungen und freiwillige Bodenordnung

Ziele: Bildung zweckmäßig gestalteter Grundstücke

Zielgruppen: GrundstückseigentümerInnen,

Auftragsgrundlagen: Gesetze, Ratsbeschlüsse, Umlegungsverfahren

Produktverantwortung: OrtsbürgermeisterIn

53100 Elektrizitätsversorgung

Produktbeschreibung:	Vergabe von Konzession, Abschluss und Aktualisierung der Verträge, Erhebung und Entgelte
Ziele:	Sicherung der Versorgung, Erhebung eines angemessenen Entgeltes
Zielgruppen:	Allgemeinheit, Stromversorgungsunternehmen
Auftragsgrundlagen:	Gesetze, Ratsbeschlüsse
Produktverantwortung:	OrtsbürgermeisterIn

54100 Gemeindestraßen

Produktbeschreibung:	Bereitstellung und Unterhaltung von Gemeindestraßen, Straßenbeleuchtung, Verkehrsausstattung, ÖPNV-Einrichtungen, Straßenoberflächenentwässerung
Ziele:	Schaffung und Erhaltung von Verkehrsinfrastruktur, Aufrechterhaltung der Verkehrssicherheit
Zielgruppen:	Allgemeinheit, GrundstückseigentümerInnen
Auftragsgrundlagen:	Gesetze, Ratsbeschlüsse, organisatorische Regelungen
Produktverantwortung:	OrtsbürgermeisterIn

54510 Kommunale Straßenreinigung, kommunaler Winterdienst

Produktbeschreibung:	Reinigen sowie Räumen und Streuen der Fahrbahnen, Radwege, Gehwege sowie der öffentlichen Plätze, soweit nicht auf Dritte übertragen
Ziele:	Gewährleistung der Verkehrssicherheit
Zielgruppen:	GrundstückseigentümerInnen, Allgemeinheit
Auftragsgrundlagen:	Gesetze, Satzungen
Produktverantwortung:	OrtsbürgermeisterIn

54610 Kommunale Parkplätze und Parkbuchten

Produktbeschreibung:	Bereitstellung und Unterhaltung von Parkplätzen und Parkbuchten
Ziele:	Schaffung und Erhaltung von Verkehrsinfrastruktur, Aufrechterhaltung der Verkehrssicherheit
Zielgruppen:	Allgemeinheit, GrundstückseigentümerInnen
Auftragsgrundlagen:	Gesetze, Ratsbeschlüsse, organisatorische Regelungen
Produktverantwortung:	OrtsbürgermeisterIn

55110 Öffentliches Grün, Landschaftsbau

Produktbeschreibung:	Bereitstellung und Unterhaltung von öffentlichen Grünflächen und Parkanlagen
Ziele:	Ortsbildpflege, Erholung im Wohn- und Arbeitsumfeld, Verbesserung der sozialen und wirtschaftlichen Standortqualität
Zielgruppen:	EinwohnerInnen, Allgemeinheit
Auftragsgrundlagen:	Ratsbeschlüsse, organisatorische Regelungen
Produktverantwortung:	OrtsbürgermeisterIn

55120 Sonstige Erholungseinrichtungen

Produktbeschreibung:	Bereitstellung und Unterhaltung von Naherholungsgebieten, Naturparks, Wanderwegen, Lehrpfaden, Trimpfpfad, Radwegen, Reitwegen, Grillplätzen, Grillhütten u. a.
Ziele:	Förderung der Freizeitgestaltung und Naherholung, Verbesserung der sozialen und wirtschaftlichen Standortqualität
Zielgruppen:	EinwohnerInnen, Allgemeinheit
Auftragsgrundlagen:	Ratsbeschlüsse, organisatorische Regelungen
Produktverantwortung:	OrtsbürgermeisterIn

55120 Sonstige Erholungseinrichtungen

Produktbeschreibung:	Unterhaltung von öffentlichen Gewässern und wasserbaulichen Anlagen, soweit nicht ein anderer Träger ist
Ziele:	Erhalt der Gewässer, Hochwasserschutz
Zielgruppen:	Anlieger von Gewässern, Allgemeinheit
Auftragsgrundlagen:	Gesetze, Ratsbeschlüsse,
Produktverantwortung:	OrtsbürgermeisterIn

55310 Friedhofswesen (Friedhofsanlagen, einschließlich Friedwald)

Produktbeschreibung:	Unterhaltung und Bewirtschaftung der Friedhöfe, Bestattungen
Ziele:	Bereitstellung, Pflege und Unterhaltung der Friedhofsanlagen, innere Erschließungswege und Grabfelder, Vorhaltung und zur Verfügung stellen von Leichenhallen
Zielgruppen:	EinwohnerInnen, NutzerInnen, Allgemeinheit
Auftragsgrundlagen:	Gesetze, Satzungen, Ratsbeschlüsse
Produktverantwortung:	OrtsbürgermeisterIn

55510 Kommunale Forstwirtschaft

Produktbeschreibung:	Pflege und Bewirtschaftung des gemeindeeigenen Waldes sowie Maßnahmen zur Förderung einer naturverträglichen Erholungs- bzw. Freizeitnutzung
Ziele:	Erzielung eines wirtschaftlichen Nutzens unter Beachtung der Schutz- und Erholungsfunktion des Waldes, Biotop- und Artenschutz, Erhalt von Wildbeständen
Zielgruppen:	EinwohnerInnen, Allgemeinheit, Jagdausübungsberechtigte
Auftragsgrundlagen:	Gesetze, Ratsbeschlüsse, Wirtschaftspläne, Verträge
Produktverantwortung:	OrtsbürgermeisterIn, RevierförsterIn

55590 Feldwege, Landwirtschaftswege, Wirtschaftswege

Produktbeschreibung:	Bereitstellung und Unterhaltung von Feld-, Landwirtschafts- und Wirtschaftswegen
Ziele:	Bedarfsgerechtes Angebot, Aufrechterhaltung der Verkehrssicherungspflicht
Zielgruppen:	GrundstückseigentümerInnen, Allgemeinheit
Auftragsgrundlagen:	Gesetze, Ratsbeschlüsse
Produktverantwortung:	OrtsbürgermeisterIn

57312 Dorfgemeinschaftshäuser, Bürgerhäuser

Produktbeschreibung:	Unterhaltung und Bewirtschaftung der Grundstücke, der baulichen Anlagen und der Einrichtungen
Ziele:	Förderung der Dorfgemeinschaft
Zielgruppen:	EinwohnerInnen, BesucherInnen
Auftragsgrundlagen:	Daseinsvorsorge
Produktverantwortung:	OrtsbürgermeisterIn

57318 Sonstige allgemeine öffentliche Einrichtungen

Produktbeschreibung:	Glocken, Uhrenanlagen, Anschlagsäulen, Plakatafeln und sonstige Werbeeinrichtungen, Toilettenanlagen
Ziele:	Betriebsgewährleistung, Erzielung von Erträgen, Bereitstellung öffentlicher Toilettenanlagen
Zielgruppen:	EinwohnerInnen, BesucherInnen, Gewerbebetriebe
Auftragsgrundlagen:	Daseinsvorsorge
Produktverantwortung:	OrtsbürgermeisterIn

57500 Tourismusförderung

Produktbeschreibung:	Fremdenverkehrswerbung
Ziele:	Kommunale Tourismusförderung
Zielgruppen:	Gewerbebetriebe, Touristen
Auftragsgrundlagen:	Ratsbeschlüsse
Produktverantwortung:	OrtsbürgermeisterIn

Allgemeines, Haushaltsvermerke

Der Teilhaushalt besteht aus einem Teilergebnishaushalt und einem Teilfinanzhaushalt. Der Teilergebnishaushalt bildet mit Ausnahme der Personalaufwendungen, der Abschreibungen und der internen Leistungsverrechnungen eine Bewirtschaftungseinheit. Alle Ansätze sind gegenseitig deckungsfähig (Deckungskreis 300). Bei Inanspruchnahme der gegenseitigen Deckungsfähigkeit im Teilergebnishaushalt gilt die Deckungsfähigkeit auch für entsprechende Ansätze für Auszahlungen im Teilfinanzhaushalt.

Die Ansätze für Auszahlungen aus Investitionstätigkeit werden innerhalb des Teilfinanzhaushalts ebenfalls für gegenseitig deckungsfähig erklärt (Deckungskreis 350).

Die Personalaufwendungen und -auszahlungen bilden über den Teilhaushalt hinaus für den gesamten Haushalt eine Bewirtschaftungseinheit (Deckungskreis 880), ebenso die Abschreibungen, die im Deckungskreis 890 zusammengefasst sind.

Mehrerträge aus internen Leistungsverrechnungen berechtigen über den Teilhaushalt hinaus für den gesamten Haushalt zu den entsprechenden Mehraufwendungen bei den internen Leistungsverrechnungen (Deckungskreis 900).

Teilergebnishaushalt 2026

Gemeinde: 16 OG Neuhäusel

Teilhaushalt 03 Gestaltung Umwelt

Ifd. Nr.	Teilergebnishaushalt	Ergebnis des Haushaltsvorjahres	Ansätze des Haushaltsvorjahres einschl. Nachträge	Ansatz des Haushaltsjahres	Planungsdaten des Haushaltsfolgejahres	Planungsdaten des zweiten Haushaltsfolgejahres	Planungsdaten des dritten Haushaltsfolgejahres	
		2024	2025	2026	2027	2028	2029	
		in €	in €	in €	in €	in €	in €	
E 1	+	Steuern und ähnliche Abgaben	0,00	0	0	0	0	0
E 2	+	Zuwendungen, allgemeine Umlagen und sonstige Transfererträge	25.310,00	25.345	25.845	25.845	25.655	24.835
		41442000 Zuweisungen und Zuschüsse für laufende Zwecke vom Land	4.235,00	4.325	4.325	4.325	4.325	4.325
		41510000 Sonderposten aus Zuwendungen	21.075,00	21.020	21.520	21.520	21.330	20.510
E 3	+	Erträge der sozialen Sicherung	0,00	0	0	0	0	0
E 4	+	Öffentlich-rechtliche Leistungsentgelte	204.877,07	203.940	209.940	209.910	73.850	67.460
		43210000 Entgelte für die Benutzung von öffentlichen Einrichtungen und für wirtschaftliche Dienstleistungen	3.800,00	3.000	4.000	4.000	4.000	4.000
		43224000 Entgelte / für das Bestattungswesen	13.132,07	13.000	18.000	18.000	18.000	18.000
		43225000 Entgelte / für die Sondernutzung von Straßen	480,00	480	480	480	480	480
		43700000 Erträge aus der Auflösung von Sonderposten für Beiträge und ähnliche Entgelte	187.465,00	187.460	187.460	187.430	51.370	44.980
E 5	+	Privatrechtliche Leistungsentgelte	15.734,59	5.937	2.032	2.032	2.032	2.032
		44110000 Erträge aus Verkäufen von Vorräten	13.136,59	4.437	0	0	0	0
		44110999 Erträge aus Verkäufen (USt)	0,00	0	532	532	532	532
		44120000 Mieten und Pachten	2.598,00	1.500	1.500	1.500	1.500	1.500
E 6	+	Kostenerstattungen und Kostenumlagen	12.784,13	18.500	19.430	19.430	19.430	19.430
		44243000 Kostenerstattungen und Kostenumlagen von Gemeinden und Gemeindeverbänden	0,00	8.500	8.930	8.930	8.930	8.930
		44250000 Kostenerstattungen und Kostenumlagen vom privaten Bereich	148,08	0	0	0	0	0
		44290000 Kostenerstattungen und Kostenumlagen von Sonstigen	12.636,05	10.000	10.500	10.500	10.500	10.500
E 7	+	Sonstige laufende Erträge	2.056.490,38	56.500	53.200	53.200	53.200	53.200
		46112000 Erträge aus der Veräußerung von Grundstücken und Gebäuden	1.784.024,12	0	0	0	0	0
		46250000 Konzessionsabgaben	58.151,79	55.000	52.000	52.000	52.000	52.000
		46270000 Versicherungserstattungen	54,58	0	0	0	0	0
		46290000 Weitere sonstige laufende Erträge / Sonstige	1.144,87	1.500	1.200	1.200	1.200	1.200
		46614000 Erträge aus der Auflösung von Rückstellungen	1.422,69	0	0	0	0	0
		46620000 Erträge aus Zuschreibungen	211.692,33	0	0	0	0	0
E 8	=	Summe der laufenden Erträge aus Verwaltungstätigkeit (Summe E 1 bis E 7)	2.315.196,17	310.222	310.447	310.417	174.167	166.957
E 9	-	Personal- und Versorgungsaufwendungen	19.459,05	19.325	19.175	19.600	20.005	20.440
		50221000 Vergütungen	14.871,34	14.665	14.570	14.870	15.150	15.460
		50222000 Leistungszulagen	228,57	390	380	410	440	470
		50320000 Beiträge zu Versorgungskassen für Arbeitnehmer	363,66	370	380	390	400	410
		50420000 Beiträge zur gesetzlichen Sozialversicherung für Arbeitnehmer	3.689,78	3.595	3.540	3.610	3.680	3.750
		50900000 Pauschalierte Lohnsteuer (auch Zahlungen über Knappschaft)	305,70	305	305	320	335	350
E 10	-	Aufwendungen für Sach- und Dienstleistungen	250.801,72	288.500	278.604	233.604	233.604	233.604
		52210000 Aufwendungen für Strom	42.251,63	43.500	28.250	28.250	28.250	28.250
		52230000 Aufwendungen für Wasser/Abwasser	1.743,87	2.700	2.000	2.000	2.000	2.000
		52260000 Aufwendungen für die Abfallbeseitigung	12.376,40	9.600	8.350	8.350	8.350	8.350

Teilergebnishaushalt 2026

Gemeinde: 16 OG Neuhäusel

Teilhaushalt 03 Gestaltung Umwelt

Ifd. Nr.	Teilergebnishaushalt	Ergebnis des Haushaltsvorjahres	Ansätze des Haushaltsvorjahres einschl. Nachträge	Ansatz des Haushaltsjahres	Planungsdaten des Haushaltsfolgejahres	Planungsdaten des zweiten Haushaltsfolgejahres	Planungsdaten des dritten Haushaltsfolgejahres
		2024	2025	2026	2027	2028	2029
		in €	in €	in €	in €	in €	in €
	52311000 Unterhaltung der Grundstücke	58.543,53	40.000	40.000	15.000	15.000	15.000
	52313000 Gebäude einschließlich der Bestandteile, die dem Gebäude zuzurechnen sind	3.845,49	27.450	4.700	4.700	4.700	4.700
	52315000 Unterhaltung der Wasserläufe	0,00	0	2.000	2.000	2.000	2.000
	52321000 Bewirtschaftung der Grundstücke	48.244,68	49.000	56.000	56.000	56.000	56.000
	52323000 Gebäude einschließlich der Bestandteile, die dem Gebäude zuzurechnen sind	356,33	500	250	250	250	250
	52338000 Straßen, Wege, Plätze und Verkehrslenkungsanlagen	43.485,10	74.000	88.000	73.000	73.000	73.000
	52339000 Unterhaltung des Infrastrukturvermögens / Sonstiges	7.959,78	5.000	5.000	5.000	5.000	5.000
	52370000 Unterhaltung der Betriebs- und Geschäftsausstattung	646,48	850	750	750	750	750
	52380000 Geringwertige Geräte, Ausstattungs-, Ausrüstungs- und sonstige Gebrauchsgegenstände	5.430,10	6.050	10.250	5.250	5.250	5.250
	52543000 Kostenerstattungen an Gemeinden und Gemeindeverbände	368,20	9.350	14.200	14.200	14.200	14.200
	52543001 Kostenerstattungen und Kostenumlagen an Gemeinden und Gemeindeverbände (Sonderumlage Forst)	1.716,33	1.800	1.800	1.800	1.800	1.800
	52550000 Kostenerstattungen an den privaten Bereich	1.333,65	0	0	0	0	0
	52920000 sonstige Aufwendungen für Dienstleistungen	22.500,15	18.700	7.500	7.500	7.500	7.500
	52920999 Sonstige Aufwendungen für Dienstleistungen (VoSt)	0,00	0	9.554	9.554	9.554	9.554
E 11	- Abschreibungen	351.221,92	351.056	359.346	356.076	182.636	166.376
	53220000 Abschreibungen auf immaterielle Vermögensgegenstände aus geleisteten Zuwendungen	9.995,00	9.870	11.370	11.050	10.070	9.960
	53230000 Abschreibungen auf gezahlte Investitionszuschüsse als Nutzungsberechtigter	28.311,00	28.320	34.820	34.820	34.820	34.820
	53300000 Abschreibungen auf unbebaute Grundstücke und grundstücksgleiche Rechte	7.457,00	7.460	7.460	7.460	7.460	7.460
	53490000 Abschreibungen auf bebaute Grundstücke und grundstücksgleiche Rechte mit sonstigen Gebäuden	13.751,00	13.760	13.760	13.770	12.820	11.620
	53530000 Stromversorgungsanlagen	114,00	120	120	120	120	120
	53580000 Straßen, Wege, Plätze und Verkehrslenkungsanlagen	289.445,00	289.460	290.430	287.700	116.190	101.240
	53810000 Abschreibungen auf Fahrzeuge	121,92	146	146	146	146	146
	53850000 Abschreibungen auf die Betriebs- und Geschäftsausstattung	2.027,00	1.920	1.240	1.010	1.010	1.010
E 12	- Zuwendungen, Umlagen und sonstige Transferaufwendungen	0,00	0	0	0	0	0
E 13	- Aufwendungen der sozialen Sicherung	0,00	0	0	0	0	0
E 14	- Sonstige laufenden Aufwendungen	12.255,15	44.227	18.730	7.230	7.230	7.230
	56150000 Aufwendungen für Dienst- und Schutzkleidung, persönliche Ausrüstungsgegenstände	173,76	100	100	100	100	100
	56253000 Gerichts-, Anwalts-, Notar-, Gerichtsvollzieherkosten usw.	0,00	500	500	500	500	500
	56255000 Aufwendungen für die Erstellung von Bebauungsplänen	0,00	38.500	14.000	2.500	2.500	2.500
	56390000 Geschäftsaufwendungen / Sonstiges	1.602,24	2.885	750	750	750	750
	56390999 Geschäftsaufwendungen (VoSt)	0,00	0	1.235	1.235	1.235	1.235

Teilergebnishaushalt 2026

Gemeinde: 16 OG Neuhäusel

Teilhaushalt 03 Gestaltung Umwelt

lfd. Nr.	Teilergebnishaushalt	Ergebnis des Haushaltsvorjahres	Ansätze des Haushaltsvorjahres einschl. Nachträge	Ansatz des Haushaltsjahres	Planungsdaten des Haushaltsfolgejahres	Planungsdaten des zweiten Haushaltsfolgejahres	Planungsdaten des dritten Haushaltsfolgejahres
		2024	2025	2026	2027	2028	2029
		in €	in €	in €	in €	in €	in €
	56412000 Kfz-Versicherungen	24,84	30	30	30	30	30
	56416000 Umlagen an Schadensausgleichskassen	1.492,36	1.800	1.500	1.500	1.500	1.500
	56419000 Sonstige Versicherungen	11,26	12	15	15	15	15
	56551000 Einzelwertberichtigung	8.640,00	0	0	0	0	0
	56810000 Grundsteuer	310,69	400	600	600	600	600
E 15	= Summe der laufenden Aufwendungen aus Verwaltungstätigkeit (Summe E 9 bis E 14)	633.737,84	703.108	675.855	616.510	443.475	427.650
E 16	= Laufendes Ergebnis aus Verwaltungstätigkeit (Saldo E 8 und E 15)	1.681.458,33	-392.886	-365.408	-306.093	-269.308	-260.693
E 17	+ Zinserträge und sonstige Finanzerträge	0,00	0	0	0	0	0
E 18	- Zinsaufwendungen und sonstige Finanzaufwendungen	0,00	0	0	0	0	0
E 19	= Saldo der Zins -und sonstigen Finanzerträge und -aufwendungen (Saldo E 17 und E 18)	0,00	0	0	0	0	0
E 20	= Ordentliches Ergebnis (Summe E 16 bis E 19)	1.681.458,33	-392.886	-365.408	-306.093	-269.308	-260.693
E 21	Außerordentliches Ergebnis	0,00	0	0	0	0	0
E 22	Saldo aus internen Leistungsbeziehungen	-134.300,50	-116.500	-157.000	-157.000	-157.000	-157.000
E 23	= Jahresergebnis (Jahresüberschuss / Jahresfehlbetrag) des Teilhaushalts (Summe E 20 bis E 22)	1.547.157,83	-509.386	-522.408	-463.093	-426.308	-417.693

Teilfinanzhaushalt 2026

Gemeinde: 16 OG Neuhäusel

Teilhaushalt 03 Gestaltung Umwelt

fkd. Nr.	Teilfinanzhaushalt		Ergebnis des Haushaltsvorjahres	Ansätze des Haushaltsvorjahres einschl. Nachträge	Ansatz des Haushaltsjahres	Planungsdaten des Haushaltsfolgejahres	Planungsdaten des zweiten Haushaltsfolgejahres	Planungsdaten des dritten Haushaltsfolgejahres
			2024	2025	2026	2027	2028	2029
			in €	in €	in €	in €	in €	in €
F 1	+	Steuern und ähnliche Abgaben	0,00	0	0	0	0	0
F 2	+	Zuwendungen, allgemeine Umlagen und sonstige Transfereinzahlungen	4.235,00	4.325	4.325	4.325	4.325	4.325
F 3	+	Einzahlungen der sozialen Sicherung	0,00	0	0	0	0	0
F 4	+	Öffentlich-rechtliche Leistungsentgelte	16.686,62	16.480	22.480	22.480	22.480	22.480
F 5	+	Privatrechtliche Leistungsentgelte	12.459,93	5.937	2.032	2.032	2.032	2.032
F 6	+	Kostenerstattungen und Kostenumlagen	10.696,81	18.500	19.430	19.430	19.430	19.430
F 7	+	Sonstige laufende Einzahlungen	59.351,24	56.500	53.200	53.200	53.200	53.200
F 8	=	Summe der laufenden Einzahlungen aus Verwaltungstätigkeit (Summe F 1 bis F 7)	103.429,60	101.742	101.467	101.467	101.467	101.467
F 9	-	Personal- und Versorgungsauszahlungen	19.459,05	19.325	19.175	19.600	20.005	20.440
F 10	-	Auszahlungen für Sach- und Dienstleistungen	298.053,86	288.500	278.604	233.604	233.604	233.604
F 11	-	* nicht besetzt *	0,00	0	0	0	0	0
F 12	-	Zuwendungen, Umlagen und sonstige Transferauszahlungen	0,00	0	0	0	0	0
F 13	-	Auszahlungen der sozialen Sicherung	0,00	0	0	0	0	0
F 14	-	Sonstige laufende Auszahlungen	3.077,98	44.227	18.730	7.230	7.230	7.230
F 15	=	Summe der laufenden Auszahlungen aus Verwaltungstätigkeit (Summe F 9 bis F 14)	320.590,89	352.052	316.509	260.434	260.839	261.274
F 16	=	Saldo der laufenden Ein- und Auszahlungen aus Verwaltungstätigkeit	-217.161,29	-250.310	-215.042	-158.967	-159.372	-159.807
F 17	+	Zinseinzahlungen und sonstige Finanzeinzahlungen	0,00	0	0	0	0	0
F 18	-	Zinsauszahlungen und sonstige Finanzauszahlungen	0,00	0	0	0	0	0
F 19	=	Saldo der Zins- und der sonstigen Finanzein- und -auszahlungen	0,00	0	0	0	0	0
F 20	=	Saldo der ordentlichen Ein- und Auszahlungen (Summe F 16 + F 19)	-217.161,29	-250.310	-215.042	-158.967	-159.372	-159.807
F 21		Saldo der außerordentlichen Ein- und Auszahlungen	0,00	0	0	0	0	0
F 22		Saldo der Ein- und Auszahlungen aus internen Leistungsbeziehungen	-134.300,50	-116.500	-157.000	-157.000	-157.000	-157.000
F 23		Summe der ordentlichen und außerordentlichen Ein- und Auszahlungen (Summe F 21 + F 22)	-351.461,79	-366.810	-372.042	-315.967	-316.372	-316.807
F 24	+	Einzahlungen aus Investitionszuwendungen	0,00	228.000	154.000	0	0	0
F 25	+	Einzahlungen aus Beiträgen und ähnlichen Entgelten	8.305,25	1.500.000	120.000	100.000	25.000	0
F 26	+	Sonstige Investitionseinzahlungen	2.304.150,00	0	230.000	0	0	0
F 27	=	Summe der Einzahlungen aus Investitionstätigkeit (Summe F 24 bis F 26)	2.312.455,25	1.728.000	504.000	100.000	25.000	0
F 28	-	Auszahlungen für immaterielle Vermögensgegenstände	0,00	290.000	80.000	15.000	15.000	15.000
F 29	-	Auszahlungen für Sachanlagen	1.145.307,40	1.109.000	866.000	122.000	0	0
F 30	-	Auszahlungen für Finanzanlagen	0,00	0	1.000	0	0	0
F 31	-	Sonstige Investitionsauszahlungen	0,00	500.000	0	0	0	0
F 32	=	Summe der Auszahlungen aus Investitionstätigkeit (Summe F 28 bis F 31)	1.145.307,40	1.899.000	947.000	137.000	15.000	15.000
F 33	=	Saldo der Ein- und Auszahlungen aus Investitionstätigkeit (Saldo F 27 und F 32)	1.167.147,85	-171.000	-443.000	-37.000	10.000	-15.000
F 34	=	Finanzmittelüberschuss /-fehlbetrag des Teilhaushalts (Summe F 23 + F 33)	815.686,06	-537.810	-815.042	-352.967	-306.372	-331.807

Produktorientierter Teilhaushalt 3

- Teilergebnishaushalt
- Teilfinanzhaushalt
- Teilinvestitionsübersicht

Teilergebnishaushalt 2026

Gemeinde: 16 OG Neuhäusel

Teilhaushalt 03 Gestaltung Umwelt
Leistung 51100 Räumliche Planungs- und Entwicklungsmaßnahmen

fd. Nr.	Teilergebnishaushalt		Ergebnis des Haushaltsvorjahres	Ansätze des Haushaltsvorjahres einschl. Nachträge	Ansatz des Haushaltsjahres	Planungsdaten des Haushaltsfolgejahres	Planungsdaten des zweiten Haushaltsfolgejahres	Planungsdaten des dritten Haushaltsfolgejahres
			2024	2025	2026	2027	2028	2029
			in €	in €	in €	in €	in €	in €
E 1	+	Steuern und ähnliche Abgaben	0,00	0	0	0	0	0
E 2	+	Zuwendungen, allgemeine Umlagen und sonstige Transfererträge	0,00	0	0	0	0	0
E 3	+	Erträge der sozialen Sicherung	0,00	0	0	0	0	0
E 4	+	Öffentlich-rechtliche Leistungsentgelte	0,00	0	0	0	0	0
E 5	+	Privatrechtliche Leistungsentgelte	0,00	0	0	0	0	0
E 6	+	Kostenerstattungen und Kostenumlagen	0,00	0	0	0	0	0
E 7	+	Sonstige laufende Erträge	0,00	0	0	0	0	0
E 8	=	Summe der laufenden Erträge aus Verwaltungstätigkeit (Summe E 1 bis E 7)	0,00	0	0	0	0	0
E 9	-	Personal- und Versorgungsaufwendungen	0,00	0	0	0	0	0
E 10	-	Aufwendungen für Sach- und Dienstleistungen	0,00	0	0	0	0	0
E 11	-	Abschreibungen	0,00	0	0	0	0	0
E 12	-	Zuwendungen, Umlagen und sonstige Transferaufwendungen	0,00	0	0	0	0	0
E 13	-	Aufwendungen der sozialen Sicherung	0,00	0	0	0	0	0
E 14	-	Sonstige laufende Aufwendungen	0,00	38.500	14.000	2.500	2.500	2.500
		56255000 Aufwendungen für die Erstellung von Bebauungsplänen jährlicher Pauschalansatz: 2.500 € Sonderbedarf 2026: - Erweiterung Kita; 2. Änderung und Erweiterung des BPL „Eisenköppel-Börnchen“ 4.000 € - Änderung BPL "Am Rabenberg" 7.500 €	0,00	38.500	14.000	2.500	2.500	2.500
E 15	=	Summe der laufenden Aufwendungen aus Verwaltungstätigkeit (Summe E 9 bis E 14)	0,00	38.500	14.000	2.500	2.500	2.500
E 16	=	Laufendes Ergebnis aus Verwaltungstätigkeit (Saldo E 8 und E 15)	0,00	-38.500	-14.000	-2.500	-2.500	-2.500
E 17	+	Zinserträge und sonstige Finanzerträge	0,00	0	0	0	0	0
E 18	-	Zinsaufwendungen und sonstige Finanzaufwendungen	0,00	0	0	0	0	0
E 19	=	Saldo der Zins- und sonstigen Finanzerträge und -aufwendungen (Saldo E 17 und E 18)	0,00	0	0	0	0	0
E 20	=	Ordentliches Ergebnis (Summe E 16 bis E 19)	0,00	-38.500	-14.000	-2.500	-2.500	-2.500
E 21		Außerordentliches Ergebnis	0,00	0	0	0	0	0
E 22		Saldo aus internen Leistungsbeziehungen	0,00	0	0	0	0	0
E 23	=	Jahresergebnis (Jahresüberschuss / Jahresfehlbetrag) des Teilhaushalts (Summe E 20 bis E 22)	0,00	-38.500	-14.000	-2.500	-2.500	-2.500

Teilergebnishaushalt 2026

Gemeinde: 16 OG Neuhäusel

Teilhaushalt 03 Gestaltung Umwelt
Leistung 51130 Dorferneuerung , Städtebauförderung

lfd. Nr.	Teilergebnishaushalt		Ergebnis des Haushaltsvorjahres	Ansätze des Haushaltsvorjahres einschl. Nachträge	Ansatz des Haushaltsjahres	Planungsdaten des Haushaltsfolgejahres	Planungsdaten des zweiten Haushaltsfolgejahres	Planungsdaten des dritten Haushaltsfolgejahres
			2024	2025	2026	2027	2028	2029
			in €	in €	in €	in €	in €	in €
E 1	+	Steuern und ähnliche Abgaben	0,00	0	0	0	0	0
E 2	+	Zuwendungen, allgemeine Umlagen und sonstige Transfererträge	0,00	0	0	0	0	0
E 3	+	Erträge der sozialen Sicherung	0,00	0	0	0	0	0
E 4	+	Öffentlich-rechtliche Leistungsentgelte	0,00	0	0	0	0	0
E 5	+	Privatrechtliche Leistungsentgelte	0,00	0	0	0	0	0
E 6	+	Kostenerstattungen und Kostenumlagen	0,00	0	0	0	0	0
E 7	+	Sonstige laufende Erträge	0,00	0	0	0	0	0
E 8	=	Summe der laufenden Erträge aus Verwaltungstätigkeit (Summe E 1 bis E 7)	0,00	0	0	0	0	0
E 9	-	Personal- und Versorgungsaufwendungen	0,00	0	0	0	0	0
E 10	-	Aufwendungen für Sach- und Dienstleistungen	0,00	0	0	0	0	0
E 11	-	Abschreibungen	1.425,00	1.300	2.800	2.480	1.500	1.380
		<i>53220000 Abschreibungen auf immaterielle Vermögensgegenstände aus geleisteten Zuwendungen</i>	<i>1.425,00</i>	<i>1.300</i>	<i>2.800</i>	<i>2.480</i>	<i>1.500</i>	<i>1.380</i>
E 12	-	Zuwendungen, Umlagen und sonstige Transferaufwendungen	0,00	0	0	0	0	0
E 13	-	Aufwendungen der sozialen Sicherung	0,00	0	0	0	0	0
E 14	-	Sonstige laufende Aufwendungen	0,00	0	0	0	0	0
E 15	=	Summe der laufenden Aufwendungen aus Verwaltungstätigkeit (Summe E 9 bis E 14)	1.425,00	1.300	2.800	2.480	1.500	1.380
E 16	=	Laufendes Ergebnis aus Verwaltungstätigkeit (Saldo E 8 und E 15)	-1.425,00	-1.300	-2.800	-2.480	-1.500	-1.380
E 17	+	Zinserträge und sonstige Finanzerträge	0,00	0	0	0	0	0
E 18	-	Zinsaufwendungen und sonstige Finanzaufwendungen	0,00	0	0	0	0	0
E 19	=	Saldo der Zins -und sonstigen Finanzerträge und -aufwendungen (Saldo E 17 und E 18)	0,00	0	0	0	0	0
E 20	=	Ordentliches Ergebnis (Summe E 16 bis E 19)	-1.425,00	-1.300	-2.800	-2.480	-1.500	-1.380
E 21		Außerordentliches Ergebnis	0,00	0	0	0	0	0
E 22		Saldo aus internen Leistungsbeziehungen	0,00	0	0	0	0	0
E 23	=	Jahresergebnis (Jahresüberschuss / Jahresfehlbetrag) des Teilhaushalts (Summe E 20 bis E 22)	-1.425,00	-1.300	-2.800	-2.480	-1.500	-1.380

Teilergebnishaushalt 2026

Gemeinde: 16 OG Neuhäusel

Teilhaushalt 03 Gestaltung Umwelt
Leistung 54100 Gemeindefstraßen

Ifd. Nr.	Teilergebnishaushalt	Ergebnis des Haushaltsvorjahres	Ansätze des Haushaltsvorjahres einschl. Nachträge	Ansatz des Haushaltsjahres	Planungsdaten des Haushaltsfolgejahres	Planungsdaten des zweiten Haushaltsfolgejahres	Planungsdaten des dritten Haushaltsfolgejahres
		2024	2025	2026	2027	2028	2029
		in €	in €	in €	in €	in €	in €
E 1	+	Steuern und ähnliche Abgaben	0,00	0	0	0	0
E 2	+	Zuwendungen, allgemeine Umlagen und sonstige Transfererträge	18.877,00	18.880	19.380	19.380	18.370
		<i>41510000 Sonderposten aus Zuwendungen</i>	18.877,00	18.880	19.380	19.190	18.370
E 3	+	Erträge der sozialen Sicherung	0,00	0	0	0	0
E 4	+	Öffentlich-rechtliche Leistungsentgelte	187.465,00	187.460	187.460	187.430	44.980
		<i>43700000 Erträge aus der Auflösung von Sonderposten für Beiträge und ähnliche Entgelte</i>	187.465,00	187.460	187.460	187.430	44.980
E 5	+	Privatrechtliche Leistungsentgelte	0,00	0	0	0	0
E 6	+	Kostenerstattungen und Kostenumlagen	2.810,75	0	0	0	0
		<i>44290000 Kostenerstattungen und Kostenumlagen von Sonstigen</i>	2.810,75	0	0	0	0
E 7	+	Sonstige laufende Erträge	2.055.013,11	56.500	53.200	53.200	53.200
		<i>46112000 Erträge aus der Veräußerung von Grundstücken und Gebäuden</i>	1.784.024,12	0	0	0	0
		<i>46250000 Konzessionsabgaben Strom/Gas</i>	58.151,79	55.000	52.000	52.000	52.000
		<i>46290000 Weitere sonstige laufende Erträge / Sonstige Preisnachlass für Netznutzung Strom</i>	1.144,87	1.500	1.200	1.200	1.200
		<i>46620000 Erträge aus Zuschreibungen</i>	211.692,33	0	0	0	0
E 8	=	Summe der laufenden Erträge aus Verwaltungstätigkeit (Summe E 1 bis E 7)	2.264.165,86	262.840	260.040	260.010	123.760
E 9	-	Personal- und Versorgungsaufwendungen	0,00	0	0	0	0
E 10	-	Aufwendungen für Sach- und Dienstleistungen	147.774,11	164.850	169.850	154.850	154.850
		<i>52210000 Aufwendungen für Strom</i>	43.123,52	40.000	26.000	26.000	26.000
		<i>Strom für Ampelanlage und Straßenbeleuchtung</i>					
		<i>52260000 Aufwendungen für die Abfallbeseitigung</i>	81,12	100	100	100	100
		<i>52313000 Gebäude einschließlich der Bestandteile, die dem Gebäude zuzurechnen sind</i>	0,00	3.250	250	250	250
		<i>jährlicher Pauschalansatz: 250 €</i>					
		<i>52321000 Bewirtschaftung der Grundstücke (Aufwendungen für Ifd. Straßenoberflächenentwässerung)</i>	48.244,68	49.000	56.000	56.000	56.000
		<i>52338000 Straßen, Wege, Plätze und Verkehrslenkungsanlagen</i>	40.964,25	60.000	75.000	60.000	60.000
		<i>jährlicher Pauschalansatz: 60.000 € (Straßenunterhaltung)</i>					
		<i>52339000 Unterhaltung des Infrastrukturvermögens / Sonstiges</i>	7.959,78	5.000	5.000	5.000	5.000
		<i>jährlicher Pauschalansatz: 5.000 € (Unterhaltung der Straßen- und Weihnachtsbeleuchtung)</i>					
		<i>52380000 Geringwertige Geräte, Ausstattungs-, Ausrüstungs- und sonstige Gebrauchsgegenstände</i>	3.176,56	4.000	4.000	4.000	4.000
		<i>jährlicher Pauschalansatz: 4.000 €</i>					
		<i>52550000 Kostenerstattungen an den privaten Bereich</i>	1.333,65	0	0	0	0
		<i>52920000 sonstige Aufwendungen für Dienstleistungen</i>	2.890,55	3.500	3.500	3.500	3.500
		<i>Sinkkastenreinigung</i>					
E 11	-	Abschreibungen	322.749,00	322.770	328.590	325.630	154.120
		<i>53220000 Abschreibungen auf immaterielle Vermögensgegenstände aus geleisteten Zuwendungen</i>	8.570,00	8.570	8.570	8.570	8.580

Teilergebnishaushalt 2026

Gemeinde: 16 OG Neuhäusel

Teilhaushalt 03 Gestaltung Umwelt
Leistung 54100 Gemeindefstraßen

Ifd. Nr.	Teilergebnishaushalt	Ergebnis des Haushaltsvorjahres	Ansätze des Haushaltsvorjahres einschl. Nachträge	Ansatz des Haushaltsjahres	Planungsdaten des Haushaltsfolgejahres	Planungsdaten des zweiten Haushaltsfolgejahres	Planungsdaten des dritten Haushaltsfolgejahres
		2024	2025	2026	2027	2028	2029
		in €	in €	in €	in €	in €	in €
	53230000 Abschreibungen auf gezahlte Investitionszuschüsse als Nutzungsberechtigter	27.912,00	27.920	34.420	34.420	34.420	34.420
	53490000 Abschreibungen auf bebaute Grundstücke und grundstücksgleiche Rechte mit sonstigen Gebäuden	2.370,00	2.370	2.370	2.370	2.370	2.370
	53530000 Stromversorgungsanlagen	114,00	120	120	120	120	120
	53580000 Straßen, Wege, Plätze und Verkehrslenkungsanlagen	282.874,00	282.880	282.880	280.150	108.640	93.690
	53850000 Abschreibungen auf die Betriebs- und Geschäftsausstattung	909,00	910	230	0	0	0
E 12	- Zuwendungen, Umlagen und sonstige Transferaufwendungen	0,00	0	0	0	0	0
E 13	- Aufwendungen der sozialen Sicherung	0,00	0	0	0	0	0
E 14	- Sonstige laufenden Aufwendungen	8.640,00	500	500	500	500	500
	56253000 Gerichts-, Anwalts-, Notar-, Gerichtsvollzieherkosten usw. jährlicher Pauschalansatz: 500 €	0,00	500	500	500	500	500
	56551000 Einzelwertberichtigung	8.640,00	0	0	0	0	0
E 15	= Summe der laufenden Aufwendungen aus Verwaltungstätigkeit (Summe E 9 bis E 14)	479.163,11	488.120	498.940	480.980	309.470	294.530
E 16	= Laufendes Ergebnis aus Verwaltungstätigkeit (Saldo E 8 und E 15)	1.785.002,75	-225.280	-238.900	-220.970	-185.710	-177.980
E 17	+ Zinserträge und sonstige Finanzerträge	0,00	0	0	0	0	0
E 18	- Zinsaufwendungen und sonstige Finanzaufwendungen	0,00	0	0	0	0	0
E 19	= Saldo der Zins- und sonstigen Finanzerträge und -aufwendungen (Saldo E 17 und E 18)	0,00	0	0	0	0	0
E 20	= Ordentliches Ergebnis (Summe E 16 bis E 19)	1.785.002,75	-225.280	-238.900	-220.970	-185.710	-177.980
E 21	Außerordentliches Ergebnis	0,00	0	0	0	0	0
E 22	Saldo aus internen Leistungsbeziehungen	-8.697,49	-7.000	-7.000	-7.000	-7.000	-7.000
E 23	= Jahresergebnis (Jahresüberschuss / Jahresfehlbetrag) des Teilhaushalts (Summe E 20 bis E 22)	1.776.305,26	-232.280	-245.900	-227.970	-192.710	-184.980

Teilergebnishaushalt 2026

Gemeinde: 16 OG Neuhäusel

Teilhaushalt 03 Gestaltung Umwelt
Leistung 54510 Kommunale Straßenreinigung, kommunaler Winterdienst

lfd. Nr.	Teilergebnishaushalt		Ergebnis des Haushaltsvorjahres	Ansätze des Haushaltsvorjahres einschl. Nachträge	Ansatz des Haushaltsjahres	Planungsdaten des Haushaltsfolgejahres	Planungsdaten des zweiten Haushaltsfolgejahres	Planungsdaten des dritten Haushaltsfolgejahres
			2024	2025	2026	2027	2028	2029
			in €	in €	in €	in €	in €	in €
E 1	+	Steuern und ähnliche Abgaben	0,00	0	0	0	0	0
E 2	+	Zuwendungen, allgemeine Umlagen und sonstige Transfererträge	0,00	0	0	0	0	0
E 3	+	Erträge der sozialen Sicherung	0,00	0	0	0	0	0
E 4	+	Öffentlich-rechtliche Leistungsentgelte	0,00	0	0	0	0	0
E 5	+	Privatrechtliche Leistungsentgelte	0,00	0	0	0	0	0
E 6	+	Kostenerstattungen und Kostenumlagen	0,00	0	930	930	930	930
		<i>44243000 Kostenerstattungen und Kostenumlagen von Gemeinden und Gemeindeverbänden</i>	<i>0,00</i>	<i>0</i>	<i>930</i>	<i>930</i>	<i>930</i>	<i>930</i>
		<i>Erstattung Winterdienst "Kreuzwiese" von OG Eitelborn + Simmern</i>						
E 7	+	Sonstige laufende Erträge	0,00	0	0	0	0	0
E 8	=	Summe der laufenden Erträge aus Verwaltungstätigkeit (Summe E 1 bis E 7)	0,00	0	930	930	930	930
E 9	-	Personal- und Versorgungsaufwendungen	0,00	0	0	0	0	0
E 10	-	Aufwendungen für Sach- und Dienstleistungen	2.520,85	4.000	3.000	3.000	3.000	3.000
		<i>52338000 Straßen, Wege, Plätze und Verkehrslenkungsanlagen</i>	<i>2.520,85</i>	<i>4.000</i>	<i>3.000</i>	<i>3.000</i>	<i>3.000</i>	<i>3.000</i>
		<i>jährlicher Pauschalansatz: 3.000 € (Winterdienst)</i>						
E 11	-	Abschreibungen	0,00	0	0	0	0	0
E 12	-	Zuwendungen, Umlagen und sonstige Transferaufwendungen	0,00	0	0	0	0	0
E 13	-	Aufwendungen der sozialen Sicherung	0,00	0	0	0	0	0
E 14	-	Sonstige laufende Aufwendungen	0,00	0	0	0	0	0
E 15	=	Summe der laufenden Aufwendungen aus Verwaltungstätigkeit (Summe E 9 bis E 14)	2.520,85	4.000	3.000	3.000	3.000	3.000
E 16	=	Laufendes Ergebnis aus Verwaltungstätigkeit (Saldo E 8 und E 15)	-2.520,85	-4.000	-2.070	-2.070	-2.070	-2.070
E 17	+	Zinserträge und sonstige Finanzerträge	0,00	0	0	0	0	0
E 18	-	Zinsaufwendungen und sonstige Finanzaufwendungen	0,00	0	0	0	0	0
E 19	=	Saldo der Zins -und sonstigen Finanzerträge und -aufwendungen (Saldo E 17 und E 18)	0,00	0	0	0	0	0
E 20	=	Ordentliches Ergebnis (Summe E 16 bis E 19)	-2.520,85	-4.000	-2.070	-2.070	-2.070	-2.070
E 21		Außerordentliches Ergebnis	0,00	0	0	0	0	0
E 22		Saldo aus internen Leistungsbeziehungen	-51.809,33	-40.000	-80.000	-80.000	-80.000	-80.000
E 23	=	Jahresergebnis (Jahresüberschuss / Jahresfehlbetrag) des Teilhaushalts (Summe E 20 bis E 22)	-54.330,18	-44.000	-82.070	-82.070	-82.070	-82.070

Teilergebnishaushalt 2026

Gemeinde: 16 OG Neuhäusel

Teilhaushalt 03 Gestaltung Umwelt
Leistung 54610 Kommunale Parkplätze und Parkbuchten

Ifd. Nr.	Teilergebnishaushalt		Ergebnis des Haushaltsvorjahres	Ansätze des Haushaltsvorjahres einschl. Nachträge	Ansatz des Haushaltsjahres	Planungsdaten des Haushaltsfolgejahres	Planungsdaten des zweiten Haushaltsfolgejahres	Planungsdaten des dritten Haushaltsfolgejahres
			2024	2025	2026	2027	2028	2029
			in €	in €	in €	in €	in €	in €
E 1	+	Steuern und ähnliche Abgaben	0,00	0	0	0	0	0
E 2	+	Zuwendungen, allgemeine Umlagen und sonstige Transfererträge	0,00	0	0	0	0	0
E 3	+	Erträge der sozialen Sicherung	0,00	0	0	0	0	0
E 4	+	Öffentlich-rechtliche Leistungsentgelte	480,00	480	480	480	480	480
		<i>43225000 Entgelte / für die Sondernutzung von Straßen Sondernutzungen auf öffentlichen Plätzen</i>	<i>480,00</i>	<i>480</i>	<i>480</i>	<i>480</i>	<i>480</i>	<i>480</i>
E 5	+	Privatrechtliche Leistungsentgelte	0,00	0	0	0	0	0
E 6	+	Kostenerstattungen und Kostenumlagen	9.264,00	9.000	9.500	9.500	9.500	9.500
		<i>44290000 Kostenerstattungen und Kostenumlagen von Sonstigen Kostenerstattung: Unterhaltung von Parkplätzen</i>	<i>9.264,00</i>	<i>9.000</i>	<i>9.500</i>	<i>9.500</i>	<i>9.500</i>	<i>9.500</i>
E 7	+	Sonstige laufende Erträge	0,00	0	0	0	0	0
E 8	=	Summe der laufenden Erträge aus Verwaltungstätigkeit (Summe E 1 bis E 7)	9.744,00	9.480	9.980	9.980	9.980	9.980
E 9	-	Personal- und Versorgungsaufwendungen	0,00	0	0	0	0	0
E 10	-	Aufwendungen für Sach- und Dienstleistungen	0,00	0	0	0	0	0
E 11	-	Abschreibungen	6.571,00	6.580	6.580	6.580	6.580	6.580
		<i>53580000 Straßen, Wege, Plätze und Verkehrslenkungsanlagen</i>	<i>6.571,00</i>	<i>6.580</i>	<i>6.580</i>	<i>6.580</i>	<i>6.580</i>	<i>6.580</i>
E 12	-	Zuwendungen, Umlagen und sonstige Transferaufwendungen	0,00	0	0	0	0	0
E 13	-	Aufwendungen der sozialen Sicherung	0,00	0	0	0	0	0
E 14	-	Sonstige laufende Aufwendungen	0,00	0	0	0	0	0
E 15	=	Summe der laufenden Aufwendungen aus Verwaltungstätigkeit (Summe E 9 bis E 14)	6.571,00	6.580	6.580	6.580	6.580	6.580
E 16	=	Laufendes Ergebnis aus Verwaltungstätigkeit (Saldo E 8 und E 15)	3.173,00	2.900	3.400	3.400	3.400	3.400
E 17	+	Zinserträge und sonstige Finanzerträge	0,00	0	0	0	0	0
E 18	-	Zinsaufwendungen und sonstige Finanzaufwendungen	0,00	0	0	0	0	0
E 19	=	Saldo der Zins -und sonstigen Finanzerträge und -aufwendungen (Saldo E 17 und E 18)	0,00	0	0	0	0	0
E 20	=	Ordentliches Ergebnis (Summe E 16 bis E 19)	3.173,00	2.900	3.400	3.400	3.400	3.400
E 21		Außerordentliches Ergebnis	0,00	0	0	0	0	0
E 22		Saldo aus internen Leistungsbeziehungen	-16.409,03	-17.000	-16.000	-16.000	-16.000	-16.000
E 23	=	Jahresergebnis (Jahresüberschuss / Jahresfehlbetrag) des Teilhaushalts (Summe E 20 bis E 22)	-13.236,03	-14.100	-12.600	-12.600	-12.600	-12.600

Teilergebnishaushalt 2026

Gemeinde: 16 OG Neuhäusel

Teilhaushalt 03 Gestaltung Umwelt
Leistung 55110 Öffentliches Grün, Landschaftsbau

fkd. Nr.		Teilergebnishaushalt	Ergebnis des Haushaltsvorjahres	Ansätze des Haushaltsvorjahres einschl. Nachträge	Ansatz des Haushaltsjahres	Planungsdaten des Haushaltsfolgejahres	Planungsdaten des zweiten Haushaltsfolgejahres	Planungsdaten des dritten Haushaltsfolgejahres
			2024	2025	2026	2027	2028	2029
			in €	in €	in €	in €	in €	in €
E 1	+	Steuern und ähnliche Abgaben	0,00	0	0	0	0	0
E 2	+	Zuwendungen, allgemeine Umlagen und sonstige Transfererträge	0,00	0	0	0	0	0
E 3	+	Erträge der sozialen Sicherung	0,00	0	0	0	0	0
E 4	+	Öffentlich-rechtliche Leistungsentgelte	0,00	0	0	0	0	0
E 5	+	Privatrechtliche Leistungsentgelte	0,00	0	0	0	0	0
E 6	+	Kostenerstattungen und Kostenumlagen	148,08	0	0	0	0	0
		<i>44250000 Kostenerstattungen und Kostenumlagen vom privaten Bereich</i>	148,08	0	0	0	0	0
E 7	+	Sonstige laufende Erträge	0,00	0	0	0	0	0
E 8	=	Summe der laufenden Erträge aus Verwaltungstätigkeit (Summe E 1 bis E 7)	148,08	0	0	0	0	0
E 9	-	Personal- und Versorgungsaufwendungen	0,00	0	0	0	0	0
E 10	-	Aufwendungen für Sach- und Dienstleistungen	19.957,51	44.500	44.250	14.250	14.250	14.250
		<i>52210000 Aufwendungen für Strom</i>	-466,64	2.000	1.000	1.000	1.000	1.000
		Brunnenanlagen						
		<i>52230000 Aufwendungen für Wasser/Abwasser</i>	-114,21	1.000	500	500	500	500
		<i>52260000 Aufwendungen für die Abfallbeseitigung</i>	3.690,94	3.500	2.000	2.000	2.000	2.000
		<i>52311000 Unterhaltung der Grundstücke</i>	8.372,03	37.000	35.000	10.000	10.000	10.000
		Baum- und Beetpflege u. Baumkontrolle						
		<i>52370000 Unterhaltung der Betriebs- und Geschäftsausstattung</i>	646,48	500	250	250	250	250
		<i>jährlicher Pauschalansatz: 250 €</i>						
		<i>52380000 Geringwertige Geräte, Ausstattungs-, Ausrüstungs- und sonstige Gebrauchsgegenstände</i>	1.930,70	500	5.500	500	500	500
		Sonderbedarf 2026:						
		- Anschaffung Bänke						
		<i>52920000 sonstige Aufwendungen für Dienstleistungen</i>	5.898,21	0	0	0	0	0
		Baumkontrolle						
		<i>Ansatz ab 2025 auf 52311</i>						
E 11	-	Abschreibungen	0,00	0	970	970	970	970
		<i>53580000 Straßen, Wege, Plätze und Verkehrslenkungsanlagen</i>	0,00	0	970	970	970	970
E 12	-	Zuwendungen, Umlagen und sonstige Transferaufwendungen	0,00	0	0	0	0	0
E 13	-	Aufwendungen der sozialen Sicherung	0,00	0	0	0	0	0
E 14	-	Sonstige laufende Aufwendungen	63,78	500	500	500	500	500
		<i>56390000 Geschäftsaufwendungen / Sonstiges</i>	63,78	500	500	500	500	500
		<i>jährlicher Pauschalansatz: 500 €</i>						
E 15	=	Summe der laufenden Aufwendungen aus Verwaltungstätigkeit (Summe E 9 bis E 14)	20.021,29	45.000	45.720	15.720	15.720	15.720
E 16	=	Laufendes Ergebnis aus Verwaltungstätigkeit (Saldo E 8 und E 15)	-19.873,21	-45.000	-45.720	-15.720	-15.720	-15.720
E 17	+	Zinserträge und sonstige Finanzerträge	0,00	0	0	0	0	0
E 18	-	Zinsaufwendungen und sonstige Finanzaufwendungen	0,00	0	0	0	0	0
E 19	=	Saldo der Zins- und sonstigen Finanzerträge und -aufwendungen (Saldo E 17 und E 18)	0,00	0	0	0	0	0
E 20	=	Ordentliches Ergebnis (Summe E 16 bis E 19)	-19.873,21	-45.000	-45.720	-15.720	-15.720	-15.720

Teilergebnishaushalt 2026

Gemeinde: 16 OG Neuhäusel

Teilhaushalt 03 Gestaltung Umwelt
Leistung 55110 Öffentliches Grün, Landschaftsbau

Ifd. Nr.	Teilergebnishaushalt	Ergebnis des Haushaltsvorjahres	Ansätze des Haushaltsvorjahres einschl. Nachträge	Ansatz des Haushaltsjahres	Planungsdaten des Haushaltsfolgejahres	Planungsdaten des zweiten Haushaltsfolgejahres	Planungsdaten des dritten Haushaltsfolgejahres
		2024	2025	2026	2027	2028	2029
		in €	in €	in €	in €	in €	in €
E 21	Außerordentliches Ergebnis	0,00	0	0	0	0	0
E 22	Saldo aus internen Leistungsbeziehungen	-31.585,62	-30.000	-30.000	-30.000	-30.000	-30.000
E 23	= Jahresergebnis (Jahresüberschuss / Jahresfehlbetrag) des Teilhaushalts (Summe E 20 bis E 22)	-51.458,83	-75.000	-75.720	-45.720	-45.720	-45.720

Teilergebnishaushalt 2026

Gemeinde: 16 OG Neuhäusel

Teilhaushalt 03 Gestaltung Umwelt
Leistung 55120 Sonstige Erholungseinrichtungen

Ifd. Nr.	Teilergebnishaushalt		Ergebnis des Haushaltsvorjahres	Ansätze des Haushaltsvorjahres einschl. Nachträge	Ansatz des Haushaltsjahres	Planungsdaten des Haushaltsfolgejahres	Planungsdaten des zweiten Haushaltsfolgejahres	Planungsdaten des dritten Haushaltsfolgejahres
			2024	2025	2026	2027	2028	2029
			in €	in €	in €	in €	in €	in €
E 1	+	Steuern und ähnliche Abgaben	0,00	0	0	0	0	0
E 2	+	Zuwendungen, allgemeine Umlagen und sonstige Transfererträge	0,00	0	0	0	0	0
E 3	+	Erträge der sozialen Sicherung	0,00	0	0	0	0	0
E 4	+	Öffentlich-rechtliche Leistungsentgelte	1.180,00	1.000	1.000	1.000	1.000	1.000
		<i>43210000 Entgelte für die Benutzung von öffentlichen Einrichtungen und für wirtschaftliche Dienstleistungen</i>	<i>1.180,00</i>	<i>1.000</i>	<i>1.000</i>	<i>1.000</i>	<i>1.000</i>	<i>1.000</i>
		<i>Vermietung Grillhütte</i>						
E 5	+	Privatrechtliche Leistungsentgelte	0,00	0	0	0	0	0
E 6	+	Kostenerstattungen und Kostenumlagen	0,00	0	0	0	0	0
E 7	+	Sonstige laufende Erträge	609,30	0	0	0	0	0
		<i>46614000 Erträge aus der Auflösung von Rückstellungen</i>	<i>609,30</i>	<i>0</i>	<i>0</i>	<i>0</i>	<i>0</i>	<i>0</i>
E 8	=	Summe der laufenden Erträge aus Verwaltungstätigkeit (Summe E 1 bis E 7)	1.789,30	1.000	1.000	1.000	1.000	1.000
E 9	-	Personal- und Versorgungsaufwendungen	6.795,02	7.020	7.220	7.380	7.540	7.710
		<i>50221000 Vergütungen</i>	<i>4.787,30</i>	<i>4.930</i>	<i>5.070</i>	<i>5.170</i>	<i>5.270</i>	<i>5.380</i>
		<i>50222000 Leistungszulagen</i>	<i>89,43</i>	<i>140</i>	<i>140</i>	<i>150</i>	<i>160</i>	<i>170</i>
		<i>50320000 Beiträge zu Versorgungskassen für Arbeitnehmer</i>	<i>363,66</i>	<i>370</i>	<i>380</i>	<i>390</i>	<i>400</i>	<i>410</i>
		<i>50420000 Beiträge zur gesetzlichen Sozialversicherung für Arbeitnehmer</i>	<i>1.451,77</i>	<i>1.475</i>	<i>1.520</i>	<i>1.550</i>	<i>1.580</i>	<i>1.610</i>
		<i>50900000 Pauschalerte Lohnsteuer (auch Zahlungen über Knappschaft)</i>	<i>102,86</i>	<i>105</i>	<i>110</i>	<i>120</i>	<i>130</i>	<i>140</i>
E 10	-	Aufwendungen für Sach- und Dienstleistungen	199,60	16.700	1.000	1.000	1.000	1.000
		<i>52230000 Aufwendungen für Wasser/Abwasser</i>	<i>90,03</i>	<i>500</i>	<i>300</i>	<i>300</i>	<i>300</i>	<i>300</i>
		<i>52313000 Gebäude einschließlich der Bestandteile, die dem Gebäude zuzurechnen sind</i>	<i>109,57</i>	<i>15.200</i>	<i>200</i>	<i>200</i>	<i>200</i>	<i>200</i>
		<i>jährlicher Pauschalansatz: 200 €</i>						
		<i>52380000 Geringwertige Geräte, Ausstattungs-, Ausrüstungs- und sonstige Gebrauchsgegenstände</i>	<i>0,00</i>	<i>1.000</i>	<i>500</i>	<i>500</i>	<i>500</i>	<i>500</i>
		<i>jährlicher Pauschalansatz: 500 € (Beschilderung Wanderwege)</i>						
E 11	-	Abschreibungen	4.970,00	4.980	4.980	4.980	4.380	3.180
		<i>53490000 Abschreibungen auf bebaute Grundstücke und grundstücksgleiche Rechte mit sonstigen Gebäuden</i>	<i>4.627,00</i>	<i>4.630</i>	<i>4.630</i>	<i>4.630</i>	<i>4.030</i>	<i>2.830</i>
		<i>53850000 Abschreibungen auf die Betriebs- und Geschäftsausstattung</i>	<i>343,00</i>	<i>350</i>	<i>350</i>	<i>350</i>	<i>350</i>	<i>350</i>
E 12	-	Zuwendungen, Umlagen und sonstige Transferaufwendungen	0,00	0	0	0	0	0
E 13	-	Aufwendungen der sozialen Sicherung	0,00	0	0	0	0	0
E 14	-	Sonstige laufende Aufwendungen	173,76	100	100	100	100	100
		<i>56150000 Aufwendungen für Dienst- und Schutzkleidung, persönliche Ausrüstungsgegenstände</i>	<i>173,76</i>	<i>100</i>	<i>100</i>	<i>100</i>	<i>100</i>	<i>100</i>
E 15	=	Summe der laufenden Aufwendungen aus Verwaltungstätigkeit (Summe E 9 bis E 14)	12.138,38	28.800	13.300	13.460	13.020	11.990
E 16	=	Laufendes Ergebnis aus Verwaltungstätigkeit (Saldo E 8 und E 15)	-10.349,08	-27.800	-12.300	-12.460	-12.020	-10.990
E 17	+	Zinserträge und sonstige Finanzerträge	0,00	0	0	0	0	0
E 18	-	Zinsaufwendungen und sonstige Finanzaufwendungen	0,00	0	0	0	0	0

Teilergebnishaushalt 2026

Gemeinde: 16 OG Neuhäusel

Teilhaushalt 03 Gestaltung Umwelt
Leistung 55120 Sonstige Erholungseinrichtungen

lfd. Nr.	Teilergebnishaushalt	Ergebnis des Haushaltsvorjahres	Ansätze des Haushaltsvorjahres einschl. Nachträge	Ansatz des Haushaltsjahres	Planungsdaten des Haushaltsfolgejahres	Planungsdaten des zweiten Haushaltsfolgejahres	Planungsdaten des dritten Haushaltsfolgejahres
		2024	2025	2026	2027	2028	2029
		in €	in €	in €	in €	in €	in €
E 19	= Saldo der Zins -und sonstigen Finanzerträge und -aufwendungen (Saldo E 17 und E 18)	0,00	0	0	0	0	0
E 20	= Ordentliches Ergebnis (Summe E 16 bis E 19)	-10.349,08	-27.800	-12.300	-12.460	-12.020	-10.990
E 21	Außerordentliches Ergebnis	0,00	0	0	0	0	0
E 22	Saldo aus internen Leistungsbeziehungen	-962,48	-1.000	-1.000	-1.000	-1.000	-1.000
E 23	= Jahresergebnis (Jahresüberschuss / Jahresfehlbetrag) des Teilhaushalts (Summe E 20 bis E 22)	-11.311,56	-28.800	-13.300	-13.460	-13.020	-11.990

Teilergebnishaushalt 2026

Gemeinde: 16 OG Neuhäusel

Teilhaushalt 03 Gestaltung Umwelt
Leistung 55210 Gewässerunterhaltung

lfd. Nr.	Teilergebnishaushalt		Ergebnis des Haushaltsvorjahres	Ansätze des Haushaltsvorjahres einschl. Nachträge	Ansatz des Haushaltsjahres	Planungsdaten des Haushaltsfolgejahres	Planungsdaten des zweiten Haushaltsfolgejahres	Planungsdaten des dritten Haushaltsfolgejahres
			2024	2025	2026	2027	2028	2029
			in €	in €	in €	in €	in €	in €
E 1	+	Steuern und ähnliche Abgaben	0,00	0	0	0	0	0
E 2	+	Zuwendungen, allgemeine Umlagen und sonstige Transfererträge	0,00	0	0	0	0	0
E 3	+	Erträge der sozialen Sicherung	0,00	0	0	0	0	0
E 4	+	Öffentlich-rechtliche Leistungsentgelte	0,00	0	0	0	0	0
E 5	+	Privatrechtliche Leistungsentgelte	0,00	0	0	0	0	0
E 6	+	Kostenerstattungen und Kostenumlagen	0,00	0	0	0	0	0
E 7	+	Sonstige laufende Erträge	0,00	0	0	0	0	0
E 8	=	Summe der laufenden Erträge aus Verwaltungstätigkeit (Summe E 1 bis E 7)	0,00	0	0	0	0	0
E 9	-	Personal- und Versorgungsaufwendungen	0,00	0	0	0	0	0
E 10	-	Aufwendungen für Sach- und Dienstleistungen <i>52315000 Unterhaltung der Wasserläufe</i>	0,00	0	2.000	2.000	2.000	2.000
E 11	-	Abschreibungen	0,00	0	0	0	0	0
E 12	-	Zuwendungen, Umlagen und sonstige Transferaufwendungen	0,00	0	0	0	0	0
E 13	-	Aufwendungen der sozialen Sicherung	0,00	0	0	0	0	0
E 14	-	Sonstige laufenden Aufwendungen	0,00	0	0	0	0	0
E 15	=	Summe der laufenden Aufwendungen aus Verwaltungstätigkeit (Summe E 9 bis E 14)	0,00	0	2.000	2.000	2.000	2.000
E 16	=	Laufendes Ergebnis aus Verwaltungstätigkeit (Saldo E 8 und E 15)	0,00	0	-2.000	-2.000	-2.000	-2.000
E 17	+	Zinserträge und sonstige Finanzerträge	0,00	0	0	0	0	0
E 18	-	Zinsaufwendungen und sonstige Finanzaufwendungen	0,00	0	0	0	0	0
E 19	=	Saldo der Zins -und sonstigen Finanzerträge und -aufwendungen (Saldo E 17 und E 18)	0,00	0	0	0	0	0
E 20	=	Ordentliches Ergebnis (Summe E 16 bis E 19)	0,00	0	-2.000	-2.000	-2.000	-2.000
E 21		Außerordentliches Ergebnis	0,00	0	0	0	0	0
E 22		Saldo aus internen Leistungsbeziehungen	0,00	0	0	0	0	0
E 23	=	Jahresergebnis (Jahresüberschuss / Jahresfehlbetrag) des Teilhaushalts (Summe E 20 bis E 22)	0,00	0	-2.000	-2.000	-2.000	-2.000

Teilergebnishaushalt 2026

Gemeinde: 16 OG Neuhäusel

Teilhaushalt 03 Gestaltung Umwelt
Leistung 55310 Friedhofswesen (Friedhofsanlagen, einschließlich Friedwald)

Ifd. Nr.		Teilergebnishaushalt	Ergebnis des Haushaltsvorjahres	Ansätze des Haushaltsvorjahres einschl. Nachträge	Ansatz des Haushaltsjahres	Planungsdaten des Haushaltsfolgejahres	Planungsdaten des zweiten Haushaltsfolgejahres	Planungsdaten des dritten Haushaltsfolgejahres
			2024	2025	2026	2027	2028	2029
			in €	in €	in €	in €	in €	in €
E 1	+	Steuern und ähnliche Abgaben	0,00	0	0	0	0	0
E 2	+	Zuwendungen, allgemeine Umlagen und sonstige Transfererträge	1.917,00	1.920	1.920	1.920	1.920	1.920
		<i>41510000 Sonderposten aus Zuwendungen</i>	1.917,00	1.920	1.920	1.920	1.920	1.920
E 3	+	Erträge der sozialen Sicherung	0,00	0	0	0	0	0
E 4	+	Öffentlich-rechtliche Leistungsentgelte	13.132,07	13.000	18.000	18.000	18.000	18.000
		<i>43224000 Entgelte / für das Bestattungswesen</i>	13.132,07	13.000	18.000	18.000	18.000	18.000
E 5	+	Privatrechtliche Leistungsentgelte	0,00	0	0	0	0	0
E 6	+	Kostenerstattungen und Kostenumlagen	0,00	0	0	0	0	0
E 7	+	Sonstige laufende Erträge	0,00	0	0	0	0	0
E 8	=	Summe der laufenden Erträge aus Verwaltungstätigkeit (Summe E 1 bis E 7)	15.049,07	14.920	19.920	19.920	19.920	19.920
E 9	-	Personal- und Versorgungsaufwendungen	0,00	0	0	0	0	0
E 10	-	Aufwendungen für Sach- und Dienstleistungen	62.137,84	16.350	17.250	17.250	17.250	17.250
		<i>52210000 Aufwendungen für Strom</i>	-935,32	1.000	750	750	750	750
		<i>52230000 Aufwendungen für Wasser/Abwasser</i>	1.556,02	1.000	1.000	1.000	1.000	1.000
		<i>52260000 Aufwendungen für die Abfallbeseitigung</i>	8.604,34	6.000	6.000	6.000	6.000	6.000
		<i>52311000 Unterhaltung der Grundstücke</i>	50.171,50	3.000	5.000	5.000	5.000	5.000
		<i>jährlicher Pauschalansatz: 5.000 €</i>						
		<i>52313000 Gebäude einschließlich der Bestandteile, die dem Gebäude zuzurechnen sind</i>	31,83	500	250	250	250	250
		<i>jährlicher Pauschalansatz: 250 € (Friedhofshalle und Ehrenmal)</i>						
		<i>52323000 Gebäude einschließlich der Bestandteile, die dem Gebäude zuzurechnen sind</i>	356,33	500	250	250	250	250
		<i>jährlicher Pauschalansatz: 250 € (Reinigung Leichenhalle)</i>						
		<i>52370000 Unterhaltung der Betriebs- und Geschäftsausstattung</i>	0,00	100	0	0	0	0
		<i>52380000 Geringwertige Geräte, Ausstattungs-, Ausrüstungs- und sonstige Gebrauchsgegenstände</i>	0,00	250	0	0	0	0
		<i>52920000 sonstige Aufwendungen für Dienstleistungen</i>	2.353,14	4.000	4.000	4.000	4.000	4.000
		<i>jährlicher Pauschalansatz: 4.000 € Grabaushub + Prüfung Standsicherheit Grabsteine</i>						
E 11	-	Abschreibungen	14.631,00	14.640	14.640	14.650	14.300	14.300
		<i>53300000 Abschreibungen auf unbebaute Grundstücke und grundstücksgleiche Rechte</i>	7.457,00	7.460	7.460	7.460	7.460	7.460
		<i>53490000 Abschreibungen auf bebaute Grundstücke und grundstücksgleiche Rechte mit sonstigen Gebäuden</i>	6.515,00	6.520	6.520	6.530	6.180	6.180
		<i>53850000 Abschreibungen auf die Betriebs- und Geschäftsausstattung</i>	659,00	660	660	660	660	660
E 12	-	Zuwendungen, Umlagen und sonstige Transferaufwendungen	0,00	0	0	0	0	0
E 13	-	Aufwendungen der sozialen Sicherung	0,00	0	0	0	0	0
E 14	-	Sonstige laufende Aufwendungen	0,00	0	0	0	0	0
E 15	=	Summe der laufenden Aufwendungen aus Verwaltungstätigkeit (Summe E 9 bis E 14)	76.768,84	30.990	31.890	31.900	31.550	31.550
E 16	=	Laufendes Ergebnis aus Verwaltungstätigkeit (Saldo E 8 und E 15)	-61.719,77	-16.070	-11.970	-11.980	-11.630	-11.630
E 17	+	Zinserträge und sonstige Finanzerträge	0,00	0	0	0	0	0

Teilergebnishaushalt 2026

Gemeinde: 16 OG Neuhäusel

Teilhaushalt 03 Gestaltung Umwelt
Leistung 55310 Friedhofswesen (Friedhofsanlagen, einschließlich Friedwald)

Ifd. Nr.	Teilergebnishaushalt		Ergebnis des Haushaltsvorjahres	Ansätze des Haushaltsvorjahres einschl. Nachträge	Ansatz des Haushaltsjahres	Planungsdaten des Haushaltsfolgejahres	Planungsdaten des zweiten Haushaltsfolgejahres	Planungsdaten des dritten Haushaltsfolgejahres
			2024	2025	2026	2027	2028	2029
			in €	in €	in €	in €	in €	in €
E 18	-	Zinsaufwendungen und sonstige Finanzaufwendungen	0,00	0	0	0	0	0
E 19	=	Saldo der Zins -und sonstigen Finanzerträge und -aufwendungen (Saldo E 17 und E 18)	0,00	0	0	0	0	0
E 20	=	Ordentliches Ergebnis (Summe E 16 bis E 19)	-61.719,77	-16.070	-11.970	-11.980	-11.630	-11.630
E 21		Außerordentliches Ergebnis	0,00	0	0	0	0	0
E 22		Saldo aus internen Leistungsbeziehungen	-23.768,44	-21.000	-22.000	-22.000	-22.000	-22.000
E 23	=	Jahresergebnis (Jahresüberschuss / Jahresfehlbetrag) des Teilhaushalts (Summe E 20 bis E 22)	-85.488,21	-37.070	-33.970	-33.980	-33.630	-33.630

Teilergebnishaushalt 2026

Gemeinde: 16 OG Neuhäusel

Teilhaushalt 03 Gestaltung Umwelt
Leistung 55510 Kommunale Forstwirtschaft

lfd. Nr.	Teilergebnishaushalt		Ergebnis des Haushalts-	Ansätze des Haushalts-	Ansatz des Haushalts-	Planungs-	Planungs-	Planungs-
			vorjahres	vorjahres einschl. Nachträge	jahres	daten des Haushalts-	daten des zweiten Haushalts-	daten des dritten Haushalts-
			2024	2025	2026	2027	2028	2029
			in €	in €	in €	in €	in €	in €
E 1	+	Steuern und ähnliche Abgaben	0,00	0	0	0	0	0
E 2	+	Zuwendungen, allgemeine Umlagen und sonstige Transfererträge	4.235,00	4.325	4.325	4.325	4.325	4.325
		41442000 Zuweisungen und Zuschüsse für laufende Zwecke vom Land	4.235,00	4.325	4.325	4.325	4.325	4.325
E 3	+	Erträge der sozialen Sicherung	0,00	0	0	0	0	0
E 4	+	Öffentlich-rechtliche Leistungsentgelte	0,00	0	0	0	0	0
E 5	+	Privatrechtliche Leistungsentgelte	13.136,59	4.437	532	532	532	532
		44110000 Erträge aus Verkäufen von Vorräten	13.136,59	4.437	0	0	0	0
		44110999 Erträge aus Verkäufen (USI)	0,00	0	532	532	532	532
E 6	+	Kostenerstattungen und Kostenumlagen	0,00	0	0	0	0	0
E 7	+	Sonstige laufende Erträge	54,58	0	0	0	0	0
		46270000 Versicherungserstattungen	54,58	0	0	0	0	0
E 8	=	Summe der laufenden Erträge aus Verwaltungstätigkeit (Summe E 1 bis E 7)	17.426,17	8.762	4.857	4.857	4.857	4.857
E 9	-	Personal- und Versorgungsaufwendungen	0,00	0	0	0	0	0
E 10	-	Aufwendungen für Sach- und Dienstleistungen	13.442,78	18.350	16.554	16.554	16.554	16.554
		52543000 Kostenerstattungen an Gemeinden und Gemeindeverbände	368,20	5.350	5.200	5.200	5.200	5.200
		Personal- und Sachkosteneinsatz Waldarbeiter						
		52543001 Kostenerstattungen und Kostenumlagen an Gemeinden und Gemeindeverbände (Sonderumlage Forst)	1.716,33	1.800	1.800	1.800	1.800	1.800
		52920000 sonstige Aufwendungen für Dienstleistungen	11.358,25	11.200	0	0	0	0
		52920999 Sonstige Aufwendungen für Dienstleistungen (VoSt)	0,00	0	9.554	9.554	9.554	9.554
E 11	-	Abschreibungen	121,92	146	146	146	146	146
		53810000 Abschreibungen auf Fahrzeuge	121,92	146	146	146	146	146
E 12	-	Zuwendungen, Umlagen und sonstige Transferaufwendungen	0,00	0	0	0	0	0
E 13	-	Aufwendungen der sozialen Sicherung	0,00	0	0	0	0	0
E 14	-	Sonstige laufende Aufwendungen	2.863,55	4.377	3.380	3.380	3.380	3.380
		56390000 Geschäftsaufwendungen / Sonstiges	1.024,40	2.135	0	0	0	0
		56390999 Geschäftsaufwendungen (VoSt)	0,00	0	1.235	1.235	1.235	1.235
		56412000 Kfz-Versicherungen	24,84	30	30	30	30	30
		56416000 Umlagen an Schadensausgleichskassen	1.492,36	1.800	1.500	1.500	1.500	1.500
		Berufsgenossenschaftsbeiträge						
		56419000 Sonstige Versicherungen	11,26	12	15	15	15	15
		Waldbrandversicherung						
		56810000 Grundsteuer	310,69	400	600	600	600	600
E 15	=	Summe der laufenden Aufwendungen aus Verwaltungstätigkeit (Summe E 9 bis E 14)	16.428,25	22.873	20.080	20.080	20.080	20.080
E 16	=	Laufendes Ergebnis aus Verwaltungstätigkeit (Saldo E 8 und E 15)	997,92	-14.111	-15.223	-15.223	-15.223	-15.223
E 17	+	Zinserträge und sonstige Finanzerträge	0,00	0	0	0	0	0
E 18	-	Zinsaufwendungen und sonstige Finanzaufwendungen	0,00	0	0	0	0	0
E 19	=	Saldo der Zins- und sonstigen Finanzerträge und -aufwendungen (Saldo E 17 und E 18)	0,00	0	0	0	0	0
E 20	=	Ordentliches Ergebnis (Summe E 16 bis E 19)	997,92	-14.111	-15.223	-15.223	-15.223	-15.223

Teilergebnishaushalt 2026

Gemeinde: 16 OG Neuhäusel

Teilhaushalt 03 Gestaltung Umwelt
Leistung 55510 Kommunale Forstwirtschaft

Ifd. Nr.	Teilergebnishaushalt	Ergebnis des Haushaltsvorjahres	Ansätze des Haushaltsvorjahres einschl. Nachträge	Ansatz des Haushaltsjahres	Planungsdaten des Haushaltsfolgejahres	Planungsdaten des zweiten Haushaltsfolgejahres	Planungsdaten des dritten Haushaltsfolgejahres
		2024	2025	2026	2027	2028	2029
		in €	in €	in €	in €	in €	in €
E 21	Außerordentliches Ergebnis	0,00	0	0	0	0	0
E 22	Saldo aus internen Leistungsbeziehungen	709,57	790	706	706	706	706
E 23	= Jahresergebnis (Jahresüberschuss / Jahresfehlbetrag) des Teilhaushalts (Summe E 20 bis E 22)	1.707,49	-13.321	-14.517	-14.517	-14.517	-14.517

Teilergebnishaushalt 2026

Gemeinde: 16 OG Neuhäusel

Teilhaushalt 03 Gestaltung Umwelt
Leistung 55590 Feldwege, Landwirtschaftswege, Wirtschaftswege

lfd. Nr.	Teilergebnishaushalt		Ergebnis des Haushaltsvorjahres	Ansätze des Haushaltsvorjahres einschl. Nachträge	Ansatz des Haushaltsjahres	Planungsdaten des Haushaltsfolgejahres	Planungsdaten des zweiten Haushaltsfolgejahres	Planungsdaten des dritten Haushaltsfolgejahres
			2024	2025	2026	2027	2028	2029
			in €	in €	in €	in €	in €	in €
E 1	+	Steuern und ähnliche Abgaben	0,00	0	0	0	0	0
E 2	+	Zuwendungen, allgemeine Umlagen und sonstige Transfererträge	0,00	0	0	0	0	0
E 3	+	Erträge der sozialen Sicherung	0,00	0	0	0	0	0
E 4	+	Öffentlich-rechtliche Leistungsentgelte	0,00	0	0	0	0	0
E 5	+	Privatrechtliche Leistungsentgelte	2.598,00	1.500	1.500	1.500	1.500	1.500
		44120000 Mieten und Pachten	2.598,00	1.500	1.500	1.500	1.500	1.500
		Jagd <pacht< p=""></pacht<>						
E 6	+	Kostenerstattungen und Kostenumlagen	0,00	0	0	0	0	0
E 7	+	Sonstige laufende Erträge	0,00	0	0	0	0	0
E 8	=	Summe der laufenden Erträge aus Verwaltungstätigkeit (Summe E 1 bis E 7)	2.598,00	1.500	1.500	1.500	1.500	1.500
E 9	-	Personal- und Versorgungsaufwendungen	0,00	0	0	0	0	0
E 10	-	Aufwendungen für Sach- und Dienstleistungen	0,00	10.000	10.000	10.000	10.000	10.000
		52338000 Straßen, Wege, Plätze und Verkehrsmarkierungsanlagen	0,00	10.000	10.000	10.000	10.000	10.000
		jährlicher Pauschalansatz: 10.000 €						
E 11	-	Abschreibungen	0,00	0	0	0	0	0
E 12	-	Zuwendungen, Umlagen und sonstige Transferaufwendungen	0,00	0	0	0	0	0
E 13	-	Aufwendungen der sozialen Sicherung	0,00	0	0	0	0	0
E 14	-	Sonstige laufende Aufwendungen	0,00	0	0	0	0	0
E 15	=	Summe der laufenden Aufwendungen aus Verwaltungstätigkeit (Summe E 9 bis E 14)	0,00	10.000	10.000	10.000	10.000	10.000
E 16	=	Laufendes Ergebnis aus Verwaltungstätigkeit (Saldo E 8 und E 15)	2.598,00	-8.500	-8.500	-8.500	-8.500	-8.500
E 17	+	Zinserträge und sonstige Finanzerträge	0,00	0	0	0	0	0
E 18	-	Zinsaufwendungen und sonstige Finanzaufwendungen	0,00	0	0	0	0	0
E 19	=	Saldo der Zins -und sonstigen Finanzerträge und -aufwendungen (Saldo E 17 und E 18)	0,00	0	0	0	0	0
E 20	=	Ordentliches Ergebnis (Summe E 16 bis E 19)	2.598,00	-8.500	-8.500	-8.500	-8.500	-8.500
E 21		Außerordentliches Ergebnis	0,00	0	0	0	0	0
E 22		Saldo aus internen Leistungsbeziehungen	-1.777,68	-1.290	-1.706	-1.706	-1.706	-1.706
E 23	=	Jahresergebnis (Jahresüberschuss / Jahresfehlbetrag) des Teilhaushalts (Summe E 20 bis E 22)	820,32	-9.790	-10.206	-10.206	-10.206	-10.206

Teilergebnishaushalt 2026

Gemeinde: 16 OG Neuhäusel

Teilhaushalt 03 Gestaltung Umwelt
Leistung 57312 Dorfgemeinschaftshäuser, Bürgerhäuser

Ifd. Nr.	Teilergebnishaushalt	Ergebnis des Haushaltsvorjahres	Ansätze des Haushaltsvorjahres einschl. Nachträge	Ansatz des Haushaltsjahres	Planungsdaten des Haushaltsfolgejahres	Planungsdaten des zweiten Haushaltsfolgejahres	Planungsdaten des dritten Haushaltsfolgejahres	
		2024	2025	2026	2027	2028	2029	
		in €	in €	in €	in €	in €	in €	
E 1	+	Steuern und ähnliche Abgaben	0,00	0	0	0	0	0
E 2	+	Zuwendungen, allgemeine Umlagen und sonstige Transfererträge	281,00	220	220	220	220	220
		<i>41510000 Sonderposten aus Zuwendungen</i>	281,00	220	220	220	220	220
E 3	+	Erträge der sozialen Sicherung	0,00	0	0	0	0	0
E 4	+	Öffentlich-rechtliche Leistungsentgelte	2.620,00	2.000	3.000	3.000	3.000	3.000
		<i>43210000 Entgelte für die Benutzung von öffentlichen Einrichtungen und für wirtschaftliche Dienstleistungen</i>	2.620,00	2.000	3.000	3.000	3.000	3.000
E 5	+	Privatrechtliche Leistungsentgelte	0,00	0	0	0	0	0
E 6	+	Kostenerstattungen und Kostenumlagen	561,30	9.500	9.000	9.000	9.000	9.000
		<i>44243000 Kostenerstattungen und Kostenumlagen von Gemeinden und Gemeindeverbänden</i>	0,00	8.500	8.000	8.000	8.000	8.000
		<i>Kostenanteil OG Eitelborn: 8.000 €</i>						
		<i>44290000 Kostenerstattungen und Kostenumlagen von Sonstigen</i>	561,30	1.000	1.000	1.000	1.000	1.000
		<i>Abrechnung von Nebenkosten</i>						
E 7	+	Sonstige laufende Erträge	813,39	0	0	0	0	0
		<i>46614000 Erträge aus der Auflösung von Rückstellungen</i>	813,39	0	0	0	0	0
E 8	=	Summe der laufenden Erträge aus Verwaltungstätigkeit (Summe E 1 bis E 7)	4.275,69	11.720	12.220	12.220	12.220	12.220
E 9	-	Personal- und Versorgungsaufwendungen	12.664,03	12.305	11.955	12.220	12.465	12.730
		<i>50221000 Vergütungen</i>	10.084,04	9.735	9.500	9.700	9.880	10.080
		<i>50222000 Leistungszulagen</i>	139,14	250	240	260	280	300
		<i>50420000 Beiträge zur gesetzlichen Sozialversicherung für Arbeitnehmer</i>	2.238,01	2.120	2.020	2.060	2.100	2.140
		<i>50900000 Pauschalierte Lohnsteuer (auch Zahlungen über Knappschaft)</i>	202,84	200	195	200	205	210
E 10	-	Aufwendungen für Sach- und Dienstleistungen	2.089,24	11.550	13.000	13.000	13.000	13.000
		<i>52260000 Aufwendungen für die Abfallbeseitigung</i>	0,00	0	250	250	250	250
		<i>52313000 Gebäude einschließlich der Bestandteile, die dem Gebäude zuzurechnen sind</i>	1.766,40	7.000	3.000	3.000	3.000	3.000
		<i>jährlicher Pauschalansatz: 3.000 €</i>						
		<i>52370000 Unterhaltung der Betriebs- und Geschäftsausstattung</i>	0,00	250	500	500	500	500
		<i>jährlicher Pauschalansatz: 500 €</i>						
		<i>52380000 Geringwertige Geräte, Ausstattungs-, Ausrüstungs- und sonstige Gebrauchsgegenstände</i>	322,84	300	250	250	250	250
		<i>jährlicher Pauschalansatz: 250 €</i>						
		<i>52543000 Kostenerstattungen an Gemeinden und Gemeindeverbände</i>	0,00	4.000	9.000	9.000	9.000	9.000
		<i>Betriebskostenabrechnung VG</i>						
		<i>Verrechnung Einnahmen OG Eitelborn</i>						
E 11	-	Abschreibungen	515,00	400	400	400	400	400
		<i>53230000 Abschreibungen auf gezahlte Investitionszuschüsse als Nutzungsberechtigter</i>	399,00	400	400	400	400	400
		<i>53850000 Abschreibungen auf die Betriebs- und Geschäftsausstattung</i>	116,00	0	0	0	0	0
E 12	-	Zuwendungen, Umlagen und sonstige Transferaufwendungen	0,00	0	0	0	0	0

Teilergebnishaushalt 2026

Gemeinde: 16 OG Neuhäusel

Teilhaushalt 03 Gestaltung Umwelt
Leistung 57312 Dorfgemeinschaftshäuser, Bürgerhäuser

Ifd. Nr.	Teilergebnishaushalt	Ergebnis des Haushaltsvorjahres	Ansätze des Haushaltsvorjahres einschl. Nachträge	Ansatz des Haushaltsjahres	Planungsdaten des Haushaltsfolgejahres	Planungsdaten des zweiten Haushaltsfolgejahres	Planungsdaten des dritten Haushaltsfolgejahres
		2024	2025	2026	2027	2028	2029
		in €	in €	in €	in €	in €	in €
E 13	- Aufwendungen der sozialen Sicherung	0,00	0	0	0	0	0
E 14	- Sonstige laufenden Aufwendungen <i>56390000 Geschäftsaufwendungen / Sonstiges</i> <i>jährlicher Pauschalansatz: 250 €</i>	514,06	250	250	250	250	250
E 15	= Summe der laufenden Aufwendungen aus Verwaltungstätigkeit (Summe E 9 bis E 14)	15.782,33	24.505	25.605	25.870	26.115	26.380
E 16	= Laufendes Ergebnis aus Verwaltungstätigkeit (Saldo E 8 und E 15)	-11.506,64	-12.785	-13.385	-13.650	-13.895	-14.160
E 17	+ Zinserträge und sonstige Finanzerträge	0,00	0	0	0	0	0
E 18	- Zinsaufwendungen und sonstige Finanzaufwendungen	0,00	0	0	0	0	0
E 19	= Saldo der Zins -und sonstigen Finanzerträge und -aufwendungen (Saldo E 17 und E 18)	0,00	0	0	0	0	0
E 20	= Ordentliches Ergebnis (Summe E 16 bis E 19)	-11.506,64	-12.785	-13.385	-13.650	-13.895	-14.160
E 21	Außerordentliches Ergebnis	0,00	0	0	0	0	0
E 22	Saldo aus internen Leistungsbeziehungen	0,00	0	0	0	0	0
E 23	= Jahresergebnis (Jahresüberschuss / Jahresfehlbetrag) des Teilhaushalts (Summe E 20 bis E 22)	-11.506,64	-12.785	-13.385	-13.650	-13.895	-14.160

Teilergebnishaushalt 2026

Gemeinde: 16 OG Neuhäusel

Teilhaushalt 03 Gestaltung Umwelt
Leistung 57318 Sonstige allgemeine öffentliche Einrichtungen

fkd. Nr.	Teilergebnishaushalt	Ergebnis des Haushaltsvorjahres	Ansätze des Haushaltsvorjahres einschl. Nachträge	Ansatz des Haushaltsjahres	Planungsdaten des Haushaltsfolgejahres	Planungsdaten des zweiten Haushaltsfolgejahres	Planungsdaten des dritten Haushaltsfolgejahres	
		2024	2025	2026	2027	2028	2029	
		in €	in €	in €	in €	in €	in €	
E 1	+	Steuern und ähnliche Abgaben	0,00	0	0	0	0	0
E 2	+	Zuwendungen, allgemeine Umlagen und sonstige Transfererträge	0,00	0	0	0	0	0
E 3	+	Erträge der sozialen Sicherung	0,00	0	0	0	0	0
E 4	+	Öffentlich-rechtliche Leistungsentgelte	0,00	0	0	0	0	0
E 5	+	Privatrechtliche Leistungsentgelte	0,00	0	0	0	0	0
E 6	+	Kostenerstattungen und Kostenumlagen	0,00	0	0	0	0	0
E 7	+	Sonstige laufende Erträge	0,00	0	0	0	0	0
E 8	=	Summe der laufenden Erträge aus Verwaltungstätigkeit (Summe E 1 bis E 7)	0,00	0	0	0	0	0
E 9	-	Personal- und Versorgungsaufwendungen	0,00	0	0	0	0	0
E 10	-	Aufwendungen für Sach- und Dienstleistungen	2.679,79	2.200	1.700	1.700	1.700	1.700
		52210000 Aufwendungen für Strom	530,07	500	500	500	500	500
		<i>WC-Anlage</i>						
		52230000 Aufwendungen für Wasser/Abwasser	212,03	200	200	200	200	200
		52313000 Gebäude einschließlich der Bestandteile, die dem Gebäude zuzurechnen sind	1.937,69	1.500	1.000	1.000	1.000	1.000
		<i>jährlicher Pauschalansatz: 1.000 € (WC-Anlage)</i>						
E 11	-	Abschreibungen	239,00	240	240	240	240	240
		53490000 Abschreibungen auf bebaute Grundstücke und grundstücksgleiche Rechte mit sonstigen Gebäuden	239,00	240	240	240	240	240
E 12	-	Zuwendungen, Umlagen und sonstige Transferaufwendungen	0,00	0	0	0	0	0
E 13	-	Aufwendungen der sozialen Sicherung	0,00	0	0	0	0	0
E 14	-	Sonstige laufende Aufwendungen	0,00	0	0	0	0	0
E 15	=	Summe der laufenden Aufwendungen aus Verwaltungstätigkeit (Summe E 9 bis E 14)	2.918,79	2.440	1.940	1.940	1.940	1.940
E 16	=	Laufendes Ergebnis aus Verwaltungstätigkeit (Saldo E 8 und E 15)	-2.918,79	-2.440	-1.940	-1.940	-1.940	-1.940
E 17	+	Zinserträge und sonstige Finanzerträge	0,00	0	0	0	0	0
E 18	-	Zinsaufwendungen und sonstige Finanzaufwendungen	0,00	0	0	0	0	0
E 19	=	Saldo der Zins -und sonstigen Finanzerträge und -aufwendungen (Saldo E 17 und E 18)	0,00	0	0	0	0	0
E 20	=	Ordentliches Ergebnis (Summe E 16 bis E 19)	-2.918,79	-2.440	-1.940	-1.940	-1.940	-1.940
E 21		Außerordentliches Ergebnis	0,00	0	0	0	0	0
E 22		Saldo aus internen Leistungsbeziehungen	0,00	0	0	0	0	0
E 23	=	Jahresergebnis (Jahresüberschuss / Jahresfehlbetrag) des Teilhaushalts (Summe E 20 bis E 22)	-2.918,79	-2.440	-1.940	-1.940	-1.940	-1.940

Teilfinanzhaushalt 2026

Gemeinde: 16 OG Neuhäusel

Teilhaushalt 03 Gestaltung Umwelt
Leistung 51100 Räumliche Planungs- und Entwicklungsmaßnahmen

fkd. Nr.	Teilfinanzhaushalt		Ergebnis des Haushaltsvorjahres	Ansätze des Haushaltsvorjahres einschl. Nachträge	Ansatz des Haushaltsjahres	Planungsdaten des Haushaltsfolgejahres	Planungsdaten des zweiten Haushaltsfolgejahres	Planungsdaten des dritten Haushaltsfolgejahres
			2024	2025	2026	2027	2028	2029
			in €	in €	in €	in €	in €	in €
F 1	+	Steuern und ähnliche Abgaben	0,00	0	0	0	0	0
F 2	+	Zuwendungen, allgemeine Umlagen und sonstige Transfereinzahlungen	0,00	0	0	0	0	0
F 3	+	Einzahlungen der sozialen Sicherung	0,00	0	0	0	0	0
F 4	+	Öffentlich-rechtliche Leistungsentgelte	0,00	0	0	0	0	0
F 5	+	Privatrechtliche Leistungsentgelte	0,00	0	0	0	0	0
F 6	+	Kostenerstattungen und Kostenumlagen	0,00	0	0	0	0	0
F 7	+	Sonstige laufende Einzahlungen	0,00	0	0	0	0	0
F 8	=	Summe der laufenden Einzahlungen aus Verwaltungstätigkeit (Summe F 1 bis F 7)	0,00	0	0	0	0	0
F 9	-	Personal- und Versorgungsauszahlungen	0,00	0	0	0	0	0
F 10	-	Auszahlungen für Sach- und Dienstleistungen	0,00	0	0	0	0	0
F 11	-	* nicht besetzt *	0,00	0	0	0	0	0
F 12	-	Zuwendungen, Umlagen und sonstige Transferauszahlungen	0,00	0	0	0	0	0
F 13	-	Auszahlungen der sozialen Sicherung	0,00	0	0	0	0	0
F 14	-	Sonstige laufende Auszahlungen	0,00	38.500	14.000	2.500	2.500	2.500
F 15	=	Summe der laufenden Auszahlungen aus Verwaltungstätigkeit (Summe F 9 bis F 14)	0,00	38.500	14.000	2.500	2.500	2.500
F 16	=	Saldo der laufenden Ein- und Auszahlungen aus Verwaltungstätigkeit	0,00	-38.500	-14.000	-2.500	-2.500	-2.500
F 17	+	Zinseinzahlungen und sonstige Finanzeinzahlungen	0,00	0	0	0	0	0
F 18	-	Zinsauszahlungen und sonstige Finanzauszahlungen	0,00	0	0	0	0	0
F 19	=	Saldo der Zins- und der sonstigen Finanzein- und -auszahlungen	0,00	0	0	0	0	0
F 20	=	Saldo der ordentlichen Ein- und Auszahlungen (Summe F 16 + F 19)	0,00	-38.500	-14.000	-2.500	-2.500	-2.500
F 21		Saldo der außerordentlichen Ein- und Auszahlungen	0,00	0	0	0	0	0
F 22		Saldo der Ein- und Auszahlungen aus internen Leistungsbeziehungen	0,00	0	0	0	0	0
F 23		Summe der ordentlichen und außerordentlichen Ein- und Auszahlungen (Summe F 21 + F 22)	0,00	-38.500	-14.000	-2.500	-2.500	-2.500
F 24	+	Einzahlungen aus Investitionszuwendungen	0,00	0	0	0	0	0
F 25	+	Einzahlungen aus Beiträgen und ähnlichen Entgelten	0,00	0	0	0	0	0
F 26	+	Sonstige Investitionseinzahlungen	0,00	0	0	0	0	0
F 27	=	Summe der Einzahlungen aus Investitionstätigkeit (Summe F 24 bis F 26)	0,00	0	0	0	0	0
F 28	-	Auszahlungen für immaterielle Vermögensgegenstände	0,00	0	0	0	0	0
F 29	-	Auszahlungen für Sachanlagen	0,00	0	0	0	0	0
F 30	-	Auszahlungen für Finanzanlagen	0,00	0	0	0	0	0
F 31	-	Sonstige Investitionsauszahlungen	0,00	0	0	0	0	0
F 32	=	Summe der Auszahlungen aus Investitionstätigkeit (Summe F 28 bis F 31)	0,00	0	0	0	0	0
F 33	=	Saldo der Ein- und Auszahlungen aus Investitionstätigkeit (Saldo F 27 und F 32)	0,00	0	0	0	0	0
F 34	=	Finanzmittelüberschuss /-fehlbetrag des Teilhaushalts (Summe F 23 + F 33)	0,00	-38.500	-14.000	-2.500	-2.500	-2.500

Teilfinanzhaushalt 2026

Gemeinde: 16 OG Neuhäusel

Teilhaushalt 03 Gestaltung Umwelt
Leistung 51130 Dorferneuerung , Städtebauförderung

fkd. Nr.	Teilfinanzhaushalt		Ergebnis des Haushalts-	Ansätze des Haushalts-	Ansatz des Haushalts-	Planungs-	Planungs-	Planungs-
			vorvorjahres	vorjahres einschl. Nachträge	jahres	daten des Haushalts-	daten des zweiten Haushalts-	daten des dritten Haushalts-
			2024	2025	2026	2027	2028	2029
			in €	in €	in €	in €	in €	in €
F 1	+	Steuern und ähnliche Abgaben	0,00	0	0	0	0	0
F 2	+	Zuwendungen, allgemeine Umlagen und sonstige Transfereinzahlungen	0,00	0	0	0	0	0
F 3	+	Einzahlungen der sozialen Sicherung	0,00	0	0	0	0	0
F 4	+	Öffentlich-rechtliche Leistungsentgelte	0,00	0	0	0	0	0
F 5	+	Privatrechtliche Leistungsentgelte	0,00	0	0	0	0	0
F 6	+	Kostenerstattungen und Kostenumlagen	0,00	0	0	0	0	0
F 7	+	Sonstige laufende Einzahlungen	0,00	0	0	0	0	0
F 8	=	Summe der laufenden Einzahlungen aus Verwaltungstätigkeit (Summe F 1 bis F 7)	0,00	0	0	0	0	0
F 9	-	Personal- und Versorgungsauszahlungen	0,00	0	0	0	0	0
F 10	-	Auszahlungen für Sach- und Dienstleistungen	0,00	0	0	0	0	0
F 11	-	* nicht besetzt *	0,00	0	0	0	0	0
F 12	-	Zuwendungen, Umlagen und sonstige Transferauszahlungen	0,00	0	0	0	0	0
F 13	-	Auszahlungen der sozialen Sicherung	0,00	0	0	0	0	0
F 14	-	Sonstige laufende Auszahlungen	0,00	0	0	0	0	0
F 15	=	Summe der laufenden Auszahlungen aus Verwaltungstätigkeit (Summe F 9 bis F14)	0,00	0	0	0	0	0
F 16	=	Saldo der laufenden Ein- und Auszahlungen aus Verwaltungstätigkeit	0,00	0	0	0	0	0
F 17	+	Zinseinzahlungen und sonstige Finanzeinzahlungen	0,00	0	0	0	0	0
F 18	-	Zinsauszahlungen und sonstige Finanzauszahlungen	0,00	0	0	0	0	0
F 19	=	Saldo der Zins- und der sonstigen Finanzein- und -auszahlungen	0,00	0	0	0	0	0
F 20	=	Saldo der ordentlichen Ein- und Auszahlungen (Summe F 16 + F 19)	0,00	0	0	0	0	0
F 21		Saldo der außerordentlichen Ein- und Auszahlungen	0,00	0	0	0	0	0
F 22		Saldo der Ein- und Auszahlungen aus internen Leistungsbeziehungen	0,00	0	0	0	0	0
F 23		Summe der ordentlichen und außerordentlichen Ein- und Auszahlungen (Summe F 21 + F 22)	0,00	0	0	0	0	0
F 24	+	Einzahlungen aus Investitionszuwendungen	0,00	0	0	0	0	0
F 25	+	Einzahlungen aus Beiträgen und ähnlichen Entgelten	0,00	0	0	0	0	0
F 26	+	Sonstige Investitionseinzahlungen	0,00	0	0	0	0	0
F 27	=	Summe der Einzahlungen aus Investitionstätigkeit (Summe F 24 bis F 26)	0,00	0	0	0	0	0
F 28	-	Auszahlungen für immaterielle Vermögensgegenstände	0,00	30.000	30.000	15.000	15.000	15.000
F 29	-	Auszahlungen für Sachanlagen	0,00	0	0	0	0	0
F 30	-	Auszahlungen für Finanzanlagen	0,00	0	0	0	0	0
F 31	-	Sonstige Investitionsauszahlungen	0,00	0	0	0	0	0
F 32	=	Summe der Auszahlungen aus Investitionstätigkeit (Summe F 28 bis F 31)	0,00	30.000	30.000	15.000	15.000	15.000
F 33	=	Saldo der Ein- und Auszahlungen aus Investitionstätigkeit (Saldo F 27 und F 32)	0,00	-30.000	-30.000	-15.000	-15.000	-15.000
F 34	=	Finanzmittelüberschuss /-fehlbetrag des Teilhaushalts (Summe F 23 + F 33)	0,00	-30.000	-30.000	-15.000	-15.000	-15.000

Teilfinanzhaushalt 2026

Gemeinde: 16 OG Neuhäusel

Teilhaushalt 03 Gestaltung Umwelt
Leistung 53100 Elektrizitätsversorgung

fkd. Nr.	Teilfinanzhaushalt		Ergebnis des Haushaltsvorjahres	Ansätze des Haushaltsvorjahres einschl. Nachträge	Ansatz des Haushaltsjahres	Planungsdaten des Haushaltsfolgejahres	Planungsdaten des zweiten Haushaltsfolgejahres	Planungsdaten des dritten Haushaltsfolgejahres
			2024	2025	2026	2027	2028	2029
			in €	in €	in €	in €	in €	in €
F 1	+	Steuern und ähnliche Abgaben	0,00	0	0	0	0	0
F 2	+	Zuwendungen, allgemeine Umlagen und sonstige Transfereinzahlungen	0,00	0	0	0	0	0
F 3	+	Einzahlungen der sozialen Sicherung	0,00	0	0	0	0	0
F 4	+	Öffentlich-rechtliche Leistungsentgelte	0,00	0	0	0	0	0
F 5	+	Privatrechtliche Leistungsentgelte	0,00	0	0	0	0	0
F 6	+	Kostenerstattungen und Kostenumlagen	0,00	0	0	0	0	0
F 7	+	Sonstige laufende Einzahlungen	0,00	0	0	0	0	0
F 8	=	Summe der laufenden Einzahlungen aus Verwaltungstätigkeit (Summe F 1 bis F 7)	0,00	0	0	0	0	0
F 9	-	Personal- und Versorgungsauszahlungen	0,00	0	0	0	0	0
F 10	-	Auszahlungen für Sach- und Dienstleistungen	0,00	0	0	0	0	0
F 11	-	* nicht besetzt *	0,00	0	0	0	0	0
F 12	-	Zuwendungen, Umlagen und sonstige Transferauszahlungen	0,00	0	0	0	0	0
F 13	-	Auszahlungen der sozialen Sicherung	0,00	0	0	0	0	0
F 14	-	Sonstige laufende Auszahlungen	0,00	0	0	0	0	0
F 15	=	Summe der laufenden Auszahlungen aus Verwaltungstätigkeit (Summe F 9 bis F 14)	0,00	0	0	0	0	0
F 16	=	Saldo der laufenden Ein- und Auszahlungen aus Verwaltungstätigkeit	0,00	0	0	0	0	0
F 17	+	Zinseinzahlungen und sonstige Finanzeinzahlungen	0,00	0	0	0	0	0
F 18	-	Zinsauszahlungen und sonstige Finanzauszahlungen	0,00	0	0	0	0	0
F 19	=	Saldo der Zins- und der sonstigen Finanzein- und -auszahlungen	0,00	0	0	0	0	0
F 20	=	Saldo der ordentlichen Ein- und Auszahlungen (Summe F 16 + F 19)	0,00	0	0	0	0	0
F 21		Saldo der außerordentlichen Ein- und Auszahlungen	0,00	0	0	0	0	0
F 22		Saldo der Ein- und Auszahlungen aus internen Leistungsbeziehungen	0,00	0	0	0	0	0
F 23		Summe der ordentlichen und außerordentlichen Ein- und Auszahlungen (Summe F 21 + F 22)	0,00	0	0	0	0	0
F 24	+	Einzahlungen aus Investitionszuwendungen	0,00	0	0	0	0	0
F 25	+	Einzahlungen aus Beiträgen und ähnlichen Entgelten	0,00	0	0	0	0	0
F 26	+	Sonstige Investitionseinzahlungen	0,00	0	0	0	0	0
F 27	=	Summe der Einzahlungen aus Investitionstätigkeit (Summe F 24 bis F 26)	0,00	0	0	0	0	0
F 28	-	Auszahlungen für immaterielle Vermögensgegenstände	0,00	0	0	0	0	0
F 29	-	Auszahlungen für Sachanlagen	0,00	0	0	0	0	0
F 30	-	Auszahlungen für Finanzanlagen	0,00	0	1.000	0	0	0
F 31	-	Sonstige Investitionsauszahlungen	0,00	0	0	0	0	0
F 32	=	Summe der Auszahlungen aus Investitionstätigkeit (Summe F 28 bis F 31)	0,00	0	1.000	0	0	0
F 33	=	Saldo der Ein- und Auszahlungen aus Investitionstätigkeit (Saldo F 27 und F 32)	0,00	0	-1.000	0	0	0
F 34	=	Finanzmittelüberschuss /-fehlbetrag des Teilhaushalts (Summe F 23 + F 33)	0,00	0	-1.000	0	0	0

Teilfinanzhaushalt 2026

Gemeinde: 16 OG Neuhäusel

Teilhaushalt 03 Gestaltung Umwelt
Leistung 54100 Gemeinestraßen

Ifd. Nr.	Teilfinanzhaushalt		Ergebnis des Haushalts-	Ansätze des Haushalts-	Ansatz des Haushalts-	Planungs-	Planungs-	Planungs-
			vorjahres	vorjahres einschl. Nachträge	jahres	daten des Haushalts-	daten des zweiten Haushalts-	daten des dritten Haushalts-
			2024	2025	2026	2027	2028	2029
			in €	in €	in €	in €	in €	in €
F 1	+	Steuern und ähnliche Abgaben	0,00	0	0	0	0	0
F 2	+	Zuwendungen, allgemeine Umlagen und sonstige Transfereinzahlungen	0,00	0	0	0	0	0
F 3	+	Einzahlungen der sozialen Sicherung	0,00	0	0	0	0	0
F 4	+	Öffentlich-rechtliche Leistungsentgelte	0,00	0	0	0	0	0
F 5	+	Privatrechtliche Leistungsentgelte	0,00	0	0	0	0	0
F 6	+	Kostenerstattungen und Kostenumlagen	656,63	0	0	0	0	0
F 7	+	Sonstige laufende Einzahlungen	59.296,66	56.500	53.200	53.200	53.200	53.200
F 8	=	Summe der laufenden Einzahlungen aus Verwaltungstätigkeit (Summe F 1 bis F 7)	59.953,29	56.500	53.200	53.200	53.200	53.200
F 9	-	Personal- und Versorgungsauszahlungen	0,00	0	0	0	0	0
F 10	-	Auszahlungen für Sach- und Dienstleistungen	190.991,77	164.850	169.850	154.850	154.850	154.850
F 11	-	* nicht besetzt *	0,00	0	0	0	0	0
F 12	-	Zuwendungen, Umlagen und sonstige Transferauszahlungen	0,00	0	0	0	0	0
F 13	-	Auszahlungen der sozialen Sicherung	0,00	0	0	0	0	0
F 14	-	Sonstige laufende Auszahlungen	0,00	500	500	500	500	500
F 15	=	Summe der laufenden Auszahlungen aus Verwaltungstätigkeit (Summe F 9 bis F 14)	190.991,77	165.350	170.350	155.350	155.350	155.350
F 16	=	Saldo der laufenden Ein- und Auszahlungen aus Verwaltungstätigkeit	-131.038,48	-108.850	-117.150	-102.150	-102.150	-102.150
F 17	+	Zinseinzahlungen und sonstige Finanzeinzahlungen	0,00	0	0	0	0	0
F 18	-	Zinsauszahlungen und sonstige Finanzauszahlungen	0,00	0	0	0	0	0
F 19	=	Saldo der Zins- und der sonstigen Finanzein- und -auszahlungen	0,00	0	0	0	0	0
F 20	=	Saldo der ordentlichen Ein- und Auszahlungen (Summe F 16 + F 19)	-131.038,48	-108.850	-117.150	-102.150	-102.150	-102.150
F 21		Saldo der außerordentlichen Ein- und Auszahlungen	0,00	0	0	0	0	0
F 22		Saldo der Ein- und Auszahlungen aus internen Leistungsbeziehungen	-8.697,49	-7.000	-7.000	-7.000	-7.000	-7.000
F 23		Summe der ordentlichen und außerordentlichen Ein- und Auszahlungen (Summe F 21 + F 22)	-139.735,97	-115.850	-124.150	-109.150	-109.150	-109.150
F 24	+	Einzahlungen aus Investitionszuwendungen	0,00	228.000	154.000	0	0	0
F 25	+	Einzahlungen aus Beiträgen und ähnlichen Entgelten	9.865,25	1.500.000	120.000	100.000	25.000	0
F 26	+	Sonstige Investitionseinzahlungen	2.304.150,00	0	230.000	0	0	0
F 27	=	Summe der Einzahlungen aus Investitionstätigkeit (Summe F 24 bis F 26)	2.314.015,25	1.728.000	504.000	100.000	25.000	0
F 28	-	Auszahlungen für immaterielle Vermögensgegenstände	0,00	260.000	50.000	0	0	0
F 29	-	Auszahlungen für Sachanlagen	1.134.802,40	1.099.000	796.000	122.000	0	0
F 30	-	Auszahlungen für Finanzanlagen	0,00	0	0	0	0	0
F 31	-	Sonstige Investitionsauszahlungen	0,00	500.000	0	0	0	0
F 32	=	Summe der Auszahlungen aus Investitionstätigkeit (Summe F 28 bis F 31)	1.134.802,40	1.859.000	846.000	122.000	0	0
F 33	=	Saldo der Ein- und Auszahlungen aus Investitionstätigkeit (Saldo F 27 und F 32)	1.179.212,85	-131.000	-342.000	-22.000	25.000	0
F 34	=	Finanzmittelüberschuss /-fehlbetrag des Teilhaushalts (Summe F 23 + F 33)	1.039.476,88	-246.850	-466.150	-131.150	-84.150	-109.150

Teilfinanzhaushalt 2026

Gemeinde: 16 OG Neuhäusel

Teilhaushalt 03 Gestaltung Umwelt
Leistung 54510 Kommunale Straßenreinigung, kommunaler Winterdienst

Ifd. Nr.	Teilfinanzhaushalt		Ergebnis des Haushaltsvorjahres	Ansätze des Haushaltsvorjahres einschl. Nachträge	Ansatz des Haushaltsjahres	Planungsdaten des Haushaltsfolgejahres	Planungsdaten des zweiten Haushaltsfolgejahres	Planungsdaten des dritten Haushaltsfolgejahres
			2024	2025	2026	2027	2028	2029
			in €	in €	in €	in €	in €	in €
F 1	+	Steuern und ähnliche Abgaben	0,00	0	0	0	0	0
F 2	+	Zuwendungen, allgemeine Umlagen und sonstige Transfereinzahlungen	0,00	0	0	0	0	0
F 3	+	Einzahlungen der sozialen Sicherung	0,00	0	0	0	0	0
F 4	+	Öffentlich-rechtliche Leistungsentgelte	0,00	0	0	0	0	0
F 5	+	Privatrechtliche Leistungsentgelte	0,00	0	0	0	0	0
F 6	+	Kostenerstattungen und Kostenumlagen	0,00	0	930	930	930	930
F 7	+	Sonstige laufende Einzahlungen	0,00	0	0	0	0	0
F 8	=	Summe der laufenden Einzahlungen aus Verwaltungstätigkeit (Summe F 1 bis F 7)	0,00	0	930	930	930	930
F 9	-	Personal- und Versorgungsauszahlungen	0,00	0	0	0	0	0
F 10	-	Auszahlungen für Sach- und Dienstleistungen	2.878,35	4.000	3.000	3.000	3.000	3.000
F 11	-	* nicht besetzt *	0,00	0	0	0	0	0
F 12	-	Zuwendungen, Umlagen und sonstige Transferauszahlungen	0,00	0	0	0	0	0
F 13	-	Auszahlungen der sozialen Sicherung	0,00	0	0	0	0	0
F 14	-	Sonstige laufende Auszahlungen	0,00	0	0	0	0	0
F 15	=	Summe der laufenden Auszahlungen aus Verwaltungstätigkeit (Summe F 9 bis F 14)	2.878,35	4.000	3.000	3.000	3.000	3.000
F 16	=	Saldo der laufenden Ein- und Auszahlungen aus Verwaltungstätigkeit	-2.878,35	-4.000	-2.070	-2.070	-2.070	-2.070
F 17	+	Zinseinzahlungen und sonstige Finanzeinzahlungen	0,00	0	0	0	0	0
F 18	-	Zinsauszahlungen und sonstige Finanzauszahlungen	0,00	0	0	0	0	0
F 19	=	Saldo der Zins- und der sonstigen Finanzein- und -auszahlungen	0,00	0	0	0	0	0
F 20	=	Saldo der ordentlichen Ein- und Auszahlungen (Summe F 16 + F 19)	-2.878,35	-4.000	-2.070	-2.070	-2.070	-2.070
F 21		Saldo der außerordentlichen Ein- und Auszahlungen	0,00	0	0	0	0	0
F 22		Saldo der Ein- und Auszahlungen aus internen Leistungsbeziehungen	-51.809,33	-40.000	-80.000	-80.000	-80.000	-80.000
F 23		Summe der ordentlichen und außerordentlichen Ein- und Auszahlungen (Summe F 21 + F 22)	-54.687,68	-44.000	-82.070	-82.070	-82.070	-82.070
F 24	+	Einzahlungen aus Investitionszuwendungen	0,00	0	0	0	0	0
F 25	+	Einzahlungen aus Beiträgen und ähnlichen Entgelten	0,00	0	0	0	0	0
F 26	+	Sonstige Investitionseinzahlungen	0,00	0	0	0	0	0
F 27	=	Summe der Einzahlungen aus Investitionstätigkeit (Summe F 24 bis F 26)	0,00	0	0	0	0	0
F 28	-	Auszahlungen für immaterielle Vermögensgegenstände	0,00	0	0	0	0	0
F 29	-	Auszahlungen für Sachanlagen	0,00	0	0	0	0	0
F 30	-	Auszahlungen für Finanzanlagen	0,00	0	0	0	0	0
F 31	-	Sonstige Investitionsauszahlungen	0,00	0	0	0	0	0
F 32	=	Summe der Auszahlungen aus Investitionstätigkeit (Summe F 28 bis F 31)	0,00	0	0	0	0	0
F 33	=	Saldo der Ein- und Auszahlungen aus Investitionstätigkeit (Saldo F 27 und F 32)	0,00	0	0	0	0	0
F 34	=	Finanzmittelüberschuss /-fehlbetrag des Teilhaushalts (Summe F 23 + F 33)	-54.687,68	-44.000	-82.070	-82.070	-82.070	-82.070

Teilfinanzhaushalt 2026

Gemeinde: 16 OG Neuhäusel

Teilhaushalt 03 Gestaltung Umwelt
Leistung 54610 Kommunale Parkplätze und Parkbuchten

fkd. Nr.	Teilfinanzhaushalt		Ergebnis des Haushalts-	Ansätze des Haushalts-	Ansatz des Haushalts-	Planungs-	Planungs-	Planungs-
			vorjahres	vorjahres einschl. Nachträge	jahres	daten des Haushalts-	daten des zweiten Haushalts-	daten des dritten Haushalts-
			2024	2025	2026	2027	2028	2029
			in €	in €	in €	in €	in €	in €
F 1	+	Steuern und ähnliche Abgaben	0,00	0	0	0	0	0
F 2	+	Zuwendungen, allgemeine Umlagen und sonstige Transfereinzahlungen	0,00	0	0	0	0	0
F 3	+	Einzahlungen der sozialen Sicherung	0,00	0	0	0	0	0
F 4	+	Öffentlich-rechtliche Leistungsentgelte	480,00	480	480	480	480	480
F 5	+	Privatrechtliche Leistungsentgelte	0,00	0	0	0	0	0
F 6	+	Kostenerstattungen und Kostenumlagen	9.264,00	9.000	9.500	9.500	9.500	9.500
F 7	+	Sonstige laufende Einzahlungen	0,00	0	0	0	0	0
F 8	=	Summe der laufenden Einzahlungen aus Verwaltungstätigkeit (Summe F 1 bis F 7)	9.744,00	9.480	9.980	9.980	9.980	9.980
F 9	-	Personal- und Versorgungsauszahlungen	0,00	0	0	0	0	0
F 10	-	Auszahlungen für Sach- und Dienstleistungen	0,00	0	0	0	0	0
F 11	-	* nicht besetzt *	0,00	0	0	0	0	0
F 12	-	Zuwendungen, Umlagen und sonstige Transferauszahlungen	0,00	0	0	0	0	0
F 13	-	Auszahlungen der sozialen Sicherung	0,00	0	0	0	0	0
F 14	-	Sonstige laufende Auszahlungen	0,00	0	0	0	0	0
F 15	=	Summe der laufenden Auszahlungen aus Verwaltungstätigkeit (Summe F 9 bis F 14)	0,00	0	0	0	0	0
F 16	=	Saldo der laufenden Ein- und Auszahlungen aus Verwaltungstätigkeit	9.744,00	9.480	9.980	9.980	9.980	9.980
F 17	+	Zinseinzahlungen und sonstige Finanzeinzahlungen	0,00	0	0	0	0	0
F 18	-	Zinsauszahlungen und sonstige Finanzauszahlungen	0,00	0	0	0	0	0
F 19	=	Saldo der Zins- und der sonstigen Finanzein- und -auszahlungen	0,00	0	0	0	0	0
F 20	=	Saldo der ordentlichen Ein- und Auszahlungen (Summe F 16 + F 19)	9.744,00	9.480	9.980	9.980	9.980	9.980
F 21		Saldo der außerordentlichen Ein- und Auszahlungen	0,00	0	0	0	0	0
F 22		Saldo der Ein- und Auszahlungen aus internen Leistungsbeziehungen	-16.409,03	-17.000	-16.000	-16.000	-16.000	-16.000
F 23	=	Summe der ordentlichen und außerordentlichen Ein- und Auszahlungen (Summe F 21 + F 22)	-6.665,03	-7.520	-6.020	-6.020	-6.020	-6.020
F 24	+	Einzahlungen aus Investitionszuwendungen	0,00	0	0	0	0	0
F 25	+	Einzahlungen aus Beiträgen und ähnlichen Entgelten	0,00	0	0	0	0	0
F 26	+	Sonstige Investitionseinzahlungen	0,00	0	0	0	0	0
F 27	=	Summe der Einzahlungen aus Investitionstätigkeit (Summe F 24 bis F 26)	0,00	0	0	0	0	0
F 28	-	Auszahlungen für immaterielle Vermögensgegenstände	0,00	0	0	0	0	0
F 29	-	Auszahlungen für Sachanlagen	0,00	0	0	0	0	0
F 30	-	Auszahlungen für Finanzanlagen	0,00	0	0	0	0	0
F 31	-	Sonstige Investitionsauszahlungen	0,00	0	0	0	0	0
F 32	=	Summe der Auszahlungen aus Investitionstätigkeit (Summe F 28 bis F 31)	0,00	0	0	0	0	0
F 33	=	Saldo der Ein- und Auszahlungen aus Investitionstätigkeit (Saldo F 27 und F 32)	0,00	0	0	0	0	0
F 34	=	Finanzmittelüberschuss /-fehlbetrag des Teilhaushalts (Summe F 23 + F 33)	-6.665,03	-7.520	-6.020	-6.020	-6.020	-6.020

Teilfinanzhaushalt 2026

Gemeinde: 16 OG Neuhäusel

Teilhaushalt 03 Gestaltung Umwelt
Leistung 55110 Öffentliches Grün, Landschaftsbau

Ifd. Nr.	Teilfinanzhaushalt		Ergebnis des Haushalts-	Ansätze des Haushalts-	Ansatz des Haushalts-	Planungs-	Planungs-	Planungs-
			vorvorjahres	vorjahres einschl. Nachträge	jahres	daten des Haushalts-	daten des zweiten Haushalts-	daten des dritten Haushalts-
			2024	2025	2026	2027	2028	2029
			in €	in €	in €	in €	in €	in €
F 1	+	Steuern und ähnliche Abgaben	0,00	0	0	0	0	0
F 2	+	Zuwendungen, allgemeine Umlagen und sonstige Transfereinzahlungen	0,00	0	0	0	0	0
F 3	+	Einzahlungen der sozialen Sicherung	0,00	0	0	0	0	0
F 4	+	Öffentlich-rechtliche Leistungsentgelte	0,00	0	0	0	0	0
F 5	+	Privatrechtliche Leistungsentgelte	0,00	0	0	0	0	0
F 6	+	Kostenerstattungen und Kostenumlagen	148,08	0	0	0	0	0
F 7	+	Sonstige laufende Einzahlungen	0,00	0	0	0	0	0
F 8	=	Summe der laufenden Einzahlungen aus Verwaltungstätigkeit (Summe F 1 bis F 7)	148,08	0	0	0	0	0
F 9	-	Personal- und Versorgungsauszahlungen	0,00	0	0	0	0	0
F 10	-	Auszahlungen für Sach- und Dienstleistungen	21.768,03	44.500	44.250	14.250	14.250	14.250
F 11	-	* nicht besetzt *	0,00	0	0	0	0	0
F 12	-	Zuwendungen, Umlagen und sonstige Transferauszahlungen	0,00	0	0	0	0	0
F 13	-	Auszahlungen der sozialen Sicherung	0,00	0	0	0	0	0
F 14	-	Sonstige laufende Auszahlungen	63,78	500	500	500	500	500
F 15	=	Summe der laufenden Auszahlungen aus Verwaltungstätigkeit (Summe F 9 bis F 14)	21.831,81	45.000	44.750	14.750	14.750	14.750
F 16	=	Saldo der laufenden Ein- und Auszahlungen aus Verwaltungstätigkeit	-21.683,73	-45.000	-44.750	-14.750	-14.750	-14.750
F 17	+	Zinseinzahlungen und sonstige Finanzeinzahlungen	0,00	0	0	0	0	0
F 18	-	Zinsauszahlungen und sonstige Finanzauszahlungen	0,00	0	0	0	0	0
F 19	=	Saldo der Zins- und der sonstigen Finanzein- und -auszahlungen	0,00	0	0	0	0	0
F 20	=	Saldo der ordentlichen Ein- und Auszahlungen (Summe F 16 + F 19)	-21.683,73	-45.000	-44.750	-14.750	-14.750	-14.750
F 21		Saldo der außerordentlichen Ein- und Auszahlungen	0,00	0	0	0	0	0
F 22		Saldo der Ein- und Auszahlungen aus internen Leistungsbeziehungen	-31.585,62	-30.000	-30.000	-30.000	-30.000	-30.000
F 23		Summe der ordentlichen und außerordentlichen Ein- und Auszahlungen (Summe F 21 + F 22)	-53.269,35	-75.000	-74.750	-44.750	-44.750	-44.750
F 24	+	Einzahlungen aus Investitionszuwendungen	0,00	0	0	0	0	0
F 25	+	Einzahlungen aus Beiträgen und ähnlichen Entgelten	-2.250,00	0	0	0	0	0
F 26	+	Sonstige Investitionseinzahlungen	0,00	0	0	0	0	0
F 27	=	Summe der Einzahlungen aus Investitionstätigkeit (Summe F 24 bis F 26)	-2.250,00	0	0	0	0	0
F 28	-	Auszahlungen für immaterielle Vermögensgegenstände	0,00	0	0	0	0	0
F 29	-	Auszahlungen für Sachanlagen	9.628,08	10.000	10.000	0	0	0
F 30	-	Auszahlungen für Finanzanlagen	0,00	0	0	0	0	0
F 31	-	Sonstige Investitionsauszahlungen	0,00	0	0	0	0	0
F 32	=	Summe der Auszahlungen aus Investitionstätigkeit (Summe F 28 bis F 31)	9.628,08	10.000	10.000	0	0	0
F 33	=	Saldo der Ein- und Auszahlungen aus Investitionstätigkeit (Saldo F 27 und F 32)	-11.878,08	-10.000	-10.000	0	0	0
F 34	=	Finanzmittelüberschuss /-fehlbetrag des Teilhaushalts (Summe F 23 + F 33)	-65.147,43	-85.000	-84.750	-44.750	-44.750	-44.750

Teilfinanzhaushalt 2026

Gemeinde: 16 OG Neuhäusel

Teilhaushalt 03 Gestaltung Umwelt
Leistung 55120 Sonstige Erholungseinrichtungen

fkd. Nr.	Teilfinanzhaushalt		Ergebnis des Haushalts-	Ansätze des Haushalts-	Ansatz des Haushalts-	Planungs-	Planungs-	Planungs-
			vorvorjahres	vorjahres einschl. Nachträge	jahres	daten des Haushalts-	daten des zweiten Haushalts-	daten des dritten Haushalts-
			2024	2025	2026	2027	2028	2029
			in €	in €	in €	in €	in €	in €
F 1	+	Steuern und ähnliche Abgaben	0,00	0	0	0	0	0
F 2	+	Zuwendungen, allgemeine Umlagen und sonstige Transfereinzahlungen	0,00	0	0	0	0	0
F 3	+	Einzahlungen der sozialen Sicherung	0,00	0	0	0	0	0
F 4	+	Öffentlich-rechtliche Leistungsentgelte	1.180,00	1.000	1.000	1.000	1.000	1.000
F 5	+	Privatrechtliche Leistungsentgelte	0,00	0	0	0	0	0
F 6	+	Kostenerstattungen und Kostenumlagen	0,00	0	0	0	0	0
F 7	+	Sonstige laufende Einzahlungen	0,00	0	0	0	0	0
F 8	=	Summe der laufenden Einzahlungen aus Verwaltungstätigkeit (Summe F 1 bis F 7)	1.180,00	1.000	1.000	1.000	1.000	1.000
F 9	-	Personal- und Versorgungsauszahlungen	6.795,02	7.020	7.220	7.380	7.540	7.710
F 10	-	Auszahlungen für Sach- und Dienstleistungen	199,60	16.700	1.000	1.000	1.000	1.000
F 11	-	* nicht besetzt *	0,00	0	0	0	0	0
F 12	-	Zuwendungen, Umlagen und sonstige Transferauszahlungen	0,00	0	0	0	0	0
F 13	-	Auszahlungen der sozialen Sicherung	0,00	0	0	0	0	0
F 14	-	Sonstige laufende Auszahlungen	173,76	100	100	100	100	100
F 15	=	Summe der laufenden Auszahlungen aus Verwaltungstätigkeit (Summe F 9 bis F 14)	7.168,38	23.820	8.320	8.480	8.640	8.810
F 16	=	Saldo der laufenden Ein- und Auszahlungen aus Verwaltungstätigkeit	-5.988,38	-22.820	-7.320	-7.480	-7.640	-7.810
F 17	+	Zinseinzahlungen und sonstige Finanzeinzahlungen	0,00	0	0	0	0	0
F 18	-	Zinsauszahlungen und sonstige Finanzauszahlungen	0,00	0	0	0	0	0
F 19	=	Saldo der Zins- und der sonstigen Finanzein- und -auszahlungen	0,00	0	0	0	0	0
F 20	=	Saldo der ordentlichen Ein- und Auszahlungen (Summe F 16 + F 19)	-5.988,38	-22.820	-7.320	-7.480	-7.640	-7.810
F 21		Saldo der außerordentlichen Ein- und Auszahlungen	0,00	0	0	0	0	0
F 22		Saldo der Ein- und Auszahlungen aus internen Leistungsbeziehungen	-962,48	-1.000	-1.000	-1.000	-1.000	-1.000
F 23		Summe der ordentlichen und außerordentlichen Ein- und Auszahlungen (Summe F 21 + F 22)	-6.950,86	-23.820	-8.320	-8.480	-8.640	-8.810
F 24	+	Einzahlungen aus Investitionszuwendungen	0,00	0	0	0	0	0
F 25	+	Einzahlungen aus Beiträgen und ähnlichen Entgelten	0,00	0	0	0	0	0
F 26	+	Sonstige Investitionseinzahlungen	0,00	0	0	0	0	0
F 27	=	Summe der Einzahlungen aus Investitionstätigkeit (Summe F 24 bis F 26)	0,00	0	0	0	0	0
F 28	-	Auszahlungen für immaterielle Vermögensgegenstände	0,00	0	0	0	0	0
F 29	-	Auszahlungen für Sachanlagen	0,00	0	10.000	0	0	0
F 30	-	Auszahlungen für Finanzanlagen	0,00	0	0	0	0	0
F 31	-	Sonstige Investitionsauszahlungen	0,00	0	0	0	0	0
F 32	=	Summe der Auszahlungen aus Investitionstätigkeit (Summe F 28 bis F 31)	0,00	0	10.000	0	0	0
F 33	=	Saldo der Ein- und Auszahlungen aus Investitionstätigkeit (Saldo F 27 und F 32)	0,00	0	-10.000	0	0	0
F 34	=	Finanzmittelüberschuss /-fehlbetrag des Teilhaushalts (Summe F 23 + F 33)	-6.950,86	-23.820	-18.320	-8.480	-8.640	-8.810

Teilfinanzhaushalt 2026

Gemeinde: 16 OG Neuhäusel

Teilhaushalt 03 Gestaltung Umwelt
Leistung 55210 Gewässerunterhaltung

fkd. Nr.	Teilfinanzhaushalt		Ergebnis des Haushaltsvorvorjahres	Ansätze des Haushaltsvorjahres einschl. Nachträge	Ansatz des Haushaltsjahres	Planungsdaten des Haushaltsfolgejahres	Planungsdaten des zweiten Haushaltsfolgejahres	Planungsdaten des dritten Haushaltsfolgejahres
			2024	2025	2026	2027	2028	2029
			in €	in €	in €	in €	in €	in €
F 1	+	Steuern und ähnliche Abgaben	0,00	0	0	0	0	0
F 2	+	Zuwendungen, allgemeine Umlagen und sonstige Transfereinzahlungen	0,00	0	0	0	0	0
F 3	+	Einzahlungen der sozialen Sicherung	0,00	0	0	0	0	0
F 4	+	Öffentlich-rechtliche Leistungsentgelte	0,00	0	0	0	0	0
F 5	+	Privatrechtliche Leistungsentgelte	0,00	0	0	0	0	0
F 6	+	Kostenerstattungen und Kostenumlagen	0,00	0	0	0	0	0
F 7	+	Sonstige laufende Einzahlungen	0,00	0	0	0	0	0
F 8	=	Summe der laufenden Einzahlungen aus Verwaltungstätigkeit (Summe F 1 bis F 7)	0,00	0	0	0	0	0
F 9	-	Personal- und Versorgungsauszahlungen	0,00	0	0	0	0	0
F 10	-	Auszahlungen für Sach- und Dienstleistungen	0,00	0	2.000	2.000	2.000	2.000
F 11	-	* nicht besetzt *	0,00	0	0	0	0	0
F 12	-	Zuwendungen, Umlagen und sonstige Transferauszahlungen	0,00	0	0	0	0	0
F 13	-	Auszahlungen der sozialen Sicherung	0,00	0	0	0	0	0
F 14	-	Sonstige laufende Auszahlungen	0,00	0	0	0	0	0
F 15	=	Summe der laufenden Auszahlungen aus Verwaltungstätigkeit (Summe F 9 bis F 14)	0,00	0	2.000	2.000	2.000	2.000
F 16	=	Saldo der laufenden Ein- und Auszahlungen aus Verwaltungstätigkeit	0,00	0	-2.000	-2.000	-2.000	-2.000
F 17	+	Zinseinzahlungen und sonstige Finanzeinzahlungen	0,00	0	0	0	0	0
F 18	-	Zinsauszahlungen und sonstige Finanzauszahlungen	0,00	0	0	0	0	0
F 19	=	Saldo der Zins- und der sonstigen Finanzein- und -auszahlungen	0,00	0	0	0	0	0
F 20	=	Saldo der ordentlichen Ein- und Auszahlungen (Summe F 16 + F 19)	0,00	0	-2.000	-2.000	-2.000	-2.000
F 21		Saldo der außerordentlichen Ein- und Auszahlungen	0,00	0	0	0	0	0
F 22		Saldo der Ein- und Auszahlungen aus internen Leistungsbeziehungen	0,00	0	0	0	0	0
F 23		Summe der ordentlichen und außerordentlichen Ein- und Auszahlungen (Summe F 21 + F 22)	0,00	0	-2.000	-2.000	-2.000	-2.000
F 24	+	Einzahlungen aus Investitionszuwendungen	0,00	0	0	0	0	0
F 25	+	Einzahlungen aus Beiträgen und ähnlichen Entgelten	0,00	0	0	0	0	0
F 26	+	Sonstige Investitionseinzahlungen	0,00	0	0	0	0	0
F 27	=	Summe der Einzahlungen aus Investitionstätigkeit (Summe F 24 bis F 26)	0,00	0	0	0	0	0
F 28	-	Auszahlungen für immaterielle Vermögensgegenstände	0,00	0	0	0	0	0
F 29	-	Auszahlungen für Sachanlagen	0,00	0	0	0	0	0
F 30	-	Auszahlungen für Finanzanlagen	0,00	0	0	0	0	0
F 31	-	Sonstige Investitionsauszahlungen	0,00	0	0	0	0	0
F 32	=	Summe der Auszahlungen aus Investitionstätigkeit (Summe F 28 bis F 31)	0,00	0	0	0	0	0
F 33	=	Saldo der Ein- und Auszahlungen aus Investitionstätigkeit (Saldo F 27 und F 32)	0,00	0	0	0	0	0
F 34	=	Finanzmittelüberschuss /-fehlbetrag des Teilhaushalts (Summe F 23 + F 33)	0,00	0	-2.000	-2.000	-2.000	-2.000

Teilfinanzhaushalt 2026

Gemeinde: 16 OG Neuhäusel

Teilhaushalt 03 Gestaltung Umwelt
Leistung 55310 Friedhofswesen (Friedhofsanlagen, einschließlich Friedwald)

Ifd. Nr.	Teilfinanzhaushalt		Ergebnis des Haushaltsvorjahres	Ansätze des Haushaltsvorjahres einschl. Nachträge	Ansatz des Haushaltsjahres	Planungsdaten des Haushaltsfolgejahres	Planungsdaten des zweiten Haushaltsfolgejahres	Planungsdaten des dritten Haushaltsfolgejahres
			2024	2025	2026	2027	2028	2029
			in €	in €	in €	in €	in €	in €
F 1	+	Steuern und ähnliche Abgaben	0,00	0	0	0	0	0
F 2	+	Zuwendungen, allgemeine Umlagen und sonstige Transfereinzahlungen	0,00	0	0	0	0	0
F 3	+	Einzahlungen der sozialen Sicherung	0,00	0	0	0	0	0
F 4	+	Öffentlich-rechtliche Leistungsentgelte	12.322,77	13.000	18.000	18.000	18.000	18.000
F 5	+	Privatrechtliche Leistungsentgelte	0,00	0	0	0	0	0
F 6	+	Kostenerstattungen und Kostenumlagen	0,00	0	0	0	0	0
F 7	+	Sonstige laufende Einzahlungen	0,00	0	0	0	0	0
F 8	=	Summe der laufenden Einzahlungen aus Verwaltungstätigkeit (Summe F 1 bis F 7)	12.322,77	13.000	18.000	18.000	18.000	18.000
F 9	-	Personal- und Versorgungsauszahlungen	0,00	0	0	0	0	0
F 10	-	Auszahlungen für Sach- und Dienstleistungen	64.789,45	16.350	17.250	17.250	17.250	17.250
F 11	-	* nicht besetzt *	0,00	0	0	0	0	0
F 12	-	Zuwendungen, Umlagen und sonstige Transferauszahlungen	0,00	0	0	0	0	0
F 13	-	Auszahlungen der sozialen Sicherung	0,00	0	0	0	0	0
F 14	-	Sonstige laufende Auszahlungen	0,00	0	0	0	0	0
F 15	=	Summe der laufenden Auszahlungen aus Verwaltungstätigkeit (Summe F 9 bis F 14)	64.789,45	16.350	17.250	17.250	17.250	17.250
F 16	=	Saldo der laufenden Ein- und Auszahlungen aus Verwaltungstätigkeit	-52.466,68	-3.350	750	750	750	750
F 17	+	Zinseinzahlungen und sonstige Finanzeinzahlungen	0,00	0	0	0	0	0
F 18	-	Zinsauszahlungen und sonstige Finanzauszahlungen	0,00	0	0	0	0	0
F 19	=	Saldo der Zins- und der sonstigen Finanzein- und -auszahlungen	0,00	0	0	0	0	0
F 20	=	Saldo der ordentlichen Ein- und Auszahlungen (Summe F 16 + F 19)	-52.466,68	-3.350	750	750	750	750
F 21		Saldo der außerordentlichen Ein- und Auszahlungen	0,00	0	0	0	0	0
F 22		Saldo der Ein- und Auszahlungen aus internen Leistungsbeziehungen	-23.768,44	-21.000	-22.000	-22.000	-22.000	-22.000
F 23		Summe der ordentlichen und außerordentlichen Ein- und Auszahlungen (Summe F 21 + F 22)	-76.235,12	-24.350	-21.250	-21.250	-21.250	-21.250
F 24	+	Einzahlungen aus Investitionszuwendungen	0,00	0	0	0	0	0
F 25	+	Einzahlungen aus Beiträgen und ähnlichen Entgelten	690,00	0	0	0	0	0
F 26	+	Sonstige Investitionseinzahlungen	0,00	0	0	0	0	0
F 27	=	Summe der Einzahlungen aus Investitionstätigkeit (Summe F 24 bis F 26)	690,00	0	0	0	0	0
F 28	-	Auszahlungen für immaterielle Vermögensgegenstände	0,00	0	0	0	0	0
F 29	-	Auszahlungen für Sachanlagen	0,00	0	50.000	0	0	0
F 30	-	Auszahlungen für Finanzanlagen	0,00	0	0	0	0	0
F 31	-	Sonstige Investitionsauszahlungen	0,00	0	0	0	0	0
F 32	=	Summe der Auszahlungen aus Investitionstätigkeit (Summe F 28 bis F 31)	0,00	0	50.000	0	0	0
F 33	=	Saldo der Ein- und Auszahlungen aus Investitionstätigkeit (Saldo F 27 und F 32)	690,00	0	-50.000	0	0	0
F 34	=	Finanzmittelüberschuss /-fehlbetrag des Teilhaushalts (Summe F 23 + F 33)	-75.545,12	-24.350	-71.250	-21.250	-21.250	-21.250

Teilfinanzhaushalt 2026

Gemeinde: 16 OG Neuhäusel

Teilhaushalt 03 Gestaltung Umwelt
Leistung 55510 Kommunale Forstwirtschaft

fkd. Nr.	Teilfinanzhaushalt		Ergebnis des Haushaltsvorjahres	Ansätze des Haushaltsvorjahres einschl. Nachträge	Ansatz des Haushaltsjahres	Planungsdaten des Haushaltsfolgejahres	Planungsdaten des zweiten Haushaltsfolgejahres	Planungsdaten des dritten Haushaltsfolgejahres
			2024	2025	2026	2027	2028	2029
			in €	in €	in €	in €	in €	in €
F 1	+	Steuern und ähnliche Abgaben	0,00	0	0	0	0	0
F 2	+	Zuwendungen, allgemeine Umlagen und sonstige Transfereinzahlungen	4.235,00	4.325	4.325	4.325	4.325	4.325
F 3	+	Einzahlungen der sozialen Sicherung	0,00	0	0	0	0	0
F 4	+	Öffentlich-rechtliche Leistungsentgelte	0,00	0	0	0	0	0
F 5	+	Privatrechtliche Leistungsentgelte	9.800,84	4.437	532	532	532	532
F 6	+	Kostenerstattungen und Kostenumlagen	0,00	0	0	0	0	0
F 7	+	Sonstige laufende Einzahlungen	54,58	0	0	0	0	0
F 8	=	Summe der laufenden Einzahlungen aus Verwaltungstätigkeit (Summe F 1 bis F 7)	14.090,42	8.762	4.857	4.857	4.857	4.857
F 9	-	Personal- und Versorgungsauszahlungen	0,00	0	0	0	0	0
F 10	-	Auszahlungen für Sach- und Dienstleistungen	11.522,16	18.350	16.554	16.554	16.554	16.554
F 11	-	* nicht besetzt *	0,00	0	0	0	0	0
F 12	-	Zuwendungen, Umlagen und sonstige Transferauszahlungen	0,00	0	0	0	0	0
F 13	-	Auszahlungen der sozialen Sicherung	0,00	0	0	0	0	0
F 14	-	Sonstige laufende Auszahlungen	2.840,44	4.377	3.380	3.380	3.380	3.380
F 15	=	Summe der laufenden Auszahlungen aus Verwaltungstätigkeit (Summe F 9 bis F 14)	14.362,60	22.727	19.934	19.934	19.934	19.934
F 16	=	Saldo der laufenden Ein- und Auszahlungen aus Verwaltungstätigkeit	-272,18	-13.965	-15.077	-15.077	-15.077	-15.077
F 17	+	Zinseinzahlungen und sonstige Finanzeinzahlungen	0,00	0	0	0	0	0
F 18	-	Zinsauszahlungen und sonstige Finanzauszahlungen	0,00	0	0	0	0	0
F 19	=	Saldo der Zins- und der sonstigen Finanzein- und -auszahlungen	0,00	0	0	0	0	0
F 20	=	Saldo der ordentlichen Ein- und Auszahlungen (Summe F 16 + F 19)	-272,18	-13.965	-15.077	-15.077	-15.077	-15.077
F 21		Saldo der außerordentlichen Ein- und Auszahlungen	0,00	0	0	0	0	0
F 22		Saldo der Ein- und Auszahlungen aus internen Leistungsbeziehungen	709,57	790	706	706	706	706
F 23		Summe der ordentlichen und außerordentlichen Ein- und Auszahlungen (Summe F 21 + F 22)	437,39	-13.175	-14.371	-14.371	-14.371	-14.371
F 24	+	Einzahlungen aus Investitionszuwendungen	0,00	0	0	0	0	0
F 25	+	Einzahlungen aus Beiträgen und ähnlichen Entgelten	0,00	0	0	0	0	0
F 26	+	Sonstige Investitionseinzahlungen	0,00	0	0	0	0	0
F 27	=	Summe der Einzahlungen aus Investitionstätigkeit (Summe F 24 bis F 26)	0,00	0	0	0	0	0
F 28	-	Auszahlungen für immaterielle Vermögensgegenstände	0,00	0	0	0	0	0
F 29	-	Auszahlungen für Sachanlagen	876,92	0	0	0	0	0
F 30	-	Auszahlungen für Finanzanlagen	0,00	0	0	0	0	0
F 31	-	Sonstige Investitionsauszahlungen	0,00	0	0	0	0	0
F 32	=	Summe der Auszahlungen aus Investitionstätigkeit (Summe F 28 bis F 31)	876,92	0	0	0	0	0
F 33	=	Saldo der Ein- und Auszahlungen aus Investitionstätigkeit (Saldo F 27 und F 32)	-876,92	0	0	0	0	0
F 34	=	Finanzmittelüberschuss /-fehlbetrag des Teilhaushalts (Summe F 23 + F 33)	-439,53	-13.175	-14.371	-14.371	-14.371	-14.371

Teilfinanzhaushalt 2026

Gemeinde: 16 OG Neuhäusel

Teilhaushalt 03 Gestaltung Umwelt
Leistung 55590 Feldwege, Landwirtschaftswege, Wirtschaftswege

fkd. Nr.	Teilfinanzhaushalt		Ergebnis des Haushaltsvorjahres	Ansätze des Haushaltsvorjahres einschl. Nachträge	Ansatz des Haushaltsjahres	Planungsdaten des Haushaltsfolgejahres	Planungsdaten des zweiten Haushaltsfolgejahres	Planungsdaten des dritten Haushaltsfolgejahres
			2024	2025	2026	2027	2028	2029
			in €	in €	in €	in €	in €	in €
F 1	+	Steuern und ähnliche Abgaben	0,00	0	0	0	0	0
F 2	+	Zuwendungen, allgemeine Umlagen und sonstige Transfereinzahlungen	0,00	0	0	0	0	0
F 3	+	Einzahlungen der sozialen Sicherung	0,00	0	0	0	0	0
F 4	+	Öffentlich-rechtliche Leistungsentgelte	0,00	0	0	0	0	0
F 5	+	Privatrechtliche Leistungsentgelte	2.659,09	1.500	1.500	1.500	1.500	1.500
F 6	+	Kostenerstattungen und Kostenumlagen	0,00	0	0	0	0	0
F 7	+	Sonstige laufende Einzahlungen	0,00	0	0	0	0	0
F 8	=	Summe der laufenden Einzahlungen aus Verwaltungstätigkeit (Summe F 1 bis F 7)	2.659,09	1.500	1.500	1.500	1.500	1.500
F 9	-	Personal- und Versorgungsauszahlungen	0,00	0	0	0	0	0
F 10	-	Auszahlungen für Sach- und Dienstleistungen	614,07	10.000	10.000	10.000	10.000	10.000
F 11	-	* nicht besetzt *	0,00	0	0	0	0	0
F 12	-	Zuwendungen, Umlagen und sonstige Transferauszahlungen	0,00	0	0	0	0	0
F 13	-	Auszahlungen der sozialen Sicherung	0,00	0	0	0	0	0
F 14	-	Sonstige laufende Auszahlungen	0,00	0	0	0	0	0
F 15	=	Summe der laufenden Auszahlungen aus Verwaltungstätigkeit (Summe F 9 bis F 14)	614,07	10.000	10.000	10.000	10.000	10.000
F 16	=	Saldo der laufenden Ein- und Auszahlungen aus Verwaltungstätigkeit	2.045,02	-8.500	-8.500	-8.500	-8.500	-8.500
F 17	+	Zinseinzahlungen und sonstige Finanzeinzahlungen	0,00	0	0	0	0	0
F 18	-	Zinsauszahlungen und sonstige Finanzauszahlungen	0,00	0	0	0	0	0
F 19	=	Saldo der Zins- und der sonstigen Finanzein- und -auszahlungen	0,00	0	0	0	0	0
F 20	=	Saldo der ordentlichen Ein- und Auszahlungen (Summe F 16 + F 19)	2.045,02	-8.500	-8.500	-8.500	-8.500	-8.500
F 21		Saldo der außerordentlichen Ein- und Auszahlungen	0,00	0	0	0	0	0
F 22		Saldo der Ein- und Auszahlungen aus internen Leistungsbeziehungen	-1.777,68	-1.290	-1.706	-1.706	-1.706	-1.706
F 23		Summe der ordentlichen und außerordentlichen Ein- und Auszahlungen (Summe F 21 + F 22)	267,34	-9.790	-10.206	-10.206	-10.206	-10.206
F 24	+	Einzahlungen aus Investitionszuwendungen	0,00	0	0	0	0	0
F 25	+	Einzahlungen aus Beiträgen und ähnlichen Entgelten	0,00	0	0	0	0	0
F 26	+	Sonstige Investitionseinzahlungen	0,00	0	0	0	0	0
F 27	=	Summe der Einzahlungen aus Investitionstätigkeit (Summe F 24 bis F 26)	0,00	0	0	0	0	0
F 28	-	Auszahlungen für immaterielle Vermögensgegenstände	0,00	0	0	0	0	0
F 29	-	Auszahlungen für Sachanlagen	0,00	0	0	0	0	0
F 30	-	Auszahlungen für Finanzanlagen	0,00	0	0	0	0	0
F 31	-	Sonstige Investitionsauszahlungen	0,00	0	0	0	0	0
F 32	=	Summe der Auszahlungen aus Investitionstätigkeit (Summe F 28 bis F 31)	0,00	0	0	0	0	0
F 33	=	Saldo der Ein- und Auszahlungen aus Investitionstätigkeit (Saldo F 27 und F 32)	0,00	0	0	0	0	0
F 34	=	Finanzmittelüberschuss /-fehlbetrag des Teilhaushalts (Summe F 23 + F 33)	267,34	-9.790	-10.206	-10.206	-10.206	-10.206

Teilfinanzhaushalt 2026

Gemeinde: 16 OG Neuhäusel

Teilhaushalt 03 Gestaltung Umwelt
Leistung 57312 Dorfgemeinschaftshäuser, Bürgerhäuser

Ifd. Nr.	Teilfinanzhaushalt		Ergebnis des Haushaltsvorjahres	Ansätze des Haushaltsvorjahres einschl. Nachträge	Ansatz des Haushaltsjahres	Planungsdaten des Haushaltsfolgejahres	Planungsdaten des zweiten Haushaltsfolgejahres	Planungsdaten des dritten Haushaltsfolgejahres
			2024	2025	2026	2027	2028	2029
			in €	in €	in €	in €	in €	in €
F 1	+	Steuern und ähnliche Abgaben	0,00	0	0	0	0	0
F 2	+	Zuwendungen, allgemeine Umlagen und sonstige Transfereinzahlungen	0,00	0	0	0	0	0
F 3	+	Einzahlungen der sozialen Sicherung	0,00	0	0	0	0	0
F 4	+	Öffentlich-rechtliche Leistungsentgelte	2.703,85	2.000	3.000	3.000	3.000	3.000
F 5	+	Privatrechtliche Leistungsentgelte	0,00	0	0	0	0	0
F 6	+	Kostenerstattungen und Kostenumlagen	628,10	9.500	9.000	9.000	9.000	9.000
F 7	+	Sonstige laufende Einzahlungen	0,00	0	0	0	0	0
F 8	=	Summe der laufenden Einzahlungen aus Verwaltungstätigkeit (Summe F 1 bis F 7)	3.331,95	11.500	12.000	12.000	12.000	12.000
F 9	-	Personal- und Versorgungsauszahlungen	12.664,03	12.305	11.955	12.220	12.465	12.730
F 10	-	Auszahlungen für Sach- und Dienstleistungen	2.613,42	11.550	13.000	13.000	13.000	13.000
F 11	-	* nicht besetzt *	0,00	0	0	0	0	0
F 12	-	Zuwendungen, Umlagen und sonstige Transferauszahlungen	0,00	0	0	0	0	0
F 13	-	Auszahlungen der sozialen Sicherung	0,00	0	0	0	0	0
F 14	-	Sonstige laufende Auszahlungen	0,00	250	250	250	250	250
F 15	=	Summe der laufenden Auszahlungen aus Verwaltungstätigkeit (Summe F 9 bis F 14)	15.277,45	24.105	25.205	25.470	25.715	25.980
F 16	=	Saldo der laufenden Ein- und Auszahlungen aus Verwaltungstätigkeit	-11.945,50	-12.605	-13.205	-13.470	-13.715	-13.980
F 17	+	Zinseinzahlungen und sonstige Finanzeinzahlungen	0,00	0	0	0	0	0
F 18	-	Zinsauszahlungen und sonstige Finanzauszahlungen	0,00	0	0	0	0	0
F 19	=	Saldo der Zins- und der sonstigen Finanzen- und -auszahlungen	0,00	0	0	0	0	0
F 20	=	Saldo der ordentlichen Ein- und Auszahlungen (Summe F 16 + F 19)	-11.945,50	-12.605	-13.205	-13.470	-13.715	-13.980
F 21		Saldo der außerordentlichen Ein- und Auszahlungen	0,00	0	0	0	0	0
F 22		Saldo der Ein- und Auszahlungen aus internen Leistungsbeziehungen	0,00	0	0	0	0	0
F 23		Summe der ordentlichen und außerordentlichen Ein- und Auszahlungen (Summe F 21 + F 22)	-11.945,50	-12.605	-13.205	-13.470	-13.715	-13.980
F 24	+	Einzahlungen aus Investitionszuwendungen	0,00	0	0	0	0	0
F 25	+	Einzahlungen aus Beiträgen und ähnlichen Entgelten	0,00	0	0	0	0	0
F 26	+	Sonstige Investitionseinzahlungen	0,00	0	0	0	0	0
F 27	=	Summe der Einzahlungen aus Investitionstätigkeit (Summe F 24 bis F 26)	0,00	0	0	0	0	0
F 28	-	Auszahlungen für immaterielle Vermögensgegenstände	0,00	0	0	0	0	0
F 29	-	Auszahlungen für Sachanlagen	0,00	0	0	0	0	0
F 30	-	Auszahlungen für Finanzanlagen	0,00	0	0	0	0	0
F 31	-	Sonstige Investitionsauszahlungen	0,00	0	0	0	0	0
F 32	=	Summe der Auszahlungen aus Investitionstätigkeit (Summe F 28 bis F 31)	0,00	0	0	0	0	0
F 33	=	Saldo der Ein- und Auszahlungen aus Investitionstätigkeit (Saldo F 27 und F 32)	0,00	0	0	0	0	0
F 34	=	Finanzmittelüberschuss /-fehlbetrag des Teilhaushalts (Summe F 23 + F 33)	-11.945,50	-12.605	-13.205	-13.470	-13.715	-13.980

Teilfinanzhaushalt 2026

Gemeinde: 16 OG Neuhäusel

Teilhaushalt 03 Gestaltung Umwelt
Leistung 57318 Sonstige allgemeine öffentliche Einrichtungen

Ifd. Nr.	Teilfinanzhaushalt		Ergebnis des Haushaltsvorjahres	Ansätze des Haushaltsvorjahres einschl. Nachträge	Ansatz des Haushaltsjahres	Planungsdaten des Haushaltsfolgejahres	Planungsdaten des zweiten Haushaltsfolgejahres	Planungsdaten des dritten Haushaltsfolgejahres
			2024	2025	2026	2027	2028	2029
			in €	in €	in €	in €	in €	in €
F 1	+	Steuern und ähnliche Abgaben	0,00	0	0	0	0	0
F 2	+	Zuwendungen, allgemeine Umlagen und sonstige Transfereinzahlungen	0,00	0	0	0	0	0
F 3	+	Einzahlungen der sozialen Sicherung	0,00	0	0	0	0	0
F 4	+	Öffentlich-rechtliche Leistungsentgelte	0,00	0	0	0	0	0
F 5	+	Privatrechtliche Leistungsentgelte	0,00	0	0	0	0	0
F 6	+	Kostenerstattungen und Kostenumlagen	0,00	0	0	0	0	0
F 7	+	Sonstige laufende Einzahlungen	0,00	0	0	0	0	0
F 8	=	Summe der laufenden Einzahlungen aus Verwaltungstätigkeit (Summe F 1 bis F 7)	0,00	0	0	0	0	0
F 9	-	Personal- und Versorgungsauszahlungen	0,00	0	0	0	0	0
F 10	-	Auszahlungen für Sach- und Dienstleistungen	2.677,01	2.200	1.700	1.700	1.700	1.700
F 11	-	* nicht besetzt *	0,00	0	0	0	0	0
F 12	-	Zuwendungen, Umlagen und sonstige Transferauszahlungen	0,00	0	0	0	0	0
F 13	-	Auszahlungen der sozialen Sicherung	0,00	0	0	0	0	0
F 14	-	Sonstige laufende Auszahlungen	0,00	0	0	0	0	0
F 15	=	Summe der laufenden Auszahlungen aus Verwaltungstätigkeit (Summe F 9 bis F 14)	2.677,01	2.200	1.700	1.700	1.700	1.700
F 16	=	Saldo der laufenden Ein- und Auszahlungen aus Verwaltungstätigkeit	-2.677,01	-2.200	-1.700	-1.700	-1.700	-1.700
F 17	+	Zinseinzahlungen und sonstige Finanzeinzahlungen	0,00	0	0	0	0	0
F 18	-	Zinsauszahlungen und sonstige Finanzauszahlungen	0,00	0	0	0	0	0
F 19	=	Saldo der Zins- und der sonstigen Finanzein- und -auszahlungen	0,00	0	0	0	0	0
F 20	=	Saldo der ordentlichen Ein- und Auszahlungen (Summe F 16 + F 19)	-2.677,01	-2.200	-1.700	-1.700	-1.700	-1.700
F 21		Saldo der außerordentlichen Ein- und Auszahlungen	0,00	0	0	0	0	0
F 22		Saldo der Ein- und Auszahlungen aus internen Leistungsbeziehungen	0,00	0	0	0	0	0
F 23	=	Summe der ordentlichen und außerordentlichen Ein- und Auszahlungen (Summe F 21 + F 22)	-2.677,01	-2.200	-1.700	-1.700	-1.700	-1.700
F 24	+	Einzahlungen aus Investitionszuwendungen	0,00	0	0	0	0	0
F 25	+	Einzahlungen aus Beiträgen und ähnlichen Entgelten	0,00	0	0	0	0	0
F 26	+	Sonstige Investitionseinzahlungen	0,00	0	0	0	0	0
F 27	=	Summe der Einzahlungen aus Investitionstätigkeit (Summe F 24 bis F 26)	0,00	0	0	0	0	0
F 28	-	Auszahlungen für immaterielle Vermögensgegenstände	0,00	0	0	0	0	0
F 29	-	Auszahlungen für Sachanlagen	0,00	0	0	0	0	0
F 30	-	Auszahlungen für Finanzanlagen	0,00	0	0	0	0	0
F 31	-	Sonstige Investitionsauszahlungen	0,00	0	0	0	0	0
F 32	=	Summe der Auszahlungen aus Investitionstätigkeit (Summe F 28 bis F 31)	0,00	0	0	0	0	0
F 33	=	Saldo der Ein- und Auszahlungen aus Investitionstätigkeit (Saldo F 27 und F 32)	0,00	0	0	0	0	0
F 34	=	Finanzmittelüberschuss /-fehlbetrag des Teilhaushalts (Summe F 23 + F 33)	-2.677,01	-2.200	-1.700	-1.700	-1.700	-1.700

Investitionsplan 2026

Gemeinde: 16 OG Neuhäusel

Teilhaushalt 03 Gestaltung Umwelt
 Leistung 51130 Dorferneuerung , Städtebauförderung
 Projekt 51130-0002 Gewährung von Investitionszuwendungen im Rahmen privater Dorferneuerungsvorhaben

Pos. Inhalt	Ergebnis des Vorjahres 2024	Ansatz des Vorjahres (lfd. Jahr) 2025	Ansatz des HH-Jahres (Planjahr) 2026	Verpflichtungs-ermäch-tigung	das	das zweite	das dritte	Bisher be-reitgestellt (einschl. Spalte 2)	Gesamt-ein-zah-lungen/-auszahl.
					auf das Haushaltsjahr folgende Jahr				
				2027	2028	2029			
	EUR								
	1	2	3	4	5	6	7	8	9
Summe der Auszahlungen aus Investitionstätigkeit	0,00	30.000	30.000	0	15.000	15.000	15.000	51.500	0
78159000 Investitionszuwendungen an den sonstigen privaten Bereich <i>inklusive Zuwendungen für bewilligte Maßnahmen aus Vorjahren</i>	0,00	30.000	30.000	0	15.000	15.000	15.000	51.500	0
darunter:									
Saldo der Ein- und Auszahlungen aus Investitionstätigkeit	0,00	-30.000	-30.000	0	-15.000	-15.000	-15.000	-51.500	0

Investitionsplan 2026

Gemeinde: 16 OG Neuhäusel

Teilhaushalt	03	Gestaltung Umwelt
Leistung	53100	Elektrizitätsversorgung
Projekt	53100-0001	Stammkapital VGM EE

Pos. Inhalt	Ergebnis des Vorjahres	Ansatz des Vorjahres (lfd. Jahr)	Ansatz des HH-Jahres (Planjahr)	Verpflichtungs-ermäch-tigung	das	das zweite	das dritte	Bisher be-reitgestellt (einschl. Spalte 2)	Gesamt-einzah-lungen/-auszahl.
	2024	2025	2026		auf das Haushaltsjahr folgende Jahr				
					2027	2028	2029		
	EUR								
	1	2	3	4	5	6	7	8	9
Summe der Auszahlungen aus Investitionstätigkeit	0,00	0	1.000	0	0	0	0	0	0
78642000 Auszahlungen für Finanzanlagen (ohne Ausleihungen und Kreditgewährungen) an Anstalten (Stammkapital VGM EE)	0,00	0	1.000	0	0	0	0	0	0
darunter:									
Saldo der Ein- und Auszahlungen aus Investitionstätigkeit	0,00	0	-1.000	0	0	0	0	0	0

Investitionsplan 2026

Gemeinde: 16 OG Neuhäusel

Teilhaushalt	03	Gestaltung Umwelt
Leistung	54100	Gemeindestraßen
Projekt	54100-0000	Vermischte Investitionsmaßnahmen

Pos. Inhalt	Ergebnis des Vorjahres 2024	Ansatz des Vorjahres (lfd. Jahr) 2025	Ansatz des HH-Jahres (Planjahr) 2026	Verpflichtungs-ermäch-tigung	das	das zweite	das dritte	Bisher be-reitgestellt (einschl. Spalte 2)	Gesamt-ein-zah-lungen/-auszahl.	
					auf das Haushaltsjahr folgende Jahr					
	2027	2028	2029							
	EUR									
	1	2	3	4	5	6	7	8	9	
Summe der Einzahlungen aus Investitionstätigkeit	0,00	0	0	0	0	0	0	0	51.793	31.060
68530000 Einzahlungen für Infrastrukturvermögen, einschließlich Grundstücke und grundstücksgleiche Rechte	0,00	0	0	0	0	0	0	0	51.793	31.060
Summe der Auszahlungen aus Investitionstätigkeit	0,00	33.000	0	0	0	0	0	0	56.814	19.935
78530000 Auszahlungen für Infrastrukturvermögen, einschließlich Grundstücke und grundstücksgleiche Rechte	0,00	0	0	0	0	0	0	0	23.814	19.935
78593000 Auszahlungen für Anlagen im Bau (Baumaßnahme)	0,00	33.000	0	0	0	0	0	0	33.000	0
Ausgleichsmaßnahmen 6.000 €										
Sonderbedarf 2025:										
- Geschwindigkeitsdämpfende Maßnahmen 8.000 €										
- Fahrradstellplätze Bushaltestellen 17.000 €										
darunter:										
Saldo der Ein- und Auszahlungen aus Investitionstätigkeit	0,00	-33.000	0	0	0	0	0	0	-5.020	11.125

Investitionsplan 2026

Gemeinde: 16 OG Neuhäusel

Teilhaushalt 03 Gestaltung Umwelt
 Leistung 54100 Gemeinestraßen
 Projekt 54100-0012 Neubau Querungshilfe K 113

Pos. Inhalt	Ergebnis des Vorjahres 2024	Ansatz des Vorjahres (lfd. Jahr) 2025	Ansatz des HH-Jahres (Planjahr) 2026	Verpflichtungs-ermäch-tigung	das	das zweite	das dritte	Bisher be-reitgestellt (einschl. Spalte 2)	Gesamt-ein-zah-lungen/-auszahl.
					auf das Haushaltsjahr folgende Jahr				
	EUR			2027	2028	2029			
	1	2	3	4	5	6	7	8	9
Summe der Einzahlungen aus Investitionstätigkeit	0,00	0	5.000	0	0	0	0	0	0
68143000 Investitionszuwendungen von Gemeinden und Gemeindeverbänden	0,00	0	5.000	0	0	0	0	0	0
<i>Kreiszuwendung</i>									
Summe der Auszahlungen aus Investitionstätigkeit	30.579,41	367.000	400.000	0	0	0	0	397.579	0
78593000 Auszahlungen für Anlagen im Bau (Baumaßnahme)	30.579,41	367.000	400.000	0	0	0	0	397.579	0
darunter:									
Saldo der Ein- und Auszahlungen aus Investitionstätigkeit	-30.579,41	-367.000	-395.000	0	0	0	0	-397.579	0

Investitionsplan 2026

Gemeinde: 16 OG Neuhäusel

Teilhaushalt 03 Gestaltung Umwelt
 Leistung 54100 Gemeinestraßen
 Projekt 54100-0013 Sanierung der Gehwege in der Eitelborner Straße

Pos. Inhalt	Ergebnis des Vorjahres 2024	Ansatz des Vorjahres (Ifd. Jahr) 2025	Ansatz des HH-Jahres (Planjahr) 2026	Verpflichtungs-ermäch-tigung	das	das zweite	das dritte	Bisher be-reitgestellt (einschl. Spalte 2)	Gesamt-ein-zah-lungen/-auszahl.
					auf das Haushaltsjahr folgende Jahr				
	2027	2028	2029						
	EUR								
1	2	3	4	5	6	7	8	9	
Summe der Einzahlungen aus Investitionstätigkeit	379,20	0	0	0	0	0	0	9.448	0
68290000 Sonstige Beiträge und ähnliche Entgelte	379,20	0	0	0	0	0	0	9.448	0
Summe der Auszahlungen aus Investitionstätigkeit	0,00	0	0	0	0	0	0	20.592	0
78420000 Auszahlungen für Investitionszuschüsse Nutzungsberechtigter	0,00	0	0	0	0	0	0	20.592	0
darunter:									
Saldo der Ein- und Auszahlungen aus Investitionstätigkeit	379,20	0	0	0	0	0	0	-11.143	0

Investitionsplan 2026

Gemeinde: 16 OG Neuhäusel

Teilhaushalt	03	Gestaltung Umwelt
Leistung	54100	Gemeindestraßen
Projekt	54100-0014	Erschließung "Heideköpfchen"

Pos. Inhalt	Ergebnis des Vorjahres 2024	Ansatz des Vorjahres (lfd. Jahr) 2025	Ansatz des HH-Jahres (Planjahr) 2026	Verpflichtungsermächtigung	das	das zweite	das dritte	Bisher bereitgestellt (einschl. Spalte 2)	Gesamteinzahlungen/-auszahl.
					auf das Haushaltsjahr folgende Jahr				
	2027	2028	2029						
	EUR								
	1	2	3	4	5	6	7	8	9
Summe der Einzahlungen aus Investitionstätigkeit	0,00	0	0	0	100.000	25.000	0	0	0
68290000 Sonstige Beiträge und ähnliche Entgelte	0,00	0	0	0	100.000	25.000	0	0	0
Summe der Auszahlungen aus Investitionstätigkeit	0,00	22.000	22.000	122.000	122.000	0	0	22.000	0
78593000 Auszahlungen für Anlagen im Bau (Baumaßnahme)	0,00	22.000	22.000	122.000	122.000	0	0	22.000	0
darunter:									
mit Verpflichtungsermächtigungen in Vorjahren bereits gebunden	0,00	0	122.000	122.000	0	0	0	0	122.000
78593000 Auszahlungen für Anlagen im Bau (Baumaßnahme)	0,00	0	122.000	122.000	0	0	0	0	122.000
Verpflichtungsermächtigungen	0,00	0	0	122.000	122.000	0	0	0	0
78593000 Auszahlungen für Anlagen im Bau (Baumaßnahme)	0,00	0	0	122.000	122.000	0	0	0	0
Saldo der Ein- und Auszahlungen aus Investitionstätigkeit	0,00	-22.000	-22.000	-122.000	-22.000	25.000	0	-22.000	0

Investitionsplan 2026

Gemeinde: 16 OG Neuhäusel

Teilhaushalt	03	Gestaltung Umwelt
Leistung	54100	Gemeindestraßen
Projekt	54100-0017	Erschließung NBG "Am Rabenberg"

Pos. Inhalt	Ergebnis des Vorjahres 2024	Ansatz des Vorjahres (lfd. Jahr) 2025	Ansatz des HH-Jahres (Planjahr) 2026	Verpflichtungs-ermäch-tigung	das	das zweite	das dritte	Bisher be-reitgestellt (einschl. Spalte 2)	Gesamt-ein-zah-lungen/-auszahl.	
					auf das Haushaltsjahr folgende Jahr					
	2027	2028	2029							
	EUR									
	1	2	3	4	5	6	7	8	9	
Summe der Einzahlungen aus Investitionstätigkeit	2.304.150,00	1.500.000	350.000	0	0	0	0	0	4.096.510	0
68290000 Sonstige Beiträge und ähnliche Entgelte	0,00	1.500.000	120.000	0	0	0	0	1.500.000	0	0
68800000 Einzahlungen aus der Veräußerung von Waren	2.304.150,00	0	230.000	0	0	0	0	2.596.510	0	0
<i>Verkauf von 2 Grundstücken (Verkaufspreis + Erschließung)</i>										
Summe der Auszahlungen aus Investitionstätigkeit	1.104.222,99	1.143.000	273.000	0	0	0	0	4.482.785	2.132.000	
78420000 Auszahlungen für Investitionszuschüsse Nutzungsberechtigter	0,00	260.000	50.000	0	0	0	0	260.000	0	0
<i>Abschlagszahlung Straßenoberflächenentwässerung</i>										
78510000 Auszahlungen für unbebaute Grundstücke und grundstücksgleiche Rechte	0,00	0	0	0	0	0	0	1.813.898	2.132.000	0
78593000 Auszahlungen für Anlagen im Bau (Baumaßnahme)	1.104.222,99	383.000	223.000	0	0	0	0	1.900.112	0	0
<i>in 2026:</i>										
- Baukosten 143.000 €										
- Durchgrünung 80.000 €										
78831000 Fertige Erzeugnisse	0,00	500.000	0	0	0	0	0	508.773	0	0
<i>Verkauf von 2 Grundstücken (Verkaufspreis + Erschließung)</i>										
darunter:										
Saldo der Ein- und Auszahlungen aus Investitionstätigkeit	1.199.927,01	357.000	77.000	0	0	0	0	-386.274	-2.132.000	

Investitionsplan 2026

Gemeinde: 16 OG Neuhäusel

Teilhaushalt 03 Gestaltung Umwelt
 Leistung 54100 Gemeinestraßen
 Projekt 54100-0020 Straßenausbau

Pos. Inhalt	Ergebnis des Vorjahres 2024	Ansatz des Vorjahres (lfd. Jahr) 2025	Ansatz des HH-Jahres (Planjahr) 2026	Verpflichtungs-ermäch-tigung	das	das zweite	das dritte	Bisher be-reitgestellt (einschl. Spalte 2)	Gesamt-einzah-lungen/-auszahl.
					auf das Haushaltsjahr folgende Jahr				
	2027	2028	2029						
	EUR								
1	2	3	4	5	6	7	8	9	

darunter:

mit Verpflichtungsermächtigungen in Vorjahren bereits gebunden	0,00	0	119.000	119.000	0	0	0	0	119.000
78593000 Auszahlungen für Anlagen im Bau (Baumaßnahme)	0,00	0	119.000	119.000	0	0	0	0	119.000

Investitionsplan 2026

Gemeinde: 16 OG Neuhäusel

Teilhaushalt 03 Gestaltung Umwelt
 Leistung 54100 Gemeinestraßen
 Projekt 54100-0021 Erneuerung Straßenbeleuchtung "Simmerner Straße"

Pos. Inhalt	Ergebnis des Vorjahres 2024	Ansatz des Vorjahres (lfd. Jahr) 2025	Ansatz des HH-Jahres (Planjahr) 2026	Verpflichtungs-ermäch-tigung	das	das zweite	das dritte	Bisher be-reitgestellt (einschl. Spalte 2)	Gesamt-einzah-lungen/-auszahl.	
					auf das Haushaltsjahr folgende Jahr					
				2027	2028	2029				
	EUR									
	1	2	3	4	5	6	7	8	9	
Summe der Auszahlungen aus Investitionstätigkeit	0,00	60.000	0	0	0	0	0	0	60.000	0
78593000 Auszahlungen für Anlagen im Bau (Baumaßnahme)	0,00	60.000	0	0	0	0	0	0	60.000	0
darunter:										
Saldo der Ein- und Auszahlungen aus Investitionstätigkeit	0,00	-60.000	0	0	0	0	0	0	-60.000	0

Investitionsplan 2026

Gemeinde: 16 OG Neuhäusel

Teilhaushalt 03 Gestaltung Umwelt
 Leistung 54100 Gemeinestraßen
 Projekt 54100-2000 Umgestaltung der Ortsdurchfahrt

Pos. Inhalt	Ergebnis des Vorvorjahres	Ansatz des Vorjahres (lfd. Jahr) 2025	Ansatz des HH-Jahres (Planjahr) 2026	Verpflichtungs-ermäch-tigung	das	das zweite	das dritte	Bisher be-reitgestellt (einschl. Spalte 2)	Gesamt-ein-zah-lungen/-auszahl.
	2024	2025	2026		auf das Haushaltsjahr folgende Jahr				
					2027	2028	2029		
	EUR								
	1	2	3	4	5	6	7	8	9
Summe der Einzahlungen aus Investitionstätigkeit	9.486,05	0	0	0	0	0	0	42.008	0
68290000 Sonstige Beiträge und ähnliche Entgelte	9.486,05	0	0	0	0	0	0	42.008	0
darunter:									
Saldo der Ein- und Auszahlungen aus Investitionstätigkeit	9.486,05	0	0	0	0	0	0	42.008	0

Investitionsplan 2026

Gemeinde: 16 OG Neuhäusel

Teilhaushalt 03 Gestaltung Umwelt
 Leistung 54100 Gemeindestraßen
 Projekt 54100-9050 Umstellung der Straßenbeleuchtung auf LED-Technik

Pos. Inhalt	Ergebnis des Vorjahres 2024	Ansatz des Vorjahres (lfd. Jahr) 2025	Ansatz des HH-Jahres (Planjahr) 2026	Verpflichtungs-ermäch-tigung	das	das zweite	das dritte	Bisher be-reitgestellt (einschl. Spalte 2)	Gesamt-einzah-lungen/-auszahl.
					auf das Haushaltsjahr folgende Jahr				
	2027	2028	2029						
	EUR								
	1	2	3	4	5	6	7	8	9
Summe der Einzahlungen aus Investitionstätigkeit	0,00	228.000	149.000	0	0	0	0	228.000	0
68143000 Investitionszuwendungen von Gemeinden und Gemeindeverbänden	0,00	228.000	149.000	0	0	0	0	228.000	0
<i>Zuschüsse</i>									
Summe der Auszahlungen aus Investitionstätigkeit	0,00	234.000	151.000	0	0	0	0	234.000	0
78593000 Auszahlungen für Anlagen im Bau (Baumaßnahme)	0,00	234.000	151.000	0	0	0	0	234.000	0
<i>Restkosten</i>									
<i>darunter:</i>									
Saldo der Ein- und Auszahlungen aus Investitionstätigkeit	0,00	-6.000	-2.000	0	0	0	0	-6.000	0

Investitionsplan 2026

Gemeinde: 16 OG Neuhäusel

Teilhaushalt	03	Gestaltung Umwelt
Leistung	55110	Öffentliches Grün, Landschaftsbau
Projekt	55110-0001	Umgestaltung Sauvigny-les-Bois Platz

Pos. Inhalt	Ergebnis des Vorjahres 2024	Ansatz des Vorjahres (lfd. Jahr) 2025	Ansatz des HH-Jahres (Planjahr) 2026	Verpflichtungs-ermäch-tigung	das	das zweite	das dritte	Bisher be-reitgestellt (einschl. Spalte 2)	Gesamt-einzah-lungen/-auszahl.
					auf das Haushaltsjahr folgende Jahr				
	2027	2028	2029						
	EUR								
	1	2	3	4	5	6	7	8	9
Summe der Einzahlungen aus Investitionstätigkeit	-2.250,00	0	0	0	0	0	0	0	0
68248000 Beiträge und ähnliche Entgelte von sonstigen öffentlichen Sonderrechnungen	-2.250,00	0	0	0	0	0	0	0	0
Summe der Auszahlungen aus Investitionstätigkeit	9.628,08	10.000	10.000	0	0	0	0	19.628	0
78593000 Auszahlungen für Anlagen im Bau (Baumaßnahme)	9.628,08	10.000	10.000	0	0	0	0	19.628	0
<i>Planungskosten</i>									
darunter:									
Saldo der Ein- und Auszahlungen aus Investitionstätigkeit	-11.878,08	-10.000	-10.000	0	0	0	0	-19.628	0

Investitionsplan 2026

Gemeinde: 16 OG Neuhäusel

Teilhaushalt	03	Gestaltung Umwelt
Leistung	55120	Sonstige Erholungseinrichtungen
Projekt	55120-0003	"Erlebnisplatz Neuhäusel"

Pos. Inhalt	Ergebnis des Vorvorjahres	Ansatz des Vorjahres (lfd. Jahr) 2025	Ansatz des HH-Jahres (Planjahr) 2026	Verpflichtungs-ermäch-tigung	das	das zweite	das dritte	Bisher be-reitgestellt (einschl. Spalte 2)	Gesamt-einzah-lungen/-auszahl.
	2024	2025	2026		auf das Haushaltsjahr folgende Jahr				
					2027	2028	2029		
	EUR								
	1	2	3	4	5	6	7	8	9
Summe der Auszahlungen aus Investitionstätigkeit	0,00	0	10.000	0	0	0	0	0	0
78593000 Auszahlungen für Anlagen im Bau (Baumaßnahme) <i>Nachbau Limeswall, römischer Spielplatz, Informationstafeln zum Limes und Ausgangspunkt für Wanderungen</i>	0,00	0	10.000	0	0	0	0	0	0
darunter:									
Saldo der Ein- und Auszahlungen aus Investitionstätigkeit	0,00	0	-10.000	0	0	0	0	0	0

Investitionsplan 2026

Gemeinde: 16 OG Neuhäusel

Teilhaushalt 03 Gestaltung Umwelt
 Leistung 55310 Friedhofswesen (Friedhofsanlagen, einschließlich Friedwald)
 Projekt 55310-0000 Grabnutzungen

Pos. Inhalt	Ergebnis des Vorjahres 2024	Ansatz des Vorjahres (lfd. Jahr) 2025	Ansatz des HH-Jahres (Planjahr) 2026	Verpflichtungs-ermäch-tigung	das	das zweite	das dritte	Bisher be-reitgestellt (einschl. Spalte 2)	Gesamt-ein-zah-lungen/-auszahl.	
					auf das Haushaltsjahr folgende Jahr					
	2027	2028	2029							
	EUR									
	1	2	3	4	5	6	7	8	9	
Summe der Einzahlungen aus Investitionstätigkeit	690,00	0	0	0	0	0	0	0	91.028	0
68270000 Grabnutzungsentgelte Grabnutzungsentgelte	690,00	0	0	0	0	0	0	0	91.028	0
darunter:										
Saldo der Ein- und Auszahlungen aus Investitionstätigkeit	690,00	0	0	0	0	0	0	0	91.028	0

Investitionsplan 2026

Gemeinde: 16 OG Neuhäusel

Teilhaushalt 03 Gestaltung Umwelt
 Leistung 55310 Friedhofswesen (Friedhofsanlagen, einschließlich Friedwald)
 Projekt 55310-0003 Erweiterung Urnengrabfeld

Pos. Inhalt	Ergebnis des Vorjahres 2024	Ansatz des Vorjahres (lfd. Jahr) 2025	Ansatz des HH-Jahres (Planjahr) 2026	Verpflichtungs-ermäch-tigung	das	das zweite	das dritte	Bisher be-reitgestellt (einschl. Spalte 2)	Gesamt-ein-zah-lungen/-auszahl.
					auf das Haushaltsjahr folgende Jahr				
	2027	2028	2029						
	EUR								
	1	2	3	4	5	6	7	8	9
Summe der Auszahlungen aus Investitionstätigkeit	0,00	0	50.000	0	0	0	0	48.606	0
78593000 Auszahlungen für Anlagen im Bau (Baumaßnahme)	0,00	0	50.000	0	0	0	0	48.606	0
darunter:									
Saldo der Ein- und Auszahlungen aus Investitionstätigkeit	0,00	0	-50.000	0	0	0	0	-48.606	0

Investitionsplan 2026

Gemeinde: 16 OG Neuhäusel

Teilhaushalt 03 Gestaltung Umwelt
 Leistung 55510 Kommunale Forstwirtschaft
 Projekt 55510-0001 Finanzierungsanteil Forstfahrzeug

Pos. Inhalt	Ergebnis des Vorjahres 2024	Ansatz des Vorjahres (lfd. Jahr) 2025	Ansatz des HH-Jahres (Planjahr) 2026	Verpflichtungs-ermäch-tigung	das	das zweite	das dritte	Bisher be-reitgestellt (einschl. Spalte 2)	Gesamt-ein-zah-lungen/-auszahl.
					auf das Haushaltsjahr folgende Jahr				
	EUR			2027	2028	2029			
	1	2	3	4	5	6	7	8	9
Summe der Auszahlungen aus Investitionstätigkeit	876,92	0	0	0	0	0	0	876	0
78560000 Auszahlungen für Fahrzeuge, Maschinen und technische Anlagen <i>Schutzwagen</i>	876,92	0	0	0	0	0	0	876	0
darunter:									
Saldo der Ein- und Auszahlungen aus Investitionstätigkeit	-876,92	0	0	0	0	0	0	-876	0

Investitionsplan 2026

Gemeinde: 16 OG Neuhäusel

Teilhaushalt 03 Gestaltung Umwelt
 Leistung 55590 Feldwege, Landwirtschaftswege, Wirtschaftswege
 Projekt 55590-0001 Anbindung Wirtschaftsweg "Auf der Haid"

Pos. Inhalt	Ergebnis des Vorvorjahres	Ansatz des Vorjahres (lfd. Jahr) 2025	Ansatz des HH-Jahres (Planjahr) 2026	Verpflichtungsermächtigung	das	das zweite	das dritte	Bisher bereitgestellt (einschl. Spalte 2)	Gesamteinzahlungen/-auszahl.
					auf das Haushaltsjahr folgende Jahr				
	2024	2025	2026	2027	2028	2029			
	EUR								
1	2	3	4	5	6	7	8	9	

darunter:

mit Verpflichtungsermächtigungen in Vorjahren bereits gebunden	0,00	0	160.000	160.000	0	0	0	0	160.000
78593000 Auszahlungen für Anlagen im Bau (Baumaßnahme)	0,00	0	160.000	160.000	0	0	0	0	160.000

Teilhaushalt 4

- Zentrale Finanzleistungen -

Der Teilhaushalt 4 umfasst die folgenden Produkte:

61100 Steuern, allgemeine Zuweisungen, allgemeine Umlagen

Produktbeschreibung:	Grundsteuer, Gewerbesteuer, Hundesteuer, Gemeindeanteile Einkommensteuer, Gemeindeanteile Umsatzsteuer, Schlüsselzuweisungen, Finanzausgleichsumlage, Umlage Fonds „Deutsche Einheit“, Kreisumlage, Verbandsgemeindeumlage, Gewerbesteuerumlage Ausgleichleistungen nach dem LFAG
Ziele:	Zentrale Verwaltung der allgemeinen Finanzmittel
Zielgruppen:	Steuerpflichtige, Behörden, MitarbeiterInnen
Auftragsgrundlagen:	Gesetze, Satzungen
Produktverantwortung:	Verbandsgemeindeverwaltung – Sachgebiet 1.4 und 1.5

61200 Sonstige allgemeine Finanzwirtschaft

Produktbeschreibung:	Ein- und Auszahlungen für Kredite, Zinserträge und Zinsaufwendungen, Schuldendiensthilfen, Pensionsaufwendungen u. a.
Ziele:	Maximierung der Zinserträge, Minimierung der Zinsaufwendungen
Zielgruppen:	Banken und Sparkassen, Versorgungskassen, MitarbeiterInnen
Auftragsgrundlagen:	Gesetze, Verträge, organisatorische Regelungen
Produktverantwortung:	Verbandsgemeindeverwaltung – Sachgebiet 1.4 und 1.5

Allgemeines, Haushaltsvermerke

Der Teilhaushalt besteht aus einem Teilergebnishaushalt und einem Teilfinanzhaushalt. Der Teilergebnishaushalt bildet mit Ausnahme der Gewerbesteuer und der Gewerbesteuerumlage eine Bewirtschaftungseinheit. Alle Ansätze sind gegenseitig deckungsfähig (Deckungskreis 400). Bei Inanspruchnahme der gegenseitigen Deckungsfähigkeit im Teilergebnishaushalt gilt die Deckungsfähigkeit auch für entsprechende Ansätze für Auszahlungen im Teilfinanzhaushalt.

Für die Ansätze der Gewerbesteuer und die Gewerbesteuerumlage wurde ein eigenständiger Deckungskreis (Deckungskreis 901) gebildet. Hierbei können Mehraufwendungen bei der Gewerbesteuerumlage im Wege der unechten Deckungsfähigkeit durch Mehrerträge bei der Gewerbesteuer gedeckt werden.

Gleiches gilt für die entsprechenden Ein- und Auszahlungen im Finanzhaushalt.

Teilergebnishaushalt 2026

Gemeinde: 16 OG Neuhäusel

Teilhaushalt 04 Zentrale Finanzleistungen

Ifd. Nr.	Teilergebnishaushalt	Ergebnis des Haushaltsvorjahres	Ansätze des Haushaltsvorjahres einschl. Nachträge	Ansatz des Haushaltsjahres	Planungsdaten des Haushaltsfolgejahres	Planungsdaten des zweiten Haushaltsfolgejahres	Planungsdaten des dritten Haushaltsfolgejahres	
		2024	2025	2026	2027	2028	2029	
		in €	in €	in €	in €	in €	in €	
E 1	+	Steuern und ähnliche Abgaben	3.709.819,01	3.535.142	3.881.964	4.030.200	4.144.580	4.311.430
		40110000 Grundsteuer A	1.539,48	700	700	700	700	700
		40120000 Grundsteuer B	273.070,37	300.000	300.000	303.900	307.851	311.853
		40130000 Gewerbesteuer	1.600.030,38	1.350.000	1.600.000	1.656.000	1.690.429	1.785.277
		40210000 Gemeindeanteil an der Einkommensteuer	1.540.815,78	1.618.491	1.695.726	1.756.000	1.812.000	1.894.000
		40220000 Gemeindeanteil an der Umsatzsteuer	85.973,61	85.893	105.090	129.000	143.000	125.000
		40330000 Hundesteuer	4.969,00	4.900	4.600	4.600	4.600	4.600
		40521000 Ausgleichsleistung nach § 28 LFAG	203.420,39	175.158	175.848	180.000	186.000	190.000
E 2	+	Zuwendungen, allgemeine Umlagen und sonstige Transfererträge	0,00	0	0	0	0	0
E 3	+	Erträge der sozialen Sicherung	0,00	0	0	0	0	0
E 4	+	Öffentlich-rechtliche Leistungsentgelte	0,00	0	0	0	0	0
E 5	+	Privatrechtliche Leistungsentgelte	0,00	0	0	0	0	0
E 6	+	Kostenerstattungen und Kostenumlagen	0,00	0	0	0	0	0
E 7	+	Sonstige laufende Erträge	200.000,00	0	1.250.000	0	0	0
		46612000 Erträge aus der Auflösung von Sonderposten mit Rücklageanteil	200.000,00	0	1.250.000	0	0	0
E 8	=	Summe der laufenden Erträge aus Verwaltungstätigkeit (Summe E 1 bis E 7)	3.909.819,01	3.535.142	5.131.964	4.030.200	4.144.580	4.311.430
E 9	-	Personal- und Versorgungsaufwendungen	0,00	0	0	0	0	0
E 10	-	Aufwendungen für Sach- und Dienstleistungen	0,00	0	0	0	0	0
E 11	-	Abschreibungen	0,00	0	0	0	0	0
E 12	-	Zuwendungen, Umlagen und sonstige Transferaufwendungen	2.847.010,80	2.712.492	4.202.050	3.117.182	3.234.998	3.329.986
		54310000 Gewerbesteuerumlage	155.187,80	122.979	145.534	150.998	154.770	162.317
		54412000 Finanzausgleichsumlage	22.582,00	525	163.791	0	0	0
		54421000 Allgemeine Umlagen an Gemeindeverbände (Kreisumlage)	1.494.775,00	1.464.822	2.188.068	1.667.267	1.731.997	1.780.461
		54423000 Allgemeine Umlagen an Gemeindeverbände (Verbandsgemeindeumlage)	1.174.466,00	1.124.166	1.704.657	1.298.917	1.348.231	1.387.208
E 13	-	Aufwendungen der sozialen Sicherung	0,00	0	0	0	0	0
E 14	-	Sonstige laufende Aufwendungen	18.054,70	0	0	0	0	0
		56551000 Einzelwertberichtigung	8.054,70	0	0	0	0	0
		56560000 Einstellungen und Zuschreibungen in die Sonderposten	10.000,00	0	0	0	0	0
E 15	=	Summe der laufenden Aufwendungen aus Verwaltungstätigkeit (Summe E 9 bis E 14)	2.865.065,50	2.712.492	4.202.050	3.117.182	3.234.998	3.329.986
E 16	=	Laufendes Ergebnis aus Verwaltungstätigkeit (Saldo E 8 und E 15)	1.044.753,51	822.650	929.914	913.018	909.582	981.444
E 17	+	Zinserträge und sonstige Finanzerträge	26.555,27	16.500	44.500	5.500	5.500	6.500
		47200000 Zinsen aus Stundungen und Verrentungen	1.450,00	1.000	2.000	2.000	2.000	2.000
		47920000 Vollverzinsung aus Gewerbesteuer (§ 233a AO)	321,10	500	2.000	2.000	2.000	2.000
		47990000 Sonstige Zinsen und ähnliche Erträge / Sonstige	24.784,17	15.000	40.500	1.500	1.500	2.500
E 18	-	Zinsaufwendungen und sonstige Finanzaufwendungen	134,10	500	500	7.500	20.500	20.500
		57511000 Zinsaufwendungen und sonstige Finanzaufwendungen an inländische Banken	0,00	0	0	0	20.000	20.000
		57910000 Sonstige Zinsen und sonstige Finanzaufwendungen aus der Vollverzinsung der Gewerbesteuer (§ 233a AO)	134,10	500	500	500	500	500

Teilergebnishaushalt 2026

Gemeinde: 16 OG Neuhäusel

Teilhaushalt 04 Zentrale Finanzleistungen

Ifd. Nr.	Teilergebnishaushalt	Ergebnis des Haushaltsvorjahres	Ansätze des Haushaltsvorjahres einschl. Nachträge	Ansatz des Haushaltsjahres	Planungsdaten des Haushaltsfolgejahres	Planungsdaten des zweiten Haushaltsfolgejahres	Planungsdaten des dritten Haushaltsfolgejahres
		2024	2025	2026	2027	2028	2029
		in €	in €	in €	in €	in €	in €
	57990000 Sonstige Zinsen und sonstige Finanzaufwendungen / Sonstige	0,00	0	0	7.000	0	0
E 19	= Saldo der Zins -und sonstigen Finanzerträge und -aufwendungen (Saldo E 17 und E 18)	26.421,17	16.000	44.000	-2.000	-15.000	-14.000
E 20	= Ordentliches Ergebnis (Summe E 16 bis E 19)	1.071.174,68	838.650	973.914	911.018	894.582	967.444
E 21	Außerordentliches Ergebnis	0,00	0	0	0	0	0
E 22	Saldo aus internen Leistungsbeziehungen	0,00	0	0	0	0	0
E 23	= Jahresergebnis (Jahresüberschuss / Jahresfehlbetrag) des Teilhaushalts (Summe E 20 bis E 22)	1.071.174,68	838.650	973.914	911.018	894.582	967.444

Teilfinanzhaushalt 2026

Gemeinde: 16 OG Neuhäusel

Teilhaushalt 04 Zentrale Finanzleistungen

fkd. Nr.	Teilfinanzhaushalt		Ergebnis des Haushaltsvorjahres	Ansätze des Haushaltsvorjahres einschl. Nachträge	Ansatz des Haushaltsjahres	Planungsdaten des Haushaltsfolgejahres	Planungsdaten des zweiten Haushaltsfolgejahres	Planungsdaten des dritten Haushaltsfolgejahres
			2024	2025	2026	2027	2028	2029
			in €	in €	in €	in €	in €	in €
F 1	+	Steuern und ähnliche Abgaben	3.690.336,88	3.535.142	3.881.964	4.030.200	4.144.580	4.311.430
F 2	+	Zuwendungen, allgemeine Umlagen und sonstige Transfereinzahlungen	0,00	0	0	0	0	0
F 3	+	Einzahlungen der sozialen Sicherung	0,00	0	0	0	0	0
F 4	+	Öffentlich-rechtliche Leistungsentgelte	0,00	0	0	0	0	0
F 5	+	Privatrechtliche Leistungsentgelte	0,00	0	0	0	0	0
F 6	+	Kostenerstattungen und Kostenumlagen	0,00	0	0	0	0	0
F 7	+	Sonstige laufende Einzahlungen	0,00	0	0	0	0	0
F 8	=	Summe der laufenden Einzahlungen aus Verwaltungstätigkeit (Summe F 1 bis F 7)	3.690.336,88	3.535.142	3.881.964	4.030.200	4.144.580	4.311.430
F 9	-	Personal- und Versorgungsauszahlungen	0,00	0	0	0	0	0
F 10	-	Auszahlungen für Sach- und Dienstleistungen	0,00	0	0	0	0	0
F 11	-	* nicht besetzt *	0,00	0	0	0	0	0
F 12	-	Zuwendungen, Umlagen und sonstige Transferauszahlungen	2.815.395,76	2.712.492	4.202.050	3.117.182	3.234.998	3.329.986
F 13	-	Auszahlungen der sozialen Sicherung	0,00	0	0	0	0	0
F 14	-	Sonstige laufende Auszahlungen	0,00	0	0	0	0	0
F 15	=	Summe der laufenden Auszahlungen aus Verwaltungstätigkeit (Summe F 9 bis F 14)	2.815.395,76	2.712.492	4.202.050	3.117.182	3.234.998	3.329.986
F 16	=	Saldo der laufenden Ein- und Auszahlungen aus Verwaltungstätigkeit	874.941,12	822.650	-320.086	913.018	909.582	981.444
F 17	+	Zinseinzahlungen und sonstige Finanzeinzahlungen	27.354,27	16.500	44.500	5.500	5.500	6.500
F 18	-	Zinsauszahlungen und sonstige Finanzauszahlungen	134,10	500	500	7.500	20.500	20.500
F 19	=	Saldo der Zins- und der sonstigen Finanz- und -auszahlungen	27.220,17	16.000	44.000	-2.000	-15.000	-14.000
F 20	=	Saldo der ordentlichen Ein- und Auszahlungen (Summe F 16 + F 19)	902.161,29	838.650	-276.086	911.018	894.582	967.444
F 21		Saldo der außerordentlichen Ein- und Auszahlungen	0,00	0	0	0	0	0
F 22		Saldo der Ein- und Auszahlungen aus internen Leistungsbeziehungen	0,00	0	0	0	0	0
F 23	=	Summe der ordentlichen und außerordentlichen Ein- und Auszahlungen (Summe F 21 + F 22)	902.161,29	838.650	-276.086	911.018	894.582	967.444
F 24	+	Einzahlungen aus Investitionszuwendungen	0,00	0	0	0	0	0
F 25	+	Einzahlungen aus Beiträgen und ähnlichen Entgelten	0,00	0	0	0	0	0
F 26	+	Sonstige Investitionseinzahlungen	0,00	0	0	0	0	0
F 27	=	Summe der Einzahlungen aus Investitionstätigkeit (Summe F 24 bis F 26)	0,00	0	0	0	0	0
F 28	-	Auszahlungen für immaterielle Vermögensgegenstände	0,00	0	0	0	0	0
F 29	-	Auszahlungen für Sachanlagen	0,00	0	0	0	0	0
F 30	-	Auszahlungen für Finanzanlagen	0,00	0	0	0	0	0
F 31	-	Sonstige Investitionsauszahlungen	0,00	0	0	0	0	0
F 32	=	Summe der Auszahlungen aus Investitionstätigkeit (Summe F 28 bis F 31)	0,00	0	0	0	0	0
F 33	=	Saldo der Ein- und Auszahlungen aus Investitionstätigkeit (Saldo F 27 und F 32)	0,00	0	0	0	0	0
F 34	=	Finanzmittelüberschuss /-fehlbetrag des Teilhaushalts (Summe F 23 + F 33)	902.161,29	838.650	-276.086	911.018	894.582	967.444

Produktorientierter Teilhaushalt 4

- Teilergebnishaushalt
- Teilfinanzhaushalt
- Teilinvestitionsübersicht

Teilergebnishaushalt 2026

Gemeinde: 16 OG Neuhäusel

Teilhaushalt 04 Zentrale Finanzleistungen
Leistung 61100 Steuern, allgemeine Zuweisungen, allgemeine Umlagen

lfd. Nr.	Teilergebnishaushalt		Ergebnis des Haushaltsvorjahres	Ansätze des Haushaltsvorjahres einschl. Nachträge	Ansatz des Haushaltsjahres	Planungsdaten des Haushaltsfolgejahres	Planungsdaten des zweiten Haushaltsfolgejahres	Planungsdaten des dritten Haushaltsfolgejahres
			2024	2025	2026	2027	2028	2029
			in €	in €	in €	in €	in €	in €
E 1	+	Steuern und ähnliche Abgaben	3.709.819,01	3.535.142	3.881.964	4.030.200	4.144.580	4.311.430
		40110000 Grundsteuer A	1.539,48	700	700	700	700	700
		40120000 Grundsteuer B	273.070,37	300.000	300.000	303.900	307.851	311.853
		40130000 Gewerbesteuer	1.600.030,38	1.350.000	1.600.000	1.656.000	1.690.429	1.785.277
		40210000 Gemeindeanteil an der Einkommensteuer	1.540.815,78	1.618.491	1.695.726	1.756.000	1.812.000	1.894.000
		40220000 Gemeindeanteil an der Umsatzsteuer	85.973,61	85.893	105.090	129.000	143.000	125.000
		40330000 Hundesteuer	4.969,00	4.900	4.600	4.600	4.600	4.600
		40521000 Ausgleichsleistung nach § 28 LFAG	203.420,39	175.158	175.848	180.000	186.000	190.000
E 2	+	Zuwendungen, allgemeine Umlagen und sonstige Transfererträge	0,00	0	0	0	0	0
E 3	+	Erträge der sozialen Sicherung	0,00	0	0	0	0	0
E 4	+	Öffentlich-rechtliche Leistungsentgelte	0,00	0	0	0	0	0
E 5	+	Privatrechtliche Leistungsentgelte	0,00	0	0	0	0	0
E 6	+	Kostenerstattungen und Kostenumlagen	0,00	0	0	0	0	0
E 7	+	Sonstige laufende Erträge	200.000,00	0	1.250.000	0	0	0
		46612000 Erträge aus der Auflösung von Sonderposten mit Rücklageanteil	200.000,00	0	1.250.000	0	0	0
		Auflösung Sonderposten für Belastungen aus dem kommunalen Finanzausgleich						
E 8	=	Summe der laufenden Erträge aus Verwaltungstätigkeit (Summe E 1 bis E 7)	3.909.819,01	3.535.142	5.131.964	4.030.200	4.144.580	4.311.430
E 9	-	Personal- und Versorgungsaufwendungen	0,00	0	0	0	0	0
E 10	-	Aufwendungen für Sach- und Dienstleistungen	0,00	0	0	0	0	0
E 11	-	Abschreibungen	0,00	0	0	0	0	0
E 12	-	Zuwendungen, Umlagen und sonstige Transferaufwendungen	2.847.010,80	2.712.492	4.202.050	3.117.182	3.234.998	3.329.986
		54310000 Gewerbesteuerumlage	155.187,80	122.979	145.534	150.998	154.770	162.317
		54412000 Finanzausgleichsumlage	22.582,00	525	163.791	0	0	0
		54421000 Allgemeine Umlagen an Gemeindeverbände (Kreisumlage)	1.494.775,00	1.464.822	2.188.068	1.667.267	1.731.997	1.780.461
		54423000 Allgemeine Umlagen an Gemeindeverbände (Verbandsgemeindeumlage)	1.174.466,00	1.124.166	1.704.657	1.298.917	1.348.231	1.387.208
E 13	-	Aufwendungen der sozialen Sicherung	0,00	0	0	0	0	0
E 14	-	Sonstige laufende Aufwendungen	17.902,70	0	0	0	0	0
		56551000 Einzelwertberichtigung	7.902,70	0	0	0	0	0
		56560000 Einstellungen und Zuschreibungen in die Sonderposten	10.000,00	0	0	0	0	0
E 15	=	Summe der laufenden Aufwendungen aus Verwaltungstätigkeit (Summe E 9 bis E 14)	2.864.913,50	2.712.492	4.202.050	3.117.182	3.234.998	3.329.986
E 16	=	Laufendes Ergebnis aus Verwaltungstätigkeit (Saldo E 8 und E 15)	1.044.905,51	822.650	929.914	913.018	909.582	981.444
E 17	+	Zinserträge und sonstige Finanzerträge	1.450,00	1.000	2.000	2.000	2.000	2.000
		47200000 Zinsen aus Stundungen und Verrentungen	1.450,00	1.000	2.000	2.000	2.000	2.000
E 18	-	Zinsaufwendungen und sonstige Finanzaufwendungen	0,00	0	0	0	0	0
E 19	=	Saldo der Zins- und sonstigen Finanzerträge und -aufwendungen (Saldo E 17 und E 18)	1.450,00	1.000	2.000	2.000	2.000	2.000
E 20	=	Ordentliches Ergebnis (Summe E 16 bis E 19)	1.046.355,51	823.650	931.914	915.018	911.582	983.444

Teilergebnishaushalt 2026

Gemeinde: 16 OG Neuhäusel

Teilhaushalt 04 Zentrale Finanzleistungen
 Leistung 61100 Steuern, allgemeine Zuweisungen, allgemeine Umlagen

Ifd. Nr.	Teilergebnishaushalt	Ergebnis des Haushaltsvorjahres	Ansätze des Haushaltsvorjahres einschl. Nachträge	Ansatz des Haushaltsjahres	Planungsdaten des Haushaltsfolgejahres	Planungsdaten des zweiten Haushaltsfolgejahres	Planungsdaten des dritten Haushaltsfolgejahres
		2024	2025	2026	2027	2028	2029
		in €	in €	in €	in €	in €	in €
E 21	Außerordentliches Ergebnis	0,00	0	0	0	0	0
E 22	Saldo aus internen Leistungsbeziehungen	0,00	0	0	0	0	0
E 23	= Jahresergebnis (Jahresüberschuss / Jahresfehlbetrag) des Teilhaushalts (Summe E 20 bis E 22)	1.046.355,51	823.650	931.914	915.018	911.582	983.444

Teilergebnishaushalt 2026

Gemeinde: 16 OG Neuhäusel

Teilhaushalt 04 Zentrale Finanzleistungen
Leistung 61200 Sonstige allgemeine Finanzwirtschaft

lfd. Nr.	Teilergebnishaushalt		Ergebnis des Haushalts-	Ansätze des Haushalts-	Ansatz des Haushalts-	Planungs-	Planungs-	Planungs-
			vorjahres	vorjahres einschl. Nachträge	jahres	daten des Haushalts-	daten des zweiten Haushalts-	daten des dritten Haushalts-
			2024	2025	2026	2027	2028	2029
			in €	in €	in €	in €	in €	in €
E 1	+	Steuern und ähnliche Abgaben	0,00	0	0	0	0	0
E 2	+	Zuwendungen, allgemeine Umlagen und sonstige Transfererträge	0,00	0	0	0	0	0
E 3	+	Erträge der sozialen Sicherung	0,00	0	0	0	0	0
E 4	+	Öffentlich-rechtliche Leistungsentgelte	0,00	0	0	0	0	0
E 5	+	Privatrechtliche Leistungsentgelte	0,00	0	0	0	0	0
E 6	+	Kostenerstattungen und Kostenumlagen	0,00	0	0	0	0	0
E 7	+	Sonstige laufende Erträge	0,00	0	0	0	0	0
E 8	=	Summe der laufenden Erträge aus Verwaltungstätigkeit (Summe E 1 bis E 7)	0,00	0	0	0	0	0
E 9	-	Personal- und Versorgungsaufwendungen	0,00	0	0	0	0	0
E 10	-	Aufwendungen für Sach- und Dienstleistungen	0,00	0	0	0	0	0
E 11	-	Abschreibungen	0,00	0	0	0	0	0
E 12	-	Zuwendungen, Umlagen und sonstige Transferaufwendungen	0,00	0	0	0	0	0
E 13	-	Aufwendungen der sozialen Sicherung	0,00	0	0	0	0	0
E 14	-	Sonstige laufende Aufwendungen	152,00	0	0	0	0	0
		<i>56551000 Einzelwertberichtigung</i>	<i>152,00</i>	<i>0</i>	<i>0</i>	<i>0</i>	<i>0</i>	<i>0</i>
E 15	=	Summe der laufenden Aufwendungen aus Verwaltungstätigkeit (Summe E 9 bis E 14)	152,00	0	0	0	0	0
E 16	=	Laufendes Ergebnis aus Verwaltungstätigkeit (Saldo E 8 und E 15)	-152,00	0	0	0	0	0
E 17	+	Zinserträge und sonstige Finanzerträge	25.105,27	15.500	42.500	3.500	3.500	4.500
		<i>47920000 Vollverzinsung aus Gewerbesteuer (§ 233a AO)</i>	<i>321,10</i>	<i>500</i>	<i>2.000</i>	<i>2.000</i>	<i>2.000</i>	<i>2.000</i>
		<i>47990000 Sonstige Zinsen und ähnliche Erträge / Sonstige</i>	<i>24.784,17</i>	<i>15.000</i>	<i>40.500</i>	<i>1.500</i>	<i>1.500</i>	<i>2.500</i>
E 18	-	Zinsaufwendungen und sonstige Finanzaufwendungen	134,10	500	500	7.500	20.500	20.500
		<i>57511000 Zinsaufwendungen und sonstige Finanzaufwendungen an inländische Banken</i>	<i>0,00</i>	<i>0</i>	<i>0</i>	<i>0</i>	<i>20.000</i>	<i>20.000</i>
		<i>57910000 Sonstige Zinsen und sonstige Finanzaufwendungen aus der Vollverzinsung der Gewerbesteuer (§ 233a AO)</i>	<i>134,10</i>	<i>500</i>	<i>500</i>	<i>500</i>	<i>500</i>	<i>500</i>
		<i>57990000 Sonstige Zinsen und sonstige Finanzaufwendungen / Sonstige (Anteil Verwarentgelte; sog. "Strafzinsen")</i>	<i>0,00</i>	<i>0</i>	<i>0</i>	<i>7.000</i>	<i>0</i>	<i>0</i>
E 19	=	Saldo der Zins -und sonstigen Finanzerträge und -aufwendungen (Saldo E 17 und E 18)	24.971,17	15.000	42.000	-4.000	-17.000	-16.000
E 20	=	Ordentliches Ergebnis (Summe E 16 bis E 19)	24.819,17	15.000	42.000	-4.000	-17.000	-16.000
E 21		Außerordentliches Ergebnis	0,00	0	0	0	0	0
E 22		Saldo aus internen Leistungsbeziehungen	0,00	0	0	0	0	0
E 23	=	Jahresergebnis (Jahresüberschuss / Jahresfehlbetrag) des Teilhaushalts (Summe E 20 bis E 22)	24.819,17	15.000	42.000	-4.000	-17.000	-16.000

Teilfinanzhaushalt 2026

Gemeinde: 16 OG Neuhäusel

Teilhaushalt 04 Zentrale Finanzleistungen
Leistung 61100 Steuern, allgemeine Zuweisungen, allgemeine Umlagen

fkd. Nr.	Teilfinanzhaushalt		Ergebnis des Haushalts-	Ansätze des Haushalts-	Ansatz des Haushalts-	Planungs-	Planungs-	Planungs-
			vorjahres	vorjahres einschl. Nachträge	jahres	daten des Haushalts-	daten des zweiten Haushalts-	daten des dritten Haushalts-
			2024	2025	2026	2027	2028	2029
			in €	in €	in €	in €	in €	in €
F 1	+	Steuern und ähnliche Abgaben	3.690.336,88	3.535.142	3.881.964	4.030.200	4.144.580	4.311.430
F 2	+	Zuwendungen, allgemeine Umlagen und sonstige Transfereinzahlungen	0,00	0	0	0	0	0
F 3	+	Einzahlungen der sozialen Sicherung	0,00	0	0	0	0	0
F 4	+	Öffentlich-rechtliche Leistungsentgelte	0,00	0	0	0	0	0
F 5	+	Privatrechtliche Leistungsentgelte	0,00	0	0	0	0	0
F 6	+	Kostenerstattungen und Kostenumlagen	0,00	0	0	0	0	0
F 7	+	Sonstige laufende Einzahlungen	0,00	0	0	0	0	0
F 8	=	Summe der laufenden Einzahlungen aus Verwaltungstätigkeit (Summe F 1 bis F 7)	3.690.336,88	3.535.142	3.881.964	4.030.200	4.144.580	4.311.430
F 9	-	Personal- und Versorgungsauszahlungen	0,00	0	0	0	0	0
F 10	-	Auszahlungen für Sach- und Dienstleistungen	0,00	0	0	0	0	0
F 11	-	* nicht besetzt *	0,00	0	0	0	0	0
F 12	-	Zuwendungen, Umlagen und sonstige Transferauszahlungen	2.815.395,76	2.712.492	4.202.050	3.117.182	3.234.998	3.329.986
F 13	-	Auszahlungen der sozialen Sicherung	0,00	0	0	0	0	0
F 14	-	Sonstige laufende Auszahlungen	0,00	0	0	0	0	0
F 15	=	Summe der laufenden Auszahlungen aus Verwaltungstätigkeit (Summe F 9 bis F 14)	2.815.395,76	2.712.492	4.202.050	3.117.182	3.234.998	3.329.986
F 16	=	Saldo der laufenden Ein- und Auszahlungen aus Verwaltungstätigkeit	874.941,12	822.650	-320.086	913.018	909.582	981.444
F 17	+	Zinseinzahlungen und sonstige Finanzeinzahlungen	2.250,00	1.000	2.000	2.000	2.000	2.000
F 18	-	Zinsauszahlungen und sonstige Finanzauszahlungen	0,00	0	0	0	0	0
F 19	=	Saldo der Zins- und der sonstigen Finanz- und -auszahlungen	2.250,00	1.000	2.000	2.000	2.000	2.000
F 20	=	Saldo der ordentlichen Ein- und Auszahlungen (Summe F 16 + F 19)	877.191,12	823.650	-318.086	915.018	911.582	983.444
F 21		Saldo der außerordentlichen Ein- und Auszahlungen	0,00	0	0	0	0	0
F 22		Saldo der Ein- und Auszahlungen aus internen Leistungsbeziehungen	0,00	0	0	0	0	0
F 23	=	Summe der ordentlichen und außerordentlichen Ein- und Auszahlungen (Summe F 21 + F 22)	877.191,12	823.650	-318.086	915.018	911.582	983.444
F 24	+	Einzahlungen aus Investitionszuwendungen	0,00	0	0	0	0	0
F 25	+	Einzahlungen aus Beiträgen und ähnlichen Entgelten	0,00	0	0	0	0	0
F 26	+	Sonstige Investitionseinzahlungen	0,00	0	0	0	0	0
F 27	=	Summe der Einzahlungen aus Investitionstätigkeit (Summe F 24 bis F 26)	0,00	0	0	0	0	0
F 28	-	Auszahlungen für immaterielle Vermögensgegenstände	0,00	0	0	0	0	0
F 29	-	Auszahlungen für Sachanlagen	0,00	0	0	0	0	0
F 30	-	Auszahlungen für Finanzanlagen	0,00	0	0	0	0	0
F 31	-	Sonstige Investitionsauszahlungen	0,00	0	0	0	0	0
F 32	=	Summe der Auszahlungen aus Investitionstätigkeit (Summe F 28 bis F 31)	0,00	0	0	0	0	0
F 33	=	Saldo der Ein- und Auszahlungen aus Investitionstätigkeit (Saldo F 27 und F 32)	0,00	0	0	0	0	0
F 34	=	Finanzmittelüberschuss /-fehlbetrag des Teilhaushalts (Summe F 23 + F 33)	877.191,12	823.650	-318.086	915.018	911.582	983.444

Teilfinanzhaushalt 2026

Gemeinde: 16 OG Neuhäusel

Teilhaushalt 04 Zentrale Finanzleistungen
Leistung 61200 Sonstige allgemeine Finanzwirtschaft

fkd. Nr.	Teilfinanzhaushalt		Ergebnis des	Ansätze des	Ansatz des	Planungs-	Planungs-	Planungs-
			Haushalts-	Haushalts-	Haushalts-	daten des	daten des	daten des
			vorjahres	vorjahres	jahres	Haushalts-	zweiten	dritten
			ein- schl. Nachträge		folgejahres	Haushalts-	Haushalts-	Haushalts-
			2024	2025	2026	2027	2028	2029
			in €	in €	in €	in €	in €	in €
F 1	+	Steuern und ähnliche Abgaben	0,00	0	0	0	0	0
F 2	+	Zuwendungen, allgemeine Umlagen und sonstige Transfereinzahlungen	0,00	0	0	0	0	0
F 3	+	Einzahlungen der sozialen Sicherung	0,00	0	0	0	0	0
F 4	+	Öffentlich-rechtliche Leistungsentgelte	0,00	0	0	0	0	0
F 5	+	Privatrechtliche Leistungsentgelte	0,00	0	0	0	0	0
F 6	+	Kostenerstattungen und Kostenumlagen	0,00	0	0	0	0	0
F 7	+	Sonstige laufende Einzahlungen	0,00	0	0	0	0	0
F 8	=	Summe der laufenden Einzahlungen aus Verwaltungstätigkeit (Summe F 1 bis F 7)	0,00	0	0	0	0	0
F 9	-	Personal- und Versorgungsauszahlungen	0,00	0	0	0	0	0
F 10	-	Auszahlungen für Sach- und Dienstleistungen	0,00	0	0	0	0	0
F 11	-	* nicht besetzt *	0,00	0	0	0	0	0
F 12	-	Zuwendungen, Umlagen und sonstige Transferauszahlungen	0,00	0	0	0	0	0
F 13	-	Auszahlungen der sozialen Sicherung	0,00	0	0	0	0	0
F 14	-	Sonstige laufende Auszahlungen	0,00	0	0	0	0	0
F 15	=	Summe der laufenden Auszahlungen aus Verwaltungstätigkeit (Summe F 9 bis F14)	0,00	0	0	0	0	0
F 16	=	Saldo der laufenden Ein- und Auszahlungen aus Verwaltungstätigkeit	0,00	0	0	0	0	0
F 17	+	Zinseinzahlungen und sonstige Finanzeinzahlungen	25.104,27	15.500	42.500	3.500	3.500	4.500
F 18	-	Zinsauszahlungen und sonstige Finanzauszahlungen	134,10	500	500	7.500	20.500	20.500
F 19	=	Saldo der Zins- und der sonstigen Finanzin- und -auszahlungen	24.970,17	15.000	42.000	-4.000	-17.000	-16.000
F 20	=	Saldo der ordentlichen Ein- und Auszahlungen (Summe F 16 + F 19)	24.970,17	15.000	42.000	-4.000	-17.000	-16.000
F 21		Saldo der außerordentlichen Ein- und Auszahlungen	0,00	0	0	0	0	0
F 22		Saldo der Ein- und Auszahlungen aus internen Leistungsbeziehungen	0,00	0	0	0	0	0
F 23		Summe der ordentlichen und außerordentlichen Ein- und Auszahlungen (Summe F 21 + F 22)	24.970,17	15.000	42.000	-4.000	-17.000	-16.000
F 24	+	Einzahlungen aus Investitionszuwendungen	0,00	0	0	0	0	0
F 25	+	Einzahlungen aus Beiträgen und ähnlichen Entgelten	0,00	0	0	0	0	0
F 26	+	Sonstige Investitionseinzahlungen	0,00	0	0	0	0	0
F 27	=	Summe der Einzahlungen aus Investitionstätigkeit (Summe F 24 bis F 26)	0,00	0	0	0	0	0
F 28	-	Auszahlungen für immaterielle Vermögensgegenstände	0,00	0	0	0	0	0
F 29	-	Auszahlungen für Sachanlagen	0,00	0	0	0	0	0
F 30	-	Auszahlungen für Finanzanlagen	0,00	0	0	0	0	0
F 31	-	Sonstige Investitionsauszahlungen	0,00	0	0	0	0	0
F 32	=	Summe der Auszahlungen aus Investitionstätigkeit (Summe F 28 bis F 31)	0,00	0	0	0	0	0
F 33	=	Saldo der Ein- und Auszahlungen aus Investitionstätigkeit (Saldo F 27 und F 32)	0,00	0	0	0	0	0
F 34	=	Finanzmittelüberschuss /-fehlbetrag des Teilhaushalts (Summe F 23 + F 33)	24.970,17	15.000	42.000	-4.000	-17.000	-16.000

Investitionsübersicht

Investitionsübersicht 2026

Gemeinde: 16 OG Neuhäusel

Teilhaushalt 01 Zentrale Verwaltung

	bis einschl. des Haushaltsvorjahres bereitgestellte Mittel	Ansatz des Haushaltsjahres	Planungsdaten des Haushaltsfolgejahres	Planungsdaten des zweiten Haushaltsfolgejahres	Planungsdaten des dritten Haushaltsfolgejahres	Planungsdaten der weiteren Haushaltsfolgejahre bis zum Abschluss der Maßnahme	Gesamtein-/auszahlungen (über den Gesamtzeitraum der Maßnahme)
	in €	2026 in €	2027 in €	2028 in €	2029 in €	in €	in €
11100-0000 Vermischte Investitionen							
Summe der Auszahlungen aus Investitionstätigkeit	15.913,32	2.000	2.000	2.000	2.000	0	0,00
78571000 Auszahlungen für bewegliche Sachen des Anlagevermögens oberhalb der Wertgrenze i.H.v. 1.000 Euro	15.913,32	2.000	2.000	2.000	2.000	0	0,00
darunter:							
Saldo der Ein- und Auszahlungen aus Investitionstätigkeit	-15.913,32	-2.000	-2.000	-2.000	-2.000	0	0,00
11140-0000 digitaler Sitzungsdienst							
Summe der Auszahlungen aus Investitionstätigkeit	8.721,53	0	0	0	0	0	0,00
78572000 Auszahlungen für bewegliche Sachen des Anlagevermögens unterhalb der Wertgrenze i.H.v. 1.000 Euro	8.721,53	0	0	0	0	0	0,00
darunter:							
Saldo der Ein- und Auszahlungen aus Investitionstätigkeit	-8.721,53	0	0	0	0	0	0,00
11420-0000 Vermischte Investitionsmaßnahmen							
Summe der Auszahlungen aus Investitionstätigkeit	25.571,19	10.000	10.000	10.000	10.000	0	0,00
78510000 Auszahlungen für unbaute Grundstücke und grundstücksgleiche Rechte	25.571,19	10.000	10.000	10.000	10.000	0	0,00
darunter:							
Saldo der Ein- und Auszahlungen aus Investitionstätigkeit	-25.571,19	-10.000	-10.000	-10.000	-10.000	0	0,00
11430-0000 Vermischte Investitionsmaßnahmen							
Summe der Einzahlungen aus Investitionstätigkeit	0,00	15.000	15.000	0	0	0	0,00
68560000 Einzahlungen für Fahrzeuge Maschinen und technische Anlagen	0,00	15.000	15.000	0	0	0	0,00
Summe der Auszahlungen aus Investitionstätigkeit	175.389,39	77.000	5.000	5.000	5.000	0	0,00
78560000 Auszahlungen für Fahrzeuge, Maschinen und technische Anlagen	161.914,05	72.000	0	0	0	0	0,00
78571000 Auszahlungen für bewegliche Sachen des Anlagevermögens oberhalb der Wertgrenze i.H.v. 1.000 Euro	13.475,34	5.000	5.000	5.000	5.000	0	0,00
darunter:							
Saldo der Ein- und Auszahlungen aus Investitionstätigkeit	-175.389,39	-62.000	10.000	-5.000	-5.000	0	0,00
11430-0001 Neubau Lagerplatz							
Summe der Auszahlungen aus Investitionstätigkeit	30.000,00	30.000	0	0	0	0	0,00
78593000 Auszahlungen für Anlagen im Bau (Baumaßnahme)	30.000,00	30.000	0	0	0	0	0,00
darunter:							
Saldo der Ein- und Auszahlungen aus Investitionstätigkeit	-30.000,00	-30.000	0	0	0	0	0,00
12800-0001 Katastrophenschutz - Einrichtung Notfalltreffpunkt							
Summe der Einzahlungen aus Investitionstätigkeit	7.500,00	0	0	0	0	0	0,00
68143000 Investitionszuwendungen von Gemeinden und Gemeindeverbänden	7.500,00	0	0	0	0	0	0,00
Summe der Auszahlungen aus Investitionstätigkeit	12.639,78	0	0	0	0	0	0,00
78571000 Auszahlungen für bewegliche Sachen des Anlagevermögens oberhalb der Wertgrenze i.H.v. 1.000 Euro	12.639,78	0	0	0	0	0	0,00
darunter:							
Saldo der Ein- und Auszahlungen aus Investitionstätigkeit	-5.139,78	0	0	0	0	0	0,00

Investitionsübersicht 2026

Gemeinde: 16 OG Neuhäusel

Teilhaushalt 02 Schule und Kultur, Soziales und Jugend, Gesundheit und Sport

	bis einschl. des Haushaltsvorjahres bereitgestellte Mittel	Ansatz des Haushaltsjahres	Planungsdaten des Haushaltsfolgejahres	Planungsdaten des zweiten Haushaltsfolgejahres	Planungsdaten des dritten Haushaltsfolgejahres	Planungsdaten der weiteren Haushaltsfolgejahre bis zum Abschluss der Maßnahme	Gesamtein-/auszahlungen (über den Gesamtzeitraum der Maßnahme)
	in €	2026 in €	2027 in €	2028 in €	2029 in €	in €	in €
28100-0000 Vermischte Investitionsmaßnahmen							
Summe der Einzahlungen aus Investitionstätigkeit	3.000,00	0	0	0	0	0	0,00
68190000 Sonstige Investitionszuwendungen	3.000,00	0	0	0	0	0	0,00
Summe der Auszahlungen aus Investitionstätigkeit	20.713,44	0	0	0	0	0	0,00
78530000 Auszahlungen für Infrastrukturvermögen, einschließlich Grundstücke und grundstücksgleiche Rechte	14.713,44	0	0	0	0	0	0,00
78571000 Auszahlungen für bewegliche Sachen des Anlagevermögens oberhalb der Wertgrenze i.H.v. 1.000 Euro	6.000,00	0	0	0	0	0	0,00
darunter:							
Saldo der Ein- und Auszahlungen aus Investitionstätigkeit	-17.713,44	0	0	0	0	0	0,00
36520-0000 Vermischte Investitionsmaßnahmen							
Summe der Auszahlungen aus Investitionstätigkeit	73.531,70	0	0	0	0	0	0,00
78571000 Auszahlungen für bewegliche Sachen des Anlagevermögens oberhalb der Wertgrenze i.H.v. 1.000 Euro	73.531,70	0	0	0	0	0	0,00
darunter:							
Saldo der Ein- und Auszahlungen aus Investitionstätigkeit	-73.531,70	0	0	0	0	0	0,00
36520-0003 Umbau Kita u2-Gruppe							
Summe der Auszahlungen aus Investitionstätigkeit	130.267,14	0	0	0	0	0	0,00
78571000 Auszahlungen für bewegliche Sachen des Anlagevermögens oberhalb der Wertgrenze i.H.v. 1.000 Euro	7.589,57	0	0	0	0	0	0,00
78593000 Auszahlungen für Anlagen im Bau (Baumaßnahme)	122.677,57	0	0	0	0	0	0,00
darunter:							
Saldo der Ein- und Auszahlungen aus Investitionstätigkeit	-130.267,14	0	0	0	0	0	0,00
36520-0006 Anbau Kindertagesstätte							
Summe der Einzahlungen aus Investitionstätigkeit	0,00	0	1.018.000	0	0	0	0,00
68143000 Investitionszuwendungen von Gemeinden und Gemeindeverbänden	0,00	0	1.018.000	0	0	0	0,00
Summe der Auszahlungen aus Investitionstätigkeit	948.895,89	1.355.000	1.900.000	0	0	0	0,00
78593000 Auszahlungen für Anlagen im Bau (Baumaßnahme)	948.895,89	1.355.000	1.900.000	0	0	0	0,00
darunter:							
mit Verpflichtungsermächtigungen in Vorjahren bereits gebunden	-----	1.500.000	0	0	0	0	-----
78593000 Auszahlungen für Anlagen im Bau (Baumaßnahme)	-----	1.500.000	0	0	0	0	-----
Verpflichtungsermächtigungen	-----	-----	1.900.000	0	0	0	-----
78593000 Auszahlungen für Anlagen im Bau (Baumaßnahme)	-----	-----	1.900.000	0	0	0	-----
Saldo der Ein- und Auszahlungen aus Investitionstätigkeit	-948.895,89	-1.355.000	-882.000	0	0	0	0,00
36600-0001 Anschaffung neuer Spielgeräte							
Summe der Auszahlungen aus Investitionstätigkeit	18.947,72	0	0	0	0	0	0,00
78571000 Auszahlungen für bewegliche Sachen des Anlagevermögens oberhalb der Wertgrenze i.H.v. 1.000 Euro	18.947,72	0	0	0	0	0	0,00
darunter:							
Saldo der Ein- und Auszahlungen aus Investitionstätigkeit	-18.947,72	0	0	0	0	0	0,00
36600-0002 Sanierung Spielplätze							
Summe der Auszahlungen aus Investitionstätigkeit	75.000,00	75.000	0	0	0	0	0,00
78593000 Auszahlungen für Anlagen im Bau (Baumaßnahme)	75.000,00	75.000	0	0	0	0	0,00
darunter:							

Investitionsübersicht 2026

Gemeinde: 16 OG Neuhäusel

Teilhaushalt 02 Schule und Kultur, Soziales und Jugend, Gesundheit und Sport

	bis einschl. des Haushaltsvorjahres bereitgestellte Mittel	Ansatz des Haushaltsjahres	Planungsdaten des Haushaltsfolgejahres	Planungsdaten des zweiten Haushaltsfolgejahres	Planungsdaten des dritten Haushaltsfolgejahres	Planungsdaten der weiteren Haushaltsfolgejahre bis zum Abschluss der Maßnahme	Gesamtein-/auszahlungen (über den Gesamtzeitraum der Maßnahme)
	in €	2026 in €	2027 in €	2028 in €	2029 in €	in €	in €
Saldo der Ein- und Auszahlungen aus Investitionstätigkeit	-75.000,00	-75.000	0	0	0	0	0,00
42100-0001 Neugestaltung Sportplatz "Hillscheider Straße"							
Summe der Auszahlungen aus Investitionstätigkeit	25.000,00	25.000	0	0	0	0	0,00
78593000 Auszahlungen für Anlagen im Bau (Baumaßnahme)	25.000,00	25.000	0	0	0	0	0,00
darunter:							
Saldo der Ein- und Auszahlungen aus Investitionstätigkeit	-25.000,00	-25.000	0	0	0	0	0,00
42410-0001 Errichtung Beachvolleyballfeld							
Summe der Einzahlungen aus Investitionstätigkeit	32.500,00	0	0	0	0	0	0,00
68143000 Investitionszuwendungen von Gemeinden und Gemeindeverbänden	2.500,00	0	0	0	0	0	0,00
68150000 Investitionszuwendungen vom privaten Bereich	30.000,00	0	0	0	0	0	0,00
Summe der Auszahlungen aus Investitionstätigkeit	35.000,00	0	0	0	0	0	0,00
78593000 Auszahlungen für Anlagen im Bau (Baumaßnahme)	35.000,00	0	0	0	0	0	0,00
darunter:							
Saldo der Ein- und Auszahlungen aus Investitionstätigkeit	-2.500,00	0	0	0	0	0	0,00
42410-0002 Sanierung Augst-Stadion							
Summe der Auszahlungen aus Investitionstätigkeit	0,00	100.000	0	0	0	0	0,00
78593000 Auszahlungen für Anlagen im Bau (Baumaßnahme)	0,00	100.000	0	0	0	0	0,00
darunter:							
Saldo der Ein- und Auszahlungen aus Investitionstätigkeit	0,00	-100.000	0	0	0	0	0,00
42410-1000 Vermischte Investitionsmaßnahmen "Augst-Stadion" (Anschaffungen)							
Summe der Einzahlungen aus Investitionstätigkeit	18.277,08	0	0	0	0	0	0,00
68143000 Investitionszuwendungen von Gemeinden und Gemeindeverbänden	18.277,08	0	0	0	0	0	0,00
Summe der Auszahlungen aus Investitionstätigkeit	30.951,23	0	0	0	0	0	0,00
78571000 Auszahlungen für bewegliche Sachen des Anlagevermögens oberhalb der Wertgrenze i.H.v. 1.000 Euro	30.951,23	0	0	0	0	0	0,00
darunter:							
Saldo der Ein- und Auszahlungen aus Investitionstätigkeit	-12.674,15	0	0	0	0	0	0,00
42410-1001 Errichtung Sportstätte Augst							
Summe der Einzahlungen aus Investitionstätigkeit	0,00	97.000	0	0	0	0	0,00
68143000 Investitionszuwendungen von Gemeinden und Gemeindeverbänden	0,00	97.000	0	0	0	0	0,00
Summe der Auszahlungen aus Investitionstätigkeit	100.000,00	150.000	0	0	0	0	0,00
78420000 Auszahlungen für Investitionszuschüsse Nutzungsberechtigter	100.000,00	0	0	0	0	0	0,00
78593000 Auszahlungen für Anlagen im Bau (Baumaßnahme)	0,00	150.000	0	0	0	0	0,00
darunter:							
Saldo der Ein- und Auszahlungen aus Investitionstätigkeit	-100.000,00	-53.000	0	0	0	0	0,00

Investitionsübersicht 2026

Gemeinde: 16 OG Neuhäusel

Teilhaushalt 03 Gestaltung Umwelt

	bis einschl. des Haushaltsvorjahres bereitgestellte Mittel	Ansatz des Haushaltsjahres	Planungsdaten des Haushaltsfolgejahres	Planungsdaten des zweiten Haushaltsfolgejahres	Planungsdaten des dritten Haushaltsfolgejahres	Planungsdaten der weiteren Haushaltsfolgejahre bis zum Abschluss der Maßnahme	Gesamtein-/auszahlungen (über den Gesamtzeitraum der Maßnahme)
	in €	2026 in €	2027 in €	2028 in €	2029 in €	in €	in €
51130-0002 Gewährung von Investitionszuwendungen im Rahmen privater Dorferneuerungsvorhaben							
Summe der Auszahlungen aus Investitionstätigkeit	51.500,00	30.000	15.000	15.000	15.000	0	0,00
78159000 Investitionszuwendungen an den sonstigen privaten Bereich	51.500,00	30.000	15.000	15.000	15.000	0	0,00
darunter:							
Saldo der Ein- und Auszahlungen aus Investitionstätigkeit	-51.500,00	-30.000	-15.000	-15.000	-15.000	0	0,00
53100-0001 Stammkapital VGM EE							
Summe der Auszahlungen aus Investitionstätigkeit	0,00	1.000	0	0	0	0	0,00
78642000 Auszahlungen für Finanzanlagen (ohne Ausleihungen und Kreditgewährungen) an Anstalten	0,00	1.000	0	0	0	0	0,00
darunter:							
Saldo der Ein- und Auszahlungen aus Investitionstätigkeit	0,00	-1.000	0	0	0	0	0,00
54100-0000 Vermischte Investitionsmaßnahmen							
Summe der Einzahlungen aus Investitionstätigkeit	51.793,60	0	0	0	0	0	31.060,00
68530000 Einzahlungen für Infrastrukturvermögen, einschließlich Grundstücke und grundstücksgleiche Rechte	51.793,60	0	0	0	0	0	31.060,00
Summe der Auszahlungen aus Investitionstätigkeit	56.814,38	0	0	0	0	0	19.935,00
78530000 Auszahlungen für Infrastrukturvermögen, einschließlich Grundstücke und grundstücksgleiche Rechte	23.814,38	0	0	0	0	0	19.935,00
78593000 Auszahlungen für Anlagen im Bau (Baumaßnahme)	33.000,00	0	0	0	0	0	0,00
darunter:							
Saldo der Ein- und Auszahlungen aus Investitionstätigkeit	-5.020,78	0	0	0	0	16.145	11.125,00
54100-0012 Neubau Querungshilfe K 113							
Summe der Einzahlungen aus Investitionstätigkeit	0,00	5.000	0	0	0	0	0,00
68143000 Investitionszuwendungen von Gemeinden und Gemeindeverbänden	0,00	5.000	0	0	0	0	0,00
Summe der Auszahlungen aus Investitionstätigkeit	397.579,41	400.000	0	0	0	0	0,00
78593000 Auszahlungen für Anlagen im Bau (Baumaßnahme)	397.579,41	400.000	0	0	0	0	0,00
darunter:							
Saldo der Ein- und Auszahlungen aus Investitionstätigkeit	-397.579,41	-395.000	0	0	0	0	0,00
54100-0013 Sanierung der Gehwege in der Eitelborner Straße							
Summe der Einzahlungen aus Investitionstätigkeit	9.448,21	0	0	0	0	0	0,00
68290000 Sonstige Beiträge und ähnliche Entgelte	9.448,21	0	0	0	0	0	0,00
Summe der Auszahlungen aus Investitionstätigkeit	20.592,00	0	0	0	0	0	0,00
78420000 Auszahlungen für Investitionszuschüsse Nutzungsberechtigter	20.592,00	0	0	0	0	0	0,00
darunter:							
Saldo der Ein- und Auszahlungen aus Investitionstätigkeit	-11.143,79	0	0	0	0	0	0,00
54100-0014 Erschließung "Heideköpfchen"							
Summe der Einzahlungen aus Investitionstätigkeit	0,00	0	100.000	25.000	0	0	0,00
68290000 Sonstige Beiträge und ähnliche Entgelte	0,00	0	100.000	25.000	0	0	0,00
Summe der Auszahlungen aus Investitionstätigkeit	22.000,00	22.000	122.000	0	0	0	0,00
78593000 Auszahlungen für Anlagen im Bau (Baumaßnahme)	22.000,00	22.000	122.000	0	0	0	0,00
darunter:							
mit Verpflichtungsermächtigungen in Vorjahren bereits gebunden	-----	122.000	0	0	0	0	-----
78593000 Auszahlungen für Anlagen im Bau (Baumaßnahme)	-----	122.000	0	0	0	0	-----
Verpflichtungsermächtigungen	-----	-----	122.000	0	0	0	-----

Investitionsübersicht 2026

Gemeinde: 16 OG Neuhäusel

Teilhaushalt 03 Gestaltung Umwelt

	bis einschl. des Haushaltsvorjahres bereitgestellte Mittel	Ansatz des Haushaltsjahres	Planungsdaten des Haushaltsfolgejahres	Planungsdaten des zweiten Haushaltsfolgejahres	Planungsdaten des dritten Haushaltsfolgejahres	Planungsdaten der weiteren Haushaltsfolgejahre bis zum Abschluss der Maßnahme	Gesamtein-/auszahlungen (über den Gesamtzeitraum der Maßnahme)
	in €	2026 in €	2027 in €	2028 in €	2029 in €	in €	in €
78593000 Auszahlungen für Anlagen im Bau (Baumaßnahme)	-----	-----	122.000	0	0	0	-----
Saldo der Ein- und Auszahlungen aus Investitionstätigkeit	-22.000,00	-22.000	-22.000	25.000	0	0	0,00
54100-0017 Erschließung NBG "Am Rabenberg"							
Summe der Einzahlungen aus Investitionstätigkeit	4.096.510,60	350.000	0	0	0	0	0,00
68290000 Sonstige Beiträge und ähnliche Entgelte	1.500.000,00	120.000	0	0	0	0	0,00
68800000 Einzahlungen aus der Veräußerung von Waren	2.596.510,60	230.000	0	0	0	0	0,00
Summe der Auszahlungen aus Investitionstätigkeit	4.482.785,17	273.000	0	0	0	0	2.132.000,00
78420000 Auszahlungen für Investitionszuschüsse Nutzungsberechtigter	260.000,00	50.000	0	0	0	0	0,00
78510000 Auszahlungen für unbebaute Grundstücke und grundstücksgleiche Rechte	1.813.898,44	0	0	0	0	318.101	2.132.000,00
78593000 Auszahlungen für Anlagen im Bau (Baumaßnahme)	1.900.112,97	223.000	0	0	0	0	0,00
78831000 Fertige Erzeugnisse	508.773,76	0	0	0	0	0	0,00
darunter:							
Saldo der Ein- und Auszahlungen aus Investitionstätigkeit	-386.274,57	77.000	0	0	0	-1.822.725	-2.132.000,00
54100-0020 Straßenausbau							
darunter:							
mit Verpflichtungsermächtigungen in Vorjahren bereits gebunden	-----	119.000	0	0	0	0	-----
78593000 Auszahlungen für Anlagen im Bau (Baumaßnahme)	-----	119.000	0	0	0	0	-----
54100-0021 Erneuerung Straßenbeleuchtung "Simmerner Straße"							
Summe der Auszahlungen aus Investitionstätigkeit	60.000,00	0	0	0	0	0	0,00
78593000 Auszahlungen für Anlagen im Bau (Baumaßnahme)	60.000,00	0	0	0	0	0	0,00
darunter:							
Saldo der Ein- und Auszahlungen aus Investitionstätigkeit	-60.000,00	0	0	0	0	0	0,00
54100-2000 Umgestaltung der Ortsdurchfahrt							
Summe der Einzahlungen aus Investitionstätigkeit	42.008,02	0	0	0	0	0	0,00
68290000 Sonstige Beiträge und ähnliche Entgelte	42.008,02	0	0	0	0	0	0,00
darunter:							
Saldo der Ein- und Auszahlungen aus Investitionstätigkeit	42.008,02	0	0	0	0	0	0,00
54100-9050 Umstellung der Straßenbeleuchtung auf LED-Technik							
Summe der Einzahlungen aus Investitionstätigkeit	228.000,00	149.000	0	0	0	0	0,00
68143000 Investitionszuwendungen von Gemeinden und Gemeindeverbänden	228.000,00	149.000	0	0	0	0	0,00
Summe der Auszahlungen aus Investitionstätigkeit	234.000,00	151.000	0	0	0	0	0,00
78593000 Auszahlungen für Anlagen im Bau (Baumaßnahme)	234.000,00	151.000	0	0	0	0	0,00
darunter:							
Saldo der Ein- und Auszahlungen aus Investitionstätigkeit	-6.000,00	-2.000	0	0	0	0	0,00
55110-0001 Umgestaltung Sauvigny-les-Bois Platz							
Summe der Einzahlungen aus Investitionstätigkeit	0,00	0	0	0	0	0	0,00
68248000 Beiträge und ähnliche Entgelte von sonstigen öffentlichen Sonderrechnungen	0,00	0	0	0	0	0	0,00
Summe der Auszahlungen aus Investitionstätigkeit	19.628,08	10.000	0	0	0	0	0,00
78593000 Auszahlungen für Anlagen im Bau (Baumaßnahme)	19.628,08	10.000	0	0	0	0	0,00
darunter:							
Saldo der Ein- und Auszahlungen aus Investitionstätigkeit	-19.628,08	-10.000	0	0	0	0	0,00
55120-0003 "Erlebnisplatz Neuhäusel"							
Summe der Auszahlungen aus Investitionstätigkeit	0,00	10.000	0	0	0	0	0,00

Investitionsübersicht 2026

Gemeinde: 16 OG Neuhäusel

Teilhaushalt 03 Gestaltung Umwelt

	bis einschl. des Haushalts- vorjahres bereitgestellte Mittel	Ansatz des Haushalts- jahres	Planungs- daten des Haushalts- folgejahres	Planungs- daten des zweiten Haushalts- folgejahres	Planungs- daten des dritten Haushalts- folgejahres	Planungs- daten der weiteren Haushalts- folgejahre bis zum Abschluss der Maßnahme	Gesamtein-/ auszahlungen (über den Gesamtzeitraum der Maßnahme)
	in €	2026 in €	2027 in €	2028 in €	2029 in €	in €	in €
78593000 Auszahlungen für Anlagen im Bau (Baumaßnahme)	0,00	10.000	0	0	0	0	0,00
darunter:							
Saldo der Ein- und Auszahlungen aus Investitionstätigkeit	0,00	-10.000	0	0	0	0	0,00
55310-0000 Grabnutzungen							
Summe der Einzahlungen aus Investitionstätigkeit	91.028,04	0	0	0	0	0	0,00
68270000 Grabnutzungsentgelte	91.028,04	0	0	0	0	0	0,00
darunter:							
Saldo der Ein- und Auszahlungen aus Investitionstätigkeit	91.028,04	0	0	0	0	0	0,00
55310-0003 Erweiterung Urnengrabfeld							
Summe der Auszahlungen aus Investitionstätigkeit	48.606,57	50.000	0	0	0	0	0,00
78593000 Auszahlungen für Anlagen im Bau (Baumaßnahme)	48.606,57	50.000	0	0	0	0	0,00
darunter:							
Saldo der Ein- und Auszahlungen aus Investitionstätigkeit	-48.606,57	-50.000	0	0	0	0	0,00
55510-0001 Finanzierungsanteil Forstfahrzeug							
Summe der Auszahlungen aus Investitionstätigkeit	876,92	0	0	0	0	0	0,00
78560000 Auszahlungen für Fahrzeuge, Maschinen und technische Anlagen	876,92	0	0	0	0	0	0,00
darunter:							
Saldo der Ein- und Auszahlungen aus Investitionstätigkeit	-876,92	0	0	0	0	0	0,00
55590-0001 Anbindung Wirtschaftsweg "Auf der Haid"							
darunter:							
mit Verpflichtungsermächtigungen in Vorjahren bereits gebunden	-----	160.000	0	0	0	0	-----
78593000 Auszahlungen für Anlagen im Bau (Baumaßnahme)	-----	160.000	0	0	0	0	-----

Stellenplan

Stellenplan und Stellenübersicht						
A. Ortsgemeinde Neuhäusel nach Teilhaushalten/Produkt	Bes.-Gruppe / Entgeltgruppe	Zahl der Stellen für das Haushaltsjahr 2026	Zahl der Stellen für das Haushaltsvorjahr 2025		Stellenvermerke und Erläuterungen	
			Soll	Ist (tatsächliche Besetzung) am 30.06.2025		
B. Zusammenfassung						
A. Ortsgemeinde Neuhäusel nach Teilhaushalten/Produkt						
Teilhaushalt 01 Zentrale Verwaltung						
1. Arbeitnehmer(Innen)						
11430	Beschäftigter	E5	1,00	1,00	1,00	
	Beschäftigter	E5	1,00	1,00	1,00	
	Beschäftigter	E5	0,00	0,51	0,51	
	Beschäftigte (gesamt)		2,00	2,51	2,51	
11171	Beschäftigte		0,00	0,09	0,09	
Summe Arbeitnehmer Teilhaushalt 01			2,00	2,60	2,60	
Teilhaushalt 02 Schule und Kultur, Soziales und Jugend, Gesundheit und Sport						
1. Arbeitnehmer(Innen)						
36520	Beschäftigte (Leitung)	S15	0,77	0,69	0,69	Tz. 30,00/39 Std.
	Beschäftigte	S8a	1,00	1,00	1,00	
	Beschäftigte	S8a	1,00	1,00	1,00	
	Beschäftigte	S8a	1,00	1,00	1,00	
	Beschäftigte	S8a	1,00	1,00	1,00	
	Beschäftigte	S8a	1,00	1,00	1,00	
	Beschäftigte	S8a	0,77	1,00	1,00	Tz. 30,00/39 Std.
	Beschäftigte	S8a	0,55	0,95	0,95	Tz. 21,50/39 Std.
	Beschäftigte	S8a	0,00	0,15	0,15	
	Beschäftigte	S8a	0,69	0,82	0,82	Tz. 27,00/39 Std.
	Beschäftigte	S8a	0,82	0,68	0,68	Tz. 32,00/39 Std.
	Beschäftigte	S8a	0,82	0,67	0,67	Tz. 32,00/39 Std.
	Beschäftigte	S8a	0,62	0,62	0,62	Tz. 24,00/39 Std.
	Beschäftigte	S8a	0,82	0,62	0,62	Tz. 32,00/39 Std.
	Beschäftigte	S8a	0,55	0,55	0,55	Tz. 21,50/39 Std.
	Beschäftigte	S3	1,00	1,00	1,00	
	Beschäftigte	E3	0,67	0,67	0,67	Tz. 25,20/39 Std.
	Beschäftigte	S3	0,67	0,67	0,67	Tz. 26,00/39 Std.
	Beschäftigte	E3	0,77	0,45	0,45	Tz. 30,00/39 Std.
	Beschäftigte	E3	0,92	0,74	0,74	Tz. 36,00/39 Std.
	Beschäftigte	E3	0,46	0,00	0,00	Tz. 18,00/39 Std.
	Praktikant/in		1,00	1,00	1,00	
	FSJ		1,00	1,00	1,00	
	Beschäftigte (gesamt)		18,90	18,28	18,28	
42410	Beschäftigter	E 5	1,00	1,00	1,00	
	Beschäftigte (gesamt)		1,00	1,00	1,00	
Summe Arbeitnehmer Teilhaushalt 02			19,90	19,28	19,28	
Teilhaushalt 03 Gestaltung, Umwelt						
1. Arbeitnehmer(Innen)						
55120	Beschäftigter	E5	0,13	0,13	0,13	Tz. 5,00/39 Std.
	Beschäftigte (gesamt)		0,13	0,13	0,13	
57312	Beschäftigter	E2	0,10	0,10	0,10	Tz. 4,00/39 Std.
	Beschäftigte	E2	0,07	0,07	0,07	Tz. 3,00/39 Std.
	Beschäftigte (gesamt)		0,43	0,43	0,43	
Summe Arbeitnehmer Teilhaushalt 03			0,56	0,56	0,56	
B. Zusammenfassung			22,46	22,44	22,44	

Beurteilung der dauernden Leistungsfähigkeit

**Übersicht zur Beurteilung der dauernden Leistungsfähigkeit
(Berechnung der sog. "freien Finanzspitze"; Ausgleich Finanzhaushalt)**

lfd. Nr.	Einzahlungs- und Auszahlungsarten	Ergebnisse des Haushaltsvorvorjahres	Ergebnis des Haushaltsvorjahres einschl. Nachträge	Ansätze des Haushaltsjahres	Planungsdaten des ersten Haushaltsfolgejahres	Planungsdaten des zweiten Haushaltsfolgejahres	Planungsdaten des dritten Haushaltsfolgejahres	
								in EUR
Erststufungsrechnung	1	Saldo der ordentlichen- und außerordentlichen Ein- und Auszahlungen (§ 2 Abs. 1 Satz 1 Posten F 23 GemHVO)	einschließlich Zinsauszahlungen für bereits genehmigte Kredite		einschließlich Zinsauszahlungen für bereits genehmigte Kredite und für geplante, aber noch nicht genehmigte Kredite			
			194.174,70	667.136	-1.185.000	99.000	71.000	138.000
	2	abzüglich Auszahlungen zur planmäßigen Tilgung von bereits genehmigten Investitionskrediten (§ 2 Abs. 1 Satz 1 Posten F 36 GemHVO)	0,00	0	0	0	0	0
	3	Mindest-Rückführungsbetrag gemäß Tilgungsplan	0,00	0	0	0	0	0
	4	Zwischensumme	194.174,70	667.136	-1.185.000	99.000	71.000	138.000
Verwendungsrechnung	5	abzüglich Auszahlungen zur planmäßigen Tilgung von geplanten, aber noch nicht genehmigten Investitionskrediten (§ 2 Abs. 1 Satz 1 Posten F 36 GemHVO)			0	0	15.000	15.000
	6	"freie Finanzspitze" (Ziel in allen Jahren ≥ 0)	194.174,70	667.136	-1.185.000	99.000	56.000	123.000

Endfällige Kredite	
Jahr ...	Betrag ... EUR
Jahr ...	Betrag ... EUR
Jahr ...	Betrag ... EUR
Jahr ...	Betrag ... EUR

Stand der Kredite zur Liquiditätssicherung	
Jahr ...	Betrag ... EUR
Jahr ...	Betrag ... EUR
Jahr ...	Betrag ... EUR
Jahr ...	Betrag ... EUR

Übersicht der Verpflichtungsermächtigungen

Übersicht über die aus Verpflichtungsermächtigungen voraussichtlich fällig werdenden Auszahlungen				
Verpflichtungsermächtigungen (gem. § 1 Abs. 1 Nr. 4 GemHVO) ¹	Planungsdaten des Haushaltsfolgejahres	Planungsdaten des zweiten Haushalts- folgejahres	Planungsdaten des dritten Haushalts- folgejahres	Planungsdaten der weiteren Haushalts- folgejahre
	in EUR			
im Haushaltsjahr 2026 (2.022.000 EUR)	2.022.000			
Summe	2.022.000	0	0	0
Gesamtbetrag der Investitionskredite (ohne zinslose Kredite und Kredite zur Umschuldung)	188.000	0	0	0

**Übersicht
über den Stand der Verbindlichkeiten
aus Anleihen, Kreditaufnahmen und
ähnlicher Vorgänge**

Übersicht über den Stand der Verbindlichkeiten aus Anleihen, Kreditaufnahmen und ähnlicher Vorgänge				
lfd. Nr.	Art (gem. § 47 Abs. 5 Nr. 4 GemHVO)	Stand Beginn Haushaltsvorjahr	Voraussichtlicher Stand zu Beginn des Haushaltsjahres	Voraussichtlicher Stand zum Ende des Haushaltsjahres
		in EUR		
1	Verbindlichkeiten aus Anleihen für Investitionen	0,00	0,00	0,00
2	Verbindlichkeiten aus Anleihen für Liquiditätssicherung	0,00	0,00	0,00
3	Verbindlichkeiten aus Kreditaufnahmen für Investitionen (gemäß § 105 GemO)	0,00	0,00	0,00
4	Verbindlichkeiten aus Kreditaufnahmen zur Liquiditätssicherung (gemäß § 105 GemO)	0,00	0,00	0,00
5	darunter: a) Anleihen und Kreditaufnahmen zur Liquiditätssicherung bis zum 31.12.2023	0,00	0,00	0,00
6	darunter: b) Anleihen und Kreditaufnahmen zur Liquiditätssicherung ab dem 01.01.2024	0,00	0,00	0,00
7	Verbindlichkeiten aus Vorgängen, die Kreditaufnahmen wirtschaftlich gleichkommen	0,00	0,00	0,00
8	Summe der Verbindlichkeiten aus Anleihen, Kreditaufnahmen und ähnlicher Vorgänge	0,00	0,00	0,00

Bilanz

Bilanz 2024

Gemeinde: 16 OG Neuhäusel

Aktiva

Bilanz zum 31.12.2024

Posten	Bezeichnung	31.12.2023	31.12.2024
		in €	in €
1.	Anlagevermögen	14.764.405,11	15.607.008,12
1.1.	Immaterielle Vermögensgegenstände	722.069,73	681.144,73
1.1.1.	Gewerbliche Schutzrechte und ähnliche Rechte und Werte sowie Lizenzen an solchen Rechten und Werten	2,00	2,00
1.1.2.	Geleistete Zuwendungen	33.914,73	37.403,73
1.1.3.	Gezahlte Investitionszuschüsse	688.153,00	643.739,00
1.1.4.	Geschäfts- oder Firmenwert	0,00	0,00
1.1.5.	Anzahlungen auf immaterielle Vermögensgegenstände	0,00	0,00
1.2.	Sachanlagen	14.042.335,38	14.925.863,39
1.2.1.	Wald, Forsten	453.906,69	453.906,69
1.2.2.	Sonstige unbebaute Grundstücke und grundstücksgleiche Rechte	1.680.714,61	1.653.080,80
1.2.3.	Bebaute Grundstücke und grundstücksgleiche Rechte	3.979.891,61	3.926.218,61
1.2.4.	Infrastrukturvermögen	6.958.768,53	6.880.430,86
1.2.5.	Bauten auf fremdem Grund und Boden	13.119,00	12.897,00
1.2.6.	Kunstgegenstände, Denkmäler	1,00	1,00
1.2.7.	Maschinen, technische Anlagen, Fahrzeuge	192.852,00	170.051,00
1.2.8.	Betriebs- und Geschäftsausstattung	100.376,00	122.459,00
1.2.9.	Pflanzen und Tiere	5.277,00	4.618,00
1.2.10.	Geleistete Anzahlungen, Anlagen im Bau	657.428,94	1.702.200,43
1.3.	Finanzanlagen	0,00	0,00
1.3.1.	Anteile an verbundenen Unternehmen	0,00	0,00
1.3.2.	Ausleihungen an verbundene Unternehmen	0,00	0,00
1.3.3.	Beteiligungen	0,00	0,00
1.3.4.	Ausleihungen an Unternehmen, mit denen ein Beteiligungsverhältnis besteht	0,00	0,00
1.3.5.	Sondervermögen, Zweckverbände, Anstalten des öffentlichen Rechts, rechtsfähige kommunale Stiftungen	0,00	0,00
1.3.6.	Ausleihungen an Sondervermögen, Zweckverbände, Anstalten des öffentlichen Rechts, rechtsfähige kommunale Stiftungen	0,00	0,00
1.3.7.	Sonstige Wertpapiere des Anlagevermögens	0,00	0,00
1.3.8.	Sonstige Ausleihungen	0,00	0,00
2.	Umlaufvermögen	2.609.778,62	3.253.094,80
2.1.	Vorräte	522.035,68	23.374,61
2.1.1.	Roh-, Hilfs- und Betriebsstoffe	0,00	0,00
2.1.2.	Unfertige Erzeugnisse, unfertige Leistungen	0,00	0,00
2.1.3.	Fertige Erzeugnisse, fertige Leistungen und Waren	522.035,68	23.374,61
2.1.4.	Geleistete Anzahlungen auf Vorräte	0,00	0,00
2.2.	Forderungen und sonstige Vermögensgegenstände	2.087.742,94	3.229.720,19
2.2.1.	Öffentlich-rechtliche Forderungen, Forderungen aus Transferleistungen	117.899,86	75.425,03
2.2.2.	Privatrechtliche Forderungen aus Lieferungen und Leistungen	0,00	0,00
2.2.3.	Forderungen gegen verbundene Unternehmen	0,00	0,00
2.2.4.	Forderungen gegen Unternehmen, mit denen ein Beteiligungsverhältnis besteht	0,00	0,00
2.2.5.	Forderungen gegen Sondervermögen, Zweckverbände, Anstalten des öffentlichen Rechts, rechtsfähige kommunale Stiftungen	0,00	0,00
2.2.6.	Forderungen gegen den sonstigen öffentlichen Bereich	1.973.638,27	3.153.582,61
2.2.7.	Sonstige Vermögensgegenstände	1.150,01	5.657,75
2.2.8.	Wertberichtigungen	-4.945,20	-4.945,20
2.3.	Wertpapiere des Umlaufvermögens	0,00	0,00

Bilanz 2024

Gemeinde: 16 OG Neuhäusel

Aktiva

Bilanz zum 31.12.2024

Posten	Bezeichnung	31.12.2023	31.12.2024
		in €	in €
2.3.1.	Anteile an verbundenen Unternehmen	0,00	0,00
2.3.2.	Sonstige Wertpapiere des Umlaufvermögens	0,00	0,00
2.4.	Kassenbestand, Bundesbankguthaben, Guthaben bei der Europäischen Zentralbank, Guthaben bei Kreditinstituten und Schecks	0,00	0,00
3.	Ausgleichsposten für latente Steuern	0,00	0,00
4.	Rechnungsabgrenzungsposten	2.519,73	9.789,72
4.1.	Disagio	0,00	0,00
4.2.	Sonstige Rechnungsabgrenzungsposten	2.519,73	9.789,72
5.	Nicht durch Eigenkapital gedeckter Fehlbetrag	0,00	0,00
	Bilanzsumme	17.376.703,46	18.869.892,64

Bilanz 2024

Gemeinde: 16 OG Neuhäusel

Passiva

Bilanz zum 31.12.2024

Posten	Bezeichnung	31.12.2023	31.12.2024
		in €	in €
1.	Eigenkapital	14.032.078,96	16.201.568,06
1.1.	Kapitalrücklage	13.625.673,52	14.032.078,96
1.2.	Sonstige Rücklagen	0,00	0,00
1.3.	Jahresüberschuss/Jahresfehlbetrag	406.405,44	2.169.489,10
1.4.	Nicht durch Eigenkapital gedeckter Fehlbetrag	0,00	0,00
2.	Sonderposten	2.812.967,17	2.396.822,17
2.1.	Sonderposten für Belastungen aus dem kommunalen Finanzausgleich	200.000,00	10.000,00
2.2.	Sonderposten zum Anlagevermögen	2.612.967,17	2.386.822,17
2.2.1.	Sonderposten aus Zuwendungen	1.304.196,00	1.265.525,00
2.2.2.	Sonderposten aus Beiträgen und ähnlichen Entgelten	1.308.771,17	1.121.297,17
2.2.3.	Sonderposten aus Anzahlungen für Anlagevermögen	0,00	0,00
2.3.	Sonderposten für den Gebührenaussgleich	0,00	0,00
2.4.	Sonderposten mit Rücklagenanteil	0,00	0,00
2.5.	Sonderposten aus Grabnutzungsentgelten	0,00	0,00
2.6.	Sonderposten aus Anzahlungen für Grabnutzungsentgelte	0,00	0,00
2.7.	Sonstige Sonderposten	0,00	0,00
3.	Rückstellungen	129.305,74	120.965,55
3.1.	Rückstellungen für Pensionen und ähnliche Verpflichtungen	74.131,00	62.550,00
3.2.	Steuerrückstellungen	0,00	0,00
3.3.	Rückstellungen für latente Steuern	0,00	0,00
3.4.	Sonstige Rückstellungen	55.174,74	58.415,55
4.	Verbindlichkeiten	402.351,59	150.536,86
4.1.	Anleihen	0,00	0,00
4.2.	Verbindlichkeiten aus Kreditaufnahmen	0,00	0,00
4.2.1.	Verbindlichkeiten aus Kreditaufnahmen für Investitionen	0,00	0,00
4.2.2.	Verbindlichkeiten aus Kreditaufnahmen zur Liquiditätssicherung	0,00	0,00
4.3.	Verbindlichkeiten aus Vorgängen, die Kreditaufnahmen wirtschaftlich gleichkommen	0,00	0,00
4.4.	Erhaltene Anzahlungen auf Bestellungen	0,00	0,00
4.5.	Verbindlichkeiten aus Lieferungen und Leistungen	304.752,70	17.693,49
4.6.	Verbindlichkeiten aus Transferleistungen	3.932,00	7.500,00
4.7.	Verbindlichkeiten gegenüber verbundenen Unternehmen	0,00	0,00
4.8.	Verbindlichkeiten gegenüber Unternehmen, mit denen ein Beteiligungsverhältnis besteht	0,00	0,00
4.9.	Verbindlichkeiten gegenüber Sondervermögen, Zweckverbänden, Anstalten des öffentlichen Rechts, rechtsfähigen kommunalen Stiftungen	0,00	0,00
4.10.	Verbindlichkeiten gegenüber dem sonstigen öffentlichen Bereich	93.396,99	125.184,29
4.11.	Sonstige Verbindlichkeiten	269,90	159,08
5.	Rechnungsabgrenzungsposten	0,00	0,00
	Bilanzsumme	17.376.703,46	18.869.892,64

*** Ende der Liste "Bilanz" ***