

**Verbandsgemeinde
Montabaur**
Westerwaldkreis



Ortsgemeinde Nentershausen

**Haushaltssatzung
und
Doppischer Haushaltsplan
für das Haushaltsjahr 2026**

Haushaltssatzung

der Ortsgemeinde Nentershausen für das Jahr 2026

Der Ortsgemeinderat von Nentershausen hat, aufgrund von § 95 der Gemeindeordnung für Rheinland-Pfalz (GemO) in der zurzeit gültigen Fassung, folgende Haushaltssatzung beschlossen:

§ 1 Ergebnis-und Finanzhaushalt

Festgesetzt werden

1. im Ergebnishaushalt

der Gesamtbetrag der Erträge auf	3.474.000	EUR
der Gesamtbetrag der Aufwendungen auf	4.312.000	EUR
der Jahresüberschuss / Jahresfehlbetrag auf	-838.000	EUR

2. im Finanzhaushalt

der Saldo der ordentlichen Ein- und Auszahlungen auf	-626.000	EUR
die Einzahlungen aus Investitionstätigkeit auf	1.681.000	EUR
die Auszahlungen aus Investitionstätigkeit auf	5.287.000	EUR
der Saldo der Ein- und Auszahlungen aus Investitionstätigkeit auf	-3.606.000	EUR
der Saldo der Ein- und Auszahlungen aus Finanzierungstätigkeit auf	4.232.000	EUR

§ 2 Gesamtbetrag der vorgesehenen Kredite

Der Gesamtbetrag der vorgesehenen Kredite, deren Aufnahme zur Finanzierung von Investitionen und Investitionsförderungsmaßnahmen erforderlich ist, wird festgesetzt für

zinslose Kredite auf	0	EUR
verzinsten Kredite auf	0	EUR
zusammen auf	0	EUR

§ 3 Verpflichtungsermächtigungen

Der Gesamtbetrag der Ermächtigungen zum Eingehen von Verpflichtungen, die in künftigen Haushaltsjahren zu Auszahlungen für Investitionen oder Investitionsförderungsmaßnahmen (Verpflichtungsermächtigungen) führen können wird festgesetzt auf 3.320.000 EUR.

Die Summe der Verpflichtungsermächtigungen, für die in künftigen Haushaltsjahren voraussichtlich Kredite aufgenommen werden müssen, beläuft sich auf 0 EUR

§ 4 Höchstbetrag der Verbindlichkeiten gegenüber der Einheitskasse

Der Höchstbetrag der Verbindlichkeiten gegenüber der Einheitskasse wird festgesetzt auf 0 EUR.

§ 5 Steuersätze

Die Steuersätze zur Erhebung der Gemeindesteuern werden wie folgt festgesetzt:

Hebesatz Grundsteuer A	345 v.H.
Hebesatz Grundsteuer B	465 v.H.
Hebesatz Gewerbesteuer	380 v.H.

Die Jahressteuersätze für das Halten von Hunden innerhalb des Gemeindegebietes werden wie folgt festgesetzt:

Hundsteuer erster Hund	40 EUR
Hundsteuer zweiter Hund	70 EUR
Hundsteuer dritter Hund und jeder weitere	100 EUR
Gefährliche Hunde (gemäß Hundesteuersatzung).....	500 EUR

§ 6 Eigenkapital

Der Stand des Eigenkapitals zum 31.12.2024 betrug 16.790.867,79 EUR, der voraussichtliche Stand des Eigenkapitals zum 31.12.2025 beträgt auf Basis der Haushaltsplanung 16.006.867,79 EUR.

Zum 31.12.2026 wird auf Basis der Haushaltsplanung ein Eigenkapitalbestand von 15.168.867,79 EUR erwartet.

§ 7 Über- und außerplanmäßige Aufwendungen und Ausgaben

Erhebliche überplanmäßige Aufwendungen oder Auszahlungen gemäß § 100 Abs. 1 Satz 2 GemO liegen vor, wenn im Einzelfall Haushaltsansätze um 5.000 EUR, bei Haushaltsansätzen ab 50.000 EUR um 10 v.H. überschritten werden.

Erhebliche außerplanmäßige Ausgaben liegen vor, wenn ohne das Vorliegen eines entsprechenden Haushaltsansatzes im Einzelfall Aufwendungen bzw. Auszahlungen von 5.000 EUR oder mehr entstehen und diese nicht innerhalb des jeweiligen Deckungskreises finanziert werden können.

§ 8 Einzelveranschlagung von Investitionen und Investitionsförderungsmaßnahmen

Investitionen und Investitionsförderungsmaßnahmen oberhalb der Wertgrenze von 1.000 Euro sind einzeln im Teilfinanzhaushalt oder in einer Investitionsübersicht darzustellen, ebenso solche Investitionen und Investitionsförderungsmaßnahmen, die sich über mehrere Jahre erstrecken.

Nentershausen, den

(Tobias Reusch)
Ortsbürgermeister

Hinweis:

Die Haushaltssatzung ist gemäß § 97 Abs. 2 GemO der Aufsichtsbehörde mit Schreiben vom vorgelegt worden. Sie enthält keine genehmigungspflichtigen Teile.

Die Haushaltssatzung und der zugehörige Haushaltsplan liegen zur Einsichtnahme im Rathaus der Verbandsgemeinde Montabaur, Zimmer 107, Konrad-Adenauer-Platz 8, 56410 Montabaur öffentlich aus.

Die Offenlage erfolgt vom bis während der Kernarbeitszeit (montags bis mittwochs von 08.00 Uhr bis 12.30 Uhr und von 14.00 Uhr bis 16:00 Uhr; donnerstags von 08.00 Uhr bis 12.30 Uhr und von 14.00 Uhr bis 18.00 Uhr sowie freitags von 08.00 Uhr bis 12.30 Uhr).

Nentershausen, den

(Tobias Reusch)
Ortsbürgermeister

Bescheinigung

Die Haushaltssatzung der Ortsgemeinde Nentershausen für das Haushaltsjahr 2026 wurde vom Ortsbürgermeister ausgefertigt, sie trägt das Datum vom

Die Haushaltssatzung wurde im Wochenblatt der Verbandsgemeinde Montabaur, ausgegeben am öffentlich bekanntgemacht. Die Satzung tritt zum Beginn des Haushaltsjahres in Kraft.

Die Haushaltssatzung und der zugehörige Haushaltsplan für das Jahr 2026 haben vom bis während der Kernarbeitszeit (montags bis mittwochs von 08.00 Uhr bis 12.30 Uhr und von 14.00 Uhr bis 16.00 Uhr, donnerstags von 08.00 Uhr bis 12.30 Uhr und von 14.00 Uhr bis 18.00 Uhr sowie freitags von 08.00 Uhr bis 12.30 Uhr) zur Einsichtnahme im Rathaus der Verbandsgemeinde Montabaur, Zimmer 107, öffentlich ausgelegt.

Verbandsgemeindeverwaltung Montabaur
Sachgebiet 1.4 - Finanzen, Haushalt, Steuern -
Im Auftrag

Montabaur, den

Inhaltsverzeichnis

1	Rechtliche Grundlagen	3
2	Statistische Angaben	10
2.1	Gesamtfläche des Ortsgemeindegebietes	10
2.2	Entwicklung der Einwohnerzahl (Stichtag 30.06.)	10
3	Überblick über die Entwicklung der Haushaltswirtschaft	10
3.1	Reform des kommunalen Haushaltsrechts	11
3.2	Übersicht über die Haushaltslage	11
3.2.1	Festsetzung der Hebesätze - Grundlagen und Auswirkungen	11
3.2.2	Ergebnishaushalt - Langfristige Betrachtung	12
3.3	Bilanz - Entwicklung von Vermögen und Schulden	13
3.4	Sonstige allgemeine Entwicklungen	17
3.4.1	Bevölkerung	18
3.4.2	Wirtschaft und Arbeitsmarkt	18
4	Erträge des Ergebnishaushalts	19
4.1	Steuern (E 1)	21
4.2	Zuwendungen, allgemeine Umlagen und sonstige Transfererträge (E 2)	24
4.3	Erträge der sozialen Sicherung (E 3)	25
4.4	Öffentlich-rechtliche Leistungsentgelte (E 4)	25
4.5	Privatrechtliche Leistungsentgelte (E 5)	25
4.6	Kostenerstattungen und Kostenumlagen (E 6)	26
4.7	Sonstige laufende Erträge (E 7)	26
4.8	Zins- und sonstige Finanzerträge (E 17)	27
5	Aufwendungen des Ergebnishaushalts	28
5.1	Personal- und Versorgungsaufwendungen (E 9)	30
5.2	Sach- und Dienstleistungen (E 10)	31
5.3	Abschreibungen (E 11)	35
5.4	Zuwendungen, Umlagen und sonstige Transferaufwendungen (E 12)	36
5.5	Aufwendungen der sozialen Sicherung (E 13)	38
5.6	Sonstige laufende Aufwendungen (E 14)	39
5.7	Zins- und sonstige Finanzaufwendungen (E 18)	40
6	Ergebnis des Ergebnishaushalts	41
7	Ein- und Auszahlungen des Finanzhaushalts	42

8 Teilhaushalte.....	45
8.1 Übersicht über die Teilhaushalte.....	45
8.2 Deckungsfähigkeit.....	45
8.3 Interne Leistungsverrechnungen (ILV).....	46
8.4 Ergebnisse der Teilergebnis- und Teilfinanzhaushalte	47
9 Entwicklung wichtiger Planungskomponenten.....	47
9.1 Entwicklung der Jahresergebnisse (Muster 26).....	48
9.2 Entwicklung der Über-/Unterdeckung im Finanzhaushalt (Muster 27).....	48
9.3 Entwicklung der Investitionen und Investitionsförderungsmaßnahmen.....	48
9.4 Entwicklung der Investitionskredite sowie Belastungen des Haushalts durch kreditähnliche Rechtsgeschäfte	49
9.5 Entwicklung des Eigenkapitals (Muster 28).....	49
9.6 Veränderungen des Sonderpostens für Belastungen aus dem kommunalen Finanzausgleich	50

1 Rechtliche Grundlagen

Die Erstellung der Haushaltssatzung und des Haushaltsplanes und dessen Ausgestaltung erfolgt auf Grundlage der im 4. Abschnitt der Gemeindeordnung für Rheinland-Pfalz (§§ 93 bis 105 GemO) getroffenen Regelungen zur Haushaltswirtschaft und der §§ 1 bis 18, der aufgrund des § 116 Abs. 1 Ziffer 1 GemO, durch das fachlich zuständige Ministerium erlassenen Gemeindehaushaltsverordnung (GemHVO) in den jeweils gültigen Fassungen.

§ 95 GemO - Haushaltssatzung

1. Die Gemeinde hat für jedes Haushaltsjahr eine Haushaltssatzung zu erlassen.
2. Die Haushaltssatzung enthält für das Haushaltsjahr die Festsetzung
 1. des Haushaltsplans unter Angabe des Gesamtbetrags
 - a. der Erträge und der Aufwendungen sowie deren Saldo,
 - b. der ordentlichen und außerordentlichen Ein- und Auszahlungen sowie des jeweiligen Saldos,
 - c. der Einzahlungen und Auszahlungen aus der Investitions- und Finanzierungstätigkeit sowie des jeweiligen Saldos,
 - d. der vorgesehenen Kreditaufnahmen für Investitionen und Investitionsförderungsmaßnahmen ohne Umschuldungen (Kreditermächtigung),
 - e. der vorgesehenen Ermächtigungen zum Eingehen von Verpflichtungen, die künftige Haushaltsjahre mit Auszahlungen für Investitionen und Investitionsförderungsmaßnahmen belasten (Verpflichtungsermächtigungen),
 2. des Höchstbetrags der Kredite zur Liquiditätssicherung,
 3. der Steuersätze, soweit sie für jedes Haushaltsjahr neu festzusetzen sind.

Sie kann auch die Festsetzung von Gebührensätzen und Beitragssätzen für ständige Gemeindeeinrichtungen sowie weitere Vorschriften enthalten, die sich auf die Erträge und Aufwendungen, Einzahlungen und Auszahlungen und den Stellenplan des Haushaltsjahres beziehen.

3. In der Haushaltssatzung ist die voraussichtliche Höhe des Eigenkapitals des Vorjahres, des Vorjahres und des Haushaltsjahres jeweils zum Bilanzstichtag darzustellen.
4. Die Haushaltssatzung bedarf der Genehmigung der Aufsichtsbehörde für
 1. die Summe der Verpflichtungsermächtigungen, für die in den künftigen Haushaltsjahren voraussichtlich Investitionskredite aufgenommen werden müssen,
 2. den Gesamtbetrag der Investitionskredite (§ 103) ohne zinslose Kredite und Kredite zur Umschuldung.

5. Die Haushaltssatzung tritt mit Beginn des Haushaltsjahres in Kraft und gilt für das Haushaltsjahr. Sie kann Festsetzungen für zwei Haushaltsjahre, nach Jahren getrennt, enthalten.
6. Haushaltsjahr ist das Kalenderjahr, soweit für einzelne Bereiche durch Gesetz oder auf Grund eines Gesetzes nichts anderes bestimmt ist.

§ 96 GemO - Haushaltsplan

1. Der Haushaltsplan ist Teil der Haushaltssatzung.
2. Der Haushaltsplan ist Grundlage für die Haushaltswirtschaft der Gemeinde. Er ist nach diesem Gesetz und den auf Grund dieses Gesetzes erlassenen Vorschriften für die Haushaltswirtschaft verbindlich. Ansprüche und Verbindlichkeiten Dritter werden durch ihn weder begründet noch aufgehoben.
3. Der Haushaltsplan enthält alle im Haushaltsjahr für die Erfüllung der Aufgaben der Gemeinde voraussichtlich
 - a. anfallenden Erträge und eingehenden Einzahlungen,
 - b. entstehenden Aufwendungen und zu leistenden Auszahlungen,
 - c. notwendigen Verpflichtungsermächtigungen.
4. Der Haushaltsplan besteht aus
 - a. dem Ergebnishaushalt,
 - b. dem Finanzhaushalt,
 - c. den Teilhaushalten,
 - d. dem Stellenplan.
5. Die Vorschriften über die Haushaltswirtschaft der Sondervermögen der Gemeinde bleiben unberührt.

§ 1 GemHVO - Haushaltsplan, Anlagen zum Haushaltsplan

1. Dem Haushaltsplan sind als Anlagen beizufügen:
 1. der Vorbericht,
 2. die Bilanz des letzten Haushaltsjahres, für das ein Jahresabschluss vorliegt,
 3. die Gesamtbilanz des letzten Haushaltsjahres, für das ein Gesamtabchluss vorliegt,
 4. eine Übersicht über die Verpflichtungsermächtigungen,
 5. eine Übersicht über den voraussichtlichen Stand der Verbindlichkeiten zum Ende des Haushaltsjahres,
 6. die Wirtschaftspläne der Sondervermögen, für die Sonderrechnungen geführt werden,
 7. eine produktorientierte Übersicht gemäß § 4 Abs. 4,

8. eine Übersicht über die Bewirtschaftungsregelungen im Haushaltsplan gemäß § 4 Abs. 8 Satz 2,
 9. für Verbandsgemeinden und Landkreise eine Aufgliederung der Umlagegrundlagen und Umlagebeträge auf die einzelnen umlagepflichtigen kommunalen Gebietskörperschaften für das Haushaltsjahr sowie eine Darstellung der Finanzmittelbestände und der Beurteilung der dauernden finanziellen Leistungsfähigkeit (sogenannte "freie Finanzspitze") der umlagepflichtigen kommunalen Gebietskörperschaften mindestens des Haushaltsvorjahres.
2. Im Ergebnis- und Finanzhaushalt sowie in den Teilergebnis- und Teilfinanzhaushalten sind die Ergebnisse des Haushaltsvorjahres, die Ansätze des Haushaltsvorjahres, die Ansätze des Haushaltsjahres und, für jedes Haushaltsjahr getrennt, die Planungsdaten der folgenden drei Haushaltsjahre gegenüberzustellen. Bei einem Doppelhaushalt sind die Ergebnisse des Haushaltsvorjahres, die Ansätze des Haushaltsvorjahres, die Ansätze der beiden Haushaltsjahre und, für jedes Haushaltsjahr getrennt, die Planungsdaten der folgenden zwei Haushaltsjahre gegenüberzustellen.

Bestandteile und Anlagen zum Haushaltsplan

Bestandteile des Haushaltes sind (§ 96 Abs. 4 GemO):

- der Ergebnishaushalt
- der Finanzhaushalt
- die Teilhaushalte
- der Stellenplan

Eine besondere Stellung nimmt der Stellenplan ein (§ 96 Abs. 4 GemO sowie § 5 GemHVO). Er ist die Basis für die Personalwirtschaft der Gemeinde. Angesichts der besonderen Bedeutung des Stellenplans kann eine Änderung nur durch Nachtragssatzung vorgenommen werden. Ausgenommen hiervon sind lediglich Änderungen, die auf Grund des Besoldungsrechts oder der Tarifverträge notwendig werden (§ 98 Abs. 3 GemO).

Deutlich erweitert wird der Katalog der Anlagen; damit wird die Informationsfunktion des Haushaltes hervorgehoben. Zusammen mit den Anlagen zum Jahresabschluss werden künftig zahlreiche Angaben gefordert, die bisher nicht erforderlich waren.

So gehören zu den Anlagen des Haushaltsplans (§ 1 Abs. 1 GemHVO):

- der Vorbericht
- die Bilanz des letzten Haushaltsjahres, für das ein Jahresabschluss vorliegt (in der Regel das Vorjahr)
- der Gesamtabchluss des letzten Haushaltsjahres, für das ein Gesamtabchluss vorliegt, ohne Gesamtanhang und Anlagen
- eine Übersicht über die Verpflichtungsermächtigungen
- eine Übersicht über den voraussichtlichen Stand der Verbindlichkeiten zum Ende des Haushaltsjahres

- die Wirtschaftspläne der Sondervermögen, für die Sonderrechnungen geführt werden
- eine Übersicht über die Wirtschaftslage und die voraussichtliche Entwicklung
 - der Unternehmen und Einrichtungen mit eigener Rechtspersönlichkeit, an denen die Gemeinde mit mehr als 50 v. H. beteiligt ist,
 - der Zweckverbände, bei denen die Gemeinde Mitglied ist,
 - der rechtsfähigen Anstalten des öffentlichen Rechts, für die die Gemeinde Gewährträger ist
- eine Übersicht über die Teilhaushalte
- eine Übersicht über die produktbezogenen Finanzdaten

Der Vorbericht (§ 6 GemHVO) soll einen Überblick über die Entwicklung der Haushaltswirtschaft ermöglichen. Er ist daher informativ zu fassen und zugleich auf das Wesentliche zu konzentrieren. Mit dem Gesamtabschluss ist ein Verweis auf die spätestens elf Monate nach Ende des Haushaltsjahres abzuschließende Konsolidierung des Kernhaushalts der Gemeinde mit den Jahresabschlüssen der von ihr beherrschten Unternehmen, Betriebe und Einrichtungen gegeben. Die Verknüpfung zum unternehmerischen Bereich kommt auch in der Verpflichtung zum Ausdruck, eine Übersicht über die Wirtschaftslage und voraussichtliche Entwicklung von der Gemeinde beherrschter Unternehmen, Zweckverbänden, an denen die Gemeinde beteiligt ist, sowie von ihr getragenen Anstalten des öffentlichen Rechts zu geben. Dies ist deshalb bedeutsam, weil der letzte vorliegende Gesamtabschluss in der Regel mehr als ein Jahr zurückliegen dürfte und inzwischen gravierende Veränderungen eingetreten sein können.

Die Erstellung der Haushaltssatzung und des Haushaltsplanes und dessen Ausgestaltung erfolgt auf Grundlage der im 4. Abschnitt der Gemeindeordnung für Rheinland-Pfalz (§§ 93 bis 105 GemO) getroffenen Regelungen zur Haushaltswirtschaft und der §§ 1 bis 18, der aufgrund des § 116 Abs. 1 Ziffer 1 GemO, durch das fachlich zuständige Ministerium erlassenen Gemeindehaushaltsverordnung (GemHVO) in den jeweils gültigen Fassungen.

§ 95 GemO - Haushaltssatzung

1. Die Gemeinde hat für jedes Haushaltsjahr eine Haushaltssatzung zu erlassen.
2. Die Haushaltssatzung enthält für das Haushaltsjahr die Festsetzung
 1. des Haushaltsplans unter Angabe des Gesamtbetrags
 - a. der Erträge und der Aufwendungen sowie deren Saldo,
 - b. der ordentlichen und außerordentlichen Ein- und Auszahlungen sowie des jeweiligen Saldos,
 - c. der Einzahlungen und Auszahlungen aus der Investitions- und Finanzierungstätigkeit sowie des jeweiligen Saldos,
 - d. der vorgesehenen Kreditaufnahmen für Investitionen und Investitionsförderungsmaßnahmen ohne Umschuldungen (Kreditermächtigung),
 - e. der vorgesehenen Ermächtigungen zum Eingehen von Verpflichtungen, die künftige Haushaltsjahre mit Auszahlungen für Investitionen und Investitionsförderungsmaßnahmen belasten (Verpflichtungsermächtigungen),

2. des Höchstbetrags der Kredite zur Liquiditätssicherung,
3. der Steuersätze, soweit sie für jedes Haushaltsjahr neu festzusetzen sind.

Sie kann auch die Festsetzung von Gebührensätzen und Beitragssätzen für ständige Gemeindefeinrichtungen sowie weitere Vorschriften enthalten, die sich auf die Erträge und Aufwendungen, Einzahlungen und Auszahlungen und den Stellenplan des Haushaltsjahres beziehen.

3. In der Haushaltssatzung ist die voraussichtliche Höhe des Eigenkapitals des Vorvorjahres, des Vorjahres und des Haushaltsjahres jeweils zum Bilanzstichtag darzustellen.
4. Die Haushaltssatzung bedarf der Genehmigung der Aufsichtsbehörde für

1. die Summe der Verpflichtungsermächtigungen, für die in den künftigen Haushaltsjahren voraussichtlich Investitionskredite aufgenommen werden müssen,
2. den Gesamtbetrag der Investitionskredite (§ 103) ohne zinslose Kredite und Kredite zur Umschuldung.

5. Die Haushaltssatzung tritt mit Beginn des Haushaltsjahres in Kraft und gilt für das Haushaltsjahr. Sie kann Festsetzungen für zwei Haushaltsjahre, nach Jahren getrennt, enthalten.
6. Haushaltsjahr ist das Kalenderjahr, soweit für einzelne Bereiche durch Gesetz oder auf Grund eines Gesetzes nichts anderes bestimmt ist.

§ 96 GemO - Haushaltsplan

1. Der Haushaltsplan ist Teil der Haushaltssatzung.
2. Der Haushaltsplan ist Grundlage für die Haushaltswirtschaft der Gemeinde. Er ist nach diesem Gesetz und den auf Grund dieses Gesetzes erlassenen Vorschriften für die Haushaltswirtschaft verbindlich. Ansprüche und Verbindlichkeiten Dritter werden durch ihn weder begründet noch aufgehoben.
3. Der Haushaltsplan enthält alle im Haushaltsjahr für die Erfüllung der Aufgaben der Gemeinde voraussichtlich
 - a. anfallenden Erträge und eingehenden Einzahlungen,
 - b. entstehenden Aufwendungen und zu leistenden Auszahlungen,
 - c. notwendigen Verpflichtungsermächtigungen.
4. Der Haushaltsplan besteht aus
 - a. dem Ergebnishaushalt,
 - b. dem Finanzhaushalt,
 - c. den Teilhaushalten,
 - d. dem Stellenplan.

5. Die Vorschriften über die Haushaltswirtschaft der Sondervermögen der Gemeinde bleiben unberührt.

§ 1 GemHVO - Haushaltsplan, Anlagen zum Haushaltsplan

1. Dem Haushaltsplan sind als Anlagen beizufügen:
 1. der Vorbericht,
 2. die Bilanz des letzten Haushaltsjahres, für das ein Jahresabschluss vorliegt,
 3. die Gesamtbilanz des letzten Haushaltsjahres, für das ein Gesamtabchluss vorliegt,
 4. eine Übersicht über die Verpflichtungsermächtigungen,
 5. eine Übersicht über den voraussichtlichen Stand der Verbindlichkeiten zum Ende des Haushaltsjahres,
 6. die Wirtschaftspläne der Sondervermögen, für die Sonderrechnungen geführt werden,
 7. eine produktorientierte Übersicht gemäß § 4 Abs. 4,
 8. eine Übersicht über die Bewirtschaftungsregelungen im Haushaltsplan gemäß § 4 Abs. 8 Satz 2,
 9. für Verbandsgemeinden und Landkreise eine Aufgliederung der Umlagegrundlagen und Umlagebeträge auf die einzelnen umlagepflichtigen kommunalen Gebietskörperschaften für das Haushaltsjahr sowie eine Darstellung der Finanzmittelbestände und der Beurteilung der dauernden finanziellen Leistungsfähigkeit (sogenannte "freie Finanzspitze") der umlagepflichtigen kommunalen Gebietskörperschaften mindestens des Haushaltsvorjahres.
2. Im Ergebnis- und Finanzhaushalt sowie in den Teilergebnis- und Teilfinanzhaushalten sind die Ergebnisse des Haushaltsvorjahres, die Ansätze des Haushaltsvorjahres, die Ansätze des Haushaltsjahres und, für jedes Haushaltsjahr getrennt, die Planungsdaten der folgenden drei Haushaltsjahre gegenüberzustellen. Bei einem Doppelhaushalt sind die Ergebnisse des Haushaltsvorjahres, die Ansätze des Haushaltsvorjahres, die Ansätze der beiden Haushaltsjahre und, für jedes Haushaltsjahr getrennt, die Planungsdaten der folgenden zwei Haushaltsjahre gegenüberzustellen.

Bestandteile und Anlagen zum Haushaltsplan

Bestandteile des Haushaltes sind (§ 96 Abs. 4 GemO):

- der Ergebnishaushalt
- der Finanzhaushalt
- die Teilhaushalte
- der Stellenplan

Eine besondere Stellung nimmt der Stellenplan ein (§ 96 Abs. 4 GemO sowie § 5 GemHVO). Er ist die Basis für die Personalwirtschaft der Gemeinde. Angesichts der besonderen Bedeutung des Stellenplans kann eine Änderung nur durch Nachtragssatzung vorgenommen werden. Ausgenommen hiervon sind lediglich Änderungen, die auf Grund des Besoldungsrechts oder der Tarifverträge notwendig werden (§ 98 Abs. 3 GemO).

Deutlich erweitert wird der Katalog der Anlagen; damit wird die Informationsfunktion des Haushaltes hervorgehoben. Zusammen mit den Anlagen zum Jahresabschluss werden künftig zahlreiche Angaben gefordert, die bisher nicht erforderlich waren.

So gehören zu den Anlagen des Haushaltsplans (§ 1 Abs. 1 GemHVO):

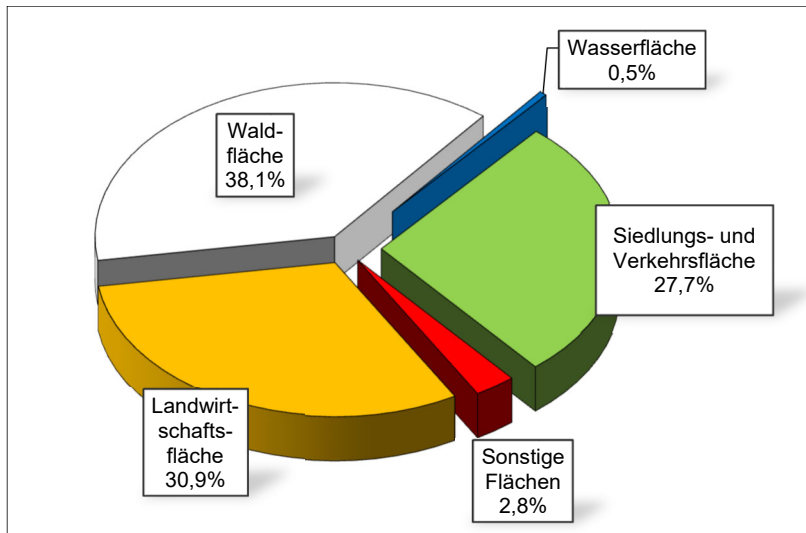
- der Vorbericht
- die Bilanz des letzten Haushaltsjahres, für das ein Jahresabschluss vorliegt (in der Regel das Vorvorjahr)
- der Gesamtabschluss des letzten Haushaltsjahres, für das ein Gesamtabschluss vorliegt, ohne Gesamtanhang und Anlagen
- eine Übersicht über die Verpflichtungsermächtigungen
- eine Übersicht über den voraussichtlichen Stand der Verbindlichkeiten zum Ende des Haushaltsjahres
- die Wirtschaftspläne der Sondervermögen, für die Sonderrechnungen geführt werden
- eine Übersicht über die Wirtschaftslage und die voraussichtliche Entwicklung
 - der Unternehmen und Einrichtungen mit eigener Rechtspersönlichkeit, an denen die Gemeinde mit mehr als 50 v. H. beteiligt ist,
 - der Zweckverbände, bei denen die Gemeinde Mitglied ist,
 - der rechtsfähigen Anstalten des öffentlichen Rechts, für die die Gemeinde Gewährträger ist
- eine Übersicht über die Teilhaushalte
- eine Übersicht über die produktbezogenen Finanzdaten

Der Vorbericht (§ 6 GemHVO) soll einen Überblick über die Entwicklung der Haushaltswirtschaft ermöglichen. Er ist daher informativ zu fassen und zugleich auf das Wesentliche zu konzentrieren. Mit dem Gesamtabschluss ist ein Verweis auf die spätestens elf Monate nach Ende des Haushaltsjahres abzuschließende Konsolidierung des Kernhaushalts der Gemeinde mit den Jahresabschlüssen der von ihr beherrschten Unternehmen, Betriebe und Einrichtungen gegeben. Die Verknüpfung zum unternehmerischen Bereich kommt auch in der Verpflichtung zum Ausdruck, eine Übersicht über die Wirtschaftslage und voraussichtliche Entwicklung von der Gemeinde beherrschter Unternehmen, Zweckverbänden, an denen die Gemeinde beteiligt ist, sowie von ihr getragenen Anstalten des öffentlichen Rechts zu geben. Dies ist deshalb bedeutsam, weil der letzte vorliegende Gesamtabschluss in der Regel mehr als ein Jahr zurückliegen dürfte und inzwischen gravierende Veränderungen eingetreten sein können.

2 Statistische Angaben

2.1 Gesamtfläche des Ortsgemeindegebietes

Gemeinde	Bodenfläche insgesamt in ha	davon in Prozent				
		Landwirtschaftsfläche	Waldfläche	Wasserfläche	Siedlungs- und Verkehrsfläche	Sonstige Flächen
Nentershausen	755	30,9	38,1	0,5	27,7	2,8

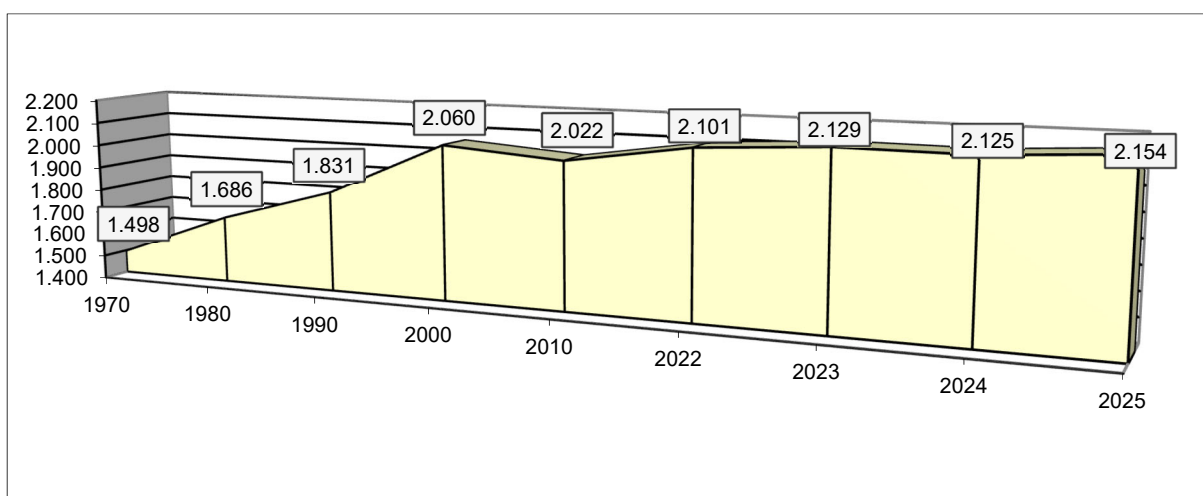


Die Daten der tatsächlichen Flächennutzung werden auf der Grundlage des automatisierten Liegenschaftsbuches markungswise von der Vermessungs- und Katasterverwaltung zusammengestellt und im Statistischen Landesamt für die Flächenerhebung aufbereitet. Die Darstellungen entsprechen den Nutzungsverhältnissen am 31. Dezember 2024.

2.2 Entwicklung der Einwohnerzahl (Stichtag 30.06.)

Gemeinde	1970	1980	1990	2000	2010	2022	2023	2024	2025
Nentershausen	1.498	1.686	1.831	2.060	2.022	2.101	2.129	2.125	2.154

Zu Grunde liegen die Einwohnerzahlen zum 30. Juni jeden Jahres (Stichtag). Es handelt sich um die Personen mit Hauptwohnung im Ortsgemeindebereich.



3 Überblick über die Entwicklung der Haushaltswirtschaft

3.1 Reform des kommunalen Haushaltsrechts

Seit 2009 werden die Grundzüge des doppischen Haushalts- und Rechnungswesens berücksichtigt:

Der Haushaltsplan als zentrales Steuerungsinstrument besteht aus

- dem Ergebnishaushalt, in dem die Erträge und Aufwendungen erfasst und nachgewiesen werden,
- dem Finanzhaushalt, in dem die Einzahlungen und Auszahlungen, insbesondere auch für Investitionen und die Kreditaufnahme und –tilgung dargestellt und nachgewiesen werden,
- den Teilhaushalten,
- dem Stellenplan und
- weiteren Anlagen.

Grundsätzlich sind im Haushaltsplan neben dem Planansatz für das neue Haushaltsjahr die Ergebnisse des Vorjahres und die Ansätze des Vorjahres abzubilden. Weiterhin wird auch eine Prognose für die drei nachfolgenden Haushaltsjahre dargestellt. Dem Leser erschließt sich somit die Entwicklung der Erträge und Aufwendungen.

Mit Hilfe der Software "IKVS" (Interkommunales Vergleichs-System) werden im Vorbericht die Ergebnisse der Vorjahre sowie die aktuellen Planansätze mit dem Zentralwert (Median) anderer Ortsgemeinden in Rheinland-Pfalz (2.000 - 3.000 Einwohner), welche dem Vergleichs-System angeschlossen sind, zum Vergleich in Form von Schaubildern zur Verfügung gestellt.

3.2 Übersicht über die Haushaltslage

3.2.1 Festsetzung der Hebesätze - Grundlagen und Auswirkungen

Die Realsteuerhebesätze der Ortsgemeinde Nentershausen (Westerwald) orientieren sich an den im Landesfinanzausgleichsgesetz festgesetzten Nivellierungssätzen zur Ermittlung der Steuerkraftmesszahlen zur Errechnung der Umlagegrundlagen für den kommunalen Finanzausgleich. Somit ist sichergestellt, dass die Ortsgemeinde auch nur auf tatsächlich zufließende Steuer-Ist-Einnahmen auch Umlagen zahlt.

Lägen die Realsteuerhebesätze unter den Nivellierungssätzen würden der Ortsgemeinde fiktive Ist-Einnahmen zugerechnet, die tatsächlich nicht bestehen, mit der Konsequenz, dass Umlagen auf tatsächlich nicht vorhandene Einnahmen zu entrichten wären.

Setzt die Ortsgemeinde die Hebesätze oberhalb der Nivellierungssätze an, würden die Ist-Einnahmen für die Berechnung der Steuerkraft nach unten korrigiert, mit der Folge, dass ein Teil der Einnahmen bei der Berechnung des kommunalen Finanzausgleichs keine Berücksichtigung findet, also der bei der Ortsgemeinde verbleibende Steueranteil erhöht würde.

Die Entwicklung der Hebesätze wird nachfolgend dargestellt:

Entwicklung Hebesätze

	E'2020	E'2021	E'2022	E'2023	E'2024	P'2025	P'2026
Hebesatz Grundsteuer A	300	300	300	345	345	345	345
Hebesatz Grundsteuer B	365	365	365	465	465	465	465
Hebesatz Gewerbesteuer	365	365	365	380	380	380	380

3.2.2 Ergebnishaushalt - Langfristige Betrachtung

Im Ergebnishaushalt erfolgt die periodengenaue Darstellung des gesamten Ressourcenaufkommens und Ressourcenverbrauchs. Er hat die Aufgabe, über die Art, die Höhe und die Quellen der Erträge und Aufwendungen zu informieren und weist den sich daraus ergebenden Überschuss oder Fehlbetrag aus.

Die nachfolgende Tabelle zeigt die Entwicklung des Ergebnishaushalts:

Entwicklung Ergebnishaushalt

	E'2020	E'2021	E'2022	E'2023	E'2024	P'2025	P'2026
E8 - Laufende Erträge aus Verwaltungstätigkeit	3.135.717,85	3.329.303,69	3.959.420,20	5.393.143,61	4.049.328,36	3.264.000,00	3.379.000,00
E15 - Laufende Aufwendungen aus Verwaltungstätigkeit	2.766.340,37	3.131.133,75	3.925.727,48	4.052.155,47	3.619.009,58	4.120.000,00	4.310.000,00
E16 - Laufendes Ergebnis aus Verwaltungstätigkeit	369.377,48	198.169,94	33.692,72	1.340.988,14	430.318,78	-856.000,00	-931.000,00
E17 - Zins- und sonstige Finanzerträge	10.946,25	6.132,28	6.724,25	22.333,53	82.996,85	75.000,00	95.000,00
E18 - Zinsen und sonstige Finanzaufwendungen	2.897,00	2.093,00	424,00	197,64	408,10	3.000,00	2.000,00
E19 - Saldo der Zins- und sonstigen Finanzerträge und -aufwendungen	8.049,25	4.039,28	6.300,25	22.135,89	82.588,75	72.000,00	93.000,00
E20 - Ordentliches Ergebnis	377.426,73	202.209,22	39.992,97	1.363.124,03	512.907,53	-784.000,00	-838.000,00
E23 - Jahresergebnis	377.426,73	122.209,22	39.992,97	1.363.124,03	512.907,53	-784.000,00	-838.000,00

3.3 Bilanz - Entwicklung von Vermögen und Schulden

Die Ergebnisse von Ergebnishaushalt und Finanzhaushalt haben Einfluss auf die kommunale Bilanz. Da eine Plan-Bilanz haushaltsrechtlich nicht vorgesehen ist, werden nachfolgend die Bilanzpositionen der vier zuletzt geprüften und festgestellten Jahresabschlüsse dargestellt.

Die Tabelle zeigt das Bilanzvolumen (Aktiva), also das kommunale Vermögen, sowie deren Finanzierung (Passiva). Das Eigenkapital wird zudem in seiner Zusammensetzung dargestellt, weil die Entwicklung der Rücklagen für die Frage der Haushaltssicherung relevant ist.

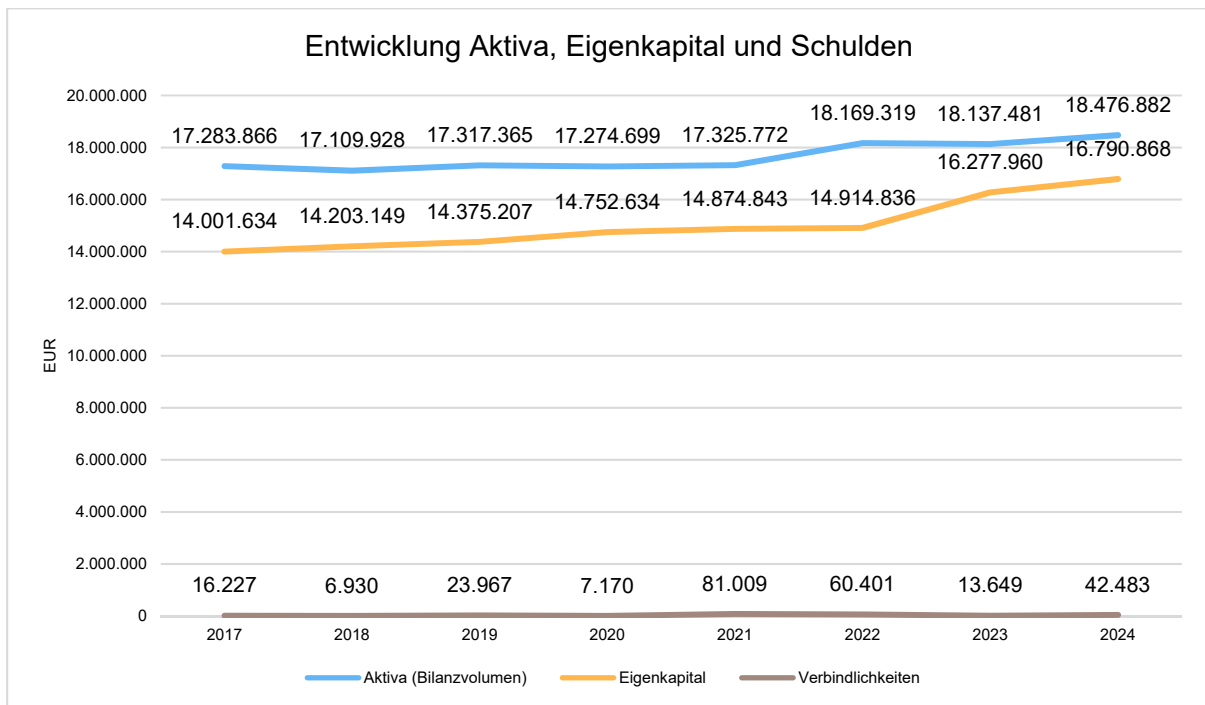
Entwicklung Bilanzpositionen

Bilanzpositionen / Euro	2021	2022	2023	2024
1 - Anlagevermögen	11.585.287,22	11.342.861,22	11.328.582,04	11.252.364,13
1.1 - Immaterielle Vermögensgegenstände	448.099,00	428.467,00	397.093,00	370.917,00
1.1.1 - Gewerbliche Schutzrechte und ähnliche Rechte und Werte sowie Lizenzen an solchen Rechten und Werten	0,00	0,00	0,00	0,00
1.1.2 - Geleistete Zuwendungen	97.031,00	102.661,00	96.549,00	95.636,00
1.1.3 - Gezahlte Investitionszuschüsse	351.068,00	325.806,00	300.544,00	275.281,00
1.1.4 - Geschäfts- oder Firmenwert	0,00	0,00	0,00	0,00
1.1.5 - Anzahlungen auf immaterielle Vermögensgegenstände	0,00	0,00	0,00	0,00
1.2 - Sachanlagen	11.065.188,22	10.862.394,22	10.929.489,04	10.879.447,13
1.2.1 - Wald, Forsten	1.739.842,39	1.739.842,39	1.735.782,09	1.736.025,71
1.2.2 - Sonstige unbebaute Grundstücke und grundstücksgleiche Rechte	1.506.187,27	1.537.935,24	1.797.553,01	1.814.605,83
1.2.3 - Bebaute Grundstücke und grundstücksgleiche Rechte	3.261.610,69	3.186.083,69	3.150.441,69	3.099.475,69
1.2.4 - Infrastrukturvermögen	4.256.239,84	4.009.307,70	3.764.948,01	3.607.655,66
1.2.5 - Bauten auf fremdem Grund und Boden	0,00	0,00	0,00	0,00
1.2.6 - Kunstgegenstände, Denkmäler	18.315,00	17.973,00	17.631,00	17.289,00
1.2.7 - Maschinen, technische Anlagen, Fahrzeuge	118.070,00	103.128,00	92.335,00	91.845,00
1.2.8 - Betriebs- und Geschäftsausstattung	55.823,00	57.937,00	47.433,00	46.239,00
1.2.9 - Pflanzen und Tiere	10.106,00	9.702,00	9.298,00	8.894,00
1.2.10 - Geleistete Anzahlungen, Anlagen im Bau	98.994,03	200.485,20	314.067,24	457.417,24
1.3 - Finanzanlagen	72.000,00	52.000,00	2.000,00	2.000,00
1.3.1 - Anteile an verbundenen Unternehmen	0,00	0,00	0,00	0,00
1.3.2 - Ausleihungen an verbundenen Unternehmen	0,00	0,00	0,00	0,00
1.3.3 - Beteiligungen	0,00	0,00	0,00	0,00
1.3.4 - Ausleihungen an Unternehmen mit denen ein Beteiligungsverhältnis besteht	0,00	0,00	0,00	0,00
1.3.5 - Sondervermögen, Zweckverbände, Anstalten des öffentlichen Rechts, rechtsfähige kommunale Stiftungen	0,00	0,00	0,00	0,00
1.3.6 - Ausleihungen an Sondervermögen, Zweckverbände, Anstalten des öffentlichen Rechts, rechtsfähige kommunale Stiftungen	0,00	0,00	0,00	0,00

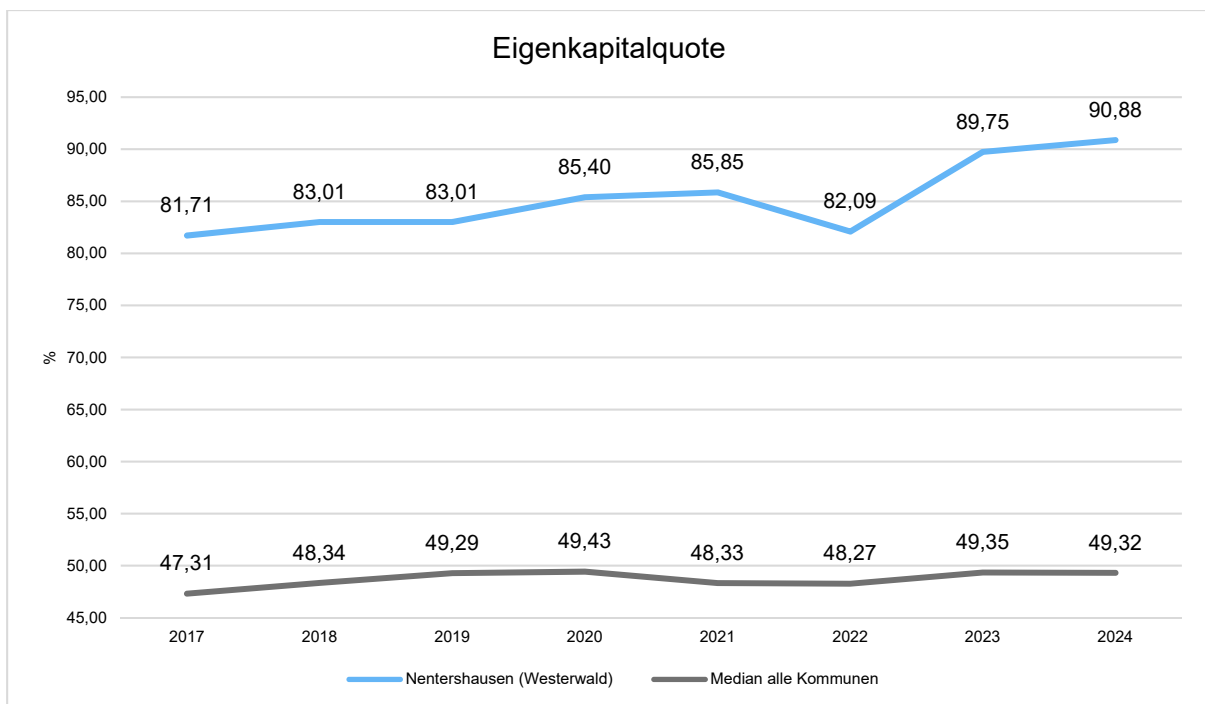
Bilanzpositionen / Euro	2021	2022	2023	2024
1.3.7 - Sonstige Wertpapiere des Anlagevermögens	0,00	0,00	0,00	0,00
1.3.8 - Sonstige Ausleihungen	72.000,00	52.000,00	2.000,00	2.000,00
2 - Umlaufvermögen	5.738.690,70	6.824.780,68	6.806.241,77	7.222.868,11
2.1 - Vorräte	9.938,91	1.014,55	1.014,55	1.014,55
2.1.1 - Roh-, Hilfs- und Betriebsstoffe	0,00	0,00	0,00	0,00
2.1.2 - Unfertige Erzeugnisse, unfertige Leistungen	0,00	0,00	0,00	0,00
2.1.3 - Fertige Erzeugnisse, fertige Leistungen und Waren	9.938,91	1.014,55	1.014,55	1.014,55
2.1.4 - Geleistete Anzahlungen auf Vorräte	0,00	0,00	0,00	0,00
2.2 - Forderungen und sonstige Vermögensgegenstände	5.728.751,79	6.823.766,13	6.805.227,22	7.221.853,56
2.2.1 - Öffentlich-rechtliche Forderungen, Forderungen aus Transferleistungen	119.062,42	50.711,38	206.342,43	201.221,56
2.2.2 - Privatrechtliche Forderungen aus Lieferungen und Leistungen	75,00	0,00	0,00	0,00
2.2.3 - Forderungen gegen verbundene Unternehmen	1.910,39	3.834,69	3.834,69	0,00
2.2.4 - Forderungen gegen Unternehmen, mit denen ein Beteiligungsverhältnis besteht	0,00	0,00	0,00	0,00
2.2.5 - Forderungen gegen Sondervermögen, Zweckverbände, Anstalten des öffentlichen Rechts, rechtsfähige kommunale Stiftungen	0,00	0,00	0,00	0,00
2.2.6 - Forderungen gegen den sonstigen öffentlichen Bereich	5.607.481,30	6.735.506,51	6.594.773,81	7.004.196,03
2.2.7 - Sonstige Vermögensgegenstände	222,68	33.713,55	276,29	16.435,97
2.3 - Wertpapiere des Umlaufvermögens	0,00	0,00	0,00	0,00
2.3.1 - Anteile an verbundenen Unternehmen	0,00	0,00	0,00	0,00
2.3.2 - Sonstige Wertpapiere des Umlaufvermögens	0,00	0,00	0,00	0,00
2.4 - Kassenbestand, Bundesbankguthaben, Guthaben bei der Europäischen Zentralbank, Guthaben bei Kreditinstituten und Schecks	0,00	0,00	0,00	0,00
3 - Ausgleichsposten für latente Steuern	--	--	--	--
4 - Rechnungsabgrenzungsposten	1.793,63	1.676,95	2.657,12	1.649,46
4.1 - Disagio	0,00	0,00	0,00	0,00
4.2 - Sonstige Rechnungsabgrenzungsposten	1.793,63	1.676,95	2.657,12	1.649,46
5 - Nicht durch Eigenkapital gedeckter Fehlbetrag	0,00	0,00	0,00	0,00
Summe Aktiva	17.325.771,55	18.169.318,85	18.137.480,93	18.476.881,70
1 - Eigenkapital	14.874.843,26	14.914.836,23	16.277.960,26	16.790.867,79
1.1 - Kapitalrücklage	14.752.634,04	14.874.843,26	14.824.225,35	16.187.349,38
1.2 - Sonstige Rücklagen	0,00	0,00	0,00	0,00
1.3 - Jahresüberschuss / Jahresfehlbetrag	122.209,22	39.992,97	1.453.734,91	603.518,41
1.4 - Nicht durch Eigenkapital gedeckter Fehlbetrag	0,00	0,00	0,00	0,00
2 - Sonderposten	2.281.501,30	3.094.573,50	1.729.316,00	1.521.937,00

Bilanzpositionen / Euro	2021	2022	2023	2024
2.1 - Sonderposten für Belastungen aus dem kommunalen Finanzausgleich	80.000,00	1.100.000,00	0,00	0,00
2.2 - Sonderposten zum Anlagevermögen	2.145.002,00	1.936.696,00	1.729.316,00	1.521.937,00
2.2.1 - Sonderposten aus Zuwendungen	599.251,00	572.922,00	547.517,00	522.112,00
2.2.2 - Sonderposten aus Beiträgen und ähnlichen Entgelten	1.545.751,00	1.363.774,00	1.181.799,00	999.825,00
2.2.3 - Sonderposten aus Anzahlungen für Anlagevermögen	0,00	0,00	0,00	0,00
2.3 - Sonderposten für den Gebührenaussgleich	0,00	0,00	0,00	0,00
2.4 - Sonderposten mit Rücklageanteil	0,00	0,00	0,00	0,00
2.5 - Sonderposten aus Grabnutzungsentgelten	56.499,30	57.877,50	0,00	0,00
2.6 - Sonderposten aus Anzahlungen für Grabnutzungsentgelte	0,00	0,00	0,00	0,00
2.7 - Sonstige Sonderposten	0,00	0,00	0,00	0,00
3 - Rückstellungen	88.418,46	99.507,70	116.555,96	121.224,04
3.1 - Rückstellungen für Pensionen und ähnliche Verpflichtungen	83.447,00	88.521,00	100.220,00	112.378,00
3.2 - Steuerrückstellungen	0,00	0,00	0,00	0,00
3.3 - Rückstellungen für latente Steuern	0,00	0,00	0,00	0,00
3.4 - Sonstige Rückstellungen	4.971,46	10.986,70	16.335,96	8.846,04
4 - Verbindlichkeiten	81.008,53	60.401,42	13.648,71	42.482,87
4.1 - Anleihen	0,00	0,00	0,00	0,00
4.2 - Verbindlichkeiten aus Kreditaufnahmen	0,00	0,00	0,00	0,00
4.2.1 - Verbindlichkeiten aus Kreditaufnahmen für Investitionen	0,00	0,00	0,00	0,00
4.2.2 - Verbindlichkeiten aus Kreditaufnahmen zur Liquiditätssicherung	0,00	0,00	0,00	0,00
4.3 - Verbindlichkeiten aus Vorgängen, die Kreditaufnahmen wirtschaftlich gleichkommen	0,00	0,00	0,00	0,00
4.4 - Erhaltene Anzahlungen auf Bestellungen	0,00	0,00	0,00	0,00
4.5 - Verbindlichkeiten aus Lieferungen und Leistungen, erhaltene Anzahlungen	21.527,81	11.165,63	12.438,52	31.803,61
4.6 - Verbindlichkeiten aus Transferleistungen	5.400,00	0,00	0,00	1.875,35
4.7 - Verbindlichkeiten gegenüber verbundenen Unternehmen	0,00	7.500,00	0,00	0,00
4.8 - Verbindlichkeiten gegenüber Unternehmen, mit denen ein Beteiligungsverhältnis besteht	0,00	0,00	0,00	0,00
4.9 - Verbindlichkeiten gegenüber Sondervermögen, Zweckverbänden, Anstalten des öffentlichen Rechts, rechtsfähige kommunale Stiftungen	0,00	126,08	0,00	899,72
4.10 - Verbindlichkeiten gegenüber dem sonstigen öffentlichen Bereich	53.940,45	41.119,71	1.210,19	4.675,27
4.11 - Sonstige Verbindlichkeiten	140,27	490,00	0,00	3.228,92
5 - Rechnungsabgrenzung	0,00	0,00	0,00	370,00
Summe Passiva	17.325.771,55	18.169.318,85	18.137.480,93	18.476.881,70

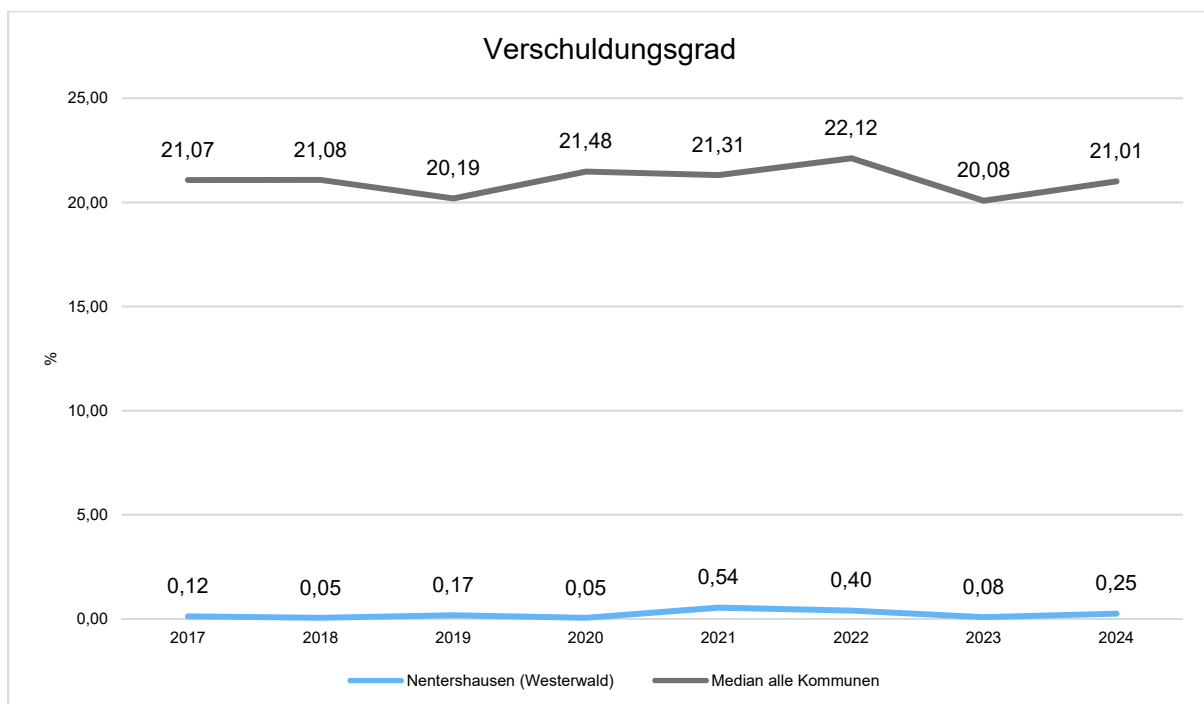
Die Grafik zeigt die langfristige Entwicklung des kommunalen Vermögens (Aktiva) sowie dessen Finanzierung über die wesentlichen Positionen Eigenkapital und Verbindlichkeiten.



Um die Eigenkapitalausstattung beurteilen zu können, bietet sich die Betrachtung der Eigenkapitalquote an. Sie zeigt den prozentualen Anteil des Eigenkapitals am Bilanzvolumen.



Der Verschuldungsgrad bildet die Verbindlichkeiten in Prozent vom Eigenkapital ab. Bei einem Verschuldungsgrad von über 100 % sind die Verbindlichkeiten höher als das bilanzielle Eigenkapital.



3.4 Sonstige allgemeine Entwicklungen

Die Einschätzung der weiteren Bevölkerungsentwicklung sowie der sonstigen Entwicklungen in den Bereichen Wirtschaft und Arbeitsmarkt ist Grundlage für jede Art von strategischer Planung in Kommunalverwaltungen. Bedingt durch den allgemeinen demografischen Trend haben die meisten deutschen Kommunen einen Bevölkerungsrückgang sowie eine zunehmend alternde Bevölkerung zu verzeichnen. Dies erfordert für die Zukunft eine Anpassung der kommunalen Angebote für Kinder und Jugendliche sowie Senioren. Die Entwicklung der Bevölkerung nach Anzahl und Altersaufbau ist nur bedingt kommunal beeinflussbar. Der gesamtgesellschaftliche Trend zu einer schrumpfenden und immer älter werdenden Gesamtbevölkerung ist heute unumkehrbar, wobei die örtlichen Ausprägungen durchaus stark variieren können. Die Anzahl derer, die durch Erwerbseinkommen Sozialversicherungsbeiträge und Steuern erwirtschaften, wird langfristig schrumpfen; der Anteil derer, die auf staatliche Transferleistungen (z.B. Grundsicherung im Alter) angewiesen sind, wird steigen. Dies wird unweigerlich zu einer weiteren Belastung der staatlichen und kommunalen Finanzsysteme führen. Die zentrale Frage der örtlichen Politik ist daher nicht, ob der Prozess aufgehalten werden kann. Vielmehr geht es um den hierdurch entstehenden Anpassungs- und Gestaltungsbedarf, d.h. wann und in welchem Maße eine quantitative und inhaltliche Neuausrichtung der kommunalen Dienstleistungspalette erfolgen muss. Der Bericht soll eine Orientierung darüber ermöglichen, wie die örtliche Situation mit Blick auf folgende Kriterien einzuschätzen ist:

- Einwohnerentwicklung im Zeitverlauf
- örtliche Entwicklung von Wirtschaft und Arbeitsmarkt

3.4.1 Bevölkerung

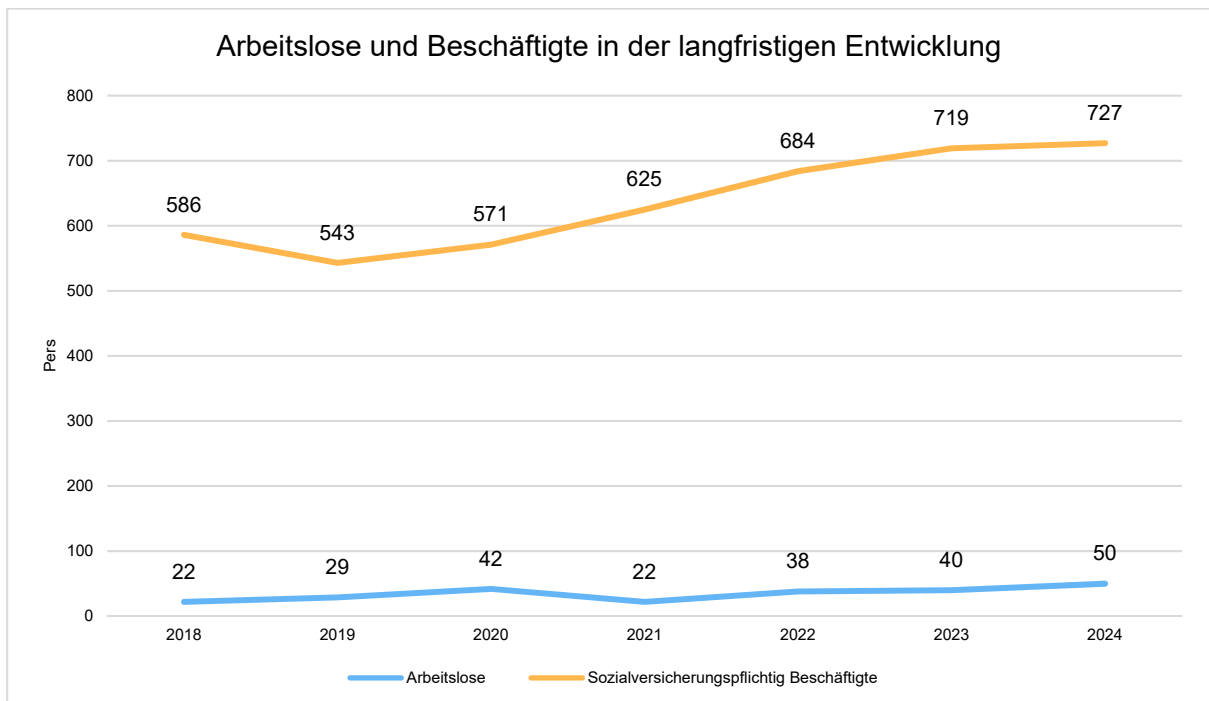
Im Folgenden wird die Entwicklung der Einwohnerzahl insgesamt sowie bestimmter Altersgruppen abgebildet, deren Entwicklung besonderen Einfluss auf die kommunale Infrastruktur in den Bereichen Kindertagesstätten und Schulen haben:

Entwicklung Einwohner nach Altersgruppen

	E' 2020	E' 2021	E' 2022	E' 2023	E' 2024
Einwohner zum 31.12.	2.020	2.062	2.085	2.114	2.079
Senioren	377	384	402	413	412
Einwohner 46 - 65	607	610	604	604	598
Einwohner 18 - 45	661	693	695	699	683
Kinder und Jugendliche 11 - 17	161	153	167	159	166
Kinder 7 - 10	67	74	75	93	92
Kinder 3 - 6	92	99	95	83	81
Kinder 0 - 2	55	49	47	58	47

3.4.2 Wirtschaft und Arbeitsmarkt

Nachfolgend wird tabellarisch die Entwicklung der wichtigsten Indikatoren wie die Zahl der Arbeitslosen und die Zahl der sozialversicherungspflichtig Beschäftigten vor Ort angezeigt. Die Daten entstammen aus den Statistiken der Bundesagentur für Arbeit.



4 Erträge des Ergebnishaushalts

Die Entwicklung der einzelnen Ertragsarten in der mittelfristigen Finanzplanung wird in nachfolgender Tabelle dargestellt. Auf Basis der derzeit vorliegenden Planungsgrundlagen (Haushaltsrundschriften des Landes vom November 2025, regionalisierte Steuerschätzung vom November 2025 sowie Mittelanmeldungen zur Haushalts- und Finanzplanung 2026) ergibt sich die folgende Einschätzung:

Erträge des Ergebnishaushalts

	Ist 2024	Plan 2025	Plan 2026	Plan 2027	Plan 2028	Plan 2029
E1 - Steuern und ähnliche Abgaben	3.479.786	2.877.794	2.969.434	3.099.200	3.230.200	3.331.200
E2 - Zuwendungen, allgemeine Umlagen und sonstige Transfererträge	51.473	67.743	72.088	52.128	51.758	51.758
E4 - Öffentlich-rechtliche Leistungsentgelte	204.451	193.780	212.680	212.640	80.010	80.010
E5 - Privatrechtliche Leistungsentgelte	95.530	63.749	67.201	67.201	67.201	67.201
E6 - Kostenerstattungen und Kostenumlagen	75.639	1.800	1.000	1.000	1.000	1.000
E7 - Sonstige laufende Erträge	142.451	59.134	56.597	56.831	56.831	56.831
E8 - Laufende Erträge aus Verwaltungstätigkeit	4.049.328	3.264.000	3.379.000	3.489.000	3.487.000	3.588.000
E17 - Zinsen und sonstige Finanzerträge	82.997	75.000	95.000	65.000	45.000	45.000
Gesamtertrag	4.132.325	3.339.000	3.474.000	3.554.000	3.532.000	3.633.000

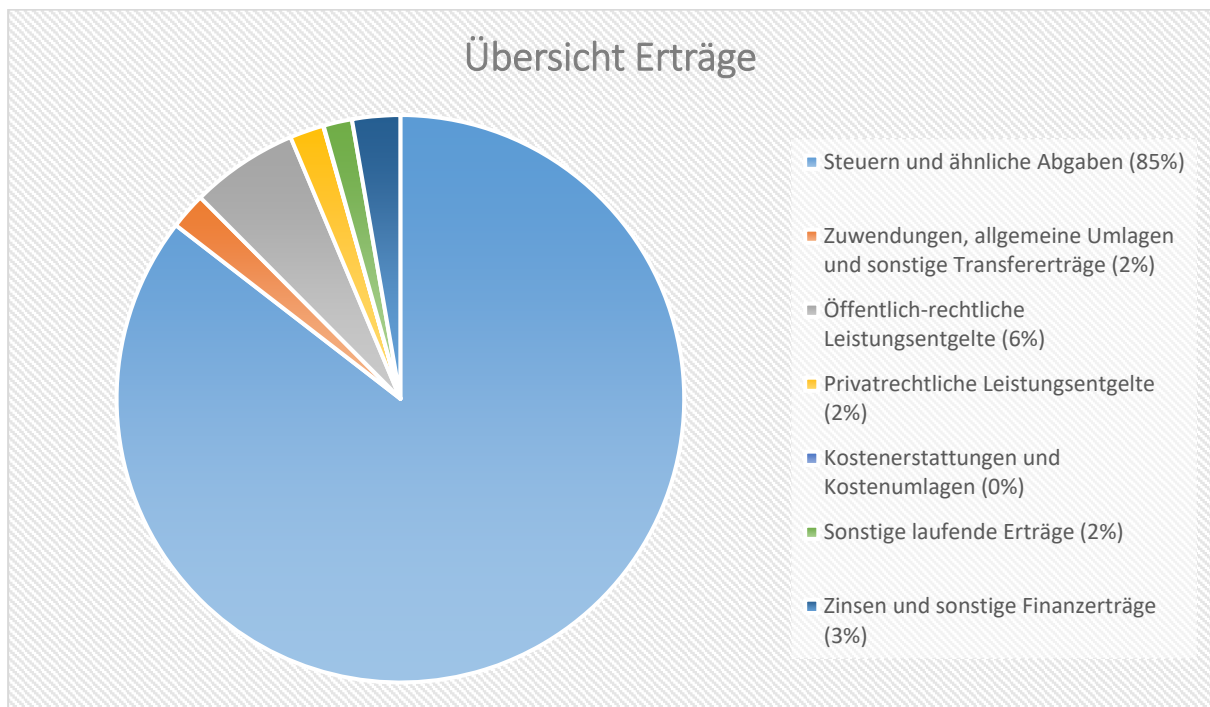
Die Summe der Erträge des Ergebnishaushalts von zusammen 3.474.000 Euro (Posten E 8 + E 17) erhöht sich gegenüber dem Vorjahr um 135.000 Euro. Dies entspricht einem Anstieg von rd. 1,04 %.

Die Veränderungen bei den einzelnen Ertragsarten stellen sich im Detail wie folgt dar:

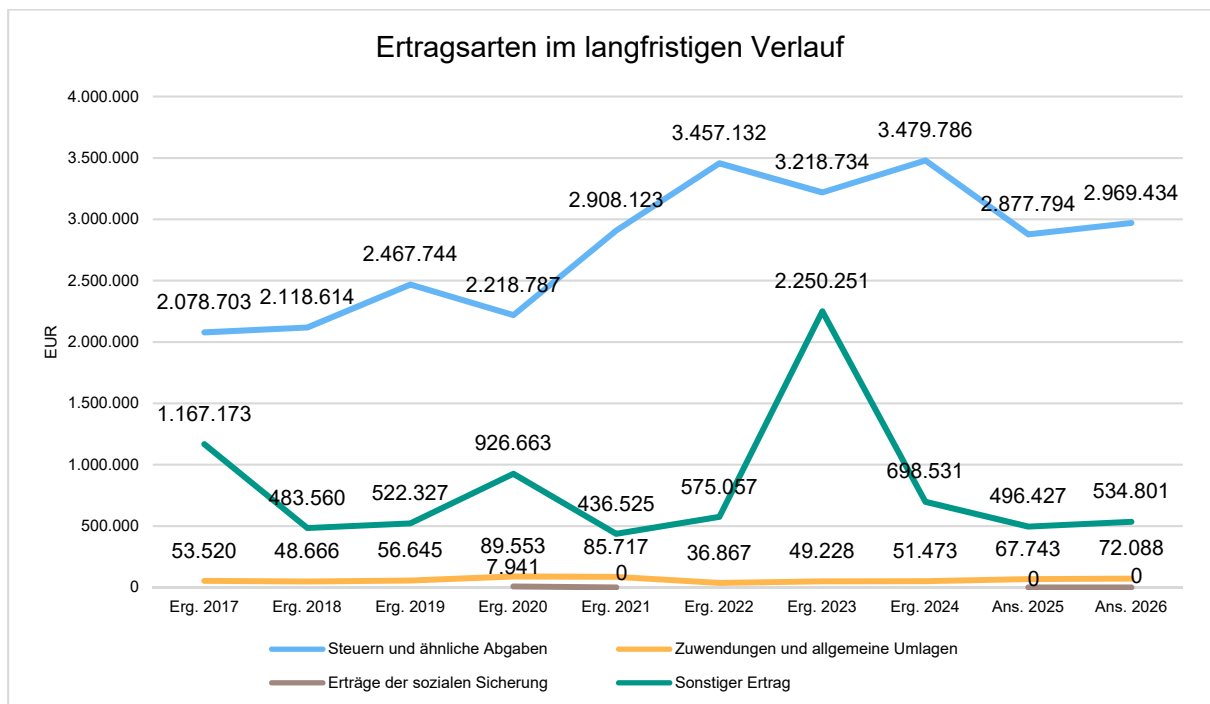
Vorjahresvergleich Ertragsarten

	Plan 2025	Plan 2026	Abweichung
E1 - Steuern und ähnliche Abgaben	2.877.794	2.969.434	91.640 ↗
E2 - Zuwendungen, allgemeine Umlagen und sonstige Transfererträge	67.743	72.088	4.345 ↗
E4 - Öffentlich-rechtliche Leistungsentgelte	193.780	212.680	18.900 ↗
E5 - Privatrechtliche Leistungsentgelte	63.749	67.201	3.452 ↗
E6 - Kostenerstattungen und Kostenumlagen	1.800	1.000	-800 ↘
E7 - Sonstige laufende Erträge	59.134	56.597	-2.537 ↘
E8 - Laufende Erträge aus Verwaltungstätigkeit	3.264.000	3.379.000	115.000 ↗
E17 - Zinsen und sonstige Finanzerträge	75.000	95.000	20.000 ↗
Gesamtertrag	3.339.000	3.474.000	135.000 ↗

Die Zusammensetzung nach den einzelnen Ertragsarten ergibt folgendes Bild:



Die wichtigsten Ertragsarten in der langfristigen Entwicklung stellen sich wie folgt dar:



4.1 Steuern (E 1)

Die nachfolgende Tabelle zeigt die Entwicklung der einzelnen Steuerarten:

Steuerarten

	Ist 2024	Plan 2025	Plan 2026	Plan 2027	Plan 2028	Plan 2029
Grundsteuer A	2.199	2.200	4.200	4.200	4.200	4.200
Grundsteuer B	325.509	275.000	276.000	278.000	283.000	286.000
Gewerbesteuer	1.688.991	1.100.000	1.100.000	1.140.000	1.200.000	1.260.000
Anteil Einkommenssteuer	1.168.571	1.227.481	1.286.057	1.332.000	1.374.000	1.437.000
Anteil Umsatzsteuer	133.195	133.071	162.812	201.000	221.000	193.000
Hundesteuer	7.044	7.200	7.000	7.000	7.000	7.000
Ausgleichsleistungen	154.276	132.842	133.365	137.000	141.000	144.000
Summe	3.479.786	2.877.794	2.969.434	3.099.200	3.230.200	3.331.200

Das geplante Steueraufkommen im Jahr 2026 erhöht sich insgesamt um 91.640 Euro auf 2.969.434 Euro. Die Veränderungen werden nachfolgend erläutert:

Die Hebesätze für die Berechnung der Grundsteuer A und B sowie der Gewerbesteuer bleiben gegenüber dem Vorjahr unverändert. Der Ansatz für die Grundsteuer B erhöht sich um 1.000 Euro auf 276.000 Euro. Die Grundsteuer A ist von 2.200 Euro auf 4.200 Euro gestiegen.

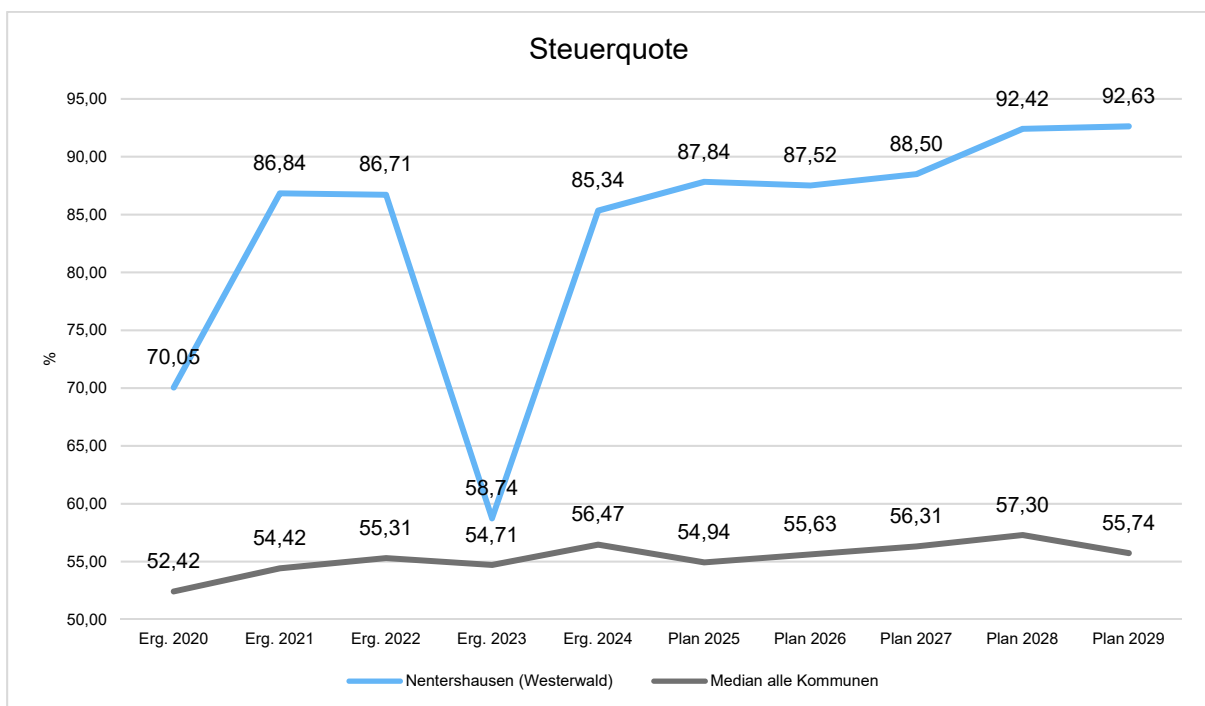
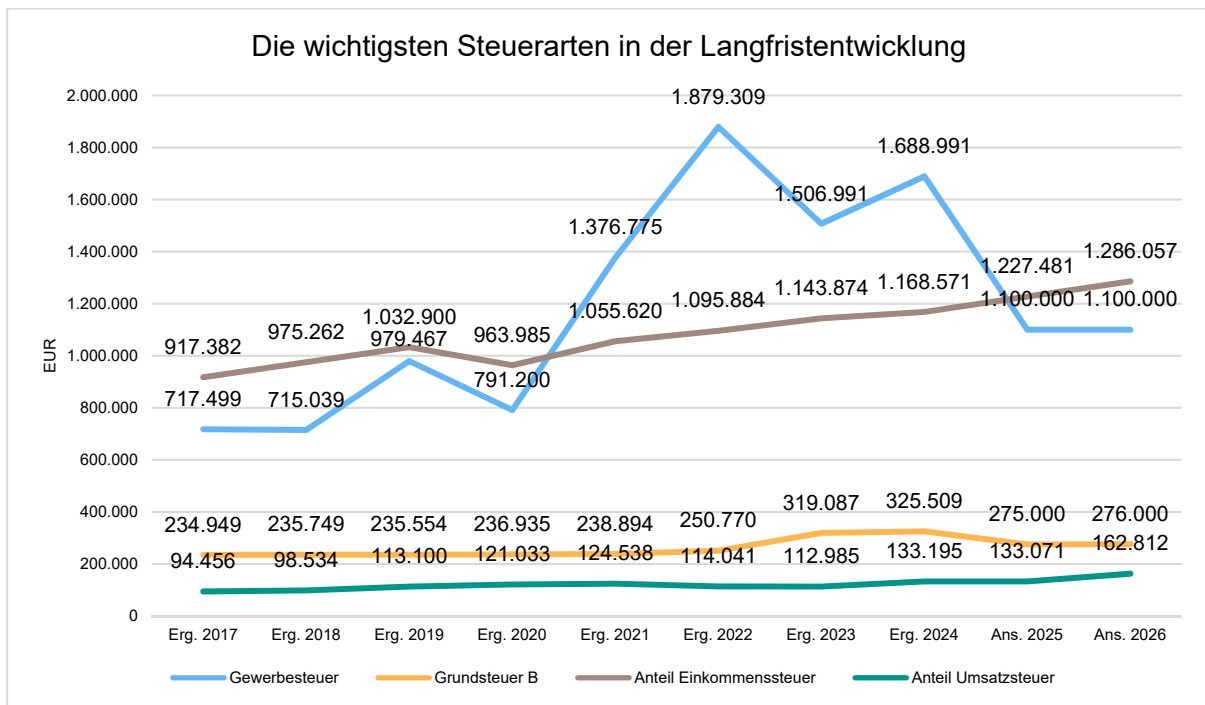
Bei der Gewerbesteuer wird mit einem gleichbleibenden Aufkommen kalkuliert. Als Berechnungsgrundlage dient die Jahreshauptveranlagung.

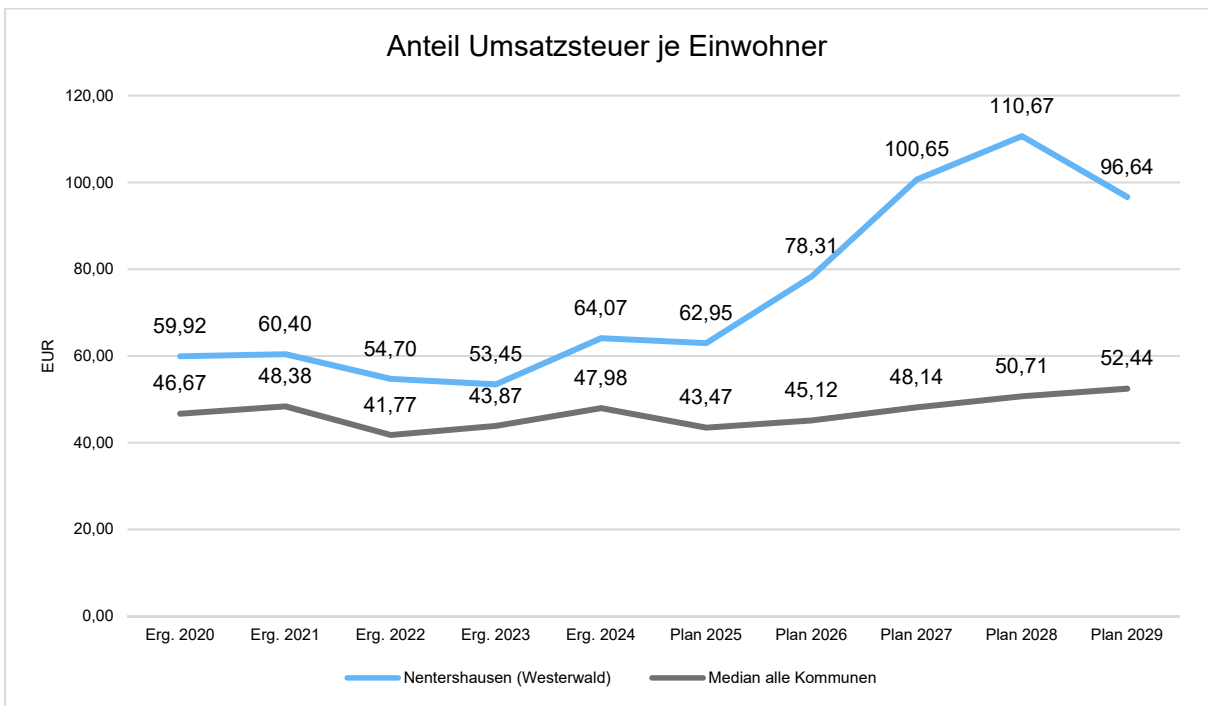
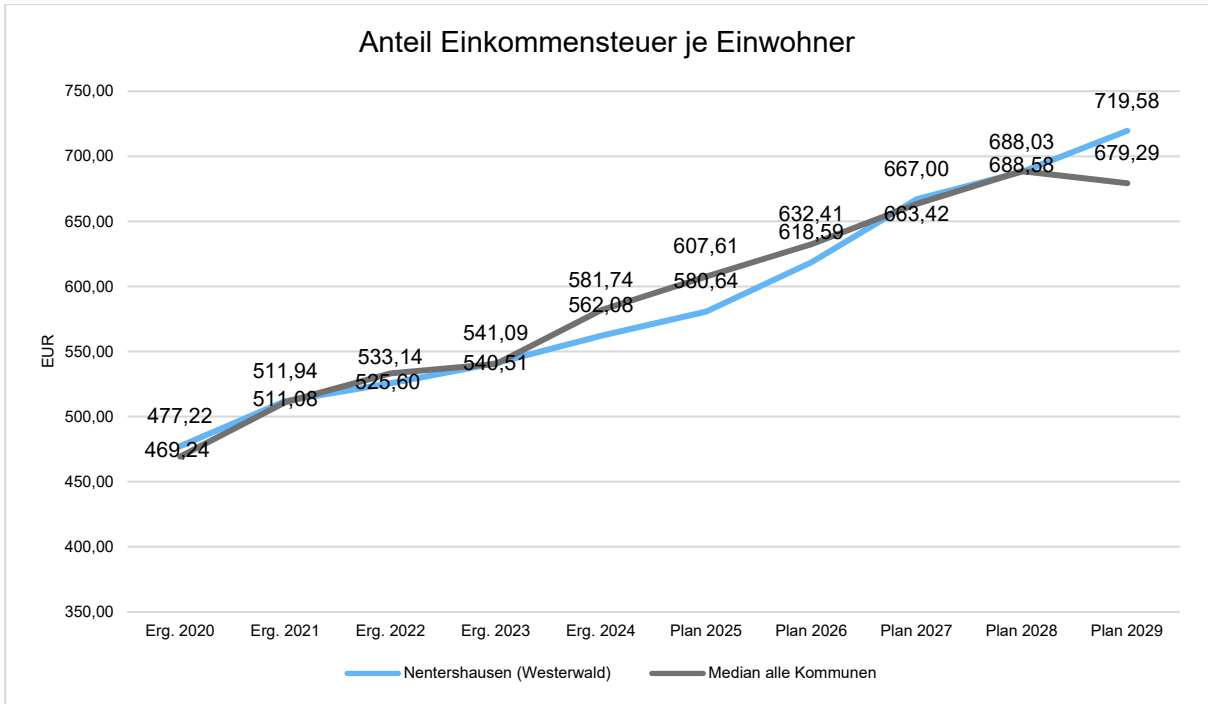
Beim Einkommensteuer- und Umsatzsteueranteil wird mit einem Anstieg basierend auf der Steuerschätzung vom November 2025 gerechnet.

Auch die Ausgleichsleistungen nach § 28 LFAG steigen gegenüber dem Vorjahr.

Die Hundesteuer reduziert sich gegenüber dem Vorjahr geringfügig.

Die nachfolgende Grafik zeigt die ertragsstärksten Steuerarten in der langfristigen Entwicklung:





4.2 Zuwendungen, allgemeine Umlagen und sonstige Transfererträge (E 2)

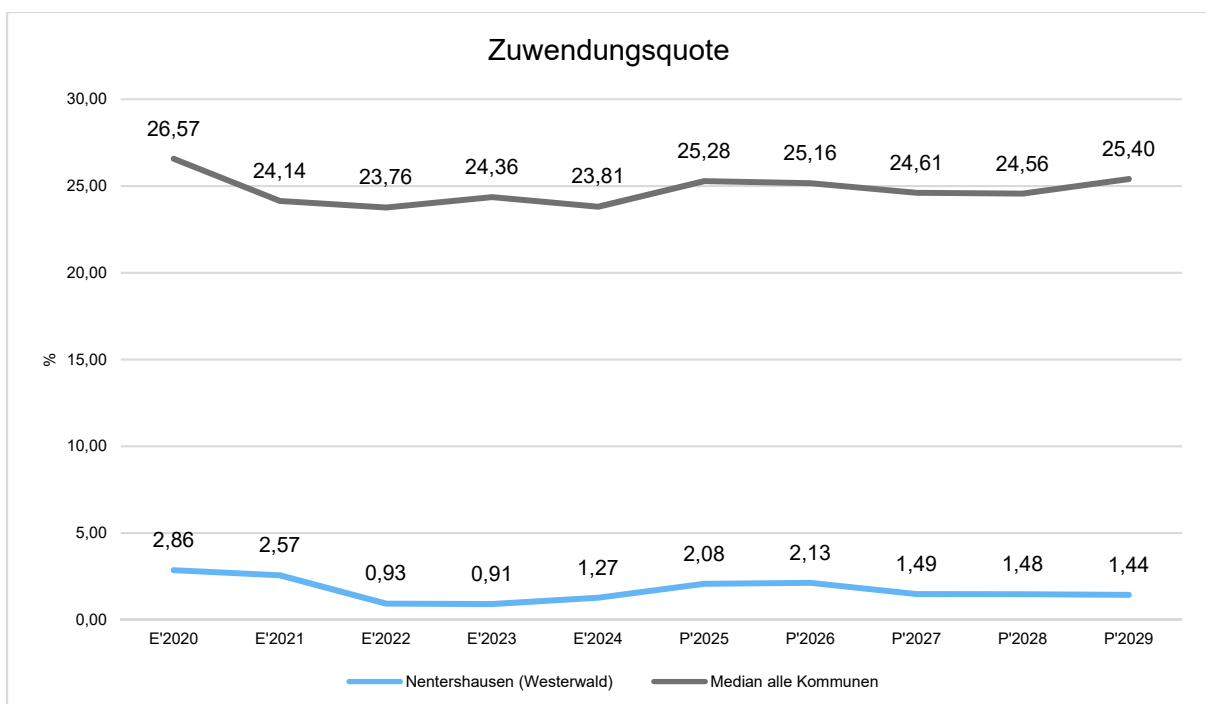
Nachfolgend wird die Entwicklung der Zuwendungen, allgemeinen Umlagen und sonstigen Transfererträge nach den einzelnen Arten abgebildet.

Zuwendungsarten

	Ist 2024	Plan 2025	Plan 2026	Plan 2027	Plan 2028	Plan 2029
Zuweisungen und Zuschüsse für laufende Zwecke	26.068	41.723	46.068	26.068	26.068	26.068
Erträge aus der Auflösung von Sonderposten aus Zuwendungen	25.405	26.020	26.020	26.060	25.690	25.690
Zuwendungen, allgemeine Umlagen und sonstige Transfererträge	51.473	67.743	72.088	52.128	51.758	51.758

Unter den Erträgen aus Zuwendungen, allgemeinen Umlagen und sonstigen Transfererträgen sind die Erträge aus der Auflösung von Sonderposten aus Zuwendungen, die Erträge aus sonstigen Sonderposten und die Erträge aus Zuweisungen und Zuschüssen für laufende Zwecke vom Land zusammengefasst. In diesem Bereich erhöhen sich die geplanten Erträge um insgesamt 4.345 Euro auf 72.088 Euro. Bei den Erträgen aus der Auflösung von Sonderposten aus Zuwendungen in Höhe von 25.440 Euro wird mit einem unveränderten Wert kalkuliert. Gleiches gilt für die sonstigen Sonderposten (Planabrundungsbetrag; 580 Euro).

Zusätzlich werden im Planjahr 2026 Zuschüsse vom Land in Höhe von 26.068 Euro zur Wiederaufforstung und Schadholzaufarbeitung (Produkt 55510 / Forst) sowie 20.000 Euro als Zuweisung für die LED-Flutlichtanlage erwartet.



4.3 Erträge der sozialen Sicherung (E 3)

- Fehlanzeige -

4.4 Öffentlich-rechtliche Leistungsentgelte (E 4)

Die öffentlich-rechtlichen Leistungsentgelte umfassen unter anderem Entgelte für die Inanspruchnahme von Verwaltungsleistungen im engeren Sinne sowie für die Benutzung von öffentlichen Einrichtungen und die Inanspruchnahme wirtschaftlicher Dienstleistungen zur Deckung laufender Kosten. Ihrer Erhebung liegt eine öffentlich-rechtliche Vorschrift (z.B. Gesetz, kommunale Satzung) zu Grunde.

Öffentlich-rechtliche Leistungsentgelte

	Ist 2024	Plan 2025	Plan 2026	Plan 2027	Plan 2028	Plan 2029
Benutzungsgebühren, wiederkehrende Beiträge und Kostenerstattungen	22.477	11.800	30.700	30.700	30.700	30.700
Erträge aus der Auflösung von Sonderposten für Beiträge	181.974	181.980	181.980	181.940	49.310	49.310
Summe öffentlich-rechtliche Leistungsentgelte	204.451	193.780	212.680	212.640	80.010	80.010

Die Ansätze erhöhen sich insgesamt um 18.900 Euro auf 212.680 Euro. Die Erträge aus Bestattungsgebühren (20.000 Euro / +14.000 Euro) steigen gegenüber dem Vorjahr deutlich an. Gleiches gilt im Bereich der Entgelte für die Benutzung von öffentlichen Einrichtungen (10.700 Euro / +4.900 Euro). Der größte Anteil im Bereich „Gemeindestraßen“ (Produkt 54100) für die Erträge aus der Auflösung von Sonderposten für Beiträge bleibt mit 181.980 Euro unverändert.

4.5 Privatrechtliche Leistungsentgelte (E 5)

Die privatrechtlichen Leistungsentgelte basieren auf einer privatrechtlichen Grundlage (z.B. Vertrag) und können damit im Vergleich zu anderen Gemeinden in ihrer Zusammensetzung stark variieren.

Privatrechtliche Leistungsentgelte

	Ist 2024	Plan 2025	Plan 2026	Plan 2027	Plan 2028	Plan 2029
Erträge aus Verkäufen von Vorräten	81.704	44.449	52.861	52.861	52.861	52.861
Erträge aus Verkäufen von Vorräten (Ust)	--	--	500	500	500	500
Mieten und Pachten	13.826	19.300	13.840	13.840	13.840	13.840
Summe Privatrechtliche Leistungsentgelte	95.530	63.749	67.201	67.201	67.201	67.201

Die Erträge aus privatrechtlichen Leistungsentgelten erhöhen sich gegenüber dem Vorjahr um 3.452 Euro auf insgesamt 67.201 Euro. Holzgelderlöse werden im Bereich „Forst“ (Produkt 55510) höher kalkuliert (52.861 Euro / +8.412 Euro). Die Erträge aus der Jagdpacht im

Bereich „Feld- und Wirtschaftswege“ (Produkt 55590) belaufen sich wie im Vorjahr auf 8.000 Euro. Alle weiteren Miet- und Pachteinnahmen belaufen sich auf 5.840 Euro.

4.6 Kostenerstattungen und Kostenumlagen (E 6)

Erträge aus Kostenerstattung und Kostenumlagen entstehen, wenn die Gemeinde Leistungen für Dritte erfüllt.

Kostenerstattungen und Kostenumlagen

	Ist 2024	Plan 2025	Plan 2026	Plan 2027	Plan 2028	Plan 2029
Kostenerstattungen und -umlagen vom öffentlichen Bereich	71.680	200	0	0	0	0
Kostenerstattungen und -umlagen vom privaten Bereich	0	400	0	0	0	0
Kostenerstattungen und -umlagen von sonstigen	3.959	1.200	1.000	1.000	1.000	1.000
Summe Kostenerstattungen und -umlagen	75.639	1.800	1.000	1.000	1.000	1.000

Die Erträge aus Kostenerstattungen und Kostenumlagen verringern sich insgesamt um -800 Euro auf 1.000 Euro.

4.7 Sonstige laufende Erträge (E 7)

Unter die Position der sonstigen laufenden Erträge fallen sämtliche Erträge, die nicht einer der vorgehenden Positionen zugeordnet werden können. Dieser Position wurden Bestandsveränderungen und aktivierte Eigenleistungen zugefügt.

Sonstige laufende Erträge

	Ist 2024	Plan 2025	Plan 2026	Plan 2027	Plan 2028	Plan 2029
Erträge aus der Veräußerung von Vermögensgegenständen	176	0	0	0	0	0
Weitere sonstige Erträge (z. B. Konzessionen)	58.619	59.134	56.597	56.831	56.831	56.831
Nicht zahlungswirksame ordentliche Erträge	83.656	0	0	0	0	0
Summe Sonstige laufende Erträge	142.451	59.134	56.597	56.831	56.831	56.831

Die sonstigen laufenden Erträge liegen mit 56.597 Euro um -2.537 Euro unter dem Wert des Vorjahres. Im Bereich „Gemeindestraßen“ (Produkt 54100) werden die Erträge aus Konzessionsabgaben mit 55.000 Euro kalkuliert. Ebenfalls fallen unter diesen Bereich die Preisnachlässe auf Netznutzung (1.000 Euro / -1.000 Euro).

Der Planabrundungsbetrag für den Finanzhaushalt beträgt 597 Euro.

4.8 Zins- und sonstige Finanzerträge (E 17)

Die Zins- und sonstigen Finanzerträge wurden mit 95.000 Euro veranschlagt. Der Ansatz wurde unter Berücksichtigung des voraussichtlichen Ergebnisses für 2025 und der liquiden Mittel (rd. 6.535 T-Euro) der Ortsgemeinde kalkuliert und berücksichtigt auch die zu erwartenden Geldmittelabflüsse im Laufe des Haushaltsjahres 2026.

Zins- und sonstige Finanzerträge

	Ist 2024	Plan 2025	Plan 2026	Plan 2027	Plan 2028	Plan 2029
Zinsen für Stundungen und Verrentungen	2.705	0	3.000	3.000	3.000	3.000
Sonstige Zinsen und ähnliche Erträge	80.292	75.000	92.000	62.000	42.000	42.000
Summe Zinserträge und sonstige Finanzerträge	82.997	75.000	95.000	65.000	45.000	45.000

Bei den kalkulierten Zinsen handelt es sich um erwartete Zinsen aus der Anlage von Termin- und Festgeldern, die die Verbandsgemeinde für die Ortsgemeinden im Rahmen der Führung der Kassengeschäfte vornimmt (92.000 Euro) und um Zinsen, die Steuerpflichtige im Rahmen der Gewerbesteuervollverzinsung an die Ortsgemeinde zu zahlen haben (3.000 Euro).

5 Aufwendungen des Ergebnishaushalts

Die Entwicklung der einzelnen Aufwandsarten in der mittelfristigen Finanzplanung wird in nachfolgender Tabelle dargestellt. Auf Basis der derzeit vorliegenden Planungsgrundlagen (gemeindliches Investitionsprogramm sowie Mittelanmeldungen zur Haushalts- und Finanzplanung 2026) ergibt sich die folgende Einschätzung:

Aufwendungen des Ergebnishaushalts

	Ist 2024	Plan 2025	Plan 2026	Plan 2027	Plan 2028	Plan 2029
E9 - Personal- und Versorgungsaufwendungen	240.440	200.425	207.040	209.040	210.240	211.240
E10 - Aufwendungen für Sach- und Dienstleistungen	407.616	643.374	778.260	459.960	449.960	449.960
E11 - Bilanzielle Abschreibungen	404.010	395.000	413.000	407.000	245.000	245.000
E12 - Zuwendungen, Umlagen und sonstige Transferaufwendungen	2.494.302	2.753.368	2.700.539	2.613.674	2.645.674	2.693.674
E14 - Sonstige laufende Aufwendungen	72.641	127.833	211.161	65.326	65.126	65.126
E15 - Laufende Aufwendungen aus Verwaltungstätigkeit	3.619.010	4.120.000	4.310.000	3.755.000	3.616.000	3.665.000
E18 - Zinsen und sonstige Finanzaufwendungen	408	3.000	2.000	2.000	2.000	2.000
Gesamtaufwendungen	3.619.418	4.123.000	4.312.000	3.757.000	3.618.000	3.667.000

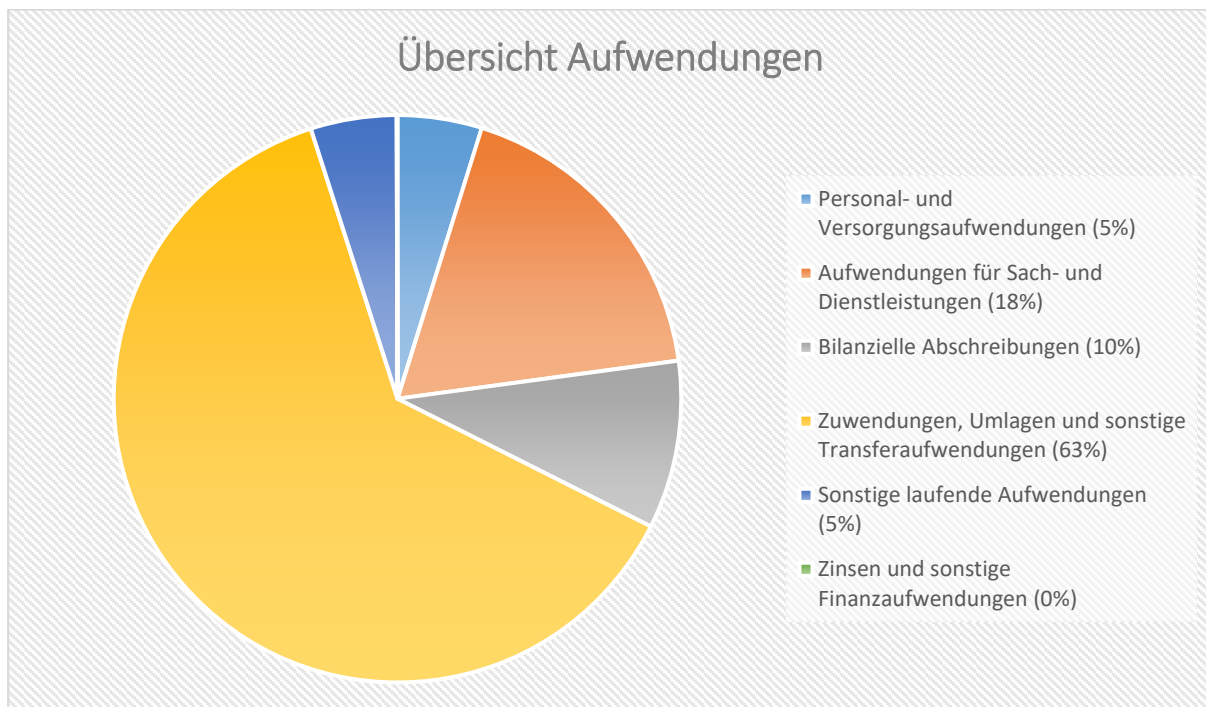
Die Summe der Aufwendungen des Ergebnishaushalts von zusammen 4.312.000 Euro (Posten E 15 + E 18) erhöht sich gegenüber dem Vorjahr um 189.000 Euro. Dies entspricht einem Anstieg von rd. 4,58 %.

Die Veränderungen bei den einzelnen Aufwandsarten stellen sich im Detail wie folgt dar:

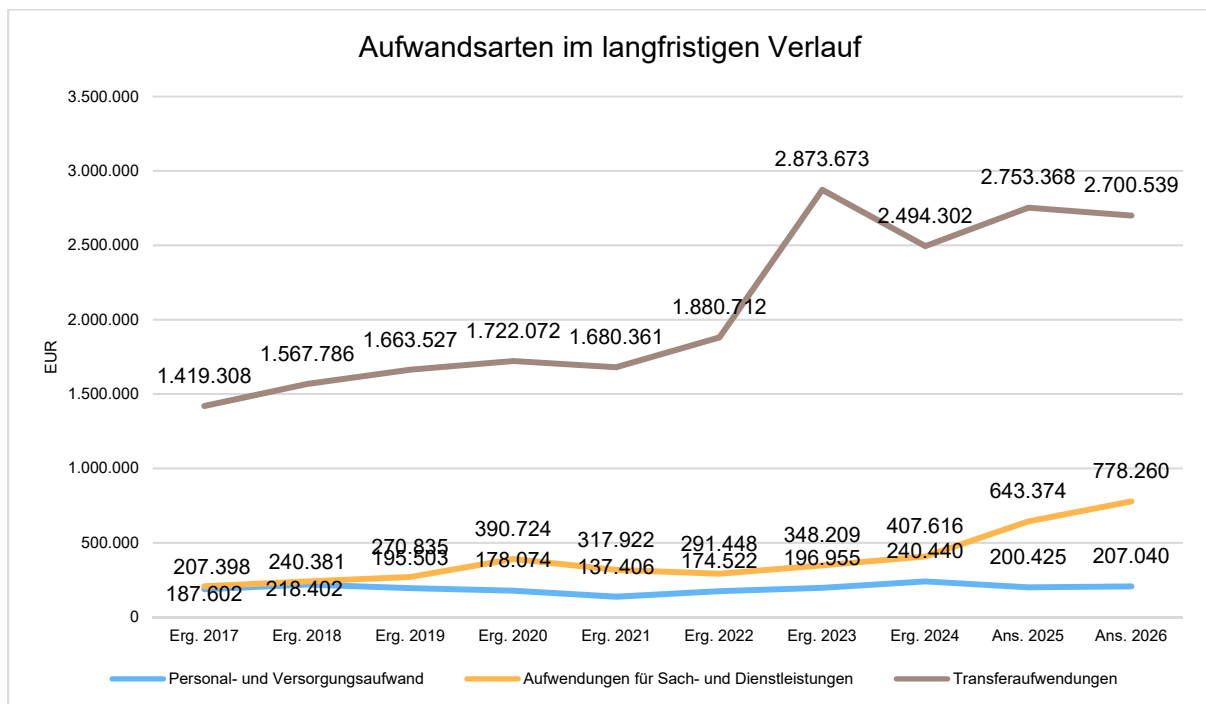
Vorjahresvergleich Aufwandsarten

	Plan 2025	Plan 2026	Abweichung
E9 - Personal- und Versorgungsaufwendungen	200.425	207.040	6.615 ↗
E10 - Aufwendungen für Sach- und Dienstleistungen	643.374	778.260	134.886 ↗
E11 - Bilanzielle Abschreibungen	395.000	413.000	18.000 ↗
E12 - Zuwendungen, Umlagen und sonstige Transferaufwendungen	2.753.368	2.700.539	-52.829 ↘
E14 - Sonstige laufende Aufwendungen	127.833	211.161	83.328 ↗
E15 - Laufende Aufwendungen aus Verwaltungstätigkeit	4.120.000	4.310.000	190.000 ↗
E18 - Zinsen und sonstige Finanzaufwendungen	3.000	2.000	-1.000 ↘
Gesamtaufwendungen	4.123.000	4.312.000	189.000 ↗

Die Zusammensetzung nach den einzelnen Aufwandsarten ergibt folgendes Bild:



Die wichtigsten Aufwandsarten in der langfristigen Entwicklung stellen sich wie folgt dar:



5.1 Personal- und Versorgungsaufwendungen (E 9)

Die Personal- und Versorgungsaufwendungen entwickeln sich im Betrachtungszeitraum wie folgt:

Personal- und Versorgungsaufwendungen

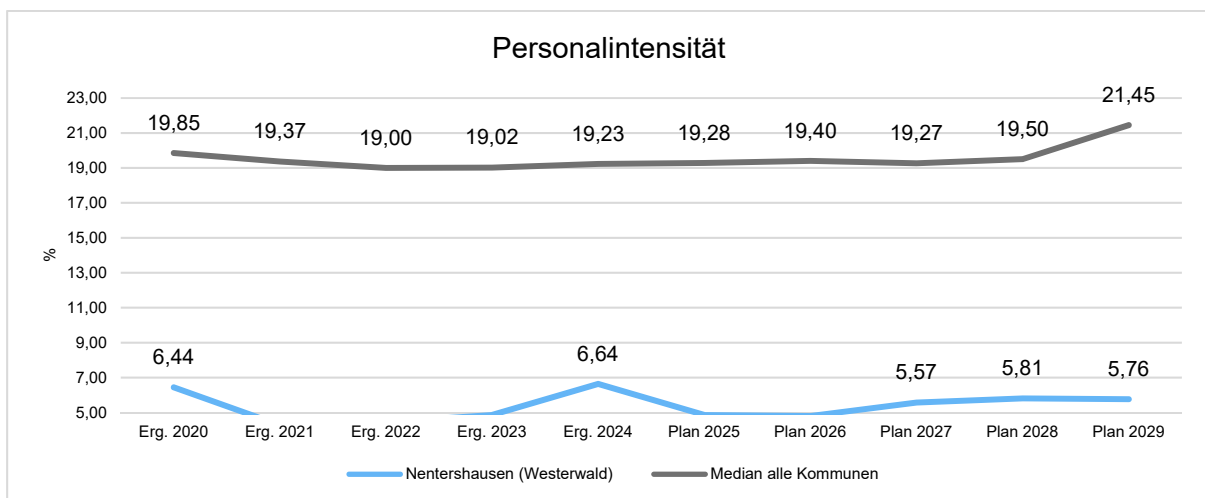
	Ist 2024	Plan 2025	Plan 2026	Plan 2027	Plan 2028	Plan 2029
Aufwendungen für ehrenamtlich Tätige	28.364	27.650	30.190	30.190	30.190	30.190
Dienstbezüge und dergleichen	110.870	118.010	120.780	122.780	122.880	123.880
Beiträge zu Versorgungskassen	7.892	8.330	8.470	8.470	8.570	8.570
Beiträge zur gesetzlichen Sozialversicherung	26.612	27.420	28.495	28.495	29.495	29.495
Personalnebenaufwendungen	80	100	100	100	100	100
Zuführung zu Rückstellungen	56.541	7.000	7.000	7.000	7.000	7.000
Pauschalierte Lohnsteuer (auch Zahlungen über Knappschaft)	441	315	405	405	405	405
Versorgungsaufwendungen	9.642	11.600	11.600	11.600	11.600	11.600
Summe	240.440	200.425	207.040	209.040	210.240	211.240

Der Anteil der Personal- und Versorgungsaufwendungen macht mit 207.040 Euro etwa 5 % der Gesamtaufwendungen des Haushalts aus. Die Ansätze erhöhen sich im Vergleich zum Vorjahr um insgesamt 6.615 Euro.

In die Kalkulation der Personalaufwendungen 2026 sind tarifliche Lohnsteigerungen sowie eine geringfügige Erhöhung der wöchentlichen Arbeitszeit eines Mitarbeiters eingeflossen.

Unter die Versorgungsaufwendungen fallen Ehrensoldzahlungen für ehemalige Bürgermeister der Ortsgemeinde Nentershausen (Westerwald). Für das Haushaltsjahr 2026 wird mit Ehrensoldzahlungen in Höhe von 11.600 Euro gerechnet.

Die Personalintensität bildet den prozentualen Anteil der Personalaufwendungen an den ordentlichen Aufwendungen ab. Sie ist ein Indikator dafür, welches Gewicht die Personalaufwendungen innerhalb des ordentlichen Aufwandes haben.



5.2 Sach- und Dienstleistungen (E 10)

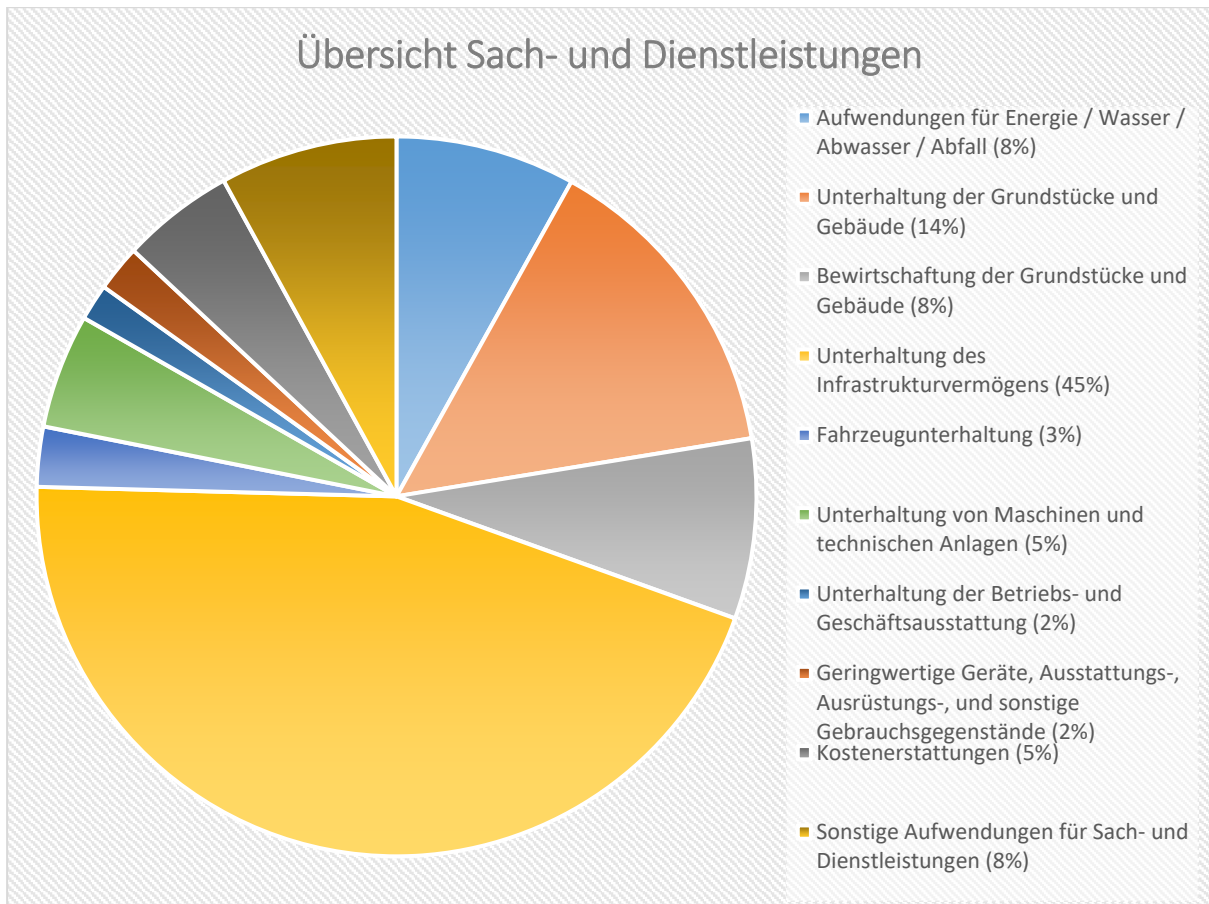
Die Aufwendungen für Sach- und Dienstleistungen entwickeln sich im Betrachtungszeitraum wie folgt:

Sach- und Dienstleistungsaufwand

	Ist 2024	Plan 2025	Plan 2026	Plan 2027	Plan 2028	Plan 2029
Aufwendungen für Energie / Wasser / Abwasser / Abfall	47.225	58.700	62.850	57.850	57.850	57.850
Unterhaltung der Grundstücke und Gebäude	75.669	109.800	111.600	68.300	68.300	68.300
Bewirtschaftung der Grundstücke und Gebäude	58.053	59.000	63.000	63.000	63.000	63.000
Unterhaltung des Infrastrukturvermögens	56.146	219.500	349.500	119.500	109.500	109.500
Fahrzeugunterhaltung	19.542	17.000	21.000	21.000	21.000	21.000
Unterhaltung von Maschinen und technischen Anlagen	--	40.000	40.000	0	0	0
Unterhaltung der Betriebs- und Geschäftsausstattung	5.676	9.850	12.700	12.700	12.700	12.700
Geringwertige Geräte, Ausstattungs-, Ausrüstungs-, und sonstige Gebrauchsgegenstände	11.249	15.350	16.150	16.150	16.150	16.150
Kostenerstattungen	35.827	34.230	39.410	39.410	39.410	39.410
Sonstige Aufwendungen für Sach- und Dienstleistungen	98.229	79.944	62.050	62.050	62.050	62.050
Summe	407.616	643.374	778.260	459.960	449.960	449.960

Die Sach- und Dienstleistungen machen mit 778.260 Euro etwa 18 % aller Aufwendungen aus. Im Vergleich zum Vorjahr erhöhen sich diese Aufwendungen um insgesamt 134.886 Euro.

Aus dem nachfolgenden Perigramm wird die Verteilung der einzelnen Sach- und Dienstleistungen deutlich:



Energie / Wasser / Abwasser / Abfall

	Ist 2024	Plan 2025	Plan 2026	Plan 2027	Plan 2028	Plan 2029
Strom	18.545	32.050	28.150	25.150	25.150	25.150
Gas	16.326	12.000	15.000	15.000	15.000	15.000
Wasser / Abwasser	8.844	10.650	13.500	11.500	11.500	11.500
Abfallbeseitigung	3.510	4.000	6.200	6.200	6.200	6.200
Aufwendungen für Energie / Wasser / Abwasser / Abfall	47.225	58.700	62.850	57.850	57.850	57.850

Die erwarteten Aufwendungen für Energie und Abfall steigen im Vergleich zum Vorjahr insgesamt um 4.150 Euro auf 62.850 Euro an.

Die Aufwendungen für Strom reduzieren sich. Dagegen steigen alle anderen Aufwendungsarten in diesem Bereich an.

Unterhaltung und Bewirtschaftung der Grundstücke und Gebäude

Für die Unterhaltung und Bewirtschaftung der gemeindlichen Grundstücke und Gebäude werden insgesamt 174.600 Euro bereitgestellt. Dies sind 5.800 mehr als noch im Vorjahr. Dieser Anstieg wird nachfolgend begründet:

Die Grundstücksunterhaltung am kommunalen Sportplatz sowie für den Bereich „Öffentliche Grün- und Parkanlagen“ werden wie im Vorjahr mit jeweils 15.000 Euro kalkuliert. Der Ansatz für den Friedhof (8.000 Euro) bleibt ebenfalls unverändert. Ein Anstieg gibt es lediglich für die Unterhaltung der Spielplätze zu vermelden (5.000 Euro / +3.000 Euro).

Im Bereich der Gebäudeunterhaltung ist ein Sonderbedarf für die Dachsanierung des „Kapellchen“ vorgesehen (2.000 Euro). Der größte Sonderbedarf ist Rahmen der Gebäudeunterhaltung wird für Elektro-Strahlungsheizung sowie der geplanten Sanierung der Toilettenanlage am Friedhof vorgesehen (25.000 Euro). Des Weiteren sind erneut 25.000 Euro für die Unterhaltung der Gemeindehalle vorgesehen.

Für die laufende Straßenoberflächenentwässerung an die VG-Werke im Bereich „Gemeindestraßen“ (Produkt 54100) werden 53.000 Euro veranschlagt.

Unterhaltung des Infrastrukturvermögens

Die Aufwendungen für die Unterhaltung des Infrastrukturvermögens erhöhen sich um 130.000 Euro auf 349.500 Euro.

Die jährliche Pauschale für die Wartung und Unterhaltung der Straßen- und Weihnachtsbeleuchtung beläuft sich wie im Vorjahr auf 10.000 Euro.

Für die allgemeine Straßenunterhaltung sind 280.000 Euro (+80.000 Euro) vorgesehen. Der Großteil dieser einplanten Kosten entfällt auf die erneut veranschlagte Deckensanierung der Lahnstr./Dillstr./Aarstr.. Des Weiteren sind Mittel für die Oberflächenentwässerung der Kapellenstraße, die Gehwegsherstellung in der Bergstraße und für Sonderbedarfe an Rissesanierungen eingeplant. Die restlichen Mittel entfallen auf die Unterhaltung der Feld- und Wirtschaftswege (50.000 Euro / +10.000 Euro) und den Erhalt der Wanderwege (2.500 Euro).

Fahrzeugunterhaltung

Die Aufwendungen für die Unterhaltung des Fuhrparks steigen gegenüber dem Vorjahr um 4.000 Euro auf 21.000 Euro.

Im Bereich „Bauhof“ (Produkt 11430) bleiben die Ansätze für Betriebs- und Schmierstoffe (8.000 Euro) unverändert. Die Kosten für Wartung- und Instandsetzung (12.000 Euro / +4.000 Euro) steigen aufgrund der Vorjahresergebnisse an. Die Reifenunterhaltung bleibt auf Vorjahresniveau (1.000 Euro).

Unterhaltung der Betriebs- und Geschäftsausstattung

Die Ansätze für die Unterhaltung der Betriebs- und Geschäftsausstattung belaufen sich insgesamt auf 12.700 Euro; dies sind 2.850 Euro mehr als im Vorjahr.

Im Bereich der Jugendarbeit (4.000 Euro / +2.000 Euro) und der Grillhütte (1.000 Euro / +750 Euro) steigt der Ansatz. Alle weiteren Ansätze im Bereich Bauhof (4.000 Euro), der Sportstätten (1.000 Euro), des Dorfgemeinschaftshauses (2.000 Euro) und des Öffentlichen Grüns (500 Euro) bleiben zum Vorjahr unverändert.

Unterhaltung der Maschinen und technischen Anlagen

Der Sonderbedarf für die Umstellung der Flutlichtanlage auf LED-Technik aus dem Vorjahr wird erneut veranschlagt. Dieser Sonderbedarf ist mit 40.000 Euro eingeplant.

Geringwertige Geräte / Gebrauchsgegenstände

Für geringwertige Anschaffungen werden im Haushaltsplan 2026 insgesamt 16.150 Euro und somit 800 Euro mehr Haushaltsmittel veranschlagt als noch im Jahr 2025.

Der Anstieg resultiert aus dem Bereich Verwaltungssteuerung (2.000 Euro / +1.500 Euro), Bauhofes (5.000 Euro / +2.000 Euro).

Alle übrigen Ansätze im Bereich des Sportplatzes (200 Euro), Gemeindestraßen (5.000 Euro) der Jugendarbeit (1.000 Euro), für das Dorfgemeinschaftshaus (500 Euro) und beim Friedhof (500 Euro) haben sich zum Vorjahr nicht verändert.

Kostenerstattungen

Die Kostenerstattungen erhöhen sich um 5.180 Euro auf 39.410 Euro.

Die Kostenerstattungen an Gemeinde und Gemeindeverbände für die Erstattungen der Waldarbeiterlöhne an die Verbandsgemeinde im „Forst“ (Produkt 55510) erhöhen sich um 5.200 Euro auf 21.550 Euro; die Forstumlage sinkt um 20 Euro auf 9.860 Euro. Unverändert bleibt die Kostenbeteiligung der anteiligen Nutzung des Mehrzweckbereiches in der Freiherr-von-Stein Halle (8.000 Euro).

Sonstige Aufwendungen für Sach- und Dienstleistungen

Die Ansätze der sonstigen Aufwendungen für Sach- und Dienstleistungen verringern sich um -17.894 Euro auf 62.050 Euro.

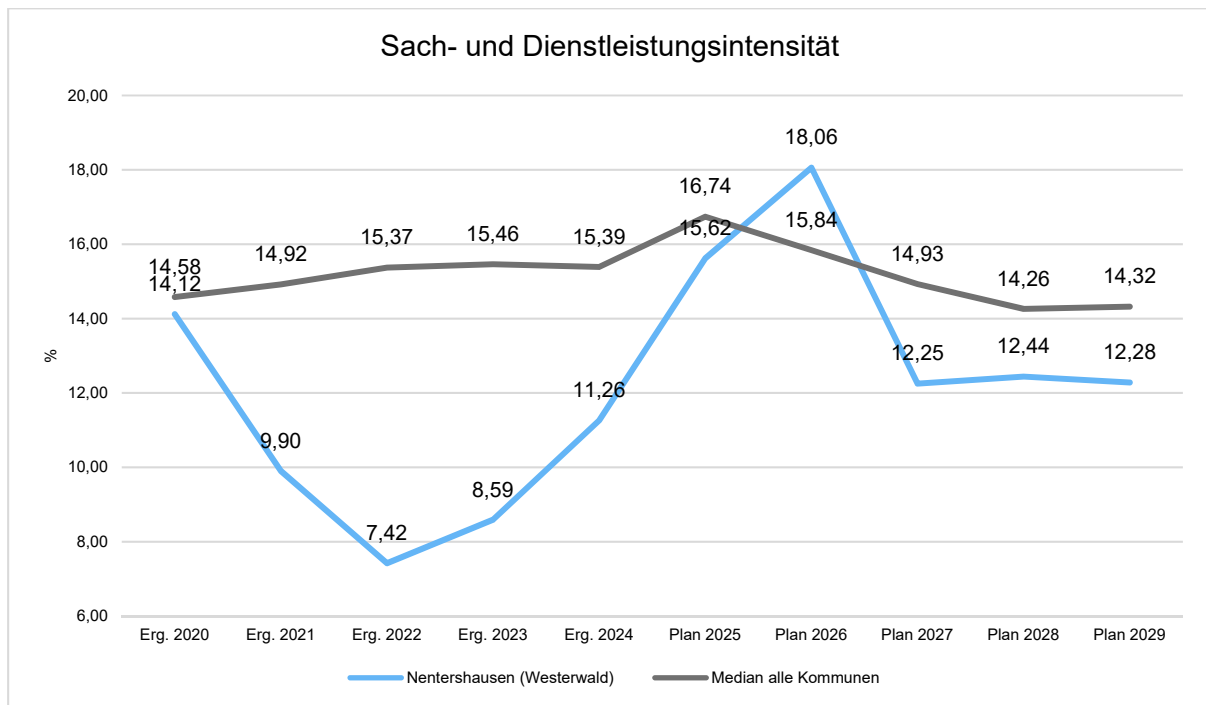
Die Reduzierung in diesem Bereich resultiert daraus, dass das Dorferneuerungskonzept (35.000 Euro) in 2026 auf einem anderen Konto veranschlagt wurde und dieses nicht in diesen Bereich fällt.

Im Bereich Verwaltungssteuerung werden zentral 5.750 Euro für alle DGVU-Prüfungen veranschlagt. Die Mittel für den Unternehmereinsatz im Bereich „Forst“ (Produkt 55510) für Holzurückarbeiten werden um 1.144 Euro auf 22.800 Euro verringert.

Der Ansatz im Bereich des Friedhofes für den Unternehmereinsatz bezüglich Pflegearbeiten, Standsicherheitsprüfungen und Grabaushub steigt auf 22.500 Euro (+15.000 Euro) an und der Unternehmereinsatz im Bereich des Öffentlichen Grüns reduziert sich auf 6.000 Euro (-4.000 Euro).

Die Sach- und Dienstleistungsintensität bildet den prozentualen Anteil der Aufwendungen für Sach- und Dienstleistungen an den ordentlichen Aufwendungen insgesamt ab.

Sie zeigt an, welches Gewicht der Sach- und Dienstleistungsaufwand innerhalb des ordentlichen Aufwandes hat.



5.3 Abschreibungen (E 11)

Mit Hilfe der bilanziellen Abschreibungen lässt sich der Werteverzehr durch Abnutzung oder Alterung der Anlagegüter darstellen.

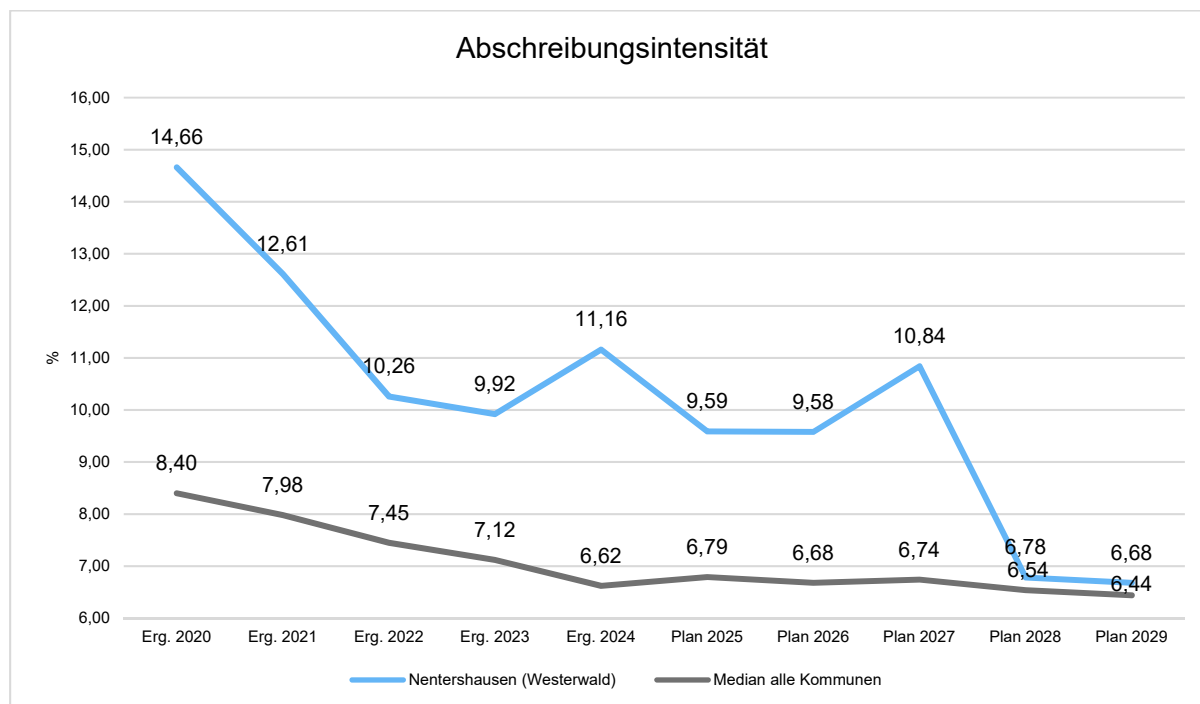
Abschreibungen

	Ist 2024	Plan 2025	Plan 2026	Plan 2027	Plan 2028	Plan 2029
Abschreibungen auf immaterielle Vermögensgegenstände	31.673	30.350	29.300	29.000	27.070	27.070
Abschreibungen auf unbebaute Grundstücke und grundstücksgleiche Rechte	9.484	9.500	33.650	33.650	33.650	33.650
Abschreibungen auf bebaute Grundstücke und grundstücksgleiche Rechte	78.931	78.950	78.950	78.570	78.570	78.570
Abschreibungen auf das Infrastrukturvermögen einschließlich Grundstücke und grundstücksgleiche Rechte	244.291	242.080	244.950	244.280	84.630	84.630
Abschreibungen auf Kunstgegenstände, Denkmäler	342	350	350	350	350	350
Abschreibungen auf Fahrzeuge, Maschinen und technische Anlagen, BGA	39.290	32.945	25.025	20.505	20.255	19.735
Sonstige und außerplanmäßige Abschreibungen	0	825	775	645	475	995
Summe	404.010	395.000	413.000	407.000	245.000	245.000

Die bilanziellen Abschreibungen mit einem Gesamtbetrag von 413.000 Euro liegen um 18.000 Euro über den Ansätzen des Vorjahres. Der Anteil an den Gesamtaufwendungen des Ergebnishaushalts beträgt 10 %.

Abschreibungen auf bebaute und unbebaute Grundstücke (112.600 Euro) sowie Straßen, Wege, Plätze (243.130 Euro) nehmen den Großteil ein.

Die Abschreibungsintensität bildet den prozentualen Anteil der bilanziellen Abschreibungen an den ordentlichen Aufwendungen ab. Sie ist ein Indikator dafür, welches Gewicht die Abschreibungen innerhalb des ordentlichen Aufwands haben.



5.4 Zuwendungen, Umlagen und sonstige Transferaufwendungen (E 12)

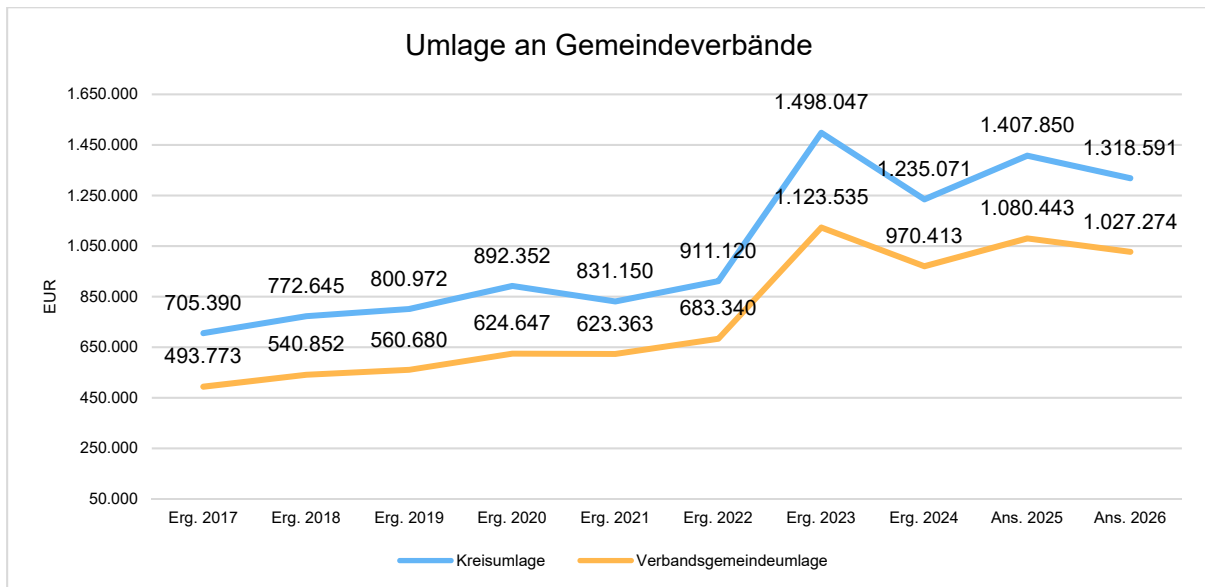
Die zu leistenden Zuwendungen, Umlagen und sonstigen Transferaufwendungen stellen mit 2.700.539 Euro, dies entspricht 63 %, den größten Einzelposten bei den Aufwendungen im Ergebnishaushalt dar.

Zuwendungen, Umlagen und sonstige Transferaufwendungen

	Ist 2024	Plan 2025	Plan 2026	Plan 2027	Plan 2028	Plan 2029
Zuweisungen und Zuschüsse für laufende Zwecke	123.742	178.075	258.674	163.674	163.674	163.674
Gewerbesteuerumlage	165.075	87.000	96.000	99.000	100.000	105.000
Allgemeine Umlagen	2.205.484	2.488.293	2.345.865	2.351.000	2.382.000	2.425.000
<i>davon Kreisumlage</i>	<i>1.235.071</i>	<i>1.407.850</i>	<i>1.318.591</i>	<i>1.320.000</i>	<i>1.340.000</i>	<i>1.358.000</i>
<i>davon Umlagen an Gemeindeverbände</i>	<i>970.413</i>	<i>1.080.443</i>	<i>1.027.274</i>	<i>1.031.000</i>	<i>1.042.000</i>	<i>1.067.000</i>
Summe	2.494.302	2.753.368	2.700.539	2.613.674	2.645.674	2.693.674

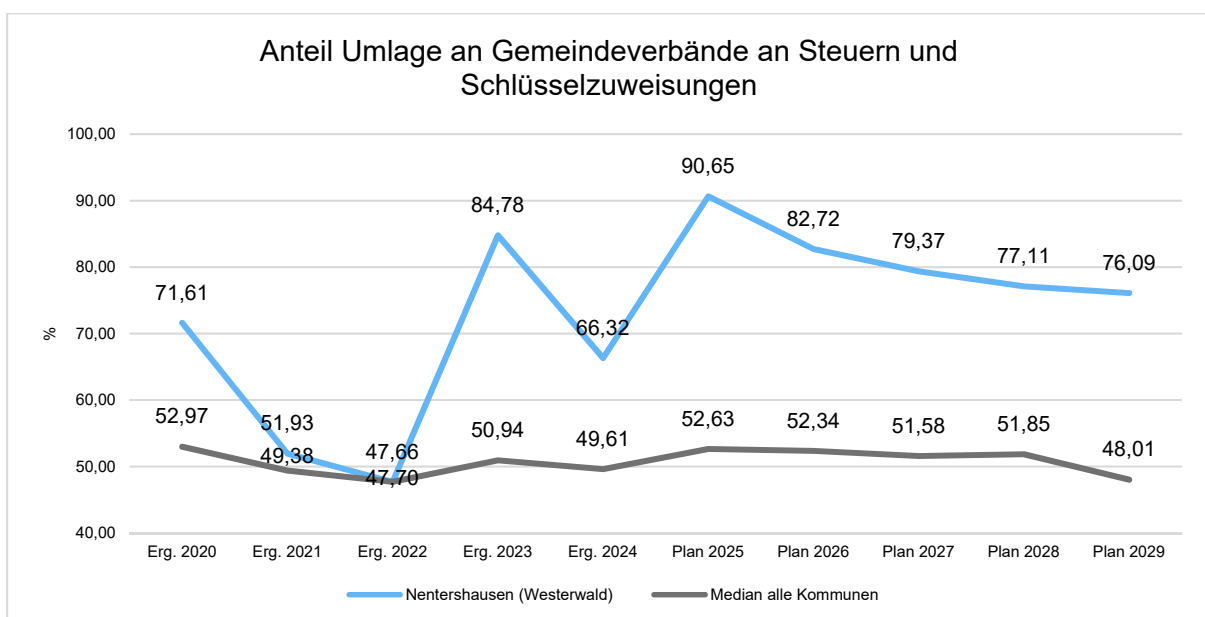
Die Aufwendungen verringern sich im Vergleich zum Vorjahr um -52.829 Euro. Die größten Posten stellen die Umlagen an den Kreis und die Verbandsgemeinde dar. Der Rückgang resultiert aus einer niedrigeren Umlagegrundlage. Der Umlagesatz der Verbandsgemeinde um 0,5% auf 33,5% an und der Umlagesatz des Westerwaldkreises bleibt mit 43% unverändert.

Die geleisteten Umlagen an Verbandsgemeinde und Westerwaldkreis stellen sich in der langfristigen Entwicklung wie folgt dar:



Anteil der Umlagezahlung an den Erträgen aus Steuern und Schlüsselzuweisungen

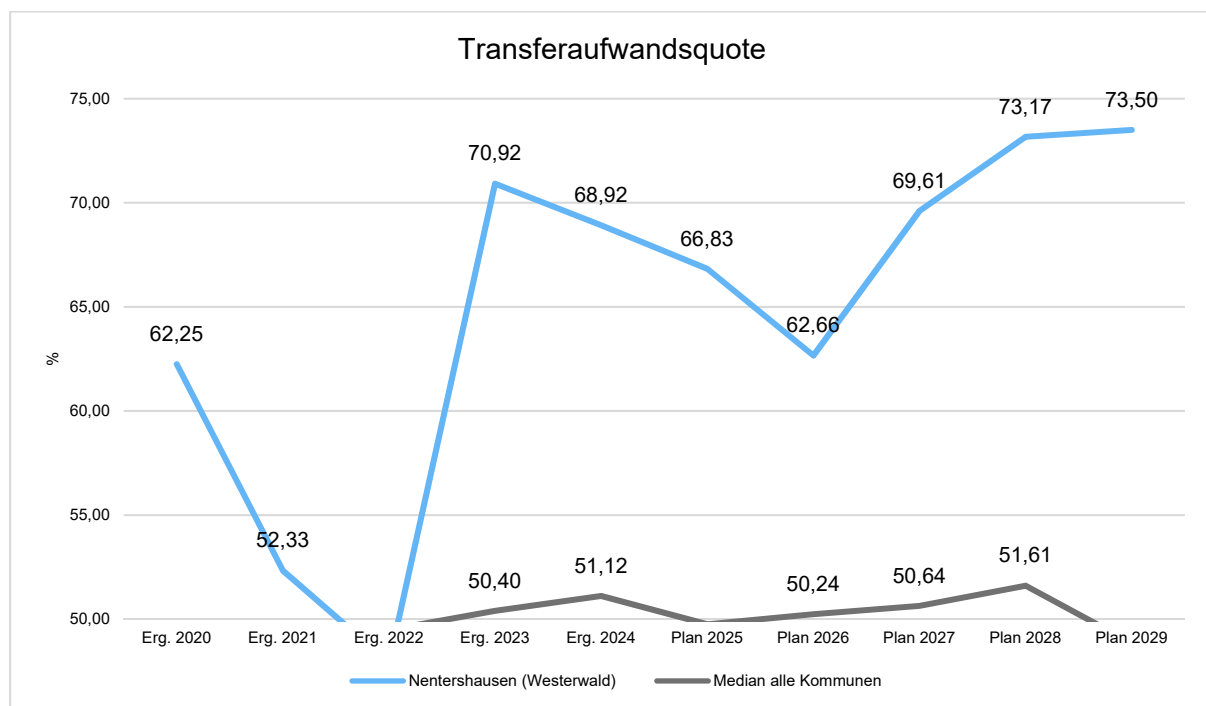
Um die Belastung durch die Umlagezahlung an Gemeindeverbände objektiver beurteilen zu können, wird sie nachfolgend ins Verhältnis zu den Erträgen aus Steuern (ohne Ausgleichsleistungen) und Schlüsselzuweisungen gestellt. Die Kennzahl bringt zum Ausdruck, wieviel Prozent der Erträge aus Steuern und Schlüsselzuweisungen durch die Umlagezahlung wieder aufgezehrt werden.



Die Gewerbesteuerumlage steigt um 9.000 Euro auf 96.000 Euro an. Der Umlagesatz bleibt bei 35 %.

Für Zuweisungen und Zuschüsse für laufende Zwecke an Sonstige werden insgesamt 258.674 Euro und somit 80.599 Euro mehr veranschlagt als im Jahr 2025. Für die Beteiligung an den Personal- und Sachkosten der Kindertagesstätte (Produkt 36550) werden Mittel in Höhe von 245.000 Euro (+88.000 Euro) veranschlagt. Dieser Anstieg ist auf die mehrjährige Abrechnung zurückzuführen seitens des Westerwaldkreises. Des Weiteren sind erneut Zuschüsse für die kulturellen Vereine (2.765 Euro), den DRK (2.262 Euro) und für die Sportförderung (9.000 Euro) vorgesehen.

Die Transferaufwandsquote stellt die Transferaufwendungen ins Verhältnis zu den ordentlichen Aufwendungen und bringt den prozentualen Anteil an den ordentlichen Aufwendungen zum Ausdruck. Sie ist damit ein Indikator dafür, wie hoch der kommunale Haushalt durch Transferaufwendungen belastet wird.



5.5 Aufwendungen der sozialen Sicherung (E 13)

- Fehlanzeige -

5.6 Sonstige laufende Aufwendungen (E 14)

Unter die Position der sonstigen laufenden Aufwendungen fallen sämtliche Aufwendungen, die nicht einer der vorgehenden Positionen zugeordnet werden können.

Sonstige laufende Aufwendungen

	Ist 2024	Plan 2025	Plan 2026	Plan 2027	Plan 2028	Plan 2029
Sonstige Personal- und Versorgungsaufwendungen	2.527	3.750	3.900	3.900	3.900	3.900
Aufwendungen für die Inanspruchnahme von Rechten und Diensten	23.250	70.280	149.580	4.580	4.580	4.580
Geschäftsaufwendungen	22.663	22.085	21.145	21.145	21.145	21.145
Aufwendungen für Beiträge, Versicherungen und Sonstiges	11.945	13.696	12.766	12.766	12.766	12.766
Sonstige Steueraufwendungen	1.477	1.950	5.300	4.300	4.300	4.300
Sonstige laufende Aufwendungen der Verwaltungstätigkeit	10.778	16.072	18.470	18.635	18.435	18.435
Sonstige laufende Aufwendungen	72.641	127.833	211.161	65.326	65.126	65.126

Die sonstigen laufenden Aufwendungen erhöhen sich gegenüber dem Vorjahr um 83.328 Euro und belaufen sich nunmehr auf 211.161 Euro.

Im Bereich Räumliche Planungs- und Entwicklungsmaßnahmen werden 60.000 Euro für die Bauleitplanung Lahnstraße veranschlagt. Weitere 30.000 Euro werden im Bereich Bodenordnung und Liegenschaftskataster für das Umlegungsverfahren "Bei den Köpfen" eingeplant.

Für die kommunale Wärmeplanung sind 20.000 Euro vorgesehen.

Der Bedarf für Geschäftsaufwendungen/Sonstiges hat sich gegenüber dem Vorjahr verringert (17.495 Euro / -1.040 Euro).

Zahlreiche kleinere Ansatzanpassungen an Vorjahresergebnisse runden die Veränderung der sonstigen laufenden Sach- und Dienstleistungen ab.

5.7 Zins- und sonstige Finanzaufwendungen (E 18)

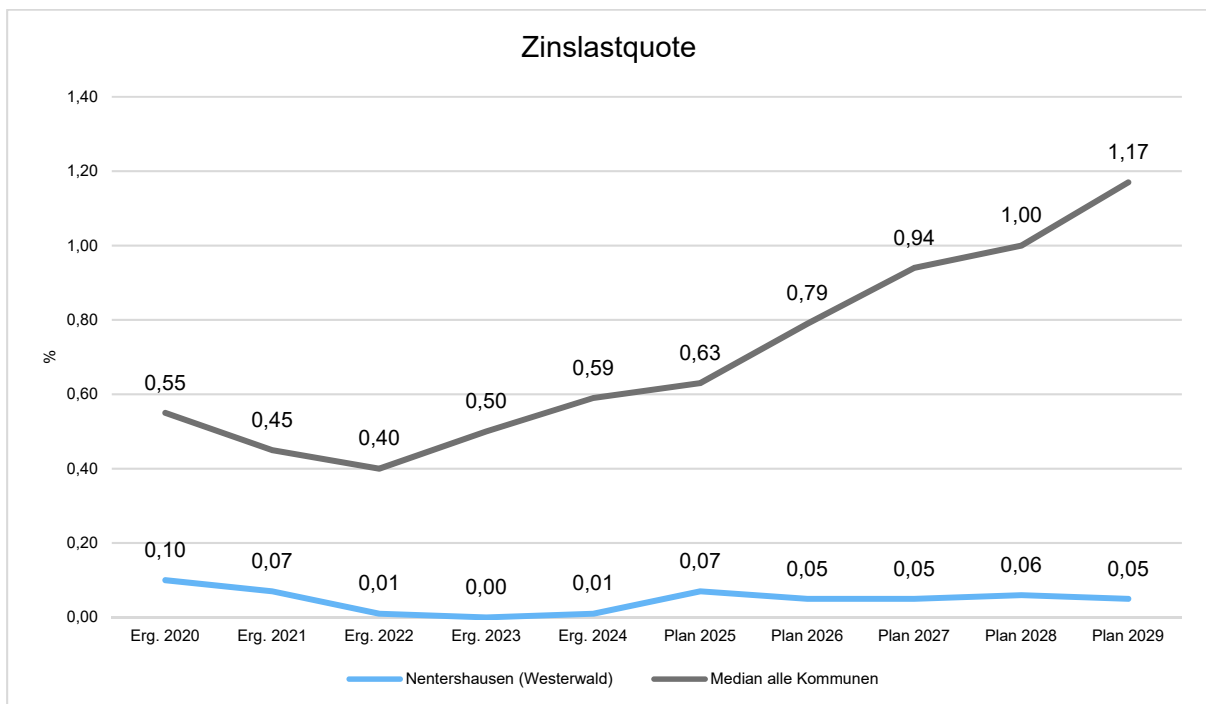
Die Zins- und sonstigen Finanzaufwendungen sind bei der Ortsgemeinde in Höhe von 2.000 Euro auszuweisen.

Zins- und sonstige Finanzaufwendungen

	Ist 2024	Plan 2025	Plan 2026	Plan 2027	Plan 2028	Plan 2029
Sonstige Zinsen und sonstige Finanzaufwendungen	408	3.000	2.000	2.000	2.000	2.000
Summe Zins- und sonstige Finanzaufwendungen	408	3.000	2.000	2.000	2.000	2.000

Es handelt sich hierbei um Aufwendungen für die Vollverzinsung der Gewerbesteuer (2.000 Euro).

Die Zinslastquote bildet das Verhältnis der Zins- und sonstigen Finanzaufwendungen zum ordentlichen Aufwand ab. Sie zeigt auf, wie hoch die Belastung des Haushalts durch Zinsaufwendungen ist.



6 Ergebnis des Ergebnishaushalts

Aus den oben dargestellten Erträgen und Aufwendungen ergibt sich folgendes Ergebnis, was nachfolgend im Vergleich zur Planung des Vorjahres abgebildet wird:

Ergebnishaushalt im Vergleich zum Vorjahr

	Plan 2025	Plan 2026	Abweichung
Laufende Erträge aus Verwaltungstätigkeit	3.264.000	3.379.000	115.000 ↗
Laufende Aufwendungen aus Verwaltungstätigkeit	4.120.000	4.310.000	190.000 ↗
Laufendes Ergebnis aus Verwaltungstätigkeit	-856.000	-931.000	-75.000 ↘
Finanzergebnis	72.000	93.000	21.000 ↗
Ordentliches Ergebnis	-784.000	-838.000	-54.000 ↘
Jahresergebnis	-784.000	-838.000	-54.000 ↘

Das Ergebnis wird sich nach dem derzeitigen Stand der mittelfristigen Planung wie folgt entwickeln:

Ergebnishaushalt in der mittelfristigen Finanzplanung

	Ist 2024	Plan 2025	Plan 2026	Plan 2027	Plan 2028	Plan 2029
Laufende Erträge aus Verwaltungstätigkeit	4.049.328	3.264.000	3.379.000	3.489.000	3.487.000	3.588.000
Laufende Aufwendungen aus Verwaltungstätigkeit	3.619.010	4.120.000	4.310.000	3.755.000	3.616.000	3.665.000
Laufendes Ergebnis aus Verwaltungstätigkeit	430.319	-856.000	-931.000	-266.000	-129.000	-77.000
Finanzergebnis	82.589	72.000	93.000	63.000	43.000	43.000
Ordentliches Ergebnis	512.908	-784.000	-838.000	-203.000	-86.000	-34.000
Jahresergebnis	512.908	-784.000	-838.000	-203.000	-86.000	-34.000

7 Ein- und Auszahlungen des Finanzhaushalts

Im Finanzhaushalt werden

- sämtliche Zahlungsströme (Ein- und Auszahlungen) eines Haushaltsjahres abgebildet,
- die Finanzierungsquellen nach Mittelherkunft und Mittelverwendung dargestellt,
- die Veränderungen des Zahlungsmittelbestandes aufgezeigt.

Außerdem ist der Finanzhaushalt die haushaltsrechtliche Ermächtigung für

- investive Einzahlungen und Auszahlungen,
- Einzahlungen und Auszahlungen zur Kreditwirtschaft.

Die Eckdaten des Finanzhaushalts stellen sich wie folgt dar:

Finanzhaushalt

	Ist 2024	Plan 2025	Plan 2026	Plan 2027	Plan 2028	Plan 2029
F16 - Saldo der laufenden Ein- und Auszahlungen aus Verwaltungstätigkeit	625.846	-662.000	-719.000	-60.000	48.000	100.000
F19 - Saldo der Zins- und sonstigen Finanzzin- und -auszahlungen	87.723	72.000	93.000	63.000	43.000	43.000
F23 - Saldo der ordentlichen und außerordentlichen Ein- und Auszahlungen	713.569	-590.000	-626.000	3.000	91.000	143.000
F27 - Einzahlungen aus Investitionstätigkeit	570	1.185.000	1.681.000	600.000	850.000	225.000
F32 - Auszahlungen aus Investitionstätigkeit	302.287	3.362.500	5.287.000	2.530.000	810.000	10.000
F33 - Saldo der Ein- und Auszahlungen aus Investitionstätigkeit	-301.717	-2.177.500	-3.606.000	-1.930.000	40.000	215.000
F34 - Finanzmittelüberschuss/Finanzmittelfehlbetrag	411.852	-2.767.500	-4.232.000	-1.927.000	131.000	358.000

Die laufenden Ein- und Auszahlungen im Finanzhaushalt werden grundsätzlich auf der Grundlage der zahlungswirksamen Erträge und Aufwendungen geplant. Die ordentliche Rechnung schließt mit einem negativen Saldo von -626.000 Euro (F 20) ab.

Der Finanzhaushalt enthält Auszahlungsermächtigungen für Investitionen von 5.287.000 Euro. In den Teilhaushalten sind die geplanten Maßnahmen im Einzelnen dargestellt.

Ein- und Auszahlungen aus Investitionstätigkeit

	Ist 2024	Plan 2025	Plan 2026	Plan 2027	Plan 2028	Plan 2029
Investitionszuwendungen	--	985.000	1.631.000	250.000	0	0
Beiträge und ähnliche Entgelte	0	0	0	350.000	450.000	225.000
Einzahlungen für Sachanlagen	570	200.000	50.000	0	0	0
Einzahlungen aus der Veräußerung von Vorräten	--	0	0	0	400.000	0
Einzahlungen aus Investitionstätigkeit gesamt	570	1.185.000	1.681.000	600.000	850.000	225.000

	Ist 2024	Plan 2025	Plan 2026	Plan 2027	Plan 2028	Plan 2029
Investitionszuwendungen	5.497	6.500	16.000	10.000	10.000	10.000
Auszahlungen für immaterielle Vermögensgegenstände	--	0	41.000	0	0	0
Auszahlungen für Sachanlagen	296.790	3.356.000	5.230.000	2.520.000	800.000	0
Auszahlungen aus Investitionstätigkeit gesamt	302.287	3.362.500	5.287.000	2.530.000	810.000	10.000
Saldo aus Investitionstätigkeit	-301.717	-2.177.500	-3.606.000	-1.930.000	40.000	215.000

Neben den Investitionen wurden Verpflichtungsermächtigungen in Höhe von insgesamt 3.320.000 Euro für folgende Maßnahmen und Haushaltsjahre veranschlagt:

1. Auszahlungen für Baumaßnahmen

Finanzplanung 2027: Umbau/Erweiterung Kindergarten; 1.200.000 Euro

Finanzplanung 2027: Erschließung NBG "Auf dem Kennel"; 470.000 Euro

Finanzplanung 2027: Ankauf Bauerwartungsland NBG "Bei den Köpfen"; 850.000 Euro

Finanzplanung 2028: Umbau/Erweiterung Kindergarten; 800.000 Euro

Die Finanzierung der Investitionsauszahlungen erfolgt teilweise aus Investitionseinzahlungen (F 27; 1.681 T-Euro). Der Saldo der investiven Einzahlungen / Auszahlungen beläuft sich somit auf -3.606 T-Euro (F 33).

Mit dem negativen Saldo der ordentlichen Ein- und Auszahlungen in Höhe von -626 T-Euro (F 20) ergibt sich somit ein Finanzmittelfehlbetrag von insgesamt -4.232 T-Euro (F 34).

Die Ortsgemeinde Nentershausen (Westerwald) verfügt zum Jahresende 2025 über liquide Mittel in Höhe von rd. 6.535 T-Euro.

Die folgende Tabelle zeigt die Entwicklung der liquiden Mittel im Betrachtungszeitraum der mittelfristigen Finanzplanung:

Entwicklung liquide Mittel

	Ist 2024	Plan 2025	Plan 2026	Plan 2027	Plan 2028	Plan 2029
F34 - Finanzmittelüberschuss /-fehlbetrag	411.852	-2.767.500	-4.232.000	-1.927.000	131.000	358.000
F38 - Veränderung der liquiden Mittel (ohne durchlaufende Gelder)	-411.852	2.767.500	4.232.000	1.927.000	-131.000	-358.000
F40 - Saldo der Ein- und Auszahlungen aus Finanzierungstätigkeit	-411.852	2.767.500	4.232.000	1.927.000	-131.000	-358.000
F42 - Verwendung Finanzmittelüberschuss / Deckung Finanzmittelfehlbetrag	-411.852	2.767.500	4.232.000	1.927.000	-131.000	-358.000
F43 - Veränderung der liquiden Mittel (einschl. durchlaufende Gelder)	411.852	-2.767.500	-4.232.000	-1.927.000	131.000	358.000
F44 - nachrichtlich: Ausgleich Finanzhaushalt	713.569	-590.000	-626.000	3.000	91.000	143.000

8 Teilhaushalte

8.1 Übersicht über die Teilhaushalte

Der Gesamthaushalt gliedert sich in folgende 4 Teilhaushalte:

Teilhaushalt 1 - Zentrale Verwaltung

Teilhaushalt 2 - Schule und Kultur, Soziales und Jugend, Gesundheit und Sport

Teilhaushalt 3 - Gestaltung Umwelt

Teilhaushalt 4 - Zentrale Finanzleistungen

In den Teilhaushalten sind die Produkte mit einer Produktbeschreibung, den Zielen, Zielgruppen, Auftragsgrundlagen und der Produktverantwortung dargestellt. Kennzahlen wurden bislang noch nicht definiert.

8.2 Deckungsfähigkeit

Die Teilhaushalte bestehen jeweils aus einem Teilergebnishaushalt und einem Teilfinanzhaushalt. Der einzelne Teilergebnishaushalt bildet mit Ausnahme der Personalaufwendungen, den Abschreibungen, den Rückstellungen, den Wertberichtigungen, den Verlusten aus Abgängen sowie den internen Leistungsverrechnungen eine Bewirtschaftungseinheit.

Alle Ansätze eines Teilergebnishaushalts sind gegenseitig deckungsfähig. Bei einer Inanspruchnahme der gegenseitigen Deckungsfähigkeit im Teilergebnishaushalt gilt die Deckungsfähigkeit auch für entsprechende Ansätze für Auszahlungen im Teilfinanzhaushalt.

Die Investitionsauszahlungen sind im jeweiligen Teilhaushalt in einem gesonderten Deckungskreis zusammengefasst. Darüber hinaus bilden die investiven Deckungskreise über die Teilhaushalte hinaus für den gesamten Haushalt eine Bewirtschaftungseinheit, die im Wege der gegenseitigen Deckungsfähigkeit, in Fällen, in denen die Deckungskreismittel eines Teilhaushalts nicht ausreichen, ausnahmsweise nach Abstimmung mit der Finanzabteilung in Anspruch genommen werden kann.

Die Personalaufwendungen bzw. Personalauszahlungen bilden über die Teilhaushalte hinaus für den gesamten Haushalt eine Bewirtschaftungseinheit (Deckungskreis 880); das gleiche gilt für die Rückstellungen (870), Abschreibungen (890), Wertberichtigungen (891) sowie die Verluste aus Abgängen (892).

Mehrerträge aus internen Leistungsverrechnungen berechtigen über die Teilhaushalte hinaus für den gesamten Haushalt zu den entsprechenden Mehraufwendungen bei den internen Leistungsverrechnungen (Deckungskreis 900).

Mehrerträge/Mehreinzahlungen in einem Teilhaushalt berechtigen zu entsprechenden Mehraufwendungen/Mehrauszahlungen im jeweiligen Teilhaushalt. Im Teilhaushalt 4 berechtigen Mehrerträge der Kontenarten 479 bzw. 679 zu entsprechenden Mehraufwendungen/ Mehrauszahlungen der Kontengruppen 57 bzw. 77. Nachstehend die Übersicht über die Deckungsvermerke in den einzelnen Teilhaushalten:

Übersicht über die Deckungsvermerke		
Teilhaushalt 1	Zentrale Verwaltung	
Produkte	11100, 11140, 11420, 11430	100
Investitionsauszahlungen		150
Teilhaushalt 2	Schule und Kultur, Soziales und Jugend, Gesundheit und Sport	
Produkte	29100, 33100, 36200, 36550, 36600, 42100, 42410	200
Investitionsauszahlungen		250
Teilhaushalt 3	Gestaltung Umwelt	
Produkte	51100, 51130, 51150, 51160, 53100, 53101, 54100, 54510, 55110, 55120, 55210, 55212, 55310, 55510, 55590, 57312	300
Investitionsauszahlungen		350
Teilhaushalt 4	Zentrale Finanzdienstleistungen	
Produkte	61100, 61200	400
Teilhaushalt übergreifende Deckungskreise		
echte Deckungsfähigkeit	Rückstellungen	870
echte Deckungsfähigkeit	Personalkosten	880
echte Deckungsfähigkeit	Abschreibungen	890
echte Deckungsfähigkeit	Wertberichtigungen	891
echte Deckungsfähigkeit	Verluste aus Abgängen / Wertminderungen	892
unechte Deckungsfähigkeit	Interne Leistungsverrechnung	900
unechte Deckungsfähigkeit	Gewerbsteuerumlage	901

8.3 Interne Leistungsverrechnungen (ILV)

In den Teilhaushalten werden nach § 4 Abs. 9 GemHVO auch die Erträge und Aufwendungen aus internen Leistungsbeziehungen dargestellt. Damit wird das Ziel verfolgt, Transparenz über den Ressourcenverbrauch und das Ressourcenaufkommen innerhalb der Produkte zu schaffen.

Im vorliegenden Zahlenwerk werden Aufwendungen verrechnet, die nicht verursachergerecht unmittelbar den Produkten zugeordnet werden können. Derzeit ist von verrechenbaren Personalkosten im Bereich „Bauhof“ (Produkt 11430) in Höhe von 98.500 Euro auszugehen.

8.4 Ergebnisse der Teilergebnis- und Teilfinanzhaushalte

In der Übersicht ergibt sich unter Berücksichtigung der internen Leistungsverrechnungen folgendes Bild der Teilergebnishaushalte:

Teilhaushalt		Erträge	Aufwand	Ergebnis
Teilhaushalt 1	Zentrale Verwaltung	108.577	304.884	-196.307
Teilhaushalt 2	Schule und Kultur, Soziales und Jugend, Gesundheit und Sport	28.090	456.111	-428.021
Teilhaushalt 3	Gestaltung Umwelt	368.899	1.203.140	-834.241
Teilhaushalt 4	Zentrale Finanzleistungen	3.064.434	2.443.865	620.569

Zusammengefasst stellen sich die Ansätze der Teilfinanzhaushalte wie folgt dar:

Teilhaushalt		Summe ordentl. Ein- und Auszahlungen	Saldo Ein- und Auszahlungen Investitionen	Ergebnis
Teilhaushalt 1	Zentrale Verwaltung	-168.492	-235.000	-403.492
Teilhaushalt 2	Schule und Kultur, Soziales und Jugend, Gesundheit und Sport	-357.681	-2.066.000	-2.423.681
Teilhaushalt 3	Gestaltung Umwelt	-720.396	-1.305.000	-2.025.396
Teilhaushalt 4	Zentrale Finanzleistungen	620.569	0	620.569

9 Entwicklung wichtiger Planungskomponenten

9.1 Entwicklung der Jahresergebnisse (Muster 26)

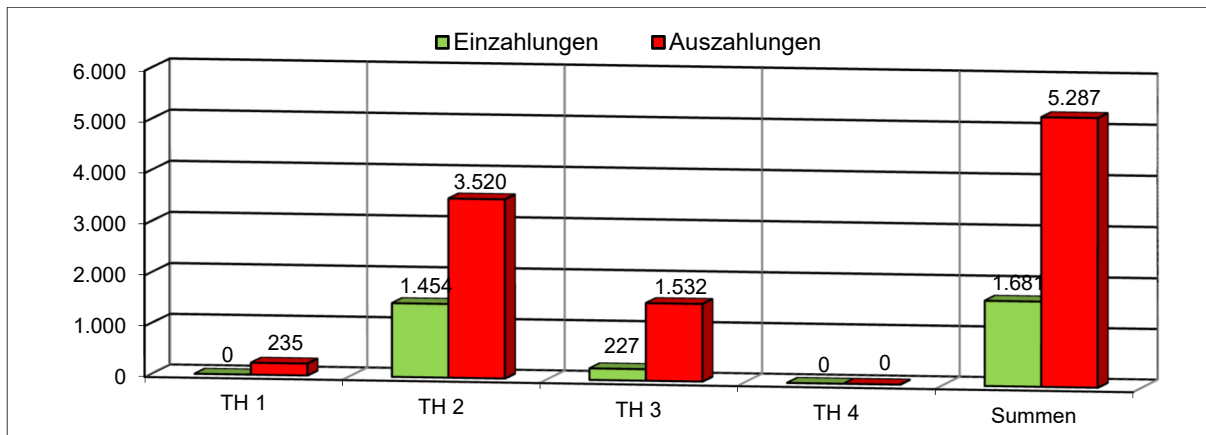
lfd. Nr.	Ergebnis (gem. § 2 Abs. 1 Nr. 31 GemHVO)	Jahr	Betrag in €
1	5. Haushaltsvorjahr (festgestelltes Jahresergebnis)	2021	122.209,22
2	4. Haushaltsvorjahr (festgestelltes Jahresergebnis)	2022	39.992,97
3	3. Haushaltsvorjahr (festgestelltes Jahresergebnis)	2023	1.363.124,03
4	2. Haushaltsvorjahr (festgestelltes Jahresergebnis)	2024	512.907,53
5	1. Haushaltsvorjahr (Ansatz)	2025	-784.000
6	Haushaltsjahr (Ansatz)	2026	-838.000
7	Zwischensumme		416.234
8	1. Haushaltsfolgejahr (Planung)	2027	-203.000
9	2. Haushaltsfolgejahr (Planung)	2028	-86.000
10	3. Haushaltsfolgejahr (Planung)	2029	-34.000
11	Summe		93.234

Nach den Planzahlen wird im Finanzplanungsjahr 2026 mit einem Fehlbetrag zu rechnen sein. Auch in den darauffolgenden Jahren 2027-2029 wird nach der aktuellen Planung von Fehlbeträgen ausgegangen. Vieles hängt allerdings von der gesamtwirtschaftlichen Entwicklung ab. Alle Schätzungen erscheinen in der derzeitigen wirtschaftlichen Lage als risikobehaftet.

9.2 Entwicklung der Über-/Unterdeckung im Finanzhaushalt (Muster 27)

lfd. Nr.	Ergebnis	Jahr	Saldo ordentliche/ außerordentliche Ein-/ Auszahlungen	./. Planmäßige Tilgung	./. Mindest-Rückführungsbetrag gemäß Tilgungsplan	= Betrag
1	5. Haushaltsvorjahr (festg. Jahresergebnis)	2021	915.777,55	0,00	0,00	915.777,55
2	4. Haushaltsvorjahr (festg. Jahresergebnis)	2022	1.205.295,00	0,00	0,00	1.205.295,00
3	3. Haushaltsvorjahr (festg. Jahresergebnis)	2023	-186.568,57	0,00	0,00	-186.568,57
4	2. Haushaltsvorjahr (festg. Jahresergebnis)	2024	713.569,04	0,00	0,00	713.569,04
5	1. Haushaltsvorjahr (Ansatz)	2025	-590.000	0,00	0,00	-590.000
6	Haushaltsjahr (Ansatz)	2026	-626.000	0	0	-626.000
7	Zwischensumme					1.432.073,02
8	Haushaltsfolgejahr (Planung)	2027	3.000	0,00	0,00	3.000
9	Haushaltsfolgejahr (Planung)	2028	91.000	0,00	0,00	91.000
10	Haushaltsfolgejahr (Planung)	2029	143.000	0,00	0,00	143.000
11	Summe					1.669.073,02

9.3 Entwicklung der Investitionen und Investitionsförderungsmaßnahmen



Die Investitionen führen in den Folgejahren einerseits zu veränderten Abschreibungen, andererseits aber auch zu zusätzlichen Erträgen aus der Auflösung von Sonderposten. Für die Finanzplanungsjahre wurden erwartete Abschreibungen kalkuliert. Zuwendungen werden über den gleichen Zeitraum wie die Abschreibungen aufgelöst. Bei den Erträgen aus der Auflösung von Sonderposten wurden daher beantragte und erwartete Zuwendungen berücksichtigt.

9.4 Entwicklung der Investitionskredite sowie Belastungen des Haushalts durch kreditähnliche Rechtsgeschäfte

lfd. Nr.	Summe der Investitionskredite	Jahr	Betrag in €
1	5. Haushaltsvorjahr (Rechnungsergebnis)	2021	0
2	4. Haushaltsvorjahr (Rechnungsergebnis)	2022	0
3	3. Haushaltsvorjahr (Rechnungsergebnis)	2023	0
4	2. Haushaltsvorjahr (Rechnungsergebnis)	2024	0
5	1. Haushaltsvorjahr (Ansatz)	2025	0
6	Haushaltsjahr (Ansatz)	2026	0
7	Zwischensumme		0
8	1. Haushaltsfolgejahr (Planung)	2027	0
9	2. Haushaltsfolgejahr (Planung)	2028	0
10	3. Haushaltsfolgejahr (Planung)	2029	0
11	Summe		0

9.5 Entwicklung des Eigenkapitals (Muster 28)

Ifd. Nr.	Ergebnis (gem. § 2 Abs.1 Nr. 31 GemHVO)	Jahr	Jahres-ergebnis	Betrag
1	Eigenkapital zum 31.12 des 3. HH-Vorjahres	2023	 	16.277.960,26
2	+ Jahresergebnis des zweiten Haushaltsvorjahres	2024	512.907,53	16.790.867,79
3	+ Ansatz für Jahresergebnis des Haushaltsvorjahres	2025	-784.000,00	16.006.867,79
4	+ Ansatz für Jahresergebnis des Haushaltsjahres	2026	-838.000,00	15.168.867,79
5	+ geplantes Jahresergebnis des Haushaltsfolgejahres	2027	-203.000,00	14.965.867,79
6	+ geplantes Jahresergebnis des 2. Haushaltsfolgejahres	2028	-86.000,00	14.879.867,79
7	+ geplantes Jahresergebnis des 3. Haushaltsfolgejahres	2029	-34.000,00	14.845.867,79

Die Eröffnungsbilanz wurde zum 01.01.2009 erstellt und enthielt einen Eigenkapitalwert von rd. 5,037 Mio. Euro. Der Jahresabschluss 2024 mit der Bilanz zum 31.12.2024 weist einen Eigenkapitalwert von rd. 16,79 Mio. Euro aus.

9.6 Liquiditätsplanung nach § 93 Abs. 5 GemO und § 1 Nr. 10 GemHVO

Ifd. Nr.	Jahr		Liquide Mittel / Liquiditätskredite (-)	Veränderung liquiden Mittel	Summe liquide Mittel	Veränderung Liquiditätskredite	Summe Liquiditätskredite
1	5. Haushaltsvorjahr (Ergebnis)	2021	0,00	5.607.481,30	5.607.481,30	0,00	0,00
2	4. Haushaltsvorjahr (Ergebnis)	2022	5.607.481,30	1.128.025,21	6.735.506,51	0,00	0,00
3	3. Haushaltsvorjahr (Ergebnis)	2023	6.735.506,51	-140.732,70	6.594.773,81	0,00	0,00
4	2. Haushaltsvorjahr (Ergebnis)	2024	6.594.773,81	411.852,22	7.006.626,03	0,00	0,00
5	1. Haushaltsvorjahr (vorl. Ergebnis)	2025	7.006.626,03	-471.048,02	6.535.578,01	0,00	0,00
6	Haushaltsjahr (Planung)	2026	6.535.578,01	-4.232.000,00	2.303.578,01	0,00	0,00
6.1	Ermächtigungsvorträge	2026	2.303.578,01	0,00	2.303.578,01	0,00	0,00
7	1. Haushaltsfolgejahr (Planung)	2027	2.303.578,01	-1.927.000,00	376.578,01	0,00	0,00
8	2. Haushaltsfolgejahr (Planung)	2028	376.578,01	131.000,00	507.578,01	0,00	0,00
9	3. Haushaltsfolgejahr (Planung)	2029	507.578,01	358.000,00	865.578,01	0,00	0,00

Ergebnishaushalt

Ergebnishaushalt 2026

Gemeinde: 15 OG Nentershausen

Ifd. Nr.	Ergebnishaushalt		Ergebnis des Haushaltsvorjahres	Ansätze des Haushaltsvorjahres einschl. Nachträge	Ansatz des Haushaltsjahres	Planungsdaten des Haushaltsfolgejahres	Planungsdaten des zweiten Haushaltsfolgejahres	Planungsdaten des dritten Haushaltsfolgejahres
			2024	2025	2026	2027	2028	2029
			in €	in €	in €	in €	in €	in €
E 1		Steuern und ähnliche Abgaben	3.479.785,63	2.877.794	2.969.434	3.099.200	3.230.200	3.331.200
E 2	+	Zuwendungen, allgemeine Umlagen und sonstige Transfererträge	51.473,00	67.743	72.088	52.128	51.758	51.758
E 3	+	Erträge der sozialen Sicherung	0,00	0	0	0	0	0
E 4	+	Öffentlich-rechtliche Leistungsentgelte	204.450,50	193.780	212.680	212.640	80.010	80.010
E 5	+	Privatrechtliche Leistungsentgelte	95.529,59	63.749	67.201	67.201	67.201	67.201
E 6	+	Kostenerstattungen und Kostenumlagen	75.638,82	1.800	1.000	1.000	1.000	1.000
E 7	+	Sonstige laufende Erträge	142.450,82	59.134	56.597	56.831	56.831	56.831
E 8	=	Summe der laufenden Erträge aus Verwaltungstätigkeit (Summe E 1 bis E 7)	4.049.328,36	3.264.000	3.379.000	3.489.000	3.487.000	3.588.000
E 9	-	Personal- und Versorgungsaufwendungen	240.440,35	200.425	207.040	209.040	210.240	211.240
E 10	-	Aufwendungen für Sach- und Dienstleistungen	407.615,98	643.374	778.260	459.960	449.960	449.960
E 11	-	Abschreibungen	404.010,40	395.000	413.000	407.000	245.000	245.000
E 12	-	Zuwendungen, Umlagen und sonstige Transferaufwendungen	2.494.301,65	2.753.368	2.700.539	2.613.674	2.645.674	2.693.674
E 13	-	Aufwendungen der sozialen Sicherung	0,00	0	0	0	0	0
E 14	-	Sonstige laufende Aufwendungen	72.641,20	127.833	211.161	65.326	65.126	65.126
E 15	=	Summe der laufenden Aufwendungen aus Verwaltungstätigkeit (Summe E 9 bis E 14)	3.619.009,58	4.120.000	4.310.000	3.755.000	3.616.000	3.665.000
E 16	=	Laufendes Ergebnis aus Verwaltungstätigkeit (Saldo E 8 und E 15)	430.318,78	-856.000	-931.000	-266.000	-129.000	-77.000
E 17	+	Zinserträge und sonstige Finanzerträge	82.996,85	75.000	95.000	65.000	45.000	45.000
E 18	-	Zinsaufwendungen und sonstige Finanzaufwendungen	408,10	3.000	2.000	2.000	2.000	2.000
E 19	=	Saldo der Zins- und sonstigen Finanzerträge und -aufwendungen (Saldo E 17 und E 18)	82.588,75	72.000	93.000	63.000	43.000	43.000
E 20	=	Ordentliches Ergebnis (Summe E 16 und E 19)	512.907,53	-784.000	-838.000	-203.000	-86.000	-34.000
E 21		Außerordentliches Ergebnis	0,00	0	0	0	0	0
E 22		Saldo aus internen Leistungsbeziehungen	0,00	0	0	0	0	0
E 23	=	Jahresergebnis (Jahresüberschuss / Jahresfehlbetrag) (Summe E 20 bis E 22)	512.907,53	-784.000	-838.000	-203.000	-86.000	-34.000

Finanzhaushalt

Finanzhaushalt 2026

Gemeinde: 15 OG Nentershausen

Ifd. Nr.	Finanzhaushalt		Ergebnis des Haushaltsvorjahres	Ansätze des Haushaltsvorjahres einschl. Nachträge	Ansatz des Haushaltsjahres	Planungsdaten des Haushaltsfolgejahres	Planungsdaten des zweiten Haushaltsfolgejahres	Planungsdaten des dritten Haushaltsfolgejahres
			2024	2025	2026	2027	2028	2029
			in €	in €	in €	in €	in €	in €
F 1	+	Steuern und ähnliche Abgaben	3.555.964,74	2.877.794	2.969.434	3.099.200	3.230.200	3.331.200
F 2	+	Zuwendungen, allgemeine Umlagen und sonstige Transfereinzahlungen	26.068,00	41.723	46.068	26.068	26.068	26.068
F 3	+	Einzahlungen der sozialen Sicherung	0,00	0	0	0	0	0
F 4	+	Öffentlich-rechtliche Leistungsentgelte	22.284,50	11.800	30.700	30.700	30.700	30.700
F 5	+	Privatrechtliche Leistungsentgelte	91.637,60	63.749	67.201	67.201	67.201	67.201
F 6	+	Kostenerstattungen und Kostenumlagen	9.834,25	1.800	1.000	1.000	1.000	1.000
F 7	+	Sonstige laufende Einzahlungen	58.619,31	59.134	56.597	56.831	56.831	56.831
F 8	=	Summe der laufenden Einzahlungen aus Verwaltungstätigkeit (Summe F 1 bis F 7)	3.764.408,40	3.056.000	3.171.000	3.281.000	3.412.000	3.513.000
F 9	-	Personal- und Versorgungsauszahlungen	179.662,77	193.425	200.040	202.040	203.240	204.240
F 10	-	Auszahlungen für Sach- und Dienstleistungen	386.503,78	643.374	778.260	459.960	449.960	449.960
F 12	-	Zuwendungen, Umlagen und sonstige Transferauszahlungen	2.499.345,99	2.753.368	2.700.539	2.613.674	2.645.674	2.693.674
F 13	-	Auszahlungen der sozialen Sicherung	0,00	0	0	0	0	0
F 14	-	Sonstige laufende Auszahlungen	73.049,57	127.833	211.161	65.326	65.126	65.126
F 15	=	Summe der laufenden Auszahlungen aus Verwaltungstätigkeit (Summe F 9 bis F 14)	3.138.562,11	3.718.000	3.890.000	3.341.000	3.364.000	3.413.000
F 16	=	Saldo der laufenden Ein- und Auszahlungen aus Verwaltungstätigkeit (Saldo F 8 und F 15)	625.846,29	-662.000	-719.000	-60.000	48.000	100.000
F 17	+	Zinseinzahlungen und sonstige Finanzeinzahlungen	88.130,85	75.000	95.000	65.000	45.000	45.000
F 18	-	Zinsauszahlungen und sonstige Finanzauszahlungen	408,10	3.000	2.000	2.000	2.000	2.000
F 19	=	Saldo der Zins- und der sonstigen Finanzein- und -auszahlungen (Saldo F 17 und F 18)	87.722,75	72.000	93.000	63.000	43.000	43.000
F 20	=	Saldo der ordentlichen Ein- und Auszahlungen (Summe F 16 und F 19)	713.569,04	-590.000	-626.000	3.000	91.000	143.000
F 21		Saldo der außerordentlichen Ein- und Auszahlungen	0,00	0	0	0	0	0
F 22		Saldo der Ein- und Auszahlungen aus internen Leistungsbeziehungen	0,00	0	0	0	0	0
F 23	=	Saldo der ordentlichen und außerordentlichen Ein- und Auszahlungen (Summe F 20 bis F 22)	713.569,04	-590.000	-626.000	3.000	91.000	143.000
F 24	+	Einzahlungen aus Investitionszuwendungen	0,00	985.000	1.631.000	250.000	0	0
F 25	+	Einzahlungen aus Beiträgen und ähnlichen Entgelten	0,00	0	0	350.000	450.000	225.000
F 26	+	Sonstige Investitionseinzahlungen	570,00	200.000	50.000	0	400.000	0
F 27	=	Summe der Einzahlungen aus Investitionstätigkeit (Summe F 24 bis F 26)	570,00	1.185.000	1.681.000	600.000	850.000	225.000
F 28	-	Auszahlungen für immaterielle Vermögensgegenstände	5.496,70	6.500	57.000	10.000	10.000	10.000
F 29	-	Auszahlungen für Sachanlagen	296.790,12	3.356.000	5.230.000	2.520.000	800.000	0
F 30	-	Auszahlungen für Finanzanlagen	0,00	0	0	0	0	0
F 31	-	Sonstige Investitionsauszahlungen	0,00	0	0	0	0	0
F 32	=	Summe der Auszahlungen aus Investitionstätigkeit (Summe F 28 bis F 31)	302.286,82	3.362.500	5.287.000	2.530.000	810.000	10.000
F 33	=	Saldo der Ein- und Auszahlungen aus Investitionstätigkeit (Saldo F 27 und F 32)	-301.716,82	-2.177.500	-3.606.000	-1.930.000	40.000	215.000
F 34	=	Finanzmittelüberschuss /-fehlbetrag (Summe F 23 und F 33)	411.852,22	-2.767.500	-4.232.000	-1.927.000	131.000	358.000
F 35	+	Aufnahme von Investitionskrediten	0,00	0	0	0	0	0
F 36	-	Tilgung von Investitionskrediten	0,00	0	0	0	0	0

Finanzhaushalt 2026

Gemeinde: 15 OG Nentershausen

Ifd. Nr.	Finanzhaushalt	Ergebnis des Haushaltsvorjahres	Ansätze des Haushaltsvorjahres einschl. Nachträge	Ansatz des Haushaltsjahres	Planungsdaten des Haushaltsfolgejahres	Planungsdaten des zweiten Haushaltsfolgejahres	Planungsdaten des dritten Haushaltsfolgejahres
		2024	2025	2026	2027	2028	2029
		in €	in €	in €	in €	in €	in €
F 37	= Saldo der Ein- und Auszahlungen aus Investitionskrediten (Saldo F 35 und F 36)	0,00	0	0	0	0	0
F 38	Veränderung der Forderungen gegenüber der Verbandsgemeinde im Rahmen der Einheitskasse (ohne durchlaufende Gelder)	-411.852,22	2.767.500	4.232.000	1.927.000	-131.000	-358.000
F 39	Veränderung der Verbindlichkeiten gegenüber der Verbandsgemeinde im Rahmen der Einheitskasse	0,00	0	0	0	0	0
F 40	= Saldo der Ein- und Auszahlungen aus Finanzierungstätigkeit (Summe F 37 bis F 39)	-411.852,22	2.767.500	4.232.000	1.927.000	-131.000	-358.000
F 41	Saldo der durchlaufenden Gelder	0,00	0	0	0	0	0
F 42	= Verwendung Finanzmittelüberschuss / Deckung Finanzmittelfehlbetrag (Summe F 40 und F 41)	-411.852,22	2.767.500	4.232.000	1.927.000	-131.000	-358.000
F 43	= Veränderung der liquiden Mittel (einschl. durchlaufende Gelder) (Saldo F 41 und F 38)	-411.852,22	2.767.500	4.232.000	1.927.000	-131.000	-358.000
nachrichtlich:							
F 44	Ausgleich Finanzhaushalt (Saldo F 23 und F 36)	713.569,04	-590.000	-626.000	3.000	91.000	143.000
F 45	Mindest-Rückführungsbetrag gemäß Tilgungsplan	0,00	0	0	0	0	0

Investitionsplan

Investitionsplan (Gesamtübersicht) 2026

Gemeinde: 15 OG Nentershausen

Pos.	Inhalt	Ergebnis	Plan	Plan	Plan	Plan	Plan
		2024	2025	2026	2027	2028	2029
		EUR	EUR	EUR	EUR	EUR	EUR
		1	2	3	4	5	6
	Summe der Einzahlungen aus Investitionstätigkeit	570,00	1.185.000	1.681.000	600.000	850.000	225.000
	68142000 Investitionszuwendungen vom Land	0,00	800.000	1.454.000	250.000	0	0
	68143000 Investitionszuwendungen von Gemeinden und Gemeindeverbänden	0,00	185.000	177.000	0	0	0
	68290000 Sonstige Beiträge und ähnliche Entgelte	0,00	0	0	350.000	450.000	225.000
	68510000 Einzahlungen für unbebaute Grundstücke und grundstücksgleiche Rechte	570,00	0	50.000	0	0	0
	68520000 Einzahlungen für bebaute Grundstücke und grundstücksgleiche Rechte	0,00	200.000	0	0	0	0
	68800000 Einzahlungen aus der Veräußerung von Waren	0,00	0	0	0	400.000	0
	Summe der Auszahlungen aus Investitionstätigkeit	302.286,82	3.362.500	5.287.000	2.530.000	810.000	10.000
	78159000 Investitionszuwendungen an den sonstigen privaten Bereich	5.496,70	6.500	16.000	10.000	10.000	10.000
	78420000 Auszahlungen für Investitionszuschüsse Nutzungsberechtigter	0,00	0	41.000	0	0	0
	78510000 Auszahlungen für unbebaute Grundstücke und grundstücksgleiche Rechte	3.174,85	235.000	221.000	850.000	0	0
	78521000 Auszahlungen für den Erwerb von Grund und Boden	27.965,00	0	0	0	0	0
	78530000 Auszahlungen für Infrastrukturvermögen, einschließlich Grundstücke und grundstücksgleiche Rechte	2.890,65	0	0	0	0	0
	78560000 Auszahlungen für Fahrzeuge, Maschinen und technische Anlagen	5.191,86	40.000	220.000	0	0	0
	78571000 Auszahlungen für bewegliche Sachen des Anlagevermögens oberhalb der Wertgrenze i.H.v. 1.000,00 Euro	12.033,73	30.000	5.000	0	0	0
	78572000 Auszahlungen für bewegliche Sachen des Anlagevermögens unterhalb der Wertgrenze i.H.v. 1.000,00 Euro	0,00	20.000	20.000	0	0	0
	78593000 Auszahlungen für Anlagen im Bau (Baumaßnahmen)	245.534,03	3.031.000	4.764.000	1.670.000	800.000	0
	darunter:						
	mit Verpflichtungsermächtigungen in Vorjahren bereits gebunden	0,00	0	4.827.000	0	0	0
	78593000 Auszahlungen für Anlagen im Bau (Baumaßnahmen)	0,00	0	4.827.000	0	0	0
	Verpflichtungsermächtigungen	0,00	0	0	2.520.000	800.000	0
	78510000 Auszahlungen für unbebaute Grundstücke und grundstücksgleiche Rechte	0,00	0	0	850.000	0	0
	78593000 Auszahlungen für Anlagen im Bau (Baumaßnahmen)	0,00	0	0	1.670.000	800.000	0
	Saldo der Ein- und Auszahlungen aus Investitionstätigkeit	-301.716,82	-2.177.500	-3.606.000	-1.930.000	40.000	215.000

Teilhaushalt 1

- Zentrale Verwaltung -

Der Teilhaushalt 1 umfasst die folgenden Produkte:

11100 Verwaltungssteuerung

Produktbeschreibung: Aufgrund der besonderen Stellung der Verwaltungsleitung und der damit verbundenen komplexen Aufgabenstellung wäre eine Beschreibung des Produktes nicht aussagefähig.

Ziele: Sicherstellung einer effektiven und effizienten Aufgabewahrnehmung der Gemeindeverwaltung

Zielgruppen: EinwohnerInnen, Unternehmen, Behörden, Institutionen, Rat und Ausschüsse sowie Verbandsgemeindeverwaltung

Auftragsgrundlagen: Gesetze, Satzungen, Beschlüsse und Empfehlungen des Rates und der Ausschüsse

Produktverantwortung: Ortsbürgermeister

Kennzahlen: Noch nicht definiert

11140 Gremien

Produktbeschreibung: Ortsgemeinderats- und Ausschusssitzungen

Ziele: Sachgerechte und zügige Vorbereitung, Durchführung und Nachbereitung der Sitzungen des Rates, der Ausschüsse und der Beiräte

Zielgruppen: Mandatsträger, EinwohnerInnen

Auftragsgrundlagen: Gesetze, Satzungen, Ratsbeschlüsse, organisatorische Regelungen

Produktverantwortung: Ortsbürgermeister

Kennzahlen: Noch nicht definiert

11420 Liegenschaften

Produktbeschreibung: Verwaltung von bebauten und unbebauten Grundstücken

Ziele: Wahrnehmung kommunaler Aufgaben

Zielgruppen: EinwohnerInnen, Allgemeinheit

Auftragsgrundlagen: Daseinsvorsorge, organisatorische Regelungen

Produktverantwortung: Ortsbürgermeister

Kennzahlen: Noch nicht definiert

11430 Bauhof

Produktbeschreibung: Leistungen des Bauhofs

Ziele: Instandhaltung gemeindlicher Grundstücke, Gebäude und Einrichtungen

Zielgruppen: EinwohnerInnen, Vereine, NutzerInnen

Auftragsgrundlagen: Organisatorische Regelungen

Produktverantwortung: Ortsbürgermeister

Kennzahlen: Noch nicht definiert

Teilergebnishaushalt 2026

Gemeinde: 15 OG Nentershausen

Teilhaushalt 01 Zentrale Verwaltung

fd. Nr.	Teilergebnishaushalt	Ergebnis des Haushaltsvorjahres	Ansätze des Haushaltsvorjahres einschl. Nachträge	Ansatz des Haushaltsjahres	Planungsdaten des Haushaltsfolgejahres	Planungsdaten des zweiten Haushaltsfolgejahres	Planungsdaten des dritten Haushaltsfolgejahres	
		2024	2025	2026	2027	2028	2029	
		in €	in €	in €	in €	in €	in €	
E 1	+	Steuern und ähnliche Abgaben	0,00	0	0	0	0	0
E 2	+	Zuwendungen, allgemeine Umlagen und sonstige Transfererträge	0,00	580	580	620	250	250
		41590000 Sonstige Sonderposten	0,00	580	580	620	250	250
E 3	+	Erträge der sozialen Sicherung	0,00	0	0	0	0	0
E 4	+	Öffentlich-rechtliche Leistungsentgelte	0,00	0	0	0	0	0
E 5	+	Privatrechtliche Leistungsentgelte	11.395,50	4.100	11.400	11.400	11.400	11.400
		44110000 Erträge aus Verkäufen von Vorräten	7.600,00	300	7.600	7.600	7.600	7.600
		44120000 Mieten und Pachten	3.795,50	3.800	3.800	3.800	3.800	3.800
E 6	+	Kostenerstattungen und Kostenumlagen	106,12	0	0	0	0	0
		44243000 Kostenerstattungen und Kostenumlagen von Gemeinden und Gemeindeverbänden	106,12	0	0	0	0	0
E 7	+	Sonstige laufende Erträge	75.072,49	884	97	331	331	331
		46112000 Erträge aus der Veräußerung von Grundstücken und Gebäuden	175,59	0	0	0	0	0
		46270000 Versicherungserstattungen	0,00	250	0	0	0	0
		46290000 Weitere sonstige laufende Erträge / Sonstige	30,00	634	97	331	331	331
		46614000 Erträge aus der Auflösung von Rückstellungen	50.866,90	0	0	0	0	0
		46620000 Erträge aus Zuschreibungen	24.000,00	0	0	0	0	0
E 8	=	Summe der laufenden Erträge aus Verwaltungstätigkeit (Summe E 1 bis E 7)	86.574,11	5.564	12.077	12.351	11.981	11.981
E 9	-	Personal- und Versorgungsaufwendungen	227.238,44	184.650	192.030	194.030	195.230	196.230
		50110000 Bürgermeister	21.359,00	19.720	19.890	19.890	19.890	19.890
		50120000 Beigeordnete	5.247,03	5.930	7.800	7.800	7.800	7.800
		50140000 Rats- und Ausschussmitglieder	1.757,50	2.000	2.500	2.500	2.500	2.500
		50221000 Vergütungen	99.438,84	103.600	107.000	109.000	109.000	110.000
		50222000 Leistungszulagen	1.727,58	2.700	2.800	2.800	2.900	2.900
		50320000 Beiträge zu Versorgungskassen für Arbeitnehmer	7.388,24	7.700	7.800	7.800	7.900	7.900
		50420000 Beiträge zur gesetzlichen Sozialversicherung für Arbeitnehmer	22.054,42	22.700	24.000	24.000	25.000	25.000
		50490000 Beiträge zur gesetzlichen Sozialversicherung für Sonstige	1.890,65	1.500	1.360	1.360	1.360	1.360
		50629000 Sonstige	79,80	100	100	100	100	100
		50791000 Ehrensoldrückstellungen	56.541,00	7.000	7.000	7.000	7.000	7.000
		50900000 Pauschalierte Lohnsteuer (auch Zahlungen über Knappschaft)	112,38	100	180	180	180	180
		51130000 Versorgungsaufwendungen für ehrenamtlich Tätige	9.642,00	11.600	11.600	11.600	11.600	11.600
E 10	-	Aufwendungen für Sach- und Dienstleistungen	56.706,34	43.600	54.350	52.350	52.350	52.350
		52210000 Aufwendungen für Strom	-86,86	1.200	1.200	1.200	1.200	1.200
		52220000 Aufwendungen für Gas	3.895,52	4.000	4.000	4.000	4.000	4.000
		52230000 Aufwendungen für Wasser/Abwasser	2.823,25	3.100	6.100	4.100	4.100	4.100
		52260000 Aufwendungen für die Abfallbeseitigung	601,10	1.000	1.000	1.000	1.000	1.000
		52311000 Unterhaltung der Grundstücke	0,00	500	500	500	500	500
		52313000 Gebäude einschließlich der Bestandteile, die dem Gebäude zuzurechnen sind	16.485,79	5.600	3.600	3.600	3.600	3.600
		52351000 Wartungs- und Instandsetzungskosten	10.336,36	8.000	12.000	12.000	12.000	12.000
		52352000 Betriebs- und Schmierstoffe	7.755,03	8.000	8.000	8.000	8.000	8.000

Teilergebnishaushalt 2026

Gemeinde: 15 OG Nentershausen

Teilhaushalt 01 Zentrale Verwaltung

Ifd. Nr.	Teilergebnishaushalt	Ergebnis des Haushaltsvorjahres	Ansätze des Haushaltsvorjahres einschl. Nachträge	Ansatz des Haushaltsjahres	Planungsdaten des Haushaltsfolgejahres	Planungsdaten des zweiten Haushaltsfolgejahres	Planungsdaten des dritten Haushaltsfolgejahres
		2024	2025	2026	2027	2028	2029
		in €	in €	in €	in €	in €	in €
	52353000 Reifen	1.451,08	1.000	1.000	1.000	1.000	1.000
	52370000 Unterhaltung der Betriebs- und Geschäftsausstattung	4.601,54	4.200	4.200	4.200	4.200	4.200
	52380000 Geringwertige Geräte, Ausstattungs-, Ausrüstungs- und sonstige Gebrauchsgegenstände	8.843,53	7.000	7.000	7.000	7.000	7.000
	52920000 sonstige Aufwendungen für Dienstleistungen	0,00	0	5.750	5.750	5.750	5.750
E 11	- Abschreibungen	36.303,13	29.745	21.395	19.855	19.625	19.755
	53490000 Abschreibungen auf bebaute Grundstücke und grundstücksgleiche Rechte mit sonstigen Gebäuden	5.968,00	5.970	5.970	5.970	5.970	5.970
	53810000 Abschreibungen auf Fahrzeuge	20.990,00	18.700	9.740	8.450	8.450	8.450
	53831000 Abschreibungen auf Betriebsvorrichtungen	1.391,00	1.400	1.400	1.400	1.400	1.400
	53850000 Abschreibungen auf die Betriebs- und Geschäftsausstattung	7.954,13	2.850	3.510	3.390	3.330	2.940
	53990000 Sonstige Abschreibungen	0,00	825	775	645	475	995
E 12	- Zuwendungen, Umlagen und sonstige Transferaufwendungen	3.653,00	1.853	1.653	1.653	1.653	1.653
	54190000 Zuweisungen und Zuschüsse für laufende Zwecke an Sonstige	3.653,00	1.853	1.653	1.653	1.653	1.653
E 13	- Aufwendungen der sozialen Sicherung	0,00	0	0	0	0	0
E 14	- Sonstige laufenden Aufwendungen	30.903,89	32.708	35.456	34.621	34.421	34.421
	56120000 Aufwendungen für Aus- und Fortbildung, Umschulung	0,00	500	500	500	500	500
	56130000 Aufwendungen für übernommene Reisekosten für Dienstreisen und Dienstgänge	0,00	0	150	150	150	150
	56140000 Aufwendungen für allgemeine Betreuung der Bediensteten	0,00	750	750	750	750	750
	56150000 Aufwendungen für Dienst- und Schutzkleidung, persönliche Ausrüstungsgegenstände	2.527,42	2.500	2.500	2.500	2.500	2.500
	56210000 Mieten, Pachten und Erbbauzinsen	637,69	430	430	430	430	430
	56243000 Unterhaltung Software, Updates	2.542,85	1.850	1.150	1.150	1.150	1.150
	56310000 Büromaterial	599,25	500	500	500	500	500
	56341000 Femmeldegebühren	1.899,13	1.950	1.950	1.950	1.950	1.950
	56342000 Datenübertragungsgebühren	295,12	300	400	400	400	400
	56360000 Öffentlichkeitsarbeit	0,00	500	500	500	500	500
	56390000 Geschäftsaufwendungen / Sonstiges	9.123,96	9.500	10.500	10.500	10.500	10.500
	56412000 Kfz-Versicherungen	3.717,38	4.000	4.000	4.000	4.000	4.000
	56416000 Umlagen an Schadensausgleichskassen	2.004,49	2.100	2.200	2.200	2.200	2.200
	56419000 Sonstige Versicherungen	119,85	150	150	150	150	150
	56420000 Beiträge zu Wirtschaftsverbänden, Berufsvertretungen und Vereinen	306,00	306	306	306	306	306
	56810000 Grundsteuer	263,41	300	2.000	1.000	1.000	1.000
	56820000 Kraftfahrzeugsteuer	713,00	1.000	1.000	1.000	1.000	1.000
	56930000 Repräsentationen	6.154,34	6.000	6.000	6.000	6.000	6.000
	56990000 Sonstige Aufwendungen	0,00	72	470	635	435	435
E 15	= Summe der laufenden Aufwendungen aus Verwaltungstätigkeit (Summe E 9 bis E 14)	354.804,80	292.556	304.884	302.509	303.279	304.409
E 16	= Laufendes Ergebnis aus Verwaltungstätigkeit (Saldo E 8 und E 15)	-268.230,69	-286.992	-292.807	-290.158	-291.298	-292.428

Teilergebnishaushalt 2026

Gemeinde: 15 OG Nentershausen

Teilhaushalt 01 Zentrale Verwaltung

Ifd. Nr.	Teilergebnishaushalt		Ergebnis des Haushaltsvorjahres	Ansätze des Haushaltsvorjahres einschl. Nachträge	Ansatz des Haushaltsjahres	Planungsdaten des Haushaltsfolgejahres	Planungsdaten des zweiten Haushaltsfolgejahres	Planungsdaten des dritten Haushaltsfolgejahres
			2024	2025	2026	2027	2028	2029
			in €	in €	in €	in €	in €	in €
E 17	+	Zinserträge und sonstige Finanzerträge	0,00	0	0	0	0	0
E 18	-	Zinsaufwendungen und sonstige Finanzaufwendungen	0,00	0	0	0	0	0
E 19	=	Saldo der Zins - und sonstigen Finanzerträge und -aufwendungen (Saldo E 17 und E 18)	0,00	0	0	0	0	0
E 20	=	Ordentliches Ergebnis (Summe E 16 bis E 19)	-268.230,69	-286.992	-292.807	-290.158	-291.298	-292.428
E 21		Außerordentliches Ergebnis	0,00	0	0	0	0	0
E 22		Saldo aus internen Leistungsbeziehungen	90.214,50	96.500	96.500	96.500	96.500	96.500
E 23	=	Jahresergebnis (Jahresüberschuss / Jahresfehlbetrag) des Teilhaushalts (Summe E 20 bis E 22)	-178.016,19	-190.492	-196.307	-193.658	-194.798	-195.928

Teilfinanzhaushalt 2026

Gemeinde: 15 OG Nentershausen

Teilhaushalt 01 Zentrale Verwaltung

Ifd. Nr.	Teilfinanzhaushalt		Ergebnis des Haushaltsvorjahres	Ansätze des Haushaltsvorjahres einschl. Nachträge	Ansatz des Haushaltsjahres	Planungsdaten des Haushaltsfolgejahres	Planungsdaten des zweiten Haushaltsfolgejahres	Planungsdaten des dritten Haushaltsfolgejahres
			2024	2025	2026	2027	2028	2029
			in €	in €	in €	in €	in €	in €
F 1	+	Steuern und ähnliche Abgaben	0,00	0	0	0	0	0
F 2	+	Zuwendungen, allgemeine Umlagen und sonstige Transfereinzahlungen	0,00	0	0	0	0	0
F 3	+	Einzahlungen der sozialen Sicherung	0,00	0	0	0	0	0
F 4	+	Öffentlich-rechtliche Leistungsentgelte	0,00	0	0	0	0	0
F 5	+	Privatrechtliche Leistungsentgelte	3.878,82	4.100	11.400	11.400	11.400	11.400
F 6	+	Kostenerstattungen und Kostenumlagen	1.664,79	0	0	0	0	0
F 7	+	Sonstige laufende Einzahlungen	30,00	884	97	331	331	331
F 8	=	Summe der laufenden Einzahlungen aus Verwaltungstätigkeit (Summe F 1 bis F 7)	5.573,61	4.984	11.497	11.731	11.731	11.731
F 9	-	Personal- und Versorgungsauszahlungen	166.460,86	177.650	185.030	187.030	188.230	189.230
F 10	-	Auszahlungen für Sach- und Dienstleistungen	56.445,59	43.600	54.350	52.350	52.350	52.350
F 11	-	* nicht besetzt *	0,00	0	0	0	0	0
F 12	-	Zuwendungen, Umlagen und sonstige Transferauszahlungen	3.653,00	1.853	1.653	1.653	1.653	1.653
F 13	-	Auszahlungen der sozialen Sicherung	0,00	0	0	0	0	0
F 14	-	Sonstige laufende Auszahlungen	31.113,59	32.708	35.456	34.621	34.421	34.421
F 15	=	Summe der laufenden Auszahlungen aus Verwaltungstätigkeit (Summe F 9 bis F 14)	257.673,04	255.811	276.489	275.654	276.654	277.654
F 16	=	Saldo der laufenden Ein- und Auszahlungen aus Verwaltungstätigkeit	-252.099,43	-250.827	-264.992	-263.923	-264.923	-265.923
F 17	+	Zinseinzahlungen und sonstige Finanzeinzahlungen	0,00	0	0	0	0	0
F 18	-	Zinsauszahlungen und sonstige Finanzauszahlungen	0,00	0	0	0	0	0
F 19	=	Saldo der Zins- und der sonstigen Finanzein- und -auszahlungen	0,00	0	0	0	0	0
F 20	=	Saldo der ordentlichen Ein- und Auszahlungen (Summe F 16 + F 19)	-252.099,43	-250.827	-264.992	-263.923	-264.923	-265.923
F 21		Saldo der außerordentlichen Ein- und Auszahlungen	0,00	0	0	0	0	0
F 22		Saldo der Ein- und Auszahlungen aus internen Leistungsbeziehungen	90.214,50	96.500	96.500	96.500	96.500	96.500
F 23	=	Summe der ordentlichen und außerordentlichen Ein- und Auszahlungen (Summe F 21 + F 22)	-161.884,93	-154.327	-168.492	-167.423	-168.423	-169.423
F 24	+	Einzahlungen aus Investitionszuwendungen	0,00	8.000	0	0	0	0
F 25	+	Einzahlungen aus Beiträgen und ähnlichen Entgelten	0,00	0	0	0	0	0
F 26	+	Sonstige Investitionseinzahlungen	570,00	200.000	0	0	0	0
F 27	=	Summe der Einzahlungen aus Investitionstätigkeit (Summe F 24 bis F 26)	570,00	208.000	0	0	0	0
F 28	-	Auszahlungen für immaterielle Vermögensgegenstände	0,00	0	0	0	0	0
F 29	-	Auszahlungen für Sachanlagen	37.638,70	65.000	235.000	0	0	0
F 30	-	Auszahlungen für Finanzanlagen	0,00	0	0	0	0	0
F 31	-	Sonstige Investitionsauszahlungen	0,00	0	0	0	0	0
F 32	=	Summe der Auszahlungen aus Investitionstätigkeit (Summe F 28 bis F 31)	37.638,70	65.000	235.000	0	0	0
F 33	=	Saldo der Ein- und Auszahlungen aus Investitionstätigkeit (Saldo F 27 und F 32)	-37.068,70	143.000	-235.000	0	0	0
F 34	=	Finanzmittelüberschuss /-fehlbetrag des Teilhaushalts (Summe F 23 + F 33)	-198.953,63	-11.327	-403.492	-167.423	-168.423	-169.423

Produktorientierte Darstellung des

Teilergebnishaushaltes 1

Teilfinanzhaushaltes 1

und

Darstellung der einzelnen

Produktsachkonten

Teilergebnishaushalt 2026

Gemeinde: 15 OG Nentershausen

Teilhaushalt 01 Zentrale Verwaltung
Leistung 11100 Verwaltungssteuerung

Ifd. Nr.	Teilergebnishaushalt	Ergebnis des Haushaltsvorjahres	Ansätze des Haushaltsvorjahres einschl. Nachträge	Ansatz des Haushaltsjahres	Planungsdaten des Haushaltsfolgejahres	Planungsdaten des zweiten Haushaltsfolgejahres	Planungsdaten des dritten Haushaltsfolgejahres	
		2024	2025	2026	2027	2028	2029	
		in €	in €	in €	in €	in €	in €	
E 1	+	Steuern und ähnliche Abgaben	0,00	0	0	0	0	0
E 2	+	Zuwendungen, allgemeine Umlagen und sonstige Transfererträge	0,00	580	580	620	250	250
		41590000 Sonstiger öffentlicher Bereich (Planabrundungsbetrag Ergebnishaushalt)	0,00	580	580	620	250	250
E 3	+	Erträge der sozialen Sicherung	0,00	0	0	0	0	0
E 4	+	Öffentlich-rechtliche Leistungsentgelte	0,00	0	0	0	0	0
E 5	+	Privatrechtliche Leistungsentgelte	100,00	300	100	100	100	100
		44110000 Erträge aus Verkäufen von Vorräten	100,00	300	100	100	100	100
E 6	+	Kostenerstattungen und Kostenumlagen	0,00	0	0	0	0	0
E 7	+	Sonstige laufende Erträge	44.413,00	634	97	331	331	331
		46290000 Weitere sonstige laufende Erträge / Sonstige (Planabrundungsbetrag Finanzhaushalt)	30,00	634	97	331	331	331
		46614000 Erträge aus der Auflösung von Rückstellungen	44.383,00	0	0	0	0	0
E 8	=	Summe der laufenden Erträge aus Verwaltungstätigkeit (Summe E 1 bis E 7)	44.513,00	1.514	777	1.051	681	681
E 9	-	Personal- und Versorgungsaufwendungen	94.672,92	45.750	47.730	47.730	47.730	47.730
		50110000 Bürgermeister	21.359,00	19.720	19.890	19.890	19.890	19.890
		50120000 Beigeordnete	5.247,03	5.930	7.800	7.800	7.800	7.800
		50490000 Beiträge zur gesetzlichen Sozialversicherung für Sonstige	1.890,65	1.500	1.360	1.360	1.360	1.360
		50791000 Ehrensoldrückstellungen	56.541,00	7.000	7.000	7.000	7.000	7.000
		50900000 Pauschalierte Lohnsteuer (auch Zahlungen über Knappschaft)	-6,76	0	80	80	80	80
		51130000 Versorgungsaufwendungen für ehrenamtlich Tätige	9.642,00	11.600	11.600	11.600	11.600	11.600
E 10	-	Aufwendungen für Sach- und Dienstleistungen	3.281,63	2.700	8.450	8.450	8.450	8.450
		52313000 Gebäude einschließlich der Bestandteile, die dem Gebäude zuzurechnen sind	0,00	500	500	500	500	500
		52370000 Unterhaltung der Betriebs- und Geschäftsausstattung	0,00	200	200	200	200	200
		52380000 Geringwertige Geräte, Ausstattungs-, Ausrüstungs- und sonstige Gebrauchsgegenstände	3.281,63	2.000	2.000	2.000	2.000	2.000
		52920000 sonstige Aufwendungen für Dienstleistungen DGUV-Prüfungen	0,00	0	5.750	5.750	5.750	5.750
E 11	-	Abschreibungen	2.564,78	2.005	2.225	2.095	1.925	2.355
		53850000 Abschreibungen auf die Betriebs- und Geschäftsausstattung	2.564,78	1.180	1.450	1.450	1.450	1.360
		53990000 Sonstige Abschreibungen (Planabrundungsbetrag Ergebnishaushalt)	0,00	825	775	645	475	995
E 12	-	Zuwendungen, Umlagen und sonstige Transferaufwendungen	3.653,00	1.853	1.653	1.653	1.653	1.653
		54190000 Zuweisungen und Zuschüsse für laufende Zwecke an Sonstige jährliche Zuschüsse: - Freiwillige Feuerwehr; 300 € - DRK zur Gestaltung des Seniorentages; 300 € - Kirchenchor; 153 € - Musikalische Löwen; 300 € - MGV; 300 € - Pfarrbücherei; 300 €	3.653,00	1.853	1.653	1.653	1.653	1.653
E 13	-	Aufwendungen der sozialen Sicherung	0,00	0	0	0	0	0

Teilergebnishaushalt 2026

Gemeinde: 15 OG Nentershausen

Teilhaushalt 01 Zentrale Verwaltung
Leistung 11100 Verwaltungssteuerung

Ifd. Nr.	Teilergebnishaushalt	Ergebnis des Haushaltsvorjahres	Ansätze des Haushaltsvorjahres einschl. Nachträge	Ansatz des Haushaltsjahres	Planungsdaten des Haushaltsfolgejahres	Planungsdaten des zweiten Haushaltsfolgejahres	Planungsdaten des dritten Haushaltsfolgejahres	
		2024	2025	2026	2027	2028	2029	
		in €	in €	in €	in €	in €	in €	
E 14	-	Sonstige laufenden Aufwendungen	12.936,80	14.108	14.756	14.921	14.721	14.721
		56130000 Aufwendungen für übernommene Reisekosten für Dienstreisen und Dienstgänge	0,00	0	150	150	150	150
		56140000 Aufwendungen für allgemeine Betreuung der Bediensteten	0,00	250	250	250	250	250
		56210000 Mieten, Pachten und Erbbauzinsen Leasing Kopierer	429,94	230	230	230	230	230
		56243000 Unterhaltung Software, Updates Lizenzgebühren	139,66	150	150	150	150	150
		56310000 Büromaterial	599,25	500	500	500	500	500
		56341000 Fernmeldegebühren	1.061,63	1.100	1.100	1.100	1.100	1.100
		56342000 Datenübertragungsgebühren	295,12	300	400	400	400	400
		56360000 Öffentlichkeitsarbeit (Gemeindeeigene Homepage)	0,00	500	500	500	500	500
		56390000 Geschäftsaufwendungen / Sonstiges (Aufwendungen - Partnerschaftsgemeinde Vieux Berquin) Sonderbedarf in 2025 für das 50-jährige Jubiläum	2.779,91	3.500	3.500	3.500	3.500	3.500
		56416000 Umlagen an Schadensausgleichskassen	1.170,95	1.200	1.200	1.200	1.200	1.200
		56420000 Beiträge zu Wirtschaftsverbänden, Berufsvertretungen und Vereinen jährliche Mitgliedsbeiträge: - Förderverein Grundschule Nentershausen; 153 € - Förderverein Freiherr-v.-Stein-Schule; 153 €	306,00	306	306	306	306	306
		56930000 Repräsentationen	6.154,34	6.000	6.000	6.000	6.000	6.000
		56990000 Sonstige Aufwendungen (Planabrundungsbetrag Finanzaushalt)	0,00	72	470	635	435	435
E 15	=	Summe der laufenden Aufwendungen aus Verwaltungstätigkeit (Summe E 9 bis E 14)	117.109,13	66.416	74.814	74.849	74.479	74.909
E 16	=	Laufendes Ergebnis aus Verwaltungstätigkeit (Saldo E 8 und E 15)	-72.596,13	-64.902	-74.037	-73.798	-73.798	-74.228
E 17	+	Zinserträge und sonstige Finanzerträge	0,00	0	0	0	0	0
E 18	-	Zinsaufwendungen und sonstige Finanzaufwendungen	0,00	0	0	0	0	0
E 19	=	Saldo der Zins -und sonstigen Finanzerträge und -aufwendungen (Saldo E 17 und E 18)	0,00	0	0	0	0	0
E 20	=	Ordentliches Ergebnis (Summe E 16 bis E 19)	-72.596,13	-64.902	-74.037	-73.798	-73.798	-74.228
E 21		Außerordentliches Ergebnis	0,00	0	0	0	0	0
E 22		Saldo aus internen Leistungsbeziehungen	-1.150,28	-500	-500	-500	-500	-500
E 23	=	Jahresergebnis (Jahresüberschuss / Jahresfehlbetrag) des Teilhaushalts (Summe E 20 bis E 22)	-73.746,41	-65.402	-74.537	-74.298	-74.298	-74.728

Teilergebnishaushalt 2026

Gemeinde: 15 OG Nentershausen

Teilhaushalt 01 Zentrale Verwaltung
Leistung 11140 Gremien

Ifd. Nr.	Teilergebnishaushalt		Ergebnis des Haushaltsvorjahres	Ansätze des Haushaltsvorjahres einschl. Nachträge	Ansatz des Haushaltsjahres	Planungsdaten des Haushaltsfolgejahres	Planungsdaten des zweiten Haushaltsfolgejahres	Planungsdaten des dritten Haushaltsfolgejahres
			2024	2025	2026	2027	2028	2029
			in €	in €	in €	in €	in €	in €
E 1	+	Steuern und ähnliche Abgaben	0,00	0	0	0	0	0
E 2	+	Zuwendungen, allgemeine Umlagen und sonstige Transfererträge	0,00	0	0	0	0	0
E 3	+	Erträge der sozialen Sicherung	0,00	0	0	0	0	0
E 4	+	Öffentlich-rechtliche Leistungsentgelte	0,00	0	0	0	0	0
E 5	+	Privatrechtliche Leistungsentgelte	0,00	0	0	0	0	0
E 6	+	Kostenerstattungen und Kostenumlagen	0,00	0	0	0	0	0
E 7	+	Sonstige laufende Erträge	0,00	0	0	0	0	0
E 8	=	Summe der laufenden Erträge aus Verwaltungstätigkeit (Summe E 1 bis E 7)	0,00	0	0	0	0	0
E 9	-	Personal- und Versorgungsaufwendungen	1.757,50	2.000	2.500	2.500	2.500	2.500
		50140000 Rats- und Ausschussmitglieder (Sitzungsgelder)	1.757,50	2.000	2.500	2.500	2.500	2.500
E 10	-	Aufwendungen für Sach- und Dienstleistungen	0,00	0	0	0	0	0
E 11	-	Abschreibungen	4.053,35	330	720	720	720	540
		53850000 Abschreibungen auf die Betriebs- und Geschäftsausstattung	4.053,35	330	720	720	720	540
E 12	-	Zuwendungen, Umlagen und sonstige Transferaufwendungen	0,00	0	0	0	0	0
E 13	-	Aufwendungen der sozialen Sicherung	0,00	0	0	0	0	0
E 14	-	Sonstige laufende Aufwendungen	4.502,08	3.850	3.650	3.650	3.650	3.650
		56243000 Unterhaltung Software, Updates (MDM-Support für digitalen Sitzungsdienst)	2.403,19	1.700	1.000	1.000	1.000	1.000
		56390000 Geschäftsaufwendungen / Sonstiges (u.a. Getränke für Sitzungen)	1.979,04	2.000	2.500	2.500	2.500	2.500
		56419000 Sonstige Versicherungen - jährlicher Pauschalansatz; € (Elektronikversicherung für iPads / RIS)	119,85	150	150	150	150	150
E 15	=	Summe der laufenden Aufwendungen aus Verwaltungstätigkeit (Summe E 9 bis E 14)	10.312,93	6.180	6.870	6.870	6.870	6.690
E 16	=	Laufendes Ergebnis aus Verwaltungstätigkeit (Saldo E 8 und E 15)	-10.312,93	-6.180	-6.870	-6.870	-6.870	-6.690
E 17	+	Zinserträge und sonstige Finanzerträge	0,00	0	0	0	0	0
E 18	-	Zinsaufwendungen und sonstige Finanzaufwendungen	0,00	0	0	0	0	0
E 19	=	Saldo der Zins- und sonstigen Finanzerträge und -aufwendungen (Saldo E 17 und E 18)	0,00	0	0	0	0	0
E 20	=	Ordentliches Ergebnis (Summe E 16 bis E 19)	-10.312,93	-6.180	-6.870	-6.870	-6.870	-6.690
E 21		Außerordentliches Ergebnis	0,00	0	0	0	0	0
E 22		Saldo aus internen Leistungsbeziehungen	0,00	0	0	0	0	0
E 23	=	Jahresergebnis (Jahresüberschuss / Jahresfehlbetrag) des Teilhaushalts (Summe E 20 bis E 22)	-10.312,93	-6.180	-6.870	-6.870	-6.870	-6.690

Teilergebnishaushalt 2026

Gemeinde: 15 OG Nentershausen

Teilhaushalt 01 Zentrale Verwaltung
Leistung 11420 Liegenschaften

fd. Nr.	Teilergebnishaushalt		Ergebnis des Haushaltsvorjahres	Ansätze des Haushaltsvorjahres einschl. Nachträge	Ansatz des Haushaltsjahres	Planungsdaten des Haushaltsfolgejahres	Planungsdaten des zweiten Haushaltsfolgejahres	Planungsdaten des dritten Haushaltsfolgejahres
			2024	2025	2026	2027	2028	2029
			in €	in €	in €	in €	in €	in €
E 1	+	Steuern und ähnliche Abgaben	0,00	0	0	0	0	0
E 2	+	Zuwendungen, allgemeine Umlagen und sonstige Transfererträge	0,00	0	0	0	0	0
E 3	+	Erträge der sozialen Sicherung	0,00	0	0	0	0	0
E 4	+	Öffentlich-rechtliche Leistungsentgelte	0,00	0	0	0	0	0
E 5	+	Privatrechtliche Leistungsentgelte	11.295,50	3.800	11.300	11.300	11.300	11.300
		44110000 Erträge aus Verkäufen von Vorräten	7.500,00	0	7.500	7.500	7.500	7.500
		<i>Mindestmaterialabgabe</i>						
		44120000 Mieten und Pachten	3.795,50	3.800	3.800	3.800	3.800	3.800
E 6	+	Kostenerstattungen und Kostenumlagen	0,00	0	0	0	0	0
E 7	+	Sonstige laufende Erträge	24.175,59	0	0	0	0	0
		46112000 Erträge aus der Veräußerung von Grundstücken und Gebäuden	175,59	0	0	0	0	0
		46620000 Erträge aus Zuschreibungen	24.000,00	0	0	0	0	0
E 8	=	Summe der laufenden Erträge aus Verwaltungstätigkeit (Summe E 1 bis E 7)	35.471,09	3.800	11.300	11.300	11.300	11.300
E 9	-	Personal- und Versorgungsaufwendungen	0,00	0	0	0	0	0
E 10	-	Aufwendungen für Sach- und Dienstleistungen	1.918,70	2.300	5.300	3.300	3.300	3.300
		52210000 Aufwendungen für Strom	107,91	200	200	200	200	200
		52230000 Aufwendungen für Wasser/Abwasser vorsorglich erhöhter Ansatz für die wiederk. Beiträge NBG "Im Kennel"	1.810,79	2.000	5.000	3.000	3.000	3.000
		52313000 Gebäude einschließlich der Bestandteile, die dem Gebäude zuzurechnen sind	0,00	100	100	100	100	100
E 11	-	Abschreibungen	0,00	0	0	0	0	0
E 12	-	Zuwendungen, Umlagen und sonstige Transferaufwendungen	0,00	0	0	0	0	0
E 13	-	Aufwendungen der sozialen Sicherung	0,00	0	0	0	0	0
E 14	-	Sonstige laufende Aufwendungen	263,41	300	2.500	1.500	1.500	1.500
		56390000 Geschäftsaufwendungen / Sonstiges	0,00	0	500	500	500	500
		56810000 Grundsteuer	263,41	300	2.000	1.000	1.000	1.000
E 15	=	Summe der laufenden Aufwendungen aus Verwaltungstätigkeit (Summe E 9 bis E 14)	2.182,11	2.600	7.800	4.800	4.800	4.800
E 16	=	Laufendes Ergebnis aus Verwaltungstätigkeit (Saldo E 8 und E 15)	33.288,98	1.200	3.500	6.500	6.500	6.500
E 17	+	Zinserträge und sonstige Finanzerträge	0,00	0	0	0	0	0
E 18	-	Zinsaufwendungen und sonstige Finanzaufwendungen	0,00	0	0	0	0	0
E 19	=	Saldo der Zins -und sonstigen Finanzerträge und -aufwendungen (Saldo E 17 und E 18)	0,00	0	0	0	0	0
E 20	=	Ordentliches Ergebnis (Summe E 16 bis E 19)	33.288,98	1.200	3.500	6.500	6.500	6.500
E 21		Außerordentliches Ergebnis	0,00	0	0	0	0	0
E 22		Saldo aus internen Leistungsbeziehungen	-2.277,08	-1.500	-1.500	-1.500	-1.500	-1.500
E 23	=	Jahresergebnis (Jahresüberschuss / Jahresfehlbetrag) des Teilhaushalts (Summe E 20 bis E 22)	31.011,90	-300	2.000	5.000	5.000	5.000

Teilergebnishaushalt 2026

Gemeinde: 15 OG Nentershausen

Teilhaushalt 01 Zentrale Verwaltung
Leistung 11430 Bauhof

Ifd. Nr.	Teilergebnishaushalt		Ergebnis des Haushaltsvorjahres	Ansätze des Haushaltsvorjahres einschl. Nachträge	Ansatz des Haushaltsjahres	Planungsdaten des Haushaltsfolgejahres	Planungsdaten des zweiten Haushaltsfolgejahres	Planungsdaten des dritten Haushaltsfolgejahres
			2024	2025	2026	2027	2028	2029
			in €	in €	in €	in €	in €	in €
E 1	+	Steuern und ähnliche Abgaben	0,00	0	0	0	0	0
E 2	+	Zuwendungen, allgemeine Umlagen und sonstige Transfererträge	0,00	0	0	0	0	0
E 3	+	Erträge der sozialen Sicherung	0,00	0	0	0	0	0
E 4	+	Öffentlich-rechtliche Leistungsentgelte	0,00	0	0	0	0	0
E 5	+	Privatrechtliche Leistungsentgelte	0,00	0	0	0	0	0
E 6	+	Kostenerstattungen und Kostenumlagen	106,12	0	0	0	0	0
		44243000 Kostenerstattungen und Kostenumlagen von Gemeinden und Gemeindeverbänden	106,12	0	0	0	0	0
E 7	+	Sonstige laufende Erträge	6.483,90	250	0	0	0	0
		46270000 Versicherungerstattungen	0,00	250	0	0	0	0
		46614000 Erträge aus der Auflösung von Rückstellungen	6.483,90	0	0	0	0	0
E 8	=	Summe der laufenden Erträge aus Verwaltungstätigkeit (Summe E 1 bis E 7)	6.590,02	250	0	0	0	0
E 9	-	Personal- und Versorgungsaufwendungen	130.808,02	136.900	141.800	143.800	145.000	146.000
		50221000 Vergütungen	99.438,84	103.600	107.000	109.000	109.000	110.000
		50222000 Leistungszulagen	1.727,58	2.700	2.800	2.800	2.900	2.900
		50320000 Beiträge zu Versorgungskassen für Arbeitnehmer	7.388,24	7.700	7.800	7.800	7.900	7.900
		50420000 Beiträge zur gesetzlichen Sozialversicherung für Arbeitnehmer	22.054,42	22.700	24.000	24.000	25.000	25.000
		50629000 Sonstige	79,80	100	100	100	100	100
		50900000 Pauschalierte Lohnsteuer (auch Zahlungen über Knappschaft)	119,14	100	100	100	100	100
E 10	-	Aufwendungen für Sach- und Dienstleistungen	51.506,01	38.600	40.600	40.600	40.600	40.600
		52210000 Aufwendungen für Strom	-194,77	1.000	1.000	1.000	1.000	1.000
		52220000 Aufwendungen für Gas	3.895,52	4.000	4.000	4.000	4.000	4.000
		52230000 Aufwendungen für Wasser/Abwasser	1.012,46	1.100	1.100	1.100	1.100	1.100
		52260000 Aufwendungen für die Abfallbeseitigung	601,10	1.000	1.000	1.000	1.000	1.000
		52311000 Unterhaltung der Grundstücke	0,00	500	500	500	500	500
		52313000 Gebäude einschließlich der Bestandteile, die dem Gebäude zuzurechnen sind	16.485,79	5.000	3.000	3.000	3.000	3.000
		52351000 Wartungs- und Instandsetzungskosten	10.336,36	8.000	12.000	12.000	12.000	12.000
		52352000 Betriebs- und Schmierstoffe	7.755,03	8.000	8.000	8.000	8.000	8.000
		52353000 Reifen	1.451,08	1.000	1.000	1.000	1.000	1.000
		52370000 Unterhaltung der Betriebs- und Geschäftsausstattung	4.601,54	4.000	4.000	4.000	4.000	4.000
		52380000 Geringwertige Geräte, Ausstattungs-, Ausrüstungs- und sonstige Gebrauchsgegenstände -jährlicher Pauschalansatz	5.561,90	5.000	5.000	5.000	5.000	5.000
E 11	-	Abschreibungen	29.685,00	27.410	18.450	17.040	16.980	16.860
		53490000 Abschreibungen auf bebaute Grundstücke und grundstücksgleiche Rechte mit sonstigen Gebäuden	5.968,00	5.970	5.970	5.970	5.970	5.970
		53810000 Abschreibungen auf Fahrzeuge	20.990,00	18.700	9.740	8.450	8.450	8.450
		53831000 Abschreibungen auf Betriebsvorrichtungen	1.391,00	1.400	1.400	1.400	1.400	1.400
		53850000 Abschreibungen auf die Betriebs- und Geschäftsausstattung	1.336,00	1.340	1.340	1.220	1.160	1.040
E 12	-	Zuwendungen, Umlagen und sonstige Transferaufwendungen	0,00	0	0	0	0	0

Teilergebnishaushalt 2026

Gemeinde: 15 OG Nentershausen

Teilhaushalt 01 Zentrale Verwaltung
Leistung 11430 Bauhof

lfd. Nr.	Teilergebnishaushalt	Ergebnis des Haushaltsvorjahres	Ansätze des Haushaltsvorjahres einschl. Nachträge	Ansatz des Haushaltsjahres	Planungsdaten des Haushaltsfolgejahres	Planungsdaten des zweiten Haushaltsfolgejahres	Planungsdaten des dritten Haushaltsfolgejahres	
		2024	2025	2026	2027	2028	2029	
		in €	in €	in €	in €	in €	in €	
E 13	-	Aufwendungen der sozialen Sicherung	0,00	0	0	0	0	0
E 14	-	Sonstige laufenden Aufwendungen	13.201,60	14.450	14.550	14.550	14.550	14.550
		56120000 Aufwendungen für Aus- und Fortbildung, Umschulung	0,00	500	500	500	500	500
		56140000 Aufwendungen für allgemeine Betreuung der Bediensteten (arbeitsmedizinische Betreuung)	0,00	500	500	500	500	500
		56150000 Aufwendungen für Dienst- und Schutzkleidung, persönliche Ausrüstungsgegenstände	2.527,42	2.500	2.500	2.500	2.500	2.500
		56210000 Mieten, Pachten und Erbbauzinsen (Leasing Drucker)	207,75	200	200	200	200	200
		56341000 Fernmeldegebühren	837,50	850	850	850	850	850
		56390000 Geschäftsaufwendungen / Sonstiges	4.365,01	4.000	4.000	4.000	4.000	4.000
		56412000 Kfz-Versicherungen	3.717,38	4.000	4.000	4.000	4.000	4.000
		56416000 Umlagen an Schadensausgleichskassen	833,54	900	1.000	1.000	1.000	1.000
		56820000 Kraftfahrzeugsteuer	713,00	1.000	1.000	1.000	1.000	1.000
E 15	=	Summe der laufenden Aufwendungen aus Verwaltungstätigkeit (Summe E 9 bis E 14)	225.200,63	217.360	215.400	215.990	217.130	218.010
E 16	=	Laufendes Ergebnis aus Verwaltungstätigkeit (Saldo E 8 und E 15)	-218.610,61	-217.110	-215.400	-215.990	-217.130	-218.010
E 17	+	Zinserträge und sonstige Finanzerträge	0,00	0	0	0	0	0
E 18	-	Zinsaufwendungen und sonstige Finanzaufwendungen	0,00	0	0	0	0	0
E 19	=	Saldo der Zins -und sonstigen Finanzerträge und -aufwendungen (Saldo E 17 und E 18)	0,00	0	0	0	0	0
E 20	=	Ordentliches Ergebnis (Summe E 16 bis E 19)	-218.610,61	-217.110	-215.400	-215.990	-217.130	-218.010
E 21		Außerordentliches Ergebnis	0,00	0	0	0	0	0
E 22		Saldo aus internen Leistungsbeziehungen	93.641,86	98.500	98.500	98.500	98.500	98.500
E 23	=	Jahresergebnis (Jahresüberschuss / Jahresfehlbetrag) des Teilhaushalts (Summe E 20 bis E 22)	-124.968,75	-118.610	-116.900	-117.490	-118.630	-119.510

Teilfinanzhaushalt 2026

Gemeinde: 15 OG Nentershausen

Teilhaushalt 01 Zentrale Verwaltung
Leistung 11100 Verwaltungssteuerung

Ifd. Nr.	Teilfinanzhaushalt		Ergebnis des Haushaltsvorjahres	Ansätze des Haushaltsvorjahres einschl. Nachträge	Ansatz des Haushaltsjahres	Planungsdaten des Haushaltsfolgejahres	Planungsdaten des zweiten Haushaltsfolgejahres	Planungsdaten des dritten Haushaltsfolgejahres
			2024	2025	2026	2027	2028	2029
			in €	in €	in €	in €	in €	in €
F 1	+	Steuern und ähnliche Abgaben	0,00	0	0	0	0	0
F 2	+	Zuwendungen, allgemeine Umlagen und sonstige Transfereinzahlungen	0,00	0	0	0	0	0
F 3	+	Einzahlungen der sozialen Sicherung	0,00	0	0	0	0	0
F 4	+	Öffentlich-rechtliche Leistungsentgelte	0,00	0	0	0	0	0
F 5	+	Privatrechtliche Leistungsentgelte	100,00	300	100	100	100	100
F 6	+	Kostenerstattungen und Kostenumlagen	0,00	0	0	0	0	0
F 7	+	Sonstige laufende Einzahlungen	30,00	634	97	331	331	331
F 8	=	Summe der laufenden Einzahlungen aus Verwaltungstätigkeit (Summe F 1 bis F 7)	130,00	934	197	431	431	431
F 9	-	Personal- und Versorgungsauszahlungen	33.895,34	38.750	40.730	40.730	40.730	40.730
F 10	-	Auszahlungen für Sach- und Dienstleistungen	2.793,79	2.700	8.450	8.450	8.450	8.450
F 11	-	* nicht besetzt *	0,00	0	0	0	0	0
F 12	-	Zuwendungen, Umlagen und sonstige Transferauszahlungen	3.653,00	1.853	1.653	1.653	1.653	1.653
F 13	-	Auszahlungen der sozialen Sicherung	0,00	0	0	0	0	0
F 14	-	Sonstige laufende Auszahlungen	13.058,43	14.108	14.756	14.921	14.721	14.721
F 15	=	Summe der laufenden Auszahlungen aus Verwaltungstätigkeit (Summe F 9 bis F 14)	53.400,56	57.411	65.589	65.754	65.554	65.554
F 16	=	Saldo der laufenden Ein- und Auszahlungen aus Verwaltungstätigkeit	-53.270,56	-56.477	-65.392	-65.323	-65.123	-65.123
F 17	+	Zinseinzahlungen und sonstige Finanzeinzahlungen	0,00	0	0	0	0	0
F 18	-	Zinsauszahlungen und sonstige Finanzauszahlungen	0,00	0	0	0	0	0
F 19	=	Saldo der Zins- und der sonstigen Finanzein- und -auszahlungen	0,00	0	0	0	0	0
F 20	=	Saldo der ordentlichen Ein- und Auszahlungen (Summe F 16 + F 19)	-53.270,56	-56.477	-65.392	-65.323	-65.123	-65.123
F 21		Saldo der außerordentlichen Ein- und Auszahlungen	0,00	0	0	0	0	0
F 22		Saldo der Ein- und Auszahlungen aus internen Leistungsbeziehungen	-1.150,28	-500	-500	-500	-500	-500
F 23	=	Summe der ordentlichen und außerordentlichen Ein- und Auszahlungen (Summe F 21 + F 22)	-54.420,84	-56.977	-65.892	-65.823	-65.623	-65.623
F 24	+	Einzahlungen aus Investitionszuwendungen	0,00	8.000	0	0	0	0
F 25	+	Einzahlungen aus Beiträgen und ähnlichen Entgelten	0,00	0	0	0	0	0
F 26	+	Sonstige Investitionseinzahlungen	0,00	0	0	0	0	0
F 27	=	Summe der Einzahlungen aus Investitionstätigkeit (Summe F 24 bis F 26)	0,00	8.000	0	0	0	0
F 28	-	Auszahlungen für immaterielle Vermögensgegenstände	0,00	0	0	0	0	0
F 29	-	Auszahlungen für Sachanlagen	2.639,78	10.000	0	0	0	0
F 30	-	Auszahlungen für Finanzanlagen	0,00	0	0	0	0	0
F 31	-	Sonstige Investitionsauszahlungen	0,00	0	0	0	0	0
F 32	=	Summe der Auszahlungen aus Investitionstätigkeit (Summe F 28 bis F 31)	2.639,78	10.000	0	0	0	0
F 33	=	Saldo der Ein- und Auszahlungen aus Investitionstätigkeit (Saldo F 27 und F 32)	-2.639,78	-2.000	0	0	0	0
F 34	=	Finanzmittelüberschuss /-fehlbetrag des Teilhaushalts (Summe F 23 + F 33)	-57.060,62	-58.977	-65.892	-65.823	-65.623	-65.623

Teilfinanzhaushalt 2026

Gemeinde: 15 OG Nentershausen

Teilhaushalt 01 Zentrale Verwaltung
Leistung 11140 Gremien

Ifd. Nr.	Teilfinanzhaushalt		Ergebnis des Haushaltsvorjahres	Ansätze des Haushaltsvorjahres einschl. Nachträge	Ansatz des Haushaltsjahres	Planungsdaten des Haushaltsfolgejahres	Planungsdaten des zweiten Haushaltsfolgejahres	Planungsdaten des dritten Haushaltsfolgejahres
			2024	2025	2026	2027	2028	2029
			in €	in €	in €	in €	in €	in €
F 1	+	Steuern und ähnliche Abgaben	0,00	0	0	0	0	0
F 2	+	Zuwendungen, allgemeine Umlagen und sonstige Transfereinzahlungen	0,00	0	0	0	0	0
F 3	+	Einzahlungen der sozialen Sicherung	0,00	0	0	0	0	0
F 4	+	Öffentlich-rechtliche Leistungsentgelte	0,00	0	0	0	0	0
F 5	+	Privatrechtliche Leistungsentgelte	0,00	0	0	0	0	0
F 6	+	Kostenerstattungen und Kostenumlagen	0,00	0	0	0	0	0
F 7	+	Sonstige laufende Einzahlungen	0,00	0	0	0	0	0
F 8	=	Summe der laufenden Einzahlungen aus Verwaltungstätigkeit (Summe F 1 bis F 7)	0,00	0	0	0	0	0
F 9	-	Personal- und Versorgungsauszahlungen	1.757,50	2.000	2.500	2.500	2.500	2.500
F 10	-	Auszahlungen für Sach- und Dienstleistungen	0,00	0	0	0	0	0
F 11	-	* nicht besetzt *	0,00	0	0	0	0	0
F 12	-	Zuwendungen, Umlagen und sonstige Transferauszahlungen	0,00	0	0	0	0	0
F 13	-	Auszahlungen der sozialen Sicherung	0,00	0	0	0	0	0
F 14	-	Sonstige laufende Auszahlungen	3.920,88	3.850	3.650	3.650	3.650	3.650
F 15	=	Summe der laufenden Auszahlungen aus Verwaltungstätigkeit (Summe F 9 bis F 14)	5.678,38	5.850	6.150	6.150	6.150	6.150
F 16	=	Saldo der laufenden Ein- und Auszahlungen aus Verwaltungstätigkeit	-5.678,38	-5.850	-6.150	-6.150	-6.150	-6.150
F 17	+	Zinseinzahlungen und sonstige Finanzeinzahlungen	0,00	0	0	0	0	0
F 18	-	Zinsauszahlungen und sonstige Finanzauszahlungen	0,00	0	0	0	0	0
F 19	=	Saldo der Zins- und der sonstigen Finanzein- und -auszahlungen	0,00	0	0	0	0	0
F 20	=	Saldo der ordentlichen Ein- und Auszahlungen (Summe F 16 + F 19)	-5.678,38	-5.850	-6.150	-6.150	-6.150	-6.150
F 21		Saldo der außerordentlichen Ein- und Auszahlungen	0,00	0	0	0	0	0
F 22		Saldo der Ein- und Auszahlungen aus internen Leistungsbeziehungen	0,00	0	0	0	0	0
F 23	=	Summe der ordentlichen und außerordentlichen Ein- und Auszahlungen (Summe F 21 + F 22)	-5.678,38	-5.850	-6.150	-6.150	-6.150	-6.150
F 24	+	Einzahlungen aus Investitionszuwendungen	0,00	0	0	0	0	0
F 25	+	Einzahlungen aus Beiträgen und ähnlichen Entgelten	0,00	0	0	0	0	0
F 26	+	Sonstige Investitionseinzahlungen	0,00	0	0	0	0	0
F 27	=	Summe der Einzahlungen aus Investitionstätigkeit (Summe F 24 bis F 26)	0,00	0	0	0	0	0
F 28	-	Auszahlungen für immaterielle Vermögensgegenstände	0,00	0	0	0	0	0
F 29	-	Auszahlungen für Sachanlagen	4.459,17	0	0	0	0	0
F 30	-	Auszahlungen für Finanzanlagen	0,00	0	0	0	0	0
F 31	-	Sonstige Investitionsauszahlungen	0,00	0	0	0	0	0
F 32	=	Summe der Auszahlungen aus Investitionstätigkeit (Summe F 28 bis F 31)	4.459,17	0	0	0	0	0
F 33	=	Saldo der Ein- und Auszahlungen aus Investitionstätigkeit (Saldo F 27 und F 32)	-4.459,17	0	0	0	0	0
F 34	=	Finanzmittelüberschuss /-fehlbetrag des Teilhaushalts (Summe F 23 + F 33)	-10.137,55	-5.850	-6.150	-6.150	-6.150	-6.150

Teilfinanzhaushalt 2026

Gemeinde: 15 OG Nentershausen

Teilhaushalt 01 Zentrale Verwaltung
Leistung 11420 Liegenschaften

Ifd. Nr.	Teilfinanzhaushalt		Ergebnis des Haushaltsvorjahres	Ansätze des Haushaltsvorjahres einschl. Nachträge	Ansatz des Haushaltsjahres	Planungsdaten des Haushaltsfolgejahres	Planungsdaten des zweiten Haushaltsfolgejahres	Planungsdaten des dritten Haushaltsfolgejahres
			2024	2025	2026	2027	2028	2029
			in €	in €	in €	in €	in €	in €
F 1	+	Steuern und ähnliche Abgaben	0,00	0	0	0	0	0
F 2	+	Zuwendungen, allgemeine Umlagen und sonstige Transfereinzahlungen	0,00	0	0	0	0	0
F 3	+	Einzahlungen der sozialen Sicherung	0,00	0	0	0	0	0
F 4	+	Öffentlich-rechtliche Leistungsentgelte	0,00	0	0	0	0	0
F 5	+	Privatrechtliche Leistungsentgelte	3.778,82	3.800	11.300	11.300	11.300	11.300
F 6	+	Kostenerstattungen und Kostenumlagen	0,00	0	0	0	0	0
F 7	+	Sonstige laufende Einzahlungen	0,00	0	0	0	0	0
F 8	=	Summe der laufenden Einzahlungen aus Verwaltungstätigkeit (Summe F 1 bis F 7)	3.778,82	3.800	11.300	11.300	11.300	11.300
F 9	-	Personal- und Versorgungsauszahlungen	0,00	0	0	0	0	0
F 10	-	Auszahlungen für Sach- und Dienstleistungen	1.924,59	2.300	5.300	3.300	3.300	3.300
F 11	-	* nicht besetzt *	0,00	0	0	0	0	0
F 12	-	Zuwendungen, Umlagen und sonstige Transferauszahlungen	0,00	0	0	0	0	0
F 13	-	Auszahlungen der sozialen Sicherung	0,00	0	0	0	0	0
F 14	-	Sonstige laufende Auszahlungen	263,41	300	2.500	1.500	1.500	1.500
F 15	=	Summe der laufenden Auszahlungen aus Verwaltungstätigkeit (Summe F 9 bis F 14)	2.188,00	2.600	7.800	4.800	4.800	4.800
F 16	=	Saldo der laufenden Ein- und Auszahlungen aus Verwaltungstätigkeit	1.590,82	1.200	3.500	6.500	6.500	6.500
F 17	+	Zinseinzahlungen und sonstige Finanzeinzahlungen	0,00	0	0	0	0	0
F 18	-	Zinsauszahlungen und sonstige Finanzauszahlungen	0,00	0	0	0	0	0
F 19	=	Saldo der Zins- und der sonstigen Finanzein- und -auszahlungen	0,00	0	0	0	0	0
F 20	=	Saldo der ordentlichen Ein- und Auszahlungen (Summe F 16 + F 19)	1.590,82	1.200	3.500	6.500	6.500	6.500
F 21		Saldo der außerordentlichen Ein- und Auszahlungen	0,00	0	0	0	0	0
F 22	=	Saldo der Ein- und Auszahlungen aus internen Leistungsbeziehungen	-2.277,08	-1.500	-1.500	-1.500	-1.500	-1.500
F 23	=	Summe der ordentlichen und außerordentlichen Ein- und Auszahlungen (Summe F 21 + F 22)	-686,26	-300	2.000	5.000	5.000	5.000
F 24	+	Einzahlungen aus Investitionszuwendungen	0,00	0	0	0	0	0
F 25	+	Einzahlungen aus Beiträgen und ähnlichen Entgelten	0,00	0	0	0	0	0
F 26	+	Sonstige Investitionseinzahlungen	570,00	200.000	0	0	0	0
F 27	=	Summe der Einzahlungen aus Investitionstätigkeit (Summe F 24 bis F 26)	570,00	200.000	0	0	0	0
F 28	-	Auszahlungen für immaterielle Vermögensgegenstände	0,00	0	0	0	0	0
F 29	-	Auszahlungen für Sachanlagen	30.539,75	10.000	10.000	0	0	0
F 30	-	Auszahlungen für Finanzanlagen	0,00	0	0	0	0	0
F 31	-	Sonstige Investitionsauszahlungen	0,00	0	0	0	0	0
F 32	=	Summe der Auszahlungen aus Investitionstätigkeit (Summe F 28 bis F 31)	30.539,75	10.000	10.000	0	0	0
F 33	=	Saldo der Ein- und Auszahlungen aus Investitionstätigkeit (Saldo F 27 und F 32)	-29.969,75	190.000	-10.000	0	0	0
F 34	=	Finanzmittelüberschuss /-fehlbetrag des Teilhaushalts (Summe F 23 + F 33)	-30.656,01	189.700	-8.000	5.000	5.000	5.000

Teilfinanzhaushalt 2026

Gemeinde: 15 OG Nentershausen

Teilhaushalt 01 Zentrale Verwaltung
Leistung 11430 Bauhof

Ifd. Nr.	Teilfinanzhaushalt		Ergebnis des Haushaltsvorjahres	Ansätze des Haushaltsvorjahres einschl. Nachträge	Ansatz des Haushaltsjahres	Planungsdaten des Haushaltsfolgejahres	Planungsdaten des zweiten Haushaltsfolgejahres	Planungsdaten des dritten Haushaltsfolgejahres
			2024	2025	2026	2027	2028	2029
			in €	in €	in €	in €	in €	in €
F 1	+	Steuern und ähnliche Abgaben	0,00	0	0	0	0	0
F 2	+	Zuwendungen, allgemeine Umlagen und sonstige Transfereinzahlungen	0,00	0	0	0	0	0
F 3	+	Einzahlungen der sozialen Sicherung	0,00	0	0	0	0	0
F 4	+	Öffentlich-rechtliche Leistungsentgelte	0,00	0	0	0	0	0
F 5	+	Privatrechtliche Leistungsentgelte	0,00	0	0	0	0	0
F 6	+	Kostenerstattungen und Kostenumlagen	1.664,79	0	0	0	0	0
F 7	+	Sonstige laufende Einzahlungen	0,00	250	0	0	0	0
F 8	=	Summe der laufenden Einzahlungen aus Verwaltungstätigkeit (Summe F 1 bis F 7)	1.664,79	250	0	0	0	0
F 9	-	Personal- und Versorgungsauszahlungen	130.808,02	136.900	141.800	143.800	145.000	146.000
F 10	-	Auszahlungen für Sach- und Dienstleistungen	51.727,21	38.600	40.600	40.600	40.600	40.600
F 11	-	* nicht besetzt *	0,00	0	0	0	0	0
F 12	-	Zuwendungen, Umlagen und sonstige Transferauszahlungen	0,00	0	0	0	0	0
F 13	-	Auszahlungen der sozialen Sicherung	0,00	0	0	0	0	0
F 14	-	Sonstige laufende Auszahlungen	13.870,87	14.450	14.550	14.550	14.550	14.550
F 15	=	Summe der laufenden Auszahlungen aus Verwaltungstätigkeit (Summe F 9 bis F 14)	196.406,10	189.950	196.950	198.950	200.150	201.150
F 16	=	Saldo der laufenden Ein- und Auszahlungen aus Verwaltungstätigkeit	-194.741,31	-189.700	-196.950	-198.950	-200.150	-201.150
F 17	+	Zinseinzahlungen und sonstige Finanzeinzahlungen	0,00	0	0	0	0	0
F 18	-	Zinsauszahlungen und sonstige Finanzauszahlungen	0,00	0	0	0	0	0
F 19	=	Saldo der Zins- und der sonstigen Finanzein- und -auszahlungen	0,00	0	0	0	0	0
F 20	=	Saldo der ordentlichen Ein- und Auszahlungen (Summe F 16 + F 19)	-194.741,31	-189.700	-196.950	-198.950	-200.150	-201.150
F 21		Saldo der außerordentlichen Ein- und Auszahlungen	0,00	0	0	0	0	0
F 22		Saldo der Ein- und Auszahlungen aus internen Leistungsbeziehungen	93.641,86	98.500	98.500	98.500	98.500	98.500
F 23	=	Summe der ordentlichen und außerordentlichen Ein- und Auszahlungen (Summe F 21 + F 22)	-101.099,45	-91.200	-98.450	-100.450	-101.650	-102.650
F 24	+	Einzahlungen aus Investitionszuwendungen	0,00	0	0	0	0	0
F 25	+	Einzahlungen aus Beiträgen und ähnlichen Entgelten	0,00	0	0	0	0	0
F 26	+	Sonstige Investitionseinzahlungen	0,00	0	0	0	0	0
F 27	=	Summe der Einzahlungen aus Investitionstätigkeit (Summe F 24 bis F 26)	0,00	0	0	0	0	0
F 28	-	Auszahlungen für immaterielle Vermögensgegenstände	0,00	0	0	0	0	0
F 29	-	Auszahlungen für Sachanlagen	0,00	45.000	225.000	0	0	0
F 30	-	Auszahlungen für Finanzanlagen	0,00	0	0	0	0	0
F 31	-	Sonstige Investitionsauszahlungen	0,00	0	0	0	0	0
F 32	=	Summe der Auszahlungen aus Investitionstätigkeit (Summe F 28 bis F 31)	0,00	45.000	225.000	0	0	0
F 33	=	Saldo der Ein- und Auszahlungen aus Investitionstätigkeit (Saldo F 27 und F 32)	0,00	-45.000	-225.000	0	0	0
F 34	=	Finanzmittelüberschuss /-fehlbetrag des Teilhaushalts (Summe F 23 + F 33)	-101.099,45	-136.200	-323.450	-100.450	-101.650	-102.650

Teilhaushalt 2

- Schule und Kultur,
Soziales und Jugend,
Gesundheit und Sport -

Der Teilhaushalt 2 umfasst die folgenden Produkte:

28100 Heimat- und sonstige Kulturpflege

Produktbeschreibung: Durchführung und Förderung von Heimatfesten, Kulturveranstaltungen und Kulturförderung
Ziele: Brauchtumpflege und Bereitstellung von kulturellen Angeboten
Zielgruppen: EinwohnerInnen, Vereine, BesucherInnen
Auftragsgrundlagen: Ratsbeschlüsse
Produktverantwortung: Ortsbürgermeister
Kennzahlen: Noch nicht definiert

29100 Förderung von Kirchengemeinden und sonstigen Religionsgemeinschaften

Produktbeschreibung: Gewährung von Zuweisungen und Zuschüssen für laufende Zwecke und für Investitionen sowie Übernahme von Sach- und Dienstleistungen
Ziele: Unterhaltung und Bewirtschaftung kirchlicher Einrichtungen, Förderung religiöser Veranstaltungen
Zielgruppen: Kirchengemeinden, EinwohnerInnen
Auftragsgrundlagen: Verträge, Ratsbeschlüsse
Produktverantwortung: Ortsbürgermeister
Kennzahlen: Noch nicht definiert

33100 Förderung von Trägern der Wohlfahrtspflege

Produktbeschreibung: Gewährung von Zuweisungen und Zuschüssen für laufende Zwecke und Investitionen freier Träger
Ziele: Sicherung eines menschenwürdigen Lebens
Zielgruppen: Örtliche und freie Träger der Wohlfahrtspflege
Auftragsgrundlagen: Gesetze, öffentlich-rechtliche Vereinbarungen, Ratsbeschlüsse
Produktverantwortung: Ortsbürgermeister
Kennzahlen: Noch nicht definiert

36200 Jugendarbeit

Produktbeschreibung: Offene Jugendarbeit und Jugendfreizeitarbeit
Ziele: Attraktive und sinnvolle Freizeitgestaltung für Kinder und Jugendliche
Zielgruppen: Kinder und Jugendliche
Auftragsgrundlagen: Daseinsvorsorge
Produktverantwortung: Ortsbürgermeister
Kennzahlen: Noch nicht definiert

36550 Förderung anderer Träger

Produktbeschreibung: Gewährung von Zuweisungen und Zuschüssen für laufende Zwecke und Investitionen freier Träger von Kindertagesstätten
Ziele: Förderung der Vereinbarkeit von Familie und Beruf
Zielgruppen: Familien, freie Träger
Auftragsgrundlagen: Gesetze, Ratsbeschlüsse, öffentlich-rechtliche Vereinbarungen
Produktverantwortung: Ortsbürgermeister
Kennzahlen: Noch nicht definiert

36600 Einrichtungen der Jugendarbeit

Produktbeschreibung: Unterhaltung und Bewirtschaftung der Spielplätze, Jugendräume, Jugendzeltplätze und -feriendörfer
Ziele: Attraktive und sinnvolle Freizeitgestaltung für Kinder Und Jugendliche
Zielgruppen: Kinder und Jugendliche, Familien
Auftragsgrundlagen: Gesetze, Ratsbeschlüsse Vereinbarungen
Produktverantwortung: Ortsbürgermeister
Kennzahlen: Noch nicht definiert

42100 Förderung des Sports

Produktbeschreibung: Förderung von Vereinen und Verbänden
Ziele: Förderung des Breitensports
Zielgruppen: Vereine, EinwohnerInnen
Auftragsgrundlagen: Daseinsvorsorge, Ratsbeschlüsse, Verträge
Produktverantwortung: Ortsbürgermeister
Kennzahlen: Noch nicht definiert

42410 Kommunale Sportstätten und Bäder

Produktbeschreibung: Unterhaltung und Bewirtschaftung der gemeindlichen Sportstätten
Ziele: Förderung des Breitensports
Zielgruppen: Vereine, EinwohnerInnen, Schulen
Auftragsgrundlagen: Daseinsvorsorge, Ratsbeschlüsse, Verträge
Produktverantwortung: Ortsbürgermeister
Kennzahlen: Noch nicht definiert

Teilergebnishaushalt 2026

Gemeinde: 15 OG Nentershausen

Teilhaushalt 02 Schule und Kultur, Soziales und Jugend, Gesundheit und Sport

Ifd. Nr.	Teilergebnishaushalt		Ergebnis des Haushaltsvorvorjahres	Ansätze des Haushaltsvorjahres einschl. Nachträge	Ansatz des Haushaltsjahres	Planungsdaten des Haushaltsfolgejahres	Planungsdaten des zweiten Haushaltsfolgejahres	Planungsdaten des dritten Haushaltsfolgejahres
			2024	2025	2026	2027	2028	2029
			in €	in €	in €	in €	in €	in €
E 1	+	Steuern und ähnliche Abgaben	0,00	0	0	0	0	0
E 2	+	Zuwendungen, allgemeine Umlagen und sonstige Transfererträge	7.582,00	27.590	27.590	7.590	7.590	7.590
E 3	+	Erträge der sozialen Sicherung	0,00	0	0	0	0	0
E 4	+	Öffentlich-rechtliche Leistungsentgelte	168,00	500	500	500	500	500
E 5	+	Privatrechtliche Leistungsentgelte	0,00	0	0	0	0	0
E 6	+	Kostenerstattungen und Kostenumlagen	0,00	0	0	0	0	0
E 7	+	Sonstige laufende Erträge	8.574,45	0	0	0	0	0
E 8	=	Summe der laufenden Erträge aus Verwaltungstätigkeit (Summe E 1 bis E 7)	16.324,45	28.090	28.090	8.090	8.090	8.090
E 9	-	Personal- und Versorgungsaufwendungen	7.882,42	8.210	8.660	8.660	8.660	8.660
E 10	-	Aufwendungen für Sach- und Dienstleistungen	26.270,28	68.450	78.800	36.500	36.500	36.500
E 11	-	Abschreibungen	52.604,94	53.590	77.930	75.960	75.960	75.960
E 12	-	Zuwendungen, Umlagen und sonstige Transferaufwendungen	120.089,36	168.722	257.021	162.021	162.021	162.021
E 13	-	Aufwendungen der sozialen Sicherung	0,00	0	0	0	0	0
E 14	-	Sonstige laufenden Aufwendungen	8.265,59	12.100	14.200	14.200	14.200	14.200
E 15	=	Summe der laufenden Aufwendungen aus Verwaltungstätigkeit (Summe E 9 bis E 14)	215.112,59	311.072	436.611	297.341	297.341	297.341
E 16	=	Laufendes Ergebnis aus Verwaltungstätigkeit (Saldo E 8 und E 15)	-198.788,14	-282.982	-408.521	-289.251	-289.251	-289.251
E 17	+	Zinserträge und sonstige Finanzerträge	0,00	0	0	0	0	0
E 18	-	Zinsaufwendungen und sonstige Finanzaufwendungen	0,00	0	0	0	0	0
E 19	=	Saldo der Zins- und sonstigen Finanzerträge und -aufwendungen (Saldo E 17 und E 18)	0,00	0	0	0	0	0
E 20	=	Ordentliches Ergebnis (Summe E 16 bis E 19)	-198.788,14	-282.982	-408.521	-289.251	-289.251	-289.251
E 21		Außerordentliches Ergebnis	0,00	0	0	0	0	0
E 22		Saldo aus internen Leistungsbeziehungen	-25.681,67	-19.500	-19.500	-19.500	-19.500	-19.500
E 23	=	Jahresergebnis (Jahresüberschuss / Jahresfehlbetrag) des Teilhaushalts (Summe E 20 bis E 22)	-224.469,81	-302.482	-428.021	-308.751	-308.751	-308.751

Teilfinanzhaushalt 2026

Gemeinde: 15 OG Nentershausen

Teilhaushalt 02 Schule und Kultur, Soziales und Jugend, Gesundheit und Sport

fd. Nr.	Teilfinanzhaushalt		Ergebnis des Haushaltsvorjahres	Ansätze des Haushaltsvorjahres einschl. Nachträge	Ansatz des Haushaltsjahres	Planungsdaten des Haushaltsfolgejahres	Planungsdaten des zweiten Haushaltsfolgejahres	Planungsdaten des dritten Haushaltsfolgejahres
			2024	2025	2026	2027	2028	2029
			in €	in €	in €	in €	in €	in €
F 1	+	Steuern und ähnliche Abgaben	0,00	0	0	0	0	0
F 2	+	Zuwendungen, allgemeine Umlagen und sonstige Transfereinzahlungen	0,00	20.000	20.000	0	0	0
F 3	+	Einzahlungen der sozialen Sicherung	0,00	0	0	0	0	0
F 4	+	Öffentlich-rechtliche Leistungsentgelte	168,00	500	500	500	500	500
F 5	+	Privatrechtliche Leistungsentgelte	0,00	0	0	0	0	0
F 6	+	Kostenerstattungen und Kostenumlagen	0,00	0	0	0	0	0
F 7	+	Sonstige laufende Einzahlungen	0,00	0	0	0	0	0
F 8	=	Summe der laufenden Einzahlungen aus Verwaltungstätigkeit (Summe F 1 bis F 7)	168,00	20.500	20.500	500	500	500
F 9	-	Personal- und Versorgungsauszahlungen	7.882,42	8.210	8.660	8.660	8.660	8.660
F 10	-	Auszahlungen für Sach- und Dienstleistungen	26.037,73	68.450	78.800	36.500	36.500	36.500
F 11	-	* nicht besetzt *	0,00	0	0	0	0	0
F 12	-	Zuwendungen, Umlagen und sonstige Transferauszahlungen	118.214,01	168.722	257.021	162.021	162.021	162.021
F 13	-	Auszahlungen der sozialen Sicherung	0,00	0	0	0	0	0
F 14	-	Sonstige laufende Auszahlungen	8.021,81	12.100	14.200	14.200	14.200	14.200
F 15	=	Summe der laufenden Auszahlungen aus Verwaltungstätigkeit (Summe F 9 bis F 14)	160.155,97	257.482	358.681	221.381	221.381	221.381
F 16	=	Saldo der laufenden Ein- und Auszahlungen aus Verwaltungstätigkeit	-159.987,97	-236.982	-338.181	-220.881	-220.881	-220.881
F 17	+	Zinseinzahlungen und sonstige Finanzeinzahlungen	0,00	0	0	0	0	0
F 18	-	Zinsauszahlungen und sonstige Finanzauszahlungen	0,00	0	0	0	0	0
F 19	=	Saldo der Zins- und der sonstigen Finanzein- und -auszahlungen	0,00	0	0	0	0	0
F 20	=	Saldo der ordentlichen Ein- und Auszahlungen (Summe F 16 + F 19)	-159.987,97	-236.982	-338.181	-220.881	-220.881	-220.881
F 21		Saldo der außerordentlichen Ein- und Auszahlungen	0,00	0	0	0	0	0
F 22	=	Saldo der Ein- und Auszahlungen aus internen Leistungsbeziehungen	-25.681,67	-19.500	-19.500	-19.500	-19.500	-19.500
F 23	=	Summe der ordentlichen und außerordentlichen Ein- und Auszahlungen (Summe F 21 + F 22)	-185.669,64	-256.482	-357.681	-240.381	-240.381	-240.381
F 24	+	Einzahlungen aus Investitionszuwendungen	0,00	800.000	1.454.000	145.000	0	0
F 25	+	Einzahlungen aus Beiträgen und ähnlichen Entgelten	0,00	0	0	0	0	0
F 26	+	Sonstige Investitionseinzahlungen	0,00	0	0	0	0	0
F 27	=	Summe der Einzahlungen aus Investitionstätigkeit (Summe F 24 bis F 26)	0,00	800.000	1.454.000	145.000	0	0
F 28	-	Auszahlungen für immaterielle Vermögensgegenstände	5.496,70	0	0	0	0	0
F 29	-	Auszahlungen für Sachanlagen	228.128,29	2.035.000	3.520.000	1.200.000	800.000	0
F 30	-	Auszahlungen für Finanzanlagen	0,00	0	0	0	0	0
F 31	-	Sonstige Investitionsauszahlungen	0,00	0	0	0	0	0
F 32	=	Summe der Auszahlungen aus Investitionstätigkeit (Summe F 28 bis F 31)	233.624,99	2.035.000	3.520.000	1.200.000	800.000	0
F 33	=	Saldo der Ein- und Auszahlungen aus Investitionstätigkeit (Saldo F 27 und F 32)	-233.624,99	-1.235.000	-2.066.000	-1.055.000	-800.000	0
F 34	=	Finanzmittelüberschuss /-fehlbetrag des Teilhaushalts (Summe F 23 + F 33)	-419.294,63	-1.491.482	-2.423.681	-1.295.381	-1.040.381	-240.381

Produktorientierte Darstellung des

Teilergebnishaushaltes 2

Teilfinanzhaushaltes 2

und

Darstellung der einzelnen

Produktsachkonten

Teilergebnishaushalt 2026

Gemeinde: 15 OG Nentershausen

Teilhaushalt 02 Schule und Kultur, Soziales und Jugend, Gesundheit und Sport
Leistung 28100 Heimat- und sonstige Kulturpflege

Ifd. Nr.	Teilergebnishaushalt		Ergebnis des Haushaltsvorjahres	Ansätze des Haushaltsvorjahres einschl. Nachträge	Ansatz des Haushaltsjahres	Planungsdaten des Haushaltsfolgejahres	Planungsdaten des zweiten Haushaltsfolgejahres	Planungsdaten des dritten Haushaltsfolgejahres
			2024	2025	2026	2027	2028	2029
			in €	in €	in €	in €	in €	in €
E 1	+	Steuern und ähnliche Abgaben	0,00	0	0	0	0	0
E 2	+	Zuwendungen, allgemeine Umlagen und sonstige Transfererträge	0,00	0	0	0	0	0
E 3	+	Erträge der sozialen Sicherung	0,00	0	0	0	0	0
E 4	+	Öffentlich-rechtliche Leistungsentgelte	168,00	500	500	500	500	500
		<i>43210000 Entgelte für die Benutzung von öffentlichen Einrichtungen und für wirtschaftliche Dienstleistungen (Standgelder Kirmes/Märkte)</i>	168,00	500	500	500	500	500
E 5	+	Privatrechtliche Leistungsentgelte	0,00	0	0	0	0	0
E 6	+	Kostenerstattungen und Kostenumlagen	0,00	0	0	0	0	0
E 7	+	Sonstige laufende Erträge	0,00	0	0	0	0	0
E 8	=	Summe der laufenden Erträge aus Verwaltungstätigkeit (Summe E 1 bis E 7)	168,00	500	500	500	500	500
E 9	-	Personal- und Versorgungsaufwendungen	0,00	0	0	0	0	0
E 10	-	Aufwendungen für Sach- und Dienstleistungen	233,64	350	350	350	350	350
		<i>52210000 Aufwendungen für Strom</i>	233,64	350	350	350	350	350
E 11	-	Abschreibungen	868,96	2.090	2.600	2.600	2.600	2.600
		<i>53550000 Wasserversorgungsanlagen</i>	0,00	0	510	510	510	510
		<i>53820000 Abschreibungen auf Maschinen und technische Anlagen</i>	868,96	2.090	2.090	2.090	2.090	2.090
E 12	-	Zuwendungen, Umlagen und sonstige Transferaufwendungen	606,00	606	606	606	606	606
		<i>54190000 Zuweisungen und Zuschüsse für laufende Zwecke an Sonstige</i>	606,00	606	606	606	606	606
		<i>jährliche Zuschüsse: - Möhnverein; 153 € - Kirmesfreunde; 153 € - Frauenvereinigung; 300 €</i>						
E 13	-	Aufwendungen der sozialen Sicherung	0,00	0	0	0	0	0
E 14	-	Sonstige laufende Aufwendungen	4.624,14	10.000	12.000	12.000	12.000	12.000
		<i>56990000 Sonstige Aufwendungen (Aufwendungen für Heimatfeste)</i>	4.624,14	10.000	12.000	12.000	12.000	12.000
		<i>Erhöhung gem. Beschluss 11.09.2024 für die Kirmes</i>						
E 15	=	Summe der laufenden Aufwendungen aus Verwaltungstätigkeit (Summe E 9 bis E 14)	6.332,74	13.046	15.556	15.556	15.556	15.556
E 16	=	Laufendes Ergebnis aus Verwaltungstätigkeit (Saldo E 8 und E 15)	-6.164,74	-12.546	-15.056	-15.056	-15.056	-15.056
E 17	+	Zinserträge und sonstige Finanzerträge	0,00	0	0	0	0	0
E 18	-	Zinsaufwendungen und sonstige Finanzaufwendungen	0,00	0	0	0	0	0
E 19	=	Saldo der Zins- und sonstigen Finanzerträge und -aufwendungen (Saldo E 17 und E 18)	0,00	0	0	0	0	0
E 20	=	Ordentliches Ergebnis (Summe E 16 bis E 19)	-6.164,74	-12.546	-15.056	-15.056	-15.056	-15.056
E 21		Außerordentliches Ergebnis	0,00	0	0	0	0	0
E 22		Saldo aus internen Leistungsbeziehungen	-9.601,28	-3.000	-3.000	-3.000	-3.000	-3.000
E 23	=	Jahresergebnis (Jahresüberschuss / Jahresfehlbetrag) des Teilhaushalts (Summe E 20 bis E 22)	-15.766,02	-15.546	-18.056	-18.056	-18.056	-18.056

Teilergebnishaushalt 2026

Gemeinde: 15 OG Nentershausen

Teilhaushalt 02 Schule und Kultur, Soziales und Jugend, Gesundheit und Sport
 Leistung 29100 Förderung von Kirchengemeinden und sonstigen Religionsgemeinschaften

Ifd. Nr.	Teilergebnishaushalt		Ergebnis des Haushaltsvorjahres	Ansätze des Haushaltsvorjahres einschl. Nachträge	Ansatz des Haushaltsjahres	Planungsdaten des Haushaltsfolgejahres	Planungsdaten des zweiten Haushaltsfolgejahres	Planungsdaten des dritten Haushaltsfolgejahres
			2024	2025	2026	2027	2028	2029
			in €	in €	in €	in €	in €	in €
E 1	+	Steuern und ähnliche Abgaben	0,00	0	0	0	0	0
E 2	+	Zuwendungen, allgemeine Umlagen und sonstige Transfererträge	0,00	0	0	0	0	0
E 3	+	Erträge der sozialen Sicherung	0,00	0	0	0	0	0
E 4	+	Öffentlich-rechtliche Leistungsentgelte	0,00	0	0	0	0	0
E 5	+	Privatrechtliche Leistungsentgelte	0,00	0	0	0	0	0
E 6	+	Kostenerstattungen und Kostenumlagen	0,00	0	0	0	0	0
E 7	+	Sonstige laufende Erträge	0,00	0	0	0	0	0
E 8	=	Summe der laufenden Erträge aus Verwaltungstätigkeit (Summe E 1 bis E 7)	0,00	0	0	0	0	0
E 9	-	Personal- und Versorgungsaufwendungen	0,00	0	0	0	0	0
E 10	-	Aufwendungen für Sach- und Dienstleistungen 52313000 Gebäude einschließlich der Bestandteile, die dem Gebäude zuzurechnen sind (Kapelle) 2026: Kostenbeteiligung Dachsanierung Kapellchen	0,00	200	2.500	200	200	200
E 11	-	Abschreibungen 53220000 Abschreibungen auf immaterielle Vermögensgegenstände aus geleisteten Zuwendungen	1.000,00 1.000,00	1.000 1.000	1.000 1.000	1.000 1.000	1.000 1.000	1.000 1.000
E 12	-	Zuwendungen, Umlagen und sonstige Transferaufwendungen 54190000 Zuweisungen und Zuschüsse für laufende Zwecke an Sonstige jährlicher Zuschuss: - Förderverein Kirche; 153 €	153,00 153,00	153 153	153 153	153 153	153 153	153 153
E 13	-	Aufwendungen der sozialen Sicherung	0,00	0	0	0	0	0
E 14	-	Sonstige laufenden Aufwendungen	0,00	0	0	0	0	0
E 15	=	Summe der laufenden Aufwendungen aus Verwaltungstätigkeit (Summe E 9 bis E 14)	1.153,00	1.353	3.653	1.353	1.353	1.353
E 16	=	Laufendes Ergebnis aus Verwaltungstätigkeit (Saldo E 8 und E 15)	-1.153,00	-1.353	-3.653	-1.353	-1.353	-1.353
E 17	+	Zinserträge und sonstige Finanzerträge	0,00	0	0	0	0	0
E 18	-	Zinsaufwendungen und sonstige Finanzaufwendungen	0,00	0	0	0	0	0
E 19	=	Saldo der Zins- und sonstigen Finanzerträge und -aufwendungen (Saldo E 17 und E 18)	0,00	0	0	0	0	0
E 20	=	Ordentliches Ergebnis (Summe E 16 bis E 19)	-1.153,00	-1.353	-3.653	-1.353	-1.353	-1.353
E 21		Außerordentliches Ergebnis	0,00	0	0	0	0	0
E 22		Saldo aus internen Leistungsbeziehungen	0,00	0	0	0	0	0
E 23	=	Jahresergebnis (Jahresüberschuss / Jahresfehlbetrag) des Teilhaushalts (Summe E 20 bis E 22)	-1.153,00	-1.353	-3.653	-1.353	-1.353	-1.353

Teilergebnishaushalt 2026

Gemeinde: 15 OG Nentershausen

Teilhaushalt 02 Schule und Kultur, Soziales und Jugend, Gesundheit und Sport
Leistung 33100 Förderung von Trägern der Wohlfahrtspflege

Ifd. Nr.	Teilergebnishaushalt		Ergebnis des Haushaltsvorjahres	Ansätze des Haushaltsvorjahres einschl. Nachträge	Ansatz des Haushaltsjahres	Planungsdaten des Haushaltsfolgejahres	Planungsdaten des zweiten Haushaltsfolgejahres	Planungsdaten des dritten Haushaltsfolgejahres
			2024	2025	2026	2027	2028	2029
			in €	in €	in €	in €	in €	in €
E 1	+	Steuern und ähnliche Abgaben	0,00	0	0	0	0	0
E 2	+	Zuwendungen, allgemeine Umlagen und sonstige Transfererträge	0,00	0	0	0	0	0
E 3	+	Erträge der sozialen Sicherung	0,00	0	0	0	0	0
E 4	+	Öffentlich-rechtliche Leistungsentgelte	0,00	0	0	0	0	0
E 5	+	Privatrechtliche Leistungsentgelte	0,00	0	0	0	0	0
E 6	+	Kostenerstattungen und Kostenumlagen	0,00	0	0	0	0	0
E 7	+	Sonstige laufende Erträge	0,00	0	0	0	0	0
E 8	=	Summe der laufenden Erträge aus Verwaltungstätigkeit (Summe E 1 bis E 7)	0,00	0	0	0	0	0
E 9	-	Personal- und Versorgungsaufwendungen	0,00	0	0	0	0	0
E 10	-	Aufwendungen für Sach- und Dienstleistungen	0,00	0	0	0	0	0
E 11	-	Abschreibungen	250,00	250	250	250	250	250
		<i>53220000 Abschreibungen auf immaterielle Vermögensgegenstände aus geleisteten Zuwendungen</i>	<i>250,00</i>	<i>250</i>	<i>250</i>	<i>250</i>	<i>250</i>	<i>250</i>
E 12	-	Zuwendungen, Umlagen und sonstige Transferaufwendungen	2.198,00	2.198	2.262	2.262	2.262	2.262
		<i>54190000 Zuweisungen und Zuschüsse für laufende Zwecke an Sonstige</i>	<i>2.198,00</i>	<i>2.198</i>	<i>2.262</i>	<i>2.262</i>	<i>2.262</i>	<i>2.262</i>
		<i>jährliche Zuschüsse: - DRK; 153 € - DRK "First Responder"; 2.109 €</i>						
E 13	-	Aufwendungen der sozialen Sicherung	0,00	0	0	0	0	0
E 14	-	Sonstige laufenden Aufwendungen	0,00	0	0	0	0	0
E 15	=	Summe der laufenden Aufwendungen aus Verwaltungstätigkeit (Summe E 9 bis E 14)	2.448,00	2.448	2.512	2.512	2.512	2.512
E 16	=	Laufendes Ergebnis aus Verwaltungstätigkeit (Saldo E 8 und E 15)	-2.448,00	-2.448	-2.512	-2.512	-2.512	-2.512
E 17	+	Zinserträge und sonstige Finanzerträge	0,00	0	0	0	0	0
E 18	-	Zinsaufwendungen und sonstige Finanzaufwendungen	0,00	0	0	0	0	0
E 19	=	Saldo der Zins - und sonstigen Finanzerträge und -aufwendungen (Saldo E 17 und E 18)	0,00	0	0	0	0	0
E 20	=	Ordentliches Ergebnis (Summe E 16 bis E 19)	-2.448,00	-2.448	-2.512	-2.512	-2.512	-2.512
E 21		Außerordentliches Ergebnis	0,00	0	0	0	0	0
E 22		Saldo aus internen Leistungsbeziehungen	0,00	0	0	0	0	0
E 23	=	Jahresergebnis (Jahresüberschuss / Jahresfehlbetrag) des Teilhaushalts (Summe E 20 bis E 22)	-2.448,00	-2.448	-2.512	-2.512	-2.512	-2.512

Teilergebnishaushalt 2026

Gemeinde: 15 OG Nentershausen

Teilhaushalt 02 Schule und Kultur, Soziales und Jugend, Gesundheit und Sport
Leistung 36200 Jugendarbeit

fd. Nr.	Teilergebnishaushalt		Ergebnis des Haushaltsvorjahres	Ansätze des Haushaltsvorjahres einschl. Nachträge	Ansatz des Haushaltsjahres	Planungsdaten des Haushaltsfolgejahres	Planungsdaten des zweiten Haushaltsfolgejahres	Planungsdaten des dritten Haushaltsfolgejahres
			2024	2025	2026	2027	2028	2029
			in €	in €	in €	in €	in €	in €
E 1	+	Steuern und ähnliche Abgaben	0,00	0	0	0	0	0
E 2	+	Zuwendungen, allgemeine Umlagen und sonstige Transfererträge	0,00	0	0	0	0	0
E 3	+	Erträge der sozialen Sicherung	0,00	0	0	0	0	0
E 4	+	Öffentlich-rechtliche Leistungsentgelte	0,00	0	0	0	0	0
E 5	+	Privatrechtliche Leistungsentgelte	0,00	0	0	0	0	0
E 6	+	Kostenerstattungen und Kostenumlagen	0,00	0	0	0	0	0
E 7	+	Sonstige laufende Erträge	0,00	0	0	0	0	0
E 8	=	Summe der laufenden Erträge aus Verwaltungstätigkeit (Summe E 1 bis E 7)	0,00	0	0	0	0	0
E 9	-	Personal- und Versorgungsaufwendungen	0,00	0	0	0	0	0
E 10	-	Aufwendungen für Sach- und Dienstleistungen	0,00	0	0	0	0	0
E 11	-	Abschreibungen	0,00	0	0	0	0	0
E 12	-	Zuwendungen, Umlagen und sonstige Transferaufwendungen	153,00	153	0	0	0	0
		<i>54190000 Zuweisungen und Zuschüsse für laufende Zwecke an Sonstige</i>	<i>153,00</i>	<i>153</i>	<i>0</i>	<i>0</i>	<i>0</i>	<i>0</i>
E 13	-	Aufwendungen der sozialen Sicherung	0,00	0	0	0	0	0
E 14	-	Sonstige laufenden Aufwendungen	1.730,00	2.000	2.000	2.000	2.000	2.000
		<i>56390000 Geschäftsaufwendungen / Sonstiges (Jugendarbeit - Ferienspiele)</i>	<i>1.730,00</i>	<i>2.000</i>	<i>2.000</i>	<i>2.000</i>	<i>2.000</i>	<i>2.000</i>
E 15	=	Summe der laufenden Aufwendungen aus Verwaltungstätigkeit (Summe E 9 bis E 14)	1.883,00	2.153	2.000	2.000	2.000	2.000
E 16	=	Laufendes Ergebnis aus Verwaltungstätigkeit (Saldo E 8 und E 15)	-1.883,00	-2.153	-2.000	-2.000	-2.000	-2.000
E 17	+	Zinserträge und sonstige Finanzerträge	0,00	0	0	0	0	0
E 18	-	Zinsaufwendungen und sonstige Finanzaufwendungen	0,00	0	0	0	0	0
E 19	=	Saldo der Zins -und sonstigen Finanzerträge und -aufwendungen (Saldo E 17 und E 18)	0,00	0	0	0	0	0
E 20	=	Ordentliches Ergebnis (Summe E 16 bis E 19)	-1.883,00	-2.153	-2.000	-2.000	-2.000	-2.000
E 21		Außerordentliches Ergebnis	0,00	0	0	0	0	0
E 22		Saldo aus internen Leistungsbeziehungen	0,00	0	0	0	0	0
E 23	=	Jahresergebnis (Jahresüberschuss / Jahresfehlbetrag) des Teilhaushalts (Summe E 20 bis E 22)	-1.883,00	-2.153	-2.000	-2.000	-2.000	-2.000

Teilergebnishaushalt 2026

Gemeinde: 15 OG Nentershausen

Teilhaushalt 02 Schule und Kultur, Soziales und Jugend, Gesundheit und Sport
Leistung 36550 Förderung anderer Träger

Ifd. Nr.	Teilergebnishaushalt		Ergebnis des Haushaltsvorjahres	Ansätze des Haushaltsvorjahres einschl. Nachträge	Ansatz des Haushaltsjahres	Planungsdaten des Haushaltsfolgejahres	Planungsdaten des zweiten Haushaltsfolgejahres	Planungsdaten des dritten Haushaltsfolgejahres
			2024	2025	2026	2027	2028	2029
			in €	in €	in €	in €	in €	in €
E 1	+	Steuern und ähnliche Abgaben	0,00	0	0	0	0	0
E 2	+	Zuwendungen, allgemeine Umlagen und sonstige Transfererträge	0,00	0	0	0	0	0
E 3	+	Erträge der sozialen Sicherung	0,00	0	0	0	0	0
E 4	+	Öffentlich-rechtliche Leistungsentgelte	0,00	0	0	0	0	0
E 5	+	Privatrechtliche Leistungsentgelte	0,00	0	0	0	0	0
E 6	+	Kostenerstattungen und Kostenumlagen	0,00	0	0	0	0	0
E 7	+	Sonstige laufende Erträge	0,00	0	0	0	0	0
E 8	=	Summe der laufenden Erträge aus Verwaltungstätigkeit (Summe E 1 bis E 7)	0,00	0	0	0	0	0
E 9	-	Personal- und Versorgungsaufwendungen	0,00	0	0	0	0	0
E 10	-	Aufwendungen für Sach- und Dienstleistungen	0,00	0	0	0	0	0
E 11	-	Abschreibungen	549,70	550	550	550	550	550
		<i>53220000 Abschreibungen auf immaterielle Vermögensgegenstände aus geleisteten Zuwendungen</i>	<i>549,70</i>	<i>550</i>	<i>550</i>	<i>550</i>	<i>550</i>	<i>550</i>
E 12	-	Zuwendungen, Umlagen und sonstige Transferaufwendungen	108.367,36	157.000	245.000	150.000	150.000	150.000
		<i>54190000 Zuweisungen und Zuschüsse für laufende Zwecke an Sonstige</i>	<i>108.367,36</i>	<i>157.000</i>	<i>245.000</i>	<i>150.000</i>	<i>150.000</i>	<i>150.000</i>
		<i>- Personal- und Sachkostenanteil Kindergarten</i>						
E 13	-	Aufwendungen der sozialen Sicherung	0,00	0	0	0	0	0
E 14	-	Sonstige laufenden Aufwendungen	1.818,26	0	0	0	0	0
		<i>56253000 Gerichts-, Anwalts-, Notar-, Gerichtsvollzieherkosten usw.</i>	<i>1.818,26</i>	<i>0</i>	<i>0</i>	<i>0</i>	<i>0</i>	<i>0</i>
E 15	=	Summe der laufenden Aufwendungen aus Verwaltungstätigkeit (Summe E 9 bis E 14)	110.735,32	157.550	245.550	150.550	150.550	150.550
E 16	=	Laufendes Ergebnis aus Verwaltungstätigkeit (Saldo E 8 und E 15)	-110.735,32	-157.550	-245.550	-150.550	-150.550	-150.550
E 17	+	Zinserträge und sonstige Finanzerträge	0,00	0	0	0	0	0
E 18	-	Zinsaufwendungen und sonstige Finanzaufwendungen	0,00	0	0	0	0	0
E 19	=	Saldo der Zins -und sonstigen Finanzerträge und -aufwendungen (Saldo E 17 und E 18)	0,00	0	0	0	0	0
E 20	=	Ordentliches Ergebnis (Summe E 16 bis E 19)	-110.735,32	-157.550	-245.550	-150.550	-150.550	-150.550
E 21		Außerordentliches Ergebnis	0,00	0	0	0	0	0
E 22		Saldo aus internen Leistungsbeziehungen	0,00	0	0	0	0	0
E 23	=	Jahresergebnis (Jahresüberschuss / Jahresfehlbetrag) des Teilhaushalts (Summe E 20 bis E 22)	-110.735,32	-157.550	-245.550	-150.550	-150.550	-150.550

Teilergebnishaushalt 2026

Gemeinde: 15 OG Nentershausen

Teilhaushalt 02 Schule und Kultur, Soziales und Jugend, Gesundheit und Sport
Leistung 36600 Einrichtungen der Jugendarbeit

Ifd. Nr.	Teilergebnishaushalt		Ergebnis des Haushaltsvorjahres	Ansätze des Haushaltsvorjahres einschl. Nachträge	Ansatz des Haushaltsjahres	Planungsdaten des Haushaltsfolgejahres	Planungsdaten des zweiten Haushaltsfolgejahres	Planungsdaten des dritten Haushaltsfolgejahres
			2024	2025	2026	2027	2028	2029
			in €	in €	in €	in €	in €	in €
E 1	+	Steuern und ähnliche Abgaben	0,00	0	0	0	0	0
E 2	+	Zuwendungen, allgemeine Umlagen und sonstige Transfererträge	0,00	0	0	0	0	0
E 3	+	Erträge der sozialen Sicherung	0,00	0	0	0	0	0
E 4	+	Öffentlich-rechtliche Leistungsentgelte	0,00	0	0	0	0	0
E 5	+	Privatrechtliche Leistungsentgelte	0,00	0	0	0	0	0
E 6	+	Kostenerstattungen und Kostenumlagen	0,00	0	0	0	0	0
E 7	+	Sonstige laufende Erträge	0,00	0	0	0	0	0
E 8	=	Summe der laufenden Erträge aus Verwaltungstätigkeit (Summe E 1 bis E 7)	0,00	0	0	0	0	0
E 9	-	Personal- und Versorgungsaufwendungen	0,00	0	0	0	0	0
E 10	-	Aufwendungen für Sach- und Dienstleistungen	3.275,26	5.400	10.450	10.450	10.450	10.450
		52230000 Aufwendungen für Wasser/Abwasser	95,88	100	150	150	150	150
		52311000 Unterhaltung der Grundstücke - jährlicher Pauschalansatz; 2.000 €	2.175,32	2.000	5.000	5.000	5.000	5.000
		52313000 Gebäude einschließlich der Bestandteile, die dem Gebäude zuzurechnen sind	0,00	300	300	300	300	300
		52370000 Unterhaltung der Betriebs- und Geschäftsausstattung	1.004,06	2.000	4.000	4.000	4.000	4.000
		52380000 Geringwertige Geräte, Ausstattungs-, Ausrüstungs- und sonstige Gebrauchsgegenstände	0,00	1.000	1.000	1.000	1.000	1.000
E 11	-	Abschreibungen	168,28	190	24.340	24.340	24.340	24.340
		53300000 Abschreibungen auf unbebaute Grundstücke und grundstücksgleiche Rechte	0,00	0	24.150	24.150	24.150	24.150
		53850000 Abschreibungen auf die Betriebs- und Geschäftsausstattung	168,28	190	190	190	190	190
E 12	-	Zuwendungen, Umlagen und sonstige Transferaufwendungen	0,00	0	0	0	0	0
E 13	-	Aufwendungen der sozialen Sicherung	0,00	0	0	0	0	0
E 14	-	Sonstige laufenden Aufwendungen	0,00	0	0	0	0	0
E 15	=	Summe der laufenden Aufwendungen aus Verwaltungstätigkeit (Summe E 9 bis E 14)	3.443,54	5.590	34.790	34.790	34.790	34.790
E 16	=	Laufendes Ergebnis aus Verwaltungstätigkeit (Saldo E 8 und E 15)	-3.443,54	-5.590	-34.790	-34.790	-34.790	-34.790
E 17	+	Zinserträge und sonstige Finanzerträge	0,00	0	0	0	0	0
E 18	-	Zinsaufwendungen und sonstige Finanzaufwendungen	0,00	0	0	0	0	0
E 19	=	Saldo der Zins - und sonstigen Finanzerträge und -aufwendungen (Saldo E 17 und E 18)	0,00	0	0	0	0	0
E 20	=	Ordentliches Ergebnis (Summe E 16 bis E 19)	-3.443,54	-5.590	-34.790	-34.790	-34.790	-34.790
E 21		Außerordentliches Ergebnis	0,00	0	0	0	0	0
E 22		Saldo aus internen Leistungsbeziehungen	-12.066,16	-8.000	-8.000	-8.000	-8.000	-8.000
E 23	=	Jahresergebnis (Jahresüberschuss / Jahresfehlbetrag) des Teilhaushalts (Summe E 20 bis E 22)	-15.509,70	-13.590	-42.790	-42.790	-42.790	-42.790

Teilergebnishaushalt 2026

Gemeinde: 15 OG Nentershausen

Teilhaushalt 02 Schule und Kultur, Soziales und Jugend, Gesundheit und Sport
Leistung 42100 Förderung des Sports

Ifd. Nr.	Teilergebnishaushalt		Ergebnis des Haushaltsvorvorjahres	Ansätze des Haushaltsvorjahres einschl. Nachträge	Ansatz des Haushaltsjahres	Planungsdaten des Haushaltsfolgejahres	Planungsdaten des zweiten Haushaltsfolgejahres	Planungsdaten des dritten Haushaltsfolgejahres
			2024	2025	2026	2027	2028	2029
			in €	in €	in €	in €	in €	in €
E 1	+	Steuern und ähnliche Abgaben	0,00	0	0	0	0	0
E 2	+	Zuwendungen, allgemeine Umlagen und sonstige Transfererträge	0,00	0	0	0	0	0
E 3	+	Erträge der sozialen Sicherung	0,00	0	0	0	0	0
E 4	+	Öffentlich-rechtliche Leistungsentgelte	0,00	0	0	0	0	0
E 5	+	Privatrechtliche Leistungsentgelte	0,00	0	0	0	0	0
E 6	+	Kostenerstattungen und Kostenumlagen	0,00	0	0	0	0	0
E 7	+	Sonstige laufende Erträge	0,00	0	0	0	0	0
E 8	=	Summe der laufenden Erträge aus Verwaltungstätigkeit (Summe E 1 bis E 7)	0,00	0	0	0	0	0
E 9	-	Personal- und Versorgungsaufwendungen	0,00	0	0	0	0	0
E 10	-	Aufwendungen für Sach- und Dienstleistungen	0,00	0	0	0	0	0
E 11	-	Abschreibungen	0,00	0	0	0	0	0
E 12	-	Zuwendungen, Umlagen und sonstige Transferaufwendungen	8.612,00	8.612	9.000	9.000	9.000	9.000
		<i>54190000 Zuweisungen und Zuschüsse für laufende Zwecke an Sonstige</i>	<i>8.612,00</i>	<i>8.612</i>	<i>9.000</i>	<i>9.000</i>	<i>9.000</i>	<i>9.000</i>
		<i>jährliche Zuschüsse: - Tanz-Sport-Club Nentershausen e.V.; 153 € - Tennisverein TC '87 Nentershausen e. V.; 153 € - Tischtennisclub Nentershausen e.V.; 153 € - Ski-Club Nentershausen e.V.; 153 € - Eisbachtaler Sportfreunde 1919 e.V.; 8.000 €</i>						
E 13	-	Aufwendungen der sozialen Sicherung	0,00	0	0	0	0	0
E 14	-	Sonstige laufenden Aufwendungen	0,00	0	0	0	0	0
E 15	=	Summe der laufenden Aufwendungen aus Verwaltungstätigkeit (Summe E 9 bis E 14)	8.612,00	8.612	9.000	9.000	9.000	9.000
E 16	=	Laufendes Ergebnis aus Verwaltungstätigkeit (Saldo E 8 und E 15)	-8.612,00	-8.612	-9.000	-9.000	-9.000	-9.000
E 17	+	Zinserträge und sonstige Finanzerträge	0,00	0	0	0	0	0
E 18	-	Zinsaufwendungen und sonstige Finanzaufwendungen	0,00	0	0	0	0	0
E 19	=	Saldo der Zins - und sonstigen Finanzerträge und -aufwendungen (Saldo E 17 und E 18)	0,00	0	0	0	0	0
E 20	=	Ordentliches Ergebnis (Summe E 16 bis E 19)	-8.612,00	-8.612	-9.000	-9.000	-9.000	-9.000
E 21		Außerordentliches Ergebnis	0,00	0	0	0	0	0
E 22		Saldo aus internen Leistungsbeziehungen	0,00	0	0	0	0	0
E 23	=	Jahresergebnis (Jahresüberschuss / Jahresfehlbetrag) des Teilhaushalts (Summe E 20 bis E 22)	-8.612,00	-8.612	-9.000	-9.000	-9.000	-9.000

Teilergebnishaushalt 2026

Gemeinde: 15 OG Nentershausen

Teilhaushalt 02 Schule und Kultur, Soziales und Jugend, Gesundheit und Sport
Leistung 42410 Kommunale Sportstätten und Bäder

Ifd. Nr.	Teilergebnishaushalt		Ergebnis des Haushaltsvorjahres	Ansätze des Haushaltsvorjahres einschl. Nachträge	Ansatz des Haushaltsjahres	Planungsdaten des Haushaltsfolgejahres	Planungsdaten des zweiten Haushaltsfolgejahres	Planungsdaten des dritten Haushaltsfolgejahres
			2024	2025	2026	2027	2028	2029
			in €	in €	in €	in €	in €	in €
E 1	+	Steuern und ähnliche Abgaben	0,00	0	0	0	0	0
E 2	+	Zuwendungen, allgemeine Umlagen und sonstige Transfererträge	7.582,00	27.590	27.590	7.590	7.590	7.590
		41443000 Zuweisungen und Zuschüsse für laufende Zwecke von Gemeinden und Gemeindeverbänden	0,00	20.000	20.000	0	0	0
		Zuweisung für die Umstellung auf LED-Technik						
		41510000 Sonderposten aus Zuwendungen	7.582,00	7.590	7.590	7.590	7.590	7.590
E 3	+	Erträge der sozialen Sicherung	0,00	0	0	0	0	0
E 4	+	Öffentlich-rechtliche Leistungsentgelte	0,00	0	0	0	0	0
E 5	+	Privatrechtliche Leistungsentgelte	0,00	0	0	0	0	0
E 6	+	Kostenerstattungen und Kostenumlagen	0,00	0	0	0	0	0
E 7	+	Sonstige laufende Erträge	8.574,45	0	0	0	0	0
		46614000 Erträge aus der Auflösung von Rückstellungen	791,45	0	0	0	0	0
		46620000 Erträge aus Zuschreibungen	7.783,00	0	0	0	0	0
E 8	=	Summe der laufenden Erträge aus Verwaltungstätigkeit (Summe E 1 bis E 7)	16.156,45	27.590	27.590	7.590	7.590	7.590
E 9	-	Personal- und Versorgungsaufwendungen	7.882,42	8.210	8.660	8.660	8.660	8.660
		50221000 Vergütungen	5.562,45	5.770	6.100	6.100	6.100	6.100
		50222000 Leistungszulagen	104,66	160	170	170	170	170
		50320000 Beiträge zu Versorgungskassen für Arbeitnehmer	419,99	430	450	450	450	450
		50420000 Beiträge zur gesetzlichen Sozialversicherung für Arbeitnehmer	1.676,54	1.730	1.810	1.810	1.810	1.810
		50900000 Pauschalierte Lohnsteuer (auch Zahlungen über Knappschaft)	118,78	120	130	130	130	130
E 10	-	Aufwendungen für Sach- und Dienstleistungen	22.761,38	62.500	65.500	25.500	25.500	25.500
		52230000 Aufwendungen für Wasser/Abwasser	261,17	500	500	500	500	500
		52260000 Aufwendungen für die Abfallbeseitigung	1.399,14	800	3.000	3.000	3.000	3.000
		Grünabfallcontainer						
		52311000 Unterhaltung der Grundstücke	17.901,83	15.000	15.000	15.000	15.000	15.000
		-jährlicher Pauschalansatz; 15.000 €						
		52313000 Gebäude einschließlich der Bestandteile, die dem Gebäude zuzurechnen sind	2.078,77	5.000	5.000	5.000	5.000	5.000
		-jährlicher Pauschalansatz; 5.000 €						
		52360000 Unterhaltung der Maschinen und technischen Anlagen	0,00	40.000	40.000	0	0	0
		Umstellung Flutlicht auf LED						
		52370000 Unterhaltung der Betriebs- und Geschäftsausstattung	0,00	1.000	1.000	1.000	1.000	1.000
		-jährlicher Pauschalansatz; 1.000 €						
		52380000 Geringwertige Geräte, Ausstattungs-, Ausrüstungs- und sonstige Gebrauchsgegenstände	1.120,47	200	1.000	1.000	1.000	1.000
E 11	-	Abschreibungen	49.768,00	49.510	49.190	47.220	47.220	47.220
		53450000 Abschreibungen auf bebaute Grundstücke und grundstücksgleiche Rechte mit Sportanlagen	46.358,00	46.360	46.360	45.980	45.980	45.980
		53810000 Abschreibungen auf Fahrzeuge	427,00	430	400	0	0	0
		53850000 Abschreibungen auf die Betriebs- und Geschäftsausstattung	2.983,00	2.720	2.430	1.240	1.240	1.240

Teilergebnishaushalt 2026

Gemeinde: 15 OG Nentershausen

Teilhaushalt 02 Schule und Kultur, Soziales und Jugend, Gesundheit und Sport
Leistung 42410 Kommunale Sportstätten und Bäder

lfd. Nr.	Teilergebnishaushalt	Ergebnis des Haushaltsvorjahres	Ansätze des Haushaltsvorjahres einschl. Nachträge	Ansatz des Haushaltsjahres	Planungsdaten des Haushaltsfolgejahres	Planungsdaten des zweiten Haushaltsfolgejahres	Planungsdaten des dritten Haushaltsfolgejahres	
		2024	2025	2026	2027	2028	2029	
		in €	in €	in €	in €	in €	in €	
E 12	-	Zuwendungen, Umlagen und sonstige Transferaufwendungen	0,00	0	0	0	0	0
E 13	-	Aufwendungen der sozialen Sicherung	0,00	0	0	0	0	0
E 14	-	Sonstige laufende Aufwendungen	93,19	100	200	200	200	200
		<i>56810000 Grundsteuer</i>	93,19	100	200	200	200	200
E 15	=	Summe der laufenden Aufwendungen aus Verwaltungstätigkeit (Summe E 9 bis E 14)	80.504,99	120.320	123.550	81.580	81.580	81.580
E 16	=	Laufendes Ergebnis aus Verwaltungstätigkeit (Saldo E 8 und E 15)	-64.348,54	-92.730	-95.960	-73.990	-73.990	-73.990
E 17	+	Zinserträge und sonstige Finanzerträge	0,00	0	0	0	0	0
E 18	-	Zinsaufwendungen und sonstige Finanzaufwendungen	0,00	0	0	0	0	0
E 19	=	Saldo der Zins- und sonstigen Finanzerträge und -aufwendungen (Saldo E 17 und E 18)	0,00	0	0	0	0	0
E 20	=	Ordentliches Ergebnis (Summe E 16 bis E 19)	-64.348,54	-92.730	-95.960	-73.990	-73.990	-73.990
E 21		Außerordentliches Ergebnis	0,00	0	0	0	0	0
E 22		Saldo aus internen Leistungsbeziehungen	-4.014,23	-8.500	-8.500	-8.500	-8.500	-8.500
E 23	=	Jahresergebnis (Jahresüberschuss / Jahresfehlbetrag) des Teilhaushalts (Summe E 20 bis E 22)	-68.362,77	-101.230	-104.460	-82.490	-82.490	-82.490

Teilfinanzhaushalt 2026

Gemeinde: 15 OG Nentershausen

Teilhaushalt 02 Schule und Kultur, Soziales und Jugend, Gesundheit und Sport
Leistung 28100 Heimat- und sonstige Kulturpflege

Ifd. Nr.	Teilfinanzhaushalt		Ergebnis des Haushaltsvorjahres	Ansätze des Haushaltsvorjahres einschl. Nachträge	Ansatz des Haushaltsjahres	Planungsdaten des Haushaltsfolgejahres	Planungsdaten des zweiten Haushaltsfolgejahres	Planungsdaten des dritten Haushaltsfolgejahres
			2024	2025	2026	2027	2028	2029
			in €	in €	in €	in €	in €	in €
F 1	+	Steuern und ähnliche Abgaben	0,00	0	0	0	0	0
F 2	+	Zuwendungen, allgemeine Umlagen und sonstige Transfereinzahlungen	0,00	0	0	0	0	0
F 3	+	Einzahlungen der sozialen Sicherung	0,00	0	0	0	0	0
F 4	+	Öffentlich-rechtliche Leistungsentgelte	168,00	500	500	500	500	500
F 5	+	Privatrechtliche Leistungsentgelte	0,00	0	0	0	0	0
F 6	+	Kostenerstattungen und Kostenumlagen	0,00	0	0	0	0	0
F 7	+	Sonstige laufende Einzahlungen	0,00	0	0	0	0	0
F 8	=	Summe der laufenden Einzahlungen aus Verwaltungstätigkeit (Summe F 1 bis F 7)	168,00	500	500	500	500	500
F 9	-	Personal- und Versorgungsauszahlungen	0,00	0	0	0	0	0
F 10	-	Auszahlungen für Sach- und Dienstleistungen	328,34	350	350	350	350	350
F 11	-	* nicht besetzt *	0,00	0	0	0	0	0
F 12	-	Zuwendungen, Umlagen und sonstige Transferauszahlungen	606,00	606	606	606	606	606
F 13	-	Auszahlungen der sozialen Sicherung	0,00	0	0	0	0	0
F 14	-	Sonstige laufende Auszahlungen	4.380,36	10.000	12.000	12.000	12.000	12.000
F 15	=	Summe der laufenden Auszahlungen aus Verwaltungstätigkeit (Summe F 9 bis F 14)	5.314,70	10.956	12.956	12.956	12.956	12.956
F 16	=	Saldo der laufenden Ein- und Auszahlungen aus Verwaltungstätigkeit	-5.146,70	-10.456	-12.456	-12.456	-12.456	-12.456
F 17	+	Zinseinzahlungen und sonstige Finanzeinzahlungen	0,00	0	0	0	0	0
F 18	-	Zinsauszahlungen und sonstige Finanzauszahlungen	0,00	0	0	0	0	0
F 19	=	Saldo der Zins- und der sonstigen Finanzein- und -auszahlungen	0,00	0	0	0	0	0
F 20	=	Saldo der ordentlichen Ein- und Auszahlungen (Summe F 16 + F 19)	-5.146,70	-10.456	-12.456	-12.456	-12.456	-12.456
F 21		Saldo der außerordentlichen Ein- und Auszahlungen	0,00	0	0	0	0	0
F 22	=	Saldo der Ein- und Auszahlungen aus internen Leistungsbeziehungen	-9.601,28	-3.000	-3.000	-3.000	-3.000	-3.000
F 23	=	Summe der ordentlichen und außerordentlichen Ein- und Auszahlungen (Summe F 21 + F 22)	-14.747,98	-13.456	-15.456	-15.456	-15.456	-15.456
F 24	+	Einzahlungen aus Investitionszuwendungen	0,00	0	0	0	0	0
F 25	+	Einzahlungen aus Beiträgen und ähnlichen Entgelten	0,00	0	0	0	0	0
F 26	+	Sonstige Investitionseinzahlungen	0,00	0	0	0	0	0
F 27	=	Summe der Einzahlungen aus Investitionstätigkeit (Summe F 24 bis F 26)	0,00	0	0	0	0	0
F 28	-	Auszahlungen für immaterielle Vermögensgegenstände	0,00	0	0	0	0	0
F 29	-	Auszahlungen für Sachanlagen	3.548,34	0	0	0	0	0
F 30	-	Auszahlungen für Finanzanlagen	0,00	0	0	0	0	0
F 31	-	Sonstige Investitionsauszahlungen	0,00	0	0	0	0	0
F 32	=	Summe der Auszahlungen aus Investitionstätigkeit (Summe F 28 bis F 31)	3.548,34	0	0	0	0	0
F 33	=	Saldo der Ein- und Auszahlungen aus Investitionstätigkeit (Saldo F 27 und F 32)	-3.548,34	0	0	0	0	0
F 34	=	Finanzmittelüberschuss /-fehlbetrag des Teilhaushalts (Summe F 23 + F 33)	-18.296,32	-13.456	-15.456	-15.456	-15.456	-15.456

Teilfinanzhaushalt 2026

Gemeinde: 15 OG Nentershausen

Teilhaushalt 02 Schule und Kultur, Soziales und Jugend, Gesundheit und Sport
 Leistung 29100 Förderung von Kirchengemeinden und sonstigen Religionsgemeinschaften

Ifd. Nr.	Teilfinanzhaushalt		Ergebnis des Haushaltsvorjahres	Ansätze des Haushaltsvorjahres einschl. Nachträge	Ansatz des Haushaltsjahres	Planungsdaten des Haushaltsfolgejahres	Planungsdaten des zweiten Haushaltsfolgejahres	Planungsdaten des dritten Haushaltsfolgejahres
			2024	2025	2026	2027	2028	2029
			in €	in €	in €	in €	in €	in €
F 1	+	Steuern und ähnliche Abgaben	0,00	0	0	0	0	0
F 2	+	Zuwendungen, allgemeine Umlagen und sonstige Transfereinzahlungen	0,00	0	0	0	0	0
F 3	+	Einzahlungen der sozialen Sicherung	0,00	0	0	0	0	0
F 4	+	Öffentlich-rechtliche Leistungsentgelte	0,00	0	0	0	0	0
F 5	+	Privatrechtliche Leistungsentgelte	0,00	0	0	0	0	0
F 6	+	Kostenerstattungen und Kostenumlagen	0,00	0	0	0	0	0
F 7	+	Sonstige laufende Einzahlungen	0,00	0	0	0	0	0
F 8	=	Summe der laufenden Einzahlungen aus Verwaltungstätigkeit (Summe F 1 bis F 7)	0,00	0	0	0	0	0
F 9	-	Personal- und Versorgungsauszahlungen	0,00	0	0	0	0	0
F 10	-	Auszahlungen für Sach- und Dienstleistungen	0,00	200	2.500	200	200	200
F 11	-	* nicht besetzt *	0,00	0	0	0	0	0
F 12	-	Zuwendungen, Umlagen und sonstige Transferauszahlungen	153,00	153	153	153	153	153
F 13	-	Auszahlungen der sozialen Sicherung	0,00	0	0	0	0	0
F 14	-	Sonstige laufende Auszahlungen	0,00	0	0	0	0	0
F 15	=	Summe der laufenden Auszahlungen aus Verwaltungstätigkeit (Summe F 9 bis F 14)	153,00	353	2.653	353	353	353
F 16	=	Saldo der laufenden Ein- und Auszahlungen aus Verwaltungstätigkeit	-153,00	-353	-2.653	-353	-353	-353
F 17	+	Zinseinzahlungen und sonstige Finanzeinzahlungen	0,00	0	0	0	0	0
F 18	-	Zinsauszahlungen und sonstige Finanzauszahlungen	0,00	0	0	0	0	0
F 19	=	Saldo der Zins- und der sonstigen Finanzein- und -auszahlungen	0,00	0	0	0	0	0
F 20	=	Saldo der ordentlichen Ein- und Auszahlungen (Summe F 16 + F 19)	-153,00	-353	-2.653	-353	-353	-353
F 21		Saldo der außerordentlichen Ein- und Auszahlungen	0,00	0	0	0	0	0
F 22		Saldo der Ein- und Auszahlungen aus internen Leistungsbeziehungen	0,00	0	0	0	0	0
F 23	=	Summe der ordentlichen und außerordentlichen Ein- und Auszahlungen (Summe F 21 + F 22)	-153,00	-353	-2.653	-353	-353	-353
F 24	+	Einzahlungen aus Investitionszuwendungen	0,00	0	0	0	0	0
F 25	+	Einzahlungen aus Beiträgen und ähnlichen Entgelten	0,00	0	0	0	0	0
F 26	+	Sonstige Investitionseinzahlungen	0,00	0	0	0	0	0
F 27	=	Summe der Einzahlungen aus Investitionstätigkeit (Summe F 24 bis F 26)	0,00	0	0	0	0	0
F 28	-	Auszahlungen für immaterielle Vermögensgegenstände	0,00	0	0	0	0	0
F 29	-	Auszahlungen für Sachanlagen	0,00	0	0	0	0	0
F 30	-	Auszahlungen für Finanzanlagen	0,00	0	0	0	0	0
F 31	-	Sonstige Investitionsauszahlungen	0,00	0	0	0	0	0
F 32	=	Summe der Auszahlungen aus Investitionstätigkeit (Summe F 28 bis F 31)	0,00	0	0	0	0	0
F 33	=	Saldo der Ein- und Auszahlungen aus Investitionstätigkeit (Saldo F 27 und F 32)	0,00	0	0	0	0	0
F 34	=	Finanzmittelüberschuss /-fehlbetrag des Teilhaushalts (Summe F 23 + F 33)	-153,00	-353	-2.653	-353	-353	-353

Teilfinanzhaushalt 2026

Gemeinde: 15 OG Nentershausen

Teilhaushalt 02 Schule und Kultur, Soziales und Jugend, Gesundheit und Sport
Leistung 33100 Förderung von Trägern der Wohlfahrtspflege

Ifd. Nr.	Teilfinanzhaushalt		Ergebnis des Haushaltsvorjahres	Ansätze des Haushaltsvorjahres einschl. Nachträge	Ansatz des Haushaltsjahres	Planungsdaten des Haushaltsfolgejahres	Planungsdaten des zweiten Haushaltsfolgejahres	Planungsdaten des dritten Haushaltsfolgejahres
			2024	2025	2026	2027	2028	2029
			in €	in €	in €	in €	in €	in €
F 1	+	Steuern und ähnliche Abgaben	0,00	0	0	0	0	0
F 2	+	Zuwendungen, allgemeine Umlagen und sonstige Transfereinzahlungen	0,00	0	0	0	0	0
F 3	+	Einzahlungen der sozialen Sicherung	0,00	0	0	0	0	0
F 4	+	Öffentlich-rechtliche Leistungsentgelte	0,00	0	0	0	0	0
F 5	+	Privatrechtliche Leistungsentgelte	0,00	0	0	0	0	0
F 6	+	Kostenerstattungen und Kostenumlagen	0,00	0	0	0	0	0
F 7	+	Sonstige laufende Einzahlungen	0,00	0	0	0	0	0
F 8	=	Summe der laufenden Einzahlungen aus Verwaltungstätigkeit (Summe F 1 bis F 7)	0,00	0	0	0	0	0
F 9	-	Personal- und Versorgungsauszahlungen	0,00	0	0	0	0	0
F 10	-	Auszahlungen für Sach- und Dienstleistungen	0,00	0	0	0	0	0
F 11	-	* nicht besetzt *	0,00	0	0	0	0	0
F 12	-	Zuwendungen, Umlagen und sonstige Transferauszahlungen	2.198,00	2.198	2.262	2.262	2.262	2.262
F 13	-	Auszahlungen der sozialen Sicherung	0,00	0	0	0	0	0
F 14	-	Sonstige laufende Auszahlungen	0,00	0	0	0	0	0
F 15	=	Summe der laufenden Auszahlungen aus Verwaltungstätigkeit (Summe F 9 bis F 14)	2.198,00	2.198	2.262	2.262	2.262	2.262
F 16	=	Saldo der laufenden Ein- und Auszahlungen aus Verwaltungstätigkeit	-2.198,00	-2.198	-2.262	-2.262	-2.262	-2.262
F 17	+	Zinseinzahlungen und sonstige Finanzeinzahlungen	0,00	0	0	0	0	0
F 18	-	Zinsauszahlungen und sonstige Finanzauszahlungen	0,00	0	0	0	0	0
F 19	=	Saldo der Zins- und der sonstigen Finanzein- und -auszahlungen	0,00	0	0	0	0	0
F 20	=	Saldo der ordentlichen Ein- und Auszahlungen (Summe F 16 + F 19)	-2.198,00	-2.198	-2.262	-2.262	-2.262	-2.262
F 21		Saldo der außerordentlichen Ein- und Auszahlungen	0,00	0	0	0	0	0
F 22		Saldo der Ein- und Auszahlungen aus internen Leistungsbeziehungen	0,00	0	0	0	0	0
F 23	=	Summe der ordentlichen und außerordentlichen Ein- und Auszahlungen (Summe F 21 + F 22)	-2.198,00	-2.198	-2.262	-2.262	-2.262	-2.262
F 24	+	Einzahlungen aus Investitionszuwendungen	0,00	0	0	0	0	0
F 25	+	Einzahlungen aus Beiträgen und ähnlichen Entgelten	0,00	0	0	0	0	0
F 26	+	Sonstige Investitionseinzahlungen	0,00	0	0	0	0	0
F 27	=	Summe der Einzahlungen aus Investitionstätigkeit (Summe F 24 bis F 26)	0,00	0	0	0	0	0
F 28	-	Auszahlungen für immaterielle Vermögensgegenstände	0,00	0	0	0	0	0
F 29	-	Auszahlungen für Sachanlagen	0,00	0	0	0	0	0
F 30	-	Auszahlungen für Finanzanlagen	0,00	0	0	0	0	0
F 31	-	Sonstige Investitionsauszahlungen	0,00	0	0	0	0	0
F 32	=	Summe der Auszahlungen aus Investitionstätigkeit (Summe F 28 bis F 31)	0,00	0	0	0	0	0
F 33	=	Saldo der Ein- und Auszahlungen aus Investitionstätigkeit (Saldo F 27 und F 32)	0,00	0	0	0	0	0
F 34	=	Finanzmittelüberschuss /-fehlbetrag des Teilhaushalts (Summe F 23 + F 33)	-2.198,00	-2.198	-2.262	-2.262	-2.262	-2.262

Teilfinanzhaushalt 2026

Gemeinde: 15 OG Nentershausen

Teilhaushalt 02 Schule und Kultur, Soziales und Jugend, Gesundheit und Sport
Leistung 36200 Jugendarbeit

Ifd. Nr.	Teilfinanzhaushalt		Ergebnis des Haushaltsvorjahres	Ansätze des Haushaltsvorjahres einschl. Nachträge	Ansatz des Haushaltsjahres	Planungsdaten des Haushaltsfolgejahres	Planungsdaten des zweiten Haushaltsfolgejahres	Planungsdaten des dritten Haushaltsfolgejahres
			2024	2025	2026	2027	2028	2029
			in €	in €	in €	in €	in €	in €
F 1	+	Steuern und ähnliche Abgaben	0,00	0	0	0	0	0
F 2	+	Zuwendungen, allgemeine Umlagen und sonstige Transfereinzahlungen	0,00	0	0	0	0	0
F 3	+	Einzahlungen der sozialen Sicherung	0,00	0	0	0	0	0
F 4	+	Öffentlich-rechtliche Leistungsentgelte	0,00	0	0	0	0	0
F 5	+	Privatrechtliche Leistungsentgelte	0,00	0	0	0	0	0
F 6	+	Kostenerstattungen und Kostenumlagen	0,00	0	0	0	0	0
F 7	+	Sonstige laufende Einzahlungen	0,00	0	0	0	0	0
F 8	=	Summe der laufenden Einzahlungen aus Verwaltungstätigkeit (Summe F 1 bis F 7)	0,00	0	0	0	0	0
F 9	-	Personal- und Versorgungsauszahlungen	0,00	0	0	0	0	0
F 10	-	Auszahlungen für Sach- und Dienstleistungen	0,00	0	0	0	0	0
F 11	-	* nicht besetzt *	0,00	0	0	0	0	0
F 12	-	Zuwendungen, Umlagen und sonstige Transferauszahlungen	153,00	153	0	0	0	0
F 13	-	Auszahlungen der sozialen Sicherung	0,00	0	0	0	0	0
F 14	-	Sonstige laufende Auszahlungen	1.730,00	2.000	2.000	2.000	2.000	2.000
F 15	=	Summe der laufenden Auszahlungen aus Verwaltungstätigkeit (Summe F 9 bis F 14)	1.883,00	2.153	2.000	2.000	2.000	2.000
F 16	=	Saldo der laufenden Ein- und Auszahlungen aus Verwaltungstätigkeit	-1.883,00	-2.153	-2.000	-2.000	-2.000	-2.000
F 17	+	Zinseinzahlungen und sonstige Finanzeinzahlungen	0,00	0	0	0	0	0
F 18	-	Zinsauszahlungen und sonstige Finanzauszahlungen	0,00	0	0	0	0	0
F 19	=	Saldo der Zins- und der sonstigen Finanzein- und -auszahlungen	0,00	0	0	0	0	0
F 20	=	Saldo der ordentlichen Ein- und Auszahlungen (Summe F 16 + F 19)	-1.883,00	-2.153	-2.000	-2.000	-2.000	-2.000
F 21		Saldo der außerordentlichen Ein- und Auszahlungen	0,00	0	0	0	0	0
F 22		Saldo der Ein- und Auszahlungen aus internen Leistungsbeziehungen	0,00	0	0	0	0	0
F 23	=	Summe der ordentlichen und außerordentlichen Ein- und Auszahlungen (Summe F 21 + F 22)	-1.883,00	-2.153	-2.000	-2.000	-2.000	-2.000
F 24	+	Einzahlungen aus Investitionszuwendungen	0,00	0	0	0	0	0
F 25	+	Einzahlungen aus Beiträgen und ähnlichen Entgelten	0,00	0	0	0	0	0
F 26	+	Sonstige Investitionseinzahlungen	0,00	0	0	0	0	0
F 27	=	Summe der Einzahlungen aus Investitionstätigkeit (Summe F 24 bis F 26)	0,00	0	0	0	0	0
F 28	-	Auszahlungen für immaterielle Vermögensgegenstände	0,00	0	0	0	0	0
F 29	-	Auszahlungen für Sachanlagen	0,00	0	0	0	0	0
F 30	-	Auszahlungen für Finanzanlagen	0,00	0	0	0	0	0
F 31	-	Sonstige Investitionsauszahlungen	0,00	0	0	0	0	0
F 32	=	Summe der Auszahlungen aus Investitionstätigkeit (Summe F 28 bis F 31)	0,00	0	0	0	0	0
F 33	=	Saldo der Ein- und Auszahlungen aus Investitionstätigkeit (Saldo F 27 und F 32)	0,00	0	0	0	0	0
F 34	=	Finanzmittelüberschuss /-fehlbetrag des Teilhaushalts (Summe F 23 + F 33)	-1.883,00	-2.153	-2.000	-2.000	-2.000	-2.000

Teilfinanzhaushalt 2026

Gemeinde: 15 OG Nentershausen

Teilhaushalt 02 Schule und Kultur, Soziales und Jugend, Gesundheit und Sport
Leistung 36550 Förderung anderer Träger

Ifd. Nr.	Teilfinanzhaushalt		Ergebnis des Haushalts-	Ansätze des Haushalts-	Ansatz des Haushalts-	Planungs-	Planungs-	Planungs-
			vorjahres	vorjahres einschl. Nachträge	jahres	daten des Haushalts-	daten des zweiten Haushalts-	daten des dritten Haushalts-
			2024	2025	2026	2027	2028	2029
			in €	in €	in €	in €	in €	in €
F 1	+	Steuern und ähnliche Abgaben	0,00	0	0	0	0	0
F 2	+	Zuwendungen, allgemeine Umlagen und sonstige Transfereinzahlungen	0,00	0	0	0	0	0
F 3	+	Einzahlungen der sozialen Sicherung	0,00	0	0	0	0	0
F 4	+	Öffentlich-rechtliche Leistungsentgelte	0,00	0	0	0	0	0
F 5	+	Privatrechtliche Leistungsentgelte	0,00	0	0	0	0	0
F 6	+	Kostenerstattungen und Kostenumlagen	0,00	0	0	0	0	0
F 7	+	Sonstige laufende Einzahlungen	0,00	0	0	0	0	0
F 8	=	Summe der laufenden Einzahlungen aus Verwaltungstätigkeit (Summe F 1 bis F 7)	0,00	0	0	0	0	0
F 9	-	Personal- und Versorgungsauszahlungen	0,00	0	0	0	0	0
F 10	-	Auszahlungen für Sach- und Dienstleistungen	0,00	0	0	0	0	0
F 11	-	* nicht besetzt *	0,00	0	0	0	0	0
F 12	-	Zuwendungen, Umlagen und sonstige Transferauszahlungen	106.492,01	157.000	245.000	150.000	150.000	150.000
F 13	-	Auszahlungen der sozialen Sicherung	0,00	0	0	0	0	0
F 14	-	Sonstige laufende Auszahlungen	1.818,26	0	0	0	0	0
F 15	=	Summe der laufenden Auszahlungen aus Verwaltungstätigkeit (Summe F 9 bis F 14)	108.310,27	157.000	245.000	150.000	150.000	150.000
F 16	=	Saldo der laufenden Ein- und Auszahlungen aus Verwaltungstätigkeit	-108.310,27	-157.000	-245.000	-150.000	-150.000	-150.000
F 17	+	Zinseinzahlungen und sonstige Finanzeinzahlungen	0,00	0	0	0	0	0
F 18	-	Zinsauszahlungen und sonstige Finanzauszahlungen	0,00	0	0	0	0	0
F 19	=	Saldo der Zins- und der sonstigen Finanzein- und -auszahlungen	0,00	0	0	0	0	0
F 20	=	Saldo der ordentlichen Ein- und Auszahlungen (Summe F 16 + F 19)	-108.310,27	-157.000	-245.000	-150.000	-150.000	-150.000
F 21		Saldo der außerordentlichen Ein- und Auszahlungen	0,00	0	0	0	0	0
F 22		Saldo der Ein- und Auszahlungen aus internen Leistungsbeziehungen	0,00	0	0	0	0	0
F 23	=	Summe der ordentlichen und außerordentlichen Ein- und Auszahlungen (Summe F 21 + F 22)	-108.310,27	-157.000	-245.000	-150.000	-150.000	-150.000
F 24	+	Einzahlungen aus Investitionszuwendungen	0,00	800.000	1.454.000	145.000	0	0
F 25	+	Einzahlungen aus Beiträgen und ähnlichen Entgelten	0,00	0	0	0	0	0
F 26	+	Sonstige Investitionseinzahlungen	0,00	0	0	0	0	0
F 27	=	Summe der Einzahlungen aus Investitionstätigkeit (Summe F 24 bis F 26)	0,00	800.000	1.454.000	145.000	0	0
F 28	-	Auszahlungen für immaterielle Vermögensgegenstände	5.496,70	0	0	0	0	0
F 29	-	Auszahlungen für Sachanlagen	164.645,56	2.000.000	3.500.000	1.200.000	800.000	0
F 30	-	Auszahlungen für Finanzanlagen	0,00	0	0	0	0	0
F 31	-	Sonstige Investitionsauszahlungen	0,00	0	0	0	0	0
F 32	=	Summe der Auszahlungen aus Investitionstätigkeit (Summe F 28 bis F 31)	170.142,26	2.000.000	3.500.000	1.200.000	800.000	0
F 33	=	Saldo der Ein- und Auszahlungen aus Investitionstätigkeit (Saldo F 27 und F 32)	-170.142,26	-1.200.000	-2.046.000	-1.055.000	-800.000	0
F 34	=	Finanzmittelüberschuss /-fehlbetrag des Teilhaushalts (Summe F 23 + F 33)	-278.452,53	-1.357.000	-2.291.000	-1.205.000	-950.000	-150.000

Teilfinanzhaushalt 2026

Gemeinde: 15 OG Nentershausen

Teilhaushalt 02 Schule und Kultur, Soziales und Jugend, Gesundheit und Sport
Leistung 36600 Einrichtungen der Jugendarbeit

Ifd. Nr.	Teilfinanzhaushalt		Ergebnis des Haushaltsvorjahres	Ansätze des Haushaltsvorjahres einschl. Nachträge	Ansatz des Haushaltsjahres	Planungsdaten des Haushaltsfolgejahres	Planungsdaten des zweiten Haushaltsfolgejahres	Planungsdaten des dritten Haushaltsfolgejahres
			2024	2025	2026	2027	2028	2029
			in €	in €	in €	in €	in €	in €
F 1	+	Steuern und ähnliche Abgaben	0,00	0	0	0	0	0
F 2	+	Zuwendungen, allgemeine Umlagen und sonstige Transfereinzahlungen	0,00	0	0	0	0	0
F 3	+	Einzahlungen der sozialen Sicherung	0,00	0	0	0	0	0
F 4	+	Öffentlich-rechtliche Leistungsentgelte	0,00	0	0	0	0	0
F 5	+	Privatrechtliche Leistungsentgelte	0,00	0	0	0	0	0
F 6	+	Kostenerstattungen und Kostenumlagen	0,00	0	0	0	0	0
F 7	+	Sonstige laufende Einzahlungen	0,00	0	0	0	0	0
F 8	=	Summe der laufenden Einzahlungen aus Verwaltungstätigkeit (Summe F 1 bis F 7)	0,00	0	0	0	0	0
F 9	-	Personal- und Versorgungsauszahlungen	0,00	0	0	0	0	0
F 10	-	Auszahlungen für Sach- und Dienstleistungen	3.275,26	5.400	10.450	10.450	10.450	10.450
F 11	-	* nicht besetzt *	0,00	0	0	0	0	0
F 12	-	Zuwendungen, Umlagen und sonstige Transferauszahlungen	0,00	0	0	0	0	0
F 13	-	Auszahlungen der sozialen Sicherung	0,00	0	0	0	0	0
F 14	-	Sonstige laufende Auszahlungen	0,00	0	0	0	0	0
F 15	=	Summe der laufenden Auszahlungen aus Verwaltungstätigkeit (Summe F 9 bis F 14)	3.275,26	5.400	10.450	10.450	10.450	10.450
F 16	=	Saldo der laufenden Ein- und Auszahlungen aus Verwaltungstätigkeit	-3.275,26	-5.400	-10.450	-10.450	-10.450	-10.450
F 17	+	Zinseinzahlungen und sonstige Finanzeinzahlungen	0,00	0	0	0	0	0
F 18	-	Zinsauszahlungen und sonstige Finanzauszahlungen	0,00	0	0	0	0	0
F 19	=	Saldo der Zins- und der sonstigen Finanzein- und -auszahlungen	0,00	0	0	0	0	0
F 20	=	Saldo der ordentlichen Ein- und Auszahlungen (Summe F 16 + F 19)	-3.275,26	-5.400	-10.450	-10.450	-10.450	-10.450
F 21		Saldo der außerordentlichen Ein- und Auszahlungen	0,00	0	0	0	0	0
F 22	=	Saldo der Ein- und Auszahlungen aus internen Leistungsbeziehungen	-12.066,16	-8.000	-8.000	-8.000	-8.000	-8.000
F 23	=	Summe der ordentlichen und außerordentlichen Ein- und Auszahlungen (Summe F 21 + F 22)	-15.341,42	-13.400	-18.450	-18.450	-18.450	-18.450
F 24	+	Einzahlungen aus Investitionszuwendungen	0,00	0	0	0	0	0
F 25	+	Einzahlungen aus Beiträgen und ähnlichen Entgelten	0,00	0	0	0	0	0
F 26	+	Sonstige Investitionseinzahlungen	0,00	0	0	0	0	0
F 27	=	Summe der Einzahlungen aus Investitionstätigkeit (Summe F 24 bis F 26)	0,00	0	0	0	0	0
F 28	-	Auszahlungen für immaterielle Vermögensgegenstände	0,00	0	0	0	0	0
F 29	-	Auszahlungen für Sachanlagen	59.934,39	0	0	0	0	0
F 30	-	Auszahlungen für Finanzanlagen	0,00	0	0	0	0	0
F 31	-	Sonstige Investitionsauszahlungen	0,00	0	0	0	0	0
F 32	=	Summe der Auszahlungen aus Investitionstätigkeit (Summe F 28 bis F 31)	59.934,39	0	0	0	0	0
F 33	=	Saldo der Ein- und Auszahlungen aus Investitionstätigkeit (Saldo F 27 und F 32)	-59.934,39	0	0	0	0	0
F 34	=	Finanzmittelüberschuss /-fehlbetrag des Teilhaushalts (Summe F 23 + F 33)	-75.275,81	-13.400	-18.450	-18.450	-18.450	-18.450

Teilfinanzhaushalt 2026

Gemeinde: 15 OG Nentershausen

Teilhaushalt 02 Schule und Kultur, Soziales und Jugend, Gesundheit und Sport
Leistung 42100 Förderung des Sports

fkd. Nr.	Teilfinanzhaushalt		Ergebnis des Haushaltsvorjahres	Ansätze des Haushaltsvorjahres einschl. Nachträge	Ansatz des Haushaltsjahres	Planungsdaten des Haushaltsfolgejahres	Planungsdaten des zweiten Haushaltsfolgejahres	Planungsdaten des dritten Haushaltsfolgejahres
			2024	2025	2026	2027	2028	2029
			in €	in €	in €	in €	in €	in €
F 1	+	Steuern und ähnliche Abgaben	0,00	0	0	0	0	0
F 2	+	Zuwendungen, allgemeine Umlagen und sonstige Transfereinzahlungen	0,00	0	0	0	0	0
F 3	+	Einzahlungen der sozialen Sicherung	0,00	0	0	0	0	0
F 4	+	Öffentlich-rechtliche Leistungsentgelte	0,00	0	0	0	0	0
F 5	+	Privatrechtliche Leistungsentgelte	0,00	0	0	0	0	0
F 6	+	Kostenerstattungen und Kostenumlagen	0,00	0	0	0	0	0
F 7	+	Sonstige laufende Einzahlungen	0,00	0	0	0	0	0
F 8	=	Summe der laufenden Einzahlungen aus Verwaltungstätigkeit (Summe F 1 bis F 7)	0,00	0	0	0	0	0
F 9	-	Personal- und Versorgungsauszahlungen	0,00	0	0	0	0	0
F 10	-	Auszahlungen für Sach- und Dienstleistungen	0,00	0	0	0	0	0
F 11	-	* nicht besetzt *	0,00	0	0	0	0	0
F 12	-	Zuwendungen, Umlagen und sonstige Transferauszahlungen	8.612,00	8.612	9.000	9.000	9.000	9.000
F 13	-	Auszahlungen der sozialen Sicherung	0,00	0	0	0	0	0
F 14	-	Sonstige laufende Auszahlungen	0,00	0	0	0	0	0
F 15	=	Summe der laufenden Auszahlungen aus Verwaltungstätigkeit (Summe F 9 bis F 14)	8.612,00	8.612	9.000	9.000	9.000	9.000
F 16	=	Saldo der laufenden Ein- und Auszahlungen aus Verwaltungstätigkeit	-8.612,00	-8.612	-9.000	-9.000	-9.000	-9.000
F 17	+	Zinseinzahlungen und sonstige Finanzeinzahlungen	0,00	0	0	0	0	0
F 18	-	Zinsauszahlungen und sonstige Finanzauszahlungen	0,00	0	0	0	0	0
F 19	=	Saldo der Zins- und der sonstigen Finanzein- und -auszahlungen	0,00	0	0	0	0	0
F 20	=	Saldo der ordentlichen Ein- und Auszahlungen (Summe F 16 + F 19)	-8.612,00	-8.612	-9.000	-9.000	-9.000	-9.000
F 21		Saldo der außerordentlichen Ein- und Auszahlungen	0,00	0	0	0	0	0
F 22		Saldo der Ein- und Auszahlungen aus internen Leistungsbeziehungen	0,00	0	0	0	0	0
F 23	=	Summe der ordentlichen und außerordentlichen Ein- und Auszahlungen (Summe F 21 + F 22)	-8.612,00	-8.612	-9.000	-9.000	-9.000	-9.000
F 24	+	Einzahlungen aus Investitionszuwendungen	0,00	0	0	0	0	0
F 25	+	Einzahlungen aus Beiträgen und ähnlichen Entgelten	0,00	0	0	0	0	0
F 26	+	Sonstige Investitionseinzahlungen	0,00	0	0	0	0	0
F 27	=	Summe der Einzahlungen aus Investitionstätigkeit (Summe F 24 bis F 26)	0,00	0	0	0	0	0
F 28	-	Auszahlungen für immaterielle Vermögensgegenstände	0,00	0	0	0	0	0
F 29	-	Auszahlungen für Sachanlagen	0,00	0	0	0	0	0
F 30	-	Auszahlungen für Finanzanlagen	0,00	0	0	0	0	0
F 31	-	Sonstige Investitionsauszahlungen	0,00	0	0	0	0	0
F 32	=	Summe der Auszahlungen aus Investitionstätigkeit (Summe F 28 bis F 31)	0,00	0	0	0	0	0
F 33	=	Saldo der Ein- und Auszahlungen aus Investitionstätigkeit (Saldo F 27 und F 32)	0,00	0	0	0	0	0
F 34	=	Finanzmittelüberschuss /-fehlbetrag des Teilhaushalts (Summe F 23 + F 33)	-8.612,00	-8.612	-9.000	-9.000	-9.000	-9.000

Teilfinanzhaushalt 2026

Gemeinde: 15 OG Nentershausen

Teilhaushalt 02 Schule und Kultur, Soziales und Jugend, Gesundheit und Sport
Leistung 42410 Kommunale Sportstätten und Bäder

Ifd. Nr.	Teilfinanzhaushalt		Ergebnis des Haushaltsvorjahres	Ansätze des Haushaltsvorjahres einschl. Nachträge	Ansatz des Haushaltsjahres	Planungsdaten des Haushaltsfolgejahres	Planungsdaten des zweiten Haushaltsfolgejahres	Planungsdaten des dritten Haushaltsfolgejahres
			2024	2025	2026	2027	2028	2029
			in €	in €	in €	in €	in €	in €
F 1	+	Steuern und ähnliche Abgaben	0,00	0	0	0	0	0
F 2	+	Zuwendungen, allgemeine Umlagen und sonstige Transfereinzahlungen	0,00	20.000	20.000	0	0	0
F 3	+	Einzahlungen der sozialen Sicherung	0,00	0	0	0	0	0
F 4	+	Öffentlich-rechtliche Leistungsentgelte	0,00	0	0	0	0	0
F 5	+	Privatrechtliche Leistungsentgelte	0,00	0	0	0	0	0
F 6	+	Kostenerstattungen und Kostenumlagen	0,00	0	0	0	0	0
F 7	+	Sonstige laufende Einzahlungen	0,00	0	0	0	0	0
F 8	=	Summe der laufenden Einzahlungen aus Verwaltungstätigkeit (Summe F 1 bis F 7)	0,00	20.000	20.000	0	0	0
F 9	-	Personal- und Versorgungsauszahlungen	7.882,42	8.210	8.660	8.660	8.660	8.660
F 10	-	Auszahlungen für Sach- und Dienstleistungen	22.434,13	62.500	65.500	25.500	25.500	25.500
F 11	-	* nicht besetzt *	0,00	0	0	0	0	0
F 12	-	Zuwendungen, Umlagen und sonstige Transferauszahlungen	0,00	0	0	0	0	0
F 13	-	Auszahlungen der sozialen Sicherung	0,00	0	0	0	0	0
F 14	-	Sonstige laufende Auszahlungen	93,19	100	200	200	200	200
F 15	=	Summe der laufenden Auszahlungen aus Verwaltungstätigkeit (Summe F 9 bis F 14)	30.409,74	70.810	74.360	34.360	34.360	34.360
F 16	=	Saldo der laufenden Ein- und Auszahlungen aus Verwaltungstätigkeit	-30.409,74	-50.810	-54.360	-34.360	-34.360	-34.360
F 17	+	Zinseinzahlungen und sonstige Finanzeinzahlungen	0,00	0	0	0	0	0
F 18	-	Zinsauszahlungen und sonstige Finanzauszahlungen	0,00	0	0	0	0	0
F 19	=	Saldo der Zins- und der sonstigen Finanzein- und -auszahlungen	0,00	0	0	0	0	0
F 20	=	Saldo der ordentlichen Ein- und Auszahlungen (Summe F 16 + F 19)	-30.409,74	-50.810	-54.360	-34.360	-34.360	-34.360
F 21		Saldo der außerordentlichen Ein- und Auszahlungen	0,00	0	0	0	0	0
F 22		Saldo der Ein- und Auszahlungen aus internen Leistungsbeziehungen	-4.014,23	-8.500	-8.500	-8.500	-8.500	-8.500
F 23	=	Summe der ordentlichen und außerordentlichen Ein- und Auszahlungen (Summe F 21 + F 22)	-34.423,97	-59.310	-62.860	-42.860	-42.860	-42.860
F 24	+	Einzahlungen aus Investitionszuwendungen	0,00	0	0	0	0	0
F 25	+	Einzahlungen aus Beiträgen und ähnlichen Entgelten	0,00	0	0	0	0	0
F 26	+	Sonstige Investitionseinzahlungen	0,00	0	0	0	0	0
F 27	=	Summe der Einzahlungen aus Investitionstätigkeit (Summe F 24 bis F 26)	0,00	0	0	0	0	0
F 28	-	Auszahlungen für immaterielle Vermögensgegenstände	0,00	0	0	0	0	0
F 29	-	Auszahlungen für Sachanlagen	0,00	35.000	20.000	0	0	0
F 30	-	Auszahlungen für Finanzanlagen	0,00	0	0	0	0	0
F 31	-	Sonstige Investitionsauszahlungen	0,00	0	0	0	0	0
F 32	=	Summe der Auszahlungen aus Investitionstätigkeit (Summe F 28 bis F 31)	0,00	35.000	20.000	0	0	0
F 33	=	Saldo der Ein- und Auszahlungen aus Investitionstätigkeit (Saldo F 27 und F 32)	0,00	-35.000	-20.000	0	0	0
F 34	=	Finanzmittelüberschuss /-fehlbetrag des Teilhaushalts (Summe F 23 + F 33)	-34.423,97	-94.310	-82.860	-42.860	-42.860	-42.860

Teilhaushalt 3

- Gestaltung Umwelt -

Der Teilhaushalt 3 umfasst die folgenden Produkte:

51100 Räumliche Planungs- und Entwicklungsmaßnahmen

Produktbeschreibung: Aufstellungs- und Änderungsverfahren von Bebauungsplänen, Vorhaben- und Erschließungspläne, Abrundungs- und Außenbereichssatzungen, Landesplanung und Dorfentwicklung

Ziele: Sicherstellung einer nachhaltigen baulichen und verkehrlichen Entwicklung, Erhalt der Planungshoheit, Festlegung von Gestaltungskriterien, Sicherung gleichwertiger Lebensverhältnisse

Zielgruppen: GrundstückseigentümerInnen, Gewerbebetriebe, Allgemeinheit

Auftragsgrundlagen: Gesetze, Ratsbeschlüsse

Produktverantwortung: Ortsbürgermeister

51130 Dorferneuerung, Städtebauförderung

Produktbeschreibung: Förderung öffentlicher und privater Maßnahmen, Dorf-, Entwicklungs- und Ortsverschönerungsmaßnahmen

Ziele: Erhaltung, Erneuerung und Nutzung historischer Bausubstanz in den Ortskernen, Dorfverschönerung, Dorfentwicklung unter Beachtung der demografischen Entwicklung

Zielgruppen: GrundstückseigentümerInnen, Gewerbebetriebe, Allgemeinheit

Auftragsgrundlagen: Gesetze, Ratsbeschlüsse

Produktverantwortung: Ortsbürgermeister

51150 Planung Umweltschutz

Produktbeschreibung: Planung, Steuerung und Begleitung kommunaler Maßnahmen des Umwelt-, Natur-, und Klimaschutzes

Ziele: Schutz und nachhaltige Entwicklung von Natur, Landschaft und Umwelt.

Zielgruppen: Allgemeinheit, Einwohner

Auftragsgrundlagen: Gesetze, Ratsbeschlüsse

Produktverantwortung: Ortsbürgermeister

51160 Dorferneuerung, Städtebauförderung

Produktbeschreibung: Durchführung von Umlegungsverfahren, Grenzregelungen und freiwillige Bodenordnung

Ziele: Bildung zweckmäßig gestalteter Grundstücke

Zielgruppen: GrundstückseigentümerInnen

Auftragsgrundlagen: Gesetze, Ratsbeschlüsse

Produktverantwortung: Ortsbürgermeister

54100 Gemeindestraßen

Produktbeschreibung:	Bereitstellung und Unterhaltung von Gemeindestraßen, Straßenbeleuchtung, Verkehrsausstattung, ÖPNV-Einrichtungen, Straßenoberflächenentwässerung, Vergabe von Konzessionen, Abschluss und Aktualisierung der Verträge, Erhebung der Entgelte
Ziele:	Schaffung und Erhaltung von Verkehrsinfrastruktur, Aufrechterhaltung der Verkehrssicherheit, Sicherung der Versorgung, Erhebung eines angemessenen Entgelts
Zielgruppen:	Allgemeinheit, GrundstückseigentümerInnen, Versorgungsunternehmen
Auftragsgrundlagen:	Gesetze, Ratsbeschlüsse, organisatorische Regelungen
Produktverantwortung:	Ortsbürgermeister

54510 Kommunale Straßenreinigung, kommunaler Winterdienst

Produktbeschreibung:	Reinigen sowie Räumen und Streuen der Fahrbahnen, Radwege, Gehwege sowie der öffentlichen Plätze, soweit nicht auf Dritte übertragen
Ziele:	Gewährleistung der Verkehrssicherheit
Zielgruppen:	GrundstückseigentümerInnen, Allgemeinheit
Auftragsgrundlagen:	Gesetze, Satzungen
Produktverantwortung:	Ortsbürgermeister

55110 Öffentliches Grün, Landschaftsbau

Produktbeschreibung:	Bereitstellung und Unterhaltung von öffentlichen Grünflächen und Parkanlagen
Ziele:	Ortsbildpflege, Erholung im Wohn- und Arbeitsumfeld, Verbesserung der sozialen und wirtschaftlichen Standortqualität
Zielgruppen:	EinwohnerInnen, Allgemeinheit
Auftragsgrundlagen:	Ratsbeschlüsse, organisatorische Regelungen
Produktverantwortung:	Ortsbürgermeister

55120 Sonstige Erholungseinrichtungen

Produktbeschreibung:	Bereitstellung und Unterhaltung von Naherholungsgebieten, Naturparks, Wanderwegen, Lehrpfaden, Trimpfaden, Radwegen, Reitwegen, Grillplätzen, Grillhütten u. a.
Ziele:	Förderung der Freizeitgestaltung und Naherholung, Verbesserung der sozialen und wirtschaftlichen Standortqualität
Zielgruppen:	EinwohnerInnen, Allgemeinheit
Auftragsgrundlagen:	Ratsbeschlüsse, organisatorische Regelungen
Produktverantwortung:	Ortsbürgermeister

55210 Gewässerunterhaltung

Produktbeschreibung:	Unterhaltung von öffentlichen Gewässern und wasserbaulichen Anlagen, soweit nicht ein anderer Träger zuständig ist
Ziele:	Erhalt der Gewässer, Hochwasserschutz
Zielgruppen:	Anlieger von Gewässern, Allgemeinheit
Auftragsgrundlagen:	Gesetze, Ratsbeschlüsse
Produktverantwortung:	Ortsbürgermeister

55310 Friedhofswesen (Friedhofsanlagen, einschließlich Friedwald)

Produktbeschreibung:	Unterhaltung und Bewirtschaftung der Friedhöfe, Bestattungen
Ziele:	Bereitstellung, Pflege und Unterhaltung der Friedhofsanlagen, innere Erschließungswege und Grabfelder, Vorkhaltung und zur Verfügung stellen von Leichenhallen
Zielgruppen:	EinwohnerInnen, NutzerInnen, Allgemeinheit
Auftragsgrundlagen:	Gesetze, Satzungen, Ratsbeschlüsse
Produktverantwortung:	Ortsbürgermeister

55510 Kommunale Forstwirtschaft

Produktbeschreibung:	Pflege und Bewirtschaftung des gemeindeeigenen Waldes sowie Maßnahmen zur Förderung einer naturverträglichen Erholungs- bzw. Freizeitnutzung
Ziele:	Erzielung eines wirtschaftlichen Nutzens unter Beachtung der Schutz- und Erholungsfunktion des Waldes, Biotop- und Artenschutz, Erhalt von Wildbeständen
Zielgruppen:	EinwohnerInnen, Allgemeinheit, Jagdausübungsberechtigte
Auftragsgrundlagen:	Gesetze, Ratsbeschlüsse, Wirtschaftspläne, Verträge
Produktverantwortung:	Ortsbürgermeister, Revierförster
Kennzahlen:	Noch nicht definiert

55590 Feldwege, Landwirtschaftswege, Wirtschaftswege

Produktbeschreibung:	Bereitstellung und Unterhaltung von Feld-, Landwirtschafts- und Wirtschaftswegen
Ziele:	Bedarfsgerechtes Angebot, Aufrechterhaltung der Verkehrssicherungspflicht
Zielgruppen:	GrundstückseigentümerInnen, Allgemeinheit
Auftragsgrundlagen:	Gesetze, Ratsbeschlüsse
Produktverantwortung:	Ortsbürgermeister
Kennzahlen:	Noch nicht definiert

57110 Kommunale Wirtschaftsförderung

Produktbeschreibung:	Verbesserung der Standortfaktoren für Industrie, Handel und Gewerbe, Vermarktung von Gewerbeflächen, Kontaktpflege
Ziele:	Neuansiedlung, Stärkung der Wirtschaftskraft heimischer Betriebe, Sicherung und Schaffung von Arbeitsplätzen, Attraktivitätssteigerung der Ortsgemeinde
Zielgruppen:	Gewerbebetriebe
Auftragsgrundlagen:	Daseinsvorsorge
Produktverantwortung:	Ortsbürgermeister
Kennzahlen:	Noch nicht definiert

57312 Mehrzweckhallen, Mehrzweckhäuser, Stadthallen, Dorfgemeinschaftshäuser, Bürgerhäuser

Produktbeschreibung:	Unterhaltung und Bewirtschaftung der Grundstücke, der baulichen Anlagen und der Einrichtungen
Ziele:	Förderung der Dorfgemeinschaft
Zielgruppen:	EinwohnerInnen, BesucherInnen
Auftragsgrundlagen:	Daseinsvorsorge
Produktverantwortung:	Ortsbürgermeister
Kennzahlen:	Noch nicht definiert

Teilergebnishaushalt 2026

Gemeinde: 15 OG Nentershausen

Teilhaushalt 03 Gestaltung Umwelt

Ifd. Nr.	Teilergebnishaushalt		Ergebnis des Haushaltsvorjahres	Ansätze des Haushaltsvorjahres einschl. Nachträge	Ansatz des Haushaltsjahres	Planungsdaten des Haushaltsfolgejahres	Planungsdaten des zweiten Haushaltsfolgejahres	Planungsdaten des dritten Haushaltsfolgejahres
			2024	2025	2026	2027	2028	2029
			in €	in €	in €	in €	in €	in €
E 1	+	Steuern und ähnliche Abgaben	0,00	0	0	0	0	0
E 2	+	Zuwendungen, allgemeine Umlagen und sonstige Transfererträge	43.891,00	39.573	43.918	43.918	43.918	43.918
E 3	+	Erträge der sozialen Sicherung	0,00	0	0	0	0	0
E 4	+	Öffentlich-rechtliche Leistungsentgelte	204.282,50	193.280	212.180	212.140	79.510	79.510
E 5	+	Privatrechtliche Leistungsentgelte	84.134,09	59.649	55.801	55.801	55.801	55.801
E 6	+	Kostenerstattungen und Kostenumlagen	75.532,70	1.800	1.000	1.000	1.000	1.000
E 7	+	Sonstige laufende Erträge	57.694,39	58.250	56.000	56.000	56.000	56.000
E 8	=	Summe der laufenden Erträge aus Verwaltungstätigkeit (Summe E 1 bis E 7)	465.534,68	352.552	368.899	368.859	236.229	236.229
E 9	-	Personal- und Versorgungsaufwendungen	5.319,49	7.565	6.350	6.350	6.350	6.350
E 10	-	Aufwendungen für Sach- und Dienstleistungen	324.639,36	531.324	645.110	371.110	361.110	361.110
E 11	-	Abschreibungen	315.102,33	311.665	313.675	311.185	149.415	149.285
E 12	-	Zuwendungen, Umlagen und sonstige Transferaufwendungen	0,00	7.500	0	0	0	0
E 13	-	Aufwendungen der sozialen Sicherung	0,00	0	0	0	0	0
E 14	-	Sonstige laufenden Aufwendungen	33.471,72	83.025	161.505	16.505	16.505	16.505
E 15	=	Summe der laufenden Aufwendungen aus Verwaltungstätigkeit (Summe E 9 bis E 14)	678.532,90	941.079	1.126.640	705.150	533.380	533.250
E 16	=	Laufendes Ergebnis aus Verwaltungstätigkeit (Saldo E 8 und E 15)	-212.998,22	-588.527	-757.741	-336.291	-297.151	-297.021
E 17	+	Zinserträge und sonstige Finanzerträge	0,00	0	0	0	0	0
E 18	-	Zinsaufwendungen und sonstige Finanzaufwendungen	0,00	0	0	0	0	0
E 19	=	Saldo der Zins- und sonstigen Finanzerträge und -aufwendungen (Saldo E 17 und E 18)	0,00	0	0	0	0	0
E 20	=	Ordentliches Ergebnis (Summe E 16 bis E 19)	-212.998,22	-588.527	-757.741	-336.291	-297.151	-297.021
E 21		Außerordentliches Ergebnis	0,00	0	0	0	0	0
E 22		Saldo aus internen Leistungsbeziehungen	-64.532,83	-77.000	-77.000	-77.000	-77.000	-77.000
E 23	=	Jahresergebnis (Jahresüberschuss / Jahresfehlbetrag) des Teilhaushalts (Summe E 20 bis E 22)	-277.531,05	-665.527	-834.741	-413.291	-374.151	-374.021

Teilfinanzhaushalt 2026

Gemeinde: 15 OG Nentershausen

Teilhaushalt 03 Gestaltung Umwelt

fd. Nr.	Teilfinanzhaushalt		Ergebnis des Haushaltsvorjahres	Ansätze des Haushaltsvorjahres einschl. Nachträge	Ansatz des Haushaltsjahres	Planungsdaten des Haushaltsfolgejahres	Planungsdaten des zweiten Haushaltsfolgejahres	Planungsdaten des dritten Haushaltsfolgejahres
			2024	2025	2026	2027	2028	2029
			in €	in €	in €	in €	in €	in €
F 1	+	Steuern und ähnliche Abgaben	0,00	0	0	0	0	0
F 2	+	Zuwendungen, allgemeine Umlagen und sonstige Transfereinzahlungen	26.068,00	21.723	26.068	26.068	26.068	26.068
F 3	+	Einzahlungen der sozialen Sicherung	0,00	0	0	0	0	0
F 4	+	Öffentlich-rechtliche Leistungsentgelte	22.116,50	11.300	30.200	30.200	30.200	30.200
F 5	+	Privatrechtliche Leistungsentgelte	87.758,78	59.649	55.801	55.801	55.801	55.801
F 6	+	Kostenerstattungen und Kostenumlagen	8.169,46	1.800	1.000	1.000	1.000	1.000
F 7	+	Sonstige laufende Einzahlungen	57.479,82	58.250	56.000	56.000	56.000	56.000
F 8	=	Summe der laufenden Einzahlungen aus Verwaltungstätigkeit (Summe F 1 bis F 7)	201.592,56	152.722	169.069	169.069	169.069	169.069
F 9	-	Personal- und Versorgungsauszahlungen	5.319,49	7.565	6.350	6.350	6.350	6.350
F 10	-	Auszahlungen für Sach- und Dienstleistungen	304.020,46	531.324	645.110	371.110	361.110	361.110
F 11	-	* nicht besetzt *	0,00	0	0	0	0	0
F 12	-	Zuwendungen, Umlagen und sonstige Transferauszahlungen	0,00	7.500	0	0	0	0
F 13	-	Auszahlungen der sozialen Sicherung	0,00	0	0	0	0	0
F 14	-	Sonstige laufende Auszahlungen	33.914,17	83.025	161.505	16.505	16.505	16.505
F 15	=	Summe der laufenden Auszahlungen aus Verwaltungstätigkeit (Summe F 9 bis F 14)	343.254,12	629.414	812.965	393.965	383.965	383.965
F 16	=	Saldo der laufenden Ein- und Auszahlungen aus Verwaltungstätigkeit	-141.661,56	-476.692	-643.896	-224.896	-214.896	-214.896
F 17	+	Zinseinzahlungen und sonstige Finanzeinzahlungen	0,00	0	0	0	0	0
F 18	-	Zinsauszahlungen und sonstige Finanzauszahlungen	0,00	0	0	0	0	0
F 19	=	Saldo der Zins- und der sonstigen Finanzein- und -auszahlungen	0,00	0	0	0	0	0
F 20	=	Saldo der ordentlichen Ein- und Auszahlungen (Summe F 16 + F 19)	-141.661,56	-476.692	-643.896	-224.896	-214.896	-214.896
F 21		Saldo der außerordentlichen Ein- und Auszahlungen	0,00	0	0	0	0	0
F 22	=	Saldo der Ein- und Auszahlungen aus internen Leistungsbeziehungen	-64.532,83	-77.000	-77.000	-77.000	-77.000	-77.000
F 23	=	Summe der ordentlichen und außerordentlichen Ein- und Auszahlungen (Summe F 21 + F 22)	-206.194,39	-553.692	-720.896	-301.896	-291.896	-291.896
F 24	+	Einzahlungen aus Investitionszuwendungen	0,00	177.000	177.000	105.000	0	0
F 25	+	Einzahlungen aus Beiträgen und ähnlichen Entgelten	0,00	0	0	350.000	450.000	225.000
F 26	+	Sonstige Investitionseinzahlungen	0,00	0	50.000	0	400.000	0
F 27	=	Summe der Einzahlungen aus Investitionstätigkeit (Summe F 24 bis F 26)	0,00	177.000	227.000	455.000	850.000	225.000
F 28	-	Auszahlungen für immaterielle Vermögensgegenstände	0,00	6.500	57.000	10.000	10.000	10.000
F 29	-	Auszahlungen für Sachanlagen	31.023,13	1.256.000	1.475.000	1.320.000	0	0
F 30	-	Auszahlungen für Finanzanlagen	0,00	0	0	0	0	0
F 31	-	Sonstige Investitionsauszahlungen	0,00	0	0	0	0	0
F 32	=	Summe der Auszahlungen aus Investitionstätigkeit (Summe F 28 bis F 31)	31.023,13	1.262.500	1.532.000	1.330.000	10.000	10.000
F 33	=	Saldo der Ein- und Auszahlungen aus Investitionstätigkeit (Saldo F 27 und F 32)	-31.023,13	-1.085.500	-1.305.000	-875.000	840.000	215.000
F 34	=	Finanzmittelüberschuss /-fehlbetrag des Teilhaushalts (Summe F 23 + F 33)	-237.217,52	-1.639.192	-2.025.896	-1.176.896	548.104	-76.896

Produktorientierte Darstellung des

Teilergebnishaushaltes 3

Teilfinanzhaushaltes 3

und

Darstellung der einzelnen

Produktsachkonten

Teilergebnishaushalt 2026

Gemeinde: 15 OG Nentershausen

Teilhaushalt 03 Gestaltung Umwelt
Leistung 51100 Räumliche Planungs- und Entwicklungsmaßnahmen

Ifd. Nr.	Teilergebnishaushalt		Ergebnis des Haushaltsvorjahres	Ansätze des Haushaltsvorjahres einschl. Nachträge	Ansatz des Haushaltsjahres	Planungsdaten des Haushaltsfolgejahres	Planungsdaten des zweiten Haushaltsfolgejahres	Planungsdaten des dritten Haushaltsfolgejahres
			2024	2025	2026	2027	2028	2029
			in €	in €	in €	in €	in €	in €
E 1	+	Steuern und ähnliche Abgaben	0,00	0	0	0	0	0
E 2	+	Zuwendungen, allgemeine Umlagen und sonstige Transfererträge	0,00	0	0	0	0	0
E 3	+	Erträge der sozialen Sicherung	0,00	0	0	0	0	0
E 4	+	Öffentlich-rechtliche Leistungsentgelte	0,00	0	0	0	0	0
E 5	+	Privatrechtliche Leistungsentgelte	0,00	0	0	0	0	0
E 6	+	Kostenerstattungen und Kostenumlagen	0,00	0	0	0	0	0
E 7	+	Sonstige laufende Erträge	0,00	0	0	0	0	0
E 8	=	Summe der laufenden Erträge aus Verwaltungstätigkeit (Summe E 1 bis E 7)	0,00	0	0	0	0	0
E 9	-	Personal- und Versorgungsaufwendungen	0,00	0	0	0	0	0
E 10	-	Aufwendungen für Sach- und Dienstleistungen	0,00	0	0	0	0	0
E 11	-	Abschreibungen	0,00	0	0	0	0	0
E 12	-	Zuwendungen, Umlagen und sonstige Transferaufwendungen	0,00	0	0	0	0	0
E 13	-	Aufwendungen der sozialen Sicherung	0,00	0	0	0	0	0
E 14	-	Sonstige laufenden Aufwendungen	18.251,34	17.500	62.500	2.500	2.500	2.500
		56253000 Gerichts-, Anwalts-, Notar-, Gerichtsvollzieherkosten usw.	0,00	2.500	2.500	2.500	2.500	2.500
		56255000 Aufwendungen für die Erstellung von Bebauungsplänen	18.251,34	15.000	60.000	0	0	0
		2026: BPL "Bei den Köpfen"						
E 15	=	Summe der laufenden Aufwendungen aus Verwaltungstätigkeit (Summe E 9 bis E 14)	18.251,34	17.500	62.500	2.500	2.500	2.500
E 16	=	Laufendes Ergebnis aus Verwaltungstätigkeit (Saldo E 8 und E 15)	-18.251,34	-17.500	-62.500	-2.500	-2.500	-2.500
E 17	+	Zinserträge und sonstige Finanzerträge	0,00	0	0	0	0	0
E 18	-	Zinsaufwendungen und sonstige Finanzaufwendungen	0,00	0	0	0	0	0
E 19	=	Saldo der Zins -und sonstigen Finanzerträge und -aufwendungen (Saldo E 17 und E 18)	0,00	0	0	0	0	0
E 20	=	Ordentliches Ergebnis (Summe E 16 bis E 19)	-18.251,34	-17.500	-62.500	-2.500	-2.500	-2.500
E 21		Außerordentliches Ergebnis	0,00	0	0	0	0	0
E 22		Saldo aus internen Leistungsbeziehungen	0,00	0	0	0	0	0
E 23	=	Jahresergebnis (Jahresüberschuss / Jahresfehlbetrag) des Teilhaushalts (Summe E 20 bis E 22)	-18.251,34	-17.500	-62.500	-2.500	-2.500	-2.500

Teilergebnishaushalt 2026

Gemeinde: 15 OG Nentershausen

Teilhaushalt 03 Gestaltung Umwelt
Leistung 51130 Dorferneuerung , Städtebauförderung

Ifd. Nr.	Teilergebnishaushalt		Ergebnis des Haushaltsvorjahres	Ansätze des Haushaltsvorjahres einschl. Nachträge	Ansatz des Haushaltsjahres	Planungsdaten des Haushaltsfolgejahres	Planungsdaten des zweiten Haushaltsfolgejahres	Planungsdaten des dritten Haushaltsfolgejahres
			2024	2025	2026	2027	2028	2029
			in €	in €	in €	in €	in €	in €
E 1	+	Steuern und ähnliche Abgaben	0,00	0	0	0	0	0
E 2	+	Zuwendungen, allgemeine Umlagen und sonstige Transfererträge	0,00	0	0	0	0	0
E 3	+	Erträge der sozialen Sicherung	0,00	0	0	0	0	0
E 4	+	Öffentlich-rechtliche Leistungsentgelte	0,00	0	0	0	0	0
E 5	+	Privatrechtliche Leistungsentgelte	0,00	0	0	0	0	0
E 6	+	Kostenerstattungen und Kostenumlagen	0,00	0	0	0	0	0
E 7	+	Sonstige laufende Erträge	0,00	0	0	0	0	0
E 8	=	Summe der laufenden Erträge aus Verwaltungstätigkeit (Summe E 1 bis E 7)	0,00	0	0	0	0	0
E 9	-	Personal- und Versorgungsaufwendungen	0,00	0	0	0	0	0
E 10	-	Aufwendungen für Sach- und Dienstleistungen	0,00	35.000	0	0	0	0
		<i>52920000 sonstige Aufwendungen für Dienstleistungen</i>	<i>0,00</i>	<i>35.000</i>	<i>0</i>	<i>0</i>	<i>0</i>	<i>0</i>
E 11	-	Abschreibungen	4.610,00	3.280	2.230	1.930	0	0
		<i>53220000 Abschreibungen auf immaterielle Vermögensgegenstände aus geleisteten Zuwendungen</i>	<i>4.610,00</i>	<i>3.280</i>	<i>2.230</i>	<i>1.930</i>	<i>0</i>	<i>0</i>
E 12	-	Zuwendungen, Umlagen und sonstige Transferaufwendungen	0,00	0	0	0	0	0
E 13	-	Aufwendungen der sozialen Sicherung	0,00	0	0	0	0	0
E 14	-	Sonstige laufende Aufwendungen	0,00	0	35.000	0	0	0
		<i>56257000 Aufwendungen für die Erstellung/Fortschreibung von Dorferneuerungskonzepten</i>	<i>0,00</i>	<i>0</i>	<i>35.000</i>	<i>0</i>	<i>0</i>	<i>0</i>
E 15	=	Summe der laufenden Aufwendungen aus Verwaltungstätigkeit (Summe E 9 bis E 14)	4.610,00	38.280	37.230	1.930	0	0
E 16	=	Laufendes Ergebnis aus Verwaltungstätigkeit (Saldo E 8 und E 15)	-4.610,00	-38.280	-37.230	-1.930	0	0
E 17	+	Zinserträge und sonstige Finanzerträge	0,00	0	0	0	0	0
E 18	-	Zinsaufwendungen und sonstige Finanzaufwendungen	0,00	0	0	0	0	0
E 19	=	Saldo der Zins -und sonstigen Finanzerträge und -aufwendungen (Saldo E 17 und E 18)	0,00	0	0	0	0	0
E 20	=	Ordentliches Ergebnis (Summe E 16 bis E 19)	-4.610,00	-38.280	-37.230	-1.930	0	0
E 21		Außerordentliches Ergebnis	0,00	0	0	0	0	0
E 22		Saldo aus internen Leistungsbeziehungen	0,00	0	0	0	0	0
E 23	=	Jahresergebnis (Jahresüberschuss / Jahresfehlbetrag) des Teilhaushalts (Summe E 20 bis E 22)	-4.610,00	-38.280	-37.230	-1.930	0	0

Teilergebnishaushalt 2026

Gemeinde: 15 OG Nentershausen

Teilhaushalt 03 Gestaltung Umwelt
Leistung 51150 Planung Umweltschutz

Ifd. Nr.	Teilergebnishaushalt		Ergebnis des Haushaltsvorvorjahres	Ansätze des Haushaltsvorjahres einschl. Nachträge	Ansatz des Haushaltsjahres	Planungsdaten des Haushaltsfolgejahres	Planungsdaten des zweiten Haushaltsfolgejahres	Planungsdaten des dritten Haushaltsfolgejahres
			2024	2025	2026	2027	2028	2029
			in €	in €	in €	in €	in €	in €
E 1	+	Steuern und ähnliche Abgaben	0,00	0	0	0	0	0
E 2	+	Zuwendungen, allgemeine Umlagen und sonstige Transfererträge	0,00	0	0	0	0	0
E 3	+	Erträge der sozialen Sicherung	0,00	0	0	0	0	0
E 4	+	Öffentlich-rechtliche Leistungsentgelte	0,00	0	0	0	0	0
E 5	+	Privatrechtliche Leistungsentgelte	0,00	0	0	0	0	0
E 6	+	Kostenerstattungen und Kostenumlagen	0,00	0	0	0	0	0
E 7	+	Sonstige laufende Erträge	0,00	0	0	0	0	0
E 8	=	Summe der laufenden Erträge aus Verwaltungstätigkeit (Summe E 1 bis E 7)	0,00	0	0	0	0	0
E 9	-	Personal- und Versorgungsaufwendungen	0,00	0	0	0	0	0
E 10	-	Aufwendungen für Sach- und Dienstleistungen	0,00	0	0	0	0	0
E 11	-	Abschreibungen	0,00	0	0	0	0	0
E 12	-	Zuwendungen, Umlagen und sonstige Transferaufwendungen	0,00	0	0	0	0	0
E 13	-	Aufwendungen der sozialen Sicherung	0,00	0	0	0	0	0
E 14	-	Sonstige laufende Aufwendungen	0,00	0	20.000	0	0	0
		<i>56250000 Sachverständigen-, Gerichts- und ähnliche Aufwendungen kommunale Wärmeplanung (Energetische Sanierung)</i>	<i>0,00</i>	<i>0</i>	<i>20.000</i>	<i>0</i>	<i>0</i>	<i>0</i>
E 15	=	Summe der laufenden Aufwendungen aus Verwaltungstätigkeit (Summe E 9 bis E 14)	0,00	0	20.000	0	0	0
E 16	=	Laufendes Ergebnis aus Verwaltungstätigkeit (Saldo E 8 und E 15)	0,00	0	-20.000	0	0	0
E 17	+	Zinserträge und sonstige Finanzerträge	0,00	0	0	0	0	0
E 18	-	Zinsaufwendungen und sonstige Finanzaufwendungen	0,00	0	0	0	0	0
E 19	=	Saldo der Zins -und sonstigen Finanzerträge und -aufwendungen (Saldo E 17 und E 18)	0,00	0	0	0	0	0
E 20	=	Ordentliches Ergebnis (Summe E 16 bis E 19)	0,00	0	-20.000	0	0	0
E 21		Außerordentliches Ergebnis	0,00	0	0	0	0	0
E 22		Saldo aus internen Leistungsbeziehungen	0,00	0	0	0	0	0
E 23	=	Jahresergebnis (Jahresüberschuss / Jahresfehlbetrag) des Teilhaushalts (Summe E 20 bis E 22)	0,00	0	-20.000	0	0	0

Teilergebnishaushalt 2026

Gemeinde: 15 OG Nentershausen

Teilhaushalt 03 Gestaltung Umwelt
Leistung 51160 Bodenordnung und Liegenschaftskataster

fd. Nr.	Teilergebnishaushalt		Ergebnis des Haushaltsvorvorjahres	Ansätze des Haushaltsvorjahres einschl. Nachträge	Ansatz des Haushaltsjahres	Planungsdaten des Haushaltsfolgejahres	Planungsdaten des zweiten Haushaltsfolgejahres	Planungsdaten des dritten Haushaltsfolgejahres
			2024	2025	2026	2027	2028	2029
			in €	in €	in €	in €	in €	in €
E 1	+	Steuern und ähnliche Abgaben	0,00	0	0	0	0	0
E 2	+	Zuwendungen, allgemeine Umlagen und sonstige Transfererträge	0,00	0	0	0	0	0
E 3	+	Erträge der sozialen Sicherung	0,00	0	0	0	0	0
E 4	+	Öffentlich-rechtliche Leistungsentgelte	0,00	0	0	0	0	0
E 5	+	Privatrechtliche Leistungsentgelte	0,00	0	0	0	0	0
E 6	+	Kostenerstattungen und Kostenumlagen	0,00	0	0	0	0	0
E 7	+	Sonstige laufende Erträge	0,00	0	0	0	0	0
E 8	=	Summe der laufenden Erträge aus Verwaltungstätigkeit (Summe E 1 bis E 7)	0,00	0	0	0	0	0
E 9	-	Personal- und Versorgungsaufwendungen	0,00	0	0	0	0	0
E 10	-	Aufwendungen für Sach- und Dienstleistungen	0,00	0	0	0	0	0
E 11	-	Abschreibungen	0,00	0	0	0	0	0
E 12	-	Zuwendungen, Umlagen und sonstige Transferaufwendungen	0,00	0	0	0	0	0
E 13	-	Aufwendungen der sozialen Sicherung	0,00	0	0	0	0	0
E 14	-	Sonstige laufenden Aufwendungen	0,00	50.000	30.000	0	0	0
		<i>56256000 Aufwendungen für Durchführung von Umlegungsverfahren</i>	<i>0,00</i>	<i>50.000</i>	<i>30.000</i>	<i>0</i>	<i>0</i>	<i>0</i>
		<i>Beginn Umlegungsverfahren "Bei den Köpfen"</i>						
E 15	=	Summe der laufenden Aufwendungen aus Verwaltungstätigkeit (Summe E 9 bis E 14)	0,00	50.000	30.000	0	0	0
E 16	=	Laufendes Ergebnis aus Verwaltungstätigkeit (Saldo E 8 und E 15)	0,00	-50.000	-30.000	0	0	0
E 17	+	Zinserträge und sonstige Finanzerträge	0,00	0	0	0	0	0
E 18	-	Zinsaufwendungen und sonstige Finanzaufwendungen	0,00	0	0	0	0	0
E 19	=	Saldo der Zins -und sonstigen Finanzerträge und -aufwendungen (Saldo E 17 und E 18)	0,00	0	0	0	0	0
E 20	=	Ordentliches Ergebnis (Summe E 16 bis E 19)	0,00	-50.000	-30.000	0	0	0
E 21		Außerordentliches Ergebnis	0,00	0	0	0	0	0
E 22		Saldo aus internen Leistungsbeziehungen	0,00	0	0	0	0	0
E 23	=	Jahresergebnis (Jahresüberschuss / Jahresfehlbetrag) des Teilhaushalts (Summe E 20 bis E 22)	0,00	-50.000	-30.000	0	0	0

Teilergebnishaushalt 2026

Gemeinde: 15 OG Nentershausen

Teilhaushalt 03 Gestaltung Umwelt
Leistung 54100 Gemeindefstraßen

Ifd. Nr.	Teilergebnishaushalt		Ergebnis des Haushaltsvorjahres	Ansätze des Haushaltsvorjahres einschl. Nachträge	Ansatz des Haushaltsjahres	Planungsdaten des Haushaltsfolgejahres	Planungsdaten des zweiten Haushaltsfolgejahres	Planungsdaten des dritten Haushaltsfolgejahres
			2024	2025	2026	2027	2028	2029
			in €	in €	in €	in €	in €	in €
E 1	+	Steuern und ähnliche Abgaben	0,00	0	0	0	0	0
E 2	+	Zuwendungen, allgemeine Umlagen und sonstige Transfererträge	10.450,00	10.450	10.450	10.450	10.450	10.450
		41510000 Sonderposten aus Zuwendungen	10.450,00	10.450	10.450	10.450	10.450	10.450
E 3	+	Erträge der sozialen Sicherung	0,00	0	0	0	0	0
E 4	+	Öffentlich-rechtliche Leistungsentgelte	181.974,00	181.980	181.980	181.940	49.310	49.310
		43700000 Erträge aus der Auflösung von Sonderposten für Beiträge und ähnliche Entgelte	181.974,00	181.980	181.980	181.940	49.310	49.310
E 5	+	Privatrechtliche Leistungsentgelte	0,00	0	0	0	0	0
E 6	+	Kostenerstattungen und Kostenumlagen	2.307,30	0	0	0	0	0
		44290000 Kostenerstattungen und Kostenumlagen von Sonstigen	2.307,30	0	0	0	0	0
E 7	+	Sonstige laufende Erträge	57.163,87	58.250	56.000	56.000	56.000	56.000
		46250000 Konzessionsabgaben	55.483,84	56.000	55.000	55.000	55.000	55.000
		jährliche Konzessionsabgaben - für Strom/Gas						
		46270000 Versicherungserstattungen	0,00	250	0	0	0	0
		46290000 Weitere sonstige laufende Erträge / Sonstige (Preisnachlass für Netznutzung)	1.680,03	2.000	1.000	1.000	1.000	1.000
E 8	=	Summe der laufenden Erträge aus Verwaltungstätigkeit (Summe E 1 bis E 7)	251.895,17	250.680	248.430	248.390	115.760	115.760
E 9	-	Personal- und Versorgungsaufwendungen	0,00	0	0	0	0	0
E 10	-	Aufwendungen für Sach- und Dienstleistungen	118.249,29	251.700	371.200	158.200	158.200	158.200
		52210000 Aufwendungen für Strom	15.444,41	23.000	18.000	15.000	15.000	15.000
		52230000 Aufwendungen für Wasser/Abwasser	919,02	1.000	1.000	1.000	1.000	1.000
		52313000 Gebäude einschließlich der Bestandteile, die dem Gebäude zuzurechnen sind (Buswartehalle)	315,35	200	200	200	200	200
		52321000 Bewirtschaftung der Grundstücke (Lfd. Straßenoberflächenentwässerungsanteil)	48.509,28	49.000	53.000	53.000	53.000	53.000
		52338000 Straßen, Wege, Plätze und Verkehrslenkungsanlagen Deckensanierung Kreuzungsbereich Dillstr./Lahnstr./Aarstr. Oberflächenentwässerung Kapellenstraße Gehwegherstellung Bergstraße Sonderbedarf Rissesanierungen	38.274,58	160.000	280.000	70.000	70.000	70.000
		52339000 Unterhaltung des Infrastrukturvermögens / Sonstiges	8.110,29	10.000	10.000	10.000	10.000	10.000
		Unterhaltung der Straßenbeleuchtung / Weihnachtsbeleuchtung - jährlicher Pauschalansatz; 10.000 €						
		52380000 Geringwertige Geräte, Ausstattungs-, Ausrüstungs- und sonstige Gebrauchsgegenstände	148,55	5.000	5.000	5.000	5.000	5.000
		52550000 Kostenerstattungen an den privaten Bereich	2.415,89	0	0	0	0	0
		52920000 sonstige Aufwendungen für Dienstleistungen (Sinkkastenreinigung)	4.111,92	3.500	4.000	4.000	4.000	4.000
E 11	-	Abschreibungen	263.036,00	263.030	262.980	262.310	102.660	102.660
		53230000 Abschreibungen auf gezahlte Investitionszuschüsse als Nutzungsberechtigter	25.263,00	25.270	25.270	25.270	25.270	25.270

Teilergebnishaushalt 2026

Gemeinde: 15 OG Nentershausen

Teilhaushalt 03 Gestaltung Umwelt
Leistung 54100 Gemeindestraßen

Ifd. Nr.	Teilergebnishaushalt	Ergebnis des Haushaltsvorjahres	Ansätze des Haushaltsvorjahres einschl. Nachträge	Ansatz des Haushaltsjahres	Planungsdaten des Haushaltsfolgejahres	Planungsdaten des zweiten Haushaltsfolgejahres	Planungsdaten des dritten Haushaltsfolgejahres
		2024	2025	2026	2027	2028	2029
		in €	in €	in €	in €	in €	in €
	53490000 Abschreibungen auf bebaute Grundstücke und grundstücksgleiche Rechte mit sonstigen Gebäuden	343,00	350	350	350	350	350
	53580000 Straßen, Wege, Plätze und Verkehrsmittelanlagen	236.577,00	236.550	236.500	235.830	76.180	76.180
	53590000 Abschreibungen auf sonstige Bauten des Infrastrukturvermögens	853,00	860	860	860	860	860
E 12	- Zuwendungen, Umlagen und sonstige Transferaufwendungen	0,00	0	0	0	0	0
E 13	- Aufwendungen der sozialen Sicherung	0,00	0	0	0	0	0
E 14	- Sonstige laufende Aufwendungen	0,00	500	500	500	500	500
	56253000 Gerichts-, Anwalts-, Notar-, Gerichtsvollzieherkosten usw.	0,00	500	500	500	500	500
E 15	= Summe der laufenden Aufwendungen aus Verwaltungstätigkeit (Summe E 9 bis E 14)	381.285,29	515.230	634.680	421.010	261.360	261.360
E 16	= Laufendes Ergebnis aus Verwaltungstätigkeit (Saldo E 8 und E 15)	-129.390,12	-264.550	-386.250	-172.620	-145.600	-145.600
E 17	+ Zinserträge und sonstige Finanzerträge	0,00	0	0	0	0	0
E 18	- Zinsaufwendungen und sonstige Finanzaufwendungen	0,00	0	0	0	0	0
E 19	= Saldo der Zins -und sonstigen Finanzerträge und -aufwendungen (Saldo E 17 und E 18)	0,00	0	0	0	0	0
E 20	= Ordentliches Ergebnis (Summe E 16 bis E 19)	-129.390,12	-264.550	-386.250	-172.620	-145.600	-145.600
E 21	Außerordentliches Ergebnis	0,00	0	0	0	0	0
E 22	Saldo aus internen Leistungsbeziehungen	-4.788,91	-7.500	-7.500	-7.500	-7.500	-7.500
E 23	= Jahresergebnis (Jahresüberschuss / Jahresfehlbetrag) des Teilhaushalts (Summe E 20 bis E 22)	-134.179,03	-272.050	-393.750	-180.120	-153.100	-153.100

Teilergebnishaushalt 2026

Gemeinde: 15 OG Nentershausen

Teilhaushalt 03 Gestaltung Umwelt
Leistung 54510 Kommunale Straßenreinigung, kommunaler Winterdienst

Ifd. Nr.	Teilergebnishaushalt		Ergebnis des Haushaltsvorjahres	Ansätze des Haushaltsvorjahres einschl. Nachträge	Ansatz des Haushaltsjahres	Planungsdaten des Haushaltsfolgejahres	Planungsdaten des zweiten Haushaltsfolgejahres	Planungsdaten des dritten Haushaltsfolgejahres
			2024	2025	2026	2027	2028	2029
			in €	in €	in €	in €	in €	in €
E 1	+	Steuern und ähnliche Abgaben	0,00	0	0	0	0	0
E 2	+	Zuwendungen, allgemeine Umlagen und sonstige Transfererträge	0,00	0	0	0	0	0
E 3	+	Erträge der sozialen Sicherung	0,00	0	0	0	0	0
E 4	+	Öffentlich-rechtliche Leistungsentgelte	0,00	0	0	0	0	0
E 5	+	Privatrechtliche Leistungsentgelte	0,00	0	0	0	0	0
E 6	+	Kostenerstattungen und Kostenumlagen	302,71	0	0	0	0	0
		<i>44290000 Kostenerstattungen und Kostenumlagen von Sonstigen</i>	<i>302,71</i>	<i>0</i>	<i>0</i>	<i>0</i>	<i>0</i>	<i>0</i>
E 7	+	Sonstige laufende Erträge	0,00	0	0	0	0	0
E 8	=	Summe der laufenden Erträge aus Verwaltungstätigkeit (Summe E 1 bis E 7)	302,71	0	0	0	0	0
E 9	-	Personal- und Versorgungsaufwendungen	0,00	0	0	0	0	0
E 10	-	Aufwendungen für Sach- und Dienstleistungen	4.256,56	4.000	4.000	4.000	4.000	4.000
		<i>52338000 Straßen, Wege, Plätze und Verkehrsmittelanlagen (Winterdienst u.a. Streusalz)</i>	<i>4.256,56</i>	<i>4.000</i>	<i>4.000</i>	<i>4.000</i>	<i>4.000</i>	<i>4.000</i>
E 11	-	Abschreibungen	0,00	0	0	0	0	0
E 12	-	Zuwendungen, Umlagen und sonstige Transferaufwendungen	0,00	0	0	0	0	0
E 13	-	Aufwendungen der sozialen Sicherung	0,00	0	0	0	0	0
E 14	-	Sonstige laufende Aufwendungen	0,00	0	0	0	0	0
E 15	=	Summe der laufenden Aufwendungen aus Verwaltungstätigkeit (Summe E 9 bis E 14)	4.256,56	4.000	4.000	4.000	4.000	4.000
E 16	=	Laufendes Ergebnis aus Verwaltungstätigkeit (Saldo E 8 und E 15)	-3.953,85	-4.000	-4.000	-4.000	-4.000	-4.000
E 17	+	Zinserträge und sonstige Finanzerträge	0,00	0	0	0	0	0
E 18	-	Zinsaufwendungen und sonstige Finanzaufwendungen	0,00	0	0	0	0	0
E 19	=	Saldo der Zins -und sonstigen Finanzerträge und -aufwendungen (Saldo E 17 und E 18)	0,00	0	0	0	0	0
E 20	=	Ordentliches Ergebnis (Summe E 16 bis E 19)	-3.953,85	-4.000	-4.000	-4.000	-4.000	-4.000
E 21		Außerordentliches Ergebnis	0,00	0	0	0	0	0
E 22		Saldo aus internen Leistungsbeziehungen	-5.493,16	-4.000	-5.000	-5.000	-5.000	-5.000
E 23	=	Jahresergebnis (Jahresüberschuss / Jahresfehlbetrag) des Teilhaushalts (Summe E 20 bis E 22)	-9.447,01	-8.000	-9.000	-9.000	-9.000	-9.000

Teilergebnishaushalt 2026

Gemeinde: 15 OG Nentershausen

Teilhaushalt 03 Gestaltung Umwelt
Leistung 55110 Öffentliches Grün, Landschaftsbau

Ifd. Nr.	Teilergebnishaushalt		Ergebnis des Haushaltsvorjahres	Ansätze des Haushaltsvorjahres einschl. Nachträge	Ansatz des Haushaltsjahres	Planungsdaten des Haushaltsfolgejahres	Planungsdaten des zweiten Haushaltsfolgejahres	Planungsdaten des dritten Haushaltsfolgejahres
			2024	2025	2026	2027	2028	2029
			in €	in €	in €	in €	in €	in €
E 1	+	Steuern und ähnliche Abgaben	0,00	0	0	0	0	0
E 2	+	Zuwendungen, allgemeine Umlagen und sonstige Transfererträge	0,00	0	0	0	0	0
E 3	+	Erträge der sozialen Sicherung	0,00	0	0	0	0	0
E 4	+	Öffentlich-rechtliche Leistungsentgelte	0,00	0	0	0	0	0
E 5	+	Privatrechtliche Leistungsentgelte	0,00	0	0	0	0	0
E 6	+	Kostenerstattungen und Kostenumlagen	0,00	0	0	0	0	0
E 7	+	Sonstige laufende Erträge	0,00	0	0	0	0	0
E 8	=	Summe der laufenden Erträge aus Verwaltungstätigkeit (Summe E 1 bis E 7)	0,00	0	0	0	0	0
E 9	-	Personal- und Versorgungsaufwendungen	0,00	0	0	0	0	0
E 10	-	Aufwendungen für Sach- und Dienstleistungen	42.759,04	28.700	24.500	24.500	24.500	24.500
		52230000 Aufwendungen für Wasser/Abwasser	399,64	2.200	2.000	2.000	2.000	2.000
		52260000 Aufwendungen für die Abfallbeseitigung	461,82	500	500	500	500	500
		52311000 Unterhaltung der Grundstücke <i>Baumpflege- und kontrolle; 15.000 €</i>	15.518,26	15.000	15.000	15.000	15.000	15.000
		52370000 Unterhaltung der Betriebs- und Geschäftsausstattung	70,85	500	500	500	500	500
		52380000 Geringwertige Geräte, Ausstattungs- und sonstige Gebrauchsgegenstände <i>jährlicher Pauschalansatz</i>	0,00	500	500	500	500	500
		52920000 sonstige Aufwendungen für Dienstleistungen	26.308,47	10.000	6.000	6.000	6.000	6.000
E 11	-	Abschreibungen	149,00	150	150	150	150	150
		53720000 Kulturdenkmäler	149,00	150	150	150	150	150
E 12	-	Zuwendungen, Umlagen und sonstige Transferaufwendungen	0,00	0	0	0	0	0
E 13	-	Aufwendungen der sozialen Sicherung	0,00	0	0	0	0	0
E 14	-	Sonstige laufende Aufwendungen	0,00	0	0	0	0	0
E 15	=	Summe der laufenden Aufwendungen aus Verwaltungstätigkeit (Summe E 9 bis E 14)	42.908,04	28.850	24.650	24.650	24.650	24.650
E 16	=	Laufendes Ergebnis aus Verwaltungstätigkeit (Saldo E 8 und E 15)	-42.908,04	-28.850	-24.650	-24.650	-24.650	-24.650
E 17	+	Zinserträge und sonstige Finanzerträge	0,00	0	0	0	0	0
E 18	-	Zinsaufwendungen und sonstige Finanzaufwendungen	0,00	0	0	0	0	0
E 19	=	Saldo der Zins -und sonstigen Finanzerträge und -aufwendungen (Saldo E 17 und E 18)	0,00	0	0	0	0	0
E 20	=	Ordentliches Ergebnis (Summe E 16 bis E 19)	-42.908,04	-28.850	-24.650	-24.650	-24.650	-24.650
E 21		Außerordentliches Ergebnis	0,00	0	0	0	0	0
E 22		Saldo aus internen Leistungsbeziehungen	-16.995,91	-25.000	-24.000	-24.000	-24.000	-24.000
E 23	=	Jahresergebnis (Jahresüberschuss / Jahresfehlbetrag) des Teilhaushalts (Summe E 20 bis E 22)	-59.903,95	-53.850	-48.650	-48.650	-48.650	-48.650

Teilergebnishaushalt 2026

Gemeinde: 15 OG Nentershausen

Teilhaushalt 03 Gestaltung Umwelt
Leistung 55120 Sonstige Erholungseinrichtungen

Ifd. Nr.	Teilergebnishaushalt		Ergebnis des Haushaltsvorjahres	Ansätze des Haushaltsvorjahres einschl. Nachträge	Ansatz des Haushaltsjahres	Planungsdaten des Haushaltsfolgejahres	Planungsdaten des zweiten Haushaltsfolgejahres	Planungsdaten des dritten Haushaltsfolgejahres
			2024	2025	2026	2027	2028	2029
			in €	in €	in €	in €	in €	in €
E 1	+	Steuern und ähnliche Abgaben	0,00	0	0	0	0	0
E 2	+	Zuwendungen, allgemeine Umlagen und sonstige Transfererträge	171,00	180	180	180	180	180
		<i>41510000 Sonderposten aus Zuwendungen</i>	171,00	180	180	180	180	180
E 3	+	Erträge der sozialen Sicherung	0,00	0	0	0	0	0
E 4	+	Öffentlich-rechtliche Leistungsentgelte	1.890,00	1.800	2.200	2.200	2.200	2.200
		<i>43210000 Entgelte für die Benutzung von öffentlichen Einrichtungen und für wirtschaftliche Dienstleistungen (Grillhüttenmiete)</i>	1.890,00	1.800	2.200	2.200	2.200	2.200
E 5	+	Privatrechtliche Leistungsentgelte	0,00	0	0	0	0	0
E 6	+	Kostenerstattungen und Kostenumlagen	0,00	200	0	0	0	0
		<i>44248000 Kostenerstattungen und Kostenumlagen von sonstigen öffentlichen Sonderrechnungen</i>	0,00	200	0	0	0	0
E 7	+	Sonstige laufende Erträge	214,57	0	0	0	0	0
		<i>46614000 Erträge aus der Auflösung von Rückstellungen</i>	214,57	0	0	0	0	0
E 8	=	Summe der laufenden Erträge aus Verwaltungstätigkeit (Summe E 1 bis E 7)	2.275,57	2.180	2.380	2.380	2.380	2.380
E 9	-	Personal- und Versorgungsaufwendungen	1.909,81	3.445	2.085	2.085	2.085	2.085
		<i>50221000 Vergütungen</i>	1.414,59	2.455	1.460	1.460	1.460	1.460
		<i>50222000 Leistungszulagen</i>	23,84	70	50	50	50	50
		<i>50320000 Beiträge zu Versorgungskassen für Arbeitnehmer</i>	41,69	200	110	110	110	110
		<i>50420000 Beiträge zur gesetzlichen Sozialversicherung für Arbeitnehmer</i>	401,26	690	435	435	435	435
		<i>50900000 Pauschalierte Lohnsteuer (auch Zahlungen über Knappschaft)</i>	28,43	30	30	30	30	30
E 10	-	Aufwendungen für Sach- und Dienstleistungen	1.368,83	8.250	7.200	7.200	7.200	7.200
		<i>52210000 Aufwendungen für Strom</i>	822,66	1.500	600	600	600	600
		<i>52230000 Aufwendungen für Wasser/Abwasser</i>	371,09	450	450	450	450	450
		<i>52311000 Unterhaltung der Grundstücke</i>	0,00	500	500	500	500	500
		<i>-jährlicher Pauschalansatz</i>						
		<i>52313000 Gebäude einschließlich der Bestandteile, die dem Gebäude zuzurechnen sind</i>	175,08	3.000	2.000	2.000	2.000	2.000
		<i>52338000 Straßen, Wege, Plätze und Verkehrslenkungsanlagen (Erhalt und Ausbau von Wanderwegen)</i>	0,00	2.500	2.500	2.500	2.500	2.500
		<i>52370000 Unterhaltung der Betriebs- und Geschäftsausstattung</i>	0,00	150	1.000	1.000	1.000	1.000
		<i>52380000 Geringwertige Geräte, Ausstattungs-, Ausrüstungs- und sonstige Gebrauchsgegenstände</i>	0,00	150	150	150	150	150
E 11	-	Abschreibungen	6.890,00	6.900	6.900	6.900	6.900	6.900
		<i>53490000 Abschreibungen auf bebaute Grundstücke und grundstücksgleiche Rechte mit sonstigen Gebäuden</i>	2.544,00	2.550	2.550	2.550	2.550	2.550
		<i>53580000 Straßen, Wege, Plätze und Verkehrslenkungsanlagen</i>	4.217,00	4.220	4.220	4.220	4.220	4.220
		<i>53850000 Abschreibungen auf die Betriebs- und Geschäftsausstattung</i>	129,00	130	130	130	130	130
E 12	-	Zuwendungen, Umlagen und sonstige Transferaufwendungen	0,00	0	0	0	0	0

Teilergebnishaushalt 2026

Gemeinde: 15 OG Nentershausen

Teilhaushalt 03 Gestaltung Umwelt
Leistung 55120 Sonstige Erholungseinrichtungen

Ifd. Nr.	Teilergebnishaushalt	Ergebnis des Haushaltsvorjahres	Ansätze des Haushaltsvorjahres einschl. Nachträge	Ansatz des Haushaltsjahres	Planungsdaten des Haushaltsfolgejahres	Planungsdaten des zweiten Haushaltsfolgejahres	Planungsdaten des dritten Haushaltsfolgejahres
		2024	2025	2026	2027	2028	2029
		in €	in €	in €	in €	in €	in €
E 13	- Aufwendungen der sozialen Sicherung	0,00	0	0	0	0	0
E 14	- Sonstige laufenden Aufwendungen <i>56390000 Geschäftsaufwendungen / Sonstiges</i>	283,68 283,68	100 100	100 100	100 100	100 100	100 100
E 15	= Summe der laufenden Aufwendungen aus Verwaltungstätigkeit (Summe E 9 bis E 14)	10.452,32	18.695	16.285	16.285	16.285	16.285
E 16	= Laufendes Ergebnis aus Verwaltungstätigkeit (Saldo E 8 und E 15)	-8.176,75	-16.515	-13.905	-13.905	-13.905	-13.905
E 17	+ Zinserträge und sonstige Finanzerträge	0,00	0	0	0	0	0
E 18	- Zinsaufwendungen und sonstige Finanzaufwendungen	0,00	0	0	0	0	0
E 19	= Saldo der Zins- und sonstigen Finanzerträge und -aufwendungen (Saldo E 17 und E 18)	0,00	0	0	0	0	0
E 20	= Ordentliches Ergebnis (Summe E 16 bis E 19)	-8.176,75	-16.515	-13.905	-13.905	-13.905	-13.905
E 21	Außerordentliches Ergebnis	0,00	0	0	0	0	0
E 22	Saldo aus internen Leistungsbeziehungen	-5.258,41	-6.000	-6.000	-6.000	-6.000	-6.000
E 23	= Jahresergebnis (Jahresüberschuss / Jahresfehlbetrag) des Teilhaushalts (Summe E 20 bis E 22)	-13.435,16	-22.515	-19.905	-19.905	-19.905	-19.905

Teilergebnishaushalt 2026

Gemeinde: 15 OG Nentershausen

Teilhaushalt 03 Gestaltung Umwelt
Leistung 55210 Gewässerunterhaltung

Ifd. Nr.	Teilergebnishaushalt		Ergebnis des Haushaltsvorjahres	Ansätze des Haushaltsvorjahres einschl. Nachträge	Ansatz des Haushaltsjahres	Planungsdaten des Haushaltsfolgejahres	Planungsdaten des zweiten Haushaltsfolgejahres	Planungsdaten des dritten Haushaltsfolgejahres
			2024	2025	2026	2027	2028	2029
			in €	in €	in €	in €	in €	in €
E 1	+	Steuern und ähnliche Abgaben	0,00	0	0	0	0	0
E 2	+	Zuwendungen, allgemeine Umlagen und sonstige Transfererträge	0,00	0	0	0	0	0
E 3	+	Erträge der sozialen Sicherung	0,00	0	0	0	0	0
E 4	+	Öffentlich-rechtliche Leistungsentgelte	0,00	0	0	0	0	0
E 5	+	Privatrechtliche Leistungsentgelte	0,00	0	0	0	0	0
E 6	+	Kostenerstattungen und Kostenumlagen	0,00	0	0	0	0	0
E 7	+	Sonstige laufende Erträge	0,00	0	0	0	0	0
E 8	=	Summe der laufenden Erträge aus Verwaltungstätigkeit (Summe E 1 bis E 7)	0,00	0	0	0	0	0
E 9	-	Personal- und Versorgungsaufwendungen	0,00	0	0	0	0	0
E 10	-	Aufwendungen für Sach- und Dienstleistungen <i>52315000 Unterhaltung der Wasserläufe</i>	0,00	0	1.500	1.500	1.500	1.500
E 11	-	Abschreibungen <i>53300000 Abschreibungen auf unbebaute Grundstücke und grundstücksgleiche Rechte</i>	154,00 154,00	160 160	160 160	160 160	160 160	160 160
E 12	-	Zuwendungen, Umlagen und sonstige Transferaufwendungen	0,00	0	0	0	0	0
E 13	-	Aufwendungen der sozialen Sicherung	0,00	0	0	0	0	0
E 14	-	Sonstige laufenden Aufwendungen	0,00	0	0	0	0	0
E 15	=	Summe der laufenden Aufwendungen aus Verwaltungstätigkeit (Summe E 9 bis E 14)	154,00	160	1.660	1.660	1.660	1.660
E 16	=	Laufendes Ergebnis aus Verwaltungstätigkeit (Saldo E 8 und E 15)	-154,00	-160	-1.660	-1.660	-1.660	-1.660
E 17	+	Zinserträge und sonstige Finanzerträge	0,00	0	0	0	0	0
E 18	-	Zinsaufwendungen und sonstige Finanzaufwendungen	0,00	0	0	0	0	0
E 19	=	Saldo der Zins- und sonstigen Finanzerträge und -aufwendungen (Saldo E 17 und E 18)	0,00	0	0	0	0	0
E 20	=	Ordentliches Ergebnis (Summe E 16 bis E 19)	-154,00	-160	-1.660	-1.660	-1.660	-1.660
E 21		Außerordentliches Ergebnis	0,00	0	0	0	0	0
E 22		Saldo aus internen Leistungsbeziehungen	0,00	0	0	0	0	0
E 23	=	Jahresergebnis (Jahresüberschuss / Jahresfehlbetrag) des Teilhaushalts (Summe E 20 bis E 22)	-154,00	-160	-1.660	-1.660	-1.660	-1.660

Teilergebnishaushalt 2026

Gemeinde: 15 OG Nentershausen

Teilhaushalt 03 Gestaltung Umwelt
Leistung 55212 Hochwasserschutz

Ifd. Nr.	Teilergebnishaushalt		Ergebnis des Haushaltsvorvorjahres	Ansätze des Haushaltsvorjahres einschl. Nachträge	Ansatz des Haushaltsjahres	Planungsdaten des Haushaltsfolgejahres	Planungsdaten des zweiten Haushaltsfolgejahres	Planungsdaten des dritten Haushaltsfolgejahres
			2024	2025	2026	2027	2028	2029
			in €	in €	in €	in €	in €	in €
E 1	+	Steuern und ähnliche Abgaben	0,00	0	0	0	0	0
E 2	+	Zuwendungen, allgemeine Umlagen und sonstige Transfererträge	3.343,00	3.350	3.350	3.350	3.350	3.350
		<i>41510000 Sonderposten aus Zuwendungen</i>	<i>3.343,00</i>	<i>3.350</i>	<i>3.350</i>	<i>3.350</i>	<i>3.350</i>	<i>3.350</i>
E 3	+	Erträge der sozialen Sicherung	0,00	0	0	0	0	0
E 4	+	Öffentlich-rechtliche Leistungsentgelte	0,00	0	0	0	0	0
E 5	+	Privatrechtliche Leistungsentgelte	0,00	0	0	0	0	0
E 6	+	Kostenerstattungen und Kostenumlagen	0,00	0	0	0	0	0
E 7	+	Sonstige laufende Erträge	0,00	0	0	0	0	0
E 8	=	Summe der laufenden Erträge aus Verwaltungstätigkeit (Summe E 1 bis E 7)	3.343,00	3.350	3.350	3.350	3.350	3.350
E 9	-	Personal- und Versorgungsaufwendungen	0,00	0	0	0	0	0
E 10	-	Aufwendungen für Sach- und Dienstleistungen	0,00	0	0	0	0	0
E 11	-	Abschreibungen	3.332,00	3.340	3.340	3.340	3.340	3.340
		<i>53300000 Abschreibungen auf unbebaute Grundstücke und grundstücksgleiche Rechte</i>	<i>3.332,00</i>	<i>3.340</i>	<i>3.340</i>	<i>3.340</i>	<i>3.340</i>	<i>3.340</i>
E 12	-	Zuwendungen, Umlagen und sonstige Transferaufwendungen	0,00	0	0	0	0	0
E 13	-	Aufwendungen der sozialen Sicherung	0,00	0	0	0	0	0
E 14	-	Sonstige laufenden Aufwendungen	0,00	0	0	0	0	0
E 15	=	Summe der laufenden Aufwendungen aus Verwaltungstätigkeit (Summe E 9 bis E 14)	3.332,00	3.340	3.340	3.340	3.340	3.340
E 16	=	Laufendes Ergebnis aus Verwaltungstätigkeit (Saldo E 8 und E 15)	11,00	10	10	10	10	10
E 17	+	Zinserträge und sonstige Finanzerträge	0,00	0	0	0	0	0
E 18	-	Zinsaufwendungen und sonstige Finanzaufwendungen	0,00	0	0	0	0	0
E 19	=	Saldo der Zins- und sonstigen Finanzerträge und -aufwendungen (Saldo E 17 und E 18)	0,00	0	0	0	0	0
E 20	=	Ordentliches Ergebnis (Summe E 16 bis E 19)	11,00	10	10	10	10	10
E 21		Außerordentliches Ergebnis	0,00	0	0	0	0	0
E 22		Saldo aus internen Leistungsbeziehungen	0,00	0	0	0	0	0
E 23	=	Jahresergebnis (Jahresüberschuss / Jahresfehlbetrag) des Teilhaushalts (Summe E 20 bis E 22)	11,00	10	10	10	10	10

Teilergebnishaushalt 2026

Gemeinde: 15 OG Nentershausen

Teilhaushalt 03 Gestaltung Umwelt
Leistung 55310 Friedhofswesen (Friedhofsanlagen, einschließlich Friedwald)

Ifd. Nr.	Teilergebnishaushalt		Ergebnis des Haushaltsvorjahres	Ansätze des Haushaltsvorjahres einschl. Nachträge	Ansatz des Haushaltsjahres	Planungsdaten des Haushaltsfolgejahres	Planungsdaten des zweiten Haushaltsfolgejahres	Planungsdaten des dritten Haushaltsfolgejahres
			2024	2025	2026	2027	2028	2029
			in €	in €	in €	in €	in €	in €
E 1	+	Steuern und ähnliche Abgaben	0,00	0	0	0	0	0
E 2	+	Zuwendungen, allgemeine Umlagen und sonstige Transfererträge	104,00	110	110	110	110	110
		<i>41510000 Sonderposten aus Zuwendungen</i>	<i>104,00</i>	<i>110</i>	<i>110</i>	<i>110</i>	<i>110</i>	<i>110</i>
E 3	+	Erträge der sozialen Sicherung	0,00	0	0	0	0	0
E 4	+	Öffentlich-rechtliche Leistungsentgelte	11.743,00	6.000	20.000	20.000	20.000	20.000
		<i>43224000 Entgelte / für das Bestattungswesen</i>	<i>11.743,00</i>	<i>6.000</i>	<i>20.000</i>	<i>20.000</i>	<i>20.000</i>	<i>20.000</i>
E 5	+	Privatrechtliche Leistungsentgelte	0,00	0	0	0	0	0
E 6	+	Kostenerstattungen und Kostenumlagen	0,00	0	0	0	0	0
E 7	+	Sonstige laufende Erträge	0,00	0	0	0	0	0
E 8	=	Summe der laufenden Erträge aus Verwaltungstätigkeit (Summe E 1 bis E 7)	11.847,00	6.110	20.110	20.110	20.110	20.110
E 9	-	Personal- und Versorgungsaufwendungen	0,00	0	0	0	0	0
E 10	-	Aufwendungen für Sach- und Dienstleistungen	18.651,58	23.800	61.800	39.800	39.800	39.800
		<i>52210000 Aufwendungen für Strom</i>	<i>761,21</i>	<i>3.000</i>	<i>3.000</i>	<i>3.000</i>	<i>3.000</i>	<i>3.000</i>
		<i>52230000 Aufwendungen für Wasser/Abwasser</i>	<i>1.742,00</i>	<i>1.300</i>	<i>1.300</i>	<i>1.300</i>	<i>1.300</i>	<i>1.300</i>
		<i>52260000 Aufwendungen für die Abfallbeseitigung</i>	<i>858,64</i>	<i>1.500</i>	<i>1.500</i>	<i>1.500</i>	<i>1.500</i>	<i>1.500</i>
		<i>52311000 Unterhaltung der Grundstücke</i>	<i>5.413,79</i>	<i>8.000</i>	<i>8.000</i>	<i>8.000</i>	<i>8.000</i>	<i>8.000</i>
		<i>52313000 Gebäude einschließlich der Bestandteile, die dem Gebäude zuzurechnen sind</i>	<i>1.255,07</i>	<i>2.000</i>	<i>25.000</i>	<i>3.000</i>	<i>3.000</i>	<i>3.000</i>
		<i>52380000 Geringwertige Geräte, Ausstattungs- und sonstige Gebrauchsgegenstände</i>	<i>351,65</i>	<i>500</i>	<i>500</i>	<i>500</i>	<i>500</i>	<i>500</i>
		<i>-jährlicher Pauschalansatz; 500 €</i>						
		<i>52920000 sonstige Aufwendungen für Dienstleistungen (u.a. Standsicherheitsprüfung Grabsteine u. Grabaushub)</i>	<i>8.269,22</i>	<i>7.500</i>	<i>22.500</i>	<i>22.500</i>	<i>22.500</i>	<i>22.500</i>
E 11	-	Abschreibungen	19.775,47	17.490	20.180	18.660	18.660	18.660
		<i>53300000 Abschreibungen auf unbebaute Grundstücke und grundstücksgleiche Rechte</i>	<i>5.998,00</i>	<i>6.000</i>	<i>6.000</i>	<i>6.000</i>	<i>6.000</i>	<i>6.000</i>
		<i>53490000 Abschreibungen auf bebaute Grundstücke und grundstücksgleiche Rechte mit sonstigen Gebäuden</i>	<i>8.649,00</i>	<i>8.650</i>	<i>8.650</i>	<i>8.650</i>	<i>8.650</i>	<i>8.650</i>
		<i>53580000 Straßen, Wege, Plätze und Verkehrsmittelanlagen</i>	<i>2.202,97</i>	<i>0</i>	<i>2.410</i>	<i>2.410</i>	<i>2.410</i>	<i>2.410</i>
		<i>53720000 Kulturdenkmäler</i>	<i>193,00</i>	<i>200</i>	<i>200</i>	<i>200</i>	<i>200</i>	<i>200</i>
		<i>53830000 Abschreibungen auf Betriebsvorrichtungen</i>	<i>1.518,00</i>	<i>1.520</i>	<i>1.520</i>	<i>0</i>	<i>0</i>	<i>0</i>
		<i>53850000 Abschreibungen auf die Betriebs- und Geschäftsausstattung</i>	<i>1.214,50</i>	<i>1.120</i>	<i>1.400</i>	<i>1.400</i>	<i>1.400</i>	<i>1.400</i>
E 12	-	Zuwendungen, Umlagen und sonstige Transferaufwendungen	0,00	0	0	0	0	0
E 13	-	Aufwendungen der sozialen Sicherung	0,00	0	0	0	0	0
E 14	-	Sonstige laufende Aufwendungen	79,73	100	100	100	100	100
		<i>56419000 Sonstige Versicherungen (Versicherung für Beschallungsanlage)</i>	<i>79,73</i>	<i>100</i>	<i>100</i>	<i>100</i>	<i>100</i>	<i>100</i>
E 15	=	Summe der laufenden Aufwendungen aus Verwaltungstätigkeit (Summe E 9 bis E 14)	38.506,78	41.390	82.080	58.560	58.560	58.560
E 16	=	Laufendes Ergebnis aus Verwaltungstätigkeit (Saldo E 8 und E 15)	-26.659,78	-35.280	-61.970	-38.450	-38.450	-38.450
E 17	+	Zinserträge und sonstige Finanzerträge	0,00	0	0	0	0	0

Teilergebnishaushalt 2026

Gemeinde: 15 OG Nentershausen

Teilhaushalt 03 Gestaltung Umwelt
 Leistung 55310 Friedhofswesen (Friedhofsanlagen, einschließlich Friedwald)

Ifd. Nr.	Teilergebnishaushalt		Ergebnis des Haushaltsvorjahres	Ansätze des Haushaltsvorjahres einschl. Nachträge	Ansatz des Haushaltsjahres	Planungsdaten des Haushaltsfolgejahres	Planungsdaten des zweiten Haushaltsfolgejahres	Planungsdaten des dritten Haushaltsfolgejahres
			2024	2025	2026	2027	2028	2029
			in €	in €	in €	in €	in €	in €
E 18	-	Zinsaufwendungen und sonstige Finanzaufwendungen	0,00	0	0	0	0	0
E 19	=	Saldo der Zins- und sonstigen Finanzerträge und -aufwendungen (Saldo E 17 und E 18)	0,00	0	0	0	0	0
E 20	=	Ordentliches Ergebnis (Summe E 16 bis E 19)	-26.659,78	-35.280	-61.970	-38.450	-38.450	-38.450
E 21		Außerordentliches Ergebnis	0,00	0	0	0	0	0
E 22		Saldo aus internen Leistungsbeziehungen	-26.878,88	-30.000	-30.000	-30.000	-30.000	-30.000
E 23	=	Jahresergebnis (Jahresüberschuss / Jahresfehlbetrag) des Teilhaushalts (Summe E 20 bis E 22)	-53.538,66	-65.280	-91.970	-68.450	-68.450	-68.450

Teilergebnishaushalt 2026

Gemeinde: 15 OG Nentershausen

Teilhaushalt 03 Gestaltung Umwelt
Leistung 55510 Kommunale Forstwirtschaft

fd. Nr.	Teilergebnishaushalt		Ergebnis des Haushaltsvorjahres	Ansätze des Haushaltsvorjahres einschl. Nachträge	Ansatz des Haushaltsjahres	Planungsdaten des Haushaltsfolgejahres	Planungsdaten des zweiten Haushaltsfolgejahres	Planungsdaten des dritten Haushaltsfolgejahres
			2024	2025	2026	2027	2028	2029
			in €	in €	in €	in €	in €	in €
E 1	+	Steuern und ähnliche Abgaben	0,00	0	0	0	0	0
E 2	+	Zuwendungen, allgemeine Umlagen und sonstige Transfererträge	26.068,00	21.723	26.068	26.068	26.068	26.068
		41442000 Zuweisungen und Zuschüsse für laufende Zwecke vom Land	26.068,00	21.723	26.068	26.068	26.068	26.068
		Förderung für die Wiederaufforstung und Schadholzaufbereitung						
E 3	+	Erträge der sozialen Sicherung	0,00	0	0	0	0	0
E 4	+	Öffentlich-rechtliche Leistungsentgelte	0,00	0	0	0	0	0
E 5	+	Privatrechtliche Leistungsentgelte	76.104,09	51.649	46.701	46.701	46.701	46.701
		44110000 Erträge aus Verkäufen von Vorräten	74.104,09	44.149	44.661	44.661	44.661	44.661
		44120000 Mieten und Pachten	2.000,00	7.500	2.040	2.040	2.040	2.040
		Mindestmaterialabgabe wird ab 2025 unter 11420 gebucht						
E 6	+	Kostenerstattungen und Kostenumlagen	71.817,16	200	0	0	0	0
		44243000 Kostenerstattungen und Kostenumlagen von Gemeinden und Gemeindeverbänden	71.573,60	0	0	0	0	0
		44290000 Kostenerstattungen und Kostenumlagen von Sonstigen	243,56	200	0	0	0	0
E 7	+	Sonstige laufende Erträge	0,00	0	0	0	0	0
E 8	=	Summe der laufenden Erträge aus Verwaltungstätigkeit (Summe E 1 bis E 7)	173.989,25	73.572	72.769	72.769	72.769	72.769
E 9	-	Personal- und Versorgungsaufwendungen	0,00	0	0	0	0	0
E 10	-	Aufwendungen für Sach- und Dienstleistungen	92.950,26	50.174	54.210	54.210	54.210	54.210
		52543000 Kostenerstattungen an Gemeinden und Gemeindeverbände (Waldarbeiterlöhne)	23.969,63	16.350	21.550	21.550	21.550	21.550
		52543001 Kostenerstattungen und Kostenumlagen an Gemeinden und Gemeindeverbände (Sonderumlage Forst)	9.441,69	9.880	9.860	9.860	9.860	9.860
		52920000 sonstige Aufwendungen für Dienstleistungen (u.a. Holzrückearbeiten)	59.538,94	23.944	22.800	22.800	22.800	22.800
E 11	-	Abschreibungen	1.331,86	1.475	1.475	1.475	1.475	1.475
		53810000 Abschreibungen auf Fahrzeuge	614,00	1.475	1.475	1.475	1.475	1.475
		53820000 Abschreibungen auf Maschinen und technische Anlagen	717,86	0	0	0	0	0
E 12	-	Zuwendungen, Umlagen und sonstige Transferaufwendungen	0,00	0	0	0	0	0
E 13	-	Aufwendungen der sozialen Sicherung	0,00	0	0	0	0	0
E 14	-	Sonstige laufende Aufwendungen	13.717,07	13.075	11.355	11.355	11.355	11.355
		56390000 Geschäftsaufwendungen / Sonstiges	7.791,81	5.785	3.895	3.895	3.895	3.895
		56412000 Kfz-Versicherungen	162,54	180	200	200	200	200
		56416000 Umlagen an Schadensausgleichskassen (Mitgliedsbeitrag LBG)	5.299,97	6.500	5.100	5.100	5.100	5.100
		56419000 Sonstige Versicherungen (Waldbrandversicherung)	55,40	60	60	60	60	60
		56810000 Grundsteuer	407,35	550	2.100	2.100	2.100	2.100
E 15	=	Summe der laufenden Aufwendungen aus Verwaltungstätigkeit (Summe E 9 bis E 14)	107.999,19	64.724	67.040	67.040	67.040	67.040
E 16	=	Laufendes Ergebnis aus Verwaltungstätigkeit (Saldo E 8 und E 15)	65.990,06	8.848	5.729	5.729	5.729	5.729

Teilergebnishaushalt 2026

Gemeinde: 15 OG Nentershausen

Teilhaushalt 03 Gestaltung Umwelt
Leistung 55510 Kommunale Forstwirtschaft

Ifd. Nr.	Teilergebnishaushalt		Ergebnis des Haushaltsvorjahres	Ansätze des Haushaltsvorjahres einschl. Nachträge	Ansatz des Haushaltsjahres	Planungsdaten des Haushaltsfolgejahres	Planungsdaten des zweiten Haushaltsfolgejahres	Planungsdaten des dritten Haushaltsfolgejahres
			2024	2025	2026	2027	2028	2029
			in €	in €	in €	in €	in €	in €
E 17	+	Zinserträge und sonstige Finanzerträge	0,00	0	0	0	0	0
E 18	-	Zinsaufwendungen und sonstige Finanzaufwendungen	0,00	0	0	0	0	0
E 19	=	Saldo der Zins -und sonstigen Finanzerträge und -aufwendungen (Saldo E 17 und E 18)	0,00	0	0	0	0	0
E 20	=	Ordentliches Ergebnis (Summe E 16 bis E 19)	65.990,06	8.848	5.729	5.729	5.729	5.729
E 21		Außerordentliches Ergebnis	0,00	0	0	0	0	0
E 22		Saldo aus internen Leistungsbeziehungen	3.822,30	4.464	3.823	3.823	3.823	3.823
E 23	=	Jahresergebnis (Jahresüberschuss / Jahresfehlbetrag) des Teilhaushalts (Summe E 20 bis E 22)	69.812,36	13.312	9.552	9.552	9.552	9.552

Teilergebnishaushalt 2026

Gemeinde: 15 OG Nentershausen

Teilhaushalt 03 Gestaltung Umwelt
Leistung 55590 Feldwege, Landwirtschaftswege, Wirtschaftswege

Ifd. Nr.	Teilergebnishaushalt		Ergebnis des Haushaltsvorjahres	Ansätze des Haushaltsvorjahres einschl. Nachträge	Ansatz des Haushaltsjahres	Planungsdaten des Haushaltsfolgejahres	Planungsdaten des zweiten Haushaltsfolgejahres	Planungsdaten des dritten Haushaltsfolgejahres
			2024	2025	2026	2027	2028	2029
			in €	in €	in €	in €	in €	in €
E 1	+	Steuern und ähnliche Abgaben	0,00	0	0	0	0	0
E 2	+	Zuwendungen, allgemeine Umlagen und sonstige Transfererträge	0,00	0	0	0	0	0
E 3	+	Erträge der sozialen Sicherung	0,00	0	0	0	0	0
E 4	+	Öffentlich-rechtliche Leistungsentgelte	0,00	0	0	0	0	0
E 5	+	Privatrechtliche Leistungsentgelte	8.030,00	8.000	8.000	8.000	8.000	8.000
		44120000 Mieten und Pachten	8.030,00	8.000	8.000	8.000	8.000	8.000
		Jagd <pacht< p=""></pacht<>						
E 6	+	Kostenerstattungen und Kostenumlagen	0,00	0	0	0	0	0
E 7	+	Sonstige laufende Erträge	0,00	0	0	0	0	0
E 8	=	Summe der laufenden Erträge aus Verwaltungstätigkeit (Summe E 1 bis E 7)	8.030,00	8.000	8.000	8.000	8.000	8.000
E 9	-	Personal- und Versorgungsaufwendungen	0,00	0	0	0	0	0
E 10	-	Aufwendungen für Sach- und Dienstleistungen	5.504,98	43.500	54.500	34.500	24.500	24.500
		52311000 Unterhaltung der Grundstücke (Mulchen von Gemeindeflächen)	0,00	500	500	500	500	500
		52331000 Brücken, Tunnel und ingenieurtechnische Anlagen -jährlicher Pauschalansatz; 3.000 €	0,00	3.000	3.000	3.000	3.000	3.000
		52338000 Straßen, Wege, Plätze und Verkehrslenkungsanlagen	5.504,98	40.000	50.000	30.000	20.000	20.000
		52920000 sonstige Aufwendungen für Dienstleistungen	0,00	0	1.000	1.000	1.000	1.000
E 11	-	Abschreibungen	441,00	450	450	450	450	450
		53510000 Brücken, Tunnel und ingenieurtechnische Anlagen	441,00	450	450	450	450	450
E 12	-	Zuwendungen, Umlagen und sonstige Transferaufwendungen	0,00	7.500	0	0	0	0
		54190000 Zuweisungen und Zuschüsse für laufende Zwecke an Sonstige	0,00	7.500	0	0	0	0
		Zuschuss Drohne für die Jagdgenossenschaft						
E 13	-	Aufwendungen der sozialen Sicherung	0,00	0	0	0	0	0
E 14	-	Sonstige laufenden Aufwendungen	0,00	150	350	350	350	350
		56390000 Geschäftsaufwendungen / Sonstiges (Jagdaufwendungen)	0,00	150	0	0	0	0
		56419000 Sonstige Versicherungen	0,00	0	350	350	350	350
E 15	=	Summe der laufenden Aufwendungen aus Verwaltungstätigkeit (Summe E 9 bis E 14)	5.945,98	51.600	55.300	35.300	25.300	25.300
E 16	=	Laufendes Ergebnis aus Verwaltungstätigkeit (Saldo E 8 und E 15)	2.084,02	-43.600	-47.300	-27.300	-17.300	-17.300
E 17	+	Zinserträge und sonstige Finanzerträge	0,00	0	0	0	0	0
E 18	-	Zinsaufwendungen und sonstige Finanzaufwendungen	0,00	0	0	0	0	0
E 19	=	Saldo der Zins- und sonstigen Finanzerträge und -aufwendungen (Saldo E 17 und E 18)	0,00	0	0	0	0	0
E 20	=	Ordentliches Ergebnis (Summe E 16 bis E 19)	2.084,02	-43.600	-47.300	-27.300	-17.300	-17.300
E 21		Außerordentliches Ergebnis	0,00	0	0	0	0	0
E 22		Saldo aus internen Leistungsbeziehungen	-7.273,13	-6.964	-6.323	-6.323	-6.323	-6.323
E 23	=	Jahresergebnis (Jahresüberschuss / Jahresfehlbetrag) des Teilhaushalts (Summe E 20 bis E 22)	-5.189,11	-50.564	-53.623	-33.623	-23.623	-23.623

Teilergebnishaushalt 2026

Gemeinde: 15 OG Nentershausen

Teilhaushalt 03 Gestaltung Umwelt
Leistung 57312 Dorfgemeinschaftshäuser, Bürgerhäuser

Lfd. Nr.		Teilergebnishaushalt	Ergebnis des Haushaltsvorjahres	Ansätze des Haushaltsvorjahres einschl. Nachträge	Ansatz des Haushaltsjahres	Planungsdaten des Haushaltsfolgejahres	Planungsdaten des zweiten Haushaltsfolgejahres	Planungsdaten des dritten Haushaltsfolgejahres
			2024	2025	2026	2027	2028	2029
			in €	in €	in €	in €	in €	in €
E 1	+	Steuern und ähnliche Abgaben	0,00	0	0	0	0	0
E 2	+	Zuwendungen, allgemeine Umlagen und sonstige Transfererträge	3.755,00	3.760	3.760	3.760	3.760	3.760
		41510000 Sonderposten aus Zuwendungen	3.755,00	3.760	3.760	3.760	3.760	3.760
E 3	+	Erträge der sozialen Sicherung	0,00	0	0	0	0	0
E 4	+	Öffentlich-rechtliche Leistungsentgelte	8.675,50	3.500	8.000	8.000	8.000	8.000
		43210000 Entgelte für die Benutzung von öffentlichen Einrichtungen und für wirtschaftliche Dienstleistungen	8.675,50	3.500	8.000	8.000	8.000	8.000
E 5	+	Privatrechtliche Leistungsentgelte	0,00	0	1.100	1.100	1.100	1.100
		44110000 Erträge aus Verkäufen von Vorräten	0,00	0	600	600	600	600
		44110999 Erträge aus Verkäufen von Vorräten (Ust)	0,00	0	500	500	500	500
E 6	+	Kostenerstattungen und Kostenumlagen	1.105,53	1.400	1.000	1.000	1.000	1.000
		44259000 Kostenerstattungen und Kostenumlagen vom sonstigen privaten Bereich	0,00	400	0	0	0	0
		44290000 Kostenerstattungen und Kostenumlagen von Sonstigen (u.a. Erstattungen für den Hausmeister)	1.105,53	1.000	1.000	1.000	1.000	1.000
E 7	+	Sonstige laufende Erträge	315,95	0	0	0	0	0
		46270000 Versicherungserstattungen	315,95	0	0	0	0	0
E 8	=	Summe der laufenden Erträge aus Verwaltungstätigkeit (Summe E 1 bis E 7)	13.851,98	8.660	13.860	13.860	13.860	13.860
E 9	-	Personal- und Versorgungsaufwendungen	3.409,68	4.120	4.265	4.265	4.265	4.265
		50221000 Vergütungen	2.545,47	3.215	3.100	3.100	3.100	3.100
		50222000 Leistungszulagen	52,12	40	100	100	100	100
		50320000 Beiträge zu Versorgungskassen für Arbeitnehmer	41,66	0	110	110	110	110
		50420000 Beiträge zur gesetzlichen Sozialversicherung für Arbeitnehmer	589,20	800	890	890	890	890
		50900000 Pauschalierte Lohnsteuer (auch Zahlungen über Knappschaft)	181,23	65	65	65	65	65
E 10	-	Aufwendungen für Sach- und Dienstleistungen	40.898,82	86.200	66.200	47.200	47.200	47.200
		52210000 Aufwendungen für Strom	1.369,46	3.000	5.000	5.000	5.000	5.000
		52220000 Aufwendungen für Gas	12.430,83	8.000	11.000	11.000	11.000	11.000
		52230000 Aufwendungen für Wasser/Abwasser	2.231,62	2.000	2.000	2.000	2.000	2.000
		52260000 Aufwendungen für die Abfallbeseitigung	189,30	200	200	200	200	200
		52311000 Unterhaltung der Grundstücke	0,00	2.000	2.000	2.000	2.000	2.000
		52313000 Gebäude einschließlich der Bestandteile, die dem Gebäude zuzurechnen sind -jährlicher Pauschalansatz; 6.000 €	14.349,38	50.000	25.000	6.000	6.000	6.000
		52323000 Gebäude einschließlich der Bestandteile, die dem Gebäude zuzurechnen sind Unterhaltsreinigung	9.543,73	10.000	10.000	10.000	10.000	10.000
		52370000 Unterhaltung der Betriebs- und Geschäftsausstattung	0,00	2.000	2.000	2.000	2.000	2.000
		52380000 Geringwertige Geräte, Ausstattungs-, Ausrüstungs- und sonstige Gebrauchsgegenstände	784,50	1.000	1.000	1.000	1.000	1.000
		52543000 Kostenerstattungen an Gemeinden und Gemeindeverbände Kostenbeteiligung für die Nutzung des Mehrzweckbereich für die Freiherr-vom-Stein-Halle -jährlicher Pauschalansatz; 8.000 € (Lfd. Betriebskosten an die Verbandsgemeinde)	0,00	8.000	8.000	8.000	8.000	8.000

Teilergebnishaushalt 2026

Gemeinde: 15 OG Nentershausen

Teilhaushalt 03 Gestaltung Umwelt
Leistung 57312 Dorfgemeinschaftshäuser, Bürgerhäuser

lfd. Nr.	Teilergebnishaushalt	Ergebnis des Haushaltsvorjahres	Ansätze des Haushaltsvorjahres einschl. Nachträge	Ansatz des Haushaltsjahres	Planungsdaten des Haushaltsfolgejahres	Planungsdaten des zweiten Haushaltsfolgejahres	Planungsdaten des dritten Haushaltsfolgejahres	
		2024	2025	2026	2027	2028	2029	
		in €	in €	in €	in €	in €	in €	
E 11	-	Abschreibungen	15.383,00	15.390	15.810	15.810	15.620	15.490
		53490000 Abschreibungen auf bebaute Grundstücke und grundstücksgleiche Rechte mit sonstigen Gebäuden	15.069,00	15.070	15.070	15.070	15.070	15.070
		53850000 Abschreibungen auf die Betriebs- und Geschäftsausstattung	314,00	320	740	740	550	420
E 12	-	Zuwendungen, Umlagen und sonstige Transferaufwendungen	0,00	0	0	0	0	0
E 13	-	Aufwendungen der sozialen Sicherung	0,00	0	0	0	0	0
E 14	-	Sonstige laufende Aufwendungen	1.139,90	1.600	1.600	1.600	1.600	1.600
		56341000 Femmeldegebühren	406,47	300	300	300	300	300
		56390000 Geschäftsaufwendungen / Sonstiges	533,51	1.000	1.000	1.000	1.000	1.000
		56419000 Sonstige Versicherungen (Versicherung für Beschallungsanlage)	199,92	300	300	300	300	300
E 15	=	Summe der laufenden Aufwendungen aus Verwaltungstätigkeit (Summe E 9 bis E 14)	60.831,40	107.310	87.875	68.875	68.685	68.555
E 16	=	Laufendes Ergebnis aus Verwaltungstätigkeit (Saldo E 8 und E 15)	-46.979,42	-98.650	-74.015	-55.015	-54.825	-54.695
E 17	+	Zinserträge und sonstige Finanzerträge	0,00	0	0	0	0	0
E 18	-	Zinsaufwendungen und sonstige Finanzaufwendungen	0,00	0	0	0	0	0
E 19	=	Saldo der Zins -und sonstigen Finanzerträge und -aufwendungen (Saldo E 17 und E 18)	0,00	0	0	0	0	0
E 20	=	Ordentliches Ergebnis (Summe E 16 bis E 19)	-46.979,42	-98.650	-74.015	-55.015	-54.825	-54.695
E 21		Außerordentliches Ergebnis	0,00	0	0	0	0	0
E 22		Saldo aus internen Leistungsbeziehungen	-1.666,73	-2.000	-2.000	-2.000	-2.000	-2.000
E 23	=	Jahresergebnis (Jahresüberschuss / Jahresfehlbetrag) des Teilhaushalts (Summe E 20 bis E 22)	-48.646,15	-100.650	-76.015	-57.015	-56.825	-56.695

Teilfinanzhaushalt 2026

Gemeinde: 15 OG Nentershausen

Teilhaushalt 03 Gestaltung Umwelt
Leistung 51100 Räumliche Planungs- und Entwicklungsmaßnahmen

Ifd. Nr.	Teilfinanzhaushalt		Ergebnis des Haushaltsvorjahres	Ansätze des Haushaltsvorjahres einschl. Nachträge	Ansatz des Haushaltsjahres	Planungsdaten des Haushaltsfolgejahres	Planungsdaten des zweiten Haushaltsfolgejahres	Planungsdaten des dritten Haushaltsfolgejahres
			2024	2025	2026	2027	2028	2029
			in €	in €	in €	in €	in €	in €
F 1	+	Steuern und ähnliche Abgaben	0,00	0	0	0	0	0
F 2	+	Zuwendungen, allgemeine Umlagen und sonstige Transfereinzahlungen	0,00	0	0	0	0	0
F 3	+	Einzahlungen der sozialen Sicherung	0,00	0	0	0	0	0
F 4	+	Öffentlich-rechtliche Leistungsentgelte	0,00	0	0	0	0	0
F 5	+	Privatrechtliche Leistungsentgelte	0,00	0	0	0	0	0
F 6	+	Kostenerstattungen und Kostenumlagen	0,00	0	0	0	0	0
F 7	+	Sonstige laufende Einzahlungen	0,00	0	0	0	0	0
F 8	=	Summe der laufenden Einzahlungen aus Verwaltungstätigkeit (Summe F 1 bis F 7)	0,00	0	0	0	0	0
F 9	-	Personal- und Versorgungsauszahlungen	0,00	0	0	0	0	0
F 10	-	Auszahlungen für Sach- und Dienstleistungen	0,00	0	0	0	0	0
F 11	-	* nicht besetzt *	0,00	0	0	0	0	0
F 12	-	Zuwendungen, Umlagen und sonstige Transferauszahlungen	0,00	0	0	0	0	0
F 13	-	Auszahlungen der sozialen Sicherung	0,00	0	0	0	0	0
F 14	-	Sonstige laufende Auszahlungen	18.251,34	17.500	62.500	2.500	2.500	2.500
F 15	=	Summe der laufenden Auszahlungen aus Verwaltungstätigkeit (Summe F 9 bis F 14)	18.251,34	17.500	62.500	2.500	2.500	2.500
F 16	=	Saldo der laufenden Ein- und Auszahlungen aus Verwaltungstätigkeit	-18.251,34	-17.500	-62.500	-2.500	-2.500	-2.500
F 17	+	Zinseinzahlungen und sonstige Finanzeinzahlungen	0,00	0	0	0	0	0
F 18	-	Zinsauszahlungen und sonstige Finanzauszahlungen	0,00	0	0	0	0	0
F 19	=	Saldo der Zins- und der sonstigen Finanzein- und -auszahlungen	0,00	0	0	0	0	0
F 20	=	Saldo der ordentlichen Ein- und Auszahlungen (Summe F 16 + F 19)	-18.251,34	-17.500	-62.500	-2.500	-2.500	-2.500
F 21		Saldo der außerordentlichen Ein- und Auszahlungen	0,00	0	0	0	0	0
F 22		Saldo der Ein- und Auszahlungen aus internen Leistungsbeziehungen	0,00	0	0	0	0	0
F 23	=	Summe der ordentlichen und außerordentlichen Ein- und Auszahlungen (Summe F 21 + F 22)	-18.251,34	-17.500	-62.500	-2.500	-2.500	-2.500
F 24	+	Einzahlungen aus Investitionszuwendungen	0,00	0	0	0	0	0
F 25	+	Einzahlungen aus Beiträgen und ähnlichen Entgelten	0,00	0	0	0	0	0
F 26	+	Sonstige Investitionseinzahlungen	0,00	0	0	0	0	0
F 27	=	Summe der Einzahlungen aus Investitionstätigkeit (Summe F 24 bis F 26)	0,00	0	0	0	0	0
F 28	-	Auszahlungen für immaterielle Vermögensgegenstände	0,00	0	0	0	0	0
F 29	-	Auszahlungen für Sachanlagen	0,00	0	0	0	0	0
F 30	-	Auszahlungen für Finanzanlagen	0,00	0	0	0	0	0
F 31	-	Sonstige Investitionsauszahlungen	0,00	0	0	0	0	0
F 32	=	Summe der Auszahlungen aus Investitionstätigkeit (Summe F 28 bis F 31)	0,00	0	0	0	0	0
F 33	=	Saldo der Ein- und Auszahlungen aus Investitionstätigkeit (Saldo F 27 und F 32)	0,00	0	0	0	0	0
F 34	=	Finanzmittelüberschuss /-fehlbetrag des Teilhaushalts (Summe F 23 + F 33)	-18.251,34	-17.500	-62.500	-2.500	-2.500	-2.500

Teilfinanzhaushalt 2026

Gemeinde: 15 OG Nentershausen

Teilhaushalt 03 Gestaltung Umwelt
Leistung 51130 Dorferneuerung , Städtebauförderung

Ifd. Nr.	Teilfinanzhaushalt		Ergebnis des Haushaltsvorjahres	Ansätze des Haushaltsvorjahres einschl. Nachträge	Ansatz des Haushaltsjahres	Planungsdaten des Haushaltsfolgejahres	Planungsdaten des zweiten Haushaltsfolgejahres	Planungsdaten des dritten Haushaltsfolgejahres
			2024	2025	2026	2027	2028	2029
			in €	in €	in €	in €	in €	in €
F 1	+	Steuern und ähnliche Abgaben	0,00	0	0	0	0	0
F 2	+	Zuwendungen, allgemeine Umlagen und sonstige Transfereinzahlungen	0,00	0	0	0	0	0
F 3	+	Einzahlungen der sozialen Sicherung	0,00	0	0	0	0	0
F 4	+	Öffentlich-rechtliche Leistungsentgelte	0,00	0	0	0	0	0
F 5	+	Privatrechtliche Leistungsentgelte	0,00	0	0	0	0	0
F 6	+	Kostenerstattungen und Kostenumlagen	0,00	0	0	0	0	0
F 7	+	Sonstige laufende Einzahlungen	0,00	0	0	0	0	0
F 8	=	Summe der laufenden Einzahlungen aus Verwaltungstätigkeit (Summe F 1 bis F 7)	0,00	0	0	0	0	0
F 9	-	Personal- und Versorgungsauszahlungen	0,00	0	0	0	0	0
F 10	-	Auszahlungen für Sach- und Dienstleistungen	0,00	35.000	0	0	0	0
F 11	-	* nicht besetzt *	0,00	0	0	0	0	0
F 12	-	Zuwendungen, Umlagen und sonstige Transferauszahlungen	0,00	0	0	0	0	0
F 13	-	Auszahlungen der sozialen Sicherung	0,00	0	0	0	0	0
F 14	-	Sonstige laufende Auszahlungen	0,00	0	35.000	0	0	0
F 15	=	Summe der laufenden Auszahlungen aus Verwaltungstätigkeit (Summe F 9 bis F 14)	0,00	35.000	35.000	0	0	0
F 16	=	Saldo der laufenden Ein- und Auszahlungen aus Verwaltungstätigkeit	0,00	-35.000	-35.000	0	0	0
F 17	+	Zinseinzahlungen und sonstige Finanzeinzahlungen	0,00	0	0	0	0	0
F 18	-	Zinsauszahlungen und sonstige Finanzauszahlungen	0,00	0	0	0	0	0
F 19	=	Saldo der Zins- und der sonstigen Finanzein- und -auszahlungen	0,00	0	0	0	0	0
F 20	=	Saldo der ordentlichen Ein- und Auszahlungen (Summe F 16 + F 19)	0,00	-35.000	-35.000	0	0	0
F 21		Saldo der außerordentlichen Ein- und Auszahlungen	0,00	0	0	0	0	0
F 22		Saldo der Ein- und Auszahlungen aus internen Leistungsbeziehungen	0,00	0	0	0	0	0
F 23	=	Summe der ordentlichen und außerordentlichen Ein- und Auszahlungen (Summe F 21 + F 22)	0,00	-35.000	-35.000	0	0	0
F 24	+	Einzahlungen aus Investitionszuwendungen	0,00	0	0	0	0	0
F 25	+	Einzahlungen aus Beiträgen und ähnlichen Entgelten	0,00	0	0	0	0	0
F 26	+	Sonstige Investitionseinzahlungen	0,00	0	0	0	0	0
F 27	=	Summe der Einzahlungen aus Investitionstätigkeit (Summe F 24 bis F 26)	0,00	0	0	0	0	0
F 28	-	Auszahlungen für immaterielle Vermögensgegenstände	0,00	6.500	16.000	10.000	10.000	10.000
F 29	-	Auszahlungen für Sachanlagen	0,00	0	0	0	0	0
F 30	-	Auszahlungen für Finanzanlagen	0,00	0	0	0	0	0
F 31	-	Sonstige Investitionsauszahlungen	0,00	0	0	0	0	0
F 32	=	Summe der Auszahlungen aus Investitionstätigkeit (Summe F 28 bis F 31)	0,00	6.500	16.000	10.000	10.000	10.000
F 33	=	Saldo der Ein- und Auszahlungen aus Investitionstätigkeit (Saldo F 27 und F 32)	0,00	-6.500	-16.000	-10.000	-10.000	-10.000
F 34	=	Finanzmittelüberschuss /-fehlbetrag des Teilhaushalts (Summe F 23 + F 33)	0,00	-41.500	-51.000	-10.000	-10.000	-10.000

Teilfinanzhaushalt 2026

Gemeinde: 15 OG Nentershausen

Teilhaushalt 03 Gestaltung Umwelt
Leistung 51150 Planung Umweltschutz

Ifd. Nr.	Teilfinanzhaushalt		Ergebnis des Haushaltsvorjahres	Ansätze des Haushaltsvorjahres einschl. Nachträge	Ansatz des Haushaltsjahres	Planungsdaten des Haushaltsfolgejahres	Planungsdaten des zweiten Haushaltsfolgejahres	Planungsdaten des dritten Haushaltsfolgejahres
			2024	2025	2026	2027	2028	2029
			in €	in €	in €	in €	in €	in €
F 1	+	Steuern und ähnliche Abgaben	0,00	0	0	0	0	0
F 2	+	Zuwendungen, allgemeine Umlagen und sonstige Transfereinzahlungen	0,00	0	0	0	0	0
F 3	+	Einzahlungen der sozialen Sicherung	0,00	0	0	0	0	0
F 4	+	Öffentlich-rechtliche Leistungsentgelte	0,00	0	0	0	0	0
F 5	+	Privatrechtliche Leistungsentgelte	0,00	0	0	0	0	0
F 6	+	Kostenerstattungen und Kostenumlagen	0,00	0	0	0	0	0
F 7	+	Sonstige laufende Einzahlungen	0,00	0	0	0	0	0
F 8	=	Summe der laufenden Einzahlungen aus Verwaltungstätigkeit (Summe F 1 bis F 7)	0,00	0	0	0	0	0
F 9	-	Personal- und Versorgungsauszahlungen	0,00	0	0	0	0	0
F 10	-	Auszahlungen für Sach- und Dienstleistungen	0,00	0	0	0	0	0
F 11	-	* nicht besetzt *	0,00	0	0	0	0	0
F 12	-	Zuwendungen, Umlagen und sonstige Transferauszahlungen	0,00	0	0	0	0	0
F 13	-	Auszahlungen der sozialen Sicherung	0,00	0	0	0	0	0
F 14	-	Sonstige laufende Auszahlungen	0,00	0	20.000	0	0	0
F 15	=	Summe der laufenden Auszahlungen aus Verwaltungstätigkeit (Summe F 9 bis F14)	0,00	0	20.000	0	0	0
F 16	=	Saldo der laufenden Ein- und Auszahlungen aus Verwaltungstätigkeit	0,00	0	-20.000	0	0	0
F 17	+	Zinseinzahlungen und sonstige Finanzeinzahlungen	0,00	0	0	0	0	0
F 18	-	Zinsauszahlungen und sonstige Finanzauszahlungen	0,00	0	0	0	0	0
F 19	=	Saldo der Zins- und der sonstigen Finanzein- und -auszahlungen	0,00	0	0	0	0	0
F 20	=	Saldo der ordentlichen Ein- und Auszahlungen (Summe F 16 + F 19)	0,00	0	-20.000	0	0	0
F 21		Saldo der außerordentlichen Ein- und Auszahlungen	0,00	0	0	0	0	0
F 22		Saldo der Ein- und Auszahlungen aus internen Leistungsbeziehungen	0,00	0	0	0	0	0
F 23	=	Summe der ordentlichen und außerordentlichen Ein- und Auszahlungen (Summe F 21 + F 22)	0,00	0	-20.000	0	0	0
F 24	+	Einzahlungen aus Investitionszuwendungen	0,00	0	0	0	0	0
F 25	+	Einzahlungen aus Beiträgen und ähnlichen Entgelten	0,00	0	0	0	0	0
F 26	+	Sonstige Investitionseinzahlungen	0,00	0	0	0	0	0
F 27	=	Summe der Einzahlungen aus Investitionstätigkeit (Summe F 24 bis F 26)	0,00	0	0	0	0	0
F 28	-	Auszahlungen für immaterielle Vermögensgegenstände	0,00	0	0	0	0	0
F 29	-	Auszahlungen für Sachanlagen	0,00	0	0	0	0	0
F 30	-	Auszahlungen für Finanzanlagen	0,00	0	0	0	0	0
F 31	-	Sonstige Investitionsauszahlungen	0,00	0	0	0	0	0
F 32	=	Summe der Auszahlungen aus Investitionstätigkeit (Summe F 28 bis F 31)	0,00	0	0	0	0	0
F 33	=	Saldo der Ein- und Auszahlungen aus Investitionstätigkeit (Saldo F 27 und F 32)	0,00	0	0	0	0	0
F 34	=	Finanzmittelüberschuss /-fehlbetrag des Teilhaushalts (Summe F 23 + F 33)	0,00	0	-20.000	0	0	0

Teilfinanzhaushalt 2026

Gemeinde: 15 OG Nentershausen

Teilhaushalt 03 Gestaltung Umwelt
Leistung 51160 Bodenordnung und Liegenschaftskataster

Ifd. Nr.	Teilfinanzhaushalt		Ergebnis des Haushaltsvorjahres	Ansätze des Haushaltsvorjahres einschl. Nachträge	Ansatz des Haushaltsjahres	Planungsdaten des Haushaltsfolgejahres	Planungsdaten des zweiten Haushaltsfolgejahres	Planungsdaten des dritten Haushaltsfolgejahres
			2024	2025	2026	2027	2028	2029
			in €	in €	in €	in €	in €	in €
F 1	+	Steuern und ähnliche Abgaben	0,00	0	0	0	0	0
F 2	+	Zuwendungen, allgemeine Umlagen und sonstige Transfereinzahlungen	0,00	0	0	0	0	0
F 3	+	Einzahlungen der sozialen Sicherung	0,00	0	0	0	0	0
F 4	+	Öffentlich-rechtliche Leistungsentgelte	0,00	0	0	0	0	0
F 5	+	Privatrechtliche Leistungsentgelte	0,00	0	0	0	0	0
F 6	+	Kostenerstattungen und Kostenumlagen	0,00	0	0	0	0	0
F 7	+	Sonstige laufende Einzahlungen	0,00	0	0	0	0	0
F 8	=	Summe der laufenden Einzahlungen aus Verwaltungstätigkeit (Summe F 1 bis F 7)	0,00	0	0	0	0	0
F 9	-	Personal- und Versorgungsauszahlungen	0,00	0	0	0	0	0
F 10	-	Auszahlungen für Sach- und Dienstleistungen	0,00	0	0	0	0	0
F 11	-	* nicht besetzt *	0,00	0	0	0	0	0
F 12	-	Zuwendungen, Umlagen und sonstige Transferauszahlungen	0,00	0	0	0	0	0
F 13	-	Auszahlungen der sozialen Sicherung	0,00	0	0	0	0	0
F 14	-	Sonstige laufende Auszahlungen	0,00	50.000	30.000	0	0	0
F 15	=	Summe der laufenden Auszahlungen aus Verwaltungstätigkeit (Summe F 9 bis F 14)	0,00	50.000	30.000	0	0	0
F 16	=	Saldo der laufenden Ein- und Auszahlungen aus Verwaltungstätigkeit	0,00	-50.000	-30.000	0	0	0
F 17	+	Zinseinzahlungen und sonstige Finanzeinzahlungen	0,00	0	0	0	0	0
F 18	-	Zinsauszahlungen und sonstige Finanzauszahlungen	0,00	0	0	0	0	0
F 19	=	Saldo der Zins- und der sonstigen Finanzein- und -auszahlungen	0,00	0	0	0	0	0
F 20	=	Saldo der ordentlichen Ein- und Auszahlungen (Summe F 16 + F 19)	0,00	-50.000	-30.000	0	0	0
F 21		Saldo der außerordentlichen Ein- und Auszahlungen	0,00	0	0	0	0	0
F 22		Saldo der Ein- und Auszahlungen aus internen Leistungsbeziehungen	0,00	0	0	0	0	0
F 23	=	Summe der ordentlichen und außerordentlichen Ein- und Auszahlungen (Summe F 21 + F 22)	0,00	-50.000	-30.000	0	0	0
F 24	+	Einzahlungen aus Investitionszuwendungen	0,00	0	0	0	0	0
F 25	+	Einzahlungen aus Beiträgen und ähnlichen Entgelten	0,00	0	0	0	0	0
F 26	+	Sonstige Investitionseinzahlungen	0,00	0	0	0	0	0
F 27	=	Summe der Einzahlungen aus Investitionstätigkeit (Summe F 24 bis F 26)	0,00	0	0	0	0	0
F 28	-	Auszahlungen für immaterielle Vermögensgegenstände	0,00	0	0	0	0	0
F 29	-	Auszahlungen für Sachanlagen	0,00	0	0	0	0	0
F 30	-	Auszahlungen für Finanzanlagen	0,00	0	0	0	0	0
F 31	-	Sonstige Investitionsauszahlungen	0,00	0	0	0	0	0
F 32	=	Summe der Auszahlungen aus Investitionstätigkeit (Summe F 28 bis F 31)	0,00	0	0	0	0	0
F 33	=	Saldo der Ein- und Auszahlungen aus Investitionstätigkeit (Saldo F 27 und F 32)	0,00	0	0	0	0	0
F 34	=	Finanzmittelüberschuss /-fehlbetrag des Teilhaushalts (Summe F 23 + F 33)	0,00	-50.000	-30.000	0	0	0

Teilfinanzhaushalt 2026

Gemeinde: 15 OG Nentershausen

Teilhaushalt 03 Gestaltung Umwelt
Leistung 54100 Gemeinestraßen

Ifd. Nr.	Teilfinanzhaushalt		Ergebnis des Haushaltsvorjahres	Ansätze des Haushaltsvorjahres einschl. Nachträge	Ansatz des Haushaltsjahres	Planungsdaten des Haushaltsfolgejahres	Planungsdaten des zweiten Haushaltsfolgejahres	Planungsdaten des dritten Haushaltsfolgejahres
			2024	2025	2026	2027	2028	2029
			in €	in €	in €	in €	in €	in €
F 1	+	Steuern und ähnliche Abgaben	0,00	0	0	0	0	0
F 2	+	Zuwendungen, allgemeine Umlagen und sonstige Transfereinzahlungen	0,00	0	0	0	0	0
F 3	+	Einzahlungen der sozialen Sicherung	0,00	0	0	0	0	0
F 4	+	Öffentlich-rechtliche Leistungsentgelte	0,00	0	0	0	0	0
F 5	+	Privatrechtliche Leistungsentgelte	0,00	0	0	0	0	0
F 6	+	Kostenerstattungen und Kostenumlagen	2.307,30	0	0	0	0	0
F 7	+	Sonstige laufende Einzahlungen	57.163,87	58.250	56.000	56.000	56.000	56.000
F 8	=	Summe der laufenden Einzahlungen aus Verwaltungstätigkeit (Summe F 1 bis F 7)	59.471,17	58.250	56.000	56.000	56.000	56.000
F 9	-	Personal- und Versorgungsauszahlungen	0,00	0	0	0	0	0
F 10	-	Auszahlungen für Sach- und Dienstleistungen	133.167,97	251.700	371.200	158.200	158.200	158.200
F 11	-	* nicht besetzt *	0,00	0	0	0	0	0
F 12	-	Zuwendungen, Umlagen und sonstige Transferauszahlungen	0,00	0	0	0	0	0
F 13	-	Auszahlungen der sozialen Sicherung	0,00	0	0	0	0	0
F 14	-	Sonstige laufende Auszahlungen	0,00	500	500	500	500	500
F 15	=	Summe der laufenden Auszahlungen aus Verwaltungstätigkeit (Summe F 9 bis F 14)	133.167,97	252.200	371.700	158.700	158.700	158.700
F 16	=	Saldo der laufenden Ein- und Auszahlungen aus Verwaltungstätigkeit	-73.696,80	-193.950	-315.700	-102.700	-102.700	-102.700
F 17	+	Zinseinzahlungen und sonstige Finanzeinzahlungen	0,00	0	0	0	0	0
F 18	-	Zinsauszahlungen und sonstige Finanzauszahlungen	0,00	0	0	0	0	0
F 19	=	Saldo der Zins- und der sonstigen Finanzein- und -auszahlungen	0,00	0	0	0	0	0
F 20	=	Saldo der ordentlichen Ein- und Auszahlungen (Summe F 16 + F 19)	-73.696,80	-193.950	-315.700	-102.700	-102.700	-102.700
F 21		Saldo der außerordentlichen Ein- und Auszahlungen	0,00	0	0	0	0	0
F 22	=	Saldo der Ein- und Auszahlungen aus internen Leistungsbeziehungen	-4.788,91	-7.500	-7.500	-7.500	-7.500	-7.500
F 23	=	Summe der ordentlichen und außerordentlichen Ein- und Auszahlungen (Summe F 21 + F 22)	-78.485,71	-201.450	-323.200	-110.200	-110.200	-110.200
F 24	+	Einzahlungen aus Investitionszuwendungen	0,00	177.000	177.000	105.000	0	0
F 25	+	Einzahlungen aus Beiträgen und ähnlichen Entgelten	0,00	0	0	350.000	450.000	225.000
F 26	+	Sonstige Investitionseinzahlungen	0,00	0	50.000	0	400.000	0
F 27	=	Summe der Einzahlungen aus Investitionstätigkeit (Summe F 24 bis F 26)	0,00	177.000	227.000	455.000	850.000	225.000
F 28	-	Auszahlungen für immaterielle Vermögensgegenstände	0,00	0	41.000	0	0	0
F 29	-	Auszahlungen für Sachanlagen	4.830,44	1.076.000	1.455.000	1.320.000	0	0
F 30	-	Auszahlungen für Finanzanlagen	0,00	0	0	0	0	0
F 31	-	Sonstige Investitionsauszahlungen	0,00	0	0	0	0	0
F 32	=	Summe der Auszahlungen aus Investitionstätigkeit (Summe F 28 bis F 31)	4.830,44	1.076.000	1.496.000	1.320.000	0	0
F 33	=	Saldo der Ein- und Auszahlungen aus Investitionstätigkeit (Saldo F 27 und F 32)	-4.830,44	-899.000	-1.269.000	-865.000	850.000	225.000
F 34	=	Finanzmittelüberschuss /-fehlbetrag des Teilhaushalts (Summe F 23 + F 33)	-83.316,15	-1.100.450	-1.592.200	-975.200	739.800	114.800

Teilfinanzhaushalt 2026

Gemeinde: 15 OG Nentershausen

Teilhaushalt 03 Gestaltung Umwelt
Leistung 54510 Kommunale Straßenreinigung, kommunaler Winterdienst

Ifd. Nr.	Teilfinanzhaushalt		Ergebnis des Haushaltsvorjahres	Ansätze des Haushaltsvorjahres einschl. Nachträge	Ansatz des Haushaltsjahres	Planungsdaten des Haushaltsfolgejahres	Planungsdaten des zweiten Haushaltsfolgejahres	Planungsdaten des dritten Haushaltsfolgejahres
			2024	2025	2026	2027	2028	2029
			in €	in €	in €	in €	in €	in €
F 1	+	Steuern und ähnliche Abgaben	0,00	0	0	0	0	0
F 2	+	Zuwendungen, allgemeine Umlagen und sonstige Transfereinzahlungen	0,00	0	0	0	0	0
F 3	+	Einzahlungen der sozialen Sicherung	0,00	0	0	0	0	0
F 4	+	Öffentlich-rechtliche Leistungsentgelte	0,00	0	0	0	0	0
F 5	+	Privatrechtliche Leistungsentgelte	0,00	0	0	0	0	0
F 6	+	Kostenerstattungen und Kostenumlagen	0,00	0	0	0	0	0
F 7	+	Sonstige laufende Einzahlungen	0,00	0	0	0	0	0
F 8	=	Summe der laufenden Einzahlungen aus Verwaltungstätigkeit (Summe F 1 bis F 7)	0,00	0	0	0	0	0
F 9	-	Personal- und Versorgungsauszahlungen	0,00	0	0	0	0	0
F 10	-	Auszahlungen für Sach- und Dienstleistungen	4.256,56	4.000	4.000	4.000	4.000	4.000
F 11	-	* nicht besetzt *	0,00	0	0	0	0	0
F 12	-	Zuwendungen, Umlagen und sonstige Transferauszahlungen	0,00	0	0	0	0	0
F 13	-	Auszahlungen der sozialen Sicherung	0,00	0	0	0	0	0
F 14	-	Sonstige laufende Auszahlungen	0,00	0	0	0	0	0
F 15	=	Summe der laufenden Auszahlungen aus Verwaltungstätigkeit (Summe F 9 bis F 14)	4.256,56	4.000	4.000	4.000	4.000	4.000
F 16	=	Saldo der laufenden Ein- und Auszahlungen aus Verwaltungstätigkeit	-4.256,56	-4.000	-4.000	-4.000	-4.000	-4.000
F 17	+	Zinseinzahlungen und sonstige Finanzeinzahlungen	0,00	0	0	0	0	0
F 18	-	Zinsauszahlungen und sonstige Finanzauszahlungen	0,00	0	0	0	0	0
F 19	=	Saldo der Zins- und der sonstigen Finanzein- und -auszahlungen	0,00	0	0	0	0	0
F 20	=	Saldo der ordentlichen Ein- und Auszahlungen (Summe F 16 + F 19)	-4.256,56	-4.000	-4.000	-4.000	-4.000	-4.000
F 21		Saldo der außerordentlichen Ein- und Auszahlungen	0,00	0	0	0	0	0
F 22	=	Saldo der Ein- und Auszahlungen aus internen Leistungsbeziehungen	-5.493,16	-4.000	-5.000	-5.000	-5.000	-5.000
F 23	=	Summe der ordentlichen und außerordentlichen Ein- und Auszahlungen (Summe F 21 + F 22)	-9.749,72	-8.000	-9.000	-9.000	-9.000	-9.000
F 24	+	Einzahlungen aus Investitionszuwendungen	0,00	0	0	0	0	0
F 25	+	Einzahlungen aus Beiträgen und ähnlichen Entgelten	0,00	0	0	0	0	0
F 26	+	Sonstige Investitionseinzahlungen	0,00	0	0	0	0	0
F 27	=	Summe der Einzahlungen aus Investitionstätigkeit (Summe F 24 bis F 26)	0,00	0	0	0	0	0
F 28	-	Auszahlungen für immaterielle Vermögensgegenstände	0,00	0	0	0	0	0
F 29	-	Auszahlungen für Sachanlagen	0,00	0	0	0	0	0
F 30	-	Auszahlungen für Finanzanlagen	0,00	0	0	0	0	0
F 31	-	Sonstige Investitionsauszahlungen	0,00	0	0	0	0	0
F 32	=	Summe der Auszahlungen aus Investitionstätigkeit (Summe F 28 bis F 31)	0,00	0	0	0	0	0
F 33	=	Saldo der Ein- und Auszahlungen aus Investitionstätigkeit (Saldo F 27 und F 32)	0,00	0	0	0	0	0
F 34	=	Finanzmittelüberschuss /-fehlbetrag des Teilhaushalts (Summe F 23 + F 33)	-9.749,72	-8.000	-9.000	-9.000	-9.000	-9.000

Teilfinanzhaushalt 2026

Gemeinde: 15 OG Nentershausen

Teilhaushalt 03 Gestaltung Umwelt
Leistung 55110 Öffentliches Grün, Landschaftsbau

Ifd. Nr.	Teilfinanzhaushalt		Ergebnis des Haushaltsvorjahres	Ansätze des Haushaltsvorjahres einschl. Nachträge	Ansatz des Haushaltsjahres	Planungsdaten des Haushaltsfolgejahres	Planungsdaten des zweiten Haushaltsfolgejahres	Planungsdaten des dritten Haushaltsfolgejahres
			2024	2025	2026	2027	2028	2029
			in €	in €	in €	in €	in €	in €
F 1	+	Steuern und ähnliche Abgaben	0,00	0	0	0	0	0
F 2	+	Zuwendungen, allgemeine Umlagen und sonstige Transfereinzahlungen	0,00	0	0	0	0	0
F 3	+	Einzahlungen der sozialen Sicherung	0,00	0	0	0	0	0
F 4	+	Öffentlich-rechtliche Leistungsentgelte	0,00	0	0	0	0	0
F 5	+	Privatrechtliche Leistungsentgelte	0,00	0	0	0	0	0
F 6	+	Kostenerstattungen und Kostenumlagen	0,00	0	0	0	0	0
F 7	+	Sonstige laufende Einzahlungen	0,00	0	0	0	0	0
F 8	=	Summe der laufenden Einzahlungen aus Verwaltungstätigkeit (Summe F 1 bis F 7)	0,00	0	0	0	0	0
F 9	-	Personal- und Versorgungsauszahlungen	0,00	0	0	0	0	0
F 10	-	Auszahlungen für Sach- und Dienstleistungen	42.631,92	28.700	24.500	24.500	24.500	24.500
F 11	-	* nicht besetzt *	0,00	0	0	0	0	0
F 12	-	Zuwendungen, Umlagen und sonstige Transferauszahlungen	0,00	0	0	0	0	0
F 13	-	Auszahlungen der sozialen Sicherung	0,00	0	0	0	0	0
F 14	-	Sonstige laufende Auszahlungen	0,00	0	0	0	0	0
F 15	=	Summe der laufenden Auszahlungen aus Verwaltungstätigkeit (Summe F 9 bis F 14)	42.631,92	28.700	24.500	24.500	24.500	24.500
F 16	=	Saldo der laufenden Ein- und Auszahlungen aus Verwaltungstätigkeit	-42.631,92	-28.700	-24.500	-24.500	-24.500	-24.500
F 17	+	Zinseinzahlungen und sonstige Finanzeinzahlungen	0,00	0	0	0	0	0
F 18	-	Zinsauszahlungen und sonstige Finanzauszahlungen	0,00	0	0	0	0	0
F 19	=	Saldo der Zins- und der sonstigen Finanzein- und -auszahlungen	0,00	0	0	0	0	0
F 20	=	Saldo der ordentlichen Ein- und Auszahlungen (Summe F 16 + F 19)	-42.631,92	-28.700	-24.500	-24.500	-24.500	-24.500
F 21		Saldo der außerordentlichen Ein- und Auszahlungen	0,00	0	0	0	0	0
F 22		Saldo der Ein- und Auszahlungen aus internen Leistungsbeziehungen	-16.995,91	-25.000	-24.000	-24.000	-24.000	-24.000
F 23	=	Summe der ordentlichen und außerordentlichen Ein- und Auszahlungen (Summe F 21 + F 22)	-59.627,83	-53.700	-48.500	-48.500	-48.500	-48.500
F 24	+	Einzahlungen aus Investitionszuwendungen	0,00	0	0	0	0	0
F 25	+	Einzahlungen aus Beiträgen und ähnlichen Entgelten	0,00	0	0	0	0	0
F 26	+	Sonstige Investitionseinzahlungen	0,00	0	0	0	0	0
F 27	=	Summe der Einzahlungen aus Investitionstätigkeit (Summe F 24 bis F 26)	0,00	0	0	0	0	0
F 28	-	Auszahlungen für immaterielle Vermögensgegenstände	0,00	0	0	0	0	0
F 29	-	Auszahlungen für Sachanlagen	0,00	0	0	0	0	0
F 30	-	Auszahlungen für Finanzanlagen	0,00	0	0	0	0	0
F 31	-	Sonstige Investitionsauszahlungen	0,00	0	0	0	0	0
F 32	=	Summe der Auszahlungen aus Investitionstätigkeit (Summe F 28 bis F 31)	0,00	0	0	0	0	0
F 33	=	Saldo der Ein- und Auszahlungen aus Investitionstätigkeit (Saldo F 27 und F 32)	0,00	0	0	0	0	0
F 34	=	Finanzmittelüberschuss /-fehlbetrag des Teilhaushalts (Summe F 23 + F 33)	-59.627,83	-53.700	-48.500	-48.500	-48.500	-48.500

Teilfinanzhaushalt 2026

Gemeinde: 15 OG Nentershausen

Teilhaushalt 03 Gestaltung Umwelt
Leistung 55120 Sonstige Erholungseinrichtungen

Ifd. Nr.	Teilfinanzhaushalt		Ergebnis des Haushaltsvorjahres	Ansätze des Haushaltsvorjahres einschl. Nachträge	Ansatz des Haushaltsjahres	Planungsdaten des Haushaltsfolgejahres	Planungsdaten des zweiten Haushaltsfolgejahres	Planungsdaten des dritten Haushaltsfolgejahres
			2024	2025	2026	2027	2028	2029
			in €	in €	in €	in €	in €	in €
F 1	+	Steuern und ähnliche Abgaben	0,00	0	0	0	0	0
F 2	+	Zuwendungen, allgemeine Umlagen und sonstige Transfereinzahlungen	0,00	0	0	0	0	0
F 3	+	Einzahlungen der sozialen Sicherung	0,00	0	0	0	0	0
F 4	+	Öffentlich-rechtliche Leistungsentgelte	1.890,00	1.800	2.200	2.200	2.200	2.200
F 5	+	Privatrechtliche Leistungsentgelte	0,00	0	0	0	0	0
F 6	+	Kostenerstattungen und Kostenumlagen	0,00	200	0	0	0	0
F 7	+	Sonstige laufende Einzahlungen	0,00	0	0	0	0	0
F 8	=	Summe der laufenden Einzahlungen aus Verwaltungstätigkeit (Summe F 1 bis F 7)	1.890,00	2.000	2.200	2.200	2.200	2.200
F 9	-	Personal- und Versorgungsauszahlungen	1.909,81	3.445	2.085	2.085	2.085	2.085
F 10	-	Auszahlungen für Sach- und Dienstleistungen	2.010,51	8.250	7.200	7.200	7.200	7.200
F 11	-	* nicht besetzt *	0,00	0	0	0	0	0
F 12	-	Zuwendungen, Umlagen und sonstige Transferauszahlungen	0,00	0	0	0	0	0
F 13	-	Auszahlungen der sozialen Sicherung	0,00	0	0	0	0	0
F 14	-	Sonstige laufende Auszahlungen	283,68	100	100	100	100	100
F 15	=	Summe der laufenden Auszahlungen aus Verwaltungstätigkeit (Summe F 9 bis F 14)	4.204,00	11.795	9.385	9.385	9.385	9.385
F 16	=	Saldo der laufenden Ein- und Auszahlungen aus Verwaltungstätigkeit	-2.314,00	-9.795	-7.185	-7.185	-7.185	-7.185
F 17	+	Zinseinzahlungen und sonstige Finanzeinzahlungen	0,00	0	0	0	0	0
F 18	-	Zinsauszahlungen und sonstige Finanzauszahlungen	0,00	0	0	0	0	0
F 19	=	Saldo der Zins- und der sonstigen Finanzein- und -auszahlungen	0,00	0	0	0	0	0
F 20	=	Saldo der ordentlichen Ein- und Auszahlungen (Summe F 16 + F 19)	-2.314,00	-9.795	-7.185	-7.185	-7.185	-7.185
F 21		Saldo der außerordentlichen Ein- und Auszahlungen	0,00	0	0	0	0	0
F 22	=	Saldo der Ein- und Auszahlungen aus internen Leistungsbeziehungen	-5.258,41	-6.000	-6.000	-6.000	-6.000	-6.000
F 23	=	Summe der ordentlichen und außerordentlichen Ein- und Auszahlungen (Summe F 21 + F 22)	-7.572,41	-15.795	-13.185	-13.185	-13.185	-13.185
F 24	+	Einzahlungen aus Investitionszuwendungen	0,00	0	0	0	0	0
F 25	+	Einzahlungen aus Beiträgen und ähnlichen Entgelten	0,00	0	0	0	0	0
F 26	+	Sonstige Investitionseinzahlungen	0,00	0	0	0	0	0
F 27	=	Summe der Einzahlungen aus Investitionstätigkeit (Summe F 24 bis F 26)	0,00	0	0	0	0	0
F 28	-	Auszahlungen für immaterielle Vermögensgegenstände	0,00	0	0	0	0	0
F 29	-	Auszahlungen für Sachanlagen	0,00	0	0	0	0	0
F 30	-	Auszahlungen für Finanzanlagen	0,00	0	0	0	0	0
F 31	-	Sonstige Investitionsauszahlungen	0,00	0	0	0	0	0
F 32	=	Summe der Auszahlungen aus Investitionstätigkeit (Summe F 28 bis F 31)	0,00	0	0	0	0	0
F 33	=	Saldo der Ein- und Auszahlungen aus Investitionstätigkeit (Saldo F 27 und F 32)	0,00	0	0	0	0	0
F 34	=	Finanzmittelüberschuss /-fehlbetrag des Teilhaushalts (Summe F 23 + F 33)	-7.572,41	-15.795	-13.185	-13.185	-13.185	-13.185

Teilfinanzhaushalt 2026

Gemeinde: 15 OG Nentershausen

Teilhaushalt 03 Gestaltung Umwelt
Leistung 55210 Gewässerunterhaltung

Ifd. Nr.	Teilfinanzhaushalt		Ergebnis des Haushaltsvorjahres	Ansätze des Haushaltsvorjahres einschl. Nachträge	Ansatz des Haushaltsjahres	Planungsdaten des Haushaltsfolgejahres	Planungsdaten des zweiten Haushaltsfolgejahres	Planungsdaten des dritten Haushaltsfolgejahres
			2024	2025	2026	2027	2028	2029
			in €	in €	in €	in €	in €	in €
F 1	+	Steuern und ähnliche Abgaben	0,00	0	0	0	0	0
F 2	+	Zuwendungen, allgemeine Umlagen und sonstige Transfereinzahlungen	0,00	0	0	0	0	0
F 3	+	Einzahlungen der sozialen Sicherung	0,00	0	0	0	0	0
F 4	+	Öffentlich-rechtliche Leistungsentgelte	0,00	0	0	0	0	0
F 5	+	Privatrechtliche Leistungsentgelte	0,00	0	0	0	0	0
F 6	+	Kostenerstattungen und Kostenumlagen	0,00	0	0	0	0	0
F 7	+	Sonstige laufende Einzahlungen	0,00	0	0	0	0	0
F 8	=	Summe der laufenden Einzahlungen aus Verwaltungstätigkeit (Summe F 1 bis F 7)	0,00	0	0	0	0	0
F 9	-	Personal- und Versorgungsauszahlungen	0,00	0	0	0	0	0
F 10	-	Auszahlungen für Sach- und Dienstleistungen	0,00	0	1.500	1.500	1.500	1.500
F 11	-	* nicht besetzt *	0,00	0	0	0	0	0
F 12	-	Zuwendungen, Umlagen und sonstige Transferauszahlungen	0,00	0	0	0	0	0
F 13	-	Auszahlungen der sozialen Sicherung	0,00	0	0	0	0	0
F 14	-	Sonstige laufende Auszahlungen	0,00	0	0	0	0	0
F 15	=	Summe der laufenden Auszahlungen aus Verwaltungstätigkeit (Summe F 9 bis F 14)	0,00	0	1.500	1.500	1.500	1.500
F 16	=	Saldo der laufenden Ein- und Auszahlungen aus Verwaltungstätigkeit	0,00	0	-1.500	-1.500	-1.500	-1.500
F 17	+	Zinseinzahlungen und sonstige Finanzeinzahlungen	0,00	0	0	0	0	0
F 18	-	Zinsauszahlungen und sonstige Finanzauszahlungen	0,00	0	0	0	0	0
F 19	=	Saldo der Zins- und der sonstigen Finanzein- und -auszahlungen	0,00	0	0	0	0	0
F 20	=	Saldo der ordentlichen Ein- und Auszahlungen (Summe F 16 + F 19)	0,00	0	-1.500	-1.500	-1.500	-1.500
F 21		Saldo der außerordentlichen Ein- und Auszahlungen	0,00	0	0	0	0	0
F 22		Saldo der Ein- und Auszahlungen aus internen Leistungsbeziehungen	0,00	0	0	0	0	0
F 23	=	Summe der ordentlichen und außerordentlichen Ein- und Auszahlungen (Summe F 21 + F 22)	0,00	0	-1.500	-1.500	-1.500	-1.500
F 24	+	Einzahlungen aus Investitionszuwendungen	0,00	0	0	0	0	0
F 25	+	Einzahlungen aus Beiträgen und ähnlichen Entgelten	0,00	0	0	0	0	0
F 26	+	Sonstige Investitionseinzahlungen	0,00	0	0	0	0	0
F 27	=	Summe der Einzahlungen aus Investitionstätigkeit (Summe F 24 bis F 26)	0,00	0	0	0	0	0
F 28	-	Auszahlungen für immaterielle Vermögensgegenstände	0,00	0	0	0	0	0
F 29	-	Auszahlungen für Sachanlagen	0,00	0	0	0	0	0
F 30	-	Auszahlungen für Finanzanlagen	0,00	0	0	0	0	0
F 31	-	Sonstige Investitionsauszahlungen	0,00	0	0	0	0	0
F 32	=	Summe der Auszahlungen aus Investitionstätigkeit (Summe F 28 bis F 31)	0,00	0	0	0	0	0
F 33	=	Saldo der Ein- und Auszahlungen aus Investitionstätigkeit (Saldo F 27 und F 32)	0,00	0	0	0	0	0
F 34	=	Finanzmittelüberschuss /-fehlbetrag des Teilhaushalts (Summe F 23 + F 33)	0,00	0	-1.500	-1.500	-1.500	-1.500

Teilfinanzhaushalt 2026

Gemeinde: 15 OG Nentershausen

Teilhaushalt 03 Gestaltung Umwelt
Leistung 55310 Friedhofswesen (Friedhofsanlagen, einschließlich Friedwald)

Ifd. Nr.	Teilfinanzhaushalt		Ergebnis des Haushaltsvorjahres	Ansätze des Haushaltsvorjahres einschl. Nachträge	Ansatz des Haushaltsjahres	Planungsdaten des Haushaltsfolgejahres	Planungsdaten des zweiten Haushaltsfolgejahres	Planungsdaten des dritten Haushaltsfolgejahres
			2024	2025	2026	2027	2028	2029
			in €	in €	in €	in €	in €	in €
F 1	+	Steuern und ähnliche Abgaben	0,00	0	0	0	0	0
F 2	+	Zuwendungen, allgemeine Umlagen und sonstige Transfereinzahlungen	0,00	0	0	0	0	0
F 3	+	Einzahlungen der sozialen Sicherung	0,00	0	0	0	0	0
F 4	+	Öffentlich-rechtliche Leistungsentgelte	11.411,00	6.000	20.000	20.000	20.000	20.000
F 5	+	Privatrechtliche Leistungsentgelte	0,00	0	0	0	0	0
F 6	+	Kostenerstattungen und Kostenumlagen	0,00	0	0	0	0	0
F 7	+	Sonstige laufende Einzahlungen	0,00	0	0	0	0	0
F 8	=	Summe der laufenden Einzahlungen aus Verwaltungstätigkeit (Summe F 1 bis F 7)	11.411,00	6.000	20.000	20.000	20.000	20.000
F 9	-	Personal- und Versorgungsauszahlungen	0,00	0	0	0	0	0
F 10	-	Auszahlungen für Sach- und Dienstleistungen	18.782,25	23.800	61.800	39.800	39.800	39.800
F 11	-	* nicht besetzt *	0,00	0	0	0	0	0
F 12	-	Zuwendungen, Umlagen und sonstige Transferauszahlungen	0,00	0	0	0	0	0
F 13	-	Auszahlungen der sozialen Sicherung	0,00	0	0	0	0	0
F 14	-	Sonstige laufende Auszahlungen	79,73	100	100	100	100	100
F 15	=	Summe der laufenden Auszahlungen aus Verwaltungstätigkeit (Summe F 9 bis F 14)	18.861,98	23.900	61.900	39.900	39.900	39.900
F 16	=	Saldo der laufenden Ein- und Auszahlungen aus Verwaltungstätigkeit	-7.450,98	-17.900	-41.900	-19.900	-19.900	-19.900
F 17	+	Zinseinzahlungen und sonstige Finanzeinzahlungen	0,00	0	0	0	0	0
F 18	-	Zinsauszahlungen und sonstige Finanzauszahlungen	0,00	0	0	0	0	0
F 19	=	Saldo der Zins- und der sonstigen Finanzein- und -auszahlungen	0,00	0	0	0	0	0
F 20	=	Saldo der ordentlichen Ein- und Auszahlungen (Summe F 16 + F 19)	-7.450,98	-17.900	-41.900	-19.900	-19.900	-19.900
F 21		Saldo der außerordentlichen Ein- und Auszahlungen	0,00	0	0	0	0	0
F 22	=	Saldo der Ein- und Auszahlungen aus internen Leistungsbeziehungen	-26.878,88	-30.000	-30.000	-30.000	-30.000	-30.000
F 23	=	Summe der ordentlichen und außerordentlichen Ein- und Auszahlungen (Summe F 21 + F 22)	-34.329,86	-47.900	-71.900	-49.900	-49.900	-49.900
F 24	+	Einzahlungen aus Investitionszuwendungen	0,00	0	0	0	0	0
F 25	+	Einzahlungen aus Beiträgen und ähnlichen Entgelten	0,00	0	0	0	0	0
F 26	+	Sonstige Investitionseinzahlungen	0,00	0	0	0	0	0
F 27	=	Summe der Einzahlungen aus Investitionstätigkeit (Summe F 24 bis F 26)	0,00	0	0	0	0	0
F 28	-	Auszahlungen für immaterielle Vermögensgegenstände	0,00	0	0	0	0	0
F 29	-	Auszahlungen für Sachanlagen	21.000,83	160.000	0	0	0	0
F 30	-	Auszahlungen für Finanzanlagen	0,00	0	0	0	0	0
F 31	-	Sonstige Investitionsauszahlungen	0,00	0	0	0	0	0
F 32	=	Summe der Auszahlungen aus Investitionstätigkeit (Summe F 28 bis F 31)	21.000,83	160.000	0	0	0	0
F 33	=	Saldo der Ein- und Auszahlungen aus Investitionstätigkeit (Saldo F 27 und F 32)	-21.000,83	-160.000	0	0	0	0
F 34	=	Finanzmittelüberschuss /-fehlbetrag des Teilhaushalts (Summe F 23 + F 33)	-55.330,69	-207.900	-71.900	-49.900	-49.900	-49.900

Teilfinanzhaushalt 2026

Gemeinde: 15 OG Nentershausen

Teilhaushalt 03 Gestaltung Umwelt
Leistung 55510 Kommunale Forstwirtschaft

Ifd. Nr.	Teilfinanzhaushalt		Ergebnis des Haushaltsvorjahres	Ansätze des Haushaltsvorjahres einschl. Nachträge	Ansatz des Haushaltsjahres	Planungsdaten des Haushaltsfolgejahres	Planungsdaten des zweiten Haushaltsfolgejahres	Planungsdaten des dritten Haushaltsfolgejahres
			2024	2025	2026	2027	2028	2029
			in €	in €	in €	in €	in €	in €
F 1	+	Steuern und ähnliche Abgaben	0,00	0	0	0	0	0
F 2	+	Zuwendungen, allgemeine Umlagen und sonstige Transfereinzahlungen	26.068,00	21.723	26.068	26.068	26.068	26.068
F 3	+	Einzahlungen der sozialen Sicherung	0,00	0	0	0	0	0
F 4	+	Öffentlich-rechtliche Leistungsentgelte	0,00	0	0	0	0	0
F 5	+	Privatrechtliche Leistungsentgelte	79.728,78	51.649	46.701	46.701	46.701	46.701
F 6	+	Kostenerstattungen und Kostenumlagen	4.834,61	200	0	0	0	0
F 7	+	Sonstige laufende Einzahlungen	0,00	0	0	0	0	0
F 8	=	Summe der laufenden Einzahlungen aus Verwaltungstätigkeit (Summe F 1 bis F 7)	110.631,39	73.572	72.769	72.769	72.769	72.769
F 9	-	Personal- und Versorgungsauszahlungen	0,00	0	0	0	0	0
F 10	-	Auszahlungen für Sach- und Dienstleistungen	64.130,31	50.174	54.210	54.210	54.210	54.210
F 11	-	* nicht besetzt *	0,00	0	0	0	0	0
F 12	-	Zuwendungen, Umlagen und sonstige Transferauszahlungen	0,00	0	0	0	0	0
F 13	-	Auszahlungen der sozialen Sicherung	0,00	0	0	0	0	0
F 14	-	Sonstige laufende Auszahlungen	14.184,51	13.075	11.355	11.355	11.355	11.355
F 15	=	Summe der laufenden Auszahlungen aus Verwaltungstätigkeit (Summe F 9 bis F 14)	78.314,82	63.249	65.565	65.565	65.565	65.565
F 16	=	Saldo der laufenden Ein- und Auszahlungen aus Verwaltungstätigkeit	32.316,57	10.323	7.204	7.204	7.204	7.204
F 17	+	Zinseinzahlungen und sonstige Finanzeinzahlungen	0,00	0	0	0	0	0
F 18	-	Zinsauszahlungen und sonstige Finanzauszahlungen	0,00	0	0	0	0	0
F 19	=	Saldo der Zins- und der sonstigen Finanzein- und -auszahlungen	0,00	0	0	0	0	0
F 20	=	Saldo der ordentlichen Ein- und Auszahlungen (Summe F 16 + F 19)	32.316,57	10.323	7.204	7.204	7.204	7.204
F 21		Saldo der außerordentlichen Ein- und Auszahlungen	0,00	0	0	0	0	0
F 22		Saldo der Ein- und Auszahlungen aus internen Leistungsbeziehungen	3.822,30	4.464	3.823	3.823	3.823	3.823
F 23	=	Summe der ordentlichen und außerordentlichen Ein- und Auszahlungen (Summe F 21 + F 22)	36.138,87	14.787	11.027	11.027	11.027	11.027
F 24	+	Einzahlungen aus Investitionszuwendungen	0,00	0	0	0	0	0
F 25	+	Einzahlungen aus Beiträgen und ähnlichen Entgelten	0,00	0	0	0	0	0
F 26	+	Sonstige Investitionseinzahlungen	0,00	0	0	0	0	0
F 27	=	Summe der Einzahlungen aus Investitionstätigkeit (Summe F 24 bis F 26)	0,00	0	0	0	0	0
F 28	-	Auszahlungen für immaterielle Vermögensgegenstände	0,00	0	0	0	0	0
F 29	-	Auszahlungen für Sachanlagen	5.191,86	0	0	0	0	0
F 30	-	Auszahlungen für Finanzanlagen	0,00	0	0	0	0	0
F 31	-	Sonstige Investitionsauszahlungen	0,00	0	0	0	0	0
F 32	=	Summe der Auszahlungen aus Investitionstätigkeit (Summe F 28 bis F 31)	5.191,86	0	0	0	0	0
F 33	=	Saldo der Ein- und Auszahlungen aus Investitionstätigkeit (Saldo F 27 und F 32)	-5.191,86	0	0	0	0	0
F 34	=	Finanzmittelüberschuss /-fehlbetrag des Teilhaushalts (Summe F 23 + F 33)	30.947,01	14.787	11.027	11.027	11.027	11.027

Teilfinanzhaushalt 2026

Gemeinde: 15 OG Nentershausen

Teilhaushalt 03 Gestaltung Umwelt
Leistung 55590 Feldwege, Landwirtschaftswege, Wirtschaftswege

Ifd. Nr.	Teilfinanzhaushalt		Ergebnis des Haushaltsvorjahres	Ansätze des Haushaltsvorjahres einschl. Nachträge	Ansatz des Haushaltsjahres	Planungsdaten des Haushaltsfolgejahres	Planungsdaten des zweiten Haushaltsfolgejahres	Planungsdaten des dritten Haushaltsfolgejahres
			2024	2025	2026	2027	2028	2029
			in €	in €	in €	in €	in €	in €
F 1	+	Steuern und ähnliche Abgaben	0,00	0	0	0	0	0
F 2	+	Zuwendungen, allgemeine Umlagen und sonstige Transfereinzahlungen	0,00	0	0	0	0	0
F 3	+	Einzahlungen der sozialen Sicherung	0,00	0	0	0	0	0
F 4	+	Öffentlich-rechtliche Leistungsentgelte	0,00	0	0	0	0	0
F 5	+	Privatrechtliche Leistungsentgelte	8.030,00	8.000	8.000	8.000	8.000	8.000
F 6	+	Kostenerstattungen und Kostenumlagen	0,00	0	0	0	0	0
F 7	+	Sonstige laufende Einzahlungen	0,00	0	0	0	0	0
F 8	=	Summe der laufenden Einzahlungen aus Verwaltungstätigkeit (Summe F 1 bis F 7)	8.030,00	8.000	8.000	8.000	8.000	8.000
F 9	-	Personal- und Versorgungsauszahlungen	0,00	0	0	0	0	0
F 10	-	Auszahlungen für Sach- und Dienstleistungen	2.181,87	43.500	54.500	34.500	24.500	24.500
F 11	-	* nicht besetzt *	0,00	0	0	0	0	0
F 12	-	Zuwendungen, Umlagen und sonstige Transferauszahlungen	0,00	7.500	0	0	0	0
F 13	-	Auszahlungen der sozialen Sicherung	0,00	0	0	0	0	0
F 14	-	Sonstige laufende Auszahlungen	0,00	150	350	350	350	350
F 15	=	Summe der laufenden Auszahlungen aus Verwaltungstätigkeit (Summe F 9 bis F 14)	2.181,87	51.150	54.850	34.850	24.850	24.850
F 16	=	Saldo der laufenden Ein- und Auszahlungen aus Verwaltungstätigkeit	5.848,13	-43.150	-46.850	-26.850	-16.850	-16.850
F 17	+	Zinseinzahlungen und sonstige Finanzeinzahlungen	0,00	0	0	0	0	0
F 18	-	Zinsauszahlungen und sonstige Finanzauszahlungen	0,00	0	0	0	0	0
F 19	=	Saldo der Zins- und der sonstigen Finanzein- und -auszahlungen	0,00	0	0	0	0	0
F 20	=	Saldo der ordentlichen Ein- und Auszahlungen (Summe F 16 + F 19)	5.848,13	-43.150	-46.850	-26.850	-16.850	-16.850
F 21		Saldo der außerordentlichen Ein- und Auszahlungen	0,00	0	0	0	0	0
F 22		Saldo der Ein- und Auszahlungen aus internen Leistungsbeziehungen	-7.273,13	-6.964	-6.323	-6.323	-6.323	-6.323
F 23	=	Summe der ordentlichen und außerordentlichen Ein- und Auszahlungen (Summe F 21 + F 22)	-1.425,00	-50.114	-53.173	-33.173	-23.173	-23.173
F 24	+	Einzahlungen aus Investitionszuwendungen	0,00	0	0	0	0	0
F 25	+	Einzahlungen aus Beiträgen und ähnlichen Entgelten	0,00	0	0	0	0	0
F 26	+	Sonstige Investitionseinzahlungen	0,00	0	0	0	0	0
F 27	=	Summe der Einzahlungen aus Investitionstätigkeit (Summe F 24 bis F 26)	0,00	0	0	0	0	0
F 28	-	Auszahlungen für immaterielle Vermögensgegenstände	0,00	0	0	0	0	0
F 29	-	Auszahlungen für Sachanlagen	0,00	0	0	0	0	0
F 30	-	Auszahlungen für Finanzanlagen	0,00	0	0	0	0	0
F 31	-	Sonstige Investitionsauszahlungen	0,00	0	0	0	0	0
F 32	=	Summe der Auszahlungen aus Investitionstätigkeit (Summe F 28 bis F 31)	0,00	0	0	0	0	0
F 33	=	Saldo der Ein- und Auszahlungen aus Investitionstätigkeit (Saldo F 27 und F 32)	0,00	0	0	0	0	0
F 34	=	Finanzmittelüberschuss /-fehlbetrag des Teilhaushalts (Summe F 23 + F 33)	-1.425,00	-50.114	-53.173	-33.173	-23.173	-23.173

Teilfinanzhaushalt 2026

Gemeinde: 15 OG Nentershausen

Teilhaushalt 03 Gestaltung Umwelt
Leistung 57312 Dorfgemeinschaftshäuser, Bürgerhäuser

Ifd. Nr.	Teilfinanzhaushalt		Ergebnis des Haushaltsvorjahres	Ansätze des Haushaltsvorjahres einschl. Nachträge	Ansatz des Haushaltsjahres	Planungsdaten des Haushaltsfolgejahres	Planungsdaten des zweiten Haushaltsfolgejahres	Planungsdaten des dritten Haushaltsfolgejahres
			2024	2025	2026	2027	2028	2029
			in €	in €	in €	in €	in €	in €
F 1	+	Steuern und ähnliche Abgaben	0,00	0	0	0	0	0
F 2	+	Zuwendungen, allgemeine Umlagen und sonstige Transfereinzahlungen	0,00	0	0	0	0	0
F 3	+	Einzahlungen der sozialen Sicherung	0,00	0	0	0	0	0
F 4	+	Öffentlich-rechtliche Leistungsentgelte	8.815,50	3.500	8.000	8.000	8.000	8.000
F 5	+	Privatrechtliche Leistungsentgelte	0,00	0	1.100	1.100	1.100	1.100
F 6	+	Kostenerstattungen und Kostenumlagen	1.027,55	1.400	1.000	1.000	1.000	1.000
F 7	+	Sonstige laufende Einzahlungen	315,95	0	0	0	0	0
F 8	=	Summe der laufenden Einzahlungen aus Verwaltungstätigkeit (Summe F 1 bis F 7)	10.159,00	4.900	10.100	10.100	10.100	10.100
F 9	-	Personal- und Versorgungsauszahlungen	3.409,68	4.120	4.265	4.265	4.265	4.265
F 10	-	Auszahlungen für Sach- und Dienstleistungen	36.859,07	86.200	66.200	47.200	47.200	47.200
F 11	-	* nicht besetzt *	0,00	0	0	0	0	0
F 12	-	Zuwendungen, Umlagen und sonstige Transferauszahlungen	0,00	0	0	0	0	0
F 13	-	Auszahlungen der sozialen Sicherung	0,00	0	0	0	0	0
F 14	-	Sonstige laufende Auszahlungen	1.114,91	1.600	1.600	1.600	1.600	1.600
F 15	=	Summe der laufenden Auszahlungen aus Verwaltungstätigkeit (Summe F 9 bis F 14)	41.383,66	91.920	72.065	53.065	53.065	53.065
F 16	=	Saldo der laufenden Ein- und Auszahlungen aus Verwaltungstätigkeit	-31.224,66	-87.020	-61.965	-42.965	-42.965	-42.965
F 17	+	Zinseinzahlungen und sonstige Finanzeinzahlungen	0,00	0	0	0	0	0
F 18	-	Zinsauszahlungen und sonstige Finanzauszahlungen	0,00	0	0	0	0	0
F 19	=	Saldo der Zins- und der sonstigen Finanzein- und -auszahlungen	0,00	0	0	0	0	0
F 20	=	Saldo der ordentlichen Ein- und Auszahlungen (Summe F 16 + F 19)	-31.224,66	-87.020	-61.965	-42.965	-42.965	-42.965
F 21		Saldo der außerordentlichen Ein- und Auszahlungen	0,00	0	0	0	0	0
F 22		Saldo der Ein- und Auszahlungen aus internen Leistungsbeziehungen	-1.666,73	-2.000	-2.000	-2.000	-2.000	-2.000
F 23	=	Summe der ordentlichen und außerordentlichen Ein- und Auszahlungen (Summe F 21 + F 22)	-32.891,39	-89.020	-63.965	-44.965	-44.965	-44.965
F 24	+	Einzahlungen aus Investitionszuwendungen	0,00	0	0	0	0	0
F 25	+	Einzahlungen aus Beiträgen und ähnlichen Entgelten	0,00	0	0	0	0	0
F 26	+	Sonstige Investitionseinzahlungen	0,00	0	0	0	0	0
F 27	=	Summe der Einzahlungen aus Investitionstätigkeit (Summe F 24 bis F 26)	0,00	0	0	0	0	0
F 28	-	Auszahlungen für immaterielle Vermögensgegenstände	0,00	0	0	0	0	0
F 29	-	Auszahlungen für Sachanlagen	0,00	20.000	20.000	0	0	0
F 30	-	Auszahlungen für Finanzanlagen	0,00	0	0	0	0	0
F 31	-	Sonstige Investitionsauszahlungen	0,00	0	0	0	0	0
F 32	=	Summe der Auszahlungen aus Investitionstätigkeit (Summe F 28 bis F 31)	0,00	20.000	20.000	0	0	0
F 33	=	Saldo der Ein- und Auszahlungen aus Investitionstätigkeit (Saldo F 27 und F 32)	0,00	-20.000	-20.000	0	0	0
F 34	=	Finanzmittelüberschuss /-fehlbetrag des Teilhaushalts (Summe F 23 + F 33)	-32.891,39	-109.020	-83.965	-44.965	-44.965	-44.965

Teilhaushalt 4

- Zentrale Finanzleistungen -

Der Teilhaushalt 4 umfasst die folgenden Produkte:

61100 Steuern, allgemeine Zuweisungen, allgemeine Umlagen

Produktbeschreibung: Grundsteuer, Gewerbesteuer, Hundesteuer, Gemeindeanteile Einkommensteuer, Gemeindeanteile Umsatzsteuer, Schlüsselzuweisungen, Investitionsschlüsselzuweisungen, Finanzausgleichsumlage, Kreisumlage, Verbandsgemeindeumlage, Gewerbesteuerumlage Ausgleichleistungen nach dem LFAG

Ziele: Zentrale Verwaltung der allgemeinen Finanzmittel

Zielgruppen: Steuerpflichtige, Behörden, MitarbeiterInnen

Auftragsgrundlagen: Gesetze, Satzungen

Produktverantwortung: Verbandsgemeindeverwaltung – Sachgebiet 1.4 und 1.5

Kennzahlen: Noch nicht definiert

61200 Sonstige allgemeine Finanzwirtschaft

Produktbeschreibung: Ein- und Auszahlungen für Kredite, Zinserträge und Zinsaufwendungen, Schuldendiensthilfen, Pensionsaufwendungen u. a.

Ziele: Maximierung der Zinserträge, Minimierung der Zinsaufwendungen

Zielgruppen: Banken und Sparkassen, Versorgungskassen, MitarbeiterInnen

Auftragsgrundlagen: Gesetze, Verträge, organisatorische Regelungen

Produktverantwortung: Verbandsgemeindeverwaltung – Sachgebiet 1.4 und 1.5

Kennzahlen: Noch nicht definiert

Teilergebnishaushalt 2026

Gemeinde: 15 OG Nentershausen

Teilhaushalt

04 Zentrale Finanzleistungen

Ifd. Nr.	Teilergebnishaushalt		Ergebnis des Haushaltsvorvorjahres	Ansätze des Haushaltsvorjahres einschl. Nachträge	Ansatz des Haushaltsjahres	Planungsdaten des Haushaltsfolgejahres	Planungsdaten des zweiten Haushaltsfolgejahres	Planungsdaten des dritten Haushaltsfolgejahres
			2024	2025	2026	2027	2028	2029
			in €	in €	in €	in €	in €	in €
E 1	+	Steuern und ähnliche Abgaben	3.479.785,63	2.877.794	2.969.434	3.099.200	3.230.200	3.331.200
E 2	+	Zuwendungen, allgemeine Umlagen und sonstige Transfererträge	0,00	0	0	0	0	0
E 3	+	Erträge der sozialen Sicherung	0,00	0	0	0	0	0
E 4	+	Öffentlich-rechtliche Leistungsentgelte	0,00	0	0	0	0	0
E 5	+	Privatrechtliche Leistungsentgelte	0,00	0	0	0	0	0
E 6	+	Kostenerstattungen und Kostenumlagen	0,00	0	0	0	0	0
E 7	+	Sonstige laufende Erträge	0,00	0	0	0	0	0
E 8	=	Summe der laufenden Erträge aus Verwaltungstätigkeit (Summe E 1 bis E 7)	3.479.785,63	2.877.794	2.969.434	3.099.200	3.230.200	3.331.200
E 9	-	Personal- und Versorgungsaufwendungen	0,00	0	0	0	0	0
E 10	-	Aufwendungen für Sach- und Dienstleistungen	0,00	0	0	0	0	0
E 11	-	Abschreibungen	0,00	0	0	0	0	0
E 12	-	Zuwendungen, Umlagen und sonstige Transferaufwendungen	2.370.559,29	2.575.293	2.441.865	2.450.000	2.482.000	2.530.000
E 13	-	Aufwendungen der sozialen Sicherung	0,00	0	0	0	0	0
E 14	-	Sonstige laufenden Aufwendungen	0,00	0	0	0	0	0
E 15	=	Summe der laufenden Aufwendungen aus Verwaltungstätigkeit (Summe E 9 bis E 14)	2.370.559,29	2.575.293	2.441.865	2.450.000	2.482.000	2.530.000
E 16	=	Laufendes Ergebnis aus Verwaltungstätigkeit (Saldo E 8 und E 15)	1.109.226,34	302.501	527.569	649.200	748.200	801.200
E 17	+	Zinserträge und sonstige Finanzerträge	82.996,85	75.000	95.000	65.000	45.000	45.000
E 18	-	Zinsaufwendungen und sonstige Finanzaufwendungen	408,10	3.000	2.000	2.000	2.000	2.000
E 19	=	Saldo der Zins- und sonstigen Finanzerträge und -aufwendungen (Saldo E 17 und E 18)	82.588,75	72.000	93.000	63.000	43.000	43.000
E 20	=	Ordentliches Ergebnis (Summe E 16 bis E 19)	1.191.815,09	374.501	620.569	712.200	791.200	844.200
E 21		Außerordentliches Ergebnis	0,00	0	0	0	0	0
E 22		Saldo aus internen Leistungsbeziehungen	0,00	0	0	0	0	0
E 23	=	Jahresergebnis (Jahresüberschuss / Jahresfehlbetrag) des Teilhaushalts (Summe E 20 bis E 22)	1.191.815,09	374.501	620.569	712.200	791.200	844.200

Teilfinanzhaushalt 2026

Gemeinde: 15 OG Nentershausen

Teilhaushalt 04 Zentrale Finanzleistungen

fkd. Nr.	Teilfinanzhaushalt		Ergebnis des Haushaltsvorjahres	Ansätze des Haushaltsvorjahres einschl. Nachträge	Ansatz des Haushaltsjahres	Planungsdaten des Haushaltsfolgejahres	Planungsdaten des zweiten Haushaltsfolgejahres	Planungsdaten des dritten Haushaltsfolgejahres
			2024	2025	2026	2027	2028	2029
			in €	in €	in €	in €	in €	in €
F 1	+	Steuern und ähnliche Abgaben	3.555.964,74	2.877.794	2.969.434	3.099.200	3.230.200	3.331.200
F 2	+	Zuwendungen, allgemeine Umlagen und sonstige Transfereinzahlungen	0,00	0	0	0	0	0
F 3	+	Einzahlungen der sozialen Sicherung	0,00	0	0	0	0	0
F 4	+	Öffentlich-rechtliche Leistungsentgelte	0,00	0	0	0	0	0
F 5	+	Privatrechtliche Leistungsentgelte	0,00	0	0	0	0	0
F 6	+	Kostenerstattungen und Kostenumlagen	0,00	0	0	0	0	0
F 7	+	Sonstige laufende Einzahlungen	0,00	0	0	0	0	0
F 8	=	Summe der laufenden Einzahlungen aus Verwaltungstätigkeit (Summe F 1 bis F 7)	3.555.964,74	2.877.794	2.969.434	3.099.200	3.230.200	3.331.200
F 9	-	Personal- und Versorgungsauszahlungen	0,00	0	0	0	0	0
F 10	-	Auszahlungen für Sach- und Dienstleistungen	0,00	0	0	0	0	0
F 11	-	* nicht besetzt *	0,00	0	0	0	0	0
F 12	-	Zuwendungen, Umlagen und sonstige Transferauszahlungen	2.377.478,98	2.575.293	2.441.865	2.450.000	2.482.000	2.530.000
F 13	-	Auszahlungen der sozialen Sicherung	0,00	0	0	0	0	0
F 14	-	Sonstige laufende Auszahlungen	0,00	0	0	0	0	0
F 15	=	Summe der laufenden Auszahlungen aus Verwaltungstätigkeit (Summe F 9 bis F 14)	2.377.478,98	2.575.293	2.441.865	2.450.000	2.482.000	2.530.000
F 16	=	Saldo der laufenden Ein- und Auszahlungen aus Verwaltungstätigkeit	1.178.485,76	302.501	527.569	649.200	748.200	801.200
F 17	+	Zinseinzahlungen und sonstige Finanzeinzahlungen	88.130,85	75.000	95.000	65.000	45.000	45.000
F 18	-	Zinsauszahlungen und sonstige Finanzauszahlungen	408,10	3.000	2.000	2.000	2.000	2.000
F 19	=	Saldo der Zins- und der sonstigen Finanzein- und -auszahlungen	87.722,75	72.000	93.000	63.000	43.000	43.000
F 20	=	Saldo der ordentlichen Ein- und Auszahlungen (Summe F 16 + F 19)	1.266.208,51	374.501	620.569	712.200	791.200	844.200
F 21		Saldo der außerordentlichen Ein- und Auszahlungen	0,00	0	0	0	0	0
F 22		Saldo der Ein- und Auszahlungen aus internen Leistungsbeziehungen	0,00	0	0	0	0	0
F 23	=	Summe der ordentlichen und außerordentlichen Ein- und Auszahlungen (Summe F 21 + F 22)	1.266.208,51	374.501	620.569	712.200	791.200	844.200
F 24	+	Einzahlungen aus Investitionszuwendungen	0,00	0	0	0	0	0
F 25	+	Einzahlungen aus Beiträgen und ähnlichen Entgelten	0,00	0	0	0	0	0
F 26	+	Sonstige Investitionseinzahlungen	0,00	0	0	0	0	0
F 27	=	Summe der Einzahlungen aus Investitionstätigkeit (Summe F 24 bis F 26)	0,00	0	0	0	0	0
F 28	-	Auszahlungen für immaterielle Vermögensgegenstände	0,00	0	0	0	0	0
F 29	-	Auszahlungen für Sachanlagen	0,00	0	0	0	0	0
F 30	-	Auszahlungen für Finanzanlagen	0,00	0	0	0	0	0
F 31	-	Sonstige Investitionsauszahlungen	0,00	0	0	0	0	0
F 32	=	Summe der Auszahlungen aus Investitionstätigkeit (Summe F 28 bis F 31)	0,00	0	0	0	0	0
F 33	=	Saldo der Ein- und Auszahlungen aus Investitionstätigkeit (Saldo F 27 und F 32)	0,00	0	0	0	0	0
F 34	=	Finanzmittelüberschuss /-fehlbetrag des Teilhaushalts (Summe F 23 + F 33)	1.266.208,51	374.501	620.569	712.200	791.200	844.200

Produktorientierte Darstellung des

Teilergebnishaushaltes 4

Teilfinanzhaushaltes 4

und

Darstellung der einzelnen

Produktsachkonten

Teilergebnishaushalt 2026

Gemeinde: 15 OG Nentershausen

Teilhaushalt 04 Zentrale Finanzleistungen
Leistung 61100 Steuern, allgemeine Zuweisungen, allgemeine Umlagen

Ifd. Nr.	Teilergebnishaushalt		Ergebnis des Haushaltsvorjahres	Ansätze des Haushaltsvorjahres einschl. Nachträge	Ansatz des Haushaltsjahres	Planungsdaten des Haushaltsfolgejahres	Planungsdaten des zweiten Haushaltsfolgejahres	Planungsdaten des dritten Haushaltsfolgejahres
			2024	2025	2026	2027	2028	2029
			in €	in €	in €	in €	in €	in €
E 1	+	Steuern und ähnliche Abgaben	3.479.785,63	2.877.794	2.969.434	3.099.200	3.230.200	3.331.200
		40110000 Grundsteuer A	2.199,18	2.200	4.200	4.200	4.200	4.200
		40120000 Grundsteuer B	325.508,78	275.000	276.000	278.000	283.000	286.000
		40130000 Gewerbesteuer	1.688.991,24	1.100.000	1.100.000	1.140.000	1.200.000	1.260.000
		40210000 Gemeindeanteil an der Einkommensteuer	1.168.571,13	1.227.481	1.286.057	1.332.000	1.374.000	1.437.000
		40220000 Gemeindeanteil an der Umsatzsteuer	133.195,11	133.071	162.812	201.000	221.000	193.000
		40330000 Hundesteuer	7.044,00	7.200	7.000	7.000	7.000	7.000
		40521000 Ausgleichsleistungen nach §28 LFAG	154.276,19	132.842	133.365	137.000	141.000	144.000
E 2	+	Zuwendungen, allgemeine Umlagen und sonstige Transfererträge	0,00	0	0	0	0	0
E 3	+	Erträge der sozialen Sicherung	0,00	0	0	0	0	0
E 4	+	Öffentlich-rechtliche Leistungsentgelte	0,00	0	0	0	0	0
E 5	+	Privatrechtliche Leistungsentgelte	0,00	0	0	0	0	0
E 6	+	Kostenerstattungen und Kostenumlagen	0,00	0	0	0	0	0
E 7	+	Sonstige laufende Erträge	0,00	0	0	0	0	0
E 8	=	Summe der laufenden Erträge aus Verwaltungstätigkeit (Summe E 1 bis E 7)	3.479.785,63	2.877.794	2.969.434	3.099.200	3.230.200	3.331.200
E 9	-	Personal- und Versorgungsaufwendungen	0,00	0	0	0	0	0
E 10	-	Aufwendungen für Sach- und Dienstleistungen	0,00	0	0	0	0	0
E 11	-	Abschreibungen	0,00	0	0	0	0	0
E 12	-	Zuwendungen, Umlagen und sonstige Transferaufwendungen	2.370.559,29	2.575.293	2.441.865	2.450.000	2.482.000	2.530.000
		54310000 Gewerbesteuerumlage	165.075,29	87.000	96.000	99.000	100.000	105.000
		54421000 Allgemeine Umlagen an Gemeindeverbände (Kreisumlage)	1.235.071,00	1.407.850	1.318.591	1.320.000	1.340.000	1.358.000
		54423000 Allgemeine Umlagen an Gemeindeverbände (Verbandsgemeindeumlage)	970.413,00	1.080.443	1.027.274	1.031.000	1.042.000	1.067.000
E 13	-	Aufwendungen der sozialen Sicherung	0,00	0	0	0	0	0
E 14	-	Sonstige laufende Aufwendungen	0,00	0	0	0	0	0
E 15	=	Summe der laufenden Aufwendungen aus Verwaltungstätigkeit (Summe E 9 bis E 14)	2.370.559,29	2.575.293	2.441.865	2.450.000	2.482.000	2.530.000
E 16	=	Laufendes Ergebnis aus Verwaltungstätigkeit (Saldo E 8 und E 15)	1.109.226,34	302.501	527.569	649.200	748.200	801.200
E 17	+	Zinserträge und sonstige Finanzerträge	2.704,55	0	3.000	3.000	3.000	3.000
		47200000 Zinsen aus Stundungen und Verrentungen	2.704,55	0	3.000	3.000	3.000	3.000
E 18	-	Zinsaufwendungen und sonstige Finanzaufwendungen	0,00	0	0	0	0	0
E 19	=	Saldo der Zins -und sonstigen Finanzerträge und -aufwendungen (Saldo E 17 und E 18)	2.704,55	0	3.000	3.000	3.000	3.000
E 20	=	Ordentliches Ergebnis (Summe E 16 bis E 19)	1.111.930,89	302.501	530.569	652.200	751.200	804.200
E 21		Außerordentliches Ergebnis	0,00	0	0	0	0	0
E 22		Saldo aus internen Leistungsbeziehungen	0,00	0	0	0	0	0
E 23	=	Jahresergebnis (Jahresüberschuss / Jahresfehlbetrag) des Teilhaushalts (Summe E 20 bis E 22)	1.111.930,89	302.501	530.569	652.200	751.200	804.200

Teilergebnishaushalt 2026

Gemeinde: 15 OG Nentershausen

Teilhaushalt 04 Zentrale Finanzleistungen
Leistung 61200 Sonstige allgemeine Finanzwirtschaft

Ifd. Nr.	Teilergebnishaushalt		Ergebnis des Haushaltsvorjahres	Ansätze des Haushaltsvorjahres einschl. Nachträge	Ansatz des Haushaltsjahres	Planungsdaten des Haushaltsfolgejahres	Planungsdaten des zweiten Haushaltsfolgejahres	Planungsdaten des dritten Haushaltsfolgejahres
			2024	2025	2026	2027	2028	2029
			in €	in €	in €	in €	in €	in €
E 1	+	Steuern und ähnliche Abgaben	0,00	0	0	0	0	0
E 2	+	Zuwendungen, allgemeine Umlagen und sonstige Transfererträge	0,00	0	0	0	0	0
E 3	+	Erträge der sozialen Sicherung	0,00	0	0	0	0	0
E 4	+	Öffentlich-rechtliche Leistungsentgelte	0,00	0	0	0	0	0
E 5	+	Privatrechtliche Leistungsentgelte	0,00	0	0	0	0	0
E 6	+	Kostenerstattungen und Kostenumlagen	0,00	0	0	0	0	0
E 7	+	Sonstige laufende Erträge	0,00	0	0	0	0	0
E 8	=	Summe der laufenden Erträge aus Verwaltungstätigkeit (Summe E 1 bis E 7)	0,00	0	0	0	0	0
E 9	-	Personal- und Versorgungsaufwendungen	0,00	0	0	0	0	0
E 10	-	Aufwendungen für Sach- und Dienstleistungen	0,00	0	0	0	0	0
E 11	-	Abschreibungen	0,00	0	0	0	0	0
E 12	-	Zuwendungen, Umlagen und sonstige Transferaufwendungen	0,00	0	0	0	0	0
E 13	-	Aufwendungen der sozialen Sicherung	0,00	0	0	0	0	0
E 14	-	Sonstige laufenden Aufwendungen	0,00	0	0	0	0	0
E 15	=	Summe der laufenden Aufwendungen aus Verwaltungstätigkeit (Summe E 9 bis E 14)	0,00	0	0	0	0	0
E 16	=	Laufendes Ergebnis aus Verwaltungstätigkeit (Saldo E 8 und E 15)	0,00	0	0	0	0	0
E 17	+	Zinserträge und sonstige Finanzerträge	80.292,30	75.000	92.000	62.000	42.000	42.000
		47920000 Vollverzinsung aus Gewerbesteuer (§ 233a AO)	1.213,10	5.000	2.000	2.000	2.000	2.000
		47990000 Sonstige Zinsen und ähnliche Erträge / Sonstige	79.079,20	70.000	90.000	60.000	40.000	40.000
E 18	-	Zinsaufwendungen und sonstige Finanzaufwendungen	408,10	3.000	2.000	2.000	2.000	2.000
		57910000 Sonstige Zinsen und sonstige Finanzaufwendungen aus der Vollverzinsung der Gewerbesteuer (§ 233a AO)	408,10	3.000	2.000	2.000	2.000	2.000
E 19	=	Saldo der Zins- und sonstigen Finanzerträge und -aufwendungen (Saldo E 17 und E 18)	79.884,20	72.000	90.000	60.000	40.000	40.000
E 20	=	Ordentliches Ergebnis (Summe E 16 bis E 19)	79.884,20	72.000	90.000	60.000	40.000	40.000
E 21		Außerordentliches Ergebnis	0,00	0	0	0	0	0
E 22		Saldo aus internen Leistungsbeziehungen	0,00	0	0	0	0	0
E 23	=	Jahresergebnis (Jahresüberschuss / Jahresfehlbetrag) des Teilhaushalts (Summe E 20 bis E 22)	79.884,20	72.000	90.000	60.000	40.000	40.000

Teilfinanzhaushalt 2026

Gemeinde: 15 OG Nentershausen

Teilhaushalt 04 Zentrale Finanzleistungen
Leistung 61100 Steuern, allgemeine Zuweisungen, allgemeine Umlage n

Ifd. Nr.	Teilfinanzhaushalt		Ergebnis des Haushaltsvorjahres	Ansätze des Haushaltsvorjahres einschl. Nachträge	Ansatz des Haushaltsjahres	Planungsdaten des Haushaltsfolgejahres	Planungsdaten des zweiten Haushaltsfolgejahres	Planungsdaten des dritten Haushaltsfolgejahres
			2024	2025	2026	2027	2028	2029
			in €	in €	in €	in €	in €	in €
F 1	+	Steuern und ähnliche Abgaben	3.555.964,74	2.877.794	2.969.434	3.099.200	3.230.200	3.331.200
F 2	+	Zuwendungen, allgemeine Umlagen und sonstige Transfereinzahlungen	0,00	0	0	0	0	0
F 3	+	Einzahlungen der sozialen Sicherung	0,00	0	0	0	0	0
F 4	+	Öffentlich-rechtliche Leistungsentgelte	0,00	0	0	0	0	0
F 5	+	Privatrechtliche Leistungsentgelte	0,00	0	0	0	0	0
F 6	+	Kostenerstattungen und Kostenumlagen	0,00	0	0	0	0	0
F 7	+	Sonstige laufende Einzahlungen	0,00	0	0	0	0	0
F 8	=	Summe der laufenden Einzahlungen aus Verwaltungstätigkeit (Summe F 1 bis F 7)	3.555.964,74	2.877.794	2.969.434	3.099.200	3.230.200	3.331.200
F 9	-	Personal- und Versorgungsauszahlungen	0,00	0	0	0	0	0
F 10	-	Auszahlungen für Sach- und Dienstleistungen	0,00	0	0	0	0	0
F 11	-	* nicht besetzt *	0,00	0	0	0	0	0
F 12	-	Zuwendungen, Umlagen und sonstige Transferauszahlungen	2.377.478,98	2.575.293	2.441.865	2.450.000	2.482.000	2.530.000
F 13	-	Auszahlungen der sozialen Sicherung	0,00	0	0	0	0	0
F 14	-	Sonstige laufende Auszahlungen	0,00	0	0	0	0	0
F 15	=	Summe der laufenden Auszahlungen aus Verwaltungstätigkeit (Summe F 9 bis F 14)	2.377.478,98	2.575.293	2.441.865	2.450.000	2.482.000	2.530.000
F 16	=	Saldo der laufenden Ein- und Auszahlungen aus Verwaltungstätigkeit	1.178.485,76	302.501	527.569	649.200	748.200	801.200
F 17	+	Zinseinzahlungen und sonstige Finanzeinzahlungen	2.054,55	0	3.000	3.000	3.000	3.000
F 18	-	Zinsauszahlungen und sonstige Finanzauszahlungen	0,00	0	0	0	0	0
F 19	=	Saldo der Zins- und der sonstigen Finanzein- und -auszahlungen	2.054,55	0	3.000	3.000	3.000	3.000
F 20	=	Saldo der ordentlichen Ein- und Auszahlungen (Summe F 16 + F 19)	1.180.540,31	302.501	530.569	652.200	751.200	804.200
F 21		Saldo der außerordentlichen Ein- und Auszahlungen	0,00	0	0	0	0	0
F 22		Saldo der Ein- und Auszahlungen aus internen Leistungsbeziehungen	0,00	0	0	0	0	0
F 23	=	Summe der ordentlichen und außerordentlichen Ein- und Auszahlungen (Summe F 21 + F 22)	1.180.540,31	302.501	530.569	652.200	751.200	804.200
F 24	+	Einzahlungen aus Investitionszuwendungen	0,00	0	0	0	0	0
F 25	+	Einzahlungen aus Beiträgen und ähnlichen Entgelten	0,00	0	0	0	0	0
F 26	+	Sonstige Investitionseinzahlungen	0,00	0	0	0	0	0
F 27	=	Summe der Einzahlungen aus Investitionstätigkeit (Summe F 24 bis F 26)	0,00	0	0	0	0	0
F 28	-	Auszahlungen für immaterielle Vermögensgegenstände	0,00	0	0	0	0	0
F 29	-	Auszahlungen für Sachanlagen	0,00	0	0	0	0	0
F 30	-	Auszahlungen für Finanzanlagen	0,00	0	0	0	0	0
F 31	-	Sonstige Investitionsauszahlungen	0,00	0	0	0	0	0
F 32	=	Summe der Auszahlungen aus Investitionstätigkeit (Summe F 28 bis F 31)	0,00	0	0	0	0	0
F 33	=	Saldo der Ein- und Auszahlungen aus Investitionstätigkeit (Saldo F 27 und F 32)	0,00	0	0	0	0	0
F 34	=	Finanzmittelüberschuss /-fehlbetrag des Teilhaushalts (Summe F 23 + F 33)	1.180.540,31	302.501	530.569	652.200	751.200	804.200

Teilfinanzhaushalt 2026

Gemeinde: 15 OG Nentershausen

Teilhaushalt 04 Zentrale Finanzleistungen
Leistung 61200 Sonstige allgemeine Finanzwirtschaft

Ifd. Nr.	Teilfinanzhaushalt		Ergebnis des Haushaltsvorjahres	Ansätze des Haushaltsvorjahres einschl. Nachträge	Ansatz des Haushaltsjahres	Planungsdaten des Haushaltsfolgejahres	Planungsdaten des zweiten Haushaltsfolgejahres	Planungsdaten des dritten Haushaltsfolgejahres
			2024	2025	2026	2027	2028	2029
			in €	in €	in €	in €	in €	in €
F 1	+	Steuern und ähnliche Abgaben	0,00	0	0	0	0	0
F 2	+	Zuwendungen, allgemeine Umlagen und sonstige Transfereinzahlungen	0,00	0	0	0	0	0
F 3	+	Einzahlungen der sozialen Sicherung	0,00	0	0	0	0	0
F 4	+	Öffentlich-rechtliche Leistungsentgelte	0,00	0	0	0	0	0
F 5	+	Privatrechtliche Leistungsentgelte	0,00	0	0	0	0	0
F 6	+	Kostenerstattungen und Kostenumlagen	0,00	0	0	0	0	0
F 7	+	Sonstige laufende Einzahlungen	0,00	0	0	0	0	0
F 8	=	Summe der laufenden Einzahlungen aus Verwaltungstätigkeit (Summe F 1 bis F 7)	0,00	0	0	0	0	0
F 9	-	Personal- und Versorgungsauszahlungen	0,00	0	0	0	0	0
F 10	-	Auszahlungen für Sach- und Dienstleistungen	0,00	0	0	0	0	0
F 11	-	* nicht besetzt *	0,00	0	0	0	0	0
F 12	-	Zuwendungen, Umlagen und sonstige Transferauszahlungen	0,00	0	0	0	0	0
F 13	-	Auszahlungen der sozialen Sicherung	0,00	0	0	0	0	0
F 14	-	Sonstige laufende Auszahlungen	0,00	0	0	0	0	0
F 15	=	Summe der laufenden Auszahlungen aus Verwaltungstätigkeit (Summe F 9 bis F14)	0,00	0	0	0	0	0
F 16	=	Saldo der laufenden Ein- und Auszahlungen aus Verwaltungstätigkeit	0,00	0	0	0	0	0
F 17	+	Zinseinzahlungen und sonstige Finanzeinzahlungen	86.076,30	75.000	92.000	62.000	42.000	42.000
F 18	-	Zinsauszahlungen und sonstige Finanzauszahlungen	408,10	3.000	2.000	2.000	2.000	2.000
F 19	=	Saldo der Zins- und der sonstigen Finanzein- und -auszahlungen	85.668,20	72.000	90.000	60.000	40.000	40.000
F 20	=	Saldo der ordentlichen Ein- und Auszahlungen (Summe F 16 + F 19)	85.668,20	72.000	90.000	60.000	40.000	40.000
F 21		Saldo der außerordentlichen Ein- und Auszahlungen	0,00	0	0	0	0	0
F 22		Saldo der Ein- und Auszahlungen aus internen Leistungsbeziehungen	0,00	0	0	0	0	0
F 23	=	Summe der ordentlichen und außerordentlichen Ein- und Auszahlungen (Summe F 21 + F 22)	85.668,20	72.000	90.000	60.000	40.000	40.000
F 24	+	Einzahlungen aus Investitionszuwendungen	0,00	0	0	0	0	0
F 25	+	Einzahlungen aus Beiträgen und ähnlichen Entgelten	0,00	0	0	0	0	0
F 26	+	Sonstige Investitionseinzahlungen	0,00	0	0	0	0	0
F 27	=	Summe der Einzahlungen aus Investitionstätigkeit (Summe F 24 bis F 26)	0,00	0	0	0	0	0
F 28	-	Auszahlungen für immaterielle Vermögensgegenstände	0,00	0	0	0	0	0
F 29	-	Auszahlungen für Sachanlagen	0,00	0	0	0	0	0
F 30	-	Auszahlungen für Finanzanlagen	0,00	0	0	0	0	0
F 31	-	Sonstige Investitionsauszahlungen	0,00	0	0	0	0	0
F 32	=	Summe der Auszahlungen aus Investitionstätigkeit (Summe F 28 bis F 31)	0,00	0	0	0	0	0
F 33	=	Saldo der Ein- und Auszahlungen aus Investitionstätigkeit (Saldo F 27 und F 32)	0,00	0	0	0	0	0
F 34	=	Finanzmittelüberschuss /-fehlbetrag des Teilhaushalts (Summe F 23 + F 33)	85.668,20	72.000	90.000	60.000	40.000	40.000

Investitionsplan

Investitionsübersicht 2026

Gemeinde: 15 OG Nentershausen

Teilhaushalt 01 Zentrale Verwaltung
Leistung 11100 Verwaltungssteuerung

	bis einschl. des Haushaltsvorjahres bereitgestellte Mittel	Ansatz des Haushaltsjahres	Planungsdaten des Haushaltsfolgejahres	Planungsdaten des zweiten Haushaltsfolgejahres	Planungsdaten des dritten Haushaltsfolgejahres	Planungsdaten der weiteren Haushaltsfolgejahre bis zum Abschluss der Maßnahme	Gesamtein-/auszahlungen (über den Gesamtzeitraum der Maßnahme)
	in €	2026 in €	2027 in €	2028 in €	2029 in €	in €	in €
11100-0000 Vermischte Investitionsvorhaben							
Summe der Auszahlungen aus Investitionstätigkeit	405,10	0	0	0	0	0	0,00
78571000 Auszahlungen für bewegliche Sachen des Anlagevermögens oberhalb der Wertgrenze i.H.v. 1.000,00 Euro	405,10	0	0	0	0	0	0,00
11100.08290001-11100-0000 (S)							
Ansatz 2026: 0 €							
2026: Elektr. Informationsstele							
darunter:							
Saldo der Ein- und Auszahlungen aus Investitionstätigkeit	-405,10	0	0	0	0	0	0,00
12800-0001 Katastrophenschutz - Einrichtung Notfalltreffpunkt							
Summe der Einzahlungen aus Investitionstätigkeit	8.000,00	0	0	0	0	0	0,00
68143000 Investitionszuwendungen von Gemeinden und Gemeindeverbänden	8.000,00	0	0	0	0	0	0,00
Summe der Auszahlungen aus Investitionstätigkeit	12.639,78	0	0	0	0	0	0,00
78571000 Auszahlungen für bewegliche Sachen des Anlagevermögens oberhalb der Wertgrenze i.H.v. 1.000,00 Euro	12.639,78	0	0	0	0	0	0,00
darunter:							
Saldo der Ein- und Auszahlungen aus Investitionstätigkeit	-4.639,78	0	0	0	0	0	0,00

Investitionsübersicht 2026

Gemeinde: 15 OG Nentershausen

Teilhaushalt 01 Zentrale Verwaltung
Leistung 11420 Liegenschaften

	bis einschl. des Haushaltsvorjahres bereitgestellte Mittel	Ansatz des Haushaltsjahres	Planungsdaten des Haushaltsfolgejahres	Planungsdaten des zweiten Haushaltsfolgejahres	Planungsdaten des dritten Haushaltsfolgejahres	Planungsdaten der weiteren Haushaltsfolgejahre bis zum Abschluss der Maßnahme	Gesamtein-/auszahlungen (über den Gesamtzeitraum der Maßnahme)
	in €	2026 in €	2027 in €	2028 in €	2029 in €	in €	in €
11420-0000 Allgemeiner Grunderwerb							
Summe der Einzahlungen aus Investitionstätigkeit	496.111,75	0	0	0	0	0	213.962,00
68510000 Einzahlungen für unbebaute Grundstücke und grundstücksgleiche Rechte	496.111,75	0	0	0	0	0	213.962,00
11420.02110000-11420-0000 (H)							
Ansatz 2026: 0 €							
11420.02140000-11420-0000 (H)							
Ansatz 2026: 0 €							
11420.02290000-11420-0000 (H)							
Ansatz 2026: 0 €							
11420.02310000-11420-0000 (H)							
Ansatz 2026: 0 €							
11420.02340000-11420-0000 (H)							
Ansatz 2026: 0 €							
11420.02410000-11420-0000 (H)							
Ansatz 2026: 0 €							
11420.02970000-11420-0000 (H)							
Ansatz 2026: 0 €							
11420.02990000-11420-0000 (H)							
Ansatz 2026: 0 €							
- jährlicher Pauschalansatz							
Summe der Auszahlungen aus Investitionstätigkeit	81.207,08	10.000	0	0	0	0	3.545,00
78510000 Auszahlungen für unbebaute Grundstücke und grundstücksgleiche Rechte	81.207,08	10.000	0	0	0	0	3.545,00
11420.02110000-11420-0000 (S)							
Ansatz 2026: 0 €							
11420.02140000-11420-0000 (S)							
Ansatz 2026: 0 €							
11420.02290000-11420-0000 (S)							
Ansatz 2026: 0 €							
11420.02310000-11420-0000 (S)							
Ansatz 2026: 0 €							
11420.02340000-11420-0000 (S)							
Ansatz 2026: 0 €							
11420.02410000-11420-0000 (S)							
Ansatz 2026: 0 €							
11420.02970000-11420-0000 (S)							
Ansatz 2026: 0 €							
11420.02990000-11420-0000 (S)							
Ansatz 2026: 10.000 €							
- jährlicher Pauschalansatz							
darunter:							
Saldo der Ein- und Auszahlungen aus Investitionstätigkeit	414.904,67	-10.000	0	0	0	0	210.417,00
11420-0005 Ankauf Gebäude - Heilberscheider Str.							
Summe der Einzahlungen aus Investitionstätigkeit	200.000,00	0	0	0	0	0	0,00

Investitionsübersicht 2026

Gemeinde: 15 OG Nentershausen

Teilhaushalt 01 Zentrale Verwaltung
Leistung 11420 Liegenschaften

	bis einschl. des Haushaltsvorjahres bereitgestellte Mittel	Ansatz des Haushaltsjahres	Planungsdaten des Haushaltsfolgejahres	Planungsdaten des zweiten Haushaltsfolgejahres	Planungsdaten des dritten Haushaltsfolgejahres	Planungsdaten der weiteren Haushaltsfolgejahre bis zum Abschluss der Maßnahme	Gesamtein-/auszahlungen (über den Gesamtzeitraum der Maßnahme)
	in €	2026 in €	2027 in €	2028 in €	2029 in €	in €	in €
68520000 <i>Einzahlungen für bebaute Grundstücke und grundstücksgleiche Rechte</i>	200.000,00	0	0	0	0	0	0,00
Summe der Auszahlungen aus Investitionstätigkeit	302.640,11	0	0	0	0	0	274.675,00
78521000 <i>Auszahlungen für den Erwerb von Grund und Boden</i>	302.640,11	0	0	0	0	0	274.675,00
darunter:							
Saldo der Ein- und Auszahlungen aus Investitionstätigkeit	-102.640,11	0	0	0	0	-172.034	-274.675,00

Investitionsübersicht 2026

Gemeinde: 15 OG Nentershausen

Teilhaushalt 01 Zentrale Verwaltung
Leistung 11430 Bauhof

	bis einschl. des Haushaltsvorjahres bereitgestellte Mittel	Ansatz des Haushaltsjahres	Planungsdaten des Haushaltsfolgejahres	Planungsdaten des zweiten Haushaltsfolgejahres	Planungsdaten des dritten Haushaltsfolgejahres	Planungsdaten der weiteren Haushaltsfolgejahre bis zum Abschluss der Maßnahme	Gesamtein-/auszahlungen (über den Gesamtzeitraum der Maßnahme)
	in €	2026 in €	2027 in €	2028 in €	2029 in €	in €	in €
11430-0000 Vermischte Investitionsvorhaben							
Summe der Einzahlungen aus Investitionstätigkeit	188,84	0	0	0	0	0	189,00
68571000 Einzahlungen aus der Veräußerung von beweglichen Sachen des Anlagevermögens oberhalb der Wertgrenze i.H.v. 1.000,00 Euro 11430.08210001-11430-0000 (H) Ansatz 2026: 0 € 2025: u.a. Ersatz Laubbläser 11430.08290001-11430-0000 (H) Ansatz 2026: 0 €	188,84	0	0	0	0	0	189,00
Summe der Auszahlungen aus Investitionstätigkeit	18.354,35	5.000	0	0	0	0	21.428,00
78571000 Auszahlungen für bewegliche Sachen des Anlagevermögens oberhalb der Wertgrenze i.H.v. 1.000,00 Euro 11430.08210001-11430-0000 (S) Ansatz 2026: 5.000 € 2025: u.a. Ersatz Laubbläser 11430.08290001-11430-0000 (S) Ansatz 2026: 0 €	18.354,35	5.000	0	0	0	0	21.428,00
darunter:							
Saldo der Ein- und Auszahlungen aus Investitionstätigkeit	-18.165,51	-5.000	0	0	0	0	-21.239,00
11430-0003 Anschaffung eines Rasentraktors							
Summe der Auszahlungen aus Investitionstätigkeit	19.193,99	0	0	0	0	0	19.194,00
78560000 Auszahlungen für Fahrzeuge, Maschinen und technische Anlagen darunter:	19.193,99	0	0	0	0	0	19.194,00
Saldo der Ein- und Auszahlungen aus Investitionstätigkeit	-19.193,99	0	0	0	0	-0	-19.194,00
11430-0005 Anschaffung eines Traktors							
Summe der Auszahlungen aus Investitionstätigkeit	119.771,39	220.000	0	0	0	0	56.028,00
78560000 Auszahlungen für Fahrzeuge, Maschinen und technische Anlagen 11430.07150000-11430-0005 (S) Ansatz 2026: 0 € Fahrzeug für den Winterdienst 11430.07180000-11430-0005 (S) Ansatz 2026: 0 € Ersatz Einachser 11430.07190000-11430-0005 (S) Ansatz 2026: 220.000 € Ersatzbeschaffung Kommunalfahrzeug darunter:	119.771,39	220.000	0	0	0	0	56.028,00
Saldo der Ein- und Auszahlungen aus Investitionstätigkeit	-119.771,39	-220.000	0	0	0	0	-56.028,00

Investitionsübersicht 2026

Gemeinde: 15 OG Nentershausen

Teilhaushalt 02 Schule und Kultur, Soziales und Jugend, Gesundheit und Sport
 Leistung 36550 Förderung anderer Träger

	bis einschl. des Haushaltsvorjahres bereitgestellte Mittel	Ansatz des Haushaltsjahres	Planungsdaten des Haushaltsfolgejahres	Planungsdaten des zweiten Haushaltsfolgejahres	Planungsdaten des dritten Haushaltsfolgejahres	Planungsdaten der weiteren Haushaltsfolgejahre bis zum Abschluss der Maßnahme	Gesamtein-/auszahlungen (über den Gesamtzeitraum der Maßnahme)
	in €	2026 in €	2027 in €	2028 in €	2029 in €	in €	in €
36550-0001 Umbau Kindergarten - Zuweisung Ortsgemeinde							
Summe der Einzahlungen aus Investitionstätigkeit	800.000,00	1.454.000	145.000	0	0	0	0,00
68142000 Investitionszuwendungen vom Land	800.000,00	1.454.000	145.000	0	0	0	0,00
Summe der Auszahlungen aus Investitionstätigkeit	2.226.260,25	3.500.000	1.200.000	800.000	0	0	5.760.000,00
78159000 Investitionszuwendungen an den sonstigen privaten Bereich	5.496,70	0	0	0	0	54.503	60.000,00
36550.01200000-36550-0001 (H)							
Ansatz 2026: 0 €							
Grunderwerb							
36550.01200000-36550-0001 (S)							
Ansatz 2026: 0 €							
78520000 Auszahlungen für bebaute Grundstücke und grundstücksgleiche Rechte	43.668,00	0	0	0	0	0	0,00
78593000 Auszahlungen für Anlagen im Bau (Baumaßnahmen)	2.177.095,55	3.500.000	1.200.000	800.000	0	0	5.700.000,00
36550.09600003-36550-0001 (S)							
Ansatz 2026: 3.500.000 €							
2023: Planungskosten							
2024/2025: Baukosten							
darunter:							
mit Verpflichtungsermächtigungen in Vorjahren bereits gebunden	-----	4.000.000	0	0	0	0	-----
78593000 Auszahlungen für Anlagen im Bau (Baumaßnahmen)	-----	4.000.000	0	0	0	0	-----
36550.09600003-36550-0001 (S)							
Ansatz 2026: 3.500.000 €							
2023: Planungskosten							
2024/2025: Baukosten							
Verpflichtungsermächtigungen	-----	-----	1.200.000	800.000	0	0	-----
78593000 Auszahlungen für Anlagen im Bau (Baumaßnahmen)	-----	-----	1.200.000	800.000	0	0	-----
36550.09600003-36550-0001 (S)							
Ansatz 2026: 3.500.000 €							
2023: Planungskosten							
2024/2025: Baukosten							
Saldo der Ein- und Auszahlungen aus Investitionstätigkeit	-1.426.260,25	-2.046.000	-1.055.000	-800.000	0	-432.739	-5.760.000,00

Investitionsübersicht 2026

Gemeinde: 15 OG Nentershausen

Teilhaushalt 02 Schule und Kultur, Soziales und Jugend, Gesundheit und Sport
 Leistung 36600 Einrichtungen der Jugendarbeit

	bis einschl. des Haushaltsvorjahres bereitgestellte Mittel	Ansatz des Haushaltsjahres	Planungsdaten des Haushaltsfolgejahres	Planungsdaten des zweiten Haushaltsfolgejahres	Planungsdaten des dritten Haushaltsfolgejahres	Planungsdaten der weiteren Haushaltsfolgejahre bis zum Abschluss der Maßnahme	Gesamtein-/auszahlungen (über den Gesamtzeitraum der Maßnahme)
	in €	2026 in €	2027 in €	2028 in €	2029 in €	in €	in €
36600-0000 Vermischte Investitionsmaßnahmen							
Summe der Auszahlungen aus Investitionstätigkeit	1.835,28	0	0	0	0	48.164	50.000,00
78571000 Auszahlungen für bewegliche Sachen des Anlagevermögens oberhalb der Wertgrenze i.H.v. 1.000,00 Euro	1.835,28	0	0	0	0	48.164	50.000,00
36600.08290001-36600-0000 (S)							
Ansatz 2026: 0 €							
Neuanschaffung Spielgeräte Spielplatz am Sportplatz							
darunter:							
Saldo der Ein- und Auszahlungen aus Investitionstätigkeit	-1.835,28	0	0	0	0	-48.164	-50.000,00
36600-0002 Sanierung Kinderspielplatz Eisbachstraße							
Summe der Auszahlungen aus Investitionstätigkeit	193.419,88	0	0	0	0	0	110.000,00
78593000 Auszahlungen für Anlagen im Bau (Baumaßnahmen)	193.419,88	0	0	0	0	0	110.000,00
36600.09600003-36600-0002 (S)							
Ansatz 2026: 0 €							
darunter:							
Saldo der Ein- und Auszahlungen aus Investitionstätigkeit	-193.419,88	0	0	0	0	0	-110.000,00
36600-0003 Sanierung Kinderspielplatz Sportgelände							
Summe der Auszahlungen aus Investitionstätigkeit	48.058,30	0	0	0	0	0	0,00
78593000 Auszahlungen für Anlagen im Bau (Baumaßnahmen)	48.058,30	0	0	0	0	0	0,00
36600.09600003-36600-0003 (S)							
Ansatz 2026: 0 €							
darunter:							
Saldo der Ein- und Auszahlungen aus Investitionstätigkeit	-48.058,30	0	0	0	0	0	0,00

Investitionsübersicht 2026

Gemeinde: 15 OG Nentershausen

Teilhaushalt 02 Schule und Kultur, Soziales und Jugend, Gesundheit und Sport
 Leistung 42410 Kommunale Sportstätten und Bäder

	bis einschl. des Haushaltsvorjahres bereitgestellte Mittel	Ansatz des Haushaltsjahres	Planungsdaten des Haushaltsfolgejahres	Planungsdaten des zweiten Haushaltsfolgejahres	Planungsdaten des dritten Haushaltsfolgejahres	Planungsdaten der weiteren Haushaltsfolgejahre bis zum Abschluss der Maßnahme	Gesamtein-/auszahlungen (über den Gesamtzeitraum der Maßnahme)
	in €	2026 in €	2027 in €	2028 in €	2029 in €	in €	in €
42410-0000 Vermischte Investitionsmaßnahmen							
Summe der Auszahlungen aus Investitionstätigkeit	68.912,84	20.000	0	0	0	0	25.381,00
78571000 Auszahlungen für bewegliche Sachen des Anlagevermögens oberhalb der Wertgrenze i.H.v. 1.000,00 Euro 42410.08290001-42410-0000 (S) Ansatz 2026: 0 €	35.531,90	0	0	0	0	0	12.000,00
78593000 Auszahlungen für Anlagen im Bau (Baumaßnahmen) 42410.09600003-42410-0000 (S) Ansatz 2026: 20.000 € Fertigarage	33.380,94	20.000	0	0	0	0	13.381,00
darunter:							
Saldo der Ein- und Auszahlungen aus Investitionstätigkeit	-68.912,84	-20.000	0	0	0	0	-25.381,00

Investitionsübersicht 2026

Gemeinde: 15 OG Nentershausen

Teilhaushalt 03 Gestaltung Umwelt
Leistung 51130 Dorferneuerung , Städtebauförderung

	bis einschl. des Haushaltsvorjahres bereitgestellte Mittel	Ansatz des Haushaltsjahres	Planungsdaten des Haushaltsfolgejahres	Planungsdaten des zweiten Haushaltsfolgejahres	Planungsdaten des dritten Haushaltsfolgejahres	Planungsdaten der weiteren Haushaltsfolgejahre bis zum Abschluss der Maßnahme	Gesamtein-/auszahlungen (über den Gesamtzeitraum der Maßnahme)
	in €	2026 in €	2027 in €	2028 in €	2029 in €	in €	in €
51130-0001 Zuweisungen für Dorferneuerungsvorhaben							
Summe der Auszahlungen aus Investitionstätigkeit	57.850,00	16.000	10.000	10.000	10.000	350	104.200,00
78159000 Investitionszuwendungen an den sonstigen privaten Bereich	57.850,00	16.000	10.000	10.000	10.000	350	104.200,00
<i>51130.01200000-51130-0001 (H)</i>							
<i>Ansatz 2026: 0 €</i>							
<i>(Zuweisungen für Dorferneuerungsvorhaben /</i>							
<i>Erhaltung des alten Ortskernes)</i>							
<i>51130.01200000-51130-0001 (S)</i>							
<i>Ansatz 2026: 16.000 €</i>							
darunter:							
Saldo der Ein- und Auszahlungen aus Investitionstätigkeit	-57.850,00	-16.000	-10.000	-10.000	-10.000	-350	-104.200,00

Investitionsübersicht 2026

Gemeinde: 15 OG Nentershausen

Teilhaushalt 03 Gestaltung Umwelt
Leistung 54100 Gemeindestraßen

	bis einschl. des Haushaltsvorjahres bereitgestellte Mittel	Ansatz des Haushaltsjahres	Planungsdaten des Haushaltsfolgejahres	Planungsdaten des zweiten Haushaltsfolgejahres	Planungsdaten des dritten Haushaltsfolgejahres	Planungsdaten der weiteren Haushaltsfolgejahre bis zum Abschluss der Maßnahme	Gesamtein-/auszahlungen (über den Gesamtzeitraum der Maßnahme)
	in €	2026 in €	2027 in €	2028 in €	2029 in €	in €	in €
54100-000 Vermischte Investitionsmaßnahmen							
Summe der Einzahlungen aus Investitionstätigkeit	3.308,75	0	0	0	0	0	3.309,00
68290000 Sonstige Beiträge und ähnliche Entgelte	778,75	0	0	0	0	0	779,00
68530000 Einzahlungen für Infrastrukturvermögen, einschließlich Grundstücke und grundstücksgleiche Rechte	2.530,00	0	0	0	0	0	2.530,00
Summe der Auszahlungen aus Investitionstätigkeit	10.774,13	0	0	0	0	0	6.000,00
78530000 Auszahlungen für Infrastrukturvermögen, einschließlich Grundstücke und grundstücksgleiche Rechte	10.774,13	0	0	0	0	0	0,00
78593000 Auszahlungen für Anlagen im Bau (Baumaßnahmen)	0,00	0	0	0	0	6.000	6.000,00
darunter:							
Saldo der Ein- und Auszahlungen aus Investitionstätigkeit	-7.465,38	0	0	0	0	0	-2.691,00
54100-0001 Erschließung NBG "Auf dem Kennel"							
Summe der Einzahlungen aus Investitionstätigkeit	0,00	50.000	350.000	550.000	0	0	900.000,00
68290000 Sonstige Beiträge und ähnliche Entgelte	0,00	0	350.000	150.000	0	0	500.000,00
54100.23260000-54100-0001 (H)							
Ansatz 2026: 0 €							
Erschließungsbeiträge NBG "Unter dem Kennel"							
54100.23260000-54100-0001 (S)							
Ansatz 2026: 0 €							
68510000 Einzahlungen für unbebaute Grundstücke und grundstücksgleiche Rechte	0,00	50.000	0	0	0	0	0,00
54100.02920000-54100-0001 (H)							
Ansatz 2026: 0 €							
Nachzahlung Einwurfskosten (Wertausgleich zum früheren Grundstückswert gem. kaufvertraglicher Regelung)							
54100.02960000-54100-0001 (H)							
Ansatz 2026: 50.000 €							
68800000 Einzahlungen aus der Veräußerung von Waren	0,00	0	0	400.000	0	0	400.000,00
54100.14310000-54100-0001 (H)							
Ansatz 2026: 0 €							
Grundstückserlöse gemeindeeigener Grundstücke							
Summe der Auszahlungen aus Investitionstätigkeit	477.418,13	311.000	470.000	0	0	0	1.091.260,00
78420000 Auszahlungen für Investitionszuschüsse Nutzungsberechtigter	0,00	0	0	0	0	70.000	70.000,00
78510000 Auszahlungen für unbebaute Grundstücke und grundstücksgleiche Rechte	394.687,20	211.000	0	0	0	0	451.260,00
54100.02920000-54100-0001 (S)							
Ansatz 2026: 0 €							
Nachzahlung Einwurfskosten (Wertausgleich zum früheren Grundstückswert gem. kaufvertraglicher Regelung)							
54100.02960000-54100-0001 (S)							
Ansatz 2026: 211.000 €							
78593000 Auszahlungen für Anlagen im Bau (Baumaßnahmen)	82.730,93	100.000	470.000	0	0	0	570.000,00
54100.09600003-54100-0001 (S)							
Ansatz 2026: 100.000 €							
Erschließungskosten NBG "Auf dem Kennel"							
darunter:							

Investitionsübersicht 2026

Gemeinde: 15 OG Nentershausen

Teilhaushalt 03 Gestaltung Umwelt
Leistung 54100 Gemeindefstraßen

	bis einschl. des Haushaltsvorjahres bereitgestellte Mittel	Ansatz des Haushaltsjahres	Planungsdaten des Haushaltsfolgejahres	Planungsdaten des zweiten Haushaltsfolgejahres	Planungsdaten des dritten Haushaltsfolgejahres	Planungsdaten der weiteren Haushaltsfolgejahre bis zum Abschluss der Maßnahme	Gesamtein-/auszahlungen (über den Gesamtzeitraum der Maßnahme)
	in €	2026 in €	2027 in €	2028 in €	2029 in €	in €	in €
mit Verpflichtungsermächtigungen in Vorjahren bereits gebunden	----	527.000	0	0	0	0	----
78593000 Auszahlungen für Anlagen im Bau (Baumaßnahmen)	----	527.000	0	0	0	0	----
54100.09600003-54100-0001 (S)							
Ansatz 2026: 100.000 €							
Erschließungskosten NBG "Auf dem Kennel"							
Verpflichtungsermächtigungen	----	----	470.000	0	0	0	----
78593000 Auszahlungen für Anlagen im Bau (Baumaßnahmen)	----	----	470.000	0	0	0	----
54100.09600003-54100-0001 (S)							
Ansatz 2026: 100.000 €							
Erschließungskosten NBG "Auf dem Kennel"							
Saldo der Ein- und Auszahlungen aus Investitionstätigkeit	-477.418,13	-261.000	-120.000	550.000	0	0	-191.260,00
54100-0003 Erschließung NBG Hasenacker							
Summe der Einzahlungen aus Investitionstätigkeit	34.545,00	0	0	0	0	0	0,00
68800000 Einzahlungen aus der Veräußerung von Waren	34.545,00	0	0	0	0	0	0,00
darunter:							
Saldo der Ein- und Auszahlungen aus Investitionstätigkeit	34.545,00	0	0	0	0	0	0,00
54100-0006 Straßenausbau "Gartenstraße"							
Summe der Einzahlungen aus Investitionstätigkeit	0,00	0	0	0	0	450.000	450.000,00
68290000 Sonstige Beiträge und ähnliche Entgelte	0,00	0	0	0	0	450.000	450.000,00
54100.23260000-54100-0006 (H)							
Ansatz 2026: 0 €							
54100.23260000-54100-0006 (S)							
Ansatz 2026: 0 €							
Summe der Auszahlungen aus Investitionstätigkeit	22.513,33	0	0	0	0	628.486	651.000,00
78593000 Auszahlungen für Anlagen im Bau (Baumaßnahmen)	22.513,33	0	0	0	0	628.486	651.000,00
54100.09600003-54100-0006 (S)							
Ansatz 2026: 0 €							
(Planungskosten)							
darunter:							
Saldo der Ein- und Auszahlungen aus Investitionstätigkeit	-22.513,33	0	0	0	0	-178.486	-201.000,00
54100-0008 Bürgersteigausbau "K163/Heilberscheider Straße"							
Summe der Auszahlungen aus Investitionstätigkeit	2.599,84	0	0	0	0	65.400	68.000,00
78593000 Auszahlungen für Anlagen im Bau (Baumaßnahmen)	2.599,84	0	0	0	0	65.400	68.000,00
54100.09600003-54100-0008 (S)							
Ansatz 2026: 0 €							
(Neuveranschlagung)							
darunter:							
Saldo der Ein- und Auszahlungen aus Investitionstätigkeit	-2.599,84	0	0	0	0	-65.400	-68.000,00
54100-0009 Erweiterung der Straßenbeleuchtung							
Summe der Auszahlungen aus Investitionstätigkeit	16.000,00	16.000	0	0	0	0	16.000,00
78593000 Auszahlungen für Anlagen im Bau (Baumaßnahmen)	16.000,00	16.000	0	0	0	0	16.000,00
54100.09600003-54100-0009 (S)							
Ansatz 2026: 16.000 €							
(Ausbau/Erweiterung der Straßenbeleuchtung im alten Ortskern- Neuveranschlagung)							
2025: Kapellenstraße							

Investitionsübersicht 2026

Gemeinde: 15 OG Nentershausen

Teilhaushalt 03 Gestaltung Umwelt
Leistung 54100 Gemeindefstraßen

	bis einschl. des Haushaltsvorjahres bereitgestellte Mittel	Ansatz des Haushaltsjahres	Planungsdaten des Haushaltsfolgejahres	Planungsdaten des zweiten Haushaltsfolgejahres	Planungsdaten des dritten Haushaltsfolgejahres	Planungsdaten der weiteren Haushaltsfolgejahre bis zum Abschluss der Maßnahme	Gesamtein-/auszahlungen (über den Gesamtzeitraum der Maßnahme)
	in €	2026 in €	2027 in €	2028 in €	2029 in €	in €	in €
darunter:							
Saldo der Ein- und Auszahlungen aus Investitionstätigkeit	-16.000,00	-16.000	0	0	0	0	-16.000,00
54100-0010 Straßenausbau Unterdorfstraße							
Summe der Auszahlungen aus Investitionstätigkeit	0,00	0	0	0	0	18.000	18.000,00
78420000 Auszahlungen für Investitionszuschüsse Nutzungsberechtigter	0,00	0	0	0	0	18.000	18.000,00
darunter:							
Saldo der Ein- und Auszahlungen aus Investitionstätigkeit	0,00	0	0	0	0	-18.000	-18.000,00
54100-0015 Gewerbegebiet "Unter dem Issel"							
Summe der Auszahlungen aus Investitionstätigkeit	266.947,35	0	0	0	0	0	0,00
78510000 Auszahlungen für unbebaute Grundstücke und grundstücksgleiche Rechte	266.947,35	0	0	0	0	0	0,00
darunter:							
Saldo der Ein- und Auszahlungen aus Investitionstätigkeit	-266.947,35	0	0	0	0	0	0,00
54100-0016 Ausbau Friedenstraße inkl. Sanierung der Stützmauer							
Summe der Einzahlungen aus Investitionstätigkeit	0,00	0	105.000	300.000	225.000	0	525.000,00
68142000 Investitionszuwendungen vom Land	0,00	0	105.000	0	0	0	0,00
54100.23142000-54100-0016 (H) Ansatz 2026: 0 € Zuweisung I-Stock							
54100.23142000-54100-0016 (S) Ansatz 2026: 0 €							
68290000 Sonstige Beiträge und ähnliche Entgelte	0,00	0	0	300.000	225.000	0	525.000,00
54100.23260000-54100-0016 (H) Ansatz 2026: 0 € WKB Friedenstraße							
54100.23260000-54100-0016 (S) Ansatz 2026: 0 €							
Summe der Auszahlungen aus Investitionstätigkeit	394.186,27	799.000	0	0	0	0	177.000,00
78420000 Auszahlungen für Investitionszuschüsse Nutzungsberechtigter	0,00	41.000	0	0	0	0	0,00
54100.01300000-54100-0016 (S) Ansatz 2026: 41.000 €							
78593000 Auszahlungen für Anlagen im Bau (Baumaßnahmen)	394.186,27	758.000	0	0	0	0	177.000,00
darunter:							
mit Verpflichtungsermächtigungen in Vorjahren bereits gebunden	-----	300.000	0	0	0	0	-----
78593000 Auszahlungen für Anlagen im Bau (Baumaßnahmen)	-----	300.000	0	0	0	0	-----
Saldo der Ein- und Auszahlungen aus Investitionstätigkeit	-394.186,27	-799.000	105.000	300.000	225.000	911.186	348.000,00
54100-0017 Erschließung NBG "Bei den Köpfen"							
Summe der Auszahlungen aus Investitionstätigkeit	50.000,00	0	850.000	0	0	0	0,00
78510000 Auszahlungen für unbebaute Grundstücke und grundstücksgleiche Rechte	50.000,00	0	850.000	0	0	0	0,00
darunter:							
Verpflichtungsermächtigungen	-----	-----	850.000	0	0	0	-----
78510000 Auszahlungen für unbebaute Grundstücke und grundstücksgleiche Rechte	-----	-----	850.000	0	0	0	-----
Saldo der Ein- und Auszahlungen aus Investitionstätigkeit	-50.000,00	0	-850.000	0	0	0	0,00

Investitionsübersicht 2026

Gemeinde: 15 OG Nentershausen

Teilhaushalt 03 Gestaltung Umwelt
Leistung 54100 Gemeindestraßen

	bis einschl. des Haushaltsvorjahres bereitgestellte Mittel	Ansatz des Haushaltsjahres	Planungsdaten des Haushaltsfolgejahres	Planungsdaten des zweiten Haushaltsfolgejahres	Planungsdaten des dritten Haushaltsfolgejahres	Planungsdaten der weiteren Haushaltsfolgejahre bis zum Abschluss der Maßnahme	Gesamtein-/auszahlungen (über den Gesamtzeitraum der Maßnahme)
	in €	2026 in €	2027 in €	2028 in €	2029 in €	in €	in €
54100-0018 Sanierung Teilstück Rheinstraße							
Summe der Auszahlungen aus Investitionstätigkeit	150.000,00	150.000	0	0	0	0	150.000,00
78593000 Auszahlungen für Anlagen im Bau (Baumaßnahmen)	150.000,00	150.000	0	0	0	0	150.000,00
darunter:							
Saldo der Ein- und Auszahlungen aus Investitionstätigkeit	-150.000,00	-150.000	0	0	0	0	-150.000,00
54100-9050 Umstellung der Straßenbeleuchtung auf LED-Technik							
Summe der Einzahlungen aus Investitionstätigkeit	177.000,00	177.000	0	0	0	0	0,00
68143000 Investitionszuwendungen von Gemeinden und Gemeindeverbänden	177.000,00	177.000	0	0	0	0	0,00
Summe der Auszahlungen aus Investitionstätigkeit	225.000,00	220.000	0	0	0	0	177.000,00
78593000 Auszahlungen für Anlagen im Bau (Baumaßnahmen)	225.000,00	220.000	0	0	0	0	177.000,00
darunter:							
Saldo der Ein- und Auszahlungen aus Investitionstätigkeit	-48.000,00	-43.000	0	0	0	-86.000	-177.000,00

Investitionsübersicht 2026

Gemeinde: 15 OG Nentershausen

Teilhaushalt 03 Gestaltung Umwelt
 Leistung 55110 Öffentliches Grün, Landschaftsbau

	bis einschl. des Haushaltsvorjahres bereitgestellte Mittel	Ansatz des Haushaltsjahres	Planungsdaten des Haushaltsfolgejahres	Planungsdaten des zweiten Haushaltsfolgejahres	Planungsdaten des dritten Haushaltsfolgejahres	Planungsdaten der weiteren Haushaltsfolgejahre bis zum Abschluss der Maßnahme	Gesamtein-/auszahlungen (über den Gesamtzeitraum der Maßnahme)
	in €	2026 in €	2027 in €	2028 in €	2029 in €	in €	in €
55110-000 Vermischte Investitionsmaßnahmen							
Summe der Einzahlungen aus Investitionstätigkeit	210.747,03	0	0	0	0	0	210.747,00
68510000 Einzahlungen für unbebaute Grundstücke und grundstücksgleiche Rechte	210.747,03	0	0	0	0	0	210.747,00
Summe der Auszahlungen aus Investitionstätigkeit	174,24	0	0	0	0	0	174,00
78510000 Auszahlungen für unbebaute Grundstücke und grundstücksgleiche Rechte	174,24	0	0	0	0	0	174,00
darunter:							
Saldo der Ein- und Auszahlungen aus Investitionstätigkeit	210.572,79	0	0	0	0	0	210.573,00

Investitionsübersicht 2026

Gemeinde: 15 OG Nentershausen

Teilhaushalt 03 Gestaltung Umwelt
 Leistung 55120 Sonstige Erholungseinrichtungen

	bis einschl. des Haushaltsvorjahres bereitgestellte Mittel	Ansatz des Haushaltsjahres	Planungsdaten des Haushaltsfolgejahres	Planungsdaten des zweiten Haushaltsfolgejahres	Planungsdaten des dritten Haushaltsfolgejahres	Planungsdaten der weiteren Haushaltsfolgejahre bis zum Abschluss der Maßnahme	Gesamtein-/auszahlungen (über den Gesamtzeitraum der Maßnahme)
	in €	2026 in €	2027 in €	2028 in €	2029 in €	in €	in €
55120-0000 Vermischte Investitionsmaßnahmen							
Summe der Auszahlungen aus Investitionstätigkeit	1.289,00	0	0	0	0	0	0,00
78571000 Auszahlungen für bewegliche Sachen des Anlagevermögens oberhalb der Wertgrenze i.H.v. 1.000,00 Euro	1.289,00	0	0	0	0	0	0,00
darunter:							
Saldo der Ein- und Auszahlungen aus Investitionstätigkeit	-1.289,00	0	0	0	0	0	0,00

Investitionsübersicht 2026

Gemeinde: 15 OG Nentershausen

Teilhaushalt 03 Gestaltung Umwelt
Leistung 55310 Friedhofswesen (Friedhofsanlagen, einschließlich Friedwald)

	bis einschl. des Haushaltsvorjahres bereitgestellte Mittel	Ansatz des Haushaltsjahres	Planungsdaten des Haushaltsfolgejahres	Planungsdaten des zweiten Haushaltsfolgejahres	Planungsdaten des dritten Haushaltsfolgejahres	Planungsdaten der weiteren Haushaltsfolgejahre bis zum Abschluss der Maßnahme	Gesamtein-/auszahlungen (über den Gesamtzeitraum der Maßnahme)
	in €	2026 in €	2027 in €	2028 in €	2029 in €	in €	in €
55310-0000 Grabnutzungen							
Summe der Einzahlungen aus Investitionstätigkeit	32.214,76	0	0	0	0	3.920	36.135,00
68270000 Grabnutzungsentgelte	32.214,76	0	0	0	0	3.920	36.135,00
55310.23600000-55310-0000 (H)							
Ansatz 2026: 0 €							
55310.23600000-55310-0000 (S)							
Ansatz 2026: 0 €							
darunter:							
Saldo der Ein- und Auszahlungen aus Investitionstätigkeit	32.214,76	0	0	0	0	3.920	36.135,00
55310-0002 Vermischte Investitionsvorhaben							
Summe der Einzahlungen aus Investitionstätigkeit	250,00	0	0	0	0	0	250,00
68571000 Einzahlungen aus der Veräußerung von beweglichen Sachen des Anlagevermögens oberhalb der Wertgrenze i.H.v. 1.000,00 Euro	250,00	0	0	0	0	0	250,00
Summe der Auszahlungen aus Investitionstätigkeit	7.028,83	0	0	0	0	0	3.929,00
78571000 Auszahlungen für bewegliche Sachen des Anlagevermögens oberhalb der Wertgrenze i.H.v. 1.000,00 Euro	7.028,83	0	0	0	0	0	3.929,00
darunter:							
Saldo der Ein- und Auszahlungen aus Investitionstätigkeit	-6.778,83	0	0	0	0	0	-3.679,00
55310-0003 Erweiterung Urnengrabfeld							
Summe der Auszahlungen aus Investitionstätigkeit	198.845,01	0	0	0	0	0	25.835,00
78593000 Auszahlungen für Anlagen im Bau (Baumaßnahmen)	198.845,01	0	0	0	0	0	25.835,00
55310.09600003-55310-0003 (S)							
Ansatz 2026: 0 €							
Urnengrabfeld							
darunter:							
Saldo der Ein- und Auszahlungen aus Investitionstätigkeit	-198.845,01	0	0	0	0	0	-25.835,00
55310-0004 Bau eines Parkplatzes							
Summe der Auszahlungen aus Investitionstätigkeit	84.107,97	0	0	0	0	0	68.000,00
78593000 Auszahlungen für Anlagen im Bau (Baumaßnahmen)	84.107,97	0	0	0	0	0	68.000,00
darunter:							
Saldo der Ein- und Auszahlungen aus Investitionstätigkeit	-84.107,97	0	0	0	0	0	-68.000,00

Investitionsübersicht 2026

Gemeinde: 15 OG Nentershausen

Teilhaushalt 03 Gestaltung Umwelt
 Leistung 55590 Feldwege, Landwirtschaftswege, Wirtschaftswege

	bis einschl. des Haushaltsvorjahres bereitgestellte Mittel	Ansatz des Haushaltsjahres	Planungsdaten des Haushaltsfolgejahres	Planungsdaten des zweiten Haushaltsfolgejahres	Planungsdaten des dritten Haushaltsfolgejahres	Planungsdaten der weiteren Haushaltsfolgejahre bis zum Abschluss der Maßnahme	Gesamtein-/auszahlungen (über den Gesamtzeitraum der Maßnahme)
	in €	2026 in €	2027 in €	2028 in €	2029 in €	in €	in €
55590-0000 Allgemeiner Grunderwerb							
Summe der Einzahlungen aus Investitionstätigkeit	21.052,92	0	0	0	0	0	0,00
68530000 Einzahlungen für Infrastrukturvermögen, einschließlich Grundstücke und grundstücksgleiche Rechte	21.052,92	0	0	0	0	0	0,00
55590.04810000-55590-0000 (H)							
Ansatz 2026: 0 €							
darunter:							
Saldo der Ein- und Auszahlungen aus Investitionstätigkeit	21.052,92	0	0	0	0	0	0,00
55590-0004 Wanderweg Richtung Wallmerod							
Summe der Auszahlungen aus Investitionstätigkeit	0,00	0	0	0	0	50.000	50.000,00
78593000 Auszahlungen für Anlagen im Bau (Baumaßnahmen)	0,00	0	0	0	0	50.000	50.000,00
darunter:							
Saldo der Ein- und Auszahlungen aus Investitionstätigkeit	0,00	0	0	0	0	-50.000	-50.000,00

Investitionsübersicht 2026

Gemeinde: 15 OG Nentershausen

Teilhaushalt 03 Gestaltung Umwelt
 Leistung 57312 Dorfgemeinschaftshäuser, Bürgerhäuser

	bis einschl. des Haushaltsvorjahres bereitgestellte Mittel	Ansatz des Haushaltsjahres	Planungsdaten des Haushaltsfolgejahres	Planungsdaten des zweiten Haushaltsfolgejahres	Planungsdaten des dritten Haushaltsfolgejahres	Planungsdaten der weiteren Haushaltsfolgejahre bis zum Abschluss der Maßnahme	Gesamtein-/auszahlungen (über den Gesamtzeitraum der Maßnahme)
	in €	2026 in €	2027 in €	2028 in €	2029 in €	in €	in €
57312-0000 Vermischte Investitionsmaßnahmen							
Summe der Auszahlungen aus Investitionstätigkeit	29.994,81	20.000	0	0	0	0	9.995,00
78572000 Auszahlungen für bewegliche Sachen des Anlagevermögens unterhalb der Wertgrenze i.H.v. 1.000,00 Euro	29.994,81	20.000	0	0	0	0	9.995,00
57312.08290002-57312-0000 (S)							
Ansatz 2026: 20.000 €							
elektr. Informationsstele							
darunter:							
Saldo der Ein- und Auszahlungen aus Investitionstätigkeit	-29.994,81	-20.000	0	0	0	0	-9.995,00

Stellenplan für das Haushaltsjahr 2026

Stellenplan und Stellenübersicht

A. Ortsgemeinde Nentershausen nach Teilhaushalten/Produkt	Bes.-Gruppe / Entgeltgruppe	Zahl der Stellen für das Haushaltsjahr 2026	Zahl der Stellen für das Haushaltsvorjahr 2025		Stellenvermerke und Erläuterungen ²
			Soll	Ist ¹ (tatsächliche Besetzung) am 30.06.2025	
B. Zusammenfassung					
A. Ortsgemeinde Nentershausen					
Teilhaushalt 01 Zentrale Verwaltung					
1. Arbeitnehmer(Innen)					
11430	Beschäftigter	E 5	1,00	1,00	1,00
	Beschäftigter	E 5	1,00	1,00	1,00
	Beschäftigter	E 1	0,05	0,05	0,05 Tz. 2/39 STd
	Beschäftigter	E 2	0,03	0,00	0,00 Tz. 1/39 STd
	Beschäftigte (gesamt)		2,08	2,05	2,05
Summe Arbeitnehmer Teilhaushalt 01			2,08	2,05	2,05
Teilhaushalt 02 Schule und Kultur, Soziales und Jugend, Gesundheit und Sport					
1. Arbeitnehmer(Innen)					
42410	Beschäftigter	E2	0,15	0,15	0,15 Tz. 6/39 Std
	Beschäftigte (gesamt)		0,15	0,15	0,15
Summe Arbeitnehmer Teilhaushalt 02			0,15	0,15	0,15
Teilhaushalt 03 Gestaltung, Umwelt					
1. Arbeitnehmer(Innen)					
55120	Beschäftigter	E 2	0,04	0,08	0,04 Tz. 1,50/39 Std.
55310	Beschäftigte	E 2	0,04	0,03	0,03 Tz. 1,50/39 Std
57312	Beschäftigter	E 2	0,04	0,04	0,04 Tz. 1,50/39 Std.
	Beschäftigte (gesamt)		0,12	0,15	0,11
Summe Arbeitnehmer Teilhaushalt 03			0,12	0,15	0,11
Teilhaushalt 04 Zentrale Finanzdienstleistungen					
1. Arbeitnehmer(innen)					
	Beschäftigte (gesamt)		0,00	0,00	0,00
Summe Arbeitnehmer Teilhaushalt 04			0,00	0,00	0,00
B. Zusammenfassung			2,35	2,35	2,31

¹ Bei Abweichungen vom Soll: Angabe der Bes.-Gr. / Entgeltgr.

² Erläuterungen z.B. zu Planstelle, die nicht der allgemeinen Obergrenzenregelung unterliegen, oder zu wesentlichen Abweichungen gegenüber dem Stellenplan des Vorjahres.

Beurteilung der dauernden Leistungsfähigkeit

**Übersicht zur Beurteilung der dauernden Leistungsfähigkeit
(Berechnung der sog. freien Finanzspitze)**

lfd. Nr.	Einzahlungs- und Auszahlungsarten	Ergebnisse des Haushaltsvorjahres	Ansätze des Haushaltsvorjahres einschl. Nachträge ⁽¹⁾	Ansätze des Haushaltsjahres	Planungsdaten des ersten Haushaltsfolgejahres	Planungsdaten des zweiten Haushaltsfolgejahres	Planungsdaten des dritten Haushaltsfolgejahres	
		in Euro ⁽²⁾						
Entstehungsrechnung	1	Saldo der ordentlichen- und außerordentlichen Ein- und Auszahlungen (§ 2 Abs. 1 Nr. F 23 GemHVO)	einschließlich Zinsauszahlungen für bereits genehmigte Kredite	einschließlich Zinsauszahlungen für bereits genehmigte Kredite und für geplante, aber noch nicht genehmigte Kredite				
			713.569,04	-590.000	-626.000	3.000	91.000	143.000
	2	abzüglich Auszahlungen zur planmäßigen Tilgung von bereits genehmigten Investitionskrediten (§ 2 Abs. 1 Satz 1 Nr. F 36 GemHVO)	0,00	0	0	0	0	0
	3	Mindest-Rückführungsbetrag gemäß Tilgungsplan	0,00	0,00	0,00	0,00	0,00	0,00
	4 = "freie Finanzspitze"	713.569,04	-590.000	-626.000	3.000	91.000	143.000	
Verwendungsrechnung	5	abzüglich Auszahlungen zur planmäßigen Tilgung von geplanten, aber noch nicht genehmigten Investitionskrediten (§ 2 Abs. 1 Nr. F 36 GemHVO)	X	X	0	0	0	0
	6	verbleibende Finanzspitze (Ziel in allen Jahren ≥ 0)			713.569,04	-590.000	-626.000	3.000

Endfällige Kredite
Jahr ... - Betrag ... EUR
Jahr ... - Betrag ... EUR
Jahr ... - Betrag ... EUR
Jahr ... - Betrag ... EUR

Stand der Kredite zur Liquiditätssicherung
Jahr ... - Betrag ... EUR
Jahr ... - Betrag ... EUR
Jahr ... - Betrag ... EUR
Jahr ... - Betrag ... EUR

¹ Ergebnisse des Haushaltsvorjahres

² Angaben können auch in 1.000 Euro erfolgen

³ Bei Ortsgemeinden Stand der Verbindlichkeiten gegenüber den Verbandsgemeinden, bei Verbandsgemeinden nur den auf ihren Haushalt entfallenden Anteil

Übersicht der Verpflichtungsermächtigungen

Übersicht über die aus Verpflichtungsermächtigungen voraussichtlich fällig werdenden Auszahlungen				
Verpflichtungsermächtigungen (gem. § 1 Abs. 1 Nr. 4 GemHVO) ¹	Planungsdaten des Haushaltsfolgejahres	Planungsdaten des zweiten Haushalts- folgejahres	Planungsdaten des dritten Haushalts- folgejahres	Planungsdaten der weiteren Haushalts- folgejahre
	in EUR			
im Haushaltsjahr 2026 (3.320.000 EUR)	2.520.000	800.000		
Summe	2.520.000	800.000	0	0
Gesamtbetrag der Investitionskredite (ohne zinslose Kredite und Kredite zur Umschuldung)	0	0	0	0

**Übersicht
über den Stand der Verbindlichkeiten
aus Anleihen, Kreditaufnahmen und
ähnlicher Vorgänge**

Übersicht über den Stand der Verbindlichkeiten aus Anleihen, Kreditaufnahmen und ähnlicher Vorgänge				
Ifd. Nr.	Art (gem. § 47 Abs. 5 Nr. 4 GemHVO)	Stand Beginn Haushaltsvorjahr	Voraussichtlicher Stand zu Beginn des Haushaltsjahres	Voraussichtlicher Stand zum Ende des Haushaltsjahres
		in EUR		
1	Verbindlichkeiten aus Anleihen für Investitionen	0,00	0,00	0,00
2	Verbindlichkeiten aus Anleihen für Liquiditätssicherung	0,00	0,00	0,00
3	Verbindlichkeiten aus Kreditaufnahmen für Investitionen (gemäß § 105 GemO)	0,00	0,00	0,00
4	Verbindlichkeiten aus Kreditaufnahmen zur Liquiditätssicherung (gemäß § 105 GemO)	0,00	0,00	0,00
5	darunter: a) Anleihen und Kreditaufnahmen zur Liquiditätssicherung bis zum 31.12.2023	0,00	0,00	0,00
6	darunter: b) Anleihen und Kreditaufnahmen zur Liquiditätssicherung ab dem 01.01.2024	0,00	0,00	0,00
7	Verbindlichkeiten aus Vorgängen, die Kreditaufnahmen wirtschaftlich gleichkommen	0,00	0,00	0,00
8	Summe der Verbindlichkeiten aus Anleihen, Kreditaufnahmen und ähnlicher Vorgänge	0,00	0,00	0,00

Bilanz 2024

Bilanz 2024

Gemeinde: 15 OG Nentershausen

Aktiva

Bilanz zum 31.12.2024

Posten	Bezeichnung	31.12.2023	31.12.2024
		in €	in €
1.	Anlagevermögen	11.328.582,04	11.252.364,13
1.1.	Immaterielle Vermögensgegenstände	397.093,00	370.917,00
1.1.1.	Gewerbliche Schutzrechte und ähnliche Rechte und Werte sowie Lizenzen an solchen Rechten und Werten	0,00	0,00
1.1.2.	Geleistete Zuwendungen	96.549,00	95.636,00
1.1.3.	Gezahlte Investitionszuschüsse	300.544,00	275.281,00
1.1.4.	Geschäfts- oder Firmenwert	0,00	0,00
1.1.5.	Anzahlungen auf immaterielle Vermögensgegenstände	0,00	0,00
1.2.	Sachanlagen	10.929.489,04	10.879.447,13
1.2.1.	Wald, Forsten	1.735.782,09	1.736.025,71
1.2.2.	Sonstige unbebaute Grundstücke und grundstücksgleiche Rechte	1.797.553,01	1.814.605,83
1.2.3.	Bebaute Grundstücke und grundstücksgleiche Rechte	3.150.441,69	3.099.475,69
1.2.4.	Infrastrukturvermögen	3.764.948,01	3.607.655,66
1.2.5.	Bauten auf fremdem Grund und Boden	0,00	0,00
1.2.6.	Kunstgegenstände, Denkmäler	17.631,00	17.289,00
1.2.7.	Maschinen, technische Anlagen, Fahrzeuge	92.335,00	91.845,00
1.2.8.	Betriebs- und Geschäftsausstattung	47.433,00	46.239,00
1.2.9.	Pflanzen und Tiere	9.298,00	8.894,00
1.2.10.	Geleistete Anzahlungen, Anlagen im Bau	314.067,24	457.417,24
1.3.	Finanzanlagen	2.000,00	2.000,00
1.3.1.	Anteile an verbundenen Unternehmen	0,00	0,00
1.3.2.	Ausleihungen an verbundene Unternehmen	0,00	0,00
1.3.3.	Beteiligungen	0,00	0,00
1.3.4.	Ausleihungen an Unternehmen, mit denen ein Beteiligungsverhältnis besteht	0,00	0,00
1.3.5.	Sondervermögen, Zweckverbände, Anstalten des öffentlichen Rechts, rechtsfähige kommunale Stiftungen	0,00	0,00
1.3.6.	Ausleihungen an Sondervermögen, Zweckverbände, Anstalten des öffentlichen Rechts, rechtsfähige kommunale Stiftungen	0,00	0,00
1.3.7.	Sonstige Wertpapiere des Anlagevermögens	0,00	0,00
1.3.8.	Sonstige Ausleihungen	2.000,00	2.000,00
2.	Umlaufvermögen	6.806.241,77	7.222.868,11
2.1.	Vorräte	1.014,55	1.014,55
2.1.1.	Roh-, Hilfs- und Betriebsstoffe	0,00	0,00
2.1.2.	Unfertige Erzeugnisse, unfertige Leistungen	0,00	0,00
2.1.3.	Fertige Erzeugnisse, fertige Leistungen und Waren	1.014,55	1.014,55
2.1.4.	Geleistete Anzahlungen auf Vorräte	0,00	0,00
2.2.	Forderungen und sonstige Vermögensgegenstände	6.805.227,22	7.221.853,56
2.2.1.	Öffentlich-rechtliche Forderungen, Forderungen aus Transferleistungen	206.342,43	201.221,56
2.2.2.	Privatrechtliche Forderungen aus Lieferungen und Leistungen	0,00	0,00
2.2.3.	Forderungen gegen verbundene Unternehmen	3.834,69	0,00
2.2.4.	Forderungen gegen Unternehmen, mit denen ein Beteiligungsverhältnis besteht	0,00	0,00
2.2.5.	Forderungen gegen Sondervermögen, Zweckverbände, Anstalten des öffentlichen Rechts, rechtsfähige kommunale Stiftungen	0,00	0,00
2.2.6.	Forderungen gegen den sonstigen öffentlichen Bereich	6.594.773,81	7.004.196,03
2.2.7.	Sonstige Vermögensgegenstände	276,29	16.435,97
2.2.8.	Wertberichtigungen	0,00	0,00
2.3.	Wertpapiere des Umlaufvermögens	0,00	0,00

Bilanz 2024

Gemeinde: 15 OG Nentershausen

Aktiva		Bilanz zum 31.12.2024	
Posten	Bezeichnung	31.12.2023	31.12.2024
		in €	in €
2.3.1.	Anteile an verbundenen Unternehmen	0,00	0,00
2.3.2.	Sonstige Wertpapiere des Umlaufvermögens	0,00	0,00
2.4.	Kassenbestand, Bundesbankguthaben, Guthaben bei der Europäischen Zentralbank, Guthaben bei Kreditinstituten und Schecks	0,00	0,00
3.	Ausgleichsposten für latente Steuern	0,00	0,00
4.	Rechnungsabgrenzungsposten	2.657,12	1.649,46
4.1.	Disagio	0,00	0,00
4.2.	Sonstige Rechnungsabgrenzungsposten	2.657,12	1.649,46
5.	Nicht durch Eigenkapital gedeckter Fehlbetrag	0,00	0,00
	Bilanzsumme	18.137.480,93	18.476.881,70

Bilanz 2024

Gemeinde: 15 OG Nentershausen

Passiva

Bilanz zum 31.12.2024

Posten	Bezeichnung	31.12.2023	31.12.2024
		in €	in €
1.	Eigenkapital	16.277.960,26	16.790.867,79
1.1.	Kapitalrücklage	14.824.225,35	16.187.349,38
1.2.	Sonstige Rücklagen	0,00	0,00
1.3.	Jahresüberschuss/Jahresfehlbetrag	1.453.734,91	603.518,41
1.4.	Nicht durch Eigenkapital gedeckter Fehlbetrag	0,00	0,00
2.	Sonderposten	1.729.316,00	1.521.937,00
2.1.	Sonderposten für Belastungen aus dem kommunalen Finanzausgleich	0,00	0,00
2.2.	Sonderposten zum Anlagevermögen	1.729.316,00	1.521.937,00
2.2.1.	Sonderposten aus Zuwendungen	547.517,00	522.112,00
2.2.2.	Sonderposten aus Beiträgen und ähnlichen Entgelten	1.181.799,00	999.825,00
2.2.3.	Sonderposten aus Anzahlungen für Anlagevermögen	0,00	0,00
2.3.	Sonderposten für den Gebührenaussgleich	0,00	0,00
2.4.	Sonderposten mit Rücklagenanteil	0,00	0,00
2.5.	Sonderposten aus Grabnutzungsentgelten	0,00	0,00
2.6.	Sonderposten aus Anzahlungen für Grabnutzungsentgelte	0,00	0,00
2.7.	Sonstige Sonderposten	0,00	0,00
3.	Rückstellungen	116.555,96	121.224,04
3.1.	Rückstellungen für Pensionen und ähnliche Verpflichtungen	100.220,00	112.378,00
3.2.	Steuerrückstellungen	0,00	0,00
3.3.	Rückstellungen für latente Steuern	0,00	0,00
3.4.	Sonstige Rückstellungen	16.335,96	8.846,04
4.	Verbindlichkeiten	13.648,71	42.482,87
4.1.	Anleihen	0,00	0,00
4.2.	Verbindlichkeiten aus Kreditaufnahmen	0,00	0,00
4.2.1.	Verbindlichkeiten aus Kreditaufnahmen für Investitionen	0,00	0,00
4.2.2.	Verbindlichkeiten aus Kreditaufnahmen zur Liquiditätssicherung	0,00	0,00
4.3.	Verbindlichkeiten aus Vorgängen, die Kreditaufnahmen wirtschaftlich gleichkommen	0,00	0,00
4.4.	Erhaltene Anzahlungen auf Bestellungen	0,00	0,00
4.5.	Verbindlichkeiten aus Lieferungen und Leistungen	12.438,52	31.803,61
4.6.	Verbindlichkeiten aus Transferleistungen	0,00	1.875,35
4.7.	Verbindlichkeiten gegenüber verbundenen Unternehmen	0,00	0,00
4.8.	Verbindlichkeiten gegenüber Unternehmen, mit denen ein Beteiligungsverhältnis besteht	0,00	0,00
4.9.	Verbindlichkeiten gegenüber Sondervermögen, Zweckverbänden, Anstalten des öffentlichen Rechts, rechtsfähigen kommunalen Stiftungen	0,00	899,72
4.10.	Verbindlichkeiten gegenüber dem sonstigen öffentlichen Bereich	1.210,19	4.675,27
4.11.	Sonstige Verbindlichkeiten	0,00	3.228,92
5.	Rechnungsabgrenzungsposten	0,00	370,00
	Bilanzsumme	18.137.480,93	18.476.881,70