

**Verbandsgemeinde
Montabaur**
Westerwaldkreis



Ortsgemeinde Nentershausen

**Haushaltssatzung
und
Doppischer Haushaltsplan
für das Haushaltsjahr 2024**

Inhaltsverzeichnis

1. Haushaltssatzung		Seite	I - IV
2. Vorbericht		Seite	1 - 46
3. Ergebnishaushalt		Seite	47 - 48
4. Finanzhaushalt		Seite	49 - 52
5. Investitionsplan (Gesamtübersicht)		Seite	53 - 54
6. Teilhaushalt 01	Zentrale Verwaltung	Seite	55 - 78
7. Teilhaushalt 02	Schule und Kultur, Soziales und Jugend, Gesundheit und Sport	Seite	79 - 112
8. Teilhaushalt 03	Gestaltung Umwelt	Seite	113 - 164
9. Teilhaushalt 04	Zentrale Finanzleistungen	Seite	165 - 178
10. Investitionen Teilhaushalte		Seite	179 - 188
11. Stellenplan und Stellenübersicht		Seite	189 - 190
12. Beurteilung der dauernden Leistungsfähigkeit		Seite	191 - 192
13. Übersicht der Verpflichtungsermächtigungen		Seite	193 - 194
14. Übersicht über den voraussichtlichen Stand der Verbindlichkeiten zum Ende des Haushaltsjahres		Seite	195 - 196
15. Bilanz 2022		Seite	197 - 200

Haushaltssatzung

der Ortsgemeinde Nentershausen für das Jahr 2024

Der Ortsgemeinderat von Nentershausen hat, aufgrund von § 95 der Gemeindeordnung für Rheinland-Pfalz (GemO) in der zurzeit gültigen Fassung, folgende Haushaltssatzung beschlossen:

§ 1 Ergebnis-und Finanzhaushalt

Festgesetzt werden

1. im Ergebnishaushalt

der Gesamtbetrag der Erträge auf	3.301.000	EUR
der Gesamtbetrag der Aufwendungen auf	3.636.000	EUR
der Jahresüberschuss / Jahresfehlbetrag auf	-335.000	EUR

2. im Finanzhaushalt

der Saldo der ordentlichen Ein- und Auszahlungen auf	-140.000	EUR
die Einzahlungen aus Investitionstätigkeit auf	3.000	EUR
die Auszahlungen aus Investitionstätigkeit auf	1.299.000	EUR
der Saldo der Ein- und Auszahlungen aus Investitionstätigkeit auf	-1.296.000	EUR
der Saldo der Ein- und Auszahlungen aus Finanzierungstätigkeit auf	1.436.000	EUR

§ 2 Gesamtbetrag der vorgesehenen Kredite

Der Gesamtbetrag der vorgesehenen Kredite, deren Aufnahme zur Finanzierung von Investitionen und Investitionsförderungsmaßnahmen erforderlich ist, wird festgesetzt für

zinslose Kredite auf	0	EUR
verzinsten Kredite auf	0	EUR
zusammen auf	0	EUR

§ 3 Verpflichtungsermächtigungen

Der Gesamtbetrag der Ermächtigungen zum Eingehen von Verpflichtungen, die in künftigen Haushaltsjahren zu Auszahlungen für Investitionen oder Investitionsförderungsmaßnahmen (Verpflichtungsermächtigungen) führen können wird festgesetzt auf 6.718.000 EUR.

Die Summe der Verpflichtungsermächtigungen, für die in künftigen Haushaltsjahren voraussichtlich Kredite aufgenommen werden müssen, beläuft sich auf 0 EUR

§ 4 Höchstbetrag der Verbindlichkeiten gegenüber der Einheitskasse

Der Höchstbetrag der Verbindlichkeiten gegenüber der Einheitskasse wird festgesetzt auf 0 EUR.

§ 5 Steuersätze

Die Steuersätze zur Erhebung der Gemeindesteuern werden wie folgt festgesetzt:

Hebesatz Grundsteuer A	345	v.H.
Hebesatz Grundsteuer B	465	v.H.
Hebesatz Gewerbesteuer	380	v.H.

Die Jahressteuersätze für das Halten von Hunden innerhalb des Gemeindegebietes werden wie folgt festgesetzt:

Hundsteuer erster Hund	40	EUR
Hundsteuer zweiter Hund	70	EUR
Hundsteuer dritter Hund und jeder weitere	100	EUR
Gefährliche Hunde (gemäß Hundesteuersatzung).....	500	EUR

§ 6 Eigenkapital

Der Stand des Eigenkapitals zum 31.12.2022 betrug 14.914.836,23 EUR, Der voraussichtliche Stand des Eigenkapitals zum 31.12.2023 beträgt auf Basis der Haushaltsplanung 13.784.836,23 EUR.

Zum 31.12.2024 wird auf Basis der Haushaltsplanung ein Eigenkapitalbestand von 13.449.836,23 EUR erwartet.

§ 7 Über- und außerplanmäßige Aufwendungen und Ausgaben

Erhebliche überplanmäßige Aufwendungen oder Auszahlungen gemäß § 100 Abs. 1 Satz 2 GemO liegen vor, wenn im Einzelfall Haushaltsansätze um 5.000 EUR, bei Haushaltsansätzen ab 50.000 EUR um 10 v.H. überschritten werden.

Erhebliche außerplanmäßige Ausgaben liegen vor, wenn ohne das Vorliegen eines entsprechenden Haushaltsansatzes im Einzelfall Aufwendungen bzw. Auszahlungen von 5.000 EUR oder mehr entstehen und diese nicht innerhalb des jeweiligen Deckungskreises finanziert werden können.

§ 8 Wertgrenze für Investitionen

Investitionen oberhalb der Wertgrenze von 1.000 EUR sind in der Investitionsübersicht einzeln darzustellen.

Nentershausen, den

(Thomas Weidenfeller)
Ortsbürgermeister

Hinweis:

Die Haushaltssatzung ist gemäß § 97 Abs. 2 GemO der Aufsichtsbehörde mit Schreiben vom vorgelegt worden. Sie enthält keine genehmigungspflichtigen Teile.

Die Haushaltssatzung und der zugehörige Haushaltsplan liegen zur Einsichtnahme im Rathaus der Verbandsgemeinde Montabaur, Zimmer 107, Konrad-Adenauer-Platz 8, 56410 Montabaur öffentlich aus.

Die Offenlage erfolgt vom bis während der Kernarbeitszeit (montags bis mittwochs von 08.00 Uhr bis 12.30 Uhr und von 14.00 Uhr bis 16:00 Uhr; donnerstags von 08.00 Uhr bis 12.30 Uhr und von 14.00 Uhr bis 18.00 Uhr sowie freitags von 08.00 Uhr bis 12.30 Uhr).

Nentershausen, den

(Thomas Weidenfeller)
Ortsbürgermeister

Bescheinigung

Die Haushaltssatzung der Ortsgemeinde Nentershausen für das Haushaltsjahr 2024 wurde vom Ortsbürgermeister ausgefertigt, sie trägt das Datum vom

Die Haushaltssatzung wurde im Wochenblatt der Verbandsgemeinde Montabaur, ausgegeben am öffentlich bekanntgemacht. Die Satzung tritt zum Beginn des Haushaltsjahres in Kraft.

Die Haushaltssatzung und der zugehörige Haushaltsplan für das Jahr 2024 haben vom bis während der Kernarbeitszeit (montags bis mittwochs von 08.00 Uhr bis 12.30 Uhr und von 14.00 Uhr bis 16.00 Uhr, donnerstags von 08.00 Uhr bis 12.30 Uhr und von 14.00 Uhr bis 18.00 Uhr sowie freitags von 08.00 Uhr bis 12.30 Uhr) zur Einsichtnahme im Rathaus der Verbandsgemeinde Montabaur, Zimmer 107, öffentlich ausgelegt.

Verbandsgemeindeverwaltung Montabaur
Sachgebiet 1.4 - Finanzen, Haushalt, Steuern -
Im Auftrag

Montabaur, den

Inhaltsverzeichnis

1	Rechtliche Grundlagen	3
2	Statistische Angaben	7
2.1	Gesamtfläche des Ortsgemeindegebietes	7
2.2	Entwicklung der Einwohnerzahl (Stichtag 30.06.)	7
3	Überblick über die Entwicklung der Haushaltswirtschaft	7
3.1	Reform des kommunalen Haushaltsrechts	8
3.2	Übersicht über die Haushaltslage	8
3.2.1	Festsetzung der Hebesätze - Grundlagen und Auswirkungen	8
3.2.2	Ergebnishaushalt - Langfristige Betrachtung	9
3.3	Bilanz - Entwicklung von Vermögen und Schulden	10
3.4	Sonstige allgemeine Entwicklungen	14
3.4.1	Bevölkerung	15
3.4.2	Wirtschaft und Arbeitsmarkt	15
4	Erträge des Ergebnishaushalts	16
4.1	Steuern (E 1)	18
4.2	Zuwendungen, allgemeine Umlagen und sonstige Transfererträge (E 2)	21
4.3	Erträge der sozialen Sicherung (E 3)	22
4.4	Öffentlich-rechtliche Leistungsentgelte (E 4)	22
4.5	Privatrechtliche Leistungsentgelte (E 5)	23
4.6	Kostenerstattungen und Kostenumlagen (E 6)	23
4.7	Sonstige laufende Erträge (E 7)	24
4.8	Zins- und sonstige Finanzerträge (E 17)	24
5	Aufwendungen des Ergebnishaushalts	25
5.1	Personal- und Versorgungsaufwendungen (E 9)	27
5.2	Sach- und Dienstleistungen (E 10)	28
5.3	Abschreibungen (E 11)	32
5.4	Zuwendungen, Umlagen und sonstige Transferaufwendungen (E 12)	33
5.5	Aufwendungen der sozialen Sicherung (E 13)	35
5.6	Sonstige laufende Aufwendungen (E 14)	36
5.7	Zins- und sonstige Finanzaufwendungen (E 18)	36
6	Ergebnis des Ergebnishaushalts	37
7	Ein- und Auszahlungen des Finanzhaushalts	38

8 Teilhaushalte.....	41
8.1 Übersicht über die Teilhaushalte.....	41
8.2 Deckungsfähigkeit.....	41
8.3 Interne Leistungsverrechnungen (ILV).....	42
8.4 Ergebnisse der Teilergebnis- und Teilfinanzhaushalte.....	43
9 Entwicklung wichtiger Planungskomponenten.....	43
9.1 Entwicklung der Jahresergebnisse (Muster 26).....	44
9.2 Entwicklung der Über-/Unterdeckung im Finanzhaushalt (Muster 27).....	45
9.3 Entwicklung der Investitionen und Investitionsförderungsmaßnahmen.....	45
9.4 Entwicklung der Investitionskredite sowie Belastungen des Haushalts durch kreditähnliche Rechtsgeschäfte.....	46
9.5 Entwicklung des Eigenkapitals (Muster 28).....	46

1 Rechtliche Grundlagen

Die Erstellung der Haushaltssatzung und des Haushaltsplanes und dessen Ausgestaltung erfolgt auf Grundlage der im 4. Abschnitt der Gemeindeordnung für Rheinland-Pfalz (§§ 93 bis 105 GemO) getroffenen Regelungen zur Haushaltswirtschaft und der §§ 1 bis 18, der aufgrund des § 116 Abs. 1 Ziffer 1 GemO, durch das fachlich zuständige Ministerium erlassenen Gemeindehaushaltsverordnung (GemHVO) in den jeweils gültigen Fassungen.

§ 95 GemO - Haushaltssatzung

1. Die Gemeinde hat für jedes Haushaltsjahr eine Haushaltssatzung zu erlassen.
2. Die Haushaltssatzung enthält für das Haushaltsjahr die Festsetzung
 1. des Haushaltsplans unter Angabe des Gesamtbetrags
 - a. der Erträge und der Aufwendungen sowie deren Saldo,
 - b. der ordentlichen und außerordentlichen Ein- und Auszahlungen sowie des jeweiligen Saldos,
 - c. der Einzahlungen und Auszahlungen aus der Investitions- und Finanzierungstätigkeit sowie des jeweiligen Saldos,
 - d. der vorgesehenen Kreditaufnahmen für Investitionen und Investitionsförderungsmaßnahmen ohne Umschuldungen (Kreditermächtigung),
 - e. der vorgesehenen Ermächtigungen zum Eingehen von Verpflichtungen, die künftige Haushaltsjahre mit Auszahlungen für Investitionen und Investitionsförderungsmaßnahmen belasten (Verpflichtungsermächtigungen),
 2. des Höchstbetrags der Kredite zur Liquiditätssicherung,
 3. der Steuersätze, soweit sie für jedes Haushaltsjahr neu festzusetzen sind.

Sie kann auch die Festsetzung von Gebührensätzen und Beitragssätzen für ständige Gemeindeeinrichtungen sowie weitere Vorschriften enthalten, die sich auf die Erträge und Aufwendungen, Einzahlungen und Auszahlungen und den Stellenplan des Haushaltsjahres beziehen.

3. In der Haushaltssatzung ist die voraussichtliche Höhe des Eigenkapitals des Vorvorjahres, des Vorjahres und des Haushaltsjahres jeweils zum Bilanzstichtag darzustellen.
4. Die Haushaltssatzung bedarf der Genehmigung der Aufsichtsbehörde für
 1. die Summe der Verpflichtungsermächtigungen, für die in den künftigen Haushaltsjahren voraussichtlich Investitionskredite aufgenommen werden müssen,
 2. den Gesamtbetrag der Investitionskredite (§ 103) ohne zinslose Kredite und Kredite zur Umschuldung.
5. Die Haushaltssatzung tritt mit Beginn des Haushaltsjahres in Kraft und gilt für das Haushaltsjahr. Sie kann Festsetzungen für zwei Haushaltsjahre, nach Jahren getrennt, enthalten.
6. Haushaltsjahr ist das Kalenderjahr, soweit für einzelne Bereiche durch Gesetz oder auf Grund eines Gesetzes nichts anderes bestimmt ist.

§ 96 GemO - Haushaltsplan

1. Der Haushaltsplan ist Teil der Haushaltssatzung.
2. Der Haushaltsplan ist Grundlage für die Haushaltswirtschaft der Gemeinde. Er ist nach diesem Gesetz und den auf Grund dieses Gesetzes erlassenen Vorschriften für die Haushaltswirtschaft verbindlich. Ansprüche und Verbindlichkeiten Dritter werden durch ihn weder begründet noch aufgehoben.
3. Der Haushaltsplan enthält alle im Haushaltsjahr für die Erfüllung der Aufgaben der Gemeinde voraussichtlich
 - a. anfallenden Erträge und eingehenden Einzahlungen,
 - b. entstehenden Aufwendungen und zu leistenden Auszahlungen,
 - c. notwendigen Verpflichtungsermächtigungen.
4. Der Haushaltsplan besteht aus
 - a. dem Ergebnishaushalt,
 - b. dem Finanzhaushalt,
 - c. den Teilhaushalten,
 - d. dem Stellenplan.
5. Die Vorschriften über die Haushaltswirtschaft der Sondervermögen der Gemeinde bleiben unberührt.

§ 1 GemHVO - Haushaltsplan, Anlagen zum Haushaltsplan

1. Dem Haushaltsplan sind als Anlagen beizufügen:
 1. der Vorbericht,
 2. die Bilanz des letzten Haushaltsjahres, für das ein Jahresabschluss vorliegt,
 3. die Gesamtbilanz des letzten Haushaltsjahres, für das ein Gesamtabschluss vorliegt,
 4. eine Übersicht über die Verpflichtungsermächtigungen,
 5. eine Übersicht über den voraussichtlichen Stand der Verbindlichkeiten zum Ende des Haushaltsjahres,
 6. die Wirtschaftspläne der Sondervermögen, für die Sonderrechnungen geführt werden,
 7. eine produktorientierte Übersicht gemäß § 4 Abs. 4,
 8. eine Übersicht über die Bewirtschaftungsregelungen im Haushaltsplan gemäß § 4 Abs. 8 Satz 2,
 9. für Verbandsgemeinden und Landkreise eine Aufgliederung der Umlagegrundlagen und Umlagebeträge auf die einzelnen umlagepflichtigen kommunalen Gebietskörperschaften für das Haushaltsjahr sowie eine Darstellung der Finanzmittelbestände und der Beurteilung der dauernden finanziellen Leistungsfähigkeit (sogenannte "freie Finanzspitze") der umlagepflichtigen kommunalen Gebietskörperschaften mindestens des Haushaltsvorjahres.

2. Im Ergebnis- und Finanzhaushalt sowie in den Teilergebnis- und Teilfinanzhaushalten sind die Ergebnisse des Haushaltsvorjahres, die Ansätze des Haushaltsvorjahres, die Ansätze des Haushaltsjahres und, für jedes Haushaltsjahr getrennt, die Planungsdaten der folgenden drei Haushaltsjahre gegenüberzustellen. Bei einem Doppelhaushalt sind die Ergebnisse des Haushaltsvorjahres, die Ansätze des Haushaltsvorjahres, die Ansätze der beiden Haushaltsjahre und, für jedes Haushaltsjahr getrennt, die Planungsdaten der folgenden zwei Haushaltsjahre gegenüberzustellen.

Bestandteile und Anlagen zum Haushaltsplan

Bestandteile des Haushaltes sind (§ 96 Abs. 4 GemO):

- der Ergebnishaushalt
- der Finanzhaushalt
- die Teilhaushalte
- der Stellenplan

Eine besondere Stellung nimmt der Stellenplan ein (§ 96 Abs. 4 GemO sowie § 5 GemHVO). Er ist die Basis für die Personalwirtschaft der Gemeinde. Angesichts der besonderen Bedeutung des Stellenplans kann eine Änderung nur durch Nachtragssatzung vorgenommen werden. Ausgenommen hiervon sind lediglich Änderungen, die auf Grund des Besoldungsrechts oder der Tarifverträge notwendig werden (§ 98 Abs. 3 GemO).

Deutlich erweitert wird der Katalog der Anlagen; damit wird die Informationsfunktion des Haushaltes hervorgehoben. Zusammen mit den Anlagen zum Jahresabschluss werden künftig zahlreiche Angaben gefordert, die bisher nicht erforderlich waren.

So gehören zu den Anlagen des Haushaltsplans (§ 1 Abs. 1 GemHVO):

- der Vorbericht
- die Bilanz des letzten Haushaltsjahres, für das ein Jahresabschluss vorliegt (in der Regel das Vorvorjahr)
- der Gesamtabchluss des letzten Haushaltsjahres, für das ein Gesamtabchluss vorliegt, ohne Gesamtanhang und Anlagen
- eine Übersicht über die Verpflichtungsermächtigungen
- eine Übersicht über den voraussichtlichen Stand der Verbindlichkeiten zum Ende des Haushaltsjahres
- die Wirtschaftspläne der Sondervermögen, für die Sonderrechnungen geführt werden
- eine Übersicht über die Wirtschaftslage und die voraussichtliche Entwicklung
 - der Unternehmen und Einrichtungen mit eigener Rechtspersönlichkeit, an denen die Gemeinde mit mehr als 50 v. H. beteiligt ist,
 - der Zweckverbände, bei denen die Gemeinde Mitglied ist,
 - der rechtsfähigen Anstalten des öffentlichen Rechts, für die die Gemeinde Gewährträger ist
- eine Übersicht über die Teilhaushalte
- eine Übersicht über die produktbezogenen Finanzdaten

Der Vorbericht (§ 6 GemHVO) soll einen Überblick über die Entwicklung der Haushaltswirtschaft ermöglichen. Er ist daher informativ zu fassen und zugleich auf das Wesentliche zu

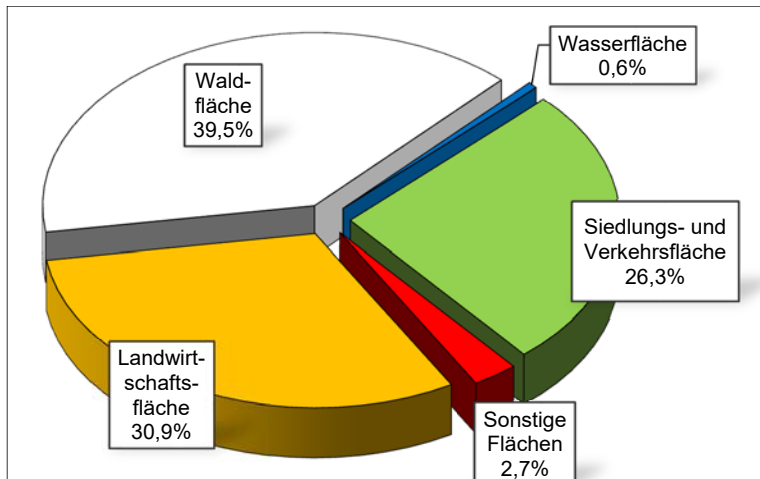
konzentrieren. Mit dem Gesamtabschluss ist ein Verweis auf die spätestens elf Monate nach Ende des Haushaltsjahres abzuschließende Konsolidierung des Kernhaushalts der Gemeinde mit den Jahresabschlüssen der von ihr beherrschten Unternehmen, Betriebe und Einrichtungen gegeben. Die Verknüpfung zum unternehmerischen Bereich kommt auch in der Verpflichtung zum Ausdruck, eine Übersicht über die Wirtschaftslage und voraussichtliche Entwicklung von der Gemeinde beherrschter Unternehmen, Zweckverbänden, an denen die Gemeinde beteiligt ist, sowie von ihr getragenen Anstalten des öffentlichen Rechts zu geben. Dies ist deshalb bedeutsam, weil der letzte vorliegende Gesamtabschluss in der Regel mehr als ein Jahr zurückliegen dürfte und inzwischen gravierende Veränderungen eingetreten sein können.

Die Erstellung der Haushaltssatzung und des Haushaltsplanes und dessen Ausgestaltung erfolgt auf Grundlage der im 4. Abschnitt der Gemeindeordnung für Rheinland-Pfalz (§§ 93 bis 105 GemO) getroffenen Regelungen zur Haushaltswirtschaft und der §§ 1 bis 18, der aufgrund des § 116 Abs. 1 Ziffer 1 GemO, durch das fachlich zuständige Ministerium erlassenen Gemeindehaushaltsverordnung (GemHVO) in den jeweils gültigen Fassungen.

2 Statistische Angaben

2.1 Gesamtfläche des Ortsgemeindegebietes

Gemeinde	Bodenfläche insgesamt in ha	davon in Prozent				
		Landwirtschaftsfläche	Waldfläche	Wasserfläche	Siedlungs- und Verkehrsfläche	Sonstige Flächen
Nentershausen	755	30,9	39,5	0,6	26,3	2,7

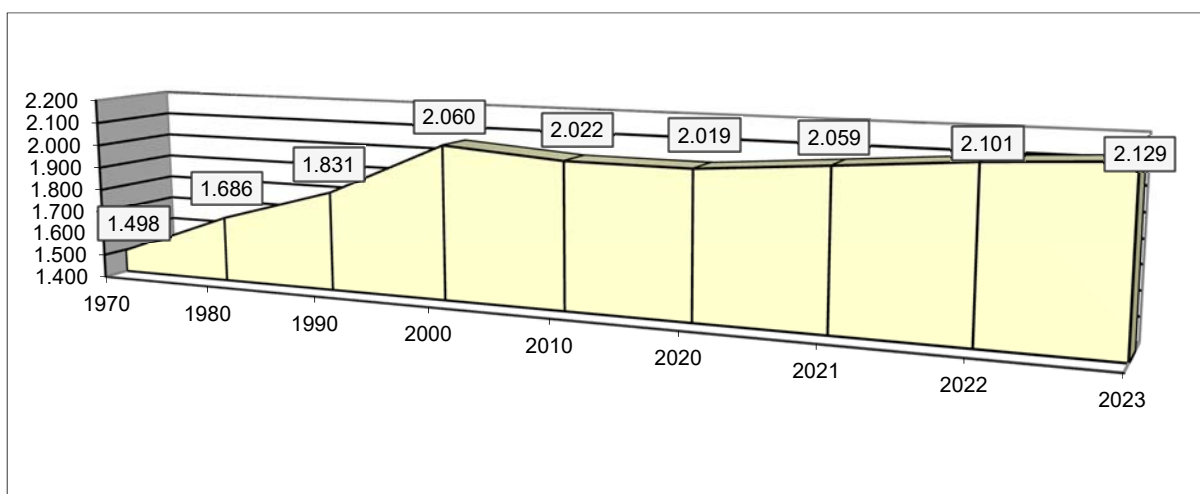


Die Daten der tatsächlichen Flächennutzung werden auf der Grundlage des automatisierten Liegenschaftsbuches gemarkungsweise von der Vermessungs- und Katasterverwaltung zusammengestellt und im Statistischen Landesamt für die Flächenerhebung aufbereitet. Die Darstellungen entsprechen den Nutzungsverhältnissen am 31. Dezember 2022.

2.2 Entwicklung der Einwohnerzahl (Stichtag 30.06.)

Gemeinde	1970	1980	1990	2000	2010	2020	2021	2022	2023
Nentershausen	1.498	1.686	1.831	2.060	2.022	2.019	2.059	2.101	2.129

Zu Grunde liegen die Einwohnerzahlen zum 30. Juni jeden Jahres (Stichtag). Es handelt sich um die Personen mit Hauptwohnung im Ortsgemeindebereich.



3 Überblick über die Entwicklung der Haushaltswirtschaft

3.1 Reform des kommunalen Haushaltsrechts

Seit 2009 werden die Grundzüge des doppischen Haushalts- und Rechnungswesens berücksichtigt:

Der Haushaltsplan als zentrales Steuerungsinstrument besteht aus

- dem Ergebnishaushalt, in dem die Erträge und Aufwendungen erfasst und nachgewiesen werden,
- dem Finanzhaushalt, in dem die Einzahlungen und Auszahlungen, insbesondere auch für Investitionen und die Kreditaufnahme und –tilgung dargestellt und nachgewiesen werden,
- den Teilhaushalten,
- dem Stellenplan und
- weiteren Anlagen.

Grundsätzlich sind im Haushaltsplan neben dem Planansatz für das neue Haushaltsjahr die Ergebnisse des Vorjahres und die Ansätze des Vorjahres abzubilden. Weiterhin wird auch eine Prognose für die drei nachfolgenden Haushaltsjahre dargestellt. Dem Leser erschließt sich somit die Entwicklung der Erträge und Aufwendungen.

Mit Hilfe der Software "IKVS" (Interkommunales Vergleichs-System) werden im Vorbericht die Ergebnisse der Vorjahre sowie die aktuellen Planansätze mit dem Zentralwert (Median) anderer Ortsgemeinden in Rheinland-Pfalz (2.000 - 3.000 Einwohner), welche dem Vergleichs-System angeschlossen sind, zum Vergleich in Form von Schaubildern zur Verfügung gestellt.

3.2 Übersicht über die Haushaltslage

3.2.1 Festsetzung der Hebesätze - Grundlagen und Auswirkungen

Die Realsteuerhebesätze der Ortsgemeinde Nentershausen (Westerwald) orientieren sich an den im Landesfinanzausgleichsgesetz festgesetzten Nivellierungssätzen zur Ermittlung der Steuerkraftmesszahlen zur Errechnung der Umlagegrundlagen für den kommunalen Finanzausgleich. Somit ist sichergestellt, dass die Ortsgemeinde auch nur auf tatsächlich zufließende Steuer-Ist-Einnahmen Umlagen zahlt.

Lägen die Realsteuerhebesätze unter den Nivellierungssätzen würden der Ortsgemeinde fiktive Ist-Einnahmen zugerechnet, die tatsächlich nicht bestehen, mit der Konsequenz, dass Umlagen auf tatsächlich nicht vorhandene Einnahmen zu entrichten wären.

Setzt die Ortsgemeinde die Hebesätze oberhalb der Nivellierungssätze an, würden die Ist-Einnahmen für die Berechnung der Steuerkraft nach unten korrigiert, mit der Folge, dass ein Teil der Einnahmen bei der Berechnung des kommunalen Finanzausgleichs keine Berücksichtigung findet, also der bei der Ortsgemeinde verbleibende Steueranteil erhöht würde.

Die Entwicklung der Hebesätze wird nachfolgend dargestellt:

Entwicklung Hebesätze

	E'2018	E'2019	E'2020	E'2021	E'2022	P'2023	P'2024
Hebesatz Grundsteuer A	300	300	300	300	300	345	345
Hebesatz Grundsteuer B	365	365	365	365	365	465	465
Hebesatz Gewerbesteuer	365	365	365	365	365	380	380

3.2.2 Ergebnishaushalt - Langfristige Betrachtung

Im Ergebnishaushalt erfolgt die periodengenaue Darstellung des gesamten Ressourcenaufkommens und Ressourcenverbrauchs. Er hat die Aufgabe, über die Art, die Höhe und die Quellen der Erträge und Aufwendungen zu informieren und weist den sich daraus ergebenden Überschuss oder Fehlbetrag aus.

Die nachfolgende Tabelle zeigt die Entwicklung des Ergebnishaushalts:

Entwicklung Ergebnishaushalt

	E'2018	E'2019	E'2020	E'2021	E'2022	P'2023	P'2024
E8 - Laufende Erträge aus Verwaltungstätigkeit	2.529.210,02	2.934.675,21	3.135.717,85	3.329.303,69	3.959.420,20	2.893.000,00	3.196.000,00
E15 - Laufende Aufwendungen aus Verwaltungstätigkeit	2.481.193,17	2.774.002,36	2.766.340,37	3.131.133,75	3.925.727,48	4.027.000,00	3.633.000,00
E16 - Laufendes Ergebnis aus Verwaltungstätigkeit	48.016,85	160.672,85	369.377,48	198.169,94	33.692,72	-1.134.000,00	-437.000,00
E17 - Zins- und sonstige Finanzerträge	6.820,02	11.955,46	10.946,25	6.132,28	6.724,25	7.000,00	105.000,00
E18 - Zinsen und sonstige Finanzaufwendungen	887,50	570,00	2.897,00	2.093,00	424,00	3.000,00	3.000,00
E19 - Saldo der Zins- und sonstigen Finanzerträge und -aufwendungen	5.932,52	11.385,46	8.049,25	4.039,28	6.300,25	4.000,00	102.000,00
E20 - Ordentliches Ergebnis	53.949,37	172.058,31	377.426,73	202.209,22	39.992,97	-1.130.000,00	297.000,00
E23 - Jahresergebnis	53.949,37	172.058,31	377.426,73	122.209,22	39.992,97	-1.130.000,00	126.000,00

3.3 Bilanz - Entwicklung von Vermögen und Schulden

Die Ergebnisse von Ergebnishaushalt und Finanzhaushalt haben Einfluss auf die kommunale Bilanz. Da eine Plan-Bilanz haushaltsrechtlich nicht vorgesehen ist, werden nachfolgend die Bilanzpositionen der vier zuletzt geprüften und festgestellten Jahresabschlüsse dargestellt.

Die Tabelle zeigt das Bilanzvolumen (Aktiva), also das kommunale Vermögen, sowie deren Finanzierung (Passiva). Das Eigenkapital wird zudem in seiner Zusammensetzung dargestellt, weil die Entwicklung der Rücklagen für die Frage der Haushaltssicherung relevant ist.

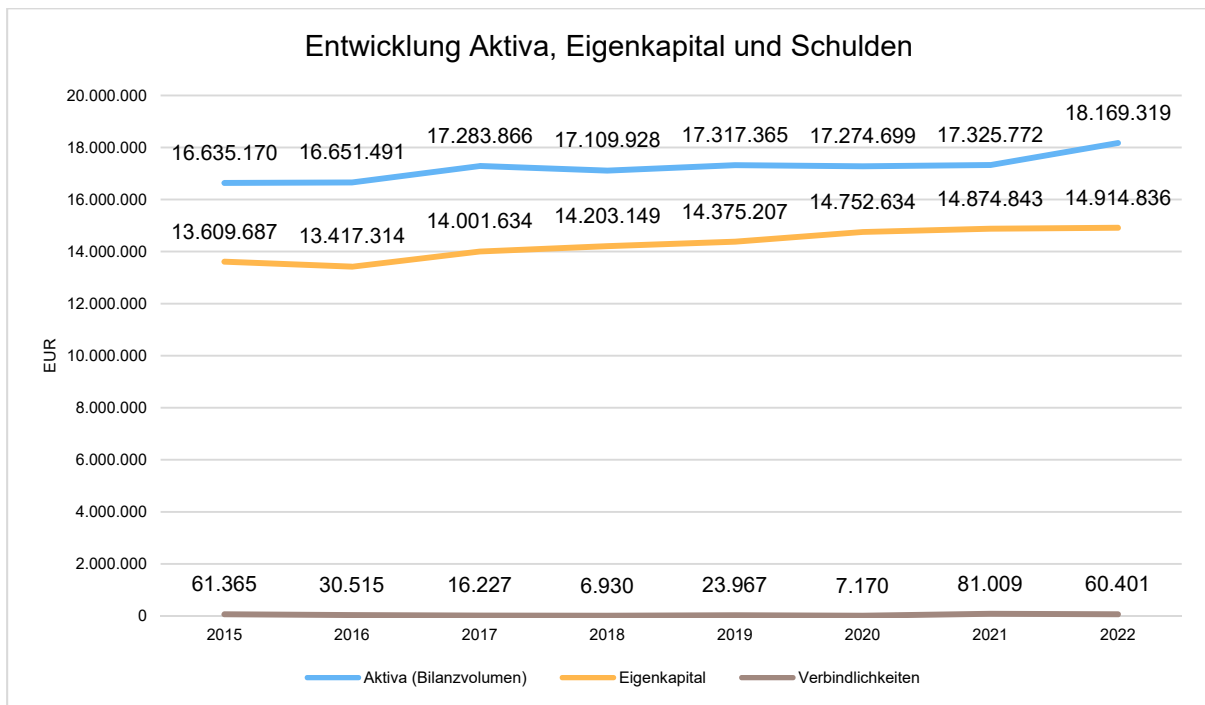
Entwicklung Bilanzpositionen

Bilanzpositionen / Euro	2019	2020	2021	2022
1 - Anlagevermögen	12.844.014,23	12.420.790,23	11.585.287,22	11.342.861,22
1.1 - Immaterielle Vermögensgegenstände	480.895,00	480.462,00	448.099,00	428.467,00
1.1.1 - Gewerbliche Schutzrechte und ähnliche Rechte und Werte sowie Lizenzen an solchen Rechten und Werten	0,00	0,00	0,00	0,00
1.1.2 - Geleistete Zuwendungen	79.302,00	104.132,00	97.031,00	102.661,00
1.1.3 - Gezahlte Investitionszuschüsse	401.593,00	376.330,00	351.068,00	325.806,00
1.1.4 - Geschäfts- oder Firmenwert	0,00	0,00	0,00	0,00
1.1.5 - Anzahlungen auf immaterielle Vermögensgegenstände	0,00	0,00	0,00	0,00
1.2 - Sachanlagen	12.251.119,23	11.848.328,23	11.065.188,22	10.862.394,22
1.2.1 - Wald, Forsten	2.210.738,80	2.260.468,85	1.739.842,39	1.739.842,39
1.2.2 - Sonstige unbebaute Grundstücke und grundstücksgleiche Rechte	1.718.902,64	1.510.169,09	1.506.187,27	1.537.935,24
1.2.3 - Bebaute Grundstücke und grundstücksgleiche Rechte	3.398.473,12	3.288.621,69	3.261.610,69	3.186.083,69
1.2.4 - Infrastrukturvermögen	4.779.759,67	4.506.193,58	4.256.239,84	4.009.307,70
1.2.5 - Bauten auf fremdem Grund und Boden	0,00	0,00	0,00	0,00
1.2.6 - Kunstgegenstände, Denkmäler	18.997,00	18.656,00	18.315,00	17.973,00
1.2.7 - Maschinen, technische Anlagen, Fahrzeuge	93.952,00	132.830,00	118.070,00	103.128,00
1.2.8 - Betriebs- und Geschäftsausstattung	18.549,00	47.657,00	55.823,00	57.937,00
1.2.9 - Pflanzen und Tiere	10.914,00	10.510,00	10.106,00	9.702,00
1.2.10 - Geleistete Anzahlungen, Anlagen im Bau	833,00	73.222,02	98.994,03	200.485,20
1.3 - Finanzanlagen	112.000,00	92.000,00	72.000,00	52.000,00
1.3.1 - Anteile an verbundenen Unternehmen	0,00	0,00	0,00	0,00
1.3.2 - Ausleihungen an verbundenen Unternehmen	0,00	0,00	0,00	0,00
1.3.3 - Beteiligungen	0,00	0,00	0,00	0,00
1.3.4 - Ausleihungen an Unternehmen mit denen ein Beteiligungsverhältnis besteht	0,00	0,00	0,00	0,00
1.3.5 - Sondervermögen, Zweckverbände, Anstalten des öffentlichen Rechts, rechtsfähige kommunale Stiftungen	0,00	0,00	0,00	0,00
1.3.6 - Ausleihungen an Sondervermögen, Zweckverbände, Anstalten des öffentlichen Rechts, rechtsfähige kommunale Stiftungen	0,00	0,00	0,00	0,00

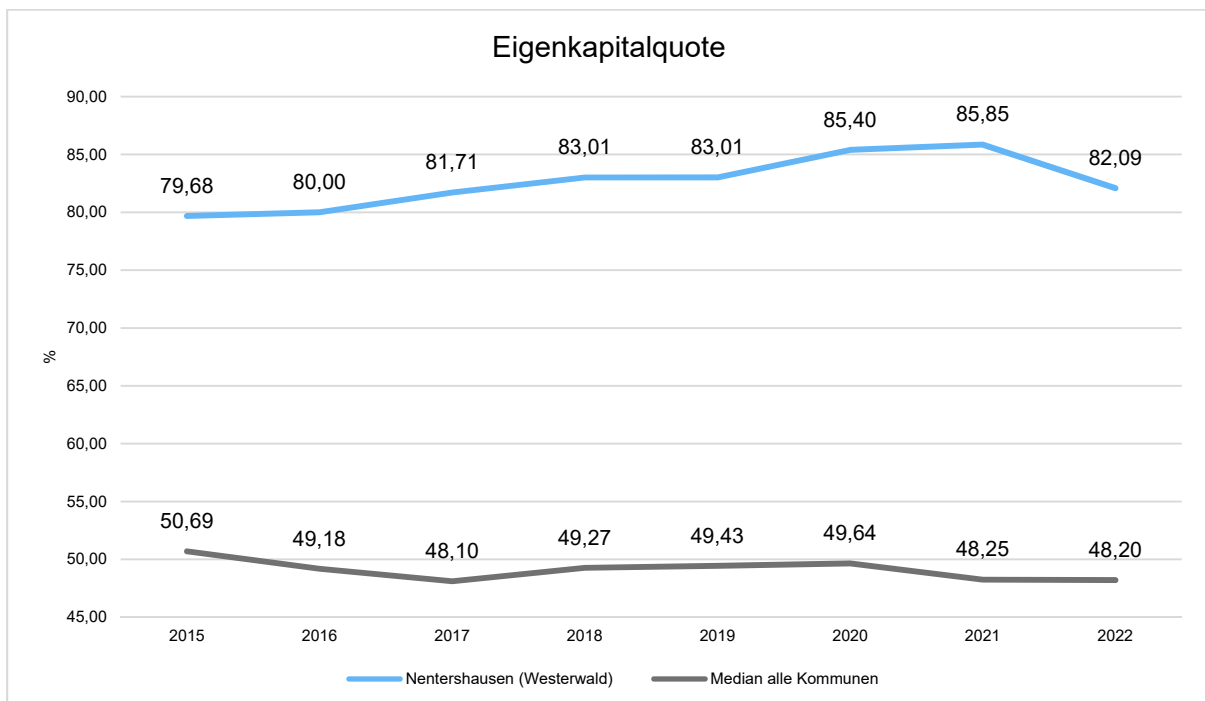
Bilanzpositionen / Euro	2019	2020	2021	2022
1.3.7 - Sonstige Wertpapiere des Anlagevermögens	0,00	0,00	0,00	0,00
1.3.8 - Sonstige Ausleihungen	112.000,00	92.000,00	72.000,00	52.000,00
2 - Umlaufvermögen	4.471.902,36	4.851.771,90	5.738.690,70	6.824.780,68
2.1 - Vorräte	9.938,91	9.938,91	9.938,91	1.014,55
2.1.1 - Roh-, Hilfs- und Betriebsstoffe	0,00	0,00	0,00	0,00
2.1.2 - Unfertige Erzeugnisse, unfertige Leistungen	0,00	0,00	0,00	0,00
2.1.3 - Fertige Erzeugnisse, fertige Leistungen und Waren	9.938,91	9.938,91	9.938,91	1.014,55
2.1.4 - Geleistete Anzahlungen auf Vorräte	0,00	0,00	0,00	0,00
2.2 - Forderungen und sonstige Vermögensgegenstände	4.461.963,45	4.841.832,99	5.728.751,79	6.823.766,13
2.2.1 - Öffentlich-rechtliche Forderungen, Forderungen aus Transferleistungen	66.966,28	61.851,31	119.062,42	50.711,38
2.2.2 - Privatrechtliche Forderungen aus Lieferungen und Leistungen	25.983,33	0,00	75,00	0,00
2.2.3 - Forderungen gegen verbundene Unternehmen	0,00	0,00	1.910,39	3.834,69
2.2.4 - Forderungen gegen Unternehmen, mit denen ein Beteiligungsverhältnis besteht	0,00	0,00	0,00	0,00
2.2.5 - Forderungen gegen Sondervermögen, Zweckverbände, Anstalten des öffentlichen Rechts, rechtsfähige kommunale Stiftungen	0,00	0,00	0,00	0,00
2.2.6 - Forderungen gegen den sonstigen öffentlichen Bereich	4.343.107,55	4.762.819,00	5.607.481,30	6.735.506,51
2.2.7 - Sonstige Vermögensgegenstände	25.906,29	17.162,68	222,68	33.713,55
2.3 - Wertpapiere des Umlaufvermögens	0,00	0,00	0,00	0,00
2.3.1 - Anteile an verbundenen Unternehmen	0,00	0,00	0,00	0,00
2.3.2 - Sonstige Wertpapiere des Umlaufvermögens	0,00	0,00	0,00	0,00
2.4 - Kassenbestand, Bundesbankguthaben, Guthaben bei der Europäischen Zentralbank, Guthaben bei Kreditinstituten und Schecks	0,00	0,00	0,00	0,00
3 - Ausgleichsposten für latente Steuern	--	--	--	--
4 - Rechnungsabgrenzungsposten	1.448,02	2.137,14	1.793,63	1.676,95
4.1 - Disagio	0,00	0,00	0,00	0,00
4.2 - Sonstige Rechnungsabgrenzungsposten	1.448,02	2.137,14	1.793,63	1.676,95
5 - Nicht durch Eigenkapital gedeckter Fehlbetrag	0,00	0,00	0,00	0,00
Summe Aktiva	17.317.364,61	17.274.699,27	17.325.771,55	18.169.318,85
1 - Eigenkapital	14.375.207,31	14.752.634,04	14.874.843,26	14.914.836,23
1.1 - Kapitalrücklage	14.203.149,00	14.375.207,31	14.752.634,04	14.874.843,26
1.2 - Sonstige Rücklagen	0,00	0,00	0,00	0,00
1.3 - Jahresüberschuss / Jahresfehlbetrag	172.058,31	377.426,73	122.209,22	39.992,97
1.4 - Nicht durch Eigenkapital gedeckter Fehlbetrag	0,00	0,00	0,00	0,00
2 - Sonderposten	2.824.200,34	2.411.229,82	2.281.501,30	3.094.573,50

Bilanzpositionen / Euro	2019	2020	2021	2022
2.1 - Sonderposten für Belastungen aus dem kommunalen Finanzausgleich	205.000,00	0,00	80.000,00	1.100.000,00
2.2 - Sonderposten zum Anlagevermögen	2.562.968,00	2.353.985,00	2.145.002,00	1.936.696,00
2.2.1 - Sonderposten aus Zuwendungen	653.255,00	626.253,00	599.251,00	572.922,00
2.2.2 - Sonderposten aus Beiträgen und ähnlichen Entgelten	1.909.713,00	1.727.732,00	1.545.751,00	1.363.774,00
2.2.3 - Sonderposten aus Anzahlungen für Anlagevermögen	0,00	0,00	0,00	0,00
2.3 - Sonderposten für den Gebührenaussgleich	0,00	0,00	0,00	0,00
2.4 - Sonderposten mit Rücklageanteil	0,00	0,00	0,00	0,00
2.5 - Sonderposten aus Grabnutzungsentgelten	56.232,34	57.244,82	56.499,30	57.877,50
2.6 - Sonderposten aus Anzahlungen für Grabnutzungsentgelte	0,00	0,00	0,00	0,00
2.7 - Sonstige Sonderposten	0,00	0,00	0,00	0,00
3 - Rückstellungen	93.989,61	103.665,52	88.418,46	99.507,70
3.1 - Rückstellungen für Pensionen und ähnliche Verpflichtungen	77.309,00	78.904,00	83.447,00	88.521,00
3.2 - Steuerrückstellungen	0,00	0,00	0,00	0,00
3.3 - Rückstellungen für latente Steuern	0,00	0,00	0,00	0,00
3.4 - Sonstige Rückstellungen	16.680,61	24.761,52	4.971,46	10.986,70
4 - Verbindlichkeiten	23.967,35	7.169,89	81.008,53	60.401,42
4.1 - Anleihen	0,00	0,00	0,00	0,00
4.2 - Verbindlichkeiten aus Kreditaufnahmen	0,00	0,00	0,00	0,00
4.2.1 - Verbindlichkeiten aus Kreditaufnahmen für Investitionen	0,00	0,00	0,00	0,00
4.2.2 - Verbindlichkeiten aus Kreditaufnahmen zur Liquiditätssicherung	0,00	0,00	0,00	0,00
4.3 - Verbindlichkeiten aus Vorgängen, die Kreditaufnahmen wirtschaftlich gleichkommen	0,00	0,00	0,00	0,00
4.4 - Erhaltene Anzahlungen auf Bestellungen	0,00	0,00	0,00	0,00
4.5 - Verbindlichkeiten aus Lieferungen und Leistungen, erhaltene Anzahlungen	2.857,58	2.056,34	21.527,81	11.165,63
4.6 - Verbindlichkeiten aus Transferleistungen	15.856,55	0,00	5.400,00	0,00
4.7 - Verbindlichkeiten gegenüber verbundenen Unternehmen	0,00	0,00	0,00	7.500,00
4.8 - Verbindlichkeiten gegenüber Unternehmen, mit denen ein Beteiligungsverhältnis besteht	0,00	0,00	0,00	0,00
4.9 - Verbindlichkeiten gegenüber Sondervermögen, Zweckverbänden, Anstalten des öffentlichen Rechts, rechtsfähige kommunalen Stiftungen	0,00	0,00	0,00	126,08
4.10 - Verbindlichkeiten gegenüber dem sonstigen öffentlichen Bereich	1.686,90	1.816,99	53.940,45	41.119,71
4.11 - Sonstige Verbindlichkeiten	3.566,32	3.296,56	140,27	490,00
5 - Rechnungsabgrenzung	0,00	0,00	0,00	0,00
Summe Passiva	17.317.364,61	17.274.699,27	17.325.771,55	18.169.318,85

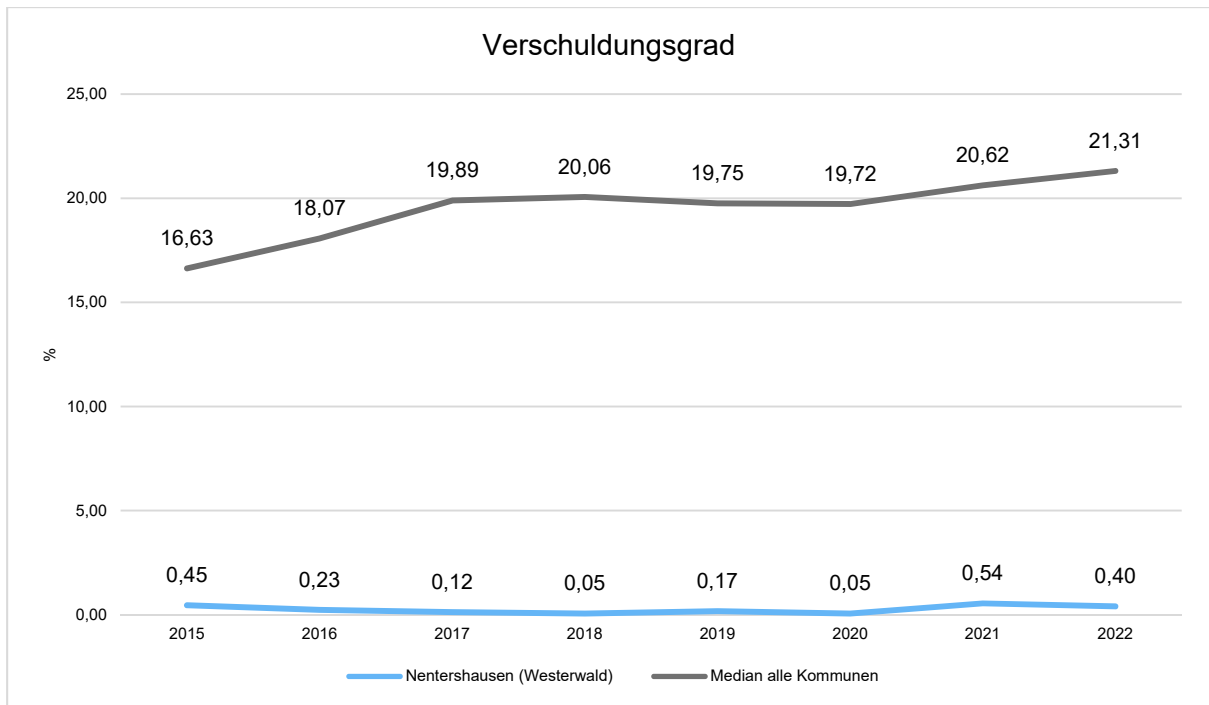
Die Grafik zeigt die langfristige Entwicklung des kommunalen Vermögens (Aktiva) sowie dessen Finanzierung über die wesentlichen Positionen Eigenkapital und Verbindlichkeiten.



Um die Eigenkapitalausstattung beurteilen zu können, bietet sich die Betrachtung der Eigenkapitalquote an. Sie zeigt den prozentualen Anteil des Eigenkapitals am Bilanzvolumen.



Der Verschuldungsgrad bildet die Verbindlichkeiten in Prozent vom Eigenkapital ab. Bei einem Verschuldungsgrad von über 100 % sind die Verbindlichkeiten höher als das bilanzielle Eigenkapital.



3.4 Sonstige allgemeine Entwicklungen

Die Einschätzung der weiteren Bevölkerungsentwicklung sowie der sonstigen Entwicklungen in den Bereichen Wirtschaft und Arbeitsmarkt ist Grundlage für jede Art von strategischer Planung in Kommunalverwaltungen. Bedingt durch den allgemeinen demografischen Trend haben die meisten deutschen Kommunen einen Bevölkerungsrückgang sowie eine zunehmend alternde Bevölkerung zu verzeichnen. Dies erfordert für die Zukunft eine Anpassung der kommunalen Angebote für Kinder und Jugendliche sowie Senioren. Die Entwicklung der Bevölkerung nach Anzahl und Altersaufbau ist nur bedingt kommunal beeinflussbar. Der gesamtgesellschaftliche Trend zu einer schrumpfenden und immer älter werdenden Gesamtbevölkerung ist heute unumkehrbar, wobei die örtlichen Ausprägungen durchaus stark variieren können. Die Anzahl derer, die durch Erwerbseinkommen Sozialversicherungsbeiträge und Steuern erwirtschaften, wird langfristig schrumpfen; der Anteil derer, die auf staatliche Transferleistungen (z.B. Grundsicherung im Alter) angewiesen sind, wird steigen. Dies wird unweigerlich zu einer weiteren Belastung der staatlichen und kommunalen Finanzsysteme führen. Die zentrale Frage der örtlichen Politik ist daher nicht, ob der Prozess aufgehalten werden kann. Vielmehr geht es um den hierdurch entstehenden Anpassungs- und Gestaltungsbedarf, d.h. wann und in welchem Maße eine quantitative und inhaltliche Neuausrichtung der kommunalen Dienstleistungspalette erfolgen muss. Der Bericht soll eine Orientierung darüber ermöglichen, wie die örtliche Situation mit Blick auf folgende Kriterien einzuschätzen ist:

- Einwohnerentwicklung im Zeitverlauf
- örtliche Entwicklung von Wirtschaft und Arbeitsmarkt

3.4.1 Bevölkerung

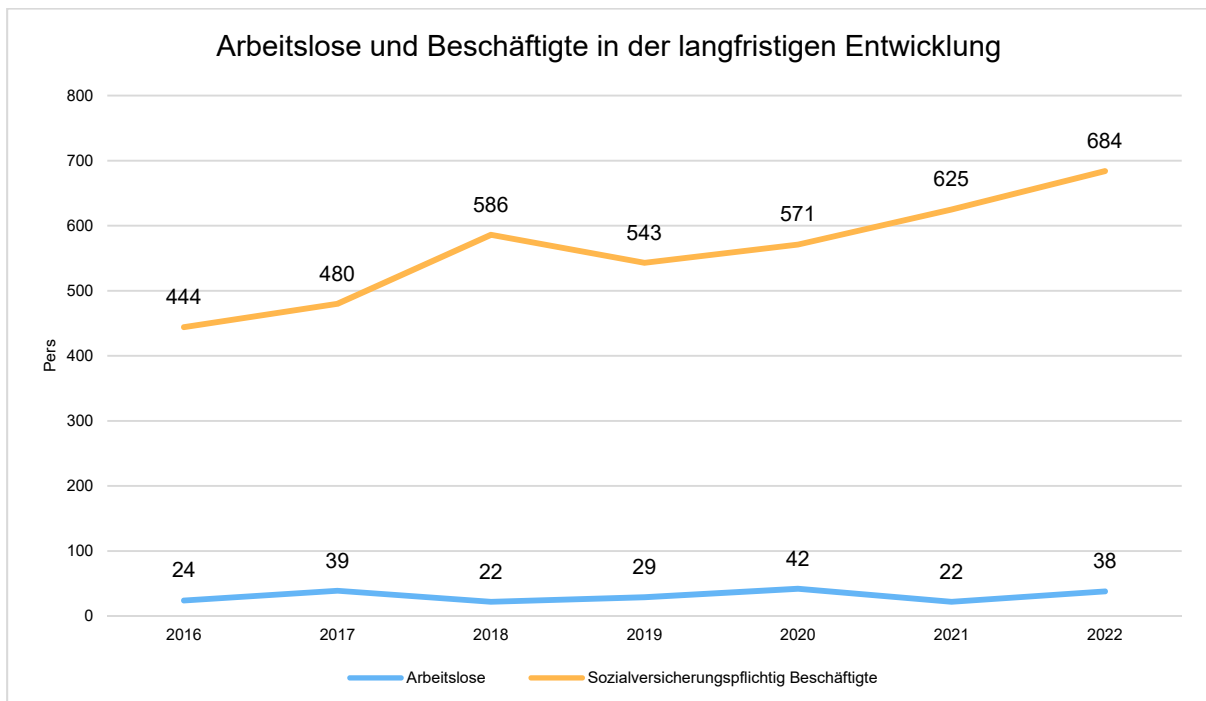
Im Folgenden wird die Entwicklung der Einwohnerzahl insgesamt sowie bestimmter Altersgruppen abgebildet, deren Entwicklung besonderen Einfluss auf die kommunale Infrastruktur in den Bereichen Kindertagesstätten und Schulen haben:

Entwicklung Einwohner nach Altersgruppen

	E' 2018	E' 2019	E' 2020	E' 2021	E' 2022
Einwohner zum 31.12.	2.017	1.997	2.020	2.062	2.085
Senioren	359	366	377	384	402
Einwohner 46 - 65	589	591	607	610	604
Einwohner 18 - 45	706	677	661	693	695
Kinder und Jugendliche 11 - 17	134	153	161	153	167
Kinder 7 - 10	94	72	67	74	75
Kinder 3 - 6	62	80	92	99	95
Kinder 0 - 2	73	58	55	49	47

3.4.2 Wirtschaft und Arbeitsmarkt

Nachfolgend wird tabellarisch die Entwicklung der wichtigsten Indikatoren wie die Zahl der Arbeitslosen und die Zahl der sozialversicherungspflichtig Beschäftigten vor Ort angezeigt. Die Daten entstammen aus den Statistiken der Bundesagentur für Arbeit.



4 Erträge des Ergebnishaushalts

Die Entwicklung der einzelnen Ertragsarten in der mittelfristigen Finanzplanung wird in nachfolgender Tabelle dargestellt. Auf Basis der derzeit vorliegenden Planungsgrundlagen (Haushaltsrundschreiben des Landes vom November 2023, regionalisierte Steuerschätzung vom November 2023 sowie Mittelanmeldungen zur Haushalts- und Finanzplanung 2024) ergibt sich die folgende Einschätzung:

Erträge des Ergebnishaushalts

	Ist 2022	Plan 2023	Plan 2024	Plan 2025	Plan 2026	Plan 2027
E1 - Steuern und ähnliche Abgaben	3.457.132	2.494.086	2.828.400	2.967.400	3.114.400	3.252.400
E2 - Zuwendungen, allgemeine Umlagen und sonstige Transfererträge	36.867	30.100	51.130	51.140	51.140	51.180
E4 - Öffentlich-rechtliche Leistungsentgelte	192.824	195.450	189.870	194.860	194.860	194.820
E5 - Privatrechtliche Leistungsentgelte	97.527	108.586	62.395	62.395	62.395	62.395
E6 - Kostenerstattungen und Kostenumlagen	4.418	1.350	900	900	900	900
E7 - Sonstige laufende Erträge	170.653	63.428	63.305	63.305	63.305	63.305
E8 - Laufende Erträge aus Verwaltungstätigkeit	3.959.420	2.893.000	3.196.000	3.340.000	3.487.000	3.625.000
E17 - Zinsen und sonstige Finanzerträge	6.724	7.000	105.000	45.000	6.000	6.000
Gesamtertrag	3.966.144	2.900.000	3.301.000	3.385.000	3.493.000	3.631.000

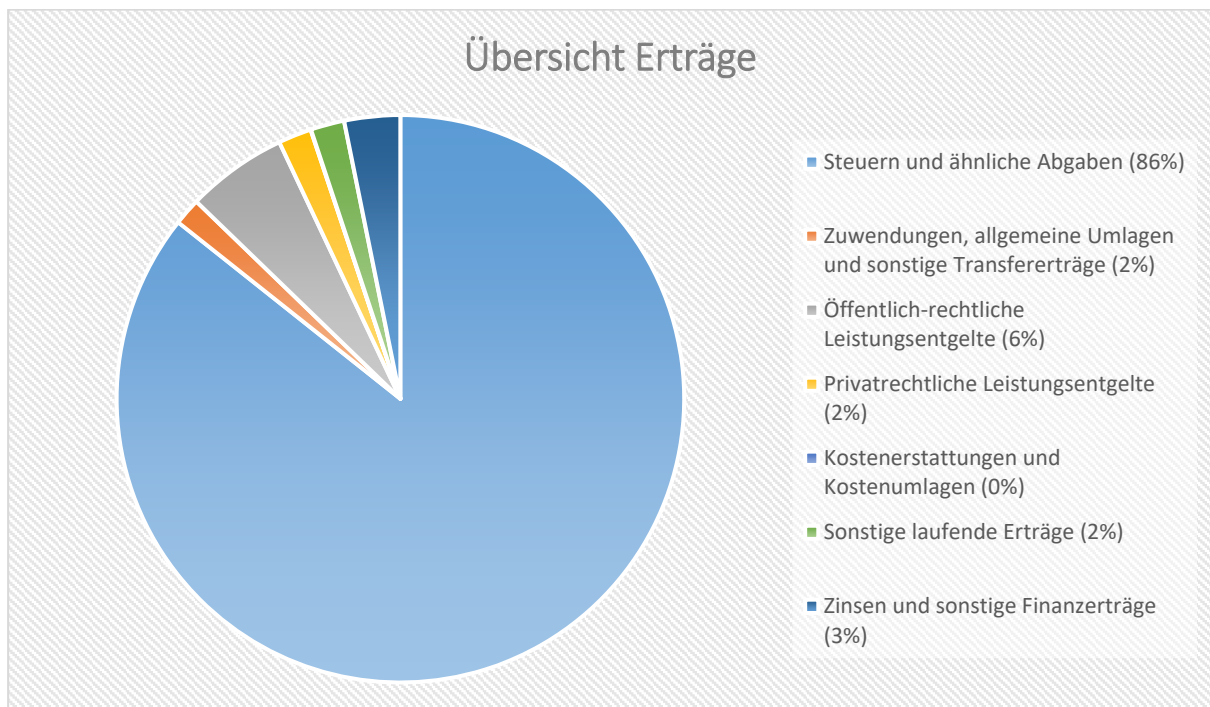
Die Summe der Erträge des Ergebnishaushalts von zusammen 3.301.000 Euro (Posten E 8 + E 17) erhöhen sich gegenüber dem Vorjahr um 401.000 Euro. Dies entspricht einem Anstieg von rd. 13,8 %.

Die Veränderungen bei den einzelnen Ertragsarten stellen sich im Detail wie folgt dar:

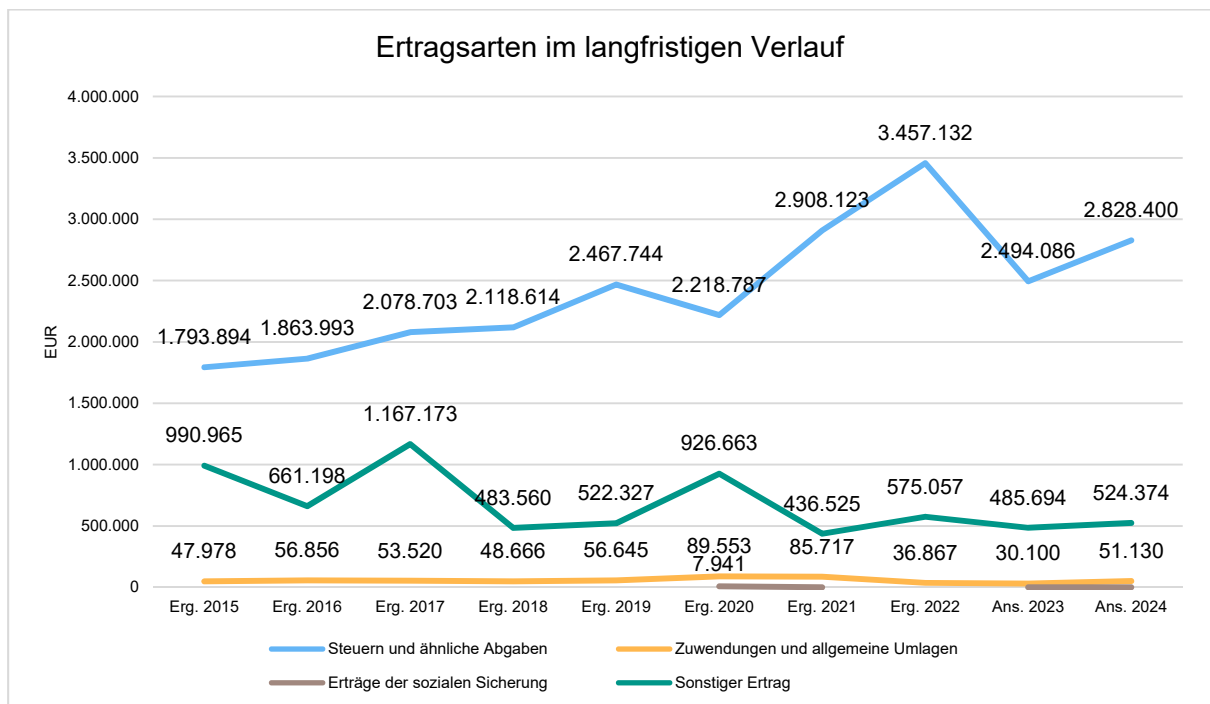
Vorjahresvergleich Ertragsarten

	Plan 2023	Plan 2024	Abw. abs.
E1 - Steuern und ähnliche Abgaben	2.494.086	2.828.400	334.314 ↗
E2 - Zuwendungen, allgemeine Umlagen und sonstige Transfererträge	30.100	51.130	21.030 ↗
E4 - Öffentlich-rechtliche Leistungsentgelte	195.450	189.870	-5.580 ↘
E5 - Privatrechtliche Leistungsentgelte	108.586	62.395	-46.191 ↘
E6 - Kostenerstattungen und Kostenumlagen	1.350	900	-450 ↘
E7 - Sonstige laufende Erträge	63.428	63.305	-123 →
E8 - Laufende Erträge aus Verwaltungstätigkeit	2.893.000	3.196.000	303.000 ↗
E17 - Zinsen und sonstige Finanzerträge	7.000	105.000	98.000 ↗
Gesamtertrag	2.900.000	3.301.000	401.000 ↗

Die Zusammensetzung nach den einzelnen Ertragsarten ergibt folgendes Bild:



Die wichtigsten Ertragsarten in der langfristigen Entwicklung stellen sich wie folgt dar:



4.1 Steuern (E 1)

Die nachfolgende Tabelle zeigt die Entwicklung der einzelnen Steuerarten:

Steuerarten

	Ist 2022	Plan 2023	Plan 2024	Plan 2025	Plan 2026	Plan 2027
Grundsteuer A	1.843	2.100	2.200	2.200	2.200	2.200
Grundsteuer B	250.770	315.000	319.000	321.000	326.000	329.000
Gewerbsteuer	1.879.309	800.000	1.050.000	1.100.000	1.180.000	1.260.000
Anteil Einkommenssteuer	1.095.884	1.129.492	1.192.000	1.266.000	1.321.000	1.370.000
Anteil Umsatzsteuer	114.041	112.872	134.000	138.000	141.000	144.000
Hundesteuer	3.350	3.200	7.200	7.200	7.200	7.200
Ausgleichsleistungen	111.936	131.422	124.000	133.000	137.000	140.000
Summe	3.457.132	2.494.086	2.828.400	2.967.400	3.114.400	3.252.400

Das geplante Steueraufkommen im Jahr 2024 erhöht sich insgesamt um 334.314 Euro auf 2.828.400 Euro. Die Veränderungen werden nachfolgend erläutert:

Die Hebesätze für die Berechnung der Grundsteuer A und B sowie der Gewerbsteuer bleiben gegenüber dem Vorjahr unverändert. Aufgrund der Sollveranlagung für das Jahr 2024 ist die Grundsteuer A und B gestiegen.

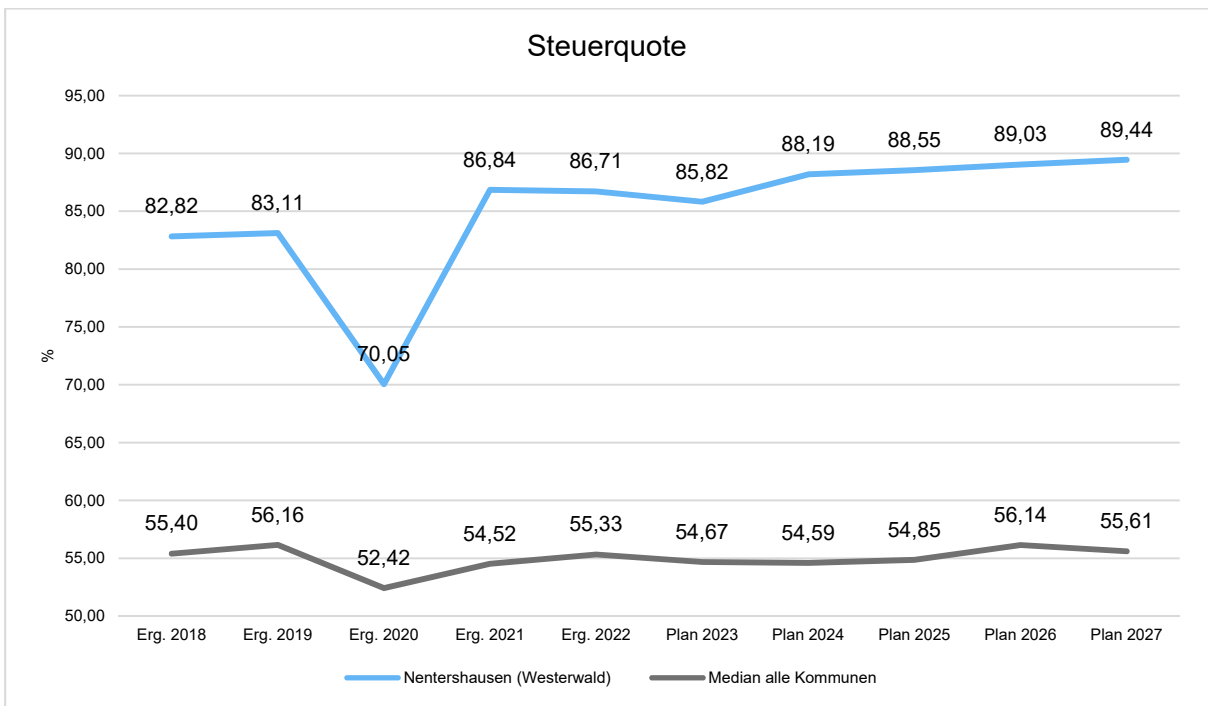
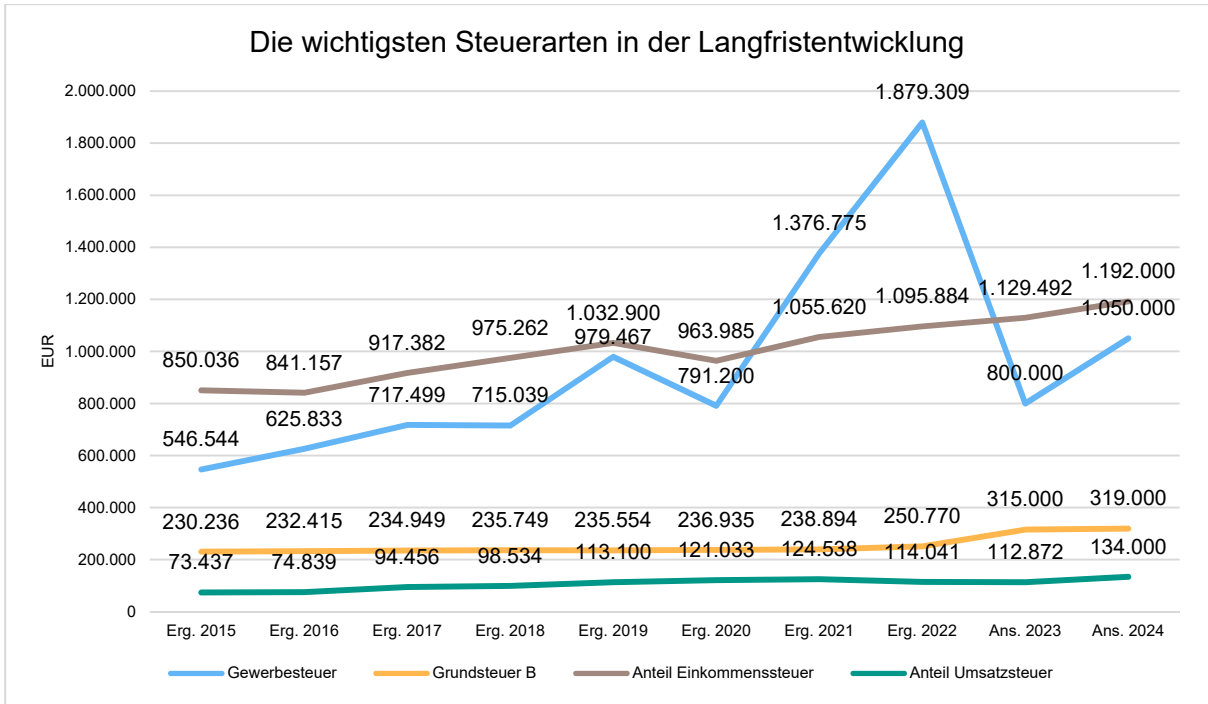
Bei der Gewerbsteuer wird ebenfalls mit einem höheren Aufkommen kalkuliert. Als Berechnungsgrundlage dient die Jahreshauptveranlagung.

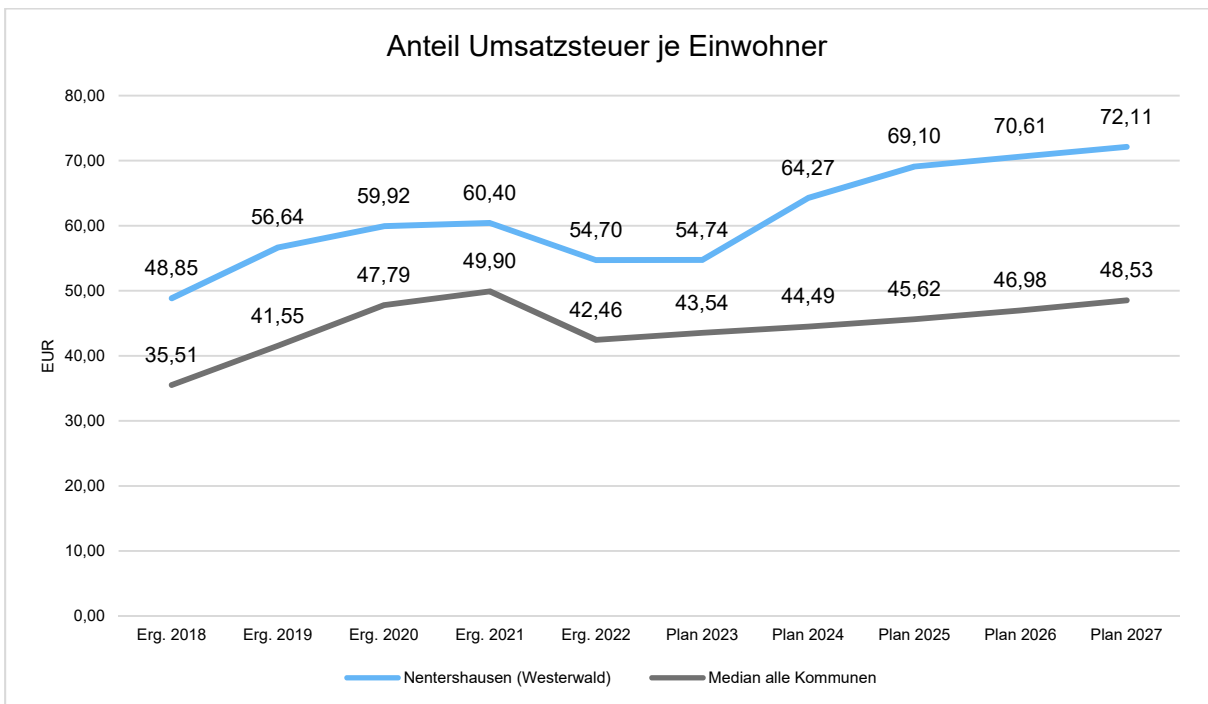
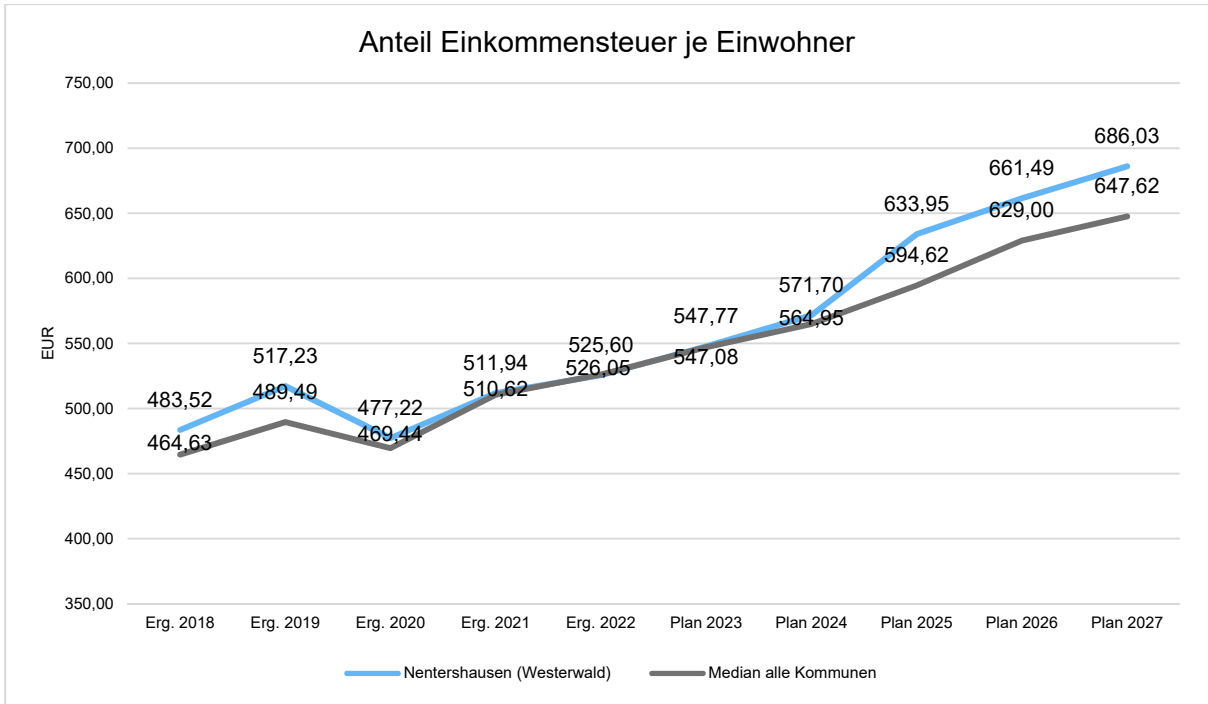
Beim Einkommensteueranteil und beim Gemeindeanteil an der Umsatzsteuer werden ebenfalls Anstiege basierend auf der Steuerschätzung vom November 2023 erwartet.

Der Familienleistungsausgleich hingegen reduziert sich gegenüber dem Vorjahr.

Bei der Hundesteuer kommt es zu einem deutlichen Anstieg nachdem die Satzung für die Hundesteuer im vergangenen Jahr angehoben wurde.

Die nachfolgende Grafik zeigt die ertragsstärksten Steuerarten in der langfristigen Entwicklung:





4.2 Zuwendungen, allgemeine Umlagen und sonstige Transfererträge (E 2)

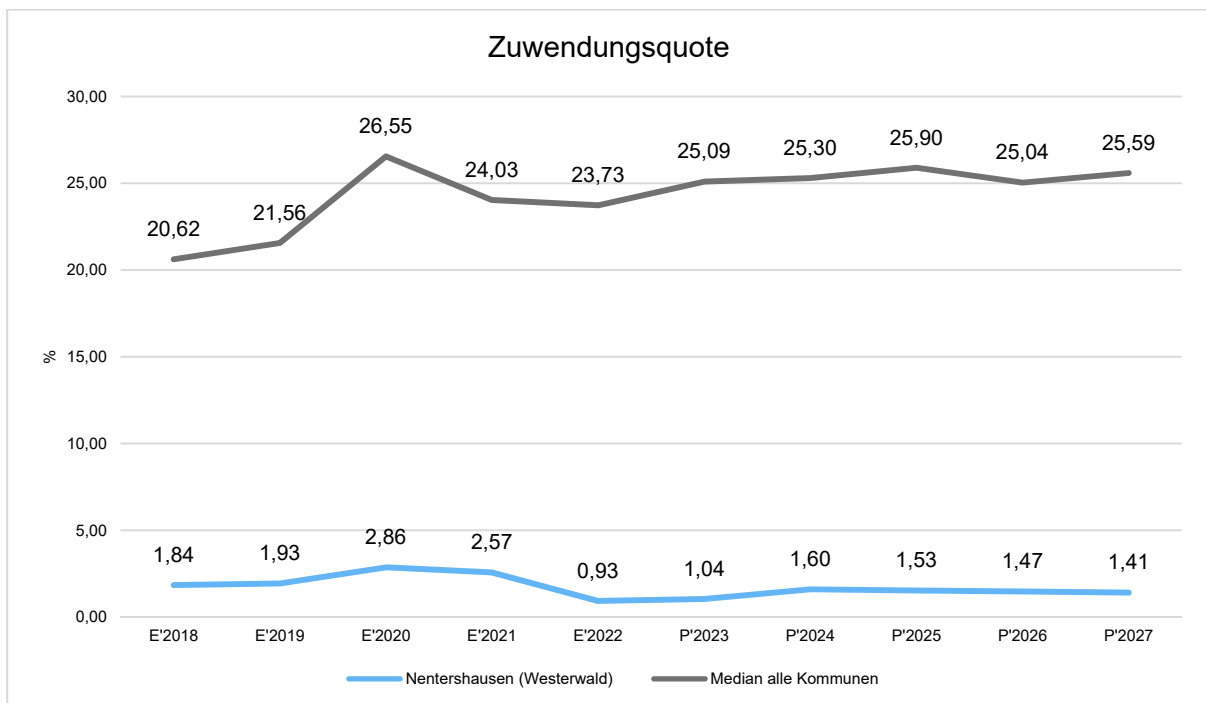
Nachfolgend wird die Entwicklung der Zuwendungen, allgemeinen Umlagen und sonstigen Transfererträge nach den einzelnen Arten abgebildet.

Zuwendungsarten

	Ist 2022	Plan 2023	Plan 2024	Plan 2025	Plan 2026	Plan 2027
Zuweisungen und Zuschüsse für laufende Zwecke	10.538	4.000	25.000	25.000	25.000	25.000
Erträge aus der Auflösung von Sonderposten aus Zuwendungen	26.329	26.100	26.130	26.140	26.140	26.180
Zuwendungen, allgemeine Umlagen und sonstige Transfererträge	36.867	30.100	51.130	51.140	51.140	51.180

Unter den Erträgen aus Zuwendungen, allgemeinen Umlagen und sonstigen Transfererträgen sind die Erträge aus der Auflösung von Sonderposten aus Zuwendungen, die Erträge aus sonstigen Sonderposten und die Erträge aus Zuweisungen und Zuschüssen für laufende Zwecke vom Land zusammengefasst. In diesem Bereich erhöhen sich die geplanten Erträge um insgesamt 21.030 Euro auf 51.130 Euro. Bei den Erträgen aus der Auflösung von Sonderposten aus Zuwendungen in Höhe von 25.440 Euro (-260 Euro) wird mit einem geringeren Wert kalkuliert. Die Erträge aus sonstigen Sonderposten (Planabrundungsbetrag) steigen um 290 Euro auf 690 Euro an.

Zusätzlich werden im Planjahr 2024 Zuschüsse vom Land in Höhe von 25.000 Euro zur Wiederaufforstung und Schadholzaufarbeitung (Produkt 55510 / Forst) erwartet.



4.3 Erträge der sozialen Sicherung (E 3)

- Fehlanzeige -

4.4 Öffentlich-rechtliche Leistungsentgelte (E 4)

Die öffentlich-rechtlichen Leistungsentgelte umfassen unter anderem Entgelte für die Inanspruchnahme von Verwaltungsleistungen im engeren Sinne sowie für die Benutzung von öffentlichen Einrichtungen und die Inanspruchnahme wirtschaftlicher Dienstleistungen zur Deckung laufender Kosten. Ihrer Erhebung liegt eine öffentlich-rechtliche Vorschrift (z.B. Gesetz, kommunale Satzung) zu Grunde.

Öffentlich-rechtliche Leistungsentgelte

	Ist 2022	Plan 2023	Plan 2024	Plan 2025	Plan 2026	Plan 2027
Verwaltungsgebühren	0	50	0	0	0	0
Benutzungsgebühren, wiederkehrende Beiträge und Kostenerstattungen	7.801	10.500	5.000	10.000	10.000	10.000
Erträge aus der Auflösung von Sonderposten für Beiträge	181.977	182.000	181.980	181.980	181.980	181.940
Erträge aus der Auflösung von Sonderposten für Grabnutzungsentgelte	3.046	2.900	2.890	2.880	2.880	2.880
Summe öffentlich-rechtliche Leistungsentgelte	192.824	195.450	189.870	194.860	194.860	194.820

Die Ansätze verringern sich insgesamt um -5.580 Euro auf 189.870 Euro. Im Bereich „Friedhof“ (Produkt 55310) reduzieren sich die Erträge aus der Auflösung von Grabnutzungsentgelten (2.890 Euro / -10 Euro) geringfügig. Darüber hinaus werden die Erträge aus Bestattungsentgelten wie im Vorjahr mit 5.000 Euro kalkuliert. Entgelte für die Benutzung von öffentlichen Einrichtungen werden gegenüber dem Vorjahr reduziert (5.000 Euro / -500 Euro). Der größte Anteil befindet sich im Bereich „Gemeindestraßen“ (Produkt 54100) für die Erträge aus der Auflösung von Sonderposten für Beiträge (181.980 Euro / -20 Euro).

4.5 Privatrechtliche Leistungsentgelte (E 5)

Die privatrechtlichen Leistungsentgelte basieren auf einer privatrechtlichen Grundlage (z.B. Vertrag) und können damit im Vergleich zu anderen Gemeinden in ihrer Zusammensetzung stark variieren.

Privatrechtliche Leistungsentgelte

	Ist 2022	Plan 2023	Plan 2024	Plan 2025	Plan 2026	Plan 2027
Erträge aus Verkäufen von Vorräten	77.132	92.094	45.903	45.903	45.903	45.903
Mieten und Pachten	20.395	16.492	16.492	16.492	16.492	16.492
Summe Privatrechtliche Leistungsentgelte	97.527	108.586	62.395	62.395	62.395	62.395

Die Erträge aus privatrechtlichen Leistungsentgelten reduzieren sich gegenüber dem Vorjahr um -46.191 Euro auf insgesamt 62.395 Euro. Die Veränderung wird durch geringer kalkulierte Holzgelderlöse (45.603 Euro / -46.491 Euro) im Bereich „Forst“ (Produkt 55510) hervorgerufen. Die Erträge aus der Jagdpacht im Bereich „Feld- und Wirtschaftswege“ (Produkt 55590) belaufen sich wie im Vorjahr auf 8.030 Euro. Alle weiteren Miet- und Pachteinahmen belaufen sich auf 8.462 Euro.

4.6 Kostenerstattungen und Kostenumlagen (E 6)

Erträge aus Kostenerstattung und Kostenumlagen entstehen, wenn die Gemeinde Leistungen für Dritte erfüllt.

Kostenerstattungen und Kostenumlagen

	Ist 2022	Plan 2023	Plan 2024	Plan 2025	Plan 2026	Plan 2027
Kostenerstattungen und -umlagen vom öffentlichen Bereich	8	500	200	200	200	200
Kostenerstattungen und -umlagen vom privaten Bereich	4.063	400	400	400	400	400
Kostenerstattungen und -umlagen von sonstigen	347	450	300	300	300	300
Summe Kostenerstattungen und -umlagen	4.418	1.350	900	900	900	900

Die Erträge aus Kostenerstattungen und Kostenumlagen verringern sich insgesamt um -450 Euro auf 900 Euro.

4.7 Sonstige laufende Erträge (E 7)

Unter die Position der sonstigen laufenden Erträge fallen sämtliche Erträge, die nicht einer der vorgehenden Positionen zugeordnet werden können. Dieser Position wurden Bestandsveränderungen und aktivierte Eigenleistungen zugefügt.

Sonstige laufende Erträge

	Ist 2022	Plan 2023	Plan 2024	Plan 2025	Plan 2026	Plan 2027
Erträge aus der Veräußerung von Vermögensgegenständen	25.689	0	0	0	0	0
Weitere sonstige Erträge (z. B. Konzessionen)	64.964	63.428	63.305	63.305	63.305	63.305
Nicht zahlungswirksame ordentliche Erträge	80.000	0	0	0	0	0
Summe Sonstige laufende Erträge	170.653	63.428	63.305	63.305	63.305	63.305

Die sonstigen laufenden Erträge liegen mit 63.305 Euro um -123 Euro unter dem Wert des Vorjahres. Im Bereich „Gemeindestraßen“ (Produkt 54100) werden die Erträge aus Konzessionsabgaben mit 60.000 Euro kalkuliert. Ebenfalls fallen unter diesen Bereich die Preisnachlässe auf Netznutzung (2.500 Euro / +500 Euro).

Der Planabrundungsbetrag für den Finanzhaushalt beträgt 305 Euro.

4.8 Zins- und sonstige Finanzerträge (E 17)

Die Zins- und sonstigen Finanzerträge wurden mit 105.000 Euro veranschlagt. Der Ansatz wurde unter Berücksichtigung des voraussichtlichen Ergebnisses für 2023 und der liquiden Mittel (rd. 6.592 T-Euro) der Ortsgemeinde kalkuliert und berücksichtigt auch die zu erwartenden Geldmittelabflüsse im Laufe des Haushaltsjahres 2024.

Zins- und sonstige Finanzerträge

	Ist 2022	Plan 2023	Plan 2024	Plan 2025	Plan 2026	Plan 2027
Zinserträge für Kredite	175	500	0	0	0	0
Zinsen für Stundungen und Verrentungen	564	0	0	0	0	0
Sonstige Zinsen und ähnliche Erträge	5.985	6.500	105.000	45.000	6.000	6.000
Summe Zinserträge und sonstige Finanzerträge	6.724	7.000	105.000	45.000	6.000	6.000

Bei den kalkulierten Zinsen handelt es sich um erwartete Zinsen aus der Anlage von Termin- und Festgeldern, die die Verbandsgemeinde für die Ortsgemeinden im Rahmen der Führung der Kassengeschäfte vornimmt (100.000 Euro) und um Zinsen, die Steuerpflichtige im Rahmen der Gewerbesteuerfullverzinsung an die Ortsgemeinde zu zahlen haben (5.000 Euro).

5 Aufwendungen des Ergebnishaushalts

Die Entwicklung der einzelnen Aufwandsarten in der mittelfristigen Finanzplanung wird in nachfolgender Tabelle dargestellt. Auf Basis der derzeit vorliegenden Planungsgrundlagen (gemeindliches Investitionsprogramm sowie Mittelanmeldungen zur Haushalts- und Finanzplanung 2024) ergibt sich die folgende Einschätzung:

Aufwendungen des Ergebnishaushalts

	Ist 2022	Plan 2023	Plan 2024	Plan 2025	Plan 2026	Plan 2027
E9 - Personal- und Versorgungsaufwendungen	174.522	177.517	188.033	190.333	190.403	194.953
E10 - Aufwendungen für Sach- und Dienstleistungen	291.448	473.460	507.899	323.679	312.679	309.679
E11 - Bilanzielle Abschreibungen	402.696	401.000	399.252	391.252	376.252	370.252
E12 - Zuwendungen, Umlagen und sonstige Transferaufwendungen	1.880.712	2.832.786	2.451.610	2.391.487	2.495.543	2.578.400
E14 - Sonstige laufende Aufwendungen	1.176.350	142.237	86.206	59.249	58.123	57.716
E15 - Laufende Aufwendungen aus Verwaltungstätigkeit	3.925.727	4.027.000	3.633.000	3.356.000	3.433.000	3.511.000
E18 - Zinsen und sonstige Finanzaufwendungen	424	3.000	3.000	3.000	3.000	3.000
Gesamtaufwendungen	3.926.151	4.030.000	3.636.000	3.359.000	3.436.000	3.514.000

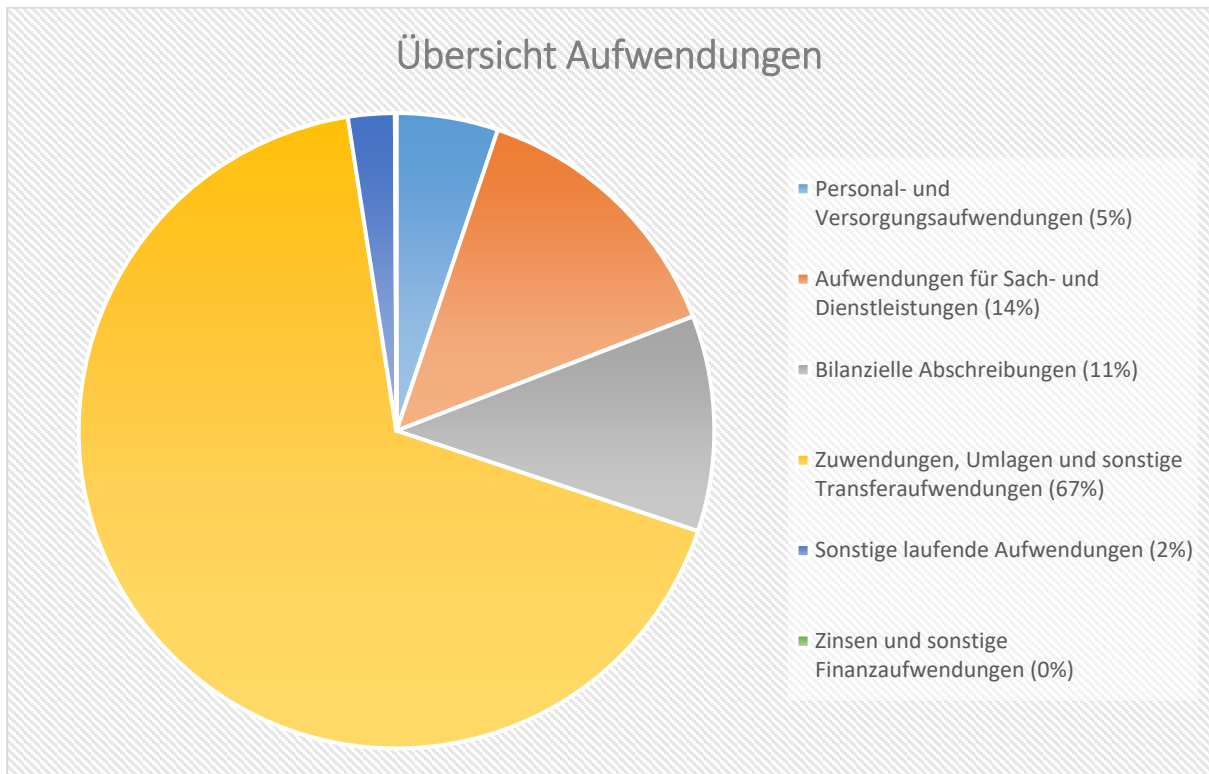
Die Summe der Aufwendungen des Ergebnishaushalts von zusammen 3.636.000 Euro (Posten E 15 + E 18) verringert sich gegenüber dem Vorjahr um -394.000 Euro. Dies entspricht einem Rückgang von rd. 10,8 %.

Die Veränderungen bei den einzelnen Aufwandsarten stellen sich im Detail wie folgt dar:

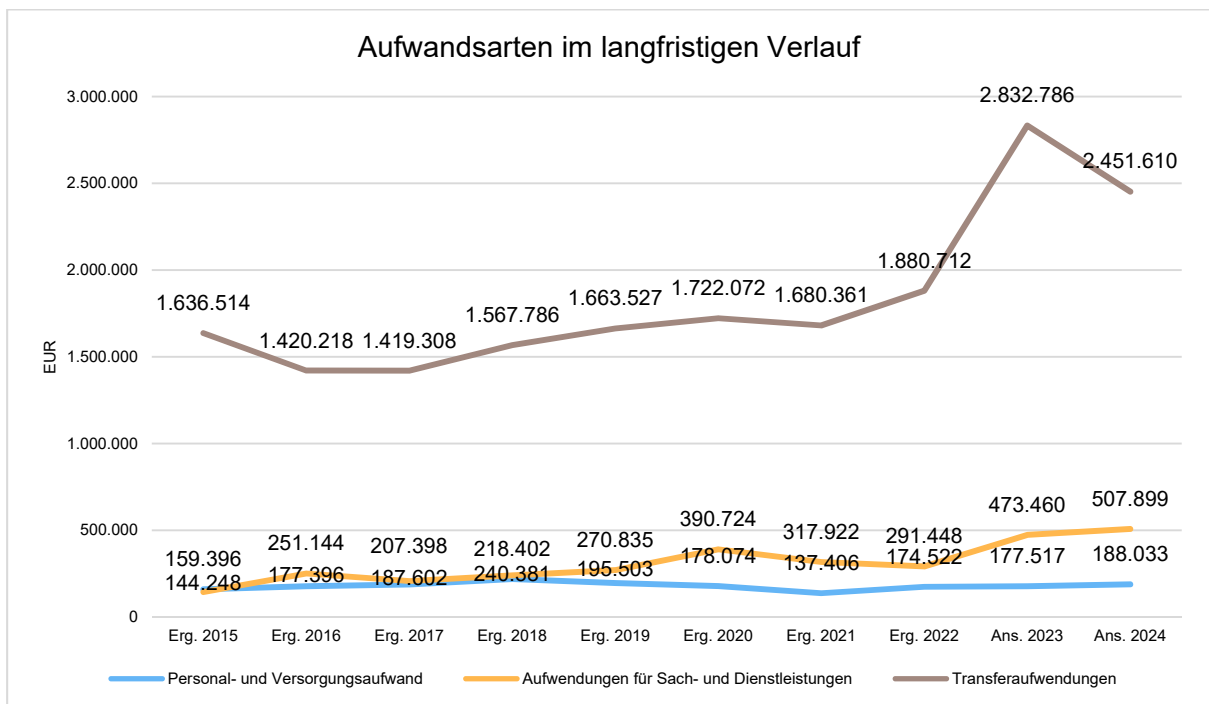
Vorjahresvergleich Aufwandsarten

	Plan 2023	Plan 2024	Abw. abs.
E9 - Personal- und Versorgungsaufwendungen	177.517	188.033	10.516 ↗
E10 - Aufwendungen für Sach- und Dienstleistungen	473.460	507.899	34.439 ↗
E11 - Bilanzielle Abschreibungen	401.000	399.252	-1.748 →
E12 - Zuwendungen, Umlagen und sonstige Transferaufwendungen	2.832.786	2.451.610	-381.176 ↘
E14 - Sonstige laufende Aufwendungen	142.237	86.206	-56.031 ↘
E15 - Laufende Aufwendungen aus Verwaltungstätigkeit	4.027.000	3.633.000	-394.000 ↘
E18 - Zinsen und sonstige Finanzaufwendungen	3.000	3.000	0 →
Gesamtaufwendungen	4.030.000	3.636.000	-394.000 ↘

Die Zusammensetzung nach den einzelnen Aufwandsarten ergibt folgendes Bild:



Die wichtigsten Aufwandsarten in der langfristigen Entwicklung stellen sich wie folgt dar:



5.1 Personal- und Versorgungsaufwendungen (E 9)

Die Personal- und Versorgungsaufwendungen entwickeln sich im Betrachtungszeitraum wie folgt:

Personal- und Versorgungsaufwendungen

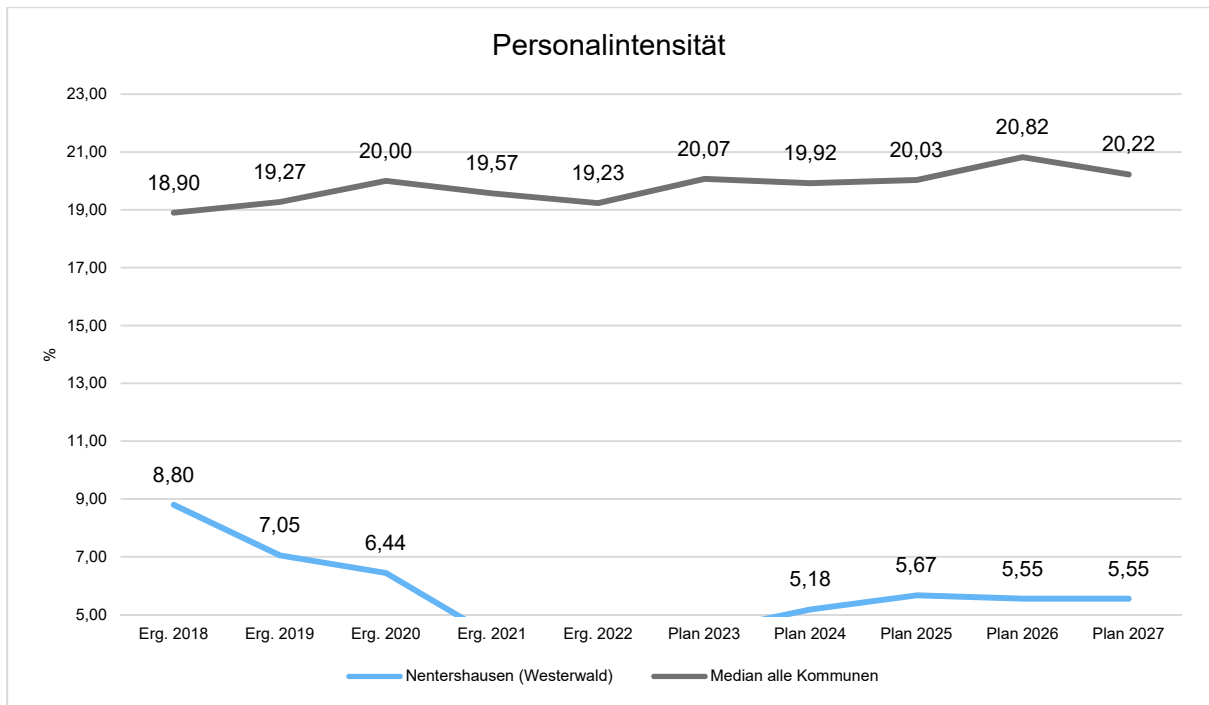
	Ist 2022	Plan 2023	Plan 2024	Plan 2025	Plan 2026	Plan 2027
Aufwendungen für ehrenamtlich Tätige	22.019	21.395	27.850	27.650	27.650	27.650
Dienstbezüge und dergleichen	102.631	111.725	110.985	112.395	112.445	115.695
Beiträge zu Versorgungskassen	7.121	7.625	7.625	7.730	7.730	7.930
Beiträge zur gesetzlichen Sozialversicherung	25.351	26.490	27.785	28.760	28.760	29.860
Personalnebenaufwendungen	80	100	100	100	100	100
Zuführung zu Rückstellungen	12.763	4.000	6.748	6.748	6.748	6.748
Pauschalierte Lohnsteuer (auch Zahlungen über Knappschaft)	351	302	315	325	345	345
Versorgungsaufwendungen	4.206	5.880	6.625	6.625	6.625	6.625
Summe	174.522	177.517	188.033	190.333	190.403	194.953

Der Anteil der Personal- und Versorgungsaufwendungen macht mit 188.033 Euro etwa 5 % der Gesamtaufwendungen des Haushalts aus. Die Ansätze erhöhen sich im Vergleich zum Vorjahr um insgesamt 10.516 Euro.

In die Kalkulation der Personalaufwendungen 2024 sind tarifliche Lohnsteigerungen eingeflossen. Des Weiteren ist für die Bildung von Ehrensoldrückstellungen ein Ansatz von 6.748 Euro vorgesehen.

Unter die Versorgungsaufwendungen fallen Ehrensoldzahlungen für ehemalige Bürgermeister der Ortsgemeinde Nentershausen (Westerwald). Für das Haushaltsjahr 2024 wird mit Ehrensoldzahlungen in Höhe von 6.625 Euro gerechnet.

Die Personalintensität bildet den prozentualen Anteil der Personalaufwendungen an den ordentlichen Aufwendungen ab. Sie ist ein Indikator dafür, welches Gewicht die Personalaufwendungen innerhalb des ordentlichen Aufwandes haben.



5.2 Sach- und Dienstleistungen (E 10)

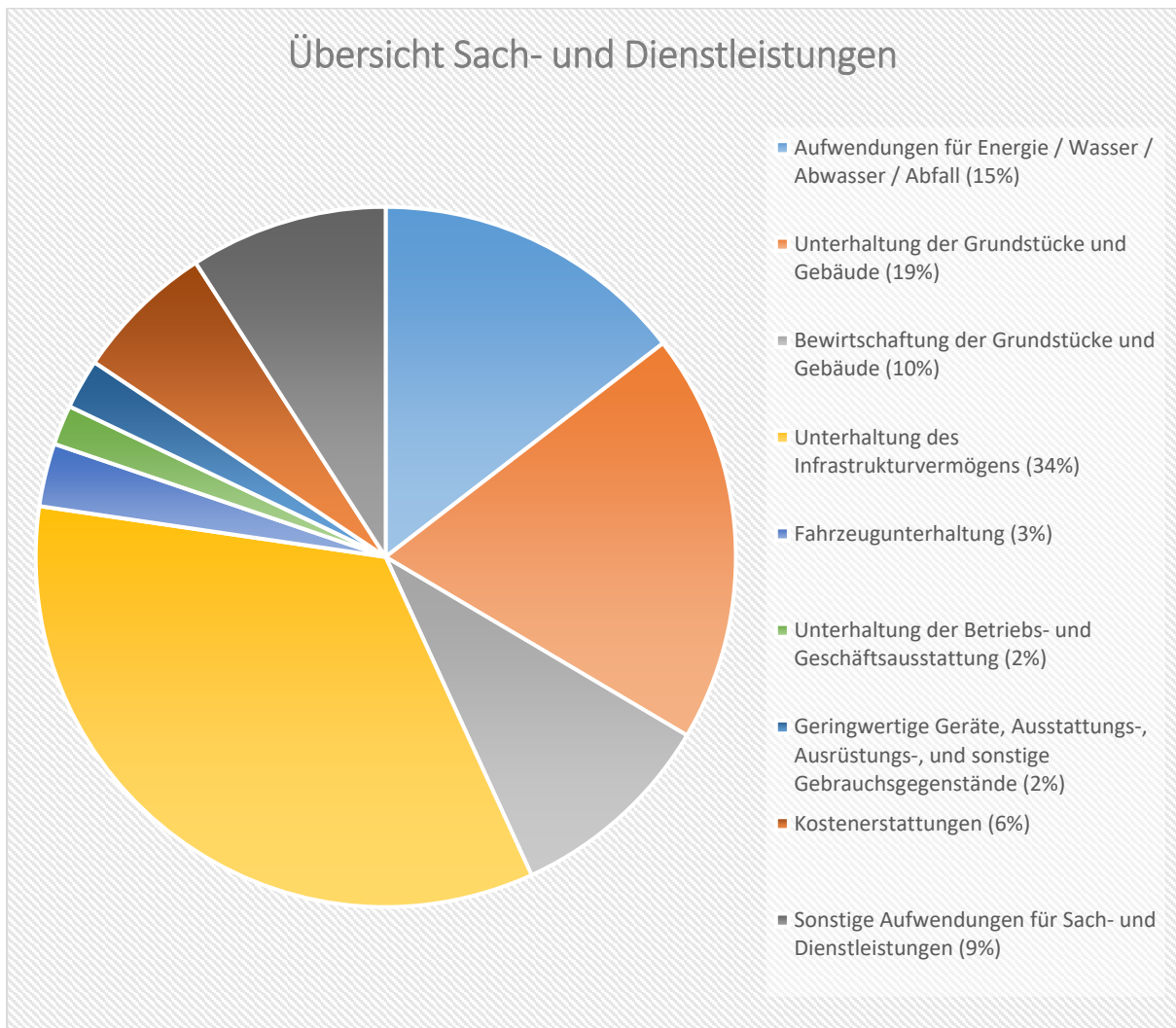
Die Aufwendungen für Sach- und Dienstleistungen entwickeln sich im Betrachtungszeitraum wie folgt:

Sach- und Dienstleistungsaufwand

	Ist 2022	Plan 2023	Plan 2024	Plan 2025	Plan 2026	Plan 2027
Aufwendungen für Energie / Wasser / Abwasser / Abfall	31.281	80.000	73.900	70.530	59.530	56.530
Unterhaltung der Grundstücke und Gebäude	52.557	81.800	96.300	51.800	51.800	51.800
Bewirtschaftung der Grundstücke und Gebäude	39.526	42.000	49.000	49.000	49.000	49.000
Unterhaltung des Infrastrukturvermögens	18.732	152.500	173.500	48.500	48.500	48.500
Fahrzeugunterhaltung	19.185	14.800	14.800	14.800	14.800	14.800
Unterhaltung der Betriebs- und Geschäftsausstattung	4.842	8.350	9.350	8.350	8.350	8.350
Geringwertige Geräte, Ausstattungs-, Ausrüstungs-, und sonstige Gebrauchsgegenstände	7.559	10.350	11.700	9.350	9.350	9.350
Kostenerstattungen	63.180	34.880	33.005	33.005	33.005	33.005
Sonstige Aufwendungen für Sach- und Dienstleistungen	54.585	48.780	46.344	38.344	38.344	38.344
Summe	291.448	473.460	507.899	323.679	312.679	309.679

Die Sach- und Dienstleistungen machen mit 507.899 Euro etwa 14 % aller Aufwendungen aus. Im Vergleich zum Vorjahr erhöhen sich diese Aufwendungen um insgesamt 34.439 Euro.

Aus dem nachfolgenden Perigramm wird die Verteilung der einzelnen Sach- und Dienstleistungen deutlich:



Energie / Wasser / Abwasser / Abfall

	Ist 2022	Plan 2023	Plan 2024	Plan 2025	Plan 2026	Plan 2027
Strom	16.561	44.450	44.450	40.970	33.970	30.970
Gas	5.841	22.000	15.500	15.500	11.500	11.500
Wasser / Abwasser	6.498	10.150	10.550	10.660	10.660	10.660
Abfallbeseitigung	2.380	3.400	3.400	3.400	3.400	3.400
Aufwendungen für Energie / Wasser / Abwasser / Abfall	31.281	80.000	73.900	70.530	59.530	56.530

Die erwarteten Aufwendungen für Energie und Abfall reduzieren sich im Vergleich zum Vorjahr insgesamt um -6.100 Euro auf 73.900 Euro.

Die Aufwendungen für Wasser/Abwasser steigen gegenüber dem Vorjahr leicht an. Für Abfallbeseitigung sowie für Strom bleiben die Ansätze unverändert. Lediglich die Aufwendungen für Gas reduzieren sich deutlich.

Unterhaltung und Bewirtschaftung der Grundstücke und Gebäude

Für die Unterhaltung und Bewirtschaftung der gemeindlichen Grundstücke und Gebäude werden insgesamt 145.300 Euro bereitgestellt. Dies sind 21.500 mehr als noch im Vorjahr. Dieser Anstieg wird nachfolgend begründet:

Am kommunalen Sportplatz ist für das Jahr 2024 erneut der jährliche Pauschalansatz für die Unterhaltung in Höhe von 10.000 Euro veranschlagt. Im Bereich „Öffentliche Grün- und Parkanlagen“ (Produkt 55110) steigt der Ansatz auf 16.000 Euro (+6.000 Euro). Dieser Ansatz wird für die jährliche Baumpflege/Baumkontrolle und Beetpflege angesetzt. Für die jährliche Grundstücksunterhaltung um die Grillhütte werden erneut 3.000 Euro eingeplant. Der Ansatz für den Friedhof (10.000 Euro / +2.000 Euro) und das Dorfgemeinschaftshaus (2.000 Euro / - 1.000 Euro) wurde aufgrund der Vorjahresergebnisse angepasst.

Der größte Sonderbedarf im Rahmen der Gebäudeunterhaltung wird erneut für die Maler- und Verputzerarbeiten am Bauhof (Produkt 11430) mit insgesamt 30.000 Euro eingeplant. Für die Gebäudeunterhaltung am Friedhof werden 2.000 Euro (-1.000 Euro) veranschlagt. Die Ansätze am Sportplatz (10.000 Euro / +5.000 Euro) sowie für das Dorfgemeinschaftshaus (8.000 Euro / +3.000 Euro) steigen gegenüber dem Vorjahr an. Am Sportplatz sollen 2 Türen erneuert sowie die Kabinen gestrichen werden.

Für die laufende Straßenoberflächenentwässerung an die VG-Werke im Bereich „Gemeindestraßen“ (Produkt 54100) werden 49.000 Euro (+7.000 Euro) veranschlagt. Der Anstieg resultiert aus den gestiegenen Entgelten von 0,44€/m² auf 0,54€/m².

Unterhaltung des Infrastrukturvermögens

Die Aufwendungen für die Unterhaltung des Infrastrukturvermögens erhöhen sich um 21.000 Euro auf 173.500 Euro.

Die jährliche Pauschale für die Wartung und Unterhaltung der Straßen- und Weihnachtsbeleuchtung beläuft sich wie im Vorjahr auf 10.000 Euro.

Für die allgemeine Straßenunterhaltung sind 105.500 Euro (-19.000 Euro) vorgesehen. Der Großteil dieser eingeplanten Kosten entfällt auf die erneut veranschlagte Sanierung der Lahnstr./Dillstr./Aarstr.. Des Weiteren sind für allgemeine Straßenunterhaltungsmaßnahmen pauschal 30.000 Euro eingeplant. Die restlichen Mittel entfallen auf die Unterhaltung der Feld- und Wirtschaftswege (50.000 Euro / +40.000 Euro) und den Erhalt der Wanderwege (2.500 Euro).

Fahrzeugunterhaltung

Die Aufwendungen für die Unterhaltung des Fuhrparks bleiben wie im Vorjahr auf 14.800 Euro.

Im Bereich „Bauhof“ (Produkt 11430) steigen die Ansätze für Betriebs- und Schmierstoffe (8.000 Euro / +2.000 Euro) zwar an, allerdings reduzieren sich die Wartungs- und Instandsetzungskosten (6.000 Euro / -2.000 Euro) um denselben Wert. Die Reifenunterhaltung bleibt unverändert (800 Euro).

Unterhaltung der Betriebs- und Geschäftsausstattung

Die Ansätze für die Unterhaltung der Betriebs- und Geschäftsausstattung belaufen sich insgesamt auf 9.350 Euro; dies sind 1.000 Euro mehr als im Vorjahr.

Im Bereich des Bauhofes (3.500 Euro / +1.000 Euro) steigt der Ansatz. Alle weiteren Ansätze im Bereich der Jugendarbeit (2.000 Euro), der Sportstätten (1.000 Euro), des Dorfgemeinschaftshauses (2.000 Euro) und des Öffentlichen Grüns (500 Euro) haben sich zum Vorjahr nicht verändert.

Geringwertige Geräte / Gebrauchsgegenstände

Für geringwertige Anschaffungen werden im Haushaltsplan 2024 insgesamt 11.700 Euro und somit 1.350 Euro mehr Haushaltsmittel veranschlagt als noch im Jahr 2023.

Der Anstieg resultiert aus dem Bereich Gemeindestraßen (5.000 Euro / +2.000 Euro). Hier ist der Ansatz um 2.000 Euro für neue Schilder angestiegen. Lediglich im Bereich des Öffentlichen Grüns ist eine Reduzierung von 1.000 Euro auf 500 Euro zu verzeichnen.

Alle übrigen Ansätze im Bereich des Sportplatzes (200 Euro), des Bauhofes (3.000 Euro), der Jugendarbeit (1.000 Euro), für das Dorfgemeinschaftshaus (500 Euro) und beim Friedhof (500 Euro) haben sich zum Vorjahr nicht verändert.

Kostenerstattungen

Die Kostenerstattungen verringern sich leicht um -1.875 Euro auf 33.005 Euro.

Die Kostenerstattungen an Gemeinde und Gemeindeverbände für die Erstattungen der Waldarbeiterlöhne an die Verbandsgemeinde im „Forst“ (Produkt 55510) reduzieren sich um 1.875 Euro auf 15.125 Euro; die Forstumlage bleibt unverändert bei 9.880 Euro. Gleiches gilt für die Kostenbeteiligung der anteiligen Nutzung des Mehrzweckbereiches in der Freiherr-von-Stein Halle (8.000 Euro).

Sonstige Aufwendungen für Sach- und Dienstleistungen

Die Ansätze der sonstigen Aufwendungen für Sach- und Dienstleistungen verringern sich um -2.436 Euro auf 46.344 Euro.

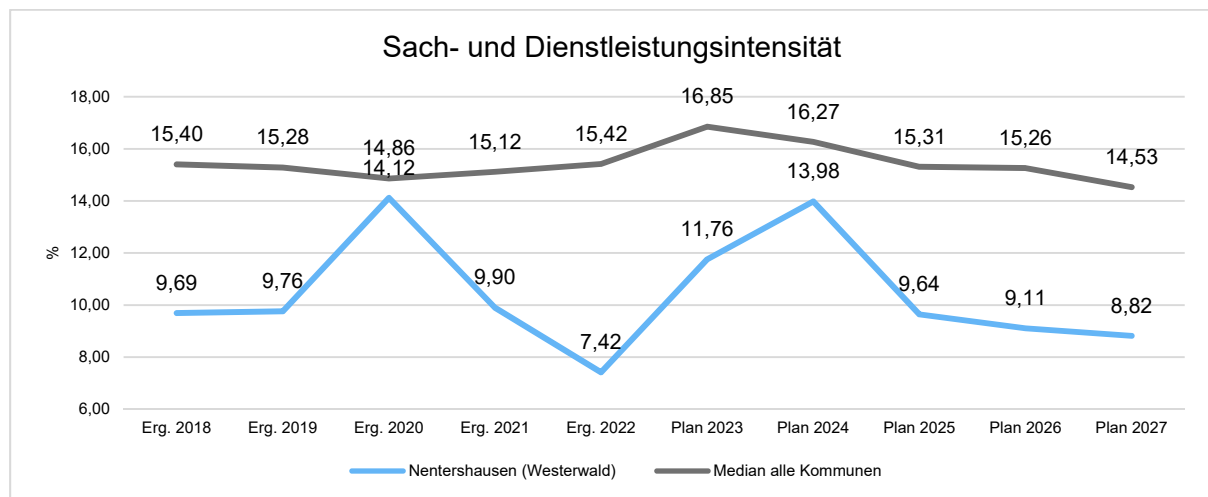
Die Mittel für den Unternehmereinsatz im Bereich „Forst“ (Produkt 55510) für Holzurückarbeiten werden um 436 Euro auf 23.844 Euro verringert.

Für energetische Beratungen ist im Bereich kommunale Sportstätten ein vorsorglicher Ansatz von 8.000 Euro bereitgestellt worden. Im Bereich der Gemeindestraßen bleibt der Ansatz für die Sinkkastenreinigung bei 3.500 Euro.

Ebenfalls unverändert bleibt der Ansatz im Bereich des Friedhofes für den Unternehmereinsatz bezüglich Pflegearbeiten, Standsicherheitsprüfungen und Grabaushub (5.000 Euro) und für den Unternehmereinsatz im Bereich des Öffentlichen Grüns (6.000 Euro).

Die Sach- und Dienstleistungsintensität bildet den prozentualen Anteil der Aufwendungen für Sach- und Dienstleistungen an den ordentlichen Aufwendungen insgesamt ab.

Sie zeigt an, welches Gewicht der Sach- und Dienstleistungsaufwand innerhalb des ordentlichen Aufwandes hat.



5.3 Abschreibungen (E 11)

Mit Hilfe der bilanziellen Abschreibungen lässt sich der Werteverzehr durch Abnutzung oder Alterung der Anlagegüter darstellen.

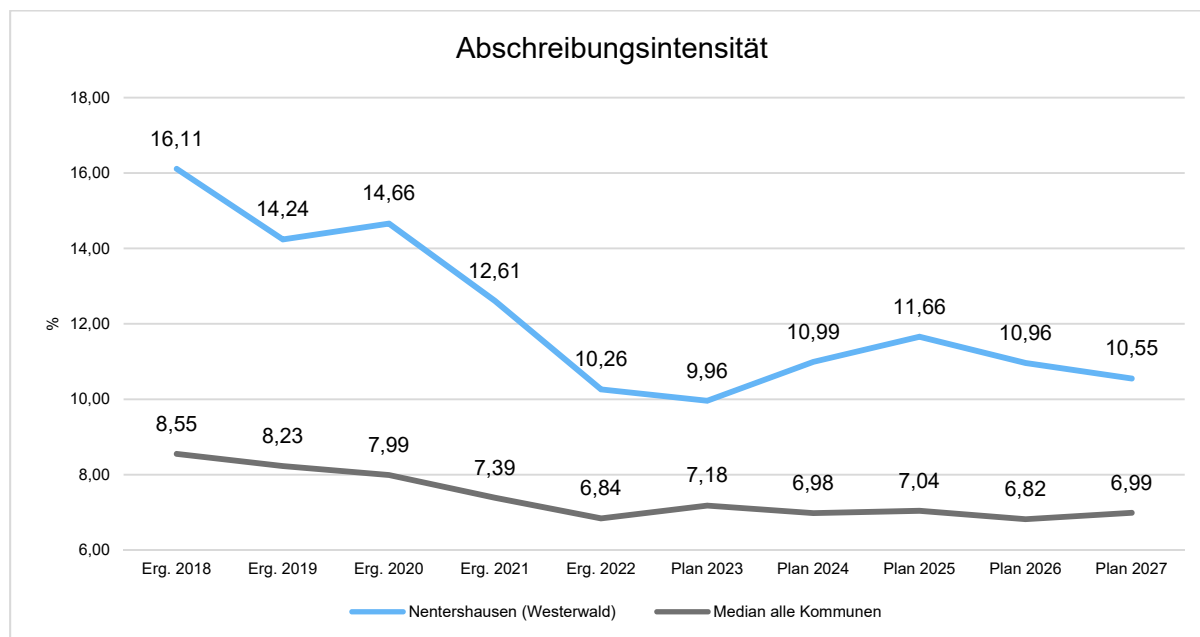
Abschreibungen

	Ist 2022	Plan 2023	Plan 2024	Plan 2025	Plan 2026	Plan 2027
Abschreibungen auf immaterielle Vermögensgegenstände	30.782	30.000	31.130	29.800	28.750	28.450
Abschreibungen auf unbebaute Grundstücke und grundstücksgleiche Rechte	9.484	9.600	9.500	9.500	9.500	9.500
Abschreibungen auf bebaute Grundstücke und grundstücksgleiche Rechte	79.707	79.600	78.950	78.950	78.950	78.570
Abschreibungen auf das Infrastrukturvermögen einschließlich Grundstücke und grundstücksgleiche Rechte	247.726	244.800	242.110	242.080	242.030	241.360
Abschreibungen auf Kunstgegenstände, Denkmäler	342	400	350	350	350	350
Abschreibungen auf Fahrzeuge, Maschinen und technische Anlagen, BGA	34.655	36.300	37.169	29.739	15.919	11.399
Sonstige und außerplanmäßige Abschreibungen	0	300	43	833	753	623
Summe	402.696	401.000	399.252	391.252	376.252	370.252

Die bilanziellen Abschreibungen mit einem Gesamtbetrag von 399.252 Euro liegen um -1.748 Euro unter den Ansätzen des Vorjahres. Der Anteil an den Gesamtaufwendungen des Ergebnishaushalts beträgt 11 %.

Abschreibungen auf bebaute und unbebaute Grundstücke (88.450 Euro) sowie Straßen, Wege, Plätze (240.800 Euro) nehmen den Großteil ein.

Die Abschreibungsintensität bildet den prozentualen Anteil der bilanziellen Abschreibungen an den ordentlichen Aufwendungen ab. Sie ist ein Indikator dafür, welches Gewicht die Abschreibungen innerhalb des ordentlichen Aufwands haben.



5.4 Zuwendungen, Umlagen und sonstige Transferaufwendungen (E 12)

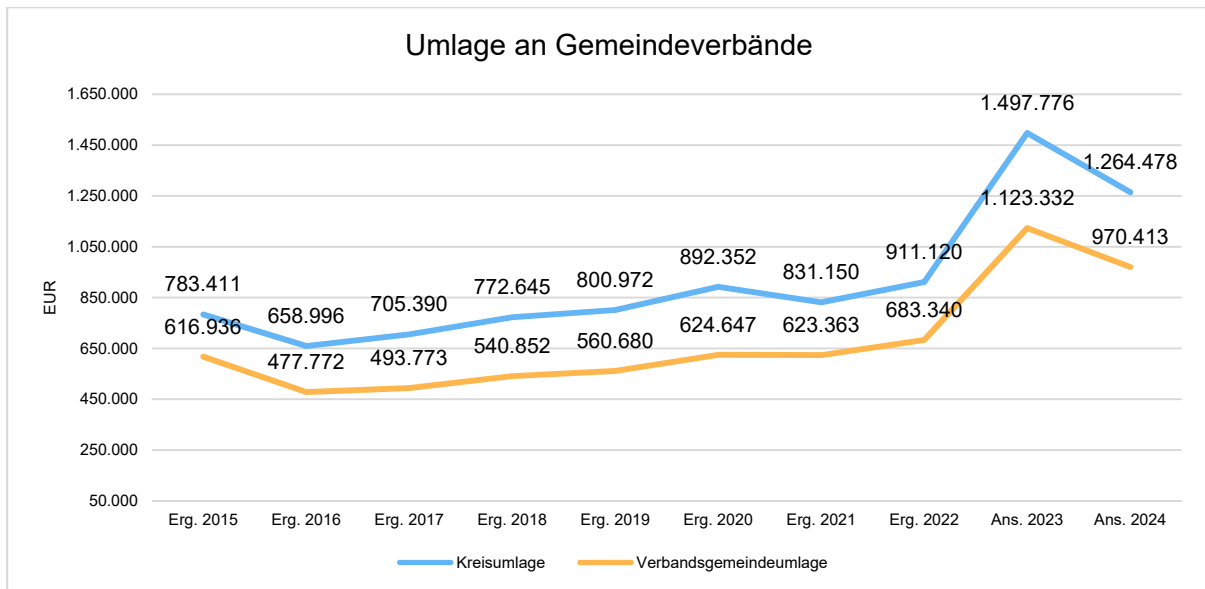
Die zu leistenden Zuwendungen, Umlagen und sonstigen Transferaufwendungen stellen mit 2.451.610 Euro, dies entspricht 67 %, den größten Einzelposten bei den Aufwendungen im Ergebnishaushalt dar.

Zuwendungen, Umlagen und sonstige Transferaufwendungen

	Ist 2022	Plan 2023	Plan 2024	Plan 2025	Plan 2026	Plan 2027
Zuweisungen und Zuschüsse für laufende Zwecke	106.988	131.678	133.719	133.719	133.719	133.719
Gewerbesteuerumlage	179.264	80.000	83.000	87.000	92.000	97.000
Allgemeine Umlagen	1.594.460	2.621.108	2.234.891	2.170.768	2.269.824	2.347.681
<i>davon Kreisumlage</i>	<i>911.120</i>	<i>1.497.776</i>	<i>1.264.478</i>	<i>1.228.000</i>	<i>1.284.000</i>	<i>1.328.000</i>
<i>davon Umlagen an Gemeindeverbände</i>	<i>683.340</i>	<i>1.123.332</i>	<i>970.413</i>	<i>942.768</i>	<i>985.824</i>	<i>1.019.681</i>
Summe	1.880.712	2.832.786	2.451.610	2.391.487	2.495.543	2.578.400

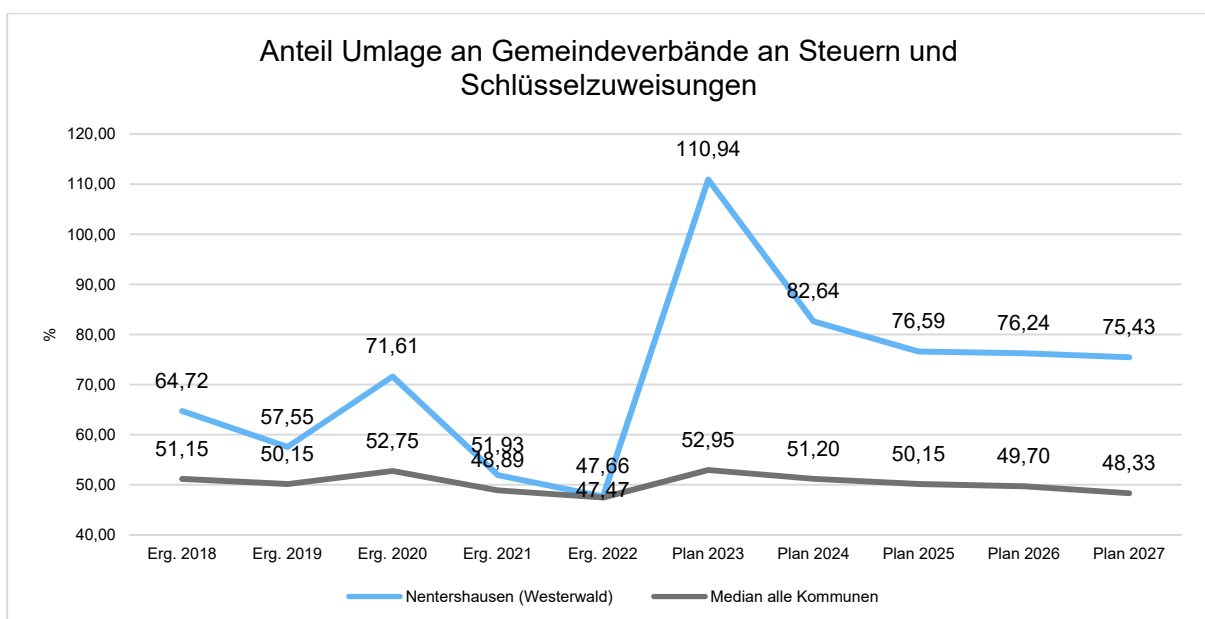
Die Aufwendungen reduzieren sich im Vergleich zum Vorjahr um -381.176 Euro. Die größten Posten stellen die Umlagen an den Kreis und die Verbandsgemeinde dar. Der Rückgang resultiert aus einer niedrigeren Umlagegrundlage. Der Umlagesatz der Verbandsgemeinde steigt von 30% auf 33% und der Umlagesatz des Westerwaldkreises von 40% auf 42% an.

Die geleisteten Umlagen an Verbandsgemeinde und Westerwaldkreis stellen sich in der langfristigen Entwicklung wie folgt dar:



Anteil der Umlagezahlung an den Erträgen aus Steuern und Schlüsselzuweisungen

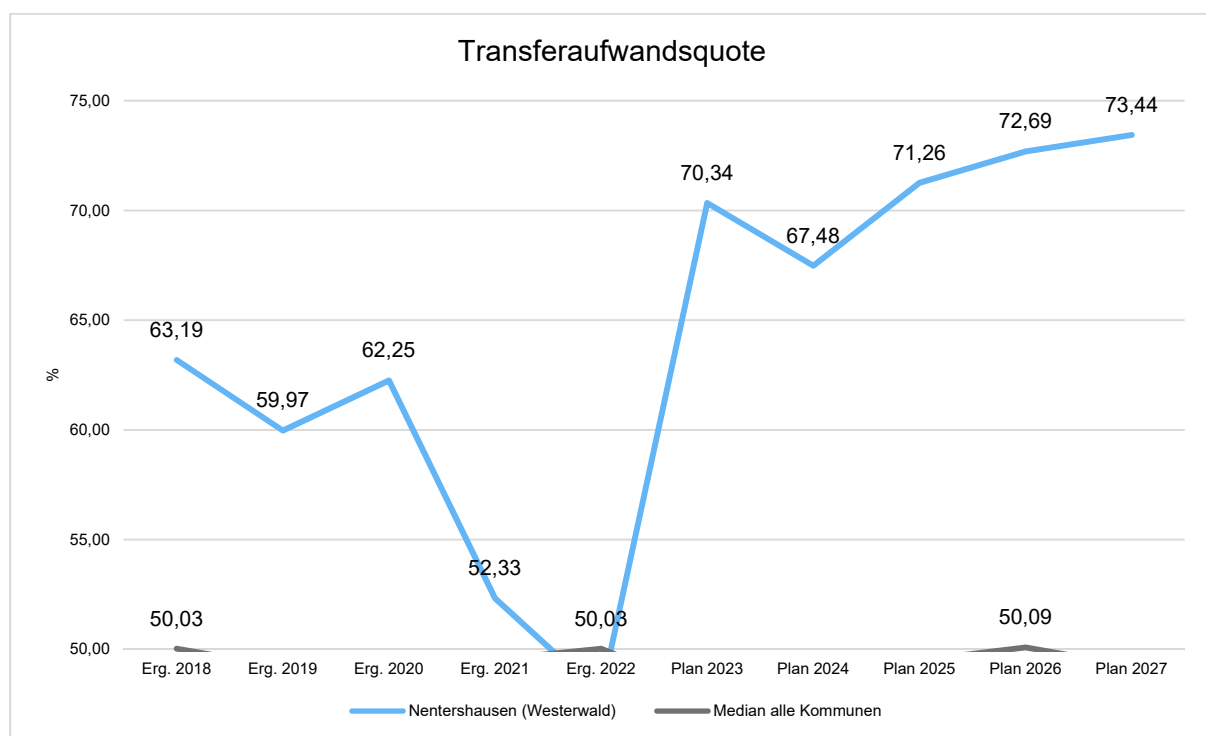
Um die Belastung durch die Umlagezahlung an Gemeindeverbände objektiver beurteilen zu können, wird sie nachfolgend ins Verhältnis zu den Erträgen aus Steuern (ohne Ausgleichsleistungen) und Schlüsselzuweisungen gestellt. Die Kennzahl bringt zum Ausdruck, wieviel Prozent der Erträge aus Steuern und Schlüsselzuweisungen durch die Umlagezahlung wieder aufgezehrt werden.



Die Gewerbesteuerumlage steigt um 3.000 Euro auf 83.000 Euro an. Der Umlagesatz bleibt bei 35 %.

Für Zuweisungen und Zuschüsse für laufende Zwecke an Sonstige werden insgesamt 133.719 Euro und somit 2.041 Euro mehr veranschlagt als im Jahr 2023. Für die Beteiligung an den Personal- und Sachkosten der Kindertagesstätte (Produkt 36550) werden Mittel in Höhe von 120.144 Euro veranschlagt. Des Weiteren sind erneut Zuschüsse für die kulturellen Vereine (2.765 Euro), den DRK (2.198 Euro) und für die Sportförderung (8.612 Euro) vorgesehen.

Die Transferaufwandsquote stellt die Transferaufwendungen ins Verhältnis zu den ordentlichen Aufwendungen und bringt den prozentualen Anteil an den ordentlichen Aufwendungen zum Ausdruck. Sie ist damit ein Indikator dafür, wie hoch der kommunale Haushalt durch Transferaufwendungen belastet wird.



5.5 Aufwendungen der sozialen Sicherung (E 13)

- Fehlanzeige -

5.6 Sonstige laufende Aufwendungen (E 14)

Unter die Position der sonstigen laufenden Aufwendungen fallen sämtliche Aufwendungen, die nicht einer der vorgehenden Positionen zugeordnet werden können.

Sonstige laufende Aufwendungen

	Ist 2022	Plan 2023	Plan 2024	Plan 2025	Plan 2026	Plan 2027
Sonstige Personal- und Versorgungsaufwendungen	2.240	4.250	4.250	3.250	3.250	3.250
Aufwendungen für die Inanspruchnahme von Rechten und Diensten	36.155	86.740	35.280	7.780	7.780	7.780
Geschäftsaufwendungen	19.133	29.440	25.406	27.406	25.406	25.406
Aufwendungen für Beiträge, Versicherungen und Sonstiges	10.031	11.312	11.382	11.382	11.382	11.382
Verluste aus dem Abgang von Gegenständen des Anlagevermögens und des Umlaufvermögens, Wertminderungen des Umlaufvermögens, Einstellungen in Sonderposten, Zuführungen zu Rückstellungen	1.100.001	0	0	0	0	0
Sonstige Steueraufwendungen	1.360	1.947	1.810	1.810	1.810	1.810
Sonstige laufende Aufwendungen der Verwaltungstätigkeit	7.430	8.548	8.078	7.621	8.495	8.088
Sonstige laufende Aufwendungen	1.176.350	142.237	86.206	59.249	58.123	57.716

Die sonstigen laufenden Aufwendungen reduzieren sich gegenüber dem Vorjahr um -56.031 Euro und belaufen sich nunmehr auf 86.206 Euro.

Im Bereich Bodenordnung und Liegenschaftskataster (Produkt 51160) werden vorsorglich erneut 30.000 Euro für die Bauleitplanung Gewerbegebiet und Kita veranschlagt.

Der Bedarf für Geschäftsaufwendungen/Sonstiges hat sich gegenüber dem Vorjahr verringert (22.206 Euro / -2.814 Euro).

Zahlreiche kleinere Ansatzanpassungen an Vorjahresergebnisse runden die Veränderung der sonstigen laufenden Aufwendungen ab.

5.7 Zins- und sonstige Finanzaufwendungen (E 18)

Die Zins- und sonstigen Finanzaufwendungen sind bei der Ortsgemeinde in Höhe von 3.000 Euro auszuweisen.

	Ist 2022	Plan 2023	Plan 2024	Plan 2025	Plan 2026	Plan 2027
Sonstige Zinsen und sonstige Finanzaufwendungen	424	3.000	3.000	3.000	3.000	3.000
Summe Zins- und sonstige Finanzaufwendungen	424	3.000	3.000	3.000	3.000	3.000

Es handelt sich hierbei um Aufwendungen für die Vollverzinsung der Gewerbesteuer (3.000 Euro).

6 Ergebnis des Ergebnishaushalts

Aus den oben dargestellten Erträgen und Aufwendungen ergibt sich folgendes Ergebnis, was nachfolgend im Vergleich zur Planung des Vorjahres abgebildet wird:

Ergebnishaushalt im Vergleich zum Vorjahr

	Plan 2023	Plan 2024	Abw. abs.
Laufende Erträge aus Verwaltungstätigkeit	2.893.000	3.196.000	303.000 ↗
Laufende Aufwendungen aus Verwaltungstätigkeit	4.027.000	3.633.000	-394.000 ↘
Laufendes Ergebnis aus Verwaltungstätigkeit	-1.134.000	-437.000	697.000 ↗
Finanzergebnis	4.000	102.000	98.000 ↗
Ordentliches Ergebnis	-1.130.000	297.000	1.427.000 ↗
Jahresergebnis	-1.130.000	126.000	1.256.000 ↗

Das Ergebnis wird sich nach dem derzeitigen Stand der mittelfristigen Planung wie folgt entwickeln:

Ergebnishaushalt in der mittelfristigen Finanzplanung

	Ist 2022	Plan 2023	Plan 2024	Plan 2025	Plan 2026	Plan 2027
Laufende Erträge aus Verwaltungstätigkeit	3.959.420	2.893.000	3.196.000	3.340.000	3.487.000	3.625.000
Laufende Aufwendungen aus Verwaltungstätigkeit	3.925.727	4.027.000	3.633.000	3.356.000	3.433.000	3.511.000
Laufendes Ergebnis aus Verwaltungstätigkeit	33.693	-1.134.000	-437.000	-16.000	54.000	114.000
Finanzergebnis	6.300	4.000	102.000	42.000	3.000	3.000
Ordentliches Ergebnis	39.993	-1.130.000	297.000	318.000	325.000	117.000
Jahresergebnis	39.993	-1.130.000	126.000	162.000	104.000	117.000

7 Ein- und Auszahlungen des Finanzhaushalts

Im Finanzhaushalt werden

- sämtliche Zahlungsströme (Ein- und Auszahlungen) eines Haushaltsjahres abgebildet,
- die Finanzierungsquellen nach Mittelherkunft und Mittelverwendung dargestellt,
- die Veränderungen des Zahlungsmittelbestandes aufgezeigt.

Außerdem ist der Finanzhaushalt die haushaltsrechtliche Ermächtigung für

- investive Einzahlungen und Auszahlungen,
- Einzahlungen und Auszahlungen zur Kreditwirtschaft.

Die Eckdaten des Finanzhaushalts stellen sich wie folgt dar:

Finanzhaushalt

	Ist 2022	Plan 2023	Plan 2024	Plan 2025	Plan 2026	Plan 2027
F16 - Saldo der laufenden Ein- und Auszahlungen aus Verwaltungstätigkeit	1.205.003	-940.000	-242.000	171.000	226.000	280.000
F19 - Saldo der Zins- und sonstigen Finanzein- und -auszahlungen	292	4.000	102.000	42.000	3.000	3.000
F23 - Saldo der ordentlichen und außerordentlichen Ein- und Auszahlungen	1.205.295	-936.000	-140.000	213.000	229.000	283.000
F27 - Einzahlungen aus Investitionstätigkeit	39.484	898.000	3.000	2.680.000	803.000	403.000
F32 - Auszahlungen aus Investitionstätigkeit	184.604	2.788.000	1.299.000	4.818.000	2.365.000	381.000
F33 - Saldo der Ein- und Auszahlungen aus Investitionstätigkeit	-145.120	-1.890.000	-1.296.000	-2.138.000	-1.562.000	22.000
F34 - Finanzmittelüberschuss/Finanzmittelfehlbetrag	1.060.175	-2.826.000	-1.436.000	-1.925.000	-1.333.000	305.000

Die laufenden Ein- und Auszahlungen im Finanzhaushalt werden grundsätzlich auf der Grundlage der zahlungswirksamen Erträge und Aufwendungen geplant. Die ordentliche Rechnung schließt mit einem negativen Saldo von -140.000 Euro (F 20) ab.

Der Finanzhaushalt enthält Auszahlungsermächtigungen für Investitionen von 1.299.000 Euro. In den Teilhaushalten sind die geplanten Maßnahmen im Einzelnen dargestellt.

Ein- und Auszahlungen aus Investitionstätigkeit

	Ist 2022	Plan 2023	Plan 2024	Plan 2025	Plan 2026	Plan 2027
Investitionszuwendungen	--	0	0	1.977.000	600.000	0
Beiträge und ähnliche Entgelte	4.869	278.000	3.000	303.000	203.000	403.000
Einzahlungen für Sachanlagen	70	200.000	0	0	0	0
Einzahlungen aus sonstigen Ausleihungen und Kreditgewährungen	0	20.000	0	0	0	0
Einzahlungen aus der Veräußerung von Vorräten	34.545	400.000	0	400.000	0	0
Einzahlungen aus Investitionstätigkeit gesamt	39.484	898.000	3.000	2.680.000	803.000	403.000
Investitionszuwendungen	3.650	80.000	20.000	20.000	20.000	20.000
Auszahlungen für immaterielle Vermögensgegenstände	--	70.000	0	70.000	35.000	0
Auszahlungen für Sachanlagen	180.954	2.638.000	1.279.000	4.728.000	2.310.000	361.000
Auszahlungen aus Investitionstätigkeit gesamt	184.604	2.788.000	1.299.000	4.818.000	2.365.000	381.000
Saldo aus Investitionstätigkeit	-145.120	-1.890.000	-1.296.000	-2.138.000	-1.562.000	22.000

Neben den Investitionen wurden Verpflichtungsermächtigungen in Höhe von insgesamt 6.718.000 Euro für folgende Maßnahmen und Haushaltsjahre veranschlagt:

1. Auszahlungen für Baumaßnahmen

Finanzplanung 2025 und 2026: Umbau/Erweiterung Kindergarten; 6.000.000 Euro

Finanzplanung 2025: Erschließung NBG "Auf dem Kennel"; 387.000 Euro

Finanzplanung 2025: Ausbau Friedenstraße inkl. Sanierung der Stützmauer; 331.000 Euro

Die Finanzierung der Investitionsauszahlungen erfolgt teilweise aus Investitionseinzahlungen (F 27; 3 T-Euro). Der Saldo der investiven Einzahlungen / Auszahlungen beläuft sich somit auf -1.296 T-Euro (F 33).

Mit dem negativen Saldo der ordentlichen Ein- und Auszahlungen in Höhe von -140 T-Euro (F 20) ergibt sich somit ein Finanzmittelfehlbetrag von insgesamt -1.436 T-Euro (F 34).

Die Ortsgemeinde Nentershausen (Westerwald) verfügt zum Jahresende 2023 über liquide Mittel in Höhe von rd. 6.592 T-Euro.

Die folgende Tabelle zeigt die Entwicklung der liquiden Mittel im Betrachtungszeitraum der mittelfristigen Finanzplanung:

Entwicklung liquide Mittel

	Ist 2022	Plan 2023	Plan 2024	Plan 2025	Plan 2026	Plan 2027
F34 - Finanzmittelüberschuss /-fehl- betrag	1.060.175	-2.826.000	-1.436.000	-1.925.000	-1.333.000	305.000
F38 - Veränderung der liquiden Mit- tel (ohne durchlaufende Gelder)	-1.060.175	2.826.000	1.436.000	1.925.000	1.333.000	-305.000
F40 - Saldo der Ein- und Auszahlun- gen aus Finanzierungstätigkeit	-1.060.175	2.826.000	1.436.000	1.925.000	1.333.000	-305.000
F42 - Verwendung Finanzmittelüber- schuss / Deckung Finanzmittelfehl- betrag	-1.060.175	2.826.000	1.436.000	1.925.000	1.333.000	-305.000
F43 - Veränderung der liquiden Mit- tel (einschl. durchlaufende Gelder)	-1.060.175	2.826.000	1.436.000	1.925.000	1.333.000	-305.000
F44 - nachrichtlich: Ausgleich Fi- nanzhaushalt	1.205.295	-936.000	-140.000	213.000	229.000	283.000

8 Teilhaushalte

8.1 Übersicht über die Teilhaushalte

Der Gesamthaushalt gliedert sich in folgende 4 Teilhaushalte:

Teilhaushalt 1 - Zentrale Verwaltung

Teilhaushalt 2 - Schule und Kultur, Soziales und Jugend, Gesundheit und Sport

Teilhaushalt 3 - Gestaltung Umwelt

Teilhaushalt 4 - Zentrale Finanzleistungen

In den Teilhaushalten sind die Produkte mit einer Produktbeschreibung, den Zielen, Zielgruppen, Auftragsgrundlagen und der Produktverantwortung dargestellt. Kennzahlen wurden bislang noch nicht definiert.

8.2 Deckungsfähigkeit

Die Teilhaushalte bestehen jeweils aus einem Teilergebnishaushalt und einem Teilfinanzhaushalt. Der einzelne Teilergebnishaushalt bildet mit Ausnahme der Personalaufwendungen, den Abschreibungen, den Rückstellungen, den Wertberichtigungen, den Verlusten aus Abgängen sowie den internen Leistungsverrechnungen eine Bewirtschaftungseinheit.

Alle Ansätze eines Teilergebnishaushalts sind gegenseitig deckungsfähig. Bei einer Inanspruchnahme der gegenseitigen Deckungsfähigkeit im Teilergebnishaushalt gilt die Deckungsfähigkeit auch für entsprechende Ansätze für Auszahlungen im Teilfinanzhaushalt.

Die Investitionsauszahlungen sind im jeweiligen Teilhaushalt in einem gesonderten Deckungskreis zusammengefasst. Darüber hinaus bilden die investiven Deckungskreise über die Teilhaushalte hinaus für den gesamten Haushalt eine Bewirtschaftungseinheit, die im Wege der gegenseitigen Deckungsfähigkeit, in Fällen, in denen die Deckungskreismittel eines Teilhaushalts nicht ausreichen, ausnahmsweise nach Abstimmung mit der Finanzabteilung in Anspruch genommen werden kann.

Die Personalaufwendungen bzw. Personalauszahlungen bilden über die Teilhaushalte hinaus für den gesamten Haushalt eine Bewirtschaftungseinheit (Deckungskreis 880); das gleiche gilt für die Rückstellungen (870), Abschreibungen (890), Wertberichtigungen (891) sowie die Verluste aus Abgängen (892).

Mehrerträge aus internen Leistungsverrechnungen berechtigen über die Teilhaushalte hinaus für den gesamten Haushalt zu den entsprechenden Mehraufwendungen bei den internen Leistungsverrechnungen (Deckungskreis 900).

Mehrerträge/Mehreinzahlungen in einem Teilhaushalt berechtigen zu entsprechenden Mehraufwendungen/Mehrauszahlungen im jeweiligen Teilhaushalt. Im Teilhaushalt 4 berechtigen Mehrerträge der Kontenarten 479 bzw. 679 zu entsprechenden Mehraufwendungen/ Mehrauszahlungen der Kontengruppen 57 bzw. 77. Nachstehend die Übersicht über die Deckungsvermerke in den einzelnen Teilhaushalten:

Übersicht über die Deckungsvermerke		
Teilhaushalt 1	Zentrale Verwaltung	
Produkte	11100, 11140, 11420, 11430	100
Investitionsauszahlungen		150
Teilhaushalt 2	Schule und Kultur, Soziales und Jugend, Gesundheit und Sport	
Produkte	29100, 33100, 36200, 36550, 36600, 42100, 42410	200
Investitionsauszahlungen		250
Teilhaushalt 3	Gestaltung Umwelt	
Produkte	51100, 51130, 51160, 54100, 54510, 55110, 55120, 55210, 55212, 55310, 55510, 55590, 57312	300
Investitionsauszahlungen		350
Teilhaushalt 4	Zentrale Finanzdienstleistungen	
Produkte	61100, 61200	400
Teilhaushalt übergreifende Deckungskreise		
echte Deckungsfähigkeit	Rückstellungen	870
echte Deckungsfähigkeit	Personalkosten	880
echte Deckungsfähigkeit	Abschreibungen	890
echte Deckungsfähigkeit	Wertberichtigungen	891
echte Deckungsfähigkeit	Verluste aus Abgängen / Wertminderungen	892
unechte Deckungsfähigkeit	Interne Leistungsverrechnung	900
unechte Deckungsfähigkeit	Gewerbesteuerumlage	901

8.3 Interne Leistungsverrechnungen (ILV)

In den Teilhaushalten werden nach § 4 Abs. 9 GemHVO auch die Erträge und Aufwendungen aus internen Leistungsbeziehungen dargestellt. Damit wird das Ziel verfolgt, Transparenz über den Ressourcenverbrauch und das Ressourcenaufkommen innerhalb der Produkte zu schaffen.

Im vorliegenden Zahlenwerk werden Aufwendungen verrechnet, die nicht verursachergerecht unmittelbar den Produkten zugeordnet werden können. Derzeit ist von verrechenbaren Personalkosten im Bereich „Bauhof“ (Produkt 11430) in Höhe von 98.500 Euro auszugehen.

8.4 Ergebnisse der Teilergebnis- und Teilfinanzhaushalte

In der Übersicht ergibt sich unter Berücksichtigung der internen Leistungsverrechnungen folgendes Bild der Teilergebnishaushalte:

Teilhaushalt		Erträge	Aufwand	Ergebnis
Teilhaushalt 1	Zentrale Verwaltung	101.445	303.273	-201.828
Teilhaushalt 2	Schule und Kultur, Soziales und Jugend, Gesundheit und Sport	8.090	250.146	-242.056
Teilhaushalt 3	Gestaltung Umwelt	354.565	858.190	-503.625
Teilhaushalt 4	Zentrale Finanzleistungen	2.933.400	2.320.891	612.509

Zusammengefasst stellen sich die Ansätze der Teilfinanzhaushalte wie folgt dar:

Teilhaushalt		Summe ordentl. Ein- und Auszahlungen	Saldo Ein- und Auszahlungen Investitionen	Ergebnis
Teilhaushalt 1	Zentrale Verwaltung	-159.667	-70.000	-229.667
Teilhaushalt 2	Schule und Kultur, Soziales und Jugend, Gesundheit und Sport	-198.616	-350.000	-548.616
Teilhaushalt 3	Gestaltung Umwelt	-394.226	-876.000	-1.270.226
Teilhaushalt 4	Zentrale Finanzleistungen	612.509	0	612.509

9 Entwicklung wichtiger Planungskomponenten

9.1 Entwicklung der Jahresergebnisse (Muster 26)

lfd. Nr.	Ergebnis (gem. § 2 Abs. 1 Nr. 31 GemHVO)	Jahr	Betrag in €
1	5. Haushaltsvorjahr (festgestelltes Jahresergebnis)	2019	172.058,31
2	4. Haushaltsvorjahr (festgestelltes Jahresergebnis)	2020	377.426,73
3	3. Haushaltsvorjahr (festgestelltes Jahresergebnis)	2021	122.209,22
4	2. Haushaltsvorjahr (festgestelltes Jahresergebnis)	2022	39.992,97
5	1. Haushaltsvorjahr (Ansatz)	2023	-1.130.000
6	Haushaltsjahr (Ansatz)	2024	-335.000
7	Zwischensumme		-753.313
8	1. Haushaltsfolgejahr (Planung)	2025	26.000
9	2. Haushaltsfolgejahr (Planung)	2026	57.000
10	3. Haushaltsfolgejahr (Planung)	2027	117.000
11	Summe		-553.313

Nach den Planzahlen wird im Finanzplanungszeitraum 2025 bis 2027 mit Überschüssen zu rechnen sein. Vieles hängt allerdings von der gesamtwirtschaftlichen Entwicklung ab. Alle Schätzungen erscheinen in der derzeitigen wirtschaftlichen Lage als risikobehaftet.

9.2 Entwicklung der Über-/Unterdeckung im Finanzhaushalt (Muster 27)

Ifd. Nr.	Ergebnis	Jahr	Saldo ordentliche/ außerordentliche Ein-/ Auszahlungen	./ Planmäßige Tilgung	./ Mindest-Rückführungsbeitrag gemäß Tilgungsplan	= Betrag
1	5. Haushaltsvorjahr (festg. Jahresergebnis)	2019	529.219,26	0,00	0,00	529.219,26
2	4. Haushaltsvorjahr (festg. Jahresergebnis)	2020	352.407,35	0,00	0,00	352.407,35
3	3. Haushaltsvorjahr (festg. Jahresergebnis)	2021	915.777,55	0,00	0,00	915.777,55
4	2. Haushaltsvorjahr (festg. Jahresergebnis)	2022	1.205.295,00	0,00	0,00	1.205.295,00
5	1. Haushaltsvorjahr (Ansatz)	2023	-936.000	0,00	0,00	-936.000
6	Haushaltsjahr (Ansatz)	2024	-140.000	0	0	-140.000
7	Zwischensumme					1.926.699,16
8	Haushaltsfolgejahr (Planung)	2025	213.000	0,00	0,00	213.000
9	Haushaltsfolgejahr (Planung)	2026	229.000	0,00	0,00	229.000
10	Haushaltsfolgejahr (Planung)	2027	283.000	0,00	0,00	283.000
11	Summe					2.651.699,16

9.3 Entwicklung der Investitionen und Investitionsförderungsmaßnahmen

Ifd. Nr.	Summe der Investitionen und Investitionsförderungsmaßnahmen	Jahr	Betrag in €
1	5. Haushaltsvorjahr (festgestelltes Jahresergebnis)	2019	36.301,51
2	4. Haushaltsvorjahr (festgestelltes Jahresergebnis)	2020	429.027,94
3	3. Haushaltsvorjahr (festgestelltes Jahresergebnis)	2021	92.152,37
4	2. Haushaltsvorjahr (festgestelltes Jahresergebnis)	2022	184.603,94
5	1. Haushaltsvorjahr (Ansatz)	2023	2.785.150
6	Haushaltsjahr (Ansatz)	2024	1.299.000
7	Zwischensumme		4.901.116,76
8	1. Haushaltsfolgejahr (Planung)	2025	4.818.000
9	2. Haushaltsfolgejahr (Planung)	2026	2.365.000
10	3. Haushaltsfolgejahr (Planung)	2027	381.000
11	Summe		12.465.116,76

Die Investitionen führen in den Folgejahren einerseits zu veränderten Abschreibungen, andererseits aber auch zu zusätzlichen Erträgen aus der Auflösung von Sonderposten. Für die Finanzplanungsjahre wurden erwartete Abschreibungen kalkuliert. Zuwendungen werden über den gleichen Zeitraum wie die Abschreibungen aufgelöst. Bei den Erträgen aus der Auflösung von Sonderposten wurden daher beantragte und erwartete Zuwendungen berücksichtigt.

9.4 Entwicklung der Investitionskredite sowie Belastungen des Haushalts durch kreditähnliche Rechtsgeschäfte

lfd. Nr.	Summe der Investitionskredite	Jahr	Betrag in €
1	5. Haushaltsvorjahr (Rechnungsergebnis)	2019	0
2	4. Haushaltsvorjahr (Rechnungsergebnis)	2020	0
3	3. Haushaltsvorjahr (Rechnungsergebnis)	2021	0
4	2. Haushaltsvorjahr (Rechnungsergebnis)	2022	0
5	1. Haushaltsvorjahr (Ansatz)	2023	0
6	Haushaltsjahr (Ansatz)	2024	0
7	Zwischensumme		0
8	1. Haushaltsfolgejahr (Planung)	2025	0
9	2. Haushaltsfolgejahr (Planung)	2026	0
10	3. Haushaltsfolgejahr (Planung)	2027	0
11	Summe		0

9.5 Entwicklung des Eigenkapitals (Muster 28)

lfd. Nr.	Ergebnis (gem. § 2 Abs.1 Nr. 31 GemHVO)	Jahr	Jahres- ergebnis	Betrag
			in €	
1	Eigenkapital zum 31.12 des 3. HH-Vorjahres	2021		14.874.843,26
2	+ Jahresergebnis des zweiten Haushaltsvorjahres	2022	39.992,97	14.914.836,23
3	+ Ansatz für Jahresergebnis des Haushaltsvorjahres	2023	-1.130.000,00	13.784.836,23
4	+ Ansatz für Jahresergebnis des Haushaltsjahres	2024	-335.000,00	13.449.836,23
5	+ geplantes Jahresergebnis des Haushaltsfolgejahres	2025	26.000,00	13.475.836,23
6	+ geplantes Jahresergebnis des 2. Haushaltsfolgejahres	2026	57.000,00	13.532.836,23
7	+ geplantes Jahresergebnis des 3. Haushaltsfolgejahres	2027	117.000,00	13.649.836,23

Die Eröffnungsbilanz wurde zum 01.01.2009 erstellt und enthielt einen Eigenkapitalwert von rd. 5,037 Mio. Euro. Der Jahresabschluss 2022 mit der Bilanz zum 31.12.2022 weist einen Eigenkapitalwert von rd. 14,914 Mio. Euro aus.

Ergebnishaushalt

Ergebnishaushalt 2024

Gemeinde: 15 OG Nentershausen

lfd. Nr.	Ergebnishaushalt		Ergebnis des Haushaltsvorjahres	Ansätze des Haushaltsvorjahres einschl. Nachträge	Ansatz des Haushaltsjahres	Planungsdaten des Haushaltsfolgejahres	Planungsdaten des zweiten Haushaltsfolgejahres	Planungsdaten des dritten Haushaltsfolgejahres
			2022	2023	2024	2025	2026	2027
			in €	in €	in €	in €	in €	in €
E 1		Steuern und ähnliche Abgaben	3.457.132,30	2.494.086	2.828.400	2.967.400	3.114.400	3.252.400
E 2	+	Zuwendungen, allgemeine Umlagen und sonstige Transfererträge	36.867,00	30.100	51.130	51.140	51.140	51.180
E 3	+	Erträge der sozialen Sicherung	0,00	0	0	0	0	0
E 4	+	Öffentlich-rechtliche Leistungsentgelte	192.823,80	195.450	189.870	194.860	194.860	194.820
E 5	+	Privatrechtliche Leistungsentgelte	97.526,63	108.586	62.395	62.395	62.395	62.395
E 6	+	Kostenerstattungen und Kostenumlagen	4.417,84	1.350	900	900	900	900
E 7	+	Sonstige laufende Erträge	170.652,63	63.428	63.305	63.305	63.305	63.305
E 8	=	Summe der laufenden Erträge aus Verwaltungstätigkeit (Summe E 1 bis E 7)	3.959.420,20	2.893.000	3.196.000	3.340.000	3.487.000	3.625.000
E 9	-	Personal- und Versorgungsaufwendungen	174.521,81	177.517	188.033	190.333	190.403	194.953
E 10	-	Aufwendungen für Sach- und Dienstleistungen	291.447,70	473.460	507.899	323.679	312.679	309.679
E 11	-	Abschreibungen	402.695,52	401.000	399.252	391.252	376.252	370.252
E 12	-	Zuwendungen, Umlagen und sonstige Transferaufwendungen	1.880.712,24	2.832.786	2.451.610	2.391.487	2.495.543	2.578.400
E 13	-	Aufwendungen der sozialen Sicherung	0,00	0	0	0	0	0
E 14	-	Sonstige laufende Aufwendungen	1.176.350,21	142.237	86.206	59.249	58.123	57.716
E 15	=	Summe der laufenden Aufwendungen aus Verwaltungstätigkeit (Summe E 9 bis E 14)	3.925.727,48	4.027.000	3.633.000	3.356.000	3.433.000	3.511.000
E 16	=	Laufendes Ergebnis aus Verwaltungstätigkeit (Saldo E 8 und E 15)	33.692,72	-1.134.000	-437.000	-16.000	54.000	114.000
E 17	+	Zinserträge und sonstige Finanzerträge	6.724,25	7.000	105.000	45.000	6.000	6.000
E 18	-	Zinsaufwendungen und sonstige Finanzaufwendungen	424,00	3.000	3.000	3.000	3.000	3.000
E 19	=	Saldo der Zins- und sonstigen Finanzerträge und -aufwendungen (Saldo E 17 und E 18)	6.300,25	4.000	102.000	42.000	3.000	3.000
E 20	=	Ordentliches Ergebnis (Summe E 16 und E 19)	39.992,97	-1.130.000	-335.000	26.000	57.000	117.000
E 21		Außerordentliches Ergebnis	0,00	0	0	0	0	0
E 22		Saldo aus internen Leistungsbeziehungen	0,00	0	0	0	0	0
E 23	=	Jahresergebnis (Jahresüberschuss / Jahresfehlbetrag) (Summe E 20 bis E 22)	39.992,97	-1.130.000	-335.000	26.000	57.000	117.000

Finanzhaushalt

Finanzhaushalt 2024

Gemeinde: 15 OG Nentershausen

lfd. Nr.	Finanzhaushalt		Ergebnis des Haushaltsvorjahres	Ansätze des Haushaltsvorjahres einschl. Nachträge	Ansatz des Haushaltsjahres	Planungsdaten des Haushaltsfolgejahres	Planungsdaten des zweiten Haushaltsfolgejahres	Planungsdaten des dritten Haushaltsfolgejahres
			2022	2023	2024	2025	2026	2027
			in €	in €	in €	in €	in €	in €
F 1	+	Steuern und ähnliche Abgaben	3.464.158,74	2.494.086	2.828.400	2.967.400	3.114.400	3.252.400
F 2	+	Zuwendungen, allgemeine Umlagen und sonstige Transfereinzahlungen	10.538,00	4.000	25.000	25.000	25.000	25.000
F 3	+	Einzahlungen der sozialen Sicherung	0,00	0	0	0	0	0
F 4	+	Öffentlich-rechtliche Leistungsentgelte	6.773,00	10.550	5.000	10.000	10.000	10.000
F 5	+	Privatrechtliche Leistungsentgelte	95.452,33	108.586	62.395	62.395	62.395	62.395
F 6	+	Kostenerstattungen und Kostenumlagen	346,67	1.350	900	900	900	900
F 7	+	Sonstige laufende Einzahlungen	64.963,55	63.428	63.305	63.305	63.305	63.305
F 8	=	Summe der laufenden Einzahlungen aus Verwaltungstätigkeit (Summe F 1 bis F 7)	3.642.232,29	2.682.000	2.985.000	3.129.000	3.276.000	3.414.000
F 9	-	Personal- und Versorgungsauszahlungen	162.793,16	173.517	181.285	183.585	183.655	188.205
F 10	-	Auszahlungen für Sach- und Dienstleistungen	271.132,62	473.460	507.899	323.679	312.679	309.679
F 12	-	Zuwendungen, Umlagen und sonstige Transferauszahlungen	1.930.421,73	2.832.786	2.451.610	2.391.487	2.495.543	2.578.400
F 13	-	Auszahlungen der sozialen Sicherung	0,00	0	0	0	0	0
F 14	-	Sonstige laufende Auszahlungen	72.881,88	142.237	86.206	59.249	58.123	57.716
F 15	=	Summe der laufenden Auszahlungen aus Verwaltungstätigkeit (Summe F 9 bis F 14)	2.437.229,39	3.622.000	3.227.000	2.958.000	3.050.000	3.134.000
F 16	=	Saldo der laufenden Ein- und Auszahlungen aus Verwaltungstätigkeit (Saldo F 8 und F 15)	1.205.002,90	-940.000	-242.000	171.000	226.000	280.000
F 17	+	Zinseinzahlungen und sonstige Finanzeinzahlungen	716,10	7.000	105.000	45.000	6.000	6.000
F 18	-	Zinsauszahlungen und sonstige Finanzauszahlungen	424,00	3.000	3.000	3.000	3.000	3.000
F 19	=	Saldo der Zins- und der sonstigen Finanzein- und -auszahlungen (Saldo F 17 und F 18)	292,10	4.000	102.000	42.000	3.000	3.000
F 20	=	Saldo der ordentlichen Ein- und Auszahlungen (Summe F 16 und F 19)	1.205.295,00	-936.000	-140.000	213.000	229.000	283.000
F 21		Saldo der außerordentlichen Ein- und Auszahlungen	0,00	0	0	0	0	0
F 22		Saldo der Ein- und Auszahlungen aus internen Leistungsbeziehungen	0,00	0	0	0	0	0
F 23	=	Saldo der ordentlichen und außerordentlichen Ein- und Auszahlungen (Summe F 20 bis F 22)	1.205.295,00	-936.000	-140.000	213.000	229.000	283.000
F 24	+	Einzahlungen aus Investitionszuwendungen	0,00	0	0	1.977.000	600.000	0
F 25	+	Einzahlungen aus Beiträgen und ähnlichen Entgelten	4.868,85	278.000	3.000	303.000	203.000	403.000
F 26	+	Sonstige Investitionseinzahlungen	34.615,00	620.000	0	400.000	0	0
F 27	=	Summe der Einzahlungen aus Investitionstätigkeit (Summe F 24 bis F 26)	39.483,85	898.000	3.000	2.680.000	803.000	403.000
F 28	-	Auszahlungen für immaterielle Vermögensgegenstände	3.650,00	150.000	20.000	90.000	55.000	20.000
F 29	-	Auszahlungen für Sachanlagen	180.953,94	2.635.150	1.279.000	4.728.000	2.310.000	361.000
F 30	-	Auszahlungen für Finanzanlagen	0,00	0	0	0	0	0
F 31	-	Sonstige Investitionsauszahlungen	0,00	0	0	0	0	0
F 32	-	Summe der Auszahlungen aus Investitionstätigkeit (Summe F 28 bis F 31)	184.603,94	2.785.150	1.299.000	4.818.000	2.365.000	381.000
F 33	=	Saldo der Ein- und Auszahlungen aus Investitionstätigkeit (Saldo F 27 und F 32)	-145.120,09	-1.887.150	-1.296.000	-2.138.000	-1.562.000	22.000
F 34	=	Finanzmittelüberschuss /-fehlbetrag (Summe F 23 und F 33)	1.060.174,91	-2.823.150	-1.436.000	-1.925.000	-1.333.000	305.000
F 35	+	Aufnahme von Investitionskrediten	0,00	0	0	0	0	0
F 36	-	Tilgung von Investitionskrediten	0,00	0	0	0	0	0
F 37	=	Saldo der Ein- und Auszahlungen aus Investitionskrediten (Saldo F 35 und F 36)	0,00	0	0	0	0	0

Finanzhaushalt 2024

Gemeinde: 15 OG Nentershausen

lfd. Nr.	Finanzhaushalt	Ergebnis des Haushaltsvorvorjahres	Ansätze des Haushaltsvorjahres einschl. Nachträge	Ansatz des Haushaltsjahres	Planungsdaten des Haushaltsfolgejahres	Planungsdaten des zweiten Haushaltsfolgejahres	Planungsdaten des dritten Haushaltsfolgejahres
		2022	2023	2024	2025	2026	2027
		in €	in €	in €	in €	in €	in €
F 38	Veränderung der Forderungen gegenüber der Verbandsgemeinde im Rahmen der Einheitskasse (ohne durchlaufende Gelder)	-1.060.174,91	2.823.150	1.436.000	1.925.000	1.333.000	-305.000
F 39	Veränderung der Verbindlichkeiten gegenüber der Verbandsgemeinde im Rahmen der Einheitskasse	0,00	0	0	0	0	0
F 40	= Saldo der Ein- und Auszahlungen aus Finanzierungstätigkeit (Summe F 37 bis F 39)	-1.060.174,91	2.823.150	1.436.000	1.925.000	1.333.000	-305.000
F 41	Saldo der durchlaufenden Gelder	0,00	0	0	0	0	0
F 42	= Verwendung Finanzmittelüberschuss / Deckung Finanzmittelfehlbetrag (Summe F 40 und F 41)	-1.060.174,91	2.823.150	1.436.000	1.925.000	1.333.000	-305.000
F 43	= Veränderung der liquiden Mittel (einschl. durchlaufende Gelder) (Saldo F 41 und F 38)	-1.060.174,91	2.823.150	1.436.000	1.925.000	1.333.000	-305.000
nachrichtlich:							
F 44	Ausgleich Finanzhaushalt (Saldo F 23 und F 36)	1.205.295,00	-936.000	-140.000	213.000	229.000	283.000
F 45	Mindest-Rückführungsbetrag gemäß Tilgungsplan	0,00	0	0	0	0	0

Investitionsplan

Investitionsplan (Gesamtübersicht) 2024

Gemeinde: 15 OG Nentershausen

Pos.	Inhalt	Ergebnis	Plan	Plan	Plan	Plan	Plan
		2022	2023	2024	2025	2026	2027
		EUR	EUR	EUR	EUR	EUR	EUR
		1	2	3	4	5	6
	Summe der Einzahlungen aus Investitionstätigkeit	39.483,85	898.000	3.000	2.680.000	803.000	403.000
	68142000 Investitionszuwendungen vom Land	0,00	0	0	1.800.000	600.000	0
	68143000 Investitionszuwendungen von Gemeinden und Gemeindeverbänden	0,00	0	0	177.000	0	0
	68270000 Grabnutzungsentgelte	4.868,85	3.000	3.000	3.000	3.000	3.000
	68290000 Sonstige Beiträge und ähnliche Entgelte	0,00	275.000	0	300.000	200.000	400.000
	68510000 Einzahlungen für unbebaute Grundstücke und grundstücksgleiche Rechte	0,00	200.000	0	0	0	0
	68530000 Einzahlungen für Infrastrukturvermögen, einschließlich Grundstücke und grundstücksgleiche Rechte	70,00	0	0	0	0	0
	68743000 Einzahlungen aus sonstigen Ausleihungen und Kreditgewährungen von Gemeinden und Gemeindeverbänden	0,00	20.000	0	0	0	0
	68800000 Einzahlungen aus der Veräußerung von Waren	34.545,00	400.000	0	400.000	0	0
	Summe der Auszahlungen aus Investitionstätigkeit	184.603,94	2.785.150	1.299.000	4.818.000	2.365.000	381.000
	78159000 Investitionszuwendungen an den sonstigen privaten Bereich	3.650,00	80.000	20.000	20.000	20.000	20.000
	78420000 Auszahlungen für Investitionszuschüsse Nutzungsberechtigter	0,00	70.000	0	70.000	35.000	0
	78510000 Auszahlungen für unbebaute Grundstücke und grundstücksgleiche Rechte	41.259,88	1.280.000	185.000	10.000	10.000	10.000
	78530000 Auszahlungen für Infrastrukturvermögen, einschließlich Grundstücke und grundstücksgleiche Rechte	767,51	0	0	0	0	0
	78560000 Auszahlungen für Fahrzeuge, Maschinen und technische Anlagen	8.306,20	25.000	90.000	0	0	0
	78571000 Auszahlungen für bewegliche Sachen des Anlagevermögens oberhalb der Wertgrenze i.H.v. 1.000,00 Euro	24.949,66	50.150	5.000	0	0	0
	78593000 Auszahlungen für Anlagen im Bau (Baumaßnahmen)	105.670,69	1.280.000	999.000	4.718.000	2.300.000	351.000
	darunter:						
	mit Verpflichtungsermächtigungen in Vorjahren bereits gebunden	0,00	0	4.000.000	0	0	0
	78593000 Auszahlungen für Anlagen im Bau (Baumaßnahmen)	0,00	0	4.000.000	0	0	0
	Verpflichtungsermächtigungen	0,00	0	0	4.718.000	2.000.000	0
	78593000 Auszahlungen für Anlagen im Bau (Baumaßnahmen)	0,00	0	0	4.718.000	2.000.000	0
	Saldo der Ein- und Auszahlungen aus Investitionstätigkeit	-145.120,09	-1.887.150	-1.296.000	-2.138.000	-1.562.000	22.000

Teilhaushalt 1

- Zentrale Verwaltung -

Der Teilhaushalt 1 umfasst die folgenden Produkte:

11100 Verwaltungssteuerung

Produktbeschreibung: Aufgrund der besonderen Stellung der Verwaltungsleitung und der damit verbundenen komplexen Aufgabenstellung wäre eine Beschreibung des Produktes nicht aussagefähig.

Ziele: Sicherstellung einer effektiven und effizienten Aufgabewahrnehmung der Gemeindeverwaltung

Zielgruppen: EinwohnerInnen, Unternehmen, Behörden, Institutionen, Rat und Ausschüsse sowie Verbandsgemeindeverwaltung

Auftragsgrundlagen: Gesetze, Satzungen, Beschlüsse und Empfehlungen des Rates und der Ausschüsse

Produktverantwortung: Ortsbürgermeister

Kennzahlen: Noch nicht definiert

11140 Gremien

Produktbeschreibung: Ortsgemeinderats- und Ausschusssitzungen

Ziele: Sachgerechte und zügige Vorbereitung, Durchführung und Nachbereitung der Sitzungen des Rates, der Ausschüsse und der Beiräte

Zielgruppen: Mandatsträger, EinwohnerInnen

Auftragsgrundlagen: Gesetze, Satzungen, Ratsbeschlüsse, organisatorische Regelungen

Produktverantwortung: Ortsbürgermeister

Kennzahlen: Noch nicht definiert

11420 Liegenschaften

Produktbeschreibung: Verwaltung von bebauten und unbebauten Grundstücken

Ziele: Wahrnehmung kommunaler Aufgaben

Zielgruppen: EinwohnerInnen, Allgemeinheit

Auftragsgrundlagen: Daseinsvorsorge, organisatorische Regelungen

Produktverantwortung: Ortsbürgermeister

Kennzahlen: Noch nicht definiert

11430 Bauhof

Produktbeschreibung: Leistungen des Bauhofs

Ziele: Instandhaltung gemeindlicher Grundstücke, Gebäude und Einrichtungen

Zielgruppen: EinwohnerInnen, Vereine, NutzerInnen

Auftragsgrundlagen: Organisatorische Regelungen

Produktverantwortung: Ortsbürgermeister

Kennzahlen: Noch nicht definiert

Teilergebnishaushalt 2024

Gemeinde: 15 OG Nentershausen

Teilhaushalt 01 Zentrale Verwaltung

lfd. Nr.	Teilergebnishaushalt		Ergebnis des Haushaltsvorjahres	Ansätze des Haushaltsvorjahres einschl. Nachträge	Ansatz des Haushaltsjahres	Planungsdaten des Haushaltsfolgejahres	Planungsdaten des zweiten Haushaltsfolgejahres	Planungsdaten des dritten Haushaltsfolgejahres
			2022	2023	2024	2025	2026	2027
			in €	in €	in €	in €	in €	in €
E 1	+	Steuern und ähnliche Abgaben	0,00	0	0	0	0	0
E 2	+	Zuwendungen, allgemeine Umlagen und sonstige Transfererträge	0,00	400	690	700	700	740
		<i>41590000 Sonstige Sonderposten</i>	<i>0,00</i>	<i>400</i>	<i>690</i>	<i>700</i>	<i>700</i>	<i>740</i>
E 3	+	Erträge der sozialen Sicherung	0,00	0	0	0	0	0
E 4	+	Öffentlich-rechtliche Leistungsentgelte	0,00	50	0	0	0	0
		<i>43190000 Verwaltungsgebühren einschließlich Erstattung von Auslagen / Sonstige</i>	<i>0,00</i>	<i>50</i>	<i>0</i>	<i>0</i>	<i>0</i>	<i>0</i>
E 5	+	Privatrechtliche Leistungsentgelte	3.468,23	3.400	3.700	3.700	3.700	3.700
		<i>44110000 Erträge aus Verkäufen von Vorräten</i>	<i>0,00</i>	<i>0</i>	<i>300</i>	<i>300</i>	<i>300</i>	<i>300</i>
		<i>44120000 Mieten und Pachten</i>	<i>3.468,23</i>	<i>3.400</i>	<i>3.400</i>	<i>3.400</i>	<i>3.400</i>	<i>3.400</i>
E 6	+	Kostenerstattungen und Kostenumlagen	0,00	0	0	0	0	0
E 7	+	Sonstige laufende Erträge	30,00	1.178	555	555	555	555
		<i>46270000 Versicherungserstattungen</i>	<i>0,00</i>	<i>250</i>	<i>250</i>	<i>250</i>	<i>250</i>	<i>250</i>
		<i>46290000 Weitere sonstige laufende Erträge / Sonstige</i>	<i>30,00</i>	<i>928</i>	<i>305</i>	<i>305</i>	<i>305</i>	<i>305</i>
E 8	=	Summe der laufenden Erträge aus Verwaltungstätigkeit (Summe E 1 bis E 7)	3.498,23	5.028	4.945	4.955	4.955	4.995
E 9	-	Personal- und Versorgungsaufwendungen	159.589,67	163.865	173.153	175.118	175.118	179.318
		<i>50110000 Bürgermeister</i>	<i>17.544,00</i>	<i>17.545</i>	<i>19.720</i>	<i>19.720</i>	<i>19.720</i>	<i>19.720</i>
		<i>50120000 Beigeordnete</i>	<i>2.947,80</i>	<i>2.050</i>	<i>5.930</i>	<i>5.930</i>	<i>5.930</i>	<i>5.930</i>
		<i>50140000 Rats- und Ausschussmitglieder</i>	<i>1.527,50</i>	<i>1.800</i>	<i>2.200</i>	<i>2.000</i>	<i>2.000</i>	<i>2.000</i>
		<i>50221000 Vergütungen</i>	<i>89.978,99</i>	<i>99.000</i>	<i>97.720</i>	<i>99.000</i>	<i>99.000</i>	<i>102.000</i>
		<i>50222000 Leistungszulagen</i>	<i>1.538,46</i>	<i>2.560</i>	<i>2.540</i>	<i>2.540</i>	<i>2.540</i>	<i>2.540</i>
		<i>50320000 Beiträge zu Versorgungskassen für Arbeitnehmer</i>	<i>6.754,15</i>	<i>7.230</i>	<i>7.195</i>	<i>7.300</i>	<i>7.300</i>	<i>7.500</i>
		<i>50420000 Beiträge zur gesetzlichen Sozialversicherung für Arbeitnehmer</i>	<i>19.644,29</i>	<i>21.140</i>	<i>21.220</i>	<i>22.000</i>	<i>22.000</i>	<i>23.000</i>
		<i>50490000 Beiträge zur gesetzlichen Sozialversicherung für Sonstige</i>	<i>2.507,10</i>	<i>2.460</i>	<i>3.055</i>	<i>3.055</i>	<i>3.055</i>	<i>3.055</i>
		<i>50629000 Sonstige</i>	<i>79,80</i>	<i>100</i>	<i>100</i>	<i>100</i>	<i>100</i>	<i>100</i>
		<i>50791000 Ehrensoldrückstellungen</i>	<i>6.748,00</i>	<i>4.000</i>	<i>6.748</i>	<i>6.748</i>	<i>6.748</i>	<i>6.748</i>
		<i>50820000 Zuführungen zu Rückstellungen für nicht genommenen Urlaub, Überstunden u.ä. für Arbeitnehmer</i>	<i>6.015,24</i>	<i>0</i>	<i>0</i>	<i>0</i>	<i>0</i>	<i>0</i>
		<i>50900000 Pauschalierte Lohnsteuer (auch Zahlungen über Knappschaft)</i>	<i>98,34</i>	<i>100</i>	<i>100</i>	<i>100</i>	<i>100</i>	<i>100</i>
		<i>51130000 Versorgungsaufwendungen für ehrenamtlich Tätige</i>	<i>4.206,00</i>	<i>5.880</i>	<i>6.625</i>	<i>6.625</i>	<i>6.625</i>	<i>6.625</i>
E 10	-	Aufwendungen für Sach- und Dienstleistungen	37.629,64	64.000	62.000	34.100	34.100	34.100
		<i>52210000 Aufwendungen für Strom</i>	<i>474,26</i>	<i>1.700</i>	<i>1.200</i>	<i>1.200</i>	<i>1.200</i>	<i>1.200</i>
		<i>52220000 Aufwendungen für Gas</i>	<i>1.383,00</i>	<i>6.000</i>	<i>3.500</i>	<i>3.500</i>	<i>3.500</i>	<i>3.500</i>
		<i>52230000 Aufwendungen für Wasser/Abwasser</i>	<i>1.948,10</i>	<i>3.000</i>	<i>3.000</i>	<i>3.100</i>	<i>3.100</i>	<i>3.100</i>
		<i>52260000 Aufwendungen für die Abfallbeseitigung</i>	<i>1.136,09</i>	<i>1.200</i>	<i>1.200</i>	<i>1.200</i>	<i>1.200</i>	<i>1.200</i>
		<i>52311000 Unterhaltung der Grundstücke</i>	<i>533,12</i>	<i>500</i>	<i>500</i>	<i>500</i>	<i>500</i>	<i>500</i>
		<i>52313000 Gebäude einschließlich der Bestandteile, die dem Gebäude zuzurechnen sind</i>	<i>6.538,66</i>	<i>30.600</i>	<i>30.600</i>	<i>2.600</i>	<i>2.600</i>	<i>2.600</i>
		<i>52351000 Wartungs- und Instandsetzungskosten</i>	<i>7.849,58</i>	<i>8.000</i>	<i>6.000</i>	<i>6.000</i>	<i>6.000</i>	<i>6.000</i>
		<i>52352000 Betriebs- und Schmierstoffe</i>	<i>10.312,33</i>	<i>6.000</i>	<i>8.000</i>	<i>8.000</i>	<i>8.000</i>	<i>8.000</i>
		<i>52353000 Reifen</i>	<i>1.022,82</i>	<i>800</i>	<i>800</i>	<i>800</i>	<i>800</i>	<i>800</i>
		<i>52370000 Unterhaltung der Betriebs- und Geschäftsausstattung</i>	<i>3.058,92</i>	<i>2.700</i>	<i>3.700</i>	<i>3.700</i>	<i>3.700</i>	<i>3.700</i>

Teilergebnishaushalt 2024

Gemeinde: 15 OG Nentershausen

Teilhaushalt 01 Zentrale Verwaltung

lfd. Nr.	Teilergebnishaushalt	Ergebnis des Haushaltsvorjahres	Ansätze des Haushaltsvorjahres einschl. Nachträge	Ansatz des Haushaltsjahres	Planungsdaten des Haushaltsfolgejahres	Planungsdaten des zweiten Haushaltsfolgejahres	Planungsdaten des dritten Haushaltsfolgejahres
		2022	2023	2024	2025	2026	2027
		in €	in €	in €	in €	in €	in €
	52380000 Geringwertige Geräte, Ausstattungs- und sonstige Gebrauchsgegenstände	3.372,76	3.500	3.500	3.500	3.500	3.500
E 11	- Abschreibungen	34.230,00	35.200	36.103	29.753	16.203	14.663
	53220000 Abschreibungen auf immaterielle Vermögensgegenstände aus geleisteten Zuwendungen	332,00	0	0	0	0	0
	53490000 Abschreibungen auf bebaute Grundstücke und grundstücksgleiche Rechte mit sonstigen Gebäuden	5.968,00	6.000	5.970	5.970	5.970	5.970
	53810000 Abschreibungen auf Fahrzeuge	20.689,20	21.100	20.990	18.700	6.740	5.450
	53831000 Abschreibungen auf Betriebsvorrichtungen	0,00	0	1.400	1.400	1.400	1.400
	53850000 Abschreibungen auf die Betriebs- und Geschäftsausstattung	7.240,80	7.800	7.700	2.850	1.340	1.220
	53990000 Sonstige Abschreibungen	0,00	300	43	833	753	623
E 12	- Zuwendungen, Umlagen und sonstige Transferaufwendungen	1.853,00	1.853	1.853	1.853	1.853	1.853
	54190000 Zuweisungen und Zuschüsse für laufende Zwecke an Sonstige	1.853,00	1.853	1.853	1.853	1.853	1.853
E 13	- Aufwendungen der sozialen Sicherung	0,00	0	0	0	0	0
E 14	- Sonstige laufende Aufwendungen	21.925,11	31.514	30.164	30.707	29.581	29.174
	56120000 Aufwendungen für Aus- und Fortbildung, Umschulung	0,00	1.300	1.500	500	500	500
	56130000 Aufwendungen für übernommene Reisekosten für Dienstreisen und Dienstgänge	0,00	200	0	0	0	0
	56140000 Aufwendungen für allgemeine Betreuung der Bediensteten	0,00	750	750	750	750	750
	56150000 Aufwendungen für Dienst- und Schutzkleidung, persönliche Ausrüstungsgegenstände	2.240,48	2.000	2.000	2.000	2.000	2.000
	56210000 Mieten, Pachten und Erbbauzinsen	428,65	430	430	430	430	430
	56243000 Unterhaltung Software, Updates	1.724,45	1.810	1.850	1.850	1.850	1.850
	56251000 Vergütungen einschließlich Reisekosten an Sachverständige	0,00	1.000	0	0	0	0
	56310000 Büromaterial	0,00	500	300	300	300	300
	56341000 Femmeldegebühren	1.769,28	1.800	1.800	1.800	1.800	1.800
	56342000 Datenübertragungsgebühren	19,67	320	300	300	300	300
	56360000 Öffentlichkeitsarbeit	0,00	1.200	500	500	500	500
	56390000 Geschäftsaufwendungen / Sonstiges	3.886,79	6.900	8.000	10.000	8.000	8.000
	56412000 Kfz-Versicherungen	3.615,08	4.000	4.000	4.000	4.000	4.000
	56416000 Umlagen an Schadensausgleichskassen	1.529,62	1.800	1.900	1.900	1.900	1.900
	56419000 Sonstige Versicherungen	119,85	150	150	150	150	150
	56420000 Beiträge zu Wirtschaftsverbänden, Berufsvertretungen und Vereinen	306,00	306	306	306	306	306
	56512000 Verluste aus dem Abgang von Gegenständen des Anlagevermögens - Sachanlagen	1,00	0	0	0	0	0
	56810000 Grundsteuer	217,19	500	300	300	300	300
	56820000 Kraftfahrzeugsteuer	713,00	1.000	1.000	1.000	1.000	1.000
	56920000 Verfügungsmittel	0,00	300	0	0	0	0
	56930000 Repräsentationen	5.354,05	4.500	4.500	4.500	4.500	4.500
	56990000 Sonstige Aufwendungen	0,00	748	578	121	995	588
E 15	= Summe der laufenden Aufwendungen aus Verwaltungstätigkeit (Summe E 9 bis E 14)	255.227,42	296.432	303.273	271.531	256.855	259.108

Teilergebnishaushalt 2024

Gemeinde: 15 OG Nentershausen

Teilhaushalt 01 Zentrale Verwaltung

lfd. Nr.	Teilergebnishaushalt		Ergebnis des Haushaltsvorjahres	Ansätze des Haushaltsvorjahres einschl. Nachträge	Ansatz des Haushaltsjahres	Planungsdaten des Haushaltsfolgejahres	Planungsdaten des zweiten Haushaltsfolgejahres	Planungsdaten des dritten Haushaltsfolgejahres
			2022	2023	2024	2025	2026	2027
			in €	in €	in €	in €	in €	in €
E 16	=	Laufendes Ergebnis aus Verwaltungstätigkeit (Saldo E 8 und E 15)	-251.729,19	-291.404	-298.328	-266.576	-251.900	-254.113
E 17	+	Zinserträge und sonstige Finanzerträge	0,00	0	0	0	0	0
E 18	-	Zinsaufwendungen und sonstige Finanzaufwendungen	0,00	0	0	0	0	0
E 19	=	Saldo der Zins- und sonstigen Finanzerträge und -aufwendungen (Saldo E 17 und E 18)	0,00	0	0	0	0	0
E 20	=	Ordentliches Ergebnis (Summe E 16 bis E 19)	-251.729,19	-291.404	-298.328	-266.576	-251.900	-254.113
E 21		Außerordentliches Ergebnis	0,00	0	0	0	0	0
E 22		Saldo aus internen Leistungsbeziehungen	95.412,66	98.000	96.500	96.500	96.500	96.500
E 23	=	Jahresergebnis (Jahresüberschuss / Jahresfehlbetrag) des Teilhaushalts (Summe E 20 bis E 22)	-156.316,53	-193.404	-201.828	-170.076	-155.400	-157.613

Teilfinanzhaushalt 2024

Gemeinde: 15 OG Nentershausen

Teilhaushalt 01 Zentrale Verwaltung

lfd. Nr.	Teilfinanzhaushalt		Ergebnis des Haushalts-	Ansätze des Haushalts-	Ansatz des Haushalts-	Planungs-	Planungs-	Planungs-
			vorjahres	vorjahres einschl. Nachträge	jahres	daten des Haushalts-	daten des zweiten Haushalts-	daten des dritten Haushalts-
			2022	2023	2024	2025	2026	2027
			in €	in €	in €	in €	in €	in €
F 1	+	Steuern und ähnliche Abgaben	0,00	0	0	0	0	0
F 2	+	Zuwendungen, allgemeine Umlagen und sonstige Transfereinzahlungen	0,00	0	0	0	0	0
F 3	+	Einzahlungen der sozialen Sicherung	0,00	0	0	0	0	0
F 4	+	Öffentlich-rechtliche Leistungsentgelte	0,00	50	0	0	0	0
		<i>63190000 Verwaltungsgebühren einschließlich Erstattung von Auslagen / Sonstige</i>	<i>0,00</i>	<i>50</i>	<i>0</i>	<i>0</i>	<i>0</i>	<i>0</i>
F 5	+	Privatrechtliche Leistungsentgelte	3.468,23	3.400	3.700	3.700	3.700	3.700
		<i>64110000 Einzahlungen aus Verkäufen von Vorräten</i>	<i>0,00</i>	<i>0</i>	<i>300</i>	<i>300</i>	<i>300</i>	<i>300</i>
		<i>64120000 Mieten und Pachten</i>	<i>3.468,23</i>	<i>3.400</i>	<i>3.400</i>	<i>3.400</i>	<i>3.400</i>	<i>3.400</i>
F 6	+	Kostenerstattungen und Kostenumlagen	0,00	0	0	0	0	0
F 7	+	Sonstige laufende Einzahlungen	30,00	1.178	555	555	555	555
		<i>66270000 Versicherungerstattungen</i>	<i>0,00</i>	<i>250</i>	<i>250</i>	<i>250</i>	<i>250</i>	<i>250</i>
		<i>66290000 Weitere sonstige laufende Einzahlungen / Sonstige</i>	<i>30,00</i>	<i>928</i>	<i>305</i>	<i>305</i>	<i>305</i>	<i>305</i>
F 8	=	Summe der laufenden Einzahlungen aus Verwaltungstätigkeit (Summe F 1 bis F 7)	3.498,23	4.628	4.255	4.255	4.255	4.255
F 9	-	Personal- und Versorgungsauszahlungen	147.861,02	159.865	166.405	168.370	168.370	172.570
		<i>70110000 Bürgermeister</i>	<i>17.544,00</i>	<i>17.545</i>	<i>19.720</i>	<i>19.720</i>	<i>19.720</i>	<i>19.720</i>
		<i>70120000 Beigeordnete</i>	<i>2.802,80</i>	<i>2.050</i>	<i>5.930</i>	<i>5.930</i>	<i>5.930</i>	<i>5.930</i>
		<i>70140000 Rats- und Ausschussmitglieder</i>	<i>1.527,50</i>	<i>1.800</i>	<i>2.200</i>	<i>2.000</i>	<i>2.000</i>	<i>2.000</i>
		<i>70221000 Vergütungen</i>	<i>89.978,99</i>	<i>99.000</i>	<i>97.720</i>	<i>99.000</i>	<i>99.000</i>	<i>102.000</i>
		<i>70222000 Leistungszulagen</i>	<i>1.538,46</i>	<i>2.560</i>	<i>2.540</i>	<i>2.540</i>	<i>2.540</i>	<i>2.540</i>
		<i>70320000 Beiträge zu Versorgungskassen für Arbeitnehmer</i>	<i>6.754,15</i>	<i>7.230</i>	<i>7.195</i>	<i>7.300</i>	<i>7.300</i>	<i>7.500</i>
		<i>70420000 Beiträge zur gesetzlichen Sozialversicherung für Arbeitnehmer</i>	<i>19.644,29</i>	<i>21.140</i>	<i>21.220</i>	<i>22.000</i>	<i>22.000</i>	<i>23.000</i>
		<i>70490000 Beiträge zur gesetzlichen Sozialversicherung für Sonstige</i>	<i>2.502,69</i>	<i>2.460</i>	<i>3.055</i>	<i>3.055</i>	<i>3.055</i>	<i>3.055</i>
		<i>70629000 Sonstige Personalnebenaufwendungen</i>	<i>79,80</i>	<i>100</i>	<i>100</i>	<i>100</i>	<i>100</i>	<i>100</i>
		<i>70900000 Pauschalierte Lohnsteuer (auch Zahlungen über Knappschaft)</i>	<i>98,34</i>	<i>100</i>	<i>100</i>	<i>100</i>	<i>100</i>	<i>100</i>
		<i>71130000 Versorgungsauszahlungen für ehrenamtlich Tätige</i>	<i>5.390,00</i>	<i>5.880</i>	<i>6.625</i>	<i>6.625</i>	<i>6.625</i>	<i>6.625</i>
F 10	-	Auszahlungen für Sach- und Dienstleistungen	39.064,01	64.000	62.000	34.100	34.100	34.100
		<i>72210000 Auszahlungen für Strom</i>	<i>244,44</i>	<i>1.700</i>	<i>1.200</i>	<i>1.200</i>	<i>1.200</i>	<i>1.200</i>
		<i>72220000 Auszahlungen für Gas</i>	<i>2.843,44</i>	<i>6.000</i>	<i>3.500</i>	<i>3.500</i>	<i>3.500</i>	<i>3.500</i>
		<i>72230000 Auszahlungen für Wasser/Abwasser</i>	<i>1.948,10</i>	<i>3.000</i>	<i>3.000</i>	<i>3.100</i>	<i>3.100</i>	<i>3.100</i>
		<i>72260000 Auszahlungen für die Abfallbeseitigung</i>	<i>1.136,09</i>	<i>1.200</i>	<i>1.200</i>	<i>1.200</i>	<i>1.200</i>	<i>1.200</i>
		<i>72311000 Unterhaltung der Grundstücke, Außenanlagen, Gebäude und Gebäudeeinrichtungen / Grundstücke</i>	<i>533,12</i>	<i>500</i>	<i>500</i>	<i>500</i>	<i>500</i>	<i>500</i>
		<i>72313000 Gebäude einschließlich der Bestandteile, die dem Gebäude zuzurechnen sind</i>	<i>7.853,61</i>	<i>30.600</i>	<i>30.600</i>	<i>2.600</i>	<i>2.600</i>	<i>2.600</i>
		<i>72351000 Wartungs- und Instandsetzungskosten</i>	<i>8.249,73</i>	<i>8.000</i>	<i>6.000</i>	<i>6.000</i>	<i>6.000</i>	<i>6.000</i>
		<i>72352000 Betriebs- und Schmierstoffe</i>	<i>9.279,14</i>	<i>6.000</i>	<i>8.000</i>	<i>8.000</i>	<i>8.000</i>	<i>8.000</i>
		<i>72353000 Reifen</i>	<i>1.022,82</i>	<i>800</i>	<i>800</i>	<i>800</i>	<i>800</i>	<i>800</i>
		<i>72370000 Unterhaltung der Betriebs- und Geschäftsausstattung</i>	<i>3.051,55</i>	<i>2.700</i>	<i>3.700</i>	<i>3.700</i>	<i>3.700</i>	<i>3.700</i>
		<i>72380000 Geringwertige Geräte, Ausstattungs-, Ausrüstungs- und sonstige Gebrauchsgegenstände</i>	<i>2.901,97</i>	<i>3.500</i>	<i>3.500</i>	<i>3.500</i>	<i>3.500</i>	<i>3.500</i>
F 11	-	* nicht besetzt *	0,00	0	0	0	0	0

Teilfinanzhaushalt 2024

Gemeinde: 15 OG Nentershausen

Teilhaushalt 01 Zentrale Verwaltung

lfd. Nr.	Teilfinanzhaushalt	Ergebnis des Haushaltsvorjahres	Ansätze des Haushaltsvorjahres einschl. Nachträge	Ansatz des Haushaltsjahres	Planungsdaten des Haushaltsfolgejahres	Planungsdaten des zweiten Haushaltsfolgejahres	Planungsdaten des dritten Haushaltsfolgejahres	
		2022	2023	2024	2025	2026	2027	
		in €	in €	in €	in €	in €	in €	
F 12	-	Zuwendungen, Umlagen und sonstige Transferauszahlungen	1.853,00	1.853	1.853	1.853	1.853	1.853
		74190000 Zuweisungen und Zuschüsse für laufende Zwecke an Sonstige	1.853,00	1.853	1.853	1.853	1.853	1.853
F 13	-	Auszahlungen der sozialen Sicherung	0,00	0	0	0	0	0
F 14	-	Sonstige laufende Auszahlungen	19.528,21	31.514	30.164	30.707	29.581	29.174
		76120000 Auszahlungen für Aus- und Fortbildung, Umschulung	0,00	1.300	1.500	500	500	500
		76130000 Auszahlungen für übernommene Reisekosten für Dienstreisen und Dienstgänge	0,00	200	0	0	0	0
		76140000 Auszahlungen für allgemeine Betreuung der Bediensteten	0,00	750	750	750	750	750
		76150000 Auszahlungen für Dienst- und Schutzkleidung, persönliche Ausrüstungsgegenstände	2.102,44	2.000	2.000	2.000	2.000	2.000
		76210000 Mieten, Pachten und Erbbauzinsen	434,18	430	430	430	430	430
		76243000 Unterhaltung Software, Updates	1.474,55	1.810	1.850	1.850	1.850	1.850
		76251000 Vergütungen einschließlich Reisekosten an Sachverständige	0,00	1.000	0	0	0	0
		76310000 Büromaterial	0,00	500	300	300	300	300
		76341000 Fernmeldegebühren	1.655,04	1.800	1.800	1.800	1.800	1.800
		76342000 Datenübertragungsgebühren	19,67	320	300	300	300	300
		76360000 Öffentlichkeitsarbeit	0,00	1.200	500	500	500	500
		76390000 Sonstige Geschäftsauszahlungen	3.752,31	6.900	8.000	10.000	8.000	8.000
		76412000 Kfz-Versicherungen	3.615,08	4.000	4.000	4.000	4.000	4.000
		76416000 Umlagen an Schadensausgleichskassen	1.529,62	1.800	1.900	1.900	1.900	1.900
		76419000 Sonstige Versicherungen	119,85	150	150	150	150	150
		76420000 Beiträge zu Wirtschaftsverbänden, Berufsvertretungen und Vereinen	306,00	306	306	306	306	306
		76810000 Grundsteuer	217,19	500	300	300	300	300
		76820000 Kraftfahrzeugsteuer	886,00	1.000	1.000	1.000	1.000	1.000
		76920000 Verfügungsmittel	0,00	300	0	0	0	0
		76930000 Repräsentationen	3.416,28	4.500	4.500	4.500	4.500	4.500
		76990000 Sonstige laufende Auszahlungen einschließlich außerordentliche Auszahlungen	0,00	748	578	121	995	588
F 15	=	Summe der laufenden Auszahlungen aus Verwaltungstätigkeit (Summe F 9 bis F14)	208.306,24	257.232	260.422	235.030	233.904	237.697
F 16	=	Saldo der laufenden Ein- und Auszahlungen aus Verwaltungstätigkeit	-204.808,01	-252.604	-256.167	-230.775	-229.649	-233.442
F 17	+	Zinseinzahlungen und sonstige Finanzeinzahlungen	0,00	0	0	0	0	0
F 18	-	Zinsauszahlungen und sonstige Finanzauszahlungen	0,00	0	0	0	0	0
F 19	=	Saldo der Zins- und der sonstigen Finanzein- und -auszahlungen	0,00	0	0	0	0	0
F 20	=	Saldo der ordentlichen Ein- und Auszahlungen (Summe F 16 + F 19)	-204.808,01	-252.604	-256.167	-230.775	-229.649	-233.442
F 21		Saldo der außerordentlichen Ein- und Auszahlungen	0,00	0	0	0	0	0
F 22		Saldo der Ein- und Auszahlungen aus internen Leistungsbeziehungen	95.412,66	98.000	96.500	96.500	96.500	96.500
F 23		Summe der ordentlichen und außerordentlichen Ein- und Auszahlungen (Summe F 21 + F 22)	-109.395,35	-154.604	-159.667	-134.275	-133.149	-136.942

Teilfinanzhaushalt 2024

Gemeinde: 15 OG Nentershausen

Teilhaushalt 01 Zentrale Verwaltung

lfd. Nr.	Teilfinanzhaushalt	Ergebnis des Haushaltsvorjahres	Ansätze des Haushaltsvorjahres einschl. Nachträge	Ansatz des Haushaltsjahres	Planungsdaten des Haushaltsfolgejahres	Planungsdaten des zweiten Haushaltsfolgejahres	Planungsdaten des dritten Haushaltsfolgejahres	
		2022	2023	2024	2025	2026	2027	
		in €	in €	in €	in €	in €	in €	
F 24	+	Einzahlungen aus Investitionszuwendungen	0,00	0	0	0	0	0
F 25	+	Einzahlungen aus Beiträgen und ähnlichen Entgelten	0,00	0	0	0	0	0
F 26	+	Sonstige Investitionseinzahlungen	0,00	200.000	0	0	0	0
		<i>68510000 Einzahlungen für unbebaute Grundstücke und grundstücksgleiche Rechte</i>	<i>0,00</i>	<i>200.000</i>	<i>0</i>	<i>0</i>	<i>0</i>	<i>0</i>
F 27	=	Summe der Einzahlungen aus Investitionstätigkeit (Summe F 24 bis F 26)	0,00	200.000	0	0	0	0
F 28	-	Auszahlungen für immaterielle Vermögensgegenstände	0,00	0	0	0	0	0
F 29	-	Auszahlungen für Sachanlagen	18.361,88	30.000	70.000	10.000	10.000	10.000
		<i>78510000 Auszahlungen für unbebaute Grundstücke und grundstücksgleiche Rechte</i>	<i>3.367,88</i>	<i>5.000</i>	<i>10.000</i>	<i>10.000</i>	<i>10.000</i>	<i>10.000</i>
		<i>78560000 Auszahlungen für Fahrzeuge, Maschinen und technische Anlagen</i>	<i>8.306,20</i>	<i>25.000</i>	<i>55.000</i>	<i>0</i>	<i>0</i>	<i>0</i>
		<i>78571000 Auszahlungen für bewegliche Sachen des Anlagevermögens oberhalb der Wertgrenze i.H.v. 1.000,00 Euro</i>	<i>6.687,80</i>	<i>0</i>	<i>5.000</i>	<i>0</i>	<i>0</i>	<i>0</i>
F 30	-	Auszahlungen für Finanzanlagen	0,00	0	0	0	0	0
F 31	-	Sonstige Investitionsauszahlungen	0,00	0	0	0	0	0
F 32	=	Summe der Auszahlungen aus Investitionstätigkeit (Summe F 28 bis F 31)	18.361,88	30.000	70.000	10.000	10.000	10.000
F 33	=	Saldo der Ein- und Auszahlungen aus Investitionstätigkeit (Saldo F 27 und F 32)	-18.361,88	170.000	-70.000	-10.000	-10.000	-10.000
F 34	=	Finanzmittelüberschuss /-fehlbetrag des Teilhaushalts (Summe F 23 + F 33)	-127.757,23	15.396	-229.667	-144.275	-143.149	-146.942

Produktorientierte Darstellung des

Teilergebnishaushaltes 1

Teilfinanzhaushaltes 1

und

Darstellung der einzelnen

Produktsachkonten

Teilergebnishaushalt 2024

Gemeinde: 15 OG Nentershausen

Teilhaushalt 01 Zentrale Verwaltung
Leistung 11100 Verwaltungssteuerung

lfd. Nr.	Teilergebnishaushalt		Ergebnis des Haushaltsvorjahres	Ansätze des Haushaltsvorjahres einschl. Nachträge	Ansatz des Haushaltsjahres	Planungsdaten des Haushaltsfolgejahres	Planungsdaten des zweiten Haushaltsfolgejahres	Planungsdaten des dritten Haushaltsfolgejahres
			2022	2023	2024	2025	2026	2027
			in €	in €	in €	in €	in €	in €
E 1	+	Steuern und ähnliche Abgaben	0,00	0	0	0	0	0
E 2	+	Zuwendungen, allgemeine Umlagen und sonstige Transfererträge	0,00	400	690	700	700	740
		<i>41590000 Sonstiger öffentlicher Bereich (Planabrundungsbetrag Ergebnishaushalt)</i>	<i>0,00</i>	<i>400</i>	<i>690</i>	<i>700</i>	<i>700</i>	<i>740</i>
E 3	+	Erträge der sozialen Sicherung	0,00	0	0	0	0	0
E 4	+	Öffentlich-rechtliche Leistungsentgelte	0,00	50	0	0	0	0
		<i>43190000 Verwaltungsgebühren einschließlich Erstattung von Auslagen / Sonstige</i>	<i>0,00</i>	<i>50</i>	<i>0</i>	<i>0</i>	<i>0</i>	<i>0</i>
E 5	+	Privatrechtliche Leistungsentgelte	0,00	0	300	300	300	300
		<i>44110000 Erträge aus Verkäufen von Vorräten</i>	<i>0,00</i>	<i>0</i>	<i>300</i>	<i>300</i>	<i>300</i>	<i>300</i>
E 6	+	Kostenerstattungen und Kostenumlagen	0,00	0	0	0	0	0
E 7	+	Sonstige laufende Erträge	30,00	928	305	305	305	305
		<i>46290000 Weitere sonstige laufende Erträge / Sonstige (Planabrundungsbetrag Finanzhaushalt)</i>	<i>30,00</i>	<i>928</i>	<i>305</i>	<i>305</i>	<i>305</i>	<i>305</i>
E 8	=	Summe der laufenden Erträge aus Verwaltungstätigkeit (Summe E 1 bis E 7)	30,00	1.378	1.295	1.305	1.305	1.345
E 9	-	Personal- und Versorgungsaufwendungen	33.952,90	31.935	42.078	42.078	42.078	42.078
		<i>50110000 Bürgermeister</i>	<i>17.544,00</i>	<i>17.545</i>	<i>19.720</i>	<i>19.720</i>	<i>19.720</i>	<i>19.720</i>
		<i>50120000 Beigeordnete</i>	<i>2.947,80</i>	<i>2.050</i>	<i>5.930</i>	<i>5.930</i>	<i>5.930</i>	<i>5.930</i>
		<i>50490000 Beiträge zur gesetzlichen Sozialversicherung für Sonstige</i>	<i>2.507,10</i>	<i>2.460</i>	<i>3.055</i>	<i>3.055</i>	<i>3.055</i>	<i>3.055</i>
		<i>50791000 Ehrensoldrückstellungen</i>	<i>6.748,00</i>	<i>4.000</i>	<i>6.748</i>	<i>6.748</i>	<i>6.748</i>	<i>6.748</i>
		<i>51130000 Versorgungsaufwendungen für ehrenamtlich Tätige</i>	<i>4.206,00</i>	<i>5.880</i>	<i>6.625</i>	<i>6.625</i>	<i>6.625</i>	<i>6.625</i>
E 10	-	Aufwendungen für Sach- und Dienstleistungen	4.920,64	1.200	1.200	1.200	1.200	1.200
		<i>52313000 Gebäude einschließlich der Bestandteile, die dem Gebäude zuzurechnen sind</i>	<i>4.920,64</i>	<i>500</i>	<i>500</i>	<i>500</i>	<i>500</i>	<i>500</i>
		<i>52370000 Unterhaltung der Betriebs- und Geschäftsausstattung</i>	<i>0,00</i>	<i>200</i>	<i>200</i>	<i>200</i>	<i>200</i>	<i>200</i>
		<i>52380000 Geringwertige Geräte, Ausstattungs-, Ausrüstungs- und sonstige Gebrauchsgegenstände</i>	<i>0,00</i>	<i>500</i>	<i>500</i>	<i>500</i>	<i>500</i>	<i>500</i>
E 11	-	Abschreibungen	2.809,00	2.800	2.523	2.013	753	623
		<i>53220000 Abschreibungen auf immaterielle Vermögensgegenstände aus geleisteten Zuwendungen</i>	<i>332,00</i>	<i>0</i>	<i>0</i>	<i>0</i>	<i>0</i>	<i>0</i>
		<i>53850000 Abschreibungen auf die Betriebs- und Geschäftsausstattung</i>	<i>2.477,00</i>	<i>2.500</i>	<i>2.480</i>	<i>1.180</i>	<i>0</i>	<i>0</i>
		<i>53990000 Sonstige Abschreibungen (Planabrundungsbetrag Ergebnishaushalt)</i>	<i>0,00</i>	<i>300</i>	<i>43</i>	<i>833</i>	<i>753</i>	<i>623</i>
E 12	-	Zuwendungen, Umlagen und sonstige Transferaufwendungen	1.853,00	1.853	1.853	1.853	1.853	1.853
		<i>54190000 Zuweisungen und Zuschüsse für laufende Zwecke an Sonstige</i>	<i>1.853,00</i>	<i>1.853</i>	<i>1.853</i>	<i>1.853</i>	<i>1.853</i>	<i>1.853</i>
		<i>jährliche Zuschüsse: - Freiwillige Feuerwehr; 300 € - DRK zur Gestaltung des Seniorentages; 300 € - Kirchenchor; 153 € - Musikalische Löwen; 300 € - MGV; 300 € - Pfarrbücherei; 300 €</i>						
E 13	-	Aufwendungen der sozialen Sicherung	0,00	0	0	0	0	0
E 14	-	Sonstige laufende Aufwendungen	8.764,95	13.394	12.214	13.757	12.631	12.224

Teilergebnishaushalt 2024

Gemeinde: 15 OG Nentershausen

Teilhaushalt 01 Zentrale Verwaltung
Leistung 11100 Verwaltungssteuerung

lfd. Nr.	Teilergebnishaushalt	Ergebnis des Haushaltsvorjahres	Ansätze des Haushaltsvorjahres einschl. Nachträge	Ansatz des Haushaltsjahres	Planungsdaten des Haushaltsfolgejahres	Planungsdaten des zweiten Haushaltsfolgejahres	Planungsdaten des dritten Haushaltsfolgejahres
		2022	2023	2024	2025	2026	2027
		in €	in €	in €	in €	in €	in €
	56120000 Aufwendungen für Aus- und Fortbildung, Umschulung	0,00	300	0	0	0	0
	56130000 Aufwendungen für übernommene Reisekosten für Dienstreisen und Dienstgänge	0,00	200	0	0	0	0
	56140000 Aufwendungen für allgemeine Betreuung der Bediensteten	0,00	250	250	250	250	250
	56210000 Mieten, Pachten und Erbbauzinsen Leasing Kopierer	227,04	230	230	230	230	230
	56243000 Unterhaltung Software, Updates	110,81	110	150	150	150	150
	56251000 Vergütungen einschließlich Reisekosten an Sachverständige Beratungsleistungen Umsatzsteuer	0,00	1.000	0	0	0	0
	56310000 Büromaterial	0,00	500	300	300	300	300
	56341000 Fernmeldegebühren	944,14	1.000	1.000	1.000	1.000	1.000
	56342000 Datenübertragungsgebühren	19,67	250	300	300	300	300
	56360000 Öffentlichkeitsarbeit (Gemeindeeigene Homepage)	0,00	1.200	500	500	500	500
	56390000 Geschäftsaufwendungen / Sonstiges (Aufwendungen - Partnerschaftsgemeinde Vieux Berquin) Sonderbedarf in 2025 für das 50-jährige Jubiläum	794,33	1.500	3.000	5.000	3.000	3.000
	56416000 Umlagen an Schadensausgleichskassen	1.008,91	1.000	1.100	1.100	1.100	1.100
	56420000 Beiträge zu Wirtschaftsverbänden, Berufsvertretungen und Vereinen jährliche Mitgliedsbeiträge: - Förderverein Grundschule Nentershausen; 153 € - Förderverein Freiherr-v.-Stein-Schule; 153 €	306,00	306	306	306	306	306
	56920000 Verfügungsmittel	0,00	300	0	0	0	0
	56930000 Repräsentationen	5.354,05	4.500	4.500	4.500	4.500	4.500
	56990000 Sonstige Aufwendungen (Planabrundungsbetrag Finanzhaushalt)	0,00	748	578	121	995	588
E 15	= Summe der laufenden Aufwendungen aus Verwaltungstätigkeit (Summe E 9 bis E 14)	52.300,49	51.182	59.868	60.901	58.515	57.978
E 16	= Laufendes Ergebnis aus Verwaltungstätigkeit (Saldo E 8 und E 15)	-52.270,49	-49.804	-58.573	-59.596	-57.210	-56.633
E 17	+ Zinserträge und sonstige Finanzerträge	0,00	0	0	0	0	0
E 18	- Zinsaufwendungen und sonstige Finanzaufwendungen	0,00	0	0	0	0	0
E 19	= Saldo der Zins- und sonstigen Finanzerträge und -aufwendungen (Saldo E 17 und E 18)	0,00	0	0	0	0	0
E 20	= Ordentliches Ergebnis (Summe E 16 bis E 19)	-52.270,49	-49.804	-58.573	-59.596	-57.210	-56.633
E 21	Außerordentliches Ergebnis	0,00	0	0	0	0	0
E 22	Saldo aus internen Leistungsbeziehungen	-682,62	-500	-500	-500	-500	-500
E 23	= Jahresergebnis (Jahresüberschuss / Jahresfehlbetrag) des Teilhaushalts (Summe E 20 bis E 22)	-52.953,11	-50.304	-59.073	-60.096	-57.710	-57.133

Teilergebnishaushalt 2024

Gemeinde: 15 OG Nentershausen

Teilhaushalt 01 Zentrale Verwaltung
Leistung 11140 Gremien

lfd. Nr.	Teilergebnishaushalt		Ergebnis des Haushaltsvorjahres	Ansätze des Haushaltsvorjahres einschl. Nachträge	Ansatz des Haushaltsjahres	Planungsdaten des Haushaltsfolgejahres	Planungsdaten des zweiten Haushaltsfolgejahres	Planungsdaten des dritten Haushaltsfolgejahres
			2022	2023	2024	2025	2026	2027
			in €	in €	in €	in €	in €	in €
E 1	+	Steuern und ähnliche Abgaben	0,00	0	0	0	0	0
E 2	+	Zuwendungen, allgemeine Umlagen und sonstige Transfererträge	0,00	0	0	0	0	0
E 3	+	Erträge der sozialen Sicherung	0,00	0	0	0	0	0
E 4	+	Öffentlich-rechtliche Leistungsentgelte	0,00	0	0	0	0	0
E 5	+	Privatrechtliche Leistungsentgelte	0,00	0	0	0	0	0
E 6	+	Kostenerstattungen und Kostenumlagen	0,00	0	0	0	0	0
E 7	+	Sonstige laufende Erträge	0,00	0	0	0	0	0
E 8	=	Summe der laufenden Erträge aus Verwaltungstätigkeit (Summe E 1 bis E 7)	0,00	0	0	0	0	0
E 9	-	Personal- und Versorgungsaufwendungen	1.527,50	1.800	2.200	2.000	2.000	2.000
		<i>50140000 Rats- und Ausschussmitglieder (Sitzungsgelder)</i>	<i>1.527,50</i>	<i>1.800</i>	<i>2.200</i>	<i>2.000</i>	<i>2.000</i>	<i>2.000</i>
E 10	-	Aufwendungen für Sach- und Dienstleistungen	0,00	0	0	0	0	0
E 11	-	Abschreibungen	3.874,00	3.900	3.880	330	0	0
		<i>53850000 Abschreibungen auf die Betriebs- und Geschäftsausstattung</i>	<i>3.874,00</i>	<i>3.900</i>	<i>3.880</i>	<i>330</i>	<i>0</i>	<i>0</i>
E 12	-	Zuwendungen, Umlagen und sonstige Transferaufwendungen	0,00	0	0	0	0	0
E 13	-	Aufwendungen der sozialen Sicherung	0,00	0	0	0	0	0
E 14	-	Sonstige laufende Aufwendungen	1.891,01	4.750	4.850	3.850	3.850	3.850
		<i>56120000 Auszahlungen für Aus- und Fortbildung, Umschulung (Aus- und Fortbildungskosten für Ratsmitglieder)</i>	<i>0,00</i>	<i>500</i>	<i>1.000</i>	<i>0</i>	<i>0</i>	<i>0</i>
		<i>56243000 Unterhaltung Software, Updates (MDM-Support für digitalen Sitzungsdienst)</i>	<i>1.613,64</i>	<i>1.700</i>	<i>1.700</i>	<i>1.700</i>	<i>1.700</i>	<i>1.700</i>
		<i>56390000 Geschäftsaufwendungen / Sonstiges (u.a. Getränke für Sitzungen)</i>	<i>157,52</i>	<i>2.400</i>	<i>2.000</i>	<i>2.000</i>	<i>2.000</i>	<i>2.000</i>
		<i>56419000 Sonstige Versicherungen - jährlicher Pauschalansatz; € (Elektronikversicherung für iPads / RIS)</i>	<i>119,85</i>	<i>150</i>	<i>150</i>	<i>150</i>	<i>150</i>	<i>150</i>
E 15	=	Summe der laufenden Aufwendungen aus Verwaltungstätigkeit (Summe E 9 bis E 14)	7.292,51	10.450	10.930	6.180	5.850	5.850
E 16	=	Laufendes Ergebnis aus Verwaltungstätigkeit (Saldo E 8 und E 15)	-7.292,51	-10.450	-10.930	-6.180	-5.850	-5.850
E 17	+	Zinserträge und sonstige Finanzerträge	0,00	0	0	0	0	0
E 18	-	Zinsaufwendungen und sonstige Finanzaufwendungen	0,00	0	0	0	0	0
E 19	=	Saldo der Zins -und sonstigen Finanzerträge und -aufwendungen (Saldo E 17 und E 18)	0,00	0	0	0	0	0
E 20	=	Ordentliches Ergebnis (Summe E 16 bis E 19)	-7.292,51	-10.450	-10.930	-6.180	-5.850	-5.850
E 21		Außerordentliches Ergebnis	0,00	0	0	0	0	0
E 22		Saldo aus internen Leistungsbeziehungen	0,00	0	0	0	0	0
E 23	=	Jahresergebnis (Jahresüberschuss / Jahresfehlbetrag) des Teilhaushalts (Summe E 20 bis E 22)	-7.292,51	-10.450	-10.930	-6.180	-5.850	-5.850

Teilergebnishaushalt 2024

Gemeinde: 15 OG Nentershausen

Teilhaushalt 01 Zentrale Verwaltung
Leistung 11420 Liegenschaften

lfd. Nr.	Teilergebnishaushalt		Ergebnis des Haushaltsvorjahres	Ansätze des Haushaltsvorjahres einschl. Nachträge	Ansatz des Haushaltsjahres	Planungsdaten des Haushaltsfolgejahres	Planungsdaten des zweiten Haushaltsfolgejahres	Planungsdaten des dritten Haushaltsfolgejahres
			2022	2023	2024	2025	2026	2027
			in €	in €	in €	in €	in €	in €
E 1	+	Steuern und ähnliche Abgaben	0,00	0	0	0	0	0
E 2	+	Zuwendungen, allgemeine Umlagen und sonstige Transfererträge	0,00	0	0	0	0	0
E 3	+	Erträge der sozialen Sicherung	0,00	0	0	0	0	0
E 4	+	Öffentlich-rechtliche Leistungsentgelte	0,00	0	0	0	0	0
E 5	+	Privatrechtliche Leistungsentgelte <i>44120000 Mieten und Pachten</i>	3.468,23 <i>3.468,23</i>	3.400 <i>3.400</i>	3.400 <i>3.400</i>	3.400 <i>3.400</i>	3.400 <i>3.400</i>	3.400 <i>3.400</i>
E 6	+	Kostenerstattungen und Kostenumlagen	0,00	0	0	0	0	0
E 7	+	Sonstige laufende Erträge	0,00	0	0	0	0	0
E 8	=	Summe der laufenden Erträge aus Verwaltungstätigkeit (Summe E 1 bis E 7)	3.468,23	3.400	3.400	3.400	3.400	3.400
E 9	-	Personal- und Versorgungsaufwendungen	0,00	0	0	0	0	0
E 10	-	Aufwendungen für Sach- und Dienstleistungen <i>52210000 Aufwendungen für Strom</i> <i>52230000 Aufwendungen für Wasser/Abwasser</i> <i>52313000 Gebäude einschließlich der Bestandteile, die dem Gebäude zuzurechnen sind</i>	1.131,52 <i>92,39</i> <i>1.039,13</i> <i>0,00</i>	2.600 <i>500</i> <i>2.000</i> <i>100</i>	2.300 <i>200</i> <i>2.000</i> <i>100</i>	2.300 <i>200</i> <i>2.000</i> <i>100</i>	2.300 <i>200</i> <i>2.000</i> <i>100</i>	2.300 <i>200</i> <i>2.000</i> <i>100</i>
E 11	-	Abschreibungen	0,00	0	0	0	0	0
E 12	-	Zuwendungen, Umlagen und sonstige Transferaufwendungen	0,00	0	0	0	0	0
E 13	-	Aufwendungen der sozialen Sicherung	0,00	0	0	0	0	0
E 14	-	Sonstige laufende Aufwendungen <i>56810000 Grundsteuer</i>	217,19 <i>217,19</i>	500 <i>500</i>	300 <i>300</i>	300 <i>300</i>	300 <i>300</i>	300 <i>300</i>
E 15	=	Summe der laufenden Aufwendungen aus Verwaltungstätigkeit (Summe E 9 bis E 14)	1.348,71	3.100	2.600	2.600	2.600	2.600
E 16	=	Laufendes Ergebnis aus Verwaltungstätigkeit (Saldo E 8 und E 15)	2.119,52	300	800	800	800	800
E 17	+	Zinserträge und sonstige Finanzerträge	0,00	0	0	0	0	0
E 18	-	Zinsaufwendungen und sonstige Finanzaufwendungen	0,00	0	0	0	0	0
E 19	=	Saldo der Zins -und sonstigen Finanzerträge und -aufwendungen (Saldo E 17 und E 18)	0,00	0	0	0	0	0
E 20	=	Ordentliches Ergebnis (Summe E 16 bis E 19)	2.119,52	300	800	800	800	800
E 21		Außerordentliches Ergebnis	0,00	0	0	0	0	0
E 22		Saldo aus internen Leistungsbeziehungen	-2.994,72	-1.500	-1.500	-1.500	-1.500	-1.500
E 23	=	Jahresergebnis (Jahresüberschuss / Jahresfehlbetrag) des Teilhaushalts (Summe E 20 bis E 22)	-875,20	-1.200	-700	-700	-700	-700

Teilergebnishaushalt 2024

Gemeinde: 15 OG Nentershausen

Teilhaushalt 01 Zentrale Verwaltung
Leistung 11430 Bauhof

lfd. Nr.	Teilergebnishaushalt		Ergebnis des Haushaltsvorjahres	Ansätze des Haushaltsvorjahres einschl. Nachträge	Ansatz des Haushaltsjahres	Planungsdaten des Haushaltsfolgejahres	Planungsdaten des zweiten Haushaltsfolgejahres	Planungsdaten des dritten Haushaltsfolgejahres
			2022	2023	2024	2025	2026	2027
			in €	in €	in €	in €	in €	in €
E 1	+	Steuern und ähnliche Abgaben	0,00	0	0	0	0	0
E 2	+	Zuwendungen, allgemeine Umlagen und sonstige Transfererträge	0,00	0	0	0	0	0
E 3	+	Erträge der sozialen Sicherung	0,00	0	0	0	0	0
E 4	+	Öffentlich-rechtliche Leistungsentgelte	0,00	0	0	0	0	0
E 5	+	Privatrechtliche Leistungsentgelte	0,00	0	0	0	0	0
E 6	+	Kostenerstattungen und Kostenumlagen	0,00	0	0	0	0	0
E 7	+	Sonstige laufende Erträge	0,00	250	250	250	250	250
		<i>46270000 Versicherungserstattungen</i>	<i>0,00</i>	<i>250</i>	<i>250</i>	<i>250</i>	<i>250</i>	<i>250</i>
E 8	=	Summe der laufenden Erträge aus Verwaltungstätigkeit (Summe E 1 bis E 7)	0,00	250	250	250	250	250
E 9	-	Personal- und Versorgungsaufwendungen	124.109,27	130.130	128.875	131.040	131.040	135.240
		<i>50221000 Vergütungen</i>	<i>89.978,99</i>	<i>99.000</i>	<i>97.720</i>	<i>99.000</i>	<i>99.000</i>	<i>102.000</i>
		<i>50222000 Leistungszulagen</i>	<i>1.538,46</i>	<i>2.560</i>	<i>2.540</i>	<i>2.540</i>	<i>2.540</i>	<i>2.540</i>
		<i>50320000 Beiträge zu Versorgungskassen für Arbeitnehmer</i>	<i>6.754,15</i>	<i>7.230</i>	<i>7.195</i>	<i>7.300</i>	<i>7.300</i>	<i>7.500</i>
		<i>50420000 Beiträge zur gesetzlichen Sozialversicherung für Arbeitnehmer</i>	<i>19.644,29</i>	<i>21.140</i>	<i>21.220</i>	<i>22.000</i>	<i>22.000</i>	<i>23.000</i>
		<i>50629000 Sonstige</i>	<i>79,80</i>	<i>100</i>	<i>100</i>	<i>100</i>	<i>100</i>	<i>100</i>
		<i>50820000 Zuführungen zu Rückstellungen für nicht genommenen Urlaub, Überstunden u.ä. für Arbeitnehmer</i>	<i>6.015,24</i>	<i>0</i>	<i>0</i>	<i>0</i>	<i>0</i>	<i>0</i>
		<i>50900000 Pauschalierter Lohnsteuer (auch Zahlungen über Knappschaft)</i>	<i>98,34</i>	<i>100</i>	<i>100</i>	<i>100</i>	<i>100</i>	<i>100</i>
E 10	-	Aufwendungen für Sach- und Dienstleistungen	31.577,48	60.200	58.500	30.600	30.600	30.600
		<i>52210000 Aufwendungen für Strom</i>	<i>381,87</i>	<i>1.200</i>	<i>1.000</i>	<i>1.000</i>	<i>1.000</i>	<i>1.000</i>
		<i>52220000 Aufwendungen für Gas</i>	<i>1.383,00</i>	<i>6.000</i>	<i>3.500</i>	<i>3.500</i>	<i>3.500</i>	<i>3.500</i>
		<i>52230000 Aufwendungen für Wasser/Abwasser</i>	<i>908,97</i>	<i>1.000</i>	<i>1.000</i>	<i>1.100</i>	<i>1.100</i>	<i>1.100</i>
		<i>52260000 Aufwendungen für die Abfallbeseitigung</i>	<i>1.136,09</i>	<i>1.200</i>	<i>1.200</i>	<i>1.200</i>	<i>1.200</i>	<i>1.200</i>
		<i>52311000 Unterhaltung der Grundstücke</i>	<i>533,12</i>	<i>500</i>	<i>500</i>	<i>500</i>	<i>500</i>	<i>500</i>
		<i>52313000 Gebäude einschließlich der Bestandteile, die dem Gebäude zuzurechnen sind</i>	<i>1.618,02</i>	<i>30.000</i>	<i>30.000</i>	<i>2.000</i>	<i>2.000</i>	<i>2.000</i>
		<i>Fassadensanierung Bauhof</i>						
		<i>52351000 Wartungs- und Instandsetzungskosten</i>	<i>7.849,58</i>	<i>8.000</i>	<i>6.000</i>	<i>6.000</i>	<i>6.000</i>	<i>6.000</i>
		<i>52352000 Betriebs- und Schmierstoffe</i>	<i>10.312,33</i>	<i>6.000</i>	<i>8.000</i>	<i>8.000</i>	<i>8.000</i>	<i>8.000</i>
		<i>52353000 Reifen</i>	<i>1.022,82</i>	<i>800</i>	<i>800</i>	<i>800</i>	<i>800</i>	<i>800</i>
		<i>52370000 Unterhaltung der Betriebs- und Geschäftsausstattung</i>	<i>3.058,92</i>	<i>2.500</i>	<i>3.500</i>	<i>3.500</i>	<i>3.500</i>	<i>3.500</i>
		<i>52380000 Geringwertige Geräte, Ausstattungs-, Ausrüstungs- und sonstige Gebrauchsgegenstände</i>	<i>3.372,76</i>	<i>3.000</i>	<i>3.000</i>	<i>3.000</i>	<i>3.000</i>	<i>3.000</i>
		<i>jährlicher Pauschalansatz: 2.500 €</i>						
E 11	-	Abschreibungen	27.547,00	28.500	29.700	27.410	15.450	14.040
		<i>53490000 Abschreibungen auf bebaute Grundstücke und grundstücksgleiche Rechte mit sonstigen Gebäuden</i>	<i>5.968,00</i>	<i>6.000</i>	<i>5.970</i>	<i>5.970</i>	<i>5.970</i>	<i>5.970</i>
		<i>53810000 Abschreibungen auf Fahrzeuge</i>	<i>20.689,20</i>	<i>21.100</i>	<i>20.990</i>	<i>18.700</i>	<i>6.740</i>	<i>5.450</i>
		<i>53831000 Abschreibungen auf Betriebsvorrichtungen</i>	<i>0,00</i>	<i>0</i>	<i>1.400</i>	<i>1.400</i>	<i>1.400</i>	<i>1.400</i>
		<i>53850000 Abschreibungen auf die Betriebs- und Geschäftsausstattung</i>	<i>889,80</i>	<i>1.400</i>	<i>1.340</i>	<i>1.340</i>	<i>1.340</i>	<i>1.220</i>
E 12	-	Zuwendungen, Umlagen und sonstige Transferaufwendungen	0,00	0	0	0	0	0

Teilergebnishaushalt 2024

Gemeinde: 15 OG Nentershausen

Teilhaushalt 01 Zentrale Verwaltung
Leistung 11430 Bauhof

lfd. Nr.	Teilergebnishaushalt	Ergebnis des Haushaltsvorjahres	Ansätze des Haushaltsvorjahres einschl. Nachträge	Ansatz des Haushaltsjahres	Planungsdaten des Haushaltsfolgejahres	Planungsdaten des zweiten Haushaltsfolgejahres	Planungsdaten des dritten Haushaltsfolgejahres
		2022	2023	2024	2025	2026	2027
		in €	in €	in €	in €	in €	in €
E 13	- Aufwendungen der sozialen Sicherung	0,00	0	0	0	0	0
E 14	- Sonstige laufenden Aufwendungen	11.051,96	12.870	12.800	12.800	12.800	12.800
	56120000 Aufwendungen für Aus- und Fortbildung, Umschulung	0,00	500	500	500	500	500
	56140000 Aufwendungen für allgemeine Betreuung der Bediensteten (arbeitsmedizinische Betreuung)	0,00	500	500	500	500	500
	56150000 Aufwendungen für Dienst- und Schutzkleidung, persönliche Ausrüstungsgegenstände	2.240,48	2.000	2.000	2.000	2.000	2.000
	56210000 Mieten, Pachten und Erbbauzinsen (Leasing Drucker)	201,61	200	200	200	200	200
	56341000 Fernmeldegebühren	825,14	800	800	800	800	800
	56342000 Datenübertragungsgebühren	0,00	70	0	0	0	0
	56390000 Geschäftsaufwendungen / Sonstiges	2.934,94	3.000	3.000	3.000	3.000	3.000
	56412000 Kfz-Versicherungen	3.615,08	4.000	4.000	4.000	4.000	4.000
	56416000 Umlagen an Schadensausgleichskassen	520,71	800	800	800	800	800
	56512000 Verluste aus dem Abgang von Gegenständen des Anlagevermögens - Sachanlagen	1,00	0	0	0	0	0
	56820000 Kraftfahrzeugsteuer	713,00	1.000	1.000	1.000	1.000	1.000
E 15	= Summe der laufenden Aufwendungen aus Verwaltungstätigkeit (Summe E 9 bis E 14)	194.285,71	231.700	229.875	201.850	189.890	192.680
E 16	= Laufendes Ergebnis aus Verwaltungstätigkeit (Saldo E 8 und E 15)	-194.285,71	-231.450	-229.625	-201.600	-189.640	-192.430
E 17	+ Zinserträge und sonstige Finanzerträge	0,00	0	0	0	0	0
E 18	- Zinsaufwendungen und sonstige Finanzaufwendungen	0,00	0	0	0	0	0
E 19	= Saldo der Zins- und sonstigen Finanzerträge und -aufwendungen (Saldo E 17 und E 18)	0,00	0	0	0	0	0
E 20	= Ordentliches Ergebnis (Summe E 16 bis E 19)	-194.285,71	-231.450	-229.625	-201.600	-189.640	-192.430
E 21	Außerordentliches Ergebnis	0,00	0	0	0	0	0
E 22	Saldo aus internen Leistungsbeziehungen	99.090,00	100.000	98.500	98.500	98.500	98.500
E 23	= Jahresergebnis (Jahresüberschuss / Jahresfehlbetrag) des Teilhaushalts (Summe E 20 bis E 22)	-95.195,71	-131.450	-131.125	-103.100	-91.140	-93.930

Teilfinanzhaushalt 2024

Gemeinde: 15 OG Nentershausen

Teilhaushalt 01 Zentrale Verwaltung
Leistung 11100 Verwaltungssteuerung

lfd. Nr.	Teilfinanzhaushalt		Ergebnis des Haushaltsvorjahres	Ansätze des Haushaltsvorjahres einschl. Nachträge	Ansatz des Haushaltsjahres	Planungsdaten des Haushaltsfolgejahres	Planungsdaten des zweiten Haushaltsfolgejahres	Planungsdaten des dritten Haushaltsfolgejahres
			2022	2023	2024	2025	2026	2027
			in €	in €	in €	in €	in €	in €
F 1	+	Steuern und ähnliche Abgaben	0,00	0	0	0	0	0
F 2	+	Zuwendungen, allgemeine Umlagen und sonstige Transfereinzahlungen	0,00	0	0	0	0	0
F 3	+	Einzahlungen der sozialen Sicherung	0,00	0	0	0	0	0
F 4	+	Öffentlich-rechtliche Leistungsentgelte	0,00	50	0	0	0	0
		<i>63190000 Verwaltungsgebühren einschließlich Erstattung von Auslagen / Sonstige</i>	<i>0,00</i>	<i>50</i>	<i>0</i>	<i>0</i>	<i>0</i>	<i>0</i>
F 5	+	Privatrechtliche Leistungsentgelte	0,00	0	300	300	300	300
		<i>64110000 Einzahlungen aus Verkäufen von Vorräten</i>	<i>0,00</i>	<i>0</i>	<i>300</i>	<i>300</i>	<i>300</i>	<i>300</i>
F 6	+	Kostenerstattungen und Kostenumlagen	0,00	0	0	0	0	0
F 7	+	Sonstige laufende Einzahlungen	30,00	928	305	305	305	305
		<i>66290000 Weitere sonstige laufende Einzahlungen / Sonstige</i>	<i>30,00</i>	<i>928</i>	<i>305</i>	<i>305</i>	<i>305</i>	<i>305</i>
F 8	=	Summe der laufenden Einzahlungen aus Verwaltungstätigkeit (Summe F 1 bis F 7)	30,00	978	605	605	605	605
F 9	-	Personal- und Versorgungsauszahlungen	28.239,49	27.935	35.330	35.330	35.330	35.330
		<i>70110000 Bürgermeister</i>	<i>17.544,00</i>	<i>17.545</i>	<i>19.720</i>	<i>19.720</i>	<i>19.720</i>	<i>19.720</i>
		<i>70120000 Beigeordnete</i>	<i>2.802,80</i>	<i>2.050</i>	<i>5.930</i>	<i>5.930</i>	<i>5.930</i>	<i>5.930</i>
		<i>70490000 Beiträge zur gesetzlichen Sozialversicherung für Sonstige</i>	<i>2.502,69</i>	<i>2.460</i>	<i>3.055</i>	<i>3.055</i>	<i>3.055</i>	<i>3.055</i>
		<i>71130000 Versorgungsauszahlungen für ehrenamtlich Tätige</i>	<i>5.390,00</i>	<i>5.880</i>	<i>6.625</i>	<i>6.625</i>	<i>6.625</i>	<i>6.625</i>
F 10	-	Auszahlungen für Sach- und Dienstleistungen	4.920,64	1.200	1.200	1.200	1.200	1.200
		<i>72313000 Gebäude einschließlich der Bestandteile, die dem Gebäude zuzurechnen sind</i>	<i>4.920,64</i>	<i>500</i>	<i>500</i>	<i>500</i>	<i>500</i>	<i>500</i>
		<i>72370000 Unterhaltung der Betriebs- und Geschäftsausstattung</i>	<i>0,00</i>	<i>200</i>	<i>200</i>	<i>200</i>	<i>200</i>	<i>200</i>
		<i>72380000 Geringwertige Geräte, Ausstattungs-, Ausrüstungs- und sonstige Gebrauchsgegenstände</i>	<i>0,00</i>	<i>500</i>	<i>500</i>	<i>500</i>	<i>500</i>	<i>500</i>
F 11	-	* nicht besetzt *	0,00	0	0	0	0	0
F 12	-	Zuwendungen, Umlagen und sonstige Transferauszahlungen	1.853,00	1.853	1.853	1.853	1.853	1.853
		<i>74190000 Zuweisungen und Zuschüsse für laufende Zwecke an Sonstige</i>	<i>1.853,00</i>	<i>1.853</i>	<i>1.853</i>	<i>1.853</i>	<i>1.853</i>	<i>1.853</i>
F 13	-	Auszahlungen der sozialen Sicherung	0,00	0	0	0	0	0
F 14	-	Sonstige laufende Auszahlungen	6.772,44	13.394	12.214	13.757	12.631	12.224
		<i>76120000 Auszahlungen für Aus- und Fortbildung, Umschulung</i>	<i>0,00</i>	<i>300</i>	<i>0</i>	<i>0</i>	<i>0</i>	<i>0</i>
		<i>76130000 Auszahlungen für übernommene Reisekosten für Dienstreisen und Dienstgänge</i>	<i>0,00</i>	<i>200</i>	<i>0</i>	<i>0</i>	<i>0</i>	<i>0</i>
		<i>76140000 Auszahlungen für allgemeine Betreuung der Bediensteten</i>	<i>0,00</i>	<i>250</i>	<i>250</i>	<i>250</i>	<i>250</i>	<i>250</i>
		<i>76210000 Mieten, Pachten und Erbbauzinsen</i>	<i>227,04</i>	<i>230</i>	<i>230</i>	<i>230</i>	<i>230</i>	<i>230</i>
		<i>76243000 Unterhaltung Software, Updates</i>	<i>110,81</i>	<i>110</i>	<i>150</i>	<i>150</i>	<i>150</i>	<i>150</i>
		<i>76251000 Vergütungen einschließlich Reisekosten an Sachverständige</i>	<i>0,00</i>	<i>1.000</i>	<i>0</i>	<i>0</i>	<i>0</i>	<i>0</i>
		<i>76310000 Büromaterial</i>	<i>0,00</i>	<i>500</i>	<i>300</i>	<i>300</i>	<i>300</i>	<i>300</i>
		<i>76341000 Femmeldegebühren</i>	<i>889,40</i>	<i>1.000</i>	<i>1.000</i>	<i>1.000</i>	<i>1.000</i>	<i>1.000</i>
		<i>76342000 Datenübertragungsgebühren</i>	<i>19,67</i>	<i>250</i>	<i>300</i>	<i>300</i>	<i>300</i>	<i>300</i>

Teilfinanzhaushalt 2024

Gemeinde: 15 OG Nentershausen

Teilhaushalt 01 Zentrale Verwaltung
Leistung 11100 Verwaltungssteuerung

lfd. Nr.	Teilfinanzhaushalt	Ergebnis des Haushaltsvorjahres	Ansätze des Haushaltsvorjahres einschl. Nachträge	Ansatz des Haushaltsjahres	Planungsdaten des Haushaltsfolgejahres	Planungsdaten des zweiten Haushaltsfolgejahres	Planungsdaten des dritten Haushaltsfolgejahres
		2022	2023	2024	2025	2026	2027
		in €	in €	in €	in €	in €	in €
	76360000 Öffentlichkeitsarbeit	0,00	1.200	500	500	500	500
	76390000 Sonstige Geschäftsauszahlungen	794,33	1.500	3.000	5.000	3.000	3.000
	76416000 Umlagen an Schadensausgleichskassen	1.008,91	1.000	1.100	1.100	1.100	1.100
	76420000 Beiträge zu Wirtschaftsverbänden, Berufsvertretungen und Vereinen	306,00	306	306	306	306	306
	76920000 Verfügungsmittel	0,00	300	0	0	0	0
	76930000 Repräsentationen	3.416,28	4.500	4.500	4.500	4.500	4.500
	76990000 Sonstige laufende Auszahlungen einschließlich außerordentliche Auszahlungen	0,00	748	578	121	995	588
F 15	= Summe der laufenden Auszahlungen aus Verwaltungstätigkeit (Summe F 9 bis F14)	41.785,57	44.382	50.597	52.140	51.014	50.607
F 16	= Saldo der laufenden Ein- und Auszahlungen aus Verwaltungstätigkeit	-41.755,57	-43.404	-49.992	-51.535	-50.409	-50.002
F 17	+ Zinseinzahlungen und sonstige Finanzeinzahlungen	0,00	0	0	0	0	0
F 18	- Zinsauszahlungen und sonstige Finanzauszahlungen	0,00	0	0	0	0	0
F 19	= Saldo der Zins- und der sonstigen Finanzen- und -auszahlungen	0,00	0	0	0	0	0
F 20	= Saldo der ordentlichen Ein- und Auszahlungen (Summe F 16 + F 19)	-41.755,57	-43.404	-49.992	-51.535	-50.409	-50.002
F 21	Saldo der außerordentlichen Ein- und Auszahlungen	0,00	0	0	0	0	0
F 22	Saldo der Ein- und Auszahlungen aus internen Leistungsbeziehungen	-682,62	-500	-500	-500	-500	-500
F 23	= Summe der ordentlichen und außerordentlichen Ein- und Auszahlungen (Summe F 21 + F 22)	-42.438,19	-43.904	-50.492	-52.035	-50.909	-50.502
F 24	+ Einzahlungen aus Investitionszuwendungen	0,00	0	0	0	0	0
F 25	+ Einzahlungen aus Beiträgen und ähnlichen Entgelten	0,00	0	0	0	0	0
F 26	+ Sonstige Investitionseinzahlungen	0,00	0	0	0	0	0
F 27	= Summe der Einzahlungen aus Investitionstätigkeit (Summe F 24 bis F 26)	0,00	0	0	0	0	0
F 28	- Auszahlungen für immaterielle Vermögensgegenstände	0,00	0	0	0	0	0
F 29	- Auszahlungen für Sachanlagen	0,00	0	0	0	0	0
F 30	- Auszahlungen für Finanzanlagen	0,00	0	0	0	0	0
F 31	- Sonstige Investitionsauszahlungen	0,00	0	0	0	0	0
F 32	= Summe der Auszahlungen aus Investitionstätigkeit (Summe F 28 bis F 31)	0,00	0	0	0	0	0
F 33	= Saldo der Ein- und Auszahlungen aus Investitionstätigkeit (Saldo F 27 und F 32)	0,00	0	0	0	0	0
F 34	= Finanzmittelüberschuss /-fehlbetrag des Teilhaushalts (Summe F 23 + F 33)	-42.438,19	-43.904	-50.492	-52.035	-50.909	-50.502

Teilfinanzhaushalt 2024

Gemeinde: 15 OG Nentershausen

Teilhaushalt 01 Zentrale Verwaltung
Leistung 11140 Gremien

lfd. Nr.	Teilfinanzhaushalt		Ergebnis des Haushaltsvorjahres	Ansätze des Haushaltsvorjahres einschl. Nachträge	Ansatz des Haushaltsjahres	Planungsdaten des Haushaltsfolgejahres	Planungsdaten des zweiten Haushaltsfolgejahres	Planungsdaten des dritten Haushaltsfolgejahres
			2022	2023	2024	2025	2026	2027
			in €	in €	in €	in €	in €	in €
F 1	+	Steuern und ähnliche Abgaben	0,00	0	0	0	0	0
F 2	+	Zuwendungen, allgemeine Umlagen und sonstige Transfereinzahlungen	0,00	0	0	0	0	0
F 3	+	Einzahlungen der sozialen Sicherung	0,00	0	0	0	0	0
F 4	+	Öffentlich-rechtliche Leistungsentgelte	0,00	0	0	0	0	0
F 5	+	Privatrechtliche Leistungsentgelte	0,00	0	0	0	0	0
F 6	+	Kostenerstattungen und Kostenumlagen	0,00	0	0	0	0	0
F 7	+	Sonstige laufende Einzahlungen	0,00	0	0	0	0	0
F 8	=	Summe der laufenden Einzahlungen aus Verwaltungstätigkeit (Summe F 1 bis F 7)	0,00	0	0	0	0	0
F 9	-	Personal- und Versorgungsauszahlungen	1.527,50	1.800	2.200	2.000	2.000	2.000
		<i>70140000 Rats- und Ausschussmitglieder</i>	<i>1.527,50</i>	<i>1.800</i>	<i>2.200</i>	<i>2.000</i>	<i>2.000</i>	<i>2.000</i>
F 10	-	Auszahlungen für Sach- und Dienstleistungen	0,00	0	0	0	0	0
F 11	-	* nicht besetzt *	0,00	0	0	0	0	0
F 12	-	Zuwendungen, Umlagen und sonstige Transferauszahlungen	0,00	0	0	0	0	0
F 13	-	Auszahlungen der sozialen Sicherung	0,00	0	0	0	0	0
F 14	-	Sonstige laufende Auszahlungen	1.641,11	4.750	4.850	3.850	3.850	3.850
		<i>76120000 Auszahlungen für Aus- und Fortbildung, Umschulung</i>	<i>0,00</i>	<i>500</i>	<i>1.000</i>	<i>0</i>	<i>0</i>	<i>0</i>
		<i>76243000 Unterhaltung Software, Updates</i>	<i>1.363,74</i>	<i>1.700</i>	<i>1.700</i>	<i>1.700</i>	<i>1.700</i>	<i>1.700</i>
		<i>76390000 Sonstige Geschäftsauszahlungen</i>	<i>157,52</i>	<i>2.400</i>	<i>2.000</i>	<i>2.000</i>	<i>2.000</i>	<i>2.000</i>
		<i>76419000 Sonstige Versicherungen</i>	<i>119,85</i>	<i>150</i>	<i>150</i>	<i>150</i>	<i>150</i>	<i>150</i>
F 15	=	Summe der laufenden Auszahlungen aus Verwaltungstätigkeit (Summe F 9 bis F14)	3.168,61	6.550	7.050	5.850	5.850	5.850
F 16	=	Saldo der laufenden Ein- und Auszahlungen aus Verwaltungstätigkeit	-3.168,61	-6.550	-7.050	-5.850	-5.850	-5.850
F 17	+	Zinseinzahlungen und sonstige Finanzeinzahlungen	0,00	0	0	0	0	0
F 18	-	Zinsauszahlungen und sonstige Finanzauszahlungen	0,00	0	0	0	0	0
F 19	=	Saldo der Zins- und der sonstigen Finanzein- und -auszahlungen	0,00	0	0	0	0	0
F 20	=	Saldo der ordentlichen Ein- und Auszahlungen (Summe F 16 + F 19)	-3.168,61	-6.550	-7.050	-5.850	-5.850	-5.850
F 21		Saldo der außerordentlichen Ein- und Auszahlungen	0,00	0	0	0	0	0
F 22		Saldo der Ein- und Auszahlungen aus internen Leistungsbeziehungen	0,00	0	0	0	0	0
F 23		Summe der ordentlichen und außerordentlichen Ein- und Auszahlungen (Summe F 21 + F 22)	-3.168,61	-6.550	-7.050	-5.850	-5.850	-5.850
F 24	+	Einzahlungen aus Investitionszuwendungen	0,00	0	0	0	0	0
F 25	+	Einzahlungen aus Beiträgen und ähnlichen Entgelten	0,00	0	0	0	0	0
F 26	+	Sonstige Investitionseinzahlungen	0,00	0	0	0	0	0
F 27	=	Summe der Einzahlungen aus Investitionstätigkeit (Summe F 24 bis F 26)	0,00	0	0	0	0	0
F 28	-	Auszahlungen für immaterielle Vermögensgegenstände	0,00	0	0	0	0	0
F 29	-	Auszahlungen für Sachanlagen	0,00	0	5.000	0	0	0
		<i>78571000 Auszahlungen für bewegliche Sachen des Anlagevermögens oberhalb der Wertgrenze i.H.v. 1.000,00 Euro</i>	<i>0,00</i>	<i>0</i>	<i>5.000</i>	<i>0</i>	<i>0</i>	<i>0</i>

Teilfinanzhaushalt 2024

Gemeinde: 15 OG Nentershausen

Teilhaushalt 01 Zentrale Verwaltung
Leistung 11140 Gremien

lfd. Nr.	Teilfinanzhaushalt		Ergebnis des Haushaltsvorjahres	Ansätze des Haushaltsvorjahres einschl. Nachträge	Ansatz des Haushaltsjahres	Planungsdaten des Haushaltsfolgejahres	Planungsdaten des zweiten Haushaltsfolgejahres	Planungsdaten des dritten Haushaltsfolgejahres
			2022	2023	2024	2025	2026	2027
			in €	in €	in €	in €	in €	in €
F 30	-	Auszahlungen für Finanzanlagen	0,00	0	0	0	0	0
F 31	-	Sonstige Investitionsauszahlungen	0,00	0	0	0	0	0
F 32	=	Summe der Auszahlungen aus Investitionstätigkeit (Summe F 28 bis F 31)	0,00	0	5.000	0	0	0
F 33	=	Saldo der Ein- und Auszahlungen aus Investitionstätigkeit (Saldo F 27 und F 32)	0,00	0	-5.000	0	0	0
F 34	=	Finanzmittelüberschuss /-fehlbetrag des Teilhaushalts (Summe F 23 + F 33)	-3.168,61	-6.550	-12.050	-5.850	-5.850	-5.850

Teilfinanzhaushalt 2024

Gemeinde: 15 OG Nentershausen

Teilhaushalt 01 Zentrale Verwaltung
Leistung 11420 Liegenschaften

lfd. Nr.	Teilfinanzhaushalt		Ergebnis des Haushaltsvorjahres	Ansätze des Haushaltsvorjahres einschl. Nachträge	Ansatz des Haushaltsjahres	Planungsdaten des Haushaltsfolgejahres	Planungsdaten des zweiten Haushaltsfolgejahres	Planungsdaten des dritten Haushaltsfolgejahres
			2022	2023	2024	2025	2026	2027
			in €	in €	in €	in €	in €	in €
F 1	+	Steuern und ähnliche Abgaben	0,00	0	0	0	0	0
F 2	+	Zuwendungen, allgemeine Umlagen und sonstige Transfereinzahlungen	0,00	0	0	0	0	0
F 3	+	Einzahlungen der sozialen Sicherung	0,00	0	0	0	0	0
F 4	+	Öffentlich-rechtliche Leistungsentgelte	0,00	0	0	0	0	0
F 5	+	Privatrechtliche Leistungsentgelte <i>64120000 Mieten und Pachten</i>	3.468,23 <i>3.468,23</i>	3.400 <i>3.400</i>	3.400 <i>3.400</i>	3.400 <i>3.400</i>	3.400 <i>3.400</i>	3.400 <i>3.400</i>
F 6	+	Kostenerstattungen und Kostenumlagen	0,00	0	0	0	0	0
F 7	+	Sonstige laufende Einzahlungen	0,00	0	0	0	0	0
F 8	=	Summe der laufenden Einzahlungen aus Verwaltungstätigkeit (Summe F 1 bis F 7)	3.468,23	3.400	3.400	3.400	3.400	3.400
F 9	-	Personal- und Versorgungsauszahlungen	0,00	0	0	0	0	0
F 10	-	Auszahlungen für Sach- und Dienstleistungen <i>72210000 Auszahlungen für Strom</i> <i>72230000 Auszahlungen für Wasser/Abwasser</i> <i>72313000 Gebäude einschließlich der Bestandteile, die dem Gebäude zuzurechnen sind</i>	781,43 <i>-257,70</i> <i>1.039,13</i> <i>0,00</i>	2.600 <i>500</i> <i>2.000</i> <i>100</i>	2.300 <i>200</i> <i>2.000</i> <i>100</i>	2.300 <i>200</i> <i>2.000</i> <i>100</i>	2.300 <i>200</i> <i>2.000</i> <i>100</i>	2.300 <i>200</i> <i>2.000</i> <i>100</i>
F 11	-	* nicht besetzt *	0,00	0	0	0	0	0
F 12	-	Zuwendungen, Umlagen und sonstige Transferauszahlungen	0,00	0	0	0	0	0
F 13	-	Auszahlungen der sozialen Sicherung	0,00	0	0	0	0	0
F 14	-	Sonstige laufende Auszahlungen <i>76810000 Grundsteuer</i>	217,19 <i>217,19</i>	500 <i>500</i>	300 <i>300</i>	300 <i>300</i>	300 <i>300</i>	300 <i>300</i>
F 15	=	Summe der laufenden Auszahlungen aus Verwaltungstätigkeit (Summe F 9 bis F14)	998,62	3.100	2.600	2.600	2.600	2.600
F 16	=	Saldo der laufenden Ein- und Auszahlungen aus Verwaltungstätigkeit	2.469,61	300	800	800	800	800
F 17	+	Zinseinzahlungen und sonstige Finanzeinzahlungen	0,00	0	0	0	0	0
F 18	-	Zinsauszahlungen und sonstige Finanzauszahlungen	0,00	0	0	0	0	0
F 19	=	Saldo der Zins- und der sonstigen Finanzen- und -auszahlungen	0,00	0	0	0	0	0
F 20	=	Saldo der ordentlichen Ein- und Auszahlungen (Summe F 16 + F 19)	2.469,61	300	800	800	800	800
F 21		Saldo der außerordentlichen Ein- und Auszahlungen	0,00	0	0	0	0	0
F 22		Saldo der Ein- und Auszahlungen aus internen Leistungsbeziehungen	-2.994,72	-1.500	-1.500	-1.500	-1.500	-1.500
F 23		Summe der ordentlichen und außerordentlichen Ein- und Auszahlungen (Summe F 21 + F 22)	-525,11	-1.200	-700	-700	-700	-700
F 24	+	Einzahlungen aus Investitionszuwendungen	0,00	0	0	0	0	0
F 25	+	Einzahlungen aus Beiträgen und ähnlichen Entgelten	0,00	0	0	0	0	0
F 26	+	Sonstige Investitionseinzahlungen <i>68510000 Einzahlungen für unbebaute Grundstücke und grundstücksgleiche Rechte</i>	0,00 <i>0,00</i>	200.000 <i>200.000</i>	0 <i>0</i>	0 <i>0</i>	0 <i>0</i>	0 <i>0</i>
F 27	=	Summe der Einzahlungen aus Investitionstätigkeit (Summe F 24 bis F 26)	0,00	200.000	0	0	0	0
F 28	-	Auszahlungen für immaterielle Vermögensgegenstände	0,00	0	0	0	0	0
F 29	-	Auszahlungen für Sachanlagen	3.367,88	5.000	10.000	10.000	10.000	10.000

Teilfinanzhaushalt 2024

Gemeinde: 15 OG Nentershausen

Teilhaushalt 01 Zentrale Verwaltung
Leistung 11420 Liegenschaften

lfd. Nr.	Teilfinanzhaushalt	Ergebnis des Haushaltsvorjahres	Ansätze des Haushaltsvorjahres einschl. Nachträge	Ansatz des Haushaltsjahres	Planungsdaten des Haushaltsfolgejahres	Planungsdaten des zweiten Haushaltsfolgejahres	Planungsdaten des dritten Haushaltsfolgejahres
		2022	2023	2024	2025	2026	2027
		in €	in €	in €	in €	in €	in €
	78510000 Auszahlungen für unbebaute Grundstücke und Grundstücksgleiche Rechte	3.367,88	5.000	10.000	10.000	10.000	10.000
F 30	- Auszahlungen für Finanzanlagen	0,00	0	0	0	0	0
F 31	- Sonstige Investitionsauszahlungen	0,00	0	0	0	0	0
F 32	= Summe der Auszahlungen aus Investitionstätigkeit (Summe F 28 bis F 31)	3.367,88	5.000	10.000	10.000	10.000	10.000
F 33	= Saldo der Ein- und Auszahlungen aus Investitionstätigkeit (Saldo F 27 und F 32)	-3.367,88	195.000	-10.000	-10.000	-10.000	-10.000
F 34	= Finanzmittelüberschuss /-fehlbetrag des Teilhaushalts (Summe F 23 + F 33)	-3.892,99	193.800	-10.700	-10.700	-10.700	-10.700

Teilfinanzhaushalt 2024

Gemeinde: 15 OG Nentershausen

Teilhaushalt 01 Zentrale Verwaltung
Leistung 11430 Bauhof

lfd. Nr.	Teilfinanzhaushalt		Ergebnis des Haushaltsvorjahres	Ansätze des Haushaltsvorjahres einschl. Nachträge	Ansatz des Haushaltsjahres	Planungsdaten des Haushaltsfolgejahres	Planungsdaten des zweiten Haushaltsfolgejahres	Planungsdaten des dritten Haushaltsfolgejahres
			2022	2023	2024	2025	2026	2027
			in €	in €	in €	in €	in €	in €
F 1	+	Steuern und ähnliche Abgaben	0,00	0	0	0	0	0
F 2	+	Zuwendungen, allgemeine Umlagen und sonstige Transfereinzahlungen	0,00	0	0	0	0	0
F 3	+	Einzahlungen der sozialen Sicherung	0,00	0	0	0	0	0
F 4	+	Öffentlich-rechtliche Leistungsentgelte	0,00	0	0	0	0	0
F 5	+	Privatrechtliche Leistungsentgelte	0,00	0	0	0	0	0
F 6	+	Kostenerstattungen und Kostenumlagen	0,00	0	0	0	0	0
F 7	+	Sonstige laufende Einzahlungen	0,00	250	250	250	250	250
		<i>66270000 Versicherungserstattungen</i>	<i>0,00</i>	<i>250</i>	<i>250</i>	<i>250</i>	<i>250</i>	<i>250</i>
F 8	=	Summe der laufenden Einzahlungen aus Verwaltungstätigkeit (Summe F 1 bis F 7)	0,00	250	250	250	250	250
F 9	-	Personal- und Versorgungsauszahlungen	118.094,03	130.130	128.875	131.040	131.040	135.240
		<i>70221000 Vergütungen</i>	<i>89.978,99</i>	<i>99.000</i>	<i>97.720</i>	<i>99.000</i>	<i>99.000</i>	<i>102.000</i>
		<i>70222000 Leistungszulagen</i>	<i>1.538,46</i>	<i>2.560</i>	<i>2.540</i>	<i>2.540</i>	<i>2.540</i>	<i>2.540</i>
		<i>70320000 Beiträge zu Versorgungskassen für Arbeitnehmer</i>	<i>6.754,15</i>	<i>7.230</i>	<i>7.195</i>	<i>7.300</i>	<i>7.300</i>	<i>7.500</i>
		<i>70420000 Beiträge zur gesetzlichen Sozialversicherung für Arbeitnehmer</i>	<i>19.644,29</i>	<i>21.140</i>	<i>21.220</i>	<i>22.000</i>	<i>22.000</i>	<i>23.000</i>
		<i>70629000 Sonstige Personalnebenaufwendungen</i>	<i>79,80</i>	<i>100</i>	<i>100</i>	<i>100</i>	<i>100</i>	<i>100</i>
		<i>70900000 Pauschalierter Lohnsteuer (auch Zahlungen über Knappschaft)</i>	<i>98,34</i>	<i>100</i>	<i>100</i>	<i>100</i>	<i>100</i>	<i>100</i>
F 10	-	Auszahlungen für Sach- und Dienstleistungen	33.361,94	60.200	58.500	30.600	30.600	30.600
		<i>72210000 Auszahlungen für Strom</i>	<i>502,14</i>	<i>1.200</i>	<i>1.000</i>	<i>1.000</i>	<i>1.000</i>	<i>1.000</i>
		<i>72220000 Auszahlungen für Gas</i>	<i>2.843,44</i>	<i>6.000</i>	<i>3.500</i>	<i>3.500</i>	<i>3.500</i>	<i>3.500</i>
		<i>72230000 Auszahlungen für Wasser/Abwasser</i>	<i>908,97</i>	<i>1.000</i>	<i>1.000</i>	<i>1.100</i>	<i>1.100</i>	<i>1.100</i>
		<i>72260000 Auszahlungen für die Abfallbeseitigung</i>	<i>1.136,09</i>	<i>1.200</i>	<i>1.200</i>	<i>1.200</i>	<i>1.200</i>	<i>1.200</i>
		<i>72311000 Unterhaltung der Grundstücke, Außenanlagen, Gebäude und Gebäudeeinrichtungen / Grundstücke</i>	<i>533,12</i>	<i>500</i>	<i>500</i>	<i>500</i>	<i>500</i>	<i>500</i>
		<i>72313000 Gebäude einschließlich der Bestandteile, die dem Gebäude zuzurechnen sind</i>	<i>2.932,97</i>	<i>30.000</i>	<i>30.000</i>	<i>2.000</i>	<i>2.000</i>	<i>2.000</i>
		<i>72351000 Wartungs- und Instandsetzungskosten</i>	<i>8.249,73</i>	<i>8.000</i>	<i>6.000</i>	<i>6.000</i>	<i>6.000</i>	<i>6.000</i>
		<i>72352000 Betriebs- und Schmierstoffe</i>	<i>9.279,14</i>	<i>6.000</i>	<i>8.000</i>	<i>8.000</i>	<i>8.000</i>	<i>8.000</i>
		<i>72353000 Reifen</i>	<i>1.022,82</i>	<i>800</i>	<i>800</i>	<i>800</i>	<i>800</i>	<i>800</i>
		<i>72370000 Unterhaltung der Betriebs- und Geschäftsausstattung</i>	<i>3.051,55</i>	<i>2.500</i>	<i>3.500</i>	<i>3.500</i>	<i>3.500</i>	<i>3.500</i>
		<i>72380000 Geringwertige Geräte, Ausstattungs-, Ausrüstungs- und sonstige Gebrauchsgegenstände</i>	<i>2.901,97</i>	<i>3.000</i>	<i>3.000</i>	<i>3.000</i>	<i>3.000</i>	<i>3.000</i>
F 11	-	* nicht besetzt *	0,00	0	0	0	0	0
F 12	-	Zuwendungen, Umlagen und sonstige Transferauszahlungen	0,00	0	0	0	0	0
F 13	-	Auszahlungen der sozialen Sicherung	0,00	0	0	0	0	0
F 14	-	Sonstige laufende Auszahlungen	10.897,47	12.870	12.800	12.800	12.800	12.800
		<i>76120000 Auszahlungen für Aus- und Fortbildung, Umschulung</i>	<i>0,00</i>	<i>500</i>	<i>500</i>	<i>500</i>	<i>500</i>	<i>500</i>
		<i>76140000 Auszahlungen für allgemeine Betreuung der Bediensteten</i>	<i>0,00</i>	<i>500</i>	<i>500</i>	<i>500</i>	<i>500</i>	<i>500</i>
		<i>76150000 Auszahlungen für Dienst- und Schutzkleidung, persönliche Ausrüstungsgegenstände</i>	<i>2.102,44</i>	<i>2.000</i>	<i>2.000</i>	<i>2.000</i>	<i>2.000</i>	<i>2.000</i>

Teilfinanzhaushalt 2024

Gemeinde: 15 OG Nentershausen

Teilhaushalt 01 Zentrale Verwaltung
Leistung 11430 Bauhof

Ifd. Nr.	Teilfinanzhaushalt	Ergebnis des Haushaltsvorjahres	Ansätze des Haushaltsvorjahres einschl. Nachträge	Ansatz des Haushaltsjahres	Planungsdaten des Haushaltsfolgejahres	Planungsdaten des zweiten Haushaltsfolgejahres	Planungsdaten des dritten Haushaltsfolgejahres
		2022	2023	2024	2025	2026	2027
		in €	in €	in €	in €	in €	in €
	76210000 Mieten, Pachten und Erbbauzinsen	207,14	200	200	200	200	200
	76341000 Fermeldegebühren	765,64	800	800	800	800	800
	76342000 Datenübertragungsgebühren	0,00	70	0	0	0	0
	76390000 Sonstige Geschäftsauszahlungen	2.800,46	3.000	3.000	3.000	3.000	3.000
	76412000 Kfz-Versicherungen	3.615,08	4.000	4.000	4.000	4.000	4.000
	76416000 Umlagen an Schadensausgleichskassen	520,71	800	800	800	800	800
	76820000 Kraftfahrzeugsteuer	886,00	1.000	1.000	1.000	1.000	1.000
F 15	= Summe der laufenden Auszahlungen aus Verwaltungstätigkeit (Summe F 9 bis F14)	162.353,44	203.200	200.175	174.440	174.440	178.640
F 16	= Saldo der laufenden Ein- und Auszahlungen aus Verwaltungstätigkeit	-162.353,44	-202.950	-199.925	-174.190	-174.190	-178.390
F 17	+ Zinseinzahlungen und sonstige Finanzeinzahlungen	0,00	0	0	0	0	0
F 18	- Zinsauszahlungen und sonstige Finanzauszahlungen	0,00	0	0	0	0	0
F 19	= Saldo der Zins- und der sonstigen Finanzen- und -auszahlungen	0,00	0	0	0	0	0
F 20	= Saldo der ordentlichen Ein- und Auszahlungen (Summe F 16 + F 19)	-162.353,44	-202.950	-199.925	-174.190	-174.190	-178.390
F 21	Saldo der außerordentlichen Ein- und Auszahlungen	0,00	0	0	0	0	0
F 22	Saldo der Ein- und Auszahlungen aus internen Leistungsbeziehungen	99.090,00	100.000	98.500	98.500	98.500	98.500
F 23	Summe der ordentlichen und außerordentlichen Ein- und Auszahlungen (Summe F 21 + F 22)	-63.263,44	-102.950	-101.425	-75.690	-75.690	-79.890
F 24	+ Einzahlungen aus Investitionszuwendungen	0,00	0	0	0	0	0
F 25	+ Einzahlungen aus Beiträgen und ähnlichen Entgelten	0,00	0	0	0	0	0
F 26	+ Sonstige Investitionseinzahlungen	0,00	0	0	0	0	0
F 27	= Summe der Einzahlungen aus Investitionstätigkeit (Summe F 24 bis F 26)	0,00	0	0	0	0	0
F 28	- Auszahlungen für immaterielle Vermögensgegenstände	0,00	0	0	0	0	0
F 29	- Auszahlungen für Sachanlagen	14.994,00	25.000	55.000	0	0	0
	78560000 Auszahlungen für Fahrzeuge, Maschinen und technische Anlagen	8.306,20	25.000	55.000	0	0	0
	78571000 Auszahlungen für bewegliche Sachen des Anlagevermögens oberhalb der Wertgrenze i.H.v. 1.000,00 Euro	6.687,80	0	0	0	0	0
F 30	- Auszahlungen für Finanzanlagen	0,00	0	0	0	0	0
F 31	- Sonstige Investitionsauszahlungen	0,00	0	0	0	0	0
F 32	= Summe der Auszahlungen aus Investitionstätigkeit (Summe F 28 bis F 31)	14.994,00	25.000	55.000	0	0	0
F 33	= Saldo der Ein- und Auszahlungen aus Investitionstätigkeit (Saldo F 27 und F 32)	-14.994,00	-25.000	-55.000	0	0	0
F 34	= Finanzmittelüberschuss /-fehlbetrag des Teilhaushalts (Summe F 23 + F 33)	-78.257,44	-127.950	-156.425	-75.690	-75.690	-79.890

Teilhaushalt 2

- Schule und Kultur,
Soziales und Jugend,
Gesundheit und Sport -

Der Teilhaushalt 2 umfasst die folgenden Produkte:

28100 Heimat- und sonstige Kulturpflege

Produktbeschreibung: Durchführung und Förderung von Heimatfesten, Kulturveranstaltungen und Kulturförderung
Ziele: Brauchtumpflege und Bereitstellung von kulturellen Angeboten
Zielgruppen: EinwohnerInnen, Vereine, BesucherInnen
Auftragsgrundlagen: Ratsbeschlüsse
Produktverantwortung: Ortsbürgermeister
Kennzahlen: Noch nicht definiert

29100 Förderung von Kirchengemeinden und sonstigen Religionsgemeinschaften

Produktbeschreibung: Gewährung von Zuweisungen und Zuschüssen für laufende Zwecke und für Investitionen sowie Übernahme von Sach- und Dienstleistungen
Ziele: Unterhaltung und Bewirtschaftung kirchlicher Einrichtungen, Förderung religiöser Veranstaltungen
Zielgruppen: Kirchengemeinden, EinwohnerInnen
Auftragsgrundlagen: Verträge, Ratsbeschlüsse
Produktverantwortung: Ortsbürgermeister
Kennzahlen: Noch nicht definiert

33100 Förderung von Trägern der Wohlfahrtspflege

Produktbeschreibung: Gewährung von Zuweisungen und Zuschüssen für laufende Zwecke und Investitionen freier Träger
Ziele: Sicherung eines menschenwürdigen Lebens
Zielgruppen: Örtliche und freie Träger der Wohlfahrtspflege
Auftragsgrundlagen: Gesetze, öffentlich-rechtliche Vereinbarungen, Ratsbeschlüsse
Produktverantwortung: Ortsbürgermeister
Kennzahlen: Noch nicht definiert

36200 Jugendarbeit

Produktbeschreibung: Offene Jugendarbeit und Jugendfreizeitarbeit
Ziele: Attraktive und sinnvolle Freizeitgestaltung für Kinder und Jugendliche
Zielgruppen: Kinder und Jugendliche
Auftragsgrundlagen: Daseinsvorsorge
Produktverantwortung: Ortsbürgermeister
Kennzahlen: Noch nicht definiert

36550 Förderung anderer Träger

Produktbeschreibung: Gewährung von Zuweisungen und Zuschüssen für laufende Zwecke und Investitionen freier Träger von Kindertagesstätten
Ziele: Förderung der Vereinbarkeit von Familie und Beruf
Zielgruppen: Familien, freie Träger
Auftragsgrundlagen: Gesetze, Ratsbeschlüsse, öffentlich-rechtliche Vereinbarungen
Produktverantwortung: Ortsbürgermeister
Kennzahlen: Noch nicht definiert

36600 Einrichtungen der Jugendarbeit

Produktbeschreibung: Unterhaltung und Bewirtschaftung der Spielplätze, Jugendräume, Jugendzeltplätze und -feriendörfer
Ziele: Attraktive und sinnvolle Freizeitgestaltung für Kinder Und Jugendliche
Zielgruppen: Kinder und Jugendliche, Familien
Auftragsgrundlagen: Gesetze, Ratsbeschlüsse Vereinbarungen
Produktverantwortung: Ortsbürgermeister
Kennzahlen: Noch nicht definiert

42100 Förderung des Sports

Produktbeschreibung: Förderung von Vereinen und Verbänden
Ziele: Förderung des Breitensports
Zielgruppen: Vereine, EinwohnerInnen
Auftragsgrundlagen: Daseinsvorsorge, Ratsbeschlüsse, Verträge
Produktverantwortung: Ortsbürgermeister
Kennzahlen: Noch nicht definiert

42410 Kommunale Sportstätten und Bäder

Produktbeschreibung: Unterhaltung und Bewirtschaftung der gemeindlichen Sportstätten
Ziele: Förderung des Breitensports
Zielgruppen: Vereine, EinwohnerInnen, Schulen
Auftragsgrundlagen: Daseinsvorsorge, Ratsbeschlüsse, Verträge
Produktverantwortung: Ortsbürgermeister
Kennzahlen: Noch nicht definiert

Teilergebnishaushalt 2024

Gemeinde: 15 OG Nentershausen

Teilhaushalt 02 Schule und Kultur, Soziales und Jugend, Gesundheit und Sport

lfd. Nr.	Teilergebnishaushalt		Ergebnis des Haushaltsvorjahres	Ansätze des Haushaltsvorjahres einschl. Nachträge	Ansatz des Haushaltsjahres	Planungsdaten des Haushaltsfolgejahres	Planungsdaten des zweiten Haushaltsfolgejahres	Planungsdaten des dritten Haushaltsfolgejahres
			2022	2023	2024	2025	2026	2027
			in €	in €	in €	in €	in €	in €
E 1	+	Steuern und ähnliche Abgaben	0,00	0	0	0	0	0
E 2	+	Zuwendungen, allgemeine Umlagen und sonstige Transfererträge	7.582,00	7.600	7.590	7.590	7.590	7.590
		<i>41510000 Sonderposten aus Zuwendungen</i>	<i>7.582,00</i>	<i>7.600</i>	<i>7.590</i>	<i>7.590</i>	<i>7.590</i>	<i>7.590</i>
E 3	+	Erträge der sozialen Sicherung	0,00	0	0	0	0	0
E 4	+	Öffentlich-rechtliche Leistungsentgelte	0,00	1.000	500	500	500	500
		<i>43210000 Entgelte für die Benutzung von öffentlichen Einrichtungen und für wirtschaftliche Dienstleistungen</i>	<i>0,00</i>	<i>1.000</i>	<i>500</i>	<i>500</i>	<i>500</i>	<i>500</i>
E 5	+	Privatrechtliche Leistungsentgelte	0,00	0	0	0	0	0
E 6	+	Kostenerstattungen und Kostenumlagen	0,00	0	0	0	0	0
E 7	+	Sonstige laufende Erträge	144,20	0	0	0	0	0
		<i>46290001 Weitere sonstige laufende Erträge / Sonstige (Jubiläumskirmes 1175-Jahrfeier)</i>	<i>144,20</i>	<i>0</i>	<i>0</i>	<i>0</i>	<i>0</i>	<i>0</i>
E 8	=	Summe der laufenden Erträge aus Verwaltungstätigkeit (Summe E 1 bis E 7)	7.726,20	8.600	8.090	8.090	8.090	8.090
E 9	-	Personal- und Versorgungsaufwendungen	6.827,32	7.525	8.100	8.320	8.340	8.640
		<i>50221000 Vergütungen</i>	<i>4.800,23</i>	<i>5.285</i>	<i>5.690</i>	<i>5.800</i>	<i>5.800</i>	<i>6.000</i>
		<i>50222000 Leistungszulagen</i>	<i>90,06</i>	<i>150</i>	<i>160</i>	<i>160</i>	<i>160</i>	<i>160</i>
		<i>50320000 Beiträge zu Versorgungskassen für Arbeitnehmer</i>	<i>366,74</i>	<i>395</i>	<i>430</i>	<i>430</i>	<i>430</i>	<i>430</i>
		<i>50420000 Beiträge zur gesetzlichen Sozialversicherung für Arbeitnehmer</i>	<i>1.466,55</i>	<i>1.585</i>	<i>1.700</i>	<i>1.800</i>	<i>1.800</i>	<i>1.900</i>
		<i>50900000 Pauschalierte Lohnsteuer (auch Zahlungen über Knappschaft)</i>	<i>103,74</i>	<i>110</i>	<i>120</i>	<i>130</i>	<i>150</i>	<i>150</i>
E 10	-	Aufwendungen für Sach- und Dienstleistungen	19.804,63	22.550	35.550	21.580	21.580	21.580
		<i>52210000 Aufwendungen für Strom</i>	<i>102,53</i>	<i>250</i>	<i>250</i>	<i>270</i>	<i>270</i>	<i>270</i>
		<i>52230000 Aufwendungen für Wasser/Abwasser</i>	<i>203,33</i>	<i>600</i>	<i>600</i>	<i>610</i>	<i>610</i>	<i>610</i>
		<i>52311000 Unterhaltung der Grundstücke</i>	<i>11.481,87</i>	<i>12.000</i>	<i>12.000</i>	<i>12.000</i>	<i>12.000</i>	<i>12.000</i>
		<i>52313000 Gebäude einschließlich der Bestandteile, die dem Gebäude zuzurechnen sind</i>	<i>6.852,98</i>	<i>5.500</i>	<i>10.500</i>	<i>5.500</i>	<i>5.500</i>	<i>5.500</i>
		<i>52370000 Unterhaltung der Betriebs- und Geschäftsausstattung</i>	<i>1.091,18</i>	<i>3.000</i>	<i>3.000</i>	<i>2.000</i>	<i>2.000</i>	<i>2.000</i>
		<i>52380000 Geringwertige Geräte, Ausstattungs-, Ausrüstungs- und sonstige Gebrauchsgegenstände</i>	<i>72,74</i>	<i>1.200</i>	<i>1.200</i>	<i>1.200</i>	<i>1.200</i>	<i>1.200</i>
		<i>52920000 sonstige Aufwendungen für Dienstleistungen</i>	<i>0,00</i>	<i>0</i>	<i>8.000</i>	<i>0</i>	<i>0</i>	<i>0</i>
E 11	-	Abschreibungen	51.692,52	51.600	51.030	50.760	50.440	48.470
		<i>53220000 Abschreibungen auf immaterielle Vermögensgegenstände aus geleisteten Zuwendungen</i>	<i>1.417,00</i>	<i>1.300</i>	<i>1.250</i>	<i>1.250</i>	<i>1.250</i>	<i>1.250</i>
		<i>53450000 Abschreibungen auf bebaute Grundstücke und grundstücksgleiche Rechte mit Sportanlagen</i>	<i>47.133,52</i>	<i>46.800</i>	<i>46.360</i>	<i>46.360</i>	<i>46.360</i>	<i>45.980</i>
		<i>53810000 Abschreibungen auf Fahrzeuge</i>	<i>427,00</i>	<i>500</i>	<i>430</i>	<i>430</i>	<i>400</i>	<i>0</i>
		<i>53850000 Abschreibungen auf die Betriebs- und Geschäftsausstattung</i>	<i>2.715,00</i>	<i>3.000</i>	<i>2.990</i>	<i>2.720</i>	<i>2.430</i>	<i>1.240</i>
E 12	-	Zuwendungen, Umlagen und sonstige Transferaufwendungen	105.135,37	129.825	131.866	131.866	131.866	131.866
		<i>54190000 Zuweisungen und Zuschüsse für laufende Zwecke an Sonstige</i>	<i>105.135,37</i>	<i>129.825</i>	<i>131.866</i>	<i>131.866</i>	<i>131.866</i>	<i>131.866</i>
E 13	-	Aufwendungen der sozialen Sicherung	0,00	0	0	0	0	0

Teilergebnishaushalt 2024

Gemeinde: 15 OG Nentershausen

Teilhaushalt 02 Schule und Kultur, Soziales und Jugend, Gesundheit und Sport

Ifd. Nr.	Teilergebnishaushalt	Ergebnis des Haushaltsvorjahres	Ansätze des Haushaltsvorjahres einschl. Nachträge	Ansatz des Haushaltsjahres	Planungsdaten des Haushaltsfolgejahres	Planungsdaten des zweiten Haushaltsfolgejahres	Planungsdaten des dritten Haushaltsfolgejahres	
		2022	2023	2024	2025	2026	2027	
		in €	in €	in €	in €	in €	in €	
E 14	-	Sonstige laufenden Aufwendungen	2.148,97	4.090	4.100	4.100	4.100	4.100
		<i>56390000 Geschäftsaufwendungen / Sonstiges</i>	<i>0,00</i>	<i>1.000</i>	<i>1.000</i>	<i>1.000</i>	<i>1.000</i>	<i>1.000</i>
		<i>56810000 Grundsteuer</i>	<i>73,15</i>	<i>90</i>	<i>100</i>	<i>100</i>	<i>100</i>	<i>100</i>
		<i>56990000 Sonstige Aufwendungen</i>	<i>2.075,82</i>	<i>3.000</i>	<i>3.000</i>	<i>3.000</i>	<i>3.000</i>	<i>3.000</i>
E 15	=	Summe der laufenden Aufwendungen aus Verwaltungstätigkeit (Summe E 9 bis E 14)	185.608,81	215.590	230.646	216.626	216.326	214.656
E 16	=	Laufendes Ergebnis aus Verwaltungstätigkeit (Saldo E 8 und E 15)	-177.882,61	-206.990	-222.556	-208.536	-208.236	-206.566
E 17	+	Zinserträge und sonstige Finanzerträge	0,00	0	0	0	0	0
E 18	-	Zinsaufwendungen und sonstige Finanzaufwendungen	0,00	0	0	0	0	0
E 19	=	Saldo der Zins - und sonstigen Finanzerträge und -aufwendungen (Saldo E 17 und E 18)	0,00	0	0	0	0	0
E 20	=	Ordentliches Ergebnis (Summe E 16 bis E 19)	-177.882,61	-206.990	-222.556	-208.536	-208.236	-206.566
E 21		Außerordentliches Ergebnis	0,00	0	0	0	0	0
E 22		Saldo aus internen Leistungsbeziehungen	-20.566,68	-17.500	-19.500	-19.500	-19.500	-19.500
E 23	=	Jahresergebnis (Jahresüberschuss / Jahresfehlbetrag) des Teilhaushalts (Summe E 20 bis E 22)	-198.449,29	-224.490	-242.056	-228.036	-227.736	-226.066

Teilfinanzhaushalt 2024

Gemeinde: 15 OG Nentershausen

Teilhaushalt 02 Schule und Kultur, Soziales und Jugend, Gesundheit und Sport

lfd. Nr.	Teilfinanzhaushalt		Ergebnis des Haushaltsvorjahres	Ansätze des Haushaltsvorjahres einschl. Nachträge	Ansatz des Haushaltsjahres	Planungsdaten des Haushaltsfolgejahres	Planungsdaten des zweiten Haushaltsfolgejahres	Planungsdaten des dritten Haushaltsfolgejahres
			2022	2023	2024	2025	2026	2027
			in €	in €	in €	in €	in €	in €
F 1	+	Steuern und ähnliche Abgaben	0,00	0	0	0	0	0
F 2	+	Zuwendungen, allgemeine Umlagen und sonstige Transfereinzahlungen	0,00	0	0	0	0	0
F 3	+	Einzahlungen der sozialen Sicherung	0,00	0	0	0	0	0
F 4	+	Öffentlich-rechtliche Leistungsentgelte <i>63210000 Entgelte für die Benutzung von öffentlichen Einrichtungen und für wirtschaftliche Dienstleistungen</i>	0,00	1.000	500	500	500	500
F 5	+	Privatrechtliche Leistungsentgelte	0,00	0	0	0	0	0
F 6	+	Kostenerstattungen und Kostenumlagen	0,00	0	0	0	0	0
F 7	+	Sonstige laufende Einzahlungen <i>66290000 Weitere sonstige laufende Einzahlungen / Sonstige</i>	144,20	0	0	0	0	0
F 8	=	Summe der laufenden Einzahlungen aus Verwaltungstätigkeit (Summe F 1 bis F 7)	144,20	1.000	500	500	500	500
F 9	-	Personal- und Versorgungsauszahlungen <i>70221000 Vergütungen</i> <i>70222000 Leistungszulagen</i> <i>70320000 Beiträge zu Versorgungskassen für Arbeitnehmer</i> <i>70420000 Beiträge zur gesetzlichen Sozialversicherung für Arbeitnehmer</i> <i>70900000 Pauschalierte Lohnsteuer (auch Zahlungen über Knappschaft)</i>	6.827,32 4.800,23 90,06 366,74 1.466,55 103,74	7.525 5.285 150 395 1.585 110	8.100 5.690 160 430 1.700 120	8.320 5.800 160 430 1.800 130	8.340 5.800 160 430 1.800 150	8.640 6.000 160 430 1.900 150
F 10	-	Auszahlungen für Sach- und Dienstleistungen <i>72210000 Auszahlungen für Strom</i> <i>72230000 Auszahlungen für Wasser/Abwasser</i> <i>72311000 Unterhaltung der Grundstücke, Außenanlagen, Gebäude und Gebäudeeinrichtungen / Grundstücke</i> <i>72313000 Gebäude einschließlich der Bestandteile, die dem Gebäude zuzurechnen sind</i> <i>72370000 Unterhaltung der Betriebs- und Geschäftsausstattung</i> <i>72380000 Geringwertige Geräte, Ausstattungs-, Ausrüstungs- und sonstige Gebrauchsgegenstände</i> <i>72920000 Sonstige Auszahlungen für Dienstleistungen</i>	19.320,34 68,19 203,33 11.104,66 6.852,98 1.091,18 0,00 0,00	22.550 250 600 12.000 5.500 3.000 1.200 0	35.550 250 600 12.000 10.500 3.000 1.200 8.000	21.580 270 610 12.000 5.500 2.000 1.200 0	21.580 270 610 12.000 5.500 2.000 1.200 0	21.580 270 610 12.000 5.500 2.000 1.200 0
F 11	-	* nicht besetzt *	0,00	0	0	0	0	0
F 12	-	Zuwendungen, Umlagen und sonstige Transferauszahlungen <i>74190000 Zuweisungen und Zuschüsse für laufende Zwecke an Sonstige</i>	119.664,47 119.664,47	129.825 129.825	131.866 131.866	131.866 131.866	131.866 131.866	131.866 131.866
F 13	-	Auszahlungen der sozialen Sicherung	0,00	0	0	0	0	0
F 14	-	Sonstige laufende Auszahlungen <i>76390000 Sonstige Geschäftsauszahlungen</i> <i>76810000 Grundsteuer</i> <i>76990000 Sonstige laufende Auszahlungen einschließlich außerordentliche Auszahlungen</i>	2.030,47 0,00 73,15 1.957,32	4.090 1.000 90 3.000	4.100 1.000 100 3.000	4.100 1.000 100 3.000	4.100 1.000 100 3.000	
F 15	=	Summe der laufenden Auszahlungen aus Verwaltungstätigkeit (Summe F 9 bis F14)	147.842,60	163.990	179.616	165.866	165.886	166.186
F 16	=	Saldo der laufenden Ein- und Auszahlungen aus Verwaltungstätigkeit	-147.698,40	-162.990	-179.116	-165.366	-165.386	-165.686

Teilfinanzhaushalt 2024

Gemeinde: 15 OG Nentershausen

Teilhaushalt 02 Schule und Kultur, Soziales und Jugend, Gesundheit und Sport

lfd. Nr.	Teilfinanzhaushalt		Ergebnis des Haushaltsvorjahres	Ansätze des Haushaltsvorjahres einschl. Nachträge	Ansatz des Haushaltsjahres	Planungsdaten des Haushaltsfolgejahres	Planungsdaten des zweiten Haushaltsfolgejahres	Planungsdaten des dritten Haushaltsfolgejahres
			2022	2023	2024	2025	2026	2027
			in €	in €	in €	in €	in €	in €
F 17	+	Zinseinzahlungen und sonstige Finanzeinzahlungen	0,00	0	0	0	0	0
F 18	-	Zinsauszahlungen und sonstige Finanzauszahlungen	0,00	0	0	0	0	0
F 19	=	Saldo der Zins- und der sonstigen Finanzein- und -auszahlungen	0,00	0	0	0	0	0
F 20	=	Saldo der ordentlichen Ein- und Auszahlungen (Summe F 16 + F 19)	-147.698,40	-162.990	-179.116	-165.366	-165.386	-165.686
F 21		Saldo der außerordentlichen Ein- und Auszahlungen	0,00	0	0	0	0	0
F 22		Saldo der Ein- und Auszahlungen aus internen Leistungsbeziehungen	-20.566,68	-17.500	-19.500	-19.500	-19.500	-19.500
F 23		Summe der ordentlichen und außerordentlichen Ein- und Auszahlungen (Summe F 21 + F 22)	-168.265,08	-180.490	-198.616	-184.866	-184.886	-185.186
F 24	+	Einzahlungen aus Investitionszuwendungen	0,00	0	0	1.800.000	600.000	0
		<i>68142000 Investitionszuwendungen vom Land</i>	<i>0,00</i>	<i>0</i>	<i>0</i>	<i>1.800.000</i>	<i>600.000</i>	<i>0</i>
F 25	+	Einzahlungen aus Beiträgen und ähnlichen Entgelten	0,00	0	0	0	0	0
F 26	+	Sonstige Investitionseinzahlungen	0,00	0	0	0	0	0
F 27	=	Summe der Einzahlungen aus Investitionstätigkeit (Summe F 24 bis F 26)	0,00	0	0	1.800.000	600.000	0
F 28	-	Auszahlungen für immaterielle Vermögensgegenstände	0,00	60.000	0	0	0	0
		<i>78159000 Investitionszuwendungen an den sonstigen privaten Bereich</i>	<i>0,00</i>	<i>60.000</i>	<i>0</i>	<i>0</i>	<i>0</i>	<i>0</i>
F 29	-	Auszahlungen für Sachanlagen	117.422,58	550.000	350.000	4.000.000	2.000.000	0
		<i>78571000 Auszahlungen für bewegliche Sachen des Anlagevermögens oberhalb der Wertgrenze i.H.v. 1.000,00 Euro</i>	<i>18.261,86</i>	<i>50.000</i>	<i>0</i>	<i>0</i>	<i>0</i>	<i>0</i>
		<i>78593000 Auszahlungen für Anlagen im Bau (Baumaßnahmen)</i>	<i>99.160,72</i>	<i>500.000</i>	<i>350.000</i>	<i>4.000.000</i>	<i>2.000.000</i>	<i>0</i>
F 30	-	Auszahlungen für Finanzanlagen	0,00	0	0	0	0	0
F 31	-	Sonstige Investitionsauszahlungen	0,00	0	0	0	0	0
F 32	=	Summe der Auszahlungen aus Investitionstätigkeit (Summe F 28 bis F 31)	117.422,58	610.000	350.000	4.000.000	2.000.000	0
F 33	=	Saldo der Ein- und Auszahlungen aus Investitionstätigkeit (Saldo F 27 und F 32)	-117.422,58	-610.000	-350.000	-2.200.000	-1.400.000	0
F 34	=	Finanzmittelüberschuss /-fehlbetrag des Teilhaushalts (Summe F 23 + F 33)	-285.687,66	-790.490	-548.616	-2.384.866	-1.584.886	-185.186

Produktorientierte Darstellung des

Teilergebnishaushaltes 2

Teilfinanzhaushaltes 2

und

Darstellung der einzelnen

Produktsachkonten

Teilergebnishaushalt 2024

Gemeinde: 15 OG Nentershausen

Teilhaushalt 02 Schule und Kultur, Soziales und Jugend, Gesundheit und Sport

Leistung 28100 Heimat- und sonstige Kulturpflege

lfd. Nr.	Teilergebnishaushalt		Ergebnis des Haushaltsvorjahres	Ansätze des Haushaltsvorjahres einschl. Nachträge	Ansatz des Haushaltsjahres	Planungsdaten des Haushaltsfolgejahres	Planungsdaten des zweiten Haushaltsfolgejahres	Planungsdaten des dritten Haushaltsfolgejahres
			2022	2023	2024	2025	2026	2027
			in €	in €	in €	in €	in €	in €
E 1	+	Steuern und ähnliche Abgaben	0,00	0	0	0	0	0
E 2	+	Zuwendungen, allgemeine Umlagen und sonstige Transfererträge	0,00	0	0	0	0	0
E 3	+	Erträge der sozialen Sicherung	0,00	0	0	0	0	0
E 4	+	Öffentlich-rechtliche Leistungsentgelte <i>43210000 Entgelte für die Benutzung von öffentlichen Einrichtungen und für wirtschaftliche Dienstleistungen (Standgelder Kirmes/Märkte)</i>	0,00	1.000	500	500	500	500
E 5	+	Privatrechtliche Leistungsentgelte	0,00	0	0	0	0	0
E 6	+	Kostenerstattungen und Kostenumlagen	0,00	0	0	0	0	0
E 7	+	Sonstige laufende Erträge <i>46290001 Weitere sonstige laufende Erträge / Sonstige (Jubiläumskirmes 1175-Jahrfeier)</i>	144,20	0	0	0	0	0
E 8	=	Summe der laufenden Erträge aus Verwaltungstätigkeit (Summe E 1 bis E 7)	144,20	1.000	500	500	500	500
E 9	-	Personal- und Versorgungsaufwendungen	0,00	0	0	0	0	0
E 10	-	Aufwendungen für Sach- und Dienstleistungen <i>52210000 Aufwendungen für Strom</i>	102,53	250	250	270	270	270
E 11	-	Abschreibungen	0,00	0	0	0	0	0
E 12	-	Zuwendungen, Umlagen und sonstige Transferaufwendungen <i>54190000 Zuweisungen und Zuschüsse für laufende Zwecke an Sonstige</i> <i>Jährliche Zuschüsse: - Möhnenverein; 153 € - Kirmesfreunde; 153 € - Frauenvereinigung; 300 €</i>	606,00	706	606	606	606	606
E 13	-	Aufwendungen der sozialen Sicherung	0,00	0	0	0	0	0
E 14	-	Sonstige laufenden Aufwendungen <i>56990000 Sonstige Aufwendungen (Aufwendungen für Heimatfeste)</i>	2.075,82	3.000	3.000	3.000	3.000	3.000
E 15	=	Summe der laufenden Aufwendungen aus Verwaltungstätigkeit (Summe E 9 bis E 14)	2.784,35	3.956	3.856	3.876	3.876	3.876
E 16	=	Laufendes Ergebnis aus Verwaltungstätigkeit (Saldo E 8 und E 15)	-2.640,15	-2.956	-3.356	-3.376	-3.376	-3.376
E 17	+	Zinserträge und sonstige Finanzerträge	0,00	0	0	0	0	0
E 18	-	Zinsaufwendungen und sonstige Finanzaufwendungen	0,00	0	0	0	0	0
E 19	=	Saldo der Zins - und sonstigen Finanzerträge und -aufwendungen (Saldo E 17 und E 18)	0,00	0	0	0	0	0
E 20	=	Ordentliches Ergebnis (Summe E 16 bis E 19)	-2.640,15	-2.956	-3.356	-3.376	-3.376	-3.376
E 21		Außerordentliches Ergebnis	0,00	0	0	0	0	0
E 22		Saldo aus internen Leistungsbeziehungen	-7.508,82	-3.000	-3.000	-3.000	-3.000	-3.000
E 23	=	Jahresergebnis (Jahresüberschuss / Jahresfehlbetrag) des Teilhaushalts (Summe E 20 bis E 22)	-10.148,97	-5.956	-6.356	-6.376	-6.376	-6.376

Teilergebnishaushalt 2024

Gemeinde: 15 OG Nentershausen

Teilhaushalt 02 Schule und Kultur, Soziales und Jugend, Gesundheit und Sport
 Leistung 29100 Förderung von Kirchengemeinden und sonstigen Religionsgemeinschaften

lfd. Nr.	Teilergebnishaushalt		Ergebnis des Haushaltsvorjahres	Ansätze des Haushaltsvorjahres einschl. Nachträge	Ansatz des Haushaltsjahres	Planungsdaten des Haushaltsfolgejahres	Planungsdaten des zweiten Haushaltsfolgejahres	Planungsdaten des dritten Haushaltsfolgejahres
			2022	2023	2024	2025	2026	2027
			in €	in €	in €	in €	in €	in €
E 1	+	Steuern und ähnliche Abgaben	0,00	0	0	0	0	0
E 2	+	Zuwendungen, allgemeine Umlagen und sonstige Transfererträge	0,00	0	0	0	0	0
E 3	+	Erträge der sozialen Sicherung	0,00	0	0	0	0	0
E 4	+	Öffentlich-rechtliche Leistungsentgelte	0,00	0	0	0	0	0
E 5	+	Privatrechtliche Leistungsentgelte	0,00	0	0	0	0	0
E 6	+	Kostenerstattungen und Kostenumlagen	0,00	0	0	0	0	0
E 7	+	Sonstige laufende Erträge	0,00	0	0	0	0	0
E 8	=	Summe der laufenden Erträge aus Verwaltungstätigkeit (Summe E 1 bis E 7)	0,00	0	0	0	0	0
E 9	-	Personal- und Versorgungsaufwendungen	0,00	0	0	0	0	0
E 10	-	Aufwendungen für Sach- und Dienstleistungen <i>52313000 Gebäude einschließlich der Bestandteile, die dem Gebäude zuzurechnen sind (Kapelle)</i>	0,00	200	200	200	200	200
E 11	-	Abschreibungen <i>53220000 Abschreibungen auf immaterielle Vermögensgegenstände aus geleisteten Zuwendungen</i>	1.000,00 <i>1.000,00</i>	1.000	1.000	1.000	1.000	1.000
E 12	-	Zuwendungen, Umlagen und sonstige Transferaufwendungen <i>54190000 Zuweisungen und Zuschüsse für laufende Zwecke an Sonstige jährlicher Zuschuss: - Förderverein Kirche; 153 €</i>	153,00 <i>153,00</i>	153	153	153	153	153
E 13	-	Aufwendungen der sozialen Sicherung	0,00	0	0	0	0	0
E 14	-	Sonstige laufenden Aufwendungen	0,00	0	0	0	0	0
E 15	=	Summe der laufenden Aufwendungen aus Verwaltungstätigkeit (Summe E 9 bis E 14)	1.153,00	1.353	1.353	1.353	1.353	1.353
E 16	=	Laufendes Ergebnis aus Verwaltungstätigkeit (Saldo E 8 und E 15)	-1.153,00	-1.353	-1.353	-1.353	-1.353	-1.353
E 17	+	Zinserträge und sonstige Finanzerträge	0,00	0	0	0	0	0
E 18	-	Zinsaufwendungen und sonstige Finanzaufwendungen	0,00	0	0	0	0	0
E 19	=	Saldo der Zins- und sonstigen Finanzerträge und -aufwendungen (Saldo E 17 und E 18)	0,00	0	0	0	0	0
E 20	=	Ordentliches Ergebnis (Summe E 16 bis E 19)	-1.153,00	-1.353	-1.353	-1.353	-1.353	-1.353
E 21		Außerordentliches Ergebnis	0,00	0	0	0	0	0
E 22		Saldo aus internen Leistungsbeziehungen	0,00	0	0	0	0	0
E 23	=	Jahresergebnis (Jahresüberschuss / Jahresfehlbetrag) des Teilhaushalts (Summe E 20 bis E 22)	-1.153,00	-1.353	-1.353	-1.353	-1.353	-1.353

Teilergebnishaushalt 2024

Gemeinde: 15 OG Nentershausen

Teilhaushalt 02 Schule und Kultur, Soziales und Jugend, Gesundheit und Sport
 Leistung 33100 Förderung von Trägern der Wohlfahrtspflege

lfd. Nr.	Teilergebnishaushalt		Ergebnis des Haushaltsvorjahres	Ansätze des Haushaltsvorjahres einschl. Nachträge	Ansatz des Haushaltsjahres	Planungsdaten des Haushaltsfolgejahres	Planungsdaten des zweiten Haushaltsfolgejahres	Planungsdaten des dritten Haushaltsfolgejahres
			2022	2023	2024	2025	2026	2027
			in €	in €	in €	in €	in €	in €
E 1	+	Steuern und ähnliche Abgaben	0,00	0	0	0	0	0
E 2	+	Zuwendungen, allgemeine Umlagen und sonstige Transfererträge	0,00	0	0	0	0	0
E 3	+	Erträge der sozialen Sicherung	0,00	0	0	0	0	0
E 4	+	Öffentlich-rechtliche Leistungsentgelte	0,00	0	0	0	0	0
E 5	+	Privatrechtliche Leistungsentgelte	0,00	0	0	0	0	0
E 6	+	Kostenerstattungen und Kostenumlagen	0,00	0	0	0	0	0
E 7	+	Sonstige laufende Erträge	0,00	0	0	0	0	0
E 8	=	Summe der laufenden Erträge aus Verwaltungstätigkeit (Summe E 1 bis E 7)	0,00	0	0	0	0	0
E 9	-	Personal- und Versorgungsaufwendungen	0,00	0	0	0	0	0
E 10	-	Aufwendungen für Sach- und Dienstleistungen	0,00	0	0	0	0	0
E 11	-	Abschreibungen	250,00	300	250	250	250	250
		<i>53220000 Abschreibungen auf immaterielle Vermögensgegenstände aus geleisteten Zuwendungen</i>	<i>250,00</i>	<i>300</i>	<i>250</i>	<i>250</i>	<i>250</i>	<i>250</i>
E 12	-	Zuwendungen, Umlagen und sonstige Transferaufwendungen	2.198,00	2.223	2.198	2.198	2.198	2.198
		<i>54190000 Zuweisungen und Zuschüsse für laufende Zwecke an Sonstige</i>	<i>2.198,00</i>	<i>2.223</i>	<i>2.198</i>	<i>2.198</i>	<i>2.198</i>	<i>2.198</i>
		<i>jährliche Zuschüsse: - DRK; 153 € - DRK "First Responder"; 2.045 €</i>						
E 13	-	Aufwendungen der sozialen Sicherung	0,00	0	0	0	0	0
E 14	-	Sonstige laufenden Aufwendungen	0,00	0	0	0	0	0
E 15	=	Summe der laufenden Aufwendungen aus Verwaltungstätigkeit (Summe E 9 bis E 14)	2.448,00	2.523	2.448	2.448	2.448	2.448
E 16	=	Laufendes Ergebnis aus Verwaltungstätigkeit (Saldo E 8 und E 15)	-2.448,00	-2.523	-2.448	-2.448	-2.448	-2.448
E 17	+	Zinserträge und sonstige Finanzerträge	0,00	0	0	0	0	0
E 18	-	Zinsaufwendungen und sonstige Finanzaufwendungen	0,00	0	0	0	0	0
E 19	=	Saldo der Zins- und sonstigen Finanzerträge und -aufwendungen (Saldo E 17 und E 18)	0,00	0	0	0	0	0
E 20	=	Ordentliches Ergebnis (Summe E 16 bis E 19)	-2.448,00	-2.523	-2.448	-2.448	-2.448	-2.448
E 21		Außerordentliches Ergebnis	0,00	0	0	0	0	0
E 22		Saldo aus internen Leistungsbeziehungen	0,00	0	0	0	0	0
E 23	=	Jahresergebnis (Jahresüberschuss / Jahresfehlbetrag) des Teilhaushalts (Summe E 20 bis E 22)	-2.448,00	-2.523	-2.448	-2.448	-2.448	-2.448

Teilergebnishaushalt 2024

Gemeinde: 15 OG Nentershausen

Teilhaushalt 02 Schule und Kultur, Soziales und Jugend, Gesundheit und Sport
Leistung 36200 Jugendarbeit

lfd. Nr.	Teilergebnishaushalt		Ergebnis des Haushaltsvorjahres	Ansätze des Haushaltsvorjahres einschl. Nachträge	Ansatz des Haushaltsjahres	Planungsdaten des Haushaltsfolgejahres	Planungsdaten des zweiten Haushaltsfolgejahres	Planungsdaten des dritten Haushaltsfolgejahres
			2022	2023	2024	2025	2026	2027
			in €	in €	in €	in €	in €	in €
E 1	+	Steuern und ähnliche Abgaben	0,00	0	0	0	0	0
E 2	+	Zuwendungen, allgemeine Umlagen und sonstige Transfererträge	0,00	0	0	0	0	0
E 3	+	Erträge der sozialen Sicherung	0,00	0	0	0	0	0
E 4	+	Öffentlich-rechtliche Leistungsentgelte	0,00	0	0	0	0	0
E 5	+	Privatrechtliche Leistungsentgelte	0,00	0	0	0	0	0
E 6	+	Kostenerstattungen und Kostenumlagen	0,00	0	0	0	0	0
E 7	+	Sonstige laufende Erträge	0,00	0	0	0	0	0
E 8	=	Summe der laufenden Erträge aus Verwaltungstätigkeit (Summe E 1 bis E 7)	0,00	0	0	0	0	0
E 9	-	Personal- und Versorgungsaufwendungen	0,00	0	0	0	0	0
E 10	-	Aufwendungen für Sach- und Dienstleistungen	0,00	0	0	0	0	0
E 11	-	Abschreibungen	0,00	0	0	0	0	0
E 12	-	Zuwendungen, Umlagen und sonstige Transferaufwendungen	153,00	153	153	153	153	153
		<i>54190000 Zuweisungen und Zuschüsse für laufende Zwecke an Sonstige</i>	<i>153,00</i>	<i>153</i>	<i>153</i>	<i>153</i>	<i>153</i>	<i>153</i>
		<i>jährlicher Zuschuss: - Lern- und Lebenshilfe Sri Lanka; 153 €</i>						
E 13	-	Aufwendungen der sozialen Sicherung	0,00	0	0	0	0	0
E 14	-	Sonstige laufenden Aufwendungen	0,00	1.000	1.000	1.000	1.000	1.000
		<i>56390000 Geschäftsaufwendungen / Sonstiges (Jugendarbeit - Ferienspiele)</i>	<i>0,00</i>	<i>1.000</i>	<i>1.000</i>	<i>1.000</i>	<i>1.000</i>	<i>1.000</i>
E 15	=	Summe der laufenden Aufwendungen aus Verwaltungstätigkeit (Summe E 9 bis E 14)	153,00	1.153	1.153	1.153	1.153	1.153
E 16	=	Laufendes Ergebnis aus Verwaltungstätigkeit (Saldo E 8 und E 15)	-153,00	-1.153	-1.153	-1.153	-1.153	-1.153
E 17	+	Zinserträge und sonstige Finanzerträge	0,00	0	0	0	0	0
E 18	-	Zinsaufwendungen und sonstige Finanzaufwendungen	0,00	0	0	0	0	0
E 19	=	Saldo der Zins- und sonstigen Finanzerträge und -aufwendungen (Saldo E 17 und E 18)	0,00	0	0	0	0	0
E 20	=	Ordentliches Ergebnis (Summe E 16 bis E 19)	-153,00	-1.153	-1.153	-1.153	-1.153	-1.153
E 21		Außerordentliches Ergebnis	0,00	0	0	0	0	0
E 22		Saldo aus internen Leistungsbeziehungen	0,00	0	0	0	0	0
E 23	=	Jahresergebnis (Jahresüberschuss / Jahresfehlbetrag) des Teilhaushalts (Summe E 20 bis E 22)	-153,00	-1.153	-1.153	-1.153	-1.153	-1.153

Teilergebnishaushalt 2024

Gemeinde: 15 OG Nentershausen

Teilhaushalt 02 Schule und Kultur, Soziales und Jugend, Gesundheit und Sport
Leistung 36550 Förderung anderer Träger

lfd. Nr.	Teilergebnishaushalt		Ergebnis des Haushaltsvorjahres	Ansätze des Haushaltsvorjahres einschl. Nachträge	Ansatz des Haushaltsjahres	Planungsdaten des Haushaltsfolgejahres	Planungsdaten des zweiten Haushaltsfolgejahres	Planungsdaten des dritten Haushaltsfolgejahres
			2022	2023	2024	2025	2026	2027
			in €	in €	in €	in €	in €	in €
E 1	+	Steuern und ähnliche Abgaben	0,00	0	0	0	0	0
E 2	+	Zuwendungen, allgemeine Umlagen und sonstige Transfererträge	0,00	0	0	0	0	0
E 3	+	Erträge der sozialen Sicherung	0,00	0	0	0	0	0
E 4	+	Öffentlich-rechtliche Leistungsentgelte	0,00	0	0	0	0	0
E 5	+	Privatrechtliche Leistungsentgelte	0,00	0	0	0	0	0
E 6	+	Kostenerstattungen und Kostenumlagen	0,00	0	0	0	0	0
E 7	+	Sonstige laufende Erträge	0,00	0	0	0	0	0
E 8	=	Summe der laufenden Erträge aus Verwaltungstätigkeit (Summe E 1 bis E 7)	0,00	0	0	0	0	0
E 9	-	Personal- und Versorgungsaufwendungen	0,00	0	0	0	0	0
E 10	-	Aufwendungen für Sach- und Dienstleistungen	0,00	0	0	0	0	0
E 11	-	Abschreibungen <i>53220000 Abschreibungen auf immaterielle Vermögensgegenstände aus geleisteten Zuwendungen</i>	167,00 <i>167,00</i>	0 <i>0</i>	0 <i>0</i>	0 <i>0</i>	0 <i>0</i>	0 <i>0</i>
E 12	-	Zuwendungen, Umlagen und sonstige Transferaufwendungen <i>54190000 Zuweisungen und Zuschüsse für laufende Zwecke an Sonstige</i> <i>- Personal- und Sachkostenanteil Kindergarten</i>	93.413,37 <i>93.413,37</i>	117.978 <i>117.978</i>	120.144 <i>120.144</i>	120.144 <i>120.144</i>	120.144 <i>120.144</i>	120.144 <i>120.144</i>
E 13	-	Aufwendungen der sozialen Sicherung	0,00	0	0	0	0	0
E 14	-	Sonstige laufenden Aufwendungen	0,00	0	0	0	0	0
E 15	=	Summe der laufenden Aufwendungen aus Verwaltungstätigkeit (Summe E 9 bis E 14)	93.580,37	117.978	120.144	120.144	120.144	120.144
E 16	=	Laufendes Ergebnis aus Verwaltungstätigkeit (Saldo E 8 und E 15)	-93.580,37	-117.978	-120.144	-120.144	-120.144	-120.144
E 17	+	Zinserträge und sonstige Finanzerträge	0,00	0	0	0	0	0
E 18	-	Zinsaufwendungen und sonstige Finanzaufwendungen	0,00	0	0	0	0	0
E 19	=	Saldo der Zins- und sonstigen Finanzerträge und -aufwendungen (Saldo E 17 und E 18)	0,00	0	0	0	0	0
E 20	=	Ordentliches Ergebnis (Summe E 16 bis E 19)	-93.580,37	-117.978	-120.144	-120.144	-120.144	-120.144
E 21		Außerordentliches Ergebnis	0,00	0	0	0	0	0
E 22		Saldo aus internen Leistungsbeziehungen	0,00	0	0	0	0	0
E 23	=	Jahresergebnis (Jahresüberschuss / Jahresfehlbetrag) des Teilhaushalts (Summe E 20 bis E 22)	-93.580,37	-117.978	-120.144	-120.144	-120.144	-120.144

Teilergebnishaushalt 2024

Gemeinde: 15 OG Nentershausen

Teilhaushalt 02 Schule und Kultur, Soziales und Jugend, Gesundheit und Sport
Leistung 36600 Einrichtungen der Jugendarbeit

lfd. Nr.	Teilergebnishaushalt		Ergebnis des Haushaltsvorjahres	Ansätze des Haushaltsvorjahres einschl. Nachträge	Ansatz des Haushaltsjahres	Planungsdaten des Haushaltsfolgejahres	Planungsdaten des zweiten Haushaltsfolgejahres	Planungsdaten des dritten Haushaltsfolgejahres
			2022	2023	2024	2025	2026	2027
			in €	in €	in €	in €	in €	in €
E 1	+	Steuern und ähnliche Abgaben	0,00	0	0	0	0	0
E 2	+	Zuwendungen, allgemeine Umlagen und sonstige Transfererträge	0,00	0	0	0	0	0
E 3	+	Erträge der sozialen Sicherung	0,00	0	0	0	0	0
E 4	+	Öffentlich-rechtliche Leistungsentgelte	0,00	0	0	0	0	0
E 5	+	Privatrechtliche Leistungsentgelte	0,00	0	0	0	0	0
E 6	+	Kostenerstattungen und Kostenumlagen	0,00	0	0	0	0	0
E 7	+	Sonstige laufende Erträge	0,00	0	0	0	0	0
E 8	=	Summe der laufenden Erträge aus Verwaltungstätigkeit (Summe E 1 bis E 7)	0,00	0	0	0	0	0
E 9	-	Personal- und Versorgungsaufwendungen	0,00	0	0	0	0	0
E 10	-	Aufwendungen für Sach- und Dienstleistungen	2.608,59	5.400	5.400	4.410	4.410	4.410
		<i>52230000 Aufwendungen für Wasser/Abwasser</i>	<i>119,29</i>	<i>100</i>	<i>100</i>	<i>110</i>	<i>110</i>	<i>110</i>
		<i>52311000 Unterhaltung der Grundstücke</i>	<i>1.495,42</i>	<i>2.000</i>	<i>2.000</i>	<i>2.000</i>	<i>2.000</i>	<i>2.000</i>
		<i>- jährlicher Pauschalansatz; 2.000 €</i>						
		<i>52313000 Gebäude einschließlich der Bestandteile, die dem Gebäude zuzurechnen sind</i>	<i>211,52</i>	<i>300</i>	<i>300</i>	<i>300</i>	<i>300</i>	<i>300</i>
		<i>52370000 Unterhaltung der Betriebs- und Geschäftsausstattung</i>	<i>782,36</i>	<i>2.000</i>	<i>2.000</i>	<i>1.000</i>	<i>1.000</i>	<i>1.000</i>
		<i>52380000 Geringwertige Geräte, Ausstattungs-, Ausrüstungs- und sonstige Gebrauchsgegenstände</i>	<i>0,00</i>	<i>1.000</i>	<i>1.000</i>	<i>1.000</i>	<i>1.000</i>	<i>1.000</i>
E 11	-	Abschreibungen	0,00	0	0	0	0	0
E 12	-	Zuwendungen, Umlagen und sonstige Transferaufwendungen	0,00	0	0	0	0	0
E 13	-	Aufwendungen der sozialen Sicherung	0,00	0	0	0	0	0
E 14	-	Sonstige laufenden Aufwendungen	0,00	0	0	0	0	0
E 15	=	Summe der laufenden Aufwendungen aus Verwaltungstätigkeit (Summe E 9 bis E 14)	2.608,59	5.400	5.400	4.410	4.410	4.410
E 16	=	Laufendes Ergebnis aus Verwaltungstätigkeit (Saldo E 8 und E 15)	-2.608,59	-5.400	-5.400	-4.410	-4.410	-4.410
E 17	+	Zinserträge und sonstige Finanzerträge	0,00	0	0	0	0	0
E 18	-	Zinsaufwendungen und sonstige Finanzaufwendungen	0,00	0	0	0	0	0
E 19	=	Saldo der Zins- und sonstigen Finanzerträge und -aufwendungen (Saldo E 17 und E 18)	0,00	0	0	0	0	0
E 20	=	Ordentliches Ergebnis (Summe E 16 bis E 19)	-2.608,59	-5.400	-5.400	-4.410	-4.410	-4.410
E 21		Außerordentliches Ergebnis	0,00	0	0	0	0	0
E 22		Saldo aus internen Leistungsbeziehungen	-4.690,26	-8.000	-8.000	-8.000	-8.000	-8.000
E 23	=	Jahresergebnis (Jahresüberschuss / Jahresfehlbetrag) des Teilhaushalts (Summe E 20 bis E 22)	-7.298,85	-13.400	-13.400	-12.410	-12.410	-12.410

Teilergebnishaushalt 2024

Gemeinde: 15 OG Nentershausen

Teilhaushalt 02 Schule und Kultur, Soziales und Jugend, Gesundheit und Sport
Leistung 42100 Förderung des Sports

lfd. Nr.	Teilergebnishaushalt		Ergebnis des Haushaltsvorjahres	Ansätze des Haushaltsvorjahres einschl. Nachträge	Ansatz des Haushaltsjahres	Planungsdaten des Haushaltsfolgejahres	Planungsdaten des zweiten Haushaltsfolgejahres	Planungsdaten des dritten Haushaltsfolgejahres
			2022	2023	2024	2025	2026	2027
			in €	in €	in €	in €	in €	in €
E 1	+	Steuern und ähnliche Abgaben	0,00	0	0	0	0	0
E 2	+	Zuwendungen, allgemeine Umlagen und sonstige Transfererträge	0,00	0	0	0	0	0
E 3	+	Erträge der sozialen Sicherung	0,00	0	0	0	0	0
E 4	+	Öffentlich-rechtliche Leistungsentgelte	0,00	0	0	0	0	0
E 5	+	Privatrechtliche Leistungsentgelte	0,00	0	0	0	0	0
E 6	+	Kostenerstattungen und Kostenumlagen	0,00	0	0	0	0	0
E 7	+	Sonstige laufende Erträge	0,00	0	0	0	0	0
E 8	=	Summe der laufenden Erträge aus Verwaltungstätigkeit (Summe E 1 bis E 7)	0,00	0	0	0	0	0
E 9	-	Personal- und Versorgungsaufwendungen	0,00	0	0	0	0	0
E 10	-	Aufwendungen für Sach- und Dienstleistungen <i>52920000 sonstige Aufwendungen für Dienstleistungen Energieberatung Eisbachtalstadion</i>	0,00	0	8.000	0	0	0
E 11	-	Abschreibungen	0,00	0	0	0	0	0
E 12	-	Zuwendungen, Umlagen und sonstige Transferaufwendungen <i>54190000 Zuweisungen und Zuschüsse für laufende Zwecke an Sonstige jährliche Zuschüsse: - Tanz-Sport-Club Nentershausen e.V.; 153 € - Tennisverein TC '87 Nentershausen e. V.; 153 € - Tischtennisclub Nentershausen e.V.; 153 € - Ski-Club Nentershausen e.V.; 153 € - Eisbachtaler Sportfreunde 1919 e.V.; 8.000 €</i>	8.612,00	8.612	8.612	8.612	8.612	8.612
E 13	-	Aufwendungen der sozialen Sicherung	0,00	0	0	0	0	0
E 14	-	Sonstige laufenden Aufwendungen	0,00	0	0	0	0	0
E 15	=	Summe der laufenden Aufwendungen aus Verwaltungstätigkeit (Summe E 9 bis E 14)	8.612,00	8.612	16.612	8.612	8.612	8.612
E 16	=	Laufendes Ergebnis aus Verwaltungstätigkeit (Saldo E 8 und E 15)	-8.612,00	-8.612	-16.612	-8.612	-8.612	-8.612
E 17	+	Zinserträge und sonstige Finanzerträge	0,00	0	0	0	0	0
E 18	-	Zinsaufwendungen und sonstige Finanzaufwendungen	0,00	0	0	0	0	0
E 19	=	Saldo der Zins- und sonstigen Finanzerträge und -aufwendungen (Saldo E 17 und E 18)	0,00	0	0	0	0	0
E 20	=	Ordentliches Ergebnis (Summe E 16 bis E 19)	-8.612,00	-8.612	-16.612	-8.612	-8.612	-8.612
E 21		Außerordentliches Ergebnis	0,00	0	0	0	0	0
E 22		Saldo aus internen Leistungsbeziehungen	0,00	0	0	0	0	0
E 23	=	Jahresergebnis (Jahresüberschuss / Jahresfehlbetrag) des Teilhaushalts (Summe E 20 bis E 22)	-8.612,00	-8.612	-16.612	-8.612	-8.612	-8.612

Teilergebnishaushalt 2024

Gemeinde: 15 OG Nentershausen

Teilhaushalt 02 Schule und Kultur, Soziales und Jugend, Gesundheit und Sport
Leistung 42410 Kommunale Sportstätten und Bäder

lfd. Nr.	Teilergebnishaushalt		Ergebnis des Haushaltsvorjahres	Ansätze des Haushaltsvorjahres einschl. Nachträge	Ansatz des Haushaltsjahres	Planungsdaten des Haushaltsfolgejahres	Planungsdaten des zweiten Haushaltsfolgejahres	Planungsdaten des dritten Haushaltsfolgejahres
			2022	2023	2024	2025	2026	2027
			in €	in €	in €	in €	in €	in €
E 1	+	Steuern und ähnliche Abgaben	0,00	0	0	0	0	0
E 2	+	Zuwendungen, allgemeine Umlagen und sonstige Transfererträge	7.582,00	7.600	7.590	7.590	7.590	7.590
		<i>41510000 Sonderposten aus Zuwendungen</i>	<i>7.582,00</i>	<i>7.600</i>	<i>7.590</i>	<i>7.590</i>	<i>7.590</i>	<i>7.590</i>
E 3	+	Erträge der sozialen Sicherung	0,00	0	0	0	0	0
E 4	+	Öffentlich-rechtliche Leistungsentgelte	0,00	0	0	0	0	0
E 5	+	Privatrechtliche Leistungsentgelte	0,00	0	0	0	0	0
E 6	+	Kostenerstattungen und Kostenumlagen	0,00	0	0	0	0	0
E 7	+	Sonstige laufende Erträge	0,00	0	0	0	0	0
E 8	=	Summe der laufenden Erträge aus Verwaltungstätigkeit (Summe E 1 bis E 7)	7.582,00	7.600	7.590	7.590	7.590	7.590
E 9	-	Personal- und Versorgungsaufwendungen	6.827,32	7.525	8.100	8.320	8.340	8.640
		<i>50221000 Vergütungen</i>	<i>4.800,23</i>	<i>5.285</i>	<i>5.690</i>	<i>5.800</i>	<i>5.800</i>	<i>6.000</i>
		<i>50222000 Leistungszulagen</i>	<i>90,06</i>	<i>150</i>	<i>160</i>	<i>160</i>	<i>160</i>	<i>160</i>
		<i>50320000 Beiträge zu Versorgungskassen für Arbeitnehmer</i>	<i>366,74</i>	<i>395</i>	<i>430</i>	<i>430</i>	<i>430</i>	<i>430</i>
		<i>50420000 Beiträge zur gesetzlichen Sozialversicherung für Arbeitnehmer</i>	<i>1.466,55</i>	<i>1.585</i>	<i>1.700</i>	<i>1.800</i>	<i>1.800</i>	<i>1.900</i>
		<i>50900000 Pauschalierter Lohnsteuer (auch Zahlungen über Knappschaft)</i>	<i>103,74</i>	<i>110</i>	<i>120</i>	<i>130</i>	<i>150</i>	<i>150</i>
E 10	-	Aufwendungen für Sach- und Dienstleistungen	17.093,51	16.700	21.700	16.700	16.700	16.700
		<i>52230000 Aufwendungen für Wasser/Abwasser</i>	<i>84,04</i>	<i>500</i>	<i>500</i>	<i>500</i>	<i>500</i>	<i>500</i>
		<i>52311000 Unterhaltung der Grundstücke</i>	<i>9.986,45</i>	<i>10.000</i>	<i>10.000</i>	<i>10.000</i>	<i>10.000</i>	<i>10.000</i>
		<i>-jährlicher Pauschalansatz; 10.000 €</i>						
		<i>52313000 Gebäude einschließlich der Bestandteile, die dem Gebäude zuzurechnen sind</i>	<i>6.641,46</i>	<i>5.000</i>	<i>10.000</i>	<i>5.000</i>	<i>5.000</i>	<i>5.000</i>
		<i>-jährlicher Pauschalansatz; 5.000 €</i>						
		<i>2024: Zusatzbedarf für 2 neue Türen und Kabine streichen</i>						
		<i>52370000 Unterhaltung der Betriebs- und Geschäftsausstattung</i>	<i>308,82</i>	<i>1.000</i>	<i>1.000</i>	<i>1.000</i>	<i>1.000</i>	<i>1.000</i>
		<i>-jährlicher Pauschalansatz; 1.000 €</i>						
		<i>52380000 Geringwertige Geräte, Ausstattungs-, Ausrüstungs- und sonstige Gebrauchsgegenstände</i>	<i>72,74</i>	<i>200</i>	<i>200</i>	<i>200</i>	<i>200</i>	<i>200</i>
E 11	-	Abschreibungen	50.275,52	50.300	49.780	49.510	49.190	47.220
		<i>53450000 Abschreibungen auf bebaute Grundstücke und grundstücksgleiche Rechte mit Sportanlagen</i>	<i>47.133,52</i>	<i>46.800</i>	<i>46.360</i>	<i>46.360</i>	<i>46.360</i>	<i>45.980</i>
		<i>53810000 Abschreibungen auf Fahrzeuge</i>	<i>427,00</i>	<i>500</i>	<i>430</i>	<i>430</i>	<i>400</i>	<i>0</i>
		<i>53850000 Abschreibungen auf die Betriebs- und Geschäftsausstattung</i>	<i>2.715,00</i>	<i>3.000</i>	<i>2.990</i>	<i>2.720</i>	<i>2.430</i>	<i>1.240</i>
E 12	-	Zuwendungen, Umlagen und sonstige Transferaufwendungen	0,00	0	0	0	0	0
E 13	-	Aufwendungen der sozialen Sicherung	0,00	0	0	0	0	0
E 14	-	Sonstige laufende Aufwendungen	73,15	90	100	100	100	100
		<i>56810000 Grundsteuer</i>	<i>73,15</i>	<i>90</i>	<i>100</i>	<i>100</i>	<i>100</i>	<i>100</i>
E 15	=	Summe der laufenden Aufwendungen aus Verwaltungstätigkeit (Summe E 9 bis E 14)	74.269,50	74.615	79.680	74.630	74.330	72.660
E 16	=	Laufendes Ergebnis aus Verwaltungstätigkeit (Saldo E 8 und E 15)	-66.687,50	-67.015	-72.090	-67.040	-66.740	-65.070

Teilergebnishaushalt 2024

Gemeinde: 15 OG Nentershausen

Teilhaushalt 02 Schule und Kultur, Soziales und Jugend, Gesundheit und Sport
Leistung 42410 Kommunale Sportstätten und Bäder

lfd. Nr.	Teilergebnishaushalt		Ergebnis des Haushaltsvorjahres	Ansätze des Haushaltsvorjahres einschl. Nachträge	Ansatz des Haushaltsjahres	Planungsdaten des Haushaltsfolgejahres	Planungsdaten des zweiten Haushaltsfolgejahres	Planungsdaten des dritten Haushaltsfolgejahres
			2022	2023	2024	2025	2026	2027
			in €	in €	in €	in €	in €	in €
E 17	+	Zinserträge und sonstige Finanzerträge	0,00	0	0	0	0	0
E 18	-	Zinsaufwendungen und sonstige Finanzaufwendungen	0,00	0	0	0	0	0
E 19	=	Saldo der Zins- und sonstigen Finanzerträge und -aufwendungen (Saldo E 17 und E 18)	0,00	0	0	0	0	0
E 20	=	Ordentliches Ergebnis (Summe E 16 bis E 19)	-66.687,50	-67.015	-72.090	-67.040	-66.740	-65.070
E 21		Außerordentliches Ergebnis	0,00	0	0	0	0	0
E 22		Saldo aus internen Leistungsbeziehungen	-8.367,60	-6.500	-8.500	-8.500	-8.500	-8.500
E 23	=	Jahresergebnis (Jahresüberschuss / Jahresfehlbetrag) des Teilhaushalts (Summe E 20 bis E 22)	-75.055,10	-73.515	-80.590	-75.540	-75.240	-73.570

Teilfinanzhaushalt 2024

Gemeinde: 15 OG Nentershausen

Teilhaushalt 02 Schule und Kultur, Soziales und Jugend, Gesundheit und Sport
Leistung 28100 Heimat- und sonstige Kulturpflege

lfd. Nr.	Teilfinanzhaushalt		Ergebnis des Haushaltsvorjahres	Ansätze des Haushaltsvorjahres einschl. Nachträge	Ansatz des Haushaltsjahres	Planungsdaten des Haushaltsfolgejahres	Planungsdaten des zweiten Haushaltsfolgejahres	Planungsdaten des dritten Haushaltsfolgejahres
			2022	2023	2024	2025	2026	2027
			in €	in €	in €	in €	in €	in €
F 1	+	Steuern und ähnliche Abgaben	0,00	0	0	0	0	0
F 2	+	Zuwendungen, allgemeine Umlagen und sonstige Transfereinzahlungen	0,00	0	0	0	0	0
F 3	+	Einzahlungen der sozialen Sicherung	0,00	0	0	0	0	0
F 4	+	Öffentlich-rechtliche Leistungsentgelte <i>63210000 Entgelte für die Benutzung von öffentlichen Einrichtungen und für wirtschaftliche Dienstleistungen</i>	0,00	1.000	500	500	500	500
F 5	+	Privatrechtliche Leistungsentgelte	0,00	0	0	0	0	0
F 6	+	Kostenerstattungen und Kostenumlagen	0,00	0	0	0	0	0
F 7	+	Sonstige laufende Einzahlungen <i>66290000 Weitere sonstige laufende Einzahlungen / Sonstige</i>	144,20	0	0	0	0	0
F 8	=	Summe der laufenden Einzahlungen aus Verwaltungstätigkeit (Summe F 1 bis F 7)	144,20	1.000	500	500	500	500
F 9	-	Personal- und Versorgungsauszahlungen	0,00	0	0	0	0	0
F 10	-	Auszahlungen für Sach- und Dienstleistungen <i>72210000 Auszahlungen für Strom</i>	68,19	250	250	270	270	270
F 11	-	* nicht besetzt *	0,00	0	0	0	0	0
F 12	-	Zuwendungen, Umlagen und sonstige Transferauszahlungen <i>74190000 Zuweisungen und Zuschüsse für laufende Zwecke an Sonstige</i>	606,00	706	606	606	606	606
F 13	-	Auszahlungen der sozialen Sicherung	0,00	0	0	0	0	0
F 14	-	Sonstige laufende Auszahlungen <i>76990000 Sonstige laufende Auszahlungen einschließlich außerordentliche Auszahlungen</i>	1.957,32	3.000	3.000	3.000	3.000	3.000
F 15	=	Summe der laufenden Auszahlungen aus Verwaltungstätigkeit (Summe F 9 bis F14)	2.631,51	3.956	3.856	3.876	3.876	3.876
F 16	=	Saldo der laufenden Ein- und Auszahlungen aus Verwaltungstätigkeit	-2.487,31	-2.956	-3.356	-3.376	-3.376	-3.376
F 17	+	Zinseinzahlungen und sonstige Finanzeinzahlungen	0,00	0	0	0	0	0
F 18	-	Zinsauszahlungen und sonstige Finanzauszahlungen	0,00	0	0	0	0	0
F 19	=	Saldo der Zins- und der sonstigen Finanzein- und -auszahlungen	0,00	0	0	0	0	0
F 20	=	Saldo der ordentlichen Ein- und Auszahlungen (Summe F 16 + F 19)	-2.487,31	-2.956	-3.356	-3.376	-3.376	-3.376
F 21		Saldo der außerordentlichen Ein- und Auszahlungen	0,00	0	0	0	0	0
F 22		Saldo der Ein- und Auszahlungen aus internen Leistungsbeziehungen	-7.508,82	-3.000	-3.000	-3.000	-3.000	-3.000
F 23		Summe der ordentlichen und außerordentlichen Ein- und Auszahlungen (Summe F 21 + F 22)	-9.996,13	-5.956	-6.356	-6.376	-6.376	-6.376
F 24	+	Einzahlungen aus Investitionszuwendungen	0,00	0	0	0	0	0
F 25	+	Einzahlungen aus Beiträgen und ähnlichen Entgelten	0,00	0	0	0	0	0
F 26	+	Sonstige Investitionseinzahlungen	0,00	0	0	0	0	0
F 27	=	Summe der Einzahlungen aus Investitionstätigkeit (Summe F 24 bis F 26)	0,00	0	0	0	0	0
F 28	-	Auszahlungen für immaterielle Vermögensgegenstände	0,00	0	0	0	0	0
F 29	-	Auszahlungen für Sachanlagen	20.844,96	0	0	0	0	0

Teilfinanzhaushalt 2024

Gemeinde: 15 OG Nentershausen

Teilhaushalt 02 Schule und Kultur, Soziales und Jugend, Gesundheit und Sport
 Leistung 28100 Heimat- und sonstige Kulturpflege

lfd. Nr.	Teilfinanzhaushalt	Ergebnis des Haushaltsvorjahres	Ansätze des Haushaltsvorjahres einschl. Nachträge	Ansatz des Haushaltsjahres	Planungsdaten des Haushaltsfolgejahres	Planungsdaten des zweiten Haushaltsfolgejahres	Planungsdaten des dritten Haushaltsfolgejahres
		2022	2023	2024	2025	2026	2027
		in €	in €	in €	in €	in €	in €
	78593000 Auszahlungen für Anlagen im Bau (Baumaßnahmen)	20.844,96	0	0	0	0	0
F 30	- Auszahlungen für Finanzanlagen	0,00	0	0	0	0	0
F 31	- Sonstige Investitionsauszahlungen	0,00	0	0	0	0	0
F 32	= Summe der Auszahlungen aus Investitionstätigkeit (Summe F 28 bis F 31)	20.844,96	0	0	0	0	0
F 33	= Saldo der Ein- und Auszahlungen aus Investitionstätigkeit (Saldo F 27 und F 32)	-20.844,96	0	0	0	0	0
F 34	= Finanzmittelüberschuss /-fehlbetrag des Teilhaushalts (Summe F 23 + F 33)	-30.841,09	-5.956	-6.356	-6.376	-6.376	-6.376

Teilfinanzhaushalt 2024

Gemeinde: 15 OG Nentershausen

Teilhaushalt 02 Schule und Kultur, Soziales und Jugend, Gesundheit und Sport
 Leistung 29100 Förderung von Kirchengemeinden und sonstigen Religionsgemeinschaften

lfd. Nr.	Teilfinanzhaushalt		Ergebnis des Haushaltsvorjahres	Ansätze des Haushaltsvorjahres einschl. Nachträge	Ansatz des Haushaltsjahres	Planungsdaten des Haushaltsfolgejahres	Planungsdaten des zweiten Haushaltsfolgejahres	Planungsdaten des dritten Haushaltsfolgejahres
			2022	2023	2024	2025	2026	2027
			in €	in €	in €	in €	in €	in €
F 1	+	Steuern und ähnliche Abgaben	0,00	0	0	0	0	0
F 2	+	Zuwendungen, allgemeine Umlagen und sonstige Transfereinzahlungen	0,00	0	0	0	0	0
F 3	+	Einzahlungen der sozialen Sicherung	0,00	0	0	0	0	0
F 4	+	Öffentlich-rechtliche Leistungsentgelte	0,00	0	0	0	0	0
F 5	+	Privatrechtliche Leistungsentgelte	0,00	0	0	0	0	0
F 6	+	Kostenerstattungen und Kostenumlagen	0,00	0	0	0	0	0
F 7	+	Sonstige laufende Einzahlungen	0,00	0	0	0	0	0
F 8	=	Summe der laufenden Einzahlungen aus Verwaltungstätigkeit (Summe F 1 bis F 7)	0,00	0	0	0	0	0
F 9	-	Personal- und Versorgungsauszahlungen	0,00	0	0	0	0	0
F 10	-	Auszahlungen für Sach- und Dienstleistungen <i>72313000 Gebäude einschließlich der Bestandteile, die dem Gebäude zuzurechnen sind</i>	0,00	200	200	200	200	200
F 11	-	* nicht besetzt *	0,00	0	0	0	0	0
F 12	-	Zuwendungen, Umlagen und sonstige Transferauszahlungen <i>74190000 Zuweisungen und Zuschüsse für laufende Zwecke an Sonstige</i>	153,00	153	153	153	153	153
F 13	-	Auszahlungen der sozialen Sicherung	0,00	0	0	0	0	0
F 14	-	Sonstige laufende Auszahlungen	0,00	0	0	0	0	0
F 15	=	Summe der laufenden Auszahlungen aus Verwaltungstätigkeit (Summe F 9 bis F14)	153,00	353	353	353	353	353
F 16	=	Saldo der laufenden Ein- und Auszahlungen aus Verwaltungstätigkeit	-153,00	-353	-353	-353	-353	-353
F 17	+	Zinseinzahlungen und sonstige Finanzeinzahlungen	0,00	0	0	0	0	0
F 18	-	Zinsauszahlungen und sonstige Finanzauszahlungen	0,00	0	0	0	0	0
F 19	=	Saldo der Zins- und der sonstigen Finanzen- und -auszahlungen	0,00	0	0	0	0	0
F 20	=	Saldo der ordentlichen Ein- und Auszahlungen (Summe F 16 + F 19)	-153,00	-353	-353	-353	-353	-353
F 21		Saldo der außerordentlichen Ein- und Auszahlungen	0,00	0	0	0	0	0
F 22		Saldo der Ein- und Auszahlungen aus internen Leistungsbeziehungen	0,00	0	0	0	0	0
F 23		Summe der ordentlichen und außerordentlichen Ein- und Auszahlungen (Summe F 21 + F 22)	-153,00	-353	-353	-353	-353	-353
F 24	+	Einzahlungen aus Investitionszuwendungen	0,00	0	0	0	0	0
F 25	+	Einzahlungen aus Beiträgen und ähnlichen Entgelten	0,00	0	0	0	0	0
F 26	+	Sonstige Investitionseinzahlungen	0,00	0	0	0	0	0
F 27	=	Summe der Einzahlungen aus Investitionstätigkeit (Summe F 24 bis F 26)	0,00	0	0	0	0	0
F 28	-	Auszahlungen für immaterielle Vermögensgegenstände	0,00	0	0	0	0	0
F 29	-	Auszahlungen für Sachanlagen	0,00	0	0	0	0	0
F 30	-	Auszahlungen für Finanzanlagen	0,00	0	0	0	0	0
F 31	-	Sonstige Investitionsauszahlungen	0,00	0	0	0	0	0
F 32	=	Summe der Auszahlungen aus Investitionstätigkeit (Summe F 28 bis F 31)	0,00	0	0	0	0	0

Teilfinanzhaushalt 2024

Gemeinde: 15 OG Nentershausen

Teilhaushalt 02 Schule und Kultur, Soziales und Jugend, Gesundheit und Sport
 Leistung 29100 Förderung von Kirchengemeinden und sonstigen Relig ionsgemeinschaften

lfd. Nr.	Teilfinanzhaushalt	Ergebnis des Haushaltsvorjahres	Ansätze des Haushaltsvorjahres einschl. Nachträge	Ansatz des Haushaltsjahres	Planungsdaten des Haushaltsfolgejahres	Planungsdaten des zweiten Haushaltsfolgejahres	Planungsdaten des dritten Haushaltsfolgejahres
		2022	2023	2024	2025	2026	2027
		in €	in €	in €	in €	in €	in €
F 33	= Saldo der Ein- und Auszahlungen aus Investitionstätigkeit (Saldo F 27 und F 32)	0,00	0	0	0	0	0
F 34	= Finanzmittelüberschuss /-fehlbetrag des Teilhaushalts (Summe F 23 + F 33)	-153,00	-353	-353	-353	-353	-353

Teilfinanzhaushalt 2024

Gemeinde: 15 OG Nentershausen

Teilhaushalt 02 Schule und Kultur, Soziales und Jugend, Gesundheit und Sport
 Leistung 33100 Förderung von Trägern der Wohlfahrtspflege

lfd. Nr.	Teilfinanzhaushalt		Ergebnis des Haushaltsvorjahres	Ansätze des Haushaltsvorjahres einschl. Nachträge	Ansatz des Haushaltsjahres	Planungsdaten des Haushaltsfolgejahres	Planungsdaten des zweiten Haushaltsfolgejahres	Planungsdaten des dritten Haushaltsfolgejahres
			2022	2023	2024	2025	2026	2027
			in €	in €	in €	in €	in €	in €
F 1	+	Steuern und ähnliche Abgaben	0,00	0	0	0	0	0
F 2	+	Zuwendungen, allgemeine Umlagen und sonstige Transfereinzahlungen	0,00	0	0	0	0	0
F 3	+	Einzahlungen der sozialen Sicherung	0,00	0	0	0	0	0
F 4	+	Öffentlich-rechtliche Leistungsentgelte	0,00	0	0	0	0	0
F 5	+	Privatrechtliche Leistungsentgelte	0,00	0	0	0	0	0
F 6	+	Kostenerstattungen und Kostenumlagen	0,00	0	0	0	0	0
F 7	+	Sonstige laufende Einzahlungen	0,00	0	0	0	0	0
F 8	=	Summe der laufenden Einzahlungen aus Verwaltungstätigkeit (Summe F 1 bis F 7)	0,00	0	0	0	0	0
F 9	-	Personal- und Versorgungsauszahlungen	0,00	0	0	0	0	0
F 10	-	Auszahlungen für Sach- und Dienstleistungen	0,00	0	0	0	0	0
F 11	-	* nicht besetzt *	0,00	0	0	0	0	0
F 12	-	Zuwendungen, Umlagen und sonstige Transferauszahlungen	2.198,00	2.223	2.198	2.198	2.198	2.198
		<i>74190000 Zuweisungen und Zuschüsse für laufende Zwecke an Sonstige</i>	<i>2.198,00</i>	<i>2.223</i>	<i>2.198</i>	<i>2.198</i>	<i>2.198</i>	<i>2.198</i>
F 13	-	Auszahlungen der sozialen Sicherung	0,00	0	0	0	0	0
F 14	-	Sonstige laufende Auszahlungen	0,00	0	0	0	0	0
F 15	=	Summe der laufenden Auszahlungen aus Verwaltungstätigkeit (Summe F 9 bis F 14)	2.198,00	2.223	2.198	2.198	2.198	2.198
F 16	=	Saldo der laufenden Ein- und Auszahlungen aus Verwaltungstätigkeit	-2.198,00	-2.223	-2.198	-2.198	-2.198	-2.198
F 17	+	Zinseinzahlungen und sonstige Finanzeinzahlungen	0,00	0	0	0	0	0
F 18	-	Zinsauszahlungen und sonstige Finanzauszahlungen	0,00	0	0	0	0	0
F 19	=	Saldo der Zins- und der sonstigen Finanzen- und -auszahlungen	0,00	0	0	0	0	0
F 20	=	Saldo der ordentlichen Ein- und Auszahlungen (Summe F 16 + F 19)	-2.198,00	-2.223	-2.198	-2.198	-2.198	-2.198
F 21		Saldo der außerordentlichen Ein- und Auszahlungen	0,00	0	0	0	0	0
F 22		Saldo der Ein- und Auszahlungen aus internen Leistungsbeziehungen	0,00	0	0	0	0	0
F 23		Summe der ordentlichen und außerordentlichen Ein- und Auszahlungen (Summe F 21 + F 22)	-2.198,00	-2.223	-2.198	-2.198	-2.198	-2.198
F 24	+	Einzahlungen aus Investitionszuwendungen	0,00	0	0	0	0	0
F 25	+	Einzahlungen aus Beiträgen und ähnlichen Entgelten	0,00	0	0	0	0	0
F 26	+	Sonstige Investitionseinzahlungen	0,00	0	0	0	0	0
F 27	=	Summe der Einzahlungen aus Investitionstätigkeit (Summe F 24 bis F 26)	0,00	0	0	0	0	0
F 28	-	Auszahlungen für immaterielle Vermögensgegenstände	0,00	0	0	0	0	0
F 29	-	Auszahlungen für Sachanlagen	0,00	0	0	0	0	0
F 30	-	Auszahlungen für Finanzanlagen	0,00	0	0	0	0	0
F 31	-	Sonstige Investitionsauszahlungen	0,00	0	0	0	0	0
F 32	=	Summe der Auszahlungen aus Investitionstätigkeit (Summe F 28 bis F 31)	0,00	0	0	0	0	0
F 33	=	Saldo der Ein- und Auszahlungen aus Investitionstätigkeit (Saldo F 27 und F 32)	0,00	0	0	0	0	0

Teilfinanzhaushalt 2024

Gemeinde: 15 OG Nentershausen

Teilhaushalt 02 Schule und Kultur, Soziales und Jugend, Gesundheit und Sport
 Leistung 33100 Förderung von Trägern der Wohlfahrtspflege

lfd. Nr.	Teilfinanzhaushalt		Ergebnis des Haushaltsvorjahres	Ansätze des Haushaltsvorjahres einschl. Nachträge	Ansatz des Haushaltsjahres	Planungsdaten des Haushaltsfolgejahres	Planungsdaten des zweiten Haushaltsfolgejahres	Planungsdaten des dritten Haushaltsfolgejahres
			2022	2023	2024	2025	2026	2027
			in €	in €	in €	in €	in €	in €
F 34	=	Finanzmittelüberschuss /-fehlbetrag des Teilhaushalts (Summe F 23 + F 33)	-2.198,00	-2.223	-2.198	-2.198	-2.198	-2.198

Teilfinanzhaushalt 2024

Gemeinde: 15 OG Nentershausen

Teilhaushalt 02 Schule und Kultur, Soziales und Jugend, Gesundheit und Sport
Leistung 36200 Jugendarbeit

lfd. Nr.	Teilfinanzhaushalt		Ergebnis des Haushaltsvorjahres	Ansätze des Haushaltsvorjahres einschl. Nachträge	Ansatz des Haushaltsjahres	Planungsdaten des Haushaltsfolgejahres	Planungsdaten des zweiten Haushaltsfolgejahres	Planungsdaten des dritten Haushaltsfolgejahres
			2022	2023	2024	2025	2026	2027
			in €	in €	in €	in €	in €	in €
F 1	+	Steuern und ähnliche Abgaben	0,00	0	0	0	0	0
F 2	+	Zuwendungen, allgemeine Umlagen und sonstige Transfereinzahlungen	0,00	0	0	0	0	0
F 3	+	Einzahlungen der sozialen Sicherung	0,00	0	0	0	0	0
F 4	+	Öffentlich-rechtliche Leistungsentgelte	0,00	0	0	0	0	0
F 5	+	Privatrechtliche Leistungsentgelte	0,00	0	0	0	0	0
F 6	+	Kostenerstattungen und Kostenumlagen	0,00	0	0	0	0	0
F 7	+	Sonstige laufende Einzahlungen	0,00	0	0	0	0	0
F 8	=	Summe der laufenden Einzahlungen aus Verwaltungstätigkeit (Summe F 1 bis F 7)	0,00	0	0	0	0	0
F 9	-	Personal- und Versorgungsauszahlungen	0,00	0	0	0	0	0
F 10	-	Auszahlungen für Sach- und Dienstleistungen	0,00	0	0	0	0	0
F 11	-	* nicht besetzt *	0,00	0	0	0	0	0
F 12	-	Zuwendungen, Umlagen und sonstige Transferauszahlungen	153,00	153	153	153	153	153
		<i>74190000 Zuweisungen und Zuschüsse für laufende Zwecke an Sonstige</i>	<i>153,00</i>	<i>153</i>	<i>153</i>	<i>153</i>	<i>153</i>	<i>153</i>
F 13	-	Auszahlungen der sozialen Sicherung	0,00	0	0	0	0	0
F 14	-	Sonstige laufende Auszahlungen	0,00	1.000	1.000	1.000	1.000	1.000
		<i>76390000 Sonstige Geschäftsauszahlungen</i>	<i>0,00</i>	<i>1.000</i>	<i>1.000</i>	<i>1.000</i>	<i>1.000</i>	<i>1.000</i>
F 15	=	Summe der laufenden Auszahlungen aus Verwaltungstätigkeit (Summe F 9 bis F14)	153,00	1.153	1.153	1.153	1.153	1.153
F 16	=	Saldo der laufenden Ein- und Auszahlungen aus Verwaltungstätigkeit	-153,00	-1.153	-1.153	-1.153	-1.153	-1.153
F 17	+	Zinseinzahlungen und sonstige Finanzeinzahlungen	0,00	0	0	0	0	0
F 18	-	Zinsauszahlungen und sonstige Finanzauszahlungen	0,00	0	0	0	0	0
F 19	=	Saldo der Zins- und der sonstigen Finanzen- und -auszahlungen	0,00	0	0	0	0	0
F 20	=	Saldo der ordentlichen Ein- und Auszahlungen (Summe F 16 + F 19)	-153,00	-1.153	-1.153	-1.153	-1.153	-1.153
F 21		Saldo der außerordentlichen Ein- und Auszahlungen	0,00	0	0	0	0	0
F 22		Saldo der Ein- und Auszahlungen aus internen Leistungsbeziehungen	0,00	0	0	0	0	0
F 23		Summe der ordentlichen und außerordentlichen Ein- und Auszahlungen (Summe F 21 + F 22)	-153,00	-1.153	-1.153	-1.153	-1.153	-1.153
F 24	+	Einzahlungen aus Investitionszuwendungen	0,00	0	0	0	0	0
F 25	+	Einzahlungen aus Beiträgen und ähnlichen Entgelten	0,00	0	0	0	0	0
F 26	+	Sonstige Investitionseinzahlungen	0,00	0	0	0	0	0
F 27	=	Summe der Einzahlungen aus Investitionstätigkeit (Summe F 24 bis F 26)	0,00	0	0	0	0	0
F 28	-	Auszahlungen für immaterielle Vermögensgegenstände	0,00	0	0	0	0	0
F 29	-	Auszahlungen für Sachanlagen	0,00	0	0	0	0	0
F 30	-	Auszahlungen für Finanzanlagen	0,00	0	0	0	0	0
F 31	-	Sonstige Investitionsauszahlungen	0,00	0	0	0	0	0
F 32	=	Summe der Auszahlungen aus Investitionstätigkeit (Summe F 28 bis F 31)	0,00	0	0	0	0	0
F 33	=	Saldo der Ein- und Auszahlungen aus Investitionstätigkeit (Saldo F 27 und F 32)	0,00	0	0	0	0	0

Teilfinanzhaushalt 2024

Gemeinde: 15 OG Nentershausen

Teilhaushalt 02 Schule und Kultur, Soziales und Jugend, Gesundheit und Sport
 Leistung 36200 Jugendarbeit

lfd. Nr.	Teilfinanzhaushalt		Ergebnis des Haushaltsvorjahres	Ansätze des Haushaltsvorjahres einschl. Nachträge	Ansatz des Haushaltsjahres	Planungsdaten des Haushaltsfolgejahres	Planungsdaten des zweiten Haushaltsfolgejahres	Planungsdaten des dritten Haushaltsfolgejahres
			2022	2023	2024	2025	2026	2027
			in €	in €	in €	in €	in €	in €
F 34	=	Finanzmittelüberschuss /-fehlbetrag des Teilhaushalts (Summe F 23 + F 33)	-153,00	-1.153	-1.153	-1.153	-1.153	-1.153

Teilfinanzhaushalt 2024

Gemeinde: 15 OG Nentershausen

Teilhaushalt 02 Schule und Kultur, Soziales und Jugend, Gesundheit und Sport
 Leistung 36550 Förderung anderer Träger

lfd. Nr.	Teilfinanzhaushalt		Ergebnis des Haushaltsvorjahres	Ansätze des Haushaltsvorjahres einschl. Nachträge	Ansatz des Haushaltsjahres	Planungsdaten des Haushaltsfolgejahres	Planungsdaten des zweiten Haushaltsfolgejahres	Planungsdaten des dritten Haushaltsfolgejahres
			2022	2023	2024	2025	2026	2027
			in €	in €	in €	in €	in €	in €
F 1	+	Steuern und ähnliche Abgaben	0,00	0	0	0	0	0
F 2	+	Zuwendungen, allgemeine Umlagen und sonstige Transfereinzahlungen	0,00	0	0	0	0	0
F 3	+	Einzahlungen der sozialen Sicherung	0,00	0	0	0	0	0
F 4	+	Öffentlich-rechtliche Leistungsentgelte	0,00	0	0	0	0	0
F 5	+	Privatrechtliche Leistungsentgelte	0,00	0	0	0	0	0
F 6	+	Kostenerstattungen und Kostenumlagen	0,00	0	0	0	0	0
F 7	+	Sonstige laufende Einzahlungen	0,00	0	0	0	0	0
F 8	=	Summe der laufenden Einzahlungen aus Verwaltungstätigkeit (Summe F 1 bis F 7)	0,00	0	0	0	0	0
F 9	-	Personal- und Versorgungsauszahlungen	0,00	0	0	0	0	0
F 10	-	Auszahlungen für Sach- und Dienstleistungen	0,00	0	0	0	0	0
F 11	-	* nicht besetzt *	0,00	0	0	0	0	0
F 12	-	Zuwendungen, Umlagen und sonstige Transferauszahlungen	107.942,47	117.978	120.144	120.144	120.144	120.144
		<i>74190000 Zuweisungen und Zuschüsse für laufende Zwecke an Sonstige</i>	<i>107.942,47</i>	<i>117.978</i>	<i>120.144</i>	<i>120.144</i>	<i>120.144</i>	<i>120.144</i>
F 13	-	Auszahlungen der sozialen Sicherung	0,00	0	0	0	0	0
F 14	-	Sonstige laufende Auszahlungen	0,00	0	0	0	0	0
F 15	=	Summe der laufenden Auszahlungen aus Verwaltungstätigkeit (Summe F 9 bis F14)	107.942,47	117.978	120.144	120.144	120.144	120.144
F 16	=	Saldo der laufenden Ein- und Auszahlungen aus Verwaltungstätigkeit	-107.942,47	-117.978	-120.144	-120.144	-120.144	-120.144
F 17	+	Zinseinzahlungen und sonstige Finanzeinzahlungen	0,00	0	0	0	0	0
F 18	-	Zinsauszahlungen und sonstige Finanzauszahlungen	0,00	0	0	0	0	0
F 19	=	Saldo der Zins- und der sonstigen Finanzein- und -auszahlungen	0,00	0	0	0	0	0
F 20	=	Saldo der ordentlichen Ein- und Auszahlungen (Summe F 16 + F 19)	-107.942,47	-117.978	-120.144	-120.144	-120.144	-120.144
F 21		Saldo der außerordentlichen Ein- und Auszahlungen	0,00	0	0	0	0	0
F 22		Saldo der Ein- und Auszahlungen aus internen Leistungsbeziehungen	0,00	0	0	0	0	0
F 23		Summe der ordentlichen und außerordentlichen Ein- und Auszahlungen (Summe F 21 + F 22)	-107.942,47	-117.978	-120.144	-120.144	-120.144	-120.144
F 24	+	Einzahlungen aus Investitionszuwendungen	0,00	0	0	1.800.000	600.000	0
		<i>68142000 Investitionszuwendungen vom Land</i>	<i>0,00</i>	<i>0</i>	<i>0</i>	<i>1.800.000</i>	<i>600.000</i>	<i>0</i>
F 25	+	Einzahlungen aus Beiträgen und ähnlichen Entgelten	0,00	0	0	0	0	0
F 26	+	Sonstige Investitionseinzahlungen	0,00	0	0	0	0	0
F 27	=	Summe der Einzahlungen aus Investitionstätigkeit (Summe F 24 bis F 26)	0,00	0	0	1.800.000	600.000	0
F 28	-	Auszahlungen für immaterielle Vermögensgegenstände	0,00	60.000	0	0	0	0
		<i>78159000 Investitionszuwendungen an den sonstigen privaten Bereich</i>	<i>0,00</i>	<i>60.000</i>	<i>0</i>	<i>0</i>	<i>0</i>	<i>0</i>
F 29	-	Auszahlungen für Sachanlagen	853,24	500.000	300.000	4.000.000	2.000.000	0
		<i>78593000 Auszahlungen für Anlagen im Bau (Baumaßnahmen)</i>	<i>853,24</i>	<i>500.000</i>	<i>300.000</i>	<i>4.000.000</i>	<i>2.000.000</i>	<i>0</i>
F 30	-	Auszahlungen für Finanzanlagen	0,00	0	0	0	0	0

Teilfinanzhaushalt 2024

Gemeinde: 15 OG Nentershausen

Teilhaushalt 02 Schule und Kultur, Soziales und Jugend, Gesundheit und Sport

Leistung 36550 Förderung anderer Träger

lfd. Nr.	Teilfinanzhaushalt		Ergebnis des Haushaltsvorjahres	Ansätze des Haushaltsvorjahres einschl. Nachträge	Ansatz des Haushaltsjahres	Planungsdaten des Haushaltsfolgejahres	Planungsdaten des zweiten Haushaltsfolgejahres	Planungsdaten des dritten Haushaltsfolgejahres
			2022	2023	2024	2025	2026	2027
			in €	in €	in €	in €	in €	in €
F 31	-	Sonstige Investitionsauszahlungen	0,00	0	0	0	0	0
F 32	=	Summe der Auszahlungen aus Investitionstätigkeit (Summe F 28 bis F 31)	853,24	560.000	300.000	4.000.000	2.000.000	0
F 33	=	Saldo der Ein- und Auszahlungen aus Investitionstätigkeit (Saldo F 27 und F 32)	-853,24	-560.000	-300.000	-2.200.000	-1.400.000	0
F 34	=	Finanzmittelüberschuss /-fehlbetrag des Teilhaushalts (Summe F 23 + F 33)	-108.795,71	-677.978	-420.144	-2.320.144	-1.520.144	-120.144

Teilfinanzhaushalt 2024

Gemeinde: 15 OG Nentershausen

Teilhaushalt 02 Schule und Kultur, Soziales und Jugend, Gesundheit und Sport
Leistung 36600 Einrichtungen der Jugendarbeit

lfd. Nr.	Teilfinanzhaushalt		Ergebnis des Haushaltsvorjahres	Ansätze des Haushaltsvorjahres einschl. Nachträge	Ansatz des Haushaltsjahres	Planungsdaten des Haushaltsfolgejahres	Planungsdaten des zweiten Haushaltsfolgejahres	Planungsdaten des dritten Haushaltsfolgejahres
			2022	2023	2024	2025	2026	2027
			in €	in €	in €	in €	in €	in €
F 1	+	Steuern und ähnliche Abgaben	0,00	0	0	0	0	0
F 2	+	Zuwendungen, allgemeine Umlagen und sonstige Transfereinzahlungen	0,00	0	0	0	0	0
F 3	+	Einzahlungen der sozialen Sicherung	0,00	0	0	0	0	0
F 4	+	Öffentlich-rechtliche Leistungsentgelte	0,00	0	0	0	0	0
F 5	+	Privatrechtliche Leistungsentgelte	0,00	0	0	0	0	0
F 6	+	Kostenerstattungen und Kostenumlagen	0,00	0	0	0	0	0
F 7	+	Sonstige laufende Einzahlungen	0,00	0	0	0	0	0
F 8	=	Summe der laufenden Einzahlungen aus Verwaltungstätigkeit (Summe F 1 bis F 7)	0,00	0	0	0	0	0
F 9	-	Personal- und Versorgungsauszahlungen	0,00	0	0	0	0	0
F 10	-	Auszahlungen für Sach- und Dienstleistungen	2.608,59	5.400	5.400	4.410	4.410	4.410
		<i>72230000 Auszahlungen für Wasser/Abwasser</i>	<i>119,29</i>	<i>100</i>	<i>100</i>	<i>110</i>	<i>110</i>	<i>110</i>
		<i>72311000 Unterhaltung der Grundstücke, Außenanlagen, Gebäude und Gebäudeeinrichtungen / Grundstücke</i>	<i>1.495,42</i>	<i>2.000</i>	<i>2.000</i>	<i>2.000</i>	<i>2.000</i>	<i>2.000</i>
		<i>72313000 Gebäude einschließlich der Bestandteile, die dem Gebäude zuzurechnen sind</i>	<i>211,52</i>	<i>300</i>	<i>300</i>	<i>300</i>	<i>300</i>	<i>300</i>
		<i>72370000 Unterhaltung der Betriebs- und Geschäftsausstattung</i>	<i>782,36</i>	<i>2.000</i>	<i>2.000</i>	<i>1.000</i>	<i>1.000</i>	<i>1.000</i>
		<i>72380000 Geringwertige Geräte, Ausstattungs-, Ausrüstungs- und sonstige Gebrauchsgegenstände</i>	<i>0,00</i>	<i>1.000</i>	<i>1.000</i>	<i>1.000</i>	<i>1.000</i>	<i>1.000</i>
F 11	-	* nicht besetzt *	0,00	0	0	0	0	0
F 12	-	Zuwendungen, Umlagen und sonstige Transferauszahlungen	0,00	0	0	0	0	0
F 13	-	Auszahlungen der sozialen Sicherung	0,00	0	0	0	0	0
F 14	-	Sonstige laufende Auszahlungen	0,00	0	0	0	0	0
F 15	=	Summe der laufenden Auszahlungen aus Verwaltungstätigkeit (Summe F 9 bis F 14)	2.608,59	5.400	5.400	4.410	4.410	4.410
F 16	=	Saldo der laufenden Ein- und Auszahlungen aus Verwaltungstätigkeit	-2.608,59	-5.400	-5.400	-4.410	-4.410	-4.410
F 17	+	Zinseinzahlungen und sonstige Finanzeinzahlungen	0,00	0	0	0	0	0
F 18	-	Zinsauszahlungen und sonstige Finanzauszahlungen	0,00	0	0	0	0	0
F 19	=	Saldo der Zins- und der sonstigen Finanzein- und -auszahlungen	0,00	0	0	0	0	0
F 20	=	Saldo der ordentlichen Ein- und Auszahlungen (Summe F 16 + F 19)	-2.608,59	-5.400	-5.400	-4.410	-4.410	-4.410
F 21		Saldo der außerordentlichen Ein- und Auszahlungen	0,00	0	0	0	0	0
F 22		Saldo der Ein- und Auszahlungen aus internen Leistungsbeziehungen	-4.690,26	-8.000	-8.000	-8.000	-8.000	-8.000
F 23		Summe der ordentlichen und außerordentlichen Ein- und Auszahlungen (Summe F 21 + F 22)	-7.298,85	-13.400	-13.400	-12.410	-12.410	-12.410
F 24	+	Einzahlungen aus Investitionszuwendungen	0,00	0	0	0	0	0
F 25	+	Einzahlungen aus Beiträgen und ähnlichen Entgelten	0,00	0	0	0	0	0
F 26	+	Sonstige Investitionseinzahlungen	0,00	0	0	0	0	0
F 27	=	Summe der Einzahlungen aus Investitionstätigkeit (Summe F 24 bis F 26)	0,00	0	0	0	0	0
F 28	-	Auszahlungen für immaterielle Vermögensgegenstände	0,00	0	0	0	0	0

Teilfinanzhaushalt 2024

Gemeinde: 15 OG Nentershausen

Teilhaushalt 02 Schule und Kultur, Soziales und Jugend, Gesundheit und Sport
 Leistung 36600 Einrichtungen der Jugendarbeit

lfd. Nr.	Teilfinanzhaushalt	Ergebnis des Haushaltsvorjahres	Ansätze des Haushaltsvorjahres einschl. Nachträge	Ansatz des Haushaltsjahres	Planungsdaten des Haushaltsfolgejahres	Planungsdaten des zweiten Haushaltsfolgejahres	Planungsdaten des dritten Haushaltsfolgejahres	
		2022	2023	2024	2025	2026	2027	
		in €	in €	in €	in €	in €	in €	
F 29	-	Auszahlungen für Sachanlagen <i>78571000 Auszahlungen für bewegliche Sachen des Anlagevermögens oberhalb der Wertgrenze i.H.v. 1.000,00 Euro</i> <i>78593000 Auszahlungen für Anlagen im Bau (Baumaßnahmen)</i>	73.283,00 <i>0,00</i> <i>73.283,00</i>	50.000 <i>50.000</i> <i>0</i>	50.000 <i>0</i> <i>50.000</i>	0 <i>0</i> <i>0</i>	0 <i>0</i> <i>0</i>	0 <i>0</i> <i>0</i>
F 30	-	Auszahlungen für Finanzanlagen	0,00	0	0	0	0	0
F 31	-	Sonstige Investitionsauszahlungen	0,00	0	0	0	0	0
F 32	=	Summe der Auszahlungen aus Investitionstätigkeit (Summe F 28 bis F 31)	73.283,00	50.000	50.000	0	0	0
F 33	=	Saldo der Ein- und Auszahlungen aus Investitionstätigkeit (Saldo F 27 und F 32)	-73.283,00	-50.000	-50.000	0	0	0
F 34	=	Finanzmittelüberschuss /-fehlbetrag des Teilhaushalts (Summe F 23 + F 33)	-80.581,85	-63.400	-63.400	-12.410	-12.410	-12.410

Teilfinanzhaushalt 2024

Gemeinde: 15 OG Nentershausen

Teilhaushalt 02 Schule und Kultur, Soziales und Jugend, Gesundheit und Sport
Leistung 42100 Förderung des Sports

lfd. Nr.	Teilfinanzhaushalt		Ergebnis des Haushaltsvorjahres	Ansätze des Haushaltsvorjahres einschl. Nachträge	Ansatz des Haushaltsjahres	Planungsdaten des Haushaltsfolgejahres	Planungsdaten des zweiten Haushaltsfolgejahres	Planungsdaten des dritten Haushaltsfolgejahres
			2022	2023	2024	2025	2026	2027
			in €	in €	in €	in €	in €	in €
F 1	+	Steuern und ähnliche Abgaben	0,00	0	0	0	0	0
F 2	+	Zuwendungen, allgemeine Umlagen und sonstige Transfereinzahlungen	0,00	0	0	0	0	0
F 3	+	Einzahlungen der sozialen Sicherung	0,00	0	0	0	0	0
F 4	+	Öffentlich-rechtliche Leistungsentgelte	0,00	0	0	0	0	0
F 5	+	Privatrechtliche Leistungsentgelte	0,00	0	0	0	0	0
F 6	+	Kostenerstattungen und Kostenumlagen	0,00	0	0	0	0	0
F 7	+	Sonstige laufende Einzahlungen	0,00	0	0	0	0	0
F 8	=	Summe der laufenden Einzahlungen aus Verwaltungstätigkeit (Summe F 1 bis F 7)	0,00	0	0	0	0	0
F 9	-	Personal- und Versorgungsauszahlungen	0,00	0	0	0	0	0
F 10	-	Auszahlungen für Sach- und Dienstleistungen <i>72920000 Sonstige Auszahlungen für Dienstleistungen</i>	0,00 <i>0,00</i>	0 <i>0</i>	8.000 <i>8.000</i>	0 <i>0</i>	0 <i>0</i>	0 <i>0</i>
F 11	-	* nicht besetzt *	0,00	0	0	0	0	0
F 12	-	Zuwendungen, Umlagen und sonstige Transferauszahlungen <i>74190000 Zuweisungen und Zuschüsse für laufende Zwecke an Sonstige</i>	8.612,00 <i>8.612,00</i>	8.612 <i>8.612</i>	8.612 <i>8.612</i>	8.612 <i>8.612</i>	8.612 <i>8.612</i>	8.612 <i>8.612</i>
F 13	-	Auszahlungen der sozialen Sicherung	0,00	0	0	0	0	0
F 14	-	Sonstige laufende Auszahlungen	0,00	0	0	0	0	0
F 15	=	Summe der laufenden Auszahlungen aus Verwaltungstätigkeit (Summe F 9 bis F14)	8.612,00	8.612	16.612	8.612	8.612	8.612
F 16	=	Saldo der laufenden Ein- und Auszahlungen aus Verwaltungstätigkeit	-8.612,00	-8.612	-16.612	-8.612	-8.612	-8.612
F 17	+	Zinseinzahlungen und sonstige Finanzeinzahlungen	0,00	0	0	0	0	0
F 18	-	Zinsauszahlungen und sonstige Finanzauszahlungen	0,00	0	0	0	0	0
F 19	=	Saldo der Zins- und der sonstigen Finanzen- und -auszahlungen	0,00	0	0	0	0	0
F 20	=	Saldo der ordentlichen Ein- und Auszahlungen (Summe F 16 + F 19)	-8.612,00	-8.612	-16.612	-8.612	-8.612	-8.612
F 21		Saldo der außerordentlichen Ein- und Auszahlungen	0,00	0	0	0	0	0
F 22		Saldo der Ein- und Auszahlungen aus internen Leistungsbeziehungen	0,00	0	0	0	0	0
F 23		Summe der ordentlichen und außerordentlichen Ein- und Auszahlungen (Summe F 21 + F 22)	-8.612,00	-8.612	-16.612	-8.612	-8.612	-8.612
F 24	+	Einzahlungen aus Investitionszuwendungen	0,00	0	0	0	0	0
F 25	+	Einzahlungen aus Beiträgen und ähnlichen Entgelten	0,00	0	0	0	0	0
F 26	+	Sonstige Investitionseinzahlungen	0,00	0	0	0	0	0
F 27	=	Summe der Einzahlungen aus Investitionstätigkeit (Summe F 24 bis F 26)	0,00	0	0	0	0	0
F 28	-	Auszahlungen für immaterielle Vermögensgegenstände	0,00	0	0	0	0	0
F 29	-	Auszahlungen für Sachanlagen	0,00	0	0	0	0	0
F 30	-	Auszahlungen für Finanzanlagen	0,00	0	0	0	0	0
F 31	-	Sonstige Investitionsauszahlungen	0,00	0	0	0	0	0
F 32	=	Summe der Auszahlungen aus Investitionstätigkeit (Summe F 28 bis F 31)	0,00	0	0	0	0	0
F 33	=	Saldo der Ein- und Auszahlungen aus Investitionstätigkeit (Saldo F 27 und F 32)	0,00	0	0	0	0	0

Teilfinanzhaushalt 2024

Gemeinde: 15 OG Nentershausen

Teilhaushalt 02 Schule und Kultur, Soziales und Jugend, Gesundheit und Sport
 Leistung 42100 Förderung des Sports

lfd. Nr.	Teilfinanzhaushalt		Ergebnis des Haushaltsvorjahres	Ansätze des Haushaltsvorjahres einschl. Nachträge	Ansatz des Haushaltsjahres	Planungsdaten des Haushaltsfolgejahres	Planungsdaten des zweiten Haushaltsfolgejahres	Planungsdaten des dritten Haushaltsfolgejahres
			2022	2023	2024	2025	2026	2027
			in €	in €	in €	in €	in €	in €
F 34	=	Finanzmittelüberschuss /-fehlbetrag des Teilhaushalts (Summe F 23 + F 33)	-8.612,00	-8.612	-16.612	-8.612	-8.612	-8.612

Teilfinanzhaushalt 2024

Gemeinde: 15 OG Nentershausen

Teilhaushalt 02 Schule und Kultur, Soziales und Jugend, Gesundheit und Sport
Leistung 42410 Kommunale Sportstätten und Bäder

lfd. Nr.	Teilfinanzhaushalt		Ergebnis des Haushaltsvorjahres	Ansätze des Haushaltsvorjahres einschl. Nachträge	Ansatz des Haushaltsjahres	Planungsdaten des Haushaltsfolgejahres	Planungsdaten des zweiten Haushaltsfolgejahres	Planungsdaten des dritten Haushaltsfolgejahres
			2022	2023	2024	2025	2026	2027
			in €	in €	in €	in €	in €	in €
F 1	+	Steuern und ähnliche Abgaben	0,00	0	0	0	0	0
F 2	+	Zuwendungen, allgemeine Umlagen und sonstige Transfereinzahlungen	0,00	0	0	0	0	0
F 3	+	Einzahlungen der sozialen Sicherung	0,00	0	0	0	0	0
F 4	+	Öffentlich-rechtliche Leistungsentgelte	0,00	0	0	0	0	0
F 5	+	Privatrechtliche Leistungsentgelte	0,00	0	0	0	0	0
F 6	+	Kostenerstattungen und Kostenumlagen	0,00	0	0	0	0	0
F 7	+	Sonstige laufende Einzahlungen	0,00	0	0	0	0	0
F 8	=	Summe der laufenden Einzahlungen aus Verwaltungstätigkeit (Summe F 1 bis F 7)	0,00	0	0	0	0	0
F 9	-	Personal- und Versorgungsauszahlungen	6.827,32	7.525	8.100	8.320	8.340	8.640
		<i>70221000 Vergütungen</i>	<i>4.800,23</i>	<i>5.285</i>	<i>5.690</i>	<i>5.800</i>	<i>5.800</i>	<i>6.000</i>
		<i>70222000 Leistungszulagen</i>	<i>90,06</i>	<i>150</i>	<i>160</i>	<i>160</i>	<i>160</i>	<i>160</i>
		<i>70320000 Beiträge zu Versorgungskassen für Arbeitnehmer</i>	<i>366,74</i>	<i>395</i>	<i>430</i>	<i>430</i>	<i>430</i>	<i>430</i>
		<i>70420000 Beiträge zur gesetzlichen Sozialversicherung für Arbeitnehmer</i>	<i>1.466,55</i>	<i>1.585</i>	<i>1.700</i>	<i>1.800</i>	<i>1.800</i>	<i>1.900</i>
		<i>70900000 Pauschalierter Lohnsteuer (auch Zahlungen über Knappschaft)</i>	<i>103,74</i>	<i>110</i>	<i>120</i>	<i>130</i>	<i>150</i>	<i>150</i>
F 10	-	Auszahlungen für Sach- und Dienstleistungen	16.643,56	16.700	21.700	16.700	16.700	16.700
		<i>72230000 Auszahlungen für Wasser/Abwasser</i>	<i>84,04</i>	<i>500</i>	<i>500</i>	<i>500</i>	<i>500</i>	<i>500</i>
		<i>72311000 Unterhaltung der Grundstücke, Außenanlagen, Gebäude und Gebäudeeinrichtungen / Grundstücke</i>	<i>9.609,24</i>	<i>10.000</i>	<i>10.000</i>	<i>10.000</i>	<i>10.000</i>	<i>10.000</i>
		<i>72313000 Gebäude einschließlich der Bestandteile, die dem Gebäude zuzurechnen sind</i>	<i>6.641,46</i>	<i>5.000</i>	<i>10.000</i>	<i>5.000</i>	<i>5.000</i>	<i>5.000</i>
		<i>72370000 Unterhaltung der Betriebs- und Geschäftsausstattung</i>	<i>308,82</i>	<i>1.000</i>	<i>1.000</i>	<i>1.000</i>	<i>1.000</i>	<i>1.000</i>
		<i>72380000 Geringwertige Geräte, Ausstattungs-, Ausrüstungs- und sonstige Gebrauchsgegenstände</i>	<i>0,00</i>	<i>200</i>	<i>200</i>	<i>200</i>	<i>200</i>	<i>200</i>
F 11	-	* nicht besetzt *	0,00	0	0	0	0	0
F 12	-	Zuwendungen, Umlagen und sonstige Transferauszahlungen	0,00	0	0	0	0	0
F 13	-	Auszahlungen der sozialen Sicherung	0,00	0	0	0	0	0
F 14	-	Sonstige laufende Auszahlungen	73,15	90	100	100	100	100
		<i>76810000 Grundsteuer</i>	<i>73,15</i>	<i>90</i>	<i>100</i>	<i>100</i>	<i>100</i>	<i>100</i>
F 15	=	Summe der laufenden Auszahlungen aus Verwaltungstätigkeit (Summe F 9 bis F14)	23.544,03	24.315	29.900	25.120	25.140	25.440
F 16	=	Saldo der laufenden Ein- und Auszahlungen aus Verwaltungstätigkeit	-23.544,03	-24.315	-29.900	-25.120	-25.140	-25.440
F 17	+	Zinseinzahlungen und sonstige Finanzeinzahlungen	0,00	0	0	0	0	0
F 18	-	Zinsauszahlungen und sonstige Finanzauszahlungen	0,00	0	0	0	0	0
F 19	=	Saldo der Zins- und der sonstigen Finanzein- und -auszahlungen	0,00	0	0	0	0	0
F 20	=	Saldo der ordentlichen Ein- und Auszahlungen (Summe F 16 + F 19)	-23.544,03	-24.315	-29.900	-25.120	-25.140	-25.440
F 21		Saldo der außerordentlichen Ein- und Auszahlungen	0,00	0	0	0	0	0
F 22		Saldo der Ein- und Auszahlungen aus internen Leistungsbeziehungen	-8.367,60	-6.500	-8.500	-8.500	-8.500	-8.500

Teilfinanzhaushalt 2024

Gemeinde: 15 OG Nentershausen

Teilhaushalt 02 Schule und Kultur, Soziales und Jugend, Gesundheit und Sport
Leistung 42410 Kommunale Sportstätten und Bäder

lfd. Nr.	Teilfinanzhaushalt	Ergebnis des Haushaltsvorjahres	Ansätze des Haushaltsvorjahres einschl. Nachträge	Ansatz des Haushaltsjahres	Planungsdaten des Haushaltsfolgejahres	Planungsdaten des zweiten Haushaltsfolgejahres	Planungsdaten des dritten Haushaltsfolgejahres	
		2022	2023	2024	2025	2026	2027	
		in €	in €	in €	in €	in €	in €	
F 23		Summe der ordentlichen und außerordentlichen Ein- und Auszahlungen (Summe F 21 + F 22)	-31.911,63	-30.815	-38.400	-33.620	-33.640	-33.940
F 24	+	Einzahlungen aus Investitionszuwendungen	0,00	0	0	0	0	0
F 25	+	Einzahlungen aus Beiträgen und ähnlichen Entgelten	0,00	0	0	0	0	0
F 26	+	Sonstige Investitionseinzahlungen	0,00	0	0	0	0	0
F 27	=	Summe der Einzahlungen aus Investitionstätigkeit (Summe F 24 bis F 26)	0,00	0	0	0	0	0
F 28	-	Auszahlungen für immaterielle Vermögensgegenstände	0,00	0	0	0	0	0
F 29	-	Auszahlungen für Sachanlagen	22.441,38	0	0	0	0	0
		<i>78571000 Auszahlungen für bewegliche Sachen des Anlagevermögens oberhalb der Wertgrenze i.H.v. 1.000,00 Euro</i>	<i>18.261,86</i>	<i>0</i>	<i>0</i>	<i>0</i>	<i>0</i>	<i>0</i>
		<i>78593000 Auszahlungen für Anlagen im Bau (Baumaßnahmen)</i>	<i>4.179,52</i>	<i>0</i>	<i>0</i>	<i>0</i>	<i>0</i>	<i>0</i>
F 30	-	Auszahlungen für Finanzanlagen	0,00	0	0	0	0	0
F 31	-	Sonstige Investitionsauszahlungen	0,00	0	0	0	0	0
F 32	=	Summe der Auszahlungen aus Investitionstätigkeit (Summe F 28 bis F 31)	22.441,38	0	0	0	0	0
F 33	=	Saldo der Ein- und Auszahlungen aus Investitionstätigkeit (Saldo F 27 und F 32)	-22.441,38	0	0	0	0	0
F 34	=	Finanzmittelüberschuss /-fehlbetrag des Teilhaushalts (Summe F 23 + F 33)	-54.353,01	-30.815	-38.400	-33.620	-33.640	-33.940

Teilhaushalt 3

- Gestaltung Umwelt -

Der Teilhaushalt 3 umfasst die folgenden Produkte:

51100 Räumliche Planungs- und Entwicklungsmaßnahmen

Produktbeschreibung: Aufstellungs- und Änderungsverfahren von Bebauungsplänen, Vorhaben- und Erschließungspläne, Abrundungs- und Außenbereichssatzungen, Landesplanung und Dorfentwicklung

Ziele: Sicherstellung einer nachhaltigen baulichen und verkehrlichen Entwicklung, Erhalt der Planungshoheit, Festlegung von Gestaltungskriterien, Sicherung gleichwertiger Lebensverhältnisse

Zielgruppen: GrundstückseigentümerInnen, Gewerbebetriebe, Allgemeinheit

Auftragsgrundlagen: Gesetze, Ratsbeschlüsse

Produktverantwortung: Ortsbürgermeister

Kennzahlen: Noch nicht definiert

51130 Dorferneuerung, Städtebauförderung

Produktbeschreibung: Förderung öffentlicher und privater Maßnahmen, Dorf-, Entwicklungs- und Ortsverschönerungsmaßnahmen

Ziele: Erhaltung, Erneuerung und Nutzung historischer Bausubstanz in den Ortskernen, Dorfverschönerung, Dorfentwicklung unter Beachtung der demografischen Entwicklung

Zielgruppen: GrundstückseigentümerInnen, Gewerbebetriebe, Allgemeinheit

Auftragsgrundlagen: Gesetze, Ratsbeschlüsse

Produktverantwortung: Ortsbürgermeister

Kennzahlen: Noch nicht definiert

54100 Gemeindestraßen

Produktbeschreibung: Bereitstellung und Unterhaltung von Gemeindestraßen, Straßenbeleuchtung, Verkehrsausstattung, ÖPNV-Einrichtungen, Straßenoberflächenentwässerung, Vergabe von Konzessionen, Abschluss und Aktualisierung der Verträge, Erhebung der Entgelte

Ziele: Schaffung und Erhaltung von Verkehrsinfrastruktur, Aufrechterhaltung der Verkehrssicherheit, Sicherung der Versorgung, Erhebung eines angemessenen Entgelts

Zielgruppen: Allgemeinheit, GrundstückseigentümerInnen, Versorgungsunternehmen

Auftragsgrundlagen: Gesetze, Ratsbeschlüsse, organisatorische Regelungen

Produktverantwortung: Ortsbürgermeister

Kennzahlen: Noch nicht definiert

54510 Kommunale Straßenreinigung, kommunaler Winterdienst

Produktbeschreibung: Reinigen sowie Räumen und Streuen der Fahrbahnen, Radwege, Gehwege sowie der öffentlichen Plätze, soweit nicht auf Dritte übertragen

Ziele: Gewährleistung der Verkehrssicherheit

Zielgruppen: GrundstückseigentümerInnen, Allgemeinheit

Auftragsgrundlagen: Gesetze, Satzungen

Produktverantwortung: Ortsbürgermeister

Kennzahlen: Noch nicht definiert

55110 Öffentliches Grün, Landschaftsbau

Produktbeschreibung:	Bereitstellung und Unterhaltung von öffentlichen Grünflächen und Parkanlagen
Ziele:	Ortsbildpflege, Erholung im Wohn- und Arbeitsumfeld, Verbesserung der sozialen und wirtschaftlichen Standortqualität
Zielgruppen:	EinwohnerInnen, Allgemeinheit
Auftragsgrundlagen:	Ratsbeschlüsse, organisatorische Regelungen
Produktverantwortung:	Ortsbürgermeister
Kennzahlen:	Noch nicht definiert

55120 Sonstige Erholungseinrichtungen

Produktbeschreibung:	Bereitstellung und Unterhaltung von Naherholungsgebieten, Naturparks, Wanderwegen, Lehrpfaden, Trimpfadern, Radwegen, Reitwegen, Grillplätzen, Grillhütten u. a.
Ziele:	Förderung der Freizeitgestaltung und Naherholung, Verbesserung der sozialen und wirtschaftlichen Standortqualität
Zielgruppen:	EinwohnerInnen, Allgemeinheit
Auftragsgrundlagen:	Ratsbeschlüsse, organisatorische Regelungen
Produktverantwortung:	Ortsbürgermeister
Kennzahlen:	Noch nicht definiert

55210 Gewässerunterhaltung

Produktbeschreibung:	Unterhaltung von öffentlichen Gewässern und wasserbaulichen Anlagen, soweit nicht ein anderer Träger zuständig ist
Ziele:	Erhalt der Gewässer, Hochwasserschutz
Zielgruppen:	Anlieger von Gewässern, Allgemeinheit
Auftragsgrundlagen:	Gesetze, Ratsbeschlüsse
Produktverantwortung:	Ortsbürgermeister
Kennzahlen:	Noch nicht definiert

55310 Friedhofswesen (Friedhofsanlagen, einschließlich Friedwald)

Produktbeschreibung:	Unterhaltung und Bewirtschaftung der Friedhöfe, Bestatungen
Ziele:	Bereitstellung, Pflege und Unterhaltung der Friedhofsanlagen, innere Erschließungswege und Grabfelder, Vorhaltung und zur Verfügung stellen von Leichenhallen
Zielgruppen:	EinwohnerInnen, NutzerInnen, Allgemeinheit
Auftragsgrundlagen:	Gesetze, Satzungen, Ratsbeschlüsse
Produktverantwortung:	Ortsbürgermeister
Kennzahlen:	Noch nicht definiert

55510 Kommunale Forstwirtschaft

Produktbeschreibung:	Pflege und Bewirtschaftung des gemeindeeigenen Waldes sowie Maßnahmen zur Förderung einer naturverträglichen Erholungs- bzw. Freizeitnutzung
Ziele:	Erzielung eines wirtschaftlichen Nutzens unter Beachtung der Schutz- und Erholungsfunktion des Waldes, Biotop- und Artenschutz, Erhalt von Wildbeständen
Zielgruppen:	EinwohnerInnen, Allgemeinheit, Jagdausübungsberechtigte
Auftragsgrundlagen:	Gesetze, Ratsbeschlüsse, Wirtschaftspläne, Verträge
Produktverantwortung:	Ortsbürgermeister, Revierförster
Kennzahlen:	Noch nicht definiert

55590 Feldwege, Landwirtschaftswege, Wirtschaftswege

Produktbeschreibung:	Bereitstellung und Unterhaltung von Feld-, Landwirtschafts- und Wirtschaftswegen
Ziele:	Bedarfsgerechtes Angebot, Aufrechterhaltung der Verkehrssicherungspflicht
Zielgruppen:	GrundstückseigentümerInnen, Allgemeinheit
Auftragsgrundlagen:	Gesetze, Ratsbeschlüsse
Produktverantwortung:	Ortsbürgermeister
Kennzahlen:	Noch nicht definiert

57110 Kommunale Wirtschaftsförderung

Produktbeschreibung:	Verbesserung der Standortfaktoren für Industrie, Handel und Gewerbe, Vermarktung von Gewerbeflächen, Kontaktpflege
Ziele:	Neuansiedlung, Stärkung der Wirtschaftskraft heimischer Betriebe, Sicherung und Schaffung von Arbeitsplätzen, Attraktivitätssteigerung der Ortsgemeinde
Zielgruppen:	Gewerbebetriebe
Auftragsgrundlagen:	Daseinsvorsorge
Produktverantwortung:	Ortsbürgermeister
Kennzahlen:	Noch nicht definiert

57312 Mehrzweckhallen, Mehrzweckhäuser, Stadthallen, Dorfgemeinschaftshäuser, Bürgerhäuser

Produktbeschreibung:	Unterhaltung und Bewirtschaftung der Grundstücke, der baulichen Anlagen und der Einrichtungen
Ziele:	Förderung der Dorfgemeinschaft
Zielgruppen:	EinwohnerInnen, BesucherInnen
Auftragsgrundlagen:	Daseinsvorsorge
Produktverantwortung:	Ortsbürgermeister
Kennzahlen:	Noch nicht definiert

Teilergebnishaushalt 2024

Gemeinde: 15 OG Nentershausen

Teilhaushalt 03 Gestaltung Umwelt

lfd. Nr.	Teilergebnishaushalt		Ergebnis des Haushaltsvorjahres	Ansätze des Haushaltsvorjahres einschl. Nachträge	Ansatz des Haushaltsjahres	Planungsdaten des Haushaltsfolgejahres	Planungsdaten des zweiten Haushaltsfolgejahres	Planungsdaten des dritten Haushaltsfolgejahres
			2022	2023	2024	2025	2026	2027
			in €	in €	in €	in €	in €	in €
E 1	+	Steuern und ähnliche Abgaben	0,00	0	0	0	0	0
E 2	+	Zuwendungen, allgemeine Umlagen und sonstige Transfererträge	29.285,00	22.100	42.850	42.850	42.850	42.850
		<i>41442000 Zuweisungen und Zuschüsse für laufende Zwecke vom Land</i>	<i>10.538,00</i>	<i>4.000</i>	<i>25.000</i>	<i>25.000</i>	<i>25.000</i>	<i>25.000</i>
		<i>41510000 Sonderposten aus Zuwendungen</i>	<i>18.747,00</i>	<i>18.100</i>	<i>17.850</i>	<i>17.850</i>	<i>17.850</i>	<i>17.850</i>
E 3	+	Erträge der sozialen Sicherung	0,00	0	0	0	0	0
E 4	+	Öffentlich-rechtliche Leistungsentgelte	192.823,80	194.400	189.370	194.360	194.360	194.320
		<i>43210000 Entgelte für die Benutzung von öffentlichen Einrichtungen und für wirtschaftliche Dienstleistungen</i>	<i>1.855,00</i>	<i>4.500</i>	<i>4.500</i>	<i>4.500</i>	<i>4.500</i>	<i>4.500</i>
		<i>43224000 Entgelte / für das Bestattungswesen</i>	<i>5.946,00</i>	<i>5.000</i>	<i>0</i>	<i>5.000</i>	<i>5.000</i>	<i>5.000</i>
		<i>43700000 Erträge aus der Auflösung von Sonderposten für Beiträge und ähnliche Entgelte</i>	<i>181.977,00</i>	<i>182.000</i>	<i>181.980</i>	<i>181.980</i>	<i>181.980</i>	<i>181.940</i>
		<i>43900000 Erträge aus der Auflösung von Sonderposten für Grabnutzungsentgelte</i>	<i>3.045,80</i>	<i>2.900</i>	<i>2.890</i>	<i>2.880</i>	<i>2.880</i>	<i>2.880</i>
E 5	+	Privatrechtliche Leistungsentgelte	94.058,40	105.186	58.695	58.695	58.695	58.695
		<i>44110000 Erträge aus Verkäufen von Vorräten</i>	<i>77.131,92</i>	<i>92.094</i>	<i>45.603</i>	<i>45.603</i>	<i>45.603</i>	<i>45.603</i>
		<i>44120000 Mieten und Pachten</i>	<i>16.926,48</i>	<i>13.092</i>	<i>13.092</i>	<i>13.092</i>	<i>13.092</i>	<i>13.092</i>
E 6	+	Kostenerstattungen und Kostenumlagen	4.417,84	1.350	900	900	900	900
		<i>44243000 Kostenerstattungen und Kostenumlagen von Gemeinden und Gemeindeverbänden</i>	<i>7,87</i>	<i>300</i>	<i>0</i>	<i>0</i>	<i>0</i>	<i>0</i>
		<i>44248000 Kostenerstattungen und Kostenumlagen von sonstigen öffentlichen Sonderrechnungen</i>	<i>0,00</i>	<i>200</i>	<i>200</i>	<i>200</i>	<i>200</i>	<i>200</i>
		<i>44250000 Kostenerstattungen und Kostenumlagen vom privaten Bereich</i>	<i>22,98</i>	<i>0</i>	<i>0</i>	<i>0</i>	<i>0</i>	<i>0</i>
		<i>44259000 Kostenerstattungen und Kostenumlagen vom sonstigen privaten Bereich</i>	<i>4.040,00</i>	<i>400</i>	<i>400</i>	<i>400</i>	<i>400</i>	<i>400</i>
		<i>44290000 Kostenerstattungen und Kostenumlagen von Sonstigen</i>	<i>346,99</i>	<i>450</i>	<i>300</i>	<i>300</i>	<i>300</i>	<i>300</i>
E 7	+	Sonstige laufende Erträge	90.478,43	62.250	62.750	62.750	62.750	62.750
		<i>46112000 Erträge aus der Veräußerung von Grundstücken und Gebäuden</i>	<i>25.689,08</i>	<i>0</i>	<i>0</i>	<i>0</i>	<i>0</i>	<i>0</i>
		<i>46250000 Konzessionsabgaben</i>	<i>62.487,70</i>	<i>60.000</i>	<i>60.000</i>	<i>60.000</i>	<i>60.000</i>	<i>60.000</i>
		<i>46270000 Versicherungserstattungen</i>	<i>0,00</i>	<i>250</i>	<i>250</i>	<i>250</i>	<i>250</i>	<i>250</i>
		<i>46290000 Weitere sonstige laufende Erträge / Sonstige</i>	<i>2.301,65</i>	<i>2.000</i>	<i>2.500</i>	<i>2.500</i>	<i>2.500</i>	<i>2.500</i>
E 8	=	Summe der laufenden Erträge aus Verwaltungstätigkeit (Summe E 1 bis E 7)	411.063,47	385.286	354.565	359.555	359.555	359.515
E 9	-	Personal- und Versorgungsaufwendungen	8.104,82	6.127	6.780	6.895	6.945	6.995
		<i>50221000 Vergütungen</i>	<i>6.109,93</i>	<i>4.650</i>	<i>4.795</i>	<i>4.815</i>	<i>4.865</i>	<i>4.915</i>
		<i>50222000 Leistungszulagen</i>	<i>113,16</i>	<i>80</i>	<i>80</i>	<i>80</i>	<i>80</i>	<i>80</i>
		<i>50420000 Beiträge zur gesetzlichen Sozialversicherung für Arbeitnehmer</i>	<i>1.733,23</i>	<i>1.305</i>	<i>1.810</i>	<i>1.905</i>	<i>1.905</i>	<i>1.905</i>
		<i>50900000 Pauschalierte Lohnsteuer (auch Zahlungen über Knappschaft)</i>	<i>148,50</i>	<i>92</i>	<i>95</i>	<i>95</i>	<i>95</i>	<i>95</i>
E 10	-	Aufwendungen für Sach- und Dienstleistungen	234.013,43	386.910	410.349	267.999	256.999	253.999
		<i>52210000 Aufwendungen für Strom</i>	<i>15.984,65</i>	<i>42.500</i>	<i>43.000</i>	<i>39.500</i>	<i>32.500</i>	<i>29.500</i>
		<i>52220000 Aufwendungen für Gas</i>	<i>4.458,13</i>	<i>16.000</i>	<i>12.000</i>	<i>12.000</i>	<i>8.000</i>	<i>8.000</i>

Teilergebnishaushalt 2024

Gemeinde: 15 OG Nentershausen

Teilhaushalt 03 Gestaltung Umwelt

lfd. Nr.	Teilergebnishaushalt	Ergebnis des Haushaltsvorjahres	Ansätze des Haushaltsvorjahres einschl. Nachträge	Ansatz des Haushaltsjahres	Planungsdaten des Haushaltsfolgejahres	Planungsdaten des zweiten Haushaltsfolgejahres	Planungsdaten des dritten Haushaltsfolgejahres
		2022	2023	2024	2025	2026	2027
		in €	in €	in €	in €	in €	in €
	52230000 Aufwendungen für Wasser/Abwasser	4.346,65	6.550	6.950	6.950	6.950	6.950
	52260000 Aufwendungen für die Abfallbeseitigung	1.244,24	2.200	2.200	2.200	2.200	2.200
	52311000 Unterhaltung der Grundstücke	18.677,53	24.500	31.500	23.500	23.500	23.500
	52313000 Gebäude einschließlich der Bestandteile, die dem Gebäude zuzurechnen sind	8.473,24	8.700	11.200	7.700	7.700	7.700
	52321000 Bewirtschaftung der Grundstücke	39.526,08	42.000	49.000	49.000	49.000	49.000
	52331000 Brücken, Tunnel und ingenieurtechnische Anlagen	0,00	3.000	3.000	3.000	3.000	3.000
	52338000 Straßen, Wege, Plätze und Verkehrsmittelanlagen	17.943,19	139.500	160.500	35.500	35.500	35.500
	52339000 Unterhaltung des Infrastrukturvermögens / Sonstiges	788,98	10.000	10.000	10.000	10.000	10.000
	52370000 Unterhaltung der Betriebs- und Geschäftsausstattung	692,08	2.650	2.650	2.650	2.650	2.650
	52380000 Geringwertige Geräte, Ausstattungs-, Ausrüstungs- und sonstige Gebrauchsgegenstände	4.113,63	5.650	7.000	4.650	4.650	4.650
	52543000 Kostenerstattungen an Gemeinden und Gemeindeverbände	54.236,04	25.000	23.125	23.125	23.125	23.125
	52543001 Kostenerstattungen und Kostenumlagen an Gemeinden und Gemeindeverbände (Sonderumlage Forst)	8.944,12	9.880	9.880	9.880	9.880	9.880
	52920000 sonstige Aufwendungen für Dienstleistungen	54.584,87	48.780	38.344	38.344	38.344	38.344
E 11	- Abschreibungen	316.773,00	314.200	312.119	310.739	309.609	307.119
	53220000 Abschreibungen auf immaterielle Vermögensgegenstände aus geleisteten Zuwendungen	3.771,00	3.400	4.610	3.280	2.230	1.930
	53230000 Abschreibungen auf gezahlte Investitionszuschüsse als Nutzungsberechtigter	25.262,00	25.300	25.270	25.270	25.270	25.270
	53300000 Abschreibungen auf unbebaute Grundstücke und grundstücksgleiche Rechte	9.484,00	9.600	9.500	9.500	9.500	9.500
	53490000 Abschreibungen auf bebaute Grundstücke und grundstücksgleiche Rechte mit sonstigen Gebäuden	26.605,00	26.800	26.620	26.620	26.620	26.620
	53510000 Brücken, Tunnel und ingenieurtechnische Anlagen	441,00	500	450	450	450	450
	53580000 Straßen, Wege, Plätze und Verkehrsmittelanlagen	246.432,00	243.400	240.800	240.770	240.720	240.050
	53590000 Abschreibungen auf sonstige Bauten des Infrastrukturvermögens	853,00	900	860	860	860	860
	53720000 Kulturdenkmäler	342,00	400	350	350	350	350
	53810000 Abschreibungen auf Fahrzeuge	614,00	700	549	549	549	549
	53830000 Abschreibungen auf Betriebsvorrichtungen	1.518,00	1.600	1.520	1.520	1.520	0
	53850000 Abschreibungen auf die Betriebs- und Geschäftsausstattung	1.451,00	1.600	1.590	1.570	1.540	1.540
E 12	- Zuwendungen, Umlagen und sonstige Transferaufwendungen	0,00	0	0	0	0	0
E 13	- Aufwendungen der sozialen Sicherung	0,00	0	0	0	0	0
E 14	- Sonstige laufende Aufwendungen	52.276,13	106.633	51.942	24.442	24.442	24.442
	56253000 Gerichts-, Anwalts-, Notar-, Gerichtsvollzieherkosten usw.	2.285,99	3.500	3.000	3.000	3.000	3.000
	56255000 Aufwendungen für die Erstellung von Bebauungsplänen	2.519,83	30.000	30.000	2.500	2.500	2.500
	56256000 Aufwendungen für Durchführung von Umlegungsverfahren	29.196,57	50.000	0	0	0	0

Teilergebnishaushalt 2024

Gemeinde: 15 OG Nentershausen

Teilhaushalt 03 Gestaltung Umwelt

lfd. Nr.	Teilergebnishaushalt	Ergebnis des Haushaltsvorjahres	Ansätze des Haushaltsvorjahres einschl. Nachträge	Ansatz des Haushaltsjahres	Planungsdaten des Haushaltsfolgejahres	Planungsdaten des zweiten Haushaltsfolgejahres	Planungsdaten des dritten Haushaltsfolgejahres
		2022	2023	2024	2025	2026	2027
		in €	in €	in €	in €	in €	in €
	<i>56341000 Fermeldegebühren</i>	573,37	600	300	300	300	300
	<i>56390000 Geschäftsaufwendungen / Sonstiges</i>	12.883,54	17.120	13.206	13.206	13.206	13.206
	<i>56412000 Kfz-Versicherungen</i>	150,18	200	170	170	170	170
	<i>56416000 Umlagen an Schadensausgleichskassen</i>	3.975,27	4.400	4.400	4.400	4.400	4.400
	<i>56419000 Sonstige Versicherungen</i>	335,05	456	456	456	456	456
	<i>56810000 Grundsteuer</i>	356,33	357	410	410	410	410
E 15	= Summe der laufenden Aufwendungen aus Verwaltungstätigkeit (Summe E 9 bis E 14)	611.167,38	813.870	781.190	610.075	597.995	592.555
E 16	= Laufendes Ergebnis aus Verwaltungstätigkeit (Saldo E 8 und E 15)	-200.103,91	-428.584	-426.625	-250.520	-238.440	-233.040
E 17	+ Zinserträge und sonstige Finanzerträge	0,00	0	0	0	0	0
E 18	- Zinsaufwendungen und sonstige Finanzaufwendungen	0,00	0	0	0	0	0
E 19	= Saldo der Zins - und sonstigen Finanzerträge und -aufwendungen (Saldo E 17 und E 18)	0,00	0	0	0	0	0
E 20	= Ordentliches Ergebnis (Summe E 16 bis E 19)	-200.103,91	-428.584	-426.625	-250.520	-238.440	-233.040
E 21	Außerordentliches Ergebnis	0,00	0	0	0	0	0
E 22	Saldo aus internen Leistungsbeziehungen	-74.845,98	-80.500	-77.000	-77.000	-77.000	-77.000
E 23	= Jahresergebnis (Jahresüberschuss / Jahresfehlbetrag) des Teilhaushalts (Summe E 20 bis E 22)	-274.949,89	-509.084	-503.625	-327.520	-315.440	-310.040

Teilfinanzhaushalt 2024

Gemeinde: 15 OG Nentershausen

Teilhaushalt 03 Gestaltung Umwelt

lfd. Nr.	Teilfinanzhaushalt		Ergebnis des Haushaltsvorjahres	Ansätze des Haushaltsvorjahres einschl. Nachträge	Ansatz des Haushaltsjahres	Planungsdaten des Haushaltsfolgejahres	Planungsdaten des zweiten Haushaltsfolgejahres	Planungsdaten des dritten Haushaltsfolgejahres
			2022	2023	2024	2025	2026	2027
			in €	in €	in €	in €	in €	in €
F 1	+	Steuern und ähnliche Abgaben	0,00	0	0	0	0	0
F 2	+	Zuwendungen, allgemeine Umlagen und sonstige Transfereinzahlungen	10.538,00	4.000	25.000	25.000	25.000	25.000
		<i>61442000 Zuweisungen und Zuschüsse für laufende Zwecke vom Land</i>	<i>10.538,00</i>	<i>4.000</i>	<i>25.000</i>	<i>25.000</i>	<i>25.000</i>	<i>25.000</i>
F 3	+	Einzahlungen der sozialen Sicherung	0,00	0	0	0	0	0
F 4	+	Öffentlich-rechtliche Leistungsentgelte	6.773,00	9.500	4.500	9.500	9.500	9.500
		<i>63210000 Entgelte für die Benutzung von öffentlichen Einrichtungen und für wirtschaftliche Dienstleistungen</i>	<i>265,00</i>	<i>4.500</i>	<i>4.500</i>	<i>4.500</i>	<i>4.500</i>	<i>4.500</i>
		<i>63224000 für das Bestattungswesen</i>	<i>6.508,00</i>	<i>5.000</i>	<i>0</i>	<i>5.000</i>	<i>5.000</i>	<i>5.000</i>
F 5	+	Privatrechtliche Leistungsentgelte	91.984,10	105.186	58.695	58.695	58.695	58.695
		<i>64110000 Einzahlungen aus Verkäufen von Vorräten</i>	<i>78.892,31</i>	<i>92.094</i>	<i>45.603</i>	<i>45.603</i>	<i>45.603</i>	<i>45.603</i>
		<i>64120000 Mieten und Pachten</i>	<i>13.091,79</i>	<i>13.092</i>	<i>13.092</i>	<i>13.092</i>	<i>13.092</i>	<i>13.092</i>
F 6	+	Kostenerstattungen und Kostenumlagen	346,67	1.350	900	900	900	900
		<i>64243000 Kostenerstattungen, Kostenumlagen von Gemeinden und Gemeindeverbänden</i>	<i>28,19</i>	<i>300</i>	<i>0</i>	<i>0</i>	<i>0</i>	<i>0</i>
		<i>64248000 Kostenerstattungen, Kostenumlagen von sonstigen öffentlichen Sonderrechnungen</i>	<i>0,00</i>	<i>200</i>	<i>200</i>	<i>200</i>	<i>200</i>	<i>200</i>
		<i>64259000 Kostenerstattungen, Kostenumlagen vom sonstigen privaten Bereich</i>	<i>0,00</i>	<i>400</i>	<i>400</i>	<i>400</i>	<i>400</i>	<i>400</i>
		<i>64290000 Kostenerstattungen, Kostenumlagen von Sonstigen</i>	<i>318,48</i>	<i>450</i>	<i>300</i>	<i>300</i>	<i>300</i>	<i>300</i>
F 7	+	Sonstige laufende Einzahlungen	64.789,35	62.250	62.750	62.750	62.750	62.750
		<i>66250000 Konzessionsabgaben</i>	<i>62.487,70</i>	<i>60.000</i>	<i>60.000</i>	<i>60.000</i>	<i>60.000</i>	<i>60.000</i>
		<i>66270000 Versicherungserstattungen</i>	<i>0,00</i>	<i>250</i>	<i>250</i>	<i>250</i>	<i>250</i>	<i>250</i>
		<i>66290000 Weitere sonstige laufende Einzahlungen / Sonstige</i>	<i>2.301,65</i>	<i>2.000</i>	<i>2.500</i>	<i>2.500</i>	<i>2.500</i>	<i>2.500</i>
F 8	=	Summe der laufenden Einzahlungen aus Verwaltungstätigkeit (Summe F 1 bis F 7)	174.431,12	182.286	151.845	156.845	156.845	156.845
F 9	-	Personal- und Versorgungsauszahlungen	8.104,82	6.127	6.780	6.895	6.945	6.995
		<i>70221000 Vergütungen</i>	<i>6.109,93</i>	<i>4.650</i>	<i>4.795</i>	<i>4.815</i>	<i>4.865</i>	<i>4.915</i>
		<i>70222000 Leistungszulagen</i>	<i>113,16</i>	<i>80</i>	<i>80</i>	<i>80</i>	<i>80</i>	<i>80</i>
		<i>70420000 Beiträge zur gesetzlichen Sozialversicherung für Arbeitnehmer</i>	<i>1.733,23</i>	<i>1.305</i>	<i>1.810</i>	<i>1.905</i>	<i>1.905</i>	<i>1.905</i>
		<i>70900000 Pauschalierte Lohnsteuer (auch Zahlungen über Knappschaft)</i>	<i>148,50</i>	<i>92</i>	<i>95</i>	<i>95</i>	<i>95</i>	<i>95</i>
F 10	-	Auszahlungen für Sach- und Dienstleistungen	212.748,27	386.910	410.349	267.999	256.999	253.999
		<i>72210000 Auszahlungen für Strom</i>	<i>15.716,36</i>	<i>42.500</i>	<i>43.000</i>	<i>39.500</i>	<i>32.500</i>	<i>29.500</i>
		<i>72220000 Auszahlungen für Gas</i>	<i>5.282,15</i>	<i>16.000</i>	<i>12.000</i>	<i>12.000</i>	<i>8.000</i>	<i>8.000</i>
		<i>72230000 Auszahlungen für Wasser/Abwasser</i>	<i>4.346,65</i>	<i>6.550</i>	<i>6.950</i>	<i>6.950</i>	<i>6.950</i>	<i>6.950</i>
		<i>72260000 Auszahlungen für die Abfallbeseitigung</i>	<i>1.332,99</i>	<i>2.200</i>	<i>2.200</i>	<i>2.200</i>	<i>2.200</i>	<i>2.200</i>
		<i>72311000 Unterhaltung der Grundstücke, Außenanlagen, Gebäude und Gebäudeeinrichtungen / Grundstücke</i>	<i>19.371,12</i>	<i>24.500</i>	<i>31.500</i>	<i>23.500</i>	<i>23.500</i>	<i>23.500</i>
		<i>72313000 Gebäude einschließlich der Bestandteile, die dem Gebäude zuzurechnen sind</i>	<i>8.473,24</i>	<i>8.700</i>	<i>11.200</i>	<i>7.700</i>	<i>7.700</i>	<i>7.700</i>
		<i>72321000 Bewirtschaftung der Grundstücke, Außenanlagen, Gebäude und Gebäudeeinrichtungen / Grundstücke</i>	<i>39.400,00</i>	<i>42.000</i>	<i>49.000</i>	<i>49.000</i>	<i>49.000</i>	<i>49.000</i>
		<i>72331000 Brücken, Tunnel und ingenieurtechnische Anlagen</i>	<i>0,00</i>	<i>3.000</i>	<i>3.000</i>	<i>3.000</i>	<i>3.000</i>	<i>3.000</i>
		<i>72338000 Straßen, Wege, Plätze und Verkehrslenkungsanlagen</i>	<i>16.491,13</i>	<i>139.500</i>	<i>160.500</i>	<i>35.500</i>	<i>35.500</i>	<i>35.500</i>

Teilfinanzhaushalt 2024

Gemeinde: 15 OG Nentershausen

Teilhaushalt 03 Gestaltung Umwelt

lfd. Nr.	Teilfinanzhaushalt	Ergebnis des Haushaltsvorjahres	Ansätze des Haushaltsvorjahres einschl. Nachträge	Ansatz des Haushaltsjahres	Planungsdaten des Haushaltsfolgejahres	Planungsdaten des zweiten Haushaltsfolgejahres	Planungsdaten des dritten Haushaltsfolgejahres
		2022	2023	2024	2025	2026	2027
		in €	in €	in €	in €	in €	in €
	72339000 Unterhaltung des Infrastrukturvermögens / Sonstige	1.552,84	10.000	10.000	10.000	10.000	10.000
	72370000 Unterhaltung der Betriebs- und Geschäftsausstattung	692,08	2.650	2.650	2.650	2.650	2.650
	72380000 Geringwertige Geräte, Ausstattungs- und sonstige Gebrauchsgegenstände	4.070,80	5.650	7.000	4.650	4.650	4.650
	72543000 Kostenerstattungen an Gemeinden und Gemeindeverbände	33.848,28	25.000	23.125	23.125	23.125	23.125
	72543001 Kostenerstattungen und Kostenumlagen an Gemeinden und Gemeindeverbände (Sonderumlage Forst)	8.694,88	9.880	9.880	9.880	9.880	9.880
	72920000 Sonstige Auszahlungen für Dienstleistungen	53.475,75	48.780	38.344	38.344	38.344	38.344
F 11	- * nicht besetzt *	0,00	0	0	0	0	0
F 12	- Zuwendungen, Umlagen und sonstige Transferauszahlungen	0,00	0	0	0	0	0
F 13	- Auszahlungen der sozialen Sicherung	0,00	0	0	0	0	0
F 14	- Sonstige laufende Auszahlungen	51.323,20	106.633	51.942	24.442	24.442	24.442
	76253000 Gerichts-, Anwalts-, Notar-, Gerichtsvollzieherkosten usw.	2.285,99	3.500	3.000	3.000	3.000	3.000
	76255000 Auszahlungen für die Erstellung von Bebauungsplänen	2.519,83	30.000	30.000	2.500	2.500	2.500
	76256000 Auszahlungen für Durchführung von Umlagenverfahren	27.322,57	50.000	0	0	0	0
	76341000 Fermeldegebühren	551,57	600	300	300	300	300
	76390000 Sonstige Geschäftsauszahlungen	13.826,41	17.120	13.206	13.206	13.206	13.206
	76412000 Kfz-Versicherungen	150,18	200	170	170	170	170
	76416000 Umlagen an Schadensausgleichskassen	3.975,27	4.400	4.400	4.400	4.400	4.400
	76419000 Sonstige Versicherungen	335,05	456	456	456	456	456
	76810000 Grundsteuer	356,33	357	410	410	410	410
F 15	= Summe der laufenden Auszahlungen aus Verwaltungstätigkeit (Summe F 9 bis F 14)	272.176,29	499.670	469.071	299.336	288.386	285.436
F 16	= Saldo der laufenden Ein- und Auszahlungen aus Verwaltungstätigkeit	-97.745,17	-317.384	-317.226	-142.491	-131.541	-128.591
F 17	+ Zinseinzahlungen und sonstige Finanzeinzahlungen	0,00	0	0	0	0	0
F 18	- Zinsauszahlungen und sonstige Finanzauszahlungen	0,00	0	0	0	0	0
F 19	= Saldo der Zins- und der sonstigen Finanzein- und -auszahlungen	0,00	0	0	0	0	0
F 20	= Saldo der ordentlichen Ein- und Auszahlungen (Summe F 16 + F 19)	-97.745,17	-317.384	-317.226	-142.491	-131.541	-128.591
F 21	Saldo der außerordentlichen Ein- und Auszahlungen	0,00	0	0	0	0	0
F 22	Saldo der Ein- und Auszahlungen aus internen Leistungsbeziehungen	-74.845,98	-80.500	-77.000	-77.000	-77.000	-77.000
F 23	Summe der ordentlichen und außerordentlichen Ein- und Auszahlungen (Summe F 21 + F 22)	-172.591,15	-397.884	-394.226	-219.491	-208.541	-205.591
F 24	+ Einzahlungen aus Investitionszuwendungen	0,00	0	0	177.000	0	0
	68143000 Investitionszuwendungen von Gemeinden und Gemeindeverbänden	0,00	0	0	177.000	0	0
F 25	+ Einzahlungen aus Beiträgen und ähnlichen Entgelten	4.868,85	278.000	3.000	303.000	203.000	403.000
	68270000 Grabnutzungsentgelte	4.868,85	3.000	3.000	3.000	3.000	3.000
	68290000 Sonstige Beiträge und ähnliche Entgelte	0,00	275.000	0	300.000	200.000	400.000
F 26	+ Sonstige Investitionseinzahlungen	34.615,00	400.000	0	400.000	0	0

Teilfinanzhaushalt 2024

Gemeinde: 15 OG Nentershausen

Teilhaushalt 03 Gestaltung Umwelt

lfd. Nr.	Teilfinanzhaushalt	Ergebnis des Haushaltsvorjahres	Ansätze des Haushaltsvorjahres einschl. Nachträge	Ansatz des Haushaltsjahres	Planungsdaten des Haushaltsfolgejahres	Planungsdaten des zweiten Haushaltsfolgejahres	Planungsdaten des dritten Haushaltsfolgejahres
		2022	2023	2024	2025	2026	2027
		in €	in €	in €	in €	in €	in €
	68530000 Einzahlungen für Infrastrukturvermögen, einschließlich Grundstücke und grundstücksgleiche Rechte	70,00	0	0	0	0	0
	68800000 Einzahlungen aus der Veräußerung von Waren	34.545,00	400.000	0	400.000	0	0
F 27	= Summe der Einzahlungen aus Investitionstätigkeit (Summe F 24 bis F 26)	39.483,85	678.000	3.000	880.000	203.000	403.000
F 28	- Auszahlungen für immaterielle Vermögensgegenstände	3.650,00	90.000	20.000	90.000	55.000	20.000
	78159000 Investitionszuwendungen an den sonstigen privaten Bereich	3.650,00	20.000	20.000	20.000	20.000	20.000
	78420000 Auszahlungen für Investitionszuschüsse Nutzungsberechtigter	0,00	70.000	0	70.000	35.000	0
F 29	- Auszahlungen für Sachanlagen	45.169,48	2.055.150	859.000	718.000	300.000	351.000
	78510000 Auszahlungen für unbebaute Grundstücke und grundstücksgleiche Rechte	37.892,00	1.275.000	175.000	0	0	0
	78530000 Auszahlungen für Infrastrukturvermögen, einschließlich Grundstücke und grundstücksgleiche Rechte	767,51	0	0	0	0	0
	78560000 Auszahlungen für Fahrzeuge, Maschinen und technische Anlagen	0,00	0	35.000	0	0	0
	78571000 Auszahlungen für bewegliche Sachen des Anlagevermögens oberhalb der Wertgrenze i.H.v. 1.000,00 Euro	0,00	150	0	0	0	0
	78593000 Auszahlungen für Anlagen im Bau (Baumaßnahmen)	6.509,97	780.000	649.000	718.000	300.000	351.000
F 30	- Auszahlungen für Finanzanlagen	0,00	0	0	0	0	0
F 31	- Sonstige Investitionsauszahlungen	0,00	0	0	0	0	0
F 32	= Summe der Auszahlungen aus Investitionstätigkeit (Summe F 28 bis F 31)	48.819,48	2.145.150	879.000	808.000	355.000	371.000
F 33	= Saldo der Ein- und Auszahlungen aus Investitionstätigkeit (Saldo F 27 und F 32)	-9.335,63	-1.467.150	-876.000	72.000	-152.000	32.000
F 34	= Finanzmittelüberschuss /-fehlbetrag des Teilhaushalts (Summe F 23 + F 33)	-181.926,78	-1.865.034	-1.270.226	-147.491	-360.541	-173.591

Produktorientierte Darstellung des

Teilergebnishaushaltes 3

Teilfinanzhaushaltes 3

und

Darstellung der einzelnen

Produktsachkonten

Teilergebnishaushalt 2024

Gemeinde: 15 OG Nentershausen

Teilhaushalt 03 Gestaltung Umwelt
Leistung 51100 Räumliche Planungs- und Entwicklungsmaßnahmen

lfd. Nr.	Teilergebnishaushalt		Ergebnis des Haushaltsvorjahres	Ansätze des Haushaltsvorjahres einschl. Nachträge	Ansatz des Haushaltsjahres	Planungsdaten des Haushaltsfolgejahres	Planungsdaten des zweiten Haushaltsfolgejahres	Planungsdaten des dritten Haushaltsfolgejahres
			2022	2023	2024	2025	2026	2027
			in €	in €	in €	in €	in €	in €
E 1	+	Steuern und ähnliche Abgaben	0,00	0	0	0	0	0
E 2	+	Zuwendungen, allgemeine Umlagen und sonstige Transfererträge	0,00	0	0	0	0	0
E 3	+	Erträge der sozialen Sicherung	0,00	0	0	0	0	0
E 4	+	Öffentlich-rechtliche Leistungsentgelte	0,00	0	0	0	0	0
E 5	+	Privatrechtliche Leistungsentgelte	0,00	0	0	0	0	0
E 6	+	Kostenerstattungen und Kostenumlagen	0,00	0	0	0	0	0
E 7	+	Sonstige laufende Erträge	0,00	0	0	0	0	0
E 8	=	Summe der laufenden Erträge aus Verwaltungstätigkeit (Summe E 1 bis E 7)	0,00	0	0	0	0	0
E 9	-	Personal- und Versorgungsaufwendungen	0,00	0	0	0	0	0
E 10	-	Aufwendungen für Sach- und Dienstleistungen	0,00	0	0	0	0	0
E 11	-	Abschreibungen	0,00	0	0	0	0	0
E 12	-	Zuwendungen, Umlagen und sonstige Transferaufwendungen	0,00	0	0	0	0	0
E 13	-	Aufwendungen der sozialen Sicherung	0,00	0	0	0	0	0
E 14	-	Sonstige laufenden Aufwendungen	4.805,82	32.500	32.500	5.000	5.000	5.000
		<i>56253000 Gerichts-, Anwalts-, Notar-, Gerichtsvollzieherkosten usw.</i>	<i>2.285,99</i>	<i>2.500</i>	<i>2.500</i>	<i>2.500</i>	<i>2.500</i>	<i>2.500</i>
		<i>56255000 Aufwendungen für die Erstellung von Bebauungsplänen</i>	<i>2.519,83</i>	<i>30.000</i>	<i>30.000</i>	<i>2.500</i>	<i>2.500</i>	<i>2.500</i>
		<i>Bebauungsplan Kita 10.000 Euro</i>						
		<i>Bebauungsplan Gewerbegebiet 20.000 Euro (vorsorglich)</i>						
E 15	=	Summe der laufenden Aufwendungen aus Verwaltungstätigkeit (Summe E 9 bis E 14)	4.805,82	32.500	32.500	5.000	5.000	5.000
E 16	=	Laufendes Ergebnis aus Verwaltungstätigkeit (Saldo E 8 und E 15)	-4.805,82	-32.500	-32.500	-5.000	-5.000	-5.000
E 17	+	Zinserträge und sonstige Finanzerträge	0,00	0	0	0	0	0
E 18	-	Zinsaufwendungen und sonstige Finanzaufwendungen	0,00	0	0	0	0	0
E 19	=	Saldo der Zins- und sonstigen Finanzerträge und -aufwendungen (Saldo E 17 und E 18)	0,00	0	0	0	0	0
E 20	=	Ordentliches Ergebnis (Summe E 16 bis E 19)	-4.805,82	-32.500	-32.500	-5.000	-5.000	-5.000
E 21		Außerordentliches Ergebnis	0,00	0	0	0	0	0
E 22		Saldo aus internen Leistungsbeziehungen	0,00	0	0	0	0	0
E 23	=	Jahresergebnis (Jahresüberschuss / Jahresfehlbetrag) des Teilhaushalts (Summe E 20 bis E 22)	-4.805,82	-32.500	-32.500	-5.000	-5.000	-5.000

Teilergebnishaushalt 2024

Gemeinde: 15 OG Nentershausen

Teilhaushalt 03 Gestaltung Umwelt
Leistung 51130 Dorferneuerung , Städtebauförderung

lfd. Nr.	Teilergebnishaushalt		Ergebnis des Haushaltsvorjahres	Ansätze des Haushaltsvorjahres einschl. Nachträge	Ansatz des Haushaltsjahres	Planungsdaten des Haushaltsfolgejahres	Planungsdaten des zweiten Haushaltsfolgejahres	Planungsdaten des dritten Haushaltsfolgejahres
			2022	2023	2024	2025	2026	2027
			in €	in €	in €	in €	in €	in €
E 1	+	Steuern und ähnliche Abgaben	0,00	0	0	0	0	0
E 2	+	Zuwendungen, allgemeine Umlagen und sonstige Transfererträge	0,00	0	0	0	0	0
E 3	+	Erträge der sozialen Sicherung	0,00	0	0	0	0	0
E 4	+	Öffentlich-rechtliche Leistungsentgelte	0,00	0	0	0	0	0
E 5	+	Privatrechtliche Leistungsentgelte	0,00	0	0	0	0	0
E 6	+	Kostenerstattungen und Kostenumlagen	0,00	0	0	0	0	0
E 7	+	Sonstige laufende Erträge	0,00	0	0	0	0	0
E 8	=	Summe der laufenden Erträge aus Verwaltungstätigkeit (Summe E 1 bis E 7)	0,00	0	0	0	0	0
E 9	-	Personal- und Versorgungsaufwendungen	0,00	0	0	0	0	0
E 10	-	Aufwendungen für Sach- und Dienstleistungen	0,00	0	0	0	0	0
E 11	-	Abschreibungen <i>53220000 Abschreibungen auf immaterielle Vermögensgegenstände aus geleisteten Zuwendungen</i>	3.771,00 3.771,00	3.400 3.400	4.610 4.610	3.280 3.280	2.230 2.230	1.930 1.930
E 12	-	Zuwendungen, Umlagen und sonstige Transferaufwendungen	0,00	0	0	0	0	0
E 13	-	Aufwendungen der sozialen Sicherung	0,00	0	0	0	0	0
E 14	-	Sonstige laufende Aufwendungen	0,00	0	0	0	0	0
E 15	=	Summe der laufenden Aufwendungen aus Verwaltungstätigkeit (Summe E 9 bis E 14)	3.771,00	3.400	4.610	3.280	2.230	1.930
E 16	=	Laufendes Ergebnis aus Verwaltungstätigkeit (Saldo E 8 und E 15)	-3.771,00	-3.400	-4.610	-3.280	-2.230	-1.930
E 17	+	Zinserträge und sonstige Finanzerträge	0,00	0	0	0	0	0
E 18	-	Zinsaufwendungen und sonstige Finanzaufwendungen	0,00	0	0	0	0	0
E 19	=	Saldo der Zins -und sonstigen Finanzerträge und -aufwendungen (Saldo E 17 und E 18)	0,00	0	0	0	0	0
E 20	=	Ordentliches Ergebnis (Summe E 16 bis E 19)	-3.771,00	-3.400	-4.610	-3.280	-2.230	-1.930
E 21		Außerordentliches Ergebnis	0,00	0	0	0	0	0
E 22		Saldo aus internen Leistungsbeziehungen	0,00	0	0	0	0	0
E 23	=	Jahresergebnis (Jahresüberschuss / Jahresfehlbetrag) des Teilhaushalts (Summe E 20 bis E 22)	-3.771,00	-3.400	-4.610	-3.280	-2.230	-1.930

Teilergebnishaushalt 2024

Gemeinde: 15 OG Nentershausen

Teilhaushalt 03 Gestaltung Umwelt
Leistung 51160 Bodenordnung und Liegenschaftskataster

lfd. Nr.	Teilergebnishaushalt		Ergebnis des Haushaltsvorjahres	Ansätze des Haushaltsvorjahres einschl. Nachträge	Ansatz des Haushaltsjahres	Planungsdaten des Haushaltsfolgejahres	Planungsdaten des zweiten Haushaltsfolgejahres	Planungsdaten des dritten Haushaltsfolgejahres
			2022	2023	2024	2025	2026	2027
			in €	in €	in €	in €	in €	in €
E 1	+	Steuern und ähnliche Abgaben	0,00	0	0	0	0	0
E 2	+	Zuwendungen, allgemeine Umlagen und sonstige Transfererträge	0,00	0	0	0	0	0
E 3	+	Erträge der sozialen Sicherung	0,00	0	0	0	0	0
E 4	+	Öffentlich-rechtliche Leistungsentgelte	0,00	0	0	0	0	0
E 5	+	Privatrechtliche Leistungsentgelte	0,00	0	0	0	0	0
E 6	+	Kostenerstattungen und Kostenumlagen	0,00	0	0	0	0	0
E 7	+	Sonstige laufende Erträge	0,00	0	0	0	0	0
E 8	=	Summe der laufenden Erträge aus Verwaltungstätigkeit (Summe E 1 bis E 7)	0,00	0	0	0	0	0
E 9	-	Personal- und Versorgungsaufwendungen	0,00	0	0	0	0	0
E 10	-	Aufwendungen für Sach- und Dienstleistungen	0,00	0	0	0	0	0
E 11	-	Abschreibungen	0,00	0	0	0	0	0
E 12	-	Zuwendungen, Umlagen und sonstige Transferaufwendungen	0,00	0	0	0	0	0
E 13	-	Aufwendungen der sozialen Sicherung	0,00	0	0	0	0	0
E 14	-	Sonstige laufenden Aufwendungen	29.196,57	50.000	0	0	0	0
		<i>56256000 Aufwendungen für Durchführung von Umlagungsverfahren</i>	<i>29.196,57</i>	<i>50.000</i>	<i>0</i>	<i>0</i>	<i>0</i>	<i>0</i>
		<i>Umlagungsverfahren "Kennel"</i>						
E 15	=	Summe der laufenden Aufwendungen aus Verwaltungstätigkeit (Summe E 9 bis E 14)	29.196,57	50.000	0	0	0	0
E 16	=	Laufendes Ergebnis aus Verwaltungstätigkeit (Saldo E 8 und E 15)	-29.196,57	-50.000	0	0	0	0
E 17	+	Zinserträge und sonstige Finanzerträge	0,00	0	0	0	0	0
E 18	-	Zinsaufwendungen und sonstige Finanzaufwendungen	0,00	0	0	0	0	0
E 19	=	Saldo der Zins - und sonstigen Finanzerträge und -aufwendungen (Saldo E 17 und E 18)	0,00	0	0	0	0	0
E 20	=	Ordentliches Ergebnis (Summe E 16 bis E 19)	-29.196,57	-50.000	0	0	0	0
E 21		Außerordentliches Ergebnis	0,00	0	0	0	0	0
E 22		Saldo aus internen Leistungsbeziehungen	0,00	0	0	0	0	0
E 23	=	Jahresergebnis (Jahresüberschuss / Jahresfehlbetrag) des Teilhaushalts (Summe E 20 bis E 22)	-29.196,57	-50.000	0	0	0	0

Teilergebnishaushalt 2024

Gemeinde: 15 OG Nentershausen

Teilhaushalt 03 Gestaltung Umwelt
Leistung 54100 Gemeindefstraßen

lfd. Nr.	Teilergebnishaushalt		Ergebnis des Haushaltsvorjahres	Ansätze des Haushaltsvorjahres einschl. Nachträge	Ansatz des Haushaltsjahres	Planungsdaten des Haushaltsfolgejahres	Planungsdaten des zweiten Haushaltsfolgejahres	Planungsdaten des dritten Haushaltsfolgejahres
			2022	2023	2024	2025	2026	2027
			in €	in €	in €	in €	in €	in €
E 1	+	Steuern und ähnliche Abgaben	0,00	0	0	0	0	0
E 2	+	Zuwendungen, allgemeine Umlagen und sonstige Transfererträge	10.449,00	10.500	10.450	10.450	10.450	10.450
		<i>41510000 Sonderposten aus Zuwendungen</i>	<i>10.449,00</i>	<i>10.500</i>	<i>10.450</i>	<i>10.450</i>	<i>10.450</i>	<i>10.450</i>
E 3	+	Erträge der sozialen Sicherung	0,00	0	0	0	0	0
E 4	+	Öffentlich-rechtliche Leistungsentgelte	181.977,00	182.000	181.980	181.980	181.980	181.940
		<i>43700000 Erträge aus der Auflösung von Sonderposten für Beiträge und ähnliche Entgelte</i>	<i>181.977,00</i>	<i>182.000</i>	<i>181.980</i>	<i>181.980</i>	<i>181.980</i>	<i>181.940</i>
E 5	+	Privatrechtliche Leistungsentgelte	0,00	0	0	0	0	0
E 6	+	Kostenerstattungen und Kostenumlagen	0,00	0	0	0	0	0
E 7	+	Sonstige laufende Erträge	90.409,99	62.250	62.750	62.750	62.750	62.750
		<i>46112000 Erträge aus der Veräußerung von Grundstücken und Gebäuden</i>	<i>25.620,64</i>	<i>0</i>	<i>0</i>	<i>0</i>	<i>0</i>	<i>0</i>
		<i>46250000 Konzessionsabgaben</i>	<i>62.487,70</i>	<i>60.000</i>	<i>60.000</i>	<i>60.000</i>	<i>60.000</i>	<i>60.000</i>
		<i>jährliche Konzessionsabgaben - für Strom/Gas</i>						
		<i>46270000 Versicherungserstattungen</i>	<i>0,00</i>	<i>250</i>	<i>250</i>	<i>250</i>	<i>250</i>	<i>250</i>
		<i>46290000 Weitere sonstige laufende Erträge / Sonstige (Preisnachlass für Netznutzung)</i>	<i>2.301,65</i>	<i>2.000</i>	<i>2.500</i>	<i>2.500</i>	<i>2.500</i>	<i>2.500</i>
E 8	=	Summe der laufenden Erträge aus Verwaltungstätigkeit (Summe E 1 bis E 7)	282.835,99	254.750	255.180	255.180	255.180	255.140
E 9	-	Personal- und Versorgungsaufwendungen	0,00	0	0	0	0	0
E 10	-	Aufwendungen für Sach- und Dienstleistungen	65.738,89	215.700	208.700	118.700	111.700	108.700
		<i>52210000 Aufwendungen für Strom</i>	<i>12.625,33</i>	<i>32.000</i>	<i>35.000</i>	<i>32.000</i>	<i>25.000</i>	<i>22.000</i>
		<i>52230000 Aufwendungen für Wasser/Abwasser</i>	<i>792,88</i>	<i>1.000</i>	<i>1.000</i>	<i>1.000</i>	<i>1.000</i>	<i>1.000</i>
		<i>52313000 Gebäude einschließlich der Bestandteile, die dem Gebäude zuzurechnen sind (Buswartehalle)</i>	<i>0,00</i>	<i>200</i>	<i>200</i>	<i>200</i>	<i>200</i>	<i>200</i>
		<i>52321000 Bewirtschaftung der Grundstücke (Lfd. Straßenoberflächenentwässerungsanteil)</i>	<i>39.526,08</i>	<i>42.000</i>	<i>49.000</i>	<i>49.000</i>	<i>49.000</i>	<i>49.000</i>
		<i>52338000 Straßen, Wege, Plätze und Verkehrslenkungsanlagen</i>	<i>9.451,22</i>	<i>124.000</i>	<i>105.000</i>	<i>20.000</i>	<i>20.000</i>	<i>20.000</i>
		<i>jährlicher Pauschalansatz: 30.000 €</i>						
		<i>Sonderbedarf in 2024: Sanierung Kreuzungsbereich Dillstr./Lahnstr./Aarstr.</i>						
		<i>52339000 Unterhaltung des Infrastrukturvermögens / Sonstiges</i>	<i>788,98</i>	<i>10.000</i>	<i>10.000</i>	<i>10.000</i>	<i>10.000</i>	<i>10.000</i>
		<i>Unterhaltung der Straßenbeleuchtung / Weihnachtsbeleuchtung - jährlicher Pauschalansatz: 10.000 €</i>						
		<i>52380000 Geringwertige Geräte, Ausstattungs-, Ausrüstungs- und sonstige Gebrauchsgegenstände</i>	<i>2.554,40</i>	<i>3.000</i>	<i>5.000</i>	<i>3.000</i>	<i>3.000</i>	<i>3.000</i>
		<i>Ansatz für die Schilderschau erhöht</i>						
		<i>52920000 sonstige Aufwendungen für Dienstleistungen (Sinkkastenreinigung)</i>	<i>0,00</i>	<i>3.500</i>	<i>3.500</i>	<i>3.500</i>	<i>3.500</i>	<i>3.500</i>
E 11	-	Abschreibungen	267.107,00	265.700	263.060	263.030	262.980	262.310
		<i>53230000 Abschreibungen auf gezahlte Investitionszuschüsse als Nutzungsberechtigter</i>	<i>25.262,00</i>	<i>25.300</i>	<i>25.270</i>	<i>25.270</i>	<i>25.270</i>	<i>25.270</i>
		<i>53490000 Abschreibungen auf bebaute Grundstücke und grundstücksgleiche Rechte mit sonstigen Gebäuden</i>	<i>343,00</i>	<i>400</i>	<i>350</i>	<i>350</i>	<i>350</i>	<i>350</i>

Teilergebnishaushalt 2024

Gemeinde: 15 OG Nentershausen

Teilhaushalt 03 Gestaltung Umwelt
Leistung 54100 Gemeindestraßen

lfd. Nr.	Teilergebnishaushalt	Ergebnis des Haushaltsvorjahres	Ansätze des Haushaltsvorjahres einschl. Nachträge	Ansatz des Haushaltsjahres	Planungsdaten des Haushaltsfolgejahres	Planungsdaten des zweiten Haushaltsfolgejahres	Planungsdaten des dritten Haushaltsfolgejahres
		2022	2023	2024	2025	2026	2027
		in €	in €	in €	in €	in €	in €
	53580000 Straßen, Wege, Plätze und Verkehrslenkungsanlagen	240.649,00	239.100	236.580	236.550	236.500	235.830
	53590000 Abschreibungen auf sonstige Bauten des Infrastrukturvermögens	853,00	900	860	860	860	860
E 12	- Zuwendungen, Umlagen und sonstige Transferaufwendungen	0,00	0	0	0	0	0
E 13	- Aufwendungen der sozialen Sicherung	0,00	0	0	0	0	0
E 14	- Sonstige laufenden Aufwendungen	0,00	1.000	500	500	500	500
	56253000 Gerichts-, Anwalts-, Notar-, Gerichtsvollzieherkosten usw.	0,00	1.000	500	500	500	500
E 15	= Summe der laufenden Aufwendungen aus Verwaltungstätigkeit (Summe E 9 bis E 14)	332.845,89	482.400	472.260	382.230	375.180	371.510
E 16	= Laufendes Ergebnis aus Verwaltungstätigkeit (Saldo E 8 und E 15)	-50.009,90	-227.650	-217.080	-127.050	-120.000	-116.370
E 17	+ Zinserträge und sonstige Finanzerträge	0,00	0	0	0	0	0
E 18	- Zinsaufwendungen und sonstige Finanzaufwendungen	0,00	0	0	0	0	0
E 19	= Saldo der Zins -und sonstigen Finanzerträge und -aufwendungen (Saldo E 17 und E 18)	0,00	0	0	0	0	0
E 20	= Ordentliches Ergebnis (Summe E 16 bis E 19)	-50.009,90	-227.650	-217.080	-127.050	-120.000	-116.370
E 21	Außerordentliches Ergebnis	0,00	0	0	0	0	0
E 22	Saldo aus internen Leistungsbeziehungen	-6.407,82	-7.500	-7.500	-7.500	-7.500	-7.500
E 23	= Jahresergebnis (Jahresüberschuss / Jahresfehlbetrag) des Teilhaushalts (Summe E 20 bis E 22)	-56.417,72	-235.150	-224.580	-134.550	-127.500	-123.870

Teilergebnishaushalt 2024

Gemeinde: 15 OG Nentershausen

Teilhaushalt 03 Gestaltung Umwelt
Leistung 54510 Kommunale Straßenreinigung, kommunaler Winterdienst

lfd. Nr.	Teilergebnishaushalt		Ergebnis des Haushaltsvorjahres	Ansätze des Haushaltsvorjahres einschl. Nachträge	Ansatz des Haushaltsjahres	Planungsdaten des Haushaltsfolgejahres	Planungsdaten des zweiten Haushaltsfolgejahres	Planungsdaten des dritten Haushaltsfolgejahres
			2022	2023	2024	2025	2026	2027
			in €	in €	in €	in €	in €	in €
E 1	+	Steuern und ähnliche Abgaben	0,00	0	0	0	0	0
E 2	+	Zuwendungen, allgemeine Umlagen und sonstige Transfererträge	0,00	0	0	0	0	0
E 3	+	Erträge der sozialen Sicherung	0,00	0	0	0	0	0
E 4	+	Öffentlich-rechtliche Leistungsentgelte	0,00	0	0	0	0	0
E 5	+	Privatrechtliche Leistungsentgelte	0,00	0	0	0	0	0
E 6	+	Kostenerstattungen und Kostenumlagen	0,00	0	0	0	0	0
E 7	+	Sonstige laufende Erträge	0,00	0	0	0	0	0
E 8	=	Summe der laufenden Erträge aus Verwaltungstätigkeit (Summe E 1 bis E 7)	0,00	0	0	0	0	0
E 9	-	Personal- und Versorgungsaufwendungen	0,00	0	0	0	0	0
E 10	-	Aufwendungen für Sach- und Dienstleistungen <i>52338000 Straßen, Wege, Plätze und Verkehrslenkungsanlagen (Winterdienst u.a. Streusalz)</i>	4.048,69 <i>4.048,69</i>	3.000 <i>3.000</i>	3.000 <i>3.000</i>	3.000 <i>3.000</i>	3.000 <i>3.000</i>	3.000 <i>3.000</i>
E 11	-	Abschreibungen	0,00	0	0	0	0	0
E 12	-	Zuwendungen, Umlagen und sonstige Transferaufwendungen	0,00	0	0	0	0	0
E 13	-	Aufwendungen der sozialen Sicherung	0,00	0	0	0	0	0
E 14	-	Sonstige laufenden Aufwendungen	0,00	0	0	0	0	0
E 15	=	Summe der laufenden Aufwendungen aus Verwaltungstätigkeit (Summe E 9 bis E 14)	4.048,69	3.000	3.000	3.000	3.000	3.000
E 16	=	Laufendes Ergebnis aus Verwaltungstätigkeit (Saldo E 8 und E 15)	-4.048,69	-3.000	-3.000	-3.000	-3.000	-3.000
E 17	+	Zinserträge und sonstige Finanzerträge	0,00	0	0	0	0	0
E 18	-	Zinsaufwendungen und sonstige Finanzaufwendungen	0,00	0	0	0	0	0
E 19	=	Saldo der Zins - und sonstigen Finanzerträge und -aufwendungen (Saldo E 17 und E 18)	0,00	0	0	0	0	0
E 20	=	Ordentliches Ergebnis (Summe E 16 bis E 19)	-4.048,69	-3.000	-3.000	-3.000	-3.000	-3.000
E 21		Außerordentliches Ergebnis	0,00	0	0	0	0	0
E 22		Saldo aus internen Leistungsbeziehungen	-4.029,66	-1.500	-4.000	-4.000	-4.000	-4.000
E 23	=	Jahresergebnis (Jahresüberschuss / Jahresfehlbetrag) des Teilhaushalts (Summe E 20 bis E 22)	-8.078,35	-4.500	-7.000	-7.000	-7.000	-7.000

Teilergebnishaushalt 2024

Gemeinde: 15 OG Nentershausen

Teilhaushalt 03 Gestaltung Umwelt
Leistung 55110 Öffentliches Grün, Landschaftsbau

lfd. Nr.	Teilergebnishaushalt		Ergebnis des Haushaltsvorjahres	Ansätze des Haushaltsvorjahres einschl. Nachträge	Ansatz des Haushaltsjahres	Planungsdaten des Haushaltsfolgejahres	Planungsdaten des zweiten Haushaltsfolgejahres	Planungsdaten des dritten Haushaltsfolgejahres
			2022	2023	2024	2025	2026	2027
			in €	in €	in €	in €	in €	in €
E 1	+	Steuern und ähnliche Abgaben	0,00	0	0	0	0	0
E 2	+	Zuwendungen, allgemeine Umlagen und sonstige Transfererträge	0,00	0	0	0	0	0
E 3	+	Erträge der sozialen Sicherung	0,00	0	0	0	0	0
E 4	+	Öffentlich-rechtliche Leistungsentgelte	0,00	0	0	0	0	0
E 5	+	Privatrechtliche Leistungsentgelte	0,00	0	0	0	0	0
E 6	+	Kostenerstattungen und Kostenumlagen	30,00	0	0	0	0	0
		<i>44290000 Kostenerstattungen und Kostenumlagen von Sonstigen</i>	<i>30,00</i>	<i>0</i>	<i>0</i>	<i>0</i>	<i>0</i>	<i>0</i>
E 7	+	Sonstige laufende Erträge	0,00	0	0	0	0	0
E 8	=	Summe der laufenden Erträge aus Verwaltungstätigkeit (Summe E 1 bis E 7)	30,00	0	0	0	0	0
E 9	-	Personal- und Versorgungsaufwendungen	0,00	0	0	0	0	0
E 10	-	Aufwendungen für Sach- und Dienstleistungen	19.208,03	20.000	25.700	19.700	19.700	19.700
		<i>52230000 Aufwendungen für Wasser/Abwasser</i>	<i>942,50</i>	<i>2.000</i>	<i>2.200</i>	<i>2.200</i>	<i>2.200</i>	<i>2.200</i>
		<i>52260000 Aufwendungen für die Abfallbeseitigung</i>	<i>0,00</i>	<i>500</i>	<i>500</i>	<i>500</i>	<i>500</i>	<i>500</i>
		<i>52311000 Unterhaltung der Grundstücke</i>	<i>9.755,62</i>	<i>10.000</i>	<i>16.000</i>	<i>10.000</i>	<i>10.000</i>	<i>10.000</i>
		<i>Baumpflege- und kontrolle; 10.000 €</i>						
		<i>Beetpflege; 6.000 €</i>						
		<i>52370000 Unterhaltung der Betriebs- und Geschäftsausstattung</i>	<i>148,36</i>	<i>500</i>	<i>500</i>	<i>500</i>	<i>500</i>	<i>500</i>
		<i>52380000 Geringwertige Geräte, Ausstattungs-, Ausrüstungs- und sonstige Gebrauchsgegenstände</i>	<i>1.499,73</i>	<i>1.000</i>	<i>500</i>	<i>500</i>	<i>500</i>	<i>500</i>
		<i>-jährlicher Pauschalansatz; 1.000 €</i>						
		<i>52920000 sonstige Aufwendungen für Dienstleistungen</i>	<i>6.861,82</i>	<i>6.000</i>	<i>6.000</i>	<i>6.000</i>	<i>6.000</i>	<i>6.000</i>
E 11	-	Abschreibungen	149,00	200	150	150	150	150
		<i>53720000 Kulturdenkmäler</i>	<i>149,00</i>	<i>200</i>	<i>150</i>	<i>150</i>	<i>150</i>	<i>150</i>
E 12	-	Zuwendungen, Umlagen und sonstige Transferaufwendungen	0,00	0	0	0	0	0
E 13	-	Aufwendungen der sozialen Sicherung	0,00	0	0	0	0	0
E 14	-	Sonstige laufende Aufwendungen	0,00	0	0	0	0	0
E 15	=	Summe der laufenden Aufwendungen aus Verwaltungstätigkeit (Summe E 9 bis E 14)	19.357,03	20.200	25.850	19.850	19.850	19.850
E 16	=	Laufendes Ergebnis aus Verwaltungstätigkeit (Saldo E 8 und E 15)	-19.327,03	-20.200	-25.850	-19.850	-19.850	-19.850
E 17	+	Zinserträge und sonstige Finanzerträge	0,00	0	0	0	0	0
E 18	-	Zinsaufwendungen und sonstige Finanzaufwendungen	0,00	0	0	0	0	0
E 19	=	Saldo der Zins- und sonstigen Finanzerträge und -aufwendungen (Saldo E 17 und E 18)	0,00	0	0	0	0	0
E 20	=	Ordentliches Ergebnis (Summe E 16 bis E 19)	-19.327,03	-20.200	-25.850	-19.850	-19.850	-19.850
E 21		Außerordentliches Ergebnis	0,00	0	0	0	0	0
E 22		Saldo aus internen Leistungsbeziehungen	-22.064,04	-30.000	-25.000	-25.000	-25.000	-25.000
E 23	=	Jahresergebnis (Jahresüberschuss / Jahresfehlbetrag) des Teilhaushalts (Summe E 20 bis E 22)	-41.391,07	-50.200	-50.850	-44.850	-44.850	-44.850

Teilergebnishaushalt 2024

Gemeinde: 15 OG Nentershausen

Teilhaushalt 03 Gestaltung Umwelt
Leistung 55120 Sonstige Erholungseinrichtungen

lfd. Nr.	Teilergebnishaushalt		Ergebnis des Haushaltsvorjahres	Ansätze des Haushaltsvorjahres einschl. Nachträge	Ansatz des Haushaltsjahres	Planungsdaten des Haushaltsfolgejahres	Planungsdaten des zweiten Haushaltsfolgejahres	Planungsdaten des dritten Haushaltsfolgejahres
			2022	2023	2024	2025	2026	2027
			in €	in €	in €	in €	in €	in €
E 1	+	Steuern und ähnliche Abgaben	0,00	0	0	0	0	0
E 2	+	Zuwendungen, allgemeine Umlagen und sonstige Transfererträge	171,00	200	180	180	180	180
		<i>41510000 Sonderposten aus Zuwendungen</i>	<i>171,00</i>	<i>200</i>	<i>180</i>	<i>180</i>	<i>180</i>	<i>180</i>
E 3	+	Erträge der sozialen Sicherung	0,00	0	0	0	0	0
E 4	+	Öffentlich-rechtliche Leistungsentgelte	0,00	1.500	1.500	1.500	1.500	1.500
		<i>43210000 Entgelte für die Benutzung von öffentlichen Einrichtungen und für wirtschaftliche Dienstleistungen (Grillhüttenmiete)</i>	<i>0,00</i>	<i>1.500</i>	<i>1.500</i>	<i>1.500</i>	<i>1.500</i>	<i>1.500</i>
E 5	+	Privatrechtliche Leistungsentgelte	0,00	0	0	0	0	0
E 6	+	Kostenerstattungen und Kostenumlagen	0,00	200	200	200	200	200
		<i>44248000 Kostenerstattungen und Kostenumlagen von sonstigen öffentlichen Sonderrechnungen</i>	<i>0,00</i>	<i>200</i>	<i>200</i>	<i>200</i>	<i>200</i>	<i>200</i>
E 7	+	Sonstige laufende Erträge	0,00	0	0	0	0	0
E 8	=	Summe der laufenden Erträge aus Verwaltungstätigkeit (Summe E 1 bis E 7)	171,00	1.900	1.880	1.880	1.880	1.880
E 9	-	Personal- und Versorgungsaufwendungen	1.789,62	1.940	2.555	2.670	2.720	2.770
		<i>50221000 Vergütungen</i>	<i>1.348,55</i>	<i>1.460</i>	<i>1.580</i>	<i>1.600</i>	<i>1.650</i>	<i>1.700</i>
		<i>50222000 Leistungszulagen</i>	<i>25,30</i>	<i>40</i>	<i>40</i>	<i>40</i>	<i>40</i>	<i>40</i>
		<i>50420000 Beiträge zur gesetzlichen Sozialversicherung für Arbeitnehmer</i>	<i>388,29</i>	<i>410</i>	<i>905</i>	<i>1.000</i>	<i>1.000</i>	<i>1.000</i>
		<i>50900000 Pauschalierte Lohnsteuer (auch Zahlungen über Knappschaft)</i>	<i>27,48</i>	<i>30</i>	<i>30</i>	<i>30</i>	<i>30</i>	<i>30</i>
E 10	-	Aufwendungen für Sach- und Dienstleistungen	1.798,82	7.650	7.600	7.250	7.250	7.250
		<i>52210000 Aufwendungen für Strom</i>	<i>286,18</i>	<i>1.000</i>	<i>500</i>	<i>500</i>	<i>500</i>	<i>500</i>
		<i>52230000 Aufwendungen für Wasser/Abwasser</i>	<i>91,38</i>	<i>350</i>	<i>450</i>	<i>450</i>	<i>450</i>	<i>450</i>
		<i>52311000 Unterhaltung der Grundstücke -jährlicher Pauschalansatz; 3.000 €</i>	<i>0,00</i>	<i>3.000</i>	<i>3.000</i>	<i>3.000</i>	<i>3.000</i>	<i>3.000</i>
		<i>52313000 Gebäude einschließlich der Bestandteile, die dem Gebäude zuzurechnen sind</i>	<i>1.393,95</i>	<i>500</i>	<i>1.000</i>	<i>500</i>	<i>500</i>	<i>500</i>
		<i>52338000 Straßen, Wege, Plätze und Verkehrslenkungsanlagen (Erhalt und Ausbau von Wanderwegen)</i>	<i>0,00</i>	<i>2.500</i>	<i>2.500</i>	<i>2.500</i>	<i>2.500</i>	<i>2.500</i>
		<i>52370000 Unterhaltung der Betriebs- und Geschäftsausstattung</i>	<i>27,31</i>	<i>150</i>	<i>150</i>	<i>150</i>	<i>150</i>	<i>150</i>
		<i>52380000 Geringwertige Geräte, Ausstattungs-, Ausrüstungs- und sonstige Gebrauchsgegenstände</i>	<i>0,00</i>	<i>150</i>	<i>0</i>	<i>150</i>	<i>150</i>	<i>150</i>
E 11	-	Abschreibungen	6.761,00	6.900	6.900	6.900	6.900	6.900
		<i>53490000 Abschreibungen auf bebaute Grundstücke und grundstücksgleiche Rechte mit sonstigen Gebäuden</i>	<i>2.544,00</i>	<i>2.600</i>	<i>2.550</i>	<i>2.550</i>	<i>2.550</i>	<i>2.550</i>
		<i>53580000 Straßen, Wege, Plätze und Verkehrslenkungsanlagen</i>	<i>4.217,00</i>	<i>4.300</i>	<i>4.220</i>	<i>4.220</i>	<i>4.220</i>	<i>4.220</i>
		<i>53850000 Abschreibungen auf die Betriebs- und Geschäftsausstattung</i>	<i>0,00</i>	<i>0</i>	<i>130</i>	<i>130</i>	<i>130</i>	<i>130</i>
E 12	-	Zuwendungen, Umlagen und sonstige Transferaufwendungen	0,00	0	0	0	0	0
E 13	-	Aufwendungen der sozialen Sicherung	0,00	0	0	0	0	0

Teilergebnishaushalt 2024

Gemeinde: 15 OG Nentershausen

Teilhaushalt 03 Gestaltung Umwelt
Leistung 55120 Sonstige Erholungseinrichtungen

lfd. Nr.	Teilergebnishaushalt		Ergebnis des Haushaltsvorjahres	Ansätze des Haushaltsvorjahres einschl. Nachträge	Ansatz des Haushaltsjahres	Planungsdaten des Haushaltsfolgejahres	Planungsdaten des zweiten Haushaltsfolgejahres	Planungsdaten des dritten Haushaltsfolgejahres
			2022	2023	2024	2025	2026	2027
			in €	in €	in €	in €	in €	in €
E 14	-	Sonstige laufenden Aufwendungen <i>56390000 Geschäftsaufwendungen / Sonstiges</i>	0,00 <i>0,00</i>	100 <i>100</i>	100 <i>100</i>	100 <i>100</i>	100 <i>100</i>	100 <i>100</i>
E 15	=	Summe der laufenden Aufwendungen aus Verwaltungstätigkeit (Summe E 9 bis E 14)	10.349,44	16.590	17.155	16.920	16.970	17.020
E 16	=	Laufendes Ergebnis aus Verwaltungstätigkeit (Saldo E 8 und E 15)	-10.178,44	-14.690	-15.275	-15.040	-15.090	-15.140
E 17	+	Zinserträge und sonstige Finanzerträge	0,00	0	0	0	0	0
E 18	-	Zinsaufwendungen und sonstige Finanzaufwendungen	0,00	0	0	0	0	0
E 19	=	Saldo der Zins - und sonstigen Finanzerträge und -aufwendungen (Saldo E 17 und E 18)	0,00	0	0	0	0	0
E 20	=	Ordentliches Ergebnis (Summe E 16 bis E 19)	-10.178,44	-14.690	-15.275	-15.040	-15.090	-15.140
E 21		Außerordentliches Ergebnis	0,00	0	0	0	0	0
E 22		Saldo aus internen Leistungsbeziehungen	-10.789,80	-6.000	-6.000	-6.000	-6.000	-6.000
E 23	=	Jahresergebnis (Jahresüberschuss / Jahresfehlbetrag) des Teilhaushalts (Summe E 20 bis E 22)	-20.968,24	-20.690	-21.275	-21.040	-21.090	-21.140

Teilergebnishaushalt 2024

Gemeinde: 15 OG Nentershausen

Teilhaushalt 03 Gestaltung Umwelt
Leistung 55210 Gewässerunterhaltung

lfd. Nr.	Teilergebnishaushalt		Ergebnis des Haushaltsvorjahres	Ansätze des Haushaltsvorjahres einschl. Nachträge	Ansatz des Haushaltsjahres	Planungsdaten des Haushaltsfolgejahres	Planungsdaten des zweiten Haushaltsfolgejahres	Planungsdaten des dritten Haushaltsfolgejahres
			2022	2023	2024	2025	2026	2027
			in €	in €	in €	in €	in €	in €
E 1	+	Steuern und ähnliche Abgaben	0,00	0	0	0	0	0
E 2	+	Zuwendungen, allgemeine Umlagen und sonstige Transfererträge	0,00	0	0	0	0	0
E 3	+	Erträge der sozialen Sicherung	0,00	0	0	0	0	0
E 4	+	Öffentlich-rechtliche Leistungsentgelte	0,00	0	0	0	0	0
E 5	+	Privatrechtliche Leistungsentgelte	0,00	0	0	0	0	0
E 6	+	Kostenerstattungen und Kostenumlagen	0,00	0	0	0	0	0
E 7	+	Sonstige laufende Erträge	0,00	0	0	0	0	0
E 8	=	Summe der laufenden Erträge aus Verwaltungstätigkeit (Summe E 1 bis E 7)	0,00	0	0	0	0	0
E 9	-	Personal- und Versorgungsaufwendungen	0,00	0	0	0	0	0
E 10	-	Aufwendungen für Sach- und Dienstleistungen	0,00	0	0	0	0	0
E 11	-	Abschreibungen	154,00	200	160	160	160	160
		<i>53300000 Abschreibungen auf unbebaute Grundstücke und grundstücksgleiche Rechte</i>	<i>154,00</i>	<i>200</i>	<i>160</i>	<i>160</i>	<i>160</i>	<i>160</i>
E 12	-	Zuwendungen, Umlagen und sonstige Transferaufwendungen	0,00	0	0	0	0	0
E 13	-	Aufwendungen der sozialen Sicherung	0,00	0	0	0	0	0
E 14	-	Sonstige laufende Aufwendungen	0,00	0	0	0	0	0
E 15	=	Summe der laufenden Aufwendungen aus Verwaltungstätigkeit (Summe E 9 bis E 14)	154,00	200	160	160	160	160
E 16	=	Laufendes Ergebnis aus Verwaltungstätigkeit (Saldo E 8 und E 15)	-154,00	-200	-160	-160	-160	-160
E 17	+	Zinserträge und sonstige Finanzerträge	0,00	0	0	0	0	0
E 18	-	Zinsaufwendungen und sonstige Finanzaufwendungen	0,00	0	0	0	0	0
E 19	=	Saldo der Zins -und sonstigen Finanzerträge und -aufwendungen (Saldo E 17 und E 18)	0,00	0	0	0	0	0
E 20	=	Ordentliches Ergebnis (Summe E 16 bis E 19)	-154,00	-200	-160	-160	-160	-160
E 21		Außerordentliches Ergebnis	0,00	0	0	0	0	0
E 22		Saldo aus internen Leistungsbeziehungen	0,00	0	0	0	0	0
E 23	=	Jahresergebnis (Jahresüberschuss / Jahresfehlbetrag) des Teilhaushalts (Summe E 20 bis E 22)	-154,00	-200	-160	-160	-160	-160

Teilergebnishaushalt 2024

Gemeinde: 15 OG Nentershausen

Teilhaushalt 03 Gestaltung Umwelt
Leistung 55212 Hochwasserschutz

lfd. Nr.	Teilergebnishaushalt		Ergebnis des Haushaltsvorjahres	Ansätze des Haushaltsvorjahres einschl. Nachträge	Ansatz des Haushaltsjahres	Planungsdaten des Haushaltsfolgejahres	Planungsdaten des zweiten Haushaltsfolgejahres	Planungsdaten des dritten Haushaltsfolgejahres
			2022	2023	2024	2025	2026	2027
			in €	in €	in €	in €	in €	in €
E 1	+	Steuern und ähnliche Abgaben	0,00	0	0	0	0	0
E 2	+	Zuwendungen, allgemeine Umlagen und sonstige Transfererträge	3.343,00	3.400	3.350	3.350	3.350	3.350
		<i>41510000 Sonderposten aus Zuwendungen</i>	<i>3.343,00</i>	<i>3.400</i>	<i>3.350</i>	<i>3.350</i>	<i>3.350</i>	<i>3.350</i>
E 3	+	Erträge der sozialen Sicherung	0,00	0	0	0	0	0
E 4	+	Öffentlich-rechtliche Leistungsentgelte	0,00	0	0	0	0	0
E 5	+	Privatrechtliche Leistungsentgelte	0,00	0	0	0	0	0
E 6	+	Kostenerstattungen und Kostenumlagen	0,00	0	0	0	0	0
E 7	+	Sonstige laufende Erträge	0,00	0	0	0	0	0
E 8	=	Summe der laufenden Erträge aus Verwaltungstätigkeit (Summe E 1 bis E 7)	3.343,00	3.400	3.350	3.350	3.350	3.350
E 9	-	Personal- und Versorgungsaufwendungen	0,00	0	0	0	0	0
E 10	-	Aufwendungen für Sach- und Dienstleistungen	0,00	0	0	0	0	0
E 11	-	Abschreibungen	3.332,00	3.400	3.340	3.340	3.340	3.340
		<i>53300000 Abschreibungen auf unbebaute Grundstücke und grundstücksgleiche Rechte</i>	<i>3.332,00</i>	<i>3.400</i>	<i>3.340</i>	<i>3.340</i>	<i>3.340</i>	<i>3.340</i>
E 12	-	Zuwendungen, Umlagen und sonstige Transferaufwendungen	0,00	0	0	0	0	0
E 13	-	Aufwendungen der sozialen Sicherung	0,00	0	0	0	0	0
E 14	-	Sonstige laufenden Aufwendungen	0,00	0	0	0	0	0
E 15	=	Summe der laufenden Aufwendungen aus Verwaltungstätigkeit (Summe E 9 bis E 14)	3.332,00	3.400	3.340	3.340	3.340	3.340
E 16	=	Laufendes Ergebnis aus Verwaltungstätigkeit (Saldo E 8 und E 15)	11,00	0	10	10	10	10
E 17	+	Zinserträge und sonstige Finanzerträge	0,00	0	0	0	0	0
E 18	-	Zinsaufwendungen und sonstige Finanzaufwendungen	0,00	0	0	0	0	0
E 19	=	Saldo der Zins -und sonstigen Finanzerträge und -aufwendungen (Saldo E 17 und E 18)	0,00	0	0	0	0	0
E 20	=	Ordentliches Ergebnis (Summe E 16 bis E 19)	11,00	0	10	10	10	10
E 21		Außerordentliches Ergebnis	0,00	0	0	0	0	0
E 22		Saldo aus internen Leistungsbeziehungen	0,00	0	0	0	0	0
E 23	=	Jahresergebnis (Jahresüberschuss / Jahresfehlbetrag) des Teilhaushalts (Summe E 20 bis E 22)	11,00	0	10	10	10	10

Teilergebnishaushalt 2024

Gemeinde: 15 OG Nentershausen

Teilhaushalt 03 Gestaltung Umwelt
Leistung 55310 Friedhofswesen (Friedhofsanlagen, einschließlich Friedwald)

lfd. Nr.	Teilergebnishaushalt		Ergebnis des Haushaltsvorjahres	Ansätze des Haushaltsvorjahres einschl. Nachträge	Ansatz des Haushaltsjahres	Planungsdaten des Haushaltsfolgejahres	Planungsdaten des zweiten Haushaltsfolgejahres	Planungsdaten des dritten Haushaltsfolgejahres
			2022	2023	2024	2025	2026	2027
			in €	in €	in €	in €	in €	in €
E 1	+	Steuern und ähnliche Abgaben	0,00	0	0	0	0	0
E 2	+	Zuwendungen, allgemeine Umlagen und sonstige Transfererträge	104,00	200	110	110	110	110
		<i>41510000 Sonderposten aus Zuwendungen</i>	<i>104,00</i>	<i>200</i>	<i>110</i>	<i>110</i>	<i>110</i>	<i>110</i>
E 3	+	Erträge der sozialen Sicherung	0,00	0	0	0	0	0
E 4	+	Öffentlich-rechtliche Leistungsentgelte	8.991,80	7.900	2.890	7.880	7.880	7.880
		<i>43224000 Entgelte / für das Bestattungswesen</i>	<i>5.946,00</i>	<i>5.000</i>	<i>0</i>	<i>5.000</i>	<i>5.000</i>	<i>5.000</i>
		<i>43900000 Erträge aus der Auflösung von Sonderposten für Grabnutzungsentgelte</i>	<i>3.045,80</i>	<i>2.900</i>	<i>2.890</i>	<i>2.880</i>	<i>2.880</i>	<i>2.880</i>
E 5	+	Privatrechtliche Leistungsentgelte	0,00	0	0	0	0	0
E 6	+	Kostenerstattungen und Kostenumlagen	0,00	0	0	0	0	0
E 7	+	Sonstige laufende Erträge	0,00	0	0	0	0	0
E 8	=	Summe der laufenden Erträge aus Verwaltungstätigkeit (Summe E 1 bis E 7)	9.095,80	8.100	3.000	7.990	7.990	7.990
E 9	-	Personal- und Versorgungsaufwendungen	0,00	0	0	0	0	0
E 10	-	Aufwendungen für Sach- und Dienstleistungen	16.820,31	24.200	23.300	21.300	21.300	21.300
		<i>52210000 Aufwendungen für Strom</i>	<i>1.169,98</i>	<i>5.000</i>	<i>3.000</i>	<i>3.000</i>	<i>3.000</i>	<i>3.000</i>
		<i>52230000 Aufwendungen für Wasser/Abwasser</i>	<i>810,81</i>	<i>1.200</i>	<i>1.300</i>	<i>1.300</i>	<i>1.300</i>	<i>1.300</i>
		<i>52260000 Aufwendungen für die Abfallbeseitigung</i>	<i>1.087,94</i>	<i>1.500</i>	<i>1.500</i>	<i>1.500</i>	<i>1.500</i>	<i>1.500</i>
		<i>52311000 Unterhaltung der Grundstücke</i>	<i>8.719,61</i>	<i>8.000</i>	<i>10.000</i>	<i>8.000</i>	<i>8.000</i>	<i>8.000</i>
		<i>52313000 Gebäude einschließlich der Bestandteile, die dem Gebäude zuzurechnen sind</i>	<i>0,00</i>	<i>3.000</i>	<i>2.000</i>	<i>2.000</i>	<i>2.000</i>	<i>2.000</i>
		<i>52370000 Unterhaltung der Betriebs- und Geschäftsausstattung</i>	<i>27,31</i>	<i>0</i>	<i>0</i>	<i>0</i>	<i>0</i>	<i>0</i>
		<i>52380000 Geringwertige Geräte, Ausstattungs-, Ausrüstungs- und sonstige Gebrauchsgegenstände</i>	<i>59,50</i>	<i>500</i>	<i>500</i>	<i>500</i>	<i>500</i>	<i>500</i>
		<i>-jährlicher Pauschalansatz: 500 €</i>						
		<i>52920000 sonstige Aufwendungen für Dienstleistungen (u.a. Standsicherheitsprüfung Grabsteine u. Grabaushub)</i>	<i>4.945,16</i>	<i>5.000</i>	<i>5.000</i>	<i>5.000</i>	<i>5.000</i>	<i>5.000</i>
E 11	-	Abschreibungen	17.495,00	17.700	17.510	17.490	17.460	15.940
		<i>53300000 Abschreibungen auf unbebaute Grundstücke und grundstücksgleiche Rechte</i>	<i>5.998,00</i>	<i>6.000</i>	<i>6.000</i>	<i>6.000</i>	<i>6.000</i>	<i>6.000</i>
		<i>53490000 Abschreibungen auf bebaute Grundstücke und grundstücksgleiche Rechte mit sonstigen Gebäuden</i>	<i>8.649,00</i>	<i>8.700</i>	<i>8.650</i>	<i>8.650</i>	<i>8.650</i>	<i>8.650</i>
		<i>53720000 Kulturdenkmäler</i>	<i>193,00</i>	<i>200</i>	<i>200</i>	<i>200</i>	<i>200</i>	<i>200</i>
		<i>53830000 Abschreibungen auf Betriebsvorrichtungen</i>	<i>1.518,00</i>	<i>1.600</i>	<i>1.520</i>	<i>1.520</i>	<i>1.520</i>	<i>0</i>
		<i>53850000 Abschreibungen auf die Betriebs- und Geschäftsausstattung</i>	<i>1.137,00</i>	<i>1.200</i>	<i>1.140</i>	<i>1.120</i>	<i>1.090</i>	<i>1.090</i>
E 12	-	Zuwendungen, Umlagen und sonstige Transferaufwendungen	0,00	0	0	0	0	0
E 13	-	Aufwendungen der sozialen Sicherung	0,00	0	0	0	0	0
E 14	-	Sonstige laufende Aufwendungen	79,73	100	100	100	100	100
		<i>56419000 Sonstige Versicherungen (Versicherung für Beschallungsanlage)</i>	<i>79,73</i>	<i>100</i>	<i>100</i>	<i>100</i>	<i>100</i>	<i>100</i>
E 15	=	Summe der laufenden Aufwendungen aus Verwaltungstätigkeit (Summe E 9 bis E 14)	34.395,04	42.000	40.910	38.890	38.860	37.340
E 16	=	Laufendes Ergebnis aus Verwaltungstätigkeit (Saldo E 8 und E 15)	-25.299,24	-33.900	-37.910	-30.900	-30.870	-29.350

Teilergebnishaushalt 2024

Gemeinde: 15 OG Nentershausen

Teilhaushalt 03 Gestaltung Umwelt
 Leistung 55310 Friedhofswesen (Friedhofsanlagen, einschließlich Friedwald)

lfd. Nr.	Teilergebnishaushalt		Ergebnis des Haushaltsvorjahres	Ansätze des Haushaltsvorjahres einschl. Nachträge	Ansatz des Haushaltsjahres	Planungsdaten des Haushaltsfolgejahres	Planungsdaten des zweiten Haushaltsfolgejahres	Planungsdaten des dritten Haushaltsfolgejahres
			2022	2023	2024	2025	2026	2027
			in €	in €	in €	in €	in €	in €
E 17	+	Zinserträge und sonstige Finanzerträge	0,00	0	0	0	0	0
E 18	-	Zinsaufwendungen und sonstige Finanzaufwendungen	0,00	0	0	0	0	0
E 19	=	Saldo der Zins- und sonstigen Finanzerträge und -aufwendungen (Saldo E 17 und E 18)	0,00	0	0	0	0	0
E 20	=	Ordentliches Ergebnis (Summe E 16 bis E 19)	-25.299,24	-33.900	-37.910	-30.900	-30.870	-29.350
E 21		Außerordentliches Ergebnis	0,00	0	0	0	0	0
E 22		Saldo aus internen Leistungsbeziehungen	-28.912,26	-31.000	-30.000	-30.000	-30.000	-30.000
E 23	=	Jahresergebnis (Jahresüberschuss / Jahresfehlbetrag) des Teilhaushalts (Summe E 20 bis E 22)	-54.211,50	-64.900	-67.910	-60.900	-60.870	-59.350

Teilergebnishaushalt 2024

Gemeinde: 15 OG Nentershausen

Teilhaushalt 03 Gestaltung Umwelt
Leistung 55510 Kommunale Forstwirtschaft

lfd. Nr.	Teilergebnishaushalt		Ergebnis des Haushaltsvorjahres	Ansätze des Haushaltsvorjahres einschl. Nachträge	Ansatz des Haushaltsjahres	Planungsdaten des Haushaltsfolgejahres	Planungsdaten des zweiten Haushaltsfolgejahres	Planungsdaten des dritten Haushaltsfolgejahres
			2022	2023	2024	2025	2026	2027
			in €	in €	in €	in €	in €	in €
E 1	+	Steuern und ähnliche Abgaben	0,00	0	0	0	0	0
E 2	+	Zuwendungen, allgemeine Umlagen und sonstige Transfererträge	10.538,00	4.000	25.000	25.000	25.000	25.000
		<i>41442000 Zuweisungen und Zuschüsse für laufende Zwecke vom Land</i>	<i>10.538,00</i>	<i>4.000</i>	<i>25.000</i>	<i>25.000</i>	<i>25.000</i>	<i>25.000</i>
		<i>Förderung für die Wiederaufforstung und Schadholzaufbereitung</i>						
E 3	+	Erträge der sozialen Sicherung	0,00	0	0	0	0	0
E 4	+	Öffentlich-rechtliche Leistungsentgelte	0,00	0	0	0	0	0
E 5	+	Privatrechtliche Leistungsentgelte	86.028,40	97.156	50.665	50.665	50.665	50.665
		<i>44110000 Erträge aus Verkäufen von Vorräten</i>	<i>77.131,92</i>	<i>92.094</i>	<i>45.603</i>	<i>45.603</i>	<i>45.603</i>	<i>45.603</i>
		<i>44120000 Mieten und Pachten</i>	<i>8.896,48</i>	<i>5.062</i>	<i>5.062</i>	<i>5.062</i>	<i>5.062</i>	<i>5.062</i>
E 6	+	Kostenerstattungen und Kostenumlagen	4.338,51	600	300	300	300	300
		<i>44243000 Kostenerstattungen und Kostenumlagen von Gemeinden und Gemeindeverbänden</i>	<i>7,87</i>	<i>300</i>	<i>0</i>	<i>0</i>	<i>0</i>	<i>0</i>
		<i>44259000 Kostenerstattungen und Kostenumlagen vom sonstigen privaten Bereich</i>	<i>4.040,00</i>	<i>0</i>	<i>0</i>	<i>0</i>	<i>0</i>	<i>0</i>
		<i>44290000 Kostenerstattungen und Kostenumlagen von Sonstigen</i>	<i>290,64</i>	<i>300</i>	<i>300</i>	<i>300</i>	<i>300</i>	<i>300</i>
E 7	+	Sonstige laufende Erträge	0,00	0	0	0	0	0
E 8	=	Summe der laufenden Erträge aus Verwaltungstätigkeit (Summe E 1 bis E 7)	100.904,91	101.756	75.965	75.965	75.965	75.965
E 9	-	Personal- und Versorgungsaufwendungen	0,00	0	0	0	0	0
E 10	-	Aufwendungen für Sach- und Dienstleistungen	79.463,41	51.160	48.849	48.849	48.849	48.849
		<i>52543000 Kostenerstattungen an Gemeinden und Gemeindeverbände (Waldarbeiterlöhne)</i>	<i>27.741,40</i>	<i>17.000</i>	<i>15.125</i>	<i>15.125</i>	<i>15.125</i>	<i>15.125</i>
		<i>52543001 Kostenerstattungen und Kostenumlagen an Gemeinden und Gemeindeverbände (Sonderumlage Forst)</i>	<i>8.944,12</i>	<i>9.880</i>	<i>9.880</i>	<i>9.880</i>	<i>9.880</i>	<i>9.880</i>
		<i>52920000 sonstige Aufwendungen für Dienstleistungen (u.a. Holzrückearbeiten)</i>	<i>42.777,89</i>	<i>24.280</i>	<i>23.844</i>	<i>23.844</i>	<i>23.844</i>	<i>23.844</i>
E 11	-	Abschreibungen	614,00	700	549	549	549	549
		<i>53810000 Abschreibungen auf Fahrzeuge</i>	<i>614,00</i>	<i>700</i>	<i>549</i>	<i>549</i>	<i>549</i>	<i>549</i>
E 12	-	Zuwendungen, Umlagen und sonstige Transferaufwendungen	0,00	0	0	0	0	0
E 13	-	Aufwendungen der sozialen Sicherung	0,00	0	0	0	0	0
E 14	-	Sonstige laufende Aufwendungen	17.341,46	21.183	16.992	16.992	16.992	16.992
		<i>56341000 Fernmeldegebühren</i>	<i>273,85</i>	<i>300</i>	<i>0</i>	<i>0</i>	<i>0</i>	<i>0</i>
		<i>56390000 Geschäftsaufwendungen / Sonstiges</i>	<i>12.530,43</i>	<i>15.870</i>	<i>11.956</i>	<i>11.956</i>	<i>11.956</i>	<i>11.956</i>
		<i>56412000 Kfz-Versicherungen</i>	<i>150,18</i>	<i>200</i>	<i>170</i>	<i>170</i>	<i>170</i>	<i>170</i>
		<i>56416000 Umlagen an Schadensausgleichskassen (Mitgliedsbeitrag LBG)</i>	<i>3.975,27</i>	<i>4.400</i>	<i>4.400</i>	<i>4.400</i>	<i>4.400</i>	<i>4.400</i>
		<i>56419000 Sonstige Versicherungen (Waldbrandversicherung)</i>	<i>55,40</i>	<i>56</i>	<i>56</i>	<i>56</i>	<i>56</i>	<i>56</i>
		<i>56810000 Grundsteuer</i>	<i>356,33</i>	<i>357</i>	<i>410</i>	<i>410</i>	<i>410</i>	<i>410</i>
E 15	=	Summe der laufenden Aufwendungen aus Verwaltungstätigkeit (Summe E 9 bis E 14)	97.418,87	73.043	66.390	66.390	66.390	66.390
E 16	=	Laufendes Ergebnis aus Verwaltungstätigkeit (Saldo E 8 und E 15)	3.486,04	28.713	9.575	9.575	9.575	9.575

Teilergebnishaushalt 2024

Gemeinde: 15 OG Nentershausen

Teilhaushalt 03 Gestaltung Umwelt
Leistung 55510 Kommunale Forstwirtschaft

lfd. Nr.	Teilergebnishaushalt		Ergebnis des Haushaltsvorjahres	Ansätze des Haushaltsvorjahres einschl. Nachträge	Ansatz des Haushaltsjahres	Planungsdaten des Haushaltsfolgejahres	Planungsdaten des zweiten Haushaltsfolgejahres	Planungsdaten des dritten Haushaltsfolgejahres
			2022	2023	2024	2025	2026	2027
			in €	in €	in €	in €	in €	in €
E 17	+	Zinserträge und sonstige Finanzerträge	0,00	0	0	0	0	0
E 18	-	Zinsaufwendungen und sonstige Finanzaufwendungen	0,00	0	0	0	0	0
E 19	=	Saldo der Zins- und sonstigen Finanzerträge und -aufwendungen (Saldo E 17 und E 18)	0,00	0	0	0	0	0
E 20	=	Ordentliches Ergebnis (Summe E 16 bis E 19)	3.486,04	28.713	9.575	9.575	9.575	9.575
E 21		Außerordentliches Ergebnis	0,00	0	0	0	0	0
E 22		Saldo aus internen Leistungsbeziehungen	3.822,30	9.880	4.404	4.404	4.404	4.404
E 23	=	Jahresergebnis (Jahresüberschuss / Jahresfehlbetrag) des Teilhaushalts (Summe E 20 bis E 22)	7.308,34	38.593	13.979	13.979	13.979	13.979

Teilergebnishaushalt 2024

Gemeinde: 15 OG Nentershausen

Teilhaushalt 03 Gestaltung Umwelt
Leistung 55590 Feldwege, Landwirtschaftswege, Wirtschaftswege

lfd. Nr.	Teilergebnishaushalt		Ergebnis des Haushaltsvorjahres	Ansätze des Haushaltsvorjahres einschl. Nachträge	Ansatz des Haushaltsjahres	Planungsdaten des Haushaltsfolgejahres	Planungsdaten des zweiten Haushaltsfolgejahres	Planungsdaten des dritten Haushaltsfolgejahres
			2022	2023	2024	2025	2026	2027
			in €	in €	in €	in €	in €	in €
E 1	+	Steuern und ähnliche Abgaben	0,00	0	0	0	0	0
E 2	+	Zuwendungen, allgemeine Umlagen und sonstige Transfererträge	925,00	0	0	0	0	0
		<i>41510000 Sonderposten aus Zuwendungen</i>	<i>925,00</i>	<i>0</i>	<i>0</i>	<i>0</i>	<i>0</i>	<i>0</i>
E 3	+	Erträge der sozialen Sicherung	0,00	0	0	0	0	0
E 4	+	Öffentlich-rechtliche Leistungsentgelte	0,00	0	0	0	0	0
E 5	+	Privatrechtliche Leistungsentgelte	8.030,00	8.030	8.030	8.030	8.030	8.030
		<i>44120000 Mieten und Pachten Jagdpacht</i>	<i>8.030,00</i>	<i>8.030</i>	<i>8.030</i>	<i>8.030</i>	<i>8.030</i>	<i>8.030</i>
E 6	+	Kostenerstattungen und Kostenumlagen	0,00	0	0	0	0	0
E 7	+	Sonstige laufende Erträge	68,44	0	0	0	0	0
		<i>46112000 Erträge aus der Veräußerung von Grundstücken und Gebäuden</i>	<i>68,44</i>	<i>0</i>	<i>0</i>	<i>0</i>	<i>0</i>	<i>0</i>
E 8	=	Summe der laufenden Erträge aus Verwaltungstätigkeit (Summe E 1 bis E 7)	9.023,44	8.030	8.030	8.030	8.030	8.030
E 9	-	Personal- und Versorgungsaufwendungen	0,00	0	0	0	0	0
E 10	-	Aufwendungen für Sach- und Dienstleistungen	4.443,28	13.500	53.500	13.500	13.500	13.500
		<i>52311000 Unterhaltung der Grundstücke (Mulchen von Gemeindeflächen)</i>	<i>0,00</i>	<i>500</i>	<i>500</i>	<i>500</i>	<i>500</i>	<i>500</i>
		<i>52331000 Brücken, Tunnel und ingenieurtechnische Anlagen jährlicher Pauschalansatz: 3.000 €</i>	<i>0,00</i>	<i>3.000</i>	<i>3.000</i>	<i>3.000</i>	<i>3.000</i>	<i>3.000</i>
		<i>52338000 Straßen, Wege, Plätze und Verkehrsknotenanlagen</i>	<i>4.443,28</i>	<i>10.000</i>	<i>50.000</i>	<i>10.000</i>	<i>10.000</i>	<i>10.000</i>
E 11	-	Abschreibungen	2.007,00	500	450	450	450	450
		<i>53510000 Brücken, Tunnel und ingenieurtechnische Anlagen</i>	<i>441,00</i>	<i>500</i>	<i>450</i>	<i>450</i>	<i>450</i>	<i>450</i>
		<i>53580000 Straßen, Wege, Plätze und Verkehrsknotenanlagen</i>	<i>1.566,00</i>	<i>0</i>	<i>0</i>	<i>0</i>	<i>0</i>	<i>0</i>
E 12	-	Zuwendungen, Umlagen und sonstige Transferaufwendungen	0,00	0	0	0	0	0
E 13	-	Aufwendungen der sozialen Sicherung	0,00	0	0	0	0	0
E 14	-	Sonstige laufende Aufwendungen	0,00	150	150	150	150	150
		<i>56390000 Geschäftsaufwendungen / Sonstiges (Jagdaufwendungen)</i>	<i>0,00</i>	<i>150</i>	<i>150</i>	<i>150</i>	<i>150</i>	<i>150</i>
E 15	=	Summe der laufenden Aufwendungen aus Verwaltungstätigkeit (Summe E 9 bis E 14)	6.450,28	14.150	54.100	14.100	14.100	14.100
E 16	=	Laufendes Ergebnis aus Verwaltungstätigkeit (Saldo E 8 und E 15)	2.573,16	-6.120	-46.070	-6.070	-6.070	-6.070
E 17	+	Zinserträge und sonstige Finanzerträge	0,00	0	0	0	0	0
E 18	-	Zinsaufwendungen und sonstige Finanzaufwendungen	0,00	0	0	0	0	0
E 19	=	Saldo der Zins -und sonstigen Finanzerträge und -aufwendungen (Saldo E 17 und E 18)	0,00	0	0	0	0	0
E 20	=	Ordentliches Ergebnis (Summe E 16 bis E 19)	2.573,16	-6.120	-46.070	-6.070	-6.070	-6.070
E 21		Außerordentliches Ergebnis	0,00	0	0	0	0	0
E 22		Saldo aus internen Leistungsbeziehungen	-5.826,12	-12.380	-6.904	-6.904	-6.904	-6.904
E 23	=	Jahresergebnis (Jahresüberschuss / Jahresfehlbetrag) des Teilhaushalts (Summe E 20 bis E 22)	-3.252,96	-18.500	-52.974	-12.974	-12.974	-12.974

Teilergebnishaushalt 2024

Gemeinde: 15 OG Nentershausen

Teilhaushalt 03 Gestaltung Umwelt
Leistung 57312 Dorfgemeinschaftshäuser, Bürgerhäuser

lfd. Nr.	Teilergebnishaushalt		Ergebnis des Haushaltsvorjahres	Ansätze des Haushaltsvorjahres einschl. Nachträge	Ansatz des Haushaltsjahres	Planungsdaten des Haushaltsfolgejahres	Planungsdaten des zweiten Haushaltsfolgejahres	Planungsdaten des dritten Haushaltsfolgejahres
			2022	2023	2024	2025	2026	2027
			in €	in €	in €	in €	in €	in €
E 1	+	Steuern und ähnliche Abgaben	0,00	0	0	0	0	0
E 2	+	Zuwendungen, allgemeine Umlagen und sonstige Transfererträge	3.755,00	3.800	3.760	3.760	3.760	3.760
		<i>41510000 Sonderposten aus Zuwendungen</i>	<i>3.755,00</i>	<i>3.800</i>	<i>3.760</i>	<i>3.760</i>	<i>3.760</i>	<i>3.760</i>
E 3	+	Erträge der sozialen Sicherung	0,00	0	0	0	0	0
E 4	+	Öffentlich-rechtliche Leistungsentgelte	1.855,00	3.000	3.000	3.000	3.000	3.000
		<i>43210000 Entgelte für die Benutzung von öffentlichen Einrichtungen und für wirtschaftliche Dienstleistungen</i>	<i>1.855,00</i>	<i>3.000</i>	<i>3.000</i>	<i>3.000</i>	<i>3.000</i>	<i>3.000</i>
E 5	+	Privatrechtliche Leistungsentgelte	0,00	0	0	0	0	0
E 6	+	Kostenerstattungen und Kostenumlagen	49,33	550	400	400	400	400
		<i>44250000 Kostenerstattungen und Kostenumlagen vom privaten Bereich</i>	<i>22,98</i>	<i>0</i>	<i>0</i>	<i>0</i>	<i>0</i>	<i>0</i>
		<i>44259000 Kostenerstattungen und Kostenumlagen vom sonstigen privaten Bereich</i>	<i>0,00</i>	<i>400</i>	<i>400</i>	<i>400</i>	<i>400</i>	<i>400</i>
		<i>44290000 Kostenerstattungen und Kostenumlagen von Sonstigen</i>	<i>26,35</i>	<i>150</i>	<i>0</i>	<i>0</i>	<i>0</i>	<i>0</i>
E 7	+	Sonstige laufende Erträge	0,00	0	0	0	0	0
E 8	=	Summe der laufenden Erträge aus Verwaltungstätigkeit (Summe E 1 bis E 7)	5.659,33	7.350	7.160	7.160	7.160	7.160
E 9	-	Personal- und Versorgungsaufwendungen	6.315,20	4.187	4.225	4.225	4.225	4.225
		<i>50221000 Vergütungen</i>	<i>4.761,38</i>	<i>3.190</i>	<i>3.215</i>	<i>3.215</i>	<i>3.215</i>	<i>3.215</i>
		<i>50222000 Leistungszulagen</i>	<i>87,86</i>	<i>40</i>	<i>40</i>	<i>40</i>	<i>40</i>	<i>40</i>
		<i>50420000 Beiträge zur gesetzlichen Sozialversicherung für Arbeitnehmer</i>	<i>1.344,94</i>	<i>895</i>	<i>905</i>	<i>905</i>	<i>905</i>	<i>905</i>
		<i>50900000 Pauschalierte Lohnsteuer (auch Zahlungen über Knappschaft)</i>	<i>121,02</i>	<i>62</i>	<i>65</i>	<i>65</i>	<i>65</i>	<i>65</i>
E 10	-	Aufwendungen für Sach- und Dienstleistungen	42.492,00	51.700	39.700	35.700	31.700	31.700
		<i>52210000 Aufwendungen für Strom</i>	<i>1.903,16</i>	<i>4.500</i>	<i>4.500</i>	<i>4.000</i>	<i>4.000</i>	<i>4.000</i>
		<i>52220000 Aufwendungen für Gas</i>	<i>4.458,13</i>	<i>16.000</i>	<i>12.000</i>	<i>12.000</i>	<i>8.000</i>	<i>8.000</i>
		<i>52230000 Aufwendungen für Wasser/Abwasser</i>	<i>1.709,08</i>	<i>2.000</i>	<i>2.000</i>	<i>2.000</i>	<i>2.000</i>	<i>2.000</i>
		<i>52260000 Aufwendungen für die Abfallbeseitigung</i>	<i>156,30</i>	<i>200</i>	<i>200</i>	<i>200</i>	<i>200</i>	<i>200</i>
		<i>52311000 Unterhaltung der Grundstücke</i>	<i>202,30</i>	<i>3.000</i>	<i>2.000</i>	<i>2.000</i>	<i>2.000</i>	<i>2.000</i>
		<i>52313000 Gebäude einschließlich der Bestandteile, die dem Gebäude zuzurechnen sind</i>	<i>7.079,29</i>	<i>5.000</i>	<i>8.000</i>	<i>5.000</i>	<i>5.000</i>	<i>5.000</i>
		<i>jährlicher Pauschalansatz: 5.000 €</i>						
		<i>52370000 Unterhaltung der Betriebs- und Geschäftsausstattung</i>	<i>489,10</i>	<i>2.000</i>	<i>2.000</i>	<i>2.000</i>	<i>2.000</i>	<i>2.000</i>
		<i>52380000 Geringwertige Geräte, Ausstattungs-, Ausrüstungs- und sonstige Gebrauchsgegenstände</i>	<i>0,00</i>	<i>1.000</i>	<i>1.000</i>	<i>500</i>	<i>500</i>	<i>500</i>
		<i>52543000 Kostenerstattungen an Gemeinden und Gemeindeverbände</i>	<i>26.494,64</i>	<i>8.000</i>	<i>8.000</i>	<i>8.000</i>	<i>8.000</i>	<i>8.000</i>
		<i>Kostenbeteiligung für die Nutzung des Mehrzweckbereich für die Freiherr-vom-Stein-Halle jährlicher Pauschalansatz: 8.000 € (Lfd. Betriebskosten an die Verbandsgemeinde)</i>						
		<i>52920000 sonstige Aufwendungen für Dienstleistungen</i>	<i>0,00</i>	<i>10.000</i>	<i>0</i>	<i>0</i>	<i>0</i>	<i>0</i>
		<i>Reinigung der Halle</i>						
E 11	-	Abschreibungen	15.383,00	15.500	15.390	15.390	15.390	15.390

Teilergebnishaushalt 2024

Gemeinde: 15 OG Nentershausen

Teilhaushalt 03 Gestaltung Umwelt
Leistung 57312 Dorfgemeinschaftshäuser, Bürgerhäuser

lfd. Nr.	Teilergebnishaushalt	Ergebnis des Haushaltsvorjahres	Ansätze des Haushaltsvorjahres einschl. Nachträge	Ansatz des Haushaltsjahres	Planungsdaten des Haushaltsfolgejahres	Planungsdaten des zweiten Haushaltsfolgejahres	Planungsdaten des dritten Haushaltsfolgejahres
		2022	2023	2024	2025	2026	2027
		in €	in €	in €	in €	in €	in €
	53490000 Abschreibungen auf bebaute Grundstücke und grundstücksgleiche Rechte mit sonstigen Gebäuden	15.069,00	15.100	15.070	15.070	15.070	15.070
	53850000 Abschreibungen auf die Betriebs- und Geschäftsausstattung	314,00	400	320	320	320	320
E 12	- Zuwendungen, Umlagen und sonstige Transferaufwendungen	0,00	0	0	0	0	0
E 13	- Aufwendungen der sozialen Sicherung	0,00	0	0	0	0	0
E 14	- Sonstige laufenden Aufwendungen	852,55	1.600	1.600	1.600	1.600	1.600
	56341000 Fernmeldegebühren	299,52	300	300	300	300	300
	56390000 Geschäftsaufwendungen / Sonstiges	353,11	1.000	1.000	1.000	1.000	1.000
	56419000 Sonstige Versicherungen (Versicherung für Beschallungsanlage)	199,92	300	300	300	300	300
E 15	= Summe der laufenden Aufwendungen aus Verwaltungstätigkeit (Summe E 9 bis E 14)	65.042,75	72.987	60.915	56.915	52.915	52.915
E 16	= Laufendes Ergebnis aus Verwaltungstätigkeit (Saldo E 8 und E 15)	-59.383,42	-65.637	-53.755	-49.755	-45.755	-45.755
E 17	+ Zinserträge und sonstige Finanzerträge	0,00	0	0	0	0	0
E 18	- Zinsaufwendungen und sonstige Finanzaufwendungen	0,00	0	0	0	0	0
E 19	= Saldo der Zins -und sonstigen Finanzerträge und -aufwendungen (Saldo E 17 und E 18)	0,00	0	0	0	0	0
E 20	= Ordentliches Ergebnis (Summe E 16 bis E 19)	-59.383,42	-65.637	-53.755	-49.755	-45.755	-45.755
E 21	Außerordentliches Ergebnis	0,00	0	0	0	0	0
E 22	Saldo aus internen Leistungsbeziehungen	-638,58	-2.000	-2.000	-2.000	-2.000	-2.000
E 23	= Jahresergebnis (Jahresüberschuss / Jahresfehlbetrag) des Teilhaushalts (Summe E 20 bis E 22)	-60.022,00	-67.637	-55.755	-51.755	-47.755	-47.755

Teilfinanzhaushalt 2024

Gemeinde: 15 OG Nentershausen

Teilhaushalt 03 Gestaltung Umwelt
Leistung 51100 Räumliche Planungs- und Entwicklungsmaßnahmen

lfd. Nr.	Teilfinanzhaushalt		Ergebnis des Haushaltsvorjahres	Ansätze des Haushaltsvorjahres einschl. Nachträge	Ansatz des Haushaltsjahres	Planungsdaten des Haushaltsfolgejahres	Planungsdaten des zweiten Haushaltsfolgejahres	Planungsdaten des dritten Haushaltsfolgejahres
			2022	2023	2024	2025	2026	2027
			in €	in €	in €	in €	in €	in €
F 1	+	Steuern und ähnliche Abgaben	0,00	0	0	0	0	0
F 2	+	Zuwendungen, allgemeine Umlagen und sonstige Transfereinzahlungen	0,00	0	0	0	0	0
F 3	+	Einzahlungen der sozialen Sicherung	0,00	0	0	0	0	0
F 4	+	Öffentlich-rechtliche Leistungsentgelte	0,00	0	0	0	0	0
F 5	+	Privatrechtliche Leistungsentgelte	0,00	0	0	0	0	0
F 6	+	Kostenerstattungen und Kostenumlagen	0,00	0	0	0	0	0
F 7	+	Sonstige laufende Einzahlungen	0,00	0	0	0	0	0
F 8	=	Summe der laufenden Einzahlungen aus Verwaltungstätigkeit (Summe F 1 bis F 7)	0,00	0	0	0	0	0
F 9	-	Personal- und Versorgungsauszahlungen	0,00	0	0	0	0	0
F 10	-	Auszahlungen für Sach- und Dienstleistungen	0,00	0	0	0	0	0
F 11	-	* nicht besetzt *	0,00	0	0	0	0	0
F 12	-	Zuwendungen, Umlagen und sonstige Transferauszahlungen	0,00	0	0	0	0	0
F 13	-	Auszahlungen der sozialen Sicherung	0,00	0	0	0	0	0
F 14	-	Sonstige laufende Auszahlungen	4.805,82	32.500	32.500	5.000	5.000	5.000
		<i>76253000 Gerichts-, Anwalts-, Notar-, Gerichtsvollzieherkosten usw.</i>	<i>2.285,99</i>	<i>2.500</i>	<i>2.500</i>	<i>2.500</i>	<i>2.500</i>	<i>2.500</i>
		<i>76255000 Auszahlungen für die Erstellung von Bebauungsplänen</i>	<i>2.519,83</i>	<i>30.000</i>	<i>30.000</i>	<i>2.500</i>	<i>2.500</i>	<i>2.500</i>
F 15	=	Summe der laufenden Auszahlungen aus Verwaltungstätigkeit (Summe F 9 bis F14)	4.805,82	32.500	32.500	5.000	5.000	5.000
F 16	=	Saldo der laufenden Ein- und Auszahlungen aus Verwaltungstätigkeit	-4.805,82	-32.500	-32.500	-5.000	-5.000	-5.000
F 17	+	Zinseinzahlungen und sonstige Finanzeinzahlungen	0,00	0	0	0	0	0
F 18	-	Zinsauszahlungen und sonstige Finanzauszahlungen	0,00	0	0	0	0	0
F 19	=	Saldo der Zins- und der sonstigen Finanzen- und -auszahlungen	0,00	0	0	0	0	0
F 20	=	Saldo der ordentlichen Ein- und Auszahlungen (Summe F 16 + F 19)	-4.805,82	-32.500	-32.500	-5.000	-5.000	-5.000
F 21		Saldo der außerordentlichen Ein- und Auszahlungen	0,00	0	0	0	0	0
F 22		Saldo der Ein- und Auszahlungen aus internen Leistungsbeziehungen	0,00	0	0	0	0	0
F 23		Summe der ordentlichen und außerordentlichen Ein- und Auszahlungen (Summe F 21 + F 22)	-4.805,82	-32.500	-32.500	-5.000	-5.000	-5.000
F 24	+	Einzahlungen aus Investitionszuwendungen	0,00	0	0	0	0	0
F 25	+	Einzahlungen aus Beiträgen und ähnlichen Entgelten	0,00	0	0	0	0	0
F 26	+	Sonstige Investitionseinzahlungen	0,00	0	0	0	0	0
F 27	=	Summe der Einzahlungen aus Investitionstätigkeit (Summe F 24 bis F 26)	0,00	0	0	0	0	0
F 28	-	Auszahlungen für immaterielle Vermögensgegenstände	0,00	0	0	0	0	0
F 29	-	Auszahlungen für Sachanlagen	0,00	0	0	0	0	0
F 30	-	Auszahlungen für Finanzanlagen	0,00	0	0	0	0	0
F 31	-	Sonstige Investitionsauszahlungen	0,00	0	0	0	0	0
F 32	=	Summe der Auszahlungen aus Investitionstätigkeit (Summe F 28 bis F 31)	0,00	0	0	0	0	0

Teilfinanzhaushalt 2024

Gemeinde: 15 OG Nentershausen

Teilhaushalt 03 Gestaltung Umwelt
 Leistung 51100 Räumliche Planungs- und Entwicklungsmaßnahmen

lfd. Nr.	Teilfinanzhaushalt	Ergebnis des Haushaltsvorjahres	Ansätze des Haushaltsvorjahres einschl. Nachträge	Ansatz des Haushaltsjahres	Planungsdaten des Haushaltsfolgejahres	Planungsdaten des zweiten Haushaltsfolgejahres	Planungsdaten des dritten Haushaltsfolgejahres
		2022	2023	2024	2025	2026	2027
		in €	in €	in €	in €	in €	in €
F 33	= Saldo der Ein- und Auszahlungen aus Investitionstätigkeit (Saldo F 27 und F 32)	0,00	0	0	0	0	0
F 34	= Finanzmittelüberschuss /-fehlbetrag des Teilhaushalts (Summe F 23 + F 33)	-4.805,82	-32.500	-32.500	-5.000	-5.000	-5.000

Teilfinanzhaushalt 2024

Gemeinde: 15 OG Nentershausen

Teilhaushalt 03 Gestaltung Umwelt
Leistung 51130 Dorferneuerung , Städtebauförderung

lfd. Nr.	Teilfinanzhaushalt		Ergebnis des Haushaltsvorjahres	Ansätze des Haushaltsvorjahres einschl. Nachträge	Ansatz des Haushaltsjahres	Planungsdaten des Haushaltsfolgejahres	Planungsdaten des zweiten Haushaltsfolgejahres	Planungsdaten des dritten Haushaltsfolgejahres
			2022	2023	2024	2025	2026	2027
			in €	in €	in €	in €	in €	in €
F 1	+	Steuern und ähnliche Abgaben	0,00	0	0	0	0	0
F 2	+	Zuwendungen, allgemeine Umlagen und sonstige Transfereinzahlungen	0,00	0	0	0	0	0
F 3	+	Einzahlungen der sozialen Sicherung	0,00	0	0	0	0	0
F 4	+	Öffentlich-rechtliche Leistungsentgelte	0,00	0	0	0	0	0
F 5	+	Privatrechtliche Leistungsentgelte	0,00	0	0	0	0	0
F 6	+	Kostenerstattungen und Kostenumlagen	0,00	0	0	0	0	0
F 7	+	Sonstige laufende Einzahlungen	0,00	0	0	0	0	0
F 8	=	Summe der laufenden Einzahlungen aus Verwaltungstätigkeit (Summe F 1 bis F 7)	0,00	0	0	0	0	0
F 9	-	Personal- und Versorgungsauszahlungen	0,00	0	0	0	0	0
F 10	-	Auszahlungen für Sach- und Dienstleistungen	0,00	0	0	0	0	0
F 11	-	* nicht besetzt *	0,00	0	0	0	0	0
F 12	-	Zuwendungen, Umlagen und sonstige Transferauszahlungen	0,00	0	0	0	0	0
F 13	-	Auszahlungen der sozialen Sicherung	0,00	0	0	0	0	0
F 14	-	Sonstige laufende Auszahlungen	0,00	0	0	0	0	0
F 15	=	Summe der laufenden Auszahlungen aus Verwaltungstätigkeit (Summe F 9 bis F 14)	0,00	0	0	0	0	0
F 16	=	Saldo der laufenden Ein- und Auszahlungen aus Verwaltungstätigkeit	0,00	0	0	0	0	0
F 17	+	Zinseinzahlungen und sonstige Finanzeinzahlungen	0,00	0	0	0	0	0
F 18	-	Zinsauszahlungen und sonstige Finanzauszahlungen	0,00	0	0	0	0	0
F 19	=	Saldo der Zins- und der sonstigen Finanzein- und -auszahlungen	0,00	0	0	0	0	0
F 20	=	Saldo der ordentlichen Ein- und Auszahlungen (Summe F 16 + F 19)	0,00	0	0	0	0	0
F 21		Saldo der außerordentlichen Ein- und Auszahlungen	0,00	0	0	0	0	0
F 22		Saldo der Ein- und Auszahlungen aus internen Leistungsbeziehungen	0,00	0	0	0	0	0
F 23		Summe der ordentlichen und außerordentlichen Ein- und Auszahlungen (Summe F 21 + F 22)	0,00	0	0	0	0	0
F 24	+	Einzahlungen aus Investitionszuwendungen	0,00	0	0	0	0	0
F 25	+	Einzahlungen aus Beiträgen und ähnlichen Entgelten	0,00	0	0	0	0	0
F 26	+	Sonstige Investitionseinzahlungen	0,00	0	0	0	0	0
F 27	=	Summe der Einzahlungen aus Investitionstätigkeit (Summe F 24 bis F 26)	0,00	0	0	0	0	0
F 28	-	Auszahlungen für immaterielle Vermögensgegenstände	3.650,00	20.000	20.000	20.000	20.000	20.000
		<i>78159000 Investitionszuwendungen an den sonstigen privaten Bereich</i>	<i>3.650,00</i>	<i>20.000</i>	<i>20.000</i>	<i>20.000</i>	<i>20.000</i>	<i>20.000</i>
F 29	-	Auszahlungen für Sachanlagen	0,00	0	0	0	0	0
F 30	-	Auszahlungen für Finanzanlagen	0,00	0	0	0	0	0
F 31	-	Sonstige Investitionsauszahlungen	0,00	0	0	0	0	0
F 32	=	Summe der Auszahlungen aus Investitionstätigkeit (Summe F 28 bis F 31)	3.650,00	20.000	20.000	20.000	20.000	20.000
F 33	=	Saldo der Ein- und Auszahlungen aus Investitionstätigkeit (Saldo F 27 und F 32)	-3.650,00	-20.000	-20.000	-20.000	-20.000	-20.000

Teilfinanzhaushalt 2024

Gemeinde: 15 OG Nentershausen

Teilhaushalt 03 Gestaltung Umwelt
 Leistung 51130 Dorferneuerung , Städtebauförderung

lfd. Nr.	Teilfinanzhaushalt		Ergebnis des Haushaltsvorjahres	Ansätze des Haushaltsvorjahres einschl. Nachträge	Ansatz des Haushaltsjahres	Planungsdaten des Haushaltsfolgejahres	Planungsdaten des zweiten Haushaltsfolgejahres	Planungsdaten des dritten Haushaltsfolgejahres
			2022	2023	2024	2025	2026	2027
			in €	in €	in €	in €	in €	in €
F 34	=	Finanzmittelüberschuss /-fehlbetrag des Teilhaushalts (Summe F 23 + F 33)	-3.650,00	-20.000	-20.000	-20.000	-20.000	-20.000

Teilfinanzhaushalt 2024

Gemeinde: 15 OG Nentershausen

Teilhaushalt 03 Gestaltung Umwelt
Leistung 51160 Bodenordnung und Liegenschaftskataster

lfd. Nr.	Teilfinanzhaushalt		Ergebnis des Haushaltsvorjahres	Ansätze des Haushaltsvorjahres einschl. Nachträge	Ansatz des Haushaltsjahres	Planungsdaten des Haushaltsfolgejahres	Planungsdaten des zweiten Haushaltsfolgejahres	Planungsdaten des dritten Haushaltsfolgejahres
			2022	2023	2024	2025	2026	2027
			in €	in €	in €	in €	in €	in €
F 1	+	Steuern und ähnliche Abgaben	0,00	0	0	0	0	0
F 2	+	Zuwendungen, allgemeine Umlagen und sonstige Transfereinzahlungen	0,00	0	0	0	0	0
F 3	+	Einzahlungen der sozialen Sicherung	0,00	0	0	0	0	0
F 4	+	Öffentlich-rechtliche Leistungsentgelte	0,00	0	0	0	0	0
F 5	+	Privatrechtliche Leistungsentgelte	0,00	0	0	0	0	0
F 6	+	Kostenerstattungen und Kostenumlagen	0,00	0	0	0	0	0
F 7	+	Sonstige laufende Einzahlungen	0,00	0	0	0	0	0
F 8	=	Summe der laufenden Einzahlungen aus Verwaltungstätigkeit (Summe F 1 bis F 7)	0,00	0	0	0	0	0
F 9	-	Personal- und Versorgungsauszahlungen	0,00	0	0	0	0	0
F 10	-	Auszahlungen für Sach- und Dienstleistungen	0,00	0	0	0	0	0
F 11	-	* nicht besetzt *	0,00	0	0	0	0	0
F 12	-	Zuwendungen, Umlagen und sonstige Transferauszahlungen	0,00	0	0	0	0	0
F 13	-	Auszahlungen der sozialen Sicherung	0,00	0	0	0	0	0
F 14	-	Sonstige laufende Auszahlungen	27.322,57	50.000	0	0	0	0
		<i>76256000 Auszahlungen für Durchführung von Umlagungsverfahren</i>	<i>27.322,57</i>	<i>50.000</i>	<i>0</i>	<i>0</i>	<i>0</i>	<i>0</i>
F 15	=	Summe der laufenden Auszahlungen aus Verwaltungstätigkeit (Summe F 9 bis F14)	27.322,57	50.000	0	0	0	0
F 16	=	Saldo der laufenden Ein- und Auszahlungen aus Verwaltungstätigkeit	-27.322,57	-50.000	0	0	0	0
F 17	+	Zinseinzahlungen und sonstige Finanzeinzahlungen	0,00	0	0	0	0	0
F 18	-	Zinsauszahlungen und sonstige Finanzauszahlungen	0,00	0	0	0	0	0
F 19	=	Saldo der Zins- und der sonstigen Finanzein- und -auszahlungen	0,00	0	0	0	0	0
F 20	=	Saldo der ordentlichen Ein- und Auszahlungen (Summe F 16 + F 19)	-27.322,57	-50.000	0	0	0	0
F 21		Saldo der außerordentlichen Ein- und Auszahlungen	0,00	0	0	0	0	0
F 22		Saldo der Ein- und Auszahlungen aus internen Leistungsbeziehungen	0,00	0	0	0	0	0
F 23		Summe der ordentlichen und außerordentlichen Ein- und Auszahlungen (Summe F 21 + F 22)	-27.322,57	-50.000	0	0	0	0
F 24	+	Einzahlungen aus Investitionszuwendungen	0,00	0	0	0	0	0
F 25	+	Einzahlungen aus Beiträgen und ähnlichen Entgelten	0,00	0	0	0	0	0
F 26	+	Sonstige Investitionseinzahlungen	0,00	0	0	0	0	0
F 27	=	Summe der Einzahlungen aus Investitionstätigkeit (Summe F 24 bis F 26)	0,00	0	0	0	0	0
F 28	-	Auszahlungen für immaterielle Vermögensgegenstände	0,00	0	0	0	0	0
F 29	-	Auszahlungen für Sachanlagen	0,00	0	0	0	0	0
F 30	-	Auszahlungen für Finanzanlagen	0,00	0	0	0	0	0
F 31	-	Sonstige Investitionsauszahlungen	0,00	0	0	0	0	0
F 32	=	Summe der Auszahlungen aus Investitionstätigkeit (Summe F 28 bis F 31)	0,00	0	0	0	0	0
F 33	=	Saldo der Ein- und Auszahlungen aus Investitionstätigkeit (Saldo F 27 und F 32)	0,00	0	0	0	0	0

Teilfinanzhaushalt 2024

Gemeinde: 15 OG Nentershausen

Teilhaushalt 03 Gestaltung Umwelt
 Leistung 51160 Bodenordnung und Liegenschaftskataster

lfd. Nr.	Teilfinanzhaushalt		Ergebnis des Haushaltsvorjahres	Ansätze des Haushaltsvorjahres einschl. Nachträge	Ansatz des Haushaltsjahres	Planungsdaten des Haushaltsfolgejahres	Planungsdaten des zweiten Haushaltsfolgejahres	Planungsdaten des dritten Haushaltsfolgejahres
			2022	2023	2024	2025	2026	2027
			in €	in €	in €	in €	in €	in €
F 34	=	Finanzmittelüberschuss /-fehlbetrag des Teilhaushalts (Summe F 23 + F 33)	-27.322,57	-50.000	0	0	0	0

Teilfinanzhaushalt 2024

Gemeinde: 15 OG Nentershausen

Teilhaushalt 03 Gestaltung Umwelt
Leistung 54100 Gemeinestraßen

lfd. Nr.	Teilfinanzhaushalt		Ergebnis des Haushaltsvorjahres	Ansätze des Haushaltsvorjahres einschl. Nachträge	Ansatz des Haushaltsjahres	Planungsdaten des Haushaltsfolgejahres	Planungsdaten des zweiten Haushaltsfolgejahres	Planungsdaten des dritten Haushaltsfolgejahres
			2022	2023	2024	2025	2026	2027
			in €	in €	in €	in €	in €	in €
F 1	+	Steuern und ähnliche Abgaben	0,00	0	0	0	0	0
F 2	+	Zuwendungen, allgemeine Umlagen und sonstige Transfereinzahlungen	0,00	0	0	0	0	0
F 3	+	Einzahlungen der sozialen Sicherung	0,00	0	0	0	0	0
F 4	+	Öffentlich-rechtliche Leistungsentgelte	0,00	0	0	0	0	0
F 5	+	Privatrechtliche Leistungsentgelte	0,00	0	0	0	0	0
F 6	+	Kostenerstattungen und Kostenumlagen	0,00	0	0	0	0	0
F 7	+	Sonstige laufende Einzahlungen	64.789,35	62.250	62.750	62.750	62.750	62.750
		<i>66250000 Konzessionsabgaben</i>	<i>62.487,70</i>	<i>60.000</i>	<i>60.000</i>	<i>60.000</i>	<i>60.000</i>	<i>60.000</i>
		<i>66270000 Versicherungserstattungen</i>	<i>0,00</i>	<i>250</i>	<i>250</i>	<i>250</i>	<i>250</i>	<i>250</i>
		<i>66290000 Weitere sonstige laufende Einzahlungen / Sonstige</i>	<i>2.301,65</i>	<i>2.000</i>	<i>2.500</i>	<i>2.500</i>	<i>2.500</i>	<i>2.500</i>
F 8	=	Summe der laufenden Einzahlungen aus Verwaltungstätigkeit (Summe F 1 bis F 7)	64.789,35	62.250	62.750	62.750	62.750	62.750
F 9	-	Personal- und Versorgungsauszahlungen	0,00	0	0	0	0	0
F 10	-	Auszahlungen für Sach- und Dienstleistungen	67.143,34	215.700	208.700	118.700	111.700	108.700
		<i>72210000 Auszahlungen für Strom</i>	<i>14.387,09</i>	<i>32.000</i>	<i>35.000</i>	<i>32.000</i>	<i>25.000</i>	<i>22.000</i>
		<i>72230000 Auszahlungen für Wasser/Abwasser</i>	<i>792,88</i>	<i>1.000</i>	<i>1.000</i>	<i>1.000</i>	<i>1.000</i>	<i>1.000</i>
		<i>72313000 Gebäude einschließlich der Bestandteile, die dem Gebäude zuzurechnen sind</i>	<i>0,00</i>	<i>200</i>	<i>200</i>	<i>200</i>	<i>200</i>	<i>200</i>
		<i>72321000 Bewirtschaftung der Grundstücke, Außenanlagen, Gebäude und Gebäudeeinrichtungen / Grundstücke</i>	<i>39.400,00</i>	<i>42.000</i>	<i>49.000</i>	<i>49.000</i>	<i>49.000</i>	<i>49.000</i>
		<i>72338000 Straßen, Wege, Plätze und Verkehrslenkungsanlagen</i>	<i>8.498,96</i>	<i>124.000</i>	<i>105.000</i>	<i>20.000</i>	<i>20.000</i>	<i>20.000</i>
		<i>72339000 Unterhaltung des Infrastrukturvermögens / Sonstige</i>	<i>1.552,84</i>	<i>10.000</i>	<i>10.000</i>	<i>10.000</i>	<i>10.000</i>	<i>10.000</i>
		<i>72380000 Geringwertige Geräte, Ausstattungs-, Ausrüstungs- und sonstige Gebrauchsgegenstände</i>	<i>2.511,57</i>	<i>3.000</i>	<i>5.000</i>	<i>3.000</i>	<i>3.000</i>	<i>3.000</i>
		<i>72920000 Sonstige Auszahlungen für Dienstleistungen</i>	<i>0,00</i>	<i>3.500</i>	<i>3.500</i>	<i>3.500</i>	<i>3.500</i>	<i>3.500</i>
F 11	-	* nicht besetzt *	0,00	0	0	0	0	0
F 12	-	Zuwendungen, Umlagen und sonstige Transferauszahlungen	0,00	0	0	0	0	0
F 13	-	Auszahlungen der sozialen Sicherung	0,00	0	0	0	0	0
F 14	-	Sonstige laufende Auszahlungen	0,00	1.000	500	500	500	500
		<i>76253000 Gerichts-, Anwalts-, Notar-, Gerichtsvollzieherkosten usw.</i>	<i>0,00</i>	<i>1.000</i>	<i>500</i>	<i>500</i>	<i>500</i>	<i>500</i>
F 15	=	Summe der laufenden Auszahlungen aus Verwaltungstätigkeit (Summe F 9 bis F14)	67.143,34	216.700	209.200	119.200	112.200	109.200
F 16	=	Saldo der laufenden Ein- und Auszahlungen aus Verwaltungstätigkeit	-2.353,99	-154.450	-146.450	-56.450	-49.450	-46.450
F 17	+	Zinseinzahlungen und sonstige Finanzeinzahlungen	0,00	0	0	0	0	0
F 18	-	Zinsauszahlungen und sonstige Finanzauszahlungen	0,00	0	0	0	0	0
F 19	=	Saldo der Zins- und der sonstigen Finanzein- und -auszahlungen	0,00	0	0	0	0	0
F 20	=	Saldo der ordentlichen Ein- und Auszahlungen (Summe F 16 + F 19)	-2.353,99	-154.450	-146.450	-56.450	-49.450	-46.450
F 21		Saldo der außerordentlichen Ein- und Auszahlungen	0,00	0	0	0	0	0
F 22		Saldo der Ein- und Auszahlungen aus internen Leistungsbeziehungen	-6.407,82	-7.500	-7.500	-7.500	-7.500	-7.500

Teilfinanzhaushalt 2024

Gemeinde: 15 OG Nentershausen

Teilhaushalt 03 Gestaltung Umwelt
Leistung 54100 Gemeindestraßen

lfd. Nr.	Teilfinanzhaushalt	Ergebnis des Haushaltsvorjahres	Ansätze des Haushaltsvorjahres einschl. Nachträge	Ansatz des Haushaltsjahres	Planungsdaten des Haushaltsfolgejahres	Planungsdaten des zweiten Haushaltsfolgejahres	Planungsdaten des dritten Haushaltsfolgejahres	
		2022	2023	2024	2025	2026	2027	
		in €	in €	in €	in €	in €	in €	
F 23		Summe der ordentlichen und außerordentlichen Ein- und Auszahlungen (Summe F 21 + F 22)	-8.761,81	-161.950	-153.950	-63.950	-56.950	-53.950
F 24	+	Einzahlungen aus Investitionszuwendungen <i>68143000 Investitionszuwendungen von Gemeinden und Gemeindeverbänden</i>	0,00 <i>0,00</i>	0 <i>0</i>	0 <i>0</i>	177.000 <i>177.000</i>	0 <i>0</i>	0 <i>0</i>
F 25	+	Einzahlungen aus Beiträgen und ähnlichen Entgelten <i>68290000 Sonstige Beiträge und ähnliche Entgelte</i>	0,00 <i>0,00</i>	275.000 <i>275.000</i>	0 <i>0</i>	300.000 <i>300.000</i>	200.000 <i>200.000</i>	400.000 <i>400.000</i>
F 26	+	Sonstige Investitionseinzahlungen <i>68800000 Einzahlungen aus der Veräußerung von Waren</i>	34.545,00 <i>34.545,00</i>	400.000 <i>400.000</i>	0 <i>0</i>	400.000 <i>400.000</i>	0 <i>0</i>	0 <i>0</i>
F 27	=	Summe der Einzahlungen aus Investitionstätigkeit (Summe F 24 bis F 26)	34.545,00	675.000	0	877.000	200.000	400.000
F 28	-	Auszahlungen für immaterielle Vermögensgegenstände <i>78420000 Auszahlungen für Investitionszuschüsse Nutzungsberechtigter</i>	0,00 <i>0,00</i>	70.000 <i>70.000</i>	0 <i>0</i>	70.000 <i>70.000</i>	35.000 <i>35.000</i>	0 <i>0</i>
F 29	-	Auszahlungen für Sachanlagen <i>78510000 Auszahlungen für unbebaute Grundstücke und grundstücksgleiche Rechte</i> <i>78530000 Auszahlungen für Infrastrukturvermögen, einschließlich Grundstücke und grundstücksgleiche Rechte</i> <i>78593000 Auszahlungen für Anlagen im Bau (Baumaßnahmen)</i>	41.259,35 <i>37.892,00</i> <i>767,51</i> <i>2.599,84</i>	1.937.000 <i>1.275.000</i> <i>0</i> <i>662.000</i>	512.000 <i>175.000</i> <i>0</i> <i>337.000</i>	718.000 <i>0</i> <i>0</i> <i>718.000</i>	300.000 <i>0</i> <i>0</i> <i>300.000</i>	351.000 <i>0</i> <i>0</i> <i>351.000</i>
F 30	-	Auszahlungen für Finanzanlagen	0,00	0	0	0	0	0
F 31	-	Sonstige Investitionsauszahlungen	0,00	0	0	0	0	0
F 32	=	Summe der Auszahlungen aus Investitionstätigkeit (Summe F 28 bis F 31)	41.259,35	2.007.000	512.000	788.000	335.000	351.000
F 33	=	Saldo der Ein- und Auszahlungen aus Investitionstätigkeit (Saldo F 27 und F 32)	-6.714,35	-1.332.000	-512.000	89.000	-135.000	49.000
F 34	=	Finanzmittelüberschuss /-fehlbetrag des Teilhaushalts (Summe F 23 + F 33)	-15.476,16	-1.493.950	-665.950	25.050	-191.950	-4.950

Teilfinanzhaushalt 2024

Gemeinde: 15 OG Nentershausen

Teilhaushalt 03 Gestaltung Umwelt
Leistung 54510 Kommunale Straßenreinigung, kommunaler Winterdienst

lfd. Nr.	Teilfinanzhaushalt		Ergebnis des Haushaltsvorjahres	Ansätze des Haushaltsvorjahres einschl. Nachträge	Ansatz des Haushaltsjahres	Planungsdaten des Haushaltsfolgejahres	Planungsdaten des zweiten Haushaltsfolgejahres	Planungsdaten des dritten Haushaltsfolgejahres
			2022	2023	2024	2025	2026	2027
			in €	in €	in €	in €	in €	in €
F 1	+	Steuern und ähnliche Abgaben	0,00	0	0	0	0	0
F 2	+	Zuwendungen, allgemeine Umlagen und sonstige Transfereinzahlungen	0,00	0	0	0	0	0
F 3	+	Einzahlungen der sozialen Sicherung	0,00	0	0	0	0	0
F 4	+	Öffentlich-rechtliche Leistungsentgelte	0,00	0	0	0	0	0
F 5	+	Privatrechtliche Leistungsentgelte	0,00	0	0	0	0	0
F 6	+	Kostenerstattungen und Kostenumlagen	0,00	0	0	0	0	0
F 7	+	Sonstige laufende Einzahlungen	0,00	0	0	0	0	0
F 8	=	Summe der laufenden Einzahlungen aus Verwaltungstätigkeit (Summe F 1 bis F 7)	0,00	0	0	0	0	0
F 9	-	Personal- und Versorgungsauszahlungen	0,00	0	0	0	0	0
F 10	-	Auszahlungen für Sach- und Dienstleistungen <i>72338000 Straßen, Wege, Plätze und Verkehrslenkungsanlagen</i>	3.548,89 <i>3.548,89</i>	3.000 <i>3.000</i>	3.000 <i>3.000</i>	3.000 <i>3.000</i>	3.000 <i>3.000</i>	3.000 <i>3.000</i>
F 11	-	* nicht besetzt *	0,00	0	0	0	0	0
F 12	-	Zuwendungen, Umlagen und sonstige Transferauszahlungen	0,00	0	0	0	0	0
F 13	-	Auszahlungen der sozialen Sicherung	0,00	0	0	0	0	0
F 14	-	Sonstige laufende Auszahlungen	0,00	0	0	0	0	0
F 15	=	Summe der laufenden Auszahlungen aus Verwaltungstätigkeit (Summe F 9 bis F 14)	3.548,89	3.000	3.000	3.000	3.000	3.000
F 16	=	Saldo der laufenden Ein- und Auszahlungen aus Verwaltungstätigkeit	-3.548,89	-3.000	-3.000	-3.000	-3.000	-3.000
F 17	+	Zinseinzahlungen und sonstige Finanzeinzahlungen	0,00	0	0	0	0	0
F 18	-	Zinsauszahlungen und sonstige Finanzauszahlungen	0,00	0	0	0	0	0
F 19	=	Saldo der Zins- und der sonstigen Finanzein- und -auszahlungen	0,00	0	0	0	0	0
F 20	=	Saldo der ordentlichen Ein- und Auszahlungen (Summe F 16 + F 19)	-3.548,89	-3.000	-3.000	-3.000	-3.000	-3.000
F 21		Saldo der außerordentlichen Ein- und Auszahlungen	0,00	0	0	0	0	0
F 22		Saldo der Ein- und Auszahlungen aus internen Leistungsbeziehungen	-4.029,66	-1.500	-4.000	-4.000	-4.000	-4.000
F 23		Summe der ordentlichen und außerordentlichen Ein- und Auszahlungen (Summe F 21 + F 22)	-7.578,55	-4.500	-7.000	-7.000	-7.000	-7.000
F 24	+	Einzahlungen aus Investitionszuwendungen	0,00	0	0	0	0	0
F 25	+	Einzahlungen aus Beiträgen und ähnlichen Entgelten	0,00	0	0	0	0	0
F 26	+	Sonstige Investitionseinzahlungen	0,00	0	0	0	0	0
F 27	=	Summe der Einzahlungen aus Investitionstätigkeit (Summe F 24 bis F 26)	0,00	0	0	0	0	0
F 28	-	Auszahlungen für immaterielle Vermögensgegenstände	0,00	0	0	0	0	0
F 29	-	Auszahlungen für Sachanlagen	0,00	0	0	0	0	0
F 30	-	Auszahlungen für Finanzanlagen	0,00	0	0	0	0	0
F 31	-	Sonstige Investitionsauszahlungen	0,00	0	0	0	0	0
F 32	=	Summe der Auszahlungen aus Investitionstätigkeit (Summe F 28 bis F 31)	0,00	0	0	0	0	0
F 33	=	Saldo der Ein- und Auszahlungen aus Investitionstätigkeit (Saldo F 27 und F 32)	0,00	0	0	0	0	0

Teilfinanzhaushalt 2024

Gemeinde: 15 OG Nentershausen

Teilhaushalt 03 Gestaltung Umwelt
 Leistung 54510 Kommunale Straßenreinigung, kommunaler Winterdienst

lfd. Nr.	Teilfinanzhaushalt		Ergebnis des Haushaltsvorjahres	Ansätze des Haushaltsvorjahres einschl. Nachträge	Ansatz des Haushaltsjahres	Planungsdaten des Haushaltsfolgejahres	Planungsdaten des zweiten Haushaltsfolgejahres	Planungsdaten des dritten Haushaltsfolgejahres
			2022	2023	2024	2025	2026	2027
			in €	in €	in €	in €	in €	in €
F 34	=	Finanzmittelüberschuss /-fehlbetrag des Teilhaushalts (Summe F 23 + F 33)	-7.578,55	-4.500	-7.000	-7.000	-7.000	-7.000

Teilfinanzhaushalt 2024

Gemeinde: 15 OG Nentershausen

Teilhaushalt 03 Gestaltung Umwelt
Leistung 55110 Öffentliches Grün, Landschaftsbau

lfd. Nr.	Teilfinanzhaushalt		Ergebnis des Haushalts-	Ansätze des Haushalts-	Ansatz des Haushalts-	Planungs-	Planungs-	Planungs-
			vorjahres	vorjahres einschl. Nachträge	jahres	daten des Haushalts-	daten des zweiten Haushalts-	daten des dritten Haushalts-
			2022	2023	2024	2025	2026	2027
			in €	in €	in €	in €	in €	in €
F 1	+	Steuern und ähnliche Abgaben	0,00	0	0	0	0	0
F 2	+	Zuwendungen, allgemeine Umlagen und sonstige Transfereinzahlungen	0,00	0	0	0	0	0
F 3	+	Einzahlungen der sozialen Sicherung	0,00	0	0	0	0	0
F 4	+	Öffentlich-rechtliche Leistungsentgelte	0,00	0	0	0	0	0
F 5	+	Privatrechtliche Leistungsentgelte	0,00	0	0	0	0	0
F 6	+	Kostenerstattungen und Kostenumlagen	30,00	0	0	0	0	0
		<i>64290000 Kostenerstattungen, Kostenumlagen von Sonstigen</i>	<i>30,00</i>	<i>0</i>	<i>0</i>	<i>0</i>	<i>0</i>	<i>0</i>
F 7	+	Sonstige laufende Einzahlungen	0,00	0	0	0	0	0
F 8	=	Summe der laufenden Einzahlungen aus Verwaltungstätigkeit (Summe F 1 bis F 7)	30,00	0	0	0	0	0
F 9	-	Personal- und Versorgungsauszahlungen	0,00	0	0	0	0	0
F 10	-	Auszahlungen für Sach- und Dienstleistungen	16.514,93	20.000	25.700	19.700	19.700	19.700
		<i>72230000 Auszahlungen für Wasser/Abwasser</i>	<i>942,50</i>	<i>2.000</i>	<i>2.200</i>	<i>2.200</i>	<i>2.200</i>	<i>2.200</i>
		<i>72260000 Auszahlungen für die Abfallbeseitigung</i>	<i>88,75</i>	<i>500</i>	<i>500</i>	<i>500</i>	<i>500</i>	<i>500</i>
		<i>72311000 Unterhaltung der Grundstücke, Außenanlagen, Gebäude und Gebäudeeinrichtungen / Grundstücke</i>	<i>10.651,51</i>	<i>10.000</i>	<i>16.000</i>	<i>10.000</i>	<i>10.000</i>	<i>10.000</i>
		<i>72370000 Unterhaltung der Betriebs- und Geschäftsausstattung</i>	<i>148,36</i>	<i>500</i>	<i>500</i>	<i>500</i>	<i>500</i>	<i>500</i>
		<i>72380000 Geringwertige Geräte, Ausstattungs-, Ausrüstungs- und sonstige Gebrauchsgegenstände</i>	<i>1.499,73</i>	<i>1.000</i>	<i>500</i>	<i>500</i>	<i>500</i>	<i>500</i>
		<i>72920000 Sonstige Auszahlungen für Dienstleistungen</i>	<i>3.184,08</i>	<i>6.000</i>	<i>6.000</i>	<i>6.000</i>	<i>6.000</i>	<i>6.000</i>
F 11	-	* nicht besetzt *	0,00	0	0	0	0	0
F 12	-	Zuwendungen, Umlagen und sonstige Transferauszahlungen	0,00	0	0	0	0	0
F 13	-	Auszahlungen der sozialen Sicherung	0,00	0	0	0	0	0
F 14	-	Sonstige laufende Auszahlungen	0,00	0	0	0	0	0
F 15	=	Summe der laufenden Auszahlungen aus Verwaltungstätigkeit (Summe F 9 bis F14)	16.514,93	20.000	25.700	19.700	19.700	19.700
F 16	=	Saldo der laufenden Ein- und Auszahlungen aus Verwaltungstätigkeit	-16.484,93	-20.000	-25.700	-19.700	-19.700	-19.700
F 17	+	Zinseinzahlungen und sonstige Finanzeinzahlungen	0,00	0	0	0	0	0
F 18	-	Zinsauszahlungen und sonstige Finanzauszahlungen	0,00	0	0	0	0	0
F 19	=	Saldo der Zins- und der sonstigen Finanzein- und -auszahlungen	0,00	0	0	0	0	0
F 20	=	Saldo der ordentlichen Ein- und Auszahlungen (Summe F 16 + F 19)	-16.484,93	-20.000	-25.700	-19.700	-19.700	-19.700
F 21		Saldo der außerordentlichen Ein- und Auszahlungen	0,00	0	0	0	0	0
F 22		Saldo der Ein- und Auszahlungen aus internen Leistungsbeziehungen	-22.064,04	-30.000	-25.000	-25.000	-25.000	-25.000
F 23		Summe der ordentlichen und außerordentlichen Ein- und Auszahlungen (Summe F 21 + F 22)	-38.548,97	-50.000	-50.700	-44.700	-44.700	-44.700
F 24	+	Einzahlungen aus Investitionszuwendungen	0,00	0	0	0	0	0
F 25	+	Einzahlungen aus Beiträgen und ähnlichen Entgelten	0,00	0	0	0	0	0
F 26	+	Sonstige Investitionseinzahlungen	0,00	0	0	0	0	0
F 27	=	Summe der Einzahlungen aus Investitionstätigkeit (Summe F 24 bis F 26)	0,00	0	0	0	0	0

Teilfinanzhaushalt 2024

Gemeinde: 15 OG Nentershausen

Teilhaushalt 03 Gestaltung Umwelt
Leistung 55110 Öffentliches Grün, Landschaftsbau

lfd. Nr.	Teilfinanzhaushalt	Ergebnis des Haushaltsvorjahres	Ansätze des Haushaltsvorjahres einschl. Nachträge	Ansatz des Haushaltsjahres	Planungsdaten des Haushaltsfolgejahres	Planungsdaten des zweiten Haushaltsfolgejahres	Planungsdaten des dritten Haushaltsfolgejahres	
		2022	2023	2024	2025	2026	2027	
		in €	in €	in €	in €	in €	in €	
F 28	-	Auszahlungen für immaterielle Vermögensgegenstände	0,00	0	0	0	0	0
F 29	-	Auszahlungen für Sachanlagen	0,00	0	20.000	0	0	0
		<i>78593000 Auszahlungen für Anlagen im Bau (Baumaßnahmen)</i>	<i>0,00</i>	<i>0</i>	<i>20.000</i>	<i>0</i>	<i>0</i>	<i>0</i>
F 30	-	Auszahlungen für Finanzanlagen	0,00	0	0	0	0	0
F 31	-	Sonstige Investitionsauszahlungen	0,00	0	0	0	0	0
F 32	=	Summe der Auszahlungen aus Investitionstätigkeit (Summe F 28 bis F 31)	0,00	0	20.000	0	0	0
F 33	=	Saldo der Ein- und Auszahlungen aus Investitionstätigkeit (Saldo F 27 und F 32)	0,00	0	-20.000	0	0	0
F 34	=	Finanzmittelüberschuss /-fehlbetrag des Teilhaushalts (Summe F 23 + F 33)	-38.548,97	-50.000	-70.700	-44.700	-44.700	-44.700

Teilfinanzhaushalt 2024

Gemeinde: 15 OG Nentershausen

Teilhaushalt 03 Gestaltung Umwelt
Leistung 55120 Sonstige Erholungseinrichtungen

lfd. Nr.	Teilfinanzhaushalt		Ergebnis des Haushaltsvorjahres	Ansätze des Haushaltsvorjahres einschl. Nachträge	Ansatz des Haushaltsjahres	Planungsdaten des Haushaltsfolgejahres	Planungsdaten des zweiten Haushaltsfolgejahres	Planungsdaten des dritten Haushaltsfolgejahres
			2022	2023	2024	2025	2026	2027
			in €	in €	in €	in €	in €	in €
F 1	+	Steuern und ähnliche Abgaben	0,00	0	0	0	0	0
F 2	+	Zuwendungen, allgemeine Umlagen und sonstige Transfereinzahlungen	0,00	0	0	0	0	0
F 3	+	Einzahlungen der sozialen Sicherung	0,00	0	0	0	0	0
F 4	+	Öffentlich-rechtliche Leistungsentgelte <i>63210000 Entgelte für die Benutzung von öffentlichen Einrichtungen und für wirtschaftliche Dienstleistungen</i>	0,00	1.500	1.500	1.500	1.500	1.500
F 5	+	Privatrechtliche Leistungsentgelte	0,00	0	0	0	0	0
F 6	+	Kostenerstattungen und Kostenumlagen <i>64248000 Kostenerstattungen, Kostenumlagen von sonstigen öffentlichen Sonderrechnungen</i>	0,00	200	200	200	200	200
F 7	+	Sonstige laufende Einzahlungen	0,00	0	0	0	0	0
F 8	=	Summe der laufenden Einzahlungen aus Verwaltungstätigkeit (Summe F 1 bis F 7)	0,00	1.700	1.700	1.700	1.700	1.700
F 9	-	Personal- und Versorgungsauszahlungen <i>70221000 Vergütungen</i>	1.789,62	1.940	2.555	2.670	2.720	2.770
		<i>70222000 Leistungszulagen</i>	25,30	40	40	40	40	40
		<i>70420000 Beiträge zur gesetzlichen Sozialversicherung für Arbeitnehmer</i>	388,29	410	905	1.000	1.000	1.000
		<i>70900000 Pauschalierte Lohnsteuer (auch Zahlungen über Knappschaft)</i>	27,48	30	30	30	30	30
F 10	-	Auszahlungen für Sach- und Dienstleistungen <i>72210000 Auszahlungen für Strom</i>	1.676,03	7.650	7.600	7.250	7.250	7.250
		<i>72230000 Auszahlungen für Wasser/Abwasser</i>	91,38	350	450	450	450	450
		<i>72311000 Unterhaltung der Grundstücke, Außenanlagen, Gebäude und Gebäudeeinrichtungen / Grundstücke</i>	0,00	3.000	3.000	3.000	3.000	3.000
		<i>72313000 Gebäude einschließlich der Bestandteile, die dem Gebäude zuzurechnen sind</i>	1.393,95	500	1.000	500	500	500
		<i>72338000 Straßen, Wege, Plätze und Verkehrsmittelanlagen</i>	0,00	2.500	2.500	2.500	2.500	2.500
		<i>72370000 Unterhaltung der Betriebs- und Geschäftsausstattung</i>	27,31	150	150	150	150	150
		<i>72380000 Geringwertige Geräte, Ausstattungs-, Ausrüstungs- und sonstige Gebrauchsgegenstände</i>	0,00	150	0	150	150	150
F 11	-	* nicht besetzt *	0,00	0	0	0	0	0
F 12	-	Zuwendungen, Umlagen und sonstige Transferauszahlungen	0,00	0	0	0	0	0
F 13	-	Auszahlungen der sozialen Sicherung	0,00	0	0	0	0	0
F 14	-	Sonstige laufende Auszahlungen <i>76390000 Sonstige Geschäftsauszahlungen</i>	0,00	100	100	100	100	100
F 15	=	Summe der laufenden Auszahlungen aus Verwaltungstätigkeit (Summe F 9 bis F 14)	3.465,65	9.690	10.255	10.020	10.070	10.120
F 16	=	Saldo der laufenden Ein- und Auszahlungen aus Verwaltungstätigkeit	-3.465,65	-7.990	-8.555	-8.320	-8.370	-8.420
F 17	+	Zinseinzahlungen und sonstige Finanzeinzahlungen	0,00	0	0	0	0	0
F 18	-	Zinsauszahlungen und sonstige Finanzauszahlungen	0,00	0	0	0	0	0
F 19	=	Saldo der Zins- und der sonstigen Finanzer- und -auszahlungen	0,00	0	0	0	0	0

Teilfinanzhaushalt 2024

Gemeinde: 15 OG Nentershausen

Teilhaushalt 03 Gestaltung Umwelt
Leistung 55120 Sonstige Erholungseinrichtungen

Ifd. Nr.	Teilfinanzhaushalt	Ergebnis des Haushaltsvorjahres	Ansätze des Haushaltsvorjahres einschl. Nachträge	Ansatz des Haushaltsjahres	Planungsdaten des Haushaltsfolgejahres	Planungsdaten des zweiten Haushaltsfolgejahres	Planungsdaten des dritten Haushaltsfolgejahres	
		2022	2023	2024	2025	2026	2027	
		in €	in €	in €	in €	in €	in €	
F 20	=	Saldo der ordentlichen Ein- und Auszahlungen (Summe F 16 + F 19)	-3.465,65	-7.990	-8.555	-8.320	-8.370	-8.420
F 21		Saldo der außerordentlichen Ein- und Auszahlungen	0,00	0	0	0	0	0
F 22		Saldo der Ein- und Auszahlungen aus internen Leistungsbeziehungen	-10.789,80	-6.000	-6.000	-6.000	-6.000	-6.000
F 23		Summe der ordentlichen und außerordentlichen Ein- und Auszahlungen (Summe F 21 + F 22)	-14.255,45	-13.990	-14.555	-14.320	-14.370	-14.420
F 24	+	Einzahlungen aus Investitionszuwendungen	0,00	0	0	0	0	0
F 25	+	Einzahlungen aus Beiträgen und ähnlichen Entgelten	0,00	0	0	0	0	0
F 26	+	Sonstige Investitionseinzahlungen	0,00	0	0	0	0	0
F 27	=	Summe der Einzahlungen aus Investitionstätigkeit (Summe F 24 bis F 26)	0,00	0	0	0	0	0
F 28	-	Auszahlungen für immaterielle Vermögensgegenstände	0,00	0	0	0	0	0
F 29	-	Auszahlungen für Sachanlagen <i>78571000 Auszahlungen für bewegliche Sachen des Anlagevermögens oberhalb der Wertgrenze i.H.v. 1.000,00 Euro</i>	0,00	150	0	0	0	0
F 30	-	Auszahlungen für Finanzanlagen	0,00	0	0	0	0	0
F 31	-	Sonstige Investitionsauszahlungen	0,00	0	0	0	0	0
F 32	=	Summe der Auszahlungen aus Investitionstätigkeit (Summe F 28 bis F 31)	0,00	150	0	0	0	0
F 33	=	Saldo der Ein- und Auszahlungen aus Investitionstätigkeit (Saldo F 27 und F 32)	0,00	-150	0	0	0	0
F 34	=	Finanzmittelüberschuss /-fehlbetrag des Teilhaushalts (Summe F 23 + F 33)	-14.255,45	-14.140	-14.555	-14.320	-14.370	-14.420

Teilfinanzhaushalt 2024

Gemeinde: 15 OG Nentershausen

Teilhaushalt 03 Gestaltung Umwelt
Leistung 55310 Friedhofswesen (Friedhofsanlagen, einschließlich Friedwald)

lfd. Nr.	Teilfinanzhaushalt		Ergebnis des Haushaltsvorjahres	Ansätze des Haushaltsvorjahres einschl. Nachträge	Ansatz des Haushaltsjahres	Planungsdaten des Haushaltsfolgejahres	Planungsdaten des zweiten Haushaltsfolgejahres	Planungsdaten des dritten Haushaltsfolgejahres
			2022	2023	2024	2025	2026	2027
			in €	in €	in €	in €	in €	in €
F 1	+	Steuern und ähnliche Abgaben	0,00	0	0	0	0	0
F 2	+	Zuwendungen, allgemeine Umlagen und sonstige Transfereinzahlungen	0,00	0	0	0	0	0
F 3	+	Einzahlungen der sozialen Sicherung	0,00	0	0	0	0	0
F 4	+	Öffentlich-rechtliche Leistungsentgelte	6.508,00	5.000	0	5.000	5.000	5.000
		<i>63224000 für das Bestattungswesen</i>	<i>6.508,00</i>	<i>5.000</i>	<i>0</i>	<i>5.000</i>	<i>5.000</i>	<i>5.000</i>
F 5	+	Privatrechtliche Leistungsentgelte	0,00	0	0	0	0	0
F 6	+	Kostenerstattungen und Kostenumlagen	0,00	0	0	0	0	0
F 7	+	Sonstige laufende Einzahlungen	0,00	0	0	0	0	0
F 8	=	Summe der laufenden Einzahlungen aus Verwaltungstätigkeit (Summe F 1 bis F 7)	6.508,00	5.000	0	5.000	5.000	5.000
F 9	-	Personal- und Versorgungsauszahlungen	0,00	0	0	0	0	0
F 10	-	Auszahlungen für Sach- und Dienstleistungen	15.423,18	24.200	23.300	21.300	21.300	21.300
		<i>72210000 Auszahlungen für Strom</i>	<i>-698,39</i>	<i>5.000</i>	<i>3.000</i>	<i>3.000</i>	<i>3.000</i>	<i>3.000</i>
		<i>72230000 Auszahlungen für Wasser/Abwasser</i>	<i>810,81</i>	<i>1.200</i>	<i>1.300</i>	<i>1.300</i>	<i>1.300</i>	<i>1.300</i>
		<i>72260000 Auszahlungen für die Abfallbeseitigung</i>	<i>1.087,94</i>	<i>1.500</i>	<i>1.500</i>	<i>1.500</i>	<i>1.500</i>	<i>1.500</i>
		<i>72311000 Unterhaltung der Grundstücke, Außenanlagen, Gebäude und Gebäudeeinrichtungen / Grundstücke</i>	<i>8.719,61</i>	<i>8.000</i>	<i>10.000</i>	<i>8.000</i>	<i>8.000</i>	<i>8.000</i>
		<i>72313000 Gebäude einschließlich der Bestandteile, die dem Gebäude zuzurechnen sind</i>	<i>0,00</i>	<i>3.000</i>	<i>2.000</i>	<i>2.000</i>	<i>2.000</i>	<i>2.000</i>
		<i>72370000 Unterhaltung der Betriebs- und Geschäftsausstattung</i>	<i>27,31</i>	<i>0</i>	<i>0</i>	<i>0</i>	<i>0</i>	<i>0</i>
		<i>72380000 Geringwertige Geräte, Ausstattungs-, Ausrüstungs- und sonstige Gebrauchsgegenstände</i>	<i>59,50</i>	<i>500</i>	<i>500</i>	<i>500</i>	<i>500</i>	<i>500</i>
		<i>72920000 Sonstige Auszahlungen für Dienstleistungen</i>	<i>5.416,40</i>	<i>5.000</i>	<i>5.000</i>	<i>5.000</i>	<i>5.000</i>	<i>5.000</i>
F 11	-	* nicht besetzt *	0,00	0	0	0	0	0
F 12	-	Zuwendungen, Umlagen und sonstige Transferauszahlungen	0,00	0	0	0	0	0
F 13	-	Auszahlungen der sozialen Sicherung	0,00	0	0	0	0	0
F 14	-	Sonstige laufende Auszahlungen	79,73	100	100	100	100	100
		<i>76419000 Sonstige Versicherungen</i>	<i>79,73</i>	<i>100</i>	<i>100</i>	<i>100</i>	<i>100</i>	<i>100</i>
F 15	=	Summe der laufenden Auszahlungen aus Verwaltungstätigkeit (Summe F 9 bis F 14)	15.502,91	24.300	23.400	21.400	21.400	21.400
F 16	=	Saldo der laufenden Ein- und Auszahlungen aus Verwaltungstätigkeit	-8.994,91	-19.300	-23.400	-16.400	-16.400	-16.400
F 17	+	Zinseinzahlungen und sonstige Finanzeinzahlungen	0,00	0	0	0	0	0
F 18	-	Zinsauszahlungen und sonstige Finanzauszahlungen	0,00	0	0	0	0	0
F 19	=	Saldo der Zins- und der sonstigen Finanzein- und -auszahlungen	0,00	0	0	0	0	0
F 20	=	Saldo der ordentlichen Ein- und Auszahlungen (Summe F 16 + F 19)	-8.994,91	-19.300	-23.400	-16.400	-16.400	-16.400
F 21		Saldo der außerordentlichen Ein- und Auszahlungen	0,00	0	0	0	0	0
F 22		Saldo der Ein- und Auszahlungen aus internen Leistungsbeziehungen	-28.912,26	-31.000	-30.000	-30.000	-30.000	-30.000
F 23		Summe der ordentlichen und außerordentlichen Ein- und Auszahlungen (Summe F 21 + F 22)	-37.907,17	-50.300	-53.400	-46.400	-46.400	-46.400
F 24	+	Einzahlungen aus Investitionszuwendungen	0,00	0	0	0	0	0

Teilfinanzhaushalt 2024

Gemeinde: 15 OG Nentershausen

Teilhaushalt 03 Gestaltung Umwelt
 Leistung 55310 Friedhofswesen (Friedhofsanlagen, einschließlich Friedwald)

lfd. Nr.	Teilfinanzhaushalt		Ergebnis des Haushaltsvorjahres	Ansätze des Haushaltsvorjahres einschl. Nachträge	Ansatz des Haushaltsjahres	Planungsdaten des Haushaltsfolgejahres	Planungsdaten des zweiten Haushaltsfolgejahres	Planungsdaten des dritten Haushaltsfolgejahres
			2022	2023	2024	2025	2026	2027
			in €	in €	in €	in €	in €	in €
F 25	+	Einzahlungen aus Beiträgen und ähnlichen Entgelten <i>68270000 Grabnutzungsentgelte</i>	4.868,85	3.000	3.000	3.000	3.000	3.000
F 26	+	Sonstige Investitionseinzahlungen	0,00	0	0	0	0	0
F 27	=	Summe der Einzahlungen aus Investitionstätigkeit (Summe F 24 bis F 26)	4.868,85	3.000	3.000	3.000	3.000	3.000
F 28	-	Auszahlungen für immaterielle Vermögensgegenstände	0,00	0	0	0	0	0
F 29	-	Auszahlungen für Sachanlagen <i>78593000 Auszahlungen für Anlagen im Bau (Baumaßnahmen)</i>	3.910,13	118.000	242.000	0	0	0
F 30	-	Auszahlungen für Finanzanlagen	0,00	0	0	0	0	0
F 31	-	Sonstige Investitionsauszahlungen	0,00	0	0	0	0	0
F 32	=	Summe der Auszahlungen aus Investitionstätigkeit (Summe F 28 bis F 31)	3.910,13	118.000	242.000	0	0	0
F 33	=	Saldo der Ein- und Auszahlungen aus Investitionstätigkeit (Saldo F 27 und F 32)	958,72	-115.000	-239.000	3.000	3.000	3.000
F 34	=	Finanzmittelüberschuss /-fehlbetrag des Teilhaushalts (Summe F 23 + F 33)	-36.948,45	-165.300	-292.400	-43.400	-43.400	-43.400

Teilfinanzhaushalt 2024

Gemeinde: 15 OG Nentershausen

Teilhaushalt 03 Gestaltung Umwelt
Leistung 55510 Kommunale Forstwirtschaft

lfd. Nr.	Teilfinanzhaushalt		Ergebnis des Haushalts-	Ansätze des Haushalts-	Ansatz des Haushalts-	Planungs-	Planungs-	Planungs-
			vorjahres	vorjahres einschl. Nachträge	jahres	daten des Haushalts-	daten des zweiten Haushalts-	daten des dritten Haushalts-
			2022	2023	2024	2025	2026	2027
			in €	in €	in €	in €	in €	in €
F 1	+	Steuern und ähnliche Abgaben	0,00	0	0	0	0	0
F 2	+	Zuwendungen, allgemeine Umlagen und sonstige Transfereinzahlungen	10.538,00	4.000	25.000	25.000	25.000	25.000
		<i>61442000 Zuweisungen und Zuschüsse für laufende Zwecke vom Land</i>	<i>10.538,00</i>	<i>4.000</i>	<i>25.000</i>	<i>25.000</i>	<i>25.000</i>	<i>25.000</i>
F 3	+	Einzahlungen der sozialen Sicherung	0,00	0	0	0	0	0
F 4	+	Öffentlich-rechtliche Leistungsentgelte	0,00	0	0	0	0	0
F 5	+	Privatrechtliche Leistungsentgelte	83.954,10	97.156	50.665	50.665	50.665	50.665
		<i>64110000 Einzahlungen aus Verkäufen von Vorräten</i>	<i>78.892,31</i>	<i>92.094</i>	<i>45.603</i>	<i>45.603</i>	<i>45.603</i>	<i>45.603</i>
		<i>64120000 Mieten und Pachten</i>	<i>5.061,79</i>	<i>5.062</i>	<i>5.062</i>	<i>5.062</i>	<i>5.062</i>	<i>5.062</i>
F 6	+	Kostenerstattungen und Kostenumlagen	316,67	600	300	300	300	300
		<i>64243000 Kostenerstattungen, Kostenumlagen von Gemeinden und Gemeindeverbänden</i>	<i>28,19</i>	<i>300</i>	<i>0</i>	<i>0</i>	<i>0</i>	<i>0</i>
		<i>64290000 Kostenerstattungen, Kostenumlagen von Sonstigen</i>	<i>288,48</i>	<i>300</i>	<i>300</i>	<i>300</i>	<i>300</i>	<i>300</i>
F 7	+	Sonstige laufende Einzahlungen	0,00	0	0	0	0	0
F 8	=	Summe der laufenden Einzahlungen aus Verwaltungstätigkeit (Summe F 1 bis F 7)	94.808,77	101.756	75.965	75.965	75.965	75.965
F 9	-	Personal- und Versorgungsauszahlungen	0,00	0	0	0	0	0
F 10	-	Auszahlungen für Sach- und Dienstleistungen	60.923,79	51.160	48.849	48.849	48.849	48.849
		<i>72543000 Kostenerstattungen an Gemeinden und Gemeindeverbände</i>	<i>7.353,64</i>	<i>17.000</i>	<i>15.125</i>	<i>15.125</i>	<i>15.125</i>	<i>15.125</i>
		<i>72543001 Kostenerstattung an Gemeinden und Gemeindeverbände (Sonderumlage Forst)</i>	<i>8.694,88</i>	<i>9.880</i>	<i>9.880</i>	<i>9.880</i>	<i>9.880</i>	<i>9.880</i>
		<i>72920000 Sonstige Auszahlungen für Dienstleistungen</i>	<i>44.875,27</i>	<i>24.280</i>	<i>23.844</i>	<i>23.844</i>	<i>23.844</i>	<i>23.844</i>
F 11	-	* nicht besetzt *	0,00	0	0	0	0	0
F 12	-	Zuwendungen, Umlagen und sonstige Transferauszahlungen	0,00	0	0	0	0	0
F 13	-	Auszahlungen der sozialen Sicherung	0,00	0	0	0	0	0
F 14	-	Sonstige laufende Auszahlungen	18.453,71	21.183	16.992	16.992	16.992	16.992
		<i>76341000 Fernmeldegebühren</i>	<i>252,05</i>	<i>300</i>	<i>0</i>	<i>0</i>	<i>0</i>	<i>0</i>
		<i>76390000 Sonstige Geschäftsauszahlungen</i>	<i>13.664,48</i>	<i>15.870</i>	<i>11.956</i>	<i>11.956</i>	<i>11.956</i>	<i>11.956</i>
		<i>76412000 Kfz-Versicherungen</i>	<i>150,18</i>	<i>200</i>	<i>170</i>	<i>170</i>	<i>170</i>	<i>170</i>
		<i>76416000 Umlagen an Schadensausgleichskassen</i>	<i>3.975,27</i>	<i>4.400</i>	<i>4.400</i>	<i>4.400</i>	<i>4.400</i>	<i>4.400</i>
		<i>76419000 Sonstige Versicherungen</i>	<i>55,40</i>	<i>56</i>	<i>56</i>	<i>56</i>	<i>56</i>	<i>56</i>
		<i>76810000 Grundsteuer</i>	<i>356,33</i>	<i>357</i>	<i>410</i>	<i>410</i>	<i>410</i>	<i>410</i>
F 15	=	Summe der laufenden Auszahlungen aus Verwaltungstätigkeit (Summe F 9 bis F14)	79.377,50	72.343	65.841	65.841	65.841	65.841
F 16	=	Saldo der laufenden Ein- und Auszahlungen aus Verwaltungstätigkeit	15.431,27	29.413	10.124	10.124	10.124	10.124
F 17	+	Zinseinzahlungen und sonstige Finanzeinzahlungen	0,00	0	0	0	0	0
F 18	-	Zinsauszahlungen und sonstige Finanzauszahlungen	0,00	0	0	0	0	0
F 19	=	Saldo der Zins- und der sonstigen Finanzein- und -auszahlungen	0,00	0	0	0	0	0
F 20	=	Saldo der ordentlichen Ein- und Auszahlungen (Summe F 16 + F 19)	15.431,27	29.413	10.124	10.124	10.124	10.124
F 21		Saldo der außerordentlichen Ein- und Auszahlungen	0,00	0	0	0	0	0
F 22		Saldo der Ein- und Auszahlungen aus internen Leistungsbeziehungen	3.822,30	9.880	4.404	4.404	4.404	4.404

Teilfinanzhaushalt 2024

Gemeinde: 15 OG Nentershausen

Teilhaushalt 03 Gestaltung Umwelt
Leistung 55510 Kommunale Forstwirtschaft

lfd. Nr.	Teilfinanzhaushalt	Ergebnis des Haushaltsvorjahres	Ansätze des Haushaltsvorjahres einschl. Nachträge	Ansatz des Haushaltsjahres	Planungsdaten des Haushaltsfolgejahres	Planungsdaten des zweiten Haushaltsfolgejahres	Planungsdaten des dritten Haushaltsfolgejahres	
		2022	2023	2024	2025	2026	2027	
		in €	in €	in €	in €	in €	in €	
F 23		Summe der ordentlichen und außerordentlichen Ein- und Auszahlungen (Summe F 21 + F 22)	19.253,57	39.293	14.528	14.528	14.528	14.528
F 24	+	Einzahlungen aus Investitionszuwendungen	0,00	0	0	0	0	0
F 25	+	Einzahlungen aus Beiträgen und ähnlichen Entgelten	0,00	0	0	0	0	0
F 26	+	Sonstige Investitionseinzahlungen	0,00	0	0	0	0	0
F 27	=	Summe der Einzahlungen aus Investitionstätigkeit (Summe F 24 bis F 26)	0,00	0	0	0	0	0
F 28	-	Auszahlungen für immaterielle Vermögensgegenstände	0,00	0	0	0	0	0
F 29	-	Auszahlungen für Sachanlagen	0,00	0	0	0	0	0
F 30	-	Auszahlungen für Finanzanlagen	0,00	0	0	0	0	0
F 31	-	Sonstige Investitionsauszahlungen	0,00	0	0	0	0	0
F 32	=	Summe der Auszahlungen aus Investitionstätigkeit (Summe F 28 bis F 31)	0,00	0	0	0	0	0
F 33	=	Saldo der Ein- und Auszahlungen aus Investitionstätigkeit (Saldo F 27 und F 32)	0,00	0	0	0	0	0
F 34	=	Finanzmittelüberschuss /-fehlbetrag des Teilhaushalts (Summe F 23 + F 33)	19.253,57	39.293	14.528	14.528	14.528	14.528

Teilfinanzhaushalt 2024

Gemeinde: 15 OG Nentershausen

Teilhaushalt 03 Gestaltung Umwelt
Leistung 55590 Feldwege, Landwirtschaftswege, Wirtschaftswege

lfd. Nr.	Teilfinanzhaushalt		Ergebnis des Haushaltsvorjahres	Ansätze des Haushaltsvorjahres einschl. Nachträge	Ansatz des Haushaltsjahres	Planungsdaten des Haushaltsfolgejahres	Planungsdaten des zweiten Haushaltsfolgejahres	Planungsdaten des dritten Haushaltsfolgejahres
			2022	2023	2024	2025	2026	2027
			in €	in €	in €	in €	in €	in €
F 1	+	Steuern und ähnliche Abgaben	0,00	0	0	0	0	0
F 2	+	Zuwendungen, allgemeine Umlagen und sonstige Transfereinzahlungen	0,00	0	0	0	0	0
F 3	+	Einzahlungen der sozialen Sicherung	0,00	0	0	0	0	0
F 4	+	Öffentlich-rechtliche Leistungsentgelte	0,00	0	0	0	0	0
F 5	+	Privatrechtliche Leistungsentgelte <i>64120000 Mieten und Pachten</i>	8.030,00 <i>8.030,00</i>	8.030 <i>8.030</i>	8.030 <i>8.030</i>	8.030 <i>8.030</i>	8.030 <i>8.030</i>	8.030 <i>8.030</i>
F 6	+	Kostenerstattungen und Kostenumlagen	0,00	0	0	0	0	0
F 7	+	Sonstige laufende Einzahlungen	0,00	0	0	0	0	0
F 8	=	Summe der laufenden Einzahlungen aus Verwaltungstätigkeit (Summe F 1 bis F 7)	8.030,00	8.030	8.030	8.030	8.030	8.030
F 9	-	Personal- und Versorgungsauszahlungen	0,00	0	0	0	0	0
F 10	-	Auszahlungen für Sach- und Dienstleistungen <i>72311000 Unterhaltung der Grundstücke, Außenanlagen, Gebäude und Gebäudeeinrichtungen / Grundstücke</i> <i>72331000 Brücken, Tunnel und ingenieurtechnische Anlagen</i> <i>72338000 Straßen, Wege, Plätze und Verkehrslenkungsanlagen</i>	4.443,28 <i>0,00</i> <i>0,00</i> <i>4.443,28</i>	13.500 <i>500</i> <i>3.000</i> <i>10.000</i>	53.500 <i>500</i> <i>3.000</i> <i>50.000</i>	13.500 <i>500</i> <i>3.000</i> <i>10.000</i>	13.500 <i>500</i> <i>3.000</i> <i>10.000</i>	13.500 <i>500</i> <i>3.000</i> <i>10.000</i>
F 11	-	* nicht besetzt *	0,00	0	0	0	0	0
F 12	-	Zuwendungen, Umlagen und sonstige Transferauszahlungen	0,00	0	0	0	0	0
F 13	-	Auszahlungen der sozialen Sicherung	0,00	0	0	0	0	0
F 14	-	Sonstige laufende Auszahlungen <i>76390000 Sonstige Geschäftsauszahlungen</i>	0,00 <i>0,00</i>	150 <i>150</i>	150 <i>150</i>	150 <i>150</i>	150 <i>150</i>	150 <i>150</i>
F 15	=	Summe der laufenden Auszahlungen aus Verwaltungstätigkeit (Summe F 9 bis F14)	4.443,28	13.650	53.650	13.650	13.650	13.650
F 16	=	Saldo der laufenden Ein- und Auszahlungen aus Verwaltungstätigkeit	3.586,72	-5.620	-45.620	-5.620	-5.620	-5.620
F 17	+	Zinseinzahlungen und sonstige Finanzeinzahlungen	0,00	0	0	0	0	0
F 18	-	Zinsauszahlungen und sonstige Finanzauszahlungen	0,00	0	0	0	0	0
F 19	=	Saldo der Zins- und der sonstigen Finanzen- und -auszahlungen	0,00	0	0	0	0	0
F 20	=	Saldo der ordentlichen Ein- und Auszahlungen (Summe F 16 + F 19)	3.586,72	-5.620	-45.620	-5.620	-5.620	-5.620
F 21		Saldo der außerordentlichen Ein- und Auszahlungen	0,00	0	0	0	0	0
F 22		Saldo der Ein- und Auszahlungen aus internen Leistungsbeziehungen	-5.826,12	-12.380	-6.904	-6.904	-6.904	-6.904
F 23		Summe der ordentlichen und außerordentlichen Ein- und Auszahlungen (Summe F 21 + F 22)	-2.239,40	-18.000	-52.524	-12.524	-12.524	-12.524
F 24	+	Einzahlungen aus Investitionszuwendungen	0,00	0	0	0	0	0
F 25	+	Einzahlungen aus Beiträgen und ähnlichen Entgelten	0,00	0	0	0	0	0
F 26	+	Sonstige Investitionseinzahlungen <i>68530000 Einzahlungen für Infrastrukturvermögen, einschließlich Grundstücke und grundstücksgleiche Rechte</i>	70,00 <i>70,00</i>	0 <i>0</i>	0 <i>0</i>	0 <i>0</i>	0 <i>0</i>	0 <i>0</i>
F 27	=	Summe der Einzahlungen aus Investitionstätigkeit (Summe F 24 bis F 26)	70,00	0	0	0	0	0
F 28	-	Auszahlungen für immaterielle Vermögensgegenstände	0,00	0	0	0	0	0

Teilfinanzhaushalt 2024

Gemeinde: 15 OG Nentershausen

Teilhaushalt 03 Gestaltung Umwelt
 Leistung 55590 Feldwege, Landwirtschaftswege, Wirtschaftswege

lfd. Nr.	Teilfinanzhaushalt	Ergebnis des Haushaltsvorjahres	Ansätze des Haushaltsvorjahres einschl. Nachträge	Ansatz des Haushaltsjahres	Planungsdaten des Haushaltsfolgejahres	Planungsdaten des zweiten Haushaltsfolgejahres	Planungsdaten des dritten Haushaltsfolgejahres
		2022	2023	2024	2025	2026	2027
		in €	in €	in €	in €	in €	in €
F 29	- Auszahlungen für Sachanlagen <i>78593000 Auszahlungen für Anlagen im Bau (Baumaßnahmen)</i>	0,00 <i>0,00</i>	0 <i>0</i>	50.000 <i>50.000</i>	0 <i>0</i>	0 <i>0</i>	0 <i>0</i>
F 30	- Auszahlungen für Finanzanlagen	0,00	0	0	0	0	0
F 31	- Sonstige Investitionsauszahlungen	0,00	0	0	0	0	0
F 32	= Summe der Auszahlungen aus Investitionstätigkeit (Summe F 28 bis F 31)	0,00	0	50.000	0	0	0
F 33	= Saldo der Ein- und Auszahlungen aus Investitionstätigkeit (Saldo F 27 und F 32)	70,00	0	-50.000	0	0	0
F 34	= Finanzmittelüberschuss /-fehlbetrag des Teilhaushalts (Summe F 23 + F 33)	-2.169,40	-18.000	-102.524	-12.524	-12.524	-12.524

Teilfinanzhaushalt 2024

Gemeinde: 15 OG Nentershausen

Teilhaushalt 03 Gestaltung Umwelt
Leistung 57312 Dorfgemeinschaftshäuser, Bürgerhäuser

lfd. Nr.	Teilfinanzhaushalt		Ergebnis des Haushaltsvorjahres	Ansätze des Haushaltsvorjahres einschl. Nachträge	Ansatz des Haushaltsjahres	Planungsdaten des Haushaltsfolgejahres	Planungsdaten des zweiten Haushaltsfolgejahres	Planungsdaten des dritten Haushaltsfolgejahres
			2022	2023	2024	2025	2026	2027
			in €	in €	in €	in €	in €	in €
F 1	+	Steuern und ähnliche Abgaben	0,00	0	0	0	0	0
F 2	+	Zuwendungen, allgemeine Umlagen und sonstige Transfereinzahlungen	0,00	0	0	0	0	0
F 3	+	Einzahlungen der sozialen Sicherung	0,00	0	0	0	0	0
F 4	+	Öffentlich-rechtliche Leistungsentgelte <i>63210000 Entgelte für die Benutzung von öffentlichen Einrichtungen und für wirtschaftliche Dienstleistungen</i>	265,00	3.000	3.000	3.000	3.000	3.000
F 5	+	Privatrechtliche Leistungsentgelte	0,00	0	0	0	0	0
F 6	+	Kostenerstattungen und Kostenumlagen <i>64259000 Kostenerstattungen, Kostenumlagen vom sonstigen privaten Bereich</i> <i>64290000 Kostenerstattungen, Kostenumlagen von Sonstigen</i>	0,00	550	400	400	400	400
F 7	+	Sonstige laufende Einzahlungen	0,00	0	0	0	0	0
F 8	=	Summe der laufenden Einzahlungen aus Verwaltungstätigkeit (Summe F 1 bis F 7)	265,00	3.550	3.400	3.400	3.400	3.400
F 9	-	Personal- und Versorgungsauszahlungen <i>70221000 Vergütungen</i> <i>70222000 Leistungszulagen</i> <i>70420000 Beiträge zur gesetzlichen Sozialversicherung für Arbeitnehmer</i> <i>70900000 Pauschalierte Lohnsteuer (auch Zahlungen über Knappschaft)</i>	6.315,20	4.187	4.225	4.225	4.225	4.225
			4.761,38	3.190	3.215	3.215	3.215	3.215
			87,86	40	40	40	40	40
			1.344,94	895	905	905	905	905
			121,02	62	65	65	65	65
F 10	-	Auszahlungen für Sach- und Dienstleistungen <i>72210000 Auszahlungen für Strom</i> <i>72220000 Auszahlungen für Gas</i> <i>72230000 Auszahlungen für Wasser/Abwasser</i> <i>72260000 Auszahlungen für die Abfallbeseitigung</i> <i>72311000 Unterhaltung der Grundstücke, Außenanlagen, Gebäude und Gebäudeeinrichtungen / Grundstücke</i> <i>72313000 Gebäude einschließlich der Bestandteile, die dem Gebäude zuzurechnen sind</i> <i>72370000 Unterhaltung der Betriebs- und Geschäftsausstattung</i> <i>72380000 Geringwertige Geräte, Ausstattungs-, Ausrüstungs- und sonstige Gebrauchsgegenstände</i> <i>72543000 Kostenerstattungen an Gemeinden und Gemeindeverbände</i> <i>72920000 Sonstige Auszahlungen für Dienstleistungen</i>	43.074,83	51.700	39.700	35.700	31.700	31.700
			1.864,27	4.500	4.500	4.000	4.000	4.000
			5.282,15	16.000	12.000	12.000	8.000	8.000
			1.709,08	2.000	2.000	2.000	2.000	2.000
			156,30	200	200	200	200	200
			0,00	3.000	2.000	2.000	2.000	2.000
			7.079,29	5.000	8.000	5.000	5.000	5.000
			489,10	2.000	2.000	2.000	2.000	2.000
			0,00	1.000	1.000	500	500	500
			26.494,64	8.000	8.000	8.000	8.000	8.000
			0,00	10.000	0	0	0	0
F 11	-	* nicht besetzt *	0,00	0	0	0	0	0
F 12	-	Zuwendungen, Umlagen und sonstige Transferauszahlungen	0,00	0	0	0	0	0
F 13	-	Auszahlungen der sozialen Sicherung	0,00	0	0	0	0	0
F 14	-	Sonstige laufende Auszahlungen <i>76341000 Fernmeldegebühren</i> <i>76390000 Sonstige Geschäftsauszahlungen</i> <i>76419000 Sonstige Versicherungen</i>	661,37	1.600	1.600	1.600	1.600	1.600
			299,52	300	300	300	300	300
			161,93	1.000	1.000	1.000	1.000	1.000
			199,92	300	300	300	300	300
F 15	=	Summe der laufenden Auszahlungen aus Verwaltungstätigkeit (Summe F 9 bis F 14)	50.051,40	57.487	45.525	41.525	37.525	37.525

Teilfinanzhaushalt 2024

Gemeinde: 15 OG Nentershausen

Teilhaushalt 03 Gestaltung Umwelt
Leistung 57312 Dorfgemeinschaftshäuser, Bürgerhäuser

lfd. Nr.	Teilfinanzhaushalt	Ergebnis des Haushaltsvorjahres	Ansätze des Haushaltsvorjahres einschl. Nachträge	Ansatz des Haushaltsjahres	Planungsdaten des Haushaltsfolgejahres	Planungsdaten des zweiten Haushaltsfolgejahres	Planungsdaten des dritten Haushaltsfolgejahres	
		2022	2023	2024	2025	2026	2027	
		in €	in €	in €	in €	in €	in €	
F 16	=	Saldo der laufenden Ein- und Auszahlungen aus Verwaltungstätigkeit	-49.786,40	-53.937	-42.125	-38.125	-34.125	-34.125
F 17	+	Zinseinzahlungen und sonstige Finanzeinzahlungen	0,00	0	0	0	0	0
F 18	-	Zinsauszahlungen und sonstige Finanzauszahlungen	0,00	0	0	0	0	0
F 19	=	Saldo der Zins- und der sonstigen Finanzein- und -auszahlungen	0,00	0	0	0	0	0
F 20	=	Saldo der ordentlichen Ein- und Auszahlungen (Summe F 16 + F 19)	-49.786,40	-53.937	-42.125	-38.125	-34.125	-34.125
F 21		Saldo der außerordentlichen Ein- und Auszahlungen	0,00	0	0	0	0	0
F 22		Saldo der Ein- und Auszahlungen aus internen Leistungsbeziehungen	-638,58	-2.000	-2.000	-2.000	-2.000	-2.000
F 23		Summe der ordentlichen und außerordentlichen Ein- und Auszahlungen (Summe F 21 + F 22)	-50.424,98	-55.937	-44.125	-40.125	-36.125	-36.125
F 24	+	Einzahlungen aus Investitionszuwendungen	0,00	0	0	0	0	0
F 25	+	Einzahlungen aus Beiträgen und ähnlichen Entgelten	0,00	0	0	0	0	0
F 26	+	Sonstige Investitionseinzahlungen	0,00	0	0	0	0	0
F 27	=	Summe der Einzahlungen aus Investitionstätigkeit (Summe F 24 bis F 26)	0,00	0	0	0	0	0
F 28	-	Auszahlungen für immaterielle Vermögensgegenstände	0,00	0	0	0	0	0
F 29	-	Auszahlungen für Sachanlagen	0,00	0	35.000	0	0	0
		<i>78560000 Auszahlungen für Fahrzeuge, Maschinen und technische Anlagen</i>	<i>0,00</i>	<i>0</i>	<i>35.000</i>	<i>0</i>	<i>0</i>	<i>0</i>
F 30	-	Auszahlungen für Finanzanlagen	0,00	0	0	0	0	0
F 31	-	Sonstige Investitionsauszahlungen	0,00	0	0	0	0	0
F 32	=	Summe der Auszahlungen aus Investitionstätigkeit (Summe F 28 bis F 31)	0,00	0	35.000	0	0	0
F 33	=	Saldo der Ein- und Auszahlungen aus Investitionstätigkeit (Saldo F 27 und F 32)	0,00	0	-35.000	0	0	0
F 34	=	Finanzmittelüberschuss /-fehlbetrag des Teilhaushalts (Summe F 23 + F 33)	-50.424,98	-55.937	-79.125	-40.125	-36.125	-36.125

Teilhaushalt 4

- Zentrale Finanzleistungen -

Der Teilhaushalt 4 umfasst die folgenden Produkte:

61100 Steuern, allgemeine Zuweisungen, allgemeine Umlagen

Produktbeschreibung: Grundsteuer, Gewerbesteuer, Hundesteuer, Gemeindeanteile Einkommensteuer, Gemeindeanteile Umsatzsteuer, Schlüsselzuweisungen, Investitionsschlüsselzuweisungen, Finanzausgleichsumlage, Kreisumlage, Verbandsgemeindeumlage, Gewerbesteuerumlage Ausgleichleistungen nach dem LFAG

Ziele: Zentrale Verwaltung der allgemeinen Finanzmittel

Zielgruppen: Steuerpflichtige, Behörden, MitarbeiterInnen

Auftragsgrundlagen: Gesetze, Satzungen

Produktverantwortung: Verbandsgemeindeverwaltung – Sachgebiet 1.4 und 1.5

Kennzahlen: Noch nicht definiert

61200 Sonstige allgemeine Finanzwirtschaft

Produktbeschreibung: Ein- und Auszahlungen für Kredite, Zinserträge und Zinsaufwendungen, Schuldendiensthilfen, Pensionsaufwendungen u. a.

Ziele: Maximierung der Zinserträge, Minimierung der Zinsaufwendungen

Zielgruppen: Banken und Sparkassen, Versorgungskassen, MitarbeiterInnen

Auftragsgrundlagen: Gesetze, Verträge, organisatorische Regelungen

Produktverantwortung: Verbandsgemeindeverwaltung – Sachgebiet 1.4 und 1.5

Kennzahlen: Noch nicht definiert

Teilergebnishaushalt 2024

Gemeinde: 15 OG Nentershausen

Teilhaushalt 04 Zentrale Finanzleistungen

lfd. Nr.	Teilergebnishaushalt		Ergebnis des Haushaltsvorjahres	Ansätze des Haushaltsvorjahres einschl. Nachträge	Ansatz des Haushaltsjahres	Planungsdaten des Haushaltsfolgejahres	Planungsdaten des zweiten Haushaltsfolgejahres	Planungsdaten des dritten Haushaltsfolgejahres
			2022	2023	2024	2025	2026	2027
			in €	in €	in €	in €	in €	in €
E 1	+	Steuern und ähnliche Abgaben	3.457.132,30	2.494.086	2.828.400	2.967.400	3.114.400	3.252.400
		40110000 Grundsteuer A	1.842,90	2.100	2.200	2.200	2.200	2.200
		40120000 Grundsteuer B	250.769,80	315.000	319.000	321.000	326.000	329.000
		40130000 Gewerbesteuer	1.879.309,06	800.000	1.050.000	1.100.000	1.180.000	1.260.000
		40210000 Gemeindeanteil an der Einkommensteuer	1.095.884,21	1.129.492	1.192.000	1.266.000	1.321.000	1.370.000
		40220000 Gemeindeanteil an der Umsatzsteuer	114.040,51	112.872	134.000	138.000	141.000	144.000
		40330000 Hundesteuer	3.350,00	3.200	7.200	7.200	7.200	7.200
		40521000 Familienleistungsausgleich	111.935,82	131.422	124.000	133.000	137.000	140.000
E 2	+	Zuwendungen, allgemeine Umlagen und sonstige Transfererträge	0,00	0	0	0	0	0
E 3	+	Erträge der sozialen Sicherung	0,00	0	0	0	0	0
E 4	+	Öffentlich-rechtliche Leistungsentgelte	0,00	0	0	0	0	0
E 5	+	Privatrechtliche Leistungsentgelte	0,00	0	0	0	0	0
E 6	+	Kostenerstattungen und Kostenumlagen	0,00	0	0	0	0	0
E 7	+	Sonstige laufende Erträge	80.000,00	0	0	0	0	0
		46612000 Erträge aus der Auflösung von Sonderposten mit Rücklageanteil	80.000,00	0	0	0	0	0
E 8	=	Summe der laufenden Erträge aus Verwaltungstätigkeit (Summe E 1 bis E 7)	3.537.132,30	2.494.086	2.828.400	2.967.400	3.114.400	3.252.400
E 9	-	Personal- und Versorgungsaufwendungen	0,00	0	0	0	0	0
E 10	-	Aufwendungen für Sach- und Dienstleistungen	0,00	0	0	0	0	0
E 11	-	Abschreibungen	0,00	0	0	0	0	0
E 12	-	Zuwendungen, Umlagen und sonstige Transferaufwendungen	1.773.723,87	2.701.108	2.317.891	2.257.768	2.361.824	2.444.681
		54310000 Gewerbesteuerumlage	179.263,87	80.000	83.000	87.000	92.000	97.000
		54421000 Allgemeine Umlagen an Gemeindeverbände (Kreisumlage)	911.120,00	1.497.776	1.264.478	1.228.000	1.284.000	1.328.000
		54423000 Allgemeine Umlagen an Gemeindeverbände (Verbandsgemeindeumlage)	683.340,00	1.123.332	970.413	942.768	985.824	1.019.681
E 13	-	Aufwendungen der sozialen Sicherung	0,00	0	0	0	0	0
E 14	-	Sonstige laufenden Aufwendungen	1.100.000,00	0	0	0	0	0
		56560000 Einstellungen und Zuschreibungen in die Sonderposten	1.100.000,00	0	0	0	0	0
E 15	=	Summe der laufenden Aufwendungen aus Verwaltungstätigkeit (Summe E 9 bis E 14)	2.873.723,87	2.701.108	2.317.891	2.257.768	2.361.824	2.444.681
E 16	=	Laufendes Ergebnis aus Verwaltungstätigkeit (Saldo E 8 und E 15)	663.408,43	-207.022	510.509	709.632	752.576	807.719
E 17	+	Zinserträge und sonstige Finanzerträge	6.724,25	7.000	105.000	45.000	6.000	6.000
		47143000 Zinserträge für Kredite von Gemeinden und Gemeindeverbänden	175,00	500	0	0	0	0
		47200000 Zinsen aus Stundungen und Verrentungen	564,25	0	0	0	0	0
		47920000 Vollverzinsung aus Gewerbesteuer (§ 233a AO)	5.985,00	5.000	5.000	5.000	5.000	5.000
		47990000 Sonstige Zinsen und ähnliche Erträge / Sonstige	0,00	1.500	100.000	40.000	1.000	1.000
E 18	-	Zinsaufwendungen und sonstige Finanzaufwendungen	424,00	3.000	3.000	3.000	3.000	3.000
		57910000 Sonstige Zinsen und sonstige Finanzaufwendungen aus der Vollverzinsung der Gewerbesteuer (§ 233a AO)	0,00	3.000	3.000	3.000	3.000	3.000
		57990000 Sonstige Zinsen und sonstige Finanzaufwendungen / Sonstige	424,00	0	0	0	0	0
E 19	=	Saldo der Zins- und sonstigen Finanzerträge und -aufwendungen (Saldo E 17 und E 18)	6.300,25	4.000	102.000	42.000	3.000	3.000

Teilergebnishaushalt 2024

Gemeinde: 15 OG Nentershausen

Teilhaushalt 04 Zentrale Finanzleistungen

lfd. Nr.	Teilergebnishaushalt		Ergebnis des Haushaltsvorjahres	Ansätze des Haushaltsvorjahres einschl. Nachträge	Ansatz des Haushaltsjahres	Planungsdaten des Haushaltsfolgejahres	Planungsdaten des zweiten Haushaltsfolgejahres	Planungsdaten des dritten Haushaltsfolgejahres
			2022	2023	2024	2025	2026	2027
			in €	in €	in €	in €	in €	in €
E 20	=	Ordentliches Ergebnis (Summe E 16 bis E 19)	669.708,68	-203.022	612.509	751.632	755.576	810.719
E 21		Außerordentliches Ergebnis	0,00	0	0	0	0	0
E 22		Saldo aus internen Leistungsbeziehungen	0,00	0	0	0	0	0
E 23	=	Jahresergebnis (Jahresüberschuss / Jahresfehlbetrag) des Teilhaushalts (Summe E 20 bis E 22)	669.708,68	-203.022	612.509	751.632	755.576	810.719

Teilfinanzhaushalt 2024

Gemeinde: 15 OG Nentershausen

Teilhaushalt 04 Zentrale Finanzleistungen

lfd. Nr.	Teilfinanzhaushalt		Ergebnis des Haushaltsvorjahres	Ansätze des Haushaltsvorjahres einschl. Nachträge	Ansatz des Haushaltsjahres	Planungsdaten des Haushaltsfolgejahres	Planungsdaten des zweiten Haushaltsfolgejahres	Planungsdaten des dritten Haushaltsfolgejahres
			2022	2023	2024	2025	2026	2027
			in €	in €	in €	in €	in €	in €
F 1	+	Steuern und ähnliche Abgaben	3.464.158,74	2.494.086	2.828.400	2.967.400	3.114.400	3.252.400
		<i>60110000 Grundsteuer A</i>	<i>1.820,97</i>	<i>2.100</i>	<i>2.200</i>	<i>2.200</i>	<i>2.200</i>	<i>2.200</i>
		<i>60120000 Grundsteuer B</i>	<i>250.513,30</i>	<i>315.000</i>	<i>319.000</i>	<i>321.000</i>	<i>326.000</i>	<i>329.000</i>
		<i>60130000 Gewerbesteuer</i>	<i>1.869.466,43</i>	<i>800.000</i>	<i>1.050.000</i>	<i>1.100.000</i>	<i>1.180.000</i>	<i>1.260.000</i>
		<i>60210000 Gemeindeanteil an der Einkommensteuer</i>	<i>1.107.546,74</i>	<i>1.129.492</i>	<i>1.192.000</i>	<i>1.266.000</i>	<i>1.321.000</i>	<i>1.370.000</i>
		<i>60220000 Gemeindeanteil an der Umsatzsteuer</i>	<i>114.237,14</i>	<i>112.872</i>	<i>134.000</i>	<i>138.000</i>	<i>141.000</i>	<i>144.000</i>
		<i>60330000 Hundesteuer</i>	<i>3.336,00</i>	<i>3.200</i>	<i>7.200</i>	<i>7.200</i>	<i>7.200</i>	<i>7.200</i>
		<i>60521000 Familienleistungsausgleich</i>	<i>117.238,16</i>	<i>131.422</i>	<i>124.000</i>	<i>133.000</i>	<i>137.000</i>	<i>140.000</i>
F 2	+	Zuwendungen, allgemeine Umlagen und sonstige Transfereinzahlungen	0,00	0	0	0	0	0
F 3	+	Einzahlungen der sozialen Sicherung	0,00	0	0	0	0	0
F 4	+	Öffentlich-rechtliche Leistungsentgelte	0,00	0	0	0	0	0
F 5	+	Privatrechtliche Leistungsentgelte	0,00	0	0	0	0	0
F 6	+	Kostenerstattungen und Kostenumlagen	0,00	0	0	0	0	0
F 7	+	Sonstige laufende Einzahlungen	0,00	0	0	0	0	0
F 8	=	Summe der laufenden Einzahlungen aus Verwaltungstätigkeit (Summe F 1 bis F 7)	3.464.158,74	2.494.086	2.828.400	2.967.400	3.114.400	3.252.400
F 9	-	Personal- und Versorgungsauszahlungen	0,00	0	0	0	0	0
F 10	-	Auszahlungen für Sach- und Dienstleistungen	0,00	0	0	0	0	0
F 11	-	* nicht besetzt *	0,00	0	0	0	0	0
F 12	-	Zuwendungen, Umlagen und sonstige Transferauszahlungen	1.808.904,26	2.701.108	2.317.891	2.257.768	2.361.824	2.444.681
		<i>74310000 Gewerbesteuerumlage</i>	<i>220.851,26</i>	<i>80.000</i>	<i>83.000</i>	<i>87.000</i>	<i>92.000</i>	<i>97.000</i>
		<i>74421000 Allgemeine Umlagen an Gemeindeverbände (Kreisumlage)</i>	<i>911.120,00</i>	<i>1.497.776</i>	<i>1.264.478</i>	<i>1.228.000</i>	<i>1.284.000</i>	<i>1.328.000</i>
		<i>74423000 Allgemeine Umlagen an Gemeindeverbände (Verbandsgemeindeumlage)</i>	<i>676.933,00</i>	<i>1.123.332</i>	<i>970.413</i>	<i>942.768</i>	<i>985.824</i>	<i>1.019.681</i>
F 13	-	Auszahlungen der sozialen Sicherung	0,00	0	0	0	0	0
F 14	-	Sonstige laufende Auszahlungen	0,00	0	0	0	0	0
F 15	=	Summe der laufenden Auszahlungen aus Verwaltungstätigkeit (Summe F 9 bis F14)	1.808.904,26	2.701.108	2.317.891	2.257.768	2.361.824	2.444.681
F 16	=	Saldo der laufenden Ein- und Auszahlungen aus Verwaltungstätigkeit	1.655.254,48	-207.022	510.509	709.632	752.576	807.719
F 17	+	Zinseinzahlungen und sonstige Finanzeinzahlungen	716,10	7.000	105.000	45.000	6.000	6.000
		<i>67143000 Zinseinzahlungen für Kredite von Gemeinden und Gemeindeverbänden</i>	<i>131,25</i>	<i>500</i>	<i>0</i>	<i>0</i>	<i>0</i>	<i>0</i>
		<i>67200000 Zinsen aus Stundungen und Verrentungen</i>	<i>571,85</i>	<i>0</i>	<i>0</i>	<i>0</i>	<i>0</i>	<i>0</i>
		<i>67920000 Vollverzinsung aus Gewerbesteuer (§ 233a AO)</i>	<i>13,00</i>	<i>5.000</i>	<i>5.000</i>	<i>5.000</i>	<i>5.000</i>	<i>5.000</i>
		<i>67990000 Sonstige Zinsen und ähnliche Einzahlungen / Sonstige</i>	<i>0,00</i>	<i>1.500</i>	<i>100.000</i>	<i>40.000</i>	<i>1.000</i>	<i>1.000</i>
F 18	-	Zinsauszahlungen und sonstige Finanzauszahlungen	424,00	3.000	3.000	3.000	3.000	3.000
		<i>77910000 Sonstige Zinsauszahlungen und sonstige Finanzauszahlungen aus der Vollverzinsung der Gewerbesteuer (§ 233a AO)</i>	<i>0,00</i>	<i>3.000</i>	<i>3.000</i>	<i>3.000</i>	<i>3.000</i>	<i>3.000</i>
		<i>77990000 Sonstige Zinsauszahlungen und sonstige Finanzauszahlungen / Sonstige</i>	<i>424,00</i>	<i>0</i>	<i>0</i>	<i>0</i>	<i>0</i>	<i>0</i>
F 19	=	Saldo der Zins- und der sonstigen Finanzen- und -auszahlungen	292,10	4.000	102.000	42.000	3.000	3.000

Teilfinanzhaushalt 2024

Gemeinde: 15 OG Nentershausen

Teilhaushalt 04 Zentrale Finanzleistungen

lfd. Nr.	Teilfinanzhaushalt	Ergebnis des Haushaltsvorjahres	Ansätze des Haushaltsvorjahres einschl. Nachträge	Ansatz des Haushaltsjahres	Planungsdaten des Haushaltsfolgejahres	Planungsdaten des zweiten Haushaltsfolgejahres	Planungsdaten des dritten Haushaltsfolgejahres	
		2022	2023	2024	2025	2026	2027	
		in €	in €	in €	in €	in €	in €	
F 20	=	Saldo der ordentlichen Ein- und Auszahlungen (Summe F 16 + F 19)	1.655.546,58	-203.022	612.509	751.632	755.576	810.719
F 21		Saldo der außerordentlichen Ein- und Auszahlungen	0,00	0	0	0	0	0
F 22		Saldo der Ein- und Auszahlungen aus internen Leistungsbeziehungen	0,00	0	0	0	0	0
F 23		Summe der ordentlichen und außerordentlichen Ein- und Auszahlungen (Summe F 21 + F 22)	1.655.546,58	-203.022	612.509	751.632	755.576	810.719
F 24	+	Einzahlungen aus Investitionszuwendungen	0,00	0	0	0	0	0
F 25	+	Einzahlungen aus Beiträgen und ähnlichen Entgelten	0,00	0	0	0	0	0
F 26	+	Sonstige Investitionseinzahlungen	0,00	20.000	0	0	0	0
		<i>68743000 Einzahlungen aus sonstigen Ausleihungen und Kreditgewährungen von Gemeinden und Gemeindeverbänden</i>	<i>0,00</i>	<i>20.000</i>	<i>0</i>	<i>0</i>	<i>0</i>	<i>0</i>
F 27	=	Summe der Einzahlungen aus Investitionstätigkeit (Summe F 24 bis F 26)	0,00	20.000	0	0	0	0
F 28	-	Auszahlungen für immaterielle Vermögensgegenstände	0,00	0	0	0	0	0
F 29	-	Auszahlungen für Sachanlagen	0,00	0	0	0	0	0
F 30	-	Auszahlungen für Finanzanlagen	0,00	0	0	0	0	0
F 31	-	Sonstige Investitionsauszahlungen	0,00	0	0	0	0	0
F 32	=	Summe der Auszahlungen aus Investitionstätigkeit (Summe F 28 bis F 31)	0,00	0	0	0	0	0
F 33	=	Saldo der Ein- und Auszahlungen aus Investitionstätigkeit (Saldo F 27 und F 32)	0,00	20.000	0	0	0	0
F 34	=	Finanzmittelüberschuss /-fehlbetrag des Teilhaushalts (Summe F 23 + F 33)	1.655.546,58	-183.022	612.509	751.632	755.576	810.719

Produktorientierte Darstellung des

Teilergebnishaushaltes 4

Teilfinanzhaushaltes 4

und

Darstellung der einzelnen

Produktsachkonten

Teilergebnishaushalt 2024

Gemeinde: 15 OG Nentershausen

Teilhaushalt 04 Zentrale Finanzleistungen
Leistung 61100 Steuern, allgemeine Zuweisungen, allgemeine Umlagen

lfd. Nr.	Teilergebnishaushalt		Ergebnis des Haushaltsvorjahres	Ansätze des Haushaltsvorjahres einschl. Nachträge	Ansatz des Haushaltsjahres	Planungsdaten des Haushaltsfolgejahres	Planungsdaten des zweiten Haushaltsfolgejahres	Planungsdaten des dritten Haushaltsfolgejahres
			2022	2023	2024	2025	2026	2027
			in €	in €	in €	in €	in €	in €
E 1	+	Steuern und ähnliche Abgaben	3.457.132,30	2.494.086	2.828.400	2.967.400	3.114.400	3.252.400
		<i>40110000 Grundsteuer A</i>	<i>1.842,90</i>	<i>2.100</i>	<i>2.200</i>	<i>2.200</i>	<i>2.200</i>	<i>2.200</i>
		<i>40120000 Grundsteuer B</i>	<i>250.769,80</i>	<i>315.000</i>	<i>319.000</i>	<i>321.000</i>	<i>326.000</i>	<i>329.000</i>
		<i>40130000 Gewerbesteuer</i>	<i>1.879.309,06</i>	<i>800.000</i>	<i>1.050.000</i>	<i>1.100.000</i>	<i>1.180.000</i>	<i>1.260.000</i>
		<i>40210000 Gemeindeanteil an der Einkommensteuer</i>	<i>1.095.884,21</i>	<i>1.129.492</i>	<i>1.192.000</i>	<i>1.266.000</i>	<i>1.321.000</i>	<i>1.370.000</i>
		<i>40220000 Gemeindeanteil an der Umsatzsteuer</i>	<i>114.040,51</i>	<i>112.872</i>	<i>134.000</i>	<i>138.000</i>	<i>141.000</i>	<i>144.000</i>
		<i>40330000 Hundesteuer</i>	<i>3.350,00</i>	<i>3.200</i>	<i>7.200</i>	<i>7.200</i>	<i>7.200</i>	<i>7.200</i>
		<i>40521000 Familienleistungsausgleich</i>	<i>111.935,82</i>	<i>131.422</i>	<i>124.000</i>	<i>133.000</i>	<i>137.000</i>	<i>140.000</i>
E 2	+	Zuwendungen, allgemeine Umlagen und sonstige Transfererträge	0,00	0	0	0	0	0
E 3	+	Erträge der sozialen Sicherung	0,00	0	0	0	0	0
E 4	+	Öffentlich-rechtliche Leistungsentgelte	0,00	0	0	0	0	0
E 5	+	Privatrechtliche Leistungsentgelte	0,00	0	0	0	0	0
E 6	+	Kostenerstattungen und Kostenumlagen	0,00	0	0	0	0	0
E 7	+	Sonstige laufende Erträge	80.000,00	0	0	0	0	0
		<i>46612000 Erträge aus der Auflösung von Sonderposten mit Rücklageanteil</i>	<i>80.000,00</i>	<i>0</i>	<i>0</i>	<i>0</i>	<i>0</i>	<i>0</i>
E 8	=	Summe der laufenden Erträge aus Verwaltungstätigkeit (Summe E 1 bis E 7)	3.537.132,30	2.494.086	2.828.400	2.967.400	3.114.400	3.252.400
E 9	-	Personal- und Versorgungsaufwendungen	0,00	0	0	0	0	0
E 10	-	Aufwendungen für Sach- und Dienstleistungen	0,00	0	0	0	0	0
E 11	-	Abschreibungen	0,00	0	0	0	0	0
E 12	-	Zuwendungen, Umlagen und sonstige Transferaufwendungen	1.773.723,87	2.701.108	2.317.891	2.257.768	2.361.824	2.444.681
		<i>54310000 Gewerbesteuerumlage</i>	<i>179.263,87</i>	<i>80.000</i>	<i>83.000</i>	<i>87.000</i>	<i>92.000</i>	<i>97.000</i>
		<i>54421000 Allgemeine Umlagen an Gemeindeverbände (Kreisumlage)</i>	<i>911.120,00</i>	<i>1.497.776</i>	<i>1.264.478</i>	<i>1.228.000</i>	<i>1.284.000</i>	<i>1.328.000</i>
		<i>54423000 Allgemeine Umlagen an Gemeindeverbände (Verbandsgemeindeumlage)</i>	<i>683.340,00</i>	<i>1.123.332</i>	<i>970.413</i>	<i>942.768</i>	<i>985.824</i>	<i>1.019.681</i>
E 13	-	Aufwendungen der sozialen Sicherung	0,00	0	0	0	0	0
E 14	-	Sonstige laufende Aufwendungen	1.100.000,00	0	0	0	0	0
		<i>56560000 Einstellungen und Zuschreibungen in die Sonderposten</i>	<i>1.100.000,00</i>	<i>0</i>	<i>0</i>	<i>0</i>	<i>0</i>	<i>0</i>
E 15	=	Summe der laufenden Aufwendungen aus Verwaltungstätigkeit (Summe E 9 bis E 14)	2.873.723,87	2.701.108	2.317.891	2.257.768	2.361.824	2.444.681
E 16	=	Laufendes Ergebnis aus Verwaltungstätigkeit (Saldo E 8 und E 15)	663.408,43	-207.022	510.509	709.632	752.576	807.719
E 17	+	Zinserträge und sonstige Finanzerträge	564,25	0	0	0	0	0
		<i>47200000 Zinsen aus Stundungen und Verrentungen</i>	<i>564,25</i>	<i>0</i>	<i>0</i>	<i>0</i>	<i>0</i>	<i>0</i>
E 18	-	Zinsaufwendungen und sonstige Finanzaufwendungen	0,00	0	0	0	0	0
E 19	=	Saldo der Zins- und sonstigen Finanzerträge und -aufwendungen (Saldo E 17 und E 18)	564,25	0	0	0	0	0
E 20	=	Ordentliches Ergebnis (Summe E 16 bis E 19)	663.972,68	-207.022	510.509	709.632	752.576	807.719
E 21		Außerordentliches Ergebnis	0,00	0	0	0	0	0
E 22		Saldo aus internen Leistungsbeziehungen	0,00	0	0	0	0	0
E 23	=	Jahresergebnis (Jahresüberschuss / Jahresfehlbetrag) des Teilhaushalts (Summe E 20 bis E 22)	663.972,68	-207.022	510.509	709.632	752.576	807.719

Teilergebnishaushalt 2024

Gemeinde: 15 OG Nentershausen

Teilhaushalt 04 Zentrale Finanzleistungen
Leistung 61200 Sonstige allgemeine Finanzwirtschaft

lfd. Nr.	Teilergebnishaushalt		Ergebnis des Haushaltsvorjahres	Ansätze des Haushaltsvorjahres einschl. Nachträge	Ansatz des Haushaltsjahres	Planungsdaten des Haushaltsfolgejahres	Planungsdaten des zweiten Haushaltsfolgejahres	Planungsdaten des dritten Haushaltsfolgejahres
			2022	2023	2024	2025	2026	2027
			in €	in €	in €	in €	in €	in €
E 1	+	Steuern und ähnliche Abgaben	0,00	0	0	0	0	0
E 2	+	Zuwendungen, allgemeine Umlagen und sonstige Transfererträge	0,00	0	0	0	0	0
E 3	+	Erträge der sozialen Sicherung	0,00	0	0	0	0	0
E 4	+	Öffentlich-rechtliche Leistungsentgelte	0,00	0	0	0	0	0
E 5	+	Privatrechtliche Leistungsentgelte	0,00	0	0	0	0	0
E 6	+	Kostenerstattungen und Kostenumlagen	0,00	0	0	0	0	0
E 7	+	Sonstige laufende Erträge	0,00	0	0	0	0	0
E 8	=	Summe der laufenden Erträge aus Verwaltungstätigkeit (Summe E 1 bis E 7)	0,00	0	0	0	0	0
E 9	-	Personal- und Versorgungsaufwendungen	0,00	0	0	0	0	0
E 10	-	Aufwendungen für Sach- und Dienstleistungen	0,00	0	0	0	0	0
E 11	-	Abschreibungen	0,00	0	0	0	0	0
E 12	-	Zuwendungen, Umlagen und sonstige Transferaufwendungen	0,00	0	0	0	0	0
E 13	-	Aufwendungen der sozialen Sicherung	0,00	0	0	0	0	0
E 14	-	Sonstige laufenden Aufwendungen	0,00	0	0	0	0	0
E 15	=	Summe der laufenden Aufwendungen aus Verwaltungstätigkeit (Summe E 9 bis E 14)	0,00	0	0	0	0	0
E 16	=	Laufendes Ergebnis aus Verwaltungstätigkeit (Saldo E 8 und E 15)	0,00	0	0	0	0	0
E 17	+	Zinserträge und sonstige Finanzerträge	6.160,00	7.000	105.000	45.000	6.000	6.000
		<i>47143000 Zinserträge für Kredite von Gemeinden und Gemeindeverbänden</i>	<i>175,00</i>	<i>500</i>	<i>0</i>	<i>0</i>	<i>0</i>	<i>0</i>
		<i>47920000 Vollverzinsung aus Gewerbesteuer (§ 233a AO)</i>	<i>5.985,00</i>	<i>5.000</i>	<i>5.000</i>	<i>5.000</i>	<i>5.000</i>	<i>5.000</i>
		<i>47990000 Sonstige Zinsen und ähnliche Erträge / Sonstige</i>	<i>0,00</i>	<i>1.500</i>	<i>100.000</i>	<i>40.000</i>	<i>1.000</i>	<i>1.000</i>
E 18	-	Zinsaufwendungen und sonstige Finanzaufwendungen	424,00	3.000	3.000	3.000	3.000	3.000
		<i>57910000 Sonstige Zinsen und sonstige Finanzaufwendungen aus der Vollverzinsung der Gewerbesteuer (§ 233a AO)</i>	<i>0,00</i>	<i>3.000</i>	<i>3.000</i>	<i>3.000</i>	<i>3.000</i>	<i>3.000</i>
		<i>57990000 Sonstige Zinsen und sonstige Finanzaufwendungen / Sonstige</i>	<i>424,00</i>	<i>0</i>	<i>0</i>	<i>0</i>	<i>0</i>	<i>0</i>
E 19	=	Saldo der Zins- und sonstigen Finanzerträge und -aufwendungen (Saldo E 17 und E 18)	5.736,00	4.000	102.000	42.000	3.000	3.000
E 20	=	Ordentliches Ergebnis (Summe E 16 bis E 19)	5.736,00	4.000	102.000	42.000	3.000	3.000
E 21		Außerordentliches Ergebnis	0,00	0	0	0	0	0
E 22		Saldo aus internen Leistungsbeziehungen	0,00	0	0	0	0	0
E 23	=	Jahresergebnis (Jahresüberschuss / Jahresfehlbetrag) des Teilhaushalts (Summe E 20 bis E 22)	5.736,00	4.000	102.000	42.000	3.000	3.000

Teilfinanzhaushalt 2024

Gemeinde: 15 OG Nentershausen

Teilhaushalt 04 Zentrale Finanzleistungen
Leistung 61100 Steuern, allgemeine Zuweisungen, allgemeine Umlagen

lfd. Nr.	Teilfinanzhaushalt		Ergebnis des Haushaltsvorjahres	Ansätze des Haushaltsvorjahres einschl. Nachträge	Ansatz des Haushaltsjahres	Planungsdaten des Haushaltsfolgejahres	Planungsdaten des zweiten Haushaltsfolgejahres	Planungsdaten des dritten Haushaltsfolgejahres
			2022	2023	2024	2025	2026	2027
			in €	in €	in €	in €	in €	in €
F 1	+	Steuern und ähnliche Abgaben	3.464.158,74	2.494.086	2.828.400	2.967.400	3.114.400	3.252.400
		<i>60110000 Grundsteuer A</i>	<i>1.820,97</i>	<i>2.100</i>	<i>2.200</i>	<i>2.200</i>	<i>2.200</i>	<i>2.200</i>
		<i>60120000 Grundsteuer B</i>	<i>250.513,30</i>	<i>315.000</i>	<i>319.000</i>	<i>321.000</i>	<i>326.000</i>	<i>329.000</i>
		<i>60130000 Gewerbesteuer</i>	<i>1.869.466,43</i>	<i>800.000</i>	<i>1.050.000</i>	<i>1.100.000</i>	<i>1.180.000</i>	<i>1.260.000</i>
		<i>60210000 Gemeindeanteil an der Einkommensteuer</i>	<i>1.107.546,74</i>	<i>1.129.492</i>	<i>1.192.000</i>	<i>1.266.000</i>	<i>1.321.000</i>	<i>1.370.000</i>
		<i>60220000 Gemeindeanteil an der Umsatzsteuer</i>	<i>114.237,14</i>	<i>112.872</i>	<i>134.000</i>	<i>138.000</i>	<i>141.000</i>	<i>144.000</i>
		<i>60330000 Hundesteuer</i>	<i>3.336,00</i>	<i>3.200</i>	<i>7.200</i>	<i>7.200</i>	<i>7.200</i>	<i>7.200</i>
		<i>60521000 Familienleistungsausgleich</i>	<i>117.238,16</i>	<i>131.422</i>	<i>124.000</i>	<i>133.000</i>	<i>137.000</i>	<i>140.000</i>
F 2	+	Zuwendungen, allgemeine Umlagen und sonstige Transfereinzahlungen	0,00	0	0	0	0	0
F 3	+	Einzahlungen der sozialen Sicherung	0,00	0	0	0	0	0
F 4	+	Öffentlich-rechtliche Leistungsentgelte	0,00	0	0	0	0	0
F 5	+	Privatrechtliche Leistungsentgelte	0,00	0	0	0	0	0
F 6	+	Kostenerstattungen und Kostenumlagen	0,00	0	0	0	0	0
F 7	+	Sonstige laufende Einzahlungen	0,00	0	0	0	0	0
F 8	=	Summe der laufenden Einzahlungen aus Verwaltungstätigkeit (Summe F 1 bis F 7)	3.464.158,74	2.494.086	2.828.400	2.967.400	3.114.400	3.252.400
F 9	-	Personal- und Versorgungsauszahlungen	0,00	0	0	0	0	0
F 10	-	Auszahlungen für Sach- und Dienstleistungen	0,00	0	0	0	0	0
F 11	-	* nicht besetzt *	0,00	0	0	0	0	0
F 12	-	Zuwendungen, Umlagen und sonstige Transferauszahlungen	1.808.904,26	2.701.108	2.317.891	2.257.768	2.361.824	2.444.681
		<i>74310000 Gewerbesteuerumlage</i>	<i>220.851,26</i>	<i>80.000</i>	<i>83.000</i>	<i>87.000</i>	<i>92.000</i>	<i>97.000</i>
		<i>74421000 Allgemeine Umlagen an Gemeindeverbände (Kreisumlage)</i>	<i>911.120,00</i>	<i>1.497.776</i>	<i>1.264.478</i>	<i>1.228.000</i>	<i>1.284.000</i>	<i>1.328.000</i>
		<i>74423000 Allgemeine Umlagen an Gemeindeverbände (Verbandsgemeindeumlage)</i>	<i>676.933,00</i>	<i>1.123.332</i>	<i>970.413</i>	<i>942.768</i>	<i>985.824</i>	<i>1.019.681</i>
F 13	-	Auszahlungen der sozialen Sicherung	0,00	0	0	0	0	0
F 14	-	Sonstige laufende Auszahlungen	0,00	0	0	0	0	0
F 15	=	Summe der laufenden Auszahlungen aus Verwaltungstätigkeit (Summe F 9 bis F14)	1.808.904,26	2.701.108	2.317.891	2.257.768	2.361.824	2.444.681
F 16	=	Saldo der laufenden Ein- und Auszahlungen aus Verwaltungstätigkeit	1.655.254,48	-207.022	510.509	709.632	752.576	807.719
F 17	+	Zinseinzahlungen und sonstige Finanzeinzahlungen	571,85	0	0	0	0	0
		<i>67200000 Zinsen aus Stundungen und Verrentungen</i>	<i>571,85</i>	<i>0</i>	<i>0</i>	<i>0</i>	<i>0</i>	<i>0</i>
F 18	-	Zinsauszahlungen und sonstige Finanzauszahlungen	0,00	0	0	0	0	0
F 19	=	Saldo der Zins- und der sonstigen Finanzein- und -auszahlungen	571,85	0	0	0	0	0
F 20	=	Saldo der ordentlichen Ein- und Auszahlungen (Summe F 16 + F 19)	1.655.826,33	-207.022	510.509	709.632	752.576	807.719
F 21		Saldo der außerordentlichen Ein- und Auszahlungen	0,00	0	0	0	0	0
F 22		Saldo der Ein- und Auszahlungen aus internen Leistungsbeziehungen	0,00	0	0	0	0	0
F 23		Summe der ordentlichen und außerordentlichen Ein- und Auszahlungen (Summe F 21 + F 22)	1.655.826,33	-207.022	510.509	709.632	752.576	807.719
F 24	+	Einzahlungen aus Investitionszuwendungen	0,00	0	0	0	0	0
F 25	+	Einzahlungen aus Beiträgen und ähnlichen Entgelten	0,00	0	0	0	0	0

Teilfinanzhaushalt 2024

Gemeinde: 15 OG Nentershausen

Teilhaushalt 04 Zentrale Finanzleistungen
 Leistung 61100 Steuern, allgemeine Zuweisungen, allgemeine Umlagen

lfd. Nr.	Teilfinanzhaushalt		Ergebnis des Haushaltsvorjahres	Ansätze des Haushaltsvorjahres einschl. Nachträge	Ansatz des Haushaltsjahres	Planungsdaten des Haushaltsfolgejahres	Planungsdaten des zweiten Haushaltsfolgejahres	Planungsdaten des dritten Haushaltsfolgejahres
			2022	2023	2024	2025	2026	2027
			in €	in €	in €	in €	in €	in €
F 26	+	Sonstige Investitionseinzahlungen	0,00	0	0	0	0	0
F 27	=	Summe der Einzahlungen aus Investitionstätigkeit (Summe F 24 bis F 26)	0,00	0	0	0	0	0
F 28	-	Auszahlungen für immaterielle Vermögensgegenstände	0,00	0	0	0	0	0
F 29	-	Auszahlungen für Sachanlagen	0,00	0	0	0	0	0
F 30	-	Auszahlungen für Finanzanlagen	0,00	0	0	0	0	0
F 31	-	Sonstige Investitionsauszahlungen	0,00	0	0	0	0	0
F 32	=	Summe der Auszahlungen aus Investitionstätigkeit (Summe F 28 bis F 31)	0,00	0	0	0	0	0
F 33	=	Saldo der Ein- und Auszahlungen aus Investitionstätigkeit (Saldo F 27 und F 32)	0,00	0	0	0	0	0
F 34	=	Finanzmittelüberschuss /-fehlbetrag des Teilhaushalts (Summe F 23 + F 33)	1.655.826,33	-207.022	510.509	709.632	752.576	807.719

Teilfinanzhaushalt 2024

Gemeinde: 15 OG Nentershausen

Teilhaushalt 04 Zentrale Finanzleistungen
Leistung 61200 Sonstige allgemeine Finanzwirtschaft

lfd. Nr.	Teilfinanzhaushalt		Ergebnis des Haushaltsvorjahres	Ansätze des Haushaltsvorjahres einschl. Nachträge	Ansatz des Haushaltsjahres	Planungsdaten des Haushaltsfolgejahres	Planungsdaten des zweiten Haushaltsfolgejahres	Planungsdaten des dritten Haushaltsfolgejahres
			2022	2023	2024	2025	2026	2027
			in €	in €	in €	in €	in €	in €
F 1	+	Steuern und ähnliche Abgaben	0,00	0	0	0	0	0
F 2	+	Zuwendungen, allgemeine Umlagen und sonstige Transfereinzahlungen	0,00	0	0	0	0	0
F 3	+	Einzahlungen der sozialen Sicherung	0,00	0	0	0	0	0
F 4	+	Öffentlich-rechtliche Leistungsentgelte	0,00	0	0	0	0	0
F 5	+	Privatrechtliche Leistungsentgelte	0,00	0	0	0	0	0
F 6	+	Kostenerstattungen und Kostenumlagen	0,00	0	0	0	0	0
F 7	+	Sonstige laufende Einzahlungen	0,00	0	0	0	0	0
F 8	=	Summe der laufenden Einzahlungen aus Verwaltungstätigkeit (Summe F 1 bis F 7)	0,00	0	0	0	0	0
F 9	-	Personal- und Versorgungsauszahlungen	0,00	0	0	0	0	0
F 10	-	Auszahlungen für Sach- und Dienstleistungen	0,00	0	0	0	0	0
F 11	-	* nicht besetzt *	0,00	0	0	0	0	0
F 12	-	Zuwendungen, Umlagen und sonstige Transferauszahlungen	0,00	0	0	0	0	0
F 13	-	Auszahlungen der sozialen Sicherung	0,00	0	0	0	0	0
F 14	-	Sonstige laufende Auszahlungen	0,00	0	0	0	0	0
F 15	=	Summe der laufenden Auszahlungen aus Verwaltungstätigkeit (Summe F 9 bis F 14)	0,00	0	0	0	0	0
F 16	=	Saldo der laufenden Ein- und Auszahlungen aus Verwaltungstätigkeit	0,00	0	0	0	0	0
F 17	+	Zinseinzahlungen und sonstige Finanzeinzahlungen	144,25	7.000	105.000	45.000	6.000	6.000
		<i>67143000 Zinseinzahlungen für Kredite von Gemeinden und Gemeindeverbänden</i>	<i>131,25</i>	<i>500</i>	<i>0</i>	<i>0</i>	<i>0</i>	<i>0</i>
		<i>67920000 Vollverzinsung aus Gewerbesteuer (§ 233a AO)</i>	<i>13,00</i>	<i>5.000</i>	<i>5.000</i>	<i>5.000</i>	<i>5.000</i>	<i>5.000</i>
		<i>67990000 Sonstige Zinsen und ähnliche Einzahlungen / Sonstige</i>	<i>0,00</i>	<i>1.500</i>	<i>100.000</i>	<i>40.000</i>	<i>1.000</i>	<i>1.000</i>
F 18	-	Zinsauszahlungen und sonstige Finanzauszahlungen	424,00	3.000	3.000	3.000	3.000	3.000
		<i>77910000 Sonstige Zinsauszahlungen und sonstige Finanzauszahlungen aus der Vollverzinsung der Gewerbesteuer (§ 233a AO)</i>	<i>0,00</i>	<i>3.000</i>	<i>3.000</i>	<i>3.000</i>	<i>3.000</i>	<i>3.000</i>
		<i>77990000 Sonstige Zinsauszahlungen und sonstige Finanzauszahlungen / Sonstige</i>	<i>424,00</i>	<i>0</i>	<i>0</i>	<i>0</i>	<i>0</i>	<i>0</i>
F 19	=	Saldo der Zins- und der sonstigen Finanzein- und -auszahlungen	-279,75	4.000	102.000	42.000	3.000	3.000
F 20	=	Saldo der ordentlichen Ein- und Auszahlungen (Summe F 16 + F 19)	-279,75	4.000	102.000	42.000	3.000	3.000
F 21		Saldo der außerordentlichen Ein- und Auszahlungen	0,00	0	0	0	0	0
F 22		Saldo der Ein- und Auszahlungen aus internen Leistungsbeziehungen	0,00	0	0	0	0	0
F 23		Summe der ordentlichen und außerordentlichen Ein- und Auszahlungen (Summe F 21 + F 22)	-279,75	4.000	102.000	42.000	3.000	3.000
F 24	+	Einzahlungen aus Investitionszuwendungen	0,00	0	0	0	0	0
F 25	+	Einzahlungen aus Beiträgen und ähnlichen Entgelten	0,00	0	0	0	0	0
F 26	+	Sonstige Investitionseinzahlungen	0,00	20.000	0	0	0	0
		<i>68743000 Einzahlungen aus sonstigen Ausleihungen und Kreditgewährungen von Gemeinden und Gemeindeverbänden</i>	<i>0,00</i>	<i>20.000</i>	<i>0</i>	<i>0</i>	<i>0</i>	<i>0</i>
F 27	=	Summe der Einzahlungen aus Investitionstätigkeit (Summe F 24 bis F 26)	0,00	20.000	0	0	0	0

Teilfinanzhaushalt 2024

Gemeinde: 15 OG Nentershausen

Teilhaushalt 04 Zentrale Finanzleistungen
 Leistung 61200 Sonstige allgemeine Finanzwirtschaft

lfd. Nr.	Teilfinanzhaushalt	Ergebnis des Haushaltsvorjahres	Ansätze des Haushaltsvorjahres einschl. Nachträge	Ansatz des Haushaltsjahres	Planungsdaten des Haushaltsfolgejahres	Planungsdaten des zweiten Haushaltsfolgejahres	Planungsdaten des dritten Haushaltsfolgejahres	
		2022	2023	2024	2025	2026	2027	
		in €	in €	in €	in €	in €	in €	
F 28	-	Auszahlungen für immaterielle Vermögensgegenstände	0,00	0	0	0	0	0
F 29	-	Auszahlungen für Sachanlagen	0,00	0	0	0	0	0
F 30	-	Auszahlungen für Finanzanlagen	0,00	0	0	0	0	0
F 31	-	Sonstige Investitionsauszahlungen	0,00	0	0	0	0	0
F 32	=	Summe der Auszahlungen aus Investitionstätigkeit (Summe F 28 bis F 31)	0,00	0	0	0	0	0
F 33	=	Saldo der Ein- und Auszahlungen aus Investitionstätigkeit (Saldo F 27 und F 32)	0,00	20.000	0	0	0	0
F 34	=	Finanzmittelüberschuss /-fehlbetrag des Teilhaushalts (Summe F 23 + F 33)	-279,75	24.000	102.000	42.000	3.000	3.000

Investitionsplan

Einzelübersicht

Investitionsübersicht 2024

Gemeinde: 15 OG Nentershausen

Teilhaushalt 01 Zentrale Verwaltung

	bis einschl. des Haushaltsvorjahres bereitgestellte Mittel	Ansatz des Haushaltsjahres	Planungsdaten des Haushaltsfolgejahres	Planungsdaten des zweiten Haushaltsfolgejahres	Planungsdaten des dritten Haushaltsfolgejahres	Planungsdaten der weiteren Haushaltsfolgejahre bis zum Abschluss der Maßnahme	Gesamtein-/auszahlungen (über den Gesamtzeitraum der Maßnahme)
	in €	2024 in €	2025 in €	2026 in €	2027 in €	in €	in €
11100-0000 Vermischte Investitionsvorhaben							
Summe der Auszahlungen aus Investitionstätigkeit	405,10	0	0	0	0	0	0,00
<i>78571000 Auszahlungen für bewegliche Sachen des Anlagevermögens oberhalb der Wertgrenze i.H.v. 1.000,00 Euro</i>	405,10	0	0	0	0	0	0,00
darunter:							
Saldo der Ein- und Auszahlungen aus Investitionstätigkeit	-405,10	0	0	0	0	0	0,00
11140-0001 Digitaler Sitzungsdienst							
Summe der Auszahlungen aus Investitionstätigkeit	19.226,62	5.000	0	0	0	0	21.000,00
<i>78570000 Auszahlungen für Betriebs- und Geschäftsausstattung, Pflanzen und Tiere und geringwertige Vermögensgegenstände</i>	0,00	0	0	0	0	21.000	21.000,00
<i>78571000 Auszahlungen für bewegliche Sachen des Anlagevermögens oberhalb der Wertgrenze i.H.v. 1.000,00 Euro</i>	19.226,62	5.000	0	0	0	0	0,00
darunter:							
Saldo der Ein- und Auszahlungen aus Investitionstätigkeit	-19.226,62	-5.000	0	0	0	0	-21.000,00
11420-0000 Allgemeiner Grunderwerb							
Summe der Einzahlungen aus Investitionstätigkeit	227.414,32	0	0	0	0	0	227.413,00
<i>68510000 Einzahlungen für unbebaute Grundstücke und grundstücksgleiche Rechte</i>	213.962,15	0	0	0	0	0	213.962,00
<i>68530000 Einzahlungen für Infrastrukturvermögen, einschließlich Grundstücke und grundstücksgleiche Rechte</i>	13.452,17	0	0	0	0	0	13.451,00
Summe der Auszahlungen aus Investitionstätigkeit	72.683,67	10.000	10.000	10.000	10.000	0	3.545,00
<i>78510000 Auszahlungen für unbebaute Grundstücke und grundstücksgleiche Rechte</i>	72.683,67	10.000	10.000	10.000	10.000	0	3.545,00
darunter:							
Saldo der Ein- und Auszahlungen aus Investitionstätigkeit	154.730,65	-10.000	-10.000	-10.000	-10.000	109.137	223.868,00
11420-0005 Ankauf Gebäude - Heilberscheider Str.							
Summe der Auszahlungen aus Investitionstätigkeit	274.676,11	0	0	0	0	0	274.676,00
<i>78521000 Auszahlungen für den Erwerb von Grund und Boden</i>	274.675,11	0	0	0	0	0	274.675,00
<i>78522000 Auszahlungen für den Erwerb von Gebäude und Gebäudeeinrichtungen</i>	1,00	0	0	0	0	0	1,00
darunter:							
Saldo der Ein- und Auszahlungen aus Investitionstätigkeit	-274.676,11	0	0	0	0	0	-274.676,00
11430-0000 Vermischte Investitionsvorhaben							
Summe der Einzahlungen aus Investitionstätigkeit	188,84	0	0	0	0	0	189,00
<i>68571000 Einzahlungen aus der Veräußerung von beweglichen Sachen des Anlagevermögens oberhalb der Wertgrenze i.H.v. 1.000,00 Euro</i>	188,84	0	0	0	0	0	189,00
Summe der Auszahlungen aus Investitionstätigkeit	13.354,35	0	0	0	0	8.073	21.428,00
<i>78571000 Auszahlungen für bewegliche Sachen des Anlagevermögens oberhalb der Wertgrenze i.H.v. 1.000,00 Euro</i>	13.354,35	0	0	0	0	8.073	21.428,00
darunter:							
Saldo der Ein- und Auszahlungen aus Investitionstätigkeit	-13.165,51	0	0	0	0	-8.073	-21.239,00
11430-0003 Anschaffung eines Rasentraktors							
Summe der Auszahlungen aus Investitionstätigkeit	19.193,99	0	0	0	0	0	19.194,00
<i>78560000 Auszahlungen für Fahrzeuge, Maschinen und technische Anlagen</i>	19.193,99	0	0	0	0	0	19.194,00

Investitionsübersicht 2024

Gemeinde: 15 OG Nentershausen

Teilhaushalt 01 Zentrale Verwaltung

	bis einschl. des Haushaltsvorjahres bereitgestellte Mittel	Ansatz des Haushaltsjahres	Planungsdaten des Haushaltsfolgejahres	Planungsdaten des zweiten Haushaltsfolgejahres	Planungsdaten des dritten Haushaltsfolgejahres	Planungsdaten der weiteren Haushaltsfolgejahre bis zum Abschluss der Maßnahme	Gesamtein-/auszahlungen (über den Gesamtzeitraum der Maßnahme)
	in €	2024 in €	2025 in €	2026 in €	2027 in €	in €	in €
darunter:							
Saldo der Ein- und Auszahlungen aus Investitionstätigkeit	-19.193,99	0	0	0	0	-0	-19.194,00
11430-0005 Anschaffung eines Traktors							
Summe der Auszahlungen aus Investitionstätigkeit	90.863,20	55.000	0	0	0	0	56.028,00
<i>78560000 Auszahlungen für Fahrzeuge, Maschinen und technische Anlagen</i>	<i>90.863,20</i>	<i>55.000</i>	<i>0</i>	<i>0</i>	<i>0</i>	<i>0</i>	<i>56.028,00</i>
darunter:							
Saldo der Ein- und Auszahlungen aus Investitionstätigkeit	-90.863,20	-55.000	0	0	0	0	-56.028,00

Investitionsübersicht 2024

Gemeinde: 15 OG Nentershausen

Teilhaushalt 02 Schule und Kultur, Soziales und Jugend, Gesundheit und Sport

	bis einschl. des Haushaltsvorjahres bereitgestellte Mittel	Ansatz des Haushaltsjahres	Planungsdaten des Haushaltsfolgejahres	Planungsdaten des zweiten Haushaltsfolgejahres	Planungsdaten des dritten Haushaltsfolgejahres	Planungsdaten der weiteren Haushaltsfolgejahre bis zum Abschluss der Maßnahme	Gesamtein-/auszahlungen (über den Gesamtzeitraum der Maßnahme)
	in €	2024 in €	2025 in €	2026 in €	2027 in €	in €	in €
28100-0001 Elektroanschlusssäule Kirmesplatz							
Summe der Auszahlungen aus Investitionstätigkeit	20.844,96	0	0	0	0	0	13.000,00
78593000 Auszahlungen für Anlagen im Bau (Baumaßnahmen)	20.844,96	0	0	0	0	0	13.000,00
darunter:							
Saldo der Ein- und Auszahlungen aus Investitionstätigkeit	-20.844,96	0	0	0	0	0	-13.000,00
36550-0001 Umbau Kindergarten - Zuweisung Ortsgemeinde							
Summe der Einzahlungen aus Investitionstätigkeit	0,00	0	1.800.000	600.000	0	0	0,00
68142000 Investitionszuwendungen vom Land	0,00	0	1.800.000	600.000	0	0	0,00
Summe der Auszahlungen aus Investitionstätigkeit	560.853,24	300.000	4.000.000	2.000.000	0	0	6.560.000,00
78159000 Investitionszuwendungen an den sonstigen privaten Bereich	60.000,00	0	0	0	0	0	60.000,00
78593000 Auszahlungen für Anlagen im Bau (Baumaßnahmen)	500.853,24	300.000	4.000.000	2.000.000	0	0	6.500.000,00
darunter:							
mit Verpflichtungsermächtigungen in Vorjahren bereits gebunden	-----	4.000.000	0	0	0	0	-----
78593000 Auszahlungen für Anlagen im Bau (Baumaßnahmen)	-----	4.000.000	0	0	0	0	-----
Verpflichtungsermächtigungen	-----	-----	4.000.000	2.000.000	0	0	-----
78593000 Auszahlungen für Anlagen im Bau (Baumaßnahmen)	-----	-----	4.000.000	2.000.000	0	0	-----
Saldo der Ein- und Auszahlungen aus Investitionstätigkeit	-560.853,24	-300.000	-2.200.000	-1.400.000	0	-2.099.146	-6.560.000,00
36600-0000 Vermischte Investitionsmaßnahmen							
Summe der Auszahlungen aus Investitionstätigkeit	50.000,00	0	0	0	0	0	50.000,00
78571000 Auszahlungen für bewegliche Sachen des Anlagevermögens oberhalb der Wertgrenze i.H.v. 1.000,00 Euro	50.000,00	0	0	0	0	0	50.000,00
darunter:							
Saldo der Ein- und Auszahlungen aus Investitionstätigkeit	-50.000,00	0	0	0	0	0	-50.000,00
36600-0002 Sanierung Kinderspielplatz Eisbachstraße							
Summe der Auszahlungen aus Investitionstätigkeit	162.879,07	0	0	0	0	0	110.000,00
78593000 Auszahlungen für Anlagen im Bau (Baumaßnahmen)	162.879,07	0	0	0	0	0	110.000,00
darunter:							
Saldo der Ein- und Auszahlungen aus Investitionstätigkeit	-162.879,07	0	0	0	0	0	-110.000,00
36600-0003 Sanierung Kinderspielplatz Sportgelände							
Summe der Auszahlungen aus Investitionstätigkeit	0,00	50.000	0	0	0	0	0,00
78593000 Auszahlungen für Anlagen im Bau (Baumaßnahmen)	0,00	50.000	0	0	0	0	0,00
darunter:							
Saldo der Ein- und Auszahlungen aus Investitionstätigkeit	0,00	-50.000	0	0	0	0	0,00
42410-0000 Vermischte Investitionsmaßnahmen							
Summe der Auszahlungen aus Investitionstätigkeit	33.912,84	0	0	0	0	0	25.381,00
78571000 Auszahlungen für bewegliche Sachen des Anlagevermögens oberhalb der Wertgrenze i.H.v. 1.000,00 Euro	20.531,90	0	0	0	0	0	12.000,00
78593000 Auszahlungen für Anlagen im Bau (Baumaßnahmen)	13.380,94	0	0	0	0	0	13.381,00
darunter:							
Saldo der Ein- und Auszahlungen aus Investitionstätigkeit	-33.912,84	0	0	0	0	0	-25.381,00
42410-0001 Umbau des Sportplatzes in ein Kunstrasenspielfeld							
Summe der Einzahlungen aus Investitionstätigkeit	144.587,20	0	0	0	0	0	144.588,00
68142000 Investitionszuwendungen vom Land	100.000,00	0	0	0	0	0	100.000,00
68143000 Investitionszuwendungen von Gemeinden und Gemeindeverbänden	44.587,20	0	0	0	0	0	44.588,00

Investitionsübersicht 2024

Gemeinde: 15 OG Nentershausen

Teilhaushalt 02 Schule und Kultur, Soziales und Jugend, Gesundheit und Sport

	bis einschl. des Haushaltsvorjahres bereitgestellte Mittel	Ansatz des Haushaltsjahres	Planungsdaten des Haushaltsfolgejahres	Planungsdaten des zweiten Haushaltsfolgejahres	Planungsdaten des dritten Haushaltsfolgejahres	Planungsdaten der weiteren Haushaltsfolgejahre bis zum Abschluss der Maßnahme	Gesamtein-/auszahlungen (über den Gesamtzeitraum der Maßnahme)
	in €	2024 in €	2025 in €	2026 in €	2027 in €	in €	in €
Summe der Auszahlungen aus Investitionstätigkeit	769.322,05	0	0	0	0	0	764.226,00
78593000 Auszahlungen für Anlagen im Bau (Baumaßnahmen)	769.322,05	0	0	0	0	0	764.226,00
darunter:							
Saldo der Ein- und Auszahlungen aus Investitionstätigkeit	-624.734,85	0	0	0	0	0	-619.638,00
42410-0005 Erneuerung Wärmeerzeuger und Warmwasseraufbereitung							
Summe der Auszahlungen aus Investitionstätigkeit	52.552,25	0	0	0	0	0	52.522,00
78593000 Auszahlungen für Anlagen im Bau (Baumaßnahmen)	52.552,25	0	0	0	0	0	52.522,00
darunter:							
Saldo der Ein- und Auszahlungen aus Investitionstätigkeit	-52.552,25	0	0	0	0	0	-52.522,00

Investitionsübersicht 2024

Gemeinde: 15 OG Nentershausen

Teilhaushalt 03 Gestaltung Umwelt

	bis einschl. des Haushaltsvorjahres bereitgestellte Mittel	Ansatz des Haushaltsjahres	Planungsdaten des Haushaltsfolgejahres	Planungsdaten des zweiten Haushaltsfolgejahres	Planungsdaten des dritten Haushaltsfolgejahres	Planungsdaten der weiteren Haushaltsfolgejahre bis zum Abschluss der Maßnahme	Gesamtein-/auszahlungen (über den Gesamtzeitraum der Maßnahme)
	in €	2024 in €	2025 in €	2026 in €	2027 in €	in €	in €
51130-0001 Zuweisungen für Dorferneuerungsvorhaben							
Summe der Auszahlungen aus Investitionstätigkeit	63.850,00	20.000	20.000	20.000	20.000	0	104.200,00
78159000 Investitionszuwendungen an den sonstigen privaten Bereich	63.850,00	20.000	20.000	20.000	20.000	0	104.200,00
darunter:							
Saldo der Ein- und Auszahlungen aus Investitionstätigkeit	-63.850,00	-20.000	-20.000	-20.000	-20.000	0	-104.200,00
54100-0000 Vermischte Investitionsmaßnahmen							
Summe der Einzahlungen aus Investitionstätigkeit	3.308,75	0	0	0	0	0	3.309,00
68290000 Sonstige Beiträge und ähnliche Entgelte	778,75	0	0	0	0	0	779,00
68530000 Einzahlungen für Infrastrukturvermögen, einschließlich Grundstücke und grundstücksgleiche Rechte	2.530,00	0	0	0	0	0	2.530,00
Summe der Auszahlungen aus Investitionstätigkeit	13.624,68	15.000	0	0	0	0	6.000,00
78530000 Auszahlungen für Infrastrukturvermögen, einschließlich Grundstücke und grundstücksgleiche Rechte	7.624,68	0	0	0	0	0	0,00
78593000 Auszahlungen für Anlagen im Bau (Baumaßnahmen)	6.000,00	15.000	0	0	0	0	6.000,00
darunter:							
Saldo der Ein- und Auszahlungen aus Investitionstätigkeit	-10.315,93	-15.000	0	0	0	0	-2.691,00
54100-0001 Erschließung NBG "Auf dem Kennel"							
Summe der Einzahlungen aus Investitionstätigkeit	675.000,00	0	700.000	100.000	0	0	775.000,00
68290000 Sonstige Beiträge und ähnliche Entgelte	275.000,00	0	300.000	100.000	0	0	375.000,00
68800000 Einzahlungen aus der Veräußerung von Waren	400.000,00	0	400.000	0	0	0	400.000,00
Summe der Auszahlungen aus Investitionstätigkeit	868.687,20	235.000	457.000	0	0	0	692.630,00
78420000 Auszahlungen für Investitionszuschüsse Nutzungsberechtigter	70.000,00	0	70.000	0	0	0	70.000,00
78510000 Auszahlungen für unbebaute Grundstücke und grundstücksgleiche Rechte	394.687,20	175.000	0	0	0	0	225.630,00
78593000 Auszahlungen für Anlagen im Bau (Baumaßnahmen)	404.000,00	60.000	387.000	0	0	0	397.000,00
darunter:							
Verpflichtungsermächtigungen	-----	-----	387.000	0	0	0	-----
78593000 Auszahlungen für Anlagen im Bau (Baumaßnahmen)	-----	-----	387.000	0	0	0	-----
Saldo der Ein- und Auszahlungen aus Investitionstätigkeit	-193.687,20	-235.000	243.000	100.000	0	168.057	82.370,00
54100-0003 Erschließung NBG Hasenacker							
Summe der Einzahlungen aus Investitionstätigkeit	34.545,00	0	0	0	0	0	0,00
68800000 Einzahlungen aus der Veräußerung von Waren	34.545,00	0	0	0	0	0	0,00
darunter:							
Saldo der Ein- und Auszahlungen aus Investitionstätigkeit	34.545,00	0	0	0	0	0	0,00
54100-0006 Straßenausbau "Gartenstraße"							
Summe der Einzahlungen aus Investitionstätigkeit	0,00	0	0	0	400.000	0	400.000,00
68290000 Sonstige Beiträge und ähnliche Entgelte	0,00	0	0	0	400.000	0	400.000,00
Summe der Auszahlungen aus Investitionstätigkeit	22.513,33	0	0	300.000	351.000	0	673.000,00
78593000 Auszahlungen für Anlagen im Bau (Baumaßnahmen)	22.513,33	0	0	300.000	351.000	0	673.000,00
darunter:							
Saldo der Ein- und Auszahlungen aus Investitionstätigkeit	-22.513,33	0	0	-300.000	49.000	0	-273.000,00
54100-0008 Bürgersteigausbau "K163/Heilberscheider Straße"							
Summe der Auszahlungen aus Investitionstätigkeit	70.599,84	0	0	0	0	0	68.000,00

Investitionsübersicht 2024

Gemeinde: 15 OG Nentershausen

Teilhaushalt 03 Gestaltung Umwelt

	bis einschl. des Haushaltsvorjahres bereitgestellte Mittel	Ansatz des Haushaltsjahres	Planungsdaten des Haushaltsfolgejahres	Planungsdaten des zweiten Haushaltsfolgejahres	Planungsdaten des dritten Haushaltsfolgejahres	Planungsdaten der weiteren Haushaltsfolgejahre bis zum Abschluss der Maßnahme	Gesamtein-/auszahlungen (über den Gesamtzeitraum der Maßnahme)
	in €	2024 in €	2025 in €	2026 in €	2027 in €	in €	in €
78593000 Auszahlungen für Anlagen im Bau (Baumaßnahmen)	70.599,84	0	0	0	0	0	68.000,00
darunter:							
Saldo der Ein- und Auszahlungen aus Investitionstätigkeit	-70.599,84	0	0	0	0	0	-68.000,00
54100-0009 Erweiterung der Straßenbeleuchtung							
Summe der Auszahlungen aus Investitionstätigkeit	0,00	0	0	0	0	10.000	10.000,00
<i>78593000 Auszahlungen für Anlagen im Bau (Baumaßnahmen)</i>	<i>0,00</i>	<i>0</i>	<i>0</i>	<i>0</i>	<i>0</i>	<i>10.000</i>	<i>10.000,00</i>
darunter:							
Saldo der Ein- und Auszahlungen aus Investitionstätigkeit	0,00	0	0	0	0	-10.000	-10.000,00
54100-0010 Straßenausbau Unterdorfstraße							
Summe der Auszahlungen aus Investitionstätigkeit	0,00	0	0	0	0	18.000	18.000,00
<i>78420000 Auszahlungen für Investitionszuschüsse Nutzungsberechtigter</i>	<i>0,00</i>	<i>0</i>	<i>0</i>	<i>0</i>	<i>0</i>	<i>18.000</i>	<i>18.000,00</i>
darunter:							
Saldo der Ein- und Auszahlungen aus Investitionstätigkeit	0,00	0	0	0	0	-18.000	-18.000,00
54100-0015 Gewerbegebiet "Unter dem Issel"							
Summe der Auszahlungen aus Investitionstätigkeit	1.100.000,00	0	0	0	0	0	1.100.000,00
<i>78510000 Auszahlungen für unbebaute Grundstücke und grundstücksgleiche Rechte</i>	<i>1.100.000,00</i>	<i>0</i>	<i>0</i>	<i>0</i>	<i>0</i>	<i>0</i>	<i>1.100.000,00</i>
darunter:							
Saldo der Ein- und Auszahlungen aus Investitionstätigkeit	-1.100.000,00	0	0	0	0	0	-1.100.000,00
54100-0016 Ausbau Friedenstraße inkl. Sanierung der Stützmauer							
Summe der Einzahlungen aus Investitionstätigkeit	0,00	0	0	100.000	0	0	0,00
<i>68290000 Sonstige Beiträge und ähnliche Entgelte</i>	<i>0,00</i>	<i>0</i>	<i>0</i>	<i>100.000</i>	<i>0</i>	<i>0</i>	<i>0,00</i>
Summe der Auszahlungen aus Investitionstätigkeit	16.397,96	85.000	331.000	35.000	0	0	177.000,00
<i>78420000 Auszahlungen für Investitionszuschüsse Nutzungsberechtigter</i>	<i>0,00</i>	<i>0</i>	<i>0</i>	<i>35.000</i>	<i>0</i>	<i>0</i>	<i>0,00</i>
<i>78593000 Auszahlungen für Anlagen im Bau (Baumaßnahmen)</i>	<i>16.397,96</i>	<i>85.000</i>	<i>331.000</i>	<i>0</i>	<i>0</i>	<i>0</i>	<i>177.000,00</i>
darunter:							
Verpflichtungsermächtigungen	-----	-----	331.000	0	0	0	-----
<i>78593000 Auszahlungen für Anlagen im Bau (Baumaßnahmen)</i>	<i>-----</i>	<i>-----</i>	<i>331.000</i>	<i>0</i>	<i>0</i>	<i>0</i>	<i>-----</i>
Saldo der Ein- und Auszahlungen aus Investitionstätigkeit	-16.397,96	-85.000	-331.000	65.000	0	0	-177.000,00
54100-9050 Umstellung der Straßenbeleuchtung auf LED-Technik							
Summe der Einzahlungen aus Investitionstätigkeit	0,00	0	177.000	0	0	0	0,00
<i>68143000 Investitionszuwendungen von Gemeinden und Gemeindeverbänden</i>	<i>0,00</i>	<i>0</i>	<i>177.000</i>	<i>0</i>	<i>0</i>	<i>0</i>	<i>0,00</i>
Summe der Auszahlungen aus Investitionstätigkeit	177.000,00	177.000	0	0	0	0	177.000,00
<i>78593000 Auszahlungen für Anlagen im Bau (Baumaßnahmen)</i>	<i>177.000,00</i>	<i>177.000</i>	<i>0</i>	<i>0</i>	<i>0</i>	<i>0</i>	<i>177.000,00</i>
darunter:							
Saldo der Ein- und Auszahlungen aus Investitionstätigkeit	-177.000,00	-177.000	177.000	0	0	0	-177.000,00
55110-0000 Vermischte Investitionsmaßnahmen							
Summe der Einzahlungen aus Investitionstätigkeit	210.747,03	0	0	0	0	0	210.747,00
<i>68510000 Einzahlungen für unbebaute Grundstücke und grundstücksgleiche Rechte</i>	<i>210.747,03</i>	<i>0</i>	<i>0</i>	<i>0</i>	<i>0</i>	<i>0</i>	<i>210.747,00</i>
Summe der Auszahlungen aus Investitionstätigkeit	174,24	0	0	0	0	0	174,00
<i>78510000 Auszahlungen für unbebaute Grundstücke und grundstücksgleiche Rechte</i>	<i>174,24</i>	<i>0</i>	<i>0</i>	<i>0</i>	<i>0</i>	<i>0</i>	<i>174,00</i>

Investitionsübersicht 2024

Gemeinde: 15 OG Nentershausen

Teilhaushalt 03 Gestaltung Umwelt

	bis einschl. des Haushaltsvorjahres bereitgestellte Mittel	Ansatz des Haushaltsjahres	Planungsdaten des Haushaltsfolgejahres	Planungsdaten des zweiten Haushaltsfolgejahres	Planungsdaten des dritten Haushaltsfolgejahres	Planungsdaten der weiteren Haushaltsfolgejahre bis zum Abschluss der Maßnahme	Gesamtein-/auszahlungen (über den Gesamtzeitraum der Maßnahme)
	in €	2024 in €	2025 in €	2026 in €	2027 in €	in €	in €
darunter:							
Saldo der Ein- und Auszahlungen aus Investitionstätigkeit	210.572,79	0	0	0	0	0	210.573,00
55110-0002 Umgestaltung Grünfläche Rosenstraße							
Summe der Auszahlungen aus Investitionstätigkeit	0,00	20.000	0	0	0	0	0,00
<i>78593000 Auszahlungen für Anlagen im Bau (Baumaßnahmen)</i>	<i>0,00</i>	<i>20.000</i>	<i>0</i>	<i>0</i>	<i>0</i>	<i>0</i>	<i>0,00</i>
darunter:							
Saldo der Ein- und Auszahlungen aus Investitionstätigkeit	0,00	-20.000	0	0	0	0	0,00
55120-0000 Vermischte Investitionsmaßnahmen							
Summe der Auszahlungen aus Investitionstätigkeit	150,00	0	0	0	0	0	0,00
<i>78571000 Auszahlungen für bewegliche Sachen des Anlagevermögens oberhalb der Wertgrenze i.H.v. 1.000,00 Euro</i>	<i>150,00</i>	<i>0</i>	<i>0</i>	<i>0</i>	<i>0</i>	<i>0</i>	<i>0,00</i>
darunter:							
Saldo der Ein- und Auszahlungen aus Investitionstätigkeit	-150,00	0	0	0	0	0	0,00
55120-0004 Bau eines Trimm Dich Pfades							
Summe der Auszahlungen aus Investitionstätigkeit	0,00	0	0	0	0	5.000	5.000,00
<i>78593000 Auszahlungen für Anlagen im Bau (Baumaßnahmen)</i>	<i>0,00</i>	<i>0</i>	<i>0</i>	<i>0</i>	<i>0</i>	<i>5.000</i>	<i>5.000,00</i>
darunter:							
Saldo der Ein- und Auszahlungen aus Investitionstätigkeit	0,00	0	0	0	0	-5.000	-5.000,00
55120-0005 Spielgeräte für Grillhütte							
Summe der Auszahlungen aus Investitionstätigkeit	0,00	0	0	0	0	7.000	7.000,00
<i>78593000 Auszahlungen für Anlagen im Bau (Baumaßnahmen)</i>	<i>0,00</i>	<i>0</i>	<i>0</i>	<i>0</i>	<i>0</i>	<i>7.000</i>	<i>7.000,00</i>
darunter:							
Saldo der Ein- und Auszahlungen aus Investitionstätigkeit	0,00	0	0	0	0	-7.000	-7.000,00
55310-0000 Grabnutzungen							
Summe der Einzahlungen aus Investitionstätigkeit	35.214,76	3.000	3.000	3.000	3.000	0	36.135,00
<i>68270000 Grabnutzungsentgelte</i>	<i>35.214,76</i>	<i>3.000</i>	<i>3.000</i>	<i>3.000</i>	<i>3.000</i>	<i>0</i>	<i>36.135,00</i>
darunter:							
Saldo der Ein- und Auszahlungen aus Investitionstätigkeit	35.214,76	3.000	3.000	3.000	3.000	0	36.135,00
55310-0002 Vermischte Investitionsvorhaben							
Summe der Einzahlungen aus Investitionstätigkeit	250,00	0	0	0	0	0	250,00
<i>68571000 Einzahlungen aus der Veräußerung von beweglichen Sachen des Anlagevermögens oberhalb der Wertgrenze i.H.v. 1.000,00 Euro</i>	<i>250,00</i>	<i>0</i>	<i>0</i>	<i>0</i>	<i>0</i>	<i>0</i>	<i>250,00</i>
Summe der Auszahlungen aus Investitionstätigkeit	3.929,33	0	0	0	0	0	3.929,00
<i>78571000 Auszahlungen für bewegliche Sachen des Anlagevermögens oberhalb der Wertgrenze i.H.v. 1.000,00 Euro</i>	<i>3.929,33</i>	<i>0</i>	<i>0</i>	<i>0</i>	<i>0</i>	<i>0</i>	<i>3.929,00</i>
darunter:							
Saldo der Ein- und Auszahlungen aus Investitionstätigkeit	-3.679,33	0	0	0	0	0	-3.679,00
55310-0003 Erweiterung Urnengrabfeld							
Summe der Auszahlungen aus Investitionstätigkeit	75.835,78	230.000	0	0	0	0	25.835,00
<i>78593000 Auszahlungen für Anlagen im Bau (Baumaßnahmen)</i>	<i>75.835,78</i>	<i>230.000</i>	<i>0</i>	<i>0</i>	<i>0</i>	<i>0</i>	<i>25.835,00</i>
darunter:							
Saldo der Ein- und Auszahlungen aus Investitionstätigkeit	-75.835,78	-230.000	0	0	0	0	-25.835,00
55310-0004 Bau eines Parkplatzes							
Summe der Auszahlungen aus Investitionstätigkeit	71.910,13	12.000	0	0	0	0	68.000,00

Investitionsübersicht 2024

Gemeinde: 15 OG Nentershausen

Teilhaushalt

03 Gestaltung Umwelt

	bis einschl. des Haushaltsvorjahres bereitgestellte Mittel	Ansatz des Haushaltsjahres	Planungsdaten des Haushaltsfolgejahres	Planungsdaten des zweiten Haushaltsfolgejahres	Planungsdaten des dritten Haushaltsfolgejahres	Planungsdaten der weiteren Haushaltsfolgejahre bis zum Abschluss der Maßnahme	Gesamtein-/auszahlungen (über den Gesamtzeitraum der Maßnahme)
	in €	2024 in €	2025 in €	2026 in €	2027 in €	in €	in €
<i>78593000 Auszahlungen für Anlagen im Bau (Baumaßnahmen)</i>	71.910,13	12.000	0	0	0	0	68.000,00
darunter:							
Saldo der Ein- und Auszahlungen aus Investitionstätigkeit	-71.910,13	-12.000	0	0	0	0	-68.000,00
55510-0000 Allgemeiner Grunderwerb							
Summe der Einzahlungen aus Investitionstätigkeit	3.017,00	0	0	0	0	0	3.017,00
<i>68510000 Einzahlungen für unbebaute Grundstücke und grundstücksgleiche Rechte</i>	3.017,00	0	0	0	0	0	3.017,00
Summe der Auszahlungen aus Investitionstätigkeit	137,24	0	0	0	0	0	0,00
<i>78510000 Auszahlungen für unbebaute Grundstücke und grundstücksgleiche Rechte</i>	137,24	0	0	0	0	0	0,00
darunter:							
Saldo der Ein- und Auszahlungen aus Investitionstätigkeit	2.879,76	0	0	0	0	137	3.017,00
55510-0001 Ersatzbeschaffung Revierbus							
Summe der Auszahlungen aus Investitionstätigkeit	6.134,13	0	0	0	0	0	0,00
<i>78560000 Auszahlungen für Fahrzeuge, Maschinen und technische Anlagen</i>	6.134,13	0	0	0	0	0	0,00
darunter:							
Saldo der Ein- und Auszahlungen aus Investitionstätigkeit	-6.134,13	0	0	0	0	0	0,00
55590-0000 Allgemeiner Grunderwerb							
Summe der Einzahlungen aus Investitionstätigkeit	19.716,43	0	0	0	0	0	0,00
<i>68530000 Einzahlungen für Infrastrukturvermögen, einschließlich Grundstücke und grundstücksgleiche Rechte</i>	19.716,43	0	0	0	0	0	0,00
darunter:							
Saldo der Ein- und Auszahlungen aus Investitionstätigkeit	19.716,43	0	0	0	0	0	0,00
55590-0004 Wanderweg Richtung Wallmerod							
Summe der Auszahlungen aus Investitionstätigkeit	0,00	50.000	0	0	0	0	50.000,00
<i>78593000 Auszahlungen für Anlagen im Bau (Baumaßnahmen)</i>	0,00	50.000	0	0	0	0	50.000,00
darunter:							
Saldo der Ein- und Auszahlungen aus Investitionstätigkeit	0,00	-50.000	0	0	0	0	-50.000,00
57312-0000 Vermischte Investitionsmaßnahmen							
Summe der Auszahlungen aus Investitionstätigkeit	9.994,81	0	0	0	0	0	9.995,00
<i>78572000 Auszahlungen für bewegliche Sachen des Anlagevermögens unterhalb der Wertgrenze i.H.v. 1.000,00 Euro</i>	9.994,81	0	0	0	0	0	9.995,00
darunter:							
Saldo der Ein- und Auszahlungen aus Investitionstätigkeit	-9.994,81	0	0	0	0	-0	-9.995,00
57312-0001 Errichtung einer Photovoltaikanlage							
Summe der Auszahlungen aus Investitionstätigkeit	0,00	35.000	0	0	0	0	0,00
<i>78560000 Auszahlungen für Fahrzeuge, Maschinen und technische Anlagen</i>	0,00	35.000	0	0	0	0	0,00
darunter:							
Saldo der Ein- und Auszahlungen aus Investitionstätigkeit	0,00	-35.000	0	0	0	0	0,00

Investitionsübersicht 2024

Gemeinde: 15 OG Nentershausen

Teilhaushalt 04 Zentrale Finanzleistungen

	bis einschl. des Haushaltsvorjahres bereitgestellte Mittel	Ansatz des Haushaltsjahres	Planungsdaten des Haushaltsfolgejahres	Planungsdaten des zweiten Haushaltsfolgejahres	Planungsdaten des dritten Haushaltsfolgejahres	Planungsdaten der weiteren Haushaltsfolgejahre bis zum Abschluss der Maßnahme	Gesamtein-/auszahlungen (über den Gesamtzeitraum der Maßnahme)
	in €	2024 in €	2025 in €	2026 in €	2027 in €	in €	in €
Ohne Projektzuordnung							
Summe der Einzahlungen aus Investitionstätigkeit	761.500,00	0	0	0	0	0	707.628,00
<i>68743000 Einzahlungen aus sonstigen Ausleihungen und Kreditgewährungen von Gemeinden und Gemeindeverbänden</i>	<i>761.500,00</i>	<i>0</i>	<i>0</i>	<i>0</i>	<i>0</i>	<i>0</i>	<i>707.628,00</i>
Summe der Auszahlungen aus Investitionstätigkeit	707.628,00	0	0	0	0	0	707.628,00
<i>78743200 Laufzeit über 1 bis unter 5 Jahre</i>	<i>707.628,00</i>	<i>0</i>	<i>0</i>	<i>0</i>	<i>0</i>	<i>0</i>	<i>707.628,00</i>
darunter:							
Saldo der Ein- und Auszahlungen aus Investitionstätigkeit	53.872,00	0	0	0	0	0	0,00

Stellenplan für das Haushaltsjahr 2024

Stellenplan und Stellenübersicht

A. Ortsgemeinde Nentershausen nach Teilhaushalten/Produkt	Bes.-Gruppe / Entgeltgruppe	Zahl der Stellen für das Haushaltsjahr 2024	Zahl der Stellen für das Haushaltsvorjahr 2023		Stellenvermerke und Erläuterungen ²
			Soll	Ist ¹ (tatsächliche Besetzung) am 30.06.2023	
B. Zusammenfassung					
A. Ortsgemeinde Nentershausen					
Teilhaushalt 01 Zentrale Verwaltung					
1. Arbeitnehmer(Innen)					
11430	Beschäftigter	E 5	1,00	1,00	1,00
	Beschäftigter	E 5	1,00	1,00	1,00
	Beschäftigter	E 1	0,05	0,05	0,05 Tz. 2/39 STd
	Beschäftigte (gesamt)		<u>2,05</u>	<u>2,05</u>	<u>2,05</u>
Summe Arbeitnehmer Teilhaushalt 01			2,05	2,05	2,05
Teilhaushalt 02 Schule und Kultur, Soziales und Jugend, Gesundheit und Sport					
1. Arbeitnehmer(Innen)					
42410	Beschäftigter	E2	0,15	0,15	0,15 Tz. 6/39 Std
	Beschäftigte (gesamt)		<u>0,15</u>	<u>0,15</u>	<u>0,15</u>
Summe Arbeitnehmer Teilhaushalt 02			0,15	0,15	0,15
Teilhaushalt 03 Gestaltung, Umwelt					
1. Arbeitnehmer(Innen)					
55120	Beschäftigter	E 2	0,04	0,04	0,04 Tz. 1,52/39 Std.
57312	Beschäftigter	E 2	0,04	0,04	0,04 Tz. 1,50/39 Std.
	Beschäftigte (gesamt)		<u>0,08</u>	<u>0,08</u>	<u>0,08</u>
Summe Arbeitnehmer Teilhaushalt 03			0,08	0,08	0,08
Teilhaushalt 04 Zentrale Finanzdienstleistungen					
1. Arbeitnehmer(innen)					
	Beschäftigte (gesamt)		<u>0,00</u>	<u>0,00</u>	<u>0,00</u>
Summe Arbeitnehmer Teilhaushalt 04			0,00	0,00	0,00
B. Zusammenfassung			2,28	2,28	2,28

¹ Bei Abweichungen vom Soll: Angabe der Bes.-Gr. / Entgeltgr.

² Erläuterungen z.B. zu Planstelle, die nicht der allgemeinen Obergrenzenregelung unterliegen, oder zu wesentlichen Abweichungen gegenüber dem Stellenplan des Vorjahres.

Beurteilung der dauernden Leistungsfähigkeit

Übersicht zur Beurteilung der dauernden Leistungsfähigkeit (Berechnung der sog. freien Finanzspitze)

lfd. Nr.	Einzahlungs- und Auszahlungsarten	Ergebnisse des Haushaltsvorjahres	Ansätze des Haushaltsvorjahres einschl. Nachträge ⁽¹⁾	Ansätze des Haushaltsjahres	Planungsdaten des ersten Haushaltsfolgejahres	Planungsdaten des zweiten Haushaltsfolgejahres	Planungsdaten des dritten Haushaltsfolgejahres	
		in Euro ⁽²⁾						
Entstehungsrechnung	1	Saldo der ordentlichen- und außerordentlichen Ein- und Auszahlungen (§ 2 Abs. 1 Nr. F 23 GemHVO)	einschließlich Zinsauszahlungen für bereits genehmigte Kredite		einschließlich Zinsauszahlungen für bereits genehmigte Kredite und für geplante, aber noch nicht genehmigte Kredite			
			1.205.295,00	-936.000	-140.000	213.000	229.000	283.000
	2	abzüglich Auszahlungen zur planmäßigen Tilgung von bereits genehmigten Investitionskrediten (§ 2 Abs. 1 Satz 1 Nr. F 36 GemHVO)	0,00	0	0	0	0	0
	3	Mindest-Rückführungsbetrag gemäß Tilgungsplan	0,00	0,00	0,00	0,00	0,00	0,00
	4	= "freie Finanzspitze"	1.205.295,00	-936.000	-140.000	213.000	229.000	283.000
Verwendungsrechnung	5	abzüglich Auszahlungen zur planmäßigen Tilgung von geplanten, aber noch nicht genehmigten Investitionskrediten (§ 2 Abs. 1 Nr. F 36 GemHVO)	 	 	0	0	0	0
	6	verbleibende Finanzspitze (Ziel in allen Jahren ≥ 0)	1.205.295,00	-936.000	-140.000	213.000	229.000	283.000

Endfällige Kredite
Jahr ... - Betrag ... EUR
Jahr ... - Betrag ... EUR
Jahr ... - Betrag ... EUR
Jahr ... - Betrag ... EUR

Stand der Kredite zur Liquiditätssicherung
Jahr ... - Betrag ... EUR
Jahr ... - Betrag ... EUR
Jahr ... - Betrag ... EUR
Jahr ... - Betrag ... EUR

¹ Ergebnisse des Haushaltsvorjahres

² Angaben können auch in 1.000 Euro erfolgen

³ Bei Ortsgemeinden Stand der Verbindlichkeiten gegenüber den Verbandsgemeinden, bei Verbandsgemeinden nur den auf ihren Haushalt entfallenden Anteil

Übersicht der Verpflichtungs- ermächtigungen

Übersicht über die aus Verpflichtungsermächtigungen voraussichtlich fällig werdenden Auszahlungen				
Verpflichtungsermächtigungen (gem. § 1 Abs. 1 Nr. 4 GemHVO) ¹	Planungsdaten des Haushalts- folgejahres 2025	Planungsdaten des zweiten Haushalts- folgejahres 2026	Planungsdaten des dritten Haushalts- folgejahres 2027	Planungsdaten der weiteren Haushalts- folgejahre
	in € ²			
im Haushaltsjahr 2024 (6.718.000 Euro)	4.718.000,00	2.000.000,00	0,00	0,00
...				
Summe	4.718.000,00	2.000.000,00	0,00	0,00
Gesamtbetrag der Investitionskredite (ohne zinslose Kredite und Kredite zur Umschuldung)	0,00	0,00	0,00	0,00

¹ Es sind in chronologischer Reihenfolge das Haushaltsjahr und alle Haushaltsvorjahre aufzuführen, in denen Verpflichtungsermächtigungen veranschlagt waren, aus deren Inanspruchnahme Auszahlungen fällig werden.

² Angaben können auch in 1.000 Euro erfolgen.

**Übersicht
über den Stand der Verbindlichkeiten
aus Anleihen, Kreditaufnahmen und
ähnlicher Vorgänge**

Übersicht über den Stand der Verbindlichkeiten aus Anleihen, Kreditaufnahmen und ähnlicher Vorgänge				
lfd. Nr.	Art (gem. § 47 Abs. 5 Nr. 4 GemHVO)	Stand Beginn Haushaltsvorjahr	Voraussichtlicher Stand zu Beginn des Haushaltsjahres	Voraussichtlicher Stand zum Ende des Haushaltsjahres
		in EUR		
1	Verbindlichkeiten aus Anleihen für Investitionen	0,00	0,00	0,00
2	Verbindlichkeiten aus Anleihen für Liquiditätssicherung	0,00	0,00	0,00
3	Verbindlichkeiten aus Kreditaufnahmen für Investitionen (gemäß § 105 GemO)	0,00	0,00	0,00
4	Verbindlichkeiten aus Kreditaufnahmen zur Liquiditätssicherung (gemäß § 105 GemO)	0,00	0,00	0,00
5	darunter: a) Anleihen und Kreditaufnahmen zur Liquiditätssicherung bis zum 31.12.2023	0,00	0,00	0,00
6	darunter: b) Anleihen und Kreditaufnahmen zur Liquiditätssicherung ab dem 01.01.2024	0,00	0,00	0,00
7	Verbindlichkeiten aus Vorgängen, die Kreditaufnahmen wirtschaftlich gleichkommen	0,00	0,00	0,00
8	Summe der Verbindlichkeiten aus Anleihen, Kreditaufnahmen und ähnlicher Vorgänge	0,00	0,00	0,00

Bilanz 2022

Bilanz 2022

Gemeinde: 15 OG Nentershausen

Aktiva

Bilanz zum 31.12.2022

Posten	Bezeichnung	31.12.2021	31.12.2022
		in €	in €
1.	Anlagevermögen	11.585.287,22	11.342.861,22
1.1.	Immaterielle Vermögensgegenstände	448.099,00	428.467,00
1.1.1.	Gewerbliche Schutzrechte und ähnliche Rechte und Werte sowie Lizenzen an solchen Rechten und Werten	0,00	0,00
1.1.2.	Geleistete Zuwendungen	97.031,00	102.661,00
1.1.3.	Gezahlte Investitionszuschüsse	351.068,00	325.806,00
1.1.4.	Geschäfts- oder Firmenwert	0,00	0,00
1.1.5.	Anzahlungen auf immaterielle Vermögensgegenstände	0,00	0,00
1.2.	Sachanlagen	11.065.188,22	10.862.394,22
1.2.1.	Wald, Forsten	1.739.842,39	1.739.842,39
1.2.2.	Sonstige unbebaute Grundstücke und grundstücksgleiche Rechte	1.506.187,27	1.537.935,24
1.2.3.	Bebaute Grundstücke und grundstücksgleiche Rechte	3.261.610,69	3.186.083,69
1.2.4.	Infrastrukturvermögen	4.256.239,84	4.009.307,70
1.2.5.	Bauten auf fremdem Grund und Boden	0,00	0,00
1.2.6.	Kunstgegenstände, Denkmäler	18.315,00	17.973,00
1.2.7.	Maschinen, technische Anlagen, Fahrzeuge	118.070,00	103.128,00
1.2.8.	Betriebs- und Geschäftsausstattung	55.823,00	57.937,00
1.2.9.	Pflanzen und Tiere	10.106,00	9.702,00
1.2.10.	Geleistete Anzahlungen, Anlagen im Bau	98.994,03	200.485,20
1.3.	Finanzanlagen	72.000,00	52.000,00
1.3.1.	Anteile an verbundenen Unternehmen	0,00	0,00
1.3.2.	Ausleihungen an verbundene Unternehmen	0,00	0,00
1.3.3.	Beteiligungen	0,00	0,00
1.3.4.	Ausleihungen an Unternehmen, mit denen ein Beteiligungsverhältnis besteht	0,00	0,00
1.3.5.	Sondervermögen, Zweckverbände, Anstalten des öffentlichen Rechts, rechtsfähige kommunale Stiftungen	0,00	0,00
1.3.6.	Ausleihungen an Sondervermögen, Zweckverbände, Anstalten des öffentlichen Rechts, rechtsfähige kommunale Stiftungen	0,00	0,00
1.3.7.	Sonstige Wertpapiere des Anlagevermögens	0,00	0,00
1.3.8.	Sonstige Ausleihungen	72.000,00	52.000,00
2.	Umlaufvermögen	5.738.690,70	6.824.780,68
2.1.	Vorräte	9.938,91	1.014,55
2.1.1.	Roh-, Hilfs- und Betriebsstoffe	0,00	0,00
2.1.2.	Unfertige Erzeugnisse, unfertige Leistungen	0,00	0,00
2.1.3.	Fertige Erzeugnisse, fertige Leistungen und Waren	9.938,91	1.014,55
2.1.4.	Geleistete Anzahlungen auf Vorräte	0,00	0,00
2.2.	Forderungen und sonstige Vermögensgegenstände	5.728.751,79	6.823.766,13
2.2.1.	Öffentlich-rechtliche Forderungen, Forderungen aus Transferleistungen	119.062,42	50.711,38
2.2.2.	Privatrechtliche Forderungen aus Lieferungen und Leistungen	75,00	225,00
2.2.3.	Forderungen gegen verbundene Unternehmen	1.910,39	3.834,69
2.2.4.	Forderungen gegen Unternehmen, mit denen ein Beteiligungsverhältnis besteht	0,00	0,00
2.2.5.	Forderungen gegen Sondervermögen, Zweckverbände, Anstalten des öffentlichen Rechts, rechtsfähige kommunale Stiftungen	0,00	0,00
2.2.6.	Forderungen gegen den sonstigen öffentlichen Bereich	5.607.481,30	6.735.506,51
2.2.7.	Sonstige Vermögensgegenstände	222,68	33.488,55
2.2.8.	Wertberichtigungen	0,00	0,00
2.3.	Wertpapiere des Umlaufvermögens	0,00	0,00

Bilanz 2022

Gemeinde: 15 OG Nentershausen

Aktiva

Bilanz zum 31.12.2022

Posten	Bezeichnung	31.12.2021	31.12.2022
		in €	in €
2.3.1.	Anteile an verbundenen Unternehmen	0,00	0,00
2.3.2.	Sonstige Wertpapiere des Umlaufvermögens	0,00	0,00
2.4.	Kassenbestand, Bundesbankguthaben, Guthaben bei der Europäischen Zentralbank, Guthaben bei Kreditinstituten und Schecks	0,00	0,00
3.	Ausgleichsposten für latente Steuern	0,00	0,00
4.	Rechnungsabgrenzungsposten	1.793,63	1.676,95
4.1.	Disagio	0,00	0,00
4.2.	Sonstige Rechnungsabgrenzungsposten	1.793,63	1.676,95
5.	Nicht durch Eigenkapital gedeckter Fehlbetrag	0,00	0,00
	Bilanzsumme	17.325.771,55	18.169.318,85

Bilanz 2022

Gemeinde: 15 OG Nentershausen

Passiva

Bilanz zum 31.12.2022

Posten	Bezeichnung	31.12.2021	31.12.2022
		in €	in €
1.	Eigenkapital	14.874.843,26	14.914.836,23
1.1.	Kapitalrücklage	14.752.634,04	14.874.843,26
1.2.	Sonstige Rücklagen	0,00	0,00
1.3.	Jahresüberschuss/Jahresfehlbetrag	122.209,22	39.992,97
1.4.	Nicht durch Eigenkapital gedeckter Fehlbetrag	0,00	0,00
2.	Sonderposten	2.281.501,30	3.094.573,50
2.1.	Sonderposten für Belastungen aus dem kommunalen Finanzausgleich	80.000,00	1.100.000,00
2.2.	Sonderposten zum Anlagevermögen	2.145.002,00	1.936.696,00
2.2.1.	Sonderposten aus Zuwendungen	599.251,00	572.922,00
2.2.2.	Sonderposten aus Beiträgen und ähnlichen Entgelten	1.545.751,00	1.363.774,00
2.2.3.	Sonderposten aus Anzahlungen für Anlagevermögen	0,00	0,00
2.3.	Sonderposten für den Gebührenaussgleich	0,00	0,00
2.4.	Sonderposten mit Rücklagenanteil	0,00	0,00
2.5.	Sonderposten aus Grabnutzungsentgelten	56.499,30	57.877,50
2.6.	Sonderposten aus Anzahlungen für Grabnutzungsentgelte	0,00	0,00
2.7.	Sonstige Sonderposten	0,00	0,00
3.	Rückstellungen	88.418,46	99.507,70
3.1.	Rückstellungen für Pensionen und ähnliche Verpflichtungen	83.447,00	88.521,00
3.2.	Steuerrückstellungen	0,00	0,00
3.3.	Rückstellungen für latente Steuern	0,00	0,00
3.4.	Sonstige Rückstellungen	4.971,46	10.986,70
4.	Verbindlichkeiten	81.008,53	60.401,42
4.1.	Anleihen	0,00	0,00
4.2.	Verbindlichkeiten aus Kreditaufnahmen	0,00	0,00
4.2.1.	Verbindlichkeiten aus Kreditaufnahmen für Investitionen	0,00	0,00
4.2.2.	Verbindlichkeiten aus Kreditaufnahmen zur Liquiditätssicherung	0,00	0,00
4.3.	Verbindlichkeiten aus Vorgängen, die Kreditaufnahmen wirtschaftlich gleichkommen	0,00	0,00
4.4.	Erhaltene Anzahlungen auf Bestellungen	0,00	0,00
4.5.	Verbindlichkeiten aus Lieferungen und Leistungen	21.527,81	11.165,63
4.6.	Verbindlichkeiten aus Transferleistungen	5.400,00	0,00
4.7.	Verbindlichkeiten gegenüber verbundenen Unternehmen	0,00	7.500,00
4.8.	Verbindlichkeiten gegenüber Unternehmen, mit denen ein Beteiligungsverhältnis besteht	0,00	0,00
4.9.	Verbindlichkeiten gegenüber Sondervermögen, Zweckverbänden, Anstalten des öffentlichen Rechts, rechtsfähigen kommunalen Stiftungen	0,00	126,08
4.10.	Verbindlichkeiten gegenüber dem sonstigen öffentlichen Bereich	53.940,45	41.119,71
4.11.	Sonstige Verbindlichkeiten	140,27	490,00
5.	Rechnungsabgrenzungsposten	0,00	0,00
	Bilanzsumme	17.325.771,55	18.169.318,85

*** Ende der Liste "Bilanz" ***