

Haushaltssatzung und Haushaltsplan für das Haushaltsjahr 2022

Inhaltsverzeichnis Haushalt

1.	Haushaltssatzung	Seite	1 - 6
2.	Vorbericht zum Gesamthaushalt	Seite	7 - 72
3.	Ergebnishaushalt	Seite	73 - 74
4.	Finanzhaushalt und Investitionsplan	Seite	75 - 78
5.	Stellenplan	Seite	79 - 86
6.	Teilhaushalt 01 Zentrale Verwaltung	Seite	87 - 144
7.	Teilhaushalt 02 Schule und Kultur, Soziales und Jugend, Gesundheit und Sport	Seite	145 - 296
8.	Teilhaushalt 03 Gestaltung Umwelt	Seite	297 - 546
9.	Teilhaushalt 04 Zentrale Finanzleistungen	Seite	547 - 568
10.	Investitionsübersicht	Seite	569 - 610
10.	Beurteilung der dauernden Leistungsfähigkeit	Seite	611 - 612
11.	Übersicht über die Verpflichtungsermächtigungen	Seite	613 - 614
12.	Übersicht über den Stand der Kreditaufnahmen und ähnliche Vorgänge	Seite	615 - 616
13.	Schlussbilanz zum 31.12.2020	Seite	617 - 622

Stadt Montabaur

Haushaltssatzung

2022



Haushaltssatzung

der Stadt Montabaur für das Jahr 2022

Der Stadtrat von Montabaur hat, aufgrund von § 95 der Gemeindeordnung für Rheinland-Pfalz (GemO) in der zur Zeit gültigen Fassung, folgende Haushaltssatzung beschlossen:

§ 1 Ergebnis-und Finanzhaushalt

Festgesetzt werden

im Ergebnishaushalt

der Gesamtbetrag der Erträge auf	57.306.000	EUR
der Gesamtbetrag der Aufwendungen auf	61.317.000	EUR
der Jahresüberschuss / Jahresfehlbetrag auf	-4.011.000	EUR

im Finanzhaushalt

der Saldo der ordentlichen Ein- und Auszahlungen auf	-3.199.000	EUR
die Einzahlungen aus Investitionstätigkeit auf	3.146.400	EUR
die Auszahlungen aus Investitionstätigkeit auf	15.831.500	EUR
der Saldo der Ein- und Auszahlungen aus Investitionstätigkeit auf	-12.685.100	EUR
der Saldo der Ein- und Auszahlungen aus Finanzierungstätigkeit auf	15.884.100	EUR

§ 2 Gesamtbetrag der vorgesehenen Kredite

Kredite zur Finanzierung von Investitionen und Investitionsförderungsmaßnahmen werden nicht veranschlagt.

§ 3 Verpflichtungsermächtigungen

Der Gesamtbetrag der Ermächtigungen zum Eingehen von Verpflichtungen, die in künftigen Haushaltsjahren zu Auszahlungen für Investitionen oder Investitionsförderungsmaßnahmen (Verpflichtungsermächtigungen) führen können wird festgesetzt auf23.037.000 EUR.

Die Summe der Verpflichtungsermächtigungen, für die in künftigen Haushaltsjahren voraussichtlich Kredite aufgenommen werden müssen, beläuft sich auf..... 0 EUR.

§ 4 Steuersätze

Die Steuersätze zur Erhebung der Gemeindesteuern werden wie folgt festgesetzt:

Hebesatz Grundsteuer A	310	%
Hebesatz Grundsteuer B	370	%
Hebesatz Gewerbesteuer.....	370	%

Die Jahressteuersätze für das Halten von Hunden innerhalb des Gemeindegebietes werden wie folgt festgesetzt:

Hundesteuer erster Hund	51	EUR
Hundesteuer zweiter Hund	66	EUR
Hundesteuer dritter Hund und jeder weitere	81	EUR

§ 5 Eigenkapital

Der Stand des Eigenkapitals zum 31.12.2020 betrug 143.855.155,89 EUR, Der voraussichtliche Stand des Eigenkapitals zum 31.12.2021 beträgt auf Basis der Haushaltsplanung 149.291.805,89 EUR.

Zum 31.12.2022 wird auf Basis der Haushaltsplanung ein Eigenkapitalbestand von 145.280.805,89 EUR erwartet.

§ 6 Über- und außerplanmäßige Aufwendungen und Ausgaben

Erhebliche überplanmäßige Aufwendungen oder Auszahlungen gemäß § 100 Abs. 1 Satz 2 GemO liegen vor, wenn im Einzelfall Haushaltsansätze um 10.000 EUR, bei Haushaltsansätzen ab 100.000 EUR um 10 v.H. überschritten werden.

Erhebliche außerplanmäßige Ausgaben liegen vor, wenn ohne das Vorliegen eines entsprechenden Haushaltsansatzes im Einzelfall Aufwendungen bzw. Auszahlungen von 10.000 EUR oder mehr entstehen und diese nicht innerhalb des jeweiligen Deckungskreises finanziert werden können.

§ 7 Wertgrenze für Investitionen

Investitionen oberhalb der Wertgrenze von 1.000 EUR sind in der Investitionsübersicht einzeln darzustellen.

§ 8 Altersteilzeit

Die Bewilligung von Altersteilzeit für tarifliche Beschäftigte wird in 4 Fällen zugelassen.

Montabaur, den

(Gabriele Wieland)

Bürgermeisterin der Stadt Montabaur

Hinweis:

Die Haushaltssatzung ist gemäß § 97 Abs. 2 GemO der Aufsichtsbehörde mit Schreiben vom vorgelegt worden. Sie enthält keine genehmigungspflichtigen Teile.

Die Haushaltssatzung und der zugehörige Haushaltsplan liegen zur Einsichtnahme im Rathaus der Verbandsgemeinde Montabaur, Zimmer 111, Konrad-Adenauer-Platz 8, 56410 Montabaur öffentlich aus.

Die Offenlage erfolgt vom bis während der Kernarbeitszeit (montags bis mittwochs von 08.00 Uhr bis 12.30 Uhr und von 14.00 Uhr bis 16:00 Uhr; donnerstags von 08.00 Uhr bis 12.30 Uhr und von 14.00 Uhr bis 18.00 Uhr sowie freitags von 08.00 Uhr bis 12.30 Uhr).

Montabaur, den

(Gabriele Wieland)

Bürgermeisterin der Stadt Montabaur

Bescheinigung

Die Haushaltssatzung der Stadt Montabaur für das Haushaltsjahr 2022 wurde von der Bürgermeisterin der Stadt Montabaur ausgefertigt, sie trägt das Datum vom

Die Haushaltssatzung wurde im Wochenblatt der Verbandsgemeinde Montabaur, ausgegeben am öffentlich bekanntgemacht. Die Satzung tritt zum Beginn des Haushaltsjahres in Kraft.

Die Haushaltssatzung und der zugehörige Haushaltsplan für das Jahr 2022 haben vom bis während der Kernarbeitszeit (montags bis mittwochs von 08.00 Uhr bis 12.30 Uhr und von 14.00 Uhr bis 16.00 Uhr, donnerstags von 08.00 Uhr bis 12.30 Uhr und von 14.00 Uhr bis 18.00 Uhr sowie freitags von 08.00 Uhr bis 12.30 Uhr) zur Einsichtnahme im Rathaus der Verbandsgemeinde Montabaur, Zimmer 111, öffentlich ausgelegt.

Verbandsgemeindeverwaltung Montabaur
Sachgebiet 1.4 - Finanzen, Haushalt, Steuern -
Im Auftrag

Montabaur, den

Michael Hainze

Sachgebietsleiter

- Finanzen, Haushalt, Steuern -

Stadt Montabaur

Vorbericht zum Haushaltsplan

2022



Inhaltsverzeichnis

1 Lage der Stadt Montabaur und statistische Angaben	11
1.1 Beschreibung der Stadt Montabaur als Wirtschaftsstandort	11
1.2 Gesamtfläche des Stadtgebietes (in ha)	12
1.3 Entwicklung der Einwohnerzahlen	12
2 Überblick über die Entwicklung der Haushaltswirtschaft	16
2.1 Allgemeine Vorbemerkungen zum Haushaltsplan	16
2.2 Haushaltsvermerke (Zweckbindung, Deckungsfähigkeit, Übertragbarkeit)	17
2.3 Wesentliche gesetzliche Grundlagen	20
2.4 Rahmenbedingungen zur Haushaltsplanaufstellung	23
2.5 Auswirkung der Salden im Ergebnis- und Finanzplan auf die Bilanz	25
3 Der Ergebnishaushalt	26
3.1 Erträge	26
3.2 Aufwendungen	40
3.3 Ergebnis	54
4 Finanzhaushalt	57
4.1 Allgemeines	57
4.2 Saldo der ordentlichen und außerordentlichen Ein- und Auszahlungen (Pos. F 20)	57
4.3 Saldo der Ein- und Auszahlungen aus Investitionstätigkeit (Pos. F 33)	57
4.4 Finanzierungstätigkeit	59
4.5 Saldo der durchlaufenden Gelder (Pos. F 41)	60
5 Teilhaushalte	61
5.1 Übersicht über die Teilhaushalte	61
5.2 Interne Leistungsverrechnungen	61
5.3 Teil-Ergebnis und Teil-Finanzhaushalte	61
6 Entwicklung wichtiger Planungskomponenten	63
6.1 Entwicklung der Jahresergebnisse	63
6.2 Entwicklung des Saldos der ordentl. und außerordentl. Ein- und Auszahlungen und der ordentl. Tilgungsleistungen	63
6.3 Entwicklung der Verbindlichkeiten zur Liquiditätssicherung bzw. der Forderungen aus Geld- mittelbeständen (liquide Mittel)	64
6.4 Entwicklung der Investitionsausgaben	65
6.5 Entwicklung des Eigenkapitals	65
7 Bilanz - Entwicklung von Vermögen und Schulden	67

7.1 Entwicklung der Verschuldung im mittelfristigen Verlauf.....	71
7.2 Übersicht über die zum 01.01.2022 im Bestand befindlichen Investitionskredite.....	72

1 Lage der Stadt Montabaur und statistische Angaben

1.1 Beschreibung der Stadt Montabaur als Wirtschaftsstandort

Die Stadt Montabaur ist Teil der Verbandsgemeinde Montabaur im Westerwaldkreis und mit 15.417 Einwohnern (einschl. der Zweitwohnungen zum 30.11.2021) die größte Ortsgemeinde in der zum Ende des Vorjahres 42.849 Einwohner (einschl. der Zweitwohnungen) zählenden Verbandsgemeinde und somit auch im Westerwaldkreis.

Zentrale Dienstleistungseinrichtungen:

Das zuständige Amtsgericht befindet sich in der Stadt, das zuständige Landgericht sowie das Oberlandesgericht befinden sich in Koblenz. Montabaur zählt zum IHK-Bezirk Koblenz, eine Geschäftsstelle befindet sich ebenfalls hier. Außerdem sind in Montabaur die Polizeidirektion und die Polizeiinspektion, das Finanzamt, eine Außenstelle der Struktur und Genehmigungsdirektion Nord (SGD-Nord), das Dienstleistungszentrum ländlicher Raum Westerwald/Osteifel, die Kreisverwaltung des Westerwaldkreises, das katholische Klinikum Koblenz/Montabaur und zwei Alten- und Pflegeheime sind in der Stadt ansässig. Weiterhin gibt es in der Stadt Montabaur zwei Behinderteneinrichtungen die von der Caritas betrieben werden. Hierbei handelt es sich um die Werkstatt für Behinderte, in der derzeit etwa 225 Menschen beschäftigt werden und eine Gemeinschaftswohneinrichtung für behinderte Menschen in der 20 Wohnplätze für behinderte Menschen unterschiedlicher Schweregrade durch die Caritas angeboten werden.

Kindertagesstätten:

Zur Kinderbetreuung stehen in der Stadt Montabaur zum 31.12.2021 acht Kindertagesstätten zur Verfügung, hiervon liegen vier Einrichtungen in der Trägerschaft der Stadt Montabaur und vier weitere in der Trägerschaft der katholischen Kirchengemeinde als freiem Träger. Insgesamt wurden im Jahr 2021 in den Kindertagesstätten im Stadtgebiet Montabaur 755 Betreuungsplätze bereitgestellt.

Schulstandort:

Darüber hinaus ist Stadt Montabaur örtlicher und überörtlicher Schulstandort. Die nachfolgend dargestellten Schülerzahlen wurden der Schülerstatistik 2020/2021 entnommen, aktuellere Zahlen liegen derzeit nicht vor. Die Verbandsgemeinde Montabaur unterhält an zwei Standorten Grundschulen (Joseph-Kehrein-Schule; 14 Klassen, 290 Schüler und Waldschule; 9 Klassen 185 Schüler) sowie eine Realschule Plus (Heinrich-Roth-Schule; 23 Klassen, 472 Schüler).

Neben den Schulen in Trägerschaft der Verbandsgemeinde unterhält der Westerwaldkreis am Standort Montabaur ebenfalls eine Realschule-Plus (Anne-Frank-Realschule, 21 Klassen, 467 Schüler), das Mons-Tabor-Gymnasium (54 Klassen, 1.233 Schüler) und die Berufsbildende Schule mit ihrem umfangreichen Bildungsangebot (Berufs-, Berufsfachschule, Fachoberschule und berufliches Gymnasium; 116 Klassen, 2.236 Schüler). Abgerundet wird das Bildungsangebot durch das in Trägerschaft des Landes Rheinland-Pfalz stehende Peter-Altmeier-Gymnasium (Landesmusikgymnasium; 20 Klassen, 431 Schüler) mit dem angeschlossenen Internat.

Wirtschaftsstandort:

In den vergangenen 10 bis 15 Jahren investierte die Stadt Montabaur viele Millionen Euro in die Innen- und Außenentwicklung. Insbesondere die Erschließung neuer Wohnbau- und Gewerbeflächen, aber auch in ganz besonderem Maße die Entwicklung der Flächen rund um den hier angesiedelten ICE-Fernbahnhof mit Unterstützung des Landes Rheinland-Pfalz und nicht zuletzt die durch einen Investor abgewickelte Konversionsmaßnahme auf den Liegenschaften der ehemaligen Westerwaldkaserne, die zur Entwicklung des Quartier Süd führte, haben die wirtschaftliche Entwicklung maßgeblich beeinflusst.

Als weiterer wichtiger Entwicklungsfaktor für die Stadt Montabaur ist letztlich die sehr gute Anbindung an die überregionale Verkehrsinfrastruktur zu nennen. Durch den ICE-Fernbahnhof ist es nun möglich, in ca. 30 min. in die Ballungszentren Köln und Frankfurt zu gelangen, und auch die Anbindungen an das Bundesfernstraßennetz mit der BAB 3 und den beiden Bundesstraßen B 255 und B 49 sind wichtige Standortfaktoren.

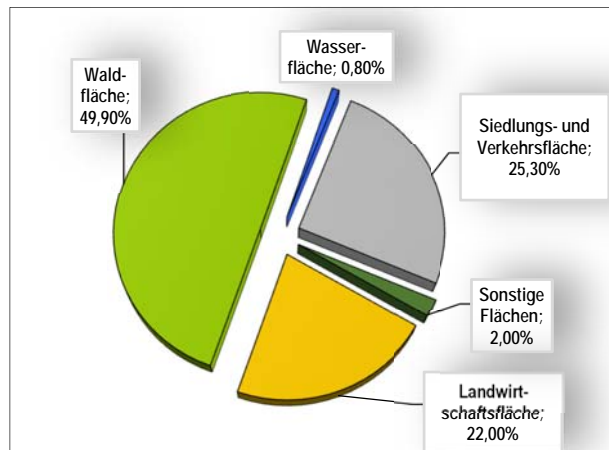
Letztlich führten die millionenschweren Investitionen der Stadt Montabaur dazu, dass sich neben dem bekannten Internet- und Telekommunikationskonzern 1 & 1 eine Vielzahl leistungsfähiger mittelständiger Unternehmen angesiedelt haben, die tragenden Säulen der wirtschaftlichen Entwicklung der Stadt Montabaur sind.

Letztendlich führt die Entwicklung des Wirtschaftsstandortes auch dazu, dass die Einwohnerzahlen Stadt Montabaur kontinuierlich ansteigen (vgl. Gliederungspunkt 3). Betrachtet man sich die Einwohnerzuwächse der vergangenen Jahre, so sind diese jedoch nicht im Wesentlichen durch den Zuzug aus unmittelbar benachbarten Kommunen beeinflusst, vielmehr liegt hier eine überregionale Zuwanderung vor, die maßgeblich durch den ICE-Fernbahnhof und die damit verbundenen Pendelbewegungen beeinflusst ist.

1.2 Gesamtfläche des Stadtgebietes (in ha)

Gemeinde	Bodenfläche insgesamt in ha	davon in Prozent				
		Landwirtschaftsfläche	Waldfläche	Wasserfläche	Siedlungs- und Verkehrsfläche	Sonstige Flächen
Montabaur	3.377	22,00%	49,90%	0,80%	25,30%	2,00%

Die Daten der tatsächlichen Flächennutzung werden auf der Grundlage des automatisierten Liegenschaftsbuches gemarkungswise von der Vermessungs- und Katasterverwaltung zusammengestellt und im Statistischen Landesamt sekundärstatistisch für die Flächenerhebung aufbereitet. Die aktuellen Darstellungen entsprechen den Nutzungsverhältnissen vom 31.12.2020



1.3 Entwicklung der Einwohnerzahlen

Die Einschätzung der weiteren Bevölkerungsentwicklung sowie der sonstigen Entwicklungen in den Bereichen Wirtschaft und Arbeitsmarkt ist Grundlage für jede Art von strategischer Planung in Kommunalverwaltungen. Bedingt durch den allgemeinen demografischen Trend haben die meisten deutschen Kommunen einen Bevölkerungsrückgang sowie eine zunehmend alternde Bevölkerung zu verzeichnen. Dies erfordert für die Zukunft eine Anpassung der kommunalen Angebote für Kinder und Jugendliche sowie Senioren. Die Entwicklung der Bevölkerung nach Anzahl und Altersaufbau ist nur bedingt kommunal beeinflussbar. Der gesamtgesellschaftliche Trend zu einer schrumpfenden und immer älter werdenden Gesamtbevölkerung ist heute unumkehrbar, wobei die örtlichen Ausprägungen durchaus stark variieren können.

Die Anzahl derer, die durch Erwerbseinkommen Sozialversicherungsbeiträge und Steuern erwirtschaften, wird langfristig schrumpfen; der Anteil derer, die auf staatliche Transferleistungen (z.B. Grundsicherung im Alter) angewiesen sind, wird steigen. Dies wird unweigerlich zu einer weiteren Belastung der staatlichen und kommunalen Finanzsysteme führen. Die zentrale Frage der örtlichen Politik ist daher nicht, ob der Prozess aufgehalten werden kann. Vielmehr geht es um den hierdurch entstehenden Anpassungs- und Gestaltungsbedarf, d.h. wann und in welchem Maße eine quantitative und inhaltliche Neuausrichtung der kommunalen Dienstleistungspalette erfolgen muss. Der Bericht soll eine Orientierung darüber ermöglichen, wie die örtliche Situation mit Blick auf folgende Kriterien einzuschätzen ist:

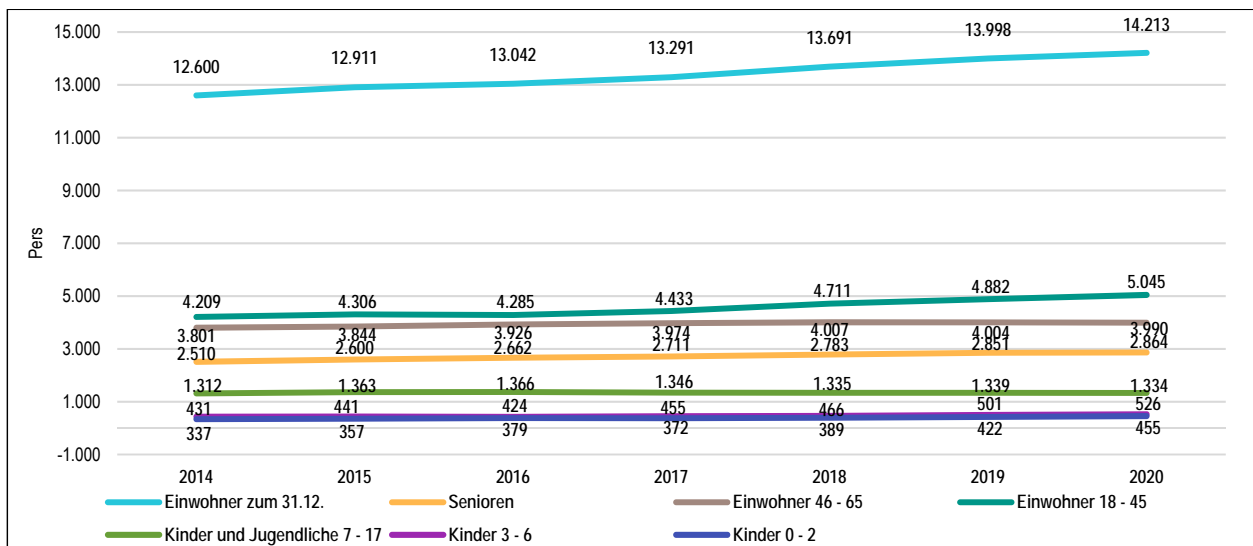
Folgende Faktoren sollen hierbei im Fokus stehen:

- Bevölkerungsentwicklung im Zeitverlauf,
 - Veränderungen bei einzelnen Altersgruppen (Zielgruppen).
- und
- örtliche Entwicklung von Wirtschaft und Arbeitsmarkt

1.3.1 Bevölkerung

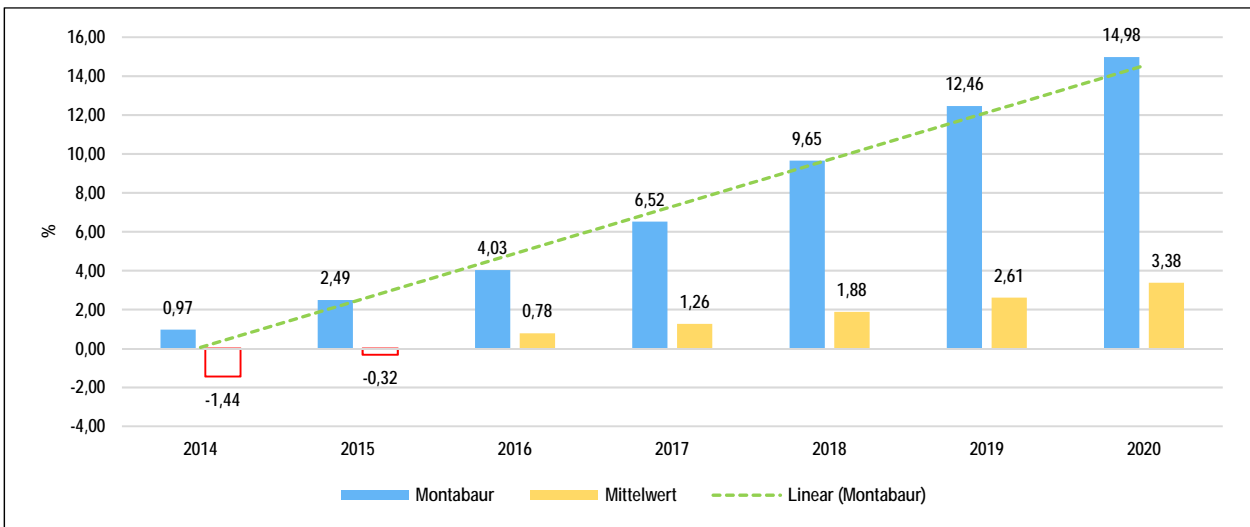
Im Folgenden wird die Entwicklung der Einwohnerzahl insgesamt sowie bestimmter Altersgruppen abgebildet, deren Entwicklung besonderen Einfluss auf die kommunale Infrastruktur in den Bereichen Kindertagesstätten und Schulen haben. Zu Grunde gelegt wurde hier die Einwohnerzahl zum 31.12.2020 nach der Einwohnerstatistik des stat. Landesamtes, eine aktuellere Aufschlüsselung nach Altersgruppen ist zur Zeit noch nicht verfügbar.

	2016	2017	2018	2019	2020
Senioren	2.662	2.711	2.783	2.851	2.864
Einwohner 46 - 65	3.926	3.974	4.007	4.004	3.990
Einwohner 18 - 45	4.285	4.433	4.711	4.882	5.045
Kinder und Jugendliche 11 - 17	911	896	879	871	865
Kinder 7 - 10	455	450	456	468	469
Kinder 3 - 6	424	455	466	501	526
Kinder 0 - 2	379	372	389	422	455
Einwohner zum 31.12.	13.042	13.291	13.691	13.998	14.213



Prozentuale Veränderung der Bevölkerung im 7-Jahresvergleich

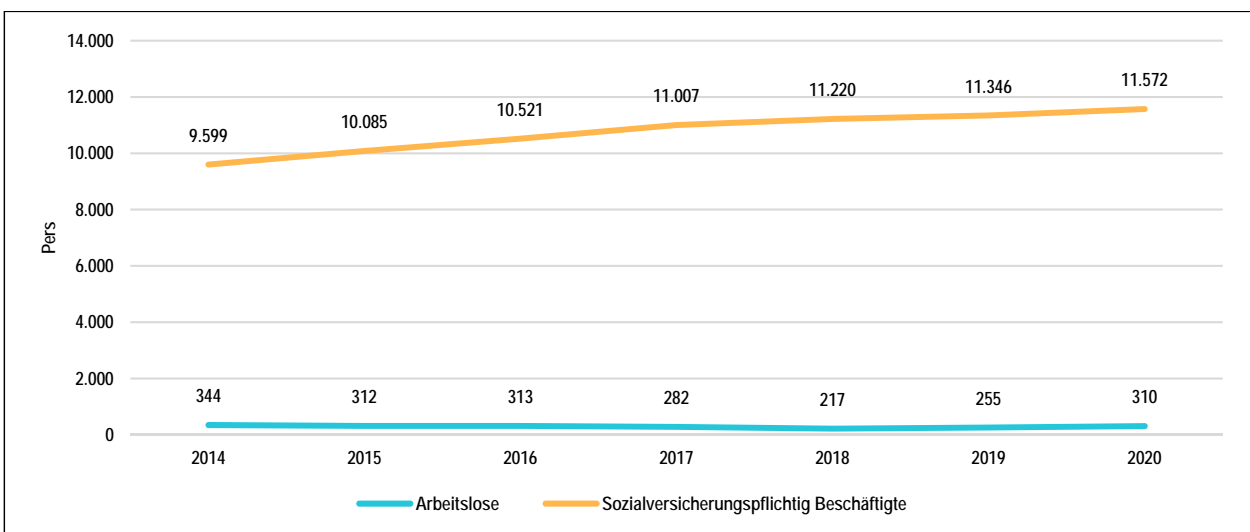
Die nachfolgende Grafik zeigt die prozentuale Veränderung der Bevölkerung im 7-Jahresvergleich, also in welchem Maße sich die Einwohnerzahl innerhalb eines Zeitraums von 7 Jahren verändert hat (z.B. 2021 zu 2014).



1.3.2 Wirtschaft und Arbeitsmarkt

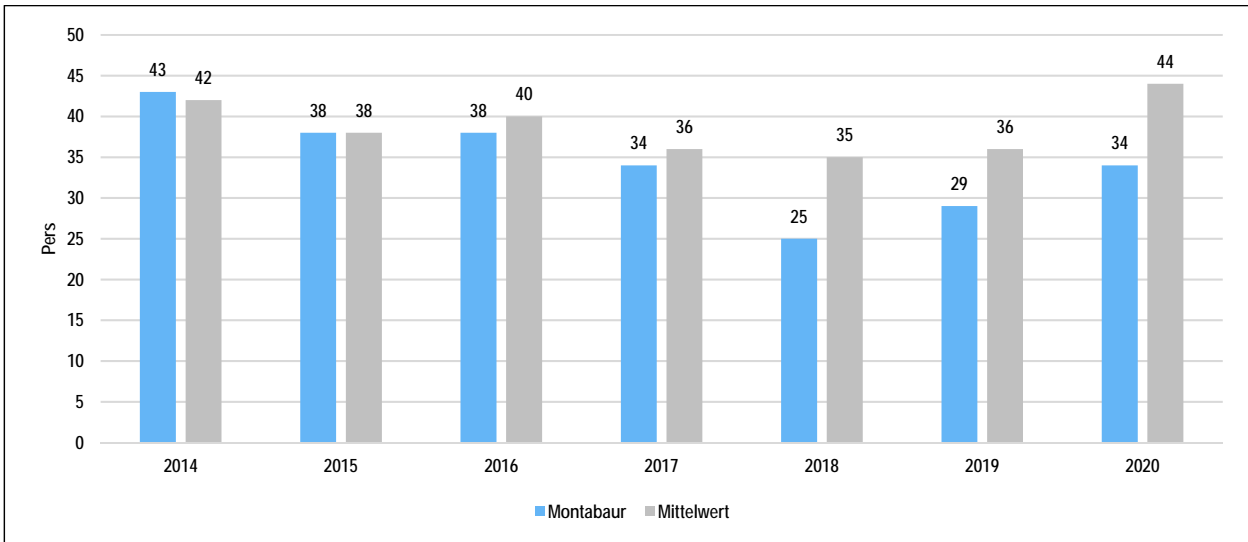
Nachfolgend wird tabellarisch die Entwicklung der wichtigsten Indikatoren, wie die Zahl der Arbeitslosen und die Zahl der sozialversicherungspflichtig Beschäftigten vor Ort, angezeigt. Die Daten wurden aus den Statistiken der Bundesagentur für Arbeit entnommen.

	2016	2017	2018	2019	2020
Arbeitslose zum 30.12.	313	282	217	255	310
davon unter 25 Jahre (Jugendarbeitslosigkeit)	21	10	13	24	25
davon über 55 Jahre (Arbeitslosigkeit Älterer)	72	68	58	49	60
Sozialversicherungspflichtig Beschäftigte am Arbeitsort	10.521	11.007	11.220	11.346	11.572



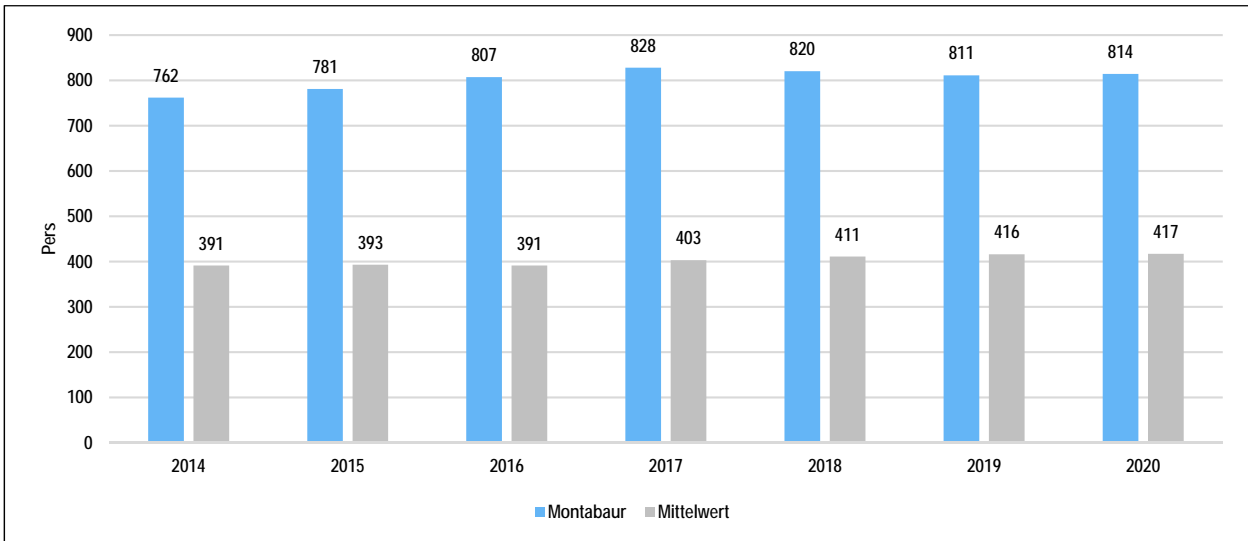
Arbeitslose je Tausend Einwohner im erwerbsfähigen Alter

Um die Arbeitslosenzahlen besser interpretieren zu können, wird nachfolgend die Arbeitslosigkeit ins Verhältnis zur Bevölkerungsgruppe der Personen im erwerbsfähigen Alter (18 - 65 Jahre) gestellt, da sich auch diese Gruppe im Zeitverlauf stetig verändert.



Im Ort arbeitende sozialversicherungspflichtig Beschäftigte je Tausend Einwohner

Jede Kommune hat ein grundsätzliches Interesse daran, dass sich der örtliche Arbeitsmarkt und die vor Ort ansässigen Betriebe positiv entwickeln. Ein Indikator hierfür ist die Zahl der sozialversicherungspflichtigen Beschäftigungsverhältnisse im Verhältnis zur Einwohnerzahl. Die Entwicklung im Zeitverlauf ist hier von besonderer Bedeutung.



2 Überblick über die Entwicklung der Haushaltswirtschaft

2.1 Allgemeine Vorbemerkungen zum Haushaltsplan

Seit 2009 werden für die Haushaltsführung der Kommunen in Rheinland-Pfalz die Grundzüge des doppischen Haushalts- und Rechnungswesens berücksichtigt:

Der Haushaltsplan als zentrales Steuerungsinstrument besteht aus

- dem Ergebnishaushalt, in dem die Erträge und Aufwendungen erfasst und nachgewiesen werden,
- dem Finanzhaushalt, in dem die Einzahlungen und Auszahlungen, insbesondere auch für Investitionen und die Kreditaufnahme und -tilgung dargestellt und nachgewiesen werden,
- den Teilhaushalten,
- dem Stellenplan und
- weiteren Anlagen.

Grundsätzlich sind im Haushaltsplan neben dem Planansatz für das neue Haushaltsjahr die Ergebnisse des Vorjahres und die Ansätze des Vorjahres abzubilden. Weiterhin wird auch eine Prognose für die drei nachfolgenden Haushaltsjahre dargestellt. Dem Leser erschließt sich somit die Entwicklung der Erträge und Aufwendungen.

Mit Hilfe der Software "IKVS" (Interkommunales Vergleichs-System) werden im Vorbericht die Ergebnisse der Vorjahre sowie die aktuellen Planansätze mit dem Durchschnitt (Mittelwert) und dem Zentralwert (Median) anderer vergleichbarer Kommunen in Rheinland-Pfalz (10.000 - 25.000 Einwohner), welche dem Vergleichs-System angeschlossen sind, in Form von Schaubildern zur Verfügung gestellt.

Mittelwert:

Unter dem Mittelwert zweier oder mehrerer Zahlen wird das arithmetische Mittel verstanden. In den Kennzahlendiagrammen wird dieser Wert „grün“ dargestellt.

Median:

In der Statistik ist der Median – auch Zentralwert genannt – ein Mittelwert und Lageparameter. Der Median der Messwerte einer Urliste ist derjenige Messwert, der genau „in der Mitte“ steht, wenn man die Messwerte der Größe nach sortiert. In den Kennzahlendiagrammen wird dieser Wert „gelb“ dargestellt.

Im vorliegenden Haushaltsplan der Stadt Montabaur für das Haushaltsjahr 2022 sind neben den Planansätzen für das neue Haushaltsjahr auch die Planansätze des Vorjahres 2021 und die festgestellten Rechnungsergebnisse des Haushaltsvorjahres 2020 abgebildet. Neben der rückblickenden Betrachtung auf die beiden dem Haushaltsjahr 2022 vorangegangenen Jahre wird entsprechend der haushaltsrechtlichen Vorschriften auch eine Prognose für die drei dem Haushaltsjahr folgenden Jahre abgegeben. Diese sog. mittelfristige Finanzplanung für die Haushaltsjahre 2023 bis 2025 wird auf Basis der aktuell vorliegenden Daten erstellt und ist insoweit mit zahlreichen Unwägbarkeiten behaftet. Grundlage für die mittelfristige Planungsprognose sind das Haushaltsrundschriften des Landes, das durch den Innenminister des Landes Rheinland-Pfalz im Herbst eines jeden Jahres veröffentlicht wird. Außerdem findet immer die bei Aufstellung des Haushaltsplanes vorliegende, aktuellste regionalisierte Steuerschätzung Berücksichtigung bei der Aufstellung des Haushaltes und der Finanzplanung. Neben diesen externen Planungsvorgaben finden zwingend auch örtliche Besonderheiten, insbesondere im Bereich der Steuereinnahmen, Eingang in die Haushalts- und Finanzplanung, was letztlich häufig zu erheblichen Abweichungen zwischen den Daten der Steuerschätzung bzw. dem Haushaltsrundschriften auf der einen und den tatsächlichen Plandaten auf der anderen Seite führt.

2.2 Haushaltsvermerke (Zweckbindung, Deckungsfähigkeit, Übertragbarkeit)

a) Zweckbindung nach § 15 GemHVO (echte Deckungsfähigkeit)

Nach § 15 GemHVO Rheinland-Pfalz sind Erträge auf die Verwendung für bestimmte Aufwendungen beschränkt, soweit sich dies aus einer rechtlichen Verpflichtung ergibt. Sie können ferner durch Haushaltsvermerk auf die Verwendung für bestimmte Aufwendungen beschränkt werden, soweit sich die Beschränkung aus der Herkunft oder Natur der Erträge ergibt oder ein sachlicher Zusammenhang dies erfordert. Zweckgebundene Mehrerträge dürfen für entsprechende Mehraufwendungen verwendet werden.

Durch Haushaltsvermerk kann bestimmt werden, dass Mehrerträge bestimmte Aufwendungsansätze erhöhen oder Mindererträge bestimmte Aufwendungsansätze vermindern. Ausgenommen hiervon sind Mehrerträge aus Steuern in Höhe des nicht zur Deckung überplanmäßiger Umlageverpflichtungen gebundenen Betrags und Mehrerträge aus allgemeinen Zuweisungen und Umlagen.

Mehraufwendungen gelten nicht als überplanmäßige Aufwendungen. Zweckbindungen gelten für Einzahlungen und daraus zu leistende Auszahlungen entsprechend.

Die Stadt Montabaur hat durch Haushaltsvermerke folgende Zweckbindungen bestimmt:

Zweckbindungsvermerke Ergebnishaushalt und Finanzhaushalt nach § 15 GemHVO (echte Deckungsfähigkeit)			
	Gewerbesteuer/Gewerbesteuerumlage	900	
	ILV Bauhof	901	
	ILV Tiefgaragen	910	
	ILV Grünanlagen/Friedhof	920	
	ILV Jagd/Forst	930	

b) Deckungsfähigkeit nach § 16 GemHVO (unechte Deckungsfähigkeit)

Gemäß § 16 GemHVO sind alle Aufwendungen/Auszahlungen innerhalb eines Teilhaushaltes grundsätzlich gegenseitig deckungsfähig, d.h., dass Einsparungen bei einer Buchungsstelle zur Deckung von Mehraufwendungen/-auszahlungen bei einer anderen Buchungsstelle herangezogen werden können (Deckungsfähigkeit kraft Gesetz).

Die Teilhaushalte bestehen jeweils aus einem Teilergebnishaushalt und einem Teilfinanzhaushalt. Der einzelne Teilergebnishaushalt bildet mit Ausnahme der Personalaufwendungen, den Abschreibungen, den Rückstellungen, den Wertberichtigungen, den Verlusten aus Abgängen sowie den internen Leistungsverrechnungen eine Bewirtschaftungseinheit.

Dementsprechend sind alle Aufwandsansätze eines Teilergebnishaushaltes mit Ausnahme der vorgenannten Einzelfälle gegenseitig deckungsfähig. Bei einer Inanspruchnahme der gegenseitigen Deckungsfähigkeit im Teilergebnishaushalt gilt die Deckungsfähigkeit auch für entsprechende Ansätze für Auszahlungen im Teilfinanzhaushalt. Da die Inanspruchnahme der unechten (gegenseitigen) Deckungsfähigkeit nicht zu einer Minderung des Jahresergebnisses des Ergebnishaushaltes nach Verrechnung interner Leistungsbeziehungen bzw. des Saldos der ordentlichen und außerordentlichen Ein- und Auszahlungen des Finanzhaushalts führen darf, sind die Auszahlungen für investive Zwecke gesondert zu betrachten.

Die Investitionsauszahlungen sind im jeweiligen Teilhaushalt in einem gesonderten Deckungskreis zusammengefasst. Darüber hinaus bilden die investiven Deckungskreise über die Teilhaushalte hinaus für den gesamten Haushalt eine Bewirtschaftungseinheit, die im Wege der gegenseitigen Deckungsfähigkeit, in Fällen in denen die Deckungskreismittel eines Teilhaushaltes nicht ausreichen, ausnahmsweise nach Abstimmung mit der Finanzabteilung, in Anspruch genommen werden kann.

Die Stadt Montabaur hat folgende Deckungsfähigkeiten per Haushaltsvermerk erklärt:

		Produkt	Deckungs- kreis	Bemerk. Budgetregelung	
Gegenseitige Deckungsfähigkeit im Ergebnis- und Finanzhaushalt nach § 16 GemHVO (unechte Deckungsfähigkeit)					
Teilhaushalt 1	Zentrale Verwaltung	11100	100		
		11140	100		
		11171	100		
		11420	100		
		11430	100		
	Verfüungsmittel Ortsbeiräte 11140.52380001 / 11140.56920001 11140.52380002 / 11140.56920002 11140.52380003 / 11140.56920003 11140.52380004 / 11140.56920004 11140.52380005 / 11140.56920005 11140.52380006 / 11140.56920006 11140.52380007 / 11140.56920007 Investitionsauszahlungen	11140			
			101		
			102		
			103		
			104		
			105		
			106		
			107		
		allgemein	150		
Teilhaushalt 2	Schule und Kultur, Soziales und Jugend, Gesundheit und Sport Investitionsauszahlungen	25220	200		
		26120	200		
		26210	200		
		26220	200		
		27200	200		
		28100	200		
		33100	200		
		36200	200		
		36520-36524	200	B 211-214	
		36550	200		
		36600-36615	200		
		42100	200		
		42401-42410	200		
		allgemein	250		
Teilhaushalt 3	Gestaltung Umwelt	51100	300		
		51120	300		
		51130	300		
		51135	300		
		51160	300		
		52300	300		
		54100	300		
		54510	300		
		54620-54624	300		
		54630-54631	300		
		55110	300		
		55120	300		
		55210	300		
		55301-55340	300		
		55400	300		
		55510	300		
		55540	300		

		55590	300	
		57110	300	
		57301-57310	300	
		57318	300	
		57500	300	
	Investitionsauszahlungen	allgemein	350	
Teilhaushalt 4				
	Zentrale Finanzdienstleistungen	61100	400	
	Tilgungsleistungen	61200	400	
			450	
Gesamthaushalt				
	Wertberichtigungen		865	
	Rückstellungen Personalbereich		870	
	Personalaufwand		880	
	Abschreibungen		890	

c) Übertragbarkeit nach § 17 GemHVO

Entgegen der grundsätzlichen Regelung des § 17 Abs. 1 GemHVO, nach dem die Ansätze für die ordentlichen Aufwendungen und Auszahlungen übertragbar sind, wird lediglich die Übertragbarkeit der Verfügungsmittel der Ortsbeiräte (Teilhaushalt 1) grundsätzlich zugelassen. Die übertragenen Mittel stehen bis zum Ende des folgenden Haushaltsjahres zur Verfügung. Die Übertragung der Mittel des Ergebnishaushaltes bedarf der Zustimmung des Stadtrates. Die Regelungen des § 17 Abs. 2 bis 5 GemHVO bleiben hiervon unberührt. Bei den folgenden Buchungsstellen wird die Übertragung im Ergebnishaushalt zugelassen:

Übertragbarkeit im Ergebnishaushalt nach § 17 (1) i.V. m. (5) GemHVO		
	Verfügungsmittel Ortsbeiräte 11140.52380001 / 11140.56920001	
	11140.52380002 / 11140.56920002 11140.52380003 / 11140.56920003 11140.52380004 / 11140.56920004 11140.52380005 / 11140.56920005 11140.52380006 / 11140.56920006 11140.52380007 / 11140.56920007	
Eine weitergehende Übertragung von ordentlichen Aufwendungen bzw. Auszahlungen über die in der vorstehenden Zusammenstellung genannten Fälle hinaus wird ausdrücklich nicht zugelassen.		
Übertragbarkeit im Rahmen der Investitionstätigkeit nach § 17 (2) GemHVO		
	Ausgabermächtigungen des Investitionsplanes stehen grundsätzlich bis zum Ende der Investitionsmaßnahme zur Verfügung. Es besteht eine Übertragbarkeit kraft Gesetz.	

2.3 Wesentliche gesetzliche Grundlagen

Die Erstellung der Haushaltssatzung und des Haushaltsplanes und deren Ausgestaltung erfolgt auf Grundlage der im 4. Abschnitt der Gemeindeordnung für Rheinland-Pfalz (§§ 93 bis 105 GemO) getroffenen Regelungen zur Haushaltswirtschaft und der §§ 1 bis 18, der aufgrund des § 116 Abs. 1 Ziffer 1 GemO, durch das fachlich zuständige Ministerium erlassenen Gemeindehaushaltsverordnung (GemHVO) in den jeweils zur Zeit gültigen Fassungen.

§ 95 GemO - Haushaltssatzung

- (1) Die Gemeinde hat für jedes Haushaltsjahr eine Haushaltssatzung zu erlassen.
- (2) Die Haushaltssatzung enthält für das Haushaltsjahr die Festsetzung
 1. des Haushaltsplans unter Angabe des Gesamtbetrags
 - a) der Erträge und der Aufwendungen sowie deren Saldo,
 - b) der ordentlichen und außerordentlichen Ein- und Auszahlungen sowie des jeweiligen Saldos,
 - c) der Einzahlungen und Auszahlungen aus der Investitions- und Finanzierungstätigkeit sowie des jeweiligen Saldos,
 - d) der vorgesehenen Kreditaufnahmen für Investitionen und Investitionsförderungsmaßnahmen ohne Umschuldungen (Kreditermächtigung),
 - e) der vorgesehenen Ermächtigungen zum Eingehen von Verpflichtungen, die künftige Haushaltsjahre mit Auszahlungen für Investitionen und Investitionsförderungsmaßnahmen belasten (Verpflichtungsermächtigungen),
 2. des Höchstbetrags der Kredite zur Liquiditätssicherung,
 3. der Steuersätze, soweit sie für jedes Haushaltsjahr neu festzusetzen sind.

Sie kann auch die Festsetzung von Gebührensätzen und Beitragssätzen für ständige Gemeindeeinrichtungen sowie weitere Vorschriften enthalten, die sich auf die Erträge und Aufwendungen, Einzahlungen und Auszahlungen und den Stellenplan des Haushaltsjahres beziehen.

- (3) In der Haushaltssatzung ist die voraussichtliche Höhe des Eigenkapitals des Vorvorjahres, des Vorjahres und des Haushaltsjahres jeweils zum Bilanzstichtag darzustellen.
- (4) Die Haushaltssatzung bedarf der Genehmigung der Aufsichtsbehörde für
 1. die Summe der Verpflichtungsermächtigungen, für die in den künftigen Haushaltsjahren voraussichtlich Investitionskredite aufgenommen werden müssen,
 2. den Gesamtbetrag der Investitionskredite (§ 103) ohne zinslose Kredite und Kredite zur Umschuldung.
- (5) Die Haushaltssatzung tritt mit Beginn des Haushaltsjahres in Kraft und gilt für das Haushaltsjahr. Sie kann Festsetzungen für zwei Haushaltsjahre, nach Jahren getrennt, enthalten.
- (6) Haushaltsjahr ist das Kalenderjahr, soweit für einzelne Bereiche durch Gesetz oder auf Grund eines Gesetzes nichts anderes bestimmt ist.

§ 96 GemO – Haushaltsplan

- (1) Der Haushaltsplan ist Teil der Haushaltssatzung.
- (2) Der Haushaltsplan ist Grundlage für die Haushaltswirtschaft der Gemeinde. Er ist nach diesem Gesetz und den auf Grund dieses Gesetzes erlassenen Vorschriften für die Haushaltswirtschaft verbindlich. Ansprüche und Verbindlichkeiten Dritter werden durch ihn weder begründet noch aufgehoben.
- (3) Der Haushaltsplan enthält alle im Haushaltsjahr für die Erfüllung der Aufgaben der Gemeinde voraussichtlich
 1. anfallenden Erträge und eingehenden Einzahlungen,
 2. entstehenden Aufwendungen und zu leistenden Auszahlungen,
 3. notwendigen Verpflichtungsermächtigungen.

(4) Der Haushaltsplan besteht aus

1. dem Ergebnishaushalt,
2. dem Finanzhaushalt,
3. den Teilhaushalten,
4. dem Stellenplan.

(5) Die Vorschriften über die Haushaltswirtschaft der Sondervermögen der Gemeinde bleiben unberührt.

§ 1 GemHVO - Haushaltsplan, Anlagen zum Haushaltsplan

(1) Dem Haushaltsplan sind als Anlagen beizufügen:

1. der Vorbericht,
2. die Bilanz des letzten Haushaltsjahres, für das ein Jahresabschluss vorliegt,
3. die Gesamtbilanz des letzten Haushaltsjahres, für das ein Gesamtabchluss vorliegt,
4. eine Übersicht über die Verpflichtungsermächtigungen,
5. eine Übersicht über den voraussichtlichen Stand der Verbindlichkeiten zum Ende des Haushaltsjahres,
6. die Wirtschaftspläne der Sondervermögen, für die Sonderrechnungen geführt werden,
7. eine produktorientierte Übersicht gemäß § 4 Abs. 4,
8. eine Übersicht über die Bewirtschaftungsregelungen im Haushaltsplan gemäß § 4 Abs. 8 Satz 2 ,
9. für Verbandsgemeinden und Landkreise eine Aufgliederung der Umlagegrundlagen und Umlage beträge auf die einzelnen umlagepflichtigen kommunalen Gebietskörperschaften für das Haushaltsjahr sowie eine Darstellung der Finanzmittelbestände und der Beurteilung der dauernden finanziellen Leistungsfähigkeit (sogenannte "freie Finanzspitze") der umlagepflichtigen kommunalen Gebietskörperschaften mindestens des Haushaltsvorjahres.

(2) Im Ergebnis- und Finanzhaushalt sowie in den Teilergebnis- und Teilfinanzhaushalten sind die Ergebnisse des Haushaltsvorjahres, die Ansätze des Haushaltsvorjahres, die Ansätze des Haushaltsjahres und, für jedes Haushaltsjahr getrennt, die Planungsdaten der folgenden drei Haushaltsjahre gegenüberzustellen. Bei einem Doppelhaushalt sind die Ergebnisse des Haushaltsvorjahres, die Ansätze des Haushaltsvorjahres, die Ansätze der beiden Haushaltsjahre und, für jedes Haushaltsjahr getrennt, die Planungsdaten der folgenden zwei Haushaltsjahre gegenüberzustellen.

Bestandteile und Anlagen zum Haushaltsplan

Bestandteile des Haushaltes sind (§ 96 Abs. 4 GemO):

- der Ergebnishaushalt
- der Finanzhaushalt
- die Teilhaushalte
- der Stellenplan

Eine besondere Stellung nimmt der Stellenplan ein (§ 96 Abs. 4 GemO sowie § 5 GemHVO). Er ist die Basis für die Personalwirtschaft der Gemeinde. Angesichts der besonderen Bedeutung des Stellenplans kann eine Änderung nur durch Nachtragssatzung vorgenommen werden. Ausgenommen hiervon sind lediglich Änderungen, die auf Grund des Besoldungsrechts oder der Tarifverträge notwendig werden (§ 98 Abs. 3 GemO).

Deutlich erweitert wird der Katalog der Anlagen; damit wird die Informationsfunktion des Haushaltes hervorgehoben. Zusammen mit den Anlagen zum Jahresabschluss werden künftig zahlreiche Angaben gefordert, die bisher nicht erforderlich waren. So gehören zu den Anlagen des Haushaltsplans (§ 1 Abs. 1 GemHVO):

- der Vorbericht
- die Bilanz des letzten Haushaltsjahres, für das ein Jahresabschluss vorliegt (in der Regel das Vorvorjahr)
- der Gesamtabschluss des letzten Haushaltsjahres, für das ein Gesamtabschluss vorliegt, ohne Gesamtanhang und Anlagen
- eine Übersicht über die Verpflichtungsermächtigungen
- eine Übersicht über den voraussichtlichen Stand der Verbindlichkeiten zum Ende des Haushaltsjahres
- die Wirtschaftspläne der Sondervermögen, für die Sonderrechnungen geführt werden
- eine Übersicht über die Wirtschaftslage und die voraussichtliche Entwicklung
 - der Unternehmen und Einrichtungen mit eigener Rechtspersönlichkeit, an denen die Gemeinde mit mehr als 50 v. H. beteiligt ist
 - der Zweckverbände, bei denen die Gemeinde Mitglied ist
 - der rechtsfähigen Anstalten des öffentlichen Rechts, für die die Gemeinde Gewährträger ist
- eine Übersicht über die Teilhaushalte
- eine Übersicht über die produktbezogenen Finanzdaten

Der Vorbericht (§ 6 GemHVO) soll einen Überblick über die Haushaltswirtschaft ermöglichen. Er ist daher informativ zu fassen und zugleich auf das Wesentliche zu konzentrieren. Mit dem Gesamtabschluss ist ein Verweis auf die spätestens elf Monate nach Ende des Haushaltsjahres abzuschließende Konsolidierung des Kernhaushalts der Gemeinde mit den Jahresabschlüssen der von ihr beherrschten Unternehmen, Betriebe und Einrichtungen gegeben. Die Verknüpfung zum unternehmerischen Bereich kommt auch in der Verpflichtung zum Ausdruck, eine Übersicht über die Wirtschaftslage und voraussichtliche Entwicklung von der Gemeinde beherrschter Unternehmen, Zweckverbänden, an denen die Gemeinde beteiligt ist, sowie von ihr getragenen Anstalten des öffentlichen Rechts zu geben. Dies ist deshalb bedeutsam, weil der letzte vorliegende Gesamtabschluss in der Regel mehr als ein Jahr zurückliegen dürfte und inzwischen gravierende Veränderungen eingetreten sein können. Der Gesamtabschluss ersetzt nicht den Beteiligungsbericht, der weiterhin zu erstellen ist (§ 90 Abs. 2 GemO). Mit den Übersichten zu den Teilhaushalten und zur Produktstruktur soll das Verständnis der Haushaltssystematik erleichtert werden.

Auch wenn nicht ausdrücklich vorgeschrieben, legen die meisten Gemeinden zusätzlich ein mittelfristiges Investitionsprogramm vor, das im früheren Haushaltsrecht noch verbindlich war. Mit der - freiwilligen - Erstellung eines Investitionsprogramms soll auch in Zukunft ein schneller Überblick über die laufende und voraussichtliche Investitionstätigkeit gegeben werden.

2.4 Rahmenbedingungen zur Haushaltsplanaufstellung

2.4.1 Festsetzung der Realsteuerhebesätze

Die Realsteuerhebesätze der Stadt Montabaur orientieren sich derzeit im Wesentlichen an den im Landesfinanzausgleichsgesetz festgesetzten Nivellierungssätzen zur Ermittlung der Steuerkraftmesszahlen, die zur Errechnung der Umlagegrundlagen für den kommunalen Finanzausgleich (Finanzausgleichsumlage, Kreisumlage und Verbandsge-meindeumlage) ermittelt werden müssen. Somit ist sichergestellt, dass die Stadt Montabaur auch nur auf tatsächlich zufließende Steuer-Ist-Einnahmen Umlagen entrichtet.

Lägen die Realsteuerhebesätze unter den Nivellierungssätzen würden der Stadt Montabaur fiktive Ist-Einnahmen zu-gerechnet, die tatsächlich nicht bestehen, mit der Konsequenz, dass Umlagen auf tatsächlich nicht vorhandene Ein-nahmen abzuführen wären. Letztmals wurden durch den Stadtrat die Realsteuerhebesätze mit Erlass der Haushaltssatzung 2011 angepasst, da zum damaligen Zeitpunkt ebenfalls die neuen Nivellierungssätze mit der Neufassung des Landesfinanzausgleichsgesetzes in Kraft getreten sind. Außerdem war die Stadt Montabaur zu Beginn des Jahres 2011 in einer sehr schwierigen finanziellen Lage, die zum damaligen Zeitpunkt den Stadtrat bewogen hat, ein viel-schichtiges Konsolidierungspaket zu schnüren; ein Bestandteil war dabei die Anpassung der Realsteuerhebesätze. Im Rahmen der Beschlussfassung über die Haushaltssatzung 2011 wurden durch den Stadtrat die Realsteuerhebesätze geringfügig oberhalb der gesetzlich fixierten Nivellierungssätze festgesetzt. Hierdurch konnte die Stadt Montabaur ein-en, wenn auch relativ niedrigen, von Umlagezahlungen verschonten Deckungsbeitrag zur Konsolidierung des Haus-haltes aus Steuereinnahmen generieren.

Die Entwicklung der Hebesätze wird nachfolgend dargestellt:

	2016	2017	2018	2019	2020	2021	2022
Hebesatz Grundsteuer A	310	310	310	310	310	310	310
Hebesatz Grundsteuer B	370	370	370	370	370	370	370
Hebesatz Gewerbesteuer	370	370	370	370	370	370	370

Wie schon eingangs erwähnt, konnte die Stadt Montabaur die Realsteuerhebesätze seit dem Jahr 2011 unverändert belassen, ohne hieraus finanzielle Nachteile verzeichnen zu müssen. Im Gegenteil, dadurch, dass die Realsteuerhebesätze im Landesvergleich eher niedrig sind, sind sie für die Neuansiedlung von Gewerbebetrieben durchaus lukrativ, denn in der unmittelbaren Nachbarschaft werden teils deutlich höhere Realsteuerhebesätze, insbesondere bei der Gewerbesteuer aufgerufen. Exemplarisch werden hier folgende Kommunen aus der näheren Nachbarschaft und ihre Gewerbesteuerhebesätze für 2021 dargestellt:

- Kreisfreie Stadt Koblenz (420 v.H.)
- Im Kreis Mayen-Koblenz
 - Stadt Bendorf (410 v.H.), Stadt Andernach (400 v.H.)
- Im Kreis Neuwied
 - Stadt Neuwied (405 v.H.)
- Im Rhein-Lahnkreis
 - Lahnstein (420 v.H.), Stadt Nassau (398 v.H.), Stadt Bad Ems (406 v.H.)
- Im Westerwaldkreis
 - Stadt Westerburg (385 v.H.), Stadt Bad Marienberg (380 v.H.) und Stadt Höhr-Grenzhausen (375 v.H.)

Bemerkenswert ist in diesem Zusammenhang, dass es alleine im Westerwaldkreis 30 Ortsgemeinden einen Gewerbesteuerhebesatz von mehr als 370 bis 400 aufweisen, zwei Kommunen erheben die Gewerbesteuer mit dem gleichen Gewerbesteuerhebesatz wie die Stadt Montabaur, darunter die Stadt Ransbach-Baumbach. Die übrigen Kommunen im Westerwaldkreis erheben die Gewerbesteuer auf Basis des aktuellen Nivellierungssatzes.

Das Statistische Landesamt errechnete anhand von Vorabmeldungen der Gemeinden für 2021 einen durchschnittlichen Hebesatz für die Gewerbesteuer in Höhe von 382 v.H., das ist ein Prozentpunkt mehr als 2019. Der durchschnittliche Hebesatz für die Grundsteuer A wächst um zwei Prozentpunkte auf 326 v.H., der für die Grundsteuer B steigt um vier Prozentpunkte auf 411 v.H. (Entnommen aus der Veröffentlichung des stat. Landesamtes Bad Ems vom 11.06.2021).

Betrachtet man die vom stat. Landesamt errechneten durchschnittlichen Hebesätze für die Realsteuern, so fällt auf, dass diese deutlich über den derzeitigen Nivellierungssätzen (Grundsteuer A, 300 v.H.; Grundsteuer B, 365 v.H.; Gewerbesteuer, 365 v.H.) nach dem Landesfinanzausgleichsgesetz liegen. Dies wird vermutlich mittelfristig dazu führen, dass das Land eine Anpassung der Nivellierungssätze auf den Weg bringen wird, was unweigerlich die Kommunen dazu zwingt, ebenfalls die Steuersätze an der entsprechenden neuen Rechtslage zu orientieren.

2.4.2 Festsetzung der Hebesätze zur Besteuerung der Hundehaltung

Ebenso wie die Realsteuerhebesätze bewegen sich auch die Jahressteuersätze zur Besteuerung der Hundehaltung auf einem konstanten Niveau. Die Hundesteuer ist eine Gemeindesteuer, mit der das Halten von Hunden besteuert wird. Wie jede Steuer ist sie eine öffentlich-rechtliche Abgabe, der keine bestimmte Leistung (etwa das Reinigen der Straßen von Hundekot) gegenübersteht und die nach dem Gesamtdeckungsprinzip zur Finanzierung *aller* kommunalen Aufgaben mitverwandt wird. Die Hundesteuer zählt zu den Aufwandsteuern. Neben dem Fiskalzweck verfolgt die Hundesteuer auch als kommunale Lenkungsabgabe den ordnungspolitischen Zweck, die Zahl der Hunde, insbesondere von Kampfhunden, im Gemeindegebiet zu begrenzen. Vor diesem Hintergrund und insbesondere aufgrund der Tatsache, dass die Hundesteuersätze seit vielen Jahren unverändert belassen wurden (die letzte Änderung datiert von vor 2004), sollte einmal geprüft werden, ob hier nicht vor dem Hintergrund des Lenkungsaspektes eine moderate Anpassung in Betracht kommen sollte. Auch über die Einführung einer Besteuerung von "Listenhunden" sollte einmal nachgedacht werden, dies ist bei Kommunen der Größenklasse 10.000 bis 25.000 Einwohner gängige Praxis.

Die nachfolgende Tabelle zeigt die Entwicklung der Hebesätze für die Besteuerung von Hunden:

	2016	2017	2018	2019	2020	2021	2022
Hundesteuer erster Hund	51	51	51	51	51	51	51
Hundesteuer zweiter Hund	66	66	66	66	66	66	66
Hundesteuer dritter Hund und jeder weitere	81	81	81	81	81	81	81

2.4.3 Ergebnishaushalt - langfristige Betrachtung

Im Ergebnishaushalt erfolgt die periodengenaue Darstellung des gesamten Ressourcenaufkommens und Ressourcenverbrauchs. Er hat die Aufgabe, über die Art, die Höhe und die Quellen der Erträge und Aufwendungen zu informieren und weist den sich daraus ergebenden Überschuss oder Fehlbetrag aus. Die nachfolgende Tabelle zeigt die Entwicklung des Ergebnishaushalts:

	2016	2017	2018	2019	2020	2021	2022
E8 - Laufende Erträge aus Verwaltungstätigkeit	69.416.403	56.067.949	72.136.427	66.583.713	72.646.159	62.443.000	57.177.000
E15 - Laufende Aufwendungen aus Verwaltungstätigkeit	54.841.169	48.208.686	50.411.631	67.718.112	64.420.707	57.474.350	60.939.000
E16 - Laufendes Ergebnis aus Verwaltungstätigkeit	14.575.234	7.859.263	21.724.795	-1.134.399	8.225.453	4.968.650	-3.762.000
E17 - Zins- und sonstige Finanzerträge	240.056	234.513	163.661	268.437	874.147	909.000	129.000
E18 - Zinsen und sonstige Finanzaufwendungen	427.012	512.709	443.461	472.524	841.508	441.000	378.000
E19 - Saldo der Zins- und sonstigen Finanzerträge und -aufwendungen	-186.956	-278.196	-279.800	-204.087	32.640	468.000	-249.000
E20 - Ordentliches Ergebnis	14.388.278	7.581.067	21.444.995	-1.338.486	8.258.092	5.436.650	-4.011.000
E23 - Jahresergebnis	14.388.278	7.581.067	21.444.995	-1.338.486	8.258.092	5.436.650	-4.011.000

Aufgrund der Mittelanmeldungen im Zuge der Haushaltsplanung für das Jahr 2022 beläuft sich das geplante Jahresergebnis auf -4.011.000 EUR. Gegenüber dem im Nachtrag geplanten Jahresergebnis des Vorjahres in Höhe von 5.436.650 EUR ergibt sich damit eine Veränderung in Höhe von -9.447.650 EUR.

2.5 Auswirkung der Salden im Ergebnis- und Finanzplan auf die Bilanz

In der Haushaltsplanung stehen der Ergebnisplan und der Finanzplan im Vordergrund. Eine Plan-Bilanz ist nicht vorgesehen. Dennoch haben die Salden von Ergebnis- und Finanzrechnung Auswirkungen auf die Bilanz.

Das Jahresergebnis wirkt sich auf die Passivseite der Bilanz aus. Hier verändert sich das Eigenkapital um -4.011.000 EUR.

Der im Finanzhaushalt (F 34) ausgewiesene Finanzmittelfehlbetrag zuzüglich der Tilgungen vom Investitionskrediten (F 36) verändert den Bestand der liquiden Mittel auf der Aktivseite der Bilanz um -17.532.000 EUR. Hierbei ist jedoch darauf hinzuweisen, dass die verbandsangehörigen Körperschaften und die Verbandsgemeinde mit der Verbandsgemeindekasse eine sog. Einheitskasse bilden, in der alle Körperschaften ihre liquiden Mittel oder Kassenkredite einbringen. Daher wird der Bestand an liquiden Mittel oder auch an Liquiditätskrediten der verbandsangehörigen Körperschaften bei der jeweiligen Körperschaft als Forderung bzw. Verbindlichkeit gegenüber der Verbandsgemeinde ausgewiesen. Dies ist dem Umstand geschuldet, dass bei Verbandsgemeinden die Verbandsgemeindekasse die Zahlungsmittelbestände aller verbandsangehörigen Gemeinden, Zweckverbände, Vereine und Stiftungen verwaltet.

3 Der Ergebnishaushalt

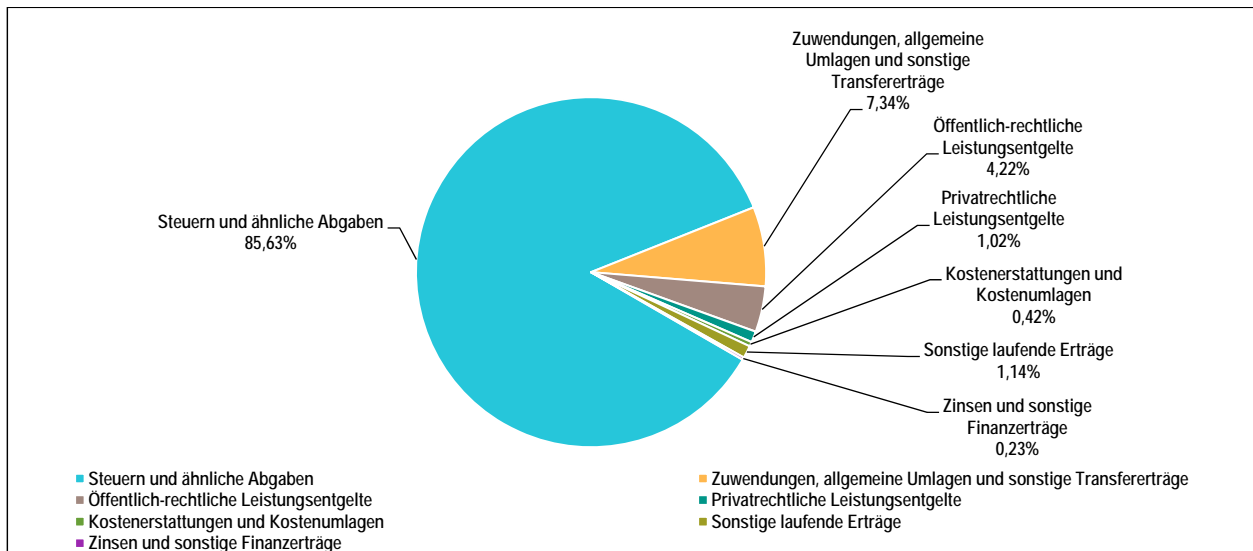
3.1 Erträge

Im Ergebnishaushalt erfolgt die periodengenaue Darstellung des gesamten Ressourcenaufkommens und Ressourcenverbrauchs. Er hat die Aufgabe, über die Art, die Höhe und die Quellen der Erträge und Aufwendungen zu informieren und weist den sich daraus ergebenden Überschuss oder Fehlbetrag aus.

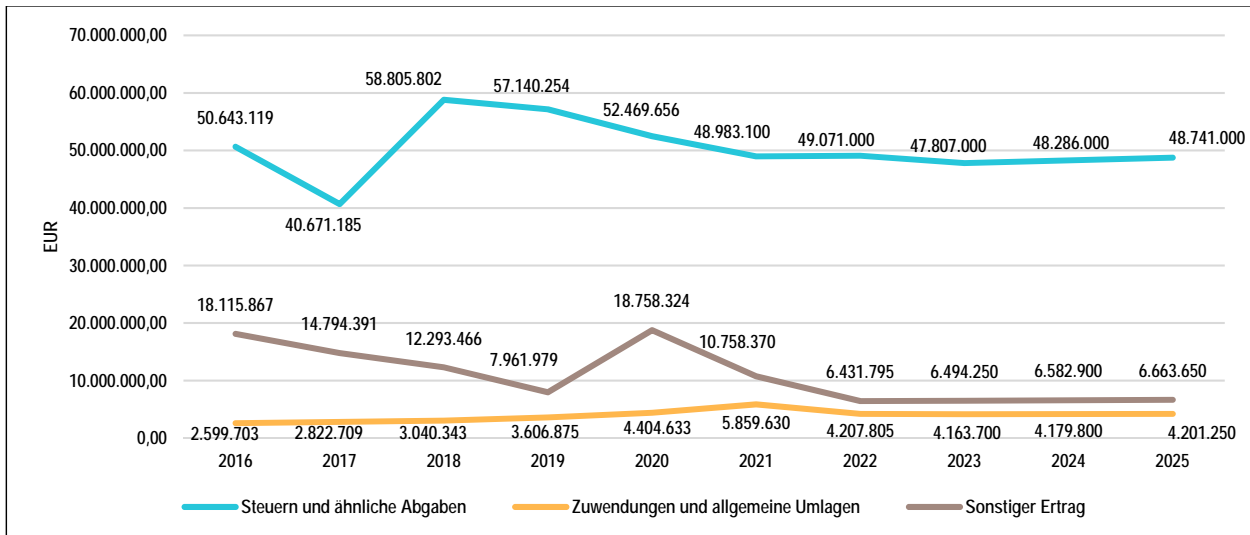
Die Gesamtsumme aller Erträge (E 8 + E 17) beträgt für das kommende Haushaltsjahr 57.306.000 EUR, gegenüber dem Vorjahr entspricht dies einer Veränderung von 63.352.000 EUR um -6.046.000 EUR, bzw. -9,54 Prozent.

	Ergebnis 2020	Plan 2021	Plan 2022	Abw. zu 2021
E1 - Steuern und ähnliche Abgaben	52.469.656	48.983.100	49.071.000	87.900 →
E2 - Zuwendungen, allgemeine Umlagen und sonstige Transfererträge	4.404.633	5.859.630	4.207.805	-1.651.825 ↘
E4 - Öffentlich-rechtliche Leistungsentgelte	2.330.634	2.174.300	2.418.680	244.380 ↗
E5 - Privatrechtliche Leistungsentgelte	1.398.619	428.800	583.800	155.000 ↗
E6 - Kostenerstattungen und Kostenumlagen	302.857	396.370	240.020	-156.350 ↘
E7 - Sonstige laufende Erträge	11.739.760	4.600.800	655.695	-3.945.105 ↘
E8 - Laufende Erträge aus Verwaltungstätigkeit	72.646.159	62.443.000	57.177.000	-5.266.000 ↘
E17 - Zinsen und sonstige Finanzerträge	874.147	909.000	129.000	-780.000 ↘
Gesamtertrag	73.520.307	63.352.000	57.306.000	-6.046.000 ↘

Wie die nachfolgende Grafik verdeutlicht, entfällt der ganz überwiegende Anteil der Erträge auf die Gruppe der Erträge aus Steuern und ähnlichen Abgaben.



Auf Basis der mittelfristigen Finanzplanung der Stadt Montabaur ergibt sich für die wichtigsten Ertragsarten die nachfolgend grafisch dargestellte Entwicklungsprognose für den Zeitraum 2016 bis 2025.



Das vorstehende Diagramm beschreibt die Entwicklung der Erträge der Stadt Montabaur im Verlauf einer Dekade. Hierbei wird retrospektiv der Zeitraum von 2016 bis 2020 anhand der Rechnungsergebnisse die tatsächliche und ab dem Jahr 2021 bis zum Jahr 2025 die planmäßig prognostizierte Entwicklung dargestellt.

3.1.1 Steuern und ähnliche Abgaben (Pos. E 1)

Die folgende Tabelle zeigt die Entwicklung der einzelnen, der Stadt Montabaur zufließenden Erträge aus Steuern und sonstigen steuerähnlichen Erträgen.

	Erg. 2020	Plan 2021	Plan 2022	Plan 2023	Plan 2024	Plan 2025
Grundsteuer A	10.928	11.000	11.000	11.000	11.000	11.000
Grundsteuer B	2.477.022	2.386.000	2.390.000	2.428.000	2.465.000	2.501.000
Gewerbesteuer	39.681.376	35.750.000	35.000.000	33.250.000	33.250.000	33.250.000
Anteil Einkommensteuer	6.766.942	7.165.000	7.889.000	8.199.000	8.563.000	8.907.000
Anteil Umsatzsteuer	2.788.463	2.824.000	2.922.000	3.014.000	3.069.000	3.124.000
Hundesteuer	40.237	42.000	42.000	42.000	42.000	42.000
Ausgleichsleistungen	704.688	805.100	817.000	863.000	886.000	906.000
Summe	52.469.656	48.983.100	49.071.000	47.807.000	48.286.000	48.741.000

Die Erträge aus Steuern und ähnlichen Abgaben belaufen sich im Haushaltsplan 2022 auf rd. 49.071.000 EUR, dies entspricht einem Anstieg gegenüber dem Vorjahr um 87.900 EUR bzw. um 0,18 v.H.. Bezogen auf die Summe der laufenden Erträge aus Verwaltungstätigkeit entsprechen die Erträge aus Steuern und ähnlichen Abgaben einem Anteil von 80,43 v.H..

Die Erträge in diesem Bereich generieren sich ausschließlich im Teilhaushalt 4 - Zentrale Finanzleistungen. Unter diese Gruppe fallen alle gemeindlichen Steuern, dies sind die Grundsteuer A (11.000 EUR), die Grundsteuer B (2.390.000 EUR), die Gewerbesteuer (35.000.000 EUR) und die Hundesteuer (42.000 EUR). Weiterhin werden an dieser Stelle auch die Erträge aus der Beteiligung der Gemeinden an den Gemeinschaftssteuereinnahmen des Landes veranschlagt. Dies sind die Beteiligungen am Einkommensteueraufkommen (7.889.000 EUR), am Umsatzsteueraufkommen (2.922.000 EUR) und der Familienleistungsausgleich nach § 21 LFAG (817.000 EUR).

Die Kalkulation dieser Erträge erfolgt auf Basis der jüngsten regionalisierten Steuerschätzung vom Herbst 2021; beruht auf Erfahrungswerten und berücksichtigt neben den bereits für das kommende Jahr erfassten Steuermessbeträgen auch örtliche Besonderheiten, die in der Steuerschätzung des Landes nicht berücksichtigt werden können.

1. Grundsteuer A und B

Die Erträge aus der Grundsteuer A und steigen gegenüber dem Vorjahr um 4.000 EUR. Hier wirken sich fortgeschriebene Grundsteueranpassungen (Zuordnung zur Grundsteuer B) für die im Entwicklungsgebiet Quartier Süd liegenden bebauten Flächen in Folge von Neubewertungen aus. Insgesamt ist jedoch kein sprunghafter Anstieg in den kommenden Planungsjahren zu erwarten.

2. Gewerbesteuer

Die Erträge aus der Gewerbesteuer wurden mit 35.000.000 EUR auf dem Niveau des Vorjahres veranschlagt. Die Kalkulation der Gewerbesteuer für die Stadt Montabaur stellt alljährlich eine besondere Schwierigkeit dar. Auf Grund der bereits erwähnten regionalisierten Steuerschätzung und unter Berücksichtigung von Erfahrungswerten der Vorjahre wurden die Erträge eher konservativ kalkuliert und orientieren sich an den bisher für das Jahr 2022 bereits vorliegenden Gewerbesteuermessbescheiden. Ein unkalkulierbares Risiko ergibt sich aus der Tatsache, dass oftmals Gewerbesteuernachveranlagungen aus Betriebsprüfungen oder Steuererklärungen für zurückliegende Jahre zu erheblichen Verwerfungen führen. Allgemein besteht hier ein positives aber gleichermaßen auch ein negatives Korrekturrisiko für die letzten 8 bis 10 Kalenderjahre.

Ein weiterer Aspekt, der im kommenden Jahr die Höhe des Gewerbesteueraufkommens beeinflussen kann, aber nicht zwingend wird, sind die Folgen der Corona-Pandemie. Es ist aktuell nur schwer vorherzusagen, ob und ggfls. in welcher Höhe es Verwerfungen geben wird. Einige Gewerbetreibende haben im Zuge des ersten und zweiten Lockdown, in 2020 und 2021, von der Möglichkeit Gebrauch gemacht, im Rahmen eines vereinfachten Verfahrens Zahlungserleichterungen in Form von Stundungen gewährt zu bekommen. Die überwiegende Anzahl der Steuerpflichtigen, die einen Antrag auf Zahlungserleichterungen hätten stellen können hat stattdessen jedoch Gebrauch von der Möglichkeit gemacht, die Vorauszahlungen im Vorgriff auf die Gewerbesteuererklärung 2020 und 2021 bereits unterjährig herabsetzen zu lassen. Alle diese Fälle sind auch bereits entsprechend in der Kalkulation des Haushaltsansatzes enthalten.

3. Hundesteuer

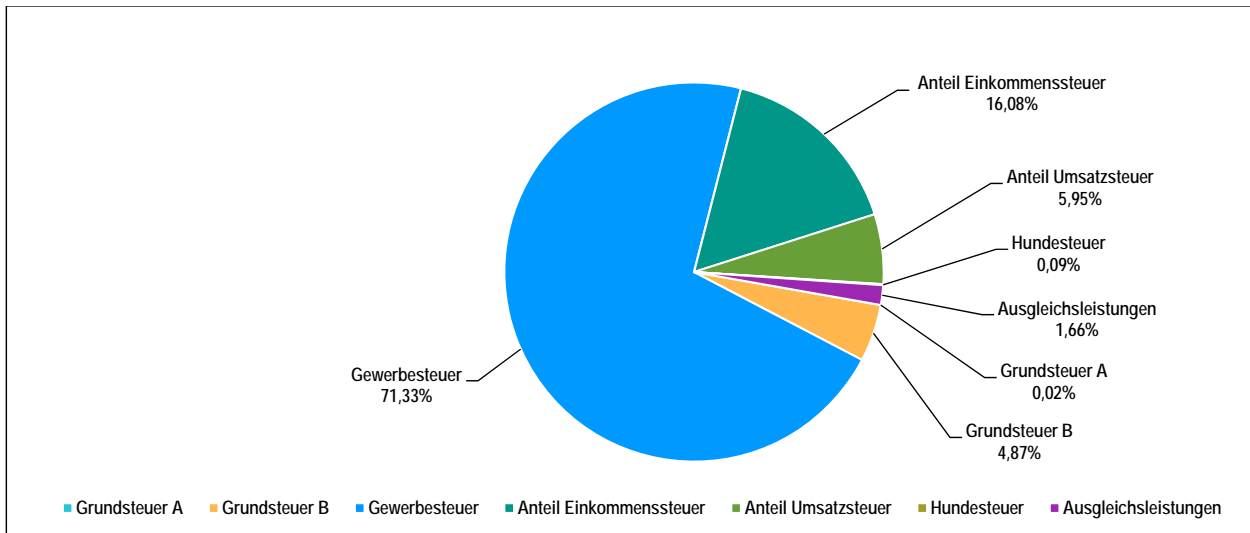
Die Hundesteuer bewegt sich mit 42.000 EUR auf dem Niveau des Vorjahres.

4. Beteiligung der Stadt Montabaur an den Gemeinschaftssteuern

Die Erträge aus der gemeindlichen Beteiligung an den Gemeinschaftssteuern im Rahmen des Finanzausgleichs steigen entsprechend der Prognosen der Steuerschätzung vom Herbst 2021 insgesamt um 833.900 EUR. Dieser summarische Anstieg setzt sich wie folgt zusammen:

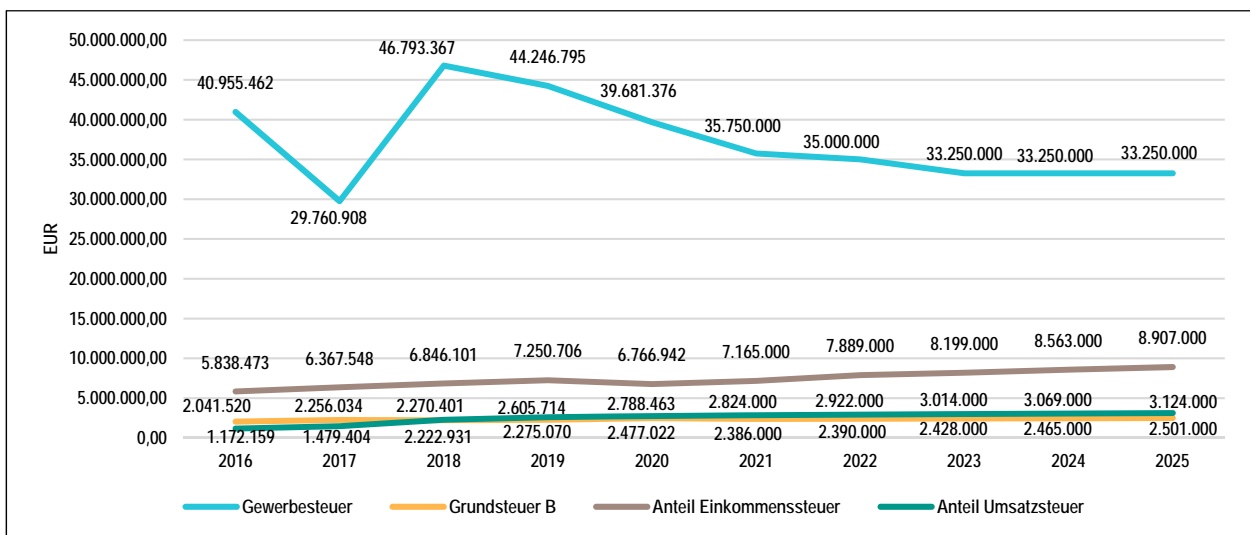
- Erträge aus der Beteiligung an der Einkommensteuer, 7.889.000 EUR (Veränderung ggü. dem Vorjahr; +724.000 EUR),
- Erträge aus der Beteiligung am Umsatzsteueraufkommen des Landes, 2.922.000 EUR (Veränderung ggü. dem Vorjahr; +98.000 EUR)
- Leistungen im Rahmen des Familienleistungsausgleichs nach § 21 LFAG, 817.000 EUR (Veränderung ggü. dem Vorjahr; +11.900 EUR)

Hinsichtlich des Aufkommens aus der Gewerbesteuer und den Beteiligungen aus den Gemeinschaftssteuern, die den Kommunen nach Maßgabe des LFAG weitergereicht werden, profitiert die Stadt Montabaur überdurchschnittlich von den sehr guten wirtschaftlichen Rahmenbedingungen.



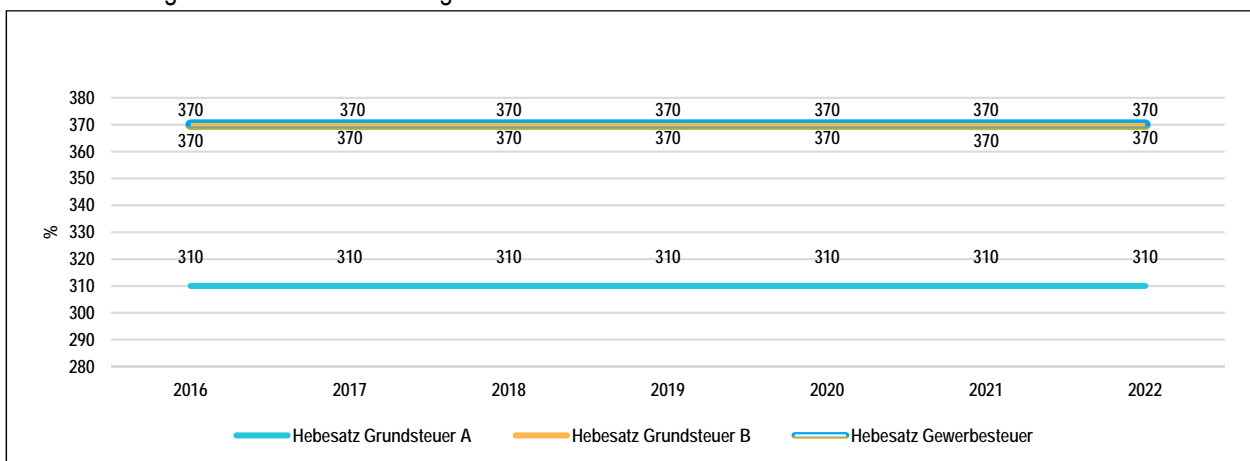
Die wichtigsten Steuerarten im langfristigen Verlauf

Die nachfolgende Grafik zeigt die ertragsstärksten Steuerarten in der langfristigen Entwicklung:



Entwicklung der Hebesätze

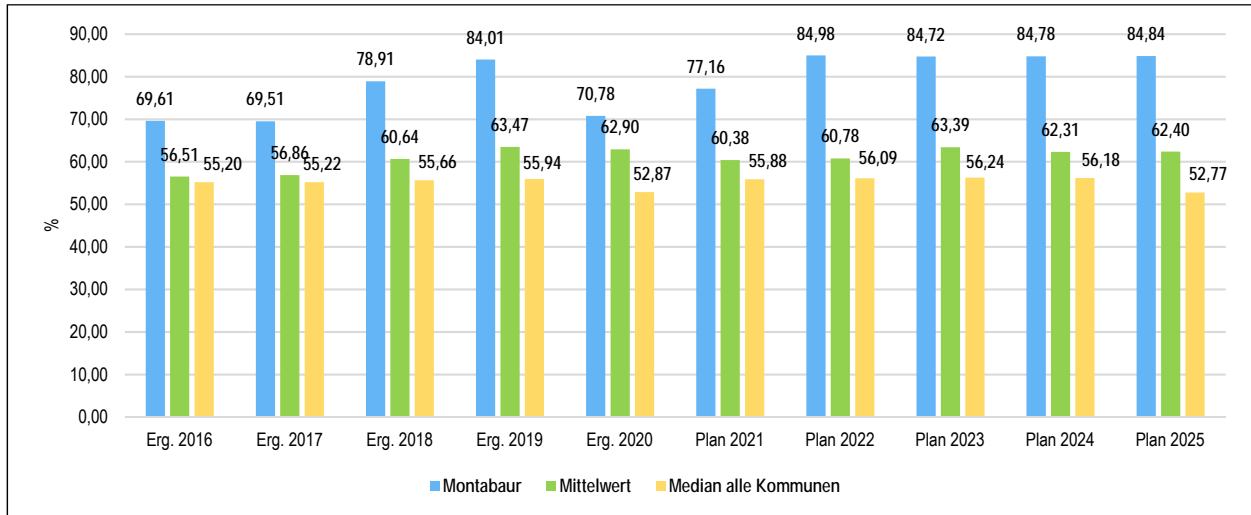
Die Entwicklung der Hebesätze nahm folgenden Verlauf:



Kennzahlen zum kommunalen Steueraufkommen

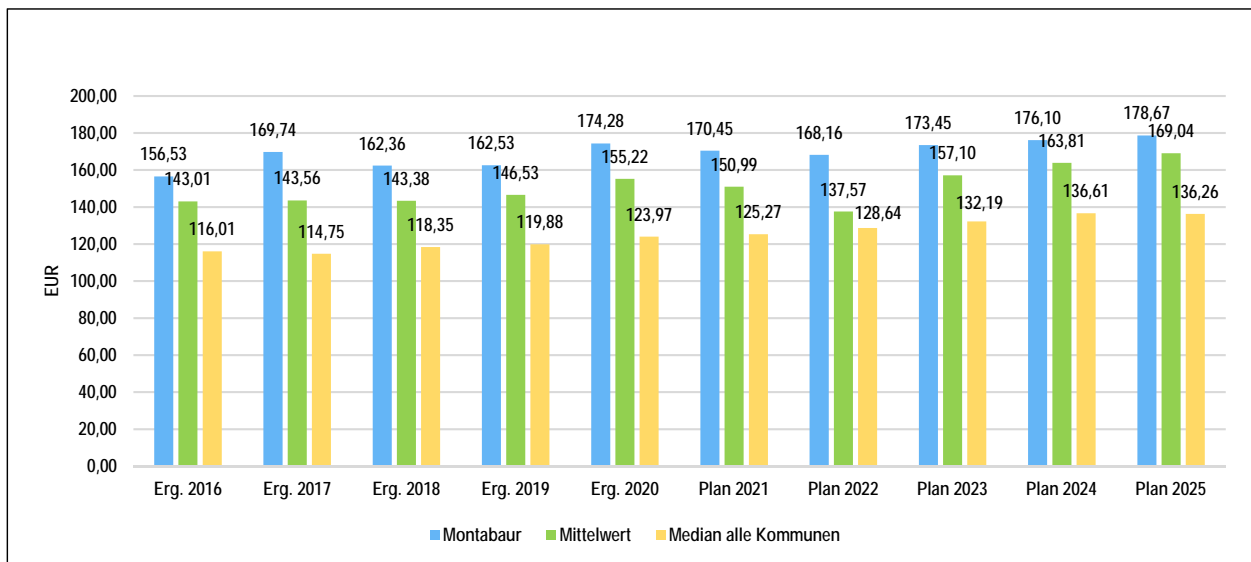
Steuerquote

Um die örtliche Steuerertragskraft einordnen zu können, bietet sich die Betrachtung der Steuerquote an, die den prozentualen Anteil der Steuererträge an den ordentlichen Erträgen insgesamt abbildet, wobei die Gewerbesteuerumlage abgezogen wird. Eine hohe Steuerquote spricht für eine größere Unabhängigkeit von staatlichen Transferleistungen im Wege des Finanzausgleichs und ist insofern positiv zu werten.



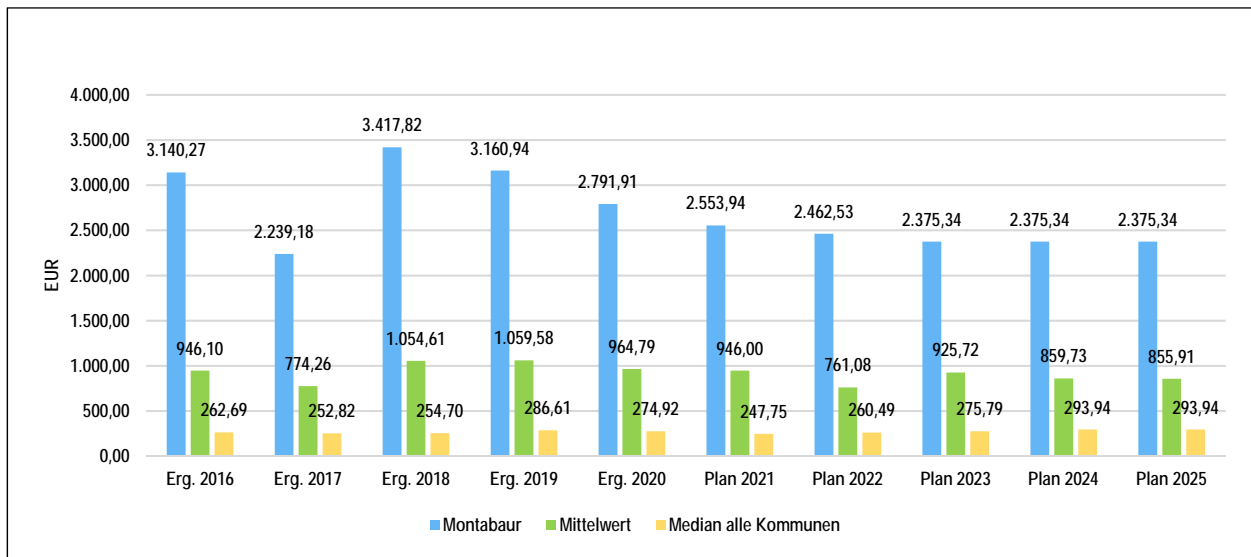
Grundsteuer B je Einwohner

Die Grundsteuer B ist eine konstante Steuerart. Veränderungen resultieren hier in der Regel aus Neubewertungen der steuerpflichtigen Grundstücksflächen. Nachfolgend wird das Steueraufkommen in Relation zur Einwohnerzahl abgebildet:



Gewerbesteuer je Einwohner

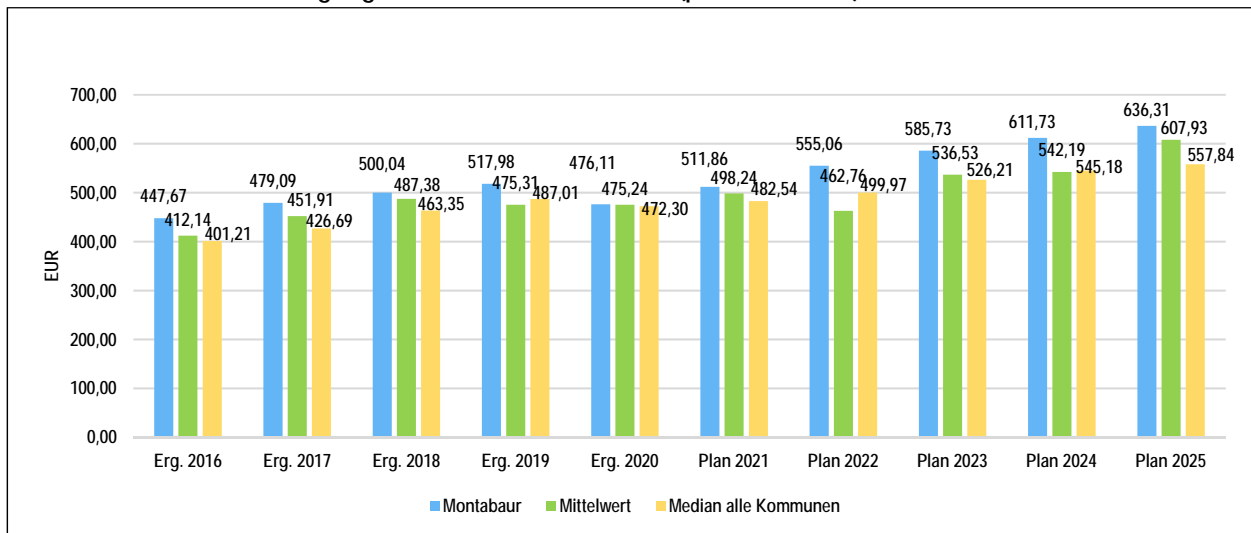
Die Gewerbesteuer wird nachfolgend ebenfalls in Relation zur Einwohnerzahl abgebildet. Im Vergleich zur Grundsteuer B ist die Gewerbesteuer stärkeren Schwankungen aufgrund der konjunkturellen Einflüsse ausgesetzt:



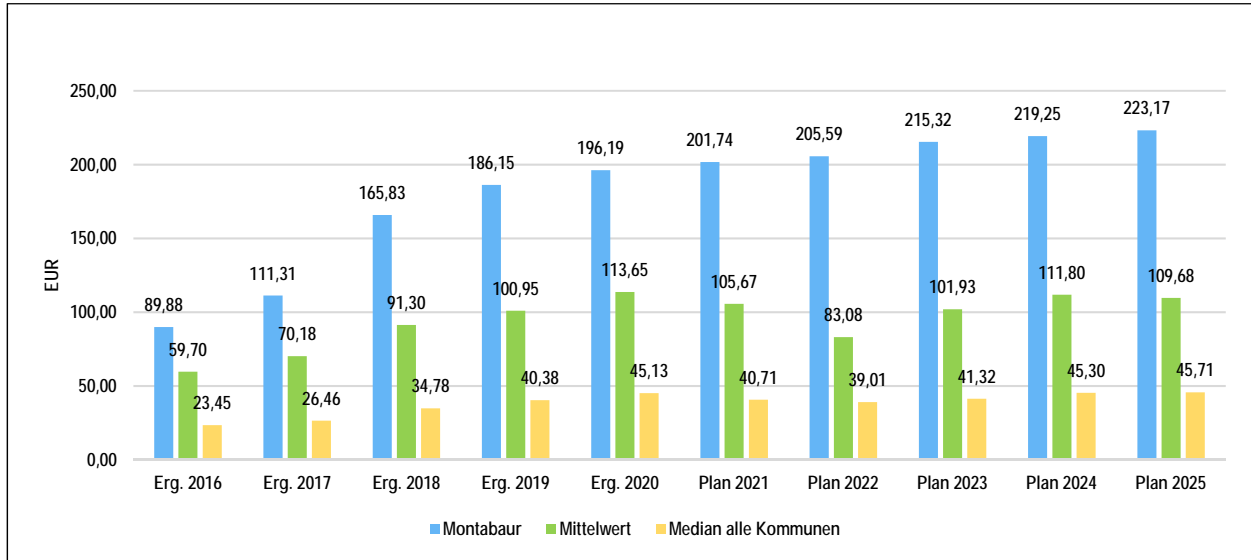
Gemeinschaftssteuern

Die Gemeinschaftssteuern, bestehend aus der Beteiligung am Aufkommen der Umsatz- und Einkommensteuer, bilden eine weitere wichtige Ertragssäule des kommunalen Haushaltes. Nachfolgend wird auch hier das Aufkommen jeweils einwohnerbezogen dargestellt:

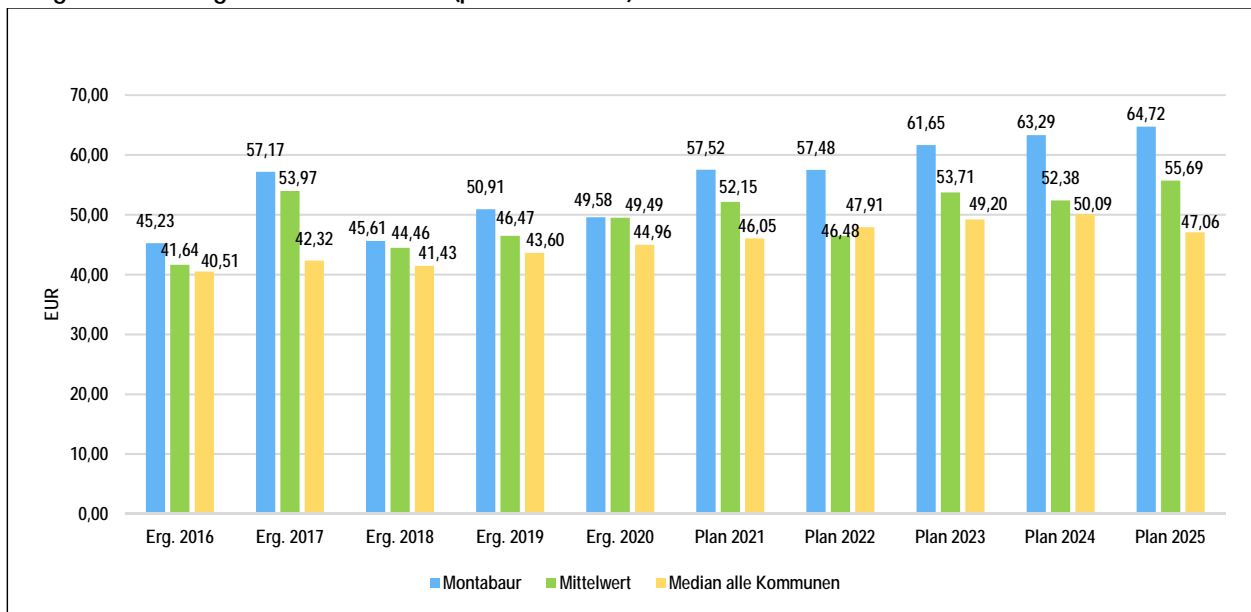
Aufkommen aus der Beteiligung an der Einkommensteuer (pro Einwohner)



Aufkommen aus der Beteiligung an der Umsatzsteuer (pro Einwohner)



Ausgleichsleistungen nach § 21 LFAG (pro Einwohner)



3.1.2 Zuwendungen, allgemeine Umlagen und sonstige Transfererträge (Pos. E 2)

Die Erträge aus Zuwendungen, allgemeinen Umlagen und sonstigen Transfererträgen umfassen die Erträge aus der Auflösung von bilanziellen Sonderposten aus Zuwendungen, die Erträge aus Schlüsselzuweisungen B 2 und zahlreiche Zuwendungen für laufende Zwecke des Ergebnishaushaltes von Bund, Land, Landkreis, Gemeinden und Gemeindeverbänden und von sonstigen Bereichen (Zweckverbände, Verbandsgemeindewerke, Private).

Die Summe dieser Erträge sinkt gegenüber dem Vorjahr von 5.859.630 EUR um -1.651.825 EUR auf nunmehr 4.207.805 EUR. Gegenüber dem Haushalt 2021 entspricht dies einer Veränderung von -28,19 v.H.. Bezogen auf die Summe der laufenden Erträge entspricht das Ertragsaufkommen dieser Position einem Anteil von 6,51 v.H.. Neben einer Vielzahl kleinerer Erträge, die sich auf die vier Teilhaushalte verteilen, schlagen hier vier Positionen besonders zu Buche und bedürfen einer näheren Erläuterung, da sie diese Ertragsgruppe in besonderem Maße prägen.

- Sonstige allgemeine Zuweisungen vom Land (Teilhaushalt 4)

Im Jahr 2021 konnte die Stadt Montabaur einmalig Gewerbesteuerkompensationszahlungen des Landes in Höhe von 1.308.000 EUR vereinnahmen, dieser Betrag entfällt in 2022 und begründet den Löwenanteil der Ertragsreduzierung.

- Schlüsselzuweisungen B 2 (Teilhaushalt 4)

Aufgrund der in den vergangenen Jahren stetig gestiegenen pro-Kopf-Steuerkraft der Stadt Montabaur und damit einhergehend auch der Verbandsgemeinde Montabaur, können bereits seit dem Jahr 2016 keine Schlüsselzuweisungen B 2 im Rahmen des Finanzausgleichs mehr vereinnahmt werden. Die Planungen für die folgenden Jahre lassen derzeit auch nicht erkennen, dass in den kommenden Jahren wieder Landesmittel im Rahmen des Finanzausgleichs zu erhalten wären.

- Zuweisungen und Zuschüsse für laufende Zwecke von verschiedenen Bereichen (Teilhaushalte 1 bis 3)

- a) Zuweisungen des Bundes

Hierbei handelt es sich, wie im Vorjahr, um Zweckzuweisungen aus Bundesmitteln für

- die laufende Pflege und Unterhaltung des Ehrenhains für die Gefallenen der Weltkriege am Friedhof Montabaur (14.000 EUR)

Gegenüber dem Vorjahr sinken die zu veranschlagenden Zweckzuweisungen aus Bundesmitteln um 23.000 EUR, dies resultiert aus der auslaufenden Förderung im Rahmen des Bundesprojektes „Sprach-Kitas - Weil Sprache der Schlüssel zur Welt ist“. Im Rahmen dieses Förderprojektes bekam die Stadt für die Kita Himmelfeld in der Vergangenheit jährlich Bundesmittel in Höhe von 25.000 EUR. Ob dieses Bundesprojekt weitergeführt wird ist derzeit noch unklar, daher werden keine Bundesmittel mehr veranschlagt. Die Zuweisungen zur Anteilsfinanzierung der Unterhaltung der Gedenkstätten für die Gefallenen der beiden Weltkriege steigen um 2.000 EUR gegenüber dem Vorjahr.

- b) Zuweisungen des Landes

Eingeplant werden Zuwendungen aus Landesmitteln in Höhe 44.850 EUR. Diese verteilen sich wie folgt im Haushalt:

- Im Bereich des Bauhofs (Teilhaushalt 1) sind 5.000 EUR aus der begleitenden Hilfe im Arbeitsleben nach § 102 SGB zu veranschlagen.
- Für das Stadtarchiv und die Stadtbibliothek (Teilhaushalt 2) sind jeweils 1.000 EUR für laufende Zuweisungen zu berücksichtigen.
- Im Teilhaushalt 3 sind 1.350 EUR für die Pflege des jüdischen Friedhofs und 37.500 EUR im Wirtschaftsbetrieb Forst zur Minderungen der Folgen aus den Forstschäden zu veranschlagen.

- c) Zuweisungen von Gemeinden und Gemeindeverbänden (Teilhaushalt 2)

Hierbei handelt es sich überwiegend um Zuwendungen des Westerwaldkreises zum Betrieb der kommunalen Kindertagesstätten (KiTa „Himmelfeld“ (Montabaur), KiTa „Löwenzahn“ (OT Elgendorf) und KiTa „Sonnenschein“ (Montabaur, Quartier Süd) und die Kita "Peterstor" (Montabaur). Die Summe der Personal- und Sachkostenzuschüsse des Westerwaldkreises sinkt gegenüber dem Vorjahr von 3.686.600 EUR um 242.415 EUR auf nunmehr 3.444.155 EUR. Diese orientieren sich an den geplanten förderfähigen Personalaufwendungen der vier im Betrieb befindlichen Einrichtungen, die aufgrund der Angebotserweiterungen und des letzten Tarifabschlusses deutlich gestiegen sind. Der Rückgang gegenüber dem Vorjahr beruht auf einer etwas konservativen Veranschlagung der Kostenbeteiligungen, da die Auswirkungen des neuen Kita-Gesetzes noch nicht vollständig überblickt werden können. Weiterhin wird eine pauschale Zuwendung des Westerwaldkreises, in Höhe von 10.000 EUR, zum Umbau der Flutlichtanlage im Mons-Tabor-Stadion erwartet.

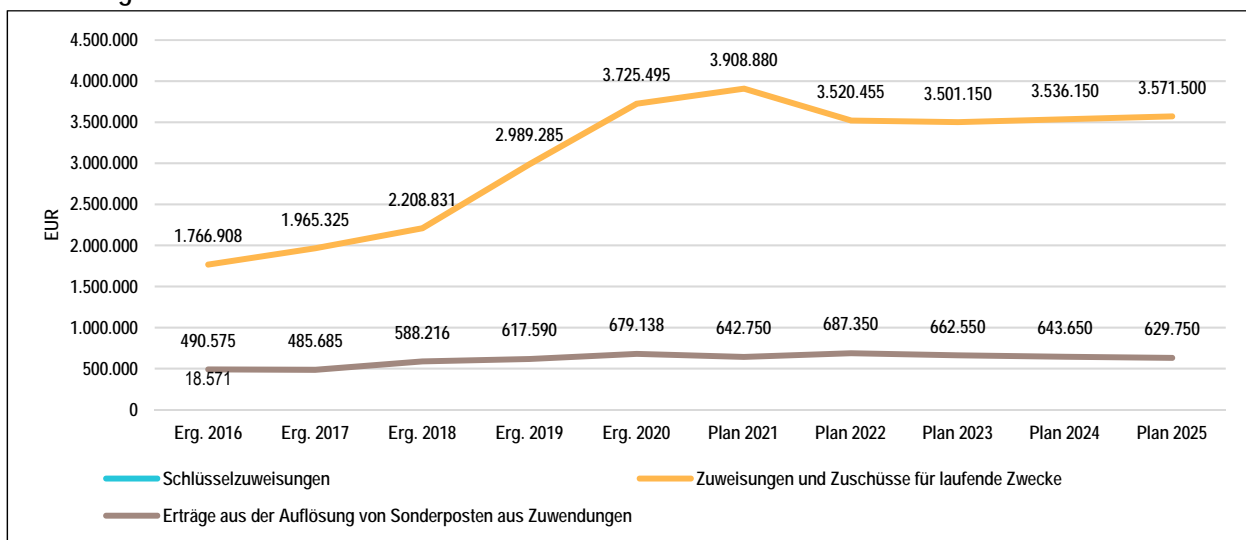
d) Erträge aus der Auflösung von Sonderposten aus Zuwendungen (Teilhaushalte 1 bis 3)

Es handelt sich hierbei um das Korrektiv der bilanziellen Abschreibungen. Mit der Umstellung auf das neue kommunale Rechnungswesen wurde es erforderlich alle abnutzbaren Vermögensgegenstände entsprechend ihrer Nutzungsdauer bilanziell abzuschreiben.

Für Investitionen zur Schaffung neuen Vermögens werden vielfach Investitionszuwendungen durch Dritte gewährt, beispielsweise durch das Land, den Landkreis, etc.. Diese Zuwendungen werden dann als Sonderposten in der Bilanz erfasst und anschließend analog zur Nutzungsdauer des bezuschussten Vermögensgegenstandes periodisiert aufgelöst. Die hieraus resultierenden Erträge belaufen sich für das Jahr 2022 insgesamt auf 687.350 EUR.

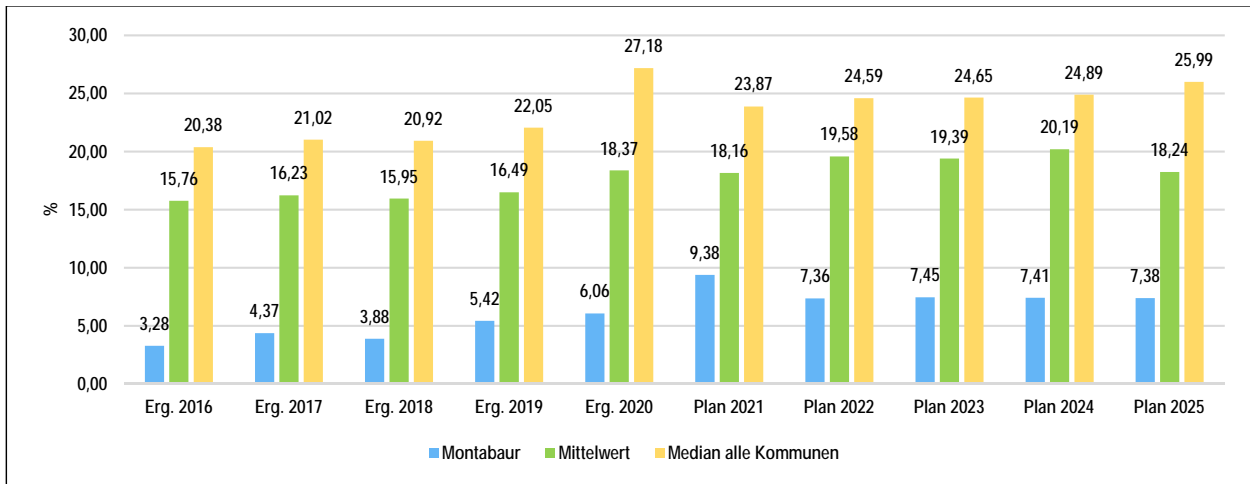
	Erg. 2020	Plan 2021	Plan 2022	Plan 2023	Plan 2024	Plan 2025
41320000 - Sonstige allgemeine Zuweisungen vom Land	--	1.308.000	--	--	--	--
41441000 - Zuweisungen und Zuschüsse für laufende Zwecke vom Bund	84.803	37.000	14.000	14.150	14.300	14.400
41442000 - Zuweisungen und Zuschüsse für laufende Zwecke vom Land	327.227	159.830	45.850	8.400	8.500	8.600
41443000 - Zuweisungen und Zuschüsse für laufende Zwecke von Gemeinden und Gemeindeverbänden	3.312.376	3.696.500	3.454.155	3.478.600	3.513.350	3.548.500
41444000 - Zuweisungen und Zuschüsse für laufende Zwecke von Zweckverbänden	1.089	12.100	3.000	--	--	--
41490000 - Zuweisungen und Zuschüsse für laufende Zwecke von Sonstigen	--	3.450	3.450	--	--	--
41510000 - Sonderposten aus Zuwendungen	677.852	641.350	685.500	661.100	642.200	628.400
41590000 - Sonstige Sonderposten	1.286	1.400	1.850	1.450	1.450	1.350
Erträge aus Umlagen	4.404.633	5.859.630	4.207.805	4.163.700	4.179.800	4.201.250

Zuweisungen im Zeitverlauf



Zuwendungsquote

Die Zuwendungsquote zeigt auf, wie hoch die Abhängigkeit von Zuweisungen und Zuschüssen ist. Sie errechnet sich als prozentualer Anteil der Erträge aus Zuweisungen und Zuschüssen (ohne allgemeine Umlagen und Erträge aus der Leistungsbeteiligung des Bundes) von den ordentlichen Erträgen insgesamt. Die Zuwendungsquote korrespondiert mit der oben bereits dargestellten Steuerquote.



3.1.3 Erträge der sozialen Sicherung (Pos. E 3)

Die Erträge der sozialen Sicherung setzen sich größtenteils aus Kostenbeteiligungen des Landes sowie von Sozialleistungsträgern für die Aufwendungen der sozialen Sicherung zusammen.

- *Fehlanzeige* -

3.1.4 Öffentlich-rechtliche Leistungsentgelte (Pos. E 4)

Die öffentlich-rechtlichen Leistungsentgelte Beiträge, Gebühren und ähnliche Entgelte sowie die Erträge aus der Auflösung von bilanziellen Sonderposten aus Ausbau- und Erschließungsbeiträgen sowie aus Grabnutzungsentgelten. Ihrer Erhebung liegt eine öffentlich-rechtliche Vorschrift (z.B. Gesetz, kommunale Satzung) zu Grunde. Es werden im Haushaltsjahr 2022 öffentlich-rechtliche Leistungsentgelte in Höhe von 2.418.680 EUR eingeplant. Die Veränderung zum Vorjahresansatz beläuft sich auf 244.380 EUR bzw. 11,24 v.H..

Die Erträge dieser Gruppe verteilen sich auf die Teilhaushalte 2 bis 3 und entsprechen einem Anteil von 4,00 v.H. der laufenden Erträge des Haushaltes.

- Im Teilhaushalt 2 - Schule, Kultur und Jugend, Gesundheit und Sport - werden Erträge in Höhe von 308.530 EUR und somit um 68.030 EUR höher veranschlagt. Hierbei handelt es sich um die Nutzungsentgelte der Stadtbibliothek (19.000 EUR), die Elternbeiträge für die Kleinkindbetreuung in den Kindertagesstätten sowie die Beteiligungen an den Verpflegungsaufwendungen im Rahmen der Betreuungsangebote in den Kindertagesstätten (289.530 EUR).
- Im Teilhaushalt 3 - Gestaltung Umwelt - belaufen sich diese Erträge auf 2.110.150 EUR, dies sind 176.350 EUR mehr als im Haushalt 2021. Verursacht wird dieser Anstieg durch insgesamt höher zu veranschlagende Parkgebühren; insgesamt wird über alle Parkeinrichtungen in der Stadt hinweg mit einem um 145.500 EUR höheren Parkgebührenaufkommen gerechnet.
Außerdem sind die Erträge aus der Auflösung von bilanziellen Sonderposten aus Beiträgen und ähnlichen Entgelten sowie aus Grabnutzungsentgelten in der Summe um 22.150 EUR höher zu veranschlagen als noch im Jahr 2021.

Kleinere Ansatzanpassungen runden diesen Bereich ab.

	Erg. 2020	Plan 2021	Plan 2022	Plan 2023	Plan 2024	Plan 2025
Benutzungsgebühren, wiederkehrende Beiträge und Kostenerstattungen	968.052	753.750	921.790	930.450	939.600	949.150

	Erg. 2020	Plan 2021	Plan 2022	Plan 2023	Plan 2024	Plan 2025
43210000 - Entgelte für die Benutzung von öffentlichen Einrichtungen	100.402	136.750	148.290	149.750	151.250	152.750
43210001 - Nutzungsentgelte	19.980	12.000	13.000	13.150	13.250	13.400
43224000 - Entgelte / für das Bestattungswesen	42.955	53.000	53.000	53.550	54.000	54.700
43225000 - Entgelte / für die Sondernutzung von Straßen	145	--	10.000	10.100	10.200	10.300
43228000 - Parkgebühren	804.569	552.000	697.500	703.900	710.900	718.000
Beteiligung Essenskosten	93.837	151.800	203.790	205.900	207.950	210.000
43400000 - Beteiligung Essenskosten	76.137	113.150	159.750	161.400	163.000	164.600
43400001 - Beteiligung Essenskosten (Frühstück)	17.700	38.650	44.040	44.500	44.950	45.400
Erträge aus der Auflösung von Sonderposten für Beiträge	1.196.930	1.202.850	1.225.000	1.225.000	1.235.000	1.235.000
43700000 - Erträge aus der Auflösung von Sonderposten für Beiträge und ähnliche Entgelte	1.196.930	1.202.850	1.225.000	1.225.000	1.235.000	1.235.000
Erträge aus der Auflösung von Sonderposten für Grabnutzungsentgelte	71.815	65.900	68.100	67.900	67.800	67.700
43900000 - Erträge aus der Auflösung von Sonderposten für Grabnutzungsentgelte	71.815	65.900	68.100	67.900	67.800	67.700
Summe Öffentlich-rechtliche Leistungsentgelte	2.330.634	2.174.300	2.418.680	2.429.250	2.450.350	2.461.850

3.1.5 Privatrechtliche Leistungsentgelte (Pos. E 5)

Die privatrechtlichen Leistungsentgelte basieren auf einer privatrechtlichen Grundlage (z.B. Vertrag) und können damit im Vergleich zu anderen Gemeinden in ihrer Zusammensetzung stark variieren. Die geplanten privatrechtlichen Leistungsentgelte belaufen sich im Haushaltsjahr 2022 auf 583.800 EUR. Die Veränderung zum Vorjahresansatz beläuft sich auf 155.000 EUR bzw. um 36,15 v.H..

Im Haushalt der Stadt Montabaur sind Erträge dieser Art in den Bereichen Liegenschaften (Vermietung und Verpachtung), Stadtarchiv (Verkauf von Publikationen), Kindertagesstätten (Einspeisevergütung Photovoltaik), Friedhofs- und Bestattungswesen (Erlöse Grablichtautomat), Forstwirtschaft (Holzvermarktung), Jagdwesen (Wildbretverkauf), Stadthalle Haus-Mons-Tabor (Vermietung und Verpachtung Wohnung, Gaststätte), sonstige öffentliche Einrichtungen (Verpachtung Anschlagflächen) und Tourismusförderung (Verkauf Präsente, Stamperl, Schustertrunk) zu veranschlagen. Nachfolgend wird dargestellt, wie sich die Erträge dieser Kategorie in den einzelnen Teilhaushalten entwickeln und welche wesentlichen Faktoren zu den dargestellten Veränderungen führen.

Teilhaushalt 1 - Zentrale Verwaltung

Im Teilhaushalt 1 sind privatrechtliche Leistungsentgelte in Höhe von 235.600 EUR zu veranschlagen, dies entspricht einem Anstieg um 91.900 EUR gegenüber dem Vorjahr. Hervorgerufen wird dieser Anstieg ausschließlich durch die erstmalig für ein volles Kalenderjahr darzustellenden Erträge aus der Vermietung und Verpachtung des Kinoareals, das die Stadt Montabaur im Jahre 2021 erworben hat.

Teilhaushalt 2 - Schule und Kultur, Soziales und Jugend, Gesundheit und Sport

Hier sind im Haushalt privatrechtliche Leistungsentgelte in Höhe von 66.550 EUR veranschlagt. Neben kleineren Ansatzanpassungen im Querschnitt des Teilhaushaltes ist der Anstieg vordergründig auf deutlich höher kalkulierte Erträge im Bereich des Kulturretats zurückzuführen. Im Produkt 26210 - Eigene Musikpflege -, das jedoch auch die übrigen kulturellen Veranstaltungen, die durch die Stadt durchgeführt werden beinhaltet, steigen die Erträge aus Eintrittsgeldern um 10.000 EUR. Im Zusammenspiel mit den beschriebenen kleineren Anpassungen im Querschnitt des Teilhaushaltes ergibt sich ein Nettoanstieg um 7.550 EUR.

Teilhaushalt 3 – Gestaltung Umwelt

In diesem Teilhaushalt sind privatrechtliche Leistungsentgelte in Höhe von 281.650 EUR zu veranschlagen, dies entspricht einem Anstieg um 55.550 EUR gegenüber dem Vorjahr. Neben einer Vielzahl von kleineren Ansatzanpassungen im gesamten Teilhaushalt führt ein Anstieg der Erträge aus der Vermarktung von Holz im Forstwirtschaftsbetrieb zu einem Anstieg der Erträge dieser Kategorie. Waren hier im Jahr 2021 noch 150.000 EUR zu veranschlagen, steigt dieser Ansatz nach den Vorgaben des Forstwirtschaftsplanes um 54.600 EUR auf nun 204.600 EUR.

Die nachfolgende Tabelle veranschaulicht nochmals die Zusammensetzung der privatrechtlichen Leistungsentgelte nach den einzelnen Ertragsarten.

	Erg. 2020	Plan 2021	Plan 2022	Plan 2023	Plan 2024	Plan 2025
44110000 - Erträge aus Verkäufen von Vorräten	1.262.289	160.300	219.650	221.850	224.000	226.250
44110002 - Erträge aus Verkäufen (800 Jahre Elgendorf)	10.837	2.000	--	--	--	--
44120000 - Mieten und Pachten	121.208	197.300	216.250	216.750	217.300	217.850
44120999 - Mieten und Pachten (USt-pflichtig)	--	28.700	97.600	97.600	97.600	97.600
44160000 - Eintrittsgelder für kulturelle oder sportliche Veranstaltungen und Einrichtungen	4.284	40.500	50.300	50.800	51.300	51.800
Summe Privatrechtliche Leistungsentgelte	1.398.619	428.800	583.800	587.000	590.200	593.500

3.1.6 Kostenerstattungen und Kostenumlagen (Pos. E 6)

Erträge aus Kostenerstattungen und Kostenumlagen entstehen, wenn die Gemeinde Leistungen für Dritte erfüllt. Hierzu sind beispielsweise die Unterhaltung von Bundes- und Landesstraßen bei größeren Gemeinden zu zählen, Erstattungen für die Kosten von Wahlen oder für Aufwendungen aus gemeinsamen Verwaltungseinrichtungen. Die geplanten Erträge aus Kostenerstattungen und Kostenumlagen belaufen sich im Haushaltsjahr 2022 auf 240.020 EUR. Es ergibt sich eine Veränderung gegenüber dem Vorjahr um -156.350 EUR bzw um -39,45 v.H.. Bezogen auf die Gesamterträge entsprechen die Erträge aus Kostenerstattungen einen Anteil von 0,33 v.H..

Neben zahlreichen kleineren Anpassungen der Planansätze sind im Bereich der Kostenerstattungen von Gemeinden und Gemeindeverbänden und im Bereich der Kostenerstattungen von sonstigen öffentlichen Bereichen deutliche Rückgänge zu verzeichnen.

Der Rückgang der Kostenerstattungen von Gemeinden und Gemeindeverbände beläuft sich insgesamt auf 18.600 EUR. Betrachtet man alleine den Rückgang, der sich aus dem Bereich der Kindertagesstätten ergibt, summieren sich diese Ausfälle sogar auf 23.300 EUR. Hierbei handelt es sich um durch die Fachabteilung niedriger gemeldete Erträge aus Kostenerstattungen für sonstige Fördermaßnahmen in den Kindertagesstätten. Insofern sind auch hier eine Vielzahl kleinerer Anpassungen zu verzeichnen, die diese Ertragsart abrunden.

Der Bereich der Kostenerstattungen vom sonstigen öffentlichen Bereich umfasst im Wesentlichen Erstattungen der Arbeitgeberaufwendungen durch Krankenkassen im Falle von Berufsausübungsverboten.

Hier waren im Bereich der Kindertagesstätten im Jahr 2021 unverhältnismäßig hohe Erträge zu verzeichnen, die daher im Rahmen des Nachtragshaushaltes veranschlagt wurden. Zahlreiche Erzieherinnen konnte in 2021, aufgrund von Schwangerschaften oder anderen gesundheitlichen Problemen, nicht in den Kindertagesstätten eingesetzt werden. Dies führte zu hohen Kostenerstattungen durch die Krankenkassen. Aktuell liegt die Veranschlagung wieder auf dem Niveau des langjährigen Mittels. Insgesamt sind hier Ertragsrückgänge in Höhe von 126.000 EUR zu verzeichnen.

Die nachfolgende Tabelle gibt einen Überblick über die einzelnen Kostenerstattungen gegliedert nach Arten.

	Erg. 2020	Plan 2021	Plan 2022	Plan 2023	Plan 2024	Plan 2025
44242000 - Kostenerstattungen und Kostenumlagen vom Land	454	300	300	300	300	300
44243000 - Kostenerstattungen und Kostenumlagen von Gemeinden und Gemeindeverbänden	176.668	137.120	118.820	120.000	121.200	122.400
44248000 - Kostenerstattungen und Kostenumlagen von sonstigen öffentlichen Sonderrechnungen	749	2.500	3.000	3.000	3.050	3.050
44249000 - Kostenerstattungen und Kostenumlagen vom sonstigen öffentlichen Bereich	50.970	163.000	37.000	32.200	32.400	32.600
Kostenerstattungen und -umlagen vom öffentlichen Bereich	228.841	302.920	159.120	155.500	156.950	158.350
44250000 - Kostenerstattungen und Kostenumlagen vom privaten Unternehmen	25.872	33.500	26.800	27.000	27.250	27.450
Kostenerstattungen und -umlagen vom privaten Bereich	25.872	33.500	26.800	27.000	27.250	27.450
44290000 - Kostenerstattungen und Kostenumlagen von übrigen Bereichen	48.143	59.950	54.100	52.800	53.000	53.200
Kostenerstattungen und -umlagen von Sonstigen	48.143	59.950	54.100	52.800	53.000	53.200
Summe Kostenerstattungen und -umlagen	302.857	396.370	240.020	235.300	237.200	239.000

3.1.7 Sonstige laufende Erträge

Unter die Position der sonstigen laufenden Erträge fallen sämtliche Erträge, die nicht einer der vorgehenden Positionen zugeordnet werden können. Die geplanten sonstigen laufenden Erträge belaufen sich im Haushaltsjahr 2022 auf 655.695 EUR. Es ergibt sich eine Veränderung gegenüber dem Vorjahresansatz von 4.600.800 EUR, um -3.945.105 EUR bzw. -85,75 v.H.. Bezogen auf die Summe der Gesamterträge machen die sonstigen laufenden Erträge einen Anteil von 6,60 v.H. aus.

Die veranschlagten Erträge in dieser Ertragsgruppe sind im Vergleich zum Vorjahr relativ konstant, es kommt bei einzelnen Buchungsstellen zu kleineren Abweichungen zum Vorjahr. Einzig die zu veranschlagenden Erträge aus der Auflösung des Sonderpostens für Belastungen aus dem kommunalen Finanzausgleich und die hieraus resultierende Veränderung gegenüber dem Vorjahr ist besonders zu erwähnen, denn sie macht gegenüber dem Vorjahr ein Minus von 3.943.000 EUR aus und ist damit quasi alleine für den Ertragsrückgang bei dieser Ertragsart verantwortlich.

	Erg. 2020	Plan 2021	Plan 2022	Plan 2023	Plan 2024	Plan 2025
Andere aktivierte Eigenleistungen	14.788	20.000	15.000	15.000	15.000	15.000
Erträge aus der Veräußerung von Vermögensgegenständen	117.494	1.000	2.000	2.000	2.000	2.000
Weitere sonstige Erträge (z. B. Konzessionen)	636.878	625.600	599.450	605.350	611.300	617.175
Nicht zahlungswirksame ordentliche Erträge	10.970.262	3.953.500	38.550	38.550	38.550	38.550
Sonstige laufende Erträge aus Verwaltungstätigkeit	338	700	695	850	600	675
Summe Sonstige laufende Erträge	11.739.760	4.600.800	655.695	661.750	667.450	673.400

3.1.8 Zinserträge und sonstige Finanzerträge (Pos. E 17)

Die Erträge aus Finanzierungstätigkeit umfassen sämtliche Zinserträge und sonstige Finanzerträge, die die Gemeinde aus Krediten und Ausleihungen an Dritte und aus Wertpapieren des Anlagevermögens erzielt. Darüber hinaus sind in diesem Bereich auch die Zinserträge aus Stundung und Verrentung und die Erträge im Rahmen der Gewerbesteuervollverzinsung nach § 233 AO zu berücksichtigen. Im Haushaltsjahr 2022 wurden 129.000 EUR geplant. Es ergibt sich eine Veränderung gegenüber dem Vorjahr um -780.000 EUR bzw. -85,81 v.H. Die Zinserträge machen bezogen auf den Gesamthaushalt einen Anteil von 0,17 v.H. aus.

Rückläufige Zinserträge aus gewährten Darlehen in Folge einer fortschreitenden Tilgung, etwas niedriger veranschlagte Stundungszinsen und deutlich niedriger veranschlagte Zinsen aus Geldanlagen führen letztlich zu dem dargestellten Rückgang. Außerdem wurde auf Grundlage des jüngsten Urteils zur Höhe der Gewerbesteuervollverzinsung nach § 233a AO, durch das Bundesverfassungsgericht, der Ertragsansatz drastisch reduziert.

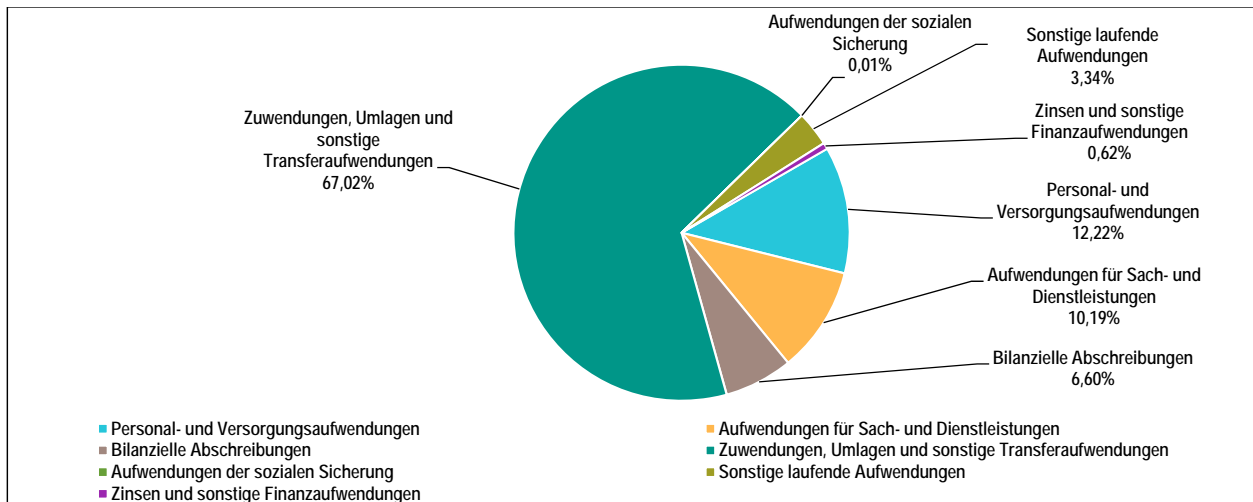
	Erg. 2020	Plan 2021	Plan 2022	Plan 2023	Plan 2024	Plan 2025
47143000 - Zinserträge für Kredite von Gemeinden und Gemeindeverbänden	1.148	1.200	1.200	1.100	1.000	1.000
47160000 - Zinserträge für Kredite vom sonstigen inländischen Bereich	38.140	37.250	37.300	36.400	35.500	34.500
47200000 - Zinsen aus Stundungen und Verrentungen	5.094	5.500	5.500	5.500	5.500	5.500
47920000 - Vollverzinsung aus Gewerbesteuer (§ 233a AO)	751.078	854.500	75.000	75.000	75.000	75.000
47990000 - Sonstige Zinsen und ähnliche Erträge	78.689	10.550	10.000	10.000	10.000	10.000
Summe Zinserträge und sonstige Finanzerträge	874.147	909.000	129.000	128.000	127.000	126.000

3.2 Aufwendungen

Die laufenden Aufwendungen des Ergebnishaushalts verändern sich gegenüber dem Haushaltsjahr 2021 von 57.915.350 EUR um 3.401.650 EUR auf nun 61.317.000 EUR. Dies entspricht einer prozentualen Änderung von 5,87 v.H..

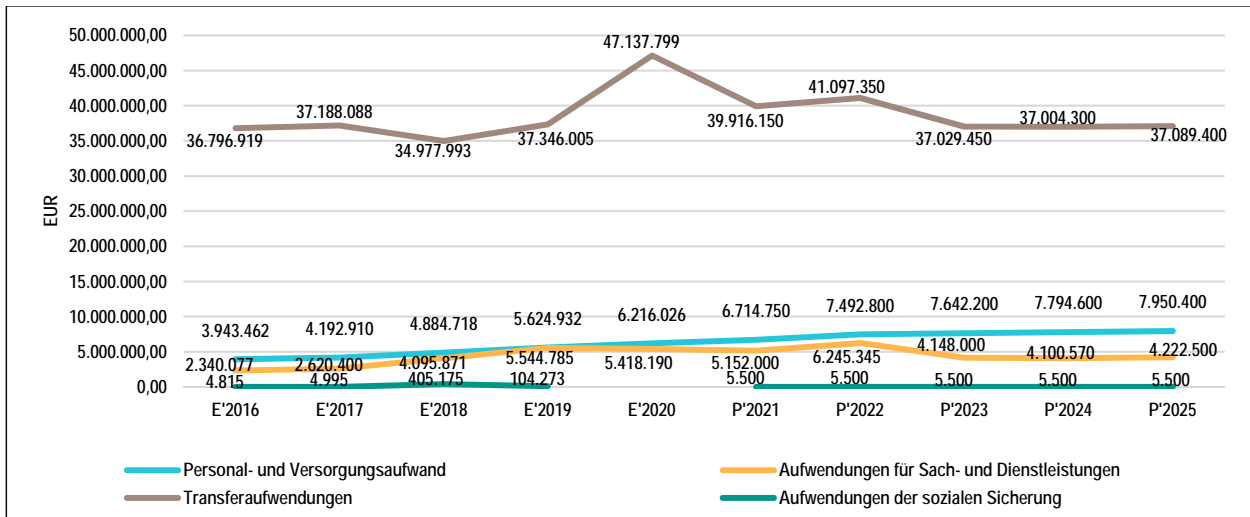
	Erg. 2020	Plan 2021	Plan 2022	Plan 2023	Plan 2024	Plan 2025
E9 - Personal- und Versorgungsaufwendungen	6.216.026	6.714.750	7.492.800	7.642.200	7.794.600	7.950.400
E10 - Aufwendungen für Sach- und Dienstleistungen	5.418.190	5.152.000	6.245.345	4.148.000	4.100.570	4.222.500
E11 - Bilanzielle Abschreibungen	3.658.862	3.689.050	4.048.750	3.989.300	3.919.700	3.859.850
E12 - Zuwendungen, Umlagen und sonstige Transferaufwendungen	47.137.799	39.916.150	41.097.350	37.029.450	37.004.300	37.089.400
E13 - Aufwendungen der sozialen Sicherung	--	5.500	5.500	5.500	5.500	5.500
E14 - Sonstige laufende Aufwendungen	1.989.829	1.996.900	2.049.255	1.639.550	1.506.330	1.511.350
E15 - Laufende Aufwendungen aus Verwaltungstätigkeit	64.420.707	57.474.350	60.939.000	54.454.000	54.331.000	54.639.000
E18 - Zinsen und sonstige Finanzaufwendungen	841.508	441.000	378.000	300.000	288.000	276.000
Gesamtaufwendungen	65.262.214	57.915.350	61.317.000	54.754.000	54.619.000	54.915.000

Das nachfolgende Diagramm verdeutlicht die prozentuale Verteilung der Aufwendungen auf die einzelnen Aufwandsarten.



Auf Basis der mittelfristigen Finanzplanung der Stadt Montabaur ergibt sich für die wichtigsten Aufwandsarten die nachfolgend grafisch dargestellte Entwicklungsprognose für den Zeitraum 2016 bis 2025.

Das nachstehende Diagramm beschreibt die Entwicklung der Aufwendungen der Stadt Montabaur im Verlauf einer Dekade. Hierbei wird retrospektiv der Zeitraum von 2016 bis 2020 anhand der Rechnungsergebnisse die tatsächliche und ab dem Jahr 2021 bis zum Jahr 2025 die planmäßig prognostizierte Entwicklung dargestellt.



3.2.1 Personal- und Versorgungsaufwand (Pos. E 9)

Der Personalaufwand erhöht sich von 6.714.750 EUR im Haushaltsjahr 2022 um 778.050 EUR bzw. 15,87 v.H. auf nun 7.492.800 EUR. Die veranschlagten Personalaufwendungen berücksichtigen lineare tarifliche Lohnsteigerung gemäß dem aktuellen Tarifabschluss sowie notwendige Stellenmehrungen, Höhergruppierungen und Erfahrungsstufensteigerungen, die sich aus dem Vollzug des Tarifvertrages ergeben sowie zu erwartende Aufwendungen für die Bildung vorgeschriebener Rückstellungen. Der Anteil der Personalaufwendungen macht 12,22 v.H. am laufenden Gesamtaufwand im Ergebnishaushalt aus. Die Personalaufwendungen verteilen sich wie folgt auf die Teilhaushalte:

1. Teilhaushalt 1

Die Personal- und Versorgungsaufwendungen dieses Teilhaushaltes belaufen sich auf 2.364.400 EUR und beinhalten neben den Aufwandsentschädigungen für die Organe und deren Mitglieder in der Stadt und den Ortsbeiräten auch die Vergütungen und Nebenkosten für die tariflich Beschäftigten. Insgesamt steigen die Personalaufwendungen in diesem Teilhaushalt um 320.800 EUR und schlüsseln sich wie folgt auf:

- Verwaltungssteuerung..... 150.600 EUR (+ 5.100 EUR)
- Gremien..... 97.900 EUR (+ 8.100 EUR)
- Bauhof..... 2.115.900 EUR (+ 307.600 EUR)

Die Personalaufwendungen im Teilhaushalt 1 berücksichtigen die tariflichen linearen Entgeltsteigerungen zum 01.04.2022 mit 1,8 v.H. und Erfahrungsstufensteigerungen.

2. Teilhaushalt 2

In diesem Teilhaushalt fallen Personal- und Versorgungsaufwendungen in Höhe von 4.781.700 EUR an. Gegenüber dem Vorjahr ist dies ein Anstieg um 414.600 EUR. Die Personalaufwendungen verteilen sich wie folgt:

- Stadtarchiv..... 75.150 EUR (+ 9.300 EUR)
- Stadtbibliothek..... 224.450 EUR (+ 6.250 EUR)
- Kindertagesstätten..... 4.461.500 EUR (+ 398.550 EUR)
- Sportstätten..... 20.350 EUR (+ 300 EUR)

Die vorstehenden Personalaufwendungen berücksichtigen, neben den bereits in den vorstehenden Erläuterungen zum Teilhaushalt 1 beschriebenen tariflichen Lohnsteigerungen für den Bereich der Kindertagesstätten, die Auswirkungen aus notwendigen Erhöhungen der Stellenschlüssel in Folge der Ausweitungen der Betreuungsangebote in den städtischen Kindertagesstätten und geplante Höhergruppierungen aufgrund Stellenbewertungen.

3. Teilhaushalt 3

Der Personal- und Versorgungsaufwand dieses Teilhaushaltes beläuft sich auf 346.700 EUR. Dies sind 42.600 EUR mehr als im Jahr 2021. Die Verteilung stellt sich wie folgt dar:

▪ Bodenordnung	1.000 EUR (+/-	0 EUR)
▪ Kommunale Parkhäuser	42.250 EUR (+	100 EUR)
▪ Sonstige Erholungseinrichtungen	2.650 EUR (+	350 EUR)
▪ Friedhofs- und Bestattungswesen	8.050 EUR (+	350 EUR)
▪ Forstwirtschaftsbetrieb	32.850 EUR (+	2.000 EUR)
▪ Kommunale Wirtschaftsförderung	80.100 EUR (+	6.000 EUR)
▪ Dorfgemeinschaftseinrichtungen	144.600 EUR (+	36.550 EUR)
▪ Tourismusförderung	35.200 EUR (-	2.750 EUR)

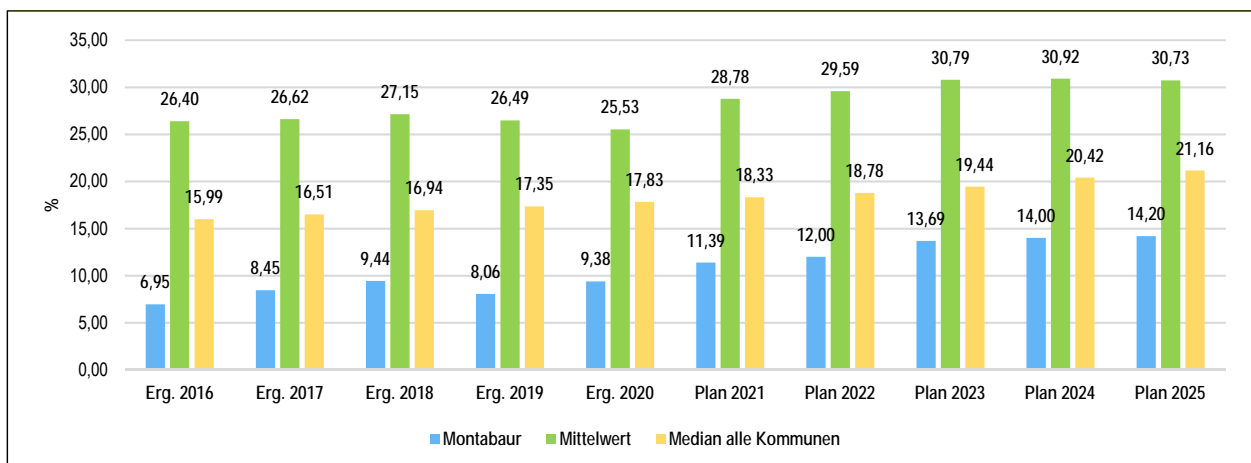
Die vorstehenden Personalaufwendungen berücksichtigen, neben den bereits in den Erläuterungen zu den Teilhaushalten 1 und 2 beschriebenen tariflichen Lohnsteigerungen auch die Schaffung einer zusätzlichen Hausmeisterstelle für die Stadthalle „Haus-Mons-Tabor“.

Gesamtpersonalaufwand nach Einzelpositionen

	Erg. 2020	Plan 2021	Plan 2022	Plan 2023	Plan 2024	Plan 2025
Aufwendungen für ehrenamtlich Tätige	115.991	111.200	121.200	123.550	126.100	128.550
Dienstbezüge und dergleichen	4.655.713	5.064.000	5.543.500	5.654.500	5.767.350	5.882.750
Beiträge zu Versorgungskassen	376.947	385.800	411.150	419.400	427.650	436.400
Beiträge zur gesetzlichen Sozialversicherung	975.055	1.055.250	1.302.175	1.328.300	1.354.750	1.381.900
Beihilfen, Unterstützungsleistungen und dergleichen	2.168	4.300	4.300	4.300	4.500	4.550
Personalnebenaufwendungen	4.358	6.050	5.950	6.000	6.150	6.250
Zuführung zu Rückstellungen	24.924	28.450	39.650	40.100	40.600	41.350
Pauschalierte Lohnsteuer (auch Zahlungen über Knappschaft)	5.993	8.850	9.025	9.100	9.400	9.450
Versorgungsaufwendungen	54.876	50.850	55.850	56.950	58.100	59.200
Summe	6.216.026	6.714.750	7.492.800	7.642.200	7.794.600	7.950.400

Personalintensität

Diese bildet den prozentualen Anteil der Personalaufwendungen an den ordentlichen Aufwendungen ab. Sie ist ein Indikator dafür, welches Gewicht die Personalaufwendungen innerhalb des ordentlichen Aufwandes haben.



3.2.2 Sach- und Dienstleistungsaufwand (Pos. E 10)

Die Sach- und Dienstleistungen stellen nach den Aufwendungen für Zuwendungen, Umlagen und sonstige Transferaufwendungen und den Personalaufwendungen die nächst größere Gruppe der Aufwendungen dar; sie summieren sich auf 6.245.345 EUR. Gegenüber der Vorjahressumme in Höhe von 5.152.000 ist dies eine Veränderung von 1.093.345 EUR bzw. um 21,22 v.H..

Die nachfolgende Tabelle zeigt die Entwicklung dieser Aufwandsgruppe ausgehend vom tatsächlichen Rechnungsergebnis 2020 über die Planjahre 2021, 2022 bis zum Ende der dreijährigen mittelfristigen Finanzplanung im Jahr 2025. Im Anschluss werden die wesentlichen Veränderungen detailliert erläutert.

	Erg. 2020	Plan 2021	Plan 2022	Plan 2023	Plan 2024	Plan 2025
Aufwendungen für Energie / Wasser / Abwasser / Abfall	525.242	611.150	720.550	743.900	763.350	779.900
Unterhaltung der Grundstücke und Gebäude	1.605.820	1.317.000	1.792.100	573.250	551.000	561.300
Bewirtschaftung der Grundstücke und Gebäude	418.050	465.600	482.300	494.050	508.850	521.500
Unterhaltung des Infrastrukturvermögens	346.066	671.000	875.500	652.450	637.650	681.050
Fahrzeugunterhaltung	82.410	92.500	96.500	99.950	102.750	105.350
Unterhaltung von Maschinen und technischen Anlagen	167.602	321.100	668.500	133.250	137.050	140.350
Unterhaltung der Betriebs- und Geschäftsausstattung	37.542	67.450	76.950	79.050	81.200	82.900
Geringwertige Geräte, Ausstattungs-, Ausrüstungs-, und sonstige Gebrauchsgegenstände	162.713	250.150	246.840	154.430	158.780	162.680
Weitere Verwaltungs- und Betriebsaufwendungen	87.414	151.800	203.790	210.950	217.250	222.750
Kostenerstattungen	462.071	426.150	412.300	421.400	428.650	438.900
Sonstige Aufwendungen für Sach- und Dienstleistungen	1.523.260	778.100	670.015	585.320	514.040	525.820
Summe	5.418.190	5.152.000	6.245.345	4.148.000	4.100.570	4.222.500

Neben den jährlich wiederkehrenden allgemeinen Haushaltsansätzen wird der Haushalt jährlich durch notwendige Sonderbedarfe besonders belastet. Diese in den einzelnen Teilhaushalten veranschlagten Sonderbedarfe werden nachfolgend kurz erläutert.

1. Teilhaushalt 1

In diesem Teilhaushalt sind bei den folgenden Produkten Sonderbedarfe in Höhe von insgesamt 391.000 EUR veranschlagt und setzen sich wie folgt zusammen:

11100 - Verwaltungssteuerung	6.000 EUR	<ul style="list-style-type: none"> ▪ Erneuerung Blitzschutz Rathaus-Altbau (1.000 EUR) ▪ Sanierung Bürgerhalle/Loggia Rathaus Altbau (35.000 EUR) ▪ Erneuerung der Beleuchtung in der Bürgerhalle (30.000 EUR) ▪ vorsorglich (10.000 EUR)
	20.000 EUR	<ul style="list-style-type: none"> ▪ Relaunch der Internetpräsentation
	5.000 EUR	<ul style="list-style-type: none"> ▪ Corona-Schutzmaßnahmen

11420 - Liegenschaften	30.000 EUR	<ul style="list-style-type: none"> ▪ landespflegerische Maßnahmen im b-05 (Fortsetzung der 2018 begonnenen Maßnahme, 10.000 EUR)
	215.000 EUR	<ul style="list-style-type: none"> ▪ landespflegerische Ausgleichsmaßnahme "ICE-Bahnhof" (Teichanlage Henning, 20.000 EUR) ▪ Sanierung Mietobjekte im OT Elgendorf (vorsorglich) ▪ Am Festplatz 2 (Dachsanierung, Dämmung oberste Geschossdecke und Kellersanierung, 170.000 EUR) ▪ Am Festplatz 2 (Erneuerung der Heiztherme in der OG-Wohnung; 10.000 EUR) ▪ Köppelstraße 4a (Fassadensanierung, 35.000 EUR)
11430 - Bauhof	25.000 EUR	<ul style="list-style-type: none"> ▪ Restfinanzierung Umbau Backes im OT Bladernheim zum Gerätelager (17.000 EUR) ▪ Sanierung des Dachs am Gerätelager im OT Reckenthal (8.000 EUR)
	20.000 EUR	<ul style="list-style-type: none"> ▪ Neuveranschlagung der Mittel für eine konzeptionelle Planung zur Verlegung des Bauhofs in der Stadt Montabaur (20.000 EUR)

2. Teilhaushalt 2

Dieser Teilhaushalt berücksichtigt Sonderbedarfe in Höhe von 1.211.750 EUR. Diese setzen sich wie folgt zusammen:

27200 - Stadtbibliothek	40.000 EUR	<ul style="list-style-type: none"> ▪ Vorsorgliche Mittelbereitstellung zur Sanierung der Stadtbibliothek ▪ Erneuerung Anstrich in den Räumen der Stadtbibliothek (17.000 EUR) ▪ vollständige Erneuerung der Fußbodenbeläge im gesamten Bereich der Stadtbibliothek (23.000 EUR)
28100 - Heimat- u. sonst. Kurpflege	5.250 EUR	<ul style="list-style-type: none"> ▪ Zuweisung an die Schlossgarde anlässlich des Jubiläumsjahres (Neuveranschlagung, da die Veranstaltungen aufgrund der Corona-Pandemie ausfallen mussten, 5.250 EUR)
36521 - Kita Himmelfeld	7.000 EUR	<ul style="list-style-type: none"> ▪ Vorsorgliche Mittelbereitstellung für eine neue Waschmaschine und einen neuen Wäschetrockner sowie Anschaffungen für die Übermittag-Betreuung
36522 - Kita Löwenzahn	25.000 EUR	<ul style="list-style-type: none"> ▪ Austausch von Türen und Türzargen
36550 - Förderung anderer Träger	146.000 EUR	<ul style="list-style-type: none"> ▪ Dachrinnenreparatur, Austausch Heizkessel und energetische Sanierung im Kindergarten Don Bosco

36600 - Freizeitanlage Quendelberg	13.000 EUR	▪ Schaffung Pflasterflächen für Fahrradständer und Sanierung Pflasterung Treppenaufgang
	70.000 EUR	▪ Einbau einer Heizung, Gebäudedämmung, Einbau einer Fäkalienhebeanlage und Sanierung bzw. Erneuerung der Freisitzüberdachungen (vorsorglich)
36615 - Haus der Jugend	5.000 EUR	▪ Austausch von 10 – 12 Sitzbänken
	20.000 EUR	▪ Sanierung Kellerräume im Objekt Odenwaldstraße
42401 - Mons-Tabor-Stadion	100.000 EUR	▪ Vorsorgliche Mittelbereitstellung für die Planung einer Umwandlung des Naturrasenspielfeldes in einen Kunstrasenplatz
	2.500 EUR	▪ Sanierung der Duschen in der Schiedsrichterumkleide
	180.000 EUR	▪ Erneuerung der Flutlichtanlage (Umstellung auf LED-Technik)
	3.000 EUR	▪ Anschaffung von Büromöbel für den Stadionwart (vorsorglich)
42404 - Rasensportplatz OT Eschelbach	5.000 EUR	▪ Trockenlegung eines Grabens am Sportplatz
	21.500 EUR	▪ Erneuerung der Silikonfugen im Sportlerheim (1.500 EUR)
	41.500 EUR	▪ Planung für die Erneuerung der Heizungsanlage (20.000 EUR)
42405 - Kunstrasensportanlage OT Horressen	5.000 EUR	▪ Installation einer automatischen Wassernachspeisung für die Beregnungsanlage (1.500 EUR)
	85.000 EUR	▪ Umstellung der Flutlichtanlage auf LED-Technik
	40.000 EUR	▪ Ersatz des Ballfangzaunes durch ein Ballfangnetz
	4.500 EUR	▪ Erneuerung des Dachs am Sportlerheim
		▪ Umstellung der Flutlichtanlage auf LED-Technik
		▪ Austausch von 8 - 10 Sitzbänken

3. Teilhaushalt 3

Auch in diesem Teilhaushalt wurden in nicht unwesentlichem Maße Sonderbedarfe im Haushalt veranschlagt. Sie belaufen sich auf 1.532.500 EUR und setzen sich wie folgt zusammen:

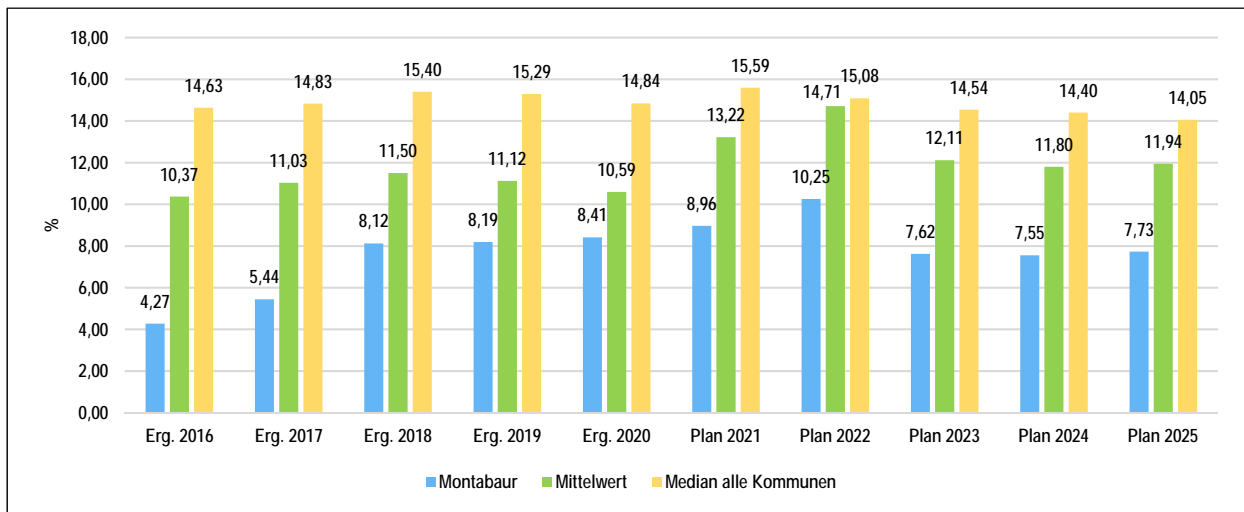
51100 - Räumliche Planungs- und Entwicklungsmaßnahmen	494.000 EUR	▪ Erheblich erhöhte Mittel zur Erstellung von Bebauungsplänen, Machbarkeitsstudien, etc.
51160 - Bodenordnung	100.000 EUR	▪ Vorsorgliche Mittelbereitstellung zur Einleitung von Umlegungsverfahren
52300 - Denkmalschutz	30.000 EUR	▪ Planungskosten für die Sanierung einer denkmalgeschützten Mauer im OT Reckenthal
54100 - Gemeindestraßen	52.500 EUR	▪ Aufarbeitung von diversen Buswarteallen im gesamten Stadtgebiet, den Ortsteilen und an der B 49 "Horresser Stock"

	10.000 EUR	▪ Sonderaufwendungen zur Unterhaltung von Brückenbauwerken
	50.000 EUR	▪ Sonderaufwendungen zur Straßenunterhaltung u.a. Erneuerung Fahrbahnmarkierungen
	70.000 EUR	▪ Sonderaufwendungen zur Unterhaltung der Straßenbeleuchtung insbesondere Durchführung von Standsicherheitsprüfungen und Erneuerung Betonmasten
54510 - Straßenreinigungsdienst	5.000 EUR	▪ Austausch Standpapierkörbe
54621 - Tiefgarage Altstadt I	30.000 EUR	▪ Malerarbeiten an den Stützpfeilern der Tiefgarage (vorsorglich)
	232.000 EUR	▪ Erneuerung der Sprinkleranlage (225.000 EUR) und der Überwachungskameras (7.000 EUR)
54622 - Tiefgarage Altstadt II	20.000 EUR	▪ Rechtliche Beratungsleistungen im Zusammenhang mit der Teilungserklärung der Teileigentumsanlage
54623 - Parkhaus Nord	5.000 EUR	▪ Erneuerung der Brandschutzklappen und Überwachungskameras
	200.000 EUR	▪ Die Sanierung des Parkhauses Nord wurde in den Jahren 2019 und 2020 in Form der Bildung von Instandsetzungsrückstellungen bereits vorweggenommen. Die eigentliche Maßnahmenumsetzung ist daher noch im Finanzhaushalt darzustellen. Zusätzlich werden weitere 200.000 EUR aufgrund von Kostensteigerungen bereitgestellt.
	15.000 EUR	▪ Rechtliche Beratungsleistungen im Zusammenhang mit der Sanierungsmaßnahme (vorsorglich)
54631 - Parkplatz ICE-Bahnhof	8.000 EUR	▪ Erneuerung Parkflächenmarkierungen
	47.000 EUR	▪ Umrüstung der Parkplatzbeleuchtung auf LED-Technik (vorsorglich)
55110 - Öffentliches Grün	25.000 EUR	▪ Umgestaltung der Pflanzzonen der Kreisverkehrsplätze in der Stadt und der Pflanzbeete in den Stadtteilen
	8.000 EUR	▪ Ergänzung und Erneuerung der Ruhebänke in den öffentlichen Grünanlagen
55120 - Sonstige Freizeiteinrichtungen	10.000 EUR	▪ Sanierung des Vorplatzes an der Grillhütte im OT Reckenthal
	21.000 EUR	▪ Erneuerung der Elektroinstallation und der Beleuchtungsanlage an der Grillhütte im OT Wirzenborn einschließlich der Nebenanlagen
	12.500 EUR	▪ Anschaffung von Ausstattungsgegenständen für die Grillhütten in den OT Bladernheim, Reckenthal und Wirzenborn
55210 - Gewässerunterhaltung	20.000 EUR	▪ Fortführung der in 2020 begonnenen Erstellung eines Hochwasserschutzkonzeptes für die Stadt Montabaur und ihre Ortsteile (Restfinanzierung)

55301 - Friedhof Montabaur	100.000 EUR	<ul style="list-style-type: none"> ▪ Planungskosten und Umsetzung des ersten Bauabschnitts der Wegesanierung ▪ Sanierung der denkmalgeschützten historischen Friedhofskapelle (50.000 EUR) ▪ Erneuerung Fenster (5.000 EUR) und Personalraum in der Einsegnungshalle (30.000 EUR)
	85.000 EUR	
55302 - Friedhof Bladernheim	2.000 EUR	<ul style="list-style-type: none"> ▪ Vorsorgliche Mittelbereitstellung ▪ Umsetzung Wegesanierung 2. Bauabschnitt ▪ Sanierung Außenputz an der Friedhofskapelle
55303 - Friedhof Elgendorf	30.000 EUR	
	20.000 EUR	<ul style="list-style-type: none"> ▪ Vorsorgliche Mittelbereitstellung ▪ Geplante Einebnung von Grabstätten
55304 - Friedhof Eschelbach	2.000 EUR	
55306 - Friedhof Horressen	2.000 EUR	<ul style="list-style-type: none"> ▪ Wirtschaftswege- und Wasserführungssanierung im OT Reckenthal
55590 - Feld-, Land und Wirtschaftswege	30.000 EUR	
57110 - Kommunale Wirtschaftsförderung	20.000 EUR	<ul style="list-style-type: none"> ▪ Zuschuss zur Erstellung von Konzepten zur Belegung des ICE-Bahnhofs (vorsorglich) ▪ Sachkostenbeteiligung an den Kosten der DB AG im Rahmen der Erstellung von Konzepten für die Attraktivitätssteigerung des ICE-Bahnhofs
	40.000 EUR	
57301 - DGH Bladernheim	15.000 EUR	<ul style="list-style-type: none"> ▪ Sanierung der Asphaltdecke am Parkplatz „Altes Gefrierhaus“ ▪ Anbringung Sichtschutz an den Fenstern des Gemeinderaumes und Montage einer Wandschutzleiste
	3.000 EUR	
57304 - DGH Ettersdorf	2.500 EUR	<ul style="list-style-type: none"> ▪ Ersatzbeschaffung von Saaltischen ▪ Austausch der Wärmepumpen ▪ Erneuerung des Küchenaufzuges (20.000 EUR) ▪ Installation eines Zwei-Wege- Kommunikationssystems im Personenaufzug aufgrund rechtlicher Vorgaben (15.000 EUR) ▪ Erneuerung der beiden Verdampfer der Doppelkühlung (6.000 EUR)
57310 - Haus Mons Tabor	10.000 EUR	
	41.000EUR	<ul style="list-style-type: none"> ▪ Ersatzbeschaffung Tische und Stühle ▪ Sanierung der denkmalgeschützten Kapelle Allmannshausen (5.000 EUR; vorsorglich) ▪ Reparatur der Technik der WC-Anlage „Kalbswiese“ (25.000 EUR; vorsorglich)
57318 - Sonstige öffentliche Einrichtungen	18.000 EUR	
	30.000 EUR	<ul style="list-style-type: none"> ▪ Vorsorgliche Mittelbereitstellung für die Teilerweiterung/-erneuerung der Weihnachtsbeleuchtung (30.000 EUR)
57500 - Tourismusförderung	35.000 EUR	

Sach- und Dienstleistungsintensität

Die Sach- und Dienstleistungsintensität bildet den prozentualen Anteil der Aufwendungen für Sach- und Dienstleistungen an den ordentlichen Aufwendungen insgesamt ab. Sie zeigt an, welches Gewicht der Sach- und Dienstleistungsaufwand innerhalb des ordentlichen Aufwandes hat.



3.2.3 Abschreibungen (Pos. E 11)

Mit Hilfe der bilanziellen Abschreibungen lässt sich der Werteverzehr durch Abnutzung oder Alterung der Anlagegüter darstellen. Gegenüber dem Vorjahr verändern sich die Abschreibungen von 3.689.050 EUR um 9,75 v.H. oder absolut um 359.700 EUR auf nun 4.048.750 EUR. Die Abschreibungen haben einen Anteil von 6,64 v.H. am laufenden Gesamtaufwand des Ergebnishaushaltes.

Ursächlich für diese Veränderung ist die Aktivierung von abnutzbarem Anlagevermögen, das nun erstmals bilanziell abgeschrieben wird. Auch in den Folgejahren werden die Abschreibungen durch die auszuführenden Aktivierungen von Neuinvestitionen, die im Zeitverlauf abgeschrieben werden müssen, tendenziell weiter ansteigen. Die Kalkulation ist jedoch schwierig, da die Zeitpunkte der genauen bilanziellen Aktivierungen von neuen abnutzbaren Vermögensgegenständen nicht immer abgeschätzt werden kann.

Die Abschreibungen sind in der nachfolgenden Tabelle abgebildet:

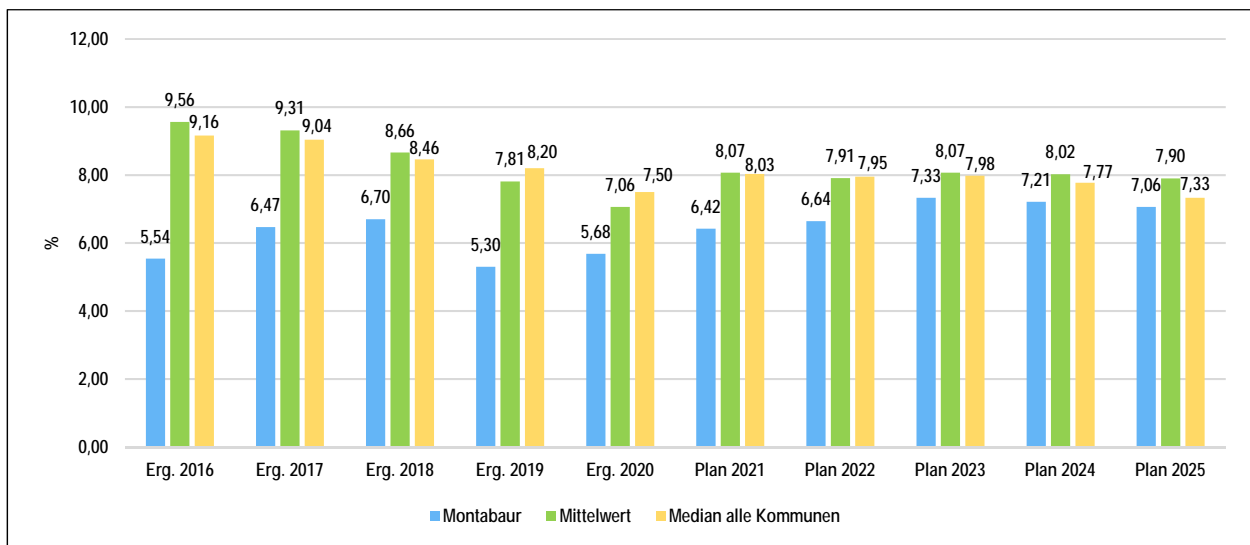
	Erg. 2020	Plan 2021	Plan 2022	Plan 2023	Plan 2024	Plan 2025
Abschreibungen auf immaterielle Vermögensgegenstände	377.054	355.850	419.650	387.450	349.350	317.050
Abschreibungen auf unbebaute Grundstücke und grundstücksgleiche Rechte	16.812	16.500	16.600	16.600	16.600	16.600
Abschreibungen auf bebaute Grundstücke und grundstücksgleiche Rechte	604.576	664.200	726.500	726.500	726.500	726.200
Abschreibungen auf das Infrastrukturvermögen einschließlich Grundstücke und grundstücksgleiche Rechte	2.322.774	2.343.200	2.569.200	2.554.600	2.554.500	2.549.200
Abschreibungen auf Bauten auf fremden Grund und Boden	311	350	400	400	400	400
Abschreibungen auf Kunstgegenstände, Denkmäler	2.386	2.500	4.000	4.000	4.000	3.400
Abschreibungen auf Fahrzeuge, Maschinen und technische Anlagen, BGA	334.949	305.250	311.900	298.900	267.600	246.200
Sonstige und außerplanmäßige Abschreibungen	--	1.200	500	850	750	800
Summe	3.658.862	3.689.050	4.048.750	3.989.300	3.919.700	3.859.850

Die Abschreibungsintensität (auch Abschreibungsquote) gibt an, welchen Teil die bilanziellen Abschreibungen auf das Anlagevermögen an den gesamten Aufwendungen ausmachen.

Da es sich bei bilanziellen Abschreibungen um weitestgehend fixe Aufwendungen handelt, gibt die Abschreibungsintensität von 6,64 v.H. an, dass die Kommune Aufwendungen in diesem Umfang nur sehr eingeschränkt kurzfristig beeinflussen kann.

Hierbei ist jedoch zu beachten, dass eine geringe Abschreibungsquote auch bedeuten kann, dass das öffentliche Vermögen bereits größtenteils abgeschrieben ist und das "alte" Anlagevermögen nicht durch neue Anlagen ersetzt wurde. Entsprechend kann es sein, dass eine niedrige Abschreibungsquote einen Hinweis darauf gibt, dass das öffentliche Vermögen überaltert ist. Im Ergebnis bedeutet dies, dass ein Investitionsstau vorliegt.

Die nachfolgende Grafik zeigt die Entwicklung der Abschreibungsintensität im Landesvergleich



3.2.4 Zuwendungen, Umlagen und sonstige Transferaufwendungen (Pos. E 12)

Die Gruppe der Zuwendungen, Umlagen und sonstigen Transferaufwendungen stellt mit 41.097.350 EUR, dies entspricht 71,58 v.H., den größten Einzelposten der Aufwendungen im Ergebnishaushalt dar. Im Vergleich zum Vorjahr verändern sich diese Aufwendungen um 1.181.200 EUR bzw. um 2,96 v.H.. Neben einer Vielzahl von Zuschüssen zur Brauchtums-, Kultur-, Vereins-, Jugend- und Wirtschaftsförderung, die sich über den gesamten Haushalt verteilen und mit 89.000 EUR zu Buche schlagen, bezuschusst die Stadt Montabaur aufgrund von gesetzlichen bzw. vertraglichen Regelungen Einrichtungen der Kinderbetreuung und Jugendarbeit in besonderem Maße. Die Veranschlagung erfolgt ausnahmslos im Teilhaushalt 2 - Schule und Kultur, Soziales und Jugend, Gesundheit und Sport.

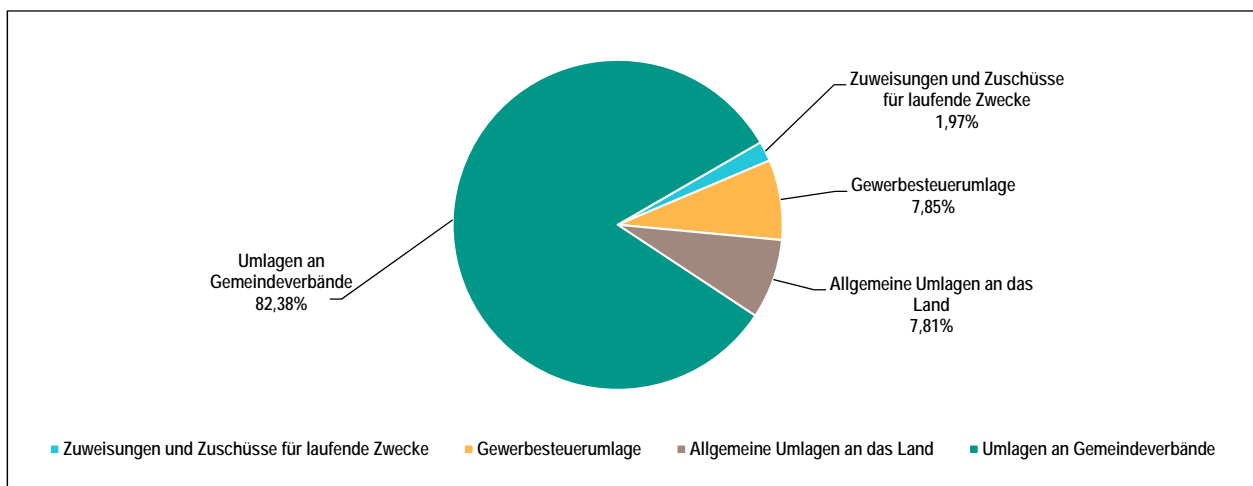
Im Einzelnen sind dies die Personal- und Sachkostenbeteiligungen in Höhe von 122.850 EUR für den laufenden Betrieb des Hauses der Jugend und 596.000 EUR für den Betrieb der kirchlichen Kindertagesstätten in der Stadt Montabaur und dem Stadtteil Horressen.

Neben dem allgemeinen Bedarf in Höhe von 450.000 EUR sind hier folgende Sonderbedarfe von insgesamt 146.000 EUR zu veranschlagen:

36550 - Kindertagesstätten (freie Träger)	17.000 EUR	Kostenbeteiligung an der Dachrinnenreparatur und Austausch Heizkessel am Kindergarten Don Bosco
	125.000 EUR	Kostenbeteiligung an der energetischen Sanierung der Kindertagesstätte Don Bosco
	4.000 EUR	(vorsorgliche Mittelbereitstellung)

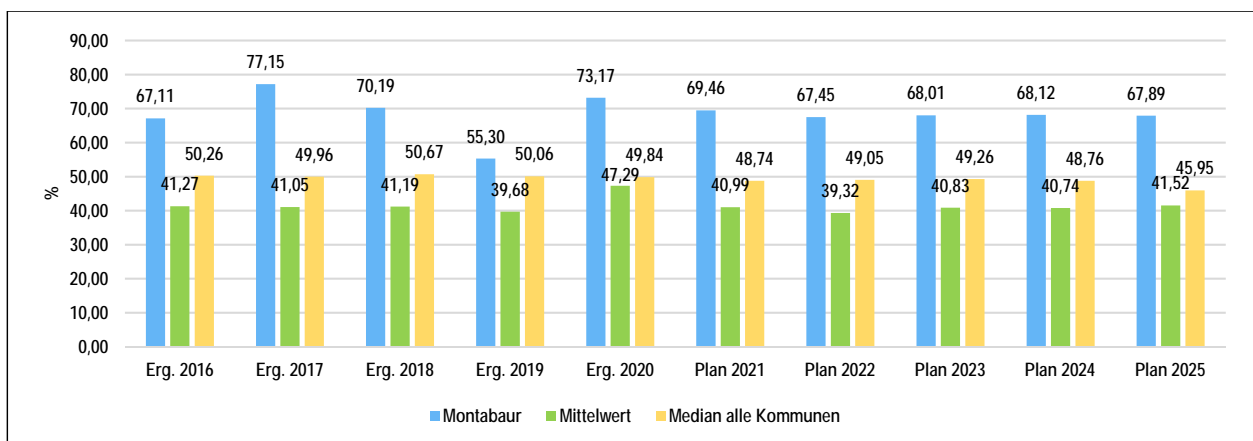
Den größten Posten in dieser Sparte stellen die im Teilhaushalt 4 - Zentrale Finanzleistungen - zu veranschlagenden Umlagen aus, die die Stadt Montabaur im Rahmen des Finanzausgleichs aufbringen muss. Diese belaufen sich auf 40.289.500 EUR. Hiervon entfallen auf die Gewerbesteuerumlage 3.225.000 EUR und die Finanzausgleichsumlage 3.210.000 EUR, die jeweils an das Land abzuführen sind. An Gemeinden und Gemeindeverbände hat die Stadt Montabaur die Kreisumlage in Höhe von 19.345.500 EUR und die Verbandsgemeindeumlage in Höhe von 14.509.000 EUR abzuführen. Die nachfolgende Tabelle bildet noch einmal die Zuwendungen, Umlagen und sonstigen Transferaufwendungen insgesamt nach Arten ab.

	Erg. 2020	Plan 2021	Plan 2022	Plan 2023	Plan 2024	Plan 2025
Zuweisungen und Zuschüsse für laufende Zwecke	507.525	760.150	807.850	779.450	667.300	680.400
Gewerbesteuerumlage	3.587.691	3.500.000	3.225.000	3.035.000	3.035.000	3.035.000
Allgemeine Umlagen	43.042.583	35.656.000	37.064.500	33.215.000	33.302.000	33.374.000
<i>davon Allgemeine Umlagen an das Land</i>	<i>4.665.486</i>	<i>3.127.000</i>	<i>3.210.000</i>	<i>3.000.000</i>	<i>2.750.000</i>	<i>2.500.000</i>
<i>davon Kreisumlage</i>	<i>22.574.763</i>	<i>18.588.000</i>	<i>19.345.500</i>	<i>17.265.000</i>	<i>17.457.000</i>	<i>17.642.000</i>
<i>davon Umlagen an Gemeindeverbände</i>	<i>15.802.334</i>	<i>13.941.000</i>	<i>14.509.000</i>	<i>12.950.000</i>	<i>13.095.000</i>	<i>13.232.000</i>
Summe	47.137.799	39.916.150	41.097.350	37.029.450	37.004.300	37.089.400



Transferaufwandsquote

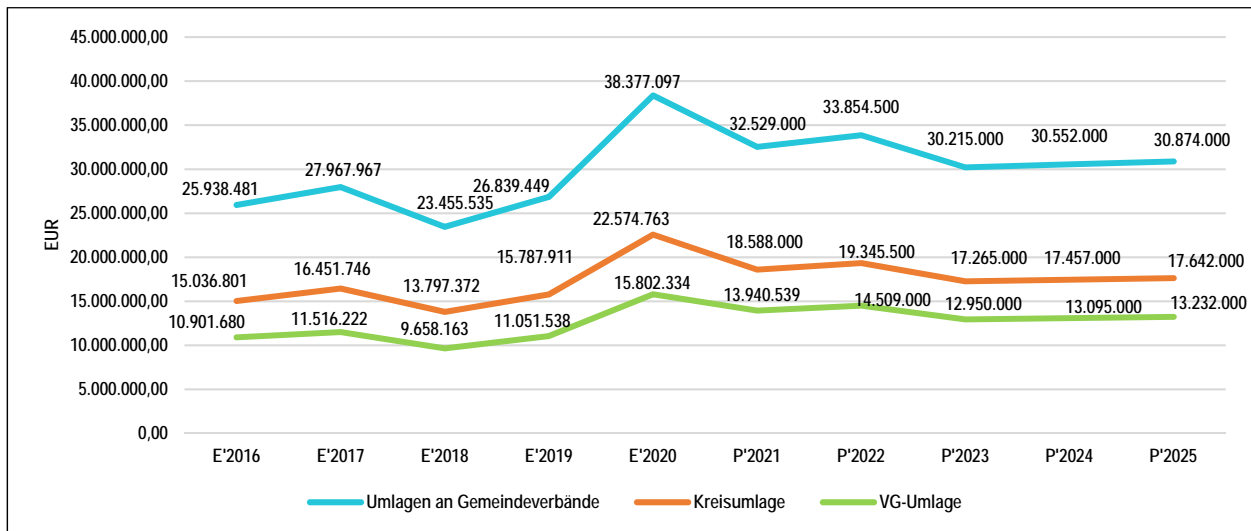
Die Transferaufwandsquote stellt die Transferaufwendungen ins Verhältnis zu den ordentlichen Aufwendungen und bringt den prozentualen Anteil an den ordentlichen Aufwendungen zum Ausdruck. Sie ist damit ein Indikator dafür, wie hoch der kommunale Haushalt durch Transferaufwendungen belastet wird.



3.2.4.1 Umlagezahlung an Gemeindeverbände

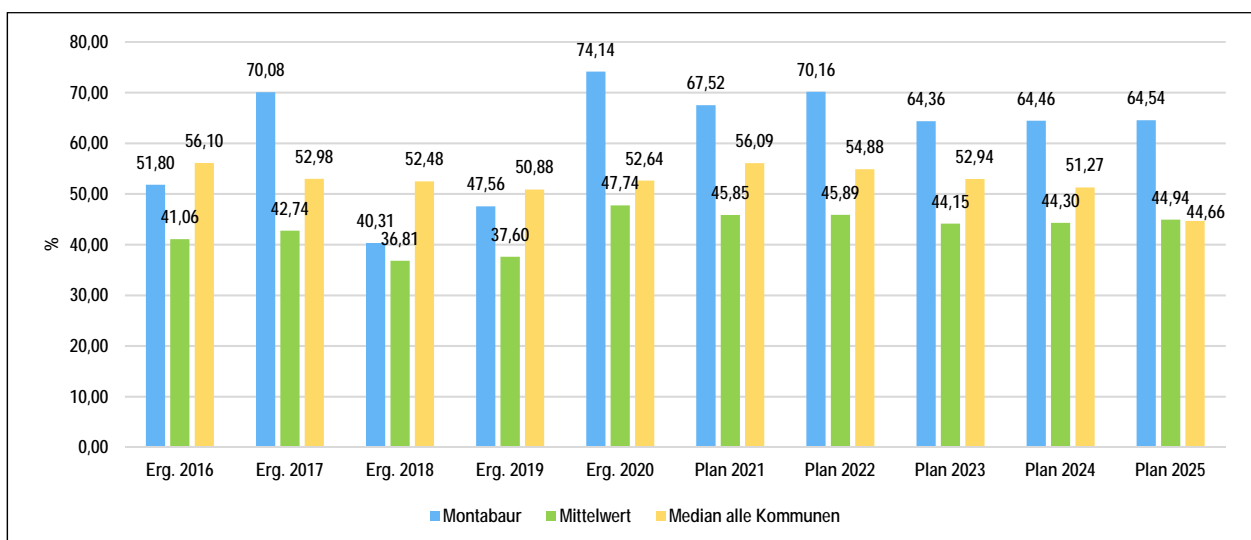
Gegenüber dem Vorjahresplan und in der langfristigen Entwicklung ergibt sich folgendes Bild:

	Plan 2021	Plan 2022	Abw. abs.
54421000 - Allgemeine Umlagen an Gemeindeverbände (Kreisumlage)	18.588.000	19.345.500	757.500 ↗
54423000 - Allgemeine Umlagen an Gemeindeverbände (Verbandsgemeindeumlage)	13.941.000	14.509.000	568.000 ↗
Umlagen an Gemeindeverbände	32.529.000	33.854.500	1.325.500 ↗



Anteil der Umlagezahlung an den Erträgen aus Steuern und Schlüsselzuweisungen

Um die Belastung durch die Umlagezahlung an Gemeindeverbände objektiver beurteilen zu können, wird sie nachfolgend ins Verhältnis zu den Erträgen aus Steuern (ohne Ausgleichsleistungen) und Schlüsselzuweisungen gestellt. Die Kennzahl bringt zum Ausdruck, wieviel Prozent der Erträge aus Steuern und Schlüsselzuweisungen durch die Umlagezahlung wieder aufgezehrt werden.



3.2.5 Aufwendungen der sozialen Sicherung (Pos. E 13)

Diese Position beinhaltet sämtliche Aufwendungen, die die Gemeinde im Bereich der sozialen Sicherung zu leisten hat. Für den Bereich der verbandsangehörigen Gemeinden in der Verbandsgemeinde Montabaur reduzieren sich die Aufwendungen in diesem Bereich auf freiwillig übernommene Leistungen.

Die Gesamtheit der Leistungen nach den Sozialgesetzbüchern, also die im Zusammenhang mit den gesetzlichen Sozialleistungen stehenden Aufwendungen, werden zentral über die Verbandsgemeinde abgewickelt und finden ihren Niederschlag in der Verbandsgemeindeumlage. Im Haushaltsplan 2022 sind wie schon im Vorjahr 5.500 EUR veranschlagt. Es handelt sich hierbei um Finanzierungsbeiträge der Stadt Montabaur an die Alten- und Pflegeheim gGmbH, deren Träger die stadteigene Stiftung Hospitalfonds ist. Es handelt sich hierbei um anteilige Finanzierungsmittel zur Sicherstellung der seelsorgerischen Betreuung der Bewohner des Alten- und Pflegeheims der Stiftung Hospitalfonds durch eine Ordensschwester.

	Erg. 2020	Plan 2021	Plan 2022	Plan 2023	Plan 2024	Plan 2025
Zuweisungen und Zuschüsse für laufende Zwecke des Bereichs soziale Sicherung	--	5.500	5.500	5.500	5.500	5.500
Aufwendungen der sozialen Sicherung	--	5.500	5.500	5.500	5.500	5.500

Planmäßig sind, wie bereits eingangs erwähnt, Zuweisungen mit einem pauschalierten Haushaltsansatz von 5.500 EUR vorgesehen, der tatsächliche Abruf der Zuweisung erfolgt durch das Altenheim auf Basis einer stundenbasierenden Abrechnung durch die ADJC (Arme Dienstmägde Jesu Christi; oder Dernbacher Schwestern). Die tatsächlichen Rechnungsergebnisse liegen im Mittel bei 5.250 EUR. Wie aus der vorstehenden Tabelle entnommen werden kann, wurden im Jahr 2020 keine Finanzierungsbeiträge gezahlt, da in Folge der Corona-Pandemie und dem damit verbundenen ersten Lockdown im Jahr 2020 keine Betreuungsleistungen erbracht werden konnten.

3.2.6 Sonstige laufende Aufwendungen (Pos. E 14)

Unter die Position der sonstigen laufenden Aufwendungen fallen sämtliche Aufwendungen, die nicht einer der vorgehenden Positionen zugeordnet werden können. Die Planung der sonstigen laufenden Aufwendungen beläuft sich im Haushaltsjahr 2022 auf 2.049.255 EUR. Es ergibt sich eine Veränderung gegenüber dem letztjährigen Haushaltsansatz in Höhe von 1.996.900 EUR um 52.355 EUR bzw. um 2,62 v.H.. Bezogen auf den Gesamtergebnishaushalt macht diese Position 3,39 v.H. des Gesamtaufwandes aus.

	Erg. 2020	Plan 2021	Plan 2022	Plan 2023	Plan 2024	Plan 2025
Sonstige Personal- und Versorgungsaufwendungen	40.600	91.550	113.380	113.350	115.450	116.900
Aufwendungen für die Inanspruchnahme von Rechten und Diensten	292.544	1.066.100	997.655	663.000	511.550	524.500
Geschäftsaufwendungen	237.103	416.200	491.570	416.350	424.800	433.600
Aufwendungen für Beiträge, Versicherungen und Sonstiges	86.588	98.500	105.550	107.300	109.400	111.350
Verluste aus dem Abgang von Gegenständen des AV und des UV	1.133.602	27.500	29.500	54.500	54.500	29.500
Sonstige Steueraufwendungen	37.177	46.000	54.850	55.900	56.900	57.950
Sonstige laufende Aufwendungen der Verwaltungstätigkeit	162.215	251.050	256.750	229.150	233.730	237.550
Sonstige laufende Aufwendungen	1.989.829	1.996.900	2.049.255	1.639.550	1.506.330	1.511.350

In diesen Bereich gehören neben Personalnebenaufwendungen wie Fortbildung und Reisekosten auch Aufwendungen für Hausmeisterdienstleistungen, Büromaterial, Fachliteratur, Rundfunkgebühren, Versicherungs- und Vereinsbeiträge, Planungsaufwendungen für Dorferneuerungskonzepte, Bebauungspläne, Sachkosten von Umlegungsverfahren

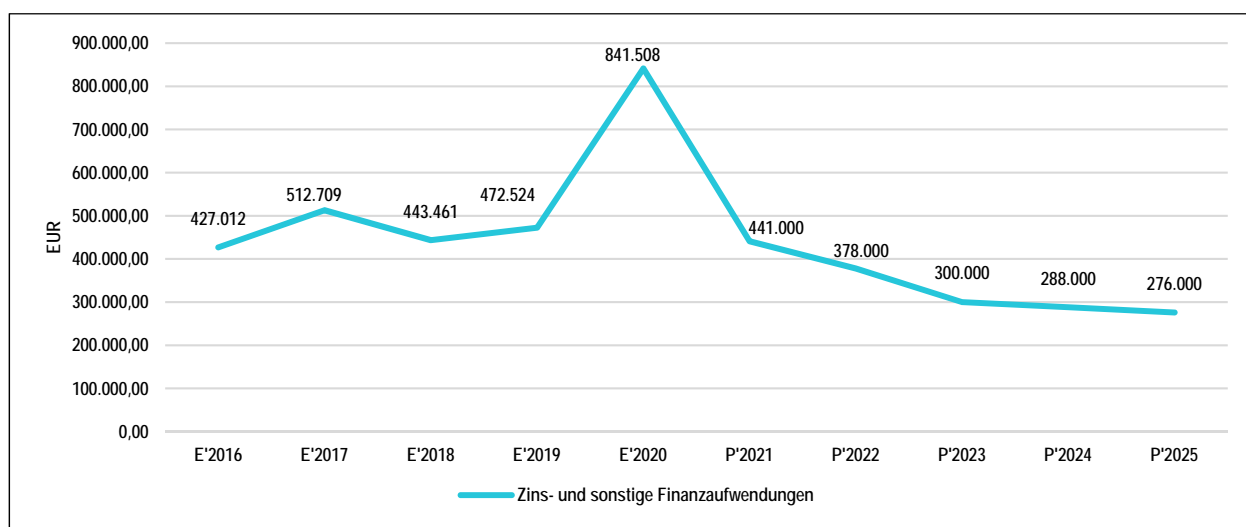
im Rahmen der Baulandausweisung und dergleichen. Neben notwendigen Ansatzkorrekturen führen Anpassungen im Rahmen von projektabhängigen Mittelbereitstellungen zu der bereits erwähnten Veränderung des Aufwandsvolumens. Besonders zu nennen ist der Planungsaufwand im Zusammenhang mit der Erstellung und Überarbeitung von Bebauungsplänen im gesamten Stadtgebiet, der konzeptionellen Quartiersentwicklung, der Dorferneuerung in den Stadtteilen, im Rahmen der Stadtsanierung und der Verlagerung des Bauhofs, der in Höhe von 561.805 EUR eingeplant wurde, und damit um 152.595 EUR unter dem Vorjahreswert liegt.

Zahlreiche Anpassungen von laufenden Haushaltsansätzen an den tatsächlichen Ausgabebedarf führen letztlich insgesamt zu dem eingangs dargestellten Anstieg des Aufwands bei dieser Position.

3.2.7 Zinsen und sonstige Finanzaufwendungen (Pos. E 18)

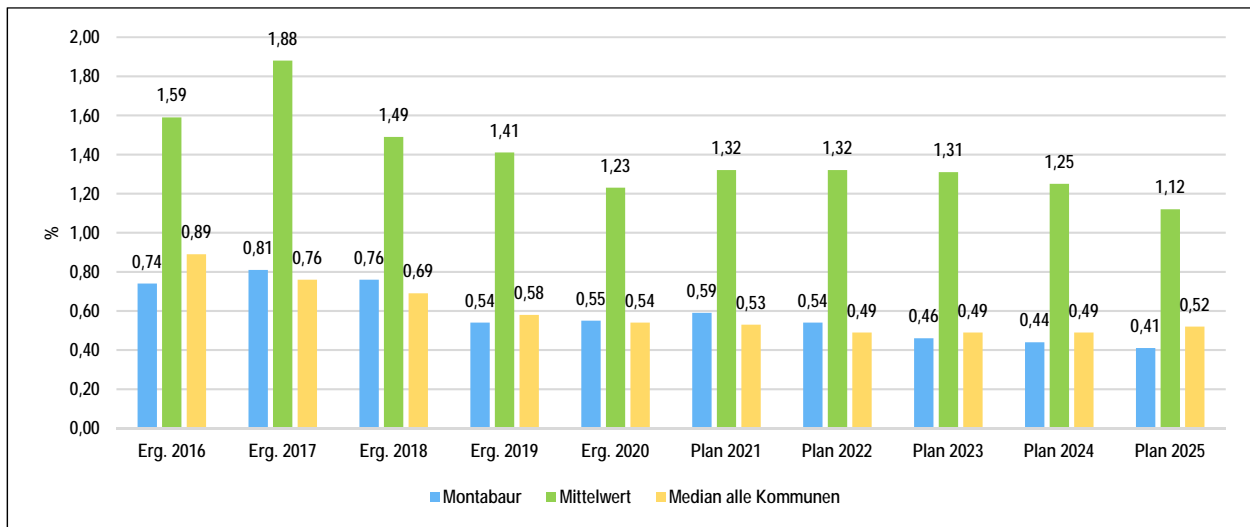
Zinsaufwendungen sind in Höhe von 378.000 EUR zu veranschlagen. Gegenüber dem Ansatz des Vorjahres in Höhe von 441.000 ergibt sich eine Veränderung um -63.000 EUR bzw. um -14,29 v.H.. Der Ansatz beinhaltet die Zinsaufwendungen für lfd. Investitionskredite mit 328.000 EUR, dies entspricht einem Rückgang um 12.000 EUR. Zinsaufwendungen im Rahmen der Gewerbesteuervollverzinsung nach § 233a AO sind deutlich reduziert, in Höhe von 25.000 EUR veranschlagt. Letztlich sind noch sonstige Finanzaufwendungen in Höhe von 25.300 EUR (- 300 EUR) zu veranschlagt. Hierbei handelt es sich um vorsorglich zu veranschlagende Verwarentgelte an Geldinstitute (Strafzinsen). Die Entwicklung bei den Zinsen und den sonstigen Finanzaufwendungen stellt sich wie folgt dar:

	Plan 2021	Plan 2022	Abw. abs.
Zinsaufwendungen und sonstige Finanzaufwendungen an den inländischen Geldmarkt	340.700	328.000	-12.700 ↘
57511000 - Zinsaufwendungen und sonstige Finanzaufwendungen an inländische Banken	189.700	183.000	-6.700 ↘
57514000 - Zinsaufwendungen und sonstige Finanzaufwendungen an inländische Landesbanken	151.000	145.000	-6.000 ↘
Sonstige Zinsaufwendungen und ähnliche Aufwendungen	100.300	50.000	-50.300 ↘
57910000 - Sonstige Zinsen und sonstige Finanzaufwendungen aus der Vollverzinsung der Gewerbesteuer (§ 233a AO)	75.000	25.000	-50.000 ↘
57990000 - Sonstige Zinsen und sonstige Finanzaufwendungen / Sonstige	25.300	25.000	-300 ↘
Summe Zinsen und sonstige Finanzaufwendungen	441.000	378.000	-63.000 ↘



Zinslastquote

Die Zinslastquote bildet das Verhältnis der Zins- und sonstigen Finanzaufwendungen zum ordentlichen Aufwand ab. Sie zeigt auf, wie hoch die Belastung des Haushaltes durch Zinsaufwendungen ist.



3.3 Ergebnis

Aus den vorstehend dargestellten Erträgen und Aufwendungen ergibt sich folgendes Ergebnis, dass nachfolgend, im Vergleich zur Planung des Vorjahres, abgebildet wird:

	Plan 2021	Plan 2022	Abw. abs.
Laufende Erträge aus Verwaltungstätigkeit	62.443.000	57.177.000	-5.266.000 ↓
Laufende Aufwendungen aus Verwaltungstätigkeit	57.474.350	60.939.000	3.464.650 ↑
Laufendes Ergebnis aus Verwaltungstätigkeit	4.968.650	-3.762.000	-8.730.650 ↓
Finanzergebnis	468.000	-249.000	-717.000 ↓
Ordentliches Ergebnis	5.436.650	-4.011.000	-9.447.650 ↓
Jahresergebnis	5.436.650	-4.011.000	-9.447.650 ↓

Das Ergebnis wird sich nach dem derzeitigen Stand der mittelfristigen Planung wie folgt entwickeln:

	Erg. 2020	Plan 2021	Plan 2022	Plan 2023	Plan 2024	Plan 2025
Laufende Erträge aus Verwaltungstätigkeit	72.646.159	62.443.000	57.177.000	55.884.000	56.411.000	56.910.000
Laufende Aufwendungen aus Verwaltungstätigkeit	64.420.707	57.474.350	60.939.000	54.454.000	54.331.000	54.639.000
Laufendes Ergebnis aus Verwaltungstätigkeit	8.225.453	4.968.650	-3.762.000	1.430.000	2.080.000	2.271.000
Finanzergebnis	32.640	468.000	-249.000	-172.000	-161.000	-150.000
Ordentliches Ergebnis	8.258.092	5.436.650	-4.011.000	1.258.000	1.919.000	2.121.000
Jahresergebnis	8.258.092	5.436.650	-4.011.000	1.258.000	1.919.000	2.121.000

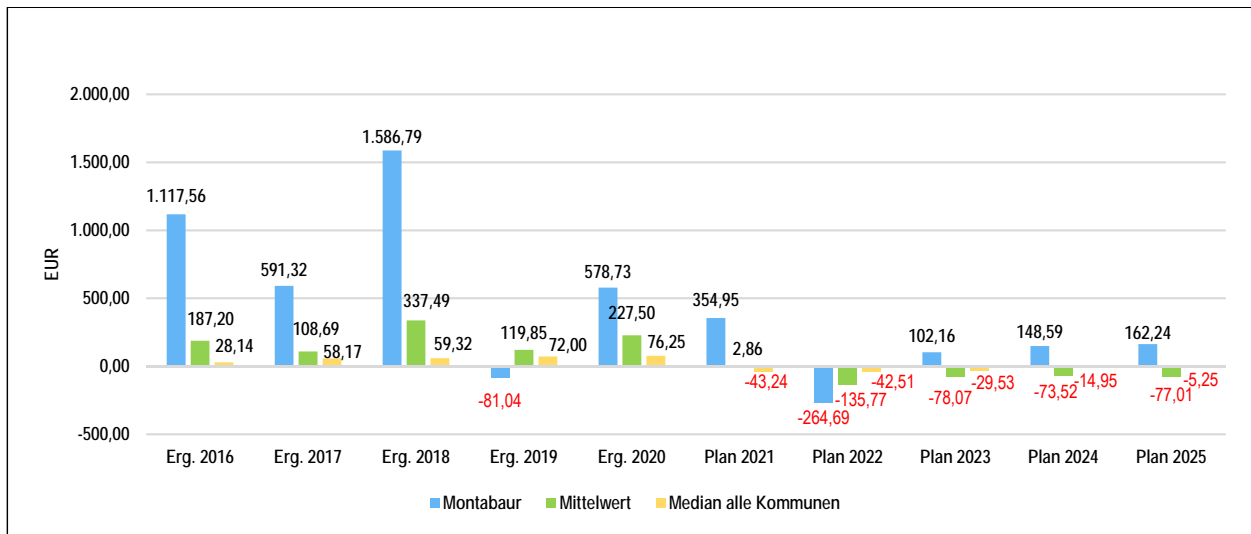
Die vorstehende Tabelle verdeutlicht die Entwicklung der Jahresergebnisse des Ergebnishaushaltes und zeigt auf, dass die Stadt Montabaur über den gesamten Planungszeitraum 2020 bis 2025 mit Ausnahme des aktuellen Planjahres 2022, den Ergebnishaushalt auf Basis der vorliegenden Planungsgrundlagen mit deutlichen Überschüssen abschließen kann.

Die aktuelle Planung für das Haushaltsjahr 2022 ist in erheblichem Maße durch die zahlreichen Sonderbedarfe des Ergebnishaushaltes belastet, die sich auf insgesamt 3.135.250 EUR (vgl. Gliederung 3.2.2) summieren. Außerdem hat die Stadt Montabaur im Rahmen des Finanzausgleichs eine deutliche Erhöhung der Belastungen aus abzuführenden Umlagen an das Land, den Landkreis und die Verbandsgemeinde in Höhe von 1.133.500 EUR (vgl. Gliederung 3.2.4) zu finanzieren.

Maßgeblich im Rahmen des Jahresergebnisses sind das ordentliche Ergebnis sowie das Finanzergebnis. Nachfolgend werden hierzu die Entwicklungen anhand von Kennzahlen verdeutlicht:

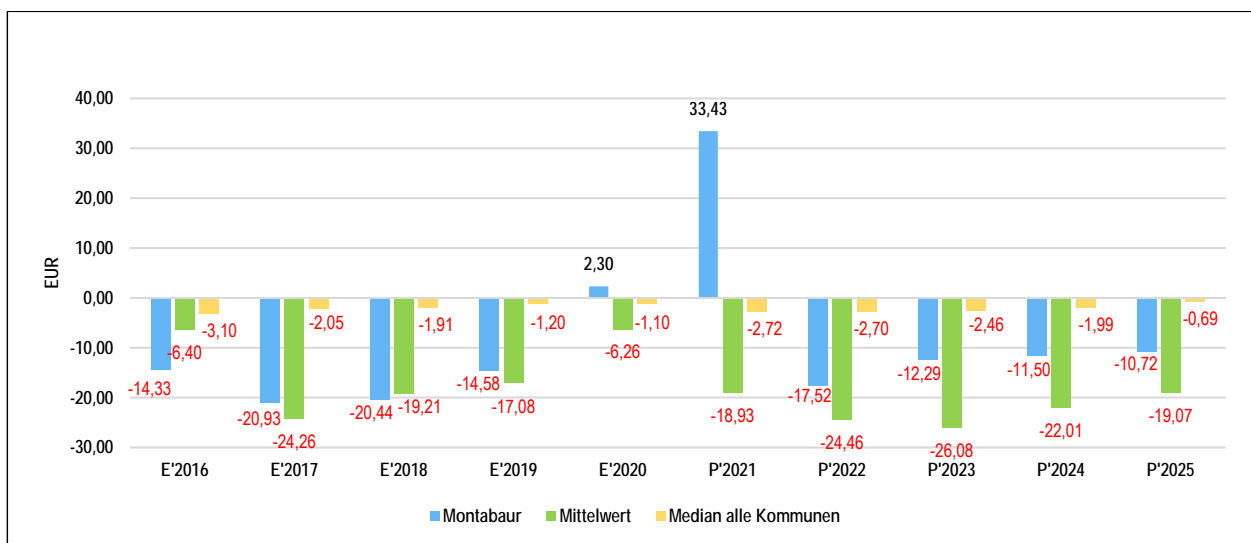
Ergebnis aus laufender Verwaltungstätigkeit je Einwohner

Die Kennzahl stellt das Ergebnis aus laufender Verwaltungstätigkeit ins Verhältnis zur Einwohnerzahl. Hierbei fließen das Finanzergebnis sowie das außerordentliche Ergebnis nicht ein. Die Kennzahl bringt zum Ausdruck, welches Ergebnis aus dem laufenden Verwaltungsbetrieb heraus erwirtschaftet wird.



Finanzergebnis je Einwohner

Die Kennzahl stellt ausschließlich das Finanzergebnis, d.h. Aufwendungen und Erträge aus Finanzierungstätigkeit (z.B. Zinsaufwand und Zinserträge) ins Verhältnis zur Einwohnerzahl.



Raum für Notizen:

4 Finanzhaushalt

4.1 Allgemeines

Im Finanzhaushalt werden

- sämtliche Zahlungsströme (Ein- und Auszahlungen) eines Haushaltsjahres abgebildet,
- die Finanzierungsquellen nach Mittelherkunft und Mittelverwendung dargestellt,
- die Veränderungen des Zahlungsmittelbestandes aufgezeigt.

Außerdem ist der Finanzhaushalt die haushaltsrechtliche Ermächtigung für

- investive Einzahlungen und Auszahlungen,
- Einzahlungen und Auszahlungen zur Kreditwirtschaft.

Die laufenden Ein- und Auszahlungen im Finanzhaushalt werden auf der Grundlage der zahlungswirksamen Erträge und Aufwendungen geplant. Sofern sich aus Kassenresten aus Vorjahren erhebliche IST-Zahlungen (sowohl Ein- als auch Auszahlungen) für das Haushaltsplanjahr ergeben, werden die erwarteten Auswirkungen entsprechend im Finanzhaushalt berücksichtigt.

4.2 Saldo der ordentlichen und außerordentlichen Ein- und Auszahlungen (Pos. F 20)

Bei Gegenüberstellung der lfd. Ein- und Auszahlungen errechnet sich für das Haushaltsplanjahr 2022 ein Saldo in Höhe von -3.199.000 EUR. Dieser Saldo spiegelt den um die zahlungsneutralen Ansätze bereinigten Saldo der Position E 20 des Ergebnishaushaltes wieder. Der Saldo berücksichtigt insoweit auch Veranschlagungen, die aufgrund der Tatsache, dass in den vorangegangenen Haushaltsjahren Rückstellungen gebildet wurden, die nun im Rahmen der Maßnahme-Umsetzung durch deren Auflösung den Aufwand des Ergebnishaushaltes teilweise neutralisieren, nur im Finanzhaushalt erfolgen.

Im hier vorliegenden Haushalt ist dies beispielsweise im Hinblick auf die Sanierung des Parkhauses "Nord" der Fall. Hier wurden im Ergebnishaushalt lediglich zusätzliche Mittel wegen sich abzeichnender Kostensteigerungen von 200.000 EUR veranschlagt, da in den Jahren 2019 und 2020 entsprechende Rückstellungen gebildet wurden, die quasi vorweggenommener Aufwand der Maßnahme sind. Es erfolgt daher jetzt eine im Finanzhaushalt um rd. 1.800.000 EUR höhere Veranschlagung, da diese Mittel nur noch für die kassenmäßige Abwicklung der Maßnahme im Finanzhaushalt benötigt werden. Gegenüber dem Vorjahr verändert sich der Saldo von 1.518.000 EUR um -4.717.000 bzw. um -310,74 v.H..

4.3 Saldo der Ein- und Auszahlungen aus Investitionstätigkeit (Pos. F 33)

Der Finanzhaushalt beinhaltet Auszahlungsermächtigungen für Investitionen in Höhe von 15.831.500 EUR. Zur Finanzierung des Investitionsvolumens stehen Investitionseinzahlungen von 3.146.400 EUR zur Verfügung. Aus den veranschlagten Investitionsein- bzw. -auszahlungen ergibt sich ein Investitionssaldo in Höhe von -12.685.100 EUR.

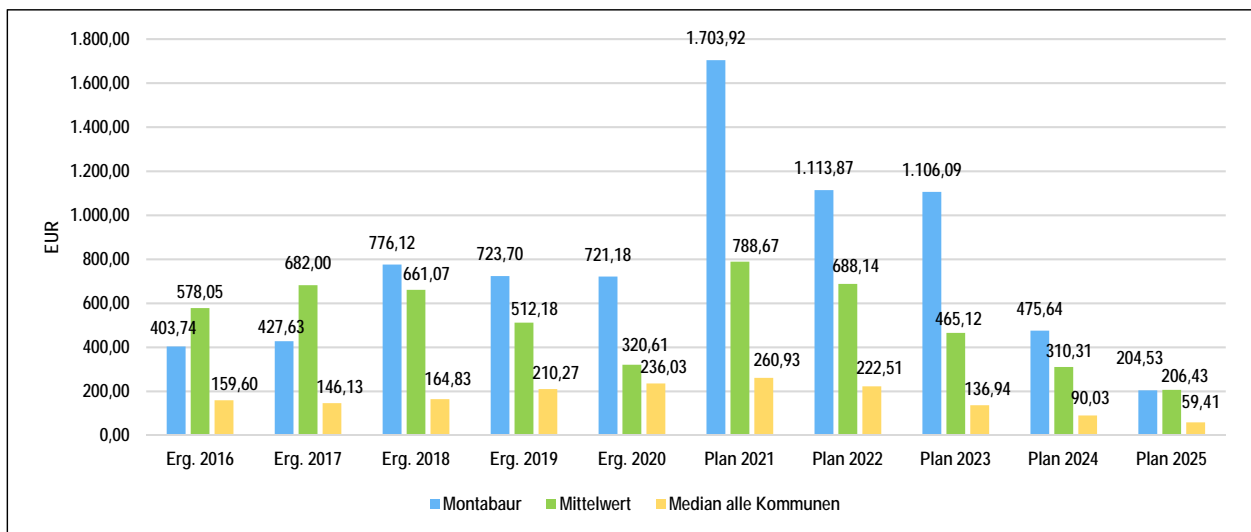
Der Schwerpunkt der Investitionstätigkeit im Haushaltsjahr 2022 wird im Teilhaushalt 3 - Gestaltung Umwelt - liegen. Hier wurden für die verschiedenen Maßnahmen 10.410.500 EUR bereitgestellt.

Wie sich die Investitionsein- und -auszahlungen auf die einzelnen Teilhaushalte verteilen, ergibt sich aus den Vorberichten zu den einzelnen Teilhaushalten und aus den teilhaushaltsbezogenen Investitionsübersichten. Die Verteilung der Investitionsvolumina auf die einzelnen Ein- und Auszahlungsarten ergibt sich aus der nachfolgenden Tabelle.

	Erg. 2020	Plan 2021	Plan 2022	Plan 2023	Plan 2024	Plan 2025
Investitionszuwendungen	1.735.648	2.083.100	2.409.500	1.903.000	1.200.000	1.303.800
Beiträge und ähnliche Entgelte	391.110	904.000	602.000	876.500	84.000	375.450
Einzahlungen für sonstige Sonderposten	7.944	-21.000	3.500	3.500	3.500	3.500
Einzahlungen für Sachanlagen	564.810	63.000	20.000	--	--	--
Einzahlungen aus sonstigen Ausleihungen und Kreditgewährungen	36.557	37.700	54.400	71.600	72.700	74.000
Einzahlungen aus der Veräußerung von Vorräten	--	390.000	57.000	850.000	623.000	623.000
Einzahlungen aus Investitionstätigkeit gesamt	2.736.070	3.456.800	3.146.400	3.704.600	1.983.200	2.379.750
Investitionszuwendungen	415.578	963.000	478.000	145.000	145.000	145.000
Auszahlungen für immaterielle Vermögensgegenstände	64.788	331.500	320.500	125.000	300.000	100.000
Auszahlungen für Sachanlagen	9.683.368	21.057.000	14.218.000	15.213.000	6.213.000	2.618.000
Auszahlungen für sonstige Ausleihungen und Kreditgewährungen	86.377	1.500.000	815.000	--	--	--
Auszahlungen für den Erwerb von Vorräten	--	--	--	396.000	--	--
Auszahlungen aus Investitionstätigkeit gesamt	10.250.112	23.851.500	15.831.500	15.879.000	6.658.000	2.863.000
Saldo aus Investitionstätigkeit	-7.514.041	-20.394.700	-12.685.100	-12.174.400	-4.674.800	-483.250

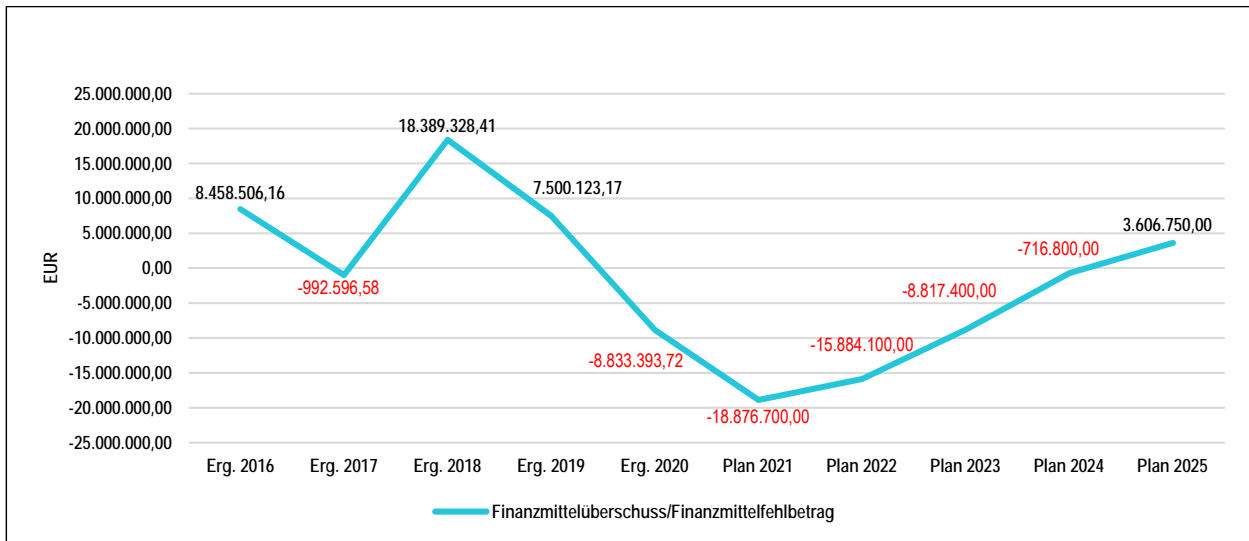
Investitionsauszahlungen je Einwohner

Einwohnerbezogen stellen sich die Investitionsauszahlungen wie folgt dar:



4.4 Finanzierungstätigkeit

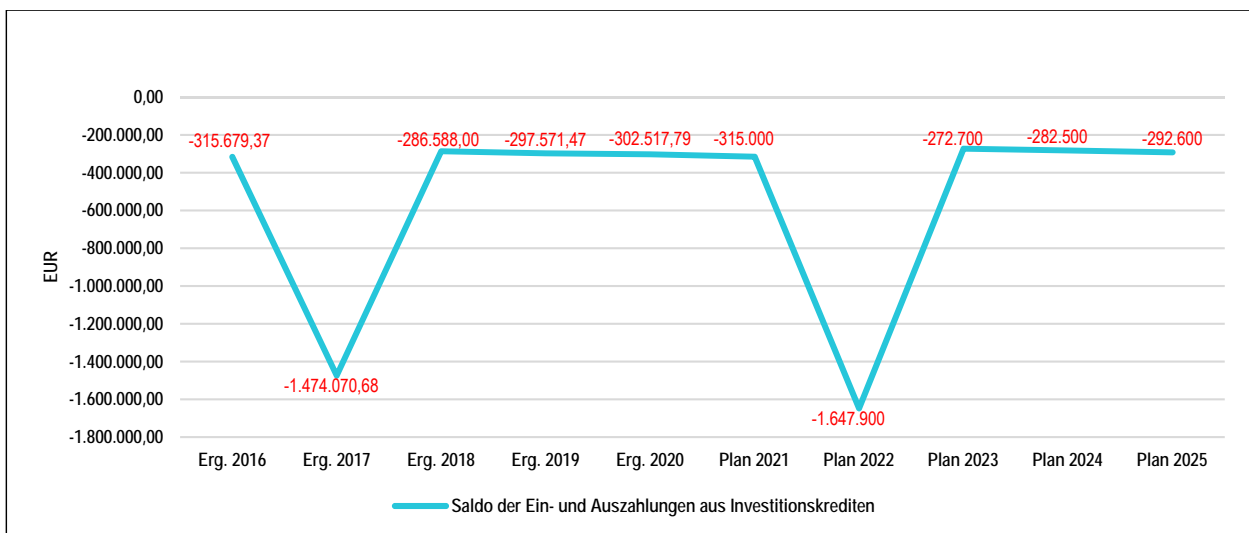
4.4.1 Finanzmittelüberschuss/Finanzmittelfehlbetrag (Pos. F 34)



Die Aufrechnung des Saldos der ordentlichen und außerordentlichen Ein- und Auszahlungen (Pos. F 23) und dem Saldo aus der Ein- und Auszahlungen aus Investitionstätigkeit (Pos. F 33) ergibt für das Jahr 2022 einen Finanzmittelfehlbedarf in Höhe von -15.884.100 EUR. Gegenüber dem Vorjahreswert in Höhe von -18.876.700 EUR ergibt sich eine Veränderung von 2.992.600 EUR bzw. -15,85 v.H..

4.4.2 Saldo der Ein- und Auszahlungen aus Investitionskrediten (Pos. F 37)

Der Haushaltsplan 2022 sieht, wie schon im Vorjahr, keine Neuverschuldung vor. Es wird neben den planmäßigen Tilgungen bestehender Kreditverpflichtungen eine Sondertilgung im Haushalt veranschlagt. Daher ergibt sich bei dieser Position ebenfalls ein negativer Saldo in Höhe von -1.647.900 EUR.



Insgesamt entsteht aus der Haushaltsplanung der Stadt Montabaur für das Haushaltsjahr 2022 ein Finanzierungsbedarf (Pos. F 34 und F 37) in Höhe von 17.532.000 EUR.

4.4.3 Saldo der Ein- und Auszahlungen aus Finanzierungstätigkeit (Pos. F 40)

Der Saldo der Ein- und Auszahlungen aus Finanzierungstätigkeit (Pos. F 40) in Höhe von 15.884.100 EUR im Haushalt des Jahres 2022 EUR berücksichtigt die Salden aus Ein- und Auszahlungen für Investitionskredite (Pos. F 37) und aus der Veränderung der Forderungen und Verbindlichkeiten gegenüber der Verbandsgemeinde im Rahmen der Einheitskasse (Pos. F 38 und F 39). Die nachfolgende Tabelle bildet die entsprechenden Rechengrößen noch einmal transparent ab.

	Erg. 2020	Plan 2021	Plan 2022	Plan 2023	Plan 2024	Plan 2025
F34 - Finanzmittelüberschuss /-fehlbetrag	-8.833.394	-18.876.700	-15.884.100	-8.817.400	-716.800	3.606.750
F36 - Tilgung von Investitionskrediten	302.518	315.000	1.647.900	272.700	282.500	292.600
F37 - Saldo der Ein- und Auszahlungen aus Investitionskrediten	-302.518	-315.000	-1.647.900	-272.700	-282.500	-292.600
F38 - Veränderung der liquiden Mittel (ohne durchlaufende Gelder)	9.224.406	19.191.700	17.532.000	9.090.100	999.300	-3.314.150
F40 - Saldo der Ein- und Auszahlungen aus Finanzierungstätigkeit	8.921.888	18.876.700	15.884.100	8.817.400	716.800	-3.606.750
F41 - Saldo der durchlaufenden Gelder	-88.495	--	--	--	--	--
F42 - Verwendung Finanzmittelüberschuss / Deckung Finanzmittelfehlbetrag	8.833.394	18.876.700	15.884.100	8.817.400	716.800	-3.606.750
F43 - Veränderung der liquiden Mittel (einschl. durchlaufende Gelder)	9.135.912	19.191.700	17.532.000	9.090.100	999.300	-3.314.150
F44 - nachrichtlich: Ausgleich Finanzhaushalt	-1.621.870	1.203.000	-4.846.900	3.084.300	3.675.500	3.797.400

4.5 Saldo der durchlaufenden Gelder (Pos. F 41)

Unter dieser Position werden grundsätzlich die zu zahlenden Umsatzsteuern und die abzugsfähigen Vorsteuern veranschlagt. In Abstimmung mit der Kommunalaufsichtsbehörde bei der Kreisverwaltung wird aus Gründen der verbesserten Les- und Nachvollziehbarkeit in der Planung kein Ausweis dieser Positionen mehr erfolgen. Die bisher hier auszuweisenden Werte sind in den Haushaltsansätzen des Ergebnishaushaltes bzw. den ordentlichen/außerordentlichen Ein- und Auszahlungen des Finanzhaushaltes und den Ein- und Auszahlungen aus Investitionstätigkeit berücksichtigt

5 Teilhaushalte

5.1 Übersicht über die Teilhaushalte

Der Gesamthaushalt gliedert sich in folgende 4 Teilhaushalte:

- Teilhaushalt 1 Zentrale Verwaltung
- Teilhaushalt 2 Schule und Kultur, Soziales und Jugend, Gesundheit und Sport
- Teilhaushalt 3 Gestaltung Umwelt
- Teilhaushalt 4 Zentrale Finanzleistungen

In den Teilhaushalten sind die Produkte mit einer Produktbeschreibung, den Zielen, den Zielgruppen, den Auftragsgrundlagen und der Produktverantwortung dargestellt. Kennzahlen wurden bislang noch nicht definiert. In den Teilhaushalten sind jeweils die Erträge und Aufwendungen des Teilergebnishaushaltes und die Einzahlungen und Auszahlungen des Teilfinanzhaushaltes näher erläutert.

5.2 Interne Leistungsverrechnungen

In den Teilergebnissen werden nach § 4 Abs. 9 GemHVO auch die Erträge und Aufwendungen bzw. die Ein- und Auszahlungen aus internen Leistungsbeziehungen dargestellt. Damit wird das Ziel verfolgt, Transparenz über den Ressourcenverbrauch und das Ressourcenaufkommen innerhalb der Produkte zu schaffen. Im vorliegenden Zahlenwerk werden die Aufwendungen bzw. Auszahlungen verrechnet, die nicht verursachergerecht unmittelbar den Produkten zugeordnet werden können. Alles in Allem machen die Aufwendungen bzw. Auszahlungen aus internen Leistungsverrechnungen, die den einzelnen Produkten zugerechnet werden, 2.404.600 EUR aus.

Entsprechend der Zurechnung von Aufwendungen und Auszahlungen aus internen Leistungsbeziehungen müssen als Gegenpol auch entsprechende Erträge bzw. Einzahlungen aus internen Leistungsbeziehungen bei den abgebenden Produkten verbucht werden, die exakt der Höhe der Aufwendungen bzw. Auszahlungen entsprechen. Im Haushalt 2022 werden von den Produkten, die Leistungen für andere Produkte erbringen, Erträge bzw. Einzahlungen in Höhe von 2.404.600 vereinnahmt.

Entsprechend der haushaltsrechtlichen Vorgaben müssen sich die Summen der Erträge bzw. Einzahlungen und die Aufwendungen bzw. Auszahlungen internen Leistungsverrechnungen neutralisieren, es darf also kein positiver oder negativer Saldo ausgewiesen werden. Der Saldo der im Haushalt 2022 veranschlagten internen Leistungsverrechnungen wird mit 0 EUR ausgewiesen.

5.3 Teil-Ergebnis und Teil-Finanzhaushalte

In der Übersicht ergibt sich unter Berücksichtigung der internen Leistungsverrechnungen folgendes Bild der Teilergebnishaushalte:

Teilhaushalt	Erträge	Aufwand	Finanz- ergebnis	Saldo aus ILV	Ergebnis
Teilhaushalt 1 Zentrale Verwaltung	321.845	3.567.840	0	2.116.600	-1.129.395
Teilhaushalt 2 Schule und Kultur, Soziales und Jugend, Gesundheit und Sport	4.088.435	8.169.045	0	-345.000	-4.425.610
Teilhaushalt 3 Gestaltung Umwelt	3.683.720	8.884.115	500	-1.771.600	-6.971.495
Teilhaushalt 4 Zentrale Finanzleistungen	49.083.000	40.318.000	-249.500	0	8.515.500
Summen	57.177.000	60.939.000	-249.000	0	-4.011.000

Zusammengefasst stellen sich die Ergebnisse der Teil- Finanzhaushalte wie folgt dar:

Teilhaushalt		Saldo ordentl. und außerordentl. Ein- u. Auszahlungen	Saldo aus ILV	Saldo Ein- und Auszahlungen für Investitionen	Ergebnis
Teilhaushalt 1	Zentrale Verwaltung	-3.094.145	2.116.600	-2.127.000	-3.104.545
Teilhaushalt 2	Schule und Kultur, Soziales und Jugend, Gesundheit und Sport	-3.698.460	-345.000	-1.654.700	-5.698.160
Teilhaushalt 3	Gestaltung Umwelt	-4.936.395	-1.771.600	-8.142.800	-14.850.795
Teilhaushalt 4	Zentrale Finanzleistungen	8.530.000	0	-760.600	7.769.400
Finanzmittelüberschuss/-Fehlbetrag		-3.199.000	0	-12.685.100	-15.884.100

6 Entwicklung wichtiger Planungskomponenten

6.1 Entwicklung der Jahresergebnisse

	Jahresergebnis
5. Haushaltsvorjahr (festgestelltes Jahresergebnis) 2017	7.581.067,46
4. Haushaltsvorjahr (festgestelltes Jahresergebnis) 2018	21.444.995,15
3. Haushaltsvorjahr (festgestelltes Jahresergebnis) 2019	-1.338.486,05
2. Haushaltsvorjahr (Rechnungsergebnis) 2020	8.258.092,35
1. Haushaltsvorjahr (Planung/Nachtrag) 2021	5.436.650,00
Jahresergebnis	-4.011.000,0
Zwischensumme	37.371.318,91
1. Haushaltsfolgejahr (Planung)	1.258.000,00
2. Haushaltsfolgejahr (Planung)	1.919.000,00
3. Haushaltsfolgejahr (Planung)	2.121.000,00
Summe	42.669.318,91

Auf Basis der bisher vorliegenden Planungsgrundlagen ergeben sich für das Haushaltsjahr 2022 und den Finanzplanungszeitraum 2022 bis 2025 mit Ausnahme für das Jahr 2022 jährlich Überschüsse, die sich auf einem relativ konstanten Niveau bewegen. In der aktuellen mittelfristigen Finanzplanung wird von einem Rückgang der Erträge aus der Gewerbesteuer in Höhe von 1.750.000 EUR ausgegangen. Kommt es im Bereich der Steuererträge - insbesondere bei der Gewerbesteuer - zu nicht vorhersehbaren Einbrüchen, werden die Ergebnisse in der Finanzplanung sich nachhaltig negativ verändern. Ebenso bleibt abzuwarten, wie sich das jüngste Urteil des Verfassungsgerichtshofes Rheinland-Pfalz zur den Modalitäten des Finanzausgleichs auf die Finanzen der Kommunen ab dem Jahr 2023 auswirken wird.

6.2 Entwicklung des Saldos der ordentl. und außerordentl. Ein- und Auszahlungen und der ordentl. Tilgungsleistungen

	Saldo der ordentlichen und außerordentlichen Ein- und Auszahlungen	./.. planmäßige Tilgung	= Betrag
5. Haushaltsvorjahr (festgestelltes Jahresergebnis) 2017	2.845.799,47	1.474.070,68	1.371.728,79
4. Haushaltsvorjahr (festgestelltes Jahresergebnis) 2018	23.422.465,26	286.588,00	23.135.877,26
3. Haushaltsvorjahr (festgestelltes Jahresergebnis) 2019	12.747.417,21	297.571,47	12.449.845,74
2. Haushaltsvorjahr (Rechnungsergebnis) 2020	-1.319.352,40	302.517,79	-1.621.870,19
1. Haushaltsvorjahr (Planung / Nachtrag) 2021	1.518.000,00	315.000,00	1.203.000,00
Jahresergebnis	-3.199.000,00	1.647.900,00	-4.846.900,00
Zwischensumme	36.015.329,54	4.323.647,94	31.691.681,60
1. Haushaltsfolgejahr (Planung)	3.357.000,00	272.700,00	3.084.300,00
2. Haushaltsfolgejahr (Planung)	3.958.000,00	282.500,00	3.675.500,00
3. Haushaltsfolgejahr (Planung)	4.090.000,00	292.600,00	3.797.400,00
Summe	47.420.329,54	5.171.447,94	42.248.881,60

Betrachtet man die vorstehende Tabelle lässt sich leicht erkennen, dass die Stadt Montabaur in den vergangenen Jahren (2017 - 2020) sehr hohe Überschüsse aus dem Saldo der ordentlichen Ein- und Auszahlungen nach dem Rechnungsergebnis ausweisen konnte. Diese Überschüsse wurden auch durch die jährlichen ordentlichen Tilgungsleistungen für bestehende Darlehensverpflichtungen nicht signifikant reduziert. Selbst die im Jahr 2017 zusätzlich geleistete Sondertilgung eines Investitionskredites in Höhe von rd. 1.100.000 EUR führte hier zu keinem negativen Ergebnis. In der Jahresrechnung für das Jahr 2020 musste ein negativer Saldo aus den laufenden Ein- und Auszahlungen aus Verwaltungstätigkeit ausgewiesen werden, dies war dem Umstand geschuldet, das aufgrund der Systematik des Finanzausgleichs sehr hohe Umlagelasten zu finanzieren waren.

Für das Jahr 2021 errechnete sich aus der Planung ebenfalls ein negativer Saldo der ordentlichen Ein- und Auszahlungen in Höhe von 2.106.000 EUR. Für diesen negativen Saldo waren zwei Faktoren verantwortlich. Zum einen sind in den laufenden Ein- und Auszahlungen in erheblichem Maße Sonderbedarfe für diverse Maßnahmen enthalten, zum anderen hat die Stadt Montabaur bei planmäßig kalkulierten Steuereinnahmen in Höhe von 48.055.400 EUR weiterhin sehr hohe Umlagen an das Land, den Kreis und die Verbandsgemeinde abzuführen. Aber alleine die kalkulierten Sonderbedarfe im Haushalt 2021 in Höhe von 1.950.000 EUR führten schon zu diesem negativen Saldo. Im Rahmen der Nachtragsplanung 2021 konnte dann der nach der ursprünglichen Planung negative Saldo aufgrund eines deutlich günstigeren Verlaufs der Haushaltswirtschaft entsprechend korrigiert werden, so dass schlussendlich ein planmäßiger Überschuss in Höhe von 1.518.000 EUR auszuweisen war. Dies entsprach einer unterjährigen Verbesserung von 3.624.000 EUR. Nach dem Rechnungsergebnis zeichnet sich aktuell für 2021 ein Saldo der ordentlichen und außerordentlichen Ein- und Auszahlungen im zweistelligen Millionenbereich ab, was abermals eine enorme Verbesserung gegenüber der Planung darstellt.

In der Planung des Jahres 2022 zeichnet aktuell eine etwas negativere Entwicklung ab, aufgrund von enormen Sonderbedarfen im Bereich der Sach- und Dienstleistungsauszahlungen und aufgrund von deutlich erhöhten Umlagelasten ist planmäßig mit einem negativen Saldo in Höhe von 3.199.000 EUR zu rechnen. Gleichwohl wird in der derzeit zu Grunde liegenden mittelfristigen Finanzplanung für die Jahre 2023 bis 2025 jeweils ein deutlicher Überschuss errechnet.

6.3 Entwicklung der Verbindlichkeiten zur Liquiditätssicherung bzw. der Forderungen aus Geldmittelbeständen (liquide Mittel)

	Forderungen gegenüber der Verbandsgemeinde (kumuliert)
5. Haushaltsvorjahr (festgestelltes Jahresergebnis) 2017	28.575.545,17
4. Haushaltsvorjahr (festgestelltes Jahresergebnis) 2018	46.580.406,65
3. Haushaltsvorjahr (festgestelltes Jahresergebnis) 2019	53.646.214,97
2. Haushaltsvorjahr (Rechnungsergebnis) 2020	44.421.808,96
1. Haushaltsvorjahr (Planung) 2021	25.230.108,96
1. Haushaltsvorjahr (<i>vorläufiges Ergebnis</i>) 2021	45.442.131,21
Jahresergebnis	27.910.131,21
1. Haushaltsfolgejahr (Planung)	18.820.031,21
2. Haushaltsfolgejahr (Planung)	17.820.731,21
3. Haushaltsfolgejahr (Planung)	21.134.881,21

Ausgehend von einem Bestand an liquiden Mitteln, die als Forderungen gegenüber dem Kassenbestand der Verbandsgemeinde Montabaur zum 31.12.2020 in Höhe von 44.421.809 EUR bestanden, sollten nach den Vorgaben der Planung 2021 insgesamt 19.191.700 EUR zur Finanzierung des Finanzhaushaltes in Anspruch genommen werden, was einem geplanten Stand zum 31.12.2021 in Höhe von 25.230.108,96 EUR entsprochen hätte.

Nach der vorliegenden Finanzrechnung wird sich der Stand der liquiden Mittel der Stadt Montabaur zum Stichtag 31.12.2021 um rd. 1.020.322,25 EUR erhöhen. Hieraus resultiert ein Gesamtbestand zum 31.12.2021 in Höhe von rd. 45.442.000 EUR.

6.4 Entwicklung der Investitionsausgaben

	Auszahlungen aus Investitionstätigkeit
5. Haushaltsvorjahr (festgestelltes Jahresergebnis) 2017	5.683.576,32
4. Haushaltsvorjahr (festgestelltes Jahresergebnis) 2018	10.625.882,95
3. Haushaltsvorjahr (festgestelltes Jahresergebnis) 2019	10.130.336,58
2. Haushaltsvorjahr (Rechnungsergebnis) 2020	10.250.111,59
1. Haushaltsvorjahr (vorläufiges Ergebnis) 2021	12.830.152,54
Jahresergebnis	15.831.500,00
Zwischensumme	65.351.559,98
1. Haushaltsfolgejahr (Planung)	15.483.000,00
2. Haushaltsfolgejahr (Planung)	6.658.000,00
3. Haushaltsfolgejahr (Planung)	2.863.000,00
Summe	90.751.559,98

6.5 Entwicklung des Eigenkapitals

	Betrag	nachrichtlich: Eigenkapital
Eigenkapital zum 31.12.2019	-1.338.486,05	136.935.549,59
Jahresergebnis des zweiten Haushaltsvorjahres 2020	8.258.092,35	135.597.063,54
Jahresergebnis des Haushaltsvorjahres 2021	5.436.650	136.935.550
Jahresergebnis des Haushaltsjahres 2022	-4.011.000	135.597.064
geplantes Jahresergebnis des Haushaltsfolgejahres 2023	1.258.000	137.704.064
geplantes Jahresergebnis des 2. Haushaltsfolgejahres 2024	1.919.000	139.623.064
geplantes Jahresergebnis des 3. Haushaltsfolgejahres 2025	2.121.000	141.744.064

Raum für Notizen:

7 Bilanz - Entwicklung von Vermögen und Schulden

Wie bereits unter Ziffer 1.3. dargestellt, haben die Ergebnisse von Ergebnishaushalt und Finanzhaushalt Einfluss auf die kommunale Bilanz. Da eine Plan-Bilanz haushaltsrechtlich nicht vorgesehen ist, werden nachfolgend die wesentlichen Bilanzpositionen der zurückliegenden Haushaltsergebnisse dargestellt

Die Tabelle zeigt das Bilanzvolumen (Aktiva), also das kommunale Vermögen, sowie dessen Finanzierung auf der Passivseite. Das Eigenkapital wird zudem in seiner Zusammensetzung dargestellt, weil die Entwicklung der Rücklagen für die Frage der Haushaltssicherung relevant ist.

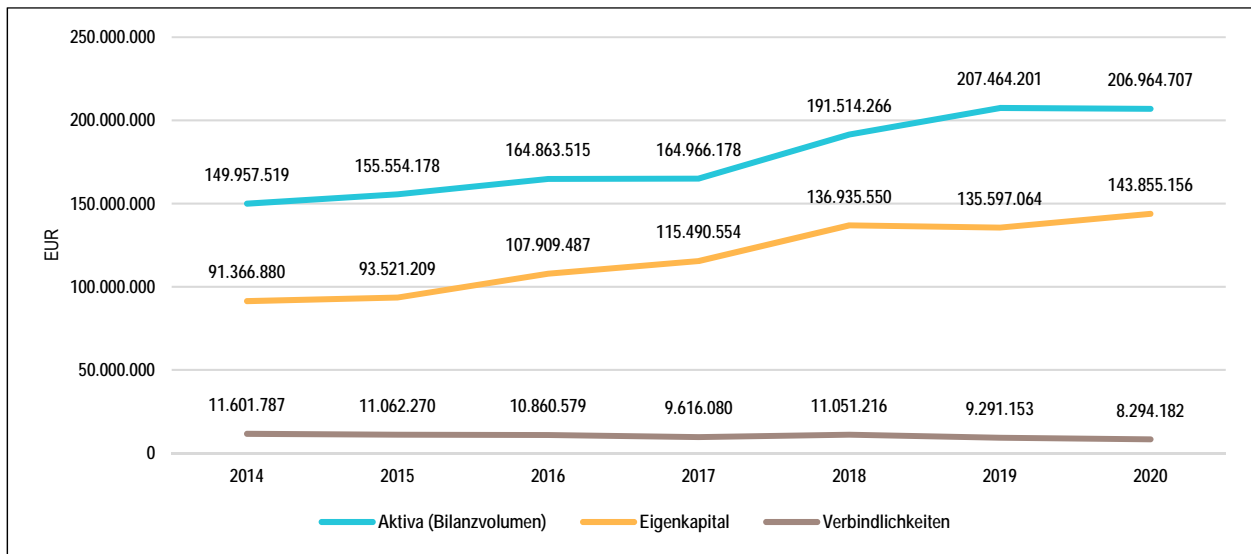
Bilanzpositionen / EUR	2019	2020
1 - Anlagevermögen	146.069.966	151.654.804
1.1 - Immaterielle Vermögensgegenstände	6.187.622	6.289.197
1.1.1 - Gewerbliche Schutzrechte und ähnliche Rechte und Werte sowie Lizenzen an solchen Rechten und Werten	10.222	9.563
1.1.2 - Geleistete Zuwendungen	1.431.728	1.705.104
1.1.3 - Gezahlte Investitionszuschüsse	4.745.672	4.574.530
1.1.4 - Geschäfts- oder Firmenwert	0	0
1.1.5 - Anzahlungen auf immaterielle Vermögensgegenstände	0	0
1.2 - Sachanlagen	138.624.817	144.057.125
1.2.1 - Wald, Forsten	10.776.788	10.973.456
1.2.2 - Sonstige unbebaute Grundstücke und grundstücksgleiche Rechte	10.774.461	10.365.410
1.2.3 - Bebaute Grundstücke und grundstücksgleiche Rechte	15.600.569	18.318.714
1.2.4 - Infrastrukturvermögen	75.994.232	76.397.945
1.2.5 - Bauten auf fremdem Grund und Boden	15.956	15.645
1.2.6 - Kunstgegenstände, Denkmäler	81.771	80.867
1.2.7 - Maschinen, technische Anlagen, Fahrzeuge	420.491	507.083
1.2.8 - Betriebs- und Geschäftsausstattung	1.539.773	1.437.599
1.2.9 - Pflanzen und Tiere	94.592	86.711
1.2.10 - Geleistete Anzahlungen, Anlagen im Bau	23.326.185	25.873.695
1.3 - Finanzanlagen	1.257.527	1.308.482
1.3.1 - Anteile an verbundenen Unternehmen	0	0
1.3.2 - Ausleihungen an verbundenen Unternehmen	0	0
1.3.3 - Beteiligungen	0	0
1.3.4 - Ausleihungen an Unternehmen, mit denen ein Beteiligungsverhältnis besteht	0	0
1.3.5 - Sondervermögen, Zweckverbände, Anstalten des öffentlichen Rechts, rechtsfähige kommunale Stiftungen	50.000	50.000
1.3.6 - Ausleihungen an Sondervermögen, Zweckverbände, Anstalten des öffentlichen Rechts, rechtsfähige kommunale Stiftungen	0	0
1.3.7 - Sonstige Wertpapiere des Anlagevermögens	17.262	18.598
1.3.8 - Sonstige Ausleihungen	1.190.265	1.239.884

Bilanzpositionen / EUR	2019	2020
2 - Umlaufvermögen	61.386.548	55.301.471
2.1 - Vorräte	102.768	74.872
2.1.1 - Roh-, Hilfs- und Betriebsstoffe	61.729	33.833
2.1.2 - Unfertige Erzeugnisse, unfertige Leistungen	0	0
2.1.3 - Fertige Erzeugnisse, fertige Leistungen und Waren	41.039	41.039
2.1.4 - Geleistete Anzahlungen auf Vorräte	0	0
2.2 - Forderungen und sonstige Vermögensgegenstände	61.283.780	55.226.599
2.2.1 - Öffentlich-rechtliche Forderungen, Forderungen aus Transferleistungen	3.868.012	7.413.631
2.2.2 - Privatrechtliche Forderungen aus Lieferungen und Leistungen	845.912	844.848
2.2.3 - Forderungen gegen verbundene Unternehmen	0	0
2.2.4 - Forderungen gegen Unternehmen, mit denen ein Beteiligungsverhältnis besteht	0	0
2.2.5 - Forderungen gegen Sondervermögen, Zweckverbände, Anstalten des öffentlichen Rechts, rechtsfähige kommunale Stiftungen	0	0
2.2.6 - Forderungen gegen den sonstigen öffentlichen Bereich	55.314.754	46.091.165
2.2.7 - Sonstige Vermögensgegenstände	1.255.103	876.954
2.3 - Wertpapiere des Umlaufvermögens	0	0
2.3.1 - Anteile an verbundenen Unternehmen	0	0
2.3.2 - Sonstige Wertpapiere des Umlaufvermögens	0	0
2.4 - Kassenbestand, Bundesbankguthaben, Guthaben bei der Europäischen Zentralbank, Guthaben bei Kreditinstituten und Schecks	0	0
3 - Ausgleichsposten für latente Steuern	0	0
4 - Rechnungsabgrenzungsposten	7.687	8.431
4.1 - Disagio	0	0
4.2 - Sonstige Rechnungsabgrenzungsposten	7.687	8.431
5 - Nicht durch Eigenkapital gedeckter Fehlbetrag	0	0
Summe Aktiva	207.464.201	206.964.707

Bilanzpositionen / EUR	2019	2020
1 - Eigenkapital	135.597.064	143.855.156
1.1 - Kapitalrücklage	136.935.550	135.597.064
1.2 - Sonstige Rücklagen	0	0
1.3 - Jahresüberschuss / Jahresfehlbetrag	-1.338.486	8.258.092
1.4 - Nicht durch Eigenkapital gedeckter Fehlbetrag	0	0
2 - Sonderposten	59.608.690	50.981.531
2.1 - Sonderposten für Belastungen aus dem kommunalen Finanzausgleich	14.443.000	3.943.000
2.2 - Sonderposten zum Anlagevermögen	43.842.077	45.696.850
2.2.1 - Sonderposten aus Zuwendungen	29.352.079	32.101.381
2.2.2 - Sonderposten aus Beiträgen und ähnlichen Entgelten	14.489.998	13.595.469
2.2.3 - Sonderposten aus Anzahlungen für Anlagevermögen	0	0
2.3 - Sonderposten für den Gebührenaussgleich	0	0
2.4 - Sonderposten mit Rücklageanteil	0	0
2.5 - Sonderposten aus Grabnutzungsentgelten	1.225.956	1.247.344
2.6 - Sonderposten aus Anzahlungen für Grabnutzungsentgelte	0	0
2.7 - Sonstige Sonderposten	97.657	94.338
3 - Rückstellungen	2.967.282	3.833.812
3.1 - Rückstellungen für Pensionen und ähnliche Verpflichtungen	644.867	649.392
3.2 - Steuerrückstellungen	0	0
3.3 - Rückstellungen für latente Steuern	0	0
3.4 - Sonstige Rückstellungen	2.322.415	3.184.420
4 - Verbindlichkeiten	9.291.153	8.294.182
4.1 - Anleihen	0	0
4.2 - Verbindlichkeiten aus Kreditaufnahmen	8.430.102	8.127.340
4.2.1 - Verbindlichkeiten aus Kreditaufnahmen für Investitionen	8.430.102	8.127.340
4.2.2 - Verbindlichkeiten aus Kreditaufnahmen zur Liquiditätssicherung	0	0
4.3 - Verbindlichkeiten aus Vorgängen, die Kreditaufnahmen wirtschaftlich gleichkommen	0	0
4.4 - Erhaltene Anzahlungen auf Bestellungen	0	0
4.5 - Verbindlichkeiten aus Lieferungen und Leistungen, erhaltene Anzahlungen	249.033	74.553
4.6 - Verbindlichkeiten aus Transferleistungen	4.000	0
4.7 - Verbindlichkeiten gegenüber verbundenen Unternehmen	0	0
4.8 - Verbindlichkeiten gegenüber Unternehmen, mit denen ein Beteiligungsverhältnis besteht	0	0
4.9 - Verbindlichkeiten gegenüber Sondervermögen, Zweckverbänden, Anstalten des öffentlichen Rechts, rechtsfähige kommunalen Stiftungen	0	0
4.10 - Verbindlichkeiten gegenüber dem sonstigen öffentlichen Bereich	590.958	75.823
4.11 - Sonstige Verbindlichkeiten	17.060	16.466
5 - Rechnungsabgrenzung	13	26
Summe Passiva	207.464.201	206.964.707

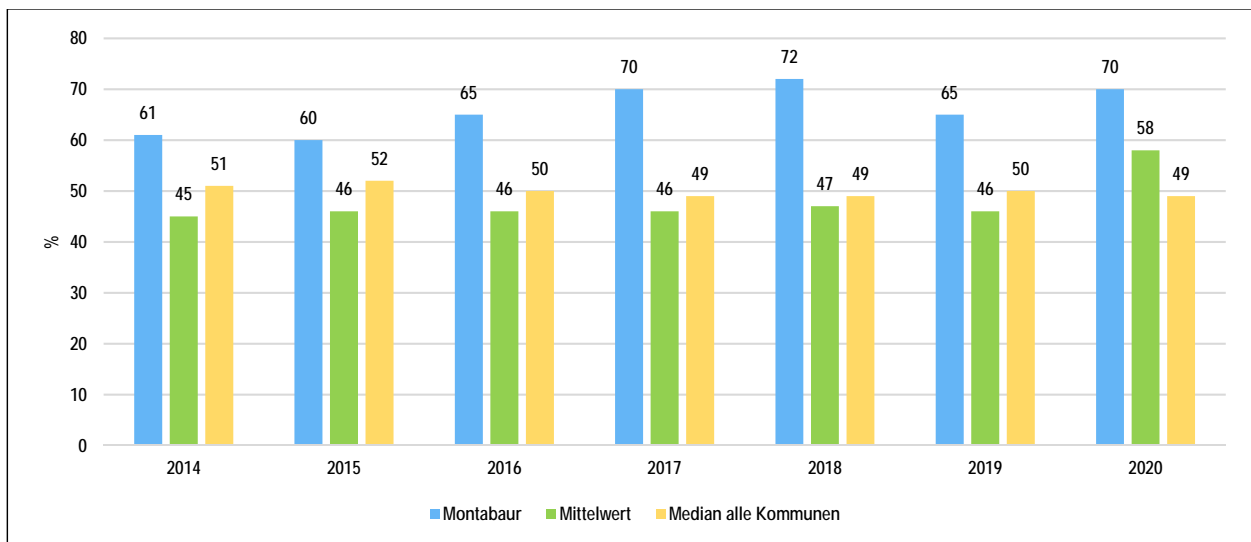
Bilanz - Entwicklung von Aktiva, Eigenkapital und Verbindlichkeiten

Die Grafik zeigt die langfristige Entwicklung des kommunalen Vermögens (Aktiva) sowie dessen Finanzierung über die wesentlichen Positionen Eigenkapital und Verbindlichkeiten.



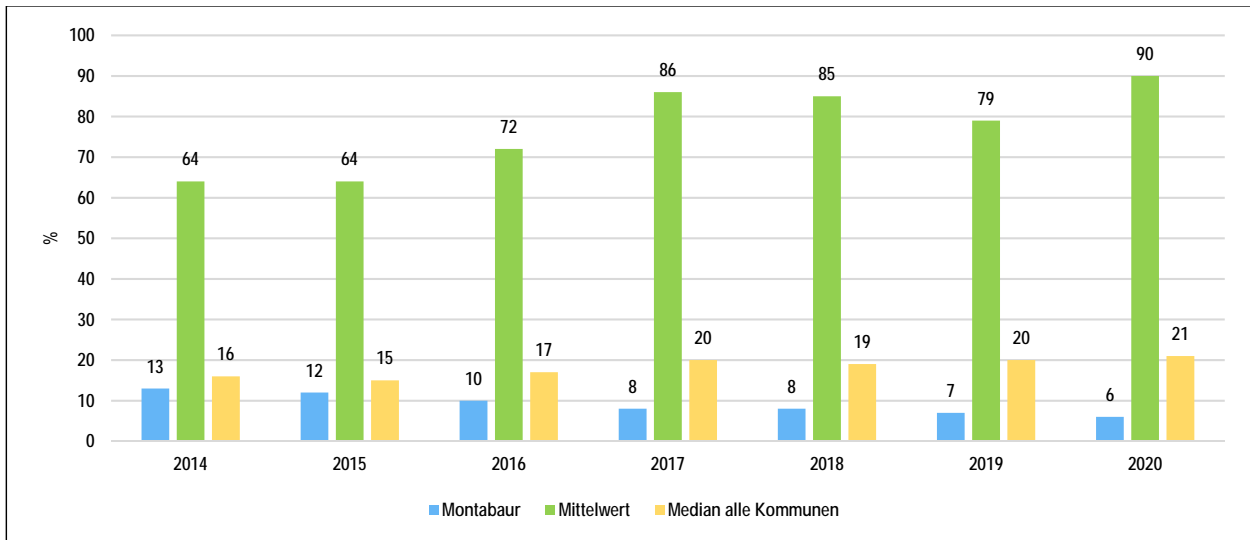
Eigenkapitalquote

Um die Eigenkapitalausstattung beurteilen zu können, bietet sich die Betrachtung der Eigenkapitalquote an. Sie zeigt den prozentualen Anteil des Eigenkapitals am Bilanzvolumen. Da es keine Plan-Bilanzen gibt, können hier nur Jahre abgebildet werden, für die bereits Schlussbilanzen erstellt wurden.

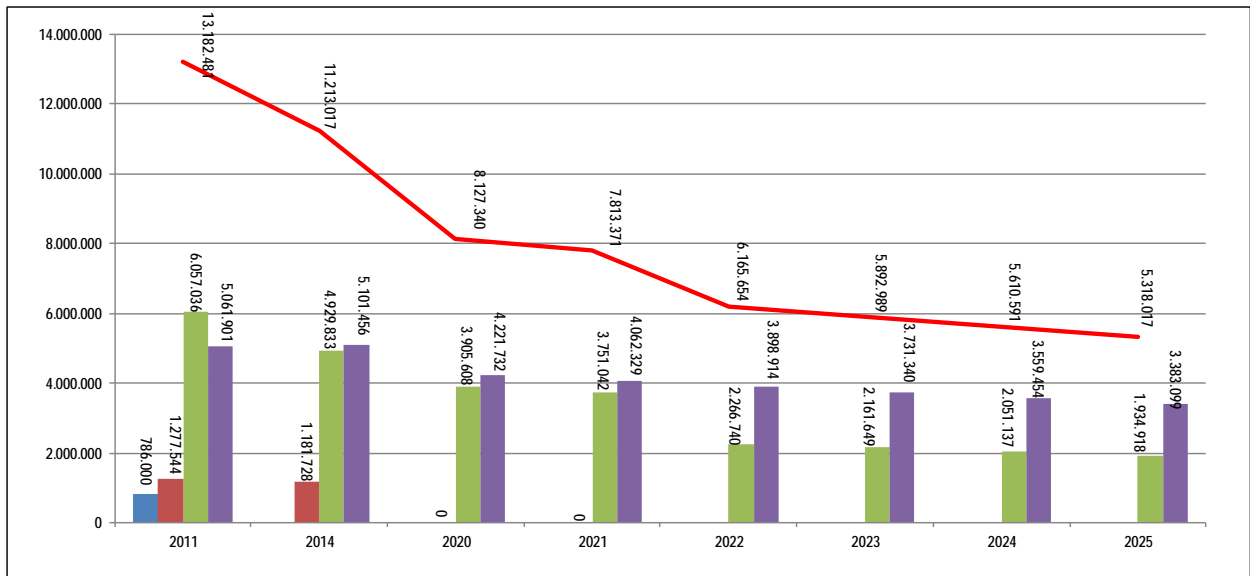


Verschuldungsgrad

Der Verschuldungsgrad bildet die Verbindlichkeiten in Prozent vom Eigenkapital ab. Bei einem Verschuldungsgrad von über 100 % sind die Verbindlichkeiten höher als das bilanzielle Eigenkapital. Da es keine Plan-Bilanzen gibt, kann die Kennzahl nur für die Jahre ausgegeben werden, für die bereits eine Schlussbilanz vorliegt.



7.1 Entwicklung der Verschuldung im mittelfristigen Verlauf



Auf der folgenden Seite ist noch einmal eine tabellarische Zusammenstellung der aktuell, noch von der Stadt Montabaur zu bedienenden Investitionskredite beigefügt. Hieraus lassen sich die aktuellen Zinssätze, die Restlaufzeiten und die jeweiligen Darlehensstände, geordnet nach der Gruppe der Darlehensgeber und darunter nach Kreditinstituten ablesen.

7.2 Übersicht über die zum 01.01.2022 im Bestand befindlichen Investitionskredite

Akte Nr.	Darlehnsgeber	Ursprungsbetrag	Zinsbindung bis	Zinssatz (in %)	Stand Anfang 2022	Zinsen 2022	Tilgung 2022	Stand Ende 2022
Darlehnsart 7 - Banken								
01-071	Dt. Genossenschafts- u. Hypothekenbank	197.716,57	30.01.2022	3,7600%	13.024,82	17,83	0,00	0,00
01-080	Dt. Genossenschafts- u. Hypothekenbank	1.533.875,64	15.04.2035	5,6700%	958.435,54	53.313,73	48.995,79	909.439,75
01-084	Deutsche Kreditbank AG	2.000.000,00	30.10.2022	4,8400%	1.382.445,22	65.997,53	1.382.445,22	0,00
01-088	Bodenkreditbank AGWL Bank Münster	897.000,00	15.05.2036	4,3350%	572.332,31	24.337,81	29.347,63	542.984,68
01-099	Dt. Genossenschafts- u. Hypothekenbank	500.000,00	30.06.2036	4,4200%	389.532,85	17.052,34	10.047,66	379.485,19
01-101	Dexia Kommunalbank Deutschland AG	564.000,00	30.03.2044	4,8460%	446.378,31	21.423,75	11.547,69	434.830,62
		5.692.592,21			3.762.149,05	182.142,99	1.482.383,99	2.266.740,24
Darlehnsart 8 - Girozentralen/Landesbanken								
01-076	Landesbank Hessen-Thüringen	314.955,80	30.03.2026	3,5800%	71.990,06	21.357,69	16.476,67	55.513,39
01-077	Landesbank Hessen-Thüringen	599.745,38	30.09.2028	3,8600%	204.583,83	7.500,18	27.630,10	176.953,73
01-081	Landesbank Baden-Württemberg	457.793,02	30.03.2037	3,0500%	316.567,74	9.466,34	16.627,86	299.939,88
01-086	Rheinland-Pfalz Bank	1.176.253,21	30.05.2031	3,9500%	465.521,21	17.662,04	49.016,00	416.505,21
01-102	Norddeutsche Landesbank	3.500.000,00	31.10.2052	3,6510%	3.003.666,28	107.860,50	53.664,50	2.950.001,78
		6.048.747,41			4.062.329,12	163.846,75	163.415,13	3.898.913,99
	Gesamtsumme	11.741.339,62			7.824.478,17	345.989,74	1.645.799,12	6.165.654,23

Ergebnishaushalt

Ergebnishaushalt 2022

Gemeinde: 01 Stadt Montabaur

Ifd. Nr.	Ergebnishaushalt		Ergebnis des Haushaltsvorjahres	Ansätze des Haushaltsvorjahres einschl. Nachträge	Ansatz des Haushaltsjahres	Planungsdaten des Haushaltsfolgejahres	Planungsdaten des zweiten Haushaltsfolgejahres	Planungsdaten des dritten Haushaltsfolgejahres
			2020	2021	2022	2023	2024	2025
			in €	in €	in €	in €	in €	in €
E 1		Steuern und ähnliche Abgaben	52.469.656,06	48.983.100	49.071.000	47.807.000	48.286.000	48.741.000
E 2	+	Zuwendungen, allgemeine Umlagen und sonstige Transfererträge	4.404.633,12	5.859.630	4.207.805	4.163.700	4.179.800	4.201.250
E 3	+	Erträge der sozialen Sicherung	0,00	0	0	0	0	0
E 4	+	Öffentlich-rechtliche Leistungsentgelte	2.330.634,22	2.174.300	2.418.680	2.429.250	2.450.350	2.461.850
E 5	+	Privatrechtliche Leistungsentgelte	1.398.618,70	428.800	583.800	587.000	590.200	593.500
E 6	+	Kostenerstattungen und Kostenumlagen	302.857,13	396.370	240.020	235.300	237.200	239.000
E 7	+	Sonstige laufende Erträge	11.722.244,17	4.600.800	655.695	661.750	667.450	673.400
E 8	=	Summe der laufenden Erträge aus Verwaltungstätigkeit (Summe E 1 bis E 7)	72.628.643,40	62.443.000	57.177.000	55.884.000	56.411.000	56.910.000
E 9	-	Personal- und Versorgungsaufwendungen	6.216.025,95	6.714.750	7.492.800	7.642.200	7.794.600	7.950.400
E 10	-	Aufwendungen für Sach- und Dienstleistungen	5.418.190,41	5.152.000	6.245.345	4.148.000	4.100.570	4.222.500
E 11	-	Abschreibungen	3.658.862,11	3.689.050	4.048.750	3.989.300	3.919.700	3.859.850
E 12	-	Zuwendungen, Umlagen und sonstige Transferaufwendungen	47.137.799,20	39.916.150	41.097.350	37.029.450	37.004.300	37.089.400
E 13	-	Aufwendungen der sozialen Sicherung	0,00	5.500	5.500	5.500	5.500	5.500
E 14	-	Sonstige laufende Aufwendungen	1.989.829,11	1.996.900	2.049.255	1.639.550	1.506.330	1.511.350
E 15	=	Summe der laufenden Aufwendungen aus Verwaltungstätigkeit (Summe E 9 bis E 14)	64.420.706,78	57.474.350	60.939.000	54.454.000	54.331.000	54.639.000
E 16	=	Laufendes Ergebnis aus Verwaltungstätigkeit (Saldo E 8 und E 15)	8.207.936,62	4.968.650	-3.762.000	1.430.000	2.080.000	2.271.000
E 17	+	Zinserträge und sonstige Finanzerträge	874.147,49	909.000	129.000	128.000	127.000	126.000
E 18	-	Zinsaufwendungen und sonstige Finanzaufwendungen	841.507,68	441.000	378.000	300.000	288.000	276.000
E 19	=	Saldo der Zins- und sonstigen Finanzerträge und -aufwendungen (Saldo E 17 und E 18)	32.639,81	468.000	-249.000	-172.000	-161.000	-150.000
E 20	=	Ordentliches Ergebnis (Summe E 16 und E 19)	8.240.576,43	5.436.650	-4.011.000	1.258.000	1.919.000	2.121.000
E 21		Außerordentliches Ergebnis	0,00	0	0	0	0	0
E 22		Saldo aus internen Leistungsbeziehungen	0,00	0	0	0	0	0
E 23	=	Jahresergebnis (Jahresüberschuss / Jahresfehlbetrag) (Summe E 20 bis E 22)	8.240.576,43	5.436.650	-4.011.000	1.258.000	1.919.000	2.121.000

Finanz- und Investitionsplan

Finanzhaushalt 2022

Gemeinde: 01 Stadt Montabaur

fd. Nr.	Finanzhaushalt		Ergebnis des Haushaltsvorjahres	Ansätze des Haushaltsvorjahres einschl. Nachträge	Ansatz des Haushaltsjahres	Planungsdaten des Haushaltsfolgejahres	Planungsdaten des zweiten Haushaltsfolgejahres	Planungsdaten des dritten Haushaltsfolgejahres
			2020	2021	2022	2023	2024	2025
			in €	in €	in €	in €	in €	in €
F 1	+	Steuern und ähnliche Abgaben	50.879.872,57	48.983.100	49.071.000	47.807.000	48.286.000	48.741.000
F 2	+	Zuwendungen, allgemeine Umlagen und sonstige Transfereinzahlungen	3.678.922,94	5.216.880	3.545.455	3.501.150	3.536.150	3.571.500
F 3	+	Einzahlungen der sozialen Sicherung	0,00	0	0	0	0	0
F 4	+	Öffentlich-rechtliche Leistungsentgelte	1.073.923,35	905.550	1.125.580	1.136.350	1.147.550	1.159.150
F 5	+	Privatrechtliche Leistungsentgelte	1.462.618,61	428.800	583.800	587.000	590.200	593.500
F 6	+	Kostenerstattungen und Kostenumlagen	300.653,17	396.370	240.020	235.300	237.200	239.000
F 7	+	Sonstige laufende Einzahlungen	651.884,34	647.300	617.145	623.200	628.900	634.850
F 8	=	Summe der laufenden Einzahlungen aus Verwaltungstätigkeit (Summe F 1 bis F 7)	58.047.874,98	56.578.000	55.183.000	53.890.000	54.426.000	54.939.000
F 9	-	Personal- und Versorgungsauszahlungen	6.183.653,71	6.688.300	7.452.150	7.601.000	7.752.800	7.907.750
F 10	-	Auszahlungen für Sach- und Dienstleistungen	4.535.048,48	6.948.650	7.558.245	4.140.000	4.092.570	4.214.500
F 12	-	Zuwendungen, Umlagen und sonstige Transferauszahlungen	47.687.864,67	39.916.150	41.097.350	37.029.450	37.004.300	37.089.400
F 13	-	Auszahlungen der sozialen Sicherung	0,00	5.500	5.500	5.500	5.500	5.500
F 14	-	Sonstige laufende Auszahlungen	902.659,83	1.969.400	2.019.755	1.585.050	1.451.830	1.481.850
F 15	=	Summe der laufenden Auszahlungen aus Verwaltungstätigkeit (Summe F 9 bis F 14)	59.309.226,69	55.528.000	58.133.000	50.361.000	50.307.000	50.699.000
F 16	=	Saldo der laufenden Ein- und Auszahlungen aus Verwaltungstätigkeit (Saldo F 8 und F 15)	-1.261.351,71	1.050.000	-2.950.000	3.529.000	4.119.000	4.240.000
F 17	+	Zinseinzahlungen und sonstige Finanzeinzahlungen	783.751,54	909.000	129.000	128.000	127.000	126.000
F 18	-	Zinsauszahlungen und sonstige Finanzauszahlungen	841.752,23	441.000	378.000	300.000	288.000	276.000
F 19	=	Saldo der Zins- und der sonstigen Finanzein- und -auszahlungen (Saldo F 17 und F 18)	-58.000,69	468.000	-249.000	-172.000	-161.000	-150.000
F 20	=	Saldo der ordentlichen Ein- und Auszahlungen (Summe F 16 und F 19)	-1.319.352,40	1.518.000	-3.199.000	3.357.000	3.958.000	4.090.000
F 21		Saldo der außerordentlichen Ein- und Auszahlungen	0,00	0	0	0	0	0
F 22		Saldo der Ein- und Auszahlungen aus internen Leistungsbeziehungen	0,00	0	0	0	0	0
F 23	=	Saldo der ordentlichen und außerordentlichen Ein- und Auszahlungen (Summe F 20 bis F 22)	-1.319.352,40	1.518.000	-3.199.000	3.357.000	3.958.000	4.090.000
F 24	+	Einzahlungen aus Investitionszuwendungen	1.735.648,40	2.083.100	2.409.500	1.903.000	1.200.000	1.303.800
F 25	+	Einzahlungen aus Beiträgen und ähnlichen Entgelten	399.054,02	883.000	605.500	880.000	87.500	378.950
F 26	+	Sonstige Investitionseinzahlungen	601.367,85	490.700	131.400	921.600	695.700	697.000
F 27	=	Summe der Einzahlungen aus Investitionstätigkeit (Summe F 24 bis F 26)	2.736.070,27	3.456.800	3.146.400	3.704.600	1.983.200	2.379.750
F 28	-	Auszahlungen für immaterielle Vermögensgegenstände	480.365,81	1.294.500	798.500	270.000	445.000	245.000
F 29	-	Auszahlungen für Sachanlagen	9.683.368,49	21.057.000	14.218.000	15.213.000	6.213.000	2.618.000
F 30	-	Auszahlungen für Finanzanlagen	0,00	0	0	0	0	0
F 31	-	Sonstige Investitionsauszahlungen	86.377,29	1.500.000	815.000	396.000	0	0
F 32	-	Summe der Auszahlungen aus Investitionstätigkeit (Summe F 28 bis F 31)	10.250.111,59	23.851.500	15.831.500	15.879.000	6.658.000	2.863.000
F 33	=	Saldo der Ein- und Auszahlungen aus Investitionstätigkeit (Saldo F 27 und F 32)	-7.514.041,32	-20.394.700	-12.685.100	-12.174.400	-4.674.800	-483.250
F 34	=	Finanzmittelüberschuss /-fehlbetrag (Summe F 23 und F 33)	-8.833.393,72	-18.876.700	-15.884.100	-8.817.400	-716.800	3.606.750
F 35	+	Aufnahme von Investitionskrediten	0,00	0	0	0	0	0
F 36	-	Tilgung von Investitionskrediten	302.517,79	315.000	1.647.900	272.700	282.500	292.600
F 37	=	Saldo der Ein- und Auszahlungen aus Investitionskrediten (Saldo F 35 und F 36)	-302.517,79	-315.000	-1.647.900	-272.700	-282.500	-292.600

Finanzhaushalt 2022

Gemeinde: 01 Stadt Montabaur

Ifd. Nr.	Finanzhaushalt	Ergebnis des Haushaltsvorjahres	Ansätze des Haushaltsvorjahres einschl. Nachträge	Ansatz des Haushaltsjahres	Planungsdaten des Haushaltsfolgejahres	Planungsdaten des zweiten Haushaltsfolgejahres	Planungsdaten des dritten Haushaltsfolgejahres
		2020	2021	2022	2023	2024	2025
		in €	in €	in €	in €	in €	in €
F 38	Veränderung der Forderungen gegenüber der Verbandsgemeinde im Rahmen der Einheitskasse (ohne durchlaufende Gelder)	9.224.406,01	19.191.700	17.532.000	9.090.100	999.300	-3.314.150
F 39	Veränderung der Verbindlichkeiten gegenüber der Verbandsgemeinde im Rahmen der Einheitskasse	0,00	0	0	0	0	0
F 40	= Saldo der Ein- und Auszahlungen aus Finanzierungstätigkeit (Summe F 37 bis F 39)	8.921.888,22	18.876.700	15.884.100	8.817.400	716.800	-3.606.750
F 41	Saldo der durchlaufenden Gelder	-88.494,50	0	0	0	0	0
F 42	= Verwendung Finanzmittelüberschuss / Deckung Finanzmittelfehlbetrag (Summe F 40 und F 41)	8.833.393,72	18.876.700	15.884.100	8.817.400	716.800	-3.606.750
F 43	= Veränderung der liquiden Mittel (einschl. durchlaufende Gelder) (Saldo F 41 und F 38)	9.135.911,51	19.191.700	17.532.000	9.090.100	999.300	-3.314.150
F 44	nachrichtlich: Ausgleich Finanzhaushalt (Saldo F 23 und F 36)	-1.621.870,19	1.203.000	-4.846.900	3.084.300	3.675.500	3.797.400

Stellenplan

zum Haushalt 2022
der Stadt Montabaur

Teilhaushalt Organisationseinheit Beamte/Beschäftigte	Besoldungs- gruppe, Entgelt- gruppe	Einstiegs- amt	Zahl der Stellen		Stellenvermerke und Erläuterungen	
			Soll Haushalts- jahr 2022	Soll Ist 30.06. (tatsächliche Besetzung)		
1	2	3	4	5	6	7
A. Gemeindeverwaltung						
Teilhaushalt 1 - Zentrale Verwaltung						
Verwaltungssteuerung						
Beschäftigte/r	E 9a		0,449	0,500	0,449	Tz 35/39, s. Gremien
Beschäftigte/r	E 9a		0,107	0,103	0,107	Tz 4,16/39
Beschäftigte/r	E 9b		0,077	0,077	0,077	siehe Teilhaushalt 2
Zwischensumme			0,633	0,680	0,633	
Gremien						
Beschäftigte/r	E 9a		0,449	0,500	0,500	Tz 35/39, s. Verwaltungssteuerung
Beschäftigte/r	E 6		0,128	0,141	0,128	Tz 5/39
Beschäftigte/r	E6/ E 8		0,000	0,500	0,000	
Zwischensumme			0,577	1,141	0,628	
Bauhof						
Beschäftigte/r	E 9b		1,000	1,000	1,000	
Beschäftigte/r	E 6		1,000	1,000	1,000	
Beschäftigte/r	E 6		1,000	1,000	1,000	
Beschäftigte/r	E 6		1,000	1,000	1,000	
Beschäftigte/r	E 6		1,000	1,000	1,000	
Beschäftigte/r	E 6		1,000	1,000	1,000	
Beschäftigte/r	E 6		1,000	1,000	1,000	
Beschäftigte/r	E 6		1,000	1,000	1,000	
Beschäftigte/r	E 6		0,000	1,000	1,000	
Beschäftigte/r	E 5		1,000	1,000	1,000	
Beschäftigte/r	E 5		1,000	1,000	1,000	
Beschäftigte/r	E 5		1,000	1,000	1,000	
Beschäftigte/r	E 5		1,000	1,000	1,000	
Beschäftigte/r	E 5		1,000	1,000	1,000	
Beschäftigte/r	E 5		1,000	1,000	1,000	
Beschäftigte/r	E 5		1,000	1,000	1,000	
Beschäftigte/r	E 5		1,000	1,000	1,000	
Beschäftigte/r	E 5		1,000	1,000	1,000	
Beschäftigte/r	E 5		1,000	1,000	1,000	
Beschäftigte/r	E 5		1,000	0,000	1,000	befr. bis 04/2022
Beschäftigte/r	E 5		1,000	1,000	1,000	
Beschäftigte/r	E 5		1,000	1,000	1,000	
Beschäftigte/r	E 5		1,000	1,000	1,000	
Beschäftigte/r	E 5		1,000	1,000	0,000	befr.
Beschäftigte/r	E 3		1,000	1,000	1,000	

Teilhaushalt Organisationseinheit Beamte/Beschäftigte	Besoldungs- gruppe, Entgelt- gruppe	Einstiegs- amt	Zahl der Stellen		Stellenvermerke und Erläuterungen	
			Soll	Ist 30.06. (tatsächliche Besetzung)		
			Haushalts- jahr 2022	Soll		Haushaltsjahr 2022
1	2	3	4	5	6	7
A. Gemeindeverwaltung						
Beschäftigte/r	E 3		1,000	1,000	1,000	
Beschäftigte/r	E 3		1,000	0,000	0,000	befr.
Beschäftigte/r	E 3		0,500	0,500	0,500	Tz 19,5/39
Beschäftigte/r	E 3		1,000	1,000	1,000	
Beschäftigte/r	E 3		0,000	0,641	0,000	
Beschäftigte/r	E 3		1,000	1,000	1,000	
Beschäftigte/r	E 3		1,000	1,000	1,000	
Beschäftigte/r	E 3		1,000	1,000	1,000	
Beschäftigte/r	E 3		1,000	1,000	1,000	
Beschäftigte/r	E 2		0,128	0,205	0,128	
Beschäftigte/r	E 2		0,205	0,000	0,000	
Beschäftigte/r	E 2		0,141	0,141	0,141	Tz 5,5/39
Beschäftigte/r	E 2		0,154	0,154	0,154	Tz 6/39
Beschäftigte/r	E 2		0,179	0,179	0,000	Tz 7/39
Beschäftigte/r	E 2		0,141	0,154	0,141	Tz 6/39
Beschäftigte/r	E 2		0,180	0,180	0,180	Tz 7/39
Beschäftigte/r	E 1		0,000	0,167	0,000	Tz 6,5/39
Beschäftigte/r	E 1		0,205	0,205	0,205	Tz 8/39
Beschäftigte/r	E 1		0,179	0,179	0,179	Tz 7/39
Zwischensumme			37,012	36,705	35,628	
Summe Beamte Teilhaushalt 1			0,000	0,000	0,000	
Summe Beschäftigte Teilhaushalt 1			38,222	38,526	36,889	
Gesamtsumme Beamte/Beschäftigte Teilhaushalt 1			38,222	38,526	36,889	
Teilhaushalt 2 - Schule und Kultur, Soziales und Jugend, Gesundheit und Sport						
Archive						
Beschäftigte/r	E 10		0,850	0,750	0,850	Tz 29,25/39
Beschäftigte/r	E 3		0,205	0,205	0,205	Tz 8/39
Beschäftigte/r	E 1		0,205	0,205	0,000	Tz 8/39
Zwischensumme			1,260	1,160	1,055	
Büchereien, Bibliotheken						
Beschäftigte/r	E 9b		0,850	0,850	0,850	Tz 33/39 kw
Beschäftigte/r	E 8		0,720	0,720	0,720	Tz 28/39
Beschäftigte/r	E 9b		0,923	0,923	0,923	siehe Teilhaushalt 1
Beschäftigte/r	E 6		0,000	0,526	0,000	Tz 20,5/39; Renteneintritt
Beschäftigte/r	E 3		0,641	0,513	0,641	Tz 25/39
Beschäftigte/r	E 3		0,333	0,333	0,000	Tz 13/39
Beschäftigte/r	E 3		0,154	0,167	0,154	Tz 6/39
Zwischensumme			3,621	4,032	3,288	

Teilhaushalt Organisationseinheit Beamte/Beschäftigte	Besoldungs- gruppe, Entgelt- gruppe	Einstiegs- amt	Zahl der Stellen			Stellenvermerke und Erläuterungen
			Soll Haushalts- jahr 2022	Soll	Ist 30.06. (tatsächliche Besetzung)	Haushaltsjahr 2022
A. Gemeindeverwaltung						
Kindertagesstätte Himmelfeld						
Beschäftigte/r, Leiter/in	S 16		0,654	0,654	0,654	Tz 25,5/39
Beschäftigte/r, stv. Leiter/in	S 15		0,750	0,750	0,750	Tz 29,25/39
Beschäftigte/r	S 8b		1,000	1,000	1,000	
Beschäftigte/r	S 8a		0,750	0,750	0,750	Tz 29,25/39
Beschäftigte/r	S 8a		1,000	1,000	1,000	
Beschäftigte/r	S 8a		0,885	1,000	0,885	Tz 34,5/39
Beschäftigte/r	S 8a		0,000	1,000	1,000	Elternzeit
Beschäftigte/r	S 8a		1,000	0,000	0,000	
Beschäftigte/r	S 8a		0,750	0,750	0,750	Tz 29,25/39
Beschäftigte/r	S 8a		0,872	0,872	1,000	Tz 34/39
Beschäftigte/r	S 8a		1,000	1,000	1,000	
Beschäftigte/r	S 8a		1,000	1,000	0,750	Tz 29,25/39 + befr. Tz 9,75/39
Beschäftigte/r	S 8a		1,000	1,000	1,000	
Beschäftigte/r	S 8a		0,538	0,538	0,538	Tz 21/39
Beschäftigte/r	S 8a		0,000	0,269	0,269	ATZ 10,5/39 Arbeitsphase 10.06.2019 - 30.06.2020 Freizeitphase 01.07.2020 - 31.07.2021
Beschäftigte/r	S 8a		0,750	0,750	0,750	Tz 29,25/39
Beschäftigte/r	S 8a		0,538	0,538	0,538	Tz 21/39
Beschäftigte/r	S 8a		1,000	1,000	1,000	
Beschäftigte/r	S 8a		0,000	1,000	1,000	Elternzeit
Beschäftigte/r	S 8a		1,000	0,000	0,000	
Beschäftigte/r	S 8a		1,000	1,000	1,000	
Beschäftigte/r	S 8a		0,500	0,250	0,250	Tz 19,5/39
Beschäftigte/r	S 8a		1,000	1,000	1,000	
Beschäftigte/r	S 8a		1,000	1,000	1,000	
Beschäftigte/r	S 3		0,538	0,538	0,538	Tz 21/39
Beschäftigte/r	E 5		0,769	0,769	0,769	Tz 30/39
Beschäftigte/r	E 5		0,410	0,000	0,410	Tz 14/39 + befr. Tz 2/39 bis 06/22
Beschäftigte/r	E 2		0,000	0,359	0,000	Tz 14/39
Beschäftigte/r	E 2		0,385	0,359	0,385	Tz 14/39 + befr. Tz 1/39 bis 06/22
Beschäftigte/r	E 2		0,385	0,269	0,385	Tz 10,5/39 + befr. Tz 4,5/39 bis 06/22
Beschäftigte/r	E 2		0,154	0,154	0,154	Tz 6/39
Zwischensumme			20,628	20,569	20,525	
Kindertagesstätte Elgendorf						
Beschäftigte/r, Leiter/in	S 13		1,000	1,000	1,000	
Beschäftigte/r, stv. Leiter/in	S 8a		0,000	1,000	1,000	Elternzeit
Beschäftigte/r	S 8a		1,000	0,000	0,000	
Beschäftigte/r	S 8a		0,500	0,500	0,500	Tz 19,5/39

Teilhaushalt Organisationseinheit Beamte/Beschäftigte	Besoldungs- gruppe, Entgelt- gruppe	Einstiegs- amt	Zahl der Stellen			Stellenvermerke und Erläuterungen
			Soll Haushalts- jahr 2022	Soll	Ist 30.06. (tatsächliche Besetzung)	Haushaltsjahr 2022
A. Gemeindeverwaltung						
Beschäftigte/r	S 8a		0,500	0,500	0,500	Tz 19,5/39
Beschäftigte/r	S 8a		0,250	0,250	0,250	ATZ Tz 9,75/39 Arbeitsphase 01.03.2020 - 28.02.2022 Freistellungsphase 01.03.2022 - 29.02.2024
Beschäftigte/r	S 8a		1,000	1,000	1,000	
Beschäftigte/r	S 8a		1,000	1,000	1,000	
Beschäftigte/r	S 8a		0,550	0,550	0,550	Tz 21,5/39
Beschäftigte/r	S 8a		1,000	1,000	1,000	
Beschäftigte/r	S 8a		0,372	0,000	0,000	Tz 14,5/39
Beschäftigte/r	S 8a		0,641	0,500	0,500	Tz 25/39, Springer/in
Beschäftigte/r	E 2		0,435	0,435	0,435	Tz 17/39
Beschäftigte/r	E 2		0,000	0,180	0,180	Tz 7/39
Beschäftigte/r	E 2		0,538	0,538	0,538	Tz 21/39
Beschäftigte/r	E 2		0,436	0,000	0,436	befr. Tz 17/39 bis 07/22
Beschäftigte/r	E 2		0,154	0,154	0,154	Tz 6/39
Zwischensumme			9,376	8,607	9,043	
Kindertagesstätte Peterstor						
Beschäftigte/r, Leiter/in	S 15		0,000	0,900	1,000	Elternzeit
Beschäftigte/r, Leiter/in	S 15		1,000	0,000	0,000	
Beschäftigte/r, stv. Leiter/in	S 9		1,000	1,000	1,000	
Beschäftigte/r	S 8a		0,500	0,000	0,000	befr. Tz 19,5/39 bis 06/22
Beschäftigte/r	S 8a		1,000	1,000	1,000	
Beschäftigte/r	S 8a		1,000	1,000	1,000	
Beschäftigte/r	S 8a		1,000	1,000	1,000	
Beschäftigte/r	S 8a		1,000	1,000	0,950	Tz 37/39 + befr. Tz 2/39
Beschäftigte/r	S 8a		0,750	0,750	0,750	Tz 29,25/39
Beschäftigte/r	S 8a		0,750	0,750	0,750	Tz 29,25/39
Beschäftigte/r	S 8a		0,540	0,540	0,540	Tz 21/39
Beschäftigte/r	S 8a		0,540	0,540	0,540	Tz 21/39
Beschäftigte/r, komm. Leitung	S 8a		1,000	1,000	1,000	
Beschäftigte/r	S 8a		1,000	1,000	1,000	
Beschäftigte/r	S 8a		1,000	0,000	0,000	
Beschäftigte/r	S 8a		0,500	0,500	0,000	Tz 19,5/39 Springer/in
Beschäftigte/r	E 5		0,820	0,820	0,820	Tz 32/39
Beschäftigte/r	E 2		0,589	0,205	0,385	Tz 15/39 + befr. 8/39 bis 30.06.2022
Beschäftigte/r	E 2		0,154	0,154	0,154	Tz 6/39
Zwischensumme			15,143	13,159	12,889	
Kindertagesstätte Sonnenschein						
Beschäftigte/r, Leiter/in	S 16		1,000	1,000	1,000	

Teilhaushalt Organisationseinheit Beamte/Beschäftigte	Besoldungs- gruppe, Entgelt- gruppe	Einstiegs- amt	Zahl der Stellen			Stellenvermerke und Erläuterungen
			Soll Haushalts- jahr 2022	Soll	Ist 30.06. (tatsächliche Besetzung)	Haushaltsjahr 2022
A. Gemeindeverwaltung						
Beschäftigte/r, komm. Leitung	S 16		1,000	1,000	1,000	
Beschäftigte/r, stv. Leiter/in	S 15		1,000	1,000	1,000	
Beschäftigte/r, komm. Stv. Leitung	S 15		0,949	0,827	1,000	Tz 37/39
Beschäftigte/r	S 8a		0,500	0,500	1,000	Tz 19,5/39
Beschäftigte/r	S 8a		1,000	0,750	1,000	Tz 29,25/39
Beschäftigte/r	S 8a		1,000	0,000	1,000	befr. bis 07/2022
Beschäftigte/r	S 8a		1,000	1,000	1,000	
Beschäftigte/r	S 8a		0,500	0,500	0,500	Tz 19,5/39
Beschäftigte/r	S 8a		0,750	0,500	0,750	Tz 29,25/39
Beschäftigte/r	S 8a		1,000	1,000	0,821	Tz 32/39
Beschäftigte/r	S 8a		0,750	0,000	0,673	Tz 26,25/39
Beschäftigte/r	S 8a		0,750	0,750	0,750	Tz 29,25/39
Beschäftigte/r	S 8a		0,000	0,353	0,353	Tz 13,75/39
Beschäftigte/r	S 8a		0,250	0,250	0,250	Tz 9,75/39
Beschäftigte/r	S 8a		1,000	1,000	1,000	
Beschäftigte/r	S 8a		1,000	1,000	1,000	
Beschäftigte/r	S 8a		0,750	1,000	0,750	befr. Tz 29,25/39 bis 08.2021
Beschäftigte/r	S 8a		1,000	1,000	1,000	
Beschäftigte/r	S 8a		0,750	0,750	0,750	Tz 29,25/39
Beschäftigte/r	S 8a		1,000	0,750	0,750	Tz 29,25/39
Beschäftigte/r	S 8a		0,500	0,500	0,500	Tz 19,5/39
Beschäftigte/r	S 8a		1,000	1,000	1,000	
Beschäftigte/r	S 8a		1,000	1,000	1,000	
Beschäftigte/r	S 8a		2,000	2,000	0,000	
Beschäftigte/r	E 5		1,000	1,000	1,000	
Beschäftigte/r	E 5		0,564	0,000	0,564	Tz 22/39
Beschäftigte/r	E 2		0,795	0,795	0,795	Tz 19,5/39 unbefr., 11,5 Std. befr.
Beschäftigte/r	E 2		0,154	0,154	0,154	Tz 6/39
Zwischensumme			24,962	22,379	23,360	
Kommunale Sportstätten, Mons-Tabor-Stadion						
Beschäftigte/r	E 2		0,141	0,141	0,141	Tz 5,5/39
Kommunale Sportstätten, Rasensportplatz Eschelbach						
Beschäftigte/r	E 1		0,179	0,205	0,205	Tz 8/39
Kommunale Sportstätten, Kunstrasensportplatz Horressen						
Beschäftigte/r	E 1		0,154	0,154	0,154	Tz 6/39
Summe Beamte Teilhaushalt 2	/		0,000	0,000	0,000	
Summe Beschäftigte Teilhaushalt 2			75,464	70,406	70,660	
Gesamtsumme Beamte/Beschäftigte Teilhaushalt 2			75,464	70,406	70,660	

Teilhaushalt Organisationseinheit Beamte/Beschäftigte	Besoldungs- gruppe, Entgelt- gruppe	Einstiegs- amt	Zahl der Stellen		Stellenvermerke und Erläuterungen Haushaltsjahr 2022	
			Soll Haushalts- jahr 2022	Soll Ist 30.06. (tatsächliche Besetzung)		
1	2	3	4	5	6	7
A. Gemeindeverwaltung						
Teilhaushalt 3 - Gestaltung Umwelt						
sonstige Erholungseinrichtungen						
Beschäftigte/r	E 2		0,051	0,051	0,051	Tz 2/39
Friedhofswesen (Friedhof Stadt Montabaur)						
Beschäftigte/r	E 2		0,130	0,130	0,130	Tz 5,07/39
Wirtschaftsförderung						
Beschäftigte/r	E 10		1,000	1,000	1,000	Citymanager
Haus Mons Tabor						
Beschäftigte/r	E 5		1,000	1,000	1,000	
Beschäftigte/r	E 5		1,000	1,000	0,000	
Beschäftigte/r	E 1		0,064	0,064	0,064	Tz 2,5/39
DGH OT Bladernheim, Altes Gefrierhaus						
Beschäftigte/r	E 1		0,077	0,077	0,077	Tz 3/39
DGH OT Elgendorf						
Beschäftigte/r	E 2		0,154	0,154	0,154	Tz 6/39
DGH OT Eschelbach, Waldbachhalle						
Beschäftigte/r	E 1		0,205	0,205	0,205	Tz 8/39
DGH Ettersdorf, Gelbachtalhalle						
Beschäftigte/r	E 2		0,154	0,154	0,154	Tz 6/39
Tourismus						
Beschäftigte/r	E 8		0,513	0,641	0,513	Tz 20/39, Renteneintritt 2023
Summe Beamte Teilhaushalt 3			0,000	0,000	0,000	
Summe Beschäftigte Teilhaushalt 3			4,348	4,476	3,348	
Gesamtsumme Beamte/Beschäftigte Teilhaushalt 3			4,348	4,476	3,348	

Teilhaushalt 1

- Zentrale Verwaltung -

- Vorbericht
- Teilergebnis-, Teilfinanz-,
Teilinvestitionshaushalt
und
- produktorientierte Darstellung des
Teilhaushalts

Der Teilhaushalt 1 umfasst die folgenden Produkte:

11100 Verwaltungssteuerung

Produktbeschreibung:	Aufgrund der besonderen Stellung des Stadtbürgermeisterin und der damit verbundenen komplexen Aufgabenstellung wäre eine Beschreibung des Produktes nicht aussagefähig.
Ziele:	Sicherstellung einer effektiven und effizienten Aufgabenwahrnehmung der Verwaltung
Zielgruppen:	EinwohnerInnen, Unternehmen, Behörden, Institutionen, Rat und Ausschüsse sowie Verbandsgemeindeverwaltung
Auftragsgrundlagen:	Gesetze, Satzungen, Beschlüsse und Empfehlungen des Rates und der Ausschüsse
Produktverantwortung:	Stadtbürgermeisterin

11140 Gremien

Produktbeschreibung:	Stadtrats- und Ausschusssitzungen
Ziele:	Vorbereitung, Durchführung und Nachbereitung der Sitzungen des Stadtrates, der Ausschüsse und der Beiräte
Zielgruppen:	Mandatsträger, EinwohnerInnen
Auftragsgrundlagen:	Gesetze, Satzungen, Beschlüsse und Empfehlungen des Stadtrates und der Ausschüsse
Produktverantwortung:	Stadtbürgermeisterin

11171 Personalvertretung

Produktbeschreibung:	Wahrnehmung der Aufgaben nach dem Personalvertretungsrecht, Schwerbehindertenangelegenheiten
Ziele:	Wahrnehmung der Interessen der Beschäftigten
Zielgruppen:	MitarbeiterInnen
Auftragsgrundlagen:	Gesetze
Produktverantwortung:	Stadtbürgermeisterin

11420 Liegenschaften (soweit keinem anderen Produkt zugeordnet)

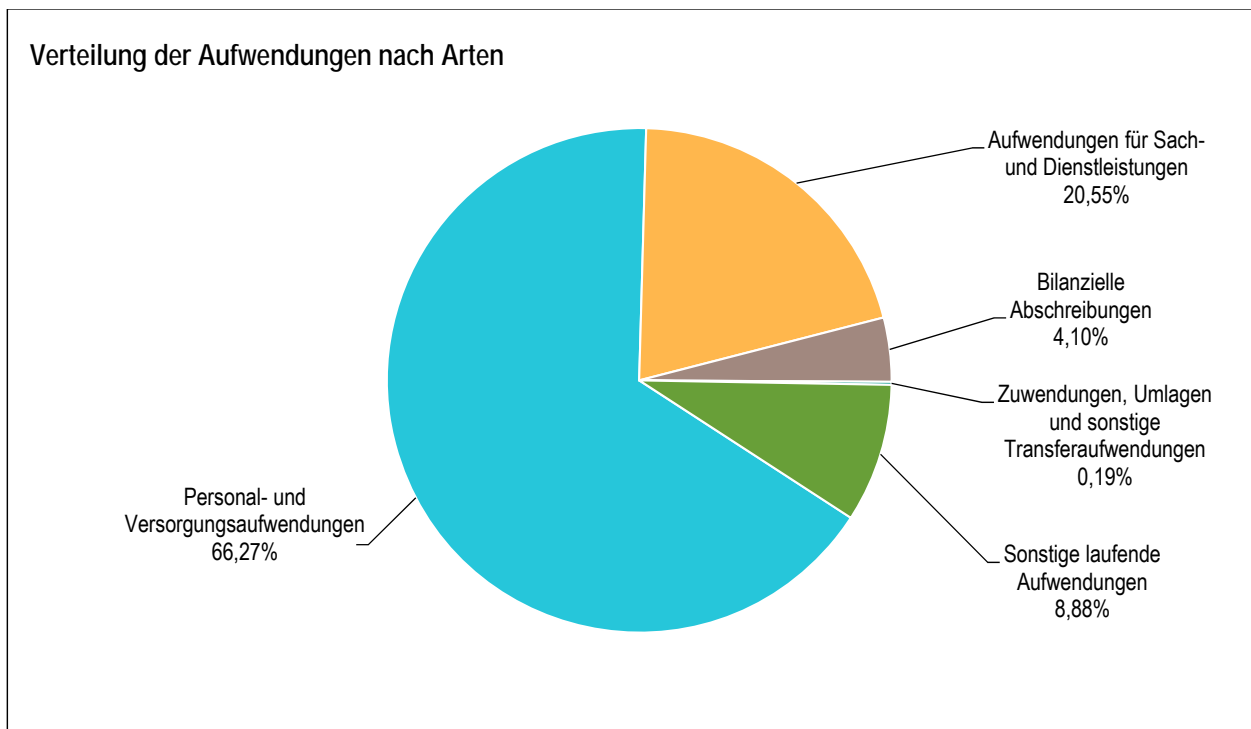
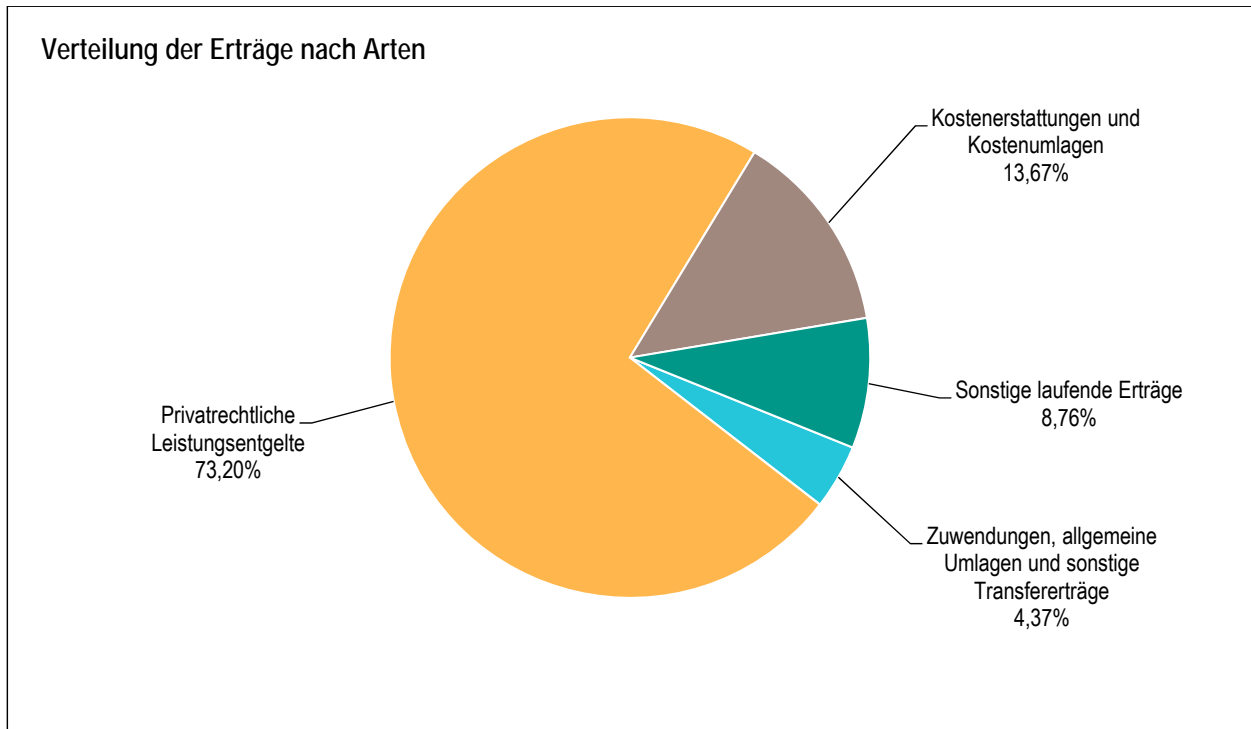
Produktbeschreibung:	Vorhaltung von bebauten und unbebauten Grundstücken
Ziele:	Wahrnehmung kommunaler Aufgaben
Zielgruppen:	EinwohnerInnen, Allgemeinheit
Auftragsgrundlagen:	Daseinsvorsorge, organisatorische Regelungen
Produktverantwortung:	Stadtbürgermeisterin

11430 Bauhof

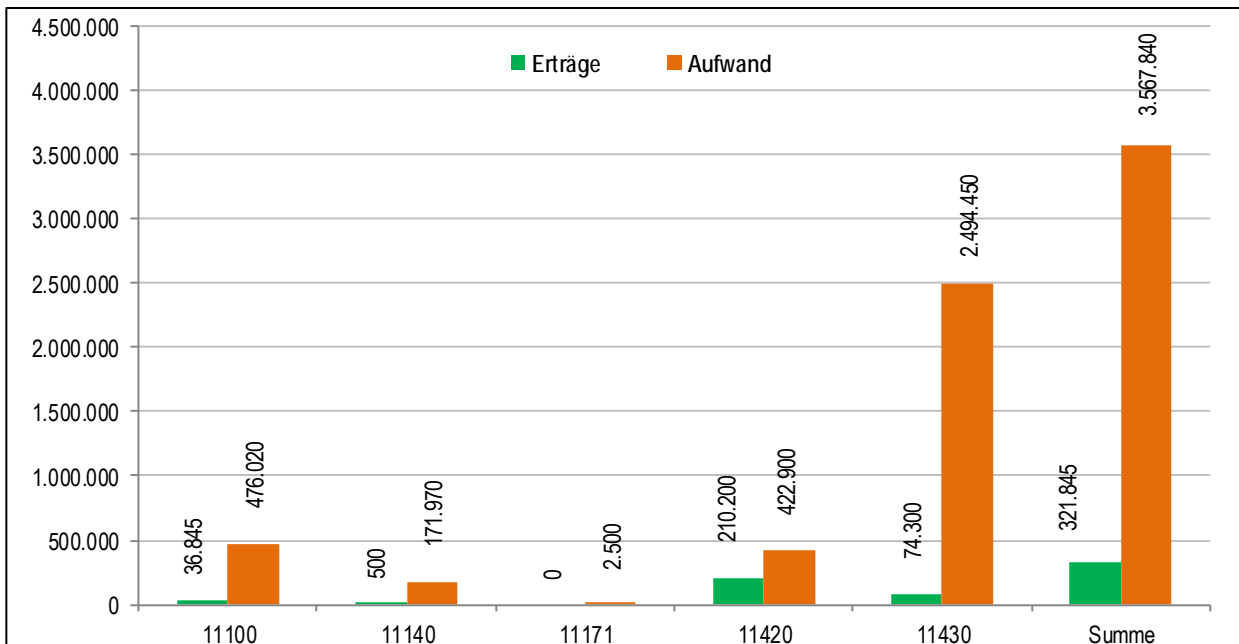
Produktbeschreibung:	Leistungen des Bauhofs
Ziele:	Instandhaltung städtischer Grundstücke, Gebäude und Einrichtungen
Zielgruppen:	EinwohnerInnen, Vereine, NutzerInnen
Auftragsgrundlagen:	Organisatorische Regelungen
Produktverantwortung:	Stadtbürgermeisterin

1 Teilergebnishaushalt

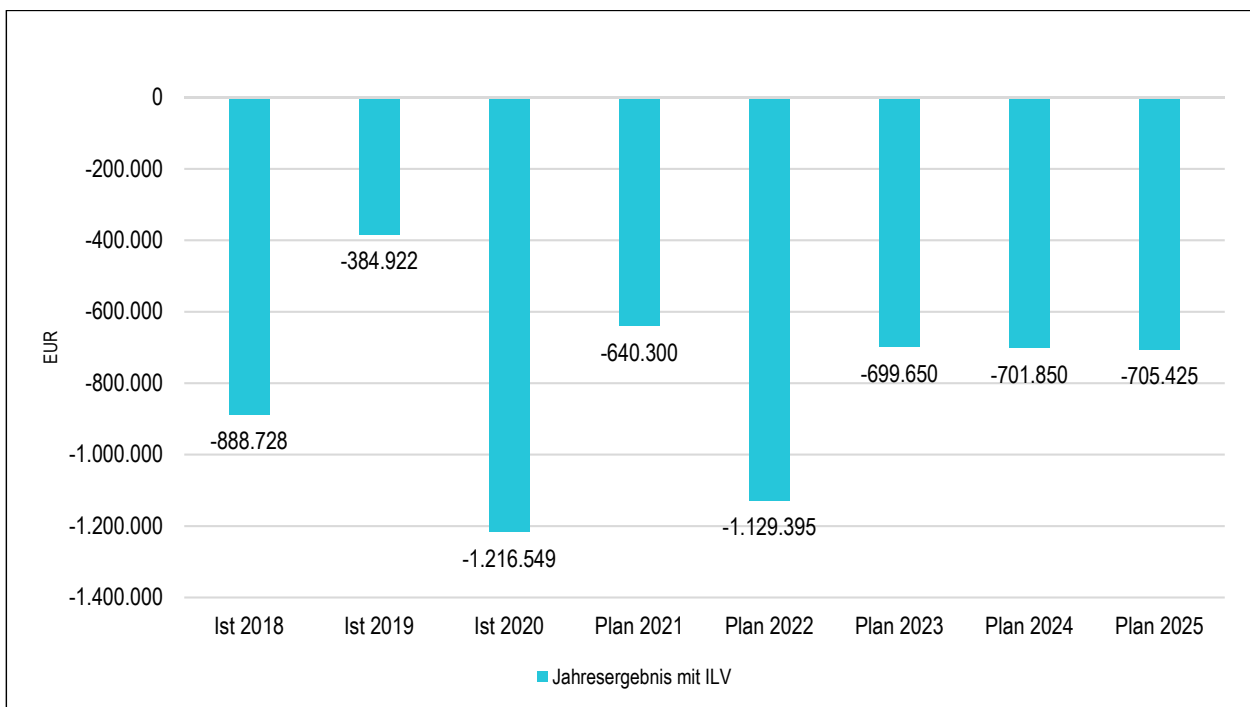
1.1 Übersicht über die Erträge und Aufwendungen im Teilhaushalt (ohne ILV)



1.2 Produktübersicht (ohne ILV)



1.3 Entwicklung der Jahresergebnisse (einschl. Saldo aus ILV)



2 Teilfinanzhaushalt

Im Teilfinanzhaushalt werden neben den Ein- und Auszahlungen nach dem Kassenwirksamkeitsprinzip die investiven Ein- und Auszahlungen dargestellt. Von den Planansätzen her stehen den Ein- und Auszahlungen die entsprechenden Erträge und Aufwendungen im Ergebnishaushalt gegenüber, so dass nicht nochmals auf die Zahlungsströme eingegangen wird. Dargestellt werden daher nur Ein- und Auszahlungen im Rahmen der Investitionstätigkeit.

Insgesamt sind im Jahr 2022 im Teilhaushalt 1 Investitionseinzahlungen in Höhe von 20.000 EUR zu veranschlagen. Gegenüber dem Vorjahr 2021 ändert sich die Summe der veranschlagten Investitionseinzahlungen um -40.000 EUR.

Es sind ausschließlich Investitionseinzahlungen der Kategorie "Sonstige Investitionseinzahlungen" zu veranschlagen, davon entfallen ausschließlich

auf Einzahlungen für Fahrzeuge, Maschinen und technische Anlagen	20.000 EUR.
---	-------------

Auszahlungen aus Investitionstätigkeit werden in Höhe von 2.147.000 EUR ausgewiesen, dies entspricht einer Veränderung gegenüber dem Vorjahr um -4.560.000 EUR. Diese verteilen sich wie folgt:

- Auszahlungen für immaterielle Vermögensgegenstände werden in Höhe von 20.000 EUR veranschlagt, diese entfallen ausschließlich

auf Auszahlungen für Investitionszuwendungen an den privaten Bereich	20.000 EUR
---	------------

- Auszahlungen für Sachanlagevermögen werden in Höhe von 2.127.000 EUR eingeplant, davon entfallen

auf Auszahlungen für Grundstücke und grundstücksgleiche Rechte	1.580.000 EUR,
auf Auszahlungen für Fahrzeuge, Maschinen und technische Anlagen	180.000 EUR,
auf Betriebs- und Geschäftsausstattung	12.000 EUR
und	
auf Auszahlungen für Baumaßnahmen	355.000 EUR.

Die einzelnen Investitionen und Investitionsförderungsmaßnahmen sind in der Investitionsübersicht zu diesem Teilhaushalt dargestellt, daher unterbleibt an dieser Stelle eine Einzeldarstellung aller veranschlagten Projekte.

Der Finanzmittelfehlbetrag dieses Teilhaushalts beträgt -3.104.545 EUR (F 34; Teilfinanzhaushalt 1).

Teilergebnishaushalt 2022

Gemeinde: 01 Stadt Montabaur

Teilhaushalt 01 Zentrale Verwaltung

fd. Nr.	Teilergebnishaushalt	Ergebnis des Haushaltsvorjahres	Ansätze des Haushaltsvorjahres einschl. Nachträge	Ansatz des Haushaltsjahres	Planungsdaten des Haushaltsfolgejahres	Planungsdaten des zweiten Haushaltsfolgejahres	Planungsdaten des dritten Haushaltsfolgejahres	
		2020	2021	2022	2023	2024	2025	
		in €	in €	in €	in €	in €	in €	
E 1	+	Steuern und ähnliche Abgaben	0,00	0	0	0	0	0
E 2	+	Zuwendungen, allgemeine Umlagen und sonstige Transfererträge	18.494,07	24.650	14.050	13.700	13.750	13.700
		41442000 Zuweisungen und Zuschüsse für laufende Zwecke vom Land	10.033,07	16.000	5.000	5.050	5.100	5.150
		41510000 Sonderposten aus Zuwendungen	8.461,00	8.550	8.400	8.400	8.400	8.400
		41590000 Sonstige Sonderposten	0,00	100	650	250	250	150
E 3	+	Erträge der sozialen Sicherung	0,00	0	0	0	0	0
E 4	+	Öffentlich-rechtliche Leistungsentgelte	0,00	0	0	0	0	0
E 5	+	Privatrechtliche Leistungsentgelte	63.794,14	143.700	235.600	235.600	235.600	235.600
		44120000 Mieten und Pachten	63.794,14	115.000	158.000	158.000	158.000	158.000
		44120999 Mieten und Pachten (USt-pflichtig)	0,00	28.700	77.600	77.600	77.600	77.600
E 6	+	Kostenerstattungen und Kostenumlagen	51.140,13	46.000	44.000	44.400	44.900	45.300
		44243000 Kostenerstattungen und Kostenumlagen von Gemeinden und Gemeindeverbänden	43.919,50	35.000	35.000	35.350	35.700	36.050
		44248000 Kostenerstattungen und Kostenumlagen von sonstigen öffentlichen Sonderrechnungen	749,49	2.000	2.000	2.000	2.050	2.050
		44250000 Kostenerstattungen und Kostenumlagen vom privaten Unternehmen	1.942,76	3.000	2.000	2.000	2.050	2.050
		44290000 Kostenerstattungen und Kostenumlagen von übrigen Bereichen	4.528,38	6.000	5.000	5.050	5.100	5.150
E 7	+	Sonstige laufende Erträge	208.312,93	35.700	28.195	28.400	28.150	28.275
		45210000 aktivierte Personalkosten	14.788,20	20.000	15.000	15.000	15.000	15.000
		46112000 Erträge aus der Veräußerung von Grundstücken und Gebäuden	55.867,13	0	0	0	0	0
		46113000 Erträge aus der Veräußerung von beweglichen Vermögensgegenständen oberhalb der Wertgrenze i. H. v. 1.000 Euro	10.499,00	1.000	1.000	1.000	1.000	1.000
		46114000 Erträge aus der Veräußerung von beweglichen Vermögensgegenständen unterhalb der Wertgrenze i. H. v. 1.000 Euro	15.148,00	0	1.000	1.000	1.000	1.000
		46270000 Versicherungserstattungen	904,51	2.600	3.100	3.150	3.150	3.200
		46290000 Weitere sonstige laufende Erträge / Sonstige	9.635,97	11.750	250	250	250	250
		46614000 Erträge aus der Auflösung von Rückstellungen	50.078,37	0	7.500	7.500	7.500	7.500
		46620000 Erträge aus Zuschreibungen	51.391,75	0	0	0	0	0
		46900000 Sonstige laufende Erträge aus Verwaltungstätigkeit	0,00	350	345	500	250	325
E 8	=	Summe der laufenden Erträge aus Verwaltungstätigkeit (Summe E 1 bis E 7)	341.741,27	250.050	321.845	322.100	322.400	322.875
E 9	-	Personal- und Versorgungsaufwendungen	2.051.626,46	2.043.600	2.364.400	2.411.450	2.459.600	2.508.750
		50110000 Bürgermeister	29.628,00	30.500	30.500	31.100	31.750	32.350
		50120000 Beigeordnete	8.108,61	8.500	8.500	8.650	8.850	9.000
		50130000 Ortsvorsteher	28.056,00	28.700	28.700	29.250	29.850	30.450
		50140000 Rats- und Ausschussmitglieder	49.393,53	41.000	50.000	51.000	52.000	53.050
		50221000 Vergütungen	1.440.395,92	1.432.250	1.614.000	1.646.300	1.679.150	1.712.800
		50222000 Leistungszulagen	25.314,33	34.500	43.000	43.850	44.750	45.650
		50320000 Beiträge zu Versorgungskassen für Arbeitnehmer	120.694,08	118.500	126.450	128.950	131.550	134.200
		50420000 Beiträge zur gesetzlichen Sozialversicherung für Arbeitnehmer	305.263,87	304.100	415.650	423.950	432.450	441.100

Teilergebnishaushalt 2022

Gemeinde: 01 Stadt Montabaur

Teilhaushalt 01 Zentrale Verwaltung

Ifd. Nr.	Teilergebnishaushalt	Ergebnis des Haushaltsvorjahres	Ansätze des Haushaltsvorjahres einschl. Nachträge	Ansatz des Haushaltsjahres	Planungsdaten des Haushaltsfolgejahres	Planungsdaten des zweiten Haushaltsfolgejahres	Planungsdaten des dritten Haushaltsfolgejahres	
		2020	2021	2022	2023	2024	2025	
		in €	in €	in €	in €	in €	in €	
E 10	-	50490000 Beiträge zur gesetzlichen Sozialversicherung für Sonstige	7.391,64	7.450	7.550	7.700	7.850	8.000
		50520000 Beihilfen, Unterstützungsleistungen und dergleichen für Arbeitnehmer	490,32	1.000	1.000	1.000	1.050	1.050
		50629000 Sonstige	1.782,52	2.100	2.100	2.150	2.200	2.200
		50791000 Ehrensoldrückstellungen	0,00	3.000	3.000	3.050	3.100	3.200
		50820000 Zuführungen zu Rückstellungen für nicht genommenen Urlaub, Überstunden u.ä. für Arbeitnehmer	333,26	9.000	6.000	6.000	6.000	6.100
		50900000 Pauschalierte Lohnsteuer	2.594,38	3.000	2.950	3.000	3.050	3.100
		51130000 Versorgungsaufwendungen für ehrenamtlich Tätige	19.328,00	20.000	20.000	20.400	20.800	21.200
		51700000 Zuführungen zu Ehrensoldrückstellungen	12.852,00	0	5.000	5.100	5.200	5.300
		Aufwendungen für Sach- und Dienstleistungen	263.212,70	426.950	733.340	399.250	409.720	418.750
		52210000 Aufwendungen für Strom	4.735,77	5.000	13.000	13.500	13.900	14.200
		52220000 Aufwendungen für Gas	1.121,50	1.000	8.000	8.300	8.550	8.750
		52220999 Aufwendungen für Gas (VoSt-berechtigt)	0,00	1.000	0	0	0	0
		52230000 Aufwendungen für Wasser/Abwasser	3.805,84	10.500	15.500	15.500	15.550	15.550
		52230999 Aufwendungen für Wasser/Abwasser (VoSt-berechtigt)	0,00	0	4.000	4.000	4.000	4.000
		52240000 Aufwendungen für Heizöl	0,00	600	600	600	650	650
		52260000 Aufwendungen für die Abfallbeseitigung	1.248,00	1.600	3.000	3.100	3.200	3.300
		52311000 Unterhaltung der Grundstücke	4.134,69	40.000	40.000	41.400	42.650	43.700
		52311001 Unterhaltung der Grundstücke (Sonderbedarf)	0,00	30.000	30.000	0	0	0
		52311999 Unterhaltung Grundstücke (VoSt-berechtigt)	0,00	2.500	5.000	5.000	5.000	5.000
		52313000 Gebäude einschließlich der Bestandteile, die dem Gebäude zuzurechnen sind	11.510,24	23.000	48.000	49.750	51.200	52.450
		52313001 Unterhaltung der Gebäude (Sonderbedarf)	55.762,52	75.000	316.000	0	0	0
		52313999 Unterhaltung Gebäude (VoSt-berechtigt)	0,00	3.500	10.000	10.000	10.000	10.000
		52351000 Wartungs- und Instandsetzungskosten	40.092,50	35.000	35.000	36.250	37.300	38.250
		52352000 Betriebs- und Schmierstoffe	35.085,00	40.000	45.000	46.600	47.950	49.150
		52353000 Reifen	4.244,71	7.000	5.000	5.200	5.350	5.450
		52360000 Unterhaltung der Maschinen und technischen Anlagen	3.437,70	10.000	10.000	10.350	10.650	10.950
		52370000 Unterhaltung der Betriebs- und Geschäftsausstattung	13.165,20	17.200	17.200	17.800	18.300	18.800
		52380000 Geringwertige Anschaffungen	14.052,82	13.500	14.000	14.450	14.950	15.300
		52380001 Geringwertige Anschaffungen (OT Bladernheim)	0,00	100	120	100	150	150
		52380002 Geringwertige Anschaffungen (OT Elgendorf)	0,00	500	537	550	550	600
		52380003 Geringwertige Anschaffungen (OT Eschelbach)	0,00	400	480	500	500	500
		52380004 Geringwertige Anschaffungen (OT Ettersdorf)	0,00	100	146	150	150	150
	52380005 Geringwertige Anschaffungen (OT Horressen)	0,00	500	562	600	600	600	
	52380006 Geringwertige Anschaffungen (OT Reckenthal)	0,00	100	130	130	130	130	
	52380007 Geringwertige Anschaffungen (OT Wirzenborn)	0,00	50	65	50	50	50	
	52380010 Geringwertige Anschaffungen (Sonderbedarf)	2.319,26	0	0	0	0	0	
	52380999 Geringwertige Anschaffungen (VoSt-berechtigt)	0,00	0	1.000	1.000	1.000	1.000	
	52543000 Kostenerstattungen an Gemeinden und Gemeindeverbände	58.723,65	94.000	86.500	89.550	92.200	94.550	
	52590000 Kostenerstattungen an übrige Bereiche	0,00	500	500	500	550	550	

Teilergebnishaushalt 2022

Gemeinde: 01 Stadt Montabaur

Teilhaushalt 01 Zentrale Verwaltung

Ifd. Nr.	Teilergebnishaushalt	Ergebnis des Haushaltsvorjahres	Ansätze des Haushaltsvorjahres einschl. Nachträge	Ansatz des Haushaltsjahres	Planungsdaten des Haushaltsfolgejahres	Planungsdaten des zweiten Haushaltsfolgejahres	Planungsdaten des dritten Haushaltsfolgejahres	
		2020	2021	2022	2023	2024	2025	
		in €	in €	in €	in €	in €	in €	
E 11	-	52920000 Sonstige Aufwendungen für Dienstleistungen	9.773,30	10.950	16.000	16.320	16.640	16.970
		52920999 Sonstige Aufwendungen für Dienstleistungen (VoSt-berechtigt)	0,00	3.350	8.000	8.000	8.000	8.000
		Abschreibungen	161.052,12	140.000	146.400	142.550	133.850	123.600
		53220000 Abschreibungen auf immaterielle Vermögensgegenstände aus geleisteten Zuwendungen	12.141,00	13.650	19.100	16.900	15.300	7.800
		53230000 Abschreibungen auf gezahlte Investitionszuschüsse als Nutzungsberechtigter	57,00	100	100	0	0	0
		53410000 Abschreibungen auf bebaute Grundstücke und grundstücksgleiche Rechte mit Wohnbauten	4.251,00	4.300	4.300	4.300	4.300	4.300
		53420000 Abschreibungen auf bebaute Grundstücke und grundstücksgleiche Rechte mit sozialen Einrichtungen	7.955,00	8.000	8.000	8.000	8.000	8.000
		53470000 Abschreibungen auf bebaute Grundstücke und grundstücksgleiche Rechte mit Verwaltungsgebäuden	30.677,00	30.700	30.700	30.700	30.700	30.700
		53490000 Abschreibungen auf bebaute Grundstücke und grundstücksgleiche Rechte mit sonstigen Gebäuden	26.416,00	7.200	7.200	7.200	7.200	7.200
		53710000 Kunstgegenstände	112,00	150	200	200	200	200
		53810000 Abschreibungen auf Fahrzeuge	67.738,97	63.650	65.000	65.300	62.300	60.200
		53820000 Abschreibungen auf Maschinen und technische Anlagen	388,00	300	300	200	0	0
		53850000 Abschreibungen auf die Betriebs- und Geschäftsausstattung	11.316,15	10.750	11.000	8.900	5.100	4.400
		53990000 Sonstige Abschreibungen	0,00	1.200	500	850	750	800
E 12	-	Zuwendungen, Umlagen und sonstige Transferaufwendungen	4.768,00	6.750	6.750	6.900	7.050	7.150
		54190000 Zuweisungen und Zuschüsse für laufende Zwecke an Sonstige	202,00	250	250	250	250	250
		54190001 Zuweisungen und Zuschüsse für laufende Zwecke an Sonstige (Sonderbedarf)	1.500,00	2.000	2.000	2.050	2.100	2.100
	54190010 Zuweisungen und Zuschüsse (Städtepartnerschaften)	3.066,00	4.500	4.500	4.600	4.700	4.800	
E 13	-	Aufwendungen der sozialen Sicherung	0,00	0	0	0	0	0
E 14	-	Sonstige laufenden Aufwendungen	958.457,11	268.550	316.950	230.100	234.530	244.850
		56110000 Aufwendungen für Personaleinstellungen	1.086,40	2.500	2.500	2.550	2.600	2.650
		56120000 Aufwendungen für Aus- und Fortbildung, Umschulung	1.798,79	5.500	5.500	5.600	5.700	5.850
		56130000 Aufwendungen für übernommene Reisekosten für Dienstreisen und Dienstgänge	1.058,78	1.500	2.000	2.050	2.050	2.150
		56140000 Aufwendungen für allgemeine Betreuung der Bediensteten	776,42	7.500	8.000	8.050	8.100	8.200
		56140001 Aufwendungen für das betriebliche Gesundheitsmanagement	298,48	2.000	5.000	5.000	5.000	5.000
		56150000 Aufwendungen für Dienst- und Schutzkleidung, persönliche Ausrüstungsgegenstände	8.635,41	12.000	12.000	12.250	12.500	12.750
		56210000 Mieten, Pachten und Erbbauzinsen	6.460,20	6.500	6.500	6.600	6.750	6.900
		56210010 Miete Elektrofahrzeug	0,00	0	6.000	0	0	6.350
		56243000 Unterhaltung Software, Updates	3.698,87	4.000	4.000	4.100	4.150	4.250
		56253000 Gerichts-, Anwalts-, Notar-, Gerichtsvollzieherkosten	0,00	1.000	1.000	1.000	1.050	1.050

Teilergebnishaushalt 2022

Gemeinde: 01 Stadt Montabaur

Teilhaushalt 01 Zentrale Verwaltung

lfd. Nr.	Teilergebnishaushalt	Ergebnis des Haushaltsvorjahres	Ansätze des Haushaltsvorjahres einschl. Nachträge	Ansatz des Haushaltsjahres	Planungsdaten des Haushaltsfolgejahres	Planungsdaten des zweiten Haushaltsfolgejahres	Planungsdaten des dritten Haushaltsfolgejahres
		2020	2021	2022	2023	2024	2025
		in €	in €	in €	in €	in €	in €
	56258000 Sonstige Planungskosten	0,00	20.000	20.000	0	0	0
	56259000 Sachverständigen-, Gerichts- und ähnliche Aufwendungen / Sonstige	0,00	6.000	11.500	3.500	3.550	3.550
	56310000 Büromaterial	473,55	500	500	500	500	550
	56320000 Fachliteratur, Zeitschriften	1.138,72	1.500	1.500	1.500	1.550	1.600
	56341000 Fernmeldegebühren	2.041,84	3.300	3.500	3.550	3.600	3.750
	56346000 Rundfunk- und Fernsehgebühren	1.539,36	1.850	1.850	1.900	1.900	1.950
	56360000 Öffentlichkeitsarbeit	2.560,24	12.500	12.500	12.750	13.000	13.250
	56360001 Öffentlichkeitsarbeit (Sonderbedarf)	0,00	20.000	20.000	0	0	0
	56390000 Geschäftsaufwendungen / Sonstiges	17.320,87	24.500	22.500	22.950	23.400	23.900
	56390010 Geschäftsaufwendungen (Städtepartnerschaften)	0,00	9.000	9.000	9.200	9.350	9.550
	56390015 Geschäftsaufwendungen	6.469,00	5.000	15.000	15.300	15.600	15.900
	56390099 Geschäftsaufwendungen (Sonderbedarf Corona-Pandemie)	13.007,18	3.500	5.000	0	0	0
	56412000 Kfz-Versicherungen	22.083,58	24.000	24.000	24.450	24.950	25.500
	56416000 Umlagen an Schadensausgleichskassen	14.792,12	16.000	18.000	18.350	18.750	19.100
	56419000 Sonstige Versicherungen	244,24	250	250	250	250	250
	56420010 Beiträge zu Vereinen (Städtepartnerschaften)	618,00	650	650	650	700	700
	56512000 Verluste aus dem Abgang von Gegenständen des Anlagevermögens - Sachanlagen	778.324,37	0	0	0	0	0
	56590000 Sonstige Verluste aus dem Abgang von Gegenständen des Anlagevermögens und des Umlaufvermögens, Wertminderungen des Umlaufvermögens, Einstellungen in Sonderposten, Zuführungen zu Rückstellungen.	30.242,23	0	0	0	0	0
	56810000 Grundsteuer	5.251,99	12.000	18.000	18.350	18.750	19.100
	56820000 Kraftfahrzeugsteuer	4.852,31	5.200	5.200	5.300	5.400	5.500
	56920000 Verfügungsmittel	3.924,03	6.000	10.000	6.100	6.250	6.350
	56920001 Verfügungsmittel (OT Bladernheim)	569,37	290	600	600	600	650
	56920002 Verfügungsmittel (OT Elgendorf)	346,07	2.668	3.900	4.000	4.050	4.150
	56920003 Verfügungsmittel (OT Eschelbach)	509,82	1.318	2.100	2.150	2.200	2.250
	56920004 Verfügungsmittel (OT Ettersdorf)	205,00	376	700	700	750	750
	56920005 Verfügungsmittel (OT Horressen)	1.932,94	3.574	5.300	5.400	5.500	5.600
	56920006 Verfügungsmittel (OT Reckenthal)	0,00	222	500	500	500	550
	56920007 Verfügungsmittel (OT Wirzenborn)	0,00	144	430	450	450	450
	56930000 Repräsentationen	8.207,60	10.000	1.000	1.000	1.050	1.050
	56990000 Sonstige Aufwendungen	17.989,33	35.708	50.970	23.500	24.030	23.750
E 15	= Summe der laufenden Aufwendungen aus Verwaltungstätigkeit (Summe E 9 bis E 14)	3.439.116,39	2.885.850	3.567.840	3.190.250	3.244.750	3.303.100
E 16	= Laufendes Ergebnis aus Verwaltungstätigkeit (Saldo E 8 und E 15)	-3.097.375,12	-2.635.800	-3.245.995	-2.868.150	-2.922.350	-2.980.225
E 17	+ Zinserträge und sonstige Finanzerträge	0,00	0	0	0	0	0
E 18	- Zinsaufwendungen und sonstige Finanzaufwendungen	0,00	0	0	0	0	0
E 19	= Saldo der Zins - und sonstigen Finanzerträge und -aufwendungen (Saldo E 17 und E 18)	0,00	0	0	0	0	0
E 20	= Ordentliches Ergebnis (Summe E 16 bis E 19)	-3.097.375,12	-2.635.800	-3.245.995	-2.868.150	-2.922.350	-2.980.225
E 21	= Außerordentliches Ergebnis	0,00	0	0	0	0	0

Teilergebnishaushalt 2022

Gemeinde: 01 Stadt Montabaur

Teilhaushalt 01 Zentrale Verwaltung

lfd. Nr.	Teilergebnishaushalt	Ergebnis des Haushaltsvorjahres	Ansätze des Haushaltsvorjahres einschl. Nachträge	Ansatz des Haushaltsjahres	Planungsdaten des Haushaltsfolgejahres	Planungsdaten des zweiten Haushaltsfolgejahres	Planungsdaten des dritten Haushaltsfolgejahres
		2020	2021	2022	2023	2024	2025
		in €	in €	in €	in €	in €	in €
E 22	Saldo aus internen Leistungsbeziehungen	1.880.826,33	1.995.500	2.116.600	2.168.500	2.220.500	2.274.800
E 23	= Jahresergebnis (Jahresüberschuss / Jahresfehlbetrag) des Teilhaushalts (Summe E 20 bis E 22)	-1.216.548,79	-640.300	-1.129.395	-699.650	-701.850	-705.425

Teilfinanzhaushalt 2022

Gemeinde: 01 Stadt Montabaur

Teilhaushalt 01 Zentrale Verwaltung

fd. Nr.	Teilfinanzhaushalt	Ergebnis des Haushaltsvorjahres	Ansätze des Haushaltsvorjahres einschl. Nachträge	Ansatz des Haushaltsjahres	Planungsdaten des Haushaltsfolgejahres	Planungsdaten des zweiten Haushaltsfolgejahres	Planungsdaten des dritten Haushaltsfolgejahres	
		2020	2021	2022	2023	2024	2025	
		in €	in €	in €	in €	in €	in €	
F 1	+	Steuern und ähnliche Abgaben	0,00	0	0	0	0	0
F 2	+	Zuwendungen, allgemeine Umlagen und sonstige Transfereinzahlungen	14.550,00	16.000	5.000	5.050	5.100	5.150
		61442000 Zuweisungen und Zuschüsse für laufende Zwecke vom Land	14.550,00	16.000	5.000	5.050	5.100	5.150
F 3	+	Einzahlungen der sozialen Sicherung	0,00	0	0	0	0	0
F 4	+	Öffentlich-rechtliche Leistungsentgelte	0,00	0	0	0	0	0
F 5	+	Privatrechtliche Leistungsentgelte	62.449,11	143.700	235.600	235.600	235.600	235.600
		64120000 Mieten und Pachten	62.449,11	115.000	158.000	158.000	158.000	158.000
		64120999 Mieten und Pachten (USt-pflichtig)	0,00	28.700	77.600	77.600	77.600	77.600
F 6	+	Kostenerstattungen und Kostenumlagen	44.846,60	46.000	44.000	44.400	44.900	45.300
		64243000 Kostenerstattungen, Kostenumlagen von Gemeinden und Gemeindeverbänden	38.004,77	35.000	35.000	35.350	35.700	36.050
		64248000 Kostenerstattungen, Kostenumlagen von sonstigen öffentlichen Sonderrechnungen	519,99	2.000	2.000	2.000	2.050	2.050
		64250000 Kostenerstattungen und Kostenumlagen vom privaten Unternehmen	1.942,76	3.000	2.000	2.000	2.050	2.050
		64290000 Kostenerstattungen und Kostenumlagen übrigen Bereichen	4.379,08	6.000	5.000	5.050	5.100	5.150
F 7	+	Sonstige laufende Einzahlungen	25.478,68	35.700	20.695	20.900	20.650	20.775
		65210000 aktivierte Personalkosten	14.788,20	20.000	15.000	15.000	15.000	15.000
		66113000 Einzahlungen aus der Veräußerung von beweglichen Vermögensgegenständen oberhalb der Wertgrenze i. H. v. 1.000 Euro	0,00	1.000	1.000	1.000	1.000	1.000
		66114000 Einzahlungen aus der Veräußerung von beweglichen Vermögensgegenständen unterhalb der Wertgrenze i. H. v. 1.000 Euro	150,00	0	1.000	1.000	1.000	1.000
		66270000 Versicherungserstattungen	904,51	2.600	3.100	3.150	3.150	3.200
		66290000 Weitere sonstige laufende Einzahlungen / Sonstige	9.635,97	11.750	250	250	250	250
		66800000 Sonstige laufende Einzahlungen aus Verwaltungstätigkeit	0,00	350	345	500	250	325
F 8	=	Summe der laufenden Einzahlungen aus Verwaltungstätigkeit (Summe F 1 bis F 7)	147.324,39	241.400	305.295	305.950	306.250	306.825
F 9	-	Personal- und Versorgungsauszahlungen	2.039.510,58	2.031.600	2.350.400	2.397.300	2.445.300	2.494.150
		70110000 Bürgermeister	29.628,00	30.500	30.500	31.100	31.750	32.350
		70120000 Beigeordnete	7.379,56	8.500	8.500	8.650	8.850	9.000
		70130000 Ortsvorsteher	28.056,00	28.700	28.700	29.250	29.850	30.450
		70140000 Rats- und Ausschussmitglieder	49.592,00	41.000	50.000	51.000	52.000	53.050
		70221000 Vergütungen	1.440.432,68	1.432.250	1.614.000	1.646.300	1.679.150	1.712.800
		70222000 Leistungszulagen	25.314,33	34.500	43.000	43.850	44.750	45.650
		70320000 Beiträge zu Versorgungskassen für Arbeitnehmer	120.694,08	118.500	126.450	128.950	131.550	134.200
		70420000 Beiträge zur gesetzlichen Sozialversicherung für Arbeitnehmer	305.263,87	304.100	415.650	423.950	432.450	441.100
		70490000 Beiträge zur gesetzlichen Sozialversicherung für Sonstige	7.413,01	7.450	7.550	7.700	7.850	8.000
		70520000 Beihilfen, Unterstützungsleistungen und dergleichen für Arbeitnehmer	490,32	1.000	1.000	1.000	1.050	1.050

Teilfinanzhaushalt 2022

Gemeinde: 01 Stadt Montabaur

Teilhaushalt 01 Zentrale Verwaltung

Ifd. Nr.	Teilfinanzhaushalt	Ergebnis des Haushaltsvorjahres	Ansätze des Haushaltsvorjahres einschl. Nachträge	Ansatz des Haushaltsjahres	Planungsdaten des Haushaltsfolgejahres	Planungsdaten des zweiten Haushaltsfolgejahres	Planungsdaten des dritten Haushaltsfolgejahres	
		2020	2021	2022	2023	2024	2025	
		in €	in €	in €	in €	in €	in €	
F 10	-	70629000 Sonstige Personalnebenaufwendungen	1.782,52	2.100	2.100	2.150	2.200	2.200
		70900000 Pauschalierte Lohnsteuer	2.607,21	3.000	2.950	3.000	3.050	3.100
		71130000 Versorgungsauszahlungen für ehrenamtlich Tätige	20.857,00	20.000	20.000	20.400	20.800	21.200
		Auszahlungen für Sach- und Dienstleistungen	260.187,15	423.600	725.340	391.250	401.720	410.750
		72210000 Auszahlungen für Strom	6.452,06	5.000	13.000	13.500	13.900	14.200
		72220000 Auszahlungen für Gas	1.084,11	1.000	8.000	8.300	8.550	8.750
		72220999 Gas (VoSt-berechtigt)	0,00	1.000	0	0	0	0
		72230000 Auszahlungen für Wasser/Abwasser	3.805,84	10.500	15.500	15.500	15.550	15.550
		72230999 Wasser/Abwasser (VoSt-berechtigt)	0,00	0	4.000	4.000	4.000	4.000
		72240000 Auszahlungen für Heizöl	0,00	600	600	600	650	650
		72260000 Auszahlungen für die Abfallbeseitigung	1.248,00	1.600	3.000	3.100	3.200	3.300
		72311000 Unterhaltung der Grundstücke, Außenanlagen, Gebäude und Gebäudeeinrichtungen / Grundstücke	4.134,69	40.000	40.000	41.400	42.650	43.700
		72311001 Unterhaltung der Grundstücke (Sonderbedarf)	0,00	30.000	30.000	0	0	0
		72311999 Unterhaltung Grundstücke (VoSt-berechtigt)	0,00	2.500	5.000	5.000	5.000	5.000
		72313000 Gebäude einschließlich der Bestandteile, die dem Gebäude zuzurechnen sind	12.088,33	23.000	48.000	49.750	51.200	52.450
		72313001 Unterhaltung der Gebäude (Sonderbedarf)	55.762,52	75.000	316.000	0	0	0
		72313999 Unterhaltung Gebäude (VoSt-berechtigt)	0,00	3.500	10.000	10.000	10.000	10.000
		72351000 Wartungs- und Instandsetzungskosten	44.610,37	35.000	35.000	36.250	37.300	38.250
		72352000 Betriebs- und Schmierstoffe	38.345,00	40.000	45.000	46.600	47.950	49.150
		72353000 Reifen	4.329,98	7.000	5.000	5.200	5.350	5.450
		72360000 Unterhaltung der Maschinen und technischen Anlagen	3.437,70	10.000	10.000	10.350	10.650	10.950
		72370000 Unterhaltung der Betriebs- und Geschäftsausstattung	13.709,30	17.200	17.200	17.800	18.300	18.800
		72380000 Geringwertige Anschaffungen	13.875,51	13.500	14.000	14.450	14.950	15.300
		72380001 Geringwertige Anschaffungen (OT Bladernheim)	0,00	100	120	100	150	150
		72380002 Geringwertige Anschaffungen (OT Elgendorf)	0,00	500	537	550	550	600
		72380003 Geringwertige Anschaffungen (OT Eschelbach)	0,00	400	480	500	500	500
		72380004 Geringwertige Anschaffungen (OT Ettersdorf)	0,00	100	146	150	150	150
		72380005 Geringwertige Anschaffungen (OT Horressen)	0,00	500	562	600	600	600
		72380006 Geringwertige Anschaffungen (OT Reckenthal)	0,00	100	130	130	130	130
		72380007 Geringwertige Anschaffungen (OT Wirzenborn)	0,00	50	65	50	50	50
		72380010 Geringwertige Anschaffungen (Sonderbedarf)	2.319,26	0	0	0	0	0
		72380999 Geringwertige Anschaffungen (VoSt-berechtigt)	0,00	0	1.000	1.000	1.000	1.000
	72543000 Kostenerstattungen an Gemeinden und Gemeindeverbände	44.401,98	94.000	86.500	89.550	92.200	94.550	
	72590000 Kostenerstattungen an übrige Bereiche	0,00	500	500	500	550	550	
	72920000 Sonstige Auszahlungen für Dienstleistungen	10.582,50	10.950	16.000	16.320	16.640	16.970	
F 11	-	* nicht besetzt *	0,00	0	0	0	0	
F 12	-	Zuwendungen, Umlagen und sonstige Transferauszahlungen	4.768,00	6.750	6.750	6.900	7.050	7.150
		74190000 Zuweisungen und Zuschüsse für laufende Zwecke an Sonstige	4.768,00	6.750	6.750	6.900	7.050	7.150
F 13	-	Auszahlungen der sozialen Sicherung	0,00	0	0	0	0	
F 14	-	Sonstige laufende Auszahlungen	154.024,82	268.550	316.950	230.100	234.530	244.850
		76110000 Auszahlungen für Personaleinstellungen	1.086,40	2.500	2.500	2.550	2.600	2.650

Teilfinanzhaushalt 2022

Gemeinde: 01 Stadt Montabaur

Teilhaushalt 01 Zentrale Verwaltung

Ifd. Nr.	Teilfinanzhaushalt	Ergebnis des Haushaltsvorjahres	Ansätze des Haushaltsvorjahres einschl. Nachträge	Ansatz des Haushaltsjahres	Planungsdaten des Haushaltsfolgejahres	Planungsdaten des zweiten Haushaltsfolgejahres	Planungsdaten des dritten Haushaltsfolgejahres	
		2020	2021	2022	2023	2024	2025	
		in €	in €	in €	in €	in €	in €	
	76120000 Auszahlungen für Aus- und Fortbildung	1.798,79	5.500	5.500	5.600	5.700	5.850	
	76130000 Auszahlungen für übernommene Reisekosten für Dienstreisen und Dienstgänge	930,85	1.500	2.000	2.050	2.050	2.150	
	76140000 Auszahlungen für allgemeine Betreuung der Bediensteten	2.847,13	9.500	13.000	13.050	13.100	13.200	
	76150000 Auszahlungen für Dienst- und Schutzkleidung, persönliche Ausrüstungsgegenstände	8.789,99	12.000	12.000	12.250	12.500	12.750	
	76210000 Mieten, Pachten und Erbbauzinsen	6.460,20	6.500	6.500	6.600	6.750	6.900	
	76210010 Miete Elektrofahrzeug	0,00	0	6.000	0	0	6.350	
	76243000 Unterhaltung Software, Updates	2.664,41	4.000	4.000	4.100	4.150	4.250	
	76253000 Gerichts-, Anwalts-, Notar-, Gerichtsvollzieherkosten	0,00	1.000	1.000	1.000	1.050	1.050	
	76258000 Sonstige Planungskosten	0,00	20.000	20.000	0	0	0	
	76259000 Sachverständigen-, Gerichts- und ähnliche Auszahlungen - Sonstiges	0,00	6.000	11.500	3.500	3.550	3.550	
	76310000 Büromaterial	473,55	500	500	500	500	550	
	76320000 Fachliteratur, Zeitschriften	1.138,72	1.500	1.500	1.500	1.550	1.600	
	76341000 Fernmeldegebühren	2.041,84	3.300	3.500	3.550	3.600	3.750	
	76346000 Rundfunk- und Fernsehgebühren	1.539,36	1.850	1.850	1.900	1.900	1.950	
	76360000 Öffentlichkeitsarbeit	4.029,08	32.500	32.500	12.750	13.000	13.250	
	76390000 Sonstige Geschäftsauszahlungen	24.146,89	38.500	46.500	47.450	48.350	49.350	
	76390099 Geschäftsausgaben (Sonderbedarf Corona-Pandemie)	12.810,83	3.500	5.000	0	0	0	
	76412000 Kfz-Versicherungen	22.083,58	24.000	24.000	24.450	24.950	25.500	
	76416000 Umlagen an Schadensausgleichskassen	14.792,12	16.000	18.000	18.350	18.750	19.100	
	76419000 Sonstige Versicherungen	244,24	250	250	250	250	250	
	76420000 Beiträge zu Wirtschaftsverbänden, Berufsvertretungen und Vereinen	618,00	650	650	650	700	700	
	76810000 Grundsteuer	5.251,99	12.000	18.000	18.350	18.750	19.100	
	76820000 Kraftfahrzeugsteuer	4.852,31	5.200	5.200	5.300	5.400	5.500	
	76920000 Verfügungsmittel	3.924,03	6.000	10.000	6.100	6.250	6.350	
	76920001 Verfügungsmittel (OT Bladernheim)	569,37	290	600	600	600	650	
	76920002 Verfügungsmittel (OT Elgendorf)	346,07	2.668	3.900	4.000	4.050	4.150	
	76920003 Verfügungsmittel (OT Eschelbach)	509,82	1.318	2.100	2.150	2.200	2.250	
	76920004 Verfügungsmittel (OT Ettersdorf)	272,97	376	700	700	750	750	
	76920005 Verfügungsmittel (OT Horressen)	2.127,94	3.574	5.300	5.400	5.500	5.600	
	76920006 Verfügungsmittel (OT Reckenthal)	0,00	222	500	500	500	550	
	76920007 Verfügungsmittel (OT Wirzenborn)	0,00	144	430	450	450	450	
	76930000 Repräsentationen	9.685,01	10.000	1.000	1.000	1.050	1.050	
	76990000 Sonstige laufende Auszahlungen einschließlich außerordentliche Auszahlungen	17.989,33	35.708	50.970	23.500	24.030	23.750	
F 15	=	Summe der laufenden Auszahlungen aus Verwaltungstätigkeit (Summe F 9 bis F14)	2.458.490,55	2.730.500	3.399.440	3.025.550	3.088.600	3.156.900
F 16	=	Saldo der laufenden Ein- und Auszahlungen aus Verwaltungstätigkeit	-2.311.166,16	-2.489.100	-3.094.145	-2.719.600	-2.782.350	-2.850.075
F 17	+	Zinseinzahlungen und sonstige Finanzeinzahlungen	0,00	0	0	0	0	0
F 18	-	Zinsauszahlungen und sonstige Finanzauszahlungen	0,00	0	0	0	0	0

Teilfinanzhaushalt 2022

Gemeinde: 01 Stadt Montabaur

Teilhaushalt 01 Zentrale Verwaltung

Ifd. Nr.	Teilfinanzhaushalt	Ergebnis des Haushaltsvorjahres	Ansätze des Haushaltsvorjahres einschl. Nachträge	Ansatz des Haushaltsjahres	Planungsdaten des Haushaltsfolgejahres	Planungsdaten des zweiten Haushaltsfolgejahres	Planungsdaten des dritten Haushaltsfolgejahres	
		2020	2021	2022	2023	2024	2025	
		in €	in €	in €	in €	in €	in €	
F 19	=	Saldo der Zins- und der sonstigen Finanzein- und -auszahlungen	0,00	0	0	0	0	0
F 20	=	Saldo der ordentlichen Ein- und Auszahlungen (Summe F 16 + F 19)	-2.311.166,16	-2.489.100	-3.094.145	-2.719.600	-2.782.350	-2.850.075
F 21		Saldo der außerordentlichen Ein- und Auszahlungen	0,00	0	0	0	0	0
F 22		Saldo der Ein- und Auszahlungen aus internen Leistungsbeziehungen	1.880.826,33	1.995.500	2.116.600	2.168.500	2.220.500	2.274.800
F 23		Summe der ordentlichen und außerordentlichen Ein- und Auszahlungen (Summe F 21 + F 22)	-430.339,83	-493.600	-977.545	-551.100	-561.850	-575.275
F 24	+	Einzahlungen aus Investitionszuwendungen	365.716,50	0	0	0	0	0
		<i>68150000 Investitionszuwendungen vom privaten Bereich</i>	<i>2.350,00</i>	<i>0</i>	<i>0</i>	<i>0</i>	<i>0</i>	<i>0</i>
		<i>68190000 Sonstige Investitionszuwendungen</i>	<i>363.366,50</i>	<i>0</i>	<i>0</i>	<i>0</i>	<i>0</i>	<i>0</i>
F 25	+	Einzahlungen aus Beiträgen und ähnlichen Entgelten	0,00	0	0	0	0	0
F 26	+	Sonstige Investitionseinzahlungen	518.075,00	60.000	20.000	0	0	0
		<i>68510000 Einzahlungen für unbebaute Grundstücke und grundstücksgleiche Rechte</i>	<i>238.815,00</i>	<i>5.000</i>	<i>0</i>	<i>0</i>	<i>0</i>	<i>0</i>
		<i>68520000 Einzahlungen für bebaute Grundstücke und grundstücksgleiche Rechte</i>	<i>253.760,00</i>	<i>0</i>	<i>0</i>	<i>0</i>	<i>0</i>	<i>0</i>
		<i>68560000 Einzahlungen für Fahrzeuge Maschinen und technische Anlagen</i>	<i>25.500,00</i>	<i>55.000</i>	<i>20.000</i>	<i>0</i>	<i>0</i>	<i>0</i>
F 27	=	Summe der Einzahlungen aus Investitionstätigkeit (Summe F 24 bis F 26)	883.791,50	60.000	20.000	0	0	0
F 28	-	Auszahlungen für immaterielle Vermögensgegenstände	50.000,00	504.000	20.000	20.000	20.000	20.000
		<i>78190000 Investitionszuwendungen an Sonstige</i>	<i>50.000,00</i>	<i>500.000</i>	<i>20.000</i>	<i>20.000</i>	<i>20.000</i>	<i>20.000</i>
		<i>78410000 Auszahlungen für Konzessionen, Lizenzen und andere Schutzrechte</i>	<i>0,00</i>	<i>4.000</i>	<i>0</i>	<i>0</i>	<i>0</i>	<i>0</i>
F 29	-	Auszahlungen für Sachanlagen	890.849,49	6.687.000	2.127.000	1.875.000	1.875.000	125.000
		<i>78510000 Auszahlungen für unbebaute Grundstücke und grundstücksgleiche Rechte</i>	<i>476.717,29</i>	<i>1.415.000</i>	<i>1.580.000</i>	<i>125.000</i>	<i>125.000</i>	<i>125.000</i>
		<i>78520000 Auszahlungen für bebaute Grundstücke und grundstücksgleiche Rechte</i>	<i>152.320,03</i>	<i>4.300.000</i>	<i>0</i>	<i>0</i>	<i>0</i>	<i>0</i>
		<i>78530000 Auszahlungen für Infrastrukturvermögen, einschließlich Grundstücke und grundstücksgleiche Rechte</i>	<i>21.062,01</i>	<i>0</i>	<i>0</i>	<i>0</i>	<i>0</i>	<i>0</i>
		<i>78560000 Auszahlungen für Fahrzeuge, Maschinen und technische Anlagen</i>	<i>168.107,97</i>	<i>285.000</i>	<i>180.000</i>	<i>0</i>	<i>0</i>	<i>0</i>
		<i>78571000 Auszahlungen für bewegliche Sachen des Anlagevermögens oberhalb der Wertgrenze i.H.v. 1.000 Euro (netto)</i>	<i>1.363,70</i>	<i>22.000</i>	<i>12.000</i>	<i>0</i>	<i>0</i>	<i>0</i>
		<i>78593000 Auszahlungen für Baumaßnahmen</i>	<i>71.278,49</i>	<i>665.000</i>	<i>355.000</i>	<i>1.750.000</i>	<i>1.750.000</i>	<i>0</i>
F 30	-	Auszahlungen für Finanzanlagen	0,00	0	0	0	0	0
F 31	-	Sonstige Investitionsauszahlungen	0,00	0	0	0	0	0
F 32	=	Summe der Auszahlungen aus Investitionstätigkeit (Summe F 28 bis F 31)	940.849,49	7.191.000	2.147.000	1.895.000	1.895.000	145.000
F 33	=	Saldo der Ein- und Auszahlungen aus Investitionstätigkeit (Saldo F 27 und F 32)	-57.057,99	-7.131.000	-2.127.000	-1.895.000	-1.895.000	-145.000
F 34	=	Finanzmittelüberschuss /-fehlbetrag des Teilhaushalts (Summe F 23 + F 33)	-487.397,82	-7.624.600	-3.104.545	-2.446.100	-2.456.850	-720.275

Stellenplan

Teilhaushalt 1

Teilhaushalt Organisationseinheit Beamte/Beschäftigte	Besoldungs- gruppe, Entgelt- gruppe	Einstiegs- amt	Soll Haushalts- jahr 2022	Zahl der Stellen		Stellenvermerke und Erläuterungen
				Soll	Ist 30.06. (tatsächliche Besetzung)	Haushaltsjahr 2022
A. Gemeindeverwaltung						
Teilhaushalt 1 - Zentrale Verwaltung						
Verwaltungssteuerung						
Beschäftigte/r	E 9a		0,449	0,500	0,449	Tz 35/39, s. Gremien
Beschäftigte/r	E 9a		0,107	0,103	0,107	Tz 4,16/39
Beschäftigte/r	E 9b		0,077	0,077	0,077	siehe Teilhaushalt 2
Zwischensumme			0,633	0,680	0,633	
Gremien						
Beschäftigte/r	E 9a		0,449	0,500	0,500	Tz 35/39, s. Verwaltungssteuerung
Beschäftigte/r	E 6		0,128	0,141	0,128	Tz 5/39
Beschäftigte/r	E6/ E 8		0,000	0,500	0,000	
Zwischensumme			0,577	1,141	0,628	
Bauhof						
Beschäftigte/r	E 9b		1,000	1,000	1,000	
Beschäftigte/r	E 6		1,000	1,000	1,000	
Beschäftigte/r	E 6		1,000	1,000	1,000	
Beschäftigte/r	E 6		1,000	1,000	1,000	
Beschäftigte/r	E 6		1,000	1,000	1,000	
Beschäftigte/r	E 6		1,000	1,000	1,000	
Beschäftigte/r	E 6		1,000	1,000	1,000	
Beschäftigte/r	E 6		1,000	1,000	1,000	
Beschäftigte/r	E 6		0,000	1,000	1,000	
Beschäftigte/r	E 5		1,000	1,000	1,000	
Beschäftigte/r	E 5		1,000	1,000	1,000	
Beschäftigte/r	E 5		1,000	1,000	1,000	
Beschäftigte/r	E 5		1,000	1,000	1,000	
Beschäftigte/r	E 5		1,000	1,000	1,000	
Beschäftigte/r	E 5		1,000	1,000	1,000	
Beschäftigte/r	E 5		1,000	1,000	1,000	
Beschäftigte/r	E 5		1,000	1,000	1,000	
Beschäftigte/r	E 5		1,000	1,000	1,000	
Beschäftigte/r	E 5		1,000	1,000	1,000	
Beschäftigte/r	E 5		1,000	1,000	1,000	
Beschäftigte/r	E 5		1,000	1,000	1,000	
Beschäftigte/r	E 5		1,000	0,000	1,000	befr. bis 04/2022
Beschäftigte/r	E 5		1,000	1,000	1,000	
Beschäftigte/r	E 5		1,000	1,000	1,000	
Beschäftigte/r	E 5		1,000	1,000	1,000	
Beschäftigte/r	E 5		1,000	1,000	0,000	befr.
Beschäftigte/r	E 3		1,000	1,000	1,000	

Teilhaushalt Organisationseinheit Beamte/Beschäftigte	Besoldungs- gruppe, Entgelt- gruppe	Einstiegs- amt	Zahl der Stellen			Stellenvermerke und Erläuterungen
			Soll Haushalts- jahr 2022	Ist 30.06. (tatsächliche Besetzung)		Haushaltsjahr 2022
				Soll		
1	2	3	4	5	6	7
A. Gemeindeverwaltung						
Beschäftigte/r	E 3		1,000	1,000	1,000	
Beschäftigte/r	E 3		1,000	0,000	0,000	befr.
Beschäftigte/r	E 3		0,500	0,500	0,500	Tz 19,5/39
Beschäftigte/r	E 3		1,000	1,000	1,000	
Beschäftigte/r	E 3		0,000	0,641	0,000	
Beschäftigte/r	E 3		1,000	1,000	1,000	
Beschäftigte/r	E 3		1,000	1,000	1,000	
Beschäftigte/r	E 3		1,000	1,000	1,000	
Beschäftigte/r	E 3		1,000	1,000	1,000	
Beschäftigte/r	E 2		0,128	0,205	0,128	
Beschäftigte/r	E 2		0,205	0,000	0,000	
Beschäftigte/r	E 2		0,141	0,141	0,141	Tz 5,5/39
Beschäftigte/r	E 2		0,154	0,154	0,154	Tz 6/39
Beschäftigte/r	E 2		0,179	0,179	0,000	Tz 7/39
Beschäftigte/r	E 2		0,141	0,154	0,141	Tz 6/39
Beschäftigte/r	E 2		0,180	0,180	0,180	Tz 7/39
Beschäftigte/r	E 1		0,000	0,167	0,000	Tz 6,5/39
Beschäftigte/r	E 1		0,205	0,205	0,205	Tz 8/39
Beschäftigte/r	E 1		0,179	0,179	0,179	Tz 7/39
Zwischensumme			37,012	36,705	35,628	
Summe Beamte Teilhaushalt 1	/		0,000	0,000	0,000	
Summe Beschäftigte Teilhaushalt 1			38,222	38,526	36,889	
Gesamtsumme Beamte/Beschäftigte Teilhaushalt 1			38,222	38,526	36,889	

Produktorientierter Teilhaushalt 1

- Teilergebnishaushalt
- Teilfinanzhaushalt
- Teilinvestitionsübersicht

Teilergebnishaushalt 2022

Gemeinde: 01 Stadt Montabaur

Teilhaushalt 01 Zentrale Verwaltung
Leistung 11100 Verwaltungssteuerung

Ifd. Nr.		Teilergebnishaushalt	Ergebnis des Haushaltsvorjahres	Ansätze des Haushaltsvorjahres einschl. Nachträge	Ansatz des Haushaltsjahres	Planungsdaten des Haushaltsfolgejahres	Planungsdaten des zweiten Haushaltsfolgejahres	Planungsdaten des dritten Haushaltsfolgejahres
			2020	2021	2022	2023	2024	2025
			in €	in €	in €	in €	in €	in €
E 1	+	Steuern und ähnliche Abgaben	0,00	0	0	0	0	0
E 2	+	Zuwendungen, allgemeine Umlagen und sonstige Transfererträge	8.015,04	7.750	8.250	7.850	7.850	7.750
		41442000 Zuweisungen und Zuschüsse für laufende Zwecke vom Land	376,04	0	0	0	0	0
		- Kostenerstattung nach IfSG						
		41510000 Sonderposten aus Zuwendungen	7.639,00	7.650	7.600	7.600	7.600	7.600
		41590000 Sonstige Sonderposten	0,00	100	650	250	250	150
E 3	+	Erträge der sozialen Sicherung	0,00	0	0	0	0	0
E 4	+	Öffentlich-rechtliche Leistungsentgelte	0,00	0	0	0	0	0
E 5	+	Privatrechtliche Leistungsentgelte	25.938,72	26.000	26.000	26.000	26.000	26.000
		44120000 Mieten und Pachten	25.938,72	26.000	26.000	26.000	26.000	26.000
E 6	+	Kostenerstattungen und Kostenumlagen	0,00	0	0	0	0	0
E 7	+	Sonstige laufende Erträge	8.062,17	600	2.595	2.750	2.500	2.575
		46270000 Versicherungserstattungen	0,00	100	100	100	100	100
		46290000 Weitere sonstige laufende Erträge / Sonstige	51,17	150	150	150	150	150
		46614000 Erträge aus der Auflösung von Rückstellungen	8.011,00	0	2.000	2.000	2.000	2.000
		46900000 Sonstige laufende Erträge aus Verwaltungstätigkeit	0,00	350	345	500	250	325
		- Planabrundungsbetrag						
E 8	=	Summe der laufenden Erträge aus Verwaltungstätigkeit (Summe E 1 bis E 7)	42.015,93	34.350	36.845	36.600	36.350	36.325
E 9	-	Personal- und Versorgungsaufwendungen	149.245,46	145.500	150.600	153.500	156.650	159.800
		50110000 Bürgermeister	29.628,00	30.500	30.500	31.100	31.750	32.350
		50120000 Beigeordnete	7.215,77	8.500	8.500	8.650	8.850	9.000
		50130000 Ortsvorsteher	28.056,00	28.700	28.700	29.250	29.850	30.450
		50221000 Vergütungen	33.117,56	34.000	34.000	34.700	35.350	36.100
		50222000 Leistungszulagen	612,34	1.000	1.000	1.000	1.050	1.050
		50320000 Beiträge zu Versorgungskassen für Arbeitnehmer	2.778,70	3.100	3.100	3.150	3.250	3.300
		50420000 Beiträge zur gesetzlichen Sozialversicherung für Arbeitnehmer	7.495,77	8.100	8.100	8.250	8.450	8.600
		50490000 Beiträge zur gesetzlichen Sozialversicherung für Sonstige	7.391,64	7.450	7.550	7.700	7.850	8.000
		50629000 Sonstige	44,89	50	50	50	50	50
		50791000 Ehrensoldrückstellungen	0,00	3.000	3.000	3.050	3.100	3.200
		50820000 Zuführungen zu Rückstellungen für nicht genommenen Urlaub, Überstunden u.ä. für Arbeitnehmer	333,26	500	500	500	500	550
		50900000 Pauschalierte Lohnsteuer	391,53	600	600	600	600	650
		51130000 Versorgungsaufwendungen für ehrenamtlich Tätige	19.328,00	20.000	20.000	20.400	20.800	21.200
		51700000 Zuführungen zu Ehrensoldrückstellungen	12.852,00	0	5.000	5.100	5.200	5.300
E 10	-	Aufwendungen für Sach- und Dienstleistungen	35.803,26	71.650	141.200	67.320	69.240	70.920
		52313000 Gebäude einschließlich der Bestandteile, die dem Gebäude zuzurechnen sind	1.665,48	10.000	15.000	15.550	16.000	16.400
		- allgemeine Gebäudeunterhaltung						
		52313001 Unterhaltung der Gebäude (Sonderbedarf)	9.818,26	0	76.000	0	0	0
		- Blitzschutz Rathaus Altbau (1.000 Euro)						
		- Sanierung Bürgerhalle / Loggia Rathaus Altbau (35.000 Euro)						
		- Erneuerung der Beleuchtung im Rathaus Altbau (30.000 Euro)						
		- sonstiges (vorsorglich 10.000 Euro)						

Teilergebnishaushalt 2022

Gemeinde: 01 Stadt Montabaur

Teilhaushalt 01 Zentrale Verwaltung
Leistung 11100 Verwaltungssteuerung

Ifd. Nr.	Teilergebnishaushalt	Ergebnis des Haushaltsvorjahres	Ansätze des Haushaltsvorjahres einschl. Nachträge	Ansatz des Haushaltsjahres	Planungsdaten des Haushaltsfolgejahres	Planungsdaten des zweiten Haushaltsfolgejahres	Planungsdaten des dritten Haushaltsfolgejahres
		2020	2021	2022	2023	2024	2025
		in €	in €	in €	in €	in €	in €
	52360000 Unterhaltung der Maschinen und technischen Anlagen - Wartung Personenaufzug (3.500 Euro) - Mietpauschale GSM-Modul Aufzug (3.500 Euro)	2.526,49	7.000	7.000	7.250	7.450	7.650
	52370000 Unterhaltung der Betriebs- und Geschäftsausstattung	0,00	200	200	200	200	200
	52380000 Geringwertige Anschaffungen	307,53	1.500	2.000	2.050	2.150	2.200
	52543000 Kostenerstattungen an Gemeinden und Gemeindeverbände - Kostenerstattung an die Verbandsgemeinde für + Arbeitsplatzpauschale + Bewirtschaftung Bürgerhalle	11.932,35	42.000	30.000	31.050	32.000	32.800
	52920000 Sonstige Aufwendungen für Dienstleistungen - Reinigung Taubenschlag durch einen Hausmeisterservice (Ansatzanpassung an den erwarteten Ausgabebedarf)	9.553,15	10.950	11.000	11.220	11.440	11.670
E 11	- Abschreibungen	43.341,00	46.150	51.000	49.050	47.050	39.500
	53220000 Abschreibungen auf immaterielle Vermögensgegenstände aus geleisteten Zuwendungen	12.141,00	13.650	19.100	16.900	15.300	7.800
	53470000 Abschreibungen auf bebaute Grundstücke und grundstücksgleiche Rechte mit Verwaltungsgebäuden	30.677,00	30.700	30.700	30.700	30.700	30.700
	53710000 Kunstgegenstände	112,00	150	200	200	200	200
	53850000 Abschreibungen auf die Betriebs- und Geschäftsausstattung	411,00	450	500	400	100	0
	53990000 Sonstige Abschreibungen	0,00	1.200	500	850	750	800
E 12	- Zuwendungen, Umlagen und sonstige Transferaufwendungen	4.768,00	6.750	6.750	6.900	7.050	7.150
	54190000 Zuweisungen und Zuschüsse für laufende Zwecke an Sonstige - DLRG (51 Euro) - Bezirksverkehrswacht (51 Euro) - Tierheim Montabaur (100 Euro)	202,00	250	250	250	250	250
	54190001 Zuweisungen und Zuschüsse für laufende Zwecke an Sonstige (Sonderbedarf) - vorsorgliche Mittelbereitstellung	1.500,00	2.000	2.000	2.050	2.100	2.100
	54190010 Zuweisungen und Zuschüsse (Städtepartnerschaften) - Deutsch-Französische Gesellschaft (1.533 Euro) - Deutsch-Englische Gesellschaft (1.533 Euro) - Sonstige (1.434 Euro)	3.066,00	4.500	4.500	4.600	4.700	4.800
E 13	- Aufwendungen der sozialen Sicherung	0,00	0	0	0	0	0
E 14	- Sonstige laufenden Aufwendungen	55.749,31	111.508	126.470	90.350	92.380	93.800
	56110000 Aufwendungen für Personaleinstellungen - vorsorgliche Mittelbereitstellung	1.086,40	2.500	2.500	2.550	2.600	2.650
	56120000 Aufwendungen für Aus- und Fortbildung, Umschulung - Seminaregebühren einschl. zugehöriger Reisekosten	264,11	500	500	500	500	550
	56130000 Aufwendungen für übernommene Reisekosten für Dienstreisen und Dienstgänge	222,28	500	500	500	500	550

Teilergebnishaushalt 2022

Gemeinde: 01 Stadt Montabaur

Teilhaushalt 01 Zentrale Verwaltung
Leistung 11100 Verwaltungssteuerung

Ifd. Nr.	Teilergebnishaushalt	Ergebnis des Haushaltsvorjahres	Ansätze des Haushaltsvorjahres einschl. Nachträge	Ansatz des Haushaltsjahres	Planungsdaten des Haushaltsfolgejahres	Planungsdaten des zweiten Haushaltsfolgejahres	Planungsdaten des dritten Haushaltsfolgejahres
		2020	2021	2022	2023	2024	2025
		in €	in €	in €	in €	in €	in €
	56140000 Aufwendungen für allgemeine Betreuung der Bediensteten - Betreuung durch den arbeitsmedizinischen Dienst und die Arbeitssicherheitsfachkraft	130,79	5.000	5.000	5.000	5.000	5.000
	56140001 Aufwendungen für das betriebliche Gesundheitsmanagement	298,48	2.000	5.000	5.000	5.000	5.000
	56210000 Mieten, Pachten und Erbbauzinsen - Miete für Schaukasten in der Rathauspassage	460,20	500	500	500	500	550
	56253000 Gerichts-, Anwalts-, Notar-, Gerichtsvollzieherkosten	0,00	1.000	1.000	1.000	1.050	1.050
	56259000 Sachverständigen-, Gerichts- und ähnliche Aufwendungen / Sonstige - Untersuchung möglicher umsatzsteuerrechtlicher Einzelproblemstellungen durch einen externen Gutachter	0,00	5.000	8.000	0	0	0
	56310000 Büromaterial	473,55	500	500	500	500	550
	56320000 Fachliteratur, Zeitschriften	477,35	500	500	500	500	550
	56341000 Fernmeldegebühren u.a. monatl Gebühren für Videokonferenzsystem	0,00	300	500	500	500	550
	56346000 Rundfunk- und Fernsehgebühren	69,96	100	100	100	100	100
	56360000 Öffentlichkeitsarbeit - Internetpräsentation, Domaingebühren, Telefonbucheinträge	2.560,24	12.500	12.500	12.750	13.000	13.250
	56360001 Öffentlichkeitsarbeit (Sonderbedarf) - vollständige Überarbeitung der Internet-Präsentation	0,00	20.000	20.000	0	0	0
	56390000 Geschäftsaufwendungen / Sonstiges - Veranstaltungstechnik bei Vorträgen in der Bürgerhalle, - allgemeine Geschäftsaufwendungen für + Taubenschlag Rathaus-Altbau und + Untersuchungen der Wasserqualität "Sauerbrunnen"	2.443,78	4.000	4.000	4.100	4.150	4.250
	56390010 Geschäftsaufwendungen (Städtepartnerschaften) - Erhöhung des Ansatzes um 3.000 Euro aufgrund des 50 jährigen Bestehens der Stadtpartnerschaft mit Tonnerre (Neuveranschlagung wegen der Corona-Pandemie)	0,00	9.000	9.000	9.200	9.350	9.550
	56390015 Geschäftsaufwendungen - Aufwendungen im Zusammenhang mit der Nutzung der Stadthalle durch örtliche Vereine	6.469,00	5.000	15.000	15.300	15.600	15.900
	56390099 Geschäftsaufwendungen (Sonderbedarf Corona-Pandemie) - Aufwendungen im Zuge der Bewältigung der Corona-Pandemie (Atemmasken, etc.)	13.007,18	3.500	5.000	0	0	0
	56412000 Kfz-Versicherungen - Übernahme der Versicherungsbeiträge für ein über den Förderverein der Freiwilligen Feuerwehr zugelassenes Einsatzfahrzeug der Feuerwehr Montabaur im Rahmen der Vereinsförderung	0,00	500	500	500	500	550
	56416000 Umlagen an Schadensausgleichskassen	14.792,12	16.000	18.000	18.350	18.750	19.100
	56419000 Sonstige Versicherungen - Ausstellungsversicherung für die Bürgerhalle und Elektronikversicherung für die Uhrenanlage im Rathaus	244,24	250	250	250	250	250

Teilergebnishaushalt 2022

Gemeinde: 01 Stadt Montabaur

Teilhaushalt 01 Zentrale Verwaltung
Leistung 11100 Verwaltungssteuerung

lfd. Nr.	Teilergebnishaushalt	Ergebnis des Haushaltsvorjahres	Ansätze des Haushaltsvorjahres einschl. Nachträge	Ansatz des Haushaltsjahres	Planungsdaten des Haushaltsfolgejahres	Planungsdaten des zweiten Haushaltsfolgejahres	Planungsdaten des dritten Haushaltsfolgejahres
		2020	2021	2022	2023	2024	2025
		in €	in €	in €	in €	in €	in €
	56420010 Beiträge zu Vereinen (Städtepartnerschaften) - Partnerschaftsverband Rheinland-Pfalz-Burgund	618,00	650	650	650	700	700
	56920000 Verfügungsmittel - Erhöhung des Ansatzes, da bedingt durch die Corona-Pandemie, die zu Weihnachten geplanten Jahresabschlussaktivitäten in den Januar 2022 verschoben werden mussten.	3.924,03	6.000	10.000	6.100	6.250	6.350
	56930000 Repräsentationen	8.207,60	10.000	1.000	1.000	1.050	1.050
	56990000 Sonstige Aufwendungen - Etat für besondere Veranstaltungen, die nicht dem Bereich Kultur zuzuordnen sind (z.B. Ehrenamtsmesse, Jubiläen der Stadtteile, Ausstellungen in der Bürgerhalle, etc.) - Planabrundung	0,00	5.708	5.970	5.500	6.030	5.750
E 15	= Summe der laufenden Aufwendungen aus Verwaltungstätigkeit (Summe E 9 bis E 14)	288.907,03	381.558	476.020	367.120	372.370	371.170
E 16	= Laufendes Ergebnis aus Verwaltungstätigkeit (Saldo E 8 und E 15)	-246.891,10	-347.208	-439.175	-330.520	-336.020	-334.845
E 17	+ Zinserträge und sonstige Finanzerträge	0,00	0	0	0	0	0
E 18	- Zinsaufwendungen und sonstige Finanzaufwendungen	0,00	0	0	0	0	0
E 19	= Saldo der Zins - und sonstigen Finanzerträge und -aufwendungen (Saldo E 17 und E 18)	0,00	0	0	0	0	0
E 20	= Ordentliches Ergebnis (Summe E 16 bis E 19)	-246.891,10	-347.208	-439.175	-330.520	-336.020	-334.845
E 21	Außerordentliches Ergebnis	0,00	0	0	0	0	0
E 22	Saldo aus internen Leistungsbeziehungen	-1.645,41	-3.000	-5.000	-5.150	-5.250	-5.400
E 23	= Jahresergebnis (Jahresüberschuss / Jahresfehlbetrag) des Teilhaushalts (Summe E 20 bis E 22)	-248.536,51	-350.208	-444.175	-335.670	-341.270	-340.245

Teilergebnishaushalt 2022

Gemeinde: 01 Stadt Montabaur

Teilhaushalt 01 Zentrale Verwaltung
Leistung 11140 Gremien

Ifd. Nr.	Teilergebnishaushalt		Ergebnis des Haushaltsvorjahres	Ansätze des Haushaltsvorjahres einschl. Nachträge	Ansatz des Haushaltsjahres	Planungsdaten des Haushaltsfolgejahres	Planungsdaten des zweiten Haushaltsfolgejahres	Planungsdaten des dritten Haushaltsfolgejahres
			2020	2021	2022	2023	2024	2025
			in €	in €	in €	in €	in €	in €
E 1	+	Steuern und ähnliche Abgaben	0,00	0	0	0	0	0
E 2	+	Zuwendungen, allgemeine Umlagen und sonstige Transfererträge	376,03	0	0	0	0	0
		41442000 Zuweisungen und Zuschüsse für laufende Zwecke vom Land	376,03	0	0	0	0	0
		- Kostenerstattung nach IfSG						
E 3	+	Erträge der sozialen Sicherung	0,00	0	0	0	0	0
E 4	+	Öffentlich-rechtliche Leistungsentgelte	0,00	0	0	0	0	0
E 5	+	Privatrechtliche Leistungsentgelte	0,00	0	0	0	0	0
E 6	+	Kostenerstattungen und Kostenumlagen	0,00	0	0	0	0	0
E 7	+	Sonstige laufende Erträge	3.544,67	0	500	500	500	500
		46614000 Erträge aus der Auflösung von Rückstellungen	3.544,67	0	500	500	500	500
E 8	=	Summe der laufenden Erträge aus Verwaltungstätigkeit (Summe E 1 bis E 7)	3.920,70	0	500	500	500	500
E 9	-	Personal- und Versorgungsaufwendungen	92.173,46	89.800	97.900	99.850	101.750	103.900
		50120000 Beigeordnete	892,84	0	0	0	0	0
		50140000 Rats- und Ausschussmitglieder	49.393,53	41.000	50.000	51.000	52.000	53.050
		- Sitzungsgelder für die Teilnahme an Rats-, Ausschuss-, Ortsbeirats- und Fraktionssitzungen						
		50221000 Vergütungen	32.092,70	35.000	35.000	35.700	36.400	37.150
		50222000 Leistungszulagen	611,50	1.500	1.250	1.300	1.300	1.350
		50320000 Beiträge zu Versorgungskassen für Arbeitnehmer	2.239,79	3.400	2.750	2.800	2.850	2.900
		50420000 Beiträge zur gesetzlichen Sozialversicherung für Arbeitnehmer	6.727,54	8.000	8.000	8.150	8.300	8.500
		50629000 Sonstige	38,65	50	50	50	50	50
		50820000 Zuführungen zu Rückstellungen für nicht genommenen Urlaub, Überstunden u.ä. für Arbeitnehmer	0,00	500	500	500	500	550
		50900000 Pauschalierte Lohnsteuer	176,91	350	350	350	350	350
E 10	-	Aufwendungen für Sach- und Dienstleistungen	3.610,17	4.750	5.040	5.180	5.330	5.480
		52380001 Geringwertige Anschaffungen (OT Bladernheim)	0,00	100	120	100	150	150
		52380002 Geringwertige Anschaffungen (OT Elgendorf)	0,00	500	537	550	550	600
		52380003 Geringwertige Anschaffungen (OT Eschelbach)	0,00	400	480	500	500	500
		52380004 Geringwertige Anschaffungen (OT Ettersdorf)	0,00	100	146	150	150	150
		52380005 Geringwertige Anschaffungen (OT Horressen)	0,00	500	562	600	600	600
		52380006 Geringwertige Anschaffungen (OT Reckenthal)	0,00	100	130	130	130	130
		52380007 Geringwertige Anschaffungen (OT Wirzenborn)	0,00	50	65	50	50	50
		52543000 Kostenerstattungen an Gemeinden und Gemeindeverbände	3.610,17	3.000	3.000	3.100	3.200	3.300
		- Kostenerstattungen an die Verbandsgemeinde für + Besetzung der Telefonzentrale während der Sitzungen der städtischen Gremien						
E 11	-	Abschreibungen	3.922,00	3.950	4.000	2.700	200	0
		53850000 Abschreibungen auf die Betriebs- und Geschäftsausstattung	3.922,00	3.950	4.000	2.700	200	0
E 12	-	Zuwendungen, Umlagen und sonstige Transferaufwendungen	0,00	0	0	0	0	0
E 13	-	Aufwendungen der sozialen Sicherung	0,00	0	0	0	0	0

Teilergebnishaushalt 2022

Gemeinde: 01 Stadt Montabaur

Teilhaushalt 01 Zentrale Verwaltung
Leistung 11140 Gremien

lfd. Nr.	Teilergebnishaushalt	Ergebnis des Haushaltsvorjahres	Ansätze des Haushaltsvorjahres einschl. Nachträge	Ansatz des Haushaltsjahres	Planungsdaten des Haushaltsfolgejahres	Planungsdaten des zweiten Haushaltsfolgejahres	Planungsdaten des dritten Haushaltsfolgejahres	
		2020	2021	2022	2023	2024	2025	
		in €	in €	in €	in €	in €	in €	
E 14	-	Sonstige laufenden Aufwendungen	24.991,60	45.092	65.030	38.450	38.800	39.300
		56243000 Unterhaltung Software, Updates - MDM-Support für digitalen Sitzungsdienst	1.922,76	1.500	1.500	1.550	1.550	1.600
		56390000 Geschäftsaufwendungen / Sonstiges - Getränke für Sitzungen und Jahresabschlussessen	1.516,31	5.000	5.000	5.100	5.200	5.300
		56920001 Verfügungsmittel (OT Bladernheim)	569,37	290	600	600	600	650
		56920002 Verfügungsmittel (OT Elgendorf)	346,07	2.668	3.900	4.000	4.050	4.150
		56920003 Verfügungsmittel (OT Eschelbach)	509,82	1.318	2.100	2.150	2.200	2.250
		56920004 Verfügungsmittel (OT Ettersdorf)	205,00	376	700	700	750	750
		56920005 Verfügungsmittel (OT Horressen)	1.932,94	3.574	5.300	5.400	5.500	5.600
		56920006 Verfügungsmittel (OT Reckenthal)	0,00	222	500	500	500	550
		56920007 Verfügungsmittel (OT Wirzenborn)	0,00	144	430	450	450	450
		56990000 Sonstige Aufwendungen - Kosten für Technik anlässlich ausgelagerter Sitzungen der Gremien in der Stadthalle im Zuge der Corona-Pandemie	17.989,33	30.000	45.000	18.000	18.000	18.000
E 15	=	Summe der laufenden Aufwendungen aus Verwaltungstätigkeit (Summe E 9 bis E 14)	124.697,23	143.592	171.970	146.180	146.080	148.680
E 16	=	Laufendes Ergebnis aus Verwaltungstätigkeit (Saldo E 8 und E 15)	-120.776,53	-143.592	-171.470	-145.680	-145.580	-148.180
E 17	+	Zinserträge und sonstige Finanzerträge	0,00	0	0	0	0	0
E 18	-	Zinsaufwendungen und sonstige Finanzaufwendungen	0,00	0	0	0	0	0
E 19	=	Saldo der Zins- und sonstigen Finanzerträge und -aufwendungen (Saldo E 17 und E 18)	0,00	0	0	0	0	0
E 20	=	Ordentliches Ergebnis (Summe E 16 bis E 19)	-120.776,53	-143.592	-171.470	-145.680	-145.580	-148.180
E 21		Außerordentliches Ergebnis	0,00	0	0	0	0	0
E 22		Saldo aus internen Leistungsbeziehungen	0,00	0	-1.000	-1.050	-1.050	-1.100
E 23	=	Jahresergebnis (Jahresüberschuss / Jahresfehlbetrag) des Teilhaushalts (Summe E 20 bis E 22)	-120.776,53	-143.592	-172.470	-146.730	-146.630	-149.280

Teilergebnishaushalt 2022

Gemeinde: 01 Stadt Montabaur

Teilhaushalt 01 Zentrale Verwaltung
Leistung 11171 Personalvertretung

fd. Nr.	Teilergebnishaushalt		Ergebnis des Haushaltsvorjahres	Ansätze des Haushaltsvorjahres einschl. Nachträge	Ansatz des Haushaltsjahres	Planungsdaten des Haushaltsfolgejahres	Planungsdaten des zweiten Haushaltsfolgejahres	Planungsdaten des dritten Haushaltsfolgejahres
			2020	2021	2022	2023	2024	2025
			in €	in €	in €	in €	in €	in €
E 1	+	Steuern und ähnliche Abgaben	0,00	0	0	0	0	0
E 2	+	Zuwendungen, allgemeine Umlagen und sonstige Transfererträge	0,00	0	0	0	0	0
E 3	+	Erträge der sozialen Sicherung	0,00	0	0	0	0	0
E 4	+	Öffentlich-rechtliche Leistungsentgelte	0,00	0	0	0	0	0
E 5	+	Privatrechtliche Leistungsentgelte	0,00	0	0	0	0	0
E 6	+	Kostenerstattungen und Kostenumlagen	0,00	0	0	0	0	0
E 7	+	Sonstige laufende Erträge	0,00	0	0	0	0	0
E 8	=	Summe der laufenden Erträge aus Verwaltungstätigkeit (Summe E 1 bis E 7)	0,00	0	0	0	0	0
E 9	-	Personal- und Versorgungsaufwendungen	0,00	0	0	0	0	0
E 10	-	Aufwendungen für Sach- und Dienstleistungen <i>52380010 Geringwertige Anschaffungen (Sonderbedarf)</i>	2.319,26 <i>2.319,26</i>	0 <i>0</i>	0 <i>0</i>	0 <i>0</i>	0 <i>0</i>	0 <i>0</i>
E 11	-	Abschreibungen	0,00	0	0	0	0	0
E 12	-	Zuwendungen, Umlagen und sonstige Transferaufwendungen	0,00	0	0	0	0	0
E 13	-	Aufwendungen der sozialen Sicherung	0,00	0	0	0	0	0
E 14	-	Sonstige laufende Aufwendungen <i>56120000 Aufwendungen für Aus- und Fortbildung, Umschulung</i> <i>- Seminargebühren einschl. zugehöriger Reisekosten</i> <i>56243000 Unterhaltung Software, Updates</i> <i>56390000 Geschäftsaufwendungen / Sonstiges</i> <i>- Geschäftsausgaben des Personalrates (Krankenbesuche, etc.)</i>	0,00 <i>0,00</i> <i>0,00</i> <i>0,00</i>	2.500 <i>1.500</i> <i>500</i> <i>500</i>	2.500 <i>1.500</i> <i>500</i> <i>500</i>	2.550 <i>1.550</i> <i>500</i> <i>500</i>	2.550 <i>1.550</i> <i>500</i> <i>500</i>	2.700 <i>1.600</i> <i>550</i> <i>550</i>
E 15	=	Summe der laufenden Aufwendungen aus Verwaltungstätigkeit (Summe E 9 bis E 14)	2.319,26	2.500	2.500	2.550	2.550	2.700
E 16	=	Laufendes Ergebnis aus Verwaltungstätigkeit (Saldo E 8 und E 15)	-2.319,26	-2.500	-2.500	-2.550	-2.550	-2.700
E 17	+	Zinserträge und sonstige Finanzerträge	0,00	0	0	0	0	0
E 18	-	Zinsaufwendungen und sonstige Finanzaufwendungen	0,00	0	0	0	0	0
E 19	=	Saldo der Zins- und sonstigen Finanzerträge und -aufwendungen (Saldo E 17 und E 18)	0,00	0	0	0	0	0
E 20	=	Ordentliches Ergebnis (Summe E 16 bis E 19)	-2.319,26	-2.500	-2.500	-2.550	-2.550	-2.700
E 21		Außerordentliches Ergebnis	0,00	0	0	0	0	0
E 22		Saldo aus internen Leistungsbeziehungen	0,00	0	0	0	0	0
E 23	=	Jahresergebnis (Jahresüberschuss / Jahresfehlbetrag) des Teilhaushalts (Summe E 20 bis E 22)	-2.319,26	-2.500	-2.500	-2.550	-2.550	-2.700

Teilergebnishaushalt 2022

Gemeinde: 01 Stadt Montabaur

Teilhaushalt 01 Zentrale Verwaltung
Leistung 11420 Liegenschaften

fd. Nr.	Teilergebnishaushalt		Ergebnis des Haushaltsvorjahres	Ansätze des Haushaltsvorjahres einschl. Nachträge	Ansatz des Haushaltsjahres	Planungsdaten des Haushaltsfolgejahres	Planungsdaten des zweiten Haushaltsfolgejahres	Planungsdaten des dritten Haushaltsfolgejahres
			2020	2021	2022	2023	2024	2025
			in €	in €	in €	in €	in €	in €
E 1	+	Steuern und ähnliche Abgaben	0,00	0	0	0	0	0
E 2	+	Zuwendungen, allgemeine Umlagen und sonstige Transfererträge	506,00	550	500	500	500	500
		<i>41510000 Sonderposten aus Zuwendungen</i>	<i>506,00</i>	<i>550</i>	<i>500</i>	<i>500</i>	<i>500</i>	<i>500</i>
E 3	+	Erträge der sozialen Sicherung	0,00	0	0	0	0	0
E 4	+	Öffentlich-rechtliche Leistungsentgelte	0,00	0	0	0	0	0
E 5	+	Privatrechtliche Leistungsentgelte	37.855,42	117.700	209.600	209.600	209.600	209.600
		<i>44120000 Mieten und Pachten</i>	<i>37.855,42</i>	<i>89.000</i>	<i>132.000</i>	<i>132.000</i>	<i>132.000</i>	<i>132.000</i>
		<i>- Mieten/Nebenkosten (123.070 Euro)</i>						
		<i>- Funkmast (4.910 Euro)</i>						
		<i>- Landpacht (3.750 Euro)</i>						
		<i>- Erbbauzinsen (270 Euro)</i>						
		<i>Die Einnahmen aus der ust-pflichtigen Verpachtung u.a. des Kinos werden bei Konto 44120999 veranschlagt.</i>						
		<i>44120999 Mieten und Pachten (USt-pflichtig)</i>	<i>0,00</i>	<i>28.700</i>	<i>77.600</i>	<i>77.600</i>	<i>77.600</i>	<i>77.600</i>
E 6	+	Kostenerstattungen und Kostenumlagen	0,00	0	0	0	0	0
E 7	+	Sonstige laufende Erträge	114.497,06	11.600	100	100	100	100
		<i>46112000 Erträge aus der Veräußerung von Grundstücken und Gebäuden</i>	<i>55.867,13</i>	<i>0</i>	<i>0</i>	<i>0</i>	<i>0</i>	<i>0</i>
		<i>46290000 Weitere sonstige laufende Erträge / Sonstige</i>	<i>9.584,80</i>	<i>11.600</i>	<i>100</i>	<i>100</i>	<i>100</i>	<i>100</i>
		<i>46620000 Erträge aus Zuschreibungen</i>	<i>49.045,13</i>	<i>0</i>	<i>0</i>	<i>0</i>	<i>0</i>	<i>0</i>
E 8	=	Summe der laufenden Erträge aus Verwaltungstätigkeit (Summe E 1 bis E 7)	152.858,48	129.850	210.200	210.200	210.200	210.200
E 9	-	Personal- und Versorgungsaufwendungen	0,00	0	0	0	0	0
E 10	-	Aufwendungen für Sach- und Dienstleistungen	22.474,05	156.450	389.000	147.550	150.550	153.250
		<i>52210000 Aufwendungen für Strom</i>	<i>0,00</i>	<i>1.000</i>	<i>8.000</i>	<i>8.300</i>	<i>8.550</i>	<i>8.750</i>
		<i>- ehem. FW-Gerätehaus Eschelbach und Leerstände Mietwgh</i>						
		<i>52220000 Aufwendungen für Gas</i>	<i>1.121,50</i>	<i>1.000</i>	<i>8.000</i>	<i>8.300</i>	<i>8.550</i>	<i>8.750</i>
		<i>52220999 Aufwendungen für Gas (VoSt-berechtigt)</i>	<i>0,00</i>	<i>1.000</i>	<i>0</i>	<i>0</i>	<i>0</i>	<i>0</i>
		<i>52230000 Aufwendungen für Wasser/Abwasser</i>	<i>3.513,12</i>	<i>10.000</i>	<i>15.000</i>	<i>15.000</i>	<i>15.000</i>	<i>15.000</i>
		<i>- ab 2019 ist mit einem deutlichen Anstieg der Aufwendungen zu rechnen, da zur Ausweisung neuer Baugebiete in erheblichem Umfang Grundstücke angekauft wurden und noch angekauft werden sollen</i>						
		<i>52230999 Aufwendungen für Wasser/Abwasser (VoSt-berechtigt)</i>	<i>0,00</i>	<i>0</i>	<i>4.000</i>	<i>4.000</i>	<i>4.000</i>	<i>4.000</i>
		<i>52260000 Aufwendungen für die Abfallbeseitigung</i>	<i>1.059,90</i>	<i>1.100</i>	<i>2.500</i>	<i>2.600</i>	<i>2.650</i>	<i>2.750</i>
		<i>52311000 Unterhaltung der Grundstücke</i>	<i>4.134,69</i>	<i>40.000</i>	<i>40.000</i>	<i>41.400</i>	<i>42.650</i>	<i>43.700</i>
		<i>- Unterhaltung von Ausgleichsflächen (10.000 Euro)</i>						
		<i>- Unterhaltung des ehemaligen Truppenübungsplatzes (vorsorglich 30.000 Euro)</i>						
		<i>52311001 Unterhaltung der Grundstücke (Sonderbedarf)</i>	<i>0,00</i>	<i>30.000</i>	<i>30.000</i>	<i>0</i>	<i>0</i>	<i>0</i>
		<i>- Freistellung Bäume und Sträucher im b-05; (Fortsetzung der im Jahr 2018 begonnen Maßnahme)</i>						
		<i>- Ausgleichmaßnahme ICE-Bahnhof (Teichanlage Hennig; 20.000 Euro)</i>						
		<i>52311999 Unterhaltung Grundstücke (VoSt-berechtigt)</i>	<i>0,00</i>	<i>2.500</i>	<i>5.000</i>	<i>5.000</i>	<i>5.000</i>	<i>5.000</i>
		<i>- vorsorgliche Mittelbereitstellung</i>						

Teilergebnishaushalt 2022

Gemeinde: 01 Stadt Montabaur

Teilhaushalt 01 Zentrale Verwaltung
Leistung 11420 Liegenschaften

Ifd. Nr.	Teilergebnishaushalt	Ergebnis des Haushaltsvorjahres	Ansätze des Haushaltsvorjahres einschl. Nachträge	Ansatz des Haushaltsjahres	Planungsdaten des Haushaltsfolgejahres	Planungsdaten des zweiten Haushaltsfolgejahres	Planungsdaten des dritten Haushaltsfolgejahres
		2020	2021	2022	2023	2024	2025
		in €	in €	in €	in €	in €	in €
	52313000 Gebäude einschließlich der Bestandteile, die dem Gebäude zuzurechnen sind - allgemeine Gebäudeunterhaltung (u.a. Rauchwarnmelder)	5.327,16	8.000	28.000	29.000	29.850	30.600
	52313001 Unterhaltung der Gebäude (Sonderbedarf) OT Elgendorf - Sanierung Am Festplatz 2 (170.000 Euro) (Dachsanierung, Dämmung oberste Geschossdecke und Kellersanierung) - Erneuerung Heiztherme OG Wohnung, Am Festplatz 2 (10.000 Euro) - Sanierung Köppelstraße 4a (35.000 Euro) (Fassardensanierung)	0,00	50.000	215.000	0	0	0
	52313999 Unterhaltung Gebäude (VoSt-berechtigt) - vorsorgliche Mittelbereitstellung	0,00	3.500	10.000	10.000	10.000	10.000
	52370000 Unterhaltung der Betriebs- und Geschäftsausstattung	61,55	1.000	1.000	1.050	1.050	1.100
	52380999 Geringwertige Anschaffungen (VoSt-berechtigt) - vorsorgliche Mittelbereitstellung	0,00	0	1.000	1.000	1.000	1.000
	52543000 Kostenerstattungen an Gemeinden und Gemeindeverbände - Kostenerstattung an die Verbandsgemeinde für + anteilige Sachversicherungen der Mietobjekte + Heizkosten und Wasser Wohnung Eichwiese 3	7.256,13	4.000	8.500	8.800	9.050	9.300
	52920000 Sonstige Aufwendungen für Dienstleistungen	0,00	0	5.000	5.100	5.200	5.300
	52920999 Sonstige Aufwendungen für Dienstleistungen (VoSt-berechtigt) - Aufwendungen Hausverwaltung (Objekt Werkstraße)	0,00	3.350	8.000	8.000	8.000	8.000
E 11	- Abschreibungen	12.285,00	12.400	12.400	12.400	12.400	12.400
	53410000 Abschreibungen auf bebaute Grundstücke und grundstücksgleiche Rechte mit Wohnbauten	4.251,00	4.300	4.300	4.300	4.300	4.300
	53420000 Abschreibungen auf bebaute Grundstücke und grundstücksgleiche Rechte mit sozialen Einrichtungen	7.955,00	8.000	8.000	8.000	8.000	8.000
	53490000 Abschreibungen auf bebaute Grundstücke und grundstücksgleiche Rechte mit sonstigen Gebäuden	79,00	100	100	100	100	100
E 12	- Zuwendungen, Umlagen und sonstige Transferaufwendungen	0,00	0	0	0	0	0
E 13	- Aufwendungen der sozialen Sicherung	0,00	0	0	0	0	0
E 14	- Sonstige laufende Aufwendungen	783.329,81	13.000	21.500	21.850	22.300	22.650
	56259000 Sachverständigen-, Gerichts- und ähnliche Aufwendungen / Sonstige - Steuerberatungskosten umsatzsteuerpflichtige Verpachtung	0,00	0	2.500	2.500	2.500	2.500
	56390000 Geschäftsaufwendungen / Sonstiges	40,00	1.000	1.000	1.000	1.050	1.050
	56512000 Verluste aus dem Abgang von Gegenständen des Anlagevermögens - Sachanlagen	778.037,82	0	0	0	0	0
	56810000 Grundsteuer - bebauter und unbebauter Grundbesitz	5.251,99	12.000	18.000	18.350	18.750	19.100
E 15	= Summe der laufenden Aufwendungen aus Verwaltungstätigkeit (Summe E 9 bis E 14)	818.088,86	181.850	422.900	181.800	185.250	188.300

Teilergebnishaushalt 2022

Gemeinde: 01 Stadt Montabaur

Teilhaushalt 01 Zentrale Verwaltung

Leistung 11420 Liegenschaften

lfd. Nr.	Teilergebnishaushalt		Ergebnis des Haushaltsvorjahres	Ansätze des Haushaltsvorjahres einschl. Nachträge	Ansatz des Haushaltsjahres	Planungsdaten des Haushaltsfolgejahres	Planungsdaten des zweiten Haushaltsfolgejahres	Planungsdaten des dritten Haushaltsfolgejahres
			2020	2021	2022	2023	2024	2025
			in €	in €	in €	in €	in €	in €
E 16	=	Laufendes Ergebnis aus Verwaltungstätigkeit (Saldo E 8 und E 15)	-665.230,38	-52.000	-212.700	28.400	24.950	21.900
E 17	+	Zinserträge und sonstige Finanzerträge	0,00	0	0	0	0	0
E 18	-	Zinsaufwendungen und sonstige Finanzaufwendungen	0,00	0	0	0	0	0
E 19	=	Saldo der Zins- und sonstigen Finanzerträge und -aufwendungen (Saldo E 17 und E 18)	0,00	0	0	0	0	0
E 20	=	Ordentliches Ergebnis (Summe E 16 bis E 19)	-665.230,38	-52.000	-212.700	28.400	24.950	21.900
E 21		Außerordentliches Ergebnis	0,00	0	0	0	0	0
E 22		Saldo aus internen Leistungsbeziehungen	-6.266,41	-10.000	-15.000	-15.400	-15.750	-16.150
E 23	=	Jahresergebnis (Jahresüberschuss / Jahresfehlbetrag) des Teilhaushalts (Summe E 20 bis E 22)	-671.496,79	-62.000	-227.700	13.000	9.200	5.750

Teilergebnishaushalt 2022

Gemeinde: 01 Stadt Montabaur

Teilhaushalt 01 Zentrale Verwaltung
Leistung 11430 Bauhof

Ifd. Nr.	Teilergebnishaushalt		Ergebnis des Haushaltsvorjahres	Ansätze des Haushaltsvorjahres einschl. Nachträge	Ansatz des Haushaltsjahres	Planungsdaten des Haushaltsfolgejahres	Planungsdaten des zweiten Haushaltsfolgejahres	Planungsdaten des dritten Haushaltsfolgejahres
			2020	2021	2022	2023	2024	2025
			in €	in €	in €	in €	in €	in €
E 1	+	Steuern und ähnliche Abgaben	0,00	0	0	0	0	0
E 2	+	Zuwendungen, allgemeine Umlagen und sonstige Transfererträge	9.597,00	16.350	5.300	5.350	5.400	5.450
		41442000 Zuweisungen und Zuschüsse für laufende Zwecke vom Land	9.281,00	16.000	5.000	5.050	5.100	5.150
		- begleitende Hilfe im Arbeitsleben § 102 SGB						
		41510000 Sonderposten aus Zuwendungen	316,00	350	300	300	300	300
E 3	+	Erträge der sozialen Sicherung	0,00	0	0	0	0	0
E 4	+	Öffentlich-rechtliche Leistungsentgelte	0,00	0	0	0	0	0
E 5	+	Privatrechtliche Leistungsentgelte	0,00	0	0	0	0	0
E 6	+	Kostenerstattungen und Kostenumlagen	51.140,13	46.000	44.000	44.400	44.900	45.300
		44243000 Kostenerstattungen und Kostenumlagen von Gemeinden und Gemeindeverbänden	43.919,50	35.000	35.000	35.350	35.700	36.050
		- Lohn- und Sachkostenerstattungen von VG und OG'en						
		44248000 Kostenerstattungen und Kostenumlagen von sonstigen öffentlichen Sonderrechnungen	749,49	2.000	2.000	2.000	2.050	2.050
		- Lohn- und Sachkostenerstattungen von VG-Werken						
		44250000 Kostenerstattungen und Kostenumlagen vom privaten Unternehmen	1.942,76	3.000	2.000	2.000	2.050	2.050
		- Lohn- und Sachkostenerstattungen von Unternehmen						
		44290000 Kostenerstattungen und Kostenumlagen von übrigen Bereichen	4.528,38	6.000	5.000	5.050	5.100	5.150
		- Lohn- und Sachkostenerstattungen vom sonstigen privaten Bereich (Private, Vereine, Kirchengemeinden, etc.)						
E 7	+	Sonstige laufende Erträge	82.209,03	23.500	25.000	25.050	25.050	25.100
		45210000 aktivierte Personalkosten	14.788,20	20.000	15.000	15.000	15.000	15.000
		- aktivierte Personalaufwendungen des Bauhofs für Investitionsmaßnahmen der Stadt Montabaur						
		46113000 Erträge aus der Veräußerung von beweglichen Vermögensgegenständen oberhalb der Wertgrenze i. H. v. 1.000 Euro	10.499,00	1.000	1.000	1.000	1.000	1.000
		- erwartete Erträge aus der Veräußerung von ausgesonderten Geräten und Fahrzeugen beim Bauhof						
		46114000 Erträge aus der Veräußerung von beweglichen Vermögensgegenständen unterhalb der Wertgrenze i. H. v. 1.000 Euro	15.148,00	0	1.000	1.000	1.000	1.000
		46270000 Versicherungserstattungen	904,51	2.500	3.000	3.050	3.050	3.100
		46614000 Erträge aus der Auflösung von Rückstellungen	38.522,70	0	5.000	5.000	5.000	5.000
		46620000 Erträge aus Zuschreibungen	2.346,62	0	0	0	0	0
E 8	=	Summe der laufenden Erträge aus Verwaltungstätigkeit (Summe E 1 bis E 7)	142.946,16	85.850	74.300	74.800	75.350	75.850
E 9	-	Personal- und Versorgungsaufwendungen	1.810.207,54	1.808.300	2.115.900	2.158.100	2.201.200	2.245.050
		50221000 Vergütungen	1.375.185,66	1.363.250	1.545.000	1.575.900	1.607.400	1.639.550
		50222000 Leistungszulagen	24.090,49	32.000	40.750	41.550	42.400	43.250
		50320000 Beiträge zu Versorgungskassen für Arbeitnehmer	115.675,59	112.000	120.600	123.000	125.450	128.000
		50420000 Beiträge zur gesetzlichen Sozialversicherung für Arbeitnehmer	291.040,56	288.000	399.550	407.550	415.700	424.000

Teilergebnishaushalt 2022

Gemeinde: 01 Stadt Montabaur

Teilhaushalt 01 Zentrale Verwaltung

Leistung 11430 Bauhof

Ifd. Nr.	Teilergebnishaushalt	Ergebnis des Haushaltsvorjahres	Ansätze des Haushaltsvorjahres einschl. Nachträge	Ansatz des Haushaltsjahres	Planungsdaten des Haushaltsfolgejahres	Planungsdaten des zweiten Haushaltsfolgejahres	Planungsdaten des dritten Haushaltsfolgejahres	
		2020	2021	2022	2023	2024	2025	
		in €	in €	in €	in €	in €	in €	
E 10	-	50520000 Beihilfen, Unterstützungsleistungen und dergleichen für Arbeitnehmer - Schutzzimpfungen (Hepatitis) - amtsärztliche Untersuchungen für Fahrerlaubnisreinerhalt	490,32	1.000	1.000	1.000	1.050	1.050
	50629000 Sonstige	1.698,98	2.000	2.000	2.050	2.100	2.100	
	50820000 Zuführungen zu Rückstellungen für nicht genommenen Urlaub, Überstunden u.ä. für Arbeitnehmer	0,00	8.000	5.000	5.000	5.000	5.000	
	50900000 Pauschalierte Lohnsteuer	2.025,94	2.050	2.000	2.050	2.100	2.100	
	- Aufwendungen für Sach- und Dienstleistungen	199.005,96	194.100	198.100	179.200	184.600	189.100	
	52210000 Aufwendungen für Strom	4.735,77	4.000	5.000	5.200	5.350	5.450	
	52230000 Aufwendungen für Wasser/Abwasser	292,72	500	500	500	550	550	
	52240000 Aufwendungen für Heizöl - Lager Eschelbach	0,00	600	600	600	650	650	
	52260000 Aufwendungen für die Abfallbeseitigung	188,10	500	500	500	550	550	
	52313000 Gebäude einschließlich der Bestandteile, die dem Gebäude zuzurechnen sind	4.517,60	5.000	5.000	5.200	5.350	5.450	
	52313001 Unterhaltung der Gebäude (Sonderbedarf) - OT Bladenheim + Umbau Backes zum Bauhof (17.000 Euro) (Es Stehen noch Schlussrechnungen aus, außerdem muss noch eine Elektroinstallatoin vorgenommen werden)	45.944,26	25.000	25.000	0	0	0	
	----- - OT Reckenthal + Sanierung Dach Geräteschuppen (8.000 Euro)							
	52351000 Wartungs- und Instandsetzungskosten - Wartungskosten Fahrzeuge	40.092,50	35.000	35.000	36.250	37.300	38.250	
	52352000 Betriebs- und Schmierstoffe	35.085,00	40.000	45.000	46.600	47.950	49.150	
	52353000 Reifen	4.244,71	7.000	5.000	5.200	5.350	5.450	
	52360000 Unterhaltung der Maschinen und technischen Anlagen	911,21	3.000	3.000	3.100	3.200	3.300	
	52370000 Unterhaltung der Betriebs- und Geschäftsausstattung	13.103,65	16.000	16.000	16.550	17.050	17.500	
	52380000 Geringwertige Anschaffungen	13.745,29	12.000	12.000	12.400	12.800	13.100	
	52543000 Kostenerstattungen an Gemeinden und Gemeindeverbände - Kostenerstattung an die Verbandsgemeinde für + Betriebskosten Pellet-Heizung (10.000 Euro) + anteilige Bewirtschaftung Waschküche (8.000 Euro) + Sachkostenpauschale für 6 IT-Arbeitsplätze und + Pauschale für den IT-Support (22.000 Euro)	35.925,00	45.000	45.000	46.600	47.950	49.150	
	52590000 Kostenerstattungen an übrige Bereiche - Schadenregulierungen Mietgeräte	0,00	500	500	500	550	550	
52920000 Sonstige Aufwendungen für Dienstleistungen	220,15	0	0	0	0	0		
E 11 - Abschreibungen	101.504,12	77.500	79.000	78.400	74.200	71.700		
53230000 Abschreibungen auf gezahlte Investitionszuschüsse als Nutzungsberechtigter	57,00	100	100	0	0	0		
53490000 Abschreibungen auf bebaute Grundstücke und grundstücksgleiche Rechte mit sonstigen Gebäuden	26.337,00	7.100	7.100	7.100	7.100	7.100		

Teilergebnishaushalt 2022

Gemeinde: 01 Stadt Montabaur

Teilhaushalt 01 Zentrale Verwaltung
Leistung 11430 Bauhof

Ifd. Nr.	Teilergebnishaushalt	Ergebnis des Haushaltsvorjahres	Ansätze des Haushaltsvorjahres einschl. Nachträge	Ansatz des Haushaltsjahres	Planungsdaten des Haushaltsfolgejahres	Planungsdaten des zweiten Haushaltsfolgejahres	Planungsdaten des dritten Haushaltsfolgejahres
		2020	2021	2022	2023	2024	2025
		in €	in €	in €	in €	in €	in €
	53810000 Abschreibungen auf Fahrzeuge	67.738,97	63.650	65.000	65.300	62.300	60.200
	53820000 Abschreibungen auf Maschinen und technische Anlagen	388,00	300	300	200	0	0
	53850000 Abschreibungen auf die Betriebs- und Geschäftsausstattung	6.983,15	6.350	6.500	5.800	4.800	4.400
E 12	- Zuwendungen, Umlagen und sonstige Transferaufwendungen	0,00	0	0	0	0	0
E 13	- Aufwendungen der sozialen Sicherung	0,00	0	0	0	0	0
E 14	- Sonstige laufende Aufwendungen	94.386,39	96.450	101.450	76.900	78.500	86.400
	56120000 Aufwendungen für Aus- und Fortbildung, Umschulung	1.534,68	3.500	3.500	3.550	3.650	3.700
	- Seminargebühren einschl. zugehöriger Reisekosten						
	56130000 Aufwendungen für übernommene Reisekosten für Dienstreisen und Dienstgänge	836,50	1.000	1.500	1.550	1.550	1.600
	56140000 Aufwendungen für allgemeine Betreuung der Bediensteten	645,63	2.500	3.000	3.050	3.100	3.200
	- arbeitsmedizinische und sicherheitstechnische Betreuung						
	56150000 Aufwendungen für Dienst- und Schutzkleidung, persönliche Ausrüstungsgegenstände	8.635,41	12.000	12.000	12.250	12.500	12.750
	- Schutzschuhe, Arbeitshosen, Arbeitsjacken, etc.						
	56210000 Mieten, Pachten und Erbbauzinsen	6.000,00	6.000	6.000	6.100	6.250	6.350
	- Garagen am Anwesen Odenwaldstraße (6.000 Euro)						
	56210010 Miete Elektrofahrzeug	0,00	0	6.000	0	0	6.350
	- Miete für ein zu Testzwecken gemietetes E-Fahrzeug, das vorwiegend auf dem Friedhof in Montabaur eingesetzt wird.						
	56243000 Unterhaltung Software, Updates	1.776,11	2.000	2.000	2.050	2.100	2.100
	- Bauhofverwaltungssoftware "Limes"						
	- Mobile Datenerfassung "Limes"						
	56258000 Sonstige Planungskosten	0,00	20.000	20.000	0	0	0
	- konzeptionelle Planung einer Verlegung des Bauhofs (Neuveranschlagung)						
	56259000 Sachverständigen-, Gerichts- und ähnliche Aufwendungen / Sonstige	0,00	1.000	1.000	1.000	1.050	1.050
	56320000 Fachliteratur, Zeitschriften	661,37	1.000	1.000	1.000	1.050	1.050
	56341000 Fernmeldegebühren	2.041,84	3.000	3.000	3.050	3.100	3.200
	56346000 Rundfunk- und Fernsehgebühren	1.469,40	1.750	1.750	1.800	1.800	1.850
	56390000 Geschäftsaufwendungen / Sonstiges	13.320,78	14.000	12.000	12.250	12.500	12.750
	- Verbrauchsmaterial, Stellenausschreibungen, etc.						
	56412000 Kfz-Versicherungen	22.083,58	23.500	23.500	23.950	24.450	24.950
	- Versicherungsprämien aller städtischen Fahrzeuge (ohne Betriebsdienstfahrzeug Tiefgarage)						
	56512000 Verluste aus dem Abgang von Gegenständen des Anlagevermögens - Sachanlagen	286,55	0	0	0	0	0
	56590000 Sonstige Verluste aus dem Abgang von Gegenständen des Anlagevermögens und des Umlaufvermögens, Wertminderungen des Umlaufvermögens, Einstellungen in Sonderposten, Zuführungen zu Rückstellungen.	30.242,23	0	0	0	0	0

Teilergebnishaushalt 2022

Gemeinde: 01 Stadt Montabaur

Teilhaushalt 01 Zentrale Verwaltung

Leistung 11430 Bauhof

Ifd. Nr.	Teilergebnishaushalt	Ergebnis des Haushaltsvorjahres	Ansätze des Haushaltsvorjahres einschl. Nachträge	Ansatz des Haushaltsjahres	Planungsdaten des Haushaltsfolgejahres	Planungsdaten des zweiten Haushaltsfolgejahres	Planungsdaten des dritten Haushaltsfolgejahres
		2020	2021	2022	2023	2024	2025
		in €	in €	in €	in €	in €	in €
	<i>56820000 Kraftfahrzeugsteuer</i>	<i>4.852,37</i>	<i>5.200</i>	<i>5.200</i>	<i>5.300</i>	<i>5.400</i>	<i>5.500</i>
E 15	= Summe der laufenden Aufwendungen aus Verwaltungstätigkeit (Summe E 9 bis E 14)	2.205.104,01	2.176.350	2.494.450	2.492.600	2.538.500	2.592.250
E 16	= Laufendes Ergebnis aus Verwaltungstätigkeit (Saldo E 8 und E 15)	-2.062.157,85	-2.090.500	-2.420.150	-2.417.800	-2.463.150	-2.516.400
E 17	+ Zinserträge und sonstige Finanzerträge	0,00	0	0	0	0	0
E 18	- Zinsaufwendungen und sonstige Finanzaufwendungen	0,00	0	0	0	0	0
E 19	= Saldo der Zins -und sonstigen Finanzerträge und -aufwendungen (Saldo E 17 und E 18)	0,00	0	0	0	0	0
E 20	= Ordentliches Ergebnis (Summe E 16 bis E 19)	-2.062.157,85	-2.090.500	-2.420.150	-2.417.800	-2.463.150	-2.516.400
E 21	Außerordentliches Ergebnis	0,00	0	0	0	0	0
E 22	Saldo aus internen Leistungsbeziehungen	1.888.738,15	2.008.500	2.137.600	2.190.100	2.242.550	2.297.450
E 23	= Jahresergebnis (Jahresüberschuss / Jahresfehlbetrag) des Teilhaushalts (Summe E 20 bis E 22)	-173.419,70	-82.000	-282.550	-227.700	-220.600	-218.950

Teilfinanzhaushalt 2022

Gemeinde: 01 Stadt Montabaur

Teilhaushalt 01 Zentrale Verwaltung
Leistung 11100 Verwaltungssteuerung

Ifd. Nr.	Teilfinanzhaushalt	Ergebnis des Haushaltsvorjahres	Ansätze des Haushaltsvorjahres einschl. Nachträge	Ansatz des Haushaltsjahres	Planungsdaten des Haushaltsfolgejahres	Planungsdaten des zweiten Haushaltsfolgejahres	Planungsdaten des dritten Haushaltsfolgejahres	
		2020	2021	2022	2023	2024	2025	
		in €	in €	in €	in €	in €	in €	
F 1	+	Steuern und ähnliche Abgaben	0,00	0	0	0	0	0
F 2	+	Zuwendungen, allgemeine Umlagen und sonstige Transfereinzahlungen	0,00	0	0	0	0	0
F 3	+	Einzahlungen der sozialen Sicherung	0,00	0	0	0	0	0
F 4	+	Öffentlich-rechtliche Leistungsentgelte	0,00	0	0	0	0	0
F 5	+	Privatrechtliche Leistungsentgelte	25.938,72	26.000	26.000	26.000	26.000	26.000
		<i>64120000 Mieten und Pachten</i>	<i>25.938,72</i>	<i>26.000</i>	<i>26.000</i>	<i>26.000</i>	<i>26.000</i>	<i>26.000</i>
		<i>11100.44120000</i>						
F 6	+	Kostenerstattungen und Kostenumlagen	0,00	0	0	0	0	0
F 7	+	Sonstige laufende Einzahlungen	51,17	600	595	750	500	575
		<i>66270000 Versicherungsverstattungen</i>	<i>0,00</i>	<i>100</i>	<i>100</i>	<i>100</i>	<i>100</i>	<i>100</i>
		<i>66290000 Weitere sonstige laufende Einzahlungen / Sonstige</i>	<i>51,17</i>	<i>150</i>	<i>150</i>	<i>150</i>	<i>150</i>	<i>150</i>
		<i>66800000 Sonstige laufende Einzahlungen aus Verwaltungstätigkeit</i>	<i>0,00</i>	<i>350</i>	<i>345</i>	<i>500</i>	<i>250</i>	<i>325</i>
		<i>11100.46900000</i>						
		<i>- Planabrundungsbetrag</i>						
F 8	=	Summe der laufenden Einzahlungen aus Verwaltungstätigkeit (Summe F 1 bis F 7)	25.989,89	26.600	26.595	26.750	26.500	26.575
F 9	-	Personal- und Versorgungsauszahlungen	136.931,11	142.000	142.100	144.850	147.850	150.750
		<i>70110000 Bürgermeister</i>	<i>29.628,00</i>	<i>30.500</i>	<i>30.500</i>	<i>31.100</i>	<i>31.750</i>	<i>32.350</i>
		<i>70120000 Beigeordnete</i>	<i>6.486,72</i>	<i>8.500</i>	<i>8.500</i>	<i>8.650</i>	<i>8.850</i>	<i>9.000</i>
		<i>70130000 Ortsvorsteher</i>	<i>28.056,00</i>	<i>28.700</i>	<i>28.700</i>	<i>29.250</i>	<i>29.850</i>	<i>30.450</i>
		<i>70221000 Vergütungen</i>	<i>33.154,32</i>	<i>34.000</i>	<i>34.000</i>	<i>34.700</i>	<i>35.350</i>	<i>36.100</i>
		<i>70222000 Leistungszulagen</i>	<i>612,34</i>	<i>1.000</i>	<i>1.000</i>	<i>1.000</i>	<i>1.050</i>	<i>1.050</i>
		<i>70320000 Beiträge zu Versorgungskassen für Arbeitnehmer</i>	<i>2.778,70</i>	<i>3.100</i>	<i>3.100</i>	<i>3.150</i>	<i>3.250</i>	<i>3.300</i>
		<i>70420000 Beiträge zur gesetzlichen Sozialversicherung für Arbeitnehmer</i>	<i>7.495,77</i>	<i>8.100</i>	<i>8.100</i>	<i>8.250</i>	<i>8.450</i>	<i>8.600</i>
		<i>70490000 Beiträge zur gesetzlichen Sozialversicherung für Sonstige</i>	<i>7.413,01</i>	<i>7.450</i>	<i>7.550</i>	<i>7.700</i>	<i>7.850</i>	<i>8.000</i>
		<i>70629000 Sonstige Personalnebenaufwendungen</i>	<i>44,89</i>	<i>50</i>	<i>50</i>	<i>50</i>	<i>50</i>	<i>50</i>
		<i>70900000 Pauschalierte Lohnsteuer</i>	<i>404,36</i>	<i>600</i>	<i>600</i>	<i>600</i>	<i>600</i>	<i>650</i>
		<i>71130000 Versorgungsauszahlungen für ehrenamtlich Tätige</i>	<i>20.857,00</i>	<i>20.000</i>	<i>20.000</i>	<i>20.400</i>	<i>20.800</i>	<i>21.200</i>
F 10	-	Auszahlungen für Sach- und Dienstleistungen	25.229,44	71.650	141.200	67.320	69.240	70.920
		<i>72313000 Gebäude einschließlich der Bestandteile, die dem Gebäude zuzurechnen sind</i>	<i>1.665,48</i>	<i>10.000</i>	<i>15.000</i>	<i>15.550</i>	<i>16.000</i>	<i>16.400</i>
		<i>11100.52313000</i>						
		<i>- allgemeine Gebäudeunterhaltung</i>						
		<i>72313001 Unterhaltung der Gebäude (Sonderbedarf)</i>	<i>9.818,26</i>	<i>0</i>	<i>76.000</i>	<i>0</i>	<i>0</i>	<i>0</i>
		<i>11100.52313001</i>						
		<i>- Blitzschutz Rathaus Altbau (1.000 Euro)</i>						
		<i>- Sanierung Bürgerhalle / Loggia Rathaus Altbau (35.000 Euro)</i>						
		<i>- Erneuerung der Beleuchtung im Rathaus Altbau (30.000 Euro)</i>						
		<i>- sonstiges (vorsorglich 10.000 Euro)</i>						
		<i>72360000 Unterhaltung der Maschinen und technischen Anlagen</i>	<i>2.526,49</i>	<i>7.000</i>	<i>7.000</i>	<i>7.250</i>	<i>7.450</i>	<i>7.650</i>
		<i>11100.52360000</i>						
		<i>- Wartung Personenaufzug (3.500 Euro)</i>						
		<i>- Mietpauschale GSM-Modul Aufzug (3.500 Euro)</i>						

Teilfinanzhaushalt 2022

Gemeinde: 01 Stadt Montabaur

Teilhaushalt 01 Zentrale Verwaltung
Leistung 11100 Verwaltungssteuerung

lfd. Nr.	Teilfinanzhaushalt	Ergebnis des Haushaltsvorjahres	Ansätze des Haushaltsvorjahres einschl. Nachträge	Ansatz des Haushaltsjahres	Planungsdaten des Haushaltsfolgejahres	Planungsdaten des zweiten Haushaltsfolgejahres	Planungsdaten des dritten Haushaltsfolgejahres
		2020	2021	2022	2023	2024	2025
		in €	in €	in €	in €	in €	in €
	72370000 Unterhaltung der Betriebs- und Geschäftsausstattung	0,00	200	200	200	200	200
	72380000 Geringwertige Anschaffungen	307,53	1.500	2.000	2.050	2.150	2.200
	72543000 Kostenerstattungen an Gemeinden und Gemeindeverbände	549,33	42.000	30.000	31.050	32.000	32.800
	11100.52543000 - Kostenerstattung an die Verbandsgemeinde für + Arbeitsplatzpauschale + Bewirtschaftung Bürgerhalle						
	72920000 Sonstige Auszahlungen für Dienstleistungen	10.362,35	10.950	11.000	11.220	11.440	11.670
	11100.52920000 - Reinigung Taubenschlag durch einen Hausmeisterservice (Ansatzanpassung an den erwarteten Ausgabebedarf)						
F 11	- * nicht besetzt *	0,00	0	0	0	0	0
F 12	- Zuwendungen, Umlagen und sonstige Transferauszahlungen	4.768,00	6.750	6.750	6.900	7.050	7.150
	74190000 Zuweisungen und Zuschüsse für laufende Zwecke an Sonstige	4.768,00	6.750	6.750	6.900	7.050	7.150
	11100.54190000 - DLRG (51 Euro) - Bezirksverkehrswacht (51 Euro) - Tierheim Montabaur (100 Euro) 11100.54190001 - vorsorgliche Mittelbereitstellung 11100.54190010 - Deutsch-Französische Gesellschaft (1.533 Euro) - Deutsch-Englische Gesellschaft (1.533 Euro) - Sonstige (1.434 Euro)						
F 13	- Auszahlungen der sozialen Sicherung	0,00	0	0	0	0	0
F 14	- Sonstige laufende Auszahlungen	60.377,35	111.508	126.470	90.350	92.380	93.800
	76110000 Auszahlungen für Personaleinstellungen	1.086,40	2.500	2.500	2.550	2.600	2.650
	11100.56110000 - vorsorgliche Mittelbereitstellung						
	76120000 Auszahlungen für Aus- und Fortbildung	264,11	500	500	500	500	550
	11100.56120000 - Seminargebühren einschl. zugehöriger Reisekosten						
	76130000 Auszahlungen für übernommene Reisekosten für Dienstreisen und Dienstgänge	94,35	500	500	500	500	550
	76140000 Auszahlungen für allgemeine Betreuung der Bediensteten	2.201,50	7.000	10.000	10.000	10.000	10.000
	11100.56140000 - Betreuung durch den arbeitsmedizinischen Dienst und die Arbeitssicherheitsfachkraft 11100.56140001						
	76210000 Mieten, Pachten und Erbbauzinsen	460,20	500	500	500	500	550
	11100.56210000 - Miete für Schaukasten in der Rathauspassage						
	76253000 Gerichts-, Anwalts-, Notar-, Gerichtsvollzieherkosten	0,00	1.000	1.000	1.000	1.050	1.050

Teilfinanzhaushalt 2022

Gemeinde: 01 Stadt Montabaur

Teilhaushalt 01 Zentrale Verwaltung
Leistung 11100 Verwaltungssteuerung

lfd. Nr.	Teilfinanzhaushalt	Ergebnis des Haushaltsvorjahres	Ansätze des Haushaltsvorjahres einschl. Nachträge	Ansatz des Haushaltsjahres	Planungsdaten des Haushaltsfolgejahres	Planungsdaten des zweiten Haushaltsfolgejahres	Planungsdaten des dritten Haushaltsfolgejahres
		2020	2021	2022	2023	2024	2025
		in €	in €	in €	in €	in €	in €
	76259000 Sachverständigen-, Gerichts- und ähnliche Auszahlungen - Sonstiges 11100.56259000 - Untersuchung möglicher umsatzsteuerrechtlicher Einzelproblemstellungen durch einen externen Gutachter	0,00	5.000	8.000	0	0	0
	76310000 Büromaterial	473,55	500	500	500	500	550
	76320000 Fachliteratur, Zeitschriften	477,35	500	500	500	500	550
	76341000 Fernmeldegebühren 11100.56341000 u.a. monatl Gebühren für Videokonferenzsystem	0,00	300	500	500	500	550
	76346000 Rundfunk- und Fernsehgebühren	69,96	100	100	100	100	100
	76360000 Öffentlichkeitsarbeit 11100.56360000 - Internetpräsentation, Domainingebühren, Telefonbucheinträge 11100.56360001 - vollständige Überarbeitung der Internet-Präsentation	4.029,08	32.500	32.500	12.750	13.000	13.250
	76390000 Sonstige Geschäftsauszahlungen 11100.56390000 - Veranstaltungstechnik bei Vorträgen in der Bürgerhalle, - allgemeine Geschäftsaufwendungen für + Taubenschlag Rathaus-Altbau und + Untersuchungen der Wasserqualität "Sauerbrunnen" 11100.56390010 - Erhöhung des Ansatzes um 3.000 Euro aufgrund des 50 jährigen Bestehens der Stadtpartnerschaft mit Tonnerre (Neuveranschlagung wegen der Corona-Pandemie) 11100.56390015 - Aufwendungen im Zusammenhang mit der Nutzung der Stadthalle durch örtliche Vereine	9.146,62	18.000	28.000	28.600	29.100	29.700
	76390099 Geschäftsausgaben (Sonderbedarf Corona-Pandemie) 11100.56390099 - Aufwendungen im Zuge der Bewältigung der Corona-Pandemie (Atemmasken, etc.)	12.810,83	3.500	5.000	0	0	0
	76412000 Kfz-Versicherungen 11100.56412000 - Übernahme der Versicherungsbeiträge für ein über den Förderverein der Freiwilligen Feuerwehr zugelassenes Einsatzfahrzeug der Feuerwehr Montabaur im Rahmen der Vereinsförderung	0,00	500	500	500	500	550
	76416000 Umlagen an Schadensausgleichskassen	14.792,12	16.000	18.000	18.350	18.750	19.100
	76419000 Sonstige Versicherungen 11100.56419000 - Ausstellungsversicherung für die Bürgerhalle und Elektronikversicherung für die Uhrenanlage im Rathaus	244,24	250	250	250	250	250
	76420000 Beiträge zu Wirtschaftsverbänden, Berufsvertretungen und Vereinen 11100.56420010 - Partnerschaftsverband Rheinland-Pfalz-Burgund	618,00	650	650	650	700	700

Teilfinanzhaushalt 2022

Gemeinde: 01 Stadt Montabaur

Teilhaushalt 01 Zentrale Verwaltung
Leistung 11100 Verwaltungssteuerung

Ifd. Nr.	Teilfinanzhaushalt	Ergebnis des Haushaltsvorjahres	Ansätze des Haushaltsvorjahres einschl. Nachträge	Ansatz des Haushaltsjahres	Planungsdaten des Haushaltsfolgejahres	Planungsdaten des zweiten Haushaltsfolgejahres	Planungsdaten des dritten Haushaltsfolgejahres
		2020	2021	2022	2023	2024	2025
		in €	in €	in €	in €	in €	in €
	76920000 Verfügungsmittel 11100.56920000 - Erhöhung des Ansatzes, da bedingt durch die Corona-Pandemie, die zu Weihnachten geplanten Jahresabschlussaktivitäten in den Januar 2022 verschoben werden mussten.	3.924,03	6.000	10.000	6.100	6.250	6.350
	76930000 Repräsentationen	9.685,01	10.000	1.000	1.000	1.050	1.050
	76990000 Sonstige laufende Auszahlungen einschließlich außerordentliche Auszahlungen 11100.56990000 - Etat für besondere Veranstaltungen, die nicht dem Bereich Kultur zuzuordnen sind (z.B. Ehrenamtsmesse, Jubiläen der Stadtteile, Ausstellungen in der Bürgerhalle, etc.) - Planabrundung	0,00	5.708	5.970	5.500	6.030	5.750
F 15	= Summe der laufenden Auszahlungen aus Verwaltungstätigkeit (Summe F 9 bis F 14)	227.305,90	331.908	416.520	309.420	316.520	322.620
F 16	= Saldo der laufenden Ein- und Auszahlungen aus Verwaltungstätigkeit	-201.316,01	-305.308	-389.925	-282.670	-290.020	-296.045
F 17	+ Zinseinzahlungen und sonstige Finanzeinzahlungen	0,00	0	0	0	0	0
F 18	- Zinsauszahlungen und sonstige Finanzauszahlungen	0,00	0	0	0	0	0
F 19	= Saldo der Zins- und der sonstigen Finanzein- und -auszahlungen	0,00	0	0	0	0	0
F 20	= Saldo der ordentlichen Ein- und Auszahlungen (Summe F 16 + F 19)	-201.316,01	-305.308	-389.925	-282.670	-290.020	-296.045
F 21	Saldo der außerordentlichen Ein- und Auszahlungen	0,00	0	0	0	0	0
F 22	Saldo der Ein- und Auszahlungen aus internen Leistungsbeziehungen	-1.645,41	-3.000	-5.000	-5.150	-5.250	-5.400
F 23	= Summe der ordentlichen und außerordentlichen Ein- und Auszahlungen (Summe F 21 + F 22)	-202.961,42	-308.308	-394.925	-287.820	-295.270	-301.445
F 24	+ Einzahlungen aus Investitionszuwendungen	0,00	0	0	0	0	0
F 25	+ Einzahlungen aus Beiträgen und ähnlichen Entgelten	0,00	0	0	0	0	0
F 26	+ Sonstige Investitionseinzahlungen	0,00	0	0	0	0	0
F 27	= Summe der Einzahlungen aus Investitionstätigkeit (Summe F 24 bis F 26)	0,00	0	0	0	0	0
F 28	- Auszahlungen für immaterielle Vermögensgegenstände 78190000 Investitionszuwendungen an Sonstige	50.000,00 50.000,00	500.000 500.000	20.000 20.000	20.000 20.000	20.000 20.000	20.000 20.000
F 29	- Auszahlungen für Sachanlagen	0,00	0	0	0	0	0
F 30	- Auszahlungen für Finanzanlagen	0,00	0	0	0	0	0
F 31	- Sonstige Investitionsauszahlungen	0,00	0	0	0	0	0
F 32	= Summe der Auszahlungen aus Investitionstätigkeit (Summe F 28 bis F 31)	50.000,00	500.000	20.000	20.000	20.000	20.000
F 33	= Saldo der Ein- und Auszahlungen aus Investitionstätigkeit (Saldo F 27 und F 32)	-50.000,00	-500.000	-20.000	-20.000	-20.000	-20.000
F 34	= Finanzmittelüberschuss /-fehlbetrag des Teilhaushalts (Summe F 23 + F 33)	-252.961,42	-808.308	-414.925	-307.820	-315.270	-321.445

Teilfinanzhaushalt 2022

Gemeinde: 01 Stadt Montabaur

Teilhaushalt 01 Zentrale Verwaltung

Leistung 11140 Gremien

fd. Nr.		Teilfinanzhaushalt	Ergebnis des Haushaltsvorjahres	Ansätze des Haushaltsvorjahres einschl. Nachträge	Ansatz des Haushaltsjahres	Planungsdaten des Haushaltsfolgejahres	Planungsdaten des zweiten Haushaltsfolgejahres	Planungsdaten des dritten Haushaltsfolgejahres
			2020	2021	2022	2023	2024	2025
			in €	in €	in €	in €	in €	in €
F 1	+	Steuern und ähnliche Abgaben	0,00	0	0	0	0	0
F 2	+	Zuwendungen, allgemeine Umlagen und sonstige Transfereinzahlungen	0,00	0	0	0	0	0
F 3	+	Einzahlungen der sozialen Sicherung	0,00	0	0	0	0	0
F 4	+	Öffentlich-rechtliche Leistungsentgelte	0,00	0	0	0	0	0
F 5	+	Privatrechtliche Leistungsentgelte	0,00	0	0	0	0	0
F 6	+	Kostenerstattungen und Kostenumlagen	0,00	0	0	0	0	0
F 7	+	Sonstige laufende Einzahlungen	0,00	0	0	0	0	0
F 8	=	Summe der laufenden Einzahlungen aus Verwaltungstätigkeit (Summe F 1 bis F 7)	0,00	0	0	0	0	0
F 9	-	Personal- und Versorgungsauszahlungen	92.371,93	89.300	97.400	99.350	101.250	103.350
		<i>70120000 Beigeordnete</i>	<i>892,84</i>	<i>0</i>	<i>0</i>	<i>0</i>	<i>0</i>	<i>0</i>
		<i>70140000 Rats- und Ausschussmitglieder</i>	<i>49.592,00</i>	<i>41.000</i>	<i>50.000</i>	<i>51.000</i>	<i>52.000</i>	<i>53.050</i>
		<i>11140.50140000</i>						
		<i>- Sitzungsgelder für die Teilnahme an Rats-, Ausschuss-, Ortsbeirats- und Fraktionssitzungen</i>						
		<i>70221000 Vergütungen</i>	<i>32.092,70</i>	<i>35.000</i>	<i>35.000</i>	<i>35.700</i>	<i>36.400</i>	<i>37.150</i>
		<i>70222000 Leistungszulagen</i>	<i>611,50</i>	<i>1.500</i>	<i>1.250</i>	<i>1.300</i>	<i>1.300</i>	<i>1.350</i>
		<i>70320000 Beiträge zu Versorgungskassen für Arbeitnehmer</i>	<i>2.239,79</i>	<i>3.400</i>	<i>2.750</i>	<i>2.800</i>	<i>2.850</i>	<i>2.900</i>
		<i>70420000 Beiträge zur gesetzlichen Sozialversicherung für Arbeitnehmer</i>	<i>6.727,54</i>	<i>8.000</i>	<i>8.000</i>	<i>8.150</i>	<i>8.300</i>	<i>8.500</i>
		<i>70629000 Sonstige Personalnebenaufwendungen</i>	<i>38,65</i>	<i>50</i>	<i>50</i>	<i>50</i>	<i>50</i>	<i>50</i>
		<i>70900000 Pauschalierte Lohnsteuer</i>	<i>176,91</i>	<i>350</i>	<i>350</i>	<i>350</i>	<i>350</i>	<i>350</i>
F 10	-	Auszahlungen für Sach- und Dienstleistungen	377,48	4.750	5.040	5.180	5.330	5.480
		<i>72380001 Geringwertige Anschaffungen (OT Bladernheim)</i>	<i>0,00</i>	<i>100</i>	<i>120</i>	<i>100</i>	<i>150</i>	<i>150</i>
		<i>72380002 Geringwertige Anschaffungen (OT Elgendorf)</i>	<i>0,00</i>	<i>500</i>	<i>537</i>	<i>550</i>	<i>550</i>	<i>600</i>
		<i>72380003 Geringwertige Anschaffungen (OT Eschelbach)</i>	<i>0,00</i>	<i>400</i>	<i>480</i>	<i>500</i>	<i>500</i>	<i>500</i>
		<i>72380004 Geringwertige Anschaffungen (OT Ettersdorf)</i>	<i>0,00</i>	<i>100</i>	<i>146</i>	<i>150</i>	<i>150</i>	<i>150</i>
		<i>72380005 Geringwertige Anschaffungen (OT Horressen)</i>	<i>0,00</i>	<i>500</i>	<i>562</i>	<i>600</i>	<i>600</i>	<i>600</i>
		<i>72380006 Geringwertige Anschaffungen (OT Reckenthal)</i>	<i>0,00</i>	<i>100</i>	<i>130</i>	<i>130</i>	<i>130</i>	<i>130</i>
		<i>72380007 Geringwertige Anschaffungen (OT Wirzenborn)</i>	<i>0,00</i>	<i>50</i>	<i>65</i>	<i>50</i>	<i>50</i>	<i>50</i>
		<i>72543000 Kostenerstattungen an Gemeinden und Gemeindeverbände</i>	<i>377,48</i>	<i>3.000</i>	<i>3.000</i>	<i>3.100</i>	<i>3.200</i>	<i>3.300</i>
		<i>11140.52543000</i>						
		<i>- Kostenerstattungen an die Verbandsgemeinde für + Besetzung der Telefonzentrale während der Sitzungen der städtischen Gremien</i>						
F 11	-	* nicht besetzt *	0,00	0	0	0	0	0
F 12	-	Zuwendungen, Umlagen und sonstige Transferauszahlungen	0,00	0	0	0	0	0
F 13	-	Auszahlungen der sozialen Sicherung	0,00	0	0	0	0	0
F 14	-	Sonstige laufende Auszahlungen	24.311,42	45.092	65.030	38.450	38.800	39.300
		<i>76243000 Unterhaltung Software, Updates</i>	<i>888,30</i>	<i>1.500</i>	<i>1.500</i>	<i>1.550</i>	<i>1.550</i>	<i>1.600</i>
		<i>11140.56243000</i>						
		<i>- MDM-Support für digitalen Sitzungsdienst</i>						
		<i>76390000 Sonstige Geschäftsauszahlungen</i>	<i>1.607,62</i>	<i>5.000</i>	<i>5.000</i>	<i>5.100</i>	<i>5.200</i>	<i>5.300</i>
		<i>11140.56390000</i>						
		<i>- Getränke für Sitzungen und Jahresabschlüssen</i>						

Teilfinanzhaushalt 2022

Gemeinde: 01 Stadt Montabaur

Teilhaushalt 01 Zentrale Verwaltung
Leistung 11140 Gremien

Ifd. Nr.	Teilfinanzhaushalt	Ergebnis des Haushaltsvorjahres	Ansätze des Haushaltsvorjahres einschl. Nachträge	Ansatz des Haushaltsjahres	Planungsdaten des Haushaltsfolgejahres	Planungsdaten des zweiten Haushaltsfolgejahres	Planungsdaten des dritten Haushaltsfolgejahres
		2020	2021	2022	2023	2024	2025
		in €	in €	in €	in €	in €	in €
	76920001 Verfügungsmittel (OT Bladernheim)	569,37	290	600	600	600	650
	76920002 Verfügungsmittel (OT Elgendorf)	346,07	2.668	3.900	4.000	4.050	4.150
	76920003 Verfügungsmittel (OT Eschelbach)	509,82	1.318	2.100	2.150	2.200	2.250
	76920004 Verfügungsmittel (OT Ettersdorf)	272,97	376	700	700	750	750
	76920005 Verfügungsmittel (OT Horressen)	2.127,94	3.574	5.300	5.400	5.500	5.600
	76920006 Verfügungsmittel (OT Reckenthal)	0,00	222	500	500	500	550
	76920007 Verfügungsmittel (OT Wirzenborn)	0,00	144	430	450	450	450
	76990000 Sonstige laufende Auszahlungen einschließlich außerordentliche Auszahlungen 11140.56990000 - Kosten für Technik anlässlich ausgelagerter Sitzungen der Gremien in der Stadthalle im Zuge der Corona-Pandemie	17.989,33	30.000	45.000	18.000	18.000	18.000
F 15	= Summe der laufenden Auszahlungen aus Verwaltungstätigkeit (Summe F 9 bis F14)	117.060,83	139.142	167.470	142.980	145.380	148.130
F 16	= Saldo der laufenden Ein- und Auszahlungen aus Verwaltungstätigkeit	-117.060,83	-139.142	-167.470	-142.980	-145.380	-148.130
F 17	+ Zinseinzahlungen und sonstige Finanzeinzahlungen	0,00	0	0	0	0	0
F 18	- Zinsauszahlungen und sonstige Finanzauszahlungen	0,00	0	0	0	0	0
F 19	= Saldo der Zins- und der sonstigen Finanzein- und -auszahlungen	0,00	0	0	0	0	0
F 20	= Saldo der ordentlichen Ein- und Auszahlungen (Summe F 16 + F 19)	-117.060,83	-139.142	-167.470	-142.980	-145.380	-148.130
F 21	Saldo der außerordentlichen Ein- und Auszahlungen	0,00	0	0	0	0	0
F 22	Saldo der Ein- und Auszahlungen aus internen Leistungsbeziehungen	0,00	0	-1.000	-1.050	-1.050	-1.100
F 23	= Summe der ordentlichen und außerordentlichen Ein- und Auszahlungen (Summe F 21 + F 22)	-117.060,83	-139.142	-168.470	-144.030	-146.430	-149.230
F 24	+ Einzahlungen aus Investitionszuwendungen	0,00	0	0	0	0	0
F 25	+ Einzahlungen aus Beiträgen und ähnlichen Entgelten	0,00	0	0	0	0	0
F 26	+ Sonstige Investitionseinzahlungen	0,00	0	0	0	0	0
F 27	= Summe der Einzahlungen aus Investitionstätigkeit (Summe F 24 bis F 26)	0,00	0	0	0	0	0
F 28	- Auszahlungen für immaterielle Vermögensgegenstände	0,00	0	0	0	0	0
F 29	- Auszahlungen für Sachanlagen 78571000 Auszahlungen für bewegliche Sachen des Anlagevermögens oberhalb der Wertgrenze i.H.v. 1.000 Euro (netto)	0,00	5.000	5.000	0	0	0
F 30	- Auszahlungen für Finanzanlagen	0,00	0	0	0	0	0
F 31	- Sonstige Investitionsauszahlungen	0,00	0	0	0	0	0
F 32	= Summe der Auszahlungen aus Investitionstätigkeit (Summe F 28 bis F 31)	0,00	5.000	5.000	0	0	0
F 33	= Saldo der Ein- und Auszahlungen aus Investitionstätigkeit (Saldo F 27 und F 32)	0,00	-5.000	-5.000	0	0	0
F 34	= Finanzmittelüberschuss /-fehlbetrag des Teilhaushalts (Summe F 23 + F 33)	-117.060,83	-144.142	-173.470	-144.030	-146.430	-149.230

Teilfinanzhaushalt 2022

Gemeinde: 01 Stadt Montabaur

Teilhaushalt 01 Zentrale Verwaltung
Leistung 11171 Personalvertretung

fd. Nr.	Teilfinanzhaushalt		Ergebnis des Haushaltsvorjahres	Ansätze des Haushaltsvorjahres einschl. Nachträge	Ansatz des Haushaltsjahres	Planungsdaten des Haushaltsfolgejahres	Planungsdaten des zweiten Haushaltsfolgejahres	Planungsdaten des dritten Haushaltsfolgejahres
			2020	2021	2022	2023	2024	2025
			in €	in €	in €	in €	in €	in €
F 1	+	Steuern und ähnliche Abgaben	0,00	0	0	0	0	0
F 2	+	Zuwendungen, allgemeine Umlagen und sonstige Transfereinzahlungen	0,00	0	0	0	0	0
F 3	+	Einzahlungen der sozialen Sicherung	0,00	0	0	0	0	0
F 4	+	Öffentlich-rechtliche Leistungsentgelte	0,00	0	0	0	0	0
F 5	+	Privatrechtliche Leistungsentgelte	0,00	0	0	0	0	0
F 6	+	Kostenerstattungen und Kostenumlagen	0,00	0	0	0	0	0
F 7	+	Sonstige laufende Einzahlungen	0,00	0	0	0	0	0
F 8	=	Summe der laufenden Einzahlungen aus Verwaltungstätigkeit (Summe F 1 bis F 7)	0,00	0	0	0	0	0
F 9	-	Personal- und Versorgungsauszahlungen	0,00	0	0	0	0	0
F 10	-	Auszahlungen für Sach- und Dienstleistungen <i>72380010 Geringwertige Anschaffungen (Sonderbedarf)</i> <i>11171.52380010</i>	2.319,26	0	0	0	0	0
F 11	-	* nicht besetzt *	0,00	0	0	0	0	0
F 12	-	Zuwendungen, Umlagen und sonstige Transferauszahlungen	0,00	0	0	0	0	0
F 13	-	Auszahlungen der sozialen Sicherung	0,00	0	0	0	0	0
F 14	-	Sonstige laufende Auszahlungen <i>76120000 Auszahlungen für Aus- und Fortbildung</i> <i>11171.56120000</i> <i>- Seminargebühren einschl. zugehöriger Reisekosten</i> <i>76243000 Unterhaltung Software, Updates</i> <i>76390000 Sonstige Geschäftsauszahlungen</i> <i>11171.56390000</i> <i>- Geschäftsausgaben des Personalrates (Krankenbesuche, etc.)</i>	0,00	2.500	2.500	2.550	2.550	2.700
F 15	=	Summe der laufenden Auszahlungen aus Verwaltungstätigkeit (Summe F 9 bis F 14)	2.319,26	2.500	2.500	2.550	2.550	2.700
F 16	=	Saldo der laufenden Ein- und Auszahlungen aus Verwaltungstätigkeit	-2.319,26	-2.500	-2.500	-2.550	-2.550	-2.700
F 17	+	Zinseinzahlungen und sonstige Finanzeinzahlungen	0,00	0	0	0	0	0
F 18	-	Zinsauszahlungen und sonstige Finanzauszahlungen	0,00	0	0	0	0	0
F 19	=	Saldo der Zins- und der sonstigen Finanzein- und -auszahlungen	0,00	0	0	0	0	0
F 20	=	Saldo der ordentlichen Ein- und Auszahlungen (Summe F 16 + F 19)	-2.319,26	-2.500	-2.500	-2.550	-2.550	-2.700
F 21		Saldo der außerordentlichen Ein- und Auszahlungen	0,00	0	0	0	0	0
F 22		Saldo der Ein- und Auszahlungen aus internen Leistungsbeziehungen	0,00	0	0	0	0	0
F 23		Summe der ordentlichen und außerordentlichen Ein- und Auszahlungen (Summe F 21 + F 22)	-2.319,26	-2.500	-2.500	-2.550	-2.550	-2.700
F 24	+	Einzahlungen aus Investitionszuwendungen	0,00	0	0	0	0	0
F 25	+	Einzahlungen aus Beiträgen und ähnlichen Entgelten	0,00	0	0	0	0	0
F 26	+	Sonstige Investitionseinzahlungen	0,00	0	0	0	0	0
F 27	=	Summe der Einzahlungen aus Investitionstätigkeit (Summe F 24 bis F 26)	0,00	0	0	0	0	0
F 28	-	Auszahlungen für immaterielle Vermögensgegenstände	0,00	0	0	0	0	0

Teilfinanzhaushalt 2022

Gemeinde: 01 Stadt Montabaur

Teilhaushalt 01 Zentrale Verwaltung
Leistung 11171 Personalvertretung

lfd. Nr.	Teilfinanzhaushalt	Ergebnis des Haushaltsvorjahres	Ansätze des Haushaltsvorjahres einschl. Nachträge	Ansatz des Haushaltsjahres	Planungsdaten des Haushaltsfolgejahres	Planungsdaten des zweiten Haushaltsfolgejahres	Planungsdaten des dritten Haushaltsfolgejahres	
		2020	2021	2022	2023	2024	2025	
		in €	in €	in €	in €	in €	in €	
F 29	-	Auszahlungen für Sachanlagen	0,00	0	0	0	0	0
F 30	-	Auszahlungen für Finanzanlagen	0,00	0	0	0	0	0
F 31	-	Sonstige Investitionsauszahlungen	0,00	0	0	0	0	0
F 32	=	Summe der Auszahlungen aus Investitionstätigkeit (Summe F 28 bis F 31)	0,00	0	0	0	0	0
F 33	=	Saldo der Ein- und Auszahlungen aus Investitionstätigkeit (Saldo F 27 und F 32)	0,00	0	0	0	0	0
F 34	=	Finanzmittelüberschuss /-fehlbetrag des Teilhaushalts (Summe F 23 + F 33)	-2.319,26	-2.500	-2.500	-2.550	-2.550	-2.700

Teilfinanzhaushalt 2022

Gemeinde: 01 Stadt Montabaur

Teilhaushalt 01 Zentrale Verwaltung
Leistung 11420 Liegenschaften

Ifd. Nr.	Teilfinanzhaushalt	Ergebnis des Haushaltsvorjahres	Ansätze des Haushaltsvorjahres einschl. Nachträge	Ansatz des Haushaltsjahres	Planungsdaten des Haushaltsfolgejahres	Planungsdaten des zweiten Haushaltsfolgejahres	Planungsdaten des dritten Haushaltsfolgejahres	
		2020	2021	2022	2023	2024	2025	
		in €	in €	in €	in €	in €	in €	
F 1	+	Steuern und ähnliche Abgaben	0,00	0	0	0	0	0
F 2	+	Zuwendungen, allgemeine Umlagen und sonstige Transfereinzahlungen	0,00	0	0	0	0	0
F 3	+	Einzahlungen der sozialen Sicherung	0,00	0	0	0	0	0
F 4	+	Öffentlich-rechtliche Leistungsentgelte	0,00	0	0	0	0	0
F 5	+	Privatrechtliche Leistungsentgelte	36.510,39	117.700	209.600	209.600	209.600	209.600
		64120000 Mieten und Pachten	36.510,39	89.000	132.000	132.000	132.000	132.000
		11420.44120000						
		- Mieten/Nebenkosten (123.070 Euro)						
		- Funkmast (4.910 Euro)						
		- Landpacht (3.750 Euro)						
		- Erbbauzinsen (270 Euro)						
		Die Einnahmen aus der ust-pflichtigen Verpachtung u.a. des Kinos werden bei Konto 44120999 veranschlagt.						
		64120999 Mieten und Pachten (USt-pflichtig)	0,00	28.700	77.600	77.600	77.600	77.600
F 6	+	Kostenerstattungen und Kostenumlagen	0,00	0	0	0	0	0
F 7	+	Sonstige laufende Einzahlungen	9.584,80	11.600	100	100	100	100
		66290000 Weitere sonstige laufende Einzahlungen / Sonstige	9.584,80	11.600	100	100	100	100
F 8	=	Summe der laufenden Einzahlungen aus Verwaltungstätigkeit (Summe F 1 bis F 7)	46.095,19	129.300	209.700	209.700	209.700	209.700
F 9	-	Personal- und Versorgungsauszahlungen	0,00	0	0	0	0	0
F 10	-	Auszahlungen für Sach- und Dienstleistungen	18.128,17	153.100	381.000	139.550	142.550	145.250
		72210000 Auszahlungen für Strom	0,00	1.000	8.000	8.300	8.550	8.750
		11420.52210000						
		- ehem. FW-Gerätehaus Eschelbach und Leerstände Mietwhg						
		72220000 Auszahlungen für Gas	1.084,17	1.000	8.000	8.300	8.550	8.750
		72220999 Gas (VoSt-berechtigt)	0,00	1.000	0	0	0	0
		72230000 Auszahlungen für Wasser/Abwasser	3.513,12	10.000	15.000	15.000	15.000	15.000
		11420.52230000						
		- ab 2019 ist mit einem deutlichen Anstieg der Aufwendungen zu rechnen, da zur Ausweisung neuer Baugebiete in erheblichem Umfang Grundstücke angekauft wurden und noch angekauft werden sollen						
		72230999 Wasser/Abwasser (VoSt-berechtigt)	0,00	0	4.000	4.000	4.000	4.000
		72260000 Auszahlungen für die Abfallbeseitigung	1.059,90	1.100	2.500	2.600	2.650	2.750
		72311000 Unterhaltung der Grundstücke, Außenanlagen, Gebäude und Gebäudeeinrichtungen / Grundstücke	4.134,69	40.000	40.000	41.400	42.650	43.700
		11420.52311000						
		- Unterhaltung von Ausgleichsflächen (10.000 Euro)						
		- Unterhaltung des ehemaligen Truppenübungsplatzes (vorsorglich 30.000 Euro)						
		72311001 Unterhaltung der Grundstücke (Sonderbedarf)	0,00	30.000	30.000	0	0	0
		11420.52311001						
		- Freistellung Bäume und Sträucher im b-05; (Fortsetzung der im Jahr 2018 begonnen Maßnahme)						
		- Ausgleichmaßnahme ICE-Bahnhof (Teichanlage Hennig; 20.000 Euro)						

Teilfinanzhaushalt 2022

Gemeinde: 01 Stadt Montabaur

Teilhaushalt 01 Zentrale Verwaltung
Leistung 11420 Liegenschaften

Ifd. Nr.	Teilfinanzhaushalt	Ergebnis des Haushaltsvorjahres	Ansätze des Haushaltsvorjahres einschl. Nachträge	Ansatz des Haushaltsjahres	Planungsdaten des Haushaltsfolgejahres	Planungsdaten des zweiten Haushaltsfolgejahres	Planungsdaten des dritten Haushaltsfolgejahres
		2020	2021	2022	2023	2024	2025
		in €	in €	in €	in €	in €	in €
	72311999 Unterhaltung Grundstücke (VoSt-berechtigt) 11420.52311999 - vorsorgliche Mittelbereitstellung	0,00	2.500	5.000	5.000	5.000	5.000
	72313000 Gebäude einschließlich der Bestandteile, die dem Gebäude zuzurechnen sind 11420.52313000 - allgemeine Gebäudeunterhaltung (u.a. Rauchwarnmelder)	5.905,25	8.000	28.000	29.000	29.850	30.600
	72313001 Unterhaltung der Gebäude (Sonderbedarf) 11420.52313001 OT Elgendorf - Sanierung Am Festplatz 2 (170.000 Euro) (Dachsanierung, Dämmung oberste Geschossdecke und Kellersanierung) - Erneuerung Heiztherme OG Wohnung, Am Festplatz 2 (10.000 Euro) - Sanierung Köppelstraße 4a (35.000 Euro) (Fassardensanierung)	0,00	50.000	215.000	0	0	0
	72313999 Unterhaltung Gebäude (VoSt-berechtigt) 11420.52313999 - vorsorgliche Mittelbereitstellung	0,00	3.500	10.000	10.000	10.000	10.000
	72370000 Unterhaltung der Betriebs- und Geschäftsausstattung	61,55	1.000	1.000	1.050	1.050	1.100
	72380999 Geringwertige Anschaffungen (VoSt-berechtigt) 11420.52380999 - vorsorgliche Mittelbereitstellung	0,00	0	1.000	1.000	1.000	1.000
	72543000 Kostenerstattungen an Gemeinden und Gemeindeverbände 11420.52543000 - Kostenerstattung an die Verbandsgemeinde für + anteilige Sachversicherungen der Mietobjekte + Heizkosten und Wasser Wohnung Eichwiese 3	2.369,55	4.000	8.500	8.800	9.050	9.300
	72920000 Sonstige Auszahlungen für Dienstleistungen 11420.52920000	0,00	0	5.000	5.100	5.200	5.300
F 11	- * nicht besetzt *	0,00	0	0	0	0	0
F 12	- Zuwendungen, Umlagen und sonstige Transferauszahlungen	0,00	0	0	0	0	0
F 13	- Auszahlungen der sozialen Sicherung	0,00	0	0	0	0	0
F 14	- Sonstige laufende Auszahlungen	5.291,99	13.000	21.500	21.850	22.300	22.650
	76259000 Sachverständigen-, Gerichts- und ähnliche Auszahlungen - Sonstiges 11420.56259000 - Steuerberatungskosten umsatzsteuerpflichtige Verpachtung	0,00	0	2.500	2.500	2.500	2.500
	76390000 Sonstige Geschäftsauszahlungen	40,00	1.000	1.000	1.000	1.050	1.050
	76810000 Grundsteuer 11420.56810000 - bebauter und unbebauter Grundbesitz	5.251,99	12.000	18.000	18.350	18.750	19.100
F 15	= Summe der laufenden Auszahlungen aus Verwaltungstätigkeit (Summe F 9 bis F14)	23.420,16	166.100	402.500	161.400	164.850	167.900

Teilfinanzhaushalt 2022

Gemeinde: 01 Stadt Montabaur

Teilhaushalt 01 Zentrale Verwaltung
Leistung 11420 Liegenschaften

Ifd. Nr.	Teilfinanzhaushalt	Ergebnis des Haushaltsvorjahres	Ansätze des Haushaltsvorjahres einschl. Nachträge	Ansatz des Haushaltsjahres	Planungsdaten des Haushaltsfolgejahres	Planungsdaten des zweiten Haushaltsfolgejahres	Planungsdaten des dritten Haushaltsfolgejahres	
		2020	2021	2022	2023	2024	2025	
		in €	in €	in €	in €	in €	in €	
F 16	=	Saldo der laufenden Ein- und Auszahlungen aus Verwaltungstätigkeit	22.675,03	-36.800	-192.800	48.300	44.850	41.800
F 17	+	Zinseinzahlungen und sonstige Finanzeinzahlungen	0,00	0	0	0	0	0
F 18	-	Zinsauszahlungen und sonstige Finanzauszahlungen	0,00	0	0	0	0	0
F 19	=	Saldo der Zins- und der sonstigen Finanzein- und -auszahlungen	0,00	0	0	0	0	0
F 20	=	Saldo der ordentlichen Ein- und Auszahlungen (Summe F 16 + F 19)	22.675,03	-36.800	-192.800	48.300	44.850	41.800
F 21		Saldo der außerordentlichen Ein- und Auszahlungen	0,00	0	0	0	0	0
F 22		Saldo der Ein- und Auszahlungen aus internen Leistungsbeziehungen	-6.266,41	-10.000	-15.000	-15.400	-15.750	-16.150
F 23		Summe der ordentlichen und außerordentlichen Ein- und Auszahlungen (Summe F 21 + F 22)	16.408,62	-46.800	-207.800	32.900	29.100	25.650
F 24	+	Einzahlungen aus Investitionszuwendungen	2.350,00	0	0	0	0	0
		<i>68150000 Investitionszuwendungen vom privaten Bereich</i>	<i>2.350,00</i>	<i>0</i>	<i>0</i>	<i>0</i>	<i>0</i>	<i>0</i>
F 25	+	Einzahlungen aus Beiträgen und ähnlichen Entgelten	0,00	0	0	0	0	0
F 26	+	Sonstige Investitionseinzahlungen	492.575,00	5.000	0	0	0	0
		<i>68510000 Einzahlungen für unbebaute Grundstücke und grundstücksgleiche Rechte</i>	<i>238.815,00</i>	<i>5.000</i>	<i>0</i>	<i>0</i>	<i>0</i>	<i>0</i>
		<i>68520000 Einzahlungen für bebaute Grundstücke und grundstücksgleiche Rechte</i>	<i>253.760,00</i>	<i>0</i>	<i>0</i>	<i>0</i>	<i>0</i>	<i>0</i>
F 27	=	Summe der Einzahlungen aus Investitionstätigkeit (Summe F 24 bis F 26)	494.925,00	5.000	0	0	0	0
F 28	-	Auszahlungen für immaterielle Vermögensgegenstände	0,00	0	0	0	0	0
F 29	-	Auszahlungen für Sachanlagen	650.099,33	5.615.000	1.430.000	125.000	125.000	125.000
		<i>78510000 Auszahlungen für unbebaute Grundstücke und grundstücksgleiche Rechte</i>	<i>476.717,29</i>	<i>1.165.000</i>	<i>1.330.000</i>	<i>125.000</i>	<i>125.000</i>	<i>125.000</i>
		<i>78520000 Auszahlungen für bebaute Grundstücke und grundstücksgleiche Rechte</i>	<i>152.320,03</i>	<i>4.300.000</i>	<i>0</i>	<i>0</i>	<i>0</i>	<i>0</i>
		<i>78530000 Auszahlungen für Infrastrukturvermögen, einschließlich Grundstücke und grundstücksgleiche Rechte</i>	<i>21.062,01</i>	<i>0</i>	<i>0</i>	<i>0</i>	<i>0</i>	<i>0</i>
		<i>78593000 Auszahlungen für Baumaßnahmen</i>	<i>0,00</i>	<i>150.000</i>	<i>100.000</i>	<i>0</i>	<i>0</i>	<i>0</i>
F 30	-	Auszahlungen für Finanzanlagen	0,00	0	0	0	0	0
F 31	-	Sonstige Investitionsauszahlungen	0,00	0	0	0	0	0
F 32	=	Summe der Auszahlungen aus Investitionstätigkeit (Summe F 28 bis F 31)	650.099,33	5.615.000	1.430.000	125.000	125.000	125.000
F 33	=	Saldo der Ein- und Auszahlungen aus Investitionstätigkeit (Saldo F 27 und F 32)	-155.174,33	-5.610.000	-1.430.000	-125.000	-125.000	-125.000
F 34	=	Finanzmittelüberschuss /-fehlbetrag des Teilhaushalts (Summe F 23 + F 33)	-138.765,71	-5.656.800	-1.637.800	-92.100	-95.900	-99.350

Teilfinanzhaushalt 2022

Gemeinde: 01 Stadt Montabaur

Teilhaushalt 01 Zentrale Verwaltung
Leistung 11430 Bauhof

Ifd. Nr.		Teilfinanzhaushalt	Ergebnis des Haushaltsvorjahres	Ansätze des Haushaltsvorjahres einschl. Nachträge	Ansatz des Haushaltsjahres	Planungsdaten des Haushaltsfolgejahres	Planungsdaten des zweiten Haushaltsfolgejahres	Planungsdaten des dritten Haushaltsfolgejahres
			2020	2021	2022	2023	2024	2025
			in €	in €	in €	in €	in €	in €
F 1	+	Steuern und ähnliche Abgaben	0,00	0	0	0	0	0
F 2	+	Zuwendungen, allgemeine Umlagen und sonstige Transfereinzahlungen	14.550,00	16.000	5.000	5.050	5.100	5.150
		61442000 Zuweisungen und Zuschüsse für laufende Zwecke vom Land	14.550,00	16.000	5.000	5.050	5.100	5.150
		11430.41442000						
		- begleitende Hilfe im Arbeitsleben § 102 SGB						
F 3	+	Einzahlungen der sozialen Sicherung	0,00	0	0	0	0	0
F 4	+	Öffentlich-rechtliche Leistungsentgelte	0,00	0	0	0	0	0
F 5	+	Privatrechtliche Leistungsentgelte	0,00	0	0	0	0	0
F 6	+	Kostenerstattungen und Kostenumlagen	44.846,60	46.000	44.000	44.400	44.900	45.300
		64243000 Kostenerstattungen, Kostenumlagen von Gemeinden und Gemeindeverbänden	38.004,77	35.000	35.000	35.350	35.700	36.050
		11430.44243000						
		- Lohn- und Sachkostenerstattungen von VG und OG'en						
		64248000 Kostenerstattungen, Kostenumlagen von sonstigen öffentlichen Sonderrechnungen	519,99	2.000	2.000	2.000	2.050	2.050
		11430.44248000						
		- Lohn- und Sachkostenerstattungen von VG-Werken						
		64250000 Kostenerstattungen und Kostenumlagen vom privaten Unternehmen	1.942,76	3.000	2.000	2.000	2.050	2.050
		11430.44250000						
		- Lohn- und Sachkostenerstattungen von Unternehmen						
		64290000 Kostenerstattungen und Kostenumlagen übrigen Bereichen	4.379,08	6.000	5.000	5.050	5.100	5.150
		11430.44290000						
		- Lohn- und Sachkostenerstattungen vom sonstigen privaten Bereich (Private, Vereine, Kirchengemeinden, etc.)						
F 7	+	Sonstige laufende Einzahlungen	15.842,71	23.500	20.000	20.050	20.050	20.100
		65210000 aktivierte Personalkosten	14.788,20	20.000	15.000	15.000	15.000	15.000
		11430.45210000						
		- aktivierte Personalaufwendungen des Bauhofs für Investitionsmaßnahmen der Stadt Montabaur						
		66113000 Einzahlungen aus der Veräußerung von beweglichen Vermögensgegenständen oberhalb der Wertgrenze i. H. v. 1.000 Euro	0,00	1.000	1.000	1.000	1.000	1.000
		11430.46113000						
		- erwartete Erträge aus der Veräußerung von ausgesonderten Geräten und Fahrzeugen beim Bauhof						
		66114000 Einzahlungen aus der Veräußerung von beweglichen Vermögensgegenständen unterhalb der Wertgrenze i. H. v. 1.000 Euro	150,00	0	1.000	1.000	1.000	1.000
		66270000 Versicherungserstattungen	904,51	2.500	3.000	3.050	3.050	3.100
F 8	=	Summe der laufenden Einzahlungen aus Verwaltungstätigkeit (Summe F 1 bis F 7)	75.239,31	85.500	69.000	69.500	70.050	70.550
F 9	-	Personal- und Versorgungsauszahlungen	1.810.207,54	1.800.300	2.110.900	2.153.100	2.196.200	2.240.050
		70221000 Vergütungen	1.375.185,66	1.363.250	1.545.000	1.575.900	1.607.400	1.639.550

Teilfinanzhaushalt 2022

Gemeinde: 01 Stadt Montabaur

Teilhaushalt 01 Zentrale Verwaltung
Leistung 11430 Bauhof

Ifd. Nr.	Teilfinanzhaushalt	Ergebnis des Haushaltsvorjahres	Ansätze des Haushaltsvorjahres einschl. Nachträge	Ansatz des Haushaltsjahres	Planungsdaten des Haushaltsfolgejahres	Planungsdaten des zweiten Haushaltsfolgejahres	Planungsdaten des dritten Haushaltsfolgejahres
		2020	2021	2022	2023	2024	2025
		in €	in €	in €	in €	in €	in €
F 10	70222000 Leistungszulagen	24.090,49	32.000	40.750	41.550	42.400	43.250
	70320000 Beiträge zu Versorgungskassen für Arbeitnehmer	115.675,59	112.000	120.600	123.000	125.450	128.000
	70420000 Beiträge zur gesetzlichen Sozialversicherung für Arbeitnehmer	291.040,56	288.000	399.550	407.550	415.700	424.000
	70520000 Beihilfen, Unterstützungsleistungen und dergleichen für Arbeitnehmer	490,32	1.000	1.000	1.000	1.050	1.050
	11430.50520000						
	- Schutzimpfungen (Hepatitis)						
	- amtsärztliche Untersuchungen für Fahrerlaubnisershalt						
	70629000 Sonstige Personalnebenaufwendungen	1.698,98	2.000	2.000	2.050	2.100	2.100
	70900000 Pauschalierte Lohnsteuer	2.025,94	2.050	2.000	2.050	2.100	2.100
	- Auszahlungen für Sach- und Dienstleistungen	214.132,80	194.100	198.100	179.200	184.600	189.100
	72210000 Auszahlungen für Strom	6.452,06	4.000	5.000	5.200	5.350	5.450
	72230000 Auszahlungen für Wasser/Abwasser	292,72	500	500	500	550	550
	72240000 Auszahlungen für Heizöl	0,00	600	600	600	650	650
	11430.52240000						
	- Lager Eschelbach						
	72260000 Auszahlungen für die Abfallbeseitigung	188,10	500	500	500	550	550
	72313000 Gebäude einschließlich der Bestandteile, die dem Gebäude zuzurechnen sind	4.517,60	5.000	5.000	5.200	5.350	5.450
	72313001 Unterhaltung der Gebäude (Sonderbedarf)	45.944,26	25.000	25.000	0	0	0
	11430.52313001						
	- OT Bladernheim						
	+ Umbau Backes zum Bauhof (17.000 Euro)						
	(Es Stehen noch Schlussrechnungen aus, außerdem muss noch eine Elektroinstallatiön vorgenommen werden)						

	- OT Reckenthal						
	+ Sanierung Dach Geräteschuppen (8.000 Euro)						
	72351000 Wartungs- und Instandsetzungskosten	44.610,37	35.000	35.000	36.250	37.300	38.250
	11430.52351000						
	- Wartungskosten Fahrzeuge						
	72352000 Betriebs- und Schmierstoffe	38.345,00	40.000	45.000	46.600	47.950	49.150
	72353000 Reifen	4.329,98	7.000	5.000	5.200	5.350	5.450
72360000 Unterhaltung der Maschinen und technischen Anlagen	911,21	3.000	3.000	3.100	3.200	3.300	
72370000 Unterhaltung der Betriebs- und Geschäftsausstattung	13.647,75	16.000	16.000	16.550	17.050	17.500	
72380000 Geringwertige Anschaffungen	13.567,98	12.000	12.000	12.400	12.800	13.100	
72543000 Kostenerstattungen an Gemeinden und Gemeindeverbände	41.105,62	45.000	45.000	46.600	47.950	49.150	
11430.52543000							
- Kostenerstattung an die Verbandsgemeinde für							
+ Betriebskosten Pellet-Heizung (10.000 Euro)							
+ anteilige Bewirtschaftung Waschküche (8.000 Euro)							
+ Sachkostenpauschale für 6 IT-Arbeitsplätze und							
+ Pauschale für den IT-Support (22.000 Euro)							

Teilfinanzhaushalt 2022

Gemeinde: 01 Stadt Montabaur

Teilhaushalt 01 Zentrale Verwaltung

Leistung 11430 Bauhof

Ifd. Nr.	Teilfinanzhaushalt	Ergebnis des Haushaltsvorjahres	Ansätze des Haushaltsvorjahres einschl. Nachträge	Ansatz des Haushaltsjahres	Planungsdaten des Haushaltsfolgejahres	Planungsdaten des zweiten Haushaltsfolgejahres	Planungsdaten des dritten Haushaltsfolgejahres
		2020	2021	2022	2023	2024	2025
		in €	in €	in €	in €	in €	in €
	72590000 Kostenerstattungen an übrige Bereiche 11430.52590000 - Schadenregulierungen Mietgeräte	0,00	500	500	500	550	550
F 11	72920000 Sonstige Auszahlungen für Dienstleistungen * nicht besetzt *	220,15	0	0	0	0	0
F 12	- Zuwendungen, Umlagen und sonstige Transferauszahlungen	0,00	0	0	0	0	0
F 13	- Auszahlungen der sozialen Sicherung	0,00	0	0	0	0	0
F 14	- Sonstige laufende Auszahlungen	64.044,06	96.450	101.450	76.900	78.500	86.400
	76120000 Auszahlungen für Aus- und Fortbildung 11430.56120000 - Seminargebühren einschl. zugehöriger Reisekosten	1.534,68	3.500	3.500	3.550	3.650	3.700
	76130000 Auszahlungen für übernommene Reisekosten für Dienstreisen und Dienstgänge	836,50	1.000	1.500	1.550	1.550	1.600
	76140000 Auszahlungen für allgemeine Betreuung der Bediensteten 11430.56140000 - arbeitsmedizinische und sicherheitstechnische Betreuung	645,63	2.500	3.000	3.050	3.100	3.200
	76150000 Auszahlungen für Dienst- und Schutzkleidung, persönliche Ausrüstungsgegenstände 11430.56150000 - Schutzschuhe, Arbeitshosen, Arbeitsjacken, etc.	8.789,99	12.000	12.000	12.250	12.500	12.750
	76210000 Mieten, Pachten und Erbbauzinsen 11430.56210000 - Garagen am Anwesen Odenwaldstraße (6.000 Euro)	6.000,00	6.000	6.000	6.100	6.250	6.350
	76210010 Miete Elektrofahrzeug 11430.56210010 - Miete für ein zu Testzwecken gemietetes E-Fahrzeug, das vorwiegend auf dem Friedhof in Montabaur eingesetzt wird.	0,00	0	6.000	0	0	6.350
	76243000 Unterhaltung Software, Updates 11430.56243000 - Bauhofverwaltungssoftware "Limes" - Mobile Datenerfassung "Limes"	1.776,11	2.000	2.000	2.050	2.100	2.100
	76258000 Sonstige Planungskosten 11430.56258000 - konzeptionelle Planung einer Verlegung des Bauhofs (Neuveranschlagung)	0,00	20.000	20.000	0	0	0
	76259000 Sachverständigen-, Gerichts- und ähnliche Auszahlungen - Sonstiges 11430.56259000	0,00	1.000	1.000	1.000	1.050	1.050
	76320000 Fachliteratur, Zeitschriften	661,37	1.000	1.000	1.000	1.050	1.050
	76341000 Fernmeldegebühren	2.041,84	3.000	3.000	3.050	3.100	3.200
	76346000 Rundfunk- und Fernsehgebühren	1.469,40	1.750	1.750	1.800	1.800	1.850
	76390000 Sonstige Geschäftsauszahlungen 11430.56390000 - Verbrauchsmaterial, Stellenausschreibungen, etc.	13.352,65	14.000	12.000	12.250	12.500	12.750
	76412000 Kfz-Versicherungen 11430.56412000 - Versicherungsprämien aller städtischen Fahrzeuge (ohne Betriebsdienstfahrzeug Tiefgarage)	22.083,58	23.500	23.500	23.950	24.450	24.950

Teilfinanzhaushalt 2022

Gemeinde: 01 Stadt Montabaur

Teilhaushalt 01 Zentrale Verwaltung
Leistung 11430 Bauhof

Ifd. Nr.	Teilfinanzhaushalt	Ergebnis des Haushaltsvorjahres	Ansätze des Haushaltsvorjahres einschl. Nachträge	Ansatz des Haushaltsjahres	Planungsdaten des Haushaltsfolgejahres	Planungsdaten des zweiten Haushaltsfolgejahres	Planungsdaten des dritten Haushaltsfolgejahres
		2020	2021	2022	2023	2024	2025
		in €	in €	in €	in €	in €	in €
	76820000 Kraftfahrzeugsteuer	4.852,37	5.200	5.200	5.300	5.400	5.500
F 15	= Summe der laufenden Auszahlungen aus Verwaltungstätigkeit (Summe F 9 bis F14)	2.088.384,40	2.090.850	2.410.450	2.409.200	2.459.300	2.515.550
F 16	= Saldo der laufenden Ein- und Auszahlungen aus Verwaltungstätigkeit	-2.013.145,09	-2.005.350	-2.341.450	-2.339.700	-2.389.250	-2.445.000
F 17	+ Zinseinzahlungen und sonstige Finanzeinzahlungen	0,00	0	0	0	0	0
F 18	- Zinsauszahlungen und sonstige Finanzauszahlungen	0,00	0	0	0	0	0
F 19	= Saldo der Zins- und der sonstigen Finanzen- und -auszahlungen	0,00	0	0	0	0	0
F 20	= Saldo der ordentlichen Ein- und Auszahlungen (Summe F 16 + F 19)	-2.013.145,09	-2.005.350	-2.341.450	-2.339.700	-2.389.250	-2.445.000
F 21	Saldo der außerordentlichen Ein- und Auszahlungen	0,00	0	0	0	0	0
F 22	Saldo der Ein- und Auszahlungen aus internen Leistungsbeziehungen	1.888.738,15	2.008.500	2.137.600	2.190.100	2.242.550	2.297.450
F 23	Summe der ordentlichen und außerordentlichen Ein- und Auszahlungen (Summe F 21 + F 22)	-124.406,94	3.150	-203.850	-149.600	-146.700	-147.550
F 24	+ Einzahlungen aus Investitionszuwendungen	363.366,50	0	0	0	0	0
	68190000 Sonstige Investitionszuwendungen	363.366,50	0	0	0	0	0
F 25	+ Einzahlungen aus Beiträgen und ähnlichen Entgelten	0,00	0	0	0	0	0
F 26	+ Sonstige Investitionseinzahlungen	25.500,00	55.000	20.000	0	0	0
	68560000 Einzahlungen für Fahrzeuge Maschinen und technische Anlagen	25.500,00	55.000	20.000	0	0	0
F 27	= Summe der Einzahlungen aus Investitionstätigkeit (Summe F 24 bis F 26)	388.866,50	55.000	20.000	0	0	0
F 28	- Auszahlungen für immaterielle Vermögensgegenstände	0,00	4.000	0	0	0	0
	78410000 Auszahlungen für Konzessionen, Lizenzen und andere Schutzrechte	0,00	4.000	0	0	0	0
F 29	- Auszahlungen für Sachanlagen	240.750,16	1.067.000	692.000	1.750.000	1.750.000	0
	78510000 Auszahlungen für unbebaute Grundstücke und grundstücksgleiche Rechte	0,00	250.000	250.000	0	0	0
	78560000 Auszahlungen für Fahrzeuge, Maschinen und technische Anlagen	168.107,97	285.000	180.000	0	0	0
	78571000 Auszahlungen für bewegliche Sachen des Anlagevermögens oberhalb der Wertgrenze i.H.v. 1.000 Euro (netto)	1.363,70	17.000	7.000	0	0	0
	78593000 Auszahlungen für Baumaßnahmen	71.278,49	515.000	255.000	1.750.000	1.750.000	0
F 30	- Auszahlungen für Finanzanlagen	0,00	0	0	0	0	0
F 31	- Sonstige Investitionsauszahlungen	0,00	0	0	0	0	0
F 32	= Summe der Auszahlungen aus Investitionstätigkeit (Summe F 28 bis F 31)	240.750,16	1.071.000	692.000	1.750.000	1.750.000	0
F 33	= Saldo der Ein- und Auszahlungen aus Investitionstätigkeit (Saldo F 27 und F 32)	148.116,34	-1.016.000	-672.000	-1.750.000	-1.750.000	0
F 34	= Finanzmittelüberschuss /-fehlbetrag des Teilhaushalts (Summe F 23 + F 33)	23.709,40	-1.012.850	-875.850	-1.899.600	-1.896.700	-147.550

Investitionsübersicht 2022

Gemeinde: 01 Stadt Montabaur

Teilhaushalt 01 Zentrale Verwaltung
Leistung 11100 Verwaltungssteuerung

	bis einschl. des Haushaltsvorjahres bereitgestellte Mittel	Ansatz des Haushaltsjahres	Planungsdaten des Haushaltsfolgejahres	Planungsdaten des zweiten Haushaltsfolgejahres	Planungsdaten des dritten Haushaltsfolgejahres	Planungsdaten der weiteren Haushaltsfolgejahre bis zum Abschluss der Maßnahme	Gesamtein-/auszahlungen (über den Gesamtzeitraum der Maßnahme)
	in €	in €	in €	in €	in €	in €	in €
11100-1000 Investitionszuweisungen an Vereine und Institutionen							
Summe der Einzahlungen aus Investitionstätigkeit	0,00	0	0	0	0	0	0,00
Summe der Auszahlungen aus Investitionstätigkeit	631.300,00	20.000	20.000	20.000	20.000	0	631.300,00
78190000 Investitionszuwendungen an Sonstige 11100.01200000-11100-1000 (S) - Zuweisungen für Investitionen an Vereine, Verbände, Institutionen und Einrichtungen der Stadt Montabaur sofern nicht an anderer Stelle eine Veranschlagung erfolgt (vorsorgliche Mittelbereitstellung); neben dem jährlichen Pauschalansatz wurden die bisher nicht verbrauchten Sondermittel aus dem Jahr 2021 in das Jahr 2022 übertragen.	631.300,00	20.000	20.000	20.000	20.000	0	631.300,00
darunter:							
mit Verpflichtungsermächtigungen in Vorjahren bereits gebunden	-----	0	0	0	0	0	-----
Verpflichtungsermächtigungen	-----	-----	0	0	0	0	-----
Saldo der Ein- und Auszahlungen aus Investitionstätigkeit	-631.300,00	-20.000	-20.000	-20.000	-20.000	0	-631.300,00

Investitionsübersicht 2022

Gemeinde: 01 Stadt Montabaur

Teilhaushalt 01 Zentrale Verwaltung
Leistung 11140 Gremien

	bis einschl. des Haushaltsvorjahres bereitgestellte Mittel	Ansatz des Haushaltsjahres	Planungsdaten des Haushaltsfolgejahres	Planungsdaten des zweiten Haushaltsfolgejahres	Planungsdaten des dritten Haushaltsfolgejahres	Planungsdaten der weiteren Haushaltsfolgejahre bis zum Abschluss der Maßnahme	Gesamtein-/auszahlungen (über den Gesamtzeitraum der Maßnahme)
	in €	2022 in €	2023 in €	2024 in €	2025 in €	in €	in €
11140-0001 Einrichtung des digitalen Sitzungsdienstes							
Summe der Einzahlungen aus Investitionstätigkeit	0,00	0	0	0	0	0	0,00
Summe der Auszahlungen aus Investitionstätigkeit	23.716,60	5.000	0	0	0	0	23.720,00
<i>78571000 Auszahlungen für bewegliche Sachen des Anlagevermögens oberhalb der Wertgrenze i.H.v. 1.000 Euro (netto) 11140.08220000-11140-0001 (S) - Ausweitung des digitalen Sitzungsdienstes (vorsorgliche Mittelbereitstellung)</i>	<i>23.716,60</i>	<i>5.000</i>	<i>0</i>	<i>0</i>	<i>0</i>	<i>0</i>	<i>23.720,00</i>
darunter:							
mit Verpflichtungsermächtigungen in Vorjahren bereits gebunden	-----	0	0	0	0	0	-----
Verpflichtungsermächtigungen	-----	-----	0	0	0	0	-----
Saldo der Ein- und Auszahlungen aus Investitionstätigkeit	-23.716,60	-5.000	0	0	0	0	-23.720,00

Investitionsübersicht 2022

Gemeinde: 01 Stadt Montabaur

Teilhaushalt 01 Zentrale Verwaltung
Leistung 11420 Liegenschaften

	bis einschl. des Haushaltsvorjahres bereitgestellte Mittel	Ansatz des Haushaltsjahres	Planungsdaten des Haushaltsfolgejahres	Planungsdaten des zweiten Haushaltsfolgejahres	Planungsdaten des dritten Haushaltsfolgejahres	Planungsdaten der weiteren Haushaltsfolgejahre bis zum Abschluss der Maßnahme	Gesamtein-/auszahlungen (über den Gesamtzeitraum der Maßnahme)
	in €	2022 in €	2023 in €	2024 in €	2025 in €	in €	in €
11420-0000 Allgemeine Grundstücksgeschäfte							
Summe der Einzahlungen aus Investitionstätigkeit	905.322,00	0	0	0	0	0	905.322,00
68150000 Investitionszuwendungen vom privaten Bereich	2.350,00	0	0	0	0	0	2.350,00
68510000 Einzahlungen für unbebaute Grundstücke und grundstücksgleiche Rechte	648.544,00	0	0	0	0	0	648.544,00
68520000 Einzahlungen für bebaute Grundstücke und grundstücksgleiche Rechte	254.428,00	0	0	0	0	0	254.428,00
Summe der Auszahlungen aus Investitionstätigkeit	2.179.157,78	1.330.000	125.000	125.000	125.000	0	2.927.230,00
78510000 Auszahlungen für unbebaute Grundstücke und grundstücksgleiche Rechte	2.005.766,57	1.330.000	125.000	125.000	125.000	0	2.753.839,00
11420.02310000-11420-0000 (S)							
- Ankauf von Entwicklungsflächen (3. Neuveranschlagung)							
11420.02340000-11420-0000 (S)							
- Ankauf von Splitterparzellen im Außenbereich (vorsorgliche Mittelbereitstellung)							
11420.02920000-11420-0000 (S)							
- Erwerb von Entwicklungsflächen (vorsorgliche Mittelbereitstellung)							
11420.02990000-11420-0000 (S)							
- (Es steht noch ein Ermächtigungsvortrag zur Verfügung)							
78520000 Auszahlungen für bebaute Grundstücke und grundstücksgleiche Rechte	152.320,03	0	0	0	0	0	152.320,00
78530000 Auszahlungen für Infrastrukturvermögen, einschließlich Grundstücke und grundstücksgleiche Rechte	21.071,18	0	0	0	0	0	21.071,00
darunter:							
mit Verpflichtungsermächtigungen in Vorjahren bereits gebunden	-----	200.000	0	0	0	0	-----
78510000 Auszahlungen für unbebaute Grundstücke und grundstücksgleiche Rechte	-----	200.000	0	0	0	0	-----
11420.02310000-11420-0000 (S)							
- Ankauf von Entwicklungsflächen (3. Neuveranschlagung)							
11420.02340000-11420-0000 (S)							
- Ankauf von Splitterparzellen im Außenbereich (vorsorgliche Mittelbereitstellung)							
11420.02920000-11420-0000 (S)							
- Erwerb von Entwicklungsflächen (vorsorgliche Mittelbereitstellung)							
11420.02990000-11420-0000 (S)							
- (Es steht noch ein Ermächtigungsvortrag zur Verfügung)							
Verpflichtungsermächtigungen	-----	-----	0	0	0	0	-----
Saldo der Ein- und Auszahlungen aus Investitionstätigkeit	-1.273.835,78	-1.330.000	-125.000	-125.000	-125.000	0	-2.021.908,00
11420-1001 Erwerb eines bebauten Grundstücks							
Summe der Einzahlungen aus Investitionstätigkeit	0,00	0	0	0	0	0	0,00

Investitionsübersicht 2022

Gemeinde: 01 Stadt Montabaur

Teilhaushalt 01 Zentrale Verwaltung
Leistung 11420 Liegenschaften

	bis einschl. des Haushaltsvorjahres bereitgestellte Mittel	Ansatz des Haushaltsjahres	Planungsdaten des Haushaltsfolgejahres	Planungsdaten des zweiten Haushaltsfolgejahres	Planungsdaten des dritten Haushaltsfolgejahres	Planungsdaten der weiteren Haushaltsfolgejahre bis zum Abschluss der Maßnahme	Gesamtein-/auszahlungen (über den Gesamtzeitraum der Maßnahme)
	in €	2022 in €	2023 in €	2024 in €	2025 in €	in €	in €
Summe der Auszahlungen aus Investitionstätigkeit	4.300.000,00	0	0	0	0	0	4.202.813,00
<i>78520000 Auszahlungen für bebaute Grundstücke und grundstücksgleiche Rechte</i>	<i>4.300.000,00</i>	<i>0</i>	<i>0</i>	<i>0</i>	<i>0</i>	<i>0</i>	<i>4.202.813,00</i>
<i>11420.03480000-11420-1001 (S)</i>							
darunter:							
mit Verpflichtungsermächtigungen in Vorjahren bereits gebunden	-----	0	0	0	0	0	-----
Verpflichtungsermächtigungen	-----	-----	0	0	0	0	-----
Saldo der Ein- und Auszahlungen aus Investitionstätigkeit	-4.300.000,00	0	0	0	0	0	-4.202.813,00
11420-1002 Herstellung eines Parkplatzes am Segelflugplatz							
Summe der Einzahlungen aus Investitionstätigkeit	0,00	0	0	0	0	0	0,00
Summe der Auszahlungen aus Investitionstätigkeit	50.000,00	0	0	0	0	116.000	166.000,00
<i>78593000 Auszahlungen für Baumaßnahmen</i>	<i>50.000,00</i>	<i>0</i>	<i>0</i>	<i>0</i>	<i>0</i>	<i>116.000</i>	<i>166.000,00</i>
<i>11420.09600000-11420-1002 (S)</i>							
<i>- Planungsleistungen (Neuveranschlagung)</i>							
darunter:							
mit Verpflichtungsermächtigungen in Vorjahren bereits gebunden	-----	116.000	0	0	0	0	-----
<i>78593000 Auszahlungen für Baumaßnahmen</i>	<i>-----</i>	<i>116.000</i>	<i>0</i>	<i>0</i>	<i>0</i>	<i>0</i>	<i>-----</i>
<i>11420.09600000-11420-1002 (S)</i>							
<i>- Planungsleistungen (Neuveranschlagung)</i>							
Verpflichtungsermächtigungen	-----	-----	0	0	0	0	-----
Saldo der Ein- und Auszahlungen aus Investitionstätigkeit	-50.000,00	0	0	0	0	-116.000	-166.000,00
11420-6001 Umnutzung ehemaliges Kindergartengebäude im OT Horresen							
Summe der Einzahlungen aus Investitionstätigkeit	0,00	0	0	0	0	0	0,00
Summe der Auszahlungen aus Investitionstätigkeit	100.000,00	100.000	0	0	0	0	100.000,00
<i>78593000 Auszahlungen für Baumaßnahmen</i>	<i>100.000,00</i>	<i>100.000</i>	<i>0</i>	<i>0</i>	<i>0</i>	<i>0</i>	<i>100.000,00</i>
<i>11420.09600000-11420-6001 (S)</i>							
<i>- Planungskosten (vorsorgliche Mittelbereitstellung)</i>							
darunter:							
mit Verpflichtungsermächtigungen in Vorjahren bereits gebunden	-----	0	0	0	0	0	-----
Verpflichtungsermächtigungen	-----	-----	0	0	0	0	-----
Saldo der Ein- und Auszahlungen aus Investitionstätigkeit	-100.000,00	-100.000	0	0	0	0	-100.000,00

Investitionsübersicht 2022

Gemeinde: 01 Stadt Montabaur

Teilhaushalt 01 Zentrale Verwaltung
Leistung 11430 Bauhof

	bis einschl. des Haushaltsvorjahres bereitgestellte Mittel	Ansatz des Haushaltsjahres	Planungsdaten des Haushaltsfolgejahres	Planungsdaten des zweiten Haushaltsfolgejahres	Planungsdaten des dritten Haushaltsfolgejahres	Planungsdaten der weiteren Haushaltsfolgejahre bis zum Abschluss der Maßnahme	Gesamtein-/auszahlungen (über den Gesamtzeitraum der Maßnahme)
	in €	2022 in €	2023 in €	2024 in €	2025 in €	in €	in €
11430-0000 Vermischte Investitionsmaßnahmen							
Summe der Einzahlungen aus Investitionstätigkeit	610,00	0	0	0	0	0	610,00
68560000 Einzahlungen für Fahrzeuge Maschinen und technische Anlagen 11430.07180000-11430-0000 (H)	500,00	0	0	0	0	0	500,00
68571000 Einzahlungen aus der Veräußerung von beweglichen Sachen des Anlagevermögens oberhalb der Wertgrenze i.H.v. 1.000 Euro (netto) 11430.08220000-11430-0000 (H) 11430.08290000-11430-0000 (H)	110,00	0	0	0	0	0	110,00
Summe der Auszahlungen aus Investitionstätigkeit	139.938,00	7.000	0	0	0	11.000	157.938,00
78410000 Auszahlungen für Konzessionen, Lizenzen und andere Schutzrechte 11430.01120000-11430-0000 (S) - Anschaffung eines zusätzlichen Software Moduls für "Limes" zur mobilen Datenerfassung (Die Anschaffung wurde verworfen, da sich das Modul im Praxistest als nicht geeignet erwiesen hat)	4.000,00	0	0	0	0	0	0,00
78560000 Auszahlungen für Fahrzeuge, Maschinen und technische Anlagen 11430.07180000-11430-0000 (S)	86.074,00	0	0	0	0	0	86.074,00
78571000 Auszahlungen für bewegliche Sachen des Anlagevermögens oberhalb der Wertgrenze i.H.v. 1.000 Euro (netto) 11430.08290000-11430-0000 (S) - allgemeine Ersatzbeschaffungen (7.000 Euro) (Es steht ein Ermächtigungsvortrag aus dem zur Verfügung)	49.864,00	7.000	0	0	0	15.000	71.864,00
darunter:							
mit Verpflichtungsermächtigungen in Vorjahren bereits gebunden	----	0	0	0	0	0	----
Verpflichtungsermächtigungen	----	----	0	0	0	0	----
Saldo der Ein- und Auszahlungen aus Investitionstätigkeit	-139.328,00	-7.000	0	0	0	-11.000	-157.328,00
11430-0006 Ersatzbeschaffung von Fahrzeugen							
Summe der Einzahlungen aus Investitionstätigkeit	91.780,00	20.000	0	0	0	0	46.200,00
68560000 Einzahlungen für Fahrzeuge Maschinen und technische Anlagen 11430.07112000-11430-0006 (H) - Ergänzungsbeschaffung eines Multicar Kommunal-LKW. Es wird mit einem Verkaufserlös von rd. 20.000 Euro für den alten Mercedes LKW erwartet. 11430.07150000-11430-0006 (H) 11430.07180000-11430-0006 (H)	91.780,00	20.000	0	0	0	0	46.200,00
Summe der Auszahlungen aus Investitionstätigkeit	689.326,94	180.000	0	0	0	0	619.720,00
78560000 Auszahlungen für Fahrzeuge, Maschinen und technische Anlagen 11430.07111000-11430-0006 (S) - Vorsorglicher Ansatz zur Beschaffung eines E-Fahrzeuges einschließlich der erforderlichen Ladeinfrastruktur 11430.07112000-11430-0006 (S) - Ergänzungsbeschaffung eines Multicar	689.326,94	180.000	0	0	0	0	619.720,00

Investitionsübersicht 2022

Gemeinde: 01 Stadt Montabaur

Teilhaushalt 01 Zentrale Verwaltung
Leistung 11430 Bauhof

	bis einschl. des Haushaltsvorjahres bereitgestellte Mittel	Ansatz des Haushaltsjahres	Planungsdaten des Haushaltsfolgejahres	Planungsdaten des zweiten Haushaltsfolgejahres	Planungsdaten des dritten Haushaltsfolgejahres	Planungsdaten der weiteren Haushaltsfolgejahre bis zum Abschluss der Maßnahme	Gesamtein-/auszahlungen (über den Gesamtzeitraum der Maßnahme)
	in €	2022 in €	2023 in €	2024 in €	2025 in €	in €	in €
<i>Kommunal-LKW (Es steht zusätzlich noch ein Ermächtigungsvortrag zur Verfügung).</i>							
darunter:							
mit Verpflichtungsermächtigungen in Vorjahren bereits gebunden	-----	0	0	0	0	0	-----
Verpflichtungsermächtigungen	-----	-----	0	0	0	0	-----
Saldo der Ein- und Auszahlungen aus Investitionstätigkeit	-597.546,94	-160.000	0	0	0	0	-573.520,00
11430-1001 Neuerrichtung eines Bauhofes							
Summe der Einzahlungen aus Investitionstätigkeit	0,00	0	0	0	0	0	0,00
Summe der Auszahlungen aus Investitionstätigkeit	760.499,37	500.000	1.750.000	1.750.000	0	0	4.010.500,00
78510000 Auszahlungen für unbebaute Grundstücke und grundstücksgleiche Rechte	250.000,00	250.000	0	0	0	0	250.000,00
<i>11430.02920000-11430-1001 (S)</i>							
<i>- vorsorgliche Mittelbereitstellung für notwendigen Grunderwerb (Neuveranschlagung der Mittel des Vorjahres)</i>							
78593000 Auszahlungen für Baumaßnahmen	510.499,37	250.000	1.750.000	1.750.000	0	0	3.760.500,00
<i>11430.09600000-11430-1001 (S)</i>							
<i>- vorsorgliche Mittelbereitstellung für die Planung und Anfinanzierung eines Bauhofbetriebshofes (Neuveranschlagung der Mittel des Vorjahres)</i>							
darunter:							
mit Verpflichtungsermächtigungen in Vorjahren bereits gebunden	-----	1.750.000	0	0	0	0	-----
78593000 Auszahlungen für Baumaßnahmen	-----	1.750.000	0	0	0	0	-----
<i>11430.09600000-11430-1001 (S)</i>							
<i>- vorsorgliche Mittelbereitstellung für die Planung und Anfinanzierung eines Bauhofbetriebshofes (Neuveranschlagung der Mittel des Vorjahres)</i>							
Verpflichtungsermächtigungen	-----	-----	1.750.000	1.750.000	0	0	-----
78593000 Auszahlungen für Baumaßnahmen	-----	-----	1.750.000	1.750.000	0	0	-----
<i>11430.09600000-11430-1001 (S)</i>							
<i>- vorsorgliche Mittelbereitstellung für die Planung und Anfinanzierung eines Bauhofbetriebshofes (Neuveranschlagung der Mittel des Vorjahres)</i>							
Saldo der Ein- und Auszahlungen aus Investitionstätigkeit	-760.499,37	-500.000	-1.750.000	-1.750.000	0	0	-4.010.500,00
11430-1002 Errichtung eines Schüttgutlagerplatzes am Hauptfriedhof							
Summe der Einzahlungen aus Investitionstätigkeit	363.367,00	0	0	0	0	0	363.367,00
68190000 Sonstige Investitionszuwendungen	363.367,00	0	0	0	0	0	363.367,00
Summe der Auszahlungen aus Investitionstätigkeit	55.106,90	5.000	0	0	0	0	50.936,00
78593000 Auszahlungen für Baumaßnahmen	55.106,90	5.000	0	0	0	0	50.936,00
<i>11430.09600000-11430-1002 (S)</i>							
<i>- Vorsorglicher Ansatz für zusätzliche Arbeiten</i>							
darunter:							

Investitionsübersicht 2022

Gemeinde: 01 Stadt Montabaur

Teilhaushalt 01 Zentrale Verwaltung
Leistung 11430 Bauhof

	bis einschl. des Haushaltsvorjahres bereitgestellte Mittel	Ansatz des Haushaltsjahres	Planungsdaten des Haushaltsfolgejahres	Planungsdaten des zweiten Haushaltsfolgejahres	Planungsdaten des dritten Haushaltsfolgejahres	Planungsdaten der weiteren Haushaltsfolgejahre bis zum Abschluss der Maßnahme	Gesamtein-/auszahlungen (über den Gesamtzeitraum der Maßnahme)
	in €	2022 in €	2023 in €	2024 in €	2025 in €	in €	in €
mit Verpflichtungsermächtigungen in Vorjahren bereits gebunden	-----	0	0	0	0	0	-----
Verpflichtungsermächtigungen	-----	-----	0	0	0	0	-----
Saldo der Ein- und Auszahlungen aus Investitionstätigkeit	308.260,10	-5.000	0	0	0	9.170	312.431,00
11430-1003 Anschaffung und Aufstellung neuer Salzsilos							
Summe der Einzahlungen aus Investitionstätigkeit	0,00	0	0	0	0	0	0,00
Summe der Auszahlungen aus Investitionstätigkeit	62.687,00	0	0	0	0	0	62.687,00
<i>78593000 Auszahlungen für Baumaßnahmen</i>	<i>62.687,00</i>	<i>0</i>	<i>0</i>	<i>0</i>	<i>0</i>	<i>0</i>	<i>62.687,00</i>
darunter:							
mit Verpflichtungsermächtigungen in Vorjahren bereits gebunden	-----	0	0	0	0	0	-----
Verpflichtungsermächtigungen	-----	-----	0	0	0	0	-----
Saldo der Ein- und Auszahlungen aus Investitionstätigkeit	-62.687,00	0	0	0	0	0	-62.687,00

Teilhaushalt 2

- Schule und Kultur, Soziales und Jugend,
Gesundheit und Sport -
 - Vorbericht
 - Teilergebnis-, Teilfinanz-,
Teilinvestitionshaushalt
und
 - produktorientierte Darstellung des
Teilhaushaltes

Der Teilhaushalt 2 umfasst die folgenden Produkte:

25220 Archive einschließlich Stadtarchiv

Produktbeschreibung: Unterhaltung und Bewirtschaftung des Stadtarchivs
Ziele: Unterhaltung des kommunalen Archivgutes
Zielgruppen: EinwohnerInnen, BesucherInnen, Medien
Auftragsgrundlagen: Gesetze, Ratsbeschlüsse, organisatorische Regelungen
Produktverantwortung: Stadtbürgermeisterin

26210 Eigene Musikpflege

Produktbeschreibung: Konzerte, Festivals, Matineen
Ziele: Schaffung kultureller Angebote
Zielgruppen: EinwohnerInnen, BesucherInnen
Auftragsgrundlagen: Rats- und Ausschussbeschlüsse
Produktverantwortung: Stadtbürgermeisterin

27200 Büchereien, Bibliotheken

Produktbeschreibung: Bereitstellung von Medien, Durchführung von Veranstaltungen und Projekten, Förderung kirchlicher Büchereien
Ziele: Förderung des Mediengebrauchs
Zielgruppen: EinwohnerInnen, Kirchengemeinden
Auftragsgrundlagen: Rats- und Ausschussbeschlüsse
Produktverantwortung: Stadtbürgermeisterin

28100 Heimat- und sonstige Kulturpflege

Produktbeschreibung: Durchführung und Förderung von Heimatfesten, Kulturveranstaltungen und Kulturförderung
Ziele: Brauchtumspflege u. Bereitstellung von kulturellen Angeboten
Zielgruppen: EinwohnerInnen, Vereine, BesucherInnen
Auftragsgrundlagen: Rats- und Ausschussbeschlüsse
Produktverantwortung: Stadtbürgermeisterin

33100 Förderung von Trägern der Wohlfahrtspflege

Produktbeschreibung: Gewährung von Zuweisungen und Zuschüssen für laufende Zwecke und Investitionen freier Träger
Ziele: Sicherung eines menschenwürdigen Lebens
Zielgruppen: Örtliche und freie Träger der Wohlfahrtspflege
Auftragsgrundlagen: Gesetze, öffentlich-rechtliche Vereinbarungen, Rats- und Ausschussbeschlüsse
Produktverantwortung: Stadtbürgermeisterin

36200 Jugendarbeit

Produktbeschreibung:	Offene Jugendarbeit und Jugendfreizeitarbeit
Ziele:	Attraktive und sinnvolle Freizeitgestaltung für Kinder und Jugendliche
Zielgruppen:	Kinder und Jugendliche
Auftragsgrundlagen:	Daseinsvorsorge
Produktverantwortung:	Stadtbürgermeisterin

36520 Kindertagesstätten, Kindergärten, Spiel- und Lernstuben - allgemein -

Produktbeschreibung:	Unterhaltung und Bewirtschaftung von Kindergärten
Ziele:	Förderung der Vereinbarkeit von Familie und Beruf
Zielgruppen:	Familien
Auftragsgrundlagen:	Gesetze, Ratsbeschlüsse
Produktverantwortung:	Stadtbürgermeisterin

36521 bis 36524 Kindertagesstätten Himmelfeld, Elgendorf, Quartier Süd u.Peterstorstraße

Produktbeschreibung:	Unterhaltung und Bewirtschaftung des Kindergartens
Ziele:	Förderung der Vereinbarkeit von Familie und Beruf
Zielgruppen:	Familien
Auftragsgrundlagen:	Gesetze, Ratsbeschlüsse
Produktverantwortung:	Stadtbürgermeisterin

36550 Förderung anderer Träger

Produktbeschreibung:	Gewährung von Zuweisungen und Zuschüssen für laufende Zwecke und Investitionen freier Träger von Kindertagesstätten
Ziele:	Förderung der Vereinbarkeit von Familie und Beruf
Zielgruppen:	Familie, freie Träger
Auftragsgrundlagen:	Gesetze, Ratsbeschlüsse
Produktverantwortung:	Stadtbürgermeisterin

36600 Einrichtungen der Jugendarbeit - Freizeitanlage „Quendelberg“

Produktbeschreibung:	Unterhaltung Freizeitanlage „Quendelberg“
Ziele:	Attraktive und sinnvolle Freizeitgestaltung für Kinder und Jugendliche
Zielgruppen:	Kinder und Jugendliche, Familien
Auftragsgrundlagen:	Gesetze, Ratsbeschlüsse, Vereinbarungen
Produktverantwortung:	Stadtbürgermeisterin

36601 Kinderspielplätze im gesamten Stadtgebiet und den Stadtteilen

Produktbeschreibung:	Unterhaltung und Bewirtschaftung der Spielplätze,
Ziele:	Attraktive und sinnvolle Freizeitgestaltung für Kinder und Jugendliche
Zielgruppen:	Kinder und Jugendliche, Familien
Auftragsgrundlagen:	Gesetze, Ratsbeschlüsse, Vereinbarungen
Produktverantwortung:	Stadtbürgermeisterin

36615 Jugendzentren (Haus der Jugend)

Produktbeschreibung:	Unterhaltung und Bewirtschaftung der Jugendräume und des „Haus der Jugend“
Ziele:	Attraktive und sinnvolle Freizeitgestaltung für Kinder und Jugendliche
Zielgruppen:	Kinder und Jugendliche, Familien
Auftragsgrundlagen:	Gesetze, Ratsbeschlüsse, Vereinbarungen
Produktverantwortung:	Stadtbürgermeisterin

42100 Förderung des Sports

Produktbeschreibung:	Förderungen von Vereinen und Verbänden
Ziele:	Förderung des Breitensports
Zielgruppen:	Vereine, EinwohnerInnen
Auftragsgrundlagen:	Daseinsvorsorge, Ratsbeschlüsse, Verträge
Produktverantwortung:	Stadtbürgermeisterin

42401 bis 42406 Kommunale Sportstätten

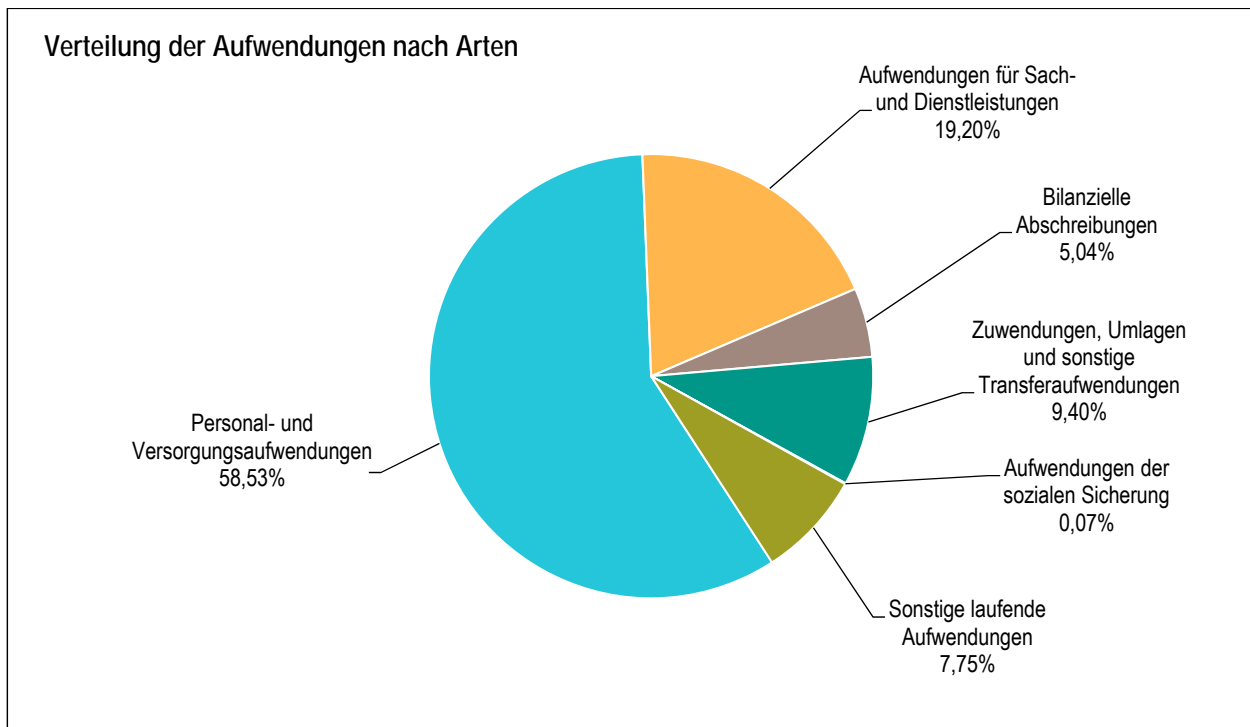
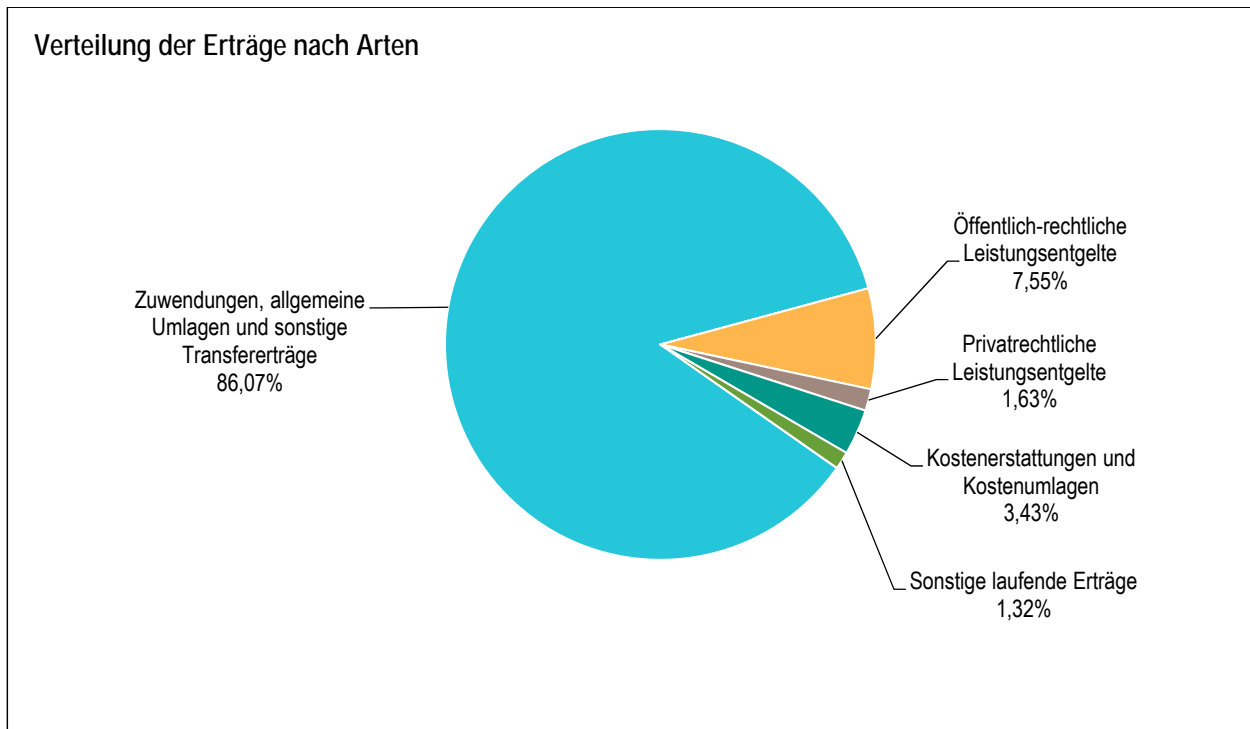
Produktbeschreibung:	Unterhaltung und Bewirtschaftung der städtischen Sportstätten
Ziele:	Förderung des Breitensports
Zielgruppen:	Vereine, EinwohnerInnen, Schulen
Auftragsgrundlagen:	Daseinsvorsorge, Ratsbeschlüsse, Verträge
Produktverantwortung:	Stadtbürgermeisterin

42410 Kommunale Sportstätten und Bäder

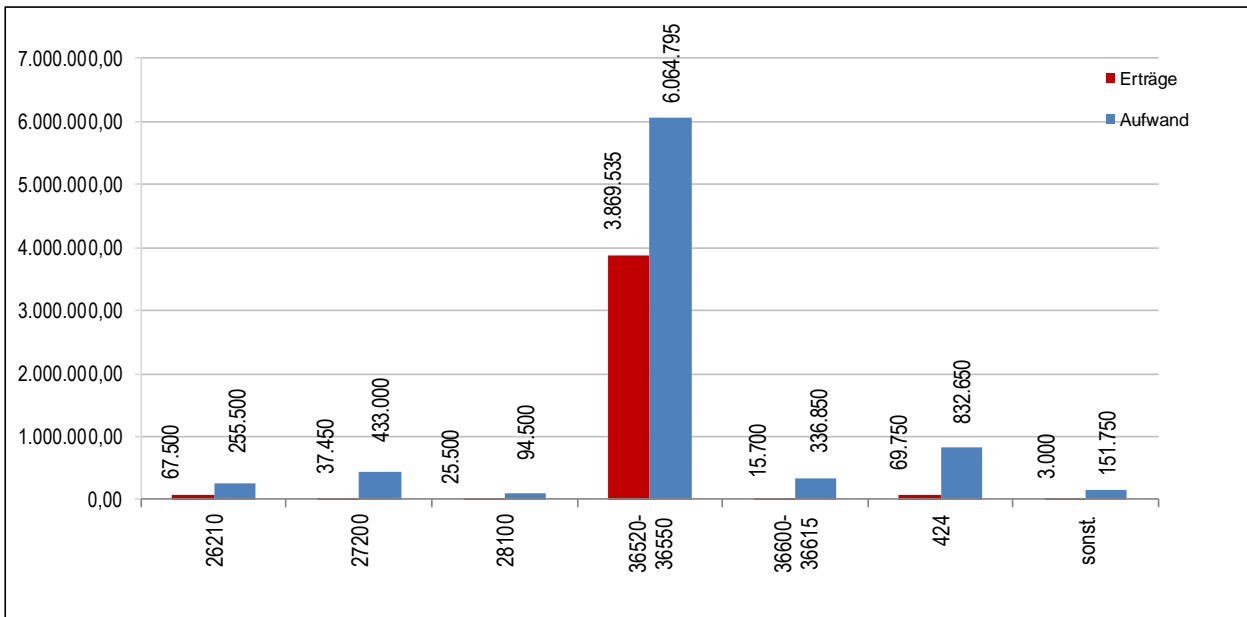
Produktbeschreibung:	Forderung interkommunaler Zusammenarbeit bei der Bereitstellung von Sportstätten
Ziele:	Förderung des Breitensports
Zielgruppen:	Vereine, EinwohnerInnen, Schulen
Auftragsgrundlagen:	Daseinsvorsorge, Ratsbeschlüsse, Verträge
Produktverantwortung:	Stadtbürgermeisterin

1 Teilergebnishaushalt

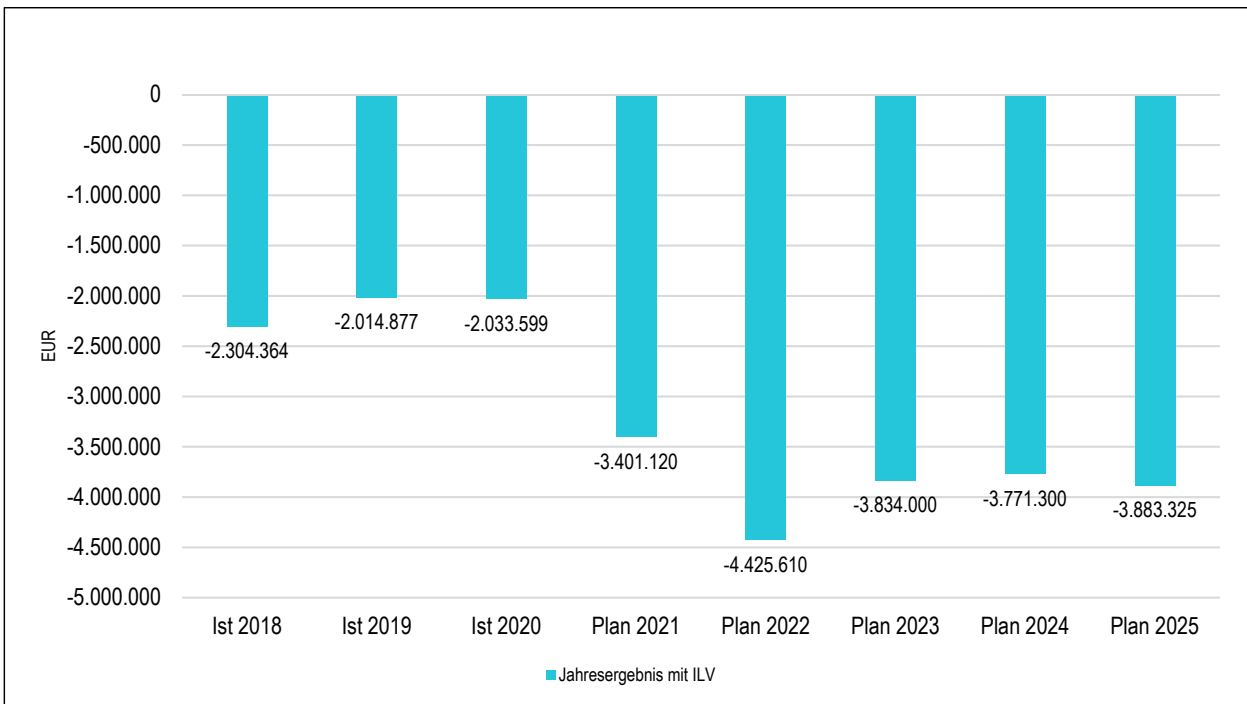
1.1 Übersicht über die Erträge und Aufwendungen im Teilhaushalt (ohne ILV)



1.2 Produktübersicht (ohne ILV)



1.3 Entwicklung der Jahresergebnisse (einschl. Saldo aus ILV)



2 Teilfinanzhaushalt

Im Teilfinanzhaushalt werden neben den Ein- und Auszahlungen nach dem Kassenwirksamkeitsprinzip die investiven Ein- und Auszahlungen dargestellt. Von den Planansätzen her stehen den Ein- und Auszahlungen die entsprechenden Erträge und Aufwendungen im Ergebnishaushalt gegenüber, so dass nicht nochmals auf die Zahlungsströme eingegangen wird. Dargestellt werden daher nur Ein- und Auszahlungen im Rahmen der Investitionstätigkeit.

Insgesamt sind im Jahr 2022 im Teilhaushalt 2 Investitionseinzahlungen in Höhe von 804.300 EUR zu veranschlagen. Gegenüber dem Vorjahr 2021 ändert sich die Summe der veranschlagten Investitionseinzahlungen um -45.300 EUR.

Es sind ausschließlich Investitionseinzahlungen der Kategorie "Einzahlungen aus Investitionszuwendungen" zu veranschlagen, davon entfallen

auf Investitionszuwendungen des Landes	165.000 EUR,
auf Investitionszuwendungen von Gemeinden und Gemeindeverbände	25.300 EUR
und	
auf sonstige Investitionszuwendungen	614.000 EUR.

Auszahlungen aus Investitionstätigkeit werden in Höhe von 2.459.000 EUR ausgewiesen, dies entspricht einer Veränderung gegenüber dem Vorjahr um -670.000 Euro. Diese verteilen sich wie folgt:

- Auszahlungen für immaterielle Vermögensgegenstände werden in Höhe von 3.000 EUR veranschlagt, diese entfallen
 - auf Auszahlungen für Investitionszuwendungen an den privaten
 Bereich
- Auszahlungen für Sachanlagevermögen werden in Höhe von 2.456.000 EUR veranschlagt, davon entfallen
 - auf Auszahlungen für bewegliche Sachen des Anlagevermögens .
 - und
 - auf Auszahlungen für Baumaßnahmen

Die einzelnen Investitionen und Investitionsförderungsmaßnahmen sind in der Investitionsübersicht zu diesem Teilhaushalt dargestellt, daher unterbleibt an dieser Stelle eine Einzeldarstellung aller veranschlagten Projekte.

Der Finanzmittelfehlbetrag dieses Teilhaushalts beträgt -5.698.160 EUR (F 34; Teilfinanzhaushalt 2).

Teilergebnishaushalt 2022

Gemeinde: 01 Stadt Montabaur

Teilhaushalt 02 Schule und Kultur, Soziales und Jugend, Gesundheit und Sport

Ifd. Nr.	Teilergebnishaushalt	Ergebnis des Haushaltsvorjahres	Ansätze des Haushaltsvorjahres einschl. Nachträge	Ansatz des Haushaltsjahres	Planungsdaten des Haushaltsfolgejahres	Planungsdaten des zweiten Haushaltsfolgejahres	Planungsdaten des dritten Haushaltsfolgejahres	
		2020	2021	2022	2023	2024	2025	
		in €	in €	in €	in €	in €	in €	
E 1	+	Steuern und ähnliche Abgaben	0,00	0	0	0	0	0
E 2	+	Zuwendungen, allgemeine Umlagen und sonstige Transfererträge	3.459.490,24	3.801.880	3.519.105	3.535.800	3.569.250	3.604.150
		41441000 Zuweisungen und Zuschüsse für laufende Zwecke vom Bund	70.561,00	25.000	0	0	0	0
		41442000 Zuweisungen und Zuschüsse für laufende Zwecke vom Land	5.220,75	14.480	2.000	2.000	2.000	2.050
		41443000 Zuweisungen und Zuschüsse für laufende Zwecke von Gemeinden und Gemeindeverbänden	3.312.376,49	3.696.500	3.454.155	3.478.600	3.513.350	3.548.500
		41490000 Zuweisungen und Zuschüsse für laufende Zwecke von Sonstigen	0,00	3.450	3.450	0	0	0
		41510000 Sonderposten aus Zuwendungen	71.332,00	62.450	59.500	55.200	53.900	53.600
E 3	+	Erträge der sozialen Sicherung	0,00	0	0	0	0	0
E 4	+	Öffentlich-rechtliche Leistungsentgelte	171.903,40	240.500	308.530	311.700	314.800	317.950
		43210000 Entgelte für die Benutzung von öffentlichen Einrichtungen	78.066,00	88.700	104.740	105.800	106.850	107.950
		43400000 Beteiligung Essenskosten	76.137,40	113.150	159.750	161.400	163.000	164.600
		43400001 Beteiligung Essenskosten (Frühstück)	17.700,00	38.650	44.040	44.500	44.950	45.400
E 5	+	Privatrechtliche Leistungsentgelte	32.648,21	59.000	66.550	67.200	67.850	68.500
		44110000 Erträge aus Verkäufen von Vorräten	5.526,61	4.500	4.250	4.300	4.300	4.350
		44110002 Erträge aus Verkäufen (800 Jahre Elgendorf)	10.837,49	2.000	0	0	0	0
		44120000 Mieten und Pachten	12.000,00	12.000	12.000	12.100	12.250	12.350
		44160000 Eintrittsgelder für kulturelle oder sportliche Veranstaltungen und Einrichtungen	4.284,11	40.500	50.300	50.800	51.300	51.800
E 6	+	Kostenerstattungen und Kostenumlagen	179.307,91	269.250	140.400	134.800	135.800	136.650
		44242000 Kostenerstattungen und Kostenumlagen vom Land	453,71	300	300	300	300	300
		44243000 Kostenerstattungen und Kostenumlagen von Gemeinden und Gemeindeverbänden	107.692,41	77.100	58.800	59.350	60.050	60.600
		44249000 Kostenerstattungen und Kostenumlagen vom sonstigen öffentlichen Bereich	50.970,42	163.000	37.000	32.200	32.400	32.600
		44250000 Kostenerstattungen und Kostenumlagen vom privaten Unternehmen	1.654,25	8.150	8.450	8.550	8.600	8.700
		44290000 Kostenerstattungen und Kostenumlagen von übrigen Bereichen	18.537,12	20.700	35.850	34.400	34.450	34.450
E 7	+	Sonstige laufende Erträge	67.339,21	37.200	53.850	54.100	54.450	54.575
		46270000 Versicherungserstattungen	6.844,35	1.200	1.200	1.100	1.100	875
		46290000 Weitere sonstige laufende Erträge / Sonstige	5.567,19	35.500	35.600	35.950	36.300	36.650
		46290002 Sonstige Erträge (800 Jahre Elgendorf)	500,00	500	0	0	0	0
		46611000 Erträge aus der Auflösung von Wertberichtigungen auf Forderungen	86,90	0	0	0	0	0
		46614000 Erträge aus der Auflösung von Rückstellungen	54.340,77	0	17.050	17.050	17.050	17.050
E 8	=	Summe der laufenden Erträge aus Verwaltungstätigkeit (Summe E 1 bis E 7)	3.910.688,97	4.407.830	4.088.435	4.103.600	4.142.150	4.181.825
E 9	-	Personal- und Versorgungsaufwendungen	3.889.212,48	4.367.050	4.781.700	4.877.250	4.974.500	5.074.000
		50221000 Vergütungen	2.836.429,65	3.176.000	3.382.250	3.449.950	3.518.900	3.589.300
		50222000 Leistungszulagen	52.469,16	73.000	96.950	98.950	100.850	102.800
		50291000 Vergütungen	113.805,43	135.400	166.950	170.300	173.650	177.200

Teilergebnishaushalt 2022

Gemeinde: 01 Stadt Montabaur

Teilhaushalt 02 Schule und Kultur, Soziales und Jugend, Gesundheit und Sport

Ifd. Nr.	Teilergebnishaushalt	Ergebnis des Haushaltsvorjahres	Ansätze des Haushaltsvorjahres einschl. Nachträge	Ansatz des Haushaltsjahres	Planungsdaten des Haushaltsfolgejahres	Planungsdaten des zweiten Haushaltsfolgejahres	Planungsdaten des dritten Haushaltsfolgejahres
		2020	2021	2022	2023	2024	2025
		in €	in €	in €	in €	in €	in €
	50320000 Beiträge zu Versorgungskassen für Arbeitnehmer	242.278,69	250.800	267.350	272.750	278.100	283.750
	50390000 Beiträge zu Versorgungskassen für Sonstigen	2.351,25	4.300	4.100	4.200	4.300	4.350
	50420000 Beiträge zur gesetzlichen Sozialversicherung für Arbeitnehmer	600.282,15	672.400	796.475	812.450	828.600	845.250
	50490000 Beiträge zur gesetzlichen Sozialversicherung für Sonstige	25.156,74	28.600	35.000	35.700	36.450	37.100
	50520000 Beihilfen, Unterstützungsleistungen und dergleichen für Arbeitnehmer	1.677,83	3.150	3.150	3.150	3.300	3.350
	50629000 Sonstige	2.495,45	3.150	3.150	3.150	3.250	3.350
	50699000 Sonstige	0,00	700	500	500	500	500
	50820000 Zuführungen zu Rückstellungen für nicht genommenen Urlaub, Überstunden u.ä. für Arbeitnehmer	9.495,40	15.700	21.800	22.100	22.400	22.850
	50900000 Pauschalierte Lohnsteuer	2.770,73	3.850	4.025	4.050	4.200	4.200
E 10	- Aufwendungen für Sach- und Dienstleistungen	724.770,59	1.414.850	1.568.540	965.600	957.700	980.650
	52210000 Aufwendungen für Strom	34.117,34	51.000	60.700	62.800	64.700	66.350
	52220000 Aufwendungen für Gas	20.943,78	37.200	38.700	42.900	43.950	44.750
	52230000 Aufwendungen für Wasser/Abwasser	27.289,56	51.200	51.500	53.250	54.900	56.350
	52240000 Aufwendungen für Heizöl	1.247,72	2.500	3.000	3.100	3.200	3.300
	52260000 Aufwendungen für die Abfallbeseitigung	11.888,37	14.750	19.650	20.250	20.950	21.550
	52311000 Unterhaltung der Grundstücke	21.271,80	60.000	44.500	46.000	47.450	48.600
	52311001 Unterhaltung der Grundstücke (Sonderbedarf)	0,00	193.000	124.500	0	0	0
	52313000 Gebäude einschließlich der Bestandteile, die dem Gebäude zuzurechnen sind	31.256,98	45.000	55.000	56.950	58.800	60.050
	52313001 Unterhaltung der Gebäude (Sonderbedarf)	76.175,15	260.900	264.000	35.000	0	0
	52323000 Gebäude einschließlich der Bestandteile, die dem Gebäude zuzurechnen sind	106.473,41	136.500	153.500	158.900	163.650	167.650
	52351000 Wartungs- und Instandsetzungskosten	2.306,15	8.000	9.000	9.300	9.500	9.750
	52360000 Unterhaltung der Maschinen und technischen Anlagen	11.922,51	14.100	20.000	20.700	21.300	21.850
	52360011 Unterhaltung der Maschinen und technischen Anlagen (Sonderbedarf)	0,00	151.500	261.500	0	0	0
	52360100 Unterhaltung Gebäudeleittechnik-Softwarepflege, Automationen	909,06	1.000	2.000	2.100	2.100	2.200
	52370000 Unterhaltung der Betriebs- und Geschäftsausstattung	15.191,40	22.500	30.250	30.950	31.600	32.200
	52380000 Geringwertige Anschaffungen	67.352,15	44.150	23.900	23.700	24.400	25.050
	52380010 Geringwertige Anschaffungen (Sonderbedarf)	0,00	27.500	20.500	0	0	0
	52380011 Geringwertige Anschaffungen Umstellung Telefonanlagen und Einrichtung WLAN (Sonderbedarf)	0,00	8.100	0	0	0	0
	52380100 Geringwertige Anschaffungen im Rahmen des Kita-Budgets	0,00	0	30.650	31.750	32.650	33.500
	52381000 Bücherbeschaffungen für öffentliche Büchereien	25.661,23	25.300	25.500	26.400	27.200	27.850
	52420000 Essenskosten	58.020,63	113.150	159.750	165.400	170.300	174.600
	52420001 Essenskosten (Frühstück)	29.393,01	38.650	44.040	45.550	46.950	48.150
	52543000 Kostenerstattungen an Gemeinden und Gemeindeverbände	163.736,12	39.500	44.500	46.200	47.450	48.450
	52543010 Kostenerstattungen an Gemeinden und Gemeindeverbände	0,00	750	5.000	5.000	5.000	5.000

Teilergebnishaushalt 2022

Gemeinde: 01 Stadt Montabaur

Teilhaushalt 02 Schule und Kultur, Soziales und Jugend, Gesundheit und Sport

Ifd. Nr.	Teilergebnishaushalt	Ergebnis des Haushaltsvorjahres	Ansätze des Haushaltsvorjahres einschl. Nachträge	Ansatz des Haushaltsjahres	Planungsdaten des Haushaltsfolgejahres	Planungsdaten des zweiten Haushaltsfolgejahres	Planungsdaten des dritten Haushaltsfolgejahres	
		2020	2021	2022	2023	2024	2025	
		in €	in €	in €	in €	in €	in €	
E 11	-	52548000 Kostenerstattungen an sonstige öffentliche Sonderrechnungen	445,50	600	600	600	650	650
		52590000 Kostenerstattungen an übrige Bereiche	11.277,12	16.000	16.000	16.600	17.100	17.450
		52920000 Sonstige Aufwendungen für Dienstleistungen	7.891,60	52.000	60.300	62.200	63.900	65.350
		Abschreibungen	323.321,80	383.650	411.900	407.800	388.900	384.500
		53210000 Abschreibungen auf gewerbliche Schutzrechte und ähnliche Rechte und Werte sowie Lizenzen an solchen Rechten und Werten	2.801,00	2.550	2.600	2.600	2.000	0
		53220000 Abschreibungen auf immaterielle Vermögensgegenstände aus geleisteten Zuwendungen	13.498,00	13.550	13.500	13.500	13.500	13.500
		53230000 Abschreibungen auf gezahlte Investitionszuschüsse als Nutzungsberechtigter	5.048,00	5.050	5.100	5.100	5.100	5.100
		53420000 Abschreibungen auf bebaute Grundstücke und grundstücksgleiche Rechte mit sozialen Einrichtungen	107.761,25	131.200	117.400	117.400	117.400	117.400
		53430000 Abschreibungen auf bebaute Grundstücke und grundstücksgleiche Rechte mit Schulgebäuden und Schulturnhallen	268,00	300	300	300	300	300
		53440000 Abschreibungen auf bebaute Grundstücke und grundstücksgleiche Rechte mit Kulturanlagen	9.970,00	10.000	10.000	10.000	10.000	10.000
		53450000 Abschreibungen auf bebaute Grundstücke und grundstücksgleiche Rechte mit Sportanlagen	74.381,00	129.450	139.600	139.600	139.600	139.600
		53490000 Abschreibungen auf bebaute Grundstücke und grundstücksgleiche Rechte mit sonstigen Gebäuden	9.269,00	9.400	29.600	29.600	29.600	29.600
		53720000 Kulturdenkmäler	355,00	400	400	400	400	400
		53810000 Abschreibungen auf Fahrzeuge	1.277,00	500	0	0	0	0
		53820000 Abschreibungen auf Maschinen und technische Anlagen	7.113,00	7.150	7.200	7.200	7.200	7.200
	53850000 Abschreibungen auf die Betriebs- und Geschäftsausstattung	91.580,55	74.100	86.200	82.100	63.800	61.400	
E 12	-	Zuwendungen, Umlagen und sonstige Transferaufwendungen	489.831,70	740.400	768.100	759.550	647.250	660.250
	54190000 Zuweisungen und Zuschüsse für laufende Zwecke an Sonstige	485.120,24	594.400	622.100	634.550	647.250	660.250	
	54190001 Zuweisungen und Zuschüsse für laufende Zwecke an Sonstige (Sonderbedarf)	4.711,46	146.000	146.000	125.000	0	0	
E 13	-	Aufwendungen der sozialen Sicherung	0,00	5.500	5.500	5.500	5.500	5.500
	55990000 Zuweisungen und Zuschüsse für laufende Zwecke des Bereichs soziale Sicherung an übrige Bereiche	0,00	5.500	5.500	5.500	5.500	5.500	
E 14	-	Sonstige laufenden Aufwendungen	278.129,46	557.000	633.305	567.950	577.150	588.550
	56120000 Aufwendungen für Aus- und Fortbildung, Umschulung	9.839,56	34.700	53.100	54.150	55.300	56.400	
	56130000 Aufwendungen für übernommene Reisekosten für Dienstreisen und Dienstgänge	1.332,78	4.750	3.600	3.650	3.700	3.800	
	56140000 Aufwendungen für allgemeine Betreuung der Bediensteten	9.640,32	5.000	8.000	8.200	8.400	8.400	
	56190000 Sonstige Personalnebenaufwendungen	5.523,47	8.000	6.480	6.600	6.750	6.850	
	56210000 Mieten, Pachten und Erbbauzinsen	8.629,70	7.500	7.500	7.650	7.750	7.850	
	56210001 Erbbauzinsen	10.077,60	10.100	10.100	10.100	10.100	10.100	
	56243000 Unterhaltung Software, Updates	3.589,65	21.750	12.300	12.550	12.800	13.050	

Teilergebnishaushalt 2022

Gemeinde: 01 Stadt Montabaur

Teilhaushalt 02 Schule und Kultur, Soziales und Jugend, Gesundheit und Sport

Ifd. Nr.	Teilergebnishaushalt	Ergebnis des Haushaltsvorjahres	Ansätze des Haushaltsvorjahres einschl. Nachträge	Ansatz des Haushaltsjahres	Planungsdaten des Haushaltsfolgejahres	Planungsdaten des zweiten Haushaltsfolgejahres	Planungsdaten des dritten Haushaltsfolgejahres
		2020	2021	2022	2023	2024	2025
		in €	in €	in €	in €	in €	in €
	56258000 Sonstige Planungskosten	0,00	25.000	25.000	0	0	0
	56259000 Sachverständigen-, Gerichts- und ähnliche Aufwendungen / Sonstige	1.098,93	6.000	5.000	5.050	5.200	5.300
	56290000 Sonstige Aufwendungen für die Inanspruchnahme von Rechten und Diensten	43.355,56	157.000	207.300	172.850	174.050	178.150
	56290005 Sonstige Aufwendungen für die Inanspruchnahme von Rechten und Diensten (Kultur Haus Mons Tabor)	2.572,00	5.000	5.000	5.100	5.200	5.300
	56290006 Sonstige Aufwendungen für die Inanspruchnahme von Rechten und Diensten (Systemgebühren Ticketverkauf)	435,86	7.500	7.500	7.650	7.800	7.950
	56310000 Büromaterial	13.001,04	16.500	16.375	16.700	17.000	17.450
	56320000 Fachliteratur, Zeitschriften	5.906,27	7.900	8.550	8.650	8.900	9.050
	56341000 Fernmeldegebühren	6.545,07	6.750	9.400	9.450	9.700	9.750
	56342000 Datenübertragungsgebühren	684,07	1.000	1.000	1.000	1.050	1.050
	56346000 Rundfunk- und Fernsehgebühren	209,88	400	500	500	500	500
	56360000 Öffentlichkeitsarbeit	10.826,21	24.100	35.150	25.850	26.550	27.300
	56390000 Geschäftsaufwendungen / Sonstiges	30.685,75	76.150	84.150	82.650	84.450	85.950
	56391000 Aufwendungen für die Bücherausleihe (On-Leihe)	4.444,14	6.500	9.300	9.500	9.700	9.850
	56416000 Umlagen an Schadensausgleichskassen	23.504,33	29.000	31.000	31.500	32.050	32.550
	56420000 Beiträge zu Wirtschaftsverbänden, Berufsvertretungen und Vereinen	1.264,23	1.300	1.400	1.400	1.400	1.450
	56512000 Verluste aus dem Abgang von Gegenständen des Anlagevermögens - Sachanlagen	1,00	0	0	0	0	0
	56551000 Einzelwertberichtigung	18.084,68	0	0	0	0	0
	56810000 Grundsteuer	373,41	400	400	400	400	400
	56820000 Kraftfahrzeugsteuer	160,00	200	200	200	200	200
	56990000 Sonstige Aufwendungen	45.958,36	78.500	80.000	81.600	83.200	84.900
	56990001 Sonstiger Sachaufwand (Kirchweihweste in den Stadtteilen)	250,00	7.000	5.000	5.000	5.000	5.000
	56990002 Sonstiger Sachaufwand (800 Jahre Elgendorf)	20.135,59	9.000	0	0	0	0
E 15	= Summe der laufenden Aufwendungen aus Verwaltungstätigkeit (Summe E 9 bis E 14)	5.705.266,03	7.468.450	8.169.045	7.583.650	7.551.000	7.693.450
E 16	= Laufendes Ergebnis aus Verwaltungstätigkeit (Saldo E 8 und E 15)	-1.794.577,06	-3.060.620	-4.080.610	-3.480.050	-3.408.850	-3.511.625
E 17	+ Zinserträge und sonstige Finanzerträge	0,00	0	0	0	0	0
E 18	- Zinsaufwendungen und sonstige Finanzaufwendungen	0,00	0	0	0	0	0
E 19	= Saldo der Zins - und sonstigen Finanzerträge und -aufwendungen (Saldo E 17 und E 18)	0,00	0	0	0	0	0
E 20	= Ordentliches Ergebnis (Summe E 16 bis E 19)	-1.794.577,06	-3.060.620	-4.080.610	-3.480.050	-3.408.850	-3.511.625
E 21	Außerordentliches Ergebnis	0,00	0	0	0	0	0
E 22	Saldo aus internen Leistungsbeziehungen	-256.537,39	-340.500	-345.000	-353.950	-362.450	-371.700
E 23	= Jahresergebnis (Jahresüberschuss / Jahresfehlbetrag) des Teilhaushalts (Summe E 20 bis E 22)	-2.051.114,45	-3.401.120	-4.425.610	-3.834.000	-3.771.300	-3.883.325

Teilfinanzhaushalt 2022

Gemeinde: 01 Stadt Montabaur

Teilhaushalt 02 Schule und Kultur, Soziales und Jugend, Gesundheit und Sport

fd. Nr.		Teilfinanzhaushalt	Ergebnis des Haushalts-	Ansätze des Haushalts-	Ansatz des Haushalts-	Planungs-	Planungs-	Planungs-
			vorjahres	vorjahres einschl. Nachträge	jahres	daten des Haushalts-	daten des zweiten Haushalts-	daten des dritten Haushalts-
			2020	2021	2022	2023	2024	2025
			in €	in €	in €	in €	in €	in €
F 1	+	Steuern und ähnliche Abgaben	0,00	0	0	0	0	0
F 2	+	Zuwendungen, allgemeine Umlagen und sonstige Transfereinzahlungen	3.338.158,24	3.739.430	3.484.605	3.480.600	3.515.350	3.550.550
		61441000 Zuweisungen und Zuschüsse für laufende Zwecke vom Bund	20.561,00	25.000	25.000	0	0	0
		61442000 Zuweisungen und Zuschüsse für laufende Zwecke vom Land	5.220,75	14.480	2.000	2.000	2.000	2.050
		61443000 Zuweisungen und Zuschüsse für laufende Zwecke von Gemeinden und Gemeindeverbänden	3.312.376,49	3.696.500	3.454.155	3.478.600	3.513.350	3.548.500
		61490000 Zuweisungen und Zuschüsse für laufende Zwecke von Sonstigen	0,00	3.450	3.450	0	0	0
F 3	+	Einzahlungen der sozialen Sicherung	0,00	0	0	0	0	0
F 4	+	Öffentlich-rechtliche Leistungsentgelte	168.880,65	240.500	308.530	311.700	314.800	317.950
		63210000 Entgelte für die Benutzung von öffentlichen Einrichtungen und für wirtschaftliche Dienstleistungen	78.242,00	88.700	104.740	105.800	106.850	107.950
		63400000 Beteiligung Essenskosten	73.278,65	113.150	159.750	161.400	163.000	164.600
		63400001 Beteiligung Essenskosten (Frühstück)	17.360,00	38.650	44.040	44.500	44.950	45.400
F 5	+	Privatrechtliche Leistungsentgelte	31.224,13	59.000	66.550	67.200	67.850	68.500
		64110000 Einzahlungen aus Verkäufen von Vorräten	4.102,53	4.500	4.250	4.300	4.300	4.350
		64110002 Einzahlungen aus Verkäufen (800 Jahre Elgendorf)	10.837,49	2.000	0	0	0	0
		64120000 Mieten und Pachten	12.000,00	12.000	12.000	12.100	12.250	12.350
		64160000 Eintrittsgelder für kulturelle oder sportliche Veranstaltungen und Einrichtungen	4.284,11	40.500	50.300	50.800	51.300	51.800
F 6	+	Kostenerstattungen und Kostenumlagen	183.246,34	269.250	140.400	134.800	135.800	136.650
		64242000 Kostenerstattungen, Kostenumlagen vom Land	453,71	300	300	300	300	300
		64243000 Kostenerstattungen, Kostenumlagen von Gemeinden und Gemeindeverbänden	105.935,91	77.100	58.800	59.350	60.050	60.600
		64249000 Kostenerstattungen, Kostenumlagen vom sonstigen öffentlichen Bereich	50.970,42	163.000	37.000	32.200	32.400	32.600
		64250000 Kostenerstattungen und Kostenumlagen vom privaten Unternehmen	1.654,25	8.150	8.450	8.550	8.600	8.700
		64290000 Kostenerstattungen und Kostenumlagen übrigen Bereichen	24.232,05	20.700	35.850	34.400	34.450	34.450
F 7	+	Sonstige laufende Einzahlungen	12.667,88	37.200	36.800	37.050	37.400	37.525
		66270000 Versicherungserstattungen	6.600,69	1.200	1.200	1.100	1.100	875
		66290000 Weitere sonstige laufende Einzahlungen / Sonstige	5.567,19	35.500	35.600	35.950	36.300	36.650
		66290002 Sonstige Einzahlungen (800 Jahre Elgendorf)	500,00	500	0	0	0	0
F 8	=	Summe der laufenden Einzahlungen aus Verwaltungstätigkeit (Summe F 1 bis F 7)	3.734.177,24	4.345.380	4.036.885	4.031.350	4.071.200	4.111.175
F 9	-	Personal- und Versorgungsauszahlungen	3.880.287,41	4.351.350	4.759.900	4.855.150	4.952.100	5.051.150
		70221000 Vergütungen	2.836.994,87	3.176.000	3.382.250	3.449.950	3.518.900	3.589.300
		70222000 Leistungszulagen	52.469,16	73.000	96.950	98.950	100.850	102.800
		70291000 Vergütungen	113.805,43	135.400	166.950	170.300	173.650	177.200
		70320000 Beiträge zu Versorgungskassen für Arbeitnehmer	242.278,69	250.800	267.350	272.750	278.100	283.750
		70390000 Beiträge zu Versorgungskassen für Sonstige	2.351,25	4.300	4.100	4.200	4.300	4.350
		70420000 Beiträge zur gesetzlichen Sozialversicherung für Arbeitnehmer	600.282,15	672.400	796.475	812.450	828.600	845.250

Teilfinanzhaushalt 2022

Gemeinde: 01 Stadt Montabaur

Teilhaushalt 02 Schule und Kultur, Soziales und Jugend, Gesundheit und Sport

Ifd. Nr.	Teilfinanzhaushalt	Ergebnis des Haushaltsvorjahres	Ansätze des Haushaltsvorjahres einschl. Nachträge	Ansatz des Haushaltsjahres	Planungsdaten des Haushaltsfolgejahres	Planungsdaten des zweiten Haushaltsfolgejahres	Planungsdaten des dritten Haushaltsfolgejahres	
		2020	2021	2022	2023	2024	2025	
		in €	in €	in €	in €	in €	in €	
F 10	-	70490000 Beiträge zur gesetzlichen Sozialversicherung für Sonstige	25.156,74	28.600	35.000	35.700	36.450	37.100
		70520000 Beihilfen, Unterstützungsleistungen und dergleichen für Arbeitnehmer	1.682,94	3.150	3.150	3.150	3.300	3.350
		70629000 Sonstige Personalnebenaufwendungen	2.495,45	3.150	3.150	3.150	3.250	3.350
		70699000 Sonstige Personalnebenauszahlungen	0,00	700	500	500	500	500
		70900000 Pauschalierte Lohnsteuer	2.770,73	3.850	4.025	4.050	4.200	4.200
		Auszahlungen für Sach- und Dienstleistungen	771.554,59	1.414.850	1.568.540	965.600	957.700	980.650
		72210000 Auszahlungen für Strom	45.215,70	51.000	60.700	62.800	64.700	66.350
		72220000 Auszahlungen für Gas	43.173,09	37.200	38.700	42.900	43.950	44.750
		72230000 Auszahlungen für Wasser/Abwasser	27.289,56	51.200	51.500	53.250	54.900	56.350
		72240000 Auszahlungen für Heizöl	1.247,72	2.500	3.000	3.100	3.200	3.300
		72260000 Auszahlungen für die Abfallbeseitigung	12.463,63	14.750	19.650	20.250	20.950	21.550
		72311000 Unterhaltung der Grundstücke, Außenanlagen, Gebäude und Gebäudeeinrichtungen / Grundstücke	21.633,46	60.000	44.500	46.000	47.450	48.600
		72311001 Unterhaltung der Grundstücke (Sonderbedarf)	0,00	193.000	124.500	0	0	0
		72313000 Gebäude einschließlich der Bestandteile, die dem Gebäude zuzurechnen sind	32.187,08	45.000	55.000	56.950	58.800	60.050
		72313001 Unterhaltung der Gebäude (Sonderbedarf)	75.834,01	260.900	264.000	35.000	0	0
		72323000 Gebäude einschließlich der Bestandteile, die dem Gebäude zuzurechnen sind	115.448,61	136.500	153.500	158.900	163.650	167.650
		72351000 Wartungs- und Instandsetzungskosten	3.009,59	8.000	9.000	9.300	9.500	9.750
		72360000 Unterhaltung der Maschinen und technischen Anlagen	11.922,51	14.100	20.000	20.700	21.300	21.850
		72360011 Unterhaltung der Maschinen und technischen Anlagen (Sonderbedarf)	0,00	151.500	261.500	0	0	0
		72360100 Unterhaltung Gebäudeleittechnik-Softwarepflege, Automationen	909,06	1.000	2.000	2.100	2.100	2.200
		72370000 Unterhaltung der Betriebs- und Geschäftsausstattung	15.191,40	22.500	30.250	30.950	31.600	32.200
		72380000 Geringwertige Anschaffungen	62.842,78	44.150	23.900	23.700	24.400	25.050
		72380010 Geringwertige Anschaffungen (Sonderbedarf)	0,00	27.500	20.500	0	0	0
		72380011 Geringwertige Anschaffungen Umstellung Telefonanlagen und Einrichtung WLAN (Sonderbedarf)	0,00	8.100	0	0	0	0
		72380100 Geringwertige Anschaffungen im Rahmen des Kita-Budgets	0,00	0	30.650	31.750	32.650	33.500
		72381000 Bücherbeschaffungen für öffentliche Büchereien	25.779,09	25.300	25.500	26.400	27.200	27.850
		72420000 Essenskosten	60.750,17	113.150	159.750	165.400	170.300	174.600
	72420001 Essenskosten (Frühstück)	30.811,36	38.650	44.040	45.550	46.950	48.150	
	72543000 Kostenerstattungen an Gemeinden und Gemeindeverbände	163.736,12	40.250	49.500	51.200	52.450	53.450	
	72548000 Kostenerstattungen an sonstige öffentliche Sonderrechnungen	445,50	600	600	600	650	650	
	72590000 Kostenerstattungen an übrige Bereiche	11.277,12	16.000	16.000	16.600	17.100	17.450	
	72920000 Sonstige Auszahlungen für Dienstleistungen	10.387,03	52.000	60.300	62.200	63.900	65.350	
F 11	-	* nicht besetzt *	0,00	0	0	0	0	
F 12	-	Zuwendungen, Umlagen und sonstige Transferauszahlungen	496.385,00	740.400	768.100	759.550	647.250	660.250

Teilfinanzhaushalt 2022

Gemeinde: 01 Stadt Montabaur

Teilhaushalt 02 Schule und Kultur, Soziales und Jugend, Gesundheit und Sport

Ifd. Nr.	Teilfinanzhaushalt	Ergebnis des Haushaltsvorjahres	Ansätze des Haushaltsvorjahres einschl. Nachträge	Ansatz des Haushaltsjahres	Planungsdaten des Haushaltsfolgejahres	Planungsdaten des zweiten Haushaltsfolgejahres	Planungsdaten des dritten Haushaltsfolgejahres
		2020	2021	2022	2023	2024	2025
		in €	in €	in €	in €	in €	in €
	74190000 Zuweisungen und Zuschüsse für laufende Zwecke an Sonstige	496.385,00	740.400	768.100	759.550	647.250	660.250
F 13	- Auszahlungen der sozialen Sicherung	0,00	5.500	5.500	5.500	5.500	5.500
	75990000 Zuweisungen und Zuschüsse für laufende Zwecke des Bereichs soziale Sicherung / an verbundene Unternehmen / an übrige Bereiche	0,00	5.500	5.500	5.500	5.500	5.500
F 14	- Sonstige laufende Auszahlungen	264.579,44	557.000	633.305	567.950	577.150	588.550
	76120000 Auszahlungen für Aus- und Fortbildung	11.414,42	34.700	53.100	54.150	55.300	56.400
	76130000 Auszahlungen für übernommene Reisekosten für Dienstreisen und Dienstgänge	1.347,78	4.750	3.600	3.650	3.700	3.800
	76140000 Auszahlungen für allgemeine Betreuung der Bediensteten	7.304,59	5.000	8.000	8.200	8.400	8.400
	76190000 Sonstige Personalnebenauszahlungen	5.712,35	8.000	6.480	6.600	6.750	6.850
	76210000 Mieten, Pachten und Erbbauzinsen	15.764,81	17.600	17.600	17.750	17.850	17.950
	76243000 Unterhaltung Software, Updates	3.589,65	21.750	12.300	12.550	12.800	13.050
	76258000 Sonstige Planungskosten	0,00	25.000	25.000	0	0	0
	76259000 Sachverständigen-, Gerichts- und ähnliche Auszahlungen - Sonstiges	1.098,93	6.000	5.000	5.050	5.200	5.300
	76290000 Sonstige Auszahlungen für die Inanspruchnahme von Rechten und Diensten	50.425,93	162.000	212.300	177.950	179.250	183.450
	76290006 Sonstige Aufwendungen für die Inanspruchnahme von Rechten und Diensten (Systemgebühren Ticketverkauf)	435,86	7.500	7.500	7.650	7.800	7.950
	76310000 Büromaterial	13.075,81	16.500	16.375	16.700	17.000	17.450
	76320000 Fachliteratur, Zeitschriften	5.853,01	7.900	8.550	8.650	8.900	9.050
	76341000 Fernmeldegebühren	6.936,09	6.750	9.400	9.450	9.700	9.750
	76342000 Datenübertragungsgebühren	684,07	1.000	1.000	1.000	1.050	1.050
	76346000 Rundfunk- und Fernsehgebühren	209,88	400	500	500	500	500
	76360000 Öffentlichkeitsarbeit	9.550,41	24.100	35.150	25.850	26.550	27.300
	76390000 Sonstige Geschäftsauszahlungen	31.025,79	76.150	84.150	82.650	84.450	85.950
	76391000 Aufwendungen für die Bücherausleihe (On-Leihe)	8.504,14	6.500	9.300	9.500	9.700	9.850
	76416000 Umlagen an Schadensausgleichskassen	23.504,33	29.000	31.000	31.500	32.050	32.550
	76420000 Beiträge zu Wirtschaftsverbänden, Berufsvertretungen und Vereinen	1.264,23	1.300	1.400	1.400	1.400	1.450
	76810000 Grundsteuer	373,41	400	400	400	400	400
	76820000 Kraftfahrzeugsteuer	160,00	200	200	200	200	200
	76990000 Sonstige laufende Auszahlungen einschließlich außerordentliche Auszahlungen	45.958,36	78.500	80.000	81.600	83.200	84.900
	76990001 Sonstige Ifd. Auszahlungen (Kirchweihweste in den Stadtteilen)	250,00	7.000	5.000	5.000	5.000	5.000
	76990002 Sonstige Sachausgaben (800 Jahre Elgendorf)	20.135,59	9.000	0	0	0	0
F 15	= Summe der laufenden Auszahlungen aus Verwaltungstätigkeit (Summe F 9 bis F14)	5.412.806,44	7.069.100	7.735.345	7.153.750	7.139.700	7.286.100
F 16	= Saldo der laufenden Ein- und Auszahlungen aus Verwaltungstätigkeit	-1.678.629,20	-2.723.720	-3.698.460	-3.122.400	-3.068.500	-3.174.925
F 17	+ Zinseinzahlungen und sonstige Finanzeinzahlungen	0,00	0	0	0	0	0
F 18	- Zinsauszahlungen und sonstige Finanzauszahlungen	0,00	0	0	0	0	0
F 19	= Saldo der Zins- und der sonstigen Finanzein- und -auszahlungen	0,00	0	0	0	0	0

Teilfinanzhaushalt 2022

Gemeinde: 01 Stadt Montabaur

Teilhaushalt 02 Schule und Kultur, Soziales und Jugend, Gesundheit und Sport

Ifd. Nr.	Teilfinanzhaushalt	Ergebnis des Haushaltsvorjahres	Ansätze des Haushaltsvorjahres einschl. Nachträge	Ansatz des Haushaltsjahres	Planungsdaten des Haushaltsfolgejahres	Planungsdaten des zweiten Haushaltsfolgejahres	Planungsdaten des dritten Haushaltsfolgejahres	
		2020	2021	2022	2023	2024	2025	
		in €	in €	in €	in €	in €	in €	
F 20	=	Saldo der ordentlichen Ein- und Auszahlungen (Summe F 16 + F 19)	-1.678.629,20	-2.723.720	-3.698.460	-3.122.400	-3.068.500	-3.174.925
F 21		Saldo der außerordentlichen Ein- und Auszahlungen	0,00	0	0	0	0	0
F 22		Saldo der Ein- und Auszahlungen aus internen Leistungsbeziehungen	-256.537,39	-340.500	-345.000	-353.950	-362.450	-371.700
F 23		Summe der ordentlichen und außerordentlichen Ein- und Auszahlungen (Summe F 21 + F 22)	-1.935.166,59	-3.064.220	-4.043.460	-3.476.350	-3.430.950	-3.546.625
F 24	+	Einzahlungen aus Investitionszuwendungen	145.245,00	849.600	804.300	614.000	0	0
		<i>68142000 Investitionszuwendungen vom Land</i>	<i>34.925,00</i>	<i>207.000</i>	<i>165.000</i>	<i>0</i>	<i>0</i>	<i>0</i>
		<i>68143000 Investitionszuwendungen von Gemeinden und Gemeindeverbänden</i>	<i>26.000,00</i>	<i>25.300</i>	<i>25.300</i>	<i>0</i>	<i>0</i>	<i>0</i>
		<i>68150000 Investitionszuwendungen vom privaten Bereich</i>	<i>84.320,00</i>	<i>0</i>	<i>0</i>	<i>0</i>	<i>0</i>	<i>0</i>
		<i>68190000 Sonstige Investitionszuwendungen</i>	<i>0,00</i>	<i>617.300</i>	<i>614.000</i>	<i>614.000</i>	<i>0</i>	<i>0</i>
F 25	+	Einzahlungen aus Beiträgen und ähnlichen Entgelten	0,00	0	0	0	0	0
F 26	+	Sonstige Investitionseinzahlungen	0,00	0	0	0	0	0
F 27	=	Summe der Einzahlungen aus Investitionstätigkeit (Summe F 24 bis F 26)	145.245,00	849.600	804.300	614.000	0	0
F 28	-	Auszahlungen für immaterielle Vermögensgegenstände	2.619,49	41.000	3.000	0	0	0
		<i>78190000 Investitionszuwendungen an Sonstige</i>	<i>0,00</i>	<i>3.000</i>	<i>3.000</i>	<i>0</i>	<i>0</i>	<i>0</i>
		<i>78410000 Auszahlungen für Konzessionen, Lizenzen und andere Schutzrechte</i>	<i>2.619,49</i>	<i>38.000</i>	<i>0</i>	<i>0</i>	<i>0</i>	<i>0</i>
F 29	-	Auszahlungen für Sachanlagen	3.630.467,66	3.088.000	2.456.000	3.640.000	775.000	25.000
		<i>78510000 Auszahlungen für unbebaute Grundstücke und grundstücksgleiche Rechte</i>	<i>84.320,00</i>	<i>0</i>	<i>0</i>	<i>0</i>	<i>0</i>	<i>0</i>
		<i>78520000 Auszahlungen für bebaute Grundstücke und grundstücksgleiche Rechte</i>	<i>229,31</i>	<i>0</i>	<i>0</i>	<i>0</i>	<i>0</i>	<i>0</i>
		<i>78571000 Auszahlungen für bewegliche Sachen des Anlagevermögens oberhalb der Wertgrenze i.H.v. 1.000 Euro (netto)</i>	<i>26.203,71</i>	<i>63.000</i>	<i>261.000</i>	<i>25.000</i>	<i>25.000</i>	<i>25.000</i>
		<i>78593000 Auszahlungen für Baumaßnahmen</i>	<i>3.519.714,64</i>	<i>3.025.000</i>	<i>2.195.000</i>	<i>3.615.000</i>	<i>750.000</i>	<i>0</i>
F 30	-	Auszahlungen für Finanzanlagen	0,00	0	0	0	0	0
F 31	-	Sonstige Investitionsauszahlungen	0,00	0	0	0	0	0
F 32	=	Summe der Auszahlungen aus Investitionstätigkeit (Summe F 28 bis F 31)	3.633.087,15	3.129.000	2.459.000	3.640.000	775.000	25.000
F 33	=	Saldo der Ein- und Auszahlungen aus Investitionstätigkeit (Saldo F 27 und F 32)	-3.487.842,15	-2.279.400	-1.654.700	-3.026.000	-775.000	-25.000
F 34	=	Finanzmittelüberschuss /-fehlbetrag des Teilhaushalts (Summe F 23 + F 33)	-5.423.008,74	-5.343.620	-5.698.160	-6.502.350	-4.205.950	-3.571.625

Stellenplan

Teilhaushalt 2

Teilhaushalt Organisationseinheit Beamte/Beschäftigte	Besoldungs- gruppe, Entgelt- gruppe	Einstiegs- amt	Zahl der Stellen		Stellenvermerke und Erläuterungen	
			Soll Haushalts- jahr 2022	Ist 30.06. (tatsächliche Besetzung)		
			1	2	3	4
A. Gemeindeverwaltung						
Teilhaushalt 2 - Schule und Kultur, Soziales und Jugend, Gesundheit und Sport						
Archive						
Beschäftigte/r	E 10		0,850	0,750	0,850	Tz 29,25/39
Beschäftigte/r	E 3		0,205	0,205	0,205	Tz 8/39
Beschäftigte/r	E 1		0,205	0,205	0,000	Tz 8/39
Zwischensumme			1,260	1,160	1,055	
Büchereien, Bibliotheken						
Beschäftigte/r	E 9b		0,850	0,850	0,850	Tz 33/39 kw
Beschäftigte/r	E 8		0,720	0,720	0,720	Tz 28/39
Beschäftigte/r	E 9b		0,923	0,923	0,923	siehe Teilhaushalt 1
Beschäftigte/r	E 6		0,000	0,526	0,000	Tz 20,5/39; Renteneintritt
Beschäftigte/r	E 3		0,641	0,513	0,641	Tz 25/39
Beschäftigte/r	E 3		0,333	0,333	0,000	Tz 13/39
Beschäftigte/r	E 3		0,154	0,167	0,154	Tz 6/39
Zwischensumme			3,621	4,032	3,288	
Kindertagesstätte Himmelfeld						
Beschäftigte/r, Leiter/in	S 16		0,654	0,654	0,654	Tz 25,5/39
Beschäftigte/r, stv. Leiter/in	S 15		0,750	0,750	0,750	Tz 29,25/39
Beschäftigte/r	S 8b		1,000	1,000	1,000	
Beschäftigte/r	S 8a		0,750	0,750	0,750	Tz 29,25/39
Beschäftigte/r	S 8a		1,000	1,000	1,000	
Beschäftigte/r	S 8a		0,885	1,000	0,885	Tz 34,5/39
Beschäftigte/r	S 8a		0,000	1,000	1,000	Elternzeit
Beschäftigte/r	S 8a		1,000	0,000	0,000	
Beschäftigte/r	S 8a		0,750	0,750	0,750	Tz 29,25/39
Beschäftigte/r	S 8a		0,872	0,872	1,000	Tz 34/39
Beschäftigte/r	S 8a		1,000	1,000	1,000	
Beschäftigte/r	S 8a		1,000	1,000	0,750	Tz 29,25/39 + befr. Tz 9,75/39
Beschäftigte/r	S 8a		1,000	1,000	1,000	
Beschäftigte/r	S 8a		0,538	0,538	0,538	Tz 21/39
Beschäftigte/r	S 8a		0,000	0,269	0,269	ATZ 10,5/39 Arbeitsphase 10.06.2019 - 30.06.2020 Freizeitphase 01.07.2020 - 31.07.2021
Beschäftigte/r	S 8a		0,750	0,750	0,750	Tz 29,25/39
Beschäftigte/r	S 8a		0,538	0,538	0,538	Tz 21/39
Beschäftigte/r	S 8a		1,000	1,000	1,000	
Beschäftigte/r	S 8a		0,000	1,000	1,000	Elternzeit
Beschäftigte/r	S 8a		1,000	0,000	0,000	
Beschäftigte/r	S 8a		1,000	1,000	1,000	

Teilhaushalt Organisationseinheit Beamte/Beschäftigte	Besoldungs- gruppe, Entgelt- gruppe	Einstiegs- amt	Zahl der Stellen			Stellenvermerke und Erläuterungen
			Soll Haushalts- jahr 2022	Soll	Ist 30.06. (tatsächliche Besetzung)	
			1	2	3	4
A. Gemeindeverwaltung						
Beschäftigte/r	S 8a		0,500	0,250	0,250	Tz 19,5/39
Beschäftigte/r	S 8a		1,000	1,000	1,000	
Beschäftigte/r	S 8a		1,000	1,000	1,000	
Beschäftigte/r	S 3		0,538	0,538	0,538	Tz 21/39
Beschäftigte/r	E 5		0,769	0,769	0,769	Tz 30/39
Beschäftigte/r	E 5		0,410	0,000	0,410	Tz 14/39 + befr. Tz 2/39 bis 06/22
Beschäftigte/r	E 2		0,000	0,359	0,000	Tz 14/39
Beschäftigte/r	E 2		0,385	0,359	0,385	Tz 14/39 + befr. Tz 1/39 bis 06/22
Beschäftigte/r	E 2		0,385	0,269	0,385	Tz 10,5/39 + befr. Tz 4,5/39 bis 06/22
Beschäftigte/r	E 2		0,154	0,154	0,154	Tz 6/39
Zwischensumme			20,628	20,569	20,525	
Kindertagesstätte Elgendorf						
Beschäftigte/r, Leiter/in	S 13		1,000	1,000	1,000	
Beschäftigte/r, stv. Leiter/in	S 8a		0,000	1,000	1,000	Elternzeit
Beschäftigte/r	S 8a		1,000	0,000	0,000	
Beschäftigte/r	S 8a		0,500	0,500	0,500	Tz 19,5/39
Beschäftigte/r	S 8a		0,500	0,500	0,500	Tz 19,5/39
Beschäftigte/r	S 8a		0,250	0,250	0,250	ATZ Tz 9,75/39 Arbeitsphase 01.03.2020 - 28.02.2022 Freistellungsphase 01.03.2022 - 29.02.2024
Beschäftigte/r	S 8a		1,000	1,000	1,000	
Beschäftigte/r	S 8a		1,000	1,000	1,000	
Beschäftigte/r	S 8a		0,550	0,550	0,550	Tz 21,5/39
Beschäftigte/r	S 8a		1,000	1,000	1,000	
Beschäftigte/r	S 8a		0,372	0,000	0,000	Tz 14,5/39
Beschäftigte/r	S 8a		0,641	0,500	0,500	Tz 25/39, Springer/in
Beschäftigte/r	E 2		0,435	0,435	0,435	Tz 17/39
Beschäftigte/r	E 2		0,000	0,180	0,180	Tz 7/39
Beschäftigte/r	E 2		0,538	0,538	0,538	Tz 21/39
Beschäftigte/r	E 2		0,436	0,000	0,436	befr. Tz 17/39 bis 07/22
Beschäftigte/r	E 2		0,154	0,154	0,154	Tz 6/39
Zwischensumme			9,376	8,607	9,043	
Kindertagesstätte Peterstor						
Beschäftigte/r, Leiter/in	S 15		0,000	0,900	1,000	Elternzeit
Beschäftigte/r, Leiter/in	S 15		1,000	0,000	0,000	
Beschäftigte/r, stv. Leiter/in	S 9		1,000	1,000	1,000	
Beschäftigte/r	S 8a		0,500	0,000	0,000	befr. Tz 19,5/39 bis 06/22
Beschäftigte/r	S 8a		1,000	1,000	1,000	
Beschäftigte/r	S 8a		1,000	1,000	1,000	
Beschäftigte/r	S 8a		1,000	1,000	1,000	

Teilhaushalt Organisationseinheit Beamte/Beschäftigte	Besoldungs- gruppe, Entgelt- gruppe	Einstiegs- amt	Zahl der Stellen			Stellenvermerke und Erläuterungen
			Soll Haushalts- jahr 2022	Soll	Ist 30.06. (tatsächliche Besetzung)	Haushaltsjahr 2022
A. Gemeindeverwaltung						
Beschäftigte/r	S 8a		1,000	1,000	1,000	
Beschäftigte/r	S 8a		1,000	1,000	0,950	Tz 37/39 + befr. Tz 2/39
Beschäftigte/r	S 8a		0,750	0,750	0,750	Tz 29,25/39
Beschäftigte/r	S 8a		0,750	0,750	0,750	Tz 29,25/39
Beschäftigte/r	S 8a		0,540	0,540	0,540	Tz 21/39
Beschäftigte/r	S 8a		0,540	0,540	0,540	Tz 21/39
Beschäftigte/r, komm. Leitung	S 8a		1,000	1,000	1,000	
Beschäftigte/r	S 8a		1,000	1,000	1,000	
Beschäftigte/r	S 8a		1,000	0,000	0,000	
Beschäftigte/r	S 8a		0,500	0,500	0,000	Tz 19,5/39 Springer/in
Beschäftigte/r	E 5		0,820	0,820	0,820	Tz 32/39
Beschäftigte/r	E 2		0,589	0,205	0,385	Tz 15/39 + befr. 8/39 bis 30.06.2022
Beschäftigte/r	E 2		0,154	0,154	0,154	Tz 6/39
Zwischensumme			15,143	13,159	12,889	
Kindertagesstätte Sonnenschein						
Beschäftigte/r, Leiter/in	S 16		1,000	1,000	1,000	
Beschäftigte/r, komm. Leitung	S 16		1,000	1,000	1,000	
Beschäftigte/r, stv. Leiter/in	S 15		1,000	1,000	1,000	
Beschäftigte/r, komm. Stv. Leitung	S 15		0,949	0,827	1,000	Tz 37/39
Beschäftigte/r	S 8a		0,500	0,500	1,000	Tz 19,5/39
Beschäftigte/r	S 8a		1,000	0,750	1,000	Tz 29,25/39
Beschäftigte/r	S 8a		1,000	0,000	1,000	befr. bis 07/2022
Beschäftigte/r	S 8a		1,000	1,000	1,000	
Beschäftigte/r	S 8a		0,500	0,500	0,500	Tz 19,5/39
Beschäftigte/r	S 8a		0,750	0,500	0,750	Tz 29,25/39
Beschäftigte/r	S 8a		1,000	1,000	0,821	Tz 32/39
Beschäftigte/r	S 8a		0,750	0,000	0,673	Tz 26,25/39
Beschäftigte/r	S 8a		0,750	0,750	0,750	Tz 29,25/39
Beschäftigte/r	S 8a		0,000	0,353	0,353	Tz 13,75/39
Beschäftigte/r	S 8a		0,250	0,250	0,250	Tz 9,75/39
Beschäftigte/r	S 8a		1,000	1,000	1,000	
Beschäftigte/r	S 8a		1,000	1,000	1,000	
Beschäftigte/r	S 8a		0,750	1,000	0,750	befr. Tz 29,25/39 bis 08.2021
Beschäftigte/r	S 8a		1,000	1,000	1,000	
Beschäftigte/r	S 8a		0,750	0,750	0,750	Tz 29,25/39
Beschäftigte/r	S 8a		1,000	0,750	0,750	Tz 29,25/39
Beschäftigte/r	S 8a		0,500	0,500	0,500	Tz 19,5/39
Beschäftigte/r	S 8a		1,000	1,000	1,000	
Beschäftigte/r	S 8a		1,000	1,000	1,000	
Beschäftigte/r	S 8a		1,000	1,000	1,000	

Teilhaushalt Organisationseinheit Beamte/Beschäftigte	Besoldungs- gruppe, Entgelt- gruppe	Einstiegs- amt	Zahl der Stellen			Stellenvermerke und Erläuterungen
			Soll Haushalts- jahr 2022	Soll	Ist 30.06. (tatsächliche Besetzung)	Haushaltsjahr 2022
A. Gemeindeverwaltung						
Beschäftigte/r	S 8a		2,000	2,000	0,000	
Beschäftigte/r	E 5		1,000	1,000	1,000	
Beschäftigte/r	E 5		0,564	0,000	0,564	Tz 22/39
Beschäftigte/r	E 2		0,795	0,795	0,795	Tz 19,5/39 unbefr., 11,5 Std. befr.
Beschäftigte/r	E 2		0,154	0,154	0,154	Tz 6/39
Zwischensumme			24,962	22,379	23,360	
Kommunale Sportstätten, Mons-Tabor-Stadion						
Beschäftigte/r	E 2		0,141	0,141	0,141	Tz 5,5/39
Kommunale Sportstätten, Rasensportplatz Eschelbach						
Beschäftigte/r	E 1		0,179	0,205	0,205	Tz 8/39
Kommunale Sportstätten, Kunstrasensportplatz Horressen						
Beschäftigte/r	E 1		0,154	0,154	0,154	Tz 6/39
Summe Beamte Teilhaushalt 2			0,000	0,000	0,000	
Summe Beschäftigte Teilhaushalt 2			75,464	70,406	70,660	
Gesamtsumme Beamte/Beschäftigte Teilhaushalt 2			75,464	70,406	70,660	
Auszubildende - nachrichtlich						
Fachangestellte für Medien und Informationsdienste			1,000	0,000	0,000	01.08.2022-30.07.2025

Produktorientierter Teilhaushalt 2

- Teilergebnishaushalt
- Teilfinanzhaushalt
- Teilinvestitionsplan

Teilergebnishaushalt 2022

Gemeinde: 01 Stadt Montabaur

Teilhaushalt 02 Schule und Kultur, Soziales und Jugend, Gesundheit und Sport
Leistung 25220 Archive einschließlich Stadtarchiv

Ifd. Nr.		Teilergebnishaushalt	Ergebnis des Haushaltsvorjahres	Ansätze des Haushaltsvorjahres einschl. Nachträge	Ansatz des Haushaltsjahres	Planungsdaten des Haushaltsfolgejahres	Planungsdaten des zweiten Haushaltsfolgejahres	Planungsdaten des dritten Haushaltsfolgejahres
			2020	2021	2022	2023	2024	2025
			in €	in €	in €	in €	in €	in €
E 1	+	Steuern und ähnliche Abgaben	0,00	0	0	0	0	0
E 2	+	Zuwendungen, allgemeine Umlagen und sonstige Transfererträge	4.071,00	11.580	2.000	2.000	2.000	2.050
		41442000 Zuweisungen und Zuschüsse für laufende Zwecke vom Land	3.000,00	10.480	1.000	1.000	1.000	1.050
		41510000 Sonderposten aus Zuwendungen	1.071,00	1.100	1.000	1.000	1.000	1.000
E 3	+	Erträge der sozialen Sicherung	0,00	0	0	0	0	0
E 4	+	Öffentlich-rechtliche Leistungsentgelte	0,00	0	0	0	0	0
E 5	+	Privatrechtliche Leistungsentgelte	445,33	500	500	500	500	500
		44110000 Erträge aus Verkäufen von Vorräten - Verkauf Schriftenreihe, Stadtchroniken, etc.	445,33	500	500	500	500	500
E 6	+	Kostenerstattungen und Kostenumlagen	0,00	0	0	0	0	0
E 7	+	Sonstige laufende Erträge	1.145,49	0	500	500	500	500
		46614000 Erträge aus der Auflösung von Rückstellungen	1.145,49	0	500	500	500	500
E 8	=	Summe der laufenden Erträge aus Verwaltungstätigkeit (Summe E 1 bis E 7)	5.661,82	12.080	3.000	3.000	3.000	3.050
E 9	-	Personal- und Versorgungsaufwendungen	58.929,62	65.850	75.150	76.650	78.150	79.700
		50221000 Vergütungen	43.148,65	50.000	56.700	57.850	59.000	60.150
		50222000 Leistungszulagen	851,51	1.150	1.700	1.750	1.750	1.800
		50320000 Beiträge zu Versorgungskassen für Arbeitnehmer	3.199,47	4.350	3.600	3.650	3.750	3.800
		50420000 Beiträge zur gesetzlichen Sozialversicherung für Arbeitnehmer	8.987,15	10.000	12.500	12.750	13.000	13.250
		50820000 Zuführungen zu Rückstellungen für nicht genommenen Urlaub, Überstunden u.ä. für Arbeitnehmer	2.590,74	200	500	500	500	550
		50900000 Pauschalierte Lohnsteuer	152,10	150	150	150	150	150
E 10	-	Aufwendungen für Sach- und Dienstleistungen	10.986,02	17.200	16.600	16.100	16.700	17.000
		52210000 Aufwendungen für Strom - Abrechnung Stromkosten mit der Stadtbücherei	0,00	1.600	2.000	2.050	2.150	2.200
		52323000 Gebäude einschließlich der Bestandteile, die dem Gebäude zuzurechnen sind - Gebäude- und Glasreinigung	1.398,52	3.500	3.500	3.600	3.750	3.800
		52370000 Unterhaltung der Betriebs- und Geschäftsausstattung	0,00	100	100	100	100	100
		52380000 Geringwertige Anschaffungen	5,87	1.200	1.000	0	0	0
		52381000 Bücherbeschaffungen für öffentliche Archive	1.565,57	1.300	500	500	550	550
		52543000 Kostenerstattungen an Gemeinden und Gemeindeverbände - Kostenerstattungen an die Verbandsgemeinde für + Verwaltungskostenbeitrag	4.567,50	4.500	4.500	4.650	4.800	4.900
		52590000 Kostenerstattungen an übrige Bereiche - Hausgeld und Heizkosten	3.448,56	5.000	5.000	5.200	5.350	5.450
E 11	-	Abschreibungen	6.565,00	6.400	6.500	6.500	5.600	3.600
		53210000 Abschreibungen auf gewerbliche Schutzrechte und ähnliche Rechte und Werte sowie Lizenzen an solchen Rechten und Werten	2.801,00	2.550	2.600	2.600	2.000	0
		53490000 Abschreibungen auf bebaute Grundstücke und grundstücksgleiche Rechte mit sonstigen Gebäuden	3.133,00	3.150	3.200	3.200	3.200	3.200

Teilergebnishaushalt 2022

Gemeinde: 01 Stadt Montabaur

Teilhaushalt 02 Schule und Kultur, Soziales und Jugend, Gesundheit und Sport
Leistung 25220 Archive einschließlich Stadtarchiv

lfd. Nr.	Teilergebnishaushalt	Ergebnis des Haushaltsvorjahres	Ansätze des Haushaltsvorjahres einschl. Nachträge	Ansatz des Haushaltsjahres	Planungsdaten des Haushaltsfolgejahres	Planungsdaten des zweiten Haushaltsfolgejahres	Planungsdaten des dritten Haushaltsfolgejahres
		2020	2021	2022	2023	2024	2025
		in €	in €	in €	in €	in €	in €
	53720000 Kulturdenkmäler	355,00	400	400	400	400	400
	53850000 Abschreibungen auf die Betriebs- und Geschäftsausstattung	276,00	300	300	300	0	0
E 12	- Zuwendungen, Umlagen und sonstige Transferaufwendungen	0,00	0	0	0	0	0
E 13	- Aufwendungen der sozialen Sicherung	0,00	0	0	0	0	0
E 14	- Sonstige laufende Aufwendungen	7.716,06	26.350	14.750	15.000	15.300	15.650
	56120000 Aufwendungen für Aus- und Fortbildung, Umschulung	1.514,39	1.200	1.000	1.000	1.050	1.050
	- Seminargebühren einschl. zugehöriger Reisekosten						
	56130000 Aufwendungen für übernommene Reisekosten für Dienstreisen und Dienstgänge	0,00	250	250	250	250	250
	56210000 Mieten, Pachten und Erbbauzinsen	416,48	550	650	650	700	700
	- Miete Kopierer (einschl. Kopienabrechnung, Wartung, Toner)						
	56243000 Unterhaltung Software, Updates	1.057,50	13.250	1.500	1.550	1.550	1.600
	- lfd. Softwarepflege der Archivdatenbank (Augias 9.2)						
	56310000 Büromaterial	3.717,08	2.000	500	500	500	550
	- Materialien zur Archivierung des Archivgutes						
	56320000 Fachliteratur, Zeitschriften	0,00	300	500	500	500	550
	56390000 Geschäftsaufwendungen / Sonstiges	310,15	2.500	2.500	2.550	2.600	2.650
	- Aufwendungen für Vortragsabende						
	56420000 Beiträge zu Wirtschaftsverbänden, Berufsvertretungen und Vereinen	360,00	300	350	350	350	350
	- Gesellschaft f. mittelrhein. Kirchengeschichte e.V. (25 Euro)						
	- Institut f. geschichtl. Landeskunde der Uni Mainz e.V. (25 Euro)						
	- Geschichts- u. Kulturwerkstatt Westerwald (25,56 Euro)						
	- Verband deutscher Archivarinnen und Archivare e. V. (150 Euro)						
	56990000 Sonstige Aufwendungen	340,46	6.000	7.500	7.650	7.800	7.950
	- Herausgabe eigener Publikationen						
E 15	= Summe der laufenden Aufwendungen aus Verwaltungstätigkeit (Summe E 9 bis E 14)	84.196,70	115.800	113.000	114.250	115.750	115.950
E 16	= Laufendes Ergebnis aus Verwaltungstätigkeit (Saldo E 8 und E 15)	-78.534,88	-103.720	-110.000	-111.250	-112.750	-112.900
E 17	+ Zinserträge und sonstige Finanzerträge	0,00	0	0	0	0	0
E 18	- Zinsaufwendungen und sonstige Finanzaufwendungen	0,00	0	0	0	0	0
E 19	= Saldo der Zins- und sonstigen Finanzerträge und -aufwendungen (Saldo E 17 und E 18)	0,00	0	0	0	0	0
E 20	= Ordentliches Ergebnis (Summe E 16 bis E 19)	-78.534,88	-103.720	-110.000	-111.250	-112.750	-112.900
E 21	Außerordentliches Ergebnis	0,00	0	0	0	0	0
E 22	Saldo aus internen Leistungsbeziehungen	0,00	-1.000	-500	-500	-550	-550
E 23	= Jahresergebnis (Jahresüberschuss / Jahresfehlbetrag) des Teilhaushalts (Summe E 20 bis E 22)	-78.534,88	-104.720	-110.500	-111.750	-113.300	-113.450

Teilergebnishaushalt 2022

Gemeinde: 01 Stadt Montabaur

Teilhaushalt 02 Schule und Kultur, Soziales und Jugend, Gesundheit und Sport

Leistung 26210 Eigene Musikpflege

Ifd. Nr.	Teilergebnishaushalt		Ergebnis des Haushaltsvorjahres	Ansätze des Haushaltsvorjahres einschl. Nachträge	Ansatz des Haushaltsjahres	Planungsdaten des Haushaltsfolgejahres	Planungsdaten des zweiten Haushaltsfolgejahres	Planungsdaten des dritten Haushaltsfolgejahres
			2020	2021	2022	2023	2024	2025
			in €	in €	in €	in €	in €	in €
E 1	+	Steuern und ähnliche Abgaben	0,00	0	0	0	0	0
E 2	+	Zuwendungen, allgemeine Umlagen und sonstige Transfererträge	0,00	0	0	0	0	0
E 3	+	Erträge der sozialen Sicherung	0,00	0	0	0	0	0
E 4	+	Öffentlich-rechtliche Leistungsentgelte	0,00	0	0	0	0	0
E 5	+	Privatrechtliche Leistungsentgelte	4.284,11	40.000	50.000	50.500	51.000	51.500
		<i>44160000 Eintrittsgelder für kulturelle oder sportliche Veranstaltungen und Einrichtungen</i>	<i>4.284,11</i>	<i>40.000</i>	<i>50.000</i>	<i>50.500</i>	<i>51.000</i>	<i>51.500</i>
		<i>- erwartete Eintrittsgelder aus kulturellen Veranstaltungen vorerst Ansatzerhöhung um 10.000 Euro wegen der angestrebten verstärkten Nutzung der Stadthalle für Veranstaltungen</i>						
E 6	+	Kostenerstattungen und Kostenumlagen	1.420,00	7.500	7.500	7.600	7.650	7.750
		<i>44250000 Kostenerstattungen und Kostenumlagen vom privaten Unternehmen</i>	<i>1.420,00</i>	<i>7.500</i>	<i>7.500</i>	<i>7.600</i>	<i>7.650</i>	<i>7.750</i>
		<i>- Kundenanzeigen im Kulturkalender - Provision z.B. Oktoberfest</i>						
E 7	+	Sonstige laufende Erträge	5.000,00	10.000	10.000	10.100	10.200	10.300
		<i>46290000 Weitere sonstige laufende Einzahlungen / Sonstige</i>	<i>5.000,00</i>	<i>10.000</i>	<i>10.000</i>	<i>10.100</i>	<i>10.200</i>	<i>10.300</i>
		<i>- erwartete Sponsoringleistungen für kulturelle Veranstaltungen</i>						
E 8	=	Summe der laufenden Erträge aus Verwaltungstätigkeit (Summe E 1 bis E 7)	10.704,11	57.500	67.500	68.200	68.850	69.550
E 9	-	Personal- und Versorgungsaufwendungen	56,21	0	250	300	300	300
		<i>50221000 Vergütungen</i>	<i>56,21</i>	<i>0</i>	<i>200</i>	<i>200</i>	<i>200</i>	<i>200</i>
		<i>50420000 Beiträge zur gesetzlichen Sozialversicherung für Arbeitnehmer</i>	<i>0,11</i>	<i>0</i>	<i>25</i>	<i>50</i>	<i>50</i>	<i>50</i>
		<i>50900000 Pauschalierte Lohnsteuer</i>	<i>0,00</i>	<i>0</i>	<i>25</i>	<i>50</i>	<i>50</i>	<i>50</i>
E 10	-	Aufwendungen für Sach- und Dienstleistungen	0,00	3.000	3.000	3.100	3.200	3.300
		<i>52920000 Sonstige Aufwendungen für Dienstleistungen</i>	<i>0,00</i>	<i>3.000</i>	<i>3.000</i>	<i>3.100</i>	<i>3.200</i>	<i>3.300</i>
		<i>- Künstlersozialabgabe</i>						
E 11	-	Abschreibungen	0,00	0	0	0	0	0
E 12	-	Zuwendungen, Umlagen und sonstige Transferaufwendungen	8.301,00	25.000	25.000	25.500	26.000	26.550
		<i>54190000 Zuweisungen und Zuschüsse für laufende Zwecke an Sonstige</i>	<i>8.301,00</i>	<i>25.000</i>	<i>25.000</i>	<i>25.500</i>	<i>26.000</i>	<i>26.550</i>
		<i>u.a.</i>						
		<i>- Intern. Konzerttage Mittelrhein (2.500 Euro)</i>						
		<i>- Musiktage Montabaur (2.500 Euro)</i>						
		<i>- Folk Fools Festival (3.000 Euro)</i>						
		<i>- Kneipenfestlaval (1.500 Euro)</i>						
		<i>- SPH-Bandcontest (1.000 Euro)</i>						
		<i>- Kunst in der Gass (500 Euro)</i>						
		<i>- Flaschback-Party (500 Euro)</i>						
E 13	-	Aufwendungen der sozialen Sicherung	0,00	0	0	0	0	0
E 14	-	Sonstige laufenden Aufwendungen	43.482,55	167.250	227.250	188.450	190.400	195.100
		<i>56259000 Sachverständigen-, Gerichts- und ähnliche Aufwendungen / Sonstige</i>	<i>1.077,83</i>	<i>3.500</i>	<i>3.500</i>	<i>3.550</i>	<i>3.650</i>	<i>3.700</i>
		<i>- Steuerberatungskosten</i>						
		<i>56290000 Sonstige Auszahlungen für die Inanspruchnahme von Rechten und Diensten</i>	<i>30.778,08</i>	<i>130.000</i>	<i>180.000</i>	<i>150.300</i>	<i>151.250</i>	<i>155.000</i>
		<i>- Gagezahlungen und sonstige Sachausgaben (u.a. Klavierstimmen, GEMA, Catering, Techniker, Übernachtungen, Provisionszahlungen Kartenverkauf, etc.)</i>						

Teilergebnishaushalt 2022

Gemeinde: 01 Stadt Montabaur

Teilhaushalt 02 Schule und Kultur, Soziales und Jugend, Gesundheit und Sport
Leistung 26210 Eigene Musikpflege

Ifd. Nr.	Teilergebnishaushalt	Ergebnis des Haushaltsvorjahres	Ansätze des Haushaltsvorjahres einschl. Nachträge	Ansatz des Haushaltsjahres	Planungsdaten des Haushaltsfolgejahres	Planungsdaten des zweiten Haushaltsfolgejahres	Planungsdaten des dritten Haushaltsfolgejahres
		2020	2021	2022	2023	2024	2025
		in €	in €	in €	in €	in €	in €
	- Sicherheitskonzepte eigene Kulturveranstaltungen (vorsorgliche Ansatzerhöhung um 50.000 Euro)						
	56290005 Sonstige Aufwendungen für die Inanspruchnahme von Rechten und Diensten	2.572,00	5.000	5.000	5.100	5.200	5.300
	- Nutzung Stadthalle für Veranstaltungen						
	56290006 Sonstige Aufwendungen für die Inanspruchnahme von Rechten und Diensten (Systemgebühren Ticketverkauf)	435,86	7.500	7.500	7.650	7.800	7.950
	- Ticket Regional Systemgebühren						
	56360000 Öffentlichkeitsarbeit	8.358,78	20.000	30.000	20.600	21.200	21.850
	- Werbeaufwand (Fahrtkosten, Plakate, Anzeigenrechnungen) (vorsorgliche Ansatzerhöhung um 10.000 Euro)						
	56390000 Geschäftsaufwendungen / Sonstiges	25,00	1.000	1.000	1.000	1.050	1.050
	- allgemeine Geschäftsbedürfnisse für + Inthega Datenbank + Präsente, etc.						
	56420000 Beiträge zu Wirtschaftsverbänden, Berufsvertretungen und Vereinen	235,00	250	250	250	250	250
	- Förderkreis "Musikschule des WW" (55 Euro)						
	- Interessengem. der Städte mit Theater (180 Euro)						
E 15	= Summe der laufenden Aufwendungen aus Verwaltungstätigkeit (Summe E 9 bis E 14)	51.839,76	195.250	255.500	217.350	219.900	225.250
E 16	= Laufendes Ergebnis aus Verwaltungstätigkeit (Saldo E 8 und E 15)	-41.135,65	-137.750	-188.000	-149.150	-151.050	-155.700
E 17	+ Zinserträge und sonstige Finanzerträge	0,00	0	0	0	0	0
E 18	- Zinsaufwendungen und sonstige Finanzaufwendungen	0,00	0	0	0	0	0
E 19	= Saldo der Zins- und sonstigen Finanzerträge und -aufwendungen (Saldo E 17 und E 18)	0,00	0	0	0	0	0
E 20	= Ordentliches Ergebnis (Summe E 16 bis E 19)	-41.135,65	-137.750	-188.000	-149.150	-151.050	-155.700
E 21	Außerordentliches Ergebnis	0,00	0	0	0	0	0
E 22	Saldo aus internen Leistungsbeziehungen	-2.471,14	-26.000	-26.000	-26.650	-27.300	-28.000
E 23	= Jahresergebnis (Jahresüberschuss / Jahresfehlbetrag) des Teilhaushalts (Summe E 20 bis E 22)	-43.606,79	-163.750	-214.000	-175.800	-178.350	-183.700

Teilergebnishaushalt 2022

Gemeinde: 01 Stadt Montabaur

Teilhaushalt 02 Schule und Kultur, Soziales und Jugend, Gesundheit und Sport
Leistung 27200 Stadtbibliothek

Ifd. Nr.		Teilergebnishaushalt	Ergebnis des Haushaltsvorjahres	Ansätze des Haushaltsvorjahres einschl. Nachträge	Ansatz des Haushaltsjahres	Planungsdaten des Haushaltsfolgejahres	Planungsdaten des zweiten Haushaltsfolgejahres	Planungsdaten des dritten Haushaltsfolgejahres
			2020	2021	2022	2023	2024	2025
			in €	in €	in €	in €	in €	in €
E 1	+	Steuern und ähnliche Abgaben	0,00	0	0	0	0	0
E 2	+	Zuwendungen, allgemeine Umlagen und sonstige Transfererträge	4.776,75	6.050	6.950	3.500	3.500	3.500
		41442000 Zuweisungen und Zuschüsse für laufende Zwecke vom Land	2.220,75	0	1.000	1.000	1.000	1.000
		- laufende Projektförderungen des Landes (vorsorglicher Ansatz)						
		41490000 Zuweisungen und Zuschüsse für laufende Zwecke von Sonstigen	0,00	3.450	3.450	0	0	0
		- 75 % Förderung zu den Anschaffungen im Rahmen des Soforthilfeprogramms für zeitgemäße Bibliotheken im ländlichen Raum						
		41510000 Sonderposten aus Zuwendungen	2.556,00	2.600	2.500	2.500	2.500	2.500
E 3	+	Erträge der sozialen Sicherung	0,00	0	0	0	0	0
E 4	+	Öffentlich-rechtliche Leistungsentgelte	19.115,50	22.000	19.000	19.200	19.400	19.600
		43210000 Entgelte für die Benutzung von öffentlichen Einrichtungen	19.115,50	22.000	19.000	19.200	19.400	19.600
		- Jahresentgelte, Säumnisgebühren, etc.						
E 5	+	Privatrechtliche Leistungsentgelte	0,00	500	300	300	300	300
		44160000 Eintrittsgelder für kulturelle oder sportliche Veranstaltungen und Einrichtungen	0,00	500	300	300	300	300
		- Autorenlesungen durch Corona kann weniger Publikum teilnehmen						
E 6	+	Kostenerstattungen und Kostenumlagen	8.282,08	8.300	8.600	8.700	8.750	8.850
		44242000 Kostenerstattungen und Kostenumlagen vom Land	453,71	300	300	300	300	300
		- Fernleihe						
		44243000 Kostenerstattungen und Kostenumlagen von Gemeinden und Gemeindeverbänden	7.669,00	7.700	7.700	7.800	7.850	7.950
		- Kostenerstattung durch die Verbandsgemeinde für Büchereiring						
		44290000 Kostenerstattungen und Kostenumlagen von übrigen Bereichen	159,37	300	600	600	600	600
		- Kostenerstattungen für + beschädigte Medien + Kopiergeld + überzahltes Hausgeld						
E 7	+	Sonstige laufende Erträge	10.699,25	100	2.600	2.600	2.600	2.600
		46290000 Weitere sonstige laufende Erträge / Sonstige	18,25	100	100	100	100	100
		- Einnahmen aus Kaffeekasse und Kopierer						
		46611000 Erträge aus der Auflösung von Wertberichtigungen auf Forderungen	41,90	0	0	0	0	0
		46614000 Erträge aus der Auflösung von Rückstellungen	10.639,10	0	2.500	2.500	2.500	2.500
E 8	=	Summe der laufenden Erträge aus Verwaltungstätigkeit (Summe E 1 bis E 7)	42.873,58	36.950	37.450	34.300	34.550	34.850
E 9	-	Personal- und Versorgungsaufwendungen	213.990,89	218.200	224.450	228.950	233.450	238.150
		50221000 Vergütungen	162.048,17	163.250	169.500	172.900	176.350	179.900
		50222000 Leistungszulagen	3.033,33	4.450	4.450	4.550	4.650	4.700
		50320000 Beiträge zu Versorgungskassen für Arbeitnehmer	13.676,25	14.000	14.000	14.300	14.550	14.850
		50420000 Beiträge zur gesetzlichen Sozialversicherung für Arbeitnehmer	34.768,04	35.250	35.250	35.950	36.650	37.400

Teilergebnishaushalt 2022

Gemeinde: 01 Stadt Montabaur

Teilhaushalt 02 Schule und Kultur, Soziales und Jugend, Gesundheit und Sport
Leistung 27200 Stadtbibliothek

Ifd. Nr.	Teilergebnishaushalt	Ergebnis des Haushaltsvorjahres	Ansätze des Haushaltsvorjahres einschl. Nachträge	Ansatz des Haushaltsjahres	Planungsdaten des Haushaltsfolgejahres	Planungsdaten des zweiten Haushaltsfolgejahres	Planungsdaten des dritten Haushaltsfolgejahres	
		2020	2021	2022	2023	2024	2025	
		in €	in €	in €	in €	in €	in €	
E 10	-	50520000 Beihilfen, Unterstützungsleistungen und dergleichen für Arbeitnehmer	0,00	100	100	100	100	100
		50629000 Sonstige	239,22	300	300	300	300	300
		50820000 Zuführungen zu Rückstellungen für nicht genommenen Urlaub, Überstunden u.ä. für Arbeitnehmer	0,00	500	500	500	500	550
		50900000 Pauschalierte Lohnsteuer	225,88	350	350	350	350	350
		Aufwendungen für Sach- und Dienstleistungen	71.503,80	152.200	133.000	96.350	99.200	101.550
		52210000 Aufwendungen für Strom	4.529,24	5.400	5.400	5.600	5.750	5.900
		52313000 Gebäude einschließlich der Bestandteile, die dem Gebäude zuzurechnen sind - allgemeine Gebäudeunterhaltung	915,32	5.000	5.000	5.200	5.350	5.450
		52313001 Unterhaltung der Gebäude (Sonderbedarf) - Sanierung Stadtbibliothek + Erneuerung Beleuchtung und Ananstrich (Restabwicklung; 17.000 Euro), + Erneuerung Fußboden (23.000 Euro) (vorsorgliche Mittelbereitstellung)	0,00	66.200	40.000	0	0	0
		52323000 Gebäude einschließlich der Bestandteile, die dem Gebäude zuzurechnen sind - Gebäude- und Glasreinigung	8.049,64	10.000	18.000	18.650	19.200	19.650
		52380000 Geringwertige Anschaffungen - Kleinmöbel zur Präsentation von CDs, Bücherwagen etc.	2.106,96	3.000	3.000	3.100	3.200	3.300
		52381000 Medienbeschaffungen für öffentliche Büchereien - Ergänzung und Erneuerung des Medienbestandes (um Fördermittel zu erhalten bedarf es einer Erneuerungsquote von mind. 5 v.H.) - Entleihbare Gegenstände zur "Bibliothek der Dinge"	24.095,66	24.000	25.000	25.900	26.650	27.300
		52543000 Kostenerstattungen an Gemeinden und Gemeindeverbände - Kostenerstattungen für + Nutzung Haus Mons-Tabor (1.000 Euro) + Arbeitsplatzpauschalen an VG für (25.000 Euro)	22.714,20	26.000	25.000	25.900	26.650	27.300
		52548000 Kostenerstattungen an sonstige öffentliche Sonderrechnungen - Inanspruchnahme der Fernleihe (die Leihgebühren sind an das Hochschulbibliothekszentrum Köln abzuführen)	445,50	600	600	600	650	650
		52590000 Kostenerstattungen an übrige Bereiche - Hausgeld und Heizkosten	7.828,56	11.000	11.000	11.400	11.750	12.000
		52920000 Sonstige Aufwendungen für Dienstleistungen - Kosten für eine Mediation	818,72	1.000	0	0	0	0
E 11	-	Abschreibungen	10.501,59	10.750	11.100	11.100	11.100	11.100
	53440000 Abschreibungen auf bebaute Grundstücke und grundstücksgleiche Rechte mit Kulturanlagen	9.970,00	10.000	10.000	10.000	10.000	10.000	
	53850000 Abschreibungen auf die Betriebs- und Geschäftsausstattung	531,59	750	1.100	1.100	1.100	1.100	
E 12	-	Zuwendungen, Umlagen und sonstige Transferaufwendungen	0,00	0	0	0	0	0
E 13	-	Aufwendungen der sozialen Sicherung	0,00	0	0	0	0	0

Teilergebnishaushalt 2022

Gemeinde: 01 Stadt Montabaur

Teilhaushalt 02 Schule und Kultur, Soziales und Jugend, Gesundheit und Sport
 Leistung 27200 Stadtbibliothek

lfd. Nr.	Teilergebnishaushalt	Ergebnis des Haushaltsvorjahres	Ansätze des Haushaltsvorjahres einschl. Nachträge	Ansatz des Haushaltsjahres	Planungsdaten des Haushaltsfolgejahres	Planungsdaten des zweiten Haushaltsfolgejahres	Planungsdaten des dritten Haushaltsfolgejahres	
		2020	2021	2022	2023	2024	2025	
		in €	in €	in €	in €	in €	in €	
E 14	-	Sonstige laufenden Aufwendungen	18.113,94	58.200	64.450	40.250	41.050	41.850
		56120000 Aufwendungen für Aus- und Fortbildung, Umschulung	374,52	2.500	4.500	4.600	4.700	4.800
		- Seminargebühren einschl. zugehörige Reisekosten						
		- Fortbildungen zu digitalen Projekten						
		- Berufsschule des zukünftigen Azubis (ab 8/22) in Calw						
		56130000 Aufwendungen für übernommene Reisekosten für Dienstreisen und Dienstgänge	279,27	2.150	1.500	1.550	1.550	1.600
		- Reisekosten für den Besuch von Konferenzen, Onleihe-Treffen, dbv Treffen, Buchmesse, etc.						
		56243000 Unterhaltung Software, Updates	135,15	6.000	6.000	6.100	6.250	6.350
		- WinBlap incl. WebOpac (4.400 Euro)						
		+ Lizenzen für digitale Projekte						
		56258000 Sonstige Planungskosten	0,00	25.000	25.000	0	0	0
		- Voruntersuchungen zur Neukonzeption der Bibliothek						
		56290000 Sonstige Aufwendungen für die Inanspruchnahme von Rechten und Diensten	455,38	600	600	600	600	650
		- Fernleihversand Containerdienst GLS						
		56310000 Büromaterial	5.450,03	6.000	7.000	7.150	7.300	7.450
		- Material zur ausleihfertigen Medienbearbeitung						
		56320000 Fachliteratur, Zeitschriften	3.642,64	4.000	4.000	4.100	4.150	4.250
		- Fachbücher (300 Euro)						
		- Zeitschriften (3.200 Euro)						
		- Zeitung (500 Euro)						
		56342000 Datenübertragungsgebühren	684,07	1.000	1.000	1.000	1.050	1.050
		- Internetgebühren und Gebühren für ein offenes WLAN-Netz						
		56346000 Rundfunk- und Fernsehgebühren	0,00	0	100	100	100	100
		- Rundfunkbeitrag						
		56360000 Öffentlichkeitsarbeit	2.356,50	4.000	5.000	5.100	5.200	5.300
		- Autorenlesungen incl Veranstaltungstechnik						
		- Erstellung von Flyern						
		- Bewerbung von Veranstaltungen						
		- Buchpreise für Verlosungen						
		56390000 Geschäftsaufwendungen / Sonstiges	80,01	200	150	150	150	150
		- Café und Mineralwasser als Serviceleistung						
		56391000 Aufwendungen für die Bücherausleihe (On-Leihe)	4.444,14	6.500	9.300	9.500	9.700	9.850
		- Onleihe RLP und andere digitale Angebote wie Brockhaus, Duden-Paket, Filmfreund, Overdrive, e-Kidz, Onilo, etc						
		56420000 Beiträge zu Wirtschaftsverbänden, Berufsvertretungen und Vereinen	212,23	250	300	300	300	300
		- dbv Deutschen Bibliotheksverband						
E 15	=	Summe der laufenden Aufwendungen aus Verwaltungstätigkeit (Summe E 9 bis E 14)	314.110,22	439.350	433.000	376.650	384.800	392.650
E 16	=	Laufendes Ergebnis aus Verwaltungstätigkeit (Saldo E 8 und E 15)	-271.236,64	-402.400	-395.550	-342.350	-350.250	-357.800
E 17	+	Zinserträge und sonstige Finanzerträge	0,00	0	0	0	0	0
E 18	-	Zinsaufwendungen und sonstige Finanzaufwendungen	0,00	0	0	0	0	0

Teilergebnishaushalt 2022

Gemeinde: 01 Stadt Montabaur

Teilhaushalt 02 Schule und Kultur, Soziales und Jugend, Gesundheit und Sport
 Leistung 27200 Stadtbibliothek

Ifd. Nr.	Teilergebnishaushalt	Ergebnis des Haushaltsvorjahres	Ansätze des Haushaltsvorjahres einschl. Nachträge	Ansatz des Haushaltsjahres	Planungsdaten des Haushaltsfolgejahres	Planungsdaten des zweiten Haushaltsfolgejahres	Planungsdaten des dritten Haushaltsfolgejahres
		2020	2021	2022	2023	2024	2025
		in €	in €	in €	in €	in €	in €
E 19	= Saldo der Zins - und sonstigen Finanzerträge und -aufwendungen (Saldo E 17 und E 18)	0,00	0	0	0	0	0
E 20	= Ordentliches Ergebnis (Summe E 16 bis E 19)	-271.236,64	-402.400	-395.550	-342.350	-350.250	-357.800
E 21	Außerordentliches Ergebnis	0,00	0	0	0	0	0
E 22	Saldo aus internen Leistungsbeziehungen	0,00	-1.000	-1.000	-1.050	-1.050	-1.100
E 23	= Jahresergebnis (Jahresüberschuss / Jahresfehlbetrag) des Teilhaushalts (Summe E 20 bis E 22)	-271.236,64	-403.400	-396.550	-343.400	-351.300	-358.900

Teilergebnishaushalt 2022

Gemeinde: 01 Stadt Montabaur

Teilhaushalt 02 Schule und Kultur, Soziales und Jugend, Gesundheit und Sport

Leistung 28100 Heimat- und sonstige Kulturpflege

Ifd. Nr.	Teilergebnishaushalt		Ergebnis des Haushaltsvorjahres	Ansätze des Haushaltsvorjahres einschl. Nachträge	Ansatz des Haushaltsjahres	Planungsdaten des Haushaltsfolgejahres	Planungsdaten des zweiten Haushaltsfolgejahres	Planungsdaten des dritten Haushaltsfolgejahres
			2020	2021	2022	2023	2024	2025
			in €	in €	in €	in €	in €	in €
E 1	+	Steuern und ähnliche Abgaben	0,00	0	0	0	0	0
E 2	+	Zuwendungen, allgemeine Umlagen und sonstige Transfererträge	0,00	0	0	0	0	0
E 3	+	Erträge der sozialen Sicherung	0,00	0	0	0	0	0
E 4	+	Öffentlich-rechtliche Leistungsentgelte	0,00	0	0	0	0	0
E 5	+	Privatrechtliche Leistungsentgelte	10.837,49	2.000	0	0	0	0
		44110002 Erträge aus Verkäufen (800 Jahre Elgendorf)	10.837,49	2.000	0	0	0	0
		- Verkauf Chronik Elgendorf						
E 6	+	Kostenerstattungen und Kostenumlagen	0,00	500	500	500	500	500
		44250000 Kostenerstattungen und Kostenumlagen vom privaten Unternehmen	0,00	500	500	500	500	500
		- Kostenerstattungen durch die Schausteller an der Kirmes						
E 7	+	Sonstige laufende Erträge	500,00	25.500	25.000	25.250	25.500	25.750
		46290000 Weitere sonstige laufende Erträge / Sonstige	0,00	25.000	25.000	25.250	25.500	25.750
		- Standgelder Kirmes (22.500 Euro)						
		- Spenden und Sponsoring (2.500 Euro)						
		(Mehreinnahmen bei den Standgeldern dürfen für Mehrausgaben anl. des Frühlingfestes und der Kirmes verwendet werden)						
		46290002 Sonstige Erträge (Spenden/Sponsoring) 800 Jahre OT Elgendorf	500,00	500	0	0	0	0
E 8	=	Summe der laufenden Erträge aus Verwaltungstätigkeit (Summe E 1 bis E 7)	11.337,49	28.000	25.500	25.750	26.000	26.250
E 9	-	Personal- und Versorgungsaufwendungen	0,00	0	0	0	0	0
E 10	-	Aufwendungen für Sach- und Dienstleistungen	0,00	2.000	2.000	2.050	2.150	2.200
		52920000 Sonstige Aufwendungen für Dienstleistungen	0,00	2.000	2.000	2.050	2.150	2.200
		- Künstlersozialabgabe						
E 11	-	Abschreibungen	0,00	0	0	0	0	0
E 12	-	Zuwendungen, Umlagen und sonstige Transferaufwendungen	1.750,00	7.000	7.000	7.150	7.300	7.450
		54190000 Zuweisungen und Zuschüsse für laufende Zwecke an Sonstige	1.750,00	7.000	7.000	7.150	7.300	7.450
		- GroBe Karnevalsgesellschaft (1.500 Euro)						
		- ECV Eschelbach (250 Euro)						

		- Schloss Garde Jubiläumsjahr 2019/2020 (5.250 Euro) (vorsorgliche Mittelbereitstellung; da die Jubiläumsveranstaltung abermals aufgrund der Corona-Pandemie verschoben werden musste)						
E 13	-	Aufwendungen der sozialen Sicherung	0,00	0	0	0	0	0
E 14	-	Sonstige laufenden Aufwendungen	66.003,49	96.500	85.500	87.100	88.700	90.450
		56290000 Sonstige Auszahlungen für die Inanspruchnahme von Rechten und Diensten	0,00	8.000	8.000	8.150	8.300	8.500
		- Sicherheitskonzepte für eigene Veranstaltungen						
		56390000 Geschäftsaufwendungen / Sonstiges	0,00	500	500	500	500	550
		56990000 Sonstige Aufwendungen	45.617,90	72.000	72.000	73.450	74.900	76.400
		- Fastnacht (1.000 Euro)						
		- Kirmes (70.000 Euro)						
		- Fronleichnam, St. Martin (1.000 Euro)						

Teilergebnishaushalt 2022

Gemeinde: 01 Stadt Montabaur

Teilhaushalt 02 Schule und Kultur, Soziales und Jugend, Gesundheit und Sport

Leistung 28100 Heimat- und sonstige Kulturpflege

lfd. Nr.	Teilergebnishaushalt	Ergebnis des Haushaltsvorjahres	Ansätze des Haushaltsvorjahres einschl. Nachträge	Ansatz des Haushaltsjahres	Planungsdaten des Haushaltsfolgejahres	Planungsdaten des zweiten Haushaltsfolgejahres	Planungsdaten des dritten Haushaltsfolgejahres
		2020	2021	2022	2023	2024	2025
		in €	in €	in €	in €	in €	in €
	56990001 Sonstiger Sachaufwand (Kirchweihweste in den Stadtteilen) - Unterstützung der Durchführung der Kirchweihfeste in den Stadtteilen	250,00	7.000	5.000	5.000	5.000	5.000
	56990002 Sonstiger Sachaufwand (800 Jahre Elgendorf)	20.135,59	9.000	0	0	0	0
E 15	= Summe der laufenden Aufwendungen aus Verwaltungstätigkeit (Summe E 9 bis E 14)	67.753,49	105.500	94.500	96.300	98.150	100.100
E 16	= Laufendes Ergebnis aus Verwaltungstätigkeit (Saldo E 8 und E 15)	-56.416,00	-77.500	-69.000	-70.550	-72.150	-73.850
E 17	+ Zinserträge und sonstige Finanzerträge	0,00	0	0	0	0	0
E 18	- Zinsaufwendungen und sonstige Finanzaufwendungen	0,00	0	0	0	0	0
E 19	= Saldo der Zins -und sonstigen Finanzerträge und -aufwendungen (Saldo E 17 und E 18)	0,00	0	0	0	0	0
E 20	= Ordentliches Ergebnis (Summe E 16 bis E 19)	-56.416,00	-77.500	-69.000	-70.550	-72.150	-73.850
E 21	Außerordentliches Ergebnis	0,00	0	0	0	0	0
E 22	Saldo aus internen Leistungsbeziehungen	-11.201,05	-30.000	-35.000	-35.900	-36.750	-37.700
E 23	= Jahresergebnis (Jahresüberschuss / Jahresfehlbetrag) des Teilhaushalts (Summe E 20 bis E 22)	-67.617,05	-107.500	-104.000	-106.450	-108.900	-111.550

Teilergebnishaushalt 2022

Gemeinde: 01 Stadt Montabaur

Teilhaushalt 02 Schule und Kultur, Soziales und Jugend, Gesundheit und Sport

Leistung 33100 Förderung von Trägern der Wohlfahrtspflege

Ifd. Nr.	Teilergebnishaushalt		Ergebnis des Haushaltsvorjahres	Ansätze des Haushaltsvorjahres einschl. Nachträge	Ansatz des Haushaltsjahres	Planungsdaten des Haushaltsfolgejahres	Planungsdaten des zweiten Haushaltsfolgejahres	Planungsdaten des dritten Haushaltsfolgejahres
			2020	2021	2022	2023	2024	2025
			in €	in €	in €	in €	in €	in €
E 1	+	Steuern und ähnliche Abgaben	0,00	0	0	0	0	0
E 2	+	Zuwendungen, allgemeine Umlagen und sonstige Transfererträge	0,00	0	0	0	0	0
E 3	+	Erträge der sozialen Sicherung	0,00	0	0	0	0	0
E 4	+	Öffentlich-rechtliche Leistungsentgelte	0,00	0	0	0	0	0
E 5	+	Privatrechtliche Leistungsentgelte	0,00	0	0	0	0	0
E 6	+	Kostenerstattungen und Kostenumlagen	0,00	0	0	0	0	0
E 7	+	Sonstige laufende Erträge	0,00	0	0	0	0	0
E 8	=	Summe der laufenden Erträge aus Verwaltungstätigkeit (Summe E 1 bis E 7)	0,00	0	0	0	0	0
E 9	-	Personal- und Versorgungsaufwendungen	0,00	0	0	0	0	0
E 10	-	Aufwendungen für Sach- und Dienstleistungen	0,00	0	0	0	0	0
E 11	-	Abschreibungen <i>53220000 Abschreibungen auf immaterielle Vermögensgegenstände aus geleisteten Zuwendungen</i>	13.421,00 13.421,00	13.450	13.500	13.500	13.500	13.500
E 12	-	Zuwendungen, Umlagen und sonstige Transferaufwendungen <i>54190000 Zuweisungen und Zuschüsse für laufende Zwecke an Sonstige</i> <i>- kath. Kirchengemeinde (766 Euro)</i> <i>- ev. Kirchengemeinde (255 Euro)</i> <i>- Sonstige (229 Euro)</i>	1.021,00 1.021,00	1.250	1.250	1.300	1.300	1.350
E 13	-	Aufwendungen der sozialen Sicherung <i>55990000 Zuweisungen und Zuschüsse für laufende Zwecke des Bereichs soziale Sicherung an übrige Bereiche</i> <i>- Gestellungsleistung für eine Ordensschwester zur seelsorgerischen Betreuung im Alten- und Pflegeheim des Hospitalfonds</i>	0,00 0,00	5.500	5.500	5.500	5.500	5.500
E 14	-	Sonstige laufenden Aufwendungen <i>56420000 Beiträge zu Wirtschaftsverbänden, Berufsvertretungen und Vereinen</i> <i>- Westerwälder Tafel (100 Euro)</i> <i>- DRK Ortsverein (357 Euro)</i>	457,00 457,00	500	500	500	500	550
E 15	=	Summe der laufenden Aufwendungen aus Verwaltungstätigkeit (Summe E 9 bis E 14)	14.899,00	20.700	20.750	20.800	20.800	20.900
E 16	=	Laufendes Ergebnis aus Verwaltungstätigkeit (Saldo E 8 und E 15)	-14.899,00	-20.700	-20.750	-20.800	-20.800	-20.900
E 17	+	Zinserträge und sonstige Finanzerträge	0,00	0	0	0	0	0
E 18	-	Zinsaufwendungen und sonstige Finanzaufwendungen	0,00	0	0	0	0	0
E 19	=	Saldo der Zins- und sonstigen Finanzerträge und -aufwendungen (Saldo E 17 und E 18)	0,00	0	0	0	0	0
E 20	=	Ordentliches Ergebnis (Summe E 16 bis E 19)	-14.899,00	-20.700	-20.750	-20.800	-20.800	-20.900
E 21		Außerordentliches Ergebnis	0,00	0	0	0	0	0
E 22		Saldo aus internen Leistungsbeziehungen	0,00	-500	-500	-500	-550	-550
E 23	=	Jahresergebnis (Jahresüberschuss / Jahresfehlbetrag) des Teilhaushalts (Summe E 20 bis E 22)	-14.899,00	-21.200	-21.250	-21.300	-21.350	-21.450

Teilergebnishaushalt 2022

Gemeinde: 01 Stadt Montabaur

Teilhaushalt 02 Schule und Kultur, Soziales und Jugend, Gesundheit und Sport
Leistung 36200 Jugendarbeit

Ifd. Nr.	Teilergebnishaushalt		Ergebnis des Haushaltsvorjahres	Ansätze des Haushaltsvorjahres einschl. Nachträge	Ansatz des Haushaltsjahres	Planungsdaten des Haushaltsfolgejahres	Planungsdaten des zweiten Haushaltsfolgejahres	Planungsdaten des dritten Haushaltsfolgejahres
			2020	2021	2022	2023	2024	2025
			in €	in €	in €	in €	in €	in €
E 1	+	Steuern und ähnliche Abgaben	0,00	0	0	0	0	0
E 2	+	Zuwendungen, allgemeine Umlagen und sonstige Transfererträge	0,00	0	0	0	0	0
E 3	+	Erträge der sozialen Sicherung	0,00	0	0	0	0	0
E 4	+	Öffentlich-rechtliche Leistungsentgelte	0,00	0	0	0	0	0
E 5	+	Privatrechtliche Leistungsentgelte	0,00	0	0	0	0	0
E 6	+	Kostenerstattungen und Kostenumlagen	0,00	0	0	0	0	0
E 7	+	Sonstige laufende Erträge	0,00	0	0	0	0	0
E 8	=	Summe der laufenden Erträge aus Verwaltungstätigkeit (Summe E 1 bis E 7)	0,00	0	0	0	0	0
E 9	-	Personal- und Versorgungsaufwendungen	0,00	0	0	0	0	0
E 10	-	Aufwendungen für Sach- und Dienstleistungen	0,00	0	0	0	0	0
E 11	-	Abschreibungen	0,00	0	0	0	0	0
E 12	-	Zuwendungen, Umlagen und sonstige Transferaufwendungen	12.624,00	13.000	13.000	13.250	13.550	13.800
		<i>54190000 Zuweisungen und Zuschüsse für laufende Zwecke an Sonstige</i>	<i>12.624,00</i>	<i>13.000</i>	<i>13.000</i>	<i>13.250</i>	<i>13.550</i>	<i>13.800</i>
		<i>- Jugendarbeit in Vereinen (100 Euro/je Verein) (25 Vereine = 2.500 Euro)</i>						
		<i>- pro Kopfbetrag (8 Euro/je Kind) (1.250 Kinder = 10.000 Euro)</i>						
		<i>- Unvorhergesehenes (500 Euro)</i>						
E 13	-	Aufwendungen der sozialen Sicherung	0,00	0	0	0	0	0
E 14	-	Sonstige laufende Aufwendungen	0,00	5.000	5.000	2.000	2.000	2.000
		<i>56390000 Geschäftsaufwendungen / Sonstiges</i>	<i>0,00</i>	<i>5.000</i>	<i>5.000</i>	<i>2.000</i>	<i>2.000</i>	<i>2.000</i>
		<i>- Sachaufwand Jugendworkshop (vorsorgliche Mittelbereitstellung)</i>						
E 15	=	Summe der laufenden Aufwendungen aus Verwaltungstätigkeit (Summe E 9 bis E 14)	12.624,00	18.000	18.000	15.250	15.550	15.800
E 16	=	Laufendes Ergebnis aus Verwaltungstätigkeit (Saldo E 8 und E 15)	-12.624,00	-18.000	-18.000	-15.250	-15.550	-15.800
E 17	+	Zinserträge und sonstige Finanzerträge	0,00	0	0	0	0	0
E 18	-	Zinsaufwendungen und sonstige Finanzaufwendungen	0,00	0	0	0	0	0
E 19	=	Saldo der Zins- und sonstigen Finanzerträge und -aufwendungen (Saldo E 17 und E 18)	0,00	0	0	0	0	0
E 20	=	Ordentliches Ergebnis (Summe E 16 bis E 19)	-12.624,00	-18.000	-18.000	-15.250	-15.550	-15.800
E 21		Außerordentliches Ergebnis	0,00	0	0	0	0	0
E 22		Saldo aus internen Leistungsbeziehungen	0,00	0	0	0	0	0
E 23	=	Jahresergebnis (Jahresüberschuss / Jahresfehlbetrag) des Teilhaushalts (Summe E 20 bis E 22)	-12.624,00	-18.000	-18.000	-15.250	-15.550	-15.800

Teilergebnishaushalt 2022

Gemeinde: 01 Stadt Montabaur

Teilhaushalt 02 Schule und Kultur, Soziales und Jugend, Gesundheit und Sport
 Leistung 36520 Kindertagesstätten, Kindergärten, Spiel- und Lernstuben

lfd. Nr.	Teilergebnishaushalt		Ergebnis des Haushaltsvorjahres	Ansätze des Haushaltsvorjahres einschl. Nachträge	Ansatz des Haushaltsjahres	Planungsdaten des Haushaltsfolgejahres	Planungsdaten des zweiten Haushaltsfolgejahres	Planungsdaten des dritten Haushaltsfolgejahres
			2020	2021	2022	2023	2024	2025
			in €	in €	in €	in €	in €	in €
E 1	+	Steuern und ähnliche Abgaben	0,00	0	0	0	0	0
E 2	+	Zuwendungen, allgemeine Umlagen und sonstige Transfererträge	18.450,00	18.500	18.400	18.400	18.400	18.400
		<i>41510000 Sonderposten aus Zuwendungen</i>	<i>18.450,00</i>	<i>18.500</i>	<i>18.400</i>	<i>18.400</i>	<i>18.400</i>	<i>18.400</i>
E 3	+	Erträge der sozialen Sicherung	0,00	0	0	0	0	0
E 4	+	Öffentlich-rechtliche Leistungsentgelte	0,00	0	0	0	0	0
E 5	+	Privatrechtliche Leistungsentgelte	0,00	0	0	0	0	0
E 6	+	Kostenerstattungen und Kostenumlagen	5.341,76	18.350	28.500	28.500	28.500	28.500
		<i>44290000 Kostenerstattungen und Kostenumlagen von übrigen Bereichen</i>	<i>5.341,76</i>	<i>18.350</i>	<i>28.500</i>	<i>28.500</i>	<i>28.500</i>	<i>28.500</i>
		<i>- Trägeranteil an notwendigen Unterhaltungsarbeiten in den Einrichtungen</i>						
		<i>+ Kita St. Martin (9.500 Euro)</i>						
		<i>+ Kita St. Johannes (17.500 Euro)</i>						
		<i>Aufgrund des neuen KiTa-Gesetzes sind die bisherigen Kostentragungsvereinbarungen zwischen dem Bistum und den Stadt nicht mehr gültig und müssen neu geschlossen werden. Es ist derzeit nicht absehbar, wie diese angepassten Vereinbarungen aussehen werden.</i>						
		<i>-----</i>						
		<i>- lfd. Kostenbeteiligung für</i>						
		<i>+ "Kita-Portal Montabaur" (1.500 Euro)</i>						
E 7	+	Sonstige laufende Erträge	0,00	100	100	100	100	100
		<i>46270000 Versicherungserstattungen</i>	<i>0,00</i>	<i>100</i>	<i>100</i>	<i>100</i>	<i>100</i>	<i>100</i>
E 8	=	Summe der laufenden Erträge aus Verwaltungstätigkeit (Summe E 1 bis E 7)	23.791,76	36.950	47.000	47.000	47.000	47.000
E 9	-	Personal- und Versorgungsaufwendungen	0,00	0	0	0	0	0
E 10	-	Aufwendungen für Sach- und Dienstleistungen	20.798,01	12.200	43.500	44.050	45.200	46.450
		<i>52210000 Aufwendungen für Strom</i>	<i>0,00</i>	<i>0</i>	<i>7.000</i>	<i>7.250</i>	<i>7.450</i>	<i>7.650</i>
		<i>- Kita St. Johannes (OT Horresen)</i>						
		<i>52230000 Aufwendungen für Wasser/Abwasser</i>	<i>1.209,46</i>	<i>1.700</i>	<i>4.500</i>	<i>4.650</i>	<i>4.800</i>	<i>4.900</i>
		<i>- Kita St. Johannes (OT Horresen)</i>						
		<i>52260000 Aufwendungen für die Abfallbeseitigung</i>	<i>0,00</i>	<i>0</i>	<i>2.500</i>	<i>2.600</i>	<i>2.650</i>	<i>2.750</i>
		<i>- Kita St. Johannes (OT Horresen)</i>						
		<i>52311000 Unterhaltung der Grundstücke</i>	<i>3.408,76</i>	<i>3.500</i>	<i>5.500</i>	<i>5.700</i>	<i>5.850</i>	<i>6.000</i>
		<i>- u.a. Kronensicherung und Totholzabfuhr</i>						
		<i>+ KiTa St. Martin (Montabaur; 3.500 Euro)</i>						
		<i>+ KiTa St. Johannes (OT Horresen; 2.000 Euro)</i>						
		<i>52313000 Gebäude einschließlich der Bestandteile, die dem Gebäude zuzurechnen sind</i>	<i>5.771,06</i>	<i>5.000</i>	<i>10.000</i>	<i>10.350</i>	<i>10.650</i>	<i>10.950</i>
		<i>- allgemeine Gebäudeunterhaltung</i>						
		<i>+ KiTa St. Martin (Montabaur; 5.000 Euro)</i>						
		<i>+ KiTa St. Johannes (OT-Horresen; 5.000 Euro)</i>						
		<i>52313001 Unterhaltung der Gebäude (Sonderbedarf)</i>	<i>10.408,73</i>	<i>0</i>	<i>0</i>	<i>0</i>	<i>0</i>	<i>0</i>
		<i>52360000 Unterhaltung der Maschinen und technischen Anlagen</i>	<i>0,00</i>	<i>0</i>	<i>4.000</i>	<i>4.150</i>	<i>4.250</i>	<i>4.350</i>
		<i>- Wartung technische Anlagen des Gebäudes</i>						
		<i>+ KiTa St. Johannes (OT Horresen)</i>						

Teilergebnishaushalt 2022

Gemeinde: 01 Stadt Montabaur

Teilhaushalt 02 Schule und Kultur, Soziales und Jugend, Gesundheit und Sport
 Leistung 36520 Kindertagesstätten, Kindergärten, Spiel- und Lernstuben

Ifd. Nr.	Teilergebnishaushalt	Ergebnis des Haushaltsvorjahres	Ansätze des Haushaltsvorjahres einschl. Nachträge	Ansatz des Haushaltsjahres	Planungsdaten des Haushaltsfolgejahres	Planungsdaten des zweiten Haushaltsfolgejahres	Planungsdaten des dritten Haushaltsfolgejahres
		2020	2021	2022	2023	2024	2025
		in €	in €	in €	in €	in €	in €
	52360100 Unterhaltung Gebäudeleittechnik-Softwarepflege, Automationen - Gebäudeleittechnik + KiTa St. Johannes (OT Horresen)	0,00	0	1.000	1.050	1.050	1.100
	52370000 Unterhaltung der Betriebs- und Geschäftsausstattung - KiTa St. Martin (Montabaur; 500 Euro) - KiTa St. Johannes (OT Horresen; 500 Euro)	0,00	500	1.000	1.050	1.050	1.100
	52380000 Geringwertige Anschaffungen - Kita St. Martin (Montabaur; 500 Euro) - Kita St. Johannes (OT Horresen; 500 Euro)	0,00	500	1.000	1.050	1.050	1.100
	52380010 Geringwertige Anschaffungen (Sonderbedarf) - Anschaffungen für die Hausmeister der Kindertagesstätten (vorsorglicher Ansatz)	0,00	1.000	1.000	0	0	0
	52543000 Kostenerstattungen an Gemeinden und Gemeindeverbände - Abrechnung der Heizkosten für die Kita mit der Verbandsgemeinde, da die Kita an das Wärmenetz der Waldschule angeschlossen ist.	0,00	0	6.000	6.200	6.400	6.550
E 11	- Abschreibungen	33.008,00	31.400	39.000	38.900	38.900	38.400
	53420000 Abschreibungen auf bebaute Grundstücke und grundstücksgleiche Rechte mit sozialen Einrichtungen	25.783,00	25.800	25.800	25.800	25.800	25.800
	53490000 Abschreibungen auf bebaute Grundstücke und grundstücksgleiche Rechte mit sonstigen Gebäuden	1.782,00	1.800	1.800	1.800	1.800	1.800
	53850000 Abschreibungen auf die Betriebs- und Geschäftsausstattung	5.443,00	3.800	11.400	11.300	11.300	10.800
E 12	- Zuwendungen, Umlagen und sonstige Transferaufwendungen	0,00	0	0	0	0	0
E 13	- Aufwendungen der sozialen Sicherung	0,00	0	0	0	0	0
E 14	- Sonstige laufende Aufwendungen	2.397,00	6.000	14.300	14.600	14.900	15.150
	56120000 Aufwendungen für Aus- und Fortbildung, Umschulung - Seminargebühren einschl. zugehöriger Reisekosten (Schulung Software zur KiTa-Platzvergabe; vorsorglich)	0,00	1.500	7.500	7.650	7.800	7.950
	56243000 Unterhaltung Software, Updates - Softwarepflege "KiTa-Portal"	2.397,00	2.500	4.800	4.900	5.000	5.100
	56341000 Fernmeldegebühren - KiTa St. Johannes (OT Horresen)	0,00	0	2.000	2.050	2.100	2.100
	56390000 Geschäftsaufwendungen / Sonstiges - allgemeines	0,00	2.000	0	0	0	0
E 15	= Summe der laufenden Aufwendungen aus Verwaltungstätigkeit (Summe E 9 bis E 14)	56.203,01	49.600	96.800	97.550	99.000	100.000
E 16	= Laufendes Ergebnis aus Verwaltungstätigkeit (Saldo E 8 und E 15)	-32.411,25	-12.650	-49.800	-50.550	-52.000	-53.000
E 17	+ Zinserträge und sonstige Finanzerträge	0,00	0	0	0	0	0
E 18	- Zinsaufwendungen und sonstige Finanzaufwendungen	0,00	0	0	0	0	0
E 19	= Saldo der Zins - und sonstigen Finanzerträge und -aufwendungen (Saldo E 17 und E 18)	0,00	0	0	0	0	0

Teilergebnishaushalt 2022

Gemeinde: 01 Stadt Montabaur

Teilhaushalt 02 Schule und Kultur, Soziales und Jugend, Gesundheit und Sport
 Leistung 36520 Kindertagesstätten, Kindergärten, Spiel- und Lernstuben

lfd. Nr.	Teilergebnishaushalt		Ergebnis des Haushaltsvorjahres	Ansätze des Haushaltsvorjahres einschl. Nachträge	Ansatz des Haushaltsjahres	Planungsdaten des Haushaltsfolgejahres	Planungsdaten des zweiten Haushaltsfolgejahres	Planungsdaten des dritten Haushaltsfolgejahres
			2020	2021	2022	2023	2024	2025
			in €	in €	in €	in €	in €	in €
E 20	=	Ordentliches Ergebnis (Summe E 16 bis E 19)	-32.411,25	-12.650	-49.800	-50.550	-52.000	-53.000
E 21		Außerordentliches Ergebnis	0,00	0	0	0	0	0
E 22		Saldo aus internen Leistungsbeziehungen	-1.401,98	-5.000	-10.000	-10.250	-10.500	-10.750
E 23	=	Jahresergebnis (Jahresüberschuss / Jahresfehlbetrag) des Teilhaushalts (Summe E 20 bis E 22)	-33.813,23	-17.650	-59.800	-60.800	-62.500	-63.750

Teilergebnishaushalt 2022

Gemeinde: 01 Stadt Montabaur

Teilhaushalt 02 Schule und Kultur, Soziales und Jugend, Gesundheit und Sport
 Leistung 36521 Kindergarten "Himmelfeld"

fd. Nr.	Teilergebnishaushalt	Ergebnis des Haushaltsvorjahres	Ansätze des Haushaltsvorjahres einschl. Nachträge	Ansatz des Haushaltsjahres	Planungsdaten des Haushaltsfolgejahres	Planungsdaten des zweiten Haushaltsfolgejahres	Planungsdaten des dritten Haushaltsfolgejahres	
		2020	2021	2022	2023	2024	2025	
		in €	in €	in €	in €	in €	in €	
E 1	+	Steuern und ähnliche Abgaben	0,00	0	0	0	0	0
E 2	+	Zuwendungen, allgemeine Umlagen und sonstige Transfererträge	1.186.466,97	1.191.250	1.145.215	1.156.500	1.167.750	1.179.250
		41441000 Zuweisungen und Zuschüsse für laufende Zwecke vom Bund	70.561,00	25.000	0	0	0	0
		41442000 Zuweisungen und Zuschüsse für laufende Zwecke vom Land	0,00	1.000	0	0	0	0
		- Landesförderung "Hygienepark"						
		41443000 Zuweisungen und Zuschüsse für laufende Zwecke von Gemeinden und Gemeindeverbänden	1.097.662,97	1.147.000	1.127.015	1.138.300	1.149.650	1.161.150
		- Personal- und Sachkostenbeteiligung						
		41510000 Sonderposten aus Zuwendungen	18.243,00	18.250	18.200	18.200	18.100	18.100
E 3	+	Erträge der sozialen Sicherung	0,00	0	0	0	0	0
E 4	+	Öffentlich-rechtliche Leistungsentgelte	48.905,00	68.450	87.180	88.050	88.950	89.850
		43210000 Entgelte für die Benutzung von öffentlichen Einrichtungen	18.057,50	18.400	23.040	23.250	23.500	23.750
		- Elternbeiträge für die Betreuung von Kindern (U2, Krippenbetreuung)						
		43400000 Beteiligung Essenskosten	24.527,50	36.600	49.500	50.000	50.500	51.000
		43400001 Beteiligung Essenskosten (Frühstück)	6.320,00	13.450	14.640	14.800	14.950	15.100
E 5	+	Privatrechtliche Leistungsentgelte	0,00	0	0	0	0	0
E 6	+	Kostenerstattungen und Kostenumlagen	38.736,92	22.650	11.650	11.750	11.900	12.000
		44243000 Kostenerstattungen und Kostenumlagen von Gemeinden und Gemeindeverbänden	19.924,00	7.600	1.600	1.600	1.650	1.650
		- Kostenbeteiligung des Westerwaldkreises für Fördermaßnahmen						
		+ Sprachfördermaßnahmen						
		+ Kita-Plus						
		+ Wälder Kinder						
		44249000 Kostenerstattungen und Kostenumlagen vom sonstigen öffentlichen Bereich	18.812,92	15.000	10.000	10.100	10.200	10.300
		44290000 Kostenerstattungen und Kostenumlagen von übrigen Bereichen	0,00	50	50	50	50	50
E 7	+	Sonstige laufende Erträge	23.517,13	200	8.200	8.100	8.100	8.100
		46270000 Versicherungserstattungen	243,66	100	100	0	0	0
		46290000 Weitere sonstige laufende Erträge / Sonstige	0,00	100	100	100	100	100
		- Spenden						
		46614000 Erträge aus der Auflösung von Rückstellungen	23.273,47	0	8.000	8.000	8.000	8.000
E 8	=	Summe der laufenden Erträge aus Verwaltungstätigkeit (Summe E 1 bis E 7)	1.297.626,02	1.282.550	1.252.245	1.264.400	1.276.700	1.289.200
E 9	-	Personal- und Versorgungsaufwendungen	1.223.107,18	1.279.250	1.327.300	1.353.800	1.380.950	1.408.550
		50221000 Vergütungen	890.580,81	928.700	967.450	986.800	1.006.550	1.026.650
		50222000 Leistungszulagen	16.265,73	19.000	25.500	26.000	26.550	27.050
		50291000 Vergütungen	39.663,75	33.000	36.350	37.100	37.800	38.600
		50320000 Beiträge zu Versorgungskassen für Arbeitnehmer	77.704,11	76.000	76.550	78.100	79.650	81.250
		50390000 Beiträge zu Versorgungskassen für Sonstigen	253,38	0	0	0	0	0
		50420000 Beiträge zur gesetzlichen Sozialversicherung für Arbeitnehmer	188.483,64	207.800	205.550	209.650	213.850	218.150

Teilergebnishaushalt 2022

Gemeinde: 01 Stadt Montabaur

Teilhaushalt 02 Schule und Kultur, Soziales und Jugend, Gesundheit und Sport

Leistung 36521 Kindergarten "Himmelfeld"

Ifd. Nr.	Teilergebnishaushalt	Ergebnis des Haushaltsvorjahres	Ansätze des Haushaltsvorjahres einschl. Nachträge	Ansatz des Haushaltsjahres	Planungsdaten des Haushaltsfolgejahres	Planungsdaten des zweiten Haushaltsfolgejahres	Planungsdaten des dritten Haushaltsfolgejahres
		2020	2021	2022	2023	2024	2025
		in €	in €	in €	in €	in €	in €
E 10	50490000 Beiträge zur gesetzlichen Sozialversicherung für Sonstige	8.329,48	7.000	8.000	8.150	8.300	8.500
	50520000 Beihilfen, Unterstützungsleistungen und dergleichen für Arbeitnehmer	392,46	750	750	750	800	800
	50629000 Sonstige	646,35	1.000	1.000	1.000	1.050	1.050
	50699000 Sonstige	0,00	350	350	350	350	350
	50820000 Zuführungen zu Rückstellungen für nicht genommenen Urlaub, Überstunden u.ä. für Arbeitnehmer	0,00	5.000	5.000	5.100	5.200	5.300
	50900000 Pauschalierte Lohnsteuer	787,47	650	800	800	850	850
	- Aufwendungen für Sach- und Dienstleistungen	128.810,35	212.200	162.090	160.600	165.350	169.500
	52210000 Aufwendungen für Strom	5.077,17	6.500	6.500	6.750	6.950	7.100
	52220000 Aufwendungen für Gas	6.269,59	11.000	11.000	11.400	11.750	12.000
	52230000 Aufwendungen für Wasser/Abwasser	2.288,95	3.000	3.000	3.100	3.200	3.300
	52260000 Aufwendungen für die Abfallbeseitigung	2.309,16	3.000	3.000	3.100	3.200	3.300
	52311000 Unterhaltung der Grundstücke	452,90	3.000	1.500	1.550	1.600	1.650
	52311001 Unterhaltung der Grundstücke (Sonderbedarf) - Umgestaltung U3-Außengelände <i>Die Umgestaltung des Außengeländes wird ebenfalls in die Sanierungs- und Erweiterungsmaßnahme integriert.</i>	0,00	15.000	0	0	0	0
	52313000 Gebäude einschließlich der Bestandteile, die dem Gebäude zuzurechnen sind <i>- allgemeine Gebäudeunterhaltung</i>	6.711,62	7.500	7.500	7.750	8.000	8.200
	52313001 Unterhaltung der Gebäude (Sonderbedarf) - Aufgrund der anstehenden Bauschadenbehebung und notwendigen Erweiterung werden die bisher hier veranschlagten Haushaltsmittel in die Sanierungsmaßnahme der Einrichtung im Investitionsplan integriert.	15.628,87	48.700	0	0	0	0
	52323000 Gebäude einschließlich der Bestandteile, die dem Gebäude zuzurechnen sind <i>- Gebäude- und Glasreinigung</i>	33.503,83	42.000	42.000	43.450	44.750	45.900
	52360000 Unterhaltung der Maschinen und technischen Anlagen	880,56	0	1.000	1.050	1.050	1.100
	52370000 Unterhaltung der Betriebs- und Geschäftsausstattung	1.353,53	2.000	2.000	2.050	2.150	2.200
	52380000 Geringwertige Anschaffungen <i>- vorsorglicher Ansatz für Beschaffungen durch die Gebäudeverwaltung</i>	16.481,07	7.650	1.000	1.050	1.050	1.100
	52380010 Geringwertige Anschaffungen (Sonderbedarf) - vorsorgliche Mittelbereitstellung für eine Waschmaschine und einen Wäschetrockner (Neuveranschlagung; für die Anschaffung hat die Stadt zweckgebundene Erträge im Haushaltsjahr 2020 im Rahmen der Erweiterung der Übermittagsbetreuung erhalten.	0,00	7.000	7.000	0	0	0
52380100 Geringwertige Anschaffungen im Rahmen des Kita-Budgets <i>- Ausstattungs- und Ergänzungsbeschaffungen</i>	0,00	0	6.650	6.900	7.100	7.250	

Teilergebnishaushalt 2022

Gemeinde: 01 Stadt Montabaur

Teilhaushalt 02 Schule und Kultur, Soziales und Jugend, Gesundheit und Sport
Leistung 36521 Kindergarten "Himmelfeld"

Ifd. Nr.	Teilergebnishaushalt	Ergebnis des Haushaltsvorjahres	Ansätze des Haushaltsvorjahres einschl. Nachträge	Ansatz des Haushaltsjahres	Planungsdaten des Haushaltsfolgejahres	Planungsdaten des zweiten Haushaltsfolgejahres	Planungsdaten des dritten Haushaltsfolgejahres
		2020	2021	2022	2023	2024	2025
		in €	in €	in €	in €	in €	in €
	52420000 Essenskosten	21.228,94	36.600	49.500	51.250	52.750	54.100
	52420001 Essenskosten (Frühstück)	11.470,99	13.450	14.640	15.150	15.600	16.000
	52543000 Kostenerstattungen an Gemeinden und Gemeindeverbände	0,00	800	800	850	850	850
	- Kostenerstattung an die Verbandsgemeinde für die + IT Betreuung						
	52920000 Sonstige Aufwendungen für Dienstleistungen	5.153,17	5.000	5.000	5.200	5.350	5.450
	- Hausmeisterservice, Krankheits- und Urlaubsvertretung						
E 11	- Abschreibungen	42.943,00	42.850	42.400	41.300	38.000	37.300
	53420000 Abschreibungen auf bebaute Grundstücke und grundstücksgleiche Rechte mit soziale	34.149,00	34.150	34.200	34.200	34.200	34.200
	53490000 Abschreibungen auf bebaute Grundstücke und grundstücksgleiche Rechte mit sonstigen Gebäuden	743,00	750	800	800	800	800
	53850000 Abschreibungen auf die Betriebs- und Geschäftsausstattung	8.051,00	7.950	7.400	6.300	3.000	2.300
E 12	- Zuwendungen, Umlagen und sonstige Transferaufwendungen	0,00	0	0	0	0	0
E 13	- Aufwendungen der sozialen Sicherung	0,00	0	0	0	0	0
E 14	- Sonstige laufende Aufwendungen	35.364,79	56.050	59.880	55.950	57.050	58.150
	56120000 Aufwendungen für Aus- und Fortbildung, Umschulung	2.577,02	5.200	11.000	11.200	11.450	11.650
	- Seminargebühren einschl. zugehöriger Reisekosten						
	56130000 Aufwendungen für übernommene Reisekosten für Dienstreisen und Dienstgänge	369,87	1.000	500	500	500	550
	56140000 Aufwendungen für allgemeine Betreuung der Bediensteten	2.479,62	1.000	2.000	2.050	2.100	2.100
	- arbeitsmedizinische und sicherheitstechnische Betreuung						
	56190000 Sonstige Personalnebenaufwendungen	1.576,34	3.000	2.280	2.350	2.350	2.400
	- Betreuungsaufwand FSJler						
	56210000 Mieten, Pachten und Erbbauzinsen	2.425,98	1.700	1.700	1.750	1.750	1.800
	- Miete für einen Farblaserdrucker und ein Multifunktionsgerät einschl. Wartung						
	56259000 Sachverständigen-, Gerichts- und ähnliche Aufwendungen / Sonstige	0,00	500	500	500	500	550
	56290000 Sonstige Aufwendungen für die Inanspruchnahme von Rechten und Diensten	3.950,40	10.400	10.000	5.100	5.200	5.300
	- Sprachfördermaßnahmen, etc.						
	56310000 Büromaterial	1.155,03	2.500	2.750	2.800	2.850	2.900
	- Büro-, Bastel- und Spielmaterialien						
	56320000 Fachliteratur, Zeitschriften	355,98	1.000	1.100	1.100	1.150	1.150
	56341000 Fernmeldegebühren	1.240,63	1.200	1.200	1.200	1.250	1.250
	- Telefon- und Internetflatrate (zzgl. 600 Euro Einführung einer Kita App; vorsorgliche Mittelbereitstellung)						
	56346000 Rundfunk- und Fernsehgebühren	69,96	100	100	100	100	100
	- Rundfunkbeitrag						
	56390000 Geschäftsaufwendungen / Sonstiges	9.668,82	18.700	16.750	17.100	17.450	17.800
	- Aufwendungen für Veranstaltungen, Verbrauchsmaterial, Wäscheservice und Abrechnung Handvorschuss (14.250 Euro)						
	- Hygienemittel und -material (2.500 Euro)						

Teilergebnishaushalt 2022

Gemeinde: 01 Stadt Montabaur

Teilhaushalt 02 Schule und Kultur, Soziales und Jugend, Gesundheit und Sport

Leistung 36521 Kindergarten "Himmelfeld"

lfd. Nr.	Teilergebnishaushalt	Ergebnis des Haushaltsvorjahres	Ansätze des Haushaltsvorjahres einschl. Nachträge	Ansatz des Haushaltsjahres	Planungsdaten des Haushaltsfolgejahres	Planungsdaten des zweiten Haushaltsfolgejahres	Planungsdaten des dritten Haushaltsfolgejahres
		2020	2021	2022	2023	2024	2025
		in €	in €	in €	in €	in €	in €
	56416000 Umlagen an Schadensausgleichskassen - Beitrag zur Unfallkasse	9.495,14	9.750	10.000	10.200	10.400	10.600
E 15	= Summe der laufenden Aufwendungen aus Verwaltungstätigkeit (Summe E 9 bis E 14)	1.430.225,32	1.590.350	1.591.670	1.611.650	1.641.350	1.673.500
E 16	= Laufendes Ergebnis aus Verwaltungstätigkeit (Saldo E 8 und E 15)	-132.599,30	-307.800	-339.425	-347.250	-364.650	-384.300
E 17	+ Zinserträge und sonstige Finanzerträge	0,00	0	0	0	0	0
E 18	- Zinsaufwendungen und sonstige Finanzaufwendungen	0,00	0	0	0	0	0
E 19	= Saldo der Zins -und sonstigen Finanzerträge und -aufwendungen (Saldo E 17 und E 18)	0,00	0	0	0	0	0
E 20	= Ordentliches Ergebnis (Summe E 16 bis E 19)	-132.599,30	-307.800	-339.425	-347.250	-364.650	-384.300
E 21	Außerordentliches Ergebnis	0,00	0	0	0	0	0
E 22	Saldo aus internen Leistungsbeziehungen	-4.715,13	-7.000	-7.000	-7.200	-7.350	-7.550
E 23	= Jahresergebnis (Jahresüberschuss / Jahresfehlbetrag) des Teilhaushalts (Summe E 20 bis E 22)	-137.314,43	-314.800	-346.425	-354.450	-372.000	-391.850

Teilergebnishaushalt 2022

Gemeinde: 01 Stadt Montabaur

Teilhaushalt 02 Schule und Kultur, Soziales und Jugend, Gesundheit und Sport
 Leistung 36522 Kindergarten "Löwenzahn" OT Elgendorf

Ifd. Nr.	Teilergebnishaushalt	Ergebnis des Haushaltsvorjahres	Ansätze des Haushaltsvorjahres einschl. Nachträge	Ansatz des Haushaltsjahres	Planungsdaten des Haushaltsfolgejahres	Planungsdaten des zweiten Haushaltsfolgejahres	Planungsdaten des dritten Haushaltsfolgejahres	
		2020	2021	2022	2023	2024	2025	
		in €	in €	in €	in €	in €	in €	
E 1	+	Steuern und ähnliche Abgaben	0,00	0	0	0	0	0
E 2	+	Zuwendungen, allgemeine Umlagen und sonstige Transfererträge	453.776,39	488.900	443.230	447.600	451.550	456.050
		41442000 Zuweisungen und Zuschüsse für laufende Zwecke vom Land	0,00	1.000	0	0	0	0
		41443000 Zuweisungen und Zuschüsse für laufende Zwecke von Gemeinden und Gemeindeverbänden - Personal- und Sachkostenbeteiligung	449.424,39	483.500	438.930	443.300	447.750	452.250
		41510000 Sonderposten aus Zuwendungen	4.352,00	4.400	4.300	4.300	3.800	3.800
E 3	+	Erträge der sozialen Sicherung	0,00	0	0	0	0	0
E 4	+	Öffentlich-rechtliche Leistungsentgelte	11.042,90	16.650	28.500	28.800	29.050	29.400
		43400000 Beteiligung Essenskosten	8.732,90	11.850	22.500	22.750	22.950	23.200
		43400001 Beteiligung Essenskosten (Frühstück)	2.310,00	4.800	6.000	6.050	6.100	6.200
E 5	+	Privatrechtliche Leistungsentgelte	0,00	0	0	0	0	0
E 6	+	Kostenerstattungen und Kostenumlagen	22.963,75	7.350	3.350	3.350	3.400	3.400
		44243000 Kostenerstattungen und Kostenumlagen von Gemeinden und Gemeindeverbänden - Kostenbeteiligung des Westerwaldkreises für Fördermaßnahmen	17.402,00	7.300	1.300	1.300	1.350	1.350
		+ Sprachfördermaßnahmen						
		+ Kita-Plus						
		+ Wälder Kinder						
		44249000 Kostenerstattungen und Kostenumlagen vom sonstigen öffentlichen Bereich	5.469,88	0	2.000	2.000	2.000	2.000
		44250000 Kostenerstattungen und Kostenumlagen vom privaten Unternehmen	91,87	0	0	0	0	0
		44290000 Kostenerstattungen und Kostenumlagen von übrigen Bereichen	0,00	50	50	50	50	50
E 7	+	Sonstige laufende Erträge	0,00	200	450	450	450	450
		46270000 Versicherungserstattungen	0,00	100	100	100	100	100
		46290000 Weitere sonstige laufende Erträge / Sonstige - Spenden	0,00	100	100	100	100	100
		46614000 Erträge aus der Auflösung von Rückstellungen	0,00	0	250	250	250	250
E 8	=	Summe der laufenden Erträge aus Verwaltungstätigkeit (Summe E 1 bis E 7)	487.783,04	513.100	475.530	480.200	484.450	489.300
E 9	-	Personal- und Versorgungsaufwendungen	439.332,06	508.350	609.000	621.200	633.500	646.300
		50221000 Vergütungen	315.283,93	357.200	417.100	425.450	433.950	442.650
		50222000 Leistungszulagen	5.924,02	8.000	14.050	14.350	14.600	14.900
		50291000 Vergütungen	12.042,80	27.400	40.850	41.650	42.500	43.350
		50320000 Beiträge zu Versorgungskassen für Arbeitnehmer	28.381,23	28.000	33.750	34.450	35.100	35.800
		50390000 Beiträge zu Versorgungskassen für Sonstigen	788,16	1.250	1.250	1.300	1.300	1.350
		50420000 Beiträge zur gesetzlichen Sozialversicherung für Arbeitnehmer	65.985,29	74.000	87.100	88.850	90.600	92.450
		50490000 Beiträge zur gesetzlichen Sozialversicherung für Sonstige	3.019,92	5.800	8.400	8.550	8.750	8.900
		50520000 Beihilfen, Unterstützungsleistungen und dergleichen für Arbeitnehmer	256,07	500	500	500	500	550

Teilergebnishaushalt 2022

Gemeinde: 01 Stadt Montabaur

Teilhaushalt 02 Schule und Kultur, Soziales und Jugend, Gesundheit und Sport
 Leistung 36522 Kindergarten "Löwenzahn" OT Elgendorf

Ifd. Nr.	Teilergebnishaushalt	Ergebnis des Haushaltsvorjahres	Ansätze des Haushaltsvorjahres einschl. Nachträge	Ansatz des Haushaltsjahres	Planungsdaten des Haushaltsfolgejahres	Planungsdaten des zweiten Haushaltsfolgejahres	Planungsdaten des dritten Haushaltsfolgejahres	
		2020	2021	2022	2023	2024	2025	
		in €	in €	in €	in €	in €	in €	
E 10	-	50629000 Sonstige	475,60	500	500	500	500	550
		50699000 Sonstige	0,00	300	100	100	100	100
		50820000 Zuführungen zu Rückstellungen für nicht genommenen Urlaub, Überstunden u.ä. für Arbeitnehmer	6.804,40	5.000	5.000	5.100	5.200	5.300
		50900000 Pauschalierte Lohnsteuer	370,64	400	400	400	400	400
		Aufwendungen für Sach- und Dienstleistungen	53.702,34	83.750	91.900	67.700	69.750	71.400
		52210000 Aufwendungen für Strom	3.032,61	3.300	3.300	3.400	3.500	3.600
		52220000 Aufwendungen für Gas	3.113,33	4.500	4.500	4.650	4.800	4.900
		52230000 Aufwendungen für Wasser/Abwasser	1.118,80	1.800	1.800	1.850	1.900	1.950
		52260000 Aufwendungen für die Abfallbeseitigung - Erhöhung Ansatz wg. Entsorgung Speisereste	1.739,89	1.600	2.000	2.050	2.150	2.200
		52311000 Unterhaltung der Grundstücke	652,95	2.000	2.000	2.050	2.150	2.200
		52311001 Unterhaltung der Grundstücke (Sonderbedarf) - Baumpflegemaßnahmen	0,00	3.000	1.500	0	0	0
		52313000 Gebäude einschließlich der Bestandteile, die dem Gebäude zuzurechnen sind - allgemeine Gebäudeunterhaltung	1.278,48	5.000	5.000	5.200	5.350	5.450
		52313001 Unterhaltung der Gebäude (Sonderbedarf) - Austausch Türzargen und Türen im Bestandsgebäude (Kalkulation für 10 Türen; 25.000 Euro)	14.606,14	22.000	25.000	0	0	0
		52323000 Gebäude einschließlich der Bestandteile, die dem Gebäude zuzurechnen sind - Gebäude- und Glasreinigung	660,98	4.000	5.000	5.200	5.350	5.450
		52370000 Unterhaltung der Betriebs- und Geschäftsausstattung	1.082,78	1.000	1.500	1.550	1.600	1.650
		52380000 Geringwertige Anschaffungen - vorsorglicher Ansatz für Beschaffungen durch die Gebäudeverwaltung	14.998,06	4.000	4.000	4.150	4.250	4.350
		52380010 Geringwertige Anschaffungen (Sonderbedarf)	0,00	5.000	0	0	0	0
		52380011 Geringwertige Anschaffungen Umstellung Telefonanlagen und Einrichtung WLAN (Sonderbedarf) - Einführung neue TK-Anlage und WLAN-Ausleuchtung Hardware und Installation	0,00	8.100	0	0	0	0
		52380100 Geringwertige Anschaffungen im Rahmen des Kita-Budgets - Ausstattungs- und Ergänzungsbeschaffungen	0,00	0	7.000	7.250	7.450	7.650
	E 11	-	52420000 Essenskosten	7.185,89	11.850	22.500	23.300	24.000
		52420001 Essenskosten (Frühstück)	3.545,43	4.800	6.000	6.200	6.400	6.550
		52543000 Kostenerstattungen an Gemeinden und Gemeindeverbände - Kostenerstattung an die Verbandsgemeinde für die + IT-Betreuung	687,00	800	800	850	850	850
		52920000 Sonstige Aufwendungen für Dienstleistungen - Hausmeisterservice, Krankheits- und Urlaubsvertretung	0,00	1.000	0	0	0	0
		Abschreibungen	19.303,73	19.400	19.900	19.700	18.100	18.100
		53420000 Abschreibungen auf bebaute Grundstücke und grundstücksgleiche Rechte mit soziale	14.345,37	14.400	14.900	14.900	14.900	14.900

Teilergebnishaushalt 2022

Gemeinde: 01 Stadt Montabaur

Teilhaushalt 02 Schule und Kultur, Soziales und Jugend, Gesundheit und Sport
 Leistung 36522 Kindergarten "Löwenzahn" OT Elgendorf

Ifd. Nr.	Teilergebnishaushalt	Ergebnis des Haushaltsvorjahres	Ansätze des Haushaltsvorjahres einschl. Nachträge	Ansatz des Haushaltsjahres	Planungsdaten des Haushaltsfolgejahres	Planungsdaten des zweiten Haushaltsfolgejahres	Planungsdaten des dritten Haushaltsfolgejahres
		2020	2021	2022	2023	2024	2025
		in €	in €	in €	in €	in €	in €
	53490000 Abschreibungen auf bebaute Grundstücke und grundstücksgleiche Rechte mit sonstigen Gebäuden	180,00	200	200	200	200	200
	53850000 Abschreibungen auf die Betriebs- und Geschäftsausstattung	4.778,36	4.800	4.800	4.600	3.000	3.000
E 12	- Zuwendungen, Umlagen und sonstige Transferaufwendungen	0,00	0	0	0	0	0
E 13	- Aufwendungen der sozialen Sicherung	0,00	0	0	0	0	0
E 14	- Sonstige laufende Aufwendungen	21.447,27	30.750	28.850	29.350	29.900	30.350
	56120000 Aufwendungen für Aus- und Fortbildung, Umschulung	2.528,76	4.900	4.600	4.700	4.800	4.900
	- Seminargebühren einschl. zugehöriger Reisekosten						

	- Sonderbedarfe:						
	+ U3-Fachkraft und Qualitätsmanagement						
	56130000 Aufwendungen für übernommene Reisekosten für Dienstreisen und Dienstgänge	390,77	350	350	350	350	350
	56140000 Aufwendungen für allgemeine Betreuung der Bediensteten	1.799,76	1.000	2.000	2.050	2.100	2.100
	- arbeitsmedizinische und sicherheitstechnische Betreuung						
	56190000 Sonstige Personalnebenaufwendungen	1.667,57	3.000	950	950	1.000	1.000
	- Betreuungsaufwand FSJler						
	56210000 Mieten, Pachten und Erbbauzinsen	951,55	1.650	1.650	1.700	1.700	1.750
	- Miete Kopierer, Wartung, Kopierabrechnungen						
	56290000 Sonstige Aufwendungen für die Inanspruchnahme von Rechten und Diensten	3.327,27	3.500	3.500	3.500	3.500	3.500
	- Sprachfördermaßnahmen, etc. (2.600 Euro)						
	- sonstiges (900 Euro)						
	56310000 Büromaterial	326,42	1.000	1.250	1.300	1.300	1.350
	56320000 Fachliteratur, Zeitschriften	252,95	600	1.000	1.000	1.050	1.050
	56341000 Fernmeldegebühren	1.215,10	1.200	1.200	1.200	1.250	1.250
	- Telefon- und Internetflatrate						
	(zzgl. 600 Euro Einführung einer Kita App; vorsorgliche Mittelbereitstellung)						
	56346000 Rundfunk- und Fernsehgebühren	69,96	100	100	100	100	100
	- Rundfunkbeitrag						
	56390000 Geschäftsaufwendungen / Sonstiges	5.146,52	8.450	7.250	7.400	7.550	7.700
	- Aufwendungen für Veranstaltungen, Verbrauchsmaterial, Wäscheservice und Abrechnung Handvorschuss						
	56416000 Umlagen an Schadensausgleichskassen	3.770,64	5.000	5.000	5.100	5.200	5.300
	- Beitrag zur Unfallkasse						
E 15	= Summe der laufenden Aufwendungen aus Verwaltungstätigkeit (Summe E 9 bis E 14)	533.785,40	642.250	749.650	737.950	751.250	766.150
E 16	= Laufendes Ergebnis aus Verwaltungstätigkeit (Saldo E 8 und E 15)	-46.002,36	-129.150	-274.120	-257.750	-266.800	-276.850
E 17	+ Zinserträge und sonstige Finanzerträge	0,00	0	0	0	0	0
E 18	- Zinsaufwendungen und sonstige Finanzaufwendungen	0,00	0	0	0	0	0
E 19	= Saldo der Zins- und sonstigen Finanzerträge und -aufwendungen (Saldo E 17 und E 18)	0,00	0	0	0	0	0

Teilergebnishaushalt 2022

Gemeinde: 01 Stadt Montabaur

Teilhaushalt 02 Schule und Kultur, Soziales und Jugend, Gesundheit und Sport
 Leistung 36522 Kindergarten "Löwenzahn" OT Elgendorf

Ifd. Nr.	Teilergebnishaushalt		Ergebnis des Haushaltsvorjahres	Ansätze des Haushaltsvorjahres einschl. Nachträge	Ansatz des Haushaltsjahres	Planungsdaten des Haushaltsfolgejahres	Planungsdaten des zweiten Haushaltsfolgejahres	Planungsdaten des dritten Haushaltsfolgejahres
			2020	2021	2022	2023	2024	2025
			in €	in €	in €	in €	in €	in €
E 20	=	Ordentliches Ergebnis (Summe E 16 bis E 19)	-46.002,36	-129.150	-274.120	-257.750	-266.800	-276.850
E 21		Außerordentliches Ergebnis	0,00	0	0	0	0	0
E 22		Saldo aus internen Leistungsbeziehungen	-6.280,27	-10.000	-5.000	-5.150	-5.250	-5.400
E 23	=	Jahresergebnis (Jahresüberschuss / Jahresfehlbetrag) des Teilhaushalts (Summe E 20 bis E 22)	-52.282,63	-139.150	-279.120	-262.900	-272.050	-282.250

Teilergebnishaushalt 2022

Gemeinde: 01 Stadt Montabaur

Teilhaushalt 02 Schule und Kultur, Soziales und Jugend, Gesundheit und Sport

Leistung 36523 Kindergarten "Peterstor"

Ifd. Nr.	Teilergebnishaushalt		Ergebnis des Haushaltsvorjahres	Ansätze des Haushaltsvorjahres einschl. Nachträge	Ansatz des Haushaltsjahres	Planungsdaten des Haushaltsfolgejahres	Planungsdaten des zweiten Haushaltsfolgejahres	Planungsdaten des dritten Haushaltsfolgejahres
			2020	2021	2022	2023	2024	2025
			in €	in €	in €	in €	in €	in €
E 1	+	Steuern und ähnliche Abgaben	0,00	0	0	0	0	0
E 2	+	Zuwendungen, allgemeine Umlagen und sonstige Transfererträge	643.654,18	773.000	700.200	707.200	714.250	721.400
		41442000 Zuweisungen und Zuschüsse für laufende Zwecke vom Land	0,00	1.000	0	0	0	0
		41443000 Zuweisungen und Zuschüsse für laufende Zwecke von Gemeinden und Gemeindeverbände - Personal- und Sachkostenbeteiligung	643.654,18	772.000	700.200	707.200	714.250	721.400
E 3	+	Erträge der sozialen Sicherung	0,00	0	0	0	0	0
E 4	+	Öffentlich-rechtliche Leistungsentgelte	30.369,00	39.500	62.250	62.900	63.550	64.100
		43210000 Entgelte für die Benutzung von öffentlichen Einrichtungen - Elternbeiträge für die Betreuung von Kindern (U2, Krippenbetreuung)	16.274,00	13.800	19.500	19.700	19.900	20.100
		43400000 Beteiligung Essenskosten	11.315,00	19.700	33.750	34.100	34.450	34.750
		43400001 Beteiligung Essenskosten (Frühstück)	2.780,00	6.000	9.000	9.100	9.200	9.250
E 5	+	Privatrechtliche Leistungsentgelte	330,48	1.000	750	750	750	750
		44110000 Erträge aus Verkäufen von Vorräten - Einspeisevergütung Photovoltaikanlage	330,48	1.000	750	750	750	750
E 6	+	Kostenerstattungen und Kostenumlagen	21.630,00	40.950	11.350	11.450	11.600	11.700
		44243000 Kostenerstattungen und Kostenumlagen von Gemeinden und Gemeindeverbänden - Kostenbeteiligung des Westerwaldkreises für Fördermaßnahmen + Sprachfördermaßnahmen + Kita-Plus + Wälder Kinder	20.905,00	7.900	1.300	1.300	1.350	1.350
		44249000 Kostenerstattungen und Kostenumlagen vom sonstigen öffentlichen Bereich	0,00	33.000	10.000	10.100	10.200	10.300
		44290000 Kostenerstattungen und Kostenumlagen von übrigen Bereichen	725,00	50	50	50	50	50
E 7	+	Sonstige laufende Erträge	345,00	200	200	200	200	200
		46270000 Versicherungserstattungen	0,00	100	100	100	100	100
		46290000 Weitere sonstige laufende Erträge / Sonstige - Spenden	300,00	100	100	100	100	100
		46611000 Erträge aus der Auflösung von Wertberichtigungen auf Forderungen	45,00	0	0	0	0	0
E 8	=	Summe der laufenden Erträge aus Verwaltungstätigkeit (Summe E 1 bis E 7)	696.328,66	854.650	774.750	782.500	790.350	798.150
E 9	-	Personal- und Versorgungsaufwendungen	722.222,47	869.400	899.650	917.550	935.800	954.400
		50221000 Vergütungen	523.931,95	626.700	632.000	644.650	657.550	670.700
		50222000 Leistungszulagen	9.666,66	14.050	21.300	21.750	22.150	22.600
		50291000 Vergütungen	25.346,41	40.000	45.000	45.900	46.800	47.750
		50320000 Beiträge zu Versorgungskassen für Arbeitnehmer	44.170,06	48.000	49.500	50.500	51.500	52.550
		50390000 Beiträge zu Versorgungskassen für Sonstigen	1.309,71	1.200	1.000	1.000	1.050	1.050
		50420000 Beiträge zur gesetzlichen Sozialversicherung für Arbeitnehmer	111.202,21	128.200	134.100	136.800	139.500	142.300

Teilergebnishaushalt 2022

Gemeinde: 01 Stadt Montabaur

Teilhaushalt 02 Schule und Kultur, Soziales und Jugend, Gesundheit und Sport

Leistung 36523 Kindergarten "Peterstor"

Ifd. Nr.	Teilergebnishaushalt	Ergebnis des Haushaltsvorjahres	Ansätze des Haushaltsvorjahres einschl. Nachträge	Ansatz des Haushaltsjahres	Planungsdaten des Haushaltsfolgejahres	Planungsdaten des zweiten Haushaltsfolgejahres	Planungsdaten des dritten Haushaltsfolgejahres
		2020	2021	2022	2023	2024	2025
		in €	in €	in €	in €	in €	in €
E 10	50490000 Beiträge zur gesetzlichen Sozialversicherung für Sonstige	5.294,31	8.800	9.300	9.500	9.700	9.850
	50520000 Beihilfen, Unterstützungsleistungen und dergleichen für Arbeitnehmer	311,42	800	800	800	850	850
	50629000 Sonstige	519,03	600	600	600	600	650
	50699000 Sonstige	0,00	50	50	50	50	50
	50820000 Zuführungen zu Rückstellungen für nicht genommenen Urlaub, Überstunden u.ä. für Arbeitnehmer	0,00	0	5.000	5.000	5.000	5.000
	50900000 Pauschalierte Lohnsteuer	470,71	1.000	1.000	1.000	1.050	1.050
	- Aufwendungen für Sach- und Dienstleistungen	211.893,84	99.850	124.050	128.250	131.800	135.000
	52210000 Aufwendungen für Strom	4.752,36	3.500	3.500	3.600	3.750	3.800
	52220000 Aufwendungen für Gas	2.792,65	4.000	4.000	4.150	4.250	4.350
	52230000 Aufwendungen für Wasser/Abwasser	331,07	2.000	3.000	3.100	3.200	3.300
	52260000 Aufwendungen für die Abfallbeseitigung - Erhöhung Ansatz wg. Entsorgung Speisereste	2.225,61	2.500	3.000	3.100	3.200	3.300
	52311000 Unterhaltung der Grundstücke	29,08	1.000	1.000	1.050	1.050	1.100
	52313000 Gebäude einschließlich der Bestandteile, die dem Gebäude zuzurechnen sind	367,22	5.000	5.000	5.200	5.350	5.450
	52323000 Gebäude einschließlich der Bestandteile, die dem Gebäude zuzurechnen sind - Gebäude- und Fensterreinigung	28.355,79	35.000	40.000	41.400	42.650	43.700
	52360000 Unterhaltung der Maschinen und technischen Anlagen - Wartungs und Notrufpauschale für den Aufzug - Aktualisierung Gebäude Leittechnik	5.288,58	2.100	2.500	2.600	2.650	2.750
	52370000 Unterhaltung der Betriebs- und Geschäftsausstattung	110,67	500	1.000	1.050	1.050	1.100
	52380000 Geringwertige Anschaffungen - vorsorglicher Ansatz für Beschaffungen durch die Gebäudeverwaltung	10.494,13	11.000	1.000	1.050	1.050	1.100
	52380010 Geringwertige Anschaffungen (Sonderbedarf)	0,00	5.000	0	0	0	0
	52380100 Geringwertige Anschaffungen im Rahmen des Kita-Budgets - Ausstattung und Ergänzungsbeschaffungen (Hochbeet, Beschilderung, Spielgeräte u. Fahrzeuge, EDV-Ausstattung)	0,00	0	10.000	10.350	10.650	10.950
	52420000 Essenskosten	12.114,83	19.700	33.750	34.950	36.000	36.900
	52420001 Essenskosten (Frühstück)	8.824,57	6.000	9.000	9.300	9.600	9.850
	52543000 Kostenerstattungen an Gemeinden und Gemeindeverbände - Kostenerstattung an die Verbandsgemeinde für die + IT Betreuung	135.000,42	800	800	850	850	850
	52543010 Kostenerstattungen an Gemeinden und Gemeindeverbände - Erstattungen an den Westerwaldkreis aus der endgültigen Abrechnung der Personal- u. Sachkostenbeteiligung (vorsorgliche Mittelbereitstellung)	0,00	750	5.000	5.000	5.000	5.000

Teilergebnishaushalt 2022

Gemeinde: 01 Stadt Montabaur

Teilhaushalt 02 Schule und Kultur, Soziales und Jugend, Gesundheit und Sport
Leistung 36523 Kindergarten "Peterstor"

Ifd. Nr.	Teilergebnishaushalt	Ergebnis des Haushaltsvorjahres	Ansätze des Haushaltsvorjahres einschl. Nachträge	Ansatz des Haushaltsjahres	Planungsdaten des Haushaltsfolgejahres	Planungsdaten des zweiten Haushaltsfolgejahres	Planungsdaten des dritten Haushaltsfolgejahres
		2020	2021	2022	2023	2024	2025
		in €	in €	in €	in €	in €	in €
	52920000 Sonstige Aufwendungen für Dienstleistungen - Hausmeisterservice, Krankheits- und Urlaubsvertretung	1.206,86	1.000	1.500	1.500	1.500	1.500
E 11	- Abschreibungen	25.865,52	5.050	34.800	34.800	34.500	33.900
	53420000 Abschreibungen auf bebaute Grundstücke und grundstücksgleiche Rechte mit soziale	14.930,84	0	22.900	22.900	22.900	22.900
	53850000 Abschreibungen auf die Betriebs- und Geschäftsausstattung	10.934,68	5.050	11.900	11.900	11.600	11.000
E 12	- Zuwendungen, Umlagen und sonstige Transferaufwendungen	0,00	0	0	0	0	0
E 13	- Aufwendungen der sozialen Sicherung	0,00	0	0	0	0	0
E 14	- Sonstige laufende Aufwendungen	28.777,75	45.750	48.175	48.700	49.450	49.950
	56120000 Aufwendungen für Aus- und Fortbildung, Umschulung - Seminargebühren, Qualifizierung des neuen Personals (auch Supervision) einschl. zugehöriger Reisekosten	1.816,27	8.700	12.000	12.250	12.500	12.750
	56130000 Aufwendungen für übernommene Reisekosten für Dienstreisen und Dienstgänge	292,87	200	200	200	200	200
	56140000 Aufwendungen für allgemeine Betreuung der Bediensteten - arbeitsmedizinische und sicherheitstechnische Betreuung	2.335,73	1.000	2.000	2.050	2.100	2.100
	56190000 Sonstige Personalnebenaufwendungen - Betreuung FSJ'ler	13,00	1.000	950	950	1.000	1.000
	56210000 Mieten, Pachten und Erbbauzinsen - Miete Kopierer, Wartung, Kopierabrechnungen	2.100,14	1.650	1.500	1.500	1.500	1.500
	56210001 Erbbauzinsen - Erbbauzins für die Flächen der Kita Peterstorstraße	10.077,60	10.100	10.100	10.100	10.100	10.100
	56259000 Sachverständigen-, Gerichts- und ähnliche Aufwendungen / Sonstige	2,13	0	0	0	0	0
	56290000 Sonstige Aufwendungen für die Inanspruchnahme von Rechten und Diensten - Sprachfördermaßnahmen (1.000 Euro) - Sonstiges (500 Euro)	1.276,00	800	1.500	1.500	1.500	1.500
	56310000 Büromaterial	1.367,07	2.000	1.875	1.900	1.950	2.000
	56320000 Fachliteratur, Zeitschriften	1.056,70	800	750	750	800	800
	56341000 Fernmeldegebühren - Telefon- und Internetflatrate (zzgl. 600 Euro Einführung einer Kita App; vorsorgliche Mittelbereitstellung)	1.305,21	1.200	1.200	1.200	1.250	1.250
	56346000 Rundfunk- und Fernsehgebühren - Rundfunkbeitrag	0,00	100	100	100	100	100
	56390000 Geschäftsaufwendungen / Sonstiges - Aufwendungen für Veranstaltungen, Verbrauchsmaterial, Wäscheservice und Abrechnung Handvorschuss, etc.	5.982,94	13.200	11.000	11.200	11.450	11.650
	56416000 Umlagen an Schadensausgleichskassen - Beitrag zur Unfallkasse	1.107,15	5.000	5.000	5.000	5.000	5.000
	56551000 Einzelwertberichtigung	45,00	0	0	0	0	0
E 15	= Summe der laufenden Aufwendungen aus Verwaltungstätigkeit (Summe E 9 bis E 14)	988.759,58	1.020.050	1.106.675	1.129.300	1.151.550	1.173.250

Teilergebnishaushalt 2022

Gemeinde: 01 Stadt Montabaur

Teilhaushalt 02 Schule und Kultur, Soziales und Jugend, Gesundheit und Sport

Leistung 36523 Kindergarten "Peterstor"

lfd. Nr.	Teilergebnishaushalt		Ergebnis des Haushaltsvorjahres	Ansätze des Haushaltsvorjahres einschl. Nachträge	Ansatz des Haushaltsjahres	Planungsdaten des Haushaltsfolgejahres	Planungsdaten des zweiten Haushaltsfolgejahres	Planungsdaten des dritten Haushaltsfolgejahres
			2020	2021	2022	2023	2024	2025
			in €	in €	in €	in €	in €	in €
E 16	=	Laufendes Ergebnis aus Verwaltungstätigkeit (Saldo E 8 und E 15)	-292.430,92	-165.400	-331.925	-346.800	-361.200	-375.100
E 17	+	Zinserträge und sonstige Finanzerträge	0,00	0	0	0	0	0
E 18	-	Zinsaufwendungen und sonstige Finanzaufwendungen	0,00	0	0	0	0	0
E 19	=	Saldo der Zins - und sonstigen Finanzerträge und -aufwendungen (Saldo E 17 und E 18)	0,00	0	0	0	0	0
E 20	=	Ordentliches Ergebnis (Summe E 16 bis E 19)	-292.430,92	-165.400	-331.925	-346.800	-361.200	-375.100
E 21		Außerordentliches Ergebnis	0,00	0	0	0	0	0
E 22		Saldo aus internen Leistungsbeziehungen	-2.507,77	-5.000	-5.000	-5.150	-5.250	-5.400
E 23	=	Jahresergebnis (Jahresüberschuss / Jahresfehlbetrag) des Teilhaushalts (Summe E 20 bis E 22)	-294.938,69	-170.400	-336.925	-351.950	-366.450	-380.500

Teilergebnishaushalt 2022

Gemeinde: 01 Stadt Montabaur

Teilhaushalt 02 Schule und Kultur, Soziales und Jugend, Gesundheit und Sport
 Leistung 36524 Kindertagesstätte "Sonnenschein" OT Quartier Süd

Ifd. Nr.	Teilergebnishaushalt	Ergebnis des Haushaltsvorjahres	Ansätze des Haushaltsvorjahres einschl. Nachträge	Ansatz des Haushaltsjahres	Planungsdaten des Haushaltsfolgejahres	Planungsdaten des zweiten Haushaltsfolgejahres	Planungsdaten des dritten Haushaltsfolgejahres	
		2020	2021	2022	2023	2024	2025	
		in €	in €	in €	in €	in €	in €	
E 1	+	Steuern und ähnliche Abgaben	0,00	0	0	0	0	0
E 2	+	Zuwendungen, allgemeine Umlagen und sonstige Transfererträge	1.122.237,95	1.285.650	1.178.610	1.190.300	1.201.800	1.213.800
		41442000 Zuweisungen und Zuschüsse für laufende Zwecke vom Land	0,00	1.000	0	0	0	0
		41443000 Zuweisungen und Zuschüsse für laufende Zwecke von Gemeinden und Gemeindeverbänden - Personal- und Sachkostenbeteiligung	1.121.634,95	1.284.000	1.178.010	1.189.800	1.201.700	1.213.700
		41510000 Sonderposten aus Zuwendungen	603,00	650	600	500	100	100
E 3	+	Erträge der sozialen Sicherung	0,00	0	0	0	0	0
E 4	+	Öffentlich-rechtliche Leistungsentgelte	62.471,00	93.900	111.600	112.750	113.850	115.000
		43210000 Entgelte für die Benutzung von öffentlichen Einrichtungen - Elternbeiträge für die Betreuung von Kindern (U2, Krippenbetreuung)	24.619,00	34.500	43.200	43.650	44.050	44.500
		43400000 Beteiligung Essenskosten	31.562,00	45.000	54.000	54.550	55.100	55.650
		43400001 Beteiligung Essenskosten (Frühstück)	6.290,00	14.400	14.400	14.550	14.700	14.850
E 5	+	Privatrechtliche Leistungsentgelte	4.750,80	3.000	3.000	3.050	3.050	3.100
		44110000 Erträge aus Verkäufen von Vorräten - Einspeisevergütung Photovoltaikanlage	4.750,80	3.000	3.000	3.050	3.050	3.100
E 6	+	Kostenerstattungen und Kostenumlagen	44.213,62	122.850	17.450	12.450	12.500	12.500
		44243000 Kostenerstattungen und Kostenumlagen von Gemeinden und Gemeindeverbänden - Kostenbeteiligung des Westerwaldkreises für Fördermaßnahmen + Sprachfördermaßnahmen + Kita-Plus + Wäller Kinder	17.526,00	7.600	1.900	1.900	1.950	1.950
		44249000 Kostenerstattungen und Kostenumlagen vom sonstigen öffentlichen Bereich	26.687,62	115.000	15.000	10.000	10.000	10.000
		44250000 Kostenerstattungen und Kostenumlagen vom privaten Unternehmen - Erstattung zuviel abgeführter EEG-Umlage	0,00	150	450	450	450	450
		44290000 Kostenerstattungen und Kostenumlagen von übrigen Bereichen	0,00	100	100	100	100	100
E 7	+	Sonstige laufende Erträge	22.331,38	350	5.350	5.350	5.350	5.125
		46270000 Versicherungserstattungen	4.774,74	250	250	250	250	25
		46290000 Weitere sonstige laufende Erträge / Sonstige - Spenden	0,00	100	100	100	100	100
		46614000 Erträge aus der Auflösung von Rückstellungen	17.556,64	0	5.000	5.000	5.000	5.000
E 8	=	Summe der laufenden Erträge aus Verwaltungstätigkeit (Summe E 1 bis E 7)	1.256.004,75	1.505.750	1.316.010	1.323.900	1.336.550	1.349.525
E 9	-	Personal- und Versorgungsaufwendungen	1.211.326,43	1.405.950	1.625.550	1.658.050	1.691.300	1.725.000
		50221000 Vergütungen	886.375,49	1.035.450	1.125.000	1.147.500	1.170.450	1.193.850
		50222000 Leistungszulagen	16.462,68	25.900	29.500	30.100	30.700	31.300
		50291000 Vergütungen	36.752,47	35.000	44.750	45.650	46.550	47.500
		50320000 Beiträge zu Versorgungskassen für Arbeitnehmer	74.687,48	80.000	89.500	91.300	93.100	95.000

Teilergebnishaushalt 2022

Gemeinde: 01 Stadt Montabaur

Teilhaushalt 02 Schule und Kultur, Soziales und Jugend, Gesundheit und Sport
 Leistung 36524 Kindertagesstätte "Sonnenschein" OT Quartier Süd

Ifd. Nr.	Teilergebnishaushalt	Ergebnis des Haushaltsvorjahres	Ansätze des Haushaltsvorjahres einschl. Nachträge	Ansatz des Haushaltsjahres	Planungsdaten des Haushaltsfolgejahres	Planungsdaten des zweiten Haushaltsfolgejahres	Planungsdaten des dritten Haushaltsfolgejahres		
		2020	2021	2022	2023	2024	2025		
		in €	in €	in €	in €	in €	in €		
E 10	-	50390000 Beiträge zu Versorgungskassen für Sonstigen	0,00	1.850	1.850	1.900	1.950	1.950	
		50420000 Beiträge zur gesetzlichen Sozialversicherung für Arbeitnehmer	186.629,76	212.950	317.850	324.200	330.700	337.300	
		50490000 Beiträge zur gesetzlichen Sozialversicherung für Sonstige	8.513,03	7.000	9.300	9.500	9.700	9.850	
		50520000 Beihilfen, Unterstützungsleistungen und dergleichen für Arbeitnehmer	717,88	1.000	1.000	1.000	1.050	1.050	
		50629000 Sonstige	615,25	750	750	750	800	800	
		50820000 Zuführungen zu Rückstellungen für nicht genommenen Urlaub, Überstunden u.ä. für Arbeitnehmer	0,00	5.000	5.000	5.100	5.200	5.300	
		50900000 Pauschalierte Lohnsteuer	572,39	1.050	1.050	1.050	1.100	1.100	
		Aufwendungen für Sach- und Dienstleistungen	104.786,21	168.100	179.200	185.600	191.000	195.750	
		52210000 Aufwendungen für Strom	5.983,88	7.000	7.000	7.250	7.450	7.650	
		52220000 Aufwendungen für Gas	3.756,40	5.000	5.000	5.200	5.350	5.450	
		52230000 Aufwendungen für Wasser/Abwasser	2.708,04	4.500	4.500	4.650	4.800	4.900	
		52260000 Aufwendungen für die Abfallbeseitigung	2.125,76	2.400	3.000	3.100	3.200	3.300	
		52311000 Unterhaltung der Grundstücke	0,00	2.000	2.000	2.050	2.150	2.200	
		52313000 Gebäude einschließlich der Bestandteile, die dem Gebäude zuzurechnen sind	8.801,41	5.000	5.000	5.200	5.350	5.450	
		52323000 Gebäude einschließlich der Bestandteile, die dem Gebäude zuzurechnen sind - Gebäude- und Glasreinigung	34.504,65	42.000	45.000	46.600	47.950	49.150	
		52360000 Unterhaltung der Maschinen und technischen Anlagen - Wartung Aufzug - Alarmweilerschaltung - Lüftungs- und Heizungsanlage	4.119,21	4.000	4.000	4.150	4.250	4.350	
		52360100 Unterhaltung Gebäudeleittechnik-Softwarepflege, Automationen	909,06	1.000	1.000	1.050	1.050	1.100	
		52370000 Unterhaltung der Betriebs- und Geschäftsausstattung	451,73	1.000	1.500	1.550	1.600	1.650	
		52380000 Geringwertige Anschaffungen - vorsorglicher Ansatz für Beschaffungen durch die Gebäudeverwaltung	18.383,08	9.000	5.000	5.200	5.350	5.450	
		52380010 Geringwertige Anschaffungen (Sonderbedarf)	0,00	5.000	0	0	0	0	
		52380100 Geringwertige Anschaffungen im Rahmen des Kita-Budgets - Ausstattungs- und Ergänzungsbeschaffungen	0,00	0	7.000	7.250	7.450	7.650	
		52420000 Essenskosten	17.490,97	45.000	54.000	55.900	57.550	59.000	
		52420001 Essenskosten (Frühstück)	5.552,02	14.400	14.400	14.900	15.350	15.750	
		52543000 Kostenerstattungen an Gemeinden und Gemeindeverbände - Kostenerstattung an die Verbandsgemeinde für die + IT Betreuung	0,00	800	800	850	850	850	
		52920000 Sonstige Aufwendungen für Dienstleistungen - Hausmeisterservice, Krankheits- und Urlaubsvertretung	0,00	20.000	20.000	20.700	21.300	21.850	
	E 11	-	Abschreibungen	44.540,04	82.850	44.500	44.300	44.000	43.800

Teilergebnishaushalt 2022

Gemeinde: 01 Stadt Montabaur

Teilhaushalt 02 Schule und Kultur, Soziales und Jugend, Gesundheit und Sport
 Leistung 36524 Kindertagesstätte "Sonnenschein" OT Quartier Süd

Ifd. Nr.	Teilergebnishaushalt	Ergebnis des Haushaltsvorjahres	Ansätze des Haushaltsvorjahres einschl. Nachträge	Ansatz des Haushaltsjahres	Planungsdaten des Haushaltsfolgejahres	Planungsdaten des zweiten Haushaltsfolgejahres	Planungsdaten des dritten Haushaltsfolgejahres
		2020	2021	2022	2023	2024	2025
		in €	in €	in €	in €	in €	in €
	53420000 Abschreibungen auf bebaute Grundstücke und grundstücksgleiche Rechte mit sozialen Einrichtungen	15.485,04	53.750	15.500	15.500	15.500	15.500
	53820000 Abschreibungen auf Maschinen und technische Anlagen	5.491,00	5.500	5.500	5.500	5.500	5.500
	53850000 Abschreibungen auf die Betriebs- und Geschäftsausstattung	23.564,00	23.600	23.500	23.300	23.000	22.800
E 12	- Zuwendungen, Umlagen und sonstige Transferaufwendungen	0,00	0	0	0	0	0
E 13	- Aufwendungen der sozialen Sicherung	0,00	0	0	0	0	0
E 14	- Sonstige laufende Aufwendungen	33.564,14	55.200	74.750	76.050	77.600	78.850
	56120000 Aufwendungen für Aus- und Fortbildung, Umschulung	1.028,60	10.200	12.000	12.250	12.500	12.750
	- Seminargebühren einschl. zugehöriger Reisekosten						
	56130000 Aufwendungen für übernommene Reisekosten für Dienstreisen und Dienstgänge	0,00	800	800	800	850	850
	56140000 Aufwendungen für allgemeine Betreuung der Bediensteten	3.025,21	2.000	2.000	2.050	2.100	2.100
	- arbeitsmedizinische und sicherheitstechnische Betreuung						
	56190000 Sonstige Personalnebenaufwendungen	2.266,56	1.000	2.300	2.350	2.400	2.450
	- Betreuungsaufwand FSJler						
	56210000 Mieten, Pachten und Erbbauzinsen	2.735,55	1.950	2.000	2.050	2.100	2.100
	- Miete Kopierer, Wartung, Kopierabrechnungen						
	56259000 Sachverständigen-, Gerichts- und ähnliche Aufwendungen / Sonstige	18,97	2.000	1.000	1.000	1.050	1.050
	- Steuerberatungskosten						
	56290000 Sonstige Aufwendungen für die Inanspruchnahme von Rechten und Diensten	3.568,43	3.700	3.700	3.700	3.700	3.700
	- Sprachfördermaßnahmen (2.800 Euro)						
	- sonstiges (900 Euro)						
	56310000 Büromaterial	985,47	3.000	3.000	3.050	3.100	3.200
	56320000 Fachliteratur, Zeitschriften	598,00	1.200	1.200	1.200	1.250	1.250
	56341000 Fernmeldegebühren	1.917,67	2.000	2.600	2.600	2.600	2.600
	- Telefon- und Internetflatrate						
	(zzgl. 600 Euro Einführung einer Kita App; vorsorgliche Mittelbereitstellung)						
	56346000 Rundfunk- und Fernsehgebühren	69,96	100	100	100	100	100
	56360000 Öffentlichkeitsarbeit	110,93	100	150	150	150	150
	- Gebühren Homepage						
	56390000 Geschäftsaufwendungen / Sonstiges	8.107,39	17.900	32.900	33.550	34.250	34.900
	- Aufwendungen für Veranstaltungen, Verbrauchsmaterial, Wäscheservice und Abrechnung Handvorschuss						
	56416000 Umlagen an Schadensausgleichskassen	9.131,40	9.250	11.000	11.200	11.450	11.650
	- Beitrag zur Unfallkasse						
E 15	= Summe der laufenden Aufwendungen aus Verwaltungstätigkeit (Summe E 9 bis E 14)	1.394.216,82	1.712.100	1.924.000	1.964.000	2.003.900	2.043.400
E 16	= Laufendes Ergebnis aus Verwaltungstätigkeit (Saldo E 8 und E 15)	-138.212,07	-206.350	-607.990	-640.100	-667.350	-693.875
E 17	+ Zinserträge und sonstige Finanzerträge	0,00	0	0	0	0	0

Teilergebnishaushalt 2022

Gemeinde: 01 Stadt Montabaur

Teilhaushalt 02 Schule und Kultur, Soziales und Jugend, Gesundheit und Sport
 Leistung 36524 Kindertagesstätte "Sonnenschein" OT Quartier Süd

Ifd. Nr.	Teilergebnishaushalt	Ergebnis des Haushaltsvorjahres	Ansätze des Haushaltsvorjahres einschl. Nachträge	Ansatz des Haushaltsjahres	Planungsdaten des Haushaltsfolgejahres	Planungsdaten des zweiten Haushaltsfolgejahres	Planungsdaten des dritten Haushaltsfolgejahres	
		2020	2021	2022	2023	2024	2025	
		in €	in €	in €	in €	in €	in €	
E 18	-	Zinsaufwendungen und sonstige Finanzaufwendungen	0,00	0	0	0	0	0
E 19	=	Saldo der Zins - und sonstigen Finanzerträge und -aufwendungen (Saldo E 17 und E 18)	0,00	0	0	0	0	0
E 20	=	Ordentliches Ergebnis (Summe E 16 bis E 19)	-138.212,07	-206.350	-607.990	-640.100	-667.350	-693.875
E 21		Außerordentliches Ergebnis	0,00	0	0	0	0	0
E 22		Saldo aus internen Leistungsbeziehungen	-3.502,61	-5.000	-5.000	-5.150	-5.250	-5.400
E 23	=	Jahresergebnis (Jahresüberschuss / Jahresfehlbetrag) des Teilhaushalts (Summe E 20 bis E 22)	-141.714,68	-211.350	-612.990	-645.250	-672.600	-699.275

Teilergebnishaushalt 2022

Gemeinde: 01 Stadt Montabaur

Teilhaushalt 02 Schule und Kultur, Soziales und Jugend, Gesundheit und Sport
Leistung 36550 Förderung anderer Träger

Ifd. Nr.	Teilergebnishaushalt		Ergebnis des Haushaltsvorjahres	Ansätze des Haushaltsvorjahres einschl. Nachträge	Ansatz des Haushaltsjahres	Planungsdaten des Haushaltsfolgejahres	Planungsdaten des zweiten Haushaltsfolgejahres	Planungsdaten des dritten Haushaltsfolgejahres
			2020	2021	2022	2023	2024	2025
			in €	in €	in €	in €	in €	in €
E 1	+	Steuern und ähnliche Abgaben	0,00	0	0	0	0	0
E 2	+	Zuwendungen, allgemeine Umlagen und sonstige Transfererträge	0,00	0	0	0	0	0
E 3	+	Erträge der sozialen Sicherung	0,00	0	0	0	0	0
E 4	+	Öffentlich-rechtliche Leistungsentgelte	0,00	0	0	0	0	0
E 5	+	Privatrechtliche Leistungsentgelte	0,00	0	0	0	0	0
E 6	+	Kostenerstattungen und Kostenumlagen	2.968,10	1.300	4.000	4.050	4.100	4.100
		<i>44290000 Kostenerstattungen und Kostenumlagen von übrigen Bereichen</i>	<i>2.968,10</i>	<i>1.300</i>	<i>4.000</i>	<i>4.050</i>	<i>4.100</i>	<i>4.100</i>
		<i>- Kostenerstattungen der freien Träger aus + endgültiger Abrechnung der Personal- und Sachkostenbeteiligung</i>						
E 7	+	Sonstige laufende Erträge	0,00	0	0	0	0	0
E 8	=	Summe der laufenden Erträge aus Verwaltungstätigkeit (Summe E 1 bis E 7)	2.968,10	1.300	4.000	4.050	4.100	4.100
E 9	-	Personal- und Versorgungsaufwendungen	0,00	0	0	0	0	0
E 10	-	Aufwendungen für Sach- und Dienstleistungen	0,00	0	0	0	0	0
E 11	-	Abschreibungen	0,00	0	0	0	0	0
E 12	-	Zuwendungen, Umlagen und sonstige Transferaufwendungen	380.551,00	576.000	596.000	584.000	468.200	477.550
		<i>54190000 Zuweisungen und Zuschüsse für laufende Zwecke an Sonstige</i>	<i>375.839,54</i>	<i>430.000</i>	<i>450.000</i>	<i>459.000</i>	<i>468.200</i>	<i>477.550</i>
		<i>- Ifd. Personal- und Sachkostenbeteiligung für den Betrieb der Kitas in freier Trägerschaft</i>						
		<i>54190001 Zuweisungen und Zuschüsse für laufende Zwecke an Sonstige (Sonderbedarf)</i>	<i>4.711,46</i>	<i>146.000</i>	<i>146.000</i>	<i>125.000</i>	<i>0</i>	<i>0</i>
		<i>- Kostenbeteiligungen der Stadt Montabaur für + Dachrinnenreparatur und Austausch Heizkessel Kita Don Bosco (17.000 Euro)</i>						
		<i>+ Sonstiges (4.000 Euro)</i>						
		<i>+ Energetische Sanierung Kita Don Bosco für 2022 (125.000 Euro)</i>						
		<i>für 2023 (125.000 Euro)</i>						
E 13	-	Aufwendungen der sozialen Sicherung	0,00	0	0	0	0	0
E 14	-	Sonstige laufenden Aufwendungen	0,00	0	0	0	0	0
E 15	=	Summe der laufenden Aufwendungen aus Verwaltungstätigkeit (Summe E 9 bis E 14)	380.551,00	576.000	596.000	584.000	468.200	477.550
E 16	=	Laufendes Ergebnis aus Verwaltungstätigkeit (Saldo E 8 und E 15)	-377.582,90	-574.700	-592.000	-579.950	-464.100	-473.450
E 17	+	Zinserträge und sonstige Finanzerträge	0,00	0	0	0	0	0
E 18	-	Zinsaufwendungen und sonstige Finanzaufwendungen	0,00	0	0	0	0	0
E 19	=	Saldo der Zins - und sonstigen Finanzerträge und -aufwendungen (Saldo E 17 und E 18)	0,00	0	0	0	0	0
E 20	=	Ordentliches Ergebnis (Summe E 16 bis E 19)	-377.582,90	-574.700	-592.000	-579.950	-464.100	-473.450
E 21		Außerordentliches Ergebnis	0,00	0	0	0	0	0
E 22		Saldo aus internen Leistungsbeziehungen	0,00	0	0	0	0	0
E 23	=	Jahresergebnis (Jahresüberschuss / Jahresfehlbetrag) des Teilhaushalts (Summe E 20 bis E 22)	-377.582,90	-574.700	-592.000	-579.950	-464.100	-473.450

Teilergebnishaushalt 2022

Gemeinde: 01 Stadt Montabaur

Teilhaushalt 02 Schule und Kultur, Soziales und Jugend, Gesundheit und Sport
 Leistung 36600 Einrichtungen der Jugendarbeit (Freizeitanlage Quendelberg)

Ifd. Nr.		Teilergebnishaushalt	Ergebnis des Haushaltsvorjahres	Ansätze des Haushaltsvorjahres einschl. Nachträge	Ansatz des Haushaltsjahres	Planungsdaten des Haushaltsfolgejahres	Planungsdaten des zweiten Haushaltsfolgejahres	Planungsdaten des dritten Haushaltsfolgejahres
			2020	2021	2022	2023	2024	2025
			in €	in €	in €	in €	in €	in €
E 1	+	Steuern und ähnliche Abgaben	0,00	0	0	0	0	0
E 2	+	Zuwendungen, allgemeine Umlagen und sonstige Transfererträge	9.606,00	450	400	400	100	100
		<i>41510000 Sonderposten aus Zuwendungen</i>	<i>9.606,00</i>	<i>450</i>	<i>400</i>	<i>400</i>	<i>100</i>	<i>100</i>
E 3	+	Erträge der sozialen Sicherung	0,00	0	0	0	0	0
E 4	+	Öffentlich-rechtliche Leistungsentgelte	0,00	0	0	0	0	0
E 5	+	Privatrechtliche Leistungsentgelte	0,00	0	0	0	0	0
E 6	+	Kostenerstattungen und Kostenumlagen	8.066,74	0	2.000	500	500	500
		<i>44290000 Kostenerstattungen und Kostenumlagen von übrigen Bereichen</i>	<i>8.066,74</i>	<i>0</i>	<i>2.000</i>	<i>500</i>	<i>500</i>	<i>500</i>
E 7	+	Sonstige laufende Erträge	2.074,89	100	200	200	200	200
		<i>46270000 Versicherungerstattungen</i>	<i>1.825,95</i>	<i>100</i>	<i>100</i>	<i>100</i>	<i>100</i>	<i>100</i>
		<i>46290000 Weitere sonstige laufende Erträge / Sonstige</i>	<i>248,94</i>	<i>0</i>	<i>100</i>	<i>100</i>	<i>100</i>	<i>100</i>
E 8	=	Summe der laufenden Erträge aus Verwaltungstätigkeit (Summe E 1 bis E 7)	19.747,63	550	2.600	1.100	800	800
E 9	-	Personal- und Versorgungsaufwendungen	0,00	0	0	0	0	0
E 10	-	Aufwendungen für Sach- und Dienstleistungen	9.278,65	43.250	134.100	47.200	48.350	49.250
		<i>52210000 Aufwendungen für Strom</i>	<i>1.441,99</i>	<i>3.000</i>	<i>3.000</i>	<i>3.100</i>	<i>3.200</i>	<i>3.300</i>
		<i>- Strom für Freizeitanlage Quendelberg einschl. Kiosk</i>						
		<i>52220000 Aufwendungen für Gas</i>	<i>0,00</i>	<i>0</i>	<i>3.000</i>	<i>3.000</i>	<i>3.000</i>	<i>3.000</i>
		<i>- vorsorglicher Ansatz, da im Jahr 2022 ein Gashausanschluss u. eine Gasbrennwerttherme im Kiosk installiert werden sollen</i>						
		<i>52230000 Aufwendungen für Wasser/Abwasser</i>	<i>1.146,99</i>	<i>3.200</i>	<i>3.000</i>	<i>3.100</i>	<i>3.200</i>	<i>3.300</i>
		<i>- Entgelte für Brauchwasser, Abwasser und Oberflächenwasser</i>						
		<i>52260000 Aufwendungen für die Abfallbeseitigung</i>	<i>529,58</i>	<i>550</i>	<i>600</i>	<i>600</i>	<i>650</i>	<i>650</i>
		<i>52311000 Unterhaltung der Grundstücke</i>	<i>873,20</i>	<i>6.000</i>	<i>6.000</i>	<i>6.200</i>	<i>6.400</i>	<i>6.550</i>
		<i>52311001 Unterhaltung der Grundstücke (Sonderbedarf)</i>	<i>0,00</i>	<i>0</i>	<i>13.000</i>	<i>0</i>	<i>0</i>	<i>0</i>
		<i>- Pflasterarbeiten am Treppenabgang und Schaffung einer gepflasterten Fläche für die Aufstellung von Fahrradständern.</i>						
		<i>52313000 Gebäude einschließlich der Bestandteile, die dem Gebäude zuzurechnen sind</i>	<i>19,89</i>	<i>2.000</i>	<i>2.000</i>	<i>2.050</i>	<i>2.150</i>	<i>2.200</i>
		<i>- Unterhaltung Kiosk und Sanitäranlage</i>						
		<i>52313001 Unterhaltung der Gebäude (Sonderbedarf)</i>	<i>0,00</i>	<i>10.000</i>	<i>70.000</i>	<i>0</i>	<i>0</i>	<i>0</i>
		<i>- Einbau einer Gasbrennwertheizung (12.000 Euro)</i>						
		<i>- Errichtung Gashausanschluss (4.000 Euro)</i>						
		<i>- Anbringung Gebäudedämmung (12.000 Euro)</i>						
		<i>- Einbau einer Fäkalienhebanlage (30.000 Euro)</i>						
		<i>- Erneuerung der Unterstände neben dem Kiosk (10.000 Euro)</i>						
		<i>52370000 Unterhaltung der Betriebs- und Geschäftsausstattung</i>	<i>3.862,65</i>	<i>5.000</i>	<i>10.000</i>	<i>10.000</i>	<i>10.000</i>	<i>10.000</i>
		<i>- Erhaltung der Betriebssicherheit der Spielgeräte</i>						
		<i>52380000 Geringwertige Anschaffungen</i>	<i>899,75</i>	<i>2.000</i>	<i>2.000</i>	<i>2.050</i>	<i>2.150</i>	<i>2.200</i>
		<i>52380010 Geringwertige Anschaffungen (Sonderbedarf)</i>	<i>0,00</i>	<i>0</i>	<i>5.000</i>	<i>0</i>	<i>0</i>	<i>0</i>
		<i>- Erneuerung und Ergänzung von 10 - 12 Sitzbänke</i>						
		<i>52920000 Sonstige Aufwendungen für Dienstleistungen</i>	<i>504,60</i>	<i>11.500</i>	<i>16.500</i>	<i>17.100</i>	<i>17.600</i>	<i>18.050</i>
		<i>- Pflege Dachbegrünung am Kiosk (1.500 Euro)</i>						
		<i>- Baumpflege, Baumfällungen (10.000 Euro)</i>						
		<i>- Bestreifung der Freizeitanlage Quendelberg durch einen privaten Sicherheitsdienst wegen Vandalismus, Vermüllung und Ruhestörungen im Bereich der Freizeitanlage (5.000 Euro)</i>						

Teilergebnishaushalt 2022

Gemeinde: 01 Stadt Montabaur

Teilhaushalt 02 Schule und Kultur, Soziales und Jugend, Gesundheit und Sport

Leistung 36600 Einrichtungen der Jugendarbeit (Freizeitanlage Quendelberg)

lfd. Nr.	Teilergebnishaushalt	Ergebnis des Haushaltsvorjahres	Ansätze des Haushaltsvorjahres einschl. Nachträge	Ansatz des Haushaltsjahres	Planungsdaten des Haushaltsfolgejahres	Planungsdaten des zweiten Haushaltsfolgejahres	Planungsdaten des dritten Haushaltsfolgejahres
		2020	2021	2022	2023	2024	2025
		in €	in €	in €	in €	in €	in €
E 11	- Abschreibungen	30.640,00	19.950	18.700	16.600	4.100	4.100
	53220000 Abschreibungen auf immaterielle Vermögensgegenstände aus geleisteten Zuwendungen	77,00	100	0	0	0	0
	53490000 Abschreibungen auf bebaute Grundstücke und grundstücksgleiche Rechte mit sonstigen Gebäuden	3.236,00	3.250	3.300	3.300	3.300	3.300
	53850000 Abschreibungen auf die Betriebs- und Geschäftsausstattung	27.327,00	16.600	15.400	13.300	800	800
E 12	- Zuwendungen, Umlagen und sonstige Transferaufwendungen	0,00	0	0	0	0	0
E 13	- Aufwendungen der sozialen Sicherung	0,00	0	0	0	0	0
E 14	- Sonstige laufenden Aufwendungen	373,41	400	400	400	400	400
	56810000 Grundsteuer	373,41	400	400	400	400	400
	- Grundsteuer für den Kiosk Quendelberg						
E 15	= Summe der laufenden Aufwendungen aus Verwaltungstätigkeit (Summe E 9 bis E 14)	40.292,06	63.600	153.200	64.200	52.850	53.750
E 16	= Laufendes Ergebnis aus Verwaltungstätigkeit (Saldo E 8 und E 15)	-20.544,43	-63.050	-150.600	-63.100	-52.050	-52.950
E 17	+ Zinserträge und sonstige Finanzerträge	0,00	0	0	0	0	0
E 18	- Zinsaufwendungen und sonstige Finanzaufwendungen	0,00	0	0	0	0	0
E 19	= Saldo der Zins- und sonstigen Finanzerträge und -aufwendungen (Saldo E 17 und E 18)	0,00	0	0	0	0	0
E 20	= Ordentliches Ergebnis (Summe E 16 bis E 19)	-20.544,43	-63.050	-150.600	-63.100	-52.050	-52.950
E 21	Außerordentliches Ergebnis	0,00	0	0	0	0	0
E 22	Saldo aus internen Leistungsbeziehungen	-49.661,73	-64.000	-65.000	-66.650	-68.300	-70.000
E 23	= Jahresergebnis (Jahresüberschuss / Jahresfehlbetrag) des Teilhaushalts (Summe E 20 bis E 22)	-70.206,16	-127.050	-215.600	-129.750	-120.350	-122.950

Teilergebnishaushalt 2022

Gemeinde: 01 Stadt Montabaur

Teilhaushalt 02 Schule und Kultur, Soziales und Jugend, Gesundheit und Sport
Leistung 36601 Kinderspielplätze im gesamten Stadtgebiet (einschl. den Stadtteilen)

Ifd. Nr.	Teilergebnishaushalt		Ergebnis des Haushaltsvorjahres	Ansätze des Haushaltsvorjahres einschl. Nachträge	Ansatz des Haushaltsjahres	Planungsdaten des Haushaltsfolgejahres	Planungsdaten des zweiten Haushaltsfolgejahres	Planungsdaten des dritten Haushaltsfolgejahres
			2020	2021	2022	2023	2024	2025
			in €	in €	in €	in €	in €	in €
E 1	+	Steuern und ähnliche Abgaben	0,00	0	0	0	0	0
E 2	+	Zuwendungen, allgemeine Umlagen und sonstige Transfererträge	950,00	950	900	900	900	600
		<i>41510000 Sonderposten aus Zuwendungen</i>	<i>950,00</i>	<i>950</i>	<i>900</i>	<i>900</i>	<i>900</i>	<i>600</i>
E 3	+	Erträge der sozialen Sicherung	0,00	0	0	0	0	0
E 4	+	Öffentlich-rechtliche Leistungsentgelte	0,00	0	0	0	0	0
E 5	+	Privatrechtliche Leistungsentgelte	0,00	0	0	0	0	0
E 6	+	Kostenerstattungen und Kostenumlagen	0,00	0	0	0	0	0
E 7	+	Sonstige laufende Erträge	0,00	100	100	100	100	100
		<i>46270000 Versicherungserstattungen</i>	<i>0,00</i>	<i>100</i>	<i>100</i>	<i>100</i>	<i>100</i>	<i>100</i>
E 8	=	Summe der laufenden Erträge aus Verwaltungstätigkeit (Summe E 1 bis E 7)	950,00	1.050	1.000	1.000	1.000	700
E 9	-	Personal- und Versorgungsaufwendungen	0,00	0	0	0	0	0
E 10	-	Aufwendungen für Sach- und Dienstleistungen	16.066,00	24.500	24.500	25.350	26.150	26.800
		<i>52230000 Aufwendungen für Wasser/Abwasser</i>	<i>241,59</i>	<i>500</i>	<i>500</i>	<i>500</i>	<i>550</i>	<i>550</i>
		<i>52260000 Aufwendungen für die Abfallbeseitigung</i>	<i>440,89</i>	<i>1.000</i>	<i>1.000</i>	<i>1.050</i>	<i>1.050</i>	<i>1.100</i>
		<i>52311000 Unterhaltung der Grundstücke</i>	<i>5.446,83</i>	<i>12.000</i>	<i>12.000</i>	<i>12.400</i>	<i>12.800</i>	<i>13.100</i>
		<i>52370000 Unterhaltung der Betriebs- und Geschäftsausstattung</i>	<i>7.299,86</i>	<i>8.000</i>	<i>8.000</i>	<i>8.300</i>	<i>8.550</i>	<i>8.750</i>
		<i>- Erhaltung der Betriebssicherheit der Spielgeräte</i>						
		<i>52380000 Geringwertige Anschaffungen</i>	<i>2.636,83</i>	<i>3.000</i>	<i>3.000</i>	<i>3.100</i>	<i>3.200</i>	<i>3.300</i>
E 11	-	Abschreibungen	5.480,00	5.500	5.400	5.300	5.300	4.900
		<i>53850000 Abschreibungen auf die Betriebs- und Geschäftsausstattung</i>	<i>5.480,00</i>	<i>5.500</i>	<i>5.400</i>	<i>5.300</i>	<i>5.300</i>	<i>4.900</i>
E 12	-	Zuwendungen, Umlagen und sonstige Transferaufwendungen	0,00	0	0	0	0	0
E 13	-	Aufwendungen der sozialen Sicherung	0,00	0	0	0	0	0
E 14	-	Sonstige laufenden Aufwendungen	1,00	0	0	0	0	0
		<i>56512000 Verluste aus dem Abgang von Gegenständen des Anlagevermögens - Sachanlagen</i>	<i>1,00</i>	<i>0</i>	<i>0</i>	<i>0</i>	<i>0</i>	<i>0</i>
E 15	=	Summe der laufenden Aufwendungen aus Verwaltungstätigkeit (Summe E 9 bis E 14)	21.547,00	30.000	29.900	30.650	31.450	31.700
E 16	=	Laufendes Ergebnis aus Verwaltungstätigkeit (Saldo E 8 und E 15)	-20.597,00	-28.950	-28.900	-29.650	-30.450	-31.000
E 17	+	Zinserträge und sonstige Finanzerträge	0,00	0	0	0	0	0
E 18	-	Zinsaufwendungen und sonstige Finanzaufwendungen	0,00	0	0	0	0	0
E 19	=	Saldo der Zins- und sonstigen Finanzerträge und -aufwendungen (Saldo E 17 und E 18)	0,00	0	0	0	0	0
E 20	=	Ordentliches Ergebnis (Summe E 16 bis E 19)	-20.597,00	-28.950	-28.900	-29.650	-30.450	-31.000
E 21		Außerordentliches Ergebnis	0,00	0	0	0	0	0
E 22		Saldo aus internen Leistungsbeziehungen	-57.172,69	-64.000	-65.000	-66.650	-68.300	-70.000
E 23	=	Jahresergebnis (Jahresüberschuss / Jahresfehlbetrag) des Teilhaushalts (Summe E 20 bis E 22)	-77.769,69	-92.950	-93.900	-96.300	-98.750	-101.000

Teilergebnishaushalt 2022

Gemeinde: 01 Stadt Montabaur

Teilhaushalt 02 Schule und Kultur, Soziales und Jugend, Gesundheit und Sport

Leistung 36615 Jugendzentren (Haus der Jugend)

Ifd. Nr.	Teilergebnishaushalt		Ergebnis des Haushaltsvorjahres	Ansätze des Haushaltsvorjahres einschl. Nachträge	Ansatz des Haushaltsjahres	Planungsdaten des Haushaltsfolgejahres	Planungsdaten des zweiten Haushaltsfolgejahres	Planungsdaten des dritten Haushaltsfolgejahres
			2020	2021	2022	2023	2024	2025
			in €	in €	in €	in €	in €	in €
E 1	+	Steuern und ähnliche Abgaben	0,00	0	0	0	0	0
E 2	+	Zuwendungen, allgemeine Umlagen und sonstige Transfererträge	0,00	0	0	0	0	0
E 3	+	Erträge der sozialen Sicherung	0,00	0	0	0	0	0
E 4	+	Öffentlich-rechtliche Leistungsentgelte	0,00	0	0	0	0	0
E 5	+	Privatrechtliche Leistungsentgelte	12.000,00	12.000	12.000	12.100	12.250	12.350
		44120000 Mieten und Pachten	12.000,00	12.000	12.000	12.100	12.250	12.350
		- Miete Bauhof (6.000 Euro)						
		- Miete Verein Haus der Jugend (6.000 Euro)						
E 6	+	Kostenerstattungen und Kostenumlagen	0,00	0	0	0	0	0
E 7	+	Sonstige laufende Erträge	0,00	100	100	100	100	100
		46270000 Versicherungserstattungen	0,00	100	100	100	100	100
E 8	=	Summe der laufenden Erträge aus Verwaltungstätigkeit (Summe E 1 bis E 7)	12.000,00	12.100	12.100	12.200	12.350	12.450
E 9	-	Personal- und Versorgungsaufwendungen	0,00	0	0	0	0	0
E 10	-	Aufwendungen für Sach- und Dienstleistungen	2.264,04	4.000	26.800	7.050	7.250	7.450
		52311000 Unterhaltung der Grundstücke	0,00	500	1.000	1.050	1.050	1.100
		52313000 Gebäude einschließlich der Bestandteile, die dem Gebäude zuzurechnen sind	2.246,55	3.000	5.000	5.200	5.350	5.450
		- allgemeine Gebäudeunterhaltung u. Wartung Rauchwarnmelder						
		52313001 Unterhaltung der Gebäude (Sonderbedarf)	0,00	0	20.000	0	0	0
		- Sanierung Kellerräume						
		52370000 Unterhaltung der Betriebs- und Geschäftsausstattung	17,49	0	500	500	550	550
		- Blitzschutzwartung						
		- Feuerlöscherwartung						
		52920000 Sonstige Aufwendungen für Dienstleistungen	0,00	500	300	300	300	350
E 11	-	Abschreibungen	3.068,00	3.100	4.100	4.100	4.100	4.100
		53420000 Abschreibungen auf bebaute Grundstücke und grundstücksgleiche Rechte mit sozialen Einrichtungen	3.068,00	3.100	4.100	4.100	4.100	4.100
E 12	-	Zuwendungen, Umlagen und sonstige Transferaufwendungen	82.584,70	115.150	122.850	125.300	127.800	130.350
		54190000 Zuweisungen und Zuschüsse für laufende Zwecke an Sonstige	82.584,70	115.150	122.850	125.300	127.800	130.350
		- Anteil der Stadt Montabaur an den ungedeckten Kosten aus dem Betrieb des Hauses der Jugend						
E 13	-	Aufwendungen der sozialen Sicherung	0,00	0	0	0	0	0
E 14	-	Sonstige laufende Aufwendungen	0,00	0	0	0	0	0
E 15	=	Summe der laufenden Aufwendungen aus Verwaltungstätigkeit (Summe E 9 bis E 14)	87.916,74	122.250	153.750	136.450	139.150	141.900
E 16	=	Laufendes Ergebnis aus Verwaltungstätigkeit (Saldo E 8 und E 15)	-75.916,74	-110.150	-141.650	-124.250	-126.800	-129.450
E 17	+	Zinserträge und sonstige Finanzerträge	0,00	0	0	0	0	0
E 18	-	Zinsaufwendungen und sonstige Finanzaufwendungen	0,00	0	0	0	0	0
E 19	=	Saldo der Zins- und sonstigen Finanzerträge und -aufwendungen (Saldo E 17 und E 18)	0,00	0	0	0	0	0
E 20	=	Ordentliches Ergebnis (Summe E 16 bis E 19)	-75.916,74	-110.150	-141.650	-124.250	-126.800	-129.450
E 21		Außerordentliches Ergebnis	0,00	0	0	0	0	0

Teilergebnishaushalt 2022

Gemeinde: 01 Stadt Montabaur

Teilhaushalt 02 Schule und Kultur, Soziales und Jugend, Gesundheit und Sport
 Leistung 36615 Jugendzentren (Haus der Jugend)

Ifd. Nr.	Teilergebnishaushalt	Ergebnis des Haushaltsvorjahres	Ansätze des Haushaltsvorjahres einschl. Nachträge	Ansatz des Haushaltsjahres	Planungsdaten des Haushaltsfolgejahres	Planungsdaten des zweiten Haushaltsfolgejahres	Planungsdaten des dritten Haushaltsfolgejahres
		2020	2021	2022	2023	2024	2025
		in €	in €	in €	in €	in €	in €
E 22	Saldo aus internen Leistungsbeziehungen	-628,64	-5.000	-3.000	-3.100	-3.150	-3.250
E 23	= Jahresergebnis (Jahresüberschuss / Jahresfehlbetrag) des Teilhaushalts (Summe E 20 bis E 22)	-76.545,38	-115.150	-144.650	-127.350	-129.950	-132.700

Teilergebnishaushalt 2022

Gemeinde: 01 Stadt Montabaur

Teilhaushalt 02 Schule und Kultur, Soziales und Jugend, Gesundheit und Sport
Leistung 42100 Förderung des Sports

Ifd. Nr.	Teilergebnishaushalt		Ergebnis des Haushaltsvorjahres	Ansätze des Haushaltsvorjahres einschl. Nachträge	Ansatz des Haushaltsjahres	Planungsdaten des Haushaltsfolgejahres	Planungsdaten des zweiten Haushaltsfolgejahres	Planungsdaten des dritten Haushaltsfolgejahres
			2020	2021	2022	2023	2024	2025
			in €	in €	in €	in €	in €	in €
E 1	+	Steuern und ähnliche Abgaben	0,00	0	0	0	0	0
E 2	+	Zuwendungen, allgemeine Umlagen und sonstige Transfererträge	0,00	0	0	0	0	0
E 3	+	Erträge der sozialen Sicherung	0,00	0	0	0	0	0
E 4	+	Öffentlich-rechtliche Leistungsentgelte	0,00	0	0	0	0	0
E 5	+	Privatrechtliche Leistungsentgelte	0,00	0	0	0	0	0
E 6	+	Kostenerstattungen und Kostenumlagen	0,00	0	0	0	0	0
E 7	+	Sonstige laufende Erträge	0,00	0	0	0	0	0
E 8	=	Summe der laufenden Erträge aus Verwaltungstätigkeit (Summe E 1 bis E 7)	0,00	0	0	0	0	0
E 9	-	Personal- und Versorgungsaufwendungen	0,00	0	0	0	0	0
E 10	-	Aufwendungen für Sach- und Dienstleistungen	0,00	0	0	0	0	0
E 11	-	Abschreibungen	0,00	0	0	0	0	0
E 12	-	Zuwendungen, Umlagen und sonstige Transferaufwendungen	3.000,00	3.000	3.000	3.050	3.100	3.200
		<i>54190000 Zuweisungen und Zuschüsse für laufende Zwecke an Sonstige</i>	<i>3.000,00</i>	<i>3.000</i>	<i>3.000</i>	<i>3.050</i>	<i>3.100</i>	<i>3.200</i>
		<i>- Reitsportverein</i>						
E 13	-	Aufwendungen der sozialen Sicherung	0,00	0	0	0	0	0
E 14	-	Sonstige laufenden Aufwendungen	0,00	500	500	500	500	550
		<i>56990000 Sonstige Aufwendungen</i>	<i>0,00</i>	<i>500</i>	<i>500</i>	<i>500</i>	<i>500</i>	<i>550</i>
		<i>- Würdigung besonderer sportlicher Leistungen und besonderen ehrenamtl. Engagements</i>						
E 15	=	Summe der laufenden Aufwendungen aus Verwaltungstätigkeit (Summe E 9 bis E 14)	3.000,00	3.500	3.500	3.550	3.600	3.750
E 16	=	Laufendes Ergebnis aus Verwaltungstätigkeit (Saldo E 8 und E 15)	-3.000,00	-3.500	-3.500	-3.550	-3.600	-3.750
E 17	+	Zinserträge und sonstige Finanzerträge	0,00	0	0	0	0	0
E 18	-	Zinsaufwendungen und sonstige Finanzaufwendungen	0,00	0	0	0	0	0
E 19	=	Saldo der Zins- und sonstigen Finanzerträge und -aufwendungen (Saldo E 17 und E 18)	0,00	0	0	0	0	0
E 20	=	Ordentliches Ergebnis (Summe E 16 bis E 19)	-3.000,00	-3.500	-3.500	-3.550	-3.600	-3.750
E 21		Außerordentliches Ergebnis	0,00	0	0	0	0	0
E 22		Saldo aus internen Leistungsbeziehungen	-1.129,27	-5.000	-5.000	-5.150	-5.250	-5.400
E 23	=	Jahresergebnis (Jahresüberschuss / Jahresfehlbetrag) des Teilhaushalts (Summe E 20 bis E 22)	-4.129,27	-8.500	-8.500	-8.700	-8.850	-9.150

Teilergebnishaushalt 2022

Gemeinde: 01 Stadt Montabaur

Teilhaushalt 02 Schule und Kultur, Soziales und Jugend, Gesundheit und Sport
 Leistung 42401 Mons-Tabor Stadion (Stadt Montabaur)

lfd. Nr.	Teilergebnishaushalt		Ergebnis des Haushaltsvorjahres	Ansätze des Haushaltsvorjahres einschl. Nachträge	Ansatz des Haushaltsjahres	Planungsdaten des Haushaltsfolgejahres	Planungsdaten des zweiten Haushaltsfolgejahres	Planungsdaten des dritten Haushaltsfolgejahres
			2020	2021	2022	2023	2024	2025
			in €	in €	in €	in €	in €	in €
E 1	+	Steuern und ähnliche Abgaben	0,00	0	0	0	0	0
E 2	+	Zuwendungen, allgemeine Umlagen und sonstige Transfererträge	9.071,00	19.100	19.000	9.000	9.000	9.000
		41443000 Zuweisungen und Zuschüsse für laufende Zwecke von Gemeinden und Gemeindeverbänden	0,00	10.000	10.000	0	0	0
		- Pauschalzuschuss zur Erneuerung der Flutlichtanlage						
		41510000 Sonderposten aus Zuwendungen	9.071,00	9.100	9.000	9.000	9.000	9.000
E 3	+	Erträge der sozialen Sicherung	0,00	0	0	0	0	0
E 4	+	Öffentlich-rechtliche Leistungsentgelte	0,00	0	0	0	0	0
E 5	+	Privatrechtliche Leistungsentgelte	0,00	0	0	0	0	0
E 6	+	Kostenerstattungen und Kostenumlagen	24.408,79	39.000	45.000	45.450	45.900	46.350
		44243000 Kostenerstattungen und Kostenumlagen von Gemeinden und Gemeindeverbänden	24.266,41	39.000	45.000	45.450	45.900	46.350
		- Kostenerstattung des Westerwaldkreises für die Aufwendungen zur lfd. Unterhaltung und den Betrieb des Mons-Tabor-Stadions aufgrund der schulischen Nutzung; Abrechnung 2020/2021.						
		44250000 Kostenerstattungen und Kostenumlagen vom privaten Unternehmen	142,38	0	0	0	0	0
E 7	+	Sonstige laufende Erträge	1.596,64	100	600	600	600	600
		46270000 Versicherungserstattungen	0,00	100	100	100	100	100
		46614000 Erträge aus der Auflösung von Rückstellungen	1.596,64	0	500	500	500	500
E 8	=	Summe der laufenden Erträge aus Verwaltungstätigkeit (Summe E 1 bis E 7)	35.076,43	58.200	64.600	55.050	55.500	55.950
E 9	-	Personal- und Versorgungsaufwendungen	7.610,75	7.700	8.200	8.350	8.450	8.750
		50221000 Vergütungen	5.416,25	5.400	5.400	5.500	5.600	5.750
		50222000 Leistungszulagen	93,45	150	150	150	150	150
		50320000 Beiträge zu Versorgungskassen für Arbeitnehmer	460,09	450	450	450	450	500
		50420000 Beiträge zur gesetzlichen Sozialversicherung für Arbeitnehmer	1.532,43	1.550	1.550	1.600	1.600	1.650
		50820000 Zuführungen zu Rückstellungen für nicht genommenen Urlaub, Überstunden u.ä. für Arbeitnehmer	0,00	0	500	500	500	550
		50900000 Pauschalierte Lohnsteuer	108,53	150	150	150	150	150
E 10	-	Aufwendungen für Sach- und Dienstleistungen	28.223,60	381.600	336.000	52.150	53.950	55.150
		52210000 Aufwendungen für Strom	5.529,42	8.000	9.000	9.300	9.600	9.850
		52220000 Aufwendungen für Gas	2.917,54	5.200	6.000	6.200	6.400	6.550
		52230000 Aufwendungen für Wasser/Abwasser	6.684,31	8.500	9.000	9.300	9.600	9.850
		- Oberflächenwasser- und Brauchwasserabgabe für die Beregnungsanlage						
		52260000 Aufwendungen für die Abfallbeseitigung	2.073,20	3.000	3.500	3.600	3.750	3.800
		52311000 Unterhaltung der Grundstücke	4.985,85	14.000	0	0	0	0
		- Sport- und Nebenanlagen (8.000 Euro)						
		- zusätzlich Reinigung Laufbahn (6.000 Euro)						
		52311001 Unterhaltung der Grundstücke (Sonderbedarf)	0,00	165.000	100.000	0	0	0
		- Planungsmittel						
		52313000 Gebäude einschließlich der Bestandteile, die dem Gebäude zuzurechnen sind	2.600,57	3.000	3.500	3.600	3.750	3.800
		- Grundansatz						

Teilergebnishaushalt 2022

Gemeinde: 01 Stadt Montabaur

Teilhaushalt 02 Schule und Kultur, Soziales und Jugend, Gesundheit und Sport
 Leistung 42401 Mons-Tabor Stadion (Stadt Montabaur)

lfd. Nr.	Teilergebnishaushalt	Ergebnis des Haushaltsvorjahres	Ansätze des Haushaltsvorjahres einschl. Nachträge	Ansatz des Haushaltsjahres	Planungsdaten des Haushaltsfolgejahres	Planungsdaten des zweiten Haushaltsfolgejahres	Planungsdaten des dritten Haushaltsfolgejahres
		2020	2021	2022	2023	2024	2025
		in €	in €	in €	in €	in €	in €
	52313001 Unterhaltung der Gebäude (Sonderbedarf) - Sanierung Duschen Schiedsrichter (2.500 Euro)	0,00	7.500	2.500	0	0	0
	52351000 Wartungs- und Instandsetzungskosten - Fahrzeuge und Maschinen	1.437,82	5.500	6.000	6.200	6.400	6.550
	52360000 Unterhaltung der Maschinen und technischen Anlagen - lfd. Wartung Beregnungs- und Flutlichtanlage (einschl. Leuchtmittel)	155,91	2.500	3.500	3.600	3.750	3.800
	52360011 Unterhaltung der Maschinen und technischen Anlagen (Sonderbedarf) - Sanierung der Flutlichtanlage und Umstellung auf LED Technik (Neuveranschlagung)	0,00	150.000	180.000	0	0	0
	52370000 Unterhaltung der Betriebs- und Geschäftsausstattung	342,88	2.100	2.500	2.600	2.650	2.750
	52380000 Geringwertige Anschaffungen - Grundansatz (2.000 Euro)	1.287,85	1.800	2.000	2.050	2.150	2.200
	52380010 Geringwertige Anschaffungen (Sonderbedarf) - Büromöbel Platzwart (3.000 Euro)	0,00	0	3.000	0	0	0
	52543000 Kostenerstattungen an Gemeinden und Gemeindeverbände - Kostenerstattungen an die Verbandsgemeinde für + Arbeitsplatzpauschale (vorsorglicher Ansatz)	0,00	5.000	5.000	5.200	5.350	5.450
	52920000 Sonstige Aufwendungen für Dienstleistungen - vorsorgliche Mittelbereitstellung	208,25	500	500	500	550	550
E 11	- Abschreibungen	29.904,00	29.000	28.300	28.200	28.200	28.200
	53430000 Abschreibungen auf bebaute Grundstücke und grundstücksgleiche Rechte mit Schulge	268,00	300	300	300	300	300
	53450000 Abschreibungen auf bebaute Grundstücke und grundstücksgleiche Rechte mit Sportan	24.029,00	24.050	24.100	24.100	24.100	24.100
	53810000 Abschreibungen auf Fahrzeuge	1.277,00	500	0	0	0	0
	53850000 Abschreibungen auf die Betriebs- und Geschäftsausstattung	4.330,00	4.150	3.900	3.800	3.800	3.800
E 12	- Zuwendungen, Umlagen und sonstige Transferaufwendungen	0,00	0	0	0	0	0
E 13	- Aufwendungen der sozialen Sicherung	0,00	0	0	0	0	0
E 14	- Sonstige laufende Aufwendungen	19.563,37	4.650	4.650	4.700	4.800	4.950
	56120000 Aufwendungen für Aus- und Fortbildung, Umschulung - Seminargebühren einschl. zugehöriger Reisekosten	0,00	500	500	500	500	550
	56341000 Fernmeldegebühren	216,38	450	450	450	450	500
	56390000 Geschäftsaufwendungen / Sonstiges - Verbrauchsmaterial (z.B. Reinigungsmittel, etc.)	1.147,31	3.500	3.500	3.550	3.650	3.700
	56551000 Einzelwertberichtigung	18.039,68	0	0	0	0	0
	56820000 Kraftfahrzeugsteuer	160,00	200	200	200	200	200
E 15	= Summe der laufenden Aufwendungen aus Verwaltungstätigkeit (Summe E 9 bis E 14)	85.301,72	422.950	377.150	93.400	95.400	97.050
E 16	= Laufendes Ergebnis aus Verwaltungstätigkeit (Saldo E 8 und E 15)	-50.225,29	-364.750	-312.550	-38.350	-39.900	-41.100

Teilergebnishaushalt 2022

Gemeinde: 01 Stadt Montabaur

Teilhaushalt 02 Schule und Kultur, Soziales und Jugend, Gesundheit und Sport
 Leistung 42401 Mons-Tabor Stadion (Stadt Montabaur)

Ifd. Nr.	Teilergebnishaushalt		Ergebnis des Haushaltsvorjahres	Ansätze des Haushaltsvorjahres einschl. Nachträge	Ansatz des Haushaltsjahres	Planungsdaten des Haushaltsfolgejahres	Planungsdaten des zweiten Haushaltsfolgejahres	Planungsdaten des dritten Haushaltsfolgejahres
			2020	2021	2022	2023	2024	2025
			in €	in €	in €	in €	in €	in €
E 17	+	Zinserträge und sonstige Finanzerträge	0,00	0	0	0	0	0
E 18	-	Zinsaufwendungen und sonstige Finanzaufwendungen	0,00	0	0	0	0	0
E 19	=	Saldo der Zins- und sonstigen Finanzerträge und -aufwendungen (Saldo E 17 und E 18)	0,00	0	0	0	0	0
E 20	=	Ordentliches Ergebnis (Summe E 16 bis E 19)	-50.225,29	-364.750	-312.550	-38.350	-39.900	-41.100
E 21		Außerordentliches Ergebnis	0,00	0	0	0	0	0
E 22		Saldo aus internen Leistungsbeziehungen	-67.194,11	-55.000	-65.000	-66.650	-68.300	-70.000
E 23	=	Jahresergebnis (Jahresüberschuss / Jahresfehlbetrag) des Teilhaushalts (Summe E 20 bis E 22)	-117.419,40	-419.750	-377.550	-105.000	-108.200	-111.100

Teilergebnishaushalt 2022

Gemeinde: 01 Stadt Montabaur

Teilhaushalt 02 Schule und Kultur, Soziales und Jugend, Gesundheit und Sport
 Leistung 42402 Tennensportplatz (Stadt Montabaur)

Ifd. Nr.	Teilergebnishaushalt		Ergebnis des Haushaltsvorjahres	Ansätze des Haushaltsvorjahres einschl. Nachträge	Ansatz des Haushaltsjahres	Planungsdaten des Haushaltsfolgejahres	Planungsdaten des zweiten Haushaltsfolgejahres	Planungsdaten des dritten Haushaltsfolgejahres
			2020	2021	2022	2023	2024	2025
			in €	in €	in €	in €	in €	in €
E 1	+	Steuern und ähnliche Abgaben	0,00	0	0	0	0	0
E 2	+	Zuwendungen, allgemeine Umlagen und sonstige Transfererträge	0,00	0	0	0	0	0
E 3	+	Erträge der sozialen Sicherung	0,00	0	0	0	0	0
E 4	+	Öffentlich-rechtliche Leistungsentgelte	0,00	0	0	0	0	0
E 5	+	Privatrechtliche Leistungsentgelte	0,00	0	0	0	0	0
E 6	+	Kostenerstattungen und Kostenumlagen	0,00	0	0	0	0	0
E 7	+	Sonstige laufende Erträge	0,00	0	0	0	0	0
E 8	=	Summe der laufenden Erträge aus Verwaltungstätigkeit (Summe E 1 bis E 7)	0,00	0	0	0	0	0
E 9	-	Personal- und Versorgungsaufwendungen	0,00	0	0	0	0	0
E 10	-	Aufwendungen für Sach- und Dienstleistungen	3.399,61	7.750	0	0	0	0
		<i>52230000 Aufwendungen für Wasser/Abwasser</i>	<i>3.299,01</i>	<i>4.500</i>	<i>0</i>	<i>0</i>	<i>0</i>	<i>0</i>
		<i>52311000 Unterhaltung der Grundstücke</i>	<i>0,00</i>	<i>2.000</i>	<i>0</i>	<i>0</i>	<i>0</i>	<i>0</i>
		<i>52360000 Unterhaltung der Maschinen und technischen Anlagen</i>	<i>100,60</i>	<i>1.000</i>	<i>0</i>	<i>0</i>	<i>0</i>	<i>0</i>
		<i>52370000 Unterhaltung der Betriebs- und Geschäftsausstattung</i>	<i>0,00</i>	<i>150</i>	<i>0</i>	<i>0</i>	<i>0</i>	<i>0</i>
		<i>52380000 Geringwertige Anschaffungen</i>	<i>0,00</i>	<i>100</i>	<i>0</i>	<i>0</i>	<i>0</i>	<i>0</i>
E 11	-	Abschreibungen	0,00	0	0	0	0	0
E 12	-	Zuwendungen, Umlagen und sonstige Transferaufwendungen	0,00	0	0	0	0	0
E 13	-	Aufwendungen der sozialen Sicherung	0,00	0	0	0	0	0
E 14	-	Sonstige laufenden Aufwendungen	90,83	100	0	0	0	0
		<i>56390000 Geschäftsaufwendungen / Sonstiges</i>	<i>90,83</i>	<i>100</i>	<i>0</i>	<i>0</i>	<i>0</i>	<i>0</i>
E 15	=	Summe der laufenden Aufwendungen aus Verwaltungstätigkeit (Summe E 9 bis E 14)	3.490,44	7.850	0	0	0	0
E 16	=	Laufendes Ergebnis aus Verwaltungstätigkeit (Saldo E 8 und E 15)	-3.490,44	-7.850	0	0	0	0
E 17	+	Zinserträge und sonstige Finanzerträge	0,00	0	0	0	0	0
E 18	-	Zinsaufwendungen und sonstige Finanzaufwendungen	0,00	0	0	0	0	0
E 19	=	Saldo der Zins - und sonstigen Finanzerträge und -aufwendungen (Saldo E 17 und E 18)	0,00	0	0	0	0	0
E 20	=	Ordentliches Ergebnis (Summe E 16 bis E 19)	-3.490,44	-7.850	0	0	0	0
E 21		Außerordentliches Ergebnis	0,00	0	0	0	0	0
E 22		Saldo aus internen Leistungsbeziehungen	-11.231,03	-12.000	0	0	0	0
E 23	=	Jahresergebnis (Jahresüberschuss / Jahresfehlbetrag) des Teilhaushalts (Summe E 20 bis E 22)	-14.721,47	-19.850	0	0	0	0

Teilergebnishaushalt 2022

Gemeinde: 01 Stadt Montabaur

Teilhaushalt 02 Schule und Kultur, Soziales und Jugend, Gesundheit und Sport
 Leistung 42403 Rasensportplatz (Stadtteil Elgendorf)

Ifd. Nr.	Teilergebnishaushalt		Ergebnis des Haushaltsvorjahres	Ansätze des Haushaltsvorjahres einschl. Nachträge	Ansatz des Haushaltsjahres	Planungsdaten des Haushaltsfolgejahres	Planungsdaten des zweiten Haushaltsfolgejahres	Planungsdaten des dritten Haushaltsfolgejahres
			2020	2021	2022	2023	2024	2025
			in €	in €	in €	in €	in €	in €
E 1	+	Steuern und ähnliche Abgaben	0,00	0	0	0	0	0
E 2	+	Zuwendungen, allgemeine Umlagen und sonstige Transfererträge	0,00	0	0	0	0	0
E 3	+	Erträge der sozialen Sicherung	0,00	0	0	0	0	0
E 4	+	Öffentlich-rechtliche Leistungsentgelte	0,00	0	0	0	0	0
E 5	+	Privatrechtliche Leistungsentgelte	0,00	0	0	0	0	0
E 6	+	Kostenerstattungen und Kostenumlagen	0,00	0	0	0	0	0
E 7	+	Sonstige laufende Erträge	0,00	0	0	0	0	0
E 8	=	Summe der laufenden Erträge aus Verwaltungstätigkeit (Summe E 1 bis E 7)	0,00	0	0	0	0	0
E 9	-	Personal- und Versorgungsaufwendungen	0,00	0	0	0	0	0
E 10	-	Aufwendungen für Sach- und Dienstleistungen	505,75	2.500	2.500	2.550	2.700	2.750
		<i>52311000 Unterhaltung der Grundstücke</i>	<i>505,75</i>	<i>2.000</i>	<i>2.000</i>	<i>2.050</i>	<i>2.150</i>	<i>2.200</i>
		<i>52920000 Sonstige Aufwendungen für Dienstleistungen - Baumpflege</i>	<i>0,00</i>	<i>500</i>	<i>500</i>	<i>500</i>	<i>550</i>	<i>550</i>
E 11	-	Abschreibungen	0,00	0	0	0	0	0
E 12	-	Zuwendungen, Umlagen und sonstige Transferaufwendungen	0,00	0	0	0	0	0
E 13	-	Aufwendungen der sozialen Sicherung	0,00	0	0	0	0	0
E 14	-	Sonstige laufenden Aufwendungen	0,00	0	0	0	0	0
E 15	=	Summe der laufenden Aufwendungen aus Verwaltungstätigkeit (Summe E 9 bis E 14)	505,75	2.500	2.500	2.550	2.700	2.750
E 16	=	Laufendes Ergebnis aus Verwaltungstätigkeit (Saldo E 8 und E 15)	-505,75	-2.500	-2.500	-2.550	-2.700	-2.750
E 17	+	Zinserträge und sonstige Finanzerträge	0,00	0	0	0	0	0
E 18	-	Zinsaufwendungen und sonstige Finanzaufwendungen	0,00	0	0	0	0	0
E 19	=	Saldo der Zins -und sonstigen Finanzerträge und -aufwendungen (Saldo E 17 und E 18)	0,00	0	0	0	0	0
E 20	=	Ordentliches Ergebnis (Summe E 16 bis E 19)	-505,75	-2.500	-2.500	-2.550	-2.700	-2.750
E 21		Außerordentliches Ergebnis	0,00	0	0	0	0	0
E 22		Saldo aus internen Leistungsbeziehungen	-790,50	-3.000	-3.000	-3.100	-3.150	-3.250
E 23	=	Jahresergebnis (Jahresüberschuss / Jahresfehlbetrag) des Teilhaushalts (Summe E 20 bis E 22)	-1.296,25	-5.500	-5.500	-5.650	-5.850	-6.000

Teilergebnishaushalt 2022

Gemeinde: 01 Stadt Montabaur

Teilhaushalt 02 Schule und Kultur, Soziales und Jugend, Gesundheit und Sport
 Leistung 42404 Rasensportplatz (Stadtteil Eschelbach)

Ifd. Nr.	Teilergebnishaushalt	Ergebnis des Haushaltsvorjahres	Ansätze des Haushaltsvorjahres einschl. Nachträge	Ansatz des Haushaltsjahres	Planungsdaten des Haushaltsfolgejahres	Planungsdaten des zweiten Haushaltsfolgejahres	Planungsdaten des dritten Haushaltsfolgejahres	
		2020	2021	2022	2023	2024	2025	
		in €	in €	in €	in €	in €	in €	
E 1	+	Steuern und ähnliche Abgaben	0,00	0	0	0	0	0
E 2	+	Zuwendungen, allgemeine Umlagen und sonstige Transfererträge	0,00	0	0	0	0	0
E 3	+	Erträge der sozialen Sicherung	0,00	0	0	0	0	0
E 4	+	Öffentlich-rechtliche Leistungsentgelte	0,00	0	0	0	0	0
E 5	+	Privatrechtliche Leistungsentgelte	0,00	0	0	0	0	0
E 6	+	Kostenerstattungen und Kostenumlagen	0,00	400	400	400	400	400
		<i>44290000 Kostenerstattungen und Kostenumlagen von übrigen Bereichen</i>	<i>0,00</i>	<i>400</i>	<i>400</i>	<i>400</i>	<i>400</i>	<i>400</i>
		<i>- Kostenerstattung des FFC Montabaur für T-DSL Anschluss</i>						
E 7	+	Sonstige laufende Erträge	129,43	50	200	200	200	200
		<i>46270000 Versicherungserstattungen</i>	<i>0,00</i>	<i>50</i>	<i>50</i>	<i>50</i>	<i>50</i>	<i>50</i>
		<i>46614000 Erträge aus der Auflösung von Rückstellungen</i>	<i>129,43</i>	<i>0</i>	<i>150</i>	<i>150</i>	<i>150</i>	<i>150</i>
E 8	=	Summe der laufenden Erträge aus Verwaltungstätigkeit (Summe E 1 bis E 7)	129,43	450	600	600	600	600
E 9	-	Personal- und Versorgungsaufwendungen	7.041,01	7.100	6.600	6.750	6.850	7.000
		<i>50221000 Vergütungen</i>	<i>5.417,93</i>	<i>5.400</i>	<i>4.900</i>	<i>5.000</i>	<i>5.100</i>	<i>5.200</i>
		<i>50222000 Leistungszulagen</i>	<i>100,52</i>	<i>150</i>	<i>150</i>	<i>150</i>	<i>150</i>	<i>150</i>
		<i>50420000 Beiträge zur gesetzlichen Sozialversicherung für Arbeitnehmer</i>	<i>1.522,56</i>	<i>1.550</i>	<i>1.400</i>	<i>1.450</i>	<i>1.450</i>	<i>1.500</i>
		<i>50820000 Zuführungen zu Rückstellungen für nicht genommenen Urlaub, Überstunden u.ä. für Arbeitnehmer</i>	<i>0,00</i>	<i>0</i>	<i>150</i>	<i>150</i>	<i>150</i>	<i>150</i>
E 10	-	Aufwendungen für Sach- und Dienstleistungen	16.747,60	56.950	99.600	67.600	33.650	34.500
		<i>52210000 Aufwendungen für Strom</i>	<i>1.620,39</i>	<i>3.000</i>	<i>3.000</i>	<i>3.100</i>	<i>3.200</i>	<i>3.300</i>
		<i>52230000 Aufwendungen für Wasser/Abwasser</i>	<i>4.532,89</i>	<i>10.000</i>	<i>10.000</i>	<i>10.350</i>	<i>10.650</i>	<i>10.950</i>
		<i>- Oberflächenwasser- und Brauchwasserabgabe für die Beregnungsanlage</i>						
		<i>52240000 Aufwendungen für Heizöl</i>	<i>1.247,72</i>	<i>2.500</i>	<i>3.000</i>	<i>3.100</i>	<i>3.200</i>	<i>3.300</i>
		<i>52260000 Aufwendungen für die Abfallbeseitigung</i>	<i>340,46</i>	<i>150</i>	<i>300</i>	<i>300</i>	<i>300</i>	<i>350</i>
		<i>52311000 Unterhaltung der Grundstücke</i>	<i>4.916,48</i>	<i>5.000</i>	<i>6.000</i>	<i>6.200</i>	<i>6.400</i>	<i>6.550</i>
		<i>- Sport- und Nebenanlagen</i>						
		<i>52311001 Unterhaltung der Grundstücke (Sonderbedarf)</i>	<i>0,00</i>	<i>5.000</i>	<i>5.000</i>	<i>0</i>	<i>0</i>	<i>0</i>
		<i>- Trockenlegung eines Grabens am Sportplatz (2. Neuveranschlagung)</i>						
		<i>52313000 Gebäude einschließlich der Bestandteile, die dem Gebäude zuzurechnen sind</i>	<i>1.974,67</i>	<i>3.000</i>	<i>3.500</i>	<i>3.600</i>	<i>3.750</i>	<i>3.800</i>
		<i>52313001 Unterhaltung der Gebäude (Sonderbedarf)</i>	<i>0,00</i>	<i>21.500</i>	<i>21.500</i>	<i>35.000</i>	<i>0</i>	<i>0</i>
		<i>- Erneuerung der Silikonfugen im Sportlerheim (1.500 Euro) (3. Neuveranschlagung)</i>						
		<i>- Erneuerung der Heizungsanlage (Planung: 20.000 Euro) (1. Neuveranschlagung)</i>						
		<i>.....</i>						
		<i>2023 - Erneuerung Heizung (35.000 Euro)</i>						
		<i>52351000 Wartungs- und Instandsetzungskosten</i>	<i>868,33</i>	<i>500</i>	<i>1.000</i>	<i>1.000</i>	<i>1.000</i>	<i>1.000</i>
		<i>- u.a. Unterhaltung Mähroboter</i>						
		<i>52360000 Unterhaltung der Maschinen und technischen Anlagen</i>	<i>708,22</i>	<i>2.000</i>	<i>2.000</i>	<i>2.050</i>	<i>2.150</i>	<i>2.200</i>
		<i>- Unterhaltung Beregnungs- und Flutlichtanlage (einschl. Leuchtmittel)</i>						

Teilergebnishaushalt 2022

Gemeinde: 01 Stadt Montabaur

Teilhaushalt 02 Schule und Kultur, Soziales und Jugend, Gesundheit und Sport
 Leistung 42404 Rasensportplatz (Stadtteil Eschelbach)

Ifd. Nr.	Teilergebnishaushalt	Ergebnis des Haushaltsvorjahres	Ansätze des Haushaltsvorjahres einschl. Nachträge	Ansatz des Haushaltsjahres	Planungsdaten des Haushaltsfolgejahres	Planungsdaten des zweiten Haushaltsfolgejahres	Planungsdaten des dritten Haushaltsfolgejahres
		2020	2021	2022	2023	2024	2025
		in €	in €	in €	in €	in €	in €
	52360011 Unterhaltung der Maschinen und technischen Anlagen (Sonderbedarf) - Einbau einer automatischen Wassernachspeisung für die Beregnungsanlage (1.500 Euro) (2. Neuveranschlagung) - Umstellung der Flutlichtanlage auf LED-Technik (40.000 Euro)	0,00	1.500	41.500	0	0	0
	52370000 Unterhaltung der Betriebs- und Geschäftsausstattung	479,89	1.300	1.300	1.350	1.400	1.400
	52380000 Geringwertige Anschaffungen	58,55	500	500	500	550	550
	52920000 Sonstige Aufwendungen für Dienstleistungen	0,00	1.000	1.000	1.050	1.050	1.100
E 11	- Abschreibungen	5.684,00	5.800	6.000	6.000	6.000	6.000
	53450000 Abschreibungen auf bebaute Grundstücke und grundstücksgleiche Rechte mit Sportan	3.624,00	3.650	3.700	3.700	3.700	3.700
	53490000 Abschreibungen auf bebaute Grundstücke und grundstücksgleiche Rechte mit sonstig	12,00	50	100	100	100	100
	53820000 Abschreibungen auf Maschinen und technische Anlagen	1.622,00	1.650	1.700	1.700	1.700	1.700
	53850000 Abschreibungen auf die Betriebs- und Geschäftsausstattung	426,00	450	500	500	500	500
E 12	- Zuwendungen, Umlagen und sonstige Transferaufwendungen	0,00	0	0	0	0	0
E 13	- Aufwendungen der sozialen Sicherung	0,00	0	0	0	0	0
E 14	- Sonstige laufenden Aufwendungen	650,08	2.200	2.750	2.800	2.900	2.900
	56341000 Fernmeldegebühren - Telefonanschluss Sportlerheim einschl. T-DSL (Es erfolgt eine Erstattungen durch den FFC Montabaur)	650,08	700	750	750	800	800
	56390000 Geschäftsaufwendungen / Sonstiges - Verbrauchsmaterial (Reinigungsmittel, etc.) (Erhöhung Ansatz aufgrund der zusätzl. Nutzung)	0,00	1.500	2.000	2.050	2.100	2.100
E 15	= Summe der laufenden Aufwendungen aus Verwaltungstätigkeit (Summe E 9 bis E 14)	30.122,69	72.050	114.950	83.150	49.400	50.400
E 16	= Laufendes Ergebnis aus Verwaltungstätigkeit (Saldo E 8 und E 15)	-29.993,26	-71.600	-114.350	-82.550	-48.800	-49.800
E 17	+ Zinserträge und sonstige Finanzerträge	0,00	0	0	0	0	0
E 18	- Zinsaufwendungen und sonstige Finanzaufwendungen	0,00	0	0	0	0	0
E 19	= Saldo der Zins -und sonstigen Finanzerträge und -aufwendungen (Saldo E 17 und E 18)	0,00	0	0	0	0	0
E 20	= Ordentliches Ergebnis (Summe E 16 bis E 19)	-29.993,26	-71.600	-114.350	-82.550	-48.800	-49.800
E 21	Außerordentliches Ergebnis	0,00	0	0	0	0	0
E 22	Saldo aus internen Leistungsbeziehungen	-25.400,76	-25.000	-27.000	-27.700	-28.350	-29.100
E 23	= Jahresergebnis (Jahresüberschuss / Jahresfehlbetrag) des Teilhaushalts (Summe E 20 bis E 22)	-55.394,02	-96.600	-141.350	-110.250	-77.150	-78.900

Teilergebnishaushalt 2022

Gemeinde: 01 Stadt Montabaur

Teilhaushalt 02 Schule und Kultur, Soziales und Jugend, Gesundheit und Sport
 Leistung 42405 Kunstrasensportplatz (Stadtteil Horresen)

Ifd. Nr.	Teilergebnishaushalt		Ergebnis des Haushaltsvorjahres	Ansätze des Haushaltsvorjahres einschl. Nachträge	Ansatz des Haushaltsjahres	Planungsdaten des Haushaltsfolgejahres	Planungsdaten des zweiten Haushaltsfolgejahres	Planungsdaten des dritten Haushaltsfolgejahres
			2020	2021	2022	2023	2024	2025
			in €	in €	in €	in €	in €	in €
E 1	+	Steuern und ähnliche Abgaben	0,00	0	0	0	0	0
E 2	+	Zuwendungen, allgemeine Umlagen und sonstige Transfererträge	6.430,00	6.450	4.200	0	0	0
		<i>41510000 Sonderposten aus Zuwendungen</i>	<i>6.430,00</i>	<i>6.450</i>	<i>4.200</i>	<i>0</i>	<i>0</i>	<i>0</i>
E 3	+	Erträge der sozialen Sicherung	0,00	0	0	0	0	0
E 4	+	Öffentlich-rechtliche Leistungsentgelte	0,00	0	0	0	0	0
E 5	+	Privatrechtliche Leistungsentgelte	0,00	0	0	0	0	0
E 6	+	Kostenerstattungen und Kostenumlagen	1.276,15	50	50	50	50	50
		<i>44290000 Kostenerstattungen und Kostenumlagen von übrigen Bereichen</i>	<i>1.276,15</i>	<i>50</i>	<i>50</i>	<i>50</i>	<i>50</i>	<i>50</i>
E 7	+	Sonstige laufende Erträge	0,00	0	150	150	150	150
		<i>46614000 Erträge aus der Auflösung von Rückstellungen</i>	<i>0,00</i>	<i>0</i>	<i>150</i>	<i>150</i>	<i>150</i>	<i>150</i>
E 8	=	Summe der laufenden Erträge aus Verwaltungstätigkeit (Summe E 1 bis E 7)	7.706,15	6.500	4.400	200	200	200
E 9	-	Personal- und Versorgungsaufwendungen	5.595,86	5.250	5.550	5.650	5.750	5.850
		<i>50221000 Vergütungen</i>	<i>4.170,37</i>	<i>3.900</i>	<i>4.000</i>	<i>4.100</i>	<i>4.150</i>	<i>4.250</i>
		<i>50222000 Leistungszulagen</i>	<i>71,26</i>	<i>150</i>	<i>150</i>	<i>150</i>	<i>150</i>	<i>150</i>
		<i>50420000 Beiträge zur gesetzlichen Sozialversicherung für Arbeitnehmer</i>	<i>1.170,96</i>	<i>1.100</i>	<i>1.150</i>	<i>1.150</i>	<i>1.200</i>	<i>1.200</i>
		<i>50820000 Zuführungen zu Rückstellungen für nicht genommenen Urlaub, Überstunden u.ä. für Arbeitnehmer</i>	<i>100,26</i>	<i>0</i>	<i>150</i>	<i>150</i>	<i>150</i>	<i>150</i>
		<i>50900000 Pauschalierte Lohnsteuer</i>	<i>83,07</i>	<i>100</i>	<i>100</i>	<i>100</i>	<i>100</i>	<i>100</i>
E 10	-	Aufwendungen für Sach- und Dienstleistungen	45.037,77	120.950	158.650	25.150	25.900	26.650
		<i>52210000 Aufwendungen für Strom</i>	<i>2.150,28</i>	<i>3.700</i>	<i>4.000</i>	<i>4.150</i>	<i>4.250</i>	<i>4.350</i>
		<i>52220000 Aufwendungen für Gas</i>	<i>2.094,27</i>	<i>3.000</i>	<i>3.200</i>	<i>3.300</i>	<i>3.400</i>	<i>3.500</i>
		<i>52230000 Aufwendungen für Wasser/Abwasser</i>	<i>3.728,45</i>	<i>5.000</i>	<i>5.200</i>	<i>5.400</i>	<i>5.550</i>	<i>5.700</i>
		<i>- Oberflächenwasser- und Brauchwasserabgabe für die Beregnungsanlage</i>						
		<i>52260000 Aufwendungen für die Abfallbeseitigung</i>	<i>103,82</i>	<i>250</i>	<i>250</i>	<i>250</i>	<i>250</i>	<i>250</i>
		<i>52311000 Unterhaltung der Grundstücke</i>	<i>0,00</i>	<i>5.000</i>	<i>2.000</i>	<i>2.200</i>	<i>2.350</i>	<i>2.450</i>
		<i>- Sport- und Nebenanlagen (2.000 Euro)</i>						
		<i>52311001 Unterhaltung der Grundstücke (Sonderbedarf)</i>	<i>0,00</i>	<i>5.000</i>	<i>5.000</i>	<i>0</i>	<i>0</i>	<i>0</i>
		<i>- Ersatz Ballfangzaun durch Ballfangnetz (5. Neuveranschlagung)</i>						
		<i>52313000 Gebäude einschließlich der Bestandteile, die dem Gebäude zuzurechnen sind</i>	<i>570,19</i>	<i>1.500</i>	<i>1.500</i>	<i>1.550</i>	<i>1.600</i>	<i>1.650</i>
		<i>- allgemeine Gebäudeunterhaltung</i>						
		<i>52313001 Unterhaltung der Gebäude (Sonderbedarf)</i>	<i>35.531,47</i>	<i>85.000</i>	<i>85.000</i>	<i>0</i>	<i>0</i>	<i>0</i>
		<i>- Erneuerung Dach (vorsorgliche Mittelbereitstellung, 3. Neuveranschlagung)</i>						
		<i>52351000 Wartungs- und Instandsetzungskosten</i>	<i>0,00</i>	<i>1.000</i>	<i>1.000</i>	<i>1.050</i>	<i>1.050</i>	<i>1.100</i>
		<i>52360000 Unterhaltung der Maschinen und technischen Anlagen</i>	<i>669,43</i>	<i>1.500</i>	<i>1.500</i>	<i>1.550</i>	<i>1.600</i>	<i>1.650</i>
		<i>- Unterhaltung Beregnungs- und Flutlichtanlage (einschl. Leuchtmittel)</i>						
		<i>52360011 Unterhaltung der Maschinen und technischen Anlagen (Sonderbedarf)</i>	<i>0,00</i>	<i>0</i>	<i>40.000</i>	<i>0</i>	<i>0</i>	<i>0</i>
		<i>- Umstellung der Flutlichtanlage auf LED-Technik (40.000 Euro)</i>						

Teilergebnishaushalt 2022

Gemeinde: 01 Stadt Montabaur

Teilhaushalt 02 Schule und Kultur, Soziales und Jugend, Gesundheit und Sport
Leistung 42405 Kunstrasensportplatz (Stadtteil Horresen)

Ifd. Nr.	Teilergebnishaushalt	Ergebnis des Haushaltsvorjahres	Ansätze des Haushaltsvorjahres einschl. Nachträge	Ansatz des Haushaltsjahres	Planungsdaten des Haushaltsfolgejahres	Planungsdaten des zweiten Haushaltsfolgejahres	Planungsdaten des dritten Haushaltsfolgejahres
		2020	2021	2022	2023	2024	2025
		in €	in €	in €	in €	in €	in €
	52370000 Unterhaltung der Betriebs- und Geschäftsausstattung	189,92	350	350	350	350	400
	52380000 Geringwertige Anschaffungen	0,00	150	150	150	150	150
	52380010 Geringwertige Anschaffungen (Sonderbedarf) - Bänke	0,00	4.500	4.500	0	0	0
	52920000 Sonstige Aufwendungen für Dienstleistungen - Jährliche Intensivpflege des Kunstrasens durch eine Fachfirma	0,00	5.000	5.000	5.200	5.350	5.450
E 11	- Abschreibungen	48.300,00	48.350	48.400	48.200	48.200	48.200
	53230000 Abschreibungen auf gezahlte Investitionszuschüsse als Nutzungsberechtigter	1.000,00	1.000	1.000	1.000	1.000	1.000
	53450000 Abschreibungen auf bebaute Grundstücke und grundstücksgleiche Rechte mit Sportan	46.728,00	46.750	46.800	46.800	46.800	46.800
	53490000 Abschreibungen auf bebaute Grundstücke und grundstücksgleiche Rechte mit sonstig	183,00	200	200	200	200	200
	53850000 Abschreibungen auf die Betriebs- und Geschäftsausstattung	389,00	400	400	200	200	200
E 12	- Zuwendungen, Umlagen und sonstige Transferaufwendungen	0,00	0	0	0	0	0
E 13	- Aufwendungen der sozialen Sicherung	0,00	0	0	0	0	0
E 14	- Sonstige laufenden Aufwendungen	0,00	750	750	750	800	800
	56390000 Geschäftsaufwendungen / Sonstiges - Verbrauchsmaterial (Reinigungsmittel, etc.)	0,00	750	750	750	800	800
E 15	= Summe der laufenden Aufwendungen aus Verwaltungstätigkeit (Summe E 9 bis E 14)	98.933,63	175.300	213.350	79.750	80.650	81.500
E 16	= Laufendes Ergebnis aus Verwaltungstätigkeit (Saldo E 8 und E 15)	-91.227,48	-168.800	-208.950	-79.550	-80.450	-81.300
E 17	+ Zinserträge und sonstige Finanzerträge	0,00	0	0	0	0	0
E 18	- Zinsaufwendungen und sonstige Finanzaufwendungen	0,00	0	0	0	0	0
E 19	= Saldo der Zins - und sonstigen Finanzerträge und -aufwendungen (Saldo E 17 und E 18)	0,00	0	0	0	0	0
E 20	= Ordentliches Ergebnis (Summe E 16 bis E 19)	-91.227,48	-168.800	-208.950	-79.550	-80.450	-81.300
E 21	Außerordentliches Ergebnis	0,00	0	0	0	0	0
E 22	Saldo aus internen Leistungsbeziehungen	-11.248,71	-12.000	-12.000	-12.300	-12.600	-12.900
E 23	= Jahresergebnis (Jahresüberschuss / Jahresfehlbetrag) des Teilhaushalts (Summe E 20 bis E 22)	-102.476,19	-180.800	-220.950	-91.850	-93.050	-94.200

Teilergebnishaushalt 2022

Gemeinde: 01 Stadt Montabaur

Teilhaushalt 02 Schule und Kultur, Soziales und Jugend, Gesundheit und Sport
Leistung 42406 Kunstrasensportplatz Waldschule

Ifd. Nr.	Teilergebnishaushalt	Ergebnis des Haushaltsvorjahres	Ansätze des Haushaltsvorjahres einschl. Nachträge	Ansatz des Haushaltsjahres	Planungsdaten des Haushaltsfolgejahres	Planungsdaten des zweiten Haushaltsfolgejahres	Planungsdaten des dritten Haushaltsfolgejahres
		2020	2021	2022	2023	2024	2025
		in €	in €	in €	in €	in €	in €
E 1	+ Steuern und ähnliche Abgaben	0,00	0	0	0	0	0
E 2	+ Zuwendungen, allgemeine Umlagen und sonstige Transfererträge	0,00	0	0	0	0	0
E 3	+ Erträge der sozialen Sicherung	0,00	0	0	0	0	0
E 4	+ Öffentlich-rechtliche Leistungsentgelte	0,00	0	0	0	0	0
E 5	+ Privatrechtliche Leistungsentgelte	0,00	0	0	0	0	0
E 6	+ Kostenerstattungen und Kostenumlagen	0,00	50	50	50	50	50
	<i>44290000 Kostenerstattungen und Kostenumlagen von übrigen Bereichen</i>	<i>0,00</i>	<i>50</i>	<i>50</i>	<i>50</i>	<i>50</i>	<i>50</i>
E 7	+ Sonstige laufende Erträge	0,00	100	100	100	100	100
	<i>46270000 Versicherungerstattungen</i>	<i>0,00</i>	<i>100</i>	<i>100</i>	<i>100</i>	<i>100</i>	<i>100</i>
E 8	= Summe der laufenden Erträge aus Verwaltungstätigkeit (Summe E 1 bis E 7)	0,00	150	150	150	150	150
E 9	- Personal- und Versorgungsaufwendungen	0,00	0	0	0	0	0
E 10	- Aufwendungen für Sach- und Dienstleistungen	0,00	22.050	30.250	33.900	34.550	35.100
	<i>52210000 Aufwendungen für Strom</i>	<i>0,00</i>	<i>6.000</i>	<i>7.000</i>	<i>7.250</i>	<i>7.450</i>	<i>7.650</i>
	<i>52220000 Aufwendungen für Gas</i>	<i>0,00</i>	<i>4.500</i>	<i>2.000</i>	<i>5.000</i>	<i>5.000</i>	<i>5.000</i>
	<i>52230000 Aufwendungen für Wasser/Abwasser</i>	<i>0,00</i>	<i>6.500</i>	<i>7.000</i>	<i>7.250</i>	<i>7.450</i>	<i>7.650</i>
	<i>- Oberflächenwasser- und Brauchwasserabgabe</i>						
	<i>Beregnungsanlage Kunstrasenplatz</i>						
	<i>52260000 Aufwendungen für die Abfallbeseitigung</i>	<i>0,00</i>	<i>300</i>	<i>500</i>	<i>500</i>	<i>550</i>	<i>550</i>
	<i>52311000 Unterhaltung der Grundstücke</i>	<i>0,00</i>	<i>2.000</i>	<i>3.500</i>	<i>3.500</i>	<i>3.500</i>	<i>3.500</i>
	<i>- Sport- und Nebenanlagen</i>						
	<i>52313000 Gebäude einschließlich der Bestandteile, die dem Gebäude zuzurechnen sind</i>	<i>0,00</i>	<i>0</i>	<i>2.000</i>	<i>2.050</i>	<i>2.150</i>	<i>2.200</i>
	<i>- Grundansatz</i>						
	<i>52351000 Wartungs- und Instandsetzungskosten</i>	<i>0,00</i>	<i>1.000</i>	<i>1.000</i>	<i>1.050</i>	<i>1.050</i>	<i>1.100</i>
	<i>52360000 Unterhaltung der Maschinen und technischen Anlagen</i>	<i>0,00</i>	<i>1.000</i>	<i>1.500</i>	<i>1.550</i>	<i>1.600</i>	<i>1.650</i>
	<i>- Unterhaltung Beregnungs- und Flutlichtanlage (einschl. Leuchtmittel)</i>						
	<i>52370000 Unterhaltung der Betriebs- und Geschäftsausstattung</i>	<i>0,00</i>	<i>500</i>	<i>500</i>	<i>500</i>	<i>550</i>	<i>550</i>
	<i>52380000 Geringwertige Anschaffungen</i>	<i>0,00</i>	<i>250</i>	<i>250</i>	<i>250</i>	<i>250</i>	<i>250</i>
	<i>52920000 Sonstige Aufwendungen für Dienstleistungen</i>	<i>0,00</i>	<i>0</i>	<i>5.000</i>	<i>5.000</i>	<i>5.000</i>	<i>5.000</i>
E 11	- Abschreibungen	49,92	55.750	85.200	85.200	85.200	85.200
	<i>53450000 Abschreibungen auf bebaute Grundstücke und grundstücksgleiche Rechte mit Sportan</i>	<i>0,00</i>	<i>55.000</i>	<i>65.000</i>	<i>65.000</i>	<i>65.000</i>	<i>65.000</i>
	<i>53490000 Abschreibungen auf bebaute Grundstücke und grundstücksgleiche Rechte mit sonstig</i>	<i>0,00</i>	<i>0</i>	<i>20.000</i>	<i>20.000</i>	<i>20.000</i>	<i>20.000</i>
	<i>53850000 Abschreibungen auf die Betriebs- und Geschäftsausstattung</i>	<i>49,92</i>	<i>750</i>	<i>200</i>	<i>200</i>	<i>200</i>	<i>200</i>
E 12	- Zuwendungen, Umlagen und sonstige Transferaufwendungen	0,00	0	0	0	0	0
E 13	- Aufwendungen der sozialen Sicherung	0,00	0	0	0	0	0
E 14	- Sonstige laufende Aufwendungen	126,78	850	850	850	900	900
	<i>56390000 Geschäftsaufwendungen / Sonstiges</i>	<i>126,78</i>	<i>850</i>	<i>850</i>	<i>850</i>	<i>900</i>	<i>900</i>
	<i>- Verbrauchsmaterial (Reinigungsmittel, etc.)</i>						

Teilergebnishaushalt 2022

Gemeinde: 01 Stadt Montabaur

Teilhaushalt 02 Schule und Kultur, Soziales und Jugend, Gesundheit und Sport

Leistung 42406 Kunstrasensportplatz Waldschule

lfd. Nr.	Teilergebnishaushalt	Ergebnis des Haushaltsvorjahres	Ansätze des Haushaltsvorjahres einschl. Nachträge	Ansatz des Haushaltsjahres	Planungsdaten des Haushaltsfolgejahres	Planungsdaten des zweiten Haushaltsfolgejahres	Planungsdaten des dritten Haushaltsfolgejahres	
		2020	2021	2022	2023	2024	2025	
		in €	in €	in €	in €	in €	in €	
E 15	=	Summe der laufenden Aufwendungen aus Verwaltungstätigkeit (Summe E 9 bis E 14)	176,70	78.650	116.300	119.950	120.650	121.200
E 16	=	Laufendes Ergebnis aus Verwaltungstätigkeit (Saldo E 8 und E 15)	-176,70	-78.500	-116.150	-119.800	-120.500	-121.050
E 17	+	Zinserträge und sonstige Finanzerträge	0,00	0	0	0	0	0
E 18	-	Zinsaufwendungen und sonstige Finanzaufwendungen	0,00	0	0	0	0	0
E 19	=	Saldo der Zins - und sonstigen Finanzerträge und -aufwendungen (Saldo E 17 und E 18)	0,00	0	0	0	0	0
E 20	=	Ordentliches Ergebnis (Summe E 16 bis E 19)	-176,70	-78.500	-116.150	-119.800	-120.500	-121.050
E 21		Außerordentliches Ergebnis	0,00	0	0	0	0	0
E 22		Saldo aus internen Leistungsbeziehungen	0,00	-5.000	-5.000	-5.150	-5.250	-5.400
E 23	=	Jahresergebnis (Jahresüberschuss / Jahresfehlbetrag) des Teilhaushalts (Summe E 20 bis E 22)	-176,70	-83.500	-121.150	-124.950	-125.750	-126.450

Teilergebnishaushalt 2022

Gemeinde: 01 Stadt Montabaur

Teilhaushalt 02 Schule und Kultur, Soziales und Jugend, Gesundheit und Sport
 Leistung 42410 Kommunale Sportstätten und Bäder

Ifd. Nr.	Teilergebnishaushalt		Ergebnis des Haushaltsvorjahres	Ansätze des Haushaltsvorjahres einschl. Nachträge	Ansatz des Haushaltsjahres	Planungsdaten des Haushaltsfolgejahres	Planungsdaten des zweiten Haushaltsfolgejahres	Planungsdaten des dritten Haushaltsfolgejahres
			2020	2021	2022	2023	2024	2025
			in €	in €	in €	in €	in €	in €
E 1	+	Steuern und ähnliche Abgaben	0,00	0	0	0	0	0
E 2	+	Zuwendungen, allgemeine Umlagen und sonstige Transfererträge	0,00	0	0	0	0	0
E 3	+	Erträge der sozialen Sicherung	0,00	0	0	0	0	0
E 4	+	Öffentlich-rechtliche Leistungsentgelte	0,00	0	0	0	0	0
E 5	+	Privatrechtliche Leistungsentgelte	0,00	0	0	0	0	0
E 6	+	Kostenerstattungen und Kostenumlagen	0,00	0	0	0	0	0
E 7	+	Sonstige laufende Erträge	0,00	0	0	0	0	0
E 8	=	Summe der laufenden Erträge aus Verwaltungstätigkeit (Summe E 1 bis E 7)	0,00	0	0	0	0	0
E 9	-	Personal- und Versorgungsaufwendungen	0,00	0	0	0	0	0
E 10	-	Aufwendungen für Sach- und Dienstleistungen <i>52543000 Kostenerstattungen an Gemeinden und Gemeindeverbände - Kostenerstattung an die Ortsgemeinde Stahlhofen für + die Nutzung des Sportplatzes durch Vereine aus der Stadt Montabaur</i>	767,00 <i>767,00</i>	800 <i>800</i>	800 <i>800</i>	850 <i>850</i>	850 <i>850</i>	850 <i>850</i>
E 11	-	Abschreibungen <i>53230000 Abschreibungen auf gezahlte Investitionszuschüsse als Nutzungsberechtigter</i>	4.048,00 <i>4.048,00</i>	4.050 <i>4.050</i>	4.100 <i>4.100</i>	4.100 <i>4.100</i>	4.100 <i>4.100</i>	4.100 <i>4.100</i>
E 12	-	Zuwendungen, Umlagen und sonstige Transferaufwendungen	0,00	0	0	0	0	0
E 13	-	Aufwendungen der sozialen Sicherung	0,00	0	0	0	0	0
E 14	-	Sonstige laufenden Aufwendungen	0,00	0	0	0	0	0
E 15	=	Summe der laufenden Aufwendungen aus Verwaltungstätigkeit (Summe E 9 bis E 14)	4.815,00	4.850	4.900	4.950	4.950	4.950
E 16	=	Laufendes Ergebnis aus Verwaltungstätigkeit (Saldo E 8 und E 15)	-4.815,00	-4.850	-4.900	-4.950	-4.950	-4.950
E 17	+	Zinserträge und sonstige Finanzerträge	0,00	0	0	0	0	0
E 18	-	Zinsaufwendungen und sonstige Finanzaufwendungen	0,00	0	0	0	0	0
E 19	=	Saldo der Zins- und sonstigen Finanzerträge und -aufwendungen (Saldo E 17 und E 18)	0,00	0	0	0	0	0
E 20	=	Ordentliches Ergebnis (Summe E 16 bis E 19)	-4.815,00	-4.850	-4.900	-4.950	-4.950	-4.950
E 21		Außerordentliches Ergebnis	0,00	0	0	0	0	0
E 22		Saldo aus internen Leistungsbeziehungen	0,00	0	0	0	0	0
E 23	=	Jahresergebnis (Jahresüberschuss / Jahresfehlbetrag) des Teilhaushalts (Summe E 20 bis E 22)	-4.815,00	-4.850	-4.900	-4.950	-4.950	-4.950

Teilfinanzhaushalt 2022

Gemeinde: 01 Stadt Montabaur

Teilhaushalt 02 Schule und Kultur, Soziales und Jugend, Gesundheit und Sport
 Leistung 25220 Archive einschließlich Stadtarchiv

fd. Nr.		Teilfinanzhaushalt	Ergebnis des Haushaltsvorjahres	Ansätze des Haushaltsvorjahres einschl. Nachträge	Ansatz des Haushaltsjahres	Planungsdaten des Haushaltsfolgejahres	Planungsdaten des zweiten Haushaltsfolgejahres	Planungsdaten des dritten Haushaltsfolgejahres
			2020	2021	2022	2023	2024	2025
			in €	in €	in €	in €	in €	in €
F 1	+	Steuern und ähnliche Abgaben	0,00	0	0	0	0	0
F 2	+	Zuwendungen, allgemeine Umlagen und sonstige Transfereinzahlungen	3.000,00	10.480	1.000	1.000	1.000	1.050
		<i>61442000 Zuweisungen und Zuschüsse für laufende Zwecke vom Land</i>	<i>3.000,00</i>	<i>10.480</i>	<i>1.000</i>	<i>1.000</i>	<i>1.000</i>	<i>1.050</i>
F 3	+	Einzahlungen der sozialen Sicherung	0,00	0	0	0	0	0
F 4	+	Öffentlich-rechtliche Leistungsentgelte	0,00	0	0	0	0	0
F 5	+	Privatrechtliche Leistungsentgelte	424,33	500	500	500	500	500
		<i>64110000 Einzahlungen aus Verkäufen von Vorräten</i>	<i>424,33</i>	<i>500</i>	<i>500</i>	<i>500</i>	<i>500</i>	<i>500</i>
		<i>25220.44110000</i>						
		<i>- Verkauf Schriftenreihe, Stadtchroniken, etc.</i>						
F 6	+	Kostenerstattungen und Kostenumlagen	0,00	0	0	0	0	0
F 7	+	Sonstige laufende Einzahlungen	0,00	0	0	0	0	0
F 8	=	Summe der laufenden Einzahlungen aus Verwaltungstätigkeit (Summe F 1 bis F 7)	3.424,33	10.980	1.500	1.500	1.500	1.550
F 9	-	Personal- und Versorgungsauszahlungen	56.338,88	65.650	74.650	76.150	77.650	79.150
		<i>70221000 Vergütungen</i>	<i>43.148,65</i>	<i>50.000</i>	<i>56.700</i>	<i>57.850</i>	<i>59.000</i>	<i>60.150</i>
		<i>70222000 Leistungszulagen</i>	<i>851,51</i>	<i>1.150</i>	<i>1.700</i>	<i>1.750</i>	<i>1.750</i>	<i>1.800</i>
		<i>70320000 Beiträge zu Versorgungskassen für Arbeitnehmer</i>	<i>3.199,47</i>	<i>4.350</i>	<i>3.600</i>	<i>3.650</i>	<i>3.750</i>	<i>3.800</i>
		<i>70420000 Beiträge zur gesetzlichen Sozialversicherung für Arbeitnehmer</i>	<i>8.987,15</i>	<i>10.000</i>	<i>12.500</i>	<i>12.750</i>	<i>13.000</i>	<i>13.250</i>
		<i>70900000 Pauschalierte Lohnsteuer</i>	<i>152,10</i>	<i>150</i>	<i>150</i>	<i>150</i>	<i>150</i>	<i>150</i>
F 10	-	Auszahlungen für Sach- und Dienstleistungen	10.986,02	17.200	16.600	16.100	16.700	17.000
		<i>72210000 Auszahlungen für Strom</i>	<i>0,00</i>	<i>1.600</i>	<i>2.000</i>	<i>2.050</i>	<i>2.150</i>	<i>2.200</i>
		<i>25220.52210000</i>						
		<i>- Abrechnung Stromkosten mit der Stadtbücherei</i>						
		<i>72323000 Gebäude einschließlich der Bestandteile, die dem Gebäude zuzurechnen sind</i>	<i>1.398,52</i>	<i>3.500</i>	<i>3.500</i>	<i>3.600</i>	<i>3.750</i>	<i>3.800</i>
		<i>25220.52323000</i>						
		<i>- Gebäude- und Glasreinigung</i>						
		<i>72370000 Unterhaltung der Betriebs- und Geschäftsausstattung</i>	<i>0,00</i>	<i>100</i>	<i>100</i>	<i>100</i>	<i>100</i>	<i>100</i>
		<i>72380000 Geringwertige Anschaffungen</i>	<i>5,87</i>	<i>1.200</i>	<i>1.000</i>	<i>0</i>	<i>0</i>	<i>0</i>
		<i>25220.52380000</i>						
		<i>72381000 Bücherbeschaffungen für öffentliche Büchereien</i>	<i>1.565,57</i>	<i>1.300</i>	<i>500</i>	<i>500</i>	<i>550</i>	<i>550</i>
		<i>72543000 Kostenerstattungen an Gemeinden und Gemeindeverbände</i>	<i>4.567,50</i>	<i>4.500</i>	<i>4.500</i>	<i>4.650</i>	<i>4.800</i>	<i>4.900</i>
		<i>25220.52543000</i>						
		<i>- Kostenerstattungen an die Verbandsgemeinde für + Verwaltungskostenbeitrag</i>						
		<i>72590000 Kostenerstattungen an übrige Bereiche</i>	<i>3.448,56</i>	<i>5.000</i>	<i>5.000</i>	<i>5.200</i>	<i>5.350</i>	<i>5.450</i>
		<i>25220.52590000</i>						
		<i>- Hausgeld und Heizkosten</i>						
F 11	-	* nicht besetzt *	0,00	0	0	0	0	0
F 12	-	Zuwendungen, Umlagen und sonstige Transferauszahlungen	0,00	0	0	0	0	0
F 13	-	Auszahlungen der sozialen Sicherung	0,00	0	0	0	0	0
F 14	-	Sonstige laufende Auszahlungen	7.716,06	26.350	14.750	15.000	15.300	15.650

Teilfinanzhaushalt 2022

Gemeinde: 01 Stadt Montabaur

Teilhaushalt 02 Schule und Kultur, Soziales und Jugend, Gesundheit und Sport
 Leistung 25220 Archive einschließlich Stadtarchiv

lfd. Nr.	Teilfinanzhaushalt	Ergebnis des Haushaltsvorjahres	Ansätze des Haushaltsvorjahres einschl. Nachträge	Ansatz des Haushaltsjahres	Planungsdaten des Haushaltsfolgejahres	Planungsdaten des zweiten Haushaltsfolgejahres	Planungsdaten des dritten Haushaltsfolgejahres
		2020	2021	2022	2023	2024	2025
		in €	in €	in €	in €	in €	in €
	76120000 Auszahlungen für Aus- und Fortbildung 25220.56120000 - Seminargebühren einschl. zugehöriger Reisekosten	1.514,39	1.200	1.000	1.000	1.050	1.050
	76130000 Auszahlungen für übernommene Reisekosten für Dienstreisen und Dienstgänge	0,00	250	250	250	250	250
	76210000 Mieten, Pachten und Erbbauzinsen 25220.56210000 - Miete Kopierer (einschl. Kopienabrechnung, Wartung, Toner)	416,48	550	650	650	700	700
	76243000 Unterhaltung Software, Updates 25220.56243000 - lfd. Softwarepflege der Archivdatenbank (Augias 9.2)	1.057,50	13.250	1.500	1.550	1.550	1.600
	76310000 Büromaterial 25220.56310000 - Materialien zur Archivierung des Archivgutes	3.717,08	2.000	500	500	500	550
	76320000 Fachliteratur, Zeitschriften	0,00	300	500	500	500	550
	76390000 Sonstige Geschäftsauszahlungen 25220.56390000 - Aufwendungen für Vortragsabende	310,15	2.500	2.500	2.550	2.600	2.650
	76420000 Beiträge zu Wirtschaftsverbänden, Berufsvertretungen und Vereinen 25220.56420000 - Gesellschaft f. mittelrhein. Kirchengeschichte e.V. (25 Euro) - Institut f. geschichtl. Landeskunde der Uni Mainz e.V. (25 Euro) - Geschichts- u. Kulturwerkstatt Westerwald (25,56 Euro) - Verband deutscher Archivarinnen und Archivare e. V. (150 Euro)	360,00	300	350	350	350	350
	76990000 Sonstige laufende Auszahlungen einschließlich außerordentliche Auszahlungen 25220.56990000 - Herausgabe eigener Publikationen	340,46	6.000	7.500	7.650	7.800	7.950
F 15	= Summe der laufenden Auszahlungen aus Verwaltungstätigkeit (Summe F 9 bis F14)	75.040,96	109.200	106.000	107.250	109.650	111.800
F 16	= Saldo der laufenden Ein- und Auszahlungen aus Verwaltungstätigkeit	-71.616,63	-98.220	-104.500	-105.750	-108.150	-110.250
F 17	+ Zinseinzahlungen und sonstige Finanzeinzahlungen	0,00	0	0	0	0	0
F 18	- Zinsauszahlungen und sonstige Finanzauszahlungen	0,00	0	0	0	0	0
F 19	= Saldo der Zins- und der sonstigen Finanzein- und -auszahlungen	0,00	0	0	0	0	0
F 20	= Saldo der ordentlichen Ein- und Auszahlungen (Summe F 16 + F 19)	-71.616,63	-98.220	-104.500	-105.750	-108.150	-110.250
F 21	Saldo der außerordentlichen Ein- und Auszahlungen	0,00	0	0	0	0	0
F 22	Saldo der Ein- und Auszahlungen aus internen Leistungsbeziehungen	0,00	-1.000	-500	-500	-550	-550
F 23	Summe der ordentlichen und außerordentlichen Ein- und Auszahlungen (Summe F 21 + F 22)	-71.616,63	-99.220	-105.000	-106.250	-108.700	-110.800
F 24	+ Einzahlungen aus Investitionszuwendungen 68142000 Investitionszuwendungen vom Land	0,00	50.000	15.000	0	0	0
F 25	+ Einzahlungen aus Beiträgen und ähnlichen Entgelten	0,00	0	0	0	0	0

Teilfinanzhaushalt 2022

Gemeinde: 01 Stadt Montabaur

Teilhaushalt 02 Schule und Kultur, Soziales und Jugend, Gesundheit und Sport
 Leistung 25220 Archive einschließlich Stadtarchiv

lfd. Nr.	Teilfinanzhaushalt		Ergebnis des Haushaltsvorjahres	Ansätze des Haushaltsvorjahres einschl. Nachträge	Ansatz des Haushaltsjahres	Planungsdaten des Haushaltsfolgejahres	Planungsdaten des zweiten Haushaltsfolgejahres	Planungsdaten des dritten Haushaltsfolgejahres
			2020	2021	2022	2023	2024	2025
			in €	in €	in €	in €	in €	in €
F 26	+	Sonstige Investitionseinzahlungen	0,00	0	0	0	0	0
F 27	=	Summe der Einzahlungen aus Investitionstätigkeit (Summe F 24 bis F 26)	0,00	50.000	15.000	0	0	0
F 28	-	Auszahlungen für immaterielle Vermögensgegenstände <i>78410000 Auszahlungen für Konzessionen, Lizenzen und andere Schutzrechte</i>	2.619,49 <i>2.619,49</i>	38.000 <i>38.000</i>	0 <i>0</i>	0 <i>0</i>	0 <i>0</i>	0 <i>0</i>
F 29	-	Auszahlungen für Sachanlagen <i>78571000 Auszahlungen für bewegliche Sachen des Anlagevermögens oberhalb der Wertgrenze i.H.v. 1.000 Euro (netto)</i>	0,00 <i>0,00</i>	26.000 <i>26.000</i>	2.000 <i>2.000</i>	0 <i>0</i>	0 <i>0</i>	0 <i>0</i>
F 30	-	Auszahlungen für Finanzanlagen	0,00	0	0	0	0	0
F 31	-	Sonstige Investitionsauszahlungen	0,00	0	0	0	0	0
F 32	=	Summe der Auszahlungen aus Investitionstätigkeit (Summe F 28 bis F 31)	2.619,49	64.000	2.000	0	0	0
F 33	=	Saldo der Ein- und Auszahlungen aus Investitionstätigkeit (Saldo F 27 und F 32)	-2.619,49	-14.000	13.000	0	0	0
F 34	=	Finanzmittelüberschuss /-fehlbetrag des Teilhaushalts (Summe F 23 + F 33)	-74.236,12	-113.220	-92.000	-106.250	-108.700	-110.800

Teilfinanzhaushalt 2022

Gemeinde: 01 Stadt Montabaur

Teilhaushalt 02 Schule und Kultur, Soziales und Jugend, Gesundheit und Sport

Leistung 26210 Eigene Musikpflege

Ifd. Nr.	Teilfinanzhaushalt	Ergebnis des Haushaltsvorjahres	Ansätze des Haushaltsvorjahres einschl. Nachträge	Ansatz des Haushaltsjahres	Planungsdaten des Haushaltsfolgejahres	Planungsdaten des zweiten Haushaltsfolgejahres	Planungsdaten des dritten Haushaltsfolgejahres	
		2020	2021	2022	2023	2024	2025	
		in €	in €	in €	in €	in €	in €	
F 1	+	Steuern und ähnliche Abgaben	0,00	0	0	0	0	0
F 2	+	Zuwendungen, allgemeine Umlagen und sonstige Transfereinzahlungen	0,00	0	0	0	0	0
F 3	+	Einzahlungen der sozialen Sicherung	0,00	0	0	0	0	0
F 4	+	Öffentlich-rechtliche Leistungsentgelte	0,00	0	0	0	0	0
F 5	+	Privatrechtliche Leistungsentgelte	4.284,11	40.000	50.000	50.500	51.000	51.500
		<i>64160000 Eintrittsgelder für kulturelle oder sportliche Veranstaltungen und Einrichtungen</i>	<i>4.284,11</i>	<i>40.000</i>	<i>50.000</i>	<i>50.500</i>	<i>51.000</i>	<i>51.500</i>
		<i>26210.44160000</i>						
		<i>- erwartete Eintrittsgelder aus kulturellen Veranstaltungen vorerst Anzahlerhöhung um 10.000 Euro wegen der angestrebten verstärkten Nutzung der Stadthalle für Veranstaltungen</i>						
F 6	+	Kostenerstattungen und Kostenumlagen	1.420,00	7.500	7.500	7.600	7.650	7.750
		<i>64250000 Kostenerstattungen und Kostenumlagen vom privaten Unternehmen</i>	<i>1.420,00</i>	<i>7.500</i>	<i>7.500</i>	<i>7.600</i>	<i>7.650</i>	<i>7.750</i>
		<i>26210.44250000</i>						
		<i>- Kundenanzeigen im Kulturkalender - Provision z.B. Oktoberfest</i>						
F 7	+	Sonstige laufende Einzahlungen	5.000,00	10.000	10.000	10.100	10.200	10.300
		<i>66290000 Weitere sonstige laufende Einzahlungen / Sonstige</i>	<i>5.000,00</i>	<i>10.000</i>	<i>10.000</i>	<i>10.100</i>	<i>10.200</i>	<i>10.300</i>
		<i>26210.46290000</i>						
		<i>- erwartete Sponsoringleistungen für kulturelle Veranstaltungen</i>						
F 8	=	Summe der laufenden Einzahlungen aus Verwaltungstätigkeit (Summe F 1 bis F 7)	10.704,11	57.500	67.500	68.200	68.850	69.550
F 9	-	Personal- und Versorgungsauszahlungen	56,21	0	250	300	300	300
		<i>70221000 Vergütungen</i>	<i>56,21</i>	<i>0</i>	<i>200</i>	<i>200</i>	<i>200</i>	<i>200</i>
		<i>70420000 Beiträge zur gesetzlichen Sozialversicherung für Arbeitnehmer</i>	<i>0,11</i>	<i>0</i>	<i>25</i>	<i>50</i>	<i>50</i>	<i>50</i>
		<i>70900000 Pauschalierte Lohnsteuer</i>	<i>0,00</i>	<i>0</i>	<i>25</i>	<i>50</i>	<i>50</i>	<i>50</i>
F 10	-	Auszahlungen für Sach- und Dienstleistungen	0,00	3.000	3.000	3.100	3.200	3.300
		<i>72920000 Sonstige Auszahlungen für Dienstleistungen</i>	<i>0,00</i>	<i>3.000</i>	<i>3.000</i>	<i>3.100</i>	<i>3.200</i>	<i>3.300</i>
		<i>26210.52920000</i>						
		<i>- Künstlersozialabgabe</i>						
F 11	-	* nicht besetzt *	0,00	0	0	0	0	0
F 12	-	Zuwendungen, Umlagen und sonstige Transferauszahlungen	12.301,00	25.000	25.000	25.500	26.000	26.550
		<i>74190000 Zuweisungen und Zuschüsse für laufende Zwecke an Sonstige</i>	<i>12.301,00</i>	<i>25.000</i>	<i>25.000</i>	<i>25.500</i>	<i>26.000</i>	<i>26.550</i>
		<i>26210.54190000</i>						
		<i>u.a.</i>						
		<i>- Intern. Konzerttage Mittelrhein (2.500 Euro)</i>						
		<i>- Musiktage Montabaur (2.500 Euro)</i>						
		<i>- Folk Fools Festival (3.000 Euro)</i>						
		<i>- Kneipenfestival (1.500 Euro)</i>						
		<i>- SPH-Bandcontest (1.000 Euro)</i>						
		<i>- Kunst in der Gass (500 Euro)</i>						
		<i>- Flaschback-Party (500 Euro)</i>						
F 13	-	Auszahlungen der sozialen Sicherung	0,00	0	0	0	0	0

Teilfinanzhaushalt 2022

Gemeinde: 01 Stadt Montabaur

Teilhaushalt 02 Schule und Kultur, Soziales und Jugend, Gesundheit und Sport
 Leistung 26210 Eigene Musikpflege

Ifd. Nr.	Teilfinanzhaushalt	Ergebnis des Haushaltsvorjahres	Ansätze des Haushaltsvorjahres einschl. Nachträge	Ansatz des Haushaltsjahres	Planungsdaten des Haushaltsfolgejahres	Planungsdaten des zweiten Haushaltsfolgejahres	Planungsdaten des dritten Haushaltsfolgejahres	
		2020	2021	2022	2023	2024	2025	
		in €	in €	in €	in €	in €	in €	
F 14	-	Sonstige laufende Auszahlungen	45.118,38	167.250	227.250	188.450	190.400	195.100
		76259000 Sachverständigen-, Gerichts- und ähnliche Auszahlungen - Sonstiges	1.077,83	3.500	3.500	3.550	3.650	3.700
		26210.56259000 - Steuerberatungskosten						
		76290000 Sonstige Auszahlungen für die Inanspruchnahme von Rechten und Diensten	36.261,71	135.000	185.000	155.400	156.450	160.300
		26210.56290000 - Gagezahlungen und sonstige Sachausgaben (u.a. Klavierstimmen, GEMA, Catering, Techniker, Übernachtungen, Provisionszahlungen Kartenverkauf, etc.)						
		- Sicherheitskonzepte eigene Kulturveranstaltungen (vorsorgliche Ansatzhöhung um 50.000 Euro)						
		26210.56290005 - Nutzung Stadthalle für Veranstaltungen						
		76290006 Sonstige Aufwendungen für die Inanspruchnahme von Rechten und Diensten (Systemgebühren Ticketverkauf)	435,86	7.500	7.500	7.650	7.800	7.950
		26210.56290006 - Ticket Regional Systemgebühren						
		76360000 Öffentlichkeitsarbeit	7.082,98	20.000	30.000	20.600	21.200	21.850
		26210.56360000 - Werbeaufwand (Fahrtkosten, Plakate, Anzeigenrechnungen) (vorsorgliche Ansatzhöhung um 10.000 Euro)						
		76390000 Sonstige Geschäftsauszahlungen	25,00	1.000	1.000	1.000	1.050	1.050
		26210.56390000 - allgemeine Geschäftsbedürfnisse für + Inthega Datenbank + Präsente, etc.						
		76420000 Beiträge zu Wirtschaftsverbänden, Berufsvertretungen und Vereinen	235,00	250	250	250	250	250
		26210.56420000 - Förderkreis "Musikschule des WW" (55 Euro) - Interessengem. der Städte mit Theater (180 Euro)						
F 15	=	Summe der laufenden Auszahlungen aus Verwaltungstätigkeit (Summe F 9 bis F14)	57.475,59	195.250	255.500	217.350	219.900	225.250
F 16	=	Saldo der laufenden Ein- und Auszahlungen aus Verwaltungstätigkeit	-46.771,48	-137.750	-188.000	-149.150	-151.050	-155.700
F 17	+	Zinseinzahlungen und sonstige Finanzeinzahlungen	0,00	0	0	0	0	0
F 18	-	Zinsauszahlungen und sonstige Finanzauszahlungen	0,00	0	0	0	0	0
F 19	=	Saldo der Zins- und der sonstigen Finanzein- und -auszahlungen	0,00	0	0	0	0	0
F 20	=	Saldo der ordentlichen Ein- und Auszahlungen (Summe F 16 + F 19)	-46.771,48	-137.750	-188.000	-149.150	-151.050	-155.700
F 21		Saldo der außerordentlichen Ein- und Auszahlungen	0,00	0	0	0	0	0
F 22		Saldo der Ein- und Auszahlungen aus internen Leistungsbeziehungen	-2.471,14	-26.000	-26.000	-26.650	-27.300	-28.000
F 23		Summe der ordentlichen und außerordentlichen Ein- und Auszahlungen (Summe F 21 + F 22)	-49.242,62	-163.750	-214.000	-175.800	-178.350	-183.700

Teilfinanzhaushalt 2022

Gemeinde: 01 Stadt Montabaur

Teilhaushalt 02 Schule und Kultur, Soziales und Jugend, Gesundheit und Sport
 Leistung 26210 Eigene Musikpflege

lfd. Nr.	Teilfinanzhaushalt		Ergebnis des Haushaltsvorjahres	Ansätze des Haushaltsvorjahres einschl. Nachträge	Ansatz des Haushaltsjahres	Planungsdaten des Haushaltsfolgejahres	Planungsdaten des zweiten Haushaltsfolgejahres	Planungsdaten des dritten Haushaltsfolgejahres
			2020	2021	2022	2023	2024	2025
			in €	in €	in €	in €	in €	in €
F 24	+	Einzahlungen aus Investitionszuwendungen	0,00	0	0	0	0	0
F 25	+	Einzahlungen aus Beiträgen und ähnlichen Entgelten	0,00	0	0	0	0	0
F 26	+	Sonstige Investitionseinzahlungen	0,00	0	0	0	0	0
F 27	=	Summe der Einzahlungen aus Investitionstätigkeit (Summe F 24 bis F 26)	0,00	0	0	0	0	0
F 28	-	Auszahlungen für immaterielle Vermögensgegenstände	0,00	0	0	0	0	0
F 29	-	Auszahlungen für Sachanlagen	0,00	0	0	0	0	0
F 30	-	Auszahlungen für Finanzanlagen	0,00	0	0	0	0	0
F 31	-	Sonstige Investitionsauszahlungen	0,00	0	0	0	0	0
F 32	=	Summe der Auszahlungen aus Investitionstätigkeit (Summe F 28 bis F 31)	0,00	0	0	0	0	0
F 33	=	Saldo der Ein- und Auszahlungen aus Investitionstätigkeit (Saldo F 27 und F 32)	0,00	0	0	0	0	0
F 34	=	Finanzmittelüberschuss /-fehlbetrag des Teilhaushalts (Summe F 23 + F 33)	-49.242,62	-163.750	-214.000	-175.800	-178.350	-183.700

Teilfinanzhaushalt 2022

Gemeinde: 01 Stadt Montabaur

Teilhaushalt 02 Schule und Kultur, Soziales und Jugend, Gesundheit und Sport
Leistung 27200 Stadtbibliothek

Ifd. Nr.		Teilfinanzhaushalt	Ergebnis des Haushalts-	Ansätze des Haushalts-	Ansatz des Haushalts-	Planungs-	Planungs-	Planungs-
			vorvorjahres	vorjahres einschl. Nachträge	jahres	daten des Haushalts-	daten des zweiten Haushalts-	daten des dritten Haushalts-
			2020	2021	2022	2023	2024	2025
			in €	in €	in €	in €	in €	in €
F 1	+	Steuern und ähnliche Abgaben	0,00	0	0	0	0	0
F 2	+	Zuwendungen, allgemeine Umlagen und sonstige Transfereinzahlungen	2.220,75	3.450	4.450	1.000	1.000	1.000
		61442000 Zuweisungen und Zuschüsse für laufende Zwecke vom Land 27200.41442000	2.220,75	0	1.000	1.000	1.000	1.000
		- laufende Projektförderungen des Landes (vorsorglicher Ansatz)						
		61490000 Zuweisungen und Zuschüsse für laufende Zwecke von Sonstigen 27200.41490000	0,00	3.450	3.450	0	0	0
		- 75 % Förderung zu den Anschaffungen im Rahmen des Soforthilfeprogramms für zeitgemäße Bibliotheken im ländlichen Raum						
F 3	+	Einzahlungen der sozialen Sicherung	0,00	0	0	0	0	0
F 4	+	Öffentlich-rechtliche Leistungsentgelte	19.115,50	22.000	19.000	19.200	19.400	19.600
		63210000 Entgelte für die Benutzung von öffentlichen Einrichtungen und für wirtschaftliche Dienstleistungen 27200.43210000	19.115,50	22.000	19.000	19.200	19.400	19.600
		- Jahresentgelte, Säumnisgebühren, etc.						
F 5	+	Privatrechtliche Leistungsentgelte	0,00	500	300	300	300	300
		64160000 Eintrittsgelder für kulturelle oder sportliche Veranstaltungen und Einrichtungen 27200.44160000	0,00	500	300	300	300	300
		- Autorenlesungen durch Corona kann weniger Publikum teilnehmen						
F 6	+	Kostenerstattungen und Kostenumlagen	8.447,03	8.300	8.600	8.700	8.750	8.850
		64242000 Kostenerstattungen, Kostenumlagen vom Land 27200.44242000	453,71	300	300	300	300	300
		- Fernleihe						
		64243000 Kostenerstattungen, Kostenumlagen von Gemeinden und Gemeindeverbänden 27200.44243000	7.669,00	7.700	7.700	7.800	7.850	7.950
		- Kostenerstattung durch die Verbandsgemeinde für Büchereiring						
		64290000 Kostenerstattungen und Kostenumlagen übrigen Bereichen 27200.44290000	324,32	300	600	600	600	600
		- Kostenerstattungen für + beschädigte Medien + Kopiergeld + überzahltes Hausgeld						
F 7	+	Sonstige laufende Einzahlungen	18,25	100	100	100	100	100
		66290000 Weitere sonstige laufende Einzahlungen / Sonstige 27200.46290000	18,25	100	100	100	100	100
		- Einnahmen aus Kaffeekasse und Kopierer						
F 8	=	Summe der laufenden Einzahlungen aus Verwaltungstätigkeit (Summe F 1 bis F 7)	29.801,53	34.350	32.450	29.300	29.550	29.850
F 9	-	Personal- und Versorgungsauszahlungen	213.990,89	217.700	223.950	228.450	232.950	237.600

Teilfinanzhaushalt 2022

Gemeinde: 01 Stadt Montabaur

Teilhaushalt 02 Schule und Kultur, Soziales und Jugend, Gesundheit und Sport
 Leistung 27200 Stadtbibliothek

Ifd. Nr.	Teilfinanzhaushalt	Ergebnis des Haushaltsvorjahres	Ansätze des Haushaltsvorjahres einschl. Nachträge	Ansatz des Haushaltsjahres	Planungsdaten des Haushaltsfolgejahres	Planungsdaten des zweiten Haushaltsfolgejahres	Planungsdaten des dritten Haushaltsfolgejahres
		2020	2021	2022	2023	2024	2025
		in €	in €	in €	in €	in €	in €
F 10	- 70221000 Vergütungen	162.048,17	163.250	169.500	172.900	176.350	179.900
	70222000 Leistungszulagen	3.033,33	4.450	4.450	4.550	4.650	4.700
	70320000 Beiträge zu Versorgungskassen für Arbeitnehmer	13.676,25	14.000	14.000	14.300	14.550	14.850
	70420000 Beiträge zur gesetzlichen Sozialversicherung für Arbeitnehmer	34.768,04	35.250	35.250	35.950	36.650	37.400
	70520000 Beihilfen, Unterstützungsleistungen und dergleichen für Arbeitnehmer	0,00	100	100	100	100	100
	70629000 Sonstige Personalnebenaufwendungen	239,22	300	300	300	300	300
	70900000 Pauschalierte Lohnsteuer	225,88	350	350	350	350	350
	- Auszahlungen für Sach- und Dienstleistungen	68.976,42	152.200	133.000	96.350	99.200	101.550
	72210000 Auszahlungen für Strom	1.884,00	5.400	5.400	5.600	5.750	5.900
	72313000 Gebäude einschließlich der Bestandteile, die dem Gebäude zuzurechnen sind	915,32	5.000	5.000	5.200	5.350	5.450
	27200.52313000 - allgemeine Gebäudeunterhaltung						
	72313001 Unterhaltung der Gebäude (Sonderbedarf)	0,00	66.200	40.000	0	0	0
	27200.52313001 - Sanierung Stadtbibliothek						
	+ Erneuerung Beleuchtung und Anstrich (Restabwicklung: 17.000 Euro),						
	+ Erneuerung Fußboden (23.000 Euro) (vorsorgliche Mittelbereitstellung)						
	72323000 Gebäude einschließlich der Bestandteile, die dem Gebäude zuzurechnen sind	8.049,64	10.000	18.000	18.650	19.200	19.650
	27200.52323000 - Gebäude- und Glasreinigung						
	72380000 Geringwertige Anschaffungen	2.106,96	3.000	3.000	3.100	3.200	3.300
	27200.52380000 - Kleinmöbel zur Präsentation von CDs, Bücherwagen etc.						
	72381000 Bücherbeschaffungen für öffentliche Büchereien	24.213,52	24.000	25.000	25.900	26.650	27.300
27200.52381000 - Ergänzung und Erneuerung des Medienbestandes (um Fördermittel zu erhalten bedarf es einer Erneuerungsquote von mind. 5 v.H.)							
- Entlehbare Gegenstände zur "Bibliothek der Dinge"							
72543000 Kostenerstattungen an Gemeinden und Gemeindeverbände	22.714,20	26.000	25.000	25.900	26.650	27.300	
27200.52543000 - Kostenerstattungen für							
+ Nutzung Haus Mons-Tabor (1.000 Euro)							
+ Arbeitsplatzpauschalen an VG für (25.000 Euro)							
72548000 Kostenerstattungen an sonstige öffentliche Sonderrechnungen	445,50	600	600	600	650	650	
27200.52548000 - Inanspruchnahme der Fernleihe (die Leihgebühren sind an das Hochschulbibliothekszentrum Köln abzuführen)							
72590000 Kostenerstattungen an übrige Bereiche	7.828,56	11.000	11.000	11.400	11.750	12.000	
27200.52590000 - Hausgeld und Heizkosten							

Teilfinanzhaushalt 2022

Gemeinde: 01 Stadt Montabaur

Teilhaushalt 02 Schule und Kultur, Soziales und Jugend, Gesundheit und Sport
 Leistung 27200 Stadtbibliothek

Ifd. Nr.	Teilfinanzhaushalt	Ergebnis des Haushaltsvorjahres	Ansätze des Haushaltsvorjahres einschl. Nachträge	Ansatz des Haushaltsjahres	Planungsdaten des Haushaltsfolgejahres	Planungsdaten des zweiten Haushaltsfolgejahres	Planungsdaten des dritten Haushaltsfolgejahres
		2020	2021	2022	2023	2024	2025
		in €	in €	in €	in €	in €	in €
	72920000 Sonstige Auszahlungen für Dienstleistungen 27200.52920000 - Kosten für eine Mediation	818,72	1.000	0	0	0	0
F 11	- * nicht besetzt *	0,00	0	0	0	0	0
F 12	- Zuwendungen, Umlagen und sonstige Transferauszahlungen	0,00	0	0	0	0	0
F 13	- Auszahlungen der sozialen Sicherung	0,00	0	0	0	0	0
F 14	- Sonstige laufende Auszahlungen	22.117,90	58.200	64.450	40.250	41.050	41.850
	76120000 Auszahlungen für Aus- und Fortbildung 27200.56120000 - Seminargebühren einschl. zugehörige Reisekosten Fortbildungen zu digitalen Projekten - Berufsschule des zukünftigen Azubis (ab 8/22) in Calw	374,52	2.500	4.500	4.600	4.700	4.800
	76130000 Auszahlungen für übernommene Reisekosten für Dienstreisen und Dienstgänge 27200.56130000 - Reisekosten für den Besuch von Konferenzen, Onleihe-Treffen, dbv Treffen, Buchmesse, etc.	279,27	2.150	1.500	1.550	1.550	1.600
	76243000 Unterhaltung Software, Updates 27200.56243000 - WinBiap incl. WebOpac (4.400 Euro) + Lizenzen für digitale Projekte	135,15	6.000	6.000	6.100	6.250	6.350
	76258000 Sonstige Planungskosten 27200.56258000 - Voruntersuchungen zur Neukonzeption der Bibliothek	0,00	25.000	25.000	0	0	0
	76290000 Sonstige Auszahlungen für die Inanspruchnahme von Rechten und Diensten 27200.56290000 - Fernleihversand Containerdienst GLS	455,38	600	600	600	600	650
	76310000 Büromaterial 27200.56310000 - Material zur ausleihfertigen Medienbearbeitung	5.450,03	6.000	7.000	7.150	7.300	7.450
	76320000 Fachliteratur, Zeitschriften 27200.56320000 - Fachbücher (300 Euro) - Zeitschriften (3.200 Euro) - Zeitung (500 Euro)	3.586,60	4.000	4.000	4.100	4.150	4.250
	76342000 Datenübertragungsgebühren 27200.56342000 - Internetgebühren und Gebühren für ein offenes WLAN-Netz	684,07	1.000	1.000	1.000	1.050	1.050
	76346000 Rundfunk- und Fernsehgebühren 27200.56346000 - Rundfunkbeitrag	0,00	0	100	100	100	100
	76360000 Öffentlichkeitsarbeit 27200.56360000 - Autorenlesungen incl Veranstaltungstechnik - Erstellung von Flyern - Bewerbung von Veranstaltungen - Buchpreise für Verlosungen	2.356,50	4.000	5.000	5.100	5.200	5.300

Teilfinanzhaushalt 2022

Gemeinde: 01 Stadt Montabaur

Teilhaushalt 02 Schule und Kultur, Soziales und Jugend, Gesundheit und Sport
 Leistung 27200 Stadtbibliothek

Ifd. Nr.	Teilfinanzhaushalt	Ergebnis des Haushaltsvorjahres	Ansätze des Haushaltsvorjahres einschl. Nachträge	Ansatz des Haushaltsjahres	Planungsdaten des Haushaltsfolgejahres	Planungsdaten des zweiten Haushaltsfolgejahres	Planungsdaten des dritten Haushaltsfolgejahres
		2020	2021	2022	2023	2024	2025
		in €	in €	in €	in €	in €	in €
	76390000 Sonstige Geschäftsauszahlungen 27200.56390000 - Café und Mineralwasser als Serviceleistung	80,01	200	150	150	150	150
	76391000 Aufwendungen für die Bücherausleihe (On-Leihe) 27200.56391000 - Onleihe RLP und andere digitale Angebote wie Brockhaus, Duden-Paket, Filmfriend, Overdrive, e-Kidz, Onilo, etc	8.504,14	6.500	9.300	9.500	9.700	9.850
	76420000 Beiträge zu Wirtschaftsverbänden, Berufsvertretungen und Vereinen 27200.56420000 - dbv Deutschen Bibliotheksverband	212,23	250	300	300	300	300
F 15	= Summe der laufenden Auszahlungen aus Verwaltungstätigkeit (Summe F 9 bis F 14)	305.085,21	428.100	421.400	365.050	373.200	381.000
F 16	= Saldo der laufenden Ein- und Auszahlungen aus Verwaltungstätigkeit	-275.283,68	-393.750	-388.950	-335.750	-343.650	-351.150
F 17	+ Zinseinzahlungen und sonstige Finanzeinzahlungen	0,00	0	0	0	0	0
F 18	- Zinsauszahlungen und sonstige Finanzauszahlungen	0,00	0	0	0	0	0
F 19	= Saldo der Zins- und der sonstigen Finanzen- und -auszahlungen	0,00	0	0	0	0	0
F 20	= Saldo der ordentlichen Ein- und Auszahlungen (Summe F 16 + F 19)	-275.283,68	-393.750	-388.950	-335.750	-343.650	-351.150
F 21	Saldo der außerordentlichen Ein- und Auszahlungen	0,00	0	0	0	0	0
F 22	Saldo der Ein- und Auszahlungen aus internen Leistungsbeziehungen	0,00	-1.000	-1.000	-1.050	-1.050	-1.100
F 23	= Summe der ordentlichen und außerordentlichen Ein- und Auszahlungen (Summe F 21 + F 22)	-275.283,68	-394.750	-389.950	-336.800	-344.700	-352.250
F 24	+ Einzahlungen aus Investitionszuwendungen 68190000 Sonstige Investitionszuwendungen	0,00	3.300	0	0	0	0
F 25	+ Einzahlungen aus Beiträgen und ähnlichen Entgelten	0,00	0	0	0	0	0
F 26	+ Sonstige Investitionseinzahlungen	0,00	0	0	0	0	0
F 27	= Summe der Einzahlungen aus Investitionstätigkeit (Summe F 24 bis F 26)	0,00	3.300	0	0	0	0
F 28	- Auszahlungen für immaterielle Vermögensgegenstände	0,00	0	0	0	0	0
F 29	- Auszahlungen für Sachanlagen 78571000 Auszahlungen für bewegliche Sachen des Anlagevermögens oberhalb der Wertgrenze i.H.v. 1.000 Euro (netto)	3.376,59	10.000	12.000	0	0	0
F 30	- Auszahlungen für Finanzanlagen	0,00	0	0	0	0	0
F 31	- Sonstige Investitionsauszahlungen	0,00	0	0	0	0	0
F 32	= Summe der Auszahlungen aus Investitionstätigkeit (Summe F 28 bis F 31)	3.376,59	10.000	12.000	0	0	0
F 33	= Saldo der Ein- und Auszahlungen aus Investitionstätigkeit (Saldo F 27 und F 32)	-3.376,59	-6.700	-12.000	0	0	0
F 34	= Finanzmittelüberschuss /-fehlbetrag des Teilhaushalts (Summe F 23 + F 33)	-278.660,27	-401.450	-401.950	-336.800	-344.700	-352.250

Teilfinanzhaushalt 2022

Gemeinde: 01 Stadt Montabaur

Teilhaushalt 02 Schule und Kultur, Soziales und Jugend, Gesundheit und Sport
 Leistung 28100 Heimat- und sonstige Kulturpflege

Ifd. Nr.	Teilfinanzhaushalt	Ergebnis des Haushaltsvorjahres	Ansätze des Haushaltsvorjahres einschl. Nachträge	Ansatz des Haushaltsjahres	Planungsdaten des Haushaltsfolgejahres	Planungsdaten des zweiten Haushaltsfolgejahres	Planungsdaten des dritten Haushaltsfolgejahres
		2020	2021	2022	2023	2024	2025
		in €	in €	in €	in €	in €	in €
F 1	+ Steuern und ähnliche Abgaben	0,00	0	0	0	0	0
F 2	+ Zuwendungen, allgemeine Umlagen und sonstige Transfereinzahlungen	0,00	0	0	0	0	0
F 3	+ Einzahlungen der sozialen Sicherung	0,00	0	0	0	0	0
F 4	+ Öffentlich-rechtliche Leistungsentgelte	0,00	0	0	0	0	0
F 5	+ Privatrechtliche Leistungsentgelte	10.837,49	2.000	0	0	0	0
	64110002 Einzahlungen aus Verkäufen (800 Jahre Elgendorf)	10.837,49	2.000	0	0	0	0
	28100.44110002						
	- Verkauf Chronik Elgendorf						
F 6	+ Kostenerstattungen und Kostenumlagen	0,00	500	500	500	500	500
	64250000 Kostenerstattungen und Kostenumlagen vom privaten Unternehmen	0,00	500	500	500	500	500
	28100.44250000						
	- Kostenerstattungen durch die Schausteller an der Kirmes						
F 7	+ Sonstige laufende Einzahlungen	500,00	25.500	25.000	25.250	25.500	25.750
	66290000 Weitere sonstige laufende Einzahlungen / Sonstige	0,00	25.000	25.000	25.250	25.500	25.750
	28100.46290000						
	- Standgelder Kirmes (22.500 Euro)						
	- Spenden und Sponsoring (2.500 Euro)						
	(Mehreinnahmen bei den Standgeldern dürfen für Mehrausgaben anl. des Frühlingstages und der Kirmes verwendet werden)						
	66290002 Sonstige Einzahlungen (800 Jahre Elgendorf)	500,00	500	0	0	0	0
F 8	= Summe der laufenden Einzahlungen aus Verwaltungstätigkeit (Summe F 1 bis F 7)	11.337,49	28.000	25.500	25.750	26.000	26.250
F 9	- Personal- und Versorgungsauszahlungen	0,00	0	0	0	0	0
F 10	- Auszahlungen für Sach- und Dienstleistungen	0,00	2.000	2.000	2.050	2.150	2.200
	72920000 Sonstige Auszahlungen für Dienstleistungen	0,00	2.000	2.000	2.050	2.150	2.200
	28100.52920000						
	- Künstlersozialabgabe						
F 11	- * nicht besetzt *	0,00	0	0	0	0	0
F 12	- Zuwendungen, Umlagen und sonstige Transferauszahlungen	1.750,00	7.000	7.000	7.150	7.300	7.450
	74190000 Zuweisungen und Zuschüsse für laufende Zwecke an Sonstige	1.750,00	7.000	7.000	7.150	7.300	7.450
	28100.54190000						
	- Große Karnevalsgesellschaft (1.500 Euro)						
	- ECV Eschelbach (250 Euro)						

	- Schloss Garde Jubiläumsjahr 2019/2020 (5.250 Euro)						
	(vorsorgliche Mittelbereitstellung; da die Jubiläumsveranstaltung abermals aufgrund der Corona-Pandemie verschoben werden musste)						
F 13	- Auszahlungen der sozialen Sicherung	0,00	0	0	0	0	0
F 14	- Sonstige laufende Auszahlungen	66.003,49	96.500	85.500	87.100	88.700	90.450
	76290000 Sonstige Auszahlungen für die Inanspruchnahme von Rechten und Diensten	0,00	8.000	8.000	8.150	8.300	8.500
	28100.56290000						
	- Sicherheitskonzepte für eigene Veranstaltungen						

Teilfinanzhaushalt 2022

Gemeinde: 01 Stadt Montabaur

Teilhaushalt 02 Schule und Kultur, Soziales und Jugend, Gesundheit und Sport
 Leistung 28100 Heimat- und sonstige Kulturpflege

lfd. Nr.	Teilfinanzhaushalt	Ergebnis des Haushaltsvorjahres	Ansätze des Haushaltsvorjahres einschl. Nachträge	Ansatz des Haushaltsjahres	Planungsdaten des Haushaltsfolgejahres	Planungsdaten des zweiten Haushaltsfolgejahres	Planungsdaten des dritten Haushaltsfolgejahres
		2020	2021	2022	2023	2024	2025
		in €	in €	in €	in €	in €	in €
	76390000 Sonstige Geschäftsauszahlungen	0,00	500	500	500	500	550
	76990000 Sonstige laufende Auszahlungen einschließlich außerordentliche Auszahlungen 28100.56990000 - Fastnacht (1.000 Euro) - Kirmes (70.000 Euro) - Fronleichnam, St. Martin (1.000 Euro)	45.617,90	72.000	72.000	73.450	74.900	76.400
	76990001 Sonstige lfd. Auszahlungen (Kirchweihweste in den Stadtteilen) 28100.56990001 - Unterstützung der Durchführung der Kirchweihfeste in den Stadtteilen	250,00	7.000	5.000	5.000	5.000	5.000
	76990002 Sonstige Sachausgaben (800 Jahre Elgendorf)	20.135,59	9.000	0	0	0	0
F 15	= Summe der laufenden Auszahlungen aus Verwaltungstätigkeit (Summe F 9 bis F14)	67.753,49	105.500	94.500	96.300	98.150	100.100
F 16	= Saldo der laufenden Ein- und Auszahlungen aus Verwaltungstätigkeit	-56.416,00	-77.500	-69.000	-70.550	-72.150	-73.850
F 17	+ Zinseinzahlungen und sonstige Finanzeinzahlungen	0,00	0	0	0	0	0
F 18	- Zinsauszahlungen und sonstige Finanzauszahlungen	0,00	0	0	0	0	0
F 19	= Saldo der Zins- und der sonstigen Finanzen- und -auszahlungen	0,00	0	0	0	0	0
F 20	= Saldo der ordentlichen Ein- und Auszahlungen (Summe F 16 + F 19)	-56.416,00	-77.500	-69.000	-70.550	-72.150	-73.850
F 21	Saldo der außerordentlichen Ein- und Auszahlungen	0,00	0	0	0	0	0
F 22	Saldo der Ein- und Auszahlungen aus internen Leistungsbeziehungen	-11.201,05	-30.000	-35.000	-35.900	-36.750	-37.700
F 23	= Summe der ordentlichen und außerordentlichen Ein- und Auszahlungen (Summe F 21 + F 22)	-67.617,05	-107.500	-104.000	-106.450	-108.900	-111.550
F 24	+ Einzahlungen aus Investitionszuwendungen	0,00	0	0	0	0	0
F 25	+ Einzahlungen aus Beiträgen und ähnlichen Entgelten	0,00	0	0	0	0	0
F 26	+ Sonstige Investitionseinzahlungen	0,00	0	0	0	0	0
F 27	= Summe der Einzahlungen aus Investitionstätigkeit (Summe F 24 bis F 26)	0,00	0	0	0	0	0
F 28	- Auszahlungen für immaterielle Vermögensgegenstände	0,00	0	0	0	0	0
F 29	- Auszahlungen für Sachanlagen	0,00	0	0	0	0	0
F 30	- Auszahlungen für Finanzanlagen	0,00	0	0	0	0	0
F 31	- Sonstige Investitionsauszahlungen	0,00	0	0	0	0	0
F 32	= Summe der Auszahlungen aus Investitionstätigkeit (Summe F 28 bis F 31)	0,00	0	0	0	0	0
F 33	= Saldo der Ein- und Auszahlungen aus Investitionstätigkeit (Saldo F 27 und F 32)	0,00	0	0	0	0	0
F 34	= Finanzmittelüberschuss /-fehlbetrag des Teilhaushalts (Summe F 23 + F 33)	-67.617,05	-107.500	-104.000	-106.450	-108.900	-111.550

Teilfinanzhaushalt 2022

Gemeinde: 01 Stadt Montabaur

Teilhaushalt 02 Schule und Kultur, Soziales und Jugend, Gesundheit und Sport
 Leistung 33100 Förderung von Trägern der Wohlfahrtspflege

Ifd. Nr.	Teilfinanzhaushalt	Ergebnis des Haushaltsvorjahres	Ansätze des Haushaltsvorjahres einschl. Nachträge	Ansatz des Haushaltsjahres	Planungsdaten des Haushaltsfolgejahres	Planungsdaten des zweiten Haushaltsfolgejahres	Planungsdaten des dritten Haushaltsfolgejahres	
		2020	2021	2022	2023	2024	2025	
		in €	in €	in €	in €	in €	in €	
F 1	+	Steuern und ähnliche Abgaben	0,00	0	0	0	0	0
F 2	+	Zuwendungen, allgemeine Umlagen und sonstige Transfereinzahlungen	0,00	0	0	0	0	0
F 3	+	Einzahlungen der sozialen Sicherung	0,00	0	0	0	0	0
F 4	+	Öffentlich-rechtliche Leistungsentgelte	0,00	0	0	0	0	0
F 5	+	Privatrechtliche Leistungsentgelte	0,00	0	0	0	0	0
F 6	+	Kostenerstattungen und Kostenumlagen	0,00	0	0	0	0	0
F 7	+	Sonstige laufende Einzahlungen	0,00	0	0	0	0	0
F 8	=	Summe der laufenden Einzahlungen aus Verwaltungstätigkeit (Summe F 1 bis F 7)	0,00	0	0	0	0	0
F 9	-	Personal- und Versorgungsauszahlungen	0,00	0	0	0	0	0
F 10	-	Auszahlungen für Sach- und Dienstleistungen	0,00	0	0	0	0	0
F 11	-	* nicht besetzt *	0,00	0	0	0	0	0
F 12	-	Zuwendungen, Umlagen und sonstige Transferauszahlungen	1.021,00	1.250	1.250	1.300	1.300	1.350
		<i>74190000 Zuweisungen und Zuschüsse für laufende Zwecke an Sonstige</i>	<i>1.021,00</i>	<i>1.250</i>	<i>1.250</i>	<i>1.300</i>	<i>1.300</i>	<i>1.350</i>
		<i>33100.54190000</i>						
		<i>- kath. Kirchengemeinde (766 Euro)</i>						
		<i>- ev. Kirchengemeinde (255 Euro)</i>						
		<i>- Sonstige (229 Euro)</i>						
F 13	-	Auszahlungen der sozialen Sicherung	0,00	5.500	5.500	5.500	5.500	5.500
		<i>75990000 Zuweisungen und Zuschüsse für laufende Zwecke des Bereichs soziale Sicherung / an verbundene Unterte</i>	<i>0,00</i>	<i>5.500</i>	<i>5.500</i>	<i>5.500</i>	<i>5.500</i>	<i>5.500</i>
		<i>33100.55990000</i>						
		<i>- Gestellungsleistung für eine Ordensschwester zur seel-sorgerischen Betreuung im Alten- und Pflegeheim des Hospitalfonds</i>						
		<i>33100.55990001</i>						
F 14	-	Sonstige laufende Auszahlungen	457,00	500	500	500	500	550
		<i>76420000 Beiträge zu Wirtschaftsverbänden, Berufsvertretungen und Vereinen</i>	<i>457,00</i>	<i>500</i>	<i>500</i>	<i>500</i>	<i>500</i>	<i>550</i>
		<i>33100.56420000</i>						
		<i>- Westerwälder Tafel (100 Euro)</i>						
		<i>- DRK Ortsverein (357 Euro)</i>						
F 15	=	Summe der laufenden Auszahlungen aus Verwaltungstätigkeit (Summe F 9 bis F14)	1.478,00	7.250	7.250	7.300	7.300	7.400
F 16	=	Saldo der laufenden Ein- und Auszahlungen aus Verwaltungstätigkeit	-1.478,00	-7.250	-7.250	-7.300	-7.300	-7.400
F 17	+	Zinseinzahlungen und sonstige Finanzeinzahlungen	0,00	0	0	0	0	0
F 18	-	Zinsauszahlungen und sonstige Finanzauszahlungen	0,00	0	0	0	0	0
F 19	=	Saldo der Zins- und der sonstigen Finanzen- und -auszahlungen	0,00	0	0	0	0	0
F 20	=	Saldo der ordentlichen Ein- und Auszahlungen (Summe F 16 + F 19)	-1.478,00	-7.250	-7.250	-7.300	-7.300	-7.400
F 21		Saldo der außerordentlichen Ein- und Auszahlungen	0,00	0	0	0	0	0
F 22		Saldo der Ein- und Auszahlungen aus internen Leistungsbeziehungen	0,00	-500	-500	-500	-550	-550

Teilfinanzhaushalt 2022

Gemeinde: 01 Stadt Montabaur

Teilhaushalt 02 Schule und Kultur, Soziales und Jugend, Gesundheit und Sport

Leistung 33100 Förderung von Trägern der Wohlfahrtspflege

Ifd. Nr.	Teilfinanzhaushalt	Ergebnis des Haushaltsvorjahres	Ansätze des Haushaltsvorjahres einschl. Nachträge	Ansatz des Haushaltsjahres	Planungsdaten des Haushaltsfolgejahres	Planungsdaten des zweiten Haushaltsfolgejahres	Planungsdaten des dritten Haushaltsfolgejahres	
		2020	2021	2022	2023	2024	2025	
		in €	in €	in €	in €	in €	in €	
F 23		Summe der ordentlichen und außerordentlichen Ein- und Auszahlungen (Summe F 21 + F 22)	-1.478,00	-7.750	-7.750	-7.800	-7.850	-7.950
F 24	+	Einzahlungen aus Investitionszuwendungen	0,00	0	0	0	0	0
F 25	+	Einzahlungen aus Beiträgen und ähnlichen Entgelten	0,00	0	0	0	0	0
F 26	+	Sonstige Investitionseinzahlungen	0,00	0	0	0	0	0
F 27	=	Summe der Einzahlungen aus Investitionstätigkeit (Summe F 24 bis F 26)	0,00	0	0	0	0	0
F 28	-	Auszahlungen für immaterielle Vermögensgegenstände	0,00	0	0	0	0	0
F 29	-	Auszahlungen für Sachanlagen	0,00	0	0	0	0	0
F 30	-	Auszahlungen für Finanzanlagen	0,00	0	0	0	0	0
F 31	-	Sonstige Investitionsauszahlungen	0,00	0	0	0	0	0
F 32	=	Summe der Auszahlungen aus Investitionstätigkeit (Summe F 28 bis F 31)	0,00	0	0	0	0	0
F 33	=	Saldo der Ein- und Auszahlungen aus Investitionstätigkeit (Saldo F 27 und F 32)	0,00	0	0	0	0	0
F 34	=	Finanzmittelüberschuss /-fehlbetrag des Teilhaushalts (Summe F 23 + F 33)	-1.478,00	-7.750	-7.750	-7.800	-7.850	-7.950

Teilfinanzhaushalt 2022

Gemeinde: 01 Stadt Montabaur

Teilhaushalt 02 Schule und Kultur, Soziales und Jugend, Gesundheit und Sport
 Leistung 36200 Jugendarbeit

Ifd. Nr.	Teilfinanzhaushalt		Ergebnis des Haushaltsvorjahres	Ansätze des Haushaltsvorjahres einschl. Nachträge	Ansatz des Haushaltsjahres	Planungsdaten des Haushaltsfolgejahres	Planungsdaten des zweiten Haushaltsfolgejahres	Planungsdaten des dritten Haushaltsfolgejahres
			2020	2021	2022	2023	2024	2025
			in €	in €	in €	in €	in €	in €
F 1	+	Steuern und ähnliche Abgaben	0,00	0	0	0	0	0
F 2	+	Zuwendungen, allgemeine Umlagen und sonstige Transfereinzahlungen	0,00	0	0	0	0	0
F 3	+	Einzahlungen der sozialen Sicherung	0,00	0	0	0	0	0
F 4	+	Öffentlich-rechtliche Leistungsentgelte	0,00	0	0	0	0	0
F 5	+	Privatrechtliche Leistungsentgelte	0,00	0	0	0	0	0
F 6	+	Kostenerstattungen und Kostenumlagen	0,00	0	0	0	0	0
F 7	+	Sonstige laufende Einzahlungen	0,00	0	0	0	0	0
F 8	=	Summe der laufenden Einzahlungen aus Verwaltungstätigkeit (Summe F 1 bis F 7)	0,00	0	0	0	0	0
F 9	-	Personal- und Versorgungsauszahlungen	0,00	0	0	0	0	0
F 10	-	Auszahlungen für Sach- und Dienstleistungen	0,00	0	0	0	0	0
F 11	-	* nicht besetzt *	0,00	0	0	0	0	0
F 12	-	Zuwendungen, Umlagen und sonstige Transferauszahlungen	12.624,00	13.000	13.000	13.250	13.550	13.800
		<i>74190000 Zuweisungen und Zuschüsse für laufende Zwecke an Sonstige</i>	<i>12.624,00</i>	<i>13.000</i>	<i>13.000</i>	<i>13.250</i>	<i>13.550</i>	<i>13.800</i>
		<i>36200.54190000</i>						
		<i>- Jugendarbeit in Vereinen (100 Euro/je Verein)</i>						
		<i>(25 Vereine = 2.500 Euro)</i>						
		<i>- pro Kopfbetrag (8 Euro/je Kind)</i>						
		<i>(1.250 Kinder = 10.000 Euro)</i>						
		<i>- Unvorhergesehenes (500 Euro)</i>						
F 13	-	Auszahlungen der sozialen Sicherung	0,00	0	0	0	0	0
F 14	-	Sonstige laufende Auszahlungen	0,00	5.000	5.000	2.000	2.000	2.000
		<i>76390000 Sonstige Geschäftsauszahlungen</i>	<i>0,00</i>	<i>5.000</i>	<i>5.000</i>	<i>2.000</i>	<i>2.000</i>	<i>2.000</i>
		<i>36200.56390000</i>						
		<i>- Sachaufwand Jugendworkshop</i>						
		<i>(vorsorgliche Mittelbereitstellung)</i>						
F 15	=	Summe der laufenden Auszahlungen aus Verwaltungstätigkeit (Summe F 9 bis F 14)	12.624,00	18.000	18.000	15.250	15.550	15.800
F 16	=	Saldo der laufenden Ein- und Auszahlungen aus Verwaltungstätigkeit	-12.624,00	-18.000	-18.000	-15.250	-15.550	-15.800
F 17	+	Zinseinzahlungen und sonstige Finanzeinzahlungen	0,00	0	0	0	0	0
F 18	-	Zinsauszahlungen und sonstige Finanzauszahlungen	0,00	0	0	0	0	0
F 19	=	Saldo der Zins- und der sonstigen Finanzein- und -auszahlungen	0,00	0	0	0	0	0
F 20	=	Saldo der ordentlichen Ein- und Auszahlungen (Summe F 16 + F 19)	-12.624,00	-18.000	-18.000	-15.250	-15.550	-15.800
F 21		Saldo der außerordentlichen Ein- und Auszahlungen	0,00	0	0	0	0	0
F 22		Saldo der Ein- und Auszahlungen aus internen Leistungsbeziehungen	0,00	0	0	0	0	0
F 23		Summe der ordentlichen und außerordentlichen Ein- und Auszahlungen (Summe F 21 + F 22)	-12.624,00	-18.000	-18.000	-15.250	-15.550	-15.800
F 24	+	Einzahlungen aus Investitionszuwendungen	0,00	0	0	0	0	0
F 25	+	Einzahlungen aus Beiträgen und ähnlichen Entgelten	0,00	0	0	0	0	0
F 26	+	Sonstige Investitionseinzahlungen	0,00	0	0	0	0	0
F 27	=	Summe der Einzahlungen aus Investitionstätigkeit (Summe F 24 bis F 26)	0,00	0	0	0	0	0

Teilfinanzhaushalt 2022

Gemeinde: 01 Stadt Montabaur

Teilhaushalt 02 Schule und Kultur, Soziales und Jugend, Gesundheit und Sport
 Leistung 36200 Jugendarbeit

Ifd. Nr.	Teilfinanzhaushalt	Ergebnis des Haushaltsvorjahres	Ansätze des Haushaltsvorjahres einschl. Nachträge	Ansatz des Haushaltsjahres	Planungsdaten des Haushaltsfolgejahres	Planungsdaten des zweiten Haushaltsfolgejahres	Planungsdaten des dritten Haushaltsfolgejahres	
		2020	2021	2022	2023	2024	2025	
		in €	in €	in €	in €	in €	in €	
F 28	-	Auszahlungen für immaterielle Vermögensgegenstände	0,00	0	0	0	0	0
F 29	-	Auszahlungen für Sachanlagen	0,00	0	0	0	0	0
F 30	-	Auszahlungen für Finanzanlagen	0,00	0	0	0	0	0
F 31	-	Sonstige Investitionsauszahlungen	0,00	0	0	0	0	0
F 32	=	Summe der Auszahlungen aus Investitionstätigkeit (Summe F 28 bis F 31)	0,00	0	0	0	0	0
F 33	=	Saldo der Ein- und Auszahlungen aus Investitionstätigkeit (Saldo F 27 und F 32)	0,00	0	0	0	0	0
F 34	=	Finanzmittelüberschuss /-fehlbetrag des Teilhaushalts (Summe F 23 + F 33)	-12.624,00	-18.000	-18.000	-15.250	-15.550	-15.800

Teilfinanzhaushalt 2022

Gemeinde: 01 Stadt Montabaur

Teilhaushalt 02 Schule und Kultur, Soziales und Jugend, Gesundheit und Sport
 Leistung 36520 Kindertagesstätten, Kindergärten, Spiel- und Lernstuben

lfd. Nr.		Teilfinanzhaushalt	Ergebnis des Haushaltsvorjahres	Ansätze des Haushaltsvorjahres einschl. Nachträge	Ansatz des Haushaltsjahres	Planungsdaten des Haushaltsfolgejahres	Planungsdaten des zweiten Haushaltsfolgejahres	Planungsdaten des dritten Haushaltsfolgejahres
			2020	2021	2022	2023	2024	2025
			in €	in €	in €	in €	in €	in €
F 1	+	Steuern und ähnliche Abgaben	0,00	0	0	0	0	0
F 2	+	Zuwendungen, allgemeine Umlagen und sonstige Transfereinzahlungen	0,00	0	0	0	0	0
F 3	+	Einzahlungen der sozialen Sicherung	0,00	0	0	0	0	0
F 4	+	Öffentlich-rechtliche Leistungsentgelte	0,00	0	0	0	0	0
F 5	+	Privatrechtliche Leistungsentgelte	0,00	0	0	0	0	0
F 6	+	Kostenerstattungen und Kostenumlagen	7.242,17	18.350	28.500	28.500	28.500	28.500
		<i>64290000 Kostenerstattungen und Kostenumlagen übrigen Bereichen</i>	<i>7.242,17</i>	<i>18.350</i>	<i>28.500</i>	<i>28.500</i>	<i>28.500</i>	<i>28.500</i>
		<i>36520.44290000</i>						
		<i>- Trägeranteil an notwendigen Unterhaltungsarbeiten in den Einrichtungen</i>						
		<i>+ Kita St. Martin (9.500 Euro)</i>						
		<i>+ Kita St. Johannes (17.500 Euro)</i>						
		<i>Aufgrund des neuen KiTa-Gesetzes sind die bisherigen Kostentragungsvereinbarungen zwischen dem Bistum und den Stadt nicht mehr gültig und müssen neu geschlossen werden. Es ist derzeit nicht absehbar, wie diese angepassten Vereinbarungen aussehen werden.</i>						

		<i>- lfd. Kostenbeteiligung für</i>						
		<i>+ "Kita-Portal Montabaur" (1.500 Euro)</i>						
F 7	+	Sonstige laufende Einzahlungen	0,00	100	100	100	100	100
		<i>66270000 Versicherungserstattungen</i>	<i>0,00</i>	<i>100</i>	<i>100</i>	<i>100</i>	<i>100</i>	<i>100</i>
F 8	=	Summe der laufenden Einzahlungen aus Verwaltungstätigkeit (Summe F 1 bis F 7)	7.242,17	18.450	28.600	28.600	28.600	28.600
F 9	-	Personal- und Versorgungsauszahlungen	0,00	0	0	0	0	0
F 10	-	Auszahlungen für Sach- und Dienstleistungen	20.798,01	12.200	43.500	44.050	45.200	46.450
		<i>72210000 Auszahlungen für Strom</i>	<i>0,00</i>	<i>0</i>	<i>7.000</i>	<i>7.250</i>	<i>7.450</i>	<i>7.650</i>
		<i>36520.52210000</i>						
		<i>- Kita St. Johannes (OT Horressen)</i>						
		<i>72230000 Auszahlungen für Wasser/Abwasser</i>	<i>1.209,46</i>	<i>1.700</i>	<i>4.500</i>	<i>4.650</i>	<i>4.800</i>	<i>4.900</i>
		<i>36520.52230000</i>						
		<i>- KiTa St. Johannes (OT Horressen)</i>						
		<i>72260000 Auszahlungen für die Abfallbeseitigung</i>	<i>0,00</i>	<i>0</i>	<i>2.500</i>	<i>2.600</i>	<i>2.650</i>	<i>2.750</i>
		<i>36520.52260000</i>						
		<i>- KiTa St. Johannes (OT Horressen)</i>						
		<i>72311000 Unterhaltung der Grundstücke, Außenanlagen, Gebäude und Gebäudeeinrichtungen / Grundstücke</i>	<i>3.408,76</i>	<i>3.500</i>	<i>5.500</i>	<i>5.700</i>	<i>5.850</i>	<i>6.000</i>
		<i>36520.52311000</i>						
		<i>- u.a. Kronensicherung und Totholzabfuhr</i>						
		<i>+ KiTa St. Martin (Montabaur; 3.500 Euro)</i>						
		<i>+ KiTa St. Johannes (OT Horressen; 2.000 Euro)</i>						
		<i>72313000 Gebäude einschließlich der Bestandteile, die dem Gebäude zuzurechnen sind</i>	<i>5.771,06</i>	<i>5.000</i>	<i>10.000</i>	<i>10.350</i>	<i>10.650</i>	<i>10.950</i>
		<i>36520.52313000</i>						
		<i>- allgemeine Gebäudeunterhaltung</i>						
		<i>+ KiTa St. Martin (Montabaur; 5.000 Euro)</i>						
		<i>+ KiTa St. Johannes (OT-Horressen; 5.000 Euro)</i>						

Teilfinanzhaushalt 2022

Gemeinde: 01 Stadt Montabaur

Teilhaushalt 02 Schule und Kultur, Soziales und Jugend, Gesundheit und Sport
 Leistung 36520 Kindertagesstätten, Kindergärten, Spiel- und Lernstuben

lfd. Nr.	Teilfinanzhaushalt	Ergebnis des Haushaltsvorjahres	Ansätze des Haushaltsvorjahres einschl. Nachträge	Ansatz des Haushaltsjahres	Planungsdaten des Haushaltsfolgejahres	Planungsdaten des zweiten Haushaltsfolgejahres	Planungsdaten des dritten Haushaltsfolgejahres
		2020	2021	2022	2023	2024	2025
		in €	in €	in €	in €	in €	in €
	72313001 Unterhaltung der Gebäude (Sonderbedarf)	10.408,73	0	0	0	0	0
	72360000 Unterhaltung der Maschinen und technischen Anlagen	0,00	0	4.000	4.150	4.250	4.350
	36520.52360000						
	- Wartung technische Anlagen des Gebäudes						
	+ KiTa St. Johannes (OT Horresen)						
	72360100 Unterhaltung Gebäudeleittechnik-Softwarepflege, Automationen	0,00	0	1.000	1.050	1.050	1.100
	36520.52360100						
	- Gebäudeleittechnik						
	+ KiTa St. Johannes (OT Horresen)						
	72370000 Unterhaltung der Betriebs- und Geschäftsausstattung	0,00	500	1.000	1.050	1.050	1.100
	36520.52370000						
	- KiTa St. Martin (Montabaur; 500 Euro)						
	- KiTa St. Johannes (OT Horresen; 500 Euro)						
	72380000 Geringwertige Anschaffungen	0,00	500	1.000	1.050	1.050	1.100
	36520.52380000						
	- Kita St. Martin (Montabaur; 500 Euro)						
	- Kita St. Johannes (OT Horresen; 500 Euro)						
	72380010 Geringwertige Anschaffungen (Sonderbedarf)	0,00	1.000	1.000	0	0	0
	36520.52380010						
	- Anschaffungen für die Hausmeister der Kindertagesstätten (vorsorglicher Ansatz)						
	72543000 Kostenerstattungen an Gemeinden und Gemeindeverbände	0,00	0	6.000	6.200	6.400	6.550
	36520.52543000						
	- Abrechnung der Heizkosten für die Kita mit der Verbandsgemeinde, da die Kita an das Wärmenetz der Waldschule angeschlossen ist.						
F 11	- * nicht besetzt *	0,00	0	0	0	0	0
F 12	- Zuwendungen, Umlagen und sonstige Transferauszahlungen	0,00	0	0	0	0	0
F 13	- Auszahlungen der sozialen Sicherung	0,00	0	0	0	0	0
F 14	- Sonstige laufende Auszahlungen	2.397,00	6.000	14.300	14.600	14.900	15.150
	76120000 Auszahlungen für Aus- und Fortbildung	0,00	1.500	7.500	7.650	7.800	7.950
	36520.56120000						
	- Seminargebühren einschl. zugehöriger Reisekosten (Schulung Software zur KiTa-Platzvergabe; vorsorglich)						
	76243000 Unterhaltung Software, Updates	2.397,00	2.500	4.800	4.900	5.000	5.100
	36520.56243000						
	- Softwarepflege "KiTa-Portal"						
	76341000 Femmeldegebühren	0,00	0	2.000	2.050	2.100	2.100
	36520.56341000						
	- KiTa St. Johannes (OT Horessen)						
	76390000 Sonstige Geschäftsauszahlungen	0,00	2.000	0	0	0	0
	36520.56390000						
	- allgemeines						
F 15	= Summe der laufenden Auszahlungen aus Verwaltungstätigkeit (Summe F 9 bis F14)	23.195,01	18.200	57.800	58.650	60.100	61.600

Teilfinanzhaushalt 2022

Gemeinde: 01 Stadt Montabaur

Teilhaushalt 02 Schule und Kultur, Soziales und Jugend, Gesundheit und Sport
 Leistung 36520 Kindertagesstätten, Kindergärten, Spiel- und Lernstuben

lfd. Nr.	Teilfinanzhaushalt	Ergebnis des Haushaltsvorjahres	Ansätze des Haushaltsvorjahres einschl. Nachträge	Ansatz des Haushaltsjahres	Planungsdaten des Haushaltsfolgejahres	Planungsdaten des zweiten Haushaltsfolgejahres	Planungsdaten des dritten Haushaltsfolgejahres	
		2020	2021	2022	2023	2024	2025	
		in €	in €	in €	in €	in €	in €	
F 16	=	Saldo der laufenden Ein- und Auszahlungen aus Verwaltungstätigkeit	-15.952,84	250	-29.200	-30.050	-31.500	-33.000
F 17	+	Zinseinzahlungen und sonstige Finanzeinzahlungen	0,00	0	0	0	0	0
F 18	-	Zinsauszahlungen und sonstige Finanzauszahlungen	0,00	0	0	0	0	0
F 19	=	Saldo der Zins- und der sonstigen Finanzein- und -auszahlungen	0,00	0	0	0	0	0
F 20	=	Saldo der ordentlichen Ein- und Auszahlungen (Summe F 16 + F 19)	-15.952,84	250	-29.200	-30.050	-31.500	-33.000
F 21		Saldo der außerordentlichen Ein- und Auszahlungen	0,00	0	0	0	0	0
F 22		Saldo der Ein- und Auszahlungen aus internen Leistungsbeziehungen	-1.401,98	-5.000	-10.000	-10.250	-10.500	-10.750
F 23		Summe der ordentlichen und außerordentlichen Ein- und Auszahlungen (Summe F 21 + F 22)	-17.354,82	-4.750	-39.200	-40.300	-42.000	-43.750
F 24	+	Einzahlungen aus Investitionszuwendungen	0,00	639.300	789.300	614.000	0	0
		<i>68142000 Investitionszuwendungen vom Land</i>	<i>0,00</i>	<i>0</i>	<i>150.000</i>	<i>0</i>	<i>0</i>	<i>0</i>
		<i>68143000 Investitionszuwendungen von Gemeinden und Gemeindeverbänden</i>	<i>0,00</i>	<i>25.300</i>	<i>25.300</i>	<i>0</i>	<i>0</i>	<i>0</i>
		<i>68190000 Sonstige Investitionszuwendungen</i>	<i>0,00</i>	<i>614.000</i>	<i>614.000</i>	<i>614.000</i>	<i>0</i>	<i>0</i>
F 25	+	Einzahlungen aus Beiträgen und ähnlichen Entgelten	0,00	0	0	0	0	0
F 26	+	Sonstige Investitionseinzahlungen	0,00	0	0	0	0	0
F 27	=	Summe der Einzahlungen aus Investitionstätigkeit (Summe F 24 bis F 26)	0,00	639.300	789.300	614.000	0	0
F 28	-	Auszahlungen für immaterielle Vermögensgegenstände	0,00	0	0	0	0	0
F 29	-	Auszahlungen für Sachanlagen	2.242.665,08	120.000	200.000	750.000	750.000	0
		<i>78520000 Auszahlungen für bebaute Grundstücke und grundstücksgleiche Rechte</i>	<i>229,31</i>	<i>0</i>	<i>0</i>	<i>0</i>	<i>0</i>	<i>0</i>
		<i>78571000 Auszahlungen für bewegliche Sachen des Anlagevermögens oberhalb der Wertgrenze i.H.v. 1.000 Euro (netto)</i>	<i>0,00</i>	<i>0</i>	<i>200.000</i>	<i>0</i>	<i>0</i>	<i>0</i>
		<i>78593000 Auszahlungen für Baumaßnahmen</i>	<i>2.242.435,77</i>	<i>120.000</i>	<i>0</i>	<i>750.000</i>	<i>750.000</i>	<i>0</i>
F 30	-	Auszahlungen für Finanzanlagen	0,00	0	0	0	0	0
F 31	-	Sonstige Investitionsauszahlungen	0,00	0	0	0	0	0
F 32	=	Summe der Auszahlungen aus Investitionstätigkeit (Summe F 28 bis F 31)	2.242.665,08	120.000	200.000	750.000	750.000	0
F 33	=	Saldo der Ein- und Auszahlungen aus Investitionstätigkeit (Saldo F 27 und F 32)	-2.242.665,08	519.300	589.300	-136.000	-750.000	0
F 34	=	Finanzmittelüberschuss /-fehlbetrag des Teilhaushalts (Summe F 23 + F 33)	-2.260.019,90	514.550	550.100	-176.300	-792.000	-43.750

Teilfinanzhaushalt 2022

Gemeinde: 01 Stadt Montabaur

Teilhaushalt 02 Schule und Kultur, Soziales und Jugend, Gesundheit und Sport

Leistung 36521 Kindergarten "Himmelfeld"

Ifd. Nr.		Teilfinanzhaushalt	Ergebnis des Haushaltsvorjahres	Ansätze des Haushaltsvorjahres einschl. Nachträge	Ansatz des Haushaltsjahres	Planungsdaten des Haushaltsfolgejahres	Planungsdaten des zweiten Haushaltsfolgejahres	Planungsdaten des dritten Haushaltsfolgejahres
			2020	2021	2022	2023	2024	2025
			in €	in €	in €	in €	in €	in €
F 1	+	Steuern und ähnliche Abgaben	0,00	0	0	0	0	0
F 2	+	Zuwendungen, allgemeine Umlagen und sonstige Transfereinzahlungen	1.118.223,97	1.173.000	1.152.015	1.138.300	1.149.650	1.161.150
		61441000 Zuweisungen und Zuschüsse für laufende Zwecke vom Bund	20.561,00	25.000	25.000	0	0	0
		61442000 Zuweisungen und Zuschüsse für laufende Zwecke vom Land	0,00	1.000	0	0	0	0
		36521.41442000 - Landesförderung "Hygieneparkel"						
		61443000 Zuweisungen und Zuschüsse für laufende Zwecke von Gemeinden und Gemeindeverbänden	1.097.662,97	1.147.000	1.127.015	1.138.300	1.149.650	1.161.150
		36521.41443000 - Personal- und Sachkostenbeteiligung						
F 3	+	Einzahlungen der sozialen Sicherung	0,00	0	0	0	0	0
F 4	+	Öffentlich-rechtliche Leistungsentgelte	48.287,50	68.450	87.180	88.050	88.950	89.850
		63210000 Entgelte für die Benutzung von öffentlichen Einrichtungen und für wirtschaftliche Dienstleistungen	18.057,50	18.400	23.040	23.250	23.500	23.750
		36521.43210000 - Elternbeiträge für die Betreuung von Kindern (U2, Krippenbetreuung)						
		63400000 Beteiligung Essenskosten	24.060,00	36.600	49.500	50.000	50.500	51.000
		63400001 Beteiligung Essenskosten (Frühstück)	6.170,00	13.450	14.640	14.800	14.950	15.100
F 5	+	Privatrechtliche Leistungsentgelte	0,00	0	0	0	0	0
F 6	+	Kostenerstattungen und Kostenumlagen	37.944,92	22.650	11.650	11.750	11.900	12.000
		64243000 Kostenerstattungen, Kostenumlagen von Gemeinden und Gemeindeverbänden	19.132,00	7.600	1.600	1.600	1.650	1.650
		36521.44243000 - Kostenbeteiligung des Westerwaldkreises für Fördermaßnahmen						
		+ Sprachfördermaßnahmen						
		+ Kita-Plus						
		+ Waller Kinder						
		64249000 Kostenerstattungen, Kostenumlagen vom sonstigen öffentlichen Bereich	18.812,92	15.000	10.000	10.100	10.200	10.300
		64290000 Kostenerstattungen und Kostenumlagen übrigen Bereichen	0,00	50	50	50	50	50
F 7	+	Sonstige laufende Einzahlungen	0,00	200	200	100	100	100
		66270000 Versicherungserstattungen	0,00	100	100	0	0	0
		66290000 Weitere sonstige laufende Einzahlungen / Sonstige	0,00	100	100	100	100	100
		36521.46290000 - Spenden						
F 8	=	Summe der laufenden Einzahlungen aus Verwaltungstätigkeit (Summe F 1 bis F 7)	1.204.456,39	1.264.300	1.251.045	1.238.200	1.250.600	1.263.100
F 9	-	Personal- und Versorgungsauszahlungen	1.223.107,18	1.274.250	1.322.300	1.348.700	1.375.750	1.403.250
		70221000 Vergütungen	890.580,81	928.700	967.450	986.800	1.006.550	1.026.650
		70222000 Leistungszulagen	16.265,73	19.000	25.500	26.000	26.550	27.050
		70291000 Vergütungen	39.663,75	33.000	36.350	37.100	37.800	38.600
		70320000 Beiträge zu Versorgungskassen für Arbeitnehmer	77.704,11	76.000	76.550	78.100	79.650	81.250

Teilfinanzhaushalt 2022

Gemeinde: 01 Stadt Montabaur

Teilhaushalt 02 Schule und Kultur, Soziales und Jugend, Gesundheit und Sport

Leistung 36521 Kindergarten "Himmelfeld"

Ifd. Nr.	Teilfinanzhaushalt	Ergebnis des Haushaltsvorjahres	Ansätze des Haushaltsvorjahres einschl. Nachträge	Ansatz des Haushaltsjahres	Planungsdaten des Haushaltsfolgejahres	Planungsdaten des zweiten Haushaltsfolgejahres	Planungsdaten des dritten Haushaltsfolgejahres
		2020	2021	2022	2023	2024	2025
		in €	in €	in €	in €	in €	in €
F 10	- 70390000 Beiträge zu Versorgungskassen für Sonstige	253,38	0	0	0	0	0
	70420000 Beiträge zur gesetzlichen Sozialversicherung für Arbeitnehmer	188.483,64	207.800	205.550	209.650	213.850	218.150
	70490000 Beiträge zur gesetzlichen Sozialversicherung für Sonstige	8.329,48	7.000	8.000	8.150	8.300	8.500
	70520000 Beihilfen, Unterstützungsleistungen und dergleichen für Arbeitnehmer	392,46	750	750	750	800	800
	70629000 Sonstige Personalnebenaufwendungen	646,35	1.000	1.000	1.000	1.050	1.050
	70699000 Sonstige Personalnebenauszahlungen	0,00	350	350	350	350	350
	70900000 Pauschalierte Lohnsteuer	787,47	650	800	800	850	850
	- Auszahlungen für Sach- und Dienstleistungen	147.452,60	212.200	162.090	160.600	165.350	169.500
	72210000 Auszahlungen für Strom	7.818,98	6.500	6.500	6.750	6.950	7.100
	72220000 Auszahlungen für Gas	21.516,76	11.000	11.000	11.400	11.750	12.000
	72230000 Auszahlungen für Wasser/Abwasser	2.288,95	3.000	3.000	3.100	3.200	3.300
	36521.52230000						
	72260000 Auszahlungen für die Abfallbeseitigung	2.350,54	3.000	3.000	3.100	3.200	3.300
	36521.52260000						
	72311000 Unterhaltung der Grundstücke, Außenanlagen, Gebäude und Gebäudeeinrichtungen / Grundstücke	452,90	3.000	1.500	1.550	1.600	1.650
	36521.52311000						
	72311001 Unterhaltung der Grundstücke (Sonderbedarf)	0,00	15.000	0	0	0	0
	36521.52311001						
	- Umgestaltung U3-Außengelände Die Umgestaltung des Außengeländes wird ebenfalls in die Sanierungs- und Erweiterungsmaßnahme integriert.						
	72313000 Gebäude einschließlich der Bestandteile, die dem Gebäude zuzurechnen sind	6.747,92	7.500	7.500	7.750	8.000	8.200
36521.52313000							
- allgemeine Gebäudeunterhaltung							
72313001 Unterhaltung der Gebäude (Sonderbedarf)	15.287,73	48.700	0	0	0	0	
36521.52313001							
- Aufgrund der anstehenden Bauschadenbehebung und notwendigen Erweiterung werden die bisher hier veranschlagten Haushaltsmittel in die Sanierungsmaßnahme der Einrichtung im Investitionsplan integriert.							
72323000 Gebäude einschließlich der Bestandteile, die dem Gebäude zuzurechnen sind	36.271,76	42.000	42.000	43.450	44.750	45.900	
36521.52323000							
- Gebäude- und Glasreinigung							
72360000 Unterhaltung der Maschinen und technischen Anlagen	880,56	0	1.000	1.050	1.050	1.100	
72370000 Unterhaltung der Betriebs- und Geschäftsausstattung	1.353,53	2.000	2.000	2.050	2.150	2.200	
72380000 Geringwertige Anschaffungen	13.696,47	7.650	1.000	1.050	1.050	1.100	
36521.52380000							
- vorsorglicher Ansatz für Beschaffungen durch die Gebäudeverwaltung							

Teilfinanzhaushalt 2022

Gemeinde: 01 Stadt Montabaur

Teilhaushalt 02 Schule und Kultur, Soziales und Jugend, Gesundheit und Sport
 Leistung 36521 Kindergarten "Himmelfeld"

Ifd. Nr.	Teilfinanzhaushalt	Ergebnis des Haushaltsvorjahres	Ansätze des Haushaltsvorjahres einschl. Nachträge	Ansatz des Haushaltsjahres	Planungsdaten des Haushaltsfolgejahres	Planungsdaten des zweiten Haushaltsfolgejahres	Planungsdaten des dritten Haushaltsfolgejahres
		2020	2021	2022	2023	2024	2025
		in €	in €	in €	in €	in €	in €
	72380010 Geringwertige Anschaffungen (Sonderbedarf) 36521.52380010 - vorsorgliche Mittelbereitstellung für eine Waschmaschine und einen Wäschetrockner (Neuveranschlagung; für die Anschaffung hat die Stadt zweckgebundene Erträge im Haushaltsjahr 2020 im Rahmen der Erweiterung der Übermittagsbetreuung erhalten.	0,00	7.000	7.000	0	0	0
	72380100 Geringwertige Anschaffungen im Rahmen des Kita-Budgets 36521.52380100 - Ausstattungs- und Ergänzungsbeschaffungen	0,00	0	6.650	6.900	7.100	7.250
	72420000 Essenskosten	21.913,20	36.600	49.500	51.250	52.750	54.100
	72420001 Essenskosten (Frühstück)	11.720,13	13.450	14.640	15.150	15.600	16.000
	72543000 Kostenerstattungen an Gemeinden und Gemeindeverbände 36521.52543000 - Kostenerstattung an die Verbandsgemeinde für die + IT Betreuung	0,00	800	800	850	850	850
	72920000 Sonstige Auszahlungen für Dienstleistungen 36521.52920000 - Hausmeisterservice, Krankheits- und Urlaubsvertretung	5.153,17	5.000	5.000	5.200	5.350	5.450
F 11	- * nicht besetzt *	0,00	0	0	0	0	0
F 12	- Zuwendungen, Umlagen und sonstige Transferauszahlungen	0,00	0	0	0	0	0
F 13	- Auszahlungen der sozialen Sicherung	0,00	0	0	0	0	0
F 14	- Sonstige laufende Auszahlungen	37.623,64	56.050	59.880	55.950	57.050	58.150
	76120000 Auszahlungen für Aus- und Fortbildung 36521.56120000 - Seminargebühren einschl. zugehöriger Reisekosten	4.752,02	5.200	11.000	11.200	11.450	11.650
	76130000 Auszahlungen für übernommene Reisekosten für Dienstreisen und Dienstgänge	384,87	1.000	500	500	500	550
	76140000 Auszahlungen für allgemeine Betreuung der Bediensteten 36521.56140000 - arbeitsmedizinische und sicherheitstechnische Betreuung	2.479,62	1.000	2.000	2.050	2.100	2.100
	76190000 Sonstige Personalnebenauszahlungen 36521.56190000 - Betreuungsaufwand FSJ'ler	1.765,22	3.000	2.280	2.350	2.350	2.400
	76210000 Mieten, Pachten und Erbbauzinsen 36521.56210000 - Miete für einen Farblaserdrucker und ein Multifunktionsgerät einschl. Wartung	1.874,23	1.700	1.700	1.750	1.750	1.800
	76259000 Sachverständigen-, Gerichts- und ähnliche Auszahlungen - Sonstiges	0,00	500	500	500	500	550
	76290000 Sonstige Auszahlungen für die Inanspruchnahme von Rechten und Diensten 36521.56290000 - Sprachfördermaßnahmen, etc.	4.379,40	10.400	10.000	5.100	5.200	5.300

Teilfinanzhaushalt 2022

Gemeinde: 01 Stadt Montabaur

Teilhaushalt 02 Schule und Kultur, Soziales und Jugend, Gesundheit und Sport
 Leistung 36521 Kindergarten "Himmelfeld"

lfd. Nr.	Teilfinanzhaushalt	Ergebnis des Haushaltsvorjahres	Ansätze des Haushaltsvorjahres einschl. Nachträge	Ansatz des Haushaltsjahres	Planungsdaten des Haushaltsfolgejahres	Planungsdaten des zweiten Haushaltsfolgejahres	Planungsdaten des dritten Haushaltsfolgejahres
		2020	2021	2022	2023	2024	2025
		in €	in €	in €	in €	in €	in €
	76310000 Büromaterial 36521.56310000 - Büro-, Bastel- und Spielmaterialien	1.163,83	2.500	2.750	2.800	2.850	2.900
	76320000 Fachliteratur, Zeitschriften	355,98	1.000	1.100	1.100	1.150	1.150
	76341000 Fernmeldegebühren 36521.56341000 - Telefon- und Internetflatrate (zzgl. 600 Euro Einführung einer Kita App; vorsorgliche Mittelbereitstellung)	1.234,55	1.200	1.200	1.200	1.250	1.250
	76346000 Rundfunk- und Fernsehgebühren 36521.56346000 - Rundfunkbeitrag	69,96	100	100	100	100	100
	76390000 Sonstige Geschäftsauszahlungen 36521.56390000 - Aufwendungen für Veranstaltungen, Verbrauchsmaterial, Wäscheservice und Abrechnung Handvorschuss (14.250 Euro) - Hygienemittel und -material (2.500 Euro)	9.668,82	18.700	16.750	17.100	17.450	17.800
	76416000 Umlagen an Schadensausgleichskassen 36521.56416000 - Beitrag zur Unfallkasse	9.495,14	9.750	10.000	10.200	10.400	10.600
F 15	= Summe der laufenden Auszahlungen aus Verwaltungstätigkeit (Summe F 9 bis F 14)	1.408.183,42	1.542.500	1.544.270	1.565.250	1.598.150	1.630.900
F 16	= Saldo der laufenden Ein- und Auszahlungen aus Verwaltungstätigkeit	-203.727,03	-278.200	-293.225	-327.050	-347.550	-367.800
F 17	+ Zinseinzahlungen und sonstige Finanzeinzahlungen	0,00	0	0	0	0	0
F 18	- Zinsauszahlungen und sonstige Finanzauszahlungen	0,00	0	0	0	0	0
F 19	= Saldo der Zins- und der sonstigen Finanzein- und -auszahlungen	0,00	0	0	0	0	0
F 20	= Saldo der ordentlichen Ein- und Auszahlungen (Summe F 16 + F 19)	-203.727,03	-278.200	-293.225	-327.050	-347.550	-367.800
F 21	Saldo der außerordentlichen Ein- und Auszahlungen	0,00	0	0	0	0	0
F 22	Saldo der Ein- und Auszahlungen aus internen Leistungsbeziehungen	-4.715,13	-7.000	-7.000	-7.200	-7.350	-7.550
F 23	Summe der ordentlichen und außerordentlichen Ein- und Auszahlungen (Summe F 21 + F 22)	-208.442,16	-285.200	-300.225	-334.250	-354.900	-375.350
F 24	+ Einzahlungen aus Investitionszuwendungen	0,00	0	0	0	0	0
F 25	+ Einzahlungen aus Beiträgen und ähnlichen Entgelten	0,00	0	0	0	0	0
F 26	+ Sonstige Investitionseinzahlungen	0,00	0	0	0	0	0
F 27	= Summe der Einzahlungen aus Investitionstätigkeit (Summe F 24 bis F 26)	0,00	0	0	0	0	0
F 28	- Auszahlungen für immaterielle Vermögensgegenstände	0,00	0	0	0	0	0
F 29	- Auszahlungen für Sachanlagen 78593000 Auszahlungen für Baumaßnahmen	0,00	135.000	2.015.000	2.015.000	0	0
F 30	- Auszahlungen für Finanzanlagen	0,00	0	0	0	0	0
F 31	- Sonstige Investitionsauszahlungen	0,00	0	0	0	0	0
F 32	= Summe der Auszahlungen aus Investitionstätigkeit (Summe F 28 bis F 31)	0,00	135.000	2.015.000	2.015.000	0	0

Teilfinanzhaushalt 2022

Gemeinde: 01 Stadt Montabaur

Teilhaushalt 02 Schule und Kultur, Soziales und Jugend, Gesundheit und Sport

Leistung 36521 Kindergarten "Himmelfeld"

lfd. Nr.	Teilfinanzhaushalt	Ergebnis des Haushaltsvorjahres	Ansätze des Haushaltsvorjahres einschl. Nachträge	Ansatz des Haushaltsjahres	Planungsdaten des Haushaltsfolgejahres	Planungsdaten des zweiten Haushaltsfolgejahres	Planungsdaten des dritten Haushaltsfolgejahres
		2020	2021	2022	2023	2024	2025
		in €	in €	in €	in €	in €	in €
F 33	= Saldo der Ein- und Auszahlungen aus Investitionstätigkeit (Saldo F 27 und F 32)	0,00	-135.000	-2.015.000	-2.015.000	0	0
F 34	= Finanzmittelüberschuss /-fehlbetrag des Teilhaushalts (Summe F 23 + F 33)	-208.442,16	-420.200	-2.315.225	-2.349.250	-354.900	-375.350

Teilfinanzhaushalt 2022

Gemeinde: 01 Stadt Montabaur

Teilhaushalt 02 Schule und Kultur, Soziales und Jugend, Gesundheit und Sport
 Leistung 36522 Kindergarten "Löwenzahn" OT Elgendorf

fd. Nr.	Teilfinanzhaushalt	Ergebnis des Haushaltsvorjahres	Ansätze des Haushaltsvorjahres einschl. Nachträge	Ansatz des Haushaltsjahres	Planungsdaten des Haushaltsfolgejahres	Planungsdaten des zweiten Haushaltsfolgejahres	Planungsdaten des dritten Haushaltsfolgejahres	
		2020	2021	2022	2023	2024	2025	
		in €	in €	in €	in €	in €	in €	
F 1	+	Steuern und ähnliche Abgaben	0,00	0	0	0	0	0
F 2	+	Zuwendungen, allgemeine Umlagen und sonstige Transfereinzahlungen	449.424,39	484.500	438.930	443.300	447.750	452.250
		61442000 Zuweisungen und Zuschüsse für laufende Zwecke vom Land	0,00	1.000	0	0	0	0
		61443000 Zuweisungen und Zuschüsse für laufende Zwecke von Gemeinden und Gemeindeverbänden 36522.41443000	449.424,39	483.500	438.930	443.300	447.750	452.250
		- Personal- und Sachkostenbeteiligung						
F 3	+	Einzahlungen der sozialen Sicherung	0,00	0	0	0	0	0
F 4	+	Öffentlich-rechtliche Leistungsentgelte	10.637,65	16.650	28.500	28.800	29.050	29.400
		63400000 Beteiligung Essenskosten	8.377,65	11.850	22.500	22.750	22.950	23.200
		63400001 Beteiligung Essenskosten (Frühstück)	2.260,00	4.800	6.000	6.050	6.100	6.200
F 5	+	Privatrechtliche Leistungsentgelte	0,00	0	0	0	0	0
F 6	+	Kostenerstattungen und Kostenumlagen	22.978,75	7.350	3.350	3.350	3.400	3.400
		64243000 Kostenerstattungen, Kostenumlagen von Gemeinden und Gemeindeverbänden 36522.44243000	17.417,00	7.300	1.300	1.300	1.350	1.350
		- Kostenbeteiligung des Westerwaldkreises für Fördermaßnahmen						
		+ Sprachfördermaßnahmen						
		+ Kita-Plus						
		+ Wälder Kinder						
		64249000 Kostenerstattungen, Kostenumlagen vom sonstigen öffentlichen Bereich	5.469,88	0	2.000	2.000	2.000	2.000
		64250000 Kostenerstattungen und Kostenumlagen vom privaten Unternehmen	91,87	0	0	0	0	0
		64290000 Kostenerstattungen und Kostenumlagen übrigen Bereichen	0,00	50	50	50	50	50
F 7	+	Sonstige laufende Einzahlungen	0,00	200	200	200	200	200
		66270000 Versicherungserstattungen	0,00	100	100	100	100	100
		66290000 Weitere sonstige laufende Einzahlungen / Sonstige 36522.46290000	0,00	100	100	100	100	100
		- Spenden						
F 8	=	Summe der laufenden Einzahlungen aus Verwaltungstätigkeit (Summe F 1 bis F 7)	483.040,79	508.700	470.980	475.650	480.400	485.250
F 9	-	Personal- und Versorgungsauszahlungen	432.821,86	503.350	604.000	616.100	628.300	641.000
		70221000 Vergütungen	315.578,13	357.200	417.100	425.450	433.950	442.650
		70222000 Leistungszulagen	5.924,02	8.000	14.050	14.350	14.600	14.900
		70291000 Vergütungen	12.042,80	27.400	40.850	41.650	42.500	43.350
		70320000 Beiträge zu Versorgungskassen für Arbeitnehmer	28.381,23	28.000	33.750	34.450	35.100	35.800
		70390000 Beiträge zu Versorgungskassen für Sonstige	788,16	1.250	1.250	1.300	1.300	1.350
		70420000 Beiträge zur gesetzlichen Sozialversicherung für Arbeitnehmer	65.985,29	74.000	87.100	88.850	90.600	92.450
		70490000 Beiträge zur gesetzlichen Sozialversicherung für Sonstige	3.019,92	5.800	8.400	8.550	8.750	8.900
		70520000 Beihilfen, Unterstützungsleistungen und dergleichen für Arbeitnehmer	256,07	500	500	500	500	550

Teilfinanzhaushalt 2022

Gemeinde: 01 Stadt Montabaur

Teilhaushalt 02 Schule und Kultur, Soziales und Jugend, Gesundheit und Sport
 Leistung 36522 Kindergarten "Löwenzahn" OT Elgendorf

Ifd. Nr.	Teilfinanzhaushalt	Ergebnis des Haushaltsvorjahres	Ansätze des Haushaltsvorjahres einschl. Nachträge	Ansatz des Haushaltsjahres	Planungsdaten des Haushaltsfolgejahres	Planungsdaten des zweiten Haushaltsfolgejahres	Planungsdaten des dritten Haushaltsfolgejahres
		2020	2021	2022	2023	2024	2025
		in €	in €	in €	in €	in €	in €
F 10	- 70629000 Sonstige Personalnebenaufwendungen	475,60	500	500	500	500	550
	70699000 Sonstige Personalnebenauszahlungen	0,00	300	100	100	100	100
	70900000 Pauschalierte Lohnsteuer	370,64	400	400	400	400	400
	- Auszahlungen für Sach- und Dienstleistungen	52.904,66	83.750	91.900	67.700	69.750	71.400
	72210000 Auszahlungen für Strom	3.206,09	3.300	3.300	3.400	3.500	3.600
	72220000 Auszahlungen für Gas	3.021,87	4.500	4.500	4.650	4.800	4.900
	72230000 Auszahlungen für Wasser/Abwasser	1.118,80	1.800	1.800	1.850	1.900	1.950
	72260000 Auszahlungen für die Abfallbeseitigung	1.757,09	1.600	2.000	2.050	2.150	2.200
	36522.52260000						
	- Erhöhung Ansatz wg. Entsorgung Speisereste						
	72311000 Unterhaltung der Grundstücke, Außenanlagen, Gebäude und Gebäudeeinrichtungen / Grundstücke	652,95	2.000	2.000	2.050	2.150	2.200
	72311001 Unterhaltung der Grundstücke (Sonderbedarf)	0,00	3.000	1.500	0	0	0
	36522.52311001						
	- Baumpflegemaßnahmen						
	72313000 Gebäude einschließlich der Bestandteile, die dem Gebäude zuzurechnen sind	1.278,48	5.000	5.000	5.200	5.350	5.450
	36522.52313000						
	- allgemeine Gebäudeunterhaltung						
	72313001 Unterhaltung der Gebäude (Sonderbedarf)	14.606,14	22.000	25.000	0	0	0
	36522.52313001						
	- Austausch Türzargen und Türen im Bestandsgebäude (Kalkulation für 10 Türen: 25.000 Euro)						
	72323000 Gebäude einschließlich der Bestandteile, die dem Gebäude zuzurechnen sind	1.235,28	4.000	5.000	5.200	5.350	5.450
	36522.52323000						
- Gebäude- und Glasreinigung							
72370000 Unterhaltung der Betriebs- und Geschäftsausstattung	1.082,78	1.000	1.500	1.550	1.600	1.650	
72380000 Geringwertige Anschaffungen	13.432,70	4.000	4.000	4.150	4.250	4.350	
36522.52380000							
- vorsorglicher Ansatz für Beschaffungen durch die Gebäudeverwaltung							
72380010 Geringwertige Anschaffungen (Sonderbedarf)	0,00	5.000	0	0	0	0	
36522.52380010							
72380011 Geringwertige Anschaffungen Umstellung Telefonanlagen und Einrichtung WLAN (Sonderbedarf)	0,00	8.100	0	0	0	0	
36522.52380011							
- Einführung neue TK-Anlage und WLAN-Ausleuchtung Hardware und Installation							
72380100 Geringwertige Anschaffungen im Rahmen des Kita-Budgets	0,00	0	7.000	7.250	7.450	7.650	
36522.52380100							
- Ausstattungs- und Ergänzungsbeschaffungen							
72420000 Essenskosten	7.189,80	11.850	22.500	23.300	24.000	24.600	
72420001 Essenskosten (Frühstück)	3.635,68	4.800	6.000	6.200	6.400	6.550	
72543000 Kostenerstattungen an Gemeinden und Gemeindeverbände	687,00	800	800	850	850	850	
36522.52543000							
- Kostenerstattung an die Verbandsgemeinde für die + IT-Betreuung							

Teilfinanzhaushalt 2022

Gemeinde: 01 Stadt Montabaur

Teilhaushalt 02 Schule und Kultur, Soziales und Jugend, Gesundheit und Sport
 Leistung 36522 Kindergarten "Löwenzahn" OT Elgendorf

Ifd. Nr.	Teilfinanzhaushalt	Ergebnis des Haushaltsvorjahres	Ansätze des Haushaltsvorjahres einschl. Nachträge	Ansatz des Haushaltsjahres	Planungsdaten des Haushaltsfolgejahres	Planungsdaten des zweiten Haushaltsfolgejahres	Planungsdaten des dritten Haushaltsfolgejahres
		2020	2021	2022	2023	2024	2025
		in €	in €	in €	in €	in €	in €
	72920000 Sonstige Auszahlungen für Dienstleistungen 36522.52920000 - Hausmeisterservice, Krankheits- und Urlaubsvertretung	0,00	1.000	0	0	0	0
F 11	- * nicht besetzt *	0,00	0	0	0	0	0
F 12	- Zuwendungen, Umlagen und sonstige Transferauszahlungen	0,00	0	0	0	0	0
F 13	- Auszahlungen der sozialen Sicherung	0,00	0	0	0	0	0
F 14	- Sonstige laufende Auszahlungen	20.979,72	30.750	28.850	29.350	29.900	30.350
	76120000 Auszahlungen für Aus- und Fortbildung 36522.56120000 - Seminargebühren einschl. zugehöriger Reisekosten ----- - Sonderbedarfe: + U3-Fachkraft und Qualitätsmanagement	1.708,62	4.900	4.600	4.700	4.800	4.900
	76130000 Auszahlungen für übernommene Reisekosten für Dienstreisen und Dienstgänge	390,77	350	350	350	350	350
	76140000 Auszahlungen für allgemeine Betreuung der Bediensteten 36522.56140000 - arbeitsmedizinische und sicherheitstechnische Betreuung	1.799,76	1.000	2.000	2.050	2.100	2.100
	76190000 Sonstige Personalnebenauszahlungen 36522.56190000 - Betreuungsaufwand FSJler	1.667,57	3.000	950	950	1.000	1.000
	76210000 Mieten, Pachten und Erbbauzinsen 36522.56210000 - Miete Kopierer, Wartung, Kopierabrechnungen	627,42	1.650	1.650	1.700	1.700	1.750
	76290000 Sonstige Auszahlungen für die Inanspruchnahme von Rechten und Diensten 36522.56290000 - Sprachfördermaßnahmen, etc. (2.600 Euro) - sonstiges (900 Euro)	3.943,27	3.500	3.500	3.500	3.500	3.500
	76310000 Büromaterial	326,42	1.000	1.250	1.300	1.300	1.350
	76320000 Fachliteratur, Zeitschriften	255,73	600	1.000	1.000	1.050	1.050
	76341000 Fernmeldegebühren 36522.56341000 - Telefon- und Internetflatrate (zzgl. 600 Euro Einführung einer Kita App; vorsorgliche Mittelbereitstellung)	1.215,70	1.200	1.200	1.200	1.250	1.250
	76346000 Rundfunk- und Fernsehgebühren 36522.56346000 - Rundfunkbeitrag	69,96	100	100	100	100	100
	76390000 Sonstige Geschäftsauszahlungen 36522.56390000 - Aufwendungen für Veranstaltungen, Verbrauchsmaterial, Wäscheservice und Abrechnung Handvorschuss	5.204,46	8.450	7.250	7.400	7.550	7.700
	76416000 Umlagen an Schadensausgleichskassen 36522.56416000 - Beitrag zur Unfallkasse	3.770,64	5.000	5.000	5.100	5.200	5.300
F 15	= Summe der laufenden Auszahlungen aus Verwaltungstätigkeit (Summe F 9 bis F14)	506.706,24	617.850	724.750	713.150	727.950	742.750

Teilfinanzhaushalt 2022

Gemeinde: 01 Stadt Montabaur

Teilhaushalt 02 Schule und Kultur, Soziales und Jugend, Gesundheit und Sport
 Leistung 36522 Kindergarten "Löwenzahn" OT Elgendorf

lfd. Nr.	Teilfinanzhaushalt	Ergebnis des Haushaltsvorjahres	Ansätze des Haushaltsvorjahres einschl. Nachträge	Ansatz des Haushaltsjahres	Planungsdaten des Haushaltsfolgejahres	Planungsdaten des zweiten Haushaltsfolgejahres	Planungsdaten des dritten Haushaltsfolgejahres	
		2020	2021	2022	2023	2024	2025	
		in €	in €	in €	in €	in €	in €	
F 16	=	Saldo der laufenden Ein- und Auszahlungen aus Verwaltungstätigkeit	-23.665,45	-109.150	-253.770	-237.500	-247.550	-257.500
F 17	+	Zinseinzahlungen und sonstige Finanzeinzahlungen	0,00	0	0	0	0	0
F 18	-	Zinsauszahlungen und sonstige Finanzauszahlungen	0,00	0	0	0	0	0
F 19	=	Saldo der Zins- und der sonstigen Finanzein- und -auszahlungen	0,00	0	0	0	0	0
F 20	=	Saldo der ordentlichen Ein- und Auszahlungen (Summe F 16 + F 19)	-23.665,45	-109.150	-253.770	-237.500	-247.550	-257.500
F 21		Saldo der außerordentlichen Ein- und Auszahlungen	0,00	0	0	0	0	0
F 22		Saldo der Ein- und Auszahlungen aus internen Leistungsbeziehungen	-6.280,27	-10.000	-5.000	-5.150	-5.250	-5.400
F 23		Summe der ordentlichen und außerordentlichen Ein- und Auszahlungen (Summe F 21 + F 22)	-29.945,72	-119.150	-258.770	-242.650	-252.800	-262.900
F 24	+	Einzahlungen aus Investitionszuwendungen	0,00	0	0	0	0	0
F 25	+	Einzahlungen aus Beiträgen und ähnlichen Entgelten	0,00	0	0	0	0	0
F 26	+	Sonstige Investitionseinzahlungen	0,00	0	0	0	0	0
F 27	=	Summe der Einzahlungen aus Investitionstätigkeit (Summe F 24 bis F 26)	0,00	0	0	0	0	0
F 28	-	Auszahlungen für immaterielle Vermögensgegenstände	0,00	0	0	0	0	0
F 29	-	Auszahlungen für Sachanlagen	39.433,73	0	0	0	0	0
		<i>78571000 Auszahlungen für bewegliche Sachen des Anlagevermögens oberhalb der Wertgrenze i.H.v. 1.000 Euro (netto)</i>	<i>12.487,36</i>	<i>0</i>	<i>0</i>	<i>0</i>	<i>0</i>	<i>0</i>
		<i>78593000 Auszahlungen für Baumaßnahmen</i>	<i>26.946,37</i>	<i>0</i>	<i>0</i>	<i>0</i>	<i>0</i>	<i>0</i>
F 30	-	Auszahlungen für Finanzanlagen	0,00	0	0	0	0	0
F 31	-	Sonstige Investitionsauszahlungen	0,00	0	0	0	0	0
F 32	=	Summe der Auszahlungen aus Investitionstätigkeit (Summe F 28 bis F 31)	39.433,73	0	0	0	0	0
F 33	=	Saldo der Ein- und Auszahlungen aus Investitionstätigkeit (Saldo F 27 und F 32)	-39.433,73	0	0	0	0	0
F 34	=	Finanzmittelüberschuss /-fehlbetrag des Teilhaushalts (Summe F 23 + F 33)	-69.379,45	-119.150	-258.770	-242.650	-252.800	-262.900

Teilfinanzhaushalt 2022

Gemeinde: 01 Stadt Montabaur

Teilhaushalt 02 Schule und Kultur, Soziales und Jugend, Gesundheit und Sport
 Leistung 36523 Kindergarten "Peterstor"

fd. Nr.	Teilfinanzhaushalt	Ergebnis des Haushaltsvorjahres	Ansätze des Haushaltsvorjahres einschl. Nachträge	Ansatz des Haushaltsjahres	Planungsdaten des Haushaltsfolgejahres	Planungsdaten des zweiten Haushaltsfolgejahres	Planungsdaten des dritten Haushaltsfolgejahres	
		2020	2021	2022	2023	2024	2025	
		in €	in €	in €	in €	in €	in €	
F 1	+	Steuern und ähnliche Abgaben	0,00	0	0	0	0	0
F 2	+	Zuwendungen, allgemeine Umlagen und sonstige Transfereinzahlungen	643.654,18	773.000	700.200	707.200	714.250	721.400
		61442000 Zuweisungen und Zuschüsse für laufende Zwecke vom Land	0,00	1.000	0	0	0	0
		61443000 Zuweisungen und Zuschüsse für laufende Zwecke von Gemeinden und Gemeindeverbänden 36523.41443000	643.654,18	772.000	700.200	707.200	714.250	721.400
		- Personal- und Sachkostenbeteiligung						
F 3	+	Einzahlungen der sozialen Sicherung	0,00	0	0	0	0	0
F 4	+	Öffentlich-rechtliche Leistungsentgelte	29.442,50	39.500	62.250	62.900	63.550	64.100
		63210000 Entgelte für die Benutzung von öffentlichen Einrichtungen und für wirtschaftliche Dienstleistungen 36523.43210000	16.450,00	13.800	19.500	19.700	19.900	20.100
		- Elternbeiträge für die Betreuung von Kindern (U2, Krippenbetreuung)						
		63400000 Beteiligung Essenskosten	10.292,50	19.700	33.750	34.100	34.450	34.750
		63400001 Beteiligung Essenskosten (Frühstück)	2.700,00	6.000	9.000	9.100	9.200	9.250
F 5	+	Privatrechtliche Leistungsentgelte	484,24	1.000	750	750	750	750
		64110000 Einzahlungen aus Verkäufen von Vorräten 36523.44110000	484,24	1.000	750	750	750	750
		- Einspeisevergütung Photovoltaikanlage						
F 6	+	Kostenerstattungen und Kostenumlagen	19.843,50	40.950	11.350	11.450	11.600	11.700
		64243000 Kostenerstattungen, Kostenumlagen von Gemeinden und Gemeindeverbänden 36523.44243000	19.118,50	7.900	1.300	1.300	1.350	1.350
		- Kostenbeteiligung des Westerwaldkreises für Fördermaßnahmen						
		+ Sprachfördermaßnahmen						
		+ Kita-Plus						
		+ Wälder Kinder						
		64249000 Kostenerstattungen, Kostenumlagen vom sonstigen öffentlichen Bereich 36523.44249000	0,00	33.000	10.000	10.100	10.200	10.300
		64290000 Kostenerstattungen und Kostenumlagen übrigen Bereichen	725,00	50	50	50	50	50
F 7	+	Sonstige laufende Einzahlungen	300,00	200	200	200	200	200
		66270000 Versicherungserstattungen	0,00	100	100	100	100	100
		66290000 Weitere sonstige laufende Einzahlungen / Sonstige 36523.46290000	300,00	100	100	100	100	100
		- Spenden						
F 8	=	Summe der laufenden Einzahlungen aus Verwaltungstätigkeit (Summe F 1 bis F 7)	693.724,42	854.650	774.750	782.500	790.350	798.150
F 9	-	Personal- und Versorgungsauszahlungen	722.493,49	869.400	894.650	912.550	930.800	949.400
		70221000 Vergütungen	524.202,97	626.700	632.000	644.650	657.550	670.700
		70222000 Leistungszulagen	9.666,66	14.050	21.300	21.750	22.150	22.600
		70291000 Vergütungen	25.346,41	40.000	45.000	45.900	46.800	47.750

Teilfinanzhaushalt 2022

Gemeinde: 01 Stadt Montabaur

Teilhaushalt 02 Schule und Kultur, Soziales und Jugend, Gesundheit und Sport
 Leistung 36523 Kindergarten "Peterstor"

lfd. Nr.	Teilfinanzhaushalt	Ergebnis des Haushaltsvorjahres	Ansätze des Haushaltsvorjahres einschl. Nachträge	Ansatz des Haushaltsjahres	Planungsdaten des Haushaltsfolgejahres	Planungsdaten des zweiten Haushaltsfolgejahres	Planungsdaten des dritten Haushaltsfolgejahres
		2020	2021	2022	2023	2024	2025
		in €	in €	in €	in €	in €	in €
F 10	- 70320000 Beiträge zu Versorgungskassen für Arbeitnehmer	44.170,06	48.000	49.500	50.500	51.500	52.550
	70390000 Beiträge zu Versorgungskassen für Sonstige	1.309,71	1.200	1.000	1.000	1.050	1.050
	70420000 Beiträge zur gesetzlichen Sozialversicherung für Arbeitnehmer	111.202,21	128.200	134.100	136.800	139.500	142.300
	70490000 Beiträge zur gesetzlichen Sozialversicherung für Sonstige	5.294,31	8.800	9.300	9.500	9.700	9.850
	70520000 Beihilfen, Unterstützungsleistungen und dergleichen für Arbeitnehmer	311,42	800	800	800	850	850
	70629000 Sonstige Personalnebenaufwendungen	519,03	600	600	600	600	650
	70699000 Sonstige Personalnebenauszahlungen	0,00	50	50	50	50	50
	70900000 Pauschalierte Lohnsteuer	470,71	1.000	1.000	1.000	1.050	1.050
	- Auszahlungen für Sach- und Dienstleistungen	218.283,19	99.850	124.050	128.250	131.800	135.000
	72210000 Auszahlungen für Strom	5.331,09	3.500	3.500	3.600	3.750	3.800
	72220000 Auszahlungen für Gas	4.144,66	4.000	4.000	4.150	4.250	4.350
	72230000 Auszahlungen für Wasser/Abwasser	331,07	2.000	3.000	3.100	3.200	3.300
	72260000 Auszahlungen für die Abfallbeseitigung	2.550,10	2.500	3.000	3.100	3.200	3.300
	36523.52260000						
	- Erhöhung Ansatz wg. Entsorgung Speisereste						
	72311000 Unterhaltung der Grundstücke, Außenanlagen, Gebäude und Gebäudeeinrichtungen / Grundstücke	29,08	1.000	1.000	1.050	1.050	1.100
	72313000 Gebäude einschließlich der Bestandteile, die dem Gebäude zuzurechnen sind	367,22	5.000	5.000	5.200	5.350	5.450
	72323000 Gebäude einschließlich der Bestandteile, die dem Gebäude zuzurechnen sind	30.872,33	35.000	40.000	41.400	42.650	43.700
	36523.52323000						
	- Gebäude- und Fensterreinigung						
	72360000 Unterhaltung der Maschinen und technischen Anlagen	5.288,58	2.100	2.500	2.600	2.650	2.750
	36523.52360000						
	- Wartungs und Notrufpauschale für den Aufzug						
	- Aktualisierung Gebäude Leittechnik						
	72370000 Unterhaltung der Betriebs- und Geschäftsausstattung	110,67	500	1.000	1.050	1.050	1.100
	72380000 Geringwertige Anschaffungen	10.334,72	11.000	1.000	1.050	1.050	1.100
	36523.52380000						
- vorsorglicher Ansatz für Beschaffungen durch die Gebäudeverwaltung							
72380010 Geringwertige Anschaffungen (Sonderbedarf)	0,00	5.000	0	0	0	0	
36523.52380010							
72380100 Geringwertige Anschaffungen im Rahmen des Kita-Budgets	0,00	0	10.000	10.350	10.650	10.950	
36523.52380100							
- Ausstattung und Ergänzungsbeschaffungen (Hochbeet, Beschilderung, Spielgeräte u. Fahrzeuge, EDV-Ausstattung)							
72420000 Essenskosten	13.176,04	19.700	33.750	34.950	36.000	36.900	
72420001 Essenskosten (Frühstück)	9.540,35	6.000	9.000	9.300	9.600	9.850	

Teilfinanzhaushalt 2022

Gemeinde: 01 Stadt Montabaur

Teilhaushalt 02 Schule und Kultur, Soziales und Jugend, Gesundheit und Sport
 Leistung 36523 Kindergarten "Peterstor"

Ifd. Nr.	Teilfinanzhaushalt	Ergebnis des Haushaltsvorjahres	Ansätze des Haushaltsvorjahres einschl. Nachträge	Ansatz des Haushaltsjahres	Planungsdaten des Haushaltsfolgejahres	Planungsdaten des zweiten Haushaltsfolgejahres	Planungsdaten des dritten Haushaltsfolgejahres
		2020	2021	2022	2023	2024	2025
		in €	in €	in €	in €	in €	in €
	72543000 Kostenerstattungen an Gemeinden und Gemeindeverbände 36523.52543000 - Kostenerstattung an die Verbandsgemeinde für die + IT Betreuung 36523.52543010 - Erstattungen an den Westerwaldkreis aus der endgültigen Abrechnung der Personal- u. Sachkostenbeteiligung (vorsorgliche Mittelbereitstellung)	135.000,42	1.550	5.800	5.850	5.850	5.850
	72920000 Sonstige Auszahlungen für Dienstleistungen 36523.52920000 - Hausmeisterservice, Krankheits- und Urlaubsvertretung	1.206,86	1.000	1.500	1.500	1.500	1.500
F 11	- * nicht besetzt *	0,00	0	0	0	0	0
F 12	- Zuwendungen, Umlagen und sonstige Transferauszahlungen	0,00	0	0	0	0	0
F 13	- Auszahlungen der sozialen Sicherung	0,00	0	0	0	0	0
F 14	- Sonstige laufende Auszahlungen	25.927,88	45.750	48.175	48.700	49.450	49.950
	76120000 Auszahlungen für Aus- und Fortbildung 36523.56120000 - Seminargebühren, Qualifizierung des neuen Personals (auch Supervision) einschl. zugehöriger Reisekosten	2.036,27	8.700	12.000	12.250	12.500	12.750
	76130000 Auszahlungen für übernommene Reisekosten für Dienstreisen und Dienstgänge	292,87	200	200	200	200	200
	76140000 Auszahlungen für allgemeine Betreuung der Bediensteten 36523.56140000 - arbeitsmedizinische und sicherheitstechnische Betreuung	0,00	1.000	2.000	2.050	2.100	2.100
	76190000 Sonstige Personalnebenauszahlungen 36523.56190000 - Betreuung FSJ'ler	13,00	1.000	950	950	1.000	1.000
	76210000 Mieten, Pachten und Erbbauzinsen 36523.56210000 - Miete Kopierer, Wartung, Kopierabrechnungen 36523.56210001 - Erbbauzins für die Flächen der Kita Peterstorstraße	11.097,15	11.750	11.600	11.600	11.600	11.600
	76259000 Sachverständigen-, Gerichts- und ähnliche Auszahlungen - Sonstiges	2,13	0	0	0	0	0
	76290000 Sonstige Auszahlungen für die Inanspruchnahme von Rechten und Diensten 36523.56290000 - Sprachfördermaßnahmen (1.000 Euro) - Sonstiges (500 Euro)	1.276,00	800	1.500	1.500	1.500	1.500
	76310000 Büromaterial	1.432,98	2.000	1.875	1.900	1.950	2.000
	76320000 Fachliteratur, Zeitschriften	1.056,70	800	750	750	800	800
	76341000 Femmeldegebühren 36523.56341000 - Telefon- und Internetflatrate (zzgl. 600 Euro Einführung einer Kita App; vorsorgliche Mittelbereitstellung)	1.305,21	1.200	1.200	1.200	1.250	1.250

Teilfinanzhaushalt 2022

Gemeinde: 01 Stadt Montabaur

Teilhaushalt 02 Schule und Kultur, Soziales und Jugend, Gesundheit und Sport
 Leistung 36523 Kindergarten "Peterstor"

Ifd. Nr.	Teilfinanzhaushalt	Ergebnis des Haushaltsvorjahres	Ansätze des Haushaltsvorjahres einschl. Nachträge	Ansatz des Haushaltsjahres	Planungsdaten des Haushaltsfolgejahres	Planungsdaten des zweiten Haushaltsfolgejahres	Planungsdaten des dritten Haushaltsfolgejahres
		2020	2021	2022	2023	2024	2025
		in €	in €	in €	in €	in €	in €
	76346000 Rundfunk- und Fernsehgebühren 36523.56346000 - Rundfunkbeitrag	0,00	100	100	100	100	100
	76390000 Sonstige Geschäftsauszahlungen 36523.56390000 - Aufwendungen für Veranstaltungen, Verbrauchsmaterial, Wäscheservice und Abrechnung Handvorschuss, etc.	6.308,42	13.200	11.000	11.200	11.450	11.650
	76416000 Umlagen an Schadensausgleichskassen 36523.56416000 - Beitrag zur Unfallkasse	1.107,15	5.000	5.000	5.000	5.000	5.000
F 15	= Summe der laufenden Auszahlungen aus Verwaltungstätigkeit (Summe F 9 bis F14)	966.704,56	1.015.000	1.066.875	1.089.500	1.112.050	1.134.350
F 16	= Saldo der laufenden Ein- und Auszahlungen aus Verwaltungstätigkeit	-272.980,14	-160.350	-292.125	-307.000	-321.700	-336.200
F 17	+ Zinseinzahlungen und sonstige Finanzeinzahlungen	0,00	0	0	0	0	0
F 18	- Zinsauszahlungen und sonstige Finanzauszahlungen	0,00	0	0	0	0	0
F 19	= Saldo der Zins- und der sonstigen Finanzein- und -auszahlungen	0,00	0	0	0	0	0
F 20	= Saldo der ordentlichen Ein- und Auszahlungen (Summe F 16 + F 19)	-272.980,14	-160.350	-292.125	-307.000	-321.700	-336.200
F 21	Saldo der außerordentlichen Ein- und Auszahlungen	0,00	0	0	0	0	0
F 22	Saldo der Ein- und Auszahlungen aus internen Leistungsbeziehungen	-2.507,77	-5.000	-5.000	-5.150	-5.250	-5.400
F 23	= Summe der ordentlichen und außerordentlichen Ein- und Auszahlungen (Summe F 21 + F 22)	-275.487,91	-165.350	-297.125	-312.150	-326.950	-341.600
F 24	+ Einzahlungen aus Investitionszuwendungen 68142000 Investitionszuwendungen vom Land 68143000 Investitionszuwendungen von Gemeinden und Gemeindeverbänden	60.925,00 34.925,00 26.000,00	0 0 0	0 0 0	0 0 0	0 0 0	0 0 0
F 25	+ Einzahlungen aus Beiträgen und ähnlichen Entgelten	0,00	0	0	0	0	0
F 26	+ Sonstige Investitionseinzahlungen	0,00	0	0	0	0	0
F 27	= Summe der Einzahlungen aus Investitionstätigkeit (Summe F 24 bis F 26)	60.925,00	0	0	0	0	0
F 28	- Auszahlungen für immaterielle Vermögensgegenstände	0,00	0	0	0	0	0
F 29	- Auszahlungen für Sachanlagen 78571000 Auszahlungen für bewegliche Sachen des Anlagevermögens oberhalb der Wertgrenze i.H.v. 1.000 Euro (netto) 78593000 Auszahlungen für Baumaßnahmen	175.396,06 8.846,84 166.549,22	50.000 0 50.000	0 0 0	0 0 0	0 0 0	0 0 0
F 30	- Auszahlungen für Finanzanlagen	0,00	0	0	0	0	0
F 31	- Sonstige Investitionsauszahlungen	0,00	0	0	0	0	0
F 32	= Summe der Auszahlungen aus Investitionstätigkeit (Summe F 28 bis F 31)	175.396,06	50.000	0	0	0	0
F 33	= Saldo der Ein- und Auszahlungen aus Investitionstätigkeit (Saldo F 27 und F 32)	-114.471,06	-50.000	0	0	0	0
F 34	= Finanzmittelüberschuss /-fehlbetrag des Teilhaushalts (Summe F 23 + F 33)	-389.958,97	-215.350	-297.125	-312.150	-326.950	-341.600

Teilfinanzhaushalt 2022

Gemeinde: 01 Stadt Montabaur

Teilhaushalt 02 Schule und Kultur, Soziales und Jugend, Gesundheit und Sport
 Leistung 36524 Kindertagesstätte "Sonnenschein" OT Quartier Süd

fd. Nr.		Teilfinanzhaushalt	Ergebnis des Haushaltsvorjahres	Ansätze des Haushaltsvorjahres einschl. Nachträge	Ansatz des Haushaltsjahres	Planungsdaten des Haushaltsfolgejahres	Planungsdaten des zweiten Haushaltsfolgejahres	Planungsdaten des dritten Haushaltsfolgejahres
			2020	2021	2022	2023	2024	2025
			in €	in €	in €	in €	in €	in €
F 1	+	Steuern und ähnliche Abgaben	0,00	0	0	0	0	0
F 2	+	Zuwendungen, allgemeine Umlagen und sonstige Transfereinzahlungen	1.121.634,95	1.285.000	1.178.010	1.189.800	1.201.700	1.213.700
		61442000 Zuweisungen und Zuschüsse für laufende Zwecke vom Land	0,00	1.000	0	0	0	0
		61443000 Zuweisungen und Zuschüsse für laufende Zwecke von Gemeinden und Gemeindeverbänden 36524.41443000	1.121.634,95	1.284.000	1.178.010	1.189.800	1.201.700	1.213.700
		- Personal- und Sachkostenbeteiligung						
F 3	+	Einzahlungen der sozialen Sicherung	0,00	0	0	0	0	0
F 4	+	Öffentlich-rechtliche Leistungsentgelte	61.397,50	93.900	111.600	112.750	113.850	115.000
		63210000 Entgelte für die Benutzung von öffentlichen Einrichtungen und für wirtschaftliche Dienstleistungen 36524.43210000	24.619,00	34.500	43.200	43.650	44.050	44.500
		- Elternbeiträge für die Betreuung von Kindern (U2, Krippenbetreuung)						
		63400000 Beteiligung Essenskosten	30.548,50	45.000	54.000	54.550	55.100	55.650
		63400001 Beteiligung Essenskosten (Frühstück)	6.230,00	14.400	14.400	14.550	14.700	14.850
F 5	+	Privatrechtliche Leistungsentgelte	3.193,96	3.000	3.000	3.050	3.050	3.100
		64110000 Einzahlungen aus Verkäufen von Vorräten 36524.44110000	3.193,96	3.000	3.000	3.050	3.050	3.100
		- Einspeisevergütung Photovoltaikanlage						
F 6	+	Kostenerstattungen und Kostenumlagen	45.020,62	122.850	17.450	12.450	12.500	12.500
		64243000 Kostenerstattungen, Kostenumlagen von Gemeinden und Gemeindeverbänden 36524.44243000	18.333,00	7.600	1.900	1.900	1.950	1.950
		- Kostenbeteiligung des Westerwaldkreises für Fördermaßnahmen						
		+ Sprachfördermaßnahmen						
		+ Kita-Plus						
		+ Wälder Kinder						
		64249000 Kostenerstattungen, Kostenumlagen vom sonstigen öffentlichen Bereich	26.687,62	115.000	15.000	10.000	10.000	10.000
		64250000 Kostenerstattungen und Kostenumlagen vom privaten Unternehmen 36524.44250000	0,00	150	450	450	450	450
		- Erstattung zuviel abgeführter EEG-Umlage						
		64290000 Kostenerstattungen und Kostenumlagen übrigen Bereichen	0,00	100	100	100	100	100
F 7	+	Sonstige laufende Einzahlungen	4.774,74	350	350	350	350	125
		66270000 Versicherungserstattungen	4.774,74	250	250	250	250	25
		66290000 Weitere sonstige laufende Einzahlungen / Sonstige 36524.46290000	0,00	100	100	100	100	100
		- Spenden						
F 8	=	Summe der laufenden Einzahlungen aus Verwaltungstätigkeit (Summe F 1 bis F 7)	1.236.021,77	1.505.100	1.310.410	1.318.400	1.331.450	1.344.425
F 9	-	Personal- und Versorgungsauszahlungen	1.211.331,54	1.400.950	1.620.550	1.652.950	1.686.100	1.719.700

Teilfinanzhaushalt 2022

Gemeinde: 01 Stadt Montabaur

Teilhaushalt 02 Schule und Kultur, Soziales und Jugend, Gesundheit und Sport
 Leistung 36524 Kindertagesstätte "Sonnenschein" OT Quartier Süd

lfd. Nr.	Teilfinanzhaushalt	Ergebnis des Haushaltsvorjahres	Ansätze des Haushaltsvorjahres einschl. Nachträge	Ansatz des Haushaltsjahres	Planungsdaten des Haushaltsfolgejahres	Planungsdaten des zweiten Haushaltsfolgejahres	Planungsdaten des dritten Haushaltsfolgejahres
		2020	2021	2022	2023	2024	2025
		in €	in €	in €	in €	in €	in €
	70221000 Vergütungen	886.375,49	1.035.450	1.125.000	1.147.500	1.170.450	1.193.850
	70222000 Leistungszulagen	16.462,68	25.900	29.500	30.100	30.700	31.300
	70291000 Vergütungen	36.752,47	35.000	44.750	45.650	46.550	47.500
	70320000 Beiträge zu Versorgungskassen für Arbeitnehmer	74.687,48	80.000	89.500	91.300	93.100	95.000
	70390000 Beiträge zu Versorgungskassen für Sonstige	0,00	1.850	1.850	1.900	1.950	1.950
	70420000 Beiträge zur gesetzlichen Sozialversicherung für Arbeitnehmer	186.629,76	212.950	317.850	324.200	330.700	337.300
	70490000 Beiträge zur gesetzlichen Sozialversicherung für Sonstige	8.513,03	7.000	9.300	9.500	9.700	9.850
	70520000 Beihilfen, Unterstützungsleistungen und dergleichen für Arbeitnehmer	722,99	1.000	1.000	1.000	1.050	1.050
	70629000 Sonstige Personalnebenaufwendungen	615,25	750	750	750	800	800
	70900000 Pauschalierte Lohnsteuer	572,39	1.050	1.050	1.050	1.100	1.100
F 10	- Auszahlungen für Sach- und Dienstleistungen	117.677,51	168.100	179.200	185.600	191.000	195.750
	72210000 Auszahlungen für Strom	12.641,21	7.000	7.000	7.250	7.450	7.650
	72220000 Auszahlungen für Gas	4.740,55	5.000	5.000	5.200	5.350	5.450
	72230000 Auszahlungen für Wasser/Abwasser	2.708,04	4.500	4.500	4.650	4.800	4.900
	72260000 Auszahlungen für die Abfallbeseitigung	2.317,95	2.400	3.000	3.100	3.200	3.300
	72311000 Unterhaltung der Grundstücke, Außenanlagen, Gebäude und Gebäudeeinrichtungen / Grundstücke	0,00	2.000	2.000	2.050	2.150	2.200
	72313000 Gebäude einschließlich der Bestandteile, die dem Gebäude zuzurechnen sind	9.399,27	5.000	5.000	5.200	5.350	5.450
	72323000 Gebäude einschließlich der Bestandteile, die dem Gebäude zuzurechnen sind	37.621,08	42.000	45.000	46.600	47.950	49.150
	36524.52323000 - Gebäude- und Glasreinigung						
	72360000 Unterhaltung der Maschinen und technischen Anlagen	4.119,21	4.000	4.000	4.150	4.250	4.350
	36524.52360000 - Wartung Aufzug - Alarmweilerschaltung - Lüftungs- und Heizungsanlage						
	72360100 Unterhaltung Gebäudeleittechnik-Softwarepflege, Automationen	909,06	1.000	1.000	1.050	1.050	1.100
	36524.52360100						
	72370000 Unterhaltung der Betriebs- und Geschäftsausstattung	451,73	1.000	1.500	1.550	1.600	1.650
	72380000 Geringwertige Anschaffungen	18.383,08	9.000	5.000	5.200	5.350	5.450
	36524.52380000 - vorsorglicher Ansatz für Beschaffungen durch die Gebäudeverwaltung						
	72380010 Geringwertige Anschaffungen (Sonderbedarf)	0,00	5.000	0	0	0	0
	72380100 Geringwertige Anschaffungen im Rahmen des Kita-Budgets	0,00	0	7.000	7.250	7.450	7.650
	36524.52380100 - Ausstattungs- und Ergänzungsbeschaffungen						
	72420000 Essenskosten	18.471,13	45.000	54.000	55.900	57.550	59.000

Teilfinanzhaushalt 2022

Gemeinde: 01 Stadt Montabaur

Teilhaushalt 02 Schule und Kultur, Soziales und Jugend, Gesundheit und Sport
 Leistung 36524 Kindertagesstätte "Sonnenschein" OT Quartier Süd

Ifd. Nr.	Teilfinanzhaushalt	Ergebnis des Haushaltsvorjahres	Ansätze des Haushaltsvorjahres einschl. Nachträge	Ansatz des Haushaltsjahres	Planungsdaten des Haushaltsfolgejahres	Planungsdaten des zweiten Haushaltsfolgejahres	Planungsdaten des dritten Haushaltsfolgejahres
		2020	2021	2022	2023	2024	2025
		in €	in €	in €	in €	in €	in €
	72420001 Essenskosten (Frühstück)	5.915,20	14.400	14.400	14.900	15.350	15.750
	72543000 Kostenerstattungen an Gemeinden und Gemeindeverbände	0,00	800	800	850	850	850
	36524.52543000 - Kostenerstattung an die Verbandsgemeinde für die + IT Betreuung						
	72920000 Sonstige Auszahlungen für Dienstleistungen	0,00	20.000	20.000	20.700	21.300	21.850
	36524.52920000 - Hausmeisterservice, Krankheits- und Urlaubsvertretung						
F 11	- * nicht besetzt *	0,00	0	0	0	0	0
F 12	- Zuwendungen, Umlagen und sonstige Transferauszahlungen	0,00	0	0	0	0	0
F 13	- Auszahlungen der sozialen Sicherung	0,00	0	0	0	0	0
F 14	- Sonstige laufende Auszahlungen	33.516,96	55.200	74.750	76.050	77.600	78.850
	76120000 Auszahlungen für Aus- und Fortbildung	1.028,60	10.200	12.000	12.250	12.500	12.750
	36524.56120000 - Seminargebühren einschl. zugehöriger Reisekosten						
	76130000 Auszahlungen für übernommene Reisekosten für Dienstreisen und Dienstgänge	0,00	800	800	800	850	850
	76140000 Auszahlungen für allgemeine Betreuung der Bediensteten	3.025,21	2.000	2.000	2.050	2.100	2.100
	36524.56140000 - arbeitsmedizinische und sicherheitstechnische Betreuung						
	76190000 Sonstige Personalnebenauszahlungen	2.266,56	1.000	2.300	2.350	2.400	2.450
	36524.56190000 - Betreuungsaufwand FSJler						
	76210000 Mieten, Pachten und Erbbauzinsen	1.749,53	1.950	2.000	2.050	2.100	2.100
	36524.56210000 - Miete Kopierer, Wartung, Kopierabrechnungen						
	76259000 Sachverständigen-, Gerichts- und ähnliche Auszahlungen - Sonstiges	18,97	2.000	1.000	1.000	1.050	1.050
	36524.56259000 - Steuerberatungskosten						
	76290000 Sonstige Auszahlungen für die Inanspruchnahme von Rechten und Diensten	4.110,17	3.700	3.700	3.700	3.700	3.700
	36524.56290000 - Sprachfördermaßnahmen (2.800 Euro) - sonstiges (900 Euro)						
	76310000 Büromaterial	985,47	3.000	3.000	3.050	3.100	3.200
	76320000 Fachliteratur, Zeitschriften	598,00	1.200	1.200	1.200	1.250	1.250
	76341000 Fernmeldegebühren	2.314,77	2.000	2.600	2.600	2.600	2.600
	36524.56341000 - Telefon- und Internetflatrate (zzgl. 600 Euro Einführung einer Kita App; vorsorgliche Mittelbereitstellung)						
	76346000 Rundfunk- und Fernsehgebühren	69,96	100	100	100	100	100
	76360000 Öffentlichkeitsarbeit	110,93	100	150	150	150	150
	36524.56360000 - Gebühren Homepage						

Teilfinanzhaushalt 2022

Gemeinde: 01 Stadt Montabaur

Teilhaushalt 02 Schule und Kultur, Soziales und Jugend, Gesundheit und Sport
 Leistung 36524 Kindertagesstätte "Sonnenschein" OT Quartier Süd

Ifd. Nr.	Teilfinanzhaushalt	Ergebnis des Haushaltsvorjahres	Ansätze des Haushaltsvorjahres einschl. Nachträge	Ansatz des Haushaltsjahres	Planungsdaten des Haushaltsfolgejahres	Planungsdaten des zweiten Haushaltsfolgejahres	Planungsdaten des dritten Haushaltsfolgejahres
		2020	2021	2022	2023	2024	2025
		in €	in €	in €	in €	in €	in €
	76390000 Sonstige Geschäftsauszahlungen 36524.56390000 - Aufwendungen für Veranstaltungen, Verbrauchsmaterial, Wäscheservice und Abrechnung Handvorschuss	8.107,39	17.900	32.900	33.550	34.250	34.900
	76416000 Umlagen an Schadensausgleichskassen 36524.56416000 - Beitrag zur Unfallkasse	9.131,40	9.250	11.000	11.200	11.450	11.650
F 15	= Summe der laufenden Auszahlungen aus Verwaltungstätigkeit (Summe F 9 bis F 14)	1.362.526,01	1.624.250	1.874.500	1.914.600	1.954.700	1.994.300
F 16	= Saldo der laufenden Ein- und Auszahlungen aus Verwaltungstätigkeit	-126.504,24	-119.150	-564.090	-596.200	-623.250	-649.875
F 17	+ Zinseinzahlungen und sonstige Finanzeinzahlungen	0,00	0	0	0	0	0
F 18	- Zinsauszahlungen und sonstige Finanzauszahlungen	0,00	0	0	0	0	0
F 19	= Saldo der Zins- und der sonstigen Finanzein- und -auszahlungen	0,00	0	0	0	0	0
F 20	= Saldo der ordentlichen Ein- und Auszahlungen (Summe F 16 + F 19)	-126.504,24	-119.150	-564.090	-596.200	-623.250	-649.875
F 21	Saldo der außerordentlichen Ein- und Auszahlungen	0,00	0	0	0	0	0
F 22	Saldo der Ein- und Auszahlungen aus internen Leistungsbeziehungen	-3.502,61	-5.000	-5.000	-5.150	-5.250	-5.400
F 23	= Summe der ordentlichen und außerordentlichen Ein- und Auszahlungen (Summe F 21 + F 22)	-130.006,85	-124.150	-569.090	-601.350	-628.500	-655.275
F 24	+ Einzahlungen aus Investitionszuwendungen	0,00	0	0	0	0	0
F 25	+ Einzahlungen aus Beiträgen und ähnlichen Entgelten	0,00	0	0	0	0	0
F 26	+ Sonstige Investitionseinzahlungen	0,00	0	0	0	0	0
F 27	= Summe der Einzahlungen aus Investitionstätigkeit (Summe F 24 bis F 26)	0,00	0	0	0	0	0
F 28	- Auszahlungen für immaterielle Vermögensgegenstände	0,00	0	0	0	0	0
F 29	- Auszahlungen für Sachanlagen 78593000 Auszahlungen für Baumaßnahmen	33.943,85 33.943,85	0 0	0 0	0 0	0 0	0 0
F 30	- Auszahlungen für Finanzanlagen	0,00	0	0	0	0	0
F 31	- Sonstige Investitionsauszahlungen	0,00	0	0	0	0	0
F 32	= Summe der Auszahlungen aus Investitionstätigkeit (Summe F 28 bis F 31)	33.943,85	0	0	0	0	0
F 33	= Saldo der Ein- und Auszahlungen aus Investitionstätigkeit (Saldo F 27 und F 32)	-33.943,85	0	0	0	0	0
F 34	= Finanzmittelüberschuss /-fehlbetrag des Teilhaushalts (Summe F 23 + F 33)	-163.950,70	-124.150	-569.090	-601.350	-628.500	-655.275

Teilfinanzhaushalt 2022

Gemeinde: 01 Stadt Montabaur

Teilhaushalt 02 Schule und Kultur, Soziales und Jugend, Gesundheit und Sport
 Leistung 36550 Förderung anderer Träger

Ifd. Nr.	Teilfinanzhaushalt	Ergebnis des Haushaltsvorjahres	Ansätze des Haushaltsvorjahres einschl. Nachträge	Ansatz des Haushaltsjahres	Planungsdaten des Haushaltsfolgejahres	Planungsdaten des zweiten Haushaltsfolgejahres	Planungsdaten des dritten Haushaltsfolgejahres	
		2020	2021	2022	2023	2024	2025	
		in €	in €	in €	in €	in €	in €	
F 1	+	Steuern und ähnliche Abgaben	0,00	0	0	0	0	0
F 2	+	Zuwendungen, allgemeine Umlagen und sonstige Transfereinzahlungen	0,00	0	0	0	0	0
F 3	+	Einzahlungen der sozialen Sicherung	0,00	0	0	0	0	0
F 4	+	Öffentlich-rechtliche Leistungsentgelte	0,00	0	0	0	0	0
F 5	+	Privatrechtliche Leistungsentgelte	0,00	0	0	0	0	0
F 6	+	Kostenerstattungen und Kostenumlagen	6.597,67	1.300	4.000	4.050	4.100	4.100
		<i>64290000 Kostenerstattungen und Kostenumlagen übrigen Bereichen</i>	<i>6.597,67</i>	<i>1.300</i>	<i>4.000</i>	<i>4.050</i>	<i>4.100</i>	<i>4.100</i>
		<i>36550.44290000</i>						
		<i>- Kostenerstattungen der freien Träger aus + endgültiger Abrechnung der Personal- und Sachkostenbeteiligung</i>						
F 7	+	Sonstige laufende Einzahlungen	0,00	0	0	0	0	0
F 8	=	Summe der laufenden Einzahlungen aus Verwaltungstätigkeit (Summe F 1 bis F 7)	6.597,67	1.300	4.000	4.050	4.100	4.100
F 9	-	Personal- und Versorgungsauszahlungen	0,00	0	0	0	0	0
F 10	-	Auszahlungen für Sach- und Dienstleistungen	0,00	0	0	0	0	0
F 11	-	* nicht besetzt *	0,00	0	0	0	0	0
F 12	-	Zuwendungen, Umlagen und sonstige Transferauszahlungen	378.689,00	576.000	596.000	584.000	468.200	477.550
		<i>74190000 Zuweisungen und Zuschüsse für laufende Zwecke an Sonstige</i>	<i>378.689,00</i>	<i>576.000</i>	<i>596.000</i>	<i>584.000</i>	<i>468.200</i>	<i>477.550</i>
		<i>36550.54190000</i>						
		<i>- Ifd. Personal- und Sachkostenbeteiligung für den Betrieb der Kitas in freier Trägerschaft</i>						
		<i>36550.54190001</i>						
		<i>- Kostenbeteiligungen der Stadt Montabaur für + Dachrinnenreparatur und Austausch Heizkessel Kita Don Bosco (17.000 Euro)</i>						
		<i>+ Sonstiges (4.000 Euro)</i>						
		<i>+ Energetische Sanierung Kita Don Bosco für 2022 (125.000 Euro)</i>						
		<i>für 2023 (125.000 Euro)</i>						
F 13	-	Auszahlungen der sozialen Sicherung	0,00	0	0	0	0	0
F 14	-	Sonstige laufende Auszahlungen	0,00	0	0	0	0	0
F 15	=	Summe der laufenden Auszahlungen aus Verwaltungstätigkeit (Summe F 9 bis F14)	378.689,00	576.000	596.000	584.000	468.200	477.550
F 16	=	Saldo der laufenden Ein- und Auszahlungen aus Verwaltungstätigkeit	-372.091,33	-574.700	-592.000	-579.950	-464.100	-473.450
F 17	+	Zinseinzahlungen und sonstige Finanzeinzahlungen	0,00	0	0	0	0	0
F 18	-	Zinsauszahlungen und sonstige Finanzauszahlungen	0,00	0	0	0	0	0
F 19	=	Saldo der Zins- und der sonstigen Finanzen- und -auszahlungen	0,00	0	0	0	0	0
F 20	=	Saldo der ordentlichen Ein- und Auszahlungen (Summe F 16 + F 19)	-372.091,33	-574.700	-592.000	-579.950	-464.100	-473.450
F 21		Saldo der außerordentlichen Ein- und Auszahlungen	0,00	0	0	0	0	0
F 22		Saldo der Ein- und Auszahlungen aus internen Leistungsbeziehungen	0,00	0	0	0	0	0

Teilfinanzhaushalt 2022

Gemeinde: 01 Stadt Montabaur

Teilhaushalt 02 Schule und Kultur, Soziales und Jugend, Gesundheit und Sport

Leistung 36550 Förderung anderer Träger

Ifd. Nr.	Teilfinanzhaushalt	Ergebnis des Haushaltsvorjahres	Ansätze des Haushaltsvorjahres einschl. Nachträge	Ansatz des Haushaltsjahres	Planungsdaten des Haushaltsfolgejahres	Planungsdaten des zweiten Haushaltsfolgejahres	Planungsdaten des dritten Haushaltsfolgejahres
		2020	2021	2022	2023	2024	2025
		in €	in €	in €	in €	in €	in €
F 23	Summe der ordentlichen und außerordentlichen Ein- und Auszahlungen (Summe F 21 + F 22)	-372.091,33	-574.700	-592.000	-579.950	-464.100	-473.450
F 24	+ Einzahlungen aus Investitionszuwendungen	0,00	0	0	0	0	0
F 25	+ Einzahlungen aus Beiträgen und ähnlichen Entgelten	0,00	0	0	0	0	0
F 26	+ Sonstige Investitionseinzahlungen	0,00	0	0	0	0	0
F 27	= Summe der Einzahlungen aus Investitionstätigkeit (Summe F 24 bis F 26)	0,00	0	0	0	0	0
F 28	- Auszahlungen für immaterielle Vermögensgegenstände	0,00	0	0	0	0	0
F 29	- Auszahlungen für Sachanlagen	0,00	0	0	0	0	0
F 30	- Auszahlungen für Finanzanlagen	0,00	0	0	0	0	0
F 31	- Sonstige Investitionsauszahlungen	0,00	0	0	0	0	0
F 32	= Summe der Auszahlungen aus Investitionstätigkeit (Summe F 28 bis F 31)	0,00	0	0	0	0	0
F 33	= Saldo der Ein- und Auszahlungen aus Investitionstätigkeit (Saldo F 27 und F 32)	0,00	0	0	0	0	0
F 34	= Finanzmittelüberschuss /-fehlbetrag des Teilhaushalts (Summe F 23 + F 33)	-372.091,33	-574.700	-592.000	-579.950	-464.100	-473.450

Teilfinanzhaushalt 2022

Gemeinde: 01 Stadt Montabaur

Teilhaushalt 02 Schule und Kultur, Soziales und Jugend, Gesundheit und Sport
 Leistung 36600 Einrichtungen der Jugendarbeit (Freizeitanlage Quendelberg)

Ikd. Nr.	Teilfinanzhaushalt	Ergebnis des Haushaltsvorjahres	Ansätze des Haushaltsvorjahres einschl. Nachträge	Ansatz des Haushaltsjahres	Planungsdaten des Haushaltsfolgejahres	Planungsdaten des zweiten Haushaltsfolgejahres	Planungsdaten des dritten Haushaltsfolgejahres	
		2020	2021	2022	2023	2024	2025	
		in €	in €	in €	in €	in €	in €	
F 1	+	Steuern und ähnliche Abgaben	0,00	0	0	0	0	0
F 2	+	Zuwendungen, allgemeine Umlagen und sonstige Transfereinzahlungen	0,00	0	0	0	0	0
F 3	+	Einzahlungen der sozialen Sicherung	0,00	0	0	0	0	0
F 4	+	Öffentlich-rechtliche Leistungsentgelte	0,00	0	0	0	0	0
F 5	+	Privatrechtliche Leistungsentgelte	0,00	0	0	0	0	0
F 6	+	Kostenerstattungen und Kostenumlagen	8.066,74	0	2.000	500	500	500
		<i>64290000 Kostenerstattungen und Kostenumlagen übrigen Bereichen</i>	<i>8.066,74</i>	<i>0</i>	<i>2.000</i>	<i>500</i>	<i>500</i>	<i>500</i>
		<i>36600.44290000</i>						
F 7	+	Sonstige laufende Einzahlungen	2.074,89	100	200	200	200	200
		<i>66270000 Versicherungserstattungen</i>	<i>1.825,95</i>	<i>100</i>	<i>100</i>	<i>100</i>	<i>100</i>	<i>100</i>
		<i>66290000 Weitere sonstige laufende Einzahlungen / Sonstige</i>	<i>248,94</i>	<i>0</i>	<i>100</i>	<i>100</i>	<i>100</i>	<i>100</i>
F 8	=	Summe der laufenden Einzahlungen aus Verwaltungstätigkeit (Summe F 1 bis F 7)	10.141,63	100	2.200	700	700	700
F 9	-	Personal- und Versorgungsauszahlungen	0,00	0	0	0	0	0
F 10	-	Auszahlungen für Sach- und Dienstleistungen	10.443,78	43.250	134.100	47.200	48.350	49.250
		<i>72210000 Auszahlungen für Strom</i>	<i>24,59</i>	<i>3.000</i>	<i>3.000</i>	<i>3.100</i>	<i>3.200</i>	<i>3.300</i>
		<i>36600.52210000</i>						
		<i>- Strom für Freizeitanlage Quendelberg einschl. Kiosk</i>						
		<i>72220000 Auszahlungen für Gas</i>	<i>0,00</i>	<i>0</i>	<i>3.000</i>	<i>3.000</i>	<i>3.000</i>	<i>3.000</i>
		<i>36600.52220000</i>						
		<i>- vorsorglicher Ansatz, da im Jahr 2022 ein Gashausanschluss u. eine Gasbrennwerttherme im Kiosk installiert werden sollen</i>						
		<i>72230000 Auszahlungen für Wasser/Abwasser</i>	<i>1.146,99</i>	<i>3.200</i>	<i>3.000</i>	<i>3.100</i>	<i>3.200</i>	<i>3.300</i>
		<i>36600.52230000</i>						
		<i>- Entgelte für Brauchwasser, Abwasser und Oberflächenwasser</i>						
		<i>72260000 Auszahlungen für die Abfallbeseitigung</i>	<i>529,58</i>	<i>550</i>	<i>600</i>	<i>600</i>	<i>650</i>	<i>650</i>
		<i>72311000 Unterhaltung der Grundstücke, Außenanlagen, Gebäude und Gebäudeeinrichtungen / Grundstücke</i>	<i>960,30</i>	<i>6.000</i>	<i>6.000</i>	<i>6.200</i>	<i>6.400</i>	<i>6.550</i>
		<i>72311001 Unterhaltung der Grundstücke (Sonderbedarf)</i>	<i>0,00</i>	<i>0</i>	<i>13.000</i>	<i>0</i>	<i>0</i>	<i>0</i>
		<i>36600.52311001</i>						
		<i>- Pflasterarbeiten am Treppenabgang und Schaffung einer gepflasterten Fläche für die Aufstellung von Fahrradständern.</i>						
		<i>72313000 Gebäude einschließlich der Bestandteile, die dem Gebäude zuzurechnen sind</i>	<i>19,89</i>	<i>2.000</i>	<i>2.000</i>	<i>2.050</i>	<i>2.150</i>	<i>2.200</i>
		<i>36600.52313000</i>						
		<i>- Unterhaltung Kiosk und Sanitäranlage</i>						
		<i>72313001 Unterhaltung der Gebäude (Sonderbedarf)</i>	<i>0,00</i>	<i>10.000</i>	<i>70.000</i>	<i>0</i>	<i>0</i>	<i>0</i>
		<i>36600.52313001</i>						
		<i>- Einbau einer Gasbrennwertheizung (12.000 Euro)</i>						
		<i>- Errichtung Gashausanschluss (4.000 Euro)</i>						
		<i>- Anbringung Gebäudedämmung (12.000 Euro)</i>						
		<i>- Einbau einer Fäkalienhebeanlage (30.000 Euro)</i>						
		<i>- Erneuerung der Unterstände neben dem Kiosk (10.000 Euro)</i>						
		<i>72370000 Unterhaltung der Betriebs- und Geschäftsausstattung</i>	<i>3.862,65</i>	<i>5.000</i>	<i>10.000</i>	<i>10.000</i>	<i>10.000</i>	<i>10.000</i>
		<i>36600.52370000</i>						
		<i>- Erhaltung der Betriebssicherheit der Spielgeräte</i>						

Teilfinanzhaushalt 2022

Gemeinde: 01 Stadt Montabaur

Teilhaushalt 02 Schule und Kultur, Soziales und Jugend, Gesundheit und Sport
 Leistung 36600 Einrichtungen der Jugendarbeit (Freizeitanlage Quendelberg)

Ifd. Nr.	Teilfinanzhaushalt	Ergebnis des Haushaltsvorjahres	Ansätze des Haushaltsvorjahres einschl. Nachträge	Ansatz des Haushaltsjahres	Planungsdaten des Haushaltsfolgejahres	Planungsdaten des zweiten Haushaltsfolgejahres	Planungsdaten des dritten Haushaltsfolgejahres
		2020	2021	2022	2023	2024	2025
		in €	in €	in €	in €	in €	in €
	72380000 Geringwertige Anschaffungen 36600.52380000	899,75	2.000	2.000	2.050	2.150	2.200
	72380010 Geringwertige Anschaffungen (Sonderbedarf) 36600.52380010 - Erneuerung und Ergänzung von 10 - 12 Sitzbänke	0,00	0	5.000	0	0	0
	72920000 Sonstige Auszahlungen für Dienstleistungen 36600.52920000 - Pflege Dachbegrünung am Kiosk (1.500 Euro) - Baumpflege, Baumfällungen (10.000 Euro) - Bestreitung der Freizeitanlage Quendelberg durch einen privaten Sicherheitsdienst wegen Vandalismus, Vermüllung und Ruhestörungen im Bereich der Freizeitanlage (5.000 Euro)	3.000,03	11.500	16.500	17.100	17.600	18.050
F 11	- * nicht besetzt *	0,00	0	0	0	0	0
F 12	- Zuwendungen, Umlagen und sonstige Transferauszahlungen	0,00	0	0	0	0	0
F 13	- Auszahlungen der sozialen Sicherung	0,00	0	0	0	0	0
F 14	- Sonstige laufende Auszahlungen 76810000 Grundsteuer 36600.56810000 - Grundsteuer für den Kiosk Quendelberg	373,41	400	400	400	400	400
F 15	= Summe der laufenden Auszahlungen aus Verwaltungstätigkeit (Summe F 9 bis F14)	10.817,19	43.650	134.500	47.600	48.750	49.650
F 16	= Saldo der laufenden Ein- und Auszahlungen aus Verwaltungstätigkeit	-675,56	-43.550	-132.300	-46.900	-48.050	-48.950
F 17	+ Zinseinzahlungen und sonstige Finanzeinzahlungen	0,00	0	0	0	0	0
F 18	- Zinsauszahlungen und sonstige Finanzauszahlungen	0,00	0	0	0	0	0
F 19	= Saldo der Zins- und der sonstigen Finanzein- und -auszahlungen	0,00	0	0	0	0	0
F 20	= Saldo der ordentlichen Ein- und Auszahlungen (Summe F 16 + F 19)	-675,56	-43.550	-132.300	-46.900	-48.050	-48.950
F 21	Saldo der außerordentlichen Ein- und Auszahlungen	0,00	0	0	0	0	0
F 22	Saldo der Ein- und Auszahlungen aus internen Leistungsbeziehungen	-49.661,73	-64.000	-65.000	-66.650	-68.300	-70.000
F 23	Summe der ordentlichen und außerordentlichen Ein- und Auszahlungen (Summe F 21 + F 22)	-50.337,29	-107.550	-197.300	-113.550	-116.350	-118.950
F 24	+ Einzahlungen aus Investitionszuwendungen	0,00	0	0	0	0	0
F 25	+ Einzahlungen aus Beiträgen und ähnlichen Entgelten	0,00	0	0	0	0	0
F 26	+ Sonstige Investitionseinzahlungen	0,00	0	0	0	0	0
F 27	= Summe der Einzahlungen aus Investitionstätigkeit (Summe F 24 bis F 26)	0,00	0	0	0	0	0
F 28	- Auszahlungen für immaterielle Vermögensgegenstände	0,00	0	0	0	0	0
F 29	- Auszahlungen für Sachanlagen 78571000 Auszahlungen für bewegliche Sachen des Anlagevermögens oberhalb der Wertgrenze i.H.v. 1.000 Euro (netto) 78593000 Auszahlungen für Baumaßnahmen	0,00	30.000	10.000	10.000	10.000	10.000
F 30	- Auszahlungen für Finanzanlagen	0,00	0	0	0	0	0

Teilfinanzhaushalt 2022

Gemeinde: 01 Stadt Montabaur

Teilhaushalt 02 Schule und Kultur, Soziales und Jugend, Gesundheit und Sport
 Leistung 36600 Einrichtungen der Jugendarbeit (Freizeitanlage Quendelberg)

lfd. Nr.	Teilfinanzhaushalt	Ergebnis des Haushaltsvorjahres	Ansätze des Haushaltsvorjahres einschl. Nachträge	Ansatz des Haushaltsjahres	Planungsdaten des Haushaltsfolgejahres	Planungsdaten des zweiten Haushaltsfolgejahres	Planungsdaten des dritten Haushaltsfolgejahres	
		2020	2021	2022	2023	2024	2025	
		in €	in €	in €	in €	in €	in €	
F 31	-	Sonstige Investitionsauszahlungen	0,00	0	0	0	0	0
F 32	=	Summe der Auszahlungen aus Investitionstätigkeit (Summe F 28 bis F 31)	0,00	30.000	10.000	10.000	10.000	10.000
F 33	=	Saldo der Ein- und Auszahlungen aus Investitionstätigkeit (Saldo F 27 und F 32)	0,00	-30.000	-10.000	-10.000	-10.000	-10.000
F 34	=	Finanzmittelüberschuss /-fehlbetrag des Teilhaushalts (Summe F 23 + F 33)	-50.337,29	-137.550	-207.300	-123.550	-126.350	-128.950

Teilfinanzhaushalt 2022

Gemeinde: 01 Stadt Montabaur

Teilhaushalt 02 Schule und Kultur, Soziales und Jugend, Gesundheit und Sport
 Leistung 36601 Kinderspielplätze im gesamten Stadtgebiet (einschl. den Stadtteilen)

fd. Nr.	Teilfinanzhaushalt	Ergebnis des Haushaltsvorjahres	Ansätze des Haushaltsvorjahres einschl. Nachträge	Ansatz des Haushaltsjahres	Planungsdaten des Haushaltsfolgejahres	Planungsdaten des zweiten Haushaltsfolgejahres	Planungsdaten des dritten Haushaltsfolgejahres	
		2020	2021	2022	2023	2024	2025	
		in €	in €	in €	in €	in €	in €	
F 1	+	Steuern und ähnliche Abgaben	0,00	0	0	0	0	0
F 2	+	Zuwendungen, allgemeine Umlagen und sonstige Transfereinzahlungen	0,00	0	0	0	0	0
F 3	+	Einzahlungen der sozialen Sicherung	0,00	0	0	0	0	0
F 4	+	Öffentlich-rechtliche Leistungsentgelte	0,00	0	0	0	0	0
F 5	+	Privatrechtliche Leistungsentgelte	0,00	0	0	0	0	0
F 6	+	Kostenerstattungen und Kostenumlagen	0,00	0	0	0	0	0
F 7	+	Sonstige laufende Einzahlungen	0,00	100	100	100	100	100
		<i>66270000 Versicherungserstattungen</i>	<i>0,00</i>	<i>100</i>	<i>100</i>	<i>100</i>	<i>100</i>	<i>100</i>
F 8	=	Summe der laufenden Einzahlungen aus Verwaltungstätigkeit (Summe F 1 bis F 7)	0,00	100	100	100	100	100
F 9	-	Personal- und Versorgungsauszahlungen	0,00	0	0	0	0	0
F 10	-	Auszahlungen für Sach- und Dienstleistungen	16.066,00	24.500	24.500	25.350	26.150	26.800
		<i>72230000 Auszahlungen für Wasser/Abwasser</i>	<i>241,59</i>	<i>500</i>	<i>500</i>	<i>500</i>	<i>550</i>	<i>550</i>
		<i>72260000 Auszahlungen für die Abfallbeseitigung</i>	<i>440,89</i>	<i>1.000</i>	<i>1.000</i>	<i>1.050</i>	<i>1.050</i>	<i>1.100</i>
		<i>72311000 Unterhaltung der Grundstücke, Außenanlagen, Gebäude und Gebäudeeinrichtungen / Grundstücke</i>	<i>5.446,83</i>	<i>12.000</i>	<i>12.000</i>	<i>12.400</i>	<i>12.800</i>	<i>13.100</i>
		<i>72370000 Unterhaltung der Betriebs- und Geschäftsausstattung</i>	<i>7.299,86</i>	<i>8.000</i>	<i>8.000</i>	<i>8.300</i>	<i>8.550</i>	<i>8.750</i>
		<i>36601.52370000 - Erhaltung der Betriebssicherheit der Spielgeräte</i>						
		<i>72380000 Geringwertige Anschaffungen</i>	<i>2.636,83</i>	<i>3.000</i>	<i>3.000</i>	<i>3.100</i>	<i>3.200</i>	<i>3.300</i>
		<i>36601.52380000</i>						
F 11	-	* nicht besetzt *	0,00	0	0	0	0	0
F 12	-	Zuwendungen, Umlagen und sonstige Transferauszahlungen	0,00	0	0	0	0	0
F 13	-	Auszahlungen der sozialen Sicherung	0,00	0	0	0	0	0
F 14	-	Sonstige laufende Auszahlungen	0,00	0	0	0	0	0
F 15	=	Summe der laufenden Auszahlungen aus Verwaltungstätigkeit (Summe F 9 bis F 14)	16.066,00	24.500	24.500	25.350	26.150	26.800
F 16	=	Saldo der laufenden Ein- und Auszahlungen aus Verwaltungstätigkeit	-16.066,00	-24.400	-24.400	-25.250	-26.050	-26.700
F 17	+	Zinseinzahlungen und sonstige Finanzeinzahlungen	0,00	0	0	0	0	0
F 18	-	Zinsauszahlungen und sonstige Finanzauszahlungen	0,00	0	0	0	0	0
F 19	=	Saldo der Zins- und der sonstigen Finanzein- und -auszahlungen	0,00	0	0	0	0	0
F 20	=	Saldo der ordentlichen Ein- und Auszahlungen (Summe F 16 + F 19)	-16.066,00	-24.400	-24.400	-25.250	-26.050	-26.700
F 21		Saldo der außerordentlichen Ein- und Auszahlungen	0,00	0	0	0	0	0
F 22		Saldo der Ein- und Auszahlungen aus internen Leistungsbeziehungen	-57.172,69	-64.000	-65.000	-66.650	-68.300	-70.000
F 23		Summe der ordentlichen und außerordentlichen Ein- und Auszahlungen (Summe F 21 + F 22)	-73.238,69	-88.400	-89.400	-91.900	-94.350	-96.700
F 24	+	Einzahlungen aus Investitionszuwendungen	84.320,00	0	0	0	0	0
		<i>68150000 Investitionszuwendungen vom privaten Bereich</i>	<i>84.320,00</i>	<i>0</i>	<i>0</i>	<i>0</i>	<i>0</i>	<i>0</i>
F 25	+	Einzahlungen aus Beiträgen und ähnlichen Entgelten	0,00	0	0	0	0	0
F 26	+	Sonstige Investitionseinzahlungen	0,00	0	0	0	0	0

Teilfinanzhaushalt 2022

Gemeinde: 01 Stadt Montabaur

Teilhaushalt 02 Schule und Kultur, Soziales und Jugend, Gesundheit und Sport
 Leistung 36601 Kinderspielplätze im gesamten Stadtgebiet (einschl. den Stadtteilen)

lfd. Nr.	Teilfinanzhaushalt	Ergebnis des Haushaltsvorjahres	Ansätze des Haushaltsvorjahres einschl. Nachträge	Ansatz des Haushaltsjahres	Planungsdaten des Haushaltsfolgejahres	Planungsdaten des zweiten Haushaltsfolgejahres	Planungsdaten des dritten Haushaltsfolgejahres	
		2020	2021	2022	2023	2024	2025	
		in €	in €	in €	in €	in €	in €	
F 27	=	Summe der Einzahlungen aus Investitionstätigkeit (Summe F 24 bis F 26)	84.320,00	0	0	0	0	0
F 28	-	Auszahlungen für immaterielle Vermögensgegenstände	0,00	0	0	0	0	0
F 29	-	Auszahlungen für Sachanlagen	84.320,00	15.000	15.000	15.000	15.000	15.000
		<i>78510000 Auszahlungen für unbebaute Grundstücke und grundstücksgleiche Rechte</i>	<i>84.320,00</i>	<i>0</i>	<i>0</i>	<i>0</i>	<i>0</i>	<i>0</i>
		<i>78571000 Auszahlungen für bewegliche Sachen des Anlagevermögens oberhalb der Wertgrenze i.H.v. 1.000 Euro (netto)</i>	<i>0,00</i>	<i>15.000</i>	<i>15.000</i>	<i>15.000</i>	<i>15.000</i>	<i>15.000</i>
F 30	-	Auszahlungen für Finanzanlagen	0,00	0	0	0	0	0
F 31	-	Sonstige Investitionsauszahlungen	0,00	0	0	0	0	0
F 32	=	Summe der Auszahlungen aus Investitionstätigkeit (Summe F 28 bis F 31)	84.320,00	15.000	15.000	15.000	15.000	15.000
F 33	=	Saldo der Ein- und Auszahlungen aus Investitionstätigkeit (Saldo F 27 und F 32)	0,00	-15.000	-15.000	-15.000	-15.000	-15.000
F 34	=	Finanzmittelüberschuss /-fehlbetrag des Teilhaushalts (Summe F 23 + F 33)	-73.238,69	-103.400	-104.400	-106.900	-109.350	-111.700

Teilfinanzhaushalt 2022

Gemeinde: 01 Stadt Montabaur

Teilhaushalt 02 Schule und Kultur, Soziales und Jugend, Gesundheit und Sport
Leistung 36615 Jugendzentren (Haus der Jugend)

Ifd. Nr.	Teilfinanzhaushalt	Ergebnis des Haushaltsvorjahres	Ansätze des Haushaltsvorjahres einschl. Nachträge	Ansatz des Haushaltsjahres	Planungsdaten des Haushaltsfolgejahres	Planungsdaten des zweiten Haushaltsfolgejahres	Planungsdaten des dritten Haushaltsfolgejahres	
		2020	2021	2022	2023	2024	2025	
		in €	in €	in €	in €	in €	in €	
F 1	+	Steuern und ähnliche Abgaben	0,00	0	0	0	0	0
F 2	+	Zuwendungen, allgemeine Umlagen und sonstige Transfereinzahlungen	0,00	0	0	0	0	0
F 3	+	Einzahlungen der sozialen Sicherung	0,00	0	0	0	0	0
F 4	+	Öffentlich-rechtliche Leistungsentgelte	0,00	0	0	0	0	0
F 5	+	Privatrechtliche Leistungsentgelte	12.000,00	12.000	12.000	12.100	12.250	12.350
		<i>64120000 Mieten und Pachten</i>	<i>12.000,00</i>	<i>12.000</i>	<i>12.000</i>	<i>12.100</i>	<i>12.250</i>	<i>12.350</i>
		<i>36615.44120000</i>						
		<i>- Miete Bauhof (6.000 Euro)</i>						
		<i>- Miete Verein Haus der Jugend (6.000 Euro)</i>						
F 6	+	Kostenerstattungen und Kostenumlagen	0,00	0	0	0	0	0
F 7	+	Sonstige laufende Einzahlungen	0,00	100	100	100	100	100
		<i>66270000 Versicherungserstattungen</i>	<i>0,00</i>	<i>100</i>	<i>100</i>	<i>100</i>	<i>100</i>	<i>100</i>
F 8	=	Summe der laufenden Einzahlungen aus Verwaltungstätigkeit (Summe F 1 bis F 7)	12.000,00	12.100	12.100	12.200	12.350	12.450
F 9	-	Personal- und Versorgungsauszahlungen	0,00	0	0	0	0	0
F 10	-	Auszahlungen für Sach- und Dienstleistungen	2.559,98	4.000	26.800	7.050	7.250	7.450
		<i>72311000 Unterhaltung der Grundstücke, Außenanlagen, Gebäude und Gebäudeeinrichtungen / Grundstücke</i>	<i>0,00</i>	<i>500</i>	<i>1.000</i>	<i>1.050</i>	<i>1.050</i>	<i>1.100</i>
		<i>72313000 Gebäude einschließlich der Bestandteile, die dem Gebäude zuzurechnen sind</i>	<i>2.542,49</i>	<i>3.000</i>	<i>5.000</i>	<i>5.200</i>	<i>5.350</i>	<i>5.450</i>
		<i>36615.52313000</i>						
		<i>- allgemeine Gebäudeunterhaltung u. Wartung Rauchwarnmelder</i>						
		<i>72313001 Unterhaltung der Gebäude (Sonderbedarf)</i>	<i>0,00</i>	<i>0</i>	<i>20.000</i>	<i>0</i>	<i>0</i>	<i>0</i>
		<i>36615.52313001</i>						
		<i>- Sanierung Kellerräume</i>						
		<i>72370000 Unterhaltung der Betriebs- und Geschäftsausstattung</i>	<i>17,49</i>	<i>0</i>	<i>500</i>	<i>500</i>	<i>550</i>	<i>550</i>
		<i>36615.52370000</i>						
		<i>- Blitzschutzwartung</i>						
		<i>- Feuerlöschwartung</i>						
		<i>72920000 Sonstige Auszahlungen für Dienstleistungen</i>	<i>0,00</i>	<i>500</i>	<i>300</i>	<i>300</i>	<i>300</i>	<i>350</i>
F 11	-	* nicht besetzt *	0,00	0	0	0	0	0
F 12	-	Zuwendungen, Umlagen und sonstige Transferauszahlungen	87.000,00	115.150	122.850	125.300	127.800	130.350
		<i>74190000 Zuweisungen und Zuschüsse für laufende Zwecke an Sonstige</i>	<i>87.000,00</i>	<i>115.150</i>	<i>122.850</i>	<i>125.300</i>	<i>127.800</i>	<i>130.350</i>
		<i>36615.54190000</i>						
		<i>- Anteil der Stadt Montabaur an den ungedeckten Kosten aus dem Betrieb des Hauses der Jugend</i>						
F 13	-	Auszahlungen der sozialen Sicherung	0,00	0	0	0	0	0
F 14	-	Sonstige laufende Auszahlungen	0,00	0	0	0	0	0
F 15	=	Summe der laufenden Auszahlungen aus Verwaltungstätigkeit (Summe F 9 bis F14)	89.559,98	119.150	149.650	132.350	135.050	137.800
F 16	=	Saldo der laufenden Ein- und Auszahlungen aus Verwaltungstätigkeit	-77.559,98	-107.050	-137.550	-120.150	-122.700	-125.350
F 17	+	Zinseinzahlungen und sonstige Finanzeinzahlungen	0,00	0	0	0	0	0
F 18	-	Zinsauszahlungen und sonstige Finanzauszahlungen	0,00	0	0	0	0	0

Teilfinanzhaushalt 2022

Gemeinde: 01 Stadt Montabaur

Teilhaushalt 02 Schule und Kultur, Soziales und Jugend, Gesundheit und Sport
 Leistung 36615 Jugendzentren (Haus der Jugend)

Ifd. Nr.	Teilfinanzhaushalt	Ergebnis des Haushaltsvorjahres	Ansätze des Haushaltsvorjahres einschl. Nachträge	Ansatz des Haushaltsjahres	Planungsdaten des Haushaltsfolgejahres	Planungsdaten des zweiten Haushaltsfolgejahres	Planungsdaten des dritten Haushaltsfolgejahres	
		2020	2021	2022	2023	2024	2025	
		in €	in €	in €	in €	in €	in €	
F 19	=	Saldo der Zins- und der sonstigen Finanzein- und -auszahlungen	0,00	0	0	0	0	0
F 20	=	Saldo der ordentlichen Ein- und Auszahlungen (Summe F 16 + F 19)	-77.559,98	-107.050	-137.550	-120.150	-122.700	-125.350
F 21		Saldo der außerordentlichen Ein- und Auszahlungen	0,00	0	0	0	0	0
F 22		Saldo der Ein- und Auszahlungen aus internen Leistungsbeziehungen	-628,64	-5.000	-3.000	-3.100	-3.150	-3.250
F 23		Summe der ordentlichen und außerordentlichen Ein- und Auszahlungen (Summe F 21 + F 22)	-78.188,62	-112.050	-140.550	-123.250	-125.850	-128.600
F 24	+	Einzahlungen aus Investitionszuwendungen	0,00	0	0	0	0	0
F 25	+	Einzahlungen aus Beiträgen und ähnlichen Entgelten	0,00	0	0	0	0	0
F 26	+	Sonstige Investitionseinzahlungen	0,00	0	0	0	0	0
F 27	=	Summe der Einzahlungen aus Investitionstätigkeit (Summe F 24 bis F 26)	0,00	0	0	0	0	0
F 28	-	Auszahlungen für immaterielle Vermögensgegenstände <i>78190000 Investitionszuwendungen an Sonstige</i>	0,00 <i>0,00</i>	3.000 <i>3.000</i>	3.000 <i>3.000</i>	0 <i>0</i>	0 <i>0</i>	0 <i>0</i>
F 29	-	Auszahlungen für Sachanlagen <i>78593000 Auszahlungen für Baumaßnahmen</i>	0,00 <i>0,00</i>	430.000 <i>430.000</i>	0 <i>0</i>	0 <i>0</i>	0 <i>0</i>	0 <i>0</i>
F 30	-	Auszahlungen für Finanzanlagen	0,00	0	0	0	0	0
F 31	-	Sonstige Investitionsauszahlungen	0,00	0	0	0	0	0
F 32	=	Summe der Auszahlungen aus Investitionstätigkeit (Summe F 28 bis F 31)	0,00	433.000	3.000	0	0	0
F 33	=	Saldo der Ein- und Auszahlungen aus Investitionstätigkeit (Saldo F 27 und F 32)	0,00	-433.000	-3.000	0	0	0
F 34	=	Finanzmittelüberschuss /-fehlbetrag des Teilhaushalts (Summe F 23 + F 33)	-78.188,62	-545.050	-143.550	-123.250	-125.850	-128.600

Teilfinanzhaushalt 2022

Gemeinde: 01 Stadt Montabaur

Teilhaushalt 02 Schule und Kultur, Soziales und Jugend, Gesundheit und Sport
 Leistung 42100 Förderung des Sports

Ifd. Nr.	Teilfinanzhaushalt	Ergebnis des Haushaltsvorjahres	Ansätze des Haushaltsvorjahres einschl. Nachträge	Ansatz des Haushaltsjahres	Planungsdaten des Haushaltsfolgejahres	Planungsdaten des zweiten Haushaltsfolgejahres	Planungsdaten des dritten Haushaltsfolgejahres	
		2020	2021	2022	2023	2024	2025	
		in €	in €	in €	in €	in €	in €	
F 1	+	Steuern und ähnliche Abgaben	0,00	0	0	0	0	0
F 2	+	Zuwendungen, allgemeine Umlagen und sonstige Transfereinzahlungen	0,00	0	0	0	0	0
F 3	+	Einzahlungen der sozialen Sicherung	0,00	0	0	0	0	0
F 4	+	Öffentlich-rechtliche Leistungsentgelte	0,00	0	0	0	0	0
F 5	+	Privatrechtliche Leistungsentgelte	0,00	0	0	0	0	0
F 6	+	Kostenerstattungen und Kostenumlagen	0,00	0	0	0	0	0
F 7	+	Sonstige laufende Einzahlungen	0,00	0	0	0	0	0
F 8	=	Summe der laufenden Einzahlungen aus Verwaltungstätigkeit (Summe F 1 bis F 7)	0,00	0	0	0	0	0
F 9	-	Personal- und Versorgungsauszahlungen	0,00	0	0	0	0	0
F 10	-	Auszahlungen für Sach- und Dienstleistungen	0,00	0	0	0	0	0
F 11	-	* nicht besetzt *	0,00	0	0	0	0	0
F 12	-	Zuwendungen, Umlagen und sonstige Transferauszahlungen	3.000,00	3.000	3.000	3.050	3.100	3.200
		<i>74190000 Zuweisungen und Zuschüsse für laufende Zwecke an Sonstige</i>	<i>3.000,00</i>	<i>3.000</i>	<i>3.000</i>	<i>3.050</i>	<i>3.100</i>	<i>3.200</i>
		<i>42100.54190000</i>						
		<i>- Reitsportverein</i>						
F 13	-	Auszahlungen der sozialen Sicherung	0,00	0	0	0	0	0
F 14	-	Sonstige laufende Auszahlungen	0,00	500	500	500	500	550
		<i>76990000 Sonstige laufende Auszahlungen einschließlich außerordentliche Auszahlungen</i>	<i>0,00</i>	<i>500</i>	<i>500</i>	<i>500</i>	<i>500</i>	<i>550</i>
		<i>42100.56990000</i>						
		<i>- Würdigung besonderer sportlicher Leistungen und besonderen ehrenamtl. Engagements</i>						
F 15	=	Summe der laufenden Auszahlungen aus Verwaltungstätigkeit (Summe F 9 bis F 14)	3.000,00	3.500	3.500	3.550	3.600	3.750
F 16	=	Saldo der laufenden Ein- und Auszahlungen aus Verwaltungstätigkeit	-3.000,00	-3.500	-3.500	-3.550	-3.600	-3.750
F 17	+	Zinseinzahlungen und sonstige Finanzeinzahlungen	0,00	0	0	0	0	0
F 18	-	Zinsauszahlungen und sonstige Finanzauszahlungen	0,00	0	0	0	0	0
F 19	=	Saldo der Zins- und der sonstigen Finanzen- und -auszahlungen	0,00	0	0	0	0	0
F 20	=	Saldo der ordentlichen Ein- und Auszahlungen (Summe F 16 + F 19)	-3.000,00	-3.500	-3.500	-3.550	-3.600	-3.750
F 21		Saldo der außerordentlichen Ein- und Auszahlungen	0,00	0	0	0	0	0
F 22		Saldo der Ein- und Auszahlungen aus internen Leistungsbeziehungen	-1.129,27	-5.000	-5.000	-5.150	-5.250	-5.400
F 23		Summe der ordentlichen und außerordentlichen Ein- und Auszahlungen (Summe F 21 + F 22)	-4.129,27	-8.500	-8.500	-8.700	-8.850	-9.150
F 24	+	Einzahlungen aus Investitionszuwendungen	0,00	0	0	0	0	0
F 25	+	Einzahlungen aus Beiträgen und ähnlichen Entgelten	0,00	0	0	0	0	0
F 26	+	Sonstige Investitionseinzahlungen	0,00	0	0	0	0	0
F 27	=	Summe der Einzahlungen aus Investitionstätigkeit (Summe F 24 bis F 26)	0,00	0	0	0	0	0
F 28	-	Auszahlungen für immaterielle Vermögensgegenstände	0,00	0	0	0	0	0

Teilfinanzhaushalt 2022

Gemeinde: 01 Stadt Montabaur

Teilhaushalt 02 Schule und Kultur, Soziales und Jugend, Gesundheit und Sport
 Leistung 42100 Förderung des Sports

lfd. Nr.	Teilfinanzhaushalt	Ergebnis des Haushaltsvorjahres	Ansätze des Haushaltsvorjahres einschl. Nachträge	Ansatz des Haushaltsjahres	Planungsdaten des Haushaltsfolgejahres	Planungsdaten des zweiten Haushaltsfolgejahres	Planungsdaten des dritten Haushaltsfolgejahres	
		2020	2021	2022	2023	2024	2025	
		in €	in €	in €	in €	in €	in €	
F 29	-	Auszahlungen für Sachanlagen	0,00	0	0	0	0	0
F 30	-	Auszahlungen für Finanzanlagen	0,00	0	0	0	0	0
F 31	-	Sonstige Investitionsauszahlungen	0,00	0	0	0	0	0
F 32	=	Summe der Auszahlungen aus Investitionstätigkeit (Summe F 28 bis F 31)	0,00	0	0	0	0	0
F 33	=	Saldo der Ein- und Auszahlungen aus Investitionstätigkeit (Saldo F 27 und F 32)	0,00	0	0	0	0	0
F 34	=	Finanzmittelüberschuss /-fehlbetrag des Teilhaushalts (Summe F 23 + F 33)	-4.129,27	-8.500	-8.500	-8.700	-8.850	-9.150

Teilfinanzhaushalt 2022

Gemeinde: 01 Stadt Montabaur

Teilhaushalt 02 Schule und Kultur, Soziales und Jugend, Gesundheit und Sport
 Leistung 42401 Mons-Tabor Stadion (Stadt Montabaur)

lfd. Nr.	Teilfinanzhaushalt	Ergebnis des Haushaltsvorjahres	Ansätze des Haushaltsvorjahres einschl. Nachträge	Ansatz des Haushaltsjahres	Planungsdaten des Haushaltsfolgejahres	Planungsdaten des zweiten Haushaltsfolgejahres	Planungsdaten des dritten Haushaltsfolgejahres	
		2020	2021	2022	2023	2024	2025	
		in €	in €	in €	in €	in €	in €	
F 1	+	Steuern und ähnliche Abgaben	0,00	0	0	0	0	0
F 2	+	Zuwendungen, allgemeine Umlagen und sonstige Transfereinzahlungen	0,00	10.000	10.000	0	0	0
		61443000 Zuweisungen und Zuschüsse für laufende Zwecke von Gemeinden und Gemeindeverbänden 42401.41443000 - Pauschalzuschuss zur Erneuerung der Flutlichtanlage	0,00	10.000	10.000	0	0	0
F 3	+	Einzahlungen der sozialen Sicherung	0,00	0	0	0	0	0
F 4	+	Öffentlich-rechtliche Leistungsentgelte	0,00	0	0	0	0	0
F 5	+	Privatrechtliche Leistungsentgelte	0,00	0	0	0	0	0
F 6	+	Kostenerstattungen und Kostenumlagen	24.408,79	39.000	45.000	45.450	45.900	46.350
		64243000 Kostenerstattungen, Kostenumlagen von Gemeinden und Gemeindeverbänden 42401.44243000 - Kostenerstattung des Westerwaldkreises für die Aufwendungen zur lfd. Unterhaltung und den Betrieb des Mons-Tabor-Stadions aufgrund der schulfischen Nutzung; Abrechnung 2020/2021. 64250000 Kostenerstattungen und Kostenumlagen vom privaten Unternehmen	24.266,41	39.000	45.000	45.450	45.900	46.350
		64250000 Kostenerstattungen und Kostenumlagen vom privaten Unternehmen	142,38	0	0	0	0	0
F 7	+	Sonstige laufende Einzahlungen	0,00	100	100	100	100	100
		66270000 Versicherungserstattungen	0,00	100	100	100	100	100
F 8	=	Summe der laufenden Einzahlungen aus Verwaltungstätigkeit (Summe F 1 bis F 7)	24.408,79	49.100	55.100	45.550	46.000	46.450
F 9	-	Personal- und Versorgungsauszahlungen	7.610,75	7.700	7.700	7.850	7.950	8.200
		70221000 Vergütungen	5.416,25	5.400	5.400	5.500	5.600	5.750
		70222000 Leistungszulagen	93,45	150	150	150	150	150
		70320000 Beiträge zu Versorgungskassen für Arbeitnehmer	460,09	450	450	450	450	500
		70420000 Beiträge zur gesetzlichen Sozialversicherung für Arbeitnehmer	1.532,43	1.550	1.550	1.600	1.600	1.650
		70900000 Pauschalierte Lohnsteuer	108,53	150	150	150	150	150
F 10	-	Auszahlungen für Sach- und Dienstleistungen	34.828,90	381.600	336.000	52.150	53.950	55.150
		72210000 Auszahlungen für Strom	8.033,81	8.000	9.000	9.300	9.600	9.850
		72220000 Auszahlungen für Gas	6.701,40	5.200	6.000	6.200	6.400	6.550
		72230000 Auszahlungen für Wasser/Abwasser 42401.52230000 - Oberflächenwasser- und Brauchwasserabgabe für die Beregnungsanlage	6.684,31	8.500	9.000	9.300	9.600	9.850
		72260000 Auszahlungen für die Abfallbeseitigung	2.073,20	3.000	3.500	3.600	3.750	3.800
		72311000 Unterhaltung der Grundstücke, Außenanlagen, Gebäude und Gebäudeeinrichtungen / Grundstücke 42401.52311000 - Sport- und Nebenanlagen (8.000 Euro) - zusätzlich Reinigung Laufbahn (6.000 Euro)	5.252,77	14.000	0	0	0	0
		72311001 Unterhaltung der Grundstücke (Sonderbedarf) 42401.52311001 - Planungsmittel	0,00	165.000	100.000	0	0	0
		72313000 Gebäude einschließlich der Bestandteile, die dem Gebäude zuzurechnen sind 42401.52313000 - Grundansatz	2.600,57	3.000	3.500	3.600	3.750	3.800

Teilfinanzhaushalt 2022

Gemeinde: 01 Stadt Montabaur

Teilhaushalt 02 Schule und Kultur, Soziales und Jugend, Gesundheit und Sport
 Leistung 42401 Mons-Tabor Stadion (Stadt Montabaur)

lfd. Nr.	Teilfinanzhaushalt	Ergebnis des Haushaltsvorjahres	Ansätze des Haushaltsvorjahres einschl. Nachträge	Ansatz des Haushaltsjahres	Planungsdaten des Haushaltsfolgejahres	Planungsdaten des zweiten Haushaltsfolgejahres	Planungsdaten des dritten Haushaltsfolgejahres
		2020	2021	2022	2023	2024	2025
		in €	in €	in €	in €	in €	in €
	72313001 Unterhaltung der Gebäude (Sonderbedarf) 42401.52313001 - Sanierung Duschen Schiedsrichter (2.500 Euro)	0,00	7.500	2.500	0	0	0
	72351000 Wartungs- und Instandsetzungskosten 42401.52351000 - Fahrzeuge und Maschinen	1.487,95	5.500	6.000	6.200	6.400	6.550
	72360000 Unterhaltung der Maschinen und technischen Anlagen 42401.52360000 - lfd. Wartung Beregnungs- und Flutlichtanlage (einschl. Leuchtmittel)	155,91	2.500	3.500	3.600	3.750	3.800
	72360011 Unterhaltung der Maschinen und technischen Anlagen (Sonderbedarf) 42401.52360011 - Sanierung der Flutlichtanlage und Umstellung auf LED Technik (Neuveranschlagung)	0,00	150.000	180.000	0	0	0
	72370000 Unterhaltung der Betriebs- und Geschäftsausstattung	342,88	2.100	2.500	2.600	2.650	2.750
	72380000 Geringwertige Anschaffungen 42401.52380000 - Grundansatz (2.000 Euro)	1.287,85	1.800	2.000	2.050	2.150	2.200
	72380010 Geringwertige Anschaffungen (Sonderbedarf) 42401.52380010 - Büromöbel Platzwart (3.000 Euro)	0,00	0	3.000	0	0	0
	72543000 Kostenerstattungen an Gemeinden und Gemeindeverbände 42401.52543000 - Kostenerstattungen an die Verbandsgemeinde für + Arbeitsplatzpauschale (vorsorglicher Ansatz)	0,00	5.000	5.000	5.200	5.350	5.450
	72920000 Sonstige Auszahlungen für Dienstleistungen 42401.52920000 - vorsorgliche Mittelbereitstellung	208,25	500	500	500	550	550
F 11	- * nicht besetzt *	0,00	0	0	0	0	0
F 12	- Zuwendungen, Umlagen und sonstige Transferauszahlungen	0,00	0	0	0	0	0
F 13	- Auszahlungen der sozialen Sicherung	0,00	0	0	0	0	0
F 14	- Sonstige laufende Auszahlungen	1.480,31	4.650	4.650	4.700	4.800	4.950
	76120000 Auszahlungen für Aus- und Fortbildung 42401.56120000 - Seminargebühren einschl. zugehöriger Reisekosten	0,00	500	500	500	500	550
	76341000 Fernmeldegebühren	216,38	450	450	450	450	500
	76390000 Sonstige Geschäftsauszahlungen 42401.56390000 - Verbrauchsmaterial (z.B. Reinigungsmittel, etc.)	1.103,93	3.500	3.500	3.550	3.650	3.700
	76820000 Kraftfahrzeugsteuer	160,00	200	200	200	200	200
F 15	= Summe der laufenden Auszahlungen aus Verwaltungstätigkeit (Summe F 9 bis F14)	43.919,96	393.950	348.350	64.700	66.700	68.300
F 16	= Saldo der laufenden Ein- und Auszahlungen aus Verwaltungstätigkeit	-19.511,17	-344.850	-293.250	-19.150	-20.700	-21.850

Teilfinanzhaushalt 2022

Gemeinde: 01 Stadt Montabaur

Teilhaushalt 02 Schule und Kultur, Soziales und Jugend, Gesundheit und Sport
 Leistung 42401 Mons-Tabor Stadion (Stadt Montabaur)

Ifd. Nr.	Teilfinanzhaushalt	Ergebnis des Haushaltsvorjahres	Ansätze des Haushaltsvorjahres einschl. Nachträge	Ansatz des Haushaltsjahres	Planungsdaten des Haushaltsfolgejahres	Planungsdaten des zweiten Haushaltsfolgejahres	Planungsdaten des dritten Haushaltsfolgejahres	
		2020	2021	2022	2023	2024	2025	
		in €	in €	in €	in €	in €	in €	
F 17	+	Zinseinzahlungen und sonstige Finanzeinzahlungen	0,00	0	0	0	0	0
F 18	-	Zinsauszahlungen und sonstige Finanzauszahlungen	0,00	0	0	0	0	0
F 19	=	Saldo der Zins- und der sonstigen Finanzein- und -auszahlungen	0,00	0	0	0	0	0
F 20	=	Saldo der ordentlichen Ein- und Auszahlungen (Summe F 16 + F 19)	-19.511,17	-344.850	-293.250	-19.150	-20.700	-21.850
F 21		Saldo der außerordentlichen Ein- und Auszahlungen	0,00	0	0	0	0	0
F 22		Saldo der Ein- und Auszahlungen aus internen Leistungsbeziehungen	-67.194,11	-55.000	-65.000	-66.650	-68.300	-70.000
F 23		Summe der ordentlichen und außerordentlichen Ein- und Auszahlungen (Summe F 21 + F 22)	-86.705,28	-399.850	-358.250	-85.800	-89.000	-91.850
F 24	+	Einzahlungen aus Investitionszuwendungen	0,00	0	0	0	0	0
F 25	+	Einzahlungen aus Beiträgen und ähnlichen Entgelten	0,00	0	0	0	0	0
F 26	+	Sonstige Investitionseinzahlungen	0,00	0	0	0	0	0
F 27	=	Summe der Einzahlungen aus Investitionstätigkeit (Summe F 24 bis F 26)	0,00	0	0	0	0	0
F 28	-	Auszahlungen für immaterielle Vermögensgegenstände	0,00	0	0	0	0	0
F 29	-	Auszahlungen für Sachanlagen	0,00	852.000	102.000	850.000	0	0
		<i>78571000 Auszahlungen für bewegliche Sachen des Anlagevermögens oberhalb der Wertgrenze i.H.v. 1.000 Euro (netto)</i>	<i>0,00</i>	<i>2.000</i>	<i>2.000</i>	<i>0</i>	<i>0</i>	<i>0</i>
		<i>78593000 Auszahlungen für Baumaßnahmen</i>	<i>0,00</i>	<i>850.000</i>	<i>100.000</i>	<i>850.000</i>	<i>0</i>	<i>0</i>
F 30	-	Auszahlungen für Finanzanlagen	0,00	0	0	0	0	0
F 31	-	Sonstige Investitionsauszahlungen	0,00	0	0	0	0	0
F 32	=	Summe der Auszahlungen aus Investitionstätigkeit (Summe F 28 bis F 31)	0,00	852.000	102.000	850.000	0	0
F 33	=	Saldo der Ein- und Auszahlungen aus Investitionstätigkeit (Saldo F 27 und F 32)	0,00	-852.000	-102.000	-850.000	0	0
F 34	=	Finanzmittelüberschuss /-fehlbetrag des Teilhaushalts (Summe F 23 + F 33)	-86.705,28	-1.251.850	-460.250	-935.800	-89.000	-91.850

Teilfinanzhaushalt 2022

Gemeinde: 01 Stadt Montabaur

Teilhaushalt 02 Schule und Kultur, Soziales und Jugend, Gesundheit und Sport
 Leistung 42402 Tennensportplatz (Stadt Montabaur)

Ifd. Nr.		Teilfinanzhaushalt	Ergebnis des Haushaltsvorjahres	Ansätze des Haushaltsvorjahres einschl. Nachträge	Ansatz des Haushaltsjahres	Planungsdaten des Haushaltsfolgejahres	Planungsdaten des zweiten Haushaltsfolgejahres	Planungsdaten des dritten Haushaltsfolgejahres
			2020	2021	2022	2023	2024	2025
			in €	in €	in €	in €	in €	in €
F 1	+	Steuern und ähnliche Abgaben	0,00	0	0	0	0	0
F 2	+	Zuwendungen, allgemeine Umlagen und sonstige Transfereinzahlungen	0,00	0	0	0	0	0
F 3	+	Einzahlungen der sozialen Sicherung	0,00	0	0	0	0	0
F 4	+	Öffentlich-rechtliche Leistungsentgelte	0,00	0	0	0	0	0
F 5	+	Privatrechtliche Leistungsentgelte	0,00	0	0	0	0	0
F 6	+	Kostenerstattungen und Kostenumlagen	0,00	0	0	0	0	0
F 7	+	Sonstige laufende Einzahlungen	0,00	0	0	0	0	0
F 8	=	Summe der laufenden Einzahlungen aus Verwaltungstätigkeit (Summe F 1 bis F 7)	0,00	0	0	0	0	0
F 9	-	Personal- und Versorgungsauszahlungen	0,00	0	0	0	0	0
F 10	-	Auszahlungen für Sach- und Dienstleistungen	3.399,61	7.750	0	0	0	0
		<i>72230000 Auszahlungen für Wasser/Abwasser</i>	<i>3.299,01</i>	<i>4.500</i>	<i>0</i>	<i>0</i>	<i>0</i>	<i>0</i>
		<i>42402.52230000</i>						
		<i>72311000 Unterhaltung der Grundstücke, Außenanlagen, Gebäude und Gebäudeeinrichtungen / Grundstücke</i>	<i>0,00</i>	<i>2.000</i>	<i>0</i>	<i>0</i>	<i>0</i>	<i>0</i>
		<i>72360000 Unterhaltung der Maschinen und technischen Anlagen</i>	<i>100,60</i>	<i>1.000</i>	<i>0</i>	<i>0</i>	<i>0</i>	<i>0</i>
		<i>72370000 Unterhaltung der Betriebs- und Geschäftsausstattung</i>	<i>0,00</i>	<i>150</i>	<i>0</i>	<i>0</i>	<i>0</i>	<i>0</i>
		<i>72380000 Geringwertige Anschaffungen</i>	<i>0,00</i>	<i>100</i>	<i>0</i>	<i>0</i>	<i>0</i>	<i>0</i>
F 11	-	* nicht besetzt *	0,00	0	0	0	0	0
F 12	-	Zuwendungen, Umlagen und sonstige Transferauszahlungen	0,00	0	0	0	0	0
F 13	-	Auszahlungen der sozialen Sicherung	0,00	0	0	0	0	0
F 14	-	Sonstige laufende Auszahlungen	90,83	100	0	0	0	0
		<i>76390000 Sonstige Geschäftsauszahlungen</i>	<i>90,83</i>	<i>100</i>	<i>0</i>	<i>0</i>	<i>0</i>	<i>0</i>
F 15	=	Summe der laufenden Auszahlungen aus Verwaltungstätigkeit (Summe F 9 bis F 14)	3.490,44	7.850	0	0	0	0
F 16	=	Saldo der laufenden Ein- und Auszahlungen aus Verwaltungstätigkeit	-3.490,44	-7.850	0	0	0	0
F 17	+	Zinseinzahlungen und sonstige Finanzeinzahlungen	0,00	0	0	0	0	0
F 18	-	Zinsauszahlungen und sonstige Finanzauszahlungen	0,00	0	0	0	0	0
F 19	=	Saldo der Zins- und der sonstigen Finanzein- und -auszahlungen	0,00	0	0	0	0	0
F 20	=	Saldo der ordentlichen Ein- und Auszahlungen (Summe F 16 + F 19)	-3.490,44	-7.850	0	0	0	0
F 21		Saldo der außerordentlichen Ein- und Auszahlungen	0,00	0	0	0	0	0
F 22		Saldo der Ein- und Auszahlungen aus internen Leistungsbeziehungen	-11.231,03	-12.000	0	0	0	0
F 23		Summe der ordentlichen und außerordentlichen Ein- und Auszahlungen (Summe F 21 + F 22)	-14.721,47	-19.850	0	0	0	0
F 24	+	Einzahlungen aus Investitionszuwendungen	0,00	0	0	0	0	0
F 25	+	Einzahlungen aus Beiträgen und ähnlichen Entgelten	0,00	0	0	0	0	0
F 26	+	Sonstige Investitionseinzahlungen	0,00	0	0	0	0	0
F 27	=	Summe der Einzahlungen aus Investitionstätigkeit (Summe F 24 bis F 26)	0,00	0	0	0	0	0

Teilfinanzhaushalt 2022

Gemeinde: 01 Stadt Montabaur

Teilhaushalt 02 Schule und Kultur, Soziales und Jugend, Gesundheit und Sport
 Leistung 42402 Tennensportplatz (Stadt Montabaur)

lfd. Nr.	Teilfinanzhaushalt	Ergebnis des Haushaltsvorjahres	Ansätze des Haushaltsvorjahres einschl. Nachträge	Ansatz des Haushaltsjahres	Planungsdaten des Haushaltsfolgejahres	Planungsdaten des zweiten Haushaltsfolgejahres	Planungsdaten des dritten Haushaltsfolgejahres
		2020	2021	2022	2023	2024	2025
		in €	in €	in €	in €	in €	in €
F 28	- Auszahlungen für immaterielle Vermögensgegenstände	0,00	0	0	0	0	0
F 29	- Auszahlungen für Sachanlagen	0,00	0	0	0	0	0
F 30	- Auszahlungen für Finanzanlagen	0,00	0	0	0	0	0
F 31	- Sonstige Investitionsauszahlungen	0,00	0	0	0	0	0
F 32	= Summe der Auszahlungen aus Investitionstätigkeit (Summe F 28 bis F 31)	0,00	0	0	0	0	0
F 33	= Saldo der Ein- und Auszahlungen aus Investitionstätigkeit (Saldo F 27 und F 32)	0,00	0	0	0	0	0
F 34	= Finanzmittelüberschuss /-fehlbetrag des Teilhaushalts (Summe F 23 + F 33)	-14.721,47	-19.850	0	0	0	0

Teilfinanzhaushalt 2022

Gemeinde: 01 Stadt Montabaur

Teilhaushalt 02 Schule und Kultur, Soziales und Jugend, Gesundheit und Sport
 Leistung 42403 Rasensportplatz (Stadtteil Elgendorf)

Ifd. Nr.	Teilfinanzhaushalt		Ergebnis des Haushaltsvorjahres	Ansätze des Haushaltsvorjahres einschl. Nachträge	Ansatz des Haushaltsjahres	Planungsdaten des Haushaltsfolgejahres	Planungsdaten des zweiten Haushaltsfolgejahres	Planungsdaten des dritten Haushaltsfolgejahres
			2020	2021	2022	2023	2024	2025
			in €	in €	in €	in €	in €	in €
F 1	+	Steuern und ähnliche Abgaben	0,00	0	0	0	0	0
F 2	+	Zuwendungen, allgemeine Umlagen und sonstige Transfereinzahlungen	0,00	0	0	0	0	0
F 3	+	Einzahlungen der sozialen Sicherung	0,00	0	0	0	0	0
F 4	+	Öffentlich-rechtliche Leistungsentgelte	0,00	0	0	0	0	0
F 5	+	Privatrechtliche Leistungsentgelte	0,00	0	0	0	0	0
F 6	+	Kostenerstattungen und Kostenumlagen	0,00	0	0	0	0	0
F 7	+	Sonstige laufende Einzahlungen	0,00	0	0	0	0	0
F 8	=	Summe der laufenden Einzahlungen aus Verwaltungstätigkeit (Summe F 1 bis F 7)	0,00	0	0	0	0	0
F 9	-	Personal- und Versorgungsauszahlungen	0,00	0	0	0	0	0
F 10	-	Auszahlungen für Sach- und Dienstleistungen <i>72311000 Unterhaltung der Grundstücke, Außenanlagen, Gebäude und Gebäudeeinrichtungen / Grundstücke</i> <i>72920000 Sonstige Auszahlungen für Dienstleistungen</i> <i>42403.52920000 - Baumpflege</i>	505,75 505,75 0,00	2.500 2.000 500	2.500 2.000 500	2.550 2.050 500	2.700 2.150 550	2.750 2.200 550
F 11	-	* nicht besetzt *	0,00	0	0	0	0	0
F 12	-	Zuwendungen, Umlagen und sonstige Transferauszahlungen	0,00	0	0	0	0	0
F 13	-	Auszahlungen der sozialen Sicherung	0,00	0	0	0	0	0
F 14	-	Sonstige laufende Auszahlungen	0,00	0	0	0	0	0
F 15	=	Summe der laufenden Auszahlungen aus Verwaltungstätigkeit (Summe F 9 bis F14)	505,75	2.500	2.500	2.550	2.700	2.750
F 16	=	Saldo der laufenden Ein- und Auszahlungen aus Verwaltungstätigkeit	-505,75	-2.500	-2.500	-2.550	-2.700	-2.750
F 17	+	Zinseinzahlungen und sonstige Finanzeinzahlungen	0,00	0	0	0	0	0
F 18	-	Zinsauszahlungen und sonstige Finanzauszahlungen	0,00	0	0	0	0	0
F 19	=	Saldo der Zins- und der sonstigen Finanzein- und -auszahlungen	0,00	0	0	0	0	0
F 20	=	Saldo der ordentlichen Ein- und Auszahlungen (Summe F 16 + F 19)	-505,75	-2.500	-2.500	-2.550	-2.700	-2.750
F 21		Saldo der außerordentlichen Ein- und Auszahlungen	0,00	0	0	0	0	0
F 22		Saldo der Ein- und Auszahlungen aus internen Leistungsbeziehungen	-790,50	-3.000	-3.000	-3.100	-3.150	-3.250
F 23		Summe der ordentlichen und außerordentlichen Ein- und Auszahlungen (Summe F 21 + F 22)	-1.296,25	-5.500	-5.500	-5.650	-5.850	-6.000
F 24	+	Einzahlungen aus Investitionszuwendungen	0,00	0	0	0	0	0
F 25	+	Einzahlungen aus Beiträgen und ähnlichen Entgelten	0,00	0	0	0	0	0
F 26	+	Sonstige Investitionseinzahlungen	0,00	0	0	0	0	0
F 27	=	Summe der Einzahlungen aus Investitionstätigkeit (Summe F 24 bis F 26)	0,00	0	0	0	0	0
F 28	-	Auszahlungen für immaterielle Vermögensgegenstände	0,00	0	0	0	0	0
F 29	-	Auszahlungen für Sachanlagen	0,00	0	0	0	0	0
F 30	-	Auszahlungen für Finanzanlagen	0,00	0	0	0	0	0
F 31	-	Sonstige Investitionsauszahlungen	0,00	0	0	0	0	0
F 32	=	Summe der Auszahlungen aus Investitionstätigkeit (Summe F 28 bis F 31)	0,00	0	0	0	0	0

Teilfinanzhaushalt 2022

Gemeinde: 01 Stadt Montabaur

Teilhaushalt 02 Schule und Kultur, Soziales und Jugend, Gesundheit und Sport
 Leistung 42403 Rasensportplatz (Stadtteil Elgendorf)

lfd. Nr.	Teilfinanzhaushalt	Ergebnis des Haushaltsvorjahres	Ansätze des Haushaltsvorjahres einschl. Nachträge	Ansatz des Haushaltsjahres	Planungsdaten des Haushaltsfolgejahres	Planungsdaten des zweiten Haushaltsfolgejahres	Planungsdaten des dritten Haushaltsfolgejahres
		2020	2021	2022	2023	2024	2025
		in €	in €	in €	in €	in €	in €
F 33	= Saldo der Ein- und Auszahlungen aus Investitionstätigkeit (Saldo F 27 und F 32)	0,00	0	0	0	0	0
F 34	= Finanzmittelüberschuss /-fehlbetrag des Teilhaushalts (Summe F 23 + F 33)	-1.296,25	-5.500	-5.500	-5.650	-5.850	-6.000

Teilfinanzhaushalt 2022

Gemeinde: 01 Stadt Montabaur

Teilhaushalt 02 Schule und Kultur, Soziales und Jugend, Gesundheit und Sport
 Leistung 42404 Rasensportplatz (Stadtteil Eschelbach)

Ifd. Nr.	Teilfinanzhaushalt	Ergebnis des Haushaltsvorjahres	Ansätze des Haushaltsvorjahres einschl. Nachträge	Ansatz des Haushaltsjahres	Planungsdaten des Haushaltsfolgejahres	Planungsdaten des zweiten Haushaltsfolgejahres	Planungsdaten des dritten Haushaltsfolgejahres	
		2020	2021	2022	2023	2024	2025	
		in €	in €	in €	in €	in €	in €	
F 1	+	Steuern und ähnliche Abgaben	0,00	0	0	0	0	0
F 2	+	Zuwendungen, allgemeine Umlagen und sonstige Transfereinzahlungen	0,00	0	0	0	0	0
F 3	+	Einzahlungen der sozialen Sicherung	0,00	0	0	0	0	0
F 4	+	Öffentlich-rechtliche Leistungsentgelte	0,00	0	0	0	0	0
F 5	+	Privatrechtliche Leistungsentgelte	0,00	0	0	0	0	0
F 6	+	Kostenerstattungen und Kostenumlagen	0,00	400	400	400	400	400
		<i>64290000 Kostenerstattungen und Kostenumlagen übrigen Bereichen</i>	<i>0,00</i>	<i>400</i>	<i>400</i>	<i>400</i>	<i>400</i>	<i>400</i>
		<i>42404.44290000</i>						
		<i>- Kostenerstattung des FFC Montabaur für T-DSL Anschluss</i>						
F 7	+	Sonstige laufende Einzahlungen	0,00	50	50	50	50	50
		<i>66270000 Versicherungserstattungen</i>	<i>0,00</i>	<i>50</i>	<i>50</i>	<i>50</i>	<i>50</i>	<i>50</i>
F 8	=	Summe der laufenden Einzahlungen aus Verwaltungstätigkeit (Summe F 1 bis F 7)	0,00	450	450	450	450	450
F 9	-	Personal- und Versorgungsauszahlungen	7.041,01	7.100	6.450	6.600	6.700	6.850
		<i>70221000 Vergütungen</i>	<i>5.417,93</i>	<i>5.400</i>	<i>4.900</i>	<i>5.000</i>	<i>5.100</i>	<i>5.200</i>
		<i>70222000 Leistungszulagen</i>	<i>100,52</i>	<i>150</i>	<i>150</i>	<i>150</i>	<i>150</i>	<i>150</i>
		<i>70420000 Beiträge zur gesetzlichen Sozialversicherung für Arbeitnehmer</i>	<i>1.522,56</i>	<i>1.550</i>	<i>1.400</i>	<i>1.450</i>	<i>1.450</i>	<i>1.500</i>
F 10	-	Auszahlungen für Sach- und Dienstleistungen	17.926,67	56.950	99.600	67.600	33.650	34.500
		<i>72210000 Auszahlungen für Strom</i>	<i>2.138,51</i>	<i>3.000</i>	<i>3.000</i>	<i>3.100</i>	<i>3.200</i>	<i>3.300</i>
		<i>72230000 Auszahlungen für Wasser/Abwasser</i>	<i>4.532,89</i>	<i>10.000</i>	<i>10.000</i>	<i>10.350</i>	<i>10.650</i>	<i>10.950</i>
		<i>42404.52230000</i>						
		<i>- Oberflächenwasser- und Brauchwasserabgabe für die Beregnungsanlage</i>						
		<i>72240000 Auszahlungen für Heizöl</i>	<i>1.247,72</i>	<i>2.500</i>	<i>3.000</i>	<i>3.100</i>	<i>3.200</i>	<i>3.300</i>
		<i>72260000 Auszahlungen für die Abfallbeseitigung</i>	<i>340,46</i>	<i>150</i>	<i>300</i>	<i>300</i>	<i>300</i>	<i>350</i>
		<i>72311000 Unterhaltung der Grundstücke, Außenanlagen, Gebäude und Gebäudeeinrichtungen / Grundstücke</i>	<i>4.924,12</i>	<i>5.000</i>	<i>6.000</i>	<i>6.200</i>	<i>6.400</i>	<i>6.550</i>
		<i>42404.52311000</i>						
		<i>- Sport- und Nebenanlagen</i>						
		<i>72311001 Unterhaltung der Grundstücke (Sonderbedarf)</i>	<i>0,00</i>	<i>5.000</i>	<i>5.000</i>	<i>0</i>	<i>0</i>	<i>0</i>
		<i>42404.52311001</i>						
		<i>- Trockenlegung eines Grabens am Sportplatz (2. Neuveranschlagung)</i>						
		<i>72313000 Gebäude einschließlich der Bestandteile, die dem Gebäude zuzurechnen sind</i>	<i>1.974,67</i>	<i>3.000</i>	<i>3.500</i>	<i>3.600</i>	<i>3.750</i>	<i>3.800</i>
		<i>72313001 Unterhaltung der Gebäude (Sonderbedarf)</i>	<i>0,00</i>	<i>21.500</i>	<i>21.500</i>	<i>35.000</i>	<i>0</i>	<i>0</i>
		<i>42404.52313001</i>						
		<i>- Erneuerung der Sillkonfugen im Sportlerheim (1.500 Euro) (3. Neuveranschlagung)</i>						
		<i>- Erneuerung der Heizungsanlage (Planung: 20.000 Euro) (1. Neuveranschlagung)</i>						
		<i>-----</i>						
		<i>2023 - Erneuerung Heizung (35.000 Euro)</i>						
		<i>72351000 Wartungs- und Instandsetzungskosten</i>	<i>1.521,64</i>	<i>500</i>	<i>1.000</i>	<i>1.000</i>	<i>1.000</i>	<i>1.000</i>
		<i>42404.52351000</i>						
		<i>- u.a. Unterhaltung Mähroboter</i>						

Teilfinanzhaushalt 2022

Gemeinde: 01 Stadt Montabaur

Teilhaushalt 02 Schule und Kultur, Soziales und Jugend, Gesundheit und Sport
 Leistung 42404 Rasensportplatz (Stadtteil Eschelbach)

lfd. Nr.	Teilfinanzhaushalt	Ergebnis des Haushaltsvorjahres	Ansätze des Haushaltsvorjahres einschl. Nachträge	Ansatz des Haushaltsjahres	Planungsdaten des Haushaltsfolgejahres	Planungsdaten des zweiten Haushaltsfolgejahres	Planungsdaten des dritten Haushaltsfolgejahres
		2020	2021	2022	2023	2024	2025
		in €	in €	in €	in €	in €	in €
	72360000 Unterhaltung der Maschinen und technischen Anlagen 42404.52360000 - Unterhaltung Beregnungs- und Flutlichtanlage (einschl. Leuchtmittel)	708,22	2.000	2.000	2.050	2.150	2.200
	72360011 Unterhaltung der Maschinen und technischen Anlagen (Sonderbedarf) 42404.52360011 - Einbau einer automatischen Wassernachspeisung für die Beregnungsanlage (1.500 Euro) (2. Neuveranschlagung) - Umstellung der Flutlichtanlage auf LED-Technik (40.000 Euro)	0,00	1.500	41.500	0	0	0
	72370000 Unterhaltung der Betriebs- und Geschäftsausstattung	479,89	1.300	1.300	1.350	1.400	1.400
	72380000 Geringwertige Anschaffungen	58,55	500	500	500	550	550
	72920000 Sonstige Auszahlungen für Dienstleistungen	0,00	1.000	1.000	1.050	1.050	1.100
F 11	- * nicht besetzt *	0,00	0	0	0	0	0
F 12	- Zuwendungen, Umlagen und sonstige Transferauszahlungen	0,00	0	0	0	0	0
F 13	- Auszahlungen der sozialen Sicherung	0,00	0	0	0	0	0
F 14	- Sonstige laufende Auszahlungen	650,08	2.200	2.750	2.800	2.900	2.900
	76341000 Fernmeldegebühren 42404.56341000 - Telefonanschluss Sportlerheim einschl. T-DSL (Es erfolgt eine Erstattungen durch den FFC Montabaur)	650,08	700	750	750	800	800
	76390000 Sonstige Geschäftsauszahlungen 42404.56390000 - Verbrauchsmaterial (Reinigungsmittel, etc.) (Erhöhung Ansatz aufgrund der zusätzl. Nutzung)	0,00	1.500	2.000	2.050	2.100	2.100
F 15	= Summe der laufenden Auszahlungen aus Verwaltungstätigkeit (Summe F 9 bis F14)	25.617,76	66.250	108.800	77.000	43.250	44.250
F 16	= Saldo der laufenden Ein- und Auszahlungen aus Verwaltungstätigkeit	-25.617,76	-65.800	-108.350	-76.550	-42.800	-43.800
F 17	+ Zinseinzahlungen und sonstige Finanzeinzahlungen	0,00	0	0	0	0	0
F 18	- Zinsauszahlungen und sonstige Finanzauszahlungen	0,00	0	0	0	0	0
F 19	= Saldo der Zins- und der sonstigen Finanzein- und -auszahlungen	0,00	0	0	0	0	0
F 20	= Saldo der ordentlichen Ein- und Auszahlungen (Summe F 16 + F 19)	-25.617,76	-65.800	-108.350	-76.550	-42.800	-43.800
F 21	Saldo der außerordentlichen Ein- und Auszahlungen	0,00	0	0	0	0	0
F 22	Saldo der Ein- und Auszahlungen aus internen Leistungsbeziehungen	-25.400,76	-25.000	-27.000	-27.700	-28.350	-29.100
F 23	Summe der ordentlichen und außerordentlichen Ein- und Auszahlungen (Summe F 21 + F 22)	-51.018,52	-90.800	-135.350	-104.250	-71.150	-72.900
F 24	+ Einzahlungen aus Investitionszuwendungen	0,00	0	0	0	0	0
F 25	+ Einzahlungen aus Beiträgen und ähnlichen Entgelten	0,00	0	0	0	0	0
F 26	+ Sonstige Investitionseinzahlungen	0,00	0	0	0	0	0

Teilfinanzhaushalt 2022

Gemeinde: 01 Stadt Montabaur

Teilhaushalt 02 Schule und Kultur, Soziales und Jugend, Gesundheit und Sport
 Leistung 42404 Rasensportplatz (Stadtteil Eschelbach)

lfd. Nr.	Teilfinanzhaushalt		Ergebnis des Haushaltsvorjahres	Ansätze des Haushaltsvorjahres einschl. Nachträge	Ansatz des Haushaltsjahres	Planungsdaten des Haushaltsfolgejahres	Planungsdaten des zweiten Haushaltsfolgejahres	Planungsdaten des dritten Haushaltsfolgejahres
			2020	2021	2022	2023	2024	2025
			in €	in €	in €	in €	in €	in €
F 27	=	Summe der Einzahlungen aus Investitionstätigkeit (Summe F 24 bis F 26)	0,00	0	0	0	0	0
F 28	-	Auszahlungen für immaterielle Vermögensgegenstände	0,00	0	0	0	0	0
F 29	-	Auszahlungen für Sachanlagen <i>78593000 Auszahlungen für Baumaßnahmen</i>	0,00 <i>0,00</i>	80.000 <i>80.000</i>	80.000 <i>80.000</i>	0	0	0
F 30	-	Auszahlungen für Finanzanlagen	0,00	0	0	0	0	0
F 31	-	Sonstige Investitionsauszahlungen	0,00	0	0	0	0	0
F 32	=	Summe der Auszahlungen aus Investitionstätigkeit (Summe F 28 bis F 31)	0,00	80.000	80.000	0	0	0
F 33	=	Saldo der Ein- und Auszahlungen aus Investitionstätigkeit (Saldo F 27 und F 32)	0,00	-80.000	-80.000	0	0	0
F 34	=	Finanzmittelüberschuss /-fehlbetrag des Teilhaushalts (Summe F 23 + F 33)	-51.018,52	-170.800	-215.350	-104.250	-71.150	-72.900

Teilfinanzhaushalt 2022

Gemeinde: 01 Stadt Montabaur

Teilhaushalt 02 Schule und Kultur, Soziales und Jugend, Gesundheit und Sport
 Leistung 42405 Kunstrasensportplatz (Stadtteil Horresen)

Ifd. Nr.	Teilfinanzhaushalt	Ergebnis des Haushaltsvorjahres	Ansätze des Haushaltsvorjahres einschl. Nachträge	Ansatz des Haushaltsjahres	Planungsdaten des Haushaltsfolgejahres	Planungsdaten des zweiten Haushaltsfolgejahres	Planungsdaten des dritten Haushaltsfolgejahres	
		2020	2021	2022	2023	2024	2025	
		in €	in €	in €	in €	in €	in €	
F 1	+	Steuern und ähnliche Abgaben	0,00	0	0	0	0	0
F 2	+	Zuwendungen, allgemeine Umlagen und sonstige Transfereinzahlungen	0,00	0	0	0	0	0
F 3	+	Einzahlungen der sozialen Sicherung	0,00	0	0	0	0	0
F 4	+	Öffentlich-rechtliche Leistungsentgelte	0,00	0	0	0	0	0
F 5	+	Privatrechtliche Leistungsentgelte	0,00	0	0	0	0	0
F 6	+	Kostenerstattungen und Kostenumlagen	1.276,15	50	50	50	50	50
		<i>64290000 Kostenerstattungen und Kostenumlagen übrigen Bereichen</i>	<i>1.276,15</i>	<i>50</i>	<i>50</i>	<i>50</i>	<i>50</i>	<i>50</i>
F 7	+	Sonstige laufende Einzahlungen	0,00	0	0	0	0	0
F 8	=	Summe der laufenden Einzahlungen aus Verwaltungstätigkeit (Summe F 1 bis F 7)	1.276,15	50	50	50	50	50
F 9	-	Personal- und Versorgungsauszahlungen	5.495,60	5.250	5.400	5.500	5.600	5.700
		<i>70221000 Vergütungen</i>	<i>4.170,37</i>	<i>3.900</i>	<i>4.000</i>	<i>4.100</i>	<i>4.150</i>	<i>4.250</i>
		<i>70222000 Leistungszulagen</i>	<i>71,26</i>	<i>150</i>	<i>150</i>	<i>150</i>	<i>150</i>	<i>150</i>
		<i>70420000 Beiträge zur gesetzlichen Sozialversicherung für Arbeitnehmer</i>	<i>1.170,96</i>	<i>1.100</i>	<i>1.150</i>	<i>1.150</i>	<i>1.200</i>	<i>1.200</i>
		<i>70900000 Pauschalierte Lohnsteuer</i>	<i>83,01</i>	<i>100</i>	<i>100</i>	<i>100</i>	<i>100</i>	<i>100</i>
F 10	-	Auszahlungen für Sach- und Dienstleistungen	47.978,49	120.950	158.650	25.150	25.900	26.650
		<i>72210000 Auszahlungen für Strom</i>	<i>4.137,42</i>	<i>3.700</i>	<i>4.000</i>	<i>4.150</i>	<i>4.250</i>	<i>4.350</i>
		<i>72220000 Auszahlungen für Gas</i>	<i>3.047,85</i>	<i>3.000</i>	<i>3.200</i>	<i>3.300</i>	<i>3.400</i>	<i>3.500</i>
		<i>72230000 Auszahlungen für Wasser/Abwasser</i>	<i>3.728,45</i>	<i>5.000</i>	<i>5.200</i>	<i>5.400</i>	<i>5.550</i>	<i>5.700</i>
		<i>42405.52230000</i>						
		- Oberflächenwasser- und Brauchwasserabgabe für die Beregnungsanlage						
		<i>72260000 Auszahlungen für die Abfallbeseitigung</i>	<i>103,82</i>	<i>250</i>	<i>250</i>	<i>250</i>	<i>250</i>	<i>250</i>
		<i>72311000 Unterhaltung der Grundstücke, Außenanlagen, Gebäude und Gebäudeeinrichtungen / Grundstücke</i>	<i>0,00</i>	<i>5.000</i>	<i>2.000</i>	<i>2.200</i>	<i>2.350</i>	<i>2.450</i>
		<i>42405.52311000</i>						
		- Sport- und Nebenanlagen (2.000 Euro)						
		<i>72311001 Unterhaltung der Grundstücke (Sonderbedarf)</i>	<i>0,00</i>	<i>5.000</i>	<i>5.000</i>	<i>0</i>	<i>0</i>	<i>0</i>
		<i>42405.52311001</i>						
		- Ersatz Ballfangzaun durch Ballfangnetz (5. Neuveranschlagung)						
		<i>72313000 Gebäude einschließlich der Bestandteile, die dem Gebäude zuzurechnen sind</i>	<i>570,19</i>	<i>1.500</i>	<i>1.500</i>	<i>1.550</i>	<i>1.600</i>	<i>1.650</i>
		<i>42405.52313000</i>						
		- allgemeine Gebäudeunterhaltung						
		<i>72313001 Unterhaltung der Gebäude (Sonderbedarf)</i>	<i>35.531,41</i>	<i>85.000</i>	<i>85.000</i>	<i>0</i>	<i>0</i>	<i>0</i>
		<i>42405.52313001</i>						
		- Erneuerung Dach (vorsorgliche Mittelbereitstellung, 3. Neuveranschlagung)						
		<i>72351000 Wartungs- und Instandsetzungskosten</i>	<i>0,00</i>	<i>1.000</i>	<i>1.000</i>	<i>1.050</i>	<i>1.050</i>	<i>1.100</i>
		<i>72360000 Unterhaltung der Maschinen und technischen Anlagen</i>	<i>669,43</i>	<i>1.500</i>	<i>1.500</i>	<i>1.550</i>	<i>1.600</i>	<i>1.650</i>
		<i>42405.52360000</i>						
		- Unterhaltung Beregnungs- und Flutlichtanlage (einschl. Leuchtmittel)						

Teilfinanzhaushalt 2022

Gemeinde: 01 Stadt Montabaur

Teilhaushalt 02 Schule und Kultur, Soziales und Jugend, Gesundheit und Sport
 Leistung 42405 Kunstrasensportplatz (Stadtteil Horresen)

Ifd. Nr.	Teilfinanzhaushalt	Ergebnis des Haushaltsvorjahres	Ansätze des Haushaltsvorjahres einschl. Nachträge	Ansatz des Haushaltsjahres	Planungsdaten des Haushaltsfolgejahres	Planungsdaten des zweiten Haushaltsfolgejahres	Planungsdaten des dritten Haushaltsfolgejahres
		2020	2021	2022	2023	2024	2025
		in €	in €	in €	in €	in €	in €
	72360011 Unterhaltung der Maschinen und technischen Anlagen (Sonderbedarf) 42405.52360011 - Umstellung der Flutlichtanlage auf LED-Technik (40.000 Euro)	0,00	0	40.000	0	0	0
	72370000 Unterhaltung der Betriebs- und Geschäftsausstattung	189,92	350	350	350	350	400
	72380000 Geringwertige Anschaffungen	0,00	150	150	150	150	150
	72380010 Geringwertige Anschaffungen (Sonderbedarf) 42405.52380010 - Banke	0,00	4.500	4.500	0	0	0
	72920000 Sonstige Auszahlungen für Dienstleistungen 42405.52920000 - Jährliche Intensivpflege des Kunstrasens durch eine Fachfirma	0,00	5.000	5.000	5.200	5.350	5.450
F 11	- * nicht besetzt *	0,00	0	0	0	0	0
F 12	- Zuwendungen, Umlagen und sonstige Transferauszahlungen	0,00	0	0	0	0	0
F 13	- Auszahlungen der sozialen Sicherung	0,00	0	0	0	0	0
F 14	- Sonstige laufende Auszahlungen	0,00	750	750	750	800	800
	76390000 Sonstige Geschäftsauszahlungen 42405.56390000 - Verbrauchsmaterial (Reinigungsmittel, etc.)	0,00	750	750	750	800	800
F 15	= Summe der laufenden Auszahlungen aus Verwaltungstätigkeit (Summe F 9 bis F14)	53.474,09	126.950	164.800	31.400	32.300	33.150
F 16	= Saldo der laufenden Ein- und Auszahlungen aus Verwaltungstätigkeit	-52.197,94	-126.900	-164.750	-31.350	-32.250	-33.100
F 17	+ Zinseinzahlungen und sonstige Finanzeinzahlungen	0,00	0	0	0	0	0
F 18	- Zinsauszahlungen und sonstige Finanzauszahlungen	0,00	0	0	0	0	0
F 19	= Saldo der Zins- und der sonstigen Finanzein- und -auszahlungen	0,00	0	0	0	0	0
F 20	= Saldo der ordentlichen Ein- und Auszahlungen (Summe F 16 + F 19)	-52.197,94	-126.900	-164.750	-31.350	-32.250	-33.100
F 21	Saldo der außerordentlichen Ein- und Auszahlungen	0,00	0	0	0	0	0
F 22	Saldo der Ein- und Auszahlungen aus internen Leistungsbeziehungen	-11.248,71	-12.000	-12.000	-12.300	-12.600	-12.900
F 23	Summe der ordentlichen und außerordentlichen Ein- und Auszahlungen (Summe F 21 + F 22)	-63.446,65	-138.900	-176.750	-43.650	-44.850	-46.000
F 24	+ Einzahlungen aus Investitionszuwendungen	0,00	0	0	0	0	0
F 25	+ Einzahlungen aus Beiträgen und ähnlichen Entgelten	0,00	0	0	0	0	0
F 26	+ Sonstige Investitionseinzahlungen	0,00	0	0	0	0	0
F 27	= Summe der Einzahlungen aus Investitionstätigkeit (Summe F 24 bis F 26)	0,00	0	0	0	0	0
F 28	- Auszahlungen für immaterielle Vermögensgegenstände	0,00	0	0	0	0	0
F 29	- Auszahlungen für Sachanlagen	0,00	0	0	0	0	0
F 30	- Auszahlungen für Finanzanlagen	0,00	0	0	0	0	0
F 31	- Sonstige Investitionsauszahlungen	0,00	0	0	0	0	0
F 32	= Summe der Auszahlungen aus Investitionstätigkeit (Summe F 28 bis F 31)	0,00	0	0	0	0	0

Teilfinanzhaushalt 2022

Gemeinde: 01 Stadt Montabaur

Teilhaushalt 02 Schule und Kultur, Soziales und Jugend, Gesundheit und Sport

Leistung 42405 Kunstrasensportplatz (Stadtteil Horresen)

lfd. Nr.	Teilfinanzhaushalt	Ergebnis des Haushaltsvorjahres	Ansätze des Haushaltsvorjahres einschl. Nachträge	Ansatz des Haushaltsjahres	Planungsdaten des Haushaltsfolgejahres	Planungsdaten des zweiten Haushaltsfolgejahres	Planungsdaten des dritten Haushaltsfolgejahres
		2020	2021	2022	2023	2024	2025
		in €	in €	in €	in €	in €	in €
F 33	= Saldo der Ein- und Auszahlungen aus Investitionstätigkeit (Saldo F 27 und F 32)	0,00	0	0	0	0	0
F 34	= Finanzmittelüberschuss /-fehlbetrag des Teilhaushalts (Summe F 23 + F 33)	-63.446,65	-138.900	-176.750	-43.650	-44.850	-46.000

Teilfinanzhaushalt 2022

Gemeinde: 01 Stadt Montabaur

Teilhaushalt 02 Schule und Kultur, Soziales und Jugend, Gesundheit und Sport
 Leistung 42406 Kunstrasensportplatz Waldschule

Ifd. Nr.		Teilfinanzhaushalt	Ergebnis des Haushalts-	Ansätze des Haushalts-	Ansatz des Haushalts-	Planungs-	Planungs-	Planungs-
			vorjahres	vorjahres einschl. Nachträge	jahres	daten des Haushalts-	daten des zweiten Haushalts-	daten des dritten Haushalts-
			2020	2021	2022	2023	2024	2025
			in €	in €	in €	in €	in €	in €
F 1	+	Steuern und ähnliche Abgaben	0,00	0	0	0	0	0
F 2	+	Zuwendungen, allgemeine Umlagen und sonstige Transfereinzahlungen	0,00	0	0	0	0	0
F 3	+	Einzahlungen der sozialen Sicherung	0,00	0	0	0	0	0
F 4	+	Öffentlich-rechtliche Leistungsentgelte	0,00	0	0	0	0	0
F 5	+	Privatrechtliche Leistungsentgelte	0,00	0	0	0	0	0
F 6	+	Kostenerstattungen und Kostenumlagen	0,00	50	50	50	50	50
		<i>64290000 Kostenerstattungen und Kostenumlagen übrigen Bereichen</i>	<i>0,00</i>	<i>50</i>	<i>50</i>	<i>50</i>	<i>50</i>	<i>50</i>
F 7	+	Sonstige laufende Einzahlungen	0,00	100	100	100	100	100
		<i>66270000 Versicherungerstattungen</i>	<i>0,00</i>	<i>100</i>	<i>100</i>	<i>100</i>	<i>100</i>	<i>100</i>
F 8	=	Summe der laufenden Einzahlungen aus Verwaltungstätigkeit (Summe F 1 bis F 7)	0,00	150	150	150	150	150
F 9	-	Personal- und Versorgungsauszahlungen	0,00	0	0	0	0	0
F 10	-	Auszahlungen für Sach- und Dienstleistungen	0,00	22.050	30.250	33.900	34.550	35.100
		<i>72210000 Auszahlungen für Strom</i>	<i>0,00</i>	<i>6.000</i>	<i>7.000</i>	<i>7.250</i>	<i>7.450</i>	<i>7.650</i>
		<i>72220000 Auszahlungen für Gas</i>	<i>0,00</i>	<i>4.500</i>	<i>2.000</i>	<i>5.000</i>	<i>5.000</i>	<i>5.000</i>
		<i>72230000 Auszahlungen für Wasser/Abwasser</i>	<i>0,00</i>	<i>6.500</i>	<i>7.000</i>	<i>7.250</i>	<i>7.450</i>	<i>7.650</i>
		<i>42406.52230000</i>						
		<i>- Oberflächenwasser- und Brauchwasserabgabe</i>						
		<i>Beregnungsanlage Kunstrasenplatz</i>						
		<i>72260000 Auszahlungen für die Abfallbeseitigung</i>	<i>0,00</i>	<i>300</i>	<i>500</i>	<i>500</i>	<i>550</i>	<i>550</i>
		<i>72311000 Unterhaltung der Grundstücke, Außenanlagen, Gebäude und Gebäudeeinrichtungen / Grundstücke</i>	<i>0,00</i>	<i>2.000</i>	<i>3.500</i>	<i>3.500</i>	<i>3.500</i>	<i>3.500</i>
		<i>42406.52311000</i>						
		<i>- Sport- und Nebenanlagen</i>						
		<i>72313000 Gebäude einschließlich der Bestandteile, die dem Gebäude zuzurechnen sind</i>	<i>0,00</i>	<i>0</i>	<i>2.000</i>	<i>2.050</i>	<i>2.150</i>	<i>2.200</i>
		<i>42406.52313000</i>						
		<i>- Grundansatz</i>						
		<i>72351000 Wartungs- und Instandsetzungskosten</i>	<i>0,00</i>	<i>1.000</i>	<i>1.000</i>	<i>1.050</i>	<i>1.050</i>	<i>1.100</i>
		<i>72360000 Unterhaltung der Maschinen und technischen Anlagen</i>	<i>0,00</i>	<i>1.000</i>	<i>1.500</i>	<i>1.550</i>	<i>1.600</i>	<i>1.650</i>
		<i>42406.52360000</i>						
		<i>- Unterhaltung Beregnungs- und Flutlichtanlage (einschl. Leuchtmittel)</i>						
		<i>72370000 Unterhaltung der Betriebs- und Geschäftsausstattung</i>	<i>0,00</i>	<i>500</i>	<i>500</i>	<i>500</i>	<i>550</i>	<i>550</i>
		<i>72380000 Geringwertige Anschaffungen</i>	<i>0,00</i>	<i>250</i>	<i>250</i>	<i>250</i>	<i>250</i>	<i>250</i>
		<i>72920000 Sonstige Auszahlungen für Dienstleistungen</i>	<i>0,00</i>	<i>0</i>	<i>5.000</i>	<i>5.000</i>	<i>5.000</i>	<i>5.000</i>
F 11	-	* nicht besetzt *	0,00	0	0	0	0	0
F 12	-	Zuwendungen, Umlagen und sonstige Transferauszahlungen	0,00	0	0	0	0	0
F 13	-	Auszahlungen der sozialen Sicherung	0,00	0	0	0	0	0
F 14	-	Sonstige laufende Auszahlungen	126,78	850	850	850	900	900
		<i>76390000 Sonstige Geschäftsauszahlungen</i>	<i>126,78</i>	<i>850</i>	<i>850</i>	<i>850</i>	<i>900</i>	<i>900</i>
		<i>42406.56390000</i>						
		<i>- Verbrauchsmaterial (Reinigungsmittel, etc.)</i>						
F 15	=	Summe der laufenden Auszahlungen aus Verwaltungstätigkeit (Summe F 9 bis F14)	126,78	22.900	31.100	34.750	35.450	36.000

Teilfinanzhaushalt 2022

Gemeinde: 01 Stadt Montabaur

Teilhaushalt 02 Schule und Kultur, Soziales und Jugend, Gesundheit und Sport
 Leistung 42406 Kunstrasensportplatz Waldschule

Ifd. Nr.	Teilfinanzhaushalt	Ergebnis des Haushaltsvorjahres	Ansätze des Haushaltsvorjahres einschl. Nachträge	Ansatz des Haushaltsjahres	Planungsdaten des Haushaltsfolgejahres	Planungsdaten des zweiten Haushaltsfolgejahres	Planungsdaten des dritten Haushaltsfolgejahres	
		2020	2021	2022	2023	2024	2025	
		in €	in €	in €	in €	in €	in €	
F 16	=	Saldo der laufenden Ein- und Auszahlungen aus Verwaltungstätigkeit	-126,78	-22.750	-30.950	-34.600	-35.300	-35.850
F 17	+	Zinseinzahlungen und sonstige Finanzeinzahlungen	0,00	0	0	0	0	0
F 18	-	Zinsauszahlungen und sonstige Finanzauszahlungen	0,00	0	0	0	0	0
F 19	=	Saldo der Zins- und der sonstigen Finanzein- und -auszahlungen	0,00	0	0	0	0	0
F 20	=	Saldo der ordentlichen Ein- und Auszahlungen (Summe F 16 + F 19)	-126,78	-22.750	-30.950	-34.600	-35.300	-35.850
F 21		Saldo der außerordentlichen Ein- und Auszahlungen	0,00	0	0	0	0	0
F 22		Saldo der Ein- und Auszahlungen aus internen Leistungsbeziehungen	0,00	-5.000	-5.000	-5.150	-5.250	-5.400
F 23		Summe der ordentlichen und außerordentlichen Ein- und Auszahlungen (Summe F 21 + F 22)	-126,78	-27.750	-35.950	-39.750	-40.550	-41.250
F 24	+	Einzahlungen aus Investitionszuwendungen	0,00	157.000	0	0	0	0
		<i>68142000 Investitionszuwendungen vom Land</i>	<i>0,00</i>	<i>157.000</i>	<i>0</i>	<i>0</i>	<i>0</i>	<i>0</i>
F 25	+	Einzahlungen aus Beiträgen und ähnlichen Entgelten	0,00	0	0	0	0	0
F 26	+	Sonstige Investitionseinzahlungen	0,00	0	0	0	0	0
F 27	=	Summe der Einzahlungen aus Investitionstätigkeit (Summe F 24 bis F 26)	0,00	157.000	0	0	0	0
F 28	-	Auszahlungen für immaterielle Vermögensgegenstände	0,00	0	0	0	0	0
F 29	-	Auszahlungen für Sachanlagen	1.051.332,35	1.340.000	20.000	0	0	0
		<i>78571000 Auszahlungen für bewegliche Sachen des Anlagevermögens oberhalb der Wertgrenze i.H.v. 1.000 Euro (netto)</i>	<i>1.492,92</i>	<i>0</i>	<i>20.000</i>	<i>0</i>	<i>0</i>	<i>0</i>
		<i>78593000 Auszahlungen für Baumaßnahmen</i>	<i>1.049.839,43</i>	<i>1.340.000</i>	<i>0</i>	<i>0</i>	<i>0</i>	<i>0</i>
F 30	-	Auszahlungen für Finanzanlagen	0,00	0	0	0	0	0
F 31	-	Sonstige Investitionsauszahlungen	0,00	0	0	0	0	0
F 32	=	Summe der Auszahlungen aus Investitionstätigkeit (Summe F 28 bis F 31)	1.051.332,35	1.340.000	20.000	0	0	0
F 33	=	Saldo der Ein- und Auszahlungen aus Investitionstätigkeit (Saldo F 27 und F 32)	-1.051.332,35	-1.183.000	-20.000	0	0	0
F 34	=	Finanzmittelüberschuss /-fehlbetrag des Teilhaushalts (Summe F 23 + F 33)	-1.051.459,13	-1.210.750	-55.950	-39.750	-40.550	-41.250

Teilfinanzhaushalt 2022

Gemeinde: 01 Stadt Montabaur

Teilhaushalt 02 Schule und Kultur, Soziales und Jugend, Gesundheit und Sport
 Leistung 42410 Kommunale Sportstätten und Bäder

fd. Nr.		Teilfinanzhaushalt	Ergebnis des Haushaltsvorjahres	Ansätze des Haushaltsvorjahres einschl. Nachträge	Ansatz des Haushaltsjahres	Planungsdaten des Haushaltsfolgejahres	Planungsdaten des zweiten Haushaltsfolgejahres	Planungsdaten des dritten Haushaltsfolgejahres
			2020	2021	2022	2023	2024	2025
			in €	in €	in €	in €	in €	in €
F 1	+	Steuern und ähnliche Abgaben	0,00	0	0	0	0	0
F 2	+	Zuwendungen, allgemeine Umlagen und sonstige Transfereinzahlungen	0,00	0	0	0	0	0
F 3	+	Einzahlungen der sozialen Sicherung	0,00	0	0	0	0	0
F 4	+	Öffentlich-rechtliche Leistungsentgelte	0,00	0	0	0	0	0
F 5	+	Privatrechtliche Leistungsentgelte	0,00	0	0	0	0	0
F 6	+	Kostenerstattungen und Kostenumlagen	0,00	0	0	0	0	0
F 7	+	Sonstige laufende Einzahlungen	0,00	0	0	0	0	0
F 8	=	Summe der laufenden Einzahlungen aus Verwaltungstätigkeit (Summe F 1 bis F 7)	0,00	0	0	0	0	0
F 9	-	Personal- und Versorgungsauszahlungen	0,00	0	0	0	0	0
F 10	-	Auszahlungen für Sach- und Dienstleistungen <i>72543000 Kostenerstattungen an Gemeinden und Gemeindeverbände 42410.52543000 - Kostenerstattung an die Ortsgemeinde Stahlhofen für + die Nutzung des Sportplatzes durch Vereine aus der Stadt Montabaur</i>	767,00 <i>767,00</i>	800 <i>800</i>	800 <i>800</i>	850 <i>850</i>	850 <i>850</i>	850 <i>850</i>
F 11	-	* nicht besetzt *	0,00	0	0	0	0	0
F 12	-	Zuwendungen, Umlagen und sonstige Transferauszahlungen	0,00	0	0	0	0	0
F 13	-	Auszahlungen der sozialen Sicherung	0,00	0	0	0	0	0
F 14	-	Sonstige laufende Auszahlungen	0,00	0	0	0	0	0
F 15	=	Summe der laufenden Auszahlungen aus Verwaltungstätigkeit (Summe F 9 bis F 14)	767,00	800	800	850	850	850
F 16	=	Saldo der laufenden Ein- und Auszahlungen aus Verwaltungstätigkeit	-767,00	-800	-800	-850	-850	-850
F 17	+	Zinseinzahlungen und sonstige Finanzeinzahlungen	0,00	0	0	0	0	0
F 18	-	Zinsauszahlungen und sonstige Finanzauszahlungen	0,00	0	0	0	0	0
F 19	=	Saldo der Zins- und der sonstigen Finanzein- und -auszahlungen	0,00	0	0	0	0	0
F 20	=	Saldo der ordentlichen Ein- und Auszahlungen (Summe F 16 + F 19)	-767,00	-800	-800	-850	-850	-850
F 21		Saldo der außerordentlichen Ein- und Auszahlungen	0,00	0	0	0	0	0
F 22		Saldo der Ein- und Auszahlungen aus internen Leistungsbeziehungen	0,00	0	0	0	0	0
F 23		Summe der ordentlichen und außerordentlichen Ein- und Auszahlungen (Summe F 21 + F 22)	-767,00	-800	-800	-850	-850	-850
F 24	+	Einzahlungen aus Investitionszuwendungen	0,00	0	0	0	0	0
F 25	+	Einzahlungen aus Beiträgen und ähnlichen Entgelten	0,00	0	0	0	0	0
F 26	+	Sonstige Investitionseinzahlungen	0,00	0	0	0	0	0
F 27	=	Summe der Einzahlungen aus Investitionstätigkeit (Summe F 24 bis F 26)	0,00	0	0	0	0	0
F 28	-	Auszahlungen für immaterielle Vermögensgegenstände	0,00	0	0	0	0	0
F 29	-	Auszahlungen für Sachanlagen	0,00	0	0	0	0	0
F 30	-	Auszahlungen für Finanzanlagen	0,00	0	0	0	0	0
F 31	-	Sonstige Investitionsauszahlungen	0,00	0	0	0	0	0

Teilfinanzhaushalt 2022

Gemeinde: 01 Stadt Montabaur

Teilhaushalt 02 Schule und Kultur, Soziales und Jugend, Gesundheit und Sport
 Leistung 42410 Kommunale Sportstätten und Bäder

lfd. Nr.	Teilfinanzhaushalt		Ergebnis des Haushaltsvorjahres	Ansätze des Haushaltsvorjahres einschl. Nachträge	Ansatz des Haushaltsjahres	Planungsdaten des Haushaltsfolgejahres	Planungsdaten des zweiten Haushaltsfolgejahres	Planungsdaten des dritten Haushaltsfolgejahres
			2020	2021	2022	2023	2024	2025
			in €	in €	in €	in €	in €	in €
F 32	=	Summe der Auszahlungen aus Investitionstätigkeit (Summe F 28 bis F 31)	0,00	0	0	0	0	0
F 33	=	Saldo der Ein- und Auszahlungen aus Investitionstätigkeit (Saldo F 27 und F 32)	0,00	0	0	0	0	0
F 34	=	Finanzmittelüberschuss /-fehlbetrag des Teilhaushalts (Summe F 23 + F 33)	-767,00	-800	-800	-850	-850	-850

Investitionsübersicht 2022

Gemeinde: 01 Stadt Montabaur

Teilhaushalt 02 Schule und Kultur, Soziales und Jugend, Gesundheit und Sport
Leistung 25220 Archive einschließlich Stadtarchiv

	bis einschl. des Haushaltsvorjahres bereitgestellte Mittel	Ansatz des Haushaltsjahres	Planungsdaten des Haushaltsfolgejahres	Planungsdaten des zweiten Haushaltsfolgejahres	Planungsdaten des dritten Haushaltsfolgejahres	Planungsdaten der weiteren Haushaltsfolgejahre bis zum Abschluss der Maßnahme	Gesamtein-/auszahlungen (über den Gesamtzeitraum der Maßnahme)
	in €	2022 in €	2023 in €	2024 in €	2025 in €	in €	in €
25220-0000 Allgemeine Ersatz- und Ergänzungsbeschaffungen							
Summe der Einzahlungen aus Investitionstätigkeit	0,00	0	0	0	0	0	0,00
Summe der Auszahlungen aus Investitionstätigkeit	10.099,00	0	0	0	0	0	10.099,00
78410000 Auszahlungen für Konzessionen, Lizenzen und andere Schutzrechte	10.099,00	0	0	0	0	0	10.099,00
darunter:							
mit Verpflichtungsermächtigungen in Vorjahren bereits gebunden	-----	0	0	0	0	0	-----
Verpflichtungsermächtigungen	-----	-----	0	0	0	0	-----
Saldo der Ein- und Auszahlungen aus Investitionstätigkeit	-10.099,00	0	0	0	0	0	-10.099,00
25220-0001 Erneuerung der Einrichtung des Stadtarchivs							
Summe der Einzahlungen aus Investitionstätigkeit	0,00	0	0	0	0	0	0,00
Summe der Auszahlungen aus Investitionstätigkeit	2.145,00	0	0	0	0	0	2.145,00
78410000 Auszahlungen für Konzessionen, Lizenzen und andere Schutzrechte	2.145,00	0	0	0	0	0	2.145,00
darunter:							
mit Verpflichtungsermächtigungen in Vorjahren bereits gebunden	-----	0	0	0	0	0	-----
Verpflichtungsermächtigungen	-----	-----	0	0	0	0	-----
Saldo der Ein- und Auszahlungen aus Investitionstätigkeit	-2.145,00	0	0	0	0	0	-2.145,00
25220-1001 Digitalisierung des Archivgutes im Stadtarchiv im Rahmen geförderten Projektes							
Summe der Einzahlungen aus Investitionstätigkeit	50.000,00	15.000	0	0	0	0	50.000,00
68142000 Investitionszuwendungen vom Land	50.000,00	15.000	0	0	0	0	50.000,00
25220.23142000-25220-1001 (H)							
- Es wurde bisher nur ein Abschlag in Höhe von 35.000 Euro abgerufen, die Restzuwendung wird im ersten Quartal 2022 fällig.							
Summe der Auszahlungen aus Investitionstätigkeit	64.000,00	2.000	0	0	0	511	66.511,00
78410000 Auszahlungen für Konzessionen, Lizenzen und andere Schutzrechte	38.000,00	0	0	0	0	0	38.000,00
25220.01120000-25220-1001 (S)							
- Anschaffung der Archivierungssoftware (Visual-Library)							
Es steht noch ein Ermächtigungsvortrag zur Verfügung							
78571000 Auszahlungen für bewegliche Sachen des Anlagevermögens oberhalb der Wertgrenze i.H.v. 1.000 Euro (netto)	26.000,00	2.000	0	0	0	511	28.511,00
25220.08220000-25220-1001 (S)							
- Anschaffung Archivgut-Scanner und notwendiger Untertisch (Es steht noch ein Ermächtigungsvortrag zur Verfügung)							
darunter:							
mit Verpflichtungsermächtigungen in Vorjahren bereits gebunden	-----	0	0	0	0	0	-----
Verpflichtungsermächtigungen	-----	-----	0	0	0	0	-----
Saldo der Ein- und Auszahlungen aus Investitionstätigkeit	-14.000,00	13.000	0	0	0	-15.511	-16.511,00

Investitionsübersicht 2022

Gemeinde: 01 Stadt Montabaur

Teilhaushalt 02 Schule und Kultur, Soziales und Jugend, Gesundheit und Sport
 Leistung 27200 Stadtbibliothek

	bis einschl. des Haushaltsvorjahres bereitgestellte Mittel	Ansatz des Haushaltsjahres	Planungsdaten des Haushaltsfolgejahres	Planungsdaten des zweiten Haushaltsfolgejahres	Planungsdaten des dritten Haushaltsfolgejahres	Planungsdaten der weiteren Haushaltsfolgejahre bis zum Abschluss der Maßnahme	Gesamtein-/auszahlungen (über den Gesamtzeitraum der Maßnahme)
	in €	2022 in €	2023 in €	2024 in €	2025 in €	in €	in €
27200-1001 Anschaffung von Betriebs- und Geschäftsausstattung							
Summe der Einzahlungen aus Investitionstätigkeit	3.300,00	0	0	0	0	0	0,00
<i>68190000 Sonstige Investitionszuwendungen</i>	<i>3.300,00</i>	<i>0</i>	<i>0</i>	<i>0</i>	<i>0</i>	<i>0</i>	<i>0,00</i>
Summe der Auszahlungen aus Investitionstätigkeit	15.976,74	12.000	0	0	0	0	18.580,00
<i>78571000 Auszahlungen für bewegliche Sachen des Anlagevermögens oberhalb der Wertgrenze i.H.v. 1.000 Euro (netto)</i>	<i>15.976,74</i>	<i>12.000</i>	<i>0</i>	<i>0</i>	<i>0</i>	<i>0</i>	<i>18.580,00</i>
<i>27200.08290000-27200-1001 (S)</i>							
<i>- Anschaffung von einem Laptop für Home Office für Home Office Arbeit einer Mitarbeiterin</i>							
<i>- Tablets zur Durchführung von digitalen Projekten mit Kindern im Rahmen des Sonderförderprogramms "Digitaloffensive" + Medientrog</i>							
darunter:							
mit Verpflichtungsermächtigungen in Vorjahren bereits gebunden	-----	0	0	0	0	0	-----
Verpflichtungsermächtigungen	-----	-----	0	0	0	0	-----
Saldo der Ein- und Auszahlungen aus Investitionstätigkeit	-12.676,74	-12.000	0	0	0	0	-18.580,00

Investitionsübersicht 2022

Gemeinde: 01 Stadt Montabaur

Teilhaushalt 02 Schule und Kultur, Soziales und Jugend, Gesundheit und Sport
 Leistung 36520 Kindertagesstätten, Kindergärten, Spiel- und Lernstuben

	bis einschl. des Haushaltsvorjahres bereitgestellte Mittel	Ansatz des Haushaltsjahres	Planungsdaten des Haushaltsfolgejahres	Planungsdaten des zweiten Haushaltsfolgejahres	Planungsdaten des dritten Haushaltsfolgejahres	Planungsdaten der weiteren Haushaltsfolgejahre bis zum Abschluss der Maßnahme	Gesamtein-/auszahlungen (über den Gesamtzeitraum der Maßnahme)
	in €	2022 in €	2023 in €	2024 in €	2025 in €	in €	in €
36520-1001 Erweiterung Kindergarten St. Martin							
Einrichtung einer zusätzlichen Grippengruppe, eine neue Küche und einen Speiseraum							
Summe der Einzahlungen aus Investitionstätigkeit	0,00	0	0	0	0	0	0,00
Summe der Auszahlungen aus Investitionstätigkeit	100.000,00	0	750.000	750.000	0	0	1.500.000,00
78593000 Auszahlungen für Baumaßnahmen 36520.09600000-36520-1001 (S) - Planungskosten und Anfinanzierung (An- und Umbau Küche und Essensraum; es steht ein Ermächtigungsvortrag zur Verfügung)	100.000,00	0	750.000	750.000	0	0	1.500.000,00
darunter:							
mit Verpflichtungsermächtigungen in Vorjahren bereits gebunden	----	550.000	0	0	0	0	----
78593000 Auszahlungen für Baumaßnahmen 36520.09600000-36520-1001 (S) - Planungskosten und Anfinanzierung (An- und Umbau Küche und Essensraum; es steht ein Ermächtigungsvortrag zur Verfügung)	----	550.000	0	0	0	0	----
Verpflichtungsermächtigungen	----	----	750.000	750.000	0	0	----
78593000 Auszahlungen für Baumaßnahmen 36520.09600000-36520-1001 (S) - Planungskosten und Anfinanzierung (An- und Umbau Küche und Essensraum; es steht ein Ermächtigungsvortrag zur Verfügung)	----	----	750.000	750.000	0	0	----
Saldo der Ein- und Auszahlungen aus Investitionstätigkeit	-100.000,00	0	-750.000	-750.000	0	0	-1.500.000,00
36520-6001 Neubau einer Kindertagesstätte im OT Horresen							
Summe der Einzahlungen aus Investitionstätigkeit	1.332.754,34	789.300	614.000	0	0	0	2.096.754,00
68142000 Investitionszuwendungen vom Land 36520.23142000-36520-6001 (H) - Einrichtung Grippengruppe	0,00	150.000	0	0	0	0	150.000,00
68143000 Investitionszuwendungen von Gemeinden und Gemeindeverbänden 36520.23143000-36520-6001 (H) - Zuweisungen Kreis Grippengruppe und Erweiterung Ganztagesbetreuung	104.754,34	25.300	0	0	0	0	104.754,00
68190000 Sonstige Investitionszuwendungen	1.228.000,00	614.000	614.000	0	0	0	1.842.000,00
Summe der Auszahlungen aus Investitionstätigkeit	5.307.024,00	200.000	0	0	0	20.000	5.527.024,00
78520000 Auszahlungen für bebaute Grundstücke und grundstücksgleiche Rechte	85.898,00	0	0	0	0	0	85.898,00
78571000 Auszahlungen für bewegliche Sachen des Anlagevermögens oberhalb der Wertgrenze i.H.v. 1.000 Euro (netto) 36520.08290000-36520-6001 (S) - Spielgeräte, Sonnenschutz und sonstige Nebenarbeiten am Außenspielgelände	92.308,00	200.000	0	0	0	0	292.308,00

Investitionsübersicht 2022

Gemeinde: 01 Stadt Montabaur

Teilhaushalt 02 Schule und Kultur, Soziales und Jugend, Gesundheit und Sport
 Leistung 36520 Kindertagesstätten, Kindergärten, Spiel- und Lernstuben

	bis einschl. des Haushaltsvorjahres bereitgestellte Mittel	Ansatz des Haushaltsjahres	Planungsdaten des Haushaltsfolgejahres	Planungsdaten des zweiten Haushaltsfolgejahres	Planungsdaten des dritten Haushaltsfolgejahres	Planungsdaten der weiteren Haushaltsfolgejahre bis zum Abschluss der Maßnahme	Gesamtein-/auszahlungen (über den Gesamtzeitraum der Maßnahme)
	in €	2022 in €	2023 in €	2024 in €	2025 in €	in €	in €
78593000 Auszahlungen für Baumaßnahmen 36520.09600000-36520-6001 (S) - Planung, Neubau und vorübergehende Unterbringung der Einrichtung in Containern einschl. Erschließung (Es steht ein Ermächtigungsvortrag zur Verfügung) 36520.09600001-36520-6001 (S) - Errichtung einer Photovoltaikanlage (Restabwicklung; es steht ein Ermächtigungsvortrag zur Verfügung)	5.128.818,00	0	0	0	0	20.000	5.148.818,00
darunter:							
mit Verpflichtungsermächtigungen in Vorjahren bereits gebunden	----	0	0	0	0	0	----
Verpflichtungsermächtigungen	----	----	0	0	0	0	----
Saldo der Ein- und Auszahlungen aus Investitionstätigkeit	-3.974.269,66	589.300	614.000	0	0	-659.300	-3.430.270,00

Investitionsübersicht 2022

Gemeinde: 01 Stadt Montabaur

Teilhaushalt 02 Schule und Kultur, Soziales und Jugend, Gesundheit und Sport
 Leistung 36521 Kindergarten "Himmelfeld"

	bis einsch. des Haushalts- vorjahres bereitgestellte Mittel	Ansatz des Haushalts- jahres	Planungs- daten des Haushalts- folgejahres	Planungs- daten des zweiten Haushalts- folgejahres	Planungs- daten des dritten Haushalts- folgejahres	Planungs- daten der weiteren Haushalts- folgejahre bis zum Abschluss der Maßnahme	Gesamtein-/ auszahlungen (über den Gesamtzeitraum der Maßnahme)
	in €	2022 in €	2023 in €	2024 in €	2025 in €	in €	in €
36521-0002 Einbau von Geräten zur Verbesserung des Raumklimas							
Summe der Einzahlungen aus Investitionstätigkeit	0,00	0	0	0	0	0	0,00
Summe der Auszahlungen aus Investitionstätigkeit	190.310,00	0	0	0	0	0	190.310,00
78593000 Auszahlungen für Baumaßnahmen 36521.09600000-36521-0002 (S) - Nachrüstung des Einrichtungsgebäudes mit eine dezentralen Lüftungsgeräte für die Gruppenräume (Es steht noch ein Ermächtigungsvortrag zur Verfügung der teilweise durch Aufträge gebunden ist)	190.310,00	0	0	0	0	0	190.310,00
darunter:							
mit Verpflichtungsermächtigungen in Vorjahren bereits gebunden	-----	0	0	0	0	0	-----
Verpflichtungsermächtigungen	-----	-----	0	0	0	0	-----
Saldo der Ein- und Auszahlungen aus Investitionstätigkeit	-190.310,00	0	0	0	0	0	-190.310,00
36521-1001 Generalsanierung Kita Himmelfeld							
Summe der Einzahlungen aus Investitionstätigkeit	0,00	0	0	0	0	0	0,00
Summe der Auszahlungen aus Investitionstätigkeit	350.000,00	2.015.000	2.015.000	0	0	0	4.380.000,00
78593000 Auszahlungen für Baumaßnahmen 36521.09600000-36521-1001 (S) - Planungs-, Bau-, Auslagerungskosten im Zuge der Generalsanierung der Einrichtung und Er- weiterung des Raumprogrammes, auch Anmiet- ung Stellplätze für MitarbeiterInnen. Es gibt zum Zeitpunkt der Planerstellung noch keine detaill- ierte Kostenberechnung, daher wurde zunächst ein Pauschalansatz gebildet, der ggfls. in einem Nach- trag angepasst werden kann oder auch muss. (Es steht außerdem noch ein Ermächtigungsvortrag zur Verfügung, der bereits überwiegend durch Aufträge gebunden ist)	350.000,00	2.015.000	2.015.000	0	0	0	4.380.000,00
darunter:							
mit Verpflichtungsermächtigungen in Vorjahren bereits gebunden	-----	0	0	0	0	0	-----
Verpflichtungsermächtigungen	-----	-----	2.015.000	0	0	0	-----
78593000 Auszahlungen für Baumaßnahmen 36521.09600000-36521-1001 (S) - Planungs-, Bau-, Auslagerungskosten im Zuge der Generalsanierung der Einrichtung und Er- weiterung des Raumprogrammes, auch Anmiet- ung Stellplätze für MitarbeiterInnen. Es gibt zum Zeitpunkt der Planerstellung noch keine detaill- ierte Kostenberechnung, daher wurde zunächst ein Pauschalansatz gebildet, der ggfls. in einem Nach- trag angepasst werden kann oder auch muss. (Es steht außerdem noch ein Ermächtigungsvortrag zur Verfügung, der bereits überwiegend durch Aufträge gebunden ist)	-----	-----	2.015.000	0	0	0	-----
Saldo der Ein- und Auszahlungen aus Investitionstätigkeit	-350.000,00	-2.015.000	-2.015.000	0	0	0	-4.380.000,00

Investitionsübersicht 2022

Gemeinde: 01 Stadt Montabaur

Teilhaushalt 02 Schule und Kultur, Soziales und Jugend, Gesundheit und Sport
 Leistung 36522 Kindergarten "Löwenzahn" OT Elgendorf

	bis einschl. des Haushaltsvorjahres bereitgestellte Mittel	Ansatz des Haushaltsjahres	Planungsdaten des Haushaltsfolgejahres	Planungsdaten des zweiten Haushaltsfolgejahres	Planungsdaten des dritten Haushaltsfolgejahres	Planungsdaten der weiteren Haushaltsfolgejahre bis zum Abschluss der Maßnahme	Gesamtein-/auszahlungen (über den Gesamtzeitraum der Maßnahme)
	in €	2022 in €	2023 in €	2024 in €	2025 in €	in €	in €
36522-0000 Allgemeine Ersatz-u. Ergänzungsbeschaffungen							
Summe der Einzahlungen aus Investitionstätigkeit	0,00	0	0	0	0	0	0,00
Summe der Auszahlungen aus Investitionstätigkeit	26.131,04	0	0	0	0	0	14.272,00
<i>78571000 Auszahlungen für bewegliche Sachen des Anlagevermögens oberhalb der Wertgrenze i.H.v. 1.000 Euro (netto)</i>	<i>26.131,04</i>	<i>0</i>	<i>0</i>	<i>0</i>	<i>0</i>	<i>0</i>	<i>14.272,00</i>
darunter:							
mit Verpflichtungsermächtigungen in Vorjahren bereits gebunden	-----	0	0	0	0	0	-----
Verpflichtungsermächtigungen	-----	-----	0	0	0	0	-----
Saldo der Ein- und Auszahlungen aus Investitionstätigkeit	-26.131,04	0	0	0	0	0	-14.272,00
36522-3001 Schaffung eines zusätzlichen Gruppenraumes							
Summe der Einzahlungen aus Investitionstätigkeit	0,00	0	0	0	0	0	0,00
Summe der Auszahlungen aus Investitionstätigkeit	356.458,11	0	0	0	0	0	356.458,00
<i>78571000 Auszahlungen für bewegliche Sachen des Anlagevermögens oberhalb der Wertgrenze i.H.v. 1.000 Euro (netto)</i>	<i>6.762,11</i>	<i>0</i>	<i>0</i>	<i>0</i>	<i>0</i>	<i>0</i>	<i>6.762,00</i>
<i>36522.08290000-36522-3001 (S)</i>							
<i>- Erweiterung des Raumprogramms (Es steht noch ein Ermächtigungsvortrag zur Verfügung)</i>							
<i>78593000 Auszahlungen für Baumaßnahmen</i>	<i>349.696,00</i>	<i>0</i>	<i>0</i>	<i>0</i>	<i>0</i>	<i>0</i>	<i>349.696,00</i>
<i>36522.09600000-36522-3001 (S)</i>							
<i>- Erweiterung des Raumprogramms (Es steht noch ein Ermächtigungsvortrag zur Verfügung)</i>							
darunter:							
mit Verpflichtungsermächtigungen in Vorjahren bereits gebunden	-----	0	0	0	0	0	-----
Verpflichtungsermächtigungen	-----	-----	0	0	0	0	-----
Saldo der Ein- und Auszahlungen aus Investitionstätigkeit	-356.458,11	0	0	0	0	0	-356.458,00

Investitionsübersicht 2022

Gemeinde: 01 Stadt Montabaur

Teilhaushalt 02 Schule und Kultur, Soziales und Jugend, Gesundheit und Sport
 Leistung 36523 Kindergarten "Peterstor"

	bis einschl. des Haushaltsvorjahres bereitgestellte Mittel	Ansatz des Haushaltsjahres	Planungsdaten des Haushaltsfolgejahres	Planungsdaten des zweiten Haushaltsfolgejahres	Planungsdaten des dritten Haushaltsfolgejahres	Planungsdaten der weiteren Haushaltsfolgejahre bis zum Abschluss der Maßnahme	Gesamtein-/auszahlungen (über den Gesamtzeitraum der Maßnahme)
	in €	2022 in €	2023 in €	2024 in €	2025 in €	in €	in €
36523-1001 Errichtung einer zusätzlichen Kindertagesstätte an der Peterstorstraße							
Summe der Einzahlungen aus Investitionstätigkeit	535.925,00	0	0	0	0	0	0,00
68142000 Investitionszuwendungen vom Land	309.925,00	0	0	0	0	0	0,00
68143000 Investitionszuwendungen von Gemeinden und Gemeindeverbänden	226.000,00	0	0	0	0	0	0,00
Summe der Auszahlungen aus Investitionstätigkeit	3.762.782,00	0	0	0	0	6.532	3.769.314,00
78571000 Auszahlungen für bewegliche Sachen des Anlagevermögens oberhalb der Wertgrenze i.H.v. 1.000 Euro (netto)	172.306,00	0	0	0	0	6.532	178.838,00
78593000 Auszahlungen für Baumaßnahmen	3.590.476,00	0	0	0	0	0	3.590.476,00
darunter:							
mit Verpflichtungsermächtigungen in Vorjahren bereits gebunden	-----	0	0	0	0	0	-----
Verpflichtungsermächtigungen	-----	-----	0	0	0	0	-----
Saldo der Ein- und Auszahlungen aus Investitionstätigkeit	-3.226.857,00	0	0	0	0	-542.457	-3.769.314,00

Investitionsübersicht 2022

Gemeinde: 01 Stadt Montabaur

Teilhaushalt 02 Schule und Kultur, Soziales und Jugend, Gesundheit und Sport
 Leistung 36524 Kindertagesstätte "Sonnenschein" OT Quartier Süd

	bis einschl. des Haushalts- vorjahres bereitgestellte Mittel	Ansatz des Haushalts- jahres	Planungs- daten des Haushalts- folgejahres	Planungs- daten des zweiten Haushalts- folgejahres	Planungs- daten des dritten Haushalts- folgejahres	Planungs- daten der weiteren Haushalts- folgejahre bis zum Abschluss der Maßnahme	Gesamtein-/ auszahlungen (über den Gesamtzeitraum der Maßnahme)
	in €	2022 in €	2023 in €	2024 in €	2025 in €	in €	in €
36524-0001 Neubau eines Kindergartens							
Summe der Einzahlungen aus Investitionstätigkeit	942.666,00	0	0	0	0	0	942.631,00
68142000 Investitionszuwendungen vom Land	600.250,00	0	0	0	0	0	600.215,00
68143000 Investitionszuwendungen von Gemeinden und Gemeindeverbänden	342.416,00	0	0	0	0	0	342.416,00
Summe der Auszahlungen aus Investitionstätigkeit	3.991.882,00	0	0	0	0	0	3.991.882,00
78593000 Auszahlungen für Baumaßnahmen 36524.09600000-36524-0001 (S) - Es steht ein Ermächtigungsvortrag aus den Vorjahr zur Verfügung	3.991.882,00	0	0	0	0	0	3.991.882,00
darunter:							
mit Verpflichtungsermächtigungen in Vorjahren bereits gebunden	-----	0	0	0	0	0	-----
Verpflichtungsermächtigungen	-----	-----	0	0	0	0	-----
Saldo der Ein- und Auszahlungen aus Investitionstätigkeit	-3.049.216,00	0	0	0	0	-35	-3.049.251,00

Investitionsübersicht 2022

Gemeinde: 01 Stadt Montabaur

Teilhaushalt 02 Schule und Kultur, Soziales und Jugend, Gesundheit und Sport
 Leistung 36600 Einrichtungen der Jugendarbeit (Freizeitanlage Quendelberg)

	bis einschl. des Haushaltsvorjahres bereitgestellte Mittel	Ansatz des Haushaltsjahres	Planungsdaten des Haushaltsfolgejahres	Planungsdaten des zweiten Haushaltsfolgejahres	Planungsdaten des dritten Haushaltsfolgejahres	Planungsdaten der weiteren Haushaltsfolgejahre bis zum Abschluss der Maßnahme	Gesamtein-/auszahlungen (über den Gesamtzeitraum der Maßnahme)
	in €	2022 in €	2023 in €	2024 in €	2025 in €	in €	in €
36600-0001 Errichtung eines Festplatzanschlusses an der Freizeitanlage Quendelberg für Veranstaltungen							
Summe der Einzahlungen aus Investitionstätigkeit	0,00	0	0	0	0	0	0,00
Summe der Auszahlungen aus Investitionstätigkeit	20.000,00	0	0	0	0	0	20.000,00
<i>78593000 Auszahlungen für Baumaßnahmen</i>	<i>20.000,00</i>	<i>0</i>	<i>0</i>	<i>0</i>	<i>0</i>	<i>0</i>	<i>20.000,00</i>
<i>36600.09600000-36600-0001 (S)</i>							
<i>- Errichtung eines Festplatzanschlusses da die örtliche Stromversorgung am Kiosk nicht ausreichend ist, um bei Veranstaltungen einen Starkstromanschluss bereitzustellen</i>							
<i>(Es steht noch ein Ermächtigungsvortrag zur Abwicklung der Schlussrechnungen zur Verfügung)</i>							
darunter:							
mit Verpflichtungsermächtigungen in Vorjahren bereits gebunden	-----	0	0	0	0	0	-----
Verpflichtungsermächtigungen	-----	-----	0	0	0	0	-----
Saldo der Ein- und Auszahlungen aus Investitionstätigkeit	-20.000,00	0	0	0	0	0	-20.000,00
36600-0003 Anschaffung von Spielgeräten							
Summe der Einzahlungen aus Investitionstätigkeit	0,00	0	0	0	0	0	0,00
Summe der Auszahlungen aus Investitionstätigkeit	191.500,00	10.000	10.000	10.000	10.000	0	231.500,00
<i>78571000 Auszahlungen für bewegliche Sachen des Anlagevermögens</i>	<i>191.500,00</i>	<i>10.000</i>	<i>10.000</i>	<i>10.000</i>	<i>10.000</i>	<i>0</i>	<i>231.500,00</i>
<i>oberhalb der Wertgrenze i.H.v. 1.000 Euro (netto)</i>							
<i>36600.08290000-36600-0003 (S)</i>							
<i>- Austausch von Spielgeräten</i>							
darunter:							
mit Verpflichtungsermächtigungen in Vorjahren bereits gebunden	-----	0	0	0	0	0	-----
Verpflichtungsermächtigungen	-----	-----	0	0	0	0	-----
Saldo der Ein- und Auszahlungen aus Investitionstätigkeit	-191.500,00	-10.000	-10.000	-10.000	-10.000	0	-231.500,00
36600-0004 Abriss und Neubau des Kiosk an der Freizeitanlage Quendelberg							
Summe der Einzahlungen aus Investitionstätigkeit	0,00	0	0	0	0	0	0,00
Summe der Auszahlungen aus Investitionstätigkeit	247.509,82	0	0	0	0	0	246.509,00
<i>78593000 Auszahlungen für Baumaßnahmen</i>	<i>247.509,82</i>	<i>0</i>	<i>0</i>	<i>0</i>	<i>0</i>	<i>0</i>	<i>246.509,00</i>
darunter:							
mit Verpflichtungsermächtigungen in Vorjahren bereits gebunden	-----	0	0	0	0	0	-----
Verpflichtungsermächtigungen	-----	-----	0	0	0	0	-----
Saldo der Ein- und Auszahlungen aus Investitionstätigkeit	-247.509,82	0	0	0	0	0	-246.509,00

Investitionsübersicht 2022

Gemeinde: 01 Stadt Montabaur

Teilhaushalt 02 Schule und Kultur, Soziales und Jugend, Gesundheit und Sport
 Leistung 36601 Kinderspielplätze im gesamten Stadtgebiet (einschl. den Stadtteilen)

	bis einschl. des Haushaltsvorjahres bereitgestellte Mittel	Ansatz des Haushaltsjahres	Planungsdaten des Haushaltsfolgejahres	Planungsdaten des zweiten Haushaltsfolgejahres	Planungsdaten des dritten Haushaltsfolgejahres	Planungsdaten der weiteren Haushaltsfolgejahre bis zum Abschluss der Maßnahme	Gesamtein-/auszahlungen (über den Gesamtzeitraum der Maßnahme)
	in €	2022 in €	2023 in €	2024 in €	2025 in €	in €	in €
36601-0000 Allgemeine Grundstücksgeschäfte							
Summe der Einzahlungen aus Investitionstätigkeit	84.320,00	0	0	0	0	0	84.320,00
<i>68150000 Investitionszuwendungen vom privaten Bereich</i>	<i>84.320,00</i>	<i>0</i>	<i>0</i>	<i>0</i>	<i>0</i>	<i>0</i>	<i>84.320,00</i>
Summe der Auszahlungen aus Investitionstätigkeit	84.320,00	0	0	0	0	0	84.320,00
<i>78510000 Auszahlungen für unbebaute Grundstücke und grundstücksgleiche Rechte</i>	<i>84.320,00</i>	<i>0</i>	<i>0</i>	<i>0</i>	<i>0</i>	<i>0</i>	<i>84.320,00</i>
darunter:							
mit Verpflichtungsermächtigungen in Vorjahren bereits gebunden	-----	0	0	0	0	0	-----
Verpflichtungsermächtigungen	-----	-----	0	0	0	0	-----
Saldo der Ein- und Auszahlungen aus Investitionstätigkeit	0,00	0	0	0	0	0	0,00
36601-0001 Ersatz- und Ergänzungsbeschaffung von Spielgeräten							
Summe der Einzahlungen aus Investitionstätigkeit	0,00	0	0	0	0	0	0,00
Summe der Auszahlungen aus Investitionstätigkeit	55.864,87	15.000	15.000	15.000	15.000	0	114.892,00
<i>78571000 Auszahlungen für bewegliche Sachen des Anlagevermögens oberhalb der Wertgrenze i.H.v. 1.000 Euro (netto)</i>	<i>55.864,87</i>	<i>15.000</i>	<i>15.000</i>	<i>15.000</i>	<i>15.000</i>	<i>0</i>	<i>114.892,00</i>
<i>36601.08290000-36601-0001 (S)</i>							
<i>- Ersatz- und Ergänzungsbeschaffungen</i>							
<i>(Es steht noch ein Ermächtigungsvortrag aus dem Vorjahr zur Verfügung)</i>							
darunter:							
mit Verpflichtungsermächtigungen in Vorjahren bereits gebunden	-----	0	0	0	0	0	-----
Verpflichtungsermächtigungen	-----	-----	0	0	0	0	-----
Saldo der Ein- und Auszahlungen aus Investitionstätigkeit	-55.864,87	-15.000	-15.000	-15.000	-15.000	0	-114.892,00

Investitionsübersicht 2022

Gemeinde: 01 Stadt Montabaur

Teilhaushalt 02 Schule und Kultur, Soziales und Jugend, Gesundheit und Sport
 Leistung 36615 Jugendzentren (Haus der Jugend)

	bis einschl. des Haushaltsvorjahres bereitgestellte Mittel	Ansatz des Haushaltsjahres	Planungsdaten des Haushaltsfolgejahres	Planungsdaten des zweiten Haushaltsfolgejahres	Planungsdaten des dritten Haushaltsfolgejahres	Planungsdaten der weiteren Haushaltsfolgejahre bis zum Abschluss der Maßnahme	Gesamtein-/auszahlungen (über den Gesamtzeitraum der Maßnahme)
	in €	2022 in €	2023 in €	2024 in €	2025 in €	in €	in €
36615-1000 Vermischte Investitionen							
Summe der Einzahlungen aus Investitionstätigkeit	0,00	0	0	0	0	0	0,00
Summe der Auszahlungen aus Investitionstätigkeit	3.000,00	3.000	0	0	0	0	3.000,00
<i>78190000 Investitionszuwendungen an Sonstige</i>	<i>3.000,00</i>	<i>3.000</i>	<i>0</i>	<i>0</i>	<i>0</i>	<i>0</i>	<i>3.000,00</i>
<i>36615.01200000-36615-1000 (S)</i>							
<i>- Zuschuss an den "Verein Haus der Jugend" zur Anschaffung einer neuen Küche (Neuveranschlagung, da die Anschaffung in Folge der Corona-Pandemie noch nicht erfolgte)</i>							
darunter:							
mit Verpflichtungsermächtigungen in Vorjahren bereits gebunden	-----	0	0	0	0	0	-----
Verpflichtungsermächtigungen	-----	-----	0	0	0	0	-----
Saldo der Ein- und Auszahlungen aus Investitionstätigkeit	-3.000,00	-3.000	0	0	0	0	-3.000,00
36615-1001 Sanierung des Gebäudes							
Summe der Einzahlungen aus Investitionstätigkeit	0,00	0	0	0	0	0	0,00
Summe der Auszahlungen aus Investitionstätigkeit	434.960,00	0	0	0	0	0	434.960,00
<i>78593000 Auszahlungen für Baumaßnahmen</i>	<i>434.960,00</i>	<i>0</i>	<i>0</i>	<i>0</i>	<i>0</i>	<i>0</i>	<i>434.960,00</i>
<i>36615.09600000-36615-1001 (S)</i>							
<i>- Es steht ein Ermächtigungsvortrag zur Abwicklung der im Vorjahr begonnenen Gesamtmaßnahme zur Verfügung</i>							
darunter:							
mit Verpflichtungsermächtigungen in Vorjahren bereits gebunden	-----	0	0	0	0	0	-----
Verpflichtungsermächtigungen	-----	-----	0	0	0	0	-----
Saldo der Ein- und Auszahlungen aus Investitionstätigkeit	-434.960,00	0	0	0	0	0	-434.960,00

Investitionsübersicht 2022

Gemeinde: 01 Stadt Montabaur

Teilhaushalt 02 Schule und Kultur, Soziales und Jugend, Gesundheit und Sport
 Leistung 42401 Mons-Tabor Stadion (Stadt Montabaur)

	bis einschl. des Haushaltsvorjahres bereitgestellte Mittel	Ansatz des Haushaltsjahres	Planungsdaten des Haushaltsfolgejahres	Planungsdaten des zweiten Haushaltsfolgejahres	Planungsdaten des dritten Haushaltsfolgejahres	Planungsdaten der weiteren Haushaltsfolgejahre bis zum Abschluss der Maßnahme	Gesamtein-/auszahlungen (über den Gesamtzeitraum der Maßnahme)
	in €	2022 in €	2023 in €	2024 in €	2025 in €	in €	in €
42401-1001 Allgemeine Ersatz- und Ergänzungsbeschaffungen							
Summe der Einzahlungen aus Investitionstätigkeit	0,00	0	0	0	0	0	0,00
Summe der Auszahlungen aus Investitionstätigkeit	2.000,00	2.000	0	0	0	0	2.000,00
<i>78571000 Auszahlungen für bewegliche Sachen des Anlagevermögens oberhalb der Wertgrenze i.H.v. 1.000 Euro (netto)</i> <i>42401.08290000-42401-1001 (S)</i> <i>- Beschaffung von 2 großen Fußballtoren (Neuveranschlagung)</i>	<i>2.000,00</i>	<i>2.000</i>	<i>0</i>	<i>0</i>	<i>0</i>	<i>0</i>	<i>2.000,00</i>
darunter:							
mit Verpflichtungsermächtigungen in Vorjahren bereits gebunden	----	0	0	0	0	0	----
Verpflichtungsermächtigungen	----	----	0	0	0	0	----
Saldo der Ein- und Auszahlungen aus Investitionstätigkeit	-2.000,00	-2.000	0	0	0	0	-2.000,00
42401-1002 Umwandlung der Naturrasensportanlage in eine Kunstrasensportanlage							
Summe der Einzahlungen aus Investitionstätigkeit	0,00	0	0	0	0	0	0,00
Summe der Auszahlungen aus Investitionstätigkeit	850.000,00	100.000	850.000	0	0	0	950.000,00
<i>78593000 Auszahlungen für Baumaßnahmen</i> <i>42401.09600000-42401-1002 (S)</i> <i>- Planungskosten und Anfinanzierung</i>	<i>850.000,00</i>	<i>100.000</i>	<i>850.000</i>	<i>0</i>	<i>0</i>	<i>0</i>	<i>950.000,00</i>
darunter:							
mit Verpflichtungsermächtigungen in Vorjahren bereits gebunden	----	0	0	0	0	0	----
Verpflichtungsermächtigungen	----	----	850.000	0	0	0	----
<i>78593000 Auszahlungen für Baumaßnahmen</i> <i>42401.09600000-42401-1002 (S)</i> <i>- Planungskosten und Anfinanzierung</i>	<i>----</i>	<i>----</i>	<i>850.000</i>	<i>0</i>	<i>0</i>	<i>0</i>	<i>----</i>
Saldo der Ein- und Auszahlungen aus Investitionstätigkeit	-850.000,00	-100.000	-850.000	0	0	0	-950.000,00

Investitionsübersicht 2022

Gemeinde: 01 Stadt Montabaur

Teilhaushalt 02 Schule und Kultur, Soziales und Jugend, Gesundheit und Sport
 Leistung 42404 Rasensportplatz (Stadtteil Eschelbach)

	bis einschl. des Haushaltsvorjahres bereitgestellte Mittel	Ansatz des Haushaltsjahres	Planungsdaten des Haushaltsfolgejahres	Planungsdaten des zweiten Haushaltsfolgejahres	Planungsdaten des dritten Haushaltsfolgejahres	Planungsdaten der weiteren Haushaltsfolgejahre bis zum Abschluss der Maßnahme	Gesamtein-/auszahlungen (über den Gesamtzeitraum der Maßnahme)
	in €	2022 in €	2023 in €	2024 in €	2025 in €	in €	in €
42404-4002 Errichtung einer Zisterne mit Pumpenvorrichtung							
Summe der Einzahlungen aus Investitionstätigkeit	0,00	0	0	0	0	0	0,00
Summe der Auszahlungen aus Investitionstätigkeit	80.000,00	80.000	0	0	0	0	80.000,00
<i>78593000 Auszahlungen für Baumaßnahmen 42404.09600000-42404-4002 (S) - Neuveranschlagung der Maßnahme aus dem Vorjahr</i>	<i>80.000,00</i>	<i>80.000</i>	<i>0</i>	<i>0</i>	<i>0</i>	<i>0</i>	<i>80.000,00</i>
darunter:							
mit Verpflichtungsermächtigungen in Vorjahren bereits gebunden	-----	0	0	0	0	0	-----
Verpflichtungsermächtigungen	-----	-----	0	0	0	0	-----
Saldo der Ein- und Auszahlungen aus Investitionstätigkeit	-80.000,00	-80.000	0	0	0	0	-80.000,00

Investitionsübersicht 2022

Gemeinde: 01 Stadt Montabaur

Teilhaushalt 02 Schule und Kultur, Soziales und Jugend, Gesundheit und Sport
Leistung 42406 Kunstrasensportplatz Waldschule

	bis einschl. des Haushaltsvorjahres bereitgestellte Mittel	Ansatz des Haushaltsjahres	Planungsdaten des Haushaltsfolgejahres	Planungsdaten des zweiten Haushaltsfolgejahres	Planungsdaten des dritten Haushaltsfolgejahres	Planungsdaten der weiteren Haushaltsfolgejahre bis zum Abschluss der Maßnahme	Gesamtein-/auszahlungen (über den Gesamtzeitraum der Maßnahme)
	in €	2022 in €	2023 in €	2024 in €	2025 in €	in €	in €
42406-5001 Neubau einer Kunstrasensportanlage an der Waldschule							
Summe der Einzahlungen aus Investitionstätigkeit	237.106,00	0	0	0	0	0	237.106,00
68142000 Investitionszuwendungen vom Land	157.000,00	0	0	0	0	0	157.000,00
68143000 Investitionszuwendungen von Gemeinden und Gemeindeverbänden	80.106,00	0	0	0	0	0	80.106,00
42406.23143000-42406-5001 (H)							
- Zuweisung der VG für die Kosten der Schulsportanlage							
- Zuwendung des Westerwaldkreises							
Summe der Auszahlungen aus Investitionstätigkeit	3.028.437,00	20.000	0	0	0	0	3.028.437,00
78571000 Auszahlungen für bewegliche Sachen des Anlagevermögens oberhalb der Wertgrenze i.H.v. 1.000 Euro (netto)	24.000,00	20.000	0	0	0	0	24.000,00
42406.08290000-42406-5001 (S)							
- Kunstrasenpflegegerät							
78593000 Auszahlungen für Baumaßnahmen	3.004.437,00	0	0	0	0	0	3.004.437,00
42406.09600000-42406-5001 (S)							
- Restfinanzierung							
(Es steht noch ein Ermächtigungsvortrag zur Verfügung)							
42406.09600001-42406-5001 (S)							
- Bau Sportlerheim							
(Es steht ein Ermächtigungsvortrag zur Verfügung)							
darunter:							
mit Verpflichtungsermächtigungen in Vorjahren bereits gebunden	-----	0	0	0	0	0	-----
Verpflichtungsermächtigungen	-----	-----	0	0	0	0	-----
Saldo der Ein- und Auszahlungen aus Investitionstätigkeit	-2.791.331,00	-20.000	0	0	0	0	-2.791.331,00

Teilhaushalt 3

- Gestaltung Umwelt -

- Vorbericht
- Teilergebnis-, Teilfinanz-,
Teilinvestitionshaushalt
und
- produktorientierte Darstellung des
Teilhaushaltes

Der Teilhaushalt 3 umfasst die folgenden Produkte:

51100 Räumliche Planungs- und Entwicklungsmaßnahmen

Produktbeschreibung: Aufstellungs- und Änderungsverfahren von Bebauungsplänen, Vorhaben- und Erschließungspläne, Abrundungs- und Außenbereichssatzungen, Landesplanung und Stadtentwicklung
Ziele: Sicherstellung einer nachhaltigen baulichen und verkehrlichen Entwicklung, Erhalt der Planungshoheit, Festlegung von Gestaltungskriterien, Sicherung gleichwertiger Lebensverhältnisse
Zielgruppen: GrundstückseigentümerInnen, Gewerbebetriebe, Allgemeinheit
Auftragsgrundlagen: Gesetze, Ratsbeschlüsse
Produktverantwortung: Stadtbürgermeisterin

51120 Städtebauliche Entwicklungsmaßnahmen

Produktbeschreibung: Bereitstellung von Haushaltsmitteln und Weiterleitung von Fördermitteln für Entwicklungs- und Konversionsmaßnahmen, Stadtentwicklungskonzepte und Stadtmarketing
Ziele: Förderung und Sicherung einer ausgewogenen ökonomischen, ökologischen, städtebaulichen und sozialverträglichen Entwicklung
Zielgruppen: GrundstückseigentümerInnen, Gewerbebetriebe, Allgemeinheit
Auftragsgrundlagen: Gesetze, Ratsbeschlüsse, Verträge
Produktverantwortung: Stadtbürgermeisterin

51130 Dorferneuerung, Städtebauförderung

Produktbeschreibung: Förderung öffentlicher und privater Maßnahmen, Dorfentwicklungs- und Ortsverschönerungsmaßnahmen, Bereitstellung und Weiterleitung von Haushaltsmitteln für Sanierungsträger
Ziele: Erhaltung, Erneuerung und Nutzung historischer Bausubstanz in Ortskernen, Dorfverschönerung, Dorfentwicklung unter Beachtung der demografischen Entwicklung, Stadtsanierung
Zielgruppen: GrundstückseigentümerInnen, Gewerbebetriebe, Allgemeinheit
Auftragsgrundlagen: Gesetze, Ratsbeschlüsse, Verträge
Produktverantwortung: Stadtbürgermeisterin

51135 Sanierungsgebiet „Altstadt Neu“

Produktbeschreibung: Durchführung eines klassischen Sanierungsverfahrens einschließlich der dazu notwendigen Ordnungs- und Baumaßnahmen
Ziele: Beseitigung städtebaulicher Missstände
Zielgruppen: GrundstückseigentümerInnen, Gewerbebetriebe, Allgemeinheit
Auftragsgrundlagen: Gesetze, Ratsbeschlüsse, Verträge
Produktverantwortung: Stadtbürgermeisterin

51160 Bodenordnung und Liegenschaftskataster

Produktbeschreibung: Durchführung von Umlegungsverfahren, Grenzregelungen und freiwillige Bodenordnung
Ziele: Bildung zweckmäßig gestalteter Grundstücke
Zielgruppen: GrundstückseigentümerInnen
Auftragsgrundlagen: Gesetze, Ratsbeschlüsse, Umlegungsverfahren
Produktverantwortung: Stadtbürgermeisterin

52300 Denkmalschutz und -pflege

Produktbeschreibung: Unterhaltung denkmalgeschützter Gebäude und Anlagen
Ziele: Erhaltung von Denkmälern
Zielgruppen: Allgemeinheit
Auftragsgrundlagen: Gesetze, Rats- und Ausschussbeschlüsse
Produktverantwortung: Stadtbürgermeisterin

54100 Gemeindestraßen

Produktbeschreibung: Bereitstellung und Unterhaltung von städtischen Straßen, Straßenbeleuchtung, Verkehrsausstattung, ÖPNV-Einrichtungen, Straßenoberflächenentwässerung
Ziele: Schaffung und Erhaltung von Verkehrsinfrastruktur, Aufrechterhaltung der Verkehrssicherheit
Zielgruppen: GrundstückseigentümerInnen, Allgemeinheit
Auftragsgrundlagen: Gesetze, Ratsbeschlüsse, organisatorische Regelungen
Produktverantwortung: Stadtbürgermeisterin

54510 Kommunale Straßenreinigung, kommunaler Winterdienst

Produktbeschreibung: Reinigen sowie Räumen und Streuen der Fahrbahnen, Radwege, Gehwege sowie der öffentlichen Plätze, soweit nicht auf Dritte übertragen
Ziele: Gewährleistung der Verkehrssicherheit
Zielgruppen: GrundstückseigentümerInnen, Allgemeinheit
Auftragsgrundlagen: Gesetze, Satzungen
Produktverantwortung: Stadtbürgermeisterin

54620 bis 54624 Kommunale Parkhäuser

Produktbeschreibung: Bereitstellung und Unterhaltung von kommunalen Parkhäusern und Tiefgaragen
Ziele: Schaffung und Unterhaltung von Verkehrsinfrastruktur, Sicherstellung und Verbesserung der Stadtqualität
Zielgruppen: BenutzerInnen, Allgemeinheit
Auftragsgrundlagen: Gesetze, Ratsbeschlüsse, organisatorische Regelungen
Produktverantwortung: Stadtbürgermeisterin

54630 Parkraumbewirtschaftung

Produktbeschreibung: Aufstellen, Unterhaltung und Betrieb von Parkscheinautomaten auf städtischen Parkflächen
Ziele: Steuerung und Beeinflussung des Parkverhaltens
Zielgruppen: ParkraumbenutzerInnen, Allgemeinheit
Auftragsgrundlagen: Gesetze, Ratsbeschlüsse, organisatorische Regelungen
Produktverantwortung: Stadtbürgermeisterin

54631 Parkraumbewirtschaftung (umsatzsteuerpflichtige Bewirtschaftung des Parkplatzes am ICE-Bahnhof)

Produktbeschreibung: Übernahme des Parkplatzareals von der Deutschen Bahn und Erweiterung des Parkraumbewirtschaftungsbereiches. Bewirtschaftung der Parkflächen als Betrieb gewerblicher Art
Ziele: Steuerung und Beeinflussung des Parkverhaltens
Zielgruppen: ParkraumbenutzerInnen, Allgemeinheit
Auftragsgrundlagen: Gesetze, Ratsbeschlüsse, organisatorische Regelungen
Produktverantwortung: Stadtbürgermeisterin

55110 Öffentliches Grün, Landschaftsbau, *soweit keinem anderen Produkt zugeordnet*

Produktbeschreibung: Bereitstellung und Unterhaltung von öffentlichen Grünflächen und Parkanlagen
Ziele: Ortsbildpflege, Erholung im Wohn- und Arbeitsumfeld, Verbesserung der sozialen und wirtschaftlichen Standortqualität
Zielgruppen: EinwohnerInnen, Allgemeinheit
Auftragsgrundlagen: Ratsbeschlüsse, organisatorische Regelungen
Produktverantwortung: Stadtbürgermeisterin

55120 Sonstige Erholungseinrichtungen

Produktbeschreibung: Bereitstellung und Unterhaltung von Naherholungsgebieten, Naturparks, Wanderwegen, Lehrpfaden, Trimpfpfaden, Radwegen, Reitwegen, Grillplätzen, Grillhütten u. a.
Ziele: Förderung der Freizeitgestaltung und Naherholung, Verbesserung der sozialen und wirtschaftlichen Standortqualität
Zielgruppen: EinwohnerInnen, Allgemeinheit
Auftragsgrundlagen: Ratsbeschlüsse, organisatorische Regelungen
Produktverantwortung: Stadtbürgermeisterin

55210 Gewässerunterhaltung

Produktbeschreibung: Unterhaltung von öffentlichen Gewässern und wasserbaulichen Anlagen, soweit nicht ein anderer Träger zuständig ist
Ziele: Erhalt der Gewässer, Hochwasserschutz
Zielgruppen: Anlieger von Gewässern, Allgemeinheit
Auftragsgrundlagen: Gesetze, Rats- und Ausschussbeschlüsse
Produktverantwortung: Stadtbürgermeisterin

55301 bis 55306 Friedhofswesen (Friedhöfe in der Stadt Montabaur und den Stadtteilen)

Produktbeschreibung: Unterhaltung und Bewirtschaftung der Friedhöfe, Bestattungen
Ziele: Bereitstellung, Pflege und Unterhaltung der Friedhofsanlagen, innere Erschließungswege und Grabfelder, Vorhaltung und zur Verfügung stellen von Leichenhallen
Zielgruppen: EinwohnerInnen, NutzerInnen, Allgemeinheit
Auftragsgrundlagen: Gesetze, Satzungen, Rats- und Ausschussbeschlüsse
Produktverantwortung: Stadtbürgermeisterin

55340 Jüdischer Friedhof, Ehrenhain

Produktbeschreibung: Unterhaltung und Bewirtschaftung des jüdischen Friedhofs, der Ehrenhaine und der Ehrenmale
Ziele: Erhaltung der Gräber und Gedenkstätten auf eine unbegrenzte Zeit
Zielgruppen: Allgemeinheit
Auftragsgrundlagen: Gesetze, Rats- und Ausschussbeschlüsse
Produktverantwortung: Stadtbürgermeisterin

55510 Kommunale Forstwirtschaft

Produktbeschreibung: Pflege und Bewirtschaftung des städtischen Waldes sowie Maßnahmen zur Förderung einer naturverträglichen Erholungs- bzw. Freizeitnutzung
Ziele: Erzielung eines wirtschaftlichen Nutzens unter Beachtung der Schutz- und Erholungsfunktion des Waldes, Biotop- und Artenschutz, Erhalt von Wildbeständen
Zielgruppen: EinwohnerInnen, Allgemeinheit, Jagdausübungsberechtigte
Auftragsgrundlagen: Gesetze, Ratsbeschlüsse, Wirtschaftspläne, Verträge
Produktverantwortung: Stadtbürgermeisterin, Revierförster

55590 Feldwege, Landwirtschaftswege, Wirtschaftswege

Produktbeschreibung: Bereitstellung und Unterhaltung von Feld-, Landwirtschafts- und Wirtschaftswegen
Ziele: Bedarfsgerechtes Angebot, Aufrechterhaltung der Verkehrssicherungspflicht
Zielgruppen: GrundstückseigentümerInnen, Allgemeinheit
Auftragsgrundlagen: Gesetze, Rats- und Ausschussbeschlüsse
Produktverantwortung: Stadtbürgermeisterin

57110 Kommunale Wirtschaftsförderung

Produktbeschreibung: Verbesserung der Standortfaktoren für Industrie, Handel und Gewerbe, Vermarktung von Gewerbeflächen, Kontaktpflege
Ziele: Neuansiedlung, Stärkung der Wirtschaftskraft heimischer Betriebe, Sicherung und Schaffung von Arbeitsplätzen, Attraktivitätssteigerung der Stadt
Zielgruppen: Gewerbebetriebe
Auftragsgrundlagen: Daseinsvorsorge
Produktverantwortung: Stadtbürgermeisterin

57301 bis 57310 Dorfgemeinschaftshäuser in den Stadtteilen und Haus Mons-Tabor

Produktbeschreibung: Unterhaltung und Bewirtschaftung der Grundstücke, der baulichen Anlagen und der Einrichtungen
Ziele: Förderung der Gemeinschaft
Zielgruppen: EinwohnerInnen, BesucherInnen
Auftragsgrundlagen: Daseinsvorsorge
Produktverantwortung: Stadtbürgermeisterin

57311 Märkte

Produktbeschreibung: Durchführung Wochenmärkte, Jahrmärkte, Weihnachtsmärkten und Krammärkten
Ziele: Versorgung der Bevölkerung, Brauchtumpflege, Attraktivitätssteigerung
Zielgruppen: EinwohnerInnen, BesucherInnen
Auftragsgrundlagen: Daseinsvorsorge
Produktverantwortung: Stadtbürgermeisterin

57312 Dorfgemeinschaftseinrichtungen (Pfarrheim OT Horressen)

Produktbeschreibung: Unterhaltung und Bewirtschaftung der Grundstücke, der baulichen Anlagen und der Einrichtungen
Ziele: Förderung der Gemeinschaft
Zielgruppen: EinwohnerInnen, BesucherInnen
Auftragsgrundlagen: Daseinsvorsorge
Produktverantwortung: Stadtbürgermeisterin

57318 Sonstige allgemeine öffentliche Einrichtungen

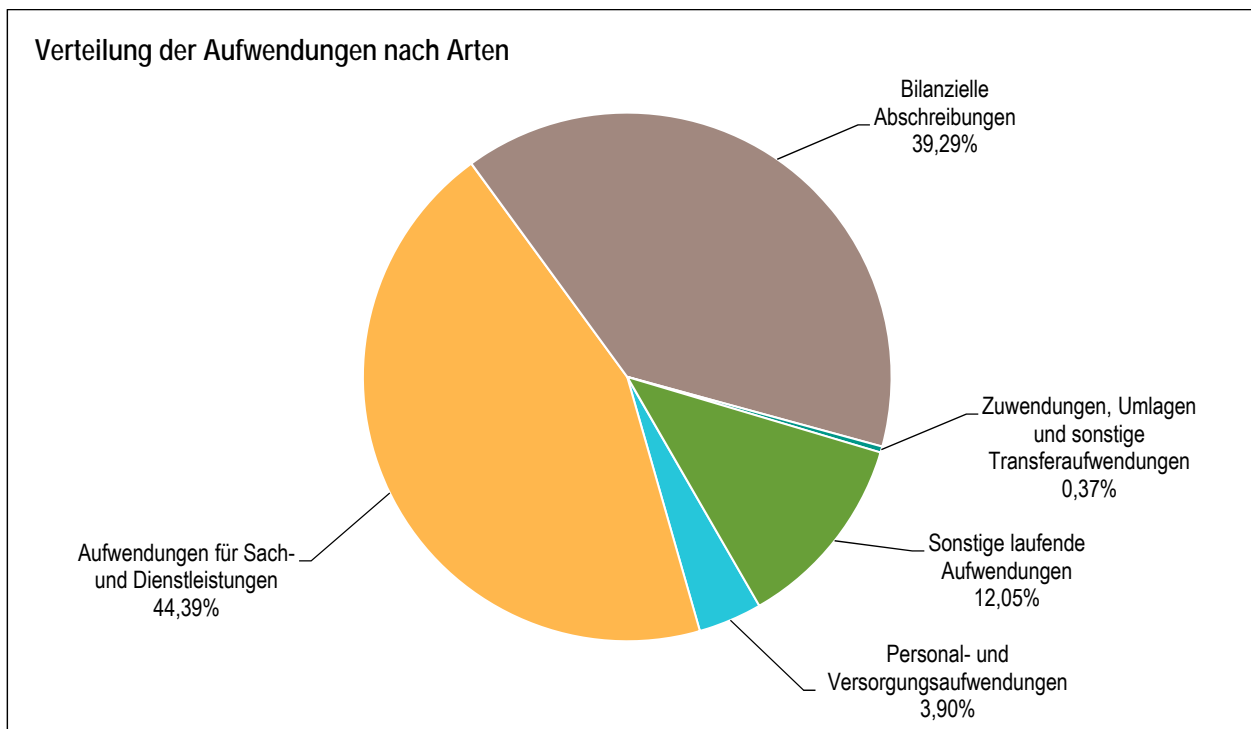
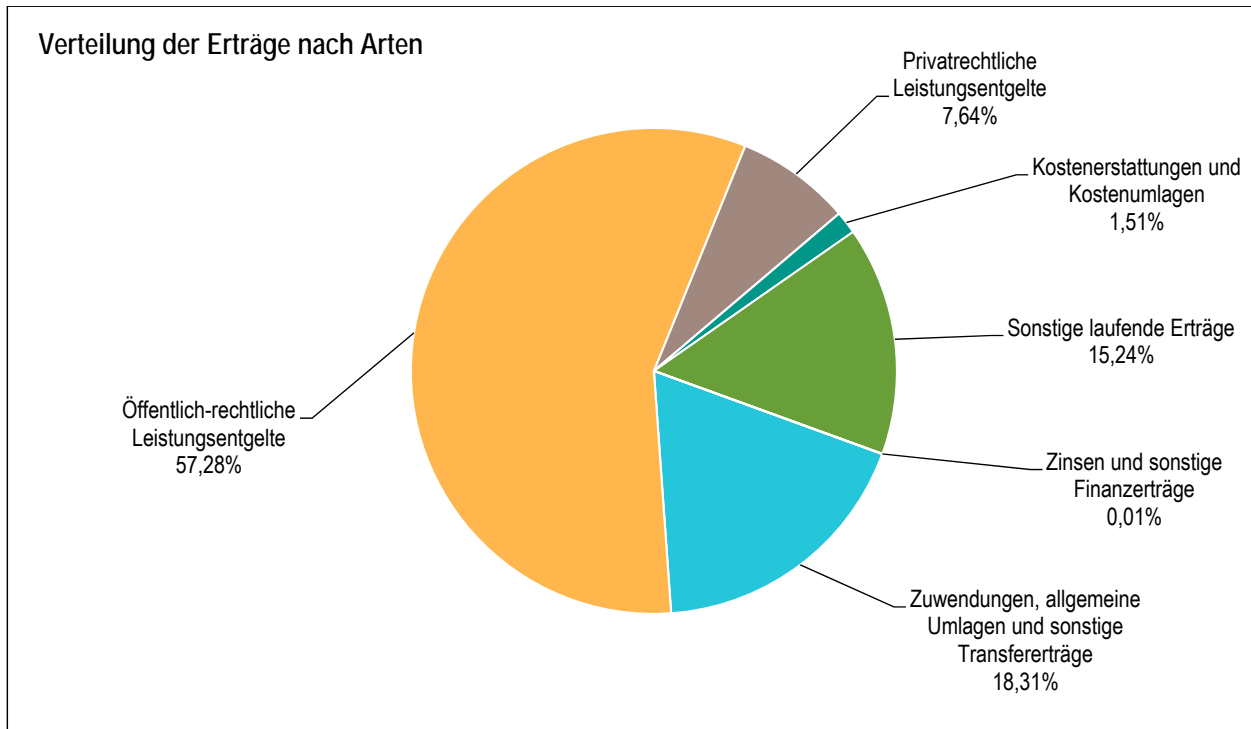
Produktbeschreibung: Glocken, Uhrenanlagen, Anschlagsäulen, Plakattafeln und sonstige Werbeeinrichtungen, Toilettenanlagen
Ziele: Betriebsgewährleistung, Erzielung von Erträgen, Bereitstellung öffentlicher Toiletten
Zielgruppen: EinwohnerInnen, Gewerbetreibende, BesucherInnen
Auftragsgrundlagen: Daseinsvorsorge
Produktverantwortung: Stadtbürgermeisterin

57500 Tourismusförderung

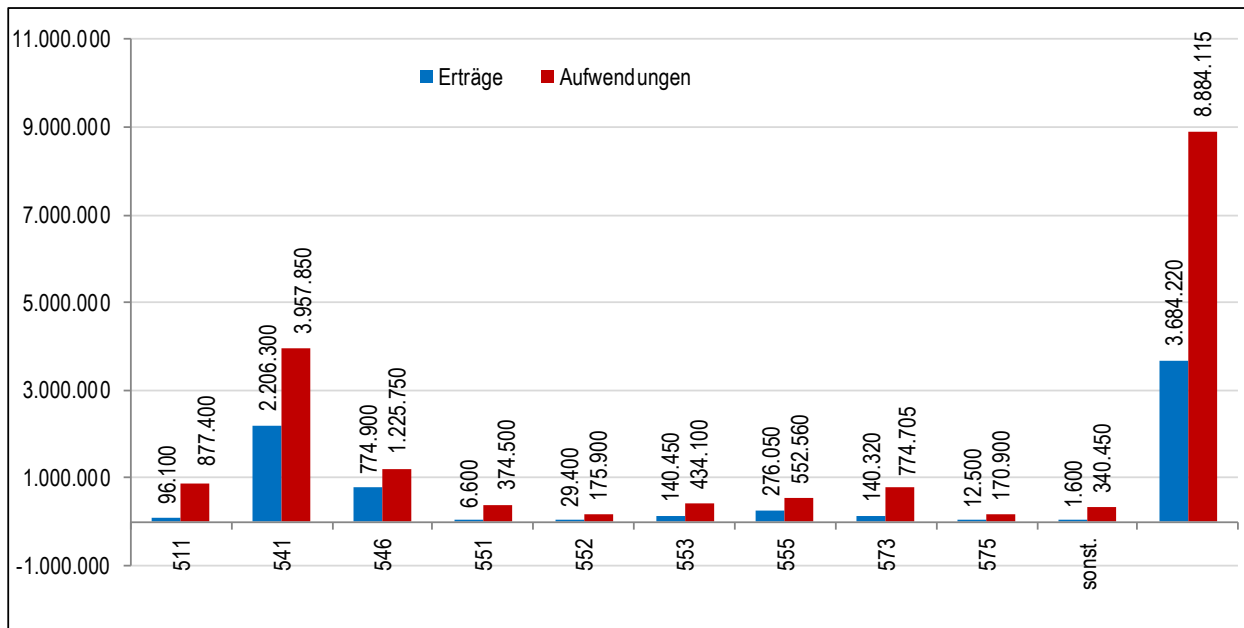
Produktbeschreibung: Fremdenverkehrswerbung
Ziele: Kommunale Tourismusförderung
Zielgruppen: Gewerbebetriebe, Touristen
Auftragsgrundlagen: Rats- und Ausschussbeschlüsse
Produktverantwortung: Stadtbürgermeisterin

1 Teilergebnishaushalt

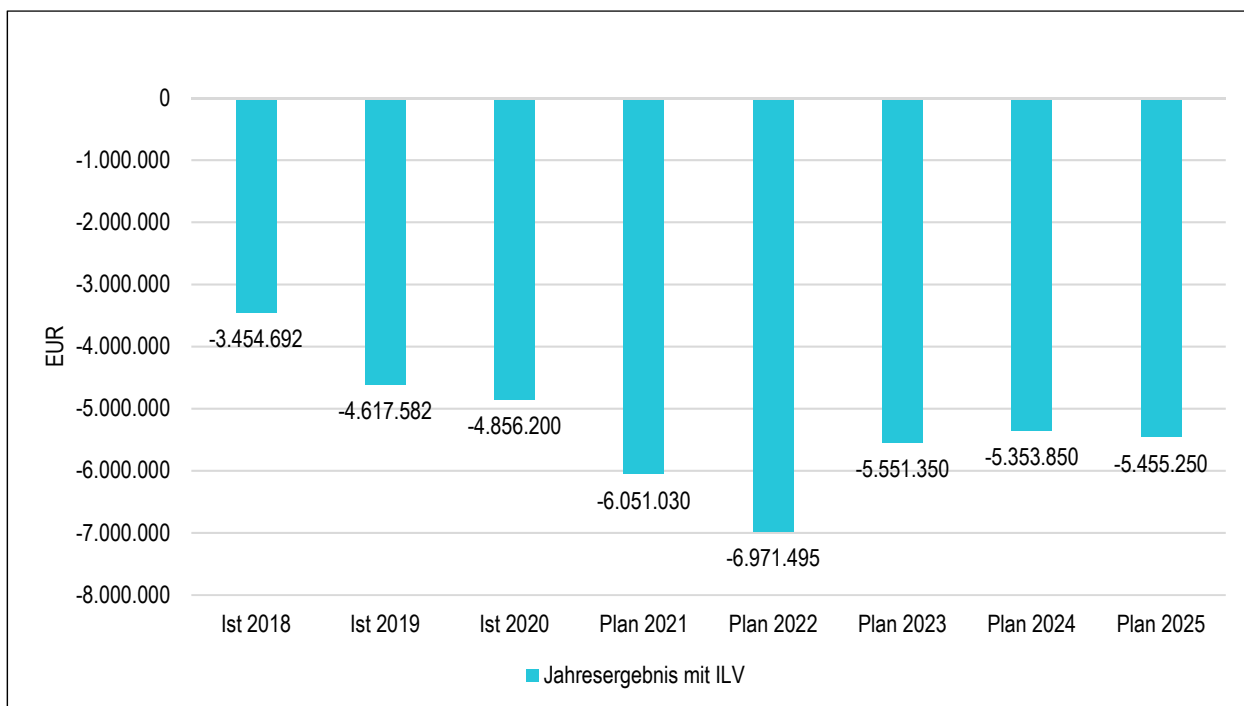
1.1 Übersicht über die Erträge und Aufwendungen im Teilhaushalt (ohne ILV)



1.2 Produktübersicht (ohne ILV)



1.3 Entwicklung der Jahresergebnisse (einschl. Saldo aus ILV)



2 Teilfinanzhaushalt

Im Teilfinanzhaushalt werden neben den Ein- und Auszahlungen nach dem Kassenwirksamkeitsprinzip die investiven Ein- und Auszahlungen dargestellt. Von den Planansätzen her stehen den Ein- und Auszahlungen die entsprechenden Erträge und Aufwendungen im Ergebnishaushalt gegenüber, so dass nicht nochmals auf die Zahlungsströme eingegangen wird. Dargestellt werden daher nur Ein- und Auszahlungen im Rahmen der Investitionstätigkeit.

Insgesamt sind im Jahr 2022 im Teilhaushalt 3 Investitionseinzahlungen in Höhe von 2.267.700 EUR zu veranschlagen. Gegenüber dem Vorjahr 2021 ändert sich die Summe der Investitionseinzahlungen um -241.800 EUR.

Die Investitionseinzahlungen in diesem Teilhaushalt verteilen sich auf drei Kategorien. Diese und die Verteilung innerhalb der Kategorien werden nachfolgend dargestellt.

- Einzahlungen aus Investitionszuwendungen sind in Höhe von 1.605.200 EUR veranschlagt, davon entfallen
 - auf Einzahlungen aus Investitionszuwendungen des Landes 1.271.700 EUR,
 - auf Investitionszuwendungen der Verbandsgemeindewerke 27.500 EUR
 - und
 - auf Investitionszuwendungen von sonstigen Bereichen 306.000 EUR.
- Einzahlungen aus Beiträgen und ähnlichen Entgelten sind in Höhe von 605.500 Euro zu berücksichtigen, diese entfallen auf
 - auf Einzahlungen aus Beiträgen von Privaten und sonstigen Bereich 64.000 EUR,
 - auf Einzahlungen aus Grabnutzungsentgelten 84.000 EUR,
 - auf sonstige Beiträge und ähnliche Entgelte 454.000 EUR
 - und
 - auf Einzahlungen für sonstige Sonderposten (Stellplatzablöse) 3.500 EUR
- Sonstige Investitionseinzahlungen sind in Höhe von 605.500 Euro zu berücksichtigen, diese entfallen
 - auf Einzahlungen aus dem Verkauf von Waren (Grundstücken) ... 57.000 EUR.

Auszahlungen aus Investitionstätigkeit werden in Höhe von 10.410.500 EUR ausgewiesen, dies entspricht einer Veränderung gegenüber dem Vorjahr um -1.621.000 EUR. Diese verteilen sich wie folgt:

- Auszahlungen für immaterielle Vermögensgegenstände werden in Höhe von 775.500 EUR eingeplant, davon entfallen
 - auf Auszahlungen für Investitionszuwendungen an den privaten Bereich 455.000 EUR
 - und
 - auf Auszahlungen für Investitionszuschüsse als Nutzungsberechtigter 320.500 EUR.
- Auszahlungen für Sachanlagevermögen werden in Höhe von 9.635.000 EUR veranschlagt, davon entfallen
 - auf Auszahlungen für Grundstücke und grundstücksgleiche Rechte 60.000 EUR,
 - auf Auszahlungen für Infrastrukturvermögen 13.000 EUR,

auf Auszahlungen für Fahrzeuge, Maschinen und technische Anlagen	394.000 EUR,
aus Auszahlungen für bewegliche Sachen des Anlagevermögens	126.000 EUR
und	
auf Auszahlungen für Baumaßnahmen	9.042.000 EUR.

Die einzelnen Investitionen und Investitionsförderungsmaßnahmen sind in der Investitionsübersicht zu diesem Teilhaushalt dargestellt, daher unterbleibt an dieser Stelle eine Einzeldarstellung aller veranschlagten Projekte.

Der Finanzmittelfehlbetrag dieses Teilhaushalts beträgt -14.850.795 EUR (F 34; Teilfinanzhaushalt 3).

Teilergebnishaushalt 2022

Gemeinde: 01 Stadt Montabaur

Teilhaushalt 03 Gestaltung Umwelt

Ifd. Nr.	Teilergebnishaushalt	Ergebnis des Haushaltsvorjahres	Ansätze des Haushaltsvorjahres einschl. Nachträge	Ansatz des Haushaltsjahres	Planungsdaten des Haushaltsfolgejahres	Planungsdaten des zweiten Haushaltsfolgejahres	Planungsdaten des dritten Haushaltsfolgejahres	
		2020	2021	2022	2023	2024	2025	
		in €	in €	in €	in €	in €	in €	
E 1	+	Steuern und ähnliche Abgaben	0,00	0	0	0	0	0
E 2	+	Zuwendungen, allgemeine Umlagen und sonstige Transfererträge	926.648,81	725.100	674.650	614.200	596.800	583.400
		41441000 Zuweisungen und Zuschüsse für laufende Zwecke vom Bund	14.241,60	12.000	14.000	14.150	14.300	14.400
		41442000 Zuweisungen und Zuschüsse für laufende Zwecke vom Land	311.973,10	129.350	38.850	1.350	1.400	1.400
		41444000 Zuweisungen und Zuschüsse für laufende Zwecke von Zweckverbänden	1.089,00	12.100	3.000	0	0	0
		41510000 Sonderposten aus Zuwendungen	598.059,11	570.350	617.600	597.500	579.900	566.400
		41590000 Sonstige Sonderposten	1.286,00	1.300	1.200	1.200	1.200	1.200
E 3	+	Erträge der sozialen Sicherung	0,00	0	0	0	0	0
E 4	+	Öffentlich-rechtliche Leistungsentgelte	2.158.730,82	1.933.800	2.110.150	2.117.550	2.135.550	2.143.900
		43210000 Entgelte für die Benutzung von öffentlichen Einrichtungen	22.336,45	48.050	43.550	43.950	44.400	44.800
		43210001 Nutzungsentgelte	19.980,00	12.000	13.000	13.150	13.250	13.400
		43224000 Entgelte / für das Bestattungswesen	42.955,16	53.000	53.000	53.550	54.000	54.700
		43225000 Entgelte / für die Sondernutzung von Straßen	145,49	0	10.000	10.100	10.200	10.300
		43228000 Parkgebühren	804.568,96	552.000	697.500	703.900	710.900	718.000
		43700000 Erträge aus der Auflösung von Sonderposten für Beiträge und ähnliche Entgelte	1.196.929,57	1.202.850	1.225.000	1.225.000	1.235.000	1.235.000
		43900000 Erträge aus der Auflösung von Sonderposten für Grabnutzungsentgelte	71.815,19	65.900	68.100	67.900	67.800	67.700
E 5	+	Privatrechtliche Leistungsentgelte	1.302.176,35	226.100	281.650	284.200	286.750	289.400
		44110000 Erträge aus Verkäufen von Vorräten	1.256.762,67	155.800	215.400	217.550	219.700	221.900
		44120000 Mieten und Pachten	45.413,68	70.300	46.250	46.650	47.050	47.500
		44120999 Mieten und Pachten (USt-pflichtig)	0,00	0	20.000	20.000	20.000	20.000
E 6	+	Kostenerstattungen und Kostenumlagen	72.409,09	81.120	55.620	56.100	56.500	57.050
		44243000 Kostenerstattungen und Kostenumlagen von Gemeinden und Gemeindeverbänden	25.055,66	25.020	25.020	25.300	25.450	25.750
		44248000 Kostenerstattungen und Kostenumlagen von sonstigen öffentlichen Sonderrechnungen	0,00	500	1.000	1.000	1.000	1.000
		44250000 Kostenerstattungen und Kostenumlagen vom privaten Unternehmen	22.275,44	22.350	16.350	16.450	16.600	16.700
		44290000 Kostenerstattungen und Kostenumlagen von übrigen Bereichen	25.077,99	33.250	13.250	13.350	13.450	13.600
E 7	+	Sonstige laufende Erträge	906.246,42	574.900	561.650	567.250	572.850	578.550
		46112000 Erträge aus der Veräußerung von Grundstücken und Gebäuden	35.224,30	0	0	0	0	0
		46114000 Erträge aus der Veräußerung von beweglichen Vermögensgegenständen unterhalb der Wertgrenze i. H. v. 1.000 Euro	755,30	0	0	0	0	0
		46220000 Säumniszuschläge, Mahngebühren, Zustellungsgebühren und u. a.	0,00	100	100	100	100	100
		46250000 Konzessionsabgaben	594.948,00	527.500	530.000	535.300	540.650	546.050
		46270000 Versicherungserstattungen	3.215,64	8.350	3.750	3.800	3.800	3.850
		46290000 Weitere sonstige laufende Erträge / Sonstige	15.262,14	38.100	25.450	25.700	25.950	26.200

Teilergebnishaushalt 2022

Gemeinde: 01 Stadt Montabaur

Teilhaushalt 03 Gestaltung Umwelt

Ifd. Nr.	Teilergebnishaushalt	Ergebnis des Haushaltsvorjahres	Ansätze des Haushaltsvorjahres einschl. Nachträge	Ansatz des Haushaltsjahres	Planungsdaten des Haushaltsfolgejahres	Planungsdaten des zweiten Haushaltsfolgejahres	Planungsdaten des dritten Haushaltsfolgejahres
		2020	2021	2022	2023	2024	2025
		in €	in €	in €	in €	in €	in €
	46614000 Erträge aus der Auflösung von Rückstellungen	5.951,23	500	2.000	2.000	2.000	2.000
	46620000 Erträge aus Zuschreibungen	250.551,81	0	0	0	0	0
	46900000 Sonstige laufende Erträge aus Verwaltungstätigkeit	338,00	350	350	350	350	350
E 8	= Summe der laufenden Erträge aus Verwaltungstätigkeit (Summe E 1 bis E 7)	5.366.211,49	3.541.020	3.683.720	3.639.300	3.648.450	3.652.300
E 9	- Personal- und Versorgungsaufwendungen	275.187,01	304.100	346.700	353.500	360.500	367.650
	50140000 Rats- und Ausschussmitglieder	0,00	1.000	1.000	1.000	1.050	1.050
	50190000 Sonstige ehrenamtlich Tätige	805,00	1.500	2.500	2.550	2.600	2.650
	50221000 Vergütungen	183.893,92	206.750	234.350	239.050	243.800	248.650
	50222000 Leistungszulagen	3.404,91	6.100	6.000	6.100	6.250	6.350
	50320000 Beiträge zu Versorgungskassen für Arbeitnehmer	11.622,64	12.200	13.250	13.500	13.700	14.100
	50420000 Beiträge zur gesetzlichen Sozialversicherung für Arbeitnehmer	36.960,94	42.700	47.500	48.500	49.400	50.450
	50520000 Beihilfen, Unterstützungsleistungen und dergleichen für Arbeitnehmer	0,00	150	150	150	150	150
	50629000 Sonstige	79,80	100	200	200	200	200
	50711000 Zuführungen zu Pensionsrückstellungen u.ä. Verpflichtungen für Beamte - Pensionsrückstellungen	3.044,00	0	2.000	2.000	2.000	2.000
	50820000 Zuführungen zu Rückstellungen für nicht genommenen Urlaub, Überstunden u.ä. für Arbeitnehmer	12.051,53	750	6.850	6.950	7.100	7.200
	50900000 Pauschalierte Lohnsteuer	627,84	2.000	2.050	2.050	2.150	2.150
	51410000 Unterstützungsleistungen und dergleichen für Beamte	4.785,25	10.850	10.850	11.050	11.300	11.500
	51511000 Umlage zur Kommunalbeamten-Versorgungskasse	17.911,18	20.000	20.000	20.400	20.800	21.200
E 10	- Aufwendungen für Sach- und Dienstleistungen	4.430.207,12	3.310.200	3.943.465	2.783.150	2.733.150	2.823.100
	52210000 Aufwendungen für Strom	312.053,28	302.150	353.950	363.450	372.400	380.600
	52210001 Aufwendungen für Strom (E-Tankstellen)	0,00	5.000	6.000	6.150	6.250	6.350
	52220000 Aufwendungen für Gas	20.060,71	24.000	28.500	29.400	30.750	31.400
	52230000 Aufwendungen für Wasser/Abwasser	40.928,67	53.600	55.950	57.700	59.300	60.700
	52240000 Aufwendungen für Heizöl	894,89	1.500	1.500	1.550	1.600	1.650
	52260000 Aufwendungen für die Abfallbeseitigung	44.906,42	48.550	57.000	58.350	59.500	60.450
	52311000 Unterhaltung der Grundstücke	57.561,20	128.300	86.300	88.200	89.800	91.200
	52311001 Unterhaltung der Grundstücke (Sonderbedarf)	24.227,91	175.500	186.000	100.000	100.000	100.000
	52313000 Gebäude einschließlich der Bestandteile, die dem Gebäude zuzurechnen sind	35.679,94	84.800	101.300	84.200	87.800	90.650
	52313001 Unterhaltung der Gebäude (Sonderbedarf)	1.287.010,61	194.000	431.500	5.000	5.000	5.000
	52315000 Unterhaltung der Wasserläufe	1.229,06	1.500	50.000	51.750	53.300	54.650
	52321000 Bewirtschaftung der Grundstücke	303.883,83	318.000	320.000	326.050	335.800	344.200
	52323000 Gebäude einschließlich der Bestandteile, die dem Gebäude zuzurechnen sind	7.693,04	11.100	8.800	9.100	9.400	9.650
	52331000 Brücken, Tunnel und ingenieurtechnische Anlagen	8.358,49	30.000	30.000	31.050	32.000	32.800
	52331001 Brücken, Tunnel und ingenieurtechnische Anlagen (Sonderbedarf)	159,92	20.000	10.000	0	0	0
	52338000 Straßen, Wege, Plätze und Verkehrslenkungsanlagen	225.936,72	376.000	422.500	399.950	410.950	420.400
	52338001 Straßen, Wege, Plätze und Verkehrslenkungsanlagen (Sonderbedarf)	0,00	20.000	88.000	30.000	0	30.000

Teilergebnishaushalt 2022

Gemeinde: 01 Stadt Montabaur

Teilhaushalt 03 Gestaltung Umwelt

Ifd. Nr.	Teilergebnishaushalt	Ergebnis des Haushaltsvorjahres	Ansätze des Haushaltsvorjahres einschl. Nachträge	Ansatz des Haushaltsjahres	Planungsdaten des Haushaltsfolgejahres	Planungsdaten des zweiten Haushaltsfolgejahres	Planungsdaten des dritten Haushaltsfolgejahres
		2020	2021	2022	2023	2024	2025
		in €	in €	in €	in €	in €	in €
	52338002 Unterhaltung Konrad-Adenauer-Platz	23.857,03	35.000	30.000	30.000	30.000	30.000
	52338010 Straßenunterhaltung (Bauhof)	0,00	0	50.000	51.750	53.300	54.650
	52339000 Unterhaltung des Infrastrukturvermögens / Sonstiges	27.682,81	70.000	75.000	76.400	77.800	79.300
	52339001 Unterhaltung der Straßenbeleuchtung (Sonderbedarf)	55.415,15	70.000	117.000	0	0	0
	52339002 Unterhaltung der Lichtzeichenanlagen	2.846,96	20.000	20.000	20.200	20.400	20.600
	52339003 Unterhaltung der Bachverrohrungen im Stadtgebiet	1.808,50	30.000	30.000	10.000	10.000	10.000
	52339004 Unterhaltung Parkleitsysteme	0,00	0	3.000	3.100	3.200	3.300
	52351000 Wartungs- und Instandsetzungskosten	29,33	1.500	1.500	1.550	1.600	1.650
	52352000 Betriebs- und Schmierstoffe	652,75	1.000	1.000	1.050	1.050	1.100
	52360000 Unterhaltung der Maschinen und technischen Anlagen	29.924,46	41.500	47.500	48.800	50.000	51.000
	52360001 Unterhaltung der Kassenautomaten, Schrankenanlage und der Video-Überwachungsanlage	476,38	9.500	9.500	9.850	10.300	10.650
	52360002 Unterhaltung der Sprinkler-, Brandmelde-, CO ² Warnanlage und Wandhydranten	27.693,55	44.000	35.000	36.250	37.350	38.250
	52360011 Unterhaltung der Maschinen und technischen Anlagen (Sonderbedarf)	92.096,69	44.500	278.000	0	0	0
	52360100 Unterhaltung Gebäudeleittechnik-Softwarepflege, Automationen	1.141,92	5.000	5.000	5.200	5.350	5.450
	52370000 Unterhaltung der Betriebs- und Geschäftsausstattung	9.185,49	27.250	28.500	29.300	30.300	30.900
	52370001 Unterhaltung der Betriebs- und Geschäftsausstattung (Sonderbedarf)	0,00	500	0	0	0	0
	52370009 Unterhaltung der Betriebs- und Geschäftsausstattung (Skulpturenweg)	0,00	0	1.000	1.000	1.000	1.000
	52380000 Geringwertige Anschaffungen	36.757,03	51.850	48.250	50.050	51.450	52.800
	52380008 Geringwertige Geräte, Ausstattungs-, Ausrüstungs- und sonstige Gebrauchsgegenstände (Konrad-Adenauer-Platz)	0,00	2.000	2.000	2.000	2.000	2.000
	52380009 Geringwertige Anschaffungen (Skulpturenweg)	0,00	0	3.000	3.000	3.000	3.000
	52380010 Geringwertige Anschaffungen (Sonderbedarf)	16.570,56	76.000	76.000	0	0	0
	52543000 Kostenerstattungen an Gemeinden und Gemeindeverbände	182.069,36	195.500	183.900	190.300	196.050	200.900
	52543001 Kostenerstattungen und Kostenumlagen an Gemeinden und Gemeindeverbände (Sonderumlage Forst)	38.680,79	55.000	55.000	56.950	58.650	60.100
	52545000 Kostenerstattungen an Anstalten	5.000,00	6.500	6.500	6.750	6.950	7.100
	52550000 Kostenerstattungen an den privaten Bereich	408,62	15.800	10.000	5.000	0	0
	52590000 Kostenerstattungen an übrige Bereiche	1.730,06	2.000	3.800	3.950	4.050	4.150
	52910000 sonstige Aufwendungen für Sachleistungen	0,00	500	500	500	500	500
	52920000 Sonstige Aufwendungen für Dienstleistungen	1.505.594,99	711.300	585.215	498.300	425.000	435.000
E 11	- Abschreibungen	3.174.488,19	3.165.400	3.490.450	3.438.950	3.396.950	3.351.750
	53220000 Abschreibungen auf immaterielle Vermögensgegenstände aus geleisteten Zuwendungen	116.562,77	97.350	149.600	119.700	83.800	61.000
	53230000 Abschreibungen auf gezahlte Investitionszuschüsse als Nutzungsberechtigter	226.946,05	223.600	229.650	229.650	229.650	229.650
	53300000 Abschreibungen auf unbebaute Grundstücke und grundstücksgleiche Rechte	16.812,00	16.500	16.600	16.600	16.600	16.600

Teilergebnishaushalt 2022

Gemeinde: 01 Stadt Montabaur

Teilhaushalt 03 Gestaltung Umwelt

Ifd. Nr.	Teilergebnishaushalt	Ergebnis des Haushaltsvorjahres	Ansätze des Haushaltsvorjahres einschl. Nachträge	Ansatz des Haushaltsjahres	Planungsdaten des Haushaltsfolgejahres	Planungsdaten des zweiten Haushaltsfolgejahres	Planungsdaten des dritten Haushaltsfolgejahres
		2020	2021	2022	2023	2024	2025
		in €	in €	in €	in €	in €	in €
	53420000 Abschreibungen auf bebaute Grundstücke und grundstücksgleiche Rechte mit sozialen Einrichtungen	81,00	100	100	100	100	100
	53440000 Abschreibungen auf bebaute Grundstücke und grundstücksgleiche Rechte mit Kulturanlagen	90.471,13	92.350	127.500	127.500	127.500	127.500
	53490000 Abschreibungen auf bebaute Grundstücke und grundstücksgleiche Rechte mit sonstigen Gebäuden	243.075,55	241.200	251.800	251.800	251.800	251.500
	53510000 Brücken, Tunnel und ingenieurtechnische Anlagen	40.980,00	40.750	41.900	40.900	40.800	38.500
	53530000 Stromversorgungsanlagen	206,00	250	300	300	300	300
	53570000 Entwässerungs- und Abwasserbeseitigungsanlagen	14.756,27	0	35.500	35.500	35.500	35.500
	53580000 Straßen, Wege, Plätze und Verkehrslenkungsanlagen	2.236.367,68	2.271.700	2.460.900	2.447.300	2.447.300	2.444.300
	53590000 Abschreibungen auf sonstige Bauten des Infrastrukturvermögens	30.464,00	30.500	30.600	30.600	30.600	30.600
	53690000 Abschreibungen auf Bauten auf fremdem Grund und Boden mit sonstige Gebäuden	311,00	350	400	400	400	400
	53710000 Kunstgegenstände	1.397,00	1.500	1.600	1.600	1.600	1.000
	53720000 Kulturdenkmäler	521,92	450	1.800	1.800	1.800	1.800
	53810000 Abschreibungen auf Fahrzeuge	3.268,00	3.100	1.500	1.100	1.100	1.100
	53820000 Abschreibungen auf Maschinen und technische Anlagen	817,52	200	600	600	600	500
	53850000 Abschreibungen auf die Betriebs- und Geschäftsausstattung	151.450,30	145.500	140.100	133.500	127.500	111.400
E 12	- Zuwendungen, Umlagen und sonstige Transferaufwendungen	12.925,04	13.000	33.000	13.000	13.000	13.000
	54150000 Zuweisungen und Zuschüsse für laufende Zwecke an den privaten Bereich	0,00	0	20.000	0	0	0
	54190000 Zuweisungen und Zuschüsse für laufende Zwecke an Sonstige	12.925,04	13.000	13.000	13.000	13.000	13.000
E 13	- Aufwendungen der sozialen Sicherung	0,00	0	0	0	0	0
E 14	- Sonstige laufenden Aufwendungen	705.315,28	1.144.850	1.070.500	788.000	641.150	649.450
	56120000 Aufwendungen für Aus- und Fortbildung, Umschulung	0,00	6.900	5.900	3.950	4.050	3.550
	56130000 Aufwendungen für übernommene Reisekosten für Dienstreisen und Dienstgänge	197,00	400	500	500	500	500
	56150000 Aufwendungen für Dienst- und Schutzkleidung, persönliche Ausrüstungsgegenstände	412,85	800	800	800	800	800
	56210000 Mieten, Pachten und Erbbauzinsen	17.571,60	29.050	39.550	40.350	41.150	42.000
	56253000 Gerichts-, Anwalts-, Notar-, Gerichtsvollzieherkosten	29.940,88	60.000	80.000	45.400	40.400	40.600
	56255000 Aufwendungen für die Erstellung von Bebauungsplänen	108.213,73	605.000	469.000	300.000	150.000	150.000
	56257000 Aufwendungen für die Erstellung/Fortschreibung von Dorferneuerungskonzepten	2.249,10	23.000	22.805	15.000	15.000	15.000
	56258000 Sonstige Planungskosten	37.300,00	41.400	25.000	0	0	0
	56259000 Sachverständigen-, Gerichts- und ähnliche Aufwendungen / Sonstige	14.190,93	20.300	22.600	15.900	16.200	16.500
	56290000 Sonstige Aufwendungen für die Inanspruchnahme von Rechten und Diensten	3.159,82	10.000	10.000	10.200	10.400	10.600
	56320000 Fachliteratur, Zeitschriften	0,00	200	200	200	200	200

Teilergebnishaushalt 2022

Gemeinde: 01 Stadt Montabaur

Teilhaushalt 03 Gestaltung Umwelt

Ifd. Nr.	Teilergebnishaushalt	Ergebnis des Haushaltsvorjahres	Ansätze des Haushaltsvorjahres einschl. Nachträge	Ansatz des Haushaltsjahres	Planungsdaten des Haushaltsfolgejahres	Planungsdaten des zweiten Haushaltsfolgejahres	Planungsdaten des dritten Haushaltsfolgejahres	
		2020	2021	2022	2023	2024	2025	
		in €	in €	in €	in €	in €	in €	
	56341000	Femmeldegebühren	6.676,17	8.000	8.200	8.300	8.450	8.550
	56342000	Datenübertragungsgebühren	2.477,49	2.500	2.500	2.550	2.600	2.650
	56346000	Rundfunk- und Fernsehgebühren	779,56	0	800	800	850	850
	56360000	Öffentlichkeitsarbeit	0,00	8.000	10.000	10.200	10.400	10.600
	56390000	Geschäftsaufwendungen / Sonstiges	109.891,26	176.050	158.595	156.550	159.450	162.950
	56390001	Geschäftsaufwendungen	0,00	0	40.000	0	0	0
	56390011	Geschäftsaufwendungen (Wareneinkauf TI)	0,00	0	15.000	15.300	15.600	15.900
	56390099	Geschäftsaufwendungen (Sonderbedarf Corona-Pandemie)	425,00	500	500	500	500	550
	56412000	Kfz-Versicherungen	1.433,12	1.550	1.550	1.550	1.650	1.650
	56416000	Umlagen an Schadensausgleichskassen	17.822,64	20.350	21.050	21.400	21.800	22.200
	56419000	Sonstige Versicherungen	2.409,24	2.950	2.950	2.950	2.950	2.950
	56420000	Beiträge zu Wirtschaftsverbänden, Berufsvertretungen und Vereinen	2.416,35	2.450	4.700	4.800	4.900	5.000
	56512000	Verluste aus dem Abgang von Gegenständen des Anlagevermögens - Sachanlagen	256.491,85	0	0	0	0	0
	56551000	Einzelwertberichtigung	2.530,50	1.000	1.000	1.000	1.000	1.000
	56810000	Grundsteuer	25.006,58	26.550	29.400	29.950	30.450	31.000
	56820000	Kraftfahrzeugsteuer	101,00	150	150	150	150	150
	56840000	Verbrauchssteuern	1.431,75	1.500	1.500	1.550	1.550	1.600
	56990000	Sonstige Aufwendungen	62.186,86	96.250	96.250	98.150	100.150	102.100
E 15	=	Summe der laufenden Aufwendungen aus Verwaltungstätigkeit (Summe E 9 bis E 14)	8.598.122,64	7.937.550	8.884.115	7.376.600	7.144.750	7.204.950
E 16	=	Laufendes Ergebnis aus Verwaltungstätigkeit (Saldo E 8 und E 15)	-3.231.911,15	-4.396.530	-5.200.395	-3.737.300	-3.496.300	-3.552.650
E 17	+	Zinserträge und sonstige Finanzerträge	0,00	500	500	500	500	500
		47200000 Zinsen aus Stundungen und Verrentungen	0,00	500	500	500	500	500
E 18	-	Zinsaufwendungen und sonstige Finanzaufwendungen	0,00	0	0	0	0	0
E 19	=	Saldo der Zins- und sonstigen Finanzerträge und -aufwendungen (Saldo E 17 und E 18)	0,00	500	500	500	500	500
E 20	=	Ordentliches Ergebnis (Summe E 16 bis E 19)	-3.231.911,15	-4.396.030	-5.199.895	-3.736.800	-3.495.800	-3.552.150
E 21		Außerordentliches Ergebnis	0,00	0	0	0	0	0
E 22		Saldo aus internen Leistungsbeziehungen	-1.624.288,94	-1.655.000	-1.771.600	-1.814.550	-1.858.050	-1.903.100
E 23	=	Jahresergebnis (Jahresüberschuss / Jahresfehlbetrag) des Teilhaushalts (Summe E 20 bis E 22)	-4.856.200,09	-6.051.030	-6.971.495	-5.551.350	-5.353.850	-5.455.250

Teilfinanzhaushalt 2022

Gemeinde: 01 Stadt Montabaur

Teilhaushalt 03 Gestaltung Umwelt

fd. Nr.		Teilfinanzhaushalt	Ergebnis des Haushaltsvorjahres	Ansätze des Haushaltsvorjahres einschl. Nachträge	Ansatz des Haushaltsjahres	Planungsdaten des Haushaltsfolgejahres	Planungsdaten des zweiten Haushaltsfolgejahres	Planungsdaten des dritten Haushaltsfolgejahres
			2020	2021	2022	2023	2024	2025
			in €	in €	in €	in €	in €	in €
F 1	+	Steuern und ähnliche Abgaben	0,00	0	0	0	0	0
F 2	+	Zuwendungen, allgemeine Umlagen und sonstige Transfereinzahlungen	326.214,70	153.450	55.850	15.500	15.700	15.800
		61441000 Zuweisungen und Zuschüsse für laufende Zwecke vom Bund	14.241,60	12.000	14.000	14.150	14.300	14.400
		61442000 Zuweisungen und Zuschüsse für laufende Zwecke vom Land	311.973,10	129.350	38.850	1.350	1.400	1.400
		61444000 Zuweisungen und Zuschüsse für laufende Zwecke von Zweckverbänden	0,00	12.100	3.000	0	0	0
F 3	+	Einzahlungen der sozialen Sicherung	0,00	0	0	0	0	0
F 4	+	Öffentlich-rechtliche Leistungsentgelte	905.042,70	665.050	817.050	824.650	832.750	841.200
		63210000 Entgelte für die Benutzung von öffentlichen Einrichtungen und für wirtschaftliche Dienstleistungen	25.685,87	48.050	43.550	43.950	44.400	44.800
		63210001 Nutzungsentgelte	20.106,47	12.000	13.000	13.150	13.250	13.400
		63224000 für das Bestattungswesen	40.727,16	53.000	53.000	53.550	54.000	54.700
		63225000 für die Sondernutzung von Straßen	270,49	0	10.000	10.100	10.200	10.300
		63228000 Parkgebühren	818.252,71	552.000	697.500	703.900	710.900	718.000
F 5	+	Privatrechtliche Leistungsentgelte	1.368.945,37	226.100	281.650	284.200	286.750	289.400
		64110000 Einzahlungen aus Verkäufen von Vorräten	1.320.754,11	155.800	215.400	217.550	219.700	221.900
		64120000 Mieten und Pachten	48.191,26	70.300	46.250	46.650	47.050	47.500
		64120999 Mieten und Pachten (USt-pflichtig)	0,00	0	20.000	20.000	20.000	20.000
F 6	+	Kostenerstattungen und Kostenumlagen	72.560,23	81.120	55.620	56.100	56.500	57.050
		64243000 Kostenerstattungen, Kostenumlagen von Gemeinden und Gemeindeverbänden	25.055,66	25.020	25.020	25.300	25.450	25.750
		64248000 Kostenerstattungen, Kostenumlagen von sonstigen öffentlichen Sonderrechnungen	0,00	500	1.000	1.000	1.000	1.000
		64250000 Kostenerstattungen und Kostenumlagen vom privaten Unternehmen	21.960,44	22.350	16.350	16.450	16.600	16.700
		64290000 Kostenerstattungen und Kostenumlagen übrigen Bereichen	25.544,13	33.250	13.250	13.350	13.450	13.600
F 7	+	Sonstige laufende Einzahlungen	613.737,78	574.400	559.650	565.250	570.850	576.550
		66220000 Säumniszuschläge, Mahngebühren, Zustellungsgebühren u.a.	0,00	100	100	100	100	100
		66250000 Konzessionsabgaben	594.948,00	527.500	530.000	535.300	540.650	546.050
		66270000 Versicherungserstattungen	3.215,64	8.350	3.750	3.800	3.800	3.850
		66290000 Weitere sonstige laufende Einzahlungen / Sonstige	15.262,14	38.100	25.450	25.700	25.950	26.200
		66800000 Sonstige laufende Einzahlungen aus Verwaltungstätigkeit	312,00	350	350	350	350	350
F 8	=	Summe der laufenden Einzahlungen aus Verwaltungstätigkeit (Summe F 1 bis F 7)	3.286.500,78	1.700.120	1.769.820	1.745.700	1.762.550	1.780.000
F 9	-	Personal- und Versorgungsauszahlungen	262.519,35	303.350	339.850	346.550	353.400	360.450
		70140000 Rats- und Ausschussmitglieder	0,00	1.000	1.000	1.000	1.050	1.050
		70190000 Sonstige ehrenamtlich Tätige	525,00	1.500	2.500	2.550	2.600	2.650
		70221000 Vergütungen	183.893,92	206.750	234.350	239.050	243.800	248.650
		70222000 Leistungszulagen	3.404,91	6.100	6.000	6.100	6.250	6.350
		70320000 Beiträge zu Versorgungskassen für Arbeitnehmer	11.622,64	12.200	13.250	13.500	13.700	14.100
		70420000 Beiträge zur gesetzlichen Sozialversicherung für Arbeitnehmer	36.960,94	42.700	47.500	48.500	49.400	50.450

Teilfinanzhaushalt 2022

Gemeinde: 01 Stadt Montabaur

Teilhaushalt 03 Gestaltung Umwelt

Ifd. Nr.	Teilfinanzhaushalt	Ergebnis des Haushaltsvorjahres	Ansätze des Haushaltsvorjahres einschl. Nachträge	Ansatz des Haushaltsjahres	Planungsdaten des Haushaltsfolgejahres	Planungsdaten des zweiten Haushaltsfolgejahres	Planungsdaten des dritten Haushaltsfolgejahres	
		2020	2021	2022	2023	2024	2025	
		in €	in €	in €	in €	in €	in €	
F 10	-	70520000 Beihilfen, Unterstützungsleistungen und dergleichen für Arbeitnehmer	0,00	150	150	150	150	150
		70629000 Sonstige Personalnebenaufwendungen	79,80	100	200	200	200	200
		70711000 Auszahlungen für künftige Pensionszahlungen	0,00	0	2.000	2.000	2.000	2.000
		70900000 Pauschalierte Lohnsteuer	627,84	2.000	2.050	2.050	2.150	2.150
		71410000 Unterstützungsleistungen und dergleichen für Beamte	7.493,12	10.850	10.850	11.050	11.300	11.500
		71511000 Umlage zur Kommunalbeamten-Versorgungskasse	17.911,18	20.000	20.000	20.400	20.800	21.200
		Auszahlungen für Sach- und Dienstleistungen	3.503.306,74	5.110.200	5.264.365	2.783.150	2.733.150	2.823.100
		72210000 Auszahlungen für Strom	221.304,60	307.150	359.950	369.600	378.650	386.950
		72220000 Auszahlungen für Gas	29.866,06	24.000	28.500	29.400	30.750	31.400
		72230000 Auszahlungen für Wasser/Abwasser	40.928,67	53.600	55.950	57.700	59.300	60.700
		72240000 Auszahlungen für Heizöl	894,89	1.500	1.500	1.550	1.600	1.650
		72260000 Auszahlungen für die Abfallbeseitigung	45.673,23	48.550	57.000	58.350	59.500	60.450
		72311000 Unterhaltung der Grundstücke, Außenanlagen, Gebäude und Gebäudeeinrichtungen / Grundstücke	55.449,70	128.300	86.300	88.200	89.800	91.200
		72311001 Unterhaltung der Grundstücke (Sonderbedarf)	24.227,91	175.500	186.000	100.000	100.000	100.000
		72313000 Gebäude einschließlich der Bestandteile, die dem Gebäude zuzurechnen sind	44.497,45	84.800	101.300	84.200	87.800	90.650
		72313001 Unterhaltung der Gebäude (Sonderbedarf)	327.012,64	1.994.000	1.752.400	5.000	5.000	5.000
		72315000 Unterhaltung der Wasserläufe	1.229,06	1.500	50.000	51.750	53.300	54.650
		72321000 Bewirtschaftung der Grundstücke, Außenanlagen, Gebäude und Gebäudeeinrichtungen / Grundstücke	303.883,83	318.000	320.000	326.050	335.800	344.200
		72323000 Gebäude einschließlich der Bestandteile, die dem Gebäude zuzurechnen sind	7.566,60	11.100	8.800	9.100	9.400	9.650
		72331000 Brücken, Tunnel und ingenieurtechnische Anlagen	8.582,36	30.000	30.000	31.050	32.000	32.800
		72331001 Brücken, Tunnel und ingenieurtechnische Anlagen (Sonderbedarf)	159,92	20.000	10.000	0	0	0
		72338000 Straßen, Wege, Plätze und Verkehrslenkungsanlagen	249.136,93	376.000	422.500	399.950	410.950	420.400
		72338001 Straßen, Wege, Plätze und Verkehrslenkungsanlagen (Sonderbedarf)	1.487,50	20.000	88.000	30.000	0	30.000
		72338002 Unterhaltung Konrad-Adenauer-Platz	23.857,03	35.000	30.000	30.000	30.000	30.000
		72338010 Straßenunterhaltung (Bauhof)	0,00	0	50.000	51.750	53.300	54.650
		72339000 Unterhaltung des Infrastrukturvermögens / Sonstige	30.858,06	70.000	75.000	76.400	77.800	79.300
		72339001 Unterhaltung der Straßenbeleuchtung (Sonderbedarf)	55.415,15	70.000	117.000	0	0	0
	72339002 Unterhaltung der Lichtzeichenanlagen	2.846,96	20.000	20.000	20.200	20.400	20.600	
	72339003 Unterhaltung der Bachverrohrungen im Stadtgebiet	1.808,50	30.000	30.000	10.000	10.000	10.000	
	72339004 Unterhaltung Parkleitsysteme	0,00	0	3.000	3.100	3.200	3.300	
	72351000 Wartungs- und Instandsetzungskosten	29,33	1.500	1.500	1.550	1.600	1.650	
	72352000 Betriebs- und Schmierstoffe	664,80	1.000	1.000	1.050	1.050	1.100	
	72360000 Unterhaltung der Maschinen und technischen Anlagen	30.312,96	41.500	47.500	48.800	50.000	51.000	
	72360001 Unterhaltung der Kassenautomaten, Schrankenanlage und der Video-Überwachungsanlage	476,38	9.500	9.500	9.850	10.300	10.650	
	72360002 Unterhaltung der Sprinkler-, Brandmelde-, Co ² Warnanlage und Wandhydranten	28.160,05	44.000	35.000	36.250	37.350	38.250	

Teilfinanzhaushalt 2022

Gemeinde: 01 Stadt Montabaur

Teilhaushalt 03 Gestaltung Umwelt

Ifd. Nr.	Teilfinanzhaushalt	Ergebnis des Haushaltsvorjahres	Ansätze des Haushaltsvorjahres einschl. Nachträge	Ansatz des Haushaltsjahres	Planungsdaten des Haushaltsfolgejahres	Planungsdaten des zweiten Haushaltsfolgejahres	Planungsdaten des dritten Haushaltsfolgejahres
		2020	2021	2022	2023	2024	2025
		in €	in €	in €	in €	in €	in €
	72360011 Unterhaltung der Maschinen und technischen Anlagen (Sonderbedarf)	140.297,08	44.500	278.000	0	0	0
	72360100 Unterhaltung Gebäudeleittechnik-Softwarepflege, Automationen	1.141,92	5.000	5.000	5.200	5.350	5.450
	72370000 Unterhaltung der Betriebs- und Geschäftsausstattung	9.185,49	27.750	28.500	29.300	30.300	30.900
	72380000 Geringwertige Anschaffungen	36.923,73	53.850	50.250	52.050	53.450	54.800
	72380009 Geringwertige Anschaffungen (Skulpturenweg)	0,00	0	4.000	4.000	4.000	4.000
	72380010 Geringwertige Anschaffungen (Sonderbedarf)	16.570,56	76.000	76.000	0	0	0
	72543000 Kostenerstattungen an Gemeinden und Gemeindeverbände	168.499,56	195.500	183.900	190.300	196.050	200.900
	72543001 Kostenerstattungen und Kostenumlagen an Gemeinden und Gemeindeverbände (Sonderumlage Forst)	52.979,49	55.000	55.000	56.950	58.650	60.100
	72545000 Kostenerstattungen an Anstalten	5.000,00	6.500	6.500	6.750	6.950	7.100
	72550000 Kostenerstattungen an den privaten Bereich	408,62	15.800	10.000	5.000	0	0
	72590000 Kostenerstattungen an übrige Bereiche	1.730,06	2.000	3.800	3.950	4.050	4.150
	72910000 Sonstige Auszahlungen für Sachleistungen	0,00	500	500	500	500	500
	72920000 Sonstige Auszahlungen für Dienstleistungen	1.534.239,66	711.300	585.215	498.300	425.000	435.000
F 11	- * nicht besetzt *	0,00	0	0	0	0	0
F 12	- Zuwendungen, Umlagen und sonstige Transferauszahlungen	12.925,04	13.000	33.000	13.000	13.000	13.000
	74150000 Zuweisungen und Zuschüsse für laufende Zwecke an den privaten Bereich	0,00	0	20.000	0	0	0
	74190000 Zuweisungen und Zuschüsse für laufende Zwecke an Sonstige	12.925,04	13.000	13.000	13.000	13.000	13.000
F 13	- Auszahlungen der sozialen Sicherung	0,00	0	0	0	0	0
F 14	- Sonstige laufende Auszahlungen	484.055,57	1.143.850	1.069.500	787.000	640.150	648.450
	76120000 Auszahlungen für Aus- und Fortbildung	0,00	6.900	5.900	3.950	4.050	3.550
	76130000 Auszahlungen für übernommene Reisekosten für Dienstreisen und Dienstgänge	197,00	400	500	500	500	500
	76150000 Auszahlungen für Dienst- und Schutzkleidung, persönliche Ausrüstungsgegenstände	412,85	800	800	800	800	800
	76210000 Mieten, Pachten und Erbbauzinsen	17.571,60	29.050	39.550	40.350	41.150	42.000
	76253000 Gerichts-, Anwalts-, Notar-, Gerichtsvollzieherkosten	29.940,88	60.000	80.000	45.400	40.400	40.600
	76255000 Auszahlungen für die Erstellung von Bebauungsplänen	108.213,73	605.000	469.000	300.000	150.000	150.000
	76257000 Auszahlungen für die Erstellung/Fortschreibung von Dorferneuerungskonzepten	2.249,10	23.000	22.805	15.000	15.000	15.000
	76258000 Sonstige Planungskosten	37.300,00	41.400	25.000	0	0	0
	76259000 Sachverständigen-, Gerichts- und ähnliche Auszahlungen - Sonstiges	15.174,93	20.300	22.600	15.900	16.200	16.500
	76290000 Sonstige Auszahlungen für die Inanspruchnahme von Rechten und Diensten	3.159,82	10.000	10.000	10.200	10.400	10.600
	76320000 Fachliteratur, Zeitschriften	0,00	200	200	200	200	200
	76341000 Fermeldegebühren	6.763,64	8.000	8.200	8.300	8.450	8.550
	76342000 Datenübertragungsgebühren	2.810,69	2.500	2.500	2.550	2.600	2.650
	76346000 Rundfunk- und Fernsehgebühren	779,56	0	800	800	850	850

Teilfinanzhaushalt 2022

Gemeinde: 01 Stadt Montabaur

Teilhaushalt 03 Gestaltung Umwelt

lfd. Nr.	Teilfinanzhaushalt	Ergebnis des Haushaltsvorjahres	Ansätze des Haushaltsvorjahres einschl. Nachträge	Ansatz des Haushaltsjahres	Planungsdaten des Haushaltsfolgejahres	Planungsdaten des zweiten Haushaltsfolgejahres	Planungsdaten des dritten Haushaltsfolgejahres	
		2020	2021	2022	2023	2024	2025	
		in €	in €	in €	in €	in €	in €	
	76360000 Öffentlichkeitsarbeit	0,00	8.000	10.000	10.200	10.400	10.600	
	76390000 Sonstige Geschäftsauszahlungen	117.878,80	176.050	158.595	156.550	159.450	162.950	
	76390001 Sonstige Geschäftsauszahlungen	0,00	0	40.000	0	0	0	
	76390011 Geschäftsauszahlungen (Wareneinkauf TI)	0,00	0	15.000	15.300	15.600	15.900	
	76390099 Geschäftsausgaben (Sonderbedarf Corona-Pandemie)	425,00	500	500	500	500	550	
	76412000 Kfz-Versicherungen	1.433,12	1.550	1.550	1.550	1.650	1.650	
	76416000 Umlagen an Schadensausgleichskassen	16.625,32	20.350	21.050	21.400	21.800	22.200	
	76419000 Sonstige Versicherungen	2.409,24	2.950	2.950	2.950	2.950	2.950	
	76420000 Beiträge zu Wirtschaftsverbänden, Berufsvertretungen und Vereinen	2.416,35	2.450	4.700	4.800	4.900	5.000	
	76810000 Grundsteuer	25.006,58	26.550	29.400	29.950	30.450	31.000	
	76820000 Kraftfahrzeugsteuer	101,00	150	150	150	150	150	
	76840000 Verbrauchssteuern	1.431,75	1.500	1.500	1.550	1.550	1.600	
	76990000 Sonstige laufende Auszahlungen einschließlich außerordentliche Auszahlungen	91.754,61	96.250	96.250	98.150	100.150	102.100	
F 15	=	Summe der laufenden Auszahlungen aus Verwaltungstätigkeit (Summe F 9 bis F14)	4.262.806,70	6.570.400	6.706.715	3.929.700	3.739.700	3.845.000
F 16	=	Saldo der laufenden Ein- und Auszahlungen aus Verwaltungstätigkeit	-976.305,92	-4.870.280	-4.936.895	-2.184.000	-1.977.150	-2.065.000
F 17	+	Zinseinzahlungen und sonstige Finanzeinzahlungen	0,00	500	500	500	500	500
		67200000 Zinsen aus Stundungen und Verrentungen	0,00	500	500	500	500	500
F 18	-	Zinsauszahlungen und sonstige Finanzauszahlungen	0,00	0	0	0	0	0
F 19	=	Saldo der Zins- und der sonstigen Finanzein- und -auszahlungen	0,00	500	500	500	500	500
F 20	=	Saldo der ordentlichen Ein- und Auszahlungen (Summe F 16 + F 19)	-976.305,92	-4.869.780	-4.936.395	-2.183.500	-1.976.650	-2.064.500
F 21		Saldo der außerordentlichen Ein- und Auszahlungen	0,00	0	0	0	0	0
F 22		Saldo der Ein- und Auszahlungen aus internen Leistungsbeziehungen	-1.624.288,94	-1.655.000	-1.771.600	-1.814.550	-1.858.050	-1.903.100
F 23		Summe der ordentlichen und außerordentlichen Ein- und Auszahlungen (Summe F 21 + F 22)	-2.600.594,86	-6.524.780	-6.707.995	-3.998.050	-3.834.700	-3.967.600
F 24	+	Einzahlungen aus Investitionszuwendungen	1.224.686,90	1.233.500	1.605.200	1.289.000	1.200.000	1.303.800
		68142000 Investitionszuwendungen vom Land	31.121,32	862.000	1.271.700	1.289.000	1.200.000	1.253.800
		68143000 Investitionszuwendungen von Gemeinden und Gemeindeverbänden	0,00	10.000	0	0	0	0
		68148000 Investitionszuwendungen von sonstigen öffentlichen Sonderrechnungen	0,00	61.500	27.500	0	0	50.000
		68150000 Investitionszuwendungen vom privaten Bereich	138.616,05	0	0	0	0	0
		68190000 Sonstige Investitionszuwendungen	1.054.949,53	300.000	306.000	0	0	0
F 25	+	Einzahlungen aus Beiträgen und ähnlichen Entgelten	399.054,02	883.000	605.500	880.000	87.500	378.950
		68250000 Beiträge und ähnliche Entgelte vom privaten Bereich	0,00	64.000	64.000	0	0	0
		68260000 Anzahlungen für Beiträge	1.038,61	0	0	0	0	0
		68270000 Grabnutzungsentgelte	88.233,21	78.000	84.000	84.000	84.000	84.000
		68290000 Sonstige Beiträge und ähnliche Entgelte	301.838,20	762.000	454.000	792.500	0	291.450
		68300000 Einzahlungen für sonstige Sonderposten	7.944,00	-21.000	3.500	3.500	3.500	3.500
F 26	+	Sonstige Investitionseinzahlungen	46.735,43	393.000	57.000	850.000	623.000	623.000

Teilfinanzhaushalt 2022

Gemeinde: 01 Stadt Montabaur

Teilhaushalt 03 Gestaltung Umwelt

Ifd. Nr.	Teilfinanzhaushalt	Ergebnis des Haushaltsvorjahres	Ansätze des Haushaltsvorjahres einschl. Nachträge	Ansatz des Haushaltsjahres	Planungsdaten des Haushaltsfolgejahres	Planungsdaten des zweiten Haushaltsfolgejahres	Planungsdaten des dritten Haushaltsfolgejahres
		2020	2021	2022	2023	2024	2025
		in €	in €	in €	in €	in €	in €
	68510000 Einzahlungen für unbebaute Grundstücke und grundstücksgleiche Rechte	12.000,00	0	0	0	0	0
	68530000 Einzahlungen für Infrastrukturvermögen, einschließlich Grundstücke und grundstücksgleiche Rechte	31.508,55	3.000	0	0	0	0
	68560000 Einzahlungen für Fahrzeuge Maschinen und technische Anlagen	756,30	0	0	0	0	0
	68571000 Einzahlungen aus der Veräußerung von beweglichen Sachen des Anlagevermögens oberhalb der Wertgrenze i.H.v. 1.000 Euro (netto)	2.470,58	0	0	0	0	0
	68800000 Einzahlungen aus der Veräußerung von Waren	0,00	390.000	57.000	850.000	623.000	623.000
F 27	= Summe der Einzahlungen aus Investitionstätigkeit (Summe F 24 bis F 26)	1.670.476,35	2.509.500	2.267.700	3.019.000	1.910.500	2.305.750
F 28	- Auszahlungen für immaterielle Vermögensgegenstände	427.746,32	749.500	775.500	250.000	425.000	225.000
	78190000 Investitionszuwendungen an Sonstige	365.578,22	460.000	455.000	125.000	125.000	125.000
	78420000 Auszahlungen für Investitionszuschüsse Nutzungsberechtigter	62.168,10	289.500	320.500	125.000	300.000	100.000
F 29	- Auszahlungen für Sachanlagen	5.162.051,34	11.282.000	9.635.000	9.698.000	3.563.000	2.468.000
	78510000 Auszahlungen für unbebaute Grundstücke und grundstücksgleiche Rechte	51.480,63	820.000	0	0	0	0
	78520000 Auszahlungen für bebaute Grundstücke und grundstücksgleiche Rechte	114.187,00	50.000	60.000	0	0	0
	78530000 Auszahlungen für Infrastrukturvermögen, einschließlich Grundstücke und grundstücksgleiche Rechte	834.480,13	213.000	13.000	3.000	3.000	3.000
	78553000 Auszahlungen für Baumaßnahmen	1.481,92	0	0	0	0	0
	78560000 Auszahlungen für Fahrzeuge, Maschinen und technische Anlagen	1.945,47	341.000	394.000	10.000	10.000	10.000
	78570000 Auszahlungen für Betriebs- und Geschäftsausstattung, Pflanzen und Tiere und geringwertige Vermögensgegenstände	0,00	0	15.000	0	0	0
	78571000 Auszahlungen für bewegliche Sachen des Anlagevermögens oberhalb der Wertgrenze i.H.v. 1.000 Euro (netto)	48.925,13	66.000	111.000	40.000	0	0
	78593000 Auszahlungen für Baumaßnahmen	4.109.551,06	9.792.000	9.042.000	9.645.000	3.550.000	2.455.000
F 30	- Auszahlungen für Finanzanlagen	0,00	0	0	0	0	0
F 31	- Sonstige Investitionsauszahlungen	0,00	0	0	396.000	0	0
	78831000 Fertige Erzeugnisse	0,00	0	0	396.000	0	0
F 32	= Summe der Auszahlungen aus Investitionstätigkeit (Summe F 28 bis F 31)	5.589.797,66	12.031.500	10.410.500	10.344.000	3.988.000	2.693.000
F 33	= Saldo der Ein- und Auszahlungen aus Investitionstätigkeit (Saldo F 27 und F 32)	-3.919.321,31	-9.522.000	-8.142.800	-7.325.000	-2.077.500	-387.250
F 34	= Finanzmittelüberschuss /-fehlbetrag des Teilhaushalts (Summe F 23 + F 33)	-6.519.916,17	-16.046.780	-14.850.795	-11.323.050	-5.912.200	-4.354.850

Stellenplan

Teilhaushalt 3

Teilhaushalt Organisationseinheit Beamte/Beschäftigte	Besoldungs- gruppe, Entgelt- gruppe	Einstiegs- amt	Soll Haushalts- jahr 2022	Zahl der Stellen		Stellenvermerke und Erläuterungen
				Soll	Ist 30.06. (tatsächliche Besetzung)	Haushaltsjahr 2022
1	2	3	4	5	6	7
A. Gemeindeverwaltung						
Teilhaushalt 3 - Gestaltung Umwelt						
sonstige Erholungseinrichtungen						
Beschäftigte/r	E 2		0,051	0,051	0,051	Tz 2/39
Friedhofswesen (Friedhof Stadt Montabaur)						
Beschäftigte/r	E 2		0,130	0,130	0,130	Tz 5,07/39
Wirtschaftsförderung						
Beschäftigte/r	E 10		1,000	1,000	1,000	Citymanager
Haus Mons Tabor						
Beschäftigte/r	E 5		1,000	1,000	1,000	
Beschäftigte/r	E 5		1,000	1,000	0,000	
Beschäftigte/r	E 1		0,064	0,064	0,064	Tz 2,5/39
DGH OT Bladernheim, Altes Gefrierhaus						
Beschäftigte/r	E 1		0,077	0,077	0,077	Tz 3/39
DGH OT Elgendorf						
Beschäftigte/r	E 2		0,154	0,154	0,154	Tz 6/39
DGH OT Eschelbach, Waldbachhalle						
Beschäftigte/r	E 1		0,205	0,205	0,205	Tz 8/39
DGH Ettersdorf, Gelbachtalhalle						
Beschäftigte/r	E 2		0,154	0,154	0,154	Tz 6/39
Tourismus						
Beschäftigte/r	E 8		0,513	0,641	0,513	Tz 20/39, Renteneintritt 2023
Summe Beamte Teilhaushalt 3			0,000	0,000	0,000	
Summe Beschäftigte Teilhaushalt 3			4,348	4,476	3,348	
Gesamtsumme Beamte/Beschäftigte			4,348	4,476	3,348	

Produktorientierter Teilhaushalt 3

- Teilergebnishaushalt
- Teilfinanzhaushalt
- Teilinvestitionsplan

Teilergebnishaushalt 2022

Gemeinde: 01 Stadt Montabaur

Teilhaushalt 03 Gestaltung Umwelt
Leistung 51100 Räumliche Planungs- und Entwicklungsmaßnahmen

Ifd. Nr.	Teilergebnishaushalt		Ergebnis des Haushaltsvorjahres	Ansätze des Haushaltsvorjahres einschl. Nachträge	Ansatz des Haushaltsjahres	Planungsdaten des Haushaltsfolgejahres	Planungsdaten des zweiten Haushaltsfolgejahres	Planungsdaten des dritten Haushaltsfolgejahres
			2020	2021	2022	2023	2024	2025
			in €	in €	in €	in €	in €	in €
E 1	+	Steuern und ähnliche Abgaben	0,00	0	0	0	0	0
E 2	+	Zuwendungen, allgemeine Umlagen und sonstige Transfererträge	0,00	0	0	0	0	0
E 3	+	Erträge der sozialen Sicherung	0,00	0	0	0	0	0
E 4	+	Öffentlich-rechtliche Leistungsentgelte	0,00	0	0	0	0	0
E 5	+	Privatrechtliche Leistungsentgelte	0,00	0	0	0	0	0
E 6	+	Kostenerstattungen und Kostenumlagen	1.500,00	2.500	1.500	1.500	1.500	1.500
		<i>44250000 Kostenerstattungen und Kostenumlagen vom privaten Unternehmen</i>	<i>1.500,00</i>	<i>2.500</i>	<i>1.500</i>	<i>1.500</i>	<i>1.500</i>	<i>1.500</i>
		<i>- Auslagenerstattung für Bebauungsplan Allmannshausen u.a., Anwaltskosten</i>						
E 7	+	Sonstige laufende Erträge	0,00	0	0	0	0	0
E 8	=	Summe der laufenden Erträge aus Verwaltungstätigkeit (Summe E 1 bis E 7)	1.500,00	2.500	1.500	1.500	1.500	1.500
E 9	-	Personal- und Versorgungsaufwendungen	0,00	0	0	0	0	0
E 10	-	Aufwendungen für Sach- und Dienstleistungen	0,00	0	0	0	0	0
E 11	-	Abschreibungen	0,00	0	0	0	0	0
E 12	-	Zuwendungen, Umlagen und sonstige Transferaufwendungen	0,00	0	0	0	0	0
E 13	-	Aufwendungen der sozialen Sicherung	0,00	0	0	0	0	0
E 14	-	Sonstige laufende Aufwendungen	108.713,53	615.000	494.000	325.000	175.000	175.000
		<i>56253000 Gerichts-, Anwalts-, Notar-, Gerichtsvollzieherkosten</i>	<i>499,80</i>	<i>10.000</i>	<i>25.000</i>	<i>25.000</i>	<i>25.000</i>	<i>25.000</i>
		<i>56255000 Aufwendungen für die Erstellung von Bebauungsplänen</i>	<i>108.213,73</i>	<i>605.000</i>	<i>469.000</i>	<i>300.000</i>	<i>150.000</i>	<i>150.000</i>
		<i>- Bebauungspläne</i>						
		<i>+ Ober dem Beulköpfchen (45.000 Euro)</i>						
		<i>+ Färbersahlen (50.000 Euro)</i>						
		<i>+ NBG Elgendorf (50.000 Euro)</i>						
		<i>+ Eichwiese (14.000 Euro)</i>						
		<i>+ Schulzentrum "Alt" (40.000 Euro)</i>						
		<i>+ Schulzentrum "Neu" (120.000 Euro)</i>						
		<i>+ Änderungen B-Pläne (10.000 Euro)</i>						
		<i>- Machbarkeitsstudien/Konzepte</i>						
		<i>+ Gewerbeflächenkonzept (50.000 Euro)</i>						
		<i>+ Radverkehrskonzept (30.000 Euro)</i>						
		<i>+ Mobilitätskonzepte für die Bereiche</i>						
		<i>- Kreisell Eschelbacher Straße (10.000 Euro)</i>						
		<i>- Knoten Elgendorferstraße/von-Bodelschwinger-Straße/Martin Luther Straße (50.000 Euro)</i>						
E 15	=	Summe der laufenden Aufwendungen aus Verwaltungstätigkeit (Summe E 9 bis E 14)	108.713,53	615.000	494.000	325.000	175.000	175.000
E 16	=	Laufendes Ergebnis aus Verwaltungstätigkeit (Saldo E 8 und E 15)	-107.213,53	-612.500	-492.500	-323.500	-173.500	-173.500
E 17	+	Zinserträge und sonstige Finanzerträge	0,00	0	0	0	0	0
E 18	-	Zinsaufwendungen und sonstige Finanzaufwendungen	0,00	0	0	0	0	0
E 19	=	Saldo der Zins- und sonstigen Finanzerträge und -aufwendungen (Saldo E 17 und E 18)	0,00	0	0	0	0	0

Teilergebnishaushalt 2022

Gemeinde: 01 Stadt Montabaur

Teilhaushalt 03 Gestaltung Umwelt
Leistung 51100 Räumliche Planungs- und Entwicklungsmaßnahmen

lfd. Nr.	Teilergebnishaushalt		Ergebnis des Haushaltsvorjahres	Ansätze des Haushaltsvorjahres einschl. Nachträge	Ansatz des Haushaltsjahres	Planungsdaten des Haushaltsfolgejahres	Planungsdaten des zweiten Haushaltsfolgejahres	Planungsdaten des dritten Haushaltsfolgejahres
			2020	2021	2022	2023	2024	2025
			in €	in €	in €	in €	in €	in €
E 20	=	Ordentliches Ergebnis (Summe E 16 bis E 19)	-107.213,53	-612.500	-492.500	-323.500	-173.500	-173.500
E 21		Außerordentliches Ergebnis	0,00	0	0	0	0	0
E 22		Saldo aus internen Leistungsbeziehungen	0,00	0	0	0	0	0
E 23	=	Jahresergebnis (Jahresüberschuss / Jahresfehlbetrag) des Teilhaushalts (Summe E 20 bis E 22)	-107.213,53	-612.500	-492.500	-323.500	-173.500	-173.500

Teilergebnishaushalt 2022

Gemeinde: 01 Stadt Montabaur

Teilhaushalt 03 Gestaltung Umwelt
 Leistung 51120 Kreisentwicklung, Stadtentwicklung, städtebauliche Planung, Verkehrsplanung

Ifd. Nr.	Teilergebnishaushalt		Ergebnis des Haushaltsvorjahres	Ansätze des Haushaltsvorjahres einschl. Nachträge	Ansatz des Haushaltsjahres	Planungsdaten des Haushaltsfolgejahres	Planungsdaten des zweiten Haushaltsfolgejahres	Planungsdaten des dritten Haushaltsfolgejahres
			2020	2021	2022	2023	2024	2025
			in €	in €	in €	in €	in €	in €
E 1	+	Steuern und ähnliche Abgaben	0,00	0	0	0	0	0
E 2	+	Zuwendungen, allgemeine Umlagen und sonstige Transfererträge	2.098,00	2.100	2.100	2.100	2.100	2.100
		<i>41510000 Sonderposten aus Zuwendungen</i>	<i>2.098,00</i>	<i>2.100</i>	<i>2.100</i>	<i>2.100</i>	<i>2.100</i>	<i>2.100</i>
E 3	+	Erträge der sozialen Sicherung	0,00	0	0	0	0	0
E 4	+	Öffentlich-rechtliche Leistungsentgelte	0,00	0	0	0	0	0
E 5	+	Privatrechtliche Leistungsentgelte	0,00	0	0	0	0	0
E 6	+	Kostenerstattungen und Kostenumlagen	0,00	0	0	0	0	0
E 7	+	Sonstige laufende Erträge	0,00	0	0	0	0	0
E 8	=	Summe der laufenden Erträge aus Verwaltungstätigkeit (Summe E 1 bis E 7)	2.098,00	2.100	2.100	2.100	2.100	2.100
E 9	-	Personal- und Versorgungsaufwendungen	0,00	0	0	0	0	0
E 10	-	Aufwendungen für Sach- und Dienstleistungen	0,00	15.000	10.000	5.000	0	0
		<i>52550000 Kostenerstattungen an den privaten Bereich</i>	<i>0,00</i>	<i>15.000</i>	<i>10.000</i>	<i>5.000</i>	<i>0</i>	<i>0</i>
		<i>- Kostenerstattungen für den Abschluss der Entwicklungsmaßnahme ICE-Bahnhof</i>						
E 11	-	Abschreibungen	1.954,00	2.000	2.000	2.000	2.000	2.000
		<i>53230000 Abschreibungen auf gezahlte Investitionszuschüsse als Nutzungsberechtigter</i>	<i>1.954,00</i>	<i>2.000</i>	<i>2.000</i>	<i>2.000</i>	<i>2.000</i>	<i>2.000</i>
E 12	-	Zuwendungen, Umlagen und sonstige Transferaufwendungen	0,00	0	0	0	0	0
E 13	-	Aufwendungen der sozialen Sicherung	0,00	0	0	0	0	0
E 14	-	Sonstige laufenden Aufwendungen	81.171,44	0	0	0	0	0
		<i>56512000 Verluste aus dem Abgang von Gegenständen des Anlagevermögens - Sachanlagen</i>	<i>81.171,44</i>	<i>0</i>	<i>0</i>	<i>0</i>	<i>0</i>	<i>0</i>
E 15	=	Summe der laufenden Aufwendungen aus Verwaltungstätigkeit (Summe E 9 bis E 14)	83.125,44	17.000	12.000	7.000	2.000	2.000
E 16	=	Laufendes Ergebnis aus Verwaltungstätigkeit (Saldo E 8 und E 15)	-81.027,44	-14.900	-9.900	-4.900	100	100
E 17	+	Zinserträge und sonstige Finanzerträge	0,00	0	0	0	0	0
E 18	-	Zinsaufwendungen und sonstige Finanzaufwendungen	0,00	0	0	0	0	0
E 19	=	Saldo der Zins- und sonstigen Finanzerträge und -aufwendungen (Saldo E 17 und E 18)	0,00	0	0	0	0	0
E 20	=	Ordentliches Ergebnis (Summe E 16 bis E 19)	-81.027,44	-14.900	-9.900	-4.900	100	100
E 21		Außerordentliches Ergebnis	0,00	0	0	0	0	0
E 22		Saldo aus internen Leistungsbeziehungen	0,00	0	0	0	0	0
E 23	=	Jahresergebnis (Jahresüberschuss / Jahresfehlbetrag) des Teilhaushalts (Summe E 20 bis E 22)	-81.027,44	-14.900	-9.900	-4.900	100	100

Teilergebnishaushalt 2022

Gemeinde: 01 Stadt Montabaur

Teilhaushalt 03 Gestaltung Umwelt
Leistung 51130 Dorferneuerung , Städtebauförderung

Ifd. Nr.	Teilergebnishaushalt		Ergebnis des Haushaltsvorjahres	Ansätze des Haushaltsvorjahres einschl. Nachträge	Ansatz des Haushaltsjahres	Planungsdaten des Haushaltsfolgejahres	Planungsdaten des zweiten Haushaltsfolgejahres	Planungsdaten des dritten Haushaltsfolgejahres
			2020	2021	2022	2023	2024	2025
			in €	in €	in €	in €	in €	in €
E 1	+	Steuern und ähnliche Abgaben	0,00	0	0	0	0	0
E 2	+	Zuwendungen, allgemeine Umlagen und sonstige Transfererträge	0,00	0	0	0	0	0
E 3	+	Erträge der sozialen Sicherung	0,00	0	0	0	0	0
E 4	+	Öffentlich-rechtliche Leistungsentgelte	0,00	0	0	0	0	0
E 5	+	Privatrechtliche Leistungsentgelte	0,00	0	0	0	0	0
E 6	+	Kostenerstattungen und Kostenumlagen	0,00	0	0	0	0	0
E 7	+	Sonstige laufende Erträge	0,00	0	0	0	0	0
E 8	=	Summe der laufenden Erträge aus Verwaltungstätigkeit (Summe E 1 bis E 7)	0,00	0	0	0	0	0
E 9	-	Personal- und Versorgungsaufwendungen	0,00	0	0	0	0	0
E 10	-	Aufwendungen für Sach- und Dienstleistungen	0,00	0	0	0	0	0
E 11	-	Abschreibungen	4.977,57	5.100	16.000	16.400	14.400	12.500
		<i>53220000 Abschreibungen auf immaterielle Vermögensgegenstände aus geleisteten Zuwendungen</i>	<i>4.440,00</i>	<i>4.450</i>	<i>10.100</i>	<i>10.500</i>	<i>8.500</i>	<i>6.600</i>
		<i>53580000 Straßen, Wege, Plätze und Verkehrsmittelanlagen</i>	<i>102,00</i>	<i>150</i>	<i>3.200</i>	<i>3.200</i>	<i>3.200</i>	<i>3.200</i>
		<i>53720000 Kulturdenkmäler</i>	<i>86,92</i>	<i>150</i>	<i>1.300</i>	<i>1.300</i>	<i>1.300</i>	<i>1.300</i>
		<i>53850000 Abschreibungen auf die Betriebs- und Geschäftsausstattung</i>	<i>348,65</i>	<i>350</i>	<i>1.400</i>	<i>1.400</i>	<i>1.400</i>	<i>1.400</i>
E 12	-	Zuwendungen, Umlagen und sonstige Transferaufwendungen	0,00	0	0	0	0	0
E 13	-	Aufwendungen der sozialen Sicherung	0,00	0	0	0	0	0
E 14	-	Sonstige laufende Aufwendungen	2.249,10	24.000	23.305	15.500	15.500	15.550
		<i>56257000 Aufwendungen für die Erstellung/Fortschreibung von Dorferneuerungskonzepten</i>	<i>2.249,10</i>	<i>23.000</i>	<i>22.805</i>	<i>15.000</i>	<i>15.000</i>	<i>15.000</i>
		<i>- Restmittel Dorfmoderation Horresen (7.801,16 Euro)</i>						
		<i>- Dorfmoderation, DE-Konzept o.ä. in Stadtteilen (15.000 Euro)</i>						
		<i>56390000 Geschäftsaufwendungen / Sonstiges</i>	<i>0,00</i>	<i>1.000</i>	<i>500</i>	<i>500</i>	<i>500</i>	<i>550</i>
E 15	=	Summe der laufenden Aufwendungen aus Verwaltungstätigkeit (Summe E 9 bis E 14)	7.226,67	29.100	39.305	31.900	29.900	28.050
E 16	=	Laufendes Ergebnis aus Verwaltungstätigkeit (Saldo E 8 und E 15)	-7.226,67	-29.100	-39.305	-31.900	-29.900	-28.050
E 17	+	Zinserträge und sonstige Finanzerträge	0,00	0	0	0	0	0
E 18	-	Zinsaufwendungen und sonstige Finanzaufwendungen	0,00	0	0	0	0	0
E 19	=	Saldo der Zins -und sonstigen Finanzerträge und -aufwendungen (Saldo E 17 und E 18)	0,00	0	0	0	0	0
E 20	=	Ordentliches Ergebnis (Summe E 16 bis E 19)	-7.226,67	-29.100	-39.305	-31.900	-29.900	-28.050
E 21		Außerordentliches Ergebnis	0,00	0	0	0	0	0
E 22		Saldo aus internen Leistungsbeziehungen	0,00	0	0	0	0	0
E 23	=	Jahresergebnis (Jahresüberschuss / Jahresfehlbetrag) des Teilhaushalts (Summe E 20 bis E 22)	-7.226,67	-29.100	-39.305	-31.900	-29.900	-28.050

Teilergebnishaushalt 2022

Gemeinde: 01 Stadt Montabaur

Teilhaushalt 03 Gestaltung Umwelt
Leistung 51135 Sanierungsgebiet Altstadt - Neu -

Ifd. Nr.	Teilergebnishaushalt		Ergebnis des Haushaltsvorjahres	Ansätze des Haushaltsvorjahres einschl. Nachträge	Ansatz des Haushaltsjahres	Planungsdaten des Haushaltsfolgejahres	Planungsdaten des zweiten Haushaltsfolgejahres	Planungsdaten des dritten Haushaltsfolgejahres
			2020	2021	2022	2023	2024	2025
			in €	in €	in €	in €	in €	in €
E 1	+	Steuern und ähnliche Abgaben	0,00	0	0	0	0	0
E 2	+	Zuwendungen, allgemeine Umlagen und sonstige Transfererträge	74.516,66	59.600	87.000	67.100	49.500	36.400
		<i>41510000 Sonderposten aus Zuwendungen</i>	<i>74.516,66</i>	<i>59.600</i>	<i>87.000</i>	<i>67.100</i>	<i>49.500</i>	<i>36.400</i>
E 3	+	Erträge der sozialen Sicherung	0,00	0	0	0	0	0
E 4	+	Öffentlich-rechtliche Leistungsentgelte	0,00	0	0	0	0	0
E 5	+	Privatrechtliche Leistungsentgelte	5.568,00	5.500	5.500	5.550	5.600	5.650
		<i>44120000 Mieten und Pachten</i>	<i>5.568,00</i>	<i>5.500</i>	<i>5.500</i>	<i>5.550</i>	<i>5.600</i>	<i>5.650</i>
		<i>- Vermietung des im Sanierungsgebiet gelegenen Anwesens Sauerthalstraße 17</i>						
E 6	+	Kostenerstattungen und Kostenumlagen	0,00	0	0	0	0	0
E 7	+	Sonstige laufende Erträge	0,00	200	0	0	0	0
		<i>46270000 Versicherungserstattungen</i>	<i>0,00</i>	<i>100</i>	<i>0</i>	<i>0</i>	<i>0</i>	<i>0</i>
		<i>46290000 Weitere sonstige laufende Erträge / Sonstige</i>	<i>0,00</i>	<i>100</i>	<i>0</i>	<i>0</i>	<i>0</i>	<i>0</i>
E 8	=	Summe der laufenden Erträge aus Verwaltungstätigkeit (Summe E 1 bis E 7)	80.084,66	65.300	92.500	72.650	55.100	42.050
E 9	-	Personal- und Versorgungsaufwendungen	0,00	0	0	0	0	0
E 10	-	Aufwendungen für Sach- und Dienstleistungen	2.288,10	4.300	8.300	8.500	8.650	8.750
		<i>52230000 Aufwendungen für Wasser/Abwasser</i>	<i>1.346,20</i>	<i>1.500</i>	<i>3.000</i>	<i>3.000</i>	<i>3.000</i>	<i>3.000</i>
		<i>- Oberflächenwasserabgabe im Sanierungsgebiet liegende Flächen (Hospital-, Färberbachstraße sowie Obere und Untere Plötzgasse)</i>						
		<i>52260000 Aufwendungen für die Abfallbeseitigung</i>	<i>233,60</i>	<i>300</i>	<i>300</i>	<i>300</i>	<i>300</i>	<i>300</i>
		<i>52313000 Gebäude einschließlich der Bestandteile, die dem Gebäude zuzurechnen sind</i>	<i>708,30</i>	<i>2.500</i>	<i>5.000</i>	<i>5.200</i>	<i>5.350</i>	<i>5.450</i>
		<i>- allgemeine Gebäudeunterhaltung auch Kosten für Rauchwarnmelder</i>						
E 11	-	Abschreibungen	155.623,77	137.900	186.200	156.400	129.900	110.200
		<i>53220000 Abschreibungen auf immaterielle Vermögensgegenstände aus geleisteten Zuwendungen</i>	<i>95.695,77</i>	<i>77.850</i>	<i>126.000</i>	<i>96.200</i>	<i>69.700</i>	<i>50.000</i>
		<i>53230000 Abschreibungen auf gezahlte Investitionszuschüsse als Nutzungsberechtigter</i>	<i>602,00</i>	<i>650</i>	<i>700</i>	<i>700</i>	<i>700</i>	<i>700</i>
		<i>53510000 Brücken, Tunnel und ingenieurtechnische Anlagen</i>	<i>6.710,00</i>	<i>6.750</i>	<i>6.800</i>	<i>6.800</i>	<i>6.800</i>	<i>6.800</i>
		<i>53580000 Straßen, Wege, Plätze und Verkehrslenkungsanlagen</i>	<i>50.930,00</i>	<i>50.950</i>	<i>51.000</i>	<i>51.000</i>	<i>51.000</i>	<i>51.000</i>
		<i>53850000 Abschreibungen auf die Betriebs- und Geschäftsausstattung</i>	<i>1.686,00</i>	<i>1.700</i>	<i>1.700</i>	<i>1.700</i>	<i>1.700</i>	<i>1.700</i>
E 12	-	Zuwendungen, Umlagen und sonstige Transferaufwendungen	0,00	0	0	0	0	0
E 13	-	Aufwendungen der sozialen Sicherung	0,00	0	0	0	0	0
E 14	-	Sonstige laufende Aufwendungen	15.789,58	30.500	45.500	41.300	42.100	43.000
		<i>56259000 Sachverständigen-, Gerichts- und ähnliche Aufwendungen / Sonstige</i>	<i>0,00</i>	<i>5.000</i>	<i>5.000</i>	<i>0</i>	<i>0</i>	<i>0</i>
		<i>- Baugrunduntersuchung Hospitalstraße u.a. (vorsorglicher Ansatz)</i>						
		<i>56390000 Geschäftsaufwendungen / Sonstiges</i>	<i>0,00</i>	<i>25.000</i>	<i>40.000</i>	<i>40.800</i>	<i>41.600</i>	<i>42.450</i>
		<i>- allgemeiner Geschäftsbedarf für die Durchführung der anstehenden Maßnahmen der Stadtanierung, die durch den City-Manager begleitet werden (Veranstaltungen, Baustelleninformationen, etc.)</i>						

Teilergebnishaushalt 2022

Gemeinde: 01 Stadt Montabaur

Teilhaushalt 03 Gestaltung Umwelt
Leistung 51135 Sanierungsgebiet Altstadt - Neu -

lfd. Nr.	Teilergebnishaushalt	Ergebnis des Haushaltsvorjahres	Ansätze des Haushaltsvorjahres einschl. Nachträge	Ansatz des Haushaltsjahres	Planungsdaten des Haushaltsfolgejahres	Planungsdaten des zweiten Haushaltsfolgejahres	Planungsdaten des dritten Haushaltsfolgejahres
		2020	2021	2022	2023	2024	2025
		in €	in €	in €	in €	in €	in €
	56512000 Verluste aus dem Abgang von Gegenständen des Anlagevermögens - Sachanlagen	15.398,58	0	0	0	0	0
	56810000 Grundsteuer - für im Sanierungsgebiet "Altstadt-Neu" liegenden städt. Grundstücke	391,00	500	500	500	500	550
E 15	= Summe der laufenden Aufwendungen aus Verwaltungstätigkeit (Summe E 9 bis E 14)	173.701,45	172.700	240.000	206.200	180.650	161.950
E 16	= Laufendes Ergebnis aus Verwaltungstätigkeit (Saldo E 8 und E 15)	-93.616,79	-107.400	-147.500	-133.550	-125.550	-119.900
E 17	+ Zinserträge und sonstige Finanzerträge	0,00	0	0	0	0	0
E 18	- Zinsaufwendungen und sonstige Finanzaufwendungen	0,00	0	0	0	0	0
E 19	= Saldo der Zins -und sonstigen Finanzerträge und -aufwendungen (Saldo E 17 und E 18)	0,00	0	0	0	0	0
E 20	= Ordentliches Ergebnis (Summe E 16 bis E 19)	-93.616,79	-107.400	-147.500	-133.550	-125.550	-119.900
E 21	Außerordentliches Ergebnis	0,00	0	0	0	0	0
E 22	Saldo aus internen Leistungsbeziehungen	-5.969,73	-3.000	-5.000	-5.150	-5.250	-5.400
E 23	= Jahresergebnis (Jahresüberschuss / Jahresfehlbetrag) des Teilhaushalts (Summe E 20 bis E 22)	-99.586,52	-110.400	-152.500	-138.700	-130.800	-125.300

Teilergebnishaushalt 2022

Gemeinde: 01 Stadt Montabaur

Teilhaushalt 03 Gestaltung Umwelt
Leistung 51160 Bodenordnung und Liegenschaftskataster

Ifd. Nr.	Teilergebnishaushalt		Ergebnis des Haushaltsvorjahres	Ansätze des Haushaltsvorjahres einschl. Nachträge	Ansatz des Haushaltsjahres	Planungsdaten des Haushaltsfolgejahres	Planungsdaten des zweiten Haushaltsfolgejahres	Planungsdaten des dritten Haushaltsfolgejahres
			2020	2021	2022	2023	2024	2025
			in €	in €	in €	in €	in €	in €
E 1	+	Steuern und ähnliche Abgaben	0,00	0	0	0	0	0
E 2	+	Zuwendungen, allgemeine Umlagen und sonstige Transfererträge	0,00	0	0	0	0	0
E 3	+	Erträge der sozialen Sicherung	0,00	0	0	0	0	0
E 4	+	Öffentlich-rechtliche Leistungsentgelte	0,00	0	0	0	0	0
E 5	+	Privatrechtliche Leistungsentgelte	0,00	0	0	0	0	0
E 6	+	Kostenerstattungen und Kostenumlagen	0,00	0	0	0	0	0
E 7	+	Sonstige laufende Erträge	0,00	0	0	0	0	0
E 8	=	Summe der laufenden Erträge aus Verwaltungstätigkeit (Summe E 1 bis E 7)	0,00	0	0	0	0	0
E 9	-	Personal- und Versorgungsaufwendungen	0,00	1.000	1.000	1.000	1.050	1.050
		<i>50140000 Rats- und Ausschussmitglieder</i>	<i>0,00</i>	<i>1.000</i>	<i>1.000</i>	<i>1.000</i>	<i>1.050</i>	<i>1.050</i>
		<i>- Aufwandsentschädigungen für Mitglieder des Umlegungsausschusses</i>						
E 10	-	Aufwendungen für Sach- und Dienstleistungen	0,00	100.000	100.000	0	0	0
		<i>52920000 Sonstige Aufwendungen für Dienstleistungen</i>	<i>0,00</i>	<i>100.000</i>	<i>100.000</i>	<i>0</i>	<i>0</i>	<i>0</i>
		<i>- Umlegung NBG Elgendorf (50.000 Euro)</i>						
		<i>- Umlegung NBG "Färbersahlen" (50.000 Euro)</i>						
E 11	-	Abschreibungen	0,00	0	0	0	0	0
E 12	-	Zuwendungen, Umlagen und sonstige Transferaufwendungen	0,00	0	0	0	0	0
E 13	-	Aufwendungen der sozialen Sicherung	0,00	0	0	0	0	0
E 14	-	Sonstige laufenden Aufwendungen	0,00	0	0	0	0	0
E 15	=	Summe der laufenden Aufwendungen aus Verwaltungstätigkeit (Summe E 9 bis E 14)	0,00	101.000	101.000	1.000	1.050	1.050
E 16	=	Laufendes Ergebnis aus Verwaltungstätigkeit (Saldo E 8 und E 15)	0,00	-101.000	-101.000	-1.000	-1.050	-1.050
E 17	+	Zinserträge und sonstige Finanzerträge	0,00	0	0	0	0	0
E 18	-	Zinsaufwendungen und sonstige Finanzaufwendungen	0,00	0	0	0	0	0
E 19	=	Saldo der Zins- und sonstigen Finanzerträge und -aufwendungen (Saldo E 17 und E 18)	0,00	0	0	0	0	0
E 20	=	Ordentliches Ergebnis (Summe E 16 bis E 19)	0,00	-101.000	-101.000	-1.000	-1.050	-1.050
E 21		Außerordentliches Ergebnis	0,00	0	0	0	0	0
E 22		Saldo aus internen Leistungsbeziehungen	0,00	0	0	0	0	0
E 23	=	Jahresergebnis (Jahresüberschuss / Jahresfehlbetrag) des Teilhaushalts (Summe E 20 bis E 22)	0,00	-101.000	-101.000	-1.000	-1.050	-1.050

Teilergebnishaushalt 2022

Gemeinde: 01 Stadt Montabaur

Teilhaushalt 03 Gestaltung Umwelt
Leistung 52300 Denkmalschutz und -pflege

Ifd. Nr.	Teilergebnishaushalt		Ergebnis des Haushaltsvorjahres	Ansätze des Haushaltsvorjahres einschl. Nachträge	Ansatz des Haushaltsjahres	Planungsdaten des Haushaltsfolgejahres	Planungsdaten des zweiten Haushaltsfolgejahres	Planungsdaten des dritten Haushaltsfolgejahres
			2020	2021	2022	2023	2024	2025
			in €	in €	in €	in €	in €	in €
E 1	+	Steuern und ähnliche Abgaben	0,00	0	0	0	0	0
E 2	+	Zuwendungen, allgemeine Umlagen und sonstige Transfererträge	125,00	150	100	100	100	100
		<i>41510000 Sonderposten aus Zuwendungen</i>	<i>125,00</i>	<i>150</i>	<i>100</i>	<i>100</i>	<i>100</i>	<i>100</i>
E 3	+	Erträge der sozialen Sicherung	0,00	0	0	0	0	0
E 4	+	Öffentlich-rechtliche Leistungsentgelte	0,00	0	0	0	0	0
E 5	+	Privatrechtliche Leistungsentgelte	0,00	0	0	0	0	0
E 6	+	Kostenerstattungen und Kostenumlagen	987,64	0	500	500	500	500
		<i>44250000 Kostenerstattungen und Kostenumlagen vom privaten Unternehmen</i>	<i>987,64</i>	<i>0</i>	<i>500</i>	<i>500</i>	<i>500</i>	<i>500</i>
E 7	+	Sonstige laufende Erträge	0,00	0	0	0	0	0
E 8	=	Summe der laufenden Erträge aus Verwaltungstätigkeit (Summe E 1 bis E 7)	1.112,64	150	600	600	600	600
E 9	-	Personal- und Versorgungsaufwendungen	0,00	0	0	0	0	0
E 10	-	Aufwendungen für Sach- und Dienstleistungen	6.344,87	34.700	5.500	5.650	5.900	6.050
		<i>52210000 Aufwendungen für Strom</i>	<i>6.344,87</i>	<i>1.200</i>	<i>2.000</i>	<i>2.050</i>	<i>2.150</i>	<i>2.200</i>
		<i>- Beleuchtung Wolfsturm</i>						
		<i>52313000 Gebäude einschließlich der Bestandteile, die dem Gebäude zuzurechnen sind</i>	<i>0,00</i>	<i>2.000</i>	<i>2.000</i>	<i>2.050</i>	<i>2.150</i>	<i>2.200</i>
		<i>- allgemeine Unterhaltung, u.a. Wolfsturm</i>						
		<i>52313001 Unterhaltung der Gebäude (Sonderbedarf)</i>	<i>0,00</i>	<i>30.000</i>	<i>0</i>	<i>0</i>	<i>0</i>	<i>0</i>
		<i>- Die bisher hier veranschlagte Planung für die Sanierung einer Ortsbild prägenden Bruchsteinmauer im OT Reckenthal erfolgt ab dem Jahr 2022 im Bereich der Dorferneuerung.</i>						
		<i>(Produktsachtkto. 51130.09600000-51130-7001)</i>						
		<i>52370000 Unterhaltung der Betriebs- und Geschäftsausstattung</i>	<i>0,00</i>	<i>500</i>	<i>500</i>	<i>500</i>	<i>550</i>	<i>550</i>
		<i>- Unterhaltung der historischen Innenstadtbeschilderung</i>						
		<i>52380000 Geringwertige Anschaffungen</i>	<i>0,00</i>	<i>1.000</i>	<i>1.000</i>	<i>1.050</i>	<i>1.050</i>	<i>1.100</i>
E 11	-	Abschreibungen	14.214,24	12.900	11.200	10.700	3.300	2.100
		<i>53220000 Abschreibungen auf immaterielle Vermögensgegenstände aus geleisteten Zuwendungen</i>	<i>12.882,00</i>	<i>11.450</i>	<i>9.600</i>	<i>9.100</i>	<i>1.700</i>	<i>500</i>
		<i>53440000 Abschreibungen auf bebaute Grundstücke und grundstücksgleiche Rechte mit Kulturanlagen</i>	<i>440,00</i>	<i>450</i>	<i>500</i>	<i>500</i>	<i>500</i>	<i>500</i>
		<i>53850000 Abschreibungen auf die Betriebs- und Geschäftsausstattung</i>	<i>892,24</i>	<i>1.000</i>	<i>1.100</i>	<i>1.100</i>	<i>1.100</i>	<i>1.100</i>
E 12	-	Zuwendungen, Umlagen und sonstige Transferaufwendungen	0,00	0	0	0	0	0
E 13	-	Aufwendungen der sozialen Sicherung	0,00	0	0	0	0	0
E 14	-	Sonstige laufende Aufwendungen	0,00	0	0	0	0	0
E 15	=	Summe der laufenden Aufwendungen aus Verwaltungstätigkeit (Summe E 9 bis E 14)	20.559,11	47.600	16.700	16.350	9.200	8.150
E 16	=	Laufendes Ergebnis aus Verwaltungstätigkeit (Saldo E 8 und E 15)	-19.446,47	-47.450	-16.100	-15.750	-8.600	-7.550
E 17	+	Zinserträge und sonstige Finanzerträge	0,00	0	0	0	0	0
E 18	-	Zinsaufwendungen und sonstige Finanzaufwendungen	0,00	0	0	0	0	0
E 19	=	Saldo der Zins- und sonstigen Finanzerträge und -aufwendungen (Saldo E 17 und E 18)	0,00	0	0	0	0	0

Teilergebnishaushalt 2022

Gemeinde: 01 Stadt Montabaur

Teilhaushalt 03 Gestaltung Umwelt
Leistung 52300 Denkmalschutz und -pflege

Ifd. Nr.	Teilergebnishaushalt		Ergebnis des Haushaltsvorjahres	Ansätze des Haushaltsvorjahres einschl. Nachträge	Ansatz des Haushaltsjahres	Planungsdaten des Haushaltsfolgejahres	Planungsdaten des zweiten Haushaltsfolgejahres	Planungsdaten des dritten Haushaltsfolgejahres
			2020	2021	2022	2023	2024	2025
			in €	in €	in €	in €	in €	in €
E 20	=	Ordentliches Ergebnis (Summe E 16 bis E 19)	-19.446,47	-47.450	-16.100	-15.750	-8.600	-7.550
E 21		Außerordentliches Ergebnis	0,00	0	0	0	0	0
E 22		Saldo aus internen Leistungsbeziehungen	-198,26	-1.000	-1.500	-1.550	-1.600	-1.600
E 23	=	Jahresergebnis (Jahresüberschuss / Jahresfehlbetrag) des Teilhaushalts (Summe E 20 bis E 22)	-19.644,73	-48.450	-17.600	-17.300	-10.200	-9.150

Teilergebnishaushalt 2022

Gemeinde: 01 Stadt Montabaur

Teilhaushalt 03 Gestaltung Umwelt
Leistung 54100 Gemeinestraßen

Ifd. Nr.	Teilergebnishaushalt		Ergebnis des Haushaltsvorjahres	Ansätze des Haushaltsvorjahres einschl. Nachträge	Ansatz des Haushaltsjahres	Planungsdaten des Haushaltsfolgejahres	Planungsdaten des zweiten Haushaltsfolgejahres	Planungsdaten des dritten Haushaltsfolgejahres
			2020	2021	2022	2023	2024	2025
			in €	in €	in €	in €	in €	in €
E 1	+	Steuern und ähnliche Abgaben	0,00	0	0	0	0	0
E 2	+	Zuwendungen, allgemeine Umlagen und sonstige Transfererträge	406.688,45	402.250	402.700	402.700	402.700	402.700
		<i>41510000 Sonderposten aus Zuwendungen</i>	<i>406.688,45</i>	<i>402.250</i>	<i>402.700</i>	<i>402.700</i>	<i>402.700</i>	<i>402.700</i>
E 3	+	Erträge der sozialen Sicherung	0,00	0	0	0	0	0
E 4	+	Öffentlich-rechtliche Leistungsentgelte	1.197.075,06	1.202.850	1.235.000	1.235.100	1.245.200	1.245.300
		<i>43225000 Entgelte / für die Sondernutzung von Straßen</i>	<i>145,49</i>	<i>0</i>	<i>10.000</i>	<i>10.100</i>	<i>10.200</i>	<i>10.300</i>
		<i>- für die Aufstellung von Außenbestuhlung, Werbeträgern und Warenständern an und auf öffentlichen Verkehrsflächen</i>						
		<i>43700000 Erträge aus der Auflösung von Sonderposten für Beiträge und ähnliche Entgelte</i>	<i>1.196.929,57</i>	<i>1.202.850</i>	<i>1.225.000</i>	<i>1.225.000</i>	<i>1.235.000</i>	<i>1.235.000</i>
E 5	+	Privatrechtliche Leistungsentgelte	0,00	0	0	0	0	0
E 6	+	Kostenerstattungen und Kostenumlagen	10.745,29	45.500	20.500	20.700	20.900	21.100
		<i>44243000 Kostenerstattungen und Kostenumlagen von Gemeinden und Gemeindeverbänden</i>	<i>500,00</i>	<i>500</i>	<i>500</i>	<i>500</i>	<i>500</i>	<i>500</i>
		<i>- Kostenerstattung der Ortsgemeinde Staudt für die</i>						
		<i>+ Unterhaltung Bahnübergang "Alter Galgen"</i>						
		<i>44250000 Kostenerstattungen und Kostenumlagen vom privaten Unternehmen</i>	<i>3.141,01</i>	<i>15.000</i>	<i>10.000</i>	<i>10.100</i>	<i>10.200</i>	<i>10.300</i>
		<i>- Kostenerstattungen von Betrieben für</i>						
		<i>+ Unfallschäden im öffentl. Verkehrsraum</i>						
		<i>44290000 Kostenerstattungen und Kostenumlagen von übrigen Bereichen</i>	<i>7.104,28</i>	<i>30.000</i>	<i>10.000</i>	<i>10.100</i>	<i>10.200</i>	<i>10.300</i>
		<i>- Kostenerstattungen vom sonstigen privaten Bereich für</i>						
		<i>+ Unfall- und Vandalismusschäden im öffentl. Verkehrsraum</i>						
E 7	+	Sonstige laufende Erträge	866.993,83	559.600	547.600	553.100	558.600	564.200
		<i>46112000 Erträge aus der Veräußerung von Grundstücken und Gebäuden</i>	<i>7.538,75</i>	<i>0</i>	<i>0</i>	<i>0</i>	<i>0</i>	<i>0</i>
		<i>46220000 Säumniszuschläge, Mahngebühren, Zustellungsgebühren und u. a.</i>	<i>0,00</i>	<i>100</i>	<i>100</i>	<i>100</i>	<i>100</i>	<i>100</i>
		<i>- Mahngebühren, Säumniszuschläge</i>						
		<i>46250000 Konzessionsabgaben</i>	<i>594.948,00</i>	<i>527.500</i>	<i>530.000</i>	<i>535.300</i>	<i>540.650</i>	<i>546.050</i>
		<i>- Konzessionsabgaben</i>						
		<i>+ Strom (462.000 Euro)</i>						
		<i>+ Gas (65.500 Euro)</i>						
		<i>46270000 Versicherungserstattungen</i>	<i>487,70</i>	<i>7.000</i>	<i>2.500</i>	<i>2.550</i>	<i>2.550</i>	<i>2.600</i>
		<i>46290000 Weitere sonstige laufende Erträge</i>	<i>14.446,69</i>	<i>25.000</i>	<i>15.000</i>	<i>15.150</i>	<i>15.300</i>	<i>15.450</i>
		<i>- Erstattungen aus Preisnachlässen für die Nutzung des Strom- und Gasnetzes</i>						
		<i>46620000 Erträge aus Zuschreibungen</i>	<i>249.572,69</i>	<i>0</i>	<i>0</i>	<i>0</i>	<i>0</i>	<i>0</i>
E 8	=	Summe der laufenden Erträge aus Verwaltungstätigkeit (Summe E 1 bis E 7)	2.481.502,63	2.210.200	2.205.800	2.211.600	2.227.400	2.233.300
E 9	-	Personal- und Versorgungsaufwendungen	0,00	0	0	0	0	0
E 10	-	Aufwendungen für Sach- und Dienstleistungen	866.397,61	1.073.000	1.273.500	1.116.250	1.113.550	1.168.150
		<i>52210000 Aufwendungen für Strom</i>	<i>185.250,47</i>	<i>150.000</i>	<i>180.000</i>	<i>183.600</i>	<i>187.200</i>	<i>191.000</i>
		<i>- Strom für Ampelanlagen</i>						
		<i>- Strombezugskosten für die Straßenbeleuchtung</i>						
		<i>- Strom ZOB-ICE Bahnhof</i>						

Teilergebnishaushalt 2022

Gemeinde: 01 Stadt Montabaur

Teilhaushalt 03 Gestaltung Umwelt
Leistung 54100 Gemeindestraßen

lfd. Nr.	Teilergebnishaushalt	Ergebnis des Haushaltsvorjahres	Ansätze des Haushaltsvorjahres einschl. Nachträge	Ansatz des Haushaltsjahres	Planungsdaten des Haushaltsfolgejahres	Planungsdaten des zweiten Haushaltsfolgejahres	Planungsdaten des dritten Haushaltsfolgejahres
		2020	2021	2022	2023	2024	2025
		in €	in €	in €	in €	in €	in €
	52230000 Aufwendungen für Wasser/Abwasser - u.a. Wasser, Oberflächenwasser Konrad-Adenauer-Platz, ZOB-ICE-Park	5.031,20	4.000	3.000	3.100	3.200	3.300
	52313000 Gebäude einschließlich der Bestandteile, die dem Gebäude zuzurechnen sind - Unterhaltung Buswarteallen, u.a. Reinigung Glasdach am ZOB, auch Pumpstation "Sauerbrunnen"	3.883,05	2.000	1.000	1.050	1.050	1.100
	52313001 Unterhaltung der Gebäude (Sonderbedarf) - Aufarbeitung Buswarteallen Stadtgebiet (52.500 Euro)	1.213,80	0	52.500	5.000	5.000	5.000
	52321000 Bewirtschaftung der Grundstücke - Ansatzkalkulation 2022 wurde für das Jahr 2022 mit 0,44 €/m² kalkuliert (vgl. Festsetzung § 6 der Haushaltssatzung der Verbandsgemeinde für das Jahr 2022).	303.883,83	318.000	320.000	326.050	335.800	344.200
	52331000 Unterhaltung der Brücken, Tunnel und ingenieurtechnische Anlagen - lfd. Brückenunterhaltung	8.358,49	30.000	30.000	31.050	32.000	32.800
	52331001 Brücken, Tunnel und ingenieurtechnische Anlagen (Sonderbedarf) - Reparatur Brücke Alter Sportplatz Eschelbach (5.000 €) - Beschichtung Brückenkappe und Erneuerung Fugen, Brücke Roßberger Straße (5.000 €)	159,92	20.000	10.000	0	0	0
	52338000 Unterhaltung der Straßen, Wege, Plätze und Verkehrslenkungsanlagen - Jahresunternehmerleistungen; Erhöhung des Ansatzes aufgrund von Auftragsüberhängen aus eem Jahr 2021.	215.198,15	300.000	335.000	310.500	319.800	327.800
	52338001 Straßen, Wege, Plätze und Verkehrslenkungsanlagen (Sonderbedarf) - Fahrbahnmarkierungen allgemein (20.000 Euro) - Sondermarkierungen "Verkehrsberuhigung" (10.000 Euro) - sonstiges (20.000 Euro)	0,00	20.000	50.000	30.000	0	30.000
	52338002 Unterhaltung Konrad-Adenauer-Platz - lfd. Unterhaltung Konrad-Adenauer-Platz	23.857,03	35.000	30.000	30.000	30.000	30.000
	52338010 Straßenunterhaltung (Bauhof) - Material für Straßenunterhaltungsmaßnahmen durch den Bauhof der Stadt Montabaur (Personal-, Geräte- und Fahrzeugeinsatz wird über ILV abgerechnet)	0,00	0	50.000	51.750	53.300	54.650
	52339000 Unterhaltung des Infrastrukturvermögens / Sonstiges - Straßenbeleuchtung und Wartungsentgelte	27.682,81	70.000	70.000	71.400	72.800	74.300
	52339001 Unterhaltung der Straßenbeleuchtung (Sonderbedarf) - Standsicherheitsprüfungen - Erneuerung Betonmasten	55.415,15	70.000	70.000	0	0	0
	52339002 Unterhaltung der Lichtzeichenanlagen	2.846,96	20.000	20.000	20.200	20.400	20.600
	52360000 Unterhaltung der Maschinen und technischen Anlagen - jährliche Wartungspauschale versenkbare Absperrpoller in der Innenstadt	0,00	0	8.000	8.000	8.000	8.000

Teilergebnishaushalt 2022

Gemeinde: 01 Stadt Montabaur

Teilhaushalt 03 Gestaltung Umwelt
Leistung 54100 Gemeindestraßen

Ifd. Nr.	Teilergebnishaushalt	Ergebnis des Haushaltsvorjahres	Ansätze des Haushaltsvorjahres einschl. Nachträge	Ansatz des Haushaltsjahres	Planungsdaten des Haushaltsfolgejahres	Planungsdaten des zweiten Haushaltsfolgejahres	Planungsdaten des dritten Haushaltsfolgejahres
		2020	2021	2022	2023	2024	2025
		in €	in €	in €	in €	in €	in €
	52370000 Unterhaltung der Betriebs- und Geschäftsausstattung - Möblierung Konrad-Adenauer-Platz	61,68	2.000	2.000	2.000	2.000	2.000
	52380000 Geringwertige Anschaffungen - u.a. Anschaffung von Verkehrszeichen, Austausch bzw. Ergänzung von Straßennamenschildern	10.638,95	15.000	15.000	15.550	16.000	16.400
	52380008 Geringwertige Geräte, Ausstattungs-, Ausrüstungs- und sonstige Gebrauchsgegenstände (Konrad-Adenauer-Platz) - Ersatzbeschaffungen für den Konrad-Adenauer-Platz	0,00	2.000	2.000	2.000	2.000	2.000
	52920000 Sonstige Aufwendungen für Dienstleistungen - Sinkkastenreinigung	22.916,12	15.000	25.000	25.000	25.000	25.000
E 11	- Abschreibungen	2.450.534,26	2.481.050	2.659.350	2.644.550	2.644.450	2.639.850
	53220000 Abschreibungen auf immaterielle Vermögensgegenstände aus geleisteten Zuwendungen	1.675,00	1.700	2.000	2.000	2.000	2.000
	53230000 Abschreibungen auf gezahlte Investitionszuschüsse als Nutzungsberechtigter	223.334,05	219.850	225.850	225.850	225.850	225.850
	53490000 Abschreibungen auf bebaute Grundstücke und grundstücksgleiche Rechte mit sonstigen Gebäuden	12.296,00	12.300	12.300	12.300	12.300	12.300
	53510000 Brücken, Tunnel und ingenieurtechnische Anlagen	29.307,00	29.000	30.000	29.000	28.900	27.400
	53580000 Straßen, Wege, Plätze und Verkehrslenkungsanlagen	2.164.169,74	2.200.250	2.385.400	2.371.800	2.371.800	2.368.800
	53590000 Abschreibungen auf sonstige Bauten des Infrastrukturvermögens	2.235,00	2.250	2.300	2.300	2.300	2.300
	53820000 Abschreibungen auf Maschinen und technische Anlagen	817,52	200	600	600	600	500
	53850000 Abschreibungen auf die Betriebs- und Geschäftsausstattung	16.699,95	15.500	900	700	700	700
E 12	- Zuwendungen, Umlagen und sonstige Transferaufwendungen	0,00	0	0	0	0	0
E 13	- Aufwendungen der sozialen Sicherung	0,00	0	0	0	0	0
E 14	- Sonstige laufende Aufwendungen	192.312,22	25.000	25.000	20.450	15.250	15.300
	56253000 Gerichts-, Anwalts-, Notar-, Gerichtsvollzieherkosten - mögliche Streitverfahren im Beitragsrecht (vorsorgliche Mittelbereitstellung)	29.441,08	20.000	20.000	15.400	10.200	10.200
	56390000 Geschäftsaufwendungen / Sonstiges - Verbrauchsmaterial (u.a. Batterien für Absperrleuchten, Gasfüllungen, etc.)	1.238,78	1.500	1.500	1.550	1.550	1.600
	56419000 Sonstige Versicherungen - folgende Gegenstände sind derzeit versichert: + 3 Bronzesäulen + Ollek-Brunnen + Fröschpfort-Brunnen + 3 Bronzefiguren (Schusterjungen) + Rotgussbronzeskulpturen + Holzsulpturen + Skulptur Karoline-Kahn-Platz	2.043,66	2.500	2.500	2.500	2.500	2.500

Teilergebnishaushalt 2022

Gemeinde: 01 Stadt Montabaur

Teilhaushalt 03 Gestaltung Umwelt
Leistung 54100 Gemeindestraßen

Ifd. Nr.	Teilergebnishaushalt	Ergebnis des Haushaltsvorjahres	Ansätze des Haushaltsvorjahres einschl. Nachträge	Ansatz des Haushaltsjahres	Planungsdaten des Haushaltsfolgejahres	Planungsdaten des zweiten Haushaltsfolgejahres	Planungsdaten des dritten Haushaltsfolgejahres
		2020	2021	2022	2023	2024	2025
		in €	in €	in €	in €	in €	in €
	56512000 Verluste aus dem Abgang von Gegenständen des Anlagevermögens - Sachanlagen	158.663,30	0	0	0	0	0
	56551000 Einzelwertberichtigung	925,40	1.000	1.000	1.000	1.000	1.000
E 15	= Summe der laufenden Aufwendungen aus Verwaltungstätigkeit (Summe E 9 bis E 14)	3.509.244,09	3.579.050	3.957.850	3.781.250	3.773.250	3.823.300
E 16	= Laufendes Ergebnis aus Verwaltungstätigkeit (Saldo E 8 und E 15)	-1.027.741,46	-1.368.850	-1.752.050	-1.569.650	-1.545.850	-1.590.000
E 17	+ Zinserträge und sonstige Finanzerträge	0,00	500	500	500	500	500
	47200000 Zinsen aus Stundungen und Verrentungen	0,00	500	500	500	500	500
	- Zinsen für gestundete Ausbau- und Erschließungsbeiträge						
E 18	- Zinsaufwendungen und sonstige Finanzaufwendungen	0,00	0	0	0	0	0
E 19	= Saldo der Zins - und sonstigen Finanzerträge und -aufwendungen (Saldo E 17 und E 18)	0,00	500	500	500	500	500
E 20	= Ordentliches Ergebnis (Summe E 16 bis E 19)	-1.027.741,46	-1.368.350	-1.751.550	-1.569.150	-1.545.350	-1.589.500
E 21	Außerordentliches Ergebnis	0,00	0	0	0	0	0
E 22	Saldo aus internen Leistungsbeziehungen	-109.083,95	-132.000	-150.000	-153.750	-157.600	-161.550
E 23	= Jahresergebnis (Jahresüberschuss / Jahresfehlbetrag) des Teilhaushalts (Summe E 20 bis E 22)	-1.136.825,41	-1.500.350	-1.901.550	-1.722.900	-1.702.950	-1.751.050

Teilergebnishaushalt 2022

Gemeinde: 01 Stadt Montabaur

Teilhaushalt 03 Gestaltung Umwelt
Leistung 54510 Kommunale Straßenreinigung, kommunaler Winterdienst

Ifd. Nr.	Teilergebnishaushalt		Ergebnis des Haushaltsvorjahres	Ansätze des Haushaltsvorjahres einschl. Nachträge	Ansatz des Haushaltsjahres	Planungsdaten des Haushaltsfolgejahres	Planungsdaten des zweiten Haushaltsfolgejahres	Planungsdaten des dritten Haushaltsfolgejahres
			2020	2021	2022	2023	2024	2025
			in €	in €	in €	in €	in €	in €
E 1	+	Steuern und ähnliche Abgaben	0,00	0	0	0	0	0
E 2	+	Zuwendungen, allgemeine Umlagen und sonstige Transfererträge	0,00	0	0	0	0	0
E 3	+	Erträge der sozialen Sicherung	0,00	0	0	0	0	0
E 4	+	Öffentlich-rechtliche Leistungsentgelte	0,00	0	0	0	0	0
E 5	+	Privatrechtliche Leistungsentgelte	0,00	0	0	0	0	0
E 6	+	Kostenerstattungen und Kostenumlagen	0,00	500	0	0	0	0
		<i>44243000 Kostenerstattungen und Kostenumlagen von Gemeinden und Gemeindeverbänden</i>	<i>0,00</i>	<i>500</i>	<i>0</i>	<i>0</i>	<i>0</i>	<i>0</i>
		<i>- Kostenerstattung von Ortsgemeinden für + die Abgabe von Auftausalz</i>						
E 7	+	Sonstige laufende Erträge	0,00	150	0	0	0	0
		<i>46290000 Weitere sonstige laufende Erträge / Sonstige</i>	<i>0,00</i>	<i>150</i>	<i>0</i>	<i>0</i>	<i>0</i>	<i>0</i>
E 8	=	Summe der laufenden Erträge aus Verwaltungstätigkeit (Summe E 1 bis E 7)	0,00	650	0	0	0	0
E 9	-	Personal- und Versorgungsaufwendungen	0,00	0	0	0	0	0
E 10	-	Aufwendungen für Sach- und Dienstleistungen	25.147,14	64.000	62.000	58.000	58.950	59.750
		<i>52260000 Aufwendungen für die Abfallbeseitigung</i>	<i>12.071,02</i>	<i>20.000</i>	<i>20.000</i>	<i>20.700</i>	<i>21.300</i>	<i>21.850</i>
		<i>- Abfallentsorgung öffentliche Müllkörbe und Straßenkehrriech</i>						
		<i>52338000 Straßen, Wege, Plätze und Verkehrslenkungsanlagen</i>	<i>4.533,81</i>	<i>25.000</i>	<i>27.500</i>	<i>27.500</i>	<i>27.500</i>	<i>27.500</i>
		<i>- Aufwendungen (Streu- und Auftausalz) für den Winterdienst</i>						
		<i>52370000 Unterhaltung der Betriebs- und Geschäftsausstattung</i>	<i>0,00</i>	<i>500</i>	<i>500</i>	<i>500</i>	<i>550</i>	<i>550</i>
		<i>- Müllbehälter in den öffentl. Anlagen und der Fußgängerzone</i>						
		<i>52380000 Geringwertige Anschaffungen</i>	<i>2.438,64</i>	<i>2.000</i>	<i>3.000</i>	<i>3.100</i>	<i>3.200</i>	<i>3.300</i>
		<i>- Schneeschieber und Besen zur Straßenreinigung</i>						
		<i>52380010 Geringwertige Anschaffungen (Sonderbedarf)</i>	<i>5.151,67</i>	<i>5.000</i>	<i>5.000</i>	<i>0</i>	<i>0</i>	<i>0</i>
		<i>- Austausch der Standpapierkörbe im Innenstadtbereich wegen Verschleiß an den Schanieren und Schlössern; teilweise sind die Behältnisse durchgerostet</i>						
		<i>52920000 Sonstige Aufwendungen für Dienstleistungen</i>	<i>952,00</i>	<i>11.500</i>	<i>6.000</i>	<i>6.200</i>	<i>6.400</i>	<i>6.550</i>
		<i>- Winterdienst "Quartier Süd"</i>						
E 11	-	Abschreibungen	351,00	400	300	0	0	0
		<i>53850000 Abschreibungen auf die Betriebs- und Geschäftsausstattung</i>	<i>351,00</i>	<i>400</i>	<i>300</i>	<i>0</i>	<i>0</i>	<i>0</i>
E 12	-	Zuwendungen, Umlagen und sonstige Transferaufwendungen	0,00	0	0	0	0	0
E 13	-	Aufwendungen der sozialen Sicherung	0,00	0	0	0	0	0
E 14	-	Sonstige laufende Aufwendungen	559,94	200	750	750	750	750
		<i>56390000 Geschäftsaufwendungen / Sonstiges</i>	<i>559,94</i>	<i>200</i>	<i>750</i>	<i>750</i>	<i>750</i>	<i>750</i>
E 15	=	Summe der laufenden Aufwendungen aus Verwaltungstätigkeit (Summe E 9 bis E 14)	26.058,08	64.600	63.050	58.750	59.700	60.500
E 16	=	Laufendes Ergebnis aus Verwaltungstätigkeit (Saldo E 8 und E 15)	-26.058,08	-63.950	-63.050	-58.750	-59.700	-60.500
E 17	+	Zinserträge und sonstige Finanzerträge	0,00	0	0	0	0	0
E 18	-	Zinsaufwendungen und sonstige Finanzaufwendungen	0,00	0	0	0	0	0
E 19	=	Saldo der Zins- und sonstigen Finanzerträge und -aufwendungen (Saldo E 17 und E 18)	0,00	0	0	0	0	0

Teilergebnishaushalt 2022

Gemeinde: 01 Stadt Montabaur

Teilhaushalt 03 Gestaltung Umwelt
 Leistung 54510 Kommunale Straßenreinigung, kommunaler Winterdienst

lfd. Nr.	Teilergebnishaushalt		Ergebnis des Haushaltsvorjahres	Ansätze des Haushaltsvorjahres einschl. Nachträge	Ansatz des Haushaltsjahres	Planungsdaten des Haushaltsfolgejahres	Planungsdaten des zweiten Haushaltsfolgejahres	Planungsdaten des dritten Haushaltsfolgejahres
			2020	2021	2022	2023	2024	2025
			in €	in €	in €	in €	in €	in €
E 20	=	Ordentliches Ergebnis (Summe E 16 bis E 19)	-26.058,08	-63.950	-63.050	-58.750	-59.700	-60.500
E 21		Außerordentliches Ergebnis	0,00	0	0	0	0	0
E 22		Saldo aus internen Leistungsbeziehungen	-313.678,16	-330.000	-350.000	-358.750	-367.700	-376.900
E 23	=	Jahresergebnis (Jahresüberschuss / Jahresfehlbetrag) des Teilhaushalts (Summe E 20 bis E 22)	-339.736,24	-393.950	-413.050	-417.500	-427.400	-437.400

Teilergebnishaushalt 2022

Gemeinde: 01 Stadt Montabaur

Teilhaushalt 03 Gestaltung Umwelt
 Leistung 54620 Kommunale Parkhäuser (allgem. Aufwendungen u. Auszahlungen, die später per ILV zugerechnet werden)

Ifd. Nr.	Teilergebnishaushalt		Ergebnis des Haushaltsvorjahres	Ansätze des Haushaltsvorjahres einschl. Nachträge	Ansatz des Haushaltsjahres	Planungsdaten des Haushaltsfolgejahres	Planungsdaten des zweiten Haushaltsfolgejahres	Planungsdaten des dritten Haushaltsfolgejahres
			2020	2021	2022	2023	2024	2025
			in €	in €	in €	in €	in €	in €
E 1	+	Steuern und ähnliche Abgaben	0,00	0	0	0	0	0
E 2	+	Zuwendungen, allgemeine Umlagen und sonstige Transfererträge	32,00	0	0	0	0	0
		<i>41510000 Sonderposten aus Zuwendungen</i>	<i>32,00</i>	<i>0</i>	<i>0</i>	<i>0</i>	<i>0</i>	<i>0</i>
E 3	+	Erträge der sozialen Sicherung	0,00	0	0	0	0	0
E 4	+	Öffentlich-rechtliche Leistungsentgelte	0,00	0	0	0	0	0
E 5	+	Privatrechtliche Leistungsentgelte	0,00	0	0	0	0	0
E 6	+	Kostenerstattungen und Kostenumlagen	205,04	600	600	600	600	600
		<i>44250000 Kostenerstattungen und Kostenumlagen vom privaten Unternehmen</i>	<i>205,04</i>	<i>500</i>	<i>500</i>	<i>500</i>	<i>500</i>	<i>500</i>
		<i>44290000 Kostenerstattungen und Kostenumlagen von übrigen Bereichen</i>	<i>0,00</i>	<i>100</i>	<i>100</i>	<i>100</i>	<i>100</i>	<i>100</i>
E 7	+	Sonstige laufende Erträge	0,00	0	0	0	0	0
E 8	=	Summe der laufenden Erträge aus Verwaltungstätigkeit (Summe E 1 bis E 7)	237,04	600	600	600	600	600
E 9	-	Personal- und Versorgungsaufwendungen	32.190,57	42.150	42.250	43.100	44.000	44.850
		<i>50221000 Vergütungen</i>	<i>24.978,72</i>	<i>32.000</i>	<i>32.000</i>	<i>32.650</i>	<i>33.300</i>	<i>33.950</i>
		<i>50222000 Leistungszulagen</i>	<i>0,00</i>	<i>700</i>	<i>750</i>	<i>750</i>	<i>800</i>	<i>800</i>
		<i>50320000 Beiträge zu Versorgungskassen für Arbeitnehmer</i>	<i>2.033,79</i>	<i>2.500</i>	<i>2.150</i>	<i>2.200</i>	<i>2.250</i>	<i>2.300</i>
		<i>50420000 Beiträge zur gesetzlichen Sozialversicherung für Arbeitnehmer</i>	<i>5.151,52</i>	<i>6.900</i>	<i>7.250</i>	<i>7.400</i>	<i>7.550</i>	<i>7.700</i>
		<i>50900000 Pauschalierte Lohnsteuer</i>	<i>26,54</i>	<i>50</i>	<i>100</i>	<i>100</i>	<i>100</i>	<i>100</i>
E 10	-	Aufwendungen für Sach- und Dienstleistungen	26.918,46	21.600	17.400	18.050	18.550	19.000
		<i>52210000 Aufwendungen für Strom</i>	<i>0,00</i>	<i>5.500</i>	<i>3.500</i>	<i>3.600</i>	<i>3.750</i>	<i>3.800</i>
		<i>- Nutzstrom und Heizstrom Büro TG-Betriebsdienst.</i>						
		<i>52260000 Aufwendungen für die Abfallbeseitigung</i>	<i>686,92</i>	<i>500</i>	<i>800</i>	<i>850</i>	<i>850</i>	<i>850</i>
		<i>52313000 Gebäude einschließlich der Bestandteile, die dem Gebäude zuzurechnen sind</i>	<i>0,00</i>	<i>1.000</i>	<i>1.000</i>	<i>1.050</i>	<i>1.050</i>	<i>1.100</i>
		<i>- allgemeine Unterhaltung</i>						
		<i>52313001 Unterhaltung der Gebäude (Sonderbedarf)</i>	<i>2.542,09</i>	<i>0</i>	<i>0</i>	<i>0</i>	<i>0</i>	<i>0</i>
		<i>52323000 Gebäude einschließlich der Bestandteile, die dem Gebäude zuzurechnen sind</i>	<i>0,00</i>	<i>1.500</i>	<i>1.500</i>	<i>1.550</i>	<i>1.600</i>	<i>1.650</i>
		<i>- Unterhalts- und Glasreinigung Büro TG-Betriebsdienst</i>						
		<i>52351000 Wartungs- und Instandsetzungskosten</i>	<i>29,33</i>	<i>1.500</i>	<i>1.500</i>	<i>1.550</i>	<i>1.600</i>	<i>1.650</i>
		<i>- für das Betriebsdienstfahrzeug und die Kehrmaschine</i>						
		<i>52352000 Betriebs- und Schmierstoffe</i>	<i>652,75</i>	<i>1.000</i>	<i>1.000</i>	<i>1.050</i>	<i>1.050</i>	<i>1.100</i>
		<i>- Kraftstoff und KFZ-Reinigung</i>						
		<i>52360000 Unterhaltung der Maschinen und technischen Anlagen</i>	<i>11.062,31</i>	<i>8.000</i>	<i>5.000</i>	<i>5.200</i>	<i>5.350</i>	<i>5.450</i>
		<i>52370000 Unterhaltung der Betriebs- und Geschäftsausstattung</i>	<i>0,00</i>	<i>500</i>	<i>1.000</i>	<i>1.050</i>	<i>1.050</i>	<i>1.100</i>
		<i>52380000 Geringwertige Anschaffungen</i>	<i>7.892,02</i>	<i>1.500</i>	<i>1.500</i>	<i>1.550</i>	<i>1.600</i>	<i>1.650</i>
		<i>52380010 Geringwertige Anschaffungen (Sonderbedarf)</i>	<i>3.483,04</i>	<i>0</i>	<i>0</i>	<i>0</i>	<i>0</i>	<i>0</i>
		<i>52920000 Sonstige Aufwendungen für Dienstleistungen</i>	<i>570,00</i>	<i>600</i>	<i>600</i>	<i>600</i>	<i>650</i>	<i>650</i>
		<i>- Energie Controlling</i>						
E 11	-	Abschreibungen	2.138,00	2.000	5.400	5.300	5.200	4.500

Teilergebnishaushalt 2022

Gemeinde: 01 Stadt Montabaur

Teilhaushalt 03 Gestaltung Umwelt
 Leistung 54620 Kommunale Parkhäuser (allgem. Aufwendungen u. Auszahlungen, die später per ILV zugerechnet werden)

Ifd. Nr.	Teilergebnishaushalt	Ergebnis des Haushaltsvorjahres	Ansätze des Haushaltsvorjahres einschl. Nachträge	Ansatz des Haushaltsjahres	Planungsdaten des Haushaltsfolgejahres	Planungsdaten des zweiten Haushaltsfolgejahres	Planungsdaten des dritten Haushaltsfolgejahres
		2020	2021	2022	2023	2024	2025
		in €	in €	in €	in €	in €	in €
	53810000 Abschreibungen auf Fahrzeuge	1.284,00	1.100	1.100	1.100	1.100	1.100
	53850000 Abschreibungen auf die Betriebs- und Geschäftsausstattung	854,00	900	4.300	4.200	4.100	3.400
E 12	- Zuwendungen, Umlagen und sonstige Transferaufwendungen	0,00	0	0	0	0	0
E 13	- Aufwendungen der sozialen Sicherung	0,00	0	0	0	0	0
E 14	- Sonstige laufenden Aufwendungen	12.501,65	20.700	20.750	14.450	14.650	14.900
	56120000 Aufwendungen für Aus- und Fortbildung, Umschulung	0,00	2.500	2.000	500	500	500
	- Seminargebühren einschl. zugehöriger Reisekosten (Wartung Kassenautomaten)						
	56130000 Aufwendungen für übernommene Reisekosten für Dienstreisen und Dienstgänge	0,00	100	100	100	100	100
	56150000 Aufwendungen für Dienst- und Schutzkleidung, persönliche Ausrüstungsgegenstände	258,24	400	400	400	400	400
	56210000 Mieten, Pachten und Erbbauzinsen	6.360,00	6.500	7.000	7.150	7.300	7.450
	- Anmietung Büro für TG Betriebsdienst (Wilhelm-Mangels-Str. 20)						
	56320000 Fachliteratur, Zeitschriften	0,00	100	100	100	100	100
	56341000 Fernmeldegebühren	1.917,92	1.750	1.800	1.850	1.850	1.900
	- sind für folgende Einzelzwecke veranschlagt:						
	+ Notrufweiterleitung Aufzüge						
	+ Telefonpauschale für Betriebsdienst						
	+ Notrufweiterleitung von den Schranken-, Parkschein- und Kassenautomaten zum Betriebsdienst						
	56390000 Geschäftsaufwendungen / Sonstiges	2.791,58	8.000	8.000	3.000	3.000	3.000
	- Verbrauchsmaterial (Reinigungsmittel, Thermotickets etc.)						
	56390099 Geschäftsaufwendungen (Sonderbedarf Corona-Pandemie)	425,00	500	500	500	500	550
	56412000 Kfz-Versicherungen	647,91	700	700	700	750	750
	- Betriebsdienstfahrzeug und Kehrmaschine						
	56820000 Kraftfahrzeugsteuer	101,00	150	150	150	150	150
	- Betriebsdienstfahrzeug						
E 15	= Summe der laufenden Aufwendungen aus Verwaltungstätigkeit (Summe E 9 bis E 14)	73.748,68	86.450	85.800	80.900	82.400	83.250
E 16	= Laufendes Ergebnis aus Verwaltungstätigkeit (Saldo E 8 und E 15)	-73.511,64	-85.850	-85.200	-80.300	-81.800	-82.650
E 17	+ Zinserträge und sonstige Finanzerträge	0,00	0	0	0	0	0
E 18	- Zinsaufwendungen und sonstige Finanzaufwendungen	0,00	0	0	0	0	0
E 19	= Saldo der Zins -und sonstigen Finanzerträge und -aufwendungen (Saldo E 17 und E 18)	0,00	0	0	0	0	0
E 20	= Ordentliches Ergebnis (Summe E 16 bis E 19)	-73.511,64	-85.850	-85.200	-80.300	-81.800	-82.650
E 21	Außerordentliches Ergebnis	0,00	0	0	0	0	0
E 22	Saldo aus internen Leistungsbeziehungen	73.511,64	73.800	85.200	77.300	78.800	79.150
E 23	= Jahresergebnis (Jahresüberschuss / Jahresfehlbetrag) des Teilhaushalts (Summe E 20 bis E 22)	0,00	-12.050	0	-3.000	-3.000	-3.500

Teilergebnishaushalt 2022

Gemeinde: 01 Stadt Montabaur

Teilhaushalt 03 Gestaltung Umwelt
Leistung 54621 Tiefgarage "Altstadt I"

Ifd. Nr.	Teilergebnishaushalt		Ergebnis des Haushaltsvorjahres	Ansätze des Haushaltsvorjahres einschl. Nachträge	Ansatz des Haushaltsjahres	Planungsdaten des Haushaltsfolgejahres	Planungsdaten des zweiten Haushaltsfolgejahres	Planungsdaten des dritten Haushaltsfolgejahres
			2020	2021	2022	2023	2024	2025
			in €	in €	in €	in €	in €	in €
E 1	+	Steuern und ähnliche Abgaben	0,00	0	0	0	0	0
E 2	+	Zuwendungen, allgemeine Umlagen und sonstige Transfererträge	37.201,00	37.250	38.400	38.400	38.400	38.400
		<i>41510000 Sonderposten aus Zuwendungen</i>	<i>37.201,00</i>	<i>37.250</i>	<i>38.400</i>	<i>38.400</i>	<i>38.400</i>	<i>38.400</i>
E 3	+	Erträge der sozialen Sicherung	0,00	0	0	0	0	0
E 4	+	Öffentlich-rechtliche Leistungsentgelte	139.787,77	100.000	115.000	116.100	117.300	118.500
		<i>43228000 Parkgebühren</i>	<i>139.787,77</i>	<i>100.000</i>	<i>115.000</i>	<i>116.100</i>	<i>117.300</i>	<i>118.500</i>
E 5	+	Privatrechtliche Leistungsentgelte	0,00	0	0	0	0	0
E 6	+	Kostenerstattungen und Kostenumlagen	932,36	500	500	500	500	500
		<i>44250000 Kostenerstattungen und Kostenumlagen vom privaten Unternehmen</i>	<i>870,52</i>	<i>250</i>	<i>250</i>	<i>250</i>	<i>250</i>	<i>250</i>
		<i>- für Beschädigungen an der Schrankenanlage</i>						
		<i>44290000 Kostenerstattungen und Kostenumlagen von übrigen Bereichen</i>	<i>61,84</i>	<i>250</i>	<i>250</i>	<i>250</i>	<i>250</i>	<i>250</i>
		<i>- für Beschädigungen an der Schrankenanlage</i>						
E 7	+	Sonstige laufende Erträge	755,30	100	100	100	100	100
		<i>46114000 Erträge aus der Veräußerung von beweglichen Vermögensgegenständen unterhalb der Wertgrenze i. H. v. 1.000 Euro</i>	<i>755,30</i>	<i>0</i>	<i>0</i>	<i>0</i>	<i>0</i>	<i>0</i>
		<i>46270000 Versicherungserstattungen</i>	<i>0,00</i>	<i>100</i>	<i>100</i>	<i>100</i>	<i>100</i>	<i>100</i>
E 8	=	Summe der laufenden Erträge aus Verwaltungstätigkeit (Summe E 1 bis E 7)	178.676,43	137.850	154.000	155.100	156.300	157.500
E 9	-	Personal- und Versorgungsaufwendungen	0,00	0	0	0	0	0
E 10	-	Aufwendungen für Sach- und Dienstleistungen	43.813,98	68.850	320.900	61.050	63.750	66.100
		<i>52210000 Aufwendungen für Strom</i>	<i>32.231,85</i>	<i>35.000</i>	<i>35.000</i>	<i>36.250</i>	<i>37.300</i>	<i>38.250</i>
		<i>52230000 Aufwendungen für Wasser/Abwasser</i>	<i>4.948,60</i>	<i>1.600</i>	<i>1.600</i>	<i>1.650</i>	<i>1.700</i>	<i>1.750</i>
		<i>- Sprinklerzentrale</i>						
		<i>52260000 Aufwendungen für die Abfallbeseitigung</i>	<i>0,00</i>	<i>150</i>	<i>200</i>	<i>200</i>	<i>200</i>	<i>200</i>
		<i>52313000 Gebäude einschließlich der Bestandteile, die dem Gebäude zuzurechnen sind</i>	<i>1.214,97</i>	<i>4.000</i>	<i>5.000</i>	<i>5.250</i>	<i>6.300</i>	<i>7.250</i>
		<i>52313001 Unterhaltung der Gebäude (Sonderbedarf)</i>	<i>0,00</i>	<i>0</i>	<i>30.000</i>	<i>0</i>	<i>0</i>	<i>0</i>
		<i>- vorsorglicher Ansatz für notwendige Malerarbeiten an den Stützen</i>						
		<i>52360000 Unterhaltung der Maschinen und technischen Anlagen</i>	<i>388,50</i>	<i>4.500</i>	<i>4.500</i>	<i>4.650</i>	<i>4.800</i>	<i>4.900</i>
		<i>- Sicherheitsbeleuchtung, Hebeanlage, etc.</i>						
		<i>52360001 Unterhaltung der Kassenautomaten, Schrankenanlage und der Video-Überwachungsanlage</i>	<i>476,38</i>	<i>5.000</i>	<i>4.000</i>	<i>4.150</i>	<i>4.250</i>	<i>4.350</i>
		<i>- Erneuerung Videokameras (7.000 Euro)</i>						
		<i>52360002 Unterhaltung der Sprinkler-, Brandmelde-, CO² Warnanlage und Wandhydranten</i>	<i>4.126,60</i>	<i>18.000</i>	<i>8.000</i>	<i>8.300</i>	<i>8.550</i>	<i>8.750</i>
		<i>- auch Miete für Anschluss (Brandmeldeanlage)</i>						
		<i>52360011 Unterhaltung der Maschinen und technischen Anlagen (Sonderbedarf)</i>	<i>0,00</i>	<i>0</i>	<i>232.000</i>	<i>0</i>	<i>0</i>	<i>0</i>
		<i>- Notwendige Umbauten an der Sprinkleranlage; bereits 2020 mussten undichte Teile ersetzt werden, aufgrund fortwährend auftretender Probleme sind die Alarmventilation und Rohrleitungsnetz zu erneuern (225.000 Euro)</i>						
		<i>- Erneuerung Überwachungskameras (7.000 Euro)</i>						

Teilergebnishaushalt 2022

Gemeinde: 01 Stadt Montabaur

Teilhaushalt 03 Gestaltung Umwelt
Leistung 54621 Tiefgarage "Altstadt I"

Ifd. Nr.	Teilergebnishaushalt	Ergebnis des Haushaltsvorjahres	Ansätze des Haushaltsvorjahres einschl. Nachträge	Ansatz des Haushaltsjahres	Planungsdaten des Haushaltsfolgejahres	Planungsdaten des zweiten Haushaltsfolgejahres	Planungsdaten des dritten Haushaltsfolgejahres
		2020	2021	2022	2023	2024	2025
		in €	in €	in €	in €	in €	in €
	52370000 Unterhaltung der Betriebs- und Geschäftsausstattung	0,00	100	100	100	100	100
	52380000 Geringwertige Anschaffungen	427,08	500	500	500	550	550
E 11	- Abschreibungen	84.094,00	83.800	83.900	83.800	83.600	79.100
	53490000 Abschreibungen auf bebaute Grundstücke und grundstücksgleiche Rechte mit sonstig	75.824,00	75.850	75.900	75.900	75.900	75.900
	53850000 Abschreibungen auf die Betriebs- und Geschäftsausstattung	8.270,00	7.950	8.000	7.900	7.700	3.200
E 12	- Zuwendungen, Umlagen und sonstige Transferaufwendungen	0,00	0	0	0	0	0
E 13	- Aufwendungen der sozialen Sicherung	0,00	0	0	0	0	0
E 14	- Sonstige laufende Aufwendungen	6.291,46	8.950	8.150	8.300	8.450	8.600
	56259000 Sachverständigen-, Gerichts- und ähnliche Aufwendungen / Sonstige	837,34	3.000	2.500	2.550	2.600	2.650
	- Steuerberatungskosten						
	56341000 Fernmeldegebühren	181,40	250	250	250	250	250
	56390000 Geschäftsaufwendungen / Sonstiges	1.109,96	1.500	1.200	1.200	1.250	1.250
	56810000 Grundsteuer	4.162,76	4.200	4.200	4.300	4.350	4.450
E 15	= Summe der laufenden Aufwendungen aus Verwaltungstätigkeit (Summe E 9 bis E 14)	134.199,44	161.600	412.950	153.150	155.800	153.800
E 16	= Laufendes Ergebnis aus Verwaltungstätigkeit (Saldo E 8 und E 15)	44.476,99	-23.750	-258.950	1.950	500	3.700
E 17	+ Zinserträge und sonstige Finanzerträge	0,00	0	0	0	0	0
E 18	- Zinsaufwendungen und sonstige Finanzaufwendungen	0,00	0	0	0	0	0
E 19	= Saldo der Zins- und sonstigen Finanzerträge und -aufwendungen (Saldo E 17 und E 18)	0,00	0	0	0	0	0
E 20	= Ordentliches Ergebnis (Summe E 16 bis E 19)	44.476,99	-23.750	-258.950	1.950	500	3.700
E 21	Außerordentliches Ergebnis	0,00	0	0	0	0	0
E 22	Saldo aus internen Leistungsbeziehungen	-89.566,31	-93.520	-104.080	-102.670	-105.040	-107.040
E 23	= Jahresergebnis (Jahresüberschuss / Jahresfehlbetrag) des Teilhaushalts (Summe E 20 bis E 22)	-45.089,32	-117.270	-363.030	-100.720	-104.540	-103.340

Teilergebnishaushalt 2022

Gemeinde: 01 Stadt Montabaur

Teilhaushalt 03 Gestaltung Umwelt
Leistung 54622 Tiefgarage "Altstadt II"

Ifd. Nr.	Teilergebnishaushalt		Ergebnis des Haushaltsvorjahres	Ansätze des Haushaltsvorjahres einschl. Nachträge	Ansatz des Haushaltsjahres	Planungsdaten des Haushaltsfolgejahres	Planungsdaten des zweiten Haushaltsfolgejahres	Planungsdaten des dritten Haushaltsfolgejahres
			2020	2021	2022	2023	2024	2025
			in €	in €	in €	in €	in €	in €
E 1	+	Steuern und ähnliche Abgaben	0,00	0	0	0	0	0
E 2	+	Zuwendungen, allgemeine Umlagen und sonstige Transfererträge	0,00	0	0	0	0	0
E 3	+	Erträge der sozialen Sicherung	0,00	0	0	0	0	0
E 4	+	Öffentlich-rechtliche Leistungsentgelte	52.626,21	52.000	55.000	55.550	56.100	56.650
		<i>43228000 Parkgebühren</i>	<i>52.626,21</i>	<i>52.000</i>	<i>55.000</i>	<i>55.550</i>	<i>56.100</i>	<i>56.650</i>
E 5	+	Privatrechtliche Leistungsentgelte	2.521,01	2.550	2.550	2.600	2.600	2.650
		<i>44120000 Mieten und Pachten</i>	<i>2.521,01</i>	<i>2.550</i>	<i>2.550</i>	<i>2.600</i>	<i>2.600</i>	<i>2.650</i>
		<i>- für einen Archivraum der durch die Verbandsgemeinde angemietet ist</i>						
E 6	+	Kostenerstattungen und Kostenumlagen	14.246,03	200	200	200	200	200
		<i>44250000 Kostenerstattungen und Kostenumlagen vom privaten Unternehmen</i>	<i>12.134,03</i>	<i>100</i>	<i>100</i>	<i>100</i>	<i>100</i>	<i>100</i>
		<i>- für Beschädigungen an der Schrankenanlage</i>						
		<i>44290000 Kostenerstattungen und Kostenumlagen von übrigen Bereichen</i>	<i>2.112,00</i>	<i>100</i>	<i>100</i>	<i>100</i>	<i>100</i>	<i>100</i>
		<i>- für Beschädigungen an der Schrankenanlage</i>						
E 7	+	Sonstige laufende Erträge	0,00	100	100	100	100	100
		<i>46270000 Versicherungserstattungen</i>	<i>0,00</i>	<i>100</i>	<i>100</i>	<i>100</i>	<i>100</i>	<i>100</i>
E 8	=	Summe der laufenden Erträge aus Verwaltungstätigkeit (Summe E 1 bis E 7)	69.393,25	54.850	57.850	58.450	59.000	59.600
E 9	-	Personal- und Versorgungsaufwendungen	0,00	0	0	0	0	0
E 10	-	Aufwendungen für Sach- und Dienstleistungen	357.872,77	40.200	37.700	39.000	40.200	41.250
		<i>52210000 Aufwendungen für Strom</i>	<i>16.053,10</i>	<i>15.000</i>	<i>16.000</i>	<i>16.550</i>	<i>17.050</i>	<i>17.500</i>
		<i>52230000 Aufwendungen für Wasser/Abwasser</i>	<i>2.039,68</i>	<i>3.000</i>	<i>2.500</i>	<i>2.600</i>	<i>2.650</i>	<i>2.750</i>
		<i>52260000 Aufwendungen für die Abfallbeseitigung</i>	<i>0,00</i>	<i>100</i>	<i>100</i>	<i>100</i>	<i>100</i>	<i>100</i>
		<i>52313000 Gebäude einschließlich der Bestandteile, die dem Gebäude zuzurechnen sind</i>	<i>1.581,30</i>	<i>2.000</i>	<i>2.000</i>	<i>2.050</i>	<i>2.150</i>	<i>2.200</i>
		<i>- allgemeine Gebäudeunterhaltung</i>						
		<i>52313001 Unterhaltung der Gebäude (Sonderbedarf)</i>	<i>242.539,65</i>	<i>0</i>	<i>0</i>	<i>0</i>	<i>0</i>	<i>0</i>
		<i>52360000 Unterhaltung der Maschinen und technischen Anlagen</i>	<i>0,00</i>	<i>2.000</i>	<i>2.000</i>	<i>2.050</i>	<i>2.150</i>	<i>2.200</i>
		<i>52360001 Unterhaltung der Kassenautomaten, Schrankenanlage und der Video-Überwachungsanlage</i>	<i>0,00</i>	<i>2.000</i>	<i>2.000</i>	<i>2.050</i>	<i>2.150</i>	<i>2.200</i>
		<i>52360002 Unterhaltung der Sprinkler-, Brandmelde-, CO² Warnanlage und Wandhydranten</i>	<i>3.562,35</i>	<i>10.000</i>	<i>11.000</i>	<i>11.400</i>	<i>11.750</i>	<i>12.000</i>
		<i>- auch Miete für Anschluss (Brandmeldeanlage)</i>						
		<i>- neuer Wartungsvertrag Lüftung nach Sanierung</i>						
		<i>- Spinkleranlagenprüf. (alle 5J.)</i>						
		<i>52360011 Unterhaltung der Maschinen und technischen Anlagen (Sonderbedarf)</i>	<i>92.096,69</i>	<i>5.000</i>	<i>0</i>	<i>0</i>	<i>0</i>	<i>0</i>
		<i>52370000 Unterhaltung der Betriebs- und Geschäftsausstattung</i>	<i>0,00</i>	<i>100</i>	<i>100</i>	<i>100</i>	<i>100</i>	<i>100</i>
		<i>52380000 Geringwertige Anschaffungen</i>	<i>0,00</i>	<i>1.000</i>	<i>1.000</i>	<i>1.050</i>	<i>1.050</i>	<i>1.100</i>
		<i>52590000 Kostenerstattungen an übrige Bereiche</i>	<i>0,00</i>	<i>0</i>	<i>1.000</i>	<i>1.050</i>	<i>1.050</i>	<i>1.100</i>
		<i>- Hausgeld und Aufwendungen für die Hausverwaltung</i>						
E 11	-	Abschreibungen	28.899,00	28.950	29.000	28.900	28.700	24.600

Teilergebnishaushalt 2022

Gemeinde: 01 Stadt Montabaur

Teilhaushalt 03 Gestaltung Umwelt
Leistung 54622 Tiefgarage "Altstadt II"

lfd. Nr.	Teilergebnishaushalt	Ergebnis des Haushaltsvorjahres	Ansätze des Haushaltsvorjahres einschl. Nachträge	Ansatz des Haushaltsjahres	Planungsdaten des Haushaltsfolgejahres	Planungsdaten des zweiten Haushaltsfolgejahres	Planungsdaten des dritten Haushaltsfolgejahres
		2020	2021	2022	2023	2024	2025
		in €	in €	in €	in €	in €	in €
	53490000 Abschreibungen auf bebaute Grundstücke und grundstücksgleiche Rechte mit sonstig	23.160,00	23.200	23.200	23.200	23.200	23.200
	53850000 Abschreibungen auf die Betriebs- und Geschäftsausstattung	5.739,00	5.750	5.800	5.700	5.500	1.400
E 12	- Zuwendungen, Umlagen und sonstige Transferaufwendungen	0,00	0	0	0	0	0
E 13	- Aufwendungen der sozialen Sicherung	0,00	0	0	0	0	0
E 14	- Sonstige laufende Aufwendungen	6.356,52	23.650	28.150	13.300	13.700	14.050
	56253000 Gerichts-, Anwalts-, Notar-, Gerichtsvollzieherkosten	0,00	15.000	20.000	5.000	5.200	5.400
	- Änderung der Teilungserklärung der Teileigentumsanlage der Tiefgarage "Altstadt II" (vorsorgliche Mittelbereitstellung)						
	56259000 Sachverständigen-, Gerichts- und ähnliche Aufwendungen / Sonstige	305,37	2.000	2.000	2.050	2.100	2.100
	- Steuerberatungskosten						
	56390000 Geschäftsaufwendungen / Sonstiges	434,40	1.000	500	500	500	550
	56810000 Grundsteuer	5.616,75	5.650	5.650	5.750	5.900	6.000
E 15	= Summe der laufenden Aufwendungen aus Verwaltungstätigkeit (Summe E 9 bis E 14)	393.128,29	92.800	94.850	81.200	82.600	79.900
E 16	= Laufendes Ergebnis aus Verwaltungstätigkeit (Saldo E 8 und E 15)	-323.735,04	-37.950	-37.000	-22.750	-23.600	-20.300
E 17	+ Zinserträge und sonstige Finanzerträge	0,00	0	0	0	0	0
E 18	- Zinsaufwendungen und sonstige Finanzaufwendungen	0,00	0	0	0	0	0
E 19	= Saldo der Zins - und sonstigen Finanzerträge und -aufwendungen (Saldo E 17 und E 18)	0,00	0	0	0	0	0
E 20	= Ordentliches Ergebnis (Summe E 16 bis E 19)	-323.735,04	-37.950	-37.000	-22.750	-23.600	-20.300
E 21	Außerordentliches Ergebnis	0,00	0	0	0	0	0
E 22	Saldo aus internen Leistungsbeziehungen	-58.221,92	-63.640	-70.560	-69.340	-70.905	-72.205
E 23	= Jahresergebnis (Jahresüberschuss / Jahresfehlbetrag) des Teilhaushalts (Summe E 20 bis E 22)	-381.956,96	-101.590	-107.560	-92.090	-94.505	-92.505

Teilergebnishaushalt 2022

Gemeinde: 01 Stadt Montabaur

Teilhaushalt 03 Gestaltung Umwelt
Leistung 54623 Tiefgarage "Nord"

Ifd. Nr.	Teilergebnishaushalt		Ergebnis des Haushaltsvorjahres	Ansätze des Haushaltsvorjahres einschl. Nachträge	Ansatz des Haushaltsjahres	Planungsdaten des Haushaltsfolgejahres	Planungsdaten des zweiten Haushaltsfolgejahres	Planungsdaten des dritten Haushaltsfolgejahres
			2020	2021	2022	2023	2024	2025
			in €	in €	in €	in €	in €	in €
E 1	+	Steuern und ähnliche Abgaben	0,00	0	0	0	0	0
E 2	+	Zuwendungen, allgemeine Umlagen und sonstige Transfererträge	0,00	0	0	0	0	0
E 3	+	Erträge der sozialen Sicherung	0,00	0	0	0	0	0
E 4	+	Öffentlich-rechtliche Leistungsentgelte	50.987,68	25.000	27.500	27.250	27.500	27.750
		43228000 Parkgebühren	50.987,68	25.000	27.500	27.250	27.500	27.750
		- Einnahmewegfall bei TG-Sperrung während der Sanierung voraussichtl. bis März 2022						
E 5	+	Privatrechtliche Leistungsentgelte	0,00	0	0	0	0	0
E 6	+	Kostenerstattungen und Kostenumlagen	15.424,16	100	100	100	100	100
		44250000 Kostenerstattungen und Kostenumlagen vom privaten Unternehmen	0,00	50	50	50	50	50
		- für Beschädigungen an der Schrankenanlage						
		44290000 Kostenerstattungen und Kostenumlagen von übrigen Bereichen	15.424,16	50	50	50	50	50
		- für Beschädigungen an der Schrankenanlage						
E 7	+	Sonstige laufende Erträge	0,00	100	100	100	100	100
		46270000 Versicherungserstattungen	0,00	100	100	100	100	100
E 8	=	Summe der laufenden Erträge aus Verwaltungstätigkeit (Summe E 1 bis E 7)	66.411,84	25.200	27.700	27.450	27.700	27.950
E 9	-	Personal- und Versorgungsaufwendungen	0,00	0	0	0	0	0
E 10	-	Aufwendungen für Sach- und Dienstleistungen	993.253,33	43.700	245.600	42.100	43.400	44.600
		52210000 Aufwendungen für Strom	18.269,01	20.000	22.000	22.750	23.450	24.050
		52230000 Aufwendungen für Wasser/Abwasser	1.230,59	1.200	3.000	3.100	3.200	3.300
		52260000 Aufwendungen für die Abfallbeseitigung	171,84	100	200	200	200	200
		52313000 Gebäude einschließlich der Bestandteile, die dem Gebäude zuzurechnen sind	970,24	8.000	5.000	5.200	5.350	5.450
		- allgemeine Gebäudeunterhaltung						
		52313001 Unterhaltung der Gebäude (Sonderbedarf)	969.629,53	0	200.000	0	0	0
		- Sanierung der technischen Gebäudeausstattung und Betonsanierung (die Mittel stehen im Ild. Finanzhaushalt zur Verfügung). Im Ergebnishaushalt wird aufgrund der Auflösung von entsprechenden Rückstellungen nur der zusätzlich gemeldete Haushaltsansatz, für den keine Rückstellungen in Vorjahren gebildet wurden, dargestellt.						
		52360000 Unterhaltung der Maschinen und technischen Anlagen	0,00	1.000	1.000	1.050	1.050	1.100
		52360001 Unterhaltung der Kassenautomaten, Schrankenanlage und der Video-Überwachungsanlage	0,00	1.500	1.500	1.600	1.750	1.900
		- allgemeiner Unterhaltungsansatz						
		52360002 Unterhaltung der Sprinkler-, Brandmelde-, CO ² Warnanlage und Wandhydranten	2.573,50	8.000	6.000	6.200	6.400	6.550
		- zzgl. evtl. Kosten Mangelbeseitigung nach Prüfung						
		52360011 Unterhaltung der Maschinen und technischen Anlagen (Sonderbedarf)	0,00	2.000	5.000	0	0	0
		- Brandschutzklappen (1.500 Euro)						
		- Austausch von 6 Überwachungskameras (3.500 Euro)						

Teilergebnishaushalt 2022

Gemeinde: 01 Stadt Montabaur

Teilhaushalt 03 Gestaltung Umwelt
Leistung 54623 Tiefgarage "Nord"

Ifd. Nr.	Teilergebnishaushalt	Ergebnis des Haushaltsvorjahres	Ansätze des Haushaltsvorjahres einschl. Nachträge	Ansatz des Haushaltsjahres	Planungsdaten des Haushaltsfolgejahres	Planungsdaten des zweiten Haushaltsfolgejahres	Planungsdaten des dritten Haushaltsfolgejahres
		2020	2021	2022	2023	2024	2025
		in €	in €	in €	in €	in €	in €
	52370000 Unterhaltung der Betriebs- und Geschäftsausstattung	0,00	100	100	100	100	100
	52380000 Geringwertige Anschaffungen	0,00	1.000	1.000	1.050	1.050	1.100
	52550000 Kostenerstattungen an den privaten Bereich	408,62	800	0	0	0	0
	52590000 Kostenerstattungen an übrige Bereiche - Hausgeld und Aufwendungen für die Hausverwaltung	0,00	0	800	850	850	850
E 11	- Abschreibungen	23.813,00	23.750	23.400	23.400	23.200	17.300
	53490000 Abschreibungen auf bebaute Grundstücke und grundstücksgleiche Rechte mit sonstig	17.289,00	17.300	17.300	17.300	17.300	17.300
	53850000 Abschreibungen auf die Betriebs- und Geschäftsausstattung	6.524,00	6.450	6.100	6.100	5.900	0
E 12	- Zuwendungen, Umlagen und sonstige Transferaufwendungen	0,00	0	0	0	0	0
E 13	- Aufwendungen der sozialen Sicherung	0,00	0	0	0	0	0
E 14	- Sonstige laufende Aufwendungen	7.514,39	22.750	23.250	8.400	8.550	8.750
	56253000 Gerichts-, Anwalts-, Notar-, Gerichtsvollzieherkosten - Rechtsberatung im Zuge der Objektsanierung (vorsorgliche Mittel)	0,00	15.000	15.000	0	0	0
	56259000 Sachverständigen-, Gerichts- und ähnliche Aufwendungen / Sonstige - Steuerberatungskosten (3.000 Euro)	3.432,05	3.000	3.000	3.050	3.100	3.200
	56390000 Geschäftsaufwendungen / Sonstiges	546,91	1.000	1.500	1.550	1.550	1.600
	56512000 Verluste aus dem Abgang von Gegenständen des Anlagevermögens - Sachanlagen	1,00	0	0	0	0	0
	56810000 Grundsteuer	3.534,43	3.600	3.600	3.650	3.750	3.800
	56990000 Sonstige Aufwendungen	0,00	150	150	150	150	150
E 15	= Summe der laufenden Aufwendungen aus Verwaltungstätigkeit (Summe E 9 bis E 14)	1.024.580,72	90.200	292.250	73.900	75.150	70.650
E 16	= Laufendes Ergebnis aus Verwaltungstätigkeit (Saldo E 8 und E 15)	-958.168,88	-65.000	-264.550	-46.450	-47.450	-42.700
E 17	+ Zinserträge und sonstige Finanzerträge	0,00	0	0	0	0	0
E 18	- Zinsaufwendungen und sonstige Finanzaufwendungen	0,00	0	0	0	0	0
E 19	= Saldo der Zins- und sonstigen Finanzerträge und -aufwendungen (Saldo E 17 und E 18)	0,00	0	0	0	0	0
E 20	= Ordentliches Ergebnis (Summe E 16 bis E 19)	-958.168,88	-65.000	-264.550	-46.450	-47.450	-42.700
E 21	Außerordentliches Ergebnis	0,00	0	0	0	0	0
E 22	Saldo aus internen Leistungsbeziehungen	-40.526,22	-46.760	-52.040	-51.360	-52.520	-53.520
E 23	= Jahresergebnis (Jahresüberschuss / Jahresfehlbetrag) des Teilhaushalts (Summe E 20 bis E 22)	-998.695,10	-111.760	-316.590	-97.810	-99.970	-96.220

Teilergebnishaushalt 2022

Gemeinde: 01 Stadt Montabaur

Teilhaushalt 03 Gestaltung Umwelt
Leistung 54624 Tiefgarage "ICE-Bahnhof"

Ifd. Nr.	Teilergebnishaushalt		Ergebnis des Haushaltsvorjahres	Ansätze des Haushaltsvorjahres einschl. Nachträge	Ansatz des Haushaltsjahres	Planungsdaten des Haushaltsfolgejahres	Planungsdaten des zweiten Haushaltsfolgejahres	Planungsdaten des dritten Haushaltsfolgejahres
			2020	2021	2022	2023	2024	2025
			in €	in €	in €	in €	in €	in €
E 1	+	Steuern und ähnliche Abgaben	0,00	0	0	0	0	0
E 2	+	Zuwendungen, allgemeine Umlagen und sonstige Transfererträge	27.184,00	27.200	27.100	27.100	27.100	27.100
		<i>41510000 Sonderposten aus Zuwendungen</i>	<i>27.184,00</i>	<i>27.200</i>	<i>27.100</i>	<i>27.100</i>	<i>27.100</i>	<i>27.100</i>
E 3	+	Erträge der sozialen Sicherung	0,00	0	0	0	0	0
E 4	+	Öffentlich-rechtliche Leistungsentgelte	81.662,54	45.000	80.000	80.800	81.600	82.400
		<i>43228000 Parkgebühren</i>	<i>81.662,54</i>	<i>45.000</i>	<i>80.000</i>	<i>80.800</i>	<i>81.600</i>	<i>82.400</i>
E 5	+	Privatrechtliche Leistungsentgelte	0,00	0	0	0	0	0
E 6	+	Kostenerstattungen und Kostenumlagen	5.850,66	5.100	5.600	5.650	5.700	5.750
		<i>44243000 Kostenerstattungen und Kostenumlagen von Gemeinden und Gemeindeverbänden</i>	<i>5.850,66</i>	<i>5.000</i>	<i>5.500</i>	<i>5.550</i>	<i>5.600</i>	<i>5.650</i>
		<i>- Abrechnung Strom ZOB / Tiefgarage</i>						
		<i>44250000 Kostenerstattungen und Kostenumlagen vom privaten Unternehmen</i>	<i>0,00</i>	<i>50</i>	<i>50</i>	<i>50</i>	<i>50</i>	<i>50</i>
		<i>- für Beschädigungen an der Schrankenanlage</i>						
		<i>44290000 Kostenerstattungen und Kostenumlagen von übrigen Bereichen</i>	<i>0,00</i>	<i>50</i>	<i>50</i>	<i>50</i>	<i>50</i>	<i>50</i>
		<i>- für Beschädigungen an der Schrankenanlage</i>						
E 7	+	Sonstige laufende Erträge	0,00	100	100	100	100	100
		<i>46270000 Versicherungserstattungen</i>	<i>0,00</i>	<i>100</i>	<i>100</i>	<i>100</i>	<i>100</i>	<i>100</i>
E 8	=	Summe der laufenden Erträge aus Verwaltungstätigkeit (Summe E 1 bis E 7)	114.697,20	77.400	112.800	113.650	114.500	115.350
E 9	-	Personal- und Versorgungsaufwendungen	0,00	0	0	0	0	0
E 10	-	Aufwendungen für Sach- und Dienstleistungen	80.822,94	48.600	43.600	45.000	46.200	47.300
		<i>52210000 Aufwendungen für Strom</i>	<i>24.424,77</i>	<i>25.500</i>	<i>25.000</i>	<i>25.900</i>	<i>26.650</i>	<i>27.300</i>
		<i>52210001 Aufwendungen für Strom (E-Tankstellen)</i>	<i>0,00</i>	<i>5.000</i>	<i>6.000</i>	<i>6.150</i>	<i>6.250</i>	<i>6.350</i>
		<i>52230000 Aufwendungen für Wasser/Abwasser</i>	<i>150,30</i>	<i>1.000</i>	<i>1.000</i>	<i>1.050</i>	<i>1.050</i>	<i>1.100</i>
		<i>52260000 Aufwendungen für die Abfallbeseitigung</i>	<i>0,00</i>	<i>500</i>	<i>500</i>	<i>500</i>	<i>550</i>	<i>550</i>
		<i>52313000 Gebäude einschließlich der Bestandteile, die dem Gebäude zuzurechnen sind</i>	<i>684,96</i>	<i>5.000</i>	<i>3.000</i>	<i>3.100</i>	<i>3.200</i>	<i>3.300</i>
		<i>- allgemeine Gebäudeunterhaltung</i>						
		<i>52313001 Unterhaltung der Gebäude (Sonderbedarf)</i>	<i>54.481,57</i>	<i>5.000</i>	<i>0</i>	<i>0</i>	<i>0</i>	<i>0</i>
		<i>52360000 Unterhaltung der Maschinen und technischen Anlagen</i>	<i>1.057,55</i>	<i>5.000</i>	<i>5.000</i>	<i>5.100</i>	<i>5.200</i>	<i>5.300</i>
		<i>52360001 Unterhaltung der Kassenautomaten, Schrankenanlage und der Video-Überwachungsanlage</i>	<i>0,00</i>	<i>1.000</i>	<i>2.000</i>	<i>2.050</i>	<i>2.150</i>	<i>2.200</i>
		<i>52370000 Unterhaltung der Betriebs- und Geschäftsausstattung</i>	<i>23,79</i>	<i>100</i>	<i>100</i>	<i>100</i>	<i>100</i>	<i>100</i>
		<i>52380000 Geringwertige Anschaffungen</i>	<i>0,00</i>	<i>500</i>	<i>1.000</i>	<i>1.050</i>	<i>1.050</i>	<i>1.100</i>
E 11	-	Abschreibungen	49.706,55	49.800	49.800	47.200	42.700	42.700
		<i>53490000 Abschreibungen auf bebaute Grundstücke und grundstücksgleiche Rechte mit sonstigen Gebäuden</i>	<i>42.652,55</i>	<i>42.700</i>	<i>42.700</i>	<i>42.700</i>	<i>42.700</i>	<i>42.700</i>
		<i>53850000 Abschreibungen auf die Betriebs- und Geschäftsausstattung</i>	<i>7.054,00</i>	<i>7.100</i>	<i>7.100</i>	<i>4.500</i>	<i>0</i>	<i>0</i>
E 12	-	Zuwendungen, Umlagen und sonstige Transferaufwendungen	0,00	0	0	0	0	0
E 13	-	Aufwendungen der sozialen Sicherung	0,00	0	0	0	0	0

Teilergebnishaushalt 2022

Gemeinde: 01 Stadt Montabaur

Teilhaushalt 03 Gestaltung Umwelt
Leistung 54624 Tiefgarage "ICE-Bahnhof"

lfd. Nr.	Teilergebnishaushalt	Ergebnis des Haushaltsvorjahres	Ansätze des Haushaltsvorjahres einschl. Nachträge	Ansatz des Haushaltsjahres	Planungsdaten des Haushaltsfolgejahres	Planungsdaten des zweiten Haushaltsfolgejahres	Planungsdaten des dritten Haushaltsfolgejahres	
		2020	2021	2022	2023	2024	2025	
		in €	in €	in €	in €	in €	in €	
E 14	-	Sonstige laufenden Aufwendungen	7.217,49	10.150	9.750	9.900	10.100	10.250
		<i>56259000 Sachverständigen-, Gerichts- und ähnliche Aufwendungen / Sonstige</i>	<i>672,97</i>	<i>3.000</i>	<i>3.000</i>	<i>3.050</i>	<i>3.100</i>	<i>3.200</i>
		<i>- Steuerberatungskosten</i>						
		<i>56341000 Fernmeldegebühren</i>	<i>1.269,84</i>	<i>1.200</i>	<i>1.300</i>	<i>1.300</i>	<i>1.300</i>	<i>1.300</i>
		<i>- Telefonanschluss zur Migration Aufzugnotruf</i>						
		<i>56390000 Geschäftsaufwendungen / Sonstiges</i>	<i>965,62</i>	<i>1.500</i>	<i>1.000</i>	<i>1.000</i>	<i>1.050</i>	<i>1.050</i>
		<i>56810000 Grundsteuer</i>	<i>4.309,06</i>	<i>4.350</i>	<i>4.350</i>	<i>4.450</i>	<i>4.550</i>	<i>4.600</i>
		<i>56990000 Sonstige Aufwendungen</i>	<i>0,00</i>	<i>100</i>	<i>100</i>	<i>100</i>	<i>100</i>	<i>100</i>
E 15	=	Summe der laufenden Aufwendungen aus Verwaltungstätigkeit (Summe E 9 bis E 14)	137.746,98	108.550	103.150	102.100	99.000	100.250
E 16	=	Laufendes Ergebnis aus Verwaltungstätigkeit (Saldo E 8 und E 15)	-23.049,78	-31.150	9.650	11.550	15.500	15.100
E 17	+	Zinserträge und sonstige Finanzerträge	0,00	0	0	0	0	0
E 18	-	Zinsaufwendungen und sonstige Finanzaufwendungen	0,00	0	0	0	0	0
E 19	=	Saldo der Zins -und sonstigen Finanzerträge und -aufwendungen (Saldo E 17 und E 18)	0,00	0	0	0	0	0
E 20	=	Ordentliches Ergebnis (Summe E 16 bis E 19)	-23.049,78	-31.150	9.650	11.550	15.500	15.100
E 21		Außerordentliches Ergebnis	0,00	0	0	0	0	0
E 22		Saldo aus internen Leistungsbeziehungen	-28.254,41	-30.880	-32.520	-32.330	-33.085	-33.785
E 23	=	Jahresergebnis (Jahresüberschuss / Jahresfehlbetrag) des Teilhaushalts (Summe E 20 bis E 22)	-51.304,19	-62.030	-22.870	-20.780	-17.585	-18.685

Teilergebnishaushalt 2022

Gemeinde: 01 Stadt Montabaur

Teilhaushalt 03 Gestaltung Umwelt
Leistung 54630 Parkraumbewirtschaftung (Parkuhren, Parkautomaten)

Ifd. Nr.	Teilergebnishaushalt	Ergebnis des Haushaltsvorjahres	Ansätze des Haushaltsvorjahres einschl. Nachträge	Ansatz des Haushaltsjahres	Planungsdaten des Haushaltsfolgejahres	Planungsdaten des zweiten Haushaltsfolgejahres	Planungsdaten des dritten Haushaltsfolgejahres
		2020	2021	2022	2023	2024	2025
		in €	in €	in €	in €	in €	in €
E 1	+ Steuern und ähnliche Abgaben	0,00	0	0	0	0	0
E 2	+ Zuwendungen, allgemeine Umlagen und sonstige Transfererträge	2.269,00	2.300	1.700	1.700	1.700	1.700
	41510000 Sonderposten aus Zuwendungen	983,00	1.000	500	500	500	500
	41590000 Sonstige Sonderposten	1.286,00	1.300	1.200	1.200	1.200	1.200
E 3	+ Erträge der sozialen Sicherung	0,00	0	0	0	0	0
E 4	+ Öffentlich-rechtliche Leistungsentgelte	253.433,90	180.000	200.000	202.000	204.000	206.050
	43228000 Parkgebühren	253.433,90	180.000	200.000	202.000	204.000	206.050
E 5	+ Privatrechtliche Leistungsentgelte	0,00	0	0	0	0	0
E 6	+ Kostenerstattungen und Kostenumlagen	0,00	100	100	100	100	100
	44250000 Kostenerstattungen und Kostenumlagen vom privaten Unternehmen	0,00	50	50	50	50	50
	44290000 Kostenerstattungen und Kostenumlagen von übrigen Bereichen	0,00	50	50	50	50	50
E 7	+ Sonstige laufende Erträge	0,00	200	150	150	150	150
	46270000 Versicherungserstattungen	0,00	100	100	100	100	100
	46290000 Weitere sonstige laufende Erträge / Sonstige	0,00	100	50	50	50	50
E 8	= Summe der laufenden Erträge aus Verwaltungstätigkeit (Summe E 1 bis E 7)	255.702,90	182.600	201.950	203.950	205.950	208.000
E 9	- Personal- und Versorgungsaufwendungen	0,00	0	0	0	0	0
E 10	- Aufwendungen für Sach- und Dienstleistungen	4.319,89	12.800	17.800	18.450	18.950	19.400
	52230000 Aufwendungen für Wasser/Abwasser	3.588,92	4.000	4.000	4.150	4.250	4.350
	52311000 Unterhaltung der Grundstücke	0,00	800	2.800	2.900	3.000	3.050
	52339004 Unterhaltung Parkleitsysteme	0,00	0	3.000	3.100	3.200	3.300
	52360000 Unterhaltung der Maschinen und technischen Anlagen	730,97	4.000	4.000	4.150	4.250	4.350
	- Unterhaltung Parkscheinautomaten						
	52370000 Unterhaltung der Betriebs- und Geschäftsausstattung	0,00	4.000	4.000	4.150	4.250	4.350
	- Ersatzteile und Ersatzteilpauschale für Parkscheinautomaten (vorsorgliche Mittelbereitstellung)						
E 11	- Abschreibungen	28.051,78	49.200	29.200	27.000	26.900	26.900
	53580000 Straßen, Wege, Plätze und Verkehrslenkungsanlagen	18.659,94	17.800	18.700	18.700	18.700	18.700
	53850000 Abschreibungen auf die Betriebs- und Geschäftsausstattung	9.391,84	31.400	10.500	8.300	8.200	8.200
E 12	- Zuwendungen, Umlagen und sonstige Transferaufwendungen	0,00	0	0	0	0	0
E 13	- Aufwendungen der sozialen Sicherung	0,00	0	0	0	0	0
E 14	- Sonstige laufenden Aufwendungen	1.310,32	5.000	6.350	6.000	6.050	5.700
	56120000 Aufwendungen für Aus- und Fortbildung, Umschulung	0,00	1.500	1.000	500	500	0
	- Werksschulung bei der Firma Parkeon für Mitarbeiter der Stadt, die mit der Wartung und Unterhaltung der Parkscheinautomaten betraut sind						
	56390000 Geschäftsaufwendungen / Sonstiges	0,00	2.000	4.000	4.100	4.150	4.250
	- Parkscheine, Kleinteile, etc.						

Teilergebnishaushalt 2022

Gemeinde: 01 Stadt Montabaur

Teilhaushalt 03 Gestaltung Umwelt
Leistung 54630 Parkraumbewirtschaftung (Parkuhren, Parkautomaten)

lfd. Nr.	Teilergebnishaushalt	Ergebnis des Haushaltsvorjahres	Ansätze des Haushaltsvorjahres einschl. Nachträge	Ansatz des Haushaltsjahres	Planungsdaten des Haushaltsfolgejahres	Planungsdaten des zweiten Haushaltsfolgejahres	Planungsdaten des dritten Haushaltsfolgejahres
		2020	2021	2022	2023	2024	2025
		in €	in €	in €	in €	in €	in €
	<i>56810000 Grundsteuer</i>	<i>1.310,32</i>	<i>1.500</i>	<i>1.350</i>	<i>1.400</i>	<i>1.400</i>	<i>1.450</i>
E 15	= Summe der laufenden Aufwendungen aus Verwaltungstätigkeit (Summe E 9 bis E 14)	33.681,99	67.000	53.350	51.450	51.900	52.000
E 16	= Laufendes Ergebnis aus Verwaltungstätigkeit (Saldo E 8 und E 15)	222.020,91	115.600	148.600	152.500	154.050	156.000
E 17	+ Zinserträge und sonstige Finanzerträge	0,00	0	0	0	0	0
E 18	- Zinsaufwendungen und sonstige Finanzaufwendungen	0,00	0	0	0	0	0
E 19	= Saldo der Zins -und sonstigen Finanzerträge und -aufwendungen (Saldo E 17 und E 18)	0,00	0	0	0	0	0
E 20	= Ordentliches Ergebnis (Summe E 16 bis E 19)	222.020,91	115.600	148.600	152.500	154.050	156.000
E 21	Außerordentliches Ergebnis	0,00	0	0	0	0	0
E 22	Saldo aus internen Leistungsbeziehungen	-32.385,88	-35.000	-35.000	-35.900	-36.750	-37.700
E 23	= Jahresergebnis (Jahresüberschuss / Jahresfehlbetrag) des Teilhaushalts (Summe E 20 bis E 22)	189.635,03	80.600	113.600	116.600	117.300	118.300

Teilergebnishaushalt 2022

Gemeinde: 01 Stadt Montabaur

Teilhaushalt 03 Gestaltung Umwelt
Leistung 54631 Parkraumbewirtschaftung (Parkplatz ICE)

Ifd. Nr.	Teilergebnishaushalt		Ergebnis des Haushaltsvorjahres	Ansätze des Haushaltsvorjahres einschl. Nachträge	Ansatz des Haushaltsjahres	Planungsdaten des Haushaltsfolgejahres	Planungsdaten des zweiten Haushaltsfolgejahres	Planungsdaten des dritten Haushaltsfolgejahres
			2020	2021	2022	2023	2024	2025
			in €	in €	in €	in €	in €	in €
E 1	+	Steuern und ähnliche Abgaben	0,00	0	0	0	0	0
E 2	+	Zuwendungen, allgemeine Umlagen und sonstige Transfererträge	0,00	0	0	0	0	0
E 3	+	Erträge der sozialen Sicherung	0,00	0	0	0	0	0
E 4	+	Öffentlich-rechtliche Leistungsentgelte	226.070,86	150.000	220.000	222.200	224.400	226.650
		<i>43228000 Parkgebühren</i>	<i>226.070,86</i>	<i>150.000</i>	<i>220.000</i>	<i>222.200</i>	<i>224.400</i>	<i>226.650</i>
E 5	+	Privatrechtliche Leistungsentgelte	0,00	0	0	0	0	0
E 6	+	Kostenerstattungen und Kostenumlagen	0,00	0	0	0	0	0
E 7	+	Sonstige laufende Erträge	0,00	0	0	0	0	0
E 8	=	Summe der laufenden Erträge aus Verwaltungstätigkeit (Summe E 1 bis E 7)	226.070,86	150.000	220.000	222.200	224.400	226.650
E 9	-	Personal- und Versorgungsaufwendungen	0,00	0	0	0	0	0
E 10	-	Aufwendungen für Sach- und Dienstleistungen	6.254,64	33.000	115.200	61.750	63.300	64.400
		<i>52210000 Aufwendungen für Strom</i>	<i>0,00</i>	<i>15.000</i>	<i>33.000</i>	<i>34.150</i>	<i>35.200</i>	<i>36.050</i>
		<i>52230000 Aufwendungen für Wasser/Abwasser</i>	<i>0,00</i>	<i>5.000</i>	<i>5.000</i>	<i>5.200</i>	<i>5.350</i>	<i>5.450</i>
		<i>52311000 Unterhaltung der Grundstücke</i>	<i>680,00</i>	<i>8.000</i>	<i>5.000</i>	<i>5.000</i>	<i>5.000</i>	<i>5.000</i>
		- <i>Unterhaltung der Grünflächen</i>						
		<i>52313000 Gebäude einschließlich der Bestandteile, die dem Gebäude zuzurechnen sind</i>	<i>545,76</i>	<i>500</i>	<i>2.000</i>	<i>2.050</i>	<i>2.150</i>	<i>2.200</i>
		- <i>Unterhaltung Bürocontainer (ggf. Anstrich, Rost entfernen)</i>						
		<i>52323000 Gebäude einschließlich der Bestandteile, die dem Gebäude zuzurechnen sind</i>	<i>713,04</i>	<i>1.000</i>	<i>1.200</i>	<i>1.250</i>	<i>1.300</i>	<i>1.300</i>
		- <i>Unterhalts- und Glasreinigung Bürocontainer</i>						
		<i>52338000 Straßen, Wege, Plätze und Verkehrslenkungsanlagen</i>	<i>0,00</i>	<i>0</i>	<i>5.000</i>	<i>5.000</i>	<i>5.000</i>	<i>5.000</i>
		- <i>Unterhaltung der Park- und Verkehrsflächen (allgemeine Unterhaltung)</i>						
		<i>52338001 Straßen, Wege, Plätze und Verkehrslenkungsanlagen (Sonderbedarf)</i>	<i>0,00</i>	<i>0</i>	<i>8.000</i>	<i>0</i>	<i>0</i>	<i>0</i>
		- <i>Erneuerung von Parkflächenmarkierungen</i>						
		<i>52339000 Unterhaltung des Infrastrukturvermögens / Sonstiges</i>	<i>0,00</i>	<i>0</i>	<i>5.000</i>	<i>5.000</i>	<i>5.000</i>	<i>5.000</i>
		- <i>Unterhaltung der Parkplatzbeleuchtung / Wartung</i>						
		<i>52339001 Unterhaltung der Straßenbeleuchtung (Sonderbedarf)</i>	<i>0,00</i>	<i>0</i>	<i>47.000</i>	<i>0</i>	<i>0</i>	<i>0</i>
		- <i>Umrüstung der Parkplatzbeleuchtung</i>						
		<i>52370000 Unterhaltung der Betriebs- und Geschäftsausstattung</i>	<i>462,75</i>	<i>2.500</i>	<i>2.000</i>	<i>2.050</i>	<i>2.150</i>	<i>2.200</i>
		- <i>u.a. Kameraoptik für das Kennzeichenerfassungssystem</i>						
		<i>52380000 Geringwertige Anschaffungen</i>	<i>3.853,09</i>	<i>1.000</i>	<i>2.000</i>	<i>2.050</i>	<i>2.150</i>	<i>2.200</i>
		- <i>vorsorglicher Ansatz</i>						
E 11	-	Abschreibungen	57.144,00	35.000	57.200	57.200	57.200	57.200
		<i>53850000 Abschreibungen auf die Betriebs- und Geschäftsausstattung</i>	<i>57.144,00</i>	<i>35.000</i>	<i>57.200</i>	<i>57.200</i>	<i>57.200</i>	<i>57.200</i>
E 12	-	Zuwendungen, Umlagen und sonstige Transferaufwendungen	0,00	0	0	0	0	0
E 13	-	Aufwendungen der sozialen Sicherung	0,00	0	0	0	0	0
E 14	-	Sonstige laufenden Aufwendungen	12.085,61	3.000	11.000	9.100	9.200	9.300

Teilergebnishaushalt 2022

Gemeinde: 01 Stadt Montabaur

Teilhaushalt 03 Gestaltung Umwelt
Leistung 54631 Parkraumbewirtschaftung (Parkplatz ICE)

lfd. Nr.	Teilergebnishaushalt	Ergebnis des Haushaltsvorjahres	Ansätze des Haushaltsvorjahres einschl. Nachträge	Ansatz des Haushaltsjahres	Planungsdaten des Haushaltsfolgejahres	Planungsdaten des zweiten Haushaltsfolgejahres	Planungsdaten des dritten Haushaltsfolgejahres
		2020	2021	2022	2023	2024	2025
		in €	in €	in €	in €	in €	in €
	56259000 Sachverständigen-, Gerichts- und ähnliche Aufwendungen / Sonstige - Steuerberatungskosten	7.765,11	0	2.000	0	0	0
	56390000 Geschäftsaufwendungen / Sonstiges	4.320,50	2.000	5.000	5.100	5.200	5.300
	56810000 Grundsteuer	0,00	1.000	4.000	4.000	4.000	4.000
E 15	= Summe der laufenden Aufwendungen aus Verwaltungstätigkeit (Summe E 9 bis E 14)	75.484,25	71.000	183.400	128.050	129.700	130.900
E 16	= Laufendes Ergebnis aus Verwaltungstätigkeit (Saldo E 8 und E 15)	150.586,61	79.000	36.600	94.150	94.700	95.750
E 17	+ Zinserträge und sonstige Finanzerträge	0,00	0	0	0	0	0
E 18	- Zinsaufwendungen und sonstige Finanzaufwendungen	0,00	0	0	0	0	0
E 19	= Saldo der Zins - und sonstigen Finanzerträge und -aufwendungen (Saldo E 17 und E 18)	0,00	0	0	0	0	0
E 20	= Ordentliches Ergebnis (Summe E 16 bis E 19)	150.586,61	79.000	36.600	94.150	94.700	95.750
E 21	Außerordentliches Ergebnis	0,00	0	0	0	0	0
E 22	Saldo aus internen Leistungsbeziehungen	-88.196,98	-90.000	-90.000	-92.250	-94.550	-96.900
E 23	= Jahresergebnis (Jahresüberschuss / Jahresfehlbetrag) des Teilhaushalts (Summe E 20 bis E 22)	62.389,63	-11.000	-53.400	1.900	150	-1.150

Teilergebnishaushalt 2022

Gemeinde: 01 Stadt Montabaur

Teilhaushalt 03 Gestaltung Umwelt
Leistung 55110 Öffentliches Grün, Landschaftsbau

Ifd. Nr.		Teilergebnishaushalt	Ergebnis des Haushaltsvorjahres	Ansätze des Haushaltsvorjahres einschl. Nachträge	Ansatz des Haushaltsjahres	Planungsdaten des Haushaltsfolgejahres	Planungsdaten des zweiten Haushaltsfolgejahres	Planungsdaten des dritten Haushaltsfolgejahres
			2020	2021	2022	2023	2024	2025
			in €	in €	in €	in €	in €	in €
E 1	+	Steuern und ähnliche Abgaben	0,00	0	0	0	0	0
E 2	+	Zuwendungen, allgemeine Umlagen und sonstige Transfererträge	1.846,00	1.550	1.500	1.500	1.500	1.100
		<i>41510000 Sonderposten aus Zuwendungen</i>	<i>1.846,00</i>	<i>1.550</i>	<i>1.500</i>	<i>1.500</i>	<i>1.500</i>	<i>1.100</i>
E 3	+	Erträge der sozialen Sicherung	0,00	0	0	0	0	0
E 4	+	Öffentlich-rechtliche Leistungsentgelte	0,00	0	0	0	0	0
E 5	+	Privatrechtliche Leistungsentgelte	0,00	0	0	0	0	0
E 6	+	Kostenerstattungen und Kostenumlagen	0,00	400	400	400	400	400
		<i>44250000 Kostenerstattungen und Kostenumlagen vom privaten Unternehmen</i>	<i>0,00</i>	<i>250</i>	<i>250</i>	<i>250</i>	<i>250</i>	<i>250</i>
		<i>44290000 Kostenerstattungen und Kostenumlagen von übrigen Bereichen</i>	<i>0,00</i>	<i>150</i>	<i>150</i>	<i>150</i>	<i>150</i>	<i>150</i>
E 7	+	Sonstige laufende Erträge	0,00	100	100	100	100	100
		<i>46270000 Versicherungserstattungen</i>	<i>0,00</i>	<i>100</i>	<i>100</i>	<i>100</i>	<i>100</i>	<i>100</i>
E 8	=	Summe der laufenden Erträge aus Verwaltungstätigkeit (Summe E 1 bis E 7)	1.846,00	2.050	2.000	2.000	2.000	1.600
E 9	-	Personal- und Versorgungsaufwendungen	0,00	0	0	0	0	0
E 10	-	Aufwendungen für Sach- und Dienstleistungen	200.396,91	191.150	251.400	224.450	229.850	234.500
		<i>52210000 Aufwendungen für Strom</i>	<i>682,06</i>	<i>900</i>	<i>900</i>	<i>950</i>	<i>950</i>	<i>1.000</i>
		<i>- öffentliche Zierbrunnen in und an Grünanlagen</i>						
		<i>52230000 Aufwendungen für Wasser/Abwasser</i>	<i>711,29</i>	<i>3.250</i>	<i>2.000</i>	<i>2.050</i>	<i>2.150</i>	<i>2.200</i>
		<i>- Oberflächenwasser- und Brauchwasserabgabe öffentliche Grünanlagen und Zierrunnen</i>						
		<i>52260000 Aufwendungen für die Abfallbeseitigung</i>	<i>13.074,25</i>	<i>10.000</i>	<i>17.500</i>	<i>17.500</i>	<i>17.500</i>	<i>17.500</i>
		<i>52311000 Unterhaltung der Grundstücke</i>	<i>18.399,04</i>	<i>25.000</i>	<i>28.000</i>	<i>28.000</i>	<i>28.000</i>	<i>28.000</i>
		<i>- lfd. Unterhaltungsmaßnahmen</i>						
		<i>+ Pflege der Blumenampeln im Stadtgebiet</i>						
		<i>+ Ersatzpflanzungen Bäume</i>						
		<i>52311001 Unterhaltung der Grundstücke (Sonderbedarf)</i>	<i>18.949,12</i>	<i>25.000</i>	<i>25.000</i>	<i>0</i>	<i>0</i>	<i>0</i>
		<i>- Stadt Montabaur (20.000 Euro)</i>						
		<i>+ Gestaltung Kreisverkehrsplätze</i>						

		<i>- OT Wirzenborn (1.500 Euro)</i>						
		<i>+ Sanierung Dorf</i>						

		<i>- vorsorglich (3.500 Euro)</i>						
		<i>52360000 Unterhaltung der Maschinen und technischen Anlagen</i>	<i>5.102,26</i>	<i>3.000</i>	<i>3.000</i>	<i>3.100</i>	<i>3.200</i>	<i>3.300</i>
		<i>- Pumpen der Zierbrunnen in den öffentlichen Anlagen</i>						
		<i>52370000 Unterhaltung der Betriebs- und Geschäftsausstattung</i>	<i>978,49</i>	<i>2.000</i>	<i>2.000</i>	<i>2.050</i>	<i>2.150</i>	<i>2.200</i>
		<i>- Möblierung (Ruhebänke, Abfallbehälter, etc)</i>						
		<i>52380000 Geringwertige Anschaffungen</i>	<i>5.492,43</i>	<i>5.000</i>	<i>5.000</i>	<i>5.200</i>	<i>5.350</i>	<i>5.450</i>
		<i>52380010 Geringwertige Anschaffungen (Sonderbedarf)</i>	<i>6.991,06</i>	<i>7.000</i>	<i>8.000</i>	<i>0</i>	<i>0</i>	<i>0</i>
		<i>- Pauschalansatz Ergänzung/Erneuerung Ruhebänke</i>						
		<i>52920000 Sonstige Aufwendungen für Dienstleistungen</i>	<i>130.016,91</i>	<i>110.000</i>	<i>160.000</i>	<i>165.600</i>	<i>170.550</i>	<i>174.850</i>
		<i>- Baumpflege, Baumkontrollen (110.000 Euro)</i>						
		<i>- Mulcharbeiten (10.000 Euro)</i>						
		<i>- Pflege Ausgleichsflächen (5.000 Euro)</i>						
		<i>- Pflegearbeiten Caritaswerkstätten (20.000 Euro)</i>						
		<i>- Beetpflege in den Ortsteilen</i>						

Teilergebnishaushalt 2022

Gemeinde: 01 Stadt Montabaur

Teilhaushalt 03 Gestaltung Umwelt
Leistung 55110 Öffentliches Grün, Landschaftsbau

Ifd. Nr.	Teilergebnishaushalt	Ergebnis des Haushaltsvorjahres	Ansätze des Haushaltsvorjahres einschl. Nachträge	Ansatz des Haushaltsjahres	Planungsdaten des Haushaltsfolgejahres	Planungsdaten des zweiten Haushaltsfolgejahres	Planungsdaten des dritten Haushaltsfolgejahres
		2020	2021	2022	2023	2024	2025
		in €	in €	in €	in €	in €	in €
	<i>Eschelbach, Elgendorf u. Horressen (15.000 Euro)</i>						
E 11	- Abschreibungen	4.499,59	3.750	4.600	4.600	4.600	4.000
	53300000 Abschreibungen auf unbebaute Grundstücke und grundstücksgleiche Rechte	877,00	450	500	500	500	500
	53440000 Abschreibungen auf bebaute Grundstücke und grundstücksgleiche Rechte mit Kulturanlagen	693,00	700	700	700	700	700
	53530000 Stromversorgungsanlagen	206,00	250	300	300	300	300
	53710000 Kunstgegenstände	1.013,00	1.050	1.100	1.100	1.100	500
	53720000 Kulturdenkmäler	435,00	300	500	500	500	500
	53850000 Abschreibungen auf die Betriebs- und Geschäftsausstattung	1.275,59	1.000	1.500	1.500	1.500	1.500
E 12	- Zuwendungen, Umlagen und sonstige Transferaufwendungen	102,00	150	150	150	150	150
	54190000 Zuweisungen und Zuschüsse für laufende Zwecke an Sonstige	102,00	150	150	150	150	150
	- Deutscher Bund für Vogelschutz e.V.						
E 13	- Aufwendungen der sozialen Sicherung	0,00	0	0	0	0	0
E 14	- Sonstige laufende Aufwendungen	4.224,93	7.300	9.000	9.150	9.250	9.350
	56259000 Sachverständigen-, Gerichts- und ähnliche Aufwendungen / Sonstige	0,00	2.000	2.000	2.050	2.100	2.100
	56390000 Geschäftsaufwendungen / Sonstiges	2.040,72	3.000	4.000	4.100	4.150	4.250
	- Verbrauchsmaterial (Holzschutzlasur, etc.)						
	56416000 Umlagen an Schadensausgleichskassen	2.183,21	2.300	3.000	3.000	3.000	3.000
	- Gartenbau-Berufgenossenschaft						
	56512000 Verluste aus dem Abgang von Gegenständen des Anlagevermögens - Sachanlagen	1,00	0	0	0	0	0
E 15	= Summe der laufenden Aufwendungen aus Verwaltungstätigkeit (Summe E 9 bis E 14)	209.223,43	202.350	265.150	238.350	243.850	248.000
E 16	= Laufendes Ergebnis aus Verwaltungstätigkeit (Saldo E 8 und E 15)	-207.377,43	-200.300	-263.150	-236.350	-241.850	-246.400
E 17	+ Zinserträge und sonstige Finanzerträge	0,00	0	0	0	0	0
E 18	- Zinsaufwendungen und sonstige Finanzaufwendungen	0,00	0	0	0	0	0
E 19	= Saldo der Zins- und sonstigen Finanzerträge und -aufwendungen (Saldo E 17 und E 18)	0,00	0	0	0	0	0
E 20	= Ordentliches Ergebnis (Summe E 16 bis E 19)	-207.377,43	-200.300	-263.150	-236.350	-241.850	-246.400
E 21	Außerordentliches Ergebnis	0,00	0	0	0	0	0
E 22	Saldo aus internen Leistungsbeziehungen	-431.346,47	-412.000	-462.000	-473.250	-484.750	-496.550
E 23	= Jahresergebnis (Jahresüberschuss / Jahresfehlbetrag) des Teilhaushalts (Summe E 20 bis E 22)	-638.723,90	-612.300	-725.150	-709.600	-726.600	-742.950

Teilergebnishaushalt 2022

Gemeinde: 01 Stadt Montabaur

Teilhaushalt 03 Gestaltung Umwelt
Leistung 55120 Sonstige Erholungseinrichtungen

Ifd. Nr.	Teilergebnishaushalt		Ergebnis des Haushaltsvorjahres	Ansätze des Haushaltsvorjahres einschl. Nachträge	Ansatz des Haushaltsjahres	Planungsdaten des Haushaltsfolgejahres	Planungsdaten des zweiten Haushaltsfolgejahres	Planungsdaten des dritten Haushaltsfolgejahres
			2020	2021	2022	2023	2024	2025
			in €	in €	in €	in €	in €	in €
E 1	+	Steuern und ähnliche Abgaben	0,00	0	0	0	0	0
E 2	+	Zuwendungen, allgemeine Umlagen und sonstige Transfererträge	1.338,00	10.050	1.300	1.300	1.300	1.300
		41444000 Zuweisungen und Zuschüsse für laufende Zwecke von Zweckverbänden	0,00	9.100	0	0	0	0
		- Naturpark Nassau (Projektförderung Elchweg, Elgendorf)						
		41510000 Sonderposten aus Zuwendungen	1.338,00	950	1.300	1.300	1.300	1.300
E 3	+	Erträge der sozialen Sicherung	0,00	0	0	0	0	0
E 4	+	Öffentlich-rechtliche Leistungsentgelte	130,00	3.000	3.000	3.050	3.050	3.100
		43210000 Entgelte für die Benutzung von öffentlichen Einrichtungen	130,00	3.000	3.000	3.050	3.050	3.100
		- Vermietung Grillhütten						
E 5	+	Privatrechtliche Leistungsentgelte	0,00	0	0	0	0	0
E 6	+	Kostenerstattungen und Kostenumlagen	0,00	100	100	100	100	100
		44250000 Kostenerstattungen und Kostenumlagen vom privaten Unternehmen	0,00	50	50	50	50	50
		44290000 Kostenerstattungen und Kostenumlagen von übrigen Bereichen	0,00	50	50	50	50	50
E 7	+	Sonstige laufende Erträge	876,70	50	200	200	200	200
		46270000 Versicherungserstattungen	646,30	50	50	50	50	50
		46614000 Erträge aus der Auflösung von Rückstellungen	230,40	0	150	150	150	150
E 8	=	Summe der laufenden Erträge aus Verwaltungstätigkeit (Summe E 1 bis E 7)	2.344,70	13.200	4.600	4.650	4.650	4.700
E 9	-	Personal- und Versorgungsaufwendungen	2.200,69	2.300	2.650	2.700	2.700	2.800
		50221000 Vergütungen	1.567,18	1.600	1.650	1.700	1.700	1.750
		50222000 Leistungszulagen	28,87	50	50	50	50	50
		50320000 Beiträge zu Versorgungskassen für Arbeitnehmer	131,51	150	150	150	150	150
		50420000 Beiträge zur gesetzlichen Sozialversicherung für Arbeitnehmer	441,79	450	500	500	500	550
		50820000 Zuführungen zu Rückstellungen für nicht genommenen Urlaub, Überstunden u.ä. für Arbeitnehmer	0,00	0	250	250	250	250
		50900000 Pauschalierter Lohnsteuer	31,34	50	50	50	50	50
E 10	-	Aufwendungen für Sach- und Dienstleistungen	20.878,38	127.600	92.800	50.650	51.800	52.800
		52210000 Aufwendungen für Strom	4.395,46	2.000	4.500	4.500	4.500	4.500
		52230000 Aufwendungen für Wasser/Abwasser	409,14	1.000	2.200	2.200	2.200	2.200
		52260000 Aufwendungen für die Abfallbeseitigung	0,00	600	600	600	600	600
		52311000 Unterhaltung der Grundstücke	2.524,27	4.000	4.000	4.150	4.250	4.350
		- Unterhaltung der Grillplätze in den Ortsteilen						
		52311001 Unterhaltung der Grundstücke (Sonderbedarf)	1.686,93	10.000	10.000	0	0	0
		- OT Reckenthal						
		+ Sanierung Vorplatz der Grillhütte						
		52313000 Gebäude einschließlich der Bestandteile, die dem Gebäude zuzurechnen sind	2.180,20	3.500	3.500	3.600	3.750	3.800
		- Unterhaltung der Grillhütten in den Ortsteilen						
		52313001 Unterhaltung der Gebäude (Sonderbedarf)	6.378,20	71.000	21.000	0	0	0
		- OT Wirzenborn						
		+ Erneuerung der Elektroinstallatiön und der Beleuchtung der Grillhütte und den Nebengebäuden						

Teilergebnishaushalt 2022

Gemeinde: 01 Stadt Montabaur

Teilhaushalt 03 Gestaltung Umwelt
Leistung 55120 Sonstige Erholungseinrichtungen

lfd. Nr.	Teilergebnishaushalt	Ergebnis des Haushaltsvorjahres	Ansätze des Haushaltsvorjahres einschl. Nachträge	Ansatz des Haushaltsjahres	Planungsdaten des Haushaltsfolgejahres	Planungsdaten des zweiten Haushaltsfolgejahres	Planungsdaten des dritten Haushaltsfolgejahres
		2020	2021	2022	2023	2024	2025
		in €	in €	in €	in €	in €	in €
	52338000 Unterhaltung der Straßen, Wege, Plätze und Verkehrslenkungsanlagen - Wander- und Radwege einschließlich Skulpturenweg (Unterhaltung, Beschilderung und Ausstattung mit Ruhebänken)	1.626,90	21.000	25.000	25.900	26.650	27.300
	52370000 Unterhaltung der Betriebs- und Geschäftsausstattung - Wartung Feuerlöscher, etc.	798,36	1.000	1.000	1.050	1.050	1.100
	52370001 Unterhaltung der Betriebs- und Geschäftsausstattung (Sonderbedarf)	0,00	500	0	0	0	0
	52370009 Unterhaltung der Betriebs- und Geschäftsausstattung (Skulpturenweg)	0,00	0	1.000	1.000	1.000	1.000
	52380000 Geringwertige Anschaffungen	510,79	1.500	1.500	1.550	1.600	1.650
	52380009 Geringwertige Anschaffungen (Skulpturenweg) - Anschaffungen von Skulpturen mit einem Anschaffungswert unter 1.000 Euro	0,00	0	3.000	3.000	3.000	3.000
	52380010 Geringwertige Anschaffungen (Sonderbedarf) - OT Bladernheim (5.000 Euro) + Bänke an der Grillhütte	0,00	8.500	12.500	0	0	0
	- OT-Reckenthal (3.000 Euro) + Spielgeräte für den Spielplatz an der Grillhütte + Sitzgruppe für Boulebahn + Feuerlöscher mit Schutzkasten						
	- OT Wirzenborn (4.000 Euro) + Sitzbänke an der Grillhütte						
	52920000 Sonstige Aufwendungen für Dienstleistungen - Baumpflege, Mulcharbeiten	368,13	3.000	3.000	3.100	3.200	3.300
E 11	- Abschreibungen	14.828,28	12.850	12.900	12.900	12.900	12.100
	53490000 Abschreibungen auf bebaute Grundstücke und grundstücksgleiche Rechte mit sonstigen Gebäuden	10.562,28	8.550	8.600	8.600	8.600	8.600
	53510000 Brücken, Tunnel und ingenieurtechnische Anlagen	797,00	800	800	800	800	0
	53850000 Abschreibungen auf die Betriebs- und Geschäftsausstattung	3.469,00	3.500	3.500	3.500	3.500	3.500
E 12	- Zuwendungen, Umlagen und sonstige Transferaufwendungen	0,00	0	0	0	0	0
E 13	- Aufwendungen der sozialen Sicherung	0,00	0	0	0	0	0
E 14	- Sonstige laufende Aufwendungen	13,11	100	1.000	1.000	1.000	1.000
	56390000 Geschäftsaufwendungen / Sonstiges - u.a. Unterhaltung Kneipanlage am Trimm-Dich-Pfad	13,11	100	1.000	1.000	1.000	1.000
E 15	= Summe der laufenden Aufwendungen aus Verwaltungstätigkeit (Summe E 9 bis E 14)	37.920,46	142.850	109.350	67.250	68.400	68.700
E 16	= Laufendes Ergebnis aus Verwaltungstätigkeit (Saldo E 8 und E 15)	-35.575,76	-129.650	-104.750	-62.600	-63.750	-64.000
E 17	+ Zinserträge und sonstige Finanzerträge	0,00	0	0	0	0	0
E 18	- Zinsaufwendungen und sonstige Finanzaufwendungen	0,00	0	0	0	0	0
E 19	= Saldo der Zins - und sonstigen Finanzerträge und -aufwendungen (Saldo E 17 und E 18)	0,00	0	0	0	0	0

Teilergebnishaushalt 2022

Gemeinde: 01 Stadt Montabaur

Teilhaushalt 03 Gestaltung Umwelt
Leistung 55120 Sonstige Erholungseinrichtungen

lfd. Nr.	Teilergebnishaushalt		Ergebnis des Haushaltsvorjahres	Ansätze des Haushaltsvorjahres einschl. Nachträge	Ansatz des Haushaltsjahres	Planungsdaten des Haushaltsfolgejahres	Planungsdaten des zweiten Haushaltsfolgejahres	Planungsdaten des dritten Haushaltsfolgejahres
			2020	2021	2022	2023	2024	2025
			in €	in €	in €	in €	in €	in €
E 20	=	Ordentliches Ergebnis (Summe E 16 bis E 19)	-35.575,76	-129.650	-104.750	-62.600	-63.750	-64.000
E 21		Außerordentliches Ergebnis	0,00	0	0	0	0	0
E 22		Saldo aus internen Leistungsbeziehungen	-43.483,20	-40.000	-40.000	-40.000	-40.000	-40.000
E 23	=	Jahresergebnis (Jahresüberschuss / Jahresfehlbetrag) des Teilhaushalts (Summe E 20 bis E 22)	-79.058,96	-169.650	-144.750	-102.600	-103.750	-104.000

Teilergebnishaushalt 2022

Gemeinde: 01 Stadt Montabaur

Teilhaushalt 03 Gestaltung Umwelt
Leistung 55210 Gewässerunterhaltung

Ifd. Nr.	Teilergebnishaushalt		Ergebnis des Haushaltsvorjahres	Ansätze des Haushaltsvorjahres einschl. Nachträge	Ansatz des Haushaltsjahres	Planungsdaten des Haushaltsfolgejahres	Planungsdaten des zweiten Haushaltsfolgejahres	Planungsdaten des dritten Haushaltsfolgejahres
			2020	2021	2022	2023	2024	2025
			in €	in €	in €	in €	in €	in €
E 1	+	Steuern und ähnliche Abgaben	0,00	0	0	0	0	0
E 2	+	Zuwendungen, allgemeine Umlagen und sonstige Transfererträge	41.769,00	10.300	29.400	29.400	29.400	29.400
		<i>41442000 Zuweisungen und Zuschüsse für laufende Zwecke vom Land</i>	<i>23.500,00</i>	<i>0</i>	<i>0</i>	<i>0</i>	<i>0</i>	<i>0</i>
		<i>41510000 Sonderposten aus Zuwendungen</i>	<i>18.269,00</i>	<i>10.300</i>	<i>29.400</i>	<i>29.400</i>	<i>29.400</i>	<i>29.400</i>
E 3	+	Erträge der sozialen Sicherung	0,00	0	0	0	0	0
E 4	+	Öffentlich-rechtliche Leistungsentgelte	0,00	0	0	0	0	0
E 5	+	Privatrechtliche Leistungsentgelte	0,00	0	0	0	0	0
E 6	+	Kostenerstattungen und Kostenumlagen	0,00	0	0	0	0	0
E 7	+	Sonstige laufende Erträge	979,12	0	0	0	0	0
		<i>46620000 Erträge aus Zuschreibungen</i>	<i>979,12</i>	<i>0</i>	<i>0</i>	<i>0</i>	<i>0</i>	<i>0</i>
E 8	=	Summe der laufenden Erträge aus Verwaltungstätigkeit (Summe E 1 bis E 7)	42.748,12	10.300	29.400	29.400	29.400	29.400
E 9	-	Personal- und Versorgungsaufwendungen	0,00	0	0	0	0	0
E 10	-	Aufwendungen für Sach- und Dienstleistungen	3.037,56	31.500	80.000	61.750	63.300	64.650
		<i>52315000 Unterhaltung der Wasserläufe</i>	<i>1.229,06</i>	<i>1.500</i>	<i>50.000</i>	<i>51.750</i>	<i>53.300</i>	<i>54.650</i>
		<i>52339003 Unterhaltung der Bachverrohrungen im Stadtgebiet - Reinigung von verrohrten Bachläufen (vorsorglicher Ansatz)</i>	<i>1.808,50</i>	<i>30.000</i>	<i>30.000</i>	<i>10.000</i>	<i>10.000</i>	<i>10.000</i>
E 11	-	Abschreibungen	54.383,27	39.750	75.400	75.400	75.400	75.400
		<i>53230000 Abschreibungen auf gezahlte Investitionszuschüsse als Nutzungsberechtigter</i>	<i>768,00</i>	<i>800</i>	<i>800</i>	<i>800</i>	<i>800</i>	<i>800</i>
		<i>53300000 Abschreibungen auf unbebaute Grundstücke und grundstücksgleiche Rechte</i>	<i>7.802,00</i>	<i>7.850</i>	<i>7.900</i>	<i>7.900</i>	<i>7.900</i>	<i>7.900</i>
		<i>53510000 Brücken, Tunnel und ingenieurtechnische Anlagen</i>	<i>2.828,00</i>	<i>2.850</i>	<i>2.900</i>	<i>2.900</i>	<i>2.900</i>	<i>2.900</i>
		<i>53570000 Entwässerungs- und Abwasserbeseitigungsanlagen</i>	<i>14.756,27</i>	<i>0</i>	<i>35.500</i>	<i>35.500</i>	<i>35.500</i>	<i>35.500</i>
		<i>53590000 Abschreibungen auf sonstige Bauten des Infrastrukturvermögens</i>	<i>28.229,00</i>	<i>28.250</i>	<i>28.300</i>	<i>28.300</i>	<i>28.300</i>	<i>28.300</i>
E 12	-	Zuwendungen, Umlagen und sonstige Transferaufwendungen	0,00	0	0	0	0	0
E 13	-	Aufwendungen der sozialen Sicherung	0,00	0	0	0	0	0
E 14	-	Sonstige laufende Aufwendungen	38.264,24	36.900	20.500	500	500	550
		<i>56258000 Sonstige Planungskosten - Erstellung Hochwasserschutzkonzept (Restveranschlagung)</i>	<i>37.300,00</i>	<i>36.400</i>	<i>20.000</i>	<i>0</i>	<i>0</i>	<i>0</i>
		<i>56390000 Geschäftsaufwendungen / Sonstiges - Verbrauchsmaterial (Ersatzakkus, etc.)</i>	<i>0,00</i>	<i>500</i>	<i>500</i>	<i>500</i>	<i>500</i>	<i>550</i>
		<i>56512000 Verluste aus dem Abgang von Gegenständen des Anlagevermögens - Sachanlagen</i>	<i>964,24</i>	<i>0</i>	<i>0</i>	<i>0</i>	<i>0</i>	<i>0</i>
E 15	=	Summe der laufenden Aufwendungen aus Verwaltungstätigkeit (Summe E 9 bis E 14)	95.685,07	108.150	175.900	137.650	139.200	140.600
E 16	=	Laufendes Ergebnis aus Verwaltungstätigkeit (Saldo E 8 und E 15)	-52.936,95	-97.850	-146.500	-108.250	-109.800	-111.200
E 17	+	Zinserträge und sonstige Finanzerträge	0,00	0	0	0	0	0
E 18	-	Zinsaufwendungen und sonstige Finanzaufwendungen	0,00	0	0	0	0	0
E 19	=	Saldo der Zins- und sonstigen Finanzerträge und -aufwendungen (Saldo E 17 und E 18)	0,00	0	0	0	0	0

Teilergebnishaushalt 2022

Gemeinde: 01 Stadt Montabaur

Teilhaushalt 03 Gestaltung Umwelt
 Leistung 55210 Gewässerunterhaltung

lfd. Nr.	Teilergebnishaushalt		Ergebnis des Haushaltsvorjahres	Ansätze des Haushaltsvorjahres einschl. Nachträge	Ansatz des Haushaltsjahres	Planungsdaten des Haushaltsfolgejahres	Planungsdaten des zweiten Haushaltsfolgejahres	Planungsdaten des dritten Haushaltsfolgejahres
			2020	2021	2022	2023	2024	2025
			in €	in €	in €	in €	in €	in €
E 20	=	Ordentliches Ergebnis (Summe E 16 bis E 19)	-52.936,95	-97.850	-146.500	-108.250	-109.800	-111.200
E 21		Außerordentliches Ergebnis	0,00	0	0	0	0	0
E 22		Saldo aus internen Leistungsbeziehungen	-34.071,03	-25.000	-25.000	-25.650	-26.250	-26.900
E 23	=	Jahresergebnis (Jahresüberschuss / Jahresfehlbetrag) des Teilhaushalts (Summe E 20 bis E 22)	-87.007,98	-122.850	-171.500	-133.900	-136.050	-138.100

Teilergebnishaushalt 2022

Gemeinde: 01 Stadt Montabaur

Teilhaushalt 03 Gestaltung Umwelt
Leistung 55301 Friedhofs- u. Bestattungswesen (Stadt Montabaur)

Ifd. Nr.	Teilergebnishaushalt		Ergebnis des Haushaltsvorjahres	Ansätze des Haushaltsvorjahres einschl. Nachträge	Ansatz des Haushaltsjahres	Planungsdaten des Haushaltsfolgejahres	Planungsdaten des zweiten Haushaltsfolgejahres	Planungsdaten des dritten Haushaltsfolgejahres
			2020	2021	2022	2023	2024	2025
			in €	in €	in €	in €	in €	in €
E 1	+	Steuern und ähnliche Abgaben	0,00	0	0	0	0	0
E 2	+	Zuwendungen, allgemeine Umlagen und sonstige Transfererträge	215,00	250	200	200	200	200
		<i>41510000 Sonderposten aus Zuwendungen</i>	<i>215,00</i>	<i>250</i>	<i>200</i>	<i>200</i>	<i>200</i>	<i>200</i>
E 3	+	Erträge der sozialen Sicherung	0,00	0	0	0	0	0
E 4	+	Öffentlich-rechtliche Leistungsentgelte	79.279,57	82.500	84.700	84.850	85.100	85.350
		<i>43224000 Entgelte / für das Bestattungswesen</i>	<i>28.040,16</i>	<i>35.000</i>	<i>35.000</i>	<i>35.350</i>	<i>35.700</i>	<i>36.050</i>
		<i>43900000 Erträge aus der Auflösung von Sonderposten für Grabnutzungsentgelte</i>	<i>51.239,41</i>	<i>47.500</i>	<i>49.700</i>	<i>49.500</i>	<i>49.400</i>	<i>49.300</i>
E 5	+	Privatrechtliche Leistungsentgelte	406,70	800	800	800	800	800
		<i>44110000 Erträge aus Verkäufen von Vorräten</i>	<i>406,70</i>	<i>800</i>	<i>800</i>	<i>800</i>	<i>800</i>	<i>800</i>
		<i>- Erlöse Grablichtautomat</i>						
E 6	+	Kostenerstattungen und Kostenumlagen	0,00	50	50	50	50	50
		<i>44290000 Kostenerstattungen und Kostenumlagen von übrigen Bereichen</i>	<i>0,00</i>	<i>50</i>	<i>50</i>	<i>50</i>	<i>50</i>	<i>50</i>
E 7	+	Sonstige laufende Erträge	2.256,78	100	300	300	300	300
		<i>46270000 Versicherungserstattungen</i>	<i>0,00</i>	<i>50</i>	<i>50</i>	<i>50</i>	<i>50</i>	<i>50</i>
		<i>46290000 Weitere sonstige laufende Erträge / Sonstige</i>	<i>0,00</i>	<i>50</i>	<i>50</i>	<i>50</i>	<i>50</i>	<i>50</i>
		<i>46614000 Erträge aus der Auflösung von Rückstellungen</i>	<i>2.256,78</i>	<i>0</i>	<i>200</i>	<i>200</i>	<i>200</i>	<i>200</i>
E 8	=	Summe der laufenden Erträge aus Verwaltungstätigkeit (Summe E 1 bis E 7)	82.158,05	83.700	86.050	86.200	86.450	86.700
E 9	-	Personal- und Versorgungsaufwendungen	6.771,02	7.700	8.050	8.200	8.350	8.500
		<i>50221000 Vergütungen</i>	<i>4.824,34</i>	<i>5.450</i>	<i>5.600</i>	<i>5.700</i>	<i>5.850</i>	<i>5.950</i>
		<i>50222000 Leistungszulagen</i>	<i>81,34</i>	<i>150</i>	<i>150</i>	<i>150</i>	<i>150</i>	<i>150</i>
		<i>50320000 Beiträge zu Versorgungskassen für Arbeitnehmer</i>	<i>405,52</i>	<i>400</i>	<i>400</i>	<i>400</i>	<i>400</i>	<i>400</i>
		<i>50420000 Beiträge zur gesetzlichen Sozialversicherung für Arbeitnehmer</i>	<i>1.363,26</i>	<i>1.600</i>	<i>1.600</i>	<i>1.650</i>	<i>1.650</i>	<i>1.700</i>
		<i>50820000 Zuführungen zu Rückstellungen für nicht genommenen Urlaub, Überstunden u.ä. für Arbeitnehmer</i>	<i>0,00</i>	<i>0</i>	<i>200</i>	<i>200</i>	<i>200</i>	<i>200</i>
		<i>50900000 Pauschalierte Lohnsteuer</i>	<i>96,56</i>	<i>100</i>	<i>100</i>	<i>100</i>	<i>100</i>	<i>100</i>
E 10	-	Aufwendungen für Sach- und Dienstleistungen	36.061,21	168.500	242.500	159.550	161.300	162.850
		<i>52210000 Aufwendungen für Strom</i>	<i>3.771,33</i>	<i>5.000</i>	<i>5.000</i>	<i>5.200</i>	<i>5.350</i>	<i>5.450</i>
		<i>52230000 Aufwendungen für Wasser/Abwasser</i>	<i>7.416,07</i>	<i>7.000</i>	<i>7.000</i>	<i>7.250</i>	<i>7.450</i>	<i>7.650</i>
		<i>- Oberflächen- und Brauchwasserabgabe</i>						
		<i>52260000 Aufwendungen für die Abfallbeseitigung</i>	<i>9.404,14</i>	<i>8.000</i>	<i>8.000</i>	<i>8.300</i>	<i>8.550</i>	<i>8.750</i>
		<i>52311000 Unterhaltung der Grundstücke</i>	<i>3.697,56</i>	<i>20.000</i>	<i>20.000</i>	<i>20.700</i>	<i>21.300</i>	<i>21.850</i>
		<i>- allgemeine Treppen- und Wegeunterhaltung Anlage von Grabflächen durch Bauhof</i>						
		<i>52311001 Unterhaltung der Grundstücke (Sonderbedarf)</i>	<i>3.340,67</i>	<i>60.000</i>	<i>100.000</i>	<i>100.000</i>	<i>100.000</i>	<i>100.000</i>
		<i>- Friedhofswegesanierung Planung 20.000 Euro</i>						
		<i>Baumaßnahme 80.000 Euro</i>						

		<i>- 2023 Fortführung der Maßnahme (100.000 Euro)</i>						
		<i>- 2024 Fortführung der Maßnahme (100.000 Euro)</i>						
		<i>- 2025 Fortführung der Maßnahme (100.000 Euro)</i>						
		<i>52313000 Gebäude einschließlich der Bestandteile, die dem Gebäude zuzurechnen sind</i>	<i>819,28</i>	<i>2.500</i>	<i>2.500</i>	<i>2.600</i>	<i>2.650</i>	<i>2.750</i>

Teilergebnishaushalt 2022

Gemeinde: 01 Stadt Montabaur

Teilhaushalt 03 Gestaltung Umwelt
Leistung 55301 Friedhofs- u. Bestattungswesen (Stadt Montabaur)

Ifd. Nr.	Teilergebnishaushalt	Ergebnis des Haushaltsvorjahres	Ansätze des Haushaltsvorjahres einschl. Nachträge	Ansatz des Haushaltsjahres	Planungsdaten des Haushaltsfolgejahres	Planungsdaten des zweiten Haushaltsfolgejahres	Planungsdaten des dritten Haushaltsfolgejahres
		2020	2021	2022	2023	2024	2025
		in €	in €	in €	in €	in €	in €
	52313001 Unterhaltung der Gebäude (Sonderbedarf) - Einsegnungshalle + Erneuerung Fenster (5.000 Euro) + Sanierung Personalräume (30.000 Euro) - Historische Friedhofskapelle + Sanierung (50.000 Euro)	0,00	50.000	85.000	0	0	0
	52360000 Unterhaltung der Maschinen und technischen Anlagen - Kühlung und Alarmanlage	0,00	1.000	1.000	1.050	1.050	1.100
	52370000 Unterhaltung der Betriebs- und Geschäftsausstattung	0,00	500	500	500	550	550
	52380000 Geringwertige Anschaffungen	747,05	500	500	500	550	550
	52920000 Sonstige Aufwendungen für Dienstleistungen - Baumkontrollen und Baumpflege	6.865,77	14.000	13.000	13.450	13.850	14.200
E 11	- Abschreibungen	44.552,00	44.550	44.600	43.700	43.100	43.100
	53490000 Abschreibungen auf bebaute Grundstücke und grundstücksgleiche Rechte mit sonstig	34.556,00	34.600	34.600	34.600	34.600	34.600
	53580000 Straßen, Wege, Plätze und Verkehrsmittelanlagen	226,00	250	300	300	300	300
	53710000 Kunstgegenstände	63,00	100	100	100	100	100
	53850000 Abschreibungen auf die Betriebs- und Geschäftsausstattung	9.707,00	9.600	9.600	8.700	8.100	8.100
E 12	- Zuwendungen, Umlagen und sonstige Transferaufwendungen	0,00	0	0	0	0	0
E 13	- Aufwendungen der sozialen Sicherung	0,00	0	0	0	0	0
E 14	- Sonstige laufende Aufwendungen	3.873,52	5.750	6.750	6.950	7.250	7.450
	56259000 Sachverständigen-, Gerichts- und ähnliche Aufwendungen / Sonstige - Standsicherheitsprüfungen Grabsteine	543,44	600	600	650	700	750
	56341000 Fermeldegebühren - Telefonanschluss in der Leichenhalle	721,38	800	800	800	850	850
	56390000 Geschäftsaufwendungen / Sonstiges - Verbrauchsmaterial (z.B. Reinigungsmittel, etc.)	1.312,44	1.000	2.000	2.100	2.200	2.300
	56416000 Umlagen an Schadensausgleichskassen - Gartenbau-Berufsgenossenschaft	1.236,76	3.250	3.250	3.300	3.400	3.450
	56419000 Sonstige Versicherungen - Ausstellungsversicherung Bild in der Friedhofskapelle	59,50	100	100	100	100	100
E 15	= Summe der laufenden Aufwendungen aus Verwaltungstätigkeit (Summe E 9 bis E 14)	91.257,75	226.500	301.900	218.400	220.000	221.900
E 16	= Laufendes Ergebnis aus Verwaltungstätigkeit (Saldo E 8 und E 15)	-9.099,70	-142.800	-215.850	-132.200	-133.550	-135.200
E 17	+ Zinserträge und sonstige Finanzerträge	0,00	0	0	0	0	0
E 18	- Zinsaufwendungen und sonstige Finanzaufwendungen	0,00	0	0	0	0	0
E 19	= Saldo der Zins- und sonstigen Finanzerträge und -aufwendungen (Saldo E 17 und E 18)	0,00	0	0	0	0	0
E 20	= Ordentliches Ergebnis (Summe E 16 bis E 19)	-9.099,70	-142.800	-215.850	-132.200	-133.550	-135.200
E 21	Außerordentliches Ergebnis	0,00	0	0	0	0	0
E 22	Saldo aus internen Leistungsbeziehungen	-147.969,08	-148.000	-148.000	-152.000	-156.150	-160.350

Teilergebnishaushalt 2022

Gemeinde: 01 Stadt Montabaur

Teilhaushalt 03 Gestaltung Umwelt
 Leistung 55301 Friedhofs- u. Bestattungswesen (Stadt Montabaur)

Ifd. Nr.	Teilergebnishaushalt		Ergebnis des Haushaltsvorjahres	Ansätze des Haushaltsvorjahres einschl. Nachträge	Ansatz des Haushaltsjahres	Planungsdaten des Haushaltsfolgejahres	Planungsdaten des zweiten Haushaltsfolgejahres	Planungsdaten des dritten Haushaltsfolgejahres
			2020	2021	2022	2023	2024	2025
			in €	in €	in €	in €	in €	in €
E 23	=	Jahresergebnis (Jahresüberschuss / Jahresfehlbetrag) des Teilhaushalts (Summe E 20 bis E 22)	-157.068,78	-290.800	-363.850	-284.200	-289.700	-295.550

Teilergebnishaushalt 2022

Gemeinde: 01 Stadt Montabaur

Teilhaushalt 03 Gestaltung Umwelt
Leistung 55302 Friedhofs- u. Bestattungswesen (OT Bladernheim)

Ifd. Nr.		Teilergebnishaushalt	Ergebnis des Haushaltsvorjahres	Ansätze des Haushaltsvorjahres einschl. Nachträge	Ansatz des Haushaltsjahres	Planungsdaten des Haushaltsfolgejahres	Planungsdaten des zweiten Haushaltsfolgejahres	Planungsdaten des dritten Haushaltsfolgejahres
			2020	2021	2022	2023	2024	2025
			in €	in €	in €	in €	in €	in €
E 1	+	Steuern und ähnliche Abgaben	0,00	0	0	0	0	0
E 2	+	Zuwendungen, allgemeine Umlagen und sonstige Transfererträge	0,00	0	0	0	0	0
E 3	+	Erträge der sozialen Sicherung	0,00	0	0	0	0	0
E 4	+	Öffentlich-rechtliche Leistungsentgelte	1.369,00	2.000	2.000	2.000	2.000	2.050
		<i>43224000 Entgelte / für das Bestattungswesen</i>	<i>441,00</i>	<i>1.000</i>	<i>1.000</i>	<i>1.000</i>	<i>1.000</i>	<i>1.050</i>
		<i>43900000 Erträge aus der Auflösung von Sonderposten für Grabnutzungsentgelte</i>	<i>928,00</i>	<i>1.000</i>	<i>1.000</i>	<i>1.000</i>	<i>1.000</i>	<i>1.000</i>
E 5	+	Privatrechtliche Leistungsentgelte	0,00	0	0	0	0	0
E 6	+	Kostenerstattungen und Kostenumlagen	0,00	50	50	50	50	50
		<i>44290000 Kostenerstattungen und Kostenumlagen von übrigen Bereichen</i>	<i>0,00</i>	<i>50</i>	<i>50</i>	<i>50</i>	<i>50</i>	<i>50</i>
E 7	+	Sonstige laufende Erträge	0,00	100	100	100	100	100
		<i>46270000 Versicherungserstattungen</i>	<i>0,00</i>	<i>50</i>	<i>50</i>	<i>50</i>	<i>50</i>	<i>50</i>
		<i>46290000 Weitere sonstige laufende Erträge / Sonstige</i>	<i>0,00</i>	<i>50</i>	<i>50</i>	<i>50</i>	<i>50</i>	<i>50</i>
E 8	=	Summe der laufenden Erträge aus Verwaltungstätigkeit (Summe E 1 bis E 7)	1.369,00	2.150	2.150	2.150	2.150	2.200
E 9	-	Personal- und Versorgungsaufwendungen	0,00	0	0	0	0	0
E 10	-	Aufwendungen für Sach- und Dienstleistungen	1.739,79	5.950	5.950	4.050	4.200	4.300
		<i>52230000 Aufwendungen für Wasser/Abwasser</i>	<i>92,95</i>	<i>150</i>	<i>150</i>	<i>150</i>	<i>150</i>	<i>150</i>
		<i>52260000 Aufwendungen für die Abfallbeseitigung</i>	<i>254,25</i>	<i>200</i>	<i>200</i>	<i>200</i>	<i>200</i>	<i>200</i>
		<i>52311000 Unterhaltung der Grundstücke</i>	<i>100,23</i>	<i>1.000</i>	<i>1.000</i>	<i>1.050</i>	<i>1.050</i>	<i>1.100</i>
		<i>- Unterhaltung Friedhof</i>						
		<i>(u.a. Ifd. Wegeunterhaltung, Einebnungen, etc.)</i>						
		<i>52311001 Unterhaltung der Grundstücke (Sonderbedarf)</i>	<i>0,00</i>	<i>2.000</i>	<i>2.000</i>	<i>0</i>	<i>0</i>	<i>0</i>
		<i>- vorsorgliche Mittelbereitstellung</i>						
		<i>52313000 Gebäude einschließlich der Bestandteile, die dem Gebäude zuzurechnen sind</i>	<i>0,00</i>	<i>500</i>	<i>500</i>	<i>500</i>	<i>550</i>	<i>550</i>
		<i>52370000 Unterhaltung der Betriebs- und Geschäftsausstattung</i>	<i>0,00</i>	<i>50</i>	<i>50</i>	<i>50</i>	<i>50</i>	<i>50</i>
		<i>52380000 Geringwertige Anschaffungen</i>	<i>0,00</i>	<i>50</i>	<i>50</i>	<i>50</i>	<i>50</i>	<i>50</i>
		<i>52920000 Sonstige Aufwendungen für Dienstleistungen</i>	<i>1.292,36</i>	<i>2.000</i>	<i>2.000</i>	<i>2.050</i>	<i>2.150</i>	<i>2.200</i>
		<i>- Baumkontrollen und Baumpflege</i>						
		<i>- Grabbereitung</i>						
E 11	-	Abschreibungen	36,00	50	100	100	100	100
		<i>53490000 Abschreibungen auf bebaute Grundstücke und grundstücksgleiche Rechte mit sonstig</i>	<i>36,00</i>	<i>50</i>	<i>100</i>	<i>100</i>	<i>100</i>	<i>100</i>
E 12	-	Zuwendungen, Umlagen und sonstige Transferaufwendungen	0,00	0	0	0	0	0
E 13	-	Aufwendungen der sozialen Sicherung	0,00	0	0	0	0	0
E 14	-	Sonstige laufenden Aufwendungen	12,81	50	50	50	50	50
		<i>56259000 Sachverständigen-, Gerichts- und ähnliche Aufwendungen / Sonstige</i>	<i>12,81</i>	<i>50</i>	<i>50</i>	<i>50</i>	<i>50</i>	<i>50</i>
		<i>- Standsicherheitsprüfungen Grabsteine</i>						
E 15	=	Summe der laufenden Aufwendungen aus Verwaltungstätigkeit (Summe E 9 bis E 14)	1.788,60	6.050	6.100	4.200	4.350	4.450
E 16	=	Laufendes Ergebnis aus Verwaltungstätigkeit (Saldo E 8 und E 15)	-419,60	-3.900	-3.950	-2.050	-2.200	-2.250

Teilergebnishaushalt 2022

Gemeinde: 01 Stadt Montabaur

Teilhaushalt 03 Gestaltung Umwelt
Leistung 55302 Friedhofs- u. Bestattungswesen (OT Bladernheim)

Ifd. Nr.	Teilergebnishaushalt		Ergebnis des Haushaltsvorjahres	Ansätze des Haushaltsvorjahres einschl. Nachträge	Ansatz des Haushaltsjahres	Planungsdaten des Haushaltsfolgejahres	Planungsdaten des zweiten Haushaltsfolgejahres	Planungsdaten des dritten Haushaltsfolgejahres
			2020	2021	2022	2023	2024	2025
			in €	in €	in €	in €	in €	in €
E 17	+	Zinserträge und sonstige Finanzerträge	0,00	0	0	0	0	0
E 18	-	Zinsaufwendungen und sonstige Finanzaufwendungen	0,00	0	0	0	0	0
E 19	=	Saldo der Zins- und sonstigen Finanzerträge und -aufwendungen (Saldo E 17 und E 18)	0,00	0	0	0	0	0
E 20	=	Ordentliches Ergebnis (Summe E 16 bis E 19)	-419,60	-3.900	-3.950	-2.050	-2.200	-2.250
E 21		Außerordentliches Ergebnis	0,00	0	0	0	0	0
E 22		Saldo aus internen Leistungsbeziehungen	-903,99	-3.000	-3.000	-3.100	-3.150	-3.250
E 23	=	Jahresergebnis (Jahresüberschuss / Jahresfehlbetrag) des Teilhaushalts (Summe E 20 bis E 22)	-1.323,59	-6.900	-6.950	-5.150	-5.350	-5.500

Teilergebnishaushalt 2022

Gemeinde: 01 Stadt Montabaur

Teilhaushalt 03 Gestaltung Umwelt
Leistung 55303 Friedhofs- u. Bestattungswesen (OT Elgendorf)

Ifd. Nr.	Teilergebnishaushalt		Ergebnis des Haushaltsvorjahres	Ansätze des Haushaltsvorjahres einschl. Nachträge	Ansatz des Haushaltsjahres	Planungsdaten des Haushaltsfolgejahres	Planungsdaten des zweiten Haushaltsfolgejahres	Planungsdaten des dritten Haushaltsfolgejahres
			2020	2021	2022	2023	2024	2025
			in €	in €	in €	in €	in €	in €
E 1	+	Steuern und ähnliche Abgaben	0,00	0	0	0	0	0
E 2	+	Zuwendungen, allgemeine Umlagen und sonstige Transfererträge	62,00	100	100	0	0	0
		<i>41510000 Sonderposten aus Zuwendungen</i>	<i>62,00</i>	<i>100</i>	<i>100</i>	<i>0</i>	<i>0</i>	<i>0</i>
E 3	+	Erträge der sozialen Sicherung	0,00	0	0	0	0	0
E 4	+	Öffentlich-rechtliche Leistungsentgelte	9.682,85	11.550	11.600	11.650	11.700	11.800
		<i>43224000 Entgelte / für das Bestattungswesen</i>	<i>4.111,00</i>	<i>6.000</i>	<i>6.000</i>	<i>6.050</i>	<i>6.100</i>	<i>6.200</i>
		<i>43900000 Erträge aus der Auflösung von Sonderposten für Grabnutzungsentgelte</i>	<i>5.571,85</i>	<i>5.550</i>	<i>5.600</i>	<i>5.600</i>	<i>5.600</i>	<i>5.600</i>
E 5	+	Privatrechtliche Leistungsentgelte	0,00	0	0	0	0	0
E 6	+	Kostenerstattungen und Kostenumlagen	0,00	50	50	50	50	50
		<i>44290000 Kostenerstattungen und Kostenumlagen von übrigen Bereichen</i>	<i>0,00</i>	<i>50</i>	<i>50</i>	<i>50</i>	<i>50</i>	<i>50</i>
E 7	+	Sonstige laufende Erträge	0,00	100	100	100	100	100
		<i>46270000 Versicherungserstattungen</i>	<i>0,00</i>	<i>50</i>	<i>50</i>	<i>50</i>	<i>50</i>	<i>50</i>
		<i>46290000 Weitere sonstige laufende Erträge / Sonstige</i>	<i>0,00</i>	<i>50</i>	<i>50</i>	<i>50</i>	<i>50</i>	<i>50</i>
E 8	=	Summe der laufenden Erträge aus Verwaltungstätigkeit (Summe E 1 bis E 7)	9.744,85	11.800	11.850	11.800	11.850	11.950
E 9	-	Personal- und Versorgungsaufwendungen	0,00	0	0	0	0	0
E 10	-	Aufwendungen für Sach- und Dienstleistungen	10.778,43	40.050	60.450	10.800	11.150	11.400
		<i>52210000 Aufwendungen für Strom</i>	<i>693,14</i>	<i>750</i>	<i>750</i>	<i>800</i>	<i>800</i>	<i>800</i>
		<i>52230000 Aufwendungen für Wasser/Abwasser</i>	<i>526,78</i>	<i>600</i>	<i>600</i>	<i>600</i>	<i>650</i>	<i>650</i>
		<i>52260000 Aufwendungen für die Abfallbeseitigung</i>	<i>1.488,07</i>	<i>1.000</i>	<i>1.500</i>	<i>1.550</i>	<i>1.600</i>	<i>1.650</i>
		<i>52311000 Unterhaltung der Grundstücke</i>	<i>937,22</i>	<i>2.000</i>	<i>2.000</i>	<i>2.050</i>	<i>2.150</i>	<i>2.200</i>
		- Unterhaltung Friedhof (u.a. Ild. Wegeunterhaltung, Einebnungen, etc.)						
		<i>52311001 Unterhaltung der Grundstücke (Sonderbedarf)</i>	<i>251,19</i>	<i>30.000</i>	<i>30.000</i>	<i>0</i>	<i>0</i>	<i>0</i>
		- Wegesanierung 2. Abschnitt (Neuveranschlagung)						
		<i>52313000 Gebäude einschließlich der Bestandteile, die dem Gebäude zuzurechnen sind</i>	<i>131,00</i>	<i>500</i>	<i>20.000</i>	<i>0</i>	<i>0</i>	<i>0</i>
		- Sanierung Außenputz (20.000 €)						
		<i>52370000 Unterhaltung der Betriebs- und Geschäftsausstattung</i>	<i>0,00</i>	<i>50</i>	<i>50</i>	<i>50</i>	<i>50</i>	<i>50</i>
		<i>52380000 Geringwertige Anschaffungen</i>	<i>0,00</i>	<i>150</i>	<i>50</i>	<i>50</i>	<i>50</i>	<i>50</i>
		<i>52920000 Sonstige Aufwendungen für Dienstleistungen</i>	<i>6.751,03</i>	<i>5.000</i>	<i>5.500</i>	<i>5.700</i>	<i>5.850</i>	<i>6.000</i>
		- Baumkontrollen und Baumpflege						
		- Grabbereitung						
E 11	-	Abschreibungen	3.995,00	3.950	4.000	4.000	4.000	4.000
		<i>53300000 Abschreibungen auf unbebaute Grundstücke und grundstücksgleiche Rechte</i>	<i>2.477,00</i>	<i>2.500</i>	<i>2.500</i>	<i>2.500</i>	<i>2.500</i>	<i>2.500</i>
		<i>53490000 Abschreibungen auf bebaute Grundstücke und grundstücksgleiche Rechte mit sonstig</i>	<i>1.339,00</i>	<i>1.250</i>	<i>1.300</i>	<i>1.300</i>	<i>1.300</i>	<i>1.300</i>
		<i>53850000 Abschreibungen auf die Betriebs- und Geschäftsausstattung</i>	<i>179,00</i>	<i>200</i>	<i>200</i>	<i>200</i>	<i>200</i>	<i>200</i>
E 12	-	Zuwendungen, Umlagen und sonstige Transferaufwendungen	0,00	0	0	0	0	0

Teilergebnishaushalt 2022

Gemeinde: 01 Stadt Montabaur

Teilhaushalt 03 Gestaltung Umwelt
Leistung 55303 Friedhofs- u. Bestattungswesen (OT Elgendorf)

lfd. Nr.	Teilergebnishaushalt	Ergebnis des Haushaltsvorjahres	Ansätze des Haushaltsvorjahres einschl. Nachträge	Ansatz des Haushaltsjahres	Planungsdaten des Haushaltsfolgejahres	Planungsdaten des zweiten Haushaltsfolgejahres	Planungsdaten des dritten Haushaltsfolgejahres
		2020	2021	2022	2023	2024	2025
		in €	in €	in €	in €	in €	in €
E 13	- Aufwendungen der sozialen Sicherung	0,00	0	0	0	0	0
E 14	- Sonstige laufenden Aufwendungen	87,97	200	250	250	250	250
	56259000 Sachverständigen-, Gerichts- und ähnliche Aufwendungen / Sonstige	87,97	100	150	150	150	150
	- Standsicherheitsprüfungen Grabsteine						
	56390000 Geschäftsaufwendungen / Sonstiges	0,00	100	100	100	100	100
E 15	= Summe der laufenden Aufwendungen aus Verwaltungstätigkeit (Summe E 9 bis E 14)	14.861,40	44.200	64.700	15.050	15.400	15.650
E 16	= Laufendes Ergebnis aus Verwaltungstätigkeit (Saldo E 8 und E 15)	-5.116,55	-32.400	-52.850	-3.250	-3.550	-3.700
E 17	+ Zinserträge und sonstige Finanzerträge	0,00	0	0	0	0	0
E 18	- Zinsaufwendungen und sonstige Finanzaufwendungen	0,00	0	0	0	0	0
E 19	= Saldo der Zins - und sonstigen Finanzerträge und -aufwendungen (Saldo E 17 und E 18)	0,00	0	0	0	0	0
E 20	= Ordentliches Ergebnis (Summe E 16 bis E 19)	-5.116,55	-32.400	-52.850	-3.250	-3.550	-3.700
E 21	Außerordentliches Ergebnis	0,00	0	0	0	0	0
E 22	Saldo aus internen Leistungsbeziehungen	-3.687,89	-6.000	-6.000	-6.150	-6.300	-6.450
E 23	= Jahresergebnis (Jahresüberschuss / Jahresfehlbetrag) des Teilhaushalts (Summe E 20 bis E 22)	-8.804,44	-38.400	-58.850	-9.400	-9.850	-10.150

Teilergebnishaushalt 2022

Gemeinde: 01 Stadt Montabaur

Teilhaushalt 03 Gestaltung Umwelt
Leistung 55304 Friedhofs- u. Bestattungswesen (OT Eschelbach)

lfd. Nr.	Teilergebnishaushalt		Ergebnis des Haushaltsvorjahres	Ansätze des Haushaltsvorjahres einschl. Nachträge	Ansatz des Haushaltsjahres	Planungsdaten des Haushaltsfolgejahres	Planungsdaten des zweiten Haushaltsfolgejahres	Planungsdaten des dritten Haushaltsfolgejahres
			2020	2021	2022	2023	2024	2025
			in €	in €	in €	in €	in €	in €
E 1	+	Steuern und ähnliche Abgaben	0,00	0	0	0	0	0
E 2	+	Zuwendungen, allgemeine Umlagen und sonstige Transfererträge	48,00	50	50	0	0	0
		<i>41510000 Sonderposten aus Zuwendungen</i>	<i>48,00</i>	<i>50</i>	<i>50</i>	<i>0</i>	<i>0</i>	<i>0</i>
E 3	+	Erträge der sozialen Sicherung	0,00	0	0	0	0	0
E 4	+	Öffentlich-rechtliche Leistungsentgelte	6.081,00	5.400	5.300	5.350	5.350	5.400
		<i>43224000 Entgelte / für das Bestattungswesen</i>	<i>2.004,00</i>	<i>2.500</i>	<i>2.500</i>	<i>2.550</i>	<i>2.550</i>	<i>2.600</i>
		<i>43900000 Erträge aus der Auflösung von Sonderposten für Grabnutzungsentgelte</i>	<i>4.077,00</i>	<i>2.900</i>	<i>2.800</i>	<i>2.800</i>	<i>2.800</i>	<i>2.800</i>
E 5	+	Privatrechtliche Leistungsentgelte	0,00	0	0	0	0	0
E 6	+	Kostenerstattungen und Kostenumlagen	0,00	0	0	0	0	0
E 7	+	Sonstige laufende Erträge	0,00	100	100	100	100	100
		<i>46270000 Versicherungserstattungen</i>	<i>0,00</i>	<i>50</i>	<i>50</i>	<i>50</i>	<i>50</i>	<i>50</i>
		<i>46290000 Weitere sonstige laufende Erträge / Sonstige</i>	<i>0,00</i>	<i>50</i>	<i>50</i>	<i>50</i>	<i>50</i>	<i>50</i>
E 8	=	Summe der laufenden Erträge aus Verwaltungstätigkeit (Summe E 1 bis E 7)	6.129,00	5.550	5.450	5.450	5.450	5.500
E 9	-	Personal- und Versorgungsaufwendungen	0,00	0	0	0	0	0
E 10	-	Aufwendungen für Sach- und Dienstleistungen	5.266,33	8.000	8.000	6.200	6.400	6.550
		<i>52210000 Aufwendungen für Strom</i>	<i>82,45</i>	<i>200</i>	<i>200</i>	<i>200</i>	<i>200</i>	<i>200</i>
		<i>52230000 Aufwendungen für Wasser/Abwasser</i>	<i>385,03</i>	<i>500</i>	<i>500</i>	<i>500</i>	<i>550</i>	<i>550</i>
		<i>52260000 Aufwendungen für die Abfallbeseitigung</i>	<i>3.024,77</i>	<i>1.200</i>	<i>1.200</i>	<i>1.250</i>	<i>1.300</i>	<i>1.300</i>
		<i>52311000 Unterhaltung der Grundstücke - Unterhaltung Friedhof (u.a. lfd. Wegeunterhaltung, Einebnungen, etc.)</i>	<i>60,33</i>	<i>1.000</i>	<i>1.000</i>	<i>1.050</i>	<i>1.050</i>	<i>1.100</i>
		<i>52311001 Unterhaltung der Grundstücke (Sonderbedarf) - vorsorgliche Mittelbereitstellung</i>	<i>0,00</i>	<i>2.000</i>	<i>2.000</i>	<i>0</i>	<i>0</i>	<i>0</i>
		<i>52313000 Gebäude einschließlich der Bestandteile, die dem Gebäude zuzurechnen sind</i>	<i>109,62</i>	<i>500</i>	<i>500</i>	<i>500</i>	<i>550</i>	<i>550</i>
		<i>52370000 Unterhaltung der Betriebs- und Geschäftsausstattung</i>	<i>0,00</i>	<i>50</i>	<i>50</i>	<i>50</i>	<i>50</i>	<i>50</i>
		<i>52380000 Geringwertige Anschaffungen</i>	<i>0,00</i>	<i>50</i>	<i>50</i>	<i>50</i>	<i>50</i>	<i>50</i>
		<i>52920000 Sonstige Aufwendungen für Dienstleistungen - Baumkontrollen und Baumpflege - Grabbereitigung</i>	<i>1.604,13</i>	<i>2.500</i>	<i>2.500</i>	<i>2.600</i>	<i>2.650</i>	<i>2.750</i>
E 11	-	Abschreibungen	125,00	150	100	100	100	100
		<i>53490000 Abschreibungen auf bebaute Grundstücke und grundstücksgleiche Rechte mit sonstig</i>	<i>73,00</i>	<i>100</i>	<i>100</i>	<i>100</i>	<i>100</i>	<i>100</i>
		<i>53850000 Abschreibungen auf die Betriebs- und Geschäftsausstattung</i>	<i>52,00</i>	<i>50</i>	<i>0</i>	<i>0</i>	<i>0</i>	<i>0</i>
E 12	-	Zuwendungen, Umlagen und sonstige Transferaufwendungen	0,00	0	0	0	0	0
E 13	-	Aufwendungen der sozialen Sicherung	0,00	0	0	0	0	0
E 14	-	Sonstige laufenden Aufwendungen	46,21	100	100	100	100	100
		<i>56259000 Sachverständigen-, Gerichts- und ähnliche Aufwendungen / Sonstige - Standsicherheitsprüfungen Grabsteine</i>	<i>46,21</i>	<i>100</i>	<i>100</i>	<i>100</i>	<i>100</i>	<i>100</i>
E 15	=	Summe der laufenden Aufwendungen aus Verwaltungstätigkeit (Summe E 9 bis E 14)	5.437,54	8.250	8.200	6.400	6.600	6.750

Teilergebnishaushalt 2022

Gemeinde: 01 Stadt Montabaur

Teilhaushalt 03 Gestaltung Umwelt
 Leistung 55304 Friedhofs- u. Bestattungswesen (OT Eschelbach)

lfd. Nr.	Teilergebnishaushalt		Ergebnis des Haushaltsvorjahres	Ansätze des Haushaltsvorjahres einschl. Nachträge	Ansatz des Haushaltsjahres	Planungsdaten des Haushaltsfolgejahres	Planungsdaten des zweiten Haushaltsfolgejahres	Planungsdaten des dritten Haushaltsfolgejahres
			2020	2021	2022	2023	2024	2025
			in €	in €	in €	in €	in €	in €
E 16	=	Laufendes Ergebnis aus Verwaltungstätigkeit (Saldo E 8 und E 15)	691,46	-2.700	-2.750	-950	-1.150	-1.250
E 17	+	Zinserträge und sonstige Finanzerträge	0,00	0	0	0	0	0
E 18	-	Zinsaufwendungen und sonstige Finanzaufwendungen	0,00	0	0	0	0	0
E 19	=	Saldo der Zins- und sonstigen Finanzerträge und -aufwendungen (Saldo E 17 und E 18)	0,00	0	0	0	0	0
E 20	=	Ordentliches Ergebnis (Summe E 16 bis E 19)	691,46	-2.700	-2.750	-950	-1.150	-1.250
E 21		Außerordentliches Ergebnis	0,00	0	0	0	0	0
E 22		Saldo aus internen Leistungsbeziehungen	-3.998,12	-6.000	-6.000	-6.150	-6.300	-6.450
E 23	=	Jahresergebnis (Jahresüberschuss / Jahresfehlbetrag) des Teilhaushalts (Summe E 20 bis E 22)	-3.306,66	-8.700	-8.750	-7.100	-7.450	-7.700

Teilergebnishaushalt 2022

Gemeinde: 01 Stadt Montabaur

Teilhaushalt 03 Gestaltung Umwelt
Leistung 55305 Friedhofs- u. Bestattungswesen (OT Ettersdorf)

Ifd. Nr.	Teilergebnishaushalt		Ergebnis des Haushaltsvorjahres	Ansätze des Haushaltsvorjahres einschl. Nachträge	Ansatz des Haushaltsjahres	Planungsdaten des Haushaltsfolgejahres	Planungsdaten des zweiten Haushaltsfolgejahres	Planungsdaten des dritten Haushaltsfolgejahres
			2020	2021	2022	2023	2024	2025
			in €	in €	in €	in €	in €	in €
E 1	+	Steuern und ähnliche Abgaben	0,00	0	0	0	0	0
E 2	+	Zuwendungen, allgemeine Umlagen und sonstige Transfererträge	39,00	50	50	0	0	0
		<i>41510000 Sonderposten aus Zuwendungen</i>	<i>39,00</i>	<i>50</i>	<i>50</i>	<i>0</i>	<i>0</i>	<i>0</i>
E 3	+	Erträge der sozialen Sicherung	0,00	0	0	0	0	0
E 4	+	Öffentlich-rechtliche Leistungsentgelte	2.104,00	1.800	1.700	1.700	1.700	1.750
		<i>43224000 Entgelte / für das Bestattungswesen</i>	<i>1.257,00</i>	<i>1.000</i>	<i>1.000</i>	<i>1.000</i>	<i>1.000</i>	<i>1.050</i>
		<i>43900000 Erträge aus der Auflösung von Sonderposten für Grabnutzungsentgelte</i>	<i>847,00</i>	<i>800</i>	<i>700</i>	<i>700</i>	<i>700</i>	<i>700</i>
E 5	+	Privatrechtliche Leistungsentgelte	0,00	0	0	0	0	0
E 6	+	Kostenerstattungen und Kostenumlagen	0,00	50	50	50	50	50
		<i>44290000 Kostenerstattungen und Kostenumlagen von übrigen Bereichen</i>	<i>0,00</i>	<i>50</i>	<i>50</i>	<i>50</i>	<i>50</i>	<i>50</i>
E 7	+	Sonstige laufende Erträge	0,00	100	100	100	100	100
		<i>46270000 Versicherungserstattungen</i>	<i>0,00</i>	<i>50</i>	<i>50</i>	<i>50</i>	<i>50</i>	<i>50</i>
		<i>46290000 Weitere sonstige laufende Erträge / Sonstige</i>	<i>0,00</i>	<i>50</i>	<i>50</i>	<i>50</i>	<i>50</i>	<i>50</i>
E 8	=	Summe der laufenden Erträge aus Verwaltungstätigkeit (Summe E 1 bis E 7)	2.143,00	2.000	1.900	1.850	1.850	1.900
E 9	-	Personal- und Versorgungsaufwendungen	0,00	0	0	0	0	0
E 10	-	Aufwendungen für Sach- und Dienstleistungen	3.033,16	4.000	4.000	4.100	4.250	4.350
		<i>52230000 Aufwendungen für Wasser/Abwasser</i>	<i>99,39</i>	<i>150</i>	<i>150</i>	<i>150</i>	<i>150</i>	<i>150</i>
		<i>52260000 Aufwendungen für die Abfallbeseitigung</i>	<i>389,19</i>	<i>250</i>	<i>250</i>	<i>250</i>	<i>250</i>	<i>250</i>
		<i>52311000 Unterhaltung der Grundstücke</i>	<i>22,00</i>	<i>500</i>	<i>500</i>	<i>500</i>	<i>550</i>	<i>550</i>
		<i>- Unterhaltung Friedhof</i>						
		<i>(u.a. Ild. Wegeunterhaltung, Einebnungen, etc.)</i>						
		<i>52313000 Gebäude einschließlich der Bestandteile, die dem Gebäude zuzurechnen sind</i>	<i>258,48</i>	<i>500</i>	<i>500</i>	<i>500</i>	<i>550</i>	<i>550</i>
		<i>52370000 Unterhaltung der Betriebs- und Geschäftsausstattung</i>	<i>0,00</i>	<i>50</i>	<i>50</i>	<i>50</i>	<i>50</i>	<i>50</i>
		<i>52380000 Geringwertige Anschaffungen</i>	<i>39,99</i>	<i>50</i>	<i>50</i>	<i>50</i>	<i>50</i>	<i>50</i>
		<i>52920000 Sonstige Aufwendungen für Dienstleistungen</i>	<i>2.224,11</i>	<i>2.500</i>	<i>2.500</i>	<i>2.600</i>	<i>2.650</i>	<i>2.750</i>
		<i>- Baumkontrollen und Baumpflege</i>						
		<i>- Grabbereitung</i>						
E 11	-	Abschreibungen	780,00	800	800	800	800	800
		<i>53490000 Abschreibungen auf bebaute Grundstücke und grundstücksgleiche Rechte mit sonstig</i>	<i>780,00</i>	<i>800</i>	<i>800</i>	<i>800</i>	<i>800</i>	<i>800</i>
E 12	-	Zuwendungen, Umlagen und sonstige Transferaufwendungen	0,00	0	0	0	0	0
E 13	-	Aufwendungen der sozialen Sicherung	0,00	0	0	0	0	0
E 14	-	Sonstige laufenden Aufwendungen	13,92	50	50	50	50	50
		<i>56259000 Sachverständigen-, Gerichts- und ähnliche Aufwendungen / Sonstige</i>	<i>13,92</i>	<i>50</i>	<i>50</i>	<i>50</i>	<i>50</i>	<i>50</i>
		<i>- Standsicherheitsprüfungen Grabsteine</i>						
E 15	=	Summe der laufenden Aufwendungen aus Verwaltungstätigkeit (Summe E 9 bis E 14)	3.827,08	4.850	4.850	4.950	5.100	5.200
E 16	=	Laufendes Ergebnis aus Verwaltungstätigkeit (Saldo E 8 und E 15)	-1.684,08	-2.850	-2.950	-3.100	-3.250	-3.300

Teilergebnishaushalt 2022

Gemeinde: 01 Stadt Montabaur

Teilhaushalt 03 Gestaltung Umwelt
 Leistung 55305 Friedhofs- u. Bestattungswesen (OT Ettersdorf)

Ifd. Nr.	Teilergebnishaushalt		Ergebnis des Haushaltsvorjahres	Ansätze des Haushaltsvorjahres einschl. Nachträge	Ansatz des Haushaltsjahres	Planungsdaten des Haushaltsfolgejahres	Planungsdaten des zweiten Haushaltsfolgejahres	Planungsdaten des dritten Haushaltsfolgejahres
			2020	2021	2022	2023	2024	2025
			in €	in €	in €	in €	in €	in €
E 17	+	Zinserträge und sonstige Finanzerträge	0,00	0	0	0	0	0
E 18	-	Zinsaufwendungen und sonstige Finanzaufwendungen	0,00	0	0	0	0	0
E 19	=	Saldo der Zins- und sonstigen Finanzerträge und -aufwendungen (Saldo E 17 und E 18)	0,00	0	0	0	0	0
E 20	=	Ordentliches Ergebnis (Summe E 16 bis E 19)	-1.684,08	-2.850	-2.950	-3.100	-3.250	-3.300
E 21		Außerordentliches Ergebnis	0,00	0	0	0	0	0
E 22		Saldo aus internen Leistungsbeziehungen	-7.088,76	-6.000	-6.000	-6.150	-6.300	-6.450
E 23	=	Jahresergebnis (Jahresüberschuss / Jahresfehlbetrag) des Teilhaushalts (Summe E 20 bis E 22)	-8.772,84	-8.850	-8.950	-9.250	-9.550	-9.750

Teilergebnishaushalt 2022

Gemeinde: 01 Stadt Montabaur

Teilhaushalt 03 Gestaltung Umwelt
Leistung 55306 Friedhofs- u. Bestattungswesen (OT Horressen)

Ifd. Nr.	Teilergebnishaushalt		Ergebnis des Haushaltsvorjahres	Ansätze des Haushaltsvorjahres einschl. Nachträge	Ansatz des Haushaltsjahres	Planungsdaten des Haushaltsfolgejahres	Planungsdaten des zweiten Haushaltsfolgejahres	Planungsdaten des dritten Haushaltsfolgejahres
			2020	2021	2022	2023	2024	2025
			in €	in €	in €	in €	in €	in €
E 1	+	Steuern und ähnliche Abgaben	0,00	0	0	0	0	0
E 2	+	Zuwendungen, allgemeine Umlagen und sonstige Transfererträge	1.826,00	1.850	1.800	1.800	1.800	1.800
		<i>41510000 Sonderposten aus Zuwendungen</i>	<i>1.826,00</i>	<i>1.850</i>	<i>1.800</i>	<i>1.800</i>	<i>1.800</i>	<i>1.800</i>
E 3	+	Erträge der sozialen Sicherung	0,00	0	0	0	0	0
E 4	+	Öffentlich-rechtliche Leistungsentgelte	16.253,93	15.650	15.800	15.900	15.950	16.050
		<i>43224000 Entgelte / für das Bestattungswesen</i>	<i>7.102,00</i>	<i>7.500</i>	<i>7.500</i>	<i>7.600</i>	<i>7.650</i>	<i>7.750</i>
		<i>43900000 Erträge aus der Auflösung von Sonderposten für Grabnutzungsentgelte</i>	<i>9.151,93</i>	<i>8.150</i>	<i>8.300</i>	<i>8.300</i>	<i>8.300</i>	<i>8.300</i>
E 5	+	Privatrechtliche Leistungsentgelte	0,00	0	0	0	0	0
E 6	+	Kostenerstattungen und Kostenumlagen	0,00	50	50	50	50	50
		<i>44290000 Kostenerstattungen und Kostenumlagen von übrigen Bereichen</i>	<i>0,00</i>	<i>50</i>	<i>50</i>	<i>50</i>	<i>50</i>	<i>50</i>
E 7	+	Sonstige laufende Erträge	0,00	50	50	50	50	50
		<i>46270000 Versicherungserstattungen</i>	<i>0,00</i>	<i>50</i>	<i>50</i>	<i>50</i>	<i>50</i>	<i>50</i>
E 8	=	Summe der laufenden Erträge aus Verwaltungstätigkeit (Summe E 1 bis E 7)	18.079,93	17.600	17.700	17.800	17.850	17.950
E 9	-	Personal- und Versorgungsaufwendungen	0,00	0	0	0	0	0
E 10	-	Aufwendungen für Sach- und Dienstleistungen	12.811,53	49.650	20.150	18.800	19.350	19.800
		<i>52210000 Aufwendungen für Strom</i>	<i>124,92</i>	<i>250</i>	<i>250</i>	<i>250</i>	<i>250</i>	<i>250</i>
		<i>52230000 Aufwendungen für Wasser/Abwasser</i>	<i>1.041,95</i>	<i>1.500</i>	<i>1.500</i>	<i>1.550</i>	<i>1.600</i>	<i>1.650</i>
		<i>52260000 Aufwendungen für die Abfallbeseitigung</i>	<i>2.916,48</i>	<i>2.500</i>	<i>2.500</i>	<i>2.600</i>	<i>2.650</i>	<i>2.750</i>
		<i>52311000 Unterhaltung der Grundstücke</i>	<i>859,97</i>	<i>1.500</i>	<i>1.500</i>	<i>1.550</i>	<i>1.600</i>	<i>1.650</i>
		- Unterhaltung Friedhof (u.a. Ild. Wegeunterhaltung, Einebnungen, etc.)						
		<i>52311001 Unterhaltung der Grundstücke (Sonderbedarf)</i>	<i>0,00</i>	<i>31.500</i>	<i>2.000</i>	<i>0</i>	<i>0</i>	<i>0</i>
		- geplante Einebnungen von Grabstätten						
		<i>52313000 Gebäude einschließlich der Bestandteile, die dem Gebäude zuzurechnen sind</i>	<i>0,00</i>	<i>800</i>	<i>800</i>	<i>850</i>	<i>850</i>	<i>850</i>
		<i>52360000 Unterhaltung der Maschinen und technischen Anlagen</i>	<i>0,00</i>	<i>500</i>	<i>500</i>	<i>500</i>	<i>550</i>	<i>550</i>
		- u.a. Kühlung der Leichenhalle						
		<i>52370000 Unterhaltung der Betriebs- und Geschäftsausstattung</i>	<i>0,00</i>	<i>50</i>	<i>50</i>	<i>50</i>	<i>50</i>	<i>50</i>
		<i>52380000 Geringwertige Anschaffungen</i>	<i>0,00</i>	<i>50</i>	<i>50</i>	<i>50</i>	<i>50</i>	<i>50</i>
		<i>52920000 Sonstige Aufwendungen für Dienstleistungen</i>	<i>7.868,21</i>	<i>11.000</i>	<i>11.000</i>	<i>11.400</i>	<i>11.750</i>	<i>12.000</i>
		- Grabbereitung (4.500 Euro)						
		- Pflege Erweiterungsflächen (3.000 Euro)						
		- Baumkontrollen und Baumpflege (3.500 Euro)						
E 11	-	Abschreibungen	6.869,00	6.950	6.900	6.900	6.900	6.900
		<i>53300000 Abschreibungen auf unbebaute Grundstücke und grundstücksgleiche Rechte</i>	<i>5.656,00</i>	<i>5.700</i>	<i>5.700</i>	<i>5.700</i>	<i>5.700</i>	<i>5.700</i>
		<i>53490000 Abschreibungen auf bebaute Grundstücke und grundstücksgleiche Rechte mit sonstig</i>	<i>931,00</i>	<i>950</i>	<i>1.000</i>	<i>1.000</i>	<i>1.000</i>	<i>1.000</i>
		<i>53580000 Straßen, Wege, Plätze und Verkehrslenkungsanlagen</i>	<i>99,00</i>	<i>100</i>	<i>100</i>	<i>100</i>	<i>100</i>	<i>100</i>
		<i>53850000 Abschreibungen auf die Betriebs- und Geschäftsausstattung</i>	<i>183,00</i>	<i>200</i>	<i>100</i>	<i>100</i>	<i>100</i>	<i>100</i>

Teilergebnishaushalt 2022

Gemeinde: 01 Stadt Montabaur

Teilhaushalt 03 Gestaltung Umwelt
Leistung 55306 Friedhofs- u. Bestattungswesen (OT Horresen)

lfd. Nr.	Teilergebnishaushalt	Ergebnis des Haushaltsvorjahres	Ansätze des Haushaltsvorjahres einschl. Nachträge	Ansatz des Haushaltsjahres	Planungsdaten des Haushaltsfolgejahres	Planungsdaten des zweiten Haushaltsfolgejahres	Planungsdaten des dritten Haushaltsfolgejahres	
		2020	2021	2022	2023	2024	2025	
		in €	in €	in €	in €	in €	in €	
E 12	-	Zuwendungen, Umlagen und sonstige Transferaufwendungen	0,00	0	0	0	0	0
E 13	-	Aufwendungen der sozialen Sicherung	0,00	0	0	0	0	0
E 14	-	Sonstige laufenden Aufwendungen	139,76	400	400	400	400	400
		<i>56259000 Sachverständigen-, Gerichts- und ähnliche Aufwendungen / Sonstige</i>	<i>139,76</i>	<i>150</i>	<i>150</i>	<i>150</i>	<i>150</i>	<i>150</i>
		<i>- Standsicherheitsprüfungen Grabsteine</i>						
		<i>56390000 Geschäftsaufwendungen / Sonstiges</i>	<i>0,00</i>	<i>250</i>	<i>250</i>	<i>250</i>	<i>250</i>	<i>250</i>
E 15	=	Summe der laufenden Aufwendungen aus Verwaltungstätigkeit (Summe E 9 bis E 14)	19.820,29	57.000	27.450	26.100	26.650	27.100
E 16	=	Laufendes Ergebnis aus Verwaltungstätigkeit (Saldo E 8 und E 15)	-1.740,36	-39.400	-9.750	-8.300	-8.800	-9.150
E 17	+	Zinserträge und sonstige Finanzerträge	0,00	0	0	0	0	0
E 18	-	Zinsaufwendungen und sonstige Finanzaufwendungen	0,00	0	0	0	0	0
E 19	=	Saldo der Zins - und sonstigen Finanzerträge und -aufwendungen (Saldo E 17 und E 18)	0,00	0	0	0	0	0
E 20	=	Ordentliches Ergebnis (Summe E 16 bis E 19)	-1.740,36	-39.400	-9.750	-8.300	-8.800	-9.150
E 21		Außerordentliches Ergebnis	0,00	0	0	0	0	0
E 22		Saldo aus internen Leistungsbeziehungen	-17.584,52	-16.000	-16.000	-16.400	-16.800	-17.250
E 23	=	Jahresergebnis (Jahresüberschuss / Jahresfehlbetrag) des Teilhaushalts (Summe E 20 bis E 22)	-19.324,88	-55.400	-25.750	-24.700	-25.600	-26.400

Teilergebnishaushalt 2022

Gemeinde: 01 Stadt Montabaur

Teilhaushalt 03 Gestaltung Umwelt
 Leistung 55340 Kriegsgräber, jüdische Friedhöfe, historische Friedhöfe, Ehrenfriedhöfe

fd. Nr.	Teilergebnishaushalt		Ergebnis des Haushaltsvorjahres	Ansätze des Haushaltsvorjahres einschl. Nachträge	Ansatz des Haushaltsjahres	Planungsdaten des Haushaltsfolgejahres	Planungsdaten des zweiten Haushaltsfolgejahres	Planungsdaten des dritten Haushaltsfolgejahres
			2020	2021	2022	2023	2024	2025
			in €	in €	in €	in €	in €	in €
E 1	+	Steuern und ähnliche Abgaben	0,00	0	0	0	0	0
E 2	+	Zuwendungen, allgemeine Umlagen und sonstige Transfererträge	16.873,70	13.350	15.350	15.500	15.700	15.800
		41441000 Zuweisungen und Zuschüsse für laufende Zwecke vom Bund	14.241,60	12.000	14.000	14.150	14.300	14.400
		- Zuweisung für die Kriegsgräberpflege						
		41442000 Zuweisungen und Zuschüsse für laufende Zwecke vom Land	2.632,10	1.350	1.350	1.350	1.400	1.400
		- Zuweisung für die Pflege des Judenfriedhofs						
E 3	+	Erträge der sozialen Sicherung	0,00	0	0	0	0	0
E 4	+	Öffentlich-rechtliche Leistungsentgelte	0,00	0	0	0	0	0
E 5	+	Privatrechtliche Leistungsentgelte	0,00	0	0	0	0	0
E 6	+	Kostenerstattungen und Kostenumlagen	0,00	0	0	0	0	0
E 7	+	Sonstige laufende Erträge	0,00	0	0	0	0	0
E 8	=	Summe der laufenden Erträge aus Verwaltungstätigkeit (Summe E 1 bis E 7)	16.873,70	13.350	15.350	15.500	15.700	15.800
E 9	-	Personal- und Versorgungsaufwendungen	0,00	0	0	0	0	0
E 10	-	Aufwendungen für Sach- und Dienstleistungen	28.870,97	60.500	15.500	16.050	16.550	16.950
		52311000 Unterhaltung der Grundstücke	28.814,07	60.000	15.000	15.550	16.000	16.400
		- Kriegsgräber, Judenfriedhof u. Legatgräber (5.000 Euro)						
		- historische Grabstätten (5.000 Euro)						
		- Umnutzung Außengelände jüdischer Friedhof (5.000 Euro)						
		52380000 Geringwertige Anschaffungen	56,90	500	500	500	550	550
E 11	-	Abschreibungen	355,00	400	400	400	400	400
		53850000 Abschreibungen auf die Betriebs- und Geschäftsausstattung	355,00	400	400	400	400	400
E 12	-	Zuwendungen, Umlagen und sonstige Transferaufwendungen	0,00	0	0	0	0	0
E 13	-	Aufwendungen der sozialen Sicherung	0,00	0	0	0	0	0
E 14	-	Sonstige laufende Aufwendungen	4.008,61	5.000	5.000	5.100	5.200	5.300
		56390000 Geschäftsaufwendungen / Sonstiges	4.008,61	5.000	5.000	5.100	5.200	5.300
		- Aufwendungen Volkstrauertag						
E 15	=	Summe der laufenden Aufwendungen aus Verwaltungstätigkeit (Summe E 9 bis E 14)	33.234,58	65.900	20.900	21.550	22.150	22.650
E 16	=	Laufendes Ergebnis aus Verwaltungstätigkeit (Saldo E 8 und E 15)	-16.360,88	-52.550	-5.550	-6.050	-6.450	-6.850
E 17	+	Zinserträge und sonstige Finanzerträge	0,00	0	0	0	0	0
E 18	-	Zinsaufwendungen und sonstige Finanzaufwendungen	0,00	0	0	0	0	0
E 19	=	Saldo der Zins- und sonstigen Finanzerträge und -aufwendungen (Saldo E 17 und E 18)	0,00	0	0	0	0	0
E 20	=	Ordentliches Ergebnis (Summe E 16 bis E 19)	-16.360,88	-52.550	-5.550	-6.050	-6.450	-6.850
E 21		Außerordentliches Ergebnis	0,00	0	0	0	0	0
E 22		Saldo aus internen Leistungsbeziehungen	-31.315,85	-25.000	-25.000	-25.650	-26.250	-26.900
E 23	=	Jahresergebnis (Jahresüberschuss / Jahresfehlbetrag) des Teilhaushalts (Summe E 20 bis E 22)	-47.676,73	-77.550	-30.550	-31.700	-32.700	-33.750

Teilergebnishaushalt 2022

Gemeinde: 01 Stadt Montabaur

Teilhaushalt 03 Gestaltung Umwelt
Leistung 55510 Kommunale Forstwirtschaft

Ifd. Nr.	Teilergebnishaushalt	Ergebnis des Haushaltsvorjahres	Ansätze des Haushaltsvorjahres einschl. Nachträge	Ansatz des Haushaltsjahres	Planungsdaten des Haushaltsfolgejahres	Planungsdaten des zweiten Haushaltsfolgejahres	Planungsdaten des dritten Haushaltsfolgejahres	
		2020	2021	2022	2023	2024	2025	
		in €	in €	in €	in €	in €	in €	
E 1	+	Steuern und ähnliche Abgaben	0,00	0	0	0	0	0
E 2	+	Zuwendungen, allgemeine Umlagen und sonstige Transfererträge	285.841,00	127.700	37.500	0	0	0
		41442000 Zuweisungen und Zuschüsse für laufende Zwecke vom Land	285.841,00	127.700	37.500	0	0	0
		- Landesmittel zur Unterstützung der Kommunen bei der Bewältigung der Forstschäden						
E 3	+	Erträge der sozialen Sicherung	0,00	0	0	0	0	0
E 4	+	Öffentlich-rechtliche Leistungsentgelte	0,00	0	0	0	0	0
E 5	+	Privatrechtliche Leistungsentgelte	1.251.518,91	150.950	205.550	207.600	209.650	211.800
		44110000 Erträge aus Verkäufen von Vorräten	1.250.570,11	150.000	204.600	206.650	208.700	210.800
		- Holzgeld und Nebennutzung						
		44120000 Mieten und Pachten	948,80	950	950	950	950	1.000
		- Fischereipacht (867 Euro)						
		- Waldpacht (82 Euro)						
E 6	+	Kostenerstattungen und Kostenumlagen	0,00	500	500	500	500	500
		44250000 Kostenerstattungen und Kostenumlagen vom privaten Unternehmen	0,00	500	500	500	500	500
E 7	+	Sonstige laufende Erträge	2.419,64	850	850	850	850	850
		46270000 Versicherungserstattungen	2.081,64	0	0	0	0	0
		46614000 Erträge aus der Auflösung von Rückstellungen	0,00	500	500	500	500	500
		46900000 Sonstige laufende Erträge aus Verwaltungstätigkeit	338,00	350	350	350	350	350
		- Eigenbeteiligung von Beamten bei der Beihilfe						
E 8	=	Summe der laufenden Erträge aus Verwaltungstätigkeit (Summe E 1 bis E 7)	1.539.779,55	280.000	244.400	208.950	211.000	213.150
E 9	-	Personal- und Versorgungsaufwendungen	25.740,43	30.850	32.850	33.450	34.100	34.700
		50711000 Zuführungen zu Pensionsrückstellungen u.ä.	3.044,00	0	2.000	2.000	2.000	2.000
		Verpflichtungen für Beamte - Pensionsrückstellungen						
		51410000 Unterstützungsleistungen und dergleichen für Beamte	4.785,25	10.850	10.850	11.050	11.300	11.500
		51511000 Umlage zur Kommunalbeamten-Versorgungskasse	17.911,18	20.000	20.000	20.400	20.800	21.200
E 10	-	Aufwendungen für Sach- und Dienstleistungen	1.456.638,22	572.050	378.365	391.600	403.350	413.350
		52210000 Aufwendungen für Strom	262,25	600	600	600	650	650
		- Betriebshof Forstrevier Montabaur/Ahrbach						
		52260000 Aufwendungen für die Abfallbeseitigung	375,79	750	750	800	800	800
		52313000 Gebäude einschließlich der Bestandteile, die dem Gebäude zuzurechnen sind	179,21	1.500	1.500	1.550	1.600	1.650
		- lfd. Unterhaltung Forstbetriebshof an der alten Standort-schießanlage im Stadtwald						
		52543000 Kostenerstattungen an Gemeinden und Gemeindeverbände	159.945,13	180.000	166.900	172.750	177.900	182.350
		- Kostenerstattungen an die Verbandsgemeinde für + Waldarbeitereinsätze						
		52543001 Kostenerstattung an Gemeinden und Gemeindeverbände (Sonderumlage Forst)	38.680,79	55.000	55.000	56.950	58.650	60.100
		- Kostenerstattungen an die Verbandsgemeinde für + die Kosten der Beförderung						

Teilergebnishaushalt 2022

Gemeinde: 01 Stadt Montabaur

Teilhaushalt 03 Gestaltung Umwelt
Leistung 55510 Kommunale Forstwirtschaft

Ifd. Nr.	Teilergebnishaushalt	Ergebnis des Haushaltsvorjahres	Ansätze des Haushaltsvorjahres einschl. Nachträge	Ansatz des Haushaltsjahres	Planungsdaten des Haushaltsfolgejahres	Planungsdaten des zweiten Haushaltsfolgejahres	Planungsdaten des dritten Haushaltsfolgejahres
		2020	2021	2022	2023	2024	2025
		in €	in €	in €	in €	in €	in €
	52910000 sonstige Aufwendungen für Sachleistungen - Maschinenmiete	0,00	500	500	500	500	500
	52920000 Sonstige Aufwendungen für Dienstleistungen	1.257.195,05	333.700	153.115	158.450	163.250	167.300
E 11	- Abschreibungen	4.165,00	4.200	2.600	2.200	2.200	2.200
	53580000 Straßen, Wege, Plätze und Verkehrslenkungsanlagen	2.181,00	2.200	2.200	2.200	2.200	2.200
	53810000 Abschreibungen auf Fahrzeuge	1.984,00	2.000	400	0	0	0
E 12	- Zuwendungen, Umlagen und sonstige Transferaufwendungen	0,00	0	0	0	0	0
E 13	- Aufwendungen der sozialen Sicherung	0,00	0	0	0	0	0
E 14	- Sonstige laufende Aufwendungen	77.614,40	91.400	57.845	58.950	60.200	61.450
	56390000 Geschäftsaufwendungen / Sonstiges - Handygebühren Waldarbeiter, - Verbrauchsmaterial im Forst, etc.	57.273,70	70.000	36.445	37.150	37.900	38.700
	56412000 Kfz-Versicherungen	785,21	850	850	850	900	900
	56416000 Umlagen an Schadensausgleichskassen - Unfallversicherung und land- und forstwirtschaftliche Berufsgenossenschaft	12.556,11	13.500	13.500	13.750	14.050	14.350
	56419000 Sonstige Versicherungen - Waldbrandversicherung	306,08	350	350	350	350	350
	56420000 Beiträge zu Wirtschaftsverbänden, Berufsvertretungen und Vereinen - SDW Rheinland-Pfalz - Waldbesitzerverband	681,50	700	700	700	750	750
	56512000 Verluste aus dem Abgang von Gegenständen des Anlagevermögens - Sachanlagen	82,94	0	0	0	0	0
	56551000 Einzelwertberichtigung	39,00	0	0	0	0	0
	56810000 Grundsteuer	4.458,11	4.500	4.500	4.600	4.700	4.800
	56840000 Verbrauchsteuern - Umsatzsteuer Eigenjagdbezirk	1.431,75	1.500	1.500	1.550	1.550	1.600
E 15	= Summe der laufenden Aufwendungen aus Verwaltungstätigkeit (Summe E 9 bis E 14)	1.564.158,05	698.500	471.660	486.200	499.850	511.700
E 16	= Laufendes Ergebnis aus Verwaltungstätigkeit (Saldo E 8 und E 15)	-24.378,50	-418.500	-227.260	-277.250	-288.850	-298.550
E 17	+ Zinserträge und sonstige Finanzerträge	0,00	0	0	0	0	0
E 18	- Zinsaufwendungen und sonstige Finanzaufwendungen	0,00	0	0	0	0	0
E 19	= Saldo der Zins- und sonstigen Finanzerträge und -aufwendungen (Saldo E 17 und E 18)	0,00	0	0	0	0	0
E 20	= Ordentliches Ergebnis (Summe E 16 bis E 19)	-24.378,50	-418.500	-227.260	-277.250	-288.850	-298.550
E 21	Außerordentliches Ergebnis	0,00	0	0	0	0	0
E 22	Saldo aus internen Leistungsbeziehungen	-12.814,51	14.800	14.800	14.650	14.550	14.400
E 23	= Jahresergebnis (Jahresüberschuss / Jahresfehlbetrag) des Teilhaushalts (Summe E 20 bis E 22)	-37.193,01	-403.700	-212.460	-262.600	-274.300	-284.150

Teilergebnishaushalt 2022

Gemeinde: 01 Stadt Montabaur

Teilhaushalt 03 Gestaltung Umwelt
Leistung 55590 Feldwege, Landwirtschaftswege, Wirtschaftswege

Ifd. Nr.	Teilergebnishaushalt	Ergebnis des Haushaltsvorjahres	Ansätze des Haushaltsvorjahres einschl. Nachträge	Ansatz des Haushaltsjahres	Planungsdaten des Haushaltsfolgejahres	Planungsdaten des zweiten Haushaltsfolgejahres	Planungsdaten des dritten Haushaltsfolgejahres	
		2020	2021	2022	2023	2024	2025	
		in €	in €	in €	in €	in €	in €	
E 1	+	Steuern und ähnliche Abgaben	0,00	0	0	0	0	0
E 2	+	Zuwendungen, allgemeine Umlagen und sonstige Transfererträge	1.089,00	0	0	0	0	0
		41444000 Zuweisungen und Zuschüsse für laufende Zwecke von Zweckverbänden	1.089,00	0	0	0	0	0
		- Zuweisung Naturpark Nassau						
E 3	+	Erträge der sozialen Sicherung	0,00	0	0	0	0	0
E 4	+	Öffentlich-rechtliche Leistungsentgelte	0,00	0	0	0	0	0
E 5	+	Privatrechtliche Leistungsentgelte	29.859,71	31.000	31.000	31.300	31.650	31.950
		44110000 Erträge aus Verkäufen von Vorräten	3.682,41	2.000	2.000	2.000	2.050	2.050
		- Wildbretverkauf						
		44120000 Mieten und Pachten	26.177,30	29.000	29.000	29.300	29.600	29.900
		- Jagdpacht						
E 6	+	Kostenerstattungen und Kostenumlagen	0,00	500	500	500	500	500
		44248000 Kostenerstattungen und Kostenumlagen von sonstigen öffentlichen Sonderrechnungen	0,00	500	500	500	500	500
		- Zuweisung Naturpark Nassau zu Obstbaumschnitt im OT Elgendorf						
E 7	+	Sonstige laufende Erträge	28.385,55	0	150	150	150	150
		46112000 Erträge aus der Veräußerung von Grundstücken und Gebäuden	27.685,55	0	0	0	0	0
		46290000 Weitere sonstige laufende Erträge / Sonstige	700,00	0	150	150	150	150
E 8	=	Summe der laufenden Erträge aus Verwaltungstätigkeit (Summe E 1 bis E 7)	59.334,26	31.500	31.650	31.950	32.300	32.600
E 9	-	Personal- und Versorgungsaufwendungen	0,00	0	0	0	0	0
E 10	-	Aufwendungen für Sach- und Dienstleistungen	5.844,86	35.000	65.000	36.250	37.350	38.250
		52338000 Unterhaltung der Straßen, Wege, Plätze und Verkehrslenkungsanlagen	4.577,86	30.000	30.000	31.050	32.000	32.800
		- Sanierung Bankette, Wegeseitengräben, etc.						
		52338001 Straßen, Wege, Plätze und Verkehrslenkungsanlagen (Sonderbedarf)	0,00	0	30.000	0	0	0
		- Wirtschaftswegesanierung und Wasserführung im OT Reckenthal						
		52920000 Sonstige Aufwendungen für Dienstleistungen	1.267,00	5.000	5.000	5.200	5.350	5.450
		- Mulcharbeiten Wegeränder						
E 11	-	Abschreibungen	1.626,00	1.650	1.700	1.700	1.700	1.700
		53230000 Abschreibungen auf gezahlte Investitionszuschüsse als Nutzungsberechtigter	288,00	300	300	300	300	300
		53510000 Brücken, Tunnel und ingenieurtechnische Anlagen	1.338,00	1.350	1.400	1.400	1.400	1.400
E 12	-	Zuwendungen, Umlagen und sonstige Transferaufwendungen	23,04	50	50	50	50	50
		54190000 Zuweisungen und Zuschüsse für laufende Zwecke an Sonstige	23,04	50	50	50	50	50
		- Besamungskostenzuschüsse						
E 13	-	Aufwendungen der sozialen Sicherung	0,00	0	0	0	0	0
E 14	-	Sonstige laufende Aufwendungen	6.600,27	14.150	14.150	14.450	14.700	15.000
		56259000 Sachverständigen-, Gerichts- und ähnliche Aufwendungen / Sonstige	35,48	250	250	250	250	250
		- Steuerberatungsleistungen						

Teilergebnishaushalt 2022

Gemeinde: 01 Stadt Montabaur

Teilhaushalt 03 Gestaltung Umwelt
Leistung 55590 Feldwege, Landwirtschaftswege, Wirtschaftswege

lfd. Nr.	Teilergebnishaushalt	Ergebnis des Haushaltsvorjahres	Ansätze des Haushaltsvorjahres einschl. Nachträge	Ansatz des Haushaltsjahres	Planungsdaten des Haushaltsfolgejahres	Planungsdaten des zweiten Haushaltsfolgejahres	Planungsdaten des dritten Haushaltsfolgejahres
		2020	2021	2022	2023	2024	2025
		in €	in €	in €	in €	in €	in €
	56390000 <i>Geschäftsaufwendungen / Sonstiges</i> <i>- Sachaufwand Jagdverpachtung</i> <i>- pauschaler Ansatz zur Beseitigung von Wildschäden (vorsorgliche Mittelbereitstellung)</i>	4.508,88	12.600	12.600	12.850	13.100	13.350
	56416000 <i>Umlagen an Schadensausgleichskassen</i> <i>- Land- und forstwirtschaftliche Berufsgenossenschaft</i>	1.846,56	1.300	1.300	1.350	1.350	1.400
	56512000 <i>Verluste aus dem Abgang von Gegenständen des Anlagevermögens - Sachanlagen</i>	209,35	0	0	0	0	0
E 15	= Summe der laufenden Aufwendungen aus Verwaltungstätigkeit (Summe E 9 bis E 14)	14.094,17	50.850	80.900	52.450	53.800	55.000
E 16	= Laufendes Ergebnis aus Verwaltungstätigkeit (Saldo E 8 und E 15)	45.240,09	-19.350	-49.250	-20.500	-21.500	-22.400
E 17	+ Zinserträge und sonstige Finanzerträge	0,00	0	0	0	0	0
E 18	- Zinsaufwendungen und sonstige Finanzaufwendungen	0,00	0	0	0	0	0
E 19	= Saldo der Zins- und sonstigen Finanzerträge und -aufwendungen (Saldo E 17 und E 18)	0,00	0	0	0	0	0
E 20	= Ordentliches Ergebnis (Summe E 16 bis E 19)	45.240,09	-19.350	-49.250	-20.500	-21.500	-22.400
E 21	Außerordentliches Ergebnis	0,00	0	0	0	0	0
E 22	Saldo aus internen Leistungsbeziehungen	-19.369,47	-34.800	-64.800	-65.950	-67.100	-68.250
E 23	= Jahresergebnis (Jahresüberschuss / Jahresfehlbetrag) des Teilhaushalts (Summe E 20 bis E 22)	25.870,62	-54.150	-114.050	-86.450	-88.600	-90.650

Teilergebnishaushalt 2022

Gemeinde: 01 Stadt Montabaur

Teilhaushalt 03 Gestaltung Umwelt
Leistung 57110 Kommunale Wirtschaftsförderung

Ifd. Nr.	Teilergebnishaushalt	Ergebnis des Haushaltsvorjahres	Ansätze des Haushaltsvorjahres einschl. Nachträge	Ansatz des Haushaltsjahres	Planungsdaten des Haushaltsfolgejahres	Planungsdaten des zweiten Haushaltsfolgejahres	Planungsdaten des dritten Haushaltsfolgejahres	
		2020	2021	2022	2023	2024	2025	
		in €	in €	in €	in €	in €	in €	
E 1	+	Steuern und ähnliche Abgaben	0,00	0	0	0	0	0
E 2	+	Zuwendungen, allgemeine Umlagen und sonstige Transfererträge	0,00	0	0	0	0	0
E 3	+	Erträge der sozialen Sicherung	0,00	0	0	0	0	0
E 4	+	Öffentlich-rechtliche Leistungsentgelte	0,00	0	0	0	0	0
E 5	+	Privatrechtliche Leistungsentgelte	0,00	0	0	0	0	0
E 6	+	Kostenerstattungen und Kostenumlagen	0,00	1.000	1.000	1.000	1.000	1.050
		<i>44290000 Kostenerstattungen und Kostenumlagen von übrigen Bereichen</i>	<i>0,00</i>	<i>1.000</i>	<i>1.000</i>	<i>1.000</i>	<i>1.000</i>	<i>1.050</i>
E 7	+	Sonstige laufende Erträge	0,00	0	0	0	0	0
E 8	=	Summe der laufenden Erträge aus Verwaltungstätigkeit (Summe E 1 bis E 7)	0,00	1.000	1.000	1.000	1.000	1.050
E 9	-	Personal- und Versorgungsaufwendungen	75.485,79	74.100	80.100	81.750	83.350	85.000
		<i>50221000 Vergütungen</i>	<i>59.671,92</i>	<i>63.000</i>	<i>64.000</i>	<i>65.300</i>	<i>66.600</i>	<i>67.900</i>
		<i>50222000 Leistungszulagen</i>	<i>1.121,54</i>	<i>1.600</i>	<i>1.600</i>	<i>1.650</i>	<i>1.650</i>	<i>1.700</i>
		<i>50420000 Beiträge zur gesetzlichen Sozialversicherung für Arbeitnehmer</i>	<i>9.056,07</i>	<i>9.500</i>	<i>9.500</i>	<i>9.700</i>	<i>9.900</i>	<i>10.100</i>
		<i>50820000 Zuführungen zu Rückstellungen für nicht genommenen Urlaub, Überstunden u.ä. für Arbeitnehmer</i>	<i>5.636,32</i>	<i>0</i>	<i>5.000</i>	<i>5.100</i>	<i>5.200</i>	<i>5.300</i>
E 10	-	Aufwendungen für Sach- und Dienstleistungen	70.288,71	98.500	98.500	99.000	14.400	14.750
		<i>52380000 Geringwertige Anschaffungen</i>	<i>0,00</i>	<i>2.500</i>	<i>2.500</i>	<i>2.600</i>	<i>2.650</i>	<i>2.750</i>
		<i>52543000 Kostenerstattungen an Gemeinden und Gemeindeverbände</i>	<i>4.155,00</i>	<i>4.500</i>	<i>4.500</i>	<i>4.650</i>	<i>4.800</i>	<i>4.900</i>
		<i>- Kostenerstattung an die Verbandsgemeinde für + Arbeitsplatzpauschale "City-Manager"</i>						
		<i>52545000 Kostenerstattungen an Anstalten</i>	<i>5.000,00</i>	<i>6.500</i>	<i>6.500</i>	<i>6.750</i>	<i>6.950</i>	<i>7.100</i>
		<i>- Ifd. Kostenbeteiligung für die Breitbandverkabelung für die Stadtteile Bladernheim und Reckenthal</i>						
		<i>52920000 Sonstige Aufwendungen für Dienstleistungen</i>	<i>61.133,71</i>	<i>85.000</i>	<i>85.000</i>	<i>85.000</i>	<i>0</i>	<i>0</i>
		<i>- Projektmittel für den Citymanager für folgende Schwerpunkte</i>						
		<i>+ Thema Altstadt</i>						
		<i>+ Innenstadt Marketing</i>						
		<i>+ ICE Bahnhof</i>						
		<i>+ Existenzgründer</i>						
		<i>+ Pop up Shop</i>						
		<i>+ Neue Konzepte</i>						
E 11	-	Abschreibungen	5.895,00	3.450	4.500	4.500	4.500	4.500
		<i>53220000 Abschreibungen auf immaterielle Vermögensgegenstände aus geleisteten Zuwendungen</i>	<i>1.870,00</i>	<i>1.900</i>	<i>1.900</i>	<i>1.900</i>	<i>1.900</i>	<i>1.900</i>
		<i>53850000 Abschreibungen auf die Betriebs- und Geschäftsausstattung</i>	<i>4.025,00</i>	<i>1.550</i>	<i>2.600</i>	<i>2.600</i>	<i>2.600</i>	<i>2.600</i>
E 12	-	Zuwendungen, Umlagen und sonstige Transferaufwendungen	0,00	0	20.000	0	0	0
		<i>54150000 Zuweisungen und Zuschüsse für laufende Zwecke an den privaten Bereich</i>	<i>0,00</i>	<i>0</i>	<i>20.000</i>	<i>0</i>	<i>0</i>	<i>0</i>
		<i>- Zuschuss zur Erstellung von Konzepten zur Belebung des ICE-Bahnhofs</i>						
E 13	-	Aufwendungen der sozialen Sicherung	0,00	0	0	0	0	0

Teilergebnishaushalt 2022

Gemeinde: 01 Stadt Montabaur

Teilhaushalt 03 Gestaltung Umwelt
Leistung 57110 Kommunale Wirtschaftsförderung

lfd. Nr.	Teilergebnishaushalt	Ergebnis des Haushaltsvorjahres	Ansätze des Haushaltsvorjahres einschl. Nachträge	Ansatz des Haushaltsjahres	Planungsdaten des Haushaltsfolgejahres	Planungsdaten des zweiten Haushaltsfolgejahres	Planungsdaten des dritten Haushaltsfolgejahres	
		2020	2021	2022	2023	2024	2025	
		in €	in €	in €	in €	in €	in €	
E 14	-	Sonstige laufenden Aufwendungen	2.477,49	17.600	57.600	12.850	13.100	13.350
		56258000 Sonstige Planungskosten	0,00	5.000	5.000	0	0	0
		- Konzeptentwicklung Stadtbus						
		56320000 Fachliteratur, Zeitschriften	0,00	100	100	100	100	100
		56342000 Datenübertragungsgebühren	2.477,49	2.500	2.500	2.550	2.600	2.650
		- lfd. Kosten freies WLAN in der Innenstadt und den Stadtteilen						
		56390000 Geschäftsaufwendungen / Sonstiges	0,00	5.000	5.000	5.100	5.200	5.300
		56390001 Geschäftsaufwendungen (Sonderbedarf)	0,00	0	40.000	0	0	0
		- Sachkostenbeteiligung an den Planungen und Konzeptentwicklungen der DB zur Belebung des ICE-Bahnhofs (vorsorgliche Mittelbereitstellung)						
		56990000 Sonstige Aufwendungen	0,00	5.000	5.000	5.100	5.200	5.300
		- Aufwand für Einzelprojekte (Aktionen in der Innenstadt)						
		- Medien Standortwerbung						
E 15	=	Summe der laufenden Aufwendungen aus Verwaltungstätigkeit (Summe E 9 bis E 14)	154.146,99	193.650	260.700	198.100	115.350	117.600
E 16	=	Laufendes Ergebnis aus Verwaltungstätigkeit (Saldo E 8 und E 15)	-154.146,99	-192.650	-259.700	-197.100	-114.350	-116.550
E 17	+	Zinserträge und sonstige Finanzerträge	0,00	0	0	0	0	0
E 18	-	Zinsaufwendungen und sonstige Finanzaufwendungen	0,00	0	0	0	0	0
E 19	=	Saldo der Zins -und sonstigen Finanzerträge und -aufwendungen (Saldo E 17 und E 18)	0,00	0	0	0	0	0
E 20	=	Ordentliches Ergebnis (Summe E 16 bis E 19)	-154.146,99	-192.650	-259.700	-197.100	-114.350	-116.550
E 21		Außerordentliches Ergebnis	0,00	0	0	0	0	0
E 22		Saldo aus internen Leistungsbeziehungen	-21.850,28	-12.000	-20.000	-20.200	-20.600	-21.000
E 23	=	Jahresergebnis (Jahresüberschuss / Jahresfehlbetrag) des Teilhaushalts (Summe E 20 bis E 22)	-175.997,27	-204.650	-279.700	-217.300	-134.950	-137.550

Teilergebnishaushalt 2022

Gemeinde: 01 Stadt Montabaur

Teilhaushalt 03 Gestaltung Umwelt
Leistung 57301 DGH OT Bladernheim (altes Gefrierhaus)

Ifd. Nr.	Teilergebnishaushalt		Ergebnis des Haushaltsvorjahres	Ansätze des Haushaltsvorjahres einschl. Nachträge	Ansatz des Haushaltsjahres	Planungsdaten des Haushaltsfolgejahres	Planungsdaten des zweiten Haushaltsfolgejahres	Planungsdaten des dritten Haushaltsfolgejahres
			2020	2021	2022	2023	2024	2025
			in €	in €	in €	in €	in €	in €
E 1	+	Steuern und ähnliche Abgaben	0,00	0	0	0	0	0
E 2	+	Zuwendungen, allgemeine Umlagen und sonstige Transfererträge	624,00	650	600	600	600	600
		<i>41510000 Sonderposten aus Zuwendungen</i>	<i>624,00</i>	<i>650</i>	<i>600</i>	<i>600</i>	<i>600</i>	<i>600</i>
E 3	+	Erträge der sozialen Sicherung	0,00	0	0	0	0	0
E 4	+	Öffentlich-rechtliche Leistungsentgelte	250,00	500	700	700	700	700
		<i>43210000 Entgelte für die Benutzung von öffentlichen Einrichtungen</i>	<i>250,00</i>	<i>500</i>	<i>700</i>	<i>700</i>	<i>700</i>	<i>700</i>
E 5	+	Privatrechtliche Leistungsentgelte	0,00	0	0	0	0	0
E 6	+	Kostenerstattungen und Kostenumlagen	2.683,00	2.720	2.720	2.750	2.750	2.800
		<i>44243000 Kostenerstattungen und Kostenumlagen von Gemeinden und Gemeindeverbänden</i>	<i>2.672,00</i>	<i>2.670</i>	<i>2.670</i>	<i>2.700</i>	<i>2.700</i>	<i>2.750</i>
		<i>- Kostenerstattungen der Verbandsgemeinde (ehem. 61100.41114000)</i>						
		<i>44290000 Kostenerstattungen und Kostenumlagen von übrigen Bereichen</i>	<i>11,00</i>	<i>50</i>	<i>50</i>	<i>50</i>	<i>50</i>	<i>50</i>
E 7	+	Sonstige laufende Erträge	356,20	50	50	50	50	50
		<i>46270000 Versicherungserstattungen</i>	<i>0,00</i>	<i>50</i>	<i>50</i>	<i>50</i>	<i>50</i>	<i>50</i>
		<i>46614000 Erträge aus der Auflösung von Rückstellungen</i>	<i>356,20</i>	<i>0</i>	<i>0</i>	<i>0</i>	<i>0</i>	<i>0</i>
E 8	=	Summe der laufenden Erträge aus Verwaltungstätigkeit (Summe E 1 bis E 7)	3.913,20	3.920	4.070	4.100	4.100	4.150
E 9	-	Personal- und Versorgungsaufwendungen	1.604,16	3.700	3.750	3.800	3.900	3.950
		<i>50221000 Vergütungen</i>	<i>1.145,36</i>	<i>2.550</i>	<i>2.550</i>	<i>2.600</i>	<i>2.650</i>	<i>2.700</i>
		<i>50222000 Leistungszulagen</i>	<i>18,12</i>	<i>100</i>	<i>100</i>	<i>100</i>	<i>100</i>	<i>100</i>
		<i>50320000 Beiträge zu Versorgungskassen für Arbeitnehmer</i>	<i>95,88</i>	<i>250</i>	<i>250</i>	<i>250</i>	<i>250</i>	<i>250</i>
		<i>50420000 Beiträge zur gesetzlichen Sozialversicherung für Arbeitnehmer</i>	<i>321,99</i>	<i>750</i>	<i>750</i>	<i>750</i>	<i>800</i>	<i>800</i>
		<i>50820000 Zuführungen zu Rückstellungen für nicht genommenen Urlaub, Überstunden u.ä. für Arbeitnehmer</i>	<i>0,00</i>	<i>0</i>	<i>50</i>	<i>50</i>	<i>50</i>	<i>50</i>
		<i>50900000 Pauschalierte Lohnsteuer</i>	<i>22,81</i>	<i>50</i>	<i>50</i>	<i>50</i>	<i>50</i>	<i>50</i>
E 10	-	Aufwendungen für Sach- und Dienstleistungen	1.606,88	22.700	24.000	6.150	6.450	6.550
		<i>52210000 Aufwendungen für Strom</i>	<i>281,86</i>	<i>500</i>	<i>500</i>	<i>500</i>	<i>550</i>	<i>550</i>
		<i>52230000 Aufwendungen für Wasser/Abwasser</i>	<i>315,57</i>	<i>450</i>	<i>500</i>	<i>500</i>	<i>550</i>	<i>550</i>
		<i>52240000 Aufwendungen für Heizöl</i>	<i>894,89</i>	<i>1.500</i>	<i>1.500</i>	<i>1.550</i>	<i>1.600</i>	<i>1.650</i>
		<i>52311000 Unterhaltung der Grundstücke</i>	<i>0,00</i>	<i>250</i>	<i>250</i>	<i>250</i>	<i>250</i>	<i>250</i>
		<i>52311001 Unterhaltung der Grundstücke (Sonderbedarf)</i>	<i>0,00</i>	<i>15.000</i>	<i>15.000</i>	<i>0</i>	<i>0</i>	<i>0</i>
		<i>- Reparatur Asphaltdecke Parkplatz (Neuveranschlagung)</i>						
		<i>52313000 Gebäude einschließlich der Bestandteile, die dem Gebäude zuzurechnen sind</i>	<i>57,08</i>	<i>1.000</i>	<i>2.000</i>	<i>2.050</i>	<i>2.150</i>	<i>2.200</i>
		<i>52313001 Unterhaltung der Gebäude (Sonderbedarf)</i>	<i>0,00</i>	<i>3.000</i>	<i>3.000</i>	<i>0</i>	<i>0</i>	<i>0</i>
		<i>- Sichtschutz für Fenster im Gemeinderaum (2.000 Euro)</i>						
		<i>- Holzleiste als Wandschutz (1.000 Euro) (Neuveranschlagung)</i>						
		<i>52370000 Unterhaltung der Betriebs- und Geschäftsausstattung</i>	<i>0,00</i>	<i>250</i>	<i>500</i>	<i>500</i>	<i>550</i>	<i>550</i>

Teilergebnishaushalt 2022

Gemeinde: 01 Stadt Montabaur

Teilhaushalt 03 Gestaltung Umwelt
Leistung 57301 DGH OT Bladernheim (altes Gefrierhaus)

lfd. Nr.	Teilergebnishaushalt	Ergebnis des Haushaltsvorjahres	Ansätze des Haushaltsvorjahres einschl. Nachträge	Ansatz des Haushaltsjahres	Planungsdaten des Haushaltsfolgejahres	Planungsdaten des zweiten Haushaltsfolgejahres	Planungsdaten des dritten Haushaltsfolgejahres	
		2020	2021	2022	2023	2024	2025	
		in €	in €	in €	in €	in €	in €	
E 11	-	52380000 Geringwertige Anschaffungen	57,48	750	750	800	800	800
	-	Abschreibungen	2.122,00	2.200	2.200	2.200	2.200	1.800
	-	53490000 Abschreibungen auf bebaute Grundstücke und grundstücksgleiche Rechte mit sonstig	2.056,00	2.100	2.100	2.100	2.100	1.800
	-	53850000 Abschreibungen auf die Betriebs- und Geschäftsausstattung	66,00	100	100	100	100	0
E 12	-	Zuwendungen, Umlagen und sonstige Transferaufwendungen	0,00	0	0	0	0	0
E 13	-	Aufwendungen der sozialen Sicherung	0,00	0	0	0	0	0
E 14	-	Sonstige laufende Aufwendungen	438,56	550	850	850	850	900
	-	56130000 Aufwendungen für übernommene Reisekosten für Dienstreisen und Dienstgänge	0,00	50	50	50	50	50
	-	56341000 Femmeldegebühren	269,70	250	300	300	300	300
	-	56390000 Geschäftsaufwendungen / Sonstiges - Verbrauchsmaterial (z.B. Reinigungsmittel, etc.)	19,46	250	500	500	500	550
	-	56551000 Einzelwertberichtigung	150,00	0	0	0	0	0
E 15	=	Summe der laufenden Aufwendungen aus Verwaltungstätigkeit (Summe E 9 bis E 14)	5.771,60	29.150	30.800	13.000	13.400	13.200
E 16	=	Laufendes Ergebnis aus Verwaltungstätigkeit (Saldo E 8 und E 15)	-1.858,40	-25.230	-26.730	-8.900	-9.300	-9.050
E 17	+	Zinserträge und sonstige Finanzerträge	0,00	0	0	0	0	0
E 18	-	Zinsaufwendungen und sonstige Finanzaufwendungen	0,00	0	0	0	0	0
E 19	=	Saldo der Zins- und sonstigen Finanzerträge und -aufwendungen (Saldo E 17 und E 18)	0,00	0	0	0	0	0
E 20	=	Ordentliches Ergebnis (Summe E 16 bis E 19)	-1.858,40	-25.230	-26.730	-8.900	-9.300	-9.050
E 21		Außerordentliches Ergebnis	0,00	0	0	0	0	0
E 22		Saldo aus internen Leistungsbeziehungen	-65,90	-500	-600	-600	-650	-650
E 23	=	Jahresergebnis (Jahresüberschuss / Jahresfehlbetrag) des Teilhaushalts (Summe E 20 bis E 22)	-1.924,30	-25.730	-27.330	-9.500	-9.950	-9.700

Teilergebnishaushalt 2022

Gemeinde: 01 Stadt Montabaur

Teilhaushalt 03 Gestaltung Umwelt
Leistung 57302 DGH OT Elgendorf

Ifd. Nr.	Teilergebnishaushalt		Ergebnis des Haushaltsvorjahres	Ansätze des Haushaltsvorjahres einschl. Nachträge	Ansatz des Haushaltsjahres	Planungsdaten des Haushaltsfolgejahres	Planungsdaten des zweiten Haushaltsfolgejahres	Planungsdaten des dritten Haushaltsfolgejahres
			2020	2021	2022	2023	2024	2025
			in €	in €	in €	in €	in €	in €
E 1	+	Steuern und ähnliche Abgaben	0,00	0	0	0	0	0
E 2	+	Zuwendungen, allgemeine Umlagen und sonstige Transfererträge	1.051,00	1.050	900	900	900	900
		<i>41510000 Sonderposten aus Zuwendungen</i>	<i>1.051,00</i>	<i>1.050</i>	<i>900</i>	<i>900</i>	<i>900</i>	<i>900</i>
E 3	+	Erträge der sozialen Sicherung	0,00	0	0	0	0	0
E 4	+	Öffentlich-rechtliche Leistungsentgelte	680,00	1.000	500	500	500	500
		<i>43210000 Entgelte für die Benutzung von öffentlichen Einrichtungen</i>	<i>680,00</i>	<i>1.000</i>	<i>500</i>	<i>500</i>	<i>500</i>	<i>500</i>
		<i>- Verminderte Einnahmen wg. Generalsanierung</i>						
E 5	+	Privatrechtliche Leistungsentgelte	0,00	0	0	0	0	0
E 6	+	Kostenerstattungen und Kostenumlagen	8.192,00	8.250	8.250	8.350	8.400	8.500
		<i>44243000 Kostenerstattungen und Kostenumlagen von Gemeinden und Gemeindeverbänden</i>	<i>8.192,00</i>	<i>8.200</i>	<i>8.200</i>	<i>8.300</i>	<i>8.350</i>	<i>8.450</i>
		<i>- Kostenerstattungen der Verbandsgemeinde (ehem. 61100.41114000)</i>						
		<i>44290000 Kostenerstattungen und Kostenumlagen von übrigen Bereichen</i>	<i>0,00</i>	<i>50</i>	<i>50</i>	<i>50</i>	<i>50</i>	<i>50</i>
E 7	+	Sonstige laufende Erträge	132,18	50	200	200	200	200
		<i>46270000 Versicherungserstattungen</i>	<i>0,00</i>	<i>50</i>	<i>50</i>	<i>50</i>	<i>50</i>	<i>50</i>
		<i>46614000 Erträge aus der Auflösung von Rückstellungen</i>	<i>132,18</i>	<i>0</i>	<i>150</i>	<i>150</i>	<i>150</i>	<i>150</i>
E 8	=	Summe der laufenden Erträge aus Verwaltungstätigkeit (Summe E 1 bis E 7)	10.055,18	10.350	9.850	9.950	10.000	10.100
E 9	-	Personal- und Versorgungsaufwendungen	6.821,25	7.250	7.950	8.100	8.250	8.450
		<i>50221000 Vergütungen</i>	<i>4.794,43</i>	<i>5.000</i>	<i>5.000</i>	<i>5.100</i>	<i>5.200</i>	<i>5.300</i>
		<i>50222000 Leistungszulagen</i>	<i>88,35</i>	<i>150</i>	<i>150</i>	<i>150</i>	<i>150</i>	<i>150</i>
		<i>50320000 Beiträge zu Versorgungskassen für Arbeitnehmer</i>	<i>402,46</i>	<i>450</i>	<i>450</i>	<i>450</i>	<i>450</i>	<i>500</i>
		<i>50420000 Beiträge zur gesetzlichen Sozialversicherung für Arbeitnehmer</i>	<i>1.434,38</i>	<i>1.000</i>	<i>1.550</i>	<i>1.600</i>	<i>1.600</i>	<i>1.650</i>
		<i>50820000 Zuführungen zu Rückstellungen für nicht genommenen Urlaub, Überstunden u.ä. für Arbeitnehmer</i>	<i>0,00</i>	<i>0</i>	<i>150</i>	<i>150</i>	<i>150</i>	<i>150</i>
		<i>50900000 Pauschalierte Lohnsteuer</i>	<i>101,63</i>	<i>650</i>	<i>650</i>	<i>650</i>	<i>700</i>	<i>700</i>
E 10	-	Aufwendungen für Sach- und Dienstleistungen	8.198,83	17.250	17.250	17.850	18.400	18.800
		<i>52210000 Aufwendungen für Strom</i>	<i>1.326,19</i>	<i>3.000</i>	<i>3.000</i>	<i>3.100</i>	<i>3.200</i>	<i>3.300</i>
		<i>52220000 Aufwendungen für Gas</i>	<i>3.222,50</i>	<i>5.000</i>	<i>5.000</i>	<i>5.200</i>	<i>5.350</i>	<i>5.450</i>
		<i>52230000 Aufwendungen für Wasser/Abwasser</i>	<i>1.284,99</i>	<i>1.500</i>	<i>1.500</i>	<i>1.550</i>	<i>1.600</i>	<i>1.650</i>
		<i>52260000 Aufwendungen für die Abfallbeseitigung</i>	<i>116,50</i>	<i>200</i>	<i>200</i>	<i>200</i>	<i>200</i>	<i>200</i>
		<i>52313000 Gebäude einschließlich der Bestandteile, die dem Gebäude zuzurechnen sind</i>	<i>1.729,09</i>	<i>4.000</i>	<i>4.000</i>	<i>4.150</i>	<i>4.250</i>	<i>4.350</i>
		<i>52323000 Gebäude einschließlich der Bestandteile, die dem Gebäude zuzurechnen sind</i>	<i>0,00</i>	<i>1.700</i>	<i>1.700</i>	<i>1.750</i>	<i>1.800</i>	<i>1.850</i>
		<i>- Gebäude- und Glasreinigung</i>						
		<i>52370000 Unterhaltung der Betriebs- und Geschäftsausstattung</i>	<i>381,28</i>	<i>600</i>	<i>600</i>	<i>600</i>	<i>650</i>	<i>650</i>
		<i>- Prüfung RWA und Feuerlöscher</i>						
		<i>52380000 Geringwertige Anschaffungen</i>	<i>138,28</i>	<i>750</i>	<i>750</i>	<i>800</i>	<i>800</i>	<i>800</i>
		<i>52920000 Sonstige Aufwendungen für Dienstleistungen</i>	<i>0,00</i>	<i>500</i>	<i>500</i>	<i>500</i>	<i>550</i>	<i>550</i>
		<i>- Baumpflege</i>						

Teilergebnishaushalt 2022

Gemeinde: 01 Stadt Montabaur

Teilhaushalt 03 Gestaltung Umwelt
Leistung 57302 DGH OT Elgendorf

lfd. Nr.	Teilergebnishaushalt		Ergebnis des Haushaltsvorjahres	Ansätze des Haushaltsvorjahres einschl. Nachträge	Ansatz des Haushaltsjahres	Planungsdaten des Haushaltsfolgejahres	Planungsdaten des zweiten Haushaltsfolgejahres	Planungsdaten des dritten Haushaltsfolgejahres
			2020	2021	2022	2023	2024	2025
			in €	in €	in €	in €	in €	in €
E 11	-	Abschreibungen <i>53490000 Abschreibungen auf bebaute Grundstücke und grundstücksgleiche Rechte mit sonstigen Gebäuden</i> <i>53850000 Abschreibungen auf die Betriebs- und Geschäftsausstattung</i>	3.367,55 3.080,55 287,00	3.300 3.100 200	4.600 4.400 200	4.600 4.400 200	4.500 4.400 100	4.400 4.400 0
E 12	-	Zuwendungen, Umlagen und sonstige Transferaufwendungen	0,00	0	0	0	0	0
E 13	-	Aufwendungen der sozialen Sicherung	0,00	0	0	0	0	0
E 14	-	Sonstige laufende Aufwendungen <i>56130000 Aufwendungen für übernommene Reisekosten für Dienstreisen und Dienstgänge</i> <i>56341000 Fernmeldegebühren</i> <i>56390000 Geschäftsaufwendungen / Sonstiges - Verbrauchsmaterial (z.B. Reinigungsmittel, etc.)</i>	809,17 0,00 735,64 73,53	1.550 50 1.000 500	1.550 50 1.000 500	1.550 50 1.000 500	1.600 50 1.050 500	1.650 50 1.050 550
E 15	=	Summe der laufenden Aufwendungen aus Verwaltungstätigkeit (Summe E 9 bis E 14)	19.196,80	29.350	31.350	32.100	32.750	33.300
E 16	=	Laufendes Ergebnis aus Verwaltungstätigkeit (Saldo E 8 und E 15)	-9.141,62	-19.000	-21.500	-22.150	-22.750	-23.200
E 17	+	Zinserträge und sonstige Finanzerträge	0,00	0	0	0	0	0
E 18	-	Zinsaufwendungen und sonstige Finanzaufwendungen	0,00	0	0	0	0	0
E 19	=	Saldo der Zins- und sonstigen Finanzerträge und -aufwendungen (Saldo E 17 und E 18)	0,00	0	0	0	0	0
E 20	=	Ordentliches Ergebnis (Summe E 16 bis E 19)	-9.141,62	-19.000	-21.500	-22.150	-22.750	-23.200
E 21		Außerordentliches Ergebnis	0,00	0	0	0	0	0
E 22		Saldo aus internen Leistungsbeziehungen	-244,22	-1.000	-1.000	-1.050	-1.050	-1.100
E 23	=	Jahresergebnis (Jahresüberschuss / Jahresfehlbetrag) des Teilhaushalts (Summe E 20 bis E 22)	-9.385,84	-20.000	-22.500	-23.200	-23.800	-24.300

Teilergebnishaushalt 2022

Gemeinde: 01 Stadt Montabaur

Teilhaushalt 03 Gestaltung Umwelt
Leistung 57303 DGH OT Eschelbach (Waldbachhalle)

Ifd. Nr.	Teilergebnishaushalt		Ergebnis des Haushaltsvorjahres	Ansätze des Haushaltsvorjahres einschl. Nachträge	Ansatz des Haushaltsjahres	Planungsdaten des Haushaltsfolgejahres	Planungsdaten des zweiten Haushaltsfolgejahres	Planungsdaten des dritten Haushaltsfolgejahres
			2020	2021	2022	2023	2024	2025
			in €	in €	in €	in €	in €	in €
E 1	+	Steuern und ähnliche Abgaben	0,00	0	0	0	0	0
E 2	+	Zuwendungen, allgemeine Umlagen und sonstige Transfererträge	807,00	1.150	800	800	800	800
		41442000 Zuweisungen und Zuschüsse für laufende Zwecke vom Land	0,00	300	0	0	0	0
		- Kostenerstattung nach IfSG						
		41510000 Sonderposten aus Zuwendungen	807,00	850	800	800	800	800
E 3	+	Erträge der sozialen Sicherung	0,00	0	0	0	0	0
E 4	+	Öffentlich-rechtliche Leistungsentgelte	520,00	1.000	300	300	300	300
		43210000 Entgelte für die Benutzung von öffentlichen Einrichtungen	520,00	1.000	300	300	300	300
		- Verminderte Einnahmen wg. Generalsanierung						
E 5	+	Privatrechtliche Leistungsentgelte	0,00	0	0	0	0	0
E 6	+	Kostenerstattungen und Kostenumlagen	4.967,00	5.050	5.050	5.100	5.150	5.200
		44243000 Kostenerstattungen und Kostenumlagen von Gemeinden und Gemeindeverbänden	4.967,00	5.000	5.000	5.050	5.100	5.150
		- Kostenerstattung der Verbandsgemeinde (ehem. 61100.41114000)						
		44290000 Kostenerstattungen und Kostenumlagen von übrigen Bereichen	0,00	50	50	50	50	50
E 7	+	Sonstige laufende Erträge	1.157,25	50	50	50	50	50
		46270000 Versicherungserstattungen	0,00	50	50	50	50	50
		46614000 Erträge aus der Auflösung von Rückstellungen	1.157,25	0	0	0	0	0
E 8	=	Summe der laufenden Erträge aus Verwaltungstätigkeit (Summe E 1 bis E 7)	7.451,25	7.250	6.200	6.250	6.300	6.350
E 9	-	Personal- und Versorgungsaufwendungen	8.006,69	7.800	8.050	8.200	8.350	8.500
		50221000 Vergütungen	5.515,93	5.200	5.300	5.400	5.500	5.600
		50222000 Leistungszulagen	69,67	150	150	150	150	150
		50320000 Beiträge zu Versorgungskassen für Arbeitnehmer	857,23	400	450	450	450	500
		50420000 Beiträge zur gesetzlichen Sozialversicherung für Arbeitnehmer	1.460,57	1.900	1.900	1.950	2.000	2.000
		50820000 Zuführungen zu Rückstellungen für nicht genommenen Urlaub, Überstunden u.ä. für Arbeitnehmer	0,00	0	100	100	100	100
		50900000 Pauschalierte Lohnsteuer	103,29	150	150	150	150	150
E 10	-	Aufwendungen für Sach- und Dienstleistungen	7.131,94	16.650	17.650	18.300	18.800	19.300
		52210000 Aufwendungen für Strom	1.195,08	1.500	1.500	1.550	1.600	1.650
		52220000 Aufwendungen für Gas	3.860,18	6.000	6.000	6.200	6.400	6.550
		52230000 Aufwendungen für Wasser/Abwasser	838,97	1.250	1.250	1.300	1.350	1.350
		52260000 Aufwendungen für die Abfallbeseitigung	363,00	500	500	500	550	550
		52311000 Unterhaltung der Grundstücke	0,00	0	1.000	1.050	1.050	1.100
		52313000 Gebäude einschließlich der Bestandteile, die dem Gebäude zuzurechnen sind	335,50	4.000	4.000	4.150	4.250	4.350
		- allgemeine Gebäudeunterhaltung						
		52323000 Gebäude einschließlich der Bestandteile, die dem Gebäude zuzurechnen sind	0,00	1.400	1.400	1.450	1.500	1.550
		- Gebäude- und Glasreinigung						

Teilergebnishaushalt 2022

Gemeinde: 01 Stadt Montabaur

Teilhaushalt 03 Gestaltung Umwelt
Leistung 57303 DGH OT Eschelbach (Waldbachhalle)

lfd. Nr.	Teilergebnishaushalt	Ergebnis des Haushaltsvorjahres	Ansätze des Haushaltsvorjahres einschl. Nachträge	Ansatz des Haushaltsjahres	Planungsdaten des Haushaltsfolgejahres	Planungsdaten des zweiten Haushaltsfolgejahres	Planungsdaten des dritten Haushaltsfolgejahres
		2020	2021	2022	2023	2024	2025
		in €	in €	in €	in €	in €	in €
	52370000 Unterhaltung der Betriebs- und Geschäftsausstattung	236,80	1.000	1.000	1.050	1.050	1.100
	52380000 Geringwertige Anschaffungen	302,47	1.000	1.000	1.050	1.050	1.100
E 11	- Abschreibungen	5.035,17	4.900	13.900	13.900	13.900	13.900
	53490000 Abschreibungen auf bebaute Grundstücke und grundstücksgleiche Rechte mit sonstigen Gebäuden	5.035,17	4.900	13.900	13.900	13.900	13.900
E 12	- Zuwendungen, Umlagen und sonstige Transferaufwendungen	0,00	0	0	0	0	0
E 13	- Aufwendungen der sozialen Sicherung	0,00	0	0	0	0	0
E 14	- Sonstige laufende Aufwendungen	118,72	1.250	1.250	1.250	1.300	1.300
	56341000 Fernmeldegebühren	58,02	1.000	1.000	1.000	1.050	1.050
	56390000 Geschäftsaufwendungen / Sonstiges Verbrauchsmaterial (z.B. Reinigungsmittel, etc.)	60,70	250	250	250	250	250
E 15	= Summe der laufenden Aufwendungen aus Verwaltungstätigkeit (Summe E 9 bis E 14)	20.292,52	30.600	40.850	41.650	42.350	43.000
E 16	= Laufendes Ergebnis aus Verwaltungstätigkeit (Saldo E 8 und E 15)	-12.841,27	-23.350	-34.650	-35.400	-36.050	-36.650
E 17	+ Zinserträge und sonstige Finanzerträge	0,00	0	0	0	0	0
E 18	- Zinsaufwendungen und sonstige Finanzaufwendungen	0,00	0	0	0	0	0
E 19	= Saldo der Zins -und sonstigen Finanzerträge und -aufwendungen (Saldo E 17 und E 18)	0,00	0	0	0	0	0
E 20	= Ordentliches Ergebnis (Summe E 16 bis E 19)	-12.841,27	-23.350	-34.650	-35.400	-36.050	-36.650
E 21	Außerordentliches Ergebnis	0,00	0	0	0	0	0
E 22	Saldo aus internen Leistungsbeziehungen	-383,24	-1.000	-1.000	-1.050	-1.050	-1.100
E 23	= Jahresergebnis (Jahresüberschuss / Jahresfehlbetrag) des Teilhaushalts (Summe E 20 bis E 22)	-13.224,51	-24.350	-35.650	-36.450	-37.100	-37.750

Teilergebnishaushalt 2022

Gemeinde: 01 Stadt Montabaur

Teilhaushalt 03 Gestaltung Umwelt
Leistung 57304 DGH OT Ettersdorf (Gelbachtalhalle)

Ifd. Nr.	Teilergebnishaushalt		Ergebnis des Haushaltsvorjahres	Ansätze des Haushaltsvorjahres einschl. Nachträge	Ansatz des Haushaltsjahres	Planungsdaten des Haushaltsfolgejahres	Planungsdaten des zweiten Haushaltsfolgejahres	Planungsdaten des dritten Haushaltsfolgejahres
			2020	2021	2022	2023	2024	2025
			in €	in €	in €	in €	in €	in €
E 1	+	Steuern und ähnliche Abgaben	0,00	0	0	0	0	0
E 2	+	Zuwendungen, allgemeine Umlagen und sonstige Transfererträge	2.358,00	2.400	2.300	2.300	2.300	2.300
		<i>41510000 Sonderposten aus Zuwendungen</i>	<i>2.358,00</i>	<i>2.400</i>	<i>2.300</i>	<i>2.300</i>	<i>2.300</i>	<i>2.300</i>
E 3	+	Erträge der sozialen Sicherung	0,00	0	0	0	0	0
E 4	+	Öffentlich-rechtliche Leistungsentgelte	710,00	2.000	1.500	1.500	1.550	1.550
		<i>43210000 Entgelte für die Benutzung von öffentlichen Einrichtungen</i>	<i>710,00</i>	<i>2.000</i>	<i>1.500</i>	<i>1.500</i>	<i>1.550</i>	<i>1.550</i>
E 5	+	Privatrechtliche Leistungsentgelte	0,00	0	0	0	0	0
E 6	+	Kostenerstattungen und Kostenumlagen	2.874,00	3.000	3.000	3.050	3.050	3.100
		<i>44243000 Kostenerstattungen und Kostenumlagen von Gemeinden und Gemeindeverbänden - Kostenerstattung der Verbandsgemeinde (ehem. 61100.41114000)</i>	<i>2.874,00</i>	<i>2.900</i>	<i>2.900</i>	<i>2.950</i>	<i>2.950</i>	<i>3.000</i>
		<i>44250000 Kostenerstattungen und Kostenumlagen vom privaten Unternehmen</i>	<i>0,00</i>	<i>50</i>	<i>50</i>	<i>50</i>	<i>50</i>	<i>50</i>
		<i>44290000 Kostenerstattungen und Kostenumlagen von übrigen Bereichen</i>	<i>0,00</i>	<i>50</i>	<i>50</i>	<i>50</i>	<i>50</i>	<i>50</i>
E 7	+	Sonstige laufende Erträge	1.818,42	50	50	50	50	50
		<i>46270000 Versicherungserstattungen</i>	<i>0,00</i>	<i>50</i>	<i>50</i>	<i>50</i>	<i>50</i>	<i>50</i>
		<i>46614000 Erträge aus der Auflösung von Rückstellungen</i>	<i>1.818,42</i>	<i>0</i>	<i>0</i>	<i>0</i>	<i>0</i>	<i>0</i>
E 8	=	Summe der laufenden Erträge aus Verwaltungstätigkeit (Summe E 1 bis E 7)	7.760,42	7.450	6.850	6.900	6.950	7.000
E 9	-	Personal- und Versorgungsaufwendungen	6.733,86	7.050	7.400	7.550	7.650	7.850
		<i>50221000 Vergütungen</i>	<i>4.794,43</i>	<i>4.950</i>	<i>5.050</i>	<i>5.150</i>	<i>5.250</i>	<i>5.350</i>
		<i>50222000 Leistungszulagen</i>	<i>88,35</i>	<i>150</i>	<i>150</i>	<i>150</i>	<i>150</i>	<i>150</i>
		<i>50320000 Beiträge zu Versorgungskassen für Arbeitnehmer</i>	<i>402,46</i>	<i>450</i>	<i>450</i>	<i>450</i>	<i>450</i>	<i>500</i>
		<i>50420000 Beiträge zur gesetzlichen Sozialversicherung für Arbeitnehmer</i>	<i>1.352,83</i>	<i>1.400</i>	<i>1.550</i>	<i>1.600</i>	<i>1.600</i>	<i>1.650</i>
		<i>50820000 Zuführungen zu Rückstellungen für nicht genommenen Urlaub, Überstunden u.ä. für Arbeitnehmer</i>	<i>0,00</i>	<i>0</i>	<i>100</i>	<i>100</i>	<i>100</i>	<i>100</i>
		<i>50900000 Pauschalierte Lohnsteuer</i>	<i>95,79</i>	<i>100</i>	<i>100</i>	<i>100</i>	<i>100</i>	<i>100</i>
E 10	-	Aufwendungen für Sach- und Dienstleistungen	4.042,33	16.150	16.700	14.700	15.200	15.500
		<i>52210000 Aufwendungen für Strom</i>	<i>447,32</i>	<i>1.250</i>	<i>1.250</i>	<i>1.300</i>	<i>1.350</i>	<i>1.350</i>
		<i>52220000 Aufwendungen für Gas</i>	<i>2.056,87</i>	<i>3.000</i>	<i>3.000</i>	<i>3.100</i>	<i>3.200</i>	<i>3.300</i>
		<i>52230000 Aufwendungen für Wasser/Abwasser</i>	<i>687,17</i>	<i>950</i>	<i>1.500</i>	<i>1.550</i>	<i>1.600</i>	<i>1.650</i>
		<i>52260000 Aufwendungen für die Abfallbeseitigung</i>	<i>152,30</i>	<i>200</i>	<i>200</i>	<i>200</i>	<i>200</i>	<i>200</i>
		<i>52311000 Unterhaltung der Grundstücke</i>	<i>400,00</i>	<i>750</i>	<i>750</i>	<i>800</i>	<i>800</i>	<i>800</i>
		<i>52313000 Gebäude einschließlich der Bestandteile, die dem Gebäude zuzurechnen sind - allgemeine Gebäudeunterhaltung (2.000 Euro) - Traverse (3.000 Euro)</i>	<i>68,04</i>	<i>5.000</i>	<i>5.000</i>	<i>5.200</i>	<i>5.350</i>	<i>5.450</i>
		<i>52323000 Gebäude einschließlich der Bestandteile, die dem Gebäude zuzurechnen sind - Grundreinigung</i>	<i>0,00</i>	<i>500</i>	<i>500</i>	<i>500</i>	<i>550</i>	<i>550</i>
		<i>52360000 Unterhaltung der Maschinen und technischen Anlagen - Wartung Gastank, etc.</i>	<i>173,15</i>	<i>500</i>	<i>500</i>	<i>500</i>	<i>550</i>	<i>550</i>

Teilergebnishaushalt 2022

Gemeinde: 01 Stadt Montabaur

Teilhaushalt 03 Gestaltung Umwelt
Leistung 57304 DGH OT Ettersdorf (Gelbachtalhalle)

Ifd. Nr.	Teilergebnishaushalt	Ergebnis des Haushaltsvorjahres	Ansätze des Haushaltsvorjahres einschl. Nachträge	Ansatz des Haushaltsjahres	Planungsdaten des Haushaltsfolgejahres	Planungsdaten des zweiten Haushaltsfolgejahres	Planungsdaten des dritten Haushaltsfolgejahres
		2020	2021	2022	2023	2024	2025
		in €	in €	in €	in €	in €	in €
	52370000 Unterhaltung der Betriebs- und Geschäftsausstattung	0,00	500	500	500	550	550
	52380000 Geringwertige Anschaffungen	57,48	1.000	1.000	1.050	1.050	1.100
	52380010 Geringwertige Anschaffungen (Sonderbedarf) - Ersatzbeschaffung Saaltische (Neuveranschlagung)	0,00	2.500	2.500	0	0	0
E 11	- Abschreibungen	6.530,00	6.550	6.600	6.600	6.600	6.600
	53490000 Abschreibungen auf bebaute Grundstücke und grundstücksgleiche Rechte mit sonstigen Gebäuden	6.530,00	6.550	6.600	6.600	6.600	6.600
E 12	- Zuwendungen, Umlagen und sonstige Transferaufwendungen	0,00	0	0	0	0	0
E 13	- Aufwendungen der sozialen Sicherung	0,00	0	0	0	0	0
E 14	- Sonstige laufende Aufwendungen	849,12	550	1.550	1.550	1.600	1.650
	56341000 Fernmeldegebühren	0,00	250	250	250	250	250
	56346000 Rundfunk- und Fernsehgebühren	779,56	0	800	800	850	850
	56390000 Geschäftsaufwendungen / Sonstiges - Verbrauchsmittel (z.B. Reinigungsmittel, etc.)	69,56	300	500	500	500	550
E 15	= Summe der laufenden Aufwendungen aus Verwaltungstätigkeit (Summe E 9 bis E 14)	18.155,31	30.300	32.250	30.400	31.050	31.600
E 16	= Laufendes Ergebnis aus Verwaltungstätigkeit (Saldo E 8 und E 15)	-10.394,89	-22.850	-25.400	-23.500	-24.100	-24.600
E 17	+ Zinserträge und sonstige Finanzerträge	0,00	0	0	0	0	0
E 18	- Zinsaufwendungen und sonstige Finanzaufwendungen	0,00	0	0	0	0	0
E 19	= Saldo der Zins- und sonstigen Finanzerträge und -aufwendungen (Saldo E 17 und E 18)	0,00	0	0	0	0	0
E 20	= Ordentliches Ergebnis (Summe E 16 bis E 19)	-10.394,89	-22.850	-25.400	-23.500	-24.100	-24.600
E 21	Außerordentliches Ergebnis	0,00	0	0	0	0	0
E 22	Saldo aus internen Leistungsbeziehungen	-592,72	-1.000	-1.000	-1.050	-1.050	-1.100
E 23	= Jahresergebnis (Jahresüberschuss / Jahresfehlbetrag) des Teilhaushalts (Summe E 20 bis E 22)	-10.987,61	-23.850	-26.400	-24.550	-25.150	-25.700

Teilergebnishaushalt 2022

Gemeinde: 01 Stadt Montabaur

Teilhaushalt 03 Gestaltung Umwelt
Leistung 57305 DGH OT Horressen (Schulturnhalle Horressen)

Ifd. Nr.	Teilergebnishaushalt		Ergebnis des Haushaltsvorjahres	Ansätze des Haushaltsvorjahres einschl. Nachträge	Ansatz des Haushaltsjahres	Planungsdaten des Haushaltsfolgejahres	Planungsdaten des zweiten Haushaltsfolgejahres	Planungsdaten des dritten Haushaltsfolgejahres
			2020	2021	2022	2023	2024	2025
			in €	in €	in €	in €	in €	in €
E 1	+	Steuern und ähnliche Abgaben	0,00	0	0	0	0	0
E 2	+	Zuwendungen, allgemeine Umlagen und sonstige Transfererträge	0,00	0	0	0	0	0
E 3	+	Erträge der sozialen Sicherung	0,00	0	0	0	0	0
E 4	+	Öffentlich-rechtliche Leistungsentgelte <i>43210000 Entgelte für die Benutzung von öffentlichen Einrichtungen</i>	0,00	500	500	500	500	500
E 5	+	Privatrechtliche Leistungsentgelte	0,00	0	0	0	0	0
E 6	+	Kostenerstattungen und Kostenumlagen <i>44290000 Kostenerstattungen und Kostenumlagen von übrigen Bereichen</i>	0,00	500	500	500	500	500
E 7	+	Sonstige laufende Erträge	0,00	0	0	0	0	0
E 8	=	Summe der laufenden Erträge aus Verwaltungstätigkeit (Summe E 1 bis E 7)	0,00	1.000	1.000	1.000	1.000	1.000
E 9	-	Personal- und Versorgungsaufwendungen	0,00	0	0	0	0	0
E 10	-	Aufwendungen für Sach- und Dienstleistungen <i>52313000 Gebäude einschließlich der Bestandteile, die dem Gebäude zuzurechnen sind</i> <i>52370000 Unterhaltung der Betriebs- und Geschäftsausstattung</i> <i>52543000 Kostenerstattungen an Gemeinden und Gemeindeverbände</i> <i>- Sachkostenerstattung für die außerschulische Nutzung durch die Stadt Montabaur</i>	8.028,37 0,00 0,00 8.028,37	6.750 500 250 6.000	6.750 500 250 6.000	6.950 500 250 6.200	7.200 550 250 6.400	7.350 550 250 6.550
E 11	-	Abschreibungen <i>53850000 Abschreibungen auf die Betriebs- und Geschäftsausstattung</i>	412,00 412,00	300 300	300 300	300 300	300 300	0 0
E 12	-	Zuwendungen, Umlagen und sonstige Transferaufwendungen	0,00	0	0	0	0	0
E 13	-	Aufwendungen der sozialen Sicherung	0,00	0	0	0	0	0
E 14	-	Sonstige laufenden Aufwendungen <i>56390000 Geschäftsaufwendungen / Sonstiges</i> <i>- Verbrauchsmittel (z.B. Reinigungsmittel, etc.)</i>	0,00 0,00	500 500	500 500	500 500	500 500	550 550
E 15	=	Summe der laufenden Aufwendungen aus Verwaltungstätigkeit (Summe E 9 bis E 14)	8.440,37	7.550	7.550	7.750	8.000	7.900
E 16	=	Laufendes Ergebnis aus Verwaltungstätigkeit (Saldo E 8 und E 15)	-8.440,37	-6.550	-6.550	-6.750	-7.000	-6.900
E 17	+	Zinserträge und sonstige Finanzerträge	0,00	0	0	0	0	0
E 18	-	Zinsaufwendungen und sonstige Finanzaufwendungen	0,00	0	0	0	0	0
E 19	=	Saldo der Zins -und sonstigen Finanzerträge und -aufwendungen (Saldo E 17 und E 18)	0,00	0	0	0	0	0
E 20	=	Ordentliches Ergebnis (Summe E 16 bis E 19)	-8.440,37	-6.550	-6.550	-6.750	-7.000	-6.900
E 21		Außerordentliches Ergebnis	0,00	0	0	0	0	0
E 22		Saldo aus internen Leistungsbeziehungen	0,00	-500	-500	-500	-550	-550
E 23	=	Jahresergebnis (Jahresüberschuss / Jahresfehlbetrag) des Teilhaushalts (Summe E 20 bis E 22)	-8.440,37	-7.050	-7.050	-7.250	-7.550	-7.450

Teilergebnishaushalt 2022

Gemeinde: 01 Stadt Montabaur

Teilhaushalt 03 Gestaltung Umwelt
Leistung 57306 DGH OT Reckenthal (ehem. Kirche - vorsorgliche Mittelbereitstellung)

Ifd. Nr.	Teilergebnishaushalt		Ergebnis des Haushaltsvorjahres	Ansätze des Haushaltsvorjahres einschl. Nachträge	Ansatz des Haushaltsjahres	Planungsdaten des Haushaltsfolgejahres	Planungsdaten des zweiten Haushaltsfolgejahres	Planungsdaten des dritten Haushaltsfolgejahres
			2020	2021	2022	2023	2024	2025
			in €	in €	in €	in €	in €	in €
E 1	+	Steuern und ähnliche Abgaben	0,00	0	0	0	0	0
E 2	+	Zuwendungen, allgemeine Umlagen und sonstige Transfererträge	0,00	0	0	0	0	0
E 3	+	Erträge der sozialen Sicherung	0,00	0	0	0	0	0
E 4	+	Öffentlich-rechtliche Leistungsentgelte	0,00	0	0	0	0	0
E 5	+	Privatrechtliche Leistungsentgelte	0,00	0	0	0	0	0
E 6	+	Kostenerstattungen und Kostenumlagen	0,00	0	0	0	0	0
E 7	+	Sonstige laufende Erträge	0,00	0	0	0	0	0
E 8	=	Summe der laufenden Erträge aus Verwaltungstätigkeit (Summe E 1 bis E 7)	0,00	0	0	0	0	0
E 9	-	Personal- und Versorgungsaufwendungen	0,00	0	0	0	0	0
E 10	-	Aufwendungen für Sach- und Dienstleistungen	0,00	0	0	0	0	0
E 11	-	Abschreibungen	0,00	0	0	0	0	0
E 12	-	Zuwendungen, Umlagen und sonstige Transferaufwendungen	0,00	0	0	0	0	0
E 13	-	Aufwendungen der sozialen Sicherung	0,00	0	0	0	0	0
E 14	-	Sonstige laufenden Aufwendungen	0,00	0	0	0	0	0
E 15	=	Summe der laufenden Aufwendungen aus Verwaltungstätigkeit (Summe E 9 bis E 14)	0,00	0	0	0	0	0
E 16	=	Laufendes Ergebnis aus Verwaltungstätigkeit (Saldo E 8 und E 15)	0,00	0	0	0	0	0
E 17	+	Zinserträge und sonstige Finanzerträge	0,00	0	0	0	0	0
E 18	-	Zinsaufwendungen und sonstige Finanzaufwendungen	0,00	0	0	0	0	0
E 19	=	Saldo der Zins - und sonstigen Finanzerträge und -aufwendungen (Saldo E 17 und E 18)	0,00	0	0	0	0	0
E 20	=	Ordentliches Ergebnis (Summe E 16 bis E 19)	0,00	0	0	0	0	0
E 21		Außerordentliches Ergebnis	0,00	0	0	0	0	0
E 22		Saldo aus internen Leistungsbeziehungen	0,00	0	-5.000	-5.150	-5.250	-5.400
E 23	=	Jahresergebnis (Jahresüberschuss / Jahresfehlbetrag) des Teilhaushalts (Summe E 20 bis E 22)	0,00	0	-5.000	-5.150	-5.250	-5.400

Teilergebnishaushalt 2022

Gemeinde: 01 Stadt Montabaur

Teilhaushalt 03 Gestaltung Umwelt
Leistung 57310 Haus Mons Tabor

Ifd. Nr.	Teilergebnishaushalt		Ergebnis des Haushaltsvorjahres	Ansätze des Haushaltsvorjahres einschl. Nachträge	Ansatz des Haushaltsjahres	Planungsdaten des Haushaltsfolgejahres	Planungsdaten des zweiten Haushaltsfolgejahres	Planungsdaten des dritten Haushaltsfolgejahres
			2020	2021	2022	2023	2024	2025
			in €	in €	in €	in €	in €	in €
E 1	+	Steuern und ähnliche Abgaben	0,00	0	0	0	0	0
E 2	+	Zuwendungen, allgemeine Umlagen und sonstige Transfererträge	20.748,00	20.750	20.700	20.700	20.700	20.700
		<i>41510000 Sonderposten aus Zuwendungen</i>	<i>20.748,00</i>	<i>20.750</i>	<i>20.700</i>	<i>20.700</i>	<i>20.700</i>	<i>20.700</i>
E 3	+	Erträge der sozialen Sicherung	0,00	0	0	0	0	0
E 4	+	Öffentlich-rechtliche Leistungsentgelte	30.647,00	35.000	35.000	35.350	35.700	36.050
		<i>43210000 Entgelte für die Benutzung von öffentlichen Einrichtungen</i>	<i>10.667,00</i>	<i>25.000</i>	<i>25.000</i>	<i>25.250</i>	<i>25.500</i>	<i>25.750</i>
		<i>- Entgelte für gewerbliche Nutzung</i>						
		<i>43210001 Nutzungsentgelte (USt-frei)</i>	<i>19.980,00</i>	<i>10.000</i>	<i>10.000</i>	<i>10.100</i>	<i>10.200</i>	<i>10.300</i>
		<i>- Entgelte für die private Nutzung</i>						
E 5	+	Privatrechtliche Leistungsentgelte	8.203,86	30.000	27.000	27.000	27.000	27.000
		<i>44120000 Mieten und Pachten</i>	<i>8.203,86</i>	<i>30.000</i>	<i>7.000</i>	<i>7.000</i>	<i>7.000</i>	<i>7.000</i>
		<i>- Mieten einschl. Nebenkosten (Werkdienstwohnung)</i>						
		<i>Ab dem Jahr 2022 werden die Einnahmen aus der Verpachtung der Gaststätte bei Konto 44120999 ausgewiesen</i>						
		<i>44120999 Mieten und Pachten (USt-pflichtig)</i>	<i>0,00</i>	<i>0</i>	<i>20.000</i>	<i>20.000</i>	<i>20.000</i>	<i>20.000</i>
		<i>- Gaststättenpacht und Nebenkosten</i>						
		<i>(Die Einnahmen waren bis 2021 bei Konto 44120000 erfasst)</i>						
E 6	+	Kostenerstattungen und Kostenumlagen	3.801,91	1.750	1.250	1.250	1.250	1.250
		<i>44243000 Kostenerstattungen und Kostenumlagen von Gemeinden und Gemeindeverbänden</i>	<i>0,00</i>	<i>250</i>	<i>250</i>	<i>250</i>	<i>250</i>	<i>250</i>
		<i>44250000 Kostenerstattungen und Kostenumlagen vom privaten Unternehmen</i>	<i>3.437,20</i>	<i>1.000</i>	<i>500</i>	<i>500</i>	<i>500</i>	<i>500</i>
		<i>44290000 Kostenerstattungen und Kostenumlagen von übrigen Bereichen</i>	<i>364,71</i>	<i>500</i>	<i>500</i>	<i>500</i>	<i>500</i>	<i>500</i>
		<i>- u.a. Garderobengeld</i>						
E 7	+	Sonstige laufende Erträge	0,00	100	1.100	1.100	1.100	1.100
		<i>46270000 Versicherungserstattungen</i>	<i>0,00</i>	<i>100</i>	<i>100</i>	<i>100</i>	<i>100</i>	<i>100</i>
		<i>46614000 Erträge aus der Auflösung von Rückstellungen</i>	<i>0,00</i>	<i>0</i>	<i>1.000</i>	<i>1.000</i>	<i>1.000</i>	<i>1.000</i>
E 8	=	Summe der laufenden Erträge aus Verwaltungstätigkeit (Summe E 1 bis E 7)	63.400,77	87.600	85.050	85.400	85.750	86.100
E 9	-	Personal- und Versorgungsaufwendungen	70.394,29	82.250	117.450	119.750	122.200	124.650
		<i>50221000 Vergütungen</i>	<i>47.757,18</i>	<i>60.000</i>	<i>88.200</i>	<i>89.950</i>	<i>91.750</i>	<i>93.600</i>
		<i>50222000 Leistungszulagen</i>	<i>1.374,19</i>	<i>2.250</i>	<i>2.250</i>	<i>2.300</i>	<i>2.350</i>	<i>2.400</i>
		<i>50320000 Beiträge zu Versorgungskassen für Arbeitnehmer</i>	<i>4.858,24</i>	<i>5.150</i>	<i>7.150</i>	<i>7.300</i>	<i>7.450</i>	<i>7.600</i>
		<i>50420000 Beiträge zur gesetzlichen Sozialversicherung für Arbeitnehmer</i>	<i>10.248,00</i>	<i>13.000</i>	<i>17.900</i>	<i>18.250</i>	<i>18.600</i>	<i>19.000</i>
		<i>50520000 Beihilfen, Unterstützungsleistungen und dergleichen für Arbeitnehmer</i>	<i>0,00</i>	<i>150</i>	<i>150</i>	<i>150</i>	<i>150</i>	<i>150</i>
		<i>50629000 Sonstige</i>	<i>79,80</i>	<i>100</i>	<i>200</i>	<i>200</i>	<i>200</i>	<i>200</i>
		<i>50820000 Zuführungen zu Rückstellungen für nicht genommenen Urlaub, Überstunden u.ä. für Arbeitnehmer</i>	<i>5.927,00</i>	<i>750</i>	<i>750</i>	<i>750</i>	<i>800</i>	<i>800</i>
		<i>50900000 Pauschalierte Lohnsteuer</i>	<i>149,88</i>	<i>850</i>	<i>850</i>	<i>850</i>	<i>900</i>	<i>900</i>
E 10	-	Aufwendungen für Sach- und Dienstleistungen	80.375,31	183.500	172.500	107.000	110.750	113.400

Teilergebnishaushalt 2022

Gemeinde: 01 Stadt Montabaur

Teilhaushalt 03 Gestaltung Umwelt
Leistung 57310 Haus Mons Tabor

Ifd. Nr.	Teilergebnishaushalt	Ergebnis des Haushaltsvorjahres	Ansätze des Haushaltsvorjahres einschl. Nachträge	Ansatz des Haushaltsjahres	Planungsdaten des Haushaltsfolgejahres	Planungsdaten des zweiten Haushaltsfolgejahres	Planungsdaten des dritten Haushaltsfolgejahres
		2020	2021	2022	2023	2024	2025
		in €	in €	in €	in €	in €	in €
	52210000 Aufwendungen für Strom	6.767,02	10.000	10.000	10.350	10.650	10.950
	52220000 Aufwendungen für Gas	10.921,16	10.000	14.500	14.900	15.800	16.100
	52230000 Aufwendungen für Wasser/Abwasser	4.828,19	10.000	10.000	10.350	10.650	10.950
	52260000 Aufwendungen für die Abfallbeseitigung	184,30	500	500	500	550	550
	52311000 Unterhaltung der Grundstücke	1.066,51	3.500	3.500	3.600	3.750	3.800
	52313000 Gebäude einschließlich der Bestandteile, die dem Gebäude zuzurechnen sind	16.732,54	24.000	24.000	24.850	25.600	26.250
	52313001 Unterhaltung der Gebäude (Sonderbedarf) - Austausch der Wärmepumpen (10.000 Euro)	0,00	25.000	10.000	0	0	0
	52323000 Gebäude einschließlich der Bestandteile, die dem Gebäude zuzurechnen sind - Gebäude- und Fensterreinigung-Mehrbedarf wg. Corona	6.980,00	5.000	2.500	2.600	2.650	2.750
	52360000 Unterhaltung der Maschinen und technischen Anlagen - Aufzugwartung - Kältetechnik - Blockheizkraftwerk - Trafostation	11.409,72	12.000	13.000	13.450	13.850	14.200
	52360002 Unterhaltung der Sprinkler-, Brandmelde-, CO ² Warnanlage und Wandhydranten - Wartung der Brandmeldeanlage - Gaswarnanlage - Lüftungsanlage - RW Abzugsanlage - Brandschutztüren	17.431,10	8.000	10.000	10.350	10.650	10.950
	52360011 Unterhaltung der Maschinen und technischen Anlagen (Sonderbedarf) - Küchenaufzug (20.000 Euro) - Ertüchtigung der Personenaufzug; der Einbau eines Zwei-Wege Kommunikationssystems ist aufgrund der Neufassung der Betriebs-sicherheitsVo vorgeschrieben (15.000 Euro) - Erneuerung Verdampfer der Kühlanlage für den Doppelkühlraum (6.000 Euro)	0,00	37.500	41.000	0	0	0
	52360100 Unterhaltung Gebäudeleittechnik-Softwarepflege, Automationen	1.141,92	5.000	5.000	5.200	5.350	5.450
	52370000 Unterhaltung der Betriebs- und Geschäftsausstattung	663,78	3.500	3.500	3.600	3.750	3.800
	52380000 Geringwertige Anschaffungen - Ersatzbeschaffung Inventar - allgemein - - Ausstattung neues Büro Hausmeister	2.249,07	11.000	5.000	5.200	5.350	5.450
	52380010 Geringwertige Anschaffungen (Sonderbedarf) - Ersatzbeschaffung Tische und Stühle (vorsorgliche Mittelbereitstellung)	0,00	18.000	18.000	0	0	0
	52543000 Kostenerstattungen an Gemeinden und Gemeindeverbände - Kostenerstattung an die Verbandsgemeinde für + Einsatz der Hausmeister der Verbandsgemeindeverw. im Haus Mons Tabor	0,00	500	2.000	2.050	2.150	2.200

Teilergebnishaushalt 2022

Gemeinde: 01 Stadt Montabaur

Teilhaushalt 03 Gestaltung Umwelt
Leistung 57310 Haus Mons Tabor

Ifd. Nr.	Teilergebnishaushalt	Ergebnis des Haushaltsvorjahres	Ansätze des Haushaltsvorjahres einschl. Nachträge	Ansatz des Haushaltsjahres	Planungsdaten des Haushaltsfolgejahres	Planungsdaten des zweiten Haushaltsfolgejahres	Planungsdaten des dritten Haushaltsfolgejahres	
		2020	2021	2022	2023	2024	2025	
		in €	in €	in €	in €	in €	in €	
E 11	-	Abschreibungen	105.823,16	106.100	143.500	143.400	143.400	143.000
		<i>53440000 Abschreibungen auf bebaute Grundstücke und Grundstücksgleiche Rechte mit Kulturanlagen</i>	<i>89.338,13</i>	<i>91.200</i>	<i>126.300</i>	<i>126.300</i>	<i>126.300</i>	<i>126.300</i>
		<i>53850000 Abschreibungen auf die Betriebs- und Geschäftsausstattung</i>	<i>16.485,03</i>	<i>14.900</i>	<i>17.200</i>	<i>17.100</i>	<i>17.100</i>	<i>16.700</i>
E 12	-	Zuwendungen, Umlagen und sonstige Transferaufwendungen	0,00	0	0	0	0	0
E 13	-	Aufwendungen der sozialen Sicherung	0,00	0	0	0	0	0
E 14	-	Sonstige laufende Aufwendungen	11.748,60	29.300	32.150	32.800	33.350	33.950
		<i>56120000 Aufwendungen für Aus- und Fortbildung, Umschulung</i>	<i>0,00</i>	<i>2.000</i>	<i>2.000</i>	<i>2.050</i>	<i>2.100</i>	<i>2.100</i>
		<i>- Seminargebühren einschl. zugehöriger Reisekosten (vorsorgliche Mittelbereitstellung - neue VStättVO; Mehrbedarf, da seit 2020 zwei Hausmeister)</i>						
		<i>56130000 Aufwendungen für übernommene Reisekosten für Dienstreisen und Dienstgänge</i>	<i>197,00</i>	<i>100</i>	<i>200</i>	<i>200</i>	<i>200</i>	<i>200</i>
		<i>56150000 Aufwendungen für Dienst- und Schutzkleidung, persönliche Ausrüstungsgegenstände</i>	<i>154,61</i>	<i>400</i>	<i>400</i>	<i>400</i>	<i>400</i>	<i>400</i>
		<i>- Mehrbedarf da seit 2020 zwei Hausmeister</i>						
		<i>56210000 Mieten, Pachten und Erbbauzinsen</i>	<i>1.534,80</i>	<i>2.550</i>	<i>2.550</i>	<i>2.600</i>	<i>2.650</i>	<i>2.700</i>
		<i>- Miete Feuerwehranschluss (2.000 Euro)</i>						
		<i>- Aufzugnotruf (550 Euro)</i>						
		<i>56259000 Sachverständigen-, Gerichts- und ähnliche Aufwendungen / Sonstige</i>	<i>298,50</i>	<i>1.000</i>	<i>1.750</i>	<i>1.750</i>	<i>1.750</i>	<i>1.750</i>
		<i>- Steuerberatungskosten</i>						
		<i>56290000 Sonstige Aufwendungen für die Inanspruchnahme von Rechten und Diensten</i>	<i>3.159,82</i>	<i>10.000</i>	<i>10.000</i>	<i>10.200</i>	<i>10.400</i>	<i>10.600</i>
		<i>- Anmietung von Betriebsvorrichtungen, Sanitätsdienste, Brandwachen, etc.</i>						
		<i>56341000 Femmeldegebühren</i>	<i>1.522,87</i>	<i>1.500</i>	<i>1.500</i>	<i>1.550</i>	<i>1.550</i>	<i>1.600</i>
		<i>- Festnetzanschluss für Stadthalle und Mobilfunkgebühren für Hausmeister</i>						
		<i>56360000 Öffentlichkeitsarbeit</i>	<i>0,00</i>	<i>8.000</i>	<i>10.000</i>	<i>10.200</i>	<i>10.400</i>	<i>10.600</i>
		<i>56390000 Geschäftsaufwendungen / Sonstiges</i>	<i>2.240,75</i>	<i>2.500</i>	<i>2.500</i>	<i>2.550</i>	<i>2.600</i>	<i>2.650</i>
		<i>- Verbrauchsmittel (u.a. Reinigungsmittel, etc.)</i>						
		<i>56551000 Einzelwertberichtigung</i>	<i>1.416,10</i>	<i>0</i>	<i>0</i>	<i>0</i>	<i>0</i>	<i>0</i>
		<i>56810000 Grundsteuer</i>	<i>1.224,15</i>	<i>1.250</i>	<i>1.250</i>	<i>1.300</i>	<i>1.300</i>	<i>1.350</i>
E 15	=	Summe der laufenden Aufwendungen aus Verwaltungstätigkeit (Summe E 9 bis E 14)	268.341,36	401.150	465.600	402.950	409.700	415.000
E 16	=	Laufendes Ergebnis aus Verwaltungstätigkeit (Saldo E 8 und E 15)	-204.940,59	-313.550	-380.550	-317.550	-323.950	-328.900
E 17	+	Zinserträge und sonstige Finanzerträge	0,00	0	0	0	0	0
E 18	-	Zinsaufwendungen und sonstige Finanzaufwendungen	0,00	0	0	0	0	0
E 19	=	Saldo der Zins- und sonstigen Finanzerträge und -aufwendungen (Saldo E 17 und E 18)	0,00	0	0	0	0	0
E 20	=	Ordentliches Ergebnis (Summe E 16 bis E 19)	-204.940,59	-313.550	-380.550	-317.550	-323.950	-328.900
E 21		Außerordentliches Ergebnis	0,00	0	0	0	0	0
E 22		Saldo aus internen Leistungsbeziehungen	-27.319,26	-40.000	-10.000	-10.250	-10.500	-10.750

Teilergebnishaushalt 2022

Gemeinde: 01 Stadt Montabaur

Teilhaushalt 03 Gestaltung Umwelt
 Leistung 57310 Haus Mons Tabor

Ifd. Nr.	Teilergebnishaushalt		Ergebnis des Haushaltsvorjahres	Ansätze des Haushaltsvorjahres einschl. Nachträge	Ansatz des Haushaltsjahres	Planungsdaten des Haushaltsfolgejahres	Planungsdaten des zweiten Haushaltsfolgejahres	Planungsdaten des dritten Haushaltsfolgejahres
			2020	2021	2022	2023	2024	2025
			in €	in €	in €	in €	in €	in €
E 23	=	Jahresergebnis (Jahresüberschuss / Jahresfehlbetrag) des Teilhaushalts (Summe E 20 bis E 22)	-232.259,85	-353.550	-390.550	-327.800	-334.450	-339.650

Teilergebnishaushalt 2022

Gemeinde: 01 Stadt Montabaur

Teilhaushalt 03 Gestaltung Umwelt
Leistung 57311 Durchführung von Märkten

Ifd. Nr.	Teilergebnishaushalt		Ergebnis des Haushaltsvorjahres	Ansätze des Haushaltsvorjahres einschl. Nachträge	Ansatz des Haushaltsjahres	Planungsdaten des Haushaltsfolgejahres	Planungsdaten des zweiten Haushaltsfolgejahres	Planungsdaten des dritten Haushaltsfolgejahres
			2020	2021	2022	2023	2024	2025
			in €	in €	in €	in €	in €	in €
E 1	+	Steuern und ähnliche Abgaben	0,00	0	0	0	0	0
E 2	+	Zuwendungen, allgemeine Umlagen und sonstige Transfererträge	0,00	0	0	0	0	0
E 3	+	Erträge der sozialen Sicherung	0,00	0	0	0	0	0
E 4	+	Öffentlich-rechtliche Leistungsentgelte	8.460,50	15.000	13.000	13.150	13.250	13.400
		<i>43210000 Entgelte für die Benutzung von öffentlichen Einrichtungen</i>	<i>8.460,50</i>	<i>13.000</i>	<i>10.000</i>	<i>10.100</i>	<i>10.200</i>	<i>10.300</i>
		- Standgelder Wochenmärkte						
		<i>43210001 Nutzungsentgelte</i>	<i>0,00</i>	<i>2.000</i>	<i>3.000</i>	<i>3.050</i>	<i>3.050</i>	<i>3.100</i>
		- Standgelder "Winterzauber"						
E 5	+	Privatrechtliche Leistungsentgelte	0,00	0	0	0	0	0
E 6	+	Kostenerstattungen und Kostenumlagen	0,00	2.000	2.000	2.000	2.050	2.050
		<i>44250000 Kostenerstattungen und Kostenumlagen vom privaten Unternehmen</i>	<i>0,00</i>	<i>2.000</i>	<i>2.000</i>	<i>2.000</i>	<i>2.050</i>	<i>2.050</i>
		- Stromkostenpauschalen - Märkte, Winterzauber, etc.						
		- anteilige GEMA						
E 7	+	Sonstige laufende Erträge	115,45	12.500	10.000	10.100	10.200	10.300
		<i>46290000 Weitere sonstige laufende Erträge / Sonstige</i>	<i>115,45</i>	<i>12.500</i>	<i>10.000</i>	<i>10.100</i>	<i>10.200</i>	<i>10.300</i>
		- Spenden, Sponsoring (2.500 Euro)						
		- zweckgebundene Mittel des Bürgervereins für den Mittelaltermarkt (7.500 Euro)						
E 8	=	Summe der laufenden Erträge aus Verwaltungstätigkeit (Summe E 1 bis E 7)	8.575,95	29.500	25.000	25.250	25.500	25.750
E 9	-	Personal- und Versorgungsaufwendungen	0,00	0	0	0	0	0
E 10	-	Aufwendungen für Sach- und Dienstleistungen	10.051,89	6.500	7.000	7.250	7.400	7.600
		<i>52210000 Aufwendungen für Strom</i>	<i>4.140,38</i>	<i>5.500</i>	<i>5.500</i>	<i>5.700</i>	<i>5.850</i>	<i>6.000</i>
		- Stromkosten Fest-/Marktschlüsse						
		<i>52260000 Aufwendungen für die Abfallbeseitigung</i>	<i>0,00</i>	<i>1.000</i>	<i>1.000</i>	<i>1.050</i>	<i>1.050</i>	<i>1.100</i>
		<i>52543000 Kostenerstattungen an Gemeinden und Gemeindeverbände</i>	<i>5.911,51</i>	<i>0</i>	<i>0</i>	<i>0</i>	<i>0</i>	<i>0</i>
		<i>52920000 Sonstige Aufwendungen für Dienstleistungen</i>	<i>0,00</i>	<i>0</i>	<i>500</i>	<i>500</i>	<i>500</i>	<i>500</i>
E 11	-	Abschreibungen	0,00	0	0	0	0	0
E 12	-	Zuwendungen, Umlagen und sonstige Transferaufwendungen	0,00	0	0	0	0	0
E 13	-	Aufwendungen der sozialen Sicherung	0,00	0	0	0	0	0
E 14	-	Sonstige laufende Aufwendungen	62.186,86	91.000	91.000	92.800	94.700	96.550
		<i>56990000 Sonstige Aufwendungen</i>	<i>62.186,86</i>	<i>91.000</i>	<i>91.000</i>	<i>92.800</i>	<i>94.700</i>	<i>96.550</i>
		- Aufwendungen für die Märkte (10.000 Euro)						
		- Winterzauber (55.000 Euro)						
		- Marktmaßnahmen (6.000 Euro)						
		- Mittelaltermarkt/Weinfest (20.000 Euro)						
E 15	=	Summe der laufenden Aufwendungen aus Verwaltungstätigkeit (Summe E 9 bis E 14)	72.238,75	97.500	98.000	100.050	102.100	104.150
E 16	=	Laufendes Ergebnis aus Verwaltungstätigkeit (Saldo E 8 und E 15)	-63.662,80	-68.000	-73.000	-74.800	-76.600	-78.400
E 17	+	Zinserträge und sonstige Finanzerträge	0,00	0	0	0	0	0
E 18	-	Zinsaufwendungen und sonstige Finanzaufwendungen	0,00	0	0	0	0	0
E 19	=	Saldo der Zins- und sonstigen Finanzerträge und -aufwendungen (Saldo E 17 und E 18)	0,00	0	0	0	0	0

Teilergebnishaushalt 2022

Gemeinde: 01 Stadt Montabaur

Teilhaushalt 03 Gestaltung Umwelt
 Leistung 57311 Durchführung von Märkten

lfd. Nr.	Teilergebnishaushalt		Ergebnis des Haushaltsvorjahres	Ansätze des Haushaltsvorjahres einschl. Nachträge	Ansatz des Haushaltsjahres	Planungsdaten des Haushaltsfolgejahres	Planungsdaten des zweiten Haushaltsfolgejahres	Planungsdaten des dritten Haushaltsfolgejahres
			2020	2021	2022	2023	2024	2025
			in €	in €	in €	in €	in €	in €
E 20	=	Ordentliches Ergebnis (Summe E 16 bis E 19)	-63.662,80	-68.000	-73.000	-74.800	-76.600	-78.400
E 21		Außerordentliches Ergebnis	0,00	0	0	0	0	0
E 22		Saldo aus internen Leistungsbeziehungen	-59.229,46	-65.000	-65.000	-66.650	-68.300	-70.000
E 23	=	Jahresergebnis (Jahresüberschuss / Jahresfehlbetrag) des Teilhaushalts (Summe E 20 bis E 22)	-122.892,26	-133.000	-138.000	-141.450	-144.900	-148.400

Teilergebnishaushalt 2022

Gemeinde: 01 Stadt Montabaur

Teilhaushalt 03 Gestaltung Umwelt
Leistung 57312 Dorfgemeinschaftshäuser, Bürgerhäuser

Ifd. Nr.	Teilergebnishaushalt		Ergebnis des Haushaltsvorjahres	Ansätze des Haushaltsvorjahres einschl. Nachträge	Ansatz des Haushaltsjahres	Planungsdaten des Haushaltsfolgejahres	Planungsdaten des zweiten Haushaltsfolgejahres	Planungsdaten des dritten Haushaltsfolgejahres
			2020	2021	2022	2023	2024	2025
			in €	in €	in €	in €	in €	in €
E 1	+	Steuern und ähnliche Abgaben	0,00	0	0	0	0	0
E 2	+	Zuwendungen, allgemeine Umlagen und sonstige Transfererträge	0,00	0	0	0	0	0
E 3	+	Erträge der sozialen Sicherung	0,00	0	0	0	0	0
E 4	+	Öffentlich-rechtliche Leistungsentgelte	0,00	0	0	0	0	0
E 5	+	Privatrechtliche Leistungsentgelte	0,00	0	0	0	0	0
E 6	+	Kostenerstattungen und Kostenumlagen	0,00	0	0	0	0	0
E 7	+	Sonstige laufende Erträge	0,00	0	0	0	0	0
E 8	=	Summe der laufenden Erträge aus Verwaltungstätigkeit (Summe E 1 bis E 7)	0,00	0	0	0	0	0
E 9	-	Personal- und Versorgungsaufwendungen	0,00	0	0	0	0	0
E 10	-	Aufwendungen für Sach- und Dienstleistungen	1.730,06	2.500	2.500	2.550	2.700	2.750
		<i>52380000 Geringwertige Anschaffungen</i>	<i>0,00</i>	<i>500</i>	<i>500</i>	<i>500</i>	<i>550</i>	<i>550</i>
		<i>- Anschaffungen für das Pfarrheim in Horresen (vorsorgliche Mittelbereitstellung)</i>						
		<i>52590000 Kostenerstattungen an übrige Bereiche</i>	<i>1.730,06</i>	<i>2.000</i>	<i>2.000</i>	<i>2.050</i>	<i>2.150</i>	<i>2.200</i>
		<i>- anteilige Unterhaltungskosten für das Pfarrheim im OT Horresen</i>						
E 11	-	Abschreibungen	0,00	0	0	0	0	0
E 12	-	Zuwendungen, Umlagen und sonstige Transferaufwendungen	0,00	0	0	0	0	0
E 13	-	Aufwendungen der sozialen Sicherung	0,00	0	0	0	0	0
E 14	-	Sonstige laufenden Aufwendungen	0,00	0	0	0	0	0
E 15	=	Summe der laufenden Aufwendungen aus Verwaltungstätigkeit (Summe E 9 bis E 14)	1.730,06	2.500	2.500	2.550	2.700	2.750
E 16	=	Laufendes Ergebnis aus Verwaltungstätigkeit (Saldo E 8 und E 15)	-1.730,06	-2.500	-2.500	-2.550	-2.700	-2.750
E 17	+	Zinserträge und sonstige Finanzerträge	0,00	0	0	0	0	0
E 18	-	Zinsaufwendungen und sonstige Finanzaufwendungen	0,00	0	0	0	0	0
E 19	=	Saldo der Zins- und sonstigen Finanzerträge und -aufwendungen (Saldo E 17 und E 18)	0,00	0	0	0	0	0
E 20	=	Ordentliches Ergebnis (Summe E 16 bis E 19)	-1.730,06	-2.500	-2.500	-2.550	-2.700	-2.750
E 21		Außerordentliches Ergebnis	0,00	0	0	0	0	0
E 22		Saldo aus internen Leistungsbeziehungen	0,00	0	0	0	0	0
E 23	=	Jahresergebnis (Jahresüberschuss / Jahresfehlbetrag) des Teilhaushalts (Summe E 20 bis E 22)	-1.730,06	-2.500	-2.500	-2.550	-2.700	-2.750

Teilergebnishaushalt 2022

Gemeinde: 01 Stadt Montabaur

Teilhaushalt 03 Gestaltung Umwelt
Leistung 57318 Sonstige allgemeine öffentliche Einrichtungen

Ifd. Nr.		Teilergebnishaushalt	Ergebnis des Haushaltsvorjahres	Ansätze des Haushaltsvorjahres einschl. Nachträge	Ansatz des Haushaltsjahres	Planungsdaten des Haushaltsfolgejahres	Planungsdaten des zweiten Haushaltsfolgejahres	Planungsdaten des dritten Haushaltsfolgejahres
			2020	2021	2022	2023	2024	2025
			in €	in €	in €	in €	in €	in €
E 1	+	Steuern und ähnliche Abgaben	0,00	0	0	0	0	0
E 2	+	Zuwendungen, allgemeine Umlagen und sonstige Transfererträge	0,00	0	0	0	0	0
E 3	+	Erträge der sozialen Sicherung	0,00	0	0	0	0	0
E 4	+	Öffentlich-rechtliche Leistungsentgelte	693,95	550	550	550	550	550
		<i>43210000 Entgelte für die Benutzung von öffentlichen Einrichtungen</i>	<i>693,95</i>	<i>550</i>	<i>550</i>	<i>550</i>	<i>550</i>	<i>550</i>
		<i>- Einnahmen aus der Benutzung der Toilettenanlagen (ohne Tiefgarage "Altstadt I")</i>						
E 5	+	Privatrechtliche Leistungsentgelte	1.994,71	2.300	1.250	1.250	1.300	1.300
		<i>44120000 Mieten und Pachten</i>	<i>1.994,71</i>	<i>2.300</i>	<i>1.250</i>	<i>1.250</i>	<i>1.300</i>	<i>1.300</i>
		<i>- Verpachtung von Anschlagflächen (u.a. SÜPLA: Vertrag zum 30.6.22 gekündigt)</i>						
E 6	+	Kostenerstattungen und Kostenumlagen	0,00	0	500	500	500	500
		<i>44248000 Kostenerstattungen und Kostenumlagen von sonstigen öffentlichen Sonderrechnungen</i>	<i>0,00</i>	<i>0</i>	<i>500</i>	<i>500</i>	<i>500</i>	<i>500</i>
		<i>- Kostenerstattung der Verbandsgemeindewerke</i>						
E 7	+	Sonstige laufende Erträge	0,00	0	0	0	0	0
E 8	=	Summe der laufenden Erträge aus Verwaltungstätigkeit (Summe E 1 bis E 7)	2.688,66	2.850	2.300	2.300	2.350	2.350
E 9	-	Personal- und Versorgungsaufwendungen	0,00	0	0	0	0	0
E 10	-	Aufwendungen für Sach- und Dienstleistungen	23.404,49	28.500	46.500	17.050	17.600	18.000
		<i>52210000 Aufwendungen für Strom</i>	<i>5.309,75</i>	<i>3.500</i>	<i>3.500</i>	<i>3.600</i>	<i>3.750</i>	<i>3.800</i>
		<i>- öffentl. Toilettenanlagen (ohne Tiefgarage "Altstadt I")</i>						
		<i>52230000 Aufwendungen für Wasser/Abwasser</i>	<i>3.955,75</i>	<i>4.000</i>	<i>4.000</i>	<i>4.150</i>	<i>4.250</i>	<i>4.350</i>
		<i>- Oberflächenwasserabgabe "Backes Wirzenborn"</i>						
		<i>- öffentl. Toilettenanlagen (ohne Tiefgarage "Altstadt I")</i>						
		<i>52313000 Gebäude einschließlich der Bestandteile, die dem Gebäude zuzurechnen sind</i>	<i>3.491,32</i>	<i>9.000</i>	<i>6.000</i>	<i>6.200</i>	<i>6.400</i>	<i>6.550</i>
		<i>- Unterhaltung Toilettengebäude (4.750 Euro) und Hecke und Gründach WC Kirche (1.000 Euro)</i>						
		<i>- Unterhaltung Backes in Wirzenborn (250 Euro)</i>						
		<i>52313001 Unterhaltung der Gebäude (Sonderbedarf)</i>	<i>10.225,77</i>	<i>10.000</i>	<i>30.000</i>	<i>0</i>	<i>0</i>	<i>0</i>
		<i>- Kapelle Allmannshausen (vorsorglich, 5.000 Euro)</i>						
		<i>- Reparatur Technik der WC-Anlage Kalbswiese SPS-Sensoren/Hauptsteuerung (vorsorglich, 25.000 Euro)</i>						
		<i>52370000 Unterhaltung der Betriebs- und Geschäftsausstattung</i>	<i>421,90</i>	<i>2.000</i>	<i>3.000</i>	<i>3.100</i>	<i>3.200</i>	<i>3.300</i>
		<i>- u.a. Unterhaltung der Plakatwände</i>						
E 11	-	Abschreibungen	7.267,00	7.350	7.400	7.400	7.400	7.400
		<i>53420000 Abschreibungen auf bebaute Grundstücke und grundstücksgleiche Rechte mit sozialen Einrichtungen</i>	<i>81,00</i>	<i>100</i>	<i>100</i>	<i>100</i>	<i>100</i>	<i>100</i>
		<i>53490000 Abschreibungen auf bebaute Grundstücke und grundstücksgleiche Rechte mit sonstigen Gebäuden</i>	<i>6.875,00</i>	<i>6.900</i>	<i>6.900</i>	<i>6.900</i>	<i>6.900</i>	<i>6.900</i>
		<i>53690000 Abschreibungen auf Bauten auf fremdem Grund und Boden mit sonstige Gebäuden</i>	<i>311,00</i>	<i>350</i>	<i>400</i>	<i>400</i>	<i>400</i>	<i>400</i>
E 12	-	Zuwendungen, Umlagen und sonstige Transferaufwendungen	0,00	0	0	0	0	0

Teilergebnishaushalt 2022

Gemeinde: 01 Stadt Montabaur

Teilhaushalt 03 Gestaltung Umwelt
Leistung 57318 Sonstige allgemeine öffentliche Einrichtungen

lfd. Nr.	Teilergebnishaushalt		Ergebnis des Haushaltsvorjahres	Ansätze des Haushaltsvorjahres einschl. Nachträge	Ansatz des Haushaltsjahres	Planungsdaten des Haushaltsfolgejahres	Planungsdaten des zweiten Haushaltsfolgejahres	Planungsdaten des dritten Haushaltsfolgejahres
			2020	2021	2022	2023	2024	2025
			in €	in €	in €	in €	in €	in €
E 13	-	Aufwendungen der sozialen Sicherung	0,00	0	0	0	0	0
E 14	-	Sonstige laufende Aufwendungen <i>56390000 Geschäftsaufwendungen / Sonstiges - Verbrauchsmittel (u.a. Reinigungsmittel, etc.)</i>	550,83 550,83	1.500 1.500	3.000 3.000	3.050 3.050	3.100 3.100	3.200 3.200
E 15	=	Summe der laufenden Aufwendungen aus Verwaltungstätigkeit (Summe E 9 bis E 14)	31.222,32	37.350	56.900	27.500	28.100	28.600
E 16	=	Laufendes Ergebnis aus Verwaltungstätigkeit (Saldo E 8 und E 15)	-28.533,66	-34.500	-54.600	-25.200	-25.750	-26.250
E 17	+	Zinserträge und sonstige Finanzerträge	0,00	0	0	0	0	0
E 18	-	Zinsaufwendungen und sonstige Finanzaufwendungen	0,00	0	0	0	0	0
E 19	=	Saldo der Zins - und sonstigen Finanzerträge und -aufwendungen (Saldo E 17 und E 18)	0,00	0	0	0	0	0
E 20	=	Ordentliches Ergebnis (Summe E 16 bis E 19)	-28.533,66	-34.500	-54.600	-25.200	-25.750	-26.250
E 21		Außerordentliches Ergebnis	0,00	0	0	0	0	0
E 22		Saldo aus internen Leistungsbeziehungen	-52.576,38	-60.000	-60.000	-61.500	-63.050	-64.600
E 23	=	Jahresergebnis (Jahresüberschuss / Jahresfehlbetrag) des Teilhaushalts (Summe E 20 bis E 22)	-81.110,04	-94.500	-114.600	-86.700	-88.800	-90.850

Teilergebnishaushalt 2022

Gemeinde: 01 Stadt Montabaur

Teilhaushalt 03 Gestaltung Umwelt
Leistung 57500 Tourismusförderung

Ifd. Nr.	Teilergebnishaushalt		Ergebnis des Haushaltsvorjahres	Ansätze des Haushaltsvorjahres einschl. Nachträge	Ansatz des Haushaltsjahres	Planungsdaten des Haushaltsfolgejahres	Planungsdaten des zweiten Haushaltsfolgejahres	Planungsdaten des dritten Haushaltsfolgejahres
			2020	2021	2022	2023	2024	2025
			in €	in €	in €	in €	in €	in €
E 1	+	Steuern und ähnliche Abgaben	0,00	0	0	0	0	0
E 2	+	Zuwendungen, allgemeine Umlagen und sonstige Transfererträge	0,00	3.000	3.000	0	0	0
		41444000 Zuweisungen und Zuschüsse für laufende Zwecke von Zweckverbänden	0,00	3.000	3.000	0	0	0
		- Zuweisungen Naturpark Nassau						
E 3	+	Erträge der sozialen Sicherung	0,00	0	0	0	0	0
E 4	+	Öffentlich-rechtliche Leistungsentgelte	225,00	1.500	1.500	1.500	1.550	1.550
		43210000 Entgelte für die Benutzung von öffentlichen Einrichtungen	225,00	1.500	1.500	1.500	1.550	1.550
		- Entgelte für Stadtführungen, etc.						
E 5	+	Privatrechtliche Leistungsentgelte	2.103,45	3.000	8.000	8.100	8.150	8.250
		44110000 Erträge aus Verkäufen von Vorräten (Montabaur-Artikel)	2.103,45	3.000	8.000	8.100	8.150	8.250
		- u.a. Schustertrunk, Tassen, Geschenke, Schirme, Taschen, Schokolade, Adventskalender, etc. Der Ansatz wird gegenüber den Vorjahren deutlich erhöht, da in der Touristeninformation wesentlich mehr "MT-Artikel" verkauft werden.						
E 6	+	Kostenerstattungen und Kostenumlagen	0,00	0	0	0	0	0
E 7	+	Sonstige laufende Erträge	0,00	0	0	0	0	0
E 8	=	Summe der laufenden Erträge aus Verwaltungstätigkeit (Summe E 1 bis E 7)	2.328,45	7.500	12.500	9.600	9.700	9.800
E 9	-	Personal- und Versorgungsaufwendungen	39.238,26	37.950	35.200	35.900	36.600	37.350
		50190000 Sonstige ehrenamtlich Tätige	805,00	1.500	2.500	2.550	2.600	2.650
		- Aufwandsentschädigungen der StadtführerInnen						
		50221000 Vergütungen	28.844,43	27.000	25.000	25.500	26.000	26.550
		50222000 Leistungszulagen	534,48	800	650	650	700	700
		50320000 Beiträge zu Versorgungskassen für Arbeitnehmer	2.435,55	2.450	1.800	1.850	1.850	1.900
		50420000 Beiträge zur gesetzlichen Sozialversicherung für Arbeitnehmer	6.130,59	6.200	5.000	5.100	5.200	5.300
		50820000 Zuführungen zu Rückstellungen für nicht genommenen Urlaub, Überstunden u.ä. für Arbeitnehmer	488,21	0	250	250	250	250
E 10	-	Aufwendungen für Sach- und Dienstleistungen	16.557,23	57.500	52.500	23.300	24.000	24.600
		52370000 Unterhaltung der Betriebs- und Geschäftsausstattung	5.156,66	5.000	5.000	5.200	5.350	5.450
		- Unterhaltung der Weihnachtsbeleuchtung						
		52380000 Geringwertige Anschaffungen	1.855,31	3.000	3.000	3.100	3.200	3.300
		- Austausch der Fahnen am Kreisverkehrsplatz Bahnhofstraße						
		- Ausstattung der StadtführerInnen						
		- Aufsteller, etc.						
		52380010 Geringwertige Anschaffungen (Sonderbedarf)	944,79	35.000	30.000	0	0	0
		- Teilerweiterung/erneuerung Weihnachtsbeleuchtung (vorsorgliche Mittelbereitstellung)						
		52543000 Kostenerstattungen an Gemeinden und Gemeindeverbände	4.029,35	4.500	4.500	4.650	4.800	4.900
		- Kostenerstattung an die Verbandsgemeinde für + Arbeitsplatzpauschale						

Teilergebnishaushalt 2022

Gemeinde: 01 Stadt Montabaur

Teilhaushalt 03 Gestaltung Umwelt
Leistung 57500 Tourismusförderung

Ifd. Nr.	Teilergebnishaushalt	Ergebnis des Haushaltsvorjahres	Ansätze des Haushaltsvorjahres einschl. Nachträge	Ansatz des Haushaltsjahres	Planungsdaten des Haushaltsfolgejahres	Planungsdaten des zweiten Haushaltsfolgejahres	Planungsdaten des dritten Haushaltsfolgejahres
		2020	2021	2022	2023	2024	2025
		in €	in €	in €	in €	in €	in €
	52920000 Sonstige Aufwendungen für Dienstleistungen - Montage der Weihnachtsbeleuchtung, etc.	4.571,12	10.000	10.000	10.350	10.650	10.950
E 11	- Abschreibungen	321,00	350	400	400	400	400
	53710000 Kunstgegenstände	321,00	350	400	400	400	400
E 12	- Zuwendungen, Umlagen und sonstige Transferaufwendungen	12.800,00	12.800	12.800	12.800	12.800	12.800
	54190000 Zuweisungen und Zuschüsse für laufende Zwecke an Sonstige - Verein "Stadtmarketing Montabaur e. V."	12.800,00	12.800	12.800	12.800	12.800	12.800
E 13	- Aufwendungen der sozialen Sicherung	0,00	0	0	0	0	0
E 14	- Sonstige laufenden Aufwendungen	37.162,93	50.750	70.000	71.400	72.800	74.250
	56120000 Aufwendungen für Aus- und Fortbildung, Umschulung - Seminargebühren einschl. zugehöriger Reisekosten	0,00	900	900	900	950	950
	56130000 Aufwendungen für übernommene Reisekosten für Dienstreisen und Dienstgänge	0,00	100	100	100	100	100
	56210000 Mieten, Pachten und Erbbauzinsen - Anmietung von Lagerflächen zur Unterbringung der Weihnachtsbeleuchtung, etc.	9.676,80	20.000	30.000	30.600	31.200	31.850
	56390000 Geschäftsaufwendungen / Sonstiges - Aufwendungen für Marketing Tourismus Stadt - Beschilderung im Stadtwald - Stadtpläne, Broschüren, Flyer etc.	25.751,28	28.000	20.000	20.400	20.800	21.200
	56390011 Geschäftsaufwendungen (Wareneinkauf TI) - Einkauf von Artikeln zum Verkauf in der TI	0,00	0	15.000	15.300	15.600	15.900
	56420000 Beiträge zu Wirtschaftsverbänden, Berufsvertretungen und Vereinen - Tourism.- u. Heilbäderverband Rlp e.V. (625 Euro) - Westerwald Gäste Service e.V. (205 Euro) - Freundeskreis Landschaftsmuseum (50 Euro) - BV City- u. Stadtmarketing Deutschland e.V. (375 Euro) - Arbeitsgemeinschaft Deutsche Fachwerkstädte (520,-Euro)	1.734,85	1.750	4.000	4.100	4.150	4.250
E 15	= Summe der laufenden Aufwendungen aus Verwaltungstätigkeit (Summe E 9 bis E 14)	106.079,42	159.350	170.900	143.800	146.600	149.400
E 16	= Laufendes Ergebnis aus Verwaltungstätigkeit (Saldo E 8 und E 15)	-103.750,97	-151.850	-158.400	-134.200	-136.900	-139.600
E 17	+ Zinserträge und sonstige Finanzerträge	0,00	0	0	0	0	0
E 18	- Zinsaufwendungen und sonstige Finanzaufwendungen	0,00	0	0	0	0	0
E 19	= Saldo der Zins- und sonstigen Finanzerträge und -aufwendungen (Saldo E 17 und E 18)	0,00	0	0	0	0	0
E 20	= Ordentliches Ergebnis (Summe E 16 bis E 19)	-103.750,97	-151.850	-158.400	-134.200	-136.900	-139.600
E 21	Außerordentliches Ergebnis	0,00	0	0	0	0	0
E 22	Saldo aus internen Leistungsbeziehungen	-15.824,41	-15.000	-15.000	-15.000	-15.000	-15.000
E 23	= Jahresergebnis (Jahresüberschuss / Jahresfehlbetrag) des Teilhaushalts (Summe E 20 bis E 22)	-119.575,38	-166.850	-173.400	-149.200	-151.900	-154.600

Teilfinanzhaushalt 2022

Gemeinde: 01 Stadt Montabaur

Teilhaushalt 03 Gestaltung Umwelt
Leistung 51100 Räumliche Planungs- und Entwicklungsmaßnahmen

fd. Nr.		Teilfinanzhaushalt	Ergebnis des Haushaltsvorjahres	Ansätze des Haushaltsvorjahres einschl. Nachträge	Ansatz des Haushaltsjahres	Planungsdaten des Haushaltsfolgejahres	Planungsdaten des zweiten Haushaltsfolgejahres	Planungsdaten des dritten Haushaltsfolgejahres
			2020	2021	2022	2023	2024	2025
			in €	in €	in €	in €	in €	in €
F 1	+	Steuern und ähnliche Abgaben	0,00	0	0	0	0	0
F 2	+	Zuwendungen, allgemeine Umlagen und sonstige Transfereinzahlungen	0,00	0	0	0	0	0
F 3	+	Einzahlungen der sozialen Sicherung	0,00	0	0	0	0	0
F 4	+	Öffentlich-rechtliche Leistungsentgelte	0,00	0	0	0	0	0
F 5	+	Privatrechtliche Leistungsentgelte	0,00	0	0	0	0	0
F 6	+	Kostenerstattungen und Kostenumlagen	1.500,00	2.500	1.500	1.500	1.500	1.500
		<i>64250000 Kostenerstattungen und Kostenumlagen vom privaten Unternehmen</i>	<i>1.500,00</i>	<i>2.500</i>	<i>1.500</i>	<i>1.500</i>	<i>1.500</i>	<i>1.500</i>
		<i>51100.44250000</i>						
		<i>- Auslagenerstattung für Bebauungsplan Allmannshausen u.a., Anwaltskosten</i>						
F 7	+	Sonstige laufende Einzahlungen	0,00	0	0	0	0	0
F 8	=	Summe der laufenden Einzahlungen aus Verwaltungstätigkeit (Summe F 1 bis F 7)	1.500,00	2.500	1.500	1.500	1.500	1.500
F 9	-	Personal- und Versorgungsauszahlungen	0,00	0	0	0	0	0
F 10	-	Auszahlungen für Sach- und Dienstleistungen	0,00	0	0	0	0	0
F 11	-	* nicht besetzt *	0,00	0	0	0	0	0
F 12	-	Zuwendungen, Umlagen und sonstige Transferauszahlungen	0,00	0	0	0	0	0
F 13	-	Auszahlungen der sozialen Sicherung	0,00	0	0	0	0	0
F 14	-	Sonstige laufende Auszahlungen	108.713,53	615.000	494.000	325.000	175.000	175.000
		<i>76253000 Gerichts-, Anwalts-, Notar-, Gerichtsvollzieherkosten</i>	<i>499,80</i>	<i>10.000</i>	<i>25.000</i>	<i>25.000</i>	<i>25.000</i>	<i>25.000</i>
		<i>76255000 Auszahlungen für die Erstellung von Bebauungsplänen</i>	<i>108.213,73</i>	<i>605.000</i>	<i>469.000</i>	<i>300.000</i>	<i>150.000</i>	<i>150.000</i>
		<i>51100.56255000</i>						
		<i>- Bebauungspläne</i>						
		<i>+ Ober dem Beulköpfchen (45.000 Euro)</i>						
		<i>+ Färbersahlen (50.000 Euro)</i>						
		<i>+ NBG Elgendorf (50.000 Euro)</i>						
		<i>+ Eichwiese (14.000 Euro)</i>						
		<i>+ Schulzentrum "Alt" (40.000 Euro)</i>						
		<i>+ Schulzentrum "Neu" (120.000 Euro)</i>						
		<i>+ Änderungen B-Pläne (10.000 Euro)</i>						
		<i>- Machbarkeitsstudien/Konzepte</i>						
		<i>+ Gewerbeflächenkonzept (50.000 Euro)</i>						
		<i>+ Radverkehrskonzept (30.000 Euro)</i>						
		<i>+ Mobilitätskonzepte für die Bereiche</i>						
		<i>- Kreisel Eschelbacher Straße (10.000 Euro)</i>						
		<i>- Knoten Elgendorferstraße/von-Bodelschwingh-Straße/Martin Luther Straße (50.000 Euro)</i>						
F 15	=	Summe der laufenden Auszahlungen aus Verwaltungstätigkeit (Summe F 9 bis F 14)	108.713,53	615.000	494.000	325.000	175.000	175.000
F 16	=	Saldo der laufenden Ein- und Auszahlungen aus Verwaltungstätigkeit	-107.213,53	-612.500	-492.500	-323.500	-173.500	-173.500
F 17	+	Zinseinzahlungen und sonstige Finanzeinzahlungen	0,00	0	0	0	0	0
F 18	-	Zinsauszahlungen und sonstige Finanzauszahlungen	0,00	0	0	0	0	0

Teilfinanzhaushalt 2022

Gemeinde: 01 Stadt Montabaur

Teilhaushalt 03 Gestaltung Umwelt
Leistung 51100 Räumliche Planungs- und Entwicklungsmaßnahmen

Ifd. Nr.	Teilfinanzhaushalt	Ergebnis des Haushaltsvorjahres	Ansätze des Haushaltsvorjahres einschl. Nachträge	Ansatz des Haushaltsjahres	Planungsdaten des Haushaltsfolgejahres	Planungsdaten des zweiten Haushaltsfolgejahres	Planungsdaten des dritten Haushaltsfolgejahres	
		2020	2021	2022	2023	2024	2025	
		in €	in €	in €	in €	in €	in €	
F 19	=	Saldo der Zins- und der sonstigen Finanzein- und -auszahlungen	0,00	0	0	0	0	0
F 20	=	Saldo der ordentlichen Ein- und Auszahlungen (Summe F 16 + F 19)	-107.213,53	-612.500	-492.500	-323.500	-173.500	-173.500
F 21		Saldo der außerordentlichen Ein- und Auszahlungen	0,00	0	0	0	0	0
F 22		Saldo der Ein- und Auszahlungen aus internen Leistungsbeziehungen	0,00	0	0	0	0	0
F 23		Summe der ordentlichen und außerordentlichen Ein- und Auszahlungen (Summe F 21 + F 22)	-107.213,53	-612.500	-492.500	-323.500	-173.500	-173.500
F 24	+	Einzahlungen aus Investitionszuwendungen	0,00	0	0	0	0	0
F 25	+	Einzahlungen aus Beiträgen und ähnlichen Entgelten	0,00	0	0	0	0	0
F 26	+	Sonstige Investitionseinzahlungen	0,00	0	0	0	0	0
F 27	=	Summe der Einzahlungen aus Investitionstätigkeit (Summe F 24 bis F 26)	0,00	0	0	0	0	0
F 28	-	Auszahlungen für immaterielle Vermögensgegenstände	0,00	0	0	0	0	0
F 29	-	Auszahlungen für Sachanlagen	0,00	0	0	0	0	0
F 30	-	Auszahlungen für Finanzanlagen	0,00	0	0	0	0	0
F 31	-	Sonstige Investitionsauszahlungen	0,00	0	0	0	0	0
F 32	=	Summe der Auszahlungen aus Investitionstätigkeit (Summe F 28 bis F 31)	0,00	0	0	0	0	0
F 33	=	Saldo der Ein- und Auszahlungen aus Investitionstätigkeit (Saldo F 27 und F 32)	0,00	0	0	0	0	0
F 34	=	Finanzmittelüberschuss /-fehlbetrag des Teilhaushalts (Summe F 23 + F 33)	-107.213,53	-612.500	-492.500	-323.500	-173.500	-173.500

Teilfinanzhaushalt 2022

Gemeinde: 01 Stadt Montabaur

Teilhaushalt 03 Gestaltung Umwelt
 Leistung 51120 Kreisentwicklung, Stadtentwicklung, städtebauliche Planung, Verkehrsplanung

Ifd. Nr.	Teilfinanzhaushalt		Ergebnis des Haushaltsvorjahres	Ansätze des Haushaltsvorjahres einschl. Nachträge	Ansatz des Haushaltsjahres	Planungsdaten des Haushaltsfolgejahres	Planungsdaten des zweiten Haushaltsfolgejahres	Planungsdaten des dritten Haushaltsfolgejahres
			2020	2021	2022	2023	2024	2025
			in €	in €	in €	in €	in €	in €
F 1	+	Steuern und ähnliche Abgaben	0,00	0	0	0	0	0
F 2	+	Zuwendungen, allgemeine Umlagen und sonstige Transfereinzahlungen	0,00	0	0	0	0	0
F 3	+	Einzahlungen der sozialen Sicherung	0,00	0	0	0	0	0
F 4	+	Öffentlich-rechtliche Leistungsentgelte	0,00	0	0	0	0	0
F 5	+	Privatrechtliche Leistungsentgelte	0,00	0	0	0	0	0
F 6	+	Kostenerstattungen und Kostenumlagen	0,00	0	0	0	0	0
F 7	+	Sonstige laufende Einzahlungen	0,00	0	0	0	0	0
F 8	=	Summe der laufenden Einzahlungen aus Verwaltungstätigkeit (Summe F 1 bis F 7)	0,00	0	0	0	0	0
F 9	-	Personal- und Versorgungsauszahlungen	0,00	0	0	0	0	0
F 10	-	Auszahlungen für Sach- und Dienstleistungen	0,00	15.000	10.000	5.000	0	0
		<i>72550000 Kostenerstattungen an den privaten Bereich</i>	<i>0,00</i>	<i>15.000</i>	<i>10.000</i>	<i>5.000</i>	<i>0</i>	<i>0</i>
		<i>51120.52550000</i>						
		<i>- Kostenerstattungen für den Abschluss der Entwicklungsmaßnahme ICE-Bahnhof</i>						
F 11	-	* nicht besetzt *	0,00	0	0	0	0	0
F 12	-	Zuwendungen, Umlagen und sonstige Transferauszahlungen	0,00	0	0	0	0	0
F 13	-	Auszahlungen der sozialen Sicherung	0,00	0	0	0	0	0
F 14	-	Sonstige laufende Auszahlungen	0,00	0	0	0	0	0
F 15	=	Summe der laufenden Auszahlungen aus Verwaltungstätigkeit (Summe F 9 bis F14)	0,00	15.000	10.000	5.000	0	0
F 16	=	Saldo der laufenden Ein- und Auszahlungen aus Verwaltungstätigkeit	0,00	-15.000	-10.000	-5.000	0	0
F 17	+	Zinseinzahlungen und sonstige Finanzeinzahlungen	0,00	0	0	0	0	0
F 18	-	Zinsauszahlungen und sonstige Finanzauszahlungen	0,00	0	0	0	0	0
F 19	=	Saldo der Zins- und der sonstigen Finanzein- und -auszahlungen	0,00	0	0	0	0	0
F 20	=	Saldo der ordentlichen Ein- und Auszahlungen (Summe F 16 + F 19)	0,00	-15.000	-10.000	-5.000	0	0
F 21		Saldo der außerordentlichen Ein- und Auszahlungen	0,00	0	0	0	0	0
F 22		Saldo der Ein- und Auszahlungen aus internen Leistungsbeziehungen	0,00	0	0	0	0	0
F 23		Summe der ordentlichen und außerordentlichen Ein- und Auszahlungen (Summe F 21 + F 22)	0,00	-15.000	-10.000	-5.000	0	0
F 24	+	Einzahlungen aus Investitionszuwendungen	0,00	0	0	0	0	0
F 25	+	Einzahlungen aus Beiträgen und ähnlichen Entgelten	44,00	0	0	0	0	0
		<i>68300000 Einzahlungen für sonstige Sonderposten</i>	<i>44,00</i>	<i>0</i>	<i>0</i>	<i>0</i>	<i>0</i>	<i>0</i>
F 26	+	Sonstige Investitionseinzahlungen	0,00	0	0	0	0	0
F 27	=	Summe der Einzahlungen aus Investitionstätigkeit (Summe F 24 bis F 26)	44,00	0	0	0	0	0
F 28	-	Auszahlungen für immaterielle Vermögensgegenstände	0,00	0	0	0	0	0
F 29	-	Auszahlungen für Sachanlagen	0,00	0	0	0	0	0
F 30	-	Auszahlungen für Finanzanlagen	0,00	0	0	0	0	0
F 31	-	Sonstige Investitionsauszahlungen	0,00	0	0	0	0	0
F 32	=	Summe der Auszahlungen aus Investitionstätigkeit (Summe F 28 bis F 31)	0,00	0	0	0	0	0

Teilfinanzhaushalt 2022

Gemeinde: 01 Stadt Montabaur

Teilhaushalt 03 Gestaltung Umwelt
 Leistung 51120 Kreisentwicklung, Stadtentwicklung, städtebauliche Planung, Verkehrsplanung

lfd. Nr.	Teilfinanzhaushalt	Ergebnis des Haushaltsvorjahres	Ansätze des Haushaltsvorjahres einschl. Nachträge	Ansatz des Haushaltsjahres	Planungsdaten des Haushaltsfolgejahres	Planungsdaten des zweiten Haushaltsfolgejahres	Planungsdaten des dritten Haushaltsfolgejahres
		2020	2021	2022	2023	2024	2025
		in €	in €	in €	in €	in €	in €
F 33	= Saldo der Ein- und Auszahlungen aus Investitionstätigkeit (Saldo F 27 und F 32)	44,00	0	0	0	0	0
F 34	= Finanzmittelüberschuss /-fehlbetrag des Teilhaushalts (Summe F 23 + F 33)	44,00	-15.000	-10.000	-5.000	0	0

Teilfinanzhaushalt 2022

Gemeinde: 01 Stadt Montabaur

Teilhaushalt 03 Gestaltung Umwelt
Leistung 51130 Dorferneuerung , Städtebauförderung

fd. Nr.	Teilfinanzhaushalt		Ergebnis des Haushaltsvorjahres	Ansätze des Haushaltsvorjahres einschl. Nachträge	Ansatz des Haushaltsjahres	Planungsdaten des Haushaltsfolgejahres	Planungsdaten des zweiten Haushaltsfolgejahres	Planungsdaten des dritten Haushaltsfolgejahres
			2020	2021	2022	2023	2024	2025
			in €	in €	in €	in €	in €	in €
F 1	+	Steuern und ähnliche Abgaben	0,00	0	0	0	0	0
F 2	+	Zuwendungen, allgemeine Umlagen und sonstige Transfereinzahlungen	0,00	0	0	0	0	0
F 3	+	Einzahlungen der sozialen Sicherung	0,00	0	0	0	0	0
F 4	+	Öffentlich-rechtliche Leistungsentgelte	0,00	0	0	0	0	0
F 5	+	Privatrechtliche Leistungsentgelte	0,00	0	0	0	0	0
F 6	+	Kostenerstattungen und Kostenumlagen	0,00	0	0	0	0	0
F 7	+	Sonstige laufende Einzahlungen	0,00	0	0	0	0	0
F 8	=	Summe der laufenden Einzahlungen aus Verwaltungstätigkeit (Summe F 1 bis F 7)	0,00	0	0	0	0	0
F 9	-	Personal- und Versorgungsauszahlungen	0,00	0	0	0	0	0
F 10	-	Auszahlungen für Sach- und Dienstleistungen	0,00	0	0	0	0	0
F 11	-	* nicht besetzt *	0,00	0	0	0	0	0
F 12	-	Zuwendungen, Umlagen und sonstige Transferauszahlungen	0,00	0	0	0	0	0
F 13	-	Auszahlungen der sozialen Sicherung	0,00	0	0	0	0	0
F 14	-	Sonstige laufende Auszahlungen	2.249,10	24.000	23.305	15.500	15.500	15.550
		<i>76257000 Auszahlungen für die Erstellung/Fortschreibung von Dorferneuerungskonzepten</i>	<i>2.249,10</i>	<i>23.000</i>	<i>22.805</i>	<i>15.000</i>	<i>15.000</i>	<i>15.000</i>
		<i>51130.56257000</i>						
		<i>- Restmittel Dorfmoderation Horressen (7.801,16 Euro)</i>						
		<i>- Dorfmoderation, DE-Konzept o.ä. in Stadtteilen (15.000 Euro)</i>						
		<i>76390000 Sonstige Geschäftsauszahlungen</i>	<i>0,00</i>	<i>1.000</i>	<i>500</i>	<i>500</i>	<i>500</i>	<i>550</i>
		<i>51130.56390000</i>						
F 15	=	Summe der laufenden Auszahlungen aus Verwaltungstätigkeit (Summe F 9 bis F 14)	2.249,10	24.000	23.305	15.500	15.500	15.550
F 16	=	Saldo der laufenden Ein- und Auszahlungen aus Verwaltungstätigkeit	-2.249,10	-24.000	-23.305	-15.500	-15.500	-15.550
F 17	+	Zinseinzahlungen und sonstige Finanzeinzahlungen	0,00	0	0	0	0	0
F 18	-	Zinsauszahlungen und sonstige Finanzauszahlungen	0,00	0	0	0	0	0
F 19	=	Saldo der Zins- und der sonstigen Finanzein- und -auszahlungen	0,00	0	0	0	0	0
F 20	=	Saldo der ordentlichen Ein- und Auszahlungen (Summe F 16 + F 19)	-2.249,10	-24.000	-23.305	-15.500	-15.500	-15.550
F 21		Saldo der außerordentlichen Ein- und Auszahlungen	0,00	0	0	0	0	0
F 22		Saldo der Ein- und Auszahlungen aus internen Leistungsbeziehungen	0,00	0	0	0	0	0
F 23		Summe der ordentlichen und außerordentlichen Ein- und Auszahlungen (Summe F 21 + F 22)	-2.249,10	-24.000	-23.305	-15.500	-15.500	-15.550
F 24	+	Einzahlungen aus Investitionszuwendungen	13.121,32	48.000	43.700	0	0	0
		<i>68142000 Investitionszuwendungen vom Land</i>	<i>13.121,32</i>	<i>48.000</i>	<i>43.700</i>	<i>0</i>	<i>0</i>	<i>0</i>
F 25	+	Einzahlungen aus Beiträgen und ähnlichen Entgelten	0,00	0	0	0	0	0
F 26	+	Sonstige Investitionseinzahlungen	0,00	0	0	0	0	0
F 27	=	Summe der Einzahlungen aus Investitionstätigkeit (Summe F 24 bis F 26)	13.121,32	48.000	43.700	0	0	0
F 28	-	Auszahlungen für immaterielle Vermögensgegenstände	0,00	65.000	60.000	60.000	60.000	60.000

Teilfinanzhaushalt 2022

Gemeinde: 01 Stadt Montabaur

Teilhaushalt 03 Gestaltung Umwelt
 Leistung 51130 Dorferneuerung , Städtebauförderung

lfd. Nr.	Teilfinanzhaushalt	Ergebnis des Haushaltsvorjahres	Ansätze des Haushaltsvorjahres einschl. Nachträge	Ansatz des Haushaltsjahres	Planungsdaten des Haushaltsfolgejahres	Planungsdaten des zweiten Haushaltsfolgejahres	Planungsdaten des dritten Haushaltsfolgejahres
		2020	2021	2022	2023	2024	2025
		in €	in €	in €	in €	in €	in €
	<i>78190000 Investitionszuwendungen an Sonstige</i>	0,00	65.000	60.000	60.000	60.000	60.000
F 29	- Auszahlungen für Sachanlagen	152.874,11	180.000	275.000	20.000	0	0
	<i>78510000 Auszahlungen für unbebaute Grundstücke und grundstücksgleiche Rechte</i>	0,00	5.000	0	0	0	0
	<i>78553000 Auszahlungen für Baumaßnahmen</i>	1.481,92	0	0	0	0	0
	<i>78571000 Auszahlungen für bewegliche Sachen des Anlagevermögens oberhalb der Wertgrenze i.H.v. 1.000 Euro (netto)</i>	3.492,65	0	0	0	0	0
	<i>78593000 Auszahlungen für Baumaßnahmen</i>	147.899,54	175.000	275.000	20.000	0	0
F 30	- Auszahlungen für Finanzanlagen	0,00	0	0	0	0	0
F 31	- Sonstige Investitionsauszahlungen	0,00	0	0	0	0	0
F 32	= Summe der Auszahlungen aus Investitionstätigkeit (Summe F 28 bis F 31)	152.874,11	245.000	335.000	80.000	60.000	60.000
F 33	= Saldo der Ein- und Auszahlungen aus Investitionstätigkeit (Saldo F 27 und F 32)	-139.752,79	-197.000	-291.300	-80.000	-60.000	-60.000
F 34	= Finanzmittelüberschuss /-fehlbetrag des Teilhaushalts (Summe F 23 + F 33)	-142.001,89	-221.000	-314.605	-95.500	-75.500	-75.550

Teilfinanzhaushalt 2022

Gemeinde: 01 Stadt Montabaur

Teilhaushalt 03 Gestaltung Umwelt
Leistung 51135 Sanierungsgebiet Altstadt - Neu -

fd. Nr.	Teilfinanzhaushalt	Ergebnis des Haushaltsvorjahres	Ansätze des Haushaltsvorjahres einschl. Nachträge	Ansatz des Haushaltsjahres	Planungsdaten des Haushaltsfolgejahres	Planungsdaten des zweiten Haushaltsfolgejahres	Planungsdaten des dritten Haushaltsfolgejahres
		2020	2021	2022	2023	2024	2025
		in €	in €	in €	in €	in €	in €
F 1	+ Steuern und ähnliche Abgaben	0,00	0	0	0	0	0
F 2	+ Zuwendungen, allgemeine Umlagen und sonstige Transfereinzahlungen	0,00	0	0	0	0	0
F 3	+ Einzahlungen der sozialen Sicherung	0,00	0	0	0	0	0
F 4	+ Öffentlich-rechtliche Leistungsentgelte	0,00	0	0	0	0	0
F 5	+ Privatrechtliche Leistungsentgelte	5.982,00	5.500	5.500	5.550	5.600	5.650
	<i>64120000 Mieten und Pachten</i>	<i>5.982,00</i>	<i>5.500</i>	<i>5.500</i>	<i>5.550</i>	<i>5.600</i>	<i>5.650</i>
	<i>51135.44120000</i>						
	<i>- Vermietung des im Sanierungsgebiet gelegenen Anwesens Sauerthalstraße 17</i>						
F 6	+ Kostenerstattungen und Kostenumlagen	0,00	0	0	0	0	0
F 7	+ Sonstige laufende Einzahlungen	0,00	200	0	0	0	0
	<i>66270000 Versicherungserstattungen</i>	<i>0,00</i>	<i>100</i>	<i>0</i>	<i>0</i>	<i>0</i>	<i>0</i>
	<i>66290000 Weitere sonstige laufende Einzahlungen / Sonstige</i>	<i>0,00</i>	<i>100</i>	<i>0</i>	<i>0</i>	<i>0</i>	<i>0</i>
F 8	= Summe der laufenden Einzahlungen aus Verwaltungstätigkeit (Summe F 1 bis F 7)	5.982,00	5.700	5.500	5.550	5.600	5.650
F 9	- Personal- und Versorgungsauszahlungen	0,00	0	0	0	0	0
F 10	- Auszahlungen für Sach- und Dienstleistungen	2.288,10	4.300	8.300	8.500	8.650	8.750
	<i>72230000 Auszahlungen für Wasser/Abwasser</i>	<i>1.346,20</i>	<i>1.500</i>	<i>3.000</i>	<i>3.000</i>	<i>3.000</i>	<i>3.000</i>
	<i>51135.52230000</i>						
	<i>- Oberflächenwasserabgabe im Sanierungsgebiet liegende Flächen (Hospital-, Färberbachstraße sowie Obere und Untere Plotzgasse)</i>						
	<i>72260000 Auszahlungen für die Abfallbeseitigung</i>	<i>233,60</i>	<i>300</i>	<i>300</i>	<i>300</i>	<i>300</i>	<i>300</i>
	<i>72313000 Gebäude einschließlich der Bestandteile, die dem Gebäude zuzurechnen sind</i>	<i>708,30</i>	<i>2.500</i>	<i>5.000</i>	<i>5.200</i>	<i>5.350</i>	<i>5.450</i>
	<i>51135.52313000</i>						
	<i>- allgemeine Gebäudeunterhaltung auch Kosten für Rauchwarmelder</i>						
F 11	- * nicht besetzt *	0,00	0	0	0	0	0
F 12	- Zuwendungen, Umlagen und sonstige Transferauszahlungen	0,00	0	0	0	0	0
F 13	- Auszahlungen der sozialen Sicherung	0,00	0	0	0	0	0
F 14	- Sonstige laufende Auszahlungen	391,00	30.500	45.500	41.300	42.100	43.000
	<i>76259000 Sachverständigen-, Gerichts- und ähnliche Auszahlungen - Sonstiges</i>	<i>0,00</i>	<i>5.000</i>	<i>5.000</i>	<i>0</i>	<i>0</i>	<i>0</i>
	<i>51135.56259000</i>						
	<i>- Baugrunduntersuchung Hospitalstraße u.a. (vorsorglicher Ansatz)</i>						
	<i>76390000 Sonstige Geschäftsauszahlungen</i>	<i>0,00</i>	<i>25.000</i>	<i>40.000</i>	<i>40.800</i>	<i>41.600</i>	<i>42.450</i>
	<i>51135.56390000</i>						
	<i>- allgemeiner Geschäftsbedarf für die Durchführung der anstehenden Maßnahmen der Stadtsanierung, die durch den City-Manager begleitet werden (Veranstaltungen, Baustelleninformationen, etc.)</i>						
	<i>76810000 Grundsteuer</i>	<i>391,00</i>	<i>500</i>	<i>500</i>	<i>500</i>	<i>500</i>	<i>550</i>
	<i>51135.56810000</i>						
	<i>- für im Sanierungsgebiet "Altstadt-Neu" liegenden städt. Grundstücke</i>						

Teilfinanzhaushalt 2022

Gemeinde: 01 Stadt Montabaur

Teilhaushalt 03 Gestaltung Umwelt
Leistung 51135 Sanierungsgebiet Altstadt - Neu -

lfd. Nr.	Teilfinanzhaushalt	Ergebnis des Haushaltsvorjahres	Ansätze des Haushaltsvorjahres einschl. Nachträge	Ansatz des Haushaltsjahres	Planungsdaten des Haushaltsfolgejahres	Planungsdaten des zweiten Haushaltsfolgejahres	Planungsdaten des dritten Haushaltsfolgejahres	
		2020	2021	2022	2023	2024	2025	
		in €	in €	in €	in €	in €	in €	
F 15	=	Summe der laufenden Auszahlungen aus Verwaltungstätigkeit (Summe F 9 bis F 14)	2.679,10	34.800	53.800	49.800	50.750	51.750
F 16	=	Saldo der laufenden Ein- und Auszahlungen aus Verwaltungstätigkeit	3.302,90	-29.100	-48.300	-44.250	-45.150	-46.100
F 17	+	Zinseinzahlungen und sonstige Finanzeinzahlungen	0,00	0	0	0	0	0
F 18	-	Zinsauszahlungen und sonstige Finanzauszahlungen	0,00	0	0	0	0	0
F 19	=	Saldo der Zins- und der sonstigen Finanzen- und -auszahlungen	0,00	0	0	0	0	0
F 20	=	Saldo der ordentlichen Ein- und Auszahlungen (Summe F 16 + F 19)	3.302,90	-29.100	-48.300	-44.250	-45.150	-46.100
F 21		Saldo der außerordentlichen Ein- und Auszahlungen	0,00	0	0	0	0	0
F 22		Saldo der Ein- und Auszahlungen aus internen Leistungsbeziehungen	-5.969,73	-3.000	-5.000	-5.150	-5.250	-5.400
F 23		Summe der ordentlichen und außerordentlichen Ein- und Auszahlungen (Summe F 21 + F 22)	-2.666,83	-32.100	-53.300	-49.400	-50.400	-51.500
F 24	+	Einzahlungen aus Investitionszuwendungen	0,00	137.000	512.000	1.200.000	1.200.000	1.303.800
		<i>68142000 Investitionszuwendungen vom Land</i>	<i>0,00</i>	<i>121.000</i>	<i>500.000</i>	<i>1.200.000</i>	<i>1.200.000</i>	<i>1.253.800</i>
		<i>68148000 Investitionszuwendungen von sonstigen öffentlichen Sonderrechnungen</i>	<i>0,00</i>	<i>16.000</i>	<i>12.000</i>	<i>0</i>	<i>0</i>	<i>50.000</i>
F 25	+	Einzahlungen aus Beiträgen und ähnlichen Entgelten	0,00	0	0	0	0	0
F 26	+	Sonstige Investitionseinzahlungen	0,00	0	0	0	0	0
F 27	=	Summe der Einzahlungen aus Investitionstätigkeit (Summe F 24 bis F 26)	0,00	137.000	512.000	1.200.000	1.200.000	1.303.800
F 28	-	Auszahlungen für immaterielle Vermögensgegenstände	365.578,22	380.000	380.000	175.000	150.000	150.000
		<i>78190000 Investitionszuwendungen an Sonstige</i>	<i>365.578,22</i>	<i>380.000</i>	<i>380.000</i>	<i>50.000</i>	<i>50.000</i>	<i>50.000</i>
		<i>78420000 Auszahlungen für Investitionszuschüsse Nutzungsberechtigter</i>	<i>0,00</i>	<i>0</i>	<i>0</i>	<i>125.000</i>	<i>100.000</i>	<i>100.000</i>
F 29	-	Auszahlungen für Sachanlagen	398.076,23	1.165.000	1.945.000	2.625.000	3.450.000	2.455.000
		<i>78520000 Auszahlungen für bebaute Grundstücke und grundstücksgleiche Rechte</i>	<i>114.187,00</i>	<i>50.000</i>	<i>60.000</i>	<i>0</i>	<i>0</i>	<i>0</i>
		<i>78571000 Auszahlungen für bewegliche Sachen des Anlagevermögens oberhalb der Wertgrenze i.H.v. 1.000 Euro (netto)</i>	<i>0,00</i>	<i>0</i>	<i>20.000</i>	<i>0</i>	<i>0</i>	<i>0</i>
		<i>78593000 Auszahlungen für Baumaßnahmen</i>	<i>283.889,23</i>	<i>1.115.000</i>	<i>1.865.000</i>	<i>2.625.000</i>	<i>3.450.000</i>	<i>2.455.000</i>
F 30	-	Auszahlungen für Finanzanlagen	0,00	0	0	0	0	0
F 31	-	Sonstige Investitionsauszahlungen	0,00	0	0	0	0	0
F 32	=	Summe der Auszahlungen aus Investitionstätigkeit (Summe F 28 bis F 31)	763.654,45	1.545.000	2.325.000	2.800.000	3.600.000	2.605.000
F 33	=	Saldo der Ein- und Auszahlungen aus Investitionstätigkeit (Saldo F 27 und F 32)	-763.654,45	-1.408.000	-1.813.000	-1.600.000	-2.400.000	-1.301.200
F 34	=	Finanzmittelüberschuss /-fehlbetrag des Teilhaushalts (Summe F 23 + F 33)	-766.321,28	-1.440.100	-1.866.300	-1.649.400	-2.450.400	-1.352.700

Teilfinanzhaushalt 2022

Gemeinde: 01 Stadt Montabaur

Teilhaushalt 03 Gestaltung Umwelt
Leistung 51160 Bodenordnung und Liegenschaftskataster

fd. Nr.	Teilfinanzhaushalt		Ergebnis des Haushaltsvorjahres	Ansätze des Haushaltsvorjahres einschl. Nachträge	Ansatz des Haushaltsjahres	Planungsdaten des Haushaltsfolgejahres	Planungsdaten des zweiten Haushaltsfolgejahres	Planungsdaten des dritten Haushaltsfolgejahres
			2020	2021	2022	2023	2024	2025
			in €	in €	in €	in €	in €	in €
F 1	+	Steuern und ähnliche Abgaben	0,00	0	0	0	0	0
F 2	+	Zuwendungen, allgemeine Umlagen und sonstige Transfereinzahlungen	0,00	0	0	0	0	0
F 3	+	Einzahlungen der sozialen Sicherung	0,00	0	0	0	0	0
F 4	+	Öffentlich-rechtliche Leistungsentgelte	0,00	0	0	0	0	0
F 5	+	Privatrechtliche Leistungsentgelte	0,00	0	0	0	0	0
F 6	+	Kostenerstattungen und Kostenumlagen	0,00	0	0	0	0	0
F 7	+	Sonstige laufende Einzahlungen	0,00	0	0	0	0	0
F 8	=	Summe der laufenden Einzahlungen aus Verwaltungstätigkeit (Summe F 1 bis F 7)	0,00	0	0	0	0	0
F 9	-	Personal- und Versorgungsauszahlungen <i>70140000 Rats- und Ausschussmitglieder 51160.50140000</i> <i>- Aufwandsentschädigungen für Mitglieder des Umlageausschusses</i>	0,00	1.000	1.000	1.000	1.050	1.050
F 10	-	Auszahlungen für Sach- und Dienstleistungen <i>72920000 Sonstige Auszahlungen für Dienstleistungen 51160.52920000</i> <i>- Umlegung NBG Elgendorf (50.000 Euro)</i> <i>- Umlegung NBG "Färbereien" (50.000 Euro)</i>	0,00	100.000	100.000	0	0	0
F 11	-	* nicht besetzt *	0,00	0	0	0	0	0
F 12	-	Zuwendungen, Umlagen und sonstige Transferauszahlungen	0,00	0	0	0	0	0
F 13	-	Auszahlungen der sozialen Sicherung	0,00	0	0	0	0	0
F 14	-	Sonstige laufende Auszahlungen	0,00	0	0	0	0	0
F 15	=	Summe der laufenden Auszahlungen aus Verwaltungstätigkeit (Summe F 9 bis F 14)	0,00	101.000	101.000	1.000	1.050	1.050
F 16	=	Saldo der laufenden Ein- und Auszahlungen aus Verwaltungstätigkeit	0,00	-101.000	-101.000	-1.000	-1.050	-1.050
F 17	+	Zinseinzahlungen und sonstige Finanzeinzahlungen	0,00	0	0	0	0	0
F 18	-	Zinsauszahlungen und sonstige Finanzauszahlungen	0,00	0	0	0	0	0
F 19	=	Saldo der Zins- und der sonstigen Finanzein- und -auszahlungen	0,00	0	0	0	0	0
F 20	=	Saldo der ordentlichen Ein- und Auszahlungen (Summe F 16 + F 19)	0,00	-101.000	-101.000	-1.000	-1.050	-1.050
F 21		Saldo der außerordentlichen Ein- und Auszahlungen	0,00	0	0	0	0	0
F 22		Saldo der Ein- und Auszahlungen aus internen Leistungsbeziehungen	0,00	0	0	0	0	0
F 23		Summe der ordentlichen und außerordentlichen Ein- und Auszahlungen (Summe F 21 + F 22)	0,00	-101.000	-101.000	-1.000	-1.050	-1.050
F 24	+	Einzahlungen aus Investitionszuwendungen	0,00	0	0	0	0	0
F 25	+	Einzahlungen aus Beiträgen und ähnlichen Entgelten	0,00	0	0	0	0	0
F 26	+	Sonstige Investitionseinzahlungen	0,00	0	0	0	0	0
F 27	=	Summe der Einzahlungen aus Investitionstätigkeit (Summe F 24 bis F 26)	0,00	0	0	0	0	0
F 28	-	Auszahlungen für immaterielle Vermögensgegenstände	0,00	0	0	0	0	0
F 29	-	Auszahlungen für Sachanlagen	0,00	0	0	0	0	0

Teilfinanzhaushalt 2022

Gemeinde: 01 Stadt Montabaur

Teilhaushalt 03 Gestaltung Umwelt
Leistung 51160 Bodenordnung und Liegenschaftskataster

lfd. Nr.	Teilfinanzhaushalt	Ergebnis des Haushaltsvorjahres	Ansätze des Haushaltsvorjahres einschl. Nachträge	Ansatz des Haushaltsjahres	Planungsdaten des Haushaltsfolgejahres	Planungsdaten des zweiten Haushaltsfolgejahres	Planungsdaten des dritten Haushaltsfolgejahres	
		2020	2021	2022	2023	2024	2025	
		in €	in €	in €	in €	in €	in €	
F 30	-	Auszahlungen für Finanzanlagen	0,00	0	0	0	0	0
F 31	-	Sonstige Investitionsauszahlungen	0,00	0	0	0	0	0
F 32	=	Summe der Auszahlungen aus Investitionstätigkeit (Summe F 28 bis F 31)	0,00	0	0	0	0	0
F 33	=	Saldo der Ein- und Auszahlungen aus Investitionstätigkeit (Saldo F 27 und F 32)	0,00	0	0	0	0	0
F 34	=	Finanzmittelüberschuss /-fehlbetrag des Teilhaushalts (Summe F 23 + F 33)	0,00	-101.000	-101.000	-1.000	-1.050	-1.050

Teilfinanzhaushalt 2022

Gemeinde: 01 Stadt Montabaur

Teilhaushalt 03 Gestaltung Umwelt
Leistung 52300 Denkmalschutz und -pflege

Ifd. Nr.	Teilfinanzhaushalt	Ergebnis des Haushaltsvorjahres	Ansätze des Haushaltsvorjahres einschl. Nachträge	Ansatz des Haushaltsjahres	Planungsdaten des Haushaltsfolgejahres	Planungsdaten des zweiten Haushaltsfolgejahres	Planungsdaten des dritten Haushaltsfolgejahres	
		2020	2021	2022	2023	2024	2025	
		in €	in €	in €	in €	in €	in €	
F 1	+	Steuern und ähnliche Abgaben	0,00	0	0	0	0	0
F 2	+	Zuwendungen, allgemeine Umlagen und sonstige Transfereinzahlungen	0,00	0	0	0	0	0
F 3	+	Einzahlungen der sozialen Sicherung	0,00	0	0	0	0	0
F 4	+	Öffentlich-rechtliche Leistungsentgelte	0,00	0	0	0	0	0
F 5	+	Privatrechtliche Leistungsentgelte	0,00	0	0	0	0	0
F 6	+	Kostenerstattungen und Kostenumlagen	987,64	0	500	500	500	500
		<i>64250000 Kostenerstattungen und Kostenumlagen vom privaten Unternehmen</i>	<i>987,64</i>	<i>0</i>	<i>500</i>	<i>500</i>	<i>500</i>	<i>500</i>
F 7	+	Sonstige laufende Einzahlungen	0,00	0	0	0	0	0
F 8	=	Summe der laufenden Einzahlungen aus Verwaltungstätigkeit (Summe F 1 bis F 7)	987,64	0	500	500	500	500
F 9	-	Personal- und Versorgungsauszahlungen	0,00	0	0	0	0	0
F 10	-	Auszahlungen für Sach- und Dienstleistungen	356,95	34.700	5.500	5.650	5.900	6.050
		<i>72210000 Auszahlungen für Strom</i>	<i>190,25</i>	<i>1.200</i>	<i>2.000</i>	<i>2.050</i>	<i>2.150</i>	<i>2.200</i>
		<i>52300.52210000</i>						
		<i>- Beleuchtung Wolfsturm</i>						
		<i>72313000 Gebäude einschließlich der Bestandteile, die dem Gebäude zuzurechnen sind</i>	<i>0,00</i>	<i>2.000</i>	<i>2.000</i>	<i>2.050</i>	<i>2.150</i>	<i>2.200</i>
		<i>52300.52313000</i>						
		<i>- allgemeine Unterhaltung, u.a. Wolfsturm</i>						
		<i>72313001 Unterhaltung der Gebäude (Sonderbedarf)</i>	<i>0,00</i>	<i>30.000</i>	<i>0</i>	<i>0</i>	<i>0</i>	<i>0</i>
		<i>52300.52313001</i>						
		<i>- Die bisher hier veranschlagte Planung für die Sanierung einer Ortsbild prägenden Bruchsteinmauer im OT Reckenthal erfolgt ab dem Jahr 2022 im Bereich der Dorferneuerung.</i>						
		<i>(Produktsachtkto. 51130.09600000-51130-7001)</i>						
		<i>72370000 Unterhaltung der Betriebs- und Geschäftsausstattung</i>	<i>0,00</i>	<i>500</i>	<i>500</i>	<i>500</i>	<i>550</i>	<i>550</i>
		<i>52300.52370000</i>						
		<i>- Unterhaltung der historischen Innenstadtbeschilderung</i>						
		<i>72380000 Geringwertige Anschaffungen</i>	<i>166,70</i>	<i>1.000</i>	<i>1.000</i>	<i>1.050</i>	<i>1.050</i>	<i>1.100</i>
F 11	-	* nicht besetzt *	0,00	0	0	0	0	0
F 12	-	Zuwendungen, Umlagen und sonstige Transferauszahlungen	0,00	0	0	0	0	0
F 13	-	Auszahlungen der sozialen Sicherung	0,00	0	0	0	0	0
F 14	-	Sonstige laufende Auszahlungen	0,00	0	0	0	0	0
F 15	=	Summe der laufenden Auszahlungen aus Verwaltungstätigkeit (Summe F 9 bis F14)	356,95	34.700	5.500	5.650	5.900	6.050
F 16	=	Saldo der laufenden Ein- und Auszahlungen aus Verwaltungstätigkeit	630,69	-34.700	-5.000	-5.150	-5.400	-5.550
F 17	+	Zinseinzahlungen und sonstige Finanzeinzahlungen	0,00	0	0	0	0	0
F 18	-	Zinsauszahlungen und sonstige Finanzauszahlungen	0,00	0	0	0	0	0
F 19	=	Saldo der Zins- und der sonstigen Finanzen- und -auszahlungen	0,00	0	0	0	0	0
F 20	=	Saldo der ordentlichen Ein- und Auszahlungen (Summe F 16 + F 19)	630,69	-34.700	-5.000	-5.150	-5.400	-5.550

Teilfinanzhaushalt 2022

Gemeinde: 01 Stadt Montabaur

Teilhaushalt 03 Gestaltung Umwelt
Leistung 52300 Denkmalschutz und -pflege

lfd. Nr.	Teilfinanzhaushalt	Ergebnis des Haushaltsvorjahres	Ansätze des Haushaltsvorjahres einschl. Nachträge	Ansatz des Haushaltsjahres	Planungsdaten des Haushaltsfolgejahres	Planungsdaten des zweiten Haushaltsfolgejahres	Planungsdaten des dritten Haushaltsfolgejahres	
		2020	2021	2022	2023	2024	2025	
		in €	in €	in €	in €	in €	in €	
F 21		Saldo der außerordentlichen Ein- und Auszahlungen	0,00	0	0	0	0	0
F 22		Saldo der Ein- und Auszahlungen aus internen Leistungsbeziehungen	-198,26	-1.000	-1.500	-1.550	-1.600	-1.600
F 23		Summe der ordentlichen und außerordentlichen Ein- und Auszahlungen (Summe F 21 + F 22)	432,43	-35.700	-6.500	-6.700	-7.000	-7.150
F 24	+	Einzahlungen aus Investitionszuwendungen	0,00	0	0	0	0	0
F 25	+	Einzahlungen aus Beiträgen und ähnlichen Entgelten	0,00	0	0	0	0	0
F 26	+	Sonstige Investitionseinzahlungen	0,00	0	0	0	0	0
F 27	=	Summe der Einzahlungen aus Investitionstätigkeit (Summe F 24 bis F 26)	0,00	0	0	0	0	0
F 28	-	Auszahlungen für immaterielle Vermögensgegenstände <i>78190000 Investitionszuwendungen an Sonstige</i>	0,00 <i>0,00</i>	15.000 <i>15.000</i>	15.000 <i>15.000</i>	15.000 <i>15.000</i>	15.000 <i>15.000</i>	15.000 <i>15.000</i>
F 29	-	Auszahlungen für Sachanlagen <i>78571000 Auszahlungen für bewegliche Sachen des Anlagevermögens oberhalb der Wertgrenze i.H.v. 1.000 Euro (netto)</i>	3.306,44 <i>3.306,44</i>	8.000 <i>8.000</i>	8.000 <i>8.000</i>	0 <i>0</i>	0 <i>0</i>	0 <i>0</i>
F 30	-	Auszahlungen für Finanzanlagen	0,00	0	0	0	0	0
F 31	-	Sonstige Investitionsauszahlungen	0,00	0	0	0	0	0
F 32	=	Summe der Auszahlungen aus Investitionstätigkeit (Summe F 28 bis F 31)	3.306,44	23.000	23.000	15.000	15.000	15.000
F 33	=	Saldo der Ein- und Auszahlungen aus Investitionstätigkeit (Saldo F 27 und F 32)	-3.306,44	-23.000	-23.000	-15.000	-15.000	-15.000
F 34	=	Finanzmittelüberschuss /-fehlbetrag des Teilhaushalts (Summe F 23 + F 33)	-2.874,01	-58.700	-29.500	-21.700	-22.000	-22.150

Teilfinanzhaushalt 2022

Gemeinde: 01 Stadt Montabaur

Teilhaushalt 03 Gestaltung Umwelt
Leistung 54100 Gemeinestraßen

Ifd. Nr.		Teilfinanzhaushalt	Ergebnis des Haushaltsvorjahres	Ansätze des Haushaltsvorjahres einschl. Nachträge	Ansatz des Haushaltsjahres	Planungsdaten des Haushaltsfolgejahres	Planungsdaten des zweiten Haushaltsfolgejahres	Planungsdaten des dritten Haushaltsfolgejahres
			2020	2021	2022	2023	2024	2025
			in €	in €	in €	in €	in €	in €
F 1	+	Steuern und ähnliche Abgaben	0,00	0	0	0	0	0
F 2	+	Zuwendungen, allgemeine Umlagen und sonstige Transfereinzahlungen	0,00	0	0	0	0	0
F 3	+	Einzahlungen der sozialen Sicherung	0,00	0	0	0	0	0
F 4	+	Öffentlich-rechtliche Leistungsentgelte	270,49	0	10.000	10.100	10.200	10.300
		<i>63225000 für die Sondernutzung von Straßen</i>	<i>270,49</i>	<i>0</i>	<i>10.000</i>	<i>10.100</i>	<i>10.200</i>	<i>10.300</i>
		<i>54100.43225000</i>						
		<i>- für die Aufstellung von Außenbestuhlung, Werbeträgern und Warenständern an und auf öffentlichen Verkehrsflächen</i>						
F 5	+	Privatrechtliche Leistungsentgelte	0,00	0	0	0	0	0
F 6	+	Kostenerstattungen und Kostenumlagen	10.683,99	45.500	20.500	20.700	20.900	21.100
		<i>64243000 Kostenerstattungen, Kostenumlagen von Gemeinden und Gemeindeverbänden</i>	<i>500,00</i>	<i>500</i>	<i>500</i>	<i>500</i>	<i>500</i>	<i>500</i>
		<i>54100.44243000</i>						
		<i>- Kostenerstattung der Ortsgemeinde</i>						
		<i>Stadtd für die</i>						
		<i>+ Unterhaltung Bahnübergang "Alter Galgen"</i>						
		<i>64250000 Kostenerstattungen und Kostenumlagen vom privaten Unternehmen</i>	<i>2.613,57</i>	<i>15.000</i>	<i>10.000</i>	<i>10.100</i>	<i>10.200</i>	<i>10.300</i>
		<i>54100.44250000</i>						
		<i>- Kostenerstattungen von Betrieben für</i>						
		<i>+ Unfallschäden im öffentl. Verkehrsraum</i>						
		<i>64290000 Kostenerstattungen und Kostenumlagen übrigen Bereichen</i>	<i>7.570,42</i>	<i>30.000</i>	<i>10.000</i>	<i>10.100</i>	<i>10.200</i>	<i>10.300</i>
		<i>54100.44290000</i>						
		<i>- Kostenerstattungen vom sonstigen privaten Bereich für</i>						
		<i>+ Unfall- und Vandalismusschäden im öffentl. Verkehrsraum</i>						
F 7	+	Sonstige laufende Einzahlungen	609.882,39	559.600	547.600	553.100	558.600	564.200
		<i>66220000 Säumniszuschläge, Mahngebühren, Zustellungsgebühren u.a.</i>	<i>0,00</i>	<i>100</i>	<i>100</i>	<i>100</i>	<i>100</i>	<i>100</i>
		<i>54100.46220000</i>						
		<i>- Mahngebühren, Säumniszuschläge</i>						
		<i>66250000 Konzessionsabgaben</i>	<i>594.948,00</i>	<i>527.500</i>	<i>530.000</i>	<i>535.300</i>	<i>540.650</i>	<i>546.050</i>
		<i>54100.46250000</i>						
		<i>- Konzessionsabgaben</i>						
		<i>+ Strom (462.000 Euro)</i>						
		<i>+ Gas (65.500 Euro)</i>						
		<i>66270000 Versicherungserstattungen</i>	<i>487,70</i>	<i>7.000</i>	<i>2.500</i>	<i>2.550</i>	<i>2.550</i>	<i>2.600</i>
		<i>66290000 Weitere sonstige laufende Einzahlungen / Sonstige</i>	<i>14.446,69</i>	<i>25.000</i>	<i>15.000</i>	<i>15.150</i>	<i>15.300</i>	<i>15.450</i>
		<i>54100.46290000</i>						
		<i>- Erstattungen aus Preisnachlässen für die Nutzung des Strom- und Gasnetzes</i>						
F 8	=	Summe der laufenden Einzahlungen aus Verwaltungstätigkeit (Summe F 1 bis F 7)	620.836,87	605.100	578.100	583.900	589.700	595.600
F 9	-	Personal- und Versorgungsauszahlungen	0,00	0	0	0	0	0
F 10	-	Auszahlungen für Sach- und Dienstleistungen	816.842,45	1.073.000	1.273.500	1.116.250	1.113.550	1.168.150
		<i>72210000 Auszahlungen für Strom</i>	<i>105.904,32</i>	<i>150.000</i>	<i>180.000</i>	<i>183.600</i>	<i>187.200</i>	<i>191.000</i>
		<i>54100.52210000</i>						
		<i>- Strom für Ampelanlagen</i>						
		<i>- Strombezugskosten für die Straßenbeleuchtung</i>						
		<i>- Strom ZOB-ICE Bahnhof</i>						

Teilfinanzhaushalt 2022

Gemeinde: 01 Stadt Montabaur

Teilhaushalt 03 Gestaltung Umwelt
Leistung 54100 Gemeindestraßen

lfd. Nr.	Teilfinanzhaushalt	Ergebnis des Haushaltsvorjahres	Ansätze des Haushaltsvorjahres einschl. Nachträge	Ansatz des Haushaltsjahres	Planungsdaten des Haushaltsfolgejahres	Planungsdaten des zweiten Haushaltsfolgejahres	Planungsdaten des dritten Haushaltsfolgejahres
		2020	2021	2022	2023	2024	2025
		in €	in €	in €	in €	in €	in €
	72230000 Auszahlungen für Wasser/Abwasser 54100.52230000 - u.a. Wasser. Oberflächenwasser Konrad-Adenauer-Platz, ZOB-ICE-Park	5.031,20	4.000	3.000	3.100	3.200	3.300
	72313000 Gebäude einschließlich der Bestandteile, die dem Gebäude zuzurechnen sind 54100.52313000 - Unterhaltung Buswarteallen, u.a. Reinigung Glasdach am ZOB, auch Pumpstation "Sauerbrunnen"	3.883,05	2.000	1.000	1.050	1.050	1.100
	72313001 Unterhaltung der Gebäude (Sonderbedarf) 54100.52313001 - Aufarbeitung Buswarteallen Stadtgebiet (52.500 Euro)	1.213,80	0	52.500	5.000	5.000	5.000
	72321000 Bewirtschaftung der Grundstücke, Außenanlagen, Gebäude und Gebäudeeinrichtungen / Grundstücke 54100.52321000 - Ansatzkalkulation 2022 wurde für das Jahr 2022 mit 0,44 €/m² kalkuliert (vgl. Festsetzung § 6 der Haushaltssatzung der Verbandsgemeinde für das Jahr 2022).	303.883,83	318.000	320.000	326.050	335.800	344.200
	72331000 Brücken, Tunnel und ingenieurtechnische Anlagen 54100.52331000 - lfd. Brückenunterhaltung	8.582,36	30.000	30.000	31.050	32.000	32.800
	72331001 Brücken, Tunnel und ingenieurtechnische Anlagen (Sonderbedarf) 54100.52331001 - Reparatur Brücke Alter Sportplatz Eschelbach (5.000 €) - Beschichtung Brückenkappe und Erneuerung Fugen, Brücke Roßberger Straße (5.000 €)	159,92	20.000	10.000	0	0	0
	72338000 Straßen, Wege, Plätze und Verkehrslenkungsanlagen 54100.52338000 - Jahresunternehmerleistungen; Erhöhung des Ansatzes aufgrund von Auftragsüberhängen aus eem Jahr 2021.	240.102,52	300.000	335.000	310.500	319.800	327.800
	72338001 Straßen, Wege, Plätze und Verkehrslenkungsanlagen (Sonderbedarf) 54100.52338001 - Fahrbahnmarkierungen allgemein (20.000 Euro) - Sondermarkierungen "Verkehrsberuhigung" (10.000 Euro) - sonstiges (20.000 Euro)	1.487,50	20.000	50.000	30.000	0	30.000
	72338002 Unterhaltung Konrad-Adenauer-Platz 54100.52338002 - lfd. Unterhaltung Konrad-Adenauer-Platz	23.857,03	35.000	30.000	30.000	30.000	30.000
	72338010 Straßenunterhaltung (Bauhof) 54100.52338010 - Material für Straßenunterhaltungsmaßnahmen durch den Bauhof der Stadt Montabaur (Personal, Geräte- und Fahrzeugeinsatz wird über ILV abgerechnet)	0,00	0	50.000	51.750	53.300	54.650
	72339000 Unterhaltung des Infrastrukturvermögens / Sonstige 54100.52339000 - Straßenbeleuchtung und Wartungsentgelte	30.858,06	70.000	70.000	71.400	72.800	74.300

Teilfinanzhaushalt 2022

Gemeinde: 01 Stadt Montabaur

Teilhaushalt 03 Gestaltung Umwelt
Leistung 54100 Gemeindefstraßen

Ifd. Nr.	Teilfinanzhaushalt	Ergebnis des Haushaltsvorjahres	Ansätze des Haushaltsvorjahres einschl. Nachträge	Ansatz des Haushaltsjahres	Planungsdaten des Haushaltsfolgejahres	Planungsdaten des zweiten Haushaltsfolgejahres	Planungsdaten des dritten Haushaltsfolgejahres
		2020	2021	2022	2023	2024	2025
		in €	in €	in €	in €	in €	in €
	72339001 <i>Unterhaltung der Straßenbeleuchtung (Sonderbedarf)</i> 54100.52339001 - Standsicherheitsprüfungen - Erneuerung Betonmasten	55.415,15	70.000	70.000	0	0	0
	72339002 <i>Unterhaltung der Lichtzeichenanlagen</i> 72360000 <i>Unterhaltung der Maschinen und technischen Anlagen</i> 54100.52360000 - jährliche Wartungspauschale versenkbare Absperrpoller in der Innenstadt	2.846,96	20.000	20.000	20.200	20.400	20.600
	72370000 <i>Unterhaltung der Betriebs- und Geschäftsausstattung</i> 54100.52370000 - Möblierung Konrad-Adenauer-Platz	61,68	2.000	2.000	2.000	2.000	2.000
	72380000 <i>Geringwertige Anschaffungen</i> 54100.52380000 - u.a. Anschaffung von Verkehrszeichen, Austausch bzw. Ergänzung von Straßennamenschildern 54100.52380008 - Ersatzbeschaffungen für den Konrad-Adenauer-Platz	10.638,95	17.000	17.000	17.550	18.000	18.400
	72920000 <i>Sonstige Auszahlungen für Dienstleistungen</i> 54100.52920000 - Sinkkastenreinigung	22.916,12	15.000	25.000	25.000	25.000	25.000
F 11	- * nicht besetzt *	0,00	0	0	0	0	0
F 12	- Zuwendungen, Umlagen und sonstige Transferauszahlungen	0,00	0	0	0	0	0
F 13	- Auszahlungen der sozialen Sicherung	0,00	0	0	0	0	0
F 14	- Sonstige laufende Auszahlungen	32.723,52	24.000	24.000	19.450	14.250	14.300
	76253000 <i>Gerichts-, Anwalts-, Notar-, Gerichtsvollzieherkosten</i> 54100.56253000 - mögliche Streitverfahren im Beitragsrecht (vorsorgliche Mittelbereitstellung)	29.441,08	20.000	20.000	15.400	10.200	10.200
	76390000 <i>Sonstige Geschäftsauszahlungen</i> 54100.56390000 - Verbrauchsmaterial (u.a. Batterien für Absperrleuchten, Gasfüllungen, etc.)	1.238,78	1.500	1.500	1.550	1.550	1.600
	76419000 <i>Sonstige Versicherungen</i> 54100.56419000 - folgende Gegenstände sind derzeit versichert: + 3 Bronzesäulen + Ollek-Brunnen + Fröschpfort-Brunnen + 3 Bronzefiguren (Schusterjungen) + Rotgussbronzeskulpturen + Holzsulpturen + Skulptur Karoline-Kahn-Platz	2.043,66	2.500	2.500	2.500	2.500	2.500
F 15	= Summe der laufenden Auszahlungen aus Verwaltungstätigkeit (Summe F 9 bis F14)	849.565,97	1.097.000	1.297.500	1.135.700	1.127.800	1.182.450

Teilfinanzhaushalt 2022

Gemeinde: 01 Stadt Montabaur

Teilhaushalt 03 Gestaltung Umwelt
Leistung 54100 Gemeinestraßen

Ifd. Nr.	Teilfinanzhaushalt	Ergebnis des Haushaltsvorjahres	Ansätze des Haushaltsvorjahres einschl. Nachträge	Ansatz des Haushaltsjahres	Planungsdaten des Haushaltsfolgejahres	Planungsdaten des zweiten Haushaltsfolgejahres	Planungsdaten des dritten Haushaltsfolgejahres	
		2020	2021	2022	2023	2024	2025	
		in €	in €	in €	in €	in €	in €	
F 16	=	Saldo der laufenden Ein- und Auszahlungen aus Verwaltungstätigkeit	-228.729,10	-491.900	-719.400	-551.800	-538.100	-586.850
F 17	+	Zinseinzahlungen und sonstige Finanzeinzahlungen	0,00	500	500	500	500	500
		<i>67200000 Zinsen aus Stundungen und Verrentungen</i>	<i>0,00</i>	<i>500</i>	<i>500</i>	<i>500</i>	<i>500</i>	<i>500</i>
		<i>54100.47200000</i>						
		<i>- Zinsen für gestundete Ausbau- und Erschließungsbeiträge</i>						
F 18	-	Zinsauszahlungen und sonstige Finanzauszahlungen	0,00	0	0	0	0	0
F 19	=	Saldo der Zins- und der sonstigen Finanzein- und -auszahlungen	0,00	500	500	500	500	500
F 20	=	Saldo der ordentlichen Ein- und Auszahlungen (Summe F 16 + F 19)	-228.729,10	-491.400	-718.900	-551.300	-537.600	-586.350
F 21		Saldo der außerordentlichen Ein- und Auszahlungen	0,00	0	0	0	0	0
F 22		Saldo der Ein- und Auszahlungen aus internen Leistungsbeziehungen	-109.083,95	-132.000	-150.000	-153.750	-157.600	-161.550
F 23		Summe der ordentlichen und außerordentlichen Ein- und Auszahlungen (Summe F 21 + F 22)	-337.813,05	-623.400	-868.900	-705.050	-695.200	-747.900
F 24	+	Einzahlungen aus Investitionszuwendungen	1.193.565,58	973.500	949.500	89.000	0	0
		<i>68142000 Investitionszuwendungen vom Land</i>	<i>0,00</i>	<i>628.000</i>	<i>628.000</i>	<i>89.000</i>	<i>0</i>	<i>0</i>
		<i>68148000 Investitionszuwendungen von sonstigen öffentlichen Sonderrechnungen</i>	<i>0,00</i>	<i>45.500</i>	<i>15.500</i>	<i>0</i>	<i>0</i>	<i>0</i>
		<i>68150000 Investitionszuwendungen vom privaten Bereich</i>	<i>138.616,05</i>	<i>0</i>	<i>0</i>	<i>0</i>	<i>0</i>	<i>0</i>
		<i>68190000 Sonstige Investitionszuwendungen</i>	<i>1.054.949,53</i>	<i>300.000</i>	<i>306.000</i>	<i>0</i>	<i>0</i>	<i>0</i>
F 25	+	Einzahlungen aus Beiträgen und ähnlichen Entgelten	302.876,81	826.000	518.000	792.500	0	291.450
		<i>68250000 Beiträge und ähnliche Entgelte vom privaten Bereich</i>	<i>0,00</i>	<i>64.000</i>	<i>64.000</i>	<i>0</i>	<i>0</i>	<i>0</i>
		<i>68260000 Anzahlungen für Beiträge</i>	<i>1.038,61</i>	<i>0</i>	<i>0</i>	<i>0</i>	<i>0</i>	<i>0</i>
		<i>68290000 Sonstige Beiträge und ähnliche Entgelte</i>	<i>301.838,20</i>	<i>762.000</i>	<i>454.000</i>	<i>792.500</i>	<i>0</i>	<i>291.450</i>
F 26	+	Sonstige Investitionseinzahlungen	15.128,55	393.000	57.000	850.000	623.000	623.000
		<i>68530000 Einzahlungen für Infrastrukturvermögen, einschließlich Grundstücke und grundstücksgleiche Rechte</i>	<i>15.128,55</i>	<i>3.000</i>	<i>0</i>	<i>0</i>	<i>0</i>	<i>0</i>
		<i>68800000 Einzahlungen aus der Veräußerung von Waren</i>	<i>0,00</i>	<i>390.000</i>	<i>57.000</i>	<i>850.000</i>	<i>623.000</i>	<i>623.000</i>
F 27	=	Summe der Einzahlungen aus Investitionstätigkeit (Summe F 24 bis F 26)	1.511.570,94	2.192.500	1.524.500	1.731.500	623.000	914.450
F 28	-	Auszahlungen für immaterielle Vermögensgegenstände	62.168,10	289.500	320.500	0	200.000	0
		<i>78420000 Auszahlungen für Investitionszuschüsse Nutzungsberechtigter</i>	<i>62.168,10</i>	<i>289.500</i>	<i>320.500</i>	<i>0</i>	<i>200.000</i>	<i>0</i>
F 29	-	Auszahlungen für Sachanlagen	3.338.345,61	2.610.500	2.495.000	1.038.000	113.000	13.000
		<i>78510000 Auszahlungen für unbebaute Grundstücke und grundstücksgleiche Rechte</i>	<i>56.730,09</i>	<i>815.000</i>	<i>815.000</i>	<i>0</i>	<i>0</i>	<i>0</i>
		<i>78530000 Auszahlungen für Infrastrukturvermögen, einschließlich Grundstücke und grundstücksgleiche Rechte</i>	<i>827.233,44</i>	<i>13.000</i>	<i>13.000</i>	<i>3.000</i>	<i>3.000</i>	<i>3.000</i>
		<i>78560000 Auszahlungen für Fahrzeuge, Maschinen und technische Anlagen</i>	<i>1.945,47</i>	<i>15.000</i>	<i>10.000</i>	<i>10.000</i>	<i>10.000</i>	<i>10.000</i>
		<i>78571000 Auszahlungen für bewegliche Sachen des Anlagevermögens oberhalb der Wertgrenze i.H.v. 1.000 Euro (netto)</i>	<i>1.313,00</i>	<i>0</i>	<i>0</i>	<i>0</i>	<i>0</i>	<i>0</i>

Teilfinanzhaushalt 2022

Gemeinde: 01 Stadt Montabaur

Teilhaushalt 03 Gestaltung Umwelt
Leistung 54100 Gemeindestraßen

Ifd. Nr.	Teilfinanzhaushalt	Ergebnis des Haushaltsvorjahres	Ansätze des Haushaltsvorjahres einschl. Nachträge	Ansatz des Haushaltsjahres	Planungsdaten des Haushaltsfolgejahres	Planungsdaten des zweiten Haushaltsfolgejahres	Planungsdaten des dritten Haushaltsfolgejahres
		2020	2021	2022	2023	2024	2025
		in €	in €	in €	in €	in €	in €
	<i>78593000 Auszahlungen für Baumaßnahmen</i>	<i>2.451.123,67</i>	<i>1.767.500</i>	<i>1.657.000</i>	<i>1.025.000</i>	<i>100.000</i>	<i>0</i>
F 30	- Auszahlungen für Finanzanlagen	0,00	0	0	0	0	0
F 31	- Sonstige Investitionsauszahlungen	0,00	0	0	396.000	0	0
	<i>78831000 Fertige Erzeugnisse</i>	<i>0,00</i>	<i>0</i>	<i>0</i>	<i>396.000</i>	<i>0</i>	<i>0</i>
F 32	= Summe der Auszahlungen aus Investitionstätigkeit (Summe F 28 bis F 31)	3.400.513,71	2.900.000	2.815.500	1.434.000	313.000	13.000
F 33	= Saldo der Ein- und Auszahlungen aus Investitionstätigkeit (Saldo F 27 und F 32)	-1.888.942,77	-707.500	-1.291.000	297.500	310.000	901.450
F 34	= Finanzmittelüberschuss /-fehlbetrag des Teilhaushalts (Summe F 23 + F 33)	-2.226.755,82	-1.330.900	-2.159.900	-407.550	-385.200	153.550

Teilfinanzhaushalt 2022

Gemeinde: 01 Stadt Montabaur

Teilhaushalt 03 Gestaltung Umwelt
Leistung 54510 Kommunale Straßenreinigung, kommunaler Winterdienst

fd. Nr.		Teilfinanzhaushalt	Ergebnis des Haushaltsvorjahres	Ansätze des Haushaltsvorjahres einschl. Nachträge	Ansatz des Haushaltsjahres	Planungsdaten des Haushaltsfolgejahres	Planungsdaten des zweiten Haushaltsfolgejahres	Planungsdaten des dritten Haushaltsfolgejahres
			2020	2021	2022	2023	2024	2025
			in €	in €	in €	in €	in €	in €
F 1	+	Steuern und ähnliche Abgaben	0,00	0	0	0	0	0
F 2	+	Zuwendungen, allgemeine Umlagen und sonstige Transfereinzahlungen	0,00	0	0	0	0	0
F 3	+	Einzahlungen der sozialen Sicherung	0,00	0	0	0	0	0
F 4	+	Öffentlich-rechtliche Leistungsentgelte	0,00	0	0	0	0	0
F 5	+	Privatrechtliche Leistungsentgelte	0,00	0	0	0	0	0
F 6	+	Kostenerstattungen und Kostenumlagen	0,00	500	0	0	0	0
		<i>64243000 Kostenerstattungen, Kostenumlagen von Gemeinden und Gemeindeverbänden</i>	<i>0,00</i>	<i>500</i>	<i>0</i>	<i>0</i>	<i>0</i>	<i>0</i>
		<i>54510.44243000</i>						
		<i>- Kostenerstattung von Ortsgemeinden für + die Abgabe von Auftausalz</i>						
F 7	+	Sonstige laufende Einzahlungen	0,00	150	0	0	0	0
		<i>66290000 Weitere sonstige laufende Einzahlungen / Sonstige</i>	<i>0,00</i>	<i>150</i>	<i>0</i>	<i>0</i>	<i>0</i>	<i>0</i>
F 8	=	Summe der laufenden Einzahlungen aus Verwaltungstätigkeit (Summe F 1 bis F 7)	0,00	650	0	0	0	0
F 9	-	Personal- und Versorgungsauszahlungen	0,00	0	0	0	0	0
F 10	-	Auszahlungen für Sach- und Dienstleistungen	25.147,14	64.000	62.000	58.000	58.950	59.750
		<i>72260000 Auszahlungen für die Abfallbeseitigung</i>	<i>12.071,02</i>	<i>20.000</i>	<i>20.000</i>	<i>20.700</i>	<i>21.300</i>	<i>21.850</i>
		<i>54510.52260000</i>						
		<i>- Abfallentsorgung öffentliche Müllkörbe und Straßenkehrriem</i>						
		<i>72338000 Straßen, Wege, Plätze und Verkehrslenkungsanlagen</i>	<i>4.533,81</i>	<i>25.000</i>	<i>27.500</i>	<i>27.500</i>	<i>27.500</i>	<i>27.500</i>
		<i>54510.52338000</i>						
		<i>- Aufwendungen (Streu- und Auftausalz) für den Winterdienst</i>						
		<i>72370000 Unterhaltung der Betriebs- und Geschäftsausstattung</i>	<i>0,00</i>	<i>500</i>	<i>500</i>	<i>500</i>	<i>550</i>	<i>550</i>
		<i>54510.52370000</i>						
		<i>- Müllbehälter in den öffentl. Anlagen und der Fußgängerzone</i>						
		<i>72380000 Geringwertige Anschaffungen</i>	<i>2.438,64</i>	<i>2.000</i>	<i>3.000</i>	<i>3.100</i>	<i>3.200</i>	<i>3.300</i>
		<i>54510.52380000</i>						
		<i>- Schneeschlepper und Besen zur Straßenreinigung</i>						
		<i>72380010 Geringwertige Anschaffungen (Sonderbedarf)</i>	<i>5.151,67</i>	<i>5.000</i>	<i>5.000</i>	<i>0</i>	<i>0</i>	<i>0</i>
		<i>54510.52380010</i>						
		<i>- Austausch der Standpapierkörbe im Innenstadtbereich wegen Verschleiß an den Schanieren und Schlössern; teilweise sind die Behältnisse durchgerostet</i>						
		<i>72920000 Sonstige Auszahlungen für Dienstleistungen</i>	<i>952,00</i>	<i>11.500</i>	<i>6.000</i>	<i>6.200</i>	<i>6.400</i>	<i>6.550</i>
		<i>54510.52920000</i>						
		<i>- Winterdienst "Quartier Süd"</i>						
F 11	-	* nicht besetzt *	0,00	0	0	0	0	0
F 12	-	Zuwendungen, Umlagen und sonstige Transferauszahlungen	0,00	0	0	0	0	0
F 13	-	Auszahlungen der sozialen Sicherung	0,00	0	0	0	0	0
F 14	-	Sonstige laufende Auszahlungen	559,94	200	750	750	750	750
		<i>76390000 Sonstige Geschäftsauszahlungen</i>	<i>559,94</i>	<i>200</i>	<i>750</i>	<i>750</i>	<i>750</i>	<i>750</i>
F 15	=	Summe der laufenden Auszahlungen aus Verwaltungstätigkeit (Summe F 9 bis F14)	25.707,08	64.200	62.750	58.750	59.700	60.500

Teilfinanzhaushalt 2022

Gemeinde: 01 Stadt Montabaur

Teilhaushalt 03 Gestaltung Umwelt
Leistung 54510 Kommunale Straßenreinigung, kommunaler Winterdienst

Ifd. Nr.	Teilfinanzhaushalt	Ergebnis des Haushaltsvorjahres	Ansätze des Haushaltsvorjahres einschl. Nachträge	Ansatz des Haushaltsjahres	Planungsdaten des Haushaltsfolgejahres	Planungsdaten des zweiten Haushaltsfolgejahres	Planungsdaten des dritten Haushaltsfolgejahres	
		2020	2021	2022	2023	2024	2025	
		in €	in €	in €	in €	in €	in €	
F 16	=	Saldo der laufenden Ein- und Auszahlungen aus Verwaltungstätigkeit	-25.707,08	-63.550	-62.750	-58.750	-59.700	-60.500
F 17	+	Zinseinzahlungen und sonstige Finanzeinzahlungen	0,00	0	0	0	0	0
F 18	-	Zinsauszahlungen und sonstige Finanzauszahlungen	0,00	0	0	0	0	0
F 19	=	Saldo der Zins- und der sonstigen Finanzein- und -auszahlungen	0,00	0	0	0	0	0
F 20	=	Saldo der ordentlichen Ein- und Auszahlungen (Summe F 16 + F 19)	-25.707,08	-63.550	-62.750	-58.750	-59.700	-60.500
F 21		Saldo der außerordentlichen Ein- und Auszahlungen	0,00	0	0	0	0	0
F 22		Saldo der Ein- und Auszahlungen aus internen Leistungsbeziehungen	-313.678,16	-330.000	-350.000	-358.750	-367.700	-376.900
F 23		Summe der ordentlichen und außerordentlichen Ein- und Auszahlungen (Summe F 21 + F 22)	-339.385,24	-393.550	-412.750	-417.500	-427.400	-437.400
F 24	+	Einzahlungen aus Investitionszuwendungen	0,00	0	0	0	0	0
F 25	+	Einzahlungen aus Beiträgen und ähnlichen Entgelten	0,00	0	0	0	0	0
F 26	+	Sonstige Investitionseinzahlungen	0,00	0	0	0	0	0
F 27	=	Summe der Einzahlungen aus Investitionstätigkeit (Summe F 24 bis F 26)	0,00	0	0	0	0	0
F 28	-	Auszahlungen für immaterielle Vermögensgegenstände	0,00	0	0	0	0	0
F 29	-	Auszahlungen für Sachanlagen	0,00	0	0	0	0	0
F 30	-	Auszahlungen für Finanzanlagen	0,00	0	0	0	0	0
F 31	-	Sonstige Investitionsauszahlungen	0,00	0	0	0	0	0
F 32	=	Summe der Auszahlungen aus Investitionstätigkeit (Summe F 28 bis F 31)	0,00	0	0	0	0	0
F 33	=	Saldo der Ein- und Auszahlungen aus Investitionstätigkeit (Saldo F 27 und F 32)	0,00	0	0	0	0	0
F 34	=	Finanzmittelüberschuss /-fehlbetrag des Teilhaushalts (Summe F 23 + F 33)	-339.385,24	-393.550	-412.750	-417.500	-427.400	-437.400

Teilfinanzhaushalt 2022

Gemeinde: 01 Stadt Montabaur

Teilhaushalt 03 Gestaltung Umwelt
 Leistung 54620 Kommunale Parkhäuser (allgem. Aufwendungen u. Auszahlungen, die später per ILV zugerechnet werden)

Ifd. Nr.	Teilfinanzhaushalt	Ergebnis des Haushaltsvorjahres	Ansätze des Haushaltsvorjahres einschl. Nachträge	Ansatz des Haushaltsjahres	Planungsdaten des Haushaltsfolgejahres	Planungsdaten des zweiten Haushaltsfolgejahres	Planungsdaten des dritten Haushaltsfolgejahres	
		2020	2021	2022	2023	2024	2025	
		in €	in €	in €	in €	in €	in €	
F 1	+	Steuern und ähnliche Abgaben	0,00	0	0	0	0	0
F 2	+	Zuwendungen, allgemeine Umlagen und sonstige Transfereinzahlungen	0,00	0	0	0	0	0
F 3	+	Einzahlungen der sozialen Sicherung	0,00	0	0	0	0	0
F 4	+	Öffentlich-rechtliche Leistungsentgelte	0,00	0	0	0	0	0
F 5	+	Privatrechtliche Leistungsentgelte	0,00	0	0	0	0	0
F 6	+	Kostenerstattungen und Kostenumlagen	205,04	600	600	600	600	600
		<i>64250000 Kostenerstattungen und Kostenumlagen vom privaten Unternehmen</i>	<i>205,04</i>	<i>500</i>	<i>500</i>	<i>500</i>	<i>500</i>	<i>500</i>
		<i>64290000 Kostenerstattungen und Kostenumlagen übrigen Bereichen</i>	<i>0,00</i>	<i>100</i>	<i>100</i>	<i>100</i>	<i>100</i>	<i>100</i>
F 7	+	Sonstige laufende Einzahlungen	0,00	0	0	0	0	0
F 8	=	Summe der laufenden Einzahlungen aus Verwaltungstätigkeit (Summe F 1 bis F 7)	205,04	600	600	600	600	600
F 9	-	Personal- und Versorgungsauszahlungen	32.190,57	42.150	42.250	43.100	44.000	44.850
		<i>70221000 Vergütungen</i>	<i>24.978,72</i>	<i>32.000</i>	<i>32.000</i>	<i>32.650</i>	<i>33.300</i>	<i>33.950</i>
		<i>70222000 Leistungszulagen</i>	<i>0,00</i>	<i>700</i>	<i>750</i>	<i>750</i>	<i>800</i>	<i>800</i>
		<i>70320000 Beiträge zu Versorgungskassen für Arbeitnehmer</i>	<i>2.033,79</i>	<i>2.500</i>	<i>2.150</i>	<i>2.200</i>	<i>2.250</i>	<i>2.300</i>
		<i>70420000 Beiträge zur gesetzlichen Sozialversicherung für Arbeitnehmer</i>	<i>5.151,52</i>	<i>6.900</i>	<i>7.250</i>	<i>7.400</i>	<i>7.550</i>	<i>7.700</i>
		<i>70900000 Pauschalierte Lohnsteuer</i>	<i>26,54</i>	<i>50</i>	<i>100</i>	<i>100</i>	<i>100</i>	<i>100</i>
F 10	-	Auszahlungen für Sach- und Dienstleistungen	26.930,51	21.600	17.400	18.050	18.550	19.000
		<i>72210000 Auszahlungen für Strom</i>	<i>0,00</i>	<i>5.500</i>	<i>3.500</i>	<i>3.600</i>	<i>3.750</i>	<i>3.800</i>
		<i>54620.52210000</i>						
		<i>- Nutzstrom und Heizstrom Büro TG-Betriebsdienst.</i>						
		<i>72260000 Auszahlungen für die Abfallbeseitigung</i>	<i>686,92</i>	<i>500</i>	<i>800</i>	<i>850</i>	<i>850</i>	<i>850</i>
		<i>72313000 Gebäude einschließlich der Bestandteile, die dem Gebäude zuzurechnen sind</i>	<i>0,00</i>	<i>1.000</i>	<i>1.000</i>	<i>1.050</i>	<i>1.050</i>	<i>1.100</i>
		<i>54620.52313000</i>						
		<i>- allgemeine Unterhaltung</i>						
		<i>72313001 Unterhaltung der Gebäude (Sonderbedarf)</i>	<i>2.542,09</i>	<i>0</i>	<i>0</i>	<i>0</i>	<i>0</i>	<i>0</i>
		<i>72323000 Gebäude einschließlich der Bestandteile, die dem Gebäude zuzurechnen sind</i>	<i>0,00</i>	<i>1.500</i>	<i>1.500</i>	<i>1.550</i>	<i>1.600</i>	<i>1.650</i>
		<i>54620.52323000</i>						
		<i>- Unterhalts- und Glasreinigung Büro TG-Betriebsdienst</i>						
		<i>72351000 Wartungs- und Instandsetzungskosten</i>	<i>29,33</i>	<i>1.500</i>	<i>1.500</i>	<i>1.550</i>	<i>1.600</i>	<i>1.650</i>
		<i>54620.52351000</i>						
		<i>- für das Betriebsdienstfahrzeug und die Kehrmaschine</i>						
		<i>72352000 Betriebs- und Schmierstoffe</i>	<i>664,80</i>	<i>1.000</i>	<i>1.000</i>	<i>1.050</i>	<i>1.050</i>	<i>1.100</i>
		<i>54620.52352000</i>						
		<i>- Kraftstoff und KFZ-Reinigung</i>						
		<i>72360000 Unterhaltung der Maschinen und technischen Anlagen</i>	<i>11.062,31</i>	<i>8.000</i>	<i>5.000</i>	<i>5.200</i>	<i>5.350</i>	<i>5.450</i>
		<i>72370000 Unterhaltung der Betriebs- und Geschäftsausstattung</i>	<i>0,00</i>	<i>500</i>	<i>1.000</i>	<i>1.050</i>	<i>1.050</i>	<i>1.100</i>
		<i>72380000 Geringwertige Anschaffungen</i>	<i>7.892,02</i>	<i>1.500</i>	<i>1.500</i>	<i>1.550</i>	<i>1.600</i>	<i>1.650</i>
		<i>72380010 Geringwertige Anschaffungen (Sonderbedarf)</i>	<i>3.483,04</i>	<i>0</i>	<i>0</i>	<i>0</i>	<i>0</i>	<i>0</i>

Teilfinanzhaushalt 2022

Gemeinde: 01 Stadt Montabaur

Teilhaushalt 03 Gestaltung Umwelt
 Leistung 54620 Kommunale Parkhäuser (allgem. Aufwendungen u. Auszahlungen, die später per ILV zugerechnet werden)

Ifd. Nr.	Teilfinanzhaushalt	Ergebnis des Haushaltsvorjahres	Ansätze des Haushaltsvorjahres einschl. Nachträge	Ansatz des Haushaltsjahres	Planungsdaten des Haushaltsfolgejahres	Planungsdaten des zweiten Haushaltsfolgejahres	Planungsdaten des dritten Haushaltsfolgejahres
		2020	2021	2022	2023	2024	2025
		in €	in €	in €	in €	in €	in €
	72920000 Sonstige Auszahlungen für Dienstleistungen 54620.52920000 - Energie Controlling	570,00	600	600	600	650	650
F 11	- * nicht besetzt *	0,00	0	0	0	0	0
F 12	- Zuwendungen, Umlagen und sonstige Transferauszahlungen	0,00	0	0	0	0	0
F 13	- Auszahlungen der sozialen Sicherung	0,00	0	0	0	0	0
F 14	- Sonstige laufende Auszahlungen	12.583,56	20.700	20.750	14.450	14.650	14.900
	76120000 Auszahlungen für Aus- und Fortbildung 54620.56120000 - Seminargebühren einschl. zugehöriger Reisekosten (Wartung Kassenautomaten)	0,00	2.500	2.000	500	500	500
	76130000 Auszahlungen für übernommene Reisekosten für Dienstreisen und Dienstgänge	0,00	100	100	100	100	100
	76150000 Auszahlungen für Dienst- und Schutzkleidung, persönliche Ausrüstungsgegenstände	258,24	400	400	400	400	400
	76210000 Mieten, Pachten und Erbbauzinsen 54620.56210000 - Anmietung Büro für TG Betriebsdienst (Wilhelm-Mangels-Str. 20)	6.360,00	6.500	7.000	7.150	7.300	7.450
	76320000 Fachliteratur, Zeitschriften	0,00	100	100	100	100	100
	76341000 Fernmeldegebühren 54620.56341000 - sind für folgende Einzelzwecke veranschlagt: + Notrufweiterleitung Aufzüge + Telefonpauschale für Betriebsdienst + Notrufweiterleitung von den Schranken-, Parkschein- und Kassenautomaten zum Betriebsdienst	2.005,39	1.750	1.800	1.850	1.850	1.900
	76390000 Sonstige Geschäftsauszahlungen 54620.56390000 - Verbrauchsmaterial (Reinigungsmittel, Thermotickets etc.)	2.786,02	8.000	8.000	3.000	3.000	3.000
	76390099 Geschäftsausgaben (Sonderbedarf Corona-Pandemie)	425,00	500	500	500	500	550
	76412000 Kfz-Versicherungen 54620.56412000 - Betriebsdienstfahrzeug und Kehrmaschine	647,91	700	700	700	750	750
	76820000 Kraftfahrzeugsteuer 54620.56820000 - Betriebsdienstfahrzeug	101,00	150	150	150	150	150
F 15	= Summe der laufenden Auszahlungen aus Verwaltungstätigkeit (Summe F 9 bis F14)	71.704,64	84.450	80.400	75.600	77.200	78.750
F 16	= Saldo der laufenden Ein- und Auszahlungen aus Verwaltungstätigkeit	-71.499,60	-83.850	-79.800	-75.000	-76.600	-78.150
F 17	+ Zinseinzahlungen und sonstige Finanzeinzahlungen	0,00	0	0	0	0	0
F 18	- Zinsauszahlungen und sonstige Finanzauszahlungen	0,00	0	0	0	0	0
F 19	= Saldo der Zins- und der sonstigen Finanzen- und -auszahlungen	0,00	0	0	0	0	0
F 20	= Saldo der ordentlichen Ein- und Auszahlungen (Summe F 16 + F 19)	-71.499,60	-83.850	-79.800	-75.000	-76.600	-78.150

Teilfinanzhaushalt 2022

Gemeinde: 01 Stadt Montabaur

Teilhaushalt 03 Gestaltung Umwelt
 Leistung 54620 Kommunale Parkhäuser (allgem. Aufwendungen u. Auszahlungen, die später per ILV zugerechnet werden)

lfd. Nr.	Teilfinanzhaushalt	Ergebnis des Haushaltsvorjahres	Ansätze des Haushaltsvorjahres einschl. Nachträge	Ansatz des Haushaltsjahres	Planungsdaten des Haushaltsfolgejahres	Planungsdaten des zweiten Haushaltsfolgejahres	Planungsdaten des dritten Haushaltsfolgejahres
		2020	2021	2022	2023	2024	2025
		in €	in €	in €	in €	in €	in €
F 21		0,00	0	0	0	0	0
F 22	Saldo der außerordentlichen Ein- und Auszahlungen						
	Saldo der Ein- und Auszahlungen aus internen Leistungsbeziehungen	73.511,64	73.800	85.200	77.300	78.800	79.150
F 23	Summe der ordentlichen und außerordentlichen Ein- und Auszahlungen (Summe F 21 + F 22)	2.012,04	-10.050	5.400	2.300	2.200	1.000
F 24	+ Einzahlungen aus Investitionszuwendungen	0,00	0	0	0	0	0
F 25	+ Einzahlungen aus Beiträgen und ähnlichen Entgelten	0,00	0	0	0	0	0
F 26	+ Sonstige Investitionseinzahlungen	756,30	0	0	0	0	0
	<i>68560000 Einzahlungen für Fahrzeuge Maschinen und technische Anlagen</i>	<i>756,30</i>	<i>0</i>	<i>0</i>	<i>0</i>	<i>0</i>	<i>0</i>
F 27	= Summe der Einzahlungen aus Investitionstätigkeit (Summe F 24 bis F 26)	756,30	0	0	0	0	0
F 28	- Auszahlungen für immaterielle Vermögensgegenstände	0,00	0	0	0	0	0
F 29	- Auszahlungen für Sachanlagen	3.441,00	55.000	55.000	0	0	0
	<i>78560000 Auszahlungen für Fahrzeuge, Maschinen und technische Anlagen</i>	<i>0,00</i>	<i>55.000</i>	<i>55.000</i>	<i>0</i>	<i>0</i>	<i>0</i>
	<i>78571000 Auszahlungen für bewegliche Sachen des Anlagevermögens oberhalb der Wertgrenze i.H.v. 1.000 Euro (netto)</i>	<i>3.441,00</i>	<i>0</i>	<i>0</i>	<i>0</i>	<i>0</i>	<i>0</i>
F 30	- Auszahlungen für Finanzanlagen	0,00	0	0	0	0	0
F 31	- Sonstige Investitionsauszahlungen	0,00	0	0	0	0	0
F 32	= Summe der Auszahlungen aus Investitionstätigkeit (Summe F 28 bis F 31)	3.441,00	55.000	55.000	0	0	0
F 33	= Saldo der Ein- und Auszahlungen aus Investitionstätigkeit (Saldo F 27 und F 32)	-2.684,70	-55.000	-55.000	0	0	0
F 34	= Finanzmittelüberschuss /-fehlbetrag des Teilhaushalts (Summe F 23 + F 33)	-672,66	-65.050	-49.600	2.300	2.200	1.000

Teilfinanzhaushalt 2022

Gemeinde: 01 Stadt Montabaur

Teilhaushalt 03 Gestaltung Umwelt
Leistung 54621 Tiefgarage "Altstadt I"

Ifd. Nr.		Teilfinanzhaushalt	Ergebnis des Haushaltsvorjahres	Ansätze des Haushaltsvorjahres einschl. Nachträge	Ansatz des Haushaltsjahres	Planungsdaten des Haushaltsfolgejahres	Planungsdaten des zweiten Haushaltsfolgejahres	Planungsdaten des dritten Haushaltsfolgejahres
			2020	2021	2022	2023	2024	2025
			in €	in €	in €	in €	in €	in €
F 1	+	Steuern und ähnliche Abgaben	0,00	0	0	0	0	0
F 2	+	Zuwendungen, allgemeine Umlagen und sonstige Transfereinzahlungen	0,00	0	0	0	0	0
F 3	+	Einzahlungen der sozialen Sicherung	0,00	0	0	0	0	0
F 4	+	Öffentlich-rechtliche Leistungsentgelte	139.787,77	100.000	115.000	116.100	117.300	118.500
		<i>63228000 Parkgebühren</i>	<i>139.787,77</i>	<i>100.000</i>	<i>115.000</i>	<i>116.100</i>	<i>117.300</i>	<i>118.500</i>
F 5	+	Privatrechtliche Leistungsentgelte	0,00	0	0	0	0	0
F 6	+	Kostenerstattungen und Kostenumlagen	932,36	500	500	500	500	500
		<i>64250000 Kostenerstattungen und Kostenumlagen vom privaten Unternehmen</i>	<i>870,52</i>	<i>250</i>	<i>250</i>	<i>250</i>	<i>250</i>	<i>250</i>
		<i>54621.44250000</i>						
		<i>- für Beschädigungen an der Schrankenanlage</i>						
		<i>64290000 Kostenerstattungen und Kostenumlagen übrigen Bereichen</i>	<i>61,84</i>	<i>250</i>	<i>250</i>	<i>250</i>	<i>250</i>	<i>250</i>
		<i>54621.44290000</i>						
		<i>- für Beschädigungen an der Schrankenanlage</i>						
F 7	+	Sonstige laufende Einzahlungen	0,00	100	100	100	100	100
		<i>66270000 Versicherungserstattungen</i>	<i>0,00</i>	<i>100</i>	<i>100</i>	<i>100</i>	<i>100</i>	<i>100</i>
F 8	=	Summe der laufenden Einzahlungen aus Verwaltungstätigkeit (Summe F 1 bis F 7)	140.720,13	100.600	115.600	116.700	117.900	119.100
F 9	-	Personal- und Versorgungsauszahlungen	0,00	0	0	0	0	0
F 10	-	Auszahlungen für Sach- und Dienstleistungen	52.855,39	68.850	320.900	61.050	63.750	66.100
		<i>72210000 Auszahlungen für Strom</i>	<i>32.095,96</i>	<i>35.000</i>	<i>35.000</i>	<i>36.250</i>	<i>37.300</i>	<i>38.250</i>
		<i>72230000 Auszahlungen für Wasser/Abwasser</i>	<i>4.948,60</i>	<i>1.600</i>	<i>1.600</i>	<i>1.650</i>	<i>1.700</i>	<i>1.750</i>
		<i>54621.52230000</i>						
		<i>- Sprinklerzentrale</i>						
		<i>72260000 Auszahlungen für die Abfallbeseitigung</i>	<i>0,00</i>	<i>150</i>	<i>200</i>	<i>200</i>	<i>200</i>	<i>200</i>
		<i>72313000 Gebäude einschließlich der Bestandteile, die dem Gebäude zuzurechnen sind</i>	<i>9.770,52</i>	<i>4.000</i>	<i>5.000</i>	<i>5.250</i>	<i>6.300</i>	<i>7.250</i>
		<i>54621.52313000</i>						
		<i>72313001 Unterhaltung der Gebäude (Sonderbedarf)</i>	<i>0,00</i>	<i>0</i>	<i>30.000</i>	<i>0</i>	<i>0</i>	<i>0</i>
		<i>54621.52313001</i>						
		<i>- vorsorglicher Ansatz für notwendige Malerarbeiten an den Stützen</i>						
		<i>72360000 Unterhaltung der Maschinen und technischen Anlagen</i>	<i>777,00</i>	<i>4.500</i>	<i>4.500</i>	<i>4.650</i>	<i>4.800</i>	<i>4.900</i>
		<i>54621.52360000</i>						
		<i>- Sicherheitsbeleuchtung, Hebeanlage, etc.</i>						
		<i>72360001 Unterhaltung der Kassenautomaten, Schrankenanlage und der Video-Überwachungsanlage</i>	<i>476,38</i>	<i>5.000</i>	<i>4.000</i>	<i>4.150</i>	<i>4.250</i>	<i>4.350</i>
		<i>54621.52360001</i>						
		<i>- Erneuerung Videokameras (7.000 Euro)</i>						
		<i>72360002 Unterhaltung der Sprinkler-, Brandmelde-, Co² Warnanlage und Wandhydranten</i>	<i>4.359,85</i>	<i>18.000</i>	<i>8.000</i>	<i>8.300</i>	<i>8.550</i>	<i>8.750</i>
		<i>54621.52360002</i>						
		<i>- auch Miete für Anschluss (Brandmeldeanlage)</i>						
		<i>72360011 Unterhaltung der Maschinen und technischen Anlagen (Sonderbedarf)</i>	<i>0,00</i>	<i>0</i>	<i>232.000</i>	<i>0</i>	<i>0</i>	<i>0</i>
		<i>54621.52360011</i>						
		<i>- Notwendige Umbauten an der Sprinkleranlage; bereits 2020 mussten undichte Teile ersetzt werden, aufgrund</i>						

Teilfinanzhaushalt 2022

Gemeinde: 01 Stadt Montabaur

Teilhaushalt 03 Gestaltung Umwelt
Leistung 54621 Tiefgarage "Altstadt I"

Ifd. Nr.	Teilfinanzhaushalt	Ergebnis des Haushaltsvorjahres	Ansätze des Haushaltsvorjahres einschl. Nachträge	Ansatz des Haushaltsjahres	Planungsdaten des Haushaltsfolgejahres	Planungsdaten des zweiten Haushaltsfolgejahres	Planungsdaten des dritten Haushaltsfolgejahres
		2020	2021	2022	2023	2024	2025
		in €	in €	in €	in €	in €	in €
	<i>fortwährend auftrender Probleme sind die Alarmvittlstation und Rohrleitungsnetz zu erneuern (225.000 Euro)</i>						
	<i>- Erneuerung Überwachungskameras (7.000 Euro)</i>						
	<i>72370000 Unterhaltung der Betriebs- und Geschäftsausstattung</i>	0,00	100	100	100	100	100
	<i>72380000 Geringwertige Anschaffungen</i>	427,08	500	500	500	550	550
F 11	- * nicht besetzt *	0,00	0	0	0	0	0
F 12	- Zuwendungen, Umlagen und sonstige Transferauszahlungen	0,00	0	0	0	0	0
F 13	- Auszahlungen der sozialen Sicherung	0,00	0	0	0	0	0
F 14	- Sonstige laufende Auszahlungen	6.291,46	8.950	8.150	8.300	8.450	8.600
	<i>76259000 Sachverständigen-, Gerichts- und ähnliche Auszahlungen - Sonstiges</i>	837,34	3.000	2.500	2.550	2.600	2.650
	<i>54621.56259000</i>						
	<i>- Steuerberatungskosten</i>						
	<i>76341000 Fermeldegebühren</i>	181,40	250	250	250	250	250
	<i>76390000 Sonstige Geschäftsauszahlungen</i>	1.109,96	1.500	1.200	1.200	1.250	1.250
	<i>76810000 Grundsteuer</i>	4.162,76	4.200	4.200	4.300	4.350	4.450
F 15	= Summe der laufenden Auszahlungen aus Verwaltungstätigkeit (Summe F 9 bis F 14)	59.146,85	77.800	329.050	69.350	72.200	74.700
F 16	= Saldo der laufenden Ein- und Auszahlungen aus Verwaltungstätigkeit	81.573,28	22.800	-213.450	47.350	45.700	44.400
F 17	+ Zinseinzahlungen und sonstige Finanzeinzahlungen	0,00	0	0	0	0	0
F 18	- Zinsauszahlungen und sonstige Finanzauszahlungen	0,00	0	0	0	0	0
F 19	= Saldo der Zins- und der sonstigen Finanzein- und -auszahlungen	0,00	0	0	0	0	0
F 20	= Saldo der ordentlichen Ein- und Auszahlungen (Summe F 16 + F 19)	81.573,28	22.800	-213.450	47.350	45.700	44.400
F 21	Saldo der außerordentlichen Ein- und Auszahlungen	0,00	0	0	0	0	0
F 22	Saldo der Ein- und Auszahlungen aus internen Leistungsbeziehungen	-89.566,31	-93.520	-104.080	-102.670	-105.040	-107.040
F 23	= Summe der ordentlichen und außerordentlichen Ein- und Auszahlungen (Summe F 21 + F 22)	-7.993,03	-70.720	-317.530	-55.320	-59.340	-62.640
F 24	+ Einzahlungen aus Investitionszuwendungen	0,00	10.000	0	0	0	0
	<i>68143000 Investitionszuwendungen von Gemeinden und Gemeindeverbänden</i>	0,00	10.000	0	0	0	0
F 25	+ Einzahlungen aus Beiträgen und ähnlichen Entgelten	0,00	0	0	0	0	0
F 26	+ Sonstige Investitionseinzahlungen	0,00	0	0	0	0	0
F 27	= Summe der Einzahlungen aus Investitionstätigkeit (Summe F 24 bis F 26)	0,00	10.000	0	0	0	0
F 28	- Auszahlungen für immaterielle Vermögensgegenstände	0,00	0	0	0	0	0
F 29	- Auszahlungen für Sachanlagen	0,00	10.000	91.500	0	0	0
	<i>78560000 Auszahlungen für Fahrzeuge, Maschinen und technische Anlagen</i>	0,00	0	91.500	0	0	0
	<i>78593000 Auszahlungen für Baumaßnahmen</i>	0,00	10.000	0	0	0	0
F 30	- Auszahlungen für Finanzanlagen	0,00	0	0	0	0	0
F 31	- Sonstige Investitionsauszahlungen	0,00	0	0	0	0	0

Teilfinanzhaushalt 2022

Gemeinde: 01 Stadt Montabaur

Teilhaushalt 03 Gestaltung Umwelt
Leistung 54621 Tiefgarage "Altstadt I"

lfd. Nr.	Teilfinanzhaushalt		Ergebnis des Haushaltsvorjahres	Ansätze des Haushaltsvorjahres einschl. Nachträge	Ansatz des Haushaltsjahres	Planungsdaten des Haushaltsfolgejahres	Planungsdaten des zweiten Haushaltsfolgejahres	Planungsdaten des dritten Haushaltsfolgejahres
			2020	2021	2022	2023	2024	2025
			in €	in €	in €	in €	in €	in €
F 32	=	Summe der Auszahlungen aus Investitionstätigkeit (Summe F 28 bis F 31)	0,00	10.000	91.500	0	0	0
F 33	=	Saldo der Ein- und Auszahlungen aus Investitionstätigkeit (Saldo F 27 und F 32)	0,00	0	-91.500	0	0	0
F 34	=	Finanzmittelüberschuss /-fehlbetrag des Teilhaushalts (Summe F 23 + F 33)	-7.993,03	-70.720	-409.030	-55.320	-59.340	-62.640

Teilfinanzhaushalt 2022

Gemeinde: 01 Stadt Montabaur

Teilhaushalt 03 Gestaltung Umwelt
Leistung 54622 Tiefgarage "Altstadt II"

Ifd. Nr.	Teilfinanzhaushalt	Ergebnis des Haushaltsvorjahres	Ansätze des Haushaltsvorjahres einschl. Nachträge	Ansatz des Haushaltsjahres	Planungsdaten des Haushaltsfolgejahres	Planungsdaten des zweiten Haushaltsfolgejahres	Planungsdaten des dritten Haushaltsfolgejahres	
		2020	2021	2022	2023	2024	2025	
		in €	in €	in €	in €	in €	in €	
F 1	+	Steuern und ähnliche Abgaben	0,00	0	0	0	0	0
F 2	+	Zuwendungen, allgemeine Umlagen und sonstige Transfereinzahlungen	0,00	0	0	0	0	0
F 3	+	Einzahlungen der sozialen Sicherung	0,00	0	0	0	0	0
F 4	+	Öffentlich-rechtliche Leistungsentgelte	52.626,21	52.000	55.000	55.550	56.100	56.650
		<i>63228000 Parkgebühren</i>	<i>52.626,21</i>	<i>52.000</i>	<i>55.000</i>	<i>55.550</i>	<i>56.100</i>	<i>56.650</i>
F 5	+	Privatrechtliche Leistungsentgelte	2.521,01	2.550	2.550	2.600	2.600	2.650
		<i>64120000 Mieten und Pachten</i>	<i>2.521,01</i>	<i>2.550</i>	<i>2.550</i>	<i>2.600</i>	<i>2.600</i>	<i>2.650</i>
		<i>54622.44120000</i>						
		<i>- für einen Archivraum der durch die Verbandsgemeinde angemietet ist</i>						
F 6	+	Kostenerstattungen und Kostenumlagen	14.246,03	200	200	200	200	200
		<i>64250000 Kostenerstattungen und Kostenumlagen vom privaten Unternehmen</i>	<i>12.134,03</i>	<i>100</i>	<i>100</i>	<i>100</i>	<i>100</i>	<i>100</i>
		<i>54622.44250000</i>						
		<i>- für Beschädigungen an der Schrankenanlage</i>						
		<i>64290000 Kostenerstattungen und Kostenumlagen übrigen Bereichen</i>	<i>2.112,00</i>	<i>100</i>	<i>100</i>	<i>100</i>	<i>100</i>	<i>100</i>
		<i>54622.44290000</i>						
		<i>- für Beschädigungen an der Schrankenanlage</i>						
F 7	+	Sonstige laufende Einzahlungen	0,00	100	100	100	100	100
		<i>66270000 Versicherungserstattungen</i>	<i>0,00</i>	<i>100</i>	<i>100</i>	<i>100</i>	<i>100</i>	<i>100</i>
F 8	=	Summe der laufenden Einzahlungen aus Verwaltungstätigkeit (Summe F 1 bis F 7)	69.393,25	54.850	57.850	58.450	59.000	59.600
F 9	-	Personal- und Versorgungsauszahlungen	0,00	0	0	0	0	0
F 10	-	Auszahlungen für Sach- und Dienstleistungen	406.080,11	40.200	37.700	39.000	40.200	41.250
		<i>72210000 Auszahlungen für Strom</i>	<i>15.826,80</i>	<i>15.000</i>	<i>16.000</i>	<i>16.550</i>	<i>17.050</i>	<i>17.500</i>
		<i>72230000 Auszahlungen für Wasser/Abwasser</i>	<i>2.039,68</i>	<i>3.000</i>	<i>2.500</i>	<i>2.600</i>	<i>2.650</i>	<i>2.750</i>
		<i>72260000 Auszahlungen für die Abfallbeseitigung</i>	<i>0,00</i>	<i>100</i>	<i>100</i>	<i>100</i>	<i>100</i>	<i>100</i>
		<i>72313000 Gebäude einschließlich der Bestandteile, die dem Gebäude zuzurechnen sind</i>	<i>1.581,30</i>	<i>2.000</i>	<i>2.000</i>	<i>2.050</i>	<i>2.150</i>	<i>2.200</i>
		<i>54622.52313000</i>						
		<i>- allgemeine Gebäudeunterhaltung</i>						
		<i>72313001 Unterhaltung der Gebäude (Sonderbedarf)</i>	<i>242.539,65</i>	<i>0</i>	<i>0</i>	<i>0</i>	<i>0</i>	<i>0</i>
		<i>54622.52313001</i>						
		<i>72360000 Unterhaltung der Maschinen und technischen Anlagen</i>	<i>0,00</i>	<i>2.000</i>	<i>2.000</i>	<i>2.050</i>	<i>2.150</i>	<i>2.200</i>
		<i>72360001 Unterhaltung der Kassenautomaten, Schrankenanlage und der Video-Überwachungsanlage</i>	<i>0,00</i>	<i>2.000</i>	<i>2.000</i>	<i>2.050</i>	<i>2.150</i>	<i>2.200</i>
		<i>72360002 Unterhaltung der Sprinkler-, Brandmelde-, Co² Warnanlage und Wandhydranten</i>	<i>3.795,60</i>	<i>10.000</i>	<i>11.000</i>	<i>11.400</i>	<i>11.750</i>	<i>12.000</i>
		<i>54622.52360002</i>						
		<i>- auch Miete für Anschluss (Brandmeldeanlage)</i>						
		<i>- neuer Wartungsvertrag Lüftung nach Sanierung</i>						
		<i>- Spinkleranlagenprüf. (alle 5J.)</i>						
		<i>72360011 Unterhaltung der Maschinen und technischen Anlagen (Sonderbedarf)</i>	<i>140.297,08</i>	<i>5.000</i>	<i>0</i>	<i>0</i>	<i>0</i>	<i>0</i>

Teilfinanzhaushalt 2022

Gemeinde: 01 Stadt Montabaur

Teilhaushalt 03 Gestaltung Umwelt
Leistung 54622 Tiefgarage "Altstadt II"

lfd. Nr.	Teilfinanzhaushalt	Ergebnis des Haushaltsvorjahres	Ansätze des Haushaltsvorjahres einschl. Nachträge	Ansatz des Haushaltsjahres	Planungsdaten des Haushaltsfolgejahres	Planungsdaten des zweiten Haushaltsfolgejahres	Planungsdaten des dritten Haushaltsfolgejahres
		2020	2021	2022	2023	2024	2025
		in €	in €	in €	in €	in €	in €
	72370000 Unterhaltung der Betriebs- und Geschäftsausstattung	0,00	100	100	100	100	100
	72380000 Geringwertige Anschaffungen	0,00	1.000	1.000	1.050	1.050	1.100
	72590000 Kostenerstattungen an übrige Bereiche	0,00	0	1.000	1.050	1.050	1.100
	54622.52590000 - Hausgeld und Aufwendungen für die Hausverwaltung						
F 11	- * nicht besetzt *	0,00	0	0	0	0	0
F 12	- Zuwendungen, Umlagen und sonstige Transferauszahlungen	0,00	0	0	0	0	0
F 13	- Auszahlungen der sozialen Sicherung	0,00	0	0	0	0	0
F 14	- Sonstige laufende Auszahlungen	6.356,52	23.650	28.150	13.300	13.700	14.050
	76253000 Gerichts-, Anwalts-, Notar-, Gerichtsvollzieherkosten	0,00	15.000	20.000	5.000	5.200	5.400
	54622.56253000 - Änderung der Teilungserklärung der Teileigentumsanlage der Tiefgarage "Altstadt II" (vorsorgliche Mittelbereitstellung)						
	76259000 Sachverständigen-, Gerichts- und ähnliche Auszahlungen - Sonstiges	305,37	2.000	2.000	2.050	2.100	2.100
	54622.56259000 - Steuerberatungskosten						
	76390000 Sonstige Geschäftsauszahlungen	434,40	1.000	500	500	500	550
	76810000 Grundsteuer	5.616,75	5.650	5.650	5.750	5.900	6.000
F 15	= Summe der laufenden Auszahlungen aus Verwaltungstätigkeit (Summe F 9 bis F14)	412.436,63	63.850	65.850	52.300	53.900	55.300
F 16	= Saldo der laufenden Ein- und Auszahlungen aus Verwaltungstätigkeit	-343.043,38	-9.000	-8.000	6.150	5.100	4.300
F 17	+ Zinseinzahlungen und sonstige Finanzeinzahlungen	0,00	0	0	0	0	0
F 18	- Zinsauszahlungen und sonstige Finanzauszahlungen	0,00	0	0	0	0	0
F 19	= Saldo der Zins- und der sonstigen Finanzein- und -auszahlungen	0,00	0	0	0	0	0
F 20	= Saldo der ordentlichen Ein- und Auszahlungen (Summe F 16 + F 19)	-343.043,38	-9.000	-8.000	6.150	5.100	4.300
F 21	Saldo der außerordentlichen Ein- und Auszahlungen	0,00	0	0	0	0	0
F 22	Saldo der Ein- und Auszahlungen aus internen Leistungsbeziehungen	-58.221,92	-63.640	-70.560	-69.340	-70.905	-72.205
F 23	= Summe der ordentlichen und außerordentlichen Ein- und Auszahlungen (Summe F 21 + F 22)	-401.265,30	-72.640	-78.560	-63.190	-65.805	-67.905
F 24	+ Einzahlungen aus Investitionszuwendungen	0,00	0	0	0	0	0
F 25	+ Einzahlungen aus Beiträgen und ähnlichen Entgelten	0,00	0	0	0	0	0
F 26	+ Sonstige Investitionseinzahlungen	0,00	0	0	0	0	0
F 27	= Summe der Einzahlungen aus Investitionstätigkeit (Summe F 24 bis F 26)	0,00	0	0	0	0	0
F 28	- Auszahlungen für immaterielle Vermögensgegenstände	0,00	0	0	0	0	0
F 29	- Auszahlungen für Sachanlagen	0,00	0	91.500	0	0	0
	78560000 Auszahlungen für Fahrzeuge, Maschinen und technische Anlagen	0,00	0	91.500	0	0	0
F 30	- Auszahlungen für Finanzanlagen	0,00	0	0	0	0	0
F 31	- Sonstige Investitionsauszahlungen	0,00	0	0	0	0	0

Teilfinanzhaushalt 2022

Gemeinde: 01 Stadt Montabaur

Teilhaushalt 03 Gestaltung Umwelt
 Leistung 54622 Tiefgarage "Altstadt II"

lfd. Nr.	Teilfinanzhaushalt		Ergebnis des Haushaltsvorjahres	Ansätze des Haushaltsvorjahres einschl. Nachträge	Ansatz des Haushaltsjahres	Planungsdaten des Haushaltsfolgejahres	Planungsdaten des zweiten Haushaltsfolgejahres	Planungsdaten des dritten Haushaltsfolgejahres
			2020	2021	2022	2023	2024	2025
			in €	in €	in €	in €	in €	in €
F 32	=	Summe der Auszahlungen aus Investitionstätigkeit (Summe F 28 bis F 31)	0,00	0	91.500	0	0	0
F 33	=	Saldo der Ein- und Auszahlungen aus Investitionstätigkeit (Saldo F 27 und F 32)	0,00	0	-91.500	0	0	0
F 34	=	Finanzmittelüberschuss /-fehlbetrag des Teilhaushalts (Summe F 23 + F 33)	-401.265,30	-72.640	-170.060	-63.190	-65.805	-67.905

Teilfinanzhaushalt 2022

Gemeinde: 01 Stadt Montabaur

Teilhaushalt 03 Gestaltung Umwelt
Leistung 54623 Tiefgarage "Nord"

Ifd. Nr.	Teilfinanzhaushalt		Ergebnis des Haushaltsvorjahres	Ansätze des Haushaltsvorjahres einschl. Nachträge	Ansatz des Haushaltsjahres	Planungsdaten des Haushaltsfolgejahres	Planungsdaten des zweiten Haushaltsfolgejahres	Planungsdaten des dritten Haushaltsfolgejahres
			2020	2021	2022	2023	2024	2025
			in €	in €	in €	in €	in €	in €
F 1	+	Steuern und ähnliche Abgaben	0,00	0	0	0	0	0
F 2	+	Zuwendungen, allgemeine Umlagen und sonstige Transfereinzahlungen	0,00	0	0	0	0	0
F 3	+	Einzahlungen der sozialen Sicherung	0,00	0	0	0	0	0
F 4	+	Öffentlich-rechtliche Leistungsentgelte	50.987,68	25.000	27.500	27.250	27.500	27.750
		63228000 Parkgebühren	50.987,68	25.000	27.500	27.250	27.500	27.750
		54623.43228000						
		- Einnahmewegfall bei TG-Sperrung während der Sanierung voraussichtl. bis März 2022						
F 5	+	Privatrechtliche Leistungsentgelte	0,00	0	0	0	0	0
F 6	+	Kostenerstattungen und Kostenumlagen	15.424,16	100	100	100	100	100
		64250000 Kostenerstattungen und Kostenumlagen vom privaten Unternehmen	0,00	50	50	50	50	50
		54623.44250000						
		- für Beschädigungen an der Schrankenanlage						
		64290000 Kostenerstattungen und Kostenumlagen übrigen Bereichen	15.424,16	50	50	50	50	50
		54623.44290000						
		- für Beschädigungen an der Schrankenanlage						
F 7	+	Sonstige laufende Einzahlungen	0,00	100	100	100	100	100
		66270000 Versicherungserstattungen	0,00	100	100	100	100	100
F 8	=	Summe der laufenden Einzahlungen aus Verwaltungstätigkeit (Summe F 1 bis F 7)	66.411,84	25.200	27.700	27.450	27.700	27.950
F 9	-	Personal- und Versorgungsauszahlungen	0,00	0	0	0	0	0
F 10	-	Auszahlungen für Sach- und Dienstleistungen	33.366,23	1.843.700	1.566.500	42.100	43.400	44.600
		72210000 Auszahlungen für Strom	18.381,91	20.000	22.000	22.750	23.450	24.050
		72230000 Auszahlungen für Wasser/Abwasser	1.230,59	1.200	3.000	3.100	3.200	3.300
		72260000 Auszahlungen für die Abfallbeseitigung	171,84	100	200	200	200	200
		72313000 Gebäude einschließlich der Bestandteile, die dem Gebäude zuzurechnen sind	970,24	8.000	5.000	5.200	5.350	5.450
		54623.52313000						
		- allgemeine Gebäudeunterhaltung						
		72313001 Unterhaltung der Gebäude (Sonderbedarf)	9.629,53	1.800.000	1.520.900	0	0	0
		54623.52313001						
		- Sanierung der technischen Gebäudeausstattung und Betonsanierung (die Mittel stehen im Ifd. Finanzhaushalt zur Verfügung). Im Ergebnishaushalt wird aufgrund der Auflösung von entsprechenden Rückstellungen nur der zusätzlich gemeldete Haushaltsansatz, für den keine Rückstellungen in Vorjahren gebildet wurden, dargestellt.						
		72360000 Unterhaltung der Maschinen und technischen Anlagen	0,00	1.000	1.000	1.050	1.050	1.100
		72360001 Unterhaltung der Kassenautomaten, Schrankenanlage und der Video-Überwachungsanlage	0,00	1.500	1.500	1.600	1.750	1.900
		54623.52360001						
		- allgemeiner Unterhaltungsansatz						
		72360002 Unterhaltung der Sprinkler-, Brandmelde-, Co ² Warnanlage und Wandhydranten	2.573,50	8.000	6.000	6.200	6.400	6.550
		54623.52360002						
		- zzgl. evtl. Kosten Mangelbeseitigung nach Prüfung						

Teilfinanzhaushalt 2022

Gemeinde: 01 Stadt Montabaur

Teilhaushalt 03 Gestaltung Umwelt
Leistung 54623 Tiefgarage "Nord"

Ifd. Nr.	Teilfinanzhaushalt	Ergebnis des Haushaltsvorjahres	Ansätze des Haushaltsvorjahres einschl. Nachträge	Ansatz des Haushaltsjahres	Planungsdaten des Haushaltsfolgejahres	Planungsdaten des zweiten Haushaltsfolgejahres	Planungsdaten des dritten Haushaltsfolgejahres
		2020	2021	2022	2023	2024	2025
		in €	in €	in €	in €	in €	in €
	72360011 Unterhaltung der Maschinen und technischen Anlagen (Sonderbedarf) 54623.52360011 - Brandschutzklappen (1.500 Euro) - Austausch von 6 Überwachungskameras (3.500 Euro)	0,00	2.000	5.000	0	0	0
	72370000 Unterhaltung der Betriebs- und Geschäftsausstattung	0,00	100	100	100	100	100
	72380000 Geringwertige Anschaffungen	0,00	1.000	1.000	1.050	1.050	1.100
	72550000 Kostenerstattungen an den privaten Bereich	408,62	800	0	0	0	0
	72590000 Kostenerstattungen an übrige Bereiche 54623.52590000 - Hausgeld und Aufwendungen für die Hausverwaltung	0,00	0	800	850	850	850
F 11	- * nicht besetzt *	0,00	0	0	0	0	0
F 12	- Zuwendungen, Umlagen und sonstige Transferauszahlungen	0,00	0	0	0	0	0
F 13	- Auszahlungen der sozialen Sicherung	0,00	0	0	0	0	0
F 14	- Sonstige laufende Auszahlungen	8.497,39	22.750	23.250	8.400	8.550	8.750
	76253000 Gerichts-, Anwalts-, Notar-, Gerichtsvollzieherkosten 54623.56253000 - Rechtsberatung im Zuge der Objektsanierung (vorsorgliche Mittel)	0,00	15.000	15.000	0	0	0
	76259000 Sachverständigen-, Gerichts- und ähnliche Auszahlungen - Sonstiges 54623.56259000 - Steuerberatungskosten (3.000 Euro)	4.416,05	3.000	3.000	3.050	3.100	3.200
	76390000 Sonstige Geschäftsauszahlungen	546,91	1.000	1.500	1.550	1.550	1.600
	76810000 Grundsteuer	3.534,43	3.600	3.600	3.650	3.750	3.800
	76990000 Sonstige laufende Auszahlungen einschließlich außerordentliche Auszahlungen	0,00	150	150	150	150	150
F 15	= Summe der laufenden Auszahlungen aus Verwaltungstätigkeit (Summe F 9 bis F14)	41.863,62	1.866.450	1.589.750	50.500	51.950	53.350
F 16	= Saldo der laufenden Ein- und Auszahlungen aus Verwaltungstätigkeit	24.548,22	-1.841.250	-1.562.050	-23.050	-24.250	-25.400
F 17	+ Zinseinzahlungen und sonstige Finanzeinzahlungen	0,00	0	0	0	0	0
F 18	- Zinsauszahlungen und sonstige Finanzauszahlungen	0,00	0	0	0	0	0
F 19	= Saldo der Zins- und der sonstigen Finanzen- und -auszahlungen	0,00	0	0	0	0	0
F 20	= Saldo der ordentlichen Ein- und Auszahlungen (Summe F 16 + F 19)	24.548,22	-1.841.250	-1.562.050	-23.050	-24.250	-25.400
F 21	Saldo der außerordentlichen Ein- und Auszahlungen	0,00	0	0	0	0	0
F 22	Saldo der Ein- und Auszahlungen aus internen Leistungsbeziehungen	-40.526,22	-46.760	-52.040	-51.360	-52.520	-53.520
F 23	Summe der ordentlichen und außerordentlichen Ein- und Auszahlungen (Summe F 21 + F 22)	-15.978,00	-1.888.010	-1.614.090	-74.410	-76.770	-78.920
F 24	+ Einzahlungen aus Investitionszuwendungen	0,00	0	0	0	0	0
F 25	+ Einzahlungen aus Beiträgen und ähnlichen Entgelten	0,00	0	0	0	0	0
F 26	+ Sonstige Investitionseinzahlungen	0,00	0	0	0	0	0

Teilfinanzhaushalt 2022

Gemeinde: 01 Stadt Montabaur

Teilhaushalt 03 Gestaltung Umwelt
Leistung 54623 Tiefgarage "Nord"

Ifd. Nr.	Teilfinanzhaushalt	Ergebnis des Haushaltsvorjahres	Ansätze des Haushaltsvorjahres einschl. Nachträge	Ansatz des Haushaltsjahres	Planungsdaten des Haushaltsfolgejahres	Planungsdaten des zweiten Haushaltsfolgejahres	Planungsdaten des dritten Haushaltsfolgejahres	
		2020	2021	2022	2023	2024	2025	
		in €	in €	in €	in €	in €	in €	
F 27	=	Summe der Einzahlungen aus Investitionstätigkeit (Summe F 24 bis F 26)	0,00	0	0	0	0	0
F 28	-	Auszahlungen für immaterielle Vermögensgegenstände	0,00	0	0	0	0	0
F 29	-	Auszahlungen für Sachanlagen <i>78560000 Auszahlungen für Fahrzeuge, Maschinen und technische Anlagen</i>	0,00 <i>0,00</i>	125.000 <i>125.000</i>	0 <i>0</i>	0 <i>0</i>	0 <i>0</i>	0 <i>0</i>
F 30	-	Auszahlungen für Finanzanlagen	0,00	0	0	0	0	0
F 31	-	Sonstige Investitionsauszahlungen	0,00	0	0	0	0	0
F 32	=	Summe der Auszahlungen aus Investitionstätigkeit (Summe F 28 bis F 31)	0,00	125.000	0	0	0	0
F 33	=	Saldo der Ein- und Auszahlungen aus Investitionstätigkeit (Saldo F 27 und F 32)	0,00	-125.000	0	0	0	0
F 34	=	Finanzmittelüberschuss /-fehlbetrag des Teilhaushalts (Summe F 23 + F 33)	-15.978,00	-2.013.010	-1.614.090	-74.410	-76.770	-78.920

Teilfinanzhaushalt 2022

Gemeinde: 01 Stadt Montabaur

Teilhaushalt 03 Gestaltung Umwelt
Leistung 54624 Tiefgarage "ICE-Bahnhof"

Ifd. Nr.	Teilfinanzhaushalt	Ergebnis des Haushalts-	Ansätze des Haushalts-	Ansatz des Haushalts-	Planungs-	Planungs-	Planungs-
		vorjahres	vorjahres einschl. Nachträge	jahres	daten des Haushalts-	daten des zweiten Haushalts-	daten des dritten Haushalts-
		2020	2021	2022	2023	2024	2025
		in €	in €	in €	in €	in €	in €
F 1	+ Steuern und ähnliche Abgaben	0,00	0	0	0	0	0
F 2	+ Zuwendungen, allgemeine Umlagen und sonstige Transfereinzahlungen	0,00	0	0	0	0	0
F 3	+ Einzahlungen der sozialen Sicherung	0,00	0	0	0	0	0
F 4	+ Öffentlich-rechtliche Leistungsentgelte	81.662,54	45.000	80.000	80.800	81.600	82.400
	<i>63228000 Parkgebühren</i>	<i>81.662,54</i>	<i>45.000</i>	<i>80.000</i>	<i>80.800</i>	<i>81.600</i>	<i>82.400</i>
F 5	+ Privatrechtliche Leistungsentgelte	0,00	0	0	0	0	0
F 6	+ Kostenerstattungen und Kostenumlagen	5.850,66	5.100	5.600	5.650	5.700	5.750
	<i>64243000 Kostenerstattungen, Kostenumlagen von Gemeinden und Gemeindeverbänden</i>	<i>5.850,66</i>	<i>5.000</i>	<i>5.500</i>	<i>5.550</i>	<i>5.600</i>	<i>5.650</i>
	<i>54624.44243000</i>						
	<i>- Abrechnung Strom ZOB / Tiefgarage</i>						
	<i>64250000 Kostenerstattungen und Kostenumlagen vom privaten Unternehmen</i>	<i>0,00</i>	<i>50</i>	<i>50</i>	<i>50</i>	<i>50</i>	<i>50</i>
	<i>54624.44250000</i>						
	<i>- für Beschädigungen an der Schrankenanlage</i>						
	<i>64290000 Kostenerstattungen und Kostenumlagen übrigen Bereichen</i>	<i>0,00</i>	<i>50</i>	<i>50</i>	<i>50</i>	<i>50</i>	<i>50</i>
	<i>54624.44290000</i>						
	<i>- für Beschädigungen an der Schrankenanlage</i>						
F 7	+ Sonstige laufende Einzahlungen	0,00	100	100	100	100	100
	<i>66270000 Versicherungserstattungen</i>	<i>0,00</i>	<i>100</i>	<i>100</i>	<i>100</i>	<i>100</i>	<i>100</i>
F 8	= Summe der laufenden Einzahlungen aus Verwaltungstätigkeit (Summe F 1 bis F 7)	87.513,20	50.200	85.700	86.550	87.400	88.250
F 9	- Personal- und Versorgungsauszahlungen	0,00	0	0	0	0	0
F 10	- Auszahlungen für Sach- und Dienstleistungen	81.084,93	48.600	43.600	45.000	46.200	47.300
	<i>72210000 Auszahlungen für Strom</i>	<i>24.537,26</i>	<i>30.500</i>	<i>31.000</i>	<i>32.050</i>	<i>32.900</i>	<i>33.650</i>
	<i>72230000 Auszahlungen für Wasser/Abwasser</i>	<i>150,30</i>	<i>1.000</i>	<i>1.000</i>	<i>1.050</i>	<i>1.050</i>	<i>1.100</i>
	<i>72260000 Auszahlungen für die Abfallbeseitigung</i>	<i>0,00</i>	<i>500</i>	<i>500</i>	<i>500</i>	<i>550</i>	<i>550</i>
	<i>72313000 Gebäude einschließlich der Bestandteile, die dem Gebäude zuzurechnen sind</i>	<i>834,46</i>	<i>5.000</i>	<i>3.000</i>	<i>3.100</i>	<i>3.200</i>	<i>3.300</i>
	<i>54624.52313000</i>						
	<i>- allgemeine Gebäudeunterhaltung</i>						
	<i>72313001 Unterhaltung der Gebäude (Sonderbedarf)</i>	<i>54.481,57</i>	<i>5.000</i>	<i>0</i>	<i>0</i>	<i>0</i>	<i>0</i>
	<i>72360000 Unterhaltung der Maschinen und technischen Anlagen</i>	<i>1.057,55</i>	<i>5.000</i>	<i>5.000</i>	<i>5.100</i>	<i>5.200</i>	<i>5.300</i>
	<i>72360001 Unterhaltung der Kassenautomaten, Schrankenanlage und der Video-Überwachungsanlage</i>	<i>0,00</i>	<i>1.000</i>	<i>2.000</i>	<i>2.050</i>	<i>2.150</i>	<i>2.200</i>
	<i>72370000 Unterhaltung der Betriebs- und Geschäftsausstattung</i>	<i>23,79</i>	<i>100</i>	<i>100</i>	<i>100</i>	<i>100</i>	<i>100</i>
	<i>72380000 Geringwertige Anschaffungen</i>	<i>0,00</i>	<i>500</i>	<i>1.000</i>	<i>1.050</i>	<i>1.050</i>	<i>1.100</i>
F 11	- * nicht besetzt *	0,00	0	0	0	0	0
F 12	- Zuwendungen, Umlagen und sonstige Transferauszahlungen	0,00	0	0	0	0	0
F 13	- Auszahlungen der sozialen Sicherung	0,00	0	0	0	0	0
F 14	- Sonstige laufende Auszahlungen	7.217,49	10.150	9.750	9.900	10.100	10.250
	<i>76259000 Sachverständigen-, Gerichts- und ähnliche Auszahlungen - Sonstiges</i>	<i>672,97</i>	<i>3.000</i>	<i>3.000</i>	<i>3.050</i>	<i>3.100</i>	<i>3.200</i>
	<i>54624.56259000</i>						
	<i>- Steuerberatungskosten</i>						

Teilfinanzhaushalt 2022

Gemeinde: 01 Stadt Montabaur

Teilhaushalt 03 Gestaltung Umwelt
Leistung 54624 Tiefgarage "ICE-Bahnhof"

Ifd. Nr.	Teilfinanzhaushalt	Ergebnis des Haushaltsvorjahres	Ansätze des Haushaltsvorjahres einschl. Nachträge	Ansatz des Haushaltsjahres	Planungsdaten des Haushaltsfolgejahres	Planungsdaten des zweiten Haushaltsfolgejahres	Planungsdaten des dritten Haushaltsfolgejahres
		2020	2021	2022	2023	2024	2025
		in €	in €	in €	in €	in €	in €
	76341000 <i>Femmeldegebühren</i> 54624.56341000 <i>- Telefonanschluss zur Migration Aufzugnotruf</i>	1.269,84	1.200	1.300	1.300	1.300	1.300
	76390000 <i>Sonstige Geschäftsauszahlungen</i>	965,62	1.500	1.000	1.000	1.050	1.050
	76810000 <i>Grundsteuer</i>	4.309,06	4.350	4.350	4.450	4.550	4.600
	76990000 <i>Sonstige laufende Auszahlungen einschließlich außerordentliche Auszahlungen</i>	0,00	100	100	100	100	100
F 15	= <i>Summe der laufenden Auszahlungen aus Verwaltungstätigkeit (Summe F 9 bis F14)</i>	88.302,42	58.750	53.350	54.900	56.300	57.550
F 16	= <i>Saldo der laufenden Ein- und Auszahlungen aus Verwaltungstätigkeit</i>	-789,22	-8.550	32.350	31.650	31.100	30.700
F 17	+ <i>Zinseinzahlungen und sonstige Finanzeinzahlungen</i>	0,00	0	0	0	0	0
F 18	- <i>Zinsauszahlungen und sonstige Finanzauszahlungen</i>	0,00	0	0	0	0	0
F 19	= <i>Saldo der Zins- und der sonstigen Finanzen- und -auszahlungen</i>	0,00	0	0	0	0	0
F 20	= <i>Saldo der ordentlichen Ein- und Auszahlungen (Summe F 16 + F 19)</i>	-789,22	-8.550	32.350	31.650	31.100	30.700
F 21	<i>Saldo der außerordentlichen Ein- und Auszahlungen</i>	0,00	0	0	0	0	0
F 22	<i>Saldo der Ein- und Auszahlungen aus internen Leistungsbeziehungen</i>	-28.254,41	-30.880	-32.520	-32.330	-33.085	-33.785
F 23	= <i>Summe der ordentlichen und außerordentlichen Ein- und Auszahlungen (Summe F 21 + F 22)</i>	-29.043,63	-39.430	-170	-680	-1.985	-3.085
F 24	+ <i>Einzahlungen aus Investitionszuwendungen</i>	0,00	0	0	0	0	0
F 25	+ <i>Einzahlungen aus Beiträgen und ähnlichen Entgelten</i>	0,00	0	0	0	0	0
F 26	+ <i>Sonstige Investitionseinzahlungen</i>	0,00	0	0	0	0	0
F 27	= <i>Summe der Einzahlungen aus Investitionstätigkeit (Summe F 24 bis F 26)</i>	0,00	0	0	0	0	0
F 28	- <i>Auszahlungen für immaterielle Vermögensgegenstände</i>	0,00	0	0	0	0	0
F 29	- <i>Auszahlungen für Sachanlagen</i>	7.106,55	96.000	96.000	0	0	0
	78530000 <i>Auszahlungen für Infrastrukturvermögen, einschließlich Grundstücke und grundstücksgleiche Rechte</i>	7.106,55	0	0	0	0	0
	78560000 <i>Auszahlungen für Fahrzeuge, Maschinen und technische Anlagen</i>	0,00	96.000	96.000	0	0	0
F 30	- <i>Auszahlungen für Finanzanlagen</i>	0,00	0	0	0	0	0
F 31	- <i>Sonstige Investitionsauszahlungen</i>	0,00	0	0	0	0	0
F 32	= <i>Summe der Auszahlungen aus Investitionstätigkeit (Summe F 28 bis F 31)</i>	7.106,55	96.000	96.000	0	0	0
F 33	= <i>Saldo der Ein- und Auszahlungen aus Investitionstätigkeit (Saldo F 27 und F 32)</i>	-7.106,55	-96.000	-96.000	0	0	0
F 34	= <i>Finanzmittelüberschuss /-fehlbetrag des Teilhaushalts (Summe F 23 + F 33)</i>	-36.150,18	-135.430	-96.170	-680	-1.985	-3.085

Teilfinanzhaushalt 2022

Gemeinde: 01 Stadt Montabaur

Teilhaushalt 03 Gestaltung Umwelt
Leistung 54630 Parkraumbewirtschaftung (Parkuhren, Parkautomaten)

fd. Nr.		Teilfinanzhaushalt	Ergebnis des Haushalts-	Ansätze des Haushalts-	Ansatz des Haushalts-	Planungs-	Planungs-	Planungs-
			vorjahres	vorjahres einschl. Nachträge	jahres	daten des Haushalts-	daten des zweiten Haushalts-	daten des dritten Haushalts-
			2020	2021	2022	2023	2024	2025
			in €	in €	in €	in €	in €	in €
F 1	+	Steuern und ähnliche Abgaben	0,00	0	0	0	0	0
F 2	+	Zuwendungen, allgemeine Umlagen und sonstige Transfereinzahlungen	0,00	0	0	0	0	0
F 3	+	Einzahlungen der sozialen Sicherung	0,00	0	0	0	0	0
F 4	+	Öffentlich-rechtliche Leistungsentgelte <i>63228000 Parkgebühren</i>	266.628,90 <i>266.628,90</i>	180.000 <i>180.000</i>	200.000 <i>200.000</i>	202.000 <i>202.000</i>	204.000 <i>204.000</i>	206.050 <i>206.050</i>
F 5	+	Privatrechtliche Leistungsentgelte	0,00	0	0	0	0	0
F 6	+	Kostenerstattungen und Kostenumlagen <i>64250000 Kostenerstattungen und Kostenumlagen vom privaten Unternehmen</i> <i>64290000 Kostenerstattungen und Kostenumlagen übrigen Bereichen</i>	0,00 <i>0,00</i> <i>0,00</i>	0 <i>50</i> <i>50</i>	0 <i>50</i> <i>50</i>	0 <i>50</i> <i>50</i>	0 <i>50</i> <i>50</i>	0 <i>50</i> <i>50</i>
F 7	+	Sonstige laufende Einzahlungen <i>66270000 Versicherungserstattungen</i> <i>66290000 Weitere sonstige laufende Einzahlungen / Sonstige</i>	0,00 <i>0,00</i> <i>0,00</i>	200 <i>100</i> <i>100</i>	150 <i>100</i> <i>50</i>	150 <i>100</i> <i>50</i>	150 <i>100</i> <i>50</i>	150 <i>100</i> <i>50</i>
F 8	=	Summe der laufenden Einzahlungen aus Verwaltungstätigkeit (Summe F 1 bis F 7)	266.628,90	180.300	200.250	202.250	204.250	206.300
F 9	-	Personal- und Versorgungsauszahlungen	0,00	0	0	0	0	0
F 10	-	Auszahlungen für Sach- und Dienstleistungen <i>72230000 Auszahlungen für Wasser/Abwasser</i> <i>72311000 Unterhaltung der Grundstücke, Außenanlagen, Gebäude und Gebäudeeinrichtungen / Grundstücke</i> <i>72339004 Unterhaltung Parkleitsysteme</i> <i>72360000 Unterhaltung der Maschinen und technischen Anlagen</i> <i>54630.52360000</i> <i>- Unterhaltung Parkscheinautomaten</i> <i>72370000 Unterhaltung der Betriebs- und Geschäftsausstattung</i> <i>54630.52370000</i> <i>- Ersatzteile und Ersatzteilpauschale für Parkscheinautomaten (vorsorgliche Mittelbereitstellung)</i>	4.319,89 <i>3.588,92</i> <i>0,00</i> <i>0,00</i> <i>730,97</i> <i>0,00</i> <i>0,00</i>	12.800 <i>4.000</i> <i>800</i> <i>0</i> <i>4.000</i> <i>4.000</i> <i>4.000</i>	17.800 <i>4.000</i> <i>2.800</i> <i>3.000</i> <i>4.000</i> <i>4.000</i> <i>4.000</i>	18.450 <i>4.150</i> <i>2.900</i> <i>3.100</i> <i>4.150</i> <i>4.150</i> <i>4.150</i>	19.400 <i>4.350</i> <i>3.050</i> <i>3.300</i> <i>4.350</i> <i>4.350</i> <i>4.350</i>	
F 11	-	* nicht besetzt *	0,00	0	0	0	0	0
F 12	-	Zuwendungen, Umlagen und sonstige Transferauszahlungen	0,00	0	0	0	0	0
F 13	-	Auszahlungen der sozialen Sicherung	0,00	0	0	0	0	0
F 14	-	Sonstige laufende Auszahlungen <i>76120000 Auszahlungen für Aus- und Fortbildung</i> <i>54630.56120000</i> <i>- Werksschulung bei der Firma Parkeon für Mitarbeiter der Stadt, die mit der Wartung und Unterhaltung der Parkscheinautomaten betraut sind</i> <i>76390000 Sonstige Geschäftsauszahlungen</i> <i>54630.56390000</i> <i>- Parkscheine, Kleinteile, etc.</i> <i>76810000 Grundsteuer</i>	1.310,32 <i>0,00</i> <i>0,00</i> <i>0,00</i> <i>1.310,32</i>	5.000 <i>1.500</i> <i>2.000</i> <i>1.500</i>	6.350 <i>1.000</i> <i>4.000</i> <i>1.350</i>	6.000 <i>500</i> <i>4.100</i> <i>1.400</i>	6.050 <i>500</i> <i>4.150</i> <i>1.400</i>	5.700 <i>0</i> <i>4.250</i> <i>1.450</i>
F 15	=	Summe der laufenden Auszahlungen aus Verwaltungstätigkeit (Summe F 9 bis F 14)	5.630,21	17.800	24.150	24.450	25.000	25.100

Teilfinanzhaushalt 2022

Gemeinde: 01 Stadt Montabaur

Teilhaushalt 03 Gestaltung Umwelt
Leistung 54630 Parkraumbewirtschaftung (Parkuhren, Parkautomaten)

Ifd. Nr.	Teilfinanzhaushalt	Ergebnis des Haushaltsvorjahres	Ansätze des Haushaltsvorjahres einschl. Nachträge	Ansatz des Haushaltsjahres	Planungsdaten des Haushaltsfolgejahres	Planungsdaten des zweiten Haushaltsfolgejahres	Planungsdaten des dritten Haushaltsfolgejahres	
		2020	2021	2022	2023	2024	2025	
		in €	in €	in €	in €	in €	in €	
F 16	=	Saldo der laufenden Ein- und Auszahlungen aus Verwaltungstätigkeit	260.998,69	162.500	176.100	177.800	179.250	181.200
F 17	+	Zinseinzahlungen und sonstige Finanzeinzahlungen	0,00	0	0	0	0	0
F 18	-	Zinsauszahlungen und sonstige Finanzauszahlungen	0,00	0	0	0	0	0
F 19	=	Saldo der Zins- und der sonstigen Finanzein- und -auszahlungen	0,00	0	0	0	0	0
F 20	=	Saldo der ordentlichen Ein- und Auszahlungen (Summe F 16 + F 19)	260.998,69	162.500	176.100	177.800	179.250	181.200
F 21		Saldo der außerordentlichen Ein- und Auszahlungen	0,00	0	0	0	0	0
F 22		Saldo der Ein- und Auszahlungen aus internen Leistungsbeziehungen	-32.385,88	-35.000	-35.000	-35.900	-36.750	-37.700
F 23		Summe der ordentlichen und außerordentlichen Ein- und Auszahlungen (Summe F 21 + F 22)	228.612,81	127.500	141.100	141.900	142.500	143.500
F 24	+	Einzahlungen aus Investitionszuwendungen	0,00	0	0	0	0	0
F 25	+	Einzahlungen aus Beiträgen und ähnlichen Entgelten <i>68300000 Einzahlungen für sonstige Sonderposten</i>	7.900,00 <i>7.900,00</i>	-21.000 <i>-21.000</i>	3.500 <i>3.500</i>	3.500 <i>3.500</i>	3.500 <i>3.500</i>	3.500 <i>3.500</i>
F 26	+	Sonstige Investitionseinzahlungen	0,00	0	0	0	0	0
F 27	=	Summe der Einzahlungen aus Investitionstätigkeit (Summe F 24 bis F 26)	7.900,00	-21.000	3.500	3.500	3.500	3.500
F 28	-	Auszahlungen für immaterielle Vermögensgegenstände	0,00	0	0	0	0	0
F 29	-	Auszahlungen für Sachanlagen <i>78530000 Auszahlungen für Infrastrukturvermögen, einschließlich Grundstücke und grundstücksgleiche Rechte</i> <i>78570000 Auszahlungen für Betriebs- und Geschäftsausstattung, Pflanzen und Tiere und geringwertige Vermögensgegenstände</i> <i>78571000 Auszahlungen für bewegliche Sachen des Anlagevermögens oberhalb der Wertgrenze i.H.v. 1.000 Euro (netto)</i>	1.330,84 <i>0,00</i> <i>0,00</i> <i>1.330,84</i>	200.000 <i>200.000</i> <i>0</i> <i>0</i>	15.000 <i>0</i> <i>15.000</i> <i>0</i>	0 <i>0</i> <i>0</i> <i>0</i>	0 <i>0</i> <i>0</i> <i>0</i>	0 <i>0</i> <i>0</i> <i>0</i>
F 30	-	Auszahlungen für Finanzanlagen	0,00	0	0	0	0	0
F 31	-	Sonstige Investitionsauszahlungen	0,00	0	0	0	0	0
F 32	=	Summe der Auszahlungen aus Investitionstätigkeit (Summe F 28 bis F 31)	1.330,84	200.000	15.000	0	0	0
F 33	=	Saldo der Ein- und Auszahlungen aus Investitionstätigkeit (Saldo F 27 und F 32)	6.569,16	-221.000	-11.500	3.500	3.500	3.500
F 34	=	Finanzmittelüberschuss /-fehlbetrag des Teilhaushalts (Summe F 23 + F 33)	235.181,97	-93.500	129.600	145.400	146.000	147.000

Teilfinanzhaushalt 2022

Gemeinde: 01 Stadt Montabaur

Teilhaushalt 03 Gestaltung Umwelt
Leistung 54631 Parkraumbewirtschaftung (Parkplatz ICE)

Ifd. Nr.	Teilfinanzhaushalt	Ergebnis des Haushaltsvorjahres	Ansätze des Haushaltsvorjahres einschl. Nachträge	Ansatz des Haushaltsjahres	Planungsdaten des Haushaltsfolgejahres	Planungsdaten des zweiten Haushaltsfolgejahres	Planungsdaten des dritten Haushaltsfolgejahres
		2020	2021	2022	2023	2024	2025
		in €	in €	in €	in €	in €	in €
F 1	+ Steuern und ähnliche Abgaben	0,00	0	0	0	0	0
F 2	+ Zuwendungen, allgemeine Umlagen und sonstige Transfereinzahlungen	0,00	0	0	0	0	0
F 3	+ Einzahlungen der sozialen Sicherung	0,00	0	0	0	0	0
F 4	+ Öffentlich-rechtliche Leistungsentgelte <i>63228000 Parkgebühren</i>	226.559,61 <i>226.559,61</i>	150.000 <i>150.000</i>	220.000 <i>220.000</i>	222.200 <i>222.200</i>	224.400 <i>224.400</i>	226.650 <i>226.650</i>
F 5	+ Privatrechtliche Leistungsentgelte	0,00	0	0	0	0	0
F 6	+ Kostenerstattungen und Kostenumlagen	0,00	0	0	0	0	0
F 7	+ Sonstige laufende Einzahlungen	0,00	0	0	0	0	0
F 8	= Summe der laufenden Einzahlungen aus Verwaltungstätigkeit (Summe F 1 bis F 7)	226.559,61	150.000	220.000	222.200	224.400	226.650
F 9	- Personal- und Versorgungsauszahlungen	0,00	0	0	0	0	0
F 10	- Auszahlungen für Sach- und Dienstleistungen <i>72210000 Auszahlungen für Strom</i>	6.128,20 <i>0,00</i>	33.000 <i>15.000</i>	115.200 <i>33.000</i>	61.750 <i>34.150</i>	63.300 <i>35.200</i>	64.400 <i>36.050</i>
	<i>72230000 Auszahlungen für Wasser/Abwasser</i>	<i>0,00</i>	<i>5.000</i>	<i>5.000</i>	<i>5.200</i>	<i>5.350</i>	<i>5.450</i>
	<i>72311000 Unterhaltung der Grundstücke, Außenanlagen, Gebäude und Gebäudeeinrichtungen / Grundstücke</i> <i>54631.52311000</i> <i>- Unterhaltung der Grünflächen</i>	<i>680,00</i>	<i>8.000</i>	<i>5.000</i>	<i>5.000</i>	<i>5.000</i>	<i>5.000</i>
	<i>72313000 Gebäude einschließlich der Bestandteile, die dem Gebäude zuzurechnen sind</i> <i>54631.52313000</i> <i>- Unterhaltung Bürocontainer (ggf. Anstrich, Rost entfernen)</i>	<i>545,76</i>	<i>500</i>	<i>2.000</i>	<i>2.050</i>	<i>2.150</i>	<i>2.200</i>
	<i>72323000 Gebäude einschließlich der Bestandteile, die dem Gebäude zuzurechnen sind</i> <i>54631.52323000</i> <i>- Unterhalts- und Glasreinigung Bürocontainer</i>	<i>586,60</i>	<i>1.000</i>	<i>1.200</i>	<i>1.250</i>	<i>1.300</i>	<i>1.300</i>
	<i>72338000 Straßen, Wege, Plätze und Verkehrslenkungsanlagen</i> <i>54631.52338000</i> <i>- Unterhaltung der Park- und Verkehrsflächen (allgemeine Unterhaltung)</i>	<i>0,00</i>	<i>0</i>	<i>5.000</i>	<i>5.000</i>	<i>5.000</i>	<i>5.000</i>
	<i>72338001 Straßen, Wege, Plätze und Verkehrslenkungsanlagen (Sonderbedarf)</i> <i>54631.52338001</i> <i>- Erneuerung von Parkflächenmarkierungen</i>	<i>0,00</i>	<i>0</i>	<i>8.000</i>	<i>0</i>	<i>0</i>	<i>0</i>
	<i>72339000 Unterhaltung des Infrastrukturvermögens / Sonstige</i> <i>54631.52339000</i> <i>- Unterhaltung der Parkplatzbeleuchtung / Wartung</i>	<i>0,00</i>	<i>0</i>	<i>5.000</i>	<i>5.000</i>	<i>5.000</i>	<i>5.000</i>
	<i>72339001 Unterhaltung der Straßenbeleuchtung (Sonderbedarf)</i> <i>54631.52339001</i> <i>- Umrüstung der Parkplatzbeleuchtung</i>	<i>0,00</i>	<i>0</i>	<i>47.000</i>	<i>0</i>	<i>0</i>	<i>0</i>
	<i>72370000 Unterhaltung der Betriebs- und Geschäftsausstattung</i> <i>54631.52370000</i> <i>- u.a. Kameraoptik für das Kennzeichenerfassungssystem</i>	<i>462,75</i>	<i>2.500</i>	<i>2.000</i>	<i>2.050</i>	<i>2.150</i>	<i>2.200</i>

Teilfinanzhaushalt 2022

Gemeinde: 01 Stadt Montabaur

Teilhaushalt 03 Gestaltung Umwelt
Leistung 54631 Parkraumbewirtschaftung (Parkplatz ICE)

Ifd. Nr.	Teilfinanzhaushalt	Ergebnis des Haushaltsvorjahres	Ansätze des Haushaltsvorjahres einschl. Nachträge	Ansatz des Haushaltsjahres	Planungsdaten des Haushaltsfolgejahres	Planungsdaten des zweiten Haushaltsfolgejahres	Planungsdaten des dritten Haushaltsfolgejahres
		2020	2021	2022	2023	2024	2025
		in €	in €	in €	in €	in €	in €
	72380000 Geringwertige Anschaffungen 54631.52380000 - vorsorglicher Ansatz	3.853,09	1.000	2.000	2.050	2.150	2.200
F 11	- * nicht besetzt *	0,00	0	0	0	0	0
F 12	- Zuwendungen, Umlagen und sonstige Transferauszahlungen	0,00	0	0	0	0	0
F 13	- Auszahlungen der sozialen Sicherung	0,00	0	0	0	0	0
F 14	- Sonstige laufende Auszahlungen	12.085,61	3.000	11.000	9.100	9.200	9.300
	76259000 Sachverständigen-, Gerichts- und ähnliche Auszahlungen - Sonstiges 54631.56259000 - Steuerberatungskosten	7.765,11	0	2.000	0	0	0
	76390000 Sonstige Geschäftsauszahlungen	4.320,50	2.000	5.000	5.100	5.200	5.300
	76810000 Grundsteuer	0,00	1.000	4.000	4.000	4.000	4.000
F 15	= Summe der laufenden Auszahlungen aus Verwaltungstätigkeit (Summe F 9 bis F 14)	18.213,81	36.000	126.200	70.850	72.500	73.700
F 16	= Saldo der laufenden Ein- und Auszahlungen aus Verwaltungstätigkeit	208.345,80	114.000	93.800	151.350	151.900	152.950
F 17	+ Zinseinzahlungen und sonstige Finanzeinzahlungen	0,00	0	0	0	0	0
F 18	- Zinsauszahlungen und sonstige Finanzauszahlungen	0,00	0	0	0	0	0
F 19	= Saldo der Zins- und der sonstigen Finanzein- und -auszahlungen	0,00	0	0	0	0	0
F 20	= Saldo der ordentlichen Ein- und Auszahlungen (Summe F 16 + F 19)	208.345,80	114.000	93.800	151.350	151.900	152.950
F 21	Saldo der außerordentlichen Ein- und Auszahlungen	0,00	0	0	0	0	0
F 22	Saldo der Ein- und Auszahlungen aus internen Leistungsbeziehungen	-88.196,98	-90.000	-90.000	-92.250	-94.550	-96.900
F 23	= Summe der ordentlichen und außerordentlichen Ein- und Auszahlungen (Summe F 21 + F 22)	120.148,82	24.000	3.800	59.100	57.350	56.050
F 24	+ Einzahlungen aus Investitionszuwendungen	0,00	0	100.000	0	0	0
	68142000 Investitionszuwendungen vom Land	0,00	0	100.000	0	0	0
F 25	+ Einzahlungen aus Beiträgen und ähnlichen Entgelten	0,00	0	0	0	0	0
F 26	+ Sonstige Investitionseinzahlungen	0,00	0	0	0	0	0
F 27	= Summe der Einzahlungen aus Investitionstätigkeit (Summe F 24 bis F 26)	0,00	0	100.000	0	0	0
F 28	- Auszahlungen für immaterielle Vermögensgegenstände	0,00	0	0	0	0	0
F 29	- Auszahlungen für Sachanlagen	0,00	24.500	200.000	0	0	0
	78593000 Auszahlungen für Baumaßnahmen	0,00	24.500	200.000	0	0	0
F 30	- Auszahlungen für Finanzanlagen	0,00	0	0	0	0	0
F 31	- Sonstige Investitionsauszahlungen	0,00	0	0	0	0	0
F 32	= Summe der Auszahlungen aus Investitionstätigkeit (Summe F 28 bis F 31)	0,00	24.500	200.000	0	0	0
F 33	= Saldo der Ein- und Auszahlungen aus Investitionstätigkeit (Saldo F 27 und F 32)	0,00	-24.500	-100.000	0	0	0
F 34	= Finanzmittelüberschuss /-fehlbetrag des Teilhaushalts (Summe F 23 + F 33)	120.148,82	-500	-96.200	59.100	57.350	56.050

Teilfinanzhaushalt 2022

Gemeinde: 01 Stadt Montabaur

Teilhaushalt 03 Gestaltung Umwelt
Leistung 55110 Öffentliches Grün, Landschaftsbau

lfd. Nr.		Teilfinanzhaushalt	Ergebnis des Haushaltsvorjahres	Ansätze des Haushaltsvorjahres einschl. Nachträge	Ansatz des Haushaltsjahres	Planungsdaten des Haushaltsfolgejahres	Planungsdaten des zweiten Haushaltsfolgejahres	Planungsdaten des dritten Haushaltsfolgejahres
			2020	2021	2022	2023	2024	2025
			in €	in €	in €	in €	in €	in €
F 1	+	Steuern und ähnliche Abgaben	0,00	0	0	0	0	0
F 2	+	Zuwendungen, allgemeine Umlagen und sonstige Transfereinzahlungen	0,00	0	0	0	0	0
F 3	+	Einzahlungen der sozialen Sicherung	0,00	0	0	0	0	0
F 4	+	Öffentlich-rechtliche Leistungsentgelte	0,00	0	0	0	0	0
F 5	+	Privatrechtliche Leistungsentgelte	0,00	0	0	0	0	0
F 6	+	Kostenerstattungen und Kostenumlagen	0,00	400	400	400	400	400
		64250000 Kostenerstattungen und Kostenumlagen vom privaten Unternehmen	0,00	250	250	250	250	250
		64290000 Kostenerstattungen und Kostenumlagen übrigen Bereichen	0,00	150	150	150	150	150
F 7	+	Sonstige laufende Einzahlungen	0,00	100	100	100	100	100
		66270000 Versicherungserstattungen	0,00	100	100	100	100	100
F 8	=	Summe der laufenden Einzahlungen aus Verwaltungstätigkeit (Summe F 1 bis F 7)	0,00	500	500	500	500	500
F 9	-	Personal- und Versorgungsauszahlungen	0,00	0	0	0	0	0
F 10	-	Auszahlungen für Sach- und Dienstleistungen	224.130,88	191.150	251.400	224.450	229.850	234.500
		72210000 Auszahlungen für Strom	939,79	900	900	950	950	1.000
		55110.52210000 - öffentliche Zierbrunnen in und an Grünanlagen						
		72230000 Auszahlungen für Wasser/Abwasser	711,29	3.250	2.000	2.050	2.150	2.200
		55110.52230000 - Oberflächenwasser- und Brauchwasserabgabe öffentliche Grünanlagen und Zierrunnen						
		72260000 Auszahlungen für die Abfallbeseitigung	13.431,25	10.000	17.500	17.500	17.500	17.500
		72311000 Unterhaltung der Grundstücke, Außenanlagen, Gebäude und Gebäudeeinrichtungen / Grundstücke	16.103,09	25.000	28.000	28.000	28.000	28.000
		55110.52311000 - lfd. Unterhaltungsmaßnahmen + Pflege der Blumenampeln im Stadtgebiet + Ersatzpflanzungen Bäume						
		72311001 Unterhaltung der Grundstücke (Sonderbedarf)	18.949,12	25.000	25.000	0	0	0
		55110.52311001 - Stadt Montabaur (20.000 Euro) + Gestaltung Kreisverkehrsplätze						
		----- - OT Wirzenborn (1.500 Euro) + Sanierung Dorf						
		----- - vorsorglich (3.500 Euro)						
		72360000 Unterhaltung der Maschinen und technischen Anlagen	5.102,26	3.000	3.000	3.100	3.200	3.300
		55110.52360000 - Pumpen der Zierbrunnen in den öffentlichen Anlagen						
		72370000 Unterhaltung der Betriebs- und Geschäftsausstattung	978,49	2.000	2.000	2.050	2.150	2.200
		55110.52370000 - Möblierung (Ruhebänke, Abfallbehälter, etc)						

Teilfinanzhaushalt 2022

Gemeinde: 01 Stadt Montabaur

Teilhaushalt 03 Gestaltung Umwelt
Leistung 55110 Öffentliches Grün, Landschaftsbau

Ifd. Nr.	Teilfinanzhaushalt	Ergebnis des Haushaltsvorjahres	Ansätze des Haushaltsvorjahres einschl. Nachträge	Ansatz des Haushaltsjahres	Planungsdaten des Haushaltsfolgejahres	Planungsdaten des zweiten Haushaltsfolgejahres	Planungsdaten des dritten Haushaltsfolgejahres
		2020	2021	2022	2023	2024	2025
		in €	in €	in €	in €	in €	in €
	72380000 Geringwertige Anschaffungen	5.492,43	5.000	5.000	5.200	5.350	5.450
	72380010 Geringwertige Anschaffungen (Sonderbedarf)	6.991,06	7.000	8.000	0	0	0
	55110.52380010 - Pauschalansatz Ergänzung/Erneuerung Ruhebänke						
	72920000 Sonstige Auszahlungen für Dienstleistungen	155.432,10	110.000	160.000	165.600	170.550	174.850
	55110.52920000 - Baumpflege, Baumkontrollen (110.000 Euro)						
	- Mulcharbeiten (10.000 Euro)						
	- Pflege Ausgleichsflächen (5.000 Euro)						
	- Pflegearbeiten Caritaswerkstätten (20.000 Euro)						
	- Beetpflege in den Ortsteilen						
	Eschelbach, Elgendorf u. Horressen (15.000 Euro)						
F 11	- * nicht besetzt *	0,00	0	0	0	0	0
F 12	- Zuwendungen, Umlagen und sonstige Transferauszahlungen	102,00	150	150	150	150	150
	74190000 Zuweisungen und Zuschüsse für laufende Zwecke an Sonstige	102,00	150	150	150	150	150
	55110.54190000 - Deutscher Bund für Vogelschutz e.V.						
F 13	- Auszahlungen der sozialen Sicherung	0,00	0	0	0	0	0
F 14	- Sonstige laufende Auszahlungen	4.071,37	7.300	9.000	9.150	9.250	9.350
	76259000 Sachverständigen-, Gerichts- und ähnliche Auszahlungen - Sonstiges	0,00	2.000	2.000	2.050	2.100	2.100
	76390000 Sonstige Geschäftsauszahlungen	2.040,72	3.000	4.000	4.100	4.150	4.250
	55110.56390000 - Verbrauchsmaterial (Holzschutzlasur, etc.)						
	76416000 Umlagen an Schadensausgleichskassen	2.030,65	2.300	3.000	3.000	3.000	3.000
	55110.56416000 - Gartenbau-Berufsgenossenschaft						
F 15	= Summe der laufenden Auszahlungen aus Verwaltungstätigkeit (Summe F 9 bis F14)	228.304,25	198.600	260.550	233.750	239.250	244.000
F 16	= Saldo der laufenden Ein- und Auszahlungen aus Verwaltungstätigkeit	-228.304,25	-198.100	-260.050	-233.250	-238.750	-243.500
F 17	+ Zinseinzahlungen und sonstige Finanzeinzahlungen	0,00	0	0	0	0	0
F 18	- Zinsauszahlungen und sonstige Finanzauszahlungen	0,00	0	0	0	0	0
F 19	= Saldo der Zins- und der sonstigen Finanzen- und -auszahlungen	0,00	0	0	0	0	0
F 20	= Saldo der ordentlichen Ein- und Auszahlungen (Summe F 16 + F 19)	-228.304,25	-198.100	-260.050	-233.250	-238.750	-243.500
F 21	Saldo der außerordentlichen Ein- und Auszahlungen	0,00	0	0	0	0	0
F 22	Saldo der Ein- und Auszahlungen aus internen Leistungsbeziehungen	-431.346,47	-412.000	-462.000	-473.250	-484.750	-496.550
F 23	Summe der ordentlichen und außerordentlichen Ein- und Auszahlungen (Summe F 21 + F 22)	-659.650,72	-610.100	-722.050	-706.500	-723.500	-740.050
F 24	+ Einzahlungen aus Investitionszuwendungen	0,00	0	0	0	0	0
F 25	+ Einzahlungen aus Beiträgen und ähnlichen Entgelten	0,00	0	0	0	0	0
F 26	+ Sonstige Investitionseinzahlungen	0,00	0	0	0	0	0
F 27	= Summe der Einzahlungen aus Investitionstätigkeit (Summe F 24 bis F 26)	0,00	0	0	0	0	0

Teilfinanzhaushalt 2022

Gemeinde: 01 Stadt Montabaur

Teilhaushalt 03 Gestaltung Umwelt
Leistung 55110 Öffentliches Grün, Landschaftsbau

Ifd. Nr.	Teilfinanzhaushalt	Ergebnis des Haushaltsvorjahres	Ansätze des Haushaltsvorjahres einschl. Nachträge	Ansatz des Haushaltsjahres	Planungsdaten des Haushaltsfolgejahres	Planungsdaten des zweiten Haushaltsfolgejahres	Planungsdaten des dritten Haushaltsfolgejahres	
		2020	2021	2022	2023	2024	2025	
		in €	in €	in €	in €	in €	in €	
F 28	-	Auszahlungen für immaterielle Vermögensgegenstände	0,00	0	0	0	0	0
F 29	-	Auszahlungen für Sachanlagen	6.828,59	80.000	80.000	0	0	0
		<i>78571000 Auszahlungen für bewegliche Sachen des Anlagevermögens oberhalb der Wertgrenze i.H.v. 1.000 Euro (netto)</i>	<i>6.828,59</i>	<i>10.000</i>	<i>10.000</i>	<i>0</i>	<i>0</i>	<i>0</i>
		<i>78593000 Auszahlungen für Baumaßnahmen</i>	<i>0,00</i>	<i>70.000</i>	<i>70.000</i>	<i>0</i>	<i>0</i>	<i>0</i>
F 30	-	Auszahlungen für Finanzanlagen	0,00	0	0	0	0	0
F 31	-	Sonstige Investitionsauszahlungen	0,00	0	0	0	0	0
F 32	=	Summe der Auszahlungen aus Investitionstätigkeit (Summe F 28 bis F 31)	6.828,59	80.000	80.000	0	0	0
F 33	=	Saldo der Ein- und Auszahlungen aus Investitionstätigkeit (Saldo F 27 und F 32)	-6.828,59	-80.000	-80.000	0	0	0
F 34	=	Finanzmittelüberschuss /-fehlbetrag des Teilhaushalts (Summe F 23 + F 33)	-666.479,31	-690.100	-802.050	-706.500	-723.500	-740.050

Teilfinanzhaushalt 2022

Gemeinde: 01 Stadt Montabaur

Teilhaushalt 03 Gestaltung Umwelt
Leistung 55120 Sonstige Erholungseinrichtungen

Ifd. Nr.		Teilfinanzhaushalt	Ergebnis des Haushalts-	Ansätze des Haushalts-	Ansatz des Haushalts-	Planungs-	Planungs-	Planungs-
			vorvorjahres	vorjahres	jahres	daten des Haushalts-	daten des zweiten Haushalts-	daten des dritten Haushalts-
			2020	2021	2022	2023	2024	2025
			in €	in €	in €	in €	in €	in €
F 1	+	Steuern und ähnliche Abgaben	0,00	0	0	0	0	0
F 2	+	Zuwendungen, allgemeine Umlagen und sonstige Transfereinzahlungen	0,00	9.100	0	0	0	0
		61444000 Zuweisungen und Zuschüsse für laufende Zwecke von Zweckverbänden	0,00	9.100	0	0	0	0
		55120.41444000						
		- Naturpark Nassau (Projektförderung Elchweg, Elgendorf)						
F 3	+	Einzahlungen der sozialen Sicherung	0,00	0	0	0	0	0
F 4	+	Öffentlich-rechtliche Leistungsentgelte	130,00	3.000	3.000	3.050	3.050	3.100
		63210000 Entgelte für die Benutzung von öffentlichen Einrichtungen und für wirtschaftliche Dienstleistungen	130,00	3.000	3.000	3.050	3.050	3.100
		55120.43210000						
		- Vermietung Grillhütten						
F 5	+	Privatrechtliche Leistungsentgelte	0,00	0	0	0	0	0
F 6	+	Kostenerstattungen und Kostenumlagen	0,00	100	100	100	100	100
		64250000 Kostenerstattungen und Kostenumlagen vom privaten Unternehmen	0,00	50	50	50	50	50
		64290000 Kostenerstattungen und Kostenumlagen übrigen Bereichen	0,00	50	50	50	50	50
F 7	+	Sonstige laufende Einzahlungen	646,30	50	50	50	50	50
		66270000 Versicherungserstattungen	646,30	50	50	50	50	50
F 8	=	Summe der laufenden Einzahlungen aus Verwaltungstätigkeit (Summe F 1 bis F 7)	776,30	12.250	3.150	3.200	3.200	3.250
F 9	-	Personal- und Versorgungsauszahlungen	2.200,69	2.300	2.400	2.450	2.450	2.550
		70221000 Vergütungen	1.567,18	1.600	1.650	1.700	1.700	1.750
		70222000 Leistungszulagen	28,87	50	50	50	50	50
		70320000 Beiträge zu Versorgungskassen für Arbeitnehmer	131,51	150	150	150	150	150
		70420000 Beiträge zur gesetzlichen Sozialversicherung für Arbeitnehmer	441,79	450	500	500	500	550
		70900000 Pauschalierte Lohnsteuer	31,34	50	50	50	50	50
F 10	-	Auszahlungen für Sach- und Dienstleistungen	19.254,67	127.600	92.800	50.650	51.800	52.800
		72210000 Auszahlungen für Strom	2.771,75	2.000	4.500	4.500	4.500	4.500
		72230000 Auszahlungen für Wasser/Abwasser	409,14	1.000	2.200	2.200	2.200	2.200
		72260000 Auszahlungen für die Abfallbeseitigung	0,00	600	600	600	600	600
		72311000 Unterhaltung der Grundstücke, Außenanlagen, Gebäude und Gebäudeeinrichtungen / Grundstücke	2.524,27	4.000	4.000	4.150	4.250	4.350
		55120.52311000						
		- Unterhaltung der Grillplätze in den Ortsteilen						
		72311001 Unterhaltung der Grundstücke (Sonderbedarf)	1.686,93	10.000	10.000	0	0	0
		55120.52311001						
		- OT Reckenthal						
		+ Sanierung Vorplatz der Grillhütte						
		72313000 Gebäude einschließlich der Bestandteile, die dem Gebäude zuzurechnen sind	2.180,20	3.500	3.500	3.600	3.750	3.800
		55120.52313000						
		- Unterhaltung der Grillhütten in den Ortsteilen						

Teilfinanzhaushalt 2022

Gemeinde: 01 Stadt Montabaur

Teilhaushalt 03 Gestaltung Umwelt
Leistung 55120 Sonstige Erholungseinrichtungen

Ifd. Nr.	Teilfinanzhaushalt	Ergebnis des Haushaltsvorjahres	Ansätze des Haushaltsvorjahres einschl. Nachträge	Ansatz des Haushaltsjahres	Planungsdaten des Haushaltsfolgejahres	Planungsdaten des zweiten Haushaltsfolgejahres	Planungsdaten des dritten Haushaltsfolgejahres
		2020	2021	2022	2023	2024	2025
		in €	in €	in €	in €	in €	in €
	72313001 Unterhaltung der Gebäude (Sonderbedarf) 55120.52313001 - OT Wirzenborn + Erneuerung der Elektroinstallatiön und der Beleuchtung der Grillhütte und den Nebengebäuden	6.378,20	71.000	21.000	0	0	0
	72338000 Straßen, Wege, Plätze und Verkehrslenkungsanlagen 55120.52338000 - Wander- und Radwege einschließlich Skulpturenweg (Unterhaltung, Beschilderung und Ausstattung mit Ruhebänken)	1.626,90	21.000	25.000	25.900	26.650	27.300
	72370000 Unterhaltung der Betriebs- und Geschäftsausstattung 55120.52370000 - Wartung Feuerlöscher, etc. 55120.52370001	798,36	1.500	1.000	1.050	1.050	1.100
	72380000 Geringwertige Anschaffungen 72380009 Geringwertige Anschaffungen (Skulpturenweg) 55120.52370009 55120.52380009 - Anschaffungen von Skulpturen mit einem Anschaffungswert unter 1.000 Euro	510,79	1.500	1.500	1.550	1.600	1.650
	72380010 Geringwertige Anschaffungen (Sonderbedarf) 55120.52380010 - OT Bladernheim (5.000 Euro) + Bänke an der Grillhütte ----- - OT-Reckenthal (3.000 Euro) + Spielgeräte für den Spielplatz an der Grillhütte + Sitzgruppe für Boulebahn + Feuerlöscher mit Schutzkasten ----- - OT Wirzenborn (4.000 Euro) + Sitzbänke an der Grillhütte	0,00	0	4.000	4.000	4.000	4.000
	72380010 Geringwertige Anschaffungen (Sonderbedarf) 55120.52380010 - OT Bladernheim (5.000 Euro) + Bänke an der Grillhütte ----- - OT-Reckenthal (3.000 Euro) + Spielgeräte für den Spielplatz an der Grillhütte + Sitzgruppe für Boulebahn + Feuerlöscher mit Schutzkasten ----- - OT Wirzenborn (4.000 Euro) + Sitzbänke an der Grillhütte	0,00	8.500	12.500	0	0	0
	72920000 Sonstige Auszahlungen für Dienstleistungen 55120.52920000 - Baumpflege, Mulcharbeiten	368,13	3.000	3.000	3.100	3.200	3.300
F 11	- * nicht besetzt *	0,00	0	0	0	0	0
F 12	- Zuwendungen, Umlagen und sonstige Transferauszahlungen	0,00	0	0	0	0	0
F 13	- Auszahlungen der sozialen Sicherung	0,00	0	0	0	0	0
F 14	- Sonstige laufende Auszahlungen 76390000 Sonstige Geschäftsauszahlungen 55120.56390000 - u.a. Unterhaltung Kneipanlage am Trimm-Dich-Pfad	13,11	100	1.000	1.000	1.000	1.000
F 15	= Summe der laufenden Auszahlungen aus Verwaltungstätigkeit (Summe F 9 bis F14)	21.468,47	130.000	96.200	54.100	55.250	56.350
F 16	= Saldo der laufenden Ein- und Auszahlungen aus Verwaltungstätigkeit	-20.692,17	-117.750	-93.050	-50.900	-52.050	-53.100

Teilfinanzhaushalt 2022

Gemeinde: 01 Stadt Montabaur

Teilhaushalt 03 Gestaltung Umwelt
Leistung 55120 Sonstige Erholungseinrichtungen

Ifd. Nr.	Teilfinanzhaushalt	Ergebnis des Haushaltsvorjahres	Ansätze des Haushaltsvorjahres einschl. Nachträge	Ansatz des Haushaltsjahres	Planungsdaten des Haushaltsfolgejahres	Planungsdaten des zweiten Haushaltsfolgejahres	Planungsdaten des dritten Haushaltsfolgejahres	
		2020	2021	2022	2023	2024	2025	
		in €	in €	in €	in €	in €	in €	
F 17	+	Zinseinzahlungen und sonstige Finanzeinzahlungen	0,00	0	0	0	0	0
F 18	-	Zinsauszahlungen und sonstige Finanzauszahlungen	0,00	0	0	0	0	0
F 19	=	Saldo der Zins- und der sonstigen Finanzein- und -auszahlungen	0,00	0	0	0	0	0
F 20	=	Saldo der ordentlichen Ein- und Auszahlungen (Summe F 16 + F 19)	-20.692,17	-117.750	-93.050	-50.900	-52.050	-53.100
F 21		Saldo der außerordentlichen Ein- und Auszahlungen	0,00	0	0	0	0	0
F 22		Saldo der Ein- und Auszahlungen aus internen Leistungsbeziehungen	-43.483,20	-40.000	-40.000	-40.000	-40.000	-40.000
F 23		Summe der ordentlichen und außerordentlichen Ein- und Auszahlungen (Summe F 21 + F 22)	-64.175,37	-157.750	-133.050	-90.900	-92.050	-93.100
F 24	+	Einzahlungen aus Investitionszuwendungen	0,00	0	0	0	0	0
F 25	+	Einzahlungen aus Beiträgen und ähnlichen Entgelten	0,00	0	0	0	0	0
F 26	+	Sonstige Investitionseinzahlungen	0,00	0	0	0	0	0
F 27	=	Summe der Einzahlungen aus Investitionstätigkeit (Summe F 24 bis F 26)	0,00	0	0	0	0	0
F 28	-	Auszahlungen für immaterielle Vermögensgegenstände	0,00	0	0	0	0	0
F 29	-	Auszahlungen für Sachanlagen	0,00	35.000	3.000	0	0	0
		<i>78571000 Auszahlungen für bewegliche Sachen des Anlagevermögens oberhalb der Wertgrenze i.H.v. 1.000 Euro (netto)</i>	<i>0,00</i>	<i>0</i>	<i>3.000</i>	<i>0</i>	<i>0</i>	<i>0</i>
		<i>78593000 Auszahlungen für Baumaßnahmen</i>	<i>0,00</i>	<i>35.000</i>	<i>0</i>	<i>0</i>	<i>0</i>	<i>0</i>
F 30	-	Auszahlungen für Finanzanlagen	0,00	0	0	0	0	0
F 31	-	Sonstige Investitionsauszahlungen	0,00	0	0	0	0	0
F 32	=	Summe der Auszahlungen aus Investitionstätigkeit (Summe F 28 bis F 31)	0,00	35.000	3.000	0	0	0
F 33	=	Saldo der Ein- und Auszahlungen aus Investitionstätigkeit (Saldo F 27 und F 32)	0,00	-35.000	-3.000	0	0	0
F 34	=	Finanzmittelüberschuss /-fehlbetrag des Teilhaushalts (Summe F 23 + F 33)	-64.175,37	-192.750	-136.050	-90.900	-92.050	-93.100

Teilfinanzhaushalt 2022

Gemeinde: 01 Stadt Montabaur

Teilhaushalt 03 Gestaltung Umwelt
Leistung 55210 Gewässerunterhaltung

Ifd. Nr.		Teilfinanzhaushalt	Ergebnis des Haushaltsvorjahres	Ansätze des Haushaltsvorjahres einschl. Nachträge	Ansatz des Haushaltsjahres	Planungsdaten des Haushaltsfolgejahres	Planungsdaten des zweiten Haushaltsfolgejahres	Planungsdaten des dritten Haushaltsfolgejahres
			2020	2021	2022	2023	2024	2025
			in €	in €	in €	in €	in €	in €
F 1	+	Steuern und ähnliche Abgaben	0,00	0	0	0	0	0
F 2	+	Zuwendungen, allgemeine Umlagen und sonstige Transfereinzahlungen	23.500,00	0	0	0	0	0
		<i>61442000 Zuweisungen und Zuschüsse für laufende Zwecke vom Land</i>	<i>23.500,00</i>	<i>0</i>	<i>0</i>	<i>0</i>	<i>0</i>	<i>0</i>
F 3	+	Einzahlungen der sozialen Sicherung	0,00	0	0	0	0	0
F 4	+	Öffentlich-rechtliche Leistungsentgelte	0,00	0	0	0	0	0
F 5	+	Privatrechtliche Leistungsentgelte	0,00	0	0	0	0	0
F 6	+	Kostenerstattungen und Kostenumlagen	0,00	0	0	0	0	0
F 7	+	Sonstige laufende Einzahlungen	0,00	0	0	0	0	0
F 8	=	Summe der laufenden Einzahlungen aus Verwaltungstätigkeit (Summe F 1 bis F 7)	23.500,00	0	0	0	0	0
F 9	-	Personal- und Versorgungsauszahlungen	0,00	0	0	0	0	0
F 10	-	Auszahlungen für Sach- und Dienstleistungen	3.037,56	31.500	80.000	61.750	63.300	64.650
		<i>72315000 Unterhaltung der Wasserläufe</i>	<i>1.229,06</i>	<i>1.500</i>	<i>50.000</i>	<i>51.750</i>	<i>53.300</i>	<i>54.650</i>
		<i>72339003 Unterhaltung der Bachverrohrungen im Stadtgebiet 55210.52339003</i>	<i>1.808,50</i>	<i>30.000</i>	<i>30.000</i>	<i>10.000</i>	<i>10.000</i>	<i>10.000</i>
		<i>- Reinigung von verrohrten Bachläufen (vorsorglicher Ansatz)</i>						
F 11	-	* nicht besetzt *	0,00	0	0	0	0	0
F 12	-	Zuwendungen, Umlagen und sonstige Transferauszahlungen	0,00	0	0	0	0	0
F 13	-	Auszahlungen der sozialen Sicherung	0,00	0	0	0	0	0
F 14	-	Sonstige laufende Auszahlungen	37.300,00	36.900	20.500	500	500	550
		<i>76258000 Sonstige Planungskosten 55210.56258000</i>	<i>37.300,00</i>	<i>36.400</i>	<i>20.000</i>	<i>0</i>	<i>0</i>	<i>0</i>
		<i>- Erstellung Hochwasserschutzkonzept (Restveranschlagung)</i>						
		<i>76390000 Sonstige Geschäftsauszahlungen 55210.56390000</i>	<i>0,00</i>	<i>500</i>	<i>500</i>	<i>500</i>	<i>500</i>	<i>550</i>
		<i>- Verbrauchsmaterial (Ersatzakkus, etc.)</i>						
F 15	=	Summe der laufenden Auszahlungen aus Verwaltungstätigkeit (Summe F 9 bis F14)	40.337,56	68.400	100.500	62.250	63.800	65.200
F 16	=	Saldo der laufenden Ein- und Auszahlungen aus Verwaltungstätigkeit	-16.837,56	-68.400	-100.500	-62.250	-63.800	-65.200
F 17	+	Zinseinzahlungen und sonstige Finanzeinzahlungen	0,00	0	0	0	0	0
F 18	-	Zinsauszahlungen und sonstige Finanzauszahlungen	0,00	0	0	0	0	0
F 19	=	Saldo der Zins- und der sonstigen Finanzein- und -auszahlungen	0,00	0	0	0	0	0
F 20	=	Saldo der ordentlichen Ein- und Auszahlungen (Summe F 16 + F 19)	-16.837,56	-68.400	-100.500	-62.250	-63.800	-65.200
F 21		Saldo der außerordentlichen Ein- und Auszahlungen	0,00	0	0	0	0	0
F 22		Saldo der Ein- und Auszahlungen aus internen Leistungsbeziehungen	-34.071,03	-25.000	-25.000	-25.650	-26.250	-26.900
F 23		Summe der ordentlichen und außerordentlichen Ein- und Auszahlungen (Summe F 21 + F 22)	-50.908,59	-93.400	-125.500	-87.900	-90.050	-92.100
F 24	+	Einzahlungen aus Investitionszuwendungen	18.000,00	0	0	0	0	0
		<i>68142000 Investitionszuwendungen vom Land</i>	<i>18.000,00</i>	<i>0</i>	<i>0</i>	<i>0</i>	<i>0</i>	<i>0</i>

Teilfinanzhaushalt 2022

Gemeinde: 01 Stadt Montabaur

Teilhaushalt 03 Gestaltung Umwelt
Leistung 55210 Gewässerunterhaltung

lfd. Nr.	Teilfinanzhaushalt		Ergebnis des Haushaltsvorjahres	Ansätze des Haushaltsvorjahres einschl. Nachträge	Ansatz des Haushaltsjahres	Planungsdaten des Haushaltsfolgejahres	Planungsdaten des zweiten Haushaltsfolgejahres	Planungsdaten des dritten Haushaltsfolgejahres
			2020	2021	2022	2023	2024	2025
			in €	in €	in €	in €	in €	in €
F 25	+	Einzahlungen aus Beiträgen und ähnlichen Entgelten	0,00	0	0	0	0	0
F 26	+	Sonstige Investitionseinzahlungen	0,00	0	0	0	0	0
F 27	=	Summe der Einzahlungen aus Investitionstätigkeit (Summe F 24 bis F 26)	18.000,00	0	0	0	0	0
F 28	-	Auszahlungen für immaterielle Vermögensgegenstände	0,00	0	0	0	0	0
F 29	-	Auszahlungen für Sachanlagen	526.477,89	2.290.000	2.110.000	3.150.000	0	0
		<i>78560000 Auszahlungen für Fahrzeuge, Maschinen und technische Anlagen</i>	<i>0,00</i>	<i>50.000</i>	<i>50.000</i>	<i>0</i>	<i>0</i>	<i>0</i>
		<i>78593000 Auszahlungen für Baumaßnahmen</i>	<i>526.477,89</i>	<i>2.240.000</i>	<i>2.060.000</i>	<i>3.150.000</i>	<i>0</i>	<i>0</i>
F 30	-	Auszahlungen für Finanzanlagen	0,00	0	0	0	0	0
F 31	-	Sonstige Investitionsauszahlungen	0,00	0	0	0	0	0
F 32	=	Summe der Auszahlungen aus Investitionstätigkeit (Summe F 28 bis F 31)	526.477,89	2.290.000	2.110.000	3.150.000	0	0
F 33	=	Saldo der Ein- und Auszahlungen aus Investitionstätigkeit (Saldo F 27 und F 32)	-508.477,89	-2.290.000	-2.110.000	-3.150.000	0	0
F 34	=	Finanzmittelüberschuss /-fehlbetrag des Teilhaushalts (Summe F 23 + F 33)	-559.386,48	-2.383.400	-2.235.500	-3.237.900	-90.050	-92.100

Teilfinanzhaushalt 2022

Gemeinde: 01 Stadt Montabaur

Teilhaushalt 03 Gestaltung Umwelt
 Leistung 55301 Friedhofs- u. Bestattungswesen (Stadt Montabaur)

Ifd. Nr.	Teilfinanzhaushalt		Ergebnis des Haushaltsvorjahres	Ansätze des Haushaltsvorjahres einschl. Nachträge	Ansatz des Haushaltsjahres	Planungsdaten des Haushaltsfolgejahres	Planungsdaten des zweiten Haushaltsfolgejahres	Planungsdaten des dritten Haushaltsfolgejahres
			2020	2021	2022	2023	2024	2025
			in €	in €	in €	in €	in €	in €
F 1	+	Steuern und ähnliche Abgaben	0,00	0	0	0	0	0
F 2	+	Zuwendungen, allgemeine Umlagen und sonstige Transfereinzahlungen	0,00	0	0	0	0	0
F 3	+	Einzahlungen der sozialen Sicherung	0,00	0	0	0	0	0
F 4	+	Öffentlich-rechtliche Leistungsentgelte <i>63224000 für das Bestattungswesen</i>	26.553,16 <i>26.553,16</i>	35.000 <i>35.000</i>	35.000 <i>35.000</i>	35.350 <i>35.350</i>	35.700 <i>35.700</i>	36.050 <i>36.050</i>
F 5	+	Privatrechtliche Leistungsentgelte <i>64110000 Einzahlungen aus Verkäufen von Vorräten 55301.44110000</i> <i>- Erlöse Grablichtautomat</i>	406,70 <i>406,70</i>	800 <i>800</i>	800 <i>800</i>	800 <i>800</i>	800 <i>800</i>	800 <i>800</i>
F 6	+	Kostenerstattungen und Kostenumlagen <i>64290000 Kostenerstattungen und Kostenumlagen übrigen Bereichen</i>	0,00 <i>0,00</i>	50 <i>50</i>	50 <i>50</i>	50 <i>50</i>	50 <i>50</i>	50 <i>50</i>
F 7	+	Sonstige laufende Einzahlungen <i>66270000 Versicherungserstattungen 66290000 Weitere sonstige laufende Einzahlungen / Sonstige</i>	0,00 <i>0,00</i> <i>0,00</i>	100 <i>50</i> <i>50</i>	100 <i>50</i> <i>50</i>	100 <i>50</i> <i>50</i>	100 <i>50</i> <i>50</i>	100 <i>50</i> <i>50</i>
F 8	=	Summe der laufenden Einzahlungen aus Verwaltungstätigkeit (Summe F 1 bis F 7)	26.959,86	35.950	35.950	36.300	36.650	37.000
F 9	-	Personal- und Versorgungsauszahlungen <i>70221000 Vergütungen 70222000 Leistungszulagen 70320000 Beiträge zu Versorgungskassen für Arbeitnehmer 70420000 Beiträge zur gesetzlichen Sozialversicherung für Arbeitnehmer 70900000 Pauschalierte Lohnsteuer</i>	6.771,02 <i>4.824,34</i> <i>81,34</i> <i>405,52</i> <i>1.363,26</i> <i>96,56</i>	7.700 <i>5.450</i> <i>150</i> <i>400</i> <i>1.600</i> <i>100</i>	7.850 <i>5.600</i> <i>150</i> <i>400</i> <i>1.600</i> <i>100</i>	8.000 <i>5.700</i> <i>150</i> <i>400</i> <i>1.650</i> <i>100</i>	8.150 <i>5.850</i> <i>150</i> <i>400</i> <i>1.650</i> <i>100</i>	8.300 <i>5.950</i> <i>150</i> <i>400</i> <i>1.700</i> <i>100</i>
F 10	-	Auszahlungen für Sach- und Dienstleistungen <i>72210000 Auszahlungen für Strom 72230000 Auszahlungen für Wasser/Abwasser 55301.52230000</i> <i>- Oberflächen- und Brauchwasserabgabe</i> <i>72260000 Auszahlungen für die Abfallbeseitigung</i> <i>72311000 Unterhaltung der Grundstücke, Außenanlagen, Gebäude und Gebäudeeinrichtungen / Grundstücke 55301.52311000</i> <i>- allgemeine Treppen- und Wegeunterhaltung Anlage von Grabflächen durch Bauhof</i> <i>72311001 Unterhaltung der Grundstücke (Sonderbedarf) 55301.52311001</i> <i>- Friedhofswegesanierung Planung 20.000 Euro Baumaßnahme 80.000 Euro</i> ----- <i>- 2023 Fortführung der Maßnahme (100.000 Euro) - 2024 Fortführung der Maßnahme (100.000 Euro) - 2025 Fortführung der Maßnahme (100.000 Euro)</i> <i>72313000 Gebäude einschließlich der Bestandteile, die dem Gebäude zuzurechnen sind 55301.52313000</i>	41.041,27 <i>6.866,89</i> <i>7.416,07</i> <i>9.444,14</i> <i>3.697,56</i> <i>3.340,67</i> <i>819,28</i>	168.500 <i>5.000</i> <i>7.000</i> <i>8.000</i> <i>20.000</i> <i>60.000</i> <i>2.500</i>	242.500 <i>5.000</i> <i>7.000</i> <i>8.000</i> <i>20.000</i> <i>100.000</i> <i>2.500</i>	159.550 <i>5.200</i> <i>7.250</i> <i>8.300</i> <i>20.700</i> <i>100.000</i> <i>2.600</i>	161.300 <i>5.350</i> <i>7.450</i> <i>8.550</i> <i>21.300</i> <i>100.000</i> <i>2.650</i>	162.850 <i>5.450</i> <i>7.650</i> <i>8.750</i> <i>21.850</i> <i>100.000</i> <i>2.750</i>

Teilfinanzhaushalt 2022

Gemeinde: 01 Stadt Montabaur

Teilhaushalt 03 Gestaltung Umwelt
Leistung 55301 Friedhofs- u. Bestattungswesen (Stadt Montabaur)

Ifd. Nr.	Teilfinanzhaushalt	Ergebnis des Haushaltsvorjahres	Ansätze des Haushaltsvorjahres einschl. Nachträge	Ansatz des Haushaltsjahres	Planungsdaten des Haushaltsfolgejahres	Planungsdaten des zweiten Haushaltsfolgejahres	Planungsdaten des dritten Haushaltsfolgejahres
		2020	2021	2022	2023	2024	2025
		in €	in €	in €	in €	in €	in €
	72313001 <i>Unterhaltung der Gebäude (Sonderbedarf)</i> 55301.52313001 - <i>Einsegnungshalle</i> + <i>Erneuerung Fenster (5.000 Euro)</i> + <i>Sanierung Personalräume (30.000 Euro)</i> - <i>Historische Friedhofskapelle</i> + <i>Sanierung (50.000 Euro)</i>	0,00	50.000	85.000	0	0	0
	72360000 <i>Unterhaltung der Maschinen und technischen Anlagen</i> 55301.52360000 - <i>Kühlung und Alarmanlage</i>	0,00	1.000	1.000	1.050	1.050	1.100
	72370000 <i>Unterhaltung der Betriebs- und Geschäftsausstattung</i>	0,00	500	500	500	550	550
	72380000 <i>Geringwertige Anschaffungen</i>	747,05	500	500	500	550	550
	72920000 <i>Sonstige Auszahlungen für Dienstleistungen</i> 55301.52920000 - <i>Baumkontrollen und Baumpflege</i>	8.709,61	14.000	13.000	13.450	13.850	14.200
F 11	- * nicht besetzt *	0,00	0	0	0	0	0
F 12	- Zuwendungen, Umlagen und sonstige Transferauszahlungen	0,00	0	0	0	0	0
F 13	- Auszahlungen der sozialen Sicherung	0,00	0	0	0	0	0
F 14	- Sonstige laufende Auszahlungen	4.056,98	5.750	6.750	6.950	7.250	7.450
	76259000 <i>Sachverständigen-, Gerichts- und ähnliche Auszahlungen - Sonstiges</i> 55301.56259000 - <i>Standsicherheitsprüfungen Grabsteine</i>	543,44	600	600	650	700	750
	76341000 <i>Fermeldegebühren</i> 55301.56341000 - <i>Telefonanschluss in der Leichenhalle</i>	721,38	800	800	800	850	850
	76390000 <i>Sonstige Geschäftsauszahlungen</i> 55301.56390000 - <i>Verbrauchsmaterial (z.B. Reinigungsmittel, etc.)</i>	1.279,52	1.000	2.000	2.100	2.200	2.300
	76416000 <i>Umlagen an Schadensausgleichskassen</i> 55301.56416000 - <i>Gartenbau-Berufsgenossenschaft</i>	1.453,14	3.250	3.250	3.300	3.400	3.450
	76419000 <i>Sonstige Versicherungen</i> 55301.56419000 - <i>Ausstellungsversicherung Bild in der Friedhofskapelle</i>	59,50	100	100	100	100	100
F 15	= Summe der laufenden Auszahlungen aus Verwaltungstätigkeit (Summe F 9 bis F14)	51.869,27	181.950	257.100	174.500	176.700	178.600
F 16	= Saldo der laufenden Ein- und Auszahlungen aus Verwaltungstätigkeit	-24.909,41	-146.000	-221.150	-138.200	-140.050	-141.600
F 17	+ Zinseinzahlungen und sonstige Finanzeinzahlungen	0,00	0	0	0	0	0
F 18	- Zinsauszahlungen und sonstige Finanzauszahlungen	0,00	0	0	0	0	0
F 19	= Saldo der Zins- und der sonstigen Finanzen- und -auszahlungen	0,00	0	0	0	0	0
F 20	= Saldo der ordentlichen Ein- und Auszahlungen (Summe F 16 + F 19)	-24.909,41	-146.000	-221.150	-138.200	-140.050	-141.600

Teilfinanzhaushalt 2022

Gemeinde: 01 Stadt Montabaur

Teilhaushalt 03 Gestaltung Umwelt
Leistung 55301 Friedhofs- u. Bestattungswesen (Stadt Montabaur)

Ifd. Nr.	Teilfinanzhaushalt	Ergebnis des Haushaltsvorjahres	Ansätze des Haushaltsvorjahres einschl. Nachträge	Ansatz des Haushaltsjahres	Planungsdaten des Haushaltsfolgejahres	Planungsdaten des zweiten Haushaltsfolgejahres	Planungsdaten des dritten Haushaltsfolgejahres	
		2020	2021	2022	2023	2024	2025	
		in €	in €	in €	in €	in €	in €	
F 21		Saldo der außerordentlichen Ein- und Auszahlungen	0,00	0	0	0	0	0
F 22		Saldo der Ein- und Auszahlungen aus internen Leistungsbeziehungen	-147.969,08	-148.000	-148.000	-152.000	-156.150	-160.350
F 23		Summe der ordentlichen und außerordentlichen Ein- und Auszahlungen (Summe F 21 + F 22)	-172.878,49	-294.000	-369.150	-290.200	-296.200	-301.950
F 24	+	Einzahlungen aus Investitionszuwendungen	0,00	0	0	0	0	0
F 25	+	Einzahlungen aus Beiträgen und ähnlichen Entgelten <i>68270000 Grabnutzungsentgelte</i>	62.125,13 <i>62.125,13</i>	60.000 <i>60.000</i>	65.000 <i>65.000</i>	65.000 <i>65.000</i>	65.000 <i>65.000</i>	65.000 <i>65.000</i>
F 26	+	Sonstige Investitionseinzahlungen	0,00	0	0	0	0	0
F 27	=	Summe der Einzahlungen aus Investitionstätigkeit (Summe F 24 bis F 26)	62.125,13	60.000	65.000	65.000	65.000	65.000
F 28	-	Auszahlungen für immaterielle Vermögensgegenstände	0,00	0	0	0	0	0
F 29	-	Auszahlungen für Sachanlagen	0,00	0	0	0	0	0
F 30	-	Auszahlungen für Finanzanlagen	0,00	0	0	0	0	0
F 31	-	Sonstige Investitionsauszahlungen	0,00	0	0	0	0	0
F 32	=	Summe der Auszahlungen aus Investitionstätigkeit (Summe F 28 bis F 31)	0,00	0	0	0	0	0
F 33	=	Saldo der Ein- und Auszahlungen aus Investitionstätigkeit (Saldo F 27 und F 32)	62.125,13	60.000	65.000	65.000	65.000	65.000
F 34	=	Finanzmittelüberschuss /-fehlbetrag des Teilhaushalts (Summe F 23 + F 33)	-110.753,36	-234.000	-304.150	-225.200	-231.200	-236.950

Teilfinanzhaushalt 2022

Gemeinde: 01 Stadt Montabaur

Teilhaushalt 03 Gestaltung Umwelt
Leistung 55302 Friedhofs- u. Bestattungswesen (OT Bladernheim)

Ifd. Nr.	Teilfinanzhaushalt	Ergebnis des Haushaltsvorjahres	Ansätze des Haushaltsvorjahres einschl. Nachträge	Ansatz des Haushaltsjahres	Planungsdaten des Haushaltsfolgejahres	Planungsdaten des zweiten Haushaltsfolgejahres	Planungsdaten des dritten Haushaltsfolgejahres	
		2020	2021	2022	2023	2024	2025	
		in €	in €	in €	in €	in €	in €	
F 1	+	Steuern und ähnliche Abgaben	0,00	0	0	0	0	0
F 2	+	Zuwendungen, allgemeine Umlagen und sonstige Transfereinzahlungen	0,00	0	0	0	0	0
F 3	+	Einzahlungen der sozialen Sicherung	0,00	0	0	0	0	0
F 4	+	Öffentlich-rechtliche Leistungsentgelte <i>63224000 für das Bestattungswesen</i>	441,00	1.000	1.000	1.000	1.000	1.050
F 5	+	Privatrechtliche Leistungsentgelte	0,00	0	0	0	0	0
F 6	+	Kostenerstattungen und Kostenumlagen <i>64290000 Kostenerstattungen und Kostenumlagen übrigen Bereichen</i>	0,00	50	50	50	50	50
F 7	+	Sonstige laufende Einzahlungen <i>66270000 Versicherungserstattungen</i> <i>66290000 Weitere sonstige laufende Einzahlungen / Sonstige</i>	0,00	100	100	100	100	100
F 8	=	Summe der laufenden Einzahlungen aus Verwaltungstätigkeit (Summe F 1 bis F 7)	441,00	1.150	1.150	1.150	1.150	1.200
F 9	-	Personal- und Versorgungsauszahlungen	0,00	0	0	0	0	0
F 10	-	Auszahlungen für Sach- und Dienstleistungen <i>72230000 Auszahlungen für Wasser/Abwasser</i> <i>72260000 Auszahlungen für die Abfallbeseitigung</i> <i>72311000 Unterhaltung der Grundstücke, Außenanlagen, Gebäude und Gebäudeeinrichtungen / Grundstücke</i> <i>55302.52311000</i> <i>- Unterhaltung Friedhof</i> <i>(u.a. Ild. Wegeunterhaltung, Einebnungen, etc.)</i> <i>72311001 Unterhaltung der Grundstücke (Sonderbedarf)</i> <i>55302.52311001</i> <i>- vorsorgliche Mittelbereitstellung</i> <i>72313000 Gebäude einschließlich der Bestandteile, die dem Gebäude zuzurechnen sind</i> <i>72370000 Unterhaltung der Betriebs- und Geschäftsausstattung</i> <i>72380000 Geringwertige Anschaffungen</i> <i>72920000 Sonstige Auszahlungen für Dienstleistungen</i> <i>55302.52920000</i> <i>- Baumkontrollen und Baumpflege</i> <i>- Grabbereitigung</i>	1.757,79	5.950	5.950	4.050	4.200	4.300
			92,95	150	150	150	150	150
			272,25	200	200	200	200	200
			100,23	1.000	1.000	1.050	1.050	1.100
			0,00	2.000	2.000	0	0	0
			0,00	500	500	500	550	550
			0,00	50	50	50	50	50
			0,00	50	50	50	50	50
			1.292,36	2.000	2.000	2.050	2.150	2.200
F 11	-	* nicht besetzt *	0,00	0	0	0	0	0
F 12	-	Zuwendungen, Umlagen und sonstige Transferauszahlungen	0,00	0	0	0	0	0
F 13	-	Auszahlungen der sozialen Sicherung	0,00	0	0	0	0	0
F 14	-	Sonstige laufende Auszahlungen <i>76259000 Sachverständigen-, Gerichts- und ähnliche Auszahlungen - Sonstiges</i> <i>55302.56259000</i> <i>- Standsicherheitsprüfungen Grabsteine</i>	12,81	50	50	50	50	50
			12,81	50	50	50	50	50
F 15	=	Summe der laufenden Auszahlungen aus Verwaltungstätigkeit (Summe F 9 bis F14)	1.770,60	6.000	6.000	4.100	4.250	4.350
F 16	=	Saldo der laufenden Ein- und Auszahlungen aus Verwaltungstätigkeit	-1.329,60	-4.850	-4.850	-2.950	-3.100	-3.150

Teilfinanzhaushalt 2022

Gemeinde: 01 Stadt Montabaur

Teilhaushalt 03 Gestaltung Umwelt
Leistung 55302 Friedhofs- u. Bestattungswesen (OT Bladernheim)

lfd. Nr.	Teilfinanzhaushalt		Ergebnis des Haushaltsvorjahres	Ansätze des Haushaltsvorjahres einschl. Nachträge	Ansatz des Haushaltsjahres	Planungsdaten des Haushaltsfolgejahres	Planungsdaten des zweiten Haushaltsfolgejahres	Planungsdaten des dritten Haushaltsfolgejahres
			2020	2021	2022	2023	2024	2025
			in €	in €	in €	in €	in €	in €
F 17	+	Zinseinzahlungen und sonstige Finanzeinzahlungen	0,00	0	0	0	0	0
F 18	-	Zinsauszahlungen und sonstige Finanzauszahlungen	0,00	0	0	0	0	0
F 19	=	Saldo der Zins- und der sonstigen Finanzein- und -auszahlungen	0,00	0	0	0	0	0
F 20	=	Saldo der ordentlichen Ein- und Auszahlungen (Summe F 16 + F 19)	-1.329,60	-4.850	-4.850	-2.950	-3.100	-3.150
F 21		Saldo der außerordentlichen Ein- und Auszahlungen	0,00	0	0	0	0	0
F 22		Saldo der Ein- und Auszahlungen aus internen Leistungsbeziehungen	-903,99	-3.000	-3.000	-3.100	-3.150	-3.250
F 23		Summe der ordentlichen und außerordentlichen Ein- und Auszahlungen (Summe F 21 + F 22)	-2.233,59	-7.850	-7.850	-6.050	-6.250	-6.400
F 24	+	Einzahlungen aus Investitionszuwendungen	0,00	0	0	0	0	0
F 25	+	Einzahlungen aus Beiträgen und ähnlichen Entgelten <i>68270000 Grabnutzungsentgelte</i>	2.270,00 <i>2.270,00</i>	1.000 <i>1.000</i>	1.000 <i>1.000</i>	1.000 <i>1.000</i>	1.000 <i>1.000</i>	1.000 <i>1.000</i>
F 26	+	Sonstige Investitionseinzahlungen	0,00	0	0	0	0	0
F 27	=	Summe der Einzahlungen aus Investitionstätigkeit (Summe F 24 bis F 26)	2.270,00	1.000	1.000	1.000	1.000	1.000
F 28	-	Auszahlungen für immaterielle Vermögensgegenstände	0,00	0	0	0	0	0
F 29	-	Auszahlungen für Sachanlagen	0,00	0	0	0	0	0
F 30	-	Auszahlungen für Finanzanlagen	0,00	0	0	0	0	0
F 31	-	Sonstige Investitionsauszahlungen	0,00	0	0	0	0	0
F 32	=	Summe der Auszahlungen aus Investitionstätigkeit (Summe F 28 bis F 31)	0,00	0	0	0	0	0
F 33	=	Saldo der Ein- und Auszahlungen aus Investitionstätigkeit (Saldo F 27 und F 32)	2.270,00	1.000	1.000	1.000	1.000	1.000
F 34	=	Finanzmittelüberschuss /-fehlbetrag des Teilhaushalts (Summe F 23 + F 33)	36,41	-6.850	-6.850	-5.050	-5.250	-5.400

Teilfinanzhaushalt 2022

Gemeinde: 01 Stadt Montabaur

Teilhaushalt 03 Gestaltung Umwelt
 Leistung 55303 Friedhofs- u. Bestattungswesen (OT Elgendorf)

lfd. Nr.	Teilfinanzhaushalt		Ergebnis des Haushaltsvorjahres	Ansätze des Haushaltsvorjahres einschl. Nachträge	Ansatz des Haushaltsjahres	Planungsdaten des Haushaltsfolgejahres	Planungsdaten des zweiten Haushaltsfolgejahres	Planungsdaten des dritten Haushaltsfolgejahres
			2020	2021	2022	2023	2024	2025
			in €	in €	in €	in €	in €	in €
F 1	+	Steuern und ähnliche Abgaben	0,00	0	0	0	0	0
F 2	+	Zuwendungen, allgemeine Umlagen und sonstige Transfereinzahlungen	0,00	0	0	0	0	0
F 3	+	Einzahlungen der sozialen Sicherung	0,00	0	0	0	0	0
F 4	+	Öffentlich-rechtliche Leistungsentgelte	4.111,00	6.000	6.000	6.050	6.100	6.200
		<i>63224000 für das Bestattungswesen</i>	<i>4.111,00</i>	<i>6.000</i>	<i>6.000</i>	<i>6.050</i>	<i>6.100</i>	<i>6.200</i>
F 5	+	Privatrechtliche Leistungsentgelte	0,00	0	0	0	0	0
F 6	+	Kostenerstattungen und Kostenumlagen	0,00	50	50	50	50	50
		<i>64290000 Kostenerstattungen und Kostenumlagen übrigen Bereichen</i>	<i>0,00</i>	<i>50</i>	<i>50</i>	<i>50</i>	<i>50</i>	<i>50</i>
F 7	+	Sonstige laufende Einzahlungen	0,00	100	100	100	100	100
		<i>66270000 Versicherungserstattungen</i>	<i>0,00</i>	<i>50</i>	<i>50</i>	<i>50</i>	<i>50</i>	<i>50</i>
		<i>66290000 Weitere sonstige laufende Einzahlungen / Sonstige</i>	<i>0,00</i>	<i>50</i>	<i>50</i>	<i>50</i>	<i>50</i>	<i>50</i>
F 8	=	Summe der laufenden Einzahlungen aus Verwaltungstätigkeit (Summe F 1 bis F 7)	4.111,00	6.150	6.150	6.200	6.250	6.350
F 9	-	Personal- und Versorgungsauszahlungen	0,00	0	0	0	0	0
F 10	-	Auszahlungen für Sach- und Dienstleistungen	11.298,21	40.050	60.450	10.800	11.150	11.400
		<i>72210000 Auszahlungen für Strom</i>	<i>861,11</i>	<i>750</i>	<i>750</i>	<i>800</i>	<i>800</i>	<i>800</i>
		<i>72230000 Auszahlungen für Wasser/Abwasser</i>	<i>526,78</i>	<i>600</i>	<i>600</i>	<i>600</i>	<i>650</i>	<i>650</i>
		<i>72260000 Auszahlungen für die Abfallbeseitigung</i>	<i>1.839,88</i>	<i>1.000</i>	<i>1.500</i>	<i>1.550</i>	<i>1.600</i>	<i>1.650</i>
		<i>72311000 Unterhaltung der Grundstücke, Außenanlagen, Gebäude und Gebäudeeinrichtungen / Grundstücke 55303.52311000</i>	<i>937,22</i>	<i>2.000</i>	<i>2.000</i>	<i>2.050</i>	<i>2.150</i>	<i>2.200</i>
		<i>- Unterhaltung Friedhof (u.a. lfd. Wegeunterhaltung, Einebnungen, etc.)</i>						
		<i>72311001 Unterhaltung der Grundstücke (Sonderbedarf) 55303.52311001</i>	<i>251,19</i>	<i>30.000</i>	<i>30.000</i>	<i>0</i>	<i>0</i>	<i>0</i>
		<i>- Wegesanierung 2. Abschnitt (Neuveranschlagung)</i>						
		<i>72313000 Gebäude einschließlich der Bestandteile, die dem Gebäude zuzurechnen sind 55303.52313000</i>	<i>131,00</i>	<i>500</i>	<i>20.000</i>	<i>0</i>	<i>0</i>	<i>0</i>
		<i>- Sanierung Außenputz (20.000 €)</i>						
		<i>72370000 Unterhaltung der Betriebs- und Geschäftsausstattung</i>	<i>0,00</i>	<i>50</i>	<i>50</i>	<i>50</i>	<i>50</i>	<i>50</i>
		<i>72380000 Geringwertige Anschaffungen</i>	<i>0,00</i>	<i>150</i>	<i>50</i>	<i>50</i>	<i>50</i>	<i>50</i>
		<i>72920000 Sonstige Auszahlungen für Dienstleistungen 55303.52920000</i>	<i>6.751,03</i>	<i>5.000</i>	<i>5.500</i>	<i>5.700</i>	<i>5.850</i>	<i>6.000</i>
		<i>- Baumkontrollen und Baumpflege</i>						
		<i>- Grabbereitung</i>						
F 11	-	* nicht besetzt *	0,00	0	0	0	0	0
F 12	-	Zuwendungen, Umlagen und sonstige Transferauszahlungen	0,00	0	0	0	0	0
F 13	-	Auszahlungen der sozialen Sicherung	0,00	0	0	0	0	0
F 14	-	Sonstige laufende Auszahlungen	87,97	200	250	250	250	250
		<i>76259000 Sachverständigen-, Gerichts- und ähnliche Auszahlungen - Sonstiges 55303.56259000</i>	<i>87,97</i>	<i>100</i>	<i>150</i>	<i>150</i>	<i>150</i>	<i>150</i>
		<i>- Standsicherheitsprüfungen Grabsteine</i>						

Teilfinanzhaushalt 2022

Gemeinde: 01 Stadt Montabaur

Teilhaushalt 03 Gestaltung Umwelt
Leistung 55303 Friedhofs- u. Bestattungswesen (OT Elgendorf)

lfd. Nr.	Teilfinanzhaushalt	Ergebnis des Haushaltsvorjahres	Ansätze des Haushaltsvorjahres einschl. Nachträge	Ansatz des Haushaltsjahres	Planungsdaten des Haushaltsfolgejahres	Planungsdaten des zweiten Haushaltsfolgejahres	Planungsdaten des dritten Haushaltsfolgejahres
		2020	2021	2022	2023	2024	2025
		in €	in €	in €	in €	in €	in €
	76390000 Sonstige Geschäftsauszahlungen	0,00	100	100	100	100	100
F 15	= Summe der laufenden Auszahlungen aus Verwaltungstätigkeit (Summe F 9 bis F14)	11.386,18	40.250	60.700	11.050	11.400	11.650
F 16	= Saldo der laufenden Ein- und Auszahlungen aus Verwaltungstätigkeit	-7.275,18	-34.100	-54.550	-4.850	-5.150	-5.300
F 17	+ Zinseinzahlungen und sonstige Finanzeinzahlungen	0,00	0	0	0	0	0
F 18	- Zinsauszahlungen und sonstige Finanzauszahlungen	0,00	0	0	0	0	0
F 19	= Saldo der Zins- und der sonstigen Finanzen- und -auszahlungen	0,00	0	0	0	0	0
F 20	= Saldo der ordentlichen Ein- und Auszahlungen (Summe F 16 + F 19)	-7.275,18	-34.100	-54.550	-4.850	-5.150	-5.300
F 21	Saldo der außerordentlichen Ein- und Auszahlungen	0,00	0	0	0	0	0
F 22	Saldo der Ein- und Auszahlungen aus internen Leistungsbeziehungen	-3.687,89	-6.000	-6.000	-6.150	-6.300	-6.450
F 23	Summe der ordentlichen und außerordentlichen Ein- und Auszahlungen (Summe F 21 + F 22)	-10.963,07	-40.100	-60.550	-11.000	-11.450	-11.750
F 24	+ Einzahlungen aus Investitionszuwendungen	0,00	0	0	0	0	0
F 25	+ Einzahlungen aus Beiträgen und ähnlichen Entgelten	10.582,00	7.000	7.000	7.000	7.000	7.000
	68270000 Grabnutzungsentgelte	10.582,00	7.000	7.000	7.000	7.000	7.000
F 26	+ Sonstige Investitionseinzahlungen	0,00	0	0	0	0	0
F 27	= Summe der Einzahlungen aus Investitionstätigkeit (Summe F 24 bis F 26)	10.582,00	7.000	7.000	7.000	7.000	7.000
F 28	- Auszahlungen für immaterielle Vermögensgegenstände	0,00	0	0	0	0	0
F 29	- Auszahlungen für Sachanlagen	0,00	0	0	0	0	0
F 30	- Auszahlungen für Finanzanlagen	0,00	0	0	0	0	0
F 31	- Sonstige Investitionsauszahlungen	0,00	0	0	0	0	0
F 32	= Summe der Auszahlungen aus Investitionstätigkeit (Summe F 28 bis F 31)	0,00	0	0	0	0	0
F 33	= Saldo der Ein- und Auszahlungen aus Investitionstätigkeit (Saldo F 27 und F 32)	10.582,00	7.000	7.000	7.000	7.000	7.000
F 34	= Finanzmittelüberschuss /-fehlbetrag des Teilhaushalts (Summe F 23 + F 33)	-381,07	-33.100	-53.550	-4.000	-4.450	-4.750

Teilfinanzhaushalt 2022

Gemeinde: 01 Stadt Montabaur

Teilhaushalt 03 Gestaltung Umwelt
Leistung 55304 Friedhofs- u. Bestattungswesen (OT Eschelbach)

lfd. Nr.	Teilfinanzhaushalt		Ergebnis des Haushaltsvorjahres	Ansätze des Haushaltsvorjahres einschl. Nachträge	Ansatz des Haushaltsjahres	Planungsdaten des Haushaltsfolgejahres	Planungsdaten des zweiten Haushaltsfolgejahres	Planungsdaten des dritten Haushaltsfolgejahres
			2020	2021	2022	2023	2024	2025
			in €	in €	in €	in €	in €	in €
F 1	+	Steuern und ähnliche Abgaben	0,00	0	0	0	0	0
F 2	+	Zuwendungen, allgemeine Umlagen und sonstige Transfereinzahlungen	0,00	0	0	0	0	0
F 3	+	Einzahlungen der sozialen Sicherung	0,00	0	0	0	0	0
F 4	+	Öffentlich-rechtliche Leistungsentgelte 63224000 für das Bestattungswesen	2.004,00 2.004,00	2.500 2.500	2.500 2.500	2.550 2.550	2.550 2.550	2.600 2.600
F 5	+	Privatrechtliche Leistungsentgelte	0,00	0	0	0	0	0
F 6	+	Kostenerstattungen und Kostenumlagen	0,00	0	0	0	0	0
F 7	+	Sonstige laufende Einzahlungen 66270000 Versicherungserstattungen 66290000 Weitere sonstige laufende Einzahlungen / Sonstige	0,00 0,00 0,00	100 50 50	100 50 50	100 50 50	100 50 50	100 50 50
F 8	=	Summe der laufenden Einzahlungen aus Verwaltungstätigkeit (Summe F 1 bis F 7)	2.004,00	2.600	2.600	2.650	2.650	2.700
F 9	-	Personal- und Versorgungsauszahlungen	0,00	0	0	0	0	0
F 10	-	Auszahlungen für Sach- und Dienstleistungen 72210000 Auszahlungen für Strom 72230000 Auszahlungen für Wasser/Abwasser 72260000 Auszahlungen für die Abfallbeseitigung 72311000 Unterhaltung der Grundstücke, Außenanlagen, Gebäude und Gebäudeeinrichtungen / Grundstücke 55304.52311000 - Unterhaltung Friedhof (u.a. lfd. Wegeunterhaltung, Einebnungen, etc.) 72311001 Unterhaltung der Grundstücke (Sonderbedarf) 55304.52311001 - vorsorgliche Mittelbereitstellung 72313000 Gebäude einschließlich der Bestandteile, die dem Gebäude zuzurechnen sind 72370000 Unterhaltung der Betriebs- und Geschäftsausstattung 72380000 Geringwertige Anschaffungen 72920000 Sonstige Auszahlungen für Dienstleistungen 55304.52920000 - Baumkontrollen und Baumpflege - Grabbereitigung	5.406,59 -36,12 385,03 3.024,77 60,33 0,00 222,08 0,00 0,00 1.750,50	8.000 200 500 1.200 1.000 2.000 500 50 2.500	8.000 200 500 1.200 1.000 2.000 500 50 2.500	6.200 200 500 1.250 1.050 0 500 50 2.600	6.400 200 550 1.300 1.050 0 550 50 2.650	6.550 200 550 1.300 1.100 0 550 50 2.750
F 11	-	* nicht besetzt *	0,00	0	0	0	0	0
F 12	-	Zuwendungen, Umlagen und sonstige Transferauszahlungen	0,00	0	0	0	0	0
F 13	-	Auszahlungen der sozialen Sicherung	0,00	0	0	0	0	0
F 14	-	Sonstige laufende Auszahlungen 76259000 Sachverständigen-, Gerichts- und ähnliche Auszahlungen - Sonstiges 55304.56259000 - Standsicherheitsprüfungen Grabsteine	46,21 46,21	100 100	100 100	100 100	100 100	100 100
F 15	=	Summe der laufenden Auszahlungen aus Verwaltungstätigkeit (Summe F 9 bis F 14)	5.452,80	8.100	8.100	6.300	6.500	6.650
F 16	=	Saldo der laufenden Ein- und Auszahlungen aus Verwaltungstätigkeit	-3.448,80	-5.500	-5.500	-3.650	-3.850	-3.950

Teilfinanzhaushalt 2022

Gemeinde: 01 Stadt Montabaur

Teilhaushalt 03 Gestaltung Umwelt
Leistung 55304 Friedhofs- u. Bestattungswesen (OT Eschelbach)

lfd. Nr.	Teilfinanzhaushalt	Ergebnis des Haushaltsvorjahres	Ansätze des Haushaltsvorjahres einschl. Nachträge	Ansatz des Haushaltsjahres	Planungsdaten des Haushaltsfolgejahres	Planungsdaten des zweiten Haushaltsfolgejahres	Planungsdaten des dritten Haushaltsfolgejahres	
		2020	2021	2022	2023	2024	2025	
		in €	in €	in €	in €	in €	in €	
F 17	+	Zinseinzahlungen und sonstige Finanzeinzahlungen	0,00	0	0	0	0	0
F 18	-	Zinsauszahlungen und sonstige Finanzauszahlungen	0,00	0	0	0	0	0
F 19	=	Saldo der Zins- und der sonstigen Finanzein- und -auszahlungen	0,00	0	0	0	0	0
F 20	=	Saldo der ordentlichen Ein- und Auszahlungen (Summe F 16 + F 19)	-3.448,80	-5.500	-5.500	-3.650	-3.850	-3.950
F 21		Saldo der außerordentlichen Ein- und Auszahlungen	0,00	0	0	0	0	0
F 22		Saldo der Ein- und Auszahlungen aus internen Leistungsbeziehungen	-3.998,12	-6.000	-6.000	-6.150	-6.300	-6.450
F 23		Summe der ordentlichen und außerordentlichen Ein- und Auszahlungen (Summe F 21 + F 22)	-7.446,92	-11.500	-11.500	-9.800	-10.150	-10.400
F 24	+	Einzahlungen aus Investitionszuwendungen	0,00	0	0	0	0	0
F 25	+	Einzahlungen aus Beiträgen und ähnlichen Entgelten <i>68270000 Grabnutzungsentgelte</i>	3.476,00 <i>3.476,00</i>	1.500 <i>1.500</i>	2.000 <i>2.000</i>	2.000 <i>2.000</i>	2.000 <i>2.000</i>	2.000 <i>2.000</i>
F 26	+	Sonstige Investitionseinzahlungen	0,00	0	0	0	0	0
F 27	=	Summe der Einzahlungen aus Investitionstätigkeit (Summe F 24 bis F 26)	3.476,00	1.500	2.000	2.000	2.000	2.000
F 28	-	Auszahlungen für immaterielle Vermögensgegenstände	0,00	0	0	0	0	0
F 29	-	Auszahlungen für Sachanlagen	0,00	0	0	0	0	0
F 30	-	Auszahlungen für Finanzanlagen	0,00	0	0	0	0	0
F 31	-	Sonstige Investitionsauszahlungen	0,00	0	0	0	0	0
F 32	=	Summe der Auszahlungen aus Investitionstätigkeit (Summe F 28 bis F 31)	0,00	0	0	0	0	0
F 33	=	Saldo der Ein- und Auszahlungen aus Investitionstätigkeit (Saldo F 27 und F 32)	3.476,00	1.500	2.000	2.000	2.000	2.000
F 34	=	Finanzmittelüberschuss /-fehlbetrag des Teilhaushalts (Summe F 23 + F 33)	-3.970,92	-10.000	-9.500	-7.800	-8.150	-8.400

Teilfinanzhaushalt 2022

Gemeinde: 01 Stadt Montabaur

Teilhaushalt 03 Gestaltung Umwelt
Leistung 55305 Friedhofs- u. Bestattungswesen (OT Ettersdorf)

lfd. Nr.		Teilfinanzhaushalt	Ergebnis des Haushaltsvorjahres	Ansätze des Haushaltsvorjahres einschl. Nachträge	Ansatz des Haushaltsjahres	Planungsdaten des Haushaltsfolgejahres	Planungsdaten des zweiten Haushaltsfolgejahres	Planungsdaten des dritten Haushaltsfolgejahres
			2020	2021	2022	2023	2024	2025
			in €	in €	in €	in €	in €	in €
F 1	+	Steuern und ähnliche Abgaben	0,00	0	0	0	0	0
F 2	+	Zuwendungen, allgemeine Umlagen und sonstige Transfereinzahlungen	0,00	0	0	0	0	0
F 3	+	Einzahlungen der sozialen Sicherung	0,00	0	0	0	0	0
F 4	+	Öffentlich-rechtliche Leistungsentgelte <i>63224000 für das Bestattungswesen</i>	1.257,00 <i>1.257,00</i>	1.000 <i>1.000</i>	1.000 <i>1.000</i>	1.000 <i>1.000</i>	1.000 <i>1.000</i>	1.050 <i>1.050</i>
F 5	+	Privatrechtliche Leistungsentgelte	0,00	0	0	0	0	0
F 6	+	Kostenerstattungen und Kostenumlagen <i>64290000 Kostenerstattungen und Kostenumlagen übrigen Bereichen</i>	0,00 <i>0,00</i>	50 <i>50</i>	50 <i>50</i>	50 <i>50</i>	50 <i>50</i>	50 <i>50</i>
F 7	+	Sonstige laufende Einzahlungen <i>66270000 Versicherungserstattungen</i> <i>66290000 Weitere sonstige laufende Einzahlungen / Sonstige</i>	0,00 <i>0,00</i> <i>0,00</i>	100 <i>50</i> <i>50</i>	100 <i>50</i> <i>50</i>	100 <i>50</i> <i>50</i>	100 <i>50</i> <i>50</i>	100 <i>50</i> <i>50</i>
F 8	=	Summe der laufenden Einzahlungen aus Verwaltungstätigkeit (Summe F 1 bis F 7)	1.257,00	1.150	1.150	1.150	1.150	1.200
F 9	-	Personal- und Versorgungsauszahlungen	0,00	0	0	0	0	0
F 10	-	Auszahlungen für Sach- und Dienstleistungen <i>72230000 Auszahlungen für Wasser/Abwasser</i> <i>72260000 Auszahlungen für die Abfallbeseitigung</i> <i>72311000 Unterhaltung der Grundstücke, Außenanlagen, Gebäude und Gebäudeeinrichtungen / Grundstücke 55305.52311000</i> <i>- Unterhaltung Friedhof (u.a. lfd. Wegeunterhaltung, Enebnungen, etc.)</i> <i>72313000 Gebäude einschließlich der Bestandteile, die dem Gebäude zuzurechnen sind</i> <i>72370000 Unterhaltung der Betriebs- und Geschäftsausstattung</i> <i>72380000 Geringwertige Anschaffungen</i> <i>72920000 Sonstige Auszahlungen für Dienstleistungen 55305.52920000</i> <i>- Baumkontrollen und Baumpflege</i> <i>- Grabbereitigung</i>	3.271,16 <i>99,39</i> <i>389,19</i> <i>22,00</i> <i>258,48</i> <i>0,00</i> <i>39,99</i> <i>2.462,11</i>	4.000 <i>150</i> <i>250</i> <i>500</i> <i>500</i> <i>500</i> <i>50</i> <i>2.500</i>	4.000 <i>150</i> <i>250</i> <i>500</i> <i>500</i> <i>50</i> <i>2.500</i>	4.100 <i>150</i> <i>250</i> <i>500</i> <i>500</i> <i>50</i> <i>2.600</i>	4.250 <i>150</i> <i>250</i> <i>550</i> <i>550</i> <i>50</i> <i>2.650</i>	4.350 <i>150</i> <i>250</i> <i>550</i> <i>550</i> <i>50</i> <i>2.750</i>
F 11	-	* nicht besetzt *	0,00	0	0	0	0	0
F 12	-	Zuwendungen, Umlagen und sonstige Transferauszahlungen	0,00	0	0	0	0	0
F 13	-	Auszahlungen der sozialen Sicherung	0,00	0	0	0	0	0
F 14	-	Sonstige laufende Auszahlungen <i>76259000 Sachverständigen-, Gerichts- und ähnliche Auszahlungen - Sonstiges 55305.56259000</i> <i>- Standsicherheitsprüfungen Grabsteine</i>	13,92 <i>13,92</i>	50 <i>50</i>	50 <i>50</i>	50 <i>50</i>	50 <i>50</i>	50 <i>50</i>
F 15	=	Summe der laufenden Auszahlungen aus Verwaltungstätigkeit (Summe F 9 bis F 14)	3.285,08	4.050	4.050	4.150	4.300	4.400
F 16	=	Saldo der laufenden Ein- und Auszahlungen aus Verwaltungstätigkeit	-2.028,08	-2.900	-2.900	-3.000	-3.150	-3.200
F 17	+	Zinseinzahlungen und sonstige Finanzeinzahlungen	0,00	0	0	0	0	0
F 18	-	Zinsauszahlungen und sonstige Finanzauszahlungen	0,00	0	0	0	0	0

Teilfinanzhaushalt 2022

Gemeinde: 01 Stadt Montabaur

Teilhaushalt 03 Gestaltung Umwelt
Leistung 55305 Friedhofs- u. Bestattungswesen (OT Ettersdorf)

Ifd. Nr.	Teilfinanzhaushalt	Ergebnis des Haushaltsvorjahres	Ansätze des Haushaltsvorjahres einschl. Nachträge	Ansatz des Haushaltsjahres	Planungsdaten des Haushaltsfolgejahres	Planungsdaten des zweiten Haushaltsfolgejahres	Planungsdaten des dritten Haushaltsfolgejahres	
		2020	2021	2022	2023	2024	2025	
		in €	in €	in €	in €	in €	in €	
F 19	=	Saldo der Zins- und der sonstigen Finanzein- und -auszahlungen	0,00	0	0	0	0	0
F 20	=	Saldo der ordentlichen Ein- und Auszahlungen (Summe F 16 + F 19)	-2.028,08	-2.900	-2.900	-3.000	-3.150	-3.200
F 21		Saldo der außerordentlichen Ein- und Auszahlungen	0,00	0	0	0	0	0
F 22		Saldo der Ein- und Auszahlungen aus internen Leistungsbeziehungen	-7.088,76	-6.000	-6.000	-6.150	-6.300	-6.450
F 23		Summe der ordentlichen und außerordentlichen Ein- und Auszahlungen (Summe F 21 + F 22)	-9.116,84	-8.900	-8.900	-9.150	-9.450	-9.650
F 24	+	Einzahlungen aus Investitionszuwendungen	0,00	0	0	0	0	0
F 25	+	Einzahlungen aus Beiträgen und ähnlichen Entgelten <i>68270000 Grabnutzungsentgelte</i>	2.406,00 <i>2.406,00</i>	500 <i>500</i>	1.000 <i>1.000</i>	1.000 <i>1.000</i>	1.000 <i>1.000</i>	1.000 <i>1.000</i>
F 26	+	Sonstige Investitionseinzahlungen	0,00	0	0	0	0	0
F 27	=	Summe der Einzahlungen aus Investitionstätigkeit (Summe F 24 bis F 26)	2.406,00	500	1.000	1.000	1.000	1.000
F 28	-	Auszahlungen für immaterielle Vermögensgegenstände	0,00	0	0	0	0	0
F 29	-	Auszahlungen für Sachanlagen	0,00	0	0	0	0	0
F 30	-	Auszahlungen für Finanzanlagen	0,00	0	0	0	0	0
F 31	-	Sonstige Investitionsauszahlungen	0,00	0	0	0	0	0
F 32	=	Summe der Auszahlungen aus Investitionstätigkeit (Summe F 28 bis F 31)	0,00	0	0	0	0	0
F 33	=	Saldo der Ein- und Auszahlungen aus Investitionstätigkeit (Saldo F 27 und F 32)	2.406,00	500	1.000	1.000	1.000	1.000
F 34	=	Finanzmittelüberschuss /-fehlbetrag des Teilhaushalts (Summe F 23 + F 33)	-6.710,84	-8.400	-7.900	-8.150	-8.450	-8.650

Teilfinanzhaushalt 2022

Gemeinde: 01 Stadt Montabaur

Teilhaushalt 03 Gestaltung Umwelt
Leistung 55306 Friedhofs- u. Bestattungswesen (OT Horressen)

Ifd. Nr.		Teilfinanzhaushalt	Ergebnis des Haushaltsvorjahres	Ansätze des Haushaltsvorjahres einschl. Nachträge	Ansatz des Haushaltsjahres	Planungsdaten des Haushaltsfolgejahres	Planungsdaten des zweiten Haushaltsfolgejahres	Planungsdaten des dritten Haushaltsfolgejahres
			2020	2021	2022	2023	2024	2025
			in €	in €	in €	in €	in €	in €
F 1	+	Steuern und ähnliche Abgaben	0,00	0	0	0	0	0
F 2	+	Zuwendungen, allgemeine Umlagen und sonstige Transfereinzahlungen	0,00	0	0	0	0	0
F 3	+	Einzahlungen der sozialen Sicherung	0,00	0	0	0	0	0
F 4	+	Öffentlich-rechtliche Leistungsentgelte <i>63224000 für das Bestattungswesen</i>	6.361,00 <i>6.361,00</i>	7.500 <i>7.500</i>	7.500 <i>7.500</i>	7.600 <i>7.600</i>	7.650 <i>7.650</i>	7.750 <i>7.750</i>
F 5	+	Privatrechtliche Leistungsentgelte	0,00	0	0	0	0	0
F 6	+	Kostenerstattungen und Kostenumlagen <i>64290000 Kostenerstattungen und Kostenumlagen übrigen Bereichen</i>	0,00 <i>0,00</i>	50 <i>50</i>	50 <i>50</i>	50 <i>50</i>	50 <i>50</i>	50 <i>50</i>
F 7	+	Sonstige laufende Einzahlungen <i>66270000 Versicherungserstattungen</i>	0,00 <i>0,00</i>	50 <i>50</i>	50 <i>50</i>	50 <i>50</i>	50 <i>50</i>	50 <i>50</i>
F 8	=	Summe der laufenden Einzahlungen aus Verwaltungstätigkeit (Summe F 1 bis F 7)	6.361,00	7.600	7.600	7.700	7.750	7.850
F 9	-	Personal- und Versorgungsauszahlungen	0,00	0	0	0	0	0
F 10	-	Auszahlungen für Sach- und Dienstleistungen <i>72210000 Auszahlungen für Strom</i>	12.684,14 <i>-10,79</i>	49.650 <i>250</i>	20.150 <i>250</i>	18.800 <i>250</i>	19.350 <i>250</i>	19.800 <i>250</i>
		<i>72230000 Auszahlungen für Wasser/Abwasser</i>	<i>1.041,95</i>	<i>1.500</i>	<i>1.500</i>	<i>1.550</i>	<i>1.600</i>	<i>1.650</i>
		<i>72260000 Auszahlungen für die Abfallbeseitigung</i>	<i>2.916,48</i>	<i>2.500</i>	<i>2.500</i>	<i>2.600</i>	<i>2.650</i>	<i>2.750</i>
		<i>72311000 Unterhaltung der Grundstücke, Außenanlagen, Gebäude und Gebäudeeinrichtungen / Grundstücke 55306.52311000</i>	<i>859,97</i>	<i>1.500</i>	<i>1.500</i>	<i>1.550</i>	<i>1.600</i>	<i>1.650</i>
		<i>- Unterhaltung Friedhof (u.a. Ild. Wegeunterhaltung, Einebnungen, etc.)</i>						
		<i>72311001 Unterhaltung der Grundstücke (Sonderbedarf) 55306.52311001</i>	<i>0,00</i>	<i>31.500</i>	<i>2.000</i>	<i>0</i>	<i>0</i>	<i>0</i>
		<i>- geplante Einebnungen von Grabstätten</i>						
		<i>72313000 Gebäude einschließlich der Bestandteile, die dem Gebäude zuzurechnen sind</i>	<i>0,00</i>	<i>800</i>	<i>800</i>	<i>850</i>	<i>850</i>	<i>850</i>
		<i>72360000 Unterhaltung der Maschinen und technischen Anlagen 55306.52360000</i>	<i>0,00</i>	<i>500</i>	<i>500</i>	<i>500</i>	<i>550</i>	<i>550</i>
		<i>- u.a. Kühlung der Leichenhalle</i>						
		<i>72370000 Unterhaltung der Betriebs- und Geschäftsausstattung</i>	<i>0,00</i>	<i>50</i>	<i>50</i>	<i>50</i>	<i>50</i>	<i>50</i>
		<i>72380000 Geringwertige Anschaffungen</i>	<i>0,00</i>	<i>50</i>	<i>50</i>	<i>50</i>	<i>50</i>	<i>50</i>
		<i>72920000 Sonstige Auszahlungen für Dienstleistungen 55306.52920000</i>	<i>7.876,53</i>	<i>11.000</i>	<i>11.000</i>	<i>11.400</i>	<i>11.750</i>	<i>12.000</i>
		<i>- Grabbereitung (4.500 Euro)</i>						
		<i>- Pflege Erweiterungsflächen (3.000 Euro)</i>						
		<i>- Baumkontrollen und Baumpflege (3.500 Euro)</i>						
F 11	-	* nicht besetzt *	0,00	0	0	0	0	0
F 12	-	Zuwendungen, Umlagen und sonstige Transferauszahlungen	0,00	0	0	0	0	0
F 13	-	Auszahlungen der sozialen Sicherung	0,00	0	0	0	0	0
F 14	-	Sonstige laufende Auszahlungen <i>76259000 Sachverständigen-, Gerichts- und ähnliche Auszahlungen - Sonstiges 55306.56259000</i>	139,76 <i>139,76</i>	400 <i>150</i>	400 <i>150</i>	400 <i>150</i>	400 <i>150</i>	400 <i>150</i>
		<i>- Standsicherheitsprüfungen Grabsteine</i>						

Teilfinanzhaushalt 2022

Gemeinde: 01 Stadt Montabaur

Teilhaushalt 03 Gestaltung Umwelt
Leistung 55306 Friedhofs- u. Bestattungswesen (OT Horresen)

Ifd. Nr.	Teilfinanzhaushalt	Ergebnis des Haushaltsvorjahres	Ansätze des Haushaltsvorjahres einschl. Nachträge	Ansatz des Haushaltsjahres	Planungsdaten des Haushaltsfolgejahres	Planungsdaten des zweiten Haushaltsfolgejahres	Planungsdaten des dritten Haushaltsfolgejahres
		2020	2021	2022	2023	2024	2025
		in €	in €	in €	in €	in €	in €
	76390000 Sonstige Geschäftsauszahlungen	0,00	250	250	250	250	250
F 15	= Summe der laufenden Auszahlungen aus Verwaltungstätigkeit (Summe F 9 bis F 14)	12.823,90	50.050	20.550	19.200	19.750	20.200
F 16	= Saldo der laufenden Ein- und Auszahlungen aus Verwaltungstätigkeit	-6.462,90	-42.450	-12.950	-11.500	-12.000	-12.350
F 17	+ Zinseinzahlungen und sonstige Finanzeinzahlungen	0,00	0	0	0	0	0
F 18	- Zinsauszahlungen und sonstige Finanzauszahlungen	0,00	0	0	0	0	0
F 19	= Saldo der Zins- und der sonstigen Finanzein- und -auszahlungen	0,00	0	0	0	0	0
F 20	= Saldo der ordentlichen Ein- und Auszahlungen (Summe F 16 + F 19)	-6.462,90	-42.450	-12.950	-11.500	-12.000	-12.350
F 21	Saldo der außerordentlichen Ein- und Auszahlungen	0,00	0	0	0	0	0
F 22	Saldo der Ein- und Auszahlungen aus internen Leistungsbeziehungen	-17.584,52	-16.000	-16.000	-16.400	-16.800	-17.250
F 23	Summe der ordentlichen und außerordentlichen Ein- und Auszahlungen (Summe F 21 + F 22)	-24.047,42	-58.450	-28.950	-27.900	-28.800	-29.600
F 24	+ Einzahlungen aus Investitionszuwendungen	0,00	0	0	0	0	0
F 25	+ Einzahlungen aus Beiträgen und ähnlichen Entgelten	7.374,08	8.000	8.000	8.000	8.000	8.000
	68270000 Grabnutzungsentgelte	7.374,08	8.000	8.000	8.000	8.000	8.000
F 26	+ Sonstige Investitionseinzahlungen	0,00	0	0	0	0	0
F 27	= Summe der Einzahlungen aus Investitionstätigkeit (Summe F 24 bis F 26)	7.374,08	8.000	8.000	8.000	8.000	8.000
F 28	- Auszahlungen für immaterielle Vermögensgegenstände	0,00	0	0	0	0	0
F 29	- Auszahlungen für Sachanlagen	0,00	0	0	0	0	0
F 30	- Auszahlungen für Finanzanlagen	0,00	0	0	0	0	0
F 31	- Sonstige Investitionsauszahlungen	0,00	0	0	0	0	0
F 32	= Summe der Auszahlungen aus Investitionstätigkeit (Summe F 28 bis F 31)	0,00	0	0	0	0	0
F 33	= Saldo der Ein- und Auszahlungen aus Investitionstätigkeit (Saldo F 27 und F 32)	7.374,08	8.000	8.000	8.000	8.000	8.000
F 34	= Finanzmittelüberschuss /-fehlbetrag des Teilhaushalts (Summe F 23 + F 33)	-16.673,34	-50.450	-20.950	-19.900	-20.800	-21.600

Teilfinanzhaushalt 2022

Gemeinde: 01 Stadt Montabaur

Teilhaushalt 03 Gestaltung Umwelt
 Leistung 55340 Kriegsgräber, jüdische Friedhöfe, historische Friedhöfe, Ehrenfriedhöfe

fd. Nr.		Teilfinanzhaushalt	Ergebnis des Haushaltsvorjahres	Ansätze des Haushaltsvorjahres einschl. Nachträge	Ansatz des Haushaltsjahres	Planungsdaten des Haushaltsfolgejahres	Planungsdaten des zweiten Haushaltsfolgejahres	Planungsdaten des dritten Haushaltsfolgejahres
			2020	2021	2022	2023	2024	2025
			in €	in €	in €	in €	in €	in €
F 1	+	Steuern und ähnliche Abgaben	0,00	0	0	0	0	0
F 2	+	Zuwendungen, allgemeine Umlagen und sonstige Transfereinzahlungen	16.873,70	13.350	15.350	15.500	15.700	15.800
		61441000 Zuweisungen und Zuschüsse für laufende Zwecke vom Bund 55340.41441000 - Zuweisung für die Kriegsgräberpflege	14.241,60	12.000	14.000	14.150	14.300	14.400
		61442000 Zuweisungen und Zuschüsse für laufende Zwecke vom Land 55340.41442000 - Zuweisung für die Pflege des Judenfriedhofs	2.632,10	1.350	1.350	1.350	1.400	1.400
F 3	+	Einzahlungen der sozialen Sicherung	0,00	0	0	0	0	0
F 4	+	Öffentlich-rechtliche Leistungsentgelte	0,00	0	0	0	0	0
F 5	+	Privatrechtliche Leistungsentgelte	0,00	0	0	0	0	0
F 6	+	Kostenerstattungen und Kostenumlagen	0,00	0	0	0	0	0
F 7	+	Sonstige laufende Einzahlungen	0,00	0	0	0	0	0
F 8	=	Summe der laufenden Einzahlungen aus Verwaltungstätigkeit (Summe F 1 bis F 7)	16.873,70	13.350	15.350	15.500	15.700	15.800
F 9	-	Personal- und Versorgungsauszahlungen	0,00	0	0	0	0	0
F 10	-	Auszahlungen für Sach- und Dienstleistungen 72311000 Unterhaltung der Grundstücke, Außenanlagen, Gebäude und Gebäudeeinrichtungen / Grundstücke 55340.52311000 - Kriegsgräber, Judenfriedhof u. Legatgräber (5.000 Euro) - historische Grabstätten (5.000 Euro) - Umnutzung Außengelände jüdischer Friedhof (5.000 Euro)	29.055,42 28.998,52	60.500 60.000	15.500 15.000	16.050 15.550	16.550 16.000	16.950 16.400
		72380000 Geringwertige Anschaffungen	56,90	500	500	500	550	550
F 11	-	* nicht besetzt *	0,00	0	0	0	0	0
F 12	-	Zuwendungen, Umlagen und sonstige Transferauszahlungen	0,00	0	0	0	0	0
F 13	-	Auszahlungen der sozialen Sicherung	0,00	0	0	0	0	0
F 14	-	Sonstige laufende Auszahlungen 76390000 Sonstige Geschäftsauszahlungen 55340.56390000 - Aufwendungen Volkstrauertag	4.249,91 4.249,91	5.000 5.000	5.000 5.000	5.100 5.100	5.200 5.200	5.300 5.300
F 15	=	Summe der laufenden Auszahlungen aus Verwaltungstätigkeit (Summe F 9 bis F 14)	33.305,33	65.500	20.500	21.150	21.750	22.250
F 16	=	Saldo der laufenden Ein- und Auszahlungen aus Verwaltungstätigkeit	-16.431,63	-52.150	-5.150	-5.650	-6.050	-6.450
F 17	+	Zinseinzahlungen und sonstige Finanzeinzahlungen	0,00	0	0	0	0	0
F 18	-	Zinsauszahlungen und sonstige Finanzauszahlungen	0,00	0	0	0	0	0
F 19	=	Saldo der Zins- und der sonstigen Finanzein- und -auszahlungen	0,00	0	0	0	0	0
F 20	=	Saldo der ordentlichen Ein- und Auszahlungen (Summe F 16 + F 19)	-16.431,63	-52.150	-5.150	-5.650	-6.050	-6.450
F 21		Saldo der außerordentlichen Ein- und Auszahlungen	0,00	0	0	0	0	0
F 22		Saldo der Ein- und Auszahlungen aus internen Leistungsbeziehungen	-31.315,85	-25.000	-25.000	-25.650	-26.250	-26.900

Teilfinanzhaushalt 2022

Gemeinde: 01 Stadt Montabaur

Teilhaushalt 03 Gestaltung Umwelt
 Leistung 55340 Kriegsgräber, jüdische Friedhöfe, historische Friedhöfe, Ehrenfriedhöfe

lfd. Nr.	Teilfinanzhaushalt	Ergebnis des Haushaltsvorjahres	Ansätze des Haushaltsvorjahres einschl. Nachträge	Ansatz des Haushaltsjahres	Planungsdaten des Haushaltsfolgejahres	Planungsdaten des zweiten Haushaltsfolgejahres	Planungsdaten des dritten Haushaltsfolgejahres	
		2020	2021	2022	2023	2024	2025	
		in €	in €	in €	in €	in €	in €	
F 23		Summe der ordentlichen und außerordentlichen Ein- und Auszahlungen (Summe F 21 + F 22)	-47.747,48	-77.150	-30.150	-31.300	-32.300	-33.350
F 24	+	Einzahlungen aus Investitionszuwendungen	0,00	0	0	0	0	0
F 25	+	Einzahlungen aus Beiträgen und ähnlichen Entgelten	0,00	0	0	0	0	0
F 26	+	Sonstige Investitionseinzahlungen	0,00	0	0	0	0	0
F 27	=	Summe der Einzahlungen aus Investitionstätigkeit (Summe F 24 bis F 26)	0,00	0	0	0	0	0
F 28	-	Auszahlungen für immaterielle Vermögensgegenstände	0,00	0	0	0	0	0
F 29	-	Auszahlungen für Sachanlagen	0,00	0	0	0	0	0
F 30	-	Auszahlungen für Finanzanlagen	0,00	0	0	0	0	0
F 31	-	Sonstige Investitionsauszahlungen	0,00	0	0	0	0	0
F 32	=	Summe der Auszahlungen aus Investitionstätigkeit (Summe F 28 bis F 31)	0,00	0	0	0	0	0
F 33	=	Saldo der Ein- und Auszahlungen aus Investitionstätigkeit (Saldo F 27 und F 32)	0,00	0	0	0	0	0
F 34	=	Finanzmittelüberschuss /-fehlbetrag des Teilhaushalts (Summe F 23 + F 33)	-47.747,48	-77.150	-30.150	-31.300	-32.300	-33.350

Teilfinanzhaushalt 2022

Gemeinde: 01 Stadt Montabaur

Teilhaushalt 03 Gestaltung Umwelt
Leistung 55510 Kommunale Forstwirtschaft

Ifd. Nr.		Teilfinanzhaushalt	Ergebnis des Haushaltsvorjahres	Ansätze des Haushaltsvorjahres einschl. Nachträge	Ansatz des Haushaltsjahres	Planungsdaten des Haushaltsfolgejahres	Planungsdaten des zweiten Haushaltsfolgejahres	Planungsdaten des dritten Haushaltsfolgejahres
			2020	2021	2022	2023	2024	2025
			in €	in €	in €	in €	in €	in €
F 1	+	Steuern und ähnliche Abgaben	0,00	0	0	0	0	0
F 2	+	Zuwendungen, allgemeine Umlagen und sonstige Transfereinzahlungen	285.841,00	127.700	37.500	0	0	0
		61442000 Zuweisungen und Zuschüsse für laufende Zwecke vom Land	285.841,00	127.700	37.500	0	0	0
		55510.41442000						
		- Landesmittel zur Unterstützung der Kommunen bei der Bewältigung der Forstschäden						
F 3	+	Einzahlungen der sozialen Sicherung	0,00	0	0	0	0	0
F 4	+	Öffentlich-rechtliche Leistungsentgelte	0,00	0	0	0	0	0
F 5	+	Privatrechtliche Leistungsentgelte	1.317.001,00	150.950	205.550	207.600	209.650	211.800
		64110000 Einzahlungen aus Verkäufen von Vorräten	1.316.052,20	150.000	204.600	206.650	208.700	210.800
		55510.44110000						
		- Holzgeld und Nebennutzung						
		64120000 Mieten und Pachten	948,80	950	950	950	950	1.000
		55510.44120000						
		- Fischereipacht (867 Euro)						
		- Waldpacht (82 Euro)						
F 6	+	Kostenerstattungen und Kostenumlagen	0,00	500	500	500	500	500
		64250000 Kostenerstattungen und Kostenumlagen vom privaten Unternehmen	0,00	500	500	500	500	500
		55510.44250000						
F 7	+	Sonstige laufende Einzahlungen	2.393,64	350	350	350	350	350
		66270000 Versicherungserstattungen	2.081,64	0	0	0	0	0
		66800000 Sonstige laufende Einzahlungen aus Verwaltungstätigkeit	312,00	350	350	350	350	350
		55510.46900000						
		- Eigenbeteiligung von Beamten bei der Beihilfe						
F 8	=	Summe der laufenden Einzahlungen aus Verwaltungstätigkeit (Summe F 1 bis F 7)	1.605.235,64	279.500	243.900	208.450	210.500	212.650
F 9	-	Personal- und Versorgungsauszahlungen	25.404,30	30.850	32.850	33.450	34.100	34.700
		70711000 Auszahlungen für künftige Pensionszahlungen	0,00	0	2.000	2.000	2.000	2.000
		55510.50711000						
		71410000 Unterstützungsleistungen und dergleichen für Beamte	7.493,12	10.850	10.850	11.050	11.300	11.500
		71511000 Umlage zur Kommunalbeamten-Versorgungskasse	17.911,18	20.000	20.000	20.400	20.800	21.200
F 10	-	Auszahlungen für Sach- und Dienstleistungen	1.457.092,20	572.050	378.365	391.600	403.350	413.350
		72210000 Auszahlungen für Strom	-12,67	600	600	600	650	650
		55510.52210000						
		- Betriebshof Forstrevier Montabaur/Ahrbach						
		72260000 Auszahlungen für die Abfallbeseitigung	375,79	750	750	800	800	800
		72313000 Gebäude einschließlich der Bestandteile, die dem Gebäude zuzurechnen sind	179,21	1.500	1.500	1.550	1.600	1.650
		55510.52313000						
		- Ifd. Unterhaltung Forstbetriebshof an der alten Standort-schießanlage im Stadtwald						
		72543000 Kostenerstattungen an Gemeinden und Gemeindeverbände	146.375,33	180.000	166.900	172.750	177.900	182.350
		55510.52543000						
		- Kostenerstattungen an die Verbandsgemeinde für + Waldarbeitereinsätze						

Teilfinanzhaushalt 2022

Gemeinde: 01 Stadt Montabaur

Teilhaushalt 03 Gestaltung Umwelt
Leistung 55510 Kommunale Forstwirtschaft

Ifd. Nr.	Teilfinanzhaushalt	Ergebnis des Haushaltsvorjahres	Ansätze des Haushaltsvorjahres einschl. Nachträge	Ansatz des Haushaltsjahres	Planungsdaten des Haushaltsfolgejahres	Planungsdaten des zweiten Haushaltsfolgejahres	Planungsdaten des dritten Haushaltsfolgejahres
		2020	2021	2022	2023	2024	2025
		in €	in €	in €	in €	in €	in €
	72543001 Kostenerstattungen und Kostenumlagen an Gemeinden und Gemeindeverbände (Sonderumlage Forst) 55510.52543001 - Kostenerstattungen an die Verbandsgemeinde für + die Kosten der Beförderung	52.979,49	55.000	55.000	56.950	58.650	60.100
	72910000 Sonstige Auszahlungen für Sachleistungen 55510.52910000 - Maschinenmiete	0,00	500	500	500	500	500
	72920000 Sonstige Auszahlungen für Dienstleistungen	1.257.195,05	333.700	153.115	158.450	163.250	167.300
F 11	- * nicht besetzt *	0,00	0	0	0	0	0
F 12	- Zuwendungen, Umlagen und sonstige Transferauszahlungen	0,00	0	0	0	0	0
F 13	- Auszahlungen der sozialen Sicherung	0,00	0	0	0	0	0
F 14	- Sonstige laufende Auszahlungen	76.099,54	91.400	57.845	58.950	60.200	61.450
	76390000 Sonstige Geschäftsauszahlungen 55510.56390000 - Handygebühren Waldarbeiter, - Verbrauchsmaterial im Forst, etc.	56.517,18	70.000	36.445	37.150	37.900	38.700
	76412000 Kfz-Versicherungen	785,21	850	850	850	900	900
	76416000 Umlagen an Schadensausgleichskassen 55510.56416000 - Unfallversicherung und land- und forstwirtschaftliche Berufsgenossenschaft	11.919,71	13.500	13.500	13.750	14.050	14.350
	76419000 Sonstige Versicherungen 55510.56419000 - Waldbrandversicherung	306,08	350	350	350	350	350
	76420000 Beiträge zu Wirtschaftsverbänden, Berufsvertretungen und Vereinen 55510.56420000 - SDW Rheinland-Pfalz - Waldbesitzerverband	681,50	700	700	700	750	750
	76810000 Grundsteuer	4.458,11	4.500	4.500	4.600	4.700	4.800
	76840000 Verbrauchssteuern 55510.56840000 - Umsatzsteuer Eigenjagdbezirk	1.431,75	1.500	1.500	1.550	1.550	1.600
F 15	= Summe der laufenden Auszahlungen aus Verwaltungstätigkeit (Summe F 9 bis F14)	1.558.596,04	694.300	469.060	484.000	497.650	509.500
F 16	= Saldo der laufenden Ein- und Auszahlungen aus Verwaltungstätigkeit	46.639,60	-414.800	-225.160	-275.550	-287.150	-296.850
F 17	+ Zinseinzahlungen und sonstige Finanzeinzahlungen	0,00	0	0	0	0	0
F 18	- Zinsauszahlungen und sonstige Finanzauszahlungen	0,00	0	0	0	0	0
F 19	= Saldo der Zins- und der sonstigen Finanzein- und -auszahlungen	0,00	0	0	0	0	0
F 20	= Saldo der ordentlichen Ein- und Auszahlungen (Summe F 16 + F 19)	46.639,60	-414.800	-225.160	-275.550	-287.150	-296.850
F 21	Saldo der außerordentlichen Ein- und Auszahlungen	0,00	0	0	0	0	0
F 22	Saldo der Ein- und Auszahlungen aus internen Leistungsbeziehungen	-12.814,51	14.800	14.800	14.650	14.550	14.400

Teilfinanzhaushalt 2022

Gemeinde: 01 Stadt Montabaur

Teilhaushalt 03 Gestaltung Umwelt
Leistung 55510 Kommunale Forstwirtschaft

Ifd. Nr.	Teilfinanzhaushalt	Ergebnis des Haushaltsvorjahres	Ansätze des Haushaltsvorjahres einschl. Nachträge	Ansatz des Haushaltsjahres	Planungsdaten des Haushaltsfolgejahres	Planungsdaten des zweiten Haushaltsfolgejahres	Planungsdaten des dritten Haushaltsfolgejahres	
		2020	2021	2022	2023	2024	2025	
		in €	in €	in €	in €	in €	in €	
F 23		Summe der ordentlichen und außerordentlichen Ein- und Auszahlungen (Summe F 21 + F 22)	33.825,09	-400.000	-210.360	-260.900	-272.600	-282.450
F 24	+	Einzahlungen aus Investitionszuwendungen	0,00	0	0	0	0	0
F 25	+	Einzahlungen aus Beiträgen und ähnlichen Entgelten	0,00	0	0	0	0	0
F 26	+	Sonstige Investitionseinzahlungen	0,00	0	0	0	0	0
F 27	=	Summe der Einzahlungen aus Investitionstätigkeit (Summe F 24 bis F 26)	0,00	0	0	0	0	0
F 28	-	Auszahlungen für immaterielle Vermögensgegenstände	0,00	0	0	0	0	0
F 29	-	Auszahlungen für Sachanlagen	-5.249,46	0	0	0	0	0
		<i>78510000 Auszahlungen für unbebaute Grundstücke und grundstücksgleiche Rechte</i>	<i>-5.249,46</i>	<i>0</i>	<i>0</i>	<i>0</i>	<i>0</i>	<i>0</i>
F 30	-	Auszahlungen für Finanzanlagen	0,00	0	0	0	0	0
F 31	-	Sonstige Investitionsauszahlungen	0,00	0	0	0	0	0
F 32	=	Summe der Auszahlungen aus Investitionstätigkeit (Summe F 28 bis F 31)	-5.249,46	0	0	0	0	0
F 33	=	Saldo der Ein- und Auszahlungen aus Investitionstätigkeit (Saldo F 27 und F 32)	5.249,46	0	0	0	0	0
F 34	=	Finanzmittelüberschuss /-fehlbetrag des Teilhaushalts (Summe F 23 + F 33)	39.074,55	-400.000	-210.360	-260.900	-272.600	-282.450

Teilfinanzhaushalt 2022

Gemeinde: 01 Stadt Montabaur

Teilhaushalt 03 Gestaltung Umwelt
Leistung 55590 Feldwege, Landwirtschaftswege, Wirtschaftswege

Ifd. Nr.	Teilfinanzhaushalt	Ergebnis des Haushaltsvorjahres	Ansätze des Haushaltsvorjahres einschl. Nachträge	Ansatz des Haushaltsjahres	Planungsdaten des Haushaltsfolgejahres	Planungsdaten des zweiten Haushaltsfolgejahres	Planungsdaten des dritten Haushaltsfolgejahres
		2020	2021	2022	2023	2024	2025
		in €	in €	in €	in €	in €	in €
F 1	+ Steuern und ähnliche Abgaben	0,00	0	0	0	0	0
F 2	+ Zuwendungen, allgemeine Umlagen und sonstige Transfereinzahlungen	0,00	0	0	0	0	0
F 3	+ Einzahlungen der sozialen Sicherung	0,00	0	0	0	0	0
F 4	+ Öffentlich-rechtliche Leistungsentgelte	0,00	0	0	0	0	0
F 5	+ Privatrechtliche Leistungsentgelte	28.843,96	31.000	31.000	31.300	31.650	31.950
	64110000 Einzahlungen aus Verkäufen von Vorräten	2.666,66	2.000	2.000	2.000	2.050	2.050
	55590.44110000						
	- Wildbretverkauf						
	64120000 Mieten und Pachten	26.177,30	29.000	29.000	29.300	29.600	29.900
	55590.44120000						
	- Jagdpacht						
F 6	+ Kostenerstattungen und Kostenumlagen	0,00	500	500	500	500	500
	64248000 Kostenerstattungen, Kostenumlagen von sonstigen öffentlichen Sonderrechnungen	0,00	500	500	500	500	500
	55590.44248000						
	- Zuweisung Naturpark Nassau zu Obstbaumschnitt im OT Elgendorf						
F 7	+ Sonstige laufende Einzahlungen	700,00	0	150	150	150	150
	66290000 Weitere sonstige laufende Einzahlungen / Sonstige	700,00	0	150	150	150	150
F 8	= Summe der laufenden Einzahlungen aus Verwaltungstätigkeit (Summe F 1 bis F 7)	29.543,96	31.500	31.650	31.950	32.300	32.600
F 9	- Personal- und Versorgungsauszahlungen	0,00	0	0	0	0	0
F 10	- Auszahlungen für Sach- und Dienstleistungen	4.140,70	35.000	65.000	36.250	37.350	38.250
	72338000 Straßen, Wege, Plätze und Verkehrslenkungsanlagen	2.873,70	30.000	30.000	31.050	32.000	32.800
	55590.52338000						
	- Sanierung Bankette, Wegeseitengräben, etc.						
	72338001 Straßen, Wege, Plätze und Verkehrslenkungsanlagen (Sonderbedarf)	0,00	0	30.000	0	0	0
	55590.52338001						
	- Wirtschaftswegesanierung und Wasserführung im OT Reckenthal						
	72920000 Sonstige Auszahlungen für Dienstleistungen	1.267,00	5.000	5.000	5.200	5.350	5.450
	55590.52920000						
	- Mulcharbeiten Wegeränder						
F 11	- * nicht besetzt *	0,00	0	0	0	0	0
F 12	- Zuwendungen, Umlagen und sonstige Transferauszahlungen	23,04	50	50	50	50	50
	74190000 Zuweisungen und Zuschüsse für laufende Zwecke an Sonstige	23,04	50	50	50	50	50
	55590.54190000						
	- Besamungskostenzuschüsse						
F 13	- Auszahlungen der sozialen Sicherung	0,00	0	0	0	0	0
F 14	- Sonstige laufende Auszahlungen	5.541,18	14.150	14.150	14.450	14.700	15.000
	76259000 Sachverständigen-, Gerichts- und ähnliche Auszahlungen - Sonstiges	35,48	250	250	250	250	250
	55590.56259000						
	- Steuerberatungsleistungen						

Teilfinanzhaushalt 2022

Gemeinde: 01 Stadt Montabaur

Teilhaushalt 03 Gestaltung Umwelt
Leistung 55590 Feldwege, Landwirtschaftswege, Wirtschaftswege

Ifd. Nr.	Teilfinanzhaushalt	Ergebnis des Haushaltsvorjahres	Ansätze des Haushaltsvorjahres einschl. Nachträge	Ansatz des Haushaltsjahres	Planungsdaten des Haushaltsfolgejahres	Planungsdaten des zweiten Haushaltsfolgejahres	Planungsdaten des dritten Haushaltsfolgejahres
		2020	2021	2022	2023	2024	2025
		in €	in €	in €	in €	in €	in €
	76390000 Sonstige Geschäftsauszahlungen 55590.56390000 - Sachaufwand Jagdverpachtung - pauschaler Ansatz zur Beseitigung von Wildschäden (vorsorgliche Mittelbereitstellung)	4.283,88	12.600	12.600	12.850	13.100	13.350
	76416000 Umlagen an Schadensausgleichskassen 55590.56416000 - Land- und forstwirtschaftliche Berufsgenossenschaft	1.221,82	1.300	1.300	1.350	1.350	1.400
F 15	= Summe der laufenden Auszahlungen aus Verwaltungstätigkeit (Summe F 9 bis F 14)	9.704,92	49.200	79.200	50.750	52.100	53.300
F 16	= Saldo der laufenden Ein- und Auszahlungen aus Verwaltungstätigkeit	19.839,04	-17.700	-47.550	-18.800	-19.800	-20.700
F 17	+ Zinseinzahlungen und sonstige Finanzeinzahlungen	0,00	0	0	0	0	0
F 18	- Zinsauszahlungen und sonstige Finanzauszahlungen	0,00	0	0	0	0	0
F 19	= Saldo der Zins- und der sonstigen Finanzein- und -auszahlungen	0,00	0	0	0	0	0
F 20	= Saldo der ordentlichen Ein- und Auszahlungen (Summe F 16 + F 19)	19.839,04	-17.700	-47.550	-18.800	-19.800	-20.700
F 21	Saldo der außerordentlichen Ein- und Auszahlungen	0,00	0	0	0	0	0
F 22	Saldo der Ein- und Auszahlungen aus internen Leistungsbeziehungen	-19.369,47	-34.800	-64.800	-65.950	-67.100	-68.250
F 23	= Summe der ordentlichen und außerordentlichen Ein- und Auszahlungen (Summe F 21 + F 22)	469,57	-52.500	-112.350	-84.750	-86.900	-88.950
F 24	+ Einzahlungen aus Investitionszuwendungen	0,00	0	0	0	0	0
F 25	+ Einzahlungen aus Beiträgen und ähnlichen Entgelten	0,00	0	0	0	0	0
F 26	+ Sonstige Investitionseinzahlungen	28.380,00	0	0	0	0	0
	68510000 Einzahlungen für unbebaute Grundstücke und grundstücksgleiche Rechte	12.000,00	0	0	0	0	0
	68530000 Einzahlungen für Infrastrukturvermögen, einschließlich Grundstücke und grundstücksgleiche Rechte	16.380,00	0	0	0	0	0
F 27	= Summe der Einzahlungen aus Investitionstätigkeit (Summe F 24 bis F 26)	28.380,00	0	0	0	0	0
F 28	- Auszahlungen für immaterielle Vermögensgegenstände	0,00	0	0	0	0	0
F 29	- Auszahlungen für Sachanlagen	100.658,63	175.000	50.000	0	0	0
	78530000 Auszahlungen für Infrastrukturvermögen, einschließlich Grundstücke und grundstücksgleiche Rechte	140,14	0	0	0	0	0
	78593000 Auszahlungen für Baumaßnahmen	100.518,49	175.000	50.000	0	0	0
F 30	- Auszahlungen für Finanzanlagen	0,00	0	0	0	0	0
F 31	- Sonstige Investitionsauszahlungen	0,00	0	0	0	0	0
F 32	= Summe der Auszahlungen aus Investitionstätigkeit (Summe F 28 bis F 31)	100.658,63	175.000	50.000	0	0	0
F 33	= Saldo der Ein- und Auszahlungen aus Investitionstätigkeit (Saldo F 27 und F 32)	-72.278,63	-175.000	-50.000	0	0	0
F 34	= Finanzmittelüberschuss /-fehlbetrag des Teilhaushalts (Summe F 23 + F 33)	-71.809,06	-227.500	-162.350	-84.750	-86.900	-88.950

Teilfinanzhaushalt 2022

Gemeinde: 01 Stadt Montabaur

Teilhaushalt 03 Gestaltung Umwelt
Leistung 57110 Kommunale Wirtschaftsförderung

Ifd. Nr.		Teilfinanzhaushalt	Ergebnis des Haushaltsvorjahres	Ansätze des Haushaltsvorjahres einschl. Nachträge	Ansatz des Haushaltsjahres	Planungsdaten des Haushaltsfolgejahres	Planungsdaten des zweiten Haushaltsfolgejahres	Planungsdaten des dritten Haushaltsfolgejahres
			2020	2021	2022	2023	2024	2025
			in €	in €	in €	in €	in €	in €
F 1	+	Steuern und ähnliche Abgaben	0,00	0	0	0	0	0
F 2	+	Zuwendungen, allgemeine Umlagen und sonstige Transfereinzahlungen	0,00	0	0	0	0	0
F 3	+	Einzahlungen der sozialen Sicherung	0,00	0	0	0	0	0
F 4	+	Öffentlich-rechtliche Leistungsentgelte	0,00	0	0	0	0	0
F 5	+	Privatrechtliche Leistungsentgelte	0,00	0	0	0	0	0
F 6	+	Kostenerstattungen und Kostenumlagen	0,00	1.000	1.000	1.000	1.000	1.050
		<i>64290000 Kostenerstattungen und Kostenumlagen übrigen Bereichen</i>	<i>0,00</i>	<i>1.000</i>	<i>1.000</i>	<i>1.000</i>	<i>1.000</i>	<i>1.050</i>
F 7	+	Sonstige laufende Einzahlungen	0,00	0	0	0	0	0
F 8	=	Summe der laufenden Einzahlungen aus Verwaltungstätigkeit (Summe F 1 bis F 7)	0,00	1.000	1.000	1.000	1.000	1.050
F 9	-	Personal- und Versorgungsauszahlungen	69.849,47	74.100	75.100	76.650	78.150	79.700
		<i>70221000 Vergütungen</i>	<i>59.671,92</i>	<i>63.000</i>	<i>64.000</i>	<i>65.300</i>	<i>66.600</i>	<i>67.900</i>
		<i>70222000 Leistungszulagen</i>	<i>1.121,54</i>	<i>1.600</i>	<i>1.600</i>	<i>1.650</i>	<i>1.650</i>	<i>1.700</i>
		<i>70420000 Beiträge zur gesetzlichen Sozialversicherung für Arbeitnehmer</i>	<i>9.056,01</i>	<i>9.500</i>	<i>9.500</i>	<i>9.700</i>	<i>9.900</i>	<i>10.100</i>
F 10	-	Auszahlungen für Sach- und Dienstleistungen	70.438,71	98.500	98.500	99.000	14.400	14.750
		<i>72380000 Geringwertige Anschaffungen</i>	<i>0,00</i>	<i>2.500</i>	<i>2.500</i>	<i>2.600</i>	<i>2.650</i>	<i>2.750</i>
		<i>72543000 Kostenerstattungen an Gemeinden und Gemeindeverbände</i>	<i>4.155,00</i>	<i>4.500</i>	<i>4.500</i>	<i>4.650</i>	<i>4.800</i>	<i>4.900</i>
		<i>57110.52543000</i>						
		- Kostenerstattung an die Verbandsgemeinde für + Arbeitsplatzpauschale "City-Manager"						
		<i>72545000 Kostenerstattungen an Anstalten</i>	<i>5.000,00</i>	<i>6.500</i>	<i>6.500</i>	<i>6.750</i>	<i>6.950</i>	<i>7.100</i>
		<i>57110.52545000</i>						
		- lfd. Kostenbeteiligung für die Breitbandverkabelung für die Stadtteile Bladernheim und Reckenthal						
		<i>72920000 Sonstige Auszahlungen für Dienstleistungen</i>	<i>61.283,71</i>	<i>85.000</i>	<i>85.000</i>	<i>85.000</i>	<i>0</i>	<i>0</i>
		<i>57110.52920000</i>						
		- Projektmittel für den Citymanager für folgende Schwerpunkte						
		+ Thema Altstadt						
		+ Innenstadt Marketing						
		+ ICE Bahnhof						
		+ Existenzgründer						
		+ Pop up Shop						
		+ Neue Konzepte						
F 11	-	* nicht besetzt *	0,00	0	0	0	0	0
F 12	-	Zuwendungen, Umlagen und sonstige Transferauszahlungen	0,00	0	20.000	0	0	0
		<i>74150000 Zuweisungen und Zuschüsse für laufende Zwecke an den privaten Bereich</i>	<i>0,00</i>	<i>0</i>	<i>20.000</i>	<i>0</i>	<i>0</i>	<i>0</i>
		<i>57110.54150000</i>						
		- Zuschuss zur Erstellung von Konzepten zur Belebung des ICE-Bahnhofs						
F 13	-	Auszahlungen der sozialen Sicherung	0,00	0	0	0	0	0
F 14	-	Sonstige laufende Auszahlungen	2.810,69	17.600	57.600	12.850	13.100	13.350
		<i>76258000 Sonstige Planungskosten</i>	<i>0,00</i>	<i>5.000</i>	<i>5.000</i>	<i>0</i>	<i>0</i>	<i>0</i>
		<i>57110.56258000</i>						
		- Konzeptentwicklung Stadtbuss						

Teilfinanzhaushalt 2022

Gemeinde: 01 Stadt Montabaur

Teilhaushalt 03 Gestaltung Umwelt
Leistung 57110 Kommunale Wirtschaftsförderung

lfd. Nr.	Teilfinanzhaushalt	Ergebnis des Haushaltsvorjahres	Ansätze des Haushaltsvorjahres einschl. Nachträge	Ansatz des Haushaltsjahres	Planungsdaten des Haushaltsfolgejahres	Planungsdaten des zweiten Haushaltsfolgejahres	Planungsdaten des dritten Haushaltsfolgejahres
		2020	2021	2022	2023	2024	2025
		in €	in €	in €	in €	in €	in €
	76320000 Fachliteratur, Zeitschriften	0,00	100	100	100	100	100
	76342000 Datenübertragungsgebühren	2.810,69	2.500	2.500	2.550	2.600	2.650
	57110.56342000						
	- lfd. Kosten freies WLAN in der Innenstadt und den Stadtteilen						
	76390000 Sonstige Geschäftsauszahlungen	0,00	5.000	5.000	5.100	5.200	5.300
	76390001 Sonstige Geschäftsauszahlungen	0,00	0	40.000	0	0	0
	57110.56390001						
	- Sachkostenbeteiligung an den Planungen und Konzeptentwicklungen der DB zur Belebung des ICE-Bahnhofs (vorsorgliche Mittelbereitstellung)						
	76990000 Sonstige laufende Auszahlungen einschließlich außerordentliche Auszahlungen	0,00	5.000	5.000	5.100	5.200	5.300
	57110.56990000						
	- Aufwand für Einzelprojekte (Aktionen in der Innenstadt)						
	- Medien Standortwerbung						
F 15	= Summe der laufenden Auszahlungen aus Verwaltungstätigkeit (Summe F 9 bis F14)	143.098,87	190.200	251.200	188.500	105.650	107.800
F 16	= Saldo der laufenden Ein- und Auszahlungen aus Verwaltungstätigkeit	-143.098,87	-189.200	-250.200	-187.500	-104.650	-106.750
F 17	+ Zinseinzahlungen und sonstige Finanzeinzahlungen	0,00	0	0	0	0	0
F 18	- Zinsauszahlungen und sonstige Finanzauszahlungen	0,00	0	0	0	0	0
F 19	= Saldo der Zins- und der sonstigen Finanzein- und -auszahlungen	0,00	0	0	0	0	0
F 20	= Saldo der ordentlichen Ein- und Auszahlungen (Summe F 16 + F 19)	-143.098,87	-189.200	-250.200	-187.500	-104.650	-106.750
F 21	Saldo der außerordentlichen Ein- und Auszahlungen	0,00	0	0	0	0	0
F 22	Saldo der Ein- und Auszahlungen aus internen Leistungsbeziehungen	-21.850,28	-12.000	-20.000	-20.200	-20.600	-21.000
F 23	= Summe der ordentlichen und außerordentlichen Ein- und Auszahlungen (Summe F 21 + F 22)	-164.949,15	-201.200	-270.200	-207.700	-125.250	-127.750
F 24	+ Einzahlungen aus Investitionszuwendungen	0,00	0	0	0	0	0
F 25	+ Einzahlungen aus Beiträgen und ähnlichen Entgelten	0,00	0	0	0	0	0
F 26	+ Sonstige Investitionseinzahlungen	0,00	0	0	0	0	0
F 27	= Summe der Einzahlungen aus Investitionstätigkeit (Summe F 24 bis F 26)	0,00	0	0	0	0	0
F 28	- Auszahlungen für immaterielle Vermögensgegenstände	0,00	0	0	0	0	0
F 29	- Auszahlungen für Sachanlagen	10.440,00	40.000	40.000	40.000	0	0
	78571000 Auszahlungen für bewegliche Sachen des Anlagevermögens oberhalb der Wertgrenze i.H.v. 1.000 Euro (netto)	10.440,00	40.000	40.000	40.000	0	0
F 30	- Auszahlungen für Finanzanlagen	0,00	0	0	0	0	0
F 31	- Sonstige Investitionsauszahlungen	0,00	0	0	0	0	0
F 32	= Summe der Auszahlungen aus Investitionstätigkeit (Summe F 28 bis F 31)	10.440,00	40.000	40.000	40.000	0	0
F 33	= Saldo der Ein- und Auszahlungen aus Investitionstätigkeit (Saldo F 27 und F 32)	-10.440,00	-40.000	-40.000	-40.000	0	0
F 34	= Finanzmittelüberschuss /-fehlbetrag des Teilhaushalts (Summe F 23 + F 33)	-175.389,15	-241.200	-310.200	-247.700	-125.250	-127.750

Teilfinanzhaushalt 2022

Gemeinde: 01 Stadt Montabaur

Teilhaushalt 03 Gestaltung Umwelt
Leistung 57301 DGH OT Bladernheim (altes Gefrierhaus)

Ifd. Nr.	Teilfinanzhaushalt		Ergebnis des Haushalts-	Ansätze des Haushalts-	Ansatz des Haushalts-	Planungs-	Planungs-	Planungs-
			vorjahres	vorjahres	jahres	daten des Haushalts-	daten des zweiten Haushalts-	daten des dritten Haushalts-
				einschl. Nachträge		folgejahres	folgejahres	folgejahres
		2020	2021	2022	2023	2024	2025	
		in €	in €	in €	in €	in €	in €	
F 1	+	Steuern und ähnliche Abgaben	0,00	0	0	0	0	0
F 2	+	Zuwendungen, allgemeine Umlagen und sonstige Transfereinzahlungen	0,00	0	0	0	0	0
F 3	+	Einzahlungen der sozialen Sicherung	0,00	0	0	0	0	0
F 4	+	Öffentlich-rechtliche Leistungsentgelte	250,00	500	700	700	700	700
		<i>63210000 Entgelte für die Benutzung von öffentlichen Einrichtungen und für wirtschaftliche Dienstleistungen</i>	<i>250,00</i>	<i>500</i>	<i>700</i>	<i>700</i>	<i>700</i>	<i>700</i>
F 5	+	Privatrechtliche Leistungsentgelte	0,00	0	0	0	0	0
F 6	+	Kostenerstattungen und Kostenumlagen	2.683,00	2.720	2.720	2.750	2.750	2.800
		<i>64243000 Kostenerstattungen, Kostenumlagen von Gemeinden und Gemeindeverbänden</i>	<i>2.672,00</i>	<i>2.670</i>	<i>2.670</i>	<i>2.700</i>	<i>2.700</i>	<i>2.750</i>
		<i>57301.44243000</i>						
		<i>- Kostenerstattungen der Verbandsgemeinde (ehem. 61100.41114000)</i>						
		<i>64290000 Kostenerstattungen und Kostenumlagen übrigen Bereichen</i>	<i>11,00</i>	<i>50</i>	<i>50</i>	<i>50</i>	<i>50</i>	<i>50</i>
F 7	+	Sonstige laufende Einzahlungen	0,00	50	50	50	50	50
		<i>66270000 Versicherungserstattungen</i>	<i>0,00</i>	<i>50</i>	<i>50</i>	<i>50</i>	<i>50</i>	<i>50</i>
F 8	=	Summe der laufenden Einzahlungen aus Verwaltungstätigkeit (Summe F 1 bis F 7)	2.933,00	3.270	3.470	3.500	3.500	3.550
F 9	-	Personal- und Versorgungsauszahlungen	1.604,16	3.700	3.700	3.750	3.850	3.900
		<i>70221000 Vergütungen</i>	<i>1.145,36</i>	<i>2.550</i>	<i>2.550</i>	<i>2.600</i>	<i>2.650</i>	<i>2.700</i>
		<i>70222000 Leistungszulagen</i>	<i>18,12</i>	<i>100</i>	<i>100</i>	<i>100</i>	<i>100</i>	<i>100</i>
		<i>70320000 Beiträge zu Versorgungskassen für Arbeitnehmer</i>	<i>95,88</i>	<i>250</i>	<i>250</i>	<i>250</i>	<i>250</i>	<i>250</i>
		<i>70420000 Beiträge zur gesetzlichen Sozialversicherung für Arbeitnehmer</i>	<i>321,99</i>	<i>750</i>	<i>750</i>	<i>750</i>	<i>800</i>	<i>800</i>
		<i>70900000 Pauschalierte Lohnsteuer</i>	<i>22,81</i>	<i>50</i>	<i>50</i>	<i>50</i>	<i>50</i>	<i>50</i>
F 10	-	Auszahlungen für Sach- und Dienstleistungen	1.850,62	22.700	24.000	6.150	6.450	6.550
		<i>72210000 Auszahlungen für Strom</i>	<i>525,60</i>	<i>500</i>	<i>500</i>	<i>500</i>	<i>550</i>	<i>550</i>
		<i>72230000 Auszahlungen für Wasser/Abwasser</i>	<i>315,57</i>	<i>450</i>	<i>500</i>	<i>500</i>	<i>550</i>	<i>550</i>
		<i>72240000 Auszahlungen für Heizöl</i>	<i>894,89</i>	<i>1.500</i>	<i>1.500</i>	<i>1.550</i>	<i>1.600</i>	<i>1.650</i>
		<i>72311000 Unterhaltung der Grundstücke, Außenanlagen, Gebäude und Gebäudeeinrichtungen / Grundstücke</i>	<i>0,00</i>	<i>250</i>	<i>250</i>	<i>250</i>	<i>250</i>	<i>250</i>
		<i>72311001 Unterhaltung der Grundstücke (Sonderbedarf)</i>	<i>0,00</i>	<i>15.000</i>	<i>15.000</i>	<i>0</i>	<i>0</i>	<i>0</i>
		<i>57301.52311001</i>						
		<i>- Reparatur Asphaltdecke Parkplatz (Neuveranschlagung)</i>						
		<i>72313000 Gebäude einschließlich der Bestandteile, die dem Gebäude zuzurechnen sind</i>	<i>57,08</i>	<i>1.000</i>	<i>2.000</i>	<i>2.050</i>	<i>2.150</i>	<i>2.200</i>
		<i>72313001 Unterhaltung der Gebäude (Sonderbedarf)</i>	<i>0,00</i>	<i>3.000</i>	<i>3.000</i>	<i>0</i>	<i>0</i>	<i>0</i>
		<i>57301.52313001</i>						
		<i>- Sichtschutz für Fenster im Gemeinderaum (2.000 Euro)</i>						
		<i>- Holzleiste als Wandschutz (1.000 Euro) (Neuveranschlagung)</i>						
		<i>72370000 Unterhaltung der Betriebs- und Geschäftsausstattung</i>	<i>0,00</i>	<i>250</i>	<i>500</i>	<i>500</i>	<i>550</i>	<i>550</i>
		<i>72380000 Geringwertige Anschaffungen</i>	<i>57,48</i>	<i>750</i>	<i>750</i>	<i>800</i>	<i>800</i>	<i>800</i>
F 11	-	* nicht besetzt *	0,00	0	0	0	0	0

Teilfinanzhaushalt 2022

Gemeinde: 01 Stadt Montabaur

Teilhaushalt 03 Gestaltung Umwelt
Leistung 57301 DGH OT Bladernheim (altes Gefrierhaus)

Ifd. Nr.	Teilfinanzhaushalt	Ergebnis des Haushaltsvorjahres	Ansätze des Haushaltsvorjahres einschl. Nachträge	Ansatz des Haushaltsjahres	Planungsdaten des Haushaltsfolgejahres	Planungsdaten des zweiten Haushaltsfolgejahres	Planungsdaten des dritten Haushaltsfolgejahres	
		2020	2021	2022	2023	2024	2025	
		in €	in €	in €	in €	in €	in €	
F 12	-	Zuwendungen, Umlagen und sonstige Transferauszahlungen	0,00	0	0	0	0	0
F 13	-	Auszahlungen der sozialen Sicherung	0,00	0	0	0	0	0
F 14	-	Sonstige laufende Auszahlungen	288,56	550	850	850	850	900
		<i>76130000 Auszahlungen für übernommene Reisekosten für Dienstreisen und Dienstgänge</i>	<i>0,00</i>	<i>50</i>	<i>50</i>	<i>50</i>	<i>50</i>	<i>50</i>
		<i>76341000 Fernmeldegebühren</i>	<i>269,10</i>	<i>250</i>	<i>300</i>	<i>300</i>	<i>300</i>	<i>300</i>
		<i>76390000 Sonstige Geschäftsauszahlungen</i>	<i>19,46</i>	<i>250</i>	<i>500</i>	<i>500</i>	<i>500</i>	<i>550</i>
		<i>57301.56390000</i>						
		<i>- Verbrauchsmaterial (z.B. Reinigungsmittel, etc.)</i>						
F 15	=	Summe der laufenden Auszahlungen aus Verwaltungstätigkeit (Summe F 9 bis F14)	3.743,34	26.950	28.550	10.750	11.150	11.350
F 16	=	Saldo der laufenden Ein- und Auszahlungen aus Verwaltungstätigkeit	-810,34	-23.680	-25.080	-7.250	-7.650	-7.800
F 17	+	Zinseinzahlungen und sonstige Finanzeinzahlungen	0,00	0	0	0	0	0
F 18	-	Zinsauszahlungen und sonstige Finanzauszahlungen	0,00	0	0	0	0	0
F 19	=	Saldo der Zins- und der sonstigen Finanzein- und -auszahlungen	0,00	0	0	0	0	0
F 20	=	Saldo der ordentlichen Ein- und Auszahlungen (Summe F 16 + F 19)	-810,34	-23.680	-25.080	-7.250	-7.650	-7.800
F 21		Saldo der außerordentlichen Ein- und Auszahlungen	0,00	0	0	0	0	0
F 22		Saldo der Ein- und Auszahlungen aus internen Leistungsbeziehungen	-65,90	-500	-600	-600	-650	-650
F 23		Summe der ordentlichen und außerordentlichen Ein- und Auszahlungen (Summe F 21 + F 22)	-876,24	-24.180	-25.680	-7.850	-8.300	-8.450
F 24	+	Einzahlungen aus Investitionszuwendungen	0,00	0	0	0	0	0
F 25	+	Einzahlungen aus Beiträgen und ähnlichen Entgelten	0,00	0	0	0	0	0
F 26	+	Sonstige Investitionseinzahlungen	0,00	0	0	0	0	0
F 27	=	Summe der Einzahlungen aus Investitionstätigkeit (Summe F 24 bis F 26)	0,00	0	0	0	0	0
F 28	-	Auszahlungen für immaterielle Vermögensgegenstände	0,00	0	0	0	0	0
F 29	-	Auszahlungen für Sachanlagen	0,00	0	0	0	0	0
F 30	-	Auszahlungen für Finanzanlagen	0,00	0	0	0	0	0
F 31	-	Sonstige Investitionsauszahlungen	0,00	0	0	0	0	0
F 32	=	Summe der Auszahlungen aus Investitionstätigkeit (Summe F 28 bis F 31)	0,00	0	0	0	0	0
F 33	=	Saldo der Ein- und Auszahlungen aus Investitionstätigkeit (Saldo F 27 und F 32)	0,00	0	0	0	0	0
F 34	=	Finanzmittelüberschuss /-fehlbetrag des Teilhaushalts (Summe F 23 + F 33)	-876,24	-24.180	-25.680	-7.850	-8.300	-8.450

Teilfinanzhaushalt 2022

Gemeinde: 01 Stadt Montabaur

Teilhaushalt 03 Gestaltung Umwelt
Leistung 57302 DGH OT Elgendorf

Ifd. Nr.	Teilfinanzhaushalt		Ergebnis des Haushaltsvorjahres	Ansätze des Haushaltsvorjahres einschl. Nachträge	Ansatz des Haushaltsjahres	Planungsdaten des Haushaltsfolgejahres	Planungsdaten des zweiten Haushaltsfolgejahres	Planungsdaten des dritten Haushaltsfolgejahres
			2020	2021	2022	2023	2024	2025
			in €	in €	in €	in €	in €	in €
F 1	+	Steuern und ähnliche Abgaben	0,00	0	0	0	0	0
F 2	+	Zuwendungen, allgemeine Umlagen und sonstige Transfereinzahlungen	0,00	0	0	0	0	0
F 3	+	Einzahlungen der sozialen Sicherung	0,00	0	0	0	0	0
F 4	+	Öffentlich-rechtliche Leistungsentgelte	680,00	1.000	500	500	500	500
		<i>63210000 Entgelte für die Benutzung von öffentlichen Einrichtungen und für wirtschaftliche Dienstleistungen</i>	<i>680,00</i>	<i>1.000</i>	<i>500</i>	<i>500</i>	<i>500</i>	<i>500</i>
		<i>57302.43210000</i>						
		<i>- Verminderte Einnahmen wg. Generalsanierung</i>						
F 5	+	Privatrechtliche Leistungsentgelte	0,00	0	0	0	0	0
F 6	+	Kostenerstattungen und Kostenumlagen	8.192,00	8.250	8.250	8.350	8.400	8.500
		<i>64243000 Kostenerstattungen, Kostenumlagen von Gemeinden und Gemeindeverbänden</i>	<i>8.192,00</i>	<i>8.200</i>	<i>8.200</i>	<i>8.300</i>	<i>8.350</i>	<i>8.450</i>
		<i>57302.44243000</i>						
		<i>- Kostenerstattungen der Verbandsgemeinde (ehem. 61100.41114000)</i>						
		<i>64290000 Kostenerstattungen und Kostenumlagen übrigen Bereichen</i>	<i>0,00</i>	<i>50</i>	<i>50</i>	<i>50</i>	<i>50</i>	<i>50</i>
F 7	+	Sonstige laufende Einzahlungen	0,00	50	50	50	50	50
		<i>66270000 Versicherungserstattungen</i>	<i>0,00</i>	<i>50</i>	<i>50</i>	<i>50</i>	<i>50</i>	<i>50</i>
F 8	=	Summe der laufenden Einzahlungen aus Verwaltungstätigkeit (Summe F 1 bis F 7)	8.872,00	9.300	8.800	8.900	8.950	9.050
F 9	-	Personal- und Versorgungsauszahlungen	6.821,25	7.250	7.800	7.950	8.100	8.300
		<i>70221000 Vergütungen</i>	<i>4.794,43</i>	<i>5.000</i>	<i>5.000</i>	<i>5.100</i>	<i>5.200</i>	<i>5.300</i>
		<i>70222000 Leistungszulagen</i>	<i>88,35</i>	<i>150</i>	<i>150</i>	<i>150</i>	<i>150</i>	<i>150</i>
		<i>70320000 Beiträge zu Versorgungskassen für Arbeitnehmer</i>	<i>402,46</i>	<i>450</i>	<i>450</i>	<i>450</i>	<i>450</i>	<i>500</i>
		<i>70420000 Beiträge zur gesetzlichen Sozialversicherung für Arbeitnehmer</i>	<i>1.434,38</i>	<i>1.000</i>	<i>1.550</i>	<i>1.600</i>	<i>1.600</i>	<i>1.650</i>
		<i>70900000 Pauschalierter Lohnsteuer</i>	<i>101,63</i>	<i>650</i>	<i>650</i>	<i>650</i>	<i>700</i>	<i>700</i>
F 10	-	Auszahlungen für Sach- und Dienstleistungen	9.098,80	17.250	17.250	17.850	18.400	18.800
		<i>72210000 Auszahlungen für Strom</i>	<i>1.630,71</i>	<i>3.000</i>	<i>3.000</i>	<i>3.100</i>	<i>3.200</i>	<i>3.300</i>
		<i>72220000 Auszahlungen für Gas</i>	<i>3.817,95</i>	<i>5.000</i>	<i>5.000</i>	<i>5.200</i>	<i>5.350</i>	<i>5.450</i>
		<i>72230000 Auszahlungen für Wasser/Abwasser</i>	<i>1.284,99</i>	<i>1.500</i>	<i>1.500</i>	<i>1.550</i>	<i>1.600</i>	<i>1.650</i>
		<i>72260000 Auszahlungen für die Abfallbeseitigung</i>	<i>116,50</i>	<i>200</i>	<i>200</i>	<i>200</i>	<i>200</i>	<i>200</i>
		<i>72313000 Gebäude einschließlich der Bestandteile, die dem Gebäude zuzurechnen sind</i>	<i>1.729,09</i>	<i>4.000</i>	<i>4.000</i>	<i>4.150</i>	<i>4.250</i>	<i>4.350</i>
		<i>72323000 Gebäude einschließlich der Bestandteile, die dem Gebäude zuzurechnen sind</i>	<i>0,00</i>	<i>1.700</i>	<i>1.700</i>	<i>1.750</i>	<i>1.800</i>	<i>1.850</i>
		<i>57302.52323000</i>						
		<i>- Gebäude- und Glasreinigung</i>						
		<i>72370000 Unterhaltung der Betriebs- und Geschäftsausstattung</i>	<i>381,28</i>	<i>600</i>	<i>600</i>	<i>600</i>	<i>650</i>	<i>650</i>
		<i>57302.52370000</i>						
		<i>- Prüfung RWA und Feuerlöscher</i>						
		<i>72380000 Geringwertige Anschaffungen</i>	<i>138,28</i>	<i>750</i>	<i>750</i>	<i>800</i>	<i>800</i>	<i>800</i>
		<i>72920000 Sonstige Auszahlungen für Dienstleistungen</i>	<i>0,00</i>	<i>500</i>	<i>500</i>	<i>500</i>	<i>550</i>	<i>550</i>
		<i>57302.52920000</i>						
		<i>- Baumpflege</i>						

Teilfinanzhaushalt 2022

Gemeinde: 01 Stadt Montabaur

Teilhaushalt 03 Gestaltung Umwelt
Leistung 57302 DGH OT Elgendorf

Ifd. Nr.	Teilfinanzhaushalt	Ergebnis des Haushaltsvorjahres	Ansätze des Haushaltsvorjahres einschl. Nachträge	Ansatz des Haushaltsjahres	Planungsdaten des Haushaltsfolgejahres	Planungsdaten des zweiten Haushaltsfolgejahres	Planungsdaten des dritten Haushaltsfolgejahres	
		2020	2021	2022	2023	2024	2025	
		in €	in €	in €	in €	in €	in €	
F 11	-	* nicht besetzt *	0,00	0	0	0	0	0
F 12	-	Zuwendungen, Umlagen und sonstige Transferauszahlungen	0,00	0	0	0	0	0
F 13	-	Auszahlungen der sozialen Sicherung	0,00	0	0	0	0	0
F 14	-	Sonstige laufende Auszahlungen	809,17	1.550	1.550	1.550	1.600	1.650
		<i>76130000 Auszahlungen für übernommene Reisekosten für Dienstreisen und Dienstgänge</i>	<i>0,00</i>	<i>50</i>	<i>50</i>	<i>50</i>	<i>50</i>	<i>50</i>
		<i>76341000 Fernmeldegebühren</i>	<i>735,64</i>	<i>1.000</i>	<i>1.000</i>	<i>1.000</i>	<i>1.050</i>	<i>1.050</i>
		<i>76390000 Sonstige Geschäftsauszahlungen</i>	<i>73,53</i>	<i>500</i>	<i>500</i>	<i>500</i>	<i>500</i>	<i>550</i>
		<i>57302.56390000</i>						
		<i>- Verbrauchsmaterial (z.B. Reinigungsmittel, etc.)</i>						
F 15	=	Summe der laufenden Auszahlungen aus Verwaltungstätigkeit (Summe F 9 bis F14)	16.729,22	26.050	26.600	27.350	28.100	28.750
F 16	=	Saldo der laufenden Ein- und Auszahlungen aus Verwaltungstätigkeit	-7.857,22	-16.750	-17.800	-18.450	-19.150	-19.700
F 17	+	Zinseinzahlungen und sonstige Finanzeinzahlungen	0,00	0	0	0	0	0
F 18	-	Zinsauszahlungen und sonstige Finanzauszahlungen	0,00	0	0	0	0	0
F 19	=	Saldo der Zins- und der sonstigen Finanzein- und -auszahlungen	0,00	0	0	0	0	0
F 20	=	Saldo der ordentlichen Ein- und Auszahlungen (Summe F 16 + F 19)	-7.857,22	-16.750	-17.800	-18.450	-19.150	-19.700
F 21		Saldo der außerordentlichen Ein- und Auszahlungen	0,00	0	0	0	0	0
F 22		Saldo der Ein- und Auszahlungen aus internen Leistungsbeziehungen	-244,22	-1.000	-1.000	-1.050	-1.050	-1.100
F 23		Summe der ordentlichen und außerordentlichen Ein- und Auszahlungen (Summe F 21 + F 22)	-8.101,44	-17.750	-18.800	-19.500	-20.200	-20.800
F 24	+	Einzahlungen aus Investitionszuwendungen	0,00	0	0	0	0	0
F 25	+	Einzahlungen aus Beiträgen und ähnlichen Entgelten	0,00	0	0	0	0	0
F 26	+	Sonstige Investitionseinzahlungen	0,00	0	0	0	0	0
F 27	=	Summe der Einzahlungen aus Investitionstätigkeit (Summe F 24 bis F 26)	0,00	0	0	0	0	0
F 28	-	Auszahlungen für immaterielle Vermögensgegenstände	0,00	0	0	0	0	0
F 29	-	Auszahlungen für Sachanlagen	70.186,55	2.000.000	500.000	2.400.000	0	0
		<i>78593000 Auszahlungen für Baumaßnahmen</i>	<i>70.186,55</i>	<i>2.000.000</i>	<i>500.000</i>	<i>2.400.000</i>	<i>0</i>	<i>0</i>
F 30	-	Auszahlungen für Finanzanlagen	0,00	0	0	0	0	0
F 31	-	Sonstige Investitionsauszahlungen	0,00	0	0	0	0	0
F 32	=	Summe der Auszahlungen aus Investitionstätigkeit (Summe F 28 bis F 31)	70.186,55	2.000.000	500.000	2.400.000	0	0
F 33	=	Saldo der Ein- und Auszahlungen aus Investitionstätigkeit (Saldo F 27 und F 32)	-70.186,55	-2.000.000	-500.000	-2.400.000	0	0
F 34	=	Finanzmittelüberschuss /-fehlbetrag des Teilhaushalts (Summe F 23 + F 33)	-78.287,99	-2.017.750	-518.800	-2.419.500	-20.200	-20.800

Teilfinanzhaushalt 2022

Gemeinde: 01 Stadt Montabaur

Teilhaushalt 03 Gestaltung Umwelt
Leistung 57303 DGH OT Eschelbach (Waldbachhalle)

Ifd. Nr.		Teilfinanzhaushalt	Ergebnis des Haushaltsvorjahres	Ansätze des Haushaltsvorjahres einschl. Nachträge	Ansatz des Haushaltsjahres	Planungsdaten des Haushaltsfolgejahres	Planungsdaten des zweiten Haushaltsfolgejahres	Planungsdaten des dritten Haushaltsfolgejahres
			2020	2021	2022	2023	2024	2025
			in €	in €	in €	in €	in €	in €
F 1	+	Steuern und ähnliche Abgaben	0,00	0	0	0	0	0
F 2	+	Zuwendungen, allgemeine Umlagen und sonstige Transfereinzahlungen	0,00	300	0	0	0	0
		61442000 Zuweisungen und Zuschüsse für laufende Zwecke vom Land	0,00	300	0	0	0	0
		57303.41442000						
		- Kostenerstattung nach IfSG						
F 3	+	Einzahlungen der sozialen Sicherung	0,00	0	0	0	0	0
F 4	+	Öffentlich-rechtliche Leistungsentgelte	640,00	1.000	300	300	300	300
		63210000 Entgelte für die Benutzung von öffentlichen Einrichtungen und für wirtschaftliche Dienstleistungen	640,00	1.000	300	300	300	300
		57303.43210000						
		- Verminderte Einnahmen wg. Generalsanierung						
F 5	+	Privatrechtliche Leistungsentgelte	0,00	0	0	0	0	0
F 6	+	Kostenerstattungen und Kostenumlagen	4.967,00	5.050	5.050	5.100	5.150	5.200
		64243000 Kostenerstattungen, Kostenumlagen von Gemeinden und Gemeindeverbänden	4.967,00	5.000	5.000	5.050	5.100	5.150
		57303.44243000						
		- Kostenerstattung der Verbandsgemeinde (ehem. 61100.41114000)						
		64290000 Kostenerstattungen und Kostenumlagen übrigen Bereichen	0,00	50	50	50	50	50
F 7	+	Sonstige laufende Einzahlungen	0,00	50	50	50	50	50
		66270000 Versicherungserstattungen	0,00	50	50	50	50	50
F 8	=	Summe der laufenden Einzahlungen aus Verwaltungstätigkeit (Summe F 1 bis F 7)	5.607,00	6.400	5.400	5.450	5.500	5.550
F 9	-	Personal- und Versorgungsauszahlungen	8.006,69	7.800	7.950	8.100	8.250	8.400
		70221000 Vergütungen	5.515,93	5.200	5.300	5.400	5.500	5.600
		70222000 Leistungszulagen	69,67	150	150	150	150	150
		70320000 Beiträge zu Versorgungskassen für Arbeitnehmer	857,23	400	450	450	450	500
		70420000 Beiträge zur gesetzlichen Sozialversicherung für Arbeitnehmer	1.460,57	1.900	1.900	1.950	2.000	2.000
		70900000 Pauschalierte Lohnsteuer	103,29	150	150	150	150	150
F 10	-	Auszahlungen für Sach- und Dienstleistungen	6.766,13	16.650	17.650	18.300	18.800	19.300
		72210000 Auszahlungen für Strom	-1.741,55	1.500	1.500	1.550	1.600	1.650
		72220000 Auszahlungen für Gas	6.431,00	6.000	6.000	6.200	6.400	6.550
		72230000 Auszahlungen für Wasser/Abwasser	838,97	1.250	1.250	1.300	1.350	1.350
		72260000 Auszahlungen für die Abfallbeseitigung	363,00	500	500	500	550	550
		72311000 Unterhaltung der Grundstücke, Außenanlagen, Gebäude und Gebäudeeinrichtungen / Grundstücke	0,00	0	1.000	1.050	1.050	1.100
		72313000 Gebäude einschließlich der Bestandteile, die dem Gebäude zuzurechnen sind	335,50	4.000	4.000	4.150	4.250	4.350
		57303.52313000						
		- allgemeine Gebäudeunterhaltung						
		72323000 Gebäude einschließlich der Bestandteile, die dem Gebäude zuzurechnen sind	0,00	1.400	1.400	1.450	1.500	1.550
		57303.52323000						
		- Gebäude- und Glasreinigung						

Teilfinanzhaushalt 2022

Gemeinde: 01 Stadt Montabaur

Teilhaushalt 03 Gestaltung Umwelt
Leistung 57303 DGH OT Eschelbach (Waldbachhalle)

Ifd. Nr.	Teilfinanzhaushalt	Ergebnis des Haushaltsvorjahres	Ansätze des Haushaltsvorjahres einschl. Nachträge	Ansatz des Haushaltsjahres	Planungsdaten des Haushaltsfolgejahres	Planungsdaten des zweiten Haushaltsfolgejahres	Planungsdaten des dritten Haushaltsfolgejahres
		2020	2021	2022	2023	2024	2025
		in €	in €	in €	in €	in €	in €
	72370000 Unterhaltung der Betriebs- und Geschäftsausstattung	236,80	1.000	1.000	1.050	1.050	1.100
	72380000 Geringwertige Anschaffungen	302,47	1.000	1.000	1.050	1.050	1.100
F 11	- * nicht besetzt *	0,00	0	0	0	0	0
F 12	- Zuwendungen, Umlagen und sonstige Transferauszahlungen	0,00	0	0	0	0	0
F 13	- Auszahlungen der sozialen Sicherung	0,00	0	0	0	0	0
F 14	- Sonstige laufende Auszahlungen	118,72	1.250	1.250	1.250	1.300	1.300
	76341000 Fernmeldegebühren	58,02	1.000	1.000	1.000	1.050	1.050
	76390000 Sonstige Geschäftsauszahlungen	60,70	250	250	250	250	250
	57303.56390000 - Verbrauchsmaterial (z.B. Reinigungsmittel, etc.)						
F 15	= Summe der laufenden Auszahlungen aus Verwaltungstätigkeit (Summe F 9 bis F14)	14.891,54	25.700	26.850	27.650	28.350	29.000
F 16	= Saldo der laufenden Ein- und Auszahlungen aus Verwaltungstätigkeit	-9.284,54	-19.300	-21.450	-22.200	-22.850	-23.450
F 17	+ Zinseinzahlungen und sonstige Finanzeinzahlungen	0,00	0	0	0	0	0
F 18	- Zinsauszahlungen und sonstige Finanzauszahlungen	0,00	0	0	0	0	0
F 19	= Saldo der Zins- und der sonstigen Finanzein- und -auszahlungen	0,00	0	0	0	0	0
F 20	= Saldo der ordentlichen Ein- und Auszahlungen (Summe F 16 + F 19)	-9.284,54	-19.300	-21.450	-22.200	-22.850	-23.450
F 21	Saldo der außerordentlichen Ein- und Auszahlungen	0,00	0	0	0	0	0
F 22	Saldo der Ein- und Auszahlungen aus internen Leistungsbeziehungen	-383,24	-1.000	-1.000	-1.050	-1.050	-1.100
F 23	= Summe der ordentlichen und außerordentlichen Ein- und Auszahlungen (Summe F 21 + F 22)	-9.667,78	-20.300	-22.450	-23.250	-23.900	-24.550
F 24	+ Einzahlungen aus Investitionszuwendungen	0,00	0	0	0	0	0
F 25	+ Einzahlungen aus Beiträgen und ähnlichen Entgelten	0,00	0	0	0	0	0
F 26	+ Sonstige Investitionseinzahlungen	0,00	0	0	0	0	0
F 27	= Summe der Einzahlungen aus Investitionstätigkeit (Summe F 24 bis F 26)	0,00	0	0	0	0	0
F 28	- Auszahlungen für immaterielle Vermögensgegenstände	0,00	0	0	0	0	0
F 29	- Auszahlungen für Sachanlagen	90.166,17	1.400.000	1.100.000	425.000	0	0
	78593000 Auszahlungen für Baumaßnahmen	90.166,17	1.400.000	1.100.000	425.000	0	0
F 30	- Auszahlungen für Finanzanlagen	0,00	0	0	0	0	0
F 31	- Sonstige Investitionsauszahlungen	0,00	0	0	0	0	0
F 32	= Summe der Auszahlungen aus Investitionstätigkeit (Summe F 28 bis F 31)	90.166,17	1.400.000	1.100.000	425.000	0	0
F 33	= Saldo der Ein- und Auszahlungen aus Investitionstätigkeit (Saldo F 27 und F 32)	-90.166,17	-1.400.000	-1.100.000	-425.000	0	0
F 34	= Finanzmittelüberschuss /-fehlbetrag des Teilhaushalts (Summe F 23 + F 33)	-99.833,95	-1.420.300	-1.122.450	-448.250	-23.900	-24.550

Teilfinanzhaushalt 2022

Gemeinde: 01 Stadt Montabaur

Teilhaushalt 03 Gestaltung Umwelt
Leistung 57304 DGH OT Ettersdorf (Gelbachtalhalle)

Ifd. Nr.		Teilfinanzhaushalt	Ergebnis des Haushaltsvorjahres	Ansätze des Haushaltsvorjahres einschl. Nachträge	Ansatz des Haushaltsjahres	Planungsdaten des Haushaltsfolgejahres	Planungsdaten des zweiten Haushaltsfolgejahres	Planungsdaten des dritten Haushaltsfolgejahres
			2020	2021	2022	2023	2024	2025
			in €	in €	in €	in €	in €	in €
F 1	+	Steuern und ähnliche Abgaben	0,00	0	0	0	0	0
F 2	+	Zuwendungen, allgemeine Umlagen und sonstige Transfereinzahlungen	0,00	0	0	0	0	0
F 3	+	Einzahlungen der sozialen Sicherung	0,00	0	0	0	0	0
F 4	+	Öffentlich-rechtliche Leistungsentgelte <i>63210000 Entgelte für die Benutzung von öffentlichen Einrichtungen und für wirtschaftliche Dienstleistungen</i>	710,00 710,00	2.000 2.000	1.500 1.500	1.500 1.500	1.550 1.550	1.550 1.550
F 5	+	Privatrechtliche Leistungsentgelte	0,00	0	0	0	0	0
F 6	+	Kostenerstattungen und Kostenumlagen <i>64243000 Kostenerstattungen, Kostenumlagen von Gemeinden und Gemeindeverbänden 57304.44243000</i> <i>- Kostenerstattung der Verbandsgemeinde (ehem. 61100.41114000)</i> <i>64250000 Kostenerstattungen und Kostenumlagen vom privaten Unternehmen</i> <i>64290000 Kostenerstattungen und Kostenumlagen übrigen Bereichen</i>	2.874,00 2.874,00 0,00 0,00	3.000 2.900 50 50	3.000 2.900 50 50	3.050 2.950 50 50	3.050 2.950 50 50	3.100 3.000 50 50
F 7	+	Sonstige laufende Einzahlungen <i>66270000 Versicherungserstattungen</i>	0,00 0,00	50 50	50 50	50 50	50 50	50 50
F 8	=	Summe der laufenden Einzahlungen aus Verwaltungstätigkeit (Summe F 1 bis F 7)	3.584,00	5.050	4.550	4.600	4.650	4.700
F 9	-	Personal- und Versorgungsauszahlungen <i>70221000 Vergütungen</i> <i>70222000 Leistungszulagen</i> <i>70320000 Beiträge zu Versorgungskassen für Arbeitnehmer</i> <i>70420000 Beiträge zur gesetzlichen Sozialversicherung für Arbeitnehmer</i> <i>70900000 Pauschalierte Lohnsteuer</i>	6.733,86 4.794,43 88,35 402,46 1.352,83 95,79	7.050 4.950 150 450 1.400 100	7.300 5.050 150 450 1.550 100	7.450 5.150 150 450 1.600 100	7.550 5.250 150 450 1.600 100	7.750 5.350 150 500 1.650 100
F 10	-	Auszahlungen für Sach- und Dienstleistungen <i>72210000 Auszahlungen für Strom</i> <i>72220000 Auszahlungen für Gas</i> <i>72230000 Auszahlungen für Wasser/Abwasser</i> <i>72260000 Auszahlungen für die Abfallbeseitigung</i> <i>72311000 Unterhaltung der Grundstücke, Außenanlagen, Gebäude und Gebäudeeinrichtungen / Grundstücke</i> <i>72313000 Gebäude einschließlich der Bestandteile, die dem Gebäude zuzurechnen sind 57304.52313000</i> <i>- allgemeine Gebäudeunterhaltung (2.000 Euro)</i> <i>- Traverse (3.000 Euro)</i> <i>72323000 Gebäude einschließlich der Bestandteile, die dem Gebäude zuzurechnen sind 57304.52323000</i> <i>- Grundreinigung</i> <i>72360000 Unterhaltung der Maschinen und technischen Anlagen 57304.52360000</i> <i>- Wartung Gastank, etc.</i>	3.460,88 -134,13 2.056,87 687,17 152,30 400,00 68,04 0,00 173,15	16.150 1.250 3.000 950 200 750 5.000 500	16.700 1.250 3.000 1.500 200 750 5.000 500	14.700 1.300 3.100 1.550 200 800 5.200 500	15.200 1.350 3.200 1.600 200 800 5.350 550	15.500 1.350 3.300 1.650 200 800 5.450 550

Teilfinanzhaushalt 2022

Gemeinde: 01 Stadt Montabaur

Teilhaushalt 03 Gestaltung Umwelt
Leistung 57304 DGH OT Ettersdorf (Gelbachtalhalle)

lfd. Nr.	Teilfinanzhaushalt	Ergebnis des Haushaltsvorjahres	Ansätze des Haushaltsvorjahres einschl. Nachträge	Ansatz des Haushaltsjahres	Planungsdaten des Haushaltsfolgejahres	Planungsdaten des zweiten Haushaltsfolgejahres	Planungsdaten des dritten Haushaltsfolgejahres
		2020	2021	2022	2023	2024	2025
		in €	in €	in €	in €	in €	in €
	72370000 Unterhaltung der Betriebs- und Geschäftsausstattung	0,00	500	500	500	550	550
	72380000 Geringwertige Anschaffungen	57,48	1.000	1.000	1.050	1.050	1.100
	72380010 Geringwertige Anschaffungen (Sonderbedarf)	0,00	2.500	2.500	0	0	0
	57304.52380010 - Ersatzbeschaffung Saaltische (Neuveranschlagung)						
F 11	- * nicht besetzt *	0,00	0	0	0	0	0
F 12	- Zuwendungen, Umlagen und sonstige Transferauszahlungen	0,00	0	0	0	0	0
F 13	- Auszahlungen der sozialen Sicherung	0,00	0	0	0	0	0
F 14	- Sonstige laufende Auszahlungen	849,12	550	1.550	1.550	1.600	1.650
	76341000 Fernmeldegebühren	0,00	250	250	250	250	250
	76346000 Rundfunk- und Fernsehgebühren	779,56	0	800	800	850	850
	76390000 Sonstige Geschäftsauszahlungen	69,56	300	500	500	500	550
	57304.56390000 - Verbrauchsmittel (z.B. Reinigungsmittel, etc.)						
F 15	= Summe der laufenden Auszahlungen aus Verwaltungstätigkeit (Summe F 9 bis F 14)	11.043,86	23.750	25.550	23.700	24.350	24.900
F 16	= Saldo der laufenden Ein- und Auszahlungen aus Verwaltungstätigkeit	-7.459,86	-18.700	-21.000	-19.100	-19.700	-20.200
F 17	+ Zinseinzahlungen und sonstige Finanzeinzahlungen	0,00	0	0	0	0	0
F 18	- Zinsauszahlungen und sonstige Finanzauszahlungen	0,00	0	0	0	0	0
F 19	= Saldo der Zins- und der sonstigen Finanzein- und -auszahlungen	0,00	0	0	0	0	0
F 20	= Saldo der ordentlichen Ein- und Auszahlungen (Summe F 16 + F 19)	-7.459,86	-18.700	-21.000	-19.100	-19.700	-20.200
F 21	Saldo der außerordentlichen Ein- und Auszahlungen	0,00	0	0	0	0	0
F 22	Saldo der Ein- und Auszahlungen aus internen Leistungsbeziehungen	-592,72	-1.000	-1.000	-1.050	-1.050	-1.100
F 23	= Summe der ordentlichen und außerordentlichen Ein- und Auszahlungen (Summe F 21 + F 22)	-8.052,58	-19.700	-22.000	-20.150	-20.750	-21.300
F 24	+ Einzahlungen aus Investitionszuwendungen	0,00	0	0	0	0	0
F 25	+ Einzahlungen aus Beiträgen und ähnlichen Entgelten	0,00	0	0	0	0	0
F 26	+ Sonstige Investitionseinzahlungen	0,00	0	0	0	0	0
F 27	= Summe der Einzahlungen aus Investitionstätigkeit (Summe F 24 bis F 26)	0,00	0	0	0	0	0
F 28	- Auszahlungen für immaterielle Vermögensgegenstände	0,00	0	0	0	0	0
F 29	- Auszahlungen für Sachanlagen	0,00	0	0	0	0	0
F 30	- Auszahlungen für Finanzanlagen	0,00	0	0	0	0	0
F 31	- Sonstige Investitionsauszahlungen	0,00	0	0	0	0	0
F 32	= Summe der Auszahlungen aus Investitionstätigkeit (Summe F 28 bis F 31)	0,00	0	0	0	0	0
F 33	= Saldo der Ein- und Auszahlungen aus Investitionstätigkeit (Saldo F 27 und F 32)	0,00	0	0	0	0	0
F 34	= Finanzmittelüberschuss /-fehlbetrag des Teilhaushalts (Summe F 23 + F 33)	-8.052,58	-19.700	-22.000	-20.150	-20.750	-21.300

Teilfinanzhaushalt 2022

Gemeinde: 01 Stadt Montabaur

Teilhaushalt 03 Gestaltung Umwelt
Leistung 57305 DGH OT Horressen (Schulturnhalle Horressen)

fd. Nr.	Teilfinanzhaushalt		Ergebnis des Haushaltsvorjahres	Ansätze des Haushaltsvorjahres einschl. Nachträge	Ansatz des Haushaltsjahres	Planungsdaten des Haushaltsfolgejahres	Planungsdaten des zweiten Haushaltsfolgejahres	Planungsdaten des dritten Haushaltsfolgejahres
			2020	2021	2022	2023	2024	2025
			in €	in €	in €	in €	in €	in €
F 1	+	Steuern und ähnliche Abgaben	0,00	0	0	0	0	0
F 2	+	Zuwendungen, allgemeine Umlagen und sonstige Transfereinzahlungen	0,00	0	0	0	0	0
F 3	+	Einzahlungen der sozialen Sicherung	0,00	0	0	0	0	0
F 4	+	Öffentlich-rechtliche Leistungsentgelte <i>63210000 Entgelte für die Benutzung von öffentlichen Einrichtungen und für wirtschaftliche Dienstleistungen</i>	0,00	500	500	500	500	500
F 5	+	Privatrechtliche Leistungsentgelte	0,00	0	0	0	0	0
F 6	+	Kostenerstattungen und Kostenumlagen <i>64290000 Kostenerstattungen und Kostenumlagen übrigen Bereichen</i>	0,00	500	500	500	500	500
F 7	+	Sonstige laufende Einzahlungen	0,00	0	0	0	0	0
F 8	=	Summe der laufenden Einzahlungen aus Verwaltungstätigkeit (Summe F 1 bis F 7)	0,00	1.000	1.000	1.000	1.000	1.000
F 9	-	Personal- und Versorgungsauszahlungen	0,00	0	0	0	0	0
F 10	-	Auszahlungen für Sach- und Dienstleistungen <i>72313000 Gebäude einschließlich der Bestandteile, die dem Gebäude zuzurechnen sind</i> <i>72370000 Unterhaltung der Betriebs- und Geschäftsausstattung</i> <i>72543000 Kostenerstattungen an Gemeinden und Gemeindeverbände</i> <i>57305.52543000</i> <i>- Sachkostenerstattung für die außerschulische Nutzung durch die Stadt Montabaur</i>	8.028,37 0,00 0,00 8.028,37	0 500 250 6.000	0 500 250 6.000	0 500 250 6.200	0 550 250 6.400	0 550 250 6.550
F 11	-	* nicht besetzt *	0,00	0	0	0	0	0
F 12	-	Zuwendungen, Umlagen und sonstige Transferauszahlungen	0,00	0	0	0	0	0
F 13	-	Auszahlungen der sozialen Sicherung	0,00	0	0	0	0	0
F 14	-	Sonstige laufende Auszahlungen <i>76390000 Sonstige Geschäftsauszahlungen</i> <i>57305.56390000</i> <i>- Verbrauchsmittel (z.B. Reinigungsmittel, etc.)</i>	0,00 0,00 0,00	0 500 500	0 500 500	0 500 500	0 500 500	0 550 550
F 15	=	Summe der laufenden Auszahlungen aus Verwaltungstätigkeit (Summe F 9 bis F 14)	8.028,37	7.250	7.250	7.450	7.700	7.900
F 16	=	Saldo der laufenden Ein- und Auszahlungen aus Verwaltungstätigkeit	-8.028,37	-6.250	-6.250	-6.450	-6.700	-6.900
F 17	+	Zinseinzahlungen und sonstige Finanzeinzahlungen	0,00	0	0	0	0	0
F 18	-	Zinsauszahlungen und sonstige Finanzauszahlungen	0,00	0	0	0	0	0
F 19	=	Saldo der Zins- und der sonstigen Finanzein- und -auszahlungen	0,00	0	0	0	0	0
F 20	=	Saldo der ordentlichen Ein- und Auszahlungen (Summe F 16 + F 19)	-8.028,37	-6.250	-6.250	-6.450	-6.700	-6.900
F 21		Saldo der außerordentlichen Ein- und Auszahlungen	0,00	0	0	0	0	0
F 22		Saldo der Ein- und Auszahlungen aus internen Leistungsbeziehungen	0,00	-500	-500	-500	-550	-550
F 23		Summe der ordentlichen und außerordentlichen Ein- und Auszahlungen (Summe F 21 + F 22)	-8.028,37	-6.750	-6.750	-6.950	-7.250	-7.450

Teilfinanzhaushalt 2022

Gemeinde: 01 Stadt Montabaur

Teilhaushalt 03 Gestaltung Umwelt
 Leistung 57305 DGH OT Horresen (Schulturnhalle Horresen)

lfd. Nr.	Teilfinanzhaushalt		Ergebnis des Haushaltsvorjahres	Ansätze des Haushaltsvorjahres einschl. Nachträge	Ansatz des Haushaltsjahres	Planungsdaten des Haushaltsfolgejahres	Planungsdaten des zweiten Haushaltsfolgejahres	Planungsdaten des dritten Haushaltsfolgejahres
			2020	2021	2022	2023	2024	2025
			in €	in €	in €	in €	in €	in €
F 24	+	Einzahlungen aus Investitionszuwendungen	0,00	0	0	0	0	0
F 25	+	Einzahlungen aus Beiträgen und ähnlichen Entgelten	0,00	0	0	0	0	0
F 26	+	Sonstige Investitionseinzahlungen	0,00	0	0	0	0	0
F 27	=	Summe der Einzahlungen aus Investitionstätigkeit (Summe F 24 bis F 26)	0,00	0	0	0	0	0
F 28	-	Auszahlungen für immaterielle Vermögensgegenstände	0,00	0	0	0	0	0
F 29	-	Auszahlungen für Sachanlagen	0,00	0	0	0	0	0
F 30	-	Auszahlungen für Finanzanlagen	0,00	0	0	0	0	0
F 31	-	Sonstige Investitionsauszahlungen	0,00	0	0	0	0	0
F 32	=	Summe der Auszahlungen aus Investitionstätigkeit (Summe F 28 bis F 31)	0,00	0	0	0	0	0
F 33	=	Saldo der Ein- und Auszahlungen aus Investitionstätigkeit (Saldo F 27 und F 32)	0,00	0	0	0	0	0
F 34	=	Finanzmittelüberschuss /-fehlbetrag des Teilhaushalts (Summe F 23 + F 33)	-8.028,37	-6.750	-6.750	-6.950	-7.250	-7.450

Teilfinanzhaushalt 2022

Gemeinde: 01 Stadt Montabaur

Teilhaushalt 03 Gestaltung Umwelt
 Leistung 57306 DGH OT Reckenthal (ehem. Kirche - vorsorgliche Mittelbereitstellung)

Ifd. Nr.	Teilfinanzhaushalt		Ergebnis des Haushaltsvorjahres	Ansätze des Haushaltsvorjahres einschl. Nachträge	Ansatz des Haushaltsjahres	Planungsdaten des Haushaltsfolgejahres	Planungsdaten des zweiten Haushaltsfolgejahres	Planungsdaten des dritten Haushaltsfolgejahres
			2020	2021	2022	2023	2024	2025
			in €	in €	in €	in €	in €	in €
F 1	+	Steuern und ähnliche Abgaben	0,00	0	0	0	0	0
F 2	+	Zuwendungen, allgemeine Umlagen und sonstige Transfereinzahlungen	0,00	0	0	0	0	0
F 3	+	Einzahlungen der sozialen Sicherung	0,00	0	0	0	0	0
F 4	+	Öffentlich-rechtliche Leistungsentgelte	0,00	0	0	0	0	0
F 5	+	Privatrechtliche Leistungsentgelte	0,00	0	0	0	0	0
F 6	+	Kostenerstattungen und Kostenumlagen	0,00	0	0	0	0	0
F 7	+	Sonstige laufende Einzahlungen	0,00	0	0	0	0	0
F 8	=	Summe der laufenden Einzahlungen aus Verwaltungstätigkeit (Summe F 1 bis F 7)	0,00	0	0	0	0	0
F 9	-	Personal- und Versorgungsauszahlungen	0,00	0	0	0	0	0
F 10	-	Auszahlungen für Sach- und Dienstleistungen	0,00	0	0	0	0	0
F 11	-	* nicht besetzt *	0,00	0	0	0	0	0
F 12	-	Zuwendungen, Umlagen und sonstige Transferauszahlungen	0,00	0	0	0	0	0
F 13	-	Auszahlungen der sozialen Sicherung	0,00	0	0	0	0	0
F 14	-	Sonstige laufende Auszahlungen	0,00	0	0	0	0	0
F 15	=	Summe der laufenden Auszahlungen aus Verwaltungstätigkeit (Summe F 9 bis F 14)	0,00	0	0	0	0	0
F 16	=	Saldo der laufenden Ein- und Auszahlungen aus Verwaltungstätigkeit	0,00	0	0	0	0	0
F 17	+	Zinseinzahlungen und sonstige Finanzeinzahlungen	0,00	0	0	0	0	0
F 18	-	Zinsauszahlungen und sonstige Finanzauszahlungen	0,00	0	0	0	0	0
F 19	=	Saldo der Zins- und der sonstigen Finanzein- und -auszahlungen	0,00	0	0	0	0	0
F 20	=	Saldo der ordentlichen Ein- und Auszahlungen (Summe F 16 + F 19)	0,00	0	0	0	0	0
F 21		Saldo der außerordentlichen Ein- und Auszahlungen	0,00	0	0	0	0	0
F 22		Saldo der Ein- und Auszahlungen aus internen Leistungsbeziehungen	0,00	0	-5.000	-5.150	-5.250	-5.400
F 23		Summe der ordentlichen und außerordentlichen Ein- und Auszahlungen (Summe F 21 + F 22)	0,00	0	-5.000	-5.150	-5.250	-5.400
F 24	+	Einzahlungen aus Investitionszuwendungen	0,00	0	0	0	0	0
F 25	+	Einzahlungen aus Beiträgen und ähnlichen Entgelten	0,00	0	0	0	0	0
F 26	+	Sonstige Investitionseinzahlungen	0,00	0	0	0	0	0
F 27	=	Summe der Einzahlungen aus Investitionstätigkeit (Summe F 24 bis F 26)	0,00	0	0	0	0	0
F 28	-	Auszahlungen für immaterielle Vermögensgegenstände	0,00	0	0	0	0	0
F 29	-	Auszahlungen für Sachanlagen	0,00	150.000	50.000	0	0	0
		<i>78593000 Auszahlungen für Baumaßnahmen</i>	<i>0,00</i>	<i>150.000</i>	<i>50.000</i>	<i>0</i>	<i>0</i>	<i>0</i>
F 30	-	Auszahlungen für Finanzanlagen	0,00	0	0	0	0	0
F 31	-	Sonstige Investitionsauszahlungen	0,00	0	0	0	0	0
F 32	=	Summe der Auszahlungen aus Investitionstätigkeit (Summe F 28 bis F 31)	0,00	150.000	50.000	0	0	0
F 33	=	Saldo der Ein- und Auszahlungen aus Investitionstätigkeit (Saldo F 27 und F 32)	0,00	-150.000	-50.000	0	0	0
F 34	=	Finanzmittelüberschuss /-fehlbetrag des Teilhaushalts (Summe F 23 + F 33)	0,00	-150.000	-55.000	-5.150	-5.250	-5.400

Teilfinanzhaushalt 2022

Gemeinde: 01 Stadt Montabaur

Teilhaushalt 03 Gestaltung Umwelt
Leistung 57310 Haus Mons Tabor

fd. Nr.		Teilfinanzhaushalt	Ergebnis des Haushaltsvorjahres	Ansätze des Haushaltsvorjahres einschl. Nachträge	Ansatz des Haushaltsjahres	Planungsdaten des Haushaltsfolgejahres	Planungsdaten des zweiten Haushaltsfolgejahres	Planungsdaten des dritten Haushaltsfolgejahres
			2020	2021	2022	2023	2024	2025
			in €	in €	in €	in €	in €	in €
F 1	+	Steuern und ähnliche Abgaben	0,00	0	0	0	0	0
F 2	+	Zuwendungen, allgemeine Umlagen und sonstige Transfereinzahlungen	0,00	0	0	0	0	0
F 3	+	Einzahlungen der sozialen Sicherung	0,00	0	0	0	0	0
F 4	+	Öffentlich-rechtliche Leistungsentgelte	34.418,39	35.000	35.000	35.350	35.700	36.050
		<i>63210000 Entgelte für die Benutzung von öffentlichen Einrichtungen und für wirtschaftliche Dienstleistungen</i>	<i>14.311,92</i>	<i>25.000</i>	<i>25.000</i>	<i>25.250</i>	<i>25.500</i>	<i>25.750</i>
		<i>57310.43210000</i>						
		- Entgelte für gewerbliche Nutzung						
		<i>63210001 Nutzungsentgelte</i>	<i>20.106,47</i>	<i>10.000</i>	<i>10.000</i>	<i>10.100</i>	<i>10.200</i>	<i>10.300</i>
		<i>57310.43210001</i>						
		- Entgelte für die private Nutzung						
F 5	+	Privatrechtliche Leistungsentgelte	10.567,44	30.000	27.000	27.000	27.000	27.000
		<i>64120000 Mieten und Pachten</i>	<i>10.567,44</i>	<i>30.000</i>	<i>7.000</i>	<i>7.000</i>	<i>7.000</i>	<i>7.000</i>
		<i>57310.44120000</i>						
		- Mieten einschl. Nebenkosten (Werkdienstwohnung)						
		<i>Ab dem Jahr 2022 werden die Einnahmen aus der Verpachtung der Gaststätte bei Konto 44120999 ausgewiesen</i>						
		<i>64120999 Mieten und Pachten (USt-pflichtig)</i>	<i>0,00</i>	<i>0</i>	<i>20.000</i>	<i>20.000</i>	<i>20.000</i>	<i>20.000</i>
		<i>57310.44120999</i>						
		- Gaststättenpacht und Nebenkosten						
		<i>(Die Einnahmen waren bis 2021 bei Konto 44120000 erfasst)</i>						
F 6	+	Kostenerstattungen und Kostenumlagen	3.801,91	1.750	1.250	1.250	1.250	1.250
		<i>64243000 Kostenerstattungen, Kostenumlagen von Gemeinden und Gemeindeverbänden</i>	<i>0,00</i>	<i>250</i>	<i>250</i>	<i>250</i>	<i>250</i>	<i>250</i>
		<i>57310.44243000</i>						
		<i>64250000 Kostenerstattungen und Kostenumlagen vom privaten Unternehmen</i>	<i>3.437,20</i>	<i>1.000</i>	<i>500</i>	<i>500</i>	<i>500</i>	<i>500</i>
		<i>64290000 Kostenerstattungen und Kostenumlagen übrigen Bereichen</i>	<i>364,71</i>	<i>500</i>	<i>500</i>	<i>500</i>	<i>500</i>	<i>500</i>
		<i>57310.44290000</i>						
		- u.a. Garderobengeld						
F 7	+	Sonstige laufende Einzahlungen	0,00	100	100	100	100	100
		<i>66270000 Versicherungserstattungen</i>	<i>0,00</i>	<i>100</i>	<i>100</i>	<i>100</i>	<i>100</i>	<i>100</i>
F 8	=	Summe der laufenden Einzahlungen aus Verwaltungstätigkeit (Summe F 1 bis F 7)	48.787,74	66.850	63.350	63.700	64.050	64.400
F 9	-	Personal- und Versorgungsauszahlungen	64.467,29	81.500	116.700	119.000	121.400	123.850
		<i>70221000 Vergütungen</i>	<i>47.757,18</i>	<i>60.000</i>	<i>88.200</i>	<i>89.950</i>	<i>91.750</i>	<i>93.600</i>
		<i>57310.50221000</i>						
		<i>70222000 Leistungszulagen</i>	<i>1.374,19</i>	<i>2.250</i>	<i>2.250</i>	<i>2.300</i>	<i>2.350</i>	<i>2.400</i>
		<i>70320000 Beiträge zu Versorgungskassen für Arbeitnehmer</i>	<i>4.858,24</i>	<i>5.150</i>	<i>7.150</i>	<i>7.300</i>	<i>7.450</i>	<i>7.600</i>
		<i>70420000 Beiträge zur gesetzlichen Sozialversicherung für Arbeitnehmer</i>	<i>10.248,00</i>	<i>13.000</i>	<i>17.900</i>	<i>18.250</i>	<i>18.600</i>	<i>19.000</i>
		<i>70520000 Beihilfen, Unterstützungsleistungen und dergleichen für Arbeitnehmer</i>	<i>0,00</i>	<i>150</i>	<i>150</i>	<i>150</i>	<i>150</i>	<i>150</i>

Teilfinanzhaushalt 2022

Gemeinde: 01 Stadt Montabaur

Teilhaushalt 03 Gestaltung Umwelt
Leistung 57310 Haus Mons Tabor

Ifd. Nr.	Teilfinanzhaushalt	Ergebnis des Haushaltsvorjahres	Ansätze des Haushaltsvorjahres einschl. Nachträge	Ansatz des Haushaltsjahres	Planungsdaten des Haushaltsfolgejahres	Planungsdaten des zweiten Haushaltsfolgejahres	Planungsdaten des dritten Haushaltsfolgejahres
		2020	2021	2022	2023	2024	2025
		in €	in €	in €	in €	in €	in €
F 10	- 70629000 Sonstige Personalnebenaufwendungen	79,80	100	200	200	200	200
	- 70900000 Pauschalierte Lohnsteuer	149,88	850	850	850	900	900
	- 87.442,84 Auszahlungen für Sach- und Dienstleistungen	87.442,84	183.500	172.500	107.000	110.750	113.400
	- 72210000 Auszahlungen für Strom	7.195,47	10.000	10.000	10.350	10.650	10.950
	- 72220000 Auszahlungen für Gas	17.560,24	10.000	14.500	14.900	15.800	16.100
	- 72230000 Auszahlungen für Wasser/Abwasser	4.828,19	10.000	10.000	10.350	10.650	10.950
	- 72260000 Auszahlungen für die Abfallbeseitigung	184,30	500	500	500	550	550
	- 72311000 Unterhaltung der Grundstücke, Außenanlagen, Gebäude und Gebäudeeinrichtungen / Grundstücke	1.066,51	3.500	3.500	3.600	3.750	3.800
	- 72313000 Gebäude einschließlich der Bestandteile, die dem Gebäude zuzurechnen sind	16.732,54	24.000	24.000	24.850	25.600	26.250
	- 72313001 Unterhaltung der Gebäude (Sonderbedarf)	0,00	25.000	10.000	0	0	0
	- 57310.52313001 - Austausch der Wärmepumpen (10.000 Euro)						
	- 72323000 Gebäude einschließlich der Bestandteile, die dem Gebäude zuzurechnen sind	6.980,00	5.000	2.500	2.600	2.650	2.750
	- 57310.52323000 - Gebäude- und Fensterreinigung-Mehrbedarf wg. Corona						
	- 72360000 Unterhaltung der Maschinen und technischen Anlagen	11.409,72	12.000	13.000	13.450	13.850	14.200
	- 57310.52360000 - Aufzugwartung						
	- - Kältetechnik						
	- - Blockheizkraftwerk						
	- - Trafostation						
	- 72360002 Unterhaltung der Sprinkler-, Brandmelde-, Co ² Warnanlage und Wandhydranten	17.431,10	8.000	10.000	10.350	10.650	10.950
	- 57310.52360002 - Wartung der Brandmeldeanlage						
- - Gaswarnanlage							
- - Lüftungsanlage							
- - RW Abzugsanlage							
- - Brandschutztüren							
- 72360011 Unterhaltung der Maschinen und technischen Anlagen (Sonderbedarf)	0,00	37.500	41.000	0	0	0	
- 57310.52360011 - Küchenaufzug (20.000 Euro)							
- - Ertüchtigung der Personenaufzug; der Einbau eines Zwei-Wege Kommunikationssystems ist aufgrund der Neufassung der Betriebs-sicherheitsVo vorgeschrieben (15.000 Euro)							
- - Erneuerung Verdampfer der Kühlanlage für den Doppelkühlraum (6.000 Euro)							
- 72360100 Unterhaltung Gebäudeleittechnik-Softwarepflege, Automationen	1.141,92	5.000	5.000	5.200	5.350	5.450	
- 72370000 Unterhaltung der Betriebs- und Geschäftsausstattung	663,78	3.500	3.500	3.600	3.750	3.800	
- 72380000 Geringwertige Anschaffungen	2.249,07	11.000	5.000	5.200	5.350	5.450	
- 57310.52380000 - Ersatzbeschaffung Inventar - allgemein -							
- - Ausstattung neues Büro Hausmeister							

Teilfinanzhaushalt 2022

Gemeinde: 01 Stadt Montabaur

Teilhaushalt 03 Gestaltung Umwelt
Leistung 57310 Haus Mons Tabor

Ifd. Nr.	Teilfinanzhaushalt	Ergebnis des Haushaltsvorjahres	Ansätze des Haushaltsvorjahres einschl. Nachträge	Ansatz des Haushaltsjahres	Planungsdaten des Haushaltsfolgejahres	Planungsdaten des zweiten Haushaltsfolgejahres	Planungsdaten des dritten Haushaltsfolgejahres
		2020	2021	2022	2023	2024	2025
		in €	in €	in €	in €	in €	in €
	72380010 Geringwertige Anschaffungen (Sonderbedarf) 57310.52380010 - Ersatzbeschaffung Tische und Stühle (vorsorgliche Mittelbereitstellung)	0,00	18.000	18.000	0	0	0
	72543000 Kostenerstattungen an Gemeinden und Gemeindeverbände 57310.52543000 - Kostenerstattung an die Verbandsgemeinde für + Einsatz der Hausmeister der Verbandsgemeindeverw. im Haus Mons Tabor	0,00	500	2.000	2.050	2.150	2.200
F 11	- * nicht besetzt *	0,00	0	0	0	0	0
F 12	- Zuwendungen, Umlagen und sonstige Transferauszahlungen	0,00	0	0	0	0	0
F 13	- Auszahlungen der sozialen Sicherung	0,00	0	0	0	0	0
F 14	- Sonstige laufende Auszahlungen	15.628,50	29.300	32.150	32.800	33.350	33.950
	76120000 Auszahlungen für Aus- und Fortbildung 57310.56120000 - Seminargebühren einschl. zugehöriger Reisekosten (vorsorgliche Mittelbereitstellung - neue VStättVO: Mehrbedarf, da seit 2020 zwei Hausmeister)	0,00	2.000	2.000	2.050	2.100	2.100
	76130000 Auszahlungen für übernommene Reisekosten für Dienstreisen und Dienstgänge	197,00	100	200	200	200	200
	76150000 Auszahlungen für Dienst- und Schutzkleidung, persönliche Ausrüstungsgegenstände 57310.56150000 - Mehrbedarf da seit 2020 zwei Hausmeister	154,61	400	400	400	400	400
	76210000 Mieten, Pachten und Erbbauzinsen 57310.56210000 - Miete Feuerwehranschluss (2.000 Euro) - Aufzugnotruf (550 Euro)	1.534,80	2.550	2.550	2.600	2.650	2.700
	76259000 Sachverständigen-, Gerichts- und ähnliche Auszahlungen - Sonstiges 57310.56259000 - Steuerberatungskosten	298,50	1.000	1.750	1.750	1.750	1.750
	76290000 Sonstige Auszahlungen für die Inanspruchnahme von Rechten und Diensten 57310.56290000 - Anmietung von Betriebsvorrichtungen, Sanitätsdienste, Brandwachen, etc.	3.159,82	10.000	10.000	10.200	10.400	10.600
	76341000 Fernmeldegebühren 57310.56341000 - Festnetzanschluss für Stadthalle und Mobilfunkgebühren für Hausmeister	1.522,87	1.500	1.500	1.550	1.550	1.600
	76360000 Öffentlichkeitsarbeit 57310.56360000	0,00	8.000	10.000	10.200	10.400	10.600
	76390000 Sonstige Geschäftsauszahlungen 57310.56390000 - Verbrauchsmittel (u.a. Reinigungsmittel, etc.)	7.536,75	2.500	2.500	2.550	2.600	2.650
	76810000 Grundsteuer	1.224,15	1.250	1.250	1.300	1.300	1.350

Teilfinanzhaushalt 2022

Gemeinde: 01 Stadt Montabaur

Teilhaushalt 03 Gestaltung Umwelt
Leistung 57310 Haus Mons Tabor

lfd. Nr.	Teilfinanzhaushalt	Ergebnis des Haushaltsvorjahres	Ansätze des Haushaltsvorjahres einschl. Nachträge	Ansatz des Haushaltsjahres	Planungsdaten des Haushaltsfolgejahres	Planungsdaten des zweiten Haushaltsfolgejahres	Planungsdaten des dritten Haushaltsfolgejahres	
		2020	2021	2022	2023	2024	2025	
		in €	in €	in €	in €	in €	in €	
F 15	=	Summe der laufenden Auszahlungen aus Verwaltungstätigkeit (Summe F 9 bis F14)	167.538,63	294.300	321.350	258.800	265.500	271.200
F 16	=	Saldo der laufenden Ein- und Auszahlungen aus Verwaltungstätigkeit	-118.750,89	-227.450	-258.000	-195.100	-201.450	-206.800
F 17	+	Zinseinzahlungen und sonstige Finanzeinzahlungen	0,00	0	0	0	0	0
F 18	-	Zinsauszahlungen und sonstige Finanzauszahlungen	0,00	0	0	0	0	0
F 19	=	Saldo der Zins- und der sonstigen Finanzein- und -auszahlungen	0,00	0	0	0	0	0
F 20	=	Saldo der ordentlichen Ein- und Auszahlungen (Summe F 16 + F 19)	-118.750,89	-227.450	-258.000	-195.100	-201.450	-206.800
F 21		Saldo der außerordentlichen Ein- und Auszahlungen	0,00	0	0	0	0	0
F 22		Saldo der Ein- und Auszahlungen aus internen Leistungsbeziehungen	-27.319,26	-40.000	-10.000	-10.250	-10.500	-10.750
F 23		Summe der ordentlichen und außerordentlichen Ein- und Auszahlungen (Summe F 21 + F 22)	-146.070,15	-267.450	-268.000	-205.350	-211.950	-217.550
F 24	+	Einzahlungen aus Investitionszuwendungen	0,00	65.000	0	0	0	0
		<i>68142000 Investitionszuwendungen vom Land</i>	<i>0,00</i>	<i>65.000</i>	<i>0</i>	<i>0</i>	<i>0</i>	<i>0</i>
F 25	+	Einzahlungen aus Beiträgen und ähnlichen Entgelten	0,00	0	0	0	0	0
F 26	+	Sonstige Investitionseinzahlungen	2.470,58	0	0	0	0	0
		<i>68571000 Einzahlungen aus der Veräußerung von beweglichen Sachen des Anlagevermögens oberhalb der Wertgrenze i.H.v. 1.000 Euro (netto)</i>	<i>2.470,58</i>	<i>0</i>	<i>0</i>	<i>0</i>	<i>0</i>	<i>0</i>
F 27	=	Summe der Einzahlungen aus Investitionstätigkeit (Summe F 24 bis F 26)	2.470,58	65.000	0	0	0	0
F 28	-	Auszahlungen für immaterielle Vermögensgegenstände	0,00	0	0	0	0	0
F 29	-	Auszahlungen für Sachanlagen	454.372,74	638.000	430.000	0	0	0
		<i>78571000 Auszahlungen für bewegliche Sachen des Anlagevermögens oberhalb der Wertgrenze i.H.v. 1.000 Euro (netto)</i>	<i>18.772,61</i>	<i>8.000</i>	<i>30.000</i>	<i>0</i>	<i>0</i>	<i>0</i>
		<i>78593000 Auszahlungen für Baumaßnahmen</i>	<i>435.600,13</i>	<i>630.000</i>	<i>400.000</i>	<i>0</i>	<i>0</i>	<i>0</i>
F 30	-	Auszahlungen für Finanzanlagen	0,00	0	0	0	0	0
F 31	-	Sonstige Investitionsauszahlungen	0,00	0	0	0	0	0
F 32	=	Summe der Auszahlungen aus Investitionstätigkeit (Summe F 28 bis F 31)	454.372,74	638.000	430.000	0	0	0
F 33	=	Saldo der Ein- und Auszahlungen aus Investitionstätigkeit (Saldo F 27 und F 32)	-451.902,16	-573.000	-430.000	0	0	0
F 34	=	Finanzmittelüberschuss /-fehlbetrag des Teilhaushalts (Summe F 23 + F 33)	-597.972,31	-840.450	-698.000	-205.350	-211.950	-217.550

Teilfinanzhaushalt 2022

Gemeinde: 01 Stadt Montabaur

Teilhaushalt 03 Gestaltung Umwelt
Leistung 57311 Durchführung von Märkten

Ifd. Nr.	Teilfinanzhaushalt	Ergebnis des Haushaltsvorjahres	Ansätze des Haushaltsvorjahres einschl. Nachträge	Ansatz des Haushaltsjahres	Planungsdaten des Haushaltsfolgejahres	Planungsdaten des zweiten Haushaltsfolgejahres	Planungsdaten des dritten Haushaltsfolgejahres	
		2020	2021	2022	2023	2024	2025	
		in €	in €	in €	in €	in €	in €	
F 1	+	Steuern und ähnliche Abgaben	0,00	0	0	0	0	0
F 2	+	Zuwendungen, allgemeine Umlagen und sonstige Transfereinzahlungen	0,00	0	0	0	0	0
F 3	+	Einzahlungen der sozialen Sicherung	0,00	0	0	0	0	0
F 4	+	Öffentlich-rechtliche Leistungsentgelte	8.045,00	15.000	13.000	13.150	13.250	13.400
		<i>63210000 Entgelte für die Benutzung von öffentlichen Einrichtungen und für wirtschaftliche Dienstleistungen</i>	<i>8.045,00</i>	<i>13.000</i>	<i>10.000</i>	<i>10.100</i>	<i>10.200</i>	<i>10.300</i>
		<i>57311.43210000</i>						
		<i>- Standgelder Wochenmärkte</i>						
		<i>63210001 Nutzungsentgelte</i>	<i>0,00</i>	<i>2.000</i>	<i>3.000</i>	<i>3.050</i>	<i>3.050</i>	<i>3.100</i>
		<i>57311.43210001</i>						
		<i>- Standgelder "Winterzauber"</i>						
F 5	+	Privatrechtliche Leistungsentgelte	0,00	0	0	0	0	0
F 6	+	Kostenerstattungen und Kostenumlagen	212,44	2.000	2.000	2.000	2.050	2.050
		<i>64250000 Kostenerstattungen und Kostenumlagen vom privaten Unternehmen</i>	<i>212,44</i>	<i>2.000</i>	<i>2.000</i>	<i>2.000</i>	<i>2.050</i>	<i>2.050</i>
		<i>57311.44250000</i>						
		<i>- Stromkostenpauschalen - Märkte, Winterzauber, etc.</i>						
		<i>- anteilige GEMA</i>						
F 7	+	Sonstige laufende Einzahlungen	115,45	12.500	10.000	10.100	10.200	10.300
		<i>66290000 Weitere sonstige laufende Einzahlungen / Sonstige</i>	<i>115,45</i>	<i>12.500</i>	<i>10.000</i>	<i>10.100</i>	<i>10.200</i>	<i>10.300</i>
		<i>57311.46290000</i>						
		<i>- Spenden, Sponsoring (2.500 Euro)</i>						
		<i>- zweckgebundene Mittel des Bürgervereins für den Mittelaltermarkt (7.500 Euro)</i>						
F 8	=	Summe der laufenden Einzahlungen aus Verwaltungstätigkeit (Summe F 1 bis F 7)	8.372,89	29.500	25.000	25.250	25.500	25.750
F 9	-	Personal- und Versorgungsauszahlungen	0,00	0	0	0	0	0
F 10	-	Auszahlungen für Sach- und Dienstleistungen	8.768,03	6.500	7.000	7.250	7.400	7.600
		<i>72210000 Auszahlungen für Strom</i>	<i>2.856,52</i>	<i>5.500</i>	<i>5.500</i>	<i>5.700</i>	<i>5.850</i>	<i>6.000</i>
		<i>57311.52210000</i>						
		<i>- Stromkosten Fest-Marktschlüsse</i>						
		<i>72260000 Auszahlungen für die Abfallbeseitigung</i>	<i>0,00</i>	<i>1.000</i>	<i>1.000</i>	<i>1.050</i>	<i>1.050</i>	<i>1.100</i>
		<i>72543000 Kostenerstattungen an Gemeinden und Gemeindeverbände</i>	<i>5.911,51</i>	<i>0</i>	<i>0</i>	<i>0</i>	<i>0</i>	<i>0</i>
		<i>72920000 Sonstige Auszahlungen für Dienstleistungen</i>	<i>0,00</i>	<i>0</i>	<i>500</i>	<i>500</i>	<i>500</i>	<i>500</i>
F 11	-	* nicht besetzt *	0,00	0	0	0	0	0
F 12	-	Zuwendungen, Umlagen und sonstige Transferauszahlungen	0,00	0	0	0	0	0
F 13	-	Auszahlungen der sozialen Sicherung	0,00	0	0	0	0	0
F 14	-	Sonstige laufende Auszahlungen	91.754,61	91.000	91.000	92.800	94.700	96.550
		<i>76990000 Sonstige laufende Auszahlungen einschließlich außerordentliche Auszahlungen</i>	<i>91.754,61</i>	<i>91.000</i>	<i>91.000</i>	<i>92.800</i>	<i>94.700</i>	<i>96.550</i>
		<i>57311.56990000</i>						
		<i>- Aufwendungen für die Märkte (10.000 Euro)</i>						
		<i>- Winterzauber (55.000 Euro)</i>						
		<i>- Marktmaßnahmen (6.000 Euro)</i>						
		<i>- Mittelaltermarkt/Weinfest (20.000 Euro)</i>						
F 15	=	Summe der laufenden Auszahlungen aus Verwaltungstätigkeit (Summe F 9 bis F 14)	100.522,64	97.500	98.000	100.050	102.100	104.150

Teilfinanzhaushalt 2022

Gemeinde: 01 Stadt Montabaur

Teilhaushalt 03 Gestaltung Umwelt
Leistung 57311 Durchführung von Märkten

Ifd. Nr.	Teilfinanzhaushalt	Ergebnis des Haushaltsvorjahres	Ansätze des Haushaltsvorjahres einschl. Nachträge	Ansatz des Haushaltsjahres	Planungsdaten des Haushaltsfolgejahres	Planungsdaten des zweiten Haushaltsfolgejahres	Planungsdaten des dritten Haushaltsfolgejahres	
		2020	2021	2022	2023	2024	2025	
		in €	in €	in €	in €	in €	in €	
F 16	=	Saldo der laufenden Ein- und Auszahlungen aus Verwaltungstätigkeit	-92.149,75	-68.000	-73.000	-74.800	-76.600	-78.400
F 17	+	Zinsinzahlungen und sonstige Finanzeinzahlungen	0,00	0	0	0	0	0
F 18	-	Zinsauszahlungen und sonstige Finanzauszahlungen	0,00	0	0	0	0	0
F 19	=	Saldo der Zins- und der sonstigen Finanzein- und -auszahlungen	0,00	0	0	0	0	0
F 20	=	Saldo der ordentlichen Ein- und Auszahlungen (Summe F 16 + F 19)	-92.149,75	-68.000	-73.000	-74.800	-76.600	-78.400
F 21		Saldo der außerordentlichen Ein- und Auszahlungen	0,00	0	0	0	0	0
F 22		Saldo der Ein- und Auszahlungen aus internen Leistungsbeziehungen	-59.229,46	-65.000	-65.000	-66.650	-68.300	-70.000
F 23		Summe der ordentlichen und außerordentlichen Ein- und Auszahlungen (Summe F 21 + F 22)	-151.379,21	-133.000	-138.000	-141.450	-144.900	-148.400
F 24	+	Einzahlungen aus Investitionszuwendungen	0,00	0	0	0	0	0
F 25	+	Einzahlungen aus Beiträgen und ähnlichen Entgelten	0,00	0	0	0	0	0
F 26	+	Sonstige Investitionseinzahlungen	0,00	0	0	0	0	0
F 27	=	Summe der Einzahlungen aus Investitionstätigkeit (Summe F 24 bis F 26)	0,00	0	0	0	0	0
F 28	-	Auszahlungen für immaterielle Vermögensgegenstände	0,00	0	0	0	0	0
F 29	-	Auszahlungen für Sachanlagen	0,00	0	0	0	0	0
F 30	-	Auszahlungen für Finanzanlagen	0,00	0	0	0	0	0
F 31	-	Sonstige Investitionsauszahlungen	0,00	0	0	0	0	0
F 32	=	Summe der Auszahlungen aus Investitionstätigkeit (Summe F 28 bis F 31)	0,00	0	0	0	0	0
F 33	=	Saldo der Ein- und Auszahlungen aus Investitionstätigkeit (Saldo F 27 und F 32)	0,00	0	0	0	0	0
F 34	=	Finanzmittelüberschuss /-fehlbetrag des Teilhaushalts (Summe F 23 + F 33)	-151.379,21	-133.000	-138.000	-141.450	-144.900	-148.400

Teilfinanzhaushalt 2022

Gemeinde: 01 Stadt Montabaur

Teilhaushalt 03 Gestaltung Umwelt
Leistung 57312 Dorfgemeinschaftshäuser, Bürgerhäuser

fd. Nr.	Teilfinanzhaushalt		Ergebnis des Haushaltsvorjahres	Ansätze des Haushaltsvorjahres einschl. Nachträge	Ansatz des Haushaltsjahres	Planungsdaten des Haushaltsfolgejahres	Planungsdaten des zweiten Haushaltsfolgejahres	Planungsdaten des dritten Haushaltsfolgejahres
			2020	2021	2022	2023	2024	2025
			in €	in €	in €	in €	in €	in €
F 1	+	Steuern und ähnliche Abgaben	0,00	0	0	0	0	0
F 2	+	Zuwendungen, allgemeine Umlagen und sonstige Transfereinzahlungen	0,00	0	0	0	0	0
F 3	+	Einzahlungen der sozialen Sicherung	0,00	0	0	0	0	0
F 4	+	Öffentlich-rechtliche Leistungsentgelte	0,00	0	0	0	0	0
F 5	+	Privatrechtliche Leistungsentgelte	0,00	0	0	0	0	0
F 6	+	Kostenerstattungen und Kostenumlagen	0,00	0	0	0	0	0
F 7	+	Sonstige laufende Einzahlungen	0,00	0	0	0	0	0
F 8	=	Summe der laufenden Einzahlungen aus Verwaltungstätigkeit (Summe F 1 bis F 7)	0,00	0	0	0	0	0
F 9	-	Personal- und Versorgungsauszahlungen	0,00	0	0	0	0	0
F 10	-	Auszahlungen für Sach- und Dienstleistungen <i>72380000 Geringwertige Anschaffungen</i> <i>57312.52380000</i> <i>- Anschaffungen für das Pfarrheim in Horresen (vorsorgliche Mittelbereitstellung)</i> <i>72590000 Kostenerstattungen an übrige Bereiche</i> <i>57312.52590000</i> <i>- anteilige Unterhaltungskosten für das Pfarrheim im OT Horresen</i>	1.730,06 <i>0,00</i>	2.500 <i>500</i>	2.500 <i>500</i>	2.550 <i>500</i>	2.700 <i>550</i>	2.750 <i>550</i>
F 11	-	* nicht besetzt *	0,00	0	0	0	0	0
F 12	-	Zuwendungen, Umlagen und sonstige Transferauszahlungen	0,00	0	0	0	0	0
F 13	-	Auszahlungen der sozialen Sicherung	0,00	0	0	0	0	0
F 14	-	Sonstige laufende Auszahlungen	0,00	0	0	0	0	0
F 15	=	Summe der laufenden Auszahlungen aus Verwaltungstätigkeit (Summe F 9 bis F 14)	1.730,06	2.500	2.500	2.550	2.700	2.750
F 16	=	Saldo der laufenden Ein- und Auszahlungen aus Verwaltungstätigkeit	-1.730,06	-2.500	-2.500	-2.550	-2.700	-2.750
F 17	+	Zinseinzahlungen und sonstige Finanzeinzahlungen	0,00	0	0	0	0	0
F 18	-	Zinsauszahlungen und sonstige Finanzauszahlungen	0,00	0	0	0	0	0
F 19	=	Saldo der Zins- und der sonstigen Finanzein- und -auszahlungen	0,00	0	0	0	0	0
F 20	=	Saldo der ordentlichen Ein- und Auszahlungen (Summe F 16 + F 19)	-1.730,06	-2.500	-2.500	-2.550	-2.700	-2.750
F 21		Saldo der außerordentlichen Ein- und Auszahlungen	0,00	0	0	0	0	0
F 22		Saldo der Ein- und Auszahlungen aus internen Leistungsbeziehungen	0,00	0	0	0	0	0
F 23		Summe der ordentlichen und außerordentlichen Ein- und Auszahlungen (Summe F 21 + F 22)	-1.730,06	-2.500	-2.500	-2.550	-2.700	-2.750
F 24	+	Einzahlungen aus Investitionszuwendungen	0,00	0	0	0	0	0
F 25	+	Einzahlungen aus Beiträgen und ähnlichen Entgelten	0,00	0	0	0	0	0
F 26	+	Sonstige Investitionseinzahlungen	0,00	0	0	0	0	0
F 27	=	Summe der Einzahlungen aus Investitionstätigkeit (Summe F 24 bis F 26)	0,00	0	0	0	0	0
F 28	-	Auszahlungen für immaterielle Vermögensgegenstände	0,00	0	0	0	0	0
F 29	-	Auszahlungen für Sachanlagen	0,00	0	0	0	0	0

Teilfinanzhaushalt 2022

Gemeinde: 01 Stadt Montabaur

Teilhaushalt 03 Gestaltung Umwelt
 Leistung 57312 Dorfgemeinschaftshäuser, Bürgerhäuser

lfd. Nr.	Teilfinanzhaushalt	Ergebnis des Haushaltsvorjahres	Ansätze des Haushaltsvorjahres einschl. Nachträge	Ansatz des Haushaltsjahres	Planungsdaten des Haushaltsfolgejahres	Planungsdaten des zweiten Haushaltsfolgejahres	Planungsdaten des dritten Haushaltsfolgejahres	
		2020	2021	2022	2023	2024	2025	
		in €	in €	in €	in €	in €	in €	
F 30	-	Auszahlungen für Finanzanlagen	0,00	0	0	0	0	0
F 31	-	Sonstige Investitionsauszahlungen	0,00	0	0	0	0	0
F 32	=	Summe der Auszahlungen aus Investitionstätigkeit (Summe F 28 bis F 31)	0,00	0	0	0	0	0
F 33	=	Saldo der Ein- und Auszahlungen aus Investitionstätigkeit (Saldo F 27 und F 32)	0,00	0	0	0	0	0
F 34	=	Finanzmittelüberschuss /-fehlbetrag des Teilhaushalts (Summe F 23 + F 33)	-1.730,06	-2.500	-2.500	-2.550	-2.700	-2.750

Teilfinanzhaushalt 2022

Gemeinde: 01 Stadt Montabaur

Teilhaushalt 03 Gestaltung Umwelt
Leistung 57318 Sonstige allgemeine öffentliche Einrichtungen

fd. Nr.	Teilfinanzhaushalt	Ergebnis des Haushaltsvorjahres	Ansätze des Haushaltsvorjahres einschl. Nachträge	Ansatz des Haushaltsjahres	Planungsdaten des Haushaltsfolgejahres	Planungsdaten des zweiten Haushaltsfolgejahres	Planungsdaten des dritten Haushaltsfolgejahres	
		2020	2021	2022	2023	2024	2025	
		in €	in €	in €	in €	in €	in €	
F 1	+	Steuern und ähnliche Abgaben	0,00	0	0	0	0	0
F 2	+	Zuwendungen, allgemeine Umlagen und sonstige Transfereinzahlungen	0,00	0	0	0	0	0
F 3	+	Einzahlungen der sozialen Sicherung	0,00	0	0	0	0	0
F 4	+	Öffentlich-rechtliche Leistungsentgelte	693,95	550	550	550	550	550
		<i>63210000 Entgelte für die Benutzung von öffentlichen Einrichtungen und für wirtschaftliche Dienstleistungen</i>	<i>693,95</i>	<i>550</i>	<i>550</i>	<i>550</i>	<i>550</i>	<i>550</i>
		<i>57318.43210000</i>						
		<i>- Einnahmen aus der Benutzung der Toilettenanlagen (ohne Tiefgarage "Altstadt I")</i>						
F 5	+	Privatrechtliche Leistungsentgelte	1.994,71	2.300	1.250	1.250	1.300	1.300
		<i>64120000 Mieten und Pachten</i>	<i>1.994,71</i>	<i>2.300</i>	<i>1.250</i>	<i>1.250</i>	<i>1.300</i>	<i>1.300</i>
		<i>57318.44120000</i>						
		<i>- Verpachtung von Anschlagflächen (u.a. SUPLA: Vertrag zum 30.6.22 gekündigt)</i>						
F 6	+	Kostenerstattungen und Kostenumlagen	0,00	0	500	500	500	500
		<i>64248000 Kostenerstattungen, Kostenumlagen von sonstigen öffentlichen Sonderrechnungen</i>	<i>0,00</i>	<i>0</i>	<i>500</i>	<i>500</i>	<i>500</i>	<i>500</i>
		<i>57318.44248000</i>						
		<i>- Kostenerstattung der Verbandsgemeindewerke</i>						
F 7	+	Sonstige laufende Einzahlungen	0,00	0	0	0	0	0
F 8	=	Summe der laufenden Einzahlungen aus Verwaltungstätigkeit (Summe F 1 bis F 7)	2.688,66	2.850	2.300	2.300	2.350	2.350
F 9	-	Personal- und Versorgungsauszahlungen	0,00	0	0	0	0	0
F 10	-	Auszahlungen für Sach- und Dienstleistungen	20.752,29	28.500	46.500	17.050	17.600	18.000
		<i>72210000 Auszahlungen für Strom</i>	<i>2.655,52</i>	<i>3.500</i>	<i>3.500</i>	<i>3.600</i>	<i>3.750</i>	<i>3.800</i>
		<i>57318.52210000</i>						
		<i>- öffentl. Toilettenanlagen (ohne Tiefgarage "Altstadt I")</i>						
		<i>72230000 Auszahlungen für Wasser/Abwasser</i>	<i>3.955,75</i>	<i>4.000</i>	<i>4.000</i>	<i>4.150</i>	<i>4.250</i>	<i>4.350</i>
		<i>57318.52230000</i>						
		<i>- Oberflächenwasserabgabe "Backes Wirzenborn"</i>						
		<i>- öffentl. Toilettenanlagen (ohne Tiefgarage "Altstadt I")</i>						
		<i>72313000 Gebäude einschließlich der Bestandteile, die dem Gebäude zuzurechnen sind</i>	<i>3.491,32</i>	<i>9.000</i>	<i>6.000</i>	<i>6.200</i>	<i>6.400</i>	<i>6.550</i>
		<i>57318.52313000</i>						
		<i>- Unterhaltung Toilettengebäude (4.750 Euro) und Hecke und Gründach WC Kirche (1.000 Euro)</i>						
		<i>- Unterhaltung Backes in Wirzenborn (250 Euro)</i>						
		<i>72313001 Unterhaltung der Gebäude (Sonderbedarf)</i>	<i>10.227,80</i>	<i>10.000</i>	<i>30.000</i>	<i>0</i>	<i>0</i>	<i>0</i>
		<i>57318.52313001</i>						
		<i>- Kapelle Allmannshausen (vorsorglich, 5.000 Euro)</i>						
		<i>- Reparatur Technik der WC-Anlage Kalbswiese</i>						
		<i>SPS-Sensoren/Hauptsteuerung (vorsorglich, 25.000 Euro)</i>						
		<i>72370000 Unterhaltung der Betriebs- und Geschäftsausstattung</i>	<i>421,90</i>	<i>2.000</i>	<i>3.000</i>	<i>3.100</i>	<i>3.200</i>	<i>3.300</i>
		<i>57318.52370000</i>						
		<i>- u.a. Unterhaltung der Plakatwände</i>						
F 11	-	* nicht besetzt *	0,00	0	0	0	0	0

Teilfinanzhaushalt 2022

Gemeinde: 01 Stadt Montabaur

Teilhaushalt 03 Gestaltung Umwelt
Leistung 57318 Sonstige allgemeine öffentliche Einrichtungen

lfd. Nr.	Teilfinanzhaushalt	Ergebnis des Haushaltsvorjahres	Ansätze des Haushaltsvorjahres einschl. Nachträge	Ansatz des Haushaltsjahres	Planungsdaten des Haushaltsfolgejahres	Planungsdaten des zweiten Haushaltsfolgejahres	Planungsdaten des dritten Haushaltsfolgejahres	
		2020	2021	2022	2023	2024	2025	
		in €	in €	in €	in €	in €	in €	
F 12	-	Zuwendungen, Umlagen und sonstige Transferauszahlungen	0,00	0	0	0	0	0
F 13	-	Auszahlungen der sozialen Sicherung	0,00	0	0	0	0	0
F 14	-	Sonstige laufende Auszahlungen	488,07	1.500	3.000	3.050	3.100	3.200
		<i>76390000 Sonstige Geschäftsauszahlungen</i>	<i>488,07</i>	<i>1.500</i>	<i>3.000</i>	<i>3.050</i>	<i>3.100</i>	<i>3.200</i>
		<i>57318.56390000</i>						
		<i>- Verbrauchsmittel (u.a. Reinigungsmittel, etc.)</i>						
F 15	=	Summe der laufenden Auszahlungen aus Verwaltungstätigkeit (Summe F 9 bis F14)	21.240,36	30.000	49.500	20.100	20.700	21.200
F 16	=	Saldo der laufenden Ein- und Auszahlungen aus Verwaltungstätigkeit	-18.551,70	-27.150	-47.200	-17.800	-18.350	-18.850
F 17	+	Zinseinzahlungen und sonstige Finanzeinzahlungen	0,00	0	0	0	0	0
F 18	-	Zinsauszahlungen und sonstige Finanzauszahlungen	0,00	0	0	0	0	0
F 19	=	Saldo der Zins- und der sonstigen Finanzen- und -auszahlungen	0,00	0	0	0	0	0
F 20	=	Saldo der ordentlichen Ein- und Auszahlungen (Summe F 16 + F 19)	-18.551,70	-27.150	-47.200	-17.800	-18.350	-18.850
F 21		Saldo der außerordentlichen Ein- und Auszahlungen	0,00	0	0	0	0	0
F 22		Saldo der Ein- und Auszahlungen aus internen Leistungsbeziehungen	-52.576,38	-60.000	-60.000	-61.500	-63.050	-64.600
F 23		Summe der ordentlichen und außerordentlichen Ein- und Auszahlungen (Summe F 21 + F 22)	-71.128,08	-87.150	-107.200	-79.300	-81.400	-83.450
F 24	+	Einzahlungen aus Investitionszuwendungen	0,00	0	0	0	0	0
F 25	+	Einzahlungen aus Beiträgen und ähnlichen Entgelten	0,00	0	0	0	0	0
F 26	+	Sonstige Investitionseinzahlungen	0,00	0	0	0	0	0
F 27	=	Summe der Einzahlungen aus Investitionstätigkeit (Summe F 24 bis F 26)	0,00	0	0	0	0	0
F 28	-	Auszahlungen für immaterielle Vermögensgegenstände	0,00	0	0	0	0	0
F 29	-	Auszahlungen für Sachanlagen	3.689,45	0	0	0	0	0
		<i>78593000 Auszahlungen für Baumaßnahmen</i>	<i>3.689,45</i>	<i>0</i>	<i>0</i>	<i>0</i>	<i>0</i>	<i>0</i>
F 30	-	Auszahlungen für Finanzanlagen	0,00	0	0	0	0	0
F 31	-	Sonstige Investitionsauszahlungen	0,00	0	0	0	0	0
F 32	=	Summe der Auszahlungen aus Investitionstätigkeit (Summe F 28 bis F 31)	3.689,45	0	0	0	0	0
F 33	=	Saldo der Ein- und Auszahlungen aus Investitionstätigkeit (Saldo F 27 und F 32)	-3.689,45	0	0	0	0	0
F 34	=	Finanzmittelüberschuss /-fehlbetrag des Teilhaushalts (Summe F 23 + F 33)	-74.817,53	-87.150	-107.200	-79.300	-81.400	-83.450

Teilfinanzhaushalt 2022

Gemeinde: 01 Stadt Montabaur

Teilhaushalt 03 Gestaltung Umwelt
Leistung 57500 Tourismusförderung

fd. Nr.		Teilfinanzhaushalt	Ergebnis des Haushaltsvorjahres	Ansätze des Haushaltsvorjahres einschl. Nachträge	Ansatz des Haushaltsjahres	Planungsdaten des Haushaltsfolgejahres	Planungsdaten des zweiten Haushaltsfolgejahres	Planungsdaten des dritten Haushaltsfolgejahres
			2020	2021	2022	2023	2024	2025
			in €	in €	in €	in €	in €	in €
F 1	+	Steuern und ähnliche Abgaben	0,00	0	0	0	0	0
F 2	+	Zuwendungen, allgemeine Umlagen und sonstige Transfereinzahlungen	0,00	3.000	3.000	0	0	0
		61444000 Zuweisungen und Zuschüsse für laufende Zwecke von Zweckverbänden	0,00	3.000	3.000	0	0	0
		57500.4144000						
		- Zuweisungen Naturpark Nassau						
F 3	+	Einzahlungen der sozialen Sicherung	0,00	0	0	0	0	0
F 4	+	Öffentlich-rechtliche Leistungsentgelte	225,00	1.500	1.500	1.500	1.550	1.550
		63210000 Entgelte für die Benutzung von öffentlichen Einrichtungen und für wirtschaftliche Dienstleistungen	225,00	1.500	1.500	1.500	1.550	1.550
		57500.43210000						
		- Entgelte für Stadtführungen, etc.						
F 5	+	Privatrechtliche Leistungsentgelte	1.628,55	3.000	8.000	8.100	8.150	8.250
		64110000 Einzahlungen aus Verkäufen von Vorräten	1.628,55	3.000	8.000	8.100	8.150	8.250
		57500.44110000						
		- u.a. Schustertrunk, Tassen, Geschenke, Schirme, Taschen, Schokolade, Adventskalender, etc. Der Ansatz wird gegenüber den Vorjahren deutlich erhöht, da in der Touristeninformation wesentlich mehr "MT-Artikel" verkauft werden.						
F 6	+	Kostenerstattungen und Kostenumlagen	0,00	0	0	0	0	0
F 7	+	Sonstige laufende Einzahlungen	0,00	0	0	0	0	0
F 8	=	Summe der laufenden Einzahlungen aus Verwaltungstätigkeit (Summe F 1 bis F 7)	1.853,55	7.500	12.500	9.600	9.700	9.800
F 9	-	Personal- und Versorgungsauszahlungen	38.470,05	37.950	34.950	35.650	36.350	37.100
		70190000 Sonstige ehrenamtlich Tätige	525,00	1.500	2.500	2.550	2.600	2.650
		57500.50190000						
		- Aufwandsentschädigungen der StadtführerInnen						
		70221000 Vergütungen	28.844,43	27.000	25.000	25.500	26.000	26.550
		70222000 Leistungszulagen	534,48	800	650	650	700	700
		70320000 Beiträge zu Versorgungskassen für Arbeitnehmer	2.435,55	2.450	1.800	1.850	1.850	1.900
		70420000 Beiträge zur gesetzlichen Sozialversicherung für Arbeitnehmer	6.130,59	6.200	5.000	5.100	5.200	5.300
F 10	-	Auszahlungen für Sach- und Dienstleistungen	17.399,52	57.500	52.500	23.300	24.000	24.600
		72370000 Unterhaltung der Betriebs- und Geschäftsausstattung	5.156,66	5.000	5.000	5.200	5.350	5.450
		57500.52370000						
		- Unterhaltung der Weihnachtsbeleuchtung						
		72380000 Geringwertige Anschaffungen	1.855,31	3.000	3.000	3.100	3.200	3.300
		57500.52380000						
		- Austausch der Fahnen am Kreisverkehrsplatz Bahnhofstraße						
		- Ausstattung der StadtführerInnen						
		- Aufsteller, etc.						
		72380010 Geringwertige Anschaffungen (Sonderbedarf)	944,79	35.000	30.000	0	0	0
		57500.52380010						
		- Teilerweiterung/-erneuerung Weihnachtsbeleuchtung (vorsorgliche Mittelbereitstellung)						

Teilfinanzhaushalt 2022

Gemeinde: 01 Stadt Montabaur

Teilhaushalt 03 Gestaltung Umwelt
Leistung 57500 Tourismusförderung

Ifd. Nr.	Teilfinanzhaushalt	Ergebnis des Haushaltsvorjahres	Ansätze des Haushaltsvorjahres einschl. Nachträge	Ansatz des Haushaltsjahres	Planungsdaten des Haushaltsfolgejahres	Planungsdaten des zweiten Haushaltsfolgejahres	Planungsdaten des dritten Haushaltsfolgejahres
		2020	2021	2022	2023	2024	2025
		in €	in €	in €	in €	in €	in €
	72543000 Kostenerstattungen an Gemeinden und Gemeindeverbände 57500.52543000 - Kostenerstattung an die Verbandsgemeinde für + Arbeitsplatzpauschale	4.029,35	4.500	4.500	4.650	4.800	4.900
	72920000 Sonstige Auszahlungen für Dienstleistungen 57500.52920000 - Montage der Weihnachtsbeleuchtung, etc.	5.413,41	10.000	10.000	10.350	10.650	10.950
F 11	- * nicht besetzt *	0,00	0	0	0	0	0
F 12	- Zuwendungen, Umlagen und sonstige Transferauszahlungen	12.800,00	12.800	12.800	12.800	12.800	12.800
	74190000 Zuweisungen und Zuschüsse für laufende Zwecke an Sonstige 57500.54190000 - Verein "Stadtmarketing Montabaur e. V."	12.800,00	12.800	12.800	12.800	12.800	12.800
F 13	- Auszahlungen der sozialen Sicherung	0,00	0	0	0	0	0
F 14	- Sonstige laufende Auszahlungen	40.695,93	50.750	70.000	71.400	72.800	74.250
	76120000 Auszahlungen für Aus- und Fortbildung 57500.56120000 - Seminargebühren einschl. zugehöriger Reisekosten	0,00	900	900	900	950	950
	76130000 Auszahlungen für übernommene Reisekosten für Dienstreisen und Dienstgänge	0,00	100	100	100	100	100
	76210000 Mieten, Pachten und Erbbauzinsen 57500.56210000 - Anmietung von Lagerflächen zur Unterbringung der Weihnachtsbeleuchtung, etc.	9.676,80	20.000	30.000	30.600	31.200	31.850
	76390000 Sonstige Geschäftsauszahlungen 57500.56390000 - Aufwendungen für Marketing Tourismus Stadt - Beschilderung im Stadtwald - Stadtpläne, Broschüren, Flyer etc.	29.284,28	28.000	20.000	20.400	20.800	21.200
	76390011 Geschäftsauszahlungen (Wareneinkauf TI) 57500.56390011 - Einkauf von Artikeln zum Verkauf in der TI	0,00	0	15.000	15.300	15.600	15.900
	76420000 Beiträge zu Wirtschaftsverbänden, Berufsvertretungen und Vereinen 57500.56420000 - Tourism.- u. Heilbäderverband Rlp e.V. (625 Euro) - Westerwald Gäste Service e.V. (205 Euro) - Freundeskreis Landschaftsmuseum (50 Euro) - BV City- u. Stadtmarketing Deutschland e.V. (375 Euro) - Arbeitsgemeinschaft Deutsche Fachwerkstädte (520,-Euro)	1.734,85	1.750	4.000	4.100	4.150	4.250
F 15	= Summe der laufenden Auszahlungen aus Verwaltungstätigkeit (Summe F 9 bis F14)	109.365,50	159.000	170.250	143.150	145.950	148.750
F 16	= Saldo der laufenden Ein- und Auszahlungen aus Verwaltungstätigkeit	-107.511,95	-151.500	-157.750	-133.550	-136.250	-138.950
F 17	+ Zinseinzahlungen und sonstige Finanzeinzahlungen	0,00	0	0	0	0	0
F 18	- Zinsauszahlungen und sonstige Finanzauszahlungen	0,00	0	0	0	0	0

Teilfinanzhaushalt 2022

Gemeinde: 01 Stadt Montabaur

Teilhaushalt 03 Gestaltung Umwelt
Leistung 57500 Tourismusförderung

Ifd. Nr.	Teilfinanzhaushalt	Ergebnis des Haushaltsvorjahres	Ansätze des Haushaltsvorjahres einschl. Nachträge	Ansatz des Haushaltsjahres	Planungsdaten des Haushaltsfolgejahres	Planungsdaten des zweiten Haushaltsfolgejahres	Planungsdaten des dritten Haushaltsfolgejahres	
		2020	2021	2022	2023	2024	2025	
		in €	in €	in €	in €	in €	in €	
F 19	=	Saldo der Zins- und der sonstigen Finanzein- und -auszahlungen	0,00	0	0	0	0	0
F 20	=	Saldo der ordentlichen Ein- und Auszahlungen (Summe F 16 + F 19)	-107.511,95	-151.500	-157.750	-133.550	-136.250	-138.950
F 21		Saldo der außerordentlichen Ein- und Auszahlungen	0,00	0	0	0	0	0
F 22		Saldo der Ein- und Auszahlungen aus internen Leistungsbeziehungen	-15.824,41	-15.000	-15.000	-15.000	-15.000	-15.000
F 23		Summe der ordentlichen und außerordentlichen Ein- und Auszahlungen (Summe F 21 + F 22)	-123.336,36	-166.500	-172.750	-148.550	-151.250	-153.950
F 24	+	Einzahlungen aus Investitionszuwendungen	0,00	0	0	0	0	0
F 25	+	Einzahlungen aus Beiträgen und ähnlichen Entgelten	0,00	0	0	0	0	0
F 26	+	Sonstige Investitionseinzahlungen	0,00	0	0	0	0	0
F 27	=	Summe der Einzahlungen aus Investitionstätigkeit (Summe F 24 bis F 26)	0,00	0	0	0	0	0
F 28	-	Auszahlungen für immaterielle Vermögensgegenstände	0,00	0	0	0	0	0
F 29	-	Auszahlungen für Sachanlagen	0,00	0	0	0	0	0
F 30	-	Auszahlungen für Finanzanlagen	0,00	0	0	0	0	0
F 31	-	Sonstige Investitionsauszahlungen	0,00	0	0	0	0	0
F 32	=	Summe der Auszahlungen aus Investitionstätigkeit (Summe F 28 bis F 31)	0,00	0	0	0	0	0
F 33	=	Saldo der Ein- und Auszahlungen aus Investitionstätigkeit (Saldo F 27 und F 32)	0,00	0	0	0	0	0
F 34	=	Finanzmittelüberschuss /-fehlbetrag des Teilhaushalts (Summe F 23 + F 33)	-123.336,36	-166.500	-172.750	-148.550	-151.250	-153.950

Investitionsübersicht 2022

Gemeinde: 01 Stadt Montabaur

Teilhaushalt 03 Gestaltung Umwelt
 Leistung 51120 Kreisentwicklung, Stadtentwicklung, städtebauliche Planung, Verkehrsplanung

	bis einschl. des Haushaltsvorjahres bereitgestellte Mittel	Ansatz des Haushaltsjahres	Planungsdaten des Haushaltsfolgejahres	Planungsdaten des zweiten Haushaltsfolgejahres	Planungsdaten des dritten Haushaltsfolgejahres	Planungsdaten der weiteren Haushaltsfolgejahre bis zum Abschluss der Maßnahme	Gesamtein-/auszahlungen (über den Gesamtzeitraum der Maßnahme)
	in €	2022 in €	2023 in €	2024 in €	2025 in €	in €	in €
51120-0005 Entwicklungsmaßnahme ICE-Bahnhof							
Summe der Einzahlungen aus Investitionstätigkeit	5.044,00	0	0	0	0	0	5.044,00
<i>68300000 Einzahlungen für sonstige Sonderposten</i>	<i>5.044,00</i>	<i>0</i>	<i>0</i>	<i>0</i>	<i>0</i>	<i>0</i>	<i>5.044,00</i>
Summe der Auszahlungen aus Investitionstätigkeit	0,00	0	0	0	0	0	0,00
darunter:							
mit Verpflichtungsermächtigungen in Vorjahren bereits gebunden	-----	0	0	0	0	0	-----
Verpflichtungsermächtigungen	-----	-----	0	0	0	0	-----
Saldo der Ein- und Auszahlungen aus Investitionstätigkeit	5.044,00	0	0	0	0	0	5.044,00

Investitionsübersicht 2022

Gemeinde: 01 Stadt Montabaur

Teilhaushalt 03 Gestaltung Umwelt
Leistung 51130 Dorferneuerung , Städtebauförderung

	bis einschl. des Haushalts- vorjahres bereitgestellte Mittel	Ansatz des Haushalts- jahres	Planungs- daten des Haushalts- folgejahres	Planungs- daten des zweiten Haushalts- folgejahres	Planungs- daten des dritten Haushalts- folgejahres	Planungs- daten der weiteren Haushalts- folgejahre bis zum Abschluss der Maßnahme	Gesamtein-/ auszahlungen (über den Gesamtzeitraum der Maßnahme)
	in €	2022 in €	2023 in €	2024 in €	2025 in €	in €	in €
51130-1100 Zuweisungen zu privaten Dorferneuerungsvorhaben in der Stadt Montabaur							
Summe der Einzahlungen aus Investitionstätigkeit	0,00	0	0	0	0	0	0,00
Summe der Auszahlungen aus Investitionstätigkeit	7.500,00	7.500	7.500	7.500	7.500	0	37.500,00
<i>78190000 Investitionszuwendungen an Sonstige</i> <i>51130.01200000-51130-2100 (S)</i> <i>- Es steht ein Ermächtigungsvortrag aus dem</i> <i>Vorjahr zur Verfügung</i>	<i>7.500,00</i>	<i>7.500</i>	<i>7.500</i>	<i>7.500</i>	<i>7.500</i>	<i>0</i>	<i>37.500,00</i>
darunter:							
mit Verpflichtungsermächtigungen in Vorjahren bereits gebunden	-----	0	0	0	0	0	-----
Verpflichtungsermächtigungen	-----	-----	0	0	0	0	-----
Saldo der Ein- und Auszahlungen aus Investitionstätigkeit	-7.500,00	-7.500	-7.500	-7.500	-7.500	0	-37.500,00
51130-2001 Neugestaltung Ortseingang "Süd"							
Summe der Einzahlungen aus Investitionstätigkeit	0,00	0	0	0	0	0	0,00
Summe der Auszahlungen aus Investitionstätigkeit	0,00	0	20.000	0	0	0	20.000,00
<i>78593000 Auszahlungen für Baumaßnahmen</i> <i>51130.09600000-51130-2001 (S)</i> <i>- Planung 2023</i> <i>- Ausführung ab 2025 oder später</i>	<i>0,00</i>	<i>0</i>	<i>20.000</i>	<i>0</i>	<i>0</i>	<i>0</i>	<i>20.000,00</i>
darunter:							
mit Verpflichtungsermächtigungen in Vorjahren bereits gebunden	-----	0	0	0	0	0	-----
Verpflichtungsermächtigungen	-----	-----	0	0	0	0	-----
Saldo der Ein- und Auszahlungen aus Investitionstätigkeit	0,00	0	-20.000	0	0	0	-20.000,00
51130-2002 Gestaltung Ortsmitte im Rahmen der Dorferneuerung							
Summe der Einzahlungen aus Investitionstätigkeit	61.121,32	43.700	0	0	0	0	0,00
<i>68142000 Investitionszuwendungen vom Land</i> <i>51130.23142000-51130-2002 (H)</i> <i>- Neuveranschlagung der Landesmittel, da die Zu-</i> <i>wendung bisher nicht kassenwirksam eingegangen</i> <i>ist.</i>	<i>61.121,32</i>	<i>43.700</i>	<i>0</i>	<i>0</i>	<i>0</i>	<i>0</i>	<i>0,00</i>
Summe der Auszahlungen aus Investitionstätigkeit	210.341,39	5.000	0	0	0	0	186.482,00
<i>78510000 Auszahlungen für unbebaute Grundstücke und</i> <i>grundstücksgleiche Rechte</i> <i>51130.02970000-51130-2002 (S)</i> <i>- Grunderwerb (vorsorgliche Mittelbereitstellung)</i>	<i>5.000,00</i>	<i>0</i>	<i>0</i>	<i>0</i>	<i>0</i>	<i>0</i>	<i>5.000,00</i>
<i>78553000 Auszahlungen für Baumaßnahmen</i> <i>51130.06520000-51130-2002 (S)</i>	<i>1.482,00</i>	<i>0</i>	<i>0</i>	<i>0</i>	<i>0</i>	<i>0</i>	<i>1.482,00</i>
<i>78593000 Auszahlungen für Baumaßnahmen</i> <i>51130.09600000-51130-2002 (S)</i> <i>- Es steht noch ein Ermächtigungsvortrag zur Abwicklung</i> <i>von Schlussrechnungen zur Verfügung</i>	<i>203.859,39</i>	<i>5.000</i>	<i>0</i>	<i>0</i>	<i>0</i>	<i>0</i>	<i>180.000,00</i>
darunter:							
mit Verpflichtungsermächtigungen in Vorjahren bereits gebunden	-----	0	0	0	0	0	-----
Verpflichtungsermächtigungen	-----	-----	0	0	0	0	-----
Saldo der Ein- und Auszahlungen aus Investitionstätigkeit	-149.220,07	38.700	0	0	0	-75.961	-186.482,00
51130-2100 Zuweisungen zu privaten Dorferneuerungsvorhaben im OT Bladernheim							
Summe der Einzahlungen aus Investitionstätigkeit	0,00	0	0	0	0	0	0,00

Investitionsübersicht 2022

Gemeinde: 01 Stadt Montabaur

Teilhaushalt 03 Gestaltung Umwelt
Leistung 51130 Dorferneuerung , Städtebauförderung

	bis einschl. des Haushaltsvorjahres bereitgestellte Mittel	Ansatz des Haushaltsjahres	Planungsdaten des Haushaltsfolgejahres	Planungsdaten des zweiten Haushaltsfolgejahres	Planungsdaten des dritten Haushaltsfolgejahres	Planungsdaten der weiteren Haushaltsfolgejahre bis zum Abschluss der Maßnahme	Gesamtein-/auszahlungen (über den Gesamtzeitraum der Maßnahme)
	in €	2022 in €	2023 in €	2024 in €	2025 in €	in €	in €
Summe der Auszahlungen aus Investitionstätigkeit	7.500,00	7.500	7.500	7.500	7.500	0	37.500,00
78190000 Investitionszuwendungen an Sonstige 51130.01200000-51130-2100 (H) - Es steht ein Ermächtigungsvortrag aus dem Vorjahr zur Verfügung 51130.01200000-51130-2100 (S)	7.500,00	7.500	7.500	7.500	7.500	0	37.500,00
darunter:							
mit Verpflichtungsermächtigungen in Vorjahren bereits gebunden	-----	0	0	0	0	0	-----
Verpflichtungsermächtigungen	-----	-----	0	0	0	0	-----
Saldo der Ein- und Auszahlungen aus Investitionstätigkeit	-7.500,00	-7.500	-7.500	-7.500	-7.500	0	-37.500,00
51130-3001 Neugestaltung Dorfplatz in der Ortsmitte Elgendorf							
Summe der Einzahlungen aus Investitionstätigkeit	0,00	0	0	0	0	0	0,00
Summe der Auszahlungen aus Investitionstätigkeit	35.000,00	35.000	0	0	0	0	50.000,00
78593000 Auszahlungen für Baumaßnahmen 51130.09600000-51130-3001 (S) - Es steht ein Ermächtigungsvortrag aus dem Vorjahr zur Verfügung, zusätzlich werden noch weitere Mittel für die Umsetzung der Planungen in 2022 benötigt.	35.000,00	35.000	0	0	0	0	50.000,00
darunter:							
mit Verpflichtungsermächtigungen in Vorjahren bereits gebunden	-----	0	0	0	0	0	-----
Verpflichtungsermächtigungen	-----	-----	0	0	0	0	-----
Saldo der Ein- und Auszahlungen aus Investitionstätigkeit	-35.000,00	-35.000	0	0	0	0	-50.000,00
51130-3100 Zuweisungen zu privaten Dorferneuerungsvorhaben im OT Elgendorf							
Summe der Einzahlungen aus Investitionstätigkeit	0,00	0	0	0	0	0	0,00
Summe der Auszahlungen aus Investitionstätigkeit	7.500,00	7.500	7.500	7.500	7.500	0	37.500,00
78190000 Investitionszuwendungen an Sonstige 51130.01200000-51130-4100 (S) - Es steht ein Ermächtigungsvortrag aus dem Vorjahr zur Verfügung	7.500,00	7.500	7.500	7.500	7.500	0	37.500,00
darunter:							
mit Verpflichtungsermächtigungen in Vorjahren bereits gebunden	-----	0	0	0	0	0	-----
Verpflichtungsermächtigungen	-----	-----	0	0	0	0	-----
Saldo der Ein- und Auszahlungen aus Investitionstätigkeit	-7.500,00	-7.500	-7.500	-7.500	-7.500	0	-37.500,00
51130-4001 Gestaltung Dorfplatz in der Akazienstraße							
Summe der Einzahlungen aus Investitionstätigkeit	0,00	0	0	0	0	0	0,00
Summe der Auszahlungen aus Investitionstätigkeit	22.330,00	5.000	0	0	0	0	27.330,00
78571000 Auszahlungen für bewegliche Sachen des Anlagevermögens oberhalb der Wertgrenze i.H.v. 1.000 Euro (netto)	3.493,00	0	0	0	0	0	3.493,00
78593000 Auszahlungen für Baumaßnahmen 51130.09600000-51130-4001 (S) - Zaunanlage	18.837,00	5.000	0	0	0	0	23.837,00
darunter:							
mit Verpflichtungsermächtigungen in Vorjahren bereits gebunden	-----	0	0	0	0	0	-----
Verpflichtungsermächtigungen	-----	-----	0	0	0	0	-----

Investitionsübersicht 2022

Gemeinde: 01 Stadt Montabaur

Teilhaushalt 03 Gestaltung Umwelt
Leistung 51130 Dorferneuerung , Städtebauförderung

	bis einschl. des Haushaltsvorjahres bereitgestellte Mittel	Ansatz des Haushaltsjahres	Planungsdaten des Haushaltsfolgejahres	Planungsdaten des zweiten Haushaltsfolgejahres	Planungsdaten des dritten Haushaltsfolgejahres	Planungsdaten der weiteren Haushaltsfolgejahre bis zum Abschluss der Maßnahme	Gesamtein-/auszahlungen (über den Gesamtzeitraum der Maßnahme)
	in €	2022 in €	2023 in €	2024 in €	2025 in €	in €	in €
Saldo der Ein- und Auszahlungen aus Investitionstätigkeit	-22.330,00	-5.000	0	0	0	0	-27.330,00
51130-4100 Zuweisungen zu privaten Dorferneuerungsvorhaben im OT Eschelbach							
Summe der Einzahlungen aus Investitionstätigkeit	0,00	0	0	0	0	0	0,00
Summe der Auszahlungen aus Investitionstätigkeit	7.500,00	7.500	7.500	7.500	7.500	0	37.500,00
78190000 Investitionszuwendungen an Sonstige 51130.01200000-51130-4100 (H) - Es steht ein Ermächtigungsvortrag aus dem Vorjahr zur Verfügung 51130.01200000-51130-4100 (S)	7.500,00	7.500	7.500	7.500	7.500	0	37.500,00
darunter:							
mit Verpflichtungsermächtigungen in Vorjahren bereits gebunden	-----	0	0	0	0	0	-----
Verpflichtungsermächtigungen	-----	-----	0	0	0	0	-----
Saldo der Ein- und Auszahlungen aus Investitionstätigkeit	-7.500,00	-7.500	-7.500	-7.500	-7.500	0	-37.500,00
51130-5100 Zuweisungen zu privaten Dorferneuerungsvorhaben im OT Ettersdorf							
Summe der Einzahlungen aus Investitionstätigkeit	0,00	0	0	0	0	0	0,00
Summe der Auszahlungen aus Investitionstätigkeit	7.500,00	7.500	7.500	7.500	7.500	0	37.500,00
78190000 Investitionszuwendungen an Sonstige 51130.01200000-51130-5100 (S) - Es steht ein Ermächtigungsvortrag aus dem Vorjahr zur Verfügung	7.500,00	7.500	7.500	7.500	7.500	0	37.500,00
darunter:							
mit Verpflichtungsermächtigungen in Vorjahren bereits gebunden	-----	0	0	0	0	0	-----
Verpflichtungsermächtigungen	-----	-----	0	0	0	0	-----
Saldo der Ein- und Auszahlungen aus Investitionstätigkeit	-7.500,00	-7.500	-7.500	-7.500	-7.500	0	-37.500,00
51130-6001 Platzgestaltung an der "Wäschbach"							
Summe der Einzahlungen aus Investitionstätigkeit	0,00	0	0	0	0	0	0,00
Summe der Auszahlungen aus Investitionstätigkeit	80.000,00	80.000	0	0	0	0	80.000,00
78593000 Auszahlungen für Baumaßnahmen 51130.09600000-51130-6001 (S) - Wegebaumaßnahme	80.000,00	80.000	0	0	0	0	80.000,00
darunter:							
mit Verpflichtungsermächtigungen in Vorjahren bereits gebunden	-----	0	0	0	0	0	-----
Verpflichtungsermächtigungen	-----	-----	0	0	0	0	-----
Saldo der Ein- und Auszahlungen aus Investitionstätigkeit	-80.000,00	-80.000	0	0	0	0	-80.000,00
51130-6100 Zuweisungen zu privaten Dorferneuerungsvorhaben im OT Horressen							
Summe der Einzahlungen aus Investitionstätigkeit	0,00	0	0	0	0	0	0,00
Summe der Auszahlungen aus Investitionstätigkeit	51.500,00	7.500	7.500	7.500	7.500	0	81.500,00
78190000 Investitionszuwendungen an Sonstige 51130.01200000-51130-6100 (S) - Es steht ein Ermächtigungsvortrag aus dem Vorjahr zur Verfügung	51.500,00	7.500	7.500	7.500	7.500	0	81.500,00
darunter:							
mit Verpflichtungsermächtigungen in Vorjahren bereits gebunden	-----	0	0	0	0	0	-----
Verpflichtungsermächtigungen	-----	-----	0	0	0	0	-----

Investitionsübersicht 2022

Gemeinde: 01 Stadt Montabaur

Teilhaushalt 03 Gestaltung Umwelt
Leistung 51130 Dorferneuerung , Städtebauförderung

	bis einschl. des Haushalts- vorjahres bereitgestellte Mittel	Ansatz des Haushalts- jahres	Planungs- daten des Haushalts- folgejahres	Planungs- daten des zweiten Haushalts- folgejahres	Planungs- daten des dritten Haushalts- folgejahres	Planungs- daten der weiteren Haushalts- folgejahre bis zum Abschluss der Maßnahme	Gesamtein-/ auszahlungen (über den Gesamtzeitraum der Maßnahme)
	in €	2022 in €	2023 in €	2024 in €	2025 in €	in €	in €
Saldo der Ein- und Auszahlungen aus Investitionstätigkeit	-51.500,00	-7.500	-7.500	-7.500	-7.500	0	-81.500,00
51130-7001 Neugestaltung der Ortsmitte im OT-Reckenthal							
Summe der Einzahlungen aus Investitionstätigkeit	0,00	0	0	0	0	0	0,00
Summe der Auszahlungen aus Investitionstätigkeit	0,00	150.000	0	0	0	0	150.000,00
<i>78593000 Auszahlungen für Baumaßnahmen 51130.09600000-51130-7001 (S) - Sanierung der ortsbildprägenden Naturstein- mauer in der Ortsmitte und Restaurierung Lauf- brunnen. (Die Maßnahme war bisher bei Produkt- sachkto. 53200.52313001 veranschlagt)</i>	<i>0,00</i>	<i>150.000</i>	<i>0</i>	<i>0</i>	<i>0</i>	<i>0</i>	<i>150.000,00</i>
darunter:							
mit Verpflichtungsermächtigungen in Vorjahren bereits gebunden	----	0	0	0	0	0	----
Verpflichtungsermächtigungen	----	----	0	0	0	0	----
Saldo der Ein- und Auszahlungen aus Investitionstätigkeit	0,00	-150.000	0	0	0	0	-150.000,00
51130-7100 Zuweisungen zu privaten Dorferneuerungsvorhaben im OT Reckenthal							
Summe der Einzahlungen aus Investitionstätigkeit	0,00	0	0	0	0	0	0,00
Summe der Auszahlungen aus Investitionstätigkeit	12.000,00	7.500	7.500	7.500	7.500	0	37.500,00
<i>78190000 Investitionszuwendungen an Sonstige 51130.01200000-51130-8100 (S) - Es steht ein Ermächtigungsvortrag aus dem Vorjahr zur Verfügung</i>	<i>12.000,00</i>	<i>7.500</i>	<i>7.500</i>	<i>7.500</i>	<i>7.500</i>	<i>0</i>	<i>37.500,00</i>
darunter:							
mit Verpflichtungsermächtigungen in Vorjahren bereits gebunden	----	0	0	0	0	0	----
Verpflichtungsermächtigungen	----	----	0	0	0	0	----
Saldo der Ein- und Auszahlungen aus Investitionstätigkeit	-12.000,00	-7.500	-7.500	-7.500	-7.500	0	-37.500,00
51130-8100 Zuweisungen zu privaten Dorferneuerungsvorhaben im OT Wirzenborn							
Summe der Einzahlungen aus Investitionstätigkeit	0,00	0	0	0	0	0	0,00
Summe der Auszahlungen aus Investitionstätigkeit	12.000,00	7.500	7.500	7.500	7.500	0	42.000,00
<i>78190000 Investitionszuwendungen an Sonstige 51130.01200000-51130-8100 (H) - Es steht ein Ermächtigungsvortrag aus dem Vorjahr zur Verfügung 51130.01200000-51130-8100 (S)</i>	<i>12.000,00</i>	<i>7.500</i>	<i>7.500</i>	<i>7.500</i>	<i>7.500</i>	<i>0</i>	<i>42.000,00</i>
darunter:							
mit Verpflichtungsermächtigungen in Vorjahren bereits gebunden	----	0	0	0	0	0	----
Verpflichtungsermächtigungen	----	----	0	0	0	0	----
Saldo der Ein- und Auszahlungen aus Investitionstätigkeit	-12.000,00	-7.500	-7.500	-7.500	-7.500	0	-42.000,00

Investitionsübersicht 2022

Gemeinde: 01 Stadt Montabaur

Teilhaushalt 03 Gestaltung Umwelt
Leistung 51135 Sanierungsgebiet Altstadt - Neu -

	bis einschl. des Haushaltsvorjahres bereitgestellte Mittel	Ansatz des Haushaltsjahres	Planungsdaten des Haushaltsfolgejahres	Planungsdaten des zweiten Haushaltsfolgejahres	Planungsdaten des dritten Haushaltsfolgejahres	Planungsdaten der weiteren Haushaltsfolgejahre bis zum Abschluss der Maßnahme	Gesamtein-/auszahlungen (über den Gesamtzeitraum der Maßnahme)
	in €	2022 in €	2023 in €	2024 in €	2025 in €	in €	in €
51135-0000 Sanierung (allgemein)							
Summe der Einzahlungen aus Investitionstätigkeit	2.779.067,00	500.000	1.200.000	1.200.000	1.253.800	13	6.932.880,00
68142000 Investitionszuwendungen vom Land 51135.23142000-51135-0000 (H) - Erwartete Landeszuwendungen im Rahmen der Stadtsanierung	2.779.067,00	500.000	1.200.000	1.200.000	1.253.800	13	6.932.880,00
Summe der Auszahlungen aus Investitionstätigkeit	0,00	0	0	0	0	0	0,00
darunter:							
mit Verpflichtungsermächtigungen in Vorjahren bereits gebunden	-----	0	0	0	0	0	-----
Verpflichtungsermächtigungen	-----	-----	0	0	0	0	-----
Saldo der Ein- und Auszahlungen aus Investitionstätigkeit	2.779.067,00	500.000	1.200.000	1.200.000	1.253.800	13	6.932.880,00
51135-0001 A.3.1.1-30 Zuweisungen für Modernisierungsmaßnahmen - "Altstadt Neu"							
Summe der Einzahlungen aus Investitionstätigkeit	0,00	0	0	0	0	0	0,00
Summe der Auszahlungen aus Investitionstätigkeit	2.179.755,00	380.000	50.000	50.000	50.000	0	2.686.667,00
78190000 Investitionszuwendungen an Sonstige 51135.01200000-51135-0001 (S) - Es stehen Ermächtigungsvorträge aus Vorjahren in Höhe von rd. 1.017.934 Euro zur Verfügung, die durch Aufträge in Höhe von rd. 802.415 Euro gebunden sind	2.179.755,00	380.000	50.000	50.000	50.000	0	2.686.667,00
darunter:							
mit Verpflichtungsermächtigungen in Vorjahren bereits gebunden	-----	0	0	0	0	0	-----
Verpflichtungsermächtigungen	-----	-----	0	0	0	0	-----
Saldo der Ein- und Auszahlungen aus Investitionstätigkeit	-2.179.755,00	-380.000	-50.000	-50.000	-50.000	0	-2.686.667,00
51135-0002 A.2.5.12 Ausbau Seitengassen Vorderer Rebstock/Kleiner Markt							
Summe der Einzahlungen aus Investitionstätigkeit	4.000,00	0	0	0	0	0	0,00
68148000 Investitionszuwendungen von sonstigen öffentlichen Sonderrechnungen	4.000,00	0	0	0	0	0	0,00
Summe der Auszahlungen aus Investitionstätigkeit	401.603,03	35.000	0	0	0	0	425.340,00
78593000 Auszahlungen für Baumaßnahmen 51135.09600000-51135-0002 (S) - Restmittel für die Abwicklung der durch einen Rechtsstreit gestoppten Maßnahme (Es steht zusätzlich ein Ermächtigungsvortrag zur Verfügung)	401.603,03	35.000	0	0	0	0	425.340,00
darunter:							
mit Verpflichtungsermächtigungen in Vorjahren bereits gebunden	-----	0	0	0	0	0	-----
Verpflichtungsermächtigungen	-----	-----	0	0	0	0	-----
Saldo der Ein- und Auszahlungen aus Investitionstätigkeit	-397.603,03	-35.000	0	0	0	0	-425.340,00
51135-0006 A.2.4.1-19 Grunderwerb/Grundstücksverkauf im Bereich "Färberbachstraße"							
Summe der Einzahlungen aus Investitionstätigkeit	0,00	0	0	0	0	0	0,00
Summe der Auszahlungen aus Investitionstätigkeit	210.328,93	50.000	0	0	0	0	222.605,00
78520000 Auszahlungen für bebaute Grundstücke und grundstücksgleiche Rechte 51135.03190000-51135-0006 (S)	210.328,93	50.000	0	0	0	0	222.605,00
darunter:							

Investitionsübersicht 2022

Gemeinde: 01 Stadt Montabaur

Teilhaushalt 03 Gestaltung Umwelt
Leistung 51135 Sanierungsgebiet Altstadt - Neu -

	bis einsch. des Haushaltsvorjahres bereitgestellte Mittel	Ansatz des Haushaltsjahres	Planungsdaten des Haushaltsfolgejahres	Planungsdaten des zweiten Haushaltsfolgejahres	Planungsdaten des dritten Haushaltsfolgejahres	Planungsdaten der weiteren Haushaltsfolgejahre bis zum Abschluss der Maßnahme	Gesamtein-/auszahlungen (über den Gesamtzeitraum der Maßnahme)
	in €	2022 in €	2023 in €	2024 in €	2025 in €	in €	in €
mit Verpflichtungsermächtigungen in Vorjahren bereits gebunden	----	0	0	0	0	0	----
Verpflichtungsermächtigungen	----	----	0	0	0	0	----
Saldo der Ein- und Auszahlungen aus Investitionstätigkeit	-210.328,93	-50.000	0	0	0	0	-222.605,00

51135-0010 A.2.5.5-6 Freifläche Treppenanlage zur Hospitalstraße und Neubau Treppenanlage

Summe der Einzahlungen aus Investitionstätigkeit	0,00	0	0	0	0	0	0,00
Summe der Auszahlungen aus Investitionstätigkeit	9.725,00	0	0	150.000	0	0	159.725,00
<i>78593000 Auszahlungen für Baumaßnahmen</i>	<i>9.725,00</i>	<i>0</i>	<i>0</i>	<i>150.000</i>	<i>0</i>	<i>0</i>	<i>159.725,00</i>
<i>51135.09600000-51135-0010 (S)</i>							
darunter:							
mit Verpflichtungsermächtigungen in Vorjahren bereits gebunden	----	0	0	0	0	0	----
Verpflichtungsermächtigungen	----	----	0	0	0	0	----
Saldo der Ein- und Auszahlungen aus Investitionstätigkeit	-9.725,00	0	0	-150.000	0	0	-159.725,00

51135-0011 A.2.5.7-8 Baumaßnahme Judengasse/Schusterärlchen

Summe der Einzahlungen aus Investitionstätigkeit	55.385,07	12.000	0	0	0	0	54.936,00
<i>68142000 Investitionszuwendungen vom Land</i>	<i>42.936,00</i>	<i>0</i>	<i>0</i>	<i>0</i>	<i>0</i>	<i>0</i>	<i>42.936,00</i>
<i>51135.23142000-51135-0011 (H)</i>							
<i>68148000 Investitionszuwendungen von sonstigen öffentlichen Sonderrechnungen</i>	<i>12.000,00</i>	<i>12.000</i>	<i>0</i>	<i>0</i>	<i>0</i>	<i>0</i>	<i>12.000,00</i>
<i>51135.23148000-51135-0011 (H)</i>							
<i>68580000 Einzahlungen für Anlagen im Bau und für geleistete Anzahlungen</i>	<i>449,07</i>	<i>0</i>	<i>0</i>	<i>0</i>	<i>0</i>	<i>0</i>	<i>0,00</i>
Summe der Auszahlungen aus Investitionstätigkeit	1.328.354,32	0	0	0	0	0	1.301.445,00
<i>78420000 Auszahlungen für Investitionszuschüsse Nutzungsberechtigter</i>	<i>9.970,00</i>	<i>0</i>	<i>0</i>	<i>0</i>	<i>0</i>	<i>0</i>	<i>9.970,00</i>
<i>51135.01300000-51135-0011 (S)</i>							
<i>78593000 Auszahlungen für Baumaßnahmen</i>	<i>1.318.384,32</i>	<i>0</i>	<i>0</i>	<i>0</i>	<i>0</i>	<i>0</i>	<i>1.291.475,00</i>
darunter:							
mit Verpflichtungsermächtigungen in Vorjahren bereits gebunden	----	0	0	0	0	0	----
Verpflichtungsermächtigungen	----	----	0	0	0	0	----
Saldo der Ein- und Auszahlungen aus Investitionstätigkeit	-1.272.969,25	12.000	0	0	0	0	-1.246.509,00

51135-0019 A.2.5.15 Ausbau der Bahnhofstraße

Summe der Einzahlungen aus Investitionstätigkeit	0,00	0	0	0	50.000	0	50.000,00
<i>68148000 Investitionszuwendungen von sonstigen öffentlichen Sonderrechnungen</i>	<i>0,00</i>	<i>0</i>	<i>0</i>	<i>0</i>	<i>50.000</i>	<i>0</i>	<i>50.000,00</i>
Summe der Auszahlungen aus Investitionstätigkeit	1.626.129,00	1.510.000	2.650.000	3.300.000	2.455.000	0	11.206.129,00
<i>78420000 Auszahlungen für Investitionszuschüsse Nutzungsberechtigter</i>	<i>0,00</i>	<i>0</i>	<i>125.000</i>	<i>100.000</i>	<i>100.000</i>	<i>0</i>	<i>325.000,00</i>
<i>51135.01300000-51135-0019 (S)</i>							
<i>- offene Bauweise von Kresel bis Wallstraße</i>							
<i>78520000 Auszahlungen für bebaute Grundstücke und grundstücksgleiche Rechte</i>	<i>115.365,00</i>	<i>10.000</i>	<i>0</i>	<i>0</i>	<i>0</i>	<i>0</i>	<i>115.365,00</i>
<i>51135.03190000-51135-0019 (S)</i>							
<i>- Grunderwerb Bahnhofstraße</i>							
<i>78593000 Auszahlungen für Baumaßnahmen</i>	<i>1.510.764,00</i>	<i>1.500.000</i>	<i>2.525.000</i>	<i>3.200.000</i>	<i>2.355.000</i>	<i>0</i>	<i>10.765.764,00</i>
<i>51135.09600000-51135-0019 (S)</i>							
<i>- Bau- und Baunebenkosten</i>							
<i>(Es steht zusätzlich noch ein Ermächtigungsvortrag aus dem Vorjahr zur Verfügung)</i>							

Investitionsübersicht 2022

Gemeinde: 01 Stadt Montabaur

Teilhaushalt 03 Gestaltung Umwelt
Leistung 51135 Sanierungsgebiet Altstadt - Neu -

	bis einschl. des Haushaltsvorjahres bereitgestellte Mittel	Ansatz des Haushaltsjahres	Planungsdaten des Haushaltsfolgejahres	Planungsdaten des zweiten Haushaltsfolgejahres	Planungsdaten des dritten Haushaltsfolgejahres	Planungsdaten der weiteren Haushaltsfolgejahre bis zum Abschluss der Maßnahme	Gesamtein-/auszahlungen (über den Gesamtzeitraum der Maßnahme)
	in €	2022 in €	2023 in €	2024 in €	2025 in €	in €	in €
darunter:							
mit Verpflichtungsermächtigungen in Vorjahren bereits gebunden	----	1.625.000	0	0	0	0	----
78420000 Auszahlungen für Investitionszuschüsse Nutzungsberechtigter 51135.01300000-51135-0019 (S) - offene Bauweise von Kreisel bis Wallstraße	----	125.000	0	0	0	0	----
78593000 Auszahlungen für Baumaßnahmen 51135.09600000-51135-0019 (S) - Bau- und Baunebenkosten (Es steht zusätzlich noch ein Ermächtigungsvortrag aus dem Vorjahr zur Verfügung)	----	1.500.000	0	0	0	0	----
Verpflichtungsermächtigungen	----	----	2.525.000	3.200.000	2.355.000	0	----
78593000 Auszahlungen für Baumaßnahmen 51135.09600000-51135-0019 (S) - Bau- und Baunebenkosten (Es steht zusätzlich noch ein Ermächtigungsvortrag aus dem Vorjahr zur Verfügung)	----	----	2.525.000	3.200.000	2.355.000	0	----
Saldo der Ein- und Auszahlungen aus Investitionstätigkeit	-1.626.129,00	-1.510.000	-2.650.000	-3.300.000	-2.405.000	0	-11.156.129,00
51135-0020 A.2.6.2 Vereinheitlichung der Stadtmöblierung							
Summe der Einzahlungen aus Investitionstätigkeit	0,00	0	0	0	0	0	0,00
Summe der Auszahlungen aus Investitionstätigkeit	0,00	20.000	0	0	0	0	20.000,00
78571000 Auszahlungen für bewegliche Sachen des Anlagevermögens oberhalb der Wertgrenze i.H.v. 1.000 Euro (netto) 51135.08290000-51135-0020 (S) - vorsorglicher Ansatz	0,00	20.000	0	0	0	0	20.000,00
darunter:							
mit Verpflichtungsermächtigungen in Vorjahren bereits gebunden	----	0	0	0	0	0	----
Verpflichtungsermächtigungen	----	----	0	0	0	0	----
Saldo der Ein- und Auszahlungen aus Investitionstätigkeit	0,00	-20.000	0	0	0	0	-20.000,00
51135-0021 A.2.6.4 Erneuerung der Stadtbeleuchtung/Inszenierung von Baudenkmalern							
Summe der Einzahlungen aus Investitionstätigkeit	0,00	0	0	0	0	0	0,00
Summe der Auszahlungen aus Investitionstätigkeit	278.990,81	100.000	100.000	100.000	100.000	0	627.585,00
78593000 Auszahlungen für Baumaßnahmen 51135.09600000-51135-0021 (S) - (Es steht noch ein Ermächtigungsvortrag zur Verfügung)	278.990,81	100.000	100.000	100.000	100.000	0	627.585,00
darunter:							
mit Verpflichtungsermächtigungen in Vorjahren bereits gebunden	----	0	0	0	0	0	----
Verpflichtungsermächtigungen	----	----	0	0	0	0	----
Saldo der Ein- und Auszahlungen aus Investitionstätigkeit	-278.990,81	-100.000	-100.000	-100.000	-100.000	0	-627.585,00
51135-0023 Herrichtung der Nebenanlagen "Am Gerberhof" und Übertragung der fertiggestellten Verkehrsflächen							
Summe der Einzahlungen aus Investitionstätigkeit	0,00	0	0	0	0	0	0,00
Summe der Auszahlungen aus Investitionstätigkeit	200.000,00	200.000	0	0	0	0	200.393,00
78593000 Auszahlungen für Baumaßnahmen 51135.09600000-51135-0023 (S) - Planungskosten (Neuveranschlagung)	200.000,00	200.000	0	0	0	0	200.393,00
darunter:							

Investitionsübersicht 2022

Gemeinde: 01 Stadt Montabaur

Teilhaushalt 03 Gestaltung Umwelt
Leistung 51135 Sanierungsgebiet Altstadt - Neu -

	bis einschl. des Haushaltsvorjahres bereitgestellte Mittel	Ansatz des Haushaltsjahres	Planungsdaten des Haushaltsfolgejahres	Planungsdaten des zweiten Haushaltsfolgejahres	Planungsdaten des dritten Haushaltsfolgejahres	Planungsdaten der weiteren Haushaltsfolgejahre bis zum Abschluss der Maßnahme	Gesamtein-/auszahlungen (über den Gesamtzeitraum der Maßnahme)
	in €	2022 in €	2023 in €	2024 in €	2025 in €	in €	in €
mit Verpflichtungsermächtigungen in Vorjahren bereits gebunden	----	0	0	0	0	0	----
Verpflichtungsermächtigungen	----	----	0	0	0	0	----
Saldo der Ein- und Auszahlungen aus Investitionstätigkeit	-200.000,00	-200.000	0	0	0	0	-200.393,00
51135-0024 Errichtung von Mülltonnenstellplätzen im Innenstadtbereich (Sanierungsgebiet Altstadt)							
Summe der Einzahlungen aus Investitionstätigkeit	0,00	0	0	0	0	0	0,00
Summe der Auszahlungen aus Investitionstätigkeit	0,00	30.000	0	0	0	0	30.000,00
<i>78593000 Auszahlungen für Baumaßnahmen</i>	<i>0,00</i>	<i>30.000</i>	<i>0</i>	<i>0</i>	<i>0</i>	<i>0</i>	<i>30.000,00</i>
<i>51135.09600000-51135-0024 (S)</i>							
<i>- Errichtung von Stellplätzen für Mülltonnen in der Altstadt (Judengasse/Elisabethenstraße, Vorderer Rebstock, Seitenählichen)</i>							
darunter:							
mit Verpflichtungsermächtigungen in Vorjahren bereits gebunden	----	0	0	0	0	0	----
Verpflichtungsermächtigungen	----	----	0	0	0	0	----
Saldo der Ein- und Auszahlungen aus Investitionstätigkeit	0,00	-30.000	0	0	0	0	-30.000,00

Investitionsübersicht 2022

Gemeinde: 01 Stadt Montabaur

Teilhaushalt 03 Gestaltung Umwelt
Leistung 52300 Denkmalschutz und -pflege

	bis einschl. des Haushaltsvorjahres bereitgestellte Mittel	Ansatz des Haushaltsjahres	Planungsdaten des Haushaltsfolgejahres	Planungsdaten des zweiten Haushaltsfolgejahres	Planungsdaten des dritten Haushaltsfolgejahres	Planungsdaten der weiteren Haushaltsfolgejahre bis zum Abschluss der Maßnahme	Gesamtein-/auszahlungen (über den Gesamtzeitraum der Maßnahme)
	in €	2022 in €	2023 in €	2024 in €	2025 in €	in €	in €
52300-0001 Aufstellung und Anbringung von Hinweistafeln und Erweiterung der historischen Innenstadtbeschilderung							
Summe der Einzahlungen aus Investitionstätigkeit	0,00	0	0	0	0	0	0,00
Summe der Auszahlungen aus Investitionstätigkeit	19.282,33	8.000	0	0	0	0	19.630,00
<i>78571000 Auszahlungen für bewegliche Sachen des Anlagevermögens oberhalb der Wertgrenze i.H.v. 1.000 Euro (netto) 52300.08290000-52300-0001 (S)</i>	<i>19.282,33</i>	<i>8.000</i>	<i>0</i>	<i>0</i>	<i>0</i>	<i>0</i>	<i>19.630,00</i>
<i>- Neue Beschilderung historischer Plätze und Gebäude im Rahmen eines Gesamtkonzepts (vorsorgliche Mittelbereitstellung)</i>							
darunter:							
mit Verpflichtungsermächtigungen in Vorjahren bereits gebunden	-----	0	0	0	0	0	-----
Verpflichtungsermächtigungen	-----	-----	0	0	0	0	-----
Saldo der Ein- und Auszahlungen aus Investitionstätigkeit	-19.282,33	-8.000	0	0	0	0	-19.630,00
52300-0002 Zuweisungen für Fassaden- und Wohnungsrenovierungen							
Summe der Einzahlungen aus Investitionstätigkeit	0,00	0	0	0	0	0	0,00
Summe der Auszahlungen aus Investitionstätigkeit	310.500,00	15.000	15.000	15.000	15.000	0	355.500,00
<i>78190000 Investitionszuwendungen an Sonstige 52300.01200000-52300-0002 (S)</i>	<i>310.500,00</i>	<i>15.000</i>	<i>15.000</i>	<i>15.000</i>	<i>15.000</i>	<i>0</i>	<i>355.500,00</i>
<i>- Es stehen noch Ermächtigungsvorträge zur Verfügung, die teilweise durch Aufträge gebunden sind.</i>							
darunter:							
mit Verpflichtungsermächtigungen in Vorjahren bereits gebunden	-----	0	0	0	0	0	-----
Verpflichtungsermächtigungen	-----	-----	0	0	0	0	-----
Saldo der Ein- und Auszahlungen aus Investitionstätigkeit	-310.500,00	-15.000	-15.000	-15.000	-15.000	0	-355.500,00
52300-1001 Anbringung eines gestifteten Kunstwerkes an der Stadtmauer							
Summe der Einzahlungen aus Investitionstätigkeit	0,00	0	0	0	0	7.000	7.000,00
<i>68190000 Sonstige Investitionszuwendungen</i>	<i>0,00</i>	<i>0</i>	<i>0</i>	<i>0</i>	<i>0</i>	<i>7.000</i>	<i>7.000,00</i>
Summe der Auszahlungen aus Investitionstätigkeit	0,00	0	0	0	0	0	0,00
darunter:							
mit Verpflichtungsermächtigungen in Vorjahren bereits gebunden	-----	0	0	0	0	0	-----
Verpflichtungsermächtigungen	-----	-----	0	0	0	0	-----
Saldo der Ein- und Auszahlungen aus Investitionstätigkeit	0,00	0	0	0	0	7.000	7.000,00

Investitionsübersicht 2022

Gemeinde: 01 Stadt Montabaur

Teilhaushalt 03 Gestaltung Umwelt
Leistung 54100 Gemeinestraßen

	bis einschl. des Haushaltsvorjahres bereitgestellte Mittel	Ansatz des Haushaltsjahres	Planungsdaten des Haushaltsfolgejahres	Planungsdaten des zweiten Haushaltsfolgejahres	Planungsdaten des dritten Haushaltsfolgejahres	Planungsdaten der weiteren Haushaltsfolgejahre bis zum Abschluss der Maßnahme	Gesamtein-/auszahlungen (über den Gesamtzeitraum der Maßnahme)
	in €	2022 in €	2023 in €	2024 in €	2025 in €	in €	in €
54100-0000 Vermischte Investitionsmaßnahmen							
Summe der Einzahlungen aus Investitionstätigkeit	2.069.825,97	0	0	0	0	0	2.069.546,00
68143000 Investitionszuwendungen von Gemeinden und Gemeindeverbänden	26.829,00	0	0	0	0	0	26.829,00
68150000 Investitionszuwendungen vom privaten Bereich	115.082,20	0	0	0	0	0	115.082,00
68190000 Sonstige Investitionszuwendungen	1.054.429,00	0	0	0	0	0	1.054.429,00
68250000 Beiträge und ähnliche Entgelte vom privaten Bereich	27.352,17	0	0	0	0	0	27.352,00
68290000 Sonstige Beiträge und ähnliche Entgelte	9.635,60	0	0	0	0	0	9.356,00
68530000 Einzahlungen für Infrastrukturvermögen, einschließlich Grundstücke und grundstücksgleiche Rechte 54100.04810000-54100-0000 (H)	85.723,00	0	0	0	0	0	85.723,00
68800000 Einzahlungen aus der Veräußerung von Waren	750.775,00	0	0	0	0	0	750.775,00
Summe der Auszahlungen aus Investitionstätigkeit	1.149.840,35	13.000	13.000	13.000	13.000	0	1.192.797,00
78530000 Auszahlungen für Infrastrukturvermögen, einschließlich Grundstücke und grundstücksgleiche Rechte 54100.04810000-54100-0000 (S) - vorsorglicher Ansatz	858.852,00	3.000	3.000	3.000	3.000	0	870.852,00
78560000 Auszahlungen für Fahrzeuge, Maschinen und technische Anlagen 54100.07291000-54100-0000 (S) - Geschwindigkeitsmessgeräte für die Ortseingänge (vorsorgliche Mittelbereitstellung für Austausch u. Ergänzung)	29.514,35	10.000	10.000	10.000	10.000	0	60.471,00
78571000 Auszahlungen für bewegliche Sachen des Anlagevermögens oberhalb der Wertgrenze i.H.v. 1.000 Euro (netto)	1.313,00	0	0	0	0	0	1.313,00
78831000 Fertige Erzeugnisse	260.161,00	0	0	0	0	0	260.161,00
darunter:							
mit Verpflichtungsermächtigungen in Vorjahren bereits gebunden	-----	0	0	0	0	0	-----
Verpflichtungsermächtigungen	-----	-----	0	0	0	0	-----
Saldo der Ein- und Auszahlungen aus Investitionstätigkeit	919.985,62	-13.000	-13.000	-13.000	-13.000	8.763	876.749,00
54100-0001 Straßenausbau Allmannshausen und Umgestaltung der Anbindung an die Alleestraße							
Summe der Einzahlungen aus Investitionstätigkeit	304.532,00	10.000	40.000	0	0	0	314.532,00
68142000 Investitionszuwendungen vom Land 54100.23142000-54100-0001 (H) - Veranschlagung der Restzuweisung auf Basis des Verwendungsnachweises (5. Neuveranschlagung)	264.532,00	10.000	0	0	0	0	274.532,00
68290000 Sonstige Beiträge und ähnliche Entgelte	40.000,00	0	40.000	0	0	0	40.000,00
Summe der Auszahlungen aus Investitionstätigkeit	149.822,00	0	0	0	0	0	149.822,00
78420000 Auszahlungen für Investitionszuschüsse Nutzungsberechtigter	99.822,00	0	0	0	0	0	99.822,00
78510000 Auszahlungen für unbebaute Grundstücke und grundstücksgleiche Rechte	50.000,00	0	0	0	0	0	50.000,00
darunter:							
mit Verpflichtungsermächtigungen in Vorjahren bereits gebunden	-----	0	0	0	0	0	-----
Verpflichtungsermächtigungen	-----	-----	0	0	0	0	-----
Saldo der Ein- und Auszahlungen aus Investitionstätigkeit	154.710,00	10.000	40.000	0	0	0	164.710,00

Investitionsübersicht 2022

Gemeinde: 01 Stadt Montabaur

Teilhaushalt 03 Gestaltung Umwelt
Leistung 54100 Gemeindestraßen

	bis einschl. des Haushaltsvorjahres bereitgestellte Mittel	Ansatz des Haushaltsjahres	Planungsdaten des Haushaltsfolgejahres	Planungsdaten des zweiten Haushaltsfolgejahres	Planungsdaten des dritten Haushaltsfolgejahres	Planungsdaten der weiteren Haushaltsfolgejahre bis zum Abschluss der Maßnahme	Gesamtein-/auszahlungen (über den Gesamtzeitraum der Maßnahme)
	in €	2022 in €	2023 in €	2024 in €	2025 in €	in €	in €
54100-0018 Erschließung NBG In der Kesselwiese							
Summe der Einzahlungen aus Investitionstätigkeit	24.100,00	0	0	0	0	0	0,00
<i>68580000 Einzahlungen für Anlagen im Bau und für geleistete Anzahlungen</i>	<i>24.100,00</i>	<i>0</i>	<i>0</i>	<i>0</i>	<i>0</i>	<i>0</i>	<i>0,00</i>
Summe der Auszahlungen aus Investitionstätigkeit	1.455.385,00	10.000	0	0	0	0	1.465.385,00
<i>78593000 Auszahlungen für Baumaßnahmen</i> <i>54100.09600000-54100-0018 (S)</i> <i>- landespflegerische Ausgleichsmaßnahme (Es handelt sich um eine vorglische Mittelbereitstellung, da es bezüglich der Ausgleichsflächen noch einen Karungsbedarf gibt ist es möglich, dass sich die Maßnahme noch hinauszögern kann.</i>	<i>1.455.385,00</i>	<i>10.000</i>	<i>0</i>	<i>0</i>	<i>0</i>	<i>0</i>	<i>1.465.385,00</i>
darunter:							
mit Verpflichtungsermächtigungen in Vorjahren bereits gebunden	-----	0	0	0	0	0	-----
Verpflichtungsermächtigungen	-----	-----	0	0	0	0	-----
Saldo der Ein- und Auszahlungen aus Investitionstätigkeit	-1.431.285,00	-10.000	0	0	0	-24.100	-1.465.385,00
54100-0019 Erschließung Gewerbegebiet Am Beulköpfchen							
Summe der Einzahlungen aus Investitionstätigkeit	259.165,00	64.000	0	0	0	0	323.165,00
<i>68250000 Beiträge und ähnliche Entgelte vom privaten Bereich</i> <i>54100.23250000-54100-0019 (H)</i>	<i>259.165,00</i>	<i>64.000</i>	<i>0</i>	<i>0</i>	<i>0</i>	<i>0</i>	<i>323.165,00</i>
Summe der Auszahlungen aus Investitionstätigkeit	348.500,00	25.000	0	0	0	0	373.500,00
<i>78593000 Auszahlungen für Baumaßnahmen</i> <i>54100.09600000-54100-0019 (S)</i> <i>- Restabwicklung (Neuveranschlagung)</i>	<i>348.500,00</i>	<i>25.000</i>	<i>0</i>	<i>0</i>	<i>0</i>	<i>0</i>	<i>373.500,00</i>
darunter:							
mit Verpflichtungsermächtigungen in Vorjahren bereits gebunden	-----	0	0	0	0	0	-----
Verpflichtungsermächtigungen	-----	-----	0	0	0	0	-----
Saldo der Ein- und Auszahlungen aus Investitionstätigkeit	-89.335,00	39.000	0	0	0	0	-50.335,00
54100-1001 Einbau versenkbarer Absperrpoller in der Innenstadt							
Summe der Einzahlungen aus Investitionstätigkeit	0,00	0	0	0	0	0	0,00
Summe der Auszahlungen aus Investitionstätigkeit	302.263,74	25.000	0	0	0	0	298.864,00
<i>78593000 Auszahlungen für Baumaßnahmen</i> <i>54100.09600000-54100-1001 (S)</i> <i>- Einbau versenkbarer Absperrpoller</i> <i>(Es steht noch ein Ermächtigungsvortrag zur Verfügung). Außerdem werden zusätzliche Mittel für den Einbau neuer geänderter GSM- Module bereitgestellt.</i>	<i>302.263,74</i>	<i>25.000</i>	<i>0</i>	<i>0</i>	<i>0</i>	<i>0</i>	<i>298.864,00</i>
darunter:							
mit Verpflichtungsermächtigungen in Vorjahren bereits gebunden	-----	0	0	0	0	0	-----
Verpflichtungsermächtigungen	-----	-----	0	0	0	0	-----
Saldo der Ein- und Auszahlungen aus Investitionstätigkeit	-302.263,74	-25.000	0	0	0	0	-298.864,00
54100-1002 Straßenausbau Am Quendelberg							
Summe der Einzahlungen aus Investitionstätigkeit	97.915,00	0	0	0	0	0	92.812,00
<i>68148000 Investitionszuwendungen von sonstigen öffentlichen Sonderrechnungen</i>	<i>3.658,00</i>	<i>0</i>	<i>0</i>	<i>0</i>	<i>0</i>	<i>0</i>	<i>3.658,00</i>

Investitionsübersicht 2022

Gemeinde: 01 Stadt Montabaur

Teilhaushalt 03 Gestaltung Umwelt
Leistung 54100 Gemeinestraßen

	bis einschl. des Haushaltsvorjahres bereitgestellte Mittel	Ansatz des Haushaltsjahres	Planungsdaten des Haushaltsfolgejahres	Planungsdaten des zweiten Haushaltsfolgejahres	Planungsdaten des dritten Haushaltsfolgejahres	Planungsdaten der weiteren Haushaltsfolgejahre bis zum Abschluss der Maßnahme	Gesamtein-/auszahlungen (über den Gesamtzeitraum der Maßnahme)
	in €	2022 in €	2023 in €	2024 in €	2025 in €	in €	in €
68150000 Investitionszuwendungen vom privaten Bereich	23.534,00	0	0	0	0	0	23.534,00
68190000 Sonstige Investitionszuwendungen	3.221,00	0	0	0	0	0	3.221,00
68290000 Sonstige Beiträge und ähnliche Entgelte	67.502,00	0	0	0	0	0	62.399,00
Summe der Auszahlungen aus Investitionstätigkeit	384.243,90	0	0	0	0	0	384.244,00
78420000 Auszahlungen für Investitionszuschüsse Nutzungsberechtigter	6.971,90	0	0	0	0	0	6.972,00
78593000 Auszahlungen für Baumaßnahmen	377.272,00	0	0	0	0	0	377.272,00
darunter:							
mit Verpflichtungsermächtigungen in Vorjahren bereits gebunden	-----	0	0	0	0	0	-----
Verpflichtungsermächtigungen	-----	-----	0	0	0	0	-----
Saldo der Ein- und Auszahlungen aus Investitionstätigkeit	-286.328,90	0	0	0	0	-5.103	-291.432,00
54100-1003 Erschließungsmaßnahme "In der Au"							
Summe der Einzahlungen aus Investitionstätigkeit	0,00	0	0	0	0	0	0,00
Summe der Auszahlungen aus Investitionstätigkeit	0,00	2.000	0	0	0	0	2.000,00
78593000 Auszahlungen für Baumaßnahmen 54100.09600000-54100-1003 (S) - landespflegerische Ausgleichsmaßnahme	0,00	2.000	0	0	0	0	2.000,00
darunter:							
mit Verpflichtungsermächtigungen in Vorjahren bereits gebunden	-----	0	0	0	0	0	-----
Verpflichtungsermächtigungen	-----	-----	0	0	0	0	-----
Saldo der Ein- und Auszahlungen aus Investitionstätigkeit	0,00	-2.000	0	0	0	0	-2.000,00
54100-1004 Straßenausbau Gerichtsstraße							
Summe der Einzahlungen aus Investitionstätigkeit	158.838,00	0	0	0	0	0	157.230,00
68148000 Investitionszuwendungen von sonstigen öffentlichen Sonderrechnungen	6.000,00	0	0	0	0	0	4.392,00
68290000 Sonstige Beiträge und ähnliche Entgelte	152.838,00	0	0	0	0	0	152.838,00
Summe der Auszahlungen aus Investitionstätigkeit	478.647,54	0	0	0	0	0	428.403,00
78420000 Auszahlungen für Investitionszuschüsse Nutzungsberechtigter	27.461,40	0	0	0	0	0	27.461,00
78593000 Auszahlungen für Baumaßnahmen	451.186,14	0	0	0	0	0	400.942,00
darunter:							
mit Verpflichtungsermächtigungen in Vorjahren bereits gebunden	-----	0	0	0	0	0	-----
Verpflichtungsermächtigungen	-----	-----	0	0	0	0	-----
Saldo der Ein- und Auszahlungen aus Investitionstätigkeit	-319.809,54	0	0	0	0	0	-271.173,00
54100-1007 Straßenausbau Tiergartenstraße							
Summe der Einzahlungen aus Investitionstätigkeit	494.450,00	0	0	0	0	0	462.871,00
68148000 Investitionszuwendungen von sonstigen öffentlichen Sonderrechnungen	14.793,00	0	0	0	0	0	14.793,00
68290000 Sonstige Beiträge und ähnliche Entgelte	479.657,00	0	0	0	0	0	448.078,00
Summe der Auszahlungen aus Investitionstätigkeit	1.143.514,00	0	0	0	0	0	1.143.514,00
78420000 Auszahlungen für Investitionszuschüsse Nutzungsberechtigter	76.235,00	0	0	0	0	0	76.235,00
78593000 Auszahlungen für Baumaßnahmen	1.067.279,00	0	0	0	0	0	1.067.279,00
darunter:							
mit Verpflichtungsermächtigungen in Vorjahren bereits gebunden	-----	0	0	0	0	0	-----
Verpflichtungsermächtigungen	-----	-----	0	0	0	0	-----
Saldo der Ein- und Auszahlungen aus Investitionstätigkeit	-649.064,00	0	0	0	0	-31.579	-680.643,00

Investitionsübersicht 2022

Gemeinde: 01 Stadt Montabaur

Teilhaushalt 03 Gestaltung Umwelt
Leistung 54100 Gemeindestraßen

	bis einschl. des Haushaltsvorjahres bereitgestellte Mittel	Ansatz des Haushaltsjahres	Planungsdaten des Haushaltsfolgejahres	Planungsdaten des zweiten Haushaltsfolgejahres	Planungsdaten des dritten Haushaltsfolgejahres	Planungsdaten der weiteren Haushaltsfolgejahre bis zum Abschluss der Maßnahme	Gesamtein-/auszahlungen (über den Gesamtzeitraum der Maßnahme)
	in €	2022 in €	2023 in €	2024 in €	2025 in €	in €	in €
54100-1011 Straßenkonzept "Schulzentrum"							
Summe der Einzahlungen aus Investitionstätigkeit	0,00	0	0	0	0	0	0,00
Summe der Auszahlungen aus Investitionstätigkeit	50.000,00	50.000	0	0	0	0	50.000,00
<i>78593000 Auszahlungen für Baumaßnahmen</i>	<i>50.000,00</i>	<i>50.000</i>	<i>0</i>	<i>0</i>	<i>0</i>	<i>0</i>	<i>50.000,00</i>
<i>54100.09600000-54100-1011 (S)</i>							
<i>- Planungskosten (vorsorgliche Mittelbereitstellung)</i>							
darunter:							
mit Verpflichtungsermächtigungen in Vorjahren bereits gebunden	-----	0	0	0	0	0	-----
Verpflichtungsermächtigungen	-----	-----	0	0	0	0	-----
Saldo der Ein- und Auszahlungen aus Investitionstätigkeit	-50.000,00	-50.000	0	0	0	0	-50.000,00
54100-1012 Umgestaltung der BAB Anschlussstelle am ICE Bahnhof							
Summe der Einzahlungen aus Investitionstätigkeit	0,00	0	0	0	0	0	0,00
Summe der Auszahlungen aus Investitionstätigkeit	442.206,30	0	0	0	0	0	442.206,00
<i>78593000 Auszahlungen für Baumaßnahmen</i>	<i>442.206,30</i>	<i>0</i>	<i>0</i>	<i>0</i>	<i>0</i>	<i>0</i>	<i>442.206,00</i>
darunter:							
mit Verpflichtungsermächtigungen in Vorjahren bereits gebunden	-----	0	0	0	0	0	-----
Verpflichtungsermächtigungen	-----	-----	0	0	0	0	-----
Saldo der Ein- und Auszahlungen aus Investitionstätigkeit	-442.206,30	0	0	0	0	0	-442.206,00
54100-1015 Erschließung Hohe Straße "Im Hahn -Erweiterung"							
Summe der Einzahlungen aus Investitionstätigkeit	340.000,00	440.000	0	0	0	0	440.000,00
<i>68290000 Sonstige Beiträge und ähnliche Entgelte</i>	<i>340.000,00</i>	<i>440.000</i>	<i>0</i>	<i>0</i>	<i>0</i>	<i>0</i>	<i>440.000,00</i>
<i>54100.23290000-54100-1015 (H)</i>							
<i>- Abrechnung der Erschließungsbeiträge</i>							
Summe der Auszahlungen aus Investitionstätigkeit	567.458,00	0	0	0	0	0	558.641,00
<i>78420000 Auszahlungen für Investitionszuschüsse Nutzungsberechtigter</i>	<i>20.000,00</i>	<i>0</i>	<i>0</i>	<i>0</i>	<i>0</i>	<i>0</i>	<i>11.183,00</i>
<i>78593000 Auszahlungen für Baumaßnahmen</i>	<i>547.458,00</i>	<i>0</i>	<i>0</i>	<i>0</i>	<i>0</i>	<i>0</i>	<i>547.458,00</i>
darunter:							
mit Verpflichtungsermächtigungen in Vorjahren bereits gebunden	-----	0	0	0	0	0	-----
Verpflichtungsermächtigungen	-----	-----	0	0	0	0	-----
Saldo der Ein- und Auszahlungen aus Investitionstätigkeit	-227.458,00	440.000	0	0	0	-331.183	-118.641,00
54100-1016 Erschließung Gewerbegebiet "Beulköpfchen" Erweiterung							
Summe der Einzahlungen aus Investitionstätigkeit	0,00	0	0	0	0	0	0,00
Summe der Auszahlungen aus Investitionstätigkeit	150.000,00	300.000	0	0	0	0	307.908,00
<i>78593000 Auszahlungen für Baumaßnahmen</i>	<i>150.000,00</i>	<i>300.000</i>	<i>0</i>	<i>0</i>	<i>0</i>	<i>0</i>	<i>307.908,00</i>
<i>54100.09600000-54100-1016 (S)</i>							
<i>- Planungskosten (vorsorgliche Mittelbereitstellung) (Es steht ein Ermächtigungsvortrag zur Verfügung)</i>							
darunter:							
mit Verpflichtungsermächtigungen in Vorjahren bereits gebunden	-----	0	0	0	0	0	-----
Verpflichtungsermächtigungen	-----	-----	0	0	0	0	-----
Saldo der Ein- und Auszahlungen aus Investitionstätigkeit	-150.000,00	-300.000	0	0	0	0	-307.908,00
54100-1017 Herstellung Verbindungsweg NBG Quartier Süd / Kreisverwaltung							
Summe der Einzahlungen aus Investitionstätigkeit	0,00	0	0	0	0	0	0,00
Summe der Auszahlungen aus Investitionstätigkeit	60.000,00	60.000	0	0	0	0	60.000,00

Investitionsübersicht 2022

Gemeinde: 01 Stadt Montabaur

Teilhaushalt 03 Gestaltung Umwelt
Leistung 54100 Gemeindefstraßen

	bis einschl. des Haushaltsvorjahres bereitgestellte Mittel	Ansatz des Haushaltsjahres	Planungsdaten des Haushaltsfolgejahres	Planungsdaten des zweiten Haushaltsfolgejahres	Planungsdaten des dritten Haushaltsfolgejahres	Planungsdaten der weiteren Haushaltsfolgejahre bis zum Abschluss der Maßnahme	Gesamtein-/auszahlungen (über den Gesamtzeitraum der Maßnahme)
	in €	2022 in €	2023 in €	2024 in €	2025 in €	in €	in €
78593000 Auszahlungen für Baumaßnahmen 54100.09600000-54100-1017 (S) - Plaungsleistungen (Neuveranschlagung)	60.000,00	60.000	0	0	0	0	60.000,00
darunter:							
mit Verpflichtungsermächtigungen in Vorjahren bereits gebunden	-----	0	0	0	0	0	-----
Verpflichtungsermächtigungen	-----	-----	0	0	0	0	-----
Saldo der Ein- und Auszahlungen aus Investitionstätigkeit	-60.000,00	-60.000	0	0	0	0	-60.000,00
54100-1023 Straßen-/Kanalsanierung Rheinstraße							
Summe der Einzahlungen aus Investitionstätigkeit	9.000,00	0	9.000	0	0	0	9.000,00
68290000 Sonstige Beiträge und ähnliche Entgelte 54100.23290000-54100-1023 (H)	9.000,00	0	9.000	0	0	0	9.000,00
Summe der Auszahlungen aus Investitionstätigkeit	136.160,00	17.000	0	0	0	0	139.160,00
78420000 Auszahlungen für Investitionszuschüsse Nutzungsberechtigter 54100.01300000-54100-1023 (S) Abschnitt Hs.-Nr. 38-59	75.080,00	14.000	0	0	0	0	75.080,00
78593000 Auszahlungen für Baumaßnahmen 54100.09600000-54100-1023 (S) Abschnitt Hs.-Nr. 38-59	61.080,00	3.000	0	0	0	0	64.080,00
darunter:							
mit Verpflichtungsermächtigungen in Vorjahren bereits gebunden	-----	0	0	0	0	0	-----
Verpflichtungsermächtigungen	-----	-----	0	0	0	0	-----
Saldo der Ein- und Auszahlungen aus Investitionstätigkeit	-127.160,00	-17.000	9.000	0	0	0	-130.160,00
54100-1027 Straßen-/Kanalsanierung Albertstraße							
Summe der Einzahlungen aus Investitionstätigkeit	0,00	0	20.000	0	0	0	20.000,00
68290000 Sonstige Beiträge und ähnliche Entgelte 54100.23290000-54100-1027 (H)	0,00	0	20.000	0	0	0	20.000,00
Summe der Auszahlungen aus Investitionstätigkeit	74.000,00	74.000	0	0	0	0	74.000,00
78420000 Auszahlungen für Investitionszuschüsse Nutzungsberechtigter 54100.01300000-54100-1027 (S) - Sanierung in geschlossener Bauweise (Mischsystem) von der Elgendorfer Str. bis zur Einmündung Fröschpfortstraße, Oderstraße (Neuveranschlagung)	62.000,00	62.000	0	0	0	0	62.000,00
78593000 Auszahlungen für Baumaßnahmen 54100.09600000-54100-1027 (S) - Erneuerung Straßeneinläufe (Neuveranschlagung)	12.000,00	12.000	0	0	0	0	12.000,00
darunter:							
mit Verpflichtungsermächtigungen in Vorjahren bereits gebunden	-----	0	0	0	0	0	-----
Verpflichtungsermächtigungen	-----	-----	0	0	0	0	-----
Saldo der Ein- und Auszahlungen aus Investitionstätigkeit	-74.000,00	-74.000	20.000	0	0	0	-54.000,00
54100-1031 Ausbau / Umbau der Wendeanlage in der Friedensstraße							
Summe der Einzahlungen aus Investitionstätigkeit	300.000,00	306.000	0	0	0	0	500.000,00
68190000 Sonstige Investitionszuwendungen 54100.23190000-54100-1031 (H)	300.000,00	306.000	0	0	0	0	500.000,00
Summe der Auszahlungen aus Investitionstätigkeit	525.026,80	25.000	0	0	0	0	518.331,00

Investitionsübersicht 2022

Gemeinde: 01 Stadt Montabaur

Teilhaushalt 03 Gestaltung Umwelt
Leistung 54100 Gemeinestraßen

	bis einsch. des Haushalts- vorjahres bereitgestellte Mittel	Ansatz des Haushalts- jahres	Planungs- daten des Haushalts- folgejahres	Planungs- daten des zweiten Haushalts- folgejahres	Planungs- daten des dritten Haushalts- folgejahres	Planungs- daten der weiteren Haushalts- folgejahre bis zum Abschluss der Maßnahme	Gesamtein-/ auszahlungen (über den Gesamtzeitraum der Maßnahme)
	in €	2022 in €	2023 in €	2024 in €	2025 in €	in €	in €
78593000 Auszahlungen für Baumaßnahmen 54100.09600000-54100-1031 (S) - Kostensteigerung um rd. 25.000 Euro (Es steht ein Ermächtigungsvortrag aus dem Vorjahr zur Verfügung)	525.026,80	25.000	0	0	0	0	518.331,00
darunter:							
mit Verpflichtungsermächtigungen in Vorjahren bereits gebunden	-----	0	0	0	0	0	-----
Verpflichtungsermächtigungen	-----	-----	0	0	0	0	-----
Saldo der Ein- und Auszahlungen aus Investitionstätigkeit	-225.026,80	281.000	0	0	0	-74.304	-18.331,00
54100-1032 Straßen-/Kanalsanierung Wiedstraße							
Summe der Einzahlungen aus Investitionstätigkeit	15.500,00	0	15.000	0	0	0	15.000,00
68290000 Sonstige Beiträge und ähnliche Entgelte 54100.23290000-54100-1032 (H)	15.500,00	0	15.000	0	0	0	15.000,00
Summe der Auszahlungen aus Investitionstätigkeit	26.000,00	26.000	0	0	0	0	26.000,00
78420000 Auszahlungen für Investitionszuschüsse Nutzungsberechtigter 54100.01300000-54100-1032 (S)	22.000,00	22.000	0	0	0	0	22.000,00
78593000 Auszahlungen für Baumaßnahmen 54100.09600000-54100-1032 (S) - Erneuerung Straßeneinläufe	4.000,00	4.000	0	0	0	0	4.000,00
darunter:							
mit Verpflichtungsermächtigungen in Vorjahren bereits gebunden	-----	0	0	0	0	0	-----
Verpflichtungsermächtigungen	-----	-----	0	0	0	0	-----
Saldo der Ein- und Auszahlungen aus Investitionstätigkeit	-10.500,00	-26.000	15.000	0	0	0	-11.000,00
54100-1033 Straßen-/Kanalsanierung Dillstraße							
Summe der Einzahlungen aus Investitionstätigkeit	14.000,00	14.000	0	0	0	0	0,00
68290000 Sonstige Beiträge und ähnliche Entgelte 54100.23290000-54100-1033 (H)	14.000,00	14.000	0	0	0	0	0,00
Summe der Auszahlungen aus Investitionstätigkeit	24.000,00	24.000	0	0	0	0	24.000,00
78420000 Auszahlungen für Investitionszuschüsse Nutzungsberechtigter	20.000,00	20.000	0	0	0	0	20.000,00
78593000 Auszahlungen für Baumaßnahmen 54100.09600000-54100-1033 (S) - Erneuerung Straßeneinläufe	4.000,00	4.000	0	0	0	0	4.000,00
darunter:							
mit Verpflichtungsermächtigungen in Vorjahren bereits gebunden	-----	0	0	0	0	0	-----
Verpflichtungsermächtigungen	-----	-----	0	0	0	0	-----
Saldo der Ein- und Auszahlungen aus Investitionstätigkeit	-10.000,00	-10.000	0	0	0	-4.000	-24.000,00
54100-1035 Erschließung NBG "Färbersahlen"							
Summe der Einzahlungen aus Investitionstätigkeit	390.000,00	0	1.481.000	623.000	914.450	0	3.018.450,00
68290000 Sonstige Beiträge und ähnliche Entgelte 54100.23290000-54100-1035 (H) - Erschließungsbeiträge	0,00	0	631.000	0	291.450	0	922.450,00
68800000 Einzahlungen aus der Veräußerung von Waren 54100.14310000-54100-1035 (H) - Grundstückserlöse	390.000,00	0	850.000	623.000	623.000	0	2.096.000,00
Summe der Auszahlungen aus Investitionstätigkeit	861.886,43	100.000	1.283.000	300.000	0	0	2.544.886,00

Investitionsübersicht 2022

Gemeinde: 01 Stadt Montabaur

Teilhaushalt 03 Gestaltung Umwelt
Leistung 54100 Gemeindestraßen

	bis einschl. des Haushaltsvorjahres bereitgestellte Mittel	Ansatz des Haushaltsjahres	Planungsdaten des Haushaltsfolgejahres	Planungsdaten des zweiten Haushaltsfolgejahres	Planungsdaten des dritten Haushaltsfolgejahres	Planungsdaten der weiteren Haushaltsfolgejahre bis zum Abschluss der Maßnahme	Gesamtein-/auszahlungen (über den Gesamtzeitraum der Maßnahme)
	in €	2022 in €	2023 in €	2024 in €	2025 in €	in €	in €
78420000 Auszahlungen für Investitionszuschüsse Nutzungsberechtigter 54100.01300000-54100-1035 (S)	0,00	0	0	200.000	0	0	200.000,00
78510000 Auszahlungen für unbebaute Grundstücke und grundstücksgleiche Rechte	747.625,00	0	0	0	0	0	747.625,00
78593000 Auszahlungen für Baumaßnahmen 54100.09600000-54100-1035 (S) - Erschließungsplanung (Es steht zusätzlich ein Ermächtigungsvortrag zur Verfügung)	114.261,43	100.000	887.000	100.000	0	0	1.201.261,00
78831000 Fertige Erzeugnisse 54100.14310000-54100-1035 (S) - Vorfinanzierung Haus- u. Kanalanschlusskosten u. Erschließungsbeiträge für nicht vermarktete Grundstücke	0,00	0	396.000	0	0	0	396.000,00
darunter:							
mit Verpflichtungsermächtigungen in Vorjahren bereits gebunden	-----	800.000	0	0	0	0	-----
78593000 Auszahlungen für Baumaßnahmen 54100.09600000-54100-1035 (S) - Erschließungsplanung (Es steht zusätzlich ein Ermächtigungsvortrag zur Verfügung)	-----	800.000	0	0	0	0	-----
Verpflichtungsermächtigungen	-----	-----	887.000	100.000	0	0	-----
78593000 Auszahlungen für Baumaßnahmen 54100.09600000-54100-1035 (S) - Erschließungsplanung (Es steht zusätzlich ein Ermächtigungsvortrag zur Verfügung)	-----	-----	887.000	100.000	0	0	-----
Saldo der Ein- und Auszahlungen aus Investitionstätigkeit	-471.886,43	-100.000	198.000	323.000	914.450	0	473.564,00
54100-1036 Straßenausbau Albertstraße (Absch. Einmündung Fröschpfortstraße bis Eifelstraße)							
Summe der Einzahlungen aus Investitionstätigkeit	8.000,00	0	0	0	0	0	0,00
68148000 Investitionszuwendungen von sonstigen öffentlichen Sonderrechnungen	8.000,00	0	0	0	0	0	0,00
Summe der Auszahlungen aus Investitionstätigkeit	1.457.794,56	20.000	0	0	0	0	1.469.708,00
78420000 Auszahlungen für Investitionszuschüsse Nutzungsberechtigter 54100.01300000-54100-1036 (S) - Es steht noch ein Ermächtigungsvortrag zur Finanzierung der endgültigen Abrechnung zur Verfügung	35.600,00	0	0	0	0	3.000	38.600,00
78530000 Auszahlungen für Infrastrukturvermögen, einschließlich Grundstücke und grundstücksgleiche Rechte 54100.04810000-54100-1036 (S) - Grunderwerb im Rahmen der Straßenausbaumaßnahme (Neuveranschlagung; vorsorgliche Mittelbereitstellung)	11.875,04	10.000	0	0	0	0	20.206,00
78593000 Auszahlungen für Baumaßnahmen 54100.09600000-54100-1036 (S) - Kosten für Bewässerung und Beepflege	1.410.319,52	10.000	0	0	0	0	1.410.902,00
darunter:							
mit Verpflichtungsermächtigungen in Vorjahren bereits gebunden	-----	0	0	0	0	0	-----
Verpflichtungsermächtigungen	-----	-----	0	0	0	0	-----
Saldo der Ein- und Auszahlungen aus Investitionstätigkeit	-1.449.794,56	-20.000	0	0	0	0	-1.469.708,00

Investitionsübersicht 2022

Gemeinde: 01 Stadt Montabaur

Teilhaushalt 03 Gestaltung Umwelt
Leistung 54100 Gemeinestraßen

	bis einschl. des Haushaltsvorjahres bereitgestellte Mittel	Ansatz des Haushaltsjahres	Planungsdaten des Haushaltsfolgejahres	Planungsdaten des zweiten Haushaltsfolgejahres	Planungsdaten des dritten Haushaltsfolgejahres	Planungsdaten der weiteren Haushaltsfolgejahre bis zum Abschluss der Maßnahme	Gesamtein-/auszahlungen (über den Gesamtzeitraum der Maßnahme)
	in €	2022 in €	2023 in €	2024 in €	2025 in €	in €	in €
54100-1037 Straßen-/Kanalsanierung Hohe Straße							
Summe der Einzahlungen aus Investitionstätigkeit	24.000,00	0	24.000	0	0	0	0,00
<i>68290000 Sonstige Beiträge und ähnliche Entgelte</i>	<i>24.000,00</i>	<i>0</i>	<i>24.000</i>	<i>0</i>	<i>0</i>	<i>0</i>	<i>0,00</i>
<i>54100.23290000-54100-1037 (H)</i>							
Summe der Auszahlungen aus Investitionstätigkeit	47.500,00	10.000	0	0	0	0	47.500,00
<i>78420000 Auszahlungen für Investitionszuschüsse Nutzungsberechtigter</i>	<i>47.500,00</i>	<i>10.000</i>	<i>0</i>	<i>0</i>	<i>0</i>	<i>0</i>	<i>47.500,00</i>
<i>54100.01300000-54100-1037 (S)</i>							
<i>- Neuveranschlagung Restmittel für die endgültige Abrechnung</i>							
darunter:							
mit Verpflichtungsermächtigungen in Vorjahren bereits gebunden	-----	0	0	0	0	0	-----
Verpflichtungsermächtigungen	-----	-----	0	0	0	0	-----
Saldo der Ein- und Auszahlungen aus Investitionstätigkeit	-23.500,00	-10.000	24.000	0	0	-38.000	-47.500,00
54100-1038 Straßen-/Kanalsanierung Freiherr-v.-Stein-Straße							
Summe der Einzahlungen aus Investitionstätigkeit	0,00	0	30.000	0	0	0	30.000,00
<i>68290000 Sonstige Beiträge und ähnliche Entgelte</i>	<i>0,00</i>	<i>0</i>	<i>30.000</i>	<i>0</i>	<i>0</i>	<i>0</i>	<i>30.000,00</i>
<i>54100.23290000-54100-1038 (H)</i>							
Summe der Auszahlungen aus Investitionstätigkeit	72.500,00	72.500	0	0	0	0	72.500,00
<i>78420000 Auszahlungen für Investitionszuschüsse Nutzungsberechtigter</i>	<i>72.500,00</i>	<i>72.500</i>	<i>0</i>	<i>0</i>	<i>0</i>	<i>0</i>	<i>72.500,00</i>
<i>54100.01300000-54100-1038 (S)</i>							
<i>- Neuveranschlagung der Mittel des Vorjahres, da bisher keine Abrechnung erfolgt ist.</i>							
darunter:							
mit Verpflichtungsermächtigungen in Vorjahren bereits gebunden	-----	0	0	0	0	0	-----
Verpflichtungsermächtigungen	-----	-----	0	0	0	0	-----
Saldo der Ein- und Auszahlungen aus Investitionstätigkeit	-72.500,00	-72.500	30.000	0	0	0	-42.500,00
54100-1041 Erschließung Stauffenbergallee							
Summe der Einzahlungen aus Investitionstätigkeit	3.804.772,82	0	0	0	0	0	3.804.772,00
<i>68150000 Investitionszuwendungen vom privaten Bereich</i>	<i>1.902.386,41</i>	<i>0</i>	<i>0</i>	<i>0</i>	<i>0</i>	<i>0</i>	<i>1.902.386,00</i>
<i>68530000 Einzahlungen für Infrastrukturvermögen, einschließlich Grundstücke und grundstücksgleiche Rechte</i>	<i>1.902.386,41</i>	<i>0</i>	<i>0</i>	<i>0</i>	<i>0</i>	<i>0</i>	<i>1.902.386,00</i>
Summe der Auszahlungen aus Investitionstätigkeit	0,00	0	0	0	0	0	0,00
darunter:							
mit Verpflichtungsermächtigungen in Vorjahren bereits gebunden	-----	0	0	0	0	0	-----
Verpflichtungsermächtigungen	-----	-----	0	0	0	0	-----
Saldo der Ein- und Auszahlungen aus Investitionstätigkeit	3.804.772,82	0	0	0	0	0	3.804.772,00
54100-1043 Erschließung Bonhoefferstraße							
Summe der Einzahlungen aus Investitionstätigkeit	50.688,03	0	0	0	0	0	50.688,00
<i>68150000 Investitionszuwendungen vom privaten Bereich</i>	<i>50.688,03</i>	<i>0</i>	<i>0</i>	<i>0</i>	<i>0</i>	<i>0</i>	<i>50.688,00</i>
Summe der Auszahlungen aus Investitionstätigkeit	0,00	0	0	0	0	0	0,00
darunter:							
mit Verpflichtungsermächtigungen in Vorjahren bereits gebunden	-----	0	0	0	0	0	-----
Verpflichtungsermächtigungen	-----	-----	0	0	0	0	-----
Saldo der Ein- und Auszahlungen aus Investitionstätigkeit	50.688,03	0	0	0	0	0	50.688,00

Investitionsübersicht 2022

Gemeinde: 01 Stadt Montabaur

Teilhaushalt 03 Gestaltung Umwelt
Leistung 54100 Gemeinestraßen

	bis einschl. des Haushaltsvorjahres bereitgestellte Mittel	Ansatz des Haushaltsjahres	Planungsdaten des Haushaltsfolgejahres	Planungsdaten des zweiten Haushaltsfolgejahres	Planungsdaten des dritten Haushaltsfolgejahres	Planungsdaten der weiteren Haushaltsfolgejahre bis zum Abschluss der Maßnahme	Gesamtein-/auszahlungen (über den Gesamtzeitraum der Maßnahme)
	in €	2022 in €	2023 in €	2024 in €	2025 in €	in €	in €
54100-1046 Straßen-/Kanalsanierung Siegstraße							
Summe der Einzahlungen aus Investitionstätigkeit	0,00	0	10.000	0	0	0	10.000,00
<i>68290000 Sonstige Beiträge und ähnliche Entgelte</i>	<i>0,00</i>	<i>0</i>	<i>10.000</i>	<i>0</i>	<i>0</i>	<i>0</i>	<i>10.000,00</i>
<i>54100.23290000-54100-1046 (H)</i>							
Summe der Auszahlungen aus Investitionstätigkeit	24.000,00	24.000	0	0	0	0	24.000,00
<i>78420000 Auszahlungen für Investitionszuschüsse Nutzungsberechtigter</i>	<i>24.000,00</i>	<i>24.000</i>	<i>0</i>	<i>0</i>	<i>0</i>	<i>0</i>	<i>24.000,00</i>
<i>54100.01300000-54100-1046 (S)</i>							
darunter:							
mit Verpflichtungsermächtigungen in Vorjahren bereits gebunden	-----	0	0	0	0	0	-----
Verpflichtungsermächtigungen	-----	-----	0	0	0	0	-----
Saldo der Ein- und Auszahlungen aus Investitionstätigkeit	-24.000,00	-24.000	10.000	0	0	0	-14.000,00
54100-1047 Fußweg entlang der Wirzenborner Straße (Sauertal bis Friedhof)							
Summe der Einzahlungen aus Investitionstätigkeit	0,00	0	0	0	0	0	0,00
Summe der Auszahlungen aus Investitionstätigkeit	150.000,00	150.000	0	0	0	0	150.000,00
<i>78593000 Auszahlungen für Baumaßnahmen</i>	<i>150.000,00</i>	<i>150.000</i>	<i>0</i>	<i>0</i>	<i>0</i>	<i>0</i>	<i>150.000,00</i>
<i>54100.09600000-54100-1047 (S)</i>							
<i>- Planungskosten und Anfinanzierung</i>							
darunter:							
mit Verpflichtungsermächtigungen in Vorjahren bereits gebunden	-----	0	0	0	0	0	-----
Verpflichtungsermächtigungen	-----	-----	0	0	0	0	-----
Saldo der Ein- und Auszahlungen aus Investitionstätigkeit	-150.000,00	-150.000	0	0	0	0	-150.000,00
54100-1048 Erschließung Boeselagerstraße							
Summe der Einzahlungen aus Investitionstätigkeit	359.512,03	0	0	0	0	0	32.588,00
<i>68150000 Investitionszuwendungen vom privaten Bereich</i>	<i>32.588,00</i>	<i>0</i>	<i>0</i>	<i>0</i>	<i>0</i>	<i>0</i>	<i>32.588,00</i>
<i>68151000 Investitionszuwendungen von privaten Unternehmen</i>	<i>326.924,03</i>	<i>0</i>	<i>0</i>	<i>0</i>	<i>0</i>	<i>0</i>	<i>0,00</i>
Summe der Auszahlungen aus Investitionstätigkeit	393.945,00	0	0	0	0	0	393.945,00
<i>78420000 Auszahlungen für Investitionszuschüsse Nutzungsberechtigter</i>	<i>190.680,00</i>	<i>0</i>	<i>0</i>	<i>0</i>	<i>0</i>	<i>0</i>	<i>190.680,00</i>
<i>78530000 Auszahlungen für Infrastrukturvermögen, einschließlich Grundstücke und grundstücksgleiche Rechte</i>	<i>203.265,00</i>	<i>0</i>	<i>0</i>	<i>0</i>	<i>0</i>	<i>0</i>	<i>203.265,00</i>
darunter:							
mit Verpflichtungsermächtigungen in Vorjahren bereits gebunden	-----	0	0	0	0	0	-----
Verpflichtungsermächtigungen	-----	-----	0	0	0	0	-----
Saldo der Ein- und Auszahlungen aus Investitionstätigkeit	-34.432,97	0	0	0	0	-326.924	-361.357,00
54100-1049 Erschließung Adolf-Edel-Straße							
Summe der Einzahlungen aus Investitionstätigkeit	42.753,26	0	0	0	0	0	42.753,00
<i>68150000 Investitionszuwendungen vom privaten Bereich</i>	<i>42.753,26</i>	<i>0</i>	<i>0</i>	<i>0</i>	<i>0</i>	<i>0</i>	<i>42.753,00</i>
Summe der Auszahlungen aus Investitionstätigkeit	17.840,00	0	0	0	0	0	17.840,00
<i>78530000 Auszahlungen für Infrastrukturvermögen, einschließlich Grundstücke und grundstücksgleiche Rechte</i>	<i>17.840,00</i>	<i>0</i>	<i>0</i>	<i>0</i>	<i>0</i>	<i>0</i>	<i>17.840,00</i>
darunter:							
mit Verpflichtungsermächtigungen in Vorjahren bereits gebunden	-----	0	0	0	0	0	-----
Verpflichtungsermächtigungen	-----	-----	0	0	0	0	-----
Saldo der Ein- und Auszahlungen aus Investitionstätigkeit	24.913,26	0	0	0	0	0	24.913,00
54100-1052 Straßenbau Klostersgasse							
Summe der Einzahlungen aus Investitionstätigkeit	0,00	0	0	0	0	0	0,00

Investitionsübersicht 2022

Gemeinde: 01 Stadt Montabaur

Teilhaushalt 03 Gestaltung Umwelt
Leistung 54100 Gemeindefstraßen

	bis einschl. des Haushaltsvorjahres bereitgestellte Mittel	Ansatz des Haushaltsjahres	Planungsdaten des Haushaltsfolgejahres	Planungsdaten des zweiten Haushaltsfolgejahres	Planungsdaten des dritten Haushaltsfolgejahres	Planungsdaten der weiteren Haushaltsfolgejahre bis zum Abschluss der Maßnahme	Gesamtein-/auszahlungen (über den Gesamtzeitraum der Maßnahme)
	in €	2022 in €	2023 in €	2024 in €	2025 in €	in €	in €
Summe der Auszahlungen aus Investitionstätigkeit	120.344,00	0	0	0	0	0	120.344,00
78593000 Auszahlungen für Baumaßnahmen	120.344,00	0	0	0	0	0	120.344,00
darunter:							
mit Verpflichtungsermächtigungen in Vorjahren bereits gebunden	-----	0	0	0	0	0	-----
Verpflichtungsermächtigungen	-----	-----	0	0	0	0	-----
Saldo der Ein- und Auszahlungen aus Investitionstätigkeit	-120.344,00	0	0	0	0	0	-120.344,00
54100-1053 Erhöhung der Lärmschutzwand an der BAB 3 im Bereich des OT Eschelbach							
Summe der Einzahlungen aus Investitionstätigkeit	0,00	0	0	0	0	0	0,00
Summe der Auszahlungen aus Investitionstätigkeit	50.000,00	0	0	0	0	0	0,00
78593000 Auszahlungen für Baumaßnahmen	50.000,00	0	0	0	0	0	0,00
darunter:							
mit Verpflichtungsermächtigungen in Vorjahren bereits gebunden	-----	0	0	0	0	0	-----
Verpflichtungsermächtigungen	-----	-----	0	0	0	0	-----
Saldo der Ein- und Auszahlungen aus Investitionstätigkeit	-50.000,00	0	0	0	0	0	0,00
54100-1502 Kreisverkehrsplatz Elgendorferstraße/Fürstenweg/Albertstraße							
Summe der Einzahlungen aus Investitionstätigkeit	636.912,00	633.500	89.000	0	0	0	725.912,00
68142000 Investitionszuwendungen vom Land	618.000,00	618.000	89.000	0	0	0	707.000,00
54100.23142000-54100-1502 (H)							
- Erwartete Landeszuwendung							
68148000 Investitionszuwendungen von sonstigen öffentlichen Sonderrechnungen	15.500,00	15.500	0	0	0	0	15.500,00
54100.23148000-54100-1502 (H)							
- Erwartete Zuwendung der VG-Werke							
68580000 Einzahlungen für Anlagen im Bau und für geleistete Anzahlungen	3.412,00	0	0	0	0	0	3.412,00
Summe der Auszahlungen aus Investitionstätigkeit	1.544.279,00	324.000	0	0	0	0	1.848.279,00
78420000 Auszahlungen für Investitionszuschüsse Nutzungsberechtigter	20.000,00	74.000	0	0	0	0	74.000,00
54100.01300000-54100-1502 (S)							
78593000 Auszahlungen für Baumaßnahmen	1.524.279,00	250.000	0	0	0	0	1.774.279,00
54100.09600000-54100-1502 (S)							
- (Es steht zusätzlich ein Ermächtigungsvortrag aus dem Vorjahr zur Verfügung, der durch Aufträge gebunden ist)							
darunter:							
mit Verpflichtungsermächtigungen in Vorjahren bereits gebunden	-----	54.000	0	0	0	0	-----
78420000 Auszahlungen für Investitionszuschüsse Nutzungsberechtigter	-----	54.000	0	0	0	0	-----
54100.01300000-54100-1502 (S)							
Verpflichtungsermächtigungen	-----	-----	0	0	0	0	-----
Saldo der Ein- und Auszahlungen aus Investitionstätigkeit	-907.367,00	309.500	89.000	0	0	-613.500	-1.122.367,00
54100-1503 Umgestaltung Knotenpunkt Eschelbacher Straße/Werkstraße							
Summe der Einzahlungen aus Investitionstätigkeit	0,00	0	0	0	0	0	0,00
Summe der Auszahlungen aus Investitionstätigkeit	0,00	100.000	0	0	0	0	0,00
78593000 Auszahlungen für Baumaßnahmen	0,00	100.000	0	0	0	0	0,00
54100.09600000-54100-1503 (S)							
- vorbereitende Untersuchungen							
darunter:							

Investitionsübersicht 2022

Gemeinde: 01 Stadt Montabaur

Teilhaushalt 03 Gestaltung Umwelt
Leistung 54100 Gemeindefstraßen

	bis einschl. des Haushaltsvorjahres bereitgestellte Mittel	Ansatz des Haushaltsjahres	Planungsdaten des Haushaltsfolgejahres	Planungsdaten des zweiten Haushaltsfolgejahres	Planungsdaten des dritten Haushaltsfolgejahres	Planungsdaten der weiteren Haushaltsfolgejahre bis zum Abschluss der Maßnahme	Gesamtein-/auszahlungen (über den Gesamtzeitraum der Maßnahme)
	in €	2022 in €	2023 in €	2024 in €	2025 in €	in €	in €
mit Verpflichtungsermächtigungen in Vorjahren bereits gebunden	----	0	0	0	0	0	----
Verpflichtungsermächtigungen	----	----	0	0	0	0	----
Saldo der Ein- und Auszahlungen aus Investitionstätigkeit	0,00	-100.000	0	0	0	0	0,00
54100-2004 Straßenausbau/Erschließung Densenau							
Summe der Einzahlungen aus Investitionstätigkeit	0,00	0	0	0	0	0	0,00
Summe der Auszahlungen aus Investitionstätigkeit	6.426,36	0	0	0	0	108.073	114.500,00
<i>78420000 Auszahlungen für Investitionszuschüsse Nutzungsberechtigter</i>	<i>0,00</i>	<i>0</i>	<i>0</i>	<i>0</i>	<i>0</i>	<i>6.500</i>	<i>6.500,00</i>
<i>78593000 Auszahlungen für Baumaßnahmen 54100.09600000-54100-2004 (S)</i>	<i>6.426,36</i>	<i>0</i>	<i>0</i>	<i>0</i>	<i>0</i>	<i>101.573</i>	<i>108.000,00</i>
darunter:							
mit Verpflichtungsermächtigungen in Vorjahren bereits gebunden	----	0	0	0	0	0	----
Verpflichtungsermächtigungen	----	----	0	0	0	0	----
Saldo der Ein- und Auszahlungen aus Investitionstätigkeit	-6.426,36	0	0	0	0	-108.073	-114.500,00
54100-2006 Straßen- und Kanalsanierung Mittelastraße							
Summe der Einzahlungen aus Investitionstätigkeit	6.000,00	0	0	0	0	0	5.989,00
<i>68290000 Sonstige Beiträge und ähnliche Entgelte</i>	<i>6.000,00</i>	<i>0</i>	<i>0</i>	<i>0</i>	<i>0</i>	<i>0</i>	<i>5.989,00</i>
Summe der Auszahlungen aus Investitionstätigkeit	11.120,00	0	0	0	0	0	11.120,00
<i>78420000 Auszahlungen für Investitionszuschüsse Nutzungsberechtigter</i>	<i>11.120,00</i>	<i>0</i>	<i>0</i>	<i>0</i>	<i>0</i>	<i>0</i>	<i>11.120,00</i>
darunter:							
mit Verpflichtungsermächtigungen in Vorjahren bereits gebunden	----	0	0	0	0	0	----
Verpflichtungsermächtigungen	----	----	0	0	0	0	----
Saldo der Ein- und Auszahlungen aus Investitionstätigkeit	-5.120,00	0	0	0	0	-11	-5.131,00
54100-2007 Straßen-/Kanalsanierung Densenau							
Summe der Einzahlungen aus Investitionstätigkeit	4.695,00	0	0	0	0	0	4.695,00
<i>68290000 Sonstige Beiträge und ähnliche Entgelte</i>	<i>4.695,00</i>	<i>0</i>	<i>0</i>	<i>0</i>	<i>0</i>	<i>0</i>	<i>4.695,00</i>
Summe der Auszahlungen aus Investitionstätigkeit	6.260,00	0	0	0	0	0	6.260,00
<i>78420000 Auszahlungen für Investitionszuschüsse Nutzungsberechtigter</i>	<i>6.260,00</i>	<i>0</i>	<i>0</i>	<i>0</i>	<i>0</i>	<i>0</i>	<i>6.260,00</i>
darunter:							
mit Verpflichtungsermächtigungen in Vorjahren bereits gebunden	----	0	0	0	0	0	----
Verpflichtungsermächtigungen	----	----	0	0	0	0	----
Saldo der Ein- und Auszahlungen aus Investitionstätigkeit	-1.565,00	0	0	0	0	0	-1.565,00
54100-3001 Straßenausbau Wagnerstraße							
Summe der Einzahlungen aus Investitionstätigkeit	0,00	0	0	0	0	256.100	256.100,00
<i>68290000 Sonstige Beiträge und ähnliche Entgelte</i>	<i>0,00</i>	<i>0</i>	<i>0</i>	<i>0</i>	<i>0</i>	<i>256.100</i>	<i>256.100,00</i>
Summe der Auszahlungen aus Investitionstätigkeit	40.000,00	0	0	0	0	10.000	50.000,00
<i>78420000 Auszahlungen für Investitionszuschüsse Nutzungsberechtigter</i>	<i>0,00</i>	<i>0</i>	<i>0</i>	<i>0</i>	<i>0</i>	<i>50.000</i>	<i>50.000,00</i>
<i>78593000 Auszahlungen für Baumaßnahmen</i>	<i>40.000,00</i>	<i>0</i>	<i>0</i>	<i>0</i>	<i>0</i>	<i>0</i>	<i>0,00</i>
darunter:							
mit Verpflichtungsermächtigungen in Vorjahren bereits gebunden	----	0	0	0	0	0	----
Verpflichtungsermächtigungen	----	----	0	0	0	0	----
Saldo der Ein- und Auszahlungen aus Investitionstätigkeit	-40.000,00	0	0	0	0	246.100	206.100,00
54100-3002 Bau einer Linksabbiegerspur an der L 312							
Summe der Einzahlungen aus Investitionstätigkeit	0,00	0	0	0	0	0	0,00

Investitionsübersicht 2022

Gemeinde: 01 Stadt Montabaur

Teilhaushalt 03 Gestaltung Umwelt
Leistung 54100 Gemeindefstraßen

	bis einschl. des Haushaltsvorjahres bereitgestellte Mittel	Ansatz des Haushaltsjahres	Planungsdaten des Haushaltsfolgejahres	Planungsdaten des zweiten Haushaltsfolgejahres	Planungsdaten des dritten Haushaltsfolgejahres	Planungsdaten der weiteren Haushaltsfolgejahre bis zum Abschluss der Maßnahme	Gesamtein-/auszahlungen (über den Gesamtzeitraum der Maßnahme)
	in €	2022 in €	2023 in €	2024 in €	2025 in €	in €	in €
Summe der Auszahlungen aus Investitionstätigkeit	50.000,00	0	0	0	0	250.000	300.000,00
78593000 Auszahlungen für Baumaßnahmen 54100.09600000-54100-3002 (S) - Maßnahme ist auf spätere Jahre verschoben	50.000,00	0	0	0	0	250.000	300.000,00
darunter:							
mit Verpflichtungsermächtigungen in Vorjahren bereits gebunden	-----	0	0	0	0	0	-----
Verpflichtungsermächtigungen	-----	-----	0	0	0	0	-----
Saldo der Ein- und Auszahlungen aus Investitionstätigkeit	-50.000,00	0	0	0	0	-250.000	-300.000,00
54100-3003 Erschließung eines Neubaugebietes							
Summe der Einzahlungen aus Investitionstätigkeit	0,00	0	0	0	0	0	0,00
Summe der Auszahlungen aus Investitionstätigkeit	840.000,00	815.000	0	0	0	0	840.000,00
78510000 Auszahlungen für unbebaute Grundstücke und grundstücksgleiche Rechte 54100.02920000-54100-3003 (S) - Grunderwerb zur Ausweisung des Neubaugebietes	815.000,00	815.000	0	0	0	0	815.000,00
78593000 Auszahlungen für Baumaßnahmen 54100.09600000-54100-3003 (S) - Planungskosten (Es steht eine Ermächtigungsvortrag zur Verfügung)	25.000,00	0	0	0	0	0	25.000,00
darunter:							
mit Verpflichtungsermächtigungen in Vorjahren bereits gebunden	-----	0	0	0	0	0	-----
Verpflichtungsermächtigungen	-----	-----	0	0	0	0	-----
Saldo der Ein- und Auszahlungen aus Investitionstätigkeit	-840.000,00	-815.000	0	0	0	0	-840.000,00
54100-3004 Straßenbau Pfarrer-Fein-Straße (Fußweg)							
Summe der Einzahlungen aus Investitionstätigkeit	0,00	0	0	0	0	0	0,00
Summe der Auszahlungen aus Investitionstätigkeit	64.804,54	0	0	0	0	0	62.072,00
78593000 Auszahlungen für Baumaßnahmen 54100.09600000-54100-3004 (S) - Neuveranschlagung	64.804,54	0	0	0	0	0	62.072,00
darunter:							
mit Verpflichtungsermächtigungen in Vorjahren bereits gebunden	-----	0	0	0	0	0	-----
Verpflichtungsermächtigungen	-----	-----	0	0	0	0	-----
Saldo der Ein- und Auszahlungen aus Investitionstätigkeit	-64.804,54	0	0	0	0	0	-62.072,00
54100-3005 Straßenbau Bornwiesen- / Köppelstraße (Fußweg)							
Summe der Einzahlungen aus Investitionstätigkeit	0,00	0	0	0	0	0	0,00
Summe der Auszahlungen aus Investitionstätigkeit	52.114,46	0	0	0	0	0	52.114,00
78593000 Auszahlungen für Baumaßnahmen	52.114,46	0	0	0	0	0	52.114,00
darunter:							
mit Verpflichtungsermächtigungen in Vorjahren bereits gebunden	-----	0	0	0	0	0	-----
Verpflichtungsermächtigungen	-----	-----	0	0	0	0	-----
Saldo der Ein- und Auszahlungen aus Investitionstätigkeit	-52.114,46	0	0	0	0	0	-52.114,00
54100-3007 Straßenbau Bornwiesen- / Mozartstraße (Fußweg)							
Summe der Einzahlungen aus Investitionstätigkeit	0,00	0	0	0	0	0	0,00
Summe der Auszahlungen aus Investitionstätigkeit	56.174,00	0	0	0	0	0	56.174,00

Investitionsübersicht 2022

Gemeinde: 01 Stadt Montabaur

Teilhaushalt 03 Gestaltung Umwelt
Leistung 54100 Gemeindestraßen

	bis einschl. des Haushaltsvorjahres bereitgestellte Mittel	Ansatz des Haushaltsjahres	Planungsdaten des Haushaltsfolgejahres	Planungsdaten des zweiten Haushaltsfolgejahres	Planungsdaten des dritten Haushaltsfolgejahres	Planungsdaten der weiteren Haushaltsfolgejahre bis zum Abschluss der Maßnahme	Gesamtein-/auszahlungen (über den Gesamtzeitraum der Maßnahme)
	in €	2022 in €	2023 in €	2024 in €	2025 in €	in €	in €
78593000 Auszahlungen für Baumaßnahmen	56.174,00	0	0	0	0	0	56.174,00
darunter:							
mit Verpflichtungsermächtigungen in Vorjahren bereits gebunden	-----	0	0	0	0	0	-----
Verpflichtungsermächtigungen	-----	-----	0	0	0	0	-----
Saldo der Ein- und Auszahlungen aus Investitionstätigkeit	-56.174,00	0	0	0	0	0	-56.174,00
54100-3008 Straßen- und Gehwegausbau Baumbacher-Straße							
Summe der Einzahlungen aus Investitionstätigkeit	0,00	0	0	0	0	0	0,00
Summe der Auszahlungen aus Investitionstätigkeit	50.000,00	200.000	0	0	0	0	200.000,00
78593000 Auszahlungen für Baumaßnahmen 54100.09600000-54100-3008 (S) - vorsorglicher Planungsansatz (Da es sich um einen gemeinschaftlichen Ausbau mit dem LBM handelt ist noch unklar, wie die Maßnahme abgerechnet wird. Sobald dies feststeht, wird die Maßnahme sofern notwendig, in einem Nachtrag vorgeschrieben.	50.000,00	200.000	0	0	0	0	200.000,00
darunter:							
mit Verpflichtungsermächtigungen in Vorjahren bereits gebunden	-----	0	0	0	0	0	-----
Verpflichtungsermächtigungen	-----	-----	0	0	0	0	-----
Saldo der Ein- und Auszahlungen aus Investitionstätigkeit	-50.000,00	-200.000	0	0	0	0	-200.000,00
54100-3009 Herstellung einer Verbindungsstraße L312 / Waldschule							
Summe der Einzahlungen aus Investitionstätigkeit	0,00	0	0	0	0	0	0,00
Summe der Auszahlungen aus Investitionstätigkeit	0,00	0	0	0	0	1.500.000	1.500.000,00
78593000 Auszahlungen für Baumaßnahmen	0,00	0	0	0	0	1.500.000	1.500.000,00
darunter:							
mit Verpflichtungsermächtigungen in Vorjahren bereits gebunden	-----	0	0	0	0	0	-----
Verpflichtungsermächtigungen	-----	-----	0	0	0	0	-----
Saldo der Ein- und Auszahlungen aus Investitionstätigkeit	0,00	0	0	0	0	-1.500.000	-1.500.000,00
54100-4003 Erschließung NBG Sonnenblumenweg - Fertigstellung - (1. Abschnitt)							
Summe der Einzahlungen aus Investitionstätigkeit	27.168,00	0	0	0	0	0	25.829,00
68260000 Anzahlungen für Beiträge	32.568,00	0	0	0	0	0	31.229,00
68290000 Sonstige Beiträge und ähnliche Entgelte	-5.400,00	0	0	0	0	0	-5.400,00
Summe der Auszahlungen aus Investitionstätigkeit	100.405,00	0	0	0	0	0	100.405,00
78593000 Auszahlungen für Baumaßnahmen 54100.09600000-54100-4003 (S) - Umsetzung landespflegerischen Ausgleichsmaßnahmen (Es steht ein Ermächtigungsvortrag zur Verfügung)	100.405,00	0	0	0	0	0	100.405,00
darunter:							
mit Verpflichtungsermächtigungen in Vorjahren bereits gebunden	-----	0	0	0	0	0	-----
Verpflichtungsermächtigungen	-----	-----	0	0	0	0	-----
Saldo der Ein- und Auszahlungen aus Investitionstätigkeit	-73.237,00	0	0	0	0	-1.339	-74.576,00
54100-4004 Erschließung NBG Sonnenblumenweg (2. Abschnitt)							
Summe der Einzahlungen aus Investitionstätigkeit	904.661,72	57.000	0	0	0	0	904.661,00
68290000 Sonstige Beiträge und ähnliche Entgelte	196.375,00	0	0	0	0	0	196.375,00

Investitionsübersicht 2022

Gemeinde: 01 Stadt Montabaur

Teilhaushalt 03 Gestaltung Umwelt
Leistung 54100 Gemeindestraßen

	bis einschl. des Haushaltsvorjahres bereitgestellte Mittel	Ansatz des Haushaltsjahres	Planungsdaten des Haushaltsfolgejahres	Planungsdaten des zweiten Haushaltsfolgejahres	Planungsdaten des dritten Haushaltsfolgejahres	Planungsdaten der weiteren Haushaltsfolgejahre bis zum Abschluss der Maßnahme	Gesamtein-/auszahlungen (über den Gesamtzeitraum der Maßnahme)
	in €	2022 in €	2023 in €	2024 in €	2025 in €	in €	in €
68800000 <i>Einzahlungen aus der Veräußerung von Waren</i> <i>54100.14310000-54100-4004 (H)</i>	708.286,72	57.000	0	0	0	0	708.286,00
Summe der Einzahlungen aus Investitionstätigkeit	501.074,00	2.000	0	0	0	0	503.074,00
78593000 <i>Auszahlungen für Baumaßnahmen</i> <i>54100.09600000-54100-4004 (S)</i> <i>- Umsetzung landespflegerischen Ausgleichsmaßnahmen</i> <i>(Es steht ein Ermächtigungsvortrag zur Verfügung)</i>	195.330,00	2.000	0	0	0	0	197.330,00
78831000 <i>Fertige Erzeugnisse</i>	305.744,00	0	0	0	0	0	305.744,00
darunter:							
mit Verpflichtungsermächtigungen in Vorjahren bereits gebunden	-----	0	0	0	0	0	-----
Verpflichtungsermächtigungen	-----	-----	0	0	0	0	-----
Saldo der Ein- und Auszahlungen aus Investitionstätigkeit	403.587,72	55.000	0	0	0	0	401.587,00
54100-4005 Straßen-/Kanalsanierung Krokusstraße							
Summe der Einzahlungen aus Investitionstätigkeit	13.500,00	0	13.500	0	0	0	13.500,00
68290000 <i>Sonstige Beiträge und ähnliche Entgelte</i> <i>54100.23290000-54100-4005 (H)</i>	13.500,00	0	13.500	0	0	0	13.500,00
Summe der Auszahlungen aus Investitionstätigkeit	26.000,00	22.000	0	0	0	0	22.000,00
78420000 <i>Auszahlungen für Investitionszuschüsse Nutzungsberechtigter</i> <i>54100.01300000-54100-4005 (S)</i>	22.000,00	22.000	0	0	0	0	22.000,00
78593000 <i>Auszahlungen für Baumaßnahmen</i>	4.000,00	0	0	0	0	0	0,00
darunter:							
mit Verpflichtungsermächtigungen in Vorjahren bereits gebunden	-----	0	0	0	0	0	-----
Verpflichtungsermächtigungen	-----	-----	0	0	0	0	-----
Saldo der Ein- und Auszahlungen aus Investitionstätigkeit	-12.500,00	-22.000	13.500	0	0	0	-8.500,00
54100-5001 Straßenausbau Hohlweg							
Summe der Einzahlungen aus Investitionstätigkeit	0,00	0	0	0	0	202.600	202.600,00
68148000 <i>Investitionszuwendungen von sonstigen öffentlichen Sonderrechnungen</i>	0,00	0	0	0	0	8.000	8.000,00
68290000 <i>Sonstige Beiträge und ähnliche Entgelte</i>	0,00	0	0	0	0	194.600	194.600,00
Summe der Auszahlungen aus Investitionstätigkeit	25.000,00	25.000	0	0	0	236.000	286.000,00
78420000 <i>Auszahlungen für Investitionszuschüsse Nutzungsberechtigter</i> <i>54100.01300000-54100-5001 (S)</i>	0,00	0	0	0	0	40.000	40.000,00
78593000 <i>Auszahlungen für Baumaßnahmen</i> <i>54100.09600000-54100-5001 (S)</i> <i>- Planungskosten (Ausbau erfolgt in späteren Jahren)</i>	25.000,00	25.000	0	0	0	196.000	246.000,00
darunter:							
mit Verpflichtungsermächtigungen in Vorjahren bereits gebunden	-----	0	0	0	0	0	-----
Verpflichtungsermächtigungen	-----	-----	0	0	0	0	-----
Saldo der Ein- und Auszahlungen aus Investitionstätigkeit	-25.000,00	-25.000	0	0	0	-33.400	-83.400,00
54100-6001 Straßenausbau Amselstraße							
Summe der Einzahlungen aus Investitionstätigkeit	0,00	0	0	0	0	0	0,00
Summe der Auszahlungen aus Investitionstätigkeit	15.000,00	0	0	0	0	135.000	150.000,00
78593000 <i>Auszahlungen für Baumaßnahmen</i> <i>54100.09600000-54100-6001 (S)</i> <i>- (Es steht ein Ermächtigungsvortrag aus Vorjahren zur Verfügung)</i>	15.000,00	0	0	0	0	135.000	150.000,00

Investitionsübersicht 2022

Gemeinde: 01 Stadt Montabaur

Teilhaushalt 03 Gestaltung Umwelt
Leistung 54100 Gemeinestraßen

	bis einschl. des Haushaltsvorjahres bereitgestellte Mittel	Ansatz des Haushaltsjahres	Planungsdaten des Haushaltsfolgejahres	Planungsdaten des zweiten Haushaltsfolgejahres	Planungsdaten des dritten Haushaltsfolgejahres	Planungsdaten der weiteren Haushaltsfolgejahre bis zum Abschluss der Maßnahme	Gesamtein-/auszahlungen (über den Gesamtzeitraum der Maßnahme)
	in €	2022 in €	2023 in €	2024 in €	2025 in €	in €	in €
darunter:							
mit Verpflichtungsermächtigungen in Vorjahren bereits gebunden	-----	0	0	0	0	0	-----
Verpflichtungsermächtigungen	-----	-----	0	0	0	0	-----
Saldo der Ein- und Auszahlungen aus Investitionstätigkeit	-15.000,00	0	0	0	0	-135.000	-150.000,00
54100-6002 Straßenausbau Ringstraße							
Summe der Einzahlungen aus Investitionstätigkeit	0,00	0	0	0	0	0	0,00
Summe der Auszahlungen aus Investitionstätigkeit	28.000,00	0	0	0	0	335.500	363.500,00
78593000 Auszahlungen für Baumaßnahmen	28.000,00	0	0	0	0	335.500	363.500,00
darunter:							
mit Verpflichtungsermächtigungen in Vorjahren bereits gebunden	-----	0	0	0	0	0	-----
Verpflichtungsermächtigungen	-----	-----	0	0	0	0	-----
Saldo der Ein- und Auszahlungen aus Investitionstätigkeit	-28.000,00	0	0	0	0	-335.500	-363.500,00
54100-6003 Straßenausbau Finkenweg							
Summe der Einzahlungen aus Investitionstätigkeit	0,00	0	0	0	0	0	0,00
Summe der Auszahlungen aus Investitionstätigkeit	2.911,23	0	0	0	0	134.088	137.000,00
78593000 Auszahlungen für Baumaßnahmen	2.911,23	0	0	0	0	134.088	137.000,00
darunter:							
mit Verpflichtungsermächtigungen in Vorjahren bereits gebunden	-----	0	0	0	0	0	-----
Verpflichtungsermächtigungen	-----	-----	0	0	0	0	-----
Saldo der Ein- und Auszahlungen aus Investitionstätigkeit	-2.911,23	0	0	0	0	-134.088	-137.000,00
54100-6004 Straßenausbau Taubenweg							
Summe der Einzahlungen aus Investitionstätigkeit	0,00	0	0	0	0	0	0,00
Summe der Auszahlungen aus Investitionstätigkeit	2.000,00	0	0	0	0	52.000	54.000,00
78593000 Auszahlungen für Baumaßnahmen	2.000,00	0	0	0	0	52.000	54.000,00
darunter:							
mit Verpflichtungsermächtigungen in Vorjahren bereits gebunden	-----	0	0	0	0	0	-----
Verpflichtungsermächtigungen	-----	-----	0	0	0	0	-----
Saldo der Ein- und Auszahlungen aus Investitionstätigkeit	-2.000,00	0	0	0	0	-52.000	-54.000,00
54100-6005 Straßenausbau Mittelstraße							
Summe der Einzahlungen aus Investitionstätigkeit	0,00	0	0	0	0	0	0,00
Summe der Auszahlungen aus Investitionstätigkeit	6.231,29	0	0	0	0	95.768	102.000,00
78420000 Auszahlungen für Investitionszuschüsse Nutzungsberechtigter	2.231,29	0	0	0	0	0	0,00
78593000 Auszahlungen für Baumaßnahmen	4.000,00	0	0	0	0	95.768	102.000,00
darunter:							
mit Verpflichtungsermächtigungen in Vorjahren bereits gebunden	-----	0	0	0	0	0	-----
Verpflichtungsermächtigungen	-----	-----	0	0	0	0	-----
Saldo der Ein- und Auszahlungen aus Investitionstätigkeit	-6.231,29	0	0	0	0	-95.768	-102.000,00
54100-6007 Erschließung NBG Meisenstraße 2. Abschnitt							
Summe der Einzahlungen aus Investitionstätigkeit	305.920,00	0	0	0	0	0	305.920,00
68290000 Sonstige Beiträge und ähnliche Entgelte	305.920,00	0	0	0	0	0	305.920,00
Summe der Auszahlungen aus Investitionstätigkeit	407.340,47	0	8.000	0	0	0	392.340,00
78593000 Auszahlungen für Baumaßnahmen	407.340,47	0	8.000	0	0	0	392.340,00
54100.09600000-54100-6007 (S)							
- landespflegerische Ausgleichsmaßnahme (Da es bezüglich der Ausgleichsflächen noch einen Karungsbedarf bezüglich der Flächen gibt, wird die Umsetzung erst in 2023 erfolgen.							

Investitionsübersicht 2022

Gemeinde: 01 Stadt Montabaur

Teilhaushalt 03 Gestaltung Umwelt
Leistung 54100 Gemeindefstraßen

	bis einschl. des Haushaltsvorjahres bereitgestellte Mittel	Ansatz des Haushaltsjahres	Planungsdaten des Haushaltsfolgejahres	Planungsdaten des zweiten Haushaltsfolgejahres	Planungsdaten des dritten Haushaltsfolgejahres	Planungsdaten der weiteren Haushaltsfolgejahre bis zum Abschluss der Maßnahme	Gesamtein-/auszahlungen (über den Gesamtzeitraum der Maßnahme)
	in €	2022 in €	2023 in €	2024 in €	2025 in €	in €	in €
darunter:							
mit Verpflichtungsermächtigungen in Vorjahren bereits gebunden	-----	0	0	0	0	0	-----
Verpflichtungsermächtigungen	-----	-----	0	0	0	0	-----
Saldo der Ein- und Auszahlungen aus Investitionstätigkeit	-101.420,47	0	-8.000	0	0	0	-86.420,00
54100-6008 Straßenausbau Buchenstraße (Einmündung Westerwaldstraße bis Einmündung Parkstraße)							
Summe der Einzahlungen aus Investitionstätigkeit	0,00	0	0	0	0	0	0,00
Summe der Auszahlungen aus Investitionstätigkeit	15.000,00	0	0	0	0	525.000	540.000,00
78593000 Auszahlungen für Baumaßnahmen	15.000,00	0	0	0	0	525.000	540.000,00
darunter:							
mit Verpflichtungsermächtigungen in Vorjahren bereits gebunden	-----	0	0	0	0	0	-----
Verpflichtungsermächtigungen	-----	-----	0	0	0	0	-----
Saldo der Ein- und Auszahlungen aus Investitionstätigkeit	-15.000,00	0	0	0	0	-525.000	-540.000,00
54100-6009 Straßenausbau Drosselweg							
Summe der Einzahlungen aus Investitionstätigkeit	0,00	0	0	0	0	0	0,00
Summe der Auszahlungen aus Investitionstätigkeit	989,00	0	0	0	0	41.011	42.000,00
78593000 Auszahlungen für Baumaßnahmen 54100.09600000-54100-6009 (S)	989,00	0	0	0	0	41.011	42.000,00
darunter:							
mit Verpflichtungsermächtigungen in Vorjahren bereits gebunden	-----	0	0	0	0	0	-----
Verpflichtungsermächtigungen	-----	-----	0	0	0	0	-----
Saldo der Ein- und Auszahlungen aus Investitionstätigkeit	-989,00	0	0	0	0	-41.011	-42.000,00
54100-9001 Umbau der Straßenbeleuchtung und des Stromnetzes - allgemein -							
Summe der Einzahlungen aus Investitionstätigkeit	0,00	0	0	0	0	0	0,00
Summe der Auszahlungen aus Investitionstätigkeit	50.000,00	50.000	0	0	0	0	51.685,00
78593000 Auszahlungen für Baumaßnahmen 54100.09600000-54100-9001 (S) - Erneuerung Beleuchtung Fußgängerüberwege im Stadtgebiet	50.000,00	50.000	0	0	0	0	51.685,00
darunter:							
mit Verpflichtungsermächtigungen in Vorjahren bereits gebunden	-----	0	0	0	0	0	-----
Verpflichtungsermächtigungen	-----	-----	0	0	0	0	-----
Saldo der Ein- und Auszahlungen aus Investitionstätigkeit	-50.000,00	-50.000	0	0	0	0	-51.685,00
54100-9004 Erweiterung Straßenbeleuchtung Stadt Montabaur (Weserstraße)							
Summe der Einzahlungen aus Investitionstätigkeit	0,00	0	0	0	0	0	0,00
Summe der Auszahlungen aus Investitionstätigkeit	184.192,15	0	0	0	0	0	184.192,00
78593000 Auszahlungen für Baumaßnahmen	184.192,15	0	0	0	0	0	184.192,00
darunter:							
mit Verpflichtungsermächtigungen in Vorjahren bereits gebunden	-----	0	0	0	0	0	-----
Verpflichtungsermächtigungen	-----	-----	0	0	0	0	-----
Saldo der Ein- und Auszahlungen aus Investitionstätigkeit	-184.192,15	0	0	0	0	0	-184.192,00
54100-9006 Erweiterung Straßenbeleuchtung OT Elgendorf (Südstraße - Waldschule)							
Summe der Einzahlungen aus Investitionstätigkeit	0,00	0	0	0	0	0	0,00
Summe der Auszahlungen aus Investitionstätigkeit	15.869,00	0	0	0	0	0	15.869,00
78593000 Auszahlungen für Baumaßnahmen	15.869,00	0	0	0	0	0	15.869,00
darunter:							

Investitionsübersicht 2022

Gemeinde: 01 Stadt Montabaur

Teilhaushalt 03 Gestaltung Umwelt
Leistung 54100 Gemeindestraßen

	bis einschl. des Haushaltsvorjahres bereitgestellte Mittel	Ansatz des Haushaltsjahres	Planungsdaten des Haushaltsfolgejahres	Planungsdaten des zweiten Haushaltsfolgejahres	Planungsdaten des dritten Haushaltsfolgejahres	Planungsdaten der weiteren Haushaltsfolgejahre bis zum Abschluss der Maßnahme	Gesamtein-/auszahlungen (über den Gesamtzeitraum der Maßnahme)
	in €	2022 in €	2023 in €	2024 in €	2025 in €	in €	in €
mit Verpflichtungsermächtigungen in Vorjahren bereits gebunden	----	0	0	0	0	0	----
Verpflichtungsermächtigungen	----	----	0	0	0	0	----
Saldo der Ein- und Auszahlungen aus Investitionstätigkeit	-15.869,00	0	0	0	0	0	-15.869,00
54100-9007 Erneuerung Straßenbeleuchtung (OT Elgendorf, Weststraße - Sturmschaden-)							
Summe der Einzahlungen aus Investitionstätigkeit	0,00	0	0	0	0	0	0,00
Summe der Auszahlungen aus Investitionstätigkeit	49.124,00	0	0	0	0	0	49.124,00
<i>78593000 Auszahlungen für Baumaßnahmen</i>	<i>49.124,00</i>	<i>0</i>	<i>0</i>	<i>0</i>	<i>0</i>	<i>0</i>	<i>49.124,00</i>
darunter:							
mit Verpflichtungsermächtigungen in Vorjahren bereits gebunden	----	0	0	0	0	0	----
Verpflichtungsermächtigungen	----	----	0	0	0	0	----
Saldo der Ein- und Auszahlungen aus Investitionstätigkeit	-49.124,00	0	0	0	0	0	-49.124,00
54100-9008 Erneuerung Straßenbeleuchtung (OT Horressen, Buchenstraße - Sturmschaden-)							
Summe der Einzahlungen aus Investitionstätigkeit	0,00	0	0	0	0	0	0,00
Summe der Auszahlungen aus Investitionstätigkeit	81.950,00	0	0	0	0	0	81.950,00
<i>78593000 Auszahlungen für Baumaßnahmen</i>	<i>81.950,00</i>	<i>0</i>	<i>0</i>	<i>0</i>	<i>0</i>	<i>0</i>	<i>81.950,00</i>
<i>54100.09600000-54100-9008 (S)</i>							
<i>- Restabwicklung der Erneuerung der Straßenbeleuchtung und der Verlegung von Leerrohren</i>							
<i>(Es steht ein Ermächtigungsvortrag zur Verfügung)</i>							
darunter:							
mit Verpflichtungsermächtigungen in Vorjahren bereits gebunden	----	0	0	0	0	0	----
Verpflichtungsermächtigungen	----	----	0	0	0	0	----
Saldo der Ein- und Auszahlungen aus Investitionstätigkeit	-81.950,00	0	0	0	0	0	-81.950,00
54100-9009 Erweiterung Straßenbeleuchtung Kappesgarten Weg (OT Horressen)							
Summe der Einzahlungen aus Investitionstätigkeit	0,00	0	0	0	0	0	0,00
Summe der Auszahlungen aus Investitionstätigkeit	0,00	0	0	0	0	180.000	180.000,00
<i>78593000 Auszahlungen für Baumaßnahmen</i>	<i>0,00</i>	<i>0</i>	<i>0</i>	<i>0</i>	<i>0</i>	<i>180.000</i>	<i>180.000,00</i>
darunter:							
mit Verpflichtungsermächtigungen in Vorjahren bereits gebunden	----	0	0	0	0	0	----
Verpflichtungsermächtigungen	----	----	0	0	0	0	----
Saldo der Ein- und Auszahlungen aus Investitionstätigkeit	0,00	0	0	0	0	-180.000	-180.000,00
54100-9500 Barrierefreier Umbau der Bushaltestellen im Stadtgebiet							
Summe der Einzahlungen aus Investitionstätigkeit	0,00	0	0	0	0	0	0,00
Summe der Auszahlungen aus Investitionstätigkeit	52.500,00	250.000	130.000	0	0	0	380.000,00
<i>78593000 Auszahlungen für Baumaßnahmen</i>	<i>52.500,00</i>	<i>250.000</i>	<i>130.000</i>	<i>0</i>	<i>0</i>	<i>0</i>	<i>380.000,00</i>
<i>54100.09600000-54100-9500 (S)</i>							
<i>- Planungsleistungen und Beginn der Umsetzung</i>							
darunter:							
mit Verpflichtungsermächtigungen in Vorjahren bereits gebunden	----	0	0	0	0	0	----
Verpflichtungsermächtigungen	----	----	130.000	0	0	0	----
<i>78593000 Auszahlungen für Baumaßnahmen</i>	<i>----</i>	<i>----</i>	<i>130.000</i>	<i>0</i>	<i>0</i>	<i>0</i>	<i>----</i>
<i>54100.09600000-54100-9500 (S)</i>							
<i>- Planungsleistungen und Beginn der Umsetzung</i>							
Saldo der Ein- und Auszahlungen aus Investitionstätigkeit	-52.500,00	-250.000	-130.000	0	0	0	-380.000,00

Investitionsübersicht 2022

Gemeinde: 01 Stadt Montabaur

Teilhaushalt 03 Gestaltung Umwelt
 Leistung 54620 Kommunale Parkhäuser (allgem. Aufwendungen u. Auszahlungen, die später per ILV zugerechnet werden)

	bis einschl. des Haushaltsvorjahres bereitgestellte Mittel	Ansatz des Haushaltsjahres	Planungsdaten des Haushaltsfolgejahres	Planungsdaten des zweiten Haushaltsfolgejahres	Planungsdaten des dritten Haushaltsfolgejahres	Planungsdaten der weiteren Haushaltsfolgejahre bis zum Abschluss der Maßnahme	Gesamtein-/auszahlungen (über den Gesamtzeitraum der Maßnahme)
	in €	2022 in €	2023 in €	2024 in €	2025 in €	in €	in €
54620-0000 Vermischte Investitionsmaßnahmen							
Summe der Einzahlungen aus Investitionstätigkeit	0,00	0	0	0	0	0	0,00
Summe der Auszahlungen aus Investitionstätigkeit	3.441,00	0	0	0	0	0	3.441,00
<i>78571000 Auszahlungen für bewegliche Sachen des Anlagevermögens oberhalb der Wertgrenze i.H.v. 1.000 Euro (netto)</i>	<i>3.441,00</i>	<i>0</i>	<i>0</i>	<i>0</i>	<i>0</i>	<i>0</i>	<i>3.441,00</i>
darunter:							
mit Verpflichtungsermächtigungen in Vorjahren bereits gebunden	-----	0	0	0	0	0	-----
Verpflichtungsermächtigungen	-----	-----	0	0	0	0	-----
Saldo der Ein- und Auszahlungen aus Investitionstätigkeit	-3.441,00	0	0	0	0	0	-3.441,00
54620-0001 Anschaffung eines Dienstfahrzeuges für den Tiefgaragen und Parkraumbetriebsdienst							
Summe der Einzahlungen aus Investitionstätigkeit	0,00	0	0	0	0	0	0,00
Summe der Auszahlungen aus Investitionstätigkeit	66.000,00	55.000	0	0	0	0	66.000,00
<i>78560000 Auszahlungen für Fahrzeuge, Maschinen und technische Anlagen</i>	<i>66.000,00</i>	<i>55.000</i>	<i>0</i>	<i>0</i>	<i>0</i>	<i>0</i>	<i>66.000,00</i>
<i>54620.07111000-54620-0001 (S)</i>							
<i>- Elektro-Mobil für den TG Betriebsdienst (vorsorgliche Neuveranschlagung)</i>							
darunter:							
mit Verpflichtungsermächtigungen in Vorjahren bereits gebunden	-----	0	0	0	0	0	-----
Verpflichtungsermächtigungen	-----	-----	0	0	0	0	-----
Saldo der Ein- und Auszahlungen aus Investitionstätigkeit	-66.000,00	-55.000	0	0	0	0	-66.000,00
54620-0002 Anschaffung einer neuen Kehrmaschine für die Tiefgaragen							
Summe der Einzahlungen aus Investitionstätigkeit	756,30	0	0	0	0	0	756,00
<i>68560000 Einzahlungen für Fahrzeuge Maschinen und technische Anlagen</i>	<i>756,30</i>	<i>0</i>	<i>0</i>	<i>0</i>	<i>0</i>	<i>0</i>	<i>756,00</i>
Summe der Auszahlungen aus Investitionstätigkeit	33.747,00	0	0	0	0	0	33.747,00
<i>78560000 Auszahlungen für Fahrzeuge, Maschinen und technische Anlagen</i>	<i>33.747,00</i>	<i>0</i>	<i>0</i>	<i>0</i>	<i>0</i>	<i>0</i>	<i>33.747,00</i>
darunter:							
mit Verpflichtungsermächtigungen in Vorjahren bereits gebunden	-----	0	0	0	0	0	-----
Verpflichtungsermächtigungen	-----	-----	0	0	0	0	-----
Saldo der Ein- und Auszahlungen aus Investitionstätigkeit	-32.990,70	0	0	0	0	0	-32.991,00

Investitionsübersicht 2022

Gemeinde: 01 Stadt Montabaur

Teilhaushalt 03 Gestaltung Umwelt
Leistung 54621 Tiefgarage "Altstadt I"

	bis einschl. des Haushaltsvorjahres bereitgestellte Mittel	Ansatz des Haushaltsjahres	Planungsdaten des Haushaltsfolgejahres	Planungsdaten des zweiten Haushaltsfolgejahres	Planungsdaten des dritten Haushaltsfolgejahres	Planungsdaten der weiteren Haushaltsfolgejahre bis zum Abschluss der Maßnahme	Gesamtein-/auszahlungen (über den Gesamtzeitraum der Maßnahme)
	in €	2022 in €	2023 in €	2024 in €	2025 in €	in €	in €
54621-0001 Technische Anlagen der Parkraumbewirtschaftung							
Summe der Einzahlungen aus Investitionstätigkeit	0,00	0	0	0	0	0	0,00
Summe der Auszahlungen aus Investitionstätigkeit	0,00	91.500	0	0	0	0	91.500,00
<i>78560000 Auszahlungen für Fahrzeuge, Maschinen und technische Anlagen</i>	<i>0,00</i>	<i>91.500</i>	<i>0</i>	<i>0</i>	<i>0</i>	<i>0</i>	<i>91.500,00</i>
<i>54621.07292000-54621-0001 (S)</i>							
<i>- Erneuerung der Parkierungsanlage</i>							
darunter:							
mit Verpflichtungsermächtigungen in Vorjahren bereits gebunden	-----	75.000	0	0	0	0	-----
<i>78560000 Auszahlungen für Fahrzeuge, Maschinen und technische Anlagen</i>	<i>-----</i>	<i>75.000</i>	<i>0</i>	<i>0</i>	<i>0</i>	<i>0</i>	<i>-----</i>
<i>54621.07292000-54621-0001 (S)</i>							
<i>- Erneuerung der Parkierungsanlage</i>							
Verpflichtungsermächtigungen	-----	-----	0	0	0	0	-----
Saldo der Ein- und Auszahlungen aus Investitionstätigkeit	0,00	-91.500	0	0	0	0	-91.500,00
54621-1001 Schaffung Ladeinfrastruktur für E-Mobilität							
Summe der Einzahlungen aus Investitionstätigkeit	11.643,00	0	0	0	0	0	11.643,00
<i>68143000 Investitionszuwendungen von Gemeinden und Gemeindeverbänden</i>	<i>11.643,00</i>	<i>0</i>	<i>0</i>	<i>0</i>	<i>0</i>	<i>0</i>	<i>11.643,00</i>
Summe der Auszahlungen aus Investitionstätigkeit	11.643,00	0	0	0	0	0	11.643,00
<i>78593000 Auszahlungen für Baumaßnahmen</i>	<i>11.643,00</i>	<i>0</i>	<i>0</i>	<i>0</i>	<i>0</i>	<i>0</i>	<i>11.643,00</i>
darunter:							
mit Verpflichtungsermächtigungen in Vorjahren bereits gebunden	-----	0	0	0	0	0	-----
Verpflichtungsermächtigungen	-----	-----	0	0	0	0	-----
Saldo der Ein- und Auszahlungen aus Investitionstätigkeit	0,00	0	0	0	0	0	0,00

Investitionsübersicht 2022

Gemeinde: 01 Stadt Montabaur

Teilhaushalt 03 Gestaltung Umwelt
Leistung 54622 Tiefgarage "Altstadt II"

	bis einschl. des Haushaltsvorjahres bereitgestellte Mittel	Ansatz des Haushaltsjahres	Planungsdaten des Haushaltsfolgejahres	Planungsdaten des zweiten Haushaltsfolgejahres	Planungsdaten des dritten Haushaltsfolgejahres	Planungsdaten der weiteren Haushaltsfolgejahre bis zum Abschluss der Maßnahme	Gesamtein-/auszahlungen (über den Gesamtzeitraum der Maßnahme)
	in €	2022 in €	2023 in €	2024 in €	2025 in €	in €	in €
54622-0001 Technische Anlagen der Parkraumbewirtschaftung							
Summe der Einzahlungen aus Investitionstätigkeit	0,00	0	0	0	0	0	0,00
Summe der Auszahlungen aus Investitionstätigkeit	0,00	91.500	0	0	0	0	91.500,00
<i>78560000 Auszahlungen für Fahrzeuge, Maschinen und technische Anlagen</i>	<i>0,00</i>	<i>91.500</i>	<i>0</i>	<i>0</i>	<i>0</i>	<i>0</i>	<i>91.500,00</i>
<i>54622.07292000-54622-0001 (S)</i> <i>- Erneuerung der Parkierungsanlage</i>							
darunter:							
mit Verpflichtungsermächtigungen in Vorjahren bereits gebunden	-----	75.000	0	0	0	0	-----
<i>78560000 Auszahlungen für Fahrzeuge, Maschinen und technische Anlagen</i>	<i>-----</i>	<i>75.000</i>	<i>0</i>	<i>0</i>	<i>0</i>	<i>0</i>	<i>-----</i>
<i>54622.07292000-54622-0001 (S)</i> <i>- Erneuerung der Parkierungsanlage</i>							
Verpflichtungsermächtigungen	-----	-----	0	0	0	0	-----
Saldo der Ein- und Auszahlungen aus Investitionstätigkeit	0,00	-91.500	0	0	0	0	-91.500,00

Investitionsübersicht 2022

Gemeinde: 01 Stadt Montabaur

Teilhaushalt 03 Gestaltung Umwelt
Leistung 54623 Tiefgarage "Nord"

	bis einschl. des Haushaltsvorjahres bereitgestellte Mittel	Ansatz des Haushaltsjahres	Planungsdaten des Haushaltsfolgejahres	Planungsdaten des zweiten Haushaltsfolgejahres	Planungsdaten des dritten Haushaltsfolgejahres	Planungsdaten der weiteren Haushaltsfolgejahre bis zum Abschluss der Maßnahme	Gesamtein-/auszahlungen (über den Gesamtzeitraum der Maßnahme)
	in €	2022 in €	2023 in €	2024 in €	2025 in €	in €	in €
54623-0002 Sanierung Parkhaus Nord							
Summe der Einzahlungen aus Investitionstätigkeit	0,00	0	0	0	0	0	0,00
Summe der Auszahlungen aus Investitionstätigkeit	125.000,00	0	0	0	0	0	125.000,00
<i>78560000 Auszahlungen für Fahrzeuge, Maschinen und technische Anlagen</i>	<i>125.000,00</i>	<i>0</i>	<i>0</i>	<i>0</i>	<i>0</i>	<i>0</i>	<i>125.000,00</i>
<i>54623.07292000-54623-0002 (S)</i>							
<i>- Es steht noch ein Ermächtigungsvortrag der Restmittel 2021 zur Verfügung</i>							
darunter:							
mit Verpflichtungsermächtigungen in Vorjahren bereits gebunden	----	0	0	0	0	0	----
Verpflichtungsermächtigungen	----	----	0	0	0	0	----
Saldo der Ein- und Auszahlungen aus Investitionstätigkeit	-125.000,00	0	0	0	0	0	-125.000,00

Investitionsübersicht 2022

Gemeinde: 01 Stadt Montabaur

Teilhaushalt 03 Gestaltung Umwelt
Leistung 54624 Tiefgarage "ICE-Bahnhof"

	bis einschl. des Haushaltsvorjahres bereitgestellte Mittel	Ansatz des Haushaltsjahres	Planungsdaten des Haushaltsfolgejahres	Planungsdaten des zweiten Haushaltsfolgejahres	Planungsdaten des dritten Haushaltsfolgejahres	Planungsdaten der weiteren Haushaltsfolgejahre bis zum Abschluss der Maßnahme	Gesamtein-/auszahlungen (über den Gesamtzeitraum der Maßnahme)
	in €	2022 in €	2023 in €	2024 in €	2025 in €	in €	in €
54624-0001 Technische Anlagen der Parkraumbewirtschaftung							
Summe der Einzahlungen aus Investitionstätigkeit	0,00	0	0	0	0	0	0,00
Summe der Auszahlungen aus Investitionstätigkeit	96.000,00	96.000	0	0	0	0	96.000,00
<i>78560000 Auszahlungen für Fahrzeuge, Maschinen und technische Anlagen</i>	<i>96.000,00</i>	<i>96.000</i>	<i>0</i>	<i>0</i>	<i>0</i>	<i>0</i>	<i>96.000,00</i>
<i>54624.07292000-54624-0001 (S)</i>							
<i>- Erneuerung der Parkierungsanlage</i>							
darunter:							
mit Verpflichtungsermächtigungen in Vorjahren bereits gebunden	-----	0	0	0	0	0	-----
Verpflichtungsermächtigungen	-----	-----	0	0	0	0	-----
Saldo der Ein- und Auszahlungen aus Investitionstätigkeit	-96.000,00	-96.000	0	0	0	0	-96.000,00
54624-1002 Erstellung Kanal- und Wasserhausanschluss							
Summe der Einzahlungen aus Investitionstätigkeit	0,00	0	0	0	0	0	0,00
Summe der Auszahlungen aus Investitionstätigkeit	7.107,00	0	0	0	0	0	7.107,00
<i>78530000 Auszahlungen für Infrastrukturvermögen, einschließlich Grundstücke und grundstücksgleiche Rechte</i>	<i>7.107,00</i>	<i>0</i>	<i>0</i>	<i>0</i>	<i>0</i>	<i>0</i>	<i>7.107,00</i>
darunter:							
mit Verpflichtungsermächtigungen in Vorjahren bereits gebunden	-----	0	0	0	0	0	-----
Verpflichtungsermächtigungen	-----	-----	0	0	0	0	-----
Saldo der Ein- und Auszahlungen aus Investitionstätigkeit	-7.107,00	0	0	0	0	0	-7.107,00

Investitionsübersicht 2022

Gemeinde: 01 Stadt Montabaur

Teilhaushalt 03 Gestaltung Umwelt
Leistung 54630 Parkraumbewirtschaftung (Parkuhren, Parkautomaten)

	bis einschl. des Haushaltsvorjahres bereitgestellte Mittel	Ansatz des Haushaltsjahres	Planungsdaten des Haushaltsfolgejahres	Planungsdaten des zweiten Haushaltsfolgejahres	Planungsdaten des dritten Haushaltsfolgejahres	Planungsdaten der weiteren Haushaltsfolgejahre bis zum Abschluss der Maßnahme	Gesamtein-/auszahlungen (über den Gesamtzeitraum der Maßnahme)
	in €	2022 in €	2023 in €	2024 in €	2025 in €	in €	in €
54630-0000 Stellplatzablösungen							
Summe der Einzahlungen aus Investitionstätigkeit	43.400,00	3.500	3.500	3.500	3.500	0	57.400,00
<i>68300000 Einzahlungen für sonstige Sonderposten 54630.23990000-54630-0000 (H)</i>	<i>43.400,00</i>	<i>3.500</i>	<i>3.500</i>	<i>3.500</i>	<i>3.500</i>	<i>0</i>	<i>57.400,00</i>
Summe der Auszahlungen aus Investitionstätigkeit	0,00	0	0	0	0	0	0,00
darunter:							
mit Verpflichtungsermächtigungen in Vorjahren bereits gebunden	-----	0	0	0	0	0	-----
Verpflichtungsermächtigungen	-----	-----	0	0	0	0	-----
Saldo der Ein- und Auszahlungen aus Investitionstätigkeit	43.400,00	3.500	3.500	3.500	3.500	0	57.400,00
54630-0001 Anschaffung von Parkscheinautomaten							
Summe der Einzahlungen aus Investitionstätigkeit	3.447,89	0	0	0	0	0	3.077,00
<i>68150000 Investitionszuwendungen vom privaten Bereich</i>	<i>3.077,00</i>	<i>0</i>	<i>0</i>	<i>0</i>	<i>0</i>	<i>0</i>	<i>3.077,00</i>
<i>68570000 Einzahlungen für Betriebs- und Geschäftsausstattung, Pflanzen und Tiere und geringwertige Vermögensgegenstände</i>	<i>370,89</i>	<i>0</i>	<i>0</i>	<i>0</i>	<i>0</i>	<i>0</i>	<i>0,00</i>
Summe der Auszahlungen aus Investitionstätigkeit	68.998,52	15.000	0	0	0	0	81.296,00
<i>78570000 Auszahlungen für Betriebs- und Geschäftsausstattung, Pflanzen und Tiere und geringwertige Vermögensgegenstände 54630.08210000-54630-0001 (S)</i>	<i>68.998,52</i>	<i>15.000</i>	<i>0</i>	<i>0</i>	<i>0</i>	<i>0</i>	<i>81.296,00</i>
darunter:							
mit Verpflichtungsermächtigungen in Vorjahren bereits gebunden	-----	0	0	0	0	0	-----
Verpflichtungsermächtigungen	-----	-----	0	0	0	0	-----
Saldo der Ein- und Auszahlungen aus Investitionstätigkeit	-65.550,63	-15.000	0	0	0	0	-78.219,00
54630-0003 Erwerb des Parkplatzes (ICE-Bahnhof) u. Installation der Parkierungsanlagen							
Summe der Einzahlungen aus Investitionstätigkeit	0,00	0	0	0	0	0	0,00
Summe der Auszahlungen aus Investitionstätigkeit	1.053.314,00	0	0	0	0	0	1.053.314,00
<i>78570000 Auszahlungen für Betriebs- und Geschäftsausstattung, Pflanzen und Tiere und geringwertige Vermögensgegenstände</i>	<i>541.653,00</i>	<i>0</i>	<i>0</i>	<i>0</i>	<i>0</i>	<i>0</i>	<i>541.653,00</i>
<i>78571000 Auszahlungen für bewegliche Sachen des Anlagevermögens oberhalb der Wertgrenze i.H.v. 1.000 Euro (netto)</i>	<i>1.331,00</i>	<i>0</i>	<i>0</i>	<i>0</i>	<i>0</i>	<i>0</i>	<i>1.331,00</i>
<i>78593000 Auszahlungen für Baumaßnahmen</i>	<i>510.330,00</i>	<i>0</i>	<i>0</i>	<i>0</i>	<i>0</i>	<i>0</i>	<i>510.330,00</i>
darunter:							
mit Verpflichtungsermächtigungen in Vorjahren bereits gebunden	-----	0	0	0	0	0	-----
Verpflichtungsermächtigungen	-----	-----	0	0	0	0	-----
Saldo der Ein- und Auszahlungen aus Investitionstätigkeit	-1.053.314,00	0	0	0	0	0	-1.053.314,00
54630-0004 Dynamische Wegweisung ICE Bereich							
Summe der Einzahlungen aus Investitionstätigkeit	0,00	0	0	0	0	0	0,00
Summe der Auszahlungen aus Investitionstätigkeit	174.072,30	0	0	0	0	0	165.266,00
<i>78530000 Auszahlungen für Infrastrukturvermögen, einschließlich Grundstücke und grundstücksgleiche Rechte</i>	<i>174.072,30</i>	<i>0</i>	<i>0</i>	<i>0</i>	<i>0</i>	<i>0</i>	<i>165.266,00</i>
darunter:							
mit Verpflichtungsermächtigungen in Vorjahren bereits gebunden	-----	0	0	0	0	0	-----
Verpflichtungsermächtigungen	-----	-----	0	0	0	0	-----
Saldo der Ein- und Auszahlungen aus Investitionstätigkeit	-174.072,30	0	0	0	0	0	-165.266,00
54630-1001 Parkleitsystem Innenstadt							
Summe der Einzahlungen aus Investitionstätigkeit	0,00	0	0	0	0	0	0,00

Investitionsübersicht 2022

Gemeinde: 01 Stadt Montabaur

Teilhaushalt 03 Gestaltung Umwelt
 Leistung 54630 Parkraumbewirtschaftung (Parkuhren, Parkautomaten)

	bis einschl. des Haushaltsvorjahres bereitgestellte Mittel	Ansatz des Haushaltsjahres	Planungsdaten des Haushaltsfolgejahres	Planungsdaten des zweiten Haushaltsfolgejahres	Planungsdaten des dritten Haushaltsfolgejahres	Planungsdaten der weiteren Haushaltsfolgejahre bis zum Abschluss der Maßnahme	Gesamtein-/auszahlungen (über den Gesamtzeitraum der Maßnahme)
	in €	2022 in €	2023 in €	2024 in €	2025 in €	in €	in €
Summe der Auszahlungen aus Investitionstätigkeit	200.000,00	0	0	0	0	0	200.000,00
<i>78530000 Auszahlungen für Infrastrukturvermögen, einschließlich Grundstücke und grundstücksgleiche Rechte</i> <i>54630.04853000-54630-1001 (S)</i>	<i>200.000,00</i>	<i>0</i>	<i>0</i>	<i>0</i>	<i>0</i>	<i>0</i>	<i>200.000,00</i>
darunter:							
mit Verpflichtungsermächtigungen in Vorjahren bereits gebunden	-----	0	0	0	0	0	-----
Verpflichtungsermächtigungen	-----	-----	0	0	0	0	-----
Saldo der Ein- und Auszahlungen aus Investitionstätigkeit	-200.000,00	0	0	0	0	0	-200.000,00

Investitionsübersicht 2022

Gemeinde: 01 Stadt Montabaur

Teilhaushalt 03 Gestaltung Umwelt
Leistung 54631 Parkraumbewirtschaftung (Parkplatz ICE)

	bis einschl. des Haushaltsvorjahres bereitgestellte Mittel	Ansatz des Haushaltsjahres	Planungsdaten des Haushaltsfolgejahres	Planungsdaten des zweiten Haushaltsfolgejahres	Planungsdaten des dritten Haushaltsfolgejahres	Planungsdaten der weiteren Haushaltsfolgejahre bis zum Abschluss der Maßnahme	Gesamtein-/auszahlungen (über den Gesamtzeitraum der Maßnahme)
	in €	2022 in €	2023 in €	2024 in €	2025 in €	in €	in €
54631-1001 Errichtung von Fahrradboxen am Parkplatz ICE-Bahnhof							
Summe der Einzahlungen aus Investitionstätigkeit	0,00	100.000	0	0	0	0	100.000,00
68142000 Investitionszuwendungen vom Land 54631.23142000-54631-1001 (H) - Erwartet Zuwendung für die Fahrradsammelstationen	0,00	100.000	0	0	0	0	100.000,00
Summe der Auszahlungen aus Investitionstätigkeit	24.500,00	200.000	0	0	0	0	200.000,00
78593000 Auszahlungen für Baumaßnahmen 54631.09600000-54631-1001 (S) - Errichtung von drei Fahrradsammelstationen am ICE-Bahnhof, Es handelt sich um eine Maßnahme die im Rahmen der Kommunalrichtlinie (Bike + Ride) gefördert wird.	24.500,00	200.000	0	0	0	0	200.000,00
darunter:							
mit Verpflichtungsermächtigungen in Vorjahren bereits gebunden	-----	0	0	0	0	0	-----
Verpflichtungsermächtigungen	-----	-----	0	0	0	0	-----
Saldo der Ein- und Auszahlungen aus Investitionstätigkeit	-24.500,00	-100.000	0	0	0	0	-100.000,00

Investitionsübersicht 2022

Gemeinde: 01 Stadt Montabaur

Teilhaushalt 03 Gestaltung Umwelt
Leistung 55110 Öffentliches Grün, Landschaftsbau

	bis einschl. des Haushaltsvorjahres bereitgestellte Mittel	Ansatz des Haushaltsjahres	Planungsdaten des Haushaltsfolgejahres	Planungsdaten des zweiten Haushaltsfolgejahres	Planungsdaten des dritten Haushaltsfolgejahres	Planungsdaten der weiteren Haushaltsfolgejahre bis zum Abschluss der Maßnahme	Gesamtein-/auszahlungen (über den Gesamtzeitraum der Maßnahme)
	in €	2022 in €	2023 in €	2024 in €	2025 in €	in €	in €
55110-1001 Errichtung einer Bühne im Gebäck							
Summe der Einzahlungen aus Investitionstätigkeit	0,00	0	0	0	0	0	0,00
Summe der Auszahlungen aus Investitionstätigkeit	78.984,35	70.000	0	0	0	0	78.985,00
<i>78593000 Auszahlungen für Baumaßnahmen</i>	<i>78.984,35</i>	<i>70.000</i>	<i>0</i>	<i>0</i>	<i>0</i>	<i>0</i>	<i>78.985,00</i>
<i>55110.09600000-55110-1001 (S)</i>							
<i>- Errichtung einer Überdachung für die Bühne (Neuveranschlagung)</i>							
darunter:							
mit Verpflichtungsermächtigungen in Vorjahren bereits gebunden	-----	0	0	0	0	0	-----
Verpflichtungsermächtigungen	-----	-----	0	0	0	0	-----
Saldo der Ein- und Auszahlungen aus Investitionstätigkeit	-78.984,35	-70.000	0	0	0	0	-78.985,00
55110-1004 Aufstellung einer gestifteten Steinskulptur im Innenstadtbereich							
Summe der Einzahlungen aus Investitionstätigkeit	0,00	0	0	0	0	0	0,00
Summe der Auszahlungen aus Investitionstätigkeit	303,45	0	0	0	0	0	303,00
<i>78553000 Auszahlungen für Baumaßnahmen</i>	<i>303,45</i>	<i>0</i>	<i>0</i>	<i>0</i>	<i>0</i>	<i>0</i>	<i>303,00</i>
darunter:							
mit Verpflichtungsermächtigungen in Vorjahren bereits gebunden	-----	0	0	0	0	0	-----
Verpflichtungsermächtigungen	-----	-----	0	0	0	0	-----
Saldo der Ein- und Auszahlungen aus Investitionstätigkeit	-303,45	0	0	0	0	0	-303,00
55110-1005 Aufstellung von Rundbänken							
Summe der Einzahlungen aus Investitionstätigkeit	0,00	0	0	0	0	0	0,00
Summe der Auszahlungen aus Investitionstätigkeit	4.398,23	0	0	0	0	0	4.398,00
<i>78571000 Auszahlungen für bewegliche Sachen des Anlagevermögens oberhalb der Wertgrenze i.H.v. 1.000 Euro (netto)</i>	<i>4.398,23</i>	<i>0</i>	<i>0</i>	<i>0</i>	<i>0</i>	<i>0</i>	<i>4.398,00</i>
darunter:							
mit Verpflichtungsermächtigungen in Vorjahren bereits gebunden	-----	0	0	0	0	0	-----
Verpflichtungsermächtigungen	-----	-----	0	0	0	0	-----
Saldo der Ein- und Auszahlungen aus Investitionstätigkeit	-4.398,23	0	0	0	0	0	-4.398,00
55110-1100 Allgemeine Ersatz- und Ergänzungsbeschaffungen							
Summe der Einzahlungen aus Investitionstätigkeit	0,00	0	0	0	0	0	0,00
Summe der Auszahlungen aus Investitionstätigkeit	12.430,36	10.000	0	0	0	0	15.714,00
<i>78571000 Auszahlungen für bewegliche Sachen des Anlagevermögens oberhalb der Wertgrenze i.H.v. 1.000 Euro (netto)</i>	<i>12.430,36</i>	<i>10.000</i>	<i>0</i>	<i>0</i>	<i>0</i>	<i>0</i>	<i>15.714,00</i>
<i>55110.08290000-55110-1100 (S)</i>							
<i>- Ruhebänke Stadtgebiet</i>							
darunter:							
mit Verpflichtungsermächtigungen in Vorjahren bereits gebunden	-----	0	0	0	0	0	-----
Verpflichtungsermächtigungen	-----	-----	0	0	0	0	-----
Saldo der Ein- und Auszahlungen aus Investitionstätigkeit	-12.430,36	-10.000	0	0	0	0	-15.714,00
55110-4001 Errichtung eines Ruheplatzes in der Rosenstraße (Sitzgruppe mit befestigter Fläche)							
Summe der Einzahlungen aus Investitionstätigkeit	0,00	0	0	0	0	0	0,00
Summe der Auszahlungen aus Investitionstätigkeit	4.747,29	0	0	0	0	0	4.747,00
<i>78593000 Auszahlungen für Baumaßnahmen</i>	<i>4.747,29</i>	<i>0</i>	<i>0</i>	<i>0</i>	<i>0</i>	<i>0</i>	<i>4.747,00</i>
darunter:							

Investitionsübersicht 2022

Gemeinde: 01 Stadt Montabaur

Teilhaushalt 03 Gestaltung Umwelt
 Leistung 55110 Öffentliches Grün, Landschaftsbau

	bis einschl. des Haushaltsvorjahres bereitgestellte Mittel	Ansatz des Haushaltsjahres	Planungsdaten des Haushaltsfolgejahres	Planungsdaten des zweiten Haushaltsfolgejahres	Planungsdaten des dritten Haushaltsfolgejahres	Planungsdaten der weiteren Haushaltsfolgejahre bis zum Abschluss der Maßnahme	Gesamtein-/auszahlungen (über den Gesamtzeitraum der Maßnahme)
	in €	2022 in €	2023 in €	2024 in €	2025 in €	in €	in €
mit Verpflichtungsermächtigungen in Vorjahren bereits gebunden	-----	0	0	0	0	0	-----
Verpflichtungsermächtigungen	-----	-----	0	0	0	0	-----
Saldo der Ein- und Auszahlungen aus Investitionstätigkeit	-4.747,29	0	0	0	0	0	-4.747,00

Investitionsübersicht 2022

Gemeinde: 01 Stadt Montabaur

Teilhaushalt 03 Gestaltung Umwelt
Leistung 55120 Sonstige Erholungseinrichtungen

	bis einschl. des Haushaltsvorjahres bereitgestellte Mittel	Ansatz des Haushaltsjahres	Planungsdaten des Haushaltsfolgejahres	Planungsdaten des zweiten Haushaltsfolgejahres	Planungsdaten des dritten Haushaltsfolgejahres	Planungsdaten der weiteren Haushaltsfolgejahre bis zum Abschluss der Maßnahme	Gesamtein-/auszahlungen (über den Gesamtzeitraum der Maßnahme)
	in €	2022 in €	2023 in €	2024 in €	2025 in €	in €	in €
55120-0001 Anschaffung neuer Skulpturen für den Skulpturenweg							
Summe der Einzahlungen aus Investitionstätigkeit	0,00	0	0	0	0	0	0,00
Summe der Auszahlungen aus Investitionstätigkeit	0,00	3.000	0	0	0	0	0,00
<i>78571000 Auszahlungen für bewegliche Sachen des Anlagevermögens oberhalb der Wertgrenze i.H.v. 1.000 Euro (netto) 55120.08290000-55120-0001 (S)</i>	<i>0,00</i>	<i>3.000</i>	<i>0</i>	<i>0</i>	<i>0</i>	<i>0</i>	<i>0,00</i>
darunter:							
mit Verpflichtungsermächtigungen in Vorjahren bereits gebunden	-----	0	0	0	0	0	-----
Verpflichtungsermächtigungen	-----	-----	0	0	0	0	-----
Saldo der Ein- und Auszahlungen aus Investitionstätigkeit	0,00	-3.000	0	0	0	0	0,00
55120-1001 Neugestaltung des Trimpfades							
Summe der Einzahlungen aus Investitionstätigkeit	2.894,08	0	0	0	0	0	2.894,00
<i>68190000 Sonstige Investitionszuwendungen</i>	<i>2.894,08</i>	<i>0</i>	<i>0</i>	<i>0</i>	<i>0</i>	<i>0</i>	<i>2.894,00</i>
Summe der Auszahlungen aus Investitionstätigkeit	109.505,00	0	0	0	0	0	74.505,00
<i>78571000 Auszahlungen für bewegliche Sachen des Anlagevermögens oberhalb der Wertgrenze i.H.v. 1.000 Euro (netto)</i>	<i>74.505,00</i>	<i>0</i>	<i>0</i>	<i>0</i>	<i>0</i>	<i>0</i>	<i>74.505,00</i>
<i>78593000 Auszahlungen für Baumaßnahmen</i>	<i>35.000,00</i>	<i>0</i>	<i>0</i>	<i>0</i>	<i>0</i>	<i>0</i>	<i>0,00</i>
darunter:							
mit Verpflichtungsermächtigungen in Vorjahren bereits gebunden	-----	0	0	0	0	0	-----
Verpflichtungsermächtigungen	-----	-----	0	0	0	0	-----
Saldo der Ein- und Auszahlungen aus Investitionstätigkeit	-106.610,92	0	0	0	0	0	-71.611,00

Investitionsübersicht 2022

Gemeinde: 01 Stadt Montabaur

Teilhaushalt 03 Gestaltung Umwelt
Leistung 55210 Gewässerunterhaltung

	bis einschl. des Haushaltsvorjahres bereitgestellte Mittel	Ansatz des Haushaltsjahres	Planungsdaten des Haushaltsfolgejahres	Planungsdaten des zweiten Haushaltsfolgejahres	Planungsdaten des dritten Haushaltsfolgejahres	Planungsdaten der weiteren Haushaltsfolgejahre bis zum Abschluss der Maßnahme	Gesamtein-/auszahlungen (über den Gesamtzeitraum der Maßnahme)
	in €	2022 in €	2023 in €	2024 in €	2025 in €	in €	in €
55210-0001 Sanierung / Erneuerung der Stadtbachverrohrung							
Summe der Einzahlungen aus Investitionstätigkeit	0,00	0	0	0	0	0	0,00
Summe der Auszahlungen aus Investitionstätigkeit	5.485.221,00	1.800.000	3.100.000	0	0	0	9.385.221,00
78593000 Auszahlungen für Baumaßnahmen 55210.09600000-55210-0001 (S) - Fortführung der lfd. Maßnahme (Es steht noch ein Ermächtigungsvortrag aus dem Vorjahr zur Verfügung, der zum Teil durch Aufträge gebunden ist) Für das Jahr 2022 werden 1.800.000 Euro für die Sanierung der Bachverrohrung in der Bahnhofstraße und zusätzlich eine Verpflichtungsermächtigung in Höhe von 3.100.000 Euro zu Lasten des Jahres 2023 veranschlagt. Diese beinhaltet auch die Sanierung der Verrohrung im Bereich des heutigen Sparkasse als letztem Bauabschnitt.	5.485.221,00	1.800.000	3.100.000	0	0	0	9.385.221,00
darunter:							
mit Verpflichtungsermächtigungen in Vorjahren bereits gebunden	-----	2.500.000	0	0	0	0	-----
78593000 Auszahlungen für Baumaßnahmen 55210.09600000-55210-0001 (S) - Fortführung der lfd. Maßnahme (Es steht noch ein Ermächtigungsvortrag aus dem Vorjahr zur Verfügung, der zum Teil durch Aufträge gebunden ist) Für das Jahr 2022 werden 1.800.000 Euro für die Sanierung der Bachverrohrung in der Bahnhofstraße und zusätzlich eine Verpflichtungsermächtigung in Höhe von 3.100.000 Euro zu Lasten des Jahres 2023 veranschlagt. Diese beinhaltet auch die Sanierung der Verrohrung im Bereich des heutigen Sparkasse als letztem Bauabschnitt.	-----	2.500.000	0	0	0	0	-----
Verpflichtungsermächtigungen	-----	-----	3.100.000	0	0	0	-----
78593000 Auszahlungen für Baumaßnahmen 55210.09600000-55210-0001 (S) - Fortführung der lfd. Maßnahme (Es steht noch ein Ermächtigungsvortrag aus dem Vorjahr zur Verfügung, der zum Teil durch Aufträge gebunden ist) Für das Jahr 2022 werden 1.800.000 Euro für die Sanierung der Bachverrohrung in der Bahnhofstraße und zusätzlich eine Verpflichtungsermächtigung in Höhe von 3.100.000 Euro zu Lasten des Jahres 2023 veranschlagt. Diese beinhaltet auch die Sanierung der Verrohrung im Bereich des heutigen Sparkasse als letztem Bauabschnitt.	-----	-----	3.100.000	0	0	0	-----
Saldo der Ein- und Auszahlungen aus Investitionstätigkeit	-5.485.221,00	-1.800.000	-3.100.000	0	0	0	-9.385.221,00
55210-0004 Hochwasserrückhaltebecken "Biebrichsbach"							
Summe der Einzahlungen aus Investitionstätigkeit	383.250,00	0	0	0	0	0	383.250,00
68142000 Investitionszuwendungen vom Land	383.250,00	0	0	0	0	0	383.250,00
Summe der Auszahlungen aus Investitionstätigkeit	681.515,29	0	0	0	0	0	677.767,00
78593000 Auszahlungen für Baumaßnahmen	681.515,29	0	0	0	0	0	677.767,00
darunter:							

Investitionsübersicht 2022

Gemeinde: 01 Stadt Montabaur

Teilhaushalt 03 Gestaltung Umwelt
Leistung 55210 Gewässerunterhaltung

	bis einsch. des Haushalts- vorjahres bereitgestellte Mittel	Ansatz des Haushalts- jahres	Planungs- daten des Haushalts- folgejahres	Planungs- daten des zweiten Haushalts- folgejahres	Planungs- daten des dritten Haushalts- folgejahres	Planungs- daten der weiteren Haushalts- folgejahre bis zum Abschluss der Maßnahme	Gesamtein-/ auszahlungen (über den Gesamtzeitraum der Maßnahme)
	in €	2022 in €	2023 in €	2024 in €	2025 in €	in €	in €
mit Verpflichtungsermächtigungen in Vorjahren bereits gebunden	----	0	0	0	0	0	----
Verpflichtungsermächtigungen	----	----	0	0	0	0	----
Saldo der Ein- und Auszahlungen aus Investitionstätigkeit	-298.265,29	0	0	0	0	0	-294.517,00

55210-1001 Installation eines Rechenräumers am Stadtbach (Fröschpfortstraße)							
Summe der Einzahlungen aus Investitionstätigkeit	0,00	0	0	0	0	0	0,00
Summe der Auszahlungen aus Investitionstätigkeit	50.000,00	50.000	0	0	0	0	50.000,00
<i>78560000 Auszahlungen für Fahrzeuge, Maschinen und technische Anlagen</i>	<i>50.000,00</i>	<i>50.000</i>	<i>0</i>	<i>0</i>	<i>0</i>	<i>0</i>	<i>50.000,00</i>
<i>55210.07240000-55210-1001 (S)</i>							
<i>- Neuveranschlagung der Mittel aus 2021</i>							
darunter:							
mit Verpflichtungsermächtigungen in Vorjahren bereits gebunden	----	0	0	0	0	0	----
Verpflichtungsermächtigungen	----	----	0	0	0	0	----
Saldo der Ein- und Auszahlungen aus Investitionstätigkeit	-50.000,00	-50.000	0	0	0	0	-50.000,00

55210-1002 Verlegung der Verrohrung der Außengebietsentwässerung im Bereich Schulzentrum							
Summe der Einzahlungen aus Investitionstätigkeit	0,00	0	0	0	0	0	0,00
Summe der Auszahlungen aus Investitionstätigkeit	781.956,77	50.000	0	0	0	0	765.314,00
<i>78593000 Auszahlungen für Baumaßnahmen</i>	<i>781.956,77</i>	<i>50.000</i>	<i>0</i>	<i>0</i>	<i>0</i>	<i>0</i>	<i>765.314,00</i>
<i>55210.09600000-55210-1002 (S)</i>							
<i>- Restabwicklung der Maßnahme aus dem Vorjahr, da die Schlussrechnung bisher nicht vorliegt. Es steht zusätzlich ein Ermächtigungsvortrag aus 2021 zur Verfügung.</i>							
darunter:							
mit Verpflichtungsermächtigungen in Vorjahren bereits gebunden	----	0	0	0	0	0	----
Verpflichtungsermächtigungen	----	----	0	0	0	0	----
Saldo der Ein- und Auszahlungen aus Investitionstätigkeit	-781.956,77	-50.000	0	0	0	0	-765.314,00

55210-2001 Gewässerbau / Erneuerung Bachverrohrung Bladernheim							
Summe der Einzahlungen aus Investitionstätigkeit	0,00	0	0	0	0	0	0,00
Summe der Auszahlungen aus Investitionstätigkeit	177.072,78	160.000	0	0	0	0	189.817,00
<i>78593000 Auszahlungen für Baumaßnahmen</i>	<i>177.072,78</i>	<i>160.000</i>	<i>0</i>	<i>0</i>	<i>0</i>	<i>0</i>	<i>189.817,00</i>
<i>55210.09600000-55210-2001 (S)</i>							
<i>- Neuveranschlagung der Mittel 2021</i>							
darunter:							
mit Verpflichtungsermächtigungen in Vorjahren bereits gebunden	----	0	0	0	0	0	----
Verpflichtungsermächtigungen	----	----	0	0	0	0	----
Saldo der Ein- und Auszahlungen aus Investitionstätigkeit	-177.072,78	-160.000	0	0	0	0	-189.817,00

55210-3001 Sanierung Verrohrung Waldbach							
Summe der Einzahlungen aus Investitionstätigkeit	0,00	0	0	0	0	0	0,00
Summe der Auszahlungen aus Investitionstätigkeit	0,00	50.000	50.000	0	0	1.000.000	1.100.000,00
<i>78593000 Auszahlungen für Baumaßnahmen</i>	<i>0,00</i>	<i>50.000</i>	<i>50.000</i>	<i>0</i>	<i>0</i>	<i>1.000.000</i>	<i>1.100.000,00</i>
<i>55210.09600000-55210-3001 (S)</i>							
<i>- Planungskosten für die Sanierung des Waldbaches im Zuge der Ausbaumaßnahme Baumbacher Straße</i>							
darunter:							

Investitionsübersicht 2022

Gemeinde: 01 Stadt Montabaur

Teilhaushalt 03 Gestaltung Umwelt
 Leistung 55210 Gewässerunterhaltung

	bis einschl. des Haushaltsvorjahres bereitgestellte Mittel	Ansatz des Haushaltsjahres	Planungsdaten des Haushaltsfolgejahres	Planungsdaten des zweiten Haushaltsfolgejahres	Planungsdaten des dritten Haushaltsfolgejahres	Planungsdaten der weiteren Haushaltsfolgejahre bis zum Abschluss der Maßnahme	Gesamtein-/auszahlungen (über den Gesamtzeitraum der Maßnahme)
	in €	2022 in €	2023 in €	2024 in €	2025 in €	in €	in €
mit Verpflichtungsermächtigungen in Vorjahren bereits gebunden	----	0	0	0	0	0	----
Verpflichtungsermächtigungen	----	----	50.000	0	0	0	----
78593000 Auszahlungen für Baumaßnahmen 55210.09600000-55210-3001 (S) - Planungskosten für die Sanierung des Waldbaches im Zuge der Ausbaumaßnahme Baumbacher Straße	----	----	50.000	0	0	0	----
Saldo der Ein- und Auszahlungen aus Investitionstätigkeit	0,00	-50.000	-50.000	0	0	-1.000.000	-1.100.000,00

Investitionsübersicht 2022

Gemeinde: 01 Stadt Montabaur

Teilhaushalt 03 Gestaltung Umwelt
 Leistung 55301 Friedhofs- u. Bestattungswesen (Stadt Montabaur)

	bis einschl. des Haushaltsvorjahres bereitgestellte Mittel	Ansatz des Haushaltsjahres	Planungsdaten des Haushaltsfolgejahres	Planungsdaten des zweiten Haushaltsfolgejahres	Planungsdaten des dritten Haushaltsfolgejahres	Planungsdaten der weiteren Haushaltsfolgejahre bis zum Abschluss der Maßnahme	Gesamtein-/auszahlungen (über den Gesamtzeitraum der Maßnahme)
	in €	in €	in €	in €	in €	in €	in €
55301-0001 Grabnutzungen							
Summe der Einzahlungen aus Investitionstätigkeit	680.851,00	65.000	65.000	65.000	65.000	0	940.851,00
<i>68270000 Grabnutzungsentgelte</i>	<i>680.851,00</i>	<i>65.000</i>	<i>65.000</i>	<i>65.000</i>	<i>65.000</i>	<i>0</i>	<i>940.851,00</i>
<i>55301.23600000-55301-0001 (H)</i>							
Summe der Auszahlungen aus Investitionstätigkeit	0,00	0	0	0	0	0	0,00
darunter:							
mit Verpflichtungsermächtigungen in Vorjahren bereits gebunden	-----	0	0	0	0	0	-----
Verpflichtungsermächtigungen	-----	-----	0	0	0	0	-----
Saldo der Ein- und Auszahlungen aus Investitionstätigkeit	680.851,00	65.000	65.000	65.000	65.000	0	940.851,00

Investitionsübersicht 2022

Gemeinde: 01 Stadt Montabaur

Teilhaushalt 03 Gestaltung Umwelt
 Leistung 55302 Friedhofs- u. Bestattungswesen (OT Bladernheim)

	bis einschl. des Haushaltsvorjahres bereitgestellte Mittel	Ansatz des Haushaltsjahres	Planungsdaten des Haushaltsfolgejahres	Planungsdaten des zweiten Haushaltsfolgejahres	Planungsdaten des dritten Haushaltsfolgejahres	Planungsdaten der weiteren Haushaltsfolgejahre bis zum Abschluss der Maßnahme	Gesamtein-/auszahlungen (über den Gesamtzeitraum der Maßnahme)
	in €	in €	in €	in €	in €	in €	in €
55302-0001 Grabnutzungen							
Summe der Einzahlungen aus Investitionstätigkeit	21.524,00	1.000	1.000	1.000	1.000	0	25.524,00
68270000 Grabnutzungsentgelte 55302.23600000-55302-0001 (H)	21.524,00	1.000	1.000	1.000	1.000	0	25.524,00
Summe der Auszahlungen aus Investitionstätigkeit	0,00	0	0	0	0	0	0,00
darunter:							
mit Verpflichtungsermächtigungen in Vorjahren bereits gebunden	-----	0	0	0	0	0	-----
Verpflichtungsermächtigungen	-----	-----	0	0	0	0	-----
Saldo der Ein- und Auszahlungen aus Investitionstätigkeit	21.524,00	1.000	1.000	1.000	1.000	0	25.524,00

Investitionsübersicht 2022

Gemeinde: 01 Stadt Montabaur

Teilhaushalt 03 Gestaltung Umwelt
 Leistung 55303 Friedhofs- u. Bestattungswesen (OT Elgendorf)

	bis einschl. des Haushaltsvorjahres bereitgestellte Mittel	Ansatz des Haushaltsjahres	Planungsdaten des Haushaltsfolgejahres	Planungsdaten des zweiten Haushaltsfolgejahres	Planungsdaten des dritten Haushaltsfolgejahres	Planungsdaten der weiteren Haushaltsfolgejahre bis zum Abschluss der Maßnahme	Gesamtein-/auszahlungen (über den Gesamtzeitraum der Maßnahme)
	in €	2022 in €	2023 in €	2024 in €	2025 in €	in €	in €
55303-0001 Grabnutzungen							
Summe der Einzahlungen aus Investitionstätigkeit	74.322,00	7.000	7.000	7.000	7.000	0	102.322,00
68270000 Grabnutzungsentgelte 55303.23600000-55303-0001 (H)	74.322,00	7.000	7.000	7.000	7.000	0	102.322,00
Summe der Auszahlungen aus Investitionstätigkeit	0,00	0	0	0	0	0	0,00
darunter:							
mit Verpflichtungsermächtigungen in Vorjahren bereits gebunden	-----	0	0	0	0	0	-----
Verpflichtungsermächtigungen	-----	-----	0	0	0	0	-----
Saldo der Ein- und Auszahlungen aus Investitionstätigkeit	74.322,00	7.000	7.000	7.000	7.000	0	102.322,00

Investitionsübersicht 2022

Gemeinde: 01 Stadt Montabaur

Teilhaushalt 03 Gestaltung Umwelt
 Leistung 55304 Friedhofs- u. Bestattungswesen (OT Eschelbach)

	bis einschl. des Haushaltsvorjahres bereitgestellte Mittel	Ansatz des Haushaltsjahres	Planungsdaten des Haushaltsfolgejahres	Planungsdaten des zweiten Haushaltsfolgejahres	Planungsdaten des dritten Haushaltsfolgejahres	Planungsdaten der weiteren Haushaltsfolgejahre bis zum Abschluss der Maßnahme	Gesamtein-/auszahlungen (über den Gesamtzeitraum der Maßnahme)
	in €	2022 in €	2023 in €	2024 in €	2025 in €	in €	in €
55304-0001 Grabnutzungen							
Summe der Einzahlungen aus Investitionstätigkeit	25.885,00	2.000	2.000	2.000	2.000	0	33.885,00
68270000 Grabnutzungsentgelte 55304.23600000-55304-0001 (H)	25.885,00	2.000	2.000	2.000	2.000	0	33.885,00
Summe der Auszahlungen aus Investitionstätigkeit	0,00	0	0	0	0	0	0,00
darunter:							
mit Verpflichtungsermächtigungen in Vorjahren bereits gebunden	-----	0	0	0	0	0	-----
Verpflichtungsermächtigungen	-----	-----	0	0	0	0	-----
Saldo der Ein- und Auszahlungen aus Investitionstätigkeit	25.885,00	2.000	2.000	2.000	2.000	0	33.885,00

Investitionsübersicht 2022

Gemeinde: 01 Stadt Montabaur

Teilhaushalt 03 Gestaltung Umwelt
 Leistung 55305 Friedhofs- u. Bestattungswesen (OT Ettersdorf)

	bis einschl. des Haushaltsvorjahres bereitgestellte Mittel	Ansatz des Haushaltsjahres	Planungsdaten des Haushaltsfolgejahres	Planungsdaten des zweiten Haushaltsfolgejahres	Planungsdaten des dritten Haushaltsfolgejahres	Planungsdaten der weiteren Haushaltsfolgejahre bis zum Abschluss der Maßnahme	Gesamtein-/auszahlungen (über den Gesamtzeitraum der Maßnahme)
	in €	2022 in €	2023 in €	2024 in €	2025 in €	in €	in €
55305-0001 Grabnutzungen							
Summe der Einzahlungen aus Investitionstätigkeit	8.352,00	1.000	1.000	1.000	1.000	0	12.352,00
<i>68270000 Grabnutzungsentgelte</i> <i>55305.23600000-55305-0001 (H)</i>	<i>8.352,00</i>	<i>1.000</i>	<i>1.000</i>	<i>1.000</i>	<i>1.000</i>	<i>0</i>	<i>12.352,00</i>
Summe der Auszahlungen aus Investitionstätigkeit	0,00	0	0	0	0	0	0,00
darunter:							
mit Verpflichtungsermächtigungen in Vorjahren bereits gebunden	-----	0	0	0	0	0	-----
Verpflichtungsermächtigungen	-----	-----	0	0	0	0	-----
Saldo der Ein- und Auszahlungen aus Investitionstätigkeit	8.352,00	1.000	1.000	1.000	1.000	0	12.352,00

Investitionsübersicht 2022

Gemeinde: 01 Stadt Montabaur

Teilhaushalt 03 Gestaltung Umwelt
 Leistung 55306 Friedhofs- u. Bestattungswesen (OT Horresen)

	bis einschl. des Haushaltsvorjahres bereitgestellte Mittel	Ansatz des Haushaltsjahres	Planungsdaten des Haushaltsfolgejahres	Planungsdaten des zweiten Haushaltsfolgejahres	Planungsdaten des dritten Haushaltsfolgejahres	Planungsdaten der weiteren Haushaltsfolgejahre bis zum Abschluss der Maßnahme	Gesamtein-/auszahlungen (über den Gesamtzeitraum der Maßnahme)
	in €	in €	in €	in €	in €	in €	in €
55306-0001 Grabnutzungen							
Summe der Einzahlungen aus Investitionstätigkeit	101.141,00	8.000	8.000	8.000	8.000	0	133.141,00
<i>68270000 Grabnutzungsentgelte</i>	<i>101.141,00</i>	<i>8.000</i>	<i>8.000</i>	<i>8.000</i>	<i>8.000</i>	<i>0</i>	<i>133.141,00</i>
<i>55306.23600000-55306-0001 (H)</i>							
Summe der Auszahlungen aus Investitionstätigkeit	0,00	0	0	0	0	0	0,00
darunter:							
mit Verpflichtungsermächtigungen in Vorjahren bereits gebunden	-----	0	0	0	0	0	-----
Verpflichtungsermächtigungen	-----	-----	0	0	0	0	-----
Saldo der Ein- und Auszahlungen aus Investitionstätigkeit	101.141,00	8.000	8.000	8.000	8.000	0	133.141,00

Investitionsübersicht 2022

Gemeinde: 01 Stadt Montabaur

Teilhaushalt 03 Gestaltung Umwelt
Leistung 55510 Kommunale Forstwirtschaft

	bis einschl. des Haushaltsvorjahres bereitgestellte Mittel	Ansatz des Haushaltsjahres	Planungsdaten des Haushaltsfolgejahres	Planungsdaten des zweiten Haushaltsfolgejahres	Planungsdaten des dritten Haushaltsfolgejahres	Planungsdaten der weiteren Haushaltsfolgejahre bis zum Abschluss der Maßnahme	Gesamtein-/auszahlungen (über den Gesamtzeitraum der Maßnahme)
	in €	2022 in €	2023 in €	2024 in €	2025 in €	in €	in €
55510-0000 Allgemeine Grundstücksangelegenheiten							
Summe der Einzahlungen aus Investitionstätigkeit	0,00	0	0	0	0	0	0,00
Summe der Auszahlungen aus Investitionstätigkeit	138.115,00	0	0	0	0	0	138.115,00
<i>78510000 Auszahlungen für unbebaute Grundstücke und grundstücksgleiche Rechte</i>	<i>138.115,00</i>	<i>0</i>	<i>0</i>	<i>0</i>	<i>0</i>	<i>0</i>	<i>138.115,00</i>
darunter:							
mit Verpflichtungsermächtigungen in Vorjahren bereits gebunden	-----	0	0	0	0	0	-----
Verpflichtungsermächtigungen	-----	-----	0	0	0	0	-----
Saldo der Ein- und Auszahlungen aus Investitionstätigkeit	-138.115,00	0	0	0	0	0	-138.115,00

Investitionsübersicht 2022

Gemeinde: 01 Stadt Montabaur

Teilhaushalt 03 Gestaltung Umwelt
Leistung 55590 Feldwege, Landwirtschaftswege, Wirtschaftswege

	bis einschl. des Haushaltsvorjahres bereitgestellte Mittel	Ansatz des Haushaltsjahres	Planungsdaten des Haushaltsfolgejahres	Planungsdaten des zweiten Haushaltsfolgejahres	Planungsdaten des dritten Haushaltsfolgejahres	Planungsdaten der weiteren Haushaltsfolgejahre bis zum Abschluss der Maßnahme	Gesamtein-/auszahlungen (über den Gesamtzeitraum der Maßnahme)
	in €	2022 in €	2023 in €	2024 in €	2025 in €	in €	in €
55590-0000 Vermischte Investitionsmaßnahmen							
Summe der Einzahlungen aus Investitionstätigkeit	66.092,50	0	0	0	0	0	0,00
<i>68510000 Einzahlungen für unbebaute Grundstücke und grundstücksgleiche Rechte</i>	<i>12.000,00</i>	<i>0</i>	<i>0</i>	<i>0</i>	<i>0</i>	<i>0</i>	<i>0,00</i>
<i>68530000 Einzahlungen für Infrastrukturvermögen, einschließlich Grundstücke und grundstücksgleiche Rechte</i>	<i>54.092,50</i>	<i>0</i>	<i>0</i>	<i>0</i>	<i>0</i>	<i>0</i>	<i>0,00</i>
Summe der Auszahlungen aus Investitionstätigkeit	1.335,00	0	0	0	0	0	1.335,00
<i>78530000 Auszahlungen für Infrastrukturvermögen, einschließlich Grundstücke und grundstücksgleiche Rechte</i>	<i>1.335,00</i>	<i>0</i>	<i>0</i>	<i>0</i>	<i>0</i>	<i>0</i>	<i>1.335,00</i>
darunter:							
mit Verpflichtungsermächtigungen in Vorjahren bereits gebunden	-----	0	0	0	0	0	-----
Verpflichtungsermächtigungen	-----	-----	0	0	0	0	-----
Saldo der Ein- und Auszahlungen aus Investitionstätigkeit	64.757,50	0	0	0	0	-66.092	-1.335,00
55590-4001 Wirtschaftswegebau Eschelbach/ICE-Bahnhof							
Summe der Einzahlungen aus Investitionstätigkeit	0,00	0	0	0	0	0	0,00
Summe der Auszahlungen aus Investitionstätigkeit	180.033,00	50.000	0	0	0	0	230.033,00
<i>78593000 Auszahlungen für Baumaßnahmen</i>	<i>180.033,00</i>	<i>50.000</i>	<i>0</i>	<i>0</i>	<i>0</i>	<i>0</i>	<i>230.033,00</i>
<i>55590.09600000-55590-4001 (S)</i>							
<i>- Ausbau Wirtschaftsweges Eschelbach / FOC</i>							
<i>einschl. Beleuchtung (Restabwicklung)</i>							
darunter:							
mit Verpflichtungsermächtigungen in Vorjahren bereits gebunden	-----	0	0	0	0	0	-----
Verpflichtungsermächtigungen	-----	-----	0	0	0	0	-----
Saldo der Ein- und Auszahlungen aus Investitionstätigkeit	-180.033,00	-50.000	0	0	0	0	-230.033,00
55590-4002 Wirtschaftswegebau Eschelbach/Dernbach							
Summe der Einzahlungen aus Investitionstätigkeit	0,00	0	0	0	0	0	0,00
Summe der Auszahlungen aus Investitionstätigkeit	99.666,69	0	0	0	0	0	99.179,00
<i>78593000 Auszahlungen für Baumaßnahmen</i>	<i>99.666,69</i>	<i>0</i>	<i>0</i>	<i>0</i>	<i>0</i>	<i>0</i>	<i>99.179,00</i>
darunter:							
mit Verpflichtungsermächtigungen in Vorjahren bereits gebunden	-----	0	0	0	0	0	-----
Verpflichtungsermächtigungen	-----	-----	0	0	0	0	-----
Saldo der Ein- und Auszahlungen aus Investitionstätigkeit	-99.666,69	0	0	0	0	0	-99.179,00

Investitionsübersicht 2022

Gemeinde: 01 Stadt Montabaur

Teilhaushalt 03 Gestaltung Umwelt
Leistung 57110 Kommunale Wirtschaftsförderung

	bis einschl. des Haushaltsvorjahres bereitgestellte Mittel	Ansatz des Haushaltsjahres	Planungsdaten des Haushaltsfolgejahres	Planungsdaten des zweiten Haushaltsfolgejahres	Planungsdaten des dritten Haushaltsfolgejahres	Planungsdaten der weiteren Haushaltsfolgejahre bis zum Abschluss der Maßnahme	Gesamtein-/auszahlungen (über den Gesamtzeitraum der Maßnahme)
	in €	2022 in €	2023 in €	2024 in €	2025 in €	in €	in €
57110-0003 Aufstellung neuer Städteingangstafeln							
Summe der Einzahlungen aus Investitionstätigkeit	0,00	0	0	0	0	0	0,00
Summe der Auszahlungen aus Investitionstätigkeit	145.787,33	40.000	40.000	0	0	0	210.787,00
<i>78571000 Auszahlungen für bewegliche Sachen des Anlagevermögens oberhalb der Wertgrenze i.H.v. 1.000 Euro (netto) 57110.08290000-57110-0003 (S) - Neuveranschlagung der Mittel zur Umgestaltung der Ortseingänge</i>	<i>145.787,33</i>	<i>40.000</i>	<i>40.000</i>	<i>0</i>	<i>0</i>	<i>0</i>	<i>210.787,00</i>
darunter:							
mit Verpflichtungsermächtigungen in Vorjahren bereits gebunden	----	0	0	0	0	0	----
Verpflichtungsermächtigungen	----	----	0	0	0	0	----
Saldo der Ein- und Auszahlungen aus Investitionstätigkeit	-145.787,33	-40.000	-40.000	0	0	0	-210.787,00

Investitionsübersicht 2022

Gemeinde: 01 Stadt Montabaur

Teilhaushalt 03 Gestaltung Umwelt
Leistung 57302 DGH OT Elgendorf

	bis einschl. des Haushaltsvorjahres bereitgestellte Mittel	Ansatz des Haushaltsjahres	Planungsdaten des Haushaltsfolgejahres	Planungsdaten des zweiten Haushaltsfolgejahres	Planungsdaten des dritten Haushaltsfolgejahres	Planungsdaten der weiteren Haushaltsfolgejahre bis zum Abschluss der Maßnahme	Gesamtein-/auszahlungen (über den Gesamtzeitraum der Maßnahme)
	in €	2022 in €	2023 in €	2024 in €	2025 in €	in €	in €
57302-2001 Generalsanierung der Dorfgemeinschaftshalle im OT Elgendorf							
Summe der Einzahlungen aus Investitionstätigkeit	0,00	0	0	0	0	0	0,00
Summe der Auszahlungen aus Investitionstätigkeit	2.070.186,55	500.000	2.400.000	0	0	0	3.270.955,00
78593000 Auszahlungen für Baumaßnahmen 57302.09600000-57302-2001 (S) - Es steht noch ein Ermächtigungsvortrag zur Verfügung, der fast vollständig durch Aufträge gebunden ist	2.070.186,55	500.000	2.400.000	0	0	0	3.270.955,00
darunter:							
mit Verpflichtungsermächtigungen in Vorjahren bereits gebunden	-----	1.181.000	0	0	0	0	-----
78593000 Auszahlungen für Baumaßnahmen 57302.09600000-57302-2001 (S) - Es steht noch ein Ermächtigungsvortrag zur Verfügung, der fast vollständig durch Aufträge gebunden ist	-----	1.181.000	0	0	0	0	-----
Verpflichtungsermächtigungen	-----	-----	2.400.000	0	0	0	-----
78593000 Auszahlungen für Baumaßnahmen 57302.09600000-57302-2001 (S) - Es steht noch ein Ermächtigungsvortrag zur Verfügung, der fast vollständig durch Aufträge gebunden ist	-----	-----	2.400.000	0	0	0	-----
Saldo der Ein- und Auszahlungen aus Investitionstätigkeit	-2.070.186,55	-500.000	-2.400.000	0	0	0	-3.270.955,00

Investitionsübersicht 2022

Gemeinde: 01 Stadt Montabaur

Teilhaushalt 03 Gestaltung Umwelt
Leistung 57303 DGH OT Eschelbach (Waldbachhalle)

	bis einschl. des Haushaltsvorjahres bereitgestellte Mittel	Ansatz des Haushaltsjahres	Planungsdaten des Haushaltsfolgejahres	Planungsdaten des zweiten Haushaltsfolgejahres	Planungsdaten des dritten Haushaltsfolgejahres	Planungsdaten der weiteren Haushaltsfolgejahre bis zum Abschluss der Maßnahme	Gesamtein-/auszahlungen (über den Gesamtzeitraum der Maßnahme)
	in €	2022 in €	2023 in €	2024 in €	2025 in €	in €	in €
57303-3002 Generalsanierung der Waldbachhalle im OT Eschelbach							
Summe der Einzahlungen aus Investitionstätigkeit	0,00	0	0	0	0	0	0,00
Summe der Auszahlungen aus Investitionstätigkeit	1.490.166,17	1.100.000	425.000	0	0	0	2.115.166,00
78593000 Auszahlungen für Baumaßnahmen 57303.09600000-57303-3002 (S) - Es steht noch ein Ermächtigungsvortrag zur Verfügung, der teilweise durch Aufträge gebunden ist.	1.490.166,17	1.100.000	425.000	0	0	0	2.115.166,00
darunter:							
mit Verpflichtungsermächtigungen in Vorjahren bereits gebunden	-----	625.000	0	0	0	0	-----
78593000 Auszahlungen für Baumaßnahmen 57303.09600000-57303-3002 (S) - Es steht noch ein Ermächtigungsvortrag zur Verfügung, der teilweise durch Aufträge gebunden ist.	-----	625.000	0	0	0	0	-----
Verpflichtungsermächtigungen	-----	-----	425.000	0	0	0	-----
78593000 Auszahlungen für Baumaßnahmen 57303.09600000-57303-3002 (S) - Es steht noch ein Ermächtigungsvortrag zur Verfügung, der teilweise durch Aufträge gebunden ist.	-----	-----	425.000	0	0	0	-----
Saldo der Ein- und Auszahlungen aus Investitionstätigkeit	-1.490.166,17	-1.100.000	-425.000	0	0	0	-2.115.166,00

Investitionsübersicht 2022

Gemeinde: 01 Stadt Montabaur

Teilhaushalt 03 Gestaltung Umwelt
 Leistung 57304 DGH OT Ettersdorf (Gelbachtalhalle)

	bis einschl. des Haushaltsvorjahres bereitgestellte Mittel	Ansatz des Haushaltsjahres	Planungsdaten des Haushaltsfolgejahres	Planungsdaten des zweiten Haushaltsfolgejahres	Planungsdaten des dritten Haushaltsfolgejahres	Planungsdaten der weiteren Haushaltsfolgejahre bis zum Abschluss der Maßnahme	Gesamtein-/auszahlungen (über den Gesamtzeitraum der Maßnahme)
	in €	2022 in €	2023 in €	2024 in €	2025 in €	in €	in €
57304-0001 Erstellung eines Anbaues am Dorfgemeinschaftshaus							
Summe der Einzahlungen aus Investitionstätigkeit	3.263,00	0	0	0	0	0	3.263,00
<i>68143000 Investitionszuwendungen von Gemeinden und Gemeindeverbänden</i>	<i>3.263,00</i>	<i>0</i>	<i>0</i>	<i>0</i>	<i>0</i>	<i>0</i>	<i>3.263,00</i>
Summe der Auszahlungen aus Investitionstätigkeit	47.747,34	0	0	0	0	0	47.747,00
<i>78593000 Auszahlungen für Baumaßnahmen</i>	<i>47.747,34</i>	<i>0</i>	<i>0</i>	<i>0</i>	<i>0</i>	<i>0</i>	<i>47.747,00</i>
darunter:							
mit Verpflichtungsermächtigungen in Vorjahren bereits gebunden	-----	0	0	0	0	0	-----
Verpflichtungsermächtigungen	-----	-----	0	0	0	0	-----
Saldo der Ein- und Auszahlungen aus Investitionstätigkeit	-44.484,34	0	0	0	0	0	-44.484,00

Investitionsübersicht 2022

Gemeinde: 01 Stadt Montabaur

Teilhaushalt 03 Gestaltung Umwelt
 Leistung 57306 DGH OT Reckenthal (ehem. Kirche - vorsorgliche Mittelbereitstellung)

	bis einschl. des Haushalts- vorjahres bereitgestellte Mittel	Ansatz des Haushalts- jahres	Planungs- daten des Haushalts- folgejahres	Planungs- daten des zweiten Haushalts- folgejahres	Planungs- daten des dritten Haushalts- folgejahres	Planungs- daten der weiteren Haushalts- folgejahre bis zum Abschluss der Maßnahme	Gesamtein-/ auszahlungen (über den Gesamtzeitraum der Maßnahme)
	in €	in €	in €	in €	in €	in €	in €
57306-7001 Umwandlung der ehem. Kapelle in eine Dorfgemeinschaftseirichtung							
Summe der Einzahlungen aus Investitionstätigkeit	0,00	0	0	0	0	0	0,00
Summe der Auszahlungen aus Investitionstätigkeit	150.000,00	50.000	0	0	0	0	200.000,00
<i>78593000 Auszahlungen für Baumaßnahmen</i>	<i>150.000,00</i>	<i>50.000</i>	<i>0</i>	<i>0</i>	<i>0</i>	<i>0</i>	<i>200.000,00</i>
<i>57306.09600000-57306-7001 (S)</i>							
<i>- Planung und ggfl. Anfinanzierung</i>							
<i>(Es steht ein Ermächtigungsvortrag aus dem</i>							
<i>Vorjahr zur Verfügung)</i>							
darunter:							
mit Verpflichtungsermächtigungen in Vorjahren bereits gebunden	-----	500.000	0	0	0	0	-----
<i>78593000 Auszahlungen für Baumaßnahmen</i>	<i>-----</i>	<i>500.000</i>	<i>0</i>	<i>0</i>	<i>0</i>	<i>0</i>	<i>-----</i>
<i>57306.09600000-57306-7001 (S)</i>							
<i>- Planung und ggfl. Anfinanzierung</i>							
<i>(Es steht ein Ermächtigungsvortrag aus dem</i>							
<i>Vorjahr zur Verfügung)</i>							
Verpflichtungsermächtigungen	-----	-----	0	0	0	0	-----
Saldo der Ein- und Auszahlungen aus Investitionstätigkeit	-150.000,00	-50.000	0	0	0	0	-200.000,00

Investitionsübersicht 2022

Gemeinde: 01 Stadt Montabaur

Teilhaushalt 03 Gestaltung Umwelt
Leistung 57310 Haus Mons Tabor

	bis einschl. des Haushaltsvorjahres bereitgestellte Mittel	Ansatz des Haushaltsjahres	Planungsdaten des Haushaltsfolgejahres	Planungsdaten des zweiten Haushaltsfolgejahres	Planungsdaten des dritten Haushaltsfolgejahres	Planungsdaten der weiteren Haushaltsfolgejahre bis zum Abschluss der Maßnahme	Gesamtein-/auszahlungen (über den Gesamtzeitraum der Maßnahme)
	in €	2022 in €	2023 in €	2024 in €	2025 in €	in €	in €
57310-0000 Vermischte Investitionsmaßnahmen							
Summe der Einzahlungen aus Investitionstätigkeit	0,00	0	0	0	0	0	0,00
Summe der Auszahlungen aus Investitionstätigkeit	13.449,00	30.000	0	0	0	0	40.214,00
<i>78571000 Auszahlungen für bewegliche Sachen des Anlagevermögens oberhalb der Wertgrenze i.H.v. 1.000 Euro (netto) 57310.08220000-57310-0000 (S) - Erneuerung der Beschallungsanlage</i>	<i>13.449,00</i>	<i>30.000</i>	<i>0</i>	<i>0</i>	<i>0</i>	<i>0</i>	<i>40.214,00</i>
darunter:							
mit Verpflichtungsermächtigungen in Vorjahren bereits gebunden	-----	0	0	0	0	0	-----
Verpflichtungsermächtigungen	-----	-----	0	0	0	0	-----
Saldo der Ein- und Auszahlungen aus Investitionstätigkeit	-13.449,00	-30.000	0	0	0	0	-40.214,00
57310-0001 Generalsanierung Stadthalle Haus Mons-Tabor (Innensanierung)							
Summe der Einzahlungen aus Investitionstätigkeit	0,00	0	0	0	0	0	0,00
Summe der Auszahlungen aus Investitionstätigkeit	530.000,00	300.000	0	0	0	0	830.000,00
<i>78593000 Auszahlungen für Baumaßnahmen 57310.09600000-57310-0001 (S) - Brandschutzsanierung (Es steht zusätzlich ein Ermächtigungsvortrag zur Verfügung) 57310.09600001-57310-0001 (S) - Ergänzende Brandschutzmaßnahme Saaltüren/Treppenhaus</i>	<i>530.000,00</i>	<i>300.000</i>	<i>0</i>	<i>0</i>	<i>0</i>	<i>0</i>	<i>830.000,00</i>
darunter:							
mit Verpflichtungsermächtigungen in Vorjahren bereits gebunden	-----	0	0	0	0	0	-----
Verpflichtungsermächtigungen	-----	-----	0	0	0	0	-----
Saldo der Ein- und Auszahlungen aus Investitionstätigkeit	-530.000,00	-300.000	0	0	0	0	-830.000,00
57310-0002 Generalsanierung Stadthalle Haus Mons-Tabor (Außensanierung)							
Summe der Einzahlungen aus Investitionstätigkeit	183.700,00	0	0	0	0	0	0,00
<i>68142000 Investitionszuwendungen vom Land 57310.23142000-57310-0002 (H)</i>	<i>183.700,00</i>	<i>0</i>	<i>0</i>	<i>0</i>	<i>0</i>	<i>0</i>	<i>0,00</i>
Summe der Auszahlungen aus Investitionstätigkeit	1.499.915,00	100.000	0	0	0	0	1.599.915,00
<i>78593000 Auszahlungen für Baumaßnahmen 57310.09600000-57310-0002 (S) - Es steht zusätzlich ein Ermächtigungsvortrag zur Restfinanzierung zur Verfügung</i>	<i>1.499.915,00</i>	<i>100.000</i>	<i>0</i>	<i>0</i>	<i>0</i>	<i>0</i>	<i>1.599.915,00</i>
darunter:							
mit Verpflichtungsermächtigungen in Vorjahren bereits gebunden	-----	0	0	0	0	0	-----
Verpflichtungsermächtigungen	-----	-----	0	0	0	0	-----
Saldo der Ein- und Auszahlungen aus Investitionstätigkeit	-1.316.215,00	-100.000	0	0	0	-183.700	-1.599.915,00
57310-0003 Sanierung des Gastronomiebereiches							
Summe der Einzahlungen aus Investitionstätigkeit	2.471,00	0	0	0	0	0	2.471,00
<i>68571000 Einzahlungen aus der Veräußerung von beweglichen Sachen des Anlagevermögens oberhalb der Wertgrenze i.H.v. 1.000 Euro (netto)</i>	<i>2.471,00</i>	<i>0</i>	<i>0</i>	<i>0</i>	<i>0</i>	<i>0</i>	<i>2.471,00</i>
Summe der Auszahlungen aus Investitionstätigkeit	1.101.275,00	0	0	0	0	0	1.101.275,00
<i>78571000 Auszahlungen für bewegliche Sachen des Anlagevermögens oberhalb der Wertgrenze i.H.v. 1.000 Euro (netto)</i>	<i>254.890,00</i>	<i>0</i>	<i>0</i>	<i>0</i>	<i>0</i>	<i>0</i>	<i>254.890,00</i>

Investitionsübersicht 2022

Gemeinde: 01 Stadt Montabaur

Teilhaushalt 03 Gestaltung Umwelt
 Leistung 57310 Haus Mons Tabor

	bis einschl. des Haushalts- vorjahres bereitgestellte Mittel	Ansatz des Haushalts- jahres	Planungs- daten des Haushalts- folgejahres	Planungs- daten des zweiten Haushalts- folgejahres	Planungs- daten des dritten Haushalts- folgejahres	Planungs- daten der weiteren Haushalts- folgejahre bis zum Abschluss der Maßnahme	Gesamtein-/ auszahlungen (über den Gesamtzeitraum der Maßnahme)
	in €	2022 in €	2023 in €	2024 in €	2025 in €	in €	in €
78593000 Auszahlungen für Baumaßnahmen 57310.09600000-57310-0003 (S) - Komplettsanierung Gastronomiebereich (Es steht ein Ermächtigungsvortrag zur Verfügung)	846.385,00	0	0	0	0	0	846.385,00
darunter:							
mit Verpflichtungsermächtigungen in Vorjahren bereits gebunden	-----	0	0	0	0	0	-----
Verpflichtungsermächtigungen	-----	-----	0	0	0	0	-----
Saldo der Ein- und Auszahlungen aus Investitionstätigkeit	-1.098.804,00	0	0	0	0	0	-1.098.804,00

Investitionsübersicht 2022

Gemeinde: 01 Stadt Montabaur

Teilhaushalt 03 Gestaltung Umwelt
 Leistung 57318 Sonstige allgemeine öffentliche Einrichtungen

	bis einschl. des Haushaltsvorjahres bereitgestellte Mittel	Ansatz des Haushaltsjahres	Planungsdaten des Haushaltsfolgejahres	Planungsdaten des zweiten Haushaltsfolgejahres	Planungsdaten des dritten Haushaltsfolgejahres	Planungsdaten der weiteren Haushaltsfolgejahre bis zum Abschluss der Maßnahme	Gesamtein-/auszahlungen (über den Gesamtzeitraum der Maßnahme)
	in €	in €	in €	in €	in €	in €	in €
57318-1001 Abriss- und Neubau der Toilettenanlage an der katholischen Pfarrkirche							
Summe der Einzahlungen aus Investitionstätigkeit	0,00	0	0	0	0	0	0,00
Summe der Auszahlungen aus Investitionstätigkeit	351.360,00	0	0	0	0	0	351.360,00
<i>78593000 Auszahlungen für Baumaßnahmen</i>	<i>351.360,00</i>	<i>0</i>	<i>0</i>	<i>0</i>	<i>0</i>	<i>0</i>	<i>351.360,00</i>
darunter:							
mit Verpflichtungsermächtigungen in Vorjahren bereits gebunden	-----	0	0	0	0	0	-----
Verpflichtungsermächtigungen	-----	-----	0	0	0	0	-----
Saldo der Ein- und Auszahlungen aus Investitionstätigkeit	-351.360,00	0	0	0	0	0	-351.360,00

Teilhaushalt 4

- Zentrale Finanzleistungen -

- Vorbericht
- Teilergebnis-, Teilfinanz-,
Teilinvestitionshaushalt
und
- produktorientierte Darstellung des
Teilhaushaltes

Der Teilhaushalt 4 umfasst die folgenden Produkte:

61100 Steuern, allgemeine Zuweisungen, allgemeine Umlagen

Produktbeschreibung: Grundsteuer, Gewerbesteuer, Hundesteuer, Gemeindeanteile Einkommenssteuer, Gemeindeanteile Umsatzsteuer, Schlüsselzuweisungen, Investitionsschlüsselzuweisungen, Finanzausgleichsumlage, Kreisumlage, Verbandsgemeindeumlage, Gewerbesteuerumlage, Ausgleichleistungen nach dem LFAG

Ziele: Zentrale Verwaltung der allgemeinen Finanzmittel

Zielgruppen: Steuerpflichtige, Behörden, MitarbeiterInnen

Auftragsgrundlagen: Gesetze, Satzungen

Produktverantwortung: Verbandsgemeindeverwaltung, Fachbereich 1 - Sachgebiete 1.4 und 1.5.

61200 Sonstige allgemeine Finanzwirtschaft *(soweit nicht einem anderen Produkt zuzuordnen)*

Produktbeschreibung: Ein- und Auszahlungen für Kredite, Zinserträge und Zinsaufwendungen, Schuldendiensthilfen, u. a.

Ziele: Maximierung der Zinserträge, Minimierung der Zinsaufwendungen

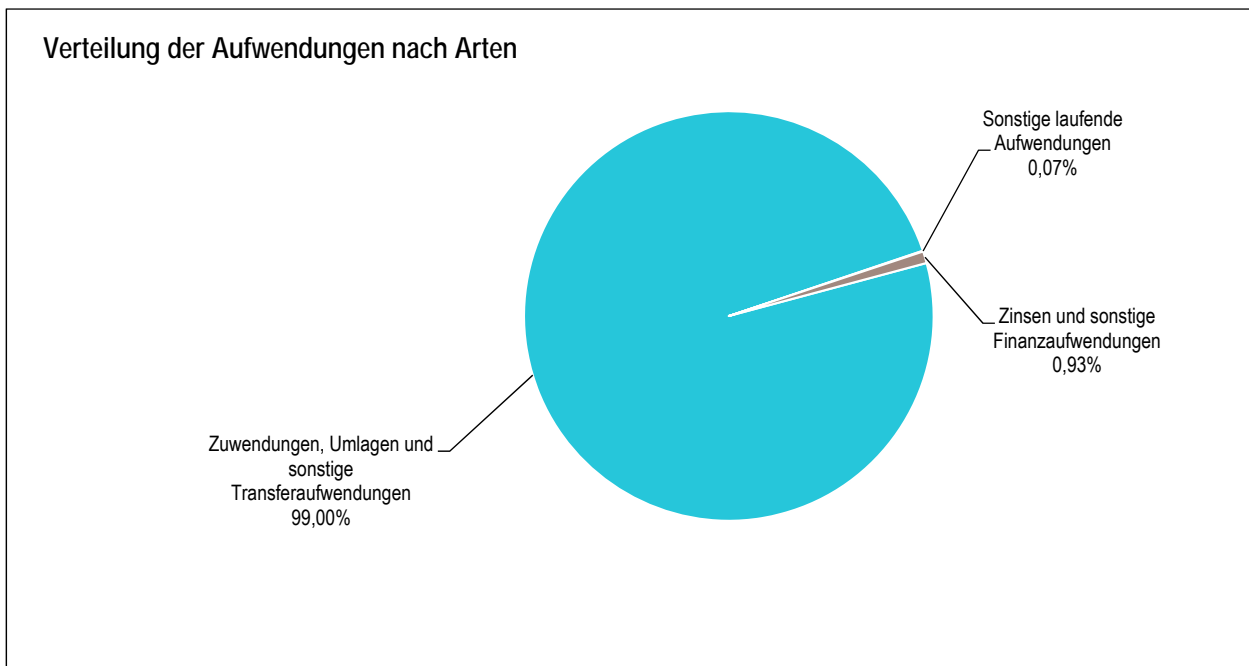
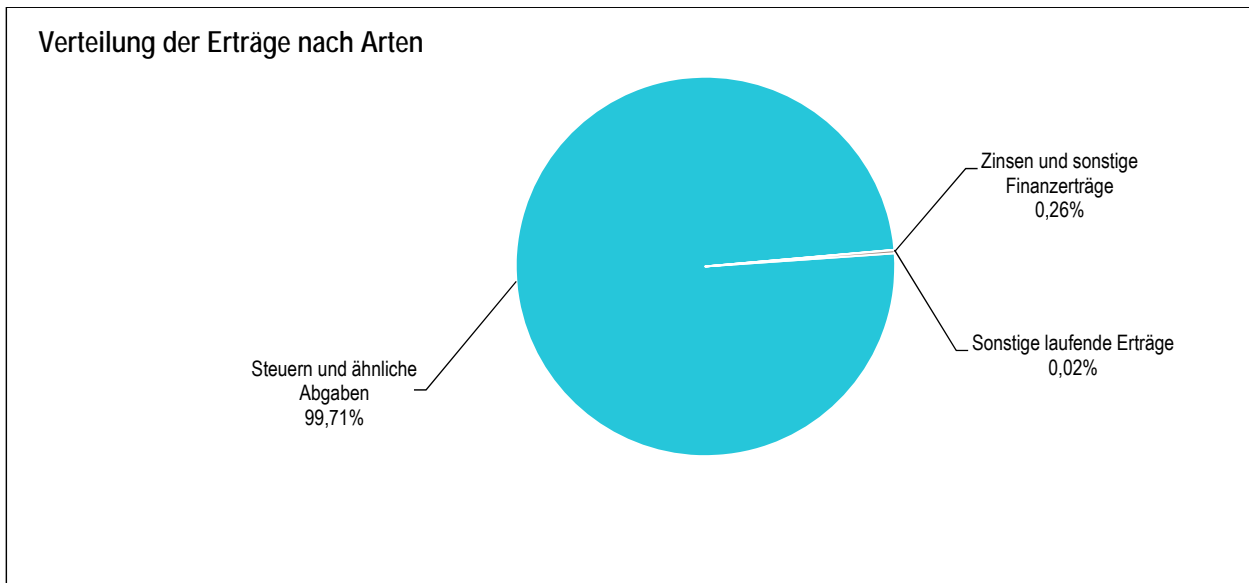
Zielgruppen: Banken und Sparkassen, MitarbeiterInnen

Auftragsgrundlagen: Gesetze, Verträge, organisatorische Regelungen

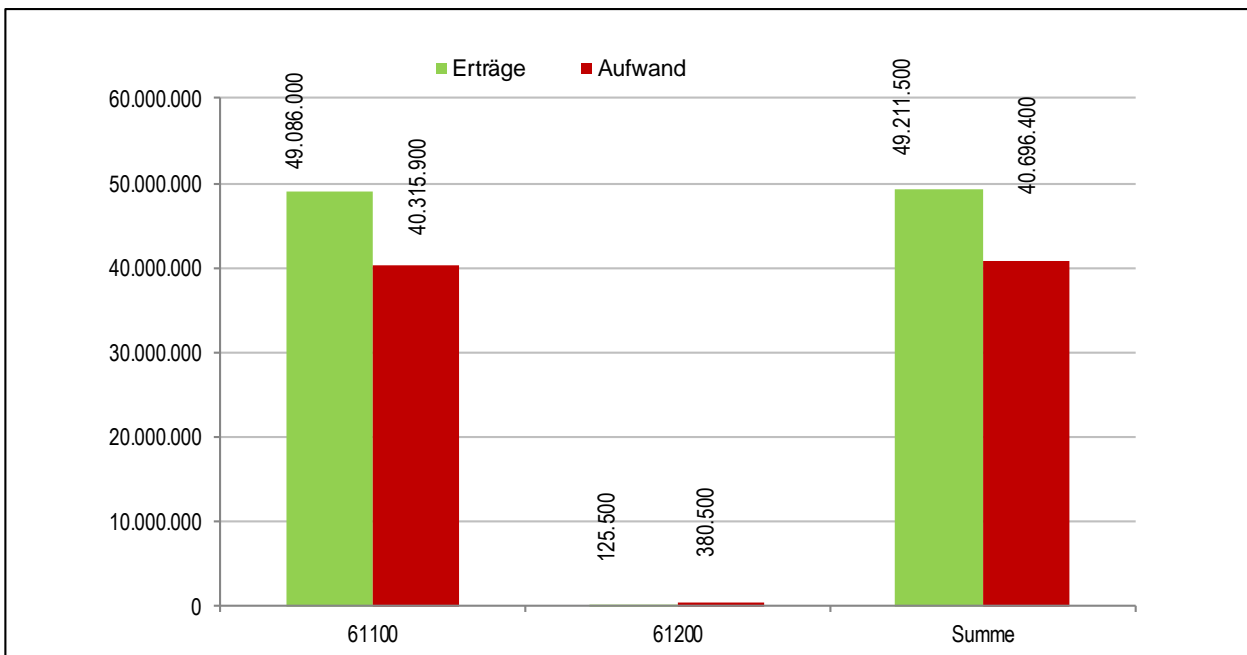
Produktverantwortung: Verbandsgemeindeverwaltung, Fachbereich 1 - Sachgebiete 1.4 und 1.5.

1 Teilergebnishaushalt

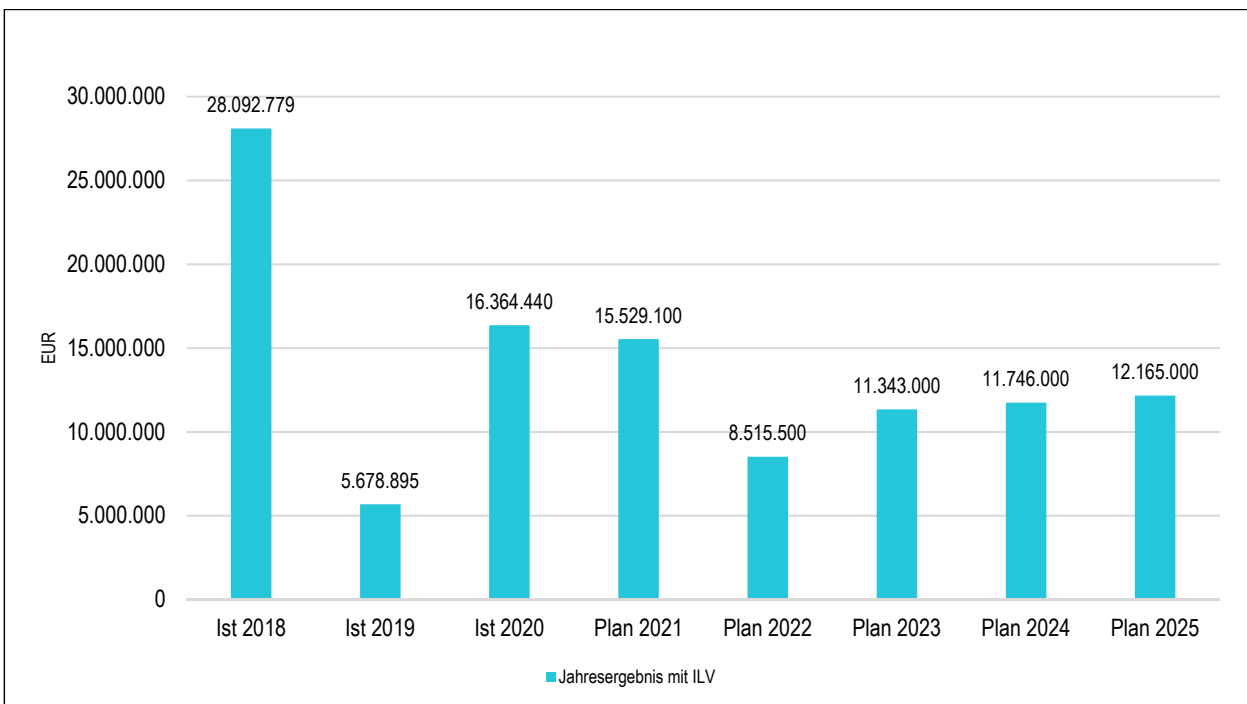
1.1 Übersicht über die Erträge und Aufwendungen im Teilhaushalt (ohne ILV)



1.2 Produktübersicht (ohne ILV)



1.3 Entwicklung der Jahresergebnisse (einschl. Saldo aus ILV)



2 Finanzhaushalt

Im Teilfinanzhaushalt werden neben den Ein- und Auszahlungen nach dem Kassenwirksamkeitsprinzip die investiven Ein- und Auszahlungen dargestellt. Von den Planansätzen her stehen den Ein- und Auszahlungen die entsprechenden Erträge und Aufwendungen im Ergebnishaushalt gegenüber, so dass nicht nochmals auf die Zahlungsströme eingegangen wird. Dargestellt werden daher nur Ein- und Auszahlungen im Rahmen der Investitionstätigkeit.

Insgesamt sind im Jahr 2022 im Teilhaushalt 4 Investitionseinzahlungen in Höhe von 54.400 EUR zu veranschlagen. Gegenüber dem Vorjahr 2021 steigt die Summe der veranschlagten Investitionseinzahlungen um 16.700 EUR.

Es sind ausschließlich Investitionseinzahlungen der Kategorie "Sonstige Investitionseinzahlungen" zu veranschlagen, davon entfallen

auf Einzahlungen aus Ausleihungen an Gemeinden und Gemeindeverbände	14.900 EUR
und	
auf Einzahlungen aus Ausleihungen an sonstige Bereiche	39.500 EUR.

Auszahlungen aus Investitionstätigkeit werden in Höhe von 815.000 EUR ausgewiesen, dies entspricht einer Veränderung gegenüber dem Vorjahr um -685.000 EUR.

Die veranschlagten Haushaltsmittel stehen vorsorglich zur Gewährung kurzfristiger Kredite (Laufzeit maximal 5 bis 10 Jahre) an Gemeinden und Gemeindeverbände oder an sonstige in der unmittelbaren oder mittelbaren Trägerschaft der Stadt stehenden Einrichtungen zur Verfügung.

Der Finanzmittelüberschuss dieses Teilhaushalts beträgt 7.789.400 EUR (F 34; Teilfinanzhaushalt 4).

Teilergebnishaushalt 2022

Gemeinde: 01 Stadt Montabaur

Teilhaushalt 04 Zentrale Finanzleistungen

fd. Nr.	Teilergebnishaushalt	Ergebnis des Haushaltsvorjahres	Ansätze des Haushaltsvorjahres einschl. Nachträge	Ansatz des Haushaltsjahres	Planungsdaten des Haushaltsfolgejahres	Planungsdaten des zweiten Haushaltsfolgejahres	Planungsdaten des dritten Haushaltsfolgejahres	
		2020	2021	2022	2023	2024	2025	
		in €	in €	in €	in €	in €	in €	
E 1	+	Steuern und ähnliche Abgaben	52.469.656,06	48.983.100	49.071.000	47.807.000	48.286.000	48.741.000
		<i>40110000 Grundsteuer A</i>	<i>10.927,56</i>	<i>11.000</i>	<i>11.000</i>	<i>11.000</i>	<i>11.000</i>	<i>11.000</i>
		<i>40120000 Grundsteuer B</i>	<i>2.477.021,82</i>	<i>2.386.000</i>	<i>2.390.000</i>	<i>2.428.000</i>	<i>2.465.000</i>	<i>2.501.000</i>
		<i>40130000 Gewerbesteuer</i>	<i>39.681.376,29</i>	<i>35.750.000</i>	<i>35.000.000</i>	<i>33.250.000</i>	<i>33.250.000</i>	<i>33.250.000</i>
		<i>40210000 Gemeindeanteil an der Einkommensteuer</i>	<i>6.766.942,23</i>	<i>7.165.000</i>	<i>7.889.000</i>	<i>8.199.000</i>	<i>8.563.000</i>	<i>8.907.000</i>
		<i>40220000 Gemeindeanteil an der Umsatzsteuer</i>	<i>2.788.463,17</i>	<i>2.824.000</i>	<i>2.922.000</i>	<i>3.014.000</i>	<i>3.069.000</i>	<i>3.124.000</i>
		<i>40330000 Hundesteuer</i>	<i>40.237,00</i>	<i>42.000</i>	<i>42.000</i>	<i>42.000</i>	<i>42.000</i>	<i>42.000</i>
		<i>40521000 Familienleistungsausgleich</i>	<i>704.687,99</i>	<i>805.100</i>	<i>817.000</i>	<i>863.000</i>	<i>886.000</i>	<i>906.000</i>
E 2	+	Zuwendungen, allgemeine Umlagen und sonstige Transfererträge	0,00	1.308.000	0	0	0	0
		<i>41320000 Sonstige allgemeine Zuweisungen vom Land</i>	<i>0,00</i>	<i>1.308.000</i>	<i>0</i>	<i>0</i>	<i>0</i>	<i>0</i>
E 3	+	Erträge der sozialen Sicherung	0,00	0	0	0	0	0
E 4	+	Öffentlich-rechtliche Leistungsentgelte	0,00	0	0	0	0	0
E 5	+	Privatrechtliche Leistungsentgelte	0,00	0	0	0	0	0
E 6	+	Kostenerstattungen und Kostenumlagen	0,00	0	0	0	0	0
E 7	+	Sonstige laufende Erträge	10.540.345,61	3.953.000	12.000	12.000	12.000	12.000
		<i>46611000 Erträge aus der Auflösung von Wertberichtigungen auf Forderungen</i>	<i>40.345,61</i>	<i>10.000</i>	<i>12.000</i>	<i>12.000</i>	<i>12.000</i>	<i>12.000</i>
		<i>46612000 Erträge aus der Auflösung von Sonderposten mit Rücklageanteil</i>	<i>10.500.000,00</i>	<i>3.943.000</i>	<i>0</i>	<i>0</i>	<i>0</i>	<i>0</i>
E 8	=	Summe der laufenden Erträge aus Verwaltungstätigkeit (Summe E 1 bis E 7)	63.010.001,67	54.244.100	49.083.000	47.819.000	48.298.000	48.753.000
E 9	-	Personal- und Versorgungsaufwendungen	0,00	0	0	0	0	0
E 10	-	Aufwendungen für Sach- und Dienstleistungen	0,00	0	0	0	0	0
E 11	-	Abschreibungen	0,00	0	0	0	0	0
E 12	-	Zuwendungen, Umlagen und sonstige Transferaufwendungen	46.630.274,46	39.156.000	40.289.500	36.250.000	36.337.000	36.409.000
		<i>54310000 Gewerbesteuerumlage</i>	<i>3.587.691,46</i>	<i>3.500.000</i>	<i>3.225.000</i>	<i>3.035.000</i>	<i>3.035.000</i>	<i>3.035.000</i>
		<i>54412000 Finanzausgleichsumlage</i>	<i>4.665.486,00</i>	<i>3.127.000</i>	<i>3.210.000</i>	<i>3.000.000</i>	<i>2.750.000</i>	<i>2.500.000</i>
		<i>54421000 Allgemeine Umlagen an Gemeindeverbände (Kreisumlage)</i>	<i>22.574.763,00</i>	<i>18.588.000</i>	<i>19.345.500</i>	<i>17.265.000</i>	<i>17.457.000</i>	<i>17.642.000</i>
		<i>54423000 Allgemeine Umlagen an Gemeindeverbände (Verbandsgemeindeumlage)</i>	<i>15.802.334,00</i>	<i>13.941.000</i>	<i>14.509.000</i>	<i>12.950.000</i>	<i>13.095.000</i>	<i>13.232.000</i>
E 13	-	Aufwendungen der sozialen Sicherung	0,00	0	0	0	0	0
E 14	-	Sonstige laufenden Aufwendungen	47.927,26	26.500	28.500	53.500	53.500	28.500
		<i>56551000 Einzelwertberichtigung</i>	<i>47.927,26</i>	<i>25.500</i>	<i>27.500</i>	<i>52.500</i>	<i>52.500</i>	<i>27.500</i>
		<i>56552000 Pauschalwertberichtigung</i>	<i>0,00</i>	<i>1.000</i>	<i>1.000</i>	<i>1.000</i>	<i>1.000</i>	<i>1.000</i>
E 15	=	Summe der laufenden Aufwendungen aus Verwaltungstätigkeit (Summe E 9 bis E 14)	46.678.201,72	39.182.500	40.318.000	36.303.500	36.390.500	36.437.500
E 16	=	Laufendes Ergebnis aus Verwaltungstätigkeit (Saldo E 8 und E 15)	16.331.799,95	15.061.600	8.765.000	11.515.500	11.907.500	12.315.500
E 17	+	Zinserträge und sonstige Finanzerträge	874.147,49	908.500	128.500	127.500	126.500	125.500
		<i>47143000 Zinserträge für Kredite von Gemeinden und Gemeindeverbänden</i>	<i>1.147,53</i>	<i>1.200</i>	<i>1.200</i>	<i>1.100</i>	<i>1.000</i>	<i>1.000</i>
		<i>47160000 Zinserträge für Kredite vom sonstigen inländischen Bereich</i>	<i>38.139,87</i>	<i>37.250</i>	<i>37.300</i>	<i>36.400</i>	<i>35.500</i>	<i>34.500</i>
		<i>47200000 Zinsen aus Stundungen und Verrentungen</i>	<i>5.094,00</i>	<i>5.000</i>	<i>5.000</i>	<i>5.000</i>	<i>5.000</i>	<i>5.000</i>
		<i>47920000 Vollverzinsung aus Gewerbesteuer (§ 233a AO)</i>	<i>751.077,50</i>	<i>854.500</i>	<i>75.000</i>	<i>75.000</i>	<i>75.000</i>	<i>75.000</i>

Teilergebnishaushalt 2022

Gemeinde: 01 Stadt Montabaur

Teilhaushalt 04 Zentrale Finanzleistungen

Ifd. Nr.	Teilergebnishaushalt	Ergebnis des Haushaltsvorjahres	Ansätze des Haushaltsvorjahres einschl. Nachträge	Ansatz des Haushaltsjahres	Planungsdaten des Haushaltsfolgejahres	Planungsdaten des zweiten Haushaltsfolgejahres	Planungsdaten des dritten Haushaltsfolgejahres	
		2020	2021	2022	2023	2024	2025	
		in €	in €	in €	in €	in €	in €	
E 18	-	47990000 Sonstige Zinsen und ähnliche Erträge / Sonstige Zinsaufwendungen und sonstige Finanzaufwendungen	78.688,59	10.550	10.000	10.000	10.000	10.000
		57511000 Zinsaufwendungen und sonstige Finanzaufwendungen an inländische Banken	197.076,58	189.700	183.000	111.000	105.500	100.000
		57514000 Zinsaufwendungen und sonstige Finanzaufwendungen an inländischen Landesbanken	156.603,10	151.000	145.000	139.000	132.500	126.000
		57910000 Sonstige Zinsen und sonstige Finanzaufwendungen aus der Vollverzinsung der Gewerbesteuer (§ 233a AO)	487.828,00	75.000	25.000	25.000	25.000	25.000
		57990000 Sonstige Zinsen und sonstige Finanzaufwendungen / Sonstige	0,00	25.300	25.000	25.000	25.000	25.000
E 19	=	Saldo der Zins - und sonstigen Finanzerträge und -aufwendungen (Saldo E 17 und E 18)	32.639,81	467.500	-249.500	-172.500	-161.500	-150.500
E 20	=	Ordentliches Ergebnis (Summe E 16 bis E 19)	16.364.439,76	15.529.100	8.515.500	11.343.000	11.746.000	12.165.000
E 21		Außerordentliches Ergebnis	0,00	0	0	0	0	0
E 22		Saldo aus internen Leistungsbeziehungen	0,00	0	0	0	0	0
E 23	=	Jahresergebnis (Jahresüberschuss / Jahresfehlbetrag) des Teilhaushalts (Summe E 20 bis E 22)	16.364.439,76	15.529.100	8.515.500	11.343.000	11.746.000	12.165.000

Teilfinanzhaushalt 2022

Gemeinde: 01 Stadt Montabaur

Teilhaushalt 04 Zentrale Finanzleistungen

fd. Nr.	Teilfinanzhaushalt	Ergebnis des Haushaltsvorjahres	Ansätze des Haushaltsvorjahres einschl. Nachträge	Ansatz des Haushaltsjahres	Planungsdaten des Haushaltsfolgejahres	Planungsdaten des zweiten Haushaltsfolgejahres	Planungsdaten des dritten Haushaltsfolgejahres	
		2020	2021	2022	2023	2024	2025	
		in €	in €	in €	in €	in €	in €	
F 1	+	Steuern und ähnliche Abgaben	50.879.872,57	48.983.100	49.071.000	47.807.000	48.286.000	48.741.000
		<i>60110000 Grundsteuer A</i>	<i>10.918,46</i>	<i>11.000</i>	<i>11.000</i>	<i>11.000</i>	<i>11.000</i>	<i>11.000</i>
		<i>60120000 Grundsteuer B</i>	<i>2.463.898,55</i>	<i>2.386.000</i>	<i>2.390.000</i>	<i>2.428.000</i>	<i>2.465.000</i>	<i>2.501.000</i>
		<i>60130000 Gewerbesteuer</i>	<i>37.927.023,80</i>	<i>35.750.000</i>	<i>35.000.000</i>	<i>33.250.000</i>	<i>33.250.000</i>	<i>33.250.000</i>
		<i>60210000 Gemeindeanteil an der Einkommensteuer</i>	<i>6.877.294,37</i>	<i>7.165.000</i>	<i>7.889.000</i>	<i>8.199.000</i>	<i>8.563.000</i>	<i>8.907.000</i>
		<i>60220000 Gemeindeanteil an der Umsatzsteuer</i>	<i>2.830.159,15</i>	<i>2.824.000</i>	<i>2.922.000</i>	<i>3.014.000</i>	<i>3.069.000</i>	<i>3.124.000</i>
		<i>60330000 Hundesteuer</i>	<i>39.545,00</i>	<i>42.000</i>	<i>42.000</i>	<i>42.000</i>	<i>42.000</i>	<i>42.000</i>
		<i>60521000 Familienleistungsausgleich</i>	<i>731.033,24</i>	<i>805.100</i>	<i>817.000</i>	<i>863.000</i>	<i>886.000</i>	<i>906.000</i>
F 2	+	Zuwendungen, allgemeine Umlagen und sonstige Transfereinzahlungen	0,00	1.308.000	0	0	0	0
		<i>61320000 Sonstige allgemeine Zuweisungen vom Land</i>	<i>0,00</i>	<i>1.308.000</i>	<i>0</i>	<i>0</i>	<i>0</i>	<i>0</i>
F 3	+	Einzahlungen der sozialen Sicherung	0,00	0	0	0	0	0
F 4	+	Öffentlich-rechtliche Leistungsentgelte	0,00	0	0	0	0	0
F 5	+	Privatrechtliche Leistungsentgelte	0,00	0	0	0	0	0
F 6	+	Kostenerstattungen und Kostenumlagen	0,00	0	0	0	0	0
F 7	+	Sonstige laufende Einzahlungen	0,00	0	0	0	0	0
F 8	=	Summe der laufenden Einzahlungen aus Verwaltungstätigkeit (Summe F 1 bis F 7)	50.879.872,57	50.291.100	49.071.000	47.807.000	48.286.000	48.741.000
F 9	-	Personal- und Versorgungsauszahlungen	1.336,37	2.000	2.000	2.000	2.000	2.000
		<i>71510000 Auszahlungen/Ansparung für künftige Pensionszahlungen für Beamte</i>	<i>1.336,37</i>	<i>2.000</i>	<i>2.000</i>	<i>2.000</i>	<i>2.000</i>	<i>2.000</i>
F 10	-	Auszahlungen für Sach- und Dienstleistungen	0,00	0	0	0	0	0
F 11	-	* nicht besetzt *	0,00	0	0	0	0	0
F 12	-	Zuwendungen, Umlagen und sonstige Transferauszahlungen	47.173.786,63	39.156.000	40.289.500	36.250.000	36.337.000	36.409.000
		<i>74310000 Gewerbesteuerumlage</i>	<i>4.172.042,63</i>	<i>3.500.000</i>	<i>3.225.000</i>	<i>3.035.000</i>	<i>3.035.000</i>	<i>3.035.000</i>
		<i>74412000 Finanzausgleichsumlage</i>	<i>4.665.486,00</i>	<i>3.127.000</i>	<i>3.210.000</i>	<i>3.000.000</i>	<i>2.750.000</i>	<i>2.500.000</i>
		<i>74421000 Allgemeine Umlagen an Gemeindeverbände (Kreisumlage)</i>	<i>22.574.763,00</i>	<i>18.588.000</i>	<i>19.345.500</i>	<i>17.265.000</i>	<i>17.457.000</i>	<i>17.642.000</i>
		<i>74423000 Allgemeine Umlagen an Gemeindeverbände (Verbandsgemeindeumlage)</i>	<i>15.761.495,00</i>	<i>13.941.000</i>	<i>14.509.000</i>	<i>12.950.000</i>	<i>13.095.000</i>	<i>13.232.000</i>
F 13	-	Auszahlungen der sozialen Sicherung	0,00	0	0	0	0	0
F 14	-	Sonstige laufende Auszahlungen	0,00	0	0	0	0	0
F 15	=	Summe der laufenden Auszahlungen aus Verwaltungstätigkeit (Summe F 9 bis F14)	47.175.123,00	39.158.000	40.291.500	36.252.000	36.339.000	36.411.000
F 16	=	Saldo der laufenden Ein- und Auszahlungen aus Verwaltungstätigkeit	3.704.749,57	11.133.100	8.779.500	11.555.000	11.947.000	12.330.000
F 17	+	Zinseinzahlungen und sonstige Finanzeinzahlungen	783.751,54	908.500	128.500	127.500	126.500	125.500
		<i>67143000 Zinseinzahlungen für Kredite von Gemeinden und Gemeindeverbänden</i>	<i>1.147,53</i>	<i>1.200</i>	<i>1.200</i>	<i>1.100</i>	<i>1.000</i>	<i>1.000</i>
		<i>67160000 Zinseinzahlungen für Kredite vom sonstigen inländischen Bereich</i>	<i>38.341,02</i>	<i>37.250</i>	<i>37.300</i>	<i>36.400</i>	<i>35.500</i>	<i>34.500</i>
		<i>67200000 Zinsen aus Stundungen und Verrentungen</i>	<i>3.220,40</i>	<i>5.000</i>	<i>5.000</i>	<i>5.000</i>	<i>5.000</i>	<i>5.000</i>
		<i>67920000 Vollverzinsung aus Gewerbesteuer (§ 233a AO)</i>	<i>662.354,00</i>	<i>854.500</i>	<i>75.000</i>	<i>75.000</i>	<i>75.000</i>	<i>75.000</i>
		<i>67990000 Sonstige Zinsen und ähnliche Einzahlungen / Sonstige</i>	<i>78.688,59</i>	<i>10.550</i>	<i>10.000</i>	<i>10.000</i>	<i>10.000</i>	<i>10.000</i>
F 18	-	Zinsauszahlungen und sonstige Finanzauszahlungen	841.752,23	441.000	378.000	300.000	288.000	276.000
		<i>77511000 Zinsauszahlungen und sonstige Finanzauszahlungen an inländische Banken</i>	<i>197.076,58</i>	<i>189.700</i>	<i>183.000</i>	<i>111.000</i>	<i>105.500</i>	<i>100.000</i>

Teilfinanzhaushalt 2022

Gemeinde: 01 Stadt Montabaur

Teilhaushalt 04 Zentrale Finanzleistungen

Ifd. Nr.	Teilfinanzhaushalt	Ergebnis des Haushaltsvorjahres	Ansätze des Haushaltsvorjahres einschl. Nachträge	Ansatz des Haushaltsjahres	Planungsdaten des Haushaltsfolgejahres	Planungsdaten des zweiten Haushaltsfolgejahres	Planungsdaten des dritten Haushaltsfolgejahres
		2020	2021	2022	2023	2024	2025
		in €	in €	in €	in €	in €	in €
	77514000 Zinsauszahlungen und sonstige Finanzauszahlungen an inländische Landesbanken	156.847,65	151.000	145.000	139.000	132.500	126.000
	77910000 Sonstige Zinsauszahlungen und sonstige Finanzauszahlungen aus der Vollverzinsung der Gewerbesteuer (§ 233a AO)	487.828,00	75.000	25.000	25.000	25.000	25.000
	77990000 Sonstige Zinsauszahlungen und sonstige Finanzauszahlungen / Sonstige	0,00	25.300	25.000	25.000	25.000	25.000
F 19	= Saldo der Zins- und der sonstigen Finanzen- und -auszahlungen	-58.000,69	467.500	-249.500	-172.500	-161.500	-150.500
F 20	= Saldo der ordentlichen Ein- und Auszahlungen (Summe F 16 + F 19)	3.646.748,88	11.600.600	8.530.000	11.382.500	11.785.500	12.179.500
F 21	Saldo der außerordentlichen Ein- und Auszahlungen	0,00	0	0	0	0	0
F 22	Saldo der Ein- und Auszahlungen aus internen Leistungsbeziehungen	0,00	0	0	0	0	0
F 23	Summe der ordentlichen und außerordentlichen Ein- und Auszahlungen (Summe F 21 + F 22)	3.646.748,88	11.600.600	8.530.000	11.382.500	11.785.500	12.179.500
F 24	+ Einzahlungen aus Investitionszuwendungen	0,00	0	0	0	0	0
F 25	+ Einzahlungen aus Beiträgen und ähnlichen Entgelten	0,00	0	0	0	0	0
F 26	+ Sonstige Investitionseinzahlungen	36.557,42	37.700	54.400	71.600	72.700	74.000
	68743000 Einzahlungen aus sonstigen Ausleihungen und Kreditgewährungen von Gemeinden und Gemeindeverbänden	14.295,92	14.800	14.900	15.000	15.000	15.100
	68760000 Einzahlungen aus sonstigen Ausleihungen und Kreditgewährungen vom sonstigen inländischen Bereich	22.261,50	22.900	39.500	56.600	57.700	58.900
F 27	= Summe der Einzahlungen aus Investitionstätigkeit (Summe F 24 bis F 26)	36.557,42	37.700	54.400	71.600	72.700	74.000
F 28	- Auszahlungen für immaterielle Vermögensgegenstände	0,00	0	0	0	0	0
F 29	- Auszahlungen für Sachanlagen	0,00	0	0	0	0	0
F 30	- Auszahlungen für Finanzanlagen	0,00	0	0	0	0	0
F 31	- Sonstige Investitionsauszahlungen	86.377,29	1.500.000	815.000	0	0	0
	78743300 Laufzeit 5 Jahre und mehr	86.377,29	1.500.000	500.000	0	0	0
	78763000 Laufzeit 5 Jahre und mehr	0,00	0	315.000	0	0	0
F 32	= Summe der Auszahlungen aus Investitionstätigkeit (Summe F 28 bis F 31)	86.377,29	1.500.000	815.000	0	0	0
F 33	= Saldo der Ein- und Auszahlungen aus Investitionstätigkeit (Saldo F 27 und F 32)	-49.819,87	-1.462.300	-760.600	71.600	72.700	74.000
F 34	= Finanzmittelüberschuss /-fehlbetrag des Teilhaushalts (Summe F 23 + F 33)	3.596.929,01	10.138.300	7.769.400	11.454.100	11.858.200	12.253.500

Produktorientierter Teilhaushalt 4

- Teilergebnishaushalt
- Teilfinanzhaushalt
- Teilinvestitionsplan

Teilergebnishaushalt 2022

Gemeinde: 01 Stadt Montabaur

Teilhaushalt 04 Zentrale Finanzleistungen
Leistung 61100 Steuern, allgemeine Zuweisungen, allgemeine Umlagen

Ifd. Nr.	Teilergebnishaushalt	Ergebnis des Haushaltsvorjahres	Ansätze des Haushaltsvorjahres einschl. Nachträge	Ansatz des Haushaltsjahres	Planungsdaten des Haushaltsfolgejahres	Planungsdaten des zweiten Haushaltsfolgejahres	Planungsdaten des dritten Haushaltsfolgejahres	
		2020	2021	2022	2023	2024	2025	
		in €	in €	in €	in €	in €	in €	
E 1	+	Steuern und ähnliche Abgaben	52.469.656,06	48.983.100	49.071.000	47.807.000	48.286.000	48.741.000
		40110000 Grundsteuer A	10.927,56	11.000	11.000	11.000	11.000	11.000
		40120000 Grundsteuer B	2.477.021,82	2.386.000	2.390.000	2.428.000	2.465.000	2.501.000
		- Ansatzerhöhung aufgrund der Neubewertung der Flächen im Quartier Süd.						
		40130000 Gewerbesteuer	39.681.376,29	35.750.000	35.000.000	33.250.000	33.250.000	33.250.000
		40210000 Gemeindeanteil an der Einkommensteuer	6.766.942,23	7.165.000	7.889.000	8.199.000	8.563.000	8.907.000
		40220000 Gemeindeanteil an der Umsatzsteuer	2.788.463,17	2.824.000	2.922.000	3.014.000	3.069.000	3.124.000
		40330000 Hundesteuer	40.237,00	42.000	42.000	42.000	42.000	42.000
		40521000 Familienleistungsausgleich	704.687,99	805.100	817.000	863.000	886.000	906.000
E 2	+	Zuwendungen, allgemeine Umlagen und sonstige Transfererträge	0,00	1.308.000	0	0	0	0
		41320000 Sonstige allgemeine Zuweisungen vom Land - Gewerbesteuerkompensationszahlungen 2020/2021	0,00	1.308.000	0	0	0	0
E 3	+	Erträge der sozialen Sicherung	0,00	0	0	0	0	0
E 4	+	Öffentlich-rechtliche Leistungsentgelte	0,00	0	0	0	0	0
E 5	+	Privatrechtliche Leistungsentgelte	0,00	0	0	0	0	0
E 6	+	Kostenerstattungen und Kostenumlagen	0,00	0	0	0	0	0
E 7	+	Sonstige laufende Erträge	10.539.067,61	3.953.000	10.000	10.000	10.000	10.000
		46611000 Erträge aus der Auflösung von Wertberichtigungen auf Forderungen	39.067,61	10.000	10.000	10.000	10.000	10.000
		46612000 Erträge aus der Auflösung von Sonderposten mit Rücklageanteil	10.500.000,00	3.943.000	0	0	0	0
		- Erträge aus der Auflösung des Sonderpostens für Belastungen aus dem kommunalen Finanzausgleich 2019						
E 8	=	Summe der laufenden Erträge aus Verwaltungstätigkeit (Summe E 1 bis E 7)	63.008.723,67	54.244.100	49.081.000	47.817.000	48.296.000	48.751.000
E 9	-	Personal- und Versorgungsaufwendungen	0,00	0	0	0	0	0
E 10	-	Aufwendungen für Sach- und Dienstleistungen	0,00	0	0	0	0	0
E 11	-	Abschreibungen	0,00	0	0	0	0	0
E 12	-	Zuwendungen, Umlagen und sonstige Transferaufwendungen	46.630.274,46	39.156.000	40.289.500	36.250.000	36.337.000	36.409.000
		54310000 Gewerbesteuerumlage	3.587.691,46	3.500.000	3.225.000	3.035.000	3.035.000	3.035.000
		54412000 Finanzausgleichsumlage	4.665.486,00	3.127.000	3.210.000	3.000.000	2.750.000	2.500.000
		54421000 Allgemeine Umlagen an Gemeindeverbände (Kreisumlage)	22.574.763,00	18.588.000	19.345.500	17.265.000	17.457.000	17.642.000
		54423000 Allgemeine Umlagen an Gemeindeverbände (Verbandsgemeindeumlage)	15.802.334,00	13.941.000	14.509.000	12.950.000	13.095.000	13.232.000
E 13	-	Aufwendungen der sozialen Sicherung	0,00	0	0	0	0	0
E 14	-	Sonstige laufende Aufwendungen	45.120,26	26.000	26.000	51.000	51.000	26.000
		56551000 Einzelwertberichtigung	45.120,26	25.000	25.000	50.000	50.000	25.000
		56552000 Pauschalwertberichtigung	0,00	1.000	1.000	1.000	1.000	1.000
E 15	=	Summe der laufenden Aufwendungen aus Verwaltungstätigkeit (Summe E 9 bis E 14)	46.675.394,72	39.182.000	40.315.500	36.301.000	36.388.000	36.435.000
E 16	=	Laufendes Ergebnis aus Verwaltungstätigkeit (Saldo E 8 und E 15)	16.333.328,95	15.062.100	8.765.500	11.516.000	11.908.000	12.316.000
E 17	+	Zinserträge und sonstige Finanzerträge	5.094,00	5.000	5.000	5.000	5.000	5.000

Teilergebnishaushalt 2022

Gemeinde: 01 Stadt Montabaur

Teilhaushalt 04 Zentrale Finanzleistungen
 Leistung 61100 Steuern, allgemeine Zuweisungen, allgemeine Umlagen

Ifd. Nr.	Teilergebnishaushalt	Ergebnis des Haushaltsvorjahres	Ansätze des Haushaltsvorjahres einschl. Nachträge	Ansatz des Haushaltsjahres	Planungsdaten des Haushaltsfolgejahres	Planungsdaten des zweiten Haushaltsfolgejahres	Planungsdaten des dritten Haushaltsfolgejahres
		2020	2021	2022	2023	2024	2025
		in €	in €	in €	in €	in €	in €
	47200000 Zinsen aus Stundungen und Verrentungen	5.094,00	5.000	5.000	5.000	5.000	5.000
E 18	- Zinsaufwendungen und sonstige Finanzaufwendungen	0,00	0	0	0	0	0
E 19	= Saldo der Zins - und sonstigen Finanzerträge und -aufwendungen (Saldo E 17 und E 18)	5.094,00	5.000	5.000	5.000	5.000	5.000
E 20	= Ordentliches Ergebnis (Summe E 16 bis E 19)	16.338.422,95	15.067.100	8.770.500	11.521.000	11.913.000	12.321.000
E 21	Außerordentliches Ergebnis	0,00	0	0	0	0	0
E 22	Saldo aus internen Leistungsbeziehungen	0,00	0	0	0	0	0
E 23	= Jahresergebnis (Jahresüberschuss / Jahresfehlbetrag) des Teilhaushalts (Summe E 20 bis E 22)	16.338.422,95	15.067.100	8.770.500	11.521.000	11.913.000	12.321.000

Teilergebnishaushalt 2022

Gemeinde: 01 Stadt Montabaur

Teilhaushalt 04 Zentrale Finanzleistungen
Leistung 61200 Sonstige allgemeine Finanzwirtschaft

fd. Nr.	Teilergebnishaushalt	Ergebnis des Haushaltsvorjahres	Ansätze des Haushaltsvorjahres einschl. Nachträge	Ansatz des Haushaltsjahres	Planungsdaten des Haushaltsfolgejahres	Planungsdaten des zweiten Haushaltsfolgejahres	Planungsdaten des dritten Haushaltsfolgejahres	
		2020	2021	2022	2023	2024	2025	
		in €	in €	in €	in €	in €	in €	
E 1	+	Steuern und ähnliche Abgaben	0,00	0	0	0	0	0
E 2	+	Zuwendungen, allgemeine Umlagen und sonstige Transfererträge	0,00	0	0	0	0	0
E 3	+	Erträge der sozialen Sicherung	0,00	0	0	0	0	0
E 4	+	Öffentlich-rechtliche Leistungsentgelte	0,00	0	0	0	0	0
E 5	+	Privatrechtliche Leistungsentgelte	0,00	0	0	0	0	0
E 6	+	Kostenerstattungen und Kostenumlagen	0,00	0	0	0	0	0
E 7	+	Sonstige laufende Erträge	1.278,00	0	2.000	2.000	2.000	2.000
		<i>46611000 Erträge aus der Auflösung von Wertberichtigungen auf Forderungen</i>	<i>1.278,00</i>	<i>0</i>	<i>2.000</i>	<i>2.000</i>	<i>2.000</i>	<i>2.000</i>
E 8	=	Summe der laufenden Erträge aus Verwaltungstätigkeit (Summe E 1 bis E 7)	1.278,00	0	2.000	2.000	2.000	2.000
E 9	-	Personal- und Versorgungsaufwendungen	0,00	0	0	0	0	0
E 10	-	Aufwendungen für Sach- und Dienstleistungen	0,00	0	0	0	0	0
E 11	-	Abschreibungen	0,00	0	0	0	0	0
E 12	-	Zuwendungen, Umlagen und sonstige Transferaufwendungen	0,00	0	0	0	0	0
E 13	-	Aufwendungen der sozialen Sicherung	0,00	0	0	0	0	0
E 14	-	Sonstige laufenden Aufwendungen	2.807,00	500	2.500	2.500	2.500	2.500
		<i>56551000 Einzelwertberichtigung</i>	<i>2.807,00</i>	<i>500</i>	<i>2.500</i>	<i>2.500</i>	<i>2.500</i>	<i>2.500</i>
E 15	=	Summe der laufenden Aufwendungen aus Verwaltungstätigkeit (Summe E 9 bis E 14)	2.807,00	500	2.500	2.500	2.500	2.500
E 16	=	Laufendes Ergebnis aus Verwaltungstätigkeit (Saldo E 8 und E 15)	-1.529,00	-500	-500	-500	-500	-500
E 17	+	Zinserträge und sonstige Finanzerträge	869.053,49	903.500	123.500	122.500	121.500	120.500
		<i>47143000 Zinserträge für Kredite von Gemeinden und Gemeindeverbänden</i>	<i>1.147,53</i>	<i>1.200</i>	<i>1.200</i>	<i>1.100</i>	<i>1.000</i>	<i>1.000</i>
		<i>47160000 Zinserträge für Kredite vom sonstigen inländischen Bereich</i>	<i>38.139,87</i>	<i>37.250</i>	<i>37.300</i>	<i>36.400</i>	<i>35.500</i>	<i>34.500</i>
		<i>47920000 Vollverzinsung aus Gewerbesteuer (§ 233a AO) - Reduzierung des Ansatzes wegen einer anhängigen Verfassungsbeschwerde gegen den derzeit gültigen Zinssatz nach der Abgabenordnung (0,5 %/Monat)</i>	<i>751.077,50</i>	<i>854.500</i>	<i>75.000</i>	<i>75.000</i>	<i>75.000</i>	<i>75.000</i>
		<i>47990000 Sonstige Zinsen und ähnliche Erträge / Sonstige - Verzinsung der liquiden Mittel</i>	<i>78.688,59</i>	<i>10.550</i>	<i>10.000</i>	<i>10.000</i>	<i>10.000</i>	<i>10.000</i>
E 18	-	Zinsaufwendungen und sonstige Finanzaufwendungen	841.507,68	441.000	378.000	300.000	288.000	276.000
		<i>57511000 Zinsaufwendungen und sonstige Finanzaufwendungen an inländische Banken</i>	<i>197.076,58</i>	<i>189.700</i>	<i>183.000</i>	<i>111.000</i>	<i>105.500</i>	<i>100.000</i>
		<i>57514000 Zinsaufwendungen und sonstige Finanzaufwendungen an inländischen Landesbanken</i>	<i>156.603,10</i>	<i>151.000</i>	<i>145.000</i>	<i>139.000</i>	<i>132.500</i>	<i>126.000</i>
		<i>57910000 Sonstige Zinsen und sonstige Finanzaufwendungen aus der Vollverzinsung der Gewerbesteuer (§ 233a AO) - Reduzierung des Ansatzes wegen einer anhängigen Verfassungsbeschwerde gegen den derzeit gültigen Zinssatz nach der Abgabenordnung (0,5 %/Monat)</i>	<i>487.828,00</i>	<i>75.000</i>	<i>25.000</i>	<i>25.000</i>	<i>25.000</i>	<i>25.000</i>
		<i>57990000 Sonstige Zinsen und sonstige Finanzaufwendungen / Sonstige - Verwahrentgelte (Strafzinsen) (vorsorgliche Mittelbereitstellung)</i>	<i>0,00</i>	<i>25.300</i>	<i>25.000</i>	<i>25.000</i>	<i>25.000</i>	<i>25.000</i>

Teilergebnishaushalt 2022

Gemeinde: 01 Stadt Montabaur

Teilhaushalt 04 Zentrale Finanzleistungen
Leistung 61200 Sonstige allgemeine Finanzwirtschaft

lfd. Nr.	Teilergebnishaushalt		Ergebnis des Haushaltsvorjahres	Ansätze des Haushaltsvorjahres einschl. Nachträge	Ansatz des Haushaltsjahres	Planungsdaten des Haushaltsfolgejahres	Planungsdaten des zweiten Haushaltsfolgejahres	Planungsdaten des dritten Haushaltsfolgejahres
			2020	2021	2022	2023	2024	2025
			in €	in €	in €	in €	in €	in €
E 19	=	Saldo der Zins - und sonstigen Finanzerträge und -aufwendungen (Saldo E 17 und E 18)	27.545,81	462.500	-254.500	-177.500	-166.500	-155.500
E 20	=	Ordentliches Ergebnis (Summe E 16 bis E 19)	26.016,81	462.000	-255.000	-178.000	-167.000	-156.000
E 21		Außerordentliches Ergebnis	0,00	0	0	0	0	0
E 22		Saldo aus internen Leistungsbeziehungen	0,00	0	0	0	0	0
E 23	=	Jahresergebnis (Jahresüberschuss / Jahresfehlbetrag) des Teilhaushalts (Summe E 20 bis E 22)	26.016,81	462.000	-255.000	-178.000	-167.000	-156.000

Teilfinanzhaushalt 2022

Gemeinde: 01 Stadt Montabaur

Teilhaushalt 04 Zentrale Finanzleistungen
Leistung 61100 Steuern, allgemeine Zuweisungen, allgemeine Umlagen

fd. Nr.		Teilfinanzhaushalt	Ergebnis des Haushaltsvorjahres	Ansätze des Haushaltsvorjahres einschl. Nachträge	Ansatz des Haushaltsjahres	Planungsdaten des Haushaltsfolgejahres	Planungsdaten des zweiten Haushaltsfolgejahres	Planungsdaten des dritten Haushaltsfolgejahres
			2020	2021	2022	2023	2024	2025
			in €	in €	in €	in €	in €	in €
F 1	+	Steuern und ähnliche Abgaben	50.879.872,57	48.983.100	49.071.000	47.807.000	48.286.000	48.741.000
		60110000 Grundsteuer A	10.918,46	11.000	11.000	11.000	11.000	11.000
		60120000 Grundsteuer B	2.463.898,55	2.386.000	2.390.000	2.428.000	2.465.000	2.501.000
		61100.40120000						
		- Ansatzerhöhung aufgrund der Neubewertung der Flächen im Quartier Süd.						
		60130000 Gewerbesteuer	37.927.023,80	35.750.000	35.000.000	33.250.000	33.250.000	33.250.000
		60210000 Gemeindeanteil an der Einkommensteuer	6.877.294,37	7.165.000	7.889.000	8.199.000	8.563.000	8.907.000
		60220000 Gemeindeanteil an der Umsatzsteuer	2.830.159,15	2.824.000	2.922.000	3.014.000	3.069.000	3.124.000
		60330000 Hundesteuer	39.545,00	42.000	42.000	42.000	42.000	42.000
		60521000 Familienleistungsausgleich	731.033,24	805.100	817.000	863.000	886.000	906.000
F 2	+	Zuwendungen, allgemeine Umlagen und sonstige Transfereinzahlungen	0,00	1.308.000	0	0	0	0
		61320000 Sonstige allgemeine Zuweisungen vom Land	0,00	1.308.000	0	0	0	0
		61100.41320000						
		- Gewerbesteuerkompensationszahlungen 2020/2021						
F 3	+	Einzahlungen der sozialen Sicherung	0,00	0	0	0	0	0
F 4	+	Öffentlich-rechtliche Leistungsentgelte	0,00	0	0	0	0	0
F 5	+	Privatrechtliche Leistungsentgelte	0,00	0	0	0	0	0
F 6	+	Kostenerstattungen und Kostenumlagen	0,00	0	0	0	0	0
F 7	+	Sonstige laufende Einzahlungen	0,00	0	0	0	0	0
F 8	=	Summe der laufenden Einzahlungen aus Verwaltungstätigkeit (Summe F 1 bis F 7)	50.879.872,57	50.291.100	49.071.000	47.807.000	48.286.000	48.741.000
F 9	-	Personal- und Versorgungsauszahlungen	0,00	0	0	0	0	0
F 10	-	Auszahlungen für Sach- und Dienstleistungen	0,00	0	0	0	0	0
F 11	-	* nicht besetzt *	0,00	0	0	0	0	0
F 12	-	Zuwendungen, Umlagen und sonstige Transferauszahlungen	47.173.786,63	39.156.000	40.289.500	36.250.000	36.337.000	36.409.000
		74310000 Gewerbesteuerumlage	4.172.042,63	3.500.000	3.225.000	3.035.000	3.035.000	3.035.000
		74412000 Finanzausgleichumlage	4.665.486,00	3.127.000	3.210.000	3.000.000	2.750.000	2.500.000
		74421000 Allgemeine Umlagen an Gemeindeverbände (Kreisumlage)	22.574.763,00	18.588.000	19.345.500	17.265.000	17.457.000	17.642.000
		74423000 Allgemeine Umlagen an Gemeindeverbände (Verbandsgemeindeumlage)	15.761.495,00	13.941.000	14.509.000	12.950.000	13.095.000	13.232.000
		61100.54423000						
F 13	-	Auszahlungen der sozialen Sicherung	0,00	0	0	0	0	0
F 14	-	Sonstige laufende Auszahlungen	0,00	0	0	0	0	0
F 15	=	Summe der laufenden Auszahlungen aus Verwaltungstätigkeit (Summe F 9 bis F14)	47.173.786,63	39.156.000	40.289.500	36.250.000	36.337.000	36.409.000
F 16	=	Saldo der laufenden Ein- und Auszahlungen aus Verwaltungstätigkeit	3.706.085,94	11.135.100	8.781.500	11.557.000	11.949.000	12.332.000
F 17	+	Zinseinzahlungen und sonstige Finanzeinzahlungen	3.220,40	5.000	5.000	5.000	5.000	5.000
		67200000 Zinsen aus Stundungen und Verrentungen	3.220,40	5.000	5.000	5.000	5.000	5.000
F 18	-	Zinsauszahlungen und sonstige Finanzauszahlungen	0,00	0	0	0	0	0
F 19	=	Saldo der Zins- und der sonstigen Finanzen- und -auszahlungen	3.220,40	5.000	5.000	5.000	5.000	5.000
F 20	=	Saldo der ordentlichen Ein- und Auszahlungen (Summe F 16 + F 19)	3.709.306,34	11.140.100	8.786.500	11.562.000	11.954.000	12.337.000

Teilfinanzhaushalt 2022

Gemeinde: 01 Stadt Montabaur

Teilhaushalt 04 Zentrale Finanzleistungen
Leistung 61100 Steuern, allgemeine Zuweisungen, allgemeine Umlagen

lfd. Nr.	Teilfinanzhaushalt	Ergebnis des Haushaltsvorjahres	Ansätze des Haushaltsvorjahres einschl. Nachträge	Ansatz des Haushaltsjahres	Planungsdaten des Haushaltsfolgejahres	Planungsdaten des zweiten Haushaltsfolgejahres	Planungsdaten des dritten Haushaltsfolgejahres
		2020	2021	2022	2023	2024	2025
		in €	in €	in €	in €	in €	in €
F 21		0,00	0	0	0	0	0
F 22	Saldo der außerordentlichen Ein- und Auszahlungen	0,00	0	0	0	0	0
	Leistungsbeziehungen						
F 23	Summe der ordentlichen und außerordentlichen Ein- und Auszahlungen (Summe F 21 + F 22)	3.709.306,34	11.140.100	8.786.500	11.562.000	11.954.000	12.337.000
F 24	+ Einzahlungen aus Investitionszuwendungen	0,00	0	0	0	0	0
F 25	+ Einzahlungen aus Beiträgen und ähnlichen Entgelten	0,00	0	0	0	0	0
F 26	+ Sonstige Investitionseinzahlungen	0,00	0	0	0	0	0
F 27	= Summe der Einzahlungen aus Investitionstätigkeit (Summe F 24 bis F 26)	0,00	0	0	0	0	0
F 28	- Auszahlungen für immaterielle Vermögensgegenstände	0,00	0	0	0	0	0
F 29	- Auszahlungen für Sachanlagen	0,00	0	0	0	0	0
F 30	- Auszahlungen für Finanzanlagen	0,00	0	0	0	0	0
F 31	- Sonstige Investitionsauszahlungen	0,00	0	0	0	0	0
F 32	= Summe der Auszahlungen aus Investitionstätigkeit (Summe F 28 bis F 31)	0,00	0	0	0	0	0
F 33	= Saldo der Ein- und Auszahlungen aus Investitionstätigkeit (Saldo F 27 und F 32)	0,00	0	0	0	0	0
F 34	= Finanzmittelüberschuss /-fehlbetrag des Teilhaushalts (Summe F 23 + F 33)	3.709.306,34	11.140.100	8.786.500	11.562.000	11.954.000	12.337.000

Teilfinanzhaushalt 2022

Gemeinde: 01 Stadt Montabaur

Teilhaushalt 04 Zentrale Finanzleistungen
Leistung 61200 Sonstige allgemeine Finanzwirtschaft

fd. Nr.	Teilfinanzhaushalt	Ergebnis des Haushaltsvorjahres	Ansätze des Haushaltsvorjahres einschl. Nachträge	Ansatz des Haushaltsjahres	Planungsdaten des Haushaltsfolgejahres	Planungsdaten des zweiten Haushaltsfolgejahres	Planungsdaten des dritten Haushaltsfolgejahres	
		2020	2021	2022	2023	2024	2025	
		in €	in €	in €	in €	in €	in €	
F 1	+	Steuern und ähnliche Abgaben	0,00	0	0	0	0	0
F 2	+	Zuwendungen, allgemeine Umlagen und sonstige Transfereinzahlungen	0,00	0	0	0	0	0
F 3	+	Einzahlungen der sozialen Sicherung	0,00	0	0	0	0	0
F 4	+	Öffentlich-rechtliche Leistungsentgelte	0,00	0	0	0	0	0
F 5	+	Privatrechtliche Leistungsentgelte	0,00	0	0	0	0	0
F 6	+	Kostenerstattungen und Kostenumlagen	0,00	0	0	0	0	0
F 7	+	Sonstige laufende Einzahlungen	0,00	0	0	0	0	0
F 8	=	Summe der laufenden Einzahlungen aus Verwaltungstätigkeit (Summe F 1 bis F 7)	0,00	0	0	0	0	0
F 9	-	Personal- und Versorgungsauszahlungen	1.336,37	2.000	2.000	2.000	2.000	2.000
		<i>71510000 Auszahlungen/Ansparung für künftige Pensionszahlungen für Beamte</i>	<i>1.336,37</i>	<i>2.000</i>	<i>2.000</i>	<i>2.000</i>	<i>2.000</i>	<i>2.000</i>
F 10	-	Auszahlungen für Sach- und Dienstleistungen	0,00	0	0	0	0	0
F 11	-	* nicht besetzt *	0,00	0	0	0	0	0
F 12	-	Zuwendungen, Umlagen und sonstige Transferauszahlungen	0,00	0	0	0	0	0
F 13	-	Auszahlungen der sozialen Sicherung	0,00	0	0	0	0	0
F 14	-	Sonstige laufende Auszahlungen	0,00	0	0	0	0	0
F 15	=	Summe der laufenden Auszahlungen aus Verwaltungstätigkeit (Summe F 9 bis F14)	1.336,37	2.000	2.000	2.000	2.000	2.000
F 16	=	Saldo der laufenden Ein- und Auszahlungen aus Verwaltungstätigkeit	-1.336,37	-2.000	-2.000	-2.000	-2.000	-2.000
F 17	+	Zinseinzahlungen und sonstige Finanzeinzahlungen	780.531,14	903.500	123.500	122.500	121.500	120.500
		<i>67143000 Zinseinzahlungen für Kredite von Gemeinden und Gemeindeverbänden</i>	<i>1.147,53</i>	<i>1.200</i>	<i>1.200</i>	<i>1.100</i>	<i>1.000</i>	<i>1.000</i>
		<i>67160000 Zinseinzahlungen für Kredite vom sonstigen inländischen Bereich</i>	<i>38.341,02</i>	<i>37.250</i>	<i>37.300</i>	<i>36.400</i>	<i>35.500</i>	<i>34.500</i>
		<i>67920000 Vollverzinsung aus Gewerbesteuer (§ 233a AO)</i>	<i>662.354,00</i>	<i>854.500</i>	<i>75.000</i>	<i>75.000</i>	<i>75.000</i>	<i>75.000</i>
		<i>61200.47920000</i>						
		<i>- Reduzierung des Ansatzes wegen einer anhängigen Verfassungsbeschwerde gegen den derzeit gültigen Zinssatz nach der Abgabenordnung (0,5%/Monat)</i>						
		<i>67990000 Sonstige Zinsen und ähnliche Einzahlungen / Sonstige</i>	<i>78.688,59</i>	<i>10.550</i>	<i>10.000</i>	<i>10.000</i>	<i>10.000</i>	<i>10.000</i>
		<i>61200.47990000</i>						
		<i>- Verzinsung der liquiden Mittel</i>						
F 18	-	Zinsauszahlungen und sonstige Finanzauszahlungen	841.752,23	441.000	378.000	300.000	288.000	276.000
		<i>77511000 Zinsauszahlungen und sonstige Finanzauszahlungen an inländische Banken</i>	<i>197.076,58</i>	<i>189.700</i>	<i>183.000</i>	<i>111.000</i>	<i>105.500</i>	<i>100.000</i>
		<i>77514000 Zinsauszahlungen und sonstige Finanzauszahlungen an inländische Landesbanken</i>	<i>156.847,65</i>	<i>151.000</i>	<i>145.000</i>	<i>139.000</i>	<i>132.500</i>	<i>126.000</i>
		<i>77910000 Sonstige Zinsauszahlungen und sonstige Finanzauszahlungen aus der Vollverzinsung der Gewerbesteuer (§ 233a AO)</i>	<i>487.828,00</i>	<i>75.000</i>	<i>25.000</i>	<i>25.000</i>	<i>25.000</i>	<i>25.000</i>
		<i>61200.57910000</i>						
		<i>- Reduzierung des Ansatzes wegen einer anhängigen Verfassungsbeschwerde gegen den derzeit gültigen Zinssatz nach der Abgabenordnung (0,5%/Monat)</i>						

Teilfinanzhaushalt 2022

Gemeinde: 01 Stadt Montabaur

Teilhaushalt 04 Zentrale Finanzleistungen
Leistung 61200 Sonstige allgemeine Finanzwirtschaft

Ifd. Nr.	Teilfinanzhaushalt	Ergebnis des Haushaltsvorjahres	Ansätze des Haushaltsvorjahres einschl. Nachträge	Ansatz des Haushaltsjahres	Planungsdaten des Haushaltsfolgejahres	Planungsdaten des zweiten Haushaltsfolgejahres	Planungsdaten des dritten Haushaltsfolgejahres
		2020	2021	2022	2023	2024	2025
		in €	in €	in €	in €	in €	in €
	77990000 Sonstige Zinsauszahlungen und sonstige Finanzauszahlungen / Sonstige 61200.57990000 - Verwahrtgelle (Strafzinsen) (vorsorgliche Mittelbereitstellung)	0,00	25.300	25.000	25.000	25.000	25.000
F 19	= Saldo der Zins- und der sonstigen Finanzen- und -auszahlungen	-61.221,09	462.500	-254.500	-177.500	-166.500	-155.500
F 20	= Saldo der ordentlichen Ein- und Auszahlungen (Summe F 16 + F 19)	-62.557,46	460.500	-256.500	-179.500	-168.500	-157.500
F 21	Saldo der außerordentlichen Ein- und Auszahlungen	0,00	0	0	0	0	0
F 22	Saldo der Ein- und Auszahlungen aus internen Leistungsbeziehungen	0,00	0	0	0	0	0
F 23	Summe der ordentlichen und außerordentlichen Ein- und Auszahlungen (Summe F 21 + F 22)	-62.557,46	460.500	-256.500	-179.500	-168.500	-157.500
F 24	+ Einzahlungen aus Investitionszuwendungen	0,00	0	0	0	0	0
F 25	+ Einzahlungen aus Beiträgen und ähnlichen Entgelten	0,00	0	0	0	0	0
F 26	+ Sonstige Investitionseinzahlungen	36.557,42	37.700	54.400	71.600	72.700	74.000
	68743000 Einzahlungen aus sonstigen Ausleihungen und Kreditgewährungen von Gemeinden und Gemeindeverbänden 61200.13232000 (H)	14.295,92	14.800	14.900	15.000	15.000	15.100
	68760000 Einzahlungen aus sonstigen Ausleihungen und Kreditgewährungen vom sonstigen inländischen Bereich 61200.13612000 (H)	22.261,50	22.900	39.500	56.600	57.700	58.900
F 27	= Summe der Einzahlungen aus Investitionstätigkeit (Summe F 24 bis F 26)	36.557,42	37.700	54.400	71.600	72.700	74.000
F 28	- Auszahlungen für immaterielle Vermögensgegenstände	0,00	0	0	0	0	0
F 29	- Auszahlungen für Sachanlagen	0,00	0	0	0	0	0
F 30	- Auszahlungen für Finanzanlagen	0,00	0	0	0	0	0
F 31	- Sonstige Investitionsauszahlungen	86.377,29	1.500.000	815.000	0	0	0
	78743300 Laufzeit 5 Jahre und mehr 61200.13232000 (S)	86.377,29	1.500.000	500.000	0	0	0
	- Vorsorglicher Ansatz für die Vergabe kurzfristiger innerkommunaler Investitionskredite 78763000 Laufzeit 5 Jahre und mehr 61200.13612000 (S)	0,00	0	315.000	0	0	0
	- Vorsorglicher Ansatz für die Vergabe kurzfristiger innerkommunaler Investitionskredite						
F 32	= Summe der Auszahlungen aus Investitionstätigkeit (Summe F 28 bis F 31)	86.377,29	1.500.000	815.000	0	0	0
F 33	= Saldo der Ein- und Auszahlungen aus Investitionstätigkeit (Saldo F 27 und F 32)	-49.819,87	-1.462.300	-760.600	71.600	72.700	74.000
F 34	= Finanzmittelüberschuss /-fehlbetrag des Teilhaushalts (Summe F 23 + F 33)	-112.377,33	-1.001.800	-1.017.100	-107.900	-95.800	-83.500

Investitionsübersicht 2022

Gemeinde: 01 Stadt Montabaur

Teilhaushalt 04 Zentrale Finanzleistungen
 Leistung 61200 Sonstige allgemeine Finanzwirtschaft

	bis einschl. des Haushaltsvorjahres bereitgestellte Mittel	Ansatz des Haushaltsjahres	Planungsdaten des Haushaltsfolgejahres	Planungsdaten des zweiten Haushaltsfolgejahres	Planungsdaten des dritten Haushaltsfolgejahres	Planungsdaten der weiteren Haushaltsfolgejahre bis zum Abschluss der Maßnahme	Gesamtein-/auszahlungen (über den Gesamtzeitraum der Maßnahme)
	in €	2022 in €	2023 in €	2024 in €	2025 in €	in €	in €
61200-1000 Gewährung interkommunaler Investitionskredite							
Summe der Einzahlungen aus Investitionstätigkeit	275.644,00	54.400	71.600	72.700	74.000	929.033	1.477.377,00
68743000 Einzahlungen aus sonstigen Ausleihungen und Kreditgewährungen von Gemeinden und Gemeindeverbänden 61200.13232000 (H)	38.575,00	14.900	15.000	15.000	15.100	181.802	280.377,00
68760000 Einzahlungen aus sonstigen Ausleihungen und Kreditgewährungen vom sonstigen inländischen Bereich 61200.13612000 (H)	237.069,00	39.500	56.600	57.700	58.900	747.231	1.197.000,00
Summe der Auszahlungen aus Investitionstätigkeit	2.977.377,29	815.000	0	0	0	0	2.292.377,00
78743300 Laufzeit 5 Jahre und mehr 61200.13232000 (S) - Vorsorglicher Ansatz für die Vergabe kurzfristiger innerkommunaler Investitionskredite	1.780.377,29	500.000	0	0	0	0	780.377,00
78763000 Laufzeit 5 Jahre und mehr 61200.13612000 (S) - Vorsorglicher Ansatz für die Vergabe kurzfristiger innerkommunaler Investitionskredite	1.197.000,00	315.000	0	0	0	0	1.512.000,00
darunter:							
mit Verpflichtungsermächtigungen in Vorjahren bereits gebunden	-----	0	0	0	0	0	-----
Verpflichtungsermächtigungen	-----	-----	0	0	0	0	-----
Saldo der Ein- und Auszahlungen aus Investitionstätigkeit	-2.701.733,29	-760.600	71.600	72.700	74.000	0	-815.000,00

Investitions- übersicht

Investitionsübersicht 2022

Gemeinde: 01 Stadt Montabaur

Teilhaushalt 01 Zentrale Verwaltung

	bis einschl. des Haushaltsvorjahres bereitgestellte Mittel	Ansatz des Haushaltsjahres	Planungsdaten des Haushaltsfolgejahres	Planungsdaten des zweiten Haushaltsfolgejahres	Planungsdaten des dritten Haushaltsfolgejahres	Planungsdaten der weiteren Haushaltsfolgejahre bis zum Abschluss der Maßnahme	Gesamtein-/auszahlungen (über den Gesamtzeitraum der Maßnahme)
	in €	2022 in €	2023 in €	2024 in €	2025 in €	in €	in €
11100-1000 Investitionszuweisungen an Vereine und Institutionen							
Summe der Einzahlungen aus Investitionstätigkeit	0,00	0	0	0	0	0	0,00
Summe der Auszahlungen aus Investitionstätigkeit	631.300,00	20.000	20.000	20.000	20.000	0	631.300,00
<i>78190000 Investitionszuwendungen an Sonstige</i>	<i>631.300,00</i>	<i>20.000</i>	<i>20.000</i>	<i>20.000</i>	<i>20.000</i>	<i>0</i>	<i>631.300,00</i>
darunter:							
mit Verpflichtungsermächtigungen in Vorjahren bereits gebunden	-----	0	0	0	0	0	-----
Verpflichtungsermächtigungen	-----	-----	0	0	0	0	-----
Saldo der Ein- und Auszahlungen aus Investitionstätigkeit	-631.300,00	-20.000	-20.000	-20.000	-20.000	0	-631.300,00
1140-0001 Einrichtung des digitalen Sitzungsdienstes							
Summe der Einzahlungen aus Investitionstätigkeit	0,00	0	0	0	0	0	0,00
Summe der Auszahlungen aus Investitionstätigkeit	23.716,60	5.000	0	0	0	0	23.720,00
<i>78571000 Auszahlungen für bewegliche Sachen des Anlagevermögens oberhalb der Wertgrenze i.H.v. 1.000 Euro (netto)</i>	<i>23.716,60</i>	<i>5.000</i>	<i>0</i>	<i>0</i>	<i>0</i>	<i>0</i>	<i>23.720,00</i>
darunter:							
mit Verpflichtungsermächtigungen in Vorjahren bereits gebunden	-----	0	0	0	0	0	-----
Verpflichtungsermächtigungen	-----	-----	0	0	0	0	-----
Saldo der Ein- und Auszahlungen aus Investitionstätigkeit	-23.716,60	-5.000	0	0	0	0	-23.720,00
11420-0000 Allgemeine Grundstücksengeschäfte							
Summe der Einzahlungen aus Investitionstätigkeit	905.322,00	0	0	0	0	0	905.322,00
<i>68150000 Investitionszuwendungen vom privaten Bereich</i>	<i>2.350,00</i>	<i>0</i>	<i>0</i>	<i>0</i>	<i>0</i>	<i>0</i>	<i>2.350,00</i>
<i>68510000 Einzahlungen für unbebaute Grundstücke und grundstücksgleiche Rechte</i>	<i>648.544,00</i>	<i>0</i>	<i>0</i>	<i>0</i>	<i>0</i>	<i>0</i>	<i>648.544,00</i>
<i>68520000 Einzahlungen für bebaute Grundstücke und grundstücksgleiche Rechte</i>	<i>254.428,00</i>	<i>0</i>	<i>0</i>	<i>0</i>	<i>0</i>	<i>0</i>	<i>254.428,00</i>
Summe der Auszahlungen aus Investitionstätigkeit	2.179.157,78	1.330.000	125.000	125.000	125.000	0	2.927.230,00
<i>78510000 Auszahlungen für unbebaute Grundstücke und grundstücksgleiche Rechte</i>	<i>2.005.766,57</i>	<i>1.330.000</i>	<i>125.000</i>	<i>125.000</i>	<i>125.000</i>	<i>0</i>	<i>2.753.839,00</i>
<i>78520000 Auszahlungen für bebaute Grundstücke und grundstücksgleiche Rechte</i>	<i>152.320,00</i>	<i>0</i>	<i>0</i>	<i>0</i>	<i>0</i>	<i>0</i>	<i>152.320,00</i>
<i>78530000 Auszahlungen für Infrastrukturvermögen, einschließlich Grundstücke und grundstücksgleiche Rechte</i>	<i>21.071,18</i>	<i>0</i>	<i>0</i>	<i>0</i>	<i>0</i>	<i>0</i>	<i>21.071,00</i>
darunter:							
mit Verpflichtungsermächtigungen in Vorjahren bereits gebunden	-----	200.000	0	0	0	0	-----
<i>78510000 Auszahlungen für unbebaute Grundstücke und grundstücksgleiche Rechte</i>	-----	<i>200.000</i>	<i>0</i>	<i>0</i>	<i>0</i>	<i>0</i>	-----
Verpflichtungsermächtigungen	-----	-----	0	0	0	0	-----
Saldo der Ein- und Auszahlungen aus Investitionstätigkeit	-1.273.835,78	-1.330.000	-125.000	-125.000	-125.000	0	-2.021.908,00
11420-1001 Erwerb eines bebauten Grundstücks							
Summe der Einzahlungen aus Investitionstätigkeit	0,00	0	0	0	0	0	0,00
Summe der Auszahlungen aus Investitionstätigkeit	4.300.000,00	0	0	0	0	0	4.202.813,00
<i>78520000 Auszahlungen für bebaute Grundstücke und grundstücksgleiche Rechte</i>	<i>4.300.000,00</i>	<i>0</i>	<i>0</i>	<i>0</i>	<i>0</i>	<i>0</i>	<i>4.202.813,00</i>
darunter:							

Investitionsübersicht 2022

Gemeinde: 01 Stadt Montabaur

Teilhaushalt 01 Zentrale Verwaltung

	bis einschl. des Haushaltsvorjahres bereitgestellte Mittel	Ansatz des Haushaltsjahres	Planungsdaten des Haushaltsfolgejahres	Planungsdaten des zweiten Haushaltsfolgejahres	Planungsdaten des dritten Haushaltsfolgejahres	Planungsdaten der weiteren Haushaltsfolgejahre bis zum Abschluss der Maßnahme	Gesamtein-/auszahlungen (über den Gesamtzeitraum der Maßnahme)
	in €	2022 in €	2023 in €	2024 in €	2025 in €	in €	in €
mit Verpflichtungsermächtigungen in Vorjahren bereits gebunden	----	0	0	0	0	0	----
Verpflichtungsermächtigungen	----	----	0	0	0	0	----
Saldo der Ein- und Auszahlungen aus Investitionstätigkeit	-4.300.000,00	0	0	0	0	0	-4.202.813,00

11420-1002 Herstellung eines Parkplatzes am Segelflugplatz							
Summe der Einzahlungen aus Investitionstätigkeit	0,00	0	0	0	0	0	0,00
Summe der Auszahlungen aus Investitionstätigkeit	50.000,00	0	0	0	0	116.000	166.000,00
<i>78593000 Auszahlungen für Baumaßnahmen</i>	<i>50.000,00</i>	<i>0</i>	<i>0</i>	<i>0</i>	<i>0</i>	<i>116.000</i>	<i>166.000,00</i>
darunter:							
mit Verpflichtungsermächtigungen in Vorjahren bereits gebunden	----	116.000	0	0	0	0	----
<i>78593000 Auszahlungen für Baumaßnahmen</i>	<i>----</i>	<i>116.000</i>	<i>0</i>	<i>0</i>	<i>0</i>	<i>0</i>	<i>----</i>
Verpflichtungsermächtigungen	----	----	0	0	0	0	----
Saldo der Ein- und Auszahlungen aus Investitionstätigkeit	-50.000,00	0	0	0	0	-116.000	-166.000,00

11420-6001 Umnutzung ehemaliges Kindergartengebäude im OT Horresen							
Summe der Einzahlungen aus Investitionstätigkeit	0,00	0	0	0	0	0	0,00
Summe der Auszahlungen aus Investitionstätigkeit	100.000,00	100.000	0	0	0	0	100.000,00
<i>78593000 Auszahlungen für Baumaßnahmen</i>	<i>100.000,00</i>	<i>100.000</i>	<i>0</i>	<i>0</i>	<i>0</i>	<i>0</i>	<i>100.000,00</i>
darunter:							
mit Verpflichtungsermächtigungen in Vorjahren bereits gebunden	----	0	0	0	0	0	----
Verpflichtungsermächtigungen	----	----	0	0	0	0	----
Saldo der Ein- und Auszahlungen aus Investitionstätigkeit	-100.000,00	-100.000	0	0	0	0	-100.000,00

11430-0000 Vermischte Investitionsmaßnahmen							
Summe der Einzahlungen aus Investitionstätigkeit	610,00	0	0	0	0	0	610,00
<i>68560000 Einzahlungen für Fahrzeuge Maschinen und technische Anlagen</i>	<i>500,00</i>	<i>0</i>	<i>0</i>	<i>0</i>	<i>0</i>	<i>0</i>	<i>500,00</i>
<i>68571000 Einzahlungen aus der Veräußerung von beweglichen Sachen des Anlagevermögens oberhalb der Wertgrenze i.H.v. 1.000 Euro (netto)</i>	<i>110,00</i>	<i>0</i>	<i>0</i>	<i>0</i>	<i>0</i>	<i>0</i>	<i>110,00</i>
Summe der Auszahlungen aus Investitionstätigkeit	139.938,00	7.000	0	0	0	11.000	157.938,00
<i>78410000 Auszahlungen für Konzessionen, Lizenzen und andere Schutzrechte</i>	<i>4.000,00</i>	<i>0</i>	<i>0</i>	<i>0</i>	<i>0</i>	<i>0</i>	<i>0,00</i>
<i>78560000 Auszahlungen für Fahrzeuge, Maschinen und technische Anlagen</i>	<i>86.074,00</i>	<i>0</i>	<i>0</i>	<i>0</i>	<i>0</i>	<i>0</i>	<i>86.074,00</i>
<i>78571000 Auszahlungen für bewegliche Sachen des Anlagevermögens oberhalb der Wertgrenze i.H.v. 1.000 Euro (netto)</i>	<i>49.864,00</i>	<i>7.000</i>	<i>0</i>	<i>0</i>	<i>0</i>	<i>15.000</i>	<i>71.864,00</i>
darunter:							
mit Verpflichtungsermächtigungen in Vorjahren bereits gebunden	----	0	0	0	0	0	----
Verpflichtungsermächtigungen	----	----	0	0	0	0	----
Saldo der Ein- und Auszahlungen aus Investitionstätigkeit	-139.328,00	-7.000	0	0	0	-11.000	-157.328,00

11430-0006 Ersatzbeschaffung von Fahrzeugen							
Summe der Einzahlungen aus Investitionstätigkeit	91.780,00	20.000	0	0	0	0	46.200,00
<i>68560000 Einzahlungen für Fahrzeuge Maschinen und technische Anlagen</i>	<i>91.780,00</i>	<i>20.000</i>	<i>0</i>	<i>0</i>	<i>0</i>	<i>0</i>	<i>46.200,00</i>
Summe der Auszahlungen aus Investitionstätigkeit	689.326,94	180.000	0	0	0	0	619.720,00
<i>78560000 Auszahlungen für Fahrzeuge, Maschinen und technische Anlagen</i>	<i>689.326,94</i>	<i>180.000</i>	<i>0</i>	<i>0</i>	<i>0</i>	<i>0</i>	<i>619.720,00</i>
darunter:							

Investitionsübersicht 2022

Gemeinde: 01 Stadt Montabaur

Teilhaushalt 01 Zentrale Verwaltung

	bis einschl. des Haushaltsvorjahres bereitgestellte Mittel	Ansatz des Haushaltsjahres	Planungsdaten des Haushaltsfolgejahres	Planungsdaten des zweiten Haushaltsfolgejahres	Planungsdaten des dritten Haushaltsfolgejahres	Planungsdaten der weiteren Haushaltsfolgejahre bis zum Abschluss der Maßnahme	Gesamtein-/auszahlungen (über den Gesamtzeitraum der Maßnahme)
	in €	2022 in €	2023 in €	2024 in €	2025 in €	in €	in €
mit Verpflichtungsermächtigungen in Vorjahren bereits gebunden	-----	0	0	0	0	0	-----
Verpflichtungsermächtigungen	-----	-----	0	0	0	0	-----
Saldo der Ein- und Auszahlungen aus Investitionstätigkeit	-597.546,94	-160.000	0	0	0	0	-573.520,00
11430-1001 Neuerrichtung eines Bauhofes							
Summe der Einzahlungen aus Investitionstätigkeit	0,00	0	0	0	0	0	0,00
Summe der Auszahlungen aus Investitionstätigkeit	760.499,37	500.000	1.750.000	1.750.000	0	0	4.010.500,00
78510000 Auszahlungen für unbebaute Grundstücke und grundstücksgleiche Rechte	250.000,00	250.000	0	0	0	0	250.000,00
78593000 Auszahlungen für Baumaßnahmen	510.499,37	250.000	1.750.000	1.750.000	0	0	3.760.500,00
darunter:							
mit Verpflichtungsermächtigungen in Vorjahren bereits gebunden	-----	1.750.000	0	0	0	0	-----
78593000 Auszahlungen für Baumaßnahmen	-----	1.750.000	0	0	0	0	-----
Verpflichtungsermächtigungen	-----	-----	1.750.000	1.750.000	0	0	-----
78593000 Auszahlungen für Baumaßnahmen	-----	-----	1.750.000	1.750.000	0	0	-----
Saldo der Ein- und Auszahlungen aus Investitionstätigkeit	-760.499,37	-500.000	-1.750.000	-1.750.000	0	0	-4.010.500,00
11430-1002 Errichtung eines Schüttgutlagerplatzes am Hauptfriedhof							
Summe der Einzahlungen aus Investitionstätigkeit	363.367,00	0	0	0	0	0	363.367,00
68190000 Sonstige Investitionszuwendungen	363.367,00	0	0	0	0	0	363.367,00
Summe der Auszahlungen aus Investitionstätigkeit	55.106,90	5.000	0	0	0	0	50.936,00
78593000 Auszahlungen für Baumaßnahmen	55.106,90	5.000	0	0	0	0	50.936,00
darunter:							
mit Verpflichtungsermächtigungen in Vorjahren bereits gebunden	-----	0	0	0	0	0	-----
Verpflichtungsermächtigungen	-----	-----	0	0	0	0	-----
Saldo der Ein- und Auszahlungen aus Investitionstätigkeit	308.260,10	-5.000	0	0	0	9.170	312.431,00
11430-1003 Anschaffung und Aufstellung neuer Salzsilos							
Summe der Einzahlungen aus Investitionstätigkeit	0,00	0	0	0	0	0	0,00
Summe der Auszahlungen aus Investitionstätigkeit	62.687,00	0	0	0	0	0	62.687,00
78593000 Auszahlungen für Baumaßnahmen	62.687,00	0	0	0	0	0	62.687,00
darunter:							
mit Verpflichtungsermächtigungen in Vorjahren bereits gebunden	-----	0	0	0	0	0	-----
Verpflichtungsermächtigungen	-----	-----	0	0	0	0	-----
Saldo der Ein- und Auszahlungen aus Investitionstätigkeit	-62.687,00	0	0	0	0	0	-62.687,00

Investitionsübersicht 2022

Gemeinde: 01 Stadt Montabaur

Teilhaushalt 02 Schule und Kultur, Soziales und Jugend, Gesundheit und Sport

	bis einschl. des Haushaltsvorjahres bereitgestellte Mittel	Ansatz des Haushaltsjahres	Planungsdaten des Haushaltsfolgejahres	Planungsdaten des zweiten Haushaltsfolgejahres	Planungsdaten des dritten Haushaltsfolgejahres	Planungsdaten der weiteren Haushaltsfolgejahre bis zum Abschluss der Maßnahme	Gesamtein-/auszahlungen (über den Gesamtzeitraum der Maßnahme)
	in €	2022 in €	2023 in €	2024 in €	2025 in €	in €	in €
25220-0000 Allgemeine Ersatz- und Ergänzungsbeschaffungen							
Summe der Einzahlungen aus Investitionstätigkeit	0,00	0	0	0	0	0	0,00
Summe der Auszahlungen aus Investitionstätigkeit	10.099,00	0	0	0	0	0	10.099,00
<i>78410000 Auszahlungen für Konzessionen, Lizenzen und andere Schutzrechte</i>	<i>10.099,00</i>	<i>0</i>	<i>0</i>	<i>0</i>	<i>0</i>	<i>0</i>	<i>10.099,00</i>
darunter:							
mit Verpflichtungsermächtigungen in Vorjahren bereits gebunden	-----	0	0	0	0	0	-----
Verpflichtungsermächtigungen	-----	-----	0	0	0	0	-----
Saldo der Ein- und Auszahlungen aus Investitionstätigkeit	-10.099,00	0	0	0	0	0	-10.099,00
25220-0001 Erneuerung der Einrichtung des Stadtarchivs							
Summe der Einzahlungen aus Investitionstätigkeit	0,00	0	0	0	0	0	0,00
Summe der Auszahlungen aus Investitionstätigkeit	2.145,00	0	0	0	0	0	2.145,00
<i>78410000 Auszahlungen für Konzessionen, Lizenzen und andere Schutzrechte</i>	<i>2.145,00</i>	<i>0</i>	<i>0</i>	<i>0</i>	<i>0</i>	<i>0</i>	<i>2.145,00</i>
darunter:							
mit Verpflichtungsermächtigungen in Vorjahren bereits gebunden	-----	0	0	0	0	0	-----
Verpflichtungsermächtigungen	-----	-----	0	0	0	0	-----
Saldo der Ein- und Auszahlungen aus Investitionstätigkeit	-2.145,00	0	0	0	0	0	-2.145,00
25220-1001 Digitalisierung des Archivgutes im Stadtarchiv im Rahmen geförderten Projektes							
Summe der Einzahlungen aus Investitionstätigkeit	50.000,00	15.000	0	0	0	0	50.000,00
<i>68142000 Investitionszuwendungen vom Land</i>	<i>50.000,00</i>	<i>15.000</i>	<i>0</i>	<i>0</i>	<i>0</i>	<i>0</i>	<i>50.000,00</i>
Summe der Auszahlungen aus Investitionstätigkeit	64.000,00	2.000	0	0	0	511	66.511,00
<i>78410000 Auszahlungen für Konzessionen, Lizenzen und andere Schutzrechte</i>	<i>38.000,00</i>	<i>0</i>	<i>0</i>	<i>0</i>	<i>0</i>	<i>0</i>	<i>38.000,00</i>
<i>78571000 Auszahlungen für bewegliche Sachen des Anlagevermögens oberhalb der Wertgrenze i.H.v. 1.000 Euro (netto)</i>	<i>26.000,00</i>	<i>2.000</i>	<i>0</i>	<i>0</i>	<i>0</i>	<i>511</i>	<i>28.511,00</i>
darunter:							
mit Verpflichtungsermächtigungen in Vorjahren bereits gebunden	-----	0	0	0	0	0	-----
Verpflichtungsermächtigungen	-----	-----	0	0	0	0	-----
Saldo der Ein- und Auszahlungen aus Investitionstätigkeit	-14.000,00	13.000	0	0	0	-15.511	-16.511,00
27200-1001 Anschaffung von Betriebs- und Geschäftsausstattung							
Summe der Einzahlungen aus Investitionstätigkeit	3.300,00	0	0	0	0	0	0,00
<i>68190000 Sonstige Investitionszuwendungen</i>	<i>3.300,00</i>	<i>0</i>	<i>0</i>	<i>0</i>	<i>0</i>	<i>0</i>	<i>0,00</i>
Summe der Auszahlungen aus Investitionstätigkeit	15.976,74	12.000	0	0	0	0	18.580,00
<i>78571000 Auszahlungen für bewegliche Sachen des Anlagevermögens oberhalb der Wertgrenze i.H.v. 1.000 Euro (netto)</i>	<i>15.976,74</i>	<i>12.000</i>	<i>0</i>	<i>0</i>	<i>0</i>	<i>0</i>	<i>18.580,00</i>
darunter:							
mit Verpflichtungsermächtigungen in Vorjahren bereits gebunden	-----	0	0	0	0	0	-----
Verpflichtungsermächtigungen	-----	-----	0	0	0	0	-----
Saldo der Ein- und Auszahlungen aus Investitionstätigkeit	-12.676,74	-12.000	0	0	0	0	-18.580,00
36520-1001 Erweiterung Kindergarten St. Martin							
Einrichtung einer zusätzlichenrippengruppe, eine neue Küche und einen Speiseraum							
Summe der Einzahlungen aus Investitionstätigkeit	0,00	0	0	0	0	0	0,00
Summe der Auszahlungen aus Investitionstätigkeit	100.000,00	0	750.000	750.000	0	0	1.500.000,00
<i>78593000 Auszahlungen für Baumaßnahmen</i>	<i>100.000,00</i>	<i>0</i>	<i>750.000</i>	<i>750.000</i>	<i>0</i>	<i>0</i>	<i>1.500.000,00</i>
darunter:							

Investitionsübersicht 2022

Gemeinde: 01 Stadt Montabaur

Teilhaushalt 02 Schule und Kultur, Soziales und Jugend, Gesundheit und Sport

	bis einschl. des Haushaltsvorjahres bereitgestellte Mittel	Ansatz des Haushaltsjahres	Planungsdaten des Haushaltsfolgejahres	Planungsdaten des zweiten Haushaltsfolgejahres	Planungsdaten des dritten Haushaltsfolgejahres	Planungsdaten der weiteren Haushaltsfolgejahre bis zum Abschluss der Maßnahme	Gesamtein-/auszahlungen (über den Gesamtzeitraum der Maßnahme)
	in €	2022 in €	2023 in €	2024 in €	2025 in €	in €	in €
mit Verpflichtungsermächtigungen in Vorjahren bereits gebunden	-----	550.000	0	0	0	0	-----
78593000 Auszahlungen für Baumaßnahmen	-----	550.000	0	0	0	0	-----
Verpflichtungsermächtigungen	-----	-----	750.000	750.000	0	0	-----
78593000 Auszahlungen für Baumaßnahmen	-----	-----	750.000	750.000	0	0	-----
Saldo der Ein- und Auszahlungen aus Investitionstätigkeit	-100.000,00	0	-750.000	-750.000	0	0	-1.500.000,00
36520-6001 Neubau einer Kindertagesstätte im OT Horresen							
Summe der Einzahlungen aus Investitionstätigkeit	1.332.754,34	789.300	614.000	0	0	0	2.096.754,00
68142000 Investitionszuwendungen vom Land	0,00	150.000	0	0	0	0	150.000,00
68143000 Investitionszuwendungen von Gemeinden und Gemeindeverbänden	104.754,34	25.300	0	0	0	0	104.754,00
68190000 Sonstige Investitionszuwendungen	1.228.000,00	614.000	614.000	0	0	0	1.842.000,00
Summe der Auszahlungen aus Investitionstätigkeit	5.307.024,00	200.000	0	0	0	20.000	5.527.024,00
78520000 Auszahlungen für bebaute Grundstücke und grundstücksgleiche Rechte	85.898,00	0	0	0	0	0	85.898,00
78571000 Auszahlungen für bewegliche Sachen des Anlagevermögens oberhalb der Wertgrenze i.H.v. 1.000 Euro (netto)	92.308,00	200.000	0	0	0	0	292.308,00
78593000 Auszahlungen für Baumaßnahmen	5.128.818,00	0	0	0	0	20.000	5.148.818,00
darunter:							
mit Verpflichtungsermächtigungen in Vorjahren bereits gebunden	-----	0	0	0	0	0	-----
Verpflichtungsermächtigungen	-----	-----	0	0	0	0	-----
Saldo der Ein- und Auszahlungen aus Investitionstätigkeit	-3.974.269,66	589.300	614.000	0	0	-659.300	-3.430.270,00
36521-0002 Einbau von Geräten zur Verbesserung des Raumklimas							
Summe der Einzahlungen aus Investitionstätigkeit	0,00	0	0	0	0	0	0,00
Summe der Auszahlungen aus Investitionstätigkeit	190.310,00	0	0	0	0	0	190.310,00
78593000 Auszahlungen für Baumaßnahmen	190.310,00	0	0	0	0	0	190.310,00
darunter:							
mit Verpflichtungsermächtigungen in Vorjahren bereits gebunden	-----	0	0	0	0	0	-----
Verpflichtungsermächtigungen	-----	-----	0	0	0	0	-----
Saldo der Ein- und Auszahlungen aus Investitionstätigkeit	-190.310,00	0	0	0	0	0	-190.310,00
36521-1001 Generalsanierung Kita Himmelfeld							
Summe der Einzahlungen aus Investitionstätigkeit	0,00	0	0	0	0	0	0,00
Summe der Auszahlungen aus Investitionstätigkeit	350.000,00	2.015.000	2.015.000	0	0	0	4.380.000,00
78593000 Auszahlungen für Baumaßnahmen	350.000,00	2.015.000	2.015.000	0	0	0	4.380.000,00
darunter:							
mit Verpflichtungsermächtigungen in Vorjahren bereits gebunden	-----	0	0	0	0	0	-----
Verpflichtungsermächtigungen	-----	-----	2.015.000	0	0	0	-----
78593000 Auszahlungen für Baumaßnahmen	-----	-----	2.015.000	0	0	0	-----
Saldo der Ein- und Auszahlungen aus Investitionstätigkeit	-350.000,00	-2.015.000	-2.015.000	0	0	0	-4.380.000,00
36522-0000 Allgemeine Ersatz-u. Ergänzungsbeschaffungen							
Summe der Einzahlungen aus Investitionstätigkeit	0,00	0	0	0	0	0	0,00
Summe der Auszahlungen aus Investitionstätigkeit	26.131,04	0	0	0	0	0	14.272,00
78571000 Auszahlungen für bewegliche Sachen des Anlagevermögens oberhalb der Wertgrenze i.H.v. 1.000 Euro (netto)	26.131,04	0	0	0	0	0	14.272,00
darunter:							

Investitionsübersicht 2022

Gemeinde: 01 Stadt Montabaur

Teilhaushalt 02 Schule und Kultur, Soziales und Jugend, Gesundheit und Sport

	bis einschl. des Haushaltsvorjahres bereitgestellte Mittel	Ansatz des Haushaltsjahres	Planungsdaten des Haushaltsfolgejahres	Planungsdaten des zweiten Haushaltsfolgejahres	Planungsdaten des dritten Haushaltsfolgejahres	Planungsdaten der weiteren Haushaltsfolgejahre bis zum Abschluss der Maßnahme	Gesamtein-/auszahlungen (über den Gesamtzeitraum der Maßnahme)
	in €	2022 in €	2023 in €	2024 in €	2025 in €	in €	in €
mit Verpflichtungsermächtigungen in Vorjahren bereits gebunden	----	0	0	0	0	0	----
Verpflichtungsermächtigungen	----	----	0	0	0	0	----
Saldo der Ein- und Auszahlungen aus Investitionstätigkeit	-26.131,04	0	0	0	0	0	-14.272,00
36522-3001 Schaffung eines zusätzlichen Gruppenraumes							
Summe der Einzahlungen aus Investitionstätigkeit	0,00	0	0	0	0	0	0,00
Summe der Auszahlungen aus Investitionstätigkeit	356.458,11	0	0	0	0	0	356.458,00
<i>78571000 Auszahlungen für bewegliche Sachen des Anlagevermögens oberhalb der Wertgrenze i.H.v. 1.000 Euro (netto)</i>	<i>6.762,11</i>	<i>0</i>	<i>0</i>	<i>0</i>	<i>0</i>	<i>0</i>	<i>6.762,00</i>
<i>78593000 Auszahlungen für Baumaßnahmen</i>	<i>349.696,00</i>	<i>0</i>	<i>0</i>	<i>0</i>	<i>0</i>	<i>0</i>	<i>349.696,00</i>
darunter:							
mit Verpflichtungsermächtigungen in Vorjahren bereits gebunden	----	0	0	0	0	0	----
Verpflichtungsermächtigungen	----	----	0	0	0	0	----
Saldo der Ein- und Auszahlungen aus Investitionstätigkeit	-356.458,11	0	0	0	0	0	-356.458,00
36523-1001 Errichtung einer zusätzlichen Kindertagesstätte an der Peterstorstraße							
Summe der Einzahlungen aus Investitionstätigkeit	535.925,00	0	0	0	0	0	0,00
<i>68142000 Investitionszuwendungen vom Land</i>	<i>309.925,00</i>	<i>0</i>	<i>0</i>	<i>0</i>	<i>0</i>	<i>0</i>	<i>0,00</i>
<i>68143000 Investitionszuwendungen von Gemeinden und Gemeindeverbänden</i>	<i>226.000,00</i>	<i>0</i>	<i>0</i>	<i>0</i>	<i>0</i>	<i>0</i>	<i>0,00</i>
Summe der Auszahlungen aus Investitionstätigkeit	3.762.782,00	0	0	0	0	6.532	3.769.314,00
<i>78571000 Auszahlungen für bewegliche Sachen des Anlagevermögens oberhalb der Wertgrenze i.H.v. 1.000 Euro (netto)</i>	<i>172.306,00</i>	<i>0</i>	<i>0</i>	<i>0</i>	<i>0</i>	<i>6.532</i>	<i>178.838,00</i>
<i>78593000 Auszahlungen für Baumaßnahmen</i>	<i>3.590.476,00</i>	<i>0</i>	<i>0</i>	<i>0</i>	<i>0</i>	<i>0</i>	<i>3.590.476,00</i>
darunter:							
mit Verpflichtungsermächtigungen in Vorjahren bereits gebunden	----	0	0	0	0	0	----
Verpflichtungsermächtigungen	----	----	0	0	0	0	----
Saldo der Ein- und Auszahlungen aus Investitionstätigkeit	-3.226.857,00	0	0	0	0	-542,457	-3.769.314,00
36524-0001 Neubau eines Kindergartens							
Summe der Einzahlungen aus Investitionstätigkeit	942.666,00	0	0	0	0	0	942.631,00
<i>68142000 Investitionszuwendungen vom Land</i>	<i>600.250,00</i>	<i>0</i>	<i>0</i>	<i>0</i>	<i>0</i>	<i>0</i>	<i>600.215,00</i>
<i>68143000 Investitionszuwendungen von Gemeinden und Gemeindeverbänden</i>	<i>342.416,00</i>	<i>0</i>	<i>0</i>	<i>0</i>	<i>0</i>	<i>0</i>	<i>342.416,00</i>
Summe der Auszahlungen aus Investitionstätigkeit	3.991.882,00	0	0	0	0	0	3.991.882,00
<i>78593000 Auszahlungen für Baumaßnahmen</i>	<i>3.991.882,00</i>	<i>0</i>	<i>0</i>	<i>0</i>	<i>0</i>	<i>0</i>	<i>3.991.882,00</i>
darunter:							
mit Verpflichtungsermächtigungen in Vorjahren bereits gebunden	----	0	0	0	0	0	----
Verpflichtungsermächtigungen	----	----	0	0	0	0	----
Saldo der Ein- und Auszahlungen aus Investitionstätigkeit	-3.049.216,00	0	0	0	0	-35	-3.049.251,00
36600-0001 Errichtung eines Festplatzanschlusses an der Freizeitanlage Quendelberg für Veranstaltungen							
Summe der Einzahlungen aus Investitionstätigkeit	0,00	0	0	0	0	0	0,00
Summe der Auszahlungen aus Investitionstätigkeit	20.000,00	0	0	0	0	0	20.000,00
<i>78593000 Auszahlungen für Baumaßnahmen</i>	<i>20.000,00</i>	<i>0</i>	<i>0</i>	<i>0</i>	<i>0</i>	<i>0</i>	<i>20.000,00</i>
darunter:							
mit Verpflichtungsermächtigungen in Vorjahren bereits gebunden	----	0	0	0	0	0	----
Verpflichtungsermächtigungen	----	----	0	0	0	0	----
Saldo der Ein- und Auszahlungen aus Investitionstätigkeit	-20.000,00	0	0	0	0	0	-20.000,00

Investitionsübersicht 2022

Gemeinde: 01 Stadt Montabaur

Teilhaushalt 02 Schule und Kultur, Soziales und Jugend, Gesundheit und Sport

	bis einschl. des Haushaltsvorjahres bereitgestellte Mittel	Ansatz des Haushaltsjahres	Planungsdaten des Haushaltsfolgejahres	Planungsdaten des zweiten Haushaltsfolgejahres	Planungsdaten des dritten Haushaltsfolgejahres	Planungsdaten der weiteren Haushaltsfolgejahre bis zum Abschluss der Maßnahme	Gesamtein-/auszahlungen (über den Gesamtzeitraum der Maßnahme)
	in €	2022 in €	2023 in €	2024 in €	2025 in €	in €	in €
36600-0003 Anschaffung von Spielgeräten							
Summe der Einzahlungen aus Investitionstätigkeit	0,00	0	0	0	0	0	0,00
Summe der Auszahlungen aus Investitionstätigkeit	191.500,00	10.000	10.000	10.000	10.000	0	231.500,00
<i>78571000 Auszahlungen für bewegliche Sachen des Anlagevermögens oberhalb der Wertgrenze i.H.v. 1.000 Euro (netto)</i>	<i>191.500,00</i>	<i>10.000</i>	<i>10.000</i>	<i>10.000</i>	<i>10.000</i>	<i>0</i>	<i>231.500,00</i>
darunter:							
mit Verpflichtungsermächtigungen in Vorjahren bereits gebunden	-----	0	0	0	0	0	-----
Verpflichtungsermächtigungen	-----	-----	0	0	0	0	-----
Saldo der Ein- und Auszahlungen aus Investitionstätigkeit	-191.500,00	-10.000	-10.000	-10.000	-10.000	0	-231.500,00
36600-0004 Abriss und Neubau des Kiosk an der Freizeitanlage Quendelberg							
Summe der Einzahlungen aus Investitionstätigkeit	0,00	0	0	0	0	0	0,00
Summe der Auszahlungen aus Investitionstätigkeit	247.500,82	0	0	0	0	0	246.509,00
<i>78593000 Auszahlungen für Baumaßnahmen</i>	<i>247.500,82</i>	<i>0</i>	<i>0</i>	<i>0</i>	<i>0</i>	<i>0</i>	<i>246.509,00</i>
darunter:							
mit Verpflichtungsermächtigungen in Vorjahren bereits gebunden	-----	0	0	0	0	0	-----
Verpflichtungsermächtigungen	-----	-----	0	0	0	0	-----
Saldo der Ein- und Auszahlungen aus Investitionstätigkeit	-247.500,82	0	0	0	0	0	-246.509,00
36601-0000 Allgemeine Grundstücksengeschäfte							
Summe der Einzahlungen aus Investitionstätigkeit	84.320,00	0	0	0	0	0	84.320,00
<i>68150000 Investitionszuwendungen vom privaten Bereich</i>	<i>84.320,00</i>	<i>0</i>	<i>0</i>	<i>0</i>	<i>0</i>	<i>0</i>	<i>84.320,00</i>
Summe der Auszahlungen aus Investitionstätigkeit	84.320,00	0	0	0	0	0	84.320,00
<i>78510000 Auszahlungen für unbebaute Grundstücke und grundstücksgleiche Rechte</i>	<i>84.320,00</i>	<i>0</i>	<i>0</i>	<i>0</i>	<i>0</i>	<i>0</i>	<i>84.320,00</i>
darunter:							
mit Verpflichtungsermächtigungen in Vorjahren bereits gebunden	-----	0	0	0	0	0	-----
Verpflichtungsermächtigungen	-----	-----	0	0	0	0	-----
Saldo der Ein- und Auszahlungen aus Investitionstätigkeit	0,00	0	0	0	0	0	0,00
36601-0001 Ersatz- und Ergänzungsbeschaffung von Spielgeräten							
Summe der Einzahlungen aus Investitionstätigkeit	0,00	0	0	0	0	0	0,00
Summe der Auszahlungen aus Investitionstätigkeit	55.864,87	15.000	15.000	15.000	15.000	0	114.892,00
<i>78571000 Auszahlungen für bewegliche Sachen des Anlagevermögens oberhalb der Wertgrenze i.H.v. 1.000 Euro (netto)</i>	<i>55.864,87</i>	<i>15.000</i>	<i>15.000</i>	<i>15.000</i>	<i>15.000</i>	<i>0</i>	<i>114.892,00</i>
darunter:							
mit Verpflichtungsermächtigungen in Vorjahren bereits gebunden	-----	0	0	0	0	0	-----
Verpflichtungsermächtigungen	-----	-----	0	0	0	0	-----
Saldo der Ein- und Auszahlungen aus Investitionstätigkeit	-55.864,87	-15.000	-15.000	-15.000	-15.000	0	-114.892,00
36615-1000 Vermischte Investitionen							
Summe der Einzahlungen aus Investitionstätigkeit	0,00	0	0	0	0	0	0,00
Summe der Auszahlungen aus Investitionstätigkeit	3.000,00	3.000	0	0	0	0	3.000,00
<i>78190000 Investitionszuwendungen an Sonstige</i>	<i>3.000,00</i>	<i>3.000</i>	<i>0</i>	<i>0</i>	<i>0</i>	<i>0</i>	<i>3.000,00</i>
darunter:							
mit Verpflichtungsermächtigungen in Vorjahren bereits gebunden	-----	0	0	0	0	0	-----
Verpflichtungsermächtigungen	-----	-----	0	0	0	0	-----
Saldo der Ein- und Auszahlungen aus Investitionstätigkeit	-3.000,00	-3.000	0	0	0	0	-3.000,00

Investitionsübersicht 2022

Gemeinde: 01 Stadt Montabaur

Teilhaushalt 02 Schule und Kultur, Soziales und Jugend, Gesundheit und Sport

	bis einschl. des Haushaltsvorjahres bereitgestellte Mittel	Ansatz des Haushaltsjahres	Planungsdaten des Haushaltsfolgejahres	Planungsdaten des zweiten Haushaltsfolgejahres	Planungsdaten des dritten Haushaltsfolgejahres	Planungsdaten der weiteren Haushaltsfolgejahre bis zum Abschluss der Maßnahme	Gesamtein-/auszahlungen (über den Gesamtzeitraum der Maßnahme)
	in €	2022 in €	2023 in €	2024 in €	2025 in €	in €	in €
36615-1001 Sanierung des Gebäudes							
Summe der Einzahlungen aus Investitionstätigkeit	0,00	0	0	0	0	0	0,00
Summe der Auszahlungen aus Investitionstätigkeit	434.960,00	0	0	0	0	0	434.960,00
<i>78593000 Auszahlungen für Baumaßnahmen</i>	<i>434.960,00</i>	<i>0</i>	<i>0</i>	<i>0</i>	<i>0</i>	<i>0</i>	<i>434.960,00</i>
darunter:							
mit Verpflichtungsermächtigungen in Vorjahren bereits gebunden	-----	0	0	0	0	0	-----
Verpflichtungsermächtigungen	-----	-----	0	0	0	0	-----
Saldo der Ein- und Auszahlungen aus Investitionstätigkeit	-434.960,00	0	0	0	0	0	-434.960,00
42401-1001 Allgemeine Ersatz- und Ergänzungsbeschaffungen							
Summe der Einzahlungen aus Investitionstätigkeit	0,00	0	0	0	0	0	0,00
Summe der Auszahlungen aus Investitionstätigkeit	2.000,00	2.000	0	0	0	0	2.000,00
<i>78571000 Auszahlungen für bewegliche Sachen des Anlagevermögens oberhalb der Wertgrenze i.H.v. 1.000 Euro (netto)</i>	<i>2.000,00</i>	<i>2.000</i>	<i>0</i>	<i>0</i>	<i>0</i>	<i>0</i>	<i>2.000,00</i>
darunter:							
mit Verpflichtungsermächtigungen in Vorjahren bereits gebunden	-----	0	0	0	0	0	-----
Verpflichtungsermächtigungen	-----	-----	0	0	0	0	-----
Saldo der Ein- und Auszahlungen aus Investitionstätigkeit	-2.000,00	-2.000	0	0	0	0	-2.000,00
42401-1002 Umwandlung der Naturrasensportanlage in eine Kunstrasensportanlage							
Summe der Einzahlungen aus Investitionstätigkeit	0,00	0	0	0	0	0	0,00
Summe der Auszahlungen aus Investitionstätigkeit	850.000,00	100.000	850.000	0	0	0	950.000,00
<i>78593000 Auszahlungen für Baumaßnahmen</i>	<i>850.000,00</i>	<i>100.000</i>	<i>850.000</i>	<i>0</i>	<i>0</i>	<i>0</i>	<i>950.000,00</i>
darunter:							
mit Verpflichtungsermächtigungen in Vorjahren bereits gebunden	-----	0	0	0	0	0	-----
Verpflichtungsermächtigungen	-----	-----	850.000	0	0	0	-----
<i>78593000 Auszahlungen für Baumaßnahmen</i>	<i>-----</i>	<i>-----</i>	<i>850.000</i>	<i>0</i>	<i>0</i>	<i>0</i>	<i>-----</i>
Saldo der Ein- und Auszahlungen aus Investitionstätigkeit	-850.000,00	-100.000	-850.000	0	0	0	-950.000,00
42404-4002 Errichtung einer Zisterne mit Pumpenvorrichtung							
Summe der Einzahlungen aus Investitionstätigkeit	0,00	0	0	0	0	0	0,00
Summe der Auszahlungen aus Investitionstätigkeit	80.000,00	80.000	0	0	0	0	80.000,00
<i>78593000 Auszahlungen für Baumaßnahmen</i>	<i>80.000,00</i>	<i>80.000</i>	<i>0</i>	<i>0</i>	<i>0</i>	<i>0</i>	<i>80.000,00</i>
darunter:							
mit Verpflichtungsermächtigungen in Vorjahren bereits gebunden	-----	0	0	0	0	0	-----
Verpflichtungsermächtigungen	-----	-----	0	0	0	0	-----
Saldo der Ein- und Auszahlungen aus Investitionstätigkeit	-80.000,00	-80.000	0	0	0	0	-80.000,00
42406-5001 Neubau einer Kunstrasensportanlage an der Waldschule							
Summe der Einzahlungen aus Investitionstätigkeit	237.106,00	0	0	0	0	0	237.106,00
<i>68142000 Investitionszuwendungen vom Land</i>	<i>157.000,00</i>	<i>0</i>	<i>0</i>	<i>0</i>	<i>0</i>	<i>0</i>	<i>157.000,00</i>
<i>68143000 Investitionszuwendungen von Gemeinden und Gemeindeverbänden</i>	<i>80.106,00</i>	<i>0</i>	<i>0</i>	<i>0</i>	<i>0</i>	<i>0</i>	<i>80.106,00</i>
Summe der Auszahlungen aus Investitionstätigkeit	3.028.437,00	20.000	0	0	0	0	3.028.437,00
<i>78571000 Auszahlungen für bewegliche Sachen des Anlagevermögens oberhalb der Wertgrenze i.H.v. 1.000 Euro (netto)</i>	<i>24.000,00</i>	<i>20.000</i>	<i>0</i>	<i>0</i>	<i>0</i>	<i>0</i>	<i>24.000,00</i>
<i>78593000 Auszahlungen für Baumaßnahmen</i>	<i>3.004.437,00</i>	<i>0</i>	<i>0</i>	<i>0</i>	<i>0</i>	<i>0</i>	<i>3.004.437,00</i>
darunter:							

Investitionsübersicht 2022

Gemeinde: 01 Stadt Montabaur

Teilhaushalt 02 Schule und Kultur, Soziales und Jugend, Gesundheit und Sport

	bis einschl. des Haushaltsvorjahres bereitgestellte Mittel	Ansatz des Haushaltsjahres	Planungsdaten des Haushaltsfolgejahres	Planungsdaten des zweiten Haushaltsfolgejahres	Planungsdaten des dritten Haushaltsfolgejahres	Planungsdaten der weiteren Haushaltsfolgejahre bis zum Abschluss der Maßnahme	Gesamtein-/auszahlungen (über den Gesamtzeitraum der Maßnahme)
	in €	2022 in €	2023 in €	2024 in €	2025 in €	in €	in €
mit Verpflichtungsermächtigungen in Vorjahren bereits gebunden	----	0	0	0	0	0	----
Verpflichtungsermächtigungen	----	----	0	0	0	0	----
Saldo der Ein- und Auszahlungen aus Investitionstätigkeit	-2.791.331,00	-20.000	0	0	0	0	-2.791.331,00

Investitionsübersicht 2022

Gemeinde: 01 Stadt Montabaur

Teilhaushalt 03 Gestaltung Umwelt

	bis einschl. des Haushaltsvorjahres bereitgestellte Mittel	Ansatz des Haushaltsjahres	Planungsdaten des Haushaltsfolgejahres	Planungsdaten des zweiten Haushaltsfolgejahres	Planungsdaten des dritten Haushaltsfolgejahres	Planungsdaten der weiteren Haushaltsfolgejahre bis zum Abschluss der Maßnahme	Gesamtein-/auszahlungen (über den Gesamtzeitraum der Maßnahme)
	in €	2022 in €	2023 in €	2024 in €	2025 in €	in €	in €
51120-0005 Entwicklungsmaßnahme ICE-Bahnhof							
Summe der Einzahlungen aus Investitionstätigkeit	5.044,00	0	0	0	0	0	5.044,00
<i>68300000 Einzahlungen für sonstige Sonderposten</i>	<i>5.044,00</i>	<i>0</i>	<i>0</i>	<i>0</i>	<i>0</i>	<i>0</i>	<i>5.044,00</i>
Summe der Auszahlungen aus Investitionstätigkeit	0,00	0	0	0	0	0	0,00
darunter:							
mit Verpflichtungsermächtigungen in Vorjahren bereits gebunden	-----	0	0	0	0	0	-----
Verpflichtungsermächtigungen	-----	-----	0	0	0	0	-----
Saldo der Ein- und Auszahlungen aus Investitionstätigkeit	5.044,00	0	0	0	0	0	5.044,00
51130-1100 Zuweisungen zu privaten Dorferneuerungsvorhaben in der Stadt Montabaur							
Summe der Einzahlungen aus Investitionstätigkeit	0,00	0	0	0	0	0	0,00
Summe der Auszahlungen aus Investitionstätigkeit	7.500,00	7.500	7.500	7.500	7.500	0	37.500,00
<i>78190000 Investitionszuwendungen an Sonstige</i>	<i>7.500,00</i>	<i>7.500</i>	<i>7.500</i>	<i>7.500</i>	<i>7.500</i>	<i>0</i>	<i>37.500,00</i>
darunter:							
mit Verpflichtungsermächtigungen in Vorjahren bereits gebunden	-----	0	0	0	0	0	-----
Verpflichtungsermächtigungen	-----	-----	0	0	0	0	-----
Saldo der Ein- und Auszahlungen aus Investitionstätigkeit	-7.500,00	-7.500	-7.500	-7.500	-7.500	0	-37.500,00
51130-2001 Neugestaltung Ortseingang "Süd"							
Summe der Einzahlungen aus Investitionstätigkeit	0,00	0	0	0	0	0	0,00
Summe der Auszahlungen aus Investitionstätigkeit	0,00	0	20.000	0	0	0	20.000,00
<i>78593000 Auszahlungen für Baumaßnahmen</i>	<i>0,00</i>	<i>0</i>	<i>20.000</i>	<i>0</i>	<i>0</i>	<i>0</i>	<i>20.000,00</i>
darunter:							
mit Verpflichtungsermächtigungen in Vorjahren bereits gebunden	-----	0	0	0	0	0	-----
Verpflichtungsermächtigungen	-----	-----	0	0	0	0	-----
Saldo der Ein- und Auszahlungen aus Investitionstätigkeit	0,00	0	-20.000	0	0	0	-20.000,00
51130-2002 Gestaltung Ortsmitte im Rahmen der Dorferneuerung							
Summe der Einzahlungen aus Investitionstätigkeit	61.121,32	43.700	0	0	0	0	0,00
<i>68142000 Investitionszuwendungen vom Land</i>	<i>61.121,32</i>	<i>43.700</i>	<i>0</i>	<i>0</i>	<i>0</i>	<i>0</i>	<i>0,00</i>
Summe der Auszahlungen aus Investitionstätigkeit	210.341,39	5.000	0	0	0	0	186.482,00
<i>78510000 Auszahlungen für unbebaute Grundstücke und grundstücksgleiche Rechte</i>	<i>5.000,00</i>	<i>0</i>	<i>0</i>	<i>0</i>	<i>0</i>	<i>0</i>	<i>5.000,00</i>
<i>78553000 Auszahlungen für Baumaßnahmen</i>	<i>1.482,00</i>	<i>0</i>	<i>0</i>	<i>0</i>	<i>0</i>	<i>0</i>	<i>1.482,00</i>
<i>78593000 Auszahlungen für Baumaßnahmen</i>	<i>203.859,39</i>	<i>5.000</i>	<i>0</i>	<i>0</i>	<i>0</i>	<i>0</i>	<i>180.000,00</i>
darunter:							
mit Verpflichtungsermächtigungen in Vorjahren bereits gebunden	-----	0	0	0	0	0	-----
Verpflichtungsermächtigungen	-----	-----	0	0	0	0	-----
Saldo der Ein- und Auszahlungen aus Investitionstätigkeit	-149.220,07	38.700	0	0	0	-75.961	-186.482,00
51130-2100 Zuweisungen zu privaten Dorferneuerungsvorhaben im OT Bladernheim							
Summe der Einzahlungen aus Investitionstätigkeit	0,00	0	0	0	0	0	0,00
Summe der Auszahlungen aus Investitionstätigkeit	7.500,00	7.500	7.500	7.500	7.500	0	37.500,00
<i>78190000 Investitionszuwendungen an Sonstige</i>	<i>7.500,00</i>	<i>7.500</i>	<i>7.500</i>	<i>7.500</i>	<i>7.500</i>	<i>0</i>	<i>37.500,00</i>
darunter:							
mit Verpflichtungsermächtigungen in Vorjahren bereits gebunden	-----	0	0	0	0	0	-----
Verpflichtungsermächtigungen	-----	-----	0	0	0	0	-----
Saldo der Ein- und Auszahlungen aus Investitionstätigkeit	-7.500,00	-7.500	-7.500	-7.500	-7.500	0	-37.500,00

Investitionsübersicht 2022

Gemeinde: 01 Stadt Montabaur

Teilhaushalt 03 Gestaltung Umwelt

	bis einschl. des Haushaltsvorjahres bereitgestellte Mittel	Ansatz des Haushaltsjahres	Planungsdaten des Haushaltsfolgejahres	Planungsdaten des zweiten Haushaltsfolgejahres	Planungsdaten des dritten Haushaltsfolgejahres	Planungsdaten der weiteren Haushaltsfolgejahre bis zum Abschluss der Maßnahme	Gesamtein-/auszahlungen (über den Gesamtzeitraum der Maßnahme)
	in €	2022 in €	2023 in €	2024 in €	2025 in €	in €	in €
51130-3001 Neugestaltung Dorfplatz in der Ortsmitte Elgendorf							
Summe der Einzahlungen aus Investitionstätigkeit	0,00	0	0	0	0	0	0,00
Summe der Auszahlungen aus Investitionstätigkeit	35.000,00	35.000	0	0	0	0	50.000,00
<i>78593000 Auszahlungen für Baumaßnahmen</i>	<i>35.000,00</i>	<i>35.000</i>	<i>0</i>	<i>0</i>	<i>0</i>	<i>0</i>	<i>50.000,00</i>
darunter:							
mit Verpflichtungsermächtigungen in Vorjahren bereits gebunden	-----	0	0	0	0	0	-----
Verpflichtungsermächtigungen	-----	-----	0	0	0	0	-----
Saldo der Ein- und Auszahlungen aus Investitionstätigkeit	-35.000,00	-35.000	0	0	0	0	-50.000,00
51130-3100 Zuweisungen zu privaten Dorferneuerungsvorhaben im OT Elgendorf							
Summe der Einzahlungen aus Investitionstätigkeit	0,00	0	0	0	0	0	0,00
Summe der Auszahlungen aus Investitionstätigkeit	7.500,00	7.500	7.500	7.500	7.500	0	37.500,00
<i>78190000 Investitionszuwendungen an Sonstige</i>	<i>7.500,00</i>	<i>7.500</i>	<i>7.500</i>	<i>7.500</i>	<i>7.500</i>	<i>0</i>	<i>37.500,00</i>
darunter:							
mit Verpflichtungsermächtigungen in Vorjahren bereits gebunden	-----	0	0	0	0	0	-----
Verpflichtungsermächtigungen	-----	-----	0	0	0	0	-----
Saldo der Ein- und Auszahlungen aus Investitionstätigkeit	-7.500,00	-7.500	-7.500	-7.500	-7.500	0	-37.500,00
51130-4001 Gestaltung Dorfplatz in der Akazienstraße							
Summe der Einzahlungen aus Investitionstätigkeit	0,00	0	0	0	0	0	0,00
Summe der Auszahlungen aus Investitionstätigkeit	22.330,00	5.000	0	0	0	0	27.330,00
<i>78571000 Auszahlungen für bewegliche Sachen des Anlagevermögens oberhalb der Wertgrenze i.H.v. 1.000 Euro (netto)</i>	<i>3.493,00</i>	<i>0</i>	<i>0</i>	<i>0</i>	<i>0</i>	<i>0</i>	<i>3.493,00</i>
<i>78593000 Auszahlungen für Baumaßnahmen</i>	<i>18.837,00</i>	<i>5.000</i>	<i>0</i>	<i>0</i>	<i>0</i>	<i>0</i>	<i>23.837,00</i>
darunter:							
mit Verpflichtungsermächtigungen in Vorjahren bereits gebunden	-----	0	0	0	0	0	-----
Verpflichtungsermächtigungen	-----	-----	0	0	0	0	-----
Saldo der Ein- und Auszahlungen aus Investitionstätigkeit	-22.330,00	-5.000	0	0	0	0	-27.330,00
51130-4100 Zuweisungen zu privaten Dorferneuerungsvorhaben im OT Eschelbach							
Summe der Einzahlungen aus Investitionstätigkeit	0,00	0	0	0	0	0	0,00
Summe der Auszahlungen aus Investitionstätigkeit	7.500,00	7.500	7.500	7.500	7.500	0	37.500,00
<i>78190000 Investitionszuwendungen an Sonstige</i>	<i>7.500,00</i>	<i>7.500</i>	<i>7.500</i>	<i>7.500</i>	<i>7.500</i>	<i>0</i>	<i>37.500,00</i>
darunter:							
mit Verpflichtungsermächtigungen in Vorjahren bereits gebunden	-----	0	0	0	0	0	-----
Verpflichtungsermächtigungen	-----	-----	0	0	0	0	-----
Saldo der Ein- und Auszahlungen aus Investitionstätigkeit	-7.500,00	-7.500	-7.500	-7.500	-7.500	0	-37.500,00
51130-5100 Zuweisungen zu privaten Dorferneuerungsvorhaben im OT Ettersdorf							
Summe der Einzahlungen aus Investitionstätigkeit	0,00	0	0	0	0	0	0,00
Summe der Auszahlungen aus Investitionstätigkeit	7.500,00	7.500	7.500	7.500	7.500	0	37.500,00
<i>78190000 Investitionszuwendungen an Sonstige</i>	<i>7.500,00</i>	<i>7.500</i>	<i>7.500</i>	<i>7.500</i>	<i>7.500</i>	<i>0</i>	<i>37.500,00</i>
darunter:							
mit Verpflichtungsermächtigungen in Vorjahren bereits gebunden	-----	0	0	0	0	0	-----
Verpflichtungsermächtigungen	-----	-----	0	0	0	0	-----
Saldo der Ein- und Auszahlungen aus Investitionstätigkeit	-7.500,00	-7.500	-7.500	-7.500	-7.500	0	-37.500,00
51130-6001 Platzgestaltung an der "Wäschbach"							
Summe der Einzahlungen aus Investitionstätigkeit	0,00	0	0	0	0	0	0,00

Investitionsübersicht 2022

Gemeinde: 01 Stadt Montabaur

Teilhaushalt 03 Gestaltung Umwelt

	bis einschl. des Haushaltsvorjahres bereitgestellte Mittel	Ansatz des Haushaltsjahres	Planungsdaten des Haushaltsfolgejahres	Planungsdaten des zweiten Haushaltsfolgejahres	Planungsdaten des dritten Haushaltsfolgejahres	Planungsdaten der weiteren Haushaltsfolgejahre bis zum Abschluss der Maßnahme	Gesamtein-/auszahlungen (über den Gesamtzeitraum der Maßnahme)
	in €	2022 in €	2023 in €	2024 in €	2025 in €	in €	in €
Summe der Auszahlungen aus Investitionstätigkeit	80.000,00	80.000	0	0	0	0	80.000,00
<i>78593000 Auszahlungen für Baumaßnahmen</i>	<i>80.000,00</i>	<i>80.000</i>	<i>0</i>	<i>0</i>	<i>0</i>	<i>0</i>	<i>80.000,00</i>
darunter:							
mit Verpflichtungsermächtigungen in Vorjahren bereits gebunden	-----	0	0	0	0	0	-----
Verpflichtungsermächtigungen	-----	-----	0	0	0	0	-----
Saldo der Ein- und Auszahlungen aus Investitionstätigkeit	-80.000,00	-80.000	0	0	0	0	-80.000,00
51130-6100 Zuweisungen zu privaten Dorferneuerungsvorhaben im OT Horressen							
Summe der Einzahlungen aus Investitionstätigkeit	0,00	0	0	0	0	0	0,00
Summe der Auszahlungen aus Investitionstätigkeit	51.500,00	7.500	7.500	7.500	7.500	0	81.500,00
<i>78190000 Investitionszuwendungen an Sonstige</i>	<i>51.500,00</i>	<i>7.500</i>	<i>7.500</i>	<i>7.500</i>	<i>7.500</i>	<i>0</i>	<i>81.500,00</i>
darunter:							
mit Verpflichtungsermächtigungen in Vorjahren bereits gebunden	-----	0	0	0	0	0	-----
Verpflichtungsermächtigungen	-----	-----	0	0	0	0	-----
Saldo der Ein- und Auszahlungen aus Investitionstätigkeit	-51.500,00	-7.500	-7.500	-7.500	-7.500	0	-81.500,00
51130-7001 Neugestaltung der Ortsmitte im OT-Reckenthal							
Summe der Einzahlungen aus Investitionstätigkeit	0,00	0	0	0	0	0	0,00
Summe der Auszahlungen aus Investitionstätigkeit	0,00	150.000	0	0	0	0	150.000,00
<i>78593000 Auszahlungen für Baumaßnahmen</i>	<i>0,00</i>	<i>150.000</i>	<i>0</i>	<i>0</i>	<i>0</i>	<i>0</i>	<i>150.000,00</i>
darunter:							
mit Verpflichtungsermächtigungen in Vorjahren bereits gebunden	-----	0	0	0	0	0	-----
Verpflichtungsermächtigungen	-----	-----	0	0	0	0	-----
Saldo der Ein- und Auszahlungen aus Investitionstätigkeit	0,00	-150.000	0	0	0	0	-150.000,00
51130-7100 Zuweisungen zu privaten Dorferneuerungsvorhaben im OT Reckenthal							
Summe der Einzahlungen aus Investitionstätigkeit	0,00	0	0	0	0	0	0,00
Summe der Auszahlungen aus Investitionstätigkeit	12.000,00	7.500	7.500	7.500	7.500	0	37.500,00
<i>78190000 Investitionszuwendungen an Sonstige</i>	<i>12.000,00</i>	<i>7.500</i>	<i>7.500</i>	<i>7.500</i>	<i>7.500</i>	<i>0</i>	<i>37.500,00</i>
darunter:							
mit Verpflichtungsermächtigungen in Vorjahren bereits gebunden	-----	0	0	0	0	0	-----
Verpflichtungsermächtigungen	-----	-----	0	0	0	0	-----
Saldo der Ein- und Auszahlungen aus Investitionstätigkeit	-12.000,00	-7.500	-7.500	-7.500	-7.500	0	-37.500,00
51130-8100 Zuweisungen zu privaten Dorferneuerungsvorhaben im OT Wirzenborn							
Summe der Einzahlungen aus Investitionstätigkeit	0,00	0	0	0	0	0	0,00
Summe der Auszahlungen aus Investitionstätigkeit	12.000,00	7.500	7.500	7.500	7.500	0	42.000,00
<i>78190000 Investitionszuwendungen an Sonstige</i>	<i>12.000,00</i>	<i>7.500</i>	<i>7.500</i>	<i>7.500</i>	<i>7.500</i>	<i>0</i>	<i>42.000,00</i>
darunter:							
mit Verpflichtungsermächtigungen in Vorjahren bereits gebunden	-----	0	0	0	0	0	-----
Verpflichtungsermächtigungen	-----	-----	0	0	0	0	-----
Saldo der Ein- und Auszahlungen aus Investitionstätigkeit	-12.000,00	-7.500	-7.500	-7.500	-7.500	0	-42.000,00
51135-0000 Sanierung (allgemein)							
Summe der Einzahlungen aus Investitionstätigkeit	2.779.067,00	500.000	1.200.000	1.200.000	1.253.800	13	6.932.880,00
<i>68142000 Investitionszuwendungen vom Land</i>	<i>2.779.067,00</i>	<i>500.000</i>	<i>1.200.000</i>	<i>1.200.000</i>	<i>1.253.800</i>	<i>13</i>	<i>6.932.880,00</i>
Summe der Auszahlungen aus Investitionstätigkeit	0,00	0	0	0	0	0	0,00
darunter:							
mit Verpflichtungsermächtigungen in Vorjahren bereits gebunden	-----	0	0	0	0	0	-----

Investitionsübersicht 2022

Gemeinde: 01 Stadt Montabaur

Teilhaushalt 03 Gestaltung Umwelt

	bis einschl. des Haushaltsvorjahres bereitgestellte Mittel	Ansatz des Haushaltsjahres	Planungsdaten des Haushaltsfolgejahres	Planungsdaten des zweiten Haushaltsfolgejahres	Planungsdaten des dritten Haushaltsfolgejahres	Planungsdaten der weiteren Haushaltsfolgejahre bis zum Abschluss der Maßnahme	Gesamtein-/auszahlungen (über den Gesamtzeitraum der Maßnahme)
	in €	2022 in €	2023 in €	2024 in €	2025 in €	in €	in €
Verpflichtungsermächtigungen	-----	-----	0	0	0	0	-----
Saldo der Ein- und Auszahlungen aus Investitionstätigkeit	2.779.067,00	500.000	1.200.000	1.200.000	1.253.800	13	6.932.880,00
51135-0001 A.3.1.1-30 Zuweisungen für Modernisierungsmaßnahmen - "Altstadt Neu"							
Summe der Einzahlungen aus Investitionstätigkeit	0,00	0	0	0	0	0	0,00
Summe der Auszahlungen aus Investitionstätigkeit	2.179.755,00	380.000	50.000	50.000	50.000	0	2.686.667,00
<i>78190000 Investitionszuwendungen an Sonstige</i>	<i>2.179.755,00</i>	<i>380.000</i>	<i>50.000</i>	<i>50.000</i>	<i>50.000</i>	<i>0</i>	<i>2.686.667,00</i>
darunter:							
mit Verpflichtungsermächtigungen in Vorjahren bereits gebunden	-----	0	0	0	0	0	-----
Verpflichtungsermächtigungen	-----	-----	0	0	0	0	-----
Saldo der Ein- und Auszahlungen aus Investitionstätigkeit	-2.179.755,00	-380.000	-50.000	-50.000	-50.000	0	-2.686.667,00
51135-0002 A.2.5.12 Ausbau Seitengassen Vorderer Rebstock/Kleiner Markt							
Summe der Einzahlungen aus Investitionstätigkeit	4.000,00	0	0	0	0	0	0,00
<i>68148000 Investitionszuwendungen von sonstigen öffentlichen Sonderrechnungen</i>	<i>4.000,00</i>	<i>0</i>	<i>0</i>	<i>0</i>	<i>0</i>	<i>0</i>	<i>0,00</i>
Summe der Auszahlungen aus Investitionstätigkeit	401.603,03	35.000	0	0	0	0	425.340,00
<i>78593000 Auszahlungen für Baumaßnahmen</i>	<i>401.603,03</i>	<i>35.000</i>	<i>0</i>	<i>0</i>	<i>0</i>	<i>0</i>	<i>425.340,00</i>
darunter:							
mit Verpflichtungsermächtigungen in Vorjahren bereits gebunden	-----	0	0	0	0	0	-----
Verpflichtungsermächtigungen	-----	-----	0	0	0	0	-----
Saldo der Ein- und Auszahlungen aus Investitionstätigkeit	-397.603,03	-35.000	0	0	0	0	-425.340,00
51135-0006 A.2.4.1-19 Grunderwerb/Grundstücksverkauf im Bereich "Färberbachstraße"							
Summe der Einzahlungen aus Investitionstätigkeit	0,00	0	0	0	0	0	0,00
Summe der Auszahlungen aus Investitionstätigkeit	210.328,93	50.000	0	0	0	0	222.605,00
<i>78520000 Auszahlungen für bebaute Grundstücke und grundstücksgleiche Rechte</i>	<i>210.328,93</i>	<i>50.000</i>	<i>0</i>	<i>0</i>	<i>0</i>	<i>0</i>	<i>222.605,00</i>
darunter:							
mit Verpflichtungsermächtigungen in Vorjahren bereits gebunden	-----	0	0	0	0	0	-----
Verpflichtungsermächtigungen	-----	-----	0	0	0	0	-----
Saldo der Ein- und Auszahlungen aus Investitionstätigkeit	-210.328,93	-50.000	0	0	0	0	-222.605,00
51135-0010 A.2.5.5-6 Freifläche Treppenanlage zur Hospitalstraße und Neubau Treppenanlage							
Summe der Einzahlungen aus Investitionstätigkeit	0,00	0	0	0	0	0	0,00
Summe der Auszahlungen aus Investitionstätigkeit	9.725,00	0	0	150.000	0	0	159.725,00
<i>78593000 Auszahlungen für Baumaßnahmen</i>	<i>9.725,00</i>	<i>0</i>	<i>0</i>	<i>150.000</i>	<i>0</i>	<i>0</i>	<i>159.725,00</i>
darunter:							
mit Verpflichtungsermächtigungen in Vorjahren bereits gebunden	-----	0	0	0	0	0	-----
Verpflichtungsermächtigungen	-----	-----	0	0	0	0	-----
Saldo der Ein- und Auszahlungen aus Investitionstätigkeit	-9.725,00	0	0	-150.000	0	0	-159.725,00
51135-0011 A.2.5.7-8 Baumaßnahme Judengasse/Schusterärlchen							
Summe der Einzahlungen aus Investitionstätigkeit	55.385,07	12.000	0	0	0	0	54.936,00
<i>68142000 Investitionszuwendungen vom Land</i>	<i>42.936,00</i>	<i>0</i>	<i>0</i>	<i>0</i>	<i>0</i>	<i>0</i>	<i>42.936,00</i>
<i>68148000 Investitionszuwendungen von sonstigen öffentlichen Sonderrechnungen</i>	<i>12.000,00</i>	<i>12.000</i>	<i>0</i>	<i>0</i>	<i>0</i>	<i>0</i>	<i>12.000,00</i>
<i>68580000 Einzahlungen für Anlagen im Bau und für geleistete Anzahlungen</i>	<i>449,07</i>	<i>0</i>	<i>0</i>	<i>0</i>	<i>0</i>	<i>0</i>	<i>0,00</i>
Summe der Auszahlungen aus Investitionstätigkeit	1.328.354,32	0	0	0	0	0	1.301.445,00

Investitionsübersicht 2022

Gemeinde: 01 Stadt Montabaur

Teilhaushalt 03 Gestaltung Umwelt

	bis einschl. des Haushaltsvorjahres bereitgestellte Mittel	Ansatz des Haushaltsjahres	Planungsdaten des Haushaltsfolgejahres	Planungsdaten des zweiten Haushaltsfolgejahres	Planungsdaten des dritten Haushaltsfolgejahres	Planungsdaten der weiteren Haushaltsfolgejahre bis zum Abschluss der Maßnahme	Gesamtein-/auszahlungen (über den Gesamtzeitraum der Maßnahme)
	in €	2022 in €	2023 in €	2024 in €	2025 in €	in €	in €
78420000 Auszahlungen für Investitionszuschüsse Nutzungsberechtigter	9.970,00	0	0	0	0	0	9.970,00
78593000 Auszahlungen für Baumaßnahmen	1.318.384,32	0	0	0	0	0	1.291.475,00
darunter:							
mit Verpflichtungsermächtigungen in Vorjahren bereits gebunden	-----	0	0	0	0	0	-----
Verpflichtungsermächtigungen	-----	-----	0	0	0	0	-----
Saldo der Ein- und Auszahlungen aus Investitionstätigkeit	-1.272.969,25	12.000	0	0	0	0	-1.246.509,00

51135-0019 A.2.5.15 Ausbau der Bahnhofstraße							
Summe der Einzahlungen aus Investitionstätigkeit	0,00	0	0	0	50.000	0	50.000,00
68148000 Investitionszuwendungen von sonstigen öffentlichen Sonderrechnungen	0,00	0	0	0	50.000	0	50.000,00
Summe der Auszahlungen aus Investitionstätigkeit	1.626.129,00	1.510.000	2.650.000	3.300.000	2.455.000	0	11.206.129,00
78420000 Auszahlungen für Investitionszuschüsse Nutzungsberechtigter	0,00	0	125.000	100.000	100.000	0	325.000,00
78520000 Auszahlungen für bebaute Grundstücke und grundstücksgleiche Rechte	115.365,00	10.000	0	0	0	0	115.365,00
78593000 Auszahlungen für Baumaßnahmen	1.510.764,00	1.500.000	2.525.000	3.200.000	2.355.000	0	10.765.764,00
darunter:							
mit Verpflichtungsermächtigungen in Vorjahren bereits gebunden	-----	1.625.000	0	0	0	0	-----
78420000 Auszahlungen für Investitionszuschüsse Nutzungsberechtigter	-----	125.000	0	0	0	0	-----
78593000 Auszahlungen für Baumaßnahmen	-----	1.500.000	0	0	0	0	-----
Verpflichtungsermächtigungen	-----	-----	2.525.000	3.200.000	2.355.000	0	-----
78593000 Auszahlungen für Baumaßnahmen	-----	-----	2.525.000	3.200.000	2.355.000	0	-----
Saldo der Ein- und Auszahlungen aus Investitionstätigkeit	-1.626.129,00	-1.510.000	-2.650.000	-3.300.000	-2.405.000	0	-11.156.129,00

51135-0020 A.2.6.2 Vereinheitlichung der Stadtmöblierung							
Summe der Einzahlungen aus Investitionstätigkeit	0,00	0	0	0	0	0	0,00
Summe der Auszahlungen aus Investitionstätigkeit	0,00	20.000	0	0	0	0	20.000,00
78571000 Auszahlungen für bewegliche Sachen des Anlagevermögens oberhalb der Wertgrenze i.H.v. 1.000 Euro (netto)	0,00	20.000	0	0	0	0	20.000,00
darunter:							
mit Verpflichtungsermächtigungen in Vorjahren bereits gebunden	-----	0	0	0	0	0	-----
Verpflichtungsermächtigungen	-----	-----	0	0	0	0	-----
Saldo der Ein- und Auszahlungen aus Investitionstätigkeit	0,00	-20.000	0	0	0	0	-20.000,00

51135-0021 A.2.6.4 Erneuerung der Stadtbeleuchtung/Inszenierung von Baudenkmälern							
Summe der Einzahlungen aus Investitionstätigkeit	0,00	0	0	0	0	0	0,00
Summe der Auszahlungen aus Investitionstätigkeit	278.990,81	100.000	100.000	100.000	100.000	0	627.585,00
78593000 Auszahlungen für Baumaßnahmen	278.990,81	100.000	100.000	100.000	100.000	0	627.585,00
darunter:							
mit Verpflichtungsermächtigungen in Vorjahren bereits gebunden	-----	0	0	0	0	0	-----
Verpflichtungsermächtigungen	-----	-----	0	0	0	0	-----
Saldo der Ein- und Auszahlungen aus Investitionstätigkeit	-278.990,81	-100.000	-100.000	-100.000	-100.000	0	-627.585,00

51135-0023 Herrichtung der Nebenanlagen "Am Gerberhof" und Übertragung der fertiggestellten Verkehrsflächen							
Summe der Einzahlungen aus Investitionstätigkeit	0,00	0	0	0	0	0	0,00
Summe der Auszahlungen aus Investitionstätigkeit	200.000,00	200.000	0	0	0	0	200.393,00
78593000 Auszahlungen für Baumaßnahmen	200.000,00	200.000	0	0	0	0	200.393,00
darunter:							

Investitionsübersicht 2022

Gemeinde: 01 Stadt Montabaur

Teilhaushalt 03 Gestaltung Umwelt

	bis einschl. des Haushaltsvorjahres bereitgestellte Mittel	Ansatz des Haushaltsjahres	Planungsdaten des Haushaltsfolgejahres	Planungsdaten des zweiten Haushaltsfolgejahres	Planungsdaten des dritten Haushaltsfolgejahres	Planungsdaten der weiteren Haushaltsfolgejahre bis zum Abschluss der Maßnahme	Gesamtein-/auszahlungen (über den Gesamtzeitraum der Maßnahme)
	in €	2022 in €	2023 in €	2024 in €	2025 in €	in €	in €
mit Verpflichtungsermächtigungen in Vorjahren bereits gebunden	----	0	0	0	0	0	----
Verpflichtungsermächtigungen	----	----	0	0	0	0	----
Saldo der Ein- und Auszahlungen aus Investitionstätigkeit	-200.000,00	-200.000	0	0	0	0	-200.393,00
51135-0024 Errichtung von Mülltonnenstellplätzen im Innenstadtbereich (Sanierungsgebiet Altstadt)							
Summe der Einzahlungen aus Investitionstätigkeit	0,00	0	0	0	0	0	0,00
Summe der Auszahlungen aus Investitionstätigkeit	0,00	30.000	0	0	0	0	30.000,00
<i>78593000 Auszahlungen für Baumaßnahmen</i>	<i>0,00</i>	<i>30.000</i>	<i>0</i>	<i>0</i>	<i>0</i>	<i>0</i>	<i>30.000,00</i>
darunter:							
mit Verpflichtungsermächtigungen in Vorjahren bereits gebunden	----	0	0	0	0	0	----
Verpflichtungsermächtigungen	----	----	0	0	0	0	----
Saldo der Ein- und Auszahlungen aus Investitionstätigkeit	0,00	-30.000	0	0	0	0	-30.000,00
52300-0001 Aufstellung und Anbringung von Hinweistafeln und Erweiterung der historischen Innenstadtbeschilderung							
Summe der Einzahlungen aus Investitionstätigkeit	0,00	0	0	0	0	0	0,00
Summe der Auszahlungen aus Investitionstätigkeit	19.282,33	8.000	0	0	0	0	19.630,00
<i>78571000 Auszahlungen für bewegliche Sachen des Anlagevermögens oberhalb der Wertgrenze i.H.v. 1.000 Euro (netto)</i>	<i>19.282,33</i>	<i>8.000</i>	<i>0</i>	<i>0</i>	<i>0</i>	<i>0</i>	<i>19.630,00</i>
darunter:							
mit Verpflichtungsermächtigungen in Vorjahren bereits gebunden	----	0	0	0	0	0	----
Verpflichtungsermächtigungen	----	----	0	0	0	0	----
Saldo der Ein- und Auszahlungen aus Investitionstätigkeit	-19.282,33	-8.000	0	0	0	0	-19.630,00
52300-0002 Zuweisungen für Fassaden- und Wohnungsrenovierungen							
Summe der Einzahlungen aus Investitionstätigkeit	0,00	0	0	0	0	0	0,00
Summe der Auszahlungen aus Investitionstätigkeit	310.500,00	15.000	15.000	15.000	15.000	0	355.500,00
<i>78190000 Investitionszuwendungen an Sonstige</i>	<i>310.500,00</i>	<i>15.000</i>	<i>15.000</i>	<i>15.000</i>	<i>15.000</i>	<i>0</i>	<i>355.500,00</i>
darunter:							
mit Verpflichtungsermächtigungen in Vorjahren bereits gebunden	----	0	0	0	0	0	----
Verpflichtungsermächtigungen	----	----	0	0	0	0	----
Saldo der Ein- und Auszahlungen aus Investitionstätigkeit	-310.500,00	-15.000	-15.000	-15.000	-15.000	0	-355.500,00
52300-1001 Anbringung eines gestifteten Kunstwerkes an der Stadtmauer							
Summe der Einzahlungen aus Investitionstätigkeit	0,00	0	0	0	0	7.000	7.000,00
<i>68190000 Sonstige Investitionszuwendungen</i>	<i>0,00</i>	<i>0</i>	<i>0</i>	<i>0</i>	<i>0</i>	<i>7.000</i>	<i>7.000,00</i>
Summe der Auszahlungen aus Investitionstätigkeit	0,00	0	0	0	0	0	0,00
darunter:							
mit Verpflichtungsermächtigungen in Vorjahren bereits gebunden	----	0	0	0	0	0	----
Verpflichtungsermächtigungen	----	----	0	0	0	0	----
Saldo der Ein- und Auszahlungen aus Investitionstätigkeit	0,00	0	0	0	0	7.000	7.000,00
54100-0000 Vermischte Investitionsmaßnahmen							
Summe der Einzahlungen aus Investitionstätigkeit	2.069.825,97	0	0	0	0	0	2.069.546,00
<i>68143000 Investitionszuwendungen von Gemeinden und Gemeindeverbänden</i>	<i>26.829,00</i>	<i>0</i>	<i>0</i>	<i>0</i>	<i>0</i>	<i>0</i>	<i>26.829,00</i>
<i>68150000 Investitionszuwendungen vom privaten Bereich</i>	<i>115.082,20</i>	<i>0</i>	<i>0</i>	<i>0</i>	<i>0</i>	<i>0</i>	<i>115.082,00</i>
<i>68190000 Sonstige Investitionszuwendungen</i>	<i>1.054.429,00</i>	<i>0</i>	<i>0</i>	<i>0</i>	<i>0</i>	<i>0</i>	<i>1.054.429,00</i>
<i>68250000 Beiträge und ähnliche Entgelte vom privaten Bereich</i>	<i>27.352,17</i>	<i>0</i>	<i>0</i>	<i>0</i>	<i>0</i>	<i>0</i>	<i>27.352,00</i>
<i>68290000 Sonstige Beiträge und ähnliche Entgelte</i>	<i>9.635,60</i>	<i>0</i>	<i>0</i>	<i>0</i>	<i>0</i>	<i>0</i>	<i>9.356,00</i>

Investitionsübersicht 2022

Gemeinde: 01 Stadt Montabaur

Teilhaushalt 03 Gestaltung Umwelt

	bis einschl. des Haushaltsvorjahres bereitgestellte Mittel	Ansatz des Haushaltsjahres	Planungsdaten des Haushaltsfolgejahres	Planungsdaten des zweiten Haushaltsfolgejahres	Planungsdaten des dritten Haushaltsfolgejahres	Planungsdaten der weiteren Haushaltsfolgejahre bis zum Abschluss der Maßnahme	Gesamtein-/auszahlungen (über den Gesamtzeitraum der Maßnahme)
	in €	2022 in €	2023 in €	2024 in €	2025 in €	in €	in €
68530000 Einzahlungen für Infrastrukturvermögen, einschließlich Grundstücke und grundstücksgleiche Rechte	85.723,00	0	0	0	0	0	85.723,00
68800000 Einzahlungen aus der Veräußerung von Waren	750.775,00	0	0	0	0	0	750.775,00
Summe der Einzahlungen aus Investitionstätigkeit	1.149.840,35	13.000	13.000	13.000	13.000	0	1.192.797,00
78530000 Auszahlungen für Infrastrukturvermögen, einschließlich Grundstücke und grundstücksgleiche Rechte	858.852,00	3.000	3.000	3.000	3.000	0	870.852,00
78560000 Auszahlungen für Fahrzeuge, Maschinen und technische Anlagen	29.514,35	10.000	10.000	10.000	10.000	0	60.471,00
78571000 Auszahlungen für bewegliche Sachen des Anlagevermögens oberhalb der Wertgrenze i.H.v. 1.000 Euro (netto)	1.313,00	0	0	0	0	0	1.313,00
78831000 Fertige Erzeugnisse	260.161,00	0	0	0	0	0	260.161,00
darunter:							
mit Verpflichtungsermächtigungen in Vorjahren bereits gebunden	-----	0	0	0	0	0	-----
Verpflichtungsermächtigungen	-----	-----	0	0	0	0	-----
Saldo der Ein- und Auszahlungen aus Investitionstätigkeit	919.985,62	-13.000	-13.000	-13.000	-13.000	8.763	876.749,00
54100-0001 Straßenausbau Allmannshausen und Umgestaltung der Anbindung an die Alleestraße							
Summe der Einzahlungen aus Investitionstätigkeit	304.532,00	10.000	40.000	0	0	0	314.532,00
68142000 Investitionszuwendungen vom Land	264.532,00	10.000	0	0	0	0	274.532,00
68290000 Sonstige Beiträge und ähnliche Entgelte	40.000,00	0	40.000	0	0	0	40.000,00
Summe der Auszahlungen aus Investitionstätigkeit	149.822,00	0	0	0	0	0	149.822,00
78420000 Auszahlungen für Investitionszuschüsse Nutzungsberechtigter	99.822,00	0	0	0	0	0	99.822,00
78510000 Auszahlungen für unbebaute Grundstücke und grundstücksgleiche Rechte	50.000,00	0	0	0	0	0	50.000,00
darunter:							
mit Verpflichtungsermächtigungen in Vorjahren bereits gebunden	-----	0	0	0	0	0	-----
Verpflichtungsermächtigungen	-----	-----	0	0	0	0	-----
Saldo der Ein- und Auszahlungen aus Investitionstätigkeit	154.710,00	10.000	40.000	0	0	0	164.710,00
54100-0018 Erschließung NBG In der Kesselwiese							
Summe der Einzahlungen aus Investitionstätigkeit	24.100,00	0	0	0	0	0	0,00
68580000 Einzahlungen für Anlagen im Bau und für geleistete Anzahlungen	24.100,00	0	0	0	0	0	0,00
Summe der Auszahlungen aus Investitionstätigkeit	1.455.385,00	10.000	0	0	0	0	1.465.385,00
78593000 Auszahlungen für Baumaßnahmen	1.455.385,00	10.000	0	0	0	0	1.465.385,00
darunter:							
mit Verpflichtungsermächtigungen in Vorjahren bereits gebunden	-----	0	0	0	0	0	-----
Verpflichtungsermächtigungen	-----	-----	0	0	0	0	-----
Saldo der Ein- und Auszahlungen aus Investitionstätigkeit	-1.431.285,00	-10.000	0	0	0	-24.100	-1.465.385,00
54100-0019 Erschließung Gewerbegebiet Am Beulköpfchen							
Summe der Einzahlungen aus Investitionstätigkeit	259.165,00	64.000	0	0	0	0	323.165,00
68250000 Beiträge und ähnliche Entgelte vom privaten Bereich	259.165,00	64.000	0	0	0	0	323.165,00
Summe der Auszahlungen aus Investitionstätigkeit	348.500,00	25.000	0	0	0	0	373.500,00
78593000 Auszahlungen für Baumaßnahmen	348.500,00	25.000	0	0	0	0	373.500,00
darunter:							
mit Verpflichtungsermächtigungen in Vorjahren bereits gebunden	-----	0	0	0	0	0	-----
Verpflichtungsermächtigungen	-----	-----	0	0	0	0	-----

Investitionsübersicht 2022

Gemeinde: 01 Stadt Montabaur

Teilhaushalt 03 Gestaltung Umwelt

	bis einschl. des Haushaltsvorjahres bereitgestellte Mittel	Ansatz des Haushaltsjahres	Planungsdaten des Haushaltsfolgejahres	Planungsdaten des zweiten Haushaltsfolgejahres	Planungsdaten des dritten Haushaltsfolgejahres	Planungsdaten der weiteren Haushaltsfolgejahre bis zum Abschluss der Maßnahme	Gesamtein-/auszahlungen (über den Gesamtzeitraum der Maßnahme)
	in €	2022 in €	2023 in €	2024 in €	2025 in €	in €	in €
Saldo der Ein- und Auszahlungen aus Investitionstätigkeit	-89.335,00	39.000	0	0	0	0	-50.335,00
54100-1001 Einbau versenkbarer Absperrpoller in der Innenstadt							
Summe der Einzahlungen aus Investitionstätigkeit	0,00	0	0	0	0	0	0,00
Summe der Auszahlungen aus Investitionstätigkeit	302.263,74	25.000	0	0	0	0	298.864,00
<i>78593000 Auszahlungen für Baumaßnahmen</i>	<i>302.263,74</i>	<i>25.000</i>	<i>0</i>	<i>0</i>	<i>0</i>	<i>0</i>	<i>298.864,00</i>
darunter:							
mit Verpflichtungsermächtigungen in Vorjahren bereits gebunden	-----	0	0	0	0	0	-----
Verpflichtungsermächtigungen	-----	-----	0	0	0	0	-----
Saldo der Ein- und Auszahlungen aus Investitionstätigkeit	-302.263,74	-25.000	0	0	0	0	-298.864,00
54100-1002 Straßenausbau Am Quendelberg							
Summe der Einzahlungen aus Investitionstätigkeit	97.915,00	0	0	0	0	0	92.812,00
<i>68148000 Investitionszuwendungen von sonstigen öffentlichen Sonderrechnungen</i>	<i>3.658,00</i>	<i>0</i>	<i>0</i>	<i>0</i>	<i>0</i>	<i>0</i>	<i>3.658,00</i>
<i>68150000 Investitionszuwendungen vom privaten Bereich</i>	<i>23.534,00</i>	<i>0</i>	<i>0</i>	<i>0</i>	<i>0</i>	<i>0</i>	<i>23.534,00</i>
<i>68190000 Sonstige Investitionszuwendungen</i>	<i>3.221,00</i>	<i>0</i>	<i>0</i>	<i>0</i>	<i>0</i>	<i>0</i>	<i>3.221,00</i>
<i>68290000 Sonstige Beiträge und ähnliche Entgelte</i>	<i>67.502,00</i>	<i>0</i>	<i>0</i>	<i>0</i>	<i>0</i>	<i>0</i>	<i>62.399,00</i>
Summe der Auszahlungen aus Investitionstätigkeit	384.243,90	0	0	0	0	0	384.244,00
<i>78420000 Auszahlungen für Investitionszuschüsse Nutzungsberechtigter</i>	<i>6.971,90</i>	<i>0</i>	<i>0</i>	<i>0</i>	<i>0</i>	<i>0</i>	<i>6.972,00</i>
<i>78593000 Auszahlungen für Baumaßnahmen</i>	<i>377.272,00</i>	<i>0</i>	<i>0</i>	<i>0</i>	<i>0</i>	<i>0</i>	<i>377.272,00</i>
darunter:							
mit Verpflichtungsermächtigungen in Vorjahren bereits gebunden	-----	0	0	0	0	0	-----
Verpflichtungsermächtigungen	-----	-----	0	0	0	0	-----
Saldo der Ein- und Auszahlungen aus Investitionstätigkeit	-286.328,90	0	0	0	0	-5.103	-291.432,00
54100-1003 Erschließungsmaßnahme "In der Au"							
Summe der Einzahlungen aus Investitionstätigkeit	0,00	0	0	0	0	0	0,00
Summe der Auszahlungen aus Investitionstätigkeit	0,00	2.000	0	0	0	0	2.000,00
<i>78593000 Auszahlungen für Baumaßnahmen</i>	<i>0,00</i>	<i>2.000</i>	<i>0</i>	<i>0</i>	<i>0</i>	<i>0</i>	<i>2.000,00</i>
darunter:							
mit Verpflichtungsermächtigungen in Vorjahren bereits gebunden	-----	0	0	0	0	0	-----
Verpflichtungsermächtigungen	-----	-----	0	0	0	0	-----
Saldo der Ein- und Auszahlungen aus Investitionstätigkeit	0,00	-2.000	0	0	0	0	-2.000,00
54100-1004 Straßenausbau Gerichtsstraße							
Summe der Einzahlungen aus Investitionstätigkeit	158.838,00	0	0	0	0	0	157.230,00
<i>68148000 Investitionszuwendungen von sonstigen öffentlichen Sonderrechnungen</i>	<i>6.000,00</i>	<i>0</i>	<i>0</i>	<i>0</i>	<i>0</i>	<i>0</i>	<i>4.392,00</i>
<i>68290000 Sonstige Beiträge und ähnliche Entgelte</i>	<i>152.838,00</i>	<i>0</i>	<i>0</i>	<i>0</i>	<i>0</i>	<i>0</i>	<i>152.838,00</i>
Summe der Auszahlungen aus Investitionstätigkeit	478.647,54	0	0	0	0	0	428.403,00
<i>78420000 Auszahlungen für Investitionszuschüsse Nutzungsberechtigter</i>	<i>27.461,40</i>	<i>0</i>	<i>0</i>	<i>0</i>	<i>0</i>	<i>0</i>	<i>27.461,00</i>
<i>78593000 Auszahlungen für Baumaßnahmen</i>	<i>451.186,14</i>	<i>0</i>	<i>0</i>	<i>0</i>	<i>0</i>	<i>0</i>	<i>400.942,00</i>
darunter:							
mit Verpflichtungsermächtigungen in Vorjahren bereits gebunden	-----	0	0	0	0	0	-----
Verpflichtungsermächtigungen	-----	-----	0	0	0	0	-----
Saldo der Ein- und Auszahlungen aus Investitionstätigkeit	-319.809,54	0	0	0	0	0	-271.173,00
54100-1007 Straßenausbau Tiergartenstraße							
Summe der Einzahlungen aus Investitionstätigkeit	494.450,00	0	0	0	0	0	462.871,00

Investitionsübersicht 2022

Gemeinde: 01 Stadt Montabaur

Teilhaushalt 03 Gestaltung Umwelt

	bis einschl. des Haushaltsvorjahres bereitgestellte Mittel	Ansatz des Haushaltsjahres	Planungsdaten des Haushaltsfolgejahres	Planungsdaten des zweiten Haushaltsfolgejahres	Planungsdaten des dritten Haushaltsfolgejahres	Planungsdaten der weiteren Haushaltsfolgejahre bis zum Abschluss der Maßnahme	Gesamtein-/auszahlungen (über den Gesamtzeitraum der Maßnahme)
	in €	2022 in €	2023 in €	2024 in €	2025 in €	in €	in €
68148000 Investitionszuwendungen von sonstigen öffentlichen Sonderrechnungen	14.793,00	0	0	0	0	0	14.793,00
68290000 Sonstige Beiträge und ähnliche Entgelte	479.657,00	0	0	0	0	0	448.078,00
Summe der Auszahlungen aus Investitionstätigkeit	1.143.514,00	0	0	0	0	0	1.143.514,00
78420000 Auszahlungen für Investitionszuschüsse Nutzungsberechtigter	76.235,00	0	0	0	0	0	76.235,00
78593000 Auszahlungen für Baumaßnahmen	1.067.279,00	0	0	0	0	0	1.067.279,00
darunter:							
mit Verpflichtungsermächtigungen in Vorjahren bereits gebunden	-----	0	0	0	0	0	-----
Verpflichtungsermächtigungen	-----	-----	0	0	0	0	-----
Saldo der Ein- und Auszahlungen aus Investitionstätigkeit	-649.064,00	0	0	0	0	-31.579	-680.643,00
54100-1011 Straßenkonzept "Schulzentrum"							
Summe der Einzahlungen aus Investitionstätigkeit	0,00	0	0	0	0	0	0,00
Summe der Auszahlungen aus Investitionstätigkeit	50.000,00	50.000	0	0	0	0	50.000,00
78593000 Auszahlungen für Baumaßnahmen	50.000,00	50.000	0	0	0	0	50.000,00
darunter:							
mit Verpflichtungsermächtigungen in Vorjahren bereits gebunden	-----	0	0	0	0	0	-----
Verpflichtungsermächtigungen	-----	-----	0	0	0	0	-----
Saldo der Ein- und Auszahlungen aus Investitionstätigkeit	-50.000,00	-50.000	0	0	0	0	-50.000,00
54100-1012 Umgestaltung der BAB Anschlussstelle am ICE Bahnhof							
Summe der Einzahlungen aus Investitionstätigkeit	0,00	0	0	0	0	0	0,00
Summe der Auszahlungen aus Investitionstätigkeit	442.206,30	0	0	0	0	0	442.206,00
78593000 Auszahlungen für Baumaßnahmen	442.206,30	0	0	0	0	0	442.206,00
darunter:							
mit Verpflichtungsermächtigungen in Vorjahren bereits gebunden	-----	0	0	0	0	0	-----
Verpflichtungsermächtigungen	-----	-----	0	0	0	0	-----
Saldo der Ein- und Auszahlungen aus Investitionstätigkeit	-442.206,30	0	0	0	0	0	-442.206,00
54100-1015 Erschließung Hohe Straße "Im Hahn -Erweiterung"							
Summe der Einzahlungen aus Investitionstätigkeit	340.000,00	440.000	0	0	0	0	440.000,00
68290000 Sonstige Beiträge und ähnliche Entgelte	340.000,00	440.000	0	0	0	0	440.000,00
Summe der Auszahlungen aus Investitionstätigkeit	567.458,00	0	0	0	0	0	558.641,00
78420000 Auszahlungen für Investitionszuschüsse Nutzungsberechtigter	20.000,00	0	0	0	0	0	11.183,00
78593000 Auszahlungen für Baumaßnahmen	547.458,00	0	0	0	0	0	547.458,00
darunter:							
mit Verpflichtungsermächtigungen in Vorjahren bereits gebunden	-----	0	0	0	0	0	-----
Verpflichtungsermächtigungen	-----	-----	0	0	0	0	-----
Saldo der Ein- und Auszahlungen aus Investitionstätigkeit	-227.458,00	440.000	0	0	0	-331.183	-118.641,00
54100-1016 Erschließung Gewerbegebiet "Beulköpfchen" Erweiterung							
Summe der Einzahlungen aus Investitionstätigkeit	0,00	0	0	0	0	0	0,00
Summe der Auszahlungen aus Investitionstätigkeit	150.000,00	300.000	0	0	0	0	307.908,00
78593000 Auszahlungen für Baumaßnahmen	150.000,00	300.000	0	0	0	0	307.908,00
darunter:							
mit Verpflichtungsermächtigungen in Vorjahren bereits gebunden	-----	0	0	0	0	0	-----
Verpflichtungsermächtigungen	-----	-----	0	0	0	0	-----
Saldo der Ein- und Auszahlungen aus Investitionstätigkeit	-150.000,00	-300.000	0	0	0	0	-307.908,00
54100-1017 Herstellung Verbindungsweg NBG Quartier Süd / Kreisverwaltung							

Investitionsübersicht 2022

Gemeinde: 01 Stadt Montabaur

Teilhaushalt 03 Gestaltung Umwelt

	bis einschl. des Haushaltsvorjahres bereitgestellte Mittel	Ansatz des Haushaltsjahres	Planungsdaten des Haushaltsfolgejahres	Planungsdaten des zweiten Haushaltsfolgejahres	Planungsdaten des dritten Haushaltsfolgejahres	Planungsdaten der weiteren Haushaltsfolgejahre bis zum Abschluss der Maßnahme	Gesamtein-/auszahlungen (über den Gesamtzeitraum der Maßnahme)
	in €	2022 in €	2023 in €	2024 in €	2025 in €	in €	in €
Summe der Einzahlungen aus Investitionstätigkeit	0,00	0	0	0	0	0	0,00
Summe der Auszahlungen aus Investitionstätigkeit	60.000,00	60.000	0	0	0	0	60.000,00
<i>78593000 Auszahlungen für Baumaßnahmen</i>	<i>60.000,00</i>	<i>60.000</i>	<i>0</i>	<i>0</i>	<i>0</i>	<i>0</i>	<i>60.000,00</i>
darunter:							
mit Verpflichtungsermächtigungen in Vorjahren bereits gebunden	-----	0	0	0	0	0	-----
Verpflichtungsermächtigungen	-----	-----	0	0	0	0	-----
Saldo der Ein- und Auszahlungen aus Investitionstätigkeit	-60.000,00	-60.000	0	0	0	0	-60.000,00
54100-1023 Straßen-/Kanalsanierung Rheinstraße							
Summe der Einzahlungen aus Investitionstätigkeit	9.000,00	0	9.000	0	0	0	9.000,00
<i>68290000 Sonstige Beiträge und ähnliche Entgelte</i>	<i>9.000,00</i>	<i>0</i>	<i>9.000</i>	<i>0</i>	<i>0</i>	<i>0</i>	<i>9.000,00</i>
Summe der Auszahlungen aus Investitionstätigkeit	136.160,00	17.000	0	0	0	0	139.160,00
<i>78420000 Auszahlungen für Investitionszuschüsse Nutzungsberechtigter</i>	<i>75.080,00</i>	<i>14.000</i>	<i>0</i>	<i>0</i>	<i>0</i>	<i>0</i>	<i>75.080,00</i>
<i>78593000 Auszahlungen für Baumaßnahmen</i>	<i>61.080,00</i>	<i>3.000</i>	<i>0</i>	<i>0</i>	<i>0</i>	<i>0</i>	<i>64.080,00</i>
darunter:							
mit Verpflichtungsermächtigungen in Vorjahren bereits gebunden	-----	0	0	0	0	0	-----
Verpflichtungsermächtigungen	-----	-----	0	0	0	0	-----
Saldo der Ein- und Auszahlungen aus Investitionstätigkeit	-127.160,00	-17.000	9.000	0	0	0	-130.160,00
54100-1027 Straßen-/Kanalsanierung Albertstraße							
Summe der Einzahlungen aus Investitionstätigkeit	0,00	0	20.000	0	0	0	20.000,00
<i>68290000 Sonstige Beiträge und ähnliche Entgelte</i>	<i>0,00</i>	<i>0</i>	<i>20.000</i>	<i>0</i>	<i>0</i>	<i>0</i>	<i>20.000,00</i>
Summe der Auszahlungen aus Investitionstätigkeit	74.000,00	74.000	0	0	0	0	74.000,00
<i>78420000 Auszahlungen für Investitionszuschüsse Nutzungsberechtigter</i>	<i>62.000,00</i>	<i>62.000</i>	<i>0</i>	<i>0</i>	<i>0</i>	<i>0</i>	<i>62.000,00</i>
<i>78593000 Auszahlungen für Baumaßnahmen</i>	<i>12.000,00</i>	<i>12.000</i>	<i>0</i>	<i>0</i>	<i>0</i>	<i>0</i>	<i>12.000,00</i>
darunter:							
mit Verpflichtungsermächtigungen in Vorjahren bereits gebunden	-----	0	0	0	0	0	-----
Verpflichtungsermächtigungen	-----	-----	0	0	0	0	-----
Saldo der Ein- und Auszahlungen aus Investitionstätigkeit	-74.000,00	-74.000	20.000	0	0	0	-54.000,00
54100-1031 Ausbau / Umbau der Wendeanlage in der Friedensstraße							
Summe der Einzahlungen aus Investitionstätigkeit	300.000,00	306.000	0	0	0	0	500.000,00
<i>68190000 Sonstige Investitionszuwendungen</i>	<i>300.000,00</i>	<i>306.000</i>	<i>0</i>	<i>0</i>	<i>0</i>	<i>0</i>	<i>500.000,00</i>
Summe der Auszahlungen aus Investitionstätigkeit	525.026,80	25.000	0	0	0	0	518.331,00
<i>78593000 Auszahlungen für Baumaßnahmen</i>	<i>525.026,80</i>	<i>25.000</i>	<i>0</i>	<i>0</i>	<i>0</i>	<i>0</i>	<i>518.331,00</i>
darunter:							
mit Verpflichtungsermächtigungen in Vorjahren bereits gebunden	-----	0	0	0	0	0	-----
Verpflichtungsermächtigungen	-----	-----	0	0	0	0	-----
Saldo der Ein- und Auszahlungen aus Investitionstätigkeit	-225.026,80	281.000	0	0	0	-74.304	-18.331,00
54100-1032 Straßen-/Kanalsanierung Wiedstraße							
Summe der Einzahlungen aus Investitionstätigkeit	15.500,00	0	15.000	0	0	0	15.000,00
<i>68290000 Sonstige Beiträge und ähnliche Entgelte</i>	<i>15.500,00</i>	<i>0</i>	<i>15.000</i>	<i>0</i>	<i>0</i>	<i>0</i>	<i>15.000,00</i>
Summe der Auszahlungen aus Investitionstätigkeit	26.000,00	26.000	0	0	0	0	26.000,00
<i>78420000 Auszahlungen für Investitionszuschüsse Nutzungsberechtigter</i>	<i>22.000,00</i>	<i>22.000</i>	<i>0</i>	<i>0</i>	<i>0</i>	<i>0</i>	<i>22.000,00</i>
<i>78593000 Auszahlungen für Baumaßnahmen</i>	<i>4.000,00</i>	<i>4.000</i>	<i>0</i>	<i>0</i>	<i>0</i>	<i>0</i>	<i>4.000,00</i>
darunter:							
mit Verpflichtungsermächtigungen in Vorjahren bereits gebunden	-----	0	0	0	0	0	-----
Verpflichtungsermächtigungen	-----	-----	0	0	0	0	-----

Investitionsübersicht 2022

Gemeinde: 01 Stadt Montabaur

Teilhaushalt 03 Gestaltung Umwelt

	bis einschl. des Haushaltsvorjahres bereitgestellte Mittel	Ansatz des Haushaltsjahres	Planungsdaten des Haushaltsfolgejahres	Planungsdaten des zweiten Haushaltsfolgejahres	Planungsdaten des dritten Haushaltsfolgejahres	Planungsdaten der weiteren Haushaltsfolgejahre bis zum Abschluss der Maßnahme	Gesamtein-/auszahlungen (über den Gesamtzeitraum der Maßnahme)
	in €	2022 in €	2023 in €	2024 in €	2025 in €	in €	in €
Saldo der Ein- und Auszahlungen aus Investitionstätigkeit	-10.500,00	-26.000	15.000	0	0	0	-11.000,00
54100-1033 Straßen-/Kanalsanierung Dillstraße							
Summe der Einzahlungen aus Investitionstätigkeit	14.000,00	14.000	0	0	0	0	0,00
68290000 Sonstige Beiträge und ähnliche Entgelte	14.000,00	14.000	0	0	0	0	0,00
Summe der Auszahlungen aus Investitionstätigkeit	24.000,00	24.000	0	0	0	0	24.000,00
78420000 Auszahlungen für Investitionszuschüsse Nutzungsberechtigter	20.000,00	20.000	0	0	0	0	20.000,00
78593000 Auszahlungen für Baumaßnahmen	4.000,00	4.000	0	0	0	0	4.000,00
darunter:							
mit Verpflichtungsermächtigungen in Vorjahren bereits gebunden	-----	0	0	0	0	0	-----
Verpflichtungsermächtigungen	-----	-----	0	0	0	0	-----
Saldo der Ein- und Auszahlungen aus Investitionstätigkeit	-10.000,00	-10.000	0	0	0	-4.000	-24.000,00
54100-1035 Erschließung NBG "Färbersahlen"							
Summe der Einzahlungen aus Investitionstätigkeit	390.000,00	0	1.481.000	623.000	914.450	0	3.018.450,00
68290000 Sonstige Beiträge und ähnliche Entgelte	0,00	0	631.000	0	291.450	0	922.450,00
68800000 Einzahlungen aus der Veräußerung von Waren	390.000,00	0	850.000	623.000	623.000	0	2.096.000,00
Summe der Auszahlungen aus Investitionstätigkeit	861.886,43	100.000	1.283.000	300.000	0	0	2.544.886,00
78420000 Auszahlungen für Investitionszuschüsse Nutzungsberechtigter	0,00	0	0	200.000	0	0	200.000,00
78510000 Auszahlungen für unbebaute Grundstücke und grundstücksgleiche Rechte	747.625,00	0	0	0	0	0	747.625,00
78593000 Auszahlungen für Baumaßnahmen	114.261,43	100.000	887.000	100.000	0	0	1.201.261,00
78831000 Fertige Erzeugnisse	0,00	0	396.000	0	0	0	396.000,00
darunter:							
mit Verpflichtungsermächtigungen in Vorjahren bereits gebunden	-----	800.000	0	0	0	0	-----
78593000 Auszahlungen für Baumaßnahmen	-----	800.000	0	0	0	0	-----
Verpflichtungsermächtigungen	-----	-----	887.000	100.000	0	0	-----
78593000 Auszahlungen für Baumaßnahmen	-----	-----	887.000	100.000	0	0	-----
Saldo der Ein- und Auszahlungen aus Investitionstätigkeit	-471.886,43	-100.000	198.000	323.000	914.450	0	473.564,00
54100-1036 Straßenausbau Albertstraße (Absch. Einmündung Fröschpfortstraße bis Eifelstraße)							
Summe der Einzahlungen aus Investitionstätigkeit	8.000,00	0	0	0	0	0	0,00
68148000 Investitionszuwendungen von sonstigen öffentlichen Sonderrechnungen	8.000,00	0	0	0	0	0	0,00
Summe der Auszahlungen aus Investitionstätigkeit	1.457.794,56	20.000	0	0	0	0	1.469.708,00
78420000 Auszahlungen für Investitionszuschüsse Nutzungsberechtigter	35.600,00	0	0	0	0	3.000	38.600,00
78530000 Auszahlungen für Infrastrukturvermögen, einschließlich Grundstücke und grundstücksgleiche Rechte	11.875,04	10.000	0	0	0	0	20.206,00
78593000 Auszahlungen für Baumaßnahmen	1.410.319,52	10.000	0	0	0	0	1.410.902,00
darunter:							
mit Verpflichtungsermächtigungen in Vorjahren bereits gebunden	-----	0	0	0	0	0	-----
Verpflichtungsermächtigungen	-----	-----	0	0	0	0	-----
Saldo der Ein- und Auszahlungen aus Investitionstätigkeit	-1.449.794,56	-20.000	0	0	0	0	-1.469.708,00
54100-1037 Straßen-/Kanalsanierung Hohe Straße							
Summe der Einzahlungen aus Investitionstätigkeit	24.000,00	0	24.000	0	0	0	0,00
68290000 Sonstige Beiträge und ähnliche Entgelte	24.000,00	0	24.000	0	0	0	0,00
Summe der Auszahlungen aus Investitionstätigkeit	47.500,00	10.000	0	0	0	0	47.500,00
78420000 Auszahlungen für Investitionszuschüsse Nutzungsberechtigter	47.500,00	10.000	0	0	0	0	47.500,00
darunter:							

Investitionsübersicht 2022

Gemeinde: 01 Stadt Montabaur

Teilhaushalt 03 Gestaltung Umwelt

	bis einschl. des Haushaltsvorjahres bereitgestellte Mittel	Ansatz des Haushaltsjahres	Planungsdaten des Haushaltsfolgejahres	Planungsdaten des zweiten Haushaltsfolgejahres	Planungsdaten des dritten Haushaltsfolgejahres	Planungsdaten der weiteren Haushaltsfolgejahre bis zum Abschluss der Maßnahme	Gesamtein-/auszahlungen (über den Gesamtzeitraum der Maßnahme)
	in €	2022 in €	2023 in €	2024 in €	2025 in €	in €	in €
mit Verpflichtungsermächtigungen in Vorjahren bereits gebunden	----	0	0	0	0	0	----
Verpflichtungsermächtigungen	----	----	0	0	0	0	----
Saldo der Ein- und Auszahlungen aus Investitionstätigkeit	-23.500,00	-10.000	24.000	0	0	-38.000	-47.500,00
54100-1038 Straßen-/Kanalsanierung Freiherr-v.-Stein-Straße							
Summe der Einzahlungen aus Investitionstätigkeit	0,00	0	30.000	0	0	0	30.000,00
<i>68290000 Sonstige Beiträge und ähnliche Entgelte</i>	<i>0,00</i>	<i>0</i>	<i>30.000</i>	<i>0</i>	<i>0</i>	<i>0</i>	<i>30.000,00</i>
Summe der Auszahlungen aus Investitionstätigkeit	72.500,00	72.500	0	0	0	0	72.500,00
<i>78420000 Auszahlungen für Investitionszuschüsse Nutzungsberechtigter</i>	<i>72.500,00</i>	<i>72.500</i>	<i>0</i>	<i>0</i>	<i>0</i>	<i>0</i>	<i>72.500,00</i>
darunter:							
mit Verpflichtungsermächtigungen in Vorjahren bereits gebunden	----	0	0	0	0	0	----
Verpflichtungsermächtigungen	----	----	0	0	0	0	----
Saldo der Ein- und Auszahlungen aus Investitionstätigkeit	-72.500,00	-72.500	30.000	0	0	0	-42.500,00
54100-1041 Erschließung Stauffenbergallee							
Summe der Einzahlungen aus Investitionstätigkeit	3.804.772,82	0	0	0	0	0	3.804.772,00
<i>68150000 Investitionszuwendungen vom privaten Bereich</i>	<i>1.902.386,41</i>	<i>0</i>	<i>0</i>	<i>0</i>	<i>0</i>	<i>0</i>	<i>1.902.386,00</i>
<i>68530000 Einzahlungen für Infrastrukturvermögen, einschließlich Grundstücke und grundstücksgleiche Rechte</i>	<i>1.902.386,41</i>	<i>0</i>	<i>0</i>	<i>0</i>	<i>0</i>	<i>0</i>	<i>1.902.386,00</i>
Summe der Auszahlungen aus Investitionstätigkeit	0,00	0	0	0	0	0	0,00
darunter:							
mit Verpflichtungsermächtigungen in Vorjahren bereits gebunden	----	0	0	0	0	0	----
Verpflichtungsermächtigungen	----	----	0	0	0	0	----
Saldo der Ein- und Auszahlungen aus Investitionstätigkeit	3.804.772,82	0	0	0	0	0	3.804.772,00
54100-1043 Erschließung Bonhoefferstraße							
Summe der Einzahlungen aus Investitionstätigkeit	50.688,03	0	0	0	0	0	50.688,00
<i>68150000 Investitionszuwendungen vom privaten Bereich</i>	<i>50.688,03</i>	<i>0</i>	<i>0</i>	<i>0</i>	<i>0</i>	<i>0</i>	<i>50.688,00</i>
Summe der Auszahlungen aus Investitionstätigkeit	0,00	0	0	0	0	0	0,00
darunter:							
mit Verpflichtungsermächtigungen in Vorjahren bereits gebunden	----	0	0	0	0	0	----
Verpflichtungsermächtigungen	----	----	0	0	0	0	----
Saldo der Ein- und Auszahlungen aus Investitionstätigkeit	50.688,03	0	0	0	0	0	50.688,00
54100-1046 Straßen-/Kanalsanierung Siegstraße							
Summe der Einzahlungen aus Investitionstätigkeit	0,00	0	10.000	0	0	0	10.000,00
<i>68290000 Sonstige Beiträge und ähnliche Entgelte</i>	<i>0,00</i>	<i>0</i>	<i>10.000</i>	<i>0</i>	<i>0</i>	<i>0</i>	<i>10.000,00</i>
Summe der Auszahlungen aus Investitionstätigkeit	24.000,00	24.000	0	0	0	0	24.000,00
<i>78420000 Auszahlungen für Investitionszuschüsse Nutzungsberechtigter</i>	<i>24.000,00</i>	<i>24.000</i>	<i>0</i>	<i>0</i>	<i>0</i>	<i>0</i>	<i>24.000,00</i>
darunter:							
mit Verpflichtungsermächtigungen in Vorjahren bereits gebunden	----	0	0	0	0	0	----
Verpflichtungsermächtigungen	----	----	0	0	0	0	----
Saldo der Ein- und Auszahlungen aus Investitionstätigkeit	-24.000,00	-24.000	10.000	0	0	0	-14.000,00
54100-1047 Fußweg entlang der Wirzenborner Straße (Sauertal bis Friedhof)							
Summe der Einzahlungen aus Investitionstätigkeit	0,00	0	0	0	0	0	0,00
Summe der Auszahlungen aus Investitionstätigkeit	150.000,00	150.000	0	0	0	0	150.000,00
<i>78593000 Auszahlungen für Baumaßnahmen</i>	<i>150.000,00</i>	<i>150.000</i>	<i>0</i>	<i>0</i>	<i>0</i>	<i>0</i>	<i>150.000,00</i>
darunter:							

Investitionsübersicht 2022

Gemeinde: 01 Stadt Montabaur

Teilhaushalt 03 Gestaltung Umwelt

	bis einschl. des Haushaltsvorjahres bereitgestellte Mittel	Ansatz des Haushaltsjahres	Planungsdaten des Haushaltsfolgejahres	Planungsdaten des zweiten Haushaltsfolgejahres	Planungsdaten des dritten Haushaltsfolgejahres	Planungsdaten der weiteren Haushaltsfolgejahre bis zum Abschluss der Maßnahme	Gesamtein-/auszahlungen (über den Gesamtzeitraum der Maßnahme)
	in €	2022 in €	2023 in €	2024 in €	2025 in €	in €	in €
mit Verpflichtungsermächtigungen in Vorjahren bereits gebunden	----	0	0	0	0	0	----
Verpflichtungsermächtigungen	----	----	0	0	0	0	----
Saldo der Ein- und Auszahlungen aus Investitionstätigkeit	-150.000,00	-150.000	0	0	0	0	-150.000,00
54100-1048 Erschließung Boeselagerstraße							
Summe der Einzahlungen aus Investitionstätigkeit	359.512,03	0	0	0	0	0	32.588,00
68150000 Investitionszuwendungen vom privaten Bereich	32.588,00	0	0	0	0	0	32.588,00
68151000 Investitionszuwendungen von privaten Unternehmen	326.924,03	0	0	0	0	0	0,00
Summe der Auszahlungen aus Investitionstätigkeit	393.945,00	0	0	0	0	0	393.945,00
78420000 Auszahlungen für Investitionszuschüsse Nutzungsberechtigter	190.680,00	0	0	0	0	0	190.680,00
78530000 Auszahlungen für Infrastrukturvermögen, einschließlich Grundstücke und grundstücksgleiche Rechte	203.265,00	0	0	0	0	0	203.265,00
darunter:							
mit Verpflichtungsermächtigungen in Vorjahren bereits gebunden	----	0	0	0	0	0	----
Verpflichtungsermächtigungen	----	----	0	0	0	0	----
Saldo der Ein- und Auszahlungen aus Investitionstätigkeit	-34.432,97	0	0	0	0	-326.924	-361.357,00
54100-1049 Erschließung Adolf-Edel-Straße							
Summe der Einzahlungen aus Investitionstätigkeit	42.753,26	0	0	0	0	0	42.753,00
68150000 Investitionszuwendungen vom privaten Bereich	42.753,26	0	0	0	0	0	42.753,00
Summe der Auszahlungen aus Investitionstätigkeit	17.840,00	0	0	0	0	0	17.840,00
78530000 Auszahlungen für Infrastrukturvermögen, einschließlich Grundstücke und grundstücksgleiche Rechte	17.840,00	0	0	0	0	0	17.840,00
darunter:							
mit Verpflichtungsermächtigungen in Vorjahren bereits gebunden	----	0	0	0	0	0	----
Verpflichtungsermächtigungen	----	----	0	0	0	0	----
Saldo der Ein- und Auszahlungen aus Investitionstätigkeit	24.913,26	0	0	0	0	0	24.913,00
54100-1052 Straßenbau Klostergasse							
Summe der Einzahlungen aus Investitionstätigkeit	0,00	0	0	0	0	0	0,00
Summe der Auszahlungen aus Investitionstätigkeit	120.344,00	0	0	0	0	0	120.344,00
78593000 Auszahlungen für Baumaßnahmen	120.344,00	0	0	0	0	0	120.344,00
darunter:							
mit Verpflichtungsermächtigungen in Vorjahren bereits gebunden	----	0	0	0	0	0	----
Verpflichtungsermächtigungen	----	----	0	0	0	0	----
Saldo der Ein- und Auszahlungen aus Investitionstätigkeit	-120.344,00	0	0	0	0	0	-120.344,00
54100-1053 Erhöhung der Lärmschutzwand an der BAB 3 im Bereich des OT Eschelbach							
Summe der Einzahlungen aus Investitionstätigkeit	0,00	0	0	0	0	0	0,00
Summe der Auszahlungen aus Investitionstätigkeit	50.000,00	0	0	0	0	0	0,00
78593000 Auszahlungen für Baumaßnahmen	50.000,00	0	0	0	0	0	0,00
darunter:							
mit Verpflichtungsermächtigungen in Vorjahren bereits gebunden	----	0	0	0	0	0	----
Verpflichtungsermächtigungen	----	----	0	0	0	0	----
Saldo der Ein- und Auszahlungen aus Investitionstätigkeit	-50.000,00	0	0	0	0	0	0,00
54100-1502 Kreisverkehrsplatz Elgendorferstraße/Fürstenweg/Albertstraße							
Summe der Einzahlungen aus Investitionstätigkeit	636.912,00	633.500	89.000	0	0	0	725.912,00
68142000 Investitionszuwendungen vom Land	618.000,00	618.000	89.000	0	0	0	707.000,00

Investitionsübersicht 2022

Gemeinde: 01 Stadt Montabaur

Teilhaushalt 03 Gestaltung Umwelt

	bis einschl. des Haushaltsvorjahres bereitgestellte Mittel	Ansatz des Haushaltsjahres	Planungsdaten des Haushaltsfolgejahres	Planungsdaten des zweiten Haushaltsfolgejahres	Planungsdaten des dritten Haushaltsfolgejahres	Planungsdaten der weiteren Haushaltsfolgejahre bis zum Abschluss der Maßnahme	Gesamtein-/auszahlungen (über den Gesamtzeitraum der Maßnahme)
	in €	2022 in €	2023 in €	2024 in €	2025 in €	in €	in €
68148000 Investitionszuwendungen von sonstigen öffentlichen Sonderrechnungen	15.500,00	15.500	0	0	0	0	15.500,00
68580000 Einzahlungen für Anlagen im Bau und für geleistete Anzahlungen	3.412,00	0	0	0	0	0	3.412,00
Summe der Auszahlungen aus Investitionstätigkeit	1.544.279,00	324.000	0	0	0	0	1.848.279,00
78420000 Auszahlungen für Investitionszuschüsse Nutzungsberechtigter	20.000,00	74.000	0	0	0	0	74.000,00
78593000 Auszahlungen für Baumaßnahmen	1.524.279,00	250.000	0	0	0	0	1.774.279,00
darunter:							
mit Verpflichtungsermächtigungen in Vorjahren bereits gebunden	-----	54.000	0	0	0	0	-----
78420000 Auszahlungen für Investitionszuschüsse Nutzungsberechtigter Verpflichtungsermächtigungen	-----	54.000	0	0	0	0	-----
Verpflichtungsermächtigungen	-----	-----	0	0	0	0	-----
Saldo der Ein- und Auszahlungen aus Investitionstätigkeit	-907.367,00	309.500	89.000	0	0	-613.500	-1.122.367,00
54100-1503 Umgestaltung Knotenpunkt Eschelbacher Straße/Werkstraße							
Summe der Einzahlungen aus Investitionstätigkeit	0,00	0	0	0	0	0	0,00
Summe der Auszahlungen aus Investitionstätigkeit	0,00	100.000	0	0	0	0	0,00
78593000 Auszahlungen für Baumaßnahmen	0,00	100.000	0	0	0	0	0,00
darunter:							
mit Verpflichtungsermächtigungen in Vorjahren bereits gebunden	-----	0	0	0	0	0	-----
Verpflichtungsermächtigungen	-----	-----	0	0	0	0	-----
Saldo der Ein- und Auszahlungen aus Investitionstätigkeit	0,00	-100.000	0	0	0	0	0,00
54100-2004 Straßenausbau/Erschließung Densenau							
Summe der Einzahlungen aus Investitionstätigkeit	0,00	0	0	0	0	0	0,00
Summe der Auszahlungen aus Investitionstätigkeit	6.426,36	0	0	0	0	108.073	114.500,00
78420000 Auszahlungen für Investitionszuschüsse Nutzungsberechtigter	0,00	0	0	0	0	6.500	6.500,00
78593000 Auszahlungen für Baumaßnahmen	6.426,36	0	0	0	0	101.573	108.000,00
darunter:							
mit Verpflichtungsermächtigungen in Vorjahren bereits gebunden	-----	0	0	0	0	0	-----
Verpflichtungsermächtigungen	-----	-----	0	0	0	0	-----
Saldo der Ein- und Auszahlungen aus Investitionstätigkeit	-6.426,36	0	0	0	0	-108.073	-114.500,00
54100-2006 Straßen- und Kanalsanierung Mittelastraße							
Summe der Einzahlungen aus Investitionstätigkeit	6.000,00	0	0	0	0	0	5.989,00
68290000 Sonstige Beiträge und ähnliche Entgelte	6.000,00	0	0	0	0	0	5.989,00
Summe der Auszahlungen aus Investitionstätigkeit	11.120,00	0	0	0	0	0	11.120,00
78420000 Auszahlungen für Investitionszuschüsse Nutzungsberechtigter	11.120,00	0	0	0	0	0	11.120,00
darunter:							
mit Verpflichtungsermächtigungen in Vorjahren bereits gebunden	-----	0	0	0	0	0	-----
Verpflichtungsermächtigungen	-----	-----	0	0	0	0	-----
Saldo der Ein- und Auszahlungen aus Investitionstätigkeit	-5.120,00	0	0	0	0	-11	-5.131,00
54100-2007 Straßen-/Kanalsanierung Densenau							
Summe der Einzahlungen aus Investitionstätigkeit	4.695,00	0	0	0	0	0	4.695,00
68290000 Sonstige Beiträge und ähnliche Entgelte	4.695,00	0	0	0	0	0	4.695,00
Summe der Auszahlungen aus Investitionstätigkeit	6.260,00	0	0	0	0	0	6.260,00
78420000 Auszahlungen für Investitionszuschüsse Nutzungsberechtigter	6.260,00	0	0	0	0	0	6.260,00
darunter:							
mit Verpflichtungsermächtigungen in Vorjahren bereits gebunden	-----	0	0	0	0	0	-----

Investitionsübersicht 2022

Gemeinde: 01 Stadt Montabaur

Teilhaushalt 03 Gestaltung Umwelt

	bis einschl. des Haushaltsvorjahres bereitgestellte Mittel	Ansatz des Haushaltsjahres	Planungsdaten des Haushaltsfolgejahres	Planungsdaten des zweiten Haushaltsfolgejahres	Planungsdaten des dritten Haushaltsfolgejahres	Planungsdaten der weiteren Haushaltsfolgejahre bis zum Abschluss der Maßnahme	Gesamtein-/auszahlungen (über den Gesamtzeitraum der Maßnahme)
	in €	2022 in €	2023 in €	2024 in €	2025 in €	in €	in €
Verpflichtungsermächtigungen	-----	-----	0	0	0	0	-----
Saldo der Ein- und Auszahlungen aus Investitionstätigkeit	-1.565,00	0	0	0	0	0	-1.565,00
54100-3001 Straßenausbau Wagnerstraße							
Summe der Einzahlungen aus Investitionstätigkeit	0,00	0	0	0	0	256.100	256.100,00
<i>68290000 Sonstige Beiträge und ähnliche Entgelte</i>	<i>0,00</i>	<i>0</i>	<i>0</i>	<i>0</i>	<i>0</i>	<i>256.100</i>	<i>256.100,00</i>
Summe der Auszahlungen aus Investitionstätigkeit	40.000,00	0	0	0	0	10.000	50.000,00
<i>78420000 Auszahlungen für Investitionszuschüsse Nutzungsberechtigter</i>	<i>0,00</i>	<i>0</i>	<i>0</i>	<i>0</i>	<i>0</i>	<i>50.000</i>	<i>50.000,00</i>
<i>78593000 Auszahlungen für Baumaßnahmen</i>	<i>40.000,00</i>	<i>0</i>	<i>0</i>	<i>0</i>	<i>0</i>	<i>0</i>	<i>0,00</i>
darunter:							
mit Verpflichtungsermächtigungen in Vorjahren bereits gebunden	-----	0	0	0	0	0	-----
Verpflichtungsermächtigungen	-----	-----	0	0	0	0	-----
Saldo der Ein- und Auszahlungen aus Investitionstätigkeit	-40.000,00	0	0	0	0	246.100	206.100,00
54100-3002 Bau einer Linksabbiegerspur an der L 312							
Summe der Einzahlungen aus Investitionstätigkeit	0,00	0	0	0	0	0	0,00
Summe der Auszahlungen aus Investitionstätigkeit	50.000,00	0	0	0	0	250.000	300.000,00
<i>78593000 Auszahlungen für Baumaßnahmen</i>	<i>50.000,00</i>	<i>0</i>	<i>0</i>	<i>0</i>	<i>0</i>	<i>250.000</i>	<i>300.000,00</i>
darunter:							
mit Verpflichtungsermächtigungen in Vorjahren bereits gebunden	-----	0	0	0	0	0	-----
Verpflichtungsermächtigungen	-----	-----	0	0	0	0	-----
Saldo der Ein- und Auszahlungen aus Investitionstätigkeit	-50.000,00	0	0	0	0	-250.000	-300.000,00
54100-3003 Erschließung eines Neubaugebietes							
Summe der Einzahlungen aus Investitionstätigkeit	0,00	0	0	0	0	0	0,00
Summe der Auszahlungen aus Investitionstätigkeit	840.000,00	815.000	0	0	0	0	840.000,00
<i>78510000 Auszahlungen für unbebaute Grundstücke und grundstücksgleiche Rechte</i>	<i>815.000,00</i>	<i>815.000</i>	<i>0</i>	<i>0</i>	<i>0</i>	<i>0</i>	<i>815.000,00</i>
<i>78593000 Auszahlungen für Baumaßnahmen</i>	<i>25.000,00</i>	<i>0</i>	<i>0</i>	<i>0</i>	<i>0</i>	<i>0</i>	<i>25.000,00</i>
darunter:							
mit Verpflichtungsermächtigungen in Vorjahren bereits gebunden	-----	0	0	0	0	0	-----
Verpflichtungsermächtigungen	-----	-----	0	0	0	0	-----
Saldo der Ein- und Auszahlungen aus Investitionstätigkeit	-840.000,00	-815.000	0	0	0	0	-840.000,00
54100-3004 Straßenbau Pfarrer-Fein-Straße (Fußweg)							
Summe der Einzahlungen aus Investitionstätigkeit	0,00	0	0	0	0	0	0,00
Summe der Auszahlungen aus Investitionstätigkeit	64.804,54	0	0	0	0	0	62.072,00
<i>78593000 Auszahlungen für Baumaßnahmen</i>	<i>64.804,54</i>	<i>0</i>	<i>0</i>	<i>0</i>	<i>0</i>	<i>0</i>	<i>62.072,00</i>
darunter:							
mit Verpflichtungsermächtigungen in Vorjahren bereits gebunden	-----	0	0	0	0	0	-----
Verpflichtungsermächtigungen	-----	-----	0	0	0	0	-----
Saldo der Ein- und Auszahlungen aus Investitionstätigkeit	-64.804,54	0	0	0	0	0	-62.072,00
54100-3005 Straßenbau Bornwiesen- / Köpkelstraße (Fußweg)							
Summe der Einzahlungen aus Investitionstätigkeit	0,00	0	0	0	0	0	0,00
Summe der Auszahlungen aus Investitionstätigkeit	52.114,46	0	0	0	0	0	52.114,00
<i>78593000 Auszahlungen für Baumaßnahmen</i>	<i>52.114,46</i>	<i>0</i>	<i>0</i>	<i>0</i>	<i>0</i>	<i>0</i>	<i>52.114,00</i>
darunter:							
mit Verpflichtungsermächtigungen in Vorjahren bereits gebunden	-----	0	0	0	0	0	-----

Investitionsübersicht 2022

Gemeinde: 01 Stadt Montabaur

Teilhaushalt 03 Gestaltung Umwelt

	bis einschl. des Haushaltsvorjahres bereitgestellte Mittel	Ansatz des Haushaltsjahres	Planungsdaten des Haushaltsfolgejahres	Planungsdaten des zweiten Haushaltsfolgejahres	Planungsdaten des dritten Haushaltsfolgejahres	Planungsdaten der weiteren Haushaltsfolgejahre bis zum Abschluss der Maßnahme	Gesamtein-/auszahlungen (über den Gesamtzeitraum der Maßnahme)
	in €	2022 in €	2023 in €	2024 in €	2025 in €	in €	in €
Verpflichtungsermächtigungen	-----	-----	0	0	0	0	-----
Saldo der Ein- und Auszahlungen aus Investitionstätigkeit	-52.114,46	0	0	0	0	0	-52.114,00
54100-3007 Straßenbau Bornwiesen- / Mozartstraße (Fußweg)							
Summe der Einzahlungen aus Investitionstätigkeit	0,00	0	0	0	0	0	0,00
Summe der Auszahlungen aus Investitionstätigkeit	56.174,00	0	0	0	0	0	56.174,00
<i>78593000 Auszahlungen für Baumaßnahmen</i>	<i>56.174,00</i>	<i>0</i>	<i>0</i>	<i>0</i>	<i>0</i>	<i>0</i>	<i>56.174,00</i>
darunter:							
mit Verpflichtungsermächtigungen in Vorjahren bereits gebunden	-----	0	0	0	0	0	-----
Verpflichtungsermächtigungen	-----	-----	0	0	0	0	-----
Saldo der Ein- und Auszahlungen aus Investitionstätigkeit	-56.174,00	0	0	0	0	0	-56.174,00
54100-3008 Straßen- und Gehwegausbau Baumbacher-Straße							
Summe der Einzahlungen aus Investitionstätigkeit	0,00	0	0	0	0	0	0,00
Summe der Auszahlungen aus Investitionstätigkeit	50.000,00	200.000	0	0	0	0	200.000,00
<i>78593000 Auszahlungen für Baumaßnahmen</i>	<i>50.000,00</i>	<i>200.000</i>	<i>0</i>	<i>0</i>	<i>0</i>	<i>0</i>	<i>200.000,00</i>
darunter:							
mit Verpflichtungsermächtigungen in Vorjahren bereits gebunden	-----	0	0	0	0	0	-----
Verpflichtungsermächtigungen	-----	-----	0	0	0	0	-----
Saldo der Ein- und Auszahlungen aus Investitionstätigkeit	-50.000,00	-200.000	0	0	0	0	-200.000,00
54100-3009 Herstellung einer Verbindungsstraße L312 / Waldschule							
Summe der Einzahlungen aus Investitionstätigkeit	0,00	0	0	0	0	0	0,00
Summe der Auszahlungen aus Investitionstätigkeit	0,00	0	0	0	0	1.500.000	1.500.000,00
<i>78593000 Auszahlungen für Baumaßnahmen</i>	<i>0,00</i>	<i>0</i>	<i>0</i>	<i>0</i>	<i>0</i>	<i>1.500.000</i>	<i>1.500.000,00</i>
darunter:							
mit Verpflichtungsermächtigungen in Vorjahren bereits gebunden	-----	0	0	0	0	0	-----
Verpflichtungsermächtigungen	-----	-----	0	0	0	0	-----
Saldo der Ein- und Auszahlungen aus Investitionstätigkeit	0,00	0	0	0	0	-1.500.000	-1.500.000,00
54100-4003 Erschließung NBG Sonnenblumenweg - Fertigstellung - (1. Abschnitt)							
Summe der Einzahlungen aus Investitionstätigkeit	27.168,00	0	0	0	0	0	25.829,00
<i>68260000 Anzahlungen für Beiträge</i>	<i>32.568,00</i>	<i>0</i>	<i>0</i>	<i>0</i>	<i>0</i>	<i>0</i>	<i>31.229,00</i>
<i>68290000 Sonstige Beiträge und ähnliche Entgelte</i>	<i>-5.400,00</i>	<i>0</i>	<i>0</i>	<i>0</i>	<i>0</i>	<i>0</i>	<i>-5.400,00</i>
Summe der Auszahlungen aus Investitionstätigkeit	100.405,00	0	0	0	0	0	100.405,00
<i>78593000 Auszahlungen für Baumaßnahmen</i>	<i>100.405,00</i>	<i>0</i>	<i>0</i>	<i>0</i>	<i>0</i>	<i>0</i>	<i>100.405,00</i>
darunter:							
mit Verpflichtungsermächtigungen in Vorjahren bereits gebunden	-----	0	0	0	0	0	-----
Verpflichtungsermächtigungen	-----	-----	0	0	0	0	-----
Saldo der Ein- und Auszahlungen aus Investitionstätigkeit	-73.237,00	0	0	0	0	-1.339	-74.576,00
54100-4004 Erschließung NBG Sonnenblumenweg (2. Abschnitt)							
Summe der Einzahlungen aus Investitionstätigkeit	904.661,72	57.000	0	0	0	0	904.661,00
<i>68290000 Sonstige Beiträge und ähnliche Entgelte</i>	<i>196.375,00</i>	<i>0</i>	<i>0</i>	<i>0</i>	<i>0</i>	<i>0</i>	<i>196.375,00</i>
<i>68800000 Einzahlungen aus der Veräußerung von Waren</i>	<i>708.286,72</i>	<i>57.000</i>	<i>0</i>	<i>0</i>	<i>0</i>	<i>0</i>	<i>708.286,00</i>
Summe der Auszahlungen aus Investitionstätigkeit	501.074,00	2.000	0	0	0	0	503.074,00
<i>78593000 Auszahlungen für Baumaßnahmen</i>	<i>195.330,00</i>	<i>2.000</i>	<i>0</i>	<i>0</i>	<i>0</i>	<i>0</i>	<i>197.330,00</i>
<i>78831000 Fertige Erzeugnisse</i>	<i>305.744,00</i>	<i>0</i>	<i>0</i>	<i>0</i>	<i>0</i>	<i>0</i>	<i>305.744,00</i>
darunter:							

Investitionsübersicht 2022

Gemeinde: 01 Stadt Montabaur

Teilhaushalt 03 Gestaltung Umwelt

	bis einschl. des Haushalts-vorjahres bereitgestellte Mittel	Ansatz des Haushalts-jahres	Planungsdaten des Haushalts-folgejahres	Planungsdaten des zweiten Haushalts-folgejahres	Planungsdaten des dritten Haushalts-folgejahres	Planungsdaten der weiteren Haushalts-folgejahre bis zum Abschluss der Maßnahme	Gesamtein-/auszahlungen (über den Gesamtzeitraum der Maßnahme)
	in €	2022 in €	2023 in €	2024 in €	2025 in €	in €	in €
mit Verpflichtungsermächtigungen in Vorjahren bereits gebunden	----	0	0	0	0	0	----
Verpflichtungsermächtigungen	----	----	0	0	0	0	----
Saldo der Ein- und Auszahlungen aus Investitionstätigkeit	403.587,72	55.000	0	0	0	0	401.587,00
54100-4005 Straßen-/Kanalsanierung Krokusstraße							
Summe der Einzahlungen aus Investitionstätigkeit	13.500,00	0	13.500	0	0	0	13.500,00
<i>68290000 Sonstige Beiträge und ähnliche Entgelte</i>	<i>13.500,00</i>	<i>0</i>	<i>13.500</i>	<i>0</i>	<i>0</i>	<i>0</i>	<i>13.500,00</i>
Summe der Auszahlungen aus Investitionstätigkeit	26.000,00	22.000	0	0	0	0	22.000,00
<i>78420000 Auszahlungen für Investitionszuschüsse Nutzungsberechtigter</i>	<i>22.000,00</i>	<i>22.000</i>	<i>0</i>	<i>0</i>	<i>0</i>	<i>0</i>	<i>22.000,00</i>
<i>78593000 Auszahlungen für Baumaßnahmen</i>	<i>4.000,00</i>	<i>0</i>	<i>0</i>	<i>0</i>	<i>0</i>	<i>0</i>	<i>0,00</i>
darunter:							
mit Verpflichtungsermächtigungen in Vorjahren bereits gebunden	----	0	0	0	0	0	----
Verpflichtungsermächtigungen	----	----	0	0	0	0	----
Saldo der Ein- und Auszahlungen aus Investitionstätigkeit	-12.500,00	-22.000	13.500	0	0	0	-8.500,00
54100-5001 Straßenausbau Hohlweg							
Summe der Einzahlungen aus Investitionstätigkeit	0,00	0	0	0	0	202.600	202.600,00
<i>68148000 Investitionszuwendungen von sonstigen öffentlichen Sonderrechnungen</i>	<i>0,00</i>	<i>0</i>	<i>0</i>	<i>0</i>	<i>0</i>	<i>8.000</i>	<i>8.000,00</i>
<i>68290000 Sonstige Beiträge und ähnliche Entgelte</i>	<i>0,00</i>	<i>0</i>	<i>0</i>	<i>0</i>	<i>0</i>	<i>194.600</i>	<i>194.600,00</i>
Summe der Auszahlungen aus Investitionstätigkeit	25.000,00	25.000	0	0	0	236.000	286.000,00
<i>78420000 Auszahlungen für Investitionszuschüsse Nutzungsberechtigter</i>	<i>0,00</i>	<i>0</i>	<i>0</i>	<i>0</i>	<i>0</i>	<i>40.000</i>	<i>40.000,00</i>
<i>78593000 Auszahlungen für Baumaßnahmen</i>	<i>25.000,00</i>	<i>25.000</i>	<i>0</i>	<i>0</i>	<i>0</i>	<i>196.000</i>	<i>246.000,00</i>
darunter:							
mit Verpflichtungsermächtigungen in Vorjahren bereits gebunden	----	0	0	0	0	0	----
Verpflichtungsermächtigungen	----	----	0	0	0	0	----
Saldo der Ein- und Auszahlungen aus Investitionstätigkeit	-25.000,00	-25.000	0	0	0	-33.400	-83.400,00
54100-6001 Straßenausbau Amselstraße							
Summe der Einzahlungen aus Investitionstätigkeit	0,00	0	0	0	0	0	0,00
Summe der Auszahlungen aus Investitionstätigkeit	15.000,00	0	0	0	0	135.000	150.000,00
<i>78593000 Auszahlungen für Baumaßnahmen</i>	<i>15.000,00</i>	<i>0</i>	<i>0</i>	<i>0</i>	<i>0</i>	<i>135.000</i>	<i>150.000,00</i>
darunter:							
mit Verpflichtungsermächtigungen in Vorjahren bereits gebunden	----	0	0	0	0	0	----
Verpflichtungsermächtigungen	----	----	0	0	0	0	----
Saldo der Ein- und Auszahlungen aus Investitionstätigkeit	-15.000,00	0	0	0	0	-135.000	-150.000,00
54100-6002 Straßenausbau Ringstraße							
Summe der Einzahlungen aus Investitionstätigkeit	0,00	0	0	0	0	0	0,00
Summe der Auszahlungen aus Investitionstätigkeit	28.000,00	0	0	0	0	335.500	363.500,00
<i>78593000 Auszahlungen für Baumaßnahmen</i>	<i>28.000,00</i>	<i>0</i>	<i>0</i>	<i>0</i>	<i>0</i>	<i>335.500</i>	<i>363.500,00</i>
darunter:							
mit Verpflichtungsermächtigungen in Vorjahren bereits gebunden	----	0	0	0	0	0	----
Verpflichtungsermächtigungen	----	----	0	0	0	0	----
Saldo der Ein- und Auszahlungen aus Investitionstätigkeit	-28.000,00	0	0	0	0	-335.500	-363.500,00
54100-6003 Straßenausbau Finkenweg							
Summe der Einzahlungen aus Investitionstätigkeit	0,00	0	0	0	0	0	0,00
Summe der Auszahlungen aus Investitionstätigkeit	2.911,23	0	0	0	0	134.088	137.000,00

Investitionsübersicht 2022

Gemeinde: 01 Stadt Montabaur

Teilhaushalt 03 Gestaltung Umwelt

	bis einschl. des Haushaltsvorjahres bereitgestellte Mittel	Ansatz des Haushaltsjahres	Planungsdaten des Haushaltsfolgejahres	Planungsdaten des zweiten Haushaltsfolgejahres	Planungsdaten des dritten Haushaltsfolgejahres	Planungsdaten der weiteren Haushaltsfolgejahre bis zum Abschluss der Maßnahme	Gesamtein-/auszahlungen (über den Gesamtzeitraum der Maßnahme)
	in €	2022 in €	2023 in €	2024 in €	2025 in €	in €	in €
<i>78593000 Auszahlungen für Baumaßnahmen</i>	2.911,23	0	0	0	0	134.088	137.000,00
darunter:							
mit Verpflichtungsermächtigungen in Vorjahren bereits gebunden	-----	0	0	0	0	0	-----
Verpflichtungsermächtigungen	-----	-----	0	0	0	0	-----
Saldo der Ein- und Auszahlungen aus Investitionstätigkeit	-2.911,23	0	0	0	0	-134.088	-137.000,00
54100-6004 Straßenausbau Taubenweg							
Summe der Einzahlungen aus Investitionstätigkeit	0,00	0	0	0	0	0	0,00
Summe der Auszahlungen aus Investitionstätigkeit	2.000,00	0	0	0	0	52.000	54.000,00
<i>78593000 Auszahlungen für Baumaßnahmen</i>	2.000,00	0	0	0	0	52.000	54.000,00
darunter:							
mit Verpflichtungsermächtigungen in Vorjahren bereits gebunden	-----	0	0	0	0	0	-----
Verpflichtungsermächtigungen	-----	-----	0	0	0	0	-----
Saldo der Ein- und Auszahlungen aus Investitionstätigkeit	-2.000,00	0	0	0	0	-52.000	-54.000,00
54100-6005 Straßenausbau Mittelstraße							
Summe der Einzahlungen aus Investitionstätigkeit	0,00	0	0	0	0	0	0,00
Summe der Auszahlungen aus Investitionstätigkeit	6.231,29	0	0	0	0	95.768	102.000,00
<i>78420000 Auszahlungen für Investitionszuschüsse Nutzungsberechtigter</i>	2.231,29	0	0	0	0	0	0,00
<i>78593000 Auszahlungen für Baumaßnahmen</i>	4.000,00	0	0	0	0	98.000	102.000,00
darunter:							
mit Verpflichtungsermächtigungen in Vorjahren bereits gebunden	-----	0	0	0	0	0	-----
Verpflichtungsermächtigungen	-----	-----	0	0	0	0	-----
Saldo der Ein- und Auszahlungen aus Investitionstätigkeit	-6.231,29	0	0	0	0	-95.768	-102.000,00
54100-6007 Erschließung NBG Meisenstraße 2. Abschnitt							
Summe der Einzahlungen aus Investitionstätigkeit	305.920,00	0	0	0	0	0	305.920,00
<i>68290000 Sonstige Beiträge und ähnliche Entgelte</i>	305.920,00	0	0	0	0	0	305.920,00
Summe der Auszahlungen aus Investitionstätigkeit	407.340,47	0	8.000	0	0	0	392.340,00
<i>78593000 Auszahlungen für Baumaßnahmen</i>	407.340,47	0	8.000	0	0	0	392.340,00
darunter:							
mit Verpflichtungsermächtigungen in Vorjahren bereits gebunden	-----	0	0	0	0	0	-----
Verpflichtungsermächtigungen	-----	-----	0	0	0	0	-----
Saldo der Ein- und Auszahlungen aus Investitionstätigkeit	-101.420,47	0	-8.000	0	0	0	-86.420,00
54100-6008 Straßenausbau Buchenstraße (Einmündung Westerwaldstraße bis Einmündung Parkstraße)							
Summe der Einzahlungen aus Investitionstätigkeit	0,00	0	0	0	0	0	0,00
Summe der Auszahlungen aus Investitionstätigkeit	15.000,00	0	0	0	0	525.000	540.000,00
<i>78593000 Auszahlungen für Baumaßnahmen</i>	15.000,00	0	0	0	0	525.000	540.000,00
darunter:							
mit Verpflichtungsermächtigungen in Vorjahren bereits gebunden	-----	0	0	0	0	0	-----
Verpflichtungsermächtigungen	-----	-----	0	0	0	0	-----
Saldo der Ein- und Auszahlungen aus Investitionstätigkeit	-15.000,00	0	0	0	0	-525.000	-540.000,00
54100-6009 Straßenausbau Drosselweg							
Summe der Einzahlungen aus Investitionstätigkeit	0,00	0	0	0	0	0	0,00
Summe der Auszahlungen aus Investitionstätigkeit	989,00	0	0	0	0	41.011	42.000,00
<i>78593000 Auszahlungen für Baumaßnahmen</i>	989,00	0	0	0	0	41.011	42.000,00
darunter:							

Investitionsübersicht 2022

Gemeinde: 01 Stadt Montabaur

Teilhaushalt 03 Gestaltung Umwelt

	bis einschl. des Haushaltsvorjahres bereitgestellte Mittel	Ansatz des Haushaltsjahres	Planungsdaten des Haushaltsfolgejahres	Planungsdaten des zweiten Haushaltsfolgejahres	Planungsdaten des dritten Haushaltsfolgejahres	Planungsdaten der weiteren Haushaltsfolgejahre bis zum Abschluss der Maßnahme	Gesamtein-/auszahlungen (über den Gesamtzeitraum der Maßnahme)
	in €	2022 in €	2023 in €	2024 in €	2025 in €	in €	in €
mit Verpflichtungsermächtigungen in Vorjahren bereits gebunden	----	0	0	0	0	0	----
Verpflichtungsermächtigungen	----	----	0	0	0	0	----
Saldo der Ein- und Auszahlungen aus Investitionstätigkeit	-989,00	0	0	0	0	-41.011	-42.000,00
54100-9001 Umbau der Straßenbeleuchtung und des Stromnetzes - allgemein -							
Summe der Einzahlungen aus Investitionstätigkeit	0,00	0	0	0	0	0	0,00
Summe der Auszahlungen aus Investitionstätigkeit	50.000,00	50.000	0	0	0	0	51.685,00
<i>78593000 Auszahlungen für Baumaßnahmen</i>	<i>50.000,00</i>	<i>50.000</i>	<i>0</i>	<i>0</i>	<i>0</i>	<i>0</i>	<i>51.685,00</i>
darunter:							
mit Verpflichtungsermächtigungen in Vorjahren bereits gebunden	----	0	0	0	0	0	----
Verpflichtungsermächtigungen	----	----	0	0	0	0	----
Saldo der Ein- und Auszahlungen aus Investitionstätigkeit	-50.000,00	-50.000	0	0	0	0	-51.685,00
54100-9004 Erweiterung Straßenbeleuchtung Stadt Montabaur (Weserstraße)							
Summe der Einzahlungen aus Investitionstätigkeit	0,00	0	0	0	0	0	0,00
Summe der Auszahlungen aus Investitionstätigkeit	184.192,15	0	0	0	0	0	184.192,00
<i>78593000 Auszahlungen für Baumaßnahmen</i>	<i>184.192,15</i>	<i>0</i>	<i>0</i>	<i>0</i>	<i>0</i>	<i>0</i>	<i>184.192,00</i>
darunter:							
mit Verpflichtungsermächtigungen in Vorjahren bereits gebunden	----	0	0	0	0	0	----
Verpflichtungsermächtigungen	----	----	0	0	0	0	----
Saldo der Ein- und Auszahlungen aus Investitionstätigkeit	-184.192,15	0	0	0	0	0	-184.192,00
54100-9006 Erweiterung Straßenbeleuchtung OT Elgendorf (Südstraße - Waldschule)							
Summe der Einzahlungen aus Investitionstätigkeit	0,00	0	0	0	0	0	0,00
Summe der Auszahlungen aus Investitionstätigkeit	15.869,00	0	0	0	0	0	15.869,00
<i>78593000 Auszahlungen für Baumaßnahmen</i>	<i>15.869,00</i>	<i>0</i>	<i>0</i>	<i>0</i>	<i>0</i>	<i>0</i>	<i>15.869,00</i>
darunter:							
mit Verpflichtungsermächtigungen in Vorjahren bereits gebunden	----	0	0	0	0	0	----
Verpflichtungsermächtigungen	----	----	0	0	0	0	----
Saldo der Ein- und Auszahlungen aus Investitionstätigkeit	-15.869,00	0	0	0	0	0	-15.869,00
54100-9007 Erneuerung Straßenbeleuchtung (OT Elgendorf, Weststraße - Sturmschaden-)							
Summe der Einzahlungen aus Investitionstätigkeit	0,00	0	0	0	0	0	0,00
Summe der Auszahlungen aus Investitionstätigkeit	49.124,00	0	0	0	0	0	49.124,00
<i>78593000 Auszahlungen für Baumaßnahmen</i>	<i>49.124,00</i>	<i>0</i>	<i>0</i>	<i>0</i>	<i>0</i>	<i>0</i>	<i>49.124,00</i>
darunter:							
mit Verpflichtungsermächtigungen in Vorjahren bereits gebunden	----	0	0	0	0	0	----
Verpflichtungsermächtigungen	----	----	0	0	0	0	----
Saldo der Ein- und Auszahlungen aus Investitionstätigkeit	-49.124,00	0	0	0	0	0	-49.124,00
54100-9008 Erneuerung Straßenbeleuchtung (OT Horressen, Buchenstraße - Sturmschaden-)							
Summe der Einzahlungen aus Investitionstätigkeit	0,00	0	0	0	0	0	0,00
Summe der Auszahlungen aus Investitionstätigkeit	81.950,00	0	0	0	0	0	81.950,00
<i>78593000 Auszahlungen für Baumaßnahmen</i>	<i>81.950,00</i>	<i>0</i>	<i>0</i>	<i>0</i>	<i>0</i>	<i>0</i>	<i>81.950,00</i>
darunter:							
mit Verpflichtungsermächtigungen in Vorjahren bereits gebunden	----	0	0	0	0	0	----
Verpflichtungsermächtigungen	----	----	0	0	0	0	----
Saldo der Ein- und Auszahlungen aus Investitionstätigkeit	-81.950,00	0	0	0	0	0	-81.950,00
54100-9009 Erweiterung Straßenbeleuchtung Kappesgarten Weg (OT Horressen)							
Summe der Einzahlungen aus Investitionstätigkeit	0,00	0	0	0	0	0	0,00

Investitionsübersicht 2022

Gemeinde: 01 Stadt Montabaur

Teilhaushalt 03 Gestaltung Umwelt

	bis einschl. des Haushaltsvorjahres bereitgestellte Mittel	Ansatz des Haushaltsjahres	Planungsdaten des Haushaltsfolgejahres	Planungsdaten des zweiten Haushaltsfolgejahres	Planungsdaten des dritten Haushaltsfolgejahres	Planungsdaten der weiteren Haushaltsfolgejahre bis zum Abschluss der Maßnahme	Gesamtein-/auszahlungen (über den Gesamtzeitraum der Maßnahme)
	in €	2022 in €	2023 in €	2024 in €	2025 in €	in €	in €
Summe der Auszahlungen aus Investitionstätigkeit	0,00	0	0	0	0	180.000	180.000,00
<i>78593000 Auszahlungen für Baumaßnahmen</i>	<i>0,00</i>	<i>0</i>	<i>0</i>	<i>0</i>	<i>0</i>	<i>180.000</i>	<i>180.000,00</i>
darunter:							
mit Verpflichtungsermächtigungen in Vorjahren bereits gebunden	----	0	0	0	0	0	----
Verpflichtungsermächtigungen	----	----	0	0	0	0	----
Saldo der Ein- und Auszahlungen aus Investitionstätigkeit	0,00	0	0	0	0	-180.000	-180.000,00
54100-9500 Barrierefreier Umbau der Bushaltestellen im Stadtgebiet							
Summe der Einzahlungen aus Investitionstätigkeit	0,00	0	0	0	0	0	0,00
Summe der Auszahlungen aus Investitionstätigkeit	52.500,00	250.000	130.000	0	0	0	380.000,00
<i>78593000 Auszahlungen für Baumaßnahmen</i>	<i>52.500,00</i>	<i>250.000</i>	<i>130.000</i>	<i>0</i>	<i>0</i>	<i>0</i>	<i>380.000,00</i>
darunter:							
mit Verpflichtungsermächtigungen in Vorjahren bereits gebunden	----	0	0	0	0	0	----
Verpflichtungsermächtigungen	----	----	130.000	0	0	0	----
<i>78593000 Auszahlungen für Baumaßnahmen</i>	<i>----</i>	<i>----</i>	<i>130.000</i>	<i>0</i>	<i>0</i>	<i>0</i>	<i>----</i>
Saldo der Ein- und Auszahlungen aus Investitionstätigkeit	-52.500,00	-250.000	-130.000	0	0	0	-380.000,00
54620-0000 Vermischte Investitionsmaßnahmen							
Summe der Einzahlungen aus Investitionstätigkeit	0,00	0	0	0	0	0	0,00
Summe der Auszahlungen aus Investitionstätigkeit	3.441,00	0	0	0	0	0	3.441,00
<i>78571000 Auszahlungen für bewegliche Sachen des Anlagevermögens oberhalb der Wertgrenze i.H.v. 1.000 Euro (netto)</i>	<i>3.441,00</i>	<i>0</i>	<i>0</i>	<i>0</i>	<i>0</i>	<i>0</i>	<i>3.441,00</i>
darunter:							
mit Verpflichtungsermächtigungen in Vorjahren bereits gebunden	----	0	0	0	0	0	----
Verpflichtungsermächtigungen	----	----	0	0	0	0	----
Saldo der Ein- und Auszahlungen aus Investitionstätigkeit	-3.441,00	0	0	0	0	0	-3.441,00
54620-0001 Anschaffung eines Dienstfahrzeuges für den Tiefgaragen und Parkraumbetriebsdienst							
Summe der Einzahlungen aus Investitionstätigkeit	0,00	0	0	0	0	0	0,00
Summe der Auszahlungen aus Investitionstätigkeit	66.000,00	55.000	0	0	0	0	66.000,00
<i>78560000 Auszahlungen für Fahrzeuge, Maschinen und technische Anlagen</i>	<i>66.000,00</i>	<i>55.000</i>	<i>0</i>	<i>0</i>	<i>0</i>	<i>0</i>	<i>66.000,00</i>
darunter:							
mit Verpflichtungsermächtigungen in Vorjahren bereits gebunden	----	0	0	0	0	0	----
Verpflichtungsermächtigungen	----	----	0	0	0	0	----
Saldo der Ein- und Auszahlungen aus Investitionstätigkeit	-66.000,00	-55.000	0	0	0	0	-66.000,00
54620-0002 Anschaffung einer neuen Kehrmaschine für die Tiefgaragen							
Summe der Einzahlungen aus Investitionstätigkeit	756,30	0	0	0	0	0	756,00
<i>68560000 Einzahlungen für Fahrzeuge Maschinen und technische Anlagen</i>	<i>756,30</i>	<i>0</i>	<i>0</i>	<i>0</i>	<i>0</i>	<i>0</i>	<i>756,00</i>
Summe der Auszahlungen aus Investitionstätigkeit	33.747,00	0	0	0	0	0	33.747,00
<i>78560000 Auszahlungen für Fahrzeuge, Maschinen und technische Anlagen</i>	<i>33.747,00</i>	<i>0</i>	<i>0</i>	<i>0</i>	<i>0</i>	<i>0</i>	<i>33.747,00</i>
darunter:							
mit Verpflichtungsermächtigungen in Vorjahren bereits gebunden	----	0	0	0	0	0	----
Verpflichtungsermächtigungen	----	----	0	0	0	0	----
Saldo der Ein- und Auszahlungen aus Investitionstätigkeit	-32.990,70	0	0	0	0	-0	-32.991,00
54621-0001 Technische Anlagen der Parkraumbewirtschaftung							

Investitionsübersicht 2022

Gemeinde: 01 Stadt Montabaur

Teilhaushalt 03 Gestaltung Umwelt

	bis einschl. des Haushaltsvorjahres bereitgestellte Mittel	Ansatz des Haushaltsjahres	Planungsdaten des Haushaltsfolgejahres	Planungsdaten des zweiten Haushaltsfolgejahres	Planungsdaten des dritten Haushaltsfolgejahres	Planungsdaten der weiteren Haushaltsfolgejahre bis zum Abschluss der Maßnahme	Gesamtein-/auszahlungen (über den Gesamtzeitraum der Maßnahme)
	in €	2022 in €	2023 in €	2024 in €	2025 in €	in €	in €
Summe der Einzahlungen aus Investitionstätigkeit	0,00	0	0	0	0	0	0,00
Summe der Auszahlungen aus Investitionstätigkeit	0,00	91.500	0	0	0	0	91.500,00
<i>78560000 Auszahlungen für Fahrzeuge, Maschinen und technische Anlagen</i>	<i>0,00</i>	<i>91.500</i>	<i>0</i>	<i>0</i>	<i>0</i>	<i>0</i>	<i>91.500,00</i>
darunter:							
mit Verpflichtungsermächtigungen in Vorjahren bereits gebunden	-----	75.000	0	0	0	0	-----
<i>78560000 Auszahlungen für Fahrzeuge, Maschinen und technische Anlagen</i>	<i>-----</i>	<i>75.000</i>	<i>0</i>	<i>0</i>	<i>0</i>	<i>0</i>	<i>-----</i>
Verpflichtungsermächtigungen	-----	-----	0	0	0	0	-----
Saldo der Ein- und Auszahlungen aus Investitionstätigkeit	0,00	-91.500	0	0	0	0	-91.500,00
54621-1001 Schaffung Ladeinfrastruktur für E-Mobilität							
Summe der Einzahlungen aus Investitionstätigkeit	11.643,00	0	0	0	0	0	11.643,00
<i>68143000 Investitionszuwendungen von Gemeinden und Gemeindeverbänden</i>	<i>11.643,00</i>	<i>0</i>	<i>0</i>	<i>0</i>	<i>0</i>	<i>0</i>	<i>11.643,00</i>
Summe der Auszahlungen aus Investitionstätigkeit	11.643,00	0	0	0	0	0	11.643,00
<i>78593000 Auszahlungen für Baumaßnahmen</i>	<i>11.643,00</i>	<i>0</i>	<i>0</i>	<i>0</i>	<i>0</i>	<i>0</i>	<i>11.643,00</i>
darunter:							
mit Verpflichtungsermächtigungen in Vorjahren bereits gebunden	-----	0	0	0	0	0	-----
Verpflichtungsermächtigungen	-----	-----	0	0	0	0	-----
Saldo der Ein- und Auszahlungen aus Investitionstätigkeit	0,00	0	0	0	0	0	0,00
54622-0001 Technische Anlagen der Parkraumbewirtschaftung							
Summe der Einzahlungen aus Investitionstätigkeit	0,00	0	0	0	0	0	0,00
Summe der Auszahlungen aus Investitionstätigkeit	0,00	91.500	0	0	0	0	91.500,00
<i>78560000 Auszahlungen für Fahrzeuge, Maschinen und technische Anlagen</i>	<i>0,00</i>	<i>91.500</i>	<i>0</i>	<i>0</i>	<i>0</i>	<i>0</i>	<i>91.500,00</i>
darunter:							
mit Verpflichtungsermächtigungen in Vorjahren bereits gebunden	-----	75.000	0	0	0	0	-----
<i>78560000 Auszahlungen für Fahrzeuge, Maschinen und technische Anlagen</i>	<i>-----</i>	<i>75.000</i>	<i>0</i>	<i>0</i>	<i>0</i>	<i>0</i>	<i>-----</i>
Verpflichtungsermächtigungen	-----	-----	0	0	0	0	-----
Saldo der Ein- und Auszahlungen aus Investitionstätigkeit	0,00	-91.500	0	0	0	0	-91.500,00
54623-0002 Sanierung Parkhaus Nord							
Summe der Einzahlungen aus Investitionstätigkeit	0,00	0	0	0	0	0	0,00
Summe der Auszahlungen aus Investitionstätigkeit	125.000,00	0	0	0	0	0	125.000,00
<i>78560000 Auszahlungen für Fahrzeuge, Maschinen und technische Anlagen</i>	<i>125.000,00</i>	<i>0</i>	<i>0</i>	<i>0</i>	<i>0</i>	<i>0</i>	<i>125.000,00</i>
darunter:							
mit Verpflichtungsermächtigungen in Vorjahren bereits gebunden	-----	0	0	0	0	0	-----
Verpflichtungsermächtigungen	-----	-----	0	0	0	0	-----
Saldo der Ein- und Auszahlungen aus Investitionstätigkeit	-125.000,00	0	0	0	0	0	-125.000,00
54624-0001 Technische Anlagen der Parkraumbewirtschaftung							
Summe der Einzahlungen aus Investitionstätigkeit	0,00	0	0	0	0	0	0,00
Summe der Auszahlungen aus Investitionstätigkeit	96.000,00	96.000	0	0	0	0	96.000,00
<i>78560000 Auszahlungen für Fahrzeuge, Maschinen und technische Anlagen</i>	<i>96.000,00</i>	<i>96.000</i>	<i>0</i>	<i>0</i>	<i>0</i>	<i>0</i>	<i>96.000,00</i>
darunter:							

Investitionsübersicht 2022

Gemeinde: 01 Stadt Montabaur

Teilhaushalt 03 Gestaltung Umwelt

	bis einschl. des Haushaltsvorjahres bereitgestellte Mittel	Ansatz des Haushaltsjahres	Planungsdaten des Haushaltsfolgejahres	Planungsdaten des zweiten Haushaltsfolgejahres	Planungsdaten des dritten Haushaltsfolgejahres	Planungsdaten der weiteren Haushaltsfolgejahre bis zum Abschluss der Maßnahme	Gesamtein-/auszahlungen (über den Gesamtzeitraum der Maßnahme)
	in €	2022 in €	2023 in €	2024 in €	2025 in €	in €	in €
mit Verpflichtungsermächtigungen in Vorjahren bereits gebunden	----	0	0	0	0	0	----
Verpflichtungsermächtigungen	----	----	0	0	0	0	----
Saldo der Ein- und Auszahlungen aus Investitionstätigkeit	-96.000,00	-96.000	0	0	0	0	-96.000,00
54624-1002 Erstellung Kanal- und Wasserhausanschluss							
Summe der Einzahlungen aus Investitionstätigkeit	0,00	0	0	0	0	0	0,00
Summe der Auszahlungen aus Investitionstätigkeit	7.107,00	0	0	0	0	0	7.107,00
<i>78530000 Auszahlungen für Infrastrukturvermögen, einschließlich Grundstücke und grundstücksgleiche Rechte</i>	<i>7.107,00</i>	<i>0</i>	<i>0</i>	<i>0</i>	<i>0</i>	<i>0</i>	<i>7.107,00</i>
darunter:							
mit Verpflichtungsermächtigungen in Vorjahren bereits gebunden	----	0	0	0	0	0	----
Verpflichtungsermächtigungen	----	----	0	0	0	0	----
Saldo der Ein- und Auszahlungen aus Investitionstätigkeit	-7.107,00	0	0	0	0	0	-7.107,00
54630-0000 Stellplatzablösungen							
Summe der Einzahlungen aus Investitionstätigkeit	43.400,00	3.500	3.500	3.500	3.500	0	57.400,00
<i>68300000 Einzahlungen für sonstige Sonderposten</i>	<i>43.400,00</i>	<i>3.500</i>	<i>3.500</i>	<i>3.500</i>	<i>3.500</i>	<i>0</i>	<i>57.400,00</i>
Summe der Auszahlungen aus Investitionstätigkeit	0,00	0	0	0	0	0	0,00
darunter:							
mit Verpflichtungsermächtigungen in Vorjahren bereits gebunden	----	0	0	0	0	0	----
Verpflichtungsermächtigungen	----	----	0	0	0	0	----
Saldo der Ein- und Auszahlungen aus Investitionstätigkeit	43.400,00	3.500	3.500	3.500	3.500	0	57.400,00
54630-0001 Anschaffung von Parkscheinautomaten							
Summe der Einzahlungen aus Investitionstätigkeit	3.447,89	0	0	0	0	0	3.077,00
<i>68150000 Investitionszuwendungen vom privaten Bereich</i>	<i>3.077,00</i>	<i>0</i>	<i>0</i>	<i>0</i>	<i>0</i>	<i>0</i>	<i>3.077,00</i>
<i>68570000 Einzahlungen für Betriebs- und Geschäftsausstattung, Pflanzen und Tiere und geringwertige Vermögensgegenstände</i>	<i>370,89</i>	<i>0</i>	<i>0</i>	<i>0</i>	<i>0</i>	<i>0</i>	<i>0,00</i>
Summe der Auszahlungen aus Investitionstätigkeit	68.998,52	15.000	0	0	0	0	81.296,00
<i>78570000 Auszahlungen für Betriebs- und Geschäftsausstattung, Pflanzen und Tiere und geringwertige Vermögensgegenstände</i>	<i>68.998,52</i>	<i>15.000</i>	<i>0</i>	<i>0</i>	<i>0</i>	<i>0</i>	<i>81.296,00</i>
darunter:							
mit Verpflichtungsermächtigungen in Vorjahren bereits gebunden	----	0	0	0	0	0	----
Verpflichtungsermächtigungen	----	----	0	0	0	0	----
Saldo der Ein- und Auszahlungen aus Investitionstätigkeit	-65.550,63	-15.000	0	0	0	0	-78.219,00
54630-0003 Erwerb des Parkplatzes (ICE-Bahnhof) u. Installation der Parkieranlagen							
Summe der Einzahlungen aus Investitionstätigkeit	0,00	0	0	0	0	0	0,00
Summe der Auszahlungen aus Investitionstätigkeit	1.053.314,00	0	0	0	0	0	1.053.314,00
<i>78570000 Auszahlungen für Betriebs- und Geschäftsausstattung, Pflanzen und Tiere und geringwertige Vermögensgegenstände</i>	<i>541.653,00</i>	<i>0</i>	<i>0</i>	<i>0</i>	<i>0</i>	<i>0</i>	<i>541.653,00</i>
<i>78571000 Auszahlungen für bewegliche Sachen des Anlagevermögens oberhalb der Wertgrenze i.H.v. 1.000 Euro (netto)</i>	<i>1.331,00</i>	<i>0</i>	<i>0</i>	<i>0</i>	<i>0</i>	<i>0</i>	<i>1.331,00</i>
<i>78593000 Auszahlungen für Baumaßnahmen</i>	<i>510.330,00</i>	<i>0</i>	<i>0</i>	<i>0</i>	<i>0</i>	<i>0</i>	<i>510.330,00</i>
darunter:							
mit Verpflichtungsermächtigungen in Vorjahren bereits gebunden	----	0	0	0	0	0	----
Verpflichtungsermächtigungen	----	----	0	0	0	0	----
Saldo der Ein- und Auszahlungen aus Investitionstätigkeit	-1.053.314,00	0	0	0	0	0	-1.053.314,00
54630-0004 Dynamische Wegweisung ICE Bereich							
Summe der Einzahlungen aus Investitionstätigkeit	0,00	0	0	0	0	0	0,00

Investitionsübersicht 2022

Gemeinde: 01 Stadt Montabaur

Teilhaushalt 03 Gestaltung Umwelt

	bis einschl. des Haushaltsvorjahres bereitgestellte Mittel	Ansatz des Haushaltsjahres	Planungsdaten des Haushaltsfolgejahres	Planungsdaten des zweiten Haushaltsfolgejahres	Planungsdaten des dritten Haushaltsfolgejahres	Planungsdaten der weiteren Haushaltsfolgejahre bis zum Abschluss der Maßnahme	Gesamtein-/auszahlungen (über den Gesamtzeitraum der Maßnahme)
	in €	2022 in €	2023 in €	2024 in €	2025 in €	in €	in €
Summe der Auszahlungen aus Investitionstätigkeit	174.072,30	0	0	0	0	0	165.266,00
<i>78530000 Auszahlungen für Infrastrukturvermögen, einschließlich Grundstücke und grundstücksgleiche Rechte</i>	<i>174.072,30</i>	<i>0</i>	<i>0</i>	<i>0</i>	<i>0</i>	<i>0</i>	<i>165.266,00</i>
darunter:							
mit Verpflichtungsermächtigungen in Vorjahren bereits gebunden	-----	0	0	0	0	0	-----
Verpflichtungsermächtigungen	-----	-----	0	0	0	0	-----
Saldo der Ein- und Auszahlungen aus Investitionstätigkeit	-174.072,30	0	0	0	0	0	-165.266,00
54630-1001 Parkleitsystem Innenstadt							
Summe der Einzahlungen aus Investitionstätigkeit	0,00	0	0	0	0	0	0,00
Summe der Auszahlungen aus Investitionstätigkeit	200.000,00	0	0	0	0	0	200.000,00
<i>78530000 Auszahlungen für Infrastrukturvermögen, einschließlich Grundstücke und grundstücksgleiche Rechte</i>	<i>200.000,00</i>	<i>0</i>	<i>0</i>	<i>0</i>	<i>0</i>	<i>0</i>	<i>200.000,00</i>
darunter:							
mit Verpflichtungsermächtigungen in Vorjahren bereits gebunden	-----	0	0	0	0	0	-----
Verpflichtungsermächtigungen	-----	-----	0	0	0	0	-----
Saldo der Ein- und Auszahlungen aus Investitionstätigkeit	-200.000,00	0	0	0	0	0	-200.000,00
54631-1001 Errichtung von Fahrradboxen am Parkplatz ICE-Bahnhof							
Summe der Einzahlungen aus Investitionstätigkeit	0,00	100.000	0	0	0	0	100.000,00
<i>68142000 Investitionszuwendungen vom Land</i>	<i>0,00</i>	<i>100.000</i>	<i>0</i>	<i>0</i>	<i>0</i>	<i>0</i>	<i>100.000,00</i>
Summe der Auszahlungen aus Investitionstätigkeit	24.500,00	200.000	0	0	0	0	200.000,00
<i>78593000 Auszahlungen für Baumaßnahmen</i>	<i>24.500,00</i>	<i>200.000</i>	<i>0</i>	<i>0</i>	<i>0</i>	<i>0</i>	<i>200.000,00</i>
darunter:							
mit Verpflichtungsermächtigungen in Vorjahren bereits gebunden	-----	0	0	0	0	0	-----
Verpflichtungsermächtigungen	-----	-----	0	0	0	0	-----
Saldo der Ein- und Auszahlungen aus Investitionstätigkeit	-24.500,00	-100.000	0	0	0	0	-100.000,00
55110-1001 Errichtung einer Bühne im Gebäck							
Summe der Einzahlungen aus Investitionstätigkeit	0,00	0	0	0	0	0	0,00
Summe der Auszahlungen aus Investitionstätigkeit	78.984,35	70.000	0	0	0	0	78.985,00
<i>78593000 Auszahlungen für Baumaßnahmen</i>	<i>78.984,35</i>	<i>70.000</i>	<i>0</i>	<i>0</i>	<i>0</i>	<i>0</i>	<i>78.985,00</i>
darunter:							
mit Verpflichtungsermächtigungen in Vorjahren bereits gebunden	-----	0	0	0	0	0	-----
Verpflichtungsermächtigungen	-----	-----	0	0	0	0	-----
Saldo der Ein- und Auszahlungen aus Investitionstätigkeit	-78.984,35	-70.000	0	0	0	0	-78.985,00
55110-1004 Aufstellung einer gestifteten Steinskulptur im Innenstadtbereich							
Summe der Einzahlungen aus Investitionstätigkeit	0,00	0	0	0	0	0	0,00
Summe der Auszahlungen aus Investitionstätigkeit	303,45	0	0	0	0	0	303,00
<i>78553000 Auszahlungen für Baumaßnahmen</i>	<i>303,45</i>	<i>0</i>	<i>0</i>	<i>0</i>	<i>0</i>	<i>0</i>	<i>303,00</i>
darunter:							
mit Verpflichtungsermächtigungen in Vorjahren bereits gebunden	-----	0	0	0	0	0	-----
Verpflichtungsermächtigungen	-----	-----	0	0	0	0	-----
Saldo der Ein- und Auszahlungen aus Investitionstätigkeit	-303,45	0	0	0	0	0	-303,00
55110-1005 Aufstellung von Rundbänken							
Summe der Einzahlungen aus Investitionstätigkeit	0,00	0	0	0	0	0	0,00
Summe der Auszahlungen aus Investitionstätigkeit	4.398,23	0	0	0	0	0	4.398,00

Investitionsübersicht 2022

Gemeinde: 01 Stadt Montabaur

Teilhaushalt 03 Gestaltung Umwelt

	bis einschl. des Haushaltsvorjahres bereitgestellte Mittel	Ansatz des Haushaltsjahres	Planungsdaten des Haushaltsfolgejahres	Planungsdaten des zweiten Haushaltsfolgejahres	Planungsdaten des dritten Haushaltsfolgejahres	Planungsdaten der weiteren Haushaltsfolgejahre bis zum Abschluss der Maßnahme	Gesamtein-/auszahlungen (über den Gesamtzeitraum der Maßnahme)
	in €	2022 in €	2023 in €	2024 in €	2025 in €	in €	in €
<i>78571000 Auszahlungen für bewegliche Sachen des Anlagevermögens oberhalb der Wertgrenze i.H.v. 1.000 Euro (netto)</i>	4.398,23	0	0	0	0	0	4.398,00
darunter:							
mit Verpflichtungsermächtigungen in Vorjahren bereits gebunden	-----	0	0	0	0	0	-----
Verpflichtungsermächtigungen	-----	-----	0	0	0	0	-----
Saldo der Ein- und Auszahlungen aus Investitionstätigkeit	-4.398,23	0	0	0	0	0	-4.398,00
55110-1100 Allgemeine Ersatz- und Ergänzungsbeschaffungen							
Summe der Einzahlungen aus Investitionstätigkeit	0,00	0	0	0	0	0	0,00
Summe der Auszahlungen aus Investitionstätigkeit	12.430,36	10.000	0	0	0	0	15.714,00
<i>78571000 Auszahlungen für bewegliche Sachen des Anlagevermögens oberhalb der Wertgrenze i.H.v. 1.000 Euro (netto)</i>	12.430,36	10.000	0	0	0	0	15.714,00
darunter:							
mit Verpflichtungsermächtigungen in Vorjahren bereits gebunden	-----	0	0	0	0	0	-----
Verpflichtungsermächtigungen	-----	-----	0	0	0	0	-----
Saldo der Ein- und Auszahlungen aus Investitionstätigkeit	-12.430,36	-10.000	0	0	0	0	-15.714,00
55110-4001 Errichtung eines Ruheplatzes in der Rosenstraße (Sitzgruppe mit befestigter Fläche)							
Summe der Einzahlungen aus Investitionstätigkeit	0,00	0	0	0	0	0	0,00
Summe der Auszahlungen aus Investitionstätigkeit	4.747,29	0	0	0	0	0	4.747,00
<i>78593000 Auszahlungen für Baumaßnahmen</i>	4.747,29	0	0	0	0	0	4.747,00
darunter:							
mit Verpflichtungsermächtigungen in Vorjahren bereits gebunden	-----	0	0	0	0	0	-----
Verpflichtungsermächtigungen	-----	-----	0	0	0	0	-----
Saldo der Ein- und Auszahlungen aus Investitionstätigkeit	-4.747,29	0	0	0	0	0	-4.747,00
55120-0001 Anschaffung neuer Skulpturen für den Skulpturenweg							
Summe der Einzahlungen aus Investitionstätigkeit	0,00	0	0	0	0	0	0,00
Summe der Auszahlungen aus Investitionstätigkeit	0,00	3.000	0	0	0	0	0,00
<i>78571000 Auszahlungen für bewegliche Sachen des Anlagevermögens oberhalb der Wertgrenze i.H.v. 1.000 Euro (netto)</i>	0,00	3.000	0	0	0	0	0,00
darunter:							
mit Verpflichtungsermächtigungen in Vorjahren bereits gebunden	-----	0	0	0	0	0	-----
Verpflichtungsermächtigungen	-----	-----	0	0	0	0	-----
Saldo der Ein- und Auszahlungen aus Investitionstätigkeit	0,00	-3.000	0	0	0	0	0,00
55120-1001 Neugestaltung des Trimpades							
Summe der Einzahlungen aus Investitionstätigkeit	2.894,08	0	0	0	0	0	2.894,00
<i>68190000 Sonstige Investitionszuwendungen</i>	2.894,08	0	0	0	0	0	2.894,00
Summe der Auszahlungen aus Investitionstätigkeit	109.505,00	0	0	0	0	0	74.505,00
<i>78571000 Auszahlungen für bewegliche Sachen des Anlagevermögens oberhalb der Wertgrenze i.H.v. 1.000 Euro (netto)</i>	74.505,00	0	0	0	0	0	74.505,00
<i>78593000 Auszahlungen für Baumaßnahmen</i>	35.000,00	0	0	0	0	0	0,00
darunter:							
mit Verpflichtungsermächtigungen in Vorjahren bereits gebunden	-----	0	0	0	0	0	-----
Verpflichtungsermächtigungen	-----	-----	0	0	0	0	-----
Saldo der Ein- und Auszahlungen aus Investitionstätigkeit	-106.610,92	0	0	0	0	0	-71.611,00
55210-0001 Sanierung / Erneuerung der Stadtbachverrohrung							
Summe der Einzahlungen aus Investitionstätigkeit	0,00	0	0	0	0	0	0,00

Investitionsübersicht 2022

Gemeinde: 01 Stadt Montabaur

Teilhaushalt 03 Gestaltung Umwelt

	bis einschl. des Haushaltsvorjahres bereitgestellte Mittel	Ansatz des Haushaltsjahres	Planungsdaten des Haushaltsfolgejahres	Planungsdaten des zweiten Haushaltsfolgejahres	Planungsdaten des dritten Haushaltsfolgejahres	Planungsdaten der weiteren Haushaltsfolgejahre bis zum Abschluss der Maßnahme	Gesamtein-/auszahlungen (über den Gesamtzeitraum der Maßnahme)
	in €	2022 in €	2023 in €	2024 in €	2025 in €	in €	in €
Summe der Auszahlungen aus Investitionstätigkeit	5.485.221,00	1.800.000	3.100.000	0	0	0	9.385.221,00
<i>78593000 Auszahlungen für Baumaßnahmen</i>	<i>5.485.221,00</i>	<i>1.800.000</i>	<i>3.100.000</i>	<i>0</i>	<i>0</i>	<i>0</i>	<i>9.385.221,00</i>
darunter:							
mit Verpflichtungsermächtigungen in Vorjahren bereits gebunden	-----	2.500.000	0	0	0	0	-----
<i>78593000 Auszahlungen für Baumaßnahmen</i>	<i>-----</i>	<i>2.500.000</i>	<i>0</i>	<i>0</i>	<i>0</i>	<i>0</i>	<i>-----</i>
Verpflichtungsermächtigungen	-----	-----	3.100.000	0	0	0	-----
<i>78593000 Auszahlungen für Baumaßnahmen</i>	<i>-----</i>	<i>-----</i>	<i>3.100.000</i>	<i>0</i>	<i>0</i>	<i>0</i>	<i>-----</i>
Saldo der Ein- und Auszahlungen aus Investitionstätigkeit	-5.485.221,00	-1.800.000	-3.100.000	0	0	0	-9.385.221,00
55210-0004 Hochwasserrückhaltebecken "Biebrichsbach"							
Summe der Einzahlungen aus Investitionstätigkeit	383.250,00	0	0	0	0	0	383.250,00
<i>68142000 Investitionszuwendungen vom Land</i>	<i>383.250,00</i>	<i>0</i>	<i>0</i>	<i>0</i>	<i>0</i>	<i>0</i>	<i>383.250,00</i>
Summe der Auszahlungen aus Investitionstätigkeit	681.515,29	0	0	0	0	0	677.767,00
<i>78593000 Auszahlungen für Baumaßnahmen</i>	<i>681.515,29</i>	<i>0</i>	<i>0</i>	<i>0</i>	<i>0</i>	<i>0</i>	<i>677.767,00</i>
darunter:							
mit Verpflichtungsermächtigungen in Vorjahren bereits gebunden	-----	0	0	0	0	0	-----
Verpflichtungsermächtigungen	-----	-----	0	0	0	0	-----
Saldo der Ein- und Auszahlungen aus Investitionstätigkeit	-298.265,29	0	0	0	0	0	-294.517,00
55210-1001 Installation eines Rechenräumers am Stadtbach (Fröschpfortstraße)							
Summe der Einzahlungen aus Investitionstätigkeit	0,00	0	0	0	0	0	0,00
Summe der Auszahlungen aus Investitionstätigkeit	50.000,00	50.000	0	0	0	0	50.000,00
<i>78560000 Auszahlungen für Fahrzeuge, Maschinen und technische Anlagen</i>	<i>50.000,00</i>	<i>50.000</i>	<i>0</i>	<i>0</i>	<i>0</i>	<i>0</i>	<i>50.000,00</i>
darunter:							
mit Verpflichtungsermächtigungen in Vorjahren bereits gebunden	-----	0	0	0	0	0	-----
Verpflichtungsermächtigungen	-----	-----	0	0	0	0	-----
Saldo der Ein- und Auszahlungen aus Investitionstätigkeit	-50.000,00	-50.000	0	0	0	0	-50.000,00
55210-1002 Verlegung der Verrohrung der Außengebietsentwässerung im Bereich Schulzentrum							
Summe der Einzahlungen aus Investitionstätigkeit	0,00	0	0	0	0	0	0,00
Summe der Auszahlungen aus Investitionstätigkeit	781.956,77	50.000	0	0	0	0	765.314,00
<i>78593000 Auszahlungen für Baumaßnahmen</i>	<i>781.956,77</i>	<i>50.000</i>	<i>0</i>	<i>0</i>	<i>0</i>	<i>0</i>	<i>765.314,00</i>
darunter:							
mit Verpflichtungsermächtigungen in Vorjahren bereits gebunden	-----	0	0	0	0	0	-----
Verpflichtungsermächtigungen	-----	-----	0	0	0	0	-----
Saldo der Ein- und Auszahlungen aus Investitionstätigkeit	-781.956,77	-50.000	0	0	0	0	-765.314,00
55210-2001 Gewässerbau / Erneuerung Bachverrohrung Bladernheim							
Summe der Einzahlungen aus Investitionstätigkeit	0,00	0	0	0	0	0	0,00
Summe der Auszahlungen aus Investitionstätigkeit	177.072,78	160.000	0	0	0	0	189.817,00
<i>78593000 Auszahlungen für Baumaßnahmen</i>	<i>177.072,78</i>	<i>160.000</i>	<i>0</i>	<i>0</i>	<i>0</i>	<i>0</i>	<i>189.817,00</i>
darunter:							
mit Verpflichtungsermächtigungen in Vorjahren bereits gebunden	-----	0	0	0	0	0	-----
Verpflichtungsermächtigungen	-----	-----	0	0	0	0	-----
Saldo der Ein- und Auszahlungen aus Investitionstätigkeit	-177.072,78	-160.000	0	0	0	0	-189.817,00
55210-3001 Sanierung Verrohrung Waldbach							
Summe der Einzahlungen aus Investitionstätigkeit	0,00	0	0	0	0	0	0,00

Investitionsübersicht 2022

Gemeinde: 01 Stadt Montabaur

Teilhaushalt 03 Gestaltung Umwelt

	bis einschl. des Haushaltsvorjahres bereitgestellte Mittel	Ansatz des Haushaltsjahres	Planungsdaten des Haushaltsfolgejahres	Planungsdaten des zweiten Haushaltsfolgejahres	Planungsdaten des dritten Haushaltsfolgejahres	Planungsdaten der weiteren Haushaltsfolgejahre bis zum Abschluss der Maßnahme	Gesamtein-/auszahlungen (über den Gesamtzeitraum der Maßnahme)
	in €	2022 in €	2023 in €	2024 in €	2025 in €	in €	in €
Summe der Auszahlungen aus Investitionstätigkeit	0,00	50.000	50.000	0	0	1.000.000	1.100.000,00
<i>78593000 Auszahlungen für Baumaßnahmen</i>	<i>0,00</i>	<i>50.000</i>	<i>50.000</i>	<i>0</i>	<i>0</i>	<i>1.000.000</i>	<i>1.100.000,00</i>
darunter:							
mit Verpflichtungsermächtigungen in Vorjahren bereits gebunden	-----	0	0	0	0	0	-----
Verpflichtungsermächtigungen	-----	-----	50.000	0	0	0	-----
<i>78593000 Auszahlungen für Baumaßnahmen</i>	<i>-----</i>	<i>-----</i>	<i>50.000</i>	<i>0</i>	<i>0</i>	<i>0</i>	<i>-----</i>
Saldo der Ein- und Auszahlungen aus Investitionstätigkeit	0,00	-50.000	-50.000	0	0	-1.000.000	-1.100.000,00
55301-0001 Grabnutzungen							
Summe der Einzahlungen aus Investitionstätigkeit	680.851,00	65.000	65.000	65.000	65.000	0	940.851,00
<i>68270000 Grabnutzungsentgelte</i>	<i>680.851,00</i>	<i>65.000</i>	<i>65.000</i>	<i>65.000</i>	<i>65.000</i>	<i>0</i>	<i>940.851,00</i>
Summe der Auszahlungen aus Investitionstätigkeit	0,00	0	0	0	0	0	0,00
darunter:							
mit Verpflichtungsermächtigungen in Vorjahren bereits gebunden	-----	0	0	0	0	0	-----
Verpflichtungsermächtigungen	-----	-----	0	0	0	0	-----
Saldo der Ein- und Auszahlungen aus Investitionstätigkeit	680.851,00	65.000	65.000	65.000	65.000	0	940.851,00
55302-0001 Grabnutzungen							
Summe der Einzahlungen aus Investitionstätigkeit	21.524,00	1.000	1.000	1.000	1.000	0	25.524,00
<i>68270000 Grabnutzungsentgelte</i>	<i>21.524,00</i>	<i>1.000</i>	<i>1.000</i>	<i>1.000</i>	<i>1.000</i>	<i>0</i>	<i>25.524,00</i>
Summe der Auszahlungen aus Investitionstätigkeit	0,00	0	0	0	0	0	0,00
darunter:							
mit Verpflichtungsermächtigungen in Vorjahren bereits gebunden	-----	0	0	0	0	0	-----
Verpflichtungsermächtigungen	-----	-----	0	0	0	0	-----
Saldo der Ein- und Auszahlungen aus Investitionstätigkeit	21.524,00	1.000	1.000	1.000	1.000	0	25.524,00
55303-0001 Grabnutzungen							
Summe der Einzahlungen aus Investitionstätigkeit	74.322,00	7.000	7.000	7.000	7.000	0	102.322,00
<i>68270000 Grabnutzungsentgelte</i>	<i>74.322,00</i>	<i>7.000</i>	<i>7.000</i>	<i>7.000</i>	<i>7.000</i>	<i>0</i>	<i>102.322,00</i>
Summe der Auszahlungen aus Investitionstätigkeit	0,00	0	0	0	0	0	0,00
darunter:							
mit Verpflichtungsermächtigungen in Vorjahren bereits gebunden	-----	0	0	0	0	0	-----
Verpflichtungsermächtigungen	-----	-----	0	0	0	0	-----
Saldo der Ein- und Auszahlungen aus Investitionstätigkeit	74.322,00	7.000	7.000	7.000	7.000	0	102.322,00
55304-0001 Grabnutzungen							
Summe der Einzahlungen aus Investitionstätigkeit	25.885,00	2.000	2.000	2.000	2.000	0	33.885,00
<i>68270000 Grabnutzungsentgelte</i>	<i>25.885,00</i>	<i>2.000</i>	<i>2.000</i>	<i>2.000</i>	<i>2.000</i>	<i>0</i>	<i>33.885,00</i>
Summe der Auszahlungen aus Investitionstätigkeit	0,00	0	0	0	0	0	0,00
darunter:							
mit Verpflichtungsermächtigungen in Vorjahren bereits gebunden	-----	0	0	0	0	0	-----
Verpflichtungsermächtigungen	-----	-----	0	0	0	0	-----
Saldo der Ein- und Auszahlungen aus Investitionstätigkeit	25.885,00	2.000	2.000	2.000	2.000	0	33.885,00
55305-0001 Grabnutzungen							
Summe der Einzahlungen aus Investitionstätigkeit	8.352,00	1.000	1.000	1.000	1.000	0	12.352,00
<i>68270000 Grabnutzungsentgelte</i>	<i>8.352,00</i>	<i>1.000</i>	<i>1.000</i>	<i>1.000</i>	<i>1.000</i>	<i>0</i>	<i>12.352,00</i>
Summe der Auszahlungen aus Investitionstätigkeit	0,00	0	0	0	0	0	0,00
darunter:							

Investitionsübersicht 2022

Gemeinde: 01 Stadt Montabaur

Teilhaushalt 03 Gestaltung Umwelt

	bis einschl. des Haushaltsvorjahres bereitgestellte Mittel	Ansatz des Haushaltsjahres	Planungsdaten des Haushaltsfolgejahres	Planungsdaten des zweiten Haushaltsfolgejahres	Planungsdaten des dritten Haushaltsfolgejahres	Planungsdaten der weiteren Haushaltsfolgejahre bis zum Abschluss der Maßnahme	Gesamtein-/auszahlungen (über den Gesamtzeitraum der Maßnahme)
	in €	2022 in €	2023 in €	2024 in €	2025 in €	in €	in €
mit Verpflichtungsermächtigungen in Vorjahren bereits gebunden	----	0	0	0	0	0	----
Verpflichtungsermächtigungen	----	----	0	0	0	0	----
Saldo der Ein- und Auszahlungen aus Investitionstätigkeit	8.352,00	1.000	1.000	1.000	1.000	0	12.352,00
55306-0001 Grabnutzungen							
Summe der Einzahlungen aus Investitionstätigkeit	101.141,00	8.000	8.000	8.000	8.000	0	133.141,00
<i>68270000 Grabnutzungsentgelte</i>	<i>101.141,00</i>	<i>8.000</i>	<i>8.000</i>	<i>8.000</i>	<i>8.000</i>	<i>0</i>	<i>133.141,00</i>
Summe der Auszahlungen aus Investitionstätigkeit	0,00	0	0	0	0	0	0,00
darunter:							
mit Verpflichtungsermächtigungen in Vorjahren bereits gebunden	----	0	0	0	0	0	----
Verpflichtungsermächtigungen	----	----	0	0	0	0	----
Saldo der Ein- und Auszahlungen aus Investitionstätigkeit	101.141,00	8.000	8.000	8.000	8.000	0	133.141,00
55510-0000 Allgemeine Grundstücksangelegenheiten							
Summe der Einzahlungen aus Investitionstätigkeit	0,00	0	0	0	0	0	0,00
Summe der Auszahlungen aus Investitionstätigkeit	138.115,00	0	0	0	0	0	138.115,00
<i>78510000 Auszahlungen für unbebaute Grundstücke und grundstücksgleiche Rechte</i>	<i>138.115,00</i>	<i>0</i>	<i>0</i>	<i>0</i>	<i>0</i>	<i>0</i>	<i>138.115,00</i>
darunter:							
mit Verpflichtungsermächtigungen in Vorjahren bereits gebunden	----	0	0	0	0	0	----
Verpflichtungsermächtigungen	----	----	0	0	0	0	----
Saldo der Ein- und Auszahlungen aus Investitionstätigkeit	-138.115,00	0	0	0	0	0	-138.115,00
55590-0000 Vermischte Investitionsmaßnahmen							
Summe der Einzahlungen aus Investitionstätigkeit	66.092,50	0	0	0	0	0	0,00
<i>68510000 Einzahlungen für unbebaute Grundstücke und grundstücksgleiche Rechte</i>	<i>12.000,00</i>	<i>0</i>	<i>0</i>	<i>0</i>	<i>0</i>	<i>0</i>	<i>0,00</i>
<i>68530000 Einzahlungen für Infrastrukturvermögen, einschließlich Grundstücke und grundstücksgleiche Rechte</i>	<i>54.092,50</i>	<i>0</i>	<i>0</i>	<i>0</i>	<i>0</i>	<i>0</i>	<i>0,00</i>
Summe der Auszahlungen aus Investitionstätigkeit	1.335,00	0	0	0	0	0	1.335,00
<i>78530000 Auszahlungen für Infrastrukturvermögen, einschließlich Grundstücke und grundstücksgleiche Rechte</i>	<i>1.335,00</i>	<i>0</i>	<i>0</i>	<i>0</i>	<i>0</i>	<i>0</i>	<i>1.335,00</i>
darunter:							
mit Verpflichtungsermächtigungen in Vorjahren bereits gebunden	----	0	0	0	0	0	----
Verpflichtungsermächtigungen	----	----	0	0	0	0	----
Saldo der Ein- und Auszahlungen aus Investitionstätigkeit	64.757,50	0	0	0	0	-66.092	-1.335,00
55590-4001 Wirtschaftswegebau Eschelbach/ICE-Bahnhof							
Summe der Einzahlungen aus Investitionstätigkeit	0,00	0	0	0	0	0	0,00
Summe der Auszahlungen aus Investitionstätigkeit	180.033,00	50.000	0	0	0	0	230.033,00
<i>78593000 Auszahlungen für Baumaßnahmen</i>	<i>180.033,00</i>	<i>50.000</i>	<i>0</i>	<i>0</i>	<i>0</i>	<i>0</i>	<i>230.033,00</i>
darunter:							
mit Verpflichtungsermächtigungen in Vorjahren bereits gebunden	----	0	0	0	0	0	----
Verpflichtungsermächtigungen	----	----	0	0	0	0	----
Saldo der Ein- und Auszahlungen aus Investitionstätigkeit	-180.033,00	-50.000	0	0	0	0	-230.033,00
55590-4002 Wirtschaftswegebau Eschelbach/Dernbach							
Summe der Einzahlungen aus Investitionstätigkeit	0,00	0	0	0	0	0	0,00
Summe der Auszahlungen aus Investitionstätigkeit	99.666,69	0	0	0	0	0	99.179,00
<i>78593000 Auszahlungen für Baumaßnahmen</i>	<i>99.666,69</i>	<i>0</i>	<i>0</i>	<i>0</i>	<i>0</i>	<i>0</i>	<i>99.179,00</i>

Investitionsübersicht 2022

Gemeinde: 01 Stadt Montabaur

Teilhaushalt 03 Gestaltung Umwelt

	bis einschl. des Haushaltsvorjahres bereitgestellte Mittel	Ansatz des Haushaltsjahres	Planungsdaten des Haushaltsfolgejahres	Planungsdaten des zweiten Haushaltsfolgejahres	Planungsdaten des dritten Haushaltsfolgejahres	Planungsdaten der weiteren Haushaltsfolgejahre bis zum Abschluss der Maßnahme	Gesamtein-/auszahlungen (über den Gesamtzeitraum der Maßnahme)
	in €	2022 in €	2023 in €	2024 in €	2025 in €	in €	in €
darunter:							
mit Verpflichtungsermächtigungen in Vorjahren bereits gebunden	-----	0	0	0	0	0	-----
Verpflichtungsermächtigungen	-----	-----	0	0	0	0	-----
Saldo der Ein- und Auszahlungen aus Investitionstätigkeit	-99.666,69	0	0	0	0	0	-99.179,00
57110-0003 Aufstellung neuer Stadteingangstafeln							
Summe der Einzahlungen aus Investitionstätigkeit	0,00	0	0	0	0	0	0,00
Summe der Auszahlungen aus Investitionstätigkeit	145.787,33	40.000	40.000	0	0	0	210.787,00
<i>78571000 Auszahlungen für bewegliche Sachen des Anlagevermögens oberhalb der Wertgrenze i.H.v. 1.000 Euro (netto)</i>	<i>145.787,33</i>	<i>40.000</i>	<i>40.000</i>	<i>0</i>	<i>0</i>	<i>0</i>	<i>210.787,00</i>
darunter:							
mit Verpflichtungsermächtigungen in Vorjahren bereits gebunden	-----	0	0	0	0	0	-----
Verpflichtungsermächtigungen	-----	-----	0	0	0	0	-----
Saldo der Ein- und Auszahlungen aus Investitionstätigkeit	-145.787,33	-40.000	-40.000	0	0	0	-210.787,00
57302-2001 Generalsanierung der Dorfgemeinschaftshalle im OT Elgendorf							
Summe der Einzahlungen aus Investitionstätigkeit	0,00	0	0	0	0	0	0,00
Summe der Auszahlungen aus Investitionstätigkeit	2.070.186,55	500.000	2.400.000	0	0	0	3.270.955,00
<i>78593000 Auszahlungen für Baumaßnahmen</i>	<i>2.070.186,55</i>	<i>500.000</i>	<i>2.400.000</i>	<i>0</i>	<i>0</i>	<i>0</i>	<i>3.270.955,00</i>
darunter:							
mit Verpflichtungsermächtigungen in Vorjahren bereits gebunden	-----	1.181.000	0	0	0	0	-----
<i>78593000 Auszahlungen für Baumaßnahmen</i>	<i>-----</i>	<i>1.181.000</i>	<i>0</i>	<i>0</i>	<i>0</i>	<i>0</i>	<i>-----</i>
Verpflichtungsermächtigungen	-----	-----	2.400.000	0	0	0	-----
<i>78593000 Auszahlungen für Baumaßnahmen</i>	<i>-----</i>	<i>-----</i>	<i>2.400.000</i>	<i>0</i>	<i>0</i>	<i>0</i>	<i>-----</i>
Saldo der Ein- und Auszahlungen aus Investitionstätigkeit	-2.070.186,55	-500.000	-2.400.000	0	0	0	-3.270.955,00
57303-3002 Generalsanierung der Waldbachhalle im OT Eschelbach							
Summe der Einzahlungen aus Investitionstätigkeit	0,00	0	0	0	0	0	0,00
Summe der Auszahlungen aus Investitionstätigkeit	1.490.166,17	1.100.000	425.000	0	0	0	2.115.166,00
<i>78593000 Auszahlungen für Baumaßnahmen</i>	<i>1.490.166,17</i>	<i>1.100.000</i>	<i>425.000</i>	<i>0</i>	<i>0</i>	<i>0</i>	<i>2.115.166,00</i>
darunter:							
mit Verpflichtungsermächtigungen in Vorjahren bereits gebunden	-----	625.000	0	0	0	0	-----
<i>78593000 Auszahlungen für Baumaßnahmen</i>	<i>-----</i>	<i>625.000</i>	<i>0</i>	<i>0</i>	<i>0</i>	<i>0</i>	<i>-----</i>
Verpflichtungsermächtigungen	-----	-----	425.000	0	0	0	-----
<i>78593000 Auszahlungen für Baumaßnahmen</i>	<i>-----</i>	<i>-----</i>	<i>425.000</i>	<i>0</i>	<i>0</i>	<i>0</i>	<i>-----</i>
Saldo der Ein- und Auszahlungen aus Investitionstätigkeit	-1.490.166,17	-1.100.000	-425.000	0	0	0	-2.115.166,00
57304-0001 Erstellung eines Anbaues am Dorfgemeinschaftshaus							
Summe der Einzahlungen aus Investitionstätigkeit	3.263,00	0	0	0	0	0	3.263,00
<i>68143000 Investitionszuwendungen von Gemeinden und Gemeindeverbänden</i>	<i>3.263,00</i>	<i>0</i>	<i>0</i>	<i>0</i>	<i>0</i>	<i>0</i>	<i>3.263,00</i>
Summe der Auszahlungen aus Investitionstätigkeit	47.747,34	0	0	0	0	0	47.747,00
<i>78593000 Auszahlungen für Baumaßnahmen</i>	<i>47.747,34</i>	<i>0</i>	<i>0</i>	<i>0</i>	<i>0</i>	<i>0</i>	<i>47.747,00</i>
darunter:							
mit Verpflichtungsermächtigungen in Vorjahren bereits gebunden	-----	0	0	0	0	0	-----
Verpflichtungsermächtigungen	-----	-----	0	0	0	0	-----
Saldo der Ein- und Auszahlungen aus Investitionstätigkeit	-44.484,34	0	0	0	0	0	-44.484,00
57306-7001 Umwandlung der ehem. Kapelle in eine Dorfgemeinschaftseirichtung							
Summe der Einzahlungen aus Investitionstätigkeit	0,00	0	0	0	0	0	0,00

Investitionsübersicht 2022

Gemeinde: 01 Stadt Montabaur

Teilhaushalt 03 Gestaltung Umwelt

	bis einschl. des Haushaltsvorjahres bereitgestellte Mittel	Ansatz des Haushaltsjahres	Planungsdaten des Haushaltsfolgejahres	Planungsdaten des zweiten Haushaltsfolgejahres	Planungsdaten des dritten Haushaltsfolgejahres	Planungsdaten der weiteren Haushaltsfolgejahre bis zum Abschluss der Maßnahme	Gesamtein-/auszahlungen (über den Gesamtzeitraum der Maßnahme)
	in €	2022 in €	2023 in €	2024 in €	2025 in €	in €	in €
Summe der Auszahlungen aus Investitionstätigkeit	150.000,00	50.000	0	0	0	0	200.000,00
<i>78593000 Auszahlungen für Baumaßnahmen</i>	<i>150.000,00</i>	<i>50.000</i>	<i>0</i>	<i>0</i>	<i>0</i>	<i>0</i>	<i>200.000,00</i>
darunter:							
mit Verpflichtungsermächtigungen in Vorjahren bereits gebunden	-----	500.000	0	0	0	0	-----
<i>78593000 Auszahlungen für Baumaßnahmen</i>	<i>-----</i>	<i>500.000</i>	<i>0</i>	<i>0</i>	<i>0</i>	<i>0</i>	<i>-----</i>
Verpflichtungsermächtigungen	-----	-----	0	0	0	0	-----
Saldo der Ein- und Auszahlungen aus Investitionstätigkeit	-150.000,00	-50.000	0	0	0	0	-200.000,00
57310-000 Vermischte Investitionsmaßnahmen							
Summe der Einzahlungen aus Investitionstätigkeit	0,00	0	0	0	0	0	0,00
Summe der Auszahlungen aus Investitionstätigkeit	13.449,00	30.000	0	0	0	0	40.214,00
<i>78571000 Auszahlungen für bewegliche Sachen des Anlagevermögens oberhalb der Wertgrenze i.H.v. 1.000 Euro (netto)</i>	<i>13.449,00</i>	<i>30.000</i>	<i>0</i>	<i>0</i>	<i>0</i>	<i>0</i>	<i>40.214,00</i>
darunter:							
mit Verpflichtungsermächtigungen in Vorjahren bereits gebunden	-----	0	0	0	0	0	-----
Verpflichtungsermächtigungen	-----	-----	0	0	0	0	-----
Saldo der Ein- und Auszahlungen aus Investitionstätigkeit	-13.449,00	-30.000	0	0	0	0	-40.214,00
57310-0001 Generalsanierung Stadthalle Haus Mons-Tabor (Innensanierung)							
Summe der Einzahlungen aus Investitionstätigkeit	0,00	0	0	0	0	0	0,00
Summe der Auszahlungen aus Investitionstätigkeit	530.000,00	300.000	0	0	0	0	830.000,00
<i>78593000 Auszahlungen für Baumaßnahmen</i>	<i>530.000,00</i>	<i>300.000</i>	<i>0</i>	<i>0</i>	<i>0</i>	<i>0</i>	<i>830.000,00</i>
darunter:							
mit Verpflichtungsermächtigungen in Vorjahren bereits gebunden	-----	0	0	0	0	0	-----
Verpflichtungsermächtigungen	-----	-----	0	0	0	0	-----
Saldo der Ein- und Auszahlungen aus Investitionstätigkeit	-530.000,00	-300.000	0	0	0	0	-830.000,00
57310-0002 Generalsanierung Stadthalle Haus Mons-Tabor (Außensanierung)							
Summe der Einzahlungen aus Investitionstätigkeit	183.700,00	0	0	0	0	0	0,00
<i>68142000 Investitionszuwendungen vom Land</i>	<i>183.700,00</i>	<i>0</i>	<i>0</i>	<i>0</i>	<i>0</i>	<i>0</i>	<i>0,00</i>
Summe der Auszahlungen aus Investitionstätigkeit	1.499.915,00	100.000	0	0	0	0	1.599.915,00
<i>78593000 Auszahlungen für Baumaßnahmen</i>	<i>1.499.915,00</i>	<i>100.000</i>	<i>0</i>	<i>0</i>	<i>0</i>	<i>0</i>	<i>1.599.915,00</i>
darunter:							
mit Verpflichtungsermächtigungen in Vorjahren bereits gebunden	-----	0	0	0	0	0	-----
Verpflichtungsermächtigungen	-----	-----	0	0	0	0	-----
Saldo der Ein- und Auszahlungen aus Investitionstätigkeit	-1.316.215,00	-100.000	0	0	0	-183.700	-1.599.915,00
57310-0003 Sanierung des Gastronomiebereiches							
Summe der Einzahlungen aus Investitionstätigkeit	2.471,00	0	0	0	0	0	2.471,00
<i>68571000 Einzahlungen aus der Veräußerung von beweglichen Sachen des Anlagevermögens oberhalb der Wertgrenze i.H.v. 1.000 Euro (netto)</i>	<i>2.471,00</i>	<i>0</i>	<i>0</i>	<i>0</i>	<i>0</i>	<i>0</i>	<i>2.471,00</i>
Summe der Auszahlungen aus Investitionstätigkeit	1.101.275,00	0	0	0	0	0	1.101.275,00
<i>78571000 Auszahlungen für bewegliche Sachen des Anlagevermögens oberhalb der Wertgrenze i.H.v. 1.000 Euro (netto)</i>	<i>254.890,00</i>	<i>0</i>	<i>0</i>	<i>0</i>	<i>0</i>	<i>0</i>	<i>254.890,00</i>
<i>78593000 Auszahlungen für Baumaßnahmen</i>	<i>846.385,00</i>	<i>0</i>	<i>0</i>	<i>0</i>	<i>0</i>	<i>0</i>	<i>846.385,00</i>
darunter:							
mit Verpflichtungsermächtigungen in Vorjahren bereits gebunden	-----	0	0	0	0	0	-----
Verpflichtungsermächtigungen	-----	-----	0	0	0	0	-----
Saldo der Ein- und Auszahlungen aus Investitionstätigkeit	-1.098.804,00	0	0	0	0	0	-1.098.804,00

Investitionsübersicht 2022

Gemeinde: 01 Stadt Montabaur

Teilhaushalt 03 Gestaltung Umwelt

	bis einschl. des Haushaltsvorjahres bereitgestellte Mittel	Ansatz des Haushaltsjahres	Planungsdaten des Haushaltsfolgejahres	Planungsdaten des zweiten Haushaltsfolgejahres	Planungsdaten des dritten Haushaltsfolgejahres	Planungsdaten der weiteren Haushaltsfolgejahre bis zum Abschluss der Maßnahme	Gesamtein-/auszahlungen (über den Gesamtzeitraum der Maßnahme)
	in €	in €	in €	in €	in €	in €	in €
57318-1001 Abriss- und Neubau der Toilettenanlage an der katholischen Pfarrkirche							
Summe der Einzahlungen aus Investitionstätigkeit	0,00	0	0	0	0	0	0,00
Summe der Auszahlungen aus Investitionstätigkeit	351.360,00	0	0	0	0	0	351.360,00
<i>78593000 Auszahlungen für Baumaßnahmen</i>	<i>351.360,00</i>	<i>0</i>	<i>0</i>	<i>0</i>	<i>0</i>	<i>0</i>	<i>351.360,00</i>
darunter:							
mit Verpflichtungsermächtigungen in Vorjahren bereits gebunden	-----	0	0	0	0	0	-----
Verpflichtungsermächtigungen	-----	-----	0	0	0	0	-----
Saldo der Ein- und Auszahlungen aus Investitionstätigkeit	-351.360,00	0	0	0	0	0	-351.360,00

Investitionsübersicht 2022

Gemeinde: 01 Stadt Montabaur

Teilhaushalt 04 Zentrale Finanzleistungen

	bis einschl. des Haushaltsvorjahres bereitgestellte Mittel	Ansatz des Haushaltsjahres	Planungsdaten des Haushaltsfolgejahres	Planungsdaten des zweiten Haushaltsfolgejahres	Planungsdaten des dritten Haushaltsfolgejahres	Planungsdaten der weiteren Haushaltsfolgejahre bis zum Abschluss der Maßnahme	Gesamtein-/auszahlungen (über den Gesamtzeitraum der Maßnahme)
	in €	2022 in €	2023 in €	2024 in €	2025 in €	in €	in €
61200-1000 Gewährung interkommunaler Investitionskredite							
Summe der Einzahlungen aus Investitionstätigkeit	275.644,00	54.400	71.600	72.700	74.000	929.033	1.477.377,00
68743000 Einzahlungen aus sonstigen Ausleihungen und Kreditgewährungen von Gemeinden und Gemeindeverbänden	38.575,00	14.900	15.000	15.000	15.100	181.802	280.377,00
68760000 Einzahlungen aus sonstigen Ausleihungen und Kreditgewährungen vom sonstigen inländischen Bereich	237.069,00	39.500	56.600	57.700	58.900	747.231	1.197.000,00
Summe der Auszahlungen aus Investitionstätigkeit	2.977.377,29	815.000	0	0	0	0	2.292.377,00
78743300 Laufzeit 5 Jahre und mehr	1.780.377,29	500.000	0	0	0	0	780.377,00
78763000 Laufzeit 5 Jahre und mehr	1.197.000,00	315.000	0	0	0	0	1.512.000,00
darunter:							
mit Verpflichtungsermächtigungen in Vorjahren bereits gebunden	-----	0	0	0	0	0	-----
Verpflichtungsermächtigungen	-----	-----	0	0	0	0	-----
Saldo der Ein- und Auszahlungen aus Investitionstätigkeit	-2.701.733,29	-760.600	71.600	72.700	74.000	0	-815.000,00

Beurteilung der dauernden Leistungsfähigkeit

**Übersicht zur Beurteilung der dauernden Leistungsfähigkeit
(Berechnung der sog. freien Finanzspitze)**

lfd. Nr.	Einzahlungs- und Auszahlungsarten	Ergebnisse des Haushaltsjahres	Ansätze des Haushaltsjahres	Ansätze des Haushaltsjahres	Planungsdaten des ersten Haushaltsjahres	Planungsdaten des zweiten Haushaltsjahres	Planungsdaten des dritten Haushaltsjahres	
		2020	2021	2022	2023	2024	2025	
in EUR								
Entstehungsrechnung	1	Saldo der ordentlichen- und außerordentlichen Ein- und Auszahlungen (§ 2 Abs. 1, Satz 1 Posten F 23 GemHVO)	einschließlich Zinsauszahlungen für bereits genehmigte Kredite	einschließlich Zinsauszahlungen für bereits genehmigte Kredite und für geplante, aber noch nicht genehmigte Kredite				
			-1.319.352,40	1.518.000	-3.199.000	3.357.000	3.958.000	4.090.000
	2	abzüglich Auszahlungen zur planmäßigen Tilgung von bereits genehmigten Investitionskrediten (§ 2 Abs. 1 Satz 1 Posten F 36 GemHVO)	302.517,79	315.000	316.100	272.700	282.500	292.600
	3	Zwischensumme	-1.621.870,19	1.203.000	-3.515.100	3.084.300	3.675.500	3.797.400
Verwendungsrechnung	4	abzüglich Auszahlungen zur planmäßigen Tilgung von geplanten, aber noch nicht genehmigten Investitionskrediten (§ 2 Abs. 1 Satz 1 Posten F 36 GemHVO)	 	 	0	0	0	0
	5	verbleibende Finanzspitze (Ziel in allen Jahren ≥ 0)	-1.621.870,19	1.203.000	-3.515.100	3.084.300	3.675.500	3.797.400
		<i>nachrichtlich: geplante Sondertilgungen:</i>	0,00	0	1.331.800	0	0	0
	6	bereinigte verbleibende Finanzspitze (Ziel in allen Jahren ≥ 0)	-1.621.870,19	1.203.000	-4.846.900	3.084.300	3.675.500	3.797.400
		endfällige Kredite	Stand der Kredite zur Liquiditätssicherung ³					
		2022 = 0,00 Euro	2022 = 0,00 Euro					
		2023 = 0,00 Euro	2023 = 0,00 Euro					
		2024 = 0,00 Euro	2024 = 0,00 Euro					

Übersicht

über die im Haushalt 2022
veranschlagten
Verpflichtungsermächtigungen

Übersicht über die aus Verpflichtungsermächtigungen voraussichtlich fällig werdenden Auszahlungen

Körperschaft: Stadt Montabaur

Verpflichtungsermächtigungen im Haushaltsplan des Jahres	voraussichtlich fällig werdende Auszahlungen - in EUR -				
	2023	2024	2025	2026	2027
2022 23.037.000 EUR	14.882.000	5.800.000	2.355.000	0	0
Summe 23.037.000 EUR	14.882.000	5.800.000	2.355.000	0	0
Nachrichtlich: In der mittelfristigen Finanzplanung vorgesehene Kreditaufnahmen für Investitionstätigkeiten	0	0	0	0	0

Übersicht

über den Stand der
Kreditaufnahmen
und ähnlicher Vorgänge

**Übersicht
über den Stand der Kreditaufnahmen und ähnlicher Vorgänge**

Ifd. Nr.	Art (gem. § 47 Abs. 5 Nr. 4 GemHVO)	Stand Beginn Haushalts- vorjahr 2021	Voraussichtl. Stand zu Beginn des Haushaltsjahres 2021	Voraussichtl. Stand zum Ende des Haushaltsjahres 2022
		in EUR		
1	Anleihen			
2	Verbindlichkeiten aus Kreditaufnahmen für Investitionen	8.127.340	7.813.371	6.165.654
3	Verbindlichkeiten aus Kreditaufnahmen zur Liquiditätssicherung			
4	Verbindlichkeiten aus Vorgängen die Kreditaufnahmen wirtschaftlich gleichkommen			
Summe Kreditaufnahmen		8.127.340	7.813.371	6.165.654

Bilanz

zum 31.12.2020

Bilanzposition	2019	2020
1 - Anlagevermögen	146.069.966	151.654.804
1.1 - Immaterielle Vermögensgegenstände	6.187.622	6.289.197
1.1.1 - Gewerbliche Schutzrechte und ähnliche Rechte und Werte sowie Lizenzen an solchen Rechten und Werten	10.222	9.563
1.1.2 - Geleistete Zuwendungen	1.431.728	1.705.104
1.1.3 - Gezahlte Investitionszuschüsse	4.745.672	4.574.530
1.1.4 - Geschäfts- oder Firmenwert	0	0
1.1.5 - Anzahlungen auf immaterielle Vermögensgegenstände	0	0
1.2 - Sachanlagen	138.624.817	144.057.125
1.2.1 - Wald, Forsten	10.776.788	10.973.456
1.2.2 - Sonstige unbebaute Grundstücke und grundstücksgleiche Rechte	10.774.461	10.365.410
1.2.3 - Bebaute Grundstücke und grundstücksgleiche Rechte	15.600.569	18.318.714
1.2.4 - Infrastrukturvermögen	75.994.232	76.397.945
1.2.5 - Bauten auf fremdem Grund und Boden	15.956	15.645
1.2.6 - Kunstgegenstände, Denkmäler	81.771	80.867
1.2.7 - Maschinen, technische Anlagen, Fahrzeuge	420.491	507.083
1.2.8 - Betriebs- und Geschäftsausstattung	1.539.773	1.437.599
1.2.9 - Pflanzen und Tiere	94.592	86.711
1.2.10 - Geleistete Anzahlungen, Anlagen im Bau	23.326.185	25.873.695
1.3 - Finanzanlagen	1.257.527	1.308.482
1.3.1 - Anteile an verbundenen Unternehmen	0	0
1.3.2 - Ausleihungen an verbundenen Unternehmen	0	0
1.3.3 - Beteiligungen	0	0
1.3.4 - Ausleihungen an Unternehmen mit denen ein Beteiligungsverhältnis besteht	0	0
1.3.5 - Sondervermögen, Zweckverbände, Anstalten des öffentlichen Rechts, rechtsfähige kommunale Stiftungen	50.000	50.000
1.3.6 - Ausleihungen an Sondervermögen, Zweckverbände, Anstalten des öffentlichen Rechts, rechtsfähige kommunale Stiftungen	0	0
1.3.7 - Sonstige Wertpapiere des Anlagevermögens	17.262	18.598
1.3.8 - Sonstige Ausleihungen	1.190.265	1.239.884
2 - Umlaufvermögen	61.386.548	55.301.471
2.1 - Vorräte	102.768	74.872
2.1.1 - Roh-, Hilfs- und Betriebsstoffe	61.729	33.833
2.1.2 - Unfertige Erzeugnisse, unfertige Leistungen	0	0
2.1.3 - Fertige Erzeugnisse, fertige Leistungen und Waren	41.039	41.039

Bilanzposition	2019	2020
2.1.4 - Geleistete Anzahlungen auf Vorräte	0	0
2.2 - Forderungen und sonstige Vermögensgegenstände	61.283.780	55.226.599
2.2.1 - Öffentlich-rechtliche Forderungen, Forderungen aus Transferleistungen	3.868.012	7.413.631
2.2.2 - Privatrechtliche Forderungen aus Lieferungen und Leistungen	845.912	844.848
2.2.3 - Forderungen gegen verbundene Unternehmen	0	0
2.2.4 - Forderungen gegen Unternehmen, mit denen ein Beteiligungsverhältnis besteht	0	0
2.2.5 - Forderungen gegen Sondervermögen, Zweckverbände, Anstalten des öffentlichen Rechts, rechtsfähige kommunale Stiftungen	0	0
2.2.6 - Forderungen gegen den sonstigen öffentlichen Bereich	55.314.754	46.091.165
2.2.7 - Sonstige Vermögensgegenstände	1.255.103	876.954
2.3 - Wertpapiere des Umlaufvermögens	0	0
2.3.1 - Anteile an verbundenen Unternehmen	0	0
2.3.2 - Sonstige Wertpapiere des Umlaufvermögens	0	0
2.4 - Kassenbestand, Bundesbankguthaben, Guthaben bei der Europäischen Zentralbank, Guthaben bei Kreditinstituten und Schecks	0	0
3 - Ausgleichsposten für latente Steuern	--	--
4 - Rechnungsabgrenzungsposten	7.687	8.431
4.1 - Disagio	0	0
4.2 - Sonstige Rechnungsabgrenzungsposten	7.687	8.431
5 - Nicht durch Eigenkapital gedeckter Fehlbetrag	0	0
Summe Aktiva	207.464.201	206.964.707

Bilanzposition	2019	2020
1 - Eigenkapital	135.597.064	143.855.156
1.1 - Kapitalrücklage	136.935.550	135.597.064
1.2 - Sonstige Rücklagen	0	0
1.3 - Jahresüberschuss / Jahresfehlbetrag	-1.338.486	8.258.092
1.4 - Nicht durch Eigenkapital gedeckter Fehlbetrag	0	0
2 - Sonderposten	59.608.690	50.981.531
2.1 - Sonderposten für Belastungen aus dem kommunalen Finanzausgleich	14.443.000	3.943.000
2.2 - Sonderposten zum Anlagevermögen	43.842.077	45.696.850
2.2.1 - Sonderposten aus Zuwendungen	29.352.079	32.101.381
2.2.2 - Sonderposten aus Beiträgen und ähnlichen Entgelten	14.489.998	13.595.469
2.2.3 - Sonderposten aus Anzahlungen für Anlagevermögen	0	0
2.3 - Sonderposten für den Gebührenaussgleich	0	0
2.4 - Sonderposten mit Rücklageanteil	0	0
2.5 - Sonderposten aus Grabnutzungsentgelten	1.225.956	1.247.344
2.6 - Sonderposten aus Anzahlungen für Grabnutzungsentgelte	0	0
2.7 - Sonstige Sonderposten	97.657	94.338
3 - Rückstellungen	2.967.282	3.833.812
3.1 - Rückstellungen für Pensionen und ähnliche Verpflichtungen	644.867	649.392
3.2 - Steuerrückstellungen	0	0
3.3 - Rückstellungen für latente Steuern	0	0
3.4 - Sonstige Rückstellungen	2.322.415	3.184.420
4 - Verbindlichkeiten	9.291.153	8.294.182
4.1 - Anleihen	0	0
4.2 - Verbindlichkeiten aus Kreditaufnahmen	8.430.102	8.127.340
4.2.1 - Verbindlichkeiten aus Kreditaufnahmen für Investitionen	8.430.102	8.127.340
4.2.2 - Verbindlichkeiten aus Kreditaufnahmen zur Liquiditätssicherung	0	0
4.3 - Verbindlichkeiten aus Vorgängen, die Kreditaufnahmen wirtschaftlich gleichkommen	0	0
4.4 - Erhaltene Anzahlungen auf Bestellungen	0	0
4.5 - Verbindlichkeiten aus Lieferungen und Leistungen, erhaltene Anzahlungen	249.033	74.553
4.6 - Verbindlichkeiten aus Transferleistungen	4.000	0
4.7 - Verbindlichkeiten gegenüber verbundenen Unternehmen	0	0
4.8 - Verbindlichkeiten gegenüber Unternehmen, mit denen ein Beteiligungsverhältnis besteht	0	0
4.9 - Verbindlichkeiten gegenüber Sondervermögen, Zweckverbänden, Anstalten des öffentlichen Rechts, rechtsfähige kommunalen Stiftungen	0	0
4.10 - Verbindlichkeiten gegenüber dem sonstigen öffentlichen Bereich	590.958	75.823
4.11 - Sonstige Verbindlichkeiten	17.060	16.466
5 - Rechnungsabgrenzung	13	26
Summe Passiva	207.464.201	206.964.707

