

**Verbandsgemeinde
Montabaur
Westerwaldkreis**



**Ortsgemeinde
Kadenbach**

**Haushaltssatzung
und
doppischer Haushaltsplan**

für das Haushaltsjahr 2026

Inhaltsverzeichnis

1.	Haushaltssatzung		Seite	I -	IV
2.	Vorbericht		Seite	1 -	43
3.	Ergebnishaushalt		Seite	44 -	45
4.	Finanzhaushalt		Seite	46 -	49
5.	Teilhaushalt 01	Zentrale Verwaltung	Seite	50 -	75
6.	Teilhaushalt 02	Schule und Kultur, Soziales und Jugend, Gesundheit und Sport	Seite	76 -	101
7.	Teilhaushalt 03	Gestaltung Umwelt	Seite	102 -	141
8.	Teilhaushalt 04	Zentrale Finanzleistungen	Seite	142 -	153
9.	Investitionübersicht		Seite	154 -	159
10.	Stellenplan und Stellenübersicht		Seite	160 -	161
11.	Beurteilung der dauernden Leistungsfähigkeit		Seite	162 -	163
12.	Übersicht der Verpflichtungsermächtigungen		Seite	164 -	165
13.	Übersicht über den Stand der Kreditaufnahmen und ähnlicher Vorgänge		Seite	166 -	167
14.	Bilanz		Seite	168 -	171

Haushaltssatzung

der Ortsgemeinde Kadenbach für das Jahr 2026

Der Ortsgemeinderat von Kadenbach hat, aufgrund von § 95 der Gemeindeordnung für Rheinland-Pfalz (GemO) in der zurzeit gültigen Fassung, folgende Haushaltssatzung beschlossen:

§ 1 Ergebnis-und Finanzhaushalt

Festgesetzt werden

1. im Ergebnishaushalt

der Gesamtbetrag der Erträge auf	1.812.000	EUR
der Gesamtbetrag der Aufwendungen auf	2.008.000	EUR
der Jahresüberschuss / Jahresfehlbetrag auf	- 196.000	EUR

2. im Finanzhaushalt

der Saldo der ordentlichen Ein- und Auszahlungen auf	- 87.000	EUR
die Einzahlungen aus Investitionstätigkeit auf	576.000	EUR
die Auszahlungen aus Investitionstätigkeit auf	1.238.000	EUR
der Saldo der Ein- und Auszahlungen aus Investitionstätigkeit auf	- 662.000	EUR
der Saldo der Ein- und Auszahlungen aus Finanzierungstätigkeit auf	749.000	EUR

§ 2 Gesamtbetrag der vorgesehenen Kredite

Der Gesamtbetrag der vorgesehenen Kredite, deren Aufnahme zur Finanzierung von Investitionen und Investitionsförderungsmaßnahmen erforderlich ist, wird festgesetzt für

zinslose Kredite auf	0	EUR
verzinsten Kredite auf	662.000	EUR
zusammen auf	662.000	EUR

§ 3 Verpflichtungsermächtigungen

Der Gesamtbetrag der Ermächtigungen zum Eingehen von Verpflichtungen, die in künftigen Haushaltsjahren zu Auszahlungen für Investitionen oder Investitionsförderungsmaßnahmen (Verpflichtungsermächtigungen) führen können wird festgesetzt auf

0 EUR.

Die Summe der Verpflichtungsermächtigungen, für die in künftigen Haushaltsjahren voraussichtlich Kredite aufgenommen werden müssen, beläuft sich auf

0 EUR.

§ 4 Höchstbetrag der Verbindlichkeiten gegenüber der Einheitskasse

Der Höchstbetrag der Verbindlichkeiten gegenüber der Einheitskasse wird festgesetzt auf 90.000 EUR.

§ 5 Steuersätze

Die Steuersätze zur Erhebung der Gemeindesteuern werden wie folgt festgesetzt:

Hebesatz Grundsteuer A	345 v.H.
Hebesatz Grundsteuer B	650 v.H.
Hebesatz Gewerbesteuer	380 v.H.

Die Jahressteuersätze für das Halten von Hunden innerhalb des Gemeindegebietes werden wie folgt festgesetzt:

Hundsteuer erster Hund	30 EUR
Hundsteuer zweiter Hund	45 EUR
Hundsteuer dritter Hund und jeder weitere	70 EUR

§ 6 Eigenkapital

Der Stand des Eigenkapitals zum 31.12.2024 betrug 5.407.018,18 EUR, Der voraussichtliche Stand des Eigenkapitals zum 31.12.2025 beträgt auf Basis der Haushaltsplanung 5.239.018,18 EUR.

Zum 31.12.2026 wird auf Basis der Haushaltsplanung ein Eigenkapitalbestand von 5.043.018,18 EUR erwartet.

§ 7 Über- und außerplanmäßige Aufwendungen und Ausgaben

Erhebliche überplanmäßige Aufwendungen oder Auszahlungen gemäß § 100 Abs. 1 Satz 2 GemO liegen vor, wenn im Einzelfall Haushaltsansätze um 5.000 EUR, bei Haushaltsansätzen ab 50.000 EUR um 10 v.H. überschritten werden.

Erhebliche außerplanmäßige Ausgaben liegen vor, wenn ohne das Vorliegen eines entsprechenden Haushaltsansatzes im Einzelfall Aufwendungen bzw. Auszahlungen von 5.000 EUR oder mehr entstehen und diese nicht innerhalb des jeweiligen Deckungskreises finanziert werden können.

§ 8 Einzelveranschlagung von Investitionen und Investitionsförderungsmaßnahmen

Investitionen und Investitionsförderungsmaßnahmen oberhalb der Wertgrenze von 1.000 EUR sind einzeln im Teilfinanzhaushalt oder in der Investitionsübersicht darzustellen, ebenso solche Investitionen oder Investitionsförderungsmaßnahmen, die sich über mehrere Jahre erstrecken.

Kadenbach, den

Fabian Kirmse
Ortsbürgermeister

Hinweis:

Die Haushaltssatzung ist gemäß § 97 Abs. 2 GemO der Aufsichtsbehörde mit Schreiben vom vorgelegt worden. Sie enthält genehmigungspflichtige Teile.

Die Haushaltssatzung und der zugehörige Haushaltsplan liegen zur Einsichtnahme im Rathaus der Verbandsgemeinde Montabaur, Zimmer 107, Konrad-Adenauer-Platz 8, 56410 Montabaur öffentlich aus.

Die Offenlage erfolgt vom bis während der Kernarbeitszeit (montags bis mittwochs von 08.00 Uhr bis 12.30 Uhr und von 14.00 Uhr bis 16.00 Uhr; donnerstags von 08.00 Uhr bis 12.30 Uhr und von 14.00 Uhr bis 18.00 Uhr sowie freitags von 08.00 Uhr bis 12.30 Uhr).

Kadenbach, den

Fabian Kirmse
Ortsbürgermeister

Bescheinigung

Die Haushaltssatzung der Ortsgemeinde Kadenbach für das Haushaltsjahr 2026 wurde von dem Ortsbürgermeister ausgefertigt, sie trägt das Datum vom

Die Haushaltssatzung wurde im Wochenblatt der Verbandsgemeinde Montabaur, ausgegeben am öffentlich bekanntgemacht. Die Satzung tritt zum Beginn des Haushaltsjahres in Kraft.

Die Haushaltssatzung und der zugehörige Haushaltsplan für das Jahr 2026 haben vom bis während der Kernarbeitszeit (montags bis mittwochs von 08.00 Uhr bis 12.30 Uhr und von 14.00 Uhr bis 16.00 Uhr, donnerstags von 08.00 Uhr bis 12.30 Uhr und von 14.00 Uhr bis 18.00 Uhr sowie freitags von 08.00 Uhr bis 12.30 Uhr) zur Einsichtnahme im Rathaus der Verbandsgemeinde Montabaur, Zimmer 107, öffentlich ausgelegt.

Verbandsgemeindeverwaltung Montabaur
Sachgebiet 1.4 - Finanzen, Haushalt, Steuern -
Im Auftrag

Montabaur, den

Westerwaldkreis

Kreisverwaltung
des Westerwaldkreises
in Montabaur



Kreisverwaltung des Westerwaldkreises • 56409 Montabaur

Verbandsgemeindeverwaltung
Abteilung Finanzen
Postfach 1262
56402 Montabaur

Peter-Altmeier-Platz 1
56410 Montabaur
Telefon: 02602 124-0
Telefax: 02602 124-238

www.westerwaldkreis.de
kreisverwaltung@westerwaldkreis.de

Öffnungszeiten (durchgehend):
Mo: 7:30 bis 16:30 Uhr
Di, Mi, Fr: 7:30 bis 12:30 Uhr
Do: 7:30 bis 17:30 Uhr
Weitere Termine nach Vereinbarung.

Telefon (Fax)	E-Mail	Rückfragen an	Abt. / Az.	Datum
02602 – 124 506 (574)	Nadine.Friede@westerwaldkreis.de	Frau Friede	2B22-1182-901-10	17.03.2026

Haushaltssatzung und Haushaltsplan der Ortsgemeinde Kadenbach für das Haushaltsjahr 2026 - Ihr Schreiben vom 11.03.2026

Sehr geehrte Damen und Herren,

das Gebot der Sicherung der stetigen Aufgabenerfüllung des § 93 Absatz 1 GemO – die wichtigste Bestimmung des kommunalen Haushaltsrechts – verpflichtet die Ortsgemeinde Kadenbach zu einer dauerhaften Gewährleistung und zur Nachhaltigkeit der kommunalen Aufgabenwahrnehmung. Stetige Aufgabenerfüllung bedeutet, dass die Ortsgemeinde nur in einem solchen Umfang Aufgaben übernehmen darf, wie sie die finanziellen Folgen dauerhaft verkraften kann. Grundvoraussetzung hierfür ist die Beachtung des Gebots des Haushaltsausgleichs (§ 93 Abs. 4 GemO). Die Verpflichtung zum Haushaltsausgleich besteht sowohl für den Ergebnishaushalt und den Finanzhaushalt als auch für die Ergebnisrechnung, die Finanzrechnung und die Bilanz.

Dies vorangestellt stellen wir fest und genehmigen wir:

I. Haushaltsausgleich

1. Ergebnishaushalt

1.1 Der Haushaltsplan für das Haushaltsjahr 2026 weist im Ergebnishaushalt

in Erträgen	1.812.000 €
in Aufwendungen	2.008.000 €

aus. Es errechnet sich ein Jahresfehlbetrag von -196.000 €. **Der Ergebnishaushalt des Jahres 2026 ist in der Planung nicht ausgeglichen. Es liegt ein Verstoß gegen § 93 Abs. 4 GemO i.V.m. § 18 Abs. 1 Nr. 1 GemHVO vor.**



Sparkasse Westerwald-Sieg
IBAN: DE32 5735 1030 0000 5003 14
BIC: MALADE51AKI

Nassauische Sparkasse
IBAN: DE70 5105 0015 0803 0817 00
BIC: NASSDE55XXX

Westerwald Bank eG, Hachenburg
IBAN: DE12 5739 1800 0097 0000 42
BIC: GENODE51WWW

- 1.2 Das Gebot den Haushalt auszugleichen gilt auch für die Rechnung (§ 18 Abs. 2 Nr. 1 GemHVO). Eine Übersicht über die festgestellten Jahresergebnisse der fünf Haushaltsvorjahre (soweit diese noch nicht feststehen, die vorläufigen bzw. geplanten Jahresergebnisse) einschließlich der Planungswerte des Haushaltsjahres 2026 zeigt die folgende Tabelle:

Jahresergebnis	Jahr	Betrag in €
5. Haushaltsvorjahr (festgestelltes Jahresergebnis)	2021	-299.079,00
4. Haushaltsvorjahr (festgestelltes Jahresergebnis)	2022	148.215,41
3. Haushaltsvorjahr (festgestelltes Jahresergebnis)	2023	145.919,40
2. Haushaltsvorjahr (vorläufiges Jahresergebnis)	2024	-42.251,38
1. Haushaltsvorjahr (Ansatz einschl. Nachträge)	2025	-168.000,00
Haushaltsjahr (Ansatz)	2026	-196.000,00
Fehlbetrag		-411.195,57

Der geforderte jährliche Haushaltsausgleich in der Ergebnisrechnung kann nicht in allen Haushaltsjahren mit einem Jahresabschluss/Rechnungsergebnis erreicht werden. Bei den Beträgen der Jahre 2025 und 2026 handelt es sich um Planungswerte, die hilfswise in den Betrachtungszeitraum einbezogen werden. In der Summe dieser Beträge rechnet sich ein Fehlbetrag von -411.195,57 €.

- 1.3 Die Prognose für die Haushaltsfolgejahre 2027 und 2028 lässt jährlich weitere Fehlbeträge erwarten (2027: -45.000 €, 2028: -16.000 €). Im Haushaltsjahr 2029 wird ein Überschuss von +7.000 € geplant. Der geforderte jährliche Haushaltsausgleich in der Planung kann nicht in jedem dieser Jahre sichergestellt werden.

2. Finanzhaushalt

- 2.1 Der Finanzhaushalt 2026 ist **nicht ausgeglichen** (§ 93 Abs. 4 GemO i. V. m. § 18 Abs. 1 Nr. 2 GemHVO).

Im Haushaltsjahr 2026 errechnet sich ein negativer Saldo der ordentlichen und außerordentlichen Ein- und Auszahlungen von -87.000 €. Die ordentlichen und außerordentlichen Einzahlungen reichen nicht aus, um alle ordentlichen und außerordentlichen Auszahlungen sowie zusätzlich die Auszahlung zur planmäßigen Tilgung der Investitionskredite (-3.000 €) zu decken. Es entsteht ein Fehlbetrag von -90.000 €.

- 2.2 In dem sechsjährigen Betrachtungszeitraum der fünf Haushaltsvorjahre und des aktuellen Haushaltsjahres kann der gemäß § 93 Abs. 4 GemO i.V.m. § 18 Abs. 2 Nr. 2 GemHVO geforderte jährliche Haushaltsausgleich in der Rechnung in jedem der Jahre mit einem Jahresabschluss/Rechnungsergebnis erreicht werden.

Dies zeigt die folgende Tabelle:

Ergebnis	Jahr	Saldo der ordentlichen und außerordentlichen Ein- und Auszahlungen	I. planmäßige Tilgung	I. Mindest-Rückführungsbetrag gemäß Tilgungsplan	=
5. HH-Vorjahr (festge. Rechnungsergebnis)	2021	15.206,95	0,00	0,00	15.206,95
4. HH-Vorjahr (festge. Rechnungsergebnis)	2022	198.347,15	0,00	0,00	198.347,15
3. HH-Vorjahr (festge. Rechnungsergebnis)	2023	238.454,40	0,00	0,00	238.454,40
2. HH-Vorjahr (vorl. Rechnungsergebnis)	2024	18.746,01	0,00	0,00	18.746,01
1. HH-Vorjahr (Ansatz einschl. Nachträge)	2025	-74.000,00	0,00	0,00	-74.000,00
Haushaltsjahr (Ansatz)	2026	-87.000,00	-3.000,00	0,00	-90.000,00
Summe					306.754,51

Bei den Beträgen der Jahre 2025 und 2026 handelt es sich um Planungswerte, die hilfswise in den Betrachtungszeitraum einbezogen werden. In der Summe der einzelnen Beträge rechnet sich eine Überdeckung im Finanzhaushalt von +306.754,51 €.

- 2.3 Nach der Prognose der künftigen Haushaltsentwicklung werden in den Haushaltsfolgejahren 2027 bis 2029 jeweils Überschüsse erwartet (2027: +50.000 €; 2028: +54.000 €; 2029: +143.000 €). Eine freie Finanzspitze, die Rückschlüsse über die dauernde Leistungsfähigkeit einer Gemeinde zulässt, kann aufgrund der in der Planung ausgewiesenen Fehlbeträge 2025 und 2026 nicht vorbehaltlos unterstellt werden.

3. Bilanz

Die Bilanz des letzten Haushaltsjahres, für das ein Jahresabschluss vorliegt (2022), ist ausgeglichen.

II. Allgemeine Ausführungen

Die Ortsgemeinde Kadenbach kann dem Gebot der Sicherung der stetigen Aufgabenerfüllung (§ 93 Abs. 1 S. 1 GemO) dauerhaft nur dann nachkommen, wenn der Ergebnishaushalt ausgeglichen ist. Nach § 93 Abs. 1 und Abs. 4 GemO sowie § 18 GemHVO ist dann, wenn der Haushaltsausgleich nicht erreicht werden kann, dieser zum nächstmöglichen Zeitpunkt wiederherzustellen. Daraus ergibt sich für die Gemeindeorgane die haushaltsrechtliche Pflicht, alles zu unternehmen, um durch Zurückführung der Aufwendungen und/oder Erhöhung der Erträge dieses Ziel so schnell wie möglich zu erreichen. Jahresfehlbeträge sind durch Jahresüberschüsse auszugleichen. Gelingt dies nicht, vermindern Jahresfehlbeträge stetig das Eigenkapital der Ortsgemeinde.

Primär sind die kommunalen Gebietskörperschaften im Rahmen ihrer verfassungsrechtlich garantierten Eigenverantwortung verpflichtet, selbst alle rechtlichen und zumutbaren Möglichkeiten zum Erreichen des Haushaltsausgleichs zu ergreifen und umzusetzen. Hierzu sind auf der Ausgabenseite alle gestaltbaren Möglichkeiten der Ausgabeneinsparung sowohl bei der freiwilligen Aufgabenwahrnehmung als auch bei den Pflichtaufgaben und den Auftragsangelegenheiten zu nutzen. Auf der Einnahmenseite sind die Einnahmequellen konsequent auszuschöpfen.

Wir haben zur Kenntnis genommen, dass die Gemeindeorgane den Steuerhebesatz für die Grundsteuer B erhöht haben. Wir begrüßen diese Entscheidung. Leider reichen die

Anstrengungen nicht aus, um den Ergebnishaushalt im Haushaltsjahr und in den Folgejahren 2027 und 2028 auszugleichen.

Kommunalaufsichtliche Maßnahmen, wegen der Verletzung des Gebots den Haushalt auszugleichen, machen wir nicht geltend. Wir haben berücksichtigt, dass die Jahresabschlüsse der Vorjahre ausgeglichen sind (siehe 2.2). Rechtlich gesehen bleibt der Haushalt unausgeglichen.

III. Genehmigungspflichtige Kredite und Verpflichtungsermächtigungen

In § 2 der Haushaltssatzung 2026 wird der Gesamtbetrag der vorgesehenen Kredite zur Finanzierung von Investitionen und Investitionsförderungsmaßnahmen auf 662.000 € festgesetzt.

Kreditaufnahmen müssen mit der dauernden Leistungsfähigkeit einer Kommune im Einklang stehen. Die feststehenden oder zu erwartenden Zins- und Tilgungsverpflichtungen stehen nur dann mit der dauernden Leistungsfähigkeit im Einklang, wenn aus den ordentlichen und außerordentlichen Einzahlungen nicht nur sämtliche ordentlichen und außerordentlichen Auszahlungen einschließlich der planmäßigen Tilgung von bereits genehmigten Investitionskrediten sowie die Folgekosten von Investitionen bestritten werden können, sondern auch ausreichende Mittel zur Deckung neuer Schuldverpflichtungen verbleiben. Dabei sind auch die zwangsläufig in späteren Jahren auf die Gemeinde zukommenden neuen Investitionslasten zu berücksichtigen. Auch nach der Aufnahme neuer Kredite muss mit den in den Planungsdaten dargestellten finanziellen Möglichkeiten der Haushaltsausgleich gewährleistet bleiben.

Die Aufsichtsbehörde hat gemäß der Ziffer 4.1.2 der VV zu § 103 GemO an die Erteilung der Gesamtgenehmigung dann besonders strenge Maßstäbe anzulegen, wenn der Haushalt in der Planung gemäß § 18 Abs. 1 GemHVO nicht ausgeglichen ist. Der Ergebnis- und Finanzhaushalt des Jahres 2026 ist in der Planung nicht ausgeglichen (s. o. 1.1 und 2.1). Eine Genehmigung wäre grundsätzlich unter den engen Voraussetzungen der Ziffer 4.1.3 der VV zu § 103 GemO zu erteilen, beispielsweise für eine unabweisbare Investitionsmaßnahme, weil eine Unterlassung zu schweren Schäden oder Gefahren führen würde.

Von einer engen Auslegung der Verwaltungsvorschrift sehen wir für die beantragte Kreditgenehmigung 2026 ausnahmsweise ab, da ab 2027 zumindest im Finanzhaushalt ausgeglichene Haushalte und ausreichende freie Finanzspitzen ausgewiesen werden.

Gemäß § 95 Abs. 4 Nr. 2 und § 103 Abs. 2 GemO genehmigen wir daher den in § 2 der Haushaltssatzung 2025 festgesetzten Gesamtbetrag der Investitionskredite von 662.000 € ohne die einschränkenden Bedingungen der vorgenannten Ziffer 4.1.3 der VV zu § 103 GemO.

Der in § 4 der Haushaltssatzung auf 90.000 € festgesetzte Höchstbetrag der Verbindlichkeiten gegenüber der Einheitskasse wird auf Grundlage der vorgelegten Liquiditätsplanung gemäß § 95 Abs. 4 Nr. 3 i. V. m. § 93 Abs. 5 S. 2 und § 105 Abs. 3 GemO genehmigt.

Gegen die nicht genehmigungspflichtigen Bestimmungen der Haushaltssatzung 2026 der Ortsgemeinde Kadenbach oder die Festsetzungen des Haushaltsplans einschließlich seiner Bestandteile werden keine Bedenken wegen Rechtsverletzung geltend gemacht.

Die Haushaltssatzung ist in der vorgeschriebenen Form auszufertigen und öffentlich bekannt zu machen und der Haushaltsplan außerdem öffentlich auszulegen. Den Nachweis im Sinne Nr. 2 der VV zu § 27 GemO bitten wir aktenkundig zu führen.

Mit freundlichen Grüßen
Im Auftrag

Nadine Friede

Inhaltsverzeichnis

1	Rechtliche Grundlagen.....	3
2	Statistische Angaben	6
2.1	Gesamtfläche des Ortsgemeindegebietes.....	6
2.2	Entwicklung der Einwohnerzahl (Stichtag 30.06.).....	6
3	Überblick über die Entwicklung der Haushaltswirtschaft.....	7
3.1	Reform des kommunalen Haushaltsrechts	7
3.2	Übersicht über die Haushaltslage	7
3.2.1	Festsetzung der Hebesätze - Grundlagen und Auswirkungen	7
3.2.2	Ergebnishaushalt - Langfristige Betrachtung.....	8
3.3	Bilanz - Entwicklung von Vermögen und Schulden	8
3.4	Sonstige allgemeine Entwicklungen	13
3.4.1	Bevölkerung	13
3.4.2	Wirtschaft und Arbeitsmarkt	14
4	Erträge des Ergebnishaushalts	15
4.1	Steuern (E 1)	17
4.2	Zuwendungen, allgemeine Umlagen und sonstige Transfererträge (E 2).....	19
4.3	Erträge der sozialen Sicherung (E 3).....	20
4.4	Öffentlich-rechtliche Leistungsentgelte (E 4)	20
4.5	Privatrechtliche Leistungsentgelte (E 5)	21
4.6	Kostenerstattungen und Kostenumlagen (E 6)	21
4.7	Sonstige laufende Erträge (E 7)	22
4.8	Zins- und sonstige Finanzerträge (E 17).....	23
5	Aufwendungen des Ergebnishaushalts	24
5.1	Personal- und Versorgungsaufwendungen (E 9).....	26
5.2	Sach- und Dienstleistungen (E 10)	27
5.3	Abschreibungen (E 11)	31
5.4	Zuwendungen, Umlagen und sonstige Transferaufwendungen (E 12).....	32
5.5	Aufwendungen der sozialen Sicherung (E 13).....	34
5.6	Sonstige laufende Aufwendungen (E 14)	34
5.7	Zins- und sonstige Finanzaufwendungen (E 18)	35
6	Ergebnis des Ergebnishaushalts.....	36
7	Ein- und Auszahlungen des Finanzhaushalts	37
8	Teilhaushalte.....	39

8.1 Übersicht über die Teilhaushalte	39
8.2 Deckungsfähigkeit	39
8.3 Interne Leistungsverrechnungen (ILV)	40
8.4 Ergebnisse der Teilergebnis- und Teilfinanzhaushalte	41
9 Entwicklung wichtiger Planungskomponenten	41
9.1 Entwicklung der Jahresergebnisse (Muster 26)	42
9.2 Entwicklung der Über-/Unterdeckung im Finanzhaushalt (Muster 27)	42
9.3 Entwicklung der Investitionen und Investitionsförderungsmaßnahmen	42
9.4 Entwicklung der Investitionskredite sowie Belastungen des Haushalts durch kreditähnliche Rechtsgeschäfte	43
9.5 Entwicklung des Eigenkapitals (Muster 28)	43
9.6 Liquiditätsplanung nach § 93 Abs. 5 GemO und § 1 Nr. 10 GemHVO	44

1 Rechtliche Grundlagen

Die Erstellung der Haushaltssatzung und des Haushaltsplanes und dessen Ausgestaltung erfolgt auf Grundlage der im 4. Abschnitt der Gemeindeordnung für Rheinland-Pfalz (§§ 93 bis 105 GemO) getroffenen Regelungen zur Haushaltswirtschaft und der §§ 1 bis 18, der aufgrund des § 116 Abs. 1 Ziffer 1 GemO, durch das fachlich zuständige Ministerium erlassenen Gemeindehaushaltsverordnung (GemHVO) in den jeweils gültigen Fassungen.

§ 95 GemO - Haushaltssatzung

1. Die Gemeinde hat für jedes Haushaltsjahr eine Haushaltssatzung zu erlassen.
2. Die Haushaltssatzung enthält für das Haushaltsjahr die Festsetzung
 1. des Haushaltsplans unter Angabe des Gesamtbetrags
 - a. der Erträge und der Aufwendungen sowie deren Saldo,
 - b. der ordentlichen und außerordentlichen Ein- und Auszahlungen sowie des jeweiligen Saldos,
 - c. der Einzahlungen und Auszahlungen aus der Investitions- und Finanzierungstätigkeit sowie des jeweiligen Saldos,
 - d. der vorgesehenen Kreditaufnahmen für Investitionen und Investitionsförderungsmaßnahmen ohne Umschuldungen (Kreditermächtigung),
 - e. der vorgesehenen Ermächtigungen zum Eingehen von Verpflichtungen, die künftige Haushaltsjahre mit Auszahlungen für Investitionen und Investitionsförderungsmaßnahmen belasten (Verpflichtungsermächtigungen),
 2. des Höchstbetrags der Kredite zur Liquiditätssicherung,
 3. der Steuersätze, soweit sie für jedes Haushaltsjahr neu festzusetzen sind.

Sie kann auch die Festsetzung von Gebührensätzen und Beitragssätzen für ständige Gemeindeeinrichtungen sowie weitere Vorschriften enthalten, die sich auf die Erträge und Aufwendungen, Einzahlungen und Auszahlungen und den Stellenplan des Haushaltsjahres beziehen.

3. In der Haushaltssatzung ist die voraussichtliche Höhe des Eigenkapitals des Vorvorjahres, des Vorjahres und des Haushaltsjahres jeweils zum Bilanzstichtag darzustellen.
4. Die Haushaltssatzung bedarf der Genehmigung der Aufsichtsbehörde für
 1. die Summe der Verpflichtungsermächtigungen, für die in den künftigen Haushaltsjahren voraussichtlich Investitionskredite aufgenommen werden müssen,
 2. den Gesamtbetrag der Investitionskredite (§ 103) ohne zinslose Kredite und Kredite zur Umschuldung.
5. Die Haushaltssatzung tritt mit Beginn des Haushaltsjahres in Kraft und gilt für das Haushaltsjahr. Sie kann Festsetzungen für zwei Haushaltsjahre, nach Jahren getrennt, enthalten.
6. Haushaltsjahr ist das Kalenderjahr, soweit für einzelne Bereiche durch Gesetz oder auf Grund eines Gesetzes nichts anderes bestimmt ist.

§ 96 GemO - Haushaltsplan

1. Der Haushaltsplan ist Teil der Haushaltssatzung.
2. Der Haushaltsplan ist Grundlage für die Haushaltswirtschaft der Gemeinde. Er ist nach diesem Gesetz und den auf Grund dieses Gesetzes erlassenen Vorschriften für die Haushaltswirtschaft verbindlich. Ansprüche und Verbindlichkeiten Dritter werden durch ihn weder begründet noch aufgehoben.

3. Der Haushaltsplan enthält alle im Haushaltsjahr für die Erfüllung der Aufgaben der Gemeinde voraussichtlich
 - a. anfallenden Erträge und eingehenden Einzahlungen,
 - b. entstehenden Aufwendungen und zu leistenden Auszahlungen,
 - c. notwendigen Verpflichtungsermächtigungen.
4. Der Haushaltsplan besteht aus
 - a. dem Ergebnishaushalt,
 - b. dem Finanzhaushalt,
 - c. den Teilhaushalten,
 - d. dem Stellenplan.
5. Die Vorschriften über die Haushaltswirtschaft der Sondervermögen der Gemeinde bleiben unberührt.

§ 1 GemHVO - Haushaltsplan, Anlagen zum Haushaltsplan

1. Dem Haushaltsplan sind als Anlagen beizufügen:
 1. der Vorbericht,
 2. die Bilanz des letzten Haushaltsjahres, für das ein Jahresabschluss vorliegt,
 3. die Gesamtbilanz des letzten Haushaltsjahres, für das ein Gesamtabschluss vorliegt,
 4. eine Übersicht über die Verpflichtungsermächtigungen,
 5. eine Übersicht über den voraussichtlichen Stand der Verbindlichkeiten zum Ende des Haushaltsjahres,
 6. die Wirtschaftspläne der Sondervermögen, für die Sonderrechnungen geführt werden,
 7. eine produktorientierte Übersicht gemäß § 4 Abs. 4,
 8. eine Übersicht über die Bewirtschaftungsregelungen im Haushaltsplan gemäß § 4 Abs. 8 Satz 2,
 9. für Verbandsgemeinden und Landkreise eine Aufgliederung der Umlagegrundlagen und Umlagebeträge auf die einzelnen umlagepflichtigen kommunalen Gebietskörperschaften für das Haushaltsjahr sowie eine Darstellung der Finanzmittelbestände und der Beurteilung der dauernden finanziellen Leistungsfähigkeit (sogenannte "freie Finanzspitze") der umlagepflichtigen kommunalen Gebietskörperschaften mindestens des Haushaltsvorjahres.
2. Im Ergebnis- und Finanzhaushalt sowie in den Teilergebnis- und Teilfinanzhaushalten sind die Ergebnisse des Haushaltsvorjahres, die Ansätze des Haushaltsvorjahres, die Ansätze des Haushaltsjahres und, für jedes Haushaltsjahr getrennt, die Planungsdaten der folgenden drei Haushaltsjahre gegenüberzustellen. Bei einem Doppelhaushalt sind die Ergebnisse des Haushaltsvorjahres, die Ansätze des Haushaltsvorjahres, die Ansätze der beiden Haushaltsjahre und, für jedes Haushaltsjahr getrennt, die Planungsdaten der folgenden zwei Haushaltsjahre gegenüberzustellen.

Bestandteile und Anlagen zum Haushaltsplan

Bestandteile des Haushaltes sind (§ 96 Abs. 4 GemO):

- der Ergebnishaushalt
- der Finanzhaushalt
- die Teilhaushalte
- der Stellenplan

Eine besondere Stellung nimmt der Stellenplan ein (§ 96 Abs. 4 GemO sowie § 5 GemHVO). Er ist die Basis für die Personalwirtschaft der Gemeinde. Angesichts der besonderen Bedeutung des Stellenplans kann eine Änderung nur durch Nachtragssatzung vorgenommen werden. Ausgenommen hiervon sind lediglich Änderungen, die auf Grund des Besoldungsrechts oder der Tarifverträge notwendig werden (§ 98 Abs. 3 GemO).

Deutlich erweitert wird der Katalog der Anlagen; damit wird die Informationsfunktion des Haushaltes hervorgehoben. Zusammen mit den Anlagen zum Jahresabschluss werden künftig zahlreiche Angaben gefordert, die bisher nicht erforderlich waren.

So gehören zu den Anlagen des Haushaltsplans (§ 1 Abs. 1 GemHVO):

- der Vorbericht
- die Bilanz des letzten Haushaltsjahres, für das ein Jahresabschluss vorliegt (in der Regel das Vorvorjahr)
- der Gesamtabschluss des letzten Haushaltsjahres, für das ein Gesamtabschluss vorliegt, ohne Gesamtanhang und Anlagen
- eine Übersicht über die Verpflichtungsermächtigungen
- eine Übersicht über den voraussichtlichen Stand der Verbindlichkeiten zum Ende des Haushaltsjahres
- die Wirtschaftspläne der Sondervermögen, für die Sonderrechnungen geführt werden
- eine Übersicht über die Wirtschaftslage und die voraussichtliche Entwicklung
 - der Unternehmen und Einrichtungen mit eigener Rechtspersönlichkeit, an denen die Gemeinde mit mehr als 50 v. H. beteiligt ist,
 - der Zweckverbände, bei denen die Gemeinde Mitglied ist,
 - der rechtsfähigen Anstalten des öffentlichen Rechts, für die die Gemeinde Gewährträger ist
- eine Übersicht über die Teilhaushalte
- eine Übersicht über die produktbezogenen Finanzdaten

Der Vorbericht (§ 6 GemHVO) soll einen Überblick über die Entwicklung der Haushaltswirtschaft ermöglichen. Er ist daher informativ zu fassen und zugleich auf das Wesentliche zu konzentrieren. Mit dem Gesamtabschluss ist ein Verweis auf die spätestens elf Monate nach Ende des Haushaltsjahres abzuschließende Konsolidierung des Kernhaushalts der Gemeinde mit den Jahresabschlüssen der von ihr beherrschten Unternehmen, Betriebe und Einrichtungen gegeben. Die Verknüpfung zum unternehmerischen Bereich kommt auch in der Verpflichtung zum Ausdruck, eine Übersicht über die Wirtschaftslage und voraussichtliche Entwicklung von der Gemeinde beherrschter Unternehmen, Zweckverbänden, an denen die Gemeinde beteiligt ist, sowie von ihr getragenen Anstalten des öffentlichen Rechts zu geben. Dies ist deshalb bedeutsam, weil der letzte vorliegende Gesamtabschluss in der Regel mehr als ein Jahr zurückliegen dürfte und inzwischen gravierende Veränderungen eingetreten sein können.

2 Statistische Angaben

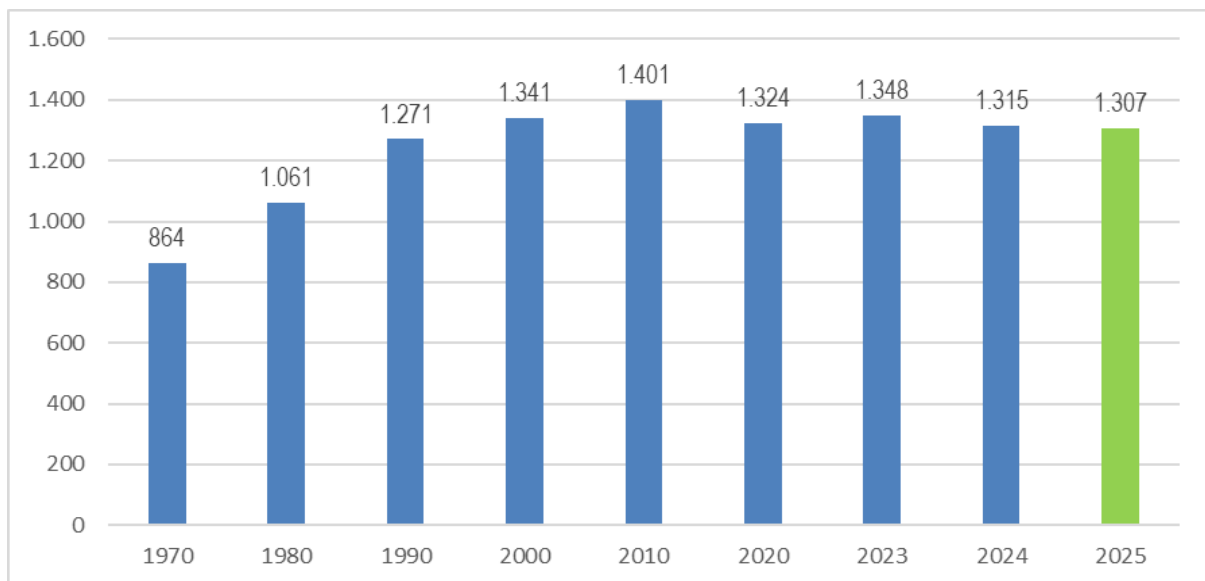
2.1 Gesamtfläche des Ortsgemeindegebietes

Gemeinde	Bodenfläche insgesamt in Hektar	davon in Prozent				
		Landwirtschaftsfläche	Waldfläche	Wasserfläche	Siedlungs- und Verkehrsfläche	Sonstige Flächen
Kadenbach	445	23,4	59,1	0,2	15,1	2,2

Die Daten der tatsächlichen Flächennutzung werden auf der Grundlage des automatisierten Liegenschaftsbuches gemarkungsweise von der Vermessungs- und Katasterverwaltung zusammengestellt und im Statistischen Landesamt für die Flächenerhebung aufbereitet. Die Darstellungen entsprechen den Nutzungsverhältnissen am 31. Dezember 2024.

2.2 Entwicklung der Einwohnerzahl (Stichtag 30.06.)

Zu Grunde liegen die Einwohnerzahlen zum 30. Juni jeden Jahres (Stichtag). Es handelt sich um die Personen mit Hauptwohnung im Ortsgemeindebereich.



3 Überblick über die Entwicklung der Haushaltswirtschaft

3.1 Reform des kommunalen Haushaltsrechts

Seit 2009 werden die Grundzüge des doppischen Haushalts- und Rechnungswesens berücksichtigt:

Der Haushaltsplan als zentrales Steuerungsinstrument besteht aus

- dem Ergebnishaushalt, in dem die Erträge und Aufwendungen erfasst und nachgewiesen werden,
- dem Finanzhaushalt, in dem die Einzahlungen und Auszahlungen, insbesondere auch für Investitionen und die Kreditaufnahme und –tilgung dargestellt und nachgewiesen werden,
- den Teilhaushalten,
- dem Stellenplan und
- weiteren Anlagen.

Grundsätzlich sind im Haushaltsplan neben dem Planansatz für das neue Haushaltsjahr die Ergebnisse des Vorjahres und die Ansätze des Vorjahres abzubilden. Weiterhin wird auch eine Prognose für die drei nachfolgenden Haushaltsjahre dargestellt. Dem Leser erschließt sich somit die Entwicklung der Erträge und Aufwendungen.

Mit Hilfe der Software "IKVS" (Interkommunales Vergleichs-System) werden im Vorbericht die Ergebnisse der Vorjahre sowie die aktuellen Planansätze mit dem Zentralwert (Median) anderer Ortsgemeinden in Rheinland-Pfalz (1.000 - 2.000 Einwohner), welche dem Vergleichs-System angeschlossen sind, zum Vergleich in Form von Schaubildern zur Verfügung gestellt.

3.2 Übersicht über die Haushaltslage

3.2.1 Festsetzung der Hebesätze - Grundlagen und Auswirkungen

Die Realsteuerhebesätze der Ortsgemeinde Kadenbach orientieren sich an den im Landesfinanzausgleichsgesetz festgesetzten Nivellierungssätzen zur Ermittlung der Steuerkraftmesszahlen zur Errechnung der Umlagegrundlagen für den kommunalen Finanzausgleich. Somit ist sichergestellt, dass die Ortsgemeinde auch nur auf tatsächlich zufließende Steuer-Ist-Einnahmen auch Umlagen zahlt.

Lägen die Realsteuerhebesätze unter den Nivellierungssätzen würden der Ortsgemeinde fiktive Ist-Einnahmen zugerechnet, die tatsächlich nicht bestehen, mit der Konsequenz, dass Umlagen auf tatsächlich nicht vorhandene Einnahmen zu entrichten wären.

Setzt die Ortsgemeinde die Hebesätze oberhalb der Nivellierungssätze an, würden die Ist-Einnahmen für die Berechnung der Steuerkraft nach unten korrigiert, mit der Folge, dass ein Teil der Einnahmen bei der Berechnung des kommunalen Finanzausgleichs keine Berücksichtigung findet, also der bei der Ortsgemeinde verbleibende Steueranteil erhöht würde.

Die Entwicklung der Hebesätze wird nachfolgend dargestellt:

	E'2020	E'2021	E'2022	E'2023	E'2024	P'2025	P'2026
Hebesatz Grundsteuer A	300	300	300	345	345	345	345
Hebesatz Grundsteuer B	365	365	365	565	565	565	650
Hebesatz Gewerbesteuer	365	365	365	380	380	380	380

3.2 Ergebnishaushalt - Langfristige Betrachtung

Im Ergebnishaushalt erfolgt die periodengenaue Darstellung des gesamten Ressourcenaufkommens und Ressourcenverbrauchs. Er hat die Aufgabe, über die Art, die Höhe und die Quellen der Erträge und Aufwendungen zu informieren und weist den sich daraus ergebenden Überschuss oder Fehlbetrag aus.

Die nachfolgende Tabelle zeigt die Entwicklung des Ergebnishaushalts:

	E'2020	E'2021	E'2022	E'2023	E'2024	P'2025	P'2026
E8 - Laufende Erträge aus Verwaltungstätigkeit	1.721.370,70	1.518.076,86	1.716.296,55	1.893.741,44	1.900.045,58	1.790.000,00	1.811.000,00
E15 - Laufende Aufwendungen aus Verwaltungstätigkeit	1.935.635,45	1.817.933,62	1.567.339,37	1.747.418,62	1.946.764,10	1.952.000,00	1.990.000,00
E16 - Laufendes Ergebnis aus Verwaltungstätigkeit	-214.264,75	-299.856,76	148.957,18	146.322,82	-46.718,52	-162.000,00	-179.000,00
E17 - Zins- und sonstige Finanzerträge	1.733,55	777,76	-704,00	-174,87	4.492,14	200,00	1.000,00
E18 - Zinsen und sonstige Finanzaufwendungen	42,00	0,00	37,77	228,55	25,00	6.200,00	18.000,00
E19 - Saldo der Zins- und sonstigen Finanzerträge und -aufwendungen	1.691,55	777,76	-741,77	-403,42	4.467,14	-6.000,00	-17.000,00
E20 - Ordentliches Ergebnis	-212.573,20	-299.079,00	148.215,41	145.919,40	-42.251,38	-168.000,00	-196.000,00
E23 - Jahresergebnis	-212.573,20	-299.079,00	148.215,41	145.919,40	-42.251,38	-168.000,00	-196.000,00

3.3 Bilanz - Entwicklung von Vermögen und Schulden

Die Ergebnisse von Ergebnishaushalt und Finanzhaushalt haben Einfluss auf die kommunale Bilanz. Da eine Plan-Bilanz haushaltsrechtlich nicht vorgesehen ist, werden nachfolgend die Bilanzpositionen der vier zuletzt geprüften und festgestellten Jahresabschlüsse dargestellt.

Die Tabelle zeigt das Bilanzvolumen (Aktiva), also das kommunale Vermögen, sowie deren Finanzierung (Passiva). Das Eigenkapital wird zudem in seiner Zusammensetzung dargestellt, weil die Entwicklung der Rücklagen für die Frage der Haushaltssicherung relevant ist.

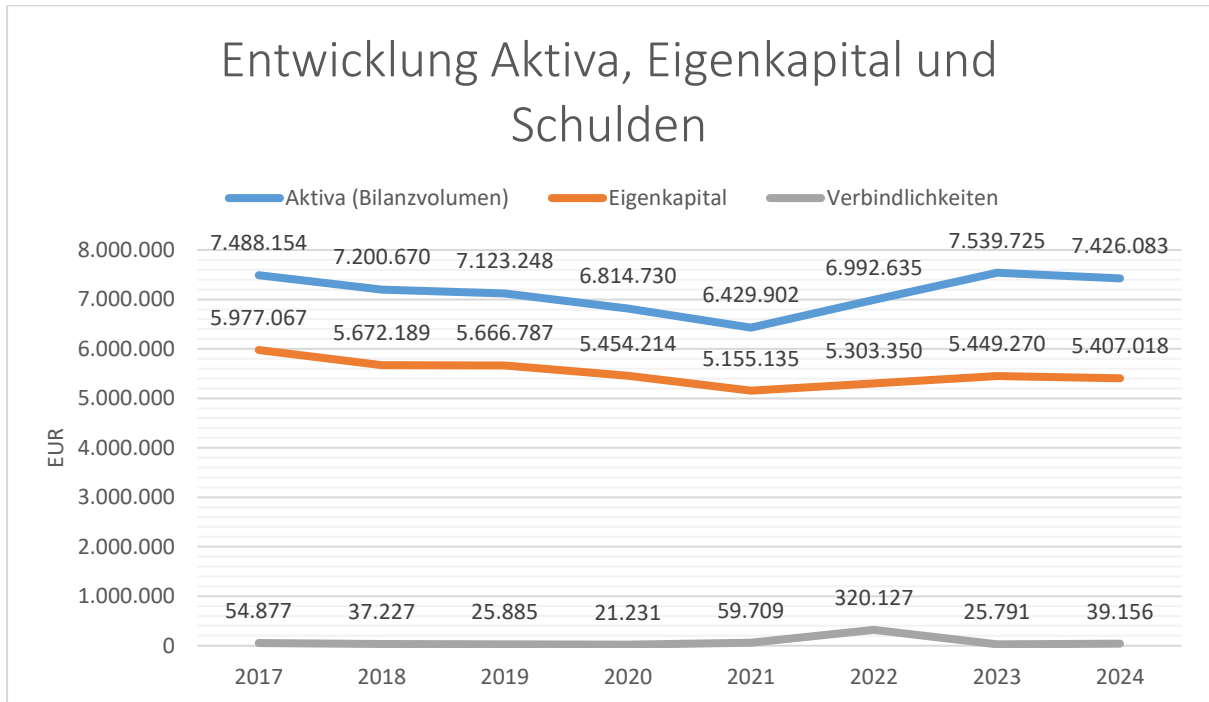
Bilanzpositionen / Euro	2021	2022	2023	2024
1 - Anlagevermögen	5.650.873,86	5.934.557,99	6.635.060,49	7.014.313,12
1.1 - Immaterielle Vermögensgegenstände	195.437,00	182.359,00	170.931,00	157.520,00
1.1.1 - Gewerbliche Schutzrechte und ähnliche Rechte und Werte sowie Lizenzen an solchen Rechten und Werten	0,00	0,00	0,00	0,00
1.1.2 - Geleistete Zuwendungen	18.609,00	18.091,00	17.623,00	17.171,00
1.1.3 - Gezahlte Investitionszuschüsse	176.828,00	164.268,00	153.308,00	140.349,00
1.1.4 - Geschäfts- oder Firmenwert	0,00	0,00	0,00	0,00
1.1.5 - Anzahlungen auf immaterielle Vermögensgegenstände	0,00	0,00	0,00	0,00
1.2 - Sachanlagen	5.455.436,86	5.752.198,99	6.464.129,49	6.856.793,12
1.2.1 - Wald, Forsten	910.950,92	912.539,86	913.294,36	913.294,36
1.2.2 - Sonstige unbebaute Grundstücke und grundstücksgleiche Rechte	541.763,48	559.635,04	563.686,54	560.179,54
1.2.3 - Bebaute Grundstücke und grundstücksgleiche Rechte	1.434.784,08	1.527.280,08	1.500.156,64	1.465.936,64
1.2.4 - Infrastrukturvermögen	2.430.343,91	2.306.910,91	2.186.549,91	2.095.468,70

Bilanzpositionen / Euro	2021	2022	2023	2024
1.2.5 - Bauten auf fremdem Grund und Boden	0,00	0,00	0,00	0,00
1.2.6 - Kunstgegenstände, Denkmäler	7.734,00	7.349,00	6.964,00	6.579,00
1.2.7 - Maschinen, technische Anlagen, Fahrzeuge	59.091,00	47.195,00	90.154,00	87.095,00
1.2.8 - Betriebs- und Geschäftsausstattung	53.221,00	53.064,00	57.704,00	46.801,00
1.2.9 - Pflanzen und Tiere	2,00	2,00	2,00	2,00
1.2.10 - Geleistete Anzahlungen, Anlagen im Bau	17.546,47	338.223,10	1.145.618,04	1.681.436,88
1.3 - Finanzanlagen	0,00	0,00	0,00	0,00
1.3.1 - Anteile an verbundenen Unternehmen	0,00	0,00	0,00	0,00
1.3.2 - Ausleihungen an verbundenen Unternehmen	0,00	0,00	0,00	0,00
1.3.3 - Beteiligungen	0,00	0,00	0,00	0,00
1.3.4 - Ausleihungen an Unternehmen mit denen ein Beteiligungsverhältnis besteht	0,00	0,00	0,00	0,00
1.3.5 - Sondervermögen, Zweckverbände, Anstalten des öffentlichen Rechts, rechtsfähige kommunale Stiftungen	0,00	0,00	0,00	0,00
1.3.6 - Ausleihungen an Sondervermögen, Zweckverbände, Anstalten des öffentlichen Rechts, rechtsfähige kommunale Stiftungen	0,00	0,00	0,00	0,00
1.3.7 - Sonstige Wertpapiere des Anlagevermögens	0,00	0,00	0,00	0,00
1.3.8 - Sonstige Ausleihungen	0,00	0,00	0,00	0,00
2 - Umlaufvermögen	768.797,78	1.054.638,99	901.403,33	409.528,14
2.1 - Vorräte	3.664,33	3.664,33	3.664,33	5.444,96
2.1.1 - Roh-, Hilfs- und Betriebsstoffe	3.664,33	3.664,33	3.664,33	5.444,96
2.1.2 - Unfertige Erzeugnisse, unfertige Leistungen	0,00	0,00	0,00	0,00
2.1.3 - Fertige Erzeugnisse, fertige Leistungen und Waren	0,00	0,00	0,00	0,00
2.1.4 - Geleistete Anzahlungen auf Vorräte	0,00	0,00	0,00	0,00
2.2 - Forderungen und sonstige Vermögensgegenstände	765.133,45	1.050.974,66	897.739,00	404.083,18
2.2.1 - Öffentlich-rechtliche Forderungen, Forderungen aus Transferleistungen	60.233,32	331.067,71	222.329,17	59.536,56
2.2.2 - Privatrechtliche Forderungen aus Lieferungen und Leistungen	1.182,55	-454,99	2.190,68	2.717,54
2.2.3 - Forderungen gegen verbundene Unternehmen	0,00	9.831,02	211,00	0,00
2.2.4 - Forderungen gegen Unternehmen, mit denen ein Beteiligungsverhältnis besteht	0,00	0,00	0,00	0,00
2.2.5 - Forderungen gegen Sondervermögen, Zweckverbände, Anstalten des öffentlichen Rechts, rechtsfähige kommunale Stiftungen	0,00	0,00	0,00	0,00
2.2.6 - Forderungen gegen den sonstigen öffentlichen Bereich	702.967,58	708.643,13	673.008,15	340.240,79
2.2.7 - Sonstige Vermögensgegenstände	750,00	1.887,79	0,00	1.588,29
2.3 - Wertpapiere des Umlaufvermögens	0,00	0,00	0,00	0,00
2.3.1 - Anteile an verbundenen Unternehmen	0,00	0,00	0,00	0,00
2.3.2 - Sonstige Wertpapiere des Umlaufvermögens	0,00	0,00	0,00	0,00
2.4 - Kassenbestand, Bundesbankguthaben, Guthaben bei der Europäischen Zentralbank, Guthaben bei Kreditinstituten und Schecks	0,00	0,00	0,00	0,00
3 - Ausgleichsposten für latente Steuern	--	--	--	--
4 - Rechnungsabgrenzungsposten	10.230,49	3.438,38	3.261,09	2.241,26
4.1 - Disagio	0,00	0,00	0,00	0,00

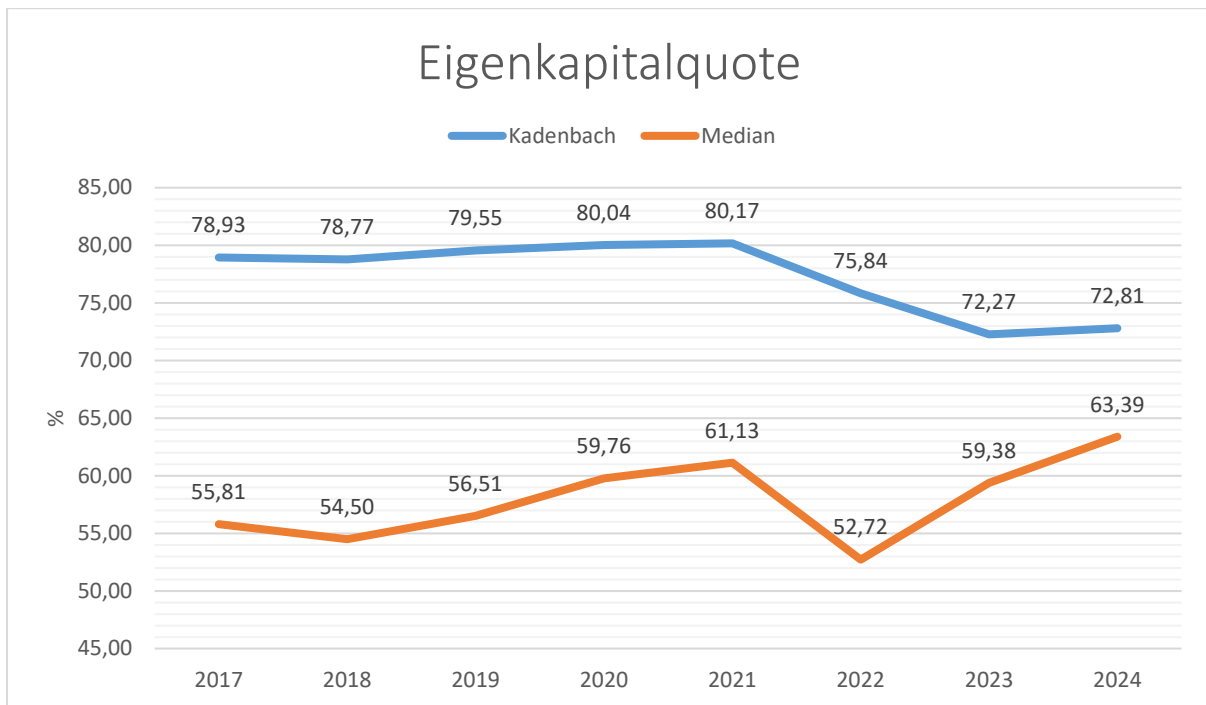
Bilanzpositionen / Euro	2021	2022	2023	2024
4.2 - Sonstige Rechnungsabgrenzungsposten	10.230,49	3.438,38	3.261,09	2.241,26
5 - Nicht durch Eigenkapital gedeckter Fehlbetrag	0,00	0,00	0,00	0,00
Summe Aktiva	6.429.902,13	6.992.635,36	7.539.724,91	7.426.082,52
1 - Eigenkapital	5.155.134,75	5.303.350,16	5.449.269,56	5.407.018,18
1.1 - Kapitalrücklage	5.454.213,75	5.155.134,75	5.303.350,16	5.449.269,56
1.2 - Sonstige Rücklagen	0,00	0,00	0,00	0,00
1.3 - Jahresüberschuss / Jahresfehlbetrag	-299.079,00	148.215,41	145.919,40	-42.251,38
1.4 - Nicht durch Eigenkapital gedeckter Fehlbetrag	0,00	0,00	0,00	0,00
2 - Sonderposten	1.126.485,36	1.317.826,94	1.997.092,00	1.916.601,00
2.1 - Sonderposten für Belastungen aus dem kommunalen Finanzausgleich	0,00	0,00	0,00	20.000,00
2.2 - Sonderposten zum Anlagevermögen	1.088.105,00	1.278.083,00	1.997.092,00	1.896.601,00
2.2.1 - Sonderposten aus Zuwendungen	185.377,00	468.708,00	1.281.067,00	1.273.927,00
2.2.2 - Sonderposten aus Beiträgen und ähnlichen Entgelten	902.728,00	809.375,00	716.025,00	622.674,00
2.2.3 - Sonderposten aus Anzahlungen für Anlagevermögen	0,00	0,00	0,00	0,00
2.3 - Sonderposten für den Gebührenaussgleich	0,00	0,00	0,00	0,00
2.4 - Sonderposten mit Rücklageanteil	0,00	0,00	0,00	0,00
2.5 - Sonderposten aus Grabnutzungsentgelten	38.380,36	39.743,94	0,00	0,00
2.6 - Sonderposten aus Anzahlungen für Grabnutzungsentgelte	0,00	0,00	0,00	0,00
2.7 - Sonstige Sonderposten	0,00	0,00	0,00	0,00
3 - Rückstellungen	88.572,85	51.330,89	67.572,50	63.307,74
3.1 - Rückstellungen für Pensionen und ähnliche Verpflichtungen	84.482,00	46.987,00	59.678,00	44.960,00
3.2 - Steuerrückstellungen	0,00	0,00	0,00	0,00
3.3 - Rückstellungen für latente Steuern	0,00	0,00	0,00	0,00
3.4 - Sonstige Rückstellungen	4.090,85	4.343,89	7.894,50	18.347,74
4 - Verbindlichkeiten	59.709,17	320.127,37	25.790,85	39.155,60
4.1 - Anleihen	0,00	0,00	0,00	0,00
4.2 - Verbindlichkeiten aus Kreditaufnahmen	0,00	0,00	0,00	0,00
4.2.1 - Verbindlichkeiten aus Kreditaufnahmen für Investitionen	0,00	0,00	0,00	0,00
4.2.2 - Verbindlichkeiten aus Kreditaufnahmen zur Liquiditätssicherung	0,00	0,00	0,00	0,00
4.3 - Verbindlichkeiten aus Vorgängen, die Kreditaufnahmen wirtschaftlich gleichkommen	0,00	0,00	0,00	0,00
4.4 - Erhaltene Anzahlungen auf Bestellungen	0,00	0,00	0,00	0,00
4.5 - Verbindlichkeiten aus Lieferungen und Leistungen, erhaltene Anzahlungen	54.555,79	311.761,40	15.800,70	38.057,40
4.6 - Verbindlichkeiten aus Transferleistungen	0,00	0,00	4.220,09	0,00
4.7 - Verbindlichkeiten gegenüber verbundenen Unternehmen	100,00	1.874,50	110,00	0,00
4.8 - Verbindlichkeiten gegenüber Unternehmen, mit denen ein Beteiligungsverhältnis besteht	0,00	0,00	0,00	0,00
4.9 - Verbindlichkeiten gegenüber Sondervermögen, Zweckverbänden, Anstalten des öffentlichen Rechts, rechtsfähige kommunalen Stiftungen	0,00	819,04	0,00	41,44

Bilanzpositionen / Euro	2021	2022	2023	2024
4.10 - Verbindlichkeiten gegenüber dem sonstigen öffentlichen Bereich	5.053,38	4.796,42	4.940,06	1.056,76
4.11 - Sonstige Verbindlichkeiten	0,00	876,01	720,00	0,00
5 - Rechnungsabgrenzung	0,00	0,00	0,00	0,00
Summe Passiva	6.429.902,13	6.992.635,36	7.539.724,91	7.426.082,52

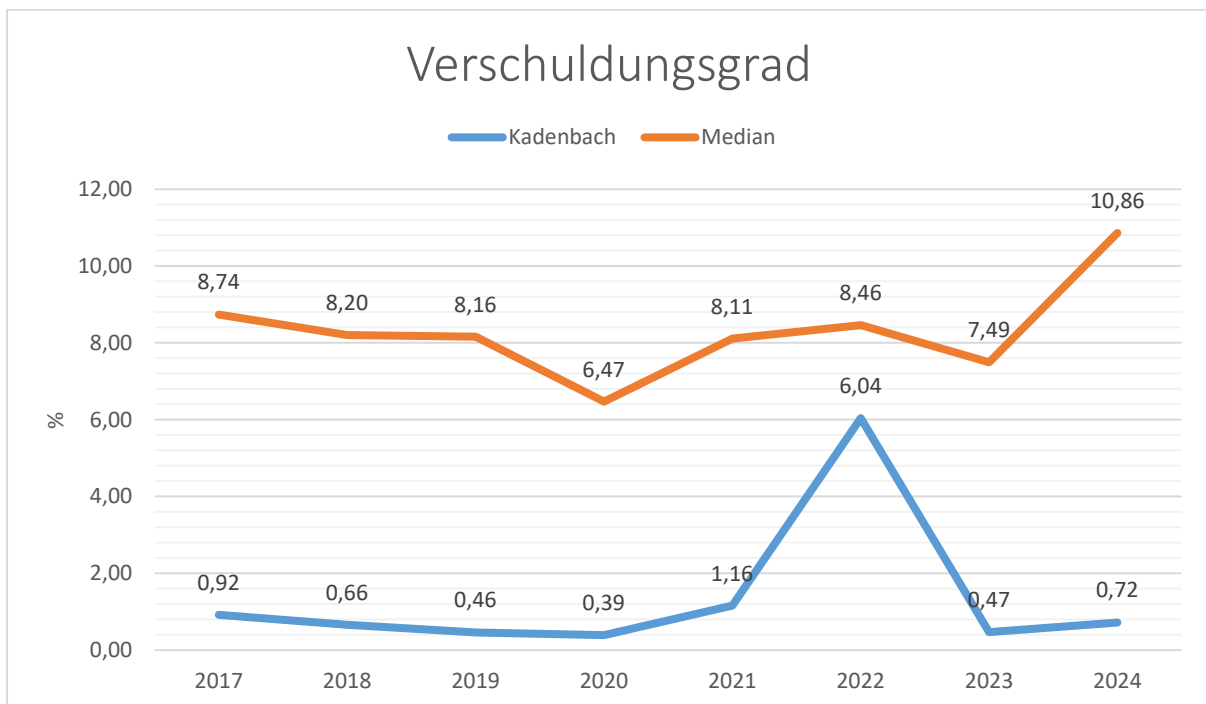
Die Grafik zeigt die langfristige Entwicklung des kommunalen Vermögens (Aktiva) sowie dessen Finanzierung über die wesentlichen Positionen Eigenkapital und Verbindlichkeiten.



Um die Eigenkapitalausstattung beurteilen zu können, bietet sich die Betrachtung der Eigenkapitalquote an. Sie zeigt den prozentualen Anteil des Eigenkapitals am Bilanzvolumen.



Der Verschuldungsgrad bildet die Verbindlichkeiten in Prozent vom Eigenkapital ab. Bei einem Verschuldungsgrad von über 100 % sind die Verbindlichkeiten höher als das bilanzielle Eigenkapital.



3.4 Sonstige allgemeine Entwicklungen

Die Einschätzung der weiteren Bevölkerungsentwicklung sowie der sonstigen Entwicklungen in den Bereichen Wirtschaft und Arbeitsmarkt ist Grundlage für jede Art von strategischer Planung in Kommunalverwaltungen. Bedingt durch den allgemeinen demografischen Trend haben die meisten deutschen Kommunen einen Bevölkerungsrückgang sowie eine zunehmend alternde Bevölkerung zu verzeichnen. Dies erfordert für die Zukunft eine Anpassung der kommunalen Angebote für Kinder und Jugendliche sowie Senioren. Die Entwicklung der Bevölkerung nach Anzahl und Altersaufbau ist nur bedingt kommunal beeinflussbar. Der gesamtgesellschaftliche Trend zu einer schrumpfenden und immer älter werdenden Gesamtbevölkerung ist heute unumkehrbar, wobei die örtlichen Ausprägungen durchaus stark variieren können. Die Anzahl derer, die durch Erwerbseinkommen Sozialversicherungsbeiträge und Steuern erwirtschaften, wird langfristig schrumpfen; der Anteil derer, die auf staatliche Transferleistungen (z.B. Grundsicherung im Alter) angewiesen sind, wird steigen. Dies wird unweigerlich zu einer weiteren Belastung der staatlichen und kommunalen Finanzsysteme führen. Die zentrale Frage der örtlichen Politik ist daher nicht, ob der Prozess aufgehalten werden kann. Vielmehr geht es um den hierdurch entstehenden Anpassungs- und Gestaltungsbedarf, d.h. wann und in welchem Maße eine quantitative und inhaltliche Neuausrichtung der kommunalen Dienstleistungspalette erfolgen muss. Der Bericht soll eine Orientierung darüber ermöglichen, wie die örtliche Situation mit Blick auf folgende Kriterien einzuschätzen ist:

- Einwohnerentwicklung im Zeitverlauf
- örtliche Entwicklung von Wirtschaft und Arbeitsmarkt

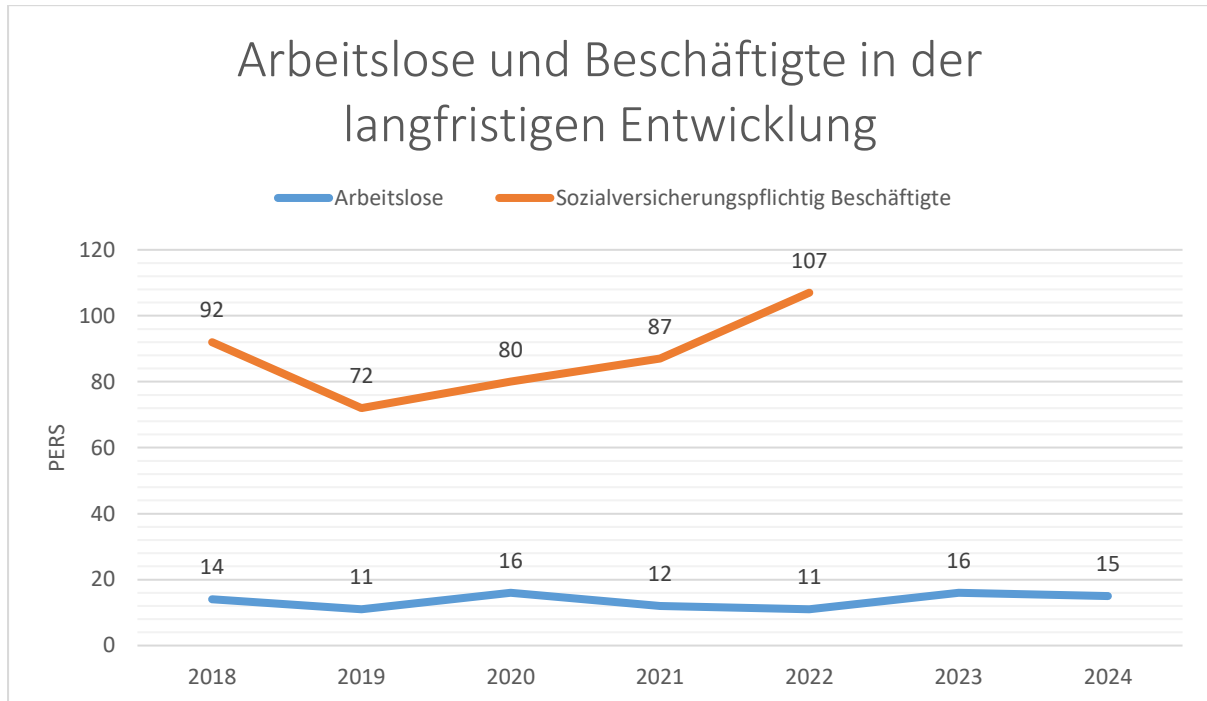
3.4.1 Bevölkerung

Im Folgenden wird die Entwicklung der Einwohnerzahl zum Stichtag 31.12. (Haupt- und Nebenwohnsitze) insgesamt sowie bestimmter Altersgruppen abgebildet, deren Entwicklung besonderen Einfluss auf die kommunale Infrastruktur in den Bereichen Kindertagesstätten und Schulen haben:

	E' 2020	E' 2021	E' 2022	E' 2023	E' 2024
Einwohner zum 31.12.	1.319	1.330	1.340	1.317	1.276
Senioren	309	324	324	323	330
Einwohner 46 - 65	431	422	420	417	406
Einwohner 18 - 45	386	395	406	390	364
Kinder und Jugendliche 11 - 17	89	78	80	84	81
Kinder 7 - 10	41	40	40	45	31
Kinder 3 - 6	36	41	39	39	33
Kinder 0 - 2	27	30	31	32	31

3.4.2 Wirtschaft und Arbeitsmarkt

Nachfolgend wird tabellarisch die Entwicklung der wichtigsten Indikatoren wie die Zahl der Arbeitslosen und die Zahl der sozialversicherungspflichtig Beschäftigten vor Ort angezeigt. Die Daten entstammen aus den Statistiken der Bundesagentur für Arbeit.



4 Erträge des Ergebnishaushalts

Die Entwicklung der einzelnen Ertragsarten in der mittelfristigen Finanzplanung wird in nachfolgender Tabelle dargestellt. Auf Basis der derzeit vorliegenden Planungsgrundlagen (Haushaltsrundschriften des Landes vom November 2025, regionalisierte Steuerschätzung vom November 2025 sowie Mittelanmeldungen zur Haushalts- und Finanzplanung 2026) ergibt sich die folgende Einschätzung:

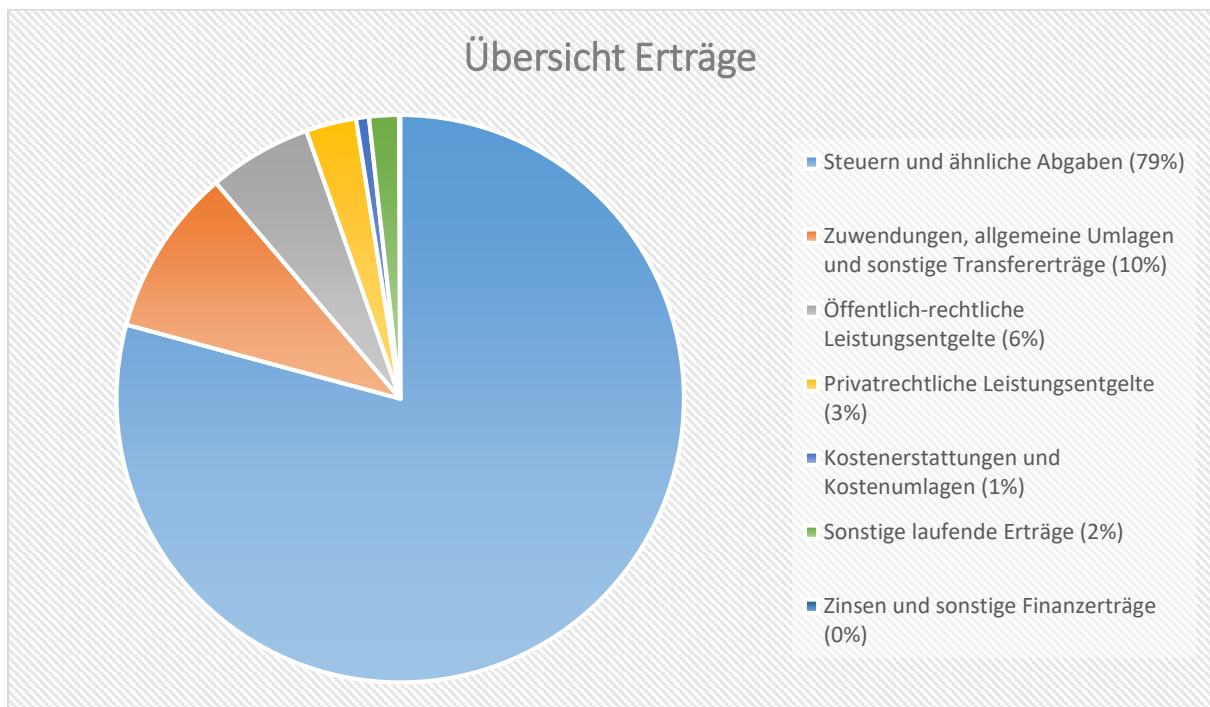
	Ist 2024	Plan 2025	Plan 2026	Plan 2027	Plan 2028	Plan 2029
E1 - Steuern und ähnliche Abgaben	1.339.928	1.355.805	1.435.149	1.480.140	1.525.258	1.580.922
E2 - Zuwendungen, allgemeine Umlagen und sonstige Transfererträge	314.232	234.310	173.092	156.012	155.182	155.042
E4 - Öffentlich-rechtliche Leistungsentgelte	103.483	104.350	106.610	106.590	50.420	47.560
E5 - Privatrechtliche Leistungsentgelte	52.686	49.071	51.988	67.207	67.207	67.207
E6 - Kostenerstattungen und Kostenumlagen	13.599	15.510	13.260	13.260	13.260	13.260
E7 - Sonstige laufende Erträge	76.117	30.954	30.901	30.791	30.673	31.009
E8 - Laufende Erträge aus Verwaltungstätigkeit	1.900.046	1.790.000	1.811.000	1.854.000	1.842.000	1.895.000
E17 - Zinsen und sonstige Finanzerträge	4.492	200	1.000	2.000	2.000	3.000
Gesamtertrag	1.904.538	1.790.200	1.812.000	1.856.000	1.844.000	1.898.000

Die Summe der Erträge des Ergebnishaushalts von zusammen 1.812.000 Euro (Posten E 8 + E 17) erhöhen sich gegenüber dem Vorjahr um 21.800 Euro.

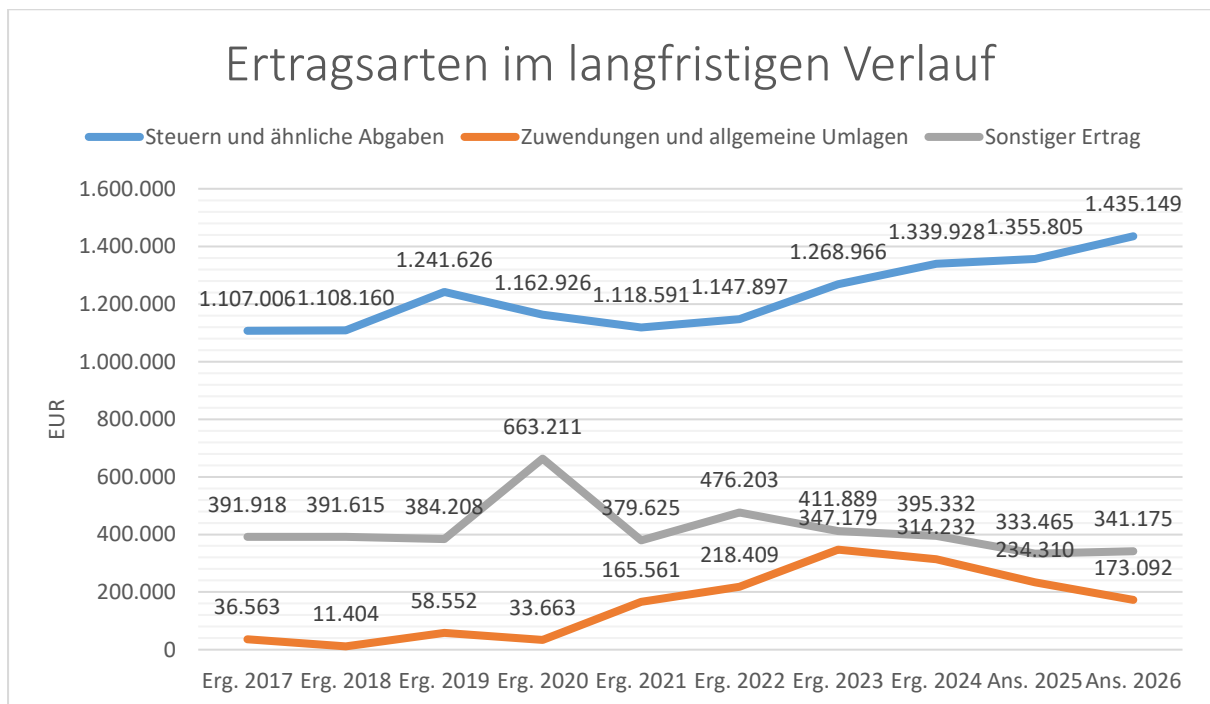
Die Veränderungen bei den einzelnen Ertragsarten stellen sich im Detail wie folgt dar:

	Plan 2025	Plan 2026	Abweichung
E1 - Steuern und ähnliche Abgaben	1.355.805	1.435.149	79.344 ↗
E2 - Zuwendungen, allgemeine Umlagen und sonstige Transfererträge	234.310	173.092	-61.218 ↘
E4 - Öffentlich-rechtliche Leistungsentgelte	104.350	106.610	2.260 ↗
E5 - Privatrechtliche Leistungsentgelte	49.071	51.988	2.917 ↗
E6 - Kostenerstattungen und Kostenumlagen	15.510	13.260	-2.250 ↘
E7 - Sonstige laufende Erträge	30.954	30.901	-53 →
E8 - Laufende Erträge aus Verwaltungstätigkeit	1.790.000	1.811.000	21.000 ↗
E17 - Zinsen und sonstige Finanzerträge	200	1.000	800 ↗
Gesamtertrag	1.790.200	1.812.000	21.800 ↗

Die Zusammensetzung nach den einzelnen Ertragsarten ergibt folgendes Bild:



Die wichtigsten Ertragsarten in der langfristigen Entwicklung stellen sich wie folgt dar:



4.1 Steuern (E 1)

Die nachfolgende Tabelle zeigt die Entwicklung der einzelnen Steuerarten:

	Ist 2024	Plan 2025	Plan 2026	Plan 2027	Plan 2028	Plan 2029
Grundsteuer A	1.516	1.000	1.500	1.500	1.500	1.500
Grundsteuer B	188.301	196.000	224.500	224.535	227.103	230.704
Gewerbesteuer	66.471	45.000	45.500	48.105	50.655	51.718
Anteil Einkommenssteuer	944.912	992.546	1.039.911	1.077.000	1.111.000	1.162.000
Anteil Umsatzsteuer	10.552	10.542	12.898	16.000	18.000	15.000
Hundesteuer	3.429	3.300	3.000	3.000	3.000	3.000
Ausgleichsleistungen	124.748	107.417	107.840	110.000	114.000	117.000
Summe	1.339.928	1.355.805	1.435.149	1.480.140	1.525.258	1.580.922

Das geplante Steueraufkommen im Jahr 2026 erhöht sich insgesamt um 79.344 Euro auf 1.435.149 Euro. Die Veränderungen werden nachfolgend erläutert:

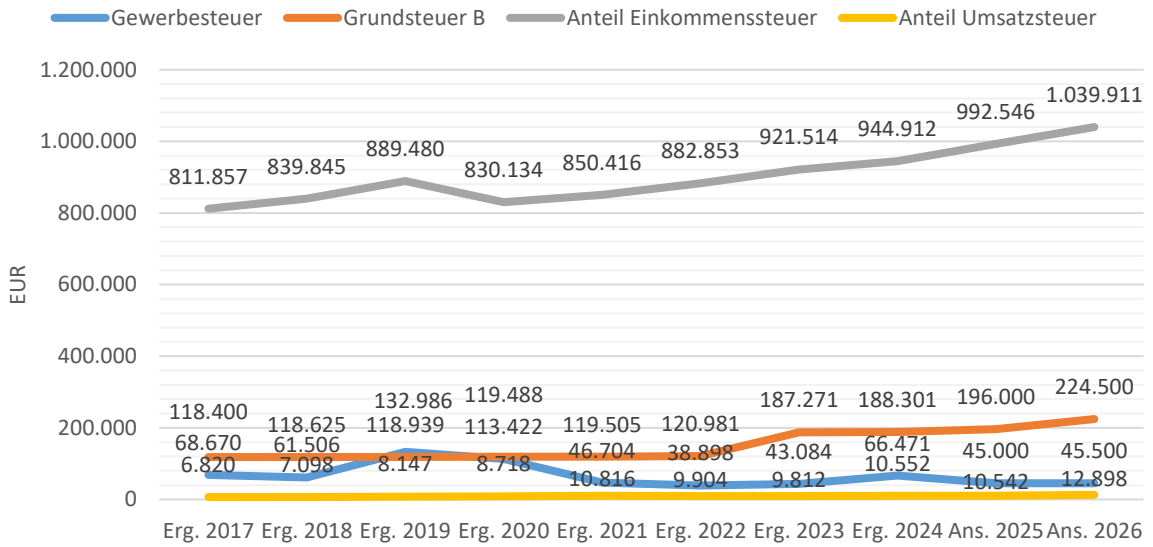
Die Hebesätze für die Berechnung der Grundsteuer A und der Gewerbesteuer bleiben gegenüber dem Vorjahr unverändert. Der Hebesatz der Grundsteuer B erhöht sich von 565 v. H. auf 650 v. H. Die Grundsteuer A erhöht sich geringfügig, aufgrund der Jahreshauptveranlagung. Die Grundsteuer B erhöht sich um insgesamt 28.500 Euro. Bei der Gewerbesteuer wird mit einem leicht erhöhten Aufkommen aufgrund der Jahreshauptveranlagung gerechnet.

Beim Einkommenssteueranteil, dem Umsatzsteueranteil und den Ausgleichsleistungen nach § 28 LFAG wird eine Steigerung basierend auf der Steuerschätzung vom November 2025 erwartet.

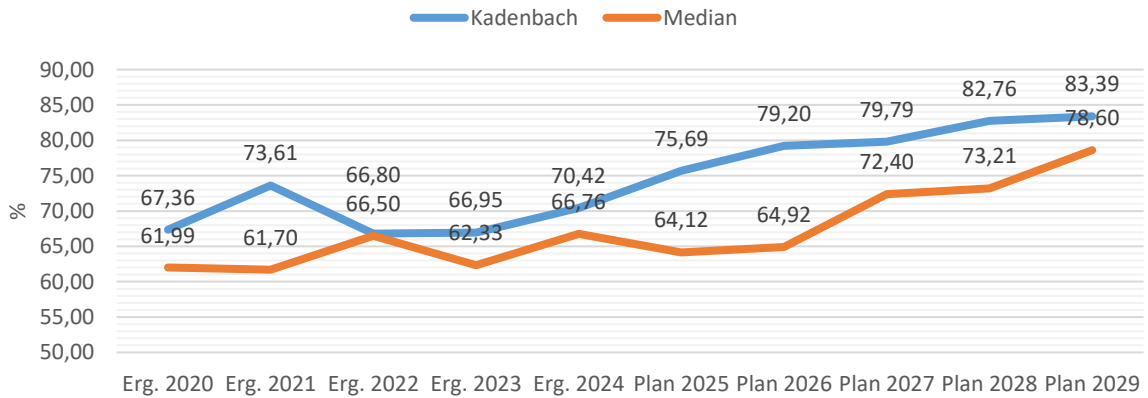
Bei der Hundesteuer wird mit einem geringen Rückgang zum Vorjahr, aufgrund der Jahreshauptveranlagung, kalkuliert.

Die nachfolgende Grafik zeigt die ertragsstärksten Steuerarten in der langfristigen Entwicklung:

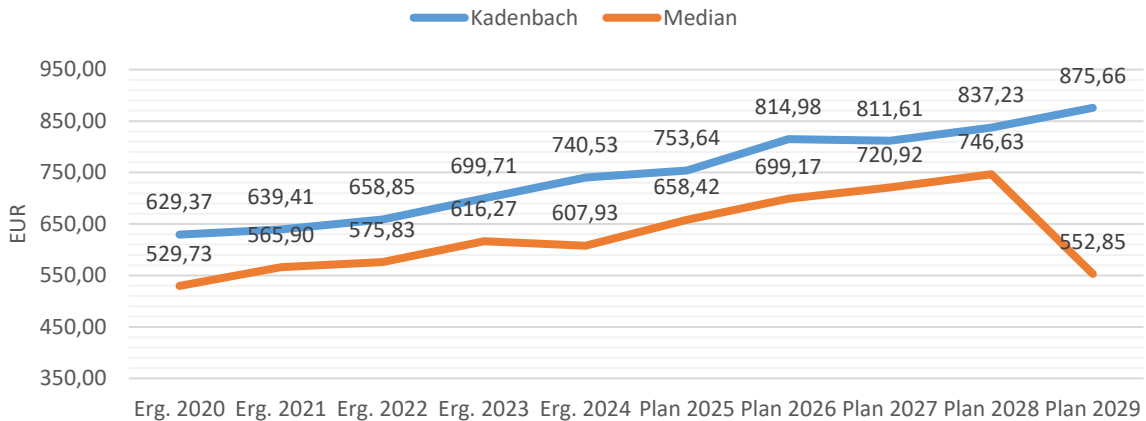
Die wichtigsten Steuerarten in der Langfristentwicklung



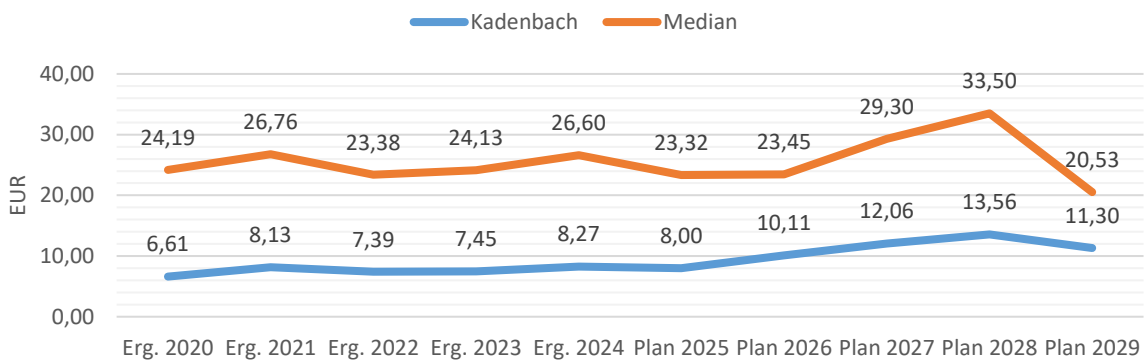
Steuerquote



Anteil Einkommensteuer je Einwohner



Anteil Umsatzsteuer je Einwohner



4.2 Zuwendungen, allgemeine Umlagen und sonstige Transfererträge (E 2)

Nachfolgend wird die Entwicklung der Zuwendungen, allgemeinen Umlagen und sonstigen Transfererträge nach den einzelnen Arten abgebildet.

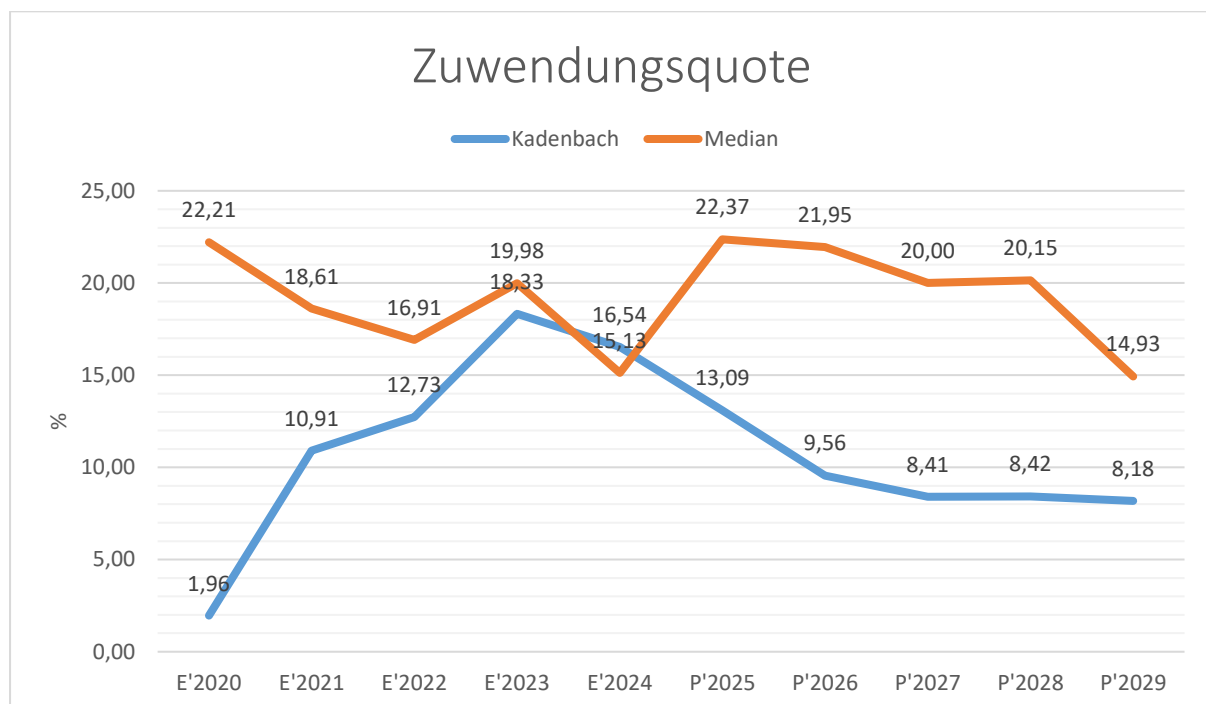
	Ist 2024	Plan 2025	Plan 2026	Plan 2027	Plan 2028	Plan 2029
Schlüsselzuweisungen	267.492	176.755	116.147	116.147	116.147	116.147
Zuweisungen und Zuschüsse für laufende Zwecke	39.600	50.905	50.305	33.205	33.205	33.205
Erträge aus der Auflösung von Sonderposten aus Zuwendungen	7.140	6.650	6.640	6.660	5.830	5.690
Zuwendungen, allgemeine Umlagen und sonstige Transfererträge	314.232	234.310	173.092	156.012	155.182	155.042

Unter den Erträgen aus Zuwendungen, allgemeinen Umlagen und sonstigen Transfererträgen sind die Erträge aus der Auflösung von Sonderposten aus Zuwendungen, die Erträge aus sonstigen Sonderposten und die Erträge aus Zuweisungen und Zuschüssen für laufende Zwecke vom Land zusammengefasst. In diesem Bereich verringern sich die geplanten Erträge um insgesamt -61.218 Euro auf 173.092 Euro.

Die Schlüsselzuweisung A verringert sich von 176.755 Euro auf insgesamt 116.147 Euro. Im Produkt 55510 (Kommunale Forstwirtschaft) wird mit Zuwendungen in Höhe von 11.905 Euro für ein klimaangepasstes Waldmanagement gerechnet. Hinzu kommen im Produkt 55210 (Gewässerunterhaltung) 13.500 Euro für ein Hochwasservorsorgekonzept.

Vom Zweckverband Naturpark Nassau werden im Produkt 55120 (Sonstige Erholungseinrichtungen) laufende Zuwendungen zur Biotopflege, Schnitt und Pflanzung hochstämmiger Obstbäume und Tourismusförderung erwartet. Auf Basis der kalkulierten Kosten ist mit einer Zuweisung in Höhe von 24.900 Euro zu rechnen.

Erträge aus der Auflösung von Sonderposten aus Zuwendungen in Höhe von 5.800 Euro haben sich zum Vorjahr um 80 Euro reduziert. Die Erträge aus sonstigen Sonderposten (Planabrundungsbetrag) liegen im Jahr 2026 bei 840 Euro.



4.3 Erträge der sozialen Sicherung (E 3)

- Fehlanzeige -

4.4 Öffentlich-rechtliche Leistungsentgelte (E 4)

Die öffentlich-rechtlichen Leistungsentgelte umfassen unter anderem Entgelte für die Inanspruchnahme von Verwaltungsleistungen im engeren Sinne sowie für die Benutzung von öffentlichen Einrichtungen und die Inanspruchnahme wirtschaftlicher Dienstleistungen zur Deckung laufender Kosten. Ihrer Erhebung liegt eine öffentlich-rechtliche Vorschrift (z.B. Gesetz, kommunale Satzung) zu Grunde.

	Ist 2024	Plan 2025	Plan 2026	Plan 2027	Plan 2028	Plan 2029
Verwaltungsgebühren	15	0	0	0	0	0
Benutzungsgebühren, wiederkehrende Beiträge und Kostenerstattungen	10.117	11.000	13.250	13.250	13.250	13.250
Erträge aus der Auflösung von Sonderposten für Beiträge	93.351	93.350	93.360	93.340	37.170	34.310
Summe öffentlich-rechtliche Leistungsentgelte	103.483	104.350	106.610	106.590	50.420	47.560

Die Ansätze erhöhen sich insgesamt um 2.260 Euro auf 106.610 Euro.

Im Bereich „Friedhof“ (Produkt 55310) werden die Erträge aus Bestattungsentgelten, aufgrund der Vorjahreswerte, höher eingeplant (10.000 Euro / +2.000 Euro). Der größte Anteil liegt im Bereich „Gemeindestraßen“ (Produkt 54100) für die Erträge aus der Auflösung von Sonderposten für Beiträge (93.360 Euro / +10 Euro).

Im Produkt 55120 (Sonstige Erholungseinrichtungen) erhöhen sich die kalkulierten Erträge aus der Vermietung der Grillhütte auf 3.250 Euro (+250 Euro), aufgrund der Vorjahreswerte.

4.5 Privatrechtliche Leistungsentgelte (E 5)

Die privatrechtlichen Leistungsentgelte basieren auf einer privatrechtlichen Grundlage (z.B. Vertrag) und können damit im Vergleich zu anderen Gemeinden in ihrer Zusammensetzung stark variieren.

	Ist 2024	Plan 2025	Plan 2026	Plan 2027	Plan 2028	Plan 2029
Erträge aus Verkäufen von Vorräten	34.032	30.071	32.988	48.207	48.207	48.207
Erträge aus Verkäufen (USt)	--	--	0	0	0	0
Mieten und Pachten	18.655	19.000	19.000	19.000	19.000	19.000
Summe Privatrechtliche Leistungsentgelte	52.686	49.071	51.988	67.207	67.207	67.207

Die Erträge aus privatrechtlichen Leistungsentgelten erhöhen sich gegenüber dem Vorjahr um 2.917 Euro auf insgesamt 51.988 Euro. Die Veränderung wird durch höher kalkulierte Holzgelderlöse (32.988 Euro / +2.917 Euro) im Bereich „Kommunale Forstwirtschaft“ (Produkt 55510) hervorgerufen. Die Erträge aus Mieten und Pachten im Produkt 11420 (Liegenschaften) und 55590 (Feld-, Landwirtschafts- und Wirtschaftswege) bleiben unverändert (19.000 Euro).

4.6 Kostenerstattungen und Kostenumlagen (E 6)

Erträge aus Kostenerstattung und Kostenumlagen entstehen, wenn die Gemeinde Leistungen für Dritte erfüllt.

	Ist 2024	Plan 2025	Plan 2026	Plan 2027	Plan 2028	Plan 2029
Kostenerstattungen und -umlagen vom öffentlichen Bereich	3.945	6.500	4.000	4.000	4.000	4.000
Kostenerstattungen und -umlagen von sonstigen	9.654	9.010	9.260	9.260	9.260	9.260
Summe Kostenerstattungen und -umlagen	13.599	15.510	13.260	13.260	13.260	13.260

Die Erträge aus Kostenerstattungen und Kostenumlagen verringern sich insgesamt um -2.250 Euro auf 13.260 Euro. Im Produkt 11100 (Verwaltungssteuerung) erhält die Ortsgemeinde Kostenerstattungen der Ortsgemeinde Simmern für die Überlassung des Dorfmobils in Höhe von 2.400 Euro. Hinzu kommen je 750 Euro Erstattungen der Ortsgemeinden Eitelborn und Neuhäusel für Unterhaltungsaufwendungen des Archivs (Produkt 25220). Weitere 5.000 Euro werden als Kostenerstattung durch das Rentamt im Produkt 36520 (Kindertagesstätten) eingeplant. Die Nebenkostenabrechnungen der Grillhütte (Produkt 55120) werden mit 4.000 Euro (+250 Euro) kalkuliert. Weitere kleinere Ansatzanpassungen runden diesen Bereich ab.

4.7 Sonstige laufende Erträge (E 7)

Unter die Position der sonstigen laufenden Erträge fallen sämtliche Erträge, die nicht einer der vorgehenden Positionen zugeordnet werden können. Dieser Position wurden Bestandsveränderungen und aktivierte Eigenleistungen zugefügt.

	Ist 2024	Plan 2025	Plan 2026	Plan 2027	Plan 2028	Plan 2029
Erträge aus der Veräußerung von Vermögensgegenständen	807	0	0	0	0	0
Weitere sonstige Erträge (z. B. Konzessionen)	27.761	30.954	30.901	30.791	30.673	31.009
Nicht zahlungswirksame ordentliche Erträge	47.549	0	0	0	0	0
Summe Sonstige laufende Erträge	76.117	30.954	30.901	30.791	30.673	31.009

Die sonstigen laufenden Erträge liegen mit 30.901 Euro um -53 Euro unter dem Wert des Vorjahres.

Im Produkt 54100 (Gemeindestraßen) werden unverändert 30.000 Euro Erträge aus Konzessionsabgaben erwartet. Weitere kleine Ansatzanpassungen runden diesen Bereich ab.

4.8 Zins- und sonstige Finanzerträge (E 17)

Die Zins- und sonstigen Finanzerträge wurden mit 1.000 Euro veranschlagt.

	Ist 2024	Plan 2025	Plan 2026	Plan 2027	Plan 2028	Plan 2029
Zinsen für Stundungen und Verrentungen	75	100	300	300	300	300
Sonstige Zinsen und ähnliche Erträge	4.417	100	700	1.700	1.700	2.700
Summe Zinserträge und sonstige Finanzerträge	4.492	200	1.000	2.000	2.000	3.000

Bei den kalkulierten Zinsen handelt es sich um Zinsen, die Steuerpflichtige im Rahmen der Gewerbesteuervollverzinsung an die Ortsgemeinde zu zahlen haben (700 Euro) und um Zinserträge aus Stundungen und Verrentungen (300 Euro).

5 Aufwendungen des Ergebnishaushalts

Die Entwicklung der einzelnen Aufwandsarten in der mittelfristigen Finanzplanung wird in nachfolgender Tabelle dargestellt. Auf Basis der derzeit vorliegenden Planungsgrundlagen (gemeindliches Investitionsprogramm sowie Mittelanmeldungen zur Haushalts- und Finanzplanung 2026) ergibt sich die folgende Einschätzung:

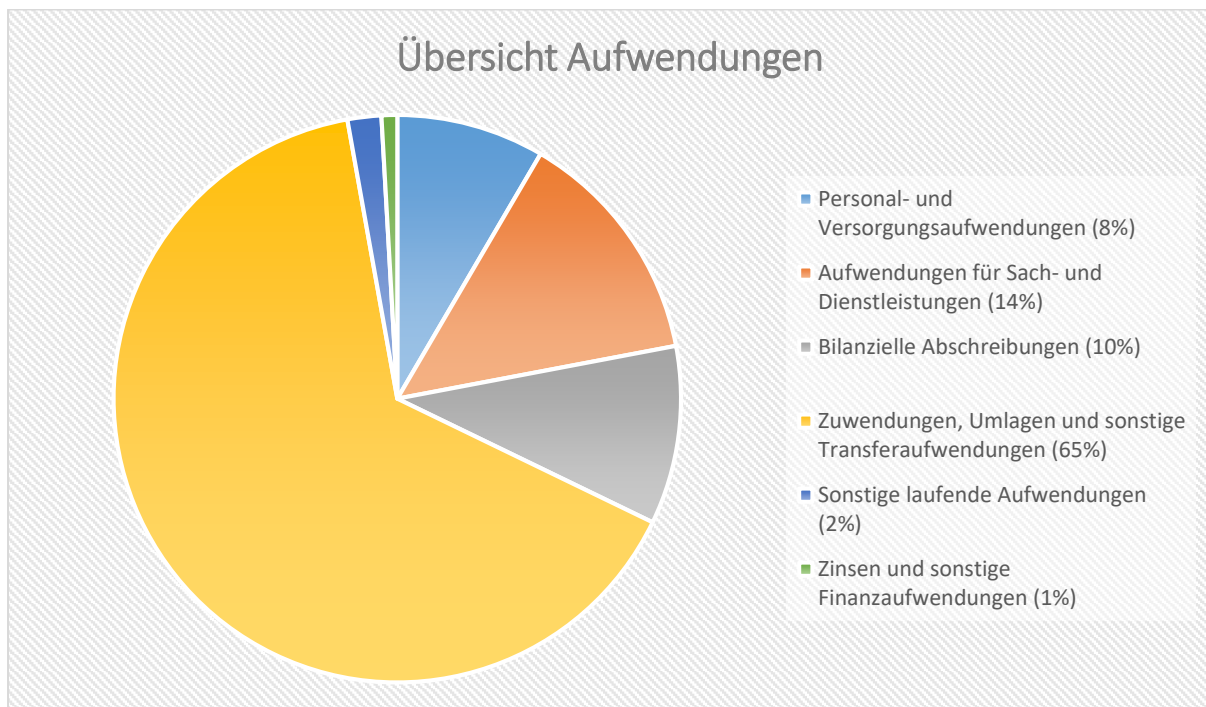
	Ist 2024	Plan 2025	Plan 2026	Plan 2027	Plan 2028	Plan 2029
E9 - Personal- und Versorgungsaufwendungen	195.007	184.335	169.330	173.205	177.175	181.235
E10 - Aufwendungen für Sach- und Dienstleistungen	290.667	317.810	272.775	214.075	214.075	214.075
E11 - Bilanzielle Abschreibungen	196.342	189.000	204.000	203.000	121.000	114.000
E12 - Zuwendungen, Umlagen und sonstige Transferaufwendungen	1.191.013	1.212.206	1.305.257	1.238.305	1.274.891	1.309.147
E14 - Sonstige laufende Aufwendungen	73.736	48.649	38.638	37.415	37.859	37.543
E15 - Laufende Aufwendungen aus Verwaltungstätigkeit	1.946.764	1.952.000	1.990.000	1.866.000	1.825.000	1.856.000
E18 - Zinsen und sonstige Finanzaufwendungen	25	6.200	18.000	35.000	35.000	35.000
Gesamtaufwendungen	1.946.789	1.958.200	2.008.000	1.901.000	1.860.000	1.891.000

Die Summe der Aufwendungen des Ergebnishaushalts von zusammen 2.008.000 Euro (Posten E 15 + E 18) erhöht sich gegenüber dem Vorjahr um 49.800 Euro.

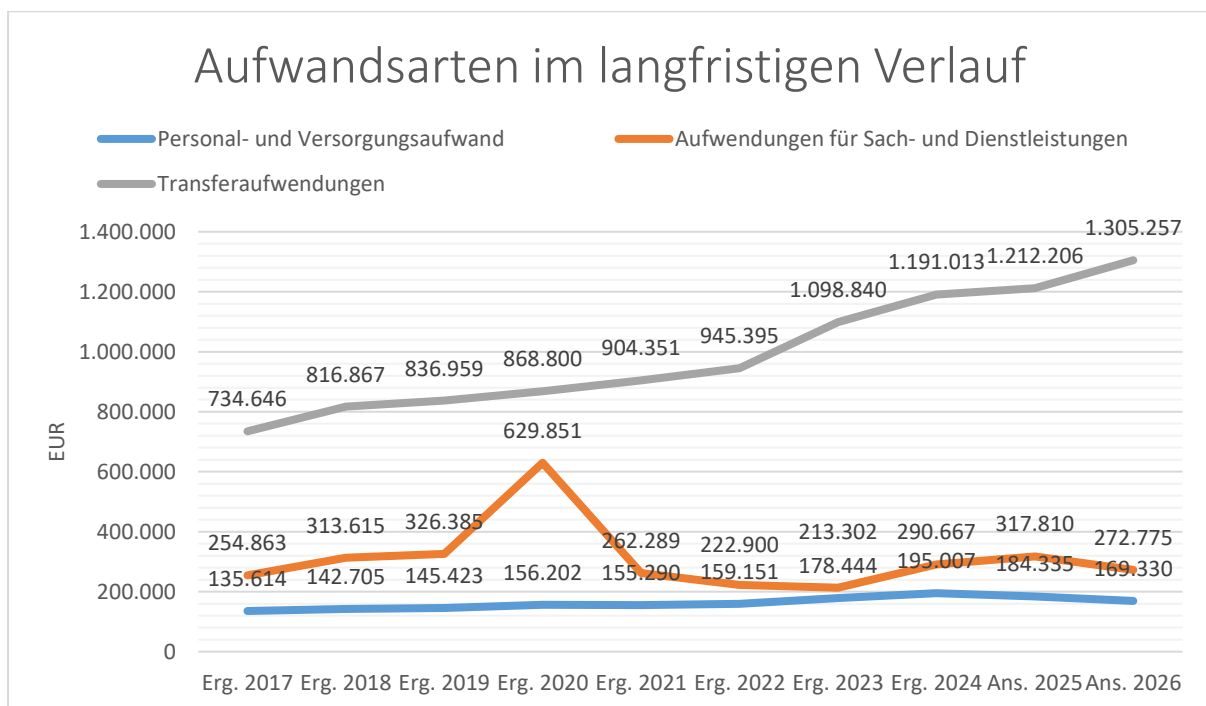
Die Veränderungen bei den einzelnen Aufwandsarten stellen sich im Detail wie folgt dar:

	Plan 2025	Plan 2026	Abweichung
E9 - Personal- und Versorgungsaufwendungen	184.335	169.330	-15.005
E10 - Aufwendungen für Sach- und Dienstleistungen	317.810	272.775	-45.035
E11 - Bilanzielle Abschreibungen	189.000	204.000	15.000
E12 - Zuwendungen, Umlagen und sonstige Transferaufwendungen	1.212.206	1.305.257	93.051
E14 - Sonstige laufende Aufwendungen	48.649	38.638	-10.011
E15 - Laufende Aufwendungen aus Verwaltungstätigkeit	1.952.000	1.990.000	38.000
E18 - Zinsen und sonstige Finanzaufwendungen	6.200	18.000	11.800
Gesamtaufwendungen	1.958.200	2.008.000	49.800

Die Zusammensetzung nach den einzelnen Aufwandsarten ergibt folgendes Bild:



Die wichtigsten Aufwandsarten in der langfristigen Entwicklung stellen sich wie folgt dar:



5.1 Personal- und Versorgungsaufwendungen (E 9)

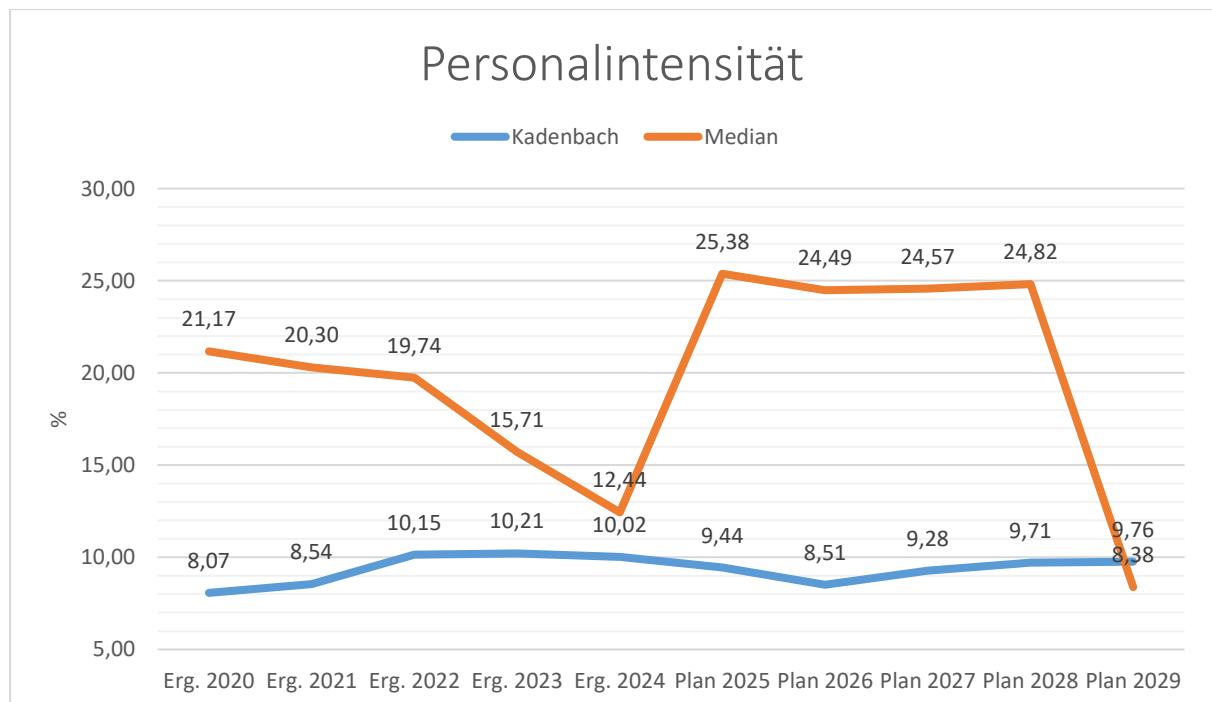
Die Personal- und Versorgungsaufwendungen entwickeln sich im Betrachtungszeitraum wie folgt:

	Ist 2024	Plan 2025	Plan 2026	Plan 2027	Plan 2028	Plan 2029
Aufwendungen für ehrenamtlich Tätige	37.603	20.925	20.925	21.360	21.810	22.260
Dienstbezüge und dergleichen	108.624	115.415	103.395	105.960	108.590	111.290
Beiträge zu Versorgungskassen	7.794	8.115	7.325	7.520	7.710	7.910
Beiträge zur gesetzlichen Sozialversicherung	29.012	27.410	25.670	26.320	26.990	27.670
Personalnebenaufwendungen	158	160	160	160	160	160
Zuführung zu Rückstellungen	10.453	5.000	5.000	5.000	5.000	5.000
Pauschalierte Lohnsteuer (auch Zahlungen über Knappschaft)	1.362	1.485	1.030	1.060	1.090	1.120
Versorgungsaufwendungen	--	5.825	5.825	5.825	5.825	5.825
Summe	195.007	184.335	169.330	173.205	177.175	181.235

Der Anteil der Personal- und Versorgungsaufwendungen beträgt 169.330 Euro. Die Ansätze verringern sich im Vergleich zum Vorjahr um insgesamt -15.005 Euro.

In die Kalkulation der Personalaufwendungen 2026 sind u.a. tarifliche Lohnsteigerungen eingeflossen. Aufgrund einer kleinen Veränderung im Stellenplan reduzieren sich die Aufwendungen der Gemeindebediensteten. Für die Bildung von Ehrensoldrückstellungen ist weiterhin ein Ansatz von 5.000 Euro vorgesehen.

Die Personalintensität bildet den prozentualen Anteil der Personalaufwendungen an den ordentlichen Aufwendungen ab. Sie ist ein Indikator dafür, welches Gewicht die Personalaufwendungen innerhalb des ordentlichen Aufwandes haben.



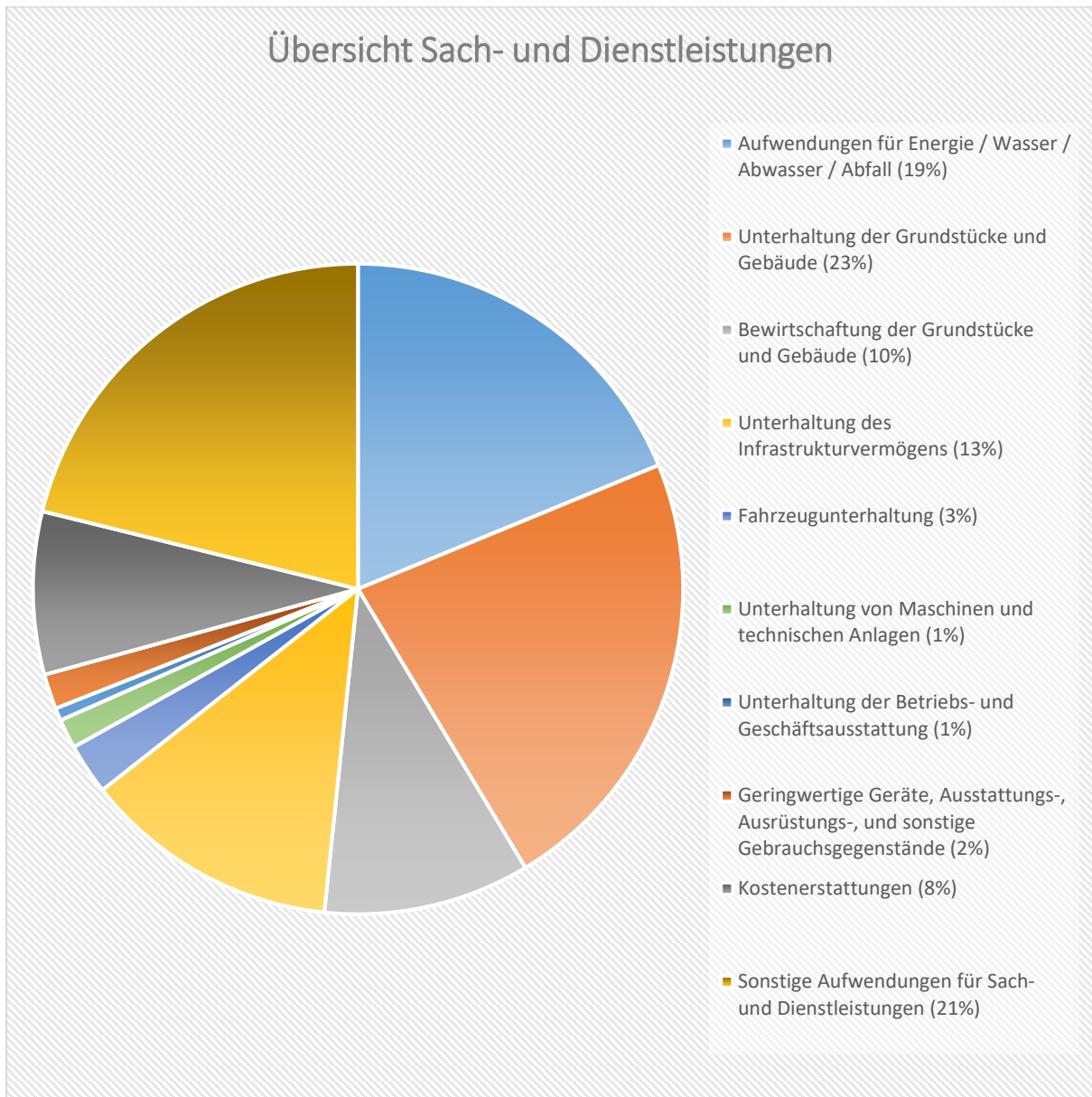
5.2 Sach- und Dienstleistungen (E 10)

Die Aufwendungen für Sach- und Dienstleistungen entwickeln sich im Betrachtungszeitraum wie folgt:

	Ist 2024	Plan 2025	Plan 2026	Plan 2027	Plan 2028	Plan 2029
Aufwendungen für Energie / Wasser / Abwasser / Abfall	63.172	62.050	51.250	50.750	50.750	50.750
Unterhaltung der Grundstücke und Gebäude	86.035	80.850	61.650	46.450	46.450	46.450
Bewirtschaftung der Grundstücke und Gebäude	25.551	26.000	28.000	28.000	28.000	28.000
Unterhaltung des Infrastrukturvermögens	48.009	47.300	34.750	9.250	9.250	9.250
Fahrzeugunterhaltung	5.791	6.700	6.900	6.900	6.900	6.900
Unterhaltung von Maschinen und technischen Anlagen	--	--	4.000	4.000	4.000	4.000
Unterhaltung der Betriebs- und Geschäftsausstattung	1.539	2.550	1.700	1.700	1.700	1.700
Geringwertige Geräte, Ausstattungs-, Ausrüstungs-, und sonstige Gebrauchsgegenstände	8.306	8.400	4.750	4.750	4.750	4.750
Kostenerstattungen	8.372	17.410	22.060	22.060	22.060	22.060
Sonstige Aufwendungen für Sach- und Dienstleistungen	43.893	66.550	57.715	40.215	40.215	40.215
Summe	290.667	317.810	272.775	214.075	214.075	214.075

Die Sach- und Dienstleistungen betragen 272.775 Euro. Im Vergleich zum Vorjahr verringern sich diese Aufwendungen um insgesamt -45.035 Euro.

Aus dem nachfolgenden Perigramm wird die Verteilung der einzelnen Sach- und Dienstleistungen deutlich:



Energie / Wasser / Abwasser / Abfall

	Ist 2024	Plan 2025	Plan 2026	Plan 2027	Plan 2028	Plan 2029
Strom	28.378	32.500	26.750	26.750	26.750	26.750
Gas	9.806	13.500	9.750	9.250	9.250	9.250
Wasser / Abwasser	18.053	10.750	9.800	9.800	9.800	9.800
Abfallbeseitigung	6.936	5.300	4.950	4.950	4.950	4.950
Aufwendungen für Energie / Wasser / Abwasser / Abfall	63.172	62.050	51.250	50.750	50.750	50.750

Die erwarteten Aufwendungen für Energie und Abfall verringern sich im Vergleich zum Vorjahr insgesamt um -10.800 Euro auf 51.250 Euro.

In allen Bereichen reduzieren sich die Aufwendungen gegenüber dem Vorjahr, aufgrund der Vorjahreswerte.

Unterhaltung und Bewirtschaftung der Grundstücke und Gebäude

Für die Unterhaltung und Bewirtschaftung der gemeindlichen Grundstücke und Gebäude werden insgesamt 89.650 Euro bereitgestellt. Dies sind 17.200 Euro weniger als noch im Vorjahr. Ursächlich dafür sind hauptsächlich Einsparungen in den Produkten 55110 (Öffentliches Grün) bei der Baum- und Beetpflege (23.000 Euro / -10.000 Euro) und 55120 (Sonstige Erholungseinrichtungen) für die Instandsetzung von Wanderwegen und der Tourismusförderung (12.200 Euro / -22.800 Euro). Im Produkt 55590 (Feld- und Wirtschaftswege) wird die Biotoppflege sowie Schnitt und Pflanzung hochstämmiger Bäume in Höhe von 23.500 Euro abgebildet.

Die Aufwendungen für die lfd. Straßenoberflächenentwässerung beträgt für 2026 28.000 Euro (+2.000 Euro).

Einsparungen quer durch den Gesamthaushalt runden diese Position ab.

Unterhaltung des Infrastrukturvermögens

Die Aufwendungen für die Unterhaltung des Infrastrukturvermögens verringern sich um -12.550 Euro auf 34.750 Euro.

Für die allgemeine Straßen- und Wegeunterhaltung ist der Ansatz verringert worden (32.000 Euro / -10.500 Euro). Ebenso für die gemeindeeigenen Brücken (250 Euro / -550 Euro) und die Unterhaltung der Straßenbeleuchtung (2.500 Euro / -1.500 Euro).

Fahrzeugunterhaltung

Die Aufwendungen für die Unterhaltung des Fuhrparks erhöhen sich um 200 Euro auf 6.900 Euro.

Im Bereich „Bauhof“ (Produkt 11430) erhöht sich der Ansatz für Wartungs- und Instandsetzungskosten (3.200 Euro / +500 Euro). Für Betriebs- und Schmierstoffe (3.200 Euro / -300 Euro) reduziert sich der Ansatz. Die Reifenunterhaltung (500 Euro) wird hingegen gleichbleibend kalkuliert.

Unterhaltung der Betriebs- und Geschäftsausstattung

Die Ansätze für die Unterhaltung der Betriebs- und Geschäftsausstattung belaufen sich insgesamt auf 1.700 Euro; dies sind -850 Euro weniger als im Vorjahr.

Ursächlich dafür sind Ansatzanpassungen in verschiedenen Bereichen des Haushaltes, aufgrund der Vorjahreswerte.

Geringwertige Geräte / Gebrauchsgegenstände

Für geringwertige Anschaffungen werden im Haushaltsplan 2026 insgesamt 4.750 Euro und somit -3.650 Euro weniger Haushaltsmittel veranschlagt als noch im Jahr 2025.

Die im Querschnitt des Haushaltes veranschlagten Pauschalansätze wurden gegenüber dem Vorjahr nach unten korrigiert, insbesondere im Bereich der "Gemeindestraßen" (1.000 Euro / -2.000 Euro).

Kostenerstattungen

Die Kostenerstattungen erhöhen sich um 4.650 Euro auf 22.060 Euro.

Die Kostenerstattungen an Gemeinde und Gemeindeverbände für die Erstattungen der Waldarbeiterlöhne an die Verbandsgemeinde im „Forst“ (Produkt 55510) erhöhen sich um 500 Euro auf 11.500 Euro; die Forstumlage liegt unverändert bei 4.160 Euro. Die Kostenbeteiligung für die "Alte Augst-Halle" und den Kunstrasenplatz in Simmern beläuft sich unter dem Produkt 42410 (Komm. Sportstätten) und erhöht sich aufgrund der zu verrechneten Personalkosten auf 6.000 Euro (+4.000 Euro).

Sonstige Aufwendungen für Sach- und Dienstleistungen

Die Ansätze der sonstigen Aufwendungen für Sach- und Dienstleistungen verringern sich um -8.835 Euro auf 57.715 Euro.

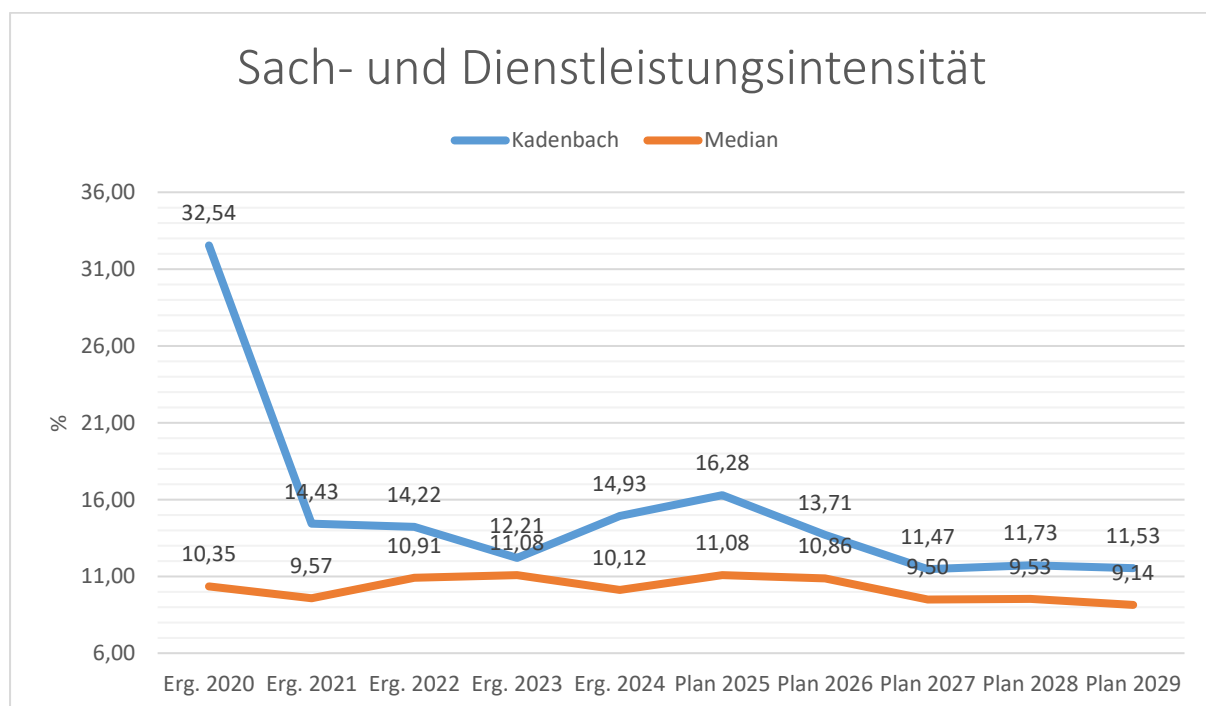
Unter dem Produkt 11100 (Verwaltungssteuerung) werden in dem Haushaltsjahr 2026 3.000 Euro für DGUV-Prüfungen eingeplant. Für ein Hochwasservorsorgekonzept wurden unter dem Produkt 55210 (Gewässerunterhaltung) 15.000 Euro veranschlagt.

Die Mittel für den Unternehmereinsatz im Produkt 55510 (Kommunale Forstwirtschaft), die für Holzurück- und Holzernarbeiten veranschlagt werden, erhöhen sich gegenüber dem Vorjahr um 315 Euro auf 35.615 Euro. Dies entspricht den Festsetzungen des Forstwirtschaftsplanes.

Weitere Aufwendungen im Querschnitt des Haushaltes runden diesen Bereich ab.

Die Sach- und Dienstleistungsintensität bildet den prozentualen Anteil der Aufwendungen für Sach- und Dienstleistungen an den ordentlichen Aufwendungen insgesamt ab.

Sie zeigt an, welches Gewicht der Sach- und Dienstleistungsaufwand innerhalb des ordentlichen Aufwandes hat.



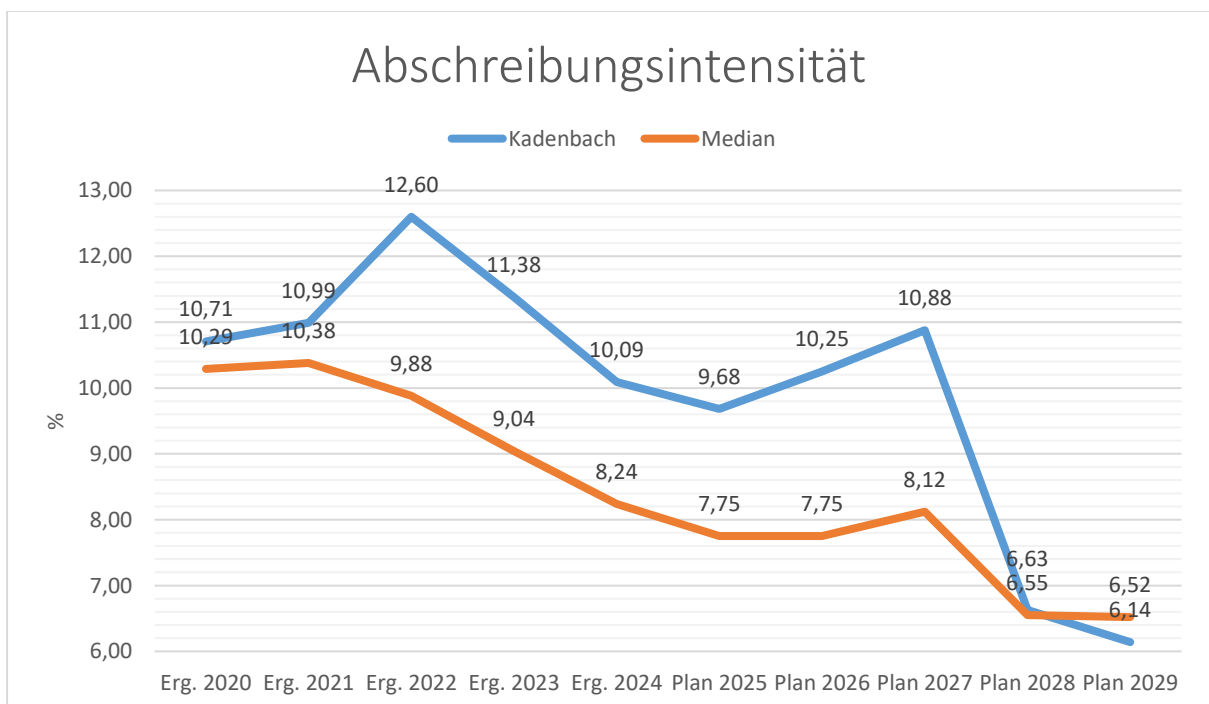
5.3 Abschreibungen (E 11)

Mit Hilfe der bilanziellen Abschreibungen lässt sich der Werteverzehr durch Abnutzung oder Alterung der Anlagegüter darstellen.

	Ist 2024	Plan 2025	Plan 2026	Plan 2027	Plan 2028	Plan 2029
Abschreibungen auf immaterielle Vermögensgegenstände	13.411	13.430	13.430	13.260	12.820	12.820
Abschreibungen auf unbebaute Grundstücke und grundstücksgleiche Rechte	2.144	2.150	4.930	4.930	4.930	4.930
Abschreibungen auf bebaute Grundstücke und grundstücksgleiche Rechte	34.864	34.050	45.080	44.960	43.690	42.790
Abschreibungen auf das Infrastrukturvermögen einschließlich Grundstücke und grundstücksgleiche Rechte	121.071	119.840	119.710	119.570	43.840	41.080
Abschreibungen auf Kunstgegenstände, Denkmäler	385	250	110	110	110	110
Abschreibungen auf Fahrzeuge, Maschinen und technische Anlagen, BGA	24.467	18.768	20.218	19.638	15.488	12.258
Sonstige und außerplanmäßige Abschreibungen	0	512	522	532	122	12
Summe	196.342	189.000	204.000	203.000	121.000	114.000

Die bilanziellen Abschreibungen mit einem Gesamtbetrag von 204.000 Euro liegen um 15.000 Euro über den Ansätzen des Vorjahres.

Die Abschreibungsintensität bildet den prozentualen Anteil der bilanziellen Abschreibungen an den ordentlichen Aufwendungen ab. Sie ist ein Indikator dafür, welches Gewicht die Abschreibungen innerhalb des ordentlichen Aufwands haben.



5.4 Zuwendungen, Umlagen und sonstige Transferaufwendungen (E 12)

Die zu leistenden Zuwendungen, Umlagen und sonstigen Transferaufwendungen stellen mit 1.305.257 Euro den größten Einzelposten bei den Aufwendungen im Ergebnishaushalt dar.

	Ist 2024	Plan 2025	Plan 2026	Plan 2027	Plan 2028	Plan 2029
Zuweisungen und Zuschüsse für laufende Zwecke	71.498	107.000	183.000	99.000	99.000	99.000
Gewerbesteuerumlage	6.610	3.938	3.938	4.209	4.432	4.525
Allgemeine Umlagen	1.112.904	1.101.268	1.118.319	1.135.096	1.171.459	1.205.622
davon Kreisumlage	623.226	623.086	628.598	638.028	658.467	677.670
davon Umlagen an Gemeindeverbände	489.678	478.182	489.721	497.068	512.992	527.952
Summe	1.191.013	1.212.206	1.305.257	1.238.305	1.274.891	1.309.147

Die Aufwendungen erhöhen sich im Vergleich zum Vorjahr um 93.051 Euro.

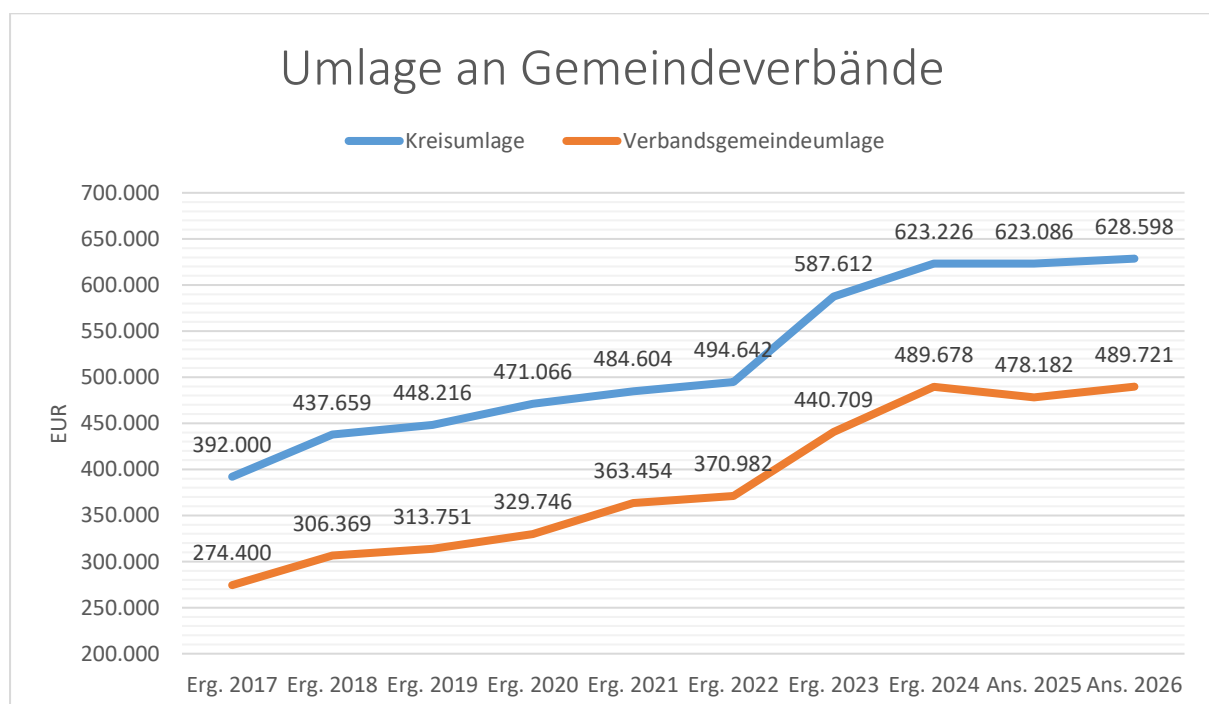
Die größten Posten stellen die Umlagen an den Kreis und die Verbandsgemeinde. Der Anstieg resultiert aus einer höheren Umlagegrundlage sowie einem höheren Umlagesatz der Verbandsgemeinde mit 33,5% (vorher: 33,0%).

Die an das Land abzuführende Gewerbesteuerumlage in Höhe von 3.938 Euro errechnet sich anhand des unveränderten Umlagesatzes von 35 Punkten und einem Gewerbesteueraufkommen in Höhe von 45.500 Euro.

Für Zuweisungen und Zuschüsse für laufende Zwecke an Sonstige werden insgesamt 183.000 Euro und somit 76.000 Euro mehr veranschlagt als im Vorjahr. Ursächlich dafür sind die zu erwartenden Endabrechnungen der Personal- und Sachkostenbeteiligungen der Jahre 2021 bis 2024 für den kirchlichen Kindergarten.

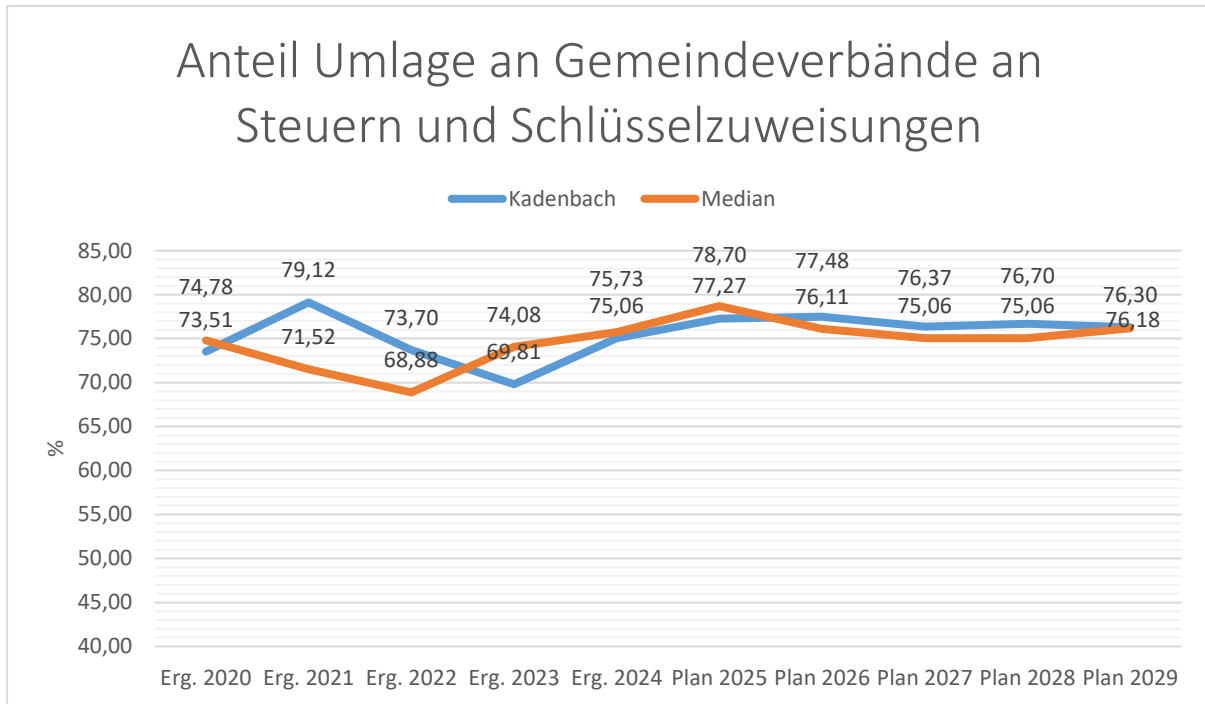
Die Zuschüsse an ortsansässige Vereine und Gruppierungen betragen insgesamt 4.000 Euro.

Die geleisteten Umlagen an Verbandsgemeinde und Westerwaldkreis stellen sich in der langfristigen Entwicklung wie folgt dar:

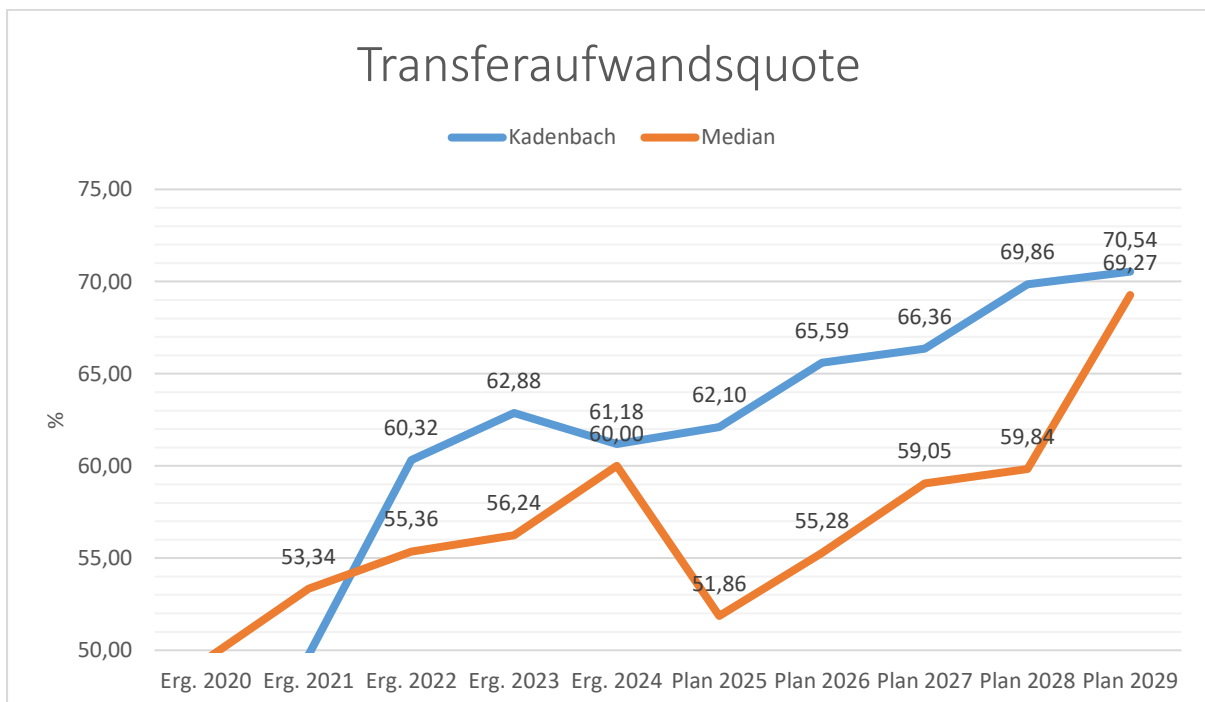


Anteil der Umlagezahlung an den Erträgen aus Steuern und Schlüsselzuweisungen

Um die Belastung durch die Umlagezahlung an Gemeindeverbände objektiver beurteilen zu können, wird sie nachfolgend ins Verhältnis zu den Erträgen aus Steuern (ohne Ausgleichsleistungen) und Schlüsselzuweisungen gestellt. Die Kennzahl bringt zum Ausdruck, wieviel Prozent der Erträge aus Steuern und Schlüsselzuweisungen durch die Umlagezahlung wieder aufgezehrt werden.



Die Transferaufwandsquote stellt die Transferaufwendungen ins Verhältnis zu den ordentlichen Aufwendungen und bringt den prozentualen Anteil an den ordentlichen Aufwendungen zum Ausdruck. Sie ist damit ein Indikator dafür, wie hoch der kommunale Haushalt durch Transferaufwendungen belastet wird.



5.5 Aufwendungen der sozialen Sicherung (E 13)

- Fehlanzeige -

5.6 Sonstige laufende Aufwendungen (E 14)

Unter die Position der sonstigen laufenden Aufwendungen fallen sämtliche Aufwendungen, die nicht einer der vorgehenden Positionen zugeordnet werden können.

	Ist 2024	Plan 2025	Plan 2026	Plan 2027	Plan 2028	Plan 2029
Sonstige Personal- und Versorgungsaufwendungen	1.961	6.250	1.350	1.350	1.350	1.350
Aufwendungen für die Inanspruchnahme von Rechten und Diensten	10.591	9.870	8.475	7.475	7.475	7.475
Geschäftsaufwendungen	13.756	13.155	12.040	12.040	12.040	12.040
Aufwendungen für Beiträge, Versicherungen und Sonstiges	7.535	8.275	6.278	6.278	6.278	6.278
Verluste aus dem Abgang von Gegenständen des Anlagevermögens und des Umlaufvermögens, Wertminderungen des Umlaufvermögens, Einstellungen in Sonderposten, Zuführungen zu Rückstellungen	29.352	0	0	0	0	0
Sonstige Steueraufwendungen	2.373	2.800	5.100	5.100	5.100	5.100
Sonstige laufende Aufwendungen der Verwaltungstätigkeit	8.167	8.299	5.395	5.172	5.616	5.300
Sonstige laufende Aufwendungen	73.736	48.649	38.638	37.415	37.859	37.543

Die sonstigen laufenden Aufwendungen reduzieren sich gegenüber dem Vorjahr um -10.011 Euro und belaufen sich nunmehr auf 38.638 Euro.

Zahlreiche kleinere Ansatzanpassungen an den Vorjahresergebnissen im Bereich der jährlichen Pauschalansätze führen zu der Verringerung der Aufwendungen.

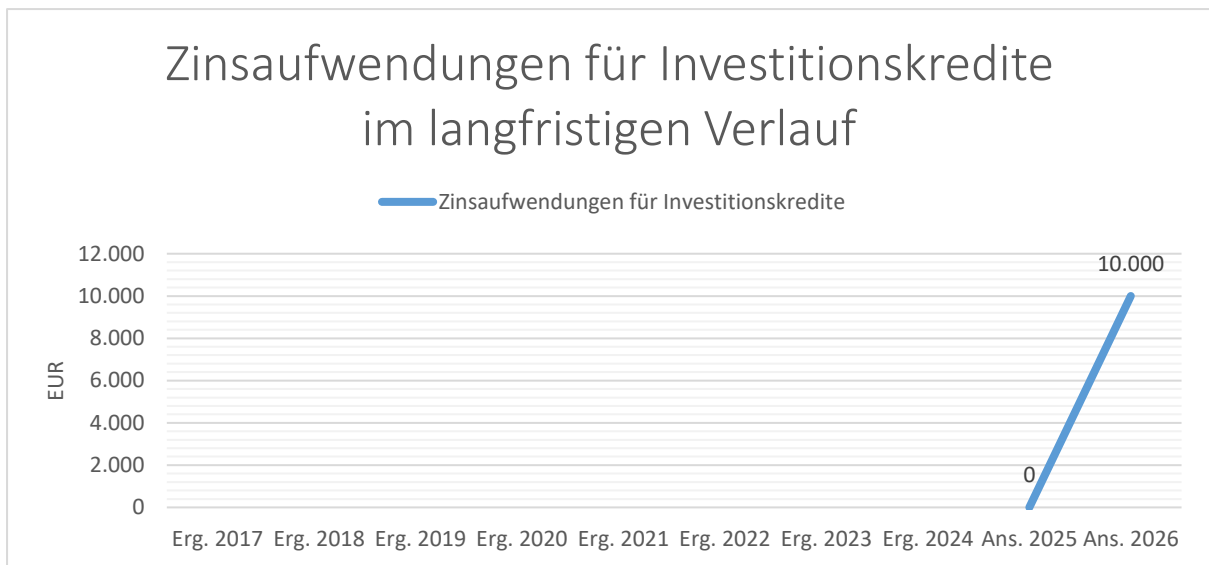
5.7 Zins- und sonstige Finanzaufwendungen (E 18)

Die Zins- und sonstigen Finanzaufwendungen sind bei der Ortsgemeinde in Höhe von 18.000 Euro auszuweisen.

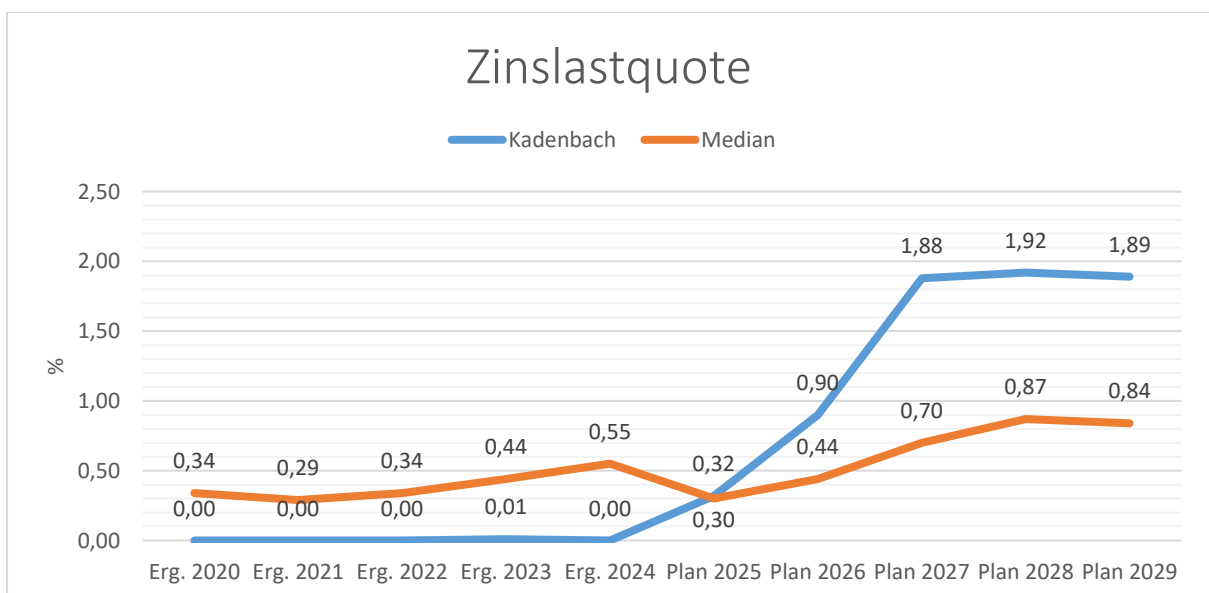
	Ist 2024	Plan 2025	Plan 2026	Plan 2027	Plan 2028	Plan 2029
Zinsen an den öffentlichen Bereich	--	6.200	8.000	0	0	0
Zinsen an den inländischen Geldmarkt	--	0	10.000	35.000	35.000	35.000
Sonstige Zinsen und sonstige Finanzaufwendungen	25	0	0	0	0	0
Summe Zins- und sonstige Finanzaufwendungen	25	6.200	18.000	35.000	35.000	35.000

Es handelt sich hierbei um Zinsen für die kurzfristige Aufnahme von Liquiditätskrediten bei der Einheitskasse (8.000 Euro) sowie um Zinsen eines aufzunehmenden Investitionskredits (10.000 Euro).

Die Zinsaufwendungen für Investitionskredite stellen sich in der langfristigen Entwicklung wie folgt dar:



Die Zinslastquote bildet das Verhältnis der Zins- und sonstigen Finanzaufwendungen zum ordentlichen Aufwand ab. Sie zeigt auf, wie hoch die Belastung des Haushalts durch Zinsaufwendungen ist.



6 Ergebnis des Ergebnishaushalts

Aus den oben dargestellten Erträgen und Aufwendungen ergibt sich folgendes Ergebnis, was nachfolgend im Vergleich zur Planung des Vorjahres abgebildet wird:

	Plan 2025	Plan 2026	Abweichung
Laufende Erträge aus Verwaltungstätigkeit	1.790.000	1.811.000	21.000 ↗
Laufende Aufwendungen aus Verwaltungstätigkeit	1.952.000	1.990.000	38.000 ↗
Laufendes Ergebnis aus Verwaltungstätigkeit	-162.000	-179.000	-17.000 ↘
Finanzergebnis	-6.000	-17.000	-11.000 ↘
Ordentliches Ergebnis	-168.000	-196.000	-28.000 ↘
Jahresergebnis	-168.000	-196.000	-28.000 ↘

Das Ergebnis wird sich nach dem derzeitigen Stand der mittelfristigen Planung wie folgt entwickeln:

	Ist 2024	Plan 2025	Plan 2026	Plan 2027	Plan 2028	Plan 2029
Laufende Erträge aus Verwaltungstätigkeit	1.900.046	1.790.000	1.811.000	1.854.000	1.842.000	1.895.000
Laufende Aufwendungen aus Verwaltungstätigkeit	1.946.764	1.952.000	1.990.000	1.866.000	1.825.000	1.856.000
Laufendes Ergebnis aus Verwaltungstätigkeit	-46.719	-162.000	-179.000	-12.000	17.000	39.000
Finanzergebnis	4.467	-6.000	-17.000	-33.000	-33.000	-32.000
Ordentliches Ergebnis	-42.251	-168.000	-196.000	-45.000	-16.000	7.000
Jahresergebnis	-42.251	-168.000	-196.000	-45.000	-16.000	7.000

7 Ein- und Auszahlungen des Finanzhaushalts

Im Finanzhaushalt werden

- sämtliche Zahlungsströme (Ein- und Auszahlungen) eines Haushaltsjahres abgebildet,
- die Finanzierungsquellen nach Mittelherkunft und Mittelverwendung dargestellt,
- die Veränderungen des Zahlungsmittelbestandes aufgezeigt.

Außerdem ist der Finanzhaushalt die haushaltsrechtliche Ermächtigung für

- investive Einzahlungen und Auszahlungen,
- Einzahlungen und Auszahlungen zur Kreditwirtschaft.

Die Eckdaten des Finanzhaushalts stellen sich wie folgt dar:

	Ist 2024	Plan 2025	Plan 2026	Plan 2027	Plan 2028	Plan 2029
F16 - Saldo der laufenden Ein- und Auszahlungen aus Verwaltungstätigkeit	14.279	-68.000	-70.000	96.000	100.000	118.000
F19 - Saldo der Zins- und sonstigen Finanzein- und -auszahlungen	4.467	-6.000	-17.000	-33.000	-33.000	-32.000
F23 - Saldo der ordentlichen und außerordentlichen Ein- und Auszahlungen	18.746	-74.000	-87.000	63.000	67.000	86.000
F27 - Einzahlungen aus Investitionstätigkeit	174.788	136.500	576.000	0	0	0
F32 - Auszahlungen aus Investitionstätigkeit	526.301	2.006.500	1.238.000	40.000	0	0
F33 - Saldo der Ein- und Auszahlungen aus Investitionstätigkeit	-351.513	-1.870.000	-662.000	-40.000	0	0
F34 - Finanzmittelüberschuss/Finanzmittelfehlbetrag	-332.767	-1.944.000	-749.000	23.000	67.000	86.000
F35 - Einzahlungen aus der Aufnahme von Investitionskrediten	0	1.604.000	662.000	40.000	0	0
F36 - Auszahlungen zur Tilgung von Investitionskrediten	--	0	3.000	13.000	13.000	13.000
F37 - Saldo der Ein- und Auszahlungen aus Investitionskrediten	0	1.604.000	659.000	27.000	-13.000	-13.000
Einzahlungen aus der Aufnahme von Krediten zur Liquiditätssicherung	--	0	90.000	0	0	0
Auszahlungen zur Tilgung von Krediten zur Liquiditätssicherung	--	0	0	50.000	40.000	0
F38 - Saldo der Ein- und Auszahlungen aus Krediten zur Liquiditätssicherung	--	0	90.000	-50.000	-40.000	0

Die laufenden Ein- und Auszahlungen im Finanzhaushalt werden grundsätzlich auf der Grundlage der zahlungswirksamen Erträge und Aufwendungen geplant. Die ordentliche Rechnung schließt mit einem negativen Saldo von -87.000 Euro (F 20) ab.

Der Finanzhaushalt enthält Auszahlungsermächtigungen für Investitionen von 1.238.000 Euro. In den Teilhaushalten sind die geplanten Maßnahmen im Einzelnen dargestellt.

Ein- und Auszahlungen aus Investitionstätigkeit

	Ist 2024	Plan 2025	Plan 2026	Plan 2027	Plan 2028	Plan 2029
Investitionszuwendungen	171.039	136.500	576.000	0	0	0
Beiträge und ähnliche Entgelte	1.162	0	0	0	0	0
Einzahlungen für Sachanlagen	2.587	0	0	0	0	0
Einzahlungen aus Investitionstätigkeit gesamt	174.788	136.500	576.000	0	0	0
Auszahlungen für immaterielle Vermögensgegenstände	--	0	27.000	40.000	0	0
Auszahlungen für Sachanlagen	526.301	2.006.500	1.210.000	0	0	0
Auszahlungen für Finanzanlagen (ohne Ausleihungen und Kreditgewährungen)	--	--	1.000	0	0	0
Auszahlungen aus Investitionstätigkeit gesamt	526.301	2.006.500	1.238.000	40.000	0	0
Saldo aus Investitionstätigkeit	-351.513	-1.870.000	-662.000	-40.000	0	0

Die Finanzierung der Investitionsauszahlungen erfolgt teilweise aus Investitionseinzahlungen (F 27; 576.000 Euro). Der Saldo der investiven Einzahlungen / Auszahlungen beläuft sich somit auf -662.000 Euro (F 33).

Mit dem negativen Saldo der ordentlichen Ein- und Auszahlungen in Höhe von -87.000 Euro (F 20) ergibt sich somit ein Finanzmittelfehlbetrag von insgesamt -749.000 Euro (F 34).

Die Ortsgemeinde Kadenbach verfügt zum Jahresende 2025 über keine liquiden Mittel mehr. Bei einem geplanten Finanzmittelabfluss in der Haushaltsplanung 2026 in Höhe von -749.000 Euro (F 34) entsteht eine Deckungslücke von 749.000 Euro (F 35) zuzügllicher Tilgungsleistung in Höhe von 3.000 Euro, welche durch die Aufnahme eines kurzfristigen Liquiditätskredits (90.000 Euro) und Investitionskredits (662.000 Euro) geschlossen werden muss.

Die folgende Tabelle zeigt die Entwicklung der liquiden Mittel im Betrachtungszeitraum der mittelfristigen Finanzplanung:

Entwicklung liquide Mittel

	Ist 2024	Plan 2025	Plan 2026	Plan 2027	Plan 2028	Plan 2029
F34 - Finanzmittelüberschuss /-fehlbetrag	-332.767	-1.944.000	-749.000	23.000	67.000	86.000
F35 - + Aufnahme von Investitionskrediten	0	1.604.000	662.000	40.000	0	0
F36 - - Tilgung von Investitionskrediten	--	0	3.000	13.000	13.000	13.000
F37 - Saldo der Ein- und Auszahlungen aus Investitionskrediten	0	1.604.000	659.000	27.000	-13.000	-13.000
F38 - Veränderung der liquiden Mittel (ohne durchlaufende Gelder)	332.767	340.000	0	0	-14.000	-73.000
F39 - Saldo der Ein- und Auszahlungen aus Krediten zur Liquiditätssicherung	--	0	90.000	-50.000	-40.000	0
F40 - Saldo der Ein- und Auszahlungen aus Finanzierungstätigkeit	332.767	1.944.000	749.000	-23.000	-67.000	-86.000
F42 - Verwendung Finanzmittelüberschuss / Deckung Finanzmittelfehlbetrag	332.767	1.944.000	749.000	-23.000	-67.000	-86.000
F43 - Veränderung der liquiden Mittel (einschl. durchlaufende Gelder)	-332.767	-340.000	0	0	14.000	73.000
F44 - nachrichtlich: Ausgleich Finanzhaushalt	18.746	-74.000	-90.000	50.000	54.000	73.000

8 Teilhaushalte

8.1 Übersicht über die Teilhaushalte

Der Gesamthaushalt gliedert sich in folgende 4 Teilhaushalte:

Teilhaushalt 1 - Zentrale Verwaltung

Teilhaushalt 2 - Schule und Kultur, Soziales und Jugend, Gesundheit und Sport

Teilhaushalt 3 - Gestaltung Umwelt

Teilhaushalt 4 - Zentrale Finanzleistungen

In den Teilhaushalten sind die Produkte mit einer Produktbeschreibung, den Zielen, Zielgruppen, Auftragsgrundlagen und der Produktverantwortung dargestellt. Kennzahlen wurden bislang noch nicht definiert.

8.2 Deckungsfähigkeit

Die Teilhaushalte bestehen jeweils aus einem Teilergebnishaushalt und einem Teilfinanzhaushalt. Der einzelne Teilergebnishaushalt bildet mit Ausnahme der Personalaufwendungen, den Abschreibungen, den Rückstellungen, den Wertberichtigungen, den Verlusten aus Abgängen sowie den internen Leistungsverrechnungen eine Bewirtschaftungseinheit.

Alle Ansätze eines Teilergebnishaushalts sind gegenseitig deckungsfähig. Bei einer Inanspruchnahme der gegenseitigen Deckungsfähigkeit im Teilergebnishaushalt gilt die Deckungsfähigkeit auch für entsprechende Ansätze für Auszahlungen im Teilfinanzhaushalt.

Die Investitionsauszahlungen sind im jeweiligen Teilhaushalt in einem gesonderten Deckungskreis zusammengefasst. Darüber hinaus bilden die investiven Deckungskreise über die Teilhaushalte hinaus für den gesamten Haushalt eine Bewirtschaftungseinheit, die im Wege der gegenseitigen Deckungsfähigkeit, in Fällen, in denen die Deckungskreismittel eines Teilhaushalts nicht ausreichen, ausnahmsweise nach Abstimmung mit der Finanzabteilung in Anspruch genommen werden kann.

Die Personalaufwendungen bzw. Personalauszahlungen bilden über die Teilhaushalte hinaus für den gesamten Haushalt eine Bewirtschaftungseinheit (Deckungskreis 880); das gleiche gilt für die Rückstellungen (870), Abschreibungen (890), Wertberichtigungen (891) sowie die Verluste aus Abgängen (892).

Mehrerträge aus internen Leistungsverrechnungen berechtigen über die Teilhaushalte hinaus für den gesamten Haushalt zu den entsprechenden Mehraufwendungen bei den internen Leistungsverrechnungen (Deckungskreis 900).

Mehrerträge/Mehreinzahlungen in einem Teilhaushalt berechtigen zu entsprechenden Mehraufwendungen/Mehrauszahlungen im jeweiligen Teilhaushalt. Im Teilhaushalt 4 berechtigen Mehrerträge der Kontenarten 479 bzw. 679 zu entsprechenden Mehraufwendungen/ Mehrauszahlungen der Kontengruppen 57 bzw. 77. Nachstehend die Übersicht über die Deckungsvermerke in den einzelnen Teilhaushalten:

Übersicht über die Deckungsvermerke		
Teilhaushalt 1	Zentrale Verwaltung	
Produkte	11100, 11140, 11420, 11430	100
Investitionsauszahlungen		150
Teilhaushalt 2	Schule und Kultur, Soziales und Jugend, Gesundheit und Sport	
Produkte	25220, 28100, 36520, 36550, 36600, 42410	200
Investitionsauszahlungen		250
Teilhaushalt 3	Gestaltung Umwelt	
Produkte	51100, 51130, 51150, 53100, 54100, 54510, 55110, 55120, 55210, 55310, 55510, 55590, 57318	300
Investitionsauszahlungen		350
Teilhaushalt 4	Zentrale Finanzdienstleistungen	
Produkte	61100, 61200	400
Teilhaushalt übergreifende Deckungskreise		
echte Deckungsfähigkeit	Rückstellungen	870
echte Deckungsfähigkeit	Personalkosten	880
echte Deckungsfähigkeit	Abschreibungen	890
echte Deckungsfähigkeit	Wertberichtigungen	891
echte Deckungsfähigkeit	Verluste aus Abgängen / Wertminderungen	892
unechte Deckungsfähigkeit	Interne Leistungsverrechnung	900
unechte Deckungsfähigkeit	Gewerbesteuerumlage	901

8.3 Interne Leistungsverrechnungen (ILV)

In den Teilhaushalten werden nach § 4 Abs. 9 GemHVO auch die Erträge und Aufwendungen aus internen Leistungsbeziehungen dargestellt. Damit wird das Ziel verfolgt, Transparenz über den Ressourcenverbrauch und das Ressourcenaufkommen innerhalb der Produkte zu schaffen.

Im vorliegenden Zahlenwerk werden Aufwendungen verrechnet, die nicht verursachergerecht unmittelbar den Produkten zugeordnet werden können. Derzeit ist von verrechenbaren Personalkosten im Bereich „Bauhof“ (Produkt 11430) in Höhe von 136.000 Euro auszugehen. Weitere 1.416 Euro werden zwischen dem Produkt 55590 (Wirtschaftswege) und dem Produkt 55510 (Kommunale Forstwirtschaft) verrechnet. Hierbei handelt es sich um die anteiligen Erträge aus der Jagdpacht, die dem Wald zuzurechnen sind.

8.4 Ergebnisse der Teilergebnis- und Teilfinanzhaushalte

In der Übersicht ergibt sich unter Berücksichtigung der internen Leistungsverrechnungen folgendes Bild der Teilergebnishaushalte:

Teilergebnishaushalte		Erträge	Aufwendungen	Ergebnis
Teilhaushalt 1	Zentrale Verwaltung	151.011 €	273.110 €	-122.099 €
Teilhaushalt 2	Soziales, Jugend, Gesundheit und Sport	9.440 €	245.500 €	-236.060 €
Teilhaushalt 3	Gestaltung Umwelt	229.253 €	479.133 €	-249.880 €
Teilhaushalt 4	Zentrale Finanzleistungen	1.551.296 €	1.122.257 €	429.039 €

Zusammengefasst stellen sich die Ansätze der Teilfinanzhaushalte wie folgt dar:

Teilfinanzhaushalte		Saldo ordentl. Ein- und Auszahlungen	Saldo Ein- und Auszahlungen Investitionen	Ergebnis
Teilhaushalt 1	Zentrale Verwaltung	-76.377 €	-10.000 €	-86.377 €
Teilhaushalt 2	Soziales, Jugend, Gesundheit und Sport	-227.590 €	-671.000 €	-898.590 €
Teilhaushalt 3	Gestaltung Umwelt	-195.072 €	19.000 €	-176.072 €
Teilhaushalt 4	Zentrale Finanzleistungen	412.039 €	0 €	412.039 €

9 Entwicklung wichtiger Planungskomponenten

9.1 Entwicklung der Jahresergebnisse (Muster 26)

Ifd. Nr.	Ergebnis (gem. § 2 Abs. 1 Satz 1, Position E 23 GemHVO)	Jahr	Betrag in Euro
1	5. Haushaltsvorjahr (festgestelltes Jahresergebnis)	2021	-299.079,00
2	4. Haushaltsvorjahr (festgestelltes Jahresergebnis)	2022	148.215,41
3	3. Haushaltsvorjahr (festgestelltes Jahresergebnis)	2023	145.919,40
4	2. Haushaltsvorjahr (festgestelltes Jahresergebnis)	2024	-42.251,38
5	1. Haushaltsvorjahr (Ansatz des Haushaltsvorjahres)	2025	-168.000,00
6	Jahresergebnis (Ansatz des Haushaltsjahres)	2026	-196.000,00
7	Zwischensumme		-411.195,57
8	1. Haushaltsfolgejahr (Planung)	2027	-45.000,00
9	2. Haushaltsfolgejahr (Planung)	2028	-16.000,00
10	3. Haushaltsfolgejahr (Planung)	2029	7.000,00
11	Summe		-465.195,57

9.2 Entwicklung der Über-/Unterdeckung im Finanzhaushalt (Muster 27)

Ifd. Nr.	Jahresergebnis	Jahr	Saldo der ordentlichen und außerordentlichen Ein- und Auszahlungen	./. planmäßige Tilgung	./. Rückführung Liquiditätskredit	= Betrag
2	5. Haushaltsvorjahr (Jahresergebnis)	2021	15.206,95	0,00	0,00	15.206,95
3	4. Haushaltsvorjahr (Jahresergebnis)	2022	198.347,15	0,00	0,00	198.347,15
4	3. Haushaltsvorjahr (Jahresergebnis)	2023	238.454,40	0,00	0,00	238.454,40
5	2. Haushaltsvorjahr (Jahresergebnis)	2024	18.746,01	0,00	0,00	18.746,01
6	1. Haushaltsvorjahr (Haushaltsansatz)	2025	-74.000,00	0,00	0,00	-74.000,00
7	Jahresergebnis (Haushaltsansatz)	2026	-87.000,00	3.000,00	0,00	-90.000,00
8	Zwischensumme					306.754,51
9	geplanter Vortrag 1. Haushaltsfolgejahr	2027	63.000,00	13.000,00	50.000,00	0,00
10	geplanter Vortrag 2. Haushaltsfolgejahr	2028	67.000,00	13.000,00	40.000,00	14.000,00
11	geplanter Vortrag 3. Haushaltsfolgejahr	2029	86.000,00	13.000,00	0,00	73.000,00
12	Summe					393.754,51

9.3 Entwicklung der Investitionen und Investitionsförderungsmaßnahmen

lfd. Nr.	Summe der Investitionen und Investitionsförderungsmaßnahmen	Jahr	Betrag in €
1	5. Haushaltsvorjahr (festgestelltes Rechnungsergebnis)	2021	12.306,33
2	4. Haushaltsvorjahr (festgestelltes Rechnungsergebnis)	2022	202.510,10
3	3. Haushaltsvorjahr (festgestelltes Rechnungsergebnis)	2023	1.205.099,26
4	2. Haushaltsvorjahr (festgestelltes Rechnungsergebnis)	2024	526.301,43
5	1. Haushaltsvorjahr (Ansatz des Haushaltsvorjahres)	2025	2.006.500,00
6	Jahresergebnis (Ansatz des Haushaltsjahres)	2026	1.238.000,00
7	Zwischensumme		5.190.717,12
8	1. Haushaltsfolgejahr (Planung)	2027	40.000,00
9	2. Haushaltsfolgejahr (Planung)	2028	0,00
10	3. Haushaltsfolgejahr (Planung)	2029	0,00
11	Summe		5.230.717,12

9.4 Entwicklung der Investitionskredite sowie Belastungen des Haushalts durch kreditähnliche Rechtsgeschäfte

lfd. Nr.	Summe der Investitionskredite	Jahr	Betrag in €
1	5. Haushaltsvorjahr (festgestelltes Rechnungsergebnis)	2021	0,00
2	4. Haushaltsvorjahr (festgestelltes Rechnungsergebnis)	2022	0,00
3	3. Haushaltsvorjahr (festgestelltes Rechnungsergebnis)	2023	0,00
4	2. Haushaltsvorjahr (festgestelltes Rechnungsergebnis)	2024	0,00
5	1. Haushaltsvorjahr (Ansatz des Haushaltsvorjahres)	2025	1.604.000,00*
6	Jahresergebnis (Ansatz des Haushaltsjahres)	2026	662.000,00
7	Zwischensumme		1.842.000,00
8	1. Haushaltsfolgejahr (Planung)	2027	40.000,00
9	2. Haushaltsfolgejahr (Planung)	2028	0,00
10	3. Haushaltsfolgejahr (Planung)	2029	0,00
11	Summe		1.882.000,00

* Kreditbedarf wurde in Höhe von 370.000 Euro nicht in Anspruch genommen

9.5 Entwicklung des Eigenkapitals (Muster 28)

Ifd. Nr.	Ergebnis (gem. § 2 Abs. 1 Satz 1, Position E 23 GemHVO)	Jahr	Betrag in €	
			Jahresergebnis	nachrichtlich: aufgelaufenes Eigenkapital
1	Eigenkapital zum 31.12. des 3. HH-Vorjahres	2023	145.919,40	5.449.269,56
2	+ Jahresergebnis des 2. HH-Vorjahres (Rechnung)	2024	-42.251,38	5.407.018,18
3	+ Jahresergebnis des 1. HH-Vorjahres (Ansatz)	2025	-168.000,00	5.239.018,18
4	+ Jahresergebnis des Haushaltsjahres (Ansatz)	2026	-196.000,00	5.043.018,18
5	+ Jahresergebnis des 1. HH-Folgejahres (Planung)	2027	-45.000,00	4.998.018,18
6	+ Jahresergebnis des 2. HH-Folgejahres (Planung)	2028	-16.000,00	4.982.018,18
7	+ Jahresergebnis des 3. HH-Folgejahres (Planung)	2029	7.000,00	4.989.018,18

9.6 Liquiditätsplanung nach § 93 Abs. 5 GemO und § 1 Nr. 10 GemHVO

Ifd. Nr.	Jahr	Liquide Mittel / Liquiditätskredite (-)	Veränderung liquiden Mittel	Summe liquide Mittel	Veränderung Liquiditäts- kredite	Summe Liquiditäts- kredite	
1	5. Haushaltsvorjahr (Ergebnis)	2021	697.866,96	5.100,62	702.967,58	0,00	0,00
2	4. Haushaltsvorjahr (Ergebnis)	2022	702.967,58	5.675,55	708.643,13	0,00	0,00
3	3. Haushaltsvorjahr (Ergebnis)	2023	708.643,13	-35.634,98	673.008,15	0,00	0,00
4	2. Haushaltsvorjahr (Ergebnis)	2024	673.008,15	-332.767,36	340.240,79	0,00	0,00
5	1. Haushaltsvorjahr (v. orl. Ergebnis)	2025	340.240,79	-340.240,79	0,00	0,00	0,00
6	Haushaltsjahr (Planung)	2026	0,00	0,00	0,00	90.000,00	90.000,00
6.1	Ermächtigungsvorträge	2026	0,00	0,00	0,00	0,00	0,00
7	1. Haushaltsfolgejahr (Planung)	2027	0,00	0,00	0,00	-50.000,00	40.000,00
8	2. Haushaltsfolgejahr (Planung)	2028	0,00	14.000,00	14.000,00	-40.000,00	0,00
9	3. Haushaltsfolgejahr (Planung)	2029	14.000,00	73.000,00	87.000,00	0,00	0,00

Ergebnishaushalt

Ergebnishaushalt 2026

Gemeinde: 14 OG Kadenbach

lfd. Nr.	Ergebnishaushalt	Ergebnis des Haushaltsvorjahres	Ansätze des Haushaltsvorjahres einschl. Nachträge	Ansatz des Haushaltsjahres	Planungsdaten des Haushaltsfolgejahres	Planungsdaten des zweiten Haushaltsfolgejahres	Planungsdaten des dritten Haushaltsfolgejahres	
		2024	2025	2026	2027	2028	2029	
		in €	in €	in €	in €	in €	in €	
E 1		Steuern und ähnliche Abgaben	1.339.928,42	1.355.805	1.435.149	1.480.140	1.525.258	1.580.922
E 2	+	Zuwendungen, allgemeine Umlagen und sonstige Transfererträge	314.232,00	234.310	173.092	156.012	155.182	155.042
E 3	+	Erträge der sozialen Sicherung	0,00	0	0	0	0	0
E 4	+	Öffentlich-rechtliche Leistungsentgelte	103.483,00	104.350	106.610	106.590	50.420	47.560
E 5	+	Privatrechtliche Leistungsentgelte	52.686,36	49.071	51.988	67.207	67.207	67.207
E 6	+	Kostenerstattungen und Kostenumlagen	13.599,23	15.510	13.260	13.260	13.260	13.260
E 7	+	Sonstige laufende Erträge	76.116,57	30.954	30.901	30.791	30.673	31.009
E 8	=	Summe der laufenden Erträge aus Verwaltungstätigkeit (Summe E 1 bis E 7)	1.900.045,58	1.790.000	1.811.000	1.854.000	1.842.000	1.895.000
E 9	-	Personal- und Versorgungsaufwendungen	195.006,73	184.335	169.330	173.205	177.175	181.235
E 10	-	Aufwendungen für Sach- und Dienstleistungen	290.667,16	317.810	272.775	214.075	214.075	214.075
E 11	-	Abschreibungen	196.341,81	189.000	204.000	203.000	121.000	114.000
E 12	-	Zuwendungen, Umlagen und sonstige Transferaufwendungen	1.191.012,58	1.212.206	1.305.257	1.238.305	1.274.891	1.309.147
E 13	-	Aufwendungen der sozialen Sicherung	0,00	0	0	0	0	0
E 14	-	Sonstige laufende Aufwendungen	73.735,82	48.649	38.638	37.415	37.859	37.543
E 15	=	Summe der laufenden Aufwendungen aus Verwaltungstätigkeit (Summe E 9 bis E 14)	1.946.764,10	1.952.000	1.990.000	1.866.000	1.825.000	1.856.000
E 16	=	Laufendes Ergebnis aus Verwaltungstätigkeit (Saldo E 8 und E 15)	-46.718,52	-162.000	-179.000	-12.000	17.000	39.000
E 17	+	Zinserträge und sonstige Finanzerträge	4.492,14	200	1.000	2.000	2.000	3.000
E 18	-	Zinsaufwendungen und sonstige Finanzaufwendungen	25,00	6.200	18.000	35.000	35.000	35.000
E 19	=	Saldo der Zins- und sonstigen Finanzerträge und -aufwendungen (Saldo E 17 und E 18)	4.467,14	-6.000	-17.000	-33.000	-33.000	-32.000
E 20	=	Ordentliches Ergebnis (Summe E 16 und E 19)	-42.251,38	-168.000	-196.000	-45.000	-16.000	7.000
E 21		Außerordentliches Ergebnis	0,00	0	0	0	0	0
E 22		Saldo aus internen Leistungsbeziehungen	0,00	0	0	0	0	0
E 23	=	Jahresergebnis (Jahresüberschuss / Jahresfehlbetrag) (Summe E 20 bis E 22)	-42.251,38	-168.000	-196.000	-45.000	-16.000	7.000

*** Ende der Liste "Ergebnishaushalt" ***

Finanzhaushalt

Finanzhaushalt 2026

Gemeinde: 14 OG Kadenbach

lfd. Nr.	Finanzhaushalt		Ergebnis des Haushaltsvorjahres	Ansätze des Haushaltsvorjahres einschl. Nachträge	Ansatz des Haushaltsjahres	Planungsdaten des Haushaltsfolgejahres	Planungsdaten des zweiten Haushaltsfolgejahres	Planungsdaten des dritten Haushaltsfolgejahres
			2024	2025	2026	2027	2028	2029
			in €	in €	in €	in €	in €	in €
F 1	+	Steuern und ähnliche Abgaben	1.322.947,92	1.355.805	1.435.149	1.480.140	1.525.258	1.580.922
F 2	+	Zuwendungen, allgemeine Umlagen und sonstige Transfereinzahlungen	305.492,00	227.660	166.452	149.352	149.352	149.352
F 3	+	Einzahlungen der sozialen Sicherung	0,00	0	0	0	0	0
F 4	+	Öffentlich-rechtliche Leistungsentgelte	10.350,00	11.000	13.250	13.250	13.250	13.250
F 5	+	Privatrechtliche Leistungsentgelte	53.782,21	49.071	51.988	67.207	67.207	67.207
F 6	+	Kostenerstattungen und Kostenumlagen	13.201,63	15.510	13.260	13.260	13.260	13.260
F 7	+	Sonstige laufende Einzahlungen	27.760,80	30.954	30.901	30.791	30.673	31.009
F 8	=	Summe der laufenden Einzahlungen aus Verwaltungstätigkeit (Summe F 1 bis F 7)	1.733.534,56	1.690.000	1.711.000	1.754.000	1.799.000	1.855.000
F 9	-	Personal- und Versorgungsauszahlungen	185.203,21	179.335	164.330	168.205	172.175	176.235
F 10	-	Auszahlungen für Sach- und Dienstleistungen	289.351,34	317.810	272.775	214.075	214.075	214.075
F 12	-	Zuwendungen, Umlagen und sonstige Transferauszahlungen	1.201.435,66	1.212.206	1.305.257	1.238.305	1.274.891	1.309.147
F 13	-	Auszahlungen der sozialen Sicherung	0,00	0	0	0	0	0
F 14	-	Sonstige laufende Auszahlungen	43.265,48	48.649	38.638	37.415	37.859	37.543
F 15	=	Summe der laufenden Auszahlungen aus Verwaltungstätigkeit (Summe F 9 bis F 14)	1.719.255,69	1.758.000	1.781.000	1.658.000	1.699.000	1.737.000
F 16	=	Saldo der laufenden Ein- und Auszahlungen aus Verwaltungstätigkeit (Saldo F 8 und F 15)	14.278,87	-68.000	-70.000	96.000	100.000	118.000
F 17	+	Zinseinzahlungen und sonstige Finanzeinzahlungen	4.492,14	200	1.000	2.000	2.000	3.000
F 18	-	Zinsauszahlungen und sonstige Finanzauszahlungen	25,00	6.200	18.000	35.000	35.000	35.000
F 19	=	Saldo der Zins- und der sonstigen Finanzein- und -auszahlungen (Saldo F 17 und F 18)	4.467,14	-6.000	-17.000	-33.000	-33.000	-32.000
F 20	=	Saldo der ordentlichen Ein- und Auszahlungen (Summe F 16 und F 19)	18.746,01	-74.000	-87.000	63.000	67.000	86.000
F 21		Saldo der außerordentlichen Ein- und Auszahlungen	0,00	0	0	0	0	0
F 22		Saldo der Ein- und Auszahlungen aus internen Leistungsbeziehungen	0,00	0	0	0	0	0
F 23	=	Saldo der ordentlichen und außerordentlichen Ein- und Auszahlungen (Summe F 20 bis F 22)	18.746,01	-74.000	-87.000	63.000	67.000	86.000
F 24	+	Einzahlungen aus Investitionszuwendungen	171.039,04	136.500	576.000	0	0	0
F 25	+	Einzahlungen aus Beiträgen und ähnlichen Entgelten	1.161,67	0	0	0	0	0
F 26	+	Sonstige Investitionseinzahlungen	2.587,35	0	0	0	0	0
F 27	=	Summe der Einzahlungen aus Investitionstätigkeit (Summe F 24 bis F 26)	174.788,06	136.500	576.000	0	0	0
F 28	-	Auszahlungen für immaterielle Vermögensgegenstände	0,00	0	27.000	40.000	0	0
F 29	-	Auszahlungen für Sachanlagen	526.301,43	2.006.500	1.210.000	0	0	0
F 30	-	Auszahlungen für Finanzanlagen	0,00	0	1.000	0	0	0
F 31	-	Sonstige Investitionsauszahlungen	0,00	0	0	0	0	0
F 32	=	Summe der Auszahlungen aus Investitionstätigkeit (Summe F 28 bis F 31)	526.301,43	2.006.500	1.238.000	40.000	0	0
F 33	=	Saldo der Ein- und Auszahlungen aus Investitionstätigkeit (Saldo F 27 und F 32)	-351.513,37	-1.870.000	-662.000	-40.000	0	0
F 34	=	Finanzmittelüberschuss /-fehlbetrag (Summe F 23 und F 33)	-332.767,36	-1.944.000	-749.000	23.000	67.000	86.000
F 35	+	Aufnahme von Investitionskrediten	0,00	1.604.000	662.000	40.000	0	0
F 36	-	Tilgung von Investitionskrediten	0,00	0	3.000	13.000	13.000	13.000
F 37	=	Saldo der Ein- und Auszahlungen aus Investitionskrediten (Saldo F 35 und F 36)	0,00	1.604.000	659.000	27.000	-13.000	-13.000

Finanzhaushalt 2026

Gemeinde: 14 OG Kadenbach

Ifd. Nr.	Finanzhaushalt	Ergebnis des Haushaltsvorjahres	Ansätze des Haushaltsvorjahres einschl. Nachträge	Ansatz des Haushaltsjahres	Planungsdaten des Haushaltsfolgejahres	Planungsdaten des zweiten Haushaltsfolgejahres	Planungsdaten des dritten Haushaltsfolgejahres
		2024	2025	2026	2027	2028	2029
		in €	in €	in €	in €	in €	in €
F 38	Veränderung der Forderungen gegenüber der Verbandsgemeinde im Rahmen der Einheitskasse (ohne durchlaufende Gelder)	332.767,36	340.000	0	0	-14.000	-73.000
F 39	Veränderung der Verbindlichkeiten gegenüber der Verbandsgemeinde im Rahmen der Einheitskasse	0,00	0	90.000	-50.000	-40.000	0
F 40	= Saldo der Ein- und Auszahlungen aus Finanzierungstätigkeit (Summe F 37 bis F 39)	332.767,36	1.944.000	749.000	-23.000	-67.000	-86.000
F 41	Saldo der durchlaufenden Gelder	0,00	0	0	0	0	0
F 42	= Verwendung Finanzmittelüberschuss / Deckung Finanzmittelfehlbetrag (Summe F 40 und F 41)	332.767,36	1.944.000	749.000	-23.000	-67.000	-86.000
F 43	= Veränderung der liquiden Mittel (einschl. durchlaufende Gelder) (Saldo F 41 und F 38)	332.767,36	340.000	0	0	-14.000	-73.000
nachrichtlich:							
F 44	Ausgleich Finanzhaushalt (Saldo F 23 und F 36)	18.746,01	-74.000	-90.000	50.000	54.000	73.000
F 45	Mindest-Rückführungsbetrag gemäß Tilgungsplan	0,00	0	0	0	0	0

*** Ende der Liste "Finanzhaushalt" ***

Investitionsplan (Gesamtübersicht) 2026

Gemeinde: 14 OG Kadenbach

Pos.	Inhalt	Ergebnis	Plan	Plan	Plan	Plan	Plan
		2024	2025	2026	2027	2028	2029
		EUR	EUR	EUR	EUR	EUR	EUR
		1	2	3	4	5	6
	Summe der Einzahlungen aus Investitionstätigkeit	174.788,06	136.500	576.000	0	0	0
	68142000 Investitionszuwendungen vom Land	171.039,04	19.000	19.000	0	0	0
	68143000 Investitionszuwendungen von Gemeinden und Gemeindeverbänden	0,00	117.500	557.000	0	0	0
	68270000 Grabnutzungsentgelte	1.161,67	0	0	0	0	0
	68530000 Einzahlungen für Infrastrukturvermögen, einschließlich Grundstücke und grundstücksgleiche Rechte	2.000,00	0	0	0	0	0
	68560000 Einzahlungen für Fahrzeuge Maschinen und technische Anlagen	587,35	0	0	0	0	0
	Summe der Auszahlungen aus Investitionstätigkeit	526.301,43	2.006.500	1.238.000	40.000	0	0
	78420000 Auszahlungen für Investitionszuschüsse Nutzungsberechtigter	0,00	0	27.000	40.000	0	0
	78510000 Auszahlungen für unbebaute Grundstücke und grundstücksgleiche Rechte	0,00	5.000	5.000	0	0	0
	78560000 Auszahlungen für Fahrzeuge, Maschinen und technische Anlagen	7.616,68	0	0	0	0	0
	78570000 Auszahlungen für Betriebs- und Geschäftsausstattung, Pflanzen und Tiere und geringwertige Vermögensgegenstände	0,00	2.000	0	0	0	0
	78571000 Auszahlungen für bewegliche Sachen des Anlagevermögens oberhalb der Wertgrenze i.H.v. 1.000 Euro	2.889,13	18.000	11.000	0	0	0
	78593000 Auszahlungen für Anlagen im Bau (Baumaßnahme)	515.795,62	1.981.500	1.194.000	0	0	0
	78642000 Auszahlungen für Finanzanlagen (ohne Ausleihungen und Kreditgewährungen)an Anstalten	0,00	0	1.000	0	0	0
	darunter:						
	mit Verpflichtungsermächtigungen in Vorjahren bereits gebunden	0,00	0	0	0	0	0
	Verpflichtungsermächtigungen	0,00	0	0	0	0	0
	Saldo der Ein- und Auszahlungen aus Investitionstätigkeit	-351.513,37	-1.870.000	-662.000	-40.000	0	0

Teilhaushalt 1

- Zentrale Verwaltung -

Der Teilhaushalt 1 umfasst die folgenden Produkte:

11100 Verwaltungssteuerung

Produktbeschreibung:	Auf Grund der besonderen Stellung der Verwaltungsleitung und der damit verbundenen komplexen Aufgabenstellung wäre eine Beschreibung des Produktes nicht aussagefähig.
Ziele:	Sicherstellung einer effektiven und effizienten Aufgabenwahrnehmung der Gemeindeverwaltung
Zielgruppen:	EinwohnerInnen, Unternehmen, Behörden, Institutionen, Rat und Ausschüsse sowie Verbandsgemeindeverwaltung
Auftragsgrundlagen:	Gesetze, Satzungen, Beschlüsse und Empfehlungen des Rates und der Ausschüsse
Produktverantwortung:	Ortsbürgermeister

11140 Gremien

Produktbeschreibung:	Ortsgemeinderats- und Ausschusssitzungen
Ziele:	Sachgerechte und zügige Vorbereitung, Durchführung und Nachbereitung der Sitzungen des Rates, der Ausschüsse und der Beiräte
Zielgruppen:	Mandatsträger, EinwohnerInnen
Auftragsgrundlagen:	Gesetze, Satzungen, Ratsbeschlüsse, organisatorische Regelungen
Produktverantwortung:	Ortsbürgermeister

11420 Liegenschaften

Produktbeschreibung:	Verwaltung von bebauten und unbebauten Grundstücken
Ziele:	Wahrnehmung kommunaler Aufgaben
Zielgruppen:	EinwohnerInnen, Allgemeinheit
Auftragsgrundlagen:	Daseinsvorsorge, organisatorische Regelungen
Produktverantwortung:	Ortsbürgermeister

11430 Bauhof

Produktbeschreibung:	Leistungen des Bauhofs
Ziele:	Instandhaltung gemeindlicher Grundstücke, Gebäude und Einrichtungen
Zielgruppen:	EinwohnerInnen, Vereine, NutzerInnen
Auftragsgrundlagen:	Organisatorische Regelungen
Produktverantwortung:	Ortsbürgermeister

Allgemeines, Haushaltsvermerke

Der Teilhaushalt besteht aus einem Teilergebnishaushalt und einem Teilfinanzhaushalt. Der Teilergebnishaushalt bildet mit Ausnahme der Personalaufwendungen, der Abschreibungen, der Verfügungsmittel und der internen Leistungsverrechnungen eine Bewirtschaftungseinheit. Alle Ansätze sind gegenseitig deckungsfähig (Deckungskreis 100). Bei Inanspruchnahme der gegenseitigen Deckungsfähigkeit im Teilergebnishaushalt gilt die Deckungsfähigkeit auch für entsprechende Ansätze für Auszahlungen im Teilfinanzhaushalt.

Die Ansätze für Auszahlungen aus Investitionstätigkeit werden innerhalb des Teilfinanzhaushalts ebenfalls für gegenseitig deckungsfähig erklärt (Deckungskreis 150). Darüber hinaus bilden die investiven Deckungskreise über die Teilhaushalte hinaus für den gesamten Haushalt eine Bewirtschaftungseinheit, die im Wege der gegenseitigen Deckungsfähigkeit, in Fällen in denen die Deckungskreismittel eines Teilhaushaltes nicht ausreichen, ausnahmsweise in Abstimmung mit der Finanzabteilung, in Anspruch genommen werden kann.

Die Personalaufwendungen und –auszahlungen bilden über den Teilhaushalt hinaus für den gesamten Haushalt eine Bewirtschaftungseinheit (Deckungskreis 880), ebenso die Abschreibungen, die im Deckungskreis 890 zusammengefasst sind.

Mehrerträge aus internen Leistungsverrechnungen berechtigen über den Teilhaushalt hinaus für den gesamten Haushalt zu den entsprechenden Mehraufwendungen bei den internen Leistungsverrechnungen (Deckungskreis 900).

Teilergebnishaushalt 2026

Gemeinde: 14 OG Kadenbach

Teilhaushalt 01 Zentrale Verwaltung

lfd. Nr.	Teilergebnishaushalt	Ergebnis des Haushaltsvorjahres	Ansätze des Haushaltsvorjahres einschl. Nachträge	Ansatz des Haushaltsjahres	Planungsdaten des Haushaltsfolgejahres	Planungsdaten des zweiten Haushaltsfolgejahres	Planungsdaten des dritten Haushaltsfolgejahres	
		2024	2025	2026	2027	2028	2029	
		in €	in €	in €	in €	in €	in €	
E 1	+	Steuern und ähnliche Abgaben	0,00	0	0	0	0	0
E 2	+	Zuwendungen, allgemeine Umlagen und sonstige Transfererträge	1.261,00	2.040	2.110	2.200	2.190	2.050
		41510000 Sonderposten aus Zuwendungen	1.261,00	1.270	1.270	1.270	1.270	1.270
		41590000 Sonstige Sonderposten	0,00	770	840	930	920	780
E 3	+	Erträge der sozialen Sicherung	0,00	0	0	0	0	0
E 4	+	Öffentlich-rechtliche Leistungsentgelte	15,00	0	0	0	0	0
		43190000 Verwaltungsgebühren einschließlich Erstattung von Auslagen / Sonstige	15,00	0	0	0	0	0
E 5	+	Privatrechtliche Leistungsentgelte	15.967,87	16.000	16.000	16.000	16.000	16.000
		44120000 Mieten und Pachten	15.967,87	16.000	16.000	16.000	16.000	16.000
E 6	+	Kostenerstattungen und Kostenumlagen	3.945,00	4.000	2.500	2.500	2.500	2.500
		44243000 Kostenerstattungen und Kostenumlagen von Gemeinden und Gemeindeverbänden	3.945,00	4.000	2.500	2.500	2.500	2.500
E 7	+	Sonstige laufende Erträge	15.304,35	454	401	291	173	509
		46113000 Erträge aus der Veräußerung von beweglichen Vermögensgegenständen oberhalb der Wertgrenze i. H. v. 410 Euro	586,35	0	0	0	0	0
		46290000 Weitere sonstige laufende Erträge / Sonstige	0,00	454	401	291	173	509
		46614000 Erträge aus der Auflösung von Rückstellungen	14.718,00	0	0	0	0	0
E 8	=	Summe der laufenden Erträge aus Verwaltungstätigkeit (Summe E 1 bis E 7)	36.493,22	22.494	21.011	20.991	20.863	21.059
E 9	-	Personal- und Versorgungsaufwendungen	192.337,09	181.685	167.280	171.095	175.005	179.005
		50110000 Bürgermeister	31.558,00	17.425	17.425	17.860	18.310	18.760
		50120000 Beigeordnete	4.449,54	1.500	1.500	1.500	1.500	1.500
		50140000 Rats- und Ausschussmitglieder	1.595,00	2.000	2.000	2.000	2.000	2.000
		50221000 Vergütungen	104.779,04	110.585	99.375	101.860	104.410	107.020
		50222000 Leistungszulagen	1.918,80	2.830	2.540	2.590	2.640	2.700
		50320000 Beiträge zu Versorgungskassen für Arbeitnehmer	7.724,57	8.015	7.215	7.400	7.580	7.770
		50420000 Beiträge zur gesetzlichen Sozialversicherung für Arbeitnehmer	23.430,26	24.340	22.420	22.980	23.560	24.150
		50490000 Beiträge zur gesetzlichen Sozialversicherung für Sonstige	5.316,87	2.820	2.820	2.890	2.960	3.030
		50629000 Sonstige	157,94	160	160	160	160	160
		50791000 Ehrensoldrückstellungen	0,00	5.000	5.000	5.000	5.000	5.000
		50820000 Zuführungen zu Rückstellungen für nicht genommenen Urlaub, Überstunden u.ä. für Arbeitnehmer	10.331,84	0	0	0	0	0
		50900000 Pauschalierte Lohnsteuer (auch Zahlungen über Knappschaft)	1.075,23	1.185	1.000	1.030	1.060	1.090
		51130000 Versorgungsaufwendungen für ehrenamtlich Tätige	0,00	5.825	5.825	5.825	5.825	5.825
E 10	-	Aufwendungen für Sach- und Dienstleistungen	62.490,38	43.400	36.500	34.000	34.000	34.000
		52210000 Aufwendungen für Strom	9.064,14	6.000	6.000	6.000	6.000	6.000
		52220000 Aufwendungen für Gas	6.975,51	10.250	7.500	7.500	7.500	7.500
		52230000 Aufwendungen für Wasser/Abwasser	3.867,10	3.900	4.750	4.750	4.750	4.750
		52260000 Aufwendungen für die Abfallbeseitigung	1.050,15	1.350	1.250	1.250	1.250	1.250
		52313000 Gebäude einschließlich der Bestandteile, die dem Gebäude zuzurechnen sind	31.578,39	7.000	3.500	3.500	3.500	3.500

Teilergebnishaushalt 2026

Gemeinde: 14 OG Kadenbach

Teilhaushalt 01 Zentrale Verwaltung

Ifd. Nr.	Teilergebnishaushalt	Ergebnis des Haushaltsvorjahres	Ansätze des Haushaltsvorjahres einschl. Nachträge	Ansatz des Haushaltsjahres	Planungsdaten des Haushaltsfolgejahres	Planungsdaten des zweiten Haushaltsfolgejahres	Planungsdaten des dritten Haushaltsfolgejahres	
		2024	2025	2026	2027	2028	2029	
		in €	in €	in €	in €	in €	in €	
E 11	-	52351000 Wartungs- und Instandsetzungskosten	2.186,92	2.700	3.200	3.200	3.200	3.200
		52352000 Betriebs- und Schmierstoffe	3.242,22	3.500	3.200	3.200	3.200	3.200
		52353000 Reifen	362,00	500	500	500	500	500
		52370000 Unterhaltung der Betriebs- und Geschäftsausstattung	740,02	700	700	700	700	700
		52380000 Geringwertige Geräte, Ausstattungs-, Ausrüstungs- und sonstige Gebrauchsgegenstände	3.184,85	3.000	2.500	2.500	2.500	2.500
		52543000 Kostenerstattungen an Gemeinden und Gemeindeverbände	239,08	250	400	400	400	400
		52920000 sonstige Aufwendungen für Dienstleistungen	0,00	4.250	3.000	500	500	500
		Abschreibungen	31.277,48	30.392	42.832	42.132	38.052	34.782
		53220000 Abschreibungen auf immaterielle Vermögensgegenstände aus geleisteten Zuwendungen	202,00	210	210	40	0	0
		53230000 Abschreibungen auf gezahlte Investitionszuschüsse als Nutzungsberechtigter	400,00	400	400	400	0	0
		53410000 Abschreibungen auf bebaute Grundstücke und grundstücksgleiche Rechte mit Wohnbauten	2.745,00	2.750	2.750	2.720	2.720	2.720
		53470000 Abschreibungen auf bebaute Grundstücke und grundstücksgleiche Rechte mit Verwaltungsgebäuden	567,00	570	570	570	570	570
		53490000 Abschreibungen auf bebaute Grundstücke und grundstücksgleiche Rechte mit sonstigen Gebäuden	8.304,00	8.310	19.350	19.350	19.350	19.350
		53580000 Straßen, Wege, Plätze und Verkehrslenkungsanlagen	2.109,00	2.110	2.110	2.110	2.110	2.110
		53810000 Abschreibungen auf Fahrzeuge	7.937,00	8.000	7.940	7.940	7.940	6.290
		53820000 Abschreibungen auf Maschinen und technische Anlagen	659,00	660	110	0	0	0
		53850000 Abschreibungen auf die Betriebs- und Geschäftsausstattung	8.354,48	6.870	8.870	8.470	5.240	3.730
	53990000 Sonstige Abschreibungen	0,00	512	522	532	122	12	
E 12	-	Zuwendungen, Umlagen und sonstige Transferaufwendungen	2.190,00	4.000	2.500	2.500	2.500	2.500
		54190000 Zuweisungen und Zuschüsse für laufende Zwecke an Sonstige	2.190,00	4.000	2.500	2.500	2.500	2.500
E 13	-	Aufwendungen der sozialen Sicherung	0,00	0	0	0	0	0
E 14	-	Sonstige laufenden Aufwendungen	24.123,37	32.057	23.998	22.775	23.219	22.903
		56120000 Aufwendungen für Aus- und Fortbildung, Umschulung	0,00	4.950	450	450	450	450
		56130000 Aufwendungen für übernommene Reisekosten für Dienstreisen und Dienstgänge	1.626,10	1.000	200	200	200	200
		56140000 Aufwendungen für allgemeine Betreuung der Bediensteten	196,35	0	200	200	200	200
		56150000 Aufwendungen für Dienst- und Schutzkleidung, persönliche Ausrüstungsgegenstände	139,00	300	500	500	500	500
		56210000 Mieten, Pachten und Erbbauzinsen	1.623,46	1.800	1.700	1.700	1.700	1.700
		56220000 Leasing	3.470,88	5.000	5.000	4.000	4.000	4.000
		56243000 Unterhaltung Software, Updates	2.453,13	2.500	1.450	1.450	1.450	1.450
		56310000 Büromaterial	433,79	500	200	200	200	200
		56341000 Femmeldegebühren	2.634,08	2.700	2.500	2.500	2.500	2.500

Teilergebnishaushalt 2026

Gemeinde: 14 OG Kadenbach

Teilhaushalt

01 Zentrale Verwaltung

Ifd. Nr.	Teilergebnishaushalt	Ergebnis des Haushaltsvorjahres	Ansätze des Haushaltsvorjahres einschl. Nachträge	Ansatz des Haushaltsjahres	Planungsdaten des Haushaltsfolgejahres	Planungsdaten des zweiten Haushaltsfolgejahres	Planungsdaten des dritten Haushaltsfolgejahres
		2024	2025	2026	2027	2028	2029
		in €	in €	in €	in €	in €	in €
	56342000 Datenübertragungsgebühren	0,00	200	250	250	250	250
	56346000 Rundfunk- und Fernsehgebühren	73,44	80	75	75	75	75
	56360000 Öffentlichkeitsarbeit	1.361,36	1.500	500	500	500	500
	56390000 Geschäftsaufwendungen / Sonstiges	3.345,95	3.300	3.200	3.200	3.200	3.200
	56412000 Kfz-Versicherungen	2.631,43	2.700	2.800	2.800	2.800	2.800
	56416000 Umlagen an Schadensausgleichskassen	1.482,57	1.500	1.550	1.550	1.550	1.550
	56419000 Sonstige Versicherungen	80,16	100	100	100	100	100
	56420000 Beiträge zu Wirtschaftsverbänden, Berufsvertretungen und Vereinen	128,00	128	128	128	128	128
	56810000 Grundsteuer	634,90	750	1.000	1.000	1.000	1.000
	56820000 Kraftfahrzeugsteuer	742,00	750	800	800	800	800
	56920000 Verfügungsmittel	0,00	250	250	250	250	250
	56930000 Repräsentationen	1.066,77	1.250	750	750	750	750
	56990000 Sonstige Aufwendungen	0,00	799	395	172	616	300
E 15	= Summe der laufenden Aufwendungen aus Verwaltungstätigkeit (Summe E 9 bis E 14)	312.418,32	291.534	273.110	272.502	272.776	273.190
E 16	= Laufendes Ergebnis aus Verwaltungstätigkeit (Saldo E 8 und E 15)	-275.925,10	-269.040	-252.099	-251.511	-251.913	-252.131
E 17	+ Zinserträge und sonstige Finanzerträge	0,00	0	0	0	0	0
E 18	- Zinsaufwendungen und sonstige Finanzaufwendungen	0,00	0	0	0	0	0
E 19	= Saldo der Zins -und sonstigen Finanzerträge und -aufwendungen (Saldo E 17 und E 18)	0,00	0	0	0	0	0
E 20	= Ordentliches Ergebnis (Summe E 16 bis E 19)	-275.925,10	-269.040	-252.099	-251.511	-251.913	-252.131
E 21	Außerordentliches Ergebnis	0,00	0	0	0	0	0
E 22	Saldo aus internen Leistungsbeziehungen	137.833,50	126.000	130.000	130.000	130.000	130.000
E 23	= Jahresergebnis (Jahresüberschuss / Jahresfehlbetrag) des Teilhaushalts (Summe E 20 bis E 22)	-138.091,60	-143.040	-122.099	-121.511	-121.913	-122.131

*** Ende der Liste "Teilergebnishaushalt" ***

Teilfinanzhaushalt 2026

Gemeinde: 14 OG Kadenbach

Teilhaushalt

01 Zentrale Verwaltung

fkd. Nr.	Teilfinanzhaushalt		Ergebnis des Haushaltsvorjahres	Ansätze des Haushaltsvorjahres einschl. Nachträge	Ansatz des Haushaltsjahres	Planungsdaten des Haushaltsfolgejahres	Planungsdaten des zweiten Haushaltsfolgejahres	Planungsdaten des dritten Haushaltsfolgejahres
			2024	2025	2026	2027	2028	2029
			in €	in €	in €	in €	in €	in €
F 1	+	Steuern und ähnliche Abgaben	0,00	0	0	0	0	0
F 2	+	Zuwendungen, allgemeine Umlagen und sonstige Transfereinzahlungen	0,00	0	0	0	0	0
F 3	+	Einzahlungen der sozialen Sicherung	0,00	0	0	0	0	0
F 4	+	Öffentlich-rechtliche Leistungsentgelte	15,00	0	0	0	0	0
F 5	+	Privatrechtliche Leistungsentgelte	17.893,94	16.000	16.000	16.000	16.000	16.000
F 6	+	Kostenerstattungen und Kostenumlagen	3.945,00	4.000	2.500	2.500	2.500	2.500
F 7	+	Sonstige laufende Einzahlungen	0,00	454	401	291	173	509
F 8	=	Summe der laufenden Einzahlungen aus Verwaltungstätigkeit (Summe F 1 bis F 7)	21.853,94	20.454	18.901	18.791	18.673	19.009
F 9	-	Personal- und Versorgungsauszahlungen	182.654,97	176.685	162.280	166.095	170.005	174.005
F 10	-	Auszahlungen für Sach- und Dienstleistungen	67.190,83	43.400	36.500	34.000	34.000	34.000
F 11	-	* nicht besetzt *	0,00	0	0	0	0	0
F 12	-	Zuwendungen, Umlagen und sonstige Transferauszahlungen	4.400,00	4.000	2.500	2.500	2.500	2.500
F 13	-	Auszahlungen der sozialen Sicherung	0,00	0	0	0	0	0
F 14	-	Sonstige laufende Auszahlungen	22.652,14	32.057	23.998	22.775	23.219	22.903
F 15	=	Summe der laufenden Auszahlungen aus Verwaltungstätigkeit (Summe F 9 bis F 14)	276.897,94	256.142	225.278	225.370	229.724	233.408
F 16	=	Saldo der laufenden Ein- und Auszahlungen aus Verwaltungstätigkeit	-255.044,00	-235.688	-206.377	-206.579	-211.051	-214.399
F 17	+	Zinseinzahlungen und sonstige Finanzeinzahlungen	0,00	0	0	0	0	0
F 18	-	Zinsauszahlungen und sonstige Finanzauszahlungen	0,00	0	0	0	0	0
F 19	=	Saldo der Zins- und der sonstigen Finanzein- und -auszahlungen	0,00	0	0	0	0	0
F 20	=	Saldo der ordentlichen Ein- und Auszahlungen (Summe F 16 + F 19)	-255.044,00	-235.688	-206.377	-206.579	-211.051	-214.399
F 21		Saldo der außerordentlichen Ein- und Auszahlungen	0,00	0	0	0	0	0
F 22		Saldo der Ein- und Auszahlungen aus internen Leistungsbeziehungen	137.833,50	126.000	130.000	130.000	130.000	130.000
F 23		Summe der ordentlichen und außerordentlichen Ein- und Auszahlungen (Summe F 21 + F 22)	-117.210,50	-109.688	-76.377	-76.579	-81.051	-84.399
F 24	+	Einzahlungen aus Investitionszuwendungen	2.289,04	7.500	7.000	0	0	0
F 25	+	Einzahlungen aus Beiträgen und ähnlichen Entgelten	0,00	0	0	0	0	0
F 26	+	Sonstige Investitionseinzahlungen	587,35	0	0	0	0	0
F 27	=	Summe der Einzahlungen aus Investitionstätigkeit (Summe F 24 bis F 26)	2.876,39	7.500	7.000	0	0	0
F 28	-	Auszahlungen für immaterielle Vermögensgegenstände	0,00	0	0	0	0	0
F 29	-	Auszahlungen für Sachanlagen	15.282,13	112.000	17.000	0	0	0
F 30	-	Auszahlungen für Finanzanlagen	0,00	0	0	0	0	0
F 31	-	Sonstige Investitionsauszahlungen	0,00	0	0	0	0	0
F 32	=	Summe der Auszahlungen aus Investitionstätigkeit (Summe F 28 bis F 31)	15.282,13	112.000	17.000	0	0	0
F 33	=	Saldo der Ein- und Auszahlungen aus Investitionstätigkeit (Saldo F 27 und F 32)	-12.405,74	-104.500	-10.000	0	0	0
F 34	=	Finanzmittelüberschuss /-fehlbetrag des Teilhaushalts (Summe F 23 + F 33)	-129.616,24	-214.188	-86.377	-76.579	-81.051	-84.399

*** Ende der Liste "Teilfinanzhaushalt" ***

Produktorientierter Teilhaushalt 1

- Teilergebnishaushalt
- Teilfinanzhaushalt
- Teilinvestitionsübersicht

Teilergebnishaushalt 2026

Gemeinde: 14 OG Kadenbach

Teilhaushalt 01 Zentrale Verwaltung
Leistung 11100 Verwaltungssteuerung

Ifd. Nr.	Teilergebnishaushalt	Ergebnis des Haushaltsvorjahres	Ansätze des Haushaltsvorjahres einschl. Nachträge	Ansatz des Haushaltsjahres	Planungsdaten des Haushaltsfolgejahres	Planungsdaten des zweiten Haushaltsfolgejahres	Planungsdaten des dritten Haushaltsfolgejahres	
		2024	2025	2026	2027	2028	2029	
		in €	in €	in €	in €	in €	in €	
E 1	+	Steuern und ähnliche Abgaben	0,00	0	0	0	0	0
E 2	+	Zuwendungen, allgemeine Umlagen und sonstige Transfererträge	438,00	1.210	1.280	1.370	1.360	1.220
		41510000 Sonderposten aus Zuwendungen	438,00	440	440	440	440	440
		41590000 Sonstige Sonderposten	0,00	770	840	930	920	780
		- Planabrundungsbetrag Teilergebnishaushalt						
E 3	+	Erträge der sozialen Sicherung	0,00	0	0	0	0	0
E 4	+	Öffentlich-rechtliche Leistungsentgelte	15,00	0	0	0	0	0
		43190000 Verwaltungsgebühren einschließlich Erstattung von Auslagen / Sonstige	15,00	0	0	0	0	0
E 5	+	Privatrechtliche Leistungsentgelte	0,00	0	0	0	0	0
E 6	+	Kostenerstattungen und Kostenumlagen	3.945,00	4.000	2.500	2.500	2.500	2.500
		44243000 Kostenerstattungen und Kostenumlagen von Gemeinden und Gemeindeverbänden	3.945,00	4.000	2.500	2.500	2.500	2.500
		- Verbandsgemeinde (Unterbringung der FFW)						
		- Überlassung Dorfmobil						
E 7	+	Sonstige laufende Erträge	14.718,00	454	401	291	173	509
		46290000 Weitere sonstige laufende Erträge / Sonstige	0,00	454	401	291	173	509
		Planabrundungsbetrag Finanzhaushalt						
		46614000 Erträge aus der Auflösung von Rückstellungen	14.718,00	0	0	0	0	0
E 8	=	Summe der laufenden Erträge aus Verwaltungstätigkeit (Summe E 1 bis E 7)	19.116,00	5.664	4.181	4.161	4.033	4.229
E 9	-	Personal- und Versorgungsaufwendungen	41.475,33	32.600	32.600	33.105	33.635	34.155
		50110000 Bürgermeister	31.558,00	17.425	17.425	17.860	18.310	18.760
		50120000 Beigeordnete	4.449,54	1.500	1.500	1.500	1.500	1.500
		50490000 Beiträge zur gesetzlichen Sozialversicherung für Sonstige	5.316,87	2.820	2.820	2.890	2.960	3.030
		50791000 Ehrensoldrückstellungen	0,00	5.000	5.000	5.000	5.000	5.000
		50900000 Pauschalierter Lohnsteuer (auch Zahlungen über Knappschaft)	150,92	30	30	30	40	40
		51130000 Versorgungsaufwendungen für ehrenamtlich Tätige	0,00	5.825	5.825	5.825	5.825	5.825
E 10	-	Aufwendungen für Sach- und Dienstleistungen	11.776,22	13.650	13.350	10.850	10.850	10.850
		52210000 Aufwendungen für Strom	1.892,82	1.000	1.500	1.500	1.500	1.500
		52220000 Aufwendungen für Gas	4.332,06	4.250	4.500	4.500	4.500	4.500
		52230000 Aufwendungen für Wasser/Abwasser	804,32	900	1.250	1.250	1.250	1.250
		52260000 Aufwendungen für die Abfallbeseitigung	265,06	300	200	200	200	200
		52313000 Gebäude einschließlich der Bestandteile, die dem Gebäude zuzurechnen sind	2.444,26	1.500	1.500	1.500	1.500	1.500
		jährlicher Pauschalansatz: 1.500 Euro						
		52351000 Wartungs- und Instandsetzungskosten (Dorfmobil)	186,76	200	200	200	200	200
		52352000 Betriebs- und Schmierstoffe (Dorfmobil)	0,00	500	200	200	200	200
		52380000 Geringwertige Geräte, Ausstattungs-, Ausrüstungs- und sonstige Gebrauchsgegenstände	1.850,94	1.000	1.000	1.000	1.000	1.000
		jährlicher Pauschalansatz: 1.000 Euro						
		52920000 sonstige Aufwendungen für Dienstleistungen	0,00	4.000	3.000	500	500	500
		DGUV-Prüfungen						
E 11	-	Abschreibungen	10.450,78	10.892	12.622	12.062	10.282	9.862

Teilergebnishaushalt 2026

Gemeinde: 14 OG Kadenbach

Teilhaushalt 01 Zentrale Verwaltung
Leistung 11100 Verwaltungssteuerung

lfd. Nr.	Teilergebnishaushalt	Ergebnis des Haushaltsvorjahres	Ansätze des Haushaltsvorjahres einschl. Nachträge	Ansatz des Haushaltsjahres	Planungsdaten des Haushaltsfolgejahres	Planungsdaten des zweiten Haushaltsfolgejahres	Planungsdaten des dritten Haushaltsfolgejahres
		2024	2025	2026	2027	2028	2029
		in €	in €	in €	in €	in €	in €
	53220000 Abschreibungen auf immaterielle Vermögensgegenstände aus geleisteten Zuwendungen	202,00	210	210	40	0	0
	53230000 Abschreibungen auf gezahlte Investitionszuschüsse als Nutzungsberechtigter	400,00	400	400	400	0	0
	53470000 Abschreibungen auf bebaute Grundstücke und grundstücksgleiche Rechte mit Verwaltungsgebäuden	567,00	570	570	570	570	570
	53490000 Abschreibungen auf bebaute Grundstücke und grundstücksgleiche Rechte mit sonstigen Gebäuden	5.393,00	5.390	5.390	5.390	5.390	5.390
	53580000 Straßen, Wege, Plätze und Verkehrsmittelanlagen	2.109,00	2.110	2.110	2.110	2.110	2.110
	53850000 Abschreibungen auf die Betriebs- und Geschäftsausstattung	1.779,78	1.700	3.420	3.020	2.090	1.780
	53990000 Sonstige Abschreibungen - Planabrundungsbetrag Ergebnishaushalt	0,00	512	522	532	122	12
E 12	- Zuwendungen, Umlagen und sonstige Transferaufwendungen	2.190,00	4.000	2.500	2.500	2.500	2.500
	54190000 Zuweisungen und Zuschüsse für laufende Zwecke an Sonstige lfd. Zuwendungen an Vereine und Organisationen	2.190,00	4.000	2.500	2.500	2.500	2.500
E 13	- Aufwendungen der sozialen Sicherung	0,00	0	0	0	0	0
E 14	- Sonstige laufende Aufwendungen	16.006,37	19.977	15.573	14.350	14.794	14.478
	56120000 Aufwendungen für Aus- und Fortbildung, Umschulung Sonderbedarf 2025: 1.000 €	0,00	1.200	200	200	200	200
	56130000 Aufwendungen für übernommene Reisekosten für Dienstreisen und Dienstgänge	1.626,10	1.000	200	200	200	200
	56210000 Mieten, Pachten und Erbbauzinsen Multifunktionsgerät	423,46	600	500	500	500	500
	56220000 Leasing (Dorfmobil)	3.470,88	5.000	5.000	4.000	4.000	4.000
	56243000 Unterhaltung Software, Updates	1.120,30	1.000	1.200	1.200	1.200	1.200
	56310000 Büromaterial	433,79	500	200	200	200	200
	56341000 Fernmeldegebühren	2.177,09	2.000	2.000	2.000	2.000	2.000
	56342000 Datenübertragungsgebühren	0,00	200	0	0	0	0
	56360000 Öffentlichkeitsarbeit jährlicher Pauschalansatz: 500 €	1.361,36	1.500	500	500	500	500
	56390000 Geschäftsaufwendungen / Sonstiges	1.674,41	2.000	1.500	1.500	1.500	1.500
	56412000 Kfz-Versicherungen (Dorfmobil)	1.382,81	1.400	1.500	1.500	1.500	1.500
	56416000 Umlagen an Schadensausgleichskassen	741,40	750	750	750	750	750
	56420000 Beiträge zu Wirtschaftsverbänden, Berufsvertretungen und Vereinen Westerwald Gäste-Service e.V.	128,00	128	128	128	128	128
	56820000 Kraftfahrzeugsteuer (Dorfmobil)	400,00	400	500	500	500	500
	56920000 Verfügungsmittel	0,00	250	250	250	250	250
	56930000 Repräsentationen	1.066,77	1.250	750	750	750	750
	56990000 Sonstige Aufwendungen - Planabrundungsbetrag Finanzhaushalt	0,00	799	395	172	616	300
E 15	= Summe der laufenden Aufwendungen aus Verwaltungstätigkeit (Summe E 9 bis E 14)	81.898,70	81.119	76.645	72.867	72.061	71.845

Teilergebnishaushalt 2026

Gemeinde: 14 OG Kadenbach

Teilhaushalt 01 Zentrale Verwaltung
Leistung 11100 Verwaltungssteuerung

Ifd. Nr.	Teilergebnishaushalt	Ergebnis des Haushaltsvorjahres	Ansätze des Haushaltsvorjahres einschl. Nachträge	Ansatz des Haushaltsjahres	Planungsdaten des Haushaltsfolgejahres	Planungsdaten des zweiten Haushaltsfolgejahres	Planungsdaten des dritten Haushaltsfolgejahres	
		2024	2025	2026	2027	2028	2029	
		in €	in €	in €	in €	in €	in €	
E 16	=	Laufendes Ergebnis aus Verwaltungstätigkeit (Saldo E 8 und E 15)	-62.782,70	-75.455	-72.464	-68.706	-68.028	-67.616
E 17	+	Zinserträge und sonstige Finanzerträge	0,00	0	0	0	0	0
E 18	-	Zinsaufwendungen und sonstige Finanzaufwendungen	0,00	0	0	0	0	0
E 19	=	Saldo der Zins -und sonstigen Finanzerträge und -aufwendungen (Saldo E 17 und E 18)	0,00	0	0	0	0	0
E 20	=	Ordentliches Ergebnis (Summe E 16 bis E 19)	-62.782,70	-75.455	-72.464	-68.706	-68.028	-67.616
E 21		Außerordentliches Ergebnis	0,00	0	0	0	0	0
E 22		Saldo aus internen Leistungsbeziehungen	-3.756,00	-2.500	-3.000	-3.000	-3.000	-3.000
E 23	=	Jahresergebnis (Jahresüberschuss / Jahresfehlbetrag) des Teilhaushalts (Summe E 20 bis E 22)	-66.538,70	-77.955	-75.464	-71.706	-71.028	-70.616

Teilergebnishaushalt 2026

Gemeinde: 14 OG Kadenbach

Teilhaushalt 01 Zentrale Verwaltung
Leistung 11140 Gremien

lfd. Nr.	Teilergebnishaushalt		Ergebnis des Haushaltsvorjahres	Ansätze des Haushaltsvorjahres einschl. Nachträge	Ansatz des Haushaltsjahres	Planungsdaten des Haushaltsfolgejahres	Planungsdaten des zweiten Haushaltsfolgejahres	Planungsdaten des dritten Haushaltsfolgejahres
			2024	2025	2026	2027	2028	2029
			in €	in €	in €	in €	in €	in €
E 1	+	Steuern und ähnliche Abgaben	0,00	0	0	0	0	0
E 2	+	Zuwendungen, allgemeine Umlagen und sonstige Transfererträge	0,00	0	0	0	0	0
E 3	+	Erträge der sozialen Sicherung	0,00	0	0	0	0	0
E 4	+	Öffentlich-rechtliche Leistungsentgelte	0,00	0	0	0	0	0
E 5	+	Privatrechtliche Leistungsentgelte	0,00	0	0	0	0	0
E 6	+	Kostenerstattungen und Kostenumlagen	0,00	0	0	0	0	0
E 7	+	Sonstige laufende Erträge	0,00	0	0	0	0	0
E 8	=	Summe der laufenden Erträge aus Verwaltungstätigkeit (Summe E 1 bis E 7)	0,00	0	0	0	0	0
E 9	-	Personal- und Versorgungsaufwendungen	1.595,00	2.000	2.000	2.000	2.000	2.000
		<i>50140000 Rats- und Ausschussmitglieder</i>	<i>1.595,00</i>	<i>2.000</i>	<i>2.000</i>	<i>2.000</i>	<i>2.000</i>	<i>2.000</i>
E 10	-	Aufwendungen für Sach- und Dienstleistungen	0,00	0	0	0	0	0
E 11	-	Abschreibungen	3.906,35	2.490	2.380	2.380	80	0
		<i>53850000 Abschreibungen auf die Betriebs- und Geschäftsausstattung</i>	<i>3.906,35</i>	<i>2.490</i>	<i>2.380</i>	<i>2.380</i>	<i>80</i>	<i>0</i>
E 12	-	Zuwendungen, Umlagen und sonstige Transferaufwendungen	0,00	0	0	0	0	0
E 13	-	Aufwendungen der sozialen Sicherung	0,00	0	0	0	0	0
E 14	-	Sonstige laufende Aufwendungen	1.721,64	5.150	800	800	800	800
		<i>56120000 Aufwendungen für Aus- und Fortbildung, Umschulung</i>	<i>0,00</i>	<i>3.250</i>	<i>0</i>	<i>0</i>	<i>0</i>	<i>0</i>
		<i>Aus- und Fortbildung für Ratsmitglieder</i>						
		<i>Sonderbedarf 2025:</i>						
		<i>- Schulung neuer Ratsmitglieder 3.000 €</i>						
		<i>56243000 Unterhaltung Software, Updates</i>	<i>1.332,83</i>	<i>1.500</i>	<i>250</i>	<i>250</i>	<i>250</i>	<i>250</i>
		<i>- MDM-Support für digitalen Sitzungsdienst</i>						
		<i>56342000 Datenübertragungsgebühren</i>	<i>0,00</i>	<i>0</i>	<i>250</i>	<i>250</i>	<i>250</i>	<i>250</i>
		<i>Router</i>						
		<i>56390000 Geschäftsaufwendungen / Sonstiges</i>	<i>308,65</i>	<i>300</i>	<i>200</i>	<i>200</i>	<i>200</i>	<i>200</i>
		<i>- u. a. Getränke für Sitzungen</i>						
		<i>56419000 Sonstige Versicherungen</i>	<i>80,16</i>	<i>100</i>	<i>100</i>	<i>100</i>	<i>100</i>	<i>100</i>
		<i>- Elektronikversicherung für iPads/RIS</i>						
E 15	=	Summe der laufenden Aufwendungen aus Verwaltungstätigkeit (Summe E 9 bis E 14)	7.222,99	9.640	5.180	5.180	2.880	2.800
E 16	=	Laufendes Ergebnis aus Verwaltungstätigkeit (Saldo E 8 und E 15)	-7.222,99	-9.640	-5.180	-5.180	-2.880	-2.800
E 17	+	Zinserträge und sonstige Finanzerträge	0,00	0	0	0	0	0
E 18	-	Zinsaufwendungen und sonstige Finanzaufwendungen	0,00	0	0	0	0	0
E 19	=	Saldo der Zins- und sonstigen Finanzerträge und -aufwendungen (Saldo E 17 und E 18)	0,00	0	0	0	0	0
E 20	=	Ordentliches Ergebnis (Summe E 16 bis E 19)	-7.222,99	-9.640	-5.180	-5.180	-2.880	-2.800
E 21		Außerordentliches Ergebnis	0,00	0	0	0	0	0
E 22		Saldo aus internen Leistungsbeziehungen	0,00	0	0	0	0	0
E 23	=	Jahresergebnis (Jahresüberschuss / Jahresfehlbetrag) des Teilhaushalts (Summe E 20 bis E 22)	-7.222,99	-9.640	-5.180	-5.180	-2.880	-2.800

Teilergebnishaushalt 2026

Gemeinde: 14 OG Kadenbach

Teilhaushalt 01 Zentrale Verwaltung
Leistung 11420 Liegenschaften

Ifd. Nr.	Teilergebnishaushalt		Ergebnis des Haushaltsvorjahres	Ansätze des Haushaltsvorjahres einschl. Nachträge	Ansatz des Haushaltsjahres	Planungsdaten des Haushaltsfolgejahres	Planungsdaten des zweiten Haushaltsfolgejahres	Planungsdaten des dritten Haushaltsfolgejahres
			2024	2025	2026	2027	2028	2029
			in €	in €	in €	in €	in €	in €
E 1	+	Steuern und ähnliche Abgaben	0,00	0	0	0	0	0
E 2	+	Zuwendungen, allgemeine Umlagen und sonstige Transfererträge	823,00	830	830	830	830	830
		<i>41510000 Sonderposten aus Zuwendungen</i>	823,00	830	830	830	830	830
E 3	+	Erträge der sozialen Sicherung	0,00	0	0	0	0	0
E 4	+	Öffentlich-rechtliche Leistungsentgelte	0,00	0	0	0	0	0
E 5	+	Privatrechtliche Leistungsentgelte	15.967,87	16.000	16.000	16.000	16.000	16.000
		<i>44120000 Mieten und Pachten</i>	15.967,87	16.000	16.000	16.000	16.000	16.000
E 6	+	Kostenerstattungen und Kostenumlagen	0,00	0	0	0	0	0
E 7	+	Sonstige laufende Erträge	0,00	0	0	0	0	0
E 8	=	Summe der laufenden Erträge aus Verwaltungstätigkeit (Summe E 1 bis E 7)	16.790,87	16.830	16.830	16.830	16.830	16.830
E 9	-	Personal- und Versorgungsaufwendungen	0,00	0	0	0	0	0
E 10	-	Aufwendungen für Sach- und Dienstleistungen	38.254,49	17.350	9.500	9.500	9.500	9.500
		<i>52210000 Aufwendungen für Strom</i>	3.124,11	2.000	1.500	1.500	1.500	1.500
		<i>- Wohnung Hauptstr. 28</i>						
		<i>52220000 Aufwendungen für Gas</i>	2.643,45	6.000	3.000	3.000	3.000	3.000
		<i>- Wohnung Hauptstr. 28</i>						
		<i>52230000 Aufwendungen für Wasser/Abwasser</i>	2.124,71	2.000	2.000	2.000	2.000	2.000
		<i>Wohnung Hauptstr. 28</i>						
		<i>52260000 Aufwendungen für die Abfallbeseitigung</i>	691,08	750	750	750	750	750
		<i>52313000 Gebäude einschließlich der Bestandteile, die dem Gebäude zuzurechnen sind</i>	28.642,92	5.000	1.500	1.500	1.500	1.500
		<i>jährlicher Pauschalansatz: 1.500 Euro</i>						
		<i>52370000 Unterhaltung der Betriebs- und Geschäftsausstattung</i>	159,16	100	100	100	100	100
		<i>52380000 Geringwertige Geräte, Ausstattungs-, Ausrüstungs- und sonstige Gebrauchsgegenstände</i>	629,98	1.000	250	250	250	250
		<i>jährlicher Pauschalansatz: 250 €</i>						
		<i>52543000 Kostenerstattungen an Gemeinden und Gemeindeverbände</i>	239,08	250	400	400	400	400
		<i>Sachkostenversicherung für Mietobjekte</i>						
		<i>52920000 sonstige Aufwendungen für Dienstleistungen</i>	0,00	250	0	0	0	0
E 11	-	Abschreibungen	6.167,00	6.190	6.190	6.160	6.160	6.160
		<i>53410000 Abschreibungen auf bebaute Grundstücke und grundstücksgleiche Rechte mit Wohnbauten</i>	2.745,00	2.750	2.750	2.720	2.720	2.720
		<i>53490000 Abschreibungen auf bebaute Grundstücke und grundstücksgleiche Rechte mit sonstigen Gebäuden</i>	2.021,00	2.030	2.030	2.030	2.030	2.030
		<i>53850000 Abschreibungen auf die Betriebs- und Geschäftsausstattung</i>	1.401,00	1.410	1.410	1.410	1.410	1.410
E 12	-	Zuwendungen, Umlagen und sonstige Transferaufwendungen	0,00	0	0	0	0	0
E 13	-	Aufwendungen der sozialen Sicherung	0,00	0	0	0	0	0
E 14	-	Sonstige laufende Aufwendungen	1.834,90	1.950	2.200	2.200	2.200	2.200
		<i>56210000 Mieten, Pachten und Erbbauzinsen</i>	1.200,00	1.200	1.200	1.200	1.200	1.200
		<i>Miete für den Saal der ehemaligen Gaststätte Fries</i>						
		<i>56810000 Grundsteuer</i>	634,90	750	1.000	1.000	1.000	1.000
E 15	=	Summe der laufenden Aufwendungen aus Verwaltungstätigkeit (Summe E 9 bis E 14)	46.256,39	25.490	17.890	17.860	17.860	17.860

Teilergebnishaushalt 2026

Gemeinde: 14 OG Kadenbach

Teilhaushalt 01 Zentrale Verwaltung
Leistung 11420 Liegenschaften

Ifd. Nr.	Teilergebnishaushalt		Ergebnis des Haushaltsvorjahres	Ansätze des Haushaltsvorjahres einschl. Nachträge	Ansatz des Haushaltsjahres	Planungsdaten des Haushaltsfolgejahres	Planungsdaten des zweiten Haushaltsfolgejahres	Planungsdaten des dritten Haushaltsfolgejahres
			2024	2025	2026	2027	2028	2029
			in €	in €	in €	in €	in €	in €
E 16	=	Laufendes Ergebnis aus Verwaltungstätigkeit (Saldo E 8 und E 15)	-29.465,52	-8.660	-1.060	-1.030	-1.030	-1.030
E 17	+	Zinserträge und sonstige Finanzerträge	0,00	0	0	0	0	0
E 18	-	Zinsaufwendungen und sonstige Finanzaufwendungen	0,00	0	0	0	0	0
E 19	=	Saldo der Zins -und sonstigen Finanzerträge und -aufwendungen (Saldo E 17 und E 18)	0,00	0	0	0	0	0
E 20	=	Ordentliches Ergebnis (Summe E 16 bis E 19)	-29.465,52	-8.660	-1.060	-1.030	-1.030	-1.030
E 21		Außerordentliches Ergebnis	0,00	0	0	0	0	0
E 22		Saldo aus internen Leistungsbeziehungen	-1.948,43	-3.000	-3.000	-3.000	-3.000	-3.000
E 23	=	Jahresergebnis (Jahresüberschuss / Jahresfehlbetrag) des Teilhaushalts (Summe E 20 bis E 22)	-31.413,95	-11.660	-4.060	-4.030	-4.030	-4.030

Teilergebnishaushalt 2026

Gemeinde: 14 OG Kadenbach

Teilhaushalt 01 Zentrale Verwaltung
Leistung 11430 Bauhof

lfd. Nr.	Teilergebnishaushalt		Ergebnis des Haushaltsvorjahres	Ansätze des Haushaltsvorjahres einschl. Nachträge	Ansatz des Haushaltsjahres	Planungsdaten des Haushaltsfolgejahres	Planungsdaten des zweiten Haushaltsfolgejahres	Planungsdaten des dritten Haushaltsfolgejahres
			2024	2025	2026	2027	2028	2029
			in €	in €	in €	in €	in €	in €
E 1	+	Steuern und ähnliche Abgaben	0,00	0	0	0	0	0
E 2	+	Zuwendungen, allgemeine Umlagen und sonstige Transfererträge	0,00	0	0	0	0	0
E 3	+	Erträge der sozialen Sicherung	0,00	0	0	0	0	0
E 4	+	Öffentlich-rechtliche Leistungsentgelte	0,00	0	0	0	0	0
E 5	+	Privatrechtliche Leistungsentgelte	0,00	0	0	0	0	0
E 6	+	Kostenerstattungen und Kostenumlagen	0,00	0	0	0	0	0
E 7	+	Sonstige laufende Erträge	586,35	0	0	0	0	0
		46113000 Erträge aus der Veräußerung von beweglichen Vermögensgegenständen oberhalb der Wertgrenze i. H. v. 410 Euro	586,35	0	0	0	0	0
E 8	=	Summe der laufenden Erträge aus Verwaltungstätigkeit (Summe E 1 bis E 7)	586,35	0	0	0	0	0
E 9	-	Personal- und Versorgungsaufwendungen	149.266,76	147.085	132.680	135.990	139.370	142.850
		50221000 Vergütungen	104.779,04	110.585	99.375	101.860	104.410	107.020
		50222000 Leistungszulagen	1.918,80	2.830	2.540	2.590	2.640	2.700
		50320000 Beiträge zu Versorgungskassen für Arbeitnehmer	7.724,57	8.015	7.215	7.400	7.580	7.770
		50420000 Beiträge zur gesetzlichen Sozialversicherung für Arbeitnehmer	23.430,26	24.340	22.420	22.980	23.560	24.150
		50629000 Sonstige	157,94	160	160	160	160	160
		50820000 Zuführungen zu Rückstellungen für nicht genommenen Urlaub, Überstunden u.ä. für Arbeitnehmer	10.331,84	0	0	0	0	0
		50900000 Pauschalierte Lohnsteuer (auch Zahlungen über Knappschaft)	924,31	1.155	970	1.000	1.020	1.050
E 10	-	Aufwendungen für Sach- und Dienstleistungen	12.459,67	12.400	13.650	13.650	13.650	13.650
		52210000 Aufwendungen für Strom	4.047,21	3.000	3.000	3.000	3.000	3.000
		52230000 Aufwendungen für Wasser/Abwasser	938,07	1.000	1.500	1.500	1.500	1.500
		52260000 Aufwendungen für die Abfallbeseitigung	94,01	300	300	300	300	300
		52313000 Gebäude einschließlich der Bestandteile, die dem Gebäude zuzurechnen sind	491,21	500	500	500	500	500
		52351000 Wartungs- und Instandsetzungskosten	2.000,16	2.500	3.000	3.000	3.000	3.000
		52352000 Betriebs- und Schmierstoffe	3.242,22	3.000	3.000	3.000	3.000	3.000
		52353000 Reifen	362,00	500	500	500	500	500
		52370000 Unterhaltung der Betriebs- und Geschäftsausstattung	580,86	600	600	600	600	600
		52380000 Geringwertige Geräte, Ausstattungs-, Ausrüstungs- und sonstige Gebrauchsgegenstände	703,93	1.000	1.250	1.250	1.250	1.250
E 11	-	Abschreibungen	10.753,35	10.820	21.640	21.530	21.530	18.760
		53490000 Abschreibungen auf bebaute Grundstücke und grundstücksgleiche Rechte mit sonstigen Gebäuden	890,00	890	11.930	11.930	11.930	11.930
		53810000 Abschreibungen auf Fahrzeuge	7.937,00	8.000	7.940	7.940	7.940	6.290
		53820000 Abschreibungen auf Maschinen und technische Anlagen	659,00	660	110	0	0	0
		53850000 Abschreibungen auf die Betriebs- und Geschäftsausstattung	1.267,35	1.270	1.660	1.660	1.660	540
E 12	-	Zuwendungen, Umlagen und sonstige Transferaufwendungen	0,00	0	0	0	0	0

Teilergebnishaushalt 2026

Gemeinde: 14 OG Kadenbach

Teilhaushalt 01 Zentrale Verwaltung
Leistung 11430 Bauhof

lfd. Nr.	Teilergebnishaushalt	Ergebnis des Haushaltsvorjahres	Ansätze des Haushaltsvorjahres einschl. Nachträge	Ansatz des Haushaltsjahres	Planungsdaten des Haushaltsfolgejahres	Planungsdaten des zweiten Haushaltsfolgejahres	Planungsdaten des dritten Haushaltsfolgejahres
		2024	2025	2026	2027	2028	2029
		in €	in €	in €	in €	in €	in €
E 13	- Aufwendungen der sozialen Sicherung	0,00	0	0	0	0	0
E 14	- Sonstige laufenden Aufwendungen	4.560,46	4.980	5.425	5.425	5.425	5.425
	56120000 Aufwendungen für Aus- und Fortbildung, Umschulung	0,00	500	250	250	250	250
	56140000 Aufwendungen für allgemeine Betreuung der Bediensteten	196,35	0	200	200	200	200
	arbeitsmedizinische und sicherheitstechnische Betreuung						
	56150000 Aufwendungen für Dienst- und Schutzkleidung, persönliche Ausrüstungsgegenstände	139,00	300	500	500	500	500
	56341000 Fermeldegebühren	456,99	700	500	500	500	500
	56346000 Rundfunk- und Fernsehgebühren	73,44	80	75	75	75	75
	56390000 Geschäftsaufwendungen / Sonstiges	1.362,89	1.000	1.500	1.500	1.500	1.500
	56412000 Kfz-Versicherungen	1.248,62	1.300	1.300	1.300	1.300	1.300
	56416000 Umlagen an Schadensausgleichskassen	741,17	750	800	800	800	800
	56820000 Kraftfahrzeugsteuer	342,00	350	300	300	300	300
E 15	= Summe der laufenden Aufwendungen aus Verwaltungstätigkeit (Summe E 9 bis E 14)	177.040,24	175.285	173.395	176.595	179.975	180.685
E 16	= Laufendes Ergebnis aus Verwaltungstätigkeit (Saldo E 8 und E 15)	-176.453,89	-175.285	-173.395	-176.595	-179.975	-180.685
E 17	+ Zinserträge und sonstige Finanzerträge	0,00	0	0	0	0	0
E 18	- Zinsaufwendungen und sonstige Finanzaufwendungen	0,00	0	0	0	0	0
E 19	= Saldo der Zins- und sonstigen Finanzerträge und -aufwendungen (Saldo E 17 und E 18)	0,00	0	0	0	0	0
E 20	= Ordentliches Ergebnis (Summe E 16 bis E 19)	-176.453,89	-175.285	-173.395	-176.595	-179.975	-180.685
E 21	Außerordentliches Ergebnis	0,00	0	0	0	0	0
E 22	Saldo aus internen Leistungsbeziehungen	143.537,93	131.500	136.000	136.000	136.000	136.000
E 23	= Jahresergebnis (Jahresüberschuss / Jahresfehlbetrag) des Teilhaushalts (Summe E 20 bis E 22)	-32.915,96	-43.785	-37.395	-40.595	-43.975	-44.685

*** Ende der Liste "Teilergebnishaushalt" ***

Teilfinanzhaushalt 2026

Gemeinde: 14 OG Kadenbach

Teilhaushalt 01 Zentrale Verwaltung
Leistung 11100 Verwaltungssteuerung

lfd. Nr.	Teilfinanzhaushalt		Ergebnis des Haushaltsvorjahres	Ansätze des Haushaltsvorjahres einschl. Nachträge	Ansatz des Haushaltsjahres	Planungsdaten des Haushaltsfolgejahres	Planungsdaten des zweiten Haushaltsfolgejahres	Planungsdaten des dritten Haushaltsfolgejahres
			2024	2025	2026	2027	2028	2029
			in €	in €	in €	in €	in €	in €
F 1	+	Steuern und ähnliche Abgaben	0,00	0	0	0	0	0
F 2	+	Zuwendungen, allgemeine Umlagen und sonstige Transfereinzahlungen	0,00	0	0	0	0	0
F 3	+	Einzahlungen der sozialen Sicherung	0,00	0	0	0	0	0
F 4	+	Öffentlich-rechtliche Leistungsentgelte	15,00	0	0	0	0	0
F 5	+	Privatrechtliche Leistungsentgelte	0,00	0	0	0	0	0
F 6	+	Kostenerstattungen und Kostenumlagen	3.945,00	4.000	2.500	2.500	2.500	2.500
F 7	+	Sonstige laufende Einzahlungen	0,00	454	401	291	173	509
F 8	=	Summe der laufenden Einzahlungen aus Verwaltungstätigkeit (Summe F 1 bis F 7)	3.960,00	4.454	2.901	2.791	2.673	3.009
F 9	-	Personal- und Versorgungsauszahlungen	41.405,05	27.600	27.600	28.105	28.635	29.155
F 10	-	Auszahlungen für Sach- und Dienstleistungen	11.243,19	13.650	13.350	10.850	10.850	10.850
F 11	-	* nicht besetzt *	0,00	0	0	0	0	0
F 12	-	Zuwendungen, Umlagen und sonstige Transferauszahlungen	4.400,00	4.000	2.500	2.500	2.500	2.500
F 13	-	Auszahlungen der sozialen Sicherung	0,00	0	0	0	0	0
F 14	-	Sonstige laufende Auszahlungen	14.515,60	19.977	15.573	14.350	14.794	14.478
F 15	=	Summe der laufenden Auszahlungen aus Verwaltungstätigkeit (Summe F 9 bis F14)	71.563,84	65.227	59.023	55.805	56.779	56.983
F 16	=	Saldo der laufenden Ein- und Auszahlungen aus Verwaltungstätigkeit	-67.603,84	-60.773	-56.122	-53.014	-54.106	-53.974
F 17	+	Zinseinzahlungen und sonstige Finanzeinzahlungen	0,00	0	0	0	0	0
F 18	-	Zinsauszahlungen und sonstige Finanzauszahlungen	0,00	0	0	0	0	0
F 19	=	Saldo der Zins- und der sonstigen Finanzein- und -auszahlungen	0,00	0	0	0	0	0
F 20	=	Saldo der ordentlichen Ein- und Auszahlungen (Summe F 16 + F 19)	-67.603,84	-60.773	-56.122	-53.014	-54.106	-53.974
F 21		Saldo der außerordentlichen Ein- und Auszahlungen	0,00	0	0	0	0	0
F 22		Saldo der Ein- und Auszahlungen aus internen Leistungsbeziehungen	-3.756,00	-2.500	-3.000	-3.000	-3.000	-3.000
F 23		Summe der ordentlichen und außerordentlichen Ein- und Auszahlungen (Summe F 21 + F 22)	-71.359,84	-63.273	-59.122	-56.014	-57.106	-56.974
F 24	+	Einzahlungen aus Investitionszuwendungen	0,00	7.500	7.000	0	0	0
F 25	+	Einzahlungen aus Beiträgen und ähnlichen Entgelten	0,00	0	0	0	0	0
F 26	+	Sonstige Investitionseinzahlungen	0,00	0	0	0	0	0
F 27	=	Summe der Einzahlungen aus Investitionstätigkeit (Summe F 24 bis F 26)	0,00	7.500	7.000	0	0	0
F 28	-	Auszahlungen für immaterielle Vermögensgegenstände	0,00	0	0	0	0	0
F 29	-	Auszahlungen für Sachanlagen	2.639,78	12.000	0	0	0	0
F 30	-	Auszahlungen für Finanzanlagen	0,00	0	0	0	0	0
F 31	-	Sonstige Investitionsauszahlungen	0,00	0	0	0	0	0
F 32	=	Summe der Auszahlungen aus Investitionstätigkeit (Summe F 28 bis F 31)	2.639,78	12.000	0	0	0	0
F 33	=	Saldo der Ein- und Auszahlungen aus Investitionstätigkeit (Saldo F 27 und F 32)	-2.639,78	-4.500	7.000	0	0	0
F 34	=	Finanzmittelüberschuss /-fehlbetrag des Teilhaushalts (Summe F 23 + F 33)	-73.999,62	-67.773	-52.122	-56.014	-57.106	-56.974

Teilfinanzhaushalt 2026

Gemeinde: 14 OG Kadenbach

Teilhaushalt 01 Zentrale Verwaltung
Leistung 11140 Gremien

Ifd. Nr.	Teilfinanzhaushalt		Ergebnis des Haushaltsvorjahres	Ansätze des Haushaltsvorjahres einschl. Nachträge	Ansatz des Haushaltsjahres	Planungsdaten des Haushaltsfolgejahres	Planungsdaten des zweiten Haushaltsfolgejahres	Planungsdaten des dritten Haushaltsfolgejahres
			2024	2025	2026	2027	2028	2029
			in €	in €	in €	in €	in €	in €
F 1	+	Steuern und ähnliche Abgaben	0,00	0	0	0	0	0
F 2	+	Zuwendungen, allgemeine Umlagen und sonstige Transfereinzahlungen	0,00	0	0	0	0	0
F 3	+	Einzahlungen der sozialen Sicherung	0,00	0	0	0	0	0
F 4	+	Öffentlich-rechtliche Leistungsentgelte	0,00	0	0	0	0	0
F 5	+	Privatrechtliche Leistungsentgelte	0,00	0	0	0	0	0
F 6	+	Kostenerstattungen und Kostenumlagen	0,00	0	0	0	0	0
F 7	+	Sonstige laufende Einzahlungen	0,00	0	0	0	0	0
F 8	=	Summe der laufenden Einzahlungen aus Verwaltungstätigkeit (Summe F 1 bis F 7)	0,00	0	0	0	0	0
F 9	-	Personal- und Versorgungsauszahlungen	2.315,00	2.000	2.000	2.000	2.000	2.000
F 10	-	Auszahlungen für Sach- und Dienstleistungen	0,00	0	0	0	0	0
F 11	-	* nicht besetzt *	0,00	0	0	0	0	0
F 12	-	Zuwendungen, Umlagen und sonstige Transferauszahlungen	0,00	0	0	0	0	0
F 13	-	Auszahlungen der sozialen Sicherung	0,00	0	0	0	0	0
F 14	-	Sonstige laufende Auszahlungen	1.886,08	5.150	800	800	800	800
F 15	=	Summe der laufenden Auszahlungen aus Verwaltungstätigkeit (Summe F 9 bis F 14)	4.201,08	7.150	2.800	2.800	2.800	2.800
F 16	=	Saldo der laufenden Ein- und Auszahlungen aus Verwaltungstätigkeit	-4.201,08	-7.150	-2.800	-2.800	-2.800	-2.800
F 17	+	Zinseinzahlungen und sonstige Finanzeinzahlungen	0,00	0	0	0	0	0
F 18	-	Zinsauszahlungen und sonstige Finanzauszahlungen	0,00	0	0	0	0	0
F 19	=	Saldo der Zins- und der sonstigen Finanzein- und -auszahlungen	0,00	0	0	0	0	0
F 20	=	Saldo der ordentlichen Ein- und Auszahlungen (Summe F 16 + F 19)	-4.201,08	-7.150	-2.800	-2.800	-2.800	-2.800
F 21		Saldo der außerordentlichen Ein- und Auszahlungen	0,00	0	0	0	0	0
F 22		Saldo der Ein- und Auszahlungen aus internen Leistungsbeziehungen	0,00	0	0	0	0	0
F 23		Summe der ordentlichen und außerordentlichen Ein- und Auszahlungen (Summe F 21 + F 22)	-4.201,08	-7.150	-2.800	-2.800	-2.800	-2.800
F 24	+	Einzahlungen aus Investitionszuwendungen	0,00	0	0	0	0	0
F 25	+	Einzahlungen aus Beiträgen und ähnlichen Entgelten	0,00	0	0	0	0	0
F 26	+	Sonstige Investitionseinzahlungen	0,00	0	0	0	0	0
F 27	=	Summe der Einzahlungen aus Investitionstätigkeit (Summe F 24 bis F 26)	0,00	0	0	0	0	0
F 28	-	Auszahlungen für immaterielle Vermögensgegenstände	0,00	0	0	0	0	0
F 29	-	Auszahlungen für Sachanlagen	249,35	0	0	0	0	0
F 30	-	Auszahlungen für Finanzanlagen	0,00	0	0	0	0	0
F 31	-	Sonstige Investitionsauszahlungen	0,00	0	0	0	0	0
F 32	=	Summe der Auszahlungen aus Investitionstätigkeit (Summe F 28 bis F 31)	249,35	0	0	0	0	0
F 33	=	Saldo der Ein- und Auszahlungen aus Investitionstätigkeit (Saldo F 27 und F 32)	-249,35	0	0	0	0	0
F 34	=	Finanzmittelüberschuss /-fehlbetrag des Teilhaushalts (Summe F 23 + F 33)	-4.450,43	-7.150	-2.800	-2.800	-2.800	-2.800

Teilfinanzhaushalt 2026

Gemeinde: 14 OG Kadenbach

Teilhaushalt 01 Zentrale Verwaltung
Leistung 11420 Liegenschaften

Ifd. Nr.	Teilfinanzhaushalt		Ergebnis des Haushaltsvorjahres	Ansätze des Haushaltsvorjahres einschl. Nachträge	Ansatz des Haushaltsjahres	Planungsdaten des Haushaltsfolgejahres	Planungsdaten des zweiten Haushaltsfolgejahres	Planungsdaten des dritten Haushaltsfolgejahres
			2024	2025	2026	2027	2028	2029
			in €	in €	in €	in €	in €	in €
F 1	+	Steuern und ähnliche Abgaben	0,00	0	0	0	0	0
F 2	+	Zuwendungen, allgemeine Umlagen und sonstige Transfereinzahlungen	0,00	0	0	0	0	0
F 3	+	Einzahlungen der sozialen Sicherung	0,00	0	0	0	0	0
F 4	+	Öffentlich-rechtliche Leistungsentgelte	0,00	0	0	0	0	0
F 5	+	Privatrechtliche Leistungsentgelte	17.893,94	16.000	16.000	16.000	16.000	16.000
F 6	+	Kostenerstattungen und Kostenumlagen	0,00	0	0	0	0	0
F 7	+	Sonstige laufende Einzahlungen	0,00	0	0	0	0	0
F 8	=	Summe der laufenden Einzahlungen aus Verwaltungstätigkeit (Summe F 1 bis F 7)	17.893,94	16.000	16.000	16.000	16.000	16.000
F 9	-	Personal- und Versorgungsauszahlungen	0,00	0	0	0	0	0
F 10	-	Auszahlungen für Sach- und Dienstleistungen	43.621,91	17.350	9.500	9.500	9.500	9.500
F 11	-	* nicht besetzt *	0,00	0	0	0	0	0
F 12	-	Zuwendungen, Umlagen und sonstige Transferauszahlungen	0,00	0	0	0	0	0
F 13	-	Auszahlungen der sozialen Sicherung	0,00	0	0	0	0	0
F 14	-	Sonstige laufende Auszahlungen	1.834,90	1.950	2.200	2.200	2.200	2.200
F 15	=	Summe der laufenden Auszahlungen aus Verwaltungstätigkeit (Summe F 9 bis F14)	45.456,81	19.300	11.700	11.700	11.700	11.700
F 16	=	Saldo der laufenden Ein- und Auszahlungen aus Verwaltungstätigkeit	-27.562,87	-3.300	4.300	4.300	4.300	4.300
F 17	+	Zinseinzahlungen und sonstige Finanzeinzahlungen	0,00	0	0	0	0	0
F 18	-	Zinsauszahlungen und sonstige Finanzauszahlungen	0,00	0	0	0	0	0
F 19	=	Saldo der Zins- und der sonstigen Finanzein- und -auszahlungen	0,00	0	0	0	0	0
F 20	=	Saldo der ordentlichen Ein- und Auszahlungen (Summe F 16 + F 19)	-27.562,87	-3.300	4.300	4.300	4.300	4.300
F 21		Saldo der außerordentlichen Ein- und Auszahlungen	0,00	0	0	0	0	0
F 22		Saldo der Ein- und Auszahlungen aus internen Leistungsbeziehungen	-1.948,43	-3.000	-3.000	-3.000	-3.000	-3.000
F 23		Summe der ordentlichen und außerordentlichen Ein- und Auszahlungen (Summe F 21 + F 22)	-29.511,30	-6.300	1.300	1.300	1.300	1.300
F 24	+	Einzahlungen aus Investitionszuwendungen	2.289,04	0	0	0	0	0
F 25	+	Einzahlungen aus Beiträgen und ähnlichen Entgelten	0,00	0	0	0	0	0
F 26	+	Sonstige Investitionseinzahlungen	0,00	0	0	0	0	0
F 27	=	Summe der Einzahlungen aus Investitionstätigkeit (Summe F 24 bis F 26)	2.289,04	0	0	0	0	0
F 28	-	Auszahlungen für immaterielle Vermögensgegenstände	0,00	0	0	0	0	0
F 29	-	Auszahlungen für Sachanlagen	0,00	5.000	5.000	0	0	0
F 30	-	Auszahlungen für Finanzanlagen	0,00	0	0	0	0	0
F 31	-	Sonstige Investitionsauszahlungen	0,00	0	0	0	0	0
F 32	=	Summe der Auszahlungen aus Investitionstätigkeit (Summe F 28 bis F 31)	0,00	5.000	5.000	0	0	0
F 33	=	Saldo der Ein- und Auszahlungen aus Investitionstätigkeit (Saldo F 27 und F 32)	2.289,04	-5.000	-5.000	0	0	0
F 34	=	Finanzmittelüberschuss /-fehlbetrag des Teilhaushalts (Summe F 23 + F 33)	-27.222,26	-11.300	-3.700	1.300	1.300	1.300

Teilfinanzhaushalt 2026

Gemeinde: 14 OG Kadenbach

Teilhaushalt 01 Zentrale Verwaltung
Leistung 11430 Bauhof

Ifd. Nr.	Teilfinanzhaushalt		Ergebnis des Haushaltsvorjahres	Ansätze des Haushaltsvorjahres einschl. Nachträge	Ansatz des Haushaltsjahres	Planungsdaten des Haushaltsfolgejahres	Planungsdaten des zweiten Haushaltsfolgejahres	Planungsdaten des dritten Haushaltsfolgejahres
			2024	2025	2026	2027	2028	2029
			in €	in €	in €	in €	in €	in €
F 1	+	Steuern und ähnliche Abgaben	0,00	0	0	0	0	0
F 2	+	Zuwendungen, allgemeine Umlagen und sonstige Transfereinzahlungen	0,00	0	0	0	0	0
F 3	+	Einzahlungen der sozialen Sicherung	0,00	0	0	0	0	0
F 4	+	Öffentlich-rechtliche Leistungsentgelte	0,00	0	0	0	0	0
F 5	+	Privatrechtliche Leistungsentgelte	0,00	0	0	0	0	0
F 6	+	Kostenerstattungen und Kostenumlagen	0,00	0	0	0	0	0
F 7	+	Sonstige laufende Einzahlungen	0,00	0	0	0	0	0
F 8	=	Summe der laufenden Einzahlungen aus Verwaltungstätigkeit (Summe F 1 bis F 7)	0,00	0	0	0	0	0
F 9	-	Personal- und Versorgungsauszahlungen	138.934,92	147.085	132.680	135.990	139.370	142.850
F 10	-	Auszahlungen für Sach- und Dienstleistungen	12.325,73	12.400	13.650	13.650	13.650	13.650
F 11	-	* nicht besetzt *	0,00	0	0	0	0	0
F 12	-	Zuwendungen, Umlagen und sonstige Transferauszahlungen	0,00	0	0	0	0	0
F 13	-	Auszahlungen der sozialen Sicherung	0,00	0	0	0	0	0
F 14	-	Sonstige laufende Auszahlungen	4.415,56	4.980	5.425	5.425	5.425	5.425
F 15	=	Summe der laufenden Auszahlungen aus Verwaltungstätigkeit (Summe F 9 bis F 14)	155.676,21	164.465	151.755	155.065	158.445	161.925
F 16	=	Saldo der laufenden Ein- und Auszahlungen aus Verwaltungstätigkeit	-155.676,21	-164.465	-151.755	-155.065	-158.445	-161.925
F 17	+	Zinseinzahlungen und sonstige Finanzeinzahlungen	0,00	0	0	0	0	0
F 18	-	Zinsauszahlungen und sonstige Finanzauszahlungen	0,00	0	0	0	0	0
F 19	=	Saldo der Zins- und der sonstigen Finanzein- und -auszahlungen	0,00	0	0	0	0	0
F 20	=	Saldo der ordentlichen Ein- und Auszahlungen (Summe F 16 + F 19)	-155.676,21	-164.465	-151.755	-155.065	-158.445	-161.925
F 21		Saldo der außerordentlichen Ein- und Auszahlungen	0,00	0	0	0	0	0
F 22		Saldo der Ein- und Auszahlungen aus internen Leistungsbeziehungen	143.537,93	131.500	136.000	136.000	136.000	136.000
F 23		Summe der ordentlichen und außerordentlichen Ein- und Auszahlungen (Summe F 21 + F 22)	-12.138,28	-32.965	-15.755	-19.065	-22.445	-25.925
F 24	+	Einzahlungen aus Investitionszuwendungen	0,00	0	0	0	0	0
F 25	+	Einzahlungen aus Beiträgen und ähnlichen Entgelten	0,00	0	0	0	0	0
F 26	+	Sonstige Investitionseinzahlungen	587,35	0	0	0	0	0
F 27	=	Summe der Einzahlungen aus Investitionstätigkeit (Summe F 24 bis F 26)	587,35	0	0	0	0	0
F 28	-	Auszahlungen für immaterielle Vermögensgegenstände	0,00	0	0	0	0	0
F 29	-	Auszahlungen für Sachanlagen	12.393,00	95.000	12.000	0	0	0
F 30	-	Auszahlungen für Finanzanlagen	0,00	0	0	0	0	0
F 31	-	Sonstige Investitionsauszahlungen	0,00	0	0	0	0	0
F 32	=	Summe der Auszahlungen aus Investitionstätigkeit (Summe F 28 bis F 31)	12.393,00	95.000	12.000	0	0	0
F 33	=	Saldo der Ein- und Auszahlungen aus Investitionstätigkeit (Saldo F 27 und F 32)	-11.805,65	-95.000	-12.000	0	0	0
F 34	=	Finanzmittelüberschuss /-fehlbetrag des Teilhaushalts (Summe F 23 + F 33)	-23.943,93	-127.965	-27.755	-19.065	-22.445	-25.925

Investitionsübersicht 2026

Gemeinde: 14 OG Kadenbach

Teilhaushalt 01 Zentrale Verwaltung
Leistung 11100 Verwaltungssteuerung

	bis einschl. des Haushaltsvorjahres bereitgestellte Mittel	Ansatz des Haushaltsjahres	Planungsdaten des Haushaltsfolgejahres	Planungsdaten des zweiten Haushaltsfolgejahres	Planungsdaten des dritten Haushaltsfolgejahres	Planungsdaten der weiteren Haushaltsfolgejahre bis zum Abschluss der Maßnahme	Gesamtein-/auszahlungen (über den Gesamtzeitraum der Maßnahme)
	in €	2026 in €	2027 in €	2028 in €	2029 in €	in €	in €
11100-0000 Vermischte Investitionsmaßnahmen							
Summe der Auszahlungen aus Investitionstätigkeit	2.000,00	0	0	0	0	0	0,00
78420000 Auszahlungen für Investitionszuschüsse Nutzungsberechtigter Zuschuss MacBook (Beschluss vom 24.08.2020)	2.000,00	0	0	0	0	0	0,00
darunter:							
Saldo der Ein- und Auszahlungen aus Investitionstätigkeit	-2.000,00	0	0	0	0	0	0,00
11100-0002 Allgemeine Ersatz- und Ergänzungsbeschaffungen							
Summe der Auszahlungen aus Investitionstätigkeit	8.664,07	0	0	0	0	0	0,00
78570000 Auszahlungen für Betriebs- und Geschäftsausstattung, Pflanzen und Tiere und geringwertige Vermögensgegenstände (vorsorglich)	8.664,07	0	0	0	0	0	0,00
darunter:							
Saldo der Ein- und Auszahlungen aus Investitionstätigkeit	-8.664,07	0	0	0	0	0	0,00
12800-0001 Katastrophenschutz - Einrichtung Notfalltreffpunkt							
Summe der Einzahlungen aus Investitionstätigkeit	7.500,00	7.000	0	0	0	0	0,00
68143000 Investitionszuwendungen von Gemeinden und Gemeindeverbänden	7.500,00	7.000	0	0	0	0	0,00
Summe der Auszahlungen aus Investitionstätigkeit	12.639,78	0	0	0	0	0	0,00
78571000 Auszahlungen für bewegliche Sachen des Anlagevermögens oberhalb der Wertgrenze i.H.v. 1.000 Euro	12.639,78	0	0	0	0	0	0,00
darunter:							
Saldo der Ein- und Auszahlungen aus Investitionstätigkeit	-5.139,78	7.000	0	0	0	0	0,00

Investitionsübersicht 2026

Gemeinde: 14 OG Kadenbach

Teilhaushalt 01 Zentrale Verwaltung
Leistung 11140 Gremien

	bis einschl. des Haushalts- vorjahres bereitgestellte Mittel	Ansatz des Haushalts- jahres	Planungs- daten des Haushalts- folgejahres	Planungs- daten des zweiten Haushalts- folgejahres	Planungs- daten des dritten Haushalts- folgejahres	Planungs- daten der weiteren Haushalts- folgejahre bis zum Abschluss der Maßnahme	Gesamtein-/ auszahlungen (über den Gesamtzeitraum der Maßnahme)
	in €	2026 in €	2027 in €	2028 in €	2029 in €	in €	in €
11140-0000 Digitale Ratsarbeit							
Summe der Auszahlungen aus Investitionstätigkeit	19.242,67	0	0	0	0	0	0,00
78571000 Auszahlungen für bewegliche Sachen des Anlagevermögens oberhalb der Wertgrenze i.H.v. 1.000 Euro	12.148,36	0	0	0	0	0	0,00
78572000 Auszahlungen für bewegliche Sachen des Anlagevermögens unterhalb der Wertgrenze i.H.v. 1.000 Euro - Anschaffung Großbildschirm etc.	7.094,31	0	0	0	0	0	0,00
darunter:							
Saldo der Ein- und Auszahlungen aus Investitionstätigkeit	-19.242,67	0	0	0	0	0	0,00

Investitionsübersicht 2026

Gemeinde: 14 OG Kadenbach

Teilhaushalt 01 Zentrale Verwaltung
Leistung 11420 Liegenschaften

	bis einschl. des Haushaltsvorjahres bereitgestellte Mittel	Ansatz des Haushaltsjahres	Planungsdaten des Haushaltsfolgejahres	Planungsdaten des zweiten Haushaltsfolgejahres	Planungsdaten des dritten Haushaltsfolgejahres	Planungsdaten der weiteren Haushaltsfolgejahre bis zum Abschluss der Maßnahme	Gesamtein-/auszahlungen (über den Gesamtzeitraum der Maßnahme)
	in €	2026 in €	2027 in €	2028 in €	2029 in €	in €	in €
11420-0000 Allgemeiner Grunderwerb							
Summe der Einzahlungen aus Investitionstätigkeit	3.178,50	0	0	0	0	0	0,00
68510000 Einzahlungen für unbebaute Grundstücke und grundstücksgleiche Rechte	3.178,50	0	0	0	0	0	0,00
- Einzahlungen aus der Veräußerung von Weideland allg. Grunderwerb							
Summe der Auszahlungen aus Investitionstätigkeit	79.857,69	5.000	0	0	0	0	0,00
78510000 Auszahlungen für unbebaute Grundstücke und grundstücksgleiche Rechte	79.857,69	5.000	0	0	0	0	0,00
- Einzahlungen aus der Veräußerung von Weideland allg. Grunderwerb							
darunter:							
Saldo der Ein- und Auszahlungen aus Investitionstätigkeit	-76.679,19	-5.000	0	0	0	0	0,00
11420-0004 Kauf ehemaliges Bankgebäude							
Summe der Einzahlungen aus Investitionstätigkeit	35.089,04	0	0	0	0	0	0,00
68142000 Investitionszuwendungen vom Land	35.089,04	0	0	0	0	0	0,00
Summe der Auszahlungen aus Investitionstätigkeit	132.226,56	0	0	0	0	0	0,00
78520000 Auszahlungen für bebaute Grundstücke und grundstücksgleiche Rechte	132.226,56	0	0	0	0	0	0,00
Fördermittel beantragt							
darunter:							
Saldo der Ein- und Auszahlungen aus Investitionstätigkeit	-97.137,52	0	0	0	0	0	0,00

Investitionsübersicht 2026

Gemeinde: 14 OG Kadenbach

Teilhaushalt 01 Zentrale Verwaltung
Leistung 11430 Bauhof

	bis einschl. des Haushaltsvorjahres bereitgestellte Mittel	Ansatz des Haushaltsjahres	Planungsdaten des Haushaltsfolgejahres	Planungsdaten des zweiten Haushaltsfolgejahres	Planungsdaten des dritten Haushaltsfolgejahres	Planungsdaten der weiteren Haushaltsfolgejahre bis zum Abschluss der Maßnahme	Gesamtein-/auszahlungen (über den Gesamtzeitraum der Maßnahme)
	in €	2026 in €	2027 in €	2028 in €	2029 in €	in €	in €
11430-0000 Vermischte Investitionsvorhaben							
Summe der Einzahlungen aus Investitionstätigkeit	587,35	0	0	0	0	0	0,00
68560000 Einzahlungen für Fahrzeuge Maschinen und technische Anlagen <i>Schneeschild</i>	587,35	0	0	0	0	0	0,00
Summe der Auszahlungen aus Investitionstätigkeit	12.087,93	8.000	0	0	0	0	0,00
78560000 Auszahlungen für Fahrzeuge, Maschinen und technische Anlagen <i>Schneeschild</i>	5.587,35	0	0	0	0	0	0,00
78571000 Auszahlungen für bewegliche Sachen des Anlagevermögens oberhalb der Wertgrenze i.H.v. 1.000 Euro <i>vorsorglich</i>	6.500,58	8.000	0	0	0	0	0,00
darunter:							
Saldo der Ein- und Auszahlungen aus Investitionstätigkeit	-11.500,58	-8.000	0	0	0	0	0,00
11430-0001 Anschaffung neuer Fahrzeuge und Zubehörteile							
Summe der Einzahlungen aus Investitionstätigkeit	16.830,00	0	0	0	0	0	0,00
68560000 Einzahlungen für Fahrzeuge Maschinen und technische Anlagen <i>Anschaffung Holder</i>	16.830,00	0	0	0	0	0	0,00
Summe der Auszahlungen aus Investitionstätigkeit	104.862,33	0	0	0	0	0	0,00
78560000 Auszahlungen für Fahrzeuge, Maschinen und technische Anlagen <i>Anschaffung Holder</i>	104.862,33	0	0	0	0	0	0,00
darunter:							
Saldo der Ein- und Auszahlungen aus Investitionstätigkeit	-88.032,33	0	0	0	0	0	0,00
11430-0002 Neubau/Umbau Bauhof							
Summe der Einzahlungen aus Investitionstätigkeit	290.000,00	0	0	0	0	0	290.000,00
68142000 Investitionszuwendungen vom Land <i>Landeszuschuss aus dem I-Stock zur Errichtung einer neuen Gerätehalle</i>	290.000,00	0	0	0	0	0	290.000,00
Summe der Auszahlungen aus Investitionstätigkeit	910.009,08	4.000	0	0	0	0	0,00
78593000 Auszahlungen für Anlagen im Bau (Baumaßnahme) <i>Lagerhalle für Unterbringung gemeindlicher Gerätschaften In 2026: Heizgebläse Bauhof - rechte Halle</i>	910.009,08	4.000	0	0	0	0	0,00
darunter:							
Saldo der Ein- und Auszahlungen aus Investitionstätigkeit	-620.009,08	-4.000	0	0	0	914.009	290.000,00

*** Ende der Liste "Investitionsübersicht" ***

Teilhaushalt 2

- Schule und Kultur,
Soziales und Jugend,
Gesundheit und Sport -

Der Teilhaushalt 2 umfasst die folgenden Produkte:

25220 Archive einschließlich Stadtarchiv

Produktbeschreibung:	Unterhaltung und Bewirtschaftung des Archivs
Ziele:	Unterhaltung des kommunalen Archivgutes
Zielgruppen:	EinwohnerInnen, BesucherInnen, Medien
Auftragsgrundlagen:	Gesetze, Ratsbeschlüsse, organisatorische
Produktverantwortung:	Regelungen OrtsbürgermeisterIn

28100 Heimat- und sonstige Kulturpflege

Produktbeschreibung:	Durchführung und Förderung von Heimatfesten, Kulturveranstaltungen und Kulturförderung
Ziele:	Brauchtumspflege und Bereitstellung von kulturellen Angeboten
Zielgruppen:	EinwohnerInnen, Vereine, BesucherInnen
Auftragsgrundlagen:	Ratsbeschlüsse
Produktverantwortung:	OrtsbürgermeisterIn

36520 Kindertagesstätten, Kindergärten, Spiel- und Lernstuben

Produktbeschreibung:	Unterhaltung und Bewirtschaftung von Kindergärten
Ziele:	Förderung der Vereinbarkeit von Familie und Beruf
Zielgruppen:	Familien
Auftragsgrundlagen:	Gesetze, öffentlich-rechtliche Vereinbarungen, Ratsbeschlüsse
Produktverantwortung:	OrtsbürgermeisterIn

36550 Förderung anderer Träger

Produktbeschreibung:	Gewährung von Zuweisungen und Zuschüssen für laufende Zwecke und Investitionen freier Träger von Kitas
Ziele:	Förderung der Vereinbarkeit von Familie und Beruf
Zielgruppen:	Familien, freie Träger
Auftragsgrundlagen:	Gesetze, Ratsbeschlüsse, öffentlich-rechtliche Vereinbarungen
Produktverantwortung:	OrtsbürgermeisterIn

36600 Einrichtungen der Jugendarbeit

Produktbeschreibung:	Unterhaltung und Bewirtschaftung der Spielplätze, Jugendräume, Jugendzeltplätze und -feriendörfer
Ziele:	Attraktive und sinnvolle Freizeitgestaltung für Kinder und Jugendliche
Zielgruppen:	Kinder und Jugendliche, Familien, Vereine
Auftragsgrundlagen:	Gesetze, Ratsbeschlüsse, Vereinbarungen
Produktverantwortung:	OrtsbürgermeisterIn

42410 Kommunale Sportstätten und Bäder

Produktbeschreibung:	Unterhaltung und Bewirtschaftung der gemeindlichen Sportstätten
Ziele:	Förderung des Breitensports
Zielgruppen:	EinwohnerInnen, Vereine, Schulen
Auftragsgrundlagen:	Daseinsvorsorge, Ratsbeschlüsse, Verträge
Produktverantwortung:	OrtsbürgermeisterIn

Allgemeines, Haushaltsvermerke

Der Teilhaushalt besteht aus einem Teilergebnishaushalt und einem Teilfinanzhaushalt. Der Teilergebnishaushalt bildet mit Ausnahme der Personalaufwendungen, der Abschreibungen und der internen Leistungsverrechnungen eine Bewirtschaftungseinheit. Alle Ansätze sind gegenseitig deckungsfähig (Deckungskreis 200). Bei Inanspruchnahme der gegenseitigen Deckungsfähigkeit im Teilergebnishaushalt gilt die Deckungsfähigkeit auch für entsprechende Ansätze für Auszahlungen im Teilfinanzhaushalt.

Die Ansätze für Auszahlungen aus Investitionstätigkeit werden innerhalb des Teilfinanzhaushalts ebenfalls für gegenseitig deckungsfähig erklärt (Deckungskreis 250). Darüber hinaus bilden die investiven Deckungskreise über die Teilhaushalte hinaus für den gesamten Haushalt eine Bewirtschaftungseinheit, die im Wege der gegenseitigen Deckungsfähigkeit, in Fällen in denen die Deckungskreismittel eines Teilhaushaltes nicht ausreichen, ausnahmsweise nach Abstimmung mit der Finanzabteilung, in Anspruch genommen werden kann.

Die Personalaufwendungen und –auszahlungen bilden über den Teilhaushalt hinaus für den gesamten Haushalt eine Bewirtschaftungseinheit (Deckungskreis 880), ebenso die Abschreibungen, die im Deckungskreis 890 zusammengefasst sind.

Mehrerträge aus internen Leistungsverrechnungen berechtigen über den Teilhaushalt hinaus für den gesamten Haushalt zu den entsprechenden Mehraufwendungen bei den internen Leistungsverrechnungen (Deckungskreis 900).

Teilergebnishaushalt 2026

Gemeinde: 14 OG Kadenbach

Teilhaushalt 02 Schule und Kultur, Soziales und Jugend, Gesundheit und Sport

Ifd. Nr.	Teilergebnishaushalt	Ergebnis des Haushaltsvorjahres	Ansätze des Haushaltsvorjahres einschl. Nachträge	Ansatz des Haushaltsjahres	Planungsdaten des Haushaltsfolgejahres	Planungsdaten des zweiten Haushaltsfolgejahres	Planungsdaten des dritten Haushaltsfolgejahres	
		2024	2025	2026	2027	2028	2029	
		in €	in €	in €	in €	in €	in €	
E 1	+	Steuern und ähnliche Abgaben	0,00	0	0	0	0	0
E 2	+	Zuwendungen, allgemeine Umlagen und sonstige Transfererträge	3.354,00	2.930	2.930	2.930	2.930	2.930
		<i>41510000 Sonderposten aus Zuwendungen</i>	<i>3.354,00</i>	<i>2.930</i>	<i>2.930</i>	<i>2.930</i>	<i>2.930</i>	<i>2.930</i>
E 3	+	Erträge der sozialen Sicherung	0,00	0	0	0	0	0
E 4	+	Öffentlich-rechtliche Leistungsentgelte	0,00	0	0	0	0	0
E 5	+	Privatrechtliche Leistungsentgelte	0,00	0	0	0	0	0
E 6	+	Kostenerstattungen und Kostenumlagen	5.469,23	7.510	6.510	6.510	6.510	6.510
		<i>44243000 Kostenerstattungen und Kostenumlagen von Gemeinden und Gemeindeverbänden</i>	<i>0,00</i>	<i>2.500</i>	<i>1.500</i>	<i>1.500</i>	<i>1.500</i>	<i>1.500</i>
		<i>44290000 Kostenerstattungen und Kostenumlagen von Sonstigen</i>	<i>5.469,23</i>	<i>5.010</i>	<i>5.010</i>	<i>5.010</i>	<i>5.010</i>	<i>5.010</i>
E 7	+	Sonstige laufende Erträge	2.600,42	0	0	0	0	0
		<i>46270000 Versichererstattungen</i>	<i>819,79</i>	<i>0</i>	<i>0</i>	<i>0</i>	<i>0</i>	<i>0</i>
		<i>46620000 Erträge aus Zuschreibungen</i>	<i>1.780,63</i>	<i>0</i>	<i>0</i>	<i>0</i>	<i>0</i>	<i>0</i>
E 8	=	Summe der laufenden Erträge aus Verwaltungstätigkeit (Summe E 1 bis E 7)	11.423,65	10.440	9.440	9.440	9.440	9.440
E 9	-	Personal- und Versorgungsaufwendungen	0,00	0	0	0	0	0
E 10	-	Aufwendungen für Sach- und Dienstleistungen	32.681,11	23.550	25.000	24.500	24.500	24.500
		<i>52210000 Aufwendungen für Strom</i>	<i>2.641,00</i>	<i>3.250</i>	<i>3.250</i>	<i>3.250</i>	<i>3.250</i>	<i>3.250</i>
		<i>52220000 Aufwendungen für Gas</i>	<i>2.830,10</i>	<i>3.250</i>	<i>2.250</i>	<i>1.750</i>	<i>1.750</i>	<i>1.750</i>
		<i>52230000 Aufwendungen für Wasser/Abwasser</i>	<i>4.014,75</i>	<i>4.300</i>	<i>2.750</i>	<i>2.750</i>	<i>2.750</i>	<i>2.750</i>
		<i>52260000 Aufwendungen für die Abfallbeseitigung</i>	<i>157,21</i>	<i>200</i>	<i>200</i>	<i>200</i>	<i>200</i>	<i>200</i>
		<i>52311000 Unterhaltung der Grundstücke</i>	<i>16.102,83</i>	<i>5.750</i>	<i>3.500</i>	<i>3.500</i>	<i>3.500</i>	<i>3.500</i>
		<i>52313000 Gebäude einschließlich der Bestandteile, die dem Gebäude zuzurechnen sind</i>	<i>6.093,61</i>	<i>3.000</i>	<i>1.750</i>	<i>1.750</i>	<i>1.750</i>	<i>1.750</i>
		<i>52360000 Unterhaltung der Maschinen und technischen Anlagen</i>	<i>0,00</i>	<i>0</i>	<i>4.000</i>	<i>4.000</i>	<i>4.000</i>	<i>4.000</i>
		<i>52370000 Unterhaltung der Betriebs- und Geschäftsausstattung</i>	<i>798,71</i>	<i>1.400</i>	<i>1.000</i>	<i>1.000</i>	<i>1.000</i>	<i>1.000</i>
		<i>52380000 Geringwertige Geräte, Ausstattungs-, Ausrüstungs- und sonstige Gebrauchsgegenstände</i>	<i>42,90</i>	<i>400</i>	<i>200</i>	<i>200</i>	<i>200</i>	<i>200</i>
		<i>52543000 Kostenerstattungen an Gemeinden und Gemeindeverbände</i>	<i>0,00</i>	<i>2.000</i>	<i>6.000</i>	<i>6.000</i>	<i>6.000</i>	<i>6.000</i>
		<i>52920000 sonstige Aufwendungen für Dienstleistungen</i>	<i>0,00</i>	<i>0</i>	<i>100</i>	<i>100</i>	<i>100</i>	<i>100</i>
E 11	-	Abschreibungen	15.301,00	11.340	11.400	11.400	11.240	11.170
		<i>53230000 Abschreibungen auf gezahlte Investitionszuschüsse als Nutzungsberechtigter</i>	<i>32,00</i>	<i>40</i>	<i>40</i>	<i>40</i>	<i>40</i>	<i>40</i>
		<i>53420000 Abschreibungen auf bebaute Grundstücke und grundstücksgleiche Rechte mit sozialen Einrichtungen</i>	<i>7.552,00</i>	<i>7.240</i>	<i>7.240</i>	<i>7.240</i>	<i>7.240</i>	<i>7.240</i>
		<i>53450000 Abschreibungen auf bebaute Grundstücke und grundstücksgleiche Rechte mit Sportanlagen</i>	<i>2.757,00</i>	<i>2.760</i>	<i>2.760</i>	<i>2.760</i>	<i>2.760</i>	<i>2.760</i>
		<i>53850000 Abschreibungen auf die Betriebs- und Geschäftsausstattung</i>	<i>4.960,00</i>	<i>1.300</i>	<i>1.360</i>	<i>1.360</i>	<i>1.200</i>	<i>1.130</i>
E 12	-	Zuwendungen, Umlagen und sonstige Transferaufwendungen	69.308,36	103.000	180.500	96.500	96.500	96.500
		<i>54190000 Zuweisungen und Zuschüsse für laufende Zwecke an Sonstige</i>	<i>69.308,36</i>	<i>103.000</i>	<i>180.500</i>	<i>96.500</i>	<i>96.500</i>	<i>96.500</i>
E 13	-	Aufwendungen der sozialen Sicherung	0,00	0	0	0	0	0

Teilergebnishaushalt 2026

Gemeinde: 14 OG Kadenbach

Teilhaushalt 02 Schule und Kultur, Soziales und Jugend, Gesundheit und Sport

Ifd. Nr.	Teilergebnishaushalt	Ergebnis des Haushaltsvorjahres	Ansätze des Haushaltsvorjahres einschl. Nachträge	Ansatz des Haushaltsjahres	Planungsdaten des Haushaltsfolgejahres	Planungsdaten des zweiten Haushaltsfolgejahres	Planungsdaten des dritten Haushaltsfolgejahres	
		2024	2025	2026	2027	2028	2029	
		in €	in €	in €	in €	in €	in €	
E 14	-	Sonstige laufenden Aufwendungen	7.661,35	6.600	4.600	4.600	4.600	4.600
		56210000 Mieten, Pachten und Erbbauzinsen	300,00	300	300	300	300	300
		56810000 Grundsteuer	260,80	300	300	300	300	300
		56990000 Sonstige Aufwendungen	7.100,55	6.000	4.000	4.000	4.000	4.000
E 15	=	Summe der laufenden Aufwendungen aus Verwaltungstätigkeit (Summe E 9 bis E 14)	124.951,82	144.490	221.500	137.000	136.840	136.770
E 16	=	Laufendes Ergebnis aus Verwaltungstätigkeit (Saldo E 8 und E 15)	-113.528,17	-134.050	-212.060	-127.560	-127.400	-127.330
E 17	+	Zinserträge und sonstige Finanzerträge	0,00	0	0	0	0	0
E 18	-	Zinsaufwendungen und sonstige Finanzaufwendungen	0,00	0	0	0	0	0
E 19	=	Saldo der Zins -und sonstigen Finanzerträge und -aufwendungen (Saldo E 17 und E 18)	0,00	0	0	0	0	0
E 20	=	Ordentliches Ergebnis (Summe E 16 bis E 19)	-113.528,17	-134.050	-212.060	-127.560	-127.400	-127.330
E 21		Außerordentliches Ergebnis	0,00	0	0	0	0	0
E 22		Saldo aus internen Leistungsbeziehungen	-26.068,99	-21.500	-24.000	-24.000	-24.000	-24.000
E 23	=	Jahresergebnis (Jahresüberschuss / Jahresfehlbetrag) des Teilhaushalts (Summe E 20 bis E 22)	-139.597,16	-155.550	-236.060	-151.560	-151.400	-151.330

*** Ende der Liste "Teilergebnishaushalt" ***

Teilfinanzhaushalt 2026

Gemeinde: 14 OG Kadenbach

Teilhaushalt 02 Schule und Kultur, Soziales und Jugend, Gesundheit und Sport

Ifd. Nr.		Teilfinanzhaushalt	Ergebnis des Haushaltsvorjahres	Ansätze des Haushaltsvorjahres einschl. Nachträge	Ansatz des Haushaltsjahres	Planungsdaten des Haushaltsfolgejahres	Planungsdaten des zweiten Haushaltsfolgejahres	Planungsdaten des dritten Haushaltsfolgejahres
			2024	2025	2026	2027	2028	2029
			in €	in €	in €	in €	in €	in €
F 1	+	Steuern und ähnliche Abgaben	0,00	0	0	0	0	0
F 2	+	Zuwendungen, allgemeine Umlagen und sonstige Transfereinzahlungen	0,00	0	0	0	0	0
F 3	+	Einzahlungen der sozialen Sicherung	0,00	0	0	0	0	0
F 4	+	Öffentlich-rechtliche Leistungsentgelte	0,00	0	0	0	0	0
F 5	+	Privatrechtliche Leistungsentgelte	0,00	0	0	0	0	0
F 6	+	Kostenerstattungen und Kostenumlagen	5.721,63	7.510	6.510	6.510	6.510	6.510
F 7	+	Sonstige laufende Einzahlungen	819,79	0	0	0	0	0
F 8	=	Summe der laufenden Einzahlungen aus Verwaltungstätigkeit (Summe F 1 bis F 7)	6.541,42	7.510	6.510	6.510	6.510	6.510
F 9	-	Personal- und Versorgungsauszahlungen	0,00	0	0	0	0	0
F 10	-	Auszahlungen für Sach- und Dienstleistungen	31.425,30	23.550	25.000	24.500	24.500	24.500
F 11	-	* nicht besetzt *	0,00	0	0	0	0	0
F 12	-	Zuwendungen, Umlagen und sonstige Transferauszahlungen	71.538,45	103.000	180.500	96.500	96.500	96.500
F 13	-	Auszahlungen der sozialen Sicherung	0,00	0	0	0	0	0
F 14	-	Sonstige laufende Auszahlungen	7.661,35	6.600	4.600	4.600	4.600	4.600
F 15	=	Summe der laufenden Auszahlungen aus Verwaltungstätigkeit (Summe F 9 bis F 14)	110.625,10	133.150	210.100	125.600	125.600	125.600
F 16	=	Saldo der laufenden Ein- und Auszahlungen aus Verwaltungstätigkeit	-104.083,68	-125.640	-203.590	-119.090	-119.090	-119.090
F 17	+	Zinseinzahlungen und sonstige Finanzeinzahlungen	0,00	0	0	0	0	0
F 18	-	Zinsauszahlungen und sonstige Finanzauszahlungen	0,00	0	0	0	0	0
F 19	=	Saldo der Zins- und der sonstigen Finanzein- und -auszahlungen	0,00	0	0	0	0	0
F 20	=	Saldo der ordentlichen Ein- und Auszahlungen (Summe F 16 + F 19)	-104.083,68	-125.640	-203.590	-119.090	-119.090	-119.090
F 21		Saldo der außerordentlichen Ein- und Auszahlungen	0,00	0	0	0	0	0
F 22		Saldo der Ein- und Auszahlungen aus internen Leistungsbeziehungen	-26.068,99	-21.500	-24.000	-24.000	-24.000	-24.000
F 23		Summe der ordentlichen und außerordentlichen Ein- und Auszahlungen (Summe F 21 + F 22)	-130.152,67	-147.140	-227.590	-143.090	-143.090	-143.090
F 24	+	Einzahlungen aus Investitionszuwendungen	168.750,00	19.000	459.000	0	0	0
F 25	+	Einzahlungen aus Beiträgen und ähnlichen Entgelten	0,00	0	0	0	0	0
F 26	+	Sonstige Investitionseinzahlungen	0,00	0	0	0	0	0
F 27	=	Summe der Einzahlungen aus Investitionstätigkeit (Summe F 24 bis F 26)	168.750,00	19.000	459.000	0	0	0
F 28	-	Auszahlungen für immaterielle Vermögensgegenstände	0,00	0	27.000	40.000	0	0
F 29	-	Auszahlungen für Sachanlagen	505.938,69	1.753.000	1.103.000	0	0	0
F 30	-	Auszahlungen für Finanzanlagen	0,00	0	0	0	0	0
F 31	-	Sonstige Investitionsauszahlungen	0,00	0	0	0	0	0
F 32	=	Summe der Auszahlungen aus Investitionstätigkeit (Summe F 28 bis F 31)	505.938,69	1.753.000	1.130.000	40.000	0	0
F 33	=	Saldo der Ein- und Auszahlungen aus Investitionstätigkeit (Saldo F 27 und F 32)	-337.188,69	-1.734.000	-671.000	-40.000	0	0
F 34	=	Finanzmittelüberschuss /-fehlbetrag des Teilhaushalts (Summe F 23 + F 33)	-467.341,36	-1.881.140	-898.590	-183.090	-143.090	-143.090

*** Ende der Liste "Teilfinanzhaushalt" ***

Produktorientierter Teilhaushalt 2

- Teilergebnishaushalt
- Teilfinanzhaushalt
- Teilinvestitionsübersicht

Teilergebnishaushalt 2026

Gemeinde: 14 OG Kadenbach

Teilhaushalt 02 Schule und Kultur, Soziales und Jugend, Gesundheit und Sport
Leistung 25220 Archive einschließlich Stadtarchiv

Ifd. Nr.	Teilergebnishaushalt	Ergebnis des Haushaltsvorjahres	Ansätze des Haushaltsvorjahres einschl. Nachträge	Ansatz des Haushaltsjahres	Planungsdaten des Haushaltsfolgejahres	Planungsdaten des zweiten Haushaltsfolgejahres	Planungsdaten des dritten Haushaltsfolgejahres	
		2024	2025	2026	2027	2028	2029	
		in €	in €	in €	in €	in €	in €	
E 1	+	Steuern und ähnliche Abgaben	0,00	0	0	0	0	0
E 2	+	Zuwendungen, allgemeine Umlagen und sonstige Transfererträge	0,00	0	0	0	0	0
E 3	+	Erträge der sozialen Sicherung	0,00	0	0	0	0	0
E 4	+	Öffentlich-rechtliche Leistungsentgelte	0,00	0	0	0	0	0
E 5	+	Privatrechtliche Leistungsentgelte	0,00	0	0	0	0	0
E 6	+	Kostenerstattungen und Kostenumlagen	0,00	2.500	1.500	1.500	1.500	1.500
		<i>44243000 Kostenerstattungen und Kostenumlagen von Gemeinden und Gemeindeverbänden</i>	<i>0,00</i>	<i>2.500</i>	<i>1.500</i>	<i>1.500</i>	<i>1.500</i>	<i>1.500</i>
		<i>Kostenerstattung OG Neuhäusel + OG Eitelborn (je 750 €)</i>						
E 7	+	Sonstige laufende Erträge	0,00	0	0	0	0	0
E 8	=	Summe der laufenden Erträge aus Verwaltungstätigkeit (Summe E 1 bis E 7)	0,00	2.500	1.500	1.500	1.500	1.500
E 9	-	Personal- und Versorgungsaufwendungen	0,00	0	0	0	0	0
E 10	-	Aufwendungen für Sach- und Dienstleistungen	1.433,33	3.100	2.150	2.150	2.150	2.150
		<i>52210000 Aufwendungen für Strom</i>	<i>-52,34</i>	<i>500</i>	<i>250</i>	<i>250</i>	<i>250</i>	<i>250</i>
		<i>52220000 Aufwendungen für Gas</i>	<i>1.205,31</i>	<i>1.500</i>	<i>1.250</i>	<i>1.250</i>	<i>1.250</i>	<i>1.250</i>
		<i>52230000 Aufwendungen für Wasser/Abwasser</i>	<i>137,20</i>	<i>200</i>	<i>200</i>	<i>200</i>	<i>200</i>	<i>200</i>
		<i>52260000 Aufwendungen für die Abfallbeseitigung</i>	<i>79,50</i>	<i>100</i>	<i>100</i>	<i>100</i>	<i>100</i>	<i>100</i>
		<i>52313000 Gebäude einschließlich der Bestandteile, die dem Gebäude zuzurechnen sind</i>	<i>63,66</i>	<i>500</i>	<i>250</i>	<i>250</i>	<i>250</i>	<i>250</i>
		<i>52370000 Unterhaltung der Betriebs- und Geschäftsausstattung</i>	<i>0,00</i>	<i>100</i>	<i>0</i>	<i>0</i>	<i>0</i>	<i>0</i>
		<i>52380000 Geringwertige Geräte, Ausstattungs-, Ausrüstungs- und sonstige Gebrauchsgegenstände</i>	<i>0,00</i>	<i>200</i>	<i>100</i>	<i>100</i>	<i>100</i>	<i>100</i>
E 11	-	Abschreibungen	0,00	0	0	0	0	0
E 12	-	Zuwendungen, Umlagen und sonstige Transferaufwendungen	0,00	0	0	0	0	0
E 13	-	Aufwendungen der sozialen Sicherung	0,00	0	0	0	0	0
E 14	-	Sonstige laufende Aufwendungen	260,80	300	300	300	300	300
		<i>56810000 Grundsteuer</i>	<i>260,80</i>	<i>300</i>	<i>300</i>	<i>300</i>	<i>300</i>	<i>300</i>
E 15	=	Summe der laufenden Aufwendungen aus Verwaltungstätigkeit (Summe E 9 bis E 14)	1.694,13	3.400	2.450	2.450	2.450	2.450
E 16	=	Laufendes Ergebnis aus Verwaltungstätigkeit (Saldo E 8 und E 15)	-1.694,13	-900	-950	-950	-950	-950
E 17	+	Zinserträge und sonstige Finanzerträge	0,00	0	0	0	0	0
E 18	-	Zinsaufwendungen und sonstige Finanzaufwendungen	0,00	0	0	0	0	0
E 19	=	Saldo der Zins -und sonstigen Finanzerträge und -aufwendungen (Saldo E 17 und E 18)	0,00	0	0	0	0	0
E 20	=	Ordentliches Ergebnis (Summe E 16 bis E 19)	-1.694,13	-900	-950	-950	-950	-950
E 21		Außerordentliches Ergebnis	0,00	0	0	0	0	0
E 22		Saldo aus internen Leistungsbeziehungen	0,00	0	0	0	0	0
E 23	=	Jahresergebnis (Jahresüberschuss / Jahresfehlbetrag) des Teilhaushalts (Summe E 20 bis E 22)	-1.694,13	-900	-950	-950	-950	-950

Teilergebnishaushalt 2026

Gemeinde: 14 OG Kadenbach

Teilhaushalt 02 Schule und Kultur, Soziales und Jugend, Gesundheit und Sport
Leistung 28100 Heimat- und sonstige Kulturpflege

lfd. Nr.	Teilergebnishaushalt		Ergebnis des Haushaltsvorvorjahres	Ansätze des Haushaltsvorjahres einschl. Nachträge	Ansatz des Haushaltsjahres	Planungsdaten des Haushaltsfolgejahres	Planungsdaten des zweiten Haushaltsfolgejahres	Planungsdaten des dritten Haushaltsfolgejahres
			2024	2025	2026	2027	2028	2029
			in €	in €	in €	in €	in €	in €
E 1	+	Steuern und ähnliche Abgaben	0,00	0	0	0	0	0
E 2	+	Zuwendungen, allgemeine Umlagen und sonstige Transfererträge	0,00	0	0	0	0	0
E 3	+	Erträge der sozialen Sicherung	0,00	0	0	0	0	0
E 4	+	Öffentlich-rechtliche Leistungsentgelte	0,00	0	0	0	0	0
E 5	+	Privatrechtliche Leistungsentgelte	0,00	0	0	0	0	0
E 6	+	Kostenerstattungen und Kostenumlagen	0,00	0	0	0	0	0
E 7	+	Sonstige laufende Erträge	0,00	0	0	0	0	0
E 8	=	Summe der laufenden Erträge aus Verwaltungstätigkeit (Summe E 1 bis E 7)	0,00	0	0	0	0	0
E 9	-	Personal- und Versorgungsaufwendungen	0,00	0	0	0	0	0
E 10	-	Aufwendungen für Sach- und Dienstleistungen	0,00	0	350	350	350	350
		<i>52210000 Aufwendungen für Strom</i>	<i>0,00</i>	<i>0</i>	<i>250</i>	<i>250</i>	<i>250</i>	<i>250</i>
		<i>52920000 sonstige Aufwendungen für Dienstleistungen</i>	<i>0,00</i>	<i>0</i>	<i>100</i>	<i>100</i>	<i>100</i>	<i>100</i>
		<i>Künstlersozialabgaben</i>						
E 11	-	Abschreibungen	160,00	160	160	160	0	0
		<i>53850000 Abschreibungen auf die Betriebs- und Geschäftsausstattung</i>	<i>160,00</i>	<i>160</i>	<i>160</i>	<i>160</i>	<i>0</i>	<i>0</i>
E 12	-	Zuwendungen, Umlagen und sonstige Transferaufwendungen	1.544,55	2.000	1.500	1.500	1.500	1.500
		<i>54190000 Zuweisungen und Zuschüsse für laufende Zwecke an Sonstige laufende Zuwendungen</i>	<i>1.544,55</i>	<i>2.000</i>	<i>1.500</i>	<i>1.500</i>	<i>1.500</i>	<i>1.500</i>
E 13	-	Aufwendungen der sozialen Sicherung	0,00	0	0	0	0	0
E 14	-	Sonstige laufenden Aufwendungen	7.100,55	6.000	4.000	4.000	4.000	4.000
		<i>56990000 Sonstige Aufwendungen</i>	<i>7.100,55</i>	<i>6.000</i>	<i>4.000</i>	<i>4.000</i>	<i>4.000</i>	<i>4.000</i>
		<i>Fastnacht, Kirmes, St. Martin, etc.</i>						
E 15	=	Summe der laufenden Aufwendungen aus Verwaltungstätigkeit (Summe E 9 bis E 14)	8.805,10	8.160	6.010	6.010	5.850	5.850
E 16	=	Laufendes Ergebnis aus Verwaltungstätigkeit (Saldo E 8 und E 15)	-8.805,10	-8.160	-6.010	-6.010	-5.850	-5.850
E 17	+	Zinserträge und sonstige Finanzerträge	0,00	0	0	0	0	0
E 18	-	Zinsaufwendungen und sonstige Finanzaufwendungen	0,00	0	0	0	0	0
E 19	=	Saldo der Zins -und sonstigen Finanzerträge und -aufwendungen (Saldo E 17 und E 18)	0,00	0	0	0	0	0
E 20	=	Ordentliches Ergebnis (Summe E 16 bis E 19)	-8.805,10	-8.160	-6.010	-6.010	-5.850	-5.850
E 21		Außerordentliches Ergebnis	0,00	0	0	0	0	0
E 22		Saldo aus internen Leistungsbeziehungen	-7.535,48	-12.000	-9.000	-9.000	-9.000	-9.000
E 23	=	Jahresergebnis (Jahresüberschuss / Jahresfehlbetrag) des Teilhaushalts (Summe E 20 bis E 22)	-16.340,58	-20.160	-15.010	-15.010	-14.850	-14.850

Teilergebnishaushalt 2026

Gemeinde: 14 OG Kadenbach

Teilhaushalt 02 Schule und Kultur, Soziales und Jugend, Gesundheit und Sport
Leistung 36520 Kindertagesstätten, Kindergärten, Spiel- und Lernstuben

Ifd. Nr.	Teilergebnishaushalt		Ergebnis des Haushaltsvorjahres	Ansätze des Haushaltsvorjahres einschl. Nachträge	Ansatz des Haushaltsjahres	Planungsdaten des Haushaltsfolgejahres	Planungsdaten des zweiten Haushaltsfolgejahres	Planungsdaten des dritten Haushaltsfolgejahres
			2024	2025	2026	2027	2028	2029
			in €	in €	in €	in €	in €	in €
E 1	+	Steuern und ähnliche Abgaben	0,00	0	0	0	0	0
E 2	+	Zuwendungen, allgemeine Umlagen und sonstige Transfererträge	3.354,00	2.930	2.930	2.930	2.930	2.930
		<i>41510000 Sonderposten aus Zuwendungen</i>	3.354,00	2.930	2.930	2.930	2.930	2.930
E 3	+	Erträge der sozialen Sicherung	0,00	0	0	0	0	0
E 4	+	Öffentlich-rechtliche Leistungsentgelte	0,00	0	0	0	0	0
E 5	+	Privatrechtliche Leistungsentgelte	0,00	0	0	0	0	0
E 6	+	Kostenerstattungen und Kostenumlagen	5.463,23	5.000	5.000	5.000	5.000	5.000
		<i>44290000 Kostenerstattungen und Kostenumlagen von Sonstigen Kostenerstattungen durch das Rentamt</i>	5.463,23	5.000	5.000	5.000	5.000	5.000
E 7	+	Sonstige laufende Erträge	0,00	0	0	0	0	0
E 8	=	Summe der laufenden Erträge aus Verwaltungstätigkeit (Summe E 1 bis E 7)	8.817,23	7.930	7.930	7.930	7.930	7.930
E 9	-	Personal- und Versorgungsaufwendungen	0,00	0	0	0	0	0
E 10	-	Aufwendungen für Sach- und Dienstleistungen	3.749,65	4.000	7.100	7.100	7.100	7.100
		<i>52230000 Aufwendungen für Wasser/Abwasser</i>	2.272,49	2.300	2.000	2.000	2.000	2.000
		<i>52260000 Aufwendungen für die Abfallbeseitigung</i>	77,71	100	100	100	100	100
		<i>52313000 Gebäude einschließlich der Bestandteile, die dem Gebäude zuzurechnen sind</i>	1.399,45	1.500	1.000	1.000	1.000	1.000
		<i>52360000 Unterhaltung der Maschinen und technischen Anlagen</i>	0,00	0	4.000	4.000	4.000	4.000
		<i>Wartung Lüftung, Geräte usw.</i>						
		<i>52370000 Unterhaltung der Betriebs- und Geschäftsausstattung</i>	0,00	100	0	0	0	0
E 11	-	Abschreibungen	8.780,00	7.240	7.240	7.240	7.240	7.240
		<i>53420000 Abschreibungen auf bebaute Grundstücke und grundstücksgleiche Rechte mit sozialen Einrichtungen</i>	7.552,00	7.240	7.240	7.240	7.240	7.240
		<i>53850000 Abschreibungen auf die Betriebs- und Geschäftsausstattung</i>	1.228,00	0	0	0	0	0
E 12	-	Zuwendungen, Umlagen und sonstige Transferaufwendungen	0,00	0	0	0	0	0
E 13	-	Aufwendungen der sozialen Sicherung	0,00	0	0	0	0	0
E 14	-	Sonstige laufenden Aufwendungen	0,00	0	0	0	0	0
E 15	=	Summe der laufenden Aufwendungen aus Verwaltungstätigkeit (Summe E 9 bis E 14)	12.529,65	11.240	14.340	14.340	14.340	14.340
E 16	=	Laufendes Ergebnis aus Verwaltungstätigkeit (Saldo E 8 und E 15)	-3.712,42	-3.310	-6.410	-6.410	-6.410	-6.410
E 17	+	Zinserträge und sonstige Finanzerträge	0,00	0	0	0	0	0
E 18	-	Zinsaufwendungen und sonstige Finanzaufwendungen	0,00	0	0	0	0	0
E 19	=	Saldo der Zins -und sonstigen Finanzerträge und -aufwendungen (Saldo E 17 und E 18)	0,00	0	0	0	0	0
E 20	=	Ordentliches Ergebnis (Summe E 16 bis E 19)	-3.712,42	-3.310	-6.410	-6.410	-6.410	-6.410
E 21		Außerordentliches Ergebnis	0,00	0	0	0	0	0
E 22		Saldo aus internen Leistungsbeziehungen	-3.075,22	-1.000	-2.000	-2.000	-2.000	-2.000
E 23	=	Jahresergebnis (Jahresüberschuss / Jahresfehlbetrag) des Teilhaushalts (Summe E 20 bis E 22)	-6.787,64	-4.310	-8.410	-8.410	-8.410	-8.410

Teilergebnishaushalt 2026

Gemeinde: 14 OG Kadenbach

Teilhaushalt 02 Schule und Kultur, Soziales und Jugend, Gesundheit und Sport
Leistung 36550 Förderung anderer Träger

lfd. Nr.	Teilergebnishaushalt		Ergebnis des Haushaltsvorjahres	Ansätze des Haushaltsvorjahres einschl. Nachträge	Ansatz des Haushaltsjahres	Planungsdaten des Haushaltsfolgejahres	Planungsdaten des zweiten Haushaltsfolgejahres	Planungsdaten des dritten Haushaltsfolgejahres
			2024	2025	2026	2027	2028	2029
			in €	in €	in €	in €	in €	in €
E 1	+	Steuern und ähnliche Abgaben	0,00	0	0	0	0	0
E 2	+	Zuwendungen, allgemeine Umlagen und sonstige Transfererträge	0,00	0	0	0	0	0
E 3	+	Erträge der sozialen Sicherung	0,00	0	0	0	0	0
E 4	+	Öffentlich-rechtliche Leistungsentgelte	0,00	0	0	0	0	0
E 5	+	Privatrechtliche Leistungsentgelte	0,00	0	0	0	0	0
E 6	+	Kostenerstattungen und Kostenumlagen	0,00	0	0	0	0	0
E 7	+	Sonstige laufende Erträge	0,00	0	0	0	0	0
E 8	=	Summe der laufenden Erträge aus Verwaltungstätigkeit (Summe E 1 bis E 7)	0,00	0	0	0	0	0
E 9	-	Personal- und Versorgungsaufwendungen	0,00	0	0	0	0	0
E 10	-	Aufwendungen für Sach- und Dienstleistungen	0,00	0	0	0	0	0
E 11	-	Abschreibungen	0,00	0	0	0	0	0
E 12	-	Zuwendungen, Umlagen und sonstige Transferaufwendungen	67.763,81	101.000	179.000	95.000	95.000	95.000
		<i>54190000 Zuweisungen und Zuschüsse für laufende Zwecke an Sonstige</i>	<i>67.763,81</i>	<i>101.000</i>	<i>179.000</i>	<i>95.000</i>	<i>95.000</i>	<i>95.000</i>
		<i>Personal- und Sachkostenanteil Kindertagesstätte</i>						
		<i>Sonderbedarf 2026: Endabr. der Jahre 2021-2024</i>						
E 13	-	Aufwendungen der sozialen Sicherung	0,00	0	0	0	0	0
E 14	-	Sonstige laufenden Aufwendungen	0,00	0	0	0	0	0
E 15	=	Summe der laufenden Aufwendungen aus Verwaltungstätigkeit (Summe E 9 bis E 14)	67.763,81	101.000	179.000	95.000	95.000	95.000
E 16	=	Laufendes Ergebnis aus Verwaltungstätigkeit (Saldo E 8 und E 15)	-67.763,81	-101.000	-179.000	-95.000	-95.000	-95.000
E 17	+	Zinserträge und sonstige Finanzerträge	0,00	0	0	0	0	0
E 18	-	Zinsaufwendungen und sonstige Finanzaufwendungen	0,00	0	0	0	0	0
E 19	=	Saldo der Zins- und sonstigen Finanzerträge und -aufwendungen (Saldo E 17 und E 18)	0,00	0	0	0	0	0
E 20	=	Ordentliches Ergebnis (Summe E 16 bis E 19)	-67.763,81	-101.000	-179.000	-95.000	-95.000	-95.000
E 21		Außerordentliches Ergebnis	0,00	0	0	0	0	0
E 22		Saldo aus internen Leistungsbeziehungen	0,00	0	0	0	0	0
E 23	=	Jahresergebnis (Jahresüberschuss / Jahresfehlbetrag) des Teilhaushalts (Summe E 20 bis E 22)	-67.763,81	-101.000	-179.000	-95.000	-95.000	-95.000

Teilergebnishaushalt 2026

Gemeinde: 14 OG Kadenbach

Teilhaushalt 02 Schule und Kultur, Soziales und Jugend, Gesundheit und Sport
Leistung 36600 Einrichtungen der Jugendarbeit

lfd. Nr.	Teilergebnishaushalt		Ergebnis des Haushaltsvorjahres	Ansätze des Haushaltsvorjahres einschl. Nachträge	Ansatz des Haushaltsjahres	Planungsdaten des Haushaltsfolgejahres	Planungsdaten des zweiten Haushaltsfolgejahres	Planungsdaten des dritten Haushaltsfolgejahres
			2024	2025	2026	2027	2028	2029
			in €	in €	in €	in €	in €	in €
E 1	+	Steuern und ähnliche Abgaben	0,00	0	0	0	0	0
E 2	+	Zuwendungen, allgemeine Umlagen und sonstige Transfererträge	0,00	0	0	0	0	0
E 3	+	Erträge der sozialen Sicherung	0,00	0	0	0	0	0
E 4	+	Öffentlich-rechtliche Leistungsentgelte	0,00	0	0	0	0	0
E 5	+	Privatrechtliche Leistungsentgelte	0,00	0	0	0	0	0
E 6	+	Kostenerstattungen und Kostenumlagen	0,00	0	0	0	0	0
E 7	+	Sonstige laufende Erträge	0,00	0	0	0	0	0
E 8	=	Summe der laufenden Erträge aus Verwaltungstätigkeit (Summe E 1 bis E 7)	0,00	0	0	0	0	0
E 9	-	Personal- und Versorgungsaufwendungen	0,00	0	0	0	0	0
E 10	-	Aufwendungen für Sach- und Dienstleistungen	15.531,52	6.050	4.050	4.050	4.050	4.050
		52230000 Aufwendungen für Wasser/Abwasser	45,90	50	50	50	50	50
		52311000 Unterhaltung der Grundstücke jährlicher Pauschalansatz: 3.000 €	14.686,91	5.000	3.000	3.000	3.000	3.000
		52370000 Unterhaltung der Betriebs- und Geschäftsausstattung jährlicher Pauschalansatz: 1.000 Euro	798,71	1.000	1.000	1.000	1.000	1.000
E 11	-	Abschreibungen	3.453,00	1.070	1.240	1.240	1.240	1.170
		53230000 Abschreibungen auf gezahlte Investitionszuschüsse als Nutzungsberechtigter	32,00	40	40	40	40	40
		53850000 Abschreibungen auf die Betriebs- und Geschäftsausstattung	3.421,00	1.030	1.200	1.200	1.200	1.130
E 12	-	Zuwendungen, Umlagen und sonstige Transferaufwendungen	0,00	0	0	0	0	0
E 13	-	Aufwendungen der sozialen Sicherung	0,00	0	0	0	0	0
E 14	-	Sonstige laufende Aufwendungen	300,00	300	300	300	300	300
		56210000 Mieten, Pachten und Erbbauzinsen Bolzplatz	300,00	300	300	300	300	300
E 15	=	Summe der laufenden Aufwendungen aus Verwaltungstätigkeit (Summe E 9 bis E 14)	19.284,52	7.420	5.590	5.590	5.590	5.520
E 16	=	Laufendes Ergebnis aus Verwaltungstätigkeit (Saldo E 8 und E 15)	-19.284,52	-7.420	-5.590	-5.590	-5.590	-5.520
E 17	+	Zinserträge und sonstige Finanzerträge	0,00	0	0	0	0	0
E 18	-	Zinsaufwendungen und sonstige Finanzaufwendungen	0,00	0	0	0	0	0
E 19	=	Saldo der Zins -und sonstigen Finanzerträge und -aufwendungen (Saldo E 17 und E 18)	0,00	0	0	0	0	0
E 20	=	Ordentliches Ergebnis (Summe E 16 bis E 19)	-19.284,52	-7.420	-5.590	-5.590	-5.590	-5.520
E 21		Außerordentliches Ergebnis	0,00	0	0	0	0	0
E 22		Saldo aus internen Leistungsbeziehungen	-13.063,84	-8.000	-12.000	-12.000	-12.000	-12.000
E 23	=	Jahresergebnis (Jahresüberschuss / Jahresfehlbetrag) des Teilhaushalts (Summe E 20 bis E 22)	-32.348,36	-15.420	-17.590	-17.590	-17.590	-17.520

Teilergebnishaushalt 2026

Gemeinde: 14 OG Kadenbach

Teilhaushalt 02 Schule und Kultur, Soziales und Jugend, Gesundheit und Sport
Leistung 42410 Kommunale Sportstätten und Bäder

lfd. Nr.		Teilergebnishaushalt	Ergebnis des Haushaltsvorjahres	Ansätze des Haushaltsvorjahres einschl. Nachträge	Ansatz des Haushaltsjahres	Planungsdaten des Haushaltsfolgejahres	Planungsdaten des zweiten Haushaltsfolgejahres	Planungsdaten des dritten Haushaltsfolgejahres
			2024	2025	2026	2027	2028	2029
			in €	in €	in €	in €	in €	in €
E 1	+	Steuern und ähnliche Abgaben	0,00	0	0	0	0	0
E 2	+	Zuwendungen, allgemeine Umlagen und sonstige Transfererträge	0,00	0	0	0	0	0
E 3	+	Erträge der sozialen Sicherung	0,00	0	0	0	0	0
E 4	+	Öffentlich-rechtliche Leistungsentgelte	0,00	0	0	0	0	0
E 5	+	Privatrechtliche Leistungsentgelte	0,00	0	0	0	0	0
E 6	+	Kostenerstattungen und Kostenumlagen	6,00	10	10	10	10	10
		44290000 Kostenerstattungen und Kostenumlagen von Sonstigen	6,00	10	10	10	10	10
		Stromkostenpauschale						
E 7	+	Sonstige laufende Erträge	2.600,42	0	0	0	0	0
		46270000 Versicherungserstattungen	819,79	0	0	0	0	0
		46620000 Erträge aus Zuschreibungen	1.780,63	0	0	0	0	0
E 8	=	Summe der laufenden Erträge aus Verwaltungstätigkeit (Summe E 1 bis E 7)	2.606,42	10	10	10	10	10
E 9	-	Personal- und Versorgungsaufwendungen	0,00	0	0	0	0	0
E 10	-	Aufwendungen für Sach- und Dienstleistungen	11.966,61	10.400	11.350	10.850	10.850	10.850
		52210000 Aufwendungen für Strom	2.693,34	2.750	2.750	2.750	2.750	2.750
		52220000 Aufwendungen für Gas	1.624,79	1.750	1.000	500	500	500
		52230000 Aufwendungen für Wasser/Abwasser	1.559,16	1.750	500	500	500	500
		52311000 Unterhaltung der Grundstücke	1.415,92	750	500	500	500	500
		52313000 Gebäude einschließlich der Bestandteile, die dem Gebäude zuzurechnen sind jährlicher Pauschalansatz: 500 Euro	4.630,50	1.000	500	500	500	500
		52370000 Unterhaltung der Betriebs- und Geschäftsausstattung	0,00	200	0	0	0	0
		52380000 Geringwertige Geräte, Ausstattungs-, Ausrüstungs- und sonstige Gebrauchsgegenstände	42,90	200	100	100	100	100
		52543000 Kostenerstattungen an Gemeinden und Gemeindeverbände - Kostenbeteiligung der Ortsgemeinde + Alte Augst-Halle (2.000 Euro) + Kunstrasenplatz Simmern (4.000 Euro)	0,00	2.000	6.000	6.000	6.000	6.000
E 11	-	Abschreibungen	2.908,00	2.870	2.760	2.760	2.760	2.760
		53450000 Abschreibungen auf bebaute Grundstücke und grundstücksgleiche Rechte mit Sportanlagen	2.757,00	2.760	2.760	2.760	2.760	2.760
		53850000 Abschreibungen auf die Betriebs- und Geschäftsausstattung	151,00	110	0	0	0	0
E 12	-	Zuwendungen, Umlagen und sonstige Transferaufwendungen	0,00	0	0	0	0	0
E 13	-	Aufwendungen der sozialen Sicherung	0,00	0	0	0	0	0
E 14	-	Sonstige laufende Aufwendungen	0,00	0	0	0	0	0
E 15	=	Summe der laufenden Aufwendungen aus Verwaltungstätigkeit (Summe E 9 bis E 14)	14.874,61	13.270	14.110	13.610	13.610	13.610
E 16	=	Laufendes Ergebnis aus Verwaltungstätigkeit (Saldo E 8 und E 15)	-12.268,19	-13.260	-14.100	-13.600	-13.600	-13.600
E 17	+	Zinserträge und sonstige Finanzerträge	0,00	0	0	0	0	0

Teilergebnishaushalt 2026

Gemeinde: 14 OG Kadenbach

Teilhaushalt 02 Schule und Kultur, Soziales und Jugend, Gesundheit und Sport
Leistung 42410 Kommunale Sportstätten und Bäder

Ifd. Nr.	Teilergebnishaushalt	Ergebnis des Haushaltsvorjahres	Ansätze des Haushaltsvorjahres einschl. Nachträge	Ansatz des Haushaltsjahres	Planungsdaten des Haushaltsfolgejahres	Planungsdaten des zweiten Haushaltsfolgejahres	Planungsdaten des dritten Haushaltsfolgejahres	
		2024	2025	2026	2027	2028	2029	
		in €	in €	in €	in €	in €	in €	
E 18	-	Zinsaufwendungen und sonstige Finanzaufwendungen	0,00	0	0	0	0	0
E 19	=	Saldo der Zins -und sonstigen Finanzerträge und -aufwendungen (Saldo E 17 und E 18)	0,00	0	0	0	0	0
E 20	=	Ordentliches Ergebnis (Summe E 16 bis E 19)	-12.268,19	-13.260	-14.100	-13.600	-13.600	-13.600
E 21		Außerordentliches Ergebnis	0,00	0	0	0	0	0
E 22		Saldo aus internen Leistungsbeziehungen	-2.394,45	-500	-1.000	-1.000	-1.000	-1.000
E 23	=	Jahresergebnis (Jahresüberschuss / Jahresfehlbetrag) des Teilhaushalts (Summe E 20 bis E 22)	-14.662,64	-13.760	-15.100	-14.600	-14.600	-14.600

*** Ende der Liste "Teilergebnishaushalt" ***

Teilfinanzhaushalt 2026

Gemeinde: 14 OG Kadenbach

Teilhaushalt 02 Schule und Kultur, Soziales und Jugend, Gesundheit und Sport
Leistung 25220 Archive einschließlich Stadtarchiv

Ifd. Nr.	Teilfinanzhaushalt	Ergebnis des Haushaltsvorjahres	Ansätze des Haushaltsvorjahres einschl. Nachträge	Ansatz des Haushaltsjahres	Planungsdaten des Haushaltsfolgejahres	Planungsdaten des zweiten Haushaltsfolgejahres	Planungsdaten des dritten Haushaltsfolgejahres	
		2024	2025	2026	2027	2028	2029	
		in €	in €	in €	in €	in €	in €	
F 1	+	Steuern und ähnliche Abgaben	0,00	0	0	0	0	0
F 2	+	Zuwendungen, allgemeine Umlagen und sonstige Transfereinzahlungen	0,00	0	0	0	0	0
F 3	+	Einzahlungen der sozialen Sicherung	0,00	0	0	0	0	0
F 4	+	Öffentlich-rechtliche Leistungsentgelte	0,00	0	0	0	0	0
F 5	+	Privatrechtliche Leistungsentgelte	0,00	0	0	0	0	0
F 6	+	Kostenerstattungen und Kostenumlagen	0,00	2.500	1.500	1.500	1.500	1.500
F 7	+	Sonstige laufende Einzahlungen	0,00	0	0	0	0	0
F 8	=	Summe der laufenden Einzahlungen aus Verwaltungstätigkeit (Summe F 1 bis F 7)	0,00	2.500	1.500	1.500	1.500	1.500
F 9	-	Personal- und Versorgungsauszahlungen	0,00	0	0	0	0	0
F 10	-	Auszahlungen für Sach- und Dienstleistungen	1.862,78	3.100	2.150	2.150	2.150	2.150
F 11	-	* nicht besetzt *	0,00	0	0	0	0	0
F 12	-	Zuwendungen, Umlagen und sonstige Transferauszahlungen	0,00	0	0	0	0	0
F 13	-	Auszahlungen der sozialen Sicherung	0,00	0	0	0	0	0
F 14	-	Sonstige laufende Auszahlungen	260,80	300	300	300	300	300
F 15	=	Summe der laufenden Auszahlungen aus Verwaltungstätigkeit (Summe F 9 bis F 14)	2.123,58	3.400	2.450	2.450	2.450	2.450
F 16	=	Saldo der laufenden Ein- und Auszahlungen aus Verwaltungstätigkeit	-2.123,58	-900	-950	-950	-950	-950
F 17	+	Zinseinzahlungen und sonstige Finanzeinzahlungen	0,00	0	0	0	0	0
F 18	-	Zinsauszahlungen und sonstige Finanzauszahlungen	0,00	0	0	0	0	0
F 19	=	Saldo der Zins- und der sonstigen Finanzein- und -auszahlungen	0,00	0	0	0	0	0
F 20	=	Saldo der ordentlichen Ein- und Auszahlungen (Summe F 16 + F 19)	-2.123,58	-900	-950	-950	-950	-950
F 21		Saldo der außerordentlichen Ein- und Auszahlungen	0,00	0	0	0	0	0
F 22		Saldo der Ein- und Auszahlungen aus internen Leistungsbeziehungen	0,00	0	0	0	0	0
F 23		Summe der ordentlichen und außerordentlichen Ein- und Auszahlungen (Summe F 21 + F 22)	-2.123,58	-900	-950	-950	-950	-950
F 24	+	Einzahlungen aus Investitionszuwendungen	0,00	0	0	0	0	0
F 25	+	Einzahlungen aus Beiträgen und ähnlichen Entgelten	0,00	0	0	0	0	0
F 26	+	Sonstige Investitionseinzahlungen	0,00	0	0	0	0	0
F 27	=	Summe der Einzahlungen aus Investitionstätigkeit (Summe F 24 bis F 26)	0,00	0	0	0	0	0
F 28	-	Auszahlungen für immaterielle Vermögensgegenstände	0,00	0	0	0	0	0
F 29	-	Auszahlungen für Sachanlagen	1.429,54	0	0	0	0	0
F 30	-	Auszahlungen für Finanzanlagen	0,00	0	0	0	0	0
F 31	-	Sonstige Investitionsauszahlungen	0,00	0	0	0	0	0
F 32	=	Summe der Auszahlungen aus Investitionstätigkeit (Summe F 28 bis F 31)	1.429,54	0	0	0	0	0
F 33	=	Saldo der Ein- und Auszahlungen aus Investitionstätigkeit (Saldo F 27 und F 32)	-1.429,54	0	0	0	0	0
F 34	=	Finanzmittelüberschuss /-fehlbetrag des Teilhaushalts (Summe F 23 + F 33)	-3.553,12	-900	-950	-950	-950	-950

Teilfinanzhaushalt 2026

Gemeinde: 14 OG Kadenbach

Teilhaushalt 02 Schule und Kultur, Soziales und Jugend, Gesundheit und Sport
Leistung 28100 Heimat- und sonstige Kulturpflege

Ifd. Nr.	Teilfinanzhaushalt		Ergebnis des Haushaltsvorjahres	Ansätze des Haushaltsvorjahres einschl. Nachträge	Ansatz des Haushaltsjahres	Planungsdaten des Haushaltsfolgejahres	Planungsdaten des zweiten Haushaltsfolgejahres	Planungsdaten des dritten Haushaltsfolgejahres
			2024	2025	2026	2027	2028	2029
			in €	in €	in €	in €	in €	in €
F 1	+	Steuern und ähnliche Abgaben	0,00	0	0	0	0	0
F 2	+	Zuwendungen, allgemeine Umlagen und sonstige Transfereinzahlungen	0,00	0	0	0	0	0
F 3	+	Einzahlungen der sozialen Sicherung	0,00	0	0	0	0	0
F 4	+	Öffentlich-rechtliche Leistungsentgelte	0,00	0	0	0	0	0
F 5	+	Privatrechtliche Leistungsentgelte	0,00	0	0	0	0	0
F 6	+	Kostenerstattungen und Kostenumlagen	0,00	0	0	0	0	0
F 7	+	Sonstige laufende Einzahlungen	0,00	0	0	0	0	0
F 8	=	Summe der laufenden Einzahlungen aus Verwaltungstätigkeit (Summe F 1 bis F 7)	0,00	0	0	0	0	0
F 9	-	Personal- und Versorgungsauszahlungen	0,00	0	0	0	0	0
F 10	-	Auszahlungen für Sach- und Dienstleistungen	0,00	0	350	350	350	350
F 11	-	* nicht besetzt *	0,00	0	0	0	0	0
F 12	-	Zuwendungen, Umlagen und sonstige Transferauszahlungen	3.664,64	2.000	1.500	1.500	1.500	1.500
F 13	-	Auszahlungen der sozialen Sicherung	0,00	0	0	0	0	0
F 14	-	Sonstige laufende Auszahlungen	7.100,55	6.000	4.000	4.000	4.000	4.000
F 15	=	Summe der laufenden Auszahlungen aus Verwaltungstätigkeit (Summe F 9 bis F 14)	10.765,19	8.000	5.850	5.850	5.850	5.850
F 16	=	Saldo der laufenden Ein- und Auszahlungen aus Verwaltungstätigkeit	-10.765,19	-8.000	-5.850	-5.850	-5.850	-5.850
F 17	+	Zinseinzahlungen und sonstige Finanzeinzahlungen	0,00	0	0	0	0	0
F 18	-	Zinsauszahlungen und sonstige Finanzauszahlungen	0,00	0	0	0	0	0
F 19	=	Saldo der Zins- und der sonstigen Finanzein- und -auszahlungen	0,00	0	0	0	0	0
F 20	=	Saldo der ordentlichen Ein- und Auszahlungen (Summe F 16 + F 19)	-10.765,19	-8.000	-5.850	-5.850	-5.850	-5.850
F 21		Saldo der außerordentlichen Ein- und Auszahlungen	0,00	0	0	0	0	0
F 22		Saldo der Ein- und Auszahlungen aus internen Leistungsbeziehungen	-7.535,48	-12.000	-9.000	-9.000	-9.000	-9.000
F 23		Summe der ordentlichen und außerordentlichen Ein- und Auszahlungen (Summe F 21 + F 22)	-18.300,67	-20.000	-14.850	-14.850	-14.850	-14.850
F 24	+	Einzahlungen aus Investitionszuwendungen	0,00	0	0	0	0	0
F 25	+	Einzahlungen aus Beiträgen und ähnlichen Entgelten	0,00	0	0	0	0	0
F 26	+	Sonstige Investitionseinzahlungen	0,00	0	0	0	0	0
F 27	=	Summe der Einzahlungen aus Investitionstätigkeit (Summe F 24 bis F 26)	0,00	0	0	0	0	0
F 28	-	Auszahlungen für immaterielle Vermögensgegenstände	0,00	0	0	0	0	0
F 29	-	Auszahlungen für Sachanlagen	0,00	0	0	0	0	0
F 30	-	Auszahlungen für Finanzanlagen	0,00	0	0	0	0	0
F 31	-	Sonstige Investitionsauszahlungen	0,00	0	0	0	0	0
F 32	=	Summe der Auszahlungen aus Investitionstätigkeit (Summe F 28 bis F 31)	0,00	0	0	0	0	0
F 33	=	Saldo der Ein- und Auszahlungen aus Investitionstätigkeit (Saldo F 27 und F 32)	0,00	0	0	0	0	0
F 34	=	Finanzmittelüberschuss /-fehlbetrag des Teilhaushalts (Summe F 23 + F 33)	-18.300,67	-20.000	-14.850	-14.850	-14.850	-14.850

Teilfinanzhaushalt 2026

Gemeinde: 14 OG Kadenbach

Teilhaushalt 02 Schule und Kultur, Soziales und Jugend, Gesundheit und Sport
Leistung 36520 Kindertagesstätten, Kindergärten, Spiel- und Lernstuben

Ifd. Nr.	Teilfinanzhaushalt		Ergebnis des Haushaltsvorjahres	Ansätze des Haushaltsvorjahres einschl. Nachträge	Ansatz des Haushaltsjahres	Planungsdaten des Haushaltsfolgejahres	Planungsdaten des zweiten Haushaltsfolgejahres	Planungsdaten des dritten Haushaltsfolgejahres
			2024	2025	2026	2027	2028	2029
			in €	in €	in €	in €	in €	in €
F 1	+	Steuern und ähnliche Abgaben	0,00	0	0	0	0	0
F 2	+	Zuwendungen, allgemeine Umlagen und sonstige Transfereinzahlungen	0,00	0	0	0	0	0
F 3	+	Einzahlungen der sozialen Sicherung	0,00	0	0	0	0	0
F 4	+	Öffentlich-rechtliche Leistungsentgelte	0,00	0	0	0	0	0
F 5	+	Privatrechtliche Leistungsentgelte	0,00	0	0	0	0	0
F 6	+	Kostenerstattungen und Kostenumlagen	5.715,63	5.000	5.000	5.000	5.000	5.000
F 7	+	Sonstige laufende Einzahlungen	0,00	0	0	0	0	0
F 8	=	Summe der laufenden Einzahlungen aus Verwaltungstätigkeit (Summe F 1 bis F 7)	5.715,63	5.000	5.000	5.000	5.000	5.000
F 9	-	Personal- und Versorgungsauszahlungen	0,00	0	0	0	0	0
F 10	-	Auszahlungen für Sach- und Dienstleistungen	3.749,65	4.000	7.100	7.100	7.100	7.100
F 11	-	* nicht besetzt *	0,00	0	0	0	0	0
F 12	-	Zuwendungen, Umlagen und sonstige Transferauszahlungen	0,00	0	0	0	0	0
F 13	-	Auszahlungen der sozialen Sicherung	0,00	0	0	0	0	0
F 14	-	Sonstige laufende Auszahlungen	0,00	0	0	0	0	0
F 15	=	Summe der laufenden Auszahlungen aus Verwaltungstätigkeit (Summe F 9 bis F 14)	3.749,65	4.000	7.100	7.100	7.100	7.100
F 16	=	Saldo der laufenden Ein- und Auszahlungen aus Verwaltungstätigkeit	1.965,98	1.000	-2.100	-2.100	-2.100	-2.100
F 17	+	Zinseinzahlungen und sonstige Finanzeinzahlungen	0,00	0	0	0	0	0
F 18	-	Zinsauszahlungen und sonstige Finanzauszahlungen	0,00	0	0	0	0	0
F 19	=	Saldo der Zins- und der sonstigen Finanzein- und -auszahlungen	0,00	0	0	0	0	0
F 20	=	Saldo der ordentlichen Ein- und Auszahlungen (Summe F 16 + F 19)	1.965,98	1.000	-2.100	-2.100	-2.100	-2.100
F 21		Saldo der außerordentlichen Ein- und Auszahlungen	0,00	0	0	0	0	0
F 22		Saldo der Ein- und Auszahlungen aus internen Leistungsbeziehungen	-3.075,22	-1.000	-2.000	-2.000	-2.000	-2.000
F 23		Summe der ordentlichen und außerordentlichen Ein- und Auszahlungen (Summe F 21 + F 22)	-1.109,24	0	-4.100	-4.100	-4.100	-4.100
F 24	+	Einzahlungen aus Investitionszuwendungen	168.750,00	19.000	459.000	0	0	0
F 25	+	Einzahlungen aus Beiträgen und ähnlichen Entgelten	0,00	0	0	0	0	0
F 26	+	Sonstige Investitionseinzahlungen	0,00	0	0	0	0	0
F 27	=	Summe der Einzahlungen aus Investitionstätigkeit (Summe F 24 bis F 26)	168.750,00	19.000	459.000	0	0	0
F 28	-	Auszahlungen für immaterielle Vermögensgegenstände	0,00	0	0	0	0	0
F 29	-	Auszahlungen für Sachanlagen	504.509,15	1.750.000	1.100.000	0	0	0
F 30	-	Auszahlungen für Finanzanlagen	0,00	0	0	0	0	0
F 31	-	Sonstige Investitionsauszahlungen	0,00	0	0	0	0	0
F 32	=	Summe der Auszahlungen aus Investitionstätigkeit (Summe F 28 bis F 31)	504.509,15	1.750.000	1.100.000	0	0	0
F 33	=	Saldo der Ein- und Auszahlungen aus Investitionstätigkeit (Saldo F 27 und F 32)	-335.759,15	-1.731.000	-641.000	0	0	0
F 34	=	Finanzmittelüberschuss /-fehlbetrag des Teilhaushalts (Summe F 23 + F 33)	-336.868,39	-1.731.000	-645.100	-4.100	-4.100	-4.100

Teilfinanzhaushalt 2026

Gemeinde: 14 OG Kadenbach

Teilhaushalt 02 Schule und Kultur, Soziales und Jugend, Gesundheit und Sport
Leistung 36550 Förderung anderer Träger

Ifd. Nr.	Teilfinanzhaushalt		Ergebnis des Haushaltsvorjahres	Ansätze des Haushaltsvorjahres einschl. Nachträge	Ansatz des Haushaltsjahres	Planungsdaten des Haushaltsfolgejahres	Planungsdaten des zweiten Haushaltsfolgejahres	Planungsdaten des dritten Haushaltsfolgejahres
			2024	2025	2026	2027	2028	2029
			in €	in €	in €	in €	in €	in €
F 1	+	Steuern und ähnliche Abgaben	0,00	0	0	0	0	0
F 2	+	Zuwendungen, allgemeine Umlagen und sonstige Transfereinzahlungen	0,00	0	0	0	0	0
F 3	+	Einzahlungen der sozialen Sicherung	0,00	0	0	0	0	0
F 4	+	Öffentlich-rechtliche Leistungsentgelte	0,00	0	0	0	0	0
F 5	+	Privatrechtliche Leistungsentgelte	0,00	0	0	0	0	0
F 6	+	Kostenerstattungen und Kostenumlagen	0,00	0	0	0	0	0
F 7	+	Sonstige laufende Einzahlungen	0,00	0	0	0	0	0
F 8	=	Summe der laufenden Einzahlungen aus Verwaltungstätigkeit (Summe F 1 bis F 7)	0,00	0	0	0	0	0
F 9	-	Personal- und Versorgungsauszahlungen	0,00	0	0	0	0	0
F 10	-	Auszahlungen für Sach- und Dienstleistungen	0,00	0	0	0	0	0
F 11	-	* nicht besetzt *	0,00	0	0	0	0	0
F 12	-	Zuwendungen, Umlagen und sonstige Transferauszahlungen	67.873,81	101.000	179.000	95.000	95.000	95.000
F 13	-	Auszahlungen der sozialen Sicherung	0,00	0	0	0	0	0
F 14	-	Sonstige laufende Auszahlungen	0,00	0	0	0	0	0
F 15	=	Summe der laufenden Auszahlungen aus Verwaltungstätigkeit (Summe F 9 bis F 14)	67.873,81	101.000	179.000	95.000	95.000	95.000
F 16	=	Saldo der laufenden Ein- und Auszahlungen aus Verwaltungstätigkeit	-67.873,81	-101.000	-179.000	-95.000	-95.000	-95.000
F 17	+	Zinseinzahlungen und sonstige Finanzeinzahlungen	0,00	0	0	0	0	0
F 18	-	Zinsauszahlungen und sonstige Finanzauszahlungen	0,00	0	0	0	0	0
F 19	=	Saldo der Zins- und der sonstigen Finanzein- und -auszahlungen	0,00	0	0	0	0	0
F 20	=	Saldo der ordentlichen Ein- und Auszahlungen (Summe F 16 + F 19)	-67.873,81	-101.000	-179.000	-95.000	-95.000	-95.000
F 21		Saldo der außerordentlichen Ein- und Auszahlungen	0,00	0	0	0	0	0
F 22		Saldo der Ein- und Auszahlungen aus internen Leistungsbeziehungen	0,00	0	0	0	0	0
F 23		Summe der ordentlichen und außerordentlichen Ein- und Auszahlungen (Summe F 21 + F 22)	-67.873,81	-101.000	-179.000	-95.000	-95.000	-95.000
F 24	+	Einzahlungen aus Investitionszuwendungen	0,00	0	0	0	0	0
F 25	+	Einzahlungen aus Beiträgen und ähnlichen Entgelten	0,00	0	0	0	0	0
F 26	+	Sonstige Investitionseinzahlungen	0,00	0	0	0	0	0
F 27	=	Summe der Einzahlungen aus Investitionstätigkeit (Summe F 24 bis F 26)	0,00	0	0	0	0	0
F 28	-	Auszahlungen für immaterielle Vermögensgegenstände	0,00	0	0	0	0	0
F 29	-	Auszahlungen für Sachanlagen	0,00	0	0	0	0	0
F 30	-	Auszahlungen für Finanzanlagen	0,00	0	0	0	0	0
F 31	-	Sonstige Investitionsauszahlungen	0,00	0	0	0	0	0
F 32	=	Summe der Auszahlungen aus Investitionstätigkeit (Summe F 28 bis F 31)	0,00	0	0	0	0	0
F 33	=	Saldo der Ein- und Auszahlungen aus Investitionstätigkeit (Saldo F 27 und F 32)	0,00	0	0	0	0	0
F 34	=	Finanzmittelüberschuss /-fehlbetrag des Teilhaushalts (Summe F 23 + F 33)	-67.873,81	-101.000	-179.000	-95.000	-95.000	-95.000

Teilfinanzhaushalt 2026

Gemeinde: 14 OG Kadenbach

Teilhaushalt 02 Schule und Kultur, Soziales und Jugend, Gesundheit und Sport
Leistung 36600 Einrichtungen der Jugendarbeit

Ifd. Nr.	Teilfinanzhaushalt		Ergebnis des Haushaltsvorjahres	Ansätze des Haushaltsvorjahres einschl. Nachträge	Ansatz des Haushaltsjahres	Planungsdaten des Haushaltsfolgejahres	Planungsdaten des zweiten Haushaltsfolgejahres	Planungsdaten des dritten Haushaltsfolgejahres
			2024	2025	2026	2027	2028	2029
			in €	in €	in €	in €	in €	in €
F 1	+	Steuern und ähnliche Abgaben	0,00	0	0	0	0	0
F 2	+	Zuwendungen, allgemeine Umlagen und sonstige Transfereinzahlungen	0,00	0	0	0	0	0
F 3	+	Einzahlungen der sozialen Sicherung	0,00	0	0	0	0	0
F 4	+	Öffentlich-rechtliche Leistungsentgelte	0,00	0	0	0	0	0
F 5	+	Privatrechtliche Leistungsentgelte	0,00	0	0	0	0	0
F 6	+	Kostenerstattungen und Kostenumlagen	0,00	0	0	0	0	0
F 7	+	Sonstige laufende Einzahlungen	0,00	0	0	0	0	0
F 8	=	Summe der laufenden Einzahlungen aus Verwaltungstätigkeit (Summe F 1 bis F 7)	0,00	0	0	0	0	0
F 9	-	Personal- und Versorgungsauszahlungen	0,00	0	0	0	0	0
F 10	-	Auszahlungen für Sach- und Dienstleistungen	15.531,52	6.050	4.050	4.050	4.050	4.050
F 11	-	* nicht besetzt *	0,00	0	0	0	0	0
F 12	-	Zuwendungen, Umlagen und sonstige Transferauszahlungen	0,00	0	0	0	0	0
F 13	-	Auszahlungen der sozialen Sicherung	0,00	0	0	0	0	0
F 14	-	Sonstige laufende Auszahlungen	300,00	300	300	300	300	300
F 15	=	Summe der laufenden Auszahlungen aus Verwaltungstätigkeit (Summe F 9 bis F 14)	15.831,52	6.350	4.350	4.350	4.350	4.350
F 16	=	Saldo der laufenden Ein- und Auszahlungen aus Verwaltungstätigkeit	-15.831,52	-6.350	-4.350	-4.350	-4.350	-4.350
F 17	+	Zinseinzahlungen und sonstige Finanzeinzahlungen	0,00	0	0	0	0	0
F 18	-	Zinsauszahlungen und sonstige Finanzauszahlungen	0,00	0	0	0	0	0
F 19	=	Saldo der Zins- und der sonstigen Finanzein- und -auszahlungen	0,00	0	0	0	0	0
F 20	=	Saldo der ordentlichen Ein- und Auszahlungen (Summe F 16 + F 19)	-15.831,52	-6.350	-4.350	-4.350	-4.350	-4.350
F 21		Saldo der außerordentlichen Ein- und Auszahlungen	0,00	0	0	0	0	0
F 22		Saldo der Ein- und Auszahlungen aus internen Leistungsbeziehungen	-13.063,84	-8.000	-12.000	-12.000	-12.000	-12.000
F 23		Summe der ordentlichen und außerordentlichen Ein- und Auszahlungen (Summe F 21 + F 22)	-28.895,36	-14.350	-16.350	-16.350	-16.350	-16.350
F 24	+	Einzahlungen aus Investitionszuwendungen	0,00	0	0	0	0	0
F 25	+	Einzahlungen aus Beiträgen und ähnlichen Entgelten	0,00	0	0	0	0	0
F 26	+	Sonstige Investitionseinzahlungen	0,00	0	0	0	0	0
F 27	=	Summe der Einzahlungen aus Investitionstätigkeit (Summe F 24 bis F 26)	0,00	0	0	0	0	0
F 28	-	Auszahlungen für immaterielle Vermögensgegenstände	0,00	0	0	0	0	0
F 29	-	Auszahlungen für Sachanlagen	0,00	3.000	3.000	0	0	0
F 30	-	Auszahlungen für Finanzanlagen	0,00	0	0	0	0	0
F 31	-	Sonstige Investitionsauszahlungen	0,00	0	0	0	0	0
F 32	=	Summe der Auszahlungen aus Investitionstätigkeit (Summe F 28 bis F 31)	0,00	3.000	3.000	0	0	0
F 33	=	Saldo der Ein- und Auszahlungen aus Investitionstätigkeit (Saldo F 27 und F 32)	0,00	-3.000	-3.000	0	0	0
F 34	=	Finanzmittelüberschuss /-fehlbetrag des Teilhaushalts (Summe F 23 + F 33)	-28.895,36	-17.350	-19.350	-16.350	-16.350	-16.350

Teilfinanzhaushalt 2026

Gemeinde: 14 OG Kadenbach

Teilhaushalt 02 Schule und Kultur, Soziales und Jugend, Gesundheit und Sport
Leistung 42410 Kommunale Sportstätten und Bäder

Ifd. Nr.	Teilfinanzhaushalt		Ergebnis des Haushaltsvorjahres	Ansätze des Haushaltsvorjahres einschl. Nachträge	Ansatz des Haushaltsjahres	Planungsdaten des Haushaltsfolgejahres	Planungsdaten des zweiten Haushaltsfolgejahres	Planungsdaten des dritten Haushaltsfolgejahres
			2024	2025	2026	2027	2028	2029
			in €	in €	in €	in €	in €	in €
F 1	+	Steuern und ähnliche Abgaben	0,00	0	0	0	0	0
F 2	+	Zuwendungen, allgemeine Umlagen und sonstige Transfereinzahlungen	0,00	0	0	0	0	0
F 3	+	Einzahlungen der sozialen Sicherung	0,00	0	0	0	0	0
F 4	+	Öffentlich-rechtliche Leistungsentgelte	0,00	0	0	0	0	0
F 5	+	Privatrechtliche Leistungsentgelte	0,00	0	0	0	0	0
F 6	+	Kostenerstattungen und Kostenumlagen	6,00	10	10	10	10	10
F 7	+	Sonstige laufende Einzahlungen	819,79	0	0	0	0	0
F 8	=	Summe der laufenden Einzahlungen aus Verwaltungstätigkeit (Summe F 1 bis F 7)	825,79	10	10	10	10	10
F 9	-	Personal- und Versorgungsauszahlungen	0,00	0	0	0	0	0
F 10	-	Auszahlungen für Sach- und Dienstleistungen	10.281,35	10.400	11.350	10.850	10.850	10.850
F 11	-	* nicht besetzt *	0,00	0	0	0	0	0
F 12	-	Zuwendungen, Umlagen und sonstige Transferauszahlungen	0,00	0	0	0	0	0
F 13	-	Auszahlungen der sozialen Sicherung	0,00	0	0	0	0	0
F 14	-	Sonstige laufende Auszahlungen	0,00	0	0	0	0	0
F 15	=	Summe der laufenden Auszahlungen aus Verwaltungstätigkeit (Summe F 9 bis F14)	10.281,35	10.400	11.350	10.850	10.850	10.850
F 16	=	Saldo der laufenden Ein- und Auszahlungen aus Verwaltungstätigkeit	-9.455,56	-10.390	-11.340	-10.840	-10.840	-10.840
F 17	+	Zinseinzahlungen und sonstige Finanzeinzahlungen	0,00	0	0	0	0	0
F 18	-	Zinsauszahlungen und sonstige Finanzauszahlungen	0,00	0	0	0	0	0
F 19	=	Saldo der Zins- und der sonstigen Finanzein- und -auszahlungen	0,00	0	0	0	0	0
F 20	=	Saldo der ordentlichen Ein- und Auszahlungen (Summe F 16 + F 19)	-9.455,56	-10.390	-11.340	-10.840	-10.840	-10.840
F 21		Saldo der außerordentlichen Ein- und Auszahlungen	0,00	0	0	0	0	0
F 22		Saldo der Ein- und Auszahlungen aus internen Leistungsbeziehungen	-2.394,45	-500	-1.000	-1.000	-1.000	-1.000
F 23		Summe der ordentlichen und außerordentlichen Ein- und Auszahlungen (Summe F 21 + F 22)	-11.850,01	-10.890	-12.340	-11.840	-11.840	-11.840
F 24	+	Einzahlungen aus Investitionszuwendungen	0,00	0	0	0	0	0
F 25	+	Einzahlungen aus Beiträgen und ähnlichen Entgelten	0,00	0	0	0	0	0
F 26	+	Sonstige Investitionseinzahlungen	0,00	0	0	0	0	0
F 27	=	Summe der Einzahlungen aus Investitionstätigkeit (Summe F 24 bis F 26)	0,00	0	0	0	0	0
F 28	-	Auszahlungen für immaterielle Vermögensgegenstände	0,00	0	27.000	40.000	0	0
F 29	-	Auszahlungen für Sachanlagen	0,00	0	0	0	0	0
F 30	-	Auszahlungen für Finanzanlagen	0,00	0	0	0	0	0
F 31	-	Sonstige Investitionsauszahlungen	0,00	0	0	0	0	0
F 32	=	Summe der Auszahlungen aus Investitionstätigkeit (Summe F 28 bis F 31)	0,00	0	27.000	40.000	0	0
F 33	=	Saldo der Ein- und Auszahlungen aus Investitionstätigkeit (Saldo F 27 und F 32)	0,00	0	-27.000	-40.000	0	0
F 34	=	Finanzmittelüberschuss /-fehlbetrag des Teilhaushalts (Summe F 23 + F 33)	-11.850,01	-10.890	-39.340	-51.840	-11.840	-11.840

Investitionsübersicht 2026

Gemeinde: 14 OG Kadenbach

Teilhaushalt 02 Schule und Kultur, Soziales und Jugend, Gesundheit und Sport
 Leistung 25220 Archive einschließlich Stadtarchiv

	bis einschl. des Haushalts- vorjahres bereitgestellte Mittel	Ansatz des Haushalts- jahres	Planungs- daten des Haushalts- folgejahres	Planungs- daten des zweiten Haushalts- folgejahres	Planungs- daten des dritten Haushalts- folgejahres	Planungs- daten der weiteren Haushalts- folgejahre bis zum Abschluss der Maßnahme	Gesamtein-/ auszahlungen (über den Gesamtzeitraum der Maßnahme)
	in €	in €	in €	in €	in €	in €	in €
25220-0001 Umbau des ehem. Bankgebäudes zum Augst-Archiv							
Summe der Auszahlungen aus Investitionstätigkeit	4.422,39	0	0	0	0	0	0,00
78593000 Auszahlungen für Anlagen im Bau (Baumaßnahme)	4.422,39	0	0	0	0	0	0,00
darunter:							
Saldo der Ein- und Auszahlungen aus Investitionstätigkeit	-4.422,39	0	0	0	0	0	0,00

Investitionsübersicht 2026

Gemeinde: 14 OG Kadenbach

Teilhaushalt 02 Schule und Kultur, Soziales und Jugend, Gesundheit und Sport
 Leistung 36520 Kindertagesstätten, Kindergärten, Spiel- und Lernstuben

	bis einschl. des Haushaltsvorjahres bereitgestellte Mittel	Ansatz des Haushaltsjahres	Planungsdaten des Haushaltsfolgejahres	Planungsdaten des zweiten Haushaltsfolgejahres	Planungsdaten des dritten Haushaltsfolgejahres	Planungsdaten der weiteren Haushaltsfolgejahre bis zum Abschluss der Maßnahme	Gesamtein-/auszahlungen (über den Gesamtzeitraum der Maßnahme)
	in €	2026 in €	2027 in €	2028 in €	2029 in €	in €	in €
36520-0002 Erweiterung Kindertagesstätte							
Summe der Einzahlungen aus Investitionstätigkeit	787.750,00	459.000	0	0	0	0	600.000,00
68142000 Investitionszuwendungen vom Land Landeszuschuss zur Erweiterung des Betreuungsangebotes	187.750,00	19.000	0	0	0	0	0,00
68143000 Investitionszuwendungen von Gemeinden und Gemeindeverbänden Kreiszuschuss zur Erweiterung des Betreuungsangebotes	0,00	440.000	0	0	0	0	0,00
68147000 Investitionszuwendungen von rechtsfähigen Stiftungen Zuwendung der Elsa-Schütz-Stiftung	600.000,00	0	0	0	0	0	600.000,00
Summe der Auszahlungen aus Investitionstätigkeit	2.475.822,72	1.100.000	0	0	0	0	0,00
78593000 Auszahlungen für Anlagen im Bau (Baumaßnahme) - Planungs- und Baukosten für die Erweiterung der Einrichtung	2.475.822,72	1.100.000	0	0	0	0	0,00
darunter:							
Saldo der Ein- und Auszahlungen aus Investitionstätigkeit	-1.688.072,72	-641.000	0	0	0	2.929.072	600.000,00

Investitionsübersicht 2026

Gemeinde: 14 OG Kadenbach

Teilhaushalt 02 Schule und Kultur, Soziales und Jugend, Gesundheit und Sport
 Leistung 36600 Einrichtungen der Jugendarbeit

	bis einschl. des Haushalts- vorjahres bereitgestellte Mittel	Ansatz des Haushalts- jahres	Planungs- daten des Haushalts- folgejahres	Planungs- daten des zweiten Haushalts- folgejahres	Planungs- daten des dritten Haushalts- folgejahres	Planungs- daten der weiteren Haushalts- folgejahre bis zum Abschluss der Maßnahme	Gesamtein-/ auszahlungen (über den Gesamtzeitraum der Maßnahme)
	in €	in €	in €	in €	in €	in €	in €
36600-0002 Spielplätze: Anschaffung von Spielgeräten							
Summe der Auszahlungen aus Investitionstätigkeit	47.514,40	3.000	0	0	0	0	0,00
78571000 Auszahlungen für bewegliche Sachen des Anlagevermögens oberhalb der Wertgrenze i.H.v. 1.000 Euro Anschaffung neuer Spielgeräte	47.514,40	3.000	0	0	0	0	0,00
darunter:							
Saldo der Ein- und Auszahlungen aus Investitionstätigkeit	-47.514,40	-3.000	0	0	0	0	0,00

Investitionsübersicht 2026

Gemeinde: 14 OG Kadenbach

Teilhaushalt 02 Schule und Kultur, Soziales und Jugend, Gesundheit und Sport
 Leistung 42410 Kommunale Sportstätten und Bäder

	bis einschl. des Haushaltsvorjahres bereitgestellte Mittel	Ansatz des Haushaltsjahres	Planungsdaten des Haushaltsfolgejahres	Planungsdaten des zweiten Haushaltsfolgejahres	Planungsdaten des dritten Haushaltsfolgejahres	Planungsdaten der weiteren Haushaltsfolgejahre bis zum Abschluss der Maßnahme	Gesamtein-/auszahlungen (über den Gesamtzeitraum der Maßnahme)
	in €	in €	in €	in €	in €	in €	in €
42410-1001 Errichtung Sporthalle Augst							
Summe der Auszahlungen aus Investitionstätigkeit	0,00	27.000	40.000	0	0	0	0,00
78420000 Auszahlungen für Investitionszuschüsse Nutzungsberechtigter	0,00	27.000	40.000	0	0	0	0,00
darunter:							
Saldo der Ein- und Auszahlungen aus Investitionstätigkeit	0,00	-27.000	-40.000	0	0	0	0,00

*** Ende der Liste "Investitionsübersicht" ***

Teilhaushalt 3

- Gestaltung Umwelt -

Der Teilhaushalt 3 umfasst die folgenden Produkte:

51100 Räumliche Planungs- und Entwicklungsmaßnahmen

Produktbeschreibung:	Aufstellungs- und Änderungsverfahren von Bebauungsplänen, Vorhaben- und Erschließungspläne, Abrundungs- und Außenbereichssatzungen, Landesplanung und Dorfentwicklung
Ziele:	Sicherstellung einer nachhaltigen baulichen und verkehrlichen Entwicklung, Erhalt der Planungshoheit, Festlegung von Gestaltungskriterien, Sicherung gleichwertiger Lebensverhältnisse
Zielgruppen:	GrundstückseigentümerInnen, Gewerbebetriebe, Allgemeinheit
Auftragsgrundlagen:	Gesetze, Ratsbeschlüsse
Produktverantwortung:	Ortsbürgermeister

51130 Dorferneuerung, Städtebauförderung

Produktbeschreibung:	Förderung öffentlicher und privater Maßnahmen, Dorfentwicklungs- und Ortsverschönerungsmaßnahmen
Ziele:	Erhaltung, Erneuerung und Nutzung historischer Bausubstanz in den Ortskernen, Dorfverschönerung, Dorfentwicklung unter Beachtung der demografischen Entwicklung
Zielgruppen:	GrundstückseigentümerInnen, Gewerbebetriebe, Allgemeinheit
Auftragsgrundlagen:	Gesetze, Ratsbeschlüsse
Produktverantwortung:	Ortsbürgermeister

51150 Planung Umweltschutz

Produktbeschreibung:	Planung, Steuerung und Begleitung kommunaler Maßnahmen des Umwelt-, Natur- und Klimaschutzes
Ziele:	Schutz und nachhaltige Entwicklung von Natur, Landschaft und Umwelt
Zielgruppen:	EinwohnerInnen, Allgemeinheit
Auftragsgrundlagen:	Gesetze, Ratsbeschlüsse
Produktverantwortung:	Ortsbürgermeister

53100 Elektrizitätsversorgung

Produktbeschreibung:	Vergabe von Konzession, Abschluss und Aktualisierung der Verträge, Erhebung und Entgelte
Ziele:	Sicherung der Versorgung, Erhebung eines angemessenen Entgeltes
Zielgruppen:	Allgemeinheit, Stromversorgungsunternehmen
Auftragsgrundlagen:	Gesetze, Ratsbeschlüsse
Produktverantwortung:	Ortsbürgermeister

54100 Gemeindestraßen

Produktbeschreibung:	Bereitstellung und Unterhaltung von Gemeindestraßen, Straßenbeleuchtung, Verkehrsausstattung, ÖPNV-Einrichtungen, Straßenoberflächenentwässerung
Ziele:	Schaffung und Erhaltung von Verkehrsinfrastruktur, Aufrechterhaltung der Verkehrssicherheit
Zielgruppen:	Allgemeinheit, GrundstückseigentümerInnen
Auftragsgrundlagen:	Gesetze, Ratsbeschlüsse, organisatorische Regelungen
Produktverantwortung:	Ortsbürgermeister

54510 Kommunale Straßenreinigung, kommunaler Winterdienst

Produktbeschreibung:	Reinigen sowie Räumen und Streuen der Fahrbahnen, Radwege, Gehwege sowie der öffentlichen Plätze, soweit nicht auf Dritte übertragen
Ziele:	Gewährleistung der Verkehrssicherheit
Zielgruppen:	GrundstückseigentümerInnen, Allgemeinheit
Auftragsgrundlagen:	Gesetze, Satzungen
Produktverantwortung:	Ortsbürgermeister

55110 Öffentliches Grün, Landschaftsbau

Produktbeschreibung:	Bereitstellung und Unterhaltung von öffentlichen Grünflächen und Parkanlagen
Ziele:	Ortsbildpflege, Erholung im Wohn- und Arbeitsumfeld, Verbesserung der sozialen und wirtschaftlichen Standortqualität
Zielgruppen:	EinwohnerInnen, Allgemeinheit
Auftragsgrundlagen:	Ratsbeschlüsse, organisatorische Regelungen
Produktverantwortung:	Ortsbürgermeister

55120 Sonstige Erholungseinrichtungen

Produktbeschreibung:	Bereitstellung und Unterhaltung von Naherholungsgebieten, Naturparks, Wanderwegen, Lehrpfaden, Trimpfpfaden, Radwegen, Reitwegen, Grillplätzen, Grillhütten u. a.
Ziele:	Förderung der Freizeitgestaltung und Naherholung, Verbesserung der sozialen und wirtschaftlichen Standortqualität
Zielgruppen:	EinwohnerInnen, Allgemeinheit
Auftragsgrundlagen:	Ratsbeschlüsse, organisatorische Regelungen
Produktverantwortung:	Ortsbürgermeister

55210 Gewässerunterhaltung

Produktbeschreibung:	Unterhaltung von öffentlichen Gewässern und wasserbaulichen Anlagen, soweit nicht ein anderer Träger zuständig ist
Ziele:	Erhalt der Gewässer, Hochwasserschutz
Zielgruppen:	Anlieger von Gewässern Allgemeinheit
Auftragsgrundlagen:	Gesetze, Ratsbeschlüsse
Produktverantwortung:	Ortsbürgermeister

55310 Friedhofswesen (Friedhofsanlagen, einschließlich Friedwald)

Produktbeschreibung:	Unterhaltung und Bewirtschaftung der Friedhöfe, Bestattungen
Ziele:	Bereitstellung, Pflege und Unterhaltung der Friedhofsanlagen, innere Erschließungswege und Grabfelder, Vorhaltung und zur Verfügung stellen von Leichenhallen
Zielgruppen:	EinwohnerInnen, NutzerInnen, Allgemeinheit
Auftragsgrundlagen:	Gesetze, Satzungen, Ratsbeschlüsse
Produktverantwortung:	Ortsbürgermeister

55510 Kommunale Forstwirtschaft

Produktbeschreibung:	Pflege und Bewirtschaftung des gemeindeeigenen Waldes sowie Maßnahmen zur Förderung einer naturverträglichen Erholungs- bzw. Freizeitnutzung
Ziele:	Erzielung eines wirtschaftlichen Nutzens unter Beachtung der Schutz- und Erholungsfunktion des Waldes, Biotop- und Artenschutz, Erhalt von Wildbeständen
Zielgruppen:	EinwohnerInnen, Allgemeinheit, Jagdausübungsberechtigte
Auftragsgrundlagen:	Gesetze, Ratsbeschlüsse, Wirtschaftspläne, Verträge
Produktverantwortung:	Ortsbürgermeister, Revierförster

55590 Feldwege, Landwirtschaftswege, Wirtschaftswege

Produktbeschreibung:	Bereitstellung und Unterhaltung von Feld-, Landwirtschafts- und Wirtschaftswegen
Ziele:	Bedarfsgerechtes Angebot, Aufrechterhaltung der Verkehrssicherungspflicht
Zielgruppen:	GrundstückseigentümerInnen, Allgemeinheit
Auftragsgrundlagen:	Gesetze, Ratsbeschlüsse
Produktverantwortung:	Ortsbürgermeister

57318 Sonstige allgemeine öffentliche Einrichtungen

Produktbeschreibung:	Unterhaltung und Bewirtschaftung der Grundstücke, der baulichen Anlagen und der Einrichtungen
Ziele:	Förderung der Dorfgemeinschaft
Zielgruppen:	EinwohnerInnen, BesucherInnen
Auftragsgrundlagen:	Daseinsvorsorge
Produktverantwortung:	Ortsbürgermeister

Allgemeines, Haushaltsvermerke

Der Teilhaushalt besteht aus einem Teilergebnishaushalt und einem Teilfinanzhaushalt. Der Teilergebnishaushalt bildet mit Ausnahme der Personalaufwendungen, der Abschreibungen und der internen Leistungsverrechnungen eine Bewirtschaftungseinheit. Alle Ansätze sind gegenseitig deckungsfähig (Deckungskreis 300). Bei Inanspruchnahme der gegenseitigen Deckungsfähigkeit im Teilergebnishaushalt gilt die Deckungsfähigkeit auch für entsprechende Ansätze für Auszahlungen im Teilfinanzhaushalt.

Die Ansätze für Auszahlungen aus Investitionstätigkeit werden innerhalb des Teilfinanzhaushalts ebenfalls für gegenseitig deckungsfähig erklärt (Deckungskreis 350).

Die Personalaufwendungen und –auszahlungen bilden über den Teilhaushalt hinaus für den gesamten Haushalt eine Bewirtschaftungseinheit (Deckungskreis 880), ebenso die Abschreibungen, die im Deckungskreis 890 zusammengefasst sind.

Mehrerträge aus internen Leistungsverrechnungen berechtigen über den Teilhaushalt hinaus für den gesamten Haushalt zu den entsprechenden Mehraufwendungen bei den internen Leistungsverrechnungen (Deckungskreis 900).

Teilergebnishaushalt 2026

Gemeinde: 14 OG Kadenbach

Teilhaushalt

03 Gestaltung Umwelt

Ifd. Nr.		Teilergebnishaushalt	Ergebnis des Haushaltsvorjahres	Ansätze des Haushaltsvorjahres einschl. Nachträge	Ansatz des Haushaltsjahres	Planungsdaten des Haushaltsfolgejahres	Planungsdaten des zweiten Haushaltsfolgejahres	Planungsdaten des dritten Haushaltsfolgejahres
			2024	2025	2026	2027	2028	2029
			in €	in €	in €	in €	in €	in €
E 1	+	Steuern und ähnliche Abgaben	0,00	0	0	0	0	0
E 2	+	Zuwendungen, allgemeine Umlagen und sonstige Transfererträge	42.125,00	52.585	51.905	34.735	33.915	33.915
		41442000 Zuweisungen und Zuschüsse für laufende Zwecke vom Land	29.868,00	28.905	25.405	11.905	11.905	11.905
		41444000 Zuweisungen und Zuschüsse für laufende Zwecke von Zweckverbänden	9.732,00	22.000	24.900	21.300	21.300	21.300
		41510000 Sonderposten aus Zuwendungen	2.525,00	1.680	1.600	1.530	710	710
E 3	+	Erträge der sozialen Sicherung	0,00	0	0	0	0	0
E 4	+	Öffentlich-rechtliche Leistungsentgelte	103.468,00	104.350	106.610	106.590	50.420	47.560
		43210000 Entgelte für die Benutzung von öffentlichen Einrichtungen und für wirtschaftliche Dienstleistungen	2.975,00	3.000	3.250	3.250	3.250	3.250
		43224000 Entgelte / für das Bestattungswesen	7.142,00	8.000	10.000	10.000	10.000	10.000
		43700000 Erträge aus der Auflösung von Sonderposten für Beiträge und ähnliche Entgelte	93.351,00	93.350	93.360	93.340	37.170	34.310
E 5	+	Privatrechtliche Leistungsentgelte	36.718,49	33.071	35.988	51.207	51.207	51.207
		44110000 Erträge aus Verkäufen von Vorräten	34.031,69	30.071	32.988	48.207	48.207	48.207
		44120000 Mieten und Pachten	2.686,80	3.000	3.000	3.000	3.000	3.000
E 6	+	Kostenerstattungen und Kostenumlagen	4.185,00	4.000	4.250	4.250	4.250	4.250
		44290000 Kostenerstattungen und Kostenumlagen von Sonstigen	4.185,00	4.000	4.250	4.250	4.250	4.250
E 7	+	Sonstige laufende Erträge	58.211,80	30.500	30.500	30.500	30.500	30.500
		46112000 Erträge aus der Veräußerung von Grundstücken und Gebäuden	220,79	0	0	0	0	0
		46250000 Konzessionsabgaben	25.851,67	30.000	30.000	30.000	30.000	30.000
		46270000 Versicherungserstattungen	126,30	0	0	0	0	0
		46290000 Weitere sonstige laufende Erträge / Sonstige	963,04	500	500	500	500	500
		46620000 Erträge aus Zuschreibungen	31.050,00	0	0	0	0	0
E 8	=	Summe der laufenden Erträge aus Verwaltungstätigkeit (Summe E 1 bis E 7)	244.708,29	224.506	229.253	227.282	170.292	167.432
E 9	-	Personal- und Versorgungsaufwendungen	2.669,64	2.650	2.050	2.110	2.170	2.230
		50221000 Vergütungen	1.926,27	2.000	1.440	1.470	1.500	1.530
		50222000 Leistungszulagen	0,00	0	40	40	40	40
		50320000 Beiträge zu Versorgungskassen für Arbeitnehmer	69,80	100	110	120	130	140
		50420000 Beiträge zur gesetzlichen Sozialversicherung für Arbeitnehmer	264,99	250	430	450	470	490
		50820000 Zuführungen zu Rückstellungen für nicht genommenen Urlaub, Überstunden u.ä. für Arbeitnehmer	121,40	0	0	0	0	0
		50900000 Pauschalierte Lohnsteuer (auch Zahlungen über Knappschaft)	287,18	300	30	30	30	30
E 10	-	Aufwendungen für Sach- und Dienstleistungen	195.495,67	250.860	211.275	155.575	155.575	155.575
		52210000 Aufwendungen für Strom	16.672,97	23.250	17.500	17.500	17.500	17.500
		52230000 Aufwendungen für Wasser/Abwasser	10.170,86	2.550	2.300	2.300	2.300	2.300
		52260000 Aufwendungen für die Abfallbeseitigung	5.728,66	3.750	3.500	3.500	3.500	3.500
		52311000 Unterhaltung der Grundstücke	28.656,51	61.000	50.700	35.500	35.500	35.500
		52313000 Gebäude einschließlich der Bestandteile, die dem Gebäude zuzurechnen sind	3.603,63	4.100	2.200	2.200	2.200	2.200

Teilergebnishaushalt 2026

Gemeinde: 14 OG Kadenbach

Teilhaushalt 03 Gestaltung Umwelt

Ifd. Nr.	Teilergebnishaushalt	Ergebnis des Haushaltsvorjahres	Ansätze des Haushaltsvorjahres einschl. Nachträge	Ansatz des Haushaltsjahres	Planungsdaten des Haushaltsfolgejahres	Planungsdaten des zweiten Haushaltsfolgejahres	Planungsdaten des dritten Haushaltsfolgejahres
		2024	2025	2026	2027	2028	2029
		in €	in €	in €	in €	in €	in €
	52321000 Bewirtschaftung der Grundstücke	25.550,64	26.000	28.000	28.000	28.000	28.000
	52331000 Brücken, Tunnel und ingenieurtechnische Anlagen	0,00	800	250	250	250	250
	52338000 Straßen, Wege, Plätze und Verkehrsknotenpunkte	43.517,24	42.500	32.000	6.500	6.500	6.500
	52339000 Unterhaltung des Infrastrukturvermögens / Sonstiges	4.491,41	4.000	2.500	2.500	2.500	2.500
	52370000 Unterhaltung der Betriebs- und Geschäftsausstattung	0,00	450	0	0	0	0
	52380000 Geringwertige Geräte, Ausstattungs-, Ausrüstungs- und sonstige Gebrauchsgegenstände	5.078,29	5.000	2.050	2.050	2.050	2.050
	52543000 Kostenerstattungen an Gemeinden und Gemeindeverbände	3.658,60	11.000	11.500	11.500	11.500	11.500
	52543001 Kostenerstattungen und Kostenumlagen an Gemeinden und Gemeindeverbände (Sonderumlage Forst)	3.986,64	4.160	4.160	4.160	4.160	4.160
	52550000 Kostenerstattungen an den privaten Bereich	487,66	0	0	0	0	0
	52920000 sonstige Aufwendungen für Dienstleistungen	43.892,56	62.300	54.615	39.615	39.615	39.615
E 11	- Abschreibungen	149.763,33	147.268	149.768	149.468	71.708	68.048
	53220000 Abschreibungen auf immaterielle Vermögensgegenstände aus geleisteten Zuwendungen	250,00	250	250	250	250	250
	53230000 Abschreibungen auf gezahlte Investitionszuschüsse als Nutzungsberechtigter	12.527,00	12.530	12.530	12.530	12.530	12.530
	53300000 Abschreibungen auf unbebaute Grundstücke und grundstücksgleiche Rechte	2.144,00	2.150	4.930	4.930	4.930	4.930
	53440000 Abschreibungen auf bebaute Grundstücke und grundstücksgleiche Rechte mit Kulturanlagen	1.063,00	1.070	1.070	1.070	1.070	1.070
	53490000 Abschreibungen auf bebaute Grundstücke und grundstücksgleiche Rechte mit sonstigen Gebäuden	11.876,00	11.350	11.340	11.250	9.980	9.080
	53510000 Brücken, Tunnel und ingenieurtechnische Anlagen	529,00	530	530	530	530	530
	53580000 Straßen, Wege, Plätze und Verkehrsknotenpunkte	118.433,00	117.200	117.070	116.930	41.200	38.440
	53710000 Kunstgegenstände	275,00	140	0	0	0	0
	53720000 Kulturdenkmäler	110,00	110	110	110	110	110
	53810000 Abschreibungen auf Fahrzeuge	282,33	338	338	338	338	338
	53850000 Abschreibungen auf die Betriebs- und Geschäftsausstattung	2.274,00	1.600	1.600	1.530	770	770
E 12	- Zuwendungen, Umlagen und sonstige Transferaufwendungen	0,00	0	0	0	0	0
E 13	- Aufwendungen der sozialen Sicherung	0,00	0	0	0	0	0
E 14	- Sonstige laufenden Aufwendungen	21.951,10	9.992	10.040	10.040	10.040	10.040
	56210000 Mieten, Pachten und Erbbauzinsen	20,45	20	25	25	25	25
	56253000 Gerichts-, Anwalts-, Notar-, Gerichtsvollzieherkosten usw.	206,21	250	0	0	0	0
	56255000 Aufwendungen für die Erstellung von Bebauungsplänen	2.516,67	0	0	0	0	0
	56390000 Geschäftsaufwendungen / Sonstiges	5.907,35	4.875	5.315	5.315	5.315	5.315
	56412000 Kfz-Versicherungen	57,49	70	70	70	70	70
	56416000 Umlagen an Schadensausgleichskassen	3.129,54	3.750	1.600	1.600	1.600	1.600
	56419000 Sonstige Versicherungen	26,02	27	30	30	30	30
	56551000 Einzelwertberichtigung	9.352,00	0	0	0	0	0

Teilergebnishaushalt 2026

Gemeinde: 14 OG Kadenbach

Teilhaushalt 03 Gestaltung Umwelt

Ifd. Nr.	Teilergebnishaushalt	Ergebnis des Haushaltsvorjahres	Ansätze des Haushaltsvorjahres einschl. Nachträge	Ansatz des Haushaltsjahres	Planungsdaten des Haushaltsfolgejahres	Planungsdaten des zweiten Haushaltsfolgejahres	Planungsdaten des dritten Haushaltsfolgejahres
		2024	2025	2026	2027	2028	2029
		in €	in €	in €	in €	in €	in €
	56810000 Grundsteuer	735,37	1.000	0	0	0	0
	56840000 Verbrauchsteuern	0,00	0	3.000	3.000	3.000	3.000
E 15	= Summe der laufenden Aufwendungen aus Verwaltungstätigkeit (Summe E 9 bis E 14)	369.879,74	410.770	373.133	317.193	239.493	235.893
E 16	= Laufendes Ergebnis aus Verwaltungstätigkeit (Saldo E 8 und E 15)	-125.171,45	-186.264	-143.880	-89.911	-69.201	-68.461
E 17	+ Zinserträge und sonstige Finanzerträge	0,00	0	0	0	0	0
E 18	- Zinsaufwendungen und sonstige Finanzaufwendungen	0,00	0	0	0	0	0
E 19	= Saldo der Zins -und sonstigen Finanzerträge und -aufwendungen (Saldo E 17 und E 18)	0,00	0	0	0	0	0
E 20	= Ordentliches Ergebnis (Summe E 16 bis E 19)	-125.171,45	-186.264	-143.880	-89.911	-69.201	-68.461
E 21	Außerordentliches Ergebnis	0,00	0	0	0	0	0
E 22	Saldo aus internen Leistungsbeziehungen	-111.764,51	-104.500	-106.000	-106.000	-106.000	-106.000
E 23	= Jahresergebnis (Jahresüberschuss / Jahresfehlbetrag) des Teilhaushalts (Summe E 20 bis E 22)	-236.935,96	-290.764	-249.880	-195.911	-175.201	-174.461

*** Ende der Liste "Teilergebnishaushalt" ***

Teilfinanzhaushalt 2026

Gemeinde: 14 OG Kadenbach

Teilhaushalt 03 Gestaltung Umwelt

Ikd. Nr.		Teilfinanzhaushalt	Ergebnis des Haushalts-	Ansätze des Haushalts-	Ansatz des Haushalts-	Planungs-	Planungs-	Planungs-
			vorvorjahres	vorjahres einschl. Nachträge	jahres	daten des Haushalts-	daten des zweiten Haushalts-	daten des dritten Haushalts-
			2024	2025	2026	2027	2028	2029
			in €	in €	in €	in €	in €	in €
F 1	+	Steuern und ähnliche Abgaben	0,00	0	0	0	0	0
F 2	+	Zuwendungen, allgemeine Umlagen und sonstige Transfereinzahlungen	38.000,00	50.905	50.305	33.205	33.205	33.205
F 3	+	Einzahlungen der sozialen Sicherung	0,00	0	0	0	0	0
F 4	+	Öffentlich-rechtliche Leistungsentgelte	10.335,00	11.000	13.250	13.250	13.250	13.250
F 5	+	Privatrechtliche Leistungsentgelte	35.888,27	33.071	35.988	51.207	51.207	51.207
F 6	+	Kostenerstattungen und Kostenumlagen	3.535,00	4.000	4.250	4.250	4.250	4.250
F 7	+	Sonstige laufende Einzahlungen	26.941,01	30.500	30.500	30.500	30.500	30.500
F 8	=	Summe der laufenden Einzahlungen aus Verwaltungstätigkeit (Summe F 1 bis F 7)	114.699,28	129.476	134.293	132.412	132.412	132.412
F 9	-	Personal- und Versorgungsauszahlungen	2.548,24	2.650	2.050	2.110	2.170	2.230
F 10	-	Auszahlungen für Sach- und Dienstleistungen	190.735,21	250.860	211.275	155.575	155.575	155.575
F 11	-	* nicht besetzt *	0,00	0	0	0	0	0
F 12	-	Zuwendungen, Umlagen und sonstige Transferauszahlungen	0,00	0	0	0	0	0
F 13	-	Auszahlungen der sozialen Sicherung	0,00	0	0	0	0	0
F 14	-	Sonstige laufende Auszahlungen	12.951,99	9.992	10.040	10.040	10.040	10.040
F 15	=	Summe der laufenden Auszahlungen aus Verwaltungstätigkeit (Summe F 9 bis F14)	206.235,44	263.502	223.365	167.725	167.785	167.845
F 16	=	Saldo der laufenden Ein- und Auszahlungen aus Verwaltungstätigkeit	-91.536,16	-134.026	-89.072	-35.313	-35.373	-35.433
F 17	+	Zinseinzahlungen und sonstige Finanzeinzahlungen	0,00	0	0	0	0	0
F 18	-	Zinsauszahlungen und sonstige Finanzauszahlungen	0,00	0	0	0	0	0
F 19	=	Saldo der Zins- und der sonstigen Finanzein- und -auszahlungen	0,00	0	0	0	0	0
F 20	=	Saldo der ordentlichen Ein- und Auszahlungen (Summe F 16 + F 19)	-91.536,16	-134.026	-89.072	-35.313	-35.373	-35.433
F 21		Saldo der außerordentlichen Ein- und Auszahlungen	0,00	0	0	0	0	0
F 22		Saldo der Ein- und Auszahlungen aus internen Leistungsbeziehungen	-111.764,51	-104.500	-106.000	-106.000	-106.000	-106.000
F 23		Summe der ordentlichen und außerordentlichen Ein- und Auszahlungen (Summe F 21 + F 22)	-203.300,67	-238.526	-195.072	-141.313	-141.373	-141.433
F 24	+	Einzahlungen aus Investitionszuwendungen	0,00	110.000	110.000	0	0	0
F 25	+	Einzahlungen aus Beiträgen und ähnlichen Entgelten	1.161,67	0	0	0	0	0
F 26	+	Sonstige Investitionseinzahlungen	2.000,00	0	0	0	0	0
F 27	=	Summe der Einzahlungen aus Investitionstätigkeit (Summe F 24 bis F 26)	3.161,67	110.000	110.000	0	0	0
F 28	-	Auszahlungen für immaterielle Vermögensgegenstände	0,00	0	0	0	0	0
F 29	-	Auszahlungen für Sachanlagen	5.080,61	141.500	90.000	0	0	0
F 30	-	Auszahlungen für Finanzanlagen	0,00	0	1.000	0	0	0
F 31	-	Sonstige Investitionsauszahlungen	0,00	0	0	0	0	0
F 32	=	Summe der Auszahlungen aus Investitionstätigkeit (Summe F 28 bis F 31)	5.080,61	141.500	91.000	0	0	0
F 33	=	Saldo der Ein- und Auszahlungen aus Investitionstätigkeit (Saldo F 27 und F 32)	-1.918,94	-31.500	19.000	0	0	0
F 34	=	Finanzmittelüberschuss /-fehlbetrag des Teilhaushalts (Summe F 23 + F 33)	-205.219,61	-270.026	-176.072	-141.313	-141.373	-141.433

*** Ende der Liste "Teilfinanzhaushalt" ***

Produktorientierter Teilhaushalt 3

- Teilergebnishaushalt
- Teilfinanzhaushalt
- Teilinvestitionsübersicht

Teilergebnishaushalt 2026

Gemeinde: 14 OG Kadenbach

Teilhaushalt 03 Gestaltung Umwelt
Leistung 51100 Räumliche Planungs- und Entwicklungsmaßnahmen

lfd. Nr.	Teilergebnishaushalt		Ergebnis des Haushalts-	Ansätze des Haushalts-	Ansatz des Haushalts-	Planungs-	Planungs-	Planungs-
			vorvorjahres	vorjahres einschl. Nachträge	jahres	daten des Haushalts-	daten des zweiten Haushalts-	daten des dritten Haushalts-
			2024	2025	2026	2027	2028	2029
			in €	in €	in €	in €	in €	in €
E 1	+	Steuern und ähnliche Abgaben	0,00	0	0	0	0	0
E 2	+	Zuwendungen, allgemeine Umlagen und sonstige Transfererträge	0,00	0	0	0	0	0
E 3	+	Erträge der sozialen Sicherung	0,00	0	0	0	0	0
E 4	+	Öffentlich-rechtliche Leistungsentgelte	0,00	0	0	0	0	0
E 5	+	Privatrechtliche Leistungsentgelte	0,00	0	0	0	0	0
E 6	+	Kostenerstattungen und Kostenumlagen	0,00	0	0	0	0	0
E 7	+	Sonstige laufende Erträge	0,00	0	0	0	0	0
E 8	=	Summe der laufenden Erträge aus Verwaltungstätigkeit (Summe E 1 bis E 7)	0,00	0	0	0	0	0
E 9	-	Personal- und Versorgungsaufwendungen	0,00	0	0	0	0	0
E 10	-	Aufwendungen für Sach- und Dienstleistungen	0,00	0	0	0	0	0
E 11	-	Abschreibungen	0,00	0	0	0	0	0
E 12	-	Zuwendungen, Umlagen und sonstige Transferaufwendungen	0,00	0	0	0	0	0
E 13	-	Aufwendungen der sozialen Sicherung	0,00	0	0	0	0	0
E 14	-	Sonstige laufenden Aufwendungen	2.516,67	0	0	0	0	0
		<i>56255000 Aufwendungen für die Erstellung von Bebauungsplänen</i>	<i>2.516,67</i>	<i>0</i>	<i>0</i>	<i>0</i>	<i>0</i>	<i>0</i>
		<i>jährlicher Pauschalansatz: 2.500 €</i>						
E 15	=	Summe der laufenden Aufwendungen aus Verwaltungstätigkeit (Summe E 9 bis E 14)	2.516,67	0	0	0	0	0
E 16	=	Laufendes Ergebnis aus Verwaltungstätigkeit (Saldo E 8 und E 15)	-2.516,67	0	0	0	0	0
E 17	+	Zinserträge und sonstige Finanzerträge	0,00	0	0	0	0	0
E 18	-	Zinsaufwendungen und sonstige Finanzaufwendungen	0,00	0	0	0	0	0
E 19	=	Saldo der Zins -und sonstigen Finanzerträge und -aufwendungen (Saldo E 17 und E 18)	0,00	0	0	0	0	0
E 20	=	Ordentliches Ergebnis (Summe E 16 bis E 19)	-2.516,67	0	0	0	0	0
E 21		Außerordentliches Ergebnis	0,00	0	0	0	0	0
E 22		Saldo aus internen Leistungsbeziehungen	0,00	0	0	0	0	0
E 23	=	Jahresergebnis (Jahresüberschuss / Jahresfehlbetrag) des Teilhaushalts (Summe E 20 bis E 22)	-2.516,67	0	0	0	0	0

Teilergebnishaushalt 2026

Gemeinde: 14 OG Kadenbach

Teilhaushalt 03 Gestaltung Umwelt
Leistung 54100 Gemeindefstraßen

lfd. Nr.	Teilergebnishaushalt		Ergebnis des Haushalts-	Ansätze des Haushalts-	Ansatz des Haushalts-	Planungs-	Planungs-	Planungs-
			vorvorjahres	vorjahres einschl. Nachträge	jahres	daten des Haushalts-	daten des zweiten Haushalts-	daten des dritten Haushalts-
			2024	2025	2026	2027	2028	2029
			in €	in €	in €	in €	in €	in €
E 1	+	Steuern und ähnliche Abgaben	0,00	0	0	0	0	0
E 2	+	Zuwendungen, allgemeine Umlagen und sonstige Transfererträge	285,00	290	290	290	290	290
		<i>41510000 Sonderposten aus Zuwendungen</i>	<i>285,00</i>	<i>290</i>	<i>290</i>	<i>290</i>	<i>290</i>	<i>290</i>
E 3	+	Erträge der sozialen Sicherung	0,00	0	0	0	0	0
E 4	+	Öffentlich-rechtliche Leistungsentgelte	93.351,00	93.350	93.360	93.340	37.170	34.310
		<i>43700000 Erträge aus der Auflösung von Sonderposten für Beiträge und ähnliche Entgelte</i>	<i>93.351,00</i>	<i>93.350</i>	<i>93.360</i>	<i>93.340</i>	<i>37.170</i>	<i>34.310</i>
E 5	+	Privatrechtliche Leistungsentgelte	0,00	0	0	0	0	0
E 6	+	Kostenerstattungen und Kostenumlagen	0,00	0	0	0	0	0
E 7	+	Sonstige laufende Erträge	57.493,80	30.500	30.500	30.500	30.500	30.500
		<i>46112000 Erträge aus der Veräußerung von Grundstücken und Gebäuden</i>	<i>220,79</i>	<i>0</i>	<i>0</i>	<i>0</i>	<i>0</i>	<i>0</i>
		<i>46250000 Konzessionsabgaben</i>	<i>25.851,67</i>	<i>30.000</i>	<i>30.000</i>	<i>30.000</i>	<i>30.000</i>	<i>30.000</i>
		<i>46290000 Weitere sonstige laufende Erträge / Sonstige - Preisnachlass für Netznutzung Strom</i>	<i>371,34</i>	<i>500</i>	<i>500</i>	<i>500</i>	<i>500</i>	<i>500</i>
		<i>46620000 Erträge aus Zuschreibungen</i>	<i>31.050,00</i>	<i>0</i>	<i>0</i>	<i>0</i>	<i>0</i>	<i>0</i>
E 8	=	Summe der laufenden Erträge aus Verwaltungstätigkeit (Summe E 1 bis E 7)	151.129,80	124.140	124.150	124.130	67.960	65.100
E 9	-	Personal- und Versorgungsaufwendungen	0,00	0	0	0	0	0
E 10	-	Aufwendungen für Sach- und Dienstleistungen	77.776,79	70.100	65.000	47.500	47.500	47.500
		<i>52210000 Aufwendungen für Strom Straßenbeleuchtung</i>	<i>16.747,23</i>	<i>15.000</i>	<i>11.500</i>	<i>11.500</i>	<i>11.500</i>	<i>11.500</i>
		<i>52313000 Gebäude einschließlich der Bestandteile, die dem Gebäude zuzurechnen sind - Unterhaltung Buswartehallen</i>	<i>0,00</i>	<i>100</i>	<i>0</i>	<i>0</i>	<i>0</i>	<i>0</i>
		<i>52321000 Bewirtschaftung der Grundstücke - Lfd. Straßenoberflächenentwässerung</i>	<i>25.550,64</i>	<i>26.000</i>	<i>28.000</i>	<i>28.000</i>	<i>28.000</i>	<i>28.000</i>
		<i>52338000 Straßen, Wege, Plätze und Verkehrslenkungsanlagen notwendige Straßenunterhaltungsmaßnahmen</i>	<i>23.615,98</i>	<i>20.000</i>	<i>20.000</i>	<i>2.500</i>	<i>2.500</i>	<i>2.500</i>
		<i>52339000 Unterhaltung des Infrastrukturvermögens / Sonstiges jährlicher Pauschalansatz: 2.500 € Straßen-/ Weihnachtsbeleuchtung)</i>	<i>4.491,41</i>	<i>4.000</i>	<i>2.500</i>	<i>2.500</i>	<i>2.500</i>	<i>2.500</i>
		<i>52380000 Geringwertige Geräte, Ausstattungs-, Ausrüstungs- und sonstige Gebrauchsgegenstände Verkehrszeichen und Straßenschilder</i>	<i>4.343,55</i>	<i>3.000</i>	<i>1.000</i>	<i>1.000</i>	<i>1.000</i>	<i>1.000</i>
		<i>52550000 Kostenerstattungen an den privaten Bereich</i>	<i>487,66</i>	<i>0</i>	<i>0</i>	<i>0</i>	<i>0</i>	<i>0</i>
		<i>52920000 sonstige Aufwendungen für Dienstleistungen Sinkkastenreinigung</i>	<i>2.540,32</i>	<i>2.000</i>	<i>2.000</i>	<i>2.000</i>	<i>2.000</i>	<i>2.000</i>
E 11	-	Abschreibungen	131.061,00	130.200	130.190	130.050	54.320	51.560
		<i>53230000 Abschreibungen auf gezahlte Investitionszuschüsse als Nutzungsberechtigter</i>	<i>12.527,00</i>	<i>12.530</i>	<i>12.530</i>	<i>12.530</i>	<i>12.530</i>	<i>12.530</i>
		<i>53490000 Abschreibungen auf bebaute Grundstücke und grundstücksgleiche Rechte mit sonstigen Gebäuden</i>	<i>785,00</i>	<i>590</i>	<i>590</i>	<i>590</i>	<i>590</i>	<i>590</i>
		<i>53580000 Straßen, Wege, Plätze und Verkehrslenkungsanlagen</i>	<i>117.070,00</i>	<i>117.080</i>	<i>117.070</i>	<i>116.930</i>	<i>41.200</i>	<i>38.440</i>

Teilergebnishaushalt 2026

Gemeinde: 14 OG Kadenbach

Teilhaushalt 03 Gestaltung Umwelt
Leistung 54100 Gemeinestraßen

Ifd. Nr.	Teilergebnishaushalt	Ergebnis des Haushaltsvorjahres	Ansätze des Haushaltsvorjahres einschl. Nachträge	Ansatz des Haushaltsjahres	Planungsdaten des Haushaltsfolgejahres	Planungsdaten des zweiten Haushaltsfolgejahres	Planungsdaten des dritten Haushaltsfolgejahres
		2024	2025	2026	2027	2028	2029
		in €	in €	in €	in €	in €	in €
	53850000 Abschreibungen auf die Betriebs- und Geschäftsausstattung	679,00	0	0	0	0	0
E 12	- Zuwendungen, Umlagen und sonstige Transferaufwendungen	0,00	0	0	0	0	0
E 13	- Aufwendungen der sozialen Sicherung	0,00	0	0	0	0	0
E 14	- Sonstige laufenden Aufwendungen	206,21	250	0	0	0	0
	56253000 Gerichts-, Anwalts-, Notar-, Gerichtsvollzieherkosten usw.	206,21	250	0	0	0	0
E 15	= Summe der laufenden Aufwendungen aus Verwaltungstätigkeit (Summe E 9 bis E 14)	209.044,00	200.550	195.190	177.550	101.820	99.060
E 16	= Laufendes Ergebnis aus Verwaltungstätigkeit (Saldo E 8 und E 15)	-57.914,20	-76.410	-71.040	-53.420	-33.860	-33.960
E 17	+ Zinserträge und sonstige Finanzerträge	0,00	0	0	0	0	0
E 18	- Zinsaufwendungen und sonstige Finanzaufwendungen	0,00	0	0	0	0	0
E 19	= Saldo der Zins -und sonstigen Finanzerträge und -aufwendungen (Saldo E 17 und E 18)	0,00	0	0	0	0	0
E 20	= Ordentliches Ergebnis (Summe E 16 bis E 19)	-57.914,20	-76.410	-71.040	-53.420	-33.860	-33.960
E 21	Außerordentliches Ergebnis	0,00	0	0	0	0	0
E 22	Saldo aus internen Leistungsbeziehungen	-26.561,97	-22.000	-23.000	-23.000	-23.000	-23.000
E 23	= Jahresergebnis (Jahresüberschuss / Jahresfehlbetrag) des Teilhaushalts (Summe E 20 bis E 22)	-84.476,17	-98.410	-94.040	-76.420	-56.860	-56.960

Teilergebnishaushalt 2026

Gemeinde: 14 OG Kadenbach

Teilhaushalt 03 Gestaltung Umwelt
Leistung 54510 Kommunale Straßenreinigung, kommunaler Winterdienst

lfd. Nr.	Teilergebnishaushalt		Ergebnis des Haushaltsvorvorjahres	Ansätze des Haushaltsvorjahres einschl. Nachträge	Ansatz des Haushaltsjahres	Planungsdaten des Haushaltsfolgejahres	Planungsdaten des zweiten Haushaltsfolgejahres	Planungsdaten des dritten Haushaltsfolgejahres
			2024	2025	2026	2027	2028	2029
			in €	in €	in €	in €	in €	in €
E 1	+	Steuern und ähnliche Abgaben	0,00	0	0	0	0	0
E 2	+	Zuwendungen, allgemeine Umlagen und sonstige Transfererträge	0,00	0	0	0	0	0
E 3	+	Erträge der sozialen Sicherung	0,00	0	0	0	0	0
E 4	+	Öffentlich-rechtliche Leistungsentgelte	0,00	0	0	0	0	0
E 5	+	Privatrechtliche Leistungsentgelte	0,00	0	0	0	0	0
E 6	+	Kostenerstattungen und Kostenumlagen	0,00	0	0	0	0	0
E 7	+	Sonstige laufende Erträge	0,00	0	0	0	0	0
E 8	=	Summe der laufenden Erträge aus Verwaltungstätigkeit (Summe E 1 bis E 7)	0,00	0	0	0	0	0
E 9	-	Personal- und Versorgungsaufwendungen	0,00	0	0	0	0	0
E 10	-	Aufwendungen für Sach- und Dienstleistungen	4.181,39	2.500	2.000	2.000	2.000	2.000
		52338000 Straßen, Wege, Plätze und Verkehrsmarkierungsanlagen	4.181,39	2.500	2.000	2.000	2.000	2.000
		Winterdienst						
E 11	-	Abschreibungen	0,00	0	0	0	0	0
E 12	-	Zuwendungen, Umlagen und sonstige Transferaufwendungen	0,00	0	0	0	0	0
E 13	-	Aufwendungen der sozialen Sicherung	0,00	0	0	0	0	0
E 14	-	Sonstige laufenden Aufwendungen	0,00	0	0	0	0	0
E 15	=	Summe der laufenden Aufwendungen aus Verwaltungstätigkeit (Summe E 9 bis E 14)	4.181,39	2.500	2.000	2.000	2.000	2.000
E 16	=	Laufendes Ergebnis aus Verwaltungstätigkeit (Saldo E 8 und E 15)	-4.181,39	-2.500	-2.000	-2.000	-2.000	-2.000
E 17	+	Zinserträge und sonstige Finanzerträge	0,00	0	0	0	0	0
E 18	-	Zinsaufwendungen und sonstige Finanzaufwendungen	0,00	0	0	0	0	0
E 19	=	Saldo der Zins -und sonstigen Finanzerträge und -aufwendungen (Saldo E 17 und E 18)	0,00	0	0	0	0	0
E 20	=	Ordentliches Ergebnis (Summe E 16 bis E 19)	-4.181,39	-2.500	-2.000	-2.000	-2.000	-2.000
E 21		Außerordentliches Ergebnis	0,00	0	0	0	0	0
E 22		Saldo aus internen Leistungsbeziehungen	-9.871,24	-9.000	-11.000	-11.000	-11.000	-11.000
E 23	=	Jahresergebnis (Jahresüberschuss / Jahresfehlbetrag) des Teilhaushalts (Summe E 20 bis E 22)	-14.052,63	-11.500	-13.000	-13.000	-13.000	-13.000

Teilergebnishaushalt 2026

Gemeinde: 14 OG Kadenbach

Teilhaushalt 03 Gestaltung Umwelt
Leistung 55110 Öffentliches Grün, Landschaftsbau

lfd. Nr.	Teilergebnishaushalt		Ergebnis des Haushalts-	Ansätze des Haushalts-	Ansatz des Haushalts-	Planungs-	Planungs-	Planungs-
			vorvorjahres	vorjahres einschl. Nachträge	jahres	daten des Haushalts-	daten des zweiten Haushalts-	daten des dritten Haushalts-
			2024	2025	2026	2027	2028	2029
			in €	in €	in €	in €	in €	in €
E 1	+	Steuern und ähnliche Abgaben	0,00	0	0	0	0	0
E 2	+	Zuwendungen, allgemeine Umlagen und sonstige Transfererträge	0,00	0	0	0	0	0
E 3	+	Erträge der sozialen Sicherung	0,00	0	0	0	0	0
E 4	+	Öffentlich-rechtliche Leistungsentgelte	0,00	0	0	0	0	0
E 5	+	Privatrechtliche Leistungsentgelte	0,00	0	0	0	0	0
E 6	+	Kostenerstattungen und Kostenumlagen	0,00	0	0	0	0	0
E 7	+	Sonstige laufende Erträge	591,70	0	0	0	0	0
		<i>46290000 Weitere sonstige laufende Erträge / Sonstige</i>	<i>591,70</i>	<i>0</i>	<i>0</i>	<i>0</i>	<i>0</i>	<i>0</i>
E 8	=	Summe der laufenden Erträge aus Verwaltungstätigkeit (Summe E 1 bis E 7)	591,70	0	0	0	0	0
E 9	-	Personal- und Versorgungsaufwendungen	0,00	0	0	0	0	0
E 10	-	Aufwendungen für Sach- und Dienstleistungen	15.394,92	29.500	17.400	9.400	9.400	9.400
		<i>52210000 Aufwendungen für Strom</i>	<i>742,34</i>	<i>750</i>	<i>750</i>	<i>750</i>	<i>750</i>	<i>750</i>
		<i>Brunnenanlage</i>						
		<i>52230000 Aufwendungen für Wasser/Abwasser</i>	<i>552,40</i>	<i>500</i>	<i>400</i>	<i>400</i>	<i>400</i>	<i>400</i>
		<i>52260000 Aufwendungen für die Abfallbeseitigung - Beseitigung Grünabfälle</i>	<i>2.995,16</i>	<i>3.000</i>	<i>2.500</i>	<i>2.500</i>	<i>2.500</i>	<i>2.500</i>
		<i>52311000 Unterhaltung der Grundstücke jährlicher Pauschalansatz: 10.000 € für Baum- und Beetpflege Sonderbedarf 2026: Ersatzpflanzung Pappelreihe (3.000 €)</i>	<i>9.524,78</i>	<i>23.000</i>	<i>13.000</i>	<i>5.000</i>	<i>5.000</i>	<i>5.000</i>
		<i>52370000 Unterhaltung der Betriebs- und Geschäftsausstattung</i>	<i>0,00</i>	<i>250</i>	<i>0</i>	<i>0</i>	<i>0</i>	<i>0</i>
		<i>52380000 Geringwertige Geräte, Ausstattungs-, Ausrüstungs- und sonstige Gebrauchsgegenstände</i>	<i>665,67</i>	<i>1.000</i>	<i>750</i>	<i>750</i>	<i>750</i>	<i>750</i>
		<i>52920000 sonstige Aufwendungen für Dienstleistungen Unternehmereinsatz in den Grünanlagen</i>	<i>914,57</i>	<i>1.000</i>	<i>0</i>	<i>0</i>	<i>0</i>	<i>0</i>
E 11	-	Abschreibungen	908,00	780	640	640	640	640
		<i>53440000 Abschreibungen auf bebaute Grundstücke und grundstücksgleiche Rechte mit Kulturanlagen</i>	<i>633,00</i>	<i>640</i>	<i>640</i>	<i>640</i>	<i>640</i>	<i>640</i>
		<i>53710000 Kunstgegenstände</i>	<i>275,00</i>	<i>140</i>	<i>0</i>	<i>0</i>	<i>0</i>	<i>0</i>
E 12	-	Zuwendungen, Umlagen und sonstige Transferaufwendungen	0,00	0	0	0	0	0
E 13	-	Aufwendungen der sozialen Sicherung	0,00	0	0	0	0	0
E 14	-	Sonstige laufenden Aufwendungen	0,00	0	0	0	0	0
E 15	=	Summe der laufenden Aufwendungen aus Verwaltungstätigkeit (Summe E 9 bis E 14)	16.302,92	30.280	18.040	10.040	10.040	10.040
E 16	=	Laufendes Ergebnis aus Verwaltungstätigkeit (Saldo E 8 und E 15)	-15.711,22	-30.280	-18.040	-10.040	-10.040	-10.040
E 17	+	Zinserträge und sonstige Finanzerträge	0,00	0	0	0	0	0
E 18	-	Zinsaufwendungen und sonstige Finanzaufwendungen	0,00	0	0	0	0	0
E 19	=	Saldo der Zins -und sonstigen Finanzerträge und -aufwendungen (Saldo E 17 und E 18)	0,00	0	0	0	0	0
E 20	=	Ordentliches Ergebnis (Summe E 16 bis E 19)	-15.711,22	-30.280	-18.040	-10.040	-10.040	-10.040
E 21		Außerordentliches Ergebnis	0,00	0	0	0	0	0
E 22		Saldo aus internen Leistungsbeziehungen	-36.656,22	-37.000	-35.000	-35.000	-35.000	-35.000
E 23	=	Jahresergebnis (Jahresüberschuss / Jahresfehlbetrag) des Teilhaushalts (Summe E 20 bis E 22)	-52.367,44	-67.280	-53.040	-45.040	-45.040	-45.040

Teilergebnishaushalt 2026

Gemeinde: 14 OG Kadenbach

Teilhaushalt 03 Gestaltung Umwelt
Leistung 55120 Sonstige Erholungseinrichtungen

Ifd. Nr.	Teilergebnishaushalt	Ergebnis des Haushaltsvorjahres	Ansätze des Haushaltsvorjahres einschl. Nachträge	Ansatz des Haushaltsjahres	Planungsdaten des Haushaltsfolgejahres	Planungsdaten des zweiten Haushaltsfolgejahres	Planungsdaten des dritten Haushaltsfolgejahres	
		2024	2025	2026	2027	2028	2029	
		in €	in €	in €	in €	in €	in €	
E 1	+	Steuern und ähnliche Abgaben	0,00	0	0	0	0	0
E 2	+	Zuwendungen, allgemeine Umlagen und sonstige Transfererträge	2.154,00	23.300	7.320	3.650	2.830	2.830
		41444000 Zuweisungen und Zuschüsse für laufende Zwecke von Zweckverbänden	0,00	22.000	6.100	2.500	2.500	2.500
		Erwartete Zuwendungen Naturpark Nassau						
		41510000 Sonderposten aus Zuwendungen	2.154,00	1.300	1.220	1.150	330	330
E 3	+	Erträge der sozialen Sicherung	0,00	0	0	0	0	0
E 4	+	Öffentlich-rechtliche Leistungsentgelte	2.975,00	3.000	3.250	3.250	3.250	3.250
		43210000 Entgelte für die Benutzung von öffentlichen Einrichtungen und für wirtschaftliche Dienstleistungen	2.975,00	3.000	3.250	3.250	3.250	3.250
		Einnahmen Grillhütte						
E 5	+	Privatrechtliche Leistungsentgelte	0,00	0	0	0	0	0
E 6	+	Kostenerstattungen und Kostenumlagen	4.185,00	4.000	4.250	4.250	4.250	4.250
		44290000 Kostenerstattungen und Kostenumlagen von Sonstigen	4.185,00	4.000	4.250	4.250	4.250	4.250
		Nebenkostenabrechnungen Grillhütte						
E 7	+	Sonstige laufende Erträge	0,00	0	0	0	0	0
E 8	=	Summe der laufenden Erträge aus Verwaltungstätigkeit (Summe E 1 bis E 7)	9.314,00	30.300	14.820	11.150	10.330	10.330
E 9	-	Personal- und Versorgungsaufwendungen	2.669,64	2.650	2.050	2.110	2.170	2.230
		50221000 Vergütungen	1.926,27	2.000	1.440	1.470	1.500	1.530
		50222000 Leistungszulagen	0,00	0	40	40	40	40
		50320000 Beiträge zu Versorgungskassen für Arbeitnehmer	69,80	100	110	120	130	140
		50420000 Beiträge zur gesetzlichen Sozialversicherung für Arbeitnehmer	264,99	250	430	450	470	490
		50820000 Zuführungen zu Rückstellungen für nicht genommenen Urlaub, Überstunden u.ä. für Arbeitnehmer	121,40	0	0	0	0	0
		50900000 Pauschalierte Lohnsteuer (auch Zahlungen über Knappschaft)	287,18	300	30	30	30	30
E 10	-	Aufwendungen für Sach- und Dienstleistungen	15.631,31	38.850	15.200	8.000	8.000	8.000
		52210000 Aufwendungen für Strom	1.351,04	1.500	1.500	1.500	1.500	1.500
		- Stromkasten Kapelle und Grillhütte						
		52230000 Aufwendungen für Wasser/Abwasser	511,79	750	800	800	800	800
		52311000 Unterhaltung der Grundstücke	13.022,99	35.000	12.200	5.000	5.000	5.000
		Tourismus + Infotafeln + Wanderwege						
		52313000 Gebäude einschließlich der Bestandteile, die dem Gebäude zuzurechnen sind	745,49	1.000	500	500	500	500
		Unterhaltung Grillhütte & Kapelle						
		52370000 Unterhaltung der Betriebs- und Geschäftsausstattung	0,00	100	0	0	0	0
		52380000 Geringwertige Geräte, Ausstattungs-, Ausrüstungs- und sonstige Gebrauchsgegenstände	0,00	500	200	200	200	200
E 11	-	Abschreibungen	10.259,00	9.030	8.900	8.740	6.710	5.800
		53490000 Abschreibungen auf bebaute Grundstücke und grundstücksgleiche Rechte mit sonstigen Gebäuden	6.772,00	6.780	6.770	6.680	5.410	4.500
		53510000 Brücken, Tunnel und ingenieurtechnische Anlagen	529,00	530	530	530	530	530

Teilergebnishaushalt 2026

Gemeinde: 14 OG Kadenbach

Teilhaushalt 03 Gestaltung Umwelt
Leistung 55120 Sonstige Erholungseinrichtungen

lfd. Nr.	Teilergebnishaushalt	Ergebnis des Haushaltsvorjahres	Ansätze des Haushaltsvorjahres einschl. Nachträge	Ansatz des Haushaltsjahres	Planungsdaten des Haushaltsfolgejahres	Planungsdaten des zweiten Haushaltsfolgejahres	Planungsdaten des dritten Haushaltsfolgejahres
		2024	2025	2026	2027	2028	2029
		in €	in €	in €	in €	in €	in €
	53580000 Straßen, Wege, Plätze und Verkehrsknotenanlagen	1.363,00	120	0	0	0	0
	53850000 Abschreibungen auf die Betriebs- und Geschäftsausstattung	1.595,00	1.600	1.600	1.530	770	770
E 12	- Zuwendungen, Umlagen und sonstige Transferaufwendungen	0,00	0	0	0	0	0
E 13	- Aufwendungen der sozialen Sicherung	0,00	0	0	0	0	0
E 14	- Sonstige laufenden Aufwendungen	390,45	520	125	125	125	125
	56210000 Mieten, Pachten und Erbbauzinsen	20,45	20	25	25	25	25
	56390000 Geschäftsaufwendungen / Sonstiges Verbrauchsmaterial	0,00	500	100	100	100	100
	56551000 Einzelwertberichtigung	370,00	0	0	0	0	0
E 15	= Summe der laufenden Aufwendungen aus Verwaltungstätigkeit (Summe E 9 bis E 14)	28.950,40	51.050	26.275	18.975	17.005	16.155
E 16	= Laufendes Ergebnis aus Verwaltungstätigkeit (Saldo E 8 und E 15)	-19.636,40	-20.750	-11.455	-7.825	-6.675	-5.825
E 17	+ Zinserträge und sonstige Finanzerträge	0,00	0	0	0	0	0
E 18	- Zinsaufwendungen und sonstige Finanzaufwendungen	0,00	0	0	0	0	0
E 19	= Saldo der Zins -und sonstigen Finanzerträge und -aufwendungen (Saldo E 17 und E 18)	0,00	0	0	0	0	0
E 20	= Ordentliches Ergebnis (Summe E 16 bis E 19)	-19.636,40	-20.750	-11.455	-7.825	-6.675	-5.825
E 21	Außerordentliches Ergebnis	0,00	0	0	0	0	0
E 22	Saldo aus internen Leistungsbeziehungen	-528,19	-3.000	-1.000	-1.000	-1.000	-1.000
E 23	= Jahresergebnis (Jahresüberschuss / Jahresfehlbetrag) des Teilhaushalts (Summe E 20 bis E 22)	-20.164,59	-23.750	-12.455	-8.825	-7.675	-6.825

Teilergebnishaushalt 2026

Gemeinde: 14 OG Kadenbach

Teilhaushalt 03 Gestaltung Umwelt
Leistung 55210 Gewässerunterhaltung

lfd. Nr.	Teilergebnishaushalt		Ergebnis des Haushaltsvorjahres	Ansätze des Haushaltsvorjahres einschl. Nachträge	Ansatz des Haushaltsjahres	Planungsdaten des Haushaltsfolgejahres	Planungsdaten des zweiten Haushaltsfolgejahres	Planungsdaten des dritten Haushaltsfolgejahres
			2024	2025	2026	2027	2028	2029
			in €	in €	in €	in €	in €	in €
E 1	+	Steuern und ähnliche Abgaben	0,00	0	0	0	0	0
E 2	+	Zuwendungen, allgemeine Umlagen und sonstige Transfererträge	0,00	9.000	13.500	0	0	0
		<i>41442000 Zuweisungen und Zuschüsse für laufende Zwecke vom Land</i>	<i>0,00</i>	<i>9.000</i>	<i>13.500</i>	<i>0</i>	<i>0</i>	<i>0</i>
		<i>90% Förderung Hochwasservorsorgekonzept</i>						
E 3	+	Erträge der sozialen Sicherung	0,00	0	0	0	0	0
E 4	+	Öffentlich-rechtliche Leistungsentgelte	0,00	0	0	0	0	0
E 5	+	Privatrechtliche Leistungsentgelte	0,00	0	0	0	0	0
E 6	+	Kostenerstattungen und Kostenumlagen	0,00	0	0	0	0	0
E 7	+	Sonstige laufende Erträge	0,00	0	0	0	0	0
E 8	=	Summe der laufenden Erträge aus Verwaltungstätigkeit (Summe E 1 bis E 7)	0,00	9.000	13.500	0	0	0
E 9	-	Personal- und Versorgungsaufwendungen	0,00	0	0	0	0	0
E 10	-	Aufwendungen für Sach- und Dienstleistungen	0,00	20.000	15.000	0	0	0
		<i>52920000 sonstige Aufwendungen für Dienstleistungen</i>	<i>0,00</i>	<i>20.000</i>	<i>15.000</i>	<i>0</i>	<i>0</i>	<i>0</i>
		<i>Hochwasser- und Starkregenvorsorgekonzept</i>						
E 11	-	Abschreibungen	0,00	0	0	0	0	0
E 12	-	Zuwendungen, Umlagen und sonstige Transferaufwendungen	0,00	0	0	0	0	0
E 13	-	Aufwendungen der sozialen Sicherung	0,00	0	0	0	0	0
E 14	-	Sonstige laufenden Aufwendungen	0,00	0	0	0	0	0
E 15	=	Summe der laufenden Aufwendungen aus Verwaltungstätigkeit (Summe E 9 bis E 14)	0,00	20.000	15.000	0	0	0
E 16	=	Laufendes Ergebnis aus Verwaltungstätigkeit (Saldo E 8 und E 15)	0,00	-11.000	-1.500	0	0	0
E 17	+	Zinserträge und sonstige Finanzerträge	0,00	0	0	0	0	0
E 18	-	Zinsaufwendungen und sonstige Finanzaufwendungen	0,00	0	0	0	0	0
E 19	=	Saldo der Zins- und sonstigen Finanzerträge und -aufwendungen (Saldo E 17 und E 18)	0,00	0	0	0	0	0
E 20	=	Ordentliches Ergebnis (Summe E 16 bis E 19)	0,00	-11.000	-1.500	0	0	0
E 21		Außerordentliches Ergebnis	0,00	0	0	0	0	0
E 22		Saldo aus internen Leistungsbeziehungen	0,00	0	0	0	0	0
E 23	=	Jahresergebnis (Jahresüberschuss / Jahresfehlbetrag) des Teilhaushalts (Summe E 20 bis E 22)	0,00	-11.000	-1.500	0	0	0

Teilergebnishaushalt 2026

Gemeinde: 14 OG Kadenbach

Teilhaushalt 03 Gestaltung Umwelt
Leistung 55310 Friedhofswesen (Friedhofsanlagen, einschließlich Friedwald)

Ifd. Nr.	Teilergebnishaushalt		Ergebnis des Haushalts-	Ansätze des Haushalts-	Ansatz des Haushalts-	Planungs-	Planungs-	Planungs-
			vorjahres	vorjahres einschl. Nachträge	jahres	daten des Haushalts-	daten des zweiten Haushalts-	daten des dritten Haushalts-
			2024	2025	2026	2027	2028	2029
			in €	in €	in €	in €	in €	in €
E 1	+	Steuern und ähnliche Abgaben	0,00	0	0	0	0	0
E 2	+	Zuwendungen, allgemeine Umlagen und sonstige Transfererträge	86,00	90	90	90	90	90
		<i>41510000 Sonderposten aus Zuwendungen</i>	<i>86,00</i>	<i>90</i>	<i>90</i>	<i>90</i>	<i>90</i>	<i>90</i>
E 3	+	Erträge der sozialen Sicherung	0,00	0	0	0	0	0
E 4	+	Öffentlich-rechtliche Leistungsentgelte	7.142,00	8.000	10.000	10.000	10.000	10.000
		<i>43224000 Entgelte / für das Bestattungswesen</i>	<i>7.142,00</i>	<i>8.000</i>	<i>10.000</i>	<i>10.000</i>	<i>10.000</i>	<i>10.000</i>
E 5	+	Privatrechtliche Leistungsentgelte	0,00	0	0	0	0	0
E 6	+	Kostenerstattungen und Kostenumlagen	0,00	0	0	0	0	0
E 7	+	Sonstige laufende Erträge	0,00	0	0	0	0	0
E 8	=	Summe der laufenden Erträge aus Verwaltungstätigkeit (Summe E 1 bis E 7)	7.228,00	8.090	10.090	10.090	10.090	10.090
E 9	-	Personal- und Versorgungsaufwendungen	0,00	0	0	0	0	0
E 10	-	Aufwendungen für Sach- und Dienstleistungen	18.022,09	16.650	10.300	10.300	10.300	10.300
		<i>52210000 Aufwendungen für Strom</i>	<i>-3.392,74</i>	<i>5.000</i>	<i>3.000</i>	<i>3.000</i>	<i>3.000</i>	<i>3.000</i>
		<i>52230000 Aufwendungen für Wasser/Abwasser</i>	<i>8.796,53</i>	<i>800</i>	<i>700</i>	<i>700</i>	<i>700</i>	<i>700</i>
		<i>52260000 Aufwendungen für die Abfallbeseitigung</i>	<i>2.733,50</i>	<i>750</i>	<i>1.000</i>	<i>1.000</i>	<i>1.000</i>	<i>1.000</i>
		<i>52311000 Unterhaltung der Grundstücke</i>	<i>6.108,74</i>	<i>3.000</i>	<i>2.000</i>	<i>2.000</i>	<i>2.000</i>	<i>2.000</i>
		<i>52313000 Gebäude einschließlich der Bestandteile, die dem Gebäude zuzurechnen sind</i>	<i>2.560,64</i>	<i>2.500</i>	<i>1.500</i>	<i>1.500</i>	<i>1.500</i>	<i>1.500</i>
		<i>jährlicher Pauschalansatz: 1.500 €</i>						
		<i>52370000 Unterhaltung der Betriebs- und Geschäftsausstattung</i>	<i>0,00</i>	<i>100</i>	<i>0</i>	<i>0</i>	<i>0</i>	<i>0</i>
		<i>52380000 Geringwertige Geräte, Ausstattungs-, Ausrüstungs- und sonstige Gebrauchsgegenstände</i>	<i>69,07</i>	<i>500</i>	<i>100</i>	<i>100</i>	<i>100</i>	<i>100</i>
		<i>52920000 sonstige Aufwendungen für Dienstleistungen</i>	<i>1.146,35</i>	<i>4.000</i>	<i>2.000</i>	<i>2.000</i>	<i>2.000</i>	<i>2.000</i>
		<i>- Aufwendungen für die Grabbereitung + Standsicherheitsprüfungen Grabsteine</i>						
E 11	-	Abschreibungen	6.186,00	5.850	8.630	8.630	8.630	8.640
		<i>53220000 Abschreibungen auf immaterielle Vermögensgegenstände aus geleisteten Zuwendungen</i>	<i>250,00</i>	<i>250</i>	<i>250</i>	<i>250</i>	<i>250</i>	<i>250</i>
		<i>53300000 Abschreibungen auf unbebaute Grundstücke und grundstücksgleiche Rechte</i>	<i>2.144,00</i>	<i>2.150</i>	<i>4.930</i>	<i>4.930</i>	<i>4.930</i>	<i>4.930</i>
		<i>53490000 Abschreibungen auf bebaute Grundstücke und grundstücksgleiche Rechte mit sonstigen Gebäuden</i>	<i>3.682,00</i>	<i>3.340</i>	<i>3.340</i>	<i>3.340</i>	<i>3.340</i>	<i>3.350</i>
		<i>53720000 Kulturdenkmäler</i>	<i>110,00</i>	<i>110</i>	<i>110</i>	<i>110</i>	<i>110</i>	<i>110</i>
E 12	-	Zuwendungen, Umlagen und sonstige Transferaufwendungen	0,00	0	0	0	0	0
E 13	-	Aufwendungen der sozialen Sicherung	0,00	0	0	0	0	0
E 14	-	Sonstige laufende Aufwendungen	0,00	0	0	0	0	0
E 15	=	Summe der laufenden Aufwendungen aus Verwaltungstätigkeit (Summe E 9 bis E 14)	24.208,09	22.500	18.930	18.930	18.930	18.940
E 16	=	Laufendes Ergebnis aus Verwaltungstätigkeit (Saldo E 8 und E 15)	-16.980,09	-14.410	-8.840	-8.840	-8.840	-8.850
E 17	+	Zinserträge und sonstige Finanzerträge	0,00	0	0	0	0	0
E 18	-	Zinsaufwendungen und sonstige Finanzaufwendungen	0,00	0	0	0	0	0
E 19	=	Saldo der Zins- und sonstigen Finanzerträge und -aufwendungen (Saldo E 17 und E 18)	0,00	0	0	0	0	0

Teilergebnishaushalt 2026

Gemeinde: 14 OG Kadenbach

Teilhaushalt 03 Gestaltung Umwelt
 Leistung 55310 Friedhofswesen (Friedhofsanlagen, einschließlich Friedwald)

Ifd. Nr.	Teilergebnishaushalt		Ergebnis des Haushaltsvorjahres	Ansätze des Haushaltsvorjahres einschl. Nachträge	Ansatz des Haushaltsjahres	Planungsdaten des Haushaltsfolgejahres	Planungsdaten des zweiten Haushaltsfolgejahres	Planungsdaten des dritten Haushaltsfolgejahres
			2024	2025	2026	2027	2028	2029
			in €	in €	in €	in €	in €	in €
E 20	=	Ordentliches Ergebnis (Summe E 16 bis E 19)	-16.980,09	-14.410	-8.840	-8.840	-8.840	-8.850
E 21		Außerordentliches Ergebnis	0,00	0	0	0	0	0
E 22		Saldo aus internen Leistungsbeziehungen	-15.751,73	-13.000	-15.000	-15.000	-15.000	-15.000
E 23	=	Jahresergebnis (Jahresüberschuss / Jahresfehlbetrag) des Teilhaushalts (Summe E 20 bis E 22)	-32.731,82	-27.410	-23.840	-23.840	-23.840	-23.850

Teilergebnishaushalt 2026

Gemeinde: 14 OG Kadenbach

Teilhaushalt 03 Gestaltung Umwelt
Leistung 55510 Kommunale Forstwirtschaft

lfd. Nr.		Teilergebnishaushalt	Ergebnis des Haushalts-	Ansätze des Haushalts-	Ansatz des Haushalts-	Planungs-	Planungs-	Planungs-
			vorjahres	vorjahres	jahres	daten des Haushalts-	daten des zweiten Haushalts-	daten des dritten Haushalts-
				einschl. Nachträge		folgejahres	folgejahres	folgejahres
			2024	2025	2026	2027	2028	2029
			in €	in €	in €	in €	in €	in €
E 1	+	Steuern und ähnliche Abgaben	0,00	0	0	0	0	0
E 2	+	Zuwendungen, allgemeine Umlagen und sonstige Transfererträge	29.868,00	19.905	11.905	11.905	11.905	11.905
		<i>41442000 Zuweisungen und Zuschüsse für laufende Zwecke vom Land</i>	29.868,00	19.905	11.905	11.905	11.905	11.905
E 3	+	Erträge der sozialen Sicherung	0,00	0	0	0	0	0
E 4	+	Öffentlich-rechtliche Leistungsentgelte	0,00	0	0	0	0	0
E 5	+	Privatrechtliche Leistungsentgelte	34.031,69	30.071	32.988	48.207	48.207	48.207
		<i>44110000 Erträge aus Verkäufen von Vorräten</i>	34.031,69	30.071	32.988	48.207	48.207	48.207
E 6	+	Kostenerstattungen und Kostenumlagen	0,00	0	0	0	0	0
E 7	+	Sonstige laufende Erträge	126,30	0	0	0	0	0
		<i>46270000 Versicherungserstattungen</i>	126,30	0	0	0	0	0
E 8	=	Summe der laufenden Erträge aus Verwaltungstätigkeit (Summe E 1 bis E 7)	64.025,99	49.976	44.893	60.112	60.112	60.112
E 9	-	Personal- und Versorgungsaufwendungen	0,00	0	0	0	0	0
E 10	-	Aufwendungen für Sach- und Dienstleistungen	46.936,56	50.460	51.275	51.275	51.275	51.275
		<i>52543000 Kostenerstattungen an Gemeinden und Gemeindeverbände</i>	3.658,60	11.000	11.500	11.500	11.500	11.500
		<i>- Erstattungen von Personal- und Sachkosten für den Einsatz der Waldarbeiter im Forstrevier. Die Waldarbeitereinsätze werden zunächst über die Verbandsgemeinde abgewickelt.</i>						
		<i>52543001 Kostenerstattungen und Kostenumlagen an Gemeinden und Gemeindeverbände (Sonderumlage Forst)</i>	3.986,64	4.160	4.160	4.160	4.160	4.160
		<i>52920000 sonstige Aufwendungen für Dienstleistungen</i>	39.291,32	35.300	35.615	35.615	35.615	35.615
E 11	-	Abschreibungen	282,33	338	338	338	338	338
		<i>53810000 Abschreibungen auf Fahrzeuge</i>	282,33	338	338	338	338	338
E 12	-	Zuwendungen, Umlagen und sonstige Transferaufwendungen	0,00	0	0	0	0	0
E 13	-	Aufwendungen der sozialen Sicherung	0,00	0	0	0	0	0
E 14	-	Sonstige laufende Aufwendungen	18.837,77	9.122	9.915	9.915	9.915	9.915
		<i>56390000 Geschäftsaufwendungen / Sonstiges</i>	5.907,35	4.275	5.215	5.215	5.215	5.215
		<i>56412000 Kfz-Versicherungen</i>	57,49	70	70	70	70	70
		<i>56416000 Umlagen an Schadensausgleichskassen</i>	3.129,54	3.750	1.600	1.600	1.600	1.600
		<i>- Land- und forstwirtschaftliche Berufsgenossenschaft</i>						
		<i>56419000 Sonstige Versicherungen</i>	26,02	27	30	30	30	30
		<i>- Waldbrandversicherung</i>						
		<i>56551000 Einzelwertberichtigung</i>	8.982,00	0	0	0	0	0
		<i>56810000 Grundsteuer</i>	735,37	1.000	0	0	0	0
		<i>56840000 Verbrauchsteuern</i>	0,00	0	3.000	3.000	3.000	3.000
E 15	=	Summe der laufenden Aufwendungen aus Verwaltungstätigkeit (Summe E 9 bis E 14)	66.056,66	59.920	61.528	61.528	61.528	61.528
E 16	=	Laufendes Ergebnis aus Verwaltungstätigkeit (Saldo E 8 und E 15)	-2.030,67	-9.944	-16.635	-1.416	-1.416	-1.416
E 17	+	Zinserträge und sonstige Finanzerträge	0,00	0	0	0	0	0
E 18	-	Zinsaufwendungen und sonstige Finanzaufwendungen	0,00	0	0	0	0	0
E 19	=	Saldo der Zins- und sonstigen Finanzerträge und -aufwendungen (Saldo E 17 und E 18)	0,00	0	0	0	0	0

Teilergebnishaushalt 2026

Gemeinde: 14 OG Kadenbach

Teilhaushalt 03 Gestaltung Umwelt
Leistung 55510 Kommunale Forstwirtschaft

Ifd. Nr.	Teilergebnishaushalt		Ergebnis des Haushaltsvorjahres	Ansätze des Haushaltsvorjahres einschl. Nachträge	Ansatz des Haushaltsjahres	Planungsdaten des Haushaltsfolgejahres	Planungsdaten des zweiten Haushaltsfolgejahres	Planungsdaten des dritten Haushaltsfolgejahres
			2024	2025	2026	2027	2028	2029
			in €	in €	in €	in €	in €	in €
E 20	=	Ordentliches Ergebnis (Summe E 16 bis E 19)	-2.030,67	-9.944	-16.635	-1.416	-1.416	-1.416
E 21		Außerordentliches Ergebnis	0,00	0	0	0	0	0
E 22		Saldo aus internen Leistungsbeziehungen	1.416,45	1.880	1.416	1.416	1.416	1.416
E 23	=	Jahresergebnis (Jahresüberschuss / Jahresfehlbetrag) des Teilhaushalts (Summe E 20 bis E 22)	-614,22	-8.064	-15.219	0	0	0

Teilergebnishaushalt 2026

Gemeinde: 14 OG Kadenbach

Teilhaushalt 03 Gestaltung Umwelt
Leistung 55590 Feldwege, Landwirtschaftswege, Wirtschaftswege

Ifd. Nr.	Teilergebnishaushalt		Ergebnis des Haushalts-	Ansätze des Haushalts-	Ansatz des Haushalts-	Planungs-	Planungs-	Planungs-
			vorvorjahres	vorjahres einschl. Nachträge	jahres	daten des Haushalts-	daten des zweiten Haushalts-	daten des dritten Haushalts-
			2024	2025	2026	2027	2028	2029
			in €	in €	in €	in €	in €	in €
E 1	+	Steuern und ähnliche Abgaben	0,00	0	0	0	0	0
E 2	+	Zuwendungen, allgemeine Umlagen und sonstige Transfererträge	9.732,00	0	18.800	18.800	18.800	18.800
		41444000 Zuweisungen und Zuschüsse für laufende Zwecke von Zweckverbänden	9.732,00	0	18.800	18.800	18.800	18.800
		Erwartete Zuweisung Naturpark Nassau für versch. Maßnahmen						
E 3	+	Erträge der sozialen Sicherung	0,00	0	0	0	0	0
E 4	+	Öffentlich-rechtliche Leistungsentgelte	0,00	0	0	0	0	0
E 5	+	Privatrechtliche Leistungsentgelte	2.686,80	3.000	3.000	3.000	3.000	3.000
		44120000 Mieten und Pachten - Jagdpacht	2.686,80	3.000	3.000	3.000	3.000	3.000
E 6	+	Kostenerstattungen und Kostenumlagen	0,00	0	0	0	0	0
E 7	+	Sonstige laufende Erträge	0,00	0	0	0	0	0
E 8	=	Summe der laufenden Erträge aus Verwaltungstätigkeit (Summe E 1 bis E 7)	12.418,80	3.000	21.800	21.800	21.800	21.800
E 9	-	Personal- und Versorgungsaufwendungen	0,00	0	0	0	0	0
E 10	-	Aufwendungen für Sach- und Dienstleistungen	15.719,87	20.800	33.750	25.750	25.750	25.750
		52311000 Unterhaltung der Grundstücke	0,00	0	23.500	23.500	23.500	23.500
		Biotoppflege, Schnitt/Pflanzung hochstämmiger Bäume						
		52331000 Brücken, Tunnel und ingenieurtechnische Anlagen	0,00	800	250	250	250	250
		52338000 Straßen, Wege, Plätze und Verkehrslenkungsanlagen	15.719,87	20.000	10.000	2.000	2.000	2.000
		notwendige Wirtschaftswegeunterhaltung						
E 11	-	Abschreibungen	0,00	0	0	0	0	0
E 12	-	Zuwendungen, Umlagen und sonstige Transferaufwendungen	0,00	0	0	0	0	0
E 13	-	Aufwendungen der sozialen Sicherung	0,00	0	0	0	0	0
E 14	-	Sonstige laufenden Aufwendungen	0,00	0	0	0	0	0
E 15	=	Summe der laufenden Aufwendungen aus Verwaltungstätigkeit (Summe E 9 bis E 14)	15.719,87	20.800	33.750	25.750	25.750	25.750
E 16	=	Laufendes Ergebnis aus Verwaltungstätigkeit (Saldo E 8 und E 15)	-3.301,07	-17.800	-11.950	-3.950	-3.950	-3.950
E 17	+	Zinserträge und sonstige Finanzerträge	0,00	0	0	0	0	0
E 18	-	Zinsaufwendungen und sonstige Finanzaufwendungen	0,00	0	0	0	0	0
E 19	=	Saldo der Zins -und sonstigen Finanzerträge und -aufwendungen (Saldo E 17 und E 18)	0,00	0	0	0	0	0
E 20	=	Ordentliches Ergebnis (Summe E 16 bis E 19)	-3.301,07	-17.800	-11.950	-3.950	-3.950	-3.950
E 21		Außerordentliches Ergebnis	0,00	0	0	0	0	0
E 22		Saldo aus internen Leistungsbeziehungen	-23.717,71	-20.880	-21.416	-21.416	-21.416	-21.416
E 23	=	Jahresergebnis (Jahresüberschuss / Jahresfehlbetrag) des Teilhaushalts (Summe E 20 bis E 22)	-27.018,78	-38.680	-33.366	-25.366	-25.366	-25.366

Teilergebnishaushalt 2026

Gemeinde: 14 OG Kadenbach

Teilhaushalt 03 Gestaltung Umwelt
Leistung 57318 Sonstige allgemeine öffentliche Einrichtungen

lfd. Nr.	Teilergebnishaushalt		Ergebnis des Haushaltsvorvorjahres	Ansätze des Haushaltsvorjahres einschl. Nachträge	Ansatz des Haushaltsjahres	Planungsdaten des Haushaltsfolgejahres	Planungsdaten des zweiten Haushaltsfolgejahres	Planungsdaten des dritten Haushaltsfolgejahres
			2024	2025	2026	2027	2028	2029
			in €	in €	in €	in €	in €	in €
E 1	+	Steuern und ähnliche Abgaben	0,00	0	0	0	0	0
E 2	+	Zuwendungen, allgemeine Umlagen und sonstige Transfererträge	0,00	0	0	0	0	0
E 3	+	Erträge der sozialen Sicherung	0,00	0	0	0	0	0
E 4	+	Öffentlich-rechtliche Leistungsentgelte	0,00	0	0	0	0	0
E 5	+	Privatrechtliche Leistungsentgelte	0,00	0	0	0	0	0
E 6	+	Kostenerstattungen und Kostenumlagen	0,00	0	0	0	0	0
E 7	+	Sonstige laufende Erträge	0,00	0	0	0	0	0
E 8	=	Summe der laufenden Erträge aus Verwaltungstätigkeit (Summe E 1 bis E 7)	0,00	0	0	0	0	0
E 9	-	Personal- und Versorgungsaufwendungen	0,00	0	0	0	0	0
E 10	-	Aufwendungen für Sach- und Dienstleistungen	1.832,74	2.000	1.350	1.350	1.350	1.350
		52210000 Aufwendungen für Strom	1.225,10	1.000	750	750	750	750
		- WC-Anlage Dorfplatz						
		52230000 Aufwendungen für Wasser/Abwasser	310,14	500	400	400	400	400
		- WC-Anlage Dorfplatz						
		52313000 Gebäude einschließlich der Bestandteile, die dem Gebäude zuzurechnen sind	297,50	500	200	200	200	200
		jährlicher Pauschalansatz: 200 € (Unterhaltung WC-Anlage)						
E 11	-	Abschreibungen	1.067,00	1.070	1.070	1.070	1.070	1.070
		53440000 Abschreibungen auf bebaute Grundstücke und grundstücksgleiche Rechte mit Kulturanlagen	430,00	430	430	430	430	430
		53490000 Abschreibungen auf bebaute Grundstücke und grundstücksgleiche Rechte mit sonstigen Gebäuden	637,00	640	640	640	640	640
E 12	-	Zuwendungen, Umlagen und sonstige Transferaufwendungen	0,00	0	0	0	0	0
E 13	-	Aufwendungen der sozialen Sicherung	0,00	0	0	0	0	0
E 14	-	Sonstige laufende Aufwendungen	0,00	100	0	0	0	0
		56390000 Geschäftsaufwendungen / Sonstiges	0,00	100	0	0	0	0
E 15	=	Summe der laufenden Aufwendungen aus Verwaltungstätigkeit (Summe E 9 bis E 14)	2.899,74	3.170	2.420	2.420	2.420	2.420
E 16	=	Laufendes Ergebnis aus Verwaltungstätigkeit (Saldo E 8 und E 15)	-2.899,74	-3.170	-2.420	-2.420	-2.420	-2.420
E 17	+	Zinserträge und sonstige Finanzerträge	0,00	0	0	0	0	0
E 18	-	Zinsaufwendungen und sonstige Finanzaufwendungen	0,00	0	0	0	0	0
E 19	=	Saldo der Zins -und sonstigen Finanzerträge und -aufwendungen (Saldo E 17 und E 18)	0,00	0	0	0	0	0
E 20	=	Ordentliches Ergebnis (Summe E 16 bis E 19)	-2.899,74	-3.170	-2.420	-2.420	-2.420	-2.420
E 21		Außerordentliches Ergebnis	0,00	0	0	0	0	0
E 22		Saldo aus internen Leistungsbeziehungen	-93,90	-1.500	-1.000	-1.000	-1.000	-1.000
E 23	=	Jahresergebnis (Jahresüberschuss / Jahresfehlbetrag) des Teilhaushalts (Summe E 20 bis E 22)	-2.993,64	-4.670	-3.420	-3.420	-3.420	-3.420

*** Ende der Liste "Teilergebnishaushalt" ***

Teilfinanzhaushalt 2026

Gemeinde: 14 OG Kadenbach

Teilhaushalt 03 Gestaltung Umwelt
Leistung 51100 Räumliche Planungs- und Entwicklungsmaßnahmen

Ifd. Nr.	Teilfinanzhaushalt		Ergebnis des Haushaltsvorjahres	Ansätze des Haushaltsvorjahres einschl. Nachträge	Ansatz des Haushaltsjahres	Planungsdaten des Haushaltsfolgejahres	Planungsdaten des zweiten Haushaltsfolgejahres	Planungsdaten des dritten Haushaltsfolgejahres
			2024	2025	2026	2027	2028	2029
			in €	in €	in €	in €	in €	in €
F 1	+	Steuern und ähnliche Abgaben	0,00	0	0	0	0	0
F 2	+	Zuwendungen, allgemeine Umlagen und sonstige Transfereinzahlungen	0,00	0	0	0	0	0
F 3	+	Einzahlungen der sozialen Sicherung	0,00	0	0	0	0	0
F 4	+	Öffentlich-rechtliche Leistungsentgelte	0,00	0	0	0	0	0
F 5	+	Privatrechtliche Leistungsentgelte	0,00	0	0	0	0	0
F 6	+	Kostenerstattungen und Kostenumlagen	0,00	0	0	0	0	0
F 7	+	Sonstige laufende Einzahlungen	0,00	0	0	0	0	0
F 8	=	Summe der laufenden Einzahlungen aus Verwaltungstätigkeit (Summe F 1 bis F 7)	0,00	0	0	0	0	0
F 9	-	Personal- und Versorgungsauszahlungen	0,00	0	0	0	0	0
F 10	-	Auszahlungen für Sach- und Dienstleistungen	0,00	0	0	0	0	0
F 11	-	* nicht besetzt *	0,00	0	0	0	0	0
F 12	-	Zuwendungen, Umlagen und sonstige Transferauszahlungen	0,00	0	0	0	0	0
F 13	-	Auszahlungen der sozialen Sicherung	0,00	0	0	0	0	0
F 14	-	Sonstige laufende Auszahlungen	2.516,67	0	0	0	0	0
F 15	=	Summe der laufenden Auszahlungen aus Verwaltungstätigkeit (Summe F 9 bis F 14)	2.516,67	0	0	0	0	0
F 16	=	Saldo der laufenden Ein- und Auszahlungen aus Verwaltungstätigkeit	-2.516,67	0	0	0	0	0
F 17	+	Zinseinzahlungen und sonstige Finanzeinzahlungen	0,00	0	0	0	0	0
F 18	-	Zinsauszahlungen und sonstige Finanzauszahlungen	0,00	0	0	0	0	0
F 19	=	Saldo der Zins- und der sonstigen Finanzein- und -auszahlungen	0,00	0	0	0	0	0
F 20	=	Saldo der ordentlichen Ein- und Auszahlungen (Summe F 16 + F 19)	-2.516,67	0	0	0	0	0
F 21		Saldo der außerordentlichen Ein- und Auszahlungen	0,00	0	0	0	0	0
F 22		Saldo der Ein- und Auszahlungen aus internen Leistungsbeziehungen	0,00	0	0	0	0	0
F 23		Summe der ordentlichen und außerordentlichen Ein- und Auszahlungen (Summe F 21 + F 22)	-2.516,67	0	0	0	0	0
F 24	+	Einzahlungen aus Investitionszuwendungen	0,00	0	0	0	0	0
F 25	+	Einzahlungen aus Beiträgen und ähnlichen Entgelten	0,00	0	0	0	0	0
F 26	+	Sonstige Investitionseinzahlungen	0,00	0	0	0	0	0
F 27	=	Summe der Einzahlungen aus Investitionstätigkeit (Summe F 24 bis F 26)	0,00	0	0	0	0	0
F 28	-	Auszahlungen für immaterielle Vermögensgegenstände	0,00	0	0	0	0	0
F 29	-	Auszahlungen für Sachanlagen	0,00	0	0	0	0	0
F 30	-	Auszahlungen für Finanzanlagen	0,00	0	0	0	0	0
F 31	-	Sonstige Investitionsauszahlungen	0,00	0	0	0	0	0
F 32	=	Summe der Auszahlungen aus Investitionstätigkeit (Summe F 28 bis F 31)	0,00	0	0	0	0	0
F 33	=	Saldo der Ein- und Auszahlungen aus Investitionstätigkeit (Saldo F 27 und F 32)	0,00	0	0	0	0	0
F 34	=	Finanzmittelüberschuss /-fehlbetrag des Teilhaushalts (Summe F 23 + F 33)	-2.516,67	0	0	0	0	0

Teilfinanzhaushalt 2026

Gemeinde: 14 OG Kadenbach

Teilhaushalt 03 Gestaltung Umwelt
Leistung 53100 Elektrizitätsversorgung

Ifd. Nr.	Teilfinanzhaushalt		Ergebnis des Haushaltsvorjahres	Ansätze des Haushaltsvorjahres einschl. Nachträge	Ansatz des Haushaltsjahres	Planungsdaten des Haushaltsfolgejahres	Planungsdaten des zweiten Haushaltsfolgejahres	Planungsdaten des dritten Haushaltsfolgejahres
			2024	2025	2026	2027	2028	2029
			in €	in €	in €	in €	in €	in €
F 1	+	Steuern und ähnliche Abgaben	0,00	0	0	0	0	0
F 2	+	Zuwendungen, allgemeine Umlagen und sonstige Transfereinzahlungen	0,00	0	0	0	0	0
F 3	+	Einzahlungen der sozialen Sicherung	0,00	0	0	0	0	0
F 4	+	Öffentlich-rechtliche Leistungsentgelte	0,00	0	0	0	0	0
F 5	+	Privatrechtliche Leistungsentgelte	0,00	0	0	0	0	0
F 6	+	Kostenerstattungen und Kostenumlagen	0,00	0	0	0	0	0
F 7	+	Sonstige laufende Einzahlungen	0,00	0	0	0	0	0
F 8	=	Summe der laufenden Einzahlungen aus Verwaltungstätigkeit (Summe F 1 bis F 7)	0,00	0	0	0	0	0
F 9	-	Personal- und Versorgungsauszahlungen	0,00	0	0	0	0	0
F 10	-	Auszahlungen für Sach- und Dienstleistungen	0,00	0	0	0	0	0
F 11	-	* nicht besetzt *	0,00	0	0	0	0	0
F 12	-	Zuwendungen, Umlagen und sonstige Transferauszahlungen	0,00	0	0	0	0	0
F 13	-	Auszahlungen der sozialen Sicherung	0,00	0	0	0	0	0
F 14	-	Sonstige laufende Auszahlungen	0,00	0	0	0	0	0
F 15	=	Summe der laufenden Auszahlungen aus Verwaltungstätigkeit (Summe F 9 bis F 14)	0,00	0	0	0	0	0
F 16	=	Saldo der laufenden Ein- und Auszahlungen aus Verwaltungstätigkeit	0,00	0	0	0	0	0
F 17	+	Zinseinzahlungen und sonstige Finanzeinzahlungen	0,00	0	0	0	0	0
F 18	-	Zinsauszahlungen und sonstige Finanzauszahlungen	0,00	0	0	0	0	0
F 19	=	Saldo der Zins- und der sonstigen Finanzein- und -auszahlungen	0,00	0	0	0	0	0
F 20	=	Saldo der ordentlichen Ein- und Auszahlungen (Summe F 16 + F 19)	0,00	0	0	0	0	0
F 21		Saldo der außerordentlichen Ein- und Auszahlungen	0,00	0	0	0	0	0
F 22		Saldo der Ein- und Auszahlungen aus internen Leistungsbeziehungen	0,00	0	0	0	0	0
F 23		Summe der ordentlichen und außerordentlichen Ein- und Auszahlungen (Summe F 21 + F 22)	0,00	0	0	0	0	0
F 24	+	Einzahlungen aus Investitionszuwendungen	0,00	0	0	0	0	0
F 25	+	Einzahlungen aus Beiträgen und ähnlichen Entgelten	0,00	0	0	0	0	0
F 26	+	Sonstige Investitionseinzahlungen	0,00	0	0	0	0	0
F 27	=	Summe der Einzahlungen aus Investitionstätigkeit (Summe F 24 bis F 26)	0,00	0	0	0	0	0
F 28	-	Auszahlungen für immaterielle Vermögensgegenstände	0,00	0	0	0	0	0
F 29	-	Auszahlungen für Sachanlagen	0,00	0	0	0	0	0
F 30	-	Auszahlungen für Finanzanlagen	0,00	0	1.000	0	0	0
F 31	-	Sonstige Investitionsauszahlungen	0,00	0	0	0	0	0
F 32	=	Summe der Auszahlungen aus Investitionstätigkeit (Summe F 28 bis F 31)	0,00	0	1.000	0	0	0
F 33	=	Saldo der Ein- und Auszahlungen aus Investitionstätigkeit (Saldo F 27 und F 32)	0,00	0	-1.000	0	0	0
F 34	=	Finanzmittelüberschuss /-fehlbetrag des Teilhaushalts (Summe F 23 + F 33)	0,00	0	-1.000	0	0	0

Teilfinanzhaushalt 2026

Gemeinde: 14 OG Kadenbach

Teilhaushalt 03 Gestaltung Umwelt
Leistung 54100 Gemeinestraßen

Ifd. Nr.	Teilfinanzhaushalt		Ergebnis des Haushaltsvorjahres	Ansätze des Haushaltsvorjahres einschl. Nachträge	Ansatz des Haushaltsjahres	Planungsdaten des Haushaltsfolgejahres	Planungsdaten des zweiten Haushaltsfolgejahres	Planungsdaten des dritten Haushaltsfolgejahres
			2024	2025	2026	2027	2028	2029
			in €	in €	in €	in €	in €	in €
F 1	+	Steuern und ähnliche Abgaben	0,00	0	0	0	0	0
F 2	+	Zuwendungen, allgemeine Umlagen und sonstige Transfereinzahlungen	0,00	0	0	0	0	0
F 3	+	Einzahlungen der sozialen Sicherung	0,00	0	0	0	0	0
F 4	+	Öffentlich-rechtliche Leistungsentgelte	0,00	0	0	0	0	0
F 5	+	Privatrechtliche Leistungsentgelte	0,00	0	0	0	0	0
F 6	+	Kostenerstattungen und Kostenumlagen	0,00	0	0	0	0	0
F 7	+	Sonstige laufende Einzahlungen	26.223,01	30.500	30.500	30.500	30.500	30.500
F 8	=	Summe der laufenden Einzahlungen aus Verwaltungstätigkeit (Summe F 1 bis F 7)	26.223,01	30.500	30.500	30.500	30.500	30.500
F 9	-	Personal- und Versorgungsauszahlungen	0,00	0	0	0	0	0
F 10	-	Auszahlungen für Sach- und Dienstleistungen	73.812,13	70.100	65.000	47.500	47.500	47.500
F 11	-	* nicht besetzt *	0,00	0	0	0	0	0
F 12	-	Zuwendungen, Umlagen und sonstige Transferauszahlungen	0,00	0	0	0	0	0
F 13	-	Auszahlungen der sozialen Sicherung	0,00	0	0	0	0	0
F 14	-	Sonstige laufende Auszahlungen	206,21	250	0	0	0	0
F 15	=	Summe der laufenden Auszahlungen aus Verwaltungstätigkeit (Summe F 9 bis F 14)	74.018,34	70.350	65.000	47.500	47.500	47.500
F 16	=	Saldo der laufenden Ein- und Auszahlungen aus Verwaltungstätigkeit	-47.795,33	-39.850	-34.500	-17.000	-17.000	-17.000
F 17	+	Zinseinzahlungen und sonstige Finanzeinzahlungen	0,00	0	0	0	0	0
F 18	-	Zinsauszahlungen und sonstige Finanzauszahlungen	0,00	0	0	0	0	0
F 19	=	Saldo der Zins- und der sonstigen Finanzein- und -auszahlungen	0,00	0	0	0	0	0
F 20	=	Saldo der ordentlichen Ein- und Auszahlungen (Summe F 16 + F 19)	-47.795,33	-39.850	-34.500	-17.000	-17.000	-17.000
F 21		Saldo der außerordentlichen Ein- und Auszahlungen	0,00	0	0	0	0	0
F 22		Saldo der Ein- und Auszahlungen aus internen Leistungsbeziehungen	-26.561,97	-22.000	-23.000	-23.000	-23.000	-23.000
F 23		Summe der ordentlichen und außerordentlichen Ein- und Auszahlungen (Summe F 21 + F 22)	-74.357,30	-61.850	-57.500	-40.000	-40.000	-40.000
F 24	+	Einzahlungen aus Investitionszuwendungen	0,00	110.000	110.000	0	0	0
F 25	+	Einzahlungen aus Beiträgen und ähnlichen Entgelten	0,00	0	0	0	0	0
F 26	+	Sonstige Investitionseinzahlungen	2.000,00	0	0	0	0	0
F 27	=	Summe der Einzahlungen aus Investitionstätigkeit (Summe F 24 bis F 26)	2.000,00	110.000	110.000	0	0	0
F 28	-	Auszahlungen für immaterielle Vermögensgegenstände	0,00	0	0	0	0	0
F 29	-	Auszahlungen für Sachanlagen	0,00	141.500	90.000	0	0	0
F 30	-	Auszahlungen für Finanzanlagen	0,00	0	0	0	0	0
F 31	-	Sonstige Investitionsauszahlungen	0,00	0	0	0	0	0
F 32	=	Summe der Auszahlungen aus Investitionstätigkeit (Summe F 28 bis F 31)	0,00	141.500	90.000	0	0	0
F 33	=	Saldo der Ein- und Auszahlungen aus Investitionstätigkeit (Saldo F 27 und F 32)	2.000,00	-31.500	20.000	0	0	0
F 34	=	Finanzmittelüberschuss /-fehlbetrag des Teilhaushalts (Summe F 23 + F 33)	-72.357,30	-93.350	-37.500	-40.000	-40.000	-40.000

Teilfinanzhaushalt 2026

Gemeinde: 14 OG Kadenbach

Teilhaushalt 03 Gestaltung Umwelt
Leistung 54510 Kommunale Straßenreinigung, kommunaler Winterdienst

Ikd. Nr.	Teilfinanzhaushalt		Ergebnis des Haushaltsvorjahres	Ansätze des Haushaltsvorjahres einschl. Nachträge	Ansatz des Haushaltsjahres	Planungsdaten des Haushaltsfolgejahres	Planungsdaten des zweiten Haushaltsfolgejahres	Planungsdaten des dritten Haushaltsfolgejahres
			2024	2025	2026	2027	2028	2029
			in €	in €	in €	in €	in €	in €
F 1	+	Steuern und ähnliche Abgaben	0,00	0	0	0	0	0
F 2	+	Zuwendungen, allgemeine Umlagen und sonstige Transfereinzahlungen	0,00	0	0	0	0	0
F 3	+	Einzahlungen der sozialen Sicherung	0,00	0	0	0	0	0
F 4	+	Öffentlich-rechtliche Leistungsentgelte	0,00	0	0	0	0	0
F 5	+	Privatrechtliche Leistungsentgelte	0,00	0	0	0	0	0
F 6	+	Kostenerstattungen und Kostenumlagen	0,00	0	0	0	0	0
F 7	+	Sonstige laufende Einzahlungen	0,00	0	0	0	0	0
F 8	=	Summe der laufenden Einzahlungen aus Verwaltungstätigkeit (Summe F 1 bis F 7)	0,00	0	0	0	0	0
F 9	-	Personal- und Versorgungsauszahlungen	0,00	0	0	0	0	0
F 10	-	Auszahlungen für Sach- und Dienstleistungen	5.251,42	2.500	2.000	2.000	2.000	2.000
F 11	-	* nicht besetzt *	0,00	0	0	0	0	0
F 12	-	Zuwendungen, Umlagen und sonstige Transferauszahlungen	0,00	0	0	0	0	0
F 13	-	Auszahlungen der sozialen Sicherung	0,00	0	0	0	0	0
F 14	-	Sonstige laufende Auszahlungen	0,00	0	0	0	0	0
F 15	=	Summe der laufenden Auszahlungen aus Verwaltungstätigkeit (Summe F 9 bis F 14)	5.251,42	2.500	2.000	2.000	2.000	2.000
F 16	=	Saldo der laufenden Ein- und Auszahlungen aus Verwaltungstätigkeit	-5.251,42	-2.500	-2.000	-2.000	-2.000	-2.000
F 17	+	Zinseinzahlungen und sonstige Finanzeinzahlungen	0,00	0	0	0	0	0
F 18	-	Zinsauszahlungen und sonstige Finanzauszahlungen	0,00	0	0	0	0	0
F 19	=	Saldo der Zins- und der sonstigen Finanzein- und -auszahlungen	0,00	0	0	0	0	0
F 20	=	Saldo der ordentlichen Ein- und Auszahlungen (Summe F 16 + F 19)	-5.251,42	-2.500	-2.000	-2.000	-2.000	-2.000
F 21		Saldo der außerordentlichen Ein- und Auszahlungen	0,00	0	0	0	0	0
F 22		Saldo der Ein- und Auszahlungen aus internen Leistungsbeziehungen	-9.871,24	-9.000	-11.000	-11.000	-11.000	-11.000
F 23		Summe der ordentlichen und außerordentlichen Ein- und Auszahlungen (Summe F 21 + F 22)	-15.122,66	-11.500	-13.000	-13.000	-13.000	-13.000
F 24	+	Einzahlungen aus Investitionszuwendungen	0,00	0	0	0	0	0
F 25	+	Einzahlungen aus Beiträgen und ähnlichen Entgelten	0,00	0	0	0	0	0
F 26	+	Sonstige Investitionseinzahlungen	0,00	0	0	0	0	0
F 27	=	Summe der Einzahlungen aus Investitionstätigkeit (Summe F 24 bis F 26)	0,00	0	0	0	0	0
F 28	-	Auszahlungen für immaterielle Vermögensgegenstände	0,00	0	0	0	0	0
F 29	-	Auszahlungen für Sachanlagen	0,00	0	0	0	0	0
F 30	-	Auszahlungen für Finanzanlagen	0,00	0	0	0	0	0
F 31	-	Sonstige Investitionsauszahlungen	0,00	0	0	0	0	0
F 32	=	Summe der Auszahlungen aus Investitionstätigkeit (Summe F 28 bis F 31)	0,00	0	0	0	0	0
F 33	=	Saldo der Ein- und Auszahlungen aus Investitionstätigkeit (Saldo F 27 und F 32)	0,00	0	0	0	0	0
F 34	=	Finanzmittelüberschuss /-fehlbetrag des Teilhaushalts (Summe F 23 + F 33)	-15.122,66	-11.500	-13.000	-13.000	-13.000	-13.000

Teilfinanzhaushalt 2026

Gemeinde: 14 OG Kadenbach

Teilhaushalt 03 Gestaltung Umwelt
Leistung 55110 Öffentliches Grün, Landschaftsbau

Ifd. Nr.	Teilfinanzhaushalt		Ergebnis des Haushaltsvorjahres	Ansätze des Haushaltsvorjahres einschl. Nachträge	Ansatz des Haushaltsjahres	Planungsdaten des Haushaltsfolgejahres	Planungsdaten des zweiten Haushaltsfolgejahres	Planungsdaten des dritten Haushaltsfolgejahres
			2024	2025	2026	2027	2028	2029
			in €	in €	in €	in €	in €	in €
F 1	+	Steuern und ähnliche Abgaben	0,00	0	0	0	0	0
F 2	+	Zuwendungen, allgemeine Umlagen und sonstige Transfereinzahlungen	0,00	0	0	0	0	0
F 3	+	Einzahlungen der sozialen Sicherung	0,00	0	0	0	0	0
F 4	+	Öffentlich-rechtliche Leistungsentgelte	0,00	0	0	0	0	0
F 5	+	Privatrechtliche Leistungsentgelte	0,00	0	0	0	0	0
F 6	+	Kostenerstattungen und Kostenumlagen	0,00	0	0	0	0	0
F 7	+	Sonstige laufende Einzahlungen	591,70	0	0	0	0	0
F 8	=	Summe der laufenden Einzahlungen aus Verwaltungstätigkeit (Summe F 1 bis F 7)	591,70	0	0	0	0	0
F 9	-	Personal- und Versorgungsauszahlungen	0,00	0	0	0	0	0
F 10	-	Auszahlungen für Sach- und Dienstleistungen	19.982,76	29.500	17.400	9.400	9.400	9.400
F 11	-	* nicht besetzt *	0,00	0	0	0	0	0
F 12	-	Zuwendungen, Umlagen und sonstige Transferauszahlungen	0,00	0	0	0	0	0
F 13	-	Auszahlungen der sozialen Sicherung	0,00	0	0	0	0	0
F 14	-	Sonstige laufende Auszahlungen	0,00	0	0	0	0	0
F 15	=	Summe der laufenden Auszahlungen aus Verwaltungstätigkeit (Summe F 9 bis F 14)	19.982,76	29.500	17.400	9.400	9.400	9.400
F 16	=	Saldo der laufenden Ein- und Auszahlungen aus Verwaltungstätigkeit	-19.391,06	-29.500	-17.400	-9.400	-9.400	-9.400
F 17	+	Zinseinzahlungen und sonstige Finanzeinzahlungen	0,00	0	0	0	0	0
F 18	-	Zinsauszahlungen und sonstige Finanzauszahlungen	0,00	0	0	0	0	0
F 19	=	Saldo der Zins- und der sonstigen Finanzein- und -auszahlungen	0,00	0	0	0	0	0
F 20	=	Saldo der ordentlichen Ein- und Auszahlungen (Summe F 16 + F 19)	-19.391,06	-29.500	-17.400	-9.400	-9.400	-9.400
F 21		Saldo der außerordentlichen Ein- und Auszahlungen	0,00	0	0	0	0	0
F 22		Saldo der Ein- und Auszahlungen aus internen Leistungsbeziehungen	-36.656,22	-37.000	-35.000	-35.000	-35.000	-35.000
F 23		Summe der ordentlichen und außerordentlichen Ein- und Auszahlungen (Summe F 21 + F 22)	-56.047,28	-66.500	-52.400	-44.400	-44.400	-44.400
F 24	+	Einzahlungen aus Investitionszuwendungen	0,00	0	0	0	0	0
F 25	+	Einzahlungen aus Beiträgen und ähnlichen Entgelten	0,00	0	0	0	0	0
F 26	+	Sonstige Investitionseinzahlungen	0,00	0	0	0	0	0
F 27	=	Summe der Einzahlungen aus Investitionstätigkeit (Summe F 24 bis F 26)	0,00	0	0	0	0	0
F 28	-	Auszahlungen für immaterielle Vermögensgegenstände	0,00	0	0	0	0	0
F 29	-	Auszahlungen für Sachanlagen	0,00	0	0	0	0	0
F 30	-	Auszahlungen für Finanzanlagen	0,00	0	0	0	0	0
F 31	-	Sonstige Investitionsauszahlungen	0,00	0	0	0	0	0
F 32	=	Summe der Auszahlungen aus Investitionstätigkeit (Summe F 28 bis F 31)	0,00	0	0	0	0	0
F 33	=	Saldo der Ein- und Auszahlungen aus Investitionstätigkeit (Saldo F 27 und F 32)	0,00	0	0	0	0	0
F 34	=	Finanzmittelüberschuss /-fehlbetrag des Teilhaushalts (Summe F 23 + F 33)	-56.047,28	-66.500	-52.400	-44.400	-44.400	-44.400

Teilfinanzhaushalt 2026

Gemeinde: 14 OG Kadenbach

Teilhaushalt 03 Gestaltung Umwelt
Leistung 55120 Sonstige Erholungseinrichtungen

Ifd. Nr.	Teilfinanzhaushalt		Ergebnis des Haushaltsvorjahres	Ansätze des Haushaltsvorjahres einschl. Nachträge	Ansatz des Haushaltsjahres	Planungsdaten des Haushaltsfolgejahres	Planungsdaten des zweiten Haushaltsfolgejahres	Planungsdaten des dritten Haushaltsfolgejahres
			2024	2025	2026	2027	2028	2029
			in €	in €	in €	in €	in €	in €
F 1	+	Steuern und ähnliche Abgaben	0,00	0	0	0	0	0
F 2	+	Zuwendungen, allgemeine Umlagen und sonstige Transfereinzahlungen	0,00	22.000	6.100	2.500	2.500	2.500
F 3	+	Einzahlungen der sozialen Sicherung	0,00	0	0	0	0	0
F 4	+	Öffentlich-rechtliche Leistungsentgelte	2.835,00	3.000	3.250	3.250	3.250	3.250
F 5	+	Privatrechtliche Leistungsentgelte	0,00	0	0	0	0	0
F 6	+	Kostenerstattungen und Kostenumlagen	3.535,00	4.000	4.250	4.250	4.250	4.250
F 7	+	Sonstige laufende Einzahlungen	0,00	0	0	0	0	0
F 8	=	Summe der laufenden Einzahlungen aus Verwaltungstätigkeit (Summe F 1 bis F 7)	6.370,00	29.000	13.600	10.000	10.000	10.000
F 9	-	Personal- und Versorgungsauszahlungen	2.548,24	2.650	2.050	2.110	2.170	2.230
F 10	-	Auszahlungen für Sach- und Dienstleistungen	12.673,81	38.850	15.200	8.000	8.000	8.000
F 11	-	* nicht besetzt *	0,00	0	0	0	0	0
F 12	-	Zuwendungen, Umlagen und sonstige Transferauszahlungen	0,00	0	0	0	0	0
F 13	-	Auszahlungen der sozialen Sicherung	0,00	0	0	0	0	0
F 14	-	Sonstige laufende Auszahlungen	2.162,45	520	125	125	125	125
F 15	=	Summe der laufenden Auszahlungen aus Verwaltungstätigkeit (Summe F 9 bis F 14)	17.384,50	42.020	17.375	10.235	10.295	10.355
F 16	=	Saldo der laufenden Ein- und Auszahlungen aus Verwaltungstätigkeit	-11.014,50	-13.020	-3.775	-235	-295	-355
F 17	+	Zinseinzahlungen und sonstige Finanzeinzahlungen	0,00	0	0	0	0	0
F 18	-	Zinsauszahlungen und sonstige Finanzauszahlungen	0,00	0	0	0	0	0
F 19	=	Saldo der Zins- und der sonstigen Finanzein- und -auszahlungen	0,00	0	0	0	0	0
F 20	=	Saldo der ordentlichen Ein- und Auszahlungen (Summe F 16 + F 19)	-11.014,50	-13.020	-3.775	-235	-295	-355
F 21		Saldo der außerordentlichen Ein- und Auszahlungen	0,00	0	0	0	0	0
F 22		Saldo der Ein- und Auszahlungen aus internen Leistungsbeziehungen	-528,19	-3.000	-1.000	-1.000	-1.000	-1.000
F 23		Summe der ordentlichen und außerordentlichen Ein- und Auszahlungen (Summe F 21 + F 22)	-11.542,69	-16.020	-4.775	-1.235	-1.295	-1.355
F 24	+	Einzahlungen aus Investitionszuwendungen	0,00	0	0	0	0	0
F 25	+	Einzahlungen aus Beiträgen und ähnlichen Entgelten	0,00	0	0	0	0	0
F 26	+	Sonstige Investitionseinzahlungen	0,00	0	0	0	0	0
F 27	=	Summe der Einzahlungen aus Investitionstätigkeit (Summe F 24 bis F 26)	0,00	0	0	0	0	0
F 28	-	Auszahlungen für immaterielle Vermögensgegenstände	0,00	0	0	0	0	0
F 29	-	Auszahlungen für Sachanlagen	0,00	0	0	0	0	0
F 30	-	Auszahlungen für Finanzanlagen	0,00	0	0	0	0	0
F 31	-	Sonstige Investitionsauszahlungen	0,00	0	0	0	0	0
F 32	=	Summe der Auszahlungen aus Investitionstätigkeit (Summe F 28 bis F 31)	0,00	0	0	0	0	0
F 33	=	Saldo der Ein- und Auszahlungen aus Investitionstätigkeit (Saldo F 27 und F 32)	0,00	0	0	0	0	0
F 34	=	Finanzmittelüberschuss /-fehlbetrag des Teilhaushalts (Summe F 23 + F 33)	-11.542,69	-16.020	-4.775	-1.235	-1.295	-1.355

Teilfinanzhaushalt 2026

Gemeinde: 14 OG Kadenbach

Teilhaushalt 03 Gestaltung Umwelt
Leistung 55210 Gewässerunterhaltung

Ifd. Nr.	Teilfinanzhaushalt		Ergebnis des Haushaltsvorjahres	Ansätze des Haushaltsvorjahres einschl. Nachträge	Ansatz des Haushaltsjahres	Planungsdaten des Haushaltsfolgejahres	Planungsdaten des zweiten Haushaltsfolgejahres	Planungsdaten des dritten Haushaltsfolgejahres
			2024	2025	2026	2027	2028	2029
			in €	in €	in €	in €	in €	in €
F 1	+	Steuern und ähnliche Abgaben	0,00	0	0	0	0	0
F 2	+	Zuwendungen, allgemeine Umlagen und sonstige Transfereinzahlungen	0,00	9.000	13.500	0	0	0
F 3	+	Einzahlungen der sozialen Sicherung	0,00	0	0	0	0	0
F 4	+	Öffentlich-rechtliche Leistungsentgelte	0,00	0	0	0	0	0
F 5	+	Privatrechtliche Leistungsentgelte	0,00	0	0	0	0	0
F 6	+	Kostenerstattungen und Kostenumlagen	0,00	0	0	0	0	0
F 7	+	Sonstige laufende Einzahlungen	0,00	0	0	0	0	0
F 8	=	Summe der laufenden Einzahlungen aus Verwaltungstätigkeit (Summe F 1 bis F 7)	0,00	9.000	13.500	0	0	0
F 9	-	Personal- und Versorgungsauszahlungen	0,00	0	0	0	0	0
F 10	-	Auszahlungen für Sach- und Dienstleistungen	0,00	20.000	15.000	0	0	0
F 11	-	* nicht besetzt *	0,00	0	0	0	0	0
F 12	-	Zuwendungen, Umlagen und sonstige Transferauszahlungen	0,00	0	0	0	0	0
F 13	-	Auszahlungen der sozialen Sicherung	0,00	0	0	0	0	0
F 14	-	Sonstige laufende Auszahlungen	0,00	0	0	0	0	0
F 15	=	Summe der laufenden Auszahlungen aus Verwaltungstätigkeit (Summe F 9 bis F 14)	0,00	20.000	15.000	0	0	0
F 16	=	Saldo der laufenden Ein- und Auszahlungen aus Verwaltungstätigkeit	0,00	-11.000	-1.500	0	0	0
F 17	+	Zinseinzahlungen und sonstige Finanzeinzahlungen	0,00	0	0	0	0	0
F 18	-	Zinsauszahlungen und sonstige Finanzauszahlungen	0,00	0	0	0	0	0
F 19	=	Saldo der Zins- und der sonstigen Finanzein- und -auszahlungen	0,00	0	0	0	0	0
F 20	=	Saldo der ordentlichen Ein- und Auszahlungen (Summe F 16 + F 19)	0,00	-11.000	-1.500	0	0	0
F 21		Saldo der außerordentlichen Ein- und Auszahlungen	0,00	0	0	0	0	0
F 22		Saldo der Ein- und Auszahlungen aus internen Leistungsbeziehungen	0,00	0	0	0	0	0
F 23		Summe der ordentlichen und außerordentlichen Ein- und Auszahlungen (Summe F 21 + F 22)	0,00	-11.000	-1.500	0	0	0
F 24	+	Einzahlungen aus Investitionszuwendungen	0,00	0	0	0	0	0
F 25	+	Einzahlungen aus Beiträgen und ähnlichen Entgelten	0,00	0	0	0	0	0
F 26	+	Sonstige Investitionseinzahlungen	0,00	0	0	0	0	0
F 27	=	Summe der Einzahlungen aus Investitionstätigkeit (Summe F 24 bis F 26)	0,00	0	0	0	0	0
F 28	-	Auszahlungen für immaterielle Vermögensgegenstände	0,00	0	0	0	0	0
F 29	-	Auszahlungen für Sachanlagen	0,00	0	0	0	0	0
F 30	-	Auszahlungen für Finanzanlagen	0,00	0	0	0	0	0
F 31	-	Sonstige Investitionsauszahlungen	0,00	0	0	0	0	0
F 32	=	Summe der Auszahlungen aus Investitionstätigkeit (Summe F 28 bis F 31)	0,00	0	0	0	0	0
F 33	=	Saldo der Ein- und Auszahlungen aus Investitionstätigkeit (Saldo F 27 und F 32)	0,00	0	0	0	0	0
F 34	=	Finanzmittelüberschuss /-fehlbetrag des Teilhaushalts (Summe F 23 + F 33)	0,00	-11.000	-1.500	0	0	0

Teilfinanzhaushalt 2026

Gemeinde: 14 OG Kadenbach

Teilhaushalt 03 Gestaltung Umwelt
Leistung 55310 Friedhofswesen (Friedhofsanlagen, einschließlich Friedwald)

lfd. Nr.	Teilfinanzhaushalt		Ergebnis des Haushaltsvorjahres	Ansätze des Haushaltsvorjahres einschl. Nachträge	Ansatz des Haushaltsjahres	Planungsdaten des Haushaltsfolgejahres	Planungsdaten des zweiten Haushaltsfolgejahres	Planungsdaten des dritten Haushaltsfolgejahres
			2024	2025	2026	2027	2028	2029
			in €	in €	in €	in €	in €	in €
F 1	+	Steuern und ähnliche Abgaben	0,00	0	0	0	0	0
F 2	+	Zuwendungen, allgemeine Umlagen und sonstige Transfereinzahlungen	0,00	0	0	0	0	0
F 3	+	Einzahlungen der sozialen Sicherung	0,00	0	0	0	0	0
F 4	+	Öffentlich-rechtliche Leistungsentgelte	7.500,00	8.000	10.000	10.000	10.000	10.000
F 5	+	Privatrechtliche Leistungsentgelte	0,00	0	0	0	0	0
F 6	+	Kostenerstattungen und Kostenumlagen	0,00	0	0	0	0	0
F 7	+	Sonstige laufende Einzahlungen	0,00	0	0	0	0	0
F 8	=	Summe der laufenden Einzahlungen aus Verwaltungstätigkeit (Summe F 1 bis F 7)	7.500,00	8.000	10.000	10.000	10.000	10.000
F 9	-	Personal- und Versorgungsauszahlungen	0,00	0	0	0	0	0
F 10	-	Auszahlungen für Sach- und Dienstleistungen	18.457,17	16.650	10.300	10.300	10.300	10.300
F 11	-	* nicht besetzt *	0,00	0	0	0	0	0
F 12	-	Zuwendungen, Umlagen und sonstige Transferauszahlungen	0,00	0	0	0	0	0
F 13	-	Auszahlungen der sozialen Sicherung	0,00	0	0	0	0	0
F 14	-	Sonstige laufende Auszahlungen	0,00	0	0	0	0	0
F 15	=	Summe der laufenden Auszahlungen aus Verwaltungstätigkeit (Summe F 9 bis F14)	18.457,17	16.650	10.300	10.300	10.300	10.300
F 16	=	Saldo der laufenden Ein- und Auszahlungen aus Verwaltungstätigkeit	-10.957,17	-8.650	-300	-300	-300	-300
F 17	+	Zinseinzahlungen und sonstige Finanzeinzahlungen	0,00	0	0	0	0	0
F 18	-	Zinsauszahlungen und sonstige Finanzauszahlungen	0,00	0	0	0	0	0
F 19	=	Saldo der Zins- und der sonstigen Finanzein- und -auszahlungen	0,00	0	0	0	0	0
F 20	=	Saldo der ordentlichen Ein- und Auszahlungen (Summe F 16 + F 19)	-10.957,17	-8.650	-300	-300	-300	-300
F 21		Saldo der außerordentlichen Ein- und Auszahlungen	0,00	0	0	0	0	0
F 22		Saldo der Ein- und Auszahlungen aus internen Leistungsbeziehungen	-15.751,73	-13.000	-15.000	-15.000	-15.000	-15.000
F 23		Summe der ordentlichen und außerordentlichen Ein- und Auszahlungen (Summe F 21 + F 22)	-26.708,90	-21.650	-15.300	-15.300	-15.300	-15.300
F 24	+	Einzahlungen aus Investitionszuwendungen	0,00	0	0	0	0	0
F 25	+	Einzahlungen aus Beiträgen und ähnlichen Entgelten	1.161,67	0	0	0	0	0
F 26	+	Sonstige Investitionseinzahlungen	0,00	0	0	0	0	0
F 27	=	Summe der Einzahlungen aus Investitionstätigkeit (Summe F 24 bis F 26)	1.161,67	0	0	0	0	0
F 28	-	Auszahlungen für immaterielle Vermögensgegenstände	0,00	0	0	0	0	0
F 29	-	Auszahlungen für Sachanlagen	3.051,28	0	0	0	0	0
F 30	-	Auszahlungen für Finanzanlagen	0,00	0	0	0	0	0
F 31	-	Sonstige Investitionsauszahlungen	0,00	0	0	0	0	0
F 32	=	Summe der Auszahlungen aus Investitionstätigkeit (Summe F 28 bis F 31)	3.051,28	0	0	0	0	0
F 33	=	Saldo der Ein- und Auszahlungen aus Investitionstätigkeit (Saldo F 27 und F 32)	-1.889,61	0	0	0	0	0
F 34	=	Finanzmittelüberschuss /-fehlbetrag des Teilhaushalts (Summe F 23 + F 33)	-28.598,51	-21.650	-15.300	-15.300	-15.300	-15.300

Teilfinanzhaushalt 2026

Gemeinde: 14 OG Kadenbach

Teilhaushalt 03 Gestaltung Umwelt
Leistung 55510 Kommunale Forstwirtschaft

Ifd. Nr.	Teilfinanzhaushalt		Ergebnis des Haushaltsvorjahres	Ansätze des Haushaltsvorjahres einschl. Nachträge	Ansatz des Haushaltsjahres	Planungsdaten des Haushaltsfolgejahres	Planungsdaten des zweiten Haushaltsfolgejahres	Planungsdaten des dritten Haushaltsfolgejahres
			2024	2025	2026	2027	2028	2029
			in €	in €	in €	in €	in €	in €
F 1	+	Steuern und ähnliche Abgaben	0,00	0	0	0	0	0
F 2	+	Zuwendungen, allgemeine Umlagen und sonstige Transfereinzahlungen	29.868,00	19.905	11.905	11.905	11.905	11.905
F 3	+	Einzahlungen der sozialen Sicherung	0,00	0	0	0	0	0
F 4	+	Öffentlich-rechtliche Leistungsentgelte	0,00	0	0	0	0	0
F 5	+	Privatrechtliche Leistungsentgelte	33.201,47	30.071	32.988	48.207	48.207	48.207
F 6	+	Kostenerstattungen und Kostenumlagen	0,00	0	0	0	0	0
F 7	+	Sonstige laufende Einzahlungen	126,30	0	0	0	0	0
F 8	=	Summe der laufenden Einzahlungen aus Verwaltungstätigkeit (Summe F 1 bis F 7)	63.195,77	49.976	44.893	60.112	60.112	60.112
F 9	-	Personal- und Versorgungsauszahlungen	0,00	0	0	0	0	0
F 10	-	Auszahlungen für Sach- und Dienstleistungen	42.804,91	50.460	51.275	51.275	51.275	51.275
F 11	-	* nicht besetzt *	0,00	0	0	0	0	0
F 12	-	Zuwendungen, Umlagen und sonstige Transferauszahlungen	0,00	0	0	0	0	0
F 13	-	Auszahlungen der sozialen Sicherung	0,00	0	0	0	0	0
F 14	-	Sonstige laufende Auszahlungen	8.066,66	9.122	9.915	9.915	9.915	9.915
F 15	=	Summe der laufenden Auszahlungen aus Verwaltungstätigkeit (Summe F 9 bis F 14)	50.871,57	59.582	61.190	61.190	61.190	61.190
F 16	=	Saldo der laufenden Ein- und Auszahlungen aus Verwaltungstätigkeit	12.324,20	-9.606	-16.297	-1.078	-1.078	-1.078
F 17	+	Zinseinzahlungen und sonstige Finanzeinzahlungen	0,00	0	0	0	0	0
F 18	-	Zinsauszahlungen und sonstige Finanzauszahlungen	0,00	0	0	0	0	0
F 19	=	Saldo der Zins- und der sonstigen Finanzein- und -auszahlungen	0,00	0	0	0	0	0
F 20	=	Saldo der ordentlichen Ein- und Auszahlungen (Summe F 16 + F 19)	12.324,20	-9.606	-16.297	-1.078	-1.078	-1.078
F 21		Saldo der außerordentlichen Ein- und Auszahlungen	0,00	0	0	0	0	0
F 22		Saldo der Ein- und Auszahlungen aus internen Leistungsbeziehungen	1.416,45	1.880	1.416	1.416	1.416	1.416
F 23		Summe der ordentlichen und außerordentlichen Ein- und Auszahlungen (Summe F 21 + F 22)	13.740,65	-7.726	-14.881	338	338	338
F 24	+	Einzahlungen aus Investitionszuwendungen	0,00	0	0	0	0	0
F 25	+	Einzahlungen aus Beiträgen und ähnlichen Entgelten	0,00	0	0	0	0	0
F 26	+	Sonstige Investitionseinzahlungen	0,00	0	0	0	0	0
F 27	=	Summe der Einzahlungen aus Investitionstätigkeit (Summe F 24 bis F 26)	0,00	0	0	0	0	0
F 28	-	Auszahlungen für immaterielle Vermögensgegenstände	0,00	0	0	0	0	0
F 29	-	Auszahlungen für Sachanlagen	2.029,33	0	0	0	0	0
F 30	-	Auszahlungen für Finanzanlagen	0,00	0	0	0	0	0
F 31	-	Sonstige Investitionsauszahlungen	0,00	0	0	0	0	0
F 32	=	Summe der Auszahlungen aus Investitionstätigkeit (Summe F 28 bis F 31)	2.029,33	0	0	0	0	0
F 33	=	Saldo der Ein- und Auszahlungen aus Investitionstätigkeit (Saldo F 27 und F 32)	-2.029,33	0	0	0	0	0
F 34	=	Finanzmittelüberschuss /-fehlbetrag des Teilhaushalts (Summe F 23 + F 33)	11.711,32	-7.726	-14.881	338	338	338

Teilfinanzhaushalt 2026

Gemeinde: 14 OG Kadenbach

Teilhaushalt 03 Gestaltung Umwelt
Leistung 55590 Feldwege, Landwirtschaftswege, Wirtschaftswege

Ifd. Nr.	Teilfinanzhaushalt		Ergebnis des Haushaltsvorjahres	Ansätze des Haushaltsvorjahres einschl. Nachträge	Ansatz des Haushaltsjahres	Planungsdaten des Haushaltsfolgejahres	Planungsdaten des zweiten Haushaltsfolgejahres	Planungsdaten des dritten Haushaltsfolgejahres
			2024	2025	2026	2027	2028	2029
			in €	in €	in €	in €	in €	in €
F 1	+	Steuern und ähnliche Abgaben	0,00	0	0	0	0	0
F 2	+	Zuwendungen, allgemeine Umlagen und sonstige Transfereinzahlungen	8.132,00	0	18.800	18.800	18.800	18.800
F 3	+	Einzahlungen der sozialen Sicherung	0,00	0	0	0	0	0
F 4	+	Öffentlich-rechtliche Leistungsentgelte	0,00	0	0	0	0	0
F 5	+	Privatrechtliche Leistungsentgelte	2.686,80	3.000	3.000	3.000	3.000	3.000
F 6	+	Kostenerstattungen und Kostenumlagen	0,00	0	0	0	0	0
F 7	+	Sonstige laufende Einzahlungen	0,00	0	0	0	0	0
F 8	=	Summe der laufenden Einzahlungen aus Verwaltungstätigkeit (Summe F 1 bis F 7)	10.818,80	3.000	21.800	21.800	21.800	21.800
F 9	-	Personal- und Versorgungsauszahlungen	0,00	0	0	0	0	0
F 10	-	Auszahlungen für Sach- und Dienstleistungen	15.719,87	20.800	33.750	25.750	25.750	25.750
F 11	-	* nicht besetzt *	0,00	0	0	0	0	0
F 12	-	Zuwendungen, Umlagen und sonstige Transferauszahlungen	0,00	0	0	0	0	0
F 13	-	Auszahlungen der sozialen Sicherung	0,00	0	0	0	0	0
F 14	-	Sonstige laufende Auszahlungen	0,00	0	0	0	0	0
F 15	=	Summe der laufenden Auszahlungen aus Verwaltungstätigkeit (Summe F 9 bis F 14)	15.719,87	20.800	33.750	25.750	25.750	25.750
F 16	=	Saldo der laufenden Ein- und Auszahlungen aus Verwaltungstätigkeit	-4.901,07	-17.800	-11.950	-3.950	-3.950	-3.950
F 17	+	Zinseinzahlungen und sonstige Finanzeinzahlungen	0,00	0	0	0	0	0
F 18	-	Zinsauszahlungen und sonstige Finanzauszahlungen	0,00	0	0	0	0	0
F 19	=	Saldo der Zins- und der sonstigen Finanzein- und -auszahlungen	0,00	0	0	0	0	0
F 20	=	Saldo der ordentlichen Ein- und Auszahlungen (Summe F 16 + F 19)	-4.901,07	-17.800	-11.950	-3.950	-3.950	-3.950
F 21		Saldo der außerordentlichen Ein- und Auszahlungen	0,00	0	0	0	0	0
F 22		Saldo der Ein- und Auszahlungen aus internen Leistungsbeziehungen	-23.717,71	-20.880	-21.416	-21.416	-21.416	-21.416
F 23		Summe der ordentlichen und außerordentlichen Ein- und Auszahlungen (Summe F 21 + F 22)	-28.618,78	-38.680	-33.366	-25.366	-25.366	-25.366
F 24	+	Einzahlungen aus Investitionszuwendungen	0,00	0	0	0	0	0
F 25	+	Einzahlungen aus Beiträgen und ähnlichen Entgelten	0,00	0	0	0	0	0
F 26	+	Sonstige Investitionseinzahlungen	0,00	0	0	0	0	0
F 27	=	Summe der Einzahlungen aus Investitionstätigkeit (Summe F 24 bis F 26)	0,00	0	0	0	0	0
F 28	-	Auszahlungen für immaterielle Vermögensgegenstände	0,00	0	0	0	0	0
F 29	-	Auszahlungen für Sachanlagen	0,00	0	0	0	0	0
F 30	-	Auszahlungen für Finanzanlagen	0,00	0	0	0	0	0
F 31	-	Sonstige Investitionsauszahlungen	0,00	0	0	0	0	0
F 32	=	Summe der Auszahlungen aus Investitionstätigkeit (Summe F 28 bis F 31)	0,00	0	0	0	0	0
F 33	=	Saldo der Ein- und Auszahlungen aus Investitionstätigkeit (Saldo F 27 und F 32)	0,00	0	0	0	0	0
F 34	=	Finanzmittelüberschuss /-fehlbetrag des Teilhaushalts (Summe F 23 + F 33)	-28.618,78	-38.680	-33.366	-25.366	-25.366	-25.366

Teilfinanzhaushalt 2026

Gemeinde: 14 OG Kadenbach

Teilhaushalt 03 Gestaltung Umwelt
Leistung 57318 Sonstige allgemeine öffentliche Einrichtungen

Ifd. Nr.	Teilfinanzhaushalt		Ergebnis des Haushaltsvorjahres	Ansätze des Haushaltsvorjahres einschl. Nachträge	Ansatz des Haushaltsjahres	Planungsdaten des Haushaltsfolgejahres	Planungsdaten des zweiten Haushaltsfolgejahres	Planungsdaten des dritten Haushaltsfolgejahres
			2024	2025	2026	2027	2028	2029
			in €	in €	in €	in €	in €	in €
F 1	+	Steuern und ähnliche Abgaben	0,00	0	0	0	0	0
F 2	+	Zuwendungen, allgemeine Umlagen und sonstige Transfereinzahlungen	0,00	0	0	0	0	0
F 3	+	Einzahlungen der sozialen Sicherung	0,00	0	0	0	0	0
F 4	+	Öffentlich-rechtliche Leistungsentgelte	0,00	0	0	0	0	0
F 5	+	Privatrechtliche Leistungsentgelte	0,00	0	0	0	0	0
F 6	+	Kostenerstattungen und Kostenumlagen	0,00	0	0	0	0	0
F 7	+	Sonstige laufende Einzahlungen	0,00	0	0	0	0	0
F 8	=	Summe der laufenden Einzahlungen aus Verwaltungstätigkeit (Summe F 1 bis F 7)	0,00	0	0	0	0	0
F 9	-	Personal- und Versorgungsauszahlungen	0,00	0	0	0	0	0
F 10	-	Auszahlungen für Sach- und Dienstleistungen	2.033,14	2.000	1.350	1.350	1.350	1.350
F 11	-	* nicht besetzt *	0,00	0	0	0	0	0
F 12	-	Zuwendungen, Umlagen und sonstige Transferauszahlungen	0,00	0	0	0	0	0
F 13	-	Auszahlungen der sozialen Sicherung	0,00	0	0	0	0	0
F 14	-	Sonstige laufende Auszahlungen	0,00	100	0	0	0	0
F 15	=	Summe der laufenden Auszahlungen aus Verwaltungstätigkeit (Summe F 9 bis F 14)	2.033,14	2.100	1.350	1.350	1.350	1.350
F 16	=	Saldo der laufenden Ein- und Auszahlungen aus Verwaltungstätigkeit	-2.033,14	-2.100	-1.350	-1.350	-1.350	-1.350
F 17	+	Zinseinzahlungen und sonstige Finanzeinzahlungen	0,00	0	0	0	0	0
F 18	-	Zinsauszahlungen und sonstige Finanzauszahlungen	0,00	0	0	0	0	0
F 19	=	Saldo der Zins- und der sonstigen Finanzein- und -auszahlungen	0,00	0	0	0	0	0
F 20	=	Saldo der ordentlichen Ein- und Auszahlungen (Summe F 16 + F 19)	-2.033,14	-2.100	-1.350	-1.350	-1.350	-1.350
F 21		Saldo der außerordentlichen Ein- und Auszahlungen	0,00	0	0	0	0	0
F 22		Saldo der Ein- und Auszahlungen aus internen Leistungsbeziehungen	-93,90	-1.500	-1.000	-1.000	-1.000	-1.000
F 23		Summe der ordentlichen und außerordentlichen Ein- und Auszahlungen (Summe F 21 + F 22)	-2.127,04	-3.600	-2.350	-2.350	-2.350	-2.350
F 24	+	Einzahlungen aus Investitionszuwendungen	0,00	0	0	0	0	0
F 25	+	Einzahlungen aus Beiträgen und ähnlichen Entgelten	0,00	0	0	0	0	0
F 26	+	Sonstige Investitionseinzahlungen	0,00	0	0	0	0	0
F 27	=	Summe der Einzahlungen aus Investitionstätigkeit (Summe F 24 bis F 26)	0,00	0	0	0	0	0
F 28	-	Auszahlungen für immaterielle Vermögensgegenstände	0,00	0	0	0	0	0
F 29	-	Auszahlungen für Sachanlagen	0,00	0	0	0	0	0
F 30	-	Auszahlungen für Finanzanlagen	0,00	0	0	0	0	0
F 31	-	Sonstige Investitionsauszahlungen	0,00	0	0	0	0	0
F 32	=	Summe der Auszahlungen aus Investitionstätigkeit (Summe F 28 bis F 31)	0,00	0	0	0	0	0
F 33	=	Saldo der Ein- und Auszahlungen aus Investitionstätigkeit (Saldo F 27 und F 32)	0,00	0	0	0	0	0
F 34	=	Finanzmittelüberschuss /-fehlbetrag des Teilhaushalts (Summe F 23 + F 33)	-2.127,04	-3.600	-2.350	-2.350	-2.350	-2.350

Investitionsübersicht 2026

Gemeinde: 14 OG Kadenbach

Teilhaushalt 03 Gestaltung Umwelt
 Leistung 53100 Elektrizitätsversorgung

	bis einschl. des Haushalts- vorjahres bereitgestellte Mittel	Ansatz des Haushalts- jahres	Planungs- daten des Haushalts- folgejahres	Planungs- daten des zweiten Haushalts- folgejahres	Planungs- daten des dritten Haushalts- folgejahres	Planungs- daten der weiteren Haushalts- folgejahre bis zum Abschluss der Maßnahme	Gesamtein-/ auszahlungen (über den Gesamtzeitraum der Maßnahme)
	in €	in €	in €	in €	in €	in €	in €
53100-0001 Stammkapital VGM EE							
Summe der Auszahlungen aus Investitionstätigkeit	0,00	1.000	0	0	0	0	0,00
78642000 Auszahlungen für Finanzanlagen (ohne Ausleihungen und Kreditgewährungen) an Anstalten (Stammkapital VGM EE)	0,00	1.000	0	0	0	0	0,00
darunter:							
Saldo der Ein- und Auszahlungen aus Investitionstätigkeit	0,00	-1.000	0	0	0	0	0,00

Investitionsübersicht 2026

Gemeinde: 14 OG Kadenbach

Teilhaushalt 03 Gestaltung Umwelt
Leistung 54100 Gemeindestraßen

	bis einschl. des Haushaltsvorjahres bereitgestellte Mittel	Ansatz des Haushaltsjahres	Planungsdaten des Haushaltsfolgejahres	Planungsdaten des zweiten Haushaltsfolgejahres	Planungsdaten des dritten Haushaltsfolgejahres	Planungsdaten der weiteren Haushaltsfolgejahre bis zum Abschluss der Maßnahme	Gesamtein-/auszahlungen (über den Gesamtzeitraum der Maßnahme)
	in €	2026 in €	2027 in €	2028 in €	2029 in €	in €	in €
54100-0000 Vermischte Investitionsmaßnahmen							
Summe der Einzahlungen aus Investitionstätigkeit	2.000,00	0	0	0	0	0	0,00
68530000 Einzahlungen für Infrastrukturvermögen, einschließlich Grundstücke und grundstücksgleiche Rechte	2.000,00	0	0	0	0	0	0,00
Summe der Auszahlungen aus Investitionstätigkeit	1.500,00	0	0	0	0	0	0,00
78593000 Auszahlungen für Anlagen im Bau (Baumaßnahme) Ausgleichsmaßnahmen	1.500,00	0	0	0	0	0	0,00
darunter:							
Saldo der Ein- und Auszahlungen aus Investitionstätigkeit	500,00	0	0	0	0	0	0,00
54100-9050 Umstellung der Straßenbeleuchtung auf LED-Technik							
Summe der Einzahlungen aus Investitionstätigkeit	110.000,00	110.000	0	0	0	0	0,00
68143000 Investitionszuwendungen von Gemeinden und Gemeindeverbänden	110.000,00	110.000	0	0	0	0	0,00
Summe der Auszahlungen aus Investitionstätigkeit	140.000,00	90.000	0	0	0	0	0,00
78593000 Auszahlungen für Anlagen im Bau (Baumaßnahme) Restkosten	140.000,00	90.000	0	0	0	0	0,00
darunter:							
Saldo der Ein- und Auszahlungen aus Investitionstätigkeit	-30.000,00	20.000	0	0	0	0	0,00

Investitionsübersicht 2026

Gemeinde: 14 OG Kadenbach

Teilhaushalt 03 Gestaltung Umwelt
 Leistung 55310 Friedhofswesen (Friedhofsanlagen, einschließlich Friedwald)

	bis einschl. des Haushalts- vorjahres bereitgestellte Mittel	Ansatz des Haushalts- jahres	Planungs- daten des Haushalts- folgejahres	Planungs- daten des zweiten Haushalts- folgejahres	Planungs- daten des dritten Haushalts- folgejahres	Planungs- daten der weiteren Haushalts- folgejahre bis zum Abschluss der Maßnahme	Gesamtein-/ auszahlungen (über den Gesamtzeitraum der Maßnahme)
	in €	in €	in €	in €	in €	in €	in €
55310-0000 Grabnutzungsentgelte							
Summe der Einzahlungen aus Investitionstätigkeit	27.487,27	0	0	0	0	0	0,00
68270000 Grabnutzungsentgelte	27.487,27	0	0	0	0	0	0,00
darunter:							
Saldo der Ein- und Auszahlungen aus Investitionstätigkeit	27.487,27	0	0	0	0	0	0,00
55310-0004 Neugestaltung Friedhof							
Summe der Auszahlungen aus Investitionstätigkeit	111.159,47	0	0	0	0	0	0,00
78593000 Auszahlungen für Anlagen im Bau (Baumaßnahme)	111.159,47	0	0	0	0	0	0,00
darunter:							
Saldo der Ein- und Auszahlungen aus Investitionstätigkeit	-111.159,47	0	0	0	0	0	0,00

Investitionsübersicht 2026

Gemeinde: 14 OG Kadenbach

Teilhaushalt 03 Gestaltung Umwelt
Leistung 55510 Kommunale Forstwirtschaft

	bis einschl. des Haushalts- vorjahres bereitgestellte Mittel	Ansatz des Haushalts- jahres	Planungs- daten des Haushalts- folgejahres	Planungs- daten des zweiten Haushalts- folgejahres	Planungs- daten des dritten Haushalts- folgejahres	Planungs- daten der weiteren Haushalts- folgejahre bis zum Abschluss der Maßnahme	Gesamtein-/ auszahlungen (über den Gesamtzeitraum der Maßnahme)
	in €	in €	in €	in €	in €	in €	in €
55510-0001 Finanzierungsteil Forstfahrzeug							
Summe der Auszahlungen aus Investitionstätigkeit	2.029,33	0	0	0	0	0	0,00
78560000 Auszahlungen für Fahrzeuge, Maschinen und technische Anlagen	2.029,33	0	0	0	0	0	0,00
Schutzwagen							
darunter:							
Saldo der Ein- und Auszahlungen aus Investitionstätigkeit	-2.029,33	0	0	0	0	0	0,00

*** Ende der Liste "Investitionsübersicht" ***

Teilhaushalt 4

- Zentrale Finanzleistungen -

Der Teilhaushalt 4 umfasst die folgenden Produkte:

61100 Steuern, allgemeine Zuweisungen, allgemeine Umlagen

Produktbeschreibung:	Grundsteuer, Gewerbesteuer, Hundesteuer, Gemeindeanteile Einkommensteuer, Gemeindeanteile Umsatzsteuer, Schlüsselzuweisungen, Finanzausgleichsumlage, Umlage Fonds „Deutsche Einheit“, Kreisumlage, Verbandsgemeindeumlage, Gewerbesteuerumlage Ausgleichleistungen nach dem LFAG
Ziele:	Zentrale Verwaltung der allgemeinen Finanzmittel
Zielgruppen:	Steuerpflichtige, Behörden, MitarbeiterInnen
Auftragsgrundlagen:	Gesetze, Satzungen
Produktverantwortung:	Verbandsgemeindeverwaltung – Sachgebiet 1.4 und 1.5

61200 Sonstige allgemeine Finanzwirtschaft

Produktbeschreibung:	Ein- und Auszahlungen für Kredite, Zinserträge und Zinsaufwendungen, Schuldendiensthilfen, Pensionsaufwendungen u. a.
Ziele:	Maximierung der Zinserträge, Minimierung der Zinsaufwendungen
Zielgruppen:	Banken und Sparkassen, Versorgungskassen, MitarbeiterInnen
Auftragsgrundlagen:	Gesetze, Verträge, organisatorische Regelungen
Produktverantwortung:	Verbandsgemeindeverwaltung – Sachgebiet 1.4 und 1.5

Allgemeines, Haushaltsvermerke

Der Teilhaushalt besteht aus einem Teilergebnishaushalt und einem Teilfinanzhaushalt. Der Teilergebnishaushalt bildet mit Ausnahme der Gewerbesteuer und der Gewerbesteuerumlage eine Bewirtschaftungseinheit. Alle Ansätze sind gegenseitig deckungsfähig (Deckungskreis 400). Bei Inanspruchnahme der gegenseitigen Deckungsfähigkeit im Teilergebnishaushalt gilt die Deckungsfähigkeit auch für entsprechende Ansätze für Auszahlungen im Teilfinanzhaushalt.

Für die Ansätze der Gewerbesteuer und die Gewerbesteuerumlage wurde ein eigenständiger Deckungskreis (Deckungskreis 901) gebildet. Hierbei können Mehraufwendungen bei der Gewerbesteuerumlage im Wege der unechten Deckungsfähigkeit durch Mehrerträge bei der Gewerbesteuer gedeckt werden.

Gleiches gilt für die entsprechenden Ein- und Auszahlungen im Finanzhaushalt.

Teilergebnishaushalt 2026

Gemeinde: 14 OG Kadenbach

Teilhaushalt 04 Zentrale Finanzleistungen

Ifd. Nr.	Teilergebnishaushalt	Ergebnis des Haushaltsvorjahres	Ansätze des Haushaltsvorjahres einschl. Nachträge	Ansatz des Haushaltsjahres	Planungsdaten des Haushaltsfolgejahres	Planungsdaten des zweiten Haushaltsfolgejahres	Planungsdaten des dritten Haushaltsfolgejahres	
		2024	2025	2026	2027	2028	2029	
		in €	in €	in €	in €	in €	in €	
E 1	+	Steuern und ähnliche Abgaben	1.339.928,42	1.355.805	1.435.149	1.480.140	1.525.258	1.580.922
		40110000 Grundsteuer A	1.516,21	1.000	1.500	1.500	1.500	1.500
		40120000 Grundsteuer B	188.300,58	196.000	224.500	224.535	227.103	230.704
		40130000 Gewerbesteuer	66.470,98	45.000	45.500	48.105	50.655	51.718
		40210000 Gemeindeanteil an der Einkommensteuer	944.911,53	992.546	1.039.911	1.077.000	1.111.000	1.162.000
		40220000 Gemeindeanteil an der Umsatzsteuer	10.551,74	10.542	12.898	16.000	18.000	15.000
		40330000 Hundesteuer	3.429,00	3.300	3.000	3.000	3.000	3.000
		40521000 Ausgleichsleistung nach § 28 LFAG	124.748,38	107.417	107.840	110.000	114.000	117.000
E 2	+	Zuwendungen, allgemeine Umlagen und sonstige Transfererträge	267.492,00	176.755	116.147	116.147	116.147	116.147
		41111000 Schlüsselzuweisung A	263.264,00	176.755	116.147	116.147	116.147	116.147
		41112000 Schlüsselzuweisung B	4.228,00	0	0	0	0	0
E 3	+	Erträge der sozialen Sicherung	0,00	0	0	0	0	0
E 4	+	Öffentlich-rechtliche Leistungsentgelte	0,00	0	0	0	0	0
E 5	+	Privatrechtliche Leistungsentgelte	0,00	0	0	0	0	0
E 6	+	Kostenerstattungen und Kostenumlagen	0,00	0	0	0	0	0
E 7	+	Sonstige laufende Erträge	0,00	0	0	0	0	0
E 8	=	Summe der laufenden Erträge aus Verwaltungstätigkeit (Summe E 1 bis E 7)	1.607.420,42	1.532.560	1.551.296	1.596.287	1.641.405	1.697.069
E 9	-	Personal- und Versorgungsaufwendungen	0,00	0	0	0	0	0
E 10	-	Aufwendungen für Sach- und Dienstleistungen	0,00	0	0	0	0	0
E 11	-	Abschreibungen	0,00	0	0	0	0	0
E 12	-	Zuwendungen, Umlagen und sonstige Transferaufwendungen	1.119.514,22	1.105.206	1.122.257	1.139.305	1.175.891	1.210.147
		54310000 Gewerbesteuerumlage	6.610,22	3.938	3.938	4.209	4.432	4.525
		54421000 Allgemeine Umlagen an Gemeindeverbände (Kreisumlage)	623.226,00	623.086	628.598	638.028	658.467	677.670
		54423000 Allgemeine Umlagen an Gemeindeverbände (Verbandsgemeindeumlage)	489.678,00	478.182	489.721	497.068	512.992	527.952
E 13	-	Aufwendungen der sozialen Sicherung	0,00	0	0	0	0	0
E 14	-	Sonstige laufende Aufwendungen	20.000,00	0	0	0	0	0
		56560000 Einstellungen und Zuschreibungen in die Sonderposten	20.000,00	0	0	0	0	0
E 15	=	Summe der laufenden Aufwendungen aus Verwaltungstätigkeit (Summe E 9 bis E 14)	1.139.514,22	1.105.206	1.122.257	1.139.305	1.175.891	1.210.147
E 16	=	Laufendes Ergebnis aus Verwaltungstätigkeit (Saldo E 8 und E 15)	467.906,20	427.354	429.039	456.982	465.514	486.922
E 17	+	Zinserträge und sonstige Finanzerträge	4.492,14	200	1.000	2.000	2.000	3.000
		47200000 Zinsen aus Stundungen und Verrentungen	75,00	100	300	300	300	300
		47920000 Vollverzinsung aus Gewerbesteuer (§ 233a AO)	0,00	100	700	700	700	700
		47990000 Sonstige Zinsen und ähnliche Erträge / Sonstige	4.417,14	0	0	1.000	1.000	2.000
E 18	-	Zinsaufwendungen und sonstige Finanzaufwendungen	25,00	6.200	18.000	35.000	35.000	35.000
		57430001 Zinsaufwendungen für Kassenkredite an Gemeinde und Gemeindeverbände	0,00	6.200	8.000	0	0	0
		57511000 Zinsaufwendungen und sonstige Finanzaufwendungen an inländische Banken	0,00	0	10.000	35.000	35.000	35.000
		57910000 Sonstige Zinsen und sonstige Finanzaufwendungen aus der Vollverzinsung der Gewerbesteuer (§ 233a AO)	25,00	0	0	0	0	0
E 19	=	Saldo der Zins - und sonstigen Finanzerträge und -aufwendungen (Saldo E 17 und E 18)	4.467,14	-6.000	-17.000	-33.000	-33.000	-32.000

Teilergebnishaushalt 2026

Gemeinde: 14 OG Kadenbach

Teilhaushalt 04 Zentrale Finanzleistungen

Ifd. Nr.	Teilergebnishaushalt		Ergebnis des Haushaltsvorjahres	Ansätze des Haushaltsvorjahres einschl. Nachträge	Ansatz des Haushaltsjahres	Planungsdaten des Haushaltsfolgejahres	Planungsdaten des zweiten Haushaltsfolgejahres	Planungsdaten des dritten Haushaltsfolgejahres
			2024	2025	2026	2027	2028	2029
			in €	in €	in €	in €	in €	in €
E 20	=	Ordentliches Ergebnis (Summe E 16 bis E 19)	472.373,34	421.354	412.039	423.982	432.514	454.922
E 21		Außerordentliches Ergebnis	0,00	0	0	0	0	0
E 22		Saldo aus internen Leistungsbeziehungen	0,00	0	0	0	0	0
E 23	=	Jahresergebnis (Jahresüberschuss / Jahresfehlbetrag) des Teilhaushalts (Summe E 20 bis E 22)	472.373,34	421.354	412.039	423.982	432.514	454.922

*** Ende der Liste "Teilergebnishaushalt" ***

Teilfinanzhaushalt 2026

Gemeinde: 14 OG Kadenbach

Teilhaushalt 04 Zentrale Finanzleistungen

Ifd. Nr.	Teilfinanzhaushalt	Ergebnis des Haushaltsvorjahres	Ansätze des Haushaltsvorjahres einschl. Nachträge	Ansatz des Haushaltsjahres	Planungsdaten des Haushaltsfolgejahres	Planungsdaten des zweiten Haushaltsfolgejahres	Planungsdaten des dritten Haushaltsfolgejahres	
		2024	2025	2026	2027	2028	2029	
		in €	in €	in €	in €	in €	in €	
F 1	+	Steuern und ähnliche Abgaben	1.322.947,92	1.355.805	1.435.149	1.480.140	1.525.258	1.580.922
F 2	+	Zuwendungen, allgemeine Umlagen und sonstige Transfereinzahlungen	267.492,00	176.755	116.147	116.147	116.147	116.147
F 3	+	Einzahlungen der sozialen Sicherung	0,00	0	0	0	0	0
F 4	+	Öffentlich-rechtliche Leistungsentgelte	0,00	0	0	0	0	0
F 5	+	Privatrechtliche Leistungsentgelte	0,00	0	0	0	0	0
F 6	+	Kostenerstattungen und Kostenumlagen	0,00	0	0	0	0	0
F 7	+	Sonstige laufende Einzahlungen	0,00	0	0	0	0	0
F 8	=	Summe der laufenden Einzahlungen aus Verwaltungstätigkeit (Summe F 1 bis F 7)	1.590.439,92	1.532.560	1.551.296	1.596.287	1.641.405	1.697.069
F 9	-	Personal- und Versorgungsauszahlungen	0,00	0	0	0	0	0
F 10	-	Auszahlungen für Sach- und Dienstleistungen	0,00	0	0	0	0	0
F 11	-	* nicht besetzt *	0,00	0	0	0	0	0
F 12	-	Zuwendungen, Umlagen und sonstige Transferauszahlungen	1.125.497,21	1.105.206	1.122.257	1.139.305	1.175.891	1.210.147
F 13	-	Auszahlungen der sozialen Sicherung	0,00	0	0	0	0	0
F 14	-	Sonstige laufende Auszahlungen	0,00	0	0	0	0	0
F 15	=	Summe der laufenden Auszahlungen aus Verwaltungstätigkeit (Summe F 9 bis F 14)	1.125.497,21	1.105.206	1.122.257	1.139.305	1.175.891	1.210.147
F 16	=	Saldo der laufenden Ein- und Auszahlungen aus Verwaltungstätigkeit	464.942,71	427.354	429.039	456.982	465.514	486.922
F 17	+	Zinseinzahlungen und sonstige Finanzeinzahlungen	4.492,14	200	1.000	2.000	2.000	3.000
F 18	-	Zinsauszahlungen und sonstige Finanzauszahlungen	25,00	6.200	18.000	35.000	35.000	35.000
F 19	=	Saldo der Zins- und der sonstigen Finanzein- und -auszahlungen	4.467,14	-6.000	-17.000	-33.000	-33.000	-32.000
F 20	=	Saldo der ordentlichen Ein- und Auszahlungen (Summe F 16 + F 19)	469.409,85	421.354	412.039	423.982	432.514	454.922
F 21		Saldo der außerordentlichen Ein- und Auszahlungen	0,00	0	0	0	0	0
F 22		Saldo der Ein- und Auszahlungen aus internen Leistungsbeziehungen	0,00	0	0	0	0	0
F 23		Summe der ordentlichen und außerordentlichen Ein- und Auszahlungen (Summe F 21 + F 22)	469.409,85	421.354	412.039	423.982	432.514	454.922
F 24	+	Einzahlungen aus Investitionszuwendungen	0,00	0	0	0	0	0
F 25	+	Einzahlungen aus Beiträgen und ähnlichen Entgelten	0,00	0	0	0	0	0
F 26	+	Sonstige Investitionseinzahlungen	0,00	0	0	0	0	0
F 27	=	Summe der Einzahlungen aus Investitionstätigkeit (Summe F 24 bis F 26)	0,00	0	0	0	0	0
F 28	-	Auszahlungen für immaterielle Vermögensgegenstände	0,00	0	0	0	0	0
F 29	-	Auszahlungen für Sachanlagen	0,00	0	0	0	0	0
F 30	-	Auszahlungen für Finanzanlagen	0,00	0	0	0	0	0
F 31	-	Sonstige Investitionsauszahlungen	0,00	0	0	0	0	0
F 32	=	Summe der Auszahlungen aus Investitionstätigkeit (Summe F 28 bis F 31)	0,00	0	0	0	0	0
F 33	=	Saldo der Ein- und Auszahlungen aus Investitionstätigkeit (Saldo F 27 und F 32)	0,00	0	0	0	0	0
F 34	=	Finanzmittelüberschuss /-fehlbetrag des Teilhaushalts (Summe F 23 + F 33)	469.409,85	421.354	412.039	423.982	432.514	454.922

*** Ende der Liste "Teilfinanzhaushalt" ***

Produktorientierter Teilhaushalt 4

- Teilergebnishaushalt
- Teilfinanzhaushalt
- Teilinvestitionsübersicht

Teilergebnishaushalt 2026

Gemeinde: 14 OG Kadenbach

Teilhaushalt 04 Zentrale Finanzleistungen
Leistung 61100 Steuern, allgemeine Zuweisungen, allgemeine Umlagen

fd. Nr.	Teilergebnishaushalt		Ergebnis des	Ansätze des	Ansatz des	Planungs-	Planungs-	Planungs-
			Haushalts-	Haushalts-	Haushalts-	daten des	daten des	daten des
			vorjahres	vorjahres	jahres	Haushalts-	zweiten	dritten
			einschl.		folgejahres	Haushalts-	Haushalts-	Haushalts-
			Nachträge		folgejahres	folgejahres	folgejahres	
			2024	2025	2026	2027	2028	2029
			in €	in €	in €	in €	in €	in €
E 1	+	Steuern und ähnliche Abgaben	1.339.928,42	1.355.805	1.435.149	1.480.140	1.525.258	1.580.922
		40110000 Grundsteuer A	1.516,21	1.000	1.500	1.500	1.500	1.500
		40120000 Grundsteuer B	188.300,58	196.000	224.500	224.535	227.103	230.704
		40130000 Gewerbesteuer	66.470,98	45.000	45.500	48.105	50.655	51.718
		40210000 Gemeindeanteil an der Einkommensteuer	944.911,53	992.546	1.039.911	1.077.000	1.111.000	1.162.000
		40220000 Gemeindeanteil an der Umsatzsteuer	10.551,74	10.542	12.898	16.000	18.000	15.000
		40330000 Hundesteuer	3.429,00	3.300	3.000	3.000	3.000	3.000
		40521000 Ausgleichsleistung nach § 28 LFAG	124.748,38	107.417	107.840	110.000	114.000	117.000
E 2	+	Zuwendungen, allgemeine Umlagen und sonstige Transfererträge	267.492,00	176.755	116.147	116.147	116.147	116.147
		41111000 Schlüsselzuweisung A	263.264,00	176.755	116.147	116.147	116.147	116.147
		41112000 Schlüsselzuweisung B	4.228,00	0	0	0	0	0
E 3	+	Erträge der sozialen Sicherung	0,00	0	0	0	0	0
E 4	+	Öffentlich-rechtliche Leistungsentgelte	0,00	0	0	0	0	0
E 5	+	Privatrechtliche Leistungsentgelte	0,00	0	0	0	0	0
E 6	+	Kostenerstattungen und Kostenumlagen	0,00	0	0	0	0	0
E 7	+	Sonstige laufende Erträge	0,00	0	0	0	0	0
E 8	=	Summe der laufenden Erträge aus Verwaltungstätigkeit (Summe E 1 bis E 7)	1.607.420,42	1.532.560	1.551.296	1.596.287	1.641.405	1.697.069
E 9	-	Personal- und Versorgungsaufwendungen	0,00	0	0	0	0	0
E 10	-	Aufwendungen für Sach- und Dienstleistungen	0,00	0	0	0	0	0
E 11	-	Abschreibungen	0,00	0	0	0	0	0
E 12	-	Zuwendungen, Umlagen und sonstige Transferaufwendungen	1.119.514,22	1.105.206	1.122.257	1.139.305	1.175.891	1.210.147
		54310000 Gewerbesteuerumlage	6.610,22	3.938	3.938	4.209	4.432	4.525
		54421000 Allgemeine Umlagen an Gemeindeverbände (Kreisumlage)	623.226,00	623.086	628.598	638.028	658.467	677.670
		54423000 Allgemeine Umlagen an Gemeindeverbände (Verbandsgemeindeumlage)	489.678,00	478.182	489.721	497.068	512.992	527.952
E 13	-	Aufwendungen der sozialen Sicherung	0,00	0	0	0	0	0
E 14	-	Sonstige laufende Aufwendungen	20.000,00	0	0	0	0	0
		56560000 Einstellungen und Zuschreibungen in die Sonderposten	20.000,00	0	0	0	0	0
E 15	=	Summe der laufenden Aufwendungen aus Verwaltungstätigkeit (Summe E 9 bis E 14)	1.139.514,22	1.105.206	1.122.257	1.139.305	1.175.891	1.210.147
E 16	=	Laufendes Ergebnis aus Verwaltungstätigkeit (Saldo E 8 und E 15)	467.906,20	427.354	429.039	456.982	465.514	486.922
E 17	+	Zinserträge und sonstige Finanzerträge	75,00	100	300	300	300	300
		47200000 Zinsen aus Stundungen und Verrentungen	75,00	100	300	300	300	300
E 18	-	Zinsaufwendungen und sonstige Finanzaufwendungen	0,00	0	0	0	0	0
E 19	=	Saldo der Zins- und sonstigen Finanzerträge und -aufwendungen (Saldo E 17 und E 18)	75,00	100	300	300	300	300
E 20	=	Ordentliches Ergebnis (Summe E 16 bis E 19)	467.981,20	427.454	429.339	457.282	465.814	487.222
E 21		Außerordentliches Ergebnis	0,00	0	0	0	0	0
E 22		Saldo aus internen Leistungsbeziehungen	0,00	0	0	0	0	0
E 23	=	Jahresergebnis (Jahresüberschuss / Jahresfehlbetrag) des Teilhaushalts (Summe E 20 bis E 22)	467.981,20	427.454	429.339	457.282	465.814	487.222

Teilergebnishaushalt 2026

Gemeinde: 14 OG Kadenbach

Teilhaushalt 04 Zentrale Finanzleistungen
Leistung 61200 Sonstige allgemeine Finanzwirtschaft

lfd. Nr.	Teilergebnishaushalt		Ergebnis des Haushalts-	Ansätze des Haushalts-	Ansatz des Haushalts-	Planungs-	Planungs-	Planungs-
			vorvorjahres	vorjahres einschl. Nachträge	jahres	daten des Haushalts-	daten des zweiten Haushalts-	daten des dritten Haushalts-
			2024	2025	2026	2027	2028	2029
			in €	in €	in €	in €	in €	in €
E 1	+	Steuern und ähnliche Abgaben	0,00	0	0	0	0	0
E 2	+	Zuwendungen, allgemeine Umlagen und sonstige Transfererträge	0,00	0	0	0	0	0
E 3	+	Erträge der sozialen Sicherung	0,00	0	0	0	0	0
E 4	+	Öffentlich-rechtliche Leistungsentgelte	0,00	0	0	0	0	0
E 5	+	Privatrechtliche Leistungsentgelte	0,00	0	0	0	0	0
E 6	+	Kostenerstattungen und Kostenumlagen	0,00	0	0	0	0	0
E 7	+	Sonstige laufende Erträge	0,00	0	0	0	0	0
E 8	=	Summe der laufenden Erträge aus Verwaltungstätigkeit (Summe E 1 bis E 7)	0,00	0	0	0	0	0
E 9	-	Personal- und Versorgungsaufwendungen	0,00	0	0	0	0	0
E 10	-	Aufwendungen für Sach- und Dienstleistungen	0,00	0	0	0	0	0
E 11	-	Abschreibungen	0,00	0	0	0	0	0
E 12	-	Zuwendungen, Umlagen und sonstige Transferaufwendungen	0,00	0	0	0	0	0
E 13	-	Aufwendungen der sozialen Sicherung	0,00	0	0	0	0	0
E 14	-	Sonstige laufenden Aufwendungen	0,00	0	0	0	0	0
E 15	=	Summe der laufenden Aufwendungen aus Verwaltungstätigkeit (Summe E 9 bis E 14)	0,00	0	0	0	0	0
E 16	=	Laufendes Ergebnis aus Verwaltungstätigkeit (Saldo E 8 und E 15)	0,00	0	0	0	0	0
E 17	+	Zinserträge und sonstige Finanzerträge	4.417,14	100	700	1.700	1.700	2.700
		<i>47920000 Vollverzinsung aus Gewerbesteuer (§ 233a AO)</i>	<i>0,00</i>	<i>100</i>	<i>700</i>	<i>700</i>	<i>700</i>	<i>700</i>
		<i>47990000 Sonstige Zinsen und ähnliche Erträge / Sonstige</i>	<i>4.417,14</i>	<i>0</i>	<i>0</i>	<i>1.000</i>	<i>1.000</i>	<i>2.000</i>
E 18	-	Zinsaufwendungen und sonstige Finanzaufwendungen	25,00	6.200	18.000	35.000	35.000	35.000
		<i>57430001 Zinsaufwendungen für Kassenkredite an Gemeinde und Gemeindeverbände</i>	<i>0,00</i>	<i>6.200</i>	<i>8.000</i>	<i>0</i>	<i>0</i>	<i>0</i>
		<i>57511000 Zinsaufwendungen und sonstige Finanzaufwendungen an inländische Banken</i>	<i>0,00</i>	<i>0</i>	<i>10.000</i>	<i>35.000</i>	<i>35.000</i>	<i>35.000</i>
		<i>57910000 Sonstige Zinsen und sonstige Finanzaufwendungen aus der Vollverzinsung der Gewerbesteuer (§ 233a AO)</i>	<i>25,00</i>	<i>0</i>	<i>0</i>	<i>0</i>	<i>0</i>	<i>0</i>
E 19	=	Saldo der Zins- und sonstigen Finanzerträge und -aufwendungen (Saldo E 17 und E 18)	4.392,14	-6.100	-17.300	-33.300	-33.300	-32.300
E 20	=	Ordentliches Ergebnis (Summe E 16 bis E 19)	4.392,14	-6.100	-17.300	-33.300	-33.300	-32.300
E 21		Außerordentliches Ergebnis	0,00	0	0	0	0	0
E 22		Saldo aus internen Leistungsbeziehungen	0,00	0	0	0	0	0
E 23	=	Jahresergebnis (Jahresüberschuss / Jahresfehlbetrag) des Teilhaushalts (Summe E 20 bis E 22)	4.392,14	-6.100	-17.300	-33.300	-33.300	-32.300

*** Ende der Liste "Teilergebnishaushalt" ***

Teilfinanzhaushalt 2026

Gemeinde: 14 OG Kadenbach

Teilhaushalt 04 Zentrale Finanzleistungen
Leistung 61100 Steuern, allgemeine Zuweisungen, allgemeine Umlagen

Ifd. Nr.	Teilfinanzhaushalt		Ergebnis des Haushaltsvorjahres	Ansätze des Haushaltsvorjahres einschl. Nachträge	Ansatz des Haushaltsjahres	Planungsdaten des Haushaltsfolgejahres	Planungsdaten des zweiten Haushaltsfolgejahres	Planungsdaten des dritten Haushaltsfolgejahres
			2024	2025	2026	2027	2028	2029
			in €	in €	in €	in €	in €	in €
F 1	+	Steuern und ähnliche Abgaben	1.322.947,92	1.355.805	1.435.149	1.480.140	1.525.258	1.580.922
F 2	+	Zuwendungen, allgemeine Umlagen und sonstige Transfereinzahlungen	267.492,00	176.755	116.147	116.147	116.147	116.147
F 3	+	Einzahlungen der sozialen Sicherung	0,00	0	0	0	0	0
F 4	+	Öffentlich-rechtliche Leistungsentgelte	0,00	0	0	0	0	0
F 5	+	Privatrechtliche Leistungsentgelte	0,00	0	0	0	0	0
F 6	+	Kostenerstattungen und Kostenumlagen	0,00	0	0	0	0	0
F 7	+	Sonstige laufende Einzahlungen	0,00	0	0	0	0	0
F 8	=	Summe der laufenden Einzahlungen aus Verwaltungstätigkeit (Summe F 1 bis F 7)	1.590.439,92	1.532.560	1.551.296	1.596.287	1.641.405	1.697.069
F 9	-	Personal- und Versorgungsauszahlungen	0,00	0	0	0	0	0
F 10	-	Auszahlungen für Sach- und Dienstleistungen	0,00	0	0	0	0	0
F 11	-	* nicht besetzt *	0,00	0	0	0	0	0
F 12	-	Zuwendungen, Umlagen und sonstige Transferauszahlungen	1.125.497,21	1.105.206	1.122.257	1.139.305	1.175.891	1.210.147
F 13	-	Auszahlungen der sozialen Sicherung	0,00	0	0	0	0	0
F 14	-	Sonstige laufende Auszahlungen	0,00	0	0	0	0	0
F 15	=	Summe der laufenden Auszahlungen aus Verwaltungstätigkeit (Summe F 9 bis F 14)	1.125.497,21	1.105.206	1.122.257	1.139.305	1.175.891	1.210.147
F 16	=	Saldo der laufenden Ein- und Auszahlungen aus Verwaltungstätigkeit	464.942,71	427.354	429.039	456.982	465.514	486.922
F 17	+	Zinseinzahlungen und sonstige Finanzeinzahlungen	75,00	100	300	300	300	300
F 18	-	Zinsauszahlungen und sonstige Finanzauszahlungen	0,00	0	0	0	0	0
F 19	=	Saldo der Zins- und der sonstigen Finanzein- und -auszahlungen	75,00	100	300	300	300	300
F 20	=	Saldo der ordentlichen Ein- und Auszahlungen (Summe F 16 + F 19)	465.017,71	427.454	429.339	457.282	465.814	487.222
F 21		Saldo der außerordentlichen Ein- und Auszahlungen	0,00	0	0	0	0	0
F 22		Saldo der Ein- und Auszahlungen aus internen Leistungsbeziehungen	0,00	0	0	0	0	0
F 23		Summe der ordentlichen und außerordentlichen Ein- und Auszahlungen (Summe F 21 + F 22)	465.017,71	427.454	429.339	457.282	465.814	487.222
F 24	+	Einzahlungen aus Investitionszuwendungen	0,00	0	0	0	0	0
F 25	+	Einzahlungen aus Beiträgen und ähnlichen Entgelten	0,00	0	0	0	0	0
F 26	+	Sonstige Investitionseinzahlungen	0,00	0	0	0	0	0
F 27	=	Summe der Einzahlungen aus Investitionstätigkeit (Summe F 24 bis F 26)	0,00	0	0	0	0	0
F 28	-	Auszahlungen für immaterielle Vermögensgegenstände	0,00	0	0	0	0	0
F 29	-	Auszahlungen für Sachanlagen	0,00	0	0	0	0	0
F 30	-	Auszahlungen für Finanzanlagen	0,00	0	0	0	0	0
F 31	-	Sonstige Investitionsauszahlungen	0,00	0	0	0	0	0
F 32	=	Summe der Auszahlungen aus Investitionstätigkeit (Summe F 28 bis F 31)	0,00	0	0	0	0	0
F 33	=	Saldo der Ein- und Auszahlungen aus Investitionstätigkeit (Saldo F 27 und F 32)	0,00	0	0	0	0	0
F 34	=	Finanzmittelüberschuss /-fehlbetrag des Teilhaushalts (Summe F 23 + F 33)	465.017,71	427.454	429.339	457.282	465.814	487.222

Teilfinanzhaushalt 2026

Gemeinde: 14 OG Kadenbach

Teilhaushalt 04 Zentrale Finanzleistungen
Leistung 61200 Sonstige allgemeine Finanzwirtschaft

Ifd. Nr.	Teilfinanzhaushalt		Ergebnis des Haushaltsvorjahres	Ansätze des Haushaltsvorjahres einschl. Nachträge	Ansatz des Haushaltsjahres	Planungsdaten des Haushaltsfolgejahres	Planungsdaten des zweiten Haushaltsfolgejahres	Planungsdaten des dritten Haushaltsfolgejahres
			2024	2025	2026	2027	2028	2029
			in €	in €	in €	in €	in €	in €
F 1	+	Steuern und ähnliche Abgaben	0,00	0	0	0	0	0
F 2	+	Zuwendungen, allgemeine Umlagen und sonstige Transfereinzahlungen	0,00	0	0	0	0	0
F 3	+	Einzahlungen der sozialen Sicherung	0,00	0	0	0	0	0
F 4	+	Öffentlich-rechtliche Leistungsentgelte	0,00	0	0	0	0	0
F 5	+	Privatrechtliche Leistungsentgelte	0,00	0	0	0	0	0
F 6	+	Kostenerstattungen und Kostenumlagen	0,00	0	0	0	0	0
F 7	+	Sonstige laufende Einzahlungen	0,00	0	0	0	0	0
F 8	=	Summe der laufenden Einzahlungen aus Verwaltungstätigkeit (Summe F 1 bis F 7)	0,00	0	0	0	0	0
F 9	-	Personal- und Versorgungsauszahlungen	0,00	0	0	0	0	0
F 10	-	Auszahlungen für Sach- und Dienstleistungen	0,00	0	0	0	0	0
F 11	-	* nicht besetzt *	0,00	0	0	0	0	0
F 12	-	Zuwendungen, Umlagen und sonstige Transferauszahlungen	0,00	0	0	0	0	0
F 13	-	Auszahlungen der sozialen Sicherung	0,00	0	0	0	0	0
F 14	-	Sonstige laufende Auszahlungen	0,00	0	0	0	0	0
F 15	=	Summe der laufenden Auszahlungen aus Verwaltungstätigkeit (Summe F 9 bis F 14)	0,00	0	0	0	0	0
F 16	=	Saldo der laufenden Ein- und Auszahlungen aus Verwaltungstätigkeit	0,00	0	0	0	0	0
F 17	+	Zinseinzahlungen und sonstige Finanzeinzahlungen	4.417,14	100	700	1.700	1.700	2.700
F 18	-	Zinsauszahlungen und sonstige Finanzauszahlungen	25,00	6.200	18.000	35.000	35.000	35.000
F 19	=	Saldo der Zins- und der sonstigen Finanzein- und -auszahlungen	4.392,14	-6.100	-17.300	-33.300	-33.300	-32.300
F 20	=	Saldo der ordentlichen Ein- und Auszahlungen (Summe F 16 + F 19)	4.392,14	-6.100	-17.300	-33.300	-33.300	-32.300
F 21		Saldo der außerordentlichen Ein- und Auszahlungen	0,00	0	0	0	0	0
F 22		Saldo der Ein- und Auszahlungen aus internen Leistungsbeziehungen	0,00	0	0	0	0	0
F 23		Summe der ordentlichen und außerordentlichen Ein- und Auszahlungen (Summe F 21 + F 22)	4.392,14	-6.100	-17.300	-33.300	-33.300	-32.300
F 24	+	Einzahlungen aus Investitionszuwendungen	0,00	0	0	0	0	0
F 25	+	Einzahlungen aus Beiträgen und ähnlichen Entgelten	0,00	0	0	0	0	0
F 26	+	Sonstige Investitionseinzahlungen	0,00	0	0	0	0	0
F 27	=	Summe der Einzahlungen aus Investitionstätigkeit (Summe F 24 bis F 26)	0,00	0	0	0	0	0
F 28	-	Auszahlungen für immaterielle Vermögensgegenstände	0,00	0	0	0	0	0
F 29	-	Auszahlungen für Sachanlagen	0,00	0	0	0	0	0
F 30	-	Auszahlungen für Finanzanlagen	0,00	0	0	0	0	0
F 31	-	Sonstige Investitionsauszahlungen	0,00	0	0	0	0	0
F 32	=	Summe der Auszahlungen aus Investitionstätigkeit (Summe F 28 bis F 31)	0,00	0	0	0	0	0
F 33	=	Saldo der Ein- und Auszahlungen aus Investitionstätigkeit (Saldo F 27 und F 32)	0,00	0	0	0	0	0
F 34	=	Finanzmittelüberschuss /-fehlbetrag des Teilhaushalts (Summe F 23 + F 33)	4.392,14	-6.100	-17.300	-33.300	-33.300	-32.300

Investitionsübersicht

Investitionsübersicht 2026

Gemeinde: 14 OG Kadenbach

Teilhaushalt

01 Zentrale Verwaltung

	bis einschl. des Haushaltsvorjahres bereitgestellte Mittel	Ansatz des Haushaltsjahres	Planungsdaten des Haushaltsfolgejahres	Planungsdaten des zweiten Haushaltsfolgejahres	Planungsdaten des dritten Haushaltsfolgejahres	Planungsdaten der weiteren Haushaltsfolgejahre bis zum Abschluss der Maßnahme	Gesamtein-/auszahlungen (über den Gesamtzeitraum der Maßnahme)
	in €	2026 in €	2027 in €	2028 in €	2029 in €	in €	in €
11100-0000 Vermischte Investitionsmaßnahmen							
Summe der Auszahlungen aus Investitionstätigkeit	2.000,00	0	0	0	0	0	0,00
78420000 Auszahlungen für Investitionszuschüsse Nutzungsberechtigter	2.000,00	0	0	0	0	0	0,00
darunter:							
Saldo der Ein- und Auszahlungen aus Investitionstätigkeit	-2.000,00	0	0	0	0	0	0,00
11100-0002 Allgemeine Ersatz- und Ergänzungsbeschaffungen							
Summe der Auszahlungen aus Investitionstätigkeit	8.664,07	0	0	0	0	0	0,00
78570000 Auszahlungen für Betriebs- und Geschäftsausstattung, Pflanzen und Tiere und geringwertige Vermögensgegenstände	8.664,07	0	0	0	0	0	0,00
darunter:							
Saldo der Ein- und Auszahlungen aus Investitionstätigkeit	-8.664,07	0	0	0	0	0	0,00
11140-0000 Digitale Ratsarbeit							
Summe der Auszahlungen aus Investitionstätigkeit	19.242,67	0	0	0	0	0	0,00
78571000 Auszahlungen für bewegliche Sachen des Anlagevermögens oberhalb der Wertgrenze i.H.v. 1.000 Euro	12.148,36	0	0	0	0	0	0,00
78572000 Auszahlungen für bewegliche Sachen des Anlagevermögens unterhalb der Wertgrenze i.H.v. 1.000 Euro	7.094,31	0	0	0	0	0	0,00
darunter:							
Saldo der Ein- und Auszahlungen aus Investitionstätigkeit	-19.242,67	0	0	0	0	0	0,00
11420-0000 Allgemeiner Grunderwerb							
Summe der Einzahlungen aus Investitionstätigkeit	3.178,50	0	0	0	0	0	0,00
68510000 Einzahlungen für unbebaute Grundstücke und grundstücksgleiche Rechte	3.178,50	0	0	0	0	0	0,00
Summe der Auszahlungen aus Investitionstätigkeit	79.857,69	5.000	0	0	0	0	0,00
78510000 Auszahlungen für unbebaute Grundstücke und grundstücksgleiche Rechte	79.857,69	5.000	0	0	0	0	0,00
darunter:							
Saldo der Ein- und Auszahlungen aus Investitionstätigkeit	-76.679,19	-5.000	0	0	0	0	0,00
11420-0004 Kauf ehemaliges Bankgebäude							
Summe der Einzahlungen aus Investitionstätigkeit	35.089,04	0	0	0	0	0	0,00
68142000 Investitionszuwendungen vom Land	35.089,04	0	0	0	0	0	0,00
Summe der Auszahlungen aus Investitionstätigkeit	132.226,56	0	0	0	0	0	0,00
78520000 Auszahlungen für bebaute Grundstücke und grundstücksgleiche Rechte	132.226,56	0	0	0	0	0	0,00
darunter:							
Saldo der Ein- und Auszahlungen aus Investitionstätigkeit	-97.137,52	0	0	0	0	0	0,00
11430-0000 Vermischte Investitionsvorhaben							
Summe der Einzahlungen aus Investitionstätigkeit	587,35	0	0	0	0	0	0,00
68560000 Einzahlungen für Fahrzeuge Maschinen und technische Anlagen	587,35	0	0	0	0	0	0,00
Summe der Auszahlungen aus Investitionstätigkeit	12.087,93	8.000	0	0	0	0	0,00
78560000 Auszahlungen für Fahrzeuge, Maschinen und technische Anlagen	5.587,35	0	0	0	0	0	0,00
78571000 Auszahlungen für bewegliche Sachen des Anlagevermögens oberhalb der Wertgrenze i.H.v. 1.000 Euro	6.500,58	8.000	0	0	0	0	0,00

Investitionsübersicht 2026

Gemeinde: 14 OG Kadenbach

Teilhaushalt

01 Zentrale Verwaltung

	bis einschl. des Haushalts- vorjahres bereitgestellte Mittel	Ansatz des Haushalts- jahres	Planungs- daten des Haushalts- folgejahres	Planungs- daten des zweiten Haushalts- folgejahres	Planungs- daten des dritten Haushalts- folgejahres	Planungs- daten der weiteren Haushalts- folgejahre bis zum Abschluss der Maßnahme	Gesamtein-/ auszahlungen (über den Gesamtzeitraum der Maßnahme)
	in €	2026 in €	2027 in €	2028 in €	2029 in €	in €	in €
darunter:							
Saldo der Ein- und Auszahlungen aus Investitionstätigkeit	-11.500,58	-8.000	0	0	0	0	0,00
11430-0001 Anschaffung neuer Fahrzeuge und Zubehörteile							
Summe der Einzahlungen aus Investitionstätigkeit	16.830,00	0	0	0	0	0	0,00
68560000 Einzahlungen für Fahrzeuge Maschinen und technische Anlagen	16.830,00	0	0	0	0	0	0,00
Summe der Auszahlungen aus Investitionstätigkeit	104.862,33	0	0	0	0	0	0,00
78560000 Auszahlungen für Fahrzeuge, Maschinen und technische Anlagen	104.862,33	0	0	0	0	0	0,00
darunter:							
Saldo der Ein- und Auszahlungen aus Investitionstätigkeit	-88.032,33	0	0	0	0	0	0,00
11430-0002 Neubau/Umbau Bauhof							
Summe der Einzahlungen aus Investitionstätigkeit	290.000,00	0	0	0	0	0	290.000,00
68142000 Investitionszuwendungen vom Land	290.000,00	0	0	0	0	0	290.000,00
Summe der Auszahlungen aus Investitionstätigkeit	910.009,08	4.000	0	0	0	0	0,00
78593000 Auszahlungen für Anlagen im Bau (Baumaßnahme)	910.009,08	4.000	0	0	0	0	0,00
darunter:							
Saldo der Ein- und Auszahlungen aus Investitionstätigkeit	-620.009,08	-4.000	0	0	0	914.009	290.000,00
12800-0001 Katastrophenschutz - Einrichtung Notfalltreffpunkt							
Summe der Einzahlungen aus Investitionstätigkeit	7.500,00	7.000	0	0	0	0	0,00
68143000 Investitionszuwendungen von Gemeinden und Gemeindeverbänden	7.500,00	7.000	0	0	0	0	0,00
Summe der Auszahlungen aus Investitionstätigkeit	12.639,78	0	0	0	0	0	0,00
78571000 Auszahlungen für bewegliche Sachen des Anlagevermögens oberhalb der Wertgrenze i.H.v. 1.000 Euro	12.639,78	0	0	0	0	0	0,00
darunter:							
Saldo der Ein- und Auszahlungen aus Investitionstätigkeit	-5.139,78	7.000	0	0	0	0	0,00

Investitionsübersicht 2026

Gemeinde: 14 OG Kadenbach

Teilhaushalt

02 Schule und Kultur, Soziales und Jugend, Gesundheit und Sport

	bis einschl. des Haushaltsvorjahres bereitgestellte Mittel	Ansatz des Haushaltsjahres	Planungsdaten des Haushaltsfolgejahres	Planungsdaten des zweiten Haushaltsfolgejahres	Planungsdaten des dritten Haushaltsfolgejahres	Planungsdaten der weiteren Haushaltsfolgejahre bis zum Abschluss der Maßnahme	Gesamtein-/auszahlungen (über den Gesamtzeitraum der Maßnahme)
	in €	2026 in €	2027 in €	2028 in €	2029 in €	in €	in €
25220-0001 Umbau des ehem. Bankgebäudes zum Augst-Archiv							
Summe der Auszahlungen aus Investitionstätigkeit	4.422,39	0	0	0	0	0	0,00
78593000 Auszahlungen für Anlagen im Bau (Baumaßnahme)	4.422,39	0	0	0	0	0	0,00
darunter:							
Saldo der Ein- und Auszahlungen aus Investitionstätigkeit	-4.422,39	0	0	0	0	0	0,00
36520-0002 Erweiterung Kindertagesstätte							
Summe der Einzahlungen aus Investitionstätigkeit	787.750,00	459.000	0	0	0	0	600.000,00
68142000 Investitionszuwendungen vom Land	187.750,00	19.000	0	0	0	0	0,00
68143000 Investitionszuwendungen von Gemeinden und Gemeindeverbänden	0,00	440.000	0	0	0	0	0,00
68147000 Investitionszuwendungen von rechtsfähigen Stiftungen	600.000,00	0	0	0	0	0	600.000,00
Summe der Auszahlungen aus Investitionstätigkeit	2.475.822,72	1.100.000	0	0	0	0	0,00
78593000 Auszahlungen für Anlagen im Bau (Baumaßnahme)	2.475.822,72	1.100.000	0	0	0	0	0,00
darunter:							
Saldo der Ein- und Auszahlungen aus Investitionstätigkeit	-1.688.072,72	-641.000	0	0	0	2.929.072	600.000,00
36600-0002 Spielplätze: Anschaffung von Spielgeräten							
Summe der Auszahlungen aus Investitionstätigkeit	47.514,40	3.000	0	0	0	0	0,00
78571000 Auszahlungen für bewegliche Sachen des Anlagevermögens oberhalb der Wertgrenze i.H.v. 1.000 Euro	47.514,40	3.000	0	0	0	0	0,00
darunter:							
Saldo der Ein- und Auszahlungen aus Investitionstätigkeit	-47.514,40	-3.000	0	0	0	0	0,00
42410-1001 Errichtung Sporthalle Augst							
Summe der Auszahlungen aus Investitionstätigkeit	0,00	27.000	40.000	0	0	0	0,00
78420000 Auszahlungen für Investitionszuschüsse Nutzungsberechtigter	0,00	27.000	40.000	0	0	0	0,00
darunter:							
Saldo der Ein- und Auszahlungen aus Investitionstätigkeit	0,00	-27.000	-40.000	0	0	0	0,00

Investitionsübersicht 2026

Gemeinde: 14 OG Kadenbach

Teilhaushalt

03 Gestaltung Umwelt

	bis einschl. des Haushaltsvorjahres bereitgestellte Mittel	Ansatz des Haushaltsjahres	Planungsdaten des Haushaltsfolgejahres	Planungsdaten des zweiten Haushaltsfolgejahres	Planungsdaten des dritten Haushaltsfolgejahres	Planungsdaten der weiteren Haushaltsfolgejahre bis zum Abschluss der Maßnahme	Gesamtein-/auszahlungen (über den Gesamtzeitraum der Maßnahme)
	in €	2026 in €	2027 in €	2028 in €	2029 in €	in €	in €
53100-0001 Stammkapital VGM EE							
Summe der Auszahlungen aus Investitionstätigkeit	0,00	1.000	0	0	0	0	0,00
78642000 Auszahlungen für Finanzanlagen (ohne Ausleihungen und Kreditgewährungen) an Anstalten	0,00	1.000	0	0	0	0	0,00
darunter:							
Saldo der Ein- und Auszahlungen aus Investitionstätigkeit	0,00	-1.000	0	0	0	0	0,00
54100-0000 Vermischte Investitionsmaßnahmen							
Summe der Einzahlungen aus Investitionstätigkeit	2.000,00	0	0	0	0	0	0,00
68530000 Einzahlungen für Infrastrukturvermögen, einschließlich Grundstücke und grundstücksgleiche Rechte	2.000,00	0	0	0	0	0	0,00
Summe der Auszahlungen aus Investitionstätigkeit	1.500,00	0	0	0	0	0	0,00
78593000 Auszahlungen für Anlagen im Bau (Baumaßnahme)	1.500,00	0	0	0	0	0	0,00
darunter:							
Saldo der Ein- und Auszahlungen aus Investitionstätigkeit	500,00	0	0	0	0	0	0,00
54100-9050 Umstellung der Straßenbeleuchtung auf LED-Technik							
Summe der Einzahlungen aus Investitionstätigkeit	110.000,00	110.000	0	0	0	0	0,00
68143000 Investitionszuwendungen von Gemeinden und Gemeindeverbänden	110.000,00	110.000	0	0	0	0	0,00
Summe der Auszahlungen aus Investitionstätigkeit	140.000,00	90.000	0	0	0	0	0,00
78593000 Auszahlungen für Anlagen im Bau (Baumaßnahme)	140.000,00	90.000	0	0	0	0	0,00
darunter:							
Saldo der Ein- und Auszahlungen aus Investitionstätigkeit	-30.000,00	20.000	0	0	0	0	0,00
55310-0000 Grabnutzungsentgelte							
Summe der Einzahlungen aus Investitionstätigkeit	27.487,27	0	0	0	0	0	0,00
68270000 Grabnutzungsentgelte	27.487,27	0	0	0	0	0	0,00
darunter:							
Saldo der Ein- und Auszahlungen aus Investitionstätigkeit	27.487,27	0	0	0	0	0	0,00
55310-0004 Neugestaltung Friedhof							
Summe der Auszahlungen aus Investitionstätigkeit	111.159,47	0	0	0	0	0	0,00
78593000 Auszahlungen für Anlagen im Bau (Baumaßnahme)	111.159,47	0	0	0	0	0	0,00
darunter:							
Saldo der Ein- und Auszahlungen aus Investitionstätigkeit	-111.159,47	0	0	0	0	0	0,00
55510-0001 Finanzierungsanteil Forstfahrzeug							
Summe der Auszahlungen aus Investitionstätigkeit	2.029,33	0	0	0	0	0	0,00
78560000 Auszahlungen für Fahrzeuge, Maschinen und technische Anlagen	2.029,33	0	0	0	0	0	0,00
darunter:							
Saldo der Ein- und Auszahlungen aus Investitionstätigkeit	-2.029,33	0	0	0	0	0	0,00

*** Ende der Liste "Investitionsübersicht" ***

Stellenplan und Stellenübersicht

Stellenplan und Stellenübersicht						
A. Ortsgemeinde Kadenbach nach Teilhaushalten/Produkt	Bes.-Gruppe / Entgeltgruppe	Zahl der Stellen für das Haushaltsjahr 2026	Zahl der Stellen für das Haushaltsvorjahr 2025		Stellenvermerke und Erläuterungen	
			Soll	Ist (tatsächliche Besetzung) am 30.06.2025		
B. Zusammenfassung						
A. Ortsgemeinde Kadenbach						
Teilhaushalt 01 Zentrale Verwaltung						
1. Arbeitnehmer(Innen)						
11430	Beschäftigter	E5	1,00	1,00	1,00	
	Beschäftigter	E5	0,75	1,00	1,00	Tz. 29,25/39 Std.
	Beschäftigter	E2	0,15	0,15	0,15	Tz. 6,00/39 Std.
	Beschäftigter	E2	0,05	0,21	0,21	Tz. 2,00/39 Std.
	Beschäftigte	E1	0,10	0,00	0,00	Tz. 4,00/39 Std.
	Beschäftigte (gesamt)		2,05	2,36	2,36	
Summe Arbeitnehmer Teilhaushalt 01			2,05	2,36	2,36	
Teilhaushalt 02 Schule und Kultur, Soziales und Jugend, Gesundheit und Sport						
Teilhaushalt 03 Gestaltung, Umwelt						
1. Arbeitnehmer(Innen)						
55120	Beschäftigter	E1	0,04	0,00	0,00	Tz. 1,75/39 Std.
	Beschäftigte (gesamt)		0,04	0,00	0,00	
Summe Arbeitnehmer Teilhaushalt 03			0,04	0,00	0,00	
B. Zusammenfassung						
Summe Arbeitnehmer(Innen) der Ortsgemeinde			2,09	2,36	2,36	

Beurteilung der dauernden Leistungsfähigkeit

**Übersicht zur Beurteilung der dauernden Leistungsfähigkeit
(Berechnung der sog. "freien Finanzspitze"; Ausgleich Finanzhaushalt)**

lfd. Nr.	Einzahlungs- und Auszahlungsarten	Ergebnisse des Haushaltsvorvorjahres	Ansätze des Haushaltsvorjahres einschl. Nachträge	Ansätze des Haushaltsjahres	Planungsdaten des ersten Haushaltsfolgejahres	Planungsdaten des zweiten Haushaltsfolgejahres	Planungsdaten des dritten Haushaltsfolgejahres	
								in EUR
Erststufungsrechnung	1	Saldo der ordentlichen- und außerordentlichen Ein- und Auszahlungen (§ 2 Abs. 1 Satz 1 Posten F 23 GemHVO)	einschließlich Zinsauszahlungen für bereits genehmigte Kredite	einschließlich Zinsauszahlungen für bereits genehmigte Kredite und für geplante, aber noch nicht genehmigte Kredite				
			18.746,01	-74.000	-87.000	63.000	67.000	86.000
	2	abzüglich Auszahlungen zur planmäßigen Tilgung von bereits genehmigten Investitionskrediten (§ 2 Abs. 1 Satz 1 Posten F 36 GemHVO)	0,00	0	0	0	0	0
	3	Mindest-Rückführungsbetrag gemäß Tilgungsplan	0,00	0	0	0	0	0
	4	Zwischensumme	18.746,01	-74.000	-87.000	63.000	67.000	86.000
Verwendungsrechnung	5	abzüglich Auszahlungen zur planmäßigen Tilgung von geplanten, aber noch nicht genehmigten Investitionskrediten (§ 2 Abs. 1 Satz 1 Posten F 36 GemHVO)	X		3.000	13.000	13.000	13.000
	6	"freie Finanzspitze" (Ziel in allen Jahren ≥ 0)	18.746,01	-74.000	-90.000	50.000	54.000	73.000
	7	nachrichtlich: geplante Sondertilgungen	0,00	0	0	0	0	0
	6	verbleibende "freie Finanzspitze" unter Berücksichtigung von Sondertilgungen (Ziel in allen Jahren ≥ 0)	18.746,01	-74.000	-90.000	50.000	54.000	73.000

Endfällige Kredite
Jahr ... - Betrag ... EUR
Jahr ... - Betrag ... EUR
Jahr ... - Betrag ... EUR
Jahr ... - Betrag ... EUR

Stand der Kredite zur Liquiditätssicherung
Jahr ... - Betrag ... EUR
Jahr ... - Betrag ... EUR
Jahr ... - Betrag ... EUR
Jahr ... - Betrag ... EUR

Übersicht der Verpflichtungsermächtigungen

Übersicht über die aus Verpflichtungsermächtigungen voraussichtlich fällig werdenden Auszahlungen				
Verpflichtungsermächtigungen (gem. § 1 Abs. 1 Nr. 4 GemHVO) ¹	Planungsdaten des Haushaltsfolgejahres	Planungsdaten des zweiten Haushalts- folgejahres	Planungsdaten des dritten Haushalts- folgejahres	Planungsdaten der weiteren Haushalts- folgejahre
	in EUR			
im Haushaltsjahr 2026 (0 EUR)				
Summe	0	0	0	0
Gesamtbetrag der Investitionskredite (ohne zinslose Kredite und Kredite zur Umschuldung)	0	0	0	0

Übersicht über den Stand der Verbindlichkeiten aus Anleihen, Kreditaufnahmen und ähnlicher Vorgänge

Übersicht über den Stand der Verbindlichkeiten aus Anleihen, Kreditaufnahmen und ähnlicher Vorgänge				
Ifd. Nr.	Art (gem. § 47 Abs. 5 Nr. 4 GemHVO)	Stand Beginn Haushaltsvorjahr	Voraussichtlicher Stand zu Beginn des Haushaltsjahres	Voraussichtlicher Stand zum Ende des Haushaltsjahres
		in EUR		
1	Verbindlichkeiten aus Anleihen für Investitionen	0,00	0,00	0,00
2	Verbindlichkeiten aus Anleihen für Liquiditätssicherung	0,00	0,00	0,00
3	Verbindlichkeiten aus Kreditaufnahmen für Investitionen (gemäß § 105 GemO)	0,00	370.000,00	1.029.000,00
4	Verbindlichkeiten aus Kreditaufnahmen zur Liquiditätssicherung (gemäß § 105 GemO)	0,00	0,00	0,00
5	darunter: a) Anleihen und Kreditaufnahmen zur Liquiditätssicherung bis zum 31.12.2023	0,00	0,00	0,00
6	darunter: b) Anleihen und Kreditaufnahmen zur Liquiditätssicherung ab dem 01.01.2024	0,00	0,00	90.000,00
7	Verbindlichkeiten aus Vorgängen, die Kreditaufnahmen wirtschaftlich gleichkommen	0,00	0,00	0,00
8	Summe der Verbindlichkeiten aus Anleihen, Kreditaufnahmen und ähnlicher Vorgänge	0,00	370.000,00	1.119.000,00

Bilanz

Bilanz 2024

Gemeinde: 14 OG Kadenbach

Aktiva

Bilanz zum 31.12.2024

Posten	Bezeichnung	31.12.2023	31.12.2024
		in €	in €
1.	Anlagevermögen	6.635.060,49	7.014.313,12
1.1.	Immaterielle Vermögensgegenstände	170.931,00	157.520,00
1.1.1.	Gewerbliche Schutzrechte und ähnliche Rechte und Werte sowie Lizenzen an solchen Rechten und Werten	0,00	0,00
1.1.2.	Geleistete Zuwendungen	17.623,00	17.171,00
1.1.3.	Gezahlte Investitionszuschüsse	153.308,00	140.349,00
1.1.4.	Geschäfts- oder Firmenwert	0,00	0,00
1.1.5.	Anzahlungen auf immaterielle Vermögensgegenstände	0,00	0,00
1.2.	Sachanlagen	6.464.129,49	6.856.793,12
1.2.1.	Wald, Forsten	913.294,36	913.294,36
1.2.2.	Sonstige unbebaute Grundstücke und grundstücksgleiche Rechte	563.686,54	560.179,54
1.2.3.	Bebaute Grundstücke und grundstücksgleiche Rechte	1.500.156,64	1.465.936,64
1.2.4.	Infrastrukturvermögen	2.186.549,91	2.095.468,70
1.2.5.	Bauten auf fremdem Grund und Boden	0,00	0,00
1.2.6.	Kunstgegenstände, Denkmäler	6.964,00	6.579,00
1.2.7.	Maschinen, technische Anlagen, Fahrzeuge	90.154,00	87.095,00
1.2.8.	Betriebs- und Geschäftsausstattung	57.704,00	46.801,00
1.2.9.	Pflanzen und Tiere	2,00	2,00
1.2.10.	Geleistete Anzahlungen, Anlagen im Bau	1.145.618,04	1.681.436,88
1.3.	Finanzanlagen	0,00	0,00
1.3.1.	Anteile an verbundenen Unternehmen	0,00	0,00
1.3.2.	Ausleihungen an verbundene Unternehmen	0,00	0,00
1.3.3.	Beteiligungen	0,00	0,00
1.3.4.	Ausleihungen an Unternehmen, mit denen ein Beteiligungsverhältnis besteht	0,00	0,00
1.3.5.	Sondervermögen, Zweckverbände, Anstalten des öffentlichen Rechts, rechtsfähige kommunale Stiftungen	0,00	0,00
1.3.6.	Ausleihungen an Sondervermögen, Zweckverbände, Anstalten des öffentlichen Rechts, rechtsfähige kommunale Stiftungen	0,00	0,00
1.3.7.	Sonstige Wertpapiere des Anlagevermögens	0,00	0,00
1.3.8.	Sonstige Ausleihungen	0,00	0,00
2.	Umlaufvermögen	901.403,33	409.528,14
2.1.	Vorräte	3.664,33	5.444,96
2.1.1.	Roh-, Hilfs- und Betriebsstoffe	3.664,33	5.444,96
2.1.2.	Unfertige Erzeugnisse, unfertige Leistungen	0,00	0,00
2.1.3.	Fertige Erzeugnisse, fertige Leistungen und Waren	0,00	0,00
2.1.4.	Geleistete Anzahlungen auf Vorräte	0,00	0,00
2.2.	Forderungen und sonstige Vermögensgegenstände	897.739,00	404.083,18
2.2.1.	Öffentlich-rechtliche Forderungen, Forderungen aus Transferleistungen	222.329,17	59.536,56
2.2.2.	Privatrechtliche Forderungen aus Lieferungen und Leistungen	2.190,68	2.717,54
2.2.3.	Forderungen gegen verbundene Unternehmen	211,00	0,00
2.2.4.	Forderungen gegen Unternehmen, mit denen ein Beteiligungsverhältnis besteht	0,00	0,00
2.2.5.	Forderungen gegen Sondervermögen, Zweckverbände, Anstalten des öffentlichen Rechts, rechtsfähige kommunale Stiftungen	0,00	0,00
2.2.6.	Forderungen gegen den sonstigen öffentlichen Bereich	673.008,15	340.240,79
2.2.7.	Sonstige Vermögensgegenstände	0,00	1.588,29
2.2.8.	Wertberichtigungen	0,00	0,00
2.3.	Wertpapiere des Umlaufvermögens	0,00	0,00

Bilanz 2024

Gemeinde: 14 OG Kadenbach

Aktiva

Bilanz zum 31.12.2024

Posten	Bezeichnung	31.12.2023	31.12.2024
		in €	in €
2.3.1.	Anteile an verbundenen Unternehmen	0,00	0,00
2.3.2.	Sonstige Wertpapiere des Umlaufvermögens	0,00	0,00
2.4.	Kassenbestand, Bundesbankguthaben, Guthaben bei der Europäischen Zentralbank, Guthaben bei Kreditinstituten und Schecks	0,00	0,00
3.	Ausgleichsposten für latente Steuern	0,00	0,00
4.	Rechnungsabgrenzungsposten	3.261,09	2.241,26
4.1.	Disagio	0,00	0,00
4.2.	Sonstige Rechnungsabgrenzungsposten	3.261,09	2.241,26
5.	Nicht durch Eigenkapital gedeckter Fehlbetrag	0,00	0,00
	Bilanzsumme	7.539.724,91	7.426.082,52

Bilanz 2024

Gemeinde: 14 OG Kadenbach

Passiva

Bilanz zum 31.12.2024

Posten	Bezeichnung	31.12.2023	31.12.2024
		in €	in €
1.	Eigenkapital	5.449.269,56	5.407.018,18
1.1.	Kapitalrücklage	5.303.350,16	5.449.269,56
1.2.	Sonstige Rücklagen	0,00	0,00
1.3.	Jahresüberschuss/Jahresfehlbetrag	145.919,40	-42.251,38
1.4.	Nicht durch Eigenkapital gedeckter Fehlbetrag	0,00	0,00
2.	Sonderposten	1.997.092,00	1.916.601,00
2.1.	Sonderposten für Belastungen aus dem kommunalen Finanzausgleich	0,00	20.000,00
2.2.	Sonderposten zum Anlagevermögen	1.997.092,00	1.896.601,00
2.2.1.	Sonderposten aus Zuwendungen	1.281.067,00	1.273.927,00
2.2.2.	Sonderposten aus Beiträgen und ähnlichen Entgelten	716.025,00	622.674,00
2.2.3.	Sonderposten aus Anzahlungen für Anlagevermögen	0,00	0,00
2.3.	Sonderposten für den Gebührenaussgleich	0,00	0,00
2.4.	Sonderposten mit Rücklagenanteil	0,00	0,00
2.5.	Sonderposten aus Grabnutzungsentgelten	0,00	0,00
2.6.	Sonderposten aus Anzahlungen für Grabnutzungsentgelte	0,00	0,00
2.7.	Sonstige Sonderposten	0,00	0,00
3.	Rückstellungen	67.572,50	63.307,74
3.1.	Rückstellungen für Pensionen und ähnliche Verpflichtungen	59.678,00	44.960,00
3.2.	Steuerrückstellungen	0,00	0,00
3.3.	Rückstellungen für latente Steuern	0,00	0,00
3.4.	Sonstige Rückstellungen	7.894,50	18.347,74
4.	Verbindlichkeiten	25.790,85	39.155,60
4.1.	Anleihen	0,00	0,00
4.2.	Verbindlichkeiten aus Kreditaufnahmen	0,00	0,00
4.2.1.	Verbindlichkeiten aus Kreditaufnahmen für Investitionen	0,00	0,00
4.2.2.	Verbindlichkeiten aus Kreditaufnahmen zur Liquiditätssicherung	0,00	0,00
4.3.	Verbindlichkeiten aus Vorgängen, die Kreditaufnahmen wirtschaftlich gleichkommen	0,00	0,00
4.4.	Erhaltene Anzahlungen auf Bestellungen	0,00	0,00
4.5.	Verbindlichkeiten aus Lieferungen und Leistungen	15.800,70	38.057,40
4.6.	Verbindlichkeiten aus Transferleistungen	4.220,09	0,00
4.7.	Verbindlichkeiten gegenüber verbundenen Unternehmen	110,00	0,00
4.8.	Verbindlichkeiten gegenüber Unternehmen, mit denen ein Beteiligungsverhältnis besteht	0,00	0,00
4.9.	Verbindlichkeiten gegenüber Sondervermögen, Zweckverbänden, Anstalten des öffentlichen Rechts, rechtsfähigen kommunalen Stiftungen	0,00	41,44
4.10.	Verbindlichkeiten gegenüber dem sonstigen öffentlichen Bereich	4.940,06	1.056,76
4.11.	Sonstige Verbindlichkeiten	720,00	0,00
5.	Rechnungsabgrenzungsposten	0,00	0,00
	Bilanzsumme	7.539.724,91	7.426.082,52