

**Verbandsgemeinde
Montabaur
Westerwaldkreis**



Ortsgemeinde Kadenbach

**Haushaltssatzung
und
Doppischer Haushaltsplan**

für das Haushaltsjahr 2023

Inhaltsverzeichnis

1. Haushaltssatzung	Seite	I -	IV
2. Vorbericht	Seite	1 -	47
3. Ergebnishaushalt	Seite	48 -	49
4. Finanzhaushalt	Seite	50 -	53
5. Teilhaushalt 01 Zentrale Verwaltung	Seite	54 -	81
6. Teilhaushalt 02 Schule und Kultur, Soziales und Jugend, Gesundheit und Sport	Seite	82 -	109
7. Teilhaushalt 03 Gestaltung Umwelt	Seite	110 -	157
8. Teilhaushalt 04 Zentrale Finanzleistungen	Seite	158 -	171
9. Investitionsübersicht	Seite	172 -	185
10. Stellenplan und Stellenübersicht	Seite	186 -	187
11. Beurteilung der dauernden Leistungsfähigkeit	Seite	188 -	189
12. Übersicht der Verpflichtungsermächtigungen	Seite	190 -	191
13. Übersicht über den voraussichtlichen Stand der Kreditaufnahmen und ähnliche Vorgänge	Seite	192 -	193
14. Bilanz 2021	Seite	194 -	197

Haushaltssatzung

der Ortsgemeinde Kadenbach für das Jahr 2023

Der Ortsgemeinderat hat auf Grund von § 95 Gemeindeordnung in der derzeit geltenden Fassung folgende Haushaltssatzung beschlossen:

§ 1 Ergebnis- und Finanzhaushalt

Festgesetzt werden

1. im Ergebnishaushalt

der Gesamtbetrag der Erträge auf	1.762.500 Euro
der Gesamtbetrag der Aufwendungen auf	1.822.500 Euro
der Jahresfehlbetrag auf	-60.000 Euro

2. im Finanzhaushalt

der Saldo der ordentlichen Ein- und Auszahlungen auf	39.000 Euro
die Einzahlungen aus Investitionstätigkeit auf.....	900.000 Euro
die Auszahlungen aus Investitionstätigkeit auf.....	2.080.000 Euro
der Saldo der Ein- und Auszahlungen aus Investitionstätigkeit auf.....	-1.180.000 Euro
der Saldo der Ein- und Auszahlungen aus Finanzierungstätigkeit auf	1.141.000 Euro.

§ 2 Gesamtbetrag der vorgesehenen Kredite

Der Gesamtbetrag der vorgesehenen Kredite, deren Aufnahme zur Finanzierung von Investitionen und Investitionsförderungsmaßnahmen erforderlich ist, wird festgesetzt für

zinslose Kredite auf.....	0 Euro
verzinsten Kredite auf.....	457.000 Euro
zusammen auf.....	457.000 Euro.

§ 3 Verpflichtungsermächtigungen

Der Gesamtbetrag der Ermächtigungen zum Eingehen von Verpflichtungen, die in künftigen Haushaltsjahren zu Auszahlungen für Investitionen und Investitionsförderungsmaßnahmen (Verpflichtungsermächtigungen) führen können, wird festgesetzt auf 1.660.000 Euro.

Die Summe der Verpflichtungsermächtigungen, für die in den künftigen Haushaltsjahren voraussichtlich Investitionskredite aufgenommen werden müssen, beläuft sich auf 1.268.000 Euro.

§ 4 Steuersätze

Die Steuersätze für die Gemeindesteuern werden wie folgt festgesetzt:

- Grundsteuer A auf..... 345 v. H.
- Grundsteuer B auf..... 565 v. H.
- Gewerbesteuer auf 380 v. H.

Die Hundesteuer beträgt für Hunde, die innerhalb des Gemeindegebietes gehalten werden

- für den ersten Hund 30,-- Euro
- für den zweiten Hund 45,-- Euro
- für jeden weiteren Hund..... 70,-- Euro

§ 5 Eigenkapital

Der Stand des Eigenkapitals zum 31.12.2021 betrug 5.155.134,75 Euro. Der voraussichtliche Stand des Eigenkapitals zum 31.12.2022 beträgt 4.817.134,75 Euro und zum 31.12.2023 voraussichtlich 4.757.134,75 Euro.

§ 6 Über- und außerplanmäßige Aufwendungen und Auszahlungen

Erhebliche überplanmäßige Aufwendungen oder Auszahlungen gemäß § 100 Abs. 1 Satz 2 GemO liegen vor, wenn im Einzelfall Haushaltsansätze um 5.000 Euro, bei Haushaltsansätzen ab 50.000 Euro um 10 v.H. überschritten werden. Erhebliche außerplanmäßige Ausgaben liegen vor, wenn ohne Haushaltsansatz Aufwendungen bzw. Auszahlungen von 5.000 Euro entstehen.

§ 7 Wertgrenze für Investitionen

Investitionen oberhalb der Wertgrenze von 1.000 Euro sind in der Investitionsübersicht einzeln darzustellen.

Hinweis:

Die Haushaltssatzung ist gemäß § 97 Abs. 2 GemO der Aufsichtsbehörde mit Schreiben vom vorgelegt worden. Sie **enthält** genehmigungspflichtige Teile.

Die Haushaltssatzung und der zugehörige Haushaltsplan liegen zur Einsichtnahme im Rathaus der Verbandsgemeinde Montabaur, Zimmer 107, Konrad-Adenauer-Platz 8, 56410 Montabaur öffentlich aus.

Die Offenlage erfolgt vom bis während der Kernarbeitszeit (montags bis mittwochs von 08.00 Uhr bis 12.30 Uhr und von 14.00 Uhr bis 16:00 Uhr; donnerstags von 08.00 Uhr bis 12.30 Uhr und von 14.00 Uhr bis 18.00 Uhr sowie freitags von 08.00 Uhr bis 12.30 Uhr).

Kadenbach, den

(Ute Kühchen)
Ortsbürgermeisterin

Bescheinigung

Die Haushaltssatzung der Ortsgemeinde Kadenbach für das Haushaltsjahr 2023 wurde am von der Ortsbürgermeisterin ausgefertigt, sie trägt das Datum vom

Die Haushaltssatzung wurde im Wochenblatt der Verbandsgemeinde Montabaur, ausgegeben am öffentlich bekanntgemacht. Die Satzung tritt zum Beginn des Haushaltsjahres in Kraft. Der Haushaltsplan hat vom bis während der allgemeinen Dienststunden zur Einsichtnahme im Rathaus in Montabaur, Zimmer 107, öffentlich ausgelegt.

Verbandsgemeindeverwaltung Montabaur
Im Auftrag

Montabaur, den

Mark Paul

Vorbericht

Inhaltsverzeichnis

1	Rechtliche Grundlagen.....	3
2	Statistische Angaben	4
2.1	Gesamtfläche des Ortsgemeindegebietes	4
2.2	Entwicklung der Einwohnerzahl (Stichtag 30.06.)	4
3	Überblick über die Entwicklung der Haushaltswirtschaft.....	5
3.1	Reform des kommunalen Haushaltsrechts	5
3.2	Übersicht über die Haushaltslage	5
3.2.1	Festsetzung der Hebesätze - Grundlagen und Auswirkungen.....	5
3.2.2	Ergebnishaushalt - Langfristige Betrachtung	6
3.3	Bilanz - Entwicklung von Vermögen und Schulden	7
3.4	Sonstige allgemeine Entwicklungen.....	12
3.4.1	Bevölkerung	12
3.4.2	Wirtschaft und Arbeitsmarkt	13
4	Erträge des Ergebnishaushalts	14
4.1	Steuern (E 1)	16
4.2	Zuwendungen, allgemeine Umlagen und sonstige Transfererträge (E 2).....	19
4.3	Erträge der sozialen Sicherung (E 3)	20
4.4	Öffentlich-rechtliche Leistungsentgelte (E 4).....	20
4.5	Privatrechtliche Leistungsentgelte (E 5).....	21
4.6	Kostenerstattungen und Kostenumlagen (E 6)	21
4.7	Sonstige laufende Erträge (E 7).....	22
4.8	Zins- und sonstige Finanzerträge (E 17).....	22
5	Aufwendungen des Ergebnishaushalts	23
5.1	Personal- und Versorgungsaufwendungen (E 9)	25
5.2	Sach- und Dienstleistungen (E 10)	26
5.3	Abschreibungen (E 11)	31
5.4	Zuwendungen, Umlagen und sonstige Transferaufwendungen (E 12).....	32
5.5	Aufwendungen der sozialen Sicherung (E 13)	34
5.6	Sonstige laufende Aufwendungen (E 14).....	35
5.7	Zins- und sonstige Finanzaufwendungen (E 18).....	36
6	Ergebnis des Ergebnishaushalts	37
7	Ein- und Auszahlungen des Finanzhaushalts.....	38

8 Teilhaushalte.....	41
8.1 Übersicht über die Teilhaushalte	41
8.2 Deckungsfähigkeit	41
8.3 Interne Leistungsverrechnungen (ILV).....	43
8.4 Ergebnisse der Teilergebnis- und Teilfinanzhaushalte.....	43
9 Entwicklung wichtiger Planungskomponenten.....	44
9.1 Entwicklung der Jahresergebnisse (Muster 26)	44
9.2 Entwicklung der Über-/Unterdeckung im Finanzhaushalt (Muster 27).....	44
9.3 Entwicklung der Investitionen und Investitionsförderungsmaßnahmen	44
9.4 Entwicklung der Investitionskredite sowie Belastungen des Haushalts durch kreditähnliche Rechtsgeschäfte	45
9.5 Entwicklung des Eigenkapitals (Muster 28).....	46

1 Rechtliche Grundlagen

§ 6 GemHVO - Vorbericht

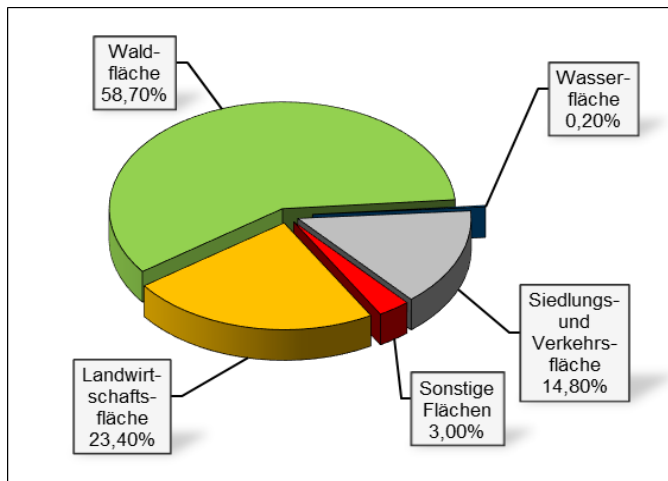
Der Vorbericht soll einen Überblick über die Entwicklung der Haushaltswirtschaft im Haushaltsjahr unter Einbeziehung insbesondere der beiden Haushaltsvorjahre geben. Die durch den Haushalt gesetzten Rahmenbedingungen sind zu erläutern. Der Vorbericht enthält ferner einen Ausblick auf wesentliche Veränderungen der Rahmenbedingungen der Planung und die Entwicklung wichtiger Planungskomponenten innerhalb des Zeitraums der Ergebnis- und Finanzplanung. Insbesondere sind darzustellen:

1. die Entwicklung der Jahresergebnisse (Jahresüberschüsse / Jahresfehlbeträge),
2. die Entwicklung der Finanzmittelüberschüsse / Finanzmittelfehlbeträge,
3. die Entwicklung der Investitionen und Investitionsförderungsmaßnahmen sowie die sich hieraus ergebenden Auswirkungen auf die Ergebnis- und Finanzhaushalte der folgenden Haushaltsjahre,
4. die Entwicklung der Investitionskredite sowie die Belastung des Haushalts durch kreditähnliche Rechtsgeschäfte,
5. die Entwicklung der Kredite zur Liquiditätssicherung,
6. die Entwicklung des Eigenkapitals,
7. die Veränderungen des Sonderpostens für Belastungen aus dem kommunalen Finanzausgleich.

2 Statistische Angaben

2.1 Gesamtfläche des Ortsgemeindegebietes

Gemeinde	Bodenfläche insgesamt in Hektar	davon in Prozent				
		Landwirtschaftsfläche	Waldfläche	Wasserfläche	Siedlungs- und Verkehrsfläche	Sonstige Flächen
Kadenbach	445	23,3	58,7	0,2	14,8	3,0

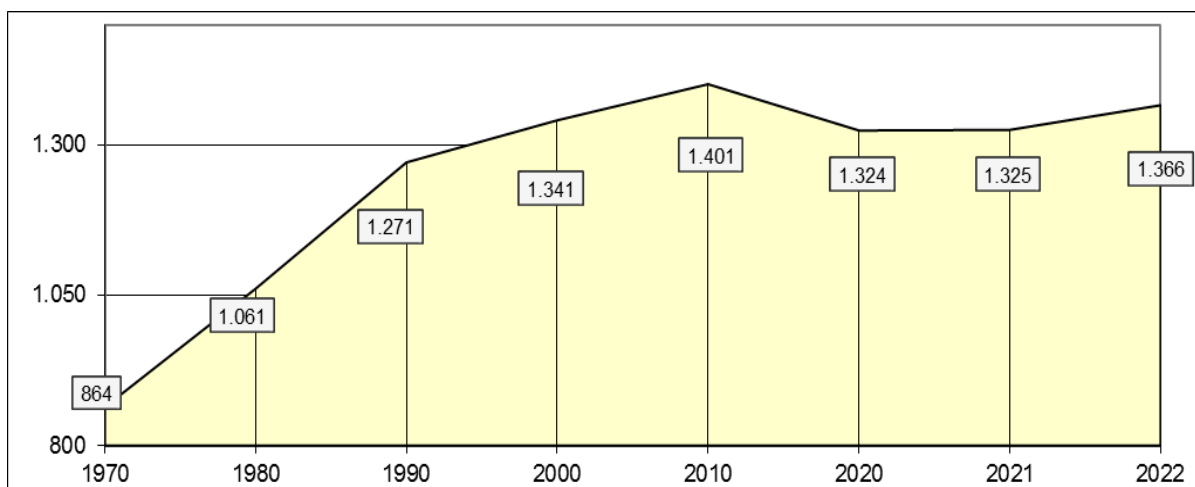


Die Daten der tatsächlichen Flächennutzung werden auf der Grundlage des automatisierten Liegenschaftsbuches gemarkungsweise von der Vermessungs- und Katasterverwaltung zusammengestellt und im Statistischen Landesamt für die Flächenerhebung aufbereitet. Die Darstellungen entsprechen den Nutzungsverhältnissen am 31. Dezember 2021.

2.2 Entwicklung der Einwohnerzahl (Stichtag 30.06.)

Gemeinde	1970	1980	1990	2000	2010	2020	2021	2022
Kadenbach	864	1.061	1.271	1.341	1.401	1.324	1.325	1.366

Zu Grunde liegen die Einwohnerzahlen zum 30. Juni jeden Jahres (Stichtag). Es handelt sich um die Personen mit Hauptwohnung im Ortsgemeindebereich.



3 Überblick über die Entwicklung der Haushaltswirtschaft

3.1 Reform des kommunalen Haushaltsrechts

Seit 2009 werden für die Haushaltsführung der Kommunen in Rheinland-Pfalz die Grundzüge des doppischen Haushalts- und Rechnungswesens berücksichtigt:

Der Haushaltsplan als zentrales Steuerungsinstrument besteht aus

- dem Ergebnishaushalt, in dem die Erträge und Aufwendungen erfasst und nachgewiesen werden,
- dem Finanzhaushalt, in dem die Einzahlungen und Auszahlungen, insbesondere auch für Investitionen und die Kreditaufnahme und -tilgung dargestellt und nachgewiesen werden,
- den Teilhaushalten,
- dem Stellenplan und
- weiteren Anlagen.

Grundsätzlich sind im Haushaltsplan neben dem Planansatz für das neue Haushaltsjahr die Ergebnisse des Vorjahres und die Ansätze des Vorjahres abzubilden. Weiterhin wird auch eine Prognose für die drei nachfolgenden Haushaltsjahre dargestellt. Dem Leser erschließt sich somit die Entwicklung der Erträge und Aufwendungen.

Mit Hilfe der Software "IKVS" (Interkommunales Vergleichs-System) werden im Vorbericht die Ergebnisse der Vorjahre sowie die aktuellen Planansätze mit dem Durchschnitt (Mittelwert) und dem Zentralwert (Median) anderer vergleichbarer Kommunen in Rheinland-Pfalz (1001 – 2.000 Einwohner), welche dem Vergleichs-System angeschlossen sind, in Form von Schaubildern zur Verfügung gestellt.

3.2 Übersicht über die Haushaltslage

3.2.1 Festsetzung der Hebesätze - Grundlagen und Auswirkungen

Die Realsteuerhebesätze der Ortsgemeinde Kadenbach orientieren sich an den im Landesfinanzausgleichsgesetz festgesetzten Nivellierungssätzen zur Ermittlung der Steuerkraftmesszahlen zur Errechnung der Umlagegrundlagen für den kommunalen Finanzausgleich. Somit ist sichergestellt, dass die Ortsgemeinde auch nur auf tatsächlich zufließende Steuer-Ist-Einnahmen auch Umlagen zahlt.

Lägen die Realsteuerhebesätze unter den Nivellierungssätzen würden der Ortsgemeinde fiktive Ist-Einnahmen zugerechnet, die tatsächlich nicht bestehen, mit der Konsequenz, dass Umlagen auf tatsächlich nicht vorhandene Einnahmen zu entrichten wären.

Setzt die Ortsgemeinde die Hebesätze oberhalb der Nivellierungssätze an, würden die Ist-Einnahmen für die Berechnung der Steuerkraft nach unten korrigiert, mit der Folge, dass ein Teil der Einnahmen bei der Berechnung des kommunalen Finanzausgleichs keine Berücksichtigung findet, also der bei der Ortsgemeinde verbleibende Steueranteil erhöht würde.

Die Entwicklung der Hebesätze wird nachfolgend dargestellt:

	E'2017	E'2018	E'2019	E'2020	E'2021	P'2022	P'2023
Hebesatz Grundsteuer A	300	300	300	300	300	300	345
Hebesatz Grundsteuer B	365	365	365	365	365	365	565
Hebesatz Gewerbesteuer	365	365	365	365	365	365	380

3.2.2 Ergebnishaushalt - Langfristige Betrachtung

Im Ergebnishaushalt erfolgt die periodengenaue Darstellung des gesamten Ressourcenaufkommens und Ressourcenverbrauchs. Er hat die Aufgabe, über die Art, die Höhe und die Quellen der Erträge und Aufwendungen zu informieren und weist den sich daraus ergebenden Überschuss oder Fehlbetrag aus.

Die nachfolgende Tabelle zeigt die Entwicklung des Ergebnishaushalts:

	E'2017	E'2018	E'2019	E'2020	E'2021	P'2022	P'2023
E8 - Laufende Erträge aus Verwaltungstätigkeit	1.399.022,24	1.388.523	1.560.771	1.721.370	1.518.076	1.474.000	1.762.000
E15 - Laufende Aufwendungen aus Verwaltungstätigkeit	1.347.238	1.609.095	1.569.373	1.935.635	1.817.933	1.812.500	1.822.000
E16 - Laufendes Ergebnis aus Verwaltungstätigkeit	51.783	-220.571	-8.601	-214.264	-299.856	-338.500	-60.000
E17 - Zins- und sonstige Finanzerträge	523	296	3.214	1.733	777	1.000	500
E18 - Zinsen und sonstige Finanzaufwendungen	47	40	15	42	0	500	500
E19 - Saldo der Zins- und sonstigen Finanzerträge und -aufwendungen	476	256	3.199	1.691	777	500	0
E20 - Ordentliches Ergebnis	52.259,83	-220.314	-5.402	-212.573	-299.079	-338.000	-60.000
E23 - Jahresergebnis	52.259,83	-220.314	-5.402	-212.573	-299.079	-338.000	-60.000

3.3 Bilanz - Entwicklung von Vermögen und Schulden

Die Ergebnisse von Ergebnishaushalt und Finanzhaushalt haben Einfluss auf die kommunale Bilanz. Da eine Plan-Bilanz haushaltsrechtlich nicht vorgesehen ist, werden nachfolgend die Bilanzpositionen der vier zuletzt geprüften und festgestellten Jahresabschlüsse dargestellt.

Die Tabelle zeigt das Bilanzvolumen (Aktiva), also das kommunale Vermögen, sowie deren Finanzierung (Passiva). Das Eigenkapital wird zudem in seiner Zusammensetzung dargestellt, weil die Entwicklung der Rücklagen für die Frage der Haushaltssicherung relevant ist.

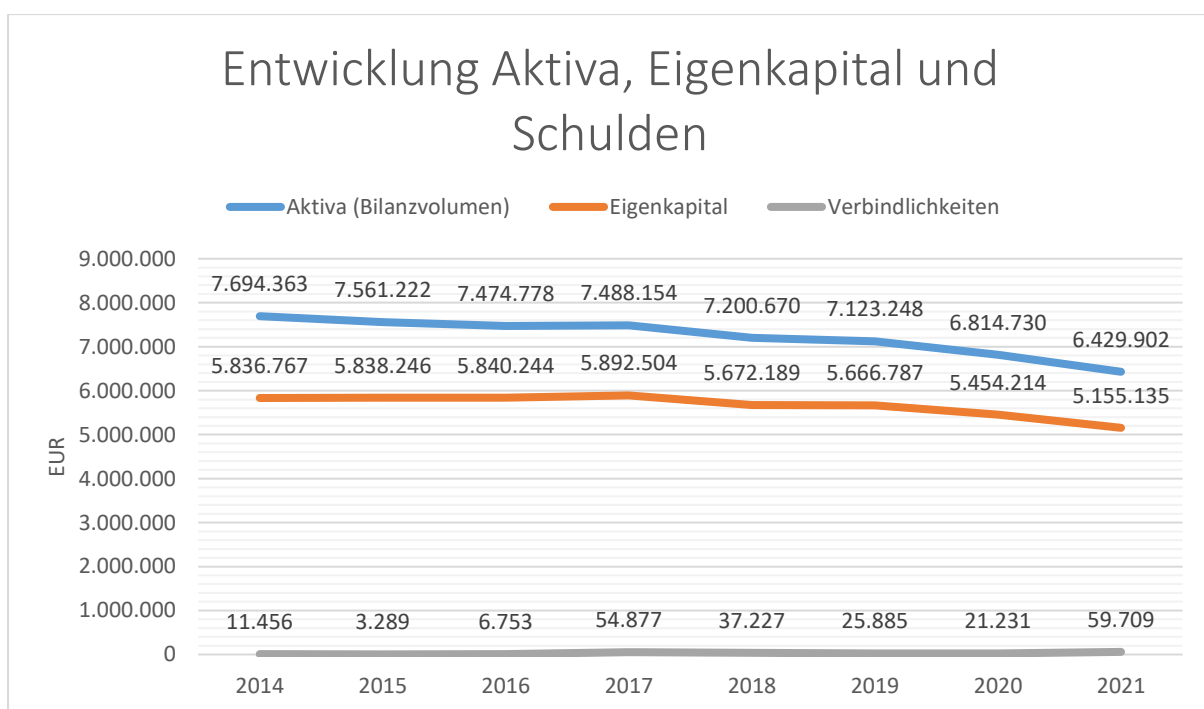
Bilanzpositionen / Euro	2018	2019	2020	2021
1 - Anlagevermögen	6.408.096,94	6.244.111,99	6.080.211,99	5.650.873,86
1.1 - Immaterielle Vermögensgegenstände	236.690,00	222.594,00	208.515,00	195.437,00
1.1.1 - Gewerbliche Schutzrechte und ähnliche Rechte und Werte sowie Lizenzen an solchen Rechten und Werten	0,00	0,00	0,00	0,00
1.1.2 - Geleistete Zuwendungen	20.163,00	19.645,00	19.127,00	18.609,00
1.1.3 - Gezahlte Investitionszuschüsse	216.527,00	202.949,00	189.388,00	176.828,00
1.1.4 - Geschäfts- oder Firmenwert	0,00	0,00	0,00	0,00
1.1.5 - Anzahlungen auf immaterielle Vermögensgegenstände	0,00	0,00	0,00	0,00
1.2 - Sachanlagen	6.171.406,94	6.021.517,99	5.871.696,99	5.455.436,86
1.2.1 - Wald, Forsten	1.150.855,48	1.150.855,48	1.150.662,38	910.950,92
1.2.2 - Sonstige unbebaute Grundstücke und grundstücksgleiche Rechte	557.006,63	552.280,63	545.270,48	541.763,48
1.2.3 - Bebaute Grundstücke und grundstücksgleiche Rechte	1.535.243,91	1.501.327,91	1.468.060,08	1.434.784,08
1.2.4 - Infrastrukturvermögen	2.615.160,35	2.508.622,83	2.553.851,91	2.430.343,91
1.2.5 - Bauten auf fremdem Grund und Boden	0,00	0,00	0,00	0,00
1.2.6 - Kunstgegenstände, Denkmäler	8.889,00	8.504,00	8.119,00	7.734,00
1.2.7 - Maschinen, technische Anlagen, Fahrzeuge	57.468,00	81.581,00	70.336,00	59.091,00
1.2.8 - Betriebs- und Geschäftsausstattung	63.231,00	52.473,00	68.055,00	53.221,00
1.2.9 - Pflanzen und Tiere	2,00	2,00	2,00	2,00
1.2.10 - Geleistete Anzahlungen, Anlagen im Bau	183.550,57	165.871,14	7.340,14	17.546,47
1.3 - Finanzanlagen	0,00	0,00	0,00	0,00
1.3.1 - Anteile an verbundenen Unternehmen	0,00	0,00	0,00	0,00
1.3.2 - Ausleihungen an verbundenen Unternehmen	0,00	0,00	0,00	0,00
1.3.3 - Beteiligungen	0,00	0,00	0,00	0,00
1.3.4 - Ausleihungen an Unternehmen mit denen ein Beteiligungsverhältnis besteht	0,00	0,00	0,00	0,00
1.3.5 - Sondervermögen, Zweckverbände, Anstalten des öffentlichen Rechts, rechtsfähige kommunale Stiftungen	0,00	0,00	0,00	0,00
1.3.6 - Ausleihungen an Sondervermögen, Zweckverbände, Anstalten des öffentlichen Rechts, rechtsfähige kommunale Stiftungen	0,00	0,00	0,00	0,00

Bilanzpositionen / Euro	2018	2019	2020	2021
1.3.7 - Sonstige Wertpapiere des Anlagevermögens	0,00	0,00	0,00	0,00
1.3.8 - Sonstige Ausleihungen	0,00	0,00	0,00	0,00
2 - Umlaufvermögen	790.813,17	875.934,00	732.121,64	768.797,78
2.1 - Vorräte	3.664,33	3.664,33	3.664,33	3.664,33
2.1.1 - Roh-, Hilfs- und Betriebsstoffe	3.664,33	3.664,33	3.664,33	3.664,33
2.1.2 - Unfertige Erzeugnisse, unfertige Leistungen	0,00	0,00	0,00	0,00
2.1.3 - Fertige Erzeugnisse, fertige Leistungen und Waren	0,00	0,00	0,00	0,00
2.1.4 - Geleistete Anzahlungen auf Vorräte	0,00	0,00	0,00	0,00
2.2 - Forderungen und sonstige Vermögensgegenstände	787.148,84	872.269,67	728.457,31	765.133,45
2.2.1 - Öffentlich-rechtliche Forderungen, Forderungen aus Transferleistungen	6.964,50	35.789,44	29.415,89	60.233,32
2.2.2 - Privatrechtliche Forderungen aus Lieferungen und Leistungen	0,00	0,00	824,46	1.182,55
2.2.3 - Forderungen gegen verbundene Unternehmen	0,00	0,00	0,00	0,00
2.2.4 - Forderungen gegen Unternehmen, mit denen ein Beteiligungsverhältnis besteht	0,00	0,00	0,00	0,00
2.2.5 - Forderungen gegen Sondervermögen, Zweckverbände, Anstalten des öffentlichen Rechts, rechtsfähige kommunale Stiftungen	0,00	0,00	0,00	0,00
2.2.6 - Forderungen gegen den sonstigen öffentlichen Bereich	780.184,34	836.480,23	697.866,96	702.967,58
2.2.7 - Sonstige Vermögensgegenstände	0,00	0,00	350,00	750,00
2.3 - Wertpapiere des Umlaufvermögens	0,00	0,00	0,00	0,00
2.3.1 - Anteile an verbundenen Unternehmen	0,00	0,00	0,00	0,00
2.3.2 - Sonstige Wertpapiere des Umlaufvermögens	0,00	0,00	0,00	0,00
2.4 - Kassenbestand, Bundesbankguthaben, Guthaben bei der Europäischen Zentralbank, Guthaben bei Kreditinstituten und Schecks	0,00	0,00	0,00	0,00
3 - Ausgleichsposten für latente Steuern	--	--	--	--
4 - Rechnungsabgrenzungsposten	1.760,07	3.201,92	2.396,61	10.230,49
4.1 - Disagio	0,00	0,00	0,00	0,00
4.2 - Sonstige Rechnungsabgrenzungsposten	1.760,07	3.201,92	2.396,61	10.230,49
5 - Nicht durch Eigenkapital gedeckter Fehlbetrag	0,00	0,00	0,00	0,00
Summe Aktiva	7.200.670,18	7.123.247,91	6.814.730,24	6.429.902,13
1 - Eigenkapital	5.672.189,12	5.666.786,95	5.454.213,75	5.155.134,75
1.1 - Kapitalrücklage	5.892.503,51	5.672.189,12	5.666.786,95	5.454.213,75
1.2 - Sonstige Rücklagen	0,00	0,00	0,00	0,00
1.3 - Jahresüberschuss / Jahresfehlbetrag	-220.314,39	-5.402,17	-212.573,20	-299.079,00

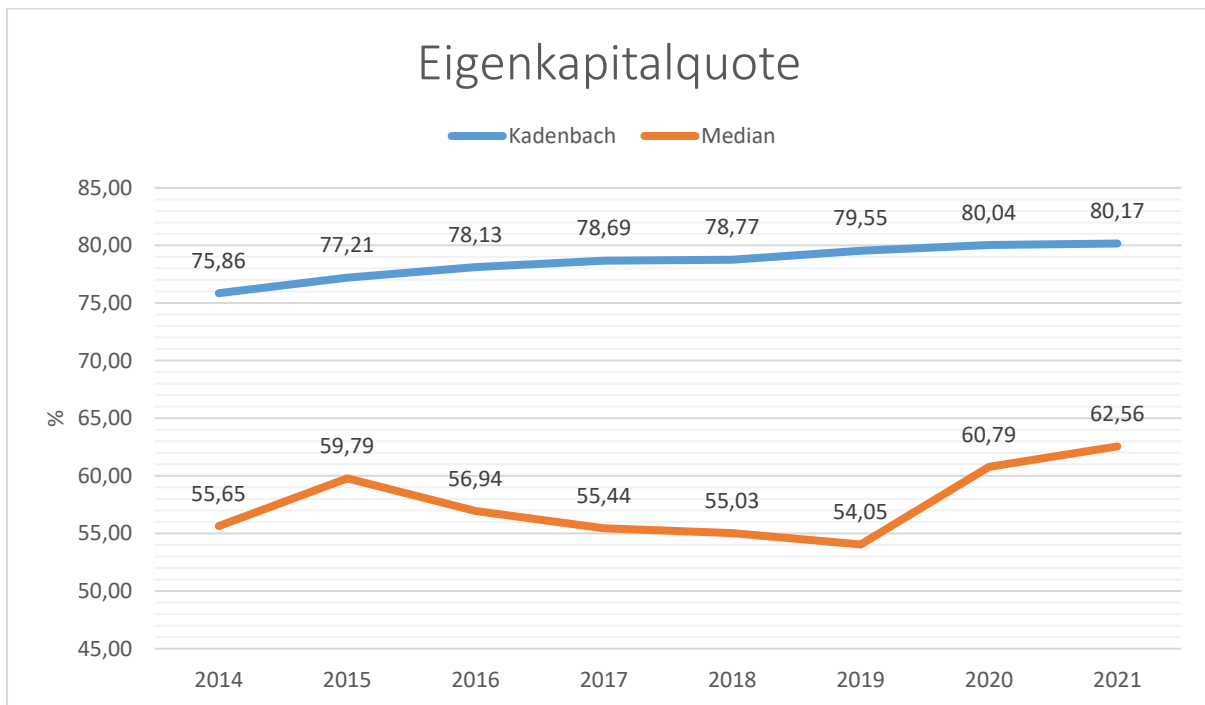
Bilanzpositionen / Euro	2018	2019	2020	2021
1.4 - Nicht durch Eigenkapital gedeckter Fehlbetrag	0,00	0,00	0,00	0,00
2 - Sonderposten	1.418.665,39	1.354.372,32	1.257.671,25	1.126.485,36
2.1 - Sonderposten für Belastungen aus dem kommunalen Finanzausgleich	0,00	26.000,00	29.500,00	0,00
2.2 - Sonderposten zum Anlagevermögen	1.378.374,00	1.288.195,00	1.188.126,00	1.088.105,00
2.2.1 - Sonderposten aus Zuwendungen	195.591,00	198.762,00	192.046,00	185.377,00
2.2.2 - Sonderposten aus Beiträgen und ähnlichen Entgelten	1.182.783,00	1.089.433,00	996.080,00	902.728,00
2.2.3 - Sonderposten aus Anzahlungen für Anlagevermögen	0,00	0,00	0,00	0,00
2.3 - Sonderposten für den Gebührenaussgleich	0,00	0,00	0,00	0,00
2.4 - Sonderposten mit Rücklageanteil	0,00	0,00	0,00	0,00
2.5 - Sonderposten aus Grabnutzungsentgelten	40.291,39	40.177,32	40.045,25	38.380,36
2.6 - Sonderposten aus Anzahlungen für Grabnutzungsentgelte	0,00	0,00	0,00	0,00
2.7 - Sonstige Sonderposten	0,00	0,00	0,00	0,00
3 - Rückstellungen	72.589,00	76.204,12	81.614,24	88.572,85
3.1 - Rückstellungen für Pensionen und ähnliche Verpflichtungen	72.589,00	73.299,00	78.624,00	84.482,00
3.2 - Steuerrückstellungen	0,00	0,00	0,00	0,00
3.3 - Rückstellungen für latente Steuern	0,00	0,00	0,00	0,00
3.4 - Sonstige Rückstellungen	0,00	2.905,12	2.990,24	4.090,85
4 - Verbindlichkeiten	37.226,67	25.884,52	21.231,00	59.709,17
4.1 - Anleihen	0,00	0,00	0,00	0,00
4.2 - Verbindlichkeiten aus Kreditaufnahmen	0,00	0,00	0,00	0,00
4.2.1 - Verbindlichkeiten aus Kreditaufnahmen für Investitionen	0,00	0,00	0,00	0,00
4.2.2 - Verbindlichkeiten aus Kreditaufnahmen zur Liquiditätssicherung	0,00	0,00	0,00	0,00
4.3 - Verbindlichkeiten aus Vorgängen, die Kreditaufnahmen wirtschaftlich gleichkommen	0,00	0,00	0,00	0,00
4.4 - Erhaltene Anzahlungen auf Bestellungen	0,00	0,00	0,00	0,00
4.5 - Verbindlichkeiten aus Lieferungen und Leistungen, erhaltene Anzahlungen	27.590,55	19.680,36	17.093,35	54.555,79
4.6 - Verbindlichkeiten aus Transferleistungen	4.652,63	1.926,01	1.337,26	0,00
4.7 - Verbindlichkeiten gegenüber verbundenen Unternehmen	0,00	0,00	0,00	100,00
4.8 - Verbindlichkeiten gegenüber Unternehmen, mit denen ein Beteiligungsverhältnis besteht	0,00	0,00	0,00	0,00
4.9 - Verbindlichkeiten gegenüber Sondervermögen, Zweckverbänden, Anstalten des öffentlichen Rechts, rechtsfähige kommunalen Stiftungen	0,00	0,00	0,00	0,00
4.10 - Verbindlichkeiten gegenüber dem sonstigen öffentlichen Bereich	1.933,42	671,47	847,93	5.053,38

Bilanzpositionen / Euro	2018	2019	2020	2021
4.11 - Sonstige Verbindlichkeiten	3.050,07	3.606,68	1.952,46	0,00
5 - Rechnungsabgrenzung	0,00	0,00	0,00	0,00
Summe Passiva	7.200.670,18	7.123.247,91	6.814.730,24	6.429.902,13

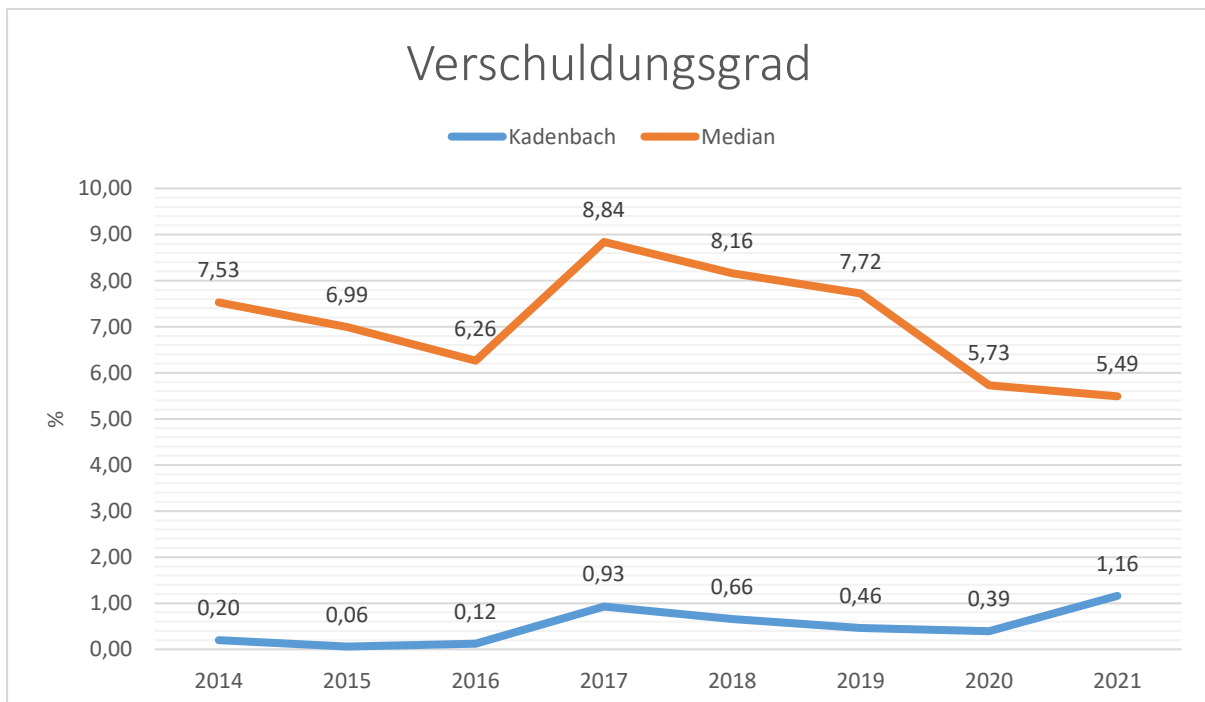
Die Grafik zeigt die langfristige Entwicklung des kommunalen Vermögens (Aktiva) sowie dessen Finanzierung über die wesentlichen Positionen Eigenkapital und Verbindlichkeiten.



Um die Eigenkapitalausstattung beurteilen zu können, bietet sich die Betrachtung der Eigenkapitalquote an. Sie zeigt den prozentualen Anteil des Eigenkapitals am Bilanzvolumen.



Der Verschuldungsgrad bildet die Verbindlichkeiten in Prozent vom Eigenkapital ab. Bei einem Verschuldungsgrad von über 100 % sind die Verbindlichkeiten höher als das bilanzielle Eigenkapital.



3.4 Sonstige allgemeine Entwicklungen

Die Einschätzung der weiteren Bevölkerungsentwicklung sowie der sonstigen Entwicklungen in den Bereichen Wirtschaft und Arbeitsmarkt ist Grundlage für jede Art von strategischer Planung in Kommunalverwaltungen. Bedingt durch den allgemeinen demografischen Trend haben die meisten deutschen Kommunen einen Bevölkerungsrückgang sowie eine zunehmend alternde Bevölkerung zu verzeichnen. Dies erfordert für die Zukunft eine Anpassung der kommunalen Angebote für Kinder und Jugendliche sowie Senioren. Die Entwicklung der Bevölkerung nach Anzahl und Altersaufbau ist nur bedingt kommunal beeinflussbar. Der gesamtgesellschaftliche Trend zu einer schrumpfenden und immer älter werdenden Gesamtbevölkerung ist heute unumkehrbar, wobei die örtlichen Ausprägungen durchaus stark variieren können. Die Anzahl derer, die durch Erwerbseinkommen Sozialversicherungsbeiträge und Steuern erwirtschaften, wird langfristig schrumpfen; der Anteil derer, die auf staatliche Transferleistungen (z.B. Grundsicherung im Alter) angewiesen sind, wird steigen. Dies wird unweigerlich zu einer weiteren Belastung der staatlichen und kommunalen Finanzsysteme führen. Die zentrale Frage der örtlichen Politik ist daher nicht, ob der Prozess aufgehalten werden kann. Vielmehr geht es um den hierdurch entstehenden Anpassungs- und Gestaltungsbedarf, d.h. wann und in welchem Maße eine quantitative und inhaltliche Neuausrichtung der kommunalen Dienstleistungspalette erfolgen muss. Der Bericht soll eine Orientierung darüber ermöglichen, wie die örtliche Situation mit Blick auf folgende Kriterien einzuschätzen ist:

- Einwohnerentwicklung im Zeitverlauf
- örtliche Entwicklung von Wirtschaft und Arbeitsmarkt

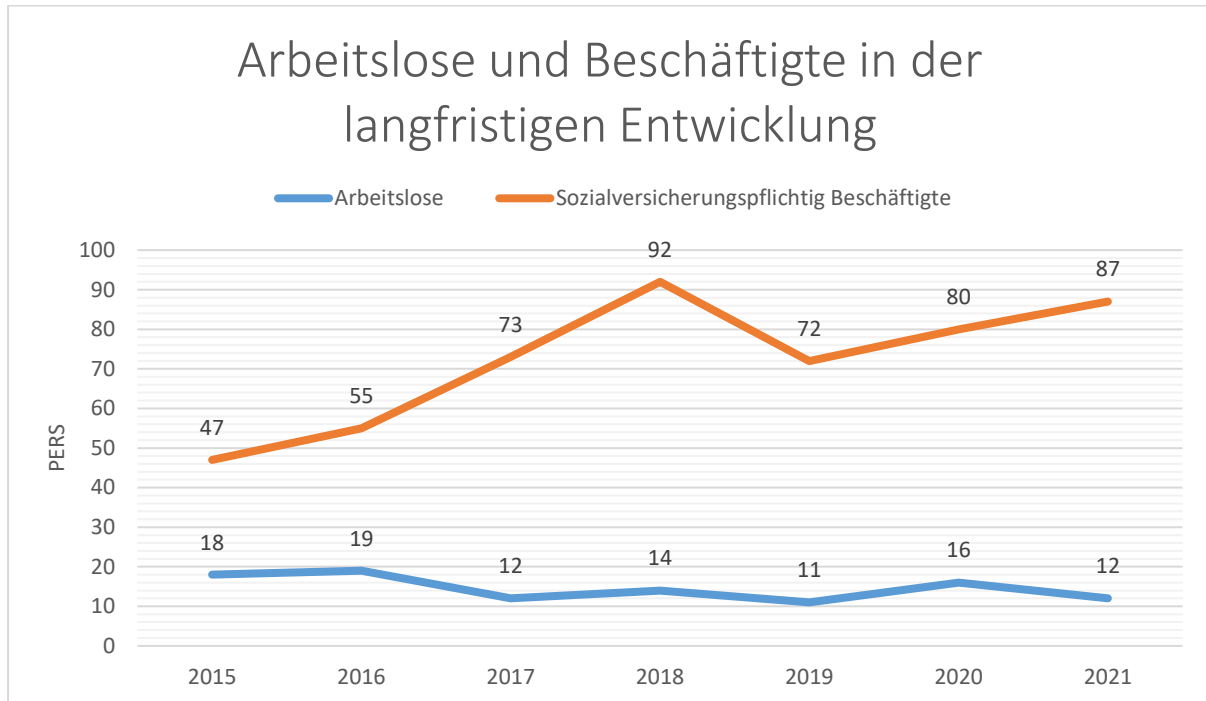
3.4.1 Bevölkerung

Im Folgenden wird die Entwicklung der Einwohnerzahl insgesamt sowie bestimmter Altersgruppen abgebildet, deren Entwicklung besonderen Einfluss auf die kommunale Infrastruktur in den Bereichen Kindertagesstätten und Schulen haben:

	E' 2017	E' 2018	E' 2019	E' 2020	E' 2021
Einwohner zum 31.12.	1.340	1.330	1.327	1.319	1.330
Senioren	277	284	300	309	324
Einwohner 46 - 65	463	458	443	431	422
Einwohner 18 - 45	386	376	386	386	395
Kinder und Jugendliche 11 - 17	104	113	94	89	78
Kinder 7 - 10	42	37	40	41	40
Kinder 3 - 6	42	36	40	36	41
Kinder 0 - 2	26	26	24	27	30

3.4.2 Wirtschaft und Arbeitsmarkt

Nachfolgend wird tabellarisch die Entwicklung der wichtigsten Indikatoren wie die Zahl der Arbeitslosen und die Zahl der sozialversicherungspflichtig Beschäftigten vor Ort angezeigt. Die Daten entstammen aus den Statistiken der Bundesagentur für Arbeit.



4 Erträge des Ergebnishaushalts

Die Entwicklung der einzelnen Ertragsarten in der mittelfristigen Finanzplanung wird in nachfolgender Tabelle dargestellt. Auf Basis der derzeit vorliegenden Planungsgrundlagen (Haushaltsrundschriften des Landes vom November 2022, regionalisierte Steuerschätzung vom November 2022 sowie Mittelanmeldungen zur Haushalts- und Finanzplanung 2023) ergibt sich die folgende Einschätzung:

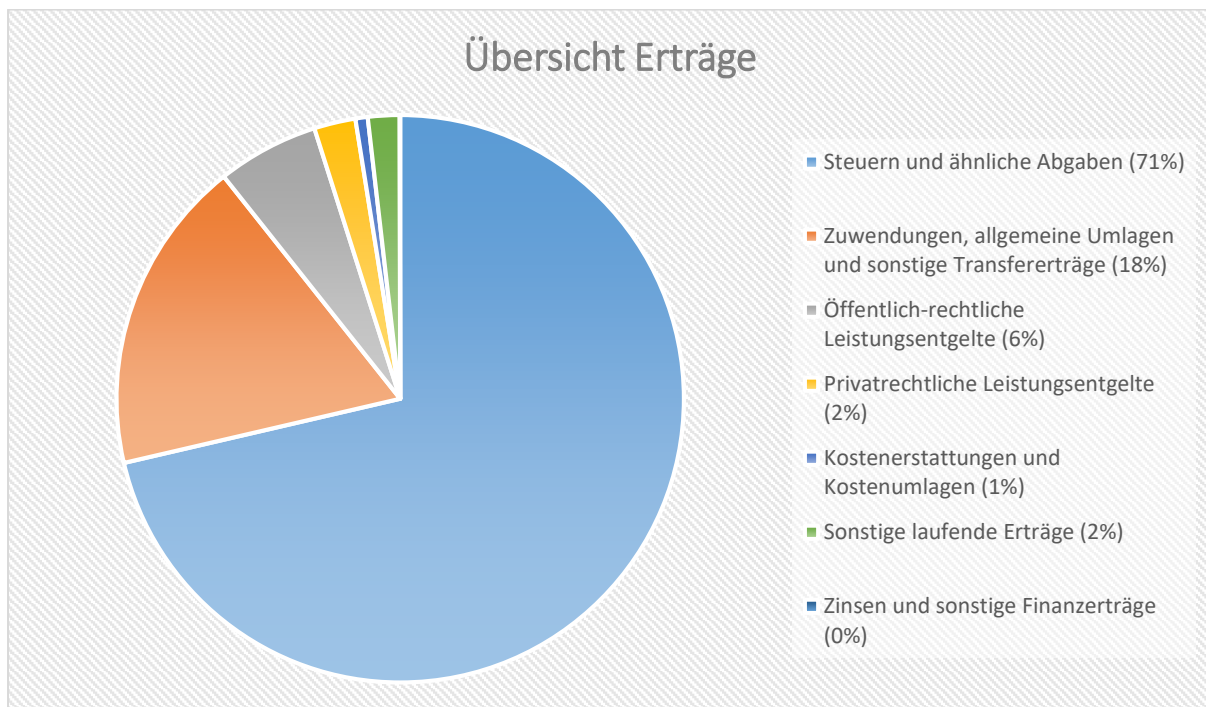
	Erg. 2021	Plan 2022	Plan 2023	Plan 2024	Plan 2025	Plan 2026
E1 - Steuern und ähnliche Abgaben	1.118.591	1.158.135	1.257.826	1.301.096	1.341.420	1.374.813
E2 - Zuwendungen, allgemeine Umlagen und sonstige Transfererträge	165.561	121.530	316.451	319.266	321.109	324.080
E4 - Öffentlich-rechtliche Leistungsentgelte	101.162	102.740	102.000	102.000	102.000	101.900
E5 - Privatrechtliche Leistungsentgelte	52.404	49.600	41.651	41.651	41.651	41.651
E6 - Kostenerstattungen und Kostenumlagen	6.530	11.230	12.330	12.330	12.330	12.330
E7 - Sonstige laufende Erträge	73.830	30.765	31.742	31.657	32.490	32.226
E8 - Laufende Erträge aus Verwaltungstätigkeit	1.518.077	1.474.000	1.762.000	1.808.000	1.851.000	1.887.000
E17 - Zinsen und sonstige Finanzerträge	778	1.000	500	500	500	500
Gesamtertrag	1.518.855	1.475.000	1.762.500	1.808.500	1.851.500	1.887.500

Die Summe der Erträge des Ergebnishaushalts von zusammen 1.762.500 Euro (Posten E 8 + E 17) erhöht sich gegenüber dem Vorjahr um 287.500 Euro.

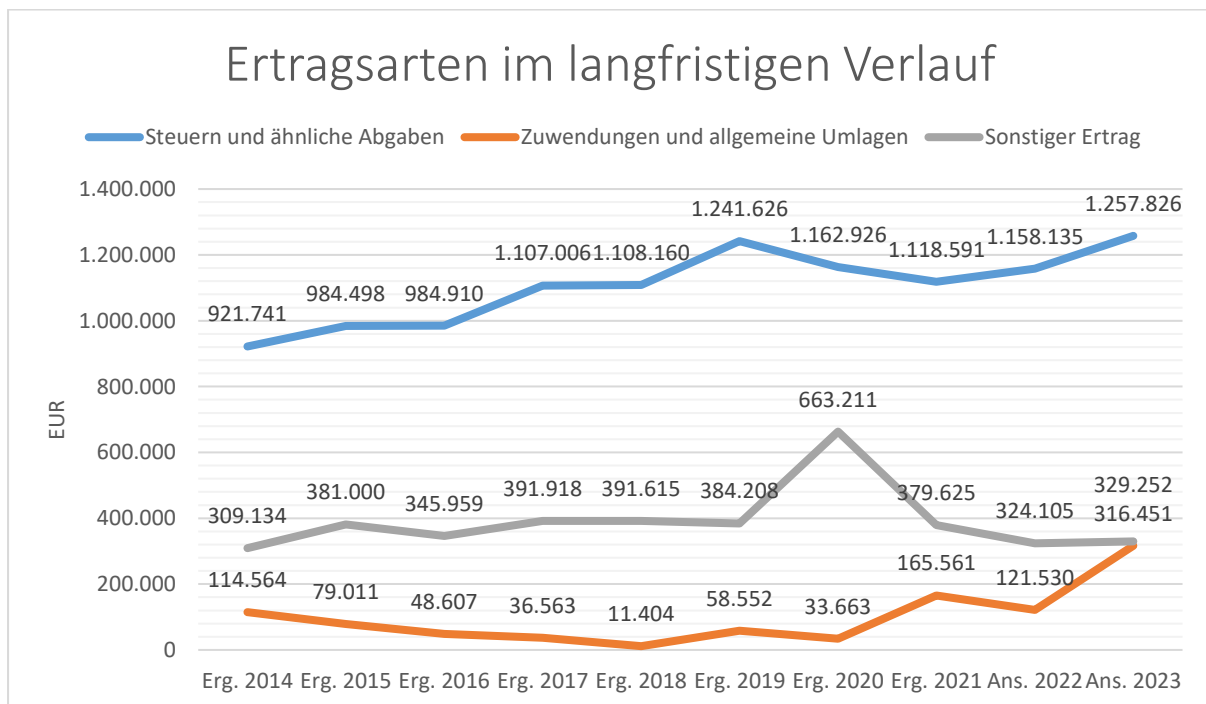
Die Veränderungen bei den einzelnen Ertragsarten stellen sich im Detail wie folgt dar:

	Plan 2022	Plan 2023	Abw. abs.
E1 - Steuern und ähnliche Abgaben	1.158.135	1.257.826	99.691
E2 - Zuwendungen, allgemeine Umlagen und sonstige Transfererträge	121.530	316.451	194.921
E4 - Öffentlich-rechtliche Leistungsentgelte	102.740	102.000	-740
E5 - Privatrechtliche Leistungsentgelte	49.600	41.651	-7.949
E6 - Kostenerstattungen und Kostenumlagen	11.230	12.330	1.100
E7 - Sonstige laufende Erträge	30.765	31.742	977
E8 - Laufende Erträge aus Verwaltungstätigkeit	1.474.000	1.762.000	288.000
E17 - Zinsen und sonstige Finanzerträge	1.000	500	-500
Gesamtertrag	1.475.000	1.762.500	287.500

Die Zusammensetzung nach den einzelnen Ertragsarten ergibt folgendes Bild:



Die wichtigsten Ertragsarten in der langfristigen Entwicklung stellen sich wie folgt dar:



4.1 Steuern (E 1)

Die nachfolgende Tabelle zeigt die Entwicklung der einzelnen Steuerarten:

Steuerarten

	Erg. 2021	Plan 2022	Plan 2023	Plan 2024	Plan 2025	Plan 2026
Grundsteuer A	1.329	1.325	1.520	1.520	1.520	1.520
Grundsteuer B	119.505	119.500	187.000	188.846	191.560	193.136
Gewerbsteuer	46.704	50.000	40.000	43.134	45.636	48.146
Anteil Einkommenssteuer	850.416	886.560	909.928	943.899	975.047	1.001.049
Anteil Umsatzsteuer	10.816	7.550	9.803	10.169	10.505	10.785
Hundesteuer	3.636	3.500	3.700	3.700	3.700	3.700
Ausgleichsleistungen	86.185	89.700	105.875	109.828	113.452	116.477
Summe	1.118.591	1.158.135	1.257.826	1.301.096	1.341.420	1.374.813

Das geplante Steueraufkommen im Jahr 2023 erhöht sich insgesamt um 99.691 Euro auf 1.257.826 Euro. Die Veränderungen werden nachfolgend erläutert:

Die Hebesätze für die Berechnung der Grundsteuer A und B sowie der Gewerbesteuer erhöhen sich gegenüber dem Vorjahr. Somit ergeben sich bei der Grundsteuer A und Grundsteuer B höhere Erträge als im Vorjahr.

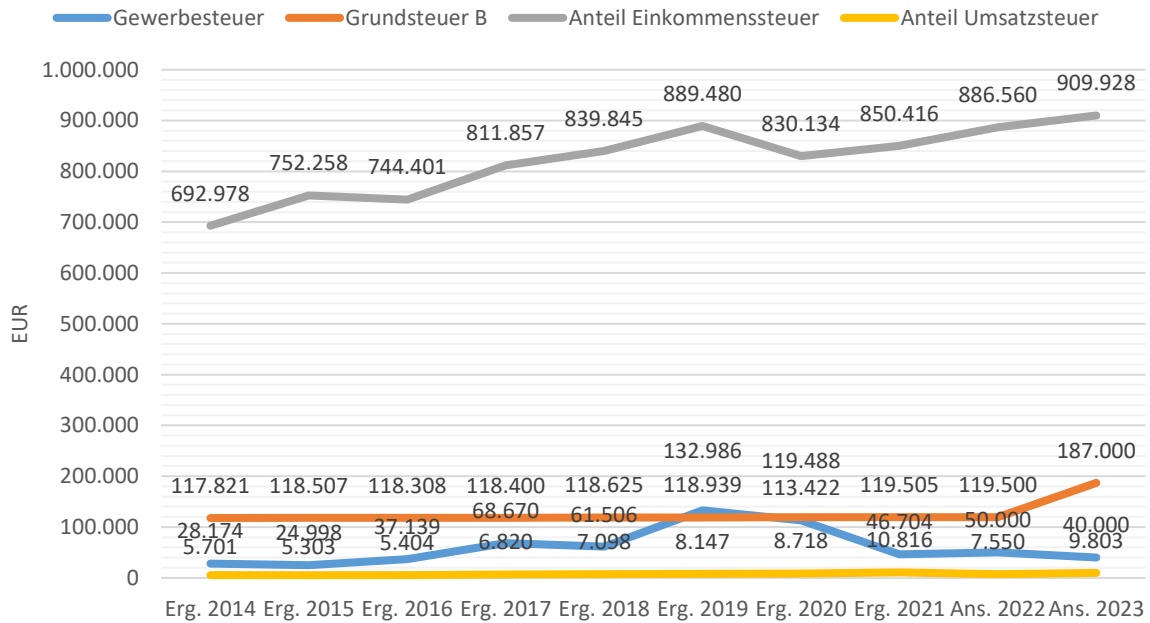
Bei der Gewerbesteuer wird mit einem geringeren Aufkommen, trotz Erhöhung des Hebesatzes kalkuliert. Als Berechnungsgrundlage dient die Jahreshauptveranlagung.

Beim Einkommensteueranteil, dem Anteil der Umsatzsteuer sowie bei den Ausgleichsleistungen werden Erhöhungen basierend auf der Steuerschätzung vom November 2022 erwartet.

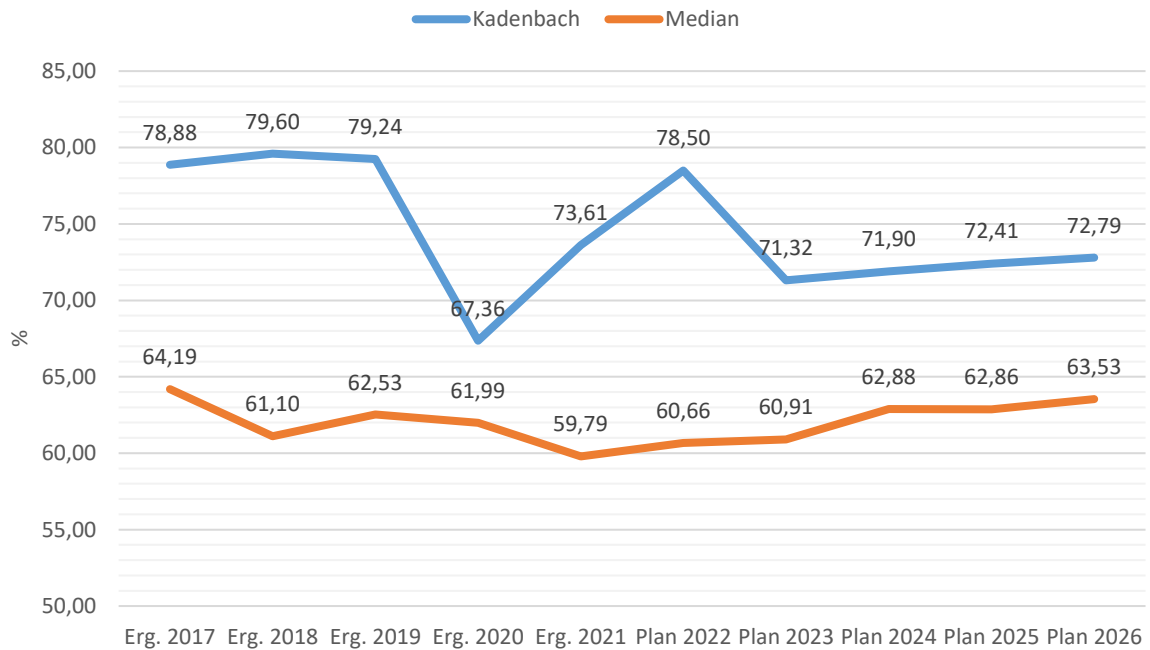
Bei der Hundesteuer wird mit einem leicht erhöhten Aufkommen kalkuliert, aufgrund des Vorjahresergebnisses und der Jahreshauptveranlagung.

Die nachfolgende Grafik zeigt die ertragsstärksten Steuerarten in der langfristigen Entwicklung:

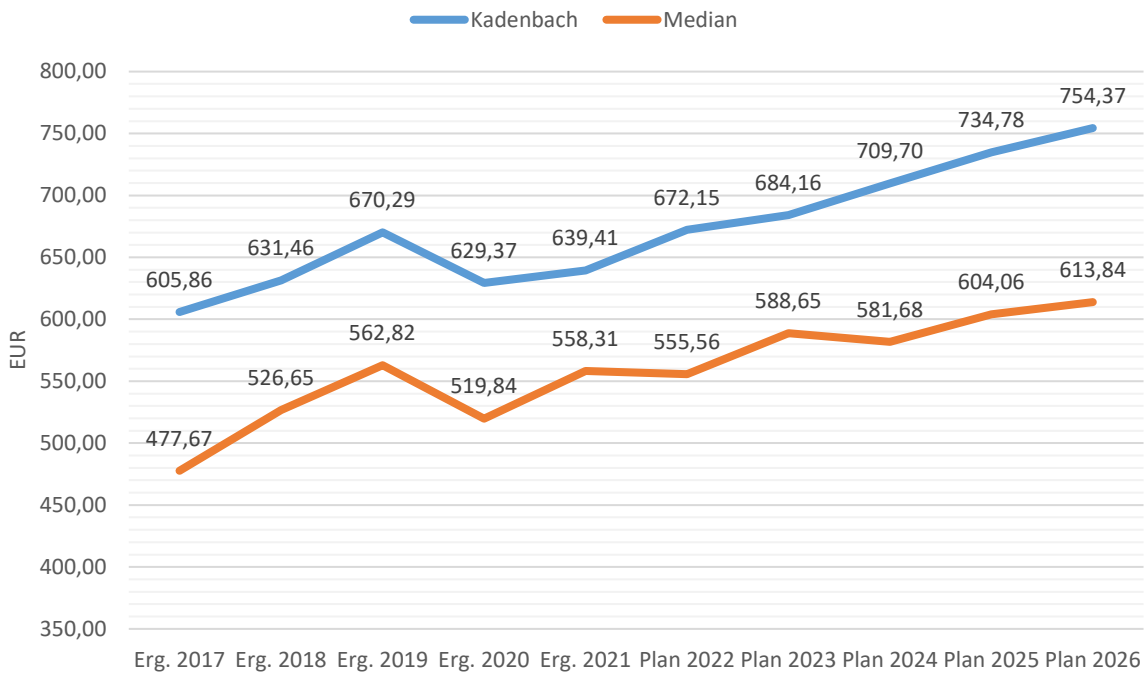
Die wichtigsten Steuerarten in der Langfristentwicklung



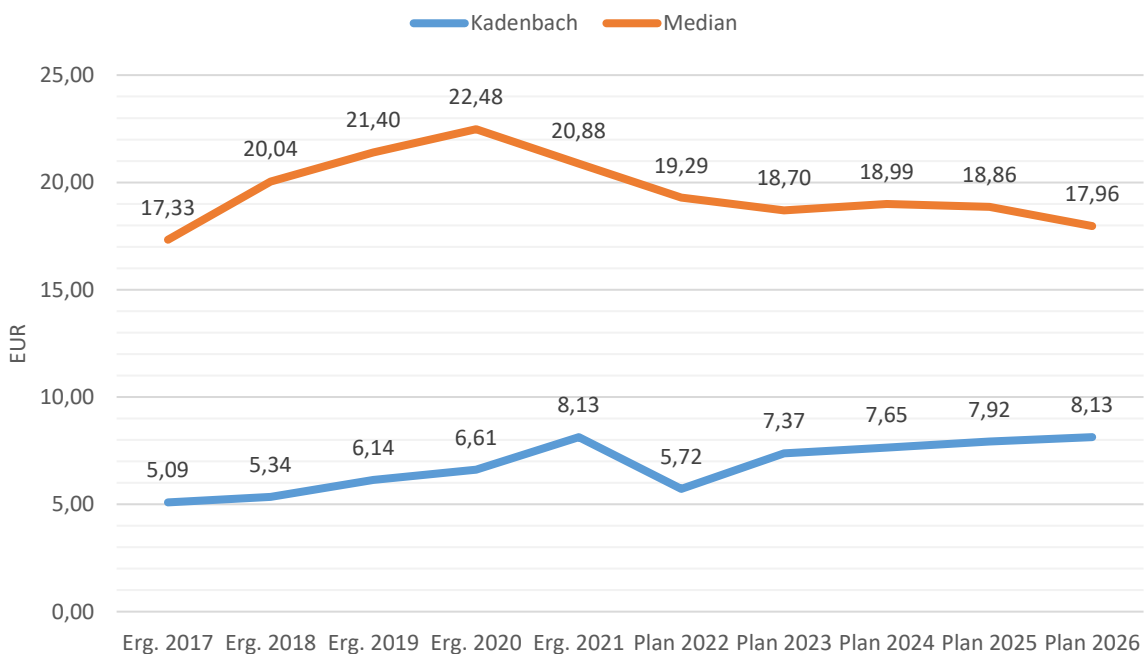
Steuerquote



Anteil Einkommensteuer je Einwohner



Anteil Umsatzsteuer je Einwohner



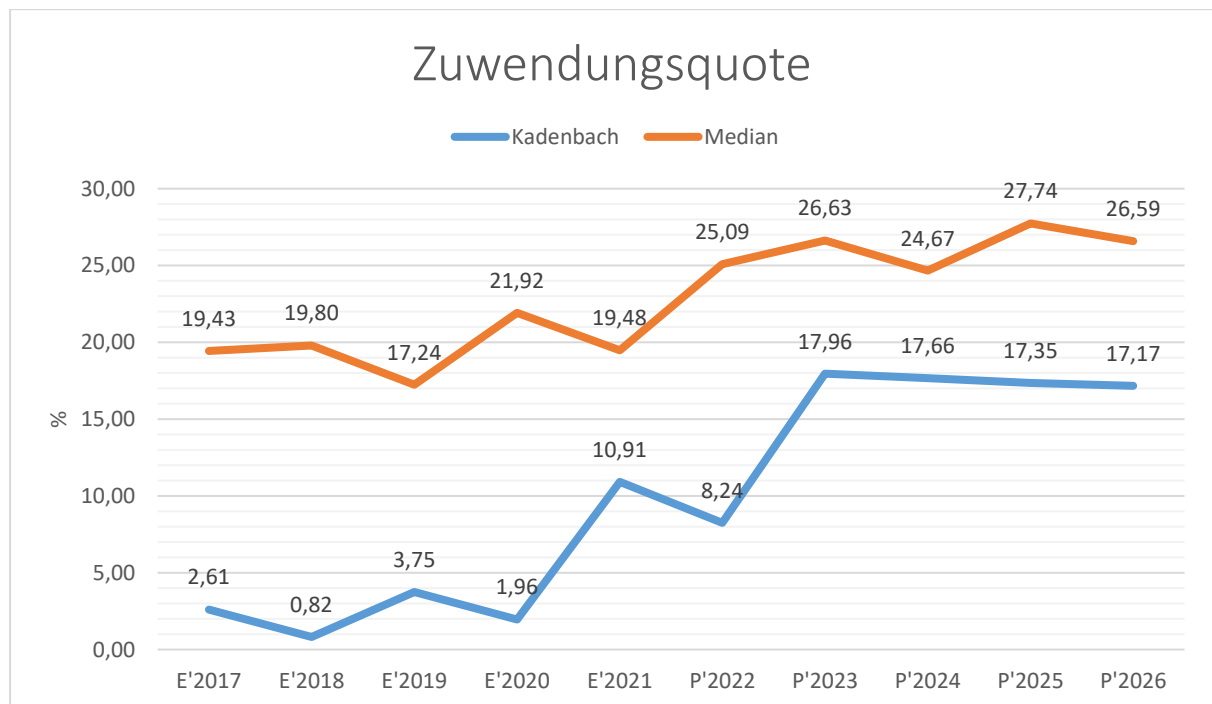
4.2 Zuwendungen, allgemeine Umlagen und sonstige Transfererträge (E 2)

Nachfolgend wird die Entwicklung der Zuwendungen, allgemeinen Umlagen und sonstigen Transfererträge nach den einzelnen Arten abgebildet.

	Erg. 2021	Plan 2022	Plan 2023	Plan 2024	Plan 2025	Plan 2026
Schlüsselzuweisungen	39.415	100.650	292.951	295.766	298.609	301.480
Sonstige allgemeinen Zuweisungen	13.439	0	0	0	0	0
Zuweisungen und Zuschüsse für laufende Zwecke	106.038	13.750	16.500	16.500	16.500	16.500
Erträge aus der Auflösung von Sonderposten aus Zuwendungen	6.669	7.130	7.000	7.000	6.000	6.100
Zuwendungen, allgemeine Umlagen und sonstige Transfererträge	165.561	121.530	316.451	319.266	321.109	324.080

Unter den Erträgen aus Zuwendungen, allgemeinen Umlagen und sonstigen Transfererträgen sind die Erträge aus der Auflösung von Sonderposten aus Zuwendungen, die Erträge aus sonstigen Sonderposten und die Erträge aus Zuweisungen und Zuschüssen für laufende Zwecke vom Land zusammengefasst. In diesem Bereich erhöhen sich die geplanten Erträge um insgesamt 194.921 Euro auf 316.451 Euro.

Die allgemeinen Finanzaufweisungen des Landes im Rahmen des Finanzausgleiches (Schlüsselzuweisungen A und B) erhöhen sich. Bei den Erträgen aus der Auflösung von Sonderposten aus Zuwendungen wird mit einem leichten Rückgang kalkuliert. Zusätzlich werden im Haushaltsjahr 2023 Zuschüsse im Land in Höhe von 3.500 Euro im Bereich „Forst“ (Produkt 55510) erwartet. Zuweisungen des „Naturpark Nassau“ in Höhe von 13.000 Euro runden diesen Bereich ab.



4.3 Erträge der sozialen Sicherung (E 3)

- Fehlanzeige -

4.4 Öffentlich-rechtliche Leistungsentgelte (E 4)

Die öffentlich-rechtlichen Leistungsentgelte umfassen unter anderem Entgelte für die Inanspruchnahme von Verwaltungsleistungen im engeren Sinne sowie für die Benutzung von öffentlichen Einrichtungen und die Inanspruchnahme wirtschaftlicher Dienstleistungen zur Deckung laufender Kosten. Ihrer Erhebung liegt eine öffentlich-rechtliche Vorschrift (z.B. Gesetz, kommunale Satzung) zu Grunde.

	Erg. 2021	Plan 2022	Plan 2023	Plan 2024	Plan 2025	Plan 2026
Verwaltungsgebühren	123	0	0	0	0	0
Benutzungsgebühren, wiederkehrende Beiträge und Kostenerstattungen	3.822	6.900	6.000	6.000	6.000	6.000
Erträge aus der Auflösung von Sonderposten für Beiträge	93.352	93.360	93.400	93.400	93.400	93.400
Erträge aus der Auflösung von Sonderposten für Grabnutzungsentgelte	3.865	2.480	2.600	2.600	2.600	2.500
Summe öffentlich-rechtliche Leistungsentgelte	101.162	102.740	102.000	102.000	102.000	101.900

Die Ansätze verringern sich insgesamt um 740 Euro auf 102.000 Euro. Es liegen keine besonders nennenswerten Veränderungen vor. Vielmehr wurde im Bereich der Benutzungsgebühren für öffentliche Einrichtungen eine geringfügige Anpassung des Ertragsaufkommens an das langjährige Durchschnittsaufkommen durchgeführt. Gleiches gilt für die Erträge aus der Auflösung der Sonderposten.

4.5 Privatrechtliche Leistungsentgelte (E 5)

Die privatrechtlichen Leistungsentgelte basieren auf einer privatrechtlichen Grundlage (z.B. Vertrag) und können damit im Vergleich zu anderen Gemeinden in ihrer Zusammensetzung stark variieren.

	Erg. 2021	Plan 2022	Plan 2023	Plan 2024	Plan 2025	Plan 2026
Erträge aus Verkäufen von Vorräten	34.749	31.500	23.551	23.551	23.551	23.551
Mieten und Pachten	17.655	18.100	18.100	18.100	18.100	18.100
Summe Privatrechtliche Leistungsentgelte	52.404	49.600	41.651	41.651	41.651	41.651

Die Erträge aus privatrechtlichen Leistungsentgelten reduzieren sich gegenüber dem Vorjahr um 7.949 Euro auf insgesamt 41.651 Euro. Die Veränderung wird durch geringer kalkulierte Holzgelderlöse im Bereich „Forst“ (Produkt 55510) hervorgerufen.

4.6 Kostenerstattungen und Kostenumlagen (E 6)

Erträge aus Kostenerstattung und Kostenumlagen entstehen, wenn die Gemeinde Leistungen für Dritte erfüllt.

	Erg. 2021	Plan 2022	Plan 2023	Plan 2024	Plan 2025	Plan 2026
Kostenerstattungen und -umlagen vom öffentlichen Bereich	4.825	4.000	4.000	4.000	4.000	4.000
Kostenerstattungen und -umlagen vom privaten Bereich	0	200	0	0	0	0
Kostenerstattungen und -umlagen von sonstigen	1.705	7.030	8.330	8.330	8.330	8.330
Summe Kostenerstattungen und -umlagen	6.530	11.230	12.330	12.330	12.330	12.330

Die Erträge aus Kostenerstattungen und Kostenumlagen erhöhen sich insgesamt um 1.100 Euro auf 12.330 Euro. Geringfügige Anpassungen im Bereich „Kindertagesstätten“ (+ 2.300 Euro), bei den „sonstigen Erholungseinrichtungen“ (- 1.200 Euro) führen zu der Erhöhung gegenüber dem Vorjahr.

4.7 Sonstige laufende Erträge (E 7)

Unter die Position der sonstigen laufenden Erträge fallen sämtliche Erträge, die nicht einer der vorgehenden Positionen zugeordnet werden können. Dieser Position wurden Bestandsveränderungen und aktivierte Eigenleistungen zugefügt.

	Erg. 2021	Plan 2022	Plan 2023	Plan 2024	Plan 2025	Plan 2026
Weitere sonstige Erträge (z. B. Konzessionen)	28.591	30.735	31.742	31.657	32.490	32.226
Nicht zahlungswirksame ordentliche Erträge	45.239	30	0	0	0	0
Summe Sonstige laufende Erträge	73.830	30.765	31.742	31.657	32.490	32.226

Die sonstigen laufenden Erträge liegen mit 31.742 Euro um 977 Euro über dem Wert des Vorjahres. Im Bereich „Gemeindestraßen“ (Produkt 54100) werden die Konzessionsabgaben mit 31.000 Euro kalkuliert. Das ist 1.000 Euro mehr als noch im Jahr 2022. Kleinere Ansatzanpassungen runden schließlich diese Ertragsgruppe ab.

4.8 Zins- und sonstige Finanzerträge (E 17)

Die Zins- und sonstigen Finanzerträge wurden mit 500 Euro veranschlagt. Der Ansatz wurde unter Berücksichtigung des voraussichtlichen Ergebnisses für 2022 und der liquiden Mittel (rd. 708 T-Euro) der Ortsgemeinde kalkuliert und berücksichtigt auch die zu erwartenden Geldmittelabflüsse im Laufe des Haushaltsjahres 2023.

	Erg. 2021	Plan 2022	Plan 2023	Plan 2024	Plan 2025	Plan 2026
Zinsen für Stundungen und Verrentungen	400	300	300	300	300	300
Sonstige Zinsen und ähnliche Erträge	378	700	200	200	200	200
Summe Zinserträge und sonstige Finanzerträge	778	1.000	500	500	500	500

Bei den kalkulierten Zinsen handelt es sich um Zinsen, die Steuerpflichtige im Rahmen der Gewerbesteuvollverzinsung an die Ortsgemeinde zu zahlen haben (200 Euro). Zusätzlich werden noch Zinserträge aus Stundungen und Verrentungen (300 Euro) erwartet.

5 Aufwendungen des Ergebnishaushalts

Die Entwicklung der einzelnen Aufwandsarten in der mittelfristigen Finanzplanung wird in nachfolgender Tabelle dargestellt. Auf Basis der derzeit vorliegenden Planungsgrundlagen (gemeindliches Investitionsprogramm sowie Mittelanmeldungen zur Haushalts- und Finanzplanung 2023) ergibt sich die folgende Einschätzung:

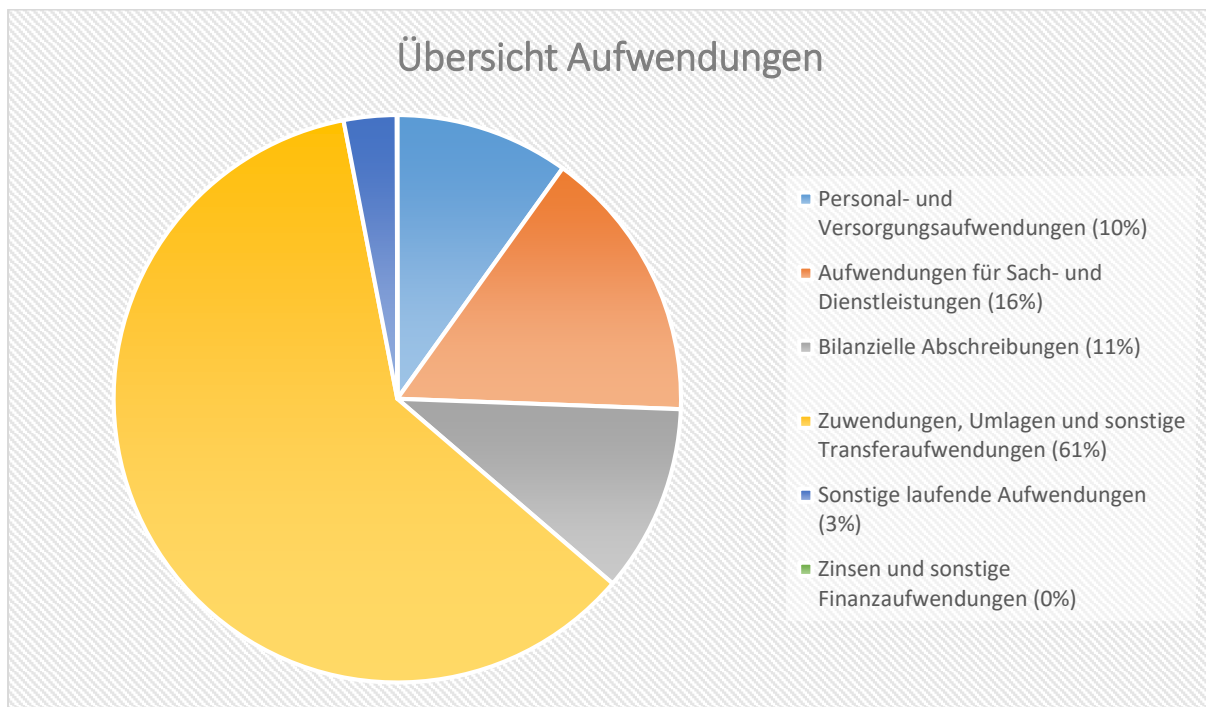
	Erg. 2021	Plan 2022	Plan 2023	Plan 2024	Plan 2025	Plan 2026
E9 - Personal- und Versorgungsaufwendungen	155.290	167.215	180.505	184.671	188.940	193.304
E10 - Aufwendungen für Sach- und Dienstleistungen	262.289	428.743	285.810	232.360	232.060	232.060
E11 - Bilanzielle Abschreibungen	199.833	196.750	195.000	192.000	184.000	183.000
E12 - Zuwendungen, Umlagen und sonstige Transferaufwendungen	904.351	946.985	1.105.776	1.143.570	1.176.591	1.208.426
E14 - Sonstige laufende Aufwendungen	296.170	72.807	54.909	50.399	50.409	50.210
E15 - Laufende Aufwendungen aus Verwaltungstätigkeit	1.817.934	1.812.500	1.822.000	1.803.000	1.832.000	1.867.000
E18 - Zinsen und sonstige Finanzaufwendungen	0	500	500	11.500	48.500	59.500
Gesamtaufwendungen	1.817.934	1.813.000	1.822.500	1.814.500	1.880.500	1.926.500

Die Summe der Aufwendungen des Ergebnishaushalts von zusammen 1.822.500 Euro (Posten E 15 + E 18) erhöht sich gegenüber dem Vorjahr um 9.500 Euro.

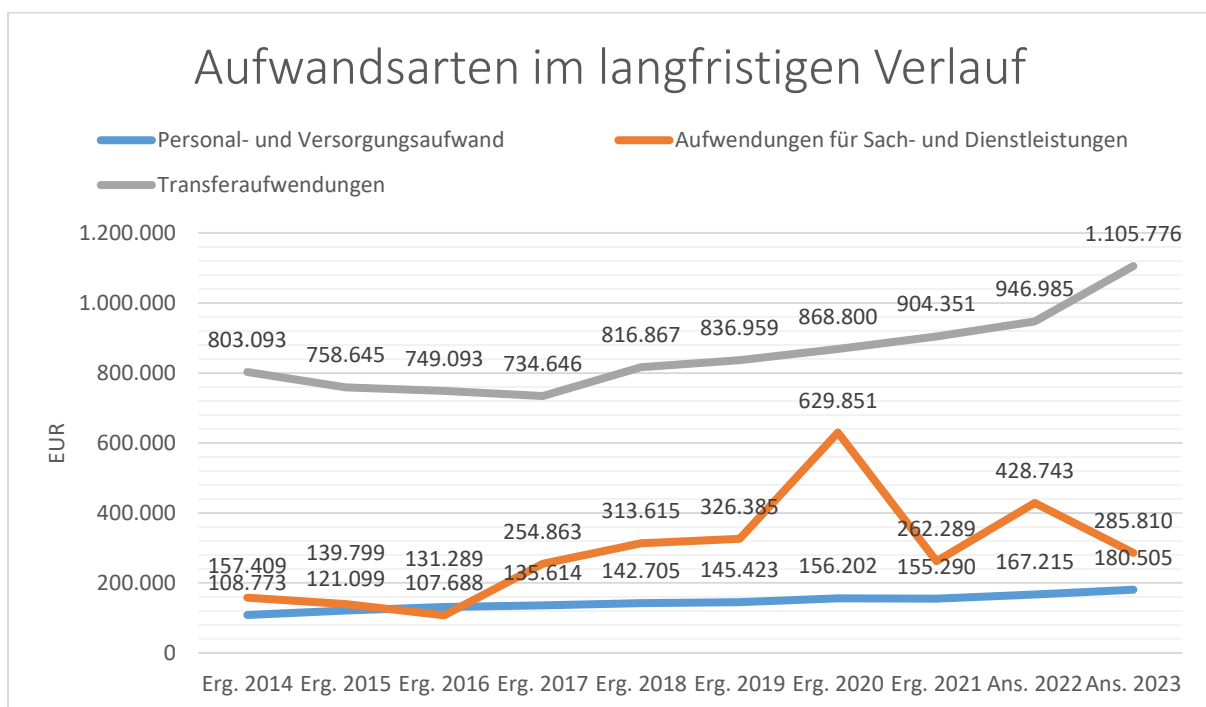
Die Veränderungen bei den einzelnen Aufwandsarten stellen sich im Detail wie folgt dar:

	Plan 2022	Plan 2023	Abw. abs.
E9 - Personal- und Versorgungsaufwendungen	167.215	180.505	13.290
E10 - Aufwendungen für Sach- und Dienstleistungen	428.743	285.810	-142.933
E11 - Bilanzielle Abschreibungen	196.750	195.000	-1.750
E12 - Zuwendungen, Umlagen und sonstige Transferaufwendungen	946.985	1.105.776	158.791
E14 - Sonstige laufende Aufwendungen	72.807	54.909	-17.898
E15 - Laufende Aufwendungen aus Verwaltungstätigkeit	1.812.500	1.822.000	9.500
E18 - Zinsen und sonstige Finanzaufwendungen	500	500	0
Gesamtaufwendungen	1.813.000	1.822.500	9.500

Die Zusammensetzung nach den einzelnen Aufwandsarten ergibt folgendes Bild:



Die wichtigsten Aufwandsarten in der langfristigen Entwicklung stellen sich wie folgt dar:



5.1 Personal- und Versorgungsaufwendungen (E 9)

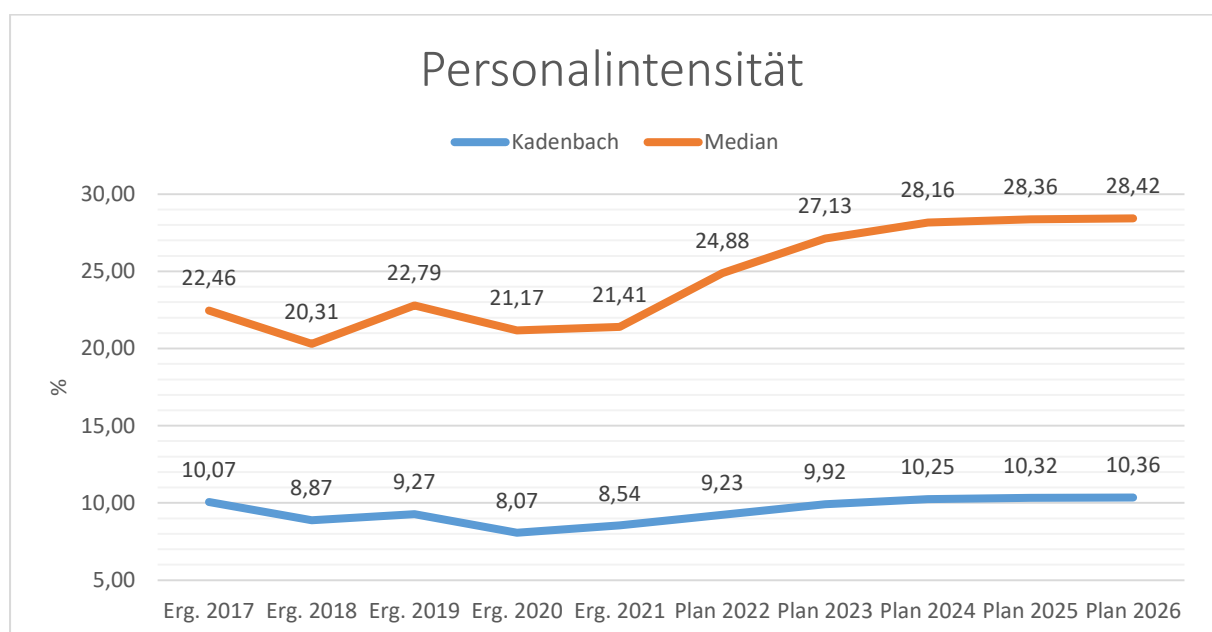
Die Personal- und Versorgungsaufwendungen entwickeln sich im Betrachtungszeitraum wie folgt:

	Erg. 2021	Plan 2022	Plan 2023	Plan 2024	Plan 2025	Plan 2026
Aufwendungen für ehrenamtlich Tätige	26.522	29.415	30.665	31.370	32.090	32.820
Dienstbezüge und dergleichen	88.015	95.765	104.600	107.201	109.870	112.604
Beiträge zu Versorgungskassen	6.346	6.960	7.450	7.640	7.830	8.020
Beiträge zur gesetzlichen Sozialversicherung	21.769	23.595	26.560	27.225	27.905	28.605
Personalnebenaufwendungen	160	160	160	160	160	160
Zuführung zu Rückstellungen	8.113	6.250	7.000	7.000	7.000	7.000
Pauschalierte Lohnsteuer (auch Zahlungen über Knappschaft)	803	350	570	575	585	595
Versorgungsaufwendungen	3.562	4.720	3.500	3.500	3.500	3.500
Summe	155.290	167.215	180.505	184.671	188.940	193.304

Der Anteil der Personal- und Versorgungsaufwendungen macht mit 180.505 Euro etwa 7,90 % der Gesamtaufwendungen des Haushalts aus. Die Ansätze erhöhen sich im Vergleich zum Vorjahr um insgesamt 13.290 Euro.

In die Kalkulation der Personalaufwendungen 2023 sind tarifliche Lohnsteigerungen eingeflossen. Die größte Steigerung ist daher, bei den Dienstbezügen zu verzeichnen. Kleinere Anpassungen runden diesen Bereich ab.

Die Personalintensität bildet den prozentualen Anteil der Personalaufwendungen an den ordentlichen Aufwendungen ab. Sie ist ein Indikator dafür, welches Gewicht die Personalaufwendungen innerhalb des ordentlichen Aufwandes haben.



5.2 Sach- und Dienstleistungen (E 10)

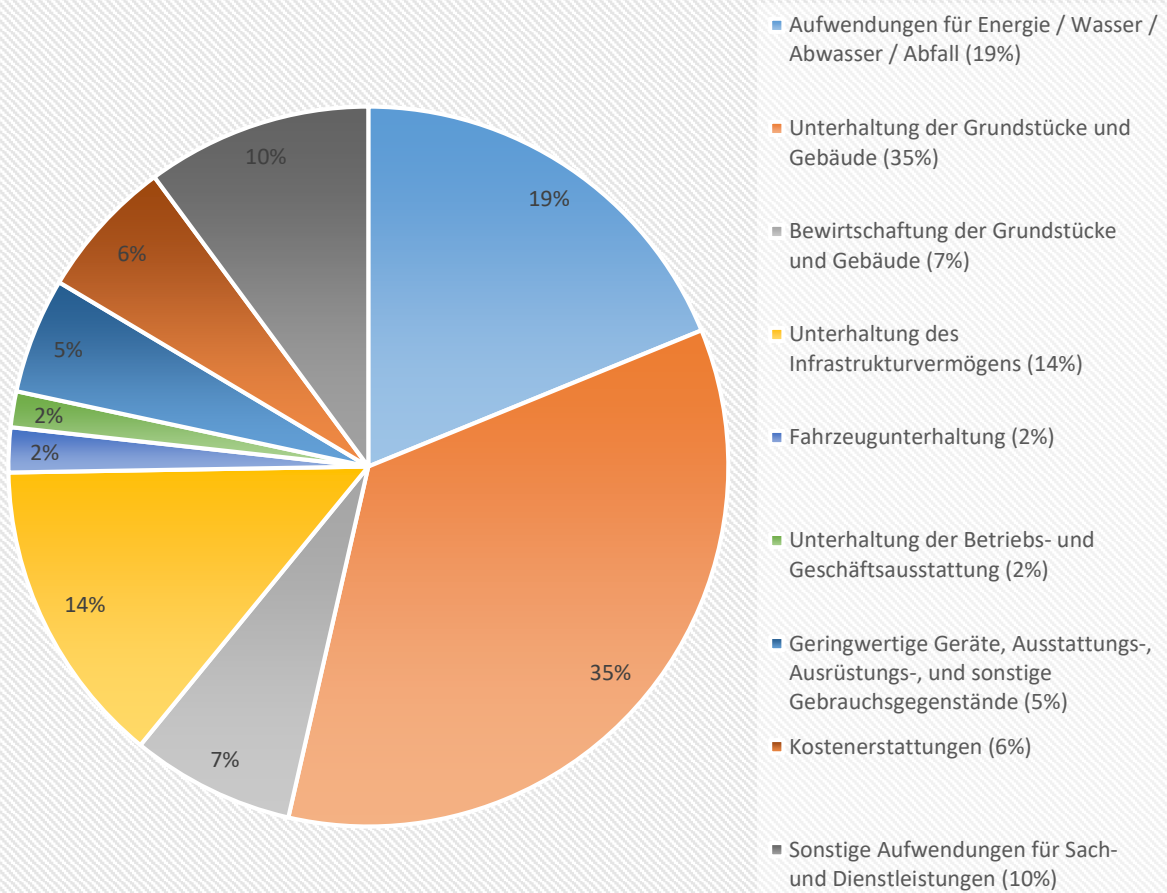
Die Aufwendungen für Sach- und Dienstleistungen entwickeln sich im Betrachtungszeitraum wie folgt:

	Erg. 2021	Plan 2022	Plan 2023	Plan 2024	Plan 2025	Plan 2026
Aufwendungen für Energie / Wasser / Abwasser / Abfall	28.580	36.100	53.800	53.800	53.800	53.800
Unterhaltung der Grundstücke und Gebäude	94.998	201.550	99.300	51.300	51.300	51.300
Bewirtschaftung der Grundstücke und Gebäude	22.239	21.000	21.000	21.000	21.000	21.000
Unterhaltung des Infrastrukturvermögens	28.081	64.500	39.500	39.500	39.500	39.500
Fahrzeugunterhaltung	3.508	6.500	5.750	5.300	5.000	5.000
Unterhaltung der Betriebs- und Geschäftsausstattung	1.166	4.900	4.600	4.600	4.600	4.600
Geringwertige Geräte, Ausstattungs-, Ausrüstungs-, und sonstige Gebrauchsgegenstände	5.912	24.550	14.850	9.850	9.850	9.850
Kostenerstattungen	18.143	20.850	18.060	18.060	18.060	18.060
Sonstige Aufwendungen für Sach- und Dienstleistungen	59.663	48.793	28.950	28.950	28.950	28.950
Summe	262.289	428.743	285.810	232.360	232.060	232.060

Die Sach- und Dienstleistungen machen mit 285.810 Euro etwa 14,39 % aller Aufwendungen aus. Im Vergleich zum Vorjahr verringern sich diese Aufwendungen um insgesamt 142.933 Euro. Bezogen auf die Einwohner ergibt dies eine Quote von 279,24 Euro.

Aus dem nachfolgenden Perigramm wird die Verteilung der einzelnen Sach- und Dienstleistungen deutlich:

Übersicht Sach- und Dienstleistungen



Energie / Wasser / Abwasser / Abfall

	Erg. 2021	Plan 2022	Plan 2023	Plan 2024	Plan 2025	Plan 2026
Strom	13.512	16.850	26.350	26.350	26.350	26.350
Gas	4.147	4.800	13.900	13.900	13.900	13.900
Wasser / Abwasser	6.477	9.250	8.250	8.250	8.250	8.250
Abfallbeseitigung	4.445	5.200	5.300	5.300	5.300	5.300
Aufwendungen für Energie / Wasser / Abwasser / Abfall	28.580	36.100	53.800	53.800	53.800	53.800

Die erwarteten Aufwendungen für Energie und Abfall erhöhen sich im Vergleich zum Vorjahr insgesamt um 17.700 Euro auf 53.800 Euro.

Die größten Veränderungen entfallen auf die Aufwendungen für Strom und Gas, aufgrund der aktuellen Energiekrise. Die Planansätze der Aufwendungen für Wasser/Abwasser sowie für die Abfallbeseitigung verändern sich gegenüber dem Vorjahr geringfügig.

Unterhaltung und Bewirtschaftung der Grundstücke und Gebäude

Für die Unterhaltung und Bewirtschaftung der gemeindlichen Grundstücke und Gebäude werden insgesamt 120.300 Euro bereitgestellt. Dies sind 102.250 Euro weniger als noch im Vorjahr. Dieser Rückgang wird nachfolgend begründet:

Neben Pauschalansätze die jährlich an die Rechnungsergebnisse der Vorjahre angepasst werden, entfallen Sonderbedarfe aus dem Jahr 2022. Folgende Sonderbedarfe wurden 2023 veranschlagt:

Im Produkt 11420 (Liegenschaften) wurden für die Umgestaltung der „Alten Schule“ und die Erneuerung der Heizungsinstallation im „Alten Lehrerwohnhaus“ 40.000 Euro zur Verfügung gestellt.

Im Produkt 42410 (Kommunale Sportstätten) wurden zur Renovierung des Sportlerheims 3.000 Euro abgebildet.

Für die laufende Straßenoberflächenentwässerung an die VG-Werke im Bereich „Gemeindestraßen“ (Produkt 54100) werden unverändert 21.000 Euro veranschlagt.

Im Bereich „Öffentliches Grün“ (Produkt 55110) werden für die Ortsdurchgrünung 5.000 Euro bereitgestellt.

Unterhaltung des Infrastrukturvermögens

Die Aufwendungen für die Unterhaltung des Infrastrukturvermögens verringern sich um 25.000 Euro auf 39.500 Euro.

Die jährliche Pauschale für die Wartung und Unterhaltung der Straßenbeleuchtung beläuft sich auf 3.000 Euro.

Der Ansatz für die Unterhaltung von Straßen, Gehwegen und Plätzen im Bereich „Gemeindestraßen“ (Produkt 54100) beläuft sich auf 25.000 Euro und reduziert sich gegenüber dem Vorjahr um 5.000 Euro.

Der jährliche Pauschalansatz im Bereich „Kommunaler Winterdienst“ (Produkt 54510) wird mit 3.000 Euro (- 500 Euro) veranschlagt.

Im Bereich „Feld- und Wirtschaftswege“ (Produkt 55590) wird der jährliche Pauschalansatz um 2.000 Euro auf 8.000 Euro reduziert.

Fahrzeugunterhaltung

Die Aufwendungen für die Unterhaltung des Fuhrparks verringern sich um 750 Euro auf 5.750 Euro.

Im Bereich „Bauhof“ (Produkt 11430) verringern sich die Ansätze für Betriebs- und Schmierstoffe (2.250 Euro / - 250 Euro), für die Reifenunterhaltung (750 Euro / -250 Euro) und die Wartung und Instandsetzung des Fuhrparks (2.750 / - 250 Euro).

Unterhaltung der Betriebs- und Geschäftsausstattung

Die Ansätze für die Unterhaltung der Betriebs- und Geschäftsausstattung belaufen sich insgesamt auf 4.600 Euro; dies sind 300 Euro weniger als im Vorjahr.

Geringwertige Geräte / Gebrauchsgegenstände

Für geringwertige Anschaffungen werden im Haushaltsplan 2023 insgesamt 14.850 Euro und somit 9.700 Euro weniger Haushaltsmittel veranschlagt als noch im Jahr 2022.

Hauptgrund für die geringeren Haushaltsmittel sind nicht mehr benötigte Sonderbedarfe aus dem Jahr 2022. Kleinere Ansatzanpassungen runden diesen Bereich ab.

Kostenerstattungen

Die Kostenerstattungen verringern sich leicht um 2.790 Euro auf 18.060 Euro.

Die Kostenbeteiligung im Bereich "Kommunale Sportstätten" (Produkt 42410) reduziert sich um 2.500 Euro auf 3.000 Euro, aufgrund der Durchschnittswerte der vergangenen Jahre.

Die Kostenerstattungen an Gemeinde und Gemeindeverbände für die Erstattungen der Waldarbeiterlöhne an die Verbandsgemeinde im „Forst“ (Produkt 55510) verringern sich um 290 Euro auf 10.650 Euro; die Forstumlage bleibt unverändert bei 4.160 Euro.

Sonstige Aufwendungen für Sach- und Dienstleistungen

Die Ansätze der sonstigen Aufwendungen für Sach- und Dienstleistungen verringern sich um 19.843 Euro auf 28.950 Euro.

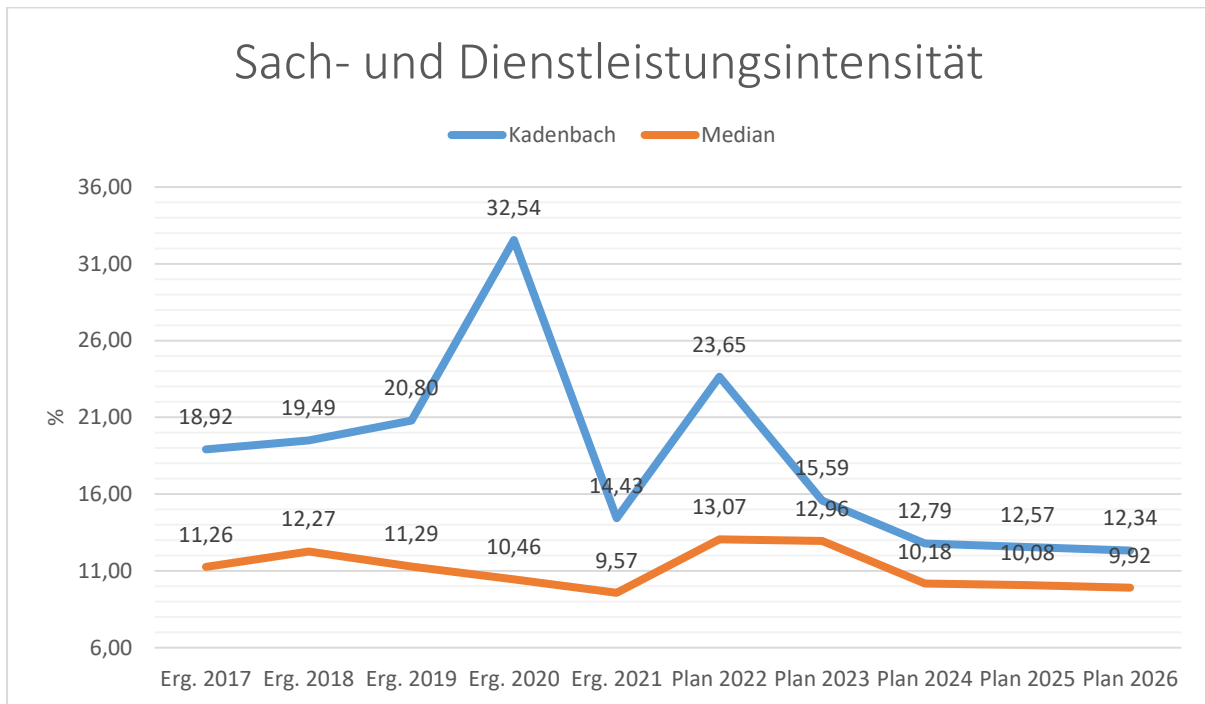
Der Planansatz 2022 für die Machbarkeitsstudie für ein interkommunales Gewerbegebiet im Bereich "Räumliche Planungs- und Entwicklungsmöglichkeiten" (Produkt 51100) mit 10.000 Euro entfällt.

Zudem reduzieren sich die Mittel für den Unternehmereinsatz im Bereich „Forst“ (Produkt 55510) für Holzurückarbeiten um 6.843 Euro auf 20.350 Euro.

Kleinere Ansatzanpassungen runden diesen Bereich ab.

Die Sach- und Dienstleistungsintensität bildet den prozentualen Anteil der Aufwendungen für Sach- und Dienstleistungen an den ordentlichen Aufwendungen insgesamt ab.

Sie zeigt an, welches Gewicht der Sach- und Dienstleistungsaufwand innerhalb des ordentlichen Aufwandes hat.



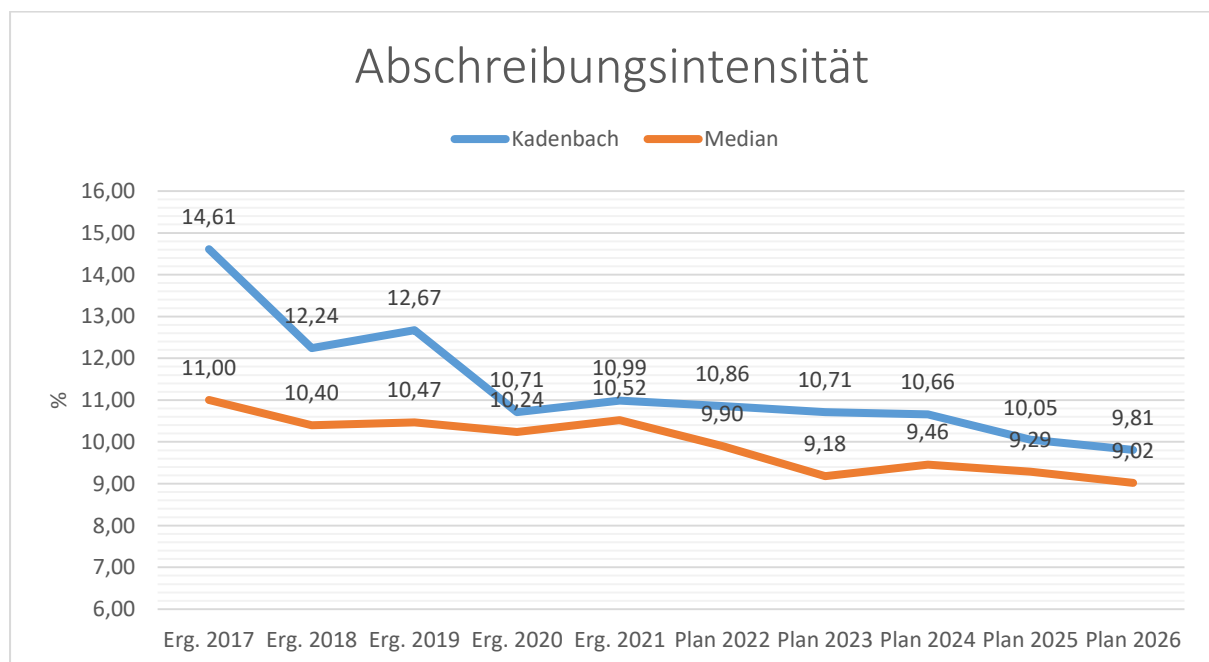
5.3 Abschreibungen (E 11)

Mit Hilfe der bilanziellen Abschreibungen lässt sich der Werteverzehr durch Abnutzung oder Alterung der Anlagegüter darstellen.

	Erg. 2021	Plan 2022	Plan 2023	Plan 2024	Plan 2025	Plan 2026
Abschreibungen auf immaterielle Vermögensgegenstände	13.078	13.060	13.400	13.300	13.300	13.300
Abschreibungen auf unbebaute Grundstücke und grundstücksgleiche Rechte	2.144	2.150	2.200	2.200	2.200	2.200
Abschreibungen auf bebaute Grundstücke und grundstücksgleiche Rechte	33.929	32.970	33.500	33.300	32.500	32.500
Abschreibungen auf das Infrastrukturvermögen einschließlich Grundstücke und grundstücksgleiche Rechte	124.218	124.135	121.300	121.300	120.100	119.900
Abschreibungen auf Kunstgegenstände, Denkmäler	385	380	500	500	400	200
Abschreibungen auf Fahrzeuge, Maschinen und technische Anlagen, BGA	26.079	23.860	23.875	20.700	15.100	14.200
Sonstige und außerplanmäßige Abschreibungen	0	195	225	700	400	700
Summe	199.833	196.750	195.000	192.000	184.000	183.000

Die bilanziellen Abschreibungen mit einem Gesamtbetrag von 195.000 Euro liegen um 1.750 Euro unter den Ansätzen des Vorjahres. Der Anteil an den Gesamtaufwendungen des Ergebnishaushalts beträgt 12,59 %.

Die Abschreibungsintensität bildet den prozentualen Anteil der bilanziellen Abschreibungen an den ordentlichen Aufwendungen ab. Sie ist ein Indikator dafür, welches Gewicht die Abschreibungen innerhalb des ordentlichen Aufwands haben.



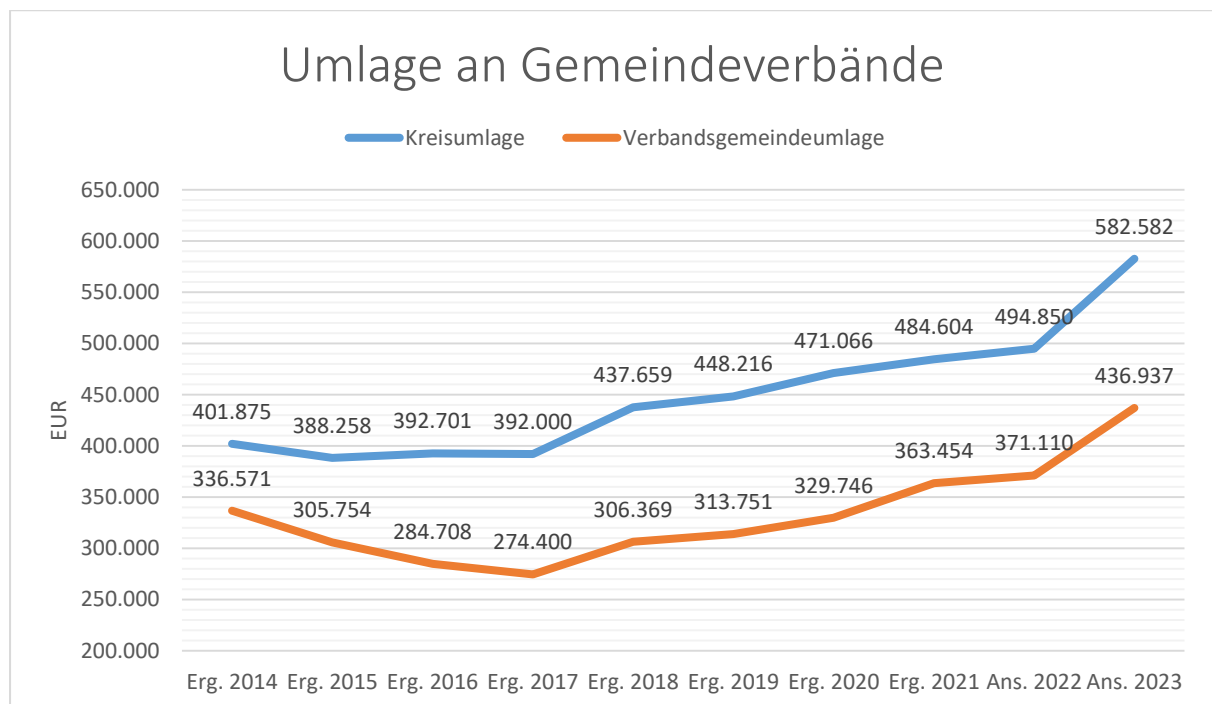
5.4 Zuwendungen, Umlagen und sonstige Transferaufwendungen (E 12)

Die zu leistenden Zuwendungen, Umlagen und sonstigen Transferaufwendungen stellen mit 1.105.776 Euro, dies entspricht 59,74 %, den größten Einzelposten bei den Aufwendungen im Ergebnishaushalt dar.

	Erg. 2021	Plan 2022	Plan 2023	Plan 2024	Plan 2025	Plan 2026
Zuweisungen und Zuschüsse für laufende Zwecke	51.949	75.825	82.389	86.267	88.303	90.390
Gewerbesteuerumlage	4.345	5.200	3.868	3.973	4.203	4.434
Allgemeine Umlagen	848.058	865.960	1.019.519	1.053.330	1.084.085	1.113.602
<i>davon Kreisumlage</i>	<i>484.604</i>	<i>494.850</i>	<i>582.582</i>	<i>601.903</i>	<i>619.477</i>	<i>636.344</i>
<i>davon Umlagen an Gemeindeverbände</i>	<i>363.454</i>	<i>371.110</i>	<i>436.937</i>	<i>451.427</i>	<i>464.608</i>	<i>477.258</i>
Summe	904.351	946.985	1.105.776	1.143.570	1.176.591	1.208.426

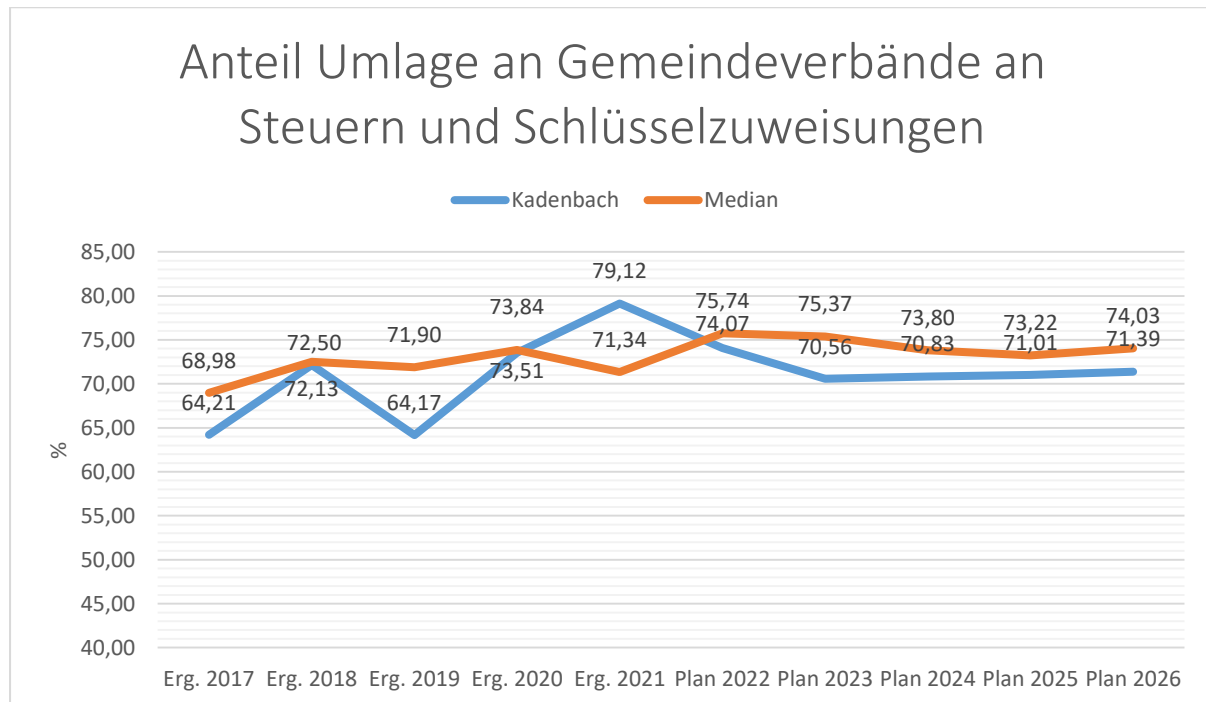
Die Aufwendungen erhöhen/sich im Vergleich zum Vorjahr um 158.791 Euro. Die größten Posten stellen die Umlagen an den Kreis und die Verbandsgemeinde dar. Der Anstieg resultiert aus einer höheren Umlagegrundlage. Der Umlagesatz der Verbandsgemeinde mit 30,0 % sowie der Umlagesatz des Westerwaldkreises bei 40,0 % bleiben unverändert.

Die geleisteten Umlagen an Verbandsgemeinde und Westerwaldkreis stellen sich in der langfristigen Entwicklung wie folgt dar:



Anteil der Umlagezahlung an den Erträgen aus Steuern und Schlüsselzuweisungen

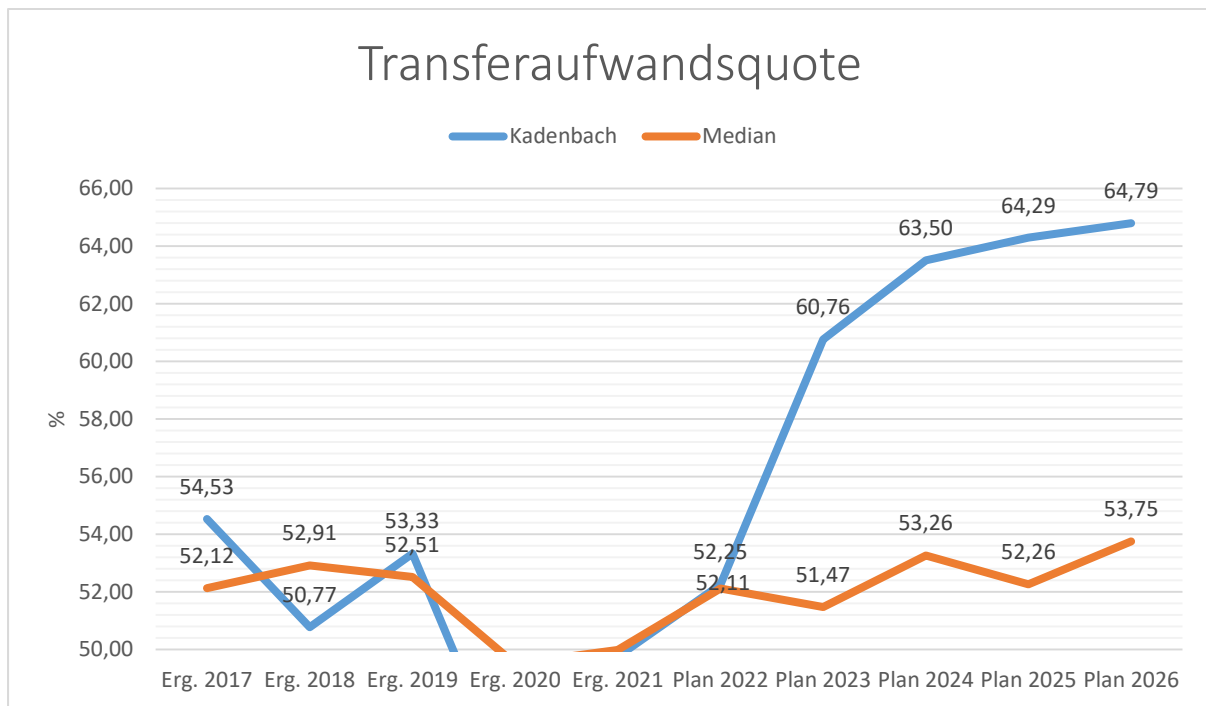
Um die Belastung durch die Umlagezahlung an Gemeindeverbände objektiver beurteilen zu können, wird sie nachfolgend ins Verhältnis zu den Erträgen aus Steuern (ohne Ausgleichsleistungen) und Schlüsselzuweisungen gestellt. Die Kennzahl bringt zum Ausdruck, wieviel Prozent der Erträge aus Steuern und Schlüsselzuweisungen durch die Umlagezahlung wieder aufgezehrt werden.



Die Gewerbesteuerumlage sinkt, aufgrund geringer geplanter Gewerbesteuereinnahmen. Der Vervielfältiger an das Land für die Gewerbesteuerumlage bleibt ebenfalls unverändert (35,0 %).

Für Zuweisungen und Zuschüsse für laufende Zwecke an Sonstige werden insgesamt 82.389 Euro und somit 6.564 Euro mehr veranschlagt als im Jahr 2022. Größte Einzelposition ist Personal- und Sachkostenanteil für die Kindertagesstätte in der Ortsgemeinde. Hier sind Zuweisungen an den freien Träger der Einrichtung in Höhe von 77.564 Euro anzuführen.

Die Transferaufwandsquote stellt die Transferaufwendungen ins Verhältnis zu den ordentlichen Aufwendungen und bringt den prozentualen Anteil an den ordentlichen Aufwendungen zum Ausdruck. Sie ist damit ein Indikator dafür, wie hoch der kommunale Haushalt durch Transferaufwendungen belastet wird.



5.5 Aufwendungen der sozialen Sicherung (E 13)

- Fehlanzeige -

5.6 Sonstige laufende Aufwendungen (E 14)

Unter die Position der sonstigen laufenden Aufwendungen fallen sämtliche Aufwendungen, die nicht einer der vorgehenden Positionen zugeordnet werden können.

	Erg. 2021	Plan 2022	Plan 2023	Plan 2024	Plan 2025	Plan 2026
Sonstige Personal- und Versorgungsaufwendungen	1.279	5.800	4.100	3.850	3.850	3.850
Aufwendungen für die Inanspruchnahme von Rechten und Diensten	6.048	15.780	6.850	4.250	3.650	3.650
Geschäftsaufwendungen	21.910	30.340	24.275	22.775	22.775	22.775
Aufwendungen für Beiträge, Versicherungen und Sonstiges	6.963	7.975	9.125	9.125	9.125	9.125
Verluste aus dem Abgang von Gegenständen des Anlagevermögens und des Umlaufvermögens, Wertminderungen des Umlaufvermögens, Einstellungen in Sonderposten, Zuführungen zu Rückstellungen	256.414	0	0	0	0	0
Sonstige Steueraufwendungen	1.879	1.844	1.994	1.994	1.994	1.994
Sonstige laufende Aufwendungen der Verwaltungstätigkeit	1.677	11.068	8.565	8.405	9.015	8.816
Sonstige laufende Aufwendungen	296.170	72.807	54.909	50.399	50.409	50.210

Die sonstigen laufenden Aufwendungen reduzieren sich gegenüber dem Vorjahr um 17.898 Euro und belaufen sich nunmehr auf 54.909 Euro.

Für die allgemeine Betreuung der Bediensteten (ärztliche Untersuchungen etc.) wurde der Ansatz von 1.800 Euro auf 800 Euro reduziert. Es handelt sich um die Aufwendungen für die arbeitsmedizinische und sicherheitstechnische Betreuung der gemeindlichen Bediensteten. Es handelt sich um einen vorsorglichen Ansatz.

Die im Querschnitt des Haushaltes veranschlagten Aufwendungen für allgemeine Geschäftsbedürfnisse reduzieren sich. Hier werden insgesamt 14.025 Euro veranschlagt, dies entspricht 7.525 Euro weniger als im Vorjahr. Verantwortlich hierfür sind Anpassungen der pauschalisierten Ansätze.

Zahlreiche kleinere Ansatzanpassungen an Vorjahresergebnisse runden die Veränderung der sonstigen laufenden Sach- und Dienstleistungen ab.

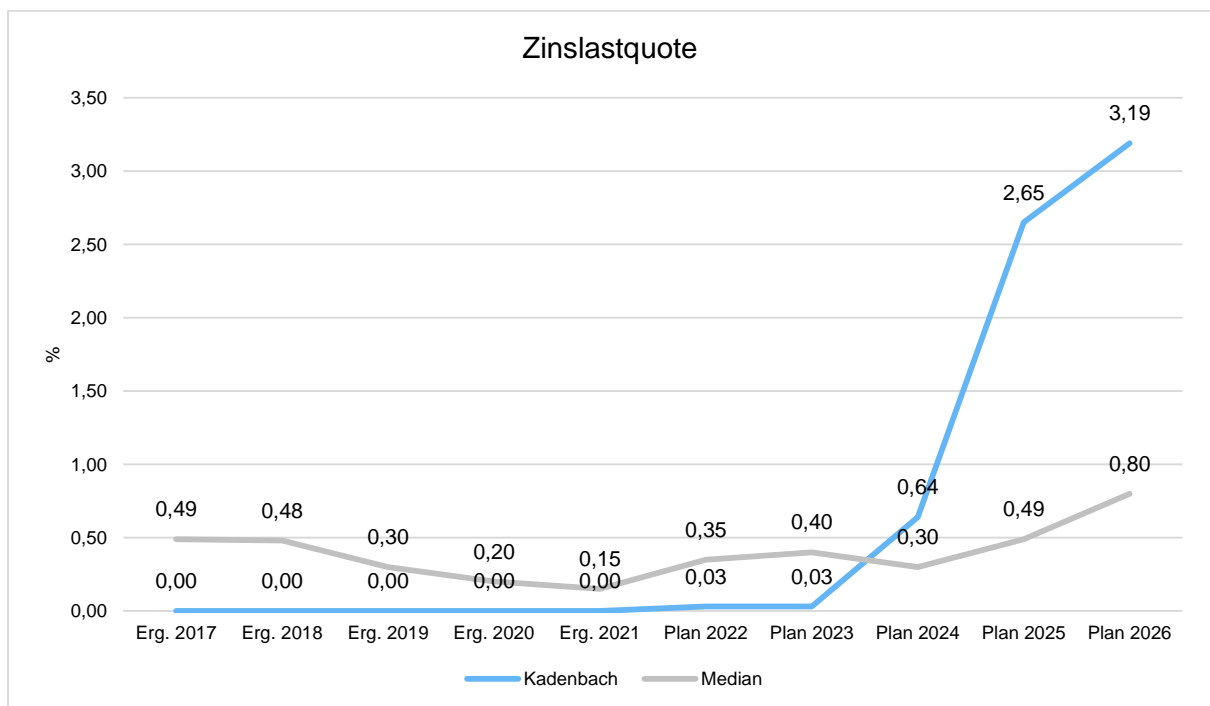
5.7 Zins- und sonstige Finanzaufwendungen (E 18)

Die Zins- und sonstigen Finanzaufwendungen sind bei der Ortsgemeinde in Höhe von 500 Euro auszuweisen.

	Erg. 2021	Plan 2022	Plan 2023	Plan 2024	Plan 2025	Plan 2026
Zinsen an den inländischen Geldmarkt	--	0	0	11.000	48.000	59.000
Sonstige Zinsen und sonstige Finanzaufwendungen	0	500	500	500	500	500
Summe Zins- und sonstige Finanzaufwendungen	0	500	500	11.500	48.500	59.500

Es handelt sich hierbei um Aufwendungen für die Vollverzinsung der Gewerbesteuer (500 Euro)

Die Zinslastquote bildet das Verhältnis der Zins- und sonstigen Finanzaufwendungen zum ordentlichen Aufwand ab. Sie zeigt auf, wie hoch die Belastung des Haushalts durch Zinsaufwendungen ist.



6 Ergebnis des Ergebnishaushalts

Aus den oben dargestellten Erträgen und Aufwendungen ergibt sich folgendes Ergebnis, was nachfolgend im Vergleich zur Planung des Vorjahres abgebildet wird:

	Plan 2022	Plan 2023	Abw. abs.
Laufende Erträge aus Verwaltungstätigkeit	1.474.000	1.762.000	288.000
Laufende Aufwendungen aus Verwaltungstätigkeit	1.812.500	1.822.000	9.500
Laufendes Ergebnis aus Verwaltungstätigkeit	-338.500	-60.000	278.500
Finanzergebnis	500	0	-500
Ordentliches Ergebnis	-338.000	-60.000	278.000
Jahresergebnis	-338.000	-60.000	278.000

Das Ergebnis wird sich nach dem derzeitigen Stand der mittelfristigen Planung wie folgt entwickeln:

	Erg. 2021	Plan 2022	Plan 2023	Plan 2024	Plan 2025	Plan 2026
Laufende Erträge aus Verwaltungstätigkeit	1.518.077	1.474.000	1.762.000	1.808.000	1.851.000	1.887.000
Laufende Aufwendungen aus Verwaltungstätigkeit	1.817.934	1.812.500	1.822.000	1.803.000	1.832.000	1.867.000
Laufendes Ergebnis aus Verwaltungstätigkeit	-299.857	-338.500	-60.000	5.000	19.000	20.000
Finanzergebnis	778	500	0	-11.000	-48.000	-59.000
Ordentliches Ergebnis	-299.079	-338.000	-60.000	-6.000	-29.000	-39.000
Jahresergebnis	-299.079	-338.000	-60.000	-6.000	-29.000	-39.000

7 Ein- und Auszahlungen des Finanzhaushalts

Im Finanzhaushalt werden

- sämtliche Zahlungsströme (Ein- und Auszahlungen) eines Haushaltsjahres abgebildet,
- die Finanzierungsquellen nach Mittelherkunft und Mittelverwendung dargestellt,
- die Veränderungen des Zahlungsmittelbestandes aufgezeigt.

Außerdem ist der Finanzhaushalt die haushaltsrechtliche Ermächtigung für

- investive Einzahlungen und Auszahlungen,
- Einzahlungen und Auszahlungen zur Kreditwirtschaft.

Die Eckdaten des Finanzhaushalts stellen sich wie folgt dar:

Finanzhaushalt

	Erg. 2021	Plan 2022	Plan 2023	Plan 2024	Plan 2025	Plan 2026
F16 - Saldo der laufenden Ein- und Auszahlungen aus Verwaltungstätigkeit	14.771	-238.500	39.000	101.000	108.000	108.000
F19 - Saldo der Zins- und sonstigen Finanzein- und -auszahlungen	436	500	0	-11.000	-48.000	-59.000
F23 - Saldo der ordentlichen und außerordentlichen Ein- und Auszahlungen	15.207	-238.000	39.000	90.000	60.000	49.000
F27 - Einzahlungen aus Investitionstätigkeit	2.200	613.200	900.000	318.000	58.000	3.000
F32 - Auszahlungen aus Investitionstätigkeit	12.306	2.083.000	2.080.000	1.663.000	3.000	3.000
F33 - Saldo der Ein- und Auszahlungen aus Investitionstätigkeit	-10.106	-1.469.800	-1.180.000	-1.345.000	55.000	0
F34 - Finanzmittelüberschuss/Finanzmittelfehlbetrag	5.101	-1.707.800	-1.141.000	-1.255.000	115.000	49.000
F35 - Einzahlungen aus der Aufnahme von Investitionskrediten	0	1.005.000	457.000	1.268.000	0	0
F36 - Auszahlungen zur Tilgung von Investitionskrediten	--	0	0	13.000	35.000	41.000
F37 - Saldo der Ein- und Auszahlungen aus Investitionskrediten	0	1.005.000	457.000	1.255.000	-35.000	-41.000

Die laufenden Ein- und Auszahlungen im Finanzhaushalt werden grundsätzlich auf der Grundlage der zahlungswirksamen Erträge und Aufwendungen geplant. Die ordentliche Rechnung schließt mit einem positiven Saldo von 39.000 Euro (F 20) ab.

Der Finanzhaushalt enthält Auszahlungsermächtigungen für Investitionen von 2.080.000 Euro. In den Teilhaushalten sind die geplanten Maßnahmen im Einzelnen dargestellt.

Ein- und Auszahlungen aus Investitionstätigkeit

	Erg. 2021	Plan 2022	Plan 2023	Plan 2024	Plan 2025	Plan 2026
Investitionszuwendungen	--	604.000	897.000	315.000	55.000	0
Beiträge und ähnliche Entgelte	2.200	3.000	3.000	3.000	3.000	3.000
Einzahlungen für Sachanlagen	0	6.200	0	0	0	0
Einzahlungen aus Investitionstätigkeit gesamt	2.200	613.200	900.000	318.000	58.000	3.000
Investitionszuwendungen	0	15.000	0	0	0	0
Auszahlungen für immaterielle Vermö- gensgegenstände	--	0	2.000	0	0	0
Auszahlungen für Sachanlagen	12.306	2.068.000	2.078.000	1.663.000	3.000	3.000
Auszahlungen aus Investitionstätigkeit gesamt	12.306	2.083.000	2.080.000	1.663.000	3.000	3.000
Saldo aus Investitionstätigkeit	-10.106	-1.469.800	-1.180.000	-1.345.000	55.000	0

Neben den Investitionen wurden Verpflichtungsermächtigungen in Höhe von insgesamt 1.660.000 Euro für folgende Maßnahmen und Haushaltsjahre veranschlagt:

- Projekt 36520-0002 Erweiterung Kindertagesstätte 1.550.000 Euro
- Projekt 54100-9050 LED-Umstellung Straßenbeleuchtung 110.000 Euro

Die Finanzierung der Investitionsauszahlungen erfolgt teilweise aus Investitionseinzahlungen (F 27; 900.000 Euro). Der Saldo der investiven Einzahlungen / Auszahlungen beläuft sich somit auf -1.180.000 Euro (F 33).

Mit dem positiven Saldo der ordentlichen Ein- und Auszahlungen in Höhe von 39.000 Euro (F 20) ergibt sich somit ein Finanzmittelfehlbetrag von insgesamt 1.141.000 Euro (F 34).

Die Ortsgemeinde Kadenbach verfügt zum Jahresende 2022 über liquide Mittel in Höhe von rd. 708.000 Euro. Bei einem geplanten Finanzmittelabfluss in der Haushaltsplanung 2023 in Höhe von rd. 1.141.000 Euro (F 34) und Haushaltsreste in Höhe von 24.000 Euro, entsteht eine Deckungslücke von 457.000 Euro (F 35), welche durch die Aufnahme eines Investitionskredites geschlossen werden muss.

Die folgende Tabelle zeigt die Entwicklung der liquiden Mittel im Betrachtungszeitraum der mittelfristigen Finanzplanung:

	Erg. 2021	Plan 2022	Plan 2023	Plan 2024	Plan 2025	Plan 2026
F34 - Finanzmittelüberschuss /-fehlbetrag	5.101	-1.707.800	-1.141.000	-1.255.000	115.000	49.000
F35 - + Aufnahme von Investitionskrediten	0	1.005.000	457.000	1.268.000	0	0
F36 - - Tilgung von Investitionskrediten	--	0	0	13.000	35.000	41.000
F37 - Saldo der Ein- und Auszahlungen aus Investitionskrediten	0	1.005.000	457.000	1.255.000	-35.000	-41.000
F38 - Veränderung der liquiden Mittel (ohne durchlaufende Gelder)	-5.101	702.800	684.000	0	-80.000	-8.000
F40 - Saldo der Ein- und Auszahlungen aus Finanzierungstätigkeit	-5.101	1.707.800	1.141.000	1.255.000	-115.000	-49.000
F42 - Verwendung Finanzmittelüberschuss / Deckung Finanzmittelfehlbetrag	-5.101	1.707.800	1.141.000	1.255.000	-115.000	-49.000
F43 - Veränderung der liquiden Mittel (einschl. durchlaufende Gelder)	-5.101	702.800	684.000	0	-80.000	-8.000
F44 - nachrichtlich: Ausgleich Finanzhaushalt	15.207	-238.000	39.000	77.000	25.000	8.000

8 Teilhaushalte

8.1 Übersicht über die Teilhaushalte

Der Gesamthaushalt gliedert sich in folgende 4 Teilhaushalte:

Teilhaushalt 1 - Zentrale Verwaltung

Teilhaushalt 2 - Schule und Kultur, Soziales und Jugend, Gesundheit und Sport

Teilhaushalt 3 - Gestaltung Umwelt

Teilhaushalt 4 - Zentrale Finanzleistungen

In den Teilhaushalten sind die Produkte mit einer Produktbeschreibung, den Zielen, Zielgruppen, Auftragsgrundlagen und der Produktverantwortung dargestellt. Kennzahlen wurden bislang noch nicht definiert.

8.2 Deckungsfähigkeit

Die Teilhaushalte bestehen jeweils aus einem Teilergebnishaushalt und einem Teilfinanzhaushalt. Der einzelne Teilergebnishaushalt bildet mit Ausnahme der Personalaufwendungen, den Abschreibungen, den Rückstellungen, den Wertberichtigungen, den Verlusten aus Abgängen sowie den internen Leistungsverrechnungen eine Bewirtschaftungseinheit.

Alle Ansätze eines Teilergebnishaushalts sind gegenseitig deckungsfähig. Bei einer Inanspruchnahme der gegenseitigen Deckungsfähigkeit im Teilergebnishaushalt gilt die Deckungsfähigkeit auch für entsprechende Ansätze für Auszahlungen im Teilfinanzhaushalt.

Die Investitionsauszahlungen sind im jeweiligen Teilhaushalt in einem gesonderten Deckungskreis zusammengefasst. Darüber hinaus bilden die investiven Deckungskreise über die Teilhaushalte hinaus für den gesamten Haushalt eine Bewirtschaftungseinheit, die im Wege der gegenseitigen Deckungsfähigkeit, in Fällen, in denen die Deckungskreismittel eines Teilhaushalts nicht ausreichen, ausnahmsweise nach Abstimmung mit der Finanzabteilung in Anspruch genommen werden kann.

Die Personalaufwendungen bzw. Personalauszahlungen bilden über die Teilhaushalte hinaus für den gesamten Haushalt eine Bewirtschaftungseinheit (Deckungskreis 880); das gleiche gilt für die Rückstellungen (870), Abschreibungen (890), Wertberichtigungen (891) sowie die Verluste aus Abgängen (892).

Mehrerträge aus internen Leistungsverrechnungen berechtigen über die Teilhaushalte hinaus für den gesamten Haushalt zu den entsprechenden Mehraufwendungen bei den internen Leistungsverrechnungen (Deckungskreis 900).

Mehrerträge/Mehreinzahlungen in einem Teilhaushalt berechtigen zu entsprechenden Mehraufwendungen/Mehrauszahlungen im jeweiligen Teilhaushalt. Im Teilhaushalt 4 berechtigen Mehrerträge der Kontenarten 479 bzw. 679 zu entsprechenden Mehraufwendungen/ Mehrauszahlungen der Kontengruppen 57 bzw. 77. Nachstehend die Übersicht über die Deckungsvermerke in den einzelnen Teilhaushalten:

Übersicht über die Deckungsvermerke		
Teilhaushalt 1	Zentrale Verwaltung	
Produkte	11100, 11140, 11420, 11430	100
Investitionsauszahlungen		150
Teilhaushalt 2	Schule und Kultur, Soziales und Jugend, Gesundheit und Sport	
Produkte	25210, 28100, 36520, 36550, 36600, 42100, 42410	200
Investitionsauszahlungen		250
Teilhaushalt 3	Gestaltung Umwelt	
Produkte	51100, 51130, 54100, 54510, 54610, 55110, 55120, 55310, 55510, 55590, 57318	300
Investitionsauszahlungen		350
Teilhaushalt 4	Zentrale Finanzdienstleistungen	
Produkte	61100, 61200	400
Teilhaushalt übergreifende Deckungskreise		
echte Deckungsfähigkeit	Rückstellungen	870
echte Deckungsfähigkeit	Personalkosten	880
echte Deckungsfähigkeit	Abschreibungen	890
echte Deckungsfähigkeit	Wertberichtigungen	891
echte Deckungsfähigkeit	Verluste aus Abgängen / Wertminderungen	892
unechte Deckungsfähigkeit	Interne Leistungsverrechnung	900
unechte Deckungsfähigkeit	Gewerbesteuerumlage	901

8.3 Interne Leistungsverrechnungen (ILV)

In den Teilhaushalten werden nach § 4 Abs. 9 GemHVO auch die Erträge und Aufwendungen aus internen Leistungsbeziehungen dargestellt. Damit wird das Ziel verfolgt, Transparenz über den Ressourcenverbrauch und das Ressourcenaufkommen innerhalb der Produkte zu schaffen.

Im vorliegenden Zahlenwerk werden Aufwendungen verrechnet, die nicht verursachergerecht unmittelbar den Produkten zugeordnet werden können. Derzeit ist von verrechenbaren Personalkosten im Bereich „Bauhof“ (Produkt 11430) in Höhe von 139.150 Euro auszugehen.

8.4 Ergebnisse der Teilergebnis- und Teilfinanzhaushalte

In der Übersicht ergibt sich unter Berücksichtigung der internen Leistungsverrechnungen folgendes Bild der Teilergebnishaushalte:

Teilergebnishaushalte			Erträge	Aufwendungen	Ergebnis
Teilhaushalt	TH 1	Zentrale Verwaltung	149.092 €	323.893 €	-174.801 €
Teilhaushalt	TH 2	Soziales, Jugend, Gesundheit und Sport	8.030 €	150.114 €	-142.084 €
Teilhaushalt	TH 3	Gestaltung Umwelt	182.751 €	453.256 €	-270.505 €
Teilhaushalt	TH 4	Zentrale Finanzleistungen	1.550.777 €	1.023.387 €	527.390 €
	Summe		1.890.650 €	1.950.650 €	-60.000 €

Zusammengefasst stellen sich die Ansätze der Teilfinanzhaushalte wie folgt dar:

Teilfinanzhaushalte			Saldo ordentl. Ein- und Auszahlungen	Saldo Ein- und Auszahlungen Investitionen	Ergebnis
Teilhaushalt	TH 1	Zentrale Verwaltung	-141.776 €	-750.000 €	-891.776 €
Teilhaushalt	TH 2	Soziales, Jugend, Gesundheit und Sport	-128.984 €	-403.000 €	-531.984 €
Teilhaushalt	TH 3	Gestaltung Umwelt	-217.630 €	-27.000 €	-244.630 €
Teilhaushalt	TH 4	Zentrale Finanzleistungen	527.390 €	0 €	527.390 €
	Summe		39.000 €	-1.180.000 €	-1.141.000 €

9 Entwicklung wichtiger Planungskomponenten

9.1 Entwicklung der Jahresergebnisse (Muster 26)

Ifd. Nr.	Ergebnis (gem. § 2 Abs. 1 Satz 1, Position E 23 GemHVO)	Jahr	Betrag in Euro
1	5. Haushaltsvorjahr (festgestelltes Jahresergebnis)	2018	-220.314,39
2	4. Haushaltsvorjahr (festgestelltes Jahresergebnis)	2019	-5.402,17
3	3. Haushaltsvorjahr (festgestelltes Jahresergebnis)	2020	-212.573,20
4	2. Haushaltsvorjahr (festgestelltes Jahresergebnis)	2021	-299.079,00
5	1. Haushaltsvorjahr (Ansatz des Haushaltsvorjahres)	2022	-338.000,00
6	Jahresergebnis (Ansatz des Haushaltsjahres)	2023	-60.000,00
7	Zwischensumme		-1.135.368,76
8	1. Haushaltsfolgejahr (Planung)	2024	-6.000,00
9	2. Haushaltsfolgejahr (Planung)	2025	-29.000,00
10	3. Haushaltsfolgejahr (Planung)	2026	-39.000,00
11	Summe		-1.209.368,76

Nach den Planzahlen werden in den Planjahren 2023 bis 2026 Fehlbeträge erwirtschaftet. Vieles hängt allerdings von der gesamtwirtschaftlichen Entwicklung ab. Alle Schätzungen erscheinen in der derzeitigen wirtschaftlichen Lage als risikobehaftet.

9.2 Entwicklung der Über-/Unterdeckung im Finanzhaushalt (Muster 27)

Ifd. Nr.	Ergebnis	Jahr	Saldo Position F 23	./ planmäßige Tilgung	= vorzutragende Salden
2	5. Haushaltsvorjahr (Jahresergebnis)	2018	18.637,55	0,00	18.637,55
3	4. Haushaltsvorjahr (Jahresergebnis)	2019	72.648,73	0,00	72.648,73
4	3. Haushaltsvorjahr (Jahresergebnis)	2020	-99.870,43	0,00	-99.870,43
5	2. Haushaltsvorjahr (Jahresergebnis)	2021	15.206,95	0,00	15.206,95
6	1. Haushaltsvorjahr (Haushaltsansatz)	2022	-238.000,00	0,00	-238.000,00
7	Jahresergebnis (Haushaltsansatz)	2023	39.000,00	0,00	39.000,00
8	Zwischensumme				-192.377,20
9	geplanter Vortrag 1. Haushaltsfolgejahr	2024	90.000,00	13.000,00	77.000,00
10	geplanter Vortrag 2. Haushaltsfolgejahr	2025	60.000,00	35.000,00	25.000,00
11	geplanter Vortrag 3. Haushaltsfolgejahr	2026	49.000,00	41.000,00	8.000,00
12	Summe				-82.377,20

9.3 Entwicklung der Investitionen und Investitionsförderungsmaßnahmen

lfd. Nr.	Summe der Investitionen und Investitionsförderungsmaßnahmen	Jahr	Betrag in €
1	5. Haushaltsvorjahr (festgestelltes Rechnungsergebnis)	2018	51.466,50
2	4. Haushaltsvorjahr (festgestelltes Rechnungsergebnis)	2019	35.300,77
3	3. Haushaltsvorjahr (festgestelltes Rechnungsergebnis)	2020	41.400,84
4	2. Haushaltsvorjahr (festgestelltes Rechnungsergebnis)	2021	12.306,33
5	1. Haushaltsvorjahr (Ansatz des Haushaltsvorjahres)	2022	2.083.000,00
6	Jahresergebnis (Ansatz des Haushaltsjahres)	2023	2.080.000,00
7	Zwischensumme		4.303.474,44
8	1. Haushaltsfolgejahr (Planung)	2024	1.663.000,00
9	2. Haushaltsfolgejahr (Planung)	2025	3.000,00
10	3. Haushaltsfolgejahr (Planung)	2026	3.000,00
11	Summe		5.972.474,44

Die Investitionen führen in den Folgejahren einerseits zu veränderten Abschreibungen, andererseits aber auch zu zusätzlichen Erträgen aus der Auflösung von Sonderposten. Für die Finanzplanungsjahre wurden erwartete Abschreibungen kalkuliert. Zuwendungen werden über den gleichen Zeitraum wie die Abschreibungen aufgelöst. Bei den Erträgen aus der Auflösung von Sonderposten wurden daher beantragte und erwartete Zuwendungen berücksichtigt.

9.4 Entwicklung der Investitionskredite sowie Belastungen des Haushalts durch kreditähnliche Rechtsgeschäfte

lfd. Nr.	Summe der Investitionskredite	Jahr	Betrag in €
1	5. Haushaltsvorjahr (festgestelltes Rechnungsergebnis)	2018	0,00
2	4. Haushaltsvorjahr (festgestelltes Rechnungsergebnis)	2019	0,00
3	3. Haushaltsvorjahr (festgestelltes Rechnungsergebnis)	2020	0,00
4	2. Haushaltsvorjahr (festgestelltes Rechnungsergebnis)	2021	0,00
5	1. Haushaltsvorjahr (Ansatz des Haushaltsvorjahres)	2022	1.005.000,00
6	Jahresergebnis (Ansatz des Haushaltsjahres)	2023	457.000,00
7	Zwischensumme		1.462.000,00
8	1. Haushaltsfolgejahr (Planung)	2024	1.268.000,00
9	2. Haushaltsfolgejahr (Planung)	2025	0,00
10	3. Haushaltsfolgejahr (Planung)	2026	0,00
11	Summe		2.730.000,00

9.5 Entwicklung des Eigenkapitals (Muster 28)

Ifd. Nr.	Ergebnis (gem. § 2 Abs. 1 Satz 1, Position E 23 GemHVO)	Jahr	Betrag in €	
			Jahresergebnis	nachrichtlich: aufgelaufenes Eigenkapital
1	Eigenkapital zum 31.12. des 3. HH-Vorjahres			5.454.213,75
2	+ Jahresergebnis des 2. HH-Vorjahres (Rechnung)	2021	-299.079,00	5.155.134,75
3	+ Jahresergebnis des 1. HH-Vorjahres (Ansatz)	2022	-338.000,00	4.817.134,75
4	+ Jahresergebnis des Haushaltsjahres (Ansatz)	2023	-60.000,00	4.757.134,75
5	+ Jahresergebnis des 1. HH-Folgejahres (Planung)	2024	-6.000,00	4.751.134,75
6	+ Jahresergebnis des 2. HH-Folgejahres (Planung)	2025	-29.000,00	4.722.134,75
7	+ Jahresergebnis des 3. HH-Folgejahres (Planung)	2026	-39.000,00	4.683.134,75

Der Jahresabschluss 2021 mit der Bilanz zum 31.12.2021 weist einen Eigenkapitalwert von 5.155 Mio. Euro aus. Dieser Wert wird sich anhand der geplanten Jahresergebnisse in der Ergebnisrechnung in den Jahren 2022 bis 2026 durch die ausgewiesenen Fehlbeträge verringern.

Ergebnishaushalt

Ergebnishaushalt 2023

Gemeinde: 14 OG Kadenbach

lfd. Nr.	Ergebnishaushalt		Ergebnis des Haushaltsvorjahres	Ansätze des Haushaltsvorjahres einschl. Nachträge	Ansatz des Haushaltsjahres	Planungsdaten des Haushaltsfolgejahres	Planungsdaten des zweiten Haushaltsfolgejahres	Planungsdaten des dritten Haushaltsfolgejahres
			2021	2022	2023	2024	2025	2026
			in €	in €	in €	in €	in €	in €
E 1		Steuern und ähnliche Abgaben	1.118.590,77	1.158.135	1.257.826	1.301.096	1.341.420	1.374.813
E 2	+	Zuwendungen, allgemeine Umlagen und sonstige Transfererträge	165.561,00	121.530	316.451	319.266	321.109	324.080
E 3	+	Erträge der sozialen Sicherung	0,00	0	0	0	0	0
E 4	+	Öffentlich-rechtliche Leistungsentgelte	101.161,65	102.740	102.000	102.000	102.000	101.900
E 5	+	Privatrechtliche Leistungsentgelte	52.403,98	49.600	41.651	41.651	41.651	41.651
E 6	+	Kostenerstattungen und Kostenumlagen	6.529,94	11.230	12.330	12.330	12.330	12.330
E 7	+	Sonstige laufende Erträge	73.829,52	30.765	31.742	31.657	32.490	32.226
E 8	=	Summe der laufenden Erträge aus Verwaltungstätigkeit (Summe E 1 bis E 7)	1.518.076,86	1.474.000	1.762.000	1.808.000	1.851.000	1.887.000
E 9	-	Personal- und Versorgungsaufwendungen	155.289,92	167.215	180.505	184.671	188.940	193.304
E 10	-	Aufwendungen für Sach- und Dienstleistungen	262.289,16	428.743	285.810	232.360	232.060	232.060
E 11	-	Abschreibungen	199.833,00	196.750	195.000	192.000	184.000	183.000
E 12	-	Zuwendungen, Umlagen und sonstige Transferaufwendungen	904.351,25	946.985	1.105.776	1.143.570	1.176.591	1.208.426
E 13	-	Aufwendungen der sozialen Sicherung	0,00	0	0	0	0	0
E 14	-	Sonstige laufende Aufwendungen	296.170,29	72.807	54.909	50.399	50.409	50.210
E 15	=	Summe der laufenden Aufwendungen aus Verwaltungstätigkeit (Summe E 9 bis E 14)	1.817.933,62	1.812.500	1.822.000	1.803.000	1.832.000	1.867.000
E 16	=	Laufendes Ergebnis aus Verwaltungstätigkeit (Saldo E 8 und E 15)	-299.856,76	-338.500	-60.000	5.000	19.000	20.000
E 17	+	Zinserträge und sonstige Finanzerträge	777,76	1.000	500	500	500	500
E 18	-	Zinsaufwendungen und sonstige Finanzaufwendungen	0,00	500	500	11.500	48.500	59.500
E 19	=	Saldo der Zins- und sonstigen Finanzerträge und -aufwendungen (Saldo E 17 und E 18)	777,76	500	0	-11.000	-48.000	-59.000
E 20	=	Ordentliches Ergebnis (Summe E 16 und E 19)	-299.079,00	-338.000	-60.000	-6.000	-29.000	-39.000
E 21		Außerordentliches Ergebnis	0,00	0	0	0	0	0
E 22		Saldo aus internen Leistungsbeziehungen	0,00	0	0	0	0	0
E 23	=	Jahresergebnis (Jahresüberschuss / Jahresfehlbetrag) (Summe E 20 bis E 22)	-299.079,00	-338.000	-60.000	-6.000	-29.000	-39.000

Finanzhaushalt

Finanzhaushalt 2023

Gemeinde: 14 OG Kadenbach

lfd. Nr.	Finanzhaushalt		Ergebnis des Haushaltsvorjahres	Ansätze des Haushaltsvorjahres einschl. Nachträge	Ansatz des Haushaltsjahres	Planungsdaten des Haushaltsfolgejahres	Planungsdaten des zweiten Haushaltsfolgejahres	Planungsdaten des dritten Haushaltsfolgejahres
			2021	2022	2023	2024	2025	2026
			in €	in €	in €	in €	in €	in €
F 1	+	Steuern und ähnliche Abgaben	1.094.810,14	1.158.135	1.257.826	1.301.096	1.341.420	1.374.813
F 2	+	Zuwendungen, allgemeine Umlagen und sonstige Transfereinzahlungen	149.715,00	114.400	309.451	312.266	315.109	317.980
F 3	+	Einzahlungen der sozialen Sicherung	0,00	0	0	0	0	0
F 4	+	Öffentlich-rechtliche Leistungsentgelte	3.944,76	6.900	6.000	6.000	6.000	6.000
F 5	+	Privatrechtliche Leistungsentgelte	50.368,39	49.600	41.651	41.651	41.651	41.651
F 6	+	Kostenerstattungen und Kostenumlagen	9.325,64	11.230	12.330	12.330	12.330	12.330
F 7	+	Sonstige laufende Einzahlungen	28.590,63	30.735	31.742	31.657	32.490	32.226
F 8	=	Summe der laufenden Einzahlungen aus Verwaltungstätigkeit (Summe F 1 bis F 7)	1.336.754,56	1.371.000	1.659.000	1.705.000	1.749.000	1.785.000
F 9	-	Personal- und Versorgungsauszahlungen	155.808,19	160.965	173.505	177.671	181.940	186.304
F 10	-	Auszahlungen für Sach- und Dienstleistungen	224.630,26	428.743	285.810	232.360	232.060	232.060
F 12	-	Zuwendungen, Umlagen und sonstige Transferauszahlungen	905.647,51	946.985	1.105.776	1.143.570	1.176.591	1.208.426
F 13	-	Auszahlungen der sozialen Sicherung	0,00	0	0	0	0	0
F 14	-	Sonstige laufende Auszahlungen	35.897,41	72.807	54.909	50.399	50.409	50.210
F 15	=	Summe der laufenden Auszahlungen aus Verwaltungstätigkeit (Summe F 9 bis F 14)	1.321.983,37	1.609.500	1.620.000	1.604.000	1.641.000	1.677.000
F 16	=	Saldo der laufenden Ein- und Auszahlungen aus Verwaltungstätigkeit (Saldo F 8 und F 15)	14.771,19	-238.500	39.000	101.000	108.000	108.000
F 17	+	Zinseinzahlungen und sonstige Finanzeinzahlungen	435,76	1.000	500	500	500	500
F 18	-	Zinsauszahlungen und sonstige Finanzauszahlungen	0,00	500	500	11.500	48.500	59.500
F 19	=	Saldo der Zins- und der sonstigen Finanzein- und -auszahlungen (Saldo F 17 und F 18)	435,76	500	0	-11.000	-48.000	-59.000
F 20	=	Saldo der ordentlichen Ein- und Auszahlungen (Summe F 16 und F 19)	15.206,95	-238.000	39.000	90.000	60.000	49.000
F 21		Saldo der außerordentlichen Ein- und Auszahlungen	0,00	0	0	0	0	0
F 22		Saldo der Ein- und Auszahlungen aus internen Leistungsbeziehungen	0,00	0	0	0	0	0
F 23	=	Saldo der ordentlichen und außerordentlichen Ein- und Auszahlungen (Summe F 20 bis F 22)	15.206,95	-238.000	39.000	90.000	60.000	49.000
F 24	+	Einzahlungen aus Investitionszuwendungen	0,00	604.000	897.000	315.000	55.000	0
F 25	+	Einzahlungen aus Beiträgen und ähnlichen Entgelten	2.200,00	3.000	3.000	3.000	3.000	3.000
F 26	+	Sonstige Investitionseinzahlungen	0,00	6.200	0	0	0	0
F 27	=	Summe der Einzahlungen aus Investitionstätigkeit (Summe F 24 bis F 26)	2.200,00	613.200	900.000	318.000	58.000	3.000
F 28	-	Auszahlungen für immaterielle Vermögensgegenstände	0,00	15.000	2.000	0	0	0
F 29	-	Auszahlungen für Sachanlagen	12.306,33	2.068.000	2.078.000	1.663.000	3.000	3.000
F 30	-	Auszahlungen für Finanzanlagen	0,00	0	0	0	0	0
F 31	-	Sonstige Investitionsauszahlungen	0,00	0	0	0	0	0
F 32	=	Summe der Auszahlungen aus Investitionstätigkeit (Summe F 28 bis F 31)	12.306,33	2.083.000	2.080.000	1.663.000	3.000	3.000
F 33	=	Saldo der Ein- und Auszahlungen aus Investitionstätigkeit (Saldo F 27 und F 32)	-10.106,33	-1.469.800	-1.180.000	-1.345.000	55.000	0
F 34	=	Finanzmittelüberschuss /-fehlbetrag (Summe F 23 und F 33)	5.100,62	-1.707.800	-1.141.000	-1.255.000	115.000	49.000
F 35	+	Aufnahme von Investitionskrediten	0,00	1.005.000	457.000	1.268.000	0	0
F 36	-	Tilgung von Investitionskrediten	0,00	0	0	13.000	35.000	41.000
F 37	=	Saldo der Ein- und Auszahlungen aus Investitionskrediten (Saldo F 35 und F 36)	0,00	1.005.000	457.000	1.255.000	-35.000	-41.000

Finanzhaushalt 2023

Gemeinde: 14 OG Kadenbach

Ifd. Nr.	Finanzhaushalt	Ergebnis des Haushaltsvorjahres	Ansätze des Haushaltsvorjahres einschl. Nachträge	Ansatz des Haushaltsjahres	Planungsdaten des Haushaltsfolgejahres	Planungsdaten des zweiten Haushaltsfolgejahres	Planungsdaten des dritten Haushaltsfolgejahres
		2021	2022	2023	2024	2025	2026
		in €	in €	in €	in €	in €	in €
F 38	Veränderung der Forderungen gegenüber der Verbandsgemeinde im Rahmen der Einheitskasse (ohne durchlaufende Gelder)	-5.100,62	702.800	684.000	0	-80.000	-8.000
F 39	Veränderung der Verbindlichkeiten gegenüber der Verbandsgemeinde im Rahmen der Einheitskasse	0,00	0	0	0	0	0
F 40	= Saldo der Ein- und Auszahlungen aus Finanzierungstätigkeit (Summe F 37 bis F 39)	-5.100,62	1.707.800	1.141.000	1.255.000	-115.000	-49.000
F 41	Saldo der durchlaufenden Gelder	0,00	0	0	0	0	0
F 42	= Verwendung Finanzmittelüberschuss / Deckung Finanzmittelfehlbetrag (Summe F 40 und F 41)	-5.100,62	1.707.800	1.141.000	1.255.000	-115.000	-49.000
F 43	= Veränderung der liquiden Mittel (einschl. durchlaufende Gelder) (Saldo F 41 und F 38)	-5.100,62	702.800	684.000	0	-80.000	-8.000
F 44	nachrichtlich: Ausgleich Finanzhaushalt (Saldo F 23 und F 36)	15.206,95	-238.000	39.000	77.000	25.000	8.000

Teilhaushalt 1

- Zentrale Verwaltung -

Der Teilhaushalt 1 umfasst die folgenden Produkte:

11100 Verwaltungssteuerung

Produktbeschreibung:	Aufgrund der besonderen Stellung des Ortsbürgermeisterin und der damit verbundenen komplexen Aufgabenstellung wäre eine Beschreibung des Produktes nicht aussagefähig.
Ziele:	Sicherstellung einer effektiven und effizienten Aufgabenwahrnehmung der Verwaltung
Zielgruppen:	EinwohnerInnen, Unternehmen, Behörden, Institutionen, Rat und Ausschüsse sowie Verbandsgemeindeverwaltung
Auftragsgrundlagen:	Gesetze, Satzungen, Beschlüsse und Empfehlungen des Rates und der Ausschüsse
Produktverantwortung:	Ortsbürgermeisterin

11140 Gremien

Produktbeschreibung:	Ortsgemeinderats- und Ausschusssitzungen
Ziele:	Vorbereitung, Durchführung und Nachbereitung der Sitzungen des Ortsgemeinderates, der Ausschüsse
Zielgruppen:	Mandatsträger, EinwohnerInnen
Auftragsgrundlagen:	Gesetze, Satzungen, Beschlüsse und Empfehlungen des Ortsgemeinderates und der Ausschüsse
Produktverantwortung:	Ortsbürgermeisterin

11420 Liegenschaften

Produktbeschreibung:	Vorhaltung von bebauten und unbebauten Grundstücken
Ziele:	Wahrnehmung kommunaler Aufgaben
Zielgruppen:	EinwohnerInnen, Allgemeinheit
Auftragsgrundlagen:	Daseinsvorsorge, organisatorische Regelungen
Produktverantwortung:	Ortsbürgermeisterin

11430 Bauhof

Produktbeschreibung:	Leistungen des Bauhofs
Ziele:	Instandhaltung gemeindlicher Grundstücke, Gebäude und Einrichtungen
Zielgruppen:	EinwohnerInnen, Vereine, NutzerInnen
Auftragsgrundlagen:	Organisatorische Regelungen
Produktverantwortung:	Ortsbürgermeisterin

Allgemeines, Haushaltsvermerke

Der Teilhaushalt besteht aus einem Teilergebnishaushalt und einem Teilfinanzhaushalt. Der Teilergebnishaushalt bildet mit Ausnahme der Personalaufwendungen, der Abschreibungen, der Verfügungsmittel und der internen Leistungsverrechnungen eine Bewirtschaftungseinheit. Alle Ansätze sind gegenseitig deckungsfähig (Deckungskreis 100). Bei Inanspruchnahme der gegenseitigen Deckungsfähigkeit im Teilergebnishaushalt gilt die Deckungsfähigkeit auch für entsprechende Ansätze für Auszahlungen im Teilfinanzhaushalt.

Die Ansätze für Auszahlungen aus Investitionstätigkeit werden innerhalb des Teilfinanzhaushalts ebenfalls für gegenseitig deckungsfähig erklärt (Deckungskreis 150). Darüber hinaus bilden die investiven Deckungskreise über die Teilhaushalte hinaus für den gesamten Haushalt eine Bewirtschaftungseinheit, die im Wege der gegenseitigen Deckungsfähigkeit, in Fällen in denen die Deckungskreismittel eines Teilhaushaltes nicht ausreichen, ausnahmsweise in Abstimmung mit der Finanzabteilung, in Anspruch genommen werden kann.

Die Personalaufwendungen und –auszahlungen bilden über den Teilhaushalt hinaus für den gesamten Haushalt eine Bewirtschaftungseinheit (Deckungskreis 880), ebenso die Abschreibungen, die im Deckungskreis 890 zusammengefasst sind.

Mehrerträge aus internen Leistungsverrechnungen berechtigen über den Teilhaushalt hinaus für den gesamten Haushalt zu den entsprechenden Mehraufwendungen bei den internen Leistungsverrechnungen (Deckungskreis 900).

Teilergebnishaushalt 2023

Gemeinde: 14 OG Kadenbach

Teilhaushalt 01 Zentrale Verwaltung

Ifd. Nr.	Teilergebnishaushalt	Ergebnis des Haushaltsvorjahres	Ansätze des Haushaltsvorjahres einschl. Nachträge	Ansatz des Haushaltsjahres	Planungsdaten des Haushaltsfolgejahres	Planungsdaten des zweiten Haushaltsfolgejahres	Planungsdaten des dritten Haushaltsfolgejahres	
		2021	2022	2023	2024	2025	2026	
		in €	in €	in €	in €	in €	in €	
E 1	+	Steuern und ähnliche Abgaben	0,00	0	0	0	0	0
E 2	+	Zuwendungen, allgemeine Umlagen und sonstige Transfererträge	485,00	930	700	1.000	1.300	1.400
		41510000 Sonderposten aus Zuwendungen	485,00	490	500	500	500	500
		41590000 Sonstige Sonderposten	0,00	440	200	500	800	900
E 3	+	Erträge der sozialen Sicherung	0,00	0	0	0	0	0
E 4	+	Öffentlich-rechtliche Leistungsentgelte	122,76	0	0	0	0	0
		43190000 Verwaltungsgebühren einschließlich Erstattung von Auslagen / Sonstige	122,76	0	0	0	0	0
E 5	+	Privatrechtliche Leistungsentgelte	15.104,00	15.500	15.500	15.500	15.500	15.500
		44120000 Mieten und Pachten	15.104,00	15.500	15.500	15.500	15.500	15.500
E 6	+	Kostenerstattungen und Kostenumlagen	4.166,19	4.000	4.000	4.000	4.000	4.000
		44243000 Kostenerstattungen und Kostenumlagen von Gemeinden und Gemeindeverbänden	4.166,19	4.000	4.000	4.000	4.000	4.000
E 7	+	Sonstige laufende Erträge	30,00	135	242	157	990	726
		46290000 Weitere sonstige laufende Erträge / Sonstige	30,00	135	242	157	990	726
E 8	=	Summe der laufenden Erträge aus Verwaltungstätigkeit (Summe E 1 bis E 7)	19.907,95	20.565	20.442	20.657	21.790	21.626
E 9	-	Personal- und Versorgungsaufwendungen	154.395,92	164.665	179.750	183.916	188.185	192.549
		50110000 Bürgermeister	21.394,00	22.085	23.925	24.520	25.140	25.760
		50120000 Beigeordnete	2.681,67	2.330	4.240	4.350	4.450	4.560
		50140000 Rats- und Ausschussmitglieder	2.156,80	3.000	2.500	2.500	2.500	2.500
		50221000 Vergütungen	86.009,61	93.435	101.440	103.976	106.575	109.239
		50222000 Leistungszulagen	1.547,33	2.330	2.660	2.725	2.795	2.865
		50320000 Beiträge zur Versorgungskassen für Arbeitnehmer	6.346,16	6.960	7.450	7.640	7.830	8.020
		50420000 Beiträge zur gesetzlichen Sozialversicherung für Arbeitnehmer	18.622,38	19.335	22.640	23.210	23.790	24.380
		50490000 Beiträge zur gesetzlichen Sozialversicherung für Sonstige	3.131,09	3.860	3.915	4.010	4.110	4.220
		50629000 Sonstige	159,60	160	160	160	160	160
		50791000 Ehrensoldrückstellungen	7.012,00	6.000	7.000	7.000	7.000	7.000
		50820000 Zuführungen zu Rückstellungen für nicht genommenen Urlaub, Überstunden u.ä. für Arbeitnehmer	1.100,61	250	0	0	0	0
		50900000 Pauschalierte Lohnsteuer (auch Zahlungen über Knappschaft)	672,67	200	320	325	335	345
		51130000 Versorgungsaufwendungen für ehrenamtlich Tätige	3.562,00	4.720	3.500	3.500	3.500	3.500
E 10	-	Aufwendungen für Sach- und Dienstleistungen	71.432,35	163.350	80.700	35.250	34.950	34.950
		52210000 Aufwendungen für Strom	1.262,71	2.000	2.750	2.750	2.750	2.750
		52220000 Aufwendungen für Gas	2.714,33	3.300	11.500	11.500	11.500	11.500
		52230000 Aufwendungen für Wasser/Abwasser	952,93	3.000	1.800	1.800	1.800	1.800
		52260000 Aufwendungen für die Abfallbeseitigung	635,30	1.000	1.100	1.100	1.100	1.100
		52311000 Unterhaltung der Grundstücke	8.685,06	200	200	200	200	200
		52313000 Gebäude einschließlich der Bestandteile, die dem Gebäude zuzurechnen sind	48.414,24	126.250	45.000	5.000	5.000	5.000
		52351000 Wartungs- und Instandsetzungskosten	1.792,00	3.000	2.750	2.600	2.500	2.500
		52352000 Betriebs- und Schmierstoffe	1.716,09	2.500	2.250	2.100	2.000	2.000
		52353000 Reifen	0,00	1.000	750	600	500	500

Teilergebnishaushalt 2023

Gemeinde: 14 OG Kadenbach

Teilhaushalt 01 Zentrale Verwaltung

Ifd. Nr.	Teilergebnishaushalt	Ergebnis des Haushaltsvorjahres	Ansätze des Haushaltsvorjahres einschl. Nachträge	Ansatz des Haushaltsjahres	Planungsdaten des Haushaltsfolgejahres	Planungsdaten des zweiten Haushaltsfolgejahres	Planungsdaten des dritten Haushaltsfolgejahres	
		2021	2022	2023	2024	2025	2026	
		in €	in €	in €	in €	in €	in €	
E 11	-	52370000 Unterhaltung der Betriebs- und Geschäftsausstattung	492,92	1.350	1.350	1.350	1.350	1.350
		52380000 Geringwertige Geräte, Ausstattungs- und sonstige Gebrauchsgegenstände	2.802,82	18.000	9.500	4.500	4.500	4.500
		52543000 Kostenerstattungen an Gemeinden und Gemeindeverbände	166,24	250	250	250	250	250
		52920000 sonstige Aufwendungen für Dienstleistungen	1.797,71	1.500	1.500	1.500	1.500	1.500
		Abschreibungen	27.690,00	26.115	26.725	27.000	25.500	25.100
		53220000 Abschreibungen auf immaterielle Vermögensgegenstände aus geleisteten Zuwendungen	268,00	260	400	300	300	300
		53410000 Abschreibungen auf bebaute Grundstücke und grundstücksgleiche Rechte mit Wohnbauten	2.780,00	2.740	2.800	2.800	2.800	2.800
		53470000 Abschreibungen auf bebaute Grundstücke und grundstücksgleiche Rechte mit Verwaltungsgebäuden	567,00	560	600	600	600	600
		53490000 Abschreibungen auf bebaute Grundstücke und grundstücksgleiche Rechte mit sonstigen Gebäuden	6.821,00	6.360	6.400	6.300	6.300	6.300
		53580000 Straßen, Wege, Plätze und Verkehrslenkungsanlagen	2.109,00	2.100	2.200	2.200	2.200	2.200
		53810000 Abschreibungen auf Fahrzeuge	9.390,00	9.300	8.600	8.600	8.600	8.600
		53820000 Abschreibungen auf Maschinen und technische Anlagen	659,00	650	700	700	700	200
		53850000 Abschreibungen auf die Betriebs- und Geschäftsausstattung	5.096,00	3.950	4.800	4.800	3.600	3.400
	E 12	-	53990000 Sonstige Abschreibungen	0,00	195	225	700	400
-		Zuwendungen, Umlagen und sonstige Transferaufwendungen	2.210,00	2.825	2.825	2.825	2.825	2.825
		54190000 Zuweisungen und Zuschüsse für laufende Zwecke an Sonstige	2.210,00	2.825	2.825	2.825	2.825	2.825
E 13	-	Aufwendungen der sozialen Sicherung	0,00	0	0	0	0	0
E 14	-	Sonstige laufenden Aufwendungen	23.314,05	36.266	33.893	29.383	29.393	29.194
		56120000 Aufwendungen für Aus- und Fortbildung, Umschulung	0,00	3.250	1.800	1.800	1.800	1.800
		56130000 Aufwendungen für übernommene Reisekosten für Dienstreisen und Dienstgänge	423,05	250	1.000	750	750	750
		56140000 Aufwendungen für allgemeine Betreuung der Bediensteten	412,53	1.800	800	800	800	800
		56150000 Aufwendungen für Dienst- und Schutzkleidung, persönliche Ausrüstungsgegenstände	443,45	500	500	500	500	500
		56210000 Mieten, Pachten und Erbbauzinsen	1.200,00	1.200	1.570	1.570	1.570	1.570
		56220000 Leasing	2.928,03	3.000	3.200	600	0	0
		56243000 Unterhaltung Software, Updates	1.599,36	1.500	1.500	1.500	1.500	1.500
		56251000 Vergütungen einschließlich Reisekosten an Sachverständige	0,00	2.000	0	0	0	0
		56310000 Büromaterial	91,28	250	300	300	300	300
		56320000 Fachliteratur, Zeitschriften	0,00	300	50	50	50	50
		56341000 Fernmeldegebühren	1.355,88	1.400	1.600	1.600	1.600	1.600
		56342000 Datenübertragungsgebühren	169,93	350	300	300	300	300
		56346000 Rundfunk- und Fernsehgebühren	69,96	70	80	80	80	80

Teilergebnishaushalt 2023

Gemeinde: 14 OG Kadenbach

Teilhaushalt 01 Zentrale Verwaltung

Ifd. Nr.	Teilergebnishaushalt	Ergebnis des Haushaltsvorjahres	Ansätze des Haushaltsvorjahres einschl. Nachträge	Ansatz des Haushaltsjahres	Planungsdaten des Haushaltsfolgejahres	Planungsdaten des zweiten Haushaltsfolgejahres	Planungsdaten des dritten Haushaltsfolgejahres
		2021	2022	2023	2024	2025	2026
		in €	in €	in €	in €	in €	in €
	56360000 Öffentlichkeitsarbeit	5.978,78	6.000	7.500	6.000	6.000	6.000
	56390000 Geschäftsaufwendungen / Sonstiges	2.010,54	3.000	3.500	3.500	3.500	3.500
	56390001 Geschäftsaufwand für das Ortsjubiläum	92,56	250	250	250	250	250
	56412000 Kfz-Versicherungen	2.952,60	3.100	4.500	4.500	4.500	4.500
	56416000 Umlagen an Schadensausgleichskassen	1.117,03	1.550	1.300	1.300	1.300	1.300
	56419000 Sonstige Versicherungen	62,76	100	100	100	100	100
	56420000 Beiträge zu Wirtschaftsverbänden, Berufsvertretungen und Vereinen	128,00	128	128	128	128	128
	56810000 Grundsteuer	511,31	800	650	650	650	650
	56820000 Kraftfahrzeugsteuer	724,00	400	700	700	700	700
	56920000 Verfügungsmittel	0,00	250	250	250	250	250
	56930000 Repräsentationen	1.043,00	4.000	2.000	2.000	2.000	2.000
	56990000 Sonstige Aufwendungen	0,00	818	315	155	765	566
E 15	= Summe der laufenden Aufwendungen aus Verwaltungstätigkeit (Summe E 9 bis E 14)	279.042,32	393.221	323.893	278.374	280.853	284.618
E 16	= Laufendes Ergebnis aus Verwaltungstätigkeit (Saldo E 8 und E 15)	-259.134,37	-372.656	-303.451	-257.717	-259.063	-262.992
E 17	+ Zinserträge und sonstige Finanzerträge	0,00	0	0	0	0	0
E 18	- Zinsaufwendungen und sonstige Finanzaufwendungen	0,00	0	0	0	0	0
E 19	= Saldo der Zins -und sonstigen Finanzerträge und -aufwendungen (Saldo E 17 und E 18)	0,00	0	0	0	0	0
E 20	= Ordentliches Ergebnis (Summe E 16 bis E 19)	-259.134,37	-372.656	-303.451	-257.717	-259.063	-262.992
E 21	Außerordentliches Ergebnis	0,00	0	0	0	0	0
E 22	Saldo aus internen Leistungsbeziehungen	137.276,88	115.000	128.650	128.650	128.650	128.650
E 23	= Jahresergebnis (Jahresüberschuss / Jahresfehlbetrag) des Teilhaushalts (Summe E 20 bis E 22)	-121.857,49	-257.656	-174.801	-129.067	-130.413	-134.342

Teilfinanzhaushalt 2023

Gemeinde: 14 OG Kadenbach

Teilhaushalt 01 Zentrale Verwaltung

lfd. Nr.		Teilfinanzhaushalt	Ergebnis des Haushaltsvorjahres	Ansätze des Haushaltsvorjahres einschl. Nachträge	Ansatz des Haushaltsjahres	Planungsdaten des Haushaltsfolgejahres	Planungsdaten des zweiten Haushaltsfolgejahres	Planungsdaten des dritten Haushaltsfolgejahres
			2021	2022	2023	2024	2025	2026
			in €	in €	in €	in €	in €	in €
F 1	+	Steuern und ähnliche Abgaben	0,00	0	0	0	0	0
F 2	+	Zuwendungen, allgemeine Umlagen und sonstige Transfereinzahlungen	0,00	0	0	0	0	0
F 3	+	Einzahlungen der sozialen Sicherung	0,00	0	0	0	0	0
F 4	+	Öffentlich-rechtliche Leistungsentgelte	122,76	0	0	0	0	0
		63190000 Verwaltungsgebühren einschließlich Erstattung von Auslagen / Sonstige	122,76	0	0	0	0	0
F 5	+	Privatrechtliche Leistungsentgelte	16.069,93	15.500	15.500	15.500	15.500	15.500
		64120000 Mieten und Pachten	16.069,93	15.500	15.500	15.500	15.500	15.500
F 6	+	Kostenerstattungen und Kostenumlagen	4.166,19	4.000	4.000	4.000	4.000	4.000
		64243000 Kostenerstattungen, Kostenumlagen von Gemeinden und Gemeindeverbänden	4.166,19	4.000	4.000	4.000	4.000	4.000
F 7	+	Sonstige laufende Einzahlungen	30,00	135	242	157	990	726
		66290000 Weitere sonstige laufende Einzahlungen / Sonstige	30,00	135	242	157	990	726
F 8	=	Summe der laufenden Einzahlungen aus Verwaltungstätigkeit (Summe F 1 bis F 7)	20.388,88	19.635	19.742	19.657	20.490	20.226
F 9	-	Personal- und Versorgungsauszahlungen	154.944,19	158.415	172.750	176.916	181.185	185.549
		70110000 Bürgermeister	27.974,00	22.085	23.925	24.520	25.140	25.760
		70120000 Beigeordnete	2.721,67	2.330	4.240	4.350	4.450	4.560
		70140000 Rats- und Ausschussmitglieder	2.156,80	3.000	2.500	2.500	2.500	2.500
		70221000 Vergütungen	86.009,61	93.435	101.440	103.976	106.575	109.239
		70222000 Leistungszulagen	1.547,33	2.330	2.660	2.725	2.795	2.865
		70320000 Beiträge zu Versorgungskassen für Arbeitnehmer	6.346,16	6.960	7.450	7.640	7.830	8.020
		70420000 Beiträge zur gesetzlichen Sozialversicherung für Arbeitnehmer	18.622,38	19.335	22.640	23.210	23.790	24.380
		70490000 Beiträge zur gesetzlichen Sozialversicherung für Sonstige	4.410,97	3.860	3.915	4.010	4.110	4.220
		70629000 Sonstige Personalnebenaufwendungen	159,60	160	160	160	160	160
		70900000 Pauschalierter Lohnsteuer (auch Zahlungen über Knappschaft)	672,67	200	320	325	335	345
		71130000 Versorgungsauszahlungen für ehrenamtlich Tätige	4.323,00	4.720	3.500	3.500	3.500	3.500
F 10	-	Auszahlungen für Sach- und Dienstleistungen	70.874,52	163.350	80.700	35.250	34.950	34.950
		72210000 Auszahlungen für Strom	1.112,77	2.000	2.750	2.750	2.750	2.750
		72220000 Auszahlungen für Gas	3.144,45	3.300	11.500	11.500	11.500	11.500
		72230000 Auszahlungen für Wasser/Abwasser	952,93	3.000	1.800	1.800	1.800	1.800
		72260000 Auszahlungen für die Abfallbeseitigung	635,30	1.000	1.100	1.100	1.100	1.100
		72311000 Unterhaltung der Grundstücke, Außenanlagen, Gebäude und Gebäudeeinrichtungen / Grundstücke	8.685,06	200	200	200	200	200
		72313000 Gebäude einschließlich der Bestandteile, die dem Gebäude zuzurechnen sind	47.674,06	126.250	45.000	5.000	5.000	5.000
		72351000 Wartungs- und Instandsetzungskosten	1.792,00	3.000	2.750	2.600	2.500	2.500
		72352000 Betriebs- und Schmierstoffe	1.618,26	2.500	2.250	2.100	2.000	2.000
		72353000 Reifen	0,00	1.000	750	600	500	500
		72370000 Unterhaltung der Betriebs- und Geschäftsausstattung	492,92	1.350	1.350	1.350	1.350	1.350
		72380000 Geringwertige Geräte, Ausstattungs-, Ausrüstungs- und sonstige Gebrauchsgegenstände	2.802,82	18.000	9.500	4.500	4.500	4.500

Teilfinanzhaushalt 2023

Gemeinde: 14 OG Kadenbach

Teilhaushalt 01 Zentrale Verwaltung

Ifd. Nr.	Teilfinanzhaushalt	Ergebnis des Haushaltsvorjahres	Ansätze des Haushaltsvorjahres einschl. Nachträge	Ansatz des Haushaltsjahres	Planungsdaten des Haushaltsfolgejahres	Planungsdaten des zweiten Haushaltsfolgejahres	Planungsdaten des dritten Haushaltsfolgejahres
		2021	2022	2023	2024	2025	2026
		in €	in €	in €	in €	in €	in €
	72543000 Kostenerstattungen an Gemeinden und Gemeindeverbände	166,24	250	250	250	250	250
	72920000 Sonstige Auszahlungen für Dienstleistungen	1.797,71	1.500	1.500	1.500	1.500	1.500
F 11	- * nicht besetzt *	0,00	0	0	0	0	0
F 12	- Zuwendungen, Umlagen und sonstige Transferauszahlungen	2.210,00	2.825	2.825	2.825	2.825	2.825
	74190000 Zuweisungen und Zuschüsse für laufende Zwecke an Sonstige	2.210,00	2.825	2.825	2.825	2.825	2.825
F 13	- Auszahlungen der sozialen Sicherung	0,00	0	0	0	0	0
F 14	- Sonstige laufende Auszahlungen	17.333,79	36.266	33.893	29.383	29.393	29.194
	76120000 Auszahlungen für Aus- und Fortbildung, Umschulung	0,00	3.250	1.800	1.800	1.800	1.800
	76130000 Auszahlungen für übernommene Reisekosten für Dienstreisen und Dienstgänge	780,05	250	1.000	750	750	750
	76140000 Auszahlungen für allgemeine Betreuung der Bediensteten	0,00	1.800	800	800	800	800
	76150000 Auszahlungen für Dienst- und Schutzkleidung, persönliche Ausrüstungsgegenstände	348,85	500	500	500	500	500
	76210000 Mieten, Pachten und Erbbauzinsen	1.200,00	1.200	1.570	1.570	1.570	1.570
	76220000 Leasing	2.928,03	3.000	3.200	600	0	0
	76243000 Unterhaltung Software, Updates	2.013,48	1.500	1.500	1.500	1.500	1.500
	76251000 Vergütungen einschließlich Reisekosten an Sachverständige	0,00	2.000	0	0	0	0
	76310000 Büromaterial	67,41	250	300	300	300	300
	76320000 Fachliteratur, Zeitschriften	0,00	300	50	50	50	50
	76341000 Fernmeldegebühren	1.355,88	1.400	1.600	1.600	1.600	1.600
	76342000 Datenübertragungsgebühren	159,93	350	300	300	300	300
	76346000 Rundfunk- und Fernsehgebühren	69,96	70	80	80	80	80
	76360000 Öffentlichkeitsarbeit	0,00	6.000	7.500	6.000	6.000	6.000
	76390000 Sonstige Geschäftsauszahlungen	1.885,04	3.000	3.500	3.500	3.500	3.500
	76390001 Geschäftsausgaben für das Ortsjubiläum	92,56	250	250	250	250	250
	76412000 Kfz-Versicherungen	2.952,60	3.100	4.500	4.500	4.500	4.500
	76416000 Umlagen an Schadensausgleichskassen	1.117,03	1.550	1.300	1.300	1.300	1.300
	76419000 Sonstige Versicherungen	62,76	100	100	100	100	100
	76420000 Beiträge zu Wirtschaftsverbänden, Berufsvertretungen und Vereinen	128,00	128	128	128	128	128
	76810000 Grundsteuer	511,31	800	650	650	650	650
	76820000 Kraftfahrzeugsteuer	724,00	400	700	700	700	700
	76920000 Verfügungsmittel	0,00	250	250	250	250	250
	76930000 Repräsentationen	936,90	4.000	2.000	2.000	2.000	2.000
	76990000 Sonstige laufende Auszahlungen einschließlich außerordentliche Auszahlungen	0,00	818	315	155	765	566
F 15	= Summe der laufenden Auszahlungen aus Verwaltungstätigkeit (Summe F 9 bis F14)	245.362,50	360.856	290.168	244.374	248.353	252.518
F 16	= Saldo der laufenden Ein- und Auszahlungen aus Verwaltungstätigkeit	-224.973,62	-341.221	-270.426	-224.717	-227.863	-232.292
F 17	+ Zinseinzahlungen und sonstige Finanzeinzahlungen	0,00	0	0	0	0	0
F 18	- Zinsauszahlungen und sonstige Finanzauszahlungen	0,00	0	0	0	0	0
F 19	= Saldo der Zins- und der sonstigen Finanzein- und -auszahlungen	0,00	0	0	0	0	0

Teilfinanzhaushalt 2023

Gemeinde: 14 OG Kadenbach

Teilhaushalt 01 Zentrale Verwaltung

Ifd. Nr.	Teilfinanzhaushalt	Ergebnis des Haushaltsvorjahres	Ansätze des Haushaltsvorjahres einschl. Nachträge	Ansatz des Haushaltsjahres	Planungsdaten des Haushaltsfolgejahres	Planungsdaten des zweiten Haushaltsfolgejahres	Planungsdaten des dritten Haushaltsfolgejahres	
		2021	2022	2023	2024	2025	2026	
		in €	in €	in €	in €	in €	in €	
F 20	=	Saldo der ordentlichen Ein- und Auszahlungen (Summe F 16 + F 19)	-224.973,62	-341.221	-270.426	-224.717	-227.863	-232.292
F 21		Saldo der außerordentlichen Ein- und Auszahlungen	0,00	0	0	0	0	0
F 22		Saldo der Ein- und Auszahlungen aus internen Leistungsbeziehungen	137.276,88	115.000	128.650	128.650	128.650	128.650
F 23		Summe der ordentlichen und außerordentlichen Ein- und Auszahlungen (Summe F 21 + F 22)	-87.696,74	-226.221	-141.776	-96.067	-99.213	-103.642
F 24	+	Einzahlungen aus Investitionszuwendungen <i>68142000 Investitionszuwendungen vom Land</i>	0,00 <i>0,00</i>	0 <i>0</i>	190.000 <i>190.000</i>	100.000 <i>100.000</i>	0 <i>0</i>	0 <i>0</i>
F 25	+	Einzahlungen aus Beiträgen und ähnlichen Entgelten	0,00	0	0	0	0	0
F 26	+	Sonstige Investitionseinzahlungen <i>68510000 Einzahlungen für unbebaute Grundstücke und grundstücksgleiche Rechte</i> <i>68560000 Einzahlungen für Fahrzeuge Maschinen und technische Anlagen</i>	0,00 <i>0,00</i> <i>0,00</i>	6.200 <i>3.000</i> <i>3.200</i>	0 <i>0</i> <i>0</i>	0 <i>0</i> <i>0</i>	0 <i>0</i> <i>0</i>	0 <i>0</i> <i>0</i>
F 27	=	Summe der Einzahlungen aus Investitionstätigkeit (Summe F 24 bis F 26)	0,00	6.200	190.000	100.000	0	0
F 28	-	Auszahlungen für immaterielle Vermögensgegenstände <i>78420000 Auszahlungen für Investitionszuschüsse Nutzungsberechtigter</i>	0,00 <i>0,00</i>	0 <i>0</i>	2.000 <i>2.000</i>	0 <i>0</i>	0 <i>0</i>	0 <i>0</i>
F 29	-	Auszahlungen für Sachanlagen <i>78510000 Auszahlungen für unbebaute Grundstücke und grundstücksgleiche Rechte</i> <i>78520000 Auszahlungen für bebaute Grundstücke und grundstücksgleiche Rechte</i> <i>78560000 Auszahlungen für Fahrzeuge, Maschinen und technische Anlagen</i> <i>78570000 Auszahlungen für Betriebs- und Geschäftsausstattung, Pflanzen und Tiere und geringwertige Vermögensgegenstände</i> <i>78571000 Auszahlungen für bewegliche Sachen des Anlagevermögens oberhalb der Wertgrenze i.H.v. 1.000 Euro</i> <i>78593000 Auszahlungen für Anlagen im Bau (Baumaßnahme)</i>	12.306,33 <i>0,00</i> <i>0,00</i> <i>0,00</i> <i>0,00</i> <i>2.100,00</i> <i>10.206,33</i>	765.500 <i>40.000</i> <i>150.000</i> <i>5.000</i> <i>9.000</i> <i>11.500</i> <i>550.000</i>	938.000 <i>20.000</i> <i>135.000</i> <i>70.000</i> <i>0</i> <i>8.000</i> <i>705.000</i>	3.000 <i>0</i> <i>0</i> <i>0</i> <i>0</i> <i>3.000</i> <i>0</i>	3.000 <i>0</i> <i>0</i> <i>0</i> <i>0</i> <i>3.000</i> <i>0</i>	
F 30	-	Auszahlungen für Finanzanlagen	0,00	0	0	0	0	0
F 31	-	Sonstige Investitionsauszahlungen	0,00	0	0	0	0	0
F 32	=	Summe der Auszahlungen aus Investitionstätigkeit (Summe F 28 bis F 31)	12.306,33	765.500	940.000	3.000	3.000	3.000
F 33	=	Saldo der Ein- und Auszahlungen aus Investitionstätigkeit (Saldo F 27 und F 32)	-12.306,33	-759.300	-750.000	97.000	-3.000	-3.000
F 34	=	Finanzmittelüberschuss /-fehlbetrag des Teilhaushalts (Summe F 23 + F 33)	-100.003,07	-985.521	-891.776	933	-102.213	-106.642

Produktorientierte Darstellung des

Teilergebnishaushaltes 1

Teilfinanzhaushaltes 1

und

Darstellung der einzelnen

Produktsachkonten

Teilergebnishaushalt 2023

Gemeinde: 14 OG Kadenbach

Teilhaushalt 01 Zentrale Verwaltung
Leistung 11100 Verwaltungssteuerung

Ifd. Nr.	Teilergebnishaushalt	Ergebnis des Haushaltsvorjahres	Ansätze des Haushaltsvorjahres einschl. Nachträge	Ansatz des Haushaltsjahres	Planungsdaten des Haushaltsfolgejahres	Planungsdaten des zweiten Haushaltsfolgejahres	Planungsdaten des dritten Haushaltsfolgejahres	
		2021	2022	2023	2024	2025	2026	
		in €	in €	in €	in €	in €	in €	
E 1	+	Steuern und ähnliche Abgaben	0,00	0	0	0	0	0
E 2	+	Zuwendungen, allgemeine Umlagen und sonstige Transfererträge	485,00	930	700	1.000	1.300	1.400
		41510000 Sonderposten aus Zuwendungen	485,00	490	500	500	500	500
		41590000 Sonstige Sonderposten	0,00	440	200	500	800	900
		- Planabrundungsbetrag Ergebnishaushalt						
E 3	+	Erträge der sozialen Sicherung	0,00	0	0	0	0	0
E 4	+	Öffentlich-rechtliche Leistungsentgelte	122,76	0	0	0	0	0
		43190000 Verwaltungsgebühren einschließlich Erstattung von Auslagen / Sonstige	122,76	0	0	0	0	0
E 5	+	Privatrechtliche Leistungsentgelte	0,00	0	0	0	0	0
E 6	+	Kostenerstattungen und Kostenumlagen	4.166,19	4.000	4.000	4.000	4.000	4.000
		44243000 Kostenerstattungen und Kostenumlagen von Gemeinden und Gemeindeverbänden Verbandsgemeinde (Unterbringung der FFW)	4.166,19	4.000	4.000	4.000	4.000	4.000
E 7	+	Sonstige laufende Erträge	30,00	135	242	157	990	726
		46290000 Weitere sonstige laufende Erträge / Sonstige Planabrundungsbetrag Finanzhaushalt	30,00	135	242	157	990	726
E 8	=	Summe der laufenden Erträge aus Verwaltungstätigkeit (Summe E 1 bis E 7)	4.803,95	5.065	4.942	5.157	6.290	6.126
E 9	-	Personal- und Versorgungsaufwendungen	37.780,76	39.045	42.605	43.405	44.225	45.065
		50110000 Bürgermeister	21.394,00	22.085	23.925	24.520	25.140	25.760
		50120000 Beigeordnete	2.681,67	2.330	4.240	4.350	4.450	4.560
		50490000 Beiträge zur gesetzlichen Sozialversicherung für Sonstige	3.131,09	3.860	3.915	4.010	4.110	4.220
		50791000 Ehrensoldrückstellungen	7.012,00	6.000	7.000	7.000	7.000	7.000
		50900000 Pauschalierte Lohnsteuer (auch Zahlungen über Knappschaft)	0,00	50	25	25	25	25
		51130000 Versorgungsaufwendungen für ehrenamtlich Tätige	3.562,00	4.720	3.500	3.500	3.500	3.500
E 10	-	Aufwendungen für Sach- und Dienstleistungen	17.772,61	68.450	12.200	11.750	11.450	11.450
		52210000 Aufwendungen für Strom	467,41	600	1.000	1.000	1.000	1.000
		52220000 Aufwendungen für Gas	1.606,97	1.500	6.500	6.500	6.500	6.500
		52230000 Aufwendungen für Wasser/Abwasser	329,81	1.000	500	500	500	500
		52260000 Aufwendungen für die Abfallbeseitigung	59,40	100	200	200	200	200
		52313000 Gebäude einschließlich der Bestandteile, die dem Gebäude zuzurechnen sind jährlicher Pauschalansatz: 2.000 Euro	14.400,77	62.000	2.000	2.000	2.000	2.000
		52351000 Wartungs- und Instandsetzungskosten (Dorfmobil)	0,00	500	250	100	0	0
		52352000 Betriebs- und Schmierstoffe (Dorfmobil)	0,00	500	250	100	0	0
		52353000 Reifen (Dorfmobil)	0,00	500	250	100	0	0
		52370000 Unterhaltung der Betriebs- und Geschäftsausstattung jährlicher Pauschalansatz: 250 €	0,00	250	250	250	250	250
		52380000 Geringwertige Geräte, Ausstattungs-, Ausrüstungs- und sonstige Gebrauchsgegenstände jährlicher Pauschalansatz: 1.000 Euro	908,25	1.500	1.000	1.000	1.000	1.000
E 11	-	Abschreibungen	10.512,00	9.545	10.525	10.900	10.600	10.900

Teilergebnishaushalt 2023

Gemeinde: 14 OG Kadenbach

Teilhaushalt 01 Zentrale Verwaltung
Leistung 11100 Verwaltungssteuerung

lfd. Nr.	Teilergebnishaushalt	Ergebnis des Haushaltsvorjahres	Ansätze des Haushaltsvorjahres einschl. Nachträge	Ansatz des Haushaltsjahres	Planungsdaten des Haushaltsfolgejahres	Planungsdaten des zweiten Haushaltsfolgejahres	Planungsdaten des dritten Haushaltsfolgejahres
		2021	2022	2023	2024	2025	2026
		in €	in €	in €	in €	in €	in €
	53220000 Abschreibungen auf immaterielle Vermögensgegenstände aus geleisteten Zuwendungen	202,00	200	300	300	300	300
	53470000 Abschreibungen auf bebaute Grundstücke und grundstücksgleiche Rechte mit Verwaltungsgebäuden	567,00	560	600	600	600	600
	53490000 Abschreibungen auf bebaute Grundstücke und grundstücksgleiche Rechte mit sonstigen Gebäuden	5.479,00	5.470	5.500	5.400	5.400	5.400
	53580000 Straßen, Wege, Plätze und Verkehrslenkungsanlagen	2.109,00	2.100	2.200	2.200	2.200	2.200
	53850000 Abschreibungen auf die Betriebs- und Geschäftsausstattung	2.155,00	1.020	1.700	1.700	1.700	1.700
	53990000 Sonstige Abschreibungen	0,00	195	225	700	400	700
	- Planabrundungsbetrag Ergebnishaushalt						
E 12	- Zuwendungen, Umlagen und sonstige Transferaufwendungen	2.210,00	2.825	2.825	2.825	2.825	2.825
	54190000 Zuweisungen und Zuschüsse für laufende Zwecke an Sonstige	2.210,00	2.825	2.825	2.825	2.825	2.825
	lfd. Zuwendungen an Vereine und Organisationen:						
	- Tierheim Montabaur (100 Euro), FW-Kadenbach (110 Euro), Kirchenchor "St. Josef" (110 Euro), MGV "Lyra" (110 Euro), Kath. Bücherei (350 Euro), Kolping Familie (110 Euro), First-Responder-Gruppe Augst (1.200 Euro), DRK-OV Augst (110 Euro), DRK-KV WW (140 Euro), Sportverein (110 Euro, Tennisverein (110 Euro), Seniorennachmittag (255 Euro)						
E 13	- Aufwendungen der sozialen Sicherung	0,00	0	0	0	0	0
E 14	- Sonstige laufenden Aufwendungen	15.085,57	25.296	22.513	18.003	18.013	17.814
	56120000 Aufwendungen für Aus- und Fortbildung, Umschulung	0,00	2.000	800	800	800	800
	56130000 Aufwendungen für übernommene Reisekosten für Dienstreisen und Dienstgänge	423,05	250	1.000	750	750	750
	56140000 Aufwendungen für allgemeine Betreuung der Bediensteten	0,00	300	300	300	300	300
	Arbeitsmedizinischer und sicherheitstechnischer Dienst						
	56210000 Mieten, Pachten und Erbbauzinsen (Multifunktionsgerät)	0,00	0	370	370	370	370
	56220000 Leasing (Dorfmobil) Leasing bis Februar 2024	2.928,03	3.000	3.200	600	0	0
	56251000 Vergütungen einschließlich Reisekosten an Sachverständige	0,00	2.000	0	0	0	0
	- Sonderbedarf						
	+ "Haushaltscheck" und für die evtl. Beauftragung eines Steuerberaters						
	56310000 Büromaterial	91,28	250	300	300	300	300
	56320000 Fachliteratur, Zeitschriften	0,00	300	50	50	50	50
	56341000 Fermelgebühren	1.027,44	1.000	1.100	1.100	1.100	1.100
	56342000 Datenübertragungsgebühren	169,93	350	300	300	300	300
	56360000 Öffentlichkeitsarbeit	5.978,78	6.000	7.500	6.000	6.000	6.000
	jährlicher Pauschalansatz: 6.000 €						
	Sonderbedarf 2023: 4.000 €						

Teilergebnishaushalt 2023

Gemeinde: 14 OG Kadenbach

Teilhaushalt 01 Zentrale Verwaltung
Leistung 11100 Verwaltungssteuerung

lfd. Nr.	Teilergebnishaushalt	Ergebnis des Haushaltsvorjahres	Ansätze des Haushaltsvorjahres einschl. Nachträge	Ansatz des Haushaltsjahres	Planungsdaten des Haushaltsfolgejahres	Planungsdaten des zweiten Haushaltsfolgejahres	Planungsdaten des dritten Haushaltsfolgejahres
		2021	2022	2023	2024	2025	2026
		in €	in €	in €	in €	in €	in €
	56390000 Geschäftsaufwendungen / Sonstiges	777,66	1.500	2.000	2.000	2.000	2.000
	56390001 Geschäftsaufwendungen (Dorfmobil)	92,56	250	250	250	250	250
	56412000 Kfz-Versicherungen (Dorfmobil)	1.416,80	1.500	1.500	1.500	1.500	1.500
	56416000 Umlagen an Schadensausgleichskassen	609,04	1.000	750	750	750	750
	56420000 Beiträge zu Wirtschaftsverbänden, Berufsvertretungen und Vereinen Westerwald Gäste-Service e.V.	128,00	128	128	128	128	128
	56820000 Kraftfahrzeugsteuer (Dorfmobil)	400,00	400	400	400	400	400
	56920000 Verfügungsmittel	0,00	250	250	250	250	250
	56930000 Repräsentationen	1.043,00	4.000	2.000	2.000	2.000	2.000
	56990000 Sonstige Aufwendungen - Planabrundungsbetrag Finanzhaushalt	0,00	818	315	155	765	566
E 15	= Summe der laufenden Aufwendungen aus Verwaltungstätigkeit (Summe E 9 bis E 14)	83.360,94	145.161	90.668	86.883	87.113	88.054
E 16	= Laufendes Ergebnis aus Verwaltungstätigkeit (Saldo E 8 und E 15)	-78.556,99	-140.096	-85.726	-81.726	-80.823	-81.928
E 17	+ Zinserträge und sonstige Finanzerträge	0,00	0	0	0	0	0
E 18	- Zinsaufwendungen und sonstige Finanzaufwendungen	0,00	0	0	0	0	0
E 19	= Saldo der Zins -und sonstigen Finanzerträge und -aufwendungen (Saldo E 17 und E 18)	0,00	0	0	0	0	0
E 20	= Ordentliches Ergebnis (Summe E 16 bis E 19)	-78.556,99	-140.096	-85.726	-81.726	-80.823	-81.928
E 21	Außerordentliches Ergebnis	0,00	0	0	0	0	0
E 22	Saldo aus internen Leistungsbeziehungen	-2.863,99	-4.000	-3.500	-3.500	-3.500	-3.500
E 23	= Jahresergebnis (Jahresüberschuss / Jahresfehlbetrag) des Teilhaushalts (Summe E 20 bis E 22)	-81.420,98	-144.096	-89.226	-85.226	-84.323	-85.428

Teilergebnishaushalt 2023

Gemeinde: 14 OG Kadenbach

Teilhaushalt 01 Zentrale Verwaltung
Leistung 11140 Gremien

Ifd. Nr.	Teilergebnishaushalt		Ergebnis des Haushaltsvorjahres	Ansätze des Haushaltsvorjahres einschl. Nachträge	Ansatz des Haushaltsjahres	Planungsdaten des Haushaltsfolgejahres	Planungsdaten des zweiten Haushaltsfolgejahres	Planungsdaten des dritten Haushaltsfolgejahres
			2021	2022	2023	2024	2025	2026
			in €	in €	in €	in €	in €	in €
E 1	+	Steuern und ähnliche Abgaben	0,00	0	0	0	0	0
E 2	+	Zuwendungen, allgemeine Umlagen und sonstige Transfererträge	0,00	0	0	0	0	0
E 3	+	Erträge der sozialen Sicherung	0,00	0	0	0	0	0
E 4	+	Öffentlich-rechtliche Leistungsentgelte	0,00	0	0	0	0	0
E 5	+	Privatrechtliche Leistungsentgelte	0,00	0	0	0	0	0
E 6	+	Kostenerstattungen und Kostenumlagen	0,00	0	0	0	0	0
E 7	+	Sonstige laufende Erträge	0,00	0	0	0	0	0
E 8	=	Summe der laufenden Erträge aus Verwaltungstätigkeit (Summe E 1 bis E 7)	0,00	0	0	0	0	0
E 9	-	Personal- und Versorgungsaufwendungen	2.156,80	3.000	2.500	2.500	2.500	2.500
		<i>50140000 Rats- und Ausschussmitglieder</i>	<i>2.156,80</i>	<i>3.000</i>	<i>2.500</i>	<i>2.500</i>	<i>2.500</i>	<i>2.500</i>
E 10	-	Aufwendungen für Sach- und Dienstleistungen	0,00	0	0	0	0	0
E 11	-	Abschreibungen	1.340,00	1.340	1.400	1.400	200	0
		<i>53850000 Abschreibungen auf die Betriebs- und Geschäftsausstattung</i>	<i>1.340,00</i>	<i>1.340</i>	<i>1.400</i>	<i>1.400</i>	<i>200</i>	<i>0</i>
E 12	-	Zuwendungen, Umlagen und sonstige Transferaufwendungen	0,00	0	0	0	0	0
E 13	-	Aufwendungen der sozialen Sicherung	0,00	0	0	0	0	0
E 14	-	Sonstige laufende Aufwendungen	2.076,52	3.350	2.600	2.600	2.600	2.600
		<i>56120000 Aufwendungen für Aus- und Fortbildung, Umschulung</i>	<i>0,00</i>	<i>1.250</i>	<i>500</i>	<i>500</i>	<i>500</i>	<i>500</i>
		<i>- Aus- und Fortbildung für Ratsmitglieder</i>						
		<i>56243000 Unterhaltung Software, Updates</i>	<i>1.599,36</i>	<i>1.500</i>	<i>1.500</i>	<i>1.500</i>	<i>1.500</i>	<i>1.500</i>
		<i>- MDM-Support für digitalen Sitzungsdienst</i>						
		<i>56390000 Geschäftsaufwendungen / Sonstiges</i>	<i>414,40</i>	<i>500</i>	<i>500</i>	<i>500</i>	<i>500</i>	<i>500</i>
		<i>- u. a. Getränke für Sitzungen</i>						
		<i>56419000 Sonstige Versicherungen</i>	<i>62,76</i>	<i>100</i>	<i>100</i>	<i>100</i>	<i>100</i>	<i>100</i>
		<i>- Elektronikversicherung für iPads/RIS</i>						
E 15	=	Summe der laufenden Aufwendungen aus Verwaltungstätigkeit (Summe E 9 bis E 14)	5.573,32	7.690	6.500	6.500	5.300	5.100
E 16	=	Laufendes Ergebnis aus Verwaltungstätigkeit (Saldo E 8 und E 15)	-5.573,32	-7.690	-6.500	-6.500	-5.300	-5.100
E 17	+	Zinserträge und sonstige Finanzerträge	0,00	0	0	0	0	0
E 18	-	Zinsaufwendungen und sonstige Finanzaufwendungen	0,00	0	0	0	0	0
E 19	=	Saldo der Zins -und sonstigen Finanzerträge und -aufwendungen (Saldo E 17 und E 18)	0,00	0	0	0	0	0
E 20	=	Ordentliches Ergebnis (Summe E 16 bis E 19)	-5.573,32	-7.690	-6.500	-6.500	-5.300	-5.100
E 21		Außerordentliches Ergebnis	0,00	0	0	0	0	0
E 22		Saldo aus internen Leistungsbeziehungen	0,00	0	0	0	0	0
E 23	=	Jahresergebnis (Jahresüberschuss / Jahresfehlbetrag) des Teilhaushalts (Summe E 20 bis E 22)	-5.573,32	-7.690	-6.500	-6.500	-5.300	-5.100

Teilergebnishaushalt 2023

Gemeinde: 14 OG Kadenbach

Teilhaushalt 01 Zentrale Verwaltung
Leistung 11420 Liegenschaften

lfd. Nr.	Teilergebnishaushalt		Ergebnis des Haushaltsvorjahres	Ansätze des Haushaltsvorjahres einschl. Nachträge	Ansatz des Haushaltsjahres	Planungsdaten des Haushaltsfolgejahres	Planungsdaten des zweiten Haushaltsfolgejahres	Planungsdaten des dritten Haushaltsfolgejahres
			2021	2022	2023	2024	2025	2026
			in €	in €	in €	in €	in €	in €
E 1	+	Steuern und ähnliche Abgaben	0,00	0	0	0	0	0
E 2	+	Zuwendungen, allgemeine Umlagen und sonstige Transfererträge	0,00	0	0	0	0	0
E 3	+	Erträge der sozialen Sicherung	0,00	0	0	0	0	0
E 4	+	Öffentlich-rechtliche Leistungsentgelte	0,00	0	0	0	0	0
E 5	+	Privatrechtliche Leistungsentgelte	15.104,00	15.500	15.500	15.500	15.500	15.500
		44120000 Mieten und Pachten	15.104,00	15.500	15.500	15.500	15.500	15.500
E 6	+	Kostenerstattungen und Kostenumlagen	0,00	0	0	0	0	0
E 7	+	Sonstige laufende Erträge	0,00	0	0	0	0	0
E 8	=	Summe der laufenden Erträge aus Verwaltungstätigkeit (Summe E 1 bis E 7)	15.104,00	15.500	15.500	15.500	15.500	15.500
E 9	-	Personal- und Versorgungsaufwendungen	0,00	0	0	0	0	0
E 10	-	Aufwendungen für Sach- und Dienstleistungen	46.974,37	85.000	58.500	13.500	13.500	13.500
		52210000 Aufwendungen für Strom	374,31	1.000	1.000	1.000	1.000	1.000
		- Wohnung Hauptstr. 28						
		52220000 Aufwendungen für Gas	1.107,36	1.300	4.500	4.500	4.500	4.500
		- Wohnung Hauptstr. 28						
		52230000 Aufwendungen für Wasser/Abwasser	623,12	2.000	1.300	1.300	1.300	1.300
		Wohnung Hauptstr. 28						
		52260000 Aufwendungen für die Abfallbeseitigung	575,90	650	650	650	650	650
		52311000 Unterhaltung der Grundstücke	8.685,06	200	200	200	200	200
		52313000 Gebäude einschließlich der Bestandteile, die dem Gebäude zuzurechnen sind	33.644,67	63.000	42.000	2.000	2.000	2.000
		jährlicher Pauschalansatz: 2.000 Euro						
		Sonderbedarf 2023:						
		- Umgestaltung Hauptstr. 28a "Alte Schule" 15.000 €						
		- Erneuerung der Heizungsinstallation (20.000 €) + Renovierung (5.000 €) Hauptstraße 28 "Altes Lehrerwohnhaus"						
		52370000 Unterhaltung der Betriebs- und Geschäftsausstattung	0,00	100	100	100	100	100
		52380000 Geringwertige Geräte, Ausstattungs-, Ausrüstungs- und sonstige Gebrauchsgegenstände	0,00	15.000	7.000	2.000	2.000	2.000
		jährlicher Pauschalansatz: 2.000 €						
		Sonderbedarf 2023:						
		- Einrichtungsgegenstände "Alte Schule" 5.000 €						
		52543000 Kostenerstattungen an Gemeinden und Gemeindeverbände	166,24	250	250	250	250	250
		Sachkostenversicherung für Mietobjekte						
		52920000 sonstige Aufwendungen für Dienstleistungen	1.797,71	1.500	1.500	1.500	1.500	1.500
		jährlicher Pauschalansatz: 1.500 €						
E 11	-	Abschreibungen	4.247,00	4.200	4.400	4.300	4.300	4.300
		53220000 Abschreibungen auf immaterielle Vermögensgegenstände aus geleisteten Zuwendungen	66,00	60	100	0	0	0
		53410000 Abschreibungen auf bebaute Grundstücke und grundstücksgleiche Rechte mit Wohnbauten	2.780,00	2.740	2.800	2.800	2.800	2.800
		53850000 Abschreibungen auf die Betriebs- und Geschäftsausstattung	1.401,00	1.400	1.500	1.500	1.500	1.500
E 12	-	Zuwendungen, Umlagen und sonstige Transferaufwendungen	0,00	0	0	0	0	0

Teilergebnishaushalt 2023

Gemeinde: 14 OG Kadenbach

Teilhaushalt 01 Zentrale Verwaltung
Leistung 11420 Liegenschaften

lfd. Nr.	Teilergebnishaushalt	Ergebnis des Haushaltsvorvorjahres	Ansätze des Haushaltsvorjahres einschl. Nachträge	Ansatz des Haushaltsjahres	Planungsdaten des Haushaltsfolgejahres	Planungsdaten des zweiten Haushaltsfolgejahres	Planungsdaten des dritten Haushaltsfolgejahres	
		2021	2022	2023	2024	2025	2026	
		in €	in €	in €	in €	in €	in €	
E 13	-	Aufwendungen der sozialen Sicherung	0,00	0	0	0	0	0
E 14	-	Sonstige laufenden Aufwendungen	1.711,31	2.000	1.850	1.850	1.850	1.850
		<i>56210000 Mieten, Pachten und Erbbauzinsen</i>	1.200,00	1.200	1.200	1.200	1.200	1.200
		<i>Miete für den Saal der ehemaligen Gaststätte Fries</i>						
		<i>56810000 Grundsteuer</i>	511,31	800	650	650	650	650
E 15	=	Summe der laufenden Aufwendungen aus Verwaltungstätigkeit (Summe E 9 bis E 14)	52.932,68	91.200	64.750	19.650	19.650	19.650
E 16	=	Laufendes Ergebnis aus Verwaltungstätigkeit (Saldo E 8 und E 15)	-37.828,68	-75.700	-49.250	-4.150	-4.150	-4.150
E 17	+	Zinserträge und sonstige Finanzerträge	0,00	0	0	0	0	0
E 18	-	Zinsaufwendungen und sonstige Finanzaufwendungen	0,00	0	0	0	0	0
E 19	=	Saldo der Zins -und sonstigen Finanzerträge und -aufwendungen (Saldo E 17 und E 18)	0,00	0	0	0	0	0
E 20	=	Ordentliches Ergebnis (Summe E 16 bis E 19)	-37.828,68	-75.700	-49.250	-4.150	-4.150	-4.150
E 21		Außerordentliches Ergebnis	0,00	0	0	0	0	0
E 22		Saldo aus internen Leistungsbeziehungen	-4.128,47	-8.000	-7.000	-7.000	-7.000	-7.000
E 23	=	Jahresergebnis (Jahresüberschuss / Jahresfehlbetrag) des Teilhaushalts (Summe E 20 bis E 22)	-41.957,15	-83.700	-56.250	-11.150	-11.150	-11.150

Teilergebnishaushalt 2023

Gemeinde: 14 OG Kadenbach

Teilhaushalt 01 Zentrale Verwaltung
Leistung 11430 Bauhof

Ifd. Nr.	Teilergebnishaushalt		Ergebnis des Haushaltsvorjahres	Ansätze des Haushaltsvorjahres einschl. Nachträge	Ansatz des Haushaltsjahres	Planungsdaten des Haushaltsfolgejahres	Planungsdaten des zweiten Haushaltsfolgejahres	Planungsdaten des dritten Haushaltsfolgejahres
			2021	2022	2023	2024	2025	2026
			in €	in €	in €	in €	in €	in €
E 1	+	Steuern und ähnliche Abgaben	0,00	0	0	0	0	0
E 2	+	Zuwendungen, allgemeine Umlagen und sonstige Transfererträge	0,00	0	0	0	0	0
E 3	+	Erträge der sozialen Sicherung	0,00	0	0	0	0	0
E 4	+	Öffentlich-rechtliche Leistungsentgelte	0,00	0	0	0	0	0
E 5	+	Privatrechtliche Leistungsentgelte	0,00	0	0	0	0	0
E 6	+	Kostenerstattungen und Kostenumlagen	0,00	0	0	0	0	0
E 7	+	Sonstige laufende Erträge	0,00	0	0	0	0	0
E 8	=	Summe der laufenden Erträge aus Verwaltungstätigkeit (Summe E 1 bis E 7)	0,00	0	0	0	0	0
E 9	-	Personal- und Versorgungsaufwendungen	114.458,36	122.620	134.645	138.011	141.460	144.984
		50221000 Vergütungen	86.009,61	93.435	101.440	103.976	106.575	109.239
		50222000 Leistungszulagen	1.547,33	2.330	2.660	2.725	2.795	2.865
		50320000 Beiträge zu Versorgungskassen für Arbeitnehmer	6.346,16	6.960	7.450	7.640	7.830	8.020
		50420000 Beiträge zur gesetzlichen Sozialversicherung für Arbeitnehmer	18.622,38	19.335	22.640	23.210	23.790	24.380
		50629000 Sonstige	159,60	160	160	160	160	160
		50820000 Zuführungen zu Rückstellungen für nicht genommenen Urlaub, Überstunden u.ä. für Arbeitnehmer	1.100,61	250	0	0	0	0
		50900000 Pauschalierte Lohnsteuer (auch Zahlungen über Knappschaft)	672,67	150	295	300	310	320
E 10	-	Aufwendungen für Sach- und Dienstleistungen	6.685,37	9.900	10.000	10.000	10.000	10.000
		52210000 Aufwendungen für Strom	420,99	400	750	750	750	750
		52220000 Aufwendungen für Gas	0,00	500	500	500	500	500
		52260000 Aufwendungen für die Abfallbeseitigung	0,00	250	250	250	250	250
		52313000 Gebäude einschließlich der Bestandteile, die dem Gebäude zuzurechnen sind	368,80	1.250	1.000	1.000	1.000	1.000
		52351000 Wartungs- und Instandsetzungskosten	1.792,00	2.500	2.500	2.500	2.500	2.500
		52352000 Betriebs- und Schmierstoffe	1.716,09	2.000	2.000	2.000	2.000	2.000
		52353000 Reifen	0,00	500	500	500	500	500
		52370000 Unterhaltung der Betriebs- und Geschäftsausstattung	492,92	1.000	1.000	1.000	1.000	1.000
		52380000 Geringwertige Geräte, Ausstattungs-, Ausrüstungs- und sonstige Gebrauchsgegenstände	1.894,57	1.500	1.500	1.500	1.500	1.500
E 11	-	Abschreibungen	11.591,00	11.030	10.400	10.400	10.400	9.900
		53490000 Abschreibungen auf bebaute Grundstücke und grundstücksgleiche Rechte mit sonstigen Gebäuden	1.342,00	890	900	900	900	900
		53810000 Abschreibungen auf Fahrzeuge	9.390,00	9.300	8.600	8.600	8.600	8.600
		53820000 Abschreibungen auf Maschinen und technische Anlagen	659,00	650	700	700	700	200
		53850000 Abschreibungen auf die Betriebs- und Geschäftsausstattung	200,00	190	200	200	200	200
E 12	-	Zuwendungen, Umlagen und sonstige Transferaufwendungen	0,00	0	0	0	0	0
E 13	-	Aufwendungen der sozialen Sicherung	0,00	0	0	0	0	0
E 14	-	Sonstige laufende Aufwendungen	4.440,65	5.620	6.930	6.930	6.930	6.930
		56120000 Aufwendungen für Aus- und Fortbildung, Umschulung	0,00	0	500	500	500	500

Teilergebnishaushalt 2023

Gemeinde: 14 OG Kadenbach

Teilhaushalt 01 Zentrale Verwaltung

Leistung 11430 Bauhof

lfd. Nr.	Teilergebnishaushalt	Ergebnis des Haushaltsvorjahres	Ansätze des Haushaltsvorjahres einschl. Nachträge	Ansatz des Haushaltsjahres	Planungsdaten des Haushaltsfolgejahres	Planungsdaten des zweiten Haushaltsfolgejahres	Planungsdaten des dritten Haushaltsfolgejahres
		2021	2022	2023	2024	2025	2026
		in €	in €	in €	in €	in €	in €
	56140000 Aufwendungen für allgemeine Betreuung der Bediensteten <i>arbeitsmedizinische und sicherheitstechnische Betreuung</i>	412,53	1.500	500	500	500	500
	56150000 Aufwendungen für Dienst- und Schutzkleidung, persönliche Ausrüstungsgegenstände	443,45	500	500	500	500	500
	56341000 Fernmeldegebühren	328,44	400	500	500	500	500
	56346000 Rundfunk- und Fernsehgebühren	69,96	70	80	80	80	80
	56390000 Geschäftsaufwendungen / Sonstiges	818,48	1.000	1.000	1.000	1.000	1.000
	56412000 Kfz-Versicherungen	1.535,80	1.600	3.000	3.000	3.000	3.000
	56416000 Umlagen an Schadensausgleichskassen	507,99	550	550	550	550	550
	56820000 Kraftfahrzeugsteuer	324,00	0	300	300	300	300
E 15	= Summe der laufenden Aufwendungen aus Verwaltungstätigkeit (Summe E 9 bis E 14)	137.175,38	149.170	161.975	165.341	168.790	171.814
E 16	= Laufendes Ergebnis aus Verwaltungstätigkeit (Saldo E 8 und E 15)	-137.175,38	-149.170	-161.975	-165.341	-168.790	-171.814
E 17	+ Zinserträge und sonstige Finanzerträge	0,00	0	0	0	0	0
E 18	- Zinsaufwendungen und sonstige Finanzaufwendungen	0,00	0	0	0	0	0
E 19	= Saldo der Zins- und sonstigen Finanzerträge und -aufwendungen (Saldo E 17 und E 18)	0,00	0	0	0	0	0
E 20	= Ordentliches Ergebnis (Summe E 16 bis E 19)	-137.175,38	-149.170	-161.975	-165.341	-168.790	-171.814
E 21	Außerordentliches Ergebnis	0,00	0	0	0	0	0
E 22	Saldo aus internen Leistungsbeziehungen	144.269,34	127.000	139.150	139.150	139.150	139.150
E 23	= Jahresergebnis (Jahresüberschuss / Jahresfehlbetrag) des Teilhaushalts (Summe E 20 bis E 22)	7.093,96	-22.170	-22.825	-26.191	-29.640	-32.664

Teilfinanzhaushalt 2023

Gemeinde: 14 OG Kadenbach

Teilhaushalt 01 Zentrale Verwaltung
Leistung 11100 Verwaltungssteuerung

Ifd. Nr.	Teilfinanzhaushalt	Ergebnis des Haushaltsvorjahres	Ansätze des Haushaltsvorjahres einschl. Nachträge	Ansatz des Haushaltsjahres	Planungsdaten des Haushaltsfolgejahres	Planungsdaten des zweiten Haushaltsfolgejahres	Planungsdaten des dritten Haushaltsfolgejahres	
		2021	2022	2023	2024	2025	2026	
		in €	in €	in €	in €	in €	in €	
F 1	+	Steuern und ähnliche Abgaben	0,00	0	0	0	0	0
F 2	+	Zuwendungen, allgemeine Umlagen und sonstige Transfereinzahlungen	0,00	0	0	0	0	0
F 3	+	Einzahlungen der sozialen Sicherung	0,00	0	0	0	0	0
F 4	+	Öffentlich-rechtliche Leistungsentgelte	122,76	0	0	0	0	0
		63190000 <i>Verwaltungsgebühren einschließlich Erstattung von Auslagen / Sonstige</i>	122,76	0	0	0	0	0
F 5	+	Privatrechtliche Leistungsentgelte	0,00	0	0	0	0	0
F 6	+	Kostenerstattungen und Kostenumlagen	4.166,19	4.000	4.000	4.000	4.000	4.000
		64243000 <i>Kostenerstattungen, Kostenumlagen von Gemeinden und Gemeindeverbänden</i>	4.166,19	4.000	4.000	4.000	4.000	4.000
F 7	+	Sonstige laufende Einzahlungen	30,00	135	242	157	990	726
		66290000 <i>Weitere sonstige laufende Einzahlungen / Sonstige</i>	30,00	135	242	157	990	726
F 8	=	Summe der laufenden Einzahlungen aus Verwaltungstätigkeit (Summe F 1 bis F 7)	4.318,95	4.135	4.242	4.157	4.990	4.726
F 9	-	Personal- und Versorgungsauszahlungen	39.429,64	33.045	35.605	36.405	37.225	38.065
		70110000 <i>Bürgermeister</i>	27.974,00	22.085	23.925	24.520	25.140	25.760
		70120000 <i>Beigeordnete</i>	2.721,67	2.330	4.240	4.350	4.450	4.560
		70490000 <i>Beiträge zur gesetzlichen Sozialversicherung für Sonstige</i>	4.410,97	3.860	3.915	4.010	4.110	4.220
		70900000 <i>Pauschalerte Lohnsteuer (auch Zahlungen über Knappschaft)</i>	0,00	50	25	25	25	25
		71130000 <i>Versorgungsauszahlungen für ehrenamtlich Tätige</i>	4.323,00	4.720	3.500	3.500	3.500	3.500
F 10	-	Auszahlungen für Sach- und Dienstleistungen	17.428,28	68.450	12.200	11.750	11.450	11.450
		72210000 <i>Auszahlungen für Strom</i>	375,24	600	1.000	1.000	1.000	1.000
		72220000 <i>Auszahlungen für Gas</i>	1.354,81	1.500	6.500	6.500	6.500	6.500
		72230000 <i>Auszahlungen für Wasser/Abwasser</i>	329,81	1.000	500	500	500	500
		72260000 <i>Auszahlungen für die Abfallbeseitigung</i>	59,40	100	200	200	200	200
		72313000 <i>Gebäude einschließlich der Bestandteile, die dem Gebäude zuzurechnen sind</i>	14.400,77	62.000	2.000	2.000	2.000	2.000
		72351000 <i>Wartungs- und Instandsetzungskosten</i>	0,00	500	250	100	0	0
		72352000 <i>Betriebs- und Schmierstoffe</i>	0,00	500	250	100	0	0
		72353000 <i>Reifen</i>	0,00	500	250	100	0	0
		72370000 <i>Unterhaltung der Betriebs- und Geschäftsausstattung</i>	0,00	250	250	250	250	250
		72380000 <i>Geringwertige Geräte, Ausstattungs-, Ausrüstungs- und sonstige Gebrauchsgegenstände</i>	908,25	1.500	1.000	1.000	1.000	1.000
F 11	-	* nicht besetzt *	0,00	0	0	0	0	0
F 12	-	Zuwendungen, Umlagen und sonstige Transferauszahlungen	2.210,00	2.825	2.825	2.825	2.825	2.825
		74190000 <i>Zuweisungen und Zuschüsse für laufende Zwecke an Sonstige</i>	2.210,00	2.825	2.825	2.825	2.825	2.825
F 13	-	Auszahlungen der sozialen Sicherung	0,00	0	0	0	0	0
F 14	-	Sonstige laufende Auszahlungen	9.198,32	25.296	22.513	18.003	18.013	17.814
		76120000 <i>Auszahlungen für Aus- und Fortbildung, Umschulung</i>	0,00	2.000	800	800	800	800
		76130000 <i>Auszahlungen für übernommene Reisekosten für Dienstreisen und Dienstgänge</i>	780,05	250	1.000	750	750	750

Teilfinanzhaushalt 2023

Gemeinde: 14 OG Kadenbach

Teilhaushalt 01 Zentrale Verwaltung
Leistung 11100 Verwaltungssteuerung

Ifd. Nr.	Teilfinanzhaushalt	Ergebnis des Haushaltsvorjahres	Ansätze des Haushaltsvorjahres einschl. Nachträge	Ansatz des Haushaltsjahres	Planungsdaten des Haushaltsfolgejahres	Planungsdaten des zweiten Haushaltsfolgejahres	Planungsdaten des dritten Haushaltsfolgejahres
		2021	2022	2023	2024	2025	2026
		in €	in €	in €	in €	in €	in €
	76140000 Auszahlungen für allgemeine Betreuung der Bediensteten	0,00	300	300	300	300	300
	76210000 Mieten, Pachten und Erbbauzinsen	0,00	0	370	370	370	370
	76220000 Leasing	2.928,03	3.000	3.200	600	0	0
	76251000 Vergütungen einschließlich Reisekosten an Sachverständige	0,00	2.000	0	0	0	0
	76310000 Büromaterial	67,41	250	300	300	300	300
	76320000 Fachliteratur, Zeitschriften	0,00	300	50	50	50	50
	76341000 Femmeldegebühren	1.027,44	1.000	1.100	1.100	1.100	1.100
	76342000 Datenübertragungsgebühren	159,93	350	300	300	300	300
	76360000 Öffentlichkeitsarbeit	0,00	6.000	7.500	6.000	6.000	6.000
	76390000 Sonstige Geschäftsauszahlungen	652,16	1.500	2.000	2.000	2.000	2.000
	76390001 Geschäftsausgaben für das Ortsjubiläum	92,56	250	250	250	250	250
	76412000 Kfz-Versicherungen	1.416,80	1.500	1.500	1.500	1.500	1.500
	76416000 Umlagen an Schadensausgleichskassen	609,04	1.000	750	750	750	750
	76420000 Beiträge zu Wirtschaftsverbänden, Berufsvertretungen und Vereinen	128,00	128	128	128	128	128
	76820000 Kraftfahrzeugsteuer	400,00	400	400	400	400	400
	76920000 Verfügungsmittel	0,00	250	250	250	250	250
	76930000 Repräsentationen	936,90	4.000	2.000	2.000	2.000	2.000
	76990000 Sonstige laufende Auszahlungen einschließlich außerordentliche Auszahlungen	0,00	818	315	155	765	566
F 15	= Summe der laufenden Auszahlungen aus Verwaltungstätigkeit (Summe F 9 bis F 14)	68.266,24	129.616	73.143	68.983	69.513	70.154
F 16	= Saldo der laufenden Ein- und Auszahlungen aus Verwaltungstätigkeit	-63.947,29	-125.481	-68.901	-64.826	-64.523	-65.428
F 17	+ Zinseinzahlungen und sonstige Finanzeinzahlungen	0,00	0	0	0	0	0
F 18	- Zinsauszahlungen und sonstige Finanzauszahlungen	0,00	0	0	0	0	0
F 19	= Saldo der Zins- und der sonstigen Finanzein- und -auszahlungen	0,00	0	0	0	0	0
F 20	= Saldo der ordentlichen Ein- und Auszahlungen (Summe F 16 + F 19)	-63.947,29	-125.481	-68.901	-64.826	-64.523	-65.428
F 21	Saldo der außerordentlichen Ein- und Auszahlungen	0,00	0	0	0	0	0
F 22	Saldo der Ein- und Auszahlungen aus internen Leistungsbeziehungen	-2.863,99	-4.000	-3.500	-3.500	-3.500	-3.500
F 23	Summe der ordentlichen und außerordentlichen Ein- und Auszahlungen (Summe F 21 + F 22)	-66.811,28	-129.481	-72.401	-68.326	-68.023	-68.928
F 24	+ Einzahlungen aus Investitionszuwendungen	0,00	0	0	0	0	0
F 25	+ Einzahlungen aus Beiträgen und ähnlichen Entgelten	0,00	0	0	0	0	0
F 26	+ Sonstige Investitionseinzahlungen	0,00	0	0	0	0	0
F 27	= Summe der Einzahlungen aus Investitionstätigkeit (Summe F 24 bis F 26)	0,00	0	0	0	0	0
F 28	- Auszahlungen für immaterielle Vermögensgegenstände 78420000 Auszahlungen für Investitionszuschüsse Nutzungsberechtigter	0,00	0	2.000	0	0	0
F 29	- Auszahlungen für Sachanlagen 78570000 Auszahlungen für Betriebs- und Geschäftsausstattung, Pflanzen und Tiere und geringwertige Vermögensgegenstände	0,00	9.000	0	0	0	0

Teilfinanzhaushalt 2023

Gemeinde: 14 OG Kadenbach

Teilhaushalt 01 Zentrale Verwaltung
Leistung 11100 Verwaltungssteuerung

Ifd. Nr.	Teilfinanzhaushalt		Ergebnis des Haushaltsvorjahres	Ansätze des Haushaltsvorjahres einschl. Nachträge	Ansatz des Haushaltsjahres	Planungsdaten des Haushaltsfolgejahres	Planungsdaten des zweiten Haushaltsfolgejahres	Planungsdaten des dritten Haushaltsfolgejahres
			2021	2022	2023	2024	2025	2026
			in €	in €	in €	in €	in €	in €
F 30	-	Auszahlungen für Finanzanlagen	0,00	0	0	0	0	0
F 31	-	Sonstige Investitionsauszahlungen	0,00	0	0	0	0	0
F 32	=	Summe der Auszahlungen aus Investitionstätigkeit (Summe F 28 bis F 31)	0,00	9.000	2.000	0	0	0
F 33	=	Saldo der Ein- und Auszahlungen aus Investitionstätigkeit (Saldo F 27 und F 32)	0,00	-9.000	-2.000	0	0	0
F 34	=	Finanzmittelüberschuss /-fehlbetrag des Teilhaushalts (Summe F 23 + F 33)	-66.811,28	-138.481	-74.401	-68.326	-68.023	-68.928

Teilfinanzhaushalt 2023

Gemeinde: 14 OG Kadenbach

Teilhaushalt 01 Zentrale Verwaltung
Leistung 11140 Gremien

lfd. Nr.	Teilfinanzhaushalt		Ergebnis des Haushaltsvorjahres	Ansätze des Haushaltsvorjahres einschl. Nachträge	Ansatz des Haushaltsjahres	Planungsdaten des Haushaltsfolgejahres	Planungsdaten des zweiten Haushaltsfolgejahres	Planungsdaten des dritten Haushaltsfolgejahres
			2021	2022	2023	2024	2025	2026
			in €	in €	in €	in €	in €	in €
F 1	+	Steuern und ähnliche Abgaben	0,00	0	0	0	0	0
F 2	+	Zuwendungen, allgemeine Umlagen und sonstige Transfereinzahlungen	0,00	0	0	0	0	0
F 3	+	Einzahlungen der sozialen Sicherung	0,00	0	0	0	0	0
F 4	+	Öffentlich-rechtliche Leistungsentgelte	0,00	0	0	0	0	0
F 5	+	Privatrechtliche Leistungsentgelte	0,00	0	0	0	0	0
F 6	+	Kostenerstattungen und Kostenumlagen	0,00	0	0	0	0	0
F 7	+	Sonstige laufende Einzahlungen	0,00	0	0	0	0	0
F 8	=	Summe der laufenden Einzahlungen aus Verwaltungstätigkeit (Summe F 1 bis F 7)	0,00	0	0	0	0	0
F 9	-	Personal- und Versorgungsauszahlungen	2.156,80	3.000	2.500	2.500	2.500	2.500
		<i>70140000 Rats- und Ausschussmitglieder</i>	<i>2.156,80</i>	<i>3.000</i>	<i>2.500</i>	<i>2.500</i>	<i>2.500</i>	<i>2.500</i>
F 10	-	Auszahlungen für Sach- und Dienstleistungen	0,00	0	0	0	0	0
F 11	-	* nicht besetzt *	0,00	0	0	0	0	0
F 12	-	Zuwendungen, Umlagen und sonstige Transferauszahlungen	0,00	0	0	0	0	0
F 13	-	Auszahlungen der sozialen Sicherung	0,00	0	0	0	0	0
F 14	-	Sonstige laufende Auszahlungen	2.490,64	3.350	2.600	2.600	2.600	2.600
		<i>76120000 Auszahlungen für Aus- und Fortbildung, Umschulung</i>	<i>0,00</i>	<i>1.250</i>	<i>500</i>	<i>500</i>	<i>500</i>	<i>500</i>
		<i>76243000 Unterhaltung Software, Updates</i>	<i>2.013,48</i>	<i>1.500</i>	<i>1.500</i>	<i>1.500</i>	<i>1.500</i>	<i>1.500</i>
		<i>76390000 Sonstige Geschäftsauszahlungen</i>	<i>414,40</i>	<i>500</i>	<i>500</i>	<i>500</i>	<i>500</i>	<i>500</i>
		<i>76419000 Sonstige Versicherungen</i>	<i>62,76</i>	<i>100</i>	<i>100</i>	<i>100</i>	<i>100</i>	<i>100</i>
F 15	=	Summe der laufenden Auszahlungen aus Verwaltungstätigkeit (Summe F 9 bis F 14)	4.647,44	6.350	5.100	5.100	5.100	5.100
F 16	=	Saldo der laufenden Ein- und Auszahlungen aus Verwaltungstätigkeit	-4.647,44	-6.350	-5.100	-5.100	-5.100	-5.100
F 17	+	Zinseinzahlungen und sonstige Finanzeinzahlungen	0,00	0	0	0	0	0
F 18	-	Zinsauszahlungen und sonstige Finanzauszahlungen	0,00	0	0	0	0	0
F 19	=	Saldo der Zins- und der sonstigen Finanzein- und -auszahlungen	0,00	0	0	0	0	0
F 20	=	Saldo der ordentlichen Ein- und Auszahlungen (Summe F 16 + F 19)	-4.647,44	-6.350	-5.100	-5.100	-5.100	-5.100
F 21		Saldo der außerordentlichen Ein- und Auszahlungen	0,00	0	0	0	0	0
F 22		Saldo der Ein- und Auszahlungen aus internen Leistungsbeziehungen	0,00	0	0	0	0	0
F 23		Summe der ordentlichen und außerordentlichen Ein- und Auszahlungen (Summe F 21 + F 22)	-4.647,44	-6.350	-5.100	-5.100	-5.100	-5.100
F 24	+	Einzahlungen aus Investitionszuwendungen	0,00	0	0	0	0	0
F 25	+	Einzahlungen aus Beiträgen und ähnlichen Entgelten	0,00	0	0	0	0	0
F 26	+	Sonstige Investitionseinzahlungen	0,00	0	0	0	0	0
F 27	=	Summe der Einzahlungen aus Investitionstätigkeit (Summe F 24 bis F 26)	0,00	0	0	0	0	0
F 28	-	Auszahlungen für immaterielle Vermögensgegenstände	0,00	0	0	0	0	0
F 29	-	Auszahlungen für Sachanlagen	0,00	9.000	5.000	0	0	0
		<i>78571000 Auszahlungen für bewegliche Sachen des Anlagevermögens oberhalb der Wertgrenze i.H.v. 1.000 Euro</i>	<i>0,00</i>	<i>9.000</i>	<i>5.000</i>	<i>0</i>	<i>0</i>	<i>0</i>
F 30	-	Auszahlungen für Finanzanlagen	0,00	0	0	0	0	0

Teilfinanzhaushalt 2023

Gemeinde: 14 OG Kadenbach

Teilhaushalt 01 Zentrale Verwaltung
Leistung 11140 Gremien

Ifd. Nr.	Teilfinanzhaushalt	Ergebnis des Haushaltsvorjahres	Ansätze des Haushaltsvorjahres einschl. Nachträge	Ansatz des Haushaltsjahres	Planungsdaten des Haushaltsfolgejahres	Planungsdaten des zweiten Haushaltsfolgejahres	Planungsdaten des dritten Haushaltsfolgejahres	
		2021	2022	2023	2024	2025	2026	
		in €	in €	in €	in €	in €	in €	
F 31	-	Sonstige Investitionsauszahlungen	0,00	0	0	0	0	0
F 32	=	Summe der Auszahlungen aus Investitionstätigkeit (Summe F 28 bis F 31)	0,00	9.000	5.000	0	0	0
F 33	=	Saldo der Ein- und Auszahlungen aus Investitionstätigkeit (Saldo F 27 und F 32)	0,00	-9.000	-5.000	0	0	0
F 34	=	Finanzmittelüberschuss /-fehlbetrag des Teilhaushalts (Summe F 23 + F 33)	-4.647,44	-15.350	-10.100	-5.100	-5.100	-5.100

Teilfinanzhaushalt 2023

Gemeinde: 14 OG Kadenbach

Teilhaushalt 01 Zentrale Verwaltung
Leistung 11420 Liegenschaften

Ifd. Nr.	Teilfinanzhaushalt		Ergebnis des Haushalts-	Ansätze des Haushalts-	Ansatz des Haushalts-	Planungs-	Planungs-	Planungs-
			vorjahres	vorjahres einschl. Nachträge	jahres	daten des Haushalts-	daten des zweiten Haushalts-	daten des dritten Haushalts-
			2021	2022	2023	2024	2025	2026
			in €	in €	in €	in €	in €	in €
F 1	+	Steuern und ähnliche Abgaben	0,00	0	0	0	0	0
F 2	+	Zuwendungen, allgemeine Umlagen und sonstige Transfereinzahlungen	0,00	0	0	0	0	0
F 3	+	Einzahlungen der sozialen Sicherung	0,00	0	0	0	0	0
F 4	+	Öffentlich-rechtliche Leistungsentgelte	0,00	0	0	0	0	0
F 5	+	Privatrechtliche Leistungsentgelte	16.069,93	15.500	15.500	15.500	15.500	15.500
		<i>64120000 Mieten und Pachten</i>	16.069,93	15.500	15.500	15.500	15.500	15.500
F 6	+	Kostenerstattungen und Kostenumlagen	0,00	0	0	0	0	0
F 7	+	Sonstige laufende Einzahlungen	0,00	0	0	0	0	0
F 8	=	Summe der laufenden Einzahlungen aus Verwaltungstätigkeit (Summe F 1 bis F 7)	16.069,93	15.500	15.500	15.500	15.500	15.500
F 9	-	Personal- und Versorgungsauszahlungen	0,00	0	0	0	0	0
F 10	-	Auszahlungen für Sach- und Dienstleistungen	46.963,24	85.000	58.500	13.500	13.500	13.500
		<i>72210000 Auszahlungen für Strom</i>	421,08	1.000	1.000	1.000	1.000	1.000
		<i>72220000 Auszahlungen für Gas</i>	1.789,64	1.300	4.500	4.500	4.500	4.500
		<i>72230000 Auszahlungen für Wasser/Abwasser</i>	623,12	2.000	1.300	1.300	1.300	1.300
		<i>72260000 Auszahlungen für die Abfallbeseitigung</i>	575,90	650	650	650	650	650
		<i>72311000 Unterhaltung der Grundstücke, Außenanlagen, Gebäude und Gebäudeeinrichtungen / Grundstücke</i>	8.685,06	200	200	200	200	200
		<i>72313000 Gebäude einschließlich der Bestandteile, die dem Gebäude zuzurechnen sind</i>	32.904,49	63.000	42.000	2.000	2.000	2.000
		<i>72370000 Unterhaltung der Betriebs- und Geschäftsausstattung</i>	0,00	100	100	100	100	100
		<i>72380000 Geringwertige Geräte, Ausstattungs-, Ausrüstungs- und sonstige Gebrauchsgegenstände</i>	0,00	15.000	7.000	2.000	2.000	2.000
		<i>72543000 Kostenerstattungen an Gemeinden und Gemeindeverbände</i>	166,24	250	250	250	250	250
		<i>72920000 Sonstige Auszahlungen für Dienstleistungen</i>	1.797,71	1.500	1.500	1.500	1.500	1.500
F 11	-	* nicht besetzt *	0,00	0	0	0	0	0
F 12	-	Zuwendungen, Umlagen und sonstige Transferauszahlungen	0,00	0	0	0	0	0
F 13	-	Auszahlungen der sozialen Sicherung	0,00	0	0	0	0	0
F 14	-	Sonstige laufende Auszahlungen	1.711,31	2.000	1.850	1.850	1.850	1.850
		<i>76210000 Mieten, Pachten und Erbbauzinsen</i>	1.200,00	1.200	1.200	1.200	1.200	1.200
		<i>76810000 Grundsteuer</i>	511,31	800	650	650	650	650
F 15	=	Summe der laufenden Auszahlungen aus Verwaltungstätigkeit (Summe F 9 bis F14)	48.674,55	87.000	60.350	15.350	15.350	15.350
F 16	=	Saldo der laufenden Ein- und Auszahlungen aus Verwaltungstätigkeit	-32.604,62	-71.500	-44.850	150	150	150
F 17	+	Zinseinzahlungen und sonstige Finanzeinzahlungen	0,00	0	0	0	0	0
F 18	-	Zinsauszahlungen und sonstige Finanzauszahlungen	0,00	0	0	0	0	0
F 19	=	Saldo der Zins- und der sonstigen Finanzein- und -auszahlungen	0,00	0	0	0	0	0
F 20	=	Saldo der ordentlichen Ein- und Auszahlungen (Summe F 16 + F 19)	-32.604,62	-71.500	-44.850	150	150	150
F 21		Saldo der außerordentlichen Ein- und Auszahlungen	0,00	0	0	0	0	0
F 22		Saldo der Ein- und Auszahlungen aus internen Leistungsbeziehungen	-4.128,47	-8.000	-7.000	-7.000	-7.000	-7.000

Teilfinanzhaushalt 2023

Gemeinde: 14 OG Kadenbach

Teilhaushalt 01 Zentrale Verwaltung
Leistung 11420 Liegenschaften

Ifd. Nr.	Teilfinanzhaushalt	Ergebnis des Haushaltsvorjahres	Ansätze des Haushaltsvorjahres einschl. Nachträge	Ansatz des Haushaltsjahres	Planungsdaten des Haushaltsfolgejahres	Planungsdaten des zweiten Haushaltsfolgejahres	Planungsdaten des dritten Haushaltsfolgejahres	
		2021	2022	2023	2024	2025	2026	
		in €	in €	in €	in €	in €	in €	
F 23		Summe der ordentlichen und außerordentlichen Ein- und Auszahlungen (Summe F 21 + F 22)	-36.733,09	-79.500	-51.850	-6.850	-6.850	-6.850
F 24	+	Einzahlungen aus Investitionszuwendungen	0,00	0	0	0	0	0
F 25	+	Einzahlungen aus Beiträgen und ähnlichen Entgelten	0,00	0	0	0	0	0
F 26	+	Sonstige Investitionseinzahlungen	0,00	3.000	0	0	0	0
		<i>68510000 Einzahlungen für unbebaute Grundstücke und grundstücksgleiche Rechte</i>	<i>0,00</i>	<i>3.000</i>	<i>0</i>	<i>0</i>	<i>0</i>	<i>0</i>
F 27	=	Summe der Einzahlungen aus Investitionstätigkeit (Summe F 24 bis F 26)	0,00	3.000	0	0	0	0
F 28	-	Auszahlungen für immaterielle Vermögensgegenstände	0,00	0	0	0	0	0
F 29	-	Auszahlungen für Sachanlagen	2.100,00	190.000	155.000	0	0	0
		<i>78510000 Auszahlungen für unbebaute Grundstücke und grundstücksgleiche Rechte</i>	<i>0,00</i>	<i>40.000</i>	<i>20.000</i>	<i>0</i>	<i>0</i>	<i>0</i>
		<i>78520000 Auszahlungen für bebaute Grundstücke und grundstücksgleiche Rechte</i>	<i>0,00</i>	<i>150.000</i>	<i>135.000</i>	<i>0</i>	<i>0</i>	<i>0</i>
		<i>78571000 Auszahlungen für bewegliche Sachen des Anlagevermögens oberhalb der Wertgrenze i.H.v. 1.000 Euro</i>	<i>2.100,00</i>	<i>0</i>	<i>0</i>	<i>0</i>	<i>0</i>	<i>0</i>
F 30	-	Auszahlungen für Finanzanlagen	0,00	0	0	0	0	0
F 31	-	Sonstige Investitionsauszahlungen	0,00	0	0	0	0	0
F 32	=	Summe der Auszahlungen aus Investitionstätigkeit (Summe F 28 bis F 31)	2.100,00	190.000	155.000	0	0	0
F 33	=	Saldo der Ein- und Auszahlungen aus Investitionstätigkeit (Saldo F 27 und F 32)	-2.100,00	-187.000	-155.000	0	0	0
F 34	=	Finanzmittelüberschuss /-fehlbetrag des Teilhaushalts (Summe F 23 + F 33)	-38.833,09	-266.500	-206.850	-6.850	-6.850	-6.850

Teilfinanzhaushalt 2023

Gemeinde: 14 OG Kadenbach

Teilhaushalt 01 Zentrale Verwaltung
Leistung 11430 Bauhof

Ifd. Nr.	Teilfinanzhaushalt		Ergebnis des Haushaltsvorjahres	Ansätze des Haushaltsvorjahres einschl. Nachträge	Ansatz des Haushaltsjahres	Planungsdaten des Haushaltsfolgejahres	Planungsdaten des zweiten Haushaltsfolgejahres	Planungsdaten des dritten Haushaltsfolgejahres
			2021	2022	2023	2024	2025	2026
			in €	in €	in €	in €	in €	in €
F 1	+	Steuern und ähnliche Abgaben	0,00	0	0	0	0	0
F 2	+	Zuwendungen, allgemeine Umlagen und sonstige Transfereinzahlungen	0,00	0	0	0	0	0
F 3	+	Einzahlungen der sozialen Sicherung	0,00	0	0	0	0	0
F 4	+	Öffentlich-rechtliche Leistungsentgelte	0,00	0	0	0	0	0
F 5	+	Privatrechtliche Leistungsentgelte	0,00	0	0	0	0	0
F 6	+	Kostenerstattungen und Kostenumlagen	0,00	0	0	0	0	0
F 7	+	Sonstige laufende Einzahlungen	0,00	0	0	0	0	0
F 8	=	Summe der laufenden Einzahlungen aus Verwaltungstätigkeit (Summe F 1 bis F 7)	0,00	0	0	0	0	0
F 9	-	Personal- und Versorgungsauszahlungen	113.357,75	122.370	134.645	138.011	141.460	144.984
		70221000 Vergütungen	86.009,61	93.435	101.440	103.976	106.575	109.239
		70222000 Leistungszulagen	1.547,33	2.330	2.660	2.725	2.795	2.865
		70320000 Beiträge zu Versorgungskassen für Arbeitnehmer	6.346,16	6.960	7.450	7.640	7.830	8.020
		70420000 Beiträge zur gesetzlichen Sozialversicherung für Arbeitnehmer	18.622,38	19.335	22.640	23.210	23.790	24.380
		70629000 Sonstige Personalnebenaufwendungen	159,60	160	160	160	160	160
		70900000 Pauschalierte Lohnsteuer (auch Zahlungen über Knappschaft)	672,67	150	295	300	310	320
F 10	-	Auszahlungen für Sach- und Dienstleistungen	6.483,00	9.900	10.000	10.000	10.000	10.000
		72210000 Auszahlungen für Strom	316,45	400	750	750	750	750
		72220000 Auszahlungen für Gas	0,00	500	500	500	500	500
		72260000 Auszahlungen für die Abfallbeseitigung	0,00	250	250	250	250	250
		72313000 Gebäude einschließlich der Bestandteile, die dem Gebäude zuzurechnen sind	368,80	1.250	1.000	1.000	1.000	1.000
		72351000 Wartungs- und Instandsetzungskosten	1.792,00	2.500	2.500	2.500	2.500	2.500
		72352000 Betriebs- und Schmierstoffe	1.618,26	2.000	2.000	2.000	2.000	2.000
		72353000 Reifen	0,00	500	500	500	500	500
		72370000 Unterhaltung der Betriebs- und Geschäftsausstattung	492,92	1.000	1.000	1.000	1.000	1.000
		72380000 Geringwertige Geräte, Ausstattungs-, Ausrüstungs- und sonstige Gebrauchsgegenstände	1.894,57	1.500	1.500	1.500	1.500	1.500
F 11	-	* nicht besetzt *	0,00	0	0	0	0	0
F 12	-	Zuwendungen, Umlagen und sonstige Transferauszahlungen	0,00	0	0	0	0	0
F 13	-	Auszahlungen der sozialen Sicherung	0,00	0	0	0	0	0
F 14	-	Sonstige laufende Auszahlungen	3.933,52	5.620	6.930	6.930	6.930	6.930
		76120000 Auszahlungen für Aus- und Fortbildung, Umschulung	0,00	0	500	500	500	500
		76140000 Auszahlungen für allgemeine Betreuung der Bediensteten	0,00	1.500	500	500	500	500
		76150000 Auszahlungen für Dienst- und Schutzkleidung, persönliche Ausrüstungsgegenstände	348,85	500	500	500	500	500
		76341000 Fernmeldegebühren	328,44	400	500	500	500	500
		76346000 Rundfunk- und Fernsehgebühren	69,96	70	80	80	80	80
		76390000 Sonstige Geschäftsauszahlungen	818,48	1.000	1.000	1.000	1.000	1.000
		76412000 Kfz-Versicherungen	1.535,80	1.600	3.000	3.000	3.000	3.000
		76416000 Umlagen an Schadensausgleichskassen	507,99	550	550	550	550	550

Teilfinanzhaushalt 2023

Gemeinde: 14 OG Kadenbach

Teilhaushalt 01 Zentrale Verwaltung
Leistung 11430 Bauhof

lfd. Nr.	Teilfinanzhaushalt	Ergebnis des Haushaltsvorjahres	Ansätze des Haushaltsvorjahres einschl. Nachträge	Ansatz des Haushaltsjahres	Planungsdaten des Haushaltsfolgejahres	Planungsdaten des zweiten Haushaltsfolgejahres	Planungsdaten des dritten Haushaltsfolgejahres
		2021	2022	2023	2024	2025	2026
		in €	in €	in €	in €	in €	in €
	76820000 Kraftfahrzeugsteuer	324,00	0	300	300	300	300
F 15	= Summe der laufenden Auszahlungen aus Verwaltungstätigkeit (Summe F 9 bis F 14)	123.774,27	137.890	151.575	154.941	158.390	161.914
F 16	= Saldo der laufenden Ein- und Auszahlungen aus Verwaltungstätigkeit	-123.774,27	-137.890	-151.575	-154.941	-158.390	-161.914
F 17	+ Zinseinzahlungen und sonstige Finanzeinzahlungen	0,00	0	0	0	0	0
F 18	- Zinsauszahlungen und sonstige Finanzauszahlungen	0,00	0	0	0	0	0
F 19	= Saldo der Zins- und der sonstigen Finanzein- und -auszahlungen	0,00	0	0	0	0	0
F 20	= Saldo der ordentlichen Ein- und Auszahlungen (Summe F 16 + F 19)	-123.774,27	-137.890	-151.575	-154.941	-158.390	-161.914
F 21	Saldo der außerordentlichen Ein- und Auszahlungen	0,00	0	0	0	0	0
F 22	Saldo der Ein- und Auszahlungen aus internen Leistungsbeziehungen	144.269,34	127.000	139.150	139.150	139.150	139.150
F 23	Summe der ordentlichen und außerordentlichen Ein- und Auszahlungen (Summe F 21 + F 22)	20.495,07	-10.890	-12.425	-15.791	-19.240	-22.764
F 24	+ Einzahlungen aus Investitionszuwendungen	0,00	0	190.000	100.000	0	0
	68142000 Investitionszuwendungen vom Land	0,00	0	190.000	100.000	0	0
F 25	+ Einzahlungen aus Beiträgen und ähnlichen Entgelten	0,00	0	0	0	0	0
F 26	+ Sonstige Investitionseinzahlungen	0,00	3.200	0	0	0	0
	68560000 Einzahlungen für Fahrzeuge Maschinen und technische Anlagen	0,00	3.200	0	0	0	0
F 27	= Summe der Einzahlungen aus Investitionstätigkeit (Summe F 24 bis F 26)	0,00	3.200	190.000	100.000	0	0
F 28	- Auszahlungen für immaterielle Vermögensgegenstände	0,00	0	0	0	0	0
F 29	- Auszahlungen für Sachanlagen	10.206,33	557.500	778.000	3.000	3.000	3.000
	78560000 Auszahlungen für Fahrzeuge, Maschinen und technische Anlagen	0,00	5.000	70.000	0	0	0
	78571000 Auszahlungen für bewegliche Sachen des Anlagevermögens oberhalb der Wertgrenze i.H.v. 1.000 Euro	0,00	2.500	3.000	3.000	3.000	3.000
	78593000 Auszahlungen für Anlagen im Bau (Baumaßnahme)	10.206,33	550.000	705.000	0	0	0
F 30	- Auszahlungen für Finanzanlagen	0,00	0	0	0	0	0
F 31	- Sonstige Investitionsauszahlungen	0,00	0	0	0	0	0
F 32	= Summe der Auszahlungen aus Investitionstätigkeit (Summe F 28 bis F 31)	10.206,33	557.500	778.000	3.000	3.000	3.000
F 33	= Saldo der Ein- und Auszahlungen aus Investitionstätigkeit (Saldo F 27 und F 32)	-10.206,33	-554.300	-588.000	97.000	-3.000	-3.000
F 34	= Finanzmittelüberschuss /-fehlbetrag des Teilhaushalts (Summe F 23 + F 33)	10.288,74	-565.190	-600.425	81.209	-22.240	-25.764

Teilhaushalt 2

- Schule und Kultur,
- Soziales und Jugend,
- Gesundheit und Sport -

Der Teilhaushalt 2 umfasst die folgenden Produkte:

28100 Heimat- und sonstige Kulturpflege

Produktbeschreibung:	Durchführung und Förderung von Heimatfesten, Kulturveranstaltungen und Kulturförderung
Ziele:	Brauchtumpflege u. Bereitstellung von kulturellen Angeboten
Zielgruppen:	EinwohnerInnen, Vereine, BesucherInnen
Auftragsgrundlagen:	Rats- und Ausschussbeschlüsse
Produktverantwortung:	Ortsbürgermeisterin

36520 Kindertagesstätten, Kindergärten, Spiel- und Lernstuben - allgemein -

Produktbeschreibung:	Unterhaltung und Bewirtschaftung von Kindergärten
Ziele:	Förderung der Vereinbarkeit von Familie und Beruf
Zielgruppen:	Familien
Auftragsgrundlagen:	Gesetze, Ratsbeschlüsse
Produktverantwortung:	Ortsbürgermeisterin

36550 Förderung anderer Träger

Produktbeschreibung:	Gewährung von Zuweisungen und Zuschüssen für laufende Zwecke und Investitionen freier Träger von Kindertagesstätten
Ziele:	Förderung der Vereinbarkeit von Familie und Beruf
Zielgruppen:	Familie, freie Träger
Auftragsgrundlagen:	Gesetze, Ratsbeschlüsse
Produktverantwortung:	Ortsbürgermeisterin

36600 Einrichtungen der Jugendarbeit - Freizeitanlage „Quendelberg“

Produktbeschreibung:	Unterhaltung Freizeitanlage „Quendelberg“
Ziele:	Attraktive und sinnvolle Freizeitgestaltung für Kinder und Jugendliche
Zielgruppen:	Kinder und Jugendliche, Familien
Auftragsgrundlagen:	Gesetze, Ratsbeschlüsse, Vereinbarungen
Produktverantwortung:	Ortsbürgermeisterin

42410 Kommunale Sportstätten und Bäder

Produktbeschreibung:	Förderung interkommunaler Zusammenarbeit bei der Bereitstellung von Sportstätten
Ziele:	Förderung des Breitensports
Zielgruppen:	Vereine, EinwohnerInnen, Schulen
Auftragsgrundlagen:	Daseinsvorsorge, Ratsbeschlüsse, Verträge
Produktverantwortung:	Ortsbürgermeisterin

Allgemeines, Haushaltsvermerke

Der Teilhaushalt besteht aus einem Teilergebnishaushalt und einem Teilfinanzhaushalt. Der Teilergebnishaushalt bildet mit Ausnahme der Personalaufwendungen, der Abschreibungen und der internen Leistungsverrechnungen eine Bewirtschaftungseinheit. Alle Ansätze sind gegenseitig deckungsfähig (Deckungskreis 200). Bei Inanspruchnahme der gegenseitigen Deckungsfähigkeit im Teilergebnishaushalt gilt die Deckungsfähigkeit auch für entsprechende Ansätze für Auszahlungen im Teilfinanzhaushalt.

Die Ansätze für Auszahlungen aus Investitionstätigkeit werden innerhalb des Teilfinanzhaushalts ebenfalls für gegenseitig deckungsfähig erklärt (Deckungskreis 250). Darüber hinaus bilden die investiven Deckungskreise über die Teilhaushalte hinaus für den gesamten Haushalt eine Bewirtschaftungseinheit, die im Wege der gegenseitigen Deckungsfähigkeit, in Fällen in denen die Deckungskreismittel eines Teilhaushaltes nicht ausreichen, ausnahmsweise in Abstimmung mit der Finanzabteilung, in Anspruch genommen werden kann.

Die Personalaufwendungen und –auszahlungen bilden über den Teilhaushalt hinaus für den gesamten Haushalt eine Bewirtschaftungseinheit (Deckungskreis 880), ebenso die Abschreibungen, die im Deckungskreis 890 zusammengefasst sind.

Mehrerträge aus internen Leistungsverrechnungen berechtigen über den Teilhaushalt hinaus für den gesamten Haushalt zu den entsprechenden Mehraufwendungen bei den internen Leistungsverrechnungen (Deckungskreis 900).

Teilergebnishaushalt 2023

Gemeinde: 14 OG Kadenbach

Teilhaushalt 02 Schule und Kultur, Soziales und Jugend, Gesundheit und Sport

lfd. Nr.		Teilergebnishaushalt	Ergebnis des Haushaltsvorjahres	Ansätze des Haushaltsvorjahres einschl. Nachträge	Ansatz des Haushaltsjahres	Planungsdaten des Haushaltsfolgejahres	Planungsdaten des zweiten Haushaltsfolgejahres	Planungsdaten des dritten Haushaltsfolgejahres
			2021	2022	2023	2024	2025	2026
			in €	in €	in €	in €	in €	in €
E 1	+	Steuern und ähnliche Abgaben	0,00	0	0	0	0	0
E 2	+	Zuwendungen, allgemeine Umlagen und sonstige Transfererträge	3.660,00	3.660	3.700	3.400	3.000	3.000
		<i>41510000 Sonderposten aus Zuwendungen</i>	<i>3.660,00</i>	<i>3.660</i>	<i>3.700</i>	<i>3.400</i>	<i>3.000</i>	<i>3.000</i>
E 3	+	Erträge der sozialen Sicherung	0,00	0	0	0	0	0
E 4	+	Öffentlich-rechtliche Leistungsentgelte	0,00	0	0	0	0	0
E 5	+	Privatrechtliche Leistungsentgelte	0,00	0	0	0	0	0
E 6	+	Kostenerstattungen und Kostenumlagen	30,00	2.030	4.330	4.330	4.330	4.330
		<i>44290000 Kostenerstattungen und Kostenumlagen von Sonstigen</i>	<i>30,00</i>	<i>2.030</i>	<i>4.330</i>	<i>4.330</i>	<i>4.330</i>	<i>4.330</i>
E 7	+	Sonstige laufende Erträge	22,34	0	0	0	0	0
		<i>46290000 Weitere sonstige laufende Erträge / Sonstige</i>	<i>22,34</i>	<i>0</i>	<i>0</i>	<i>0</i>	<i>0</i>	<i>0</i>
E 8	=	Summe der laufenden Erträge aus Verwaltungstätigkeit (Summe E 1 bis E 7)	3.712,34	5.690	8.030	7.730	7.330	7.330
E 9	-	Personal- und Versorgungsaufwendungen	0,00	0	0	0	0	0
E 10	-	Aufwendungen für Sach- und Dienstleistungen	28.577,26	32.000	28.400	25.400	25.400	25.400
		<i>52210000 Aufwendungen für Strom</i>	<i>1.062,59</i>	<i>1.500</i>	<i>2.300</i>	<i>2.300</i>	<i>2.300</i>	<i>2.300</i>
		<i>52220000 Aufwendungen für Gas</i>	<i>1.432,25</i>	<i>1.500</i>	<i>2.400</i>	<i>2.400</i>	<i>2.400</i>	<i>2.400</i>
		<i>52230000 Aufwendungen für Wasser/Abwasser</i>	<i>4.482,24</i>	<i>3.750</i>	<i>3.950</i>	<i>3.950</i>	<i>3.950</i>	<i>3.950</i>
		<i>52260000 Aufwendungen für die Abfallbeseitigung</i>	<i>0,00</i>	<i>100</i>	<i>100</i>	<i>100</i>	<i>100</i>	<i>100</i>
		<i>52311000 Unterhaltung der Grundstücke</i>	<i>3.184,20</i>	<i>7.500</i>	<i>5.000</i>	<i>5.000</i>	<i>5.000</i>	<i>5.000</i>
		<i>52313000 Gebäude einschließlich der Bestandteile, die dem Gebäude zuzurechnen sind</i>	<i>7.908,89</i>	<i>9.000</i>	<i>8.300</i>	<i>5.300</i>	<i>5.300</i>	<i>5.300</i>
		<i>52370000 Unterhaltung der Betriebs- und Geschäftsausstattung</i>	<i>471,24</i>	<i>2.450</i>	<i>2.150</i>	<i>2.150</i>	<i>2.150</i>	<i>2.150</i>
		<i>52380000 Geringwertige Geräte, Ausstattungs-, Ausrüstungs- und sonstige Gebrauchsgegenstände</i>	<i>0,00</i>	<i>700</i>	<i>1.200</i>	<i>1.200</i>	<i>1.200</i>	<i>1.200</i>
		<i>52543000 Kostenerstattungen an Gemeinden und Gemeindeverbände</i>	<i>10.035,85</i>	<i>5.500</i>	<i>3.000</i>	<i>3.000</i>	<i>3.000</i>	<i>3.000</i>
E 11	-	Abschreibungen	16.897,00	16.410	16.800	14.800	10.800	10.600
		<i>53230000 Abschreibungen auf gezahlte Investitionszuschüsse als Nutzungsberechtigter</i>	<i>32,00</i>	<i>30</i>	<i>100</i>	<i>100</i>	<i>100</i>	<i>100</i>
		<i>53420000 Abschreibungen auf bebaute Grundstücke und grundstücksgleiche Rechte mit sozialen Einrichtungen</i>	<i>7.988,00</i>	<i>7.580</i>	<i>7.600</i>	<i>7.600</i>	<i>7.300</i>	<i>7.300</i>
		<i>53450000 Abschreibungen auf bebaute Grundstücke und grundstücksgleiche Rechte mit Sportanlagen</i>	<i>2.812,00</i>	<i>2.750</i>	<i>2.800</i>	<i>2.800</i>	<i>2.800</i>	<i>2.800</i>
		<i>53850000 Abschreibungen auf die Betriebs- und Geschäftsausstattung</i>	<i>6.065,00</i>	<i>6.050</i>	<i>6.300</i>	<i>4.300</i>	<i>600</i>	<i>400</i>
E 12	-	Zuwendungen, Umlagen und sonstige Transferaufwendungen	49.738,64	73.000	79.564	83.442	85.478	87.565
		<i>54190000 Zuweisungen und Zuschüsse für laufende Zwecke an Sonstige</i>	<i>49.738,64</i>	<i>73.000</i>	<i>79.564</i>	<i>83.442</i>	<i>85.478</i>	<i>87.565</i>
E 13	-	Aufwendungen der sozialen Sicherung	0,00	0	0	0	0	0
E 14	-	Sonstige laufenden Aufwendungen	934,16	6.300	6.300	6.300	6.300	6.300
		<i>56210000 Mieten, Pachten und Erbbauzinsen</i>	<i>300,00</i>	<i>300</i>	<i>300</i>	<i>300</i>	<i>300</i>	<i>300</i>
		<i>56990000 Sonstige Aufwendungen</i>	<i>634,16</i>	<i>6.000</i>	<i>6.000</i>	<i>6.000</i>	<i>6.000</i>	<i>6.000</i>
E 15	=	Summe der laufenden Aufwendungen aus Verwaltungstätigkeit (Summe E 9 bis E 14)	96.147,06	127.710	131.064	129.942	127.978	129.865

Teilergebnishaushalt 2023

Gemeinde: 14 OG Kadenbach

Teilhaushalt 02 Schule und Kultur, Soziales und Jugend, Gesundheit und Sport

lfd. Nr.	Teilergebnishaushalt	Ergebnis des Haushaltsvorjahres	Ansätze des Haushaltsvorjahres einschl. Nachträge	Ansatz des Haushaltsjahres	Planungsdaten des Haushaltsfolgejahres	Planungsdaten des zweiten Haushaltsfolgejahres	Planungsdaten des dritten Haushaltsfolgejahres	
		2021	2022	2023	2024	2025	2026	
		in €	in €	in €	in €	in €	in €	
E 16	=	Laufendes Ergebnis aus Verwaltungstätigkeit (Saldo E 8 und E 15)	-92.434,72	-122.020	-123.034	-122.212	-120.648	-122.535
E 17	+	Zinserträge und sonstige Finanzerträge	0,00	0	0	0	0	0
E 18	-	Zinsaufwendungen und sonstige Finanzaufwendungen	0,00	0	0	0	0	0
E 19	=	Saldo der Zins -und sonstigen Finanzerträge und -aufwendungen (Saldo E 17 und E 18)	0,00	0	0	0	0	0
E 20	=	Ordentliches Ergebnis (Summe E 16 bis E 19)	-92.434,72	-122.020	-123.034	-122.212	-120.648	-122.535
E 21		Außerordentliches Ergebnis	0,00	0	0	0	0	0
E 22		Saldo aus internen Leistungsbeziehungen	-18.221,45	-21.000	-19.050	-19.050	-19.050	-19.050
E 23	=	Jahresergebnis (Jahresüberschuss / Jahresfehlbetrag) des Teilhaushalts (Summe E 20 bis E 22)	-110.656,17	-143.020	-142.084	-141.262	-139.698	-141.585

Teilfinanzhaushalt 2023

Gemeinde: 14 OG Kadenbach

Teilhaushalt 02 Schule und Kultur, Soziales und Jugend, Gesundheit und Sport

Ifd. Nr.		Teilfinanzhaushalt	Ergebnis des Haushalts-	Ansätze des Haushalts-	Ansatz des Haushalts-	Planungs-	Planungs-	Planungs-
			vorvorjahres	vorjahres einschl. Nachträge	jahres	daten des Haushalts-	daten des zweiten Haushalts-	daten des dritten Haushalts-
			2021	2022	2023	2024	2025	2026
			in €	in €	in €	in €	in €	in €
F 1	+	Steuern und ähnliche Abgaben	0,00	0	0	0	0	0
F 2	+	Zuwendungen, allgemeine Umlagen und sonstige Transfereinzahlungen	0,00	0	0	0	0	0
F 3	+	Einzahlungen der sozialen Sicherung	0,00	0	0	0	0	0
F 4	+	Öffentlich-rechtliche Leistungsentgelte	0,00	0	0	0	0	0
F 5	+	Privatrechtliche Leistungsentgelte	0,00	0	0	0	0	0
F 6	+	Kostenerstattungen und Kostenumlagen	2.825,70	2.030	4.330	4.330	4.330	4.330
		64290000 Kostenerstattungen, Kostenumlagen von Sonstigen	2.825,70	2.030	4.330	4.330	4.330	4.330
F 7	+	Sonstige laufende Einzahlungen	22,34	0	0	0	0	0
		66290000 Weitere sonstige laufende Einzahlungen / Sonstige	22,34	0	0	0	0	0
F 8	=	Summe der laufenden Einzahlungen aus Verwaltungstätigkeit (Summe F 1 bis F 7)	2.848,04	2.030	4.330	4.330	4.330	4.330
F 9	-	Personal- und Versorgungsauszahlungen	0,00	0	0	0	0	0
F 10	-	Auszahlungen für Sach- und Dienstleistungen	20.776,43	32.000	28.400	25.400	25.400	25.400
		72210000 Auszahlungen für Strom	489,28	1.500	2.300	2.300	2.300	2.300
		72220000 Auszahlungen für Gas	1.432,25	1.500	2.400	2.400	2.400	2.400
		72230000 Auszahlungen für Wasser/Abwasser	4.482,24	3.750	3.950	3.950	3.950	3.950
		72260000 Auszahlungen für die Abfallbeseitigung	0,00	100	100	100	100	100
		72311000 Unterhaltung der Grundstücke, Außenanlagen, Gebäude und Gebäudeeinrichtungen / Grundstücke	970,80	7.500	5.000	5.000	5.000	5.000
		72313000 Gebäude einschließlich der Bestandteile, die dem Gebäude zuzurechnen sind	5.471,77	9.000	8.300	5.300	5.300	5.300
		72370000 Unterhaltung der Betriebs- und Geschäftsausstattung	471,24	2.450	2.150	2.150	2.150	2.150
		72380000 Geringwertige Geräte, Ausstattungs-, Ausrüstungs- und sonstige Gebrauchsgegenstände	0,00	700	1.200	1.200	1.200	1.200
		72543000 Kostenerstattungen an Gemeinden und Gemeindeverbände	7.458,85	5.500	3.000	3.000	3.000	3.000
F 11	-	* nicht besetzt *	0,00	0	0	0	0	0
F 12	-	Zuwendungen, Umlagen und sonstige Transferauszahlungen	50.975,90	73.000	79.564	83.442	85.478	87.565
		74190000 Zuweisungen und Zuschüsse für laufende Zwecke an Sonstige	50.975,90	73.000	79.564	83.442	85.478	87.565
F 13	-	Auszahlungen der sozialen Sicherung	0,00	0	0	0	0	0
F 14	-	Sonstige laufende Auszahlungen	885,41	6.300	6.300	6.300	6.300	6.300
		76210000 Mieten, Pachten und Erbbauzinsen	300,00	300	300	300	300	300
		76990000 Sonstige laufende Auszahlungen einschließlich außerordentliche Auszahlungen	585,41	6.000	6.000	6.000	6.000	6.000
F 15	=	Summe der laufenden Auszahlungen aus Verwaltungstätigkeit (Summe F 9 bis F14)	72.637,74	111.300	114.264	115.142	117.178	119.265
F 16	=	Saldo der laufenden Ein- und Auszahlungen aus Verwaltungstätigkeit	-69.789,70	-109.270	-109.934	-110.812	-112.848	-114.935
F 17	+	Zinseinzahlungen und sonstige Finanzeinzahlungen	0,00	0	0	0	0	0
F 18	-	Zinsauszahlungen und sonstige Finanzauszahlungen	0,00	0	0	0	0	0
F 19	=	Saldo der Zins- und der sonstigen Finanzein- und -auszahlungen	0,00	0	0	0	0	0
F 20	=	Saldo der ordentlichen Ein- und Auszahlungen (Summe F 16 + F 19)	-69.789,70	-109.270	-109.934	-110.812	-112.848	-114.935

Teilfinanzhaushalt 2023

Gemeinde: 14 OG Kadenbach

Teilhaushalt 02 Schule und Kultur, Soziales und Jugend, Gesundheit und Sport

Ifd. Nr.	Teilfinanzhaushalt	Ergebnis des Haushaltsvorjahres	Ansätze des Haushaltsvorjahres einschl. Nachträge	Ansatz des Haushaltsjahres	Planungsdaten des Haushaltsfolgejahres	Planungsdaten des zweiten Haushaltsfolgejahres	Planungsdaten des dritten Haushaltsfolgejahres	
		2021	2022	2023	2024	2025	2026	
		in €	in €	in €	in €	in €	in €	
F 21		Saldo der außerordentlichen Ein- und Auszahlungen	0,00	0	0	0	0	0
F 22		Saldo der Ein- und Auszahlungen aus internen Leistungsbeziehungen	-18.221,45	-21.000	-19.050	-19.050	-19.050	-19.050
F 23		Summe der ordentlichen und außerordentlichen Ein- und Auszahlungen (Summe F 21 + F 22)	-88.011,15	-130.270	-128.984	-129.862	-131.898	-133.985
F 24	+	Einzahlungen aus Investitionszuwendungen	0,00	600.000	707.000	160.000	0	0
		<i>68142000 Investitionszuwendungen vom Land</i>	<i>0,00</i>	<i>0</i>	<i>75.000</i>	<i>112.000</i>	<i>0</i>	<i>0</i>
		<i>68143000 Investitionszuwendungen von Gemeinden und Gemeindeverbänden</i>	<i>0,00</i>	<i>0</i>	<i>32.000</i>	<i>48.000</i>	<i>0</i>	<i>0</i>
		<i>68147000 Investitionszuwendungen von rechtsfähigen Stiftungen</i>	<i>0,00</i>	<i>600.000</i>	<i>600.000</i>	<i>0</i>	<i>0</i>	<i>0</i>
F 25	+	Einzahlungen aus Beiträgen und ähnlichen Entgelten	0,00	0	0	0	0	0
F 26	+	Sonstige Investitionseinzahlungen	0,00	0	0	0	0	0
F 27	=	Summe der Einzahlungen aus Investitionstätigkeit (Summe F 24 bis F 26)	0,00	600.000	707.000	160.000	0	0
F 28	-	Auszahlungen für immaterielle Vermögensgegenstände	0,00	0	0	0	0	0
F 29	-	Auszahlungen für Sachanlagen	0,00	815.000	1.110.000	1.550.000	0	0
		<i>78571000 Auszahlungen für bewegliche Sachen des Anlagevermögens oberhalb der Wertgrenze i.H.v. 1.000 Euro</i>	<i>0,00</i>	<i>15.000</i>	<i>0</i>	<i>0</i>	<i>0</i>	<i>0</i>
		<i>78593000 Auszahlungen für Anlagen im Bau (Baumaßnahme)</i>	<i>0,00</i>	<i>800.000</i>	<i>1.110.000</i>	<i>1.550.000</i>	<i>0</i>	<i>0</i>
F 30	-	Auszahlungen für Finanzanlagen	0,00	0	0	0	0	0
F 31	-	Sonstige Investitionsauszahlungen	0,00	0	0	0	0	0
F 32	=	Summe der Auszahlungen aus Investitionstätigkeit (Summe F 28 bis F 31)	0,00	815.000	1.110.000	1.550.000	0	0
F 33	=	Saldo der Ein- und Auszahlungen aus Investitionstätigkeit (Saldo F 27 und F 32)	0,00	-215.000	-403.000	-1.390.000	0	0
F 34	=	Finanzmittelüberschuss /-fehlbetrag des Teilhaushalts (Summe F 23 + F 33)	-88.011,15	-345.270	-531.984	-1.519.862	-131.898	-133.985

Produktorientierte Darstellung des

Teilergebnishaushaltes 2

Teilfinanzhaushaltes 2

und

Darstellung der einzelnen

Produktsachkonten

Teilergebnishaushalt 2023

Gemeinde: 14 OG Kadenbach

Teilhaushalt 02 Schule und Kultur, Soziales und Jugend, Gesundheit und Sport
Leistung 25220 Archive einschließlich Stadtarchiv

lfd. Nr.	Teilergebnishaushalt		Ergebnis des Haushaltsvorjahres	Ansätze des Haushaltsvorjahres einschl. Nachträge	Ansatz des Haushaltsjahres	Planungsdaten des Haushaltsfolgejahres	Planungsdaten des zweiten Haushaltsfolgejahres	Planungsdaten des dritten Haushaltsfolgejahres
			2021	2022	2023	2024	2025	2026
			in €	in €	in €	in €	in €	in €
E 1	+	Steuern und ähnliche Abgaben	0,00	0	0	0	0	0
E 2	+	Zuwendungen, allgemeine Umlagen und sonstige Transfererträge	0,00	0	0	0	0	0
E 3	+	Erträge der sozialen Sicherung	0,00	0	0	0	0	0
E 4	+	Öffentlich-rechtliche Leistungsentgelte	0,00	0	0	0	0	0
E 5	+	Privatrechtliche Leistungsentgelte	0,00	0	0	0	0	0
E 6	+	Kostenerstattungen und Kostenumlagen	0,00	0	0	0	0	0
E 7	+	Sonstige laufende Erträge	0,00	0	0	0	0	0
E 8	=	Summe der laufenden Erträge aus Verwaltungstätigkeit (Summe E 1 bis E 7)	0,00	0	0	0	0	0
E 9	-	Personal- und Versorgungsaufwendungen	0,00	0	0	0	0	0
E 10	-	Aufwendungen für Sach- und Dienstleistungen	0,00	0	2.000	2.000	2.000	2.000
		52210000 Aufwendungen für Strom	0,00	0	300	300	300	300
		52220000 Aufwendungen für Gas	0,00	0	500	500	500	500
		52230000 Aufwendungen für Wasser/Abwasser	0,00	0	200	200	200	200
		52313000 Gebäude einschließlich der Bestandteile, die dem Gebäude zuzurechnen sind	0,00	0	300	300	300	300
		52370000 Unterhaltung der Betriebs- und Geschäftsausstattung	0,00	0	200	200	200	200
		52380000 Geringwertige Geräte, Ausstattungs-, Ausrüstungs- und sonstige Gebrauchsgegenstände	0,00	0	500	500	500	500
E 11	-	Abschreibungen	0,00	0	0	0	0	0
E 12	-	Zuwendungen, Umlagen und sonstige Transferaufwendungen	0,00	0	0	0	0	0
E 13	-	Aufwendungen der sozialen Sicherung	0,00	0	0	0	0	0
E 14	-	Sonstige laufende Aufwendungen	0,00	0	0	0	0	0
E 15	=	Summe der laufenden Aufwendungen aus Verwaltungstätigkeit (Summe E 9 bis E 14)	0,00	0	2.000	2.000	2.000	2.000
E 16	=	Laufendes Ergebnis aus Verwaltungstätigkeit (Saldo E 8 und E 15)	0,00	0	-2.000	-2.000	-2.000	-2.000
E 17	+	Zinserträge und sonstige Finanzerträge	0,00	0	0	0	0	0
E 18	-	Zinsaufwendungen und sonstige Finanzaufwendungen	0,00	0	0	0	0	0
E 19	=	Saldo der Zins- und sonstigen Finanzerträge und -aufwendungen (Saldo E 17 und E 18)	0,00	0	0	0	0	0
E 20	=	Ordentliches Ergebnis (Summe E 16 bis E 19)	0,00	0	-2.000	-2.000	-2.000	-2.000
E 21		Außerordentliches Ergebnis	0,00	0	0	0	0	0
E 22		Saldo aus internen Leistungsbeziehungen	0,00	0	0	0	0	0
E 23	=	Jahresergebnis (Jahresüberschuss / Jahresfehlbetrag) des Teilhaushalts (Summe E 20 bis E 22)	0,00	0	-2.000	-2.000	-2.000	-2.000

Teilergebnishaushalt 2023

Gemeinde: 14 OG Kadenbach

Teilhaushalt 02 Schule und Kultur, Soziales und Jugend, Gesundheit und Sport
Leistung 28100 Heimat- und sonstige Kulturpflege

lfd. Nr.	Teilergebnishaushalt		Ergebnis des Haushalts-	Ansätze des Haushalts-	Ansatz des Haushalts-	Planungs-	Planungs-	Planungs-
			vorjahres	vorjahres einschl. Nachträge	jahres	daten des Haushalts-	daten des zweiten Haushalts-	daten des dritten Haushalts-
			2021	2022	2023	2024	2025	2026
			in €	in €	in €	in €	in €	in €
E 1	+	Steuern und ähnliche Abgaben	0,00	0	0	0	0	0
E 2	+	Zuwendungen, allgemeine Umlagen und sonstige Transfererträge	0,00	0	0	0	0	0
E 3	+	Erträge der sozialen Sicherung	0,00	0	0	0	0	0
E 4	+	Öffentlich-rechtliche Leistungsentgelte	0,00	0	0	0	0	0
E 5	+	Privatrechtliche Leistungsentgelte	0,00	0	0	0	0	0
E 6	+	Kostenerstattungen und Kostenumlagen	0,00	0	0	0	0	0
E 7	+	Sonstige laufende Erträge	22,34	0	0	0	0	0
		<i>46290000 Weitere sonstige laufende Erträge / Sonstige</i>	<i>22,34</i>	<i>0</i>	<i>0</i>	<i>0</i>	<i>0</i>	<i>0</i>
E 8	=	Summe der laufenden Erträge aus Verwaltungstätigkeit (Summe E 1 bis E 7)	22,34	0	0	0	0	0
E 9	-	Personal- und Versorgungsaufwendungen	0,00	0	0	0	0	0
E 10	-	Aufwendungen für Sach- und Dienstleistungen	0,00	0	0	0	0	0
E 11	-	Abschreibungen	160,00	160	200	200	200	200
		<i>53850000 Abschreibungen auf die Betriebs- und Geschäftsausstattung</i>	<i>160,00</i>	<i>160</i>	<i>200</i>	<i>200</i>	<i>200</i>	<i>200</i>
E 12	-	Zuwendungen, Umlagen und sonstige Transferaufwendungen	430,00	1.000	2.000	2.000	2.000	2.000
		<i>54190000 Zuweisungen und Zuschüsse für laufende Zwecke an Sonstige</i>	<i>430,00</i>	<i>1.000</i>	<i>2.000</i>	<i>2.000</i>	<i>2.000</i>	<i>2.000</i>
		<i>laufende Zuwendungen:</i>						
		<i>- Möhnenverein (110 Euro), Karnevalsverein (110 Euro),</i>						
		<i>- Verkehrsverein (110 Euro), Ortsvereinsring (110 Euro),</i>						
		<i>- Zuschuss für Vereine die am Kirmeszug teilnehmen (jeweils 50 €)</i>						
		<i>- Zuschuss zur "Prunksitzung" 1.500 Euro</i>						
E 13	-	Aufwendungen der sozialen Sicherung	0,00	0	0	0	0	0
E 14	-	Sonstige laufenden Aufwendungen	634,16	6.000	6.000	6.000	6.000	6.000
		<i>56990000 Sonstige Aufwendungen</i>	<i>634,16</i>	<i>6.000</i>	<i>6.000</i>	<i>6.000</i>	<i>6.000</i>	<i>6.000</i>
		<i>Fastnacht, Kirmes, St. Martin, etc.</i>						
E 15	=	Summe der laufenden Aufwendungen aus Verwaltungstätigkeit (Summe E 9 bis E 14)	1.224,16	7.160	8.200	8.200	8.200	8.200
E 16	=	Laufendes Ergebnis aus Verwaltungstätigkeit (Saldo E 8 und E 15)	-1.201,82	-7.160	-8.200	-8.200	-8.200	-8.200
E 17	+	Zinserträge und sonstige Finanzerträge	0,00	0	0	0	0	0
E 18	-	Zinsaufwendungen und sonstige Finanzaufwendungen	0,00	0	0	0	0	0
E 19	=	Saldo der Zins -und sonstigen Finanzerträge und -aufwendungen (Saldo E 17 und E 18)	0,00	0	0	0	0	0
E 20	=	Ordentliches Ergebnis (Summe E 16 bis E 19)	-1.201,82	-7.160	-8.200	-8.200	-8.200	-8.200
E 21		Außerordentliches Ergebnis	0,00	0	0	0	0	0
E 22		Saldo aus internen Leistungsbeziehungen	-9.467,37	-10.000	-8.250	-8.250	-8.250	-8.250
E 23	=	Jahresergebnis (Jahresüberschuss / Jahresfehlbetrag) des Teilhaushalts (Summe E 20 bis E 22)	-10.669,19	-17.160	-16.450	-16.450	-16.450	-16.450

Teilergebnishaushalt 2023

Gemeinde: 14 OG Kadenbach

Teilhaushalt 02 Schule und Kultur, Soziales und Jugend, Gesundheit und Sport
 Leistung 36520 Kindertagesstätten, Kindergärten, Spiel- und Lernstuben

Ifd. Nr.	Teilergebnishaushalt		Ergebnis des Haushaltsvorjahres	Ansätze des Haushaltsvorjahres einschl. Nachträge	Ansatz des Haushaltsjahres	Planungsdaten des Haushaltsfolgejahres	Planungsdaten des zweiten Haushaltsfolgejahres	Planungsdaten des dritten Haushaltsfolgejahres
			2021	2022	2023	2024	2025	2026
			in €	in €	in €	in €	in €	in €
E 1	+	Steuern und ähnliche Abgaben	0,00	0	0	0	0	0
E 2	+	Zuwendungen, allgemeine Umlagen und sonstige Transfererträge	3.660,00	3.660	3.700	3.400	3.000	3.000
		<i>41510000 Sonderposten aus Zuwendungen</i>	<i>3.660,00</i>	<i>3.660</i>	<i>3.700</i>	<i>3.400</i>	<i>3.000</i>	<i>3.000</i>
E 3	+	Erträge der sozialen Sicherung	0,00	0	0	0	0	0
E 4	+	Öffentlich-rechtliche Leistungsentgelte	0,00	0	0	0	0	0
E 5	+	Privatrechtliche Leistungsentgelte	0,00	0	0	0	0	0
E 6	+	Kostenerstattungen und Kostenumlagen	0,00	2.000	4.300	4.300	4.300	4.300
		<i>44290000 Kostenerstattungen und Kostenumlagen von Sonstigen</i>	<i>0,00</i>	<i>2.000</i>	<i>4.300</i>	<i>4.300</i>	<i>4.300</i>	<i>4.300</i>
		<i>Kostenerstattungen durch das Rentamt</i>						
E 7	+	Sonstige laufende Erträge	0,00	0	0	0	0	0
E 8	=	Summe der laufenden Erträge aus Verwaltungstätigkeit (Summe E 1 bis E 7)	3.660,00	5.660	8.000	7.700	7.300	7.300
E 9	-	Personal- und Versorgungsaufwendungen	0,00	0	0	0	0	0
E 10	-	Aufwendungen für Sach- und Dienstleistungen	7.699,91	5.350	5.050	5.050	5.050	5.050
		<i>52230000 Aufwendungen für Wasser/Abwasser</i>	<i>2.794,41</i>	<i>2.000</i>	<i>1.700</i>	<i>1.700</i>	<i>1.700</i>	<i>1.700</i>
		<i>52260000 Aufwendungen für die Abfallbeseitigung</i>	<i>0,00</i>	<i>100</i>	<i>100</i>	<i>100</i>	<i>100</i>	<i>100</i>
		<i>52313000 Gebäude einschließlich der Bestandteile, die dem Gebäude zuzurechnen sind</i>	<i>4.905,50</i>	<i>3.000</i>	<i>3.000</i>	<i>3.000</i>	<i>3.000</i>	<i>3.000</i>
		<i>52370000 Unterhaltung der Betriebs- und Geschäftsausstattung</i>	<i>0,00</i>	<i>250</i>	<i>250</i>	<i>250</i>	<i>250</i>	<i>250</i>
E 11	-	Abschreibungen	10.097,00	9.680	9.800	8.900	7.300	7.300
		<i>53420000 Abschreibungen auf bebaute Grundstücke und grundstücksgleiche Rechte mit sozialen Einrichtungen</i>	<i>7.988,00</i>	<i>7.580</i>	<i>7.600</i>	<i>7.600</i>	<i>7.300</i>	<i>7.300</i>
		<i>53850000 Abschreibungen auf die Betriebs- und Geschäftsausstattung</i>	<i>2.109,00</i>	<i>2.100</i>	<i>2.200</i>	<i>1.300</i>	<i>0</i>	<i>0</i>
E 12	-	Zuwendungen, Umlagen und sonstige Transferaufwendungen	0,00	0	0	0	0	0
E 13	-	Aufwendungen der sozialen Sicherung	0,00	0	0	0	0	0
E 14	-	Sonstige laufenden Aufwendungen	0,00	0	0	0	0	0
E 15	=	Summe der laufenden Aufwendungen aus Verwaltungstätigkeit (Summe E 9 bis E 14)	17.796,91	15.030	14.850	13.950	12.350	12.350
E 16	=	Laufendes Ergebnis aus Verwaltungstätigkeit (Saldo E 8 und E 15)	-14.136,91	-9.370	-6.850	-6.250	-5.050	-5.050
E 17	+	Zinserträge und sonstige Finanzerträge	0,00	0	0	0	0	0
E 18	-	Zinsaufwendungen und sonstige Finanzaufwendungen	0,00	0	0	0	0	0
E 19	=	Saldo der Zins -und sonstigen Finanzerträge und -aufwendungen (Saldo E 17 und E 18)	0,00	0	0	0	0	0
E 20	=	Ordentliches Ergebnis (Summe E 16 bis E 19)	-14.136,91	-9.370	-6.850	-6.250	-5.050	-5.050
E 21		Außerordentliches Ergebnis	0,00	0	0	0	0	0
E 22		Saldo aus internen Leistungsbeziehungen	-1.005,10	-1.500	-1.000	-1.000	-1.000	-1.000
E 23	=	Jahresergebnis (Jahresüberschuss / Jahresfehlbetrag) des Teilhaushalts (Summe E 20 bis E 22)	-15.142,01	-10.870	-7.850	-7.250	-6.050	-6.050

Teilergebnishaushalt 2023

Gemeinde: 14 OG Kadenbach

Teilhaushalt 02 Schule und Kultur, Soziales und Jugend, Gesundheit und Sport

Leistung 36550 Förderung anderer Träger

lfd. Nr.	Teilergebnishaushalt		Ergebnis des Haushaltsvorjahres	Ansätze des Haushaltsvorjahres einschl. Nachträge	Ansatz des Haushaltsjahres	Planungsdaten des Haushaltsfolgejahres	Planungsdaten des zweiten Haushaltsfolgejahres	Planungsdaten des dritten Haushaltsfolgejahres
			2021	2022	2023	2024	2025	2026
			in €	in €	in €	in €	in €	in €
E 1	+	Steuern und ähnliche Abgaben	0,00	0	0	0	0	0
E 2	+	Zuwendungen, allgemeine Umlagen und sonstige Transfererträge	0,00	0	0	0	0	0
E 3	+	Erträge der sozialen Sicherung	0,00	0	0	0	0	0
E 4	+	Öffentlich-rechtliche Leistungsentgelte	0,00	0	0	0	0	0
E 5	+	Privatrechtliche Leistungsentgelte	0,00	0	0	0	0	0
E 6	+	Kostenerstattungen und Kostenumlagen	0,00	0	0	0	0	0
E 7	+	Sonstige laufende Erträge	0,00	0	0	0	0	0
E 8	=	Summe der laufenden Erträge aus Verwaltungstätigkeit (Summe E 1 bis E 7)	0,00	0	0	0	0	0
E 9	-	Personal- und Versorgungsaufwendungen	0,00	0	0	0	0	0
E 10	-	Aufwendungen für Sach- und Dienstleistungen	0,00	0	0	0	0	0
E 11	-	Abschreibungen	0,00	0	0	0	0	0
E 12	-	Zuwendungen, Umlagen und sonstige Transferaufwendungen	49.308,64	72.000	77.564	81.442	83.478	85.565
		<i>54190000 Zuweisungen und Zuschüsse für laufende Zwecke an Sonstige</i>	<i>49.308,64</i>	<i>72.000</i>	<i>77.564</i>	<i>81.442</i>	<i>83.478</i>	<i>85.565</i>
		<i>Personal- und Sachkostenanteil Kindertagesstätte</i>						
E 13	-	Aufwendungen der sozialen Sicherung	0,00	0	0	0	0	0
E 14	-	Sonstige laufenden Aufwendungen	0,00	0	0	0	0	0
E 15	=	Summe der laufenden Aufwendungen aus Verwaltungstätigkeit (Summe E 9 bis E 14)	49.308,64	72.000	77.564	81.442	83.478	85.565
E 16	=	Laufendes Ergebnis aus Verwaltungstätigkeit (Saldo E 8 und E 15)	-49.308,64	-72.000	-77.564	-81.442	-83.478	-85.565
E 17	+	Zinserträge und sonstige Finanzerträge	0,00	0	0	0	0	0
E 18	-	Zinsaufwendungen und sonstige Finanzaufwendungen	0,00	0	0	0	0	0
E 19	=	Saldo der Zins -und sonstigen Finanzerträge und -aufwendungen (Saldo E 17 und E 18)	0,00	0	0	0	0	0
E 20	=	Ordentliches Ergebnis (Summe E 16 bis E 19)	-49.308,64	-72.000	-77.564	-81.442	-83.478	-85.565
E 21		Außerordentliches Ergebnis	0,00	0	0	0	0	0
E 22		Saldo aus internen Leistungsbeziehungen	0,00	0	0	0	0	0
E 23	=	Jahresergebnis (Jahresüberschuss / Jahresfehlbetrag) des Teilhaushalts (Summe E 20 bis E 22)	-49.308,64	-72.000	-77.564	-81.442	-83.478	-85.565

Teilergebnishaushalt 2023

Gemeinde: 14 OG Kadenbach

Teilhaushalt 02 Schule und Kultur, Soziales und Jugend, Gesundheit und Sport
Leistung 36600 Einrichtungen der Jugendarbeit

lfd. Nr.	Teilergebnishaushalt		Ergebnis des Haushalts-	Ansätze des Haushalts-	Ansatz des Haushalts-	Planungs-	Planungs-	Planungs-
			vorjahres	vorjahres einschl. Nachträge	jahres	daten des Haushalts-	daten des zweiten Haushalts-	daten des dritten Haushalts-
			2021	2022	2023	2024	2025	2026
			in €	in €	in €	in €	in €	in €
E 1	+	Steuern und ähnliche Abgaben	0,00	0	0	0	0	0
E 2	+	Zuwendungen, allgemeine Umlagen und sonstige Transfererträge	0,00	0	0	0	0	0
E 3	+	Erträge der sozialen Sicherung	0,00	0	0	0	0	0
E 4	+	Öffentlich-rechtliche Leistungsentgelte	0,00	0	0	0	0	0
E 5	+	Privatrechtliche Leistungsentgelte	0,00	0	0	0	0	0
E 6	+	Kostenerstattungen und Kostenumlagen	0,00	0	0	0	0	0
E 7	+	Sonstige laufende Erträge	0,00	0	0	0	0	0
E 8	=	Summe der laufenden Erträge aus Verwaltungstätigkeit (Summe E 1 bis E 7)	0,00	0	0	0	0	0
E 9	-	Personal- und Versorgungsaufwendungen	0,00	0	0	0	0	0
E 10	-	Aufwendungen für Sach- und Dienstleistungen	3.394,24	7.550	6.050	6.050	6.050	6.050
		<i>52230000 Aufwendungen für Wasser/Abwasser</i>	<i>43,20</i>	<i>50</i>	<i>50</i>	<i>50</i>	<i>50</i>	<i>50</i>
		<i>52311000 Unterhaltung der Grundstücke</i>	<i>2.879,80</i>	<i>5.000</i>	<i>4.000</i>	<i>4.000</i>	<i>4.000</i>	<i>4.000</i>
		<i>jährlicher Pauschalansatz: 4.000 €</i>						
		<i>52370000 Unterhaltung der Betriebs- und Geschäftsausstattung</i>	<i>471,24</i>	<i>2.000</i>	<i>1.500</i>	<i>1.500</i>	<i>1.500</i>	<i>1.500</i>
		<i>jährlicher Pauschalansatz: 1.500 Euro</i>						
		<i>52380000 Geringwertige Geräte, Ausstattungs-, Ausrüstungs- und sonstige Gebrauchsgegenstände</i>	<i>0,00</i>	<i>500</i>	<i>500</i>	<i>500</i>	<i>500</i>	<i>500</i>
E 11	-	Abschreibungen	3.677,00	3.670	3.800	2.700	300	300
		<i>53230000 Abschreibungen auf gezahlte Investitionszuschüsse als Nutzungsberechtigter</i>	<i>32,00</i>	<i>30</i>	<i>100</i>	<i>100</i>	<i>100</i>	<i>100</i>
		<i>53850000 Abschreibungen auf die Betriebs- und Geschäftsausstattung</i>	<i>3.645,00</i>	<i>3.640</i>	<i>3.700</i>	<i>2.600</i>	<i>200</i>	<i>200</i>
E 12	-	Zuwendungen, Umlagen und sonstige Transferaufwendungen	0,00	0	0	0	0	0
E 13	-	Aufwendungen der sozialen Sicherung	0,00	0	0	0	0	0
E 14	-	Sonstige laufende Aufwendungen	300,00	300	300	300	300	300
		<i>56210000 Mieten, Pachten und Erbbauzinsen</i>	<i>300,00</i>	<i>300</i>	<i>300</i>	<i>300</i>	<i>300</i>	<i>300</i>
E 15	=	Summe der laufenden Aufwendungen aus Verwaltungstätigkeit (Summe E 9 bis E 14)	7.371,24	11.520	10.150	9.050	6.650	6.650
E 16	=	Laufendes Ergebnis aus Verwaltungstätigkeit (Saldo E 8 und E 15)	-7.371,24	-11.520	-10.150	-9.050	-6.650	-6.650
E 17	+	Zinserträge und sonstige Finanzerträge	0,00	0	0	0	0	0
E 18	-	Zinsaufwendungen und sonstige Finanzaufwendungen	0,00	0	0	0	0	0
E 19	=	Saldo der Zins -und sonstigen Finanzerträge und -aufwendungen (Saldo E 17 und E 18)	0,00	0	0	0	0	0
E 20	=	Ordentliches Ergebnis (Summe E 16 bis E 19)	-7.371,24	-11.520	-10.150	-9.050	-6.650	-6.650
E 21		Außerordentliches Ergebnis	0,00	0	0	0	0	0
E 22		Saldo aus internen Leistungsbeziehungen	-7.349,10	-8.000	-9.000	-9.000	-9.000	-9.000
E 23	=	Jahresergebnis (Jahresüberschuss / Jahresfehlbetrag) des Teilhaushalts (Summe E 20 bis E 22)	-14.720,34	-19.520	-19.150	-18.050	-15.650	-15.650

Teilergebnishaushalt 2023

Gemeinde: 14 OG Kadenbach

Teilhaushalt 02 Schule und Kultur, Soziales und Jugend, Gesundheit und Sport
Leistung 42410 Kommunale Sportstätten und Bäder

Ifd. Nr.	Teilergebnishaushalt		Ergebnis des Haushaltsvorjahres	Ansätze des Haushaltsvorjahres einschl. Nachträge	Ansatz des Haushaltsjahres	Planungsdaten des Haushaltsfolgejahres	Planungsdaten des zweiten Haushaltsfolgejahres	Planungsdaten des dritten Haushaltsfolgejahres
			2021	2022	2023	2024	2025	2026
			in €	in €	in €	in €	in €	in €
E 1	+	Steuern und ähnliche Abgaben	0,00	0	0	0	0	0
E 2	+	Zuwendungen, allgemeine Umlagen und sonstige Transfererträge	0,00	0	0	0	0	0
E 3	+	Erträge der sozialen Sicherung	0,00	0	0	0	0	0
E 4	+	Öffentlich-rechtliche Leistungsentgelte	0,00	0	0	0	0	0
E 5	+	Privatrechtliche Leistungsentgelte	0,00	0	0	0	0	0
E 6	+	Kostenerstattungen und Kostenumlagen	30,00	30	30	30	30	30
		44290000 Kostenerstattungen und Kostenumlagen von Sonstigen	30,00	30	30	30	30	30
		Stromkostenpauschale						
E 7	+	Sonstige laufende Erträge	0,00	0	0	0	0	0
E 8	=	Summe der laufenden Erträge aus Verwaltungstätigkeit (Summe E 1 bis E 7)	30,00	30	30	30	30	30
E 9	-	Personal- und Versorgungsaufwendungen	0,00	0	0	0	0	0
E 10	-	Aufwendungen für Sach- und Dienstleistungen	17.483,11	19.100	15.300	12.300	12.300	12.300
		52210000 Aufwendungen für Strom	1.062,59	1.500	2.000	2.000	2.000	2.000
		52220000 Aufwendungen für Gas	1.432,25	1.500	1.900	1.900	1.900	1.900
		52230000 Aufwendungen für Wasser/Abwasser	1.644,63	1.700	2.000	2.000	2.000	2.000
		52311000 Unterhaltung der Grundstücke	304,40	2.500	1.000	1.000	1.000	1.000
		52313000 Gebäude einschließlich der Bestandteile, die dem Gebäude zuzurechnen sind	3.003,39	6.000	5.000	2.000	2.000	2.000
		jährlicher Pauschalansatz: 2.000 Euro						
		Sonderbedarf 2023:						
		- Renovierung Sportlerheim 3.000 Euro						
		52370000 Unterhaltung der Betriebs- und Geschäftsausstattung	0,00	200	200	200	200	200
		52380000 Geringwertige Geräte, Ausstattungs-, Ausrüstungs- und sonstige Gebrauchsgegenstände	0,00	200	200	200	200	200
		52543000 Kostenerstattungen an Gemeinden und Gemeindeverbände	10.035,85	5.500	3.000	3.000	3.000	3.000
		- Kostenbeteiligung der Ortsgemeinde						
		+ Alte Augst-Halle (1.500 Euro)						
		+ Kunstrasenplatz Simmern (1.500 Euro)						
E 11	-	Abschreibungen	2.963,00	2.900	3.000	3.000	3.000	2.800
		53450000 Abschreibungen auf bebaute Grundstücke und grundstücksgleiche Rechte mit Sportanlagen	2.812,00	2.750	2.800	2.800	2.800	2.800
		53850000 Abschreibungen auf die Betriebs- und Geschäftsausstattung	151,00	150	200	200	200	0
E 12	-	Zuwendungen, Umlagen und sonstige Transferaufwendungen	0,00	0	0	0	0	0
E 13	-	Aufwendungen der sozialen Sicherung	0,00	0	0	0	0	0
E 14	-	Sonstige laufende Aufwendungen	0,00	0	0	0	0	0
E 15	=	Summe der laufenden Aufwendungen aus Verwaltungstätigkeit (Summe E 9 bis E 14)	20.446,11	22.000	18.300	15.300	15.300	15.100
E 16	=	Laufendes Ergebnis aus Verwaltungstätigkeit (Saldo E 8 und E 15)	-20.416,11	-21.970	-18.270	-15.270	-15.270	-15.070
E 17	+	Zinserträge und sonstige Finanzerträge	0,00	0	0	0	0	0
E 18	-	Zinsaufwendungen und sonstige Finanzaufwendungen	0,00	0	0	0	0	0

Teilergebnishaushalt 2023

Gemeinde: 14 OG Kadenbach

Teilhaushalt 02 Schule und Kultur, Soziales und Jugend, Gesundheit und Sport

Leistung 42410 Kommunale Sportstätten und Bäder

Ifd. Nr.	Teilergebnishaushalt	Ergebnis des Haushaltsvorjahres	Ansätze des Haushaltsvorjahres einschl. Nachträge	Ansatz des Haushaltsjahres	Planungsdaten des Haushaltsfolgejahres	Planungsdaten des zweiten Haushaltsfolgejahres	Planungsdaten des dritten Haushaltsfolgejahres
		2021	2022	2023	2024	2025	2026
		in €	in €	in €	in €	in €	in €
E 19	= Saldo der Zins -und sonstigen Finanzerträge und -aufwendungen (Saldo E 17 und E 18)	0,00	0	0	0	0	0
E 20	= Ordentliches Ergebnis (Summe E 16 bis E 19)	-20.416,11	-21.970	-18.270	-15.270	-15.270	-15.070
E 21	Außerordentliches Ergebnis	0,00	0	0	0	0	0
E 22	Saldo aus internen Leistungsbeziehungen	-399,88	-1.500	-800	-800	-800	-800
E 23	= Jahresergebnis (Jahresüberschuss / Jahresfehlbetrag) des Teilhaushalts (Summe E 20 bis E 22)	-20.815,99	-23.470	-19.070	-16.070	-16.070	-15.870

Teilfinanzhaushalt 2023

Gemeinde: 14 OG Kadenbach

Teilhaushalt 02 Schule und Kultur, Soziales und Jugend, Gesundheit und Sport
Leistung 25220 Archive einschließlich Stadtarchiv

fkd. Nr.		Teilfinanzhaushalt	Ergebnis des Haushaltsvorjahres	Ansätze des Haushaltsvorjahres einschl. Nachträge	Ansatz des Haushaltsjahres	Planungsdaten des Haushaltsfolgejahres	Planungsdaten des zweiten Haushaltsfolgejahres	Planungsdaten des dritten Haushaltsfolgejahres
			2021	2022	2023	2024	2025	2026
			in €	in €	in €	in €	in €	in €
F 1	+	Steuern und ähnliche Abgaben	0,00	0	0	0	0	0
F 2	+	Zuwendungen, allgemeine Umlagen und sonstige Transfereinzahlungen	0,00	0	0	0	0	0
F 3	+	Einzahlungen der sozialen Sicherung	0,00	0	0	0	0	0
F 4	+	Öffentlich-rechtliche Leistungsentgelte	0,00	0	0	0	0	0
F 5	+	Privatrechtliche Leistungsentgelte	0,00	0	0	0	0	0
F 6	+	Kostenerstattungen und Kostenumlagen	0,00	0	0	0	0	0
F 7	+	Sonstige laufende Einzahlungen	0,00	0	0	0	0	0
F 8	=	Summe der laufenden Einzahlungen aus Verwaltungstätigkeit (Summe F 1 bis F 7)	0,00	0	0	0	0	0
F 9	-	Personal- und Versorgungsauszahlungen	0,00	0	0	0	0	0
F 10	-	Auszahlungen für Sach- und Dienstleistungen	0,00	0	2.000	2.000	2.000	2.000
		72210000 Auszahlungen für Strom	0,00	0	300	300	300	300
		72220000 Auszahlungen für Gas	0,00	0	500	500	500	500
		72230000 Auszahlungen für Wasser/Abwasser	0,00	0	200	200	200	200
		72313000 Gebäude einschließlich der Bestandteile, die dem Gebäude zuzurechnen sind	0,00	0	300	300	300	300
		72370000 Unterhaltung der Betriebs- und Geschäftsausstattung	0,00	0	200	200	200	200
		72380000 Geringwertige Geräte, Ausstattungs-, Ausrüstungs- und sonstige Gebrauchsgegenstände	0,00	0	500	500	500	500
F 11	-	* nicht besetzt *	0,00	0	0	0	0	0
F 12	-	Zuwendungen, Umlagen und sonstige Transferauszahlungen	0,00	0	0	0	0	0
F 13	-	Auszahlungen der sozialen Sicherung	0,00	0	0	0	0	0
F 14	-	Sonstige laufende Auszahlungen	0,00	0	0	0	0	0
F 15	=	Summe der laufenden Auszahlungen aus Verwaltungstätigkeit (Summe F 9 bis F 14)	0,00	0	2.000	2.000	2.000	2.000
F 16	=	Saldo der laufenden Ein- und Auszahlungen aus Verwaltungstätigkeit	0,00	0	-2.000	-2.000	-2.000	-2.000
F 17	+	Zinseinzahlungen und sonstige Finanzeinzahlungen	0,00	0	0	0	0	0
F 18	-	Zinsauszahlungen und sonstige Finanzauszahlungen	0,00	0	0	0	0	0
F 19	=	Saldo der Zins- und der sonstigen Finanzein- und -auszahlungen	0,00	0	0	0	0	0
F 20	=	Saldo der ordentlichen Ein- und Auszahlungen (Summe F 16 + F 19)	0,00	0	-2.000	-2.000	-2.000	-2.000
F 21		Saldo der außerordentlichen Ein- und Auszahlungen	0,00	0	0	0	0	0
F 22		Saldo der Ein- und Auszahlungen aus internen Leistungsbeziehungen	0,00	0	0	0	0	0
F 23		Summe der ordentlichen und außerordentlichen Ein- und Auszahlungen (Summe F 21 + F 22)	0,00	0	-2.000	-2.000	-2.000	-2.000
F 24	+	Einzahlungen aus Investitionszuwendungen	0,00	0	0	0	0	0
F 25	+	Einzahlungen aus Beiträgen und ähnlichen Entgelten	0,00	0	0	0	0	0
F 26	+	Sonstige Investitionseinzahlungen	0,00	0	0	0	0	0
F 27	=	Summe der Einzahlungen aus Investitionstätigkeit (Summe F 24 bis F 26)	0,00	0	0	0	0	0
F 28	-	Auszahlungen für immaterielle Vermögensgegenstände	0,00	0	0	0	0	0

Teilfinanzhaushalt 2023

Gemeinde: 14 OG Kadenbach

Teilhaushalt 02 Schule und Kultur, Soziales und Jugend, Gesundheit und Sport
 Leistung 25220 Archive einschließlich Stadtarchiv

Ifd. Nr.	Teilfinanzhaushalt	Ergebnis des Haushaltsvorjahres	Ansätze des Haushaltsvorjahres einschl. Nachträge	Ansatz des Haushaltsjahres	Planungsdaten des Haushaltsfolgejahres	Planungsdaten des zweiten Haushaltsfolgejahres	Planungsdaten des dritten Haushaltsfolgejahres
		2021	2022	2023	2024	2025	2026
		in €	in €	in €	in €	in €	in €
F 29	- Auszahlungen für Sachanlagen <i>78593000 Auszahlungen für Anlagen im Bau (Baumaßnahme)</i>	0,00	0	10.000	0	0	0
F 30	- Auszahlungen für Finanzanlagen	0,00	0	0	0	0	0
F 31	- Sonstige Investitionsauszahlungen	0,00	0	0	0	0	0
F 32	= Summe der Auszahlungen aus Investitionstätigkeit (Summe F 28 bis F 31)	0,00	0	10.000	0	0	0
F 33	= Saldo der Ein- und Auszahlungen aus Investitionstätigkeit (Saldo F 27 und F 32)	0,00	0	-10.000	0	0	0
F 34	= Finanzmittelüberschuss /-fehlbetrag des Teilhaushalts (Summe F 23 + F 33)	0,00	0	-12.000	-2.000	-2.000	-2.000

Teilfinanzhaushalt 2023

Gemeinde: 14 OG Kadenbach

Teilhaushalt 02 Schule und Kultur, Soziales und Jugend, Gesundheit und Sport
Leistung 28100 Heimat- und sonstige Kulturpflege

Ifd. Nr.	Teilfinanzhaushalt		Ergebnis des Haushaltsvorjahres	Ansätze des Haushaltsvorjahres einschl. Nachträge	Ansatz des Haushaltsjahres	Planungsdaten des Haushaltsfolgejahres	Planungsdaten des zweiten Haushaltsfolgejahres	Planungsdaten des dritten Haushaltsfolgejahres
			2021	2022	2023	2024	2025	2026
			in €	in €	in €	in €	in €	in €
F 1	+	Steuern und ähnliche Abgaben	0,00	0	0	0	0	0
F 2	+	Zuwendungen, allgemeine Umlagen und sonstige Transfereinzahlungen	0,00	0	0	0	0	0
F 3	+	Einzahlungen der sozialen Sicherung	0,00	0	0	0	0	0
F 4	+	Öffentlich-rechtliche Leistungsentgelte	0,00	0	0	0	0	0
F 5	+	Privatrechtliche Leistungsentgelte	0,00	0	0	0	0	0
F 6	+	Kostenerstattungen und Kostenumlagen	0,00	0	0	0	0	0
F 7	+	Sonstige laufende Einzahlungen	22,34	0	0	0	0	0
		<i>66290000 Weitere sonstige laufende Einzahlungen / Sonstige</i>	<i>22,34</i>	<i>0</i>	<i>0</i>	<i>0</i>	<i>0</i>	<i>0</i>
F 8	=	Summe der laufenden Einzahlungen aus Verwaltungstätigkeit (Summe F 1 bis F 7)	22,34	0	0	0	0	0
F 9	-	Personal- und Versorgungsauszahlungen	0,00	0	0	0	0	0
F 10	-	Auszahlungen für Sach- und Dienstleistungen	0,00	0	0	0	0	0
F 11	-	* nicht besetzt *	0,00	0	0	0	0	0
F 12	-	Zuwendungen, Umlagen und sonstige Transferauszahlungen	1.667,26	1.000	2.000	2.000	2.000	2.000
		<i>74190000 Zuweisungen und Zuschüsse für laufende Zwecke an Sonstige</i>	<i>1.667,26</i>	<i>1.000</i>	<i>2.000</i>	<i>2.000</i>	<i>2.000</i>	<i>2.000</i>
F 13	-	Auszahlungen der sozialen Sicherung	0,00	0	0	0	0	0
F 14	-	Sonstige laufende Auszahlungen	585,41	6.000	6.000	6.000	6.000	6.000
		<i>76990000 Sonstige laufende Auszahlungen einschließlich außerordentliche Auszahlungen</i>	<i>585,41</i>	<i>6.000</i>	<i>6.000</i>	<i>6.000</i>	<i>6.000</i>	<i>6.000</i>
F 15	=	Summe der laufenden Auszahlungen aus Verwaltungstätigkeit (Summe F 9 bis F14)	2.252,67	7.000	8.000	8.000	8.000	8.000
F 16	=	Saldo der laufenden Ein- und Auszahlungen aus Verwaltungstätigkeit	-2.230,33	-7.000	-8.000	-8.000	-8.000	-8.000
F 17	+	Zinseinzahlungen und sonstige Finanzeinzahlungen	0,00	0	0	0	0	0
F 18	-	Zinsauszahlungen und sonstige Finanzauszahlungen	0,00	0	0	0	0	0
F 19	=	Saldo der Zins- und der sonstigen Finanzein- und -auszahlungen	0,00	0	0	0	0	0
F 20	=	Saldo der ordentlichen Ein- und Auszahlungen (Summe F 16 + F 19)	-2.230,33	-7.000	-8.000	-8.000	-8.000	-8.000
F 21		Saldo der außerordentlichen Ein- und Auszahlungen	0,00	0	0	0	0	0
F 22		Saldo der Ein- und Auszahlungen aus internen Leistungsbeziehungen	-9.467,37	-10.000	-8.250	-8.250	-8.250	-8.250
F 23		Summe der ordentlichen und außerordentlichen Ein- und Auszahlungen (Summe F 21 + F 22)	-11.697,70	-17.000	-16.250	-16.250	-16.250	-16.250
F 24	+	Einzahlungen aus Investitionszuwendungen	0,00	0	0	0	0	0
F 25	+	Einzahlungen aus Beiträgen und ähnlichen Entgelten	0,00	0	0	0	0	0
F 26	+	Sonstige Investitionseinzahlungen	0,00	0	0	0	0	0
F 27	=	Summe der Einzahlungen aus Investitionstätigkeit (Summe F 24 bis F 26)	0,00	0	0	0	0	0
F 28	-	Auszahlungen für immaterielle Vermögensgegenstände	0,00	0	0	0	0	0
F 29	-	Auszahlungen für Sachanlagen	0,00	0	0	0	0	0
F 30	-	Auszahlungen für Finanzanlagen	0,00	0	0	0	0	0
F 31	-	Sonstige Investitionsauszahlungen	0,00	0	0	0	0	0
F 32	=	Summe der Auszahlungen aus Investitionstätigkeit (Summe F 28 bis F 31)	0,00	0	0	0	0	0

Teilfinanzhaushalt 2023

Gemeinde: 14 OG Kadenbach

Teilhaushalt 02 Schule und Kultur, Soziales und Jugend, Gesundheit und Sport
 Leistung 28100 Heimat- und sonstige Kulturpflege

Ifd. Nr.	Teilfinanzhaushalt	Ergebnis des Haushaltsvorjahres	Ansätze des Haushaltsvorjahres einschl. Nachträge	Ansatz des Haushaltsjahres	Planungsdaten des Haushaltsfolgejahres	Planungsdaten des zweiten Haushaltsfolgejahres	Planungsdaten des dritten Haushaltsfolgejahres
		2021	2022	2023	2024	2025	2026
		in €	in €	in €	in €	in €	in €
F 33	= Saldo der Ein- und Auszahlungen aus Investitionstätigkeit (Saldo F 27 und F 32)	0,00	0	0	0	0	0
F 34	= Finanzmittelüberschuss /-fehlbetrag des Teilhaushalts (Summe F 23 + F 33)	-11.697,70	-17.000	-16.250	-16.250	-16.250	-16.250

Teilfinanzhaushalt 2023

Gemeinde: 14 OG Kadenbach

Teilhaushalt 02 Schule und Kultur, Soziales und Jugend, Gesundheit und Sport
 Leistung 36520 Kindertagesstätten, Kindergärten, Spiel- und Lernstuben

Ifd. Nr.	Teilfinanzhaushalt	Ergebnis des Haushaltsvorjahres	Ansätze des Haushaltsvorjahres einschl. Nachträge	Ansatz des Haushaltsjahres	Planungsdaten des Haushaltsfolgejahres	Planungsdaten des zweiten Haushaltsfolgejahres	Planungsdaten des dritten Haushaltsfolgejahres	
		2021	2022	2023	2024	2025	2026	
		in €	in €	in €	in €	in €	in €	
F 1	+	Steuern und ähnliche Abgaben	0,00	0	0	0	0	0
F 2	+	Zuwendungen, allgemeine Umlagen und sonstige Transfereinzahlungen	0,00	0	0	0	0	0
F 3	+	Einzahlungen der sozialen Sicherung	0,00	0	0	0	0	0
F 4	+	Öffentlich-rechtliche Leistungsentgelte	0,00	0	0	0	0	0
F 5	+	Privatrechtliche Leistungsentgelte	0,00	0	0	0	0	0
F 6	+	Kostenerstattungen und Kostenumlagen	2.795,70	2.000	4.300	4.300	4.300	4.300
		<i>64290000 Kostenerstattungen, Kostenumlagen von Sonstigen</i>	<i>2.795,70</i>	<i>2.000</i>	<i>4.300</i>	<i>4.300</i>	<i>4.300</i>	<i>4.300</i>
F 7	+	Sonstige laufende Einzahlungen	0,00	0	0	0	0	0
F 8	=	Summe der laufenden Einzahlungen aus Verwaltungstätigkeit (Summe F 1 bis F 7)	2.795,70	2.000	4.300	4.300	4.300	4.300
F 9	-	Personal- und Versorgungsauszahlungen	0,00	0	0	0	0	0
F 10	-	Auszahlungen für Sach- und Dienstleistungen	5.262,79	5.350	5.050	5.050	5.050	5.050
		<i>72230000 Auszahlungen für Wasser/Abwasser</i>	<i>2.794,41</i>	<i>2.000</i>	<i>1.700</i>	<i>1.700</i>	<i>1.700</i>	<i>1.700</i>
		<i>72260000 Auszahlungen für die Abfallbeseitigung</i>	<i>0,00</i>	<i>100</i>	<i>100</i>	<i>100</i>	<i>100</i>	<i>100</i>
		<i>72313000 Gebäude einschließlich der Bestandteile, die dem Gebäude zuzurechnen sind</i>	<i>2.468,38</i>	<i>3.000</i>	<i>3.000</i>	<i>3.000</i>	<i>3.000</i>	<i>3.000</i>
		<i>72370000 Unterhaltung der Betriebs- und Geschäftsausstattung</i>	<i>0,00</i>	<i>250</i>	<i>250</i>	<i>250</i>	<i>250</i>	<i>250</i>
F 11	-	* nicht besetzt *	0,00	0	0	0	0	0
F 12	-	Zuwendungen, Umlagen und sonstige Transferauszahlungen	0,00	0	0	0	0	0
F 13	-	Auszahlungen der sozialen Sicherung	0,00	0	0	0	0	0
F 14	-	Sonstige laufende Auszahlungen	0,00	0	0	0	0	0
F 15	=	Summe der laufenden Auszahlungen aus Verwaltungstätigkeit (Summe F 9 bis F14)	5.262,79	5.350	5.050	5.050	5.050	5.050
F 16	=	Saldo der laufenden Ein- und Auszahlungen aus Verwaltungstätigkeit	-2.467,09	-3.350	-750	-750	-750	-750
F 17	+	Zinseinzahlungen und sonstige Finanzeinzahlungen	0,00	0	0	0	0	0
F 18	-	Zinsauszahlungen und sonstige Finanzauszahlungen	0,00	0	0	0	0	0
F 19	=	Saldo der Zins- und der sonstigen Finanzein- und -auszahlungen	0,00	0	0	0	0	0
F 20	=	Saldo der ordentlichen Ein- und Auszahlungen (Summe F 16 + F 19)	-2.467,09	-3.350	-750	-750	-750	-750
F 21		Saldo der außerordentlichen Ein- und Auszahlungen	0,00	0	0	0	0	0
F 22		Saldo der Ein- und Auszahlungen aus internen Leistungsbeziehungen	-1.005,10	-1.500	-1.000	-1.000	-1.000	-1.000
F 23		Summe der ordentlichen und außerordentlichen Ein- und Auszahlungen (Summe F 21 + F 22)	-3.472,19	-4.850	-1.750	-1.750	-1.750	-1.750
F 24	+	Einzahlungen aus Investitionszuwendungen	0,00	600.000	707.000	160.000	0	0
		<i>68142000 Investitionszuwendungen vom Land</i>	<i>0,00</i>	<i>0</i>	<i>75.000</i>	<i>112.000</i>	<i>0</i>	<i>0</i>
		<i>68143000 Investitionszuwendungen von Gemeinden und Gemeindeverbänden</i>	<i>0,00</i>	<i>0</i>	<i>32.000</i>	<i>48.000</i>	<i>0</i>	<i>0</i>
		<i>68147000 Investitionszuwendungen von rechtsfähigen Stiftungen</i>	<i>0,00</i>	<i>600.000</i>	<i>600.000</i>	<i>0</i>	<i>0</i>	<i>0</i>
F 25	+	Einzahlungen aus Beiträgen und ähnlichen Entgelten	0,00	0	0	0	0	0
F 26	+	Sonstige Investitionseinzahlungen	0,00	0	0	0	0	0

Teilfinanzhaushalt 2023

Gemeinde: 14 OG Kadenbach

Teilhaushalt 02 Schule und Kultur, Soziales und Jugend, Gesundheit und Sport
 Leistung 36520 Kindertagesstätten, Kindergärten, Spiel- und Lernstuben

Ifd. Nr.	Teilfinanzhaushalt	Ergebnis des Haushaltsvorjahres	Ansätze des Haushaltsvorjahres einschl. Nachträge	Ansatz des Haushaltsjahres	Planungsdaten des Haushaltsfolgejahres	Planungsdaten des zweiten Haushaltsfolgejahres	Planungsdaten des dritten Haushaltsfolgejahres	
		2021	2022	2023	2024	2025	2026	
		in €	in €	in €	in €	in €	in €	
F 27	=	Summe der Einzahlungen aus Investitionstätigkeit (Summe F 24 bis F 26)	0,00	600.000	707.000	160.000	0	0
F 28	-	Auszahlungen für immaterielle Vermögensgegenstände	0,00	0	0	0	0	0
F 29	-	Auszahlungen für Sachanlagen <i>78593000 Auszahlungen für Anlagen im Bau (Baumaßnahme)</i>	0,00	800.000	1.100.000	1.550.000	0	0
F 30	-	Auszahlungen für Finanzanlagen	0,00	0	0	0	0	0
F 31	-	Sonstige Investitionsauszahlungen	0,00	0	0	0	0	0
F 32	=	Summe der Auszahlungen aus Investitionstätigkeit (Summe F 28 bis F 31)	0,00	800.000	1.100.000	1.550.000	0	0
F 33	=	Saldo der Ein- und Auszahlungen aus Investitionstätigkeit (Saldo F 27 und F 32)	0,00	-200.000	-393.000	-1.390.000	0	0
F 34	=	Finanzmittelüberschuss /-fehlbetrag des Teilhaushalts (Summe F 23 + F 33)	-3.472,19	-204.850	-394.750	-1.391.750	-1.750	-1.750

Teilfinanzhaushalt 2023

Gemeinde: 14 OG Kadenbach

Teilhaushalt 02 Schule und Kultur, Soziales und Jugend, Gesundheit und Sport
 Leistung 36550 Förderung anderer Träger

Ifd. Nr.	Teilfinanzhaushalt		Ergebnis des Haushaltsvorjahres	Ansätze des Haushaltsvorjahres einschl. Nachträge	Ansatz des Haushaltsjahres	Planungsdaten des Haushaltsfolgejahres	Planungsdaten des zweiten Haushaltsfolgejahres	Planungsdaten des dritten Haushaltsfolgejahres
			2021	2022	2023	2024	2025	2026
			in €	in €	in €	in €	in €	in €
F 1	+	Steuern und ähnliche Abgaben	0,00	0	0	0	0	0
F 2	+	Zuwendungen, allgemeine Umlagen und sonstige Transfereinzahlungen	0,00	0	0	0	0	0
F 3	+	Einzahlungen der sozialen Sicherung	0,00	0	0	0	0	0
F 4	+	Öffentlich-rechtliche Leistungsentgelte	0,00	0	0	0	0	0
F 5	+	Privatrechtliche Leistungsentgelte	0,00	0	0	0	0	0
F 6	+	Kostenerstattungen und Kostenumlagen	0,00	0	0	0	0	0
F 7	+	Sonstige laufende Einzahlungen	0,00	0	0	0	0	0
F 8	=	Summe der laufenden Einzahlungen aus Verwaltungstätigkeit (Summe F 1 bis F 7)	0,00	0	0	0	0	0
F 9	-	Personal- und Versorgungsauszahlungen	0,00	0	0	0	0	0
F 10	-	Auszahlungen für Sach- und Dienstleistungen	0,00	0	0	0	0	0
F 11	-	* nicht besetzt *	0,00	0	0	0	0	0
F 12	-	Zuwendungen, Umlagen und sonstige Transferauszahlungen	49.308,64	72.000	77.564	81.442	83.478	85.565
		<i>74190000 Zuweisungen und Zuschüsse für laufende Zwecke an Sonstige</i>	<i>49.308,64</i>	<i>72.000</i>	<i>77.564</i>	<i>81.442</i>	<i>83.478</i>	<i>85.565</i>
F 13	-	Auszahlungen der sozialen Sicherung	0,00	0	0	0	0	0
F 14	-	Sonstige laufende Auszahlungen	0,00	0	0	0	0	0
F 15	=	Summe der laufenden Auszahlungen aus Verwaltungstätigkeit (Summe F 9 bis F 14)	49.308,64	72.000	77.564	81.442	83.478	85.565
F 16	=	Saldo der laufenden Ein- und Auszahlungen aus Verwaltungstätigkeit	-49.308,64	-72.000	-77.564	-81.442	-83.478	-85.565
F 17	+	Zinseinzahlungen und sonstige Finanzeinzahlungen	0,00	0	0	0	0	0
F 18	-	Zinsauszahlungen und sonstige Finanzauszahlungen	0,00	0	0	0	0	0
F 19	=	Saldo der Zins- und der sonstigen Finanzein- und -auszahlungen	0,00	0	0	0	0	0
F 20	=	Saldo der ordentlichen Ein- und Auszahlungen (Summe F 16 + F 19)	-49.308,64	-72.000	-77.564	-81.442	-83.478	-85.565
F 21		Saldo der außerordentlichen Ein- und Auszahlungen	0,00	0	0	0	0	0
F 22		Saldo der Ein- und Auszahlungen aus internen Leistungsbeziehungen	0,00	0	0	0	0	0
F 23	=	Summe der ordentlichen und außerordentlichen Ein- und Auszahlungen (Summe F 21 + F 22)	-49.308,64	-72.000	-77.564	-81.442	-83.478	-85.565
F 24	+	Einzahlungen aus Investitionszuwendungen	0,00	0	0	0	0	0
F 25	+	Einzahlungen aus Beiträgen und ähnlichen Entgelten	0,00	0	0	0	0	0
F 26	+	Sonstige Investitionseinzahlungen	0,00	0	0	0	0	0
F 27	=	Summe der Einzahlungen aus Investitionstätigkeit (Summe F 24 bis F 26)	0,00	0	0	0	0	0
F 28	-	Auszahlungen für immaterielle Vermögensgegenstände	0,00	0	0	0	0	0
F 29	-	Auszahlungen für Sachanlagen	0,00	0	0	0	0	0
F 30	-	Auszahlungen für Finanzanlagen	0,00	0	0	0	0	0
F 31	-	Sonstige Investitionsauszahlungen	0,00	0	0	0	0	0
F 32	=	Summe der Auszahlungen aus Investitionstätigkeit (Summe F 28 bis F 31)	0,00	0	0	0	0	0
F 33	=	Saldo der Ein- und Auszahlungen aus Investitionstätigkeit (Saldo F 27 und F 32)	0,00	0	0	0	0	0

Teilfinanzhaushalt 2023

Gemeinde: 14 OG Kadenbach

Teilhaushalt 02 Schule und Kultur, Soziales und Jugend, Gesundheit und Sport
 Leistung 36550 Förderung anderer Träger

Ifd. Nr.	Teilfinanzhaushalt		Ergebnis des Haushaltsvorjahres	Ansätze des Haushaltsvorjahres einschl. Nachträge	Ansatz des Haushaltsjahres	Planungsdaten des Haushaltsfolgejahres	Planungsdaten des zweiten Haushaltsfolgejahres	Planungsdaten des dritten Haushaltsfolgejahres
			2021	2022	2023	2024	2025	2026
			in €	in €	in €	in €	in €	in €
F 34	=	Finanzmittelüberschuss /-fehlbetrag des Teilhaushalts (Summe F 23 + F 33)	-49.308,64	-72.000	-77.564	-81.442	-83.478	-85.565

Teilfinanzhaushalt 2023

Gemeinde: 14 OG Kadenbach

Teilhaushalt 02 Schule und Kultur, Soziales und Jugend, Gesundheit und Sport
Leistung 36600 Einrichtungen der Jugendarbeit

Ifd. Nr.		Teilfinanzhaushalt	Ergebnis des Haushaltsvorjahres	Ansätze des Haushaltsvorjahres einschl. Nachträge	Ansatz des Haushaltsjahres	Planungsdaten des Haushaltsfolgejahres	Planungsdaten des zweiten Haushaltsfolgejahres	Planungsdaten des dritten Haushaltsfolgejahres
			2021	2022	2023	2024	2025	2026
			in €	in €	in €	in €	in €	in €
F 1	+	Steuern und ähnliche Abgaben	0,00	0	0	0	0	0
F 2	+	Zuwendungen, allgemeine Umlagen und sonstige Transfereinzahlungen	0,00	0	0	0	0	0
F 3	+	Einzahlungen der sozialen Sicherung	0,00	0	0	0	0	0
F 4	+	Öffentlich-rechtliche Leistungsentgelte	0,00	0	0	0	0	0
F 5	+	Privatrechtliche Leistungsentgelte	0,00	0	0	0	0	0
F 6	+	Kostenerstattungen und Kostenumlagen	0,00	0	0	0	0	0
F 7	+	Sonstige laufende Einzahlungen	0,00	0	0	0	0	0
F 8	=	Summe der laufenden Einzahlungen aus Verwaltungstätigkeit (Summe F 1 bis F 7)	0,00	0	0	0	0	0
F 9	-	Personal- und Versorgungsauszahlungen	0,00	0	0	0	0	0
F 10	-	Auszahlungen für Sach- und Dienstleistungen	1.371,24	7.550	6.050	6.050	6.050	6.050
		72230000 Auszahlungen für Wasser/Abwasser	43,20	50	50	50	50	50
		72311000 Unterhaltung der Grundstücke, Außenanlagen, Gebäude und Gebäudeeinrichtungen / Grundstücke	856,80	5.000	4.000	4.000	4.000	4.000
		72370000 Unterhaltung der Betriebs- und Geschäftsausstattung	471,24	2.000	1.500	1.500	1.500	1.500
		72380000 Geringwertige Geräte, Ausstattungs-, Ausrüstungs- und sonstige Gebrauchsgegenstände	0,00	500	500	500	500	500
F 11	-	* nicht besetzt *	0,00	0	0	0	0	0
F 12	-	Zuwendungen, Umlagen und sonstige Transferauszahlungen	0,00	0	0	0	0	0
F 13	-	Auszahlungen der sozialen Sicherung	0,00	0	0	0	0	0
F 14	-	Sonstige laufende Auszahlungen	300,00	300	300	300	300	300
		76210000 Mieten, Pachten und Erbbauzinsen	300,00	300	300	300	300	300
F 15	=	Summe der laufenden Auszahlungen aus Verwaltungstätigkeit (Summe F 9 bis F 14)	1.671,24	7.850	6.350	6.350	6.350	6.350
F 16	=	Saldo der laufenden Ein- und Auszahlungen aus Verwaltungstätigkeit	-1.671,24	-7.850	-6.350	-6.350	-6.350	-6.350
F 17	+	Zinseinzahlungen und sonstige Finanzeinzahlungen	0,00	0	0	0	0	0
F 18	-	Zinsauszahlungen und sonstige Finanzauszahlungen	0,00	0	0	0	0	0
F 19	=	Saldo der Zins- und der sonstigen Finanzein- und -auszahlungen	0,00	0	0	0	0	0
F 20	=	Saldo der ordentlichen Ein- und Auszahlungen (Summe F 16 + F 19)	-1.671,24	-7.850	-6.350	-6.350	-6.350	-6.350
F 21		Saldo der außerordentlichen Ein- und Auszahlungen	0,00	0	0	0	0	0
F 22		Saldo der Ein- und Auszahlungen aus internen Leistungsbeziehungen	-7.349,10	-8.000	-9.000	-9.000	-9.000	-9.000
F 23	=	Summe der ordentlichen und außerordentlichen Ein- und Auszahlungen (Summe F 21 + F 22)	-9.020,34	-15.850	-15.350	-15.350	-15.350	-15.350
F 24	+	Einzahlungen aus Investitionszuwendungen	0,00	0	0	0	0	0
F 25	+	Einzahlungen aus Beiträgen und ähnlichen Entgelten	0,00	0	0	0	0	0
F 26	+	Sonstige Investitionseinzahlungen	0,00	0	0	0	0	0
F 27	=	Summe der Einzahlungen aus Investitionstätigkeit (Summe F 24 bis F 26)	0,00	0	0	0	0	0
F 28	-	Auszahlungen für immaterielle Vermögensgegenstände	0,00	0	0	0	0	0
F 29	-	Auszahlungen für Sachanlagen	0,00	15.000	0	0	0	0

Teilfinanzhaushalt 2023

Gemeinde: 14 OG Kadenbach

Teilhaushalt 02 Schule und Kultur, Soziales und Jugend, Gesundheit und Sport

Leistung 36600 Einrichtungen der Jugendarbeit

lfd. Nr.	Teilfinanzhaushalt	Ergebnis des Haushaltsvorjahres	Ansätze des Haushaltsvorjahres einschl. Nachträge	Ansatz des Haushaltsjahres	Planungsdaten des Haushaltsfolgejahres	Planungsdaten des zweiten Haushaltsfolgejahres	Planungsdaten des dritten Haushaltsfolgejahres
		2021	2022	2023	2024	2025	2026
		in €	in €	in €	in €	in €	in €
	78571000 Auszahlungen für bewegliche Sachen des Anlagevermögens oberhalb der Wertgrenze i.H.v. 1.000 Euro	0,00	15.000	0	0	0	0
F 30	- Auszahlungen für Finanzanlagen	0,00	0	0	0	0	0
F 31	- Sonstige Investitionsauszahlungen	0,00	0	0	0	0	0
F 32	= Summe der Auszahlungen aus Investitionstätigkeit (Summe F 28 bis F 31)	0,00	15.000	0	0	0	0
F 33	= Saldo der Ein- und Auszahlungen aus Investitionstätigkeit (Saldo F 27 und F 32)	0,00	-15.000	0	0	0	0
F 34	= Finanzmittelüberschuss /-fehlbetrag des Teilhaushalts (Summe F 23 + F 33)	-9.020,34	-30.850	-15.350	-15.350	-15.350	-15.350

Teilfinanzhaushalt 2023

Gemeinde: 14 OG Kadenbach

Teilhaushalt 02 Schule und Kultur, Soziales und Jugend, Gesundheit und Sport
Leistung 42410 Kommunale Sportstätten und Bäder

Ifd. Nr.	Teilfinanzhaushalt	Ergebnis des Haushaltsvorjahres	Ansätze des Haushaltsvorjahres einschl. Nachträge	Ansatz des Haushaltsjahres	Planungsdaten des Haushaltsfolgejahres	Planungsdaten des zweiten Haushaltsfolgejahres	Planungsdaten des dritten Haushaltsfolgejahres	
		2021	2022	2023	2024	2025	2026	
		in €	in €	in €	in €	in €	in €	
F 1	+	Steuern und ähnliche Abgaben	0,00	0	0	0	0	0
F 2	+	Zuwendungen, allgemeine Umlagen und sonstige Transfereinzahlungen	0,00	0	0	0	0	0
F 3	+	Einzahlungen der sozialen Sicherung	0,00	0	0	0	0	0
F 4	+	Öffentlich-rechtliche Leistungsentgelte	0,00	0	0	0	0	0
F 5	+	Privatrechtliche Leistungsentgelte	0,00	0	0	0	0	0
F 6	+	Kostenerstattungen und Kostenumlagen	30,00	30	30	30	30	30
		<i>64290000 Kostenerstattungen, Kostenumlagen von Sonstigen</i>	<i>30,00</i>	<i>30</i>	<i>30</i>	<i>30</i>	<i>30</i>	<i>30</i>
F 7	+	Sonstige laufende Einzahlungen	0,00	0	0	0	0	0
F 8	=	Summe der laufenden Einzahlungen aus Verwaltungstätigkeit (Summe F 1 bis F 7)	30,00	30	30	30	30	30
F 9	-	Personal- und Versorgungsauszahlungen	0,00	0	0	0	0	0
F 10	-	Auszahlungen für Sach- und Dienstleistungen	14.142,40	19.100	15.300	12.300	12.300	12.300
		<i>72210000 Auszahlungen für Strom</i>	<i>489,28</i>	<i>1.500</i>	<i>2.000</i>	<i>2.000</i>	<i>2.000</i>	<i>2.000</i>
		<i>72220000 Auszahlungen für Gas</i>	<i>1.432,25</i>	<i>1.500</i>	<i>1.900</i>	<i>1.900</i>	<i>1.900</i>	<i>1.900</i>
		<i>72230000 Auszahlungen für Wasser/Abwasser</i>	<i>1.644,63</i>	<i>1.700</i>	<i>2.000</i>	<i>2.000</i>	<i>2.000</i>	<i>2.000</i>
		<i>72311000 Unterhaltung der Grundstücke, Außenanlagen, Gebäude und Gebäudeeinrichtungen / Grundstücke</i>	<i>114,00</i>	<i>2.500</i>	<i>1.000</i>	<i>1.000</i>	<i>1.000</i>	<i>1.000</i>
		<i>72313000 Gebäude einschließlich der Bestandteile, die dem Gebäude zuzurechnen sind</i>	<i>3.003,39</i>	<i>6.000</i>	<i>5.000</i>	<i>2.000</i>	<i>2.000</i>	<i>2.000</i>
		<i>72370000 Unterhaltung der Betriebs- und Geschäftsausstattung</i>	<i>0,00</i>	<i>200</i>	<i>200</i>	<i>200</i>	<i>200</i>	<i>200</i>
		<i>72380000 Geringwertige Geräte, Ausstattungs-, Ausrüstungs- und sonstige Gebrauchsgegenstände</i>	<i>0,00</i>	<i>200</i>	<i>200</i>	<i>200</i>	<i>200</i>	<i>200</i>
		<i>72543000 Kostenerstattungen an Gemeinden und Gemeindeverbände</i>	<i>7.458,85</i>	<i>5.500</i>	<i>3.000</i>	<i>3.000</i>	<i>3.000</i>	<i>3.000</i>
F 11	-	* nicht besetzt *	0,00	0	0	0	0	0
F 12	-	Zuwendungen, Umlagen und sonstige Transferauszahlungen	0,00	0	0	0	0	0
F 13	-	Auszahlungen der sozialen Sicherung	0,00	0	0	0	0	0
F 14	-	Sonstige laufende Auszahlungen	0,00	0	0	0	0	0
F 15	=	Summe der laufenden Auszahlungen aus Verwaltungstätigkeit (Summe F 9 bis F 14)	14.142,40	19.100	15.300	12.300	12.300	12.300
F 16	=	Saldo der laufenden Ein- und Auszahlungen aus Verwaltungstätigkeit	-14.112,40	-19.070	-15.270	-12.270	-12.270	-12.270
F 17	+	Zinseinzahlungen und sonstige Finanzeinzahlungen	0,00	0	0	0	0	0
F 18	-	Zinsauszahlungen und sonstige Finanzauszahlungen	0,00	0	0	0	0	0
F 19	=	Saldo der Zins- und der sonstigen Finanzein- und -auszahlungen	0,00	0	0	0	0	0
F 20	=	Saldo der ordentlichen Ein- und Auszahlungen (Summe F 16 + F 19)	-14.112,40	-19.070	-15.270	-12.270	-12.270	-12.270
F 21		Saldo der außerordentlichen Ein- und Auszahlungen	0,00	0	0	0	0	0
F 22		Saldo der Ein- und Auszahlungen aus internen Leistungsbeziehungen	-399,88	-1.500	-800	-800	-800	-800
F 23	=	Summe der ordentlichen und außerordentlichen Ein- und Auszahlungen (Summe F 21 + F 22)	-14.512,28	-20.570	-16.070	-13.070	-13.070	-13.070
F 24	+	Einzahlungen aus Investitionszuwendungen	0,00	0	0	0	0	0

Teilfinanzhaushalt 2023

Gemeinde: 14 OG Kadenbach

Teilhaushalt 02 Schule und Kultur, Soziales und Jugend, Gesundheit und Sport

Leistung 42410 Kommunale Sportstätten und Bäder

Ifd. Nr.	Teilfinanzhaushalt		Ergebnis des Haushaltsvorjahres	Ansätze des Haushaltsvorjahres einschl. Nachträge	Ansatz des Haushaltsjahres	Planungsdaten des Haushaltsfolgejahres	Planungsdaten des zweiten Haushaltsfolgejahres	Planungsdaten des dritten Haushaltsfolgejahres
			2021	2022	2023	2024	2025	2026
			in €	in €	in €	in €	in €	in €
F 25	+	Einzahlungen aus Beiträgen und ähnlichen Entgelten	0,00	0	0	0	0	0
F 26	+	Sonstige Investitionseinzahlungen	0,00	0	0	0	0	0
F 27	=	Summe der Einzahlungen aus Investitionstätigkeit (Summe F 24 bis F 26)	0,00	0	0	0	0	0
F 28	-	Auszahlungen für immaterielle Vermögensgegenstände	0,00	0	0	0	0	0
F 29	-	Auszahlungen für Sachanlagen	0,00	0	0	0	0	0
F 30	-	Auszahlungen für Finanzanlagen	0,00	0	0	0	0	0
F 31	-	Sonstige Investitionsauszahlungen	0,00	0	0	0	0	0
F 32	=	Summe der Auszahlungen aus Investitionstätigkeit (Summe F 28 bis F 31)	0,00	0	0	0	0	0
F 33	=	Saldo der Ein- und Auszahlungen aus Investitionstätigkeit (Saldo F 27 und F 32)	0,00	0	0	0	0	0
F 34	=	Finanzmittelüberschuss /-fehlbetrag des Teilhaushalts (Summe F 23 + F 33)	-14.512,28	-20.570	-16.070	-13.070	-13.070	-13.070

Teilhaushalt 3

- Gestaltung Umwelt -

Der Teilhaushalt 3 umfasst die folgenden Produkte:

51100 Räumliche Planungs- und Entwicklungsmaßnahmen

Produktbeschreibung:	Aufstellungs- und Änderungsverfahren von Bebauungsplänen, Vorhaben- und Erschließungspläne, Abrundungs- und Außenbereichssatzungen, Landesplanung und Ortsentwicklung
Ziele:	Sicherstellung einer nachhaltigen baulichen und verkehrlichen Entwicklung, Erhalt der Planungshoheit, Festlegung von Gestaltungskriterien, Sicherung gleichwertiger Lebensverhältnisse
Zielgruppen:	GrundstückseigentümerInnen, Gewerbebetriebe, Allgemeinheit
Auftragsgrundlagen:	Gesetze, Ratsbeschlüsse
Produktverantwortung:	Ortsbürgermeisterin

51130 Dorferneuerung, Städtebauförderung

Produktbeschreibung:	Förderung öffentlicher und privater Maßnahmen, Dorfentwicklungs- und Ortsverschönerungsmaßnahmen, Bereitstellung und Weiterleitung von Haushaltsmitteln für Sanierungsträger
Ziele:	Erhaltung, Erneuerung und Nutzung historischer Bausubstanz in Ortskernen, Dorfverschönerung, Dorfentwicklung unter Beachtung der demografischen Entwicklung
Zielgruppen:	GrundstückseigentümerInnen, Gewerbebetriebe, Allgemeinheit
Auftragsgrundlagen:	Gesetze, Ratsbeschlüsse, Verträge
Produktverantwortung:	Ortsbürgermeisterin

54100 Gemeindestraßen

Produktbeschreibung:	Bereitstellung und Unterhaltung von städtischen Straßen, Straßenbeleuchtung, Verkehrsausstattung, ÖPNV-Einrichtungen, Straßenoberflächenentwässerung
Ziele:	Schaffung und Erhaltung von Verkehrsinfrastruktur, Aufrechterhaltung der Verkehrssicherheit
Zielgruppen:	GrundstückseigentümerInnen, Allgemeinheit
Auftragsgrundlagen:	Gesetze, Ratsbeschlüsse, organisatorische Regelungen
Produktverantwortung:	Ortsbürgermeisterin

54510 Kommunale Straßenreinigung, kommunaler Winterdienst

Produktbeschreibung:	Reinigen sowie Räumen und Streuen der Fahrbahnen, Radwege, Gehwege sowie der öffentlichen Plätze, soweit nicht auf Dritte übertragen
Ziele:	Gewährleistung der Verkehrssicherheit
Zielgruppen:	GrundstückseigentümerInnen, Allgemeinheit
Auftragsgrundlagen:	Gesetze, Satzungen
Produktverantwortung:	Ortsbürgermeisterin

55110 Öffentliches Grün, Landschaftsbau

Produktbeschreibung:	Bereitstellung und Unterhaltung von öffentlichen Grünflächen und Parkanlagen
Ziele:	Ortsbildpflege, Erholung im Wohn- und Arbeitsumfeld, Verbesserung der sozialen und wirtschaftlichen Standortqualität
Zielgruppen:	EinwohnerInnen, Allgemeinheit
Auftragsgrundlagen:	Ratsbeschlüsse, organisatorische Regelungen
Produktverantwortung:	Ortsbürgermeisterin

55120 Sonstige Erholungseinrichtungen

Produktbeschreibung:	Bereitstellung und Unterhaltung von Naherholungsgebieten, Naturparks, Wanderwegen, Lehrpfaden, Trimpfaden, Radwegen, Reitwegen, Grillplätzen, Grillhütten u. a.
Ziele:	Förderung der Freizeitgestaltung und Naherholung, Verbesserung der sozialen und wirtschaftlichen Standortqualität
Zielgruppen:	EinwohnerInnen, Allgemeinheit
Auftragsgrundlagen:	Ratsbeschlüsse, organisatorische Regelungen
Produktverantwortung:	Ortsbürgermeisterin

55310 Friedhofswesen

Produktbeschreibung:	Unterhaltung und Bewirtschaftung der Friedhöfe, Bestattungen
Ziele:	Bereitstellung, Pflege und Unterhaltung der Friedhofsanlagen, innere Erschließungswege und Grabfelder, Vorhaltung und zur Verfügung stellen von Leichenhallen
Zielgruppen:	EinwohnerInnen, NutzerInnen, Allgemeinheit
Auftragsgrundlagen:	Gesetze, Satzungen, Rats- und Ausschussbeschlüsse
Produktverantwortung:	Ortsbürgermeisterin

55510 Kommunale Forstwirtschaft

Produktbeschreibung:	Pflege und Bewirtschaftung des städtischen Waldes sowie Maßnahmen zur Förderung einer naturverträglichen Erholungs- bzw. Freizeitnutzung
Ziele:	Erzielung eines wirtschaftlichen Nutzens unter Beachtung der Schutz- und Erholungsfunktion des Waldes, Biotop- und Artenschutz, Erhalt von Wildbeständen
Zielgruppen:	EinwohnerInnen, Allgemeinheit, Jagdausübungsberechtigte
Auftragsgrundlagen:	Gesetze, Ratsbeschlüsse, Wirtschaftspläne, Verträge
Produktverantwortung:	Ortsbürgermeisterin, Revierförster

55590 Feldwege, Landwirtschaftswege, Wirtschaftswege

Produktbeschreibung:	Bereitstellung und Unterhaltung von Feld-, Landwirtschafts- und Wirtschaftswegen
Ziele:	Bedarfsgerechtes Angebot, Aufrechterhaltung der Verkehrssicherungspflicht
Zielgruppen:	GrundstückseigentümerInnen, Allgemeinheit
Auftragsgrundlagen:	Gesetze, Rats- und Ausschussbeschlüsse
Produktverantwortung:	Ortsbürgermeisterin

57318 Sonstige allgemeine öffentliche Einrichtungen

Produktbeschreibung:	Glocken, Uhrenanlagen, Anschlagsäulen, Plakattafeln und sonstige Werbeeinrichtungen, Toilettenanlagen
Ziele:	Betriebsgewährleistung, Erzielung von Erträgen, Bereitstellung öffentlicher Toiletten
Zielgruppen:	EinwohnerInnen, Gewerbetreibende, BesucherInnen
Auftragsgrundlagen:	Daseinsvorsorge
Produktverantwortung:	Ortsbürgermeisterin

57500 Tourismusförderung

Produktbeschreibung:	Fremdenverkehrswerbung
Ziele:	Kommunale Tourismusförderung
Zielgruppen:	Gewerbebetriebe, Touristen
Auftragsgrundlagen:	Rats- und Ausschussbeschlüsse
Produktverantwortung:	Ortsbürgermeisterin

Allgemeines, Haushaltsvermerke

Der Teilhaushalt besteht aus einem Teilergebnishaushalt und einem Teilfinanzhaushalt. Der Teilergebnishaushalt bildet mit Ausnahme der Personalaufwendungen, der Abschreibungen und der internen Leistungsverrechnungen eine Bewirtschaftungseinheit. Alle Ansätze sind gegenseitig deckungsfähig (Deckungskreis 300). Bei Inanspruchnahme der gegenseitigen Deckungsfähigkeit im Teilergebnishaushalt gilt die Deckungsfähigkeit auch für entsprechende Ansätze für Auszahlungen im Teilfinanzhaushalt.

Die Ansätze für Auszahlungen aus Investitionstätigkeit werden innerhalb des Teilfinanzhaushalts ebenfalls für gegenseitig deckungsfähig erklärt (Deckungskreis 350). Darüber hinaus bilden die investiven Deckungskreise über die Teilhaushalte hinaus für den gesamten Haushalt eine Bewirtschaftungseinheit, die im Wege der gegenseitigen Deckungsfähigkeit, in Fällen in denen die Deckungskreismittel eines Teilhaushaltes nicht ausreichen, ausnahmsweise in Abstimmung mit der Finanzabteilung, in Anspruch genommen werden kann.

Die Personalaufwendungen und –auszahlungen bilden über den Teilhaushalt hinaus für den gesamten Haushalt eine Bewirtschaftungseinheit (Deckungskreis 880), ebenso die Abschreibungen, die im Deckungskreis 890 zusammengefasst sind.

Mehrerträge aus internen Leistungsverrechnungen berechtigen über den Teilhaushalt hinaus für den gesamten Haushalt zu den entsprechenden Mehraufwendungen bei den internen Leistungsverrechnungen (Deckungskreis 900).

Teilergebnishaushalt 2023

Gemeinde: 14 OG Kadenbach

Teilhaushalt 03 Gestaltung Umwelt

lfd. Nr.	Teilergebnishaushalt		Ergebnis des Haushaltsvorjahres	Ansätze des Haushaltsvorjahres einschl. Nachträge	Ansatz des Haushaltsjahres	Planungsdaten des Haushaltsfolgejahres	Planungsdaten des zweiten Haushaltsfolgejahres	Planungsdaten des dritten Haushaltsfolgejahres
			2021	2022	2023	2024	2025	2026
			in €	in €	in €	in €	in €	in €
E 1	+	Steuern und ähnliche Abgaben	0,00	0	0	0	0	0
E 2	+	Zuwendungen, allgemeine Umlagen und sonstige Transfererträge	108.562,00	16.290	19.100	19.100	18.200	18.200
		41442000 Zuweisungen und Zuschüsse für laufende Zwecke vom Land	84.860,00	8.750	3.500	3.500	3.500	3.500
		41444000 Zuweisungen und Zuschüsse für laufende Zwecke von Zweckverbänden	21.178,00	5.000	13.000	13.000	13.000	13.000
		41510000 Sonderposten aus Zuwendungen	2.524,00	2.540	2.600	2.600	1.700	1.700
E 3	+	Erträge der sozialen Sicherung	0,00	0	0	0	0	0
E 4	+	Öffentlich-rechtliche Leistungsentgelte	101.038,89	102.740	102.000	102.000	102.000	101.900
		43210000 Entgelte für die Benutzung von öffentlichen Einrichtungen und für wirtschaftliche Dienstleistungen	1.690,00	4.400	3.500	3.500	3.500	3.500
		43224000 Entgelte / für das Bestattungswesen	2.132,00	2.500	2.500	2.500	2.500	2.500
		43700000 Erträge aus der Auflösung von Sonderposten für Beiträge und ähnliche Entgelte	93.352,00	93.360	93.400	93.400	93.400	93.400
		43900000 Erträge aus der Auflösung von Sonderposten für Grabnutzungsentgelte	3.864,89	2.480	2.600	2.600	2.600	2.500
E 5	+	Privatrechtliche Leistungsentgelte	37.299,98	34.100	26.151	26.151	26.151	26.151
		44110000 Erträge aus Verkäufen von Vorräten	34.749,11	31.500	23.551	23.551	23.551	23.551
		44120000 Mieten und Pachten	2.550,87	2.600	2.600	2.600	2.600	2.600
E 6	+	Kostenerstattungen und Kostenumlagen	2.333,75	5.200	4.000	4.000	4.000	4.000
		44248000 Kostenerstattungen und Kostenumlagen von sonstigen öffentlichen Sonderrechnungen	658,75	0	0	0	0	0
		44250000 Kostenerstattungen und Kostenumlagen vom privaten Bereich	0,00	200	0	0	0	0
		44290000 Kostenerstattungen und Kostenumlagen von Sonstigen	1.675,00	5.000	4.000	4.000	4.000	4.000
E 7	+	Sonstige laufende Erträge	44.247,18	30.600	31.500	31.500	31.500	31.500
		46250000 Konzessionsabgaben	28.072,39	30.000	31.000	31.000	31.000	31.000
		46270000 Versicherungserstattungen	0,00	100	0	0	0	0
		46290000 Weitere sonstige laufende Erträge / Sonstige	465,90	500	500	500	500	500
		46620000 Erträge aus Zuschreibungen	15.708,89	0	0	0	0	0
E 8	=	Summe der laufenden Erträge aus Verwaltungstätigkeit (Summe E 1 bis E 7)	293.481,80	188.930	182.751	182.751	181.851	181.751
E 9	-	Personal- und Versorgungsaufwendungen	894,00	2.550	755	755	755	755
		50190000 Sonstige (u.a. ehrenamtlich Tätige der Feuerwehr)	290,00	2.000	0	0	0	0
		50221000 Vergütungen	458,24	0	500	500	500	500
		50420000 Beiträge zur gesetzlichen Sozialversicherung für Arbeitnehmer	1,67	0	5	5	5	5
		50490000 Beiträge zur gesetzlichen Sozialversicherung für Sonstige	14,20	400	0	0	0	0
		50900000 Pauschalierte Lohnsteuer (auch Zahlungen über Knappschaft)	129,89	150	250	250	250	250
E 10	-	Aufwendungen für Sach- und Dienstleistungen	162.279,55	233.393	176.710	171.710	171.710	171.710
		52210000 Aufwendungen für Strom	11.186,37	13.350	21.300	21.300	21.300	21.300
		52230000 Aufwendungen für Wasser/Abwasser	1.041,64	2.500	2.500	2.500	2.500	2.500
		52260000 Aufwendungen für die Abfallbeseitigung	3.809,59	4.100	4.100	4.100	4.100	4.100

Teilergebnishaushalt 2023

Gemeinde: 14 OG Kadenbach

Teilhaushalt 03 Gestaltung Umwelt

Ifd. Nr.	Teilergebnishaushalt	Ergebnis des Haushaltsvorjahres	Ansätze des Haushaltsvorjahres einschl. Nachträge	Ansatz des Haushaltsjahres	Planungsdaten des Haushaltsfolgejahres	Planungsdaten des zweiten Haushaltsfolgejahres	Planungsdaten des dritten Haushaltsfolgejahres
		2021	2022	2023	2024	2025	2026
		in €	in €	in €	in €	in €	in €
	52311000 Unterhaltung der Grundstücke	25.675,58	42.000	35.200	30.200	30.200	30.200
	52313000 Gebäude einschließlich der Bestandteile, die dem Gebäude zuzurechnen sind	1.129,73	16.600	5.600	5.600	5.600	5.600
	52321000 Bewirtschaftung der Grundstücke	22.238,52	21.000	21.000	21.000	21.000	21.000
	52331000 Brücken, Tunnel und ingenieurtechnische Anlagen	0,00	1.000	500	500	500	500
	52338000 Straßen, Wege, Plätze und Verkehrslenkungsanlagen	26.023,78	43.500	36.000	36.000	36.000	36.000
	52339000 Unterhaltung des Infrastrukturvermögens / Sonstiges	2.057,01	20.000	3.000	3.000	3.000	3.000
	52370000 Unterhaltung der Betriebs- und Geschäftsausstattung	202,00	1.100	1.100	1.100	1.100	1.100
	52380000 Geringwertige Geräte, Ausstattungs-, Ausrüstungs- und sonstige Gebrauchsgegenstände	3.108,71	5.850	4.150	4.150	4.150	4.150
	52543000 Kostenerstattungen an Gemeinden und Gemeindeverbände	4.277,23	10.940	10.650	10.650	10.650	10.650
	52543001 Kostenerstattungen und Kostenumlagen an Gemeinden und Gemeindeverbände (Sonderumlage Forst)	3.664,16	4.160	4.160	4.160	4.160	4.160
	52920000 sonstige Aufwendungen für Dienstleistungen	57.865,23	47.293	27.450	27.450	27.450	27.450
E 11	- Abschreibungen	155.246,00	154.225	151.475	150.200	147.700	147.300
	53220000 Abschreibungen auf immaterielle Vermögensgegenstände aus geleisteten Zuwendungen	250,00	250	300	300	300	300
	53230000 Abschreibungen auf gezahlte Investitionszuschüsse als Nutzungsberechtigter	12.528,00	12.520	12.600	12.600	12.600	12.600
	53300000 Abschreibungen auf unbebaute Grundstücke und grundstücksgleiche Rechte	2.144,00	2.150	2.200	2.200	2.200	2.200
	53440000 Abschreibungen auf bebaute Grundstücke und grundstücksgleiche Rechte mit Kulturanlagen	1.063,00	1.060	1.200	1.200	1.200	1.200
	53490000 Abschreibungen auf bebaute Grundstücke und grundstücksgleiche Rechte mit sonstigen Gebäuden	11.898,00	11.920	12.100	12.000	11.500	11.500
	53510000 Brücken, Tunnel und ingenieurtechnische Anlagen	529,00	530	600	600	600	600
	53580000 Straßen, Wege, Plätze und Verkehrslenkungsanlagen	121.580,00	121.505	118.500	118.500	117.300	117.100
	53710000 Kunstgegenstände	275,00	270	300	300	200	0
	53720000 Kulturdenkmäler	110,00	110	200	200	200	200
	53810000 Abschreibungen auf Fahrzeuge	175,00	170	175	0	0	0
	53850000 Abschreibungen auf die Betriebs- und Geschäftsausstattung	4.694,00	3.740	3.300	2.300	1.600	1.600
E 12	- Zuwendungen, Umlagen und sonstige Transferaufwendungen	0,00	0	0	0	0	0
E 13	- Aufwendungen der sozialen Sicherung	0,00	0	0	0	0	0
E 14	- Sonstige laufenden Aufwendungen	271.892,08	30.241	14.716	14.716	14.716	14.716
	56210000 Mieten, Pachten und Erbbauzinsen	20,45	30	30	30	30	30
	56253000 Gerichts-, Anwalts-, Notar-, Gerichtsvollzieherkosten usw.	0,00	250	250	250	250	250
	56255000 Aufwendungen für die Erstellung von Bebauungsplänen	0,00	7.500	0	0	0	0
	56341000 Fermeldegebühren	68,40	170	170	170	170	170
	56390000 Geschäftsaufwendungen / Sonstiges	12.072,96	18.550	10.525	10.525	10.525	10.525
	56412000 Kfz-Versicherungen	66,40	70	70	70	70	70

Teilergebnishaushalt 2023

Gemeinde: 14 OG Kadenbach

Teilhaushalt 03 Gestaltung Umwelt

Ifd. Nr.	Teilergebnishaushalt	Ergebnis des Haushaltsvorjahres	Ansätze des Haushaltsvorjahres einschl. Nachträge	Ansatz des Haushaltsjahres	Planungsdaten des Haushaltsfolgejahres	Planungsdaten des zweiten Haushaltsfolgejahres	Planungsdaten des dritten Haushaltsfolgejahres
		2021	2022	2023	2024	2025	2026
		in €	in €	in €	in €	in €	in €
	56416000 Umlagen an Schadensausgleichskassen	2.610,22	3.000	3.000	3.000	3.000	3.000
	56419000 Sonstige Versicherungen	26,02	27	27	27	27	27
	56551000 Einzelwertberichtigung	964,00	0	0	0	0	0
	56590000 Sonstige Verluste aus dem Abgang von Gegenständen des Anlagevermögens und des Umlaufvermögens, Wertminderungen des Umlaufvermögens, Einstellungen in Sonderposten, Zuführungen zu Rückstellungen.	255.420,35	0	0	0	0	0
	56810000 Grundsteuer	643,28	644	644	644	644	644
E 15	= Summe der laufenden Aufwendungen aus Verwaltungstätigkeit (Summe E 9 bis E 14)	590.311,63	420.409	343.656	337.381	334.881	334.481
E 16	= Laufendes Ergebnis aus Verwaltungstätigkeit (Saldo E 8 und E 15)	-296.829,83	-231.479	-160.905	-154.630	-153.030	-152.730
E 17	+ Zinserträge und sonstige Finanzerträge	0,00	0	0	0	0	0
E 18	- Zinsaufwendungen und sonstige Finanzaufwendungen	0,00	0	0	0	0	0
E 19	= Saldo der Zins- und sonstigen Finanzerträge und -aufwendungen (Saldo E 17 und E 18)	0,00	0	0	0	0	0
E 20	= Ordentliches Ergebnis (Summe E 16 bis E 19)	-296.829,83	-231.479	-160.905	-154.630	-153.030	-152.730
E 21	Außerordentliches Ergebnis	0,00	0	0	0	0	0
E 22	Saldo aus internen Leistungsbeziehungen	-119.055,43	-94.000	-109.600	-109.600	-109.600	-109.600
E 23	= Jahresergebnis (Jahresüberschuss / Jahresfehlbetrag) des Teilhaushalts (Summe E 20 bis E 22)	-415.885,26	-325.479	-270.505	-264.230	-262.630	-262.330

Teilfinanzhaushalt 2023

Gemeinde: 14 OG Kadenbach

Teilhaushalt 03 Gestaltung Umwelt

Ifd. Nr.	Teilfinanzhaushalt	Ergebnis des Haushaltsvorjahres	Ansätze des Haushaltsvorjahres einschl. Nachträge	Ansatz des Haushaltsjahres	Planungsdaten des Haushaltsfolgejahres	Planungsdaten des zweiten Haushaltsfolgejahres	Planungsdaten des dritten Haushaltsfolgejahres	
		2021	2022	2023	2024	2025	2026	
		in €	in €	in €	in €	in €	in €	
F 1	+	Steuern und ähnliche Abgaben	0,00	0	0	0	0	0
F 2	+	Zuwendungen, allgemeine Umlagen und sonstige Transfereinzahlungen	96.861,00	13.750	16.500	16.500	16.500	16.500
		61442000 Zuweisungen und Zuschüsse für laufende Zwecke vom Land	84.860,00	8.750	3.500	3.500	3.500	3.500
		61444000 Zuweisungen und Zuschüsse für laufende Zwecke von Zweckverbänden	12.001,00	5.000	13.000	13.000	13.000	13.000
F 3	+	Einzahlungen der sozialen Sicherung	0,00	0	0	0	0	0
F 4	+	Öffentlich-rechtliche Leistungsentgelte	3.822,00	6.900	6.000	6.000	6.000	6.000
		63210000 Entgelte für die Benutzung von öffentlichen Einrichtungen und für wirtschaftliche Dienstleistungen	1.690,00	4.400	3.500	3.500	3.500	3.500
		63224000 für das Bestattungswesen	2.132,00	2.500	2.500	2.500	2.500	2.500
F 5	+	Privatrechtliche Leistungsentgelte	34.298,46	34.100	26.151	26.151	26.151	26.151
		64110000 Einzahlungen aus Verkäufen von Vorräten	33.425,09	31.500	23.551	23.551	23.551	23.551
		64120000 Mieten und Pachten	873,37	2.600	2.600	2.600	2.600	2.600
F 6	+	Kostenerstattungen und Kostenumlagen	2.333,75	5.200	4.000	4.000	4.000	4.000
		64248000 Kostenerstattungen, Kostenumlagen von sonstigen öffentlichen Sonderrechnungen	658,75	0	0	0	0	0
		64250000 Kostenerstattungen, Kostenumlagen vom privaten Bereich	0,00	200	0	0	0	0
		64290000 Kostenerstattungen, Kostenumlagen von Sonstigen	1.675,00	5.000	4.000	4.000	4.000	4.000
F 7	+	Sonstige laufende Einzahlungen	28.538,29	30.600	31.500	31.500	31.500	31.500
		66250000 Konzessionsabgaben	28.072,39	30.000	31.000	31.000	31.000	31.000
		66270000 Versicherungserstattungen	0,00	100	0	0	0	0
		66290000 Weitere sonstige laufende Einzahlungen / Sonstige	465,90	500	500	500	500	500
F 8	=	Summe der laufenden Einzahlungen aus Verwaltungstätigkeit (Summe F 1 bis F 7)	165.853,50	90.550	84.151	84.151	84.151	84.151
F 9	-	Personal- und Versorgungsauszahlungen	864,00	2.550	755	755	755	755
		70190000 Sonstige (u.a. ehrenamtlich Tätige der Feuerwehr)	260,00	2.000	0	0	0	0
		70221000 Vergütungen	458,24	0	500	500	500	500
		70420000 Beiträge zur gesetzlichen Sozialversicherung für Arbeitnehmer	1,67	0	5	5	5	5
		70490000 Beiträge zur gesetzlichen Sozialversicherung für Sonstige	14,20	400	0	0	0	0
		70900000 Pauschalierte Lohnsteuer (auch Zahlungen über Knappschaft)	129,89	150	250	250	250	250
F 10	-	Auszahlungen für Sach- und Dienstleistungen	132.979,31	233.393	176.710	171.710	171.710	171.710
		72210000 Auszahlungen für Strom	10.717,05	13.350	21.300	21.300	21.300	21.300
		72230000 Auszahlungen für Wasser/Abwasser	1.041,64	2.500	2.500	2.500	2.500	2.500
		72260000 Auszahlungen für die Abfallbeseitigung	3.776,13	4.100	4.100	4.100	4.100	4.100
		72311000 Unterhaltung der Grundstücke, Außenanlagen, Gebäude und Gebäudeeinrichtungen / Grundstücke	22.665,36	42.000	35.200	30.200	30.200	30.200
		72313000 Gebäude einschließlich der Bestandteile, die dem Gebäude zuzurechnen sind	1.129,73	16.600	5.600	5.600	5.600	5.600
		72321000 Bewirtschaftung der Grundstücke, Außenanlagen, Gebäude und Gebäudeeinrichtungen / Grundstücke	22.238,52	21.000	21.000	21.000	21.000	21.000
		72331000 Brücken, Tunnel und ingenieurtechnische Anlagen	0,00	1.000	500	500	500	500

Teilfinanzhaushalt 2023

Gemeinde: 14 OG Kadenbach

Teilhaushalt 03 Gestaltung Umwelt

Ifd. Nr.	Teilfinanzhaushalt	Ergebnis des Haushaltsvorjahres	Ansätze des Haushaltsvorjahres einschl. Nachträge	Ansatz des Haushaltsjahres	Planungsdaten des Haushaltsfolgejahres	Planungsdaten des zweiten Haushaltsfolgejahres	Planungsdaten des dritten Haushaltsfolgejahres
		2021	2022	2023	2024	2025	2026
		in €	in €	in €	in €	in €	in €
	72338000 Straßen, Wege, Plätze und Verkehrslenkungsanlagen	25.902,10	43.500	36.000	36.000	36.000	36.000
	72339000 Unterhaltung des Infrastrukturvermögens / Sonstige	1.908,96	20.000	3.000	3.000	3.000	3.000
	72370000 Unterhaltung der Betriebs- und Geschäftsausstattung	202,00	1.100	1.100	1.100	1.100	1.100
	72380000 Geringwertige Geräte, Ausstattungs-, Ausrüstungs- und sonstige Gebrauchsgegenstände	3.108,71	5.850	4.150	4.150	4.150	4.150
	72543000 Kostenerstattungen an Gemeinden und Gemeindeverbände	3.333,38	10.940	10.650	10.650	10.650	10.650
	72543001 Kostenerstattungen und Kostenumlagen an Gemeinden und Gemeindeverbände (Sonderumlage Forst)	3.524,12	4.160	4.160	4.160	4.160	4.160
	72920000 Sonstige Auszahlungen für Dienstleistungen	33.431,61	47.293	27.450	27.450	27.450	27.450
F 11	- * nicht besetzt *	0,00	0	0	0	0	0
F 12	- Zuwendungen, Umlagen und sonstige Transferauszahlungen	0,00	0	0	0	0	0
F 13	- Auszahlungen der sozialen Sicherung	0,00	0	0	0	0	0
F 14	- Sonstige laufende Auszahlungen	17.678,21	30.241	14.716	14.716	14.716	14.716
	76210000 Mieten, Pachten und Erbbauzinsen	20,45	30	30	30	30	30
	76253000 Gerichts-, Anwalts-, Notar-, Gerichtsvollzieherkosten usw.	0,00	250	250	250	250	250
	76255000 Auszahlungen für die Erstellung von Bebauungsplänen	0,00	7.500	0	0	0	0
	76341000 Fermeldegebühren	68,40	170	170	170	170	170
	76390000 Sonstige Geschäftsauszahlungen	12.290,98	18.550	10.525	10.525	10.525	10.525
	76412000 Kfz-Versicherungen	66,40	70	70	70	70	70
	76416000 Umlagen an Schadensausgleichskassen	4.562,68	3.000	3.000	3.000	3.000	3.000
	76419000 Sonstige Versicherungen	26,02	27	27	27	27	27
	76810000 Grundsteuer	643,28	644	644	644	644	644
F 15	= Summe der laufenden Auszahlungen aus Verwaltungstätigkeit (Summe F 9 bis F14)	151.521,52	266.184	192.181	187.181	187.181	187.181
F 16	= Saldo der laufenden Ein- und Auszahlungen aus Verwaltungstätigkeit	14.331,98	-175.634	-108.030	-103.030	-103.030	-103.030
F 17	+ Zinseinzahlungen und sonstige Finanzeinzahlungen	0,00	0	0	0	0	0
F 18	- Zinsauszahlungen und sonstige Finanzauszahlungen	0,00	0	0	0	0	0
F 19	= Saldo der Zins- und der sonstigen Finanzein- und -auszahlungen	0,00	0	0	0	0	0
F 20	= Saldo der ordentlichen Ein- und Auszahlungen (Summe F 16 + F 19)	14.331,98	-175.634	-108.030	-103.030	-103.030	-103.030
F 21	Saldo der außerordentlichen Ein- und Auszahlungen	0,00	0	0	0	0	0
F 22	Saldo der Ein- und Auszahlungen aus internen Leistungsbeziehungen	-119.055,43	-94.000	-109.600	-109.600	-109.600	-109.600
F 23	Summe der ordentlichen und außerordentlichen Ein- und Auszahlungen (Summe F 21 + F 22)	-104.723,45	-269.634	-217.630	-212.630	-212.630	-212.630
F 24	+ Einzahlungen aus Investitionszuwendungen	0,00	4.000	0	55.000	55.000	0
	68143000 Investitionszuwendungen von Gemeinden und Gemeindeverbänden	0,00	0	0	55.000	55.000	0
	68144000 Investitionszuwendungen von Zweckverbänden	0,00	4.000	0	0	0	0
F 25	+ Einzahlungen aus Beiträgen und ähnlichen Entgelten	2.200,00	3.000	3.000	3.000	3.000	3.000
	68270000 Grabnutzungsentgelte	2.200,00	3.000	3.000	3.000	3.000	3.000
F 26	+ Sonstige Investitionseinzahlungen	0,00	0	0	0	0	0

Teilfinanzhaushalt 2023

Gemeinde: 14 OG Kadenbach

Teilhaushalt 03 Gestaltung Umwelt

Ifd. Nr.	Teilfinanzhaushalt	Ergebnis des Haushaltsvorjahres	Ansätze des Haushaltsvorjahres einschl. Nachträge	Ansatz des Haushaltsjahres	Planungsdaten des Haushaltsfolgejahres	Planungsdaten des zweiten Haushaltsfolgejahres	Planungsdaten des dritten Haushaltsfolgejahres	
		2021	2022	2023	2024	2025	2026	
		in €	in €	in €	in €	in €	in €	
F 27	=	Summe der Einzahlungen aus Investitionstätigkeit (Summe F 24 bis F 26)	2.200,00	7.000	3.000	58.000	58.000	3.000
F 28	-	Auszahlungen für immaterielle Vermögensgegenstände <i>78190000 Investitionszuwendungen an Sonstige</i>	0,00 0,00	15.000 15.000	0 0	0 0	0 0	0 0
F 29	-	Auszahlungen für Sachanlagen <i>78510000 Auszahlungen für unbebaute Grundstücke und grundstücksgleiche Rechte</i> <i>78571000 Auszahlungen für bewegliche Sachen des Anlagevermögens oberhalb der Wertgrenze i.H.v. 1.000 Euro</i> <i>78593000 Auszahlungen für Anlagen im Bau (Baumaßnahme)</i>	0,00 0,00 0,00	487.500 325.000 7.500	30.000 0 0	110.000 0 0	0 0 0	0 0 0
F 30	-	Auszahlungen für Finanzanlagen	0,00	0	0	0	0	0
F 31	-	Sonstige Investitionsauszahlungen	0,00	0	0	0	0	0
F 32	=	Summe der Auszahlungen aus Investitionstätigkeit (Summe F 28 bis F 31)	0,00	502.500	30.000	110.000	0	0
F 33	=	Saldo der Ein- und Auszahlungen aus Investitionstätigkeit (Saldo F 27 und F 32)	2.200,00	-495.500	-27.000	-52.000	58.000	3.000
F 34	=	Finanzmittelüberschuss /-fehlbetrag des Teilhaushalts (Summe F 23 + F 33)	-102.523,45	-765.134	-244.630	-264.630	-154.630	-209.630

Produktorientierte Darstellung des

Teilergebnishaushaltes 3

Teilfinanzhaushaltes 3

und

Darstellung der einzelnen

Produktsachkonten

Teilergebnishaushalt 2023

Gemeinde: 14 OG Kadenbach

Teilhaushalt 03 Gestaltung Umwelt
Leistung 51100 Räumliche Planungs- und Entwicklungsmaßnahmen

lfd. Nr.	Teilergebnishaushalt		Ergebnis des Haushaltsvorjahres	Ansätze des Haushaltsvorjahres einschl. Nachträge	Ansatz des Haushaltsjahres	Planungsdaten des Haushaltsfolgejahres	Planungsdaten des zweiten Haushaltsfolgejahres	Planungsdaten des dritten Haushaltsfolgejahres
			2021	2022	2023	2024	2025	2026
			in €	in €	in €	in €	in €	in €
E 1	+	Steuern und ähnliche Abgaben	0,00	0	0	0	0	0
E 2	+	Zuwendungen, allgemeine Umlagen und sonstige Transfererträge	0,00	0	0	0	0	0
E 3	+	Erträge der sozialen Sicherung	0,00	0	0	0	0	0
E 4	+	Öffentlich-rechtliche Leistungsentgelte	0,00	0	0	0	0	0
E 5	+	Privatrechtliche Leistungsentgelte	0,00	0	0	0	0	0
E 6	+	Kostenerstattungen und Kostenumlagen	0,00	0	0	0	0	0
E 7	+	Sonstige laufende Erträge	0,00	0	0	0	0	0
E 8	=	Summe der laufenden Erträge aus Verwaltungstätigkeit (Summe E 1 bis E 7)	0,00	0	0	0	0	0
E 9	-	Personal- und Versorgungsaufwendungen	0,00	0	0	0	0	0
E 10	-	Aufwendungen für Sach- und Dienstleistungen <i>52920000 sonstige Aufwendungen für Dienstleistungen</i> <i>- Machbarkeitsstudie für ein interkommunales Gewerbegebiet</i>	0,00	10.000	0	0	0	0
E 11	-	Abschreibungen	0,00	0	0	0	0	0
E 12	-	Zuwendungen, Umlagen und sonstige Transferaufwendungen	0,00	0	0	0	0	0
E 13	-	Aufwendungen der sozialen Sicherung	0,00	0	0	0	0	0
E 14	-	Sonstige laufenden Aufwendungen <i>56255000 Aufwendungen für die Erstellung von Bebauungsplänen</i> <i>jährlicher Pauschalansatz: 2.500 €</i> <i>Sonderbedarf 2023:</i> <i>- Erstellung Bebauungsplan Interkommunales Gewerbegebiet</i> <i>35.000 €</i>	0,00	7.500	0	0	0	0
E 15	=	Summe der laufenden Aufwendungen aus Verwaltungstätigkeit (Summe E 9 bis E 14)	0,00	17.500	0	0	0	0
E 16	=	Laufendes Ergebnis aus Verwaltungstätigkeit (Saldo E 8 und E 15)	0,00	-17.500	0	0	0	0
E 17	+	Zinserträge und sonstige Finanzerträge	0,00	0	0	0	0	0
E 18	-	Zinsaufwendungen und sonstige Finanzaufwendungen	0,00	0	0	0	0	0
E 19	=	Saldo der Zins -und sonstigen Finanzerträge und -aufwendungen (Saldo E 17 und E 18)	0,00	0	0	0	0	0
E 20	=	Ordentliches Ergebnis (Summe E 16 bis E 19)	0,00	-17.500	0	0	0	0
E 21		Außerordentliches Ergebnis	0,00	0	0	0	0	0
E 22		Saldo aus internen Leistungsbeziehungen	0,00	0	0	0	0	0
E 23	=	Jahresergebnis (Jahresüberschuss / Jahresfehlbetrag) des Teilhaushalts (Summe E 20 bis E 22)	0,00	-17.500	0	0	0	0

Teilergebnishaushalt 2023

Gemeinde: 14 OG Kadenbach

Teilhaushalt 03 Gestaltung Umwelt
Leistung 51130 Dorferneuerung , Städtebauförderung

Ifd. Nr.	Teilergebnishaushalt		Ergebnis des Haushaltsvorjahres	Ansätze des Haushaltsvorjahres einschl. Nachträge	Ansatz des Haushaltsjahres	Planungsdaten des Haushaltsfolgejahres	Planungsdaten des zweiten Haushaltsfolgejahres	Planungsdaten des dritten Haushaltsfolgejahres
			2021	2022	2023	2024	2025	2026
			in €	in €	in €	in €	in €	in €
E 1	+	Steuern und ähnliche Abgaben	0,00	0	0	0	0	0
E 2	+	Zuwendungen, allgemeine Umlagen und sonstige Transfererträge	0,00	0	0	0	0	0
E 3	+	Erträge der sozialen Sicherung	0,00	0	0	0	0	0
E 4	+	Öffentlich-rechtliche Leistungsentgelte	0,00	0	0	0	0	0
E 5	+	Privatrechtliche Leistungsentgelte	0,00	0	0	0	0	0
E 6	+	Kostenerstattungen und Kostenumlagen	0,00	0	0	0	0	0
E 7	+	Sonstige laufende Erträge	0,00	0	0	0	0	0
E 8	=	Summe der laufenden Erträge aus Verwaltungstätigkeit (Summe E 1 bis E 7)	0,00	0	0	0	0	0
E 9	-	Personal- und Versorgungsaufwendungen	0,00	0	0	0	0	0
E 10	-	Aufwendungen für Sach- und Dienstleistungen	0,00	0	0	0	0	0
E 11	-	Abschreibungen	0,00	0	0	0	0	0
E 12	-	Zuwendungen, Umlagen und sonstige Transferaufwendungen	0,00	0	0	0	0	0
E 13	-	Aufwendungen der sozialen Sicherung	0,00	0	0	0	0	0
E 14	-	Sonstige laufenden Aufwendungen	0,00	10.000	3.000	3.000	3.000	3.000
		<i>56390000 Geschäftsaufwendungen / Sonstiges Sachkosten Zukunftswerkstatt</i>	<i>0,00</i>	<i>10.000</i>	<i>3.000</i>	<i>3.000</i>	<i>3.000</i>	<i>3.000</i>
E 15	=	Summe der laufenden Aufwendungen aus Verwaltungstätigkeit (Summe E 9 bis E 14)	0,00	10.000	3.000	3.000	3.000	3.000
E 16	=	Laufendes Ergebnis aus Verwaltungstätigkeit (Saldo E 8 und E 15)	0,00	-10.000	-3.000	-3.000	-3.000	-3.000
E 17	+	Zinserträge und sonstige Finanzerträge	0,00	0	0	0	0	0
E 18	-	Zinsaufwendungen und sonstige Finanzaufwendungen	0,00	0	0	0	0	0
E 19	=	Saldo der Zins -und sonstigen Finanzerträge und -aufwendungen (Saldo E 17 und E 18)	0,00	0	0	0	0	0
E 20	=	Ordentliches Ergebnis (Summe E 16 bis E 19)	0,00	-10.000	-3.000	-3.000	-3.000	-3.000
E 21		Außerordentliches Ergebnis	0,00	0	0	0	0	0
E 22		Saldo aus internen Leistungsbeziehungen	0,00	0	0	0	0	0
E 23	=	Jahresergebnis (Jahresüberschuss / Jahresfehlbetrag) des Teilhaushalts (Summe E 20 bis E 22)	0,00	-10.000	-3.000	-3.000	-3.000	-3.000

Teilergebnishaushalt 2023

Gemeinde: 14 OG Kadenbach

Teilhaushalt 03 Gestaltung Umwelt
Leistung 54100 Gemeindefstraßen

lfd. Nr.	Teilergebnishaushalt		Ergebnis des Haushaltsvorjahres	Ansätze des Haushaltsvorjahres einschl. Nachträge	Ansatz des Haushaltsjahres	Planungsdaten des Haushaltsfolgejahres	Planungsdaten des zweiten Haushaltsfolgejahres	Planungsdaten des dritten Haushaltsfolgejahres
			2021	2022	2023	2024	2025	2026
			in €	in €	in €	in €	in €	in €
E 1	+	Steuern und ähnliche Abgaben	0,00	0	0	0	0	0
E 2	+	Zuwendungen, allgemeine Umlagen und sonstige Transfererträge	285,00	290	300	300	300	300
		41510000 Sonderposten aus Zuwendungen	285,00	290	300	300	300	300
E 3	+	Erträge der sozialen Sicherung	0,00	0	0	0	0	0
E 4	+	Öffentlich-rechtliche Leistungsentgelte	93.352,00	93.360	93.400	93.400	93.400	93.400
		43700000 Erträge aus der Auflösung von Sonderposten für Beiträge und ähnliche Entgelte	93.352,00	93.360	93.400	93.400	93.400	93.400
E 5	+	Privatrechtliche Leistungsentgelte	0,00	0	0	0	0	0
E 6	+	Kostenerstattungen und Kostenumlagen	0,00	0	0	0	0	0
E 7	+	Sonstige laufende Erträge	28.538,29	30.600	31.500	31.500	31.500	31.500
		46250000 Konzessionsabgaben	28.072,39	30.000	31.000	31.000	31.000	31.000
		- Konzessionsabgabe						
		+ Strom (26.400 Euro)						
		+ Gas (3.600 Euro)						
		46270000 Versicherungserstattungen	0,00	100	0	0	0	0
		46290000 Weitere sonstige laufende Erträge / Sonstige	465,90	500	500	500	500	500
		- Preisnachlass für Netznutzung Strom						
E 8	=	Summe der laufenden Erträge aus Verwaltungstätigkeit (Summe E 1 bis E 7)	122.175,29	124.250	125.200	125.200	125.200	125.200
E 9	-	Personal- und Versorgungsaufwendungen	0,00	0	0	0	0	0
E 10	-	Aufwendungen für Sach- und Dienstleistungen	59.426,92	86.100	68.600	68.600	68.600	68.600
		52210000 Aufwendungen für Strom	7.708,07	8.500	15.000	15.000	15.000	15.000
		Straßenbeleuchtung						
		52313000 Gebäude einschließlich der Bestandteile, die dem Gebäude zuzurechnen sind	0,00	100	100	100	100	100
		- Unterhaltung Buswartehallen						
		52321000 Bewirtschaftung der Grundstücke	22.238,52	21.000	21.000	21.000	21.000	21.000
		- Lfd. Straßenoberflächenentwässerung						
		52338000 Straßen, Wege, Plätze und Verkehrslenkungsanlagen	25.042,48	30.000	25.000	25.000	25.000	25.000
		52339000 Unterhaltung des Infrastrukturvermögens / Sonstiges	2.057,01	20.000	3.000	3.000	3.000	3.000
		jährlicher Pauschalansatz: 4.000 € Straßen-/Weihnachtsbeleuchtung)						
		52380000 Geringwertige Geräte, Ausstattungs- und sonstige Gebrauchsgegenstände	893,87	5.000	3.000	3.000	3.000	3.000
		Ergänzung und Austausch von Verkehrszeichen und Straßennamenschilder - vorsorglich -						
		52920000 sonstige Aufwendungen für Dienstleistungen	1.486,97	1.500	1.500	1.500	1.500	1.500
		Sinkkastenreinigung						
E 11	-	Abschreibungen	134.568,00	134.480	131.700	131.200	130.300	130.300
		53230000 Abschreibungen auf gezahlte Investitionszuschüsse als Nutzungsberechtigter	12.528,00	12.520	12.600	12.600	12.600	12.600
		53490000 Abschreibungen auf bebaute Grundstücke und grundstücksgleiche Rechte mit sonstigen Gebäuden	802,00	800	900	800	600	600
		53580000 Straßen, Wege, Plätze und Verkehrslenkungsanlagen	120.217,00	120.140	117.100	117.100	117.100	117.100

Teilergebnishaushalt 2023

Gemeinde: 14 OG Kadenbach

Teilhaushalt 03 Gestaltung Umwelt
Leistung 54100 Gemeinestraßen

Ifd. Nr.	Teilergebnishaushalt	Ergebnis des Haushaltsvorjahres	Ansätze des Haushaltsvorjahres einschl. Nachträge	Ansatz des Haushaltsjahres	Planungsdaten des Haushaltsfolgejahres	Planungsdaten des zweiten Haushaltsfolgejahres	Planungsdaten des dritten Haushaltsfolgejahres
		2021	2022	2023	2024	2025	2026
		in €	in €	in €	in €	in €	in €
	53850000 Abschreibungen auf die Betriebs- und Geschäftsausstattung	1.021,00	1.020	1.100	700	0	0
E 12	- Zuwendungen, Umlagen und sonstige Transferaufwendungen	0,00	0	0	0	0	0
E 13	- Aufwendungen der sozialen Sicherung	0,00	0	0	0	0	0
E 14	- Sonstige laufenden Aufwendungen	0,00	250	250	250	250	250
	56253000 Gerichts-, Anwalts-, Notar-, Gerichtsvollzieherkosten usw.	0,00	250	250	250	250	250
E 15	= Summe der laufenden Aufwendungen aus Verwaltungstätigkeit (Summe E 9 bis E 14)	193.994,92	220.830	200.550	200.050	199.150	199.150
E 16	= Laufendes Ergebnis aus Verwaltungstätigkeit (Saldo E 8 und E 15)	-71.819,63	-96.580	-75.350	-74.850	-73.950	-73.950
E 17	+ Zinserträge und sonstige Finanzerträge	0,00	0	0	0	0	0
E 18	- Zinsaufwendungen und sonstige Finanzaufwendungen	0,00	0	0	0	0	0
E 19	= Saldo der Zins -und sonstigen Finanzerträge und -aufwendungen (Saldo E 17 und E 18)	0,00	0	0	0	0	0
E 20	= Ordentliches Ergebnis (Summe E 16 bis E 19)	-71.819,63	-96.580	-75.350	-74.850	-73.950	-73.950
E 21	Außerordentliches Ergebnis	0,00	0	0	0	0	0
E 22	Saldo aus internen Leistungsbeziehungen	-21.539,35	-24.000	-24.000	-24.000	-24.000	-24.000
E 23	= Jahresergebnis (Jahresüberschuss / Jahresfehlbetrag) des Teilhaushalts (Summe E 20 bis E 22)	-93.358,98	-120.580	-99.350	-98.850	-97.950	-97.950

Teilergebnishaushalt 2023

Gemeinde: 14 OG Kadenbach

Teilhaushalt 03 Gestaltung Umwelt
Leistung 54510 Kommunale Straßenreinigung, kommunaler Winterdienst

lfd. Nr.	Teilergebnishaushalt		Ergebnis des Haushaltsvorjahres	Ansätze des Haushaltsvorjahres einschl. Nachträge	Ansatz des Haushaltsjahres	Planungsdaten des Haushaltsfolgejahres	Planungsdaten des zweiten Haushaltsfolgejahres	Planungsdaten des dritten Haushaltsfolgejahres
			2021	2022	2023	2024	2025	2026
			in €	in €	in €	in €	in €	in €
E 1	+	Steuern und ähnliche Abgaben	0,00	0	0	0	0	0
E 2	+	Zuwendungen, allgemeine Umlagen und sonstige Transfererträge	0,00	0	0	0	0	0
E 3	+	Erträge der sozialen Sicherung	0,00	0	0	0	0	0
E 4	+	Öffentlich-rechtliche Leistungsentgelte	0,00	0	0	0	0	0
E 5	+	Privatrechtliche Leistungsentgelte	0,00	0	0	0	0	0
E 6	+	Kostenerstattungen und Kostenumlagen	0,00	0	0	0	0	0
E 7	+	Sonstige laufende Erträge	0,00	0	0	0	0	0
E 8	=	Summe der laufenden Erträge aus Verwaltungstätigkeit (Summe E 1 bis E 7)	0,00	0	0	0	0	0
E 9	-	Personal- und Versorgungsaufwendungen	0,00	0	0	0	0	0
E 10	-	Aufwendungen für Sach- und Dienstleistungen <i>52338000 Straßen, Wege, Plätze und Verkehrsmittelanlagen</i> Winterdienst	981,30	3.500	3.000	3.000	3.000	3.000
E 11	-	Abschreibungen	0,00	0	0	0	0	0
E 12	-	Zuwendungen, Umlagen und sonstige Transferaufwendungen	0,00	0	0	0	0	0
E 13	-	Aufwendungen der sozialen Sicherung	0,00	0	0	0	0	0
E 14	-	Sonstige laufenden Aufwendungen	0,00	0	0	0	0	0
E 15	=	Summe der laufenden Aufwendungen aus Verwaltungstätigkeit (Summe E 9 bis E 14)	981,30	3.500	3.000	3.000	3.000	3.000
E 16	=	Laufendes Ergebnis aus Verwaltungstätigkeit (Saldo E 8 und E 15)	-981,30	-3.500	-3.000	-3.000	-3.000	-3.000
E 17	+	Zinserträge und sonstige Finanzerträge	0,00	0	0	0	0	0
E 18	-	Zinsaufwendungen und sonstige Finanzaufwendungen	0,00	0	0	0	0	0
E 19	=	Saldo der Zins - und sonstigen Finanzerträge und -aufwendungen (Saldo E 17 und E 18)	0,00	0	0	0	0	0
E 20	=	Ordentliches Ergebnis (Summe E 16 bis E 19)	-981,30	-3.500	-3.000	-3.000	-3.000	-3.000
E 21		Außerordentliches Ergebnis	0,00	0	0	0	0	0
E 22		Saldo aus internen Leistungsbeziehungen	-13.649,87	-5.000	-8.500	-8.500	-8.500	-8.500
E 23	=	Jahresergebnis (Jahresüberschuss / Jahresfehlbetrag) des Teilhaushalts (Summe E 20 bis E 22)	-14.631,17	-8.500	-11.500	-11.500	-11.500	-11.500

Teilergebnishaushalt 2023

Gemeinde: 14 OG Kadenbach

Teilhaushalt 03 Gestaltung Umwelt
Leistung 55110 Öffentliches Grün, Landschaftsbau

Ifd. Nr.	Teilergebnishaushalt		Ergebnis des Haushaltsvorjahres	Ansätze des Haushaltsvorjahres einschl. Nachträge	Ansatz des Haushaltsjahres	Planungsdaten des Haushaltsfolgejahres	Planungsdaten des zweiten Haushaltsfolgejahres	Planungsdaten des dritten Haushaltsfolgejahres
			2021	2022	2023	2024	2025	2026
			in €	in €	in €	in €	in €	in €
E 1	+	Steuern und ähnliche Abgaben	0,00	0	0	0	0	0
E 2	+	Zuwendungen, allgemeine Umlagen und sonstige Transfererträge	0,00	0	0	0	0	0
E 3	+	Erträge der sozialen Sicherung	0,00	0	0	0	0	0
E 4	+	Öffentlich-rechtliche Leistungsentgelte	0,00	400	0	0	0	0
		<i>43210000 Entgelte für die Benutzung von öffentlichen Einrichtungen und für wirtschaftliche Dienstleistungen</i>	<i>0,00</i>	<i>400</i>	<i>0</i>	<i>0</i>	<i>0</i>	<i>0</i>
		<i>- Einnahmen Schredderplatz</i>						
E 5	+	Privatrechtliche Leistungsentgelte	0,00	0	0	0	0	0
E 6	+	Kostenerstattungen und Kostenumlagen	0,00	0	0	0	0	0
E 7	+	Sonstige laufende Erträge	0,00	0	0	0	0	0
E 8	=	Summe der laufenden Erträge aus Verwaltungstätigkeit (Summe E 1 bis E 7)	0,00	400	0	0	0	0
E 9	-	Personal- und Versorgungsaufwendungen	0,00	0	0	0	0	0
E 10	-	Aufwendungen für Sach- und Dienstleistungen	11.352,63	28.000	25.900	20.900	20.900	20.900
		<i>52210000 Aufwendungen für Strom</i>	<i>486,00</i>	<i>600</i>	<i>1.200</i>	<i>1.200</i>	<i>1.200</i>	<i>1.200</i>
		<i>Brunnenanlage</i>						
		<i>52230000 Aufwendungen für Wasser/Abwasser</i>	<i>35,52</i>	<i>200</i>	<i>200</i>	<i>200</i>	<i>200</i>	<i>200</i>
		<i>52260000 Aufwendungen für die Abfallbeseitigung</i>	<i>3.299,79</i>	<i>3.500</i>	<i>3.500</i>	<i>3.500</i>	<i>3.500</i>	<i>3.500</i>
		<i>- Beseitigung Grünabfälle die in öffentlichen Flächen und am Schredderplatz anfallen</i>						
		<i>52311000 Unterhaltung der Grundstücke</i>	<i>6.397,72</i>	<i>20.000</i>	<i>17.000</i>	<i>12.000</i>	<i>12.000</i>	<i>12.000</i>
		<i>jährlicher Pauschalansatz: 12.000 € für Baum- (5.000 €) und Beetpflege (2.000 €) sowie Farnbekämpfung (5.000 €)</i>						
		<i>Sonderbedarf: 2023</i>						
		<i>- Ortsdurchgrünung (5.000 €)</i>						
		<i>52370000 Unterhaltung der Betriebs- und Geschäftsausstattung</i>	<i>202,00</i>	<i>500</i>	<i>500</i>	<i>500</i>	<i>500</i>	<i>500</i>
		<i>52380000 Geringwertige Geräte, Ausstattungs-, Ausrüstungs- und sonstige Gebrauchsgegenstände</i>	<i>0,00</i>	<i>200</i>	<i>500</i>	<i>500</i>	<i>500</i>	<i>500</i>
		<i>52920000 sonstige Aufwendungen für Dienstleistungen</i>	<i>931,60</i>	<i>3.000</i>	<i>3.000</i>	<i>3.000</i>	<i>3.000</i>	<i>3.000</i>
		<i>Unternehmereinsatz in den Grünanlagen (3.000 €)</i>						
E 11	-	Abschreibungen	908,00	900	1.000	1.000	900	700
		<i>53440000 Abschreibungen auf bebaute Grundstücke und grundstücksgleiche Rechte mit Kulturanlagen</i>	<i>633,00</i>	<i>630</i>	<i>700</i>	<i>700</i>	<i>700</i>	<i>700</i>
		<i>53710000 Kunstgegenstände</i>	<i>275,00</i>	<i>270</i>	<i>300</i>	<i>300</i>	<i>200</i>	<i>0</i>
E 12	-	Zuwendungen, Umlagen und sonstige Transferaufwendungen	0,00	0	0	0	0	0
E 13	-	Aufwendungen der sozialen Sicherung	0,00	0	0	0	0	0
E 14	-	Sonstige laufenden Aufwendungen	0,00	0	0	0	0	0
E 15	=	Summe der laufenden Aufwendungen aus Verwaltungstätigkeit (Summe E 9 bis E 14)	12.260,63	28.900	26.900	21.900	21.800	21.600
E 16	=	Laufendes Ergebnis aus Verwaltungstätigkeit (Saldo E 8 und E 15)	-12.260,63	-28.500	-26.900	-21.900	-21.800	-21.600
E 17	+	Zinserträge und sonstige Finanzerträge	0,00	0	0	0	0	0
E 18	-	Zinsaufwendungen und sonstige Finanzaufwendungen	0,00	0	0	0	0	0
E 19	=	Saldo der Zins -und sonstigen Finanzerträge und -aufwendungen (Saldo E 17 und E 18)	0,00	0	0	0	0	0

Teilergebnishaushalt 2023

Gemeinde: 14 OG Kadenbach

Teilhaushalt 03 Gestaltung Umwelt
Leistung 55110 Öffentliches Grün, Landschaftsbau

Ifd. Nr.	Teilergebnishaushalt		Ergebnis des Haushaltsvorjahres	Ansätze des Haushaltsvorjahres einschl. Nachträge	Ansatz des Haushaltsjahres	Planungsdaten des Haushaltsfolgejahres	Planungsdaten des zweiten Haushaltsfolgejahres	Planungsdaten des dritten Haushaltsfolgejahres
			2021	2022	2023	2024	2025	2026
			in €	in €	in €	in €	in €	in €
E 20	=	Ordentliches Ergebnis (Summe E 16 bis E 19)	-12.260,63	-28.500	-26.900	-21.900	-21.800	-21.600
E 21		Außerordentliches Ergebnis	0,00	0	0	0	0	0
E 22		Saldo aus internen Leistungsbeziehungen	-44.797,09	-38.000	-41.000	-41.000	-41.000	-41.000
E 23	=	Jahresergebnis (Jahresüberschuss / Jahresfehlbetrag) des Teilhaushalts (Summe E 20 bis E 22)	-57.057,72	-66.500	-67.900	-62.900	-62.800	-62.600

Teilergebnishaushalt 2023

Gemeinde: 14 OG Kadenbach

Teilhaushalt 03 Gestaltung Umwelt
Leistung 55120 Sonstige Erholungseinrichtungen

lfd. Nr.		Teilergebnishaushalt	Ergebnis des Haushaltsvorjahres	Ansätze des Haushaltsvorjahres einschl. Nachträge	Ansatz des Haushaltsjahres	Planungsdaten des Haushaltsfolgejahres	Planungsdaten des zweiten Haushaltsfolgejahres	Planungsdaten des dritten Haushaltsfolgejahres
			2021	2022	2023	2024	2025	2026
			in €	in €	in €	in €	in €	in €
E 1	+	Steuern und ähnliche Abgaben	0,00	0	0	0	0	0
E 2	+	Zuwendungen, allgemeine Umlagen und sonstige Transfererträge	10.153,00	6.160	15.200	15.200	14.300	14.300
		41444000 Zuweisungen und Zuschüsse für laufende Zwecke von Zweckverbänden	8.000,00	4.000	13.000	13.000	13.000	13.000
		Erwartete Zuwendungen Naturpark Nassau						
		41510000 Sonderposten aus Zuwendungen	2.153,00	2.160	2.200	2.200	1.300	1.300
E 3	+	Erträge der sozialen Sicherung	0,00	0	0	0	0	0
E 4	+	Öffentlich-rechtliche Leistungsentgelte	1.690,00	4.000	3.500	3.500	3.500	3.500
		43210000 Entgelte für die Benutzung von öffentlichen Einrichtungen und für wirtschaftliche Dienstleistungen	1.690,00	4.000	3.500	3.500	3.500	3.500
		Einnahmen Grillhütte						
E 5	+	Privatrechtliche Leistungsentgelte	0,00	0	0	0	0	0
E 6	+	Kostenerstattungen und Kostenumlagen	1.979,66	5.200	4.000	4.000	4.000	4.000
		44248000 Kostenerstattungen und Kostenumlagen von sonstigen öffentlichen Sonderrechnungen	304,66	0	0	0	0	0
		44250000 Kostenerstattungen und Kostenumlagen vom privaten Bereich	0,00	200	0	0	0	0
		- Erstattung von Schäden						
		44290000 Kostenerstattungen und Kostenumlagen von Sonstigen	1.675,00	5.000	4.000	4.000	4.000	4.000
		Nebenkostenabrechnungen Grillhütte						
E 7	+	Sonstige laufende Erträge	0,00	0	0	0	0	0
E 8	=	Summe der laufenden Erträge aus Verwaltungstätigkeit (Summe E 1 bis E 7)	13.822,66	15.360	22.700	22.700	21.800	21.800
E 9	-	Personal- und Versorgungsaufwendungen	894,00	2.550	755	755	755	755
		50190000 Sonstige (u.a. ehrenamtlich Tätige der Feuerwehr)	290,00	2.000	0	0	0	0
		Aufwand ehrenamtlicher Hüttenwart						
		50221000 Vergütungen	458,24	0	500	500	500	500
		50420000 Beiträge zur gesetzlichen Sozialversicherung für Arbeitnehmer	1,67	0	5	5	5	5
		50490000 Beiträge zur gesetzlichen Sozialversicherung für Sonstige	14,20	400	0	0	0	0
		50900000 Pauschalierte Lohnsteuer (auch Zahlungen über Knappschaft)	129,89	150	250	250	250	250
E 10	-	Aufwendungen für Sach- und Dienstleistungen	21.935,29	25.500	21.800	21.800	21.800	21.800
		52210000 Aufwendungen für Strom	923,08	1.500	1.600	1.600	1.600	1.600
		- Stromkasten Kapelle und Grillhütte						
		52230000 Aufwendungen für Wasser/Abwasser	212,88	1.000	1.000	1.000	1.000	1.000
		52311000 Unterhaltung der Grundstücke	18.142,94	18.000	16.200	16.200	16.200	16.200
		- Obstbaumpflege (5.000 Euro)						
		- Biotoppflege (10.000 Euro)						
		- Pflanzung Obstbäume (1.200 Euro)						
		52313000 Gebäude einschließlich der Bestandteile, die dem Gebäude zuzurechnen sind	441,55	4.000	2.000	2.000	2.000	2.000
		Unterhaltung Grillhütte & Kapelle						
		52370000 Unterhaltung der Betriebs- und Geschäftsausstattung	0,00	500	500	500	500	500

Teilergebnishaushalt 2023

Gemeinde: 14 OG Kadenbach

Teilhaushalt 03 Gestaltung Umwelt
Leistung 55120 Sonstige Erholungseinrichtungen

Ifd. Nr.	Teilergebnishaushalt	Ergebnis des Haushaltsvorjahres	Ansätze des Haushaltsvorjahres einschl. Nachträge	Ansatz des Haushaltsjahres	Planungsdaten des Haushaltsfolgejahres	Planungsdaten des zweiten Haushaltsfolgejahres	Planungsdaten des dritten Haushaltsfolgejahres
		2021	2022	2023	2024	2025	2026
		in €	in €	in €	in €	in €	in €
	52380000 Geringwertige Geräte, Ausstattungs- und sonstige Gebrauchsgegenstände	2.214,84	500	500	500	500	500
E 11	- Abschreibungen	12.336,00	11.385	11.000	10.400	9.200	9.000
	53490000 Abschreibungen auf bebaute Grundstücke und grundstücksgleiche Rechte mit sonstigen Gebäuden	6.771,00	6.770	6.800	6.800	6.800	6.800
	53510000 Brücken, Tunnel und ingenieurtechnische Anlagen	529,00	530	600	600	600	600
	53580000 Straßen, Wege, Plätze und Verkehrslenkungsanlagen	1.363,00	1.365	1.400	1.400	200	0
	53850000 Abschreibungen auf die Betriebs- und Geschäftsausstattung	3.673,00	2.720	2.200	1.600	1.600	1.600
E 12	- Zuwendungen, Umlagen und sonstige Transferaufwendungen	0,00	0	0	0	0	0
E 13	- Aufwendungen der sozialen Sicherung	0,00	0	0	0	0	0
E 14	- Sonstige laufenden Aufwendungen	384,41	930	530	530	530	530
	56210000 Mieten, Pachten und Erbbauzinsen	20,45	30	30	30	30	30
	56390000 Geschäftsaufwendungen / Sonstiges Verbrauchsmaterial	218,96	900	500	500	500	500
	56551000 Einzelwertberichtigung	145,00	0	0	0	0	0
E 15	= Summe der laufenden Aufwendungen aus Verwaltungstätigkeit (Summe E 9 bis E 14)	35.549,70	40.365	34.085	33.485	32.285	32.085
E 16	= Laufendes Ergebnis aus Verwaltungstätigkeit (Saldo E 8 und E 15)	-21.727,04	-25.005	-11.385	-10.785	-10.485	-10.285
E 17	+ Zinserträge und sonstige Finanzerträge	0,00	0	0	0	0	0
E 18	- Zinsaufwendungen und sonstige Finanzaufwendungen	0,00	0	0	0	0	0
E 19	= Saldo der Zins - und sonstigen Finanzerträge und -aufwendungen (Saldo E 17 und E 18)	0,00	0	0	0	0	0
E 20	= Ordentliches Ergebnis (Summe E 16 bis E 19)	-21.727,04	-25.005	-11.385	-10.785	-10.485	-10.285
E 21	Außerordentliches Ergebnis	0,00	0	0	0	0	0
E 22	Saldo aus internen Leistungsbeziehungen	-1.783,24	-5.000	-3.000	-3.000	-3.000	-3.000
E 23	= Jahresergebnis (Jahresüberschuss / Jahresfehlbetrag) des Teilhaushalts (Summe E 20 bis E 22)	-23.510,28	-30.005	-14.385	-13.785	-13.485	-13.285

Teilergebnishaushalt 2023

Gemeinde: 14 OG Kadenbach

Teilhaushalt 03 Gestaltung Umwelt
Leistung 55310 Friedhofswesen (Friedhofsanlagen, einschließlich Friedwald)

lfd. Nr.	Teilergebnishaushalt		Ergebnis des Haushaltsvorjahres	Ansätze des Haushaltsvorjahres einschl. Nachträge	Ansatz des Haushaltsjahres	Planungsdaten des Haushaltsfolgejahres	Planungsdaten des zweiten Haushaltsfolgejahres	Planungsdaten des dritten Haushaltsfolgejahres
			2021	2022	2023	2024	2025	2026
			in €	in €	in €	in €	in €	in €
E 1	+	Steuern und ähnliche Abgaben	0,00	0	0	0	0	0
E 2	+	Zuwendungen, allgemeine Umlagen und sonstige Transfererträge	86,00	90	100	100	100	100
		<i>41510000 Sonderposten aus Zuwendungen</i>	<i>86,00</i>	<i>90</i>	<i>100</i>	<i>100</i>	<i>100</i>	<i>100</i>
E 3	+	Erträge der sozialen Sicherung	0,00	0	0	0	0	0
E 4	+	Öffentlich-rechtliche Leistungsentgelte	5.996,89	4.980	5.100	5.100	5.100	5.000
		<i>43224000 Entgelte / für das Bestattungswesen</i>	<i>2.132,00</i>	<i>2.500</i>	<i>2.500</i>	<i>2.500</i>	<i>2.500</i>	<i>2.500</i>
		<i>43900000 Erträge aus der Auflösung von Sonderposten für Grabnutzungsentgelte</i>	<i>3.864,89</i>	<i>2.480</i>	<i>2.600</i>	<i>2.600</i>	<i>2.600</i>	<i>2.500</i>
E 5	+	Privatrechtliche Leistungsentgelte	0,00	0	0	0	0	0
E 6	+	Kostenerstattungen und Kostenumlagen	0,00	0	0	0	0	0
E 7	+	Sonstige laufende Erträge	0,00	0	0	0	0	0
E 8	=	Summe der laufenden Erträge aus Verwaltungstätigkeit (Summe E 1 bis E 7)	6.082,89	5.070	5.200	5.200	5.200	5.100
E 9	-	Personal- und Versorgungsaufwendungen	0,00	0	0	0	0	0
E 10	-	Aufwendungen für Sach- und Dienstleistungen	16.731,05	20.000	10.750	10.750	10.750	10.750
		<i>52210000 Aufwendungen für Strom</i>	<i>1.946,51</i>	<i>2.250</i>	<i>3.000</i>	<i>3.000</i>	<i>3.000</i>	<i>3.000</i>
		<i>52230000 Aufwendungen für Wasser/Abwasser</i>	<i>576,77</i>	<i>800</i>	<i>800</i>	<i>800</i>	<i>800</i>	<i>800</i>
		<i>52260000 Aufwendungen für die Abfallbeseitigung</i>	<i>509,80</i>	<i>600</i>	<i>600</i>	<i>600</i>	<i>600</i>	<i>600</i>
		<i>52311000 Unterhaltung der Grundstücke</i>	<i>1.134,92</i>	<i>3.000</i>	<i>2.000</i>	<i>2.000</i>	<i>2.000</i>	<i>2.000</i>
		<i>52313000 Gebäude einschließlich der Bestandteile, die dem Gebäude zuzurechnen sind</i>	<i>357,60</i>	<i>10.500</i>	<i>1.500</i>	<i>1.500</i>	<i>1.500</i>	<i>1.500</i>
		<i>jährlicher Pauschalansatz: 1.500 €</i>						
		<i>52370000 Unterhaltung der Betriebs- und Geschäftsausstattung</i>	<i>0,00</i>	<i>100</i>	<i>100</i>	<i>100</i>	<i>100</i>	<i>100</i>
		<i>52380000 Geringwertige Geräte, Ausstattungs-, Ausrüstungs- und sonstige Gebrauchsgegenstände</i>	<i>0,00</i>	<i>150</i>	<i>150</i>	<i>150</i>	<i>150</i>	<i>150</i>
		<i>52920000 sonstige Aufwendungen für Dienstleistungen</i>	<i>12.205,45</i>	<i>2.600</i>	<i>2.600</i>	<i>2.600</i>	<i>2.600</i>	<i>2.600</i>
		<i>- Aufwendungen für die Grabbereitung (2.500 Euro)</i>						
		<i>- Standsicherheitsprüfungen Grabsteine (100 Euro)</i>						
E 11	-	Abschreibungen	6.192,00	6.210	6.400	6.400	6.100	6.100
		<i>53220000 Abschreibungen auf immaterielle Vermögensgegenstände aus geleisteten Zuwendungen</i>	<i>250,00</i>	<i>250</i>	<i>300</i>	<i>300</i>	<i>300</i>	<i>300</i>
		<i>53300000 Abschreibungen auf unbebaute Grundstücke und grundstücksgleiche Rechte</i>	<i>2.144,00</i>	<i>2.150</i>	<i>2.200</i>	<i>2.200</i>	<i>2.200</i>	<i>2.200</i>
		<i>53490000 Abschreibungen auf bebaute Grundstücke und grundstücksgleiche Rechte mit sonstigen Gebäuden</i>	<i>3.688,00</i>	<i>3.700</i>	<i>3.700</i>	<i>3.700</i>	<i>3.400</i>	<i>3.400</i>
		<i>53720000 Kulturdenkmäler</i>	<i>110,00</i>	<i>110</i>	<i>200</i>	<i>200</i>	<i>200</i>	<i>200</i>
E 12	-	Zuwendungen, Umlagen und sonstige Transferaufwendungen	0,00	0	0	0	0	0
E 13	-	Aufwendungen der sozialen Sicherung	0,00	0	0	0	0	0
E 14	-	Sonstige laufende Aufwendungen	0,00	0	0	0	0	0
E 15	=	Summe der laufenden Aufwendungen aus Verwaltungstätigkeit (Summe E 9 bis E 14)	22.923,05	26.210	17.150	17.150	16.850	16.850
E 16	=	Laufendes Ergebnis aus Verwaltungstätigkeit (Saldo E 8 und E 15)	-16.840,16	-21.140	-11.950	-11.950	-11.650	-11.750
E 17	+	Zinserträge und sonstige Finanzerträge	0,00	0	0	0	0	0
E 18	-	Zinsaufwendungen und sonstige Finanzaufwendungen	0,00	0	0	0	0	0

Teilergebnishaushalt 2023

Gemeinde: 14 OG Kadenbach

Teilhaushalt 03 Gestaltung Umwelt
 Leistung 55310 Friedhofswesen (Friedhofsanlagen, einschließlich Friedwald)

Ifd. Nr.	Teilergebnishaushalt	Ergebnis des Haushaltsvorjahres	Ansätze des Haushaltsvorjahres einschl. Nachträge	Ansatz des Haushaltsjahres	Planungsdaten des Haushaltsfolgejahres	Planungsdaten des zweiten Haushaltsfolgejahres	Planungsdaten des dritten Haushaltsfolgejahres
		2021	2022	2023	2024	2025	2026
		in €	in €	in €	in €	in €	in €
E 19	= Saldo der Zins -und sonstigen Finanzerträge und -aufwendungen (Saldo E 17 und E 18)	0,00	0	0	0	0	0
E 20	= Ordentliches Ergebnis (Summe E 16 bis E 19)	-16.840,16	-21.140	-11.950	-11.950	-11.650	-11.750
E 21	Außerordentliches Ergebnis	0,00	0	0	0	0	0
E 22	Saldo aus internen Leistungsbeziehungen	-17.605,42	-16.000	-16.000	-16.000	-16.000	-16.000
E 23	= Jahresergebnis (Jahresüberschuss / Jahresfehlbetrag) des Teilhaushalts (Summe E 20 bis E 22)	-34.445,58	-37.140	-27.950	-27.950	-27.650	-27.750

Teilergebnishaushalt 2023

Gemeinde: 14 OG Kadenbach

Teilhaushalt 03 Gestaltung Umwelt
Leistung 55510 Kommunale Forstwirtschaft

lfd. Nr.		Teilergebnishaushalt	Ergebnis des Haushalts-	Ansätze des Haushalts-	Ansatz des Haushalts-	Planungs-	Planungs-	Planungs-
			vorjahres	vorjahres einschl. Nachträge	jahres	daten des Haushalts-	daten des zweiten Haushalts-	daten des dritten Haushalts-
			2021	2022	2023	2024	2025	2026
			in €	in €	in €	in €	in €	in €
E 1	+	Steuern und ähnliche Abgaben	0,00	0	0	0	0	0
E 2	+	Zuwendungen, allgemeine Umlagen und sonstige Transfererträge	84.860,00	8.750	3.500	3.500	3.500	3.500
		<i>41442000 Zuweisungen und Zuschüsse für laufende Zwecke vom Land</i>	<i>84.860,00</i>	<i>8.750</i>	<i>3.500</i>	<i>3.500</i>	<i>3.500</i>	<i>3.500</i>
E 3	+	Erträge der sozialen Sicherung	0,00	0	0	0	0	0
E 4	+	Öffentlich-rechtliche Leistungsentgelte	0,00	0	0	0	0	0
E 5	+	Privatrechtliche Leistungsentgelte	34.749,11	31.500	23.551	23.551	23.551	23.551
		<i>44110000 Erträge aus Verkäufen von Vorräten</i>	<i>34.749,11</i>	<i>31.500</i>	<i>23.551</i>	<i>23.551</i>	<i>23.551</i>	<i>23.551</i>
E 6	+	Kostenerstattungen und Kostenumlagen	0,00	0	0	0	0	0
E 7	+	Sonstige laufende Erträge	15.708,89	0	0	0	0	0
		<i>46620000 Erträge aus Zuschreibungen</i>	<i>15.708,89</i>	<i>0</i>	<i>0</i>	<i>0</i>	<i>0</i>	<i>0</i>
E 8	=	Summe der laufenden Erträge aus Verwaltungstätigkeit (Summe E 1 bis E 7)	135.318,00	40.250	27.051	27.051	27.051	27.051
E 9	-	Personal- und Versorgungsaufwendungen	0,00	0	0	0	0	0
E 10	-	Aufwendungen für Sach- und Dienstleistungen	51.182,60	42.293	35.160	35.160	35.160	35.160
		<i>52543000 Kostenerstattungen an Gemeinden und Gemeindeverbände</i>	<i>4.277,23</i>	<i>10.940</i>	<i>10.650</i>	<i>10.650</i>	<i>10.650</i>	<i>10.650</i>
		<i>- Erstattungen von Personal- und Sachkosten für den Einsatz der Waldarbeiter im Forstrevier. Die Waldarbeitereinsätze werden zunächst über die Verbandsgemeinde abgewickelt.</i>						
		<i>52543001 Kostenerstattungen und Kostenumlagen an Gemeinden und Gemeindeverbände (Sonderumlage Forst)</i>	<i>3.664,16</i>	<i>4.160</i>	<i>4.160</i>	<i>4.160</i>	<i>4.160</i>	<i>4.160</i>
		<i>52920000 sonstige Aufwendungen für Dienstleistungen</i>	<i>43.241,21</i>	<i>27.193</i>	<i>20.350</i>	<i>20.350</i>	<i>20.350</i>	<i>20.350</i>
E 11	-	Abschreibungen	175,00	170	175	0	0	0
		<i>53810000 Abschreibungen auf Fahrzeuge</i>	<i>175,00</i>	<i>170</i>	<i>175</i>	<i>0</i>	<i>0</i>	<i>0</i>
E 12	-	Zuwendungen, Umlagen und sonstige Transferaufwendungen	0,00	0	0	0	0	0
E 13	-	Aufwendungen der sozialen Sicherung	0,00	0	0	0	0	0
E 14	-	Sonstige laufende Aufwendungen	270.688,67	9.411	10.286	10.286	10.286	10.286
		<i>56341000 Fermeldegebühren</i>	<i>68,40</i>	<i>170</i>	<i>170</i>	<i>170</i>	<i>170</i>	<i>170</i>
		<i>56390000 Geschäftsaufwendungen / Sonstiges</i>	<i>11.854,00</i>	<i>5.500</i>	<i>6.375</i>	<i>6.375</i>	<i>6.375</i>	<i>6.375</i>
		<i>56412000 Kfz-Versicherungen</i>	<i>66,40</i>	<i>70</i>	<i>70</i>	<i>70</i>	<i>70</i>	<i>70</i>
		<i>56416000 Umlagen an Schadensausgleichskassen</i>	<i>2.610,22</i>	<i>3.000</i>	<i>3.000</i>	<i>3.000</i>	<i>3.000</i>	<i>3.000</i>
		<i>- Land- und forstwirtschaftliche Berufsgenossenschaft</i>						
		<i>56419000 Sonstige Versicherungen</i>	<i>26,02</i>	<i>27</i>	<i>27</i>	<i>27</i>	<i>27</i>	<i>27</i>
		<i>- Waldbrandversicherung</i>						
		<i>56590000 Sonstige Verluste aus dem Abgang von Gegenständen des Anlagevermögens und des Umlaufvermögens, Wertminderungen des Umlaufvermögens, Einstellungen in Sonderposten, Zuführungen zu Rückstellungen.</i>	<i>255.420,35</i>	<i>0</i>	<i>0</i>	<i>0</i>	<i>0</i>	<i>0</i>
		<i>56810000 Grundsteuer</i>	<i>643,28</i>	<i>644</i>	<i>644</i>	<i>644</i>	<i>644</i>	<i>644</i>
E 15	=	Summe der laufenden Aufwendungen aus Verwaltungstätigkeit (Summe E 9 bis E 14)	322.046,27	51.874	45.621	45.446	45.446	45.446
E 16	=	Laufendes Ergebnis aus Verwaltungstätigkeit (Saldo E 8 und E 15)	-186.728,27	-11.624	-18.570	-18.395	-18.395	-18.395

Teilergebnishaushalt 2023

Gemeinde: 14 OG Kadenbach

Teilhaushalt 03 Gestaltung Umwelt
Leistung 55510 Kommunale Forstwirtschaft

Ifd. Nr.	Teilergebnishaushalt		Ergebnis des Haushaltsvorjahres	Ansätze des Haushaltsvorjahres einschl. Nachträge	Ansatz des Haushaltsjahres	Planungsdaten des Haushaltsfolgejahres	Planungsdaten des zweiten Haushaltsfolgejahres	Planungsdaten des dritten Haushaltsfolgejahres
			2021	2022	2023	2024	2025	2026
			in €	in €	in €	in €	in €	in €
E 17	+	Zinserträge und sonstige Finanzerträge	0,00	0	0	0	0	0
E 18	-	Zinsaufwendungen und sonstige Finanzaufwendungen	0,00	0	0	0	0	0
E 19	=	Saldo der Zins -und sonstigen Finanzerträge und -aufwendungen (Saldo E 17 und E 18)	0,00	0	0	0	0	0
E 20	=	Ordentliches Ergebnis (Summe E 16 bis E 19)	-186.728,27	-11.624	-18.570	-18.395	-18.395	-18.395
E 21		Außerordentliches Ergebnis	0,00	0	0	0	0	0
E 22		Saldo aus internen Leistungsbeziehungen	653,15	1.770	1.879	1.879	1.879	1.879
E 23	=	Jahresergebnis (Jahresüberschuss / Jahresfehlbetrag) des Teilhaushalts (Summe E 20 bis E 22)	-186.075,12	-9.854	-16.691	-16.516	-16.516	-16.516

Teilergebnishaushalt 2023

Gemeinde: 14 OG Kadenbach

Teilhaushalt 03 Gestaltung Umwelt
Leistung 55590 Feldwege, Landwirtschaftswege, Wirtschaftswege

lfd. Nr.	Teilergebnishaushalt		Ergebnis des Haushaltsvorjahres	Ansätze des Haushaltsvorjahres einschl. Nachträge	Ansatz des Haushaltsjahres	Planungsdaten des Haushaltsfolgejahres	Planungsdaten des zweiten Haushaltsfolgejahres	Planungsdaten des dritten Haushaltsfolgejahres
			2021	2022	2023	2024	2025	2026
			in €	in €	in €	in €	in €	in €
E 1	+	Steuern und ähnliche Abgaben	0,00	0	0	0	0	0
E 2	+	Zuwendungen, allgemeine Umlagen und sonstige Transfererträge	13.178,00	1.000	0	0	0	0
		41444000 Zuweisungen und Zuschüsse für laufende Zwecke von Zweckverbänden	13.178,00	1.000	0	0	0	0
		<i>Erwartete Zuweisung Naturpark Nassau für versch. Maßnahmen</i>						
E 3	+	Erträge der sozialen Sicherung	0,00	0	0	0	0	0
E 4	+	Öffentlich-rechtliche Leistungsentgelte	0,00	0	0	0	0	0
E 5	+	Privatrechtliche Leistungsentgelte	2.550,87	2.600	2.600	2.600	2.600	2.600
		44120000 Mieten und Pachten	2.550,87	2.600	2.600	2.600	2.600	2.600
		- Jagdpacht						
E 6	+	Kostenerstattungen und Kostenumlagen	0,00	0	0	0	0	0
E 7	+	Sonstige laufende Erträge	0,00	0	0	0	0	0
E 8	=	Summe der laufenden Erträge aus Verwaltungstätigkeit (Summe E 1 bis E 7)	15.728,87	3.600	2.600	2.600	2.600	2.600
E 9	-	Personal- und Versorgungsaufwendungen	0,00	0	0	0	0	0
E 10	-	Aufwendungen für Sach- und Dienstleistungen	0,00	15.000	8.500	8.500	8.500	8.500
		52311000 Unterhaltung der Grundstücke	0,00	1.000	0	0	0	0
		52331000 Brücken, Tunnel und ingenieurtechnische Anlagen	0,00	1.000	500	500	500	500
		52338000 Straßen, Wege, Plätze und Verkehrsmittelanlagen	0,00	10.000	8.000	8.000	8.000	8.000
		<i>jährlicher Pauschalansatz: 8.000 € (Wirtschaftswegeunterhaltung)</i>						
		52920000 sonstige Aufwendungen für Dienstleistungen	0,00	3.000	0	0	0	0
		- Mulcharbeiten an Wegerändern						
E 11	-	Abschreibungen	0,00	0	0	0	0	0
E 12	-	Zuwendungen, Umlagen und sonstige Transferaufwendungen	0,00	0	0	0	0	0
E 13	-	Aufwendungen der sozialen Sicherung	0,00	0	0	0	0	0
E 14	-	Sonstige laufende Aufwendungen	819,00	2.000	500	500	500	500
		56390000 Geschäftsaufwendungen / Sonstiges	0,00	2.000	500	500	500	500
		<i>jährlicher Pauschalansatz: 500 Euro</i>						
		56551000 Einzelwertberichtigung	819,00	0	0	0	0	0
E 15	=	Summe der laufenden Aufwendungen aus Verwaltungstätigkeit (Summe E 9 bis E 14)	819,00	17.000	9.000	9.000	9.000	9.000
E 16	=	Laufendes Ergebnis aus Verwaltungstätigkeit (Saldo E 8 und E 15)	14.909,87	-13.400	-6.400	-6.400	-6.400	-6.400
E 17	+	Zinserträge und sonstige Finanzerträge	0,00	0	0	0	0	0
E 18	-	Zinsaufwendungen und sonstige Finanzaufwendungen	0,00	0	0	0	0	0
E 19	=	Saldo der Zins -und sonstigen Finanzerträge und -aufwendungen (Saldo E 17 und E 18)	0,00	0	0	0	0	0
E 20	=	Ordentliches Ergebnis (Summe E 16 bis E 19)	14.909,87	-13.400	-6.400	-6.400	-6.400	-6.400
E 21		Außerordentliches Ergebnis	0,00	0	0	0	0	0
E 22		Saldo aus internen Leistungsbeziehungen	-19.760,81	-6.770	-18.379	-18.379	-18.379	-18.379
E 23	=	Jahresergebnis (Jahresüberschuss / Jahresfehlbetrag) des Teilhaushalts (Summe E 20 bis E 22)	-4.850,94	-20.170	-24.779	-24.779	-24.779	-24.779

Teilergebnishaushalt 2023

Gemeinde: 14 OG Kadenbach

Teilhaushalt 03 Gestaltung Umwelt
Leistung 57318 Sonstige allgemeine öffentliche Einrichtungen

Ifd. Nr.	Teilergebnishaushalt		Ergebnis des Haushaltsvorjahres	Ansätze des Haushaltsvorjahres einschl. Nachträge	Ansatz des Haushaltsjahres	Planungsdaten des Haushaltsfolgejahres	Planungsdaten des zweiten Haushaltsfolgejahres	Planungsdaten des dritten Haushaltsfolgejahres
			2021	2022	2023	2024	2025	2026
			in €	in €	in €	in €	in €	in €
E 1	+	Steuern und ähnliche Abgaben	0,00	0	0	0	0	0
E 2	+	Zuwendungen, allgemeine Umlagen und sonstige Transfererträge	0,00	0	0	0	0	0
E 3	+	Erträge der sozialen Sicherung	0,00	0	0	0	0	0
E 4	+	Öffentlich-rechtliche Leistungsentgelte	0,00	0	0	0	0	0
E 5	+	Privatrechtliche Leistungsentgelte	0,00	0	0	0	0	0
E 6	+	Kostenerstattungen und Kostenumlagen	354,09	0	0	0	0	0
		<i>44248000 Kostenerstattungen und Kostenumlagen von sonstigen öffentlichen Sonderrechnungen</i>	<i>354,09</i>	<i>0</i>	<i>0</i>	<i>0</i>	<i>0</i>	<i>0</i>
E 7	+	Sonstige laufende Erträge	0,00	0	0	0	0	0
E 8	=	Summe der laufenden Erträge aus Verwaltungstätigkeit (Summe E 1 bis E 7)	354,09	0	0	0	0	0
E 9	-	Personal- und Versorgungsaufwendungen	0,00	0	0	0	0	0
E 10	-	Aufwendungen für Sach- und Dienstleistungen	669,76	3.000	3.000	3.000	3.000	3.000
		<i>52210000 Aufwendungen für Strom</i>	<i>122,71</i>	<i>500</i>	<i>500</i>	<i>500</i>	<i>500</i>	<i>500</i>
		<i>- WC-Anlage Dorfplatz</i>						
		<i>52230000 Aufwendungen für Wasser/Abwasser</i>	<i>216,47</i>	<i>500</i>	<i>500</i>	<i>500</i>	<i>500</i>	<i>500</i>
		<i>- WC-Anlage Dorfplatz</i>						
		<i>52313000 Gebäude einschließlich der Bestandteile, die dem Gebäude zuzurechnen sind</i>	<i>330,58</i>	<i>2.000</i>	<i>2.000</i>	<i>2.000</i>	<i>2.000</i>	<i>2.000</i>
		<i>jährlicher Pauschalansatz: 2.000 € (Unterhaltung WC-Anlage)</i>						
E 11	-	Abschreibungen	1.067,00	1.080	1.200	1.200	1.200	1.200
		<i>53440000 Abschreibungen auf bebaute Grundstücke und grundstücksgleiche Rechte mit Kulturanlagen</i>	<i>430,00</i>	<i>430</i>	<i>500</i>	<i>500</i>	<i>500</i>	<i>500</i>
		<i>53490000 Abschreibungen auf bebaute Grundstücke und grundstücksgleiche Rechte mit sonstigen Gebäuden</i>	<i>637,00</i>	<i>650</i>	<i>700</i>	<i>700</i>	<i>700</i>	<i>700</i>
E 12	-	Zuwendungen, Umlagen und sonstige Transferaufwendungen	0,00	0	0	0	0	0
E 13	-	Aufwendungen der sozialen Sicherung	0,00	0	0	0	0	0
E 14	-	Sonstige laufende Aufwendungen	0,00	150	150	150	150	150
		<i>56390000 Geschäftsaufwendungen / Sonstiges</i>	<i>0,00</i>	<i>150</i>	<i>150</i>	<i>150</i>	<i>150</i>	<i>150</i>
E 15	=	Summe der laufenden Aufwendungen aus Verwaltungstätigkeit (Summe E 9 bis E 14)	1.736,76	4.230	4.350	4.350	4.350	4.350
E 16	=	Laufendes Ergebnis aus Verwaltungstätigkeit (Saldo E 8 und E 15)	-1.382,67	-4.230	-4.350	-4.350	-4.350	-4.350
E 17	+	Zinserträge und sonstige Finanzerträge	0,00	0	0	0	0	0
E 18	-	Zinsaufwendungen und sonstige Finanzaufwendungen	0,00	0	0	0	0	0
E 19	=	Saldo der Zins - und sonstigen Finanzerträge und -aufwendungen (Saldo E 17 und E 18)	0,00	0	0	0	0	0
E 20	=	Ordentliches Ergebnis (Summe E 16 bis E 19)	-1.382,67	-4.230	-4.350	-4.350	-4.350	-4.350
E 21		Außerordentliches Ergebnis	0,00	0	0	0	0	0
E 22		Saldo aus internen Leistungsbeziehungen	-572,80	-1.000	-600	-600	-600	-600
E 23	=	Jahresergebnis (Jahresüberschuss / Jahresfehlbetrag) des Teilhaushalts (Summe E 20 bis E 22)	-1.955,47	-5.230	-4.950	-4.950	-4.950	-4.950

Teilfinanzhaushalt 2023

Gemeinde: 14 OG Kadenbach

Teilhaushalt 03 Gestaltung Umwelt
Leistung 51100 Räumliche Planungs- und Entwicklungsmaßnahmen

Ifd. Nr.	Teilfinanzhaushalt		Ergebnis des Haushaltsvorjahres	Ansätze des Haushaltsvorjahres einschl. Nachträge	Ansatz des Haushaltsjahres	Planungsdaten des Haushaltsfolgejahres	Planungsdaten des zweiten Haushaltsfolgejahres	Planungsdaten des dritten Haushaltsfolgejahres
			2021	2022	2023	2024	2025	2026
			in €	in €	in €	in €	in €	in €
F 1	+	Steuern und ähnliche Abgaben	0,00	0	0	0	0	0
F 2	+	Zuwendungen, allgemeine Umlagen und sonstige Transfereinzahlungen	0,00	0	0	0	0	0
F 3	+	Einzahlungen der sozialen Sicherung	0,00	0	0	0	0	0
F 4	+	Öffentlich-rechtliche Leistungsentgelte	0,00	0	0	0	0	0
F 5	+	Privatrechtliche Leistungsentgelte	0,00	0	0	0	0	0
F 6	+	Kostenerstattungen und Kostenumlagen	0,00	0	0	0	0	0
F 7	+	Sonstige laufende Einzahlungen	0,00	0	0	0	0	0
F 8	=	Summe der laufenden Einzahlungen aus Verwaltungstätigkeit (Summe F 1 bis F 7)	0,00	0	0	0	0	0
F 9	-	Personal- und Versorgungsauszahlungen	0,00	0	0	0	0	0
F 10	-	Auszahlungen für Sach- und Dienstleistungen <i>72920000 Sonstige Auszahlungen für Dienstleistungen</i>	0,00	10.000	0	0	0	0
F 11	-	* nicht besetzt *	0,00	0	0	0	0	0
F 12	-	Zuwendungen, Umlagen und sonstige Transferauszahlungen	0,00	0	0	0	0	0
F 13	-	Auszahlungen der sozialen Sicherung	0,00	0	0	0	0	0
F 14	-	Sonstige laufende Auszahlungen <i>76255000 Auszahlungen für die Erstellung von Bebauungsplänen</i>	0,00	7.500	0	0	0	0
F 15	=	Summe der laufenden Auszahlungen aus Verwaltungstätigkeit (Summe F 9 bis F14)	0,00	17.500	0	0	0	0
F 16	=	Saldo der laufenden Ein- und Auszahlungen aus Verwaltungstätigkeit	0,00	-17.500	0	0	0	0
F 17	+	Zinseinzahlungen und sonstige Finanzeinzahlungen	0,00	0	0	0	0	0
F 18	-	Zinsauszahlungen und sonstige Finanzauszahlungen	0,00	0	0	0	0	0
F 19	=	Saldo der Zins- und der sonstigen Finanzein- und -auszahlungen	0,00	0	0	0	0	0
F 20	=	Saldo der ordentlichen Ein- und Auszahlungen (Summe F 16 + F 19)	0,00	-17.500	0	0	0	0
F 21		Saldo der außerordentlichen Ein- und Auszahlungen	0,00	0	0	0	0	0
F 22		Saldo der Ein- und Auszahlungen aus internen Leistungsbeziehungen	0,00	0	0	0	0	0
F 23		Summe der ordentlichen und außerordentlichen Ein- und Auszahlungen (Summe F 21 + F 22)	0,00	-17.500	0	0	0	0
F 24	+	Einzahlungen aus Investitionszuwendungen	0,00	0	0	0	0	0
F 25	+	Einzahlungen aus Beiträgen und ähnlichen Entgelten	0,00	0	0	0	0	0
F 26	+	Sonstige Investitionseinzahlungen	0,00	0	0	0	0	0
F 27	=	Summe der Einzahlungen aus Investitionstätigkeit (Summe F 24 bis F 26)	0,00	0	0	0	0	0
F 28	-	Auszahlungen für immaterielle Vermögensgegenstände	0,00	0	0	0	0	0
F 29	-	Auszahlungen für Sachanlagen	0,00	0	0	0	0	0
F 30	-	Auszahlungen für Finanzanlagen	0,00	0	0	0	0	0
F 31	-	Sonstige Investitionsauszahlungen	0,00	0	0	0	0	0
F 32	=	Summe der Auszahlungen aus Investitionstätigkeit (Summe F 28 bis F 31)	0,00	0	0	0	0	0
F 33	=	Saldo der Ein- und Auszahlungen aus Investitionstätigkeit (Saldo F 27 und F 32)	0,00	0	0	0	0	0

Teilfinanzhaushalt 2023

Gemeinde: 14 OG Kadenbach

Teilhaushalt 03 Gestaltung Umwelt
 Leistung 51100 Räumliche Planungs- und Entwicklungsmaßnahmen

Ifd. Nr.	Teilfinanzhaushalt		Ergebnis des Haushaltsvorjahres	Ansätze des Haushaltsvorjahres einschl. Nachträge	Ansatz des Haushaltsjahres	Planungsdaten des Haushaltsfolgejahres	Planungsdaten des zweiten Haushaltsfolgejahres	Planungsdaten des dritten Haushaltsfolgejahres
			2021	2022	2023	2024	2025	2026
			in €	in €	in €	in €	in €	in €
F 34	=	Finanzmittelüberschuss /-fehlbetrag des Teilhaushalts (Summe F 23 + F 33)	0,00	-17.500	0	0	0	0

Teilfinanzhaushalt 2023

Gemeinde: 14 OG Kadenbach

Teilhaushalt 03 Gestaltung Umwelt
Leistung 51130 Dorferneuerung , Städtebauförderung

Ifd. Nr.	Teilfinanzhaushalt		Ergebnis des Haushaltsvorjahres	Ansätze des Haushaltsvorjahres einschl. Nachträge	Ansatz des Haushaltsjahres	Planungsdaten des Haushaltsfolgejahres	Planungsdaten des zweiten Haushaltsfolgejahres	Planungsdaten des dritten Haushaltsfolgejahres
			2021	2022	2023	2024	2025	2026
			in €	in €	in €	in €	in €	in €
F 1	+	Steuern und ähnliche Abgaben	0,00	0	0	0	0	0
F 2	+	Zuwendungen, allgemeine Umlagen und sonstige Transfereinzahlungen	0,00	0	0	0	0	0
F 3	+	Einzahlungen der sozialen Sicherung	0,00	0	0	0	0	0
F 4	+	Öffentlich-rechtliche Leistungsentgelte	0,00	0	0	0	0	0
F 5	+	Privatrechtliche Leistungsentgelte	0,00	0	0	0	0	0
F 6	+	Kostenerstattungen und Kostenumlagen	0,00	0	0	0	0	0
F 7	+	Sonstige laufende Einzahlungen	0,00	0	0	0	0	0
F 8	=	Summe der laufenden Einzahlungen aus Verwaltungstätigkeit (Summe F 1 bis F 7)	0,00	0	0	0	0	0
F 9	-	Personal- und Versorgungsauszahlungen	0,00	0	0	0	0	0
F 10	-	Auszahlungen für Sach- und Dienstleistungen	0,00	0	0	0	0	0
F 11	-	* nicht besetzt *	0,00	0	0	0	0	0
F 12	-	Zuwendungen, Umlagen und sonstige Transferauszahlungen	0,00	0	0	0	0	0
F 13	-	Auszahlungen der sozialen Sicherung	0,00	0	0	0	0	0
F 14	-	Sonstige laufende Auszahlungen	390,00	10.000	3.000	3.000	3.000	3.000
		<i>76390000 Sonstige Geschäftsauszahlungen</i>	<i>390,00</i>	<i>10.000</i>	<i>3.000</i>	<i>3.000</i>	<i>3.000</i>	<i>3.000</i>
F 15	=	Summe der laufenden Auszahlungen aus Verwaltungstätigkeit (Summe F 9 bis F 14)	390,00	10.000	3.000	3.000	3.000	3.000
F 16	=	Saldo der laufenden Ein- und Auszahlungen aus Verwaltungstätigkeit	-390,00	-10.000	-3.000	-3.000	-3.000	-3.000
F 17	+	Zinseinzahlungen und sonstige Finanzeinzahlungen	0,00	0	0	0	0	0
F 18	-	Zinsauszahlungen und sonstige Finanzauszahlungen	0,00	0	0	0	0	0
F 19	=	Saldo der Zins- und der sonstigen Finanzein- und -auszahlungen	0,00	0	0	0	0	0
F 20	=	Saldo der ordentlichen Ein- und Auszahlungen (Summe F 16 + F 19)	-390,00	-10.000	-3.000	-3.000	-3.000	-3.000
F 21		Saldo der außerordentlichen Ein- und Auszahlungen	0,00	0	0	0	0	0
F 22		Saldo der Ein- und Auszahlungen aus internen Leistungsbeziehungen	0,00	0	0	0	0	0
F 23		Summe der ordentlichen und außerordentlichen Ein- und Auszahlungen (Summe F 21 + F 22)	-390,00	-10.000	-3.000	-3.000	-3.000	-3.000
F 24	+	Einzahlungen aus Investitionszuwendungen	0,00	0	0	0	0	0
F 25	+	Einzahlungen aus Beiträgen und ähnlichen Entgelten	0,00	0	0	0	0	0
F 26	+	Sonstige Investitionseinzahlungen	0,00	0	0	0	0	0
F 27	=	Summe der Einzahlungen aus Investitionstätigkeit (Summe F 24 bis F 26)	0,00	0	0	0	0	0
F 28	-	Auszahlungen für immaterielle Vermögensgegenstände	0,00	15.000	0	0	0	0
		<i>78190000 Investitionszuwendungen an Sonstige</i>	<i>0,00</i>	<i>15.000</i>	<i>0</i>	<i>0</i>	<i>0</i>	<i>0</i>
F 29	-	Auszahlungen für Sachanlagen	0,00	0	0	0	0	0
F 30	-	Auszahlungen für Finanzanlagen	0,00	0	0	0	0	0
F 31	-	Sonstige Investitionsauszahlungen	0,00	0	0	0	0	0
F 32	=	Summe der Auszahlungen aus Investitionstätigkeit (Summe F 28 bis F 31)	0,00	15.000	0	0	0	0
F 33	=	Saldo der Ein- und Auszahlungen aus Investitionstätigkeit (Saldo F 27 und F 32)	0,00	-15.000	0	0	0	0

Teilfinanzhaushalt 2023

Gemeinde: 14 OG Kadenbach

Teilhaushalt 03 Gestaltung Umwelt
 Leistung 51130 Dorferneuerung , Städtebauförderung

lfd. Nr.	Teilfinanzhaushalt		Ergebnis des Haushaltsvorjahres	Ansätze des Haushaltsvorjahres einschl. Nachträge	Ansatz des Haushaltsjahres	Planungsdaten des Haushaltsfolgejahres	Planungsdaten des zweiten Haushaltsfolgejahres	Planungsdaten des dritten Haushaltsfolgejahres
			2021	2022	2023	2024	2025	2026
			in €	in €	in €	in €	in €	in €
F 34	=	Finanzmittelüberschuss /-fehlbetrag des Teilhaushalts (Summe F 23 + F 33)	-390,00	-25.000	-3.000	-3.000	-3.000	-3.000

Teilfinanzhaushalt 2023

Gemeinde: 14 OG Kadenbach

Teilhaushalt 03 Gestaltung Umwelt
Leistung 54100 Gemeindefstraßen

Ifd. Nr.	Teilfinanzhaushalt		Ergebnis des Haushaltsvorjahres	Ansätze des Haushaltsvorjahres einschl. Nachträge	Ansatz des Haushaltsjahres	Planungsdaten des Haushaltsfolgejahres	Planungsdaten des zweiten Haushaltsfolgejahres	Planungsdaten des dritten Haushaltsfolgejahres
			2021	2022	2023	2024	2025	2026
			in €	in €	in €	in €	in €	in €
F 1	+	Steuern und ähnliche Abgaben	0,00	0	0	0	0	0
F 2	+	Zuwendungen, allgemeine Umlagen und sonstige Transfereinzahlungen	0,00	0	0	0	0	0
F 3	+	Einzahlungen der sozialen Sicherung	0,00	0	0	0	0	0
F 4	+	Öffentlich-rechtliche Leistungsentgelte	0,00	0	0	0	0	0
F 5	+	Privatrechtliche Leistungsentgelte	0,00	0	0	0	0	0
F 6	+	Kostenerstattungen und Kostenumlagen	0,00	0	0	0	0	0
F 7	+	Sonstige laufende Einzahlungen	28.538,29	30.600	31.500	31.500	31.500	31.500
		66250000 Konzessionsabgaben	28.072,39	30.000	31.000	31.000	31.000	31.000
		66270000 Versichererstattungen	0,00	100	0	0	0	0
		66290000 Weitere sonstige laufende Einzahlungen / Sonstige	465,90	500	500	500	500	500
F 8	=	Summe der laufenden Einzahlungen aus Verwaltungstätigkeit (Summe F 1 bis F 7)	28.538,29	30.600	31.500	31.500	31.500	31.500
F 9	-	Personal- und Versorgungsauszahlungen	0,00	0	0	0	0	0
F 10	-	Auszahlungen für Sach- und Dienstleistungen	59.165,19	86.100	68.600	68.600	68.600	68.600
		72210000 Auszahlungen für Strom	7.716,07	8.500	15.000	15.000	15.000	15.000
		72313000 Gebäude einschließlich der Bestandteile, die dem Gebäude zuzurechnen sind	0,00	100	100	100	100	100
		72321000 Bewirtschaftung der Grundstücke, Außenanlagen, Gebäude und Gebäudeeinrichtungen / Grundstücke	22.238,52	21.000	21.000	21.000	21.000	21.000
		72338000 Straßen, Wege, Plätze und Verkehrslenkungsanlagen	24.920,80	30.000	25.000	25.000	25.000	25.000
		72339000 Unterhaltung des Infrastrukturvermögens / Sonstige	1.908,96	20.000	3.000	3.000	3.000	3.000
		72380000 Geringwertige Geräte, Ausstattungs-, Ausrüstungs- und sonstige Gebrauchsgegenstände	893,87	5.000	3.000	3.000	3.000	3.000
		72920000 Sonstige Auszahlungen für Dienstleistungen	1.486,97	1.500	1.500	1.500	1.500	1.500
F 11	-	* nicht besetzt *	0,00	0	0	0	0	0
F 12	-	Zuwendungen, Umlagen und sonstige Transferauszahlungen	0,00	0	0	0	0	0
F 13	-	Auszahlungen der sozialen Sicherung	0,00	0	0	0	0	0
F 14	-	Sonstige laufende Auszahlungen	0,00	250	250	250	250	250
		76253000 Gerichts-, Anwalts-, Notar-, Gerichtsvollzieherkosten usw.	0,00	250	250	250	250	250
F 15	=	Summe der laufenden Auszahlungen aus Verwaltungstätigkeit (Summe F 9 bis F14)	59.165,19	86.350	68.850	68.850	68.850	68.850
F 16	=	Saldo der laufenden Ein- und Auszahlungen aus Verwaltungstätigkeit	-30.626,90	-55.750	-37.350	-37.350	-37.350	-37.350
F 17	+	Zinseinzahlungen und sonstige Finanzeinzahlungen	0,00	0	0	0	0	0
F 18	-	Zinsauszahlungen und sonstige Finanzauszahlungen	0,00	0	0	0	0	0
F 19	=	Saldo der Zins- und der sonstigen Finanzein- und -auszahlungen	0,00	0	0	0	0	0
F 20	=	Saldo der ordentlichen Ein- und Auszahlungen (Summe F 16 + F 19)	-30.626,90	-55.750	-37.350	-37.350	-37.350	-37.350
F 21		Saldo der außerordentlichen Ein- und Auszahlungen	0,00	0	0	0	0	0
F 22		Saldo der Ein- und Auszahlungen aus internen Leistungsbeziehungen	-21.539,35	-24.000	-24.000	-24.000	-24.000	-24.000
F 23		Summe der ordentlichen und außerordentlichen Ein- und Auszahlungen (Summe F 21 + F 22)	-52.166,25	-79.750	-61.350	-61.350	-61.350	-61.350

Teilfinanzhaushalt 2023

Gemeinde: 14 OG Kadenbach

Teilhaushalt 03 Gestaltung Umwelt
Leistung 54100 Gemeindestraßen

Ifd. Nr.	Teilfinanzhaushalt		Ergebnis des Haushaltsvorjahres	Ansätze des Haushaltsvorjahres einschl. Nachträge	Ansatz des Haushaltsjahres	Planungsdaten des Haushaltsfolgejahres	Planungsdaten des zweiten Haushaltsfolgejahres	Planungsdaten des dritten Haushaltsfolgejahres
			2021	2022	2023	2024	2025	2026
			in €	in €	in €	in €	in €	in €
F 24	+	Einzahlungen aus Investitionszuwendungen <i>68143000 Investitionszuwendungen von Gemeinden und Gemeindeverbänden</i>	0,00 0,00	0 0	0 0	55.000 55.000	55.000 55.000	0 0
F 25	+	Einzahlungen aus Beiträgen und ähnlichen Entgelten	0,00	0	0	0	0	0
F 26	+	Sonstige Investitionseinzahlungen	0,00	0	0	0	0	0
F 27	=	Summe der Einzahlungen aus Investitionstätigkeit (Summe F 24 bis F 26)	0,00	0	0	55.000	55.000	0
F 28	-	Auszahlungen für immaterielle Vermögensgegenstände	0,00	0	0	0	0	0
F 29	-	Auszahlungen für Sachanlagen <i>78510000 Auszahlungen für unbebaute Grundstücke und grundstücksgleiche Rechte</i> <i>78593000 Auszahlungen für Anlagen im Bau (Baumaßnahme)</i>	0,00 0,00 0,00	399.000 325.000 74.000	10.000 0 10.000	110.000 0 110.000	0 0 0	0 0 0
F 30	-	Auszahlungen für Finanzanlagen	0,00	0	0	0	0	0
F 31	-	Sonstige Investitionsauszahlungen	0,00	0	0	0	0	0
F 32	=	Summe der Auszahlungen aus Investitionstätigkeit (Summe F 28 bis F 31)	0,00	399.000	10.000	110.000	0	0
F 33	=	Saldo der Ein- und Auszahlungen aus Investitionstätigkeit (Saldo F 27 und F 32)	0,00	-399.000	-10.000	-55.000	55.000	0
F 34	=	Finanzmittelüberschuss /-fehlbetrag des Teilhaushalts (Summe F 23 + F 33)	-52.166,25	-478.750	-71.350	-116.350	-6.350	-61.350

Teilfinanzhaushalt 2023

Gemeinde: 14 OG Kadenbach

Teilhaushalt 03 Gestaltung Umwelt
Leistung 54510 Kommunale Straßenreinigung, kommunaler Winterdienst

Ifd. Nr.	Teilfinanzhaushalt		Ergebnis des Haushaltsvorjahres	Ansätze des Haushaltsvorjahres einschl. Nachträge	Ansatz des Haushaltsjahres	Planungsdaten des Haushaltsfolgejahres	Planungsdaten des zweiten Haushaltsfolgejahres	Planungsdaten des dritten Haushaltsfolgejahres
			2021	2022	2023	2024	2025	2026
			in €	in €	in €	in €	in €	in €
F 1	+	Steuern und ähnliche Abgaben	0,00	0	0	0	0	0
F 2	+	Zuwendungen, allgemeine Umlagen und sonstige Transfereinzahlungen	0,00	0	0	0	0	0
F 3	+	Einzahlungen der sozialen Sicherung	0,00	0	0	0	0	0
F 4	+	Öffentlich-rechtliche Leistungsentgelte	0,00	0	0	0	0	0
F 5	+	Privatrechtliche Leistungsentgelte	0,00	0	0	0	0	0
F 6	+	Kostenerstattungen und Kostenumlagen	0,00	0	0	0	0	0
F 7	+	Sonstige laufende Einzahlungen	0,00	0	0	0	0	0
F 8	=	Summe der laufenden Einzahlungen aus Verwaltungstätigkeit (Summe F 1 bis F 7)	0,00	0	0	0	0	0
F 9	-	Personal- und Versorgungsauszahlungen	0,00	0	0	0	0	0
F 10	-	Auszahlungen für Sach- und Dienstleistungen <i>72338000 Straßen, Wege, Plätze und Verkehrsmittelanlagen</i>	981,30	3.500	3.000	3.000	3.000	3.000
F 11	-	* nicht besetzt *	0,00	0	0	0	0	0
F 12	-	Zuwendungen, Umlagen und sonstige Transferauszahlungen	0,00	0	0	0	0	0
F 13	-	Auszahlungen der sozialen Sicherung	0,00	0	0	0	0	0
F 14	-	Sonstige laufende Auszahlungen	0,00	0	0	0	0	0
F 15	=	Summe der laufenden Auszahlungen aus Verwaltungstätigkeit (Summe F 9 bis F 14)	981,30	3.500	3.000	3.000	3.000	3.000
F 16	=	Saldo der laufenden Ein- und Auszahlungen aus Verwaltungstätigkeit	-981,30	-3.500	-3.000	-3.000	-3.000	-3.000
F 17	+	Zinseinzahlungen und sonstige Finanzeinzahlungen	0,00	0	0	0	0	0
F 18	-	Zinsauszahlungen und sonstige Finanzauszahlungen	0,00	0	0	0	0	0
F 19	=	Saldo der Zins- und der sonstigen Finanzein- und -auszahlungen	0,00	0	0	0	0	0
F 20	=	Saldo der ordentlichen Ein- und Auszahlungen (Summe F 16 + F 19)	-981,30	-3.500	-3.000	-3.000	-3.000	-3.000
F 21		Saldo der außerordentlichen Ein- und Auszahlungen	0,00	0	0	0	0	0
F 22		Saldo der Ein- und Auszahlungen aus internen Leistungsbeziehungen	-13.649,87	-5.000	-8.500	-8.500	-8.500	-8.500
F 23		Summe der ordentlichen und außerordentlichen Ein- und Auszahlungen (Summe F 21 + F 22)	-14.631,17	-8.500	-11.500	-11.500	-11.500	-11.500
F 24	+	Einzahlungen aus Investitionszuwendungen	0,00	0	0	0	0	0
F 25	+	Einzahlungen aus Beiträgen und ähnlichen Entgelten	0,00	0	0	0	0	0
F 26	+	Sonstige Investitionseinzahlungen	0,00	0	0	0	0	0
F 27	=	Summe der Einzahlungen aus Investitionstätigkeit (Summe F 24 bis F 26)	0,00	0	0	0	0	0
F 28	-	Auszahlungen für immaterielle Vermögensgegenstände	0,00	0	0	0	0	0
F 29	-	Auszahlungen für Sachanlagen	0,00	0	0	0	0	0
F 30	-	Auszahlungen für Finanzanlagen	0,00	0	0	0	0	0
F 31	-	Sonstige Investitionsauszahlungen	0,00	0	0	0	0	0
F 32	=	Summe der Auszahlungen aus Investitionstätigkeit (Summe F 28 bis F 31)	0,00	0	0	0	0	0
F 33	=	Saldo der Ein- und Auszahlungen aus Investitionstätigkeit (Saldo F 27 und F 32)	0,00	0	0	0	0	0

Teilfinanzhaushalt 2023

Gemeinde: 14 OG Kadenbach

Teilhaushalt 03 Gestaltung Umwelt
 Leistung 54510 Kommunale Straßenreinigung, kommunaler Winterdienst

Ifd. Nr.	Teilfinanzhaushalt		Ergebnis des Haushaltsvorjahres	Ansätze des Haushaltsvorjahres einschl. Nachträge	Ansatz des Haushaltsjahres	Planungsdaten des Haushaltsfolgejahres	Planungsdaten des zweiten Haushaltsfolgejahres	Planungsdaten des dritten Haushaltsfolgejahres
			2021	2022	2023	2024	2025	2026
			in €	in €	in €	in €	in €	in €
F 34	=	Finanzmittelüberschuss /-fehlbetrag des Teilhaushalts (Summe F 23 + F 33)	-14.631,17	-8.500	-11.500	-11.500	-11.500	-11.500

Teilfinanzhaushalt 2023

Gemeinde: 14 OG Kadenbach

Teilhaushalt 03 Gestaltung Umwelt
Leistung 55110 Öffentliches Grün, Landschaftsbau

Ifd. Nr.	Teilfinanzhaushalt		Ergebnis des Haushaltsvorjahres	Ansätze des Haushaltsvorjahres einschl. Nachträge	Ansatz des Haushaltsjahres	Planungsdaten des Haushaltsfolgejahres	Planungsdaten des zweiten Haushaltsfolgejahres	Planungsdaten des dritten Haushaltsfolgejahres
			2021	2022	2023	2024	2025	2026
			in €	in €	in €	in €	in €	in €
F 1	+	Steuern und ähnliche Abgaben	0,00	0	0	0	0	0
F 2	+	Zuwendungen, allgemeine Umlagen und sonstige Transfereinzahlungen	0,00	0	0	0	0	0
F 3	+	Einzahlungen der sozialen Sicherung	0,00	0	0	0	0	0
F 4	+	Öffentlich-rechtliche Leistungsentgelte	0,00	400	0	0	0	0
		<i>63210000 Entgelte für die Benutzung von öffentlichen Einrichtungen und für wirtschaftliche Dienstleistungen</i>	<i>0,00</i>	<i>400</i>	<i>0</i>	<i>0</i>	<i>0</i>	<i>0</i>
F 5	+	Privatrechtliche Leistungsentgelte	0,00	0	0	0	0	0
F 6	+	Kostenerstattungen und Kostenumlagen	0,00	0	0	0	0	0
F 7	+	Sonstige laufende Einzahlungen	0,00	0	0	0	0	0
F 8	=	Summe der laufenden Einzahlungen aus Verwaltungstätigkeit (Summe F 1 bis F 7)	0,00	400	0	0	0	0
F 9	-	Personal- und Versorgungsauszahlungen	0,00	0	0	0	0	0
F 10	-	Auszahlungen für Sach- und Dienstleistungen	10.815,76	28.000	25.900	20.900	20.900	20.900
		<i>72210000 Auszahlungen für Strom</i>	<i>486,00</i>	<i>600</i>	<i>1.200</i>	<i>1.200</i>	<i>1.200</i>	<i>1.200</i>
		<i>72230000 Auszahlungen für Wasser/Abwasser</i>	<i>35,52</i>	<i>200</i>	<i>200</i>	<i>200</i>	<i>200</i>	<i>200</i>
		<i>72260000 Auszahlungen für die Abfallbeseitigung</i>	<i>3.266,33</i>	<i>3.500</i>	<i>3.500</i>	<i>3.500</i>	<i>3.500</i>	<i>3.500</i>
		<i>72311000 Unterhaltung der Grundstücke, Außenanlagen, Gebäude und Gebäudeeinrichtungen / Grundstücke</i>	<i>5.894,31</i>	<i>20.000</i>	<i>17.000</i>	<i>12.000</i>	<i>12.000</i>	<i>12.000</i>
		<i>72370000 Unterhaltung der Betriebs- und Geschäftsausstattung</i>	<i>202,00</i>	<i>500</i>	<i>500</i>	<i>500</i>	<i>500</i>	<i>500</i>
		<i>72380000 Geringwertige Geräte, Ausstattungs-, Ausrüstungs- und sonstige Gebrauchsgegenstände</i>	<i>0,00</i>	<i>200</i>	<i>500</i>	<i>500</i>	<i>500</i>	<i>500</i>
		<i>72920000 Sonstige Auszahlungen für Dienstleistungen</i>	<i>931,60</i>	<i>3.000</i>	<i>3.000</i>	<i>3.000</i>	<i>3.000</i>	<i>3.000</i>
F 11	-	* nicht besetzt *	0,00	0	0	0	0	0
F 12	-	Zuwendungen, Umlagen und sonstige Transferauszahlungen	0,00	0	0	0	0	0
F 13	-	Auszahlungen der sozialen Sicherung	0,00	0	0	0	0	0
F 14	-	Sonstige laufende Auszahlungen	0,00	0	0	0	0	0
F 15	=	Summe der laufenden Auszahlungen aus Verwaltungstätigkeit (Summe F 9 bis F 14)	10.815,76	28.000	25.900	20.900	20.900	20.900
F 16	=	Saldo der laufenden Ein- und Auszahlungen aus Verwaltungstätigkeit	-10.815,76	-27.600	-25.900	-20.900	-20.900	-20.900
F 17	+	Zinseinzahlungen und sonstige Finanzeinzahlungen	0,00	0	0	0	0	0
F 18	-	Zinsauszahlungen und sonstige Finanzauszahlungen	0,00	0	0	0	0	0
F 19	=	Saldo der Zins- und der sonstigen Finanzein- und -auszahlungen	0,00	0	0	0	0	0
F 20	=	Saldo der ordentlichen Ein- und Auszahlungen (Summe F 16 + F 19)	-10.815,76	-27.600	-25.900	-20.900	-20.900	-20.900
F 21		Saldo der außerordentlichen Ein- und Auszahlungen	0,00	0	0	0	0	0
F 22		Saldo der Ein- und Auszahlungen aus internen Leistungsbeziehungen	-44.797,09	-38.000	-41.000	-41.000	-41.000	-41.000
F 23		Summe der ordentlichen und außerordentlichen Ein- und Auszahlungen (Summe F 21 + F 22)	-55.612,85	-65.600	-66.900	-61.900	-61.900	-61.900
F 24	+	Einzahlungen aus Investitionszuwendungen	0,00	0	0	0	0	0
F 25	+	Einzahlungen aus Beiträgen und ähnlichen Entgelten	0,00	0	0	0	0	0
F 26	+	Sonstige Investitionseinzahlungen	0,00	0	0	0	0	0

Teilfinanzhaushalt 2023

Gemeinde: 14 OG Kadenbach

Teilhaushalt 03 Gestaltung Umwelt
Leistung 55110 Öffentliches Grün, Landschaftsbau

Ifd. Nr.	Teilfinanzhaushalt	Ergebnis des Haushaltsvorjahres	Ansätze des Haushaltsvorjahres einschl. Nachträge	Ansatz des Haushaltsjahres	Planungsdaten des Haushaltsfolgejahres	Planungsdaten des zweiten Haushaltsfolgejahres	Planungsdaten des dritten Haushaltsfolgejahres	
		2021	2022	2023	2024	2025	2026	
		in €	in €	in €	in €	in €	in €	
F 27	=	Summe der Einzahlungen aus Investitionstätigkeit (Summe F 24 bis F 26)	0,00	0	0	0	0	0
F 28	-	Auszahlungen für immaterielle Vermögensgegenstände	0,00	0	0	0	0	0
F 29	-	Auszahlungen für Sachanlagen	0,00	0	0	0	0	0
F 30	-	Auszahlungen für Finanzanlagen	0,00	0	0	0	0	0
F 31	-	Sonstige Investitionsauszahlungen	0,00	0	0	0	0	0
F 32	=	Summe der Auszahlungen aus Investitionstätigkeit (Summe F 28 bis F 31)	0,00	0	0	0	0	0
F 33	=	Saldo der Ein- und Auszahlungen aus Investitionstätigkeit (Saldo F 27 und F 32)	0,00	0	0	0	0	0
F 34	=	Finanzmittelüberschuss /-fehlbetrag des Teilhaushalts (Summe F 23 + F 33)	-55.612,85	-65.600	-66.900	-61.900	-61.900	-61.900

Teilfinanzhaushalt 2023

Gemeinde: 14 OG Kadenbach

Teilhaushalt 03 Gestaltung Umwelt
Leistung 55120 Sonstige Erholungseinrichtungen

lfd. Nr.		Teilfinanzhaushalt	Ergebnis des Haushaltsvorjahres	Ansätze des Haushaltsvorjahres einschl. Nachträge	Ansatz des Haushaltsjahres	Planungsdaten des Haushaltsfolgejahres	Planungsdaten des zweiten Haushaltsfolgejahres	Planungsdaten des dritten Haushaltsfolgejahres
			2021	2022	2023	2024	2025	2026
			in €	in €	in €	in €	in €	in €
F 1	+	Steuern und ähnliche Abgaben	0,00	0	0	0	0	0
F 2	+	Zuwendungen, allgemeine Umlagen und sonstige Transfereinzahlungen	4.020,00	4.000	13.000	13.000	13.000	13.000
		61444000 Zuweisungen und Zuschüsse für laufende Zwecke von Zweckverbänden	4.020,00	4.000	13.000	13.000	13.000	13.000
F 3	+	Einzahlungen der sozialen Sicherung	0,00	0	0	0	0	0
F 4	+	Öffentlich-rechtliche Leistungsentgelte	1.690,00	4.000	3.500	3.500	3.500	3.500
		63210000 Entgelte für die Benutzung von öffentlichen Einrichtungen und für wirtschaftliche Dienstleistungen	1.690,00	4.000	3.500	3.500	3.500	3.500
F 5	+	Privatrechtliche Leistungsentgelte	0,00	0	0	0	0	0
F 6	+	Kostenerstattungen und Kostenumlagen	1.979,66	5.200	4.000	4.000	4.000	4.000
		64248000 Kostenerstattungen, Kostenumlagen von sonstigen öffentlichen Sonderrechnungen	304,66	0	0	0	0	0
		64250000 Kostenerstattungen, Kostenumlagen vom privaten Bereich	0,00	200	0	0	0	0
		64290000 Kostenerstattungen, Kostenumlagen von Sonstigen	1.675,00	5.000	4.000	4.000	4.000	4.000
F 7	+	Sonstige laufende Einzahlungen	0,00	0	0	0	0	0
F 8	=	Summe der laufenden Einzahlungen aus Verwaltungstätigkeit (Summe F 1 bis F 7)	7.689,66	13.200	20.500	20.500	20.500	20.500
F 9	-	Personal- und Versorgungsauszahlungen	864,00	2.550	755	755	755	755
		70190000 Sonstige (u.a. ehrenamtlich Tätige der Feuerwehr)	260,00	2.000	0	0	0	0
		70221000 Vergütungen	458,24	0	500	500	500	500
		70420000 Beiträge zur gesetzlichen Sozialversicherung für Arbeitnehmer	1,67	0	5	5	5	5
		70490000 Beiträge zur gesetzlichen Sozialversicherung für Sonstige	14,20	400	0	0	0	0
		70900000 Pauschalierte Lohnsteuer (auch Zahlungen über Knappschaft)	129,89	150	250	250	250	250
F 10	-	Auszahlungen für Sach- und Dienstleistungen	20.557,52	25.500	21.800	21.800	21.800	21.800
		72210000 Auszahlungen für Strom	2.052,12	1.500	1.600	1.600	1.600	1.600
		72230000 Auszahlungen für Wasser/Abwasser	212,88	1.000	1.000	1.000	1.000	1.000
		72311000 Unterhaltung der Grundstücke, Außenanlagen, Gebäude und Gebäudeeinrichtungen / Grundstücke	15.636,13	18.000	16.200	16.200	16.200	16.200
		72313000 Gebäude einschließlich der Bestandteile, die dem Gebäude zuzurechnen sind	441,55	4.000	2.000	2.000	2.000	2.000
		72370000 Unterhaltung der Betriebs- und Geschäftsausstattung	0,00	500	500	500	500	500
		72380000 Geringwertige Geräte, Ausstattungs-, Ausrüstungs- und sonstige Gebrauchsgegenstände	2.214,84	500	500	500	500	500
F 11	-	* nicht besetzt *	0,00	0	0	0	0	0
F 12	-	Zuwendungen, Umlagen und sonstige Transferauszahlungen	0,00	0	0	0	0	0
F 13	-	Auszahlungen der sozialen Sicherung	0,00	0	0	0	0	0
F 14	-	Sonstige laufende Auszahlungen	92,61	930	530	530	530	530
		76210000 Mieten, Pachten und Erbbauzinsen	20,45	30	30	30	30	30
		76390000 Sonstige Geschäftsauszahlungen	72,16	900	500	500	500	500
F 15	=	Summe der laufenden Auszahlungen aus Verwaltungstätigkeit (Summe F 9 bis F14)	21.514,13	28.980	23.085	23.085	23.085	23.085

Teilfinanzhaushalt 2023

Gemeinde: 14 OG Kadenbach

Teilhaushalt 03 Gestaltung Umwelt
Leistung 55120 Sonstige Erholungseinrichtungen

Ifd. Nr.	Teilfinanzhaushalt	Ergebnis des Haushaltsvorjahres	Ansätze des Haushaltsvorjahres einschl. Nachträge	Ansatz des Haushaltsjahres	Planungsdaten des Haushaltsfolgejahres	Planungsdaten des zweiten Haushaltsfolgejahres	Planungsdaten des dritten Haushaltsfolgejahres	
		2021	2022	2023	2024	2025	2026	
		in €	in €	in €	in €	in €	in €	
F 16	=	Saldo der laufenden Ein- und Auszahlungen aus Verwaltungstätigkeit	-13.824,47	-15.780	-2.585	-2.585	-2.585	-2.585
F 17	+	Zinseinzahlungen und sonstige Finanzeinzahlungen	0,00	0	0	0	0	0
F 18	-	Zinsauszahlungen und sonstige Finanzauszahlungen	0,00	0	0	0	0	0
F 19	=	Saldo der Zins- und der sonstigen Finanzein- und -auszahlungen	0,00	0	0	0	0	0
F 20	=	Saldo der ordentlichen Ein- und Auszahlungen (Summe F 16 + F 19)	-13.824,47	-15.780	-2.585	-2.585	-2.585	-2.585
F 21		Saldo der außerordentlichen Ein- und Auszahlungen	0,00	0	0	0	0	0
F 22		Saldo der Ein- und Auszahlungen aus internen Leistungsbeziehungen	-1.783,24	-5.000	-3.000	-3.000	-3.000	-3.000
F 23		Summe der ordentlichen und außerordentlichen Ein- und Auszahlungen (Summe F 21 + F 22)	-15.607,71	-20.780	-5.585	-5.585	-5.585	-5.585
F 24	+	Einzahlungen aus Investitionszuwendungen	0,00	4.000	0	0	0	0
		<i>68144000 Investitionszuwendungen von Zweckverbänden</i>	<i>0,00</i>	<i>4.000</i>	<i>0</i>	<i>0</i>	<i>0</i>	<i>0</i>
F 25	+	Einzahlungen aus Beiträgen und ähnlichen Entgelten	0,00	0	0	0	0	0
F 26	+	Sonstige Investitionseinzahlungen	0,00	0	0	0	0	0
F 27	=	Summe der Einzahlungen aus Investitionstätigkeit (Summe F 24 bis F 26)	0,00	4.000	0	0	0	0
F 28	-	Auszahlungen für immaterielle Vermögensgegenstände	0,00	0	0	0	0	0
F 29	-	Auszahlungen für Sachanlagen	0,00	7.500	0	0	0	0
		<i>78571000 Auszahlungen für bewegliche Sachen des Anlagevermögens oberhalb der Wertgrenze i.H.v. 1.000 Euro</i>	<i>0,00</i>	<i>7.500</i>	<i>0</i>	<i>0</i>	<i>0</i>	<i>0</i>
F 30	-	Auszahlungen für Finanzanlagen	0,00	0	0	0	0	0
F 31	-	Sonstige Investitionsauszahlungen	0,00	0	0	0	0	0
F 32	=	Summe der Auszahlungen aus Investitionstätigkeit (Summe F 28 bis F 31)	0,00	7.500	0	0	0	0
F 33	=	Saldo der Ein- und Auszahlungen aus Investitionstätigkeit (Saldo F 27 und F 32)	0,00	-3.500	0	0	0	0
F 34	=	Finanzmittelüberschuss /-fehlbetrag des Teilhaushalts (Summe F 23 + F 33)	-15.607,71	-24.280	-5.585	-5.585	-5.585	-5.585

Teilfinanzhaushalt 2023

Gemeinde: 14 OG Kadenbach

Teilhaushalt 03 Gestaltung Umwelt
Leistung 55310 Friedhofswesen (Friedhofsanlagen, einschließlich Friedwald)

Ifd. Nr.	Teilfinanzhaushalt		Ergebnis des Haushaltsvorjahres	Ansätze des Haushaltsvorjahres einschl. Nachträge	Ansatz des Haushaltsjahres	Planungsdaten des Haushaltsfolgejahres	Planungsdaten des zweiten Haushaltsfolgejahres	Planungsdaten des dritten Haushaltsfolgejahres
			2021	2022	2023	2024	2025	2026
			in €	in €	in €	in €	in €	in €
F 1	+	Steuern und ähnliche Abgaben	0,00	0	0	0	0	0
F 2	+	Zuwendungen, allgemeine Umlagen und sonstige Transfereinzahlungen	0,00	0	0	0	0	0
F 3	+	Einzahlungen der sozialen Sicherung	0,00	0	0	0	0	0
F 4	+	Öffentlich-rechtliche Leistungsentgelte	2.132,00	2.500	2.500	2.500	2.500	2.500
		<i>63224000 für das Bestattungswesen</i>	2.132,00	2.500	2.500	2.500	2.500	2.500
F 5	+	Privatrechtliche Leistungsentgelte	0,00	0	0	0	0	0
F 6	+	Kostenerstattungen und Kostenumlagen	0,00	0	0	0	0	0
F 7	+	Sonstige laufende Einzahlungen	0,00	0	0	0	0	0
F 8	=	Summe der laufenden Einzahlungen aus Verwaltungstätigkeit (Summe F 1 bis F 7)	2.132,00	2.500	2.500	2.500	2.500	2.500
F 9	-	Personal- und Versorgungsauszahlungen	0,00	0	0	0	0	0
F 10	-	Auszahlungen für Sach- und Dienstleistungen	14.735,93	20.000	10.750	10.750	10.750	10.750
		<i>72210000 Auszahlungen für Strom</i>	-48,61	2.250	3.000	3.000	3.000	3.000
		<i>72230000 Auszahlungen für Wasser/Abwasser</i>	576,77	800	800	800	800	800
		<i>72260000 Auszahlungen für die Abfallbeseitigung</i>	509,80	600	600	600	600	600
		<i>72311000 Unterhaltung der Grundstücke, Außenanlagen, Gebäude und Gebäudeeinrichtungen / Grundstücke</i>	1.134,92	3.000	2.000	2.000	2.000	2.000
		<i>72313000 Gebäude einschließlich der Bestandteile, die dem Gebäude zuzurechnen sind</i>	357,60	10.500	1.500	1.500	1.500	1.500
		<i>72370000 Unterhaltung der Betriebs- und Geschäftsausstattung</i>	0,00	100	100	100	100	100
		<i>72380000 Geringwertige Geräte, Ausstattungs-, Ausrüstungs- und sonstige Gebrauchsgegenstände</i>	0,00	150	150	150	150	150
		<i>72920000 Sonstige Auszahlungen für Dienstleistungen</i>	12.205,45	2.600	2.600	2.600	2.600	2.600
F 11	-	* nicht besetzt *	0,00	0	0	0	0	0
F 12	-	Zuwendungen, Umlagen und sonstige Transferauszahlungen	0,00	0	0	0	0	0
F 13	-	Auszahlungen der sozialen Sicherung	0,00	0	0	0	0	0
F 14	-	Sonstige laufende Auszahlungen	0,00	0	0	0	0	0
F 15	=	Summe der laufenden Auszahlungen aus Verwaltungstätigkeit (Summe F 9 bis F 14)	14.735,93	20.000	10.750	10.750	10.750	10.750
F 16	=	Saldo der laufenden Ein- und Auszahlungen aus Verwaltungstätigkeit	-12.603,93	-17.500	-8.250	-8.250	-8.250	-8.250
F 17	+	Zinseinzahlungen und sonstige Finanzeinzahlungen	0,00	0	0	0	0	0
F 18	-	Zinsauszahlungen und sonstige Finanzauszahlungen	0,00	0	0	0	0	0
F 19	=	Saldo der Zins- und der sonstigen Finanzein- und -auszahlungen	0,00	0	0	0	0	0
F 20	=	Saldo der ordentlichen Ein- und Auszahlungen (Summe F 16 + F 19)	-12.603,93	-17.500	-8.250	-8.250	-8.250	-8.250
F 21		Saldo der außerordentlichen Ein- und Auszahlungen	0,00	0	0	0	0	0
F 22		Saldo der Ein- und Auszahlungen aus internen Leistungsbeziehungen	-17.605,42	-16.000	-16.000	-16.000	-16.000	-16.000
F 23		Summe der ordentlichen und außerordentlichen Ein- und Auszahlungen (Summe F 21 + F 22)	-30.209,35	-33.500	-24.250	-24.250	-24.250	-24.250
F 24	+	Einzahlungen aus Investitionszuwendungen	0,00	0	0	0	0	0
F 25	+	Einzahlungen aus Beiträgen und ähnlichen Entgelten	2.200,00	3.000	3.000	3.000	3.000	3.000

Teilfinanzhaushalt 2023

Gemeinde: 14 OG Kadenbach

Teilhaushalt 03 Gestaltung Umwelt
Leistung 55310 Friedhofswesen (Friedhofsanlagen, einschließlich Friedwald)

Ifd. Nr.	Teilfinanzhaushalt	Ergebnis des Haushaltsvorvorjahres	Ansätze des Haushaltsvorjahres einschl. Nachträge	Ansatz des Haushaltsjahres	Planungsdaten des Haushaltsfolgejahres	Planungsdaten des zweiten Haushaltsfolgejahres	Planungsdaten des dritten Haushaltsfolgejahres
		2021	2022	2023	2024	2025	2026
		in €	in €	in €	in €	in €	in €
	68270000 Grabnutzungsentgelte	2.200,00	3.000	3.000	3.000	3.000	3.000
F 26	+ Sonstige Investitionseinzahlungen	0,00	0	0	0	0	0
F 27	= Summe der Einzahlungen aus Investitionstätigkeit (Summe F 24 bis F 26)	2.200,00	3.000	3.000	3.000	3.000	3.000
F 28	- Auszahlungen für immaterielle Vermögensgegenstände	0,00	0	0	0	0	0
F 29	- Auszahlungen für Sachanlagen	0,00	81.000	20.000	0	0	0
	78593000 Auszahlungen für Anlagen im Bau (Baumaßnahme)	0,00	81.000	20.000	0	0	0
F 30	- Auszahlungen für Finanzanlagen	0,00	0	0	0	0	0
F 31	- Sonstige Investitionsauszahlungen	0,00	0	0	0	0	0
F 32	= Summe der Auszahlungen aus Investitionstätigkeit (Summe F 28 bis F 31)	0,00	81.000	20.000	0	0	0
F 33	= Saldo der Ein- und Auszahlungen aus Investitionstätigkeit (Saldo F 27 und F 32)	2.200,00	-78.000	-17.000	3.000	3.000	3.000
F 34	= Finanzmittelüberschuss /-fehlbetrag des Teilhaushalts (Summe F 23 + F 33)	-28.009,35	-111.500	-41.250	-21.250	-21.250	-21.250

Teilfinanzhaushalt 2023

Gemeinde: 14 OG Kadenbach

Teilhaushalt 03 Gestaltung Umwelt
Leistung 55510 Kommunale Forstwirtschaft

Ifd. Nr.		Teilfinanzhaushalt	Ergebnis des Haushaltsvorjahres	Ansätze des Haushaltsvorjahres einschl. Nachträge	Ansatz des Haushaltsjahres	Planungsdaten des Haushaltsfolgejahres	Planungsdaten des zweiten Haushaltsfolgejahres	Planungsdaten des dritten Haushaltsfolgejahres
			2021	2022	2023	2024	2025	2026
			in €	in €	in €	in €	in €	in €
F 1	+	Steuern und ähnliche Abgaben	0,00	0	0	0	0	0
F 2	+	Zuwendungen, allgemeine Umlagen und sonstige Transfereinzahlungen	84.860,00	8.750	3.500	3.500	3.500	3.500
		<i>61442000 Zuweisungen und Zuschüsse für laufende Zwecke vom Land</i>	84.860,00	8.750	3.500	3.500	3.500	3.500
F 3	+	Einzahlungen der sozialen Sicherung	0,00	0	0	0	0	0
F 4	+	Öffentlich-rechtliche Leistungsentgelte	0,00	0	0	0	0	0
F 5	+	Privatrechtliche Leistungsentgelte	33.425,09	31.500	23.551	23.551	23.551	23.551
		<i>64110000 Einzahlungen aus Verkäufen von Vorräten</i>	33.425,09	31.500	23.551	23.551	23.551	23.551
F 6	+	Kostenerstattungen und Kostenumlagen	0,00	0	0	0	0	0
F 7	+	Sonstige laufende Einzahlungen	0,00	0	0	0	0	0
F 8	=	Summe der laufenden Einzahlungen aus Verwaltungstätigkeit (Summe F 1 bis F 7)	118.285,09	40.250	27.051	27.051	27.051	27.051
F 9	-	Personal- und Versorgungsauszahlungen	0,00	0	0	0	0	0
F 10	-	Auszahlungen für Sach- und Dienstleistungen	25.665,09	42.293	35.160	35.160	35.160	35.160
		<i>72543000 Kostenerstattungen an Gemeinden und Gemeindeverbände</i>	3.333,38	10.940	10.650	10.650	10.650	10.650
		<i>72543001 Kostenerstattung an Gemeinden und Gemeindeverbände (Sonderumlage Forst)</i>	3.524,12	4.160	4.160	4.160	4.160	4.160
		<i>72920000 Sonstige Auszahlungen für Dienstleistungen</i>	18.807,59	27.193	20.350	20.350	20.350	20.350
F 11	-	* nicht besetzt *	0,00	0	0	0	0	0
F 12	-	Zuwendungen, Umlagen und sonstige Transferauszahlungen	0,00	0	0	0	0	0
F 13	-	Auszahlungen der sozialen Sicherung	0,00	0	0	0	0	0
F 14	-	Sonstige laufende Auszahlungen	17.195,60	9.411	10.286	10.286	10.286	10.286
		<i>76341000 Fermeldegebühren</i>	68,40	170	170	170	170	170
		<i>76390000 Sonstige Geschäftsauszahlungen</i>	11.828,82	5.500	6.375	6.375	6.375	6.375
		<i>76412000 Kfz-Versicherungen</i>	66,40	70	70	70	70	70
		<i>76416000 Umlagen an Schadensausgleichskassen</i>	4.562,68	3.000	3.000	3.000	3.000	3.000
		<i>76419000 Sonstige Versicherungen</i>	26,02	27	27	27	27	27
		<i>76810000 Grundsteuer</i>	643,28	644	644	644	644	644
F 15	=	Summe der laufenden Auszahlungen aus Verwaltungstätigkeit (Summe F 9 bis F 14)	42.860,69	51.704	45.446	45.446	45.446	45.446
F 16	=	Saldo der laufenden Ein- und Auszahlungen aus Verwaltungstätigkeit	75.424,40	-11.454	-18.395	-18.395	-18.395	-18.395
F 17	+	Zinseinzahlungen und sonstige Finanzeinzahlungen	0,00	0	0	0	0	0
F 18	-	Zinsauszahlungen und sonstige Finanzauszahlungen	0,00	0	0	0	0	0
F 19	=	Saldo der Zins- und der sonstigen Finanzein- und -auszahlungen	0,00	0	0	0	0	0
F 20	=	Saldo der ordentlichen Ein- und Auszahlungen (Summe F 16 + F 19)	75.424,40	-11.454	-18.395	-18.395	-18.395	-18.395
F 21		Saldo der außerordentlichen Ein- und Auszahlungen	0,00	0	0	0	0	0
F 22		Saldo der Ein- und Auszahlungen aus internen Leistungsbeziehungen	653,15	1.770	1.879	1.879	1.879	1.879
F 23		Summe der ordentlichen und außerordentlichen Ein- und Auszahlungen (Summe F 21 + F 22)	76.077,55	-9.684	-16.516	-16.516	-16.516	-16.516
F 24	+	Einzahlungen aus Investitionszuwendungen	0,00	0	0	0	0	0

Teilfinanzhaushalt 2023

Gemeinde: 14 OG Kadenbach

Teilhaushalt 03 Gestaltung Umwelt
Leistung 55510 Kommunale Forstwirtschaft

Ifd. Nr.	Teilfinanzhaushalt		Ergebnis des Haushaltsvorjahres	Ansätze des Haushaltsvorjahres einschl. Nachträge	Ansatz des Haushaltsjahres	Planungsdaten des Haushaltsfolgejahres	Planungsdaten des zweiten Haushaltsfolgejahres	Planungsdaten des dritten Haushaltsfolgejahres
			2021	2022	2023	2024	2025	2026
			in €	in €	in €	in €	in €	in €
F 25	+	Einzahlungen aus Beiträgen und ähnlichen Entgelten	0,00	0	0	0	0	0
F 26	+	Sonstige Investitionseinzahlungen	0,00	0	0	0	0	0
F 27	=	Summe der Einzahlungen aus Investitionstätigkeit (Summe F 24 bis F 26)	0,00	0	0	0	0	0
F 28	-	Auszahlungen für immaterielle Vermögensgegenstände	0,00	0	0	0	0	0
F 29	-	Auszahlungen für Sachanlagen	0,00	0	0	0	0	0
F 30	-	Auszahlungen für Finanzanlagen	0,00	0	0	0	0	0
F 31	-	Sonstige Investitionsauszahlungen	0,00	0	0	0	0	0
F 32	=	Summe der Auszahlungen aus Investitionstätigkeit (Summe F 28 bis F 31)	0,00	0	0	0	0	0
F 33	=	Saldo der Ein- und Auszahlungen aus Investitionstätigkeit (Saldo F 27 und F 32)	0,00	0	0	0	0	0
F 34	=	Finanzmittelüberschuss /-fehlbetrag des Teilhaushalts (Summe F 23 + F 33)	76.077,55	-9.684	-16.516	-16.516	-16.516	-16.516

Teilfinanzhaushalt 2023

Gemeinde: 14 OG Kadenbach

Teilhaushalt 03 Gestaltung Umwelt
Leistung 55590 Feldwege, Landwirtschaftswege, Wirtschaftswege

lfd. Nr.	Teilfinanzhaushalt		Ergebnis des Haushalts-	Ansätze des Haushalts-	Ansatz des Haushalts-	Planungs-	Planungs-	Planungs-
			vorjahres	vorjahres einschl. Nachträge	jahres	daten des Haushalts-	daten des zweiten Haushalts-	daten des dritten Haushalts-
			2021	2022	2023	2024	2025	2026
			in €	in €	in €	in €	in €	in €
F 1	+	Steuern und ähnliche Abgaben	0,00	0	0	0	0	0
F 2	+	Zuwendungen, allgemeine Umlagen und sonstige Transfereinzahlungen	7.981,00	1.000	0	0	0	0
		61444000 Zuweisungen und Zuschüsse für laufende Zwecke von Zweckverbänden	7.981,00	1.000	0	0	0	0
F 3	+	Einzahlungen der sozialen Sicherung	0,00	0	0	0	0	0
F 4	+	Öffentlich-rechtliche Leistungsentgelte	0,00	0	0	0	0	0
F 5	+	Privatrechtliche Leistungsentgelte	873,37	2.600	2.600	2.600	2.600	2.600
		64120000 Mieten und Pachten	873,37	2.600	2.600	2.600	2.600	2.600
F 6	+	Kostenerstattungen und Kostenumlagen	0,00	0	0	0	0	0
F 7	+	Sonstige laufende Einzahlungen	0,00	0	0	0	0	0
F 8	=	Summe der laufenden Einzahlungen aus Verwaltungstätigkeit (Summe F 1 bis F 7)	8.854,37	3.600	2.600	2.600	2.600	2.600
F 9	-	Personal- und Versorgungsauszahlungen	0,00	0	0	0	0	0
F 10	-	Auszahlungen für Sach- und Dienstleistungen	0,00	15.000	8.500	8.500	8.500	8.500
		72311000 Unterhaltung der Grundstücke, Außenanlagen, Gebäude und Gebäudeeinrichtungen / Grundstücke	0,00	1.000	0	0	0	0
		72331000 Brücken, Tunnel und ingenieurtechnische Anlagen	0,00	1.000	500	500	500	500
		72338000 Straßen, Wege, Plätze und Verkehrslenkungsanlagen	0,00	10.000	8.000	8.000	8.000	8.000
		72920000 Sonstige Auszahlungen für Dienstleistungen	0,00	3.000	0	0	0	0
F 11	-	* nicht besetzt *	0,00	0	0	0	0	0
F 12	-	Zuwendungen, Umlagen und sonstige Transferauszahlungen	0,00	0	0	0	0	0
F 13	-	Auszahlungen der sozialen Sicherung	0,00	0	0	0	0	0
F 14	-	Sonstige laufende Auszahlungen	0,00	2.000	500	500	500	500
		76390000 Sonstige Geschäftsauszahlungen	0,00	2.000	500	500	500	500
F 15	=	Summe der laufenden Auszahlungen aus Verwaltungstätigkeit (Summe F 9 bis F14)	0,00	17.000	9.000	9.000	9.000	9.000
F 16	=	Saldo der laufenden Ein- und Auszahlungen aus Verwaltungstätigkeit	8.854,37	-13.400	-6.400	-6.400	-6.400	-6.400
F 17	+	Zinseinzahlungen und sonstige Finanzeinzahlungen	0,00	0	0	0	0	0
F 18	-	Zinsauszahlungen und sonstige Finanzauszahlungen	0,00	0	0	0	0	0
F 19	=	Saldo der Zins- und der sonstigen Finanzein- und -auszahlungen	0,00	0	0	0	0	0
F 20	=	Saldo der ordentlichen Ein- und Auszahlungen (Summe F 16 + F 19)	8.854,37	-13.400	-6.400	-6.400	-6.400	-6.400
F 21		Saldo der außerordentlichen Ein- und Auszahlungen	0,00	0	0	0	0	0
F 22		Saldo der Ein- und Auszahlungen aus internen Leistungsbeziehungen	-19.760,81	-6.770	-18.379	-18.379	-18.379	-18.379
F 23		Summe der ordentlichen und außerordentlichen Ein- und Auszahlungen (Summe F 21 + F 22)	-10.906,44	-20.170	-24.779	-24.779	-24.779	-24.779
F 24	+	Einzahlungen aus Investitionszuwendungen	0,00	0	0	0	0	0
F 25	+	Einzahlungen aus Beiträgen und ähnlichen Entgelten	0,00	0	0	0	0	0
F 26	+	Sonstige Investitionseinzahlungen	0,00	0	0	0	0	0
F 27	=	Summe der Einzahlungen aus Investitionstätigkeit (Summe F 24 bis F 26)	0,00	0	0	0	0	0

Teilfinanzhaushalt 2023

Gemeinde: 14 OG Kadenbach

Teilhaushalt 03 Gestaltung Umwelt
Leistung 55590 Feldwege, Landwirtschaftswege, Wirtschaftswege

Ifd. Nr.	Teilfinanzhaushalt		Ergebnis des Haushaltsvorjahres	Ansätze des Haushaltsvorjahres einschl. Nachträge	Ansatz des Haushaltsjahres	Planungsdaten des Haushaltsfolgejahres	Planungsdaten des zweiten Haushaltsfolgejahres	Planungsdaten des dritten Haushaltsfolgejahres
			2021	2022	2023	2024	2025	2026
			in €	in €	in €	in €	in €	in €
F 28	-	Auszahlungen für immaterielle Vermögensgegenstände	0,00	0	0	0	0	0
F 29	-	Auszahlungen für Sachanlagen	0,00	0	0	0	0	0
F 30	-	Auszahlungen für Finanzanlagen	0,00	0	0	0	0	0
F 31	-	Sonstige Investitionsauszahlungen	0,00	0	0	0	0	0
F 32	=	Summe der Auszahlungen aus Investitionstätigkeit (Summe F 28 bis F 31)	0,00	0	0	0	0	0
F 33	=	Saldo der Ein- und Auszahlungen aus Investitionstätigkeit (Saldo F 27 und F 32)	0,00	0	0	0	0	0
F 34	=	Finanzmittelüberschuss /-fehlbetrag des Teilhaushalts (Summe F 23 + F 33)	-10.906,44	-20.170	-24.779	-24.779	-24.779	-24.779

Teilfinanzhaushalt 2023

Gemeinde: 14 OG Kadenbach

Teilhaushalt 03 Gestaltung Umwelt
Leistung 57318 Sonstige allgemeine öffentliche Einrichtungen

Ifd. Nr.	Teilfinanzhaushalt		Ergebnis des Haushaltsvorjahres	Ansätze des Haushaltsvorjahres einschl. Nachträge	Ansatz des Haushaltsjahres	Planungsdaten des Haushaltsfolgejahres	Planungsdaten des zweiten Haushaltsfolgejahres	Planungsdaten des dritten Haushaltsfolgejahres
			2021	2022	2023	2024	2025	2026
			in €	in €	in €	in €	in €	in €
F 1	+	Steuern und ähnliche Abgaben	0,00	0	0	0	0	0
F 2	+	Zuwendungen, allgemeine Umlagen und sonstige Transfereinzahlungen	0,00	0	0	0	0	0
F 3	+	Einzahlungen der sozialen Sicherung	0,00	0	0	0	0	0
F 4	+	Öffentlich-rechtliche Leistungsentgelte	0,00	0	0	0	0	0
F 5	+	Privatrechtliche Leistungsentgelte	0,00	0	0	0	0	0
F 6	+	Kostenerstattungen und Kostenumlagen	354,09	0	0	0	0	0
		<i>64248000 Kostenerstattungen, Kostenumlagen von sonstigen öffentlichen Sonderrechnungen</i>	<i>354,09</i>	<i>0</i>	<i>0</i>	<i>0</i>	<i>0</i>	<i>0</i>
F 7	+	Sonstige laufende Einzahlungen	0,00	0	0	0	0	0
F 8	=	Summe der laufenden Einzahlungen aus Verwaltungstätigkeit (Summe F 1 bis F 7)	354,09	0	0	0	0	0
F 9	-	Personal- und Versorgungsauszahlungen	0,00	0	0	0	0	0
F 10	-	Auszahlungen für Sach- und Dienstleistungen	1.058,52	3.000	3.000	3.000	3.000	3.000
		<i>72210000 Auszahlungen für Strom</i>	<i>511,47</i>	<i>500</i>	<i>500</i>	<i>500</i>	<i>500</i>	<i>500</i>
		<i>72230000 Auszahlungen für Wasser/Abwasser</i>	<i>216,47</i>	<i>500</i>	<i>500</i>	<i>500</i>	<i>500</i>	<i>500</i>
		<i>72313000 Gebäude einschließlich der Bestandteile, die dem Gebäude zuzurechnen sind</i>	<i>330,58</i>	<i>2.000</i>	<i>2.000</i>	<i>2.000</i>	<i>2.000</i>	<i>2.000</i>
F 11	-	* nicht besetzt *	0,00	0	0	0	0	0
F 12	-	Zuwendungen, Umlagen und sonstige Transferauszahlungen	0,00	0	0	0	0	0
F 13	-	Auszahlungen der sozialen Sicherung	0,00	0	0	0	0	0
F 14	-	Sonstige laufende Auszahlungen	0,00	150	150	150	150	150
		<i>76390000 Sonstige Geschäftsauszahlungen</i>	<i>0,00</i>	<i>150</i>	<i>150</i>	<i>150</i>	<i>150</i>	<i>150</i>
F 15	=	Summe der laufenden Auszahlungen aus Verwaltungstätigkeit (Summe F 9 bis F14)	1.058,52	3.150	3.150	3.150	3.150	3.150
F 16	=	Saldo der laufenden Ein- und Auszahlungen aus Verwaltungstätigkeit	-704,43	-3.150	-3.150	-3.150	-3.150	-3.150
F 17	+	Zinseinzahlungen und sonstige Finanzeinzahlungen	0,00	0	0	0	0	0
F 18	-	Zinsauszahlungen und sonstige Finanzauszahlungen	0,00	0	0	0	0	0
F 19	=	Saldo der Zins- und der sonstigen Finanzein- und -auszahlungen	0,00	0	0	0	0	0
F 20	=	Saldo der ordentlichen Ein- und Auszahlungen (Summe F 16 + F 19)	-704,43	-3.150	-3.150	-3.150	-3.150	-3.150
F 21		Saldo der außerordentlichen Ein- und Auszahlungen	0,00	0	0	0	0	0
F 22		Saldo der Ein- und Auszahlungen aus internen Leistungsbeziehungen	-572,80	-1.000	-600	-600	-600	-600
F 23		Summe der ordentlichen und außerordentlichen Ein- und Auszahlungen (Summe F 21 + F 22)	-1.277,23	-4.150	-3.750	-3.750	-3.750	-3.750
F 24	+	Einzahlungen aus Investitionszuwendungen	0,00	0	0	0	0	0
F 25	+	Einzahlungen aus Beiträgen und ähnlichen Entgelten	0,00	0	0	0	0	0
F 26	+	Sonstige Investitionseinzahlungen	0,00	0	0	0	0	0
F 27	=	Summe der Einzahlungen aus Investitionstätigkeit (Summe F 24 bis F 26)	0,00	0	0	0	0	0
F 28	-	Auszahlungen für immaterielle Vermögensgegenstände	0,00	0	0	0	0	0
F 29	-	Auszahlungen für Sachanlagen	0,00	0	0	0	0	0
F 30	-	Auszahlungen für Finanzanlagen	0,00	0	0	0	0	0

Teilfinanzhaushalt 2023

Gemeinde: 14 OG Kadenbach

Teilhaushalt 03 Gestaltung Umwelt
 Leistung 57318 Sonstige allgemeine öffentliche Einrichtungen

Ifd. Nr.	Teilfinanzhaushalt	Ergebnis des Haushaltsvorjahres	Ansätze des Haushaltsvorjahres einschl. Nachträge	Ansatz des Haushaltsjahres	Planungsdaten des Haushaltsfolgejahres	Planungsdaten des zweiten Haushaltsfolgejahres	Planungsdaten des dritten Haushaltsfolgejahres	
		2021	2022	2023	2024	2025	2026	
		in €	in €	in €	in €	in €	in €	
F 31	-	Sonstige Investitionsauszahlungen	0,00	0	0	0	0	0
F 32	=	Summe der Auszahlungen aus Investitionstätigkeit (Summe F 28 bis F 31)	0,00	0	0	0	0	0
F 33	=	Saldo der Ein- und Auszahlungen aus Investitionstätigkeit (Saldo F 27 und F 32)	0,00	0	0	0	0	0
F 34	=	Finanzmittelüberschuss /-fehlbetrag des Teilhaushalts (Summe F 23 + F 33)	-1.277,23	-4.150	-3.750	-3.750	-3.750	-3.750

Teilhaushalt 4

- Zentrale Finanzleistungen -

Der Teilhaushalt 4 umfasst die folgenden Produkte:

61100 Steuern, allgemeine Zuweisungen, allgemeine Umlagen

Produktbeschreibung:	Grundsteuer, Gewerbesteuer, Hundesteuer, Gemeindeanteile Einkommensteuer, Gemeindeanteile Umsatzsteuer, Schlüsselzuweisungen, Investitionsschlüsselzuweisungen, Finanzausgleichsumlage, Kreisumlage, Verbandsgemeindeumlage, Gewerbesteuerumlage, Ausgleichleistungen nach dem LFAG
Ziele:	Zentrale Verwaltung der allgemeinen Finanzmittel
Zielgruppen:	Steuerpflichtige, Behörden, MitarbeiterInnen
Auftragsgrundlagen:	Gesetze, Satzungen
Produktverantwortung:	Verbandsgemeindeverwaltung, Fachbereich 1 - Sachgebiete 1.4 und 1.5.

61200 Sonstige allgemeine Finanzwirtschaft

Produktbeschreibung:	Ein- und Auszahlungen für Kredite, Zinserträge und Zinsaufwendungen, Schuldendiensthilfen, u. a.
Ziele:	Maximierung der Zinserträge, Minimierung der Zinsaufwendungen
Zielgruppen:	Banken und Sparkassen, MitarbeiterInnen
Auftragsgrundlagen:	Gesetze, Verträge, organisatorische Regelungen
Produktverantwortung:	Verbandsgemeindeverwaltung, Fachbereich 1 - Sachgebiete 1.4 und 1.5.

Allgemeines, Haushaltsvermerke

Der Teilhaushalt besteht aus einem Teilergebnishaushalt und einem Teilfinanzhaushalt. Der Teilergebnishaushalt bildet mit Ausnahme der Gewerbesteuer und der Gewerbesteuerumlage eine Bewirtschaftungseinheit. Alle Ansätze sind gegenseitig deckungsfähig (Deckungskreis 400). Bei Inanspruchnahme der gegenseitigen Deckungsfähigkeit im Teilergebnishaushalt gilt die Deckungsfähigkeit auch für entsprechende Ansätze für Auszahlungen im Teilfinanzhaushalt.

Für die Ansätze der Gewerbesteuer und die Gewerbesteuerumlage wurde ein eigenständiger Deckungskreis (Deckungskreis 901) gebildet. Hierbei können Mehraufwendungen bei der Gewerbesteuerumlage im Wege der unechten Deckungsfähigkeit durch Mehrerträge bei der Gewerbesteuer gedeckt werden.

Gleiches gilt für die entsprechenden Ein- und Auszahlungen im Finanzhaushalt.

Teilergebnishaushalt 2023

Gemeinde: 14 OG Kadenbach

Teilhaushalt 04 Zentrale Finanzleistungen

Ifd. Nr.	Teilergebnishaushalt	Ergebnis des Haushaltsvorjahres	Ansätze des Haushaltsvorjahres einschl. Nachträge	Ansatz des Haushaltsjahres	Planungsdaten des Haushaltsfolgejahres	Planungsdaten des zweiten Haushaltsfolgejahres	Planungsdaten des dritten Haushaltsfolgejahres	
		2021	2022	2023	2024	2025	2026	
		in €	in €	in €	in €	in €	in €	
E 1	+	Steuern und ähnliche Abgaben	1.118.590,77	1.158.135	1.257.826	1.301.096	1.341.420	1.374.813
		40110000 Grundsteuer A	1.329,15	1.325	1.520	1.520	1.520	1.520
		40120000 Grundsteuer B	119.505,10	119.500	187.000	188.846	191.560	193.136
		40130000 Gewerbesteuer	46.703,81	50.000	40.000	43.134	45.636	48.146
		40210000 Gemeindeanteil an der Einkommensteuer	850.415,97	886.560	909.928	943.899	975.047	1.001.049
		40220000 Gemeindeanteil an der Umsatzsteuer	10.815,75	7.550	9.803	10.169	10.505	10.785
		40330000 Hundesteuer	3.636,00	3.500	3.700	3.700	3.700	3.700
		40521000 Ausgleichsleistung nach § 21 LFAG	86.184,99	89.700	105.875	109.828	113.452	116.477
E 2	+	Zuwendungen, allgemeine Umlagen und sonstige Transfererträge	52.854,00	100.650	292.951	295.766	298.609	301.480
		41111000 Schlüsselzuweisung A	39.415,00	100.650	281.483	284.298	287.141	290.012
		41112000 Schlüsselzuweisung B	0,00	0	11.468	11.468	11.468	11.468
		41320000 Sonstige allgemeine Zuweisungen vom Land	13.439,00	0	0	0	0	0
E 3	+	Erträge der sozialen Sicherung	0,00	0	0	0	0	0
E 4	+	Öffentlich-rechtliche Leistungsentgelte	0,00	0	0	0	0	0
E 5	+	Privatrechtliche Leistungsentgelte	0,00	0	0	0	0	0
E 6	+	Kostenerstattungen und Kostenumlagen	0,00	0	0	0	0	0
E 7	+	Sonstige laufende Erträge	29.530,00	30	0	0	0	0
		46611000 Erträge aus der Auflösung von Wertberichtigungen auf Forderungen	30,00	30	0	0	0	0
		46612000 Erträge aus der Auflösung von Sonderposten mit Rücklageanteil	29.500,00	0	0	0	0	0
E 8	=	Summe der laufenden Erträge aus Verwaltungstätigkeit (Summe E 1 bis E 7)	1.200.974,77	1.258.815	1.550.777	1.596.862	1.640.029	1.676.293
E 9	-	Personal- und Versorgungsaufwendungen	0,00	0	0	0	0	0
E 10	-	Aufwendungen für Sach- und Dienstleistungen	0,00	0	0	0	0	0
E 11	-	Abschreibungen	0,00	0	0	0	0	0
E 12	-	Zuwendungen, Umlagen und sonstige Transferaufwendungen	852.402,61	871.160	1.023.387	1.057.303	1.088.288	1.118.036
		54310000 Gewerbesteuerumlage	4.344,61	5.200	3.868	3.973	4.203	4.434
		54421000 Allgemeine Umlagen an Gemeindeverbände (Kreisumlage)	484.604,00	494.850	582.582	601.903	619.477	636.344
		54423000 Allgemeine Umlagen an Gemeindeverbände (Verbandsgemeindeumlage)	363.454,00	371.110	436.937	451.427	464.608	477.258
E 13	-	Aufwendungen der sozialen Sicherung	0,00	0	0	0	0	0
E 14	-	Sonstige laufende Aufwendungen	30,00	0	0	0	0	0
		56551000 Einzelwertberichtigung	30,00	0	0	0	0	0
E 15	=	Summe der laufenden Aufwendungen aus Verwaltungstätigkeit (Summe E 9 bis E 14)	852.432,61	871.160	1.023.387	1.057.303	1.088.288	1.118.036
E 16	=	Laufendes Ergebnis aus Verwaltungstätigkeit (Saldo E 8 und E 15)	348.542,16	387.655	527.390	539.559	551.741	558.257
E 17	+	Zinserträge und sonstige Finanzerträge	777,76	1.000	500	500	500	500
		47200000 Zinsen aus Stundungen und Verrentungen	400,00	300	300	300	300	300
		47920000 Vollverzinsung aus Gewerbesteuer (§ 233a AO)	74,00	200	200	200	200	200
		47990000 Sonstige Zinsen und ähnliche Erträge / Sonstige	303,76	500	0	0	0	0
E 18	-	Zinsaufwendungen und sonstige Finanzaufwendungen	0,00	500	500	11.500	48.500	59.500
		57511000 Zinsaufwendungen und sonstige Finanzaufwendungen an inländische Banken	0,00	0	0	11.000	48.000	59.000

Teilergebnishaushalt 2023

Gemeinde: 14 OG Kadenbach

Teilhaushalt 04 Zentrale Finanzleistungen

lfd. Nr.	Teilergebnishaushalt	Ergebnis des Haushaltsvorjahres	Ansätze des Haushaltsvorjahres einschl. Nachträge	Ansatz des Haushaltsjahres	Planungsdaten des Haushaltsfolgejahres	Planungsdaten des zweiten Haushaltsfolgejahres	Planungsdaten des dritten Haushaltsfolgejahres
		2021	2022	2023	2024	2025	2026
		in €	in €	in €	in €	in €	in €
	57910000 Sonstige Zinsen und sonstige Finanzaufwendungen aus der Vollverzinsung der Gewerbesteuer (§ 233a AO)	0,00	500	500	500	500	500
E 19	= Saldo der Zins -und sonstigen Finanzerträge und -aufwendungen (Saldo E 17 und E 18)	777,76	500	0	-11.000	-48.000	-59.000
E 20	= Ordentliches Ergebnis (Summe E 16 bis E 19)	349.319,92	388.155	527.390	528.559	503.741	499.257
E 21	Außerordentliches Ergebnis	0,00	0	0	0	0	0
E 22	Saldo aus internen Leistungsbeziehungen	0,00	0	0	0	0	0
E 23	= Jahresergebnis (Jahresüberschuss / Jahresfehlbetrag) des Teilhaushalts (Summe E 20 bis E 22)	349.319,92	388.155	527.390	528.559	503.741	499.257

Teilfinanzhaushalt 2023

Gemeinde: 14 OG Kadenbach

Teilhaushalt 04 Zentrale Finanzleistungen

Ifd. Nr.	Teilfinanzhaushalt	Ergebnis des Haushaltsvorjahres	Ansätze des Haushaltsvorjahres einschl. Nachträge	Ansatz des Haushaltsjahres	Planungsdaten des Haushaltsfolgejahres	Planungsdaten des zweiten Haushaltsfolgejahres	Planungsdaten des dritten Haushaltsfolgejahres	
		2021	2022	2023	2024	2025	2026	
		in €	in €	in €	in €	in €	in €	
F 1	+	Steuern und ähnliche Abgaben	1.094.810,14	1.158.135	1.257.826	1.301.096	1.341.420	1.374.813
		60110000 Grundsteuer A	1.329,15	1.325	1.520	1.520	1.520	1.520
		60120000 Grundsteuer B	119.416,79	119.500	187.000	188.846	191.560	193.136
		60130000 Gewerbesteuer	45.308,07	50.000	40.000	43.134	45.636	48.146
		60210000 Gemeindeanteil an der Einkommensteuer	826.779,12	886.560	909.928	943.899	975.047	1.001.049
		60220000 Gemeindeanteil an der Umsatzsteuer	10.708,72	7.550	9.803	10.169	10.505	10.785
		60330000 Hundesteuer	3.642,00	3.500	3.700	3.700	3.700	3.700
		60521000 Ausgleichsleistung nach § 21 LFAG	87.626,29	89.700	105.875	109.828	113.452	116.477
F 2	+	Zuwendungen, allgemeine Umlagen und sonstige Transfereinzahlungen	52.854,00	100.650	292.951	295.766	298.609	301.480
		61111000 Schlüsselzuweisung A	39.415,00	100.650	281.483	284.298	287.141	290.012
		61112000 Schlüsselzuweisung B	0,00	0	11.468	11.468	11.468	11.468
		61320000 Sonstige allgemeine Zuweisungen vom Land	13.439,00	0	0	0	0	0
F 3	+	Einzahlungen der sozialen Sicherung	0,00	0	0	0	0	0
F 4	+	Öffentlich-rechtliche Leistungsentgelte	0,00	0	0	0	0	0
F 5	+	Privatrechtliche Leistungsentgelte	0,00	0	0	0	0	0
F 6	+	Kostenerstattungen und Kostenumlagen	0,00	0	0	0	0	0
F 7	+	Sonstige laufende Einzahlungen	0,00	0	0	0	0	0
F 8	=	Summe der laufenden Einzahlungen aus Verwaltungstätigkeit (Summe F 1 bis F 7)	1.147.664,14	1.258.785	1.550.777	1.596.862	1.640.029	1.676.293
F 9	-	Personal- und Versorgungsauszahlungen	0,00	0	0	0	0	0
F 10	-	Auszahlungen für Sach- und Dienstleistungen	0,00	0	0	0	0	0
F 11	-	* nicht besetzt *	0,00	0	0	0	0	0
F 12	-	Zuwendungen, Umlagen und sonstige Transferauszahlungen	852.461,61	871.160	1.023.387	1.057.303	1.088.288	1.118.036
		74310000 Gewerbesteuerumlage	4.778,61	5.200	3.868	3.973	4.203	4.434
		74421000 Allgemeine Umlagen an Gemeindeverbände (Kreisumlage)	484.604,00	494.850	582.582	601.903	619.477	636.344
		74423000 Allgemeine Umlagen an Gemeindeverbände (Verbandsgemeindeumlage)	363.079,00	371.110	436.937	451.427	464.608	477.258
F 13	-	Auszahlungen der sozialen Sicherung	0,00	0	0	0	0	0
F 14	-	Sonstige laufende Auszahlungen	0,00	0	0	0	0	0
F 15	=	Summe der laufenden Auszahlungen aus Verwaltungstätigkeit (Summe F 9 bis F14)	852.461,61	871.160	1.023.387	1.057.303	1.088.288	1.118.036
F 16	=	Saldo der laufenden Ein- und Auszahlungen aus Verwaltungstätigkeit	295.202,53	387.625	527.390	539.559	551.741	558.257
F 17	+	Zinseinzahlungen und sonstige Finanzeinzahlungen	435,76	1.000	500	500	500	500
		67200000 Zinsen aus Stundungen und Verrentungen	0,00	300	300	300	300	300
		67920000 Vollverzinsung aus Gewerbesteuer (§ 233a AO)	132,00	200	200	200	200	200
		67990000 Sonstige Zinsen und ähnliche Einzahlungen / Sonstige	303,76	500	0	0	0	0
F 18	-	Zinsauszahlungen und sonstige Finanzauszahlungen	0,00	500	500	11.500	48.500	59.500
		77511000 Zinsauszahlungen und sonstige	0,00	0	0	11.000	48.000	59.000
		Finanzauszahlungen an inländische Banken						
		77910000 Sonstige Zinsauszahlungen und sonstige	0,00	500	500	500	500	500
		Finanzauszahlungen aus der Vollverzinsung der Gewerbesteuer (§ 233a AO)						
F 19	=	Saldo der Zins- und der sonstigen Finanzer- und -auszahlungen	435,76	500	0	-11.000	-48.000	-59.000

Teilfinanzhaushalt 2023

Gemeinde: 14 OG Kadenbach

Teilhaushalt 04 Zentrale Finanzleistungen

Ifd. Nr.	Teilfinanzhaushalt	Ergebnis des Haushaltsvorjahres	Ansätze des Haushaltsvorjahres einschl. Nachträge	Ansatz des Haushaltsjahres	Planungsdaten des Haushaltsfolgejahres	Planungsdaten des zweiten Haushaltsfolgejahres	Planungsdaten des dritten Haushaltsfolgejahres	
		2021	2022	2023	2024	2025	2026	
		in €	in €	in €	in €	in €	in €	
F 20	=	Saldo der ordentlichen Ein- und Auszahlungen (Summe F 16 + F 19)	295.638,29	388.125	527.390	528.559	503.741	499.257
F 21		Saldo der außerordentlichen Ein- und Auszahlungen	0,00	0	0	0	0	0
F 22		Saldo der Ein- und Auszahlungen aus internen Leistungsbeziehungen	0,00	0	0	0	0	0
F 23		Summe der ordentlichen und außerordentlichen Ein- und Auszahlungen (Summe F 21 + F 22)	295.638,29	388.125	527.390	528.559	503.741	499.257
F 24	+	Einzahlungen aus Investitionszuwendungen	0,00	0	0	0	0	0
F 25	+	Einzahlungen aus Beiträgen und ähnlichen Entgelten	0,00	0	0	0	0	0
F 26	+	Sonstige Investitionseinzahlungen	0,00	0	0	0	0	0
F 27	=	Summe der Einzahlungen aus Investitionstätigkeit (Summe F 24 bis F 26)	0,00	0	0	0	0	0
F 28	-	Auszahlungen für immaterielle Vermögensgegenstände	0,00	0	0	0	0	0
F 29	-	Auszahlungen für Sachanlagen	0,00	0	0	0	0	0
F 30	-	Auszahlungen für Finanzanlagen	0,00	0	0	0	0	0
F 31	-	Sonstige Investitionsauszahlungen	0,00	0	0	0	0	0
F 32	=	Summe der Auszahlungen aus Investitionstätigkeit (Summe F 28 bis F 31)	0,00	0	0	0	0	0
F 33	=	Saldo der Ein- und Auszahlungen aus Investitionstätigkeit (Saldo F 27 und F 32)	0,00	0	0	0	0	0
F 34	=	Finanzmittelüberschuss /-fehlbetrag des Teilhaushalts (Summe F 23 + F 33)	295.638,29	388.125	527.390	528.559	503.741	499.257

Produktorientierte Darstellung des

Teilergebnishaushaltes 4

Teilfinanzhaushaltes 4

und

Darstellung der einzelnen

Produktsachkonten

Teilergebnishaushalt 2023

Gemeinde: 14 OG Kadenbach

Teilhaushalt 04 Zentrale Finanzleistungen
Leistung 61100 Steuern, allgemeine Zuweisungen, allgemeine Umlagen

lfd. Nr.	Teilergebnishaushalt		Ergebnis des	Ansätze des	Ansatz des	Planungs-	Planungs-	Planungs-
			Haushalts-	Haushalts-	Haushalts-	daten des	daten des	daten des
			vorjahres	vorjahres	jahres	Haushalts-	zweiten	dritten
			einschl.					
			Nachträge					
			2021	2022	2023	2024	2025	2026
			in €	in €	in €	in €	in €	in €
E 1	+	Steuern und ähnliche Abgaben	1.118.590,77	1.158.135	1.257.826	1.301.096	1.341.420	1.374.813
		40110000 Grundsteuer A	1.329,15	1.325	1.520	1.520	1.520	1.520
		40120000 Grundsteuer B	119.505,10	119.500	187.000	188.846	191.560	193.136
		40130000 Gewerbesteuer	46.703,81	50.000	40.000	43.134	45.636	48.146
		40210000 Gemeindeanteil an der Einkommensteuer	850.415,97	886.560	909.928	943.899	975.047	1.001.049
		40220000 Gemeindeanteil an der Umsatzsteuer	10.815,75	7.550	9.803	10.169	10.505	10.785
		40330000 Hundesteuer	3.636,00	3.500	3.700	3.700	3.700	3.700
		40521000 Ausgleichsleistung nach § 21 LFAG	86.184,99	89.700	105.875	109.828	113.452	116.477
E 2	+	Zuwendungen, allgemeine Umlagen und sonstige Transfererträge	52.854,00	100.650	292.951	295.766	298.609	301.480
		41111000 Schlüsselzuweisung A	39.415,00	100.650	281.483	284.298	287.141	290.012
		41112000 Schlüsselzuweisung B	0,00	0	11.468	11.468	11.468	11.468
		41320000 Sonstige allgemeine Zuweisungen vom Land	13.439,00	0	0	0	0	0
E 3	+	Erträge der sozialen Sicherung	0,00	0	0	0	0	0
E 4	+	Öffentlich-rechtliche Leistungsentgelte	0,00	0	0	0	0	0
E 5	+	Privatrechtliche Leistungsentgelte	0,00	0	0	0	0	0
E 6	+	Kostenerstattungen und Kostenumlagen	0,00	0	0	0	0	0
E 7	+	Sonstige laufende Erträge	29.530,00	30	0	0	0	0
		46611000 Erträge aus der Auflösung von Wertberichtigungen auf Forderungen	30,00	30	0	0	0	0
		46612000 Erträge aus der Auflösung von Sonderposten mit Rücklageanteil	29.500,00	0	0	0	0	0
E 8	=	Summe der laufenden Erträge aus Verwaltungstätigkeit (Summe E 1 bis E 7)	1.200.974,77	1.258.815	1.550.777	1.596.862	1.640.029	1.676.293
E 9	-	Personal- und Versorgungsaufwendungen	0,00	0	0	0	0	0
E 10	-	Aufwendungen für Sach- und Dienstleistungen	0,00	0	0	0	0	0
E 11	-	Abschreibungen	0,00	0	0	0	0	0
E 12	-	Zuwendungen, Umlagen und sonstige Transferaufwendungen	852.402,61	871.160	1.023.387	1.057.303	1.088.288	1.118.036
		54310000 Gewerbesteuerumlage	4.344,61	5.200	3.868	3.973	4.203	4.434
		54421000 Allgemeine Umlagen an Gemeindeverbände (Kreisumlage)	484.604,00	494.850	582.582	601.903	619.477	636.344
		54423000 Allgemeine Umlagen an Gemeindeverbände (Verbandsgemeindeumlage)	363.454,00	371.110	436.937	451.427	464.608	477.258
E 13	-	Aufwendungen der sozialen Sicherung	0,00	0	0	0	0	0
E 14	-	Sonstige laufenden Aufwendungen	30,00	0	0	0	0	0
		56551000 Einzelwertberichtigung	30,00	0	0	0	0	0
E 15	=	Summe der laufenden Aufwendungen aus Verwaltungstätigkeit (Summe E 9 bis E 14)	852.432,61	871.160	1.023.387	1.057.303	1.088.288	1.118.036
E 16	=	Laufendes Ergebnis aus Verwaltungstätigkeit (Saldo E 8 und E 15)	348.542,16	387.655	527.390	539.559	551.741	558.257
E 17	+	Zinserträge und sonstige Finanzerträge	400,00	300	300	300	300	300
		47200000 Zinsen aus Stundungen und Verrentungen	400,00	300	300	300	300	300
E 18	-	Zinsaufwendungen und sonstige Finanzaufwendungen	0,00	0	0	0	0	0
E 19	=	Saldo der Zins - und sonstigen Finanzerträge und -aufwendungen (Saldo E 17 und E 18)	400,00	300	300	300	300	300
E 20	=	Ordentliches Ergebnis (Summe E 16 bis E 19)	348.942,16	387.955	527.690	539.859	552.041	558.557

Teilergebnishaushalt 2023

Gemeinde: 14 OG Kadenbach

Teilhaushalt 04 Zentrale Finanzleistungen
 Leistung 61100 Steuern, allgemeine Zuweisungen, allgemeine Umlagen

Ifd. Nr.	Teilergebnishaushalt	Ergebnis des Haushaltsvorjahres	Ansätze des Haushaltsvorjahres einschl. Nachträge	Ansatz des Haushaltsjahres	Planungsdaten des Haushaltsfolgejahres	Planungsdaten des zweiten Haushaltsfolgejahres	Planungsdaten des dritten Haushaltsfolgejahres
		2021	2022	2023	2024	2025	2026
		in €	in €	in €	in €	in €	in €
E 21	Außerordentliches Ergebnis	0,00	0	0	0	0	0
E 22	Saldo aus internen Leistungsbeziehungen	0,00	0	0	0	0	0
E 23	= Jahresergebnis (Jahresüberschuss / Jahresfehlbetrag) des Teilhaushalts (Summe E 20 bis E 22)	348.942,16	387.955	527.690	539.859	552.041	558.557

Teilergebnishaushalt 2023

Gemeinde: 14 OG Kadenbach

Teilhaushalt 04 Zentrale Finanzleistungen
Leistung 61200 Sonstige allgemeine Finanzwirtschaft

Ifd. Nr.	Teilergebnishaushalt		Ergebnis des Haushaltsvorvorjahres	Ansätze des Haushaltsvorjahres einschl. Nachträge	Ansatz des Haushaltsjahres	Planungsdaten des Haushaltsfolgejahres	Planungsdaten des zweiten Haushaltsfolgejahres	Planungsdaten des dritten Haushaltsfolgejahres
			2021	2022	2023	2024	2025	2026
			in €	in €	in €	in €	in €	in €
E 1	+	Steuern und ähnliche Abgaben	0,00	0	0	0	0	0
E 2	+	Zuwendungen, allgemeine Umlagen und sonstige Transfererträge	0,00	0	0	0	0	0
E 3	+	Erträge der sozialen Sicherung	0,00	0	0	0	0	0
E 4	+	Öffentlich-rechtliche Leistungsentgelte	0,00	0	0	0	0	0
E 5	+	Privatrechtliche Leistungsentgelte	0,00	0	0	0	0	0
E 6	+	Kostenerstattungen und Kostenumlagen	0,00	0	0	0	0	0
E 7	+	Sonstige laufende Erträge	0,00	0	0	0	0	0
E 8	=	Summe der laufenden Erträge aus Verwaltungstätigkeit (Summe E 1 bis E 7)	0,00	0	0	0	0	0
E 9	-	Personal- und Versorgungsaufwendungen	0,00	0	0	0	0	0
E 10	-	Aufwendungen für Sach- und Dienstleistungen	0,00	0	0	0	0	0
E 11	-	Abschreibungen	0,00	0	0	0	0	0
E 12	-	Zuwendungen, Umlagen und sonstige Transferaufwendungen	0,00	0	0	0	0	0
E 13	-	Aufwendungen der sozialen Sicherung	0,00	0	0	0	0	0
E 14	-	Sonstige laufende Aufwendungen	0,00	0	0	0	0	0
E 15	=	Summe der laufenden Aufwendungen aus Verwaltungstätigkeit (Summe E 9 bis E 14)	0,00	0	0	0	0	0
E 16	=	Laufendes Ergebnis aus Verwaltungstätigkeit (Saldo E 8 und E 15)	0,00	0	0	0	0	0
E 17	+	Zinserträge und sonstige Finanzerträge	377,76	700	200	200	200	200
		47920000 Vollverzinsung aus Gewerbesteuer (§ 233a AO)	74,00	200	200	200	200	200
		47990000 Sonstige Zinsen und ähnliche Erträge / Sonstige	303,76	500	0	0	0	0
E 18	-	Zinsaufwendungen und sonstige Finanzaufwendungen	0,00	500	500	11.500	48.500	59.500
		57511000 Zinsaufwendungen und sonstige Finanzaufwendungen an inländische Banken	0,00	0	0	11.000	48.000	59.000
		57910000 Sonstige Zinsen und sonstige Finanzaufwendungen aus der Vollverzinsung der Gewerbesteuer (§ 233a AO)	0,00	500	500	500	500	500
E 19	=	Saldo der Zins - und sonstigen Finanzerträge und -aufwendungen (Saldo E 17 und E 18)	377,76	200	-300	-11.300	-48.300	-59.300
E 20	=	Ordentliches Ergebnis (Summe E 16 bis E 19)	377,76	200	-300	-11.300	-48.300	-59.300
E 21		Außerordentliches Ergebnis	0,00	0	0	0	0	0
E 22		Saldo aus internen Leistungsbeziehungen	0,00	0	0	0	0	0
E 23	=	Jahresergebnis (Jahresüberschuss / Jahresfehlbetrag) des Teilhaushalts (Summe E 20 bis E 22)	377,76	200	-300	-11.300	-48.300	-59.300

Teilfinanzhaushalt 2023

Gemeinde: 14 OG Kadenbach

Teilhaushalt 04 Zentrale Finanzleistungen
Leistung 61100 Steuern, allgemeine Zuweisungen, allgemeine Umlagen

Ifd. Nr.		Teilfinanzhaushalt	Ergebnis des Haushalts-	Ansätze des Haushalts-	Ansatz des Haushalts-	Planungs-	Planungs-	Planungs-
			vorjahres	vorjahres einschl. Nachträge	jahres	daten des Haushalts-	daten des zweiten Haushalts-	daten des dritten Haushalts-
			2021	2022	2023	2024	2025	2026
			in €	in €	in €	in €	in €	in €
F 1	+	Steuern und ähnliche Abgaben	1.094.810,14	1.158.135	1.257.826	1.301.096	1.341.420	1.374.813
		60110000 Grundsteuer A	1.329,15	1.325	1.520	1.520	1.520	1.520
		60120000 Grundsteuer B	119.416,79	119.500	187.000	188.846	191.560	193.136
		60130000 Gewerbesteuer	45.308,07	50.000	40.000	43.134	45.636	48.146
		60210000 Gemeindeanteil an der Einkommensteuer	826.779,12	886.560	909.928	943.899	975.047	1.001.049
		60220000 Gemeindeanteil an der Umsatzsteuer	10.708,72	7.550	9.803	10.169	10.505	10.785
		60330000 Hundesteuer	3.642,00	3.500	3.700	3.700	3.700	3.700
		60521000 Ausgleichsleistung nach § 21 LFAG	87.626,29	89.700	105.875	109.828	113.452	116.477
F 2	+	Zuwendungen, allgemeine Umlagen und sonstige Transfereinzahlungen	52.854,00	100.650	292.951	295.766	298.609	301.480
		61111000 Schlüsselzuweisung A	39.415,00	100.650	281.483	284.298	287.141	290.012
		61112000 Schlüsselzuweisung B	0,00	0	11.468	11.468	11.468	11.468
		61320000 Sonstige allgemeine Zuweisungen vom Land	13.439,00	0	0	0	0	0
F 3	+	Einzahlungen der sozialen Sicherung	0,00	0	0	0	0	0
F 4	+	Öffentlich-rechtliche Leistungsentgelte	0,00	0	0	0	0	0
F 5	+	Privatrechtliche Leistungsentgelte	0,00	0	0	0	0	0
F 6	+	Kostenerstattungen und Kostenumlagen	0,00	0	0	0	0	0
F 7	+	Sonstige laufende Einzahlungen	0,00	0	0	0	0	0
F 8	=	Summe der laufenden Einzahlungen aus Verwaltungstätigkeit (Summe F 1 bis F 7)	1.147.664,14	1.258.785	1.550.777	1.596.862	1.640.029	1.676.293
F 9	-	Personal- und Versorgungsauszahlungen	0,00	0	0	0	0	0
F 10	-	Auszahlungen für Sach- und Dienstleistungen	0,00	0	0	0	0	0
F 11	-	* nicht besetzt *	0,00	0	0	0	0	0
F 12	-	Zuwendungen, Umlagen und sonstige Transferauszahlungen	852.461,61	871.160	1.023.387	1.057.303	1.088.288	1.118.036
		74310000 Gewerbesteuerumlage	4.778,61	5.200	3.868	3.973	4.203	4.434
		74421000 Allgemeine Umlagen an Gemeindeverbände (Kreisumlage)	484.604,00	494.850	582.582	601.903	619.477	636.344
		74423000 Allgemeine Umlagen an Gemeindeverbände (Verbandsgemeindeumlage)	363.079,00	371.110	436.937	451.427	464.608	477.258
F 13	-	Auszahlungen der sozialen Sicherung	0,00	0	0	0	0	0
F 14	-	Sonstige laufende Auszahlungen	0,00	0	0	0	0	0
F 15	=	Summe der laufenden Auszahlungen aus Verwaltungstätigkeit (Summe F 9 bis F14)	852.461,61	871.160	1.023.387	1.057.303	1.088.288	1.118.036
F 16	=	Saldo der laufenden Ein- und Auszahlungen aus Verwaltungstätigkeit	295.202,53	387.625	527.390	539.559	551.741	558.257
F 17	+	Zinseinzahlungen und sonstige Finanzeinzahlungen	0,00	300	300	300	300	300
		67200000 Zinsen aus Stundungen und Verrentungen	0,00	300	300	300	300	300
F 18	-	Zinsauszahlungen und sonstige Finanzauszahlungen	0,00	0	0	0	0	0
F 19	=	Saldo der Zins- und der sonstigen Finanzein- und -auszahlungen	0,00	300	300	300	300	300
F 20	=	Saldo der ordentlichen Ein- und Auszahlungen (Summe F 16 + F 19)	295.202,53	387.925	527.690	539.859	552.041	558.557
F 21		Saldo der außerordentlichen Ein- und Auszahlungen	0,00	0	0	0	0	0
F 22		Saldo der Ein- und Auszahlungen aus internen Leistungsbeziehungen	0,00	0	0	0	0	0
F 23		Summe der ordentlichen und außerordentlichen Ein- und Auszahlungen (Summe F 21 + F 22)	295.202,53	387.925	527.690	539.859	552.041	558.557

Teilfinanzhaushalt 2023

Gemeinde: 14 OG Kadenbach

Teilhaushalt 04 Zentrale Finanzleistungen
Leistung 61100 Steuern, allgemeine Zuweisungen, allgemeine Umlagen

lfd. Nr.	Teilfinanzhaushalt		Ergebnis des Haushaltsvorjahres	Ansätze des Haushaltsvorjahres einschl. Nachträge	Ansatz des Haushaltsjahres	Planungsdaten des Haushaltsfolgejahres	Planungsdaten des zweiten Haushaltsfolgejahres	Planungsdaten des dritten Haushaltsfolgejahres
			2021	2022	2023	2024	2025	2026
			in €	in €	in €	in €	in €	in €
F 24	+	Einzahlungen aus Investitionszuwendungen	0,00	0	0	0	0	0
F 25	+	Einzahlungen aus Beiträgen und ähnlichen Entgelten	0,00	0	0	0	0	0
F 26	+	Sonstige Investitionseinzahlungen	0,00	0	0	0	0	0
F 27	=	Summe der Einzahlungen aus Investitionstätigkeit (Summe F 24 bis F 26)	0,00	0	0	0	0	0
F 28	-	Auszahlungen für immaterielle Vermögensgegenstände	0,00	0	0	0	0	0
F 29	-	Auszahlungen für Sachanlagen	0,00	0	0	0	0	0
F 30	-	Auszahlungen für Finanzanlagen	0,00	0	0	0	0	0
F 31	-	Sonstige Investitionsauszahlungen	0,00	0	0	0	0	0
F 32	=	Summe der Auszahlungen aus Investitionstätigkeit (Summe F 28 bis F 31)	0,00	0	0	0	0	0
F 33	=	Saldo der Ein- und Auszahlungen aus Investitionstätigkeit (Saldo F 27 und F 32)	0,00	0	0	0	0	0
F 34	=	Finanzmittelüberschuss /-fehlbetrag des Teilhaushalts (Summe F 23 + F 33)	295.202,53	387.925	527.690	539.859	552.041	558.557

Teilfinanzhaushalt 2023

Gemeinde: 14 OG Kadenbach

Teilhaushalt 04 Zentrale Finanzleistungen
Leistung 61200 Sonstige allgemeine Finanzwirtschaft

lfd. Nr.		Teilfinanzhaushalt	Ergebnis des Haushaltsvorjahres	Ansätze des Haushaltsvorjahres einschl. Nachträge	Ansatz des Haushaltsjahres	Planungsdaten des Haushaltsfolgejahres	Planungsdaten des zweiten Haushaltsfolgejahres	Planungsdaten des dritten Haushaltsfolgejahres
			2021	2022	2023	2024	2025	2026
			in €	in €	in €	in €	in €	in €
F 1	+	Steuern und ähnliche Abgaben	0,00	0	0	0	0	0
F 2	+	Zuwendungen, allgemeine Umlagen und sonstige Transfereinzahlungen	0,00	0	0	0	0	0
F 3	+	Einzahlungen der sozialen Sicherung	0,00	0	0	0	0	0
F 4	+	Öffentlich-rechtliche Leistungsentgelte	0,00	0	0	0	0	0
F 5	+	Privatrechtliche Leistungsentgelte	0,00	0	0	0	0	0
F 6	+	Kostenerstattungen und Kostenumlagen	0,00	0	0	0	0	0
F 7	+	Sonstige laufende Einzahlungen	0,00	0	0	0	0	0
F 8	=	Summe der laufenden Einzahlungen aus Verwaltungstätigkeit (Summe F 1 bis F 7)	0,00	0	0	0	0	0
F 9	-	Personal- und Versorgungsauszahlungen	0,00	0	0	0	0	0
F 10	-	Auszahlungen für Sach- und Dienstleistungen	0,00	0	0	0	0	0
F 11	-	* nicht besetzt *	0,00	0	0	0	0	0
F 12	-	Zuwendungen, Umlagen und sonstige Transferauszahlungen	0,00	0	0	0	0	0
F 13	-	Auszahlungen der sozialen Sicherung	0,00	0	0	0	0	0
F 14	-	Sonstige laufende Auszahlungen	0,00	0	0	0	0	0
F 15	=	Summe der laufenden Auszahlungen aus Verwaltungstätigkeit (Summe F 9 bis F14)	0,00	0	0	0	0	0
F 16	=	Saldo der laufenden Ein- und Auszahlungen aus Verwaltungstätigkeit	0,00	0	0	0	0	0
F 17	+	Zinseinzahlungen und sonstige Finanzeinzahlungen	435,76	700	200	200	200	200
		67920000 Vollverzinsung aus Gewerbesteuer (§ 233a AO)	132,00	200	200	200	200	200
		67990000 Sonstige Zinsen und ähnliche Einzahlungen / Sonstige	303,76	500	0	0	0	0
F 18	-	Zinsauszahlungen und sonstige Finanzauszahlungen	0,00	500	500	11.500	48.500	59.500
		77511000 Zinsauszahlungen und sonstige	0,00	0	0	11.000	48.000	59.000
		Finanzauszahlungen an inländische Banken						
		77910000 Sonstige Zinsauszahlungen und sonstige	0,00	500	500	500	500	500
		Finanzauszahlungen aus der Vollverzinsung der Gewerbesteuer (§ 233a AO)						
F 19	=	Saldo der Zins- und der sonstigen Finanzein- und -auszahlungen	435,76	200	-300	-11.300	-48.300	-59.300
F 20	=	Saldo der ordentlichen Ein- und Auszahlungen (Summe F 16 + F 19)	435,76	200	-300	-11.300	-48.300	-59.300
F 21		Saldo der außerordentlichen Ein- und Auszahlungen	0,00	0	0	0	0	0
F 22		Saldo der Ein- und Auszahlungen aus internen Leistungsbeziehungen	0,00	0	0	0	0	0
F 23	=	Summe der ordentlichen und außerordentlichen Ein- und Auszahlungen (Summe F 21 + F 22)	435,76	200	-300	-11.300	-48.300	-59.300
F 24	+	Einzahlungen aus Investitionszuwendungen	0,00	0	0	0	0	0
F 25	+	Einzahlungen aus Beiträgen und ähnlichen Entgelten	0,00	0	0	0	0	0
F 26	+	Sonstige Investitionseinzahlungen	0,00	0	0	0	0	0
F 27	=	Summe der Einzahlungen aus Investitionstätigkeit (Summe F 24 bis F 26)	0,00	0	0	0	0	0
F 28	-	Auszahlungen für immaterielle Vermögensgegenstände	0,00	0	0	0	0	0
F 29	-	Auszahlungen für Sachanlagen	0,00	0	0	0	0	0

Teilfinanzhaushalt 2023

Gemeinde: 14 OG Kadenbach

Teilhaushalt 04 Zentrale Finanzleistungen
Leistung 61200 Sonstige allgemeine Finanzwirtschaft

lfd. Nr.	Teilfinanzhaushalt		Ergebnis des Haushaltsvorjahres	Ansätze des Haushaltsvorjahres einschl. Nachträge	Ansatz des Haushaltsjahres	Planungsdaten des Haushaltsfolgejahres	Planungsdaten des zweiten Haushaltsfolgejahres	Planungsdaten des dritten Haushaltsfolgejahres
			2021	2022	2023	2024	2025	2026
			in €	in €	in €	in €	in €	in €
F 30	-	Auszahlungen für Finanzanlagen	0,00	0	0	0	0	0
F 31	-	Sonstige Investitionsauszahlungen	0,00	0	0	0	0	0
F 32	=	Summe der Auszahlungen aus Investitionstätigkeit (Summe F 28 bis F 31)	0,00	0	0	0	0	0
F 33	=	Saldo der Ein- und Auszahlungen aus Investitionstätigkeit (Saldo F 27 und F 32)	0,00	0	0	0	0	0
F 34	=	Finanzmittelüberschuss /-fehlbetrag des Teilhaushalts (Summe F 23 + F 33)	435,76	200	-300	-11.300	-48.300	-59.300

Investitionsübersicht

Investitionsübersicht 2023

Gemeinde: 14 OG Kadenbach

Teilhaushalt 01 Zentrale Verwaltung
Leistung 11100 Verwaltungssteuerung

	bis einschl. des Haushaltsvorjahres bereitgestellte Mittel	Ansatz des Haushaltsjahres	Planungsdaten des Haushaltsfolgejahres	Planungsdaten des zweiten Haushaltsfolgejahres	Planungsdaten des dritten Haushaltsfolgejahres	Planungsdaten der weiteren Haushaltsfolgejahre bis zum Abschluss der Maßnahme	Gesamtein-/auszahlungen (über den Gesamtzeitraum der Maßnahme)
	in €	2023 in €	2024 in €	2025 in €	2026 in €	in €	in €
11100-0000 Vermischte Investitionsmaßnahmen							
Summe der Auszahlungen aus Investitionstätigkeit	0,00	2.000	0	0	0	0	0,00
78420000 Auszahlungen für Investitionszuschüsse Nutzungsberechtigter 11100.01300000-11100-0000 (S) Zuschuss MacBook (Beschluss vom 24.08.2020)	0,00	2.000	0	0	0	0	0,00
darunter:							
Saldo der Ein- und Auszahlungen aus Investitionstätigkeit	0,00	-2.000	0	0	0	0	0,00
11100-0002 Allgemeine Ersatz- und Ergänzungsbeschaffungen							
Summe der Auszahlungen aus Investitionstätigkeit	9.000,00	0	0	0	0	0	9.000,00
78570000 Auszahlungen für Betriebs- und Geschäftsausstattung, Pflanzen und Tiere und geringwertige Vermögensgegenstände 11100.08290000-11100-0002 (S) Laptop / Beamer / Audio Erweiterung	9.000,00	0	0	0	0	0	9.000,00
darunter:							
Saldo der Ein- und Auszahlungen aus Investitionstätigkeit	-9.000,00	0	0	0	0	0	-9.000,00

Investitionsübersicht 2023

Gemeinde: 14 OG Kadenbach

Teilhaushalt 01 Zentrale Verwaltung
Leistung 11140 Gremien

	bis einschl. des Haushalts- vorjahres bereitgestellte Mittel	Ansatz des Haushalts- jahres	Planungs- daten des Haushalts- folgejahres	Planungs- daten des zweiten Haushalts- folgejahres	Planungs- daten des dritten Haushalts- folgejahres	Planungs- daten der weiteren Haushalts- folgejahre bis zum Abschluss der Maßnahme	Gesamtein-/ auszahlungen (über den Gesamtzeitraum der Maßnahme)
	in €	2023 in €	2024 in €	2025 in €	2026 in €	in €	in €
11140-0000 Digitale Ratsarbeit							
Summe der Auszahlungen aus Investitionstätigkeit	22.764,26	5.000	0	0	0	0	22.764,00
78571000 Auszahlungen für bewegliche Sachen des Anlagevermögens oberhalb der Wertgrenze i.H.v. 1.000 Euro 11140.08220001-11140-0000 (S) 11140.08290001-11140-0000 (S)	15.669,95	5.000	0	0	0	0	15.670,00
78572000 Auszahlungen für bewegliche Sachen des Anlagevermögens unterhalb der Wertgrenze i.H.v. 1.000 Euro 11140.08220002-11140-0000 (S) - Anschaffung Großbildschirm etc.	7.094,31	0	0	0	0	0	7.094,00
darunter:							
Saldo der Ein- und Auszahlungen aus Investitionstätigkeit	-22.764,26	-5.000	0	0	0	0	-22.764,00

Investitionsübersicht 2023

Gemeinde: 14 OG Kadenbach

Teilhaushalt 01 Zentrale Verwaltung
Leistung 11420 Liegenschaften

	bis einschl. des Haushaltsvorjahres bereitgestellte Mittel	Ansatz des Haushaltsjahres	Planungsdaten des Haushaltsfolgejahres	Planungsdaten des zweiten Haushaltsfolgejahres	Planungsdaten des dritten Haushaltsfolgejahres	Planungsdaten der weiteren Haushaltsfolgejahre bis zum Abschluss der Maßnahme	Gesamtein-/auszahlungen (über den Gesamtzeitraum der Maßnahme)
	in €	2023 in €	2024 in €	2025 in €	2026 in €	in €	in €
11420-0000 Allgemeiner Grunderwerb							
Summe der Einzahlungen aus Investitionstätigkeit	3.000,00	0	0	0	0	179	3.179,00
68510000 Einzahlungen für unbebaute Grundstücke und grundstücksgleiche Rechte	3.000,00	0	0	0	0	179	3.179,00
11420.02140000-11420-0000 (H)							
11420.02290000-11420-0000 (H)							
11420.02340000-11420-0000 (H)							
- Einzahlungen aus der Veräußerung von Weideland							
11420.02990000-11420-0000 (H)							
Ankauf Grundstücke							
Summe der Auszahlungen aus Investitionstätigkeit	81.749,30	20.000	0	0	0	0	74.973,00
78510000 Auszahlungen für unbebaute Grundstücke und grundstücksgleiche Rechte	81.749,30	20.000	0	0	0	0	74.973,00
11420.02140000-11420-0000 (S)							
11420.02290000-11420-0000 (S)							
11420.02340000-11420-0000 (S)							
- Einzahlungen aus der Veräußerung von Weideland							
11420.02990000-11420-0000 (S)							
Ankauf Grundstücke							
darunter:							
Saldo der Ein- und Auszahlungen aus Investitionstätigkeit	-78.749,30	-20.000	0	0	0	0	-71.794,00
11420-0001 Generalsanierung "Alte Schule"							
Summe der Auszahlungen aus Investitionstätigkeit	21.000,00	0	0	0	0	0	21.000,00
78571000 Auszahlungen für bewegliche Sachen des Anlagevermögens oberhalb der Wertgrenze i.H.v. 1.000 Euro	21.000,00	0	0	0	0	0	21.000,00
11420.08290001-11420-0001 (S)							
darunter:							
Saldo der Ein- und Auszahlungen aus Investitionstätigkeit	-21.000,00	0	0	0	0	0	-21.000,00
11420-0004 Kauf ehemaliges Bankgebäude							
Summe der Auszahlungen aus Investitionstätigkeit	150.000,00	135.000	0	0	0	0	150.000,00
78520000 Auszahlungen für bebaute Grundstücke und grundstücksgleiche Rechte	150.000,00	135.000	0	0	0	0	150.000,00
11420.03440000-11420-0004 (S)							
Fördermittel beantragt							
11420.03700000-11420-0004 (S)							
darunter:							
Saldo der Ein- und Auszahlungen aus Investitionstätigkeit	-150.000,00	-135.000	0	0	0	0	-150.000,00

Investitionsübersicht 2023

Gemeinde: 14 OG Kadenbach

Teilhaushalt 01 Zentrale Verwaltung
Leistung 11430 Bauhof

	bis einschl. des Haushaltsvorjahres bereitgestellte Mittel	Ansatz des Haushaltsjahres	Planungsdaten des Haushaltsfolgejahres	Planungsdaten des zweiten Haushaltsfolgejahres	Planungsdaten des dritten Haushaltsfolgejahres	Planungsdaten der weiteren Haushaltsfolgejahre bis zum Abschluss der Maßnahme	Gesamtein-/auszahlungen (über den Gesamtzeitraum der Maßnahme)
	in €	2023 in €	2024 in €	2025 in €	2026 in €	in €	in €
11430-0000 Vermischte Investitionsvorhaben							
Summe der Einzahlungen aus Investitionstätigkeit	3.200,00	0	0	0	0	28.800	32.000,00
68560000 Einzahlungen für Fahrzeuge Maschinen und technische Anlagen	3.200,00	0	0	0	0	28.800	32.000,00
11430.07190000-11430-0000 (H)							
- Verkauf Aufsitzmäher							
Summe der Auszahlungen aus Investitionstätigkeit	4.000,58	3.000	3.000	3.000	3.000	0	0,00
78571000 Auszahlungen für bewegliche Sachen des Anlagevermögens oberhalb der Wertgrenze i.H.v. 1.000 Euro	4.000,58	3.000	3.000	3.000	3.000	0	0,00
11430.08290001-11430-0000 (S)							
vorsorglich							
darunter:							
Saldo der Ein- und Auszahlungen aus Investitionstätigkeit	-800,58	-3.000	-3.000	-3.000	-3.000	44.800	32.000,00
11430-0001 Anschaffung neuer Fahrzeuge und Zubehöerteile							
Summe der Einzahlungen aus Investitionstätigkeit	5.355,00	0	0	0	0	5.000	10.355,00
68560000 Einzahlungen für Fahrzeuge Maschinen und technische Anlagen	5.355,00	0	0	0	0	5.000	10.355,00
11430.07110000-11430-0001 (H)							
11430.07150000-11430-0001 (H)							
Anschaffung Holder							
Summe der Auszahlungen aus Investitionstätigkeit	33.387,33	70.000	0	0	0	9.999	113.387,00
78560000 Auszahlungen für Fahrzeuge, Maschinen und technische Anlagen	33.387,33	70.000	0	0	0	9.999	113.387,00
11430.07110000-11430-0001 (S)							
11430.07150000-11430-0001 (S)							
Anschaffung Holder							
darunter:							
mit Verpflichtungsermächtigungen in Vorjahren bereits gebunden	-----	80.000	0	0	0	0	-----
78560000 Auszahlungen für Fahrzeuge, Maschinen und technische Anlagen	-----	80.000	0	0	0	0	-----
11430.07110000-11430-0001 (S)							
11430.07150000-11430-0001 (S)							
Anschaffung Holder							
Saldo der Ein- und Auszahlungen aus Investitionstätigkeit	-28.032,33	-70.000	0	0	0	-4.999	-103.032,00
11430-0002 Neubau/Umbau Bauhof							
Summe der Einzahlungen aus Investitionstätigkeit	0,00	190.000	100.000	0	0	0	290.000,00
68142000 Investitionszuwendungen vom Land	0,00	190.000	100.000	0	0	0	290.000,00
11430.23142000-11430-0002 (H)							
Landeszuschuss aus dem I-Stock zur Errichtung einer neuen Gerätehalle							
11430.23142000-11430-0002 (S)							
Summe der Auszahlungen aus Investitionstätigkeit	562.642,33	705.000	0	0	0	0	550.000,00
78593000 Auszahlungen für Anlagen im Bau (Baumaßnahme)	562.642,33	705.000	0	0	0	0	550.000,00
11430.09600003-11430-0002 (S)							
Lagerhalle für Unterbringung gemeindlicher Gerätschaften							
darunter:							

Investitionsübersicht 2023

Gemeinde: 14 OG Kadenbach

Teilhaushalt 01 Zentrale Verwaltung
Leistung 11430 Bauhof

	bis einschl. des Haushaltsvorjahres bereitgestellte Mittel	Ansatz des Haushaltsjahres	Planungsdaten des Haushaltsfolgejahres	Planungsdaten des zweiten Haushaltsfolgejahres	Planungsdaten des dritten Haushaltsfolgejahres	Planungsdaten der weiteren Haushaltsfolgejahre bis zum Abschluss der Maßnahme	Gesamtein-/auszahlungen (über den Gesamtzeitraum der Maßnahme)
	in €	2023 in €	2024 in €	2025 in €	2026 in €	in €	in €
mit Verpflichtungsermächtigungen in Vorjahren bereits gebunden	----	266.750	0	0	0	0	----
78593000 Auszahlungen für Anlagen im Bau (Baumaßnahme) 11430.09600003-11430-0002 (S) Lagerhalle für Unterbringung gemeindlicher Gerätschaften	----	266.750	0	0	0	0	----
Saldo der Ein- und Auszahlungen aus Investitionstätigkeit	-562.642,33	-515.000	100.000	0	0	0	-260.000,00

Investitionsübersicht 2023

Gemeinde: 14 OG Kadenbach

Teilhaushalt 02 Schule und Kultur, Soziales und Jugend, Gesundheit und Sport
 Leistung 25220 Archive einschließlich Stadtarchiv

	bis einschl. des Haushalts- vorjahres bereitgestellte Mittel	Ansatz des Haushalts- jahres	Planungs- daten des Haushalts- folgejahres	Planungs- daten des zweiten Haushalts- folgejahres	Planungs- daten des dritten Haushalts- folgejahres	Planungs- daten der weiteren Haushalts- folgejahre bis zum Abschluss der Maßnahme	Gesamtein-/ auszahlungen (über den Gesamtzeitraum der Maßnahme)
	in €	in €	in €	in €	in €	in €	in €
25220-0001 Umbau des ehem. Bankgebäudes zum Augst-Archiv							
Summe der Auszahlungen aus Investitionstätigkeit	0,00	10.000	0	0	0	0	0,00
78593000 Auszahlungen für Anlagen im Bau (Baumaßnahme) 25220.09600003-25220-0001 (S)	0,00	10.000	0	0	0	0	0,00
darunter:							
Saldo der Ein- und Auszahlungen aus Investitionstätigkeit	0,00	-10.000	0	0	0	0	0,00

Investitionsübersicht 2023

Gemeinde: 14 OG Kadenbach

Teilhaushalt 02 Schule und Kultur, Soziales und Jugend, Gesundheit und Sport
 Leistung 36520 Kindertagesstätten, Kindergärten, Spiel- und Lernstuben

	bis einschl. des Haushaltsvorjahres bereitgestellte Mittel	Ansatz des Haushaltsjahres	Planungsdaten des Haushaltsfolgejahres	Planungsdaten des zweiten Haushaltsfolgejahres	Planungsdaten des dritten Haushaltsfolgejahres	Planungsdaten der weiteren Haushaltsfolgejahre bis zum Abschluss der Maßnahme	Gesamtein-/auszahlungen (über den Gesamtzeitraum der Maßnahme)
	in €	2023 in €	2024 in €	2025 in €	2026 in €	in €	in €
36520-0002 Erweiterung Kindertagesstätte							
Summe der Einzahlungen aus Investitionstätigkeit	600.000,00	707.000	160.000	0	0	0	600.000,00
68142000 Investitionszuwendungen vom Land 36520.23142000-36520-0002 (H) Landeszuschuss zur Erweiterung des Betreuungsangebotes 36520.23142000-36520-0002 (S)	0,00	75.000	112.000	0	0	0	0,00
68143000 Investitionszuwendungen von Gemeinden und Gemeindeverbänden 36520.23143000-36520-0002 (H) Kreiszuschuss zur Erweiterung des Betreuungsangebotes 36520.23143000-36520-0002 (S)	0,00	32.000	48.000	0	0	0	0,00
68147000 Investitionszuwendungen von rechtsfähigen Stiftungen 36520.23147000-36520-0002 (H) Zuwendung der Elsa-Schütz-Stiftung 36520.23147000-36520-0002 (S)	600.000,00	600.000	0	0	0	0	600.000,00
Summe der Auszahlungen aus Investitionstätigkeit	800.000,00	1.100.000	1.550.000	0	0	0	1.800.000,00
78593000 Auszahlungen für Anlagen im Bau (Baumaßnahme) 36520.09600003-36520-0002 (S) - Planungs- und Baukosten für die Erweiterung der Einrichtung	800.000,00	1.100.000	1.550.000	0	0	0	1.800.000,00
darunter:							
mit Verpflichtungsermächtigungen in Vorjahren bereits gebunden	----	1.000.000	0	0	0	0	----
78593000 Auszahlungen für Anlagen im Bau (Baumaßnahme) 36520.09600003-36520-0002 (S) - Planungs- und Baukosten für die Erweiterung der Einrichtung	----	1.000.000	0	0	0	0	----
Verpflichtungsermächtigungen	----	----	1.550.000	0	0	0	----
78593000 Auszahlungen für Anlagen im Bau (Baumaßnahme) 36520.09600003-36520-0002 (S) - Planungs- und Baukosten für die Erweiterung der Einrichtung	----	----	1.550.000	0	0	0	----
Saldo der Ein- und Auszahlungen aus Investitionstätigkeit	-200.000,00	-393.000	-1.390.000	0	0	0	-1.200.000,00

Investitionsübersicht 2023

Gemeinde: 14 OG Kadenbach

Teilhaushalt 02 Schule und Kultur, Soziales und Jugend, Gesundheit und Sport
 Leistung 36600 Einrichtungen der Jugendarbeit

	bis einschl. des Haushalts- vorjahres bereitgestellte Mittel	Ansatz des Haushalts- jahres	Planungs- daten des Haushalts- folgejahres	Planungs- daten des zweiten Haushalts- folgejahres	Planungs- daten des dritten Haushalts- folgejahres	Planungs- daten der weiteren Haushalts- folgejahre bis zum Abschluss der Maßnahme	Gesamtein-/ auszahlungen (über den Gesamtzeitraum der Maßnahme)
	in €	2023 in €	2024 in €	2025 in €	2026 in €	in €	in €
36600-0002 Spielplätze: Anschaffung von Spielgeräten							
Summe der Auszahlungen aus Investitionstätigkeit	50.873,57	0	0	0	0	48.421	99.295,00
78571000 Auszahlungen für bewegliche Sachen des Anlagevermögens oberhalb der Wertgrenze i.H.v. 1.000 Euro 36600.08290001-36600-0002 (S) Anschaffung neuer Spielgeräte	50.873,57	0	0	0	0	48.421	99.295,00
darunter:							
Saldo der Ein- und Auszahlungen aus Investitionstätigkeit	-50.873,57	0	0	0	0	-48.421	-99.295,00

Investitionsübersicht 2023

Gemeinde: 14 OG Kadenbach

Teilhaushalt 03 Gestaltung Umwelt
 Leistung 51130 Dorferneuerung , Städtebauförderung

	bis einschl. des Haushalts- vorjahres bereitgestellte Mittel	Ansatz des Haushalts- jahres	Planungs- daten des Haushalts- folgejahres	Planungs- daten des zweiten Haushalts- folgejahres	Planungs- daten des dritten Haushalts- folgejahres	Planungs- daten der weiteren Haushalts- folgejahre bis zum Abschluss der Maßnahme	Gesamtein-/ auszahlungen (über den Gesamtzeitraum der Maßnahme)
	in €	2023 in €	2024 in €	2025 in €	2026 in €	in €	in €
51130-0001 Förderung privater Dorferneuerungsvorhaben							
Summe der Auszahlungen aus Investitionstätigkeit	15.000,00	0	0	0	0	60.000	75.000,00
78190000 Investitionszuwendungen an Sonstige	15.000,00	0	0	0	0	60.000	75.000,00
51130.01200000-51130-0001 (H)							
51130.01200000-51130-0001 (S)							
darunter:							
Saldo der Ein- und Auszahlungen aus Investitionstätigkeit	-15.000,00	0	0	0	0	-60.000	-75.000,00

Investitionsübersicht 2023

Gemeinde: 14 OG Kadenbach

Teilhaushalt 03 Gestaltung Umwelt
Leistung 54100 Gemeinestraßen

	bis einschl. des Haushaltsvorjahres bereitgestellte Mittel	Ansatz des Haushaltsjahres	Planungsdaten des Haushaltsfolgejahres	Planungsdaten des zweiten Haushaltsfolgejahres	Planungsdaten des dritten Haushaltsfolgejahres	Planungsdaten der weiteren Haushaltsfolgejahre bis zum Abschluss der Maßnahme	Gesamtein-/auszahlungen (über den Gesamtzeitraum der Maßnahme)
	in €	2023 in €	2024 in €	2025 in €	2026 in €	in €	in €
54100-0001 Erschließung: NBG "Auf der Höh" 4. Erweiterung							
Summe der Auszahlungen aus Investitionstätigkeit	67.689,71	0	0	0	0	0	0,00
78593000 Auszahlungen für Anlagen im Bau (Baumaßnahme) 54100.09600003-54100-0001 (S) - Planung	67.689,71	0	0	0	0	0	0,00
darunter:							
Saldo der Ein- und Auszahlungen aus Investitionstätigkeit	-67.689,71	0	0	0	0	0	0,00
54100-0003 Erschließung eines Neubaugebietes							
Summe der Einzahlungen aus Investitionstätigkeit	0,00	0	0	0	0	913.074	913.074,00
68290000 Sonstige Beiträge und ähnliche Entgelte 54100.23290000-54100-0003 (H) 54100.23290000-54100-0003 (S)	0,00	0	0	0	0	425.790	425.790,00
68800000 Einzahlungen aus der Veräußerung von Waren 54100.14310000-54100-0003 (H)	0,00	0	0	0	0	487.284	487.284,00
Summe der Auszahlungen aus Investitionstätigkeit	345.000,00	0	0	0	0	453.000	798.000,00
78420000 Auszahlungen für Investitionszuschüsse Nutzungsberechtigter 54100.01300000-54100-0003 (S)	0,00	0	0	0	0	120.000	120.000,00
78510000 Auszahlungen für unbebaute Grundstücke und grundstücksgleiche Rechte 54100.02920000-54100-0003 (S)	325.000,00	0	0	0	0	0	325.000,00
78593000 Auszahlungen für Anlagen im Bau (Baumaßnahme) 54100.09600003-54100-0003 (S) - Erschließungsplanung	20.000,00	0	0	0	0	333.000	353.000,00
darunter:							
Saldo der Ein- und Auszahlungen aus Investitionstätigkeit	-345.000,00	0	0	0	0	460.074	115.074,00
54100-0004 Erweiterung der Straßenbeleuchtung							
Summe der Auszahlungen aus Investitionstätigkeit	4.000,00	0	0	0	0	36.000	40.000,00
78593000 Auszahlungen für Anlagen im Bau (Baumaßnahme) 54100.09600003-54100-0004 (S) - vorsorglicher Ansatz -	4.000,00	0	0	0	0	36.000	40.000,00
darunter:							
Saldo der Ein- und Auszahlungen aus Investitionstätigkeit	-4.000,00	0	0	0	0	-36.000	-40.000,00
54100-0006 Herstellung Buswarthäuschen							
Summe der Auszahlungen aus Investitionstätigkeit	0,00	10.000	0	0	0	0	0,00
78593000 Auszahlungen für Anlagen im Bau (Baumaßnahme) 54100.09600003-54100-0006 (S) vorsorglich (Haltestelle Römerstraße) - Förderung Kreis oder LBM möglich	0,00	10.000	0	0	0	0	0,00
darunter:							
Saldo der Ein- und Auszahlungen aus Investitionstätigkeit	0,00	-10.000	0	0	0	0	0,00
54100-0099 interkommunales Gewerbegebiet							
Summe der Auszahlungen aus Investitionstätigkeit	50.000,00	0	0	0	0	0	50.000,00
78593000 Auszahlungen für Anlagen im Bau (Baumaßnahme) 54100.09600003-54100-0099 (S) 2023: Planungskosten Erschließung	50.000,00	0	0	0	0	0	50.000,00

Investitionsübersicht 2023

Gemeinde: 14 OG Kadenbach

Teilhaushalt 03 Gestaltung Umwelt
Leistung 54100 Gemeinestraßen

	bis einschl. des Haushaltsvorjahres bereitgestellte Mittel	Ansatz des Haushaltsjahres	Planungsdaten des Haushaltsfolgejahres	Planungsdaten des zweiten Haushaltsfolgejahres	Planungsdaten des dritten Haushaltsfolgejahres	Planungsdaten der weiteren Haushaltsfolgejahre bis zum Abschluss der Maßnahme	Gesamtein-/auszahlungen (über den Gesamtzeitraum der Maßnahme)
	in €	2023 in €	2024 in €	2025 in €	2026 in €	in €	in €
darunter:							
Saldo der Ein- und Auszahlungen aus Investitionstätigkeit	-50.000,00	0	0	0	0	0	-50.000,00
54100-9050 Umstellung der Straßenbeleuchtung auf LED-Technik							
Summe der Einzahlungen aus Investitionstätigkeit	0,00	0	55.000	55.000	0	0	0,00
68143000 Investitionszuwendungen von Gemeinden und Gemeindeverbänden	0,00	0	55.000	55.000	0	0	0,00
54100.23143000-54100-9050 (H)							
54100.23143000-54100-9050 (S)							
Summe der Auszahlungen aus Investitionstätigkeit	0,00	0	110.000	0	0	0	0,00
78593000 Auszahlungen für Anlagen im Bau (Baumaßnahme)	0,00	0	110.000	0	0	0	0,00
54100.09600003-54100-9050 (S)							
darunter:							
Verpflichtungsermächtigungen	----	----	110.000	0	0	0	----
78593000 Auszahlungen für Anlagen im Bau (Baumaßnahme)	----	----	110.000	0	0	0	----
54100.09600003-54100-9050 (S)							
Saldo der Ein- und Auszahlungen aus Investitionstätigkeit	0,00	0	-55.000	55.000	0	0	0,00

Investitionsübersicht 2023

Gemeinde: 14 OG Kadenbach

Teilhaushalt 03 Gestaltung Umwelt
Leistung 55120 Sonstige Erholungseinrichtungen

	bis einschl. des Haushaltsvorjahres bereitgestellte Mittel	Ansatz des Haushaltsjahres	Planungsdaten des Haushaltsfolgejahres	Planungsdaten des zweiten Haushaltsfolgejahres	Planungsdaten des dritten Haushaltsfolgejahres	Planungsdaten der weiteren Haushaltsfolgejahre bis zum Abschluss der Maßnahme	Gesamtein-/auszahlungen (über den Gesamtzeitraum der Maßnahme)
	in €	2023 in €	2024 in €	2025 in €	2026 in €	in €	in €
55120-0001 Neubau Brücke Binnbachtal							
Summe der Einzahlungen aus Investitionstätigkeit	5.287,26	0	0	0	0	0	5.287,00
68143000 Investitionszuwendungen von Gemeinden und Gemeindeverbänden	5.287,26	0	0	0	0	0	5.287,00
55120.23143000-55120-0001 (H)							
55120.23143000-55120-0001 (S)							
darunter:							
Saldo der Ein- und Auszahlungen aus Investitionstätigkeit	5.287,26	0	0	0	0	0	5.287,00
55120-0003 Bau eines Wassertretbecken							
Summe der Auszahlungen aus Investitionstätigkeit	0,00	0	0	0	0	15.000	15.000,00
78593000 Auszahlungen für Anlagen im Bau (Baumaßnahme)	0,00	0	0	0	0	15.000	15.000,00
55120.09600003-55120-0003 (S)							
darunter:							
Saldo der Ein- und Auszahlungen aus Investitionstätigkeit	0,00	0	0	0	0	-15.000	-15.000,00
55120-0004 Überarbeitung Beschilderung "Naturlehrpfad Binnbachtal"							
Summe der Einzahlungen aus Investitionstätigkeit	12.334,00	0	0	0	0	0	8.534,00
68144000 Investitionszuwendungen von Zweckverbänden	12.334,00	0	0	0	0	0	8.534,00
55120.23144000-55120-0004 (H)							
- Erwartete Zuwendungen Naturpark Nassau							
55120.23144000-55120-0004 (S)							
Summe der Auszahlungen aus Investitionstätigkeit	7.500,00	0	0	0	0	0	7.500,00
78571000 Auszahlungen für bewegliche Sachen des Anlagevermögens oberhalb der Wertgrenze i.H.v. 1.000 Euro	7.500,00	0	0	0	0	0	7.500,00
55120.08290001-55120-0004 (S)							
darunter:							
Saldo der Ein- und Auszahlungen aus Investitionstätigkeit	4.834,00	0	0	0	0	0	1.034,00

Investitionsübersicht 2023

Gemeinde: 14 OG Kadenbach

Teilhaushalt 03 Gestaltung Umwelt
 Leistung 55310 Friedhofswesen (Friedhofsanlagen, einschließlich Friedwald)

	bis einschl. des Haushalts- vorjahres bereitgestellte Mittel	Ansatz des Haushalts- jahres	Planungs- daten des Haushalts- folgejahres	Planungs- daten des zweiten Haushalts- folgejahres	Planungs- daten des dritten Haushalts- folgejahres	Planungs- daten der weiteren Haushalts- folgejahre bis zum Abschluss der Maßnahme	Gesamtein-/ auszahlungen (über den Gesamtzeitraum der Maßnahme)
	in €	2023 in €	2024 in €	2025 in €	2026 in €	in €	in €
55310-0000 Grabnutzungsentgelte							
Summe der Einzahlungen aus Investitionstätigkeit	37.659,00	3.000	3.000	3.000	3.000	0	49.659,00
68270000 Grabnutzungsentgelte	37.659,00	3.000	3.000	3.000	3.000	0	49.659,00
55310.23600000-55310-0000 (H)							
55310.23600000-55310-0000 (S)							
darunter:							
Saldo der Ein- und Auszahlungen aus Investitionstätigkeit	37.659,00	3.000	3.000	3.000	3.000	0	49.659,00
55310-0004 Neugestaltung Friedhof							
Summe der Auszahlungen aus Investitionstätigkeit	85.904,14	20.000	0	0	0	0	85.904,00
78593000 Auszahlungen für Anlagen im Bau (Baumaßnahme)	85.904,14	20.000	0	0	0	0	85.904,00
55310.09600003-55310-0004 (S)							
darunter:							
Saldo der Ein- und Auszahlungen aus Investitionstätigkeit	-85.904,14	-20.000	0	0	0	0	-85.904,00

Stellenplan und Stellenübersicht

Stellenplan und Stellenübersicht						
A. Ortsgemeinde Kadenbach nach Teilhaushalten/Produkt	Bes.-Gruppe / Entgeltgruppe	Zahl der Stellen für das Haushalts- jahr 2023	Zahl der Stellen für das Haushaltsvorjahr 2022		Stellenvermerke ² und Erläuterungen ³	
			Soll	Ist ¹ (tatsächliche Besetzung) am 30.06.2022		
B. Zusammenfassung						
A. Ortsgemeinde Kadenbach						
Teilhaushalt 01 Zentrale Verwaltung						
1. Arbeitnehmer(Innen)						
11430	Beschäftigter	E5	1,00	1,00	1,00	
	Beschäftigter	E5	1,00	1,00	1,00	
	Beschäftigte	E1	0,15	0,15	0,15	Tz. 6,00/39 Std.
	Beschäftigter	E1	0,07	0,07	0,07	Tz. 3,00/39 Std.
	Beschäftigter	E1	0,21	0,00	0,00	Tz. 8,00/39 Std.
	Beschäftigte (gesamt)		<u>2,43</u>	<u>2,22</u>	<u>2,22</u>	
Summe Arbeitnehmer Teilhaushalt 01			2,43	2,22	2,22	
Teilhaushalt 02 Schule und Kultur, Soziales und Jugend, Gesundheit und Sport						
1. Arbeitnehmer(Innen)						
	Beschäftigte (gesamt)		<u>0,00</u>	<u>0,00</u>	<u>0,00</u>	
Summe Arbeitnehmer Teilhaushalt 02			0,00	0,00	0,00	
Teilhaushalt 03 Gestaltung, Umwelt						
1. Arbeitnehmer(Innen)						
	Beschäftigte (gesamt)		<u>0,00</u>	<u>0,00</u>	<u>0,00</u>	
Summe Arbeitnehmer Teilhaushalt 03			0,00	0,00	0,00	
Teilhaushalt 04 Zentrale Finanzdienstleistungen						
1. Arbeitnehmer						
	Beschäftigte (gesamt)		<u>0,00</u>	<u>0,00</u>	<u>0,00</u>	
Summe Arbeitnehmer Teilhaushalt 04			0,00	0,00	0,00	
B. Zusammenfassung			2,43	2,22	2,22	

Beurteilung der dauernden Leistungsfähigkeit

**Übersicht zur Beurteilung der dauernden Leistungsfähigkeit
(Berechnung der sog. freien Finanzspitze)**

lfd. Nr.	Einzahlungs- und Auszahlungsarten	Ergebnisse des Haushaltsvorjahres	Ansätze des Haushaltsvorjahres einschl. Nachträge	Ansätze des Haushaltsjahres	Planungsdaten des ersten Haushaltsfolgejahres	Planungsdaten des zweiten Haushaltsfolgejahres	Planungsdaten des dritten Haushaltsfolgejahres	
		2021	2022	2023	2024	2025	2026	
in Euro								
Entstehungsrechnung	1	Saldo der ordentlichen- und außerordentlichen Ein- und Auszahlungen (§ 2 Abs. 1 Nr. F 23 GemHVO)	einschließlich Zinsauszahlungen für bereits genehmigte Kredite	einschließlich Zinsauszahlungen für bereits genehmigte Kredite und für geplante, aber noch nicht genehmigte Kredite				
			15.206,95	-238.000	39.000	90.000	60.000	49.000
	2	abzüglich Auszahlungen zur planmäßigen Tilgung von bereits genehmigten Investitionskrediten (§ 2 Abs. 1 Satz 1 Nr. F 36 GemHVO)	0	0	0	0	0	0
	3 = "freie Finanzspitze"	15.206,95	-238.000	39.000	90.000	60.000	49.000	
Verwendungsrechnung	4	abzüglich Auszahlungen zur planmäßigen Tilgung von geplanten, aber noch nicht genehmigten Investitionskrediten (§ 2 Abs. 1 Nr. F 36 GemHVO)	 	 	0	13.000	35.000	41.000
	5	verbleibende Finanzspitze (Ziel in allen Jahren ≥ 0)	15.206,95	-238.000	39.000	77.000	25.000	8.000
		Endfällige Kredite	Stand der Kredite zur Liquiditätssicherung ³					
			2023	0,00 €				
			2024	0,00 €				
			2025	0,00 €				
			2026	0,00 €				

Übersicht über die Verpflichtungs- ermächtigungen

Übersicht über die aus Verpflichtungsermächtigungen voraussichtlich fällig werdenden Auszahlungen				
Verpflichtungsermächtigungen (gem. § 1 Abs. 1 Nr. 4 GemHVO) ¹	Planungsdaten des Haushalts- folgejahres 2024	Planungsdaten des zweiten Haushalts- folgejahres 2025	Planungsdate n des dritten Haushalts- folgejahres 2026	Planungsdaten der weiteren Haushalts- folgejahre 2027 ff.
	in € ²			
im Haushaltsjahr 2023	1.660.000	0	0	0
im Haushaltsjahr 2024	0	0	0	0
im Haushaltsjahr 2025	0	0	0	0
im Haushaltsjahr 2026	0	0	0	0
Summe	1.660.000	0	0	0
Gesamtbetrag der Investitionskredite (ohne zinslose Kredite und Kredite zur Umschuldung)	1.268.000	0	0	0

Übersicht
über den Stand der
Krediteaufnahmen
und ähnlicher Vorgänge

Übersicht über den Stand der Kreditaufnahmen und ähnliche Vorgänge				
Art (gem § 47 Abs. 5 Nr. 4 GemHVO)		Stand zu Beginn des Haushalts- vorjahres	vorauss. Stand zum Beginn des Haushaltsjahres	vorauss. Stand zum Ende des Haushaltsjahres
		in Euro		
1.	Anleihen	0	0	0
2.	Verbindlichkeiten aus Kreditaufnahmen für Investitionen	0	0	457.000
3.	Verbindlichkeiten aus Kreditaufnahmen zur Liquiditätssicherung	0	0	0
4.	Verbindlichkeiten aus Vorgängen, die Kreditaufnahmen wirtschaftlich gleichkommen	0	0	0
Summe der Kreditaufnahmen		0	0	457.000

**Bilanz
zum
31.12.2021**

Bilanz 2021

Gemeinde: 14 OG Kadenbach

Aktiva

Bilanz zum 31.12.2021

Posten	Bezeichnung	31.12.2020	31.12.2021
		in €	in €
1.	Anlagevermögen	6.080.211,99	5.650.873,86
1.1.	Immaterielle Vermögensgegenstände	208.515,00	195.437,00
1.1.1.	Gewerbliche Schutzrechte und ähnliche Rechte und Werte sowie Lizenzen an solchen Rechten und Werten	0,00	0,00
1.1.2.	Geleistete Zuwendungen	19.127,00	18.609,00
1.1.3.	Gezahlte Investitionszuschüsse	189.388,00	176.828,00
1.1.4.	Geschäfts- oder Firmenwert	0,00	0,00
1.1.5.	Anzahlungen auf immaterielle Vermögensgegenstände	0,00	0,00
1.2.	Sachanlagen	5.871.696,99	5.455.436,86
1.2.1.	Wald, Forsten	1.150.662,38	910.950,92
1.2.2.	Sonstige unbebaute Grundstücke und grundstücksgleiche Rechte	545.270,48	541.763,48
1.2.3.	Bebaute Grundstücke und grundstücksgleiche Rechte	1.468.060,08	1.434.784,08
1.2.4.	Infrastrukturvermögen	2.553.851,91	2.430.343,91
1.2.5.	Bauten auf fremdem Grund und Boden	0,00	0,00
1.2.6.	Kunstgegenstände, Denkmäler	8.119,00	7.734,00
1.2.7.	Maschinen, technische Anlagen, Fahrzeuge	70.336,00	59.091,00
1.2.8.	Betriebs- und Geschäftsausstattung	68.055,00	53.221,00
1.2.9.	Pflanzen und Tiere	2,00	2,00
1.2.10.	Geleistete Anzahlungen, Anlagen im Bau	7.340,14	17.546,47
1.3.	Finanzanlagen	0,00	0,00
1.3.1.	Anteile an verbundenen Unternehmen	0,00	0,00
1.3.2.	Ausleihungen an verbundene Unternehmen	0,00	0,00
1.3.3.	Beteiligungen	0,00	0,00
1.3.4.	Ausleihungen an Unternehmen, mit denen ein Beteiligungsverhältnis besteht	0,00	0,00
1.3.5.	Sondervermögen, Zweckverbände, Anstalten des öffentlichen Rechts, rechtsfähige kommunale Stiftungen	0,00	0,00
1.3.6.	Ausleihungen an Sondervermögen, Zweckverbände, Anstalten des öffentlichen Rechts, rechtsfähige kommunale Stiftungen	0,00	0,00
1.3.7.	Sonstige Wertpapiere des Anlagevermögens	0,00	0,00
1.3.8.	Sonstige Ausleihungen	0,00	0,00
2.	Umlaufvermögen	732.121,64	768.797,78
2.1.	Vorräte	3.664,33	3.664,33
2.1.1.	Roh-, Hilfs- und Betriebsstoffe	3.664,33	3.664,33
2.1.2.	Unfertige Erzeugnisse, unfertige Leistungen	0,00	0,00
2.1.3.	Fertige Erzeugnisse, fertige Leistungen und Waren	0,00	0,00
2.1.4.	Geleistete Anzahlungen auf Vorräte	0,00	0,00
2.2.	Forderungen und sonstige Vermögensgegenstände	728.457,31	765.133,45
2.2.1.	Öffentlich-rechtliche Forderungen, Forderungen aus Transferleistungen	29.415,89	60.233,32
2.2.2.	Privatrechtliche Forderungen aus Lieferungen und Leistungen	824,46	1.182,55
2.2.3.	Forderungen gegen verbundene Unternehmen	0,00	0,00
2.2.4.	Forderungen gegen Unternehmen, mit denen ein Beteiligungsverhältnis besteht	0,00	0,00
2.2.5.	Forderungen gegen Sondervermögen, Zweckverbände, Anstalten des öffentlichen Rechts, rechtsfähige kommunale Stiftungen	0,00	0,00
2.2.6.	Forderungen gegen den sonstigen öffentlichen Bereich	697.866,96	702.967,58
2.2.7.	Sonstige Vermögensgegenstände	350,00	750,00
2.2.8.	Wertberichtigungen	0,00	0,00
2.3.	Wertpapiere des Umlaufvermögens	0,00	0,00

Bilanz 2021

Gemeinde: 14 OG Kadenbach

Aktiva

Bilanz zum 31.12.2021

Posten	Bezeichnung	31.12.2020	31.12.2021
		in €	in €
2.3.1.	Anteile an verbundenen Unternehmen	0,00	0,00
2.3.2.	Sonstige Wertpapiere des Umlaufvermögens	0,00	0,00
2.4.	Kassenbestand, Bundesbankguthaben, Guthaben bei der Europäischen Zentralbank, Guthaben bei Kreditinstituten und Schecks	0,00	0,00
3.	Ausgleichsposten für latente Steuern	0,00	0,00
4.	Rechnungsabgrenzungsposten	2.396,61	10.230,49
4.1.	Disagio	0,00	0,00
4.2.	Sonstige Rechnungsabgrenzungsposten	2.396,61	10.230,49
5.	Nicht durch Eigenkapital gedeckter Fehlbetrag	0,00	0,00
	Bilanzsumme	6.814.730,24	6.429.902,13

Bilanz 2021

Gemeinde: 14 OG Kadenbach

Passiva

Bilanz zum 31.12.2021

Posten	Bezeichnung	31.12.2020	31.12.2021
		in €	in €
1.	Eigenkapital	5.454.213,75	5.155.134,75
1.1.	Kapitalrücklage	5.666.786,95	5.454.213,75
1.2.	Sonstige Rücklagen	0,00	0,00
1.3.	Jahresüberschuss/Jahresfehlbetrag	-212.573,20	-299.079,00
1.4.	Nicht durch Eigenkapital gedeckter Fehlbetrag	0,00	0,00
2.	Sonderposten	1.257.671,25	1.126.485,36
2.1.	Sonderposten für Belastungen aus dem kommunalen Finanzausgleich	29.500,00	0,00
2.2.	Sonderposten zum Anlagevermögen	1.188.126,00	1.088.105,00
2.2.1.	Sonderposten aus Zuwendungen	192.046,00	185.377,00
2.2.2.	Sonderposten aus Beiträgen und ähnlichen Entgelten	996.080,00	902.728,00
2.2.3.	Sonderposten aus Anzahlungen für Anlagevermögen	0,00	0,00
2.3.	Sonderposten für den Gebührenaussgleich	0,00	0,00
2.4.	Sonderposten mit Rücklagenanteil	0,00	0,00
2.5.	Sonderposten aus Grabnutzungsentgelten	40.045,25	38.380,36
2.6.	Sonderposten aus Anzahlungen für Grabnutzungsentgelte	0,00	0,00
2.7.	Sonstige Sonderposten	0,00	0,00
3.	Rückstellungen	81.614,24	88.572,85
3.1.	Rückstellungen für Pensionen und ähnliche Verpflichtungen	78.624,00	84.482,00
3.2.	Steuerrückstellungen	0,00	0,00
3.3.	Rückstellungen für latente Steuern	0,00	0,00
3.4.	Sonstige Rückstellungen	2.990,24	4.090,85
4.	Verbindlichkeiten	21.231,00	59.709,17
4.1.	Anleihen	0,00	0,00
4.2.	Verbindlichkeiten aus Kreditaufnahmen	0,00	0,00
4.2.1.	Verbindlichkeiten aus Kreditaufnahmen für Investitionen	0,00	0,00
4.2.2.	Verbindlichkeiten aus Kreditaufnahmen zur Liquiditätssicherung	0,00	0,00
4.3.	Verbindlichkeiten aus Vorgängen, die Kreditaufnahmen wirtschaftlich gleichkommen	0,00	0,00
4.4.	Erhaltene Anzahlungen auf Bestellungen	0,00	0,00
4.5.	Verbindlichkeiten aus Lieferungen und Leistungen	17.093,35	54.555,79
4.6.	Verbindlichkeiten aus Transferleistungen	1.337,26	0,00
4.7.	Verbindlichkeiten gegenüber verbundenen Unternehmen	0,00	100,00
4.8.	Verbindlichkeiten gegenüber Unternehmen, mit denen ein Beteiligungsverhältnis besteht	0,00	0,00
4.9.	Verbindlichkeiten gegenüber Sondervermögen, Zweckverbänden, Anstalten des öffentlichen Rechts, rechtsfähigen kommunalen Stiftungen	0,00	0,00
4.10.	Verbindlichkeiten gegenüber dem sonstigen öffentlichen Bereich	847,93	5.053,38
4.11.	Sonstige Verbindlichkeiten	1.952,46	0,00
5.	Rechnungsabgrenzungsposten	0,00	0,00
	Bilanzsumme	6.814.730,24	6.429.902,13

*** Ende der Liste "Bilanz" ***