

**Verbandsgemeinde
Montabaur
Westerwaldkreis**



Ortsgemeinde Hübingen

**Haushaltssatzung
und
Doppischer Haushaltsplan
für das Haushaltsjahr 2021**

Inhaltsverzeichnis Haushalt 2021

1. Haushaltssatzung	Seite	I -	IV
2. Vorbericht	Seite	1 -	45
3. Ergebnishaushalt	Seite	46 -	47
4. Finanzhaushalt	Seite	48 -	51
5. Investitionsplan (Gesamtübersicht)	Seite	52 -	53
6. Teilhaushalt 01 Zentrale Verwaltung	Seite	54 -	77
7. Teilhaushalt 02 Schule und Kultur, Soziales und Jugend, Gesundheit und Sport	Seite	78 -	97
8. Teilhaushalt 03 Gestaltung Umwelt	Seite	98 -	145
9. Teilhaushalt 04 Zentrale Finanzleistungen	Seite	146 -	157
10. Stellenplan und Stellenübersicht	Seite	158 -	159
11. Beurteilung der dauernden Leistungsfähigkeit	Seite	160 -	161
12. Übersicht der Verpflichtungsermächtigungen	Seite	162 -	163
13. Übersicht über den Stand der Kreditaufnahmen und ähnlicher Vorgänge	Seite	164 -	165
14. Bilanz 2019	Seite	166 -	168

Haushaltssatzung

der Ortsgemeinde Hübingen für das Jahr 2021 vom

Der Gemeinderat hat aufgrund von § 95 Gemeindeordnung in der derzeit geltenden Fassung folgende Haushaltssatzung beschlossen:

§ 1 Ergebnis- und Finanzhaushalt

Festgesetzt werden

1. im Ergebnishaushalt

der Gesamtbetrag der Erträge auf	576.000 Euro
der Gesamtbetrag der Aufwendungen auf	774.000 Euro
der Jahresfehlbetrag auf	-198.000 Euro

2. im Finanzhaushalt

der Saldo der ordentlichen Ein- und Auszahlungen auf	-153.000 Euro
die Einzahlungen aus Investitionstätigkeit auf	41.825 Euro
die Auszahlungen aus Investitionstätigkeit auf	233.600 Euro
der Saldo der Ein- und Auszahlungen aus Investitionstätigkeit auf	-191.775 Euro
der Saldo der Ein- und Auszahlungen aus Finanzierungstätigkeit auf	344.775 Euro

§ 2 Gesamtbetrag der vorgesehenen Kredite

Kredite zur Finanzierung von Investitionsmaßnahmen sind nicht vorgesehen.

§ 3 Verpflichtungsermächtigungen

Der Gesamtbetrag der Ermächtigungen zum Eingehen von Verpflichtungen, die in künftigen Haushaltsjahren zu Auszahlungen für Investitionen und Investitionsförderungsmaßnahmen (Verpflichtungsermächtigungen) führen können, wird festgesetzt auf 83.500 Euro

Die Summe der Verpflichtungsermächtigungen, für die in den künftigen Haushaltsjahren voraussichtlich Investitionskredite aufgenommen werden müssen, beläuft sich auf 83.500 Euro

§ 4 Steuersätze

Die Steuersätze für die Gemeindesteuern werden wie folgt festgesetzt:

- Grundsteuer A auf	300 v. H.
- Grundsteuer B auf	365 v. H.
- Gewerbesteuer auf	365 v. H.

Die Hundesteuer beträgt für Hunde, die innerhalb des Gemeindegebietes gehalten werden

- für den ersten Hund	25 Euro
- für den zweiten Hund	38 Euro
- für jeden weiteren Hund	51 Euro

§ 5 Eigenkapital

Voraussichtlicher Stand des Eigenkapitals zum 31.12.2019	3.144.177,61 Euro
Voraussichtlicher Stand des Eigenkapitals zum 31.12.2020	2.980.177,61 Euro
Voraussichtlicher Stand des Eigenkapitals zum 31.12.2021	2.782.177,61 Euro

§ 6 Wertgrenze für Investitionen

Investitionen oberhalb der Wertgrenze von 1.000 Euro sind in der Investitionsübersicht einzeln darzustellen.

§ 7 Über- und außerplanmäßige Aufwendungen und Auszahlungen

Erhebliche über- und außerplanmäßige Aufwendungen oder Auszahlungen gemäß § 100 Abs. 1 Satz 2 GemO liegen vor, wenn im Einzelfall Haushaltsansätze um 2.500 Euro, bei Haushaltsansätzen ab 25.000 Euro, diese um 10 v.H. überschritten werden.

Hinweis:

Die Haushaltssatzung für das Haushaltsjahr 2021 und der zugehörige Haushaltsplan der Ortsgemeinde Hübingen ist gemäß § 97 Abs. 2 GemO der Aufsichtsbehörde mit Schreiben vom vorgelegt worden. Sie enthält genehmigungspflichtige Teile.

Gegen die Bestimmungen der Haushaltssatzung 2021 der Ortsgemeinde Hübingen oder die Festsetzungen des Haushaltsplanes einschließlich seiner Bestandteile wurden mit Schreiben vom keine Bedenken wegen Rechtsverletzungen durch die Aufsichtsbehörde geltend gemacht.

Die Haushaltssatzung und der Haushaltsplan der Ortsgemeinde Hübingen liegen zur Einsichtnahme vom bis bei der Verbandsgemeindeverwaltung Montabaur, Fachbereich 1.4 –Finanzen, Haushalt, Steuern-, Zimmer 107, Konrad-Adenauer-Platz 8, 56410 Montabaur, während der Kernarbeitszeit (montags, dienstags, mittwochs von 8.00 Uhr bis 12.30 Uhr und 14.00 Uhr bis 16.00 Uhr, donnerstags von 8.00 Uhr bis 12.30 Uhr und 14.00 Uhr bis 18.00 Uhr, freitags von 8.00 Uhr bis 12.30 Uhr) öffentlich aus.

Hübingen, den

Ortsgemeinde Hübingen

Sanner-Brohl
(Ortsbürgermeister)

Genehmigung der Haushaltssatzung der Ortsgemeinde Hübingen

Nach § 95 Abs. 3 der Gemeindeordnung für Rheinland-Pfalz wird die Genehmigung zu folgenden Teilen der Haushaltssatzung der Ortsgemeinde Hübingen für das Haushaltsjahr 2021 erteilt:

Zu den Verpflichtungsermächtigungen, für die in den künftigen Haushaltsjahren voraussichtlich Investitionskredite aufgenommen werden müssen 83.500 Euro

Montabaur, den
Kreisverwaltung des Westerwaldkreises

.....
Unterschrift

Bescheinigung

Die Haushaltssatzung der Ortsgemeinde Hübingen für das Jahr 2021 wurde am vom Ortsbürgermeister ausgefertigt; sie trägt das Datum vom

Die Haushaltssatzung wurde im Wochenblatt der Verbandsgemeinde Montabaur, ausgegeben am, öffentlich bekannt gemacht. Die Satzung tritt mit Beginn des Haushaltsjahres in Kraft. Der Haushaltsplan hat vom bis während der allgemeinen Dienststunden zur Einsichtnahme im Rathaus in Montabaur, Zimmer 107, öffentlich ausgelegen.

Montabaur, den


Verbandsgemeindeverwaltung
Montabaur
Im Auftrag

.....



Kreisverwaltung des Westerwaldkreises • 56409 Montabaur

Verbandsgemeindeverwaltung
Abteilung Finanzen
Konrad-Adenauer-Platz 8
56410 Montabaur



Peter-Altmeier-Platz 1
56410 Montabaur

Telefon: 02602 124-0
Telefax: 02602 124-238

www.westerwaldkreis.de
kreisverwaltung@westerwaldkreis.de

Öffnungszeiten (durchgehend):
Mo: 7:30 bis 16:30 Uhr
Di, Mi, Fr: 7:30 bis 12:30 Uhr
Do: 7:30 bis 17:30 Uhr
Weitere Termine nach Vereinbarung.

Telefon (Fax)
02602 – 124 229 (574)

E-Mail
Karina.Woersdoerfer@westerwaldkreis.de

Rückfragen an
Frau Wörsdörfer

Abt. / Az.
2B-22-1182-901-10

Datum
20.04.2021

Haushaltssatzung und Haushaltsplan der Ortsgemeinde Hübingen für das Haushaltsjahr 2021 – Ihr Schreiben vom 19.03.2021

Sehr geehrte Damen und Herren,

das Gebot der Sicherung der stetigen Aufgabenerfüllung des § 93 Absatz 1 GemO – die wichtigste Bestimmung des kommunalen Haushaltsrechts – verpflichtet die Ortsgemeinde Hübingen zu einer dauerhaften Gewährleistung und zur Nachhaltigkeit der kommunalen Aufgabenerfüllung. Stetige Aufgabenerfüllung bedeutet, dass die Ortsgemeinde nur in einem solchen Umfang Aufgaben übernehmen darf, wie sie die finanziellen Folgen dauerhaft verkraften kann. Grundvoraussetzung hierfür ist die Beachtung des Gebots des Haushaltsausgleichs (§ 93 Abs. 4 GemO). Die Verpflichtung zum Haushaltsausgleich besteht sowohl für den Ergebnishaushalt und den Finanzhaushalt als auch für die Ergebnisrechnung, die Finanzrechnung und die Bilanz.

Dies vorangestellt stellen wir fest und genehmigen wir:

I. Haushaltsausgleich

1. Ergebnishaushalt

1.1 Der Haushaltsplan für das Haushaltsjahr 2021 weist im Ergebnishaushalt

in Erträgen	576.000 €
in Aufwendungen	774.000 €

aus. Es errechnet sich ein Jahresfehlbetrag von -198.000 €. **Der Ergebnishaushalt des Jahres 2021 ist in der Planung nicht ausgeglichen (§ 93 Abs. 4 GemO i.V.m. § 18 Abs. 1 Nr. 1 GemHVO).**

- 1.2 Das Gebot den Haushalt auszugleichen gilt auch für die Rechnung (§ 18 Abs. 2 Nr. 1 GemHVO). Eine Übersicht über die festgestellten Jahresergebnisse der fünf Haushaltsvorjahre (soweit diese noch nicht feststehen, die vorläufigen bzw. geplanten Jahresergebnisse) einschließlich der Planungswerte des aktuellen Haushaltsjahres 2021 zeigt die folgende Tabelle.

Jahresergebnis	Jahr	Betrag in €
5. Haushaltsvorjahr (festgestellter Jahresabschluss)	2016	-14.135,30
4. Haushaltsvorjahr (festgestellter Jahresabschluss)	2017	16.269,90
3. Haushaltsvorjahr (festgestellter Jahresabschluss)	2018	99.081,19
2. Haushaltsvorjahr (festgestellter Jahresabschluss)	2019	26.362,26
1. Haushaltsvorjahr (Ansatz einschl. Nachträge)	2020	-164.000,00
Haushaltsjahr (Ansatz)	2021	-198.000,00
Fehlbetrag		-234.421,95

Der geforderte jährliche Haushaltsausgleich in der Ergebnisrechnung kann nicht in allen Haushaltsjahren mit einem Jahresabschluss/Rechnungsergebnis erreicht werden. Bei den Beträgen der Jahre 2020 und 2021 handelt es sich um Planungswerte, die hilfswise in den Betrachtungszeitraum einbezogen werden. In der Summe dieser Beträge rechnet sich ein Fehlbetrag von -234.421,95 €.

- 1.3 Die Prognose für die Haushaltsfolgejahre 2022 bis 2024 lässt weitere jährliche Jahresfehlbeträge erwarten (2022: -115.000 €, 2023: -67.000 €, 2024: -54.000 €). Die Ergebnishaushalte dieser Jahre sind jeweils nicht ausgeglichen. Mit ausgeglichenen Ergebnishaushalten ist mittelfristig nicht zu rechnen

2. Finanzhaushalt

- 2.1 Der Finanzhaushalt ist ausgeglichen, wenn der Saldo der ordentlichen und außerordentlichen Ein- und Auszahlungen ausreicht, um die Auszahlungen zur planmäßigen Tilgung von Investitionskrediten zu decken, soweit die Auszahlungen zur planmäßigen Tilgung nicht anderweitig gedeckt sind. Als ordentliche und außerordentliche Ein- und Auszahlungen werden alle Zahlungen der laufenden Verwaltungstätigkeit bezeichnet, also Zahlungen, die nicht dem investiven Bereich zuzuordnen sind.

Im Haushaltsjahr 2021 errechnet sich ein negativer Saldo der ordentlichen und außerordentlichen Ein- und Auszahlungen von -153.000 €. Die ordentlichen und außerordentlichen Einzahlungen reichen nicht aus, um alle ordentlichen und außerordentlichen Auszahlungen. Auszahlungen zur planmäßigen Tilgung von Investitionskrediten sind nicht zu leisten, da die Ortsgemeinde Hübingen schuldenfrei ist. **Der Finanzhaushalt 2021 ist in der Planung nicht ausgeglichen (§ 93 Abs. 4 GemO i.V.m. § 18 Abs. 1 Nr. 2 GemHVO).**

- 2.2 In dem sechsjährigen Betrachtungszeitraum der fünf Haushaltsvorjahre und des aktuellen Haushaltsjahres kann der gemäß § 93 Abs. 4 GemO i.V.m. § 18 Abs. 2 Nr. 2 GemHVO geforderte jährliche Haushaltsausgleich in der Rechnung nicht in jedem der Jahre mit einem Jahresabschluss/Rechnungsergebnis erreicht werden. Dies zeigt die folgende Tabelle:

Ergebnis	Jahr	Saldo der ordentlichen und außerordentlichen Ein- und Auszahlungen	/. planmäßige Tilgung	=
5. HH-Vorjahr (festgestellter Jahresabschluss)	2016	-1.951,38	0,00	-1.951,38
4. HH-Vorjahr (festgestellter Jahresabschluss)	2017	89.092,49	0,00	89.092,49
3. HH-Vorjahr (festgestellter Jahresabschluss)	2018	261.773,09	0,00	261.773,09
2. HH-Vorjahr (festgestellter Jahresabschluss)	2019	44.703,39	0,00	44.703,39
1. HH-Vorjahr (Ansatz einschl. Nachträge)	2020	-120.000,00	0,00	-120.000,00
Haushaltsjahr (Ansatz)	2021	-153.000,00	0,00	-153.000,00
Summe				120.617,59

Bei den Beträgen der Jahre 2020 und 2021 handelt es sich um Planungswerte. Rechnungsergebnisse für diese Jahre liegen noch nicht vor. Daher werden hilfsweise die Planungswerte dieser Jahre in den Betrachtungszeitraum einbezogen. In der Summe der einzelnen Beträge rechnet sich eine Überdeckung im Finanzhaushalt von 120.617,59 €

- 2.3 Nach der Prognose der künftigen Haushaltsentwicklung werden in den Haushaltsfolgejahren 2022 bis 2024 negative Salden der der ordentlichen und außerordentlichen Ein- und Auszahlungen erwartet. Dadurch können ab dem Haushaltsjahr 2023 auch die Auszahlungen zur planmäßigen Tilgung der voraussichtlich erforderlichen Investitionskreditverbindlichkeiten aus der laufenden Verwaltungstätigkeit nicht gedeckt werden. Es werden jährliche Fehlbeträge ausgewiesen (2022: -71.000 €, 2023: -37.000 €, 2024: -25.500 €).

Eine freie Finanzspitze, die Rückschlüsse über die dauernde Leistungsfähigkeit einer Gemeinde zulässt, ist nicht vorhanden.

Bei fehlender oder eingeschränkter dauernder Leistungsfähigkeit einer Gemeinde sind z. B. Kredite zur Finanzierung von Investitionen oder Investitionsförderungsmaßnahmen nicht oder nur unter den sehr einschränkenden Voraussetzungen der VV 4.1.3 zu § 103 GemO genehmigungsfähig, beispielsweise für eine unabwendbare Investitionsmaßnahme, weil eine Unterlassung zu schweren Schäden oder Gefahren führen würde.

3. Bilanz

Die Bilanz des letzten Haushaltsjahres, für das ein Jahresabschluss vorliegt (2019), ist ausgeglichen.

II. Allgemeine Ausführungen

Die Ortsgemeinde Hübingen verfügte zum 31.12.2020 über liquide Mittel in Höhe von 384.200 €. Diese können im Finanzhaushalt den o. a. Fehlbetrag aus laufender Verwaltungstätigkeit sowie die Investitionsauszahlungen decken. Aufgrund dessen sehen wir ausnahmsweise von einer Beanstandung des nicht ausgeglichenen Ergebnis- und Finanzhaushalts ab.

HA 12
i.H.v.
147.800
beib
abgerufen

Die Ortsgemeinde Hübingen kann dem Gebot der Sicherung der stetigen Aufgabenerfüllung gemäß § 93 Abs. 1 Satz 1 GemO dauerhaft nur dann nachkommen, wenn der Ergebnishaushalt ausgeglichen ist. Nach § 93 Abs. 1 und Abs. 4 GemO sowie § 18 GemHVO ist dann, wenn der Haushaltsausgleich nicht erreicht werden kann, dieser zum nächstmöglichen Zeitpunkt wiederherzustellen. Daraus ergibt sich für die Ortsgemeindeorgane die haushaltsrechtliche Pflicht, alles zu unternehmen, um durch Zurückführung der Aufwendungen und/oder Erhöhung der Erträge dieses Ziel so schnell wie möglich zu erreichen. Jahresfehlbeträge sind durch Jahresüberschüsse auszugleichen. Gelingt dies nicht, vermindern Jahresfehlbeträge stetig das Eigenkapital der Ortsgemeinde.

Dem ist angesichts der Fehlbeträge der Haushaltsjahre 2020 und 2021 (Ansatz) sowie der negativen Prognose für die Haushaltsfolgejahre 2022 bis 2024 entgegenzuwirken.

Auf der Ausgabenseite sind alle gestaltbaren Möglichkeiten zur Ausgabenreduzierung (dies gilt auch für die Aufgabenwahrnehmung im Bereich der Pflichtaufgaben der Selbstverwaltung und der Auftragsangelegenheiten) zu nutzen.

Auf der Einnahmenseite sind die Einnahmequellen der Ortsgemeinde auszuschöpfen. Eine wirksame Maßnahme ist die Ausschöpfung der Einnahmequellen durch Erhöhung der Steuersätze für die Realsteuern (Grundsteuer A, Grundsteuer B, Gewerbesteuer). In der Haushaltssatzung 2021 hat die Ortsgemeinde Hübingen die Steuerhebesätze in Höhe der geltenden Nivellierungssätze des Landesfinanzausgleichsgesetzes festgesetzt. Die Nivellierungssätze betragen für die Grundsteuer A 300 %, die Grundsteuer B 365 % und die Gewerbesteuer 365 %. Wir weisen darauf hin, dass Städte und Ortsgemeinden im Westerwaldkreis mit ähnlicher Haushaltslage, die Steuerhebesätze für die Grundsteuern auf bis zu 400 % festgesetzt haben. Steuereinnahmen der Ortsgemeinde, die auf Hebesatzerhöhungen oberhalb der Nivellierungssätze beruhen, werden bei der Berechnung der Verbandsgemeinde- und Kreisumlage nicht berücksichtigt. Diese Steuereinnahmen verbleiben als "echte" Einnahmen in voller Höhe bei der Gemeinde.

Nach § 18 Abs. 4 GemHVO hat eine Gemeinde in den Fällen, in denen die Summe der festgestellten oder veranschlagten Jahresergebnisse der fünf Haushaltsvorjahre und des Haushaltsjahres negativ ist, darzustellen, durch welche Maßnahmen die haushaltswirtschaftliche Lage verbessert werden kann. Diese Situation liegt bei der Ortsgemeinde Hübingen vor (s. Tabelle 1.2). Von der Vorlage einer solchen Maßnahmenliste sehen wir aufgrund der besonderen Situation im Zusammenhang mit der Corona-Pandemie ausnahmsweise ab.

III. Investitionstätigkeit

In § 3 der Haushaltssatzung wird der Gesamtbetrag der Ermächtigungen zum Eingehen von Verpflichtungen, die in künftigen Jahren zu Auszahlungen für Investitionen oder Investitionsförderungsmaßnahme (Verpflichtungsermächtigungen) führen können, auf 83.500 € festgesetzt. Von diesem Betrag müssen in den künftigen Haushaltsjahren voraussichtlich Investitionskredite über 83.500 € aufgenommen werden. Die Summe dieser Verpflichtungsermächtigungen ist genehmigungspflichtig (§ 95 Abs. 4 Nr. 1 i. V. m. § 102 GemO).

Für die Genehmigung der Summe der Verpflichtungsermächtigungen, für die in künftigen Haushaltsjahren voraussichtlich Investitionskredite aufgenommen werden müssen, gelten die gleichen Voraussetzungen wie für die Genehmigung von Investitionskrediten. Die Finanzierung der aus der Inanspruchnahme der Verpflichtungsermächtigung entstehenden Auszahlungen (Zins und Tilgung) muss mit der dauernden Leistungsfähigkeit einer Gemeinde in Einklang stehen.

Die feststehenden oder zu erwartenden Zins- und Tilgungsverpflichtungen stehen nur dann mit der dauernden Leistungsfähigkeit im Einklang, wenn aus den ordentlichen und außerordentlichen Einzahlungen nicht nur sämtliche ordentlichen und außerordentlichen Auszahlungen einschließlich der planmäßigen Tilgung von bereits genehmigten Investitionskrediten sowie die Folgekosten von Investitionen bestritten werden können, sondern auch ausreichende Mittel zur Deckung neuer Schuldverpflichtungen verbleiben.

Dabei sind auch die zwangsläufig in späteren Jahren auf die Gemeinde zukommenden neuen Investitionslasten zu berücksichtigen. Auch nach der Aufnahme neuer Kredite muss mit den in den Planungsdaten dargestellten finanziellen Möglichkeiten der Haushaltsausgleich gewährleistet bleiben.

Diese Voraussetzungen liegen nach unseren Ausführungen zum Finanzhaushalt (Ziffern 2.2 und 2.3) nicht vor.

Die Aufsichtsbehörde hat an die Erteilung der Gesamtgenehmigung insbesondere dann besonders strenge Maßstäbe anzulegen, wenn u. a. der Haushalt in der Planung gemäß § 18 Abs. 1 GemHVO nicht ausgeglichen ist (vgl. Ziffer 4.1.2 der VV zu § 103 GemO). Der Ergebnishaushalt 2021 ist in der Planung nicht ausgeglichen, der Finanzhaushalt 2021 ist ausgeglichen. In den Haushaltsfolgejahren können nach derzeitiger Prognose weder der Ergebnishaushalt noch der Finanzhaushalt ausgeglichen werden.

Die Genehmigung der Summe der Verpflichtungsermächtigungen, für die in künftigen Haushaltsjahren voraussichtlich Investitionskredite aufgenommen werden müssen, kann daher grundsätzlich nur für solche Investitionen oder Investitionsförderungsmaßnahmen erteilt werden, welche die dauernde Leistungsfähigkeit der Gemeinde nicht beeinträchtigen oder die Voraussetzungen für eine Ausnahme der Ziffer 4.1.3 der VV zu § 103 GemO erfüllen, beispielsweise zur Finanzierung eines noch nicht begonnenen Vorhabens, das unabweisbar erscheint, weil seine Unterlassung zuschweren Schäden oder Gefahren führen würde (ein Schulgebäude oder eine Brücke drohen einzustürzen).

Gem. § 95 Abs. 4 Nr. 1 und § 103 Abs. 2 GemO wird die in § 3 der Haushaltssatzung festgesetzte Summe der Verpflichtungsermächtigungen in Höhe von 83.500 €, zu deren Finanzierung in künftigen Haushaltsjahren voraussichtlich Investitionskredite aufgenommen werden müssen, genehmigt.

Im vorliegenden Falle genehmigen wir den Gesamtbetrag der Verpflichtungsermächtigungen, für die in künftigen Haushaltsjahren voraussichtlich Investitionskredite aufgenommen werden müssen, ohne die zuvor genannten Einschränkungen. Die Genehmigung wird jedoch mit der Auflage versehen, dass die Einnahmen aus den Grundstücksverkäufen des Neubaugebietes „Oberm Görgengarten-Erweiterung“ zweckgebunden zur Tilgung des Investitionskredites zu verwenden sind. Eine Einzelgenehmigung behalten wir uns nicht vor.

Wir weisen darauf hin, dass die in 2022 veranschlagte Kreditermächtigung in Höhe von 151.950 € nur in Höhe von 119.950 € genehmigungsfähig sein wird und die Ortsgemeinde Hübingen zur Sicherstellung ihrer Zahlungsfähigkeit Kredite zur Liquiditätssicherung i.H.v. 32.000 € aufnehmen muss.

Die Finanzierung des Wohnbaugebietes „Oberm Görgengarten - Erweiterung“ hängt wesentlich von der erwarteten zeitnahen Vermarktung der Baugrundstücke ab. Die (zeitnahe) Vermarktung einer Vielzahl von Baugrundstücken ist immer mit einem Risiko behaftet. Beispielsweise steht die Ortsgemeinden Hübingen bei der Vermarktung der Baugrundstücke in Konkurrenz mit einer Reihe von Nachbargemeinden. Das Risiko kann auch nicht auf die Aufsichtsbehörde verlagert werden. Hierauf weisen wir hin.

Gegen die nicht genehmigungspflichtigen Bestimmungen der Haushaltssatzung 2021 der Ortsgemeinde Hübingen oder die Festsetzungen des Haushaltsplans einschließlich seiner Bestandteile werden keine Bedenken wegen Rechtsverletzung geltend gemacht.

Die Haushaltssatzung ist in der vorgeschriebenen Form auszufertigen und öffentlich bekannt zu machen und der Haushaltsplan außerdem öffentlich auszulegen. Den Nachweis im Sinne Nr. 2 VV zu § 27 GemO bitten wir aktenkundig zu führen.

Mit freundlichen Grüßen
Im Auftrag


Karina Wörsdörfer

Vorbericht

zum Haushalt 2021

Inhaltsverzeichnis

1	Rechtliche Grundlagen.....	3
2	Statistische Angaben	4
2.1	Gesamtfläche des Ortsgemeindegebietes	4
2.2	Entwicklung der Einwohnerzahl (Stichtag 30.06.)	4
3	Überblick über die Entwicklung der Haushaltswirtschaft.....	5
3.1	Reform des kommunalen Haushaltsrechts	5
3.2	Übersicht über die Haushaltslage	5
3.2.1	Festsetzung der Hebesätze - Grundlagen und Auswirkungen	5
3.2.2	Ergebnishaushalt - Langfristige Betrachtung	6
3.3	Bilanz - Entwicklung von Vermögen und Schulden	7
3.4	Sonstige allgemeine Entwicklungen.....	11
3.4.1	Bevölkerung	12
3.4.2	Wirtschaft und Arbeitsmarkt	12
4	Erträge des Ergebnishaushalts	13
4.1	Steuern (E 1)	15
4.2	Zuwendungen, allgemeine Umlagen und sonstige Transfererträge (E 2).....	18
4.3	Erträge der sozialen Sicherung (E 3).....	19
4.4	Öffentlich-rechtliche Leistungsentgelte (E 4).....	19
4.5	Privatrechtliche Leistungsentgelte (E 5).....	19
4.6	Kostenerstattungen und Kostenumlagen (E 6)	20
4.7	Sonstige laufende Erträge (E 7).....	21
4.8	Zins- und sonstige Finanzerträge (E 17).....	21
5	Aufwendungen des Ergebnishaushalts	22
5.1	Personal- und Versorgungsaufwendungen (E 9)	24
5.2	Sach- und Dienstleistungen (E 10)	25
5.3	Abschreibungen (E 11)	30
5.4	Zuwendungen, Umlagen und sonstige Transferaufwendungen (E 12).....	31
5.5	Aufwendungen der sozialen Sicherung (E 13)	33
5.6	Sonstige laufende Aufwendungen (E 14).....	34
5.7	Zins- und sonstige Finanzaufwendungen (E 18).....	35
6	Ergebnis des Ergebnishaushalts	36
7	Ein- und Auszahlungen des Finanzhaushalts.....	36

8 Teilhaushalte.....	39
8.1 Übersicht über die Teilhaushalte	39
8.2 Deckungsfähigkeit	39
8.3 Interne Leistungsverrechnungen (ILV).....	40
8.4 Ergebnisse der Teilergebnis- und Teilfinanzhaushalte.....	41
9 Entwicklung wichtiger Planungskomponenten.....	42
9.1 Entwicklung der Jahresergebnisse	42
9.2 Entwicklung der Über-/Unterdeckung im Finanzhaushalt.....	42
9.3 Entwicklung der Investitionen und Investitionsförderungsmaßnahmen	43
9.4 Entwicklung der Investitionskredite sowie Belastungen des Haushalts durch kreditähnliche Rechtsgeschäfte	43
9.5 Entwicklung des Eigenkapitals.....	44
9.6 Veränderungen des Sonderpostens für Belastungen aus dem kommunalen Finanzausgleich	44

1 Rechtliche Grundlagen

§ 6 GemHVO - Vorbericht

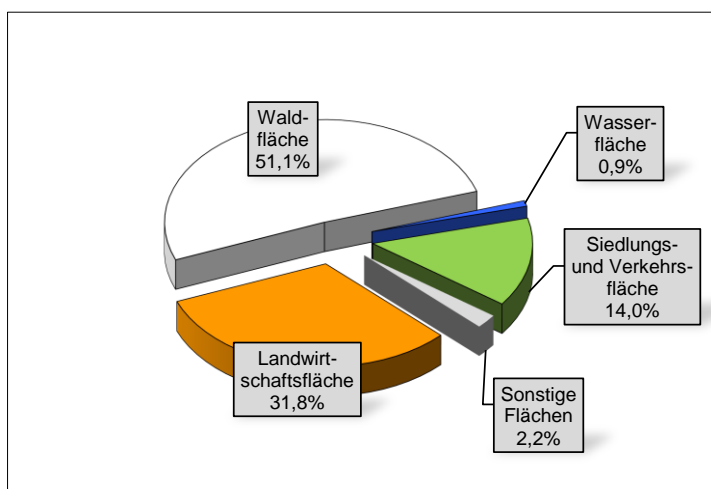
Der Vorbericht soll einen Überblick über die Entwicklung der Haushaltswirtschaft im Haushaltsjahr unter Einbeziehung insbesondere der beiden Haushaltsvorjahre geben. Die durch den Haushalt gesetzten Rahmenbedingungen sind zu erläutern. Der Vorbericht enthält ferner einen Ausblick auf wesentliche Veränderungen der Rahmenbedingungen der Planung und die Entwicklung wichtiger Planungskomponenten innerhalb des Zeitraums der Ergebnis- und Finanzplanung. Insbesondere sind darzustellen:

1. die Entwicklung der Jahresergebnisse (Jahresüberschüsse / Jahresfehlbeträge),
2. die Entwicklung der Finanzmittelüberschüsse / Finanzmittelfehlbeträge,
3. die Entwicklung der Investitionen und Investitionsförderungsmaßnahmen sowie die sich hieraus ergebenden Auswirkungen auf die Ergebnis- und Finanzhaushalte der folgenden Haushaltsjahre,
4. die Entwicklung der Investitionskredite sowie die Belastung des Haushalts durch kreditähnliche Rechtsgeschäfte,
5. die Entwicklung der Kredite zur Liquiditätssicherung,
6. die Entwicklung des Eigenkapitals,
7. die Veränderungen des Sonderpostens für Belastungen aus dem kommunalen Finanzausgleich.

2 Statistische Angaben

2.1 Gesamtfläche des Ortsgemeindegebietes

Gemeinde	Bodenfläche insgesamt in ha	davon in Prozent				
		Landwirtschaftsfläche	Waldfläche	Wasserfläche	Siedlungs- und Verkehrsfläche	Sonstige Flächen
Hübingen	356	31,8	51,1	0,9	14,0	2,2
Verbandsgemeinde	15.143	31,0	45,9	0,8	19,8	2,5
Westerwaldkreis	98.904	38,2	40,6	1,3	17,3	2,6

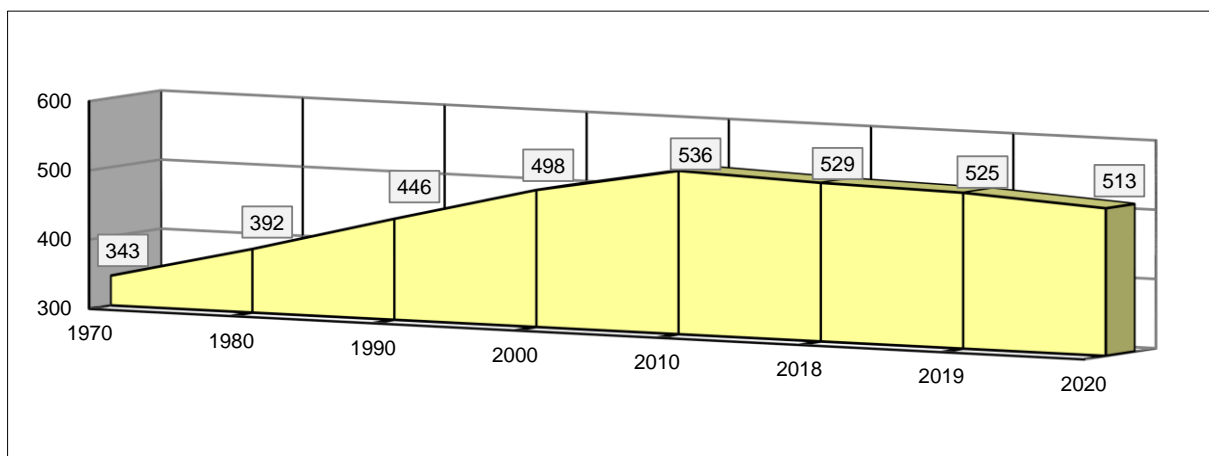


Die Daten der tatsächlichen Flächennutzung werden auf der Grundlage des automatisierten Liegenschaftsbuches gemarkungsweise von der Vermessungs- und Katasterverwaltung zusammengestellt und im Statistischen Landesamt für die Flächenerhebung aufbereitet. Die Darstellungen entsprechen den Nutzungsverhältnissen am 31. Dezember 2019.

2.2 Entwicklung der Einwohnerzahl (Stichtag 30.06.)

Gemeinde	1970	1980	1990	2000	2010	2018	2019	2020
Hübingen	343	392	446	498	536	529	525	513

Zugrunde liegen die Einwohnerzahlen zum 30. Juni jeden Jahres (Stichtag). Es handelt sich um die Personen mit Hauptwohnung im Ortsgemeindebereich.



3 Überblick über die Entwicklung der Haushaltswirtschaft

3.1 Reform des kommunalen Haushaltsrechts

Seit 2009 werden die Grundzüge des doppischen Haushalts- und Rechnungswesens berücksichtigt:

Der Haushaltsplan als zentrales Steuerungsinstrument besteht aus

- dem Ergebnishaushalt, in dem die Erträge und Aufwendungen erfasst und nachgewiesen werden,
- dem Finanzhaushalt, in dem die Einzahlungen und Auszahlungen, insbesondere auch für Investitionen und die Kreditaufnahme und –tilgung dargestellt und nachgewiesen werden,
- den Teilhaushalten,
- dem Stellenplan und
- weiteren Anlagen.

Grundsätzlich sind im Haushaltsplan neben dem Planansatz für das neue Haushaltsjahr die Ergebnisse des Vorjahres und die Ansätze des Vorjahres abzubilden. Weiterhin wird auch eine Prognose für die drei nachfolgenden Haushaltsjahre dargestellt. Dem Leser erschließt sich somit die Entwicklung der Erträge und Aufwendungen.

Mit Hilfe der Software "IKVS" (Interkommunales Vergleichs-System) werden im Vorbericht die Ergebnisse der Vorjahre sowie die aktuellen Planansätze mit dem Zentralwert (Median) anderer Ortsgemeinden in Rheinland-Pfalz (bis 1.000 Einwohner), welche dem Vergleichs-System angeschlossen sind, zum Vergleich in Form von Schaubildern zur Verfügung gestellt.

3.2 Übersicht über die Haushaltslage

3.2.1 Festsetzung der Hebesätze - Grundlagen und Auswirkungen

Die Realsteuerhebesätze der Ortsgemeinde Hübingen orientieren sich an den im Landesfinanzausgleichsgesetz festgesetzten Nivellierungssätzen zur Ermittlung der Steuerkraftmesszahlen zur Errechnung der Umlagegrundlagen für den kommunalen Finanzausgleich. Somit ist sichergestellt, dass die Ortsgemeinde auch nur auf tatsächlich zufließende Steuer-Ist-Einnahmen auch Umlagen zahlt.

Lägen die Realsteuerhebesätze unter den Nivellierungssätzen würden der Ortsgemeinde fiktive Ist-Einnahmen zugerechnet, die tatsächlich nicht bestehen, mit der Konsequenz, dass Umlagen auf tatsächlich nicht vorhandene Einnahmen zu entrichten wären.

Setzt die Ortsgemeinde die Hebesätze oberhalb der Nivellierungssätze an, würden die Ist-Einnahmen für die Berechnung der Steuerkraft nach unten korrigiert, mit der Folge, dass ein Teil der Einnahmen bei der Berechnung des kommunalen Finanzausgleichs keine Berücksichtigung findet, also der bei der Ortsgemeinde verbleibende Steueranteil erhöht würde.

Die Entwicklung der Hebesätze wird nachfolgend dargestellt:

Entwicklung Hebesätze

	E'2015	E'2016	E'2017	E'2018	E'2019	P'2020	P'2021
Hebesatz Grundsteuer A	300	300	300	300	300	300	300
Hebesatz Grundsteuer B	365	365	365	365	365	365	365
Hebesatz Gewerbesteuer	365	365	365	365	365	365	365

3.2.2 Ergebnishaushalt - Langfristige Betrachtung

Im Ergebnishaushalt erfolgt die periodengenaue Darstellung des gesamten Ressourcenaufkommens und Ressourcenverbrauchs. Er hat die Aufgabe, über die Art, die Höhe und die Quellen der Erträge und Aufwendungen zu informieren und weist den sich daraus ergebenden Überschuss oder Fehlbetrag aus.

Die nachfolgende Tabelle zeigt die Entwicklung des Ergebnishaushalts:

Entwicklung Ergebnishaushalt

	E'2015	E'2016	E'2017	E'2018	E'2019	P'2020	P'2021
E8 - Laufende Erträge aus Verwaltungstätigkeit	606.839	556.177	634.473	827.694	878.410	673.800	575.350
E15 - Laufende Aufwendungen aus Verwaltungstätigkeit	560.285	571.448	618.530	729.107	853.912	837.000	773.450
E16 - Laufendes Ergebnis aus Verwaltungstätigkeit	46.554	-15.271	15.943	98.587	24.498	-163.200	-198.100
E17 - Zins- und sonstige Finanzerträge	591	1.168	380	568	1.893	200	650
E18 - Zinsen und sonstige Finanzaufwendungen	0	32	53	74	29	1.000	550
E19 - Saldo der Zins- und sonstigen Finanzerträge und -aufwendungen	591	1.136	327	494	1.864	-800	100
E20 - Ordentliches Ergebnis	47.145	-14.135	16.270	99.081	26.362	-164.000	-198.000
E23 - Jahresergebnis	47.145	-14.135	16.270	99.081	26.362	-164.000	-198.000

3.3 Bilanz - Entwicklung von Vermögen und Schulden

Die Ergebnisse von Ergebnishaushalt und Finanzhaushalt haben Einfluss auf die kommunale Bilanz. Da eine Plan-Bilanz haushaltsrechtlich nicht vorgesehen ist, werden nachfolgend die Bilanzpositionen der vier zuletzt geprüften und festgestellten Jahresabschlüsse dargestellt.

Die Tabelle zeigt das Bilanzvolumen (Aktiva), also das kommunale Vermögen, sowie deren Finanzierung (Passiva). Das Eigenkapital wird zudem in seiner Zusammensetzung dargestellt, weil die Entwicklung der Rücklagen für die Frage der Haushaltssicherung relevant ist.

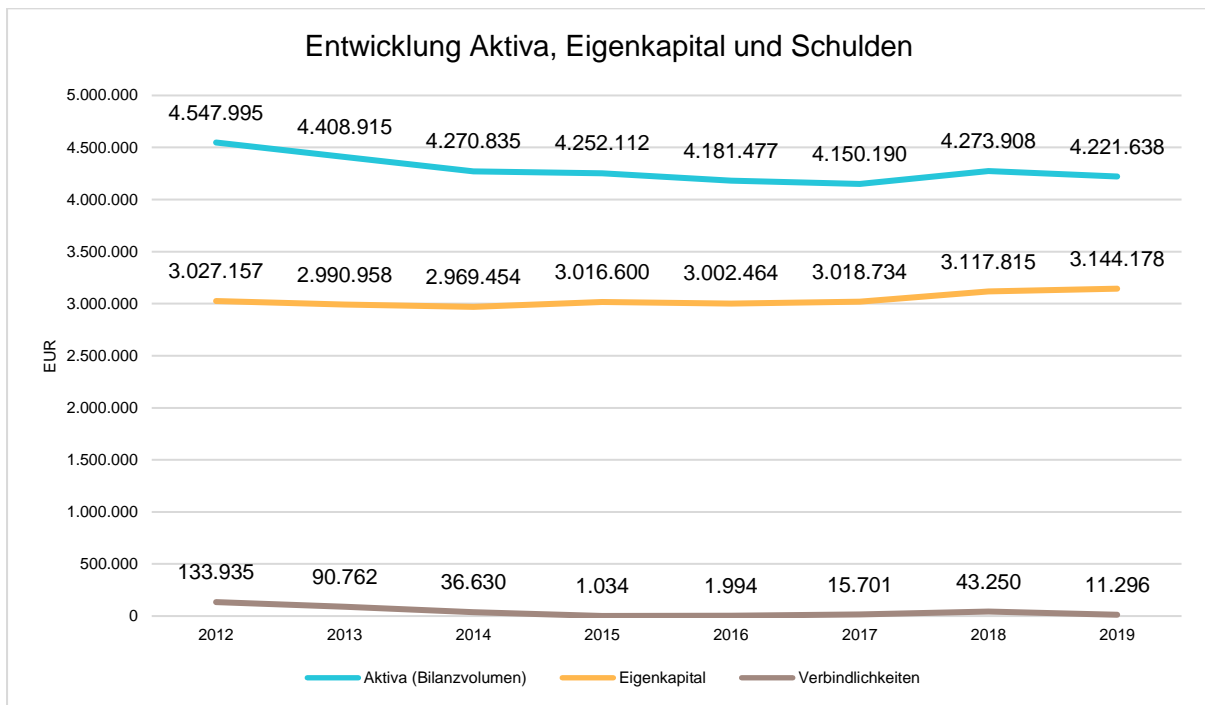
Entwicklung Bilanzpositionen

Bilanzpositionen / Euro	2016	2017	2018	2019
1 - Anlagevermögen	3.868.462,38	3.771.849,29	3.753.582,77	3.657.718,77
1.1 - Immaterielle Vermögensgegenstände	228.965,00	216.222,00	253.592,00	247.628,00
1.1.1 - Gewerbliche Schutzrechte und ähnliche Rechte und Werte sowie Lizenzen an solchen Rechten und Werten	0,00	0,00	0,00	0,00
1.1.2 - Geleistete Zuwendungen	69.342,00	64.828,00	108.617,00	111.079,00
1.1.3 - Gezahlte Investitionszuschüsse	159.623,00	151.394,00	144.975,00	136.549,00
1.1.4 - Geschäfts- oder Firmenwert	0,00	0,00	0,00	0,00
1.1.5 - Anzahlungen auf immaterielle Vermögensgegenstände	0,00	0,00	0,00	0,00
1.2 - Sachanlagen	3.639.497,38	3.555.627,29	3.499.990,77	3.410.090,77
1.2.1 - Wald, Forsten	1.266.792,75	1.266.778,75	1.266.764,75	1.266.750,75
1.2.2 - Sonstige unbebaute Grundstücke und grundstücksgleiche Rechte	109.277,16	109.277,16	146.933,76	146.933,76
1.2.3 - Bebaute Grundstücke und grundstücksgleiche Rechte	776.222,66	762.783,66	749.344,66	735.905,66
1.2.4 - Infrastrukturvermögen	1.450.225,79	1.405.230,79	1.330.214,79	1.255.201,79
1.2.5 - Bauten auf fremdem Grund und Boden	0,00	0,00	0,00	0,00
1.2.6 - Kunstgegenstände, Denkmäler	888,00	876,00	864,00	852,00
1.2.7 - Maschinen, technische Anlagen, Fahrzeuge	1.427,00	1.233,00	1.039,00	845,00
1.2.8 - Betriebs- und Geschäftsausstattung	5.816,00	4.052,00	2.465,00	1.237,00
1.2.9 - Pflanzen und Tiere	0,00	0,00	0,00	0,00
1.2.10 - Geleistete Anzahlungen, Anlagen im Bau	28.848,02	5.395,93	2.364,81	2.364,81
1.3 - Finanzanlagen	0,00	0,00	0,00	0,00
1.3.1 - Anteile an verbundenen Unternehmen	0,00	0,00	0,00	0,00
1.3.2 - Ausleihungen an verbundenen Unternehmen	0,00	0,00	0,00	0,00
1.3.3 - Beteiligungen	0,00	0,00	0,00	0,00
1.3.4 - Ausleihungen an Unternehmen mit denen ein Beteiligungsverhältnis besteht	0,00	0,00	0,00	0,00
1.3.5 - Sondervermögen, Zweckverbände, Anstalten des öffentlichen Rechts, rechtsfähige kommunale Stiftungen	0,00	0,00	0,00	0,00
1.3.6 - Ausleihungen an Sondervermögen, Zweckverbände, Anstalten des öffentlichen Rechts, rechtsfähige kommunale Stiftungen	0,00	0,00	0,00	0,00

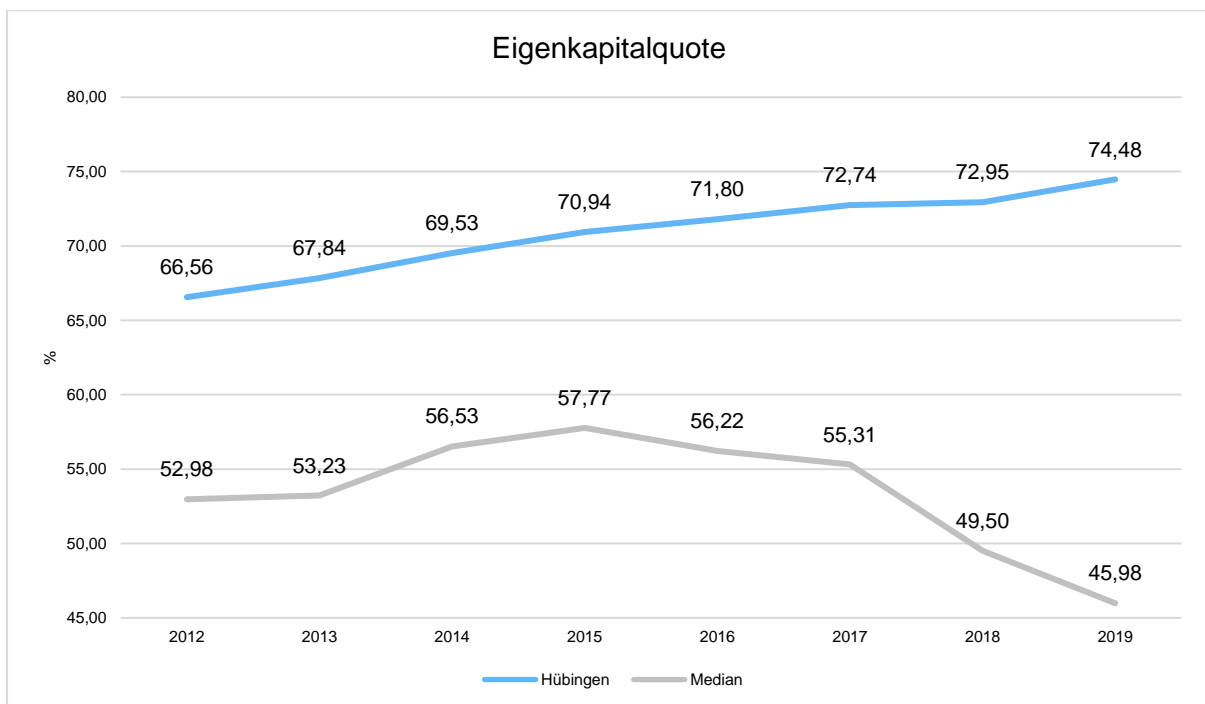
Bilanzpositionen / Euro	2016	2017	2018	2019
1.3.7 - Sonstige Wertpapiere des Anlagevermögens	0,00	0,00	0,00	0,00
1.3.8 - Sonstige Ausleihungen	0,00	0,00	0,00	0,00
2 - Umlaufvermögen	312.261,79	377.580,96	519.400,31	563.121,16
2.1 - Vorräte	57.306,28	57.306,28	55.674,86	55.674,86
2.1.1 - Roh-, Hilfs- und Betriebsstoffe	9.301,17	9.301,17	7.669,75	7.669,75
2.1.2 - Unfertige Erzeugnisse, unfertige Leistungen	0,00	0,00	0,00	0,00
2.1.3 - Fertige Erzeugnisse, fertige Leistungen und Waren	48.005,11	48.005,11	48.005,11	48.005,11
2.1.4 - Geleistete Anzahlungen auf Vorräte	0,00	0,00	0,00	0,00
2.2 - Forderungen und sonstige Vermögensgegenstände	254.955,51	320.274,68	463.725,45	507.446,30
2.2.1 - Öffentlich-rechtliche Forderungen, Forderungen aus Transferleistungen	39.159,50	790,69	300,28	5.678,15
2.2.2 - Privatrechtliche Forderungen aus Lieferungen und Leistungen	8.431,21	29.081,23	731,29	3.289,14
2.2.3 - Forderungen gegen verbundene Unternehmen	0,00	0,00	0,00	0,00
2.2.4 - Forderungen gegen Unternehmen, mit denen ein Beteiligungsverhältnis besteht	0,00	0,00	0,00	0,00
2.2.5 - Forderungen gegen Sondervermögen, Zweckverbände, Anstalten des öffentlichen Rechts, rechtsfähige kommunale Stiftungen	0,00	0,00	0,00	0,00
2.2.6 - Forderungen gegen den sonstigen öffentlichen Bereich	206.596,00	290.284,22	461.829,39	497.030,59
2.2.7 - Sonstige Vermögensgegenstände	768,80	118,54	864,49	1.448,42
2.3 - Wertpapiere des Umlaufvermögens	0,00	0,00	0,00	0,00
2.3.1 - Anteile an verbundenen Unternehmen	0,00	0,00	0,00	0,00
2.3.2 - Sonstige Wertpapiere des Umlaufvermögens	0,00	0,00	0,00	0,00
2.4 - Kassenbestand, Bundesbankguthaben, Guthaben bei der Europäischen Zentralbank, Guthaben bei Kreditinstituten und Schecks	0,00	0,00	0,00	0,00
3 - Ausgleichsposten für latente Steuern	--	--	--	--
4 - Rechnungsabgrenzungsposten	752,86	759,51	924,48	797,77
4.1 - Disagio	0,00	0,00	0,00	0,00
4.2 - Sonstige Rechnungsabgrenzungsposten	752,86	759,51	924,48	797,77
5 - Nicht durch Eigenkapital gedeckter Fehlbetrag	0,00	0,00	0,00	0,00
Summe Aktiva	4.181.477,03	4.150.189,76	4.273.907,56	4.221.637,70
1 - Eigenkapital	3.002.464,26	3.018.734,16	3.117.815,35	3.144.177,61
1.1 - Kapitalrücklage	3.100.597,97	3.100.597,97	3.018.734,16	3.117.815,35
1.2 - Sonstige Rücklagen	0,00	0,00	0,00	0,00
1.3 - Ergebnisvortrag	-83.998,41	-98.133,71	0,00	0,00
1.4 - Jahresüberschuss / Jahresfehlbetrag	-14.135,30	16.269,90	99.081,19	26.362,26
1.5 - Nicht durch Eigenkapital gedeckter Fehlbetrag	0,00	0,00	0,00	0,00
2 - Sonderposten	1.119.988,99	1.058.277,47	1.054.817,74	995.889,74

Bilanzpositionen / Euro	2016	2017	2018	2019
2.1 - Sonderposten für Belastungen aus dem kommunalen Finanzausgleich	0,00	0,00	60.000,00	64.000,00
2.2 - Sonderposten zum Anlagevermögen	1.109.615,75	1.047.596,75	984.153,74	920.710,74
2.2.1 - Sonderposten aus Zuwendungen	409.174,75	397.974,75	385.350,74	372.726,74
2.2.2 - Sonderposten aus Beiträgen und ähnlichen Entgelten	700.441,00	649.622,00	598.803,00	547.984,00
2.2.3 - Sonderposten aus Anzahlungen für Anlagevermögen	0,00	0,00	0,00	0,00
2.3 - Sonderposten für den Gebührenaussgleich	0,00	0,00	0,00	0,00
2.4 - Sonderposten mit Rücklageanteil	0,00	0,00	0,00	0,00
2.5 - Sonderposten aus Grabnutzungsentgelten	10.373,24	10.680,72	10.664,00	11.179,00
2.6 - Sonderposten aus Anzahlungen für Grabnutzungsentgelte	0,00	0,00	0,00	0,00
2.7 - Sonstige Sonderposten	0,00	0,00	0,00	0,00
3 - Rückstellungen	57.030,00	57.477,00	58.024,00	70.273,90
3.1 - Rückstellungen für Pensionen und ähnliche Verpflichtungen	57.030,00	57.477,00	58.024,00	63.122,00
3.2 - Steuerrückstellungen	0,00	0,00	0,00	0,00
3.3 - Rückstellungen für latente Steuern	0,00	0,00	0,00	0,00
3.4 - Sonstige Rückstellungen	0,00	0,00	0,00	7.151,90
4 - Verbindlichkeiten	1.993,78	15.701,13	43.250,47	11.296,45
4.1 - Anleihen	0,00	0,00	0,00	0,00
4.2 - Verbindlichkeiten aus Kreditaufnahmen	0,00	0,00	0,00	0,00
4.2.1 - Verbindlichkeiten aus Kreditaufnahmen für Investitionen	0,00	0,00	0,00	0,00
4.2.2 - Verbindlichkeiten aus Kreditaufnahmen zur Liquiditätssicherung	0,00	0,00	0,00	0,00
4.3 - Verbindlichkeiten aus Vorgängen, die Kreditaufnahmen wirtschaftlich gleichkommen	0,00	0,00	0,00	0,00
4.4 - Erhaltene Anzahlungen auf Bestellungen	0,00	0,00	0,00	0,00
4.5 - Verbindlichkeiten aus Lieferungen und Leistungen, erhaltene Anzahlungen	1.190,40	15.243,54	29.768,79	2.485,48
4.6 - Verbindlichkeiten aus Transferleistungen	0,00	0,00	3.255,50	0,00
4.7 - Verbindlichkeiten gegenüber verbundenen Unternehmen	0,00	0,00	0,00	0,00
4.8 - Verbindlichkeiten gegenüber Unternehmen, mit denen ein Beteiligungsverhältnis besteht	0,00	0,00	0,00	0,00
4.9 - Verbindlichkeiten gegenüber Sondervermögen, Zweckverbänden, Anstalten des öffentlichen Rechts, rechtsfähige kommunalen Stiftungen	0,00	0,00	0,00	0,00
4.10 - Verbindlichkeiten gegenüber dem sonstigen öffentlichen Bereich	0,00	457,59	10.226,18	5.103,50
4.11 - Sonstige Verbindlichkeiten	803,38	0,00	0,00	3.707,47
5 - Rechnungsabgrenzung	0,00	0,00	0,00	0,00
Summe Passiva	4.181.477,03	4.150.189,76	4.273.907,56	4.221.637,70

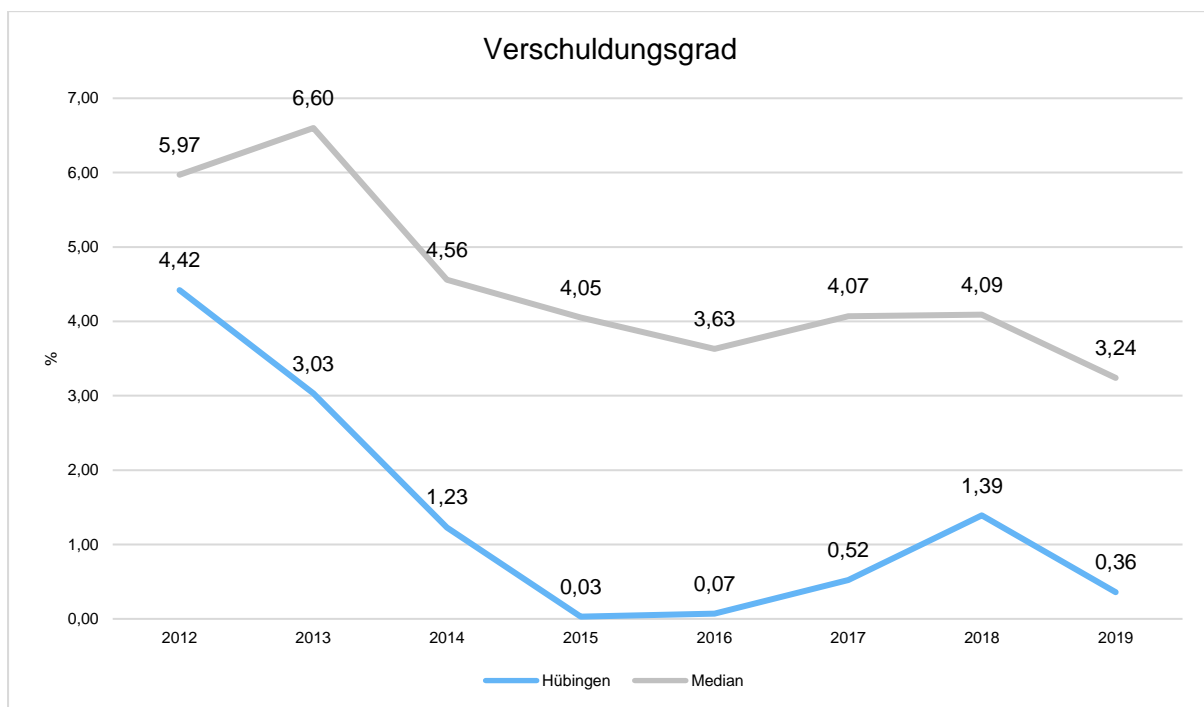
Die Grafik zeigt die langfristige Entwicklung des kommunalen Vermögens (Aktiva) sowie dessen Finanzierung über die wesentlichen Positionen Eigenkapital und Verbindlichkeiten.



Um die Eigenkapitalausstattung beurteilen zu können, bietet sich die Betrachtung der Eigenkapitalquote an. Sie zeigt den prozentualen Anteil des Eigenkapitals am Bilanzvolumen.



Der Verschuldungsgrad bildet die Verbindlichkeiten in Prozent vom Eigenkapital ab. Bei einem Verschuldungsgrad von über 100 % sind die Verbindlichkeiten höher als das bilanzielle Eigenkapital.



3.4 Sonstige allgemeine Entwicklungen

Die Einschätzung der weiteren Bevölkerungsentwicklung sowie der sonstigen Entwicklungen in den Bereichen Wirtschaft und Arbeitsmarkt ist Grundlage für jede Art von strategischer Planung in Kommunalverwaltungen. Bedingt durch den allgemeinen demografischen Trend haben die meisten deutschen Kommunen einen Bevölkerungsrückgang sowie eine zunehmend alternde Bevölkerung zu verzeichnen. Dies erfordert für die Zukunft eine Anpassung der kommunalen Angebote für Kinder und Jugendliche sowie Senioren. Die Entwicklung der Bevölkerung nach Anzahl und Altersaufbau ist nur bedingt kommunal beeinflussbar. Der gesamtgesellschaftliche Trend zu einer schrumpfenden und immer älter werdenden Gesamtbevölkerung ist heute unumkehrbar, wobei die örtlichen Ausprägungen durchaus stark variieren können. Die Anzahl derer, die durch Erwerbseinkommen Sozialversicherungsbeiträge und Steuern erwirtschaften, wird langfristig schrumpfen; der Anteil derer, die auf staatliche Transferleistungen (z.B. Grundsicherung im Alter) angewiesen sind, wird steigen. Dies wird unweigerlich zu einer weiteren Belastung der staatlichen und kommunalen Finanzsysteme führen. Die zentrale Frage der örtlichen Politik ist daher nicht, ob der Prozess aufgehalten werden kann. Vielmehr geht es um den hierdurch entstehenden Anpassungs- und Gestaltungsbedarf, d.h. wann und in welchem Maße eine quantitative und inhaltliche Neuausrichtung der kommunalen Dienstleistungspalette erfolgen muss. Der Bericht soll eine Orientierung darüber ermöglichen, wie die örtliche Situation mit Blick auf folgende Kriterien einzuschätzen ist:

- Einwohnerentwicklung im Zeitverlauf
- örtliche Entwicklung von Wirtschaft und Arbeitsmarkt

3.4.1 Bevölkerung

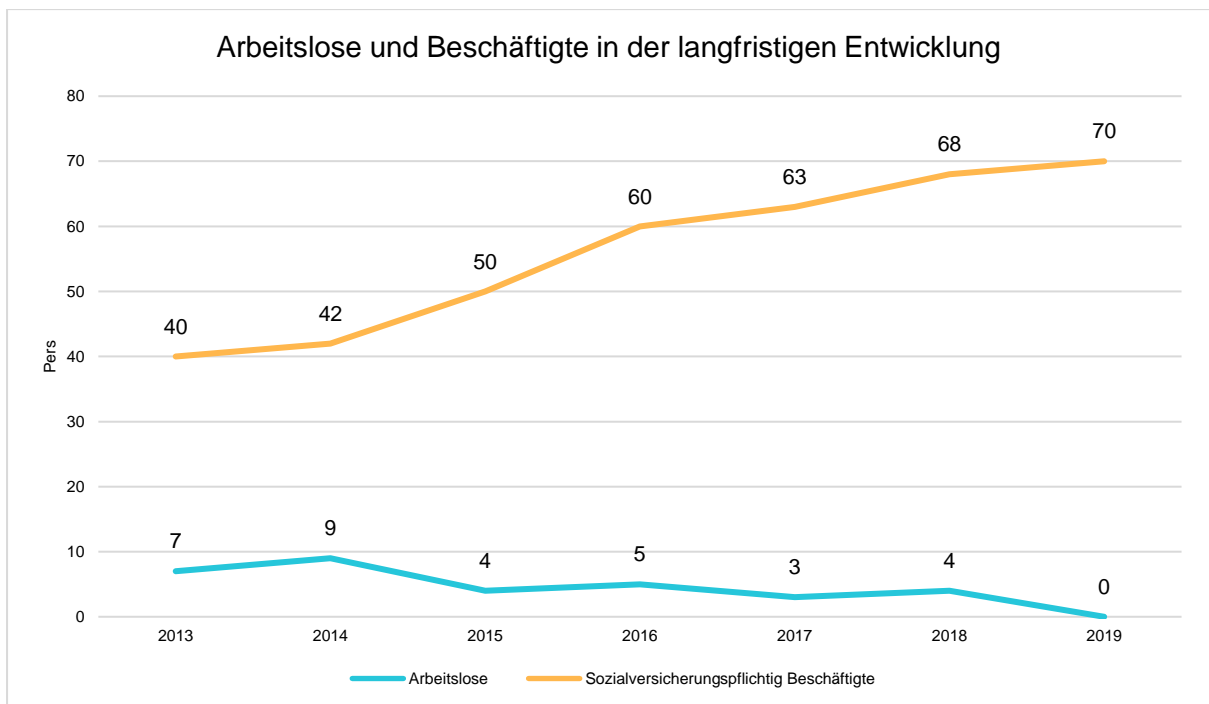
Im Folgenden wird die Entwicklung der Einwohnerzahl insgesamt sowie bestimmter Altersgruppen abgebildet, deren Entwicklung besonderen Einfluss auf die kommunale Infrastruktur in den Bereichen Kindertagesstätten und Schulen haben:

Entwicklung Einwohner nach Altersgruppen

	E' 2015	E' 2016	E' 2017	E' 2018	E' 2019
Einwohner zum 31.12.	520	534	536	535	530
Senioren	82	84	86	88	89
Einwohner 46 - 65	192	198	214	215	215
Einwohner 18 - 45	158	154	136	141	138
Kinder und Jugendliche 11 - 17	40	50	51	46	45
Kinder 7 - 10	16	15	16	17	19
Kinder 3 - 6	22	22	18	15	13
Kinder 0 - 2	10	11	15	13	11

3.4.2 Wirtschaft und Arbeitsmarkt

Nachfolgend wird tabellarisch die Entwicklung der wichtigsten Indikatoren wie die Zahl der Arbeitslosen und die Zahl der sozialversicherungspflichtig Beschäftigten vor Ort angezeigt. Die Daten entstammen aus den Statistiken der Bundesagentur für Arbeit.



4 Erträge des Ergebnishaushalts

Die Entwicklung der einzelnen Ertragsarten in der mittelfristigen Finanzplanung wird in nachfolgender Tabelle dargestellt. Auf Basis der derzeit vorliegenden Planungsgrundlagen (Haushaltsrundschreiben des Landes vom November 2020, regionalisierte Steuerschätzung vom November 2020 sowie Mittelanmeldungen zur Haushalts- und Finanzplanung 2021) ergibt sich die folgende Einschätzung:

Erträge des Ergebnishaushalts

	Erg. 2019	Plan 2020	Plan 2021	Plan 2022	Plan 2023	Plan 2024
E1 - Steuern und ähnliche Abgaben	408.999	364.680	328.680	337.355	353.230	371.270
E2 - Zuwendungen, allgemeine Umlagen und sonstige Transfererträge	125.297	93.597	105.328	106.160	107.295	108.145
E4 - Öffentlich-rechtliche Leistungsentgelte	56.518	56.150	56.200	58.000	66.700	66.700
E5 - Privatrechtliche Leistungsentgelte	202.228	122.409	48.594	48.594	48.594	48.594
E6 - Kostenerstattungen und Kostenumlagen	5.808	21.115	20.210	7.910	7.910	7.910
E7 - Sonstige laufende Erträge	79.561	15.849	16.338	15.731	16.021	16.131
E8 - Laufende Erträge aus Verwaltungstätigkeit	878.410	673.800	575.350	573.750	599.750	618.750
E17 - Zinsen und sonstige Finanzerträge	1.893	200	650	250	250	250
Gesamtertrag	880.304	674.000	576.000	574.000	600.000	619.000

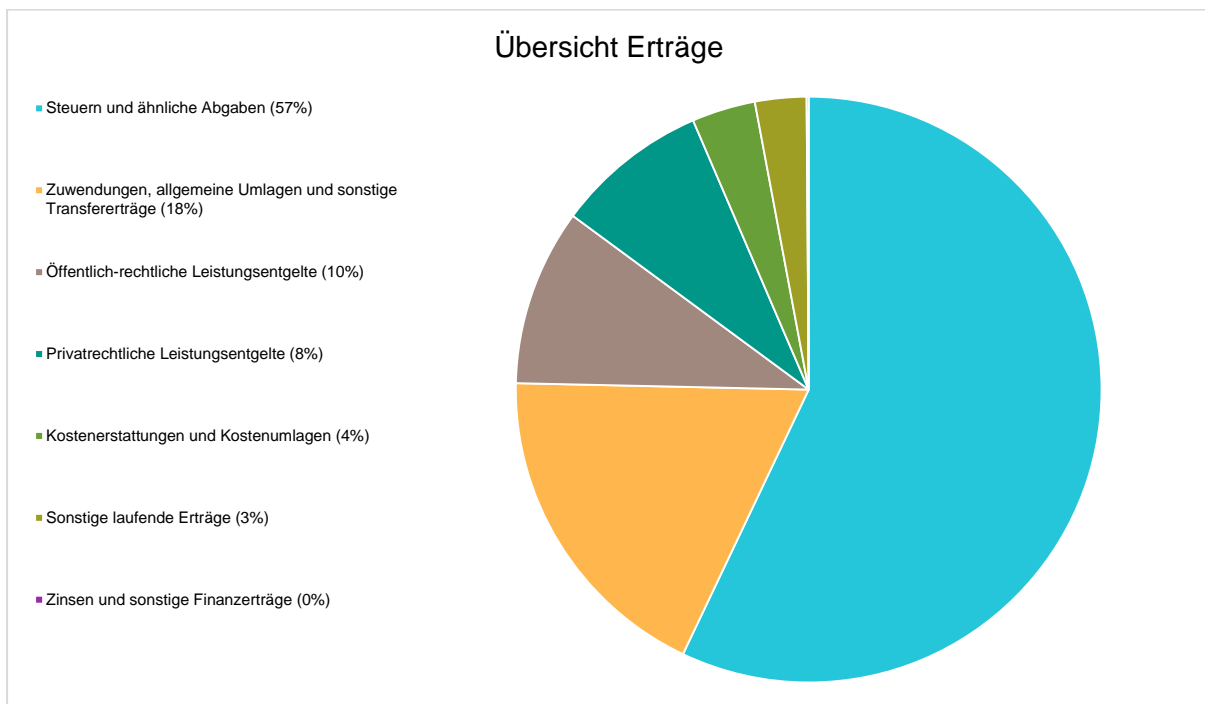
Die Summe der Erträge des Ergebnishaushalts von zusammen 576.000 Euro (Posten E 8 + E 17) verringern sich gegenüber dem Vorjahr um -98.000 Euro. Dies entspricht einem Rückgang von rd. 14,54 %.

Die Veränderungen bei den einzelnen Ertragsarten stellen sich im Detail wie folgt dar:

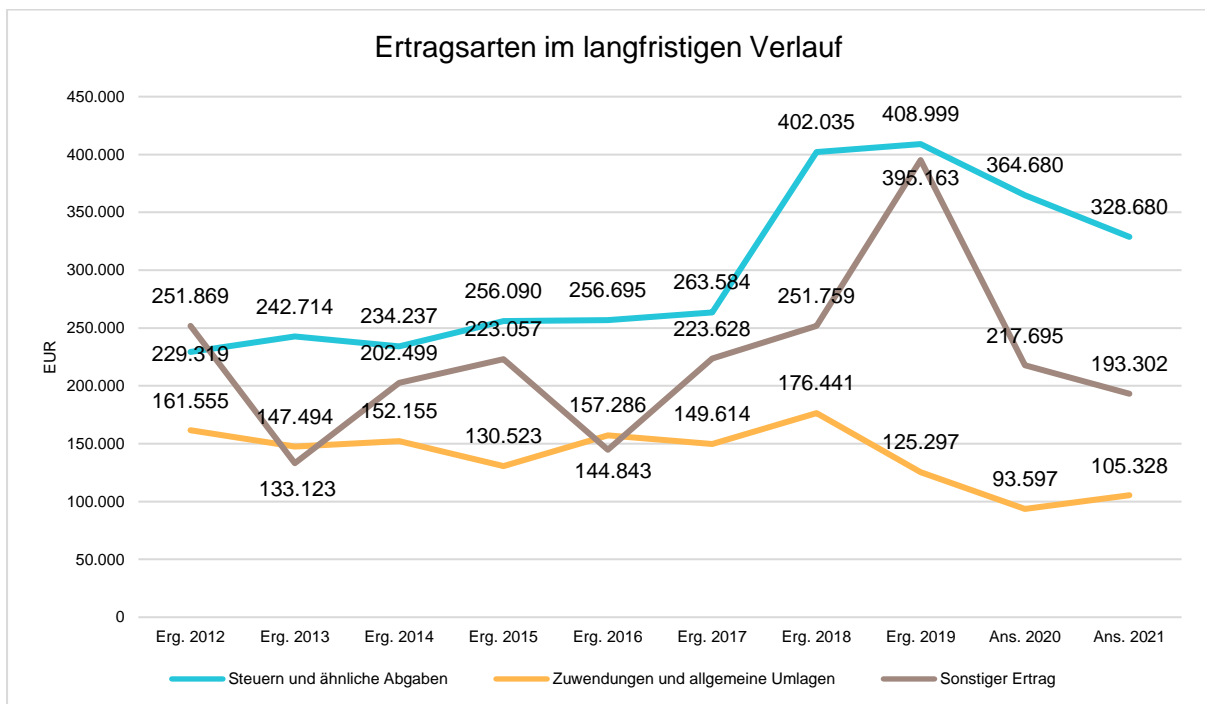
Vorjahresvergleich Ertragsarten

	Plan 2020	Plan 2021	Abw. abs.
E1 - Steuern und ähnliche Abgaben	364.680	328.680	-36.000 ↓
E2 - Zuwendungen, allgemeine Umlagen und sonstige Transfererträge	93.597	105.328	11.731 ↑
E4 - Öffentlich-rechtliche Leistungsentgelte	56.150	56.200	50 →
E5 - Privatrechtliche Leistungsentgelte	122.409	48.594	-73.815 ↓
E6 - Kostenerstattungen und Kostenumlagen	21.115	20.210	-905 ↓
E7 - Sonstige laufende Erträge	15.849	16.338	489 ↑
E8 - Laufende Erträge aus Verwaltungstätigkeit	673.800	575.350	-98.450 ↓
E17 - Zinsen und sonstige Finanzerträge	200	650	450 ↑
Gesamtertrag	674.000	576.000	-98.000 ↓

Die Zusammensetzung nach den einzelnen Ertragsarten ergibt folgendes Bild:



Die wichtigsten Ertragsarten in der langfristigen Entwicklung stellen sich wie folgt dar:



4.1 Steuern (E 1)

Die nachfolgende Tabelle zeigt die Entwicklung der einzelnen Steuerarten:

Steuerarten

	Erg. 2019	Plan 2020	Plan 2021	Plan 2022	Plan 2023	Plan 2024
Grundsteuer A	862	880	880	880	880	880
Grundsteuer B	49.080	49.100	49.500	50.045	50.595	51.150
Gewerbsteuer	108.812	60.000	57.000	59.340	61.880	65.660
Anteil Einkommensteuer	218.435	221.100	189.000	195.805	207.750	220.630
Anteil Umsatzsteuer	8.703	9.200	9.100	7.935	8.120	8.295
Hundesteuer	1.640	1.600	1.600	1.600	1.600	1.600
Ausgleichsleistungen	21.467	22.800	21.600	21.750	22.405	23.055
Summe	408.999	364.680	328.680	337.355	353.230	371.270

Das geplante Steueraufkommen im Jahr 2021 verringert sich insgesamt um -36.000 Euro auf 328.680 Euro. Die Veränderungen werden nachfolgend erläutert:

Die Hebesätze für die Berechnung der Grundsteuer A und B sowie der Gewerbsteuer bleiben gegenüber dem Vorjahr unverändert. Es ergeben sich keine Veränderungen bei den Erträgen aus der Grundsteuer A (880 Euro) und nur geringe Veränderungen bei der Grundsteuer B (49.500 Euro / +400 Euro).

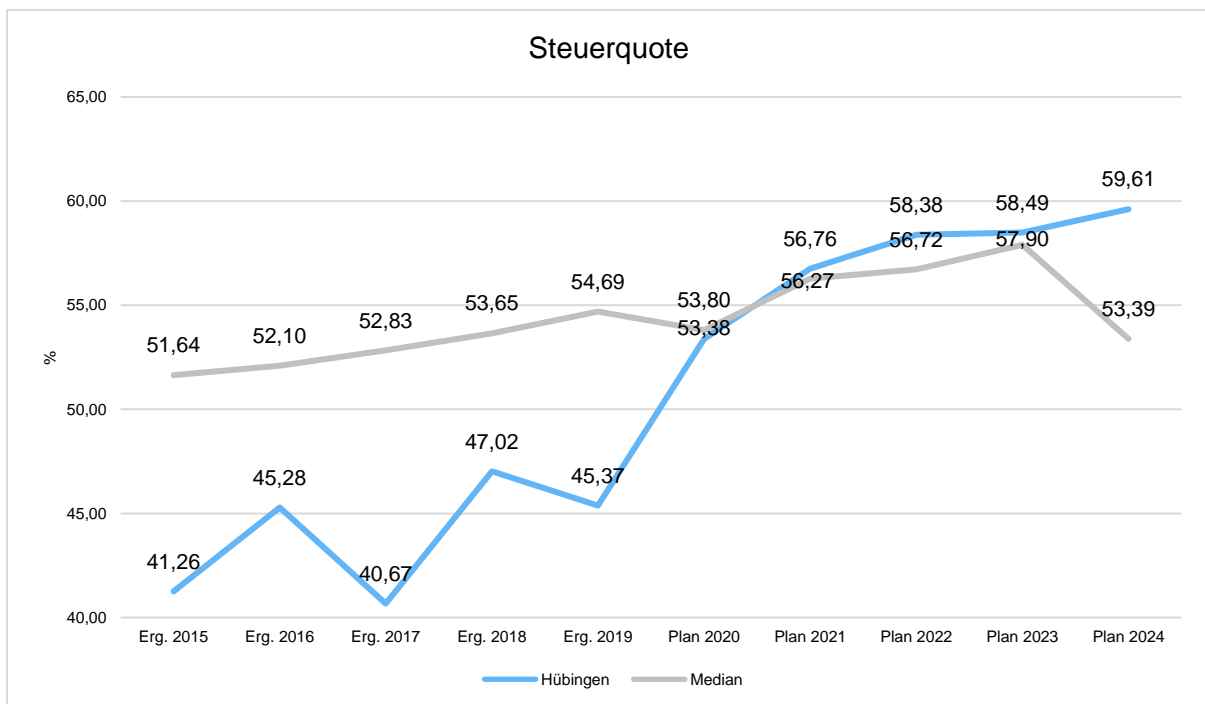
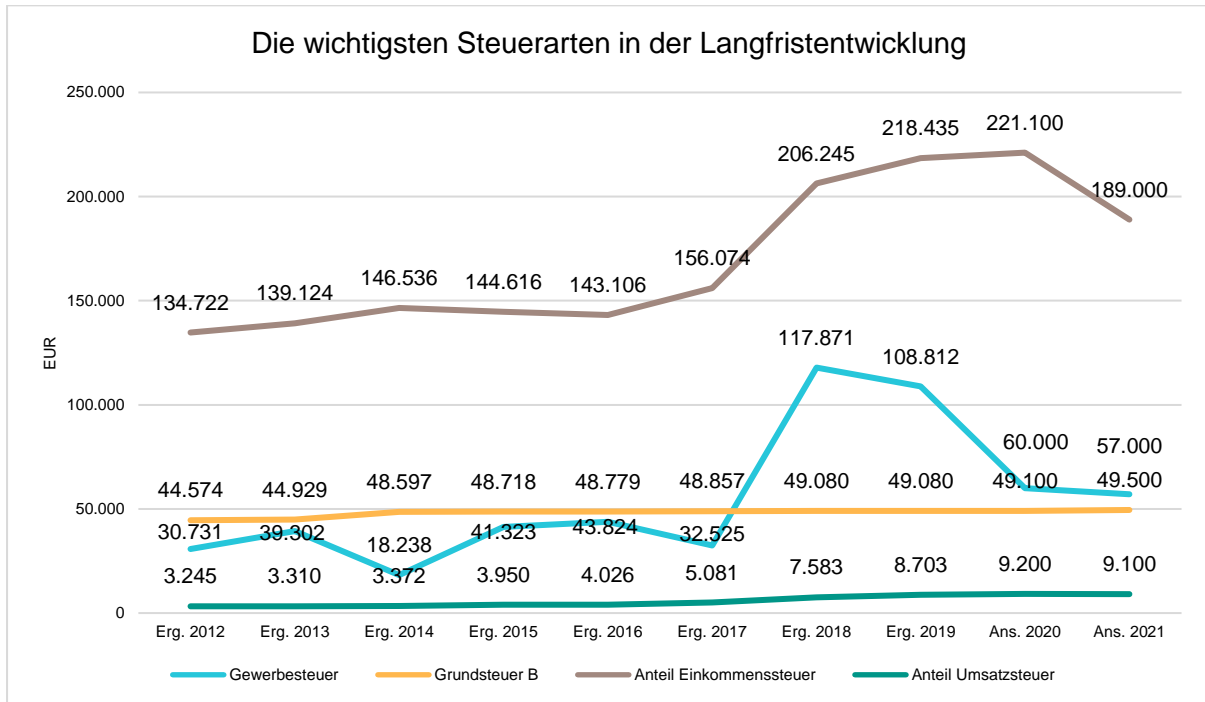
Bei der Gewerbsteuer wird mit einem niedrigeren Aufkommen (57.000 Euro / -3.000 Euro) kalkuliert. Als Berechnungsgrundlage dient die Jahreshauptveranlagung.

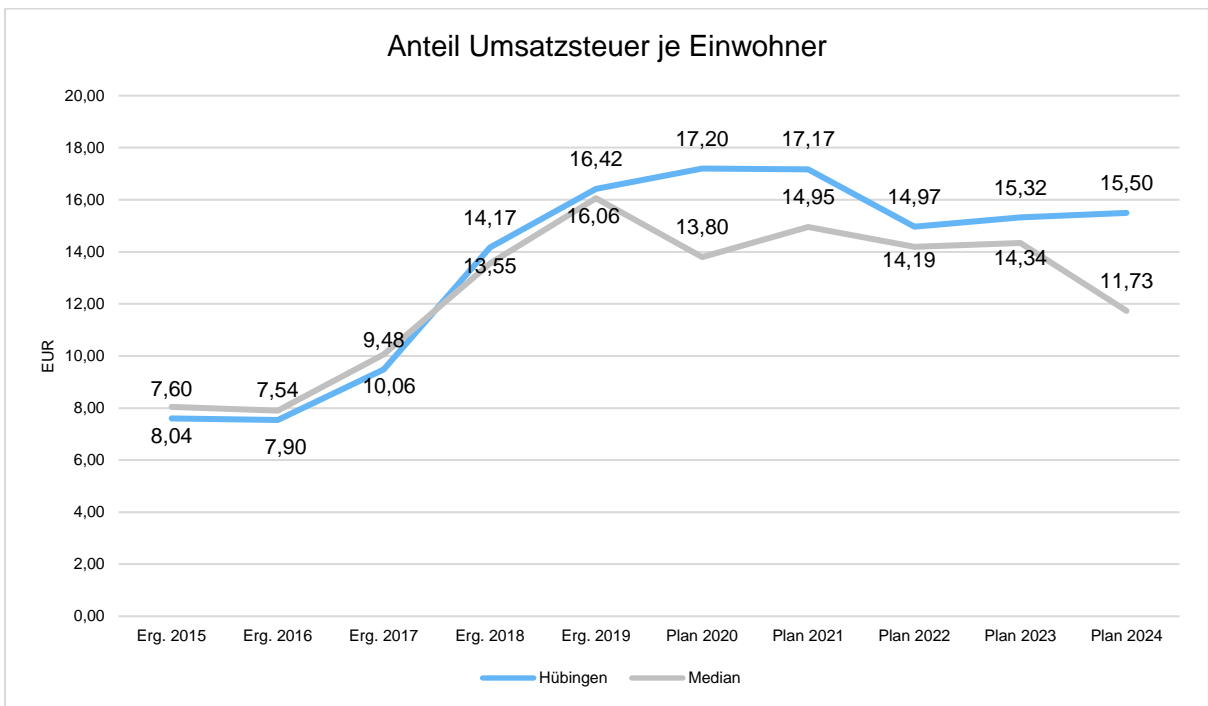
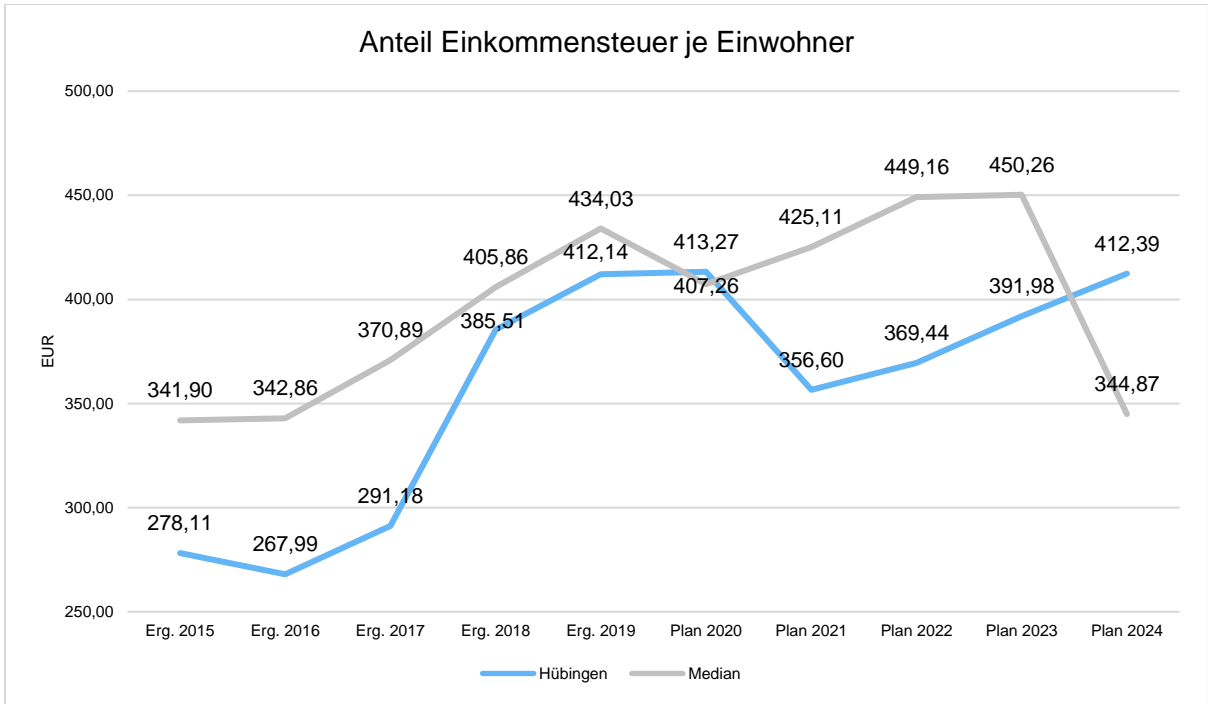
Beim Einkommensteueranteil wird ein Rückgang (189.000 Euro / -32.100 Euro) basierend auf der Steuerschätzung vom September 2020 erwartet.

Die Gemeindeanteile an der Umsatzsteuer (9.100 Euro / -100 Euro) verringern sich geringfügig, während sich der Gemeindeanteil am Familienleistungsausgleich (21.600 Euro / -1.200 Euro) stärker verringert.

Bei der Hundesteuer (1.600 Euro) wird mit dem Aufkommen des Vorjahres kalkuliert.

Die nachfolgende Grafik zeigt die ertragsstärksten Steuerarten in der langfristigen Entwicklung:





4.2 Zuwendungen, allgemeine Umlagen und sonstige Transfererträge (E 2)

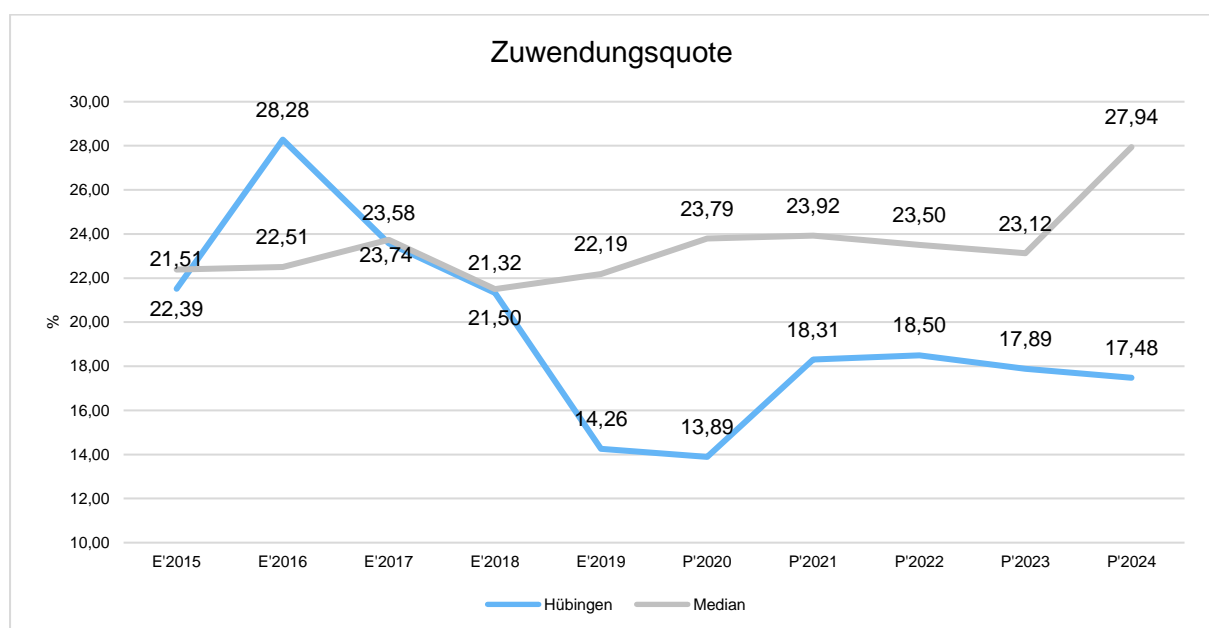
Nachfolgend wird die Entwicklung der Zuwendungen, allgemeinen Umlagen und sonstigen Transfererträge nach den einzelnen Arten abgebildet.

Zuwendungsarten

	Erg. 2019	Plan 2020	Plan 2021	Plan 2022	Plan 2023	Plan 2024
Schlüsselzuweisungen	103.520	70.447	83.028	83.860	84.695	85.545
Zuweisungen und Zuschüsse für laufende Zwecke	9.153	10.500	9.500	9.500	9.500	9.500
Erträge aus der Auflösung von Sonderposten aus Zuwendungen	12.624	12.650	12.800	12.800	13.100	13.100
Zuwendungen, allgemeine Umlagen und sonstige Transfererträge	125.297	93.597	105.328	106.160	107.295	108.145

Unter den Erträgen aus Zuwendungen, allgemeinen Umlagen und sonstigen Transfererträgen sind die Erträge aus Schlüsselzuweisungen A, Erträge aus Zuschüsse und Zuweisungen für laufende Zwecke vom Land, Erträge aus der Auflösung von Sonderposten aus Zuwendungen und die Erträge aus sonstigen Sonderposten zusammengefasst. In diesem Bereich erhöhen sich die geplanten Erträge um insgesamt 11.731 Euro auf 105.328 Euro.

Die Schlüsselzuweisungen A (Produkt 61100) in Höhe von 83.028 Euro erhöhen sich deutlich (+12.581 Euro). Im Bereich Forst (Produkt 55510) wird ein Zuschuss des Landes für die Schadholzaufarbeitung und Wiederbewaldung in Höhe von 9.500 Euro (-1.000 Euro) erwartet. Die Erträge aus der Auflösung von Sonderposten aus Zuwendungen in den Bereichen Einrichtungen der Jugendarbeit (Produkt 36600), Gemeindestraßen (Produkt 54100), öffentliches Grün (Produkt 55110) und Dorfgemeinschaftshaus (Produkt 57312) liegen mit 12.350 Euro genau auf dem Wert des Vorjahres, während die Erträge aus sonstigen Sonderposten (Planabrundungsbetrag des Ergebnishaushalts; Produkt 11100) sich um 150 Euro auf 450 Euro erhöhen.



4.3 Erträge der sozialen Sicherung (E 3)

- Fehlanzeige –

4.4 Öffentlich-rechtliche Leistungsentgelte (E 4)

Die öffentlich-rechtlichen Leistungsentgelte umfassen unter anderem Entgelte für die Inanspruchnahme von Verwaltungsleistungen im engeren Sinne sowie für die Benutzung von öffentlichen Einrichtungen und die Inanspruchnahme wirtschaftlicher Dienstleistungen zur Deckung laufender Kosten. Ihrer Erhebung liegt eine öffentlich-rechtliche Vorschrift (z.B. Gesetz, kommunale Satzung) zugrunde.

Öffentlich-rechtliche Leistungsentgelte

	Erg. 2019	Plan 2020	Plan 2021	Plan 2022	Plan 2023	Plan 2024
Benutzungsgebühren, wiederkehrende Beiträge und Kostenerstattungen	5.079	4.800	3.000	4.800	4.800	4.800
Erträge aus der Auflösung von Sonderposten für Beiträge	50.819	50.800	52.600	52.600	61.300	61.300
Erträge aus der Auflösung von Sonderposten für Grabnutzungsentgelte	620	550	600	600	600	600
Summe Öffentlich-rechtliche Leistungsentgelte	56.518	56.150	56.200	58.000	66.700	66.700

Die Ansätze erhöhen sich insgesamt um 50 Euro auf 56.200 Euro. Im Bereich Gemeindestraßen (Produkt 54100) liegen die Erträge aus der Auflösung von Sonderposten für Beiträge bei 52.600 Euro (+1.800 Euro). Die Erträge aus Bestattungsentgelten im Bereich Friedhof (Produkt 55310) werden unverändert mit 1.200 Euro kalkuliert, während sich die Erträge aus der Auflösung der Grabnutzungsentgelte um 50 Euro auf 600 Euro erhöhen. Coronabedingt wird der Ansatz für die Erträge im Bereich Heimat- und Kulturpflege (Produkt 28100) auf 500 Euro (-500 Euro), für die Grillhütte (Produkt 55120) auf 200 Euro (-200 Euro) und für das Dorfgemeinschaftshaus (Produkt 57312) auf 1.100 Euro (-1.100 Euro) halbiert.

4.5 Privatrechtliche Leistungsentgelte (E 5)

Die privatrechtlichen Leistungsentgelte basieren auf einer privatrechtlichen Grundlage (z.B. Vertrag) und können damit im Vergleich zu anderen Gemeinden in ihrer Zusammensetzung stark variieren.

Privatrechtliche Leistungsentgelte

	Erg. 2019	Plan 2020	Plan 2021	Plan 2022	Plan 2023	Plan 2024
Erträge aus Verkäufen von Vorräten	192.654	111.379	37.487	37.487	37.487	37.487
Mieten und Pachten	9.573	11.030	11.107	11.107	11.107	11.107
Summe Privatrechtliche Leistungsentgelte	202.228	122.409	48.594	48.594	48.594	48.594

Die Erträge aus privatrechtlichen Leistungsentgelten reduzieren sich gegenüber dem Vorjahr um -73.815 Euro auf insgesamt 48.594 Euro. Die Veränderung wird hauptsächlich durch geringer kalkulierte Holzgelderlöse (37.437 Euro / -73.892 Euro) im Bereich Forst (Produkt 55510) hervorgerufen. Die Erträge aus dem Verkauf von Chroniken und Fahnen (Produkt 11100) wird, wie im Haushaltsvorjahr, mit 50 Euro kalkuliert. Die Erträge aus Mieten und Pachten im Bereich Liegenschaften (Produkt 11420; 7.700 Euro) und dem Bereich Feld- und Wirtschaftswege (Produkt 55590; 3.330 Euro; Jagdpacht) werden in Höhe des Haushaltsvorjahres gebucht. Erstmals wird im Bereich Forst für Mieten und Pachten ein Ertrag in Höhe von 77 Euro veranschlagt.

4.6 Kostenerstattungen und Kostenumlagen (E 6)

Erträge aus Kostenerstattung und Kostenumlagen entstehen, wenn die Gemeinde Leistungen für Dritte erfüllt.

Kostenerstattungen und Kostenumlagen

	Erg. 2019	Plan 2020	Plan 2021	Plan 2022	Plan 2023	Plan 2024
Kostenerstattungen und -umlagen vom öffentlichen Bereich	4.822	20.115	19.410	6.910	6.910	6.910
Kostenerstattungen und -umlagen von sonstigen	986	1.000	800	1.000	1.000	1.000
Summe Kostenerstattungen und -umlagen	5.808	21.115	20.210	7.910	7.910	7.910

Die Erträge aus Kostenerstattungen und Kostenumlagen verringern sich im Vergleich zum Vorjahr um 905 Euro auf 20.210 Euro. Für die vorsorglich eingeplante Heizungserneuerung in der Kapellenstraße 5 (Produkt 11420) wird für den Anteil der Feuerwehr erneut eine Kostenerstattung in Höhe von 12.500 Euro durch die Verbandsgemeinde eingeplant. Die Maßnahme wurde im Haushaltsjahr 2020 nicht durchgeführt und im Haushaltsjahr 2021 erneut veranschlagt. Von den Ortsgemeinden Daubach und Gackenbach wird eine Kostenerstattung für den durch den Gemeindegewerkschafter der Ortsgemeinde Hübingen durchgeführten gemeinsamen Winterdienst (Produkt 54510) in Höhe von 1.550 Euro (-650 Euro) erwartet. Der Betriebskostenzuschuss der Verbandsgemeinde Montabaur für die Buchfinkenlandhalle (Produkt 57312) verringert sich auf 4.360 Euro (-55 Euro). Darüber hinaus wird die Erstattung der Reinigungskostenpauschale und die Erstattung von zerstörtem Inventar coronabedingt um 200 Euro auf 800 Euro verringert.

4.7 Sonstige laufende Erträge (E 7)

Unter die Position der sonstigen laufenden Erträge fallen sämtliche Erträge, die nicht einer der vorgehenden Positionen zugeordnet werden können. Dieser Position wurden Bestandsveränderungen und aktivierte Eigenleistungen zugefügt.

Sonstige laufende Erträge

	Erg. 2019	Plan 2020	Plan 2021	Plan 2022	Plan 2023	Plan 2024
Weitere sonstige Erträge	19.561	15.849	16.338	15.731	16.021	16.131
Nicht zahlungswirksame ordentliche Erträge	60.000	0	0	0	0	0
Summe Sonstige laufende Erträge	79.561	15.849	16.338	15.731	16.021	16.131

Die sonstigen laufenden Erträge liegen mit 16.338 Euro um 489 Euro über dem Wert des Vorjahres. Der Planabrundungsbetrag für den Finanzhaushalt (Produkt 11100 / Verwaltungssteuerung) steigt um 566 Euro auf 808 Euro, während der „Dankeschönbetrag“ der Kreisverwaltung für die Aktion "Saubere Landschaft", wie im Vorjahr, in Höhe von 30 € erwartet wird. Im Bereich Heimat- und Kulturpflege (Produkt 28100) werden Spenden in Höhe des Vorjahres (300 Euro) eingebucht. Die Konzessionsabgaben (14.500 Euro) und der Preisnachlass für die Netznutzung (700 Euro) im Bereich Gemeindestraßen (Produkt 54100) entspricht den Erträgen des Vorjahres. Sonstige Jagdpacht-, Fischereipacht- u.ä. Pachterträge (Produkt 55510) werden erstmalig bei den privatrechtlichen Leistungsentgelten unter Mieten und Pachten verbucht (-77 Euro).

4.8 Zins- und sonstige Finanzerträge (E 17)

Die Zins- und sonstigen Finanzerträge wurden mit 650 Euro veranschlagt. Der Ansatz wurde unter Berücksichtigung des voraussichtlichen Ergebnisses für 2020 und der liquiden Mittel (rd. 532 T-Euro) der Ortsgemeinde kalkuliert und berücksichtigt auch die zu erwartenden Geldmittelabflüsse im Laufe des Haushaltsjahres 2021.

Zins- und sonstige Finanzerträge

	Erg. 2019	Plan 2020	Plan 2021	Plan 2022	Plan 2023	Plan 2024
Zinsen für Stundungen und Verrentungen	--	0	50	50	50	50
Sonstige Zinsen und ähnliche Erträge	1.893	200	600	200	200	200
Summe Zinserträge und sonstige Finanzerträge	1.893	200	650	250	250	250

Bei den kalkulierten Zinsen handelt es sich um erwartete Zinsen (Produkt 61200) aus der Anlage von Termin- und Festgeldern, die die Verbandsgemeinde für die Ortsgemeinden im Rahmen der Führung der Kassengeschäfte vornimmt (500 Euro) und um Zinsen, die Steuerpflichtige im Rahmen der Gewerbesteuer Vollverzinsung an die Ortsgemeinde zu zahlen haben (100 Euro). Zinsen für Stundungen und Verrentungen belaufen sich auf 50 Euro (+50 Euro).

5 Aufwendungen des Ergebnishaushalts

Die Entwicklung der einzelnen Aufwandsarten in der mittelfristigen Finanzplanung wird in nachfolgender Tabelle dargestellt. Auf Basis der derzeit vorliegenden Planungsgrundlagen (gemeindliches Investitionsprogramm sowie Mittelanmeldungen zur Haushalts- und Finanzplanung 2021) ergibt sich die folgende Einschätzung:

Aufwendungen des Ergebnishaushalts

	Erg. 2019	Plan 2020	Plan 2021	Plan 2022	Plan 2023	Plan 2024
E9 - Personal- und Versorgungsaufwendungen	61.326	64.265	63.230	63.985	65.050	66.140
E10 - Aufwendungen für Sach- und Dienstleistungen	243.506	243.355	173.687	167.257	124.327	124.402
E11 - Bilanzielle Abschreibungen	106.501	104.800	107.300	106.300	116.300	113.300
E12 - Zuwendungen, Umlagen und sonstige Transferaufwendungen	349.954	364.935	377.092	328.440	336.240	344.140
E14 - Sonstige laufende Aufwendungen	92.625	59.645	52.141	22.968	23.433	23.468
E15 - Laufende Aufwendungen aus Verwaltungstätigkeit	853.912	837.000	773.450	688.950	665.350	671.450
E18 - Zinsen und sonstige Finanzaufwendungen	29	1.000	550	50	1.650	1.550
Gesamtaufwendungen	853.941	838.000	774.000	689.000	667.000	673.000

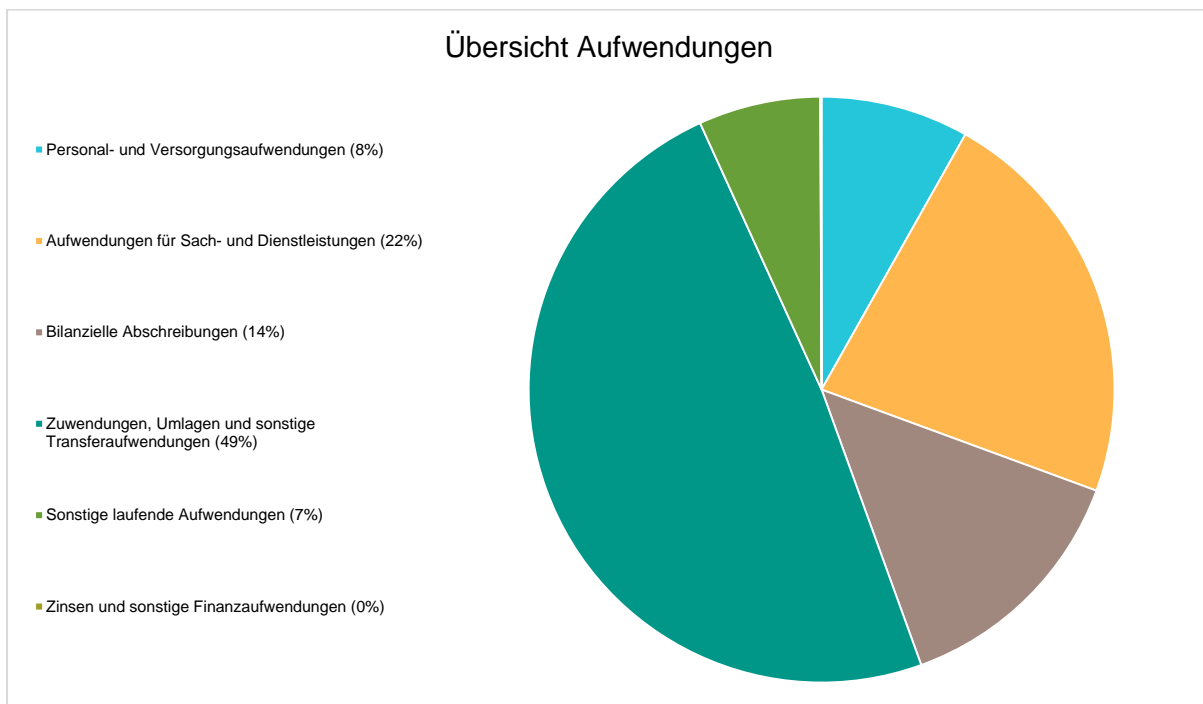
Die Summe der Aufwendungen des Ergebnishaushalts von zusammen 774.000 Euro (Posten E 15 + E 18) verringern sich gegenüber dem Vorjahr um -64.000 Euro. Dies entspricht einem Rückgang von 7,64 %.

Die Veränderungen bei den einzelnen Aufwandsarten stellen sich im Detail wie folgt dar:

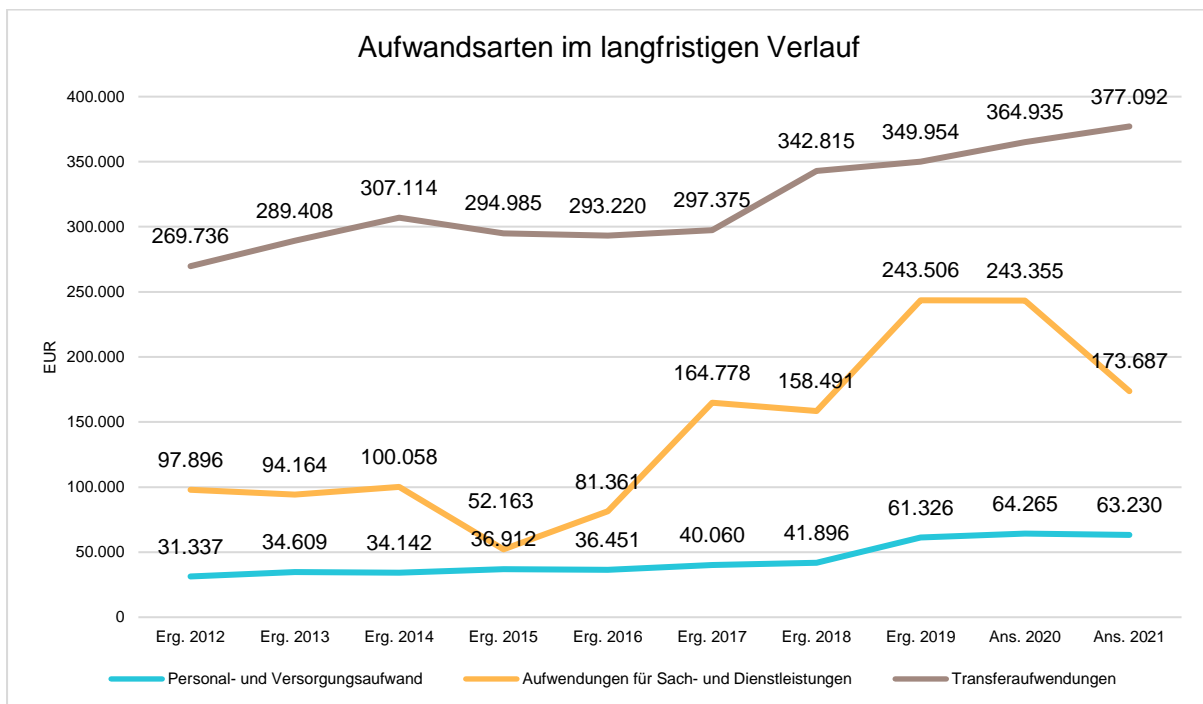
Vorjahresvergleich Aufwandsarten

	Plan 2020	Plan 2021	Abw. abs.
E9 - Personal- und Versorgungsaufwendungen	64.265	63.230	-1.035 ↘
E10 - Aufwendungen für Sach- und Dienstleistungen	243.355	173.687	-69.668 ↘
E11 - Bilanzielle Abschreibungen	104.800	107.300	2.500 ↗
E12 - Zuwendungen, Umlagen und sonstige Transferaufwendungen	364.935	377.092	12.157 ↗
E14 - Sonstige laufende Aufwendungen	59.645	52.141	-7.504 ↘
E15 - Laufende Aufwendungen aus Verwaltungstätigkeit	837.000	773.450	-63.550 ↘
E18 - Zinsen und sonstige Finanzaufwendungen	1.000	550	-450 ↘
Gesamtaufwendungen	838.000	774.000	-64.000 ↘

Die Zusammensetzung nach den einzelnen Aufwandsarten ergibt folgendes Bild:



Die wichtigsten Aufwandsarten in der langfristigen Entwicklung stellen sich wie folgt dar:



5.1 Personal- und Versorgungsaufwendungen (E 9)

Die Personal- und Versorgungsaufwendungen entwickeln sich im Betrachtungszeitraum wie folgt:

Personal- und Versorgungsaufwendungen

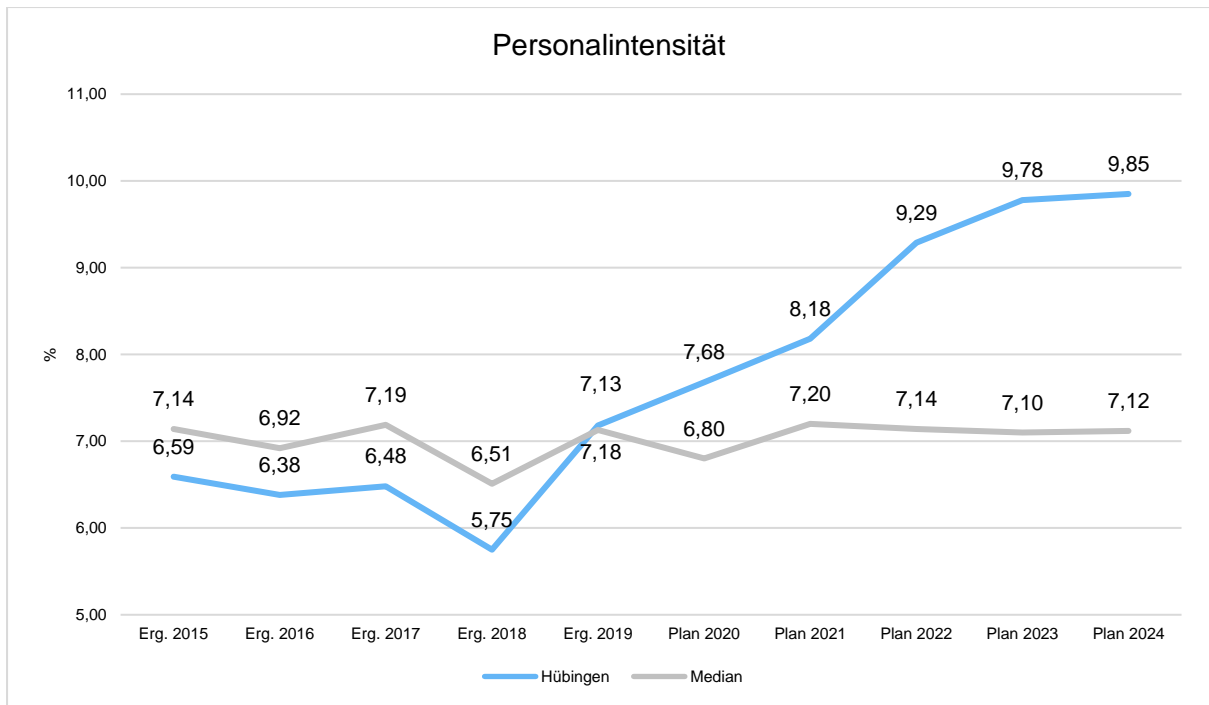
	Erg. 2019	Plan 2020	Plan 2021	Plan 2022	Plan 2023	Plan 2024
Aufwendungen für ehrenamtlich Tätige	10.079	10.340	10.350	10.350	10.350	10.350
Dienstbezüge und dergleichen	26.165	34.175	34.580	35.205	36.085	36.985
Beiträge zu Versorgungskassen	544	2.465	0	0	0	0
Beiträge zur gesetzlichen Sozialversicherung	6.129	6.930	7.490	7.600	7.760	7.920
Beihilfen, Unterstützungsleistungen und dergleichen	70	50	50	50	50	55
Personalnebenaufwendungen	56	55	55	55	55	55
Zuführung zu Rückstellungen	12.250	3.200	3.700	3.700	3.700	3.700
Pauschalierte Lohnsteuer (auch Zahlungen über Knappschaft)	201	1.070	1.025	1.045	1.070	1.095
Versorgungsaufwendungen	5.832	5.980	5.980	5.980	5.980	5.980
Summe	61.326	64.265	63.230	63.985	65.050	66.140

Der Anteil der Personal- und Versorgungsaufwendungen macht mit 63.230 Euro etwa 8,17 % der Gesamtaufwendungen des Haushalts aus. Die Ansätze verringern sich im Vergleich zum Vorjahr um insgesamt -1.035 Euro.

In die Kalkulation der Personalaufwendungen 2021 sind tarifliche Lohnsteigerungen eingeflossen. Des Weiteren ist für die Bildung von Ehrensoldrückstellungen (Produkt 11100) ein Ansatz von 3.200 Euro vorgesehen. Neben den Ehrensoldrückstellungen werden erstmalig ab dem Planjahr 2021 auch Zuführungen für Rückstellungen für nicht genommenen Urlaub und Überstunden im Bereich Bauhof (Produkt 11430) in Höhe von 500 Euro vorsorglich veranschlagt.

Unter die Versorgungsaufwendungen fallen Ehrensoldzahlungen für ehemalige Bürgermeister der Ortsgemeinde Hübingen. Für das Haushaltsjahr 2021 wird, wie im Vorjahr, mit Ehrensoldzahlungen in Höhe von 5.980 Euro gerechnet.

Die Personalintensität bildet den prozentualen Anteil der Personalaufwendungen an den ordentlichen Aufwendungen ab. Sie ist ein Indikator dafür, welches Gewicht die Personalaufwendungen innerhalb des ordentlichen Aufwandes haben.



5.2 Sach- und Dienstleistungen (E 10)

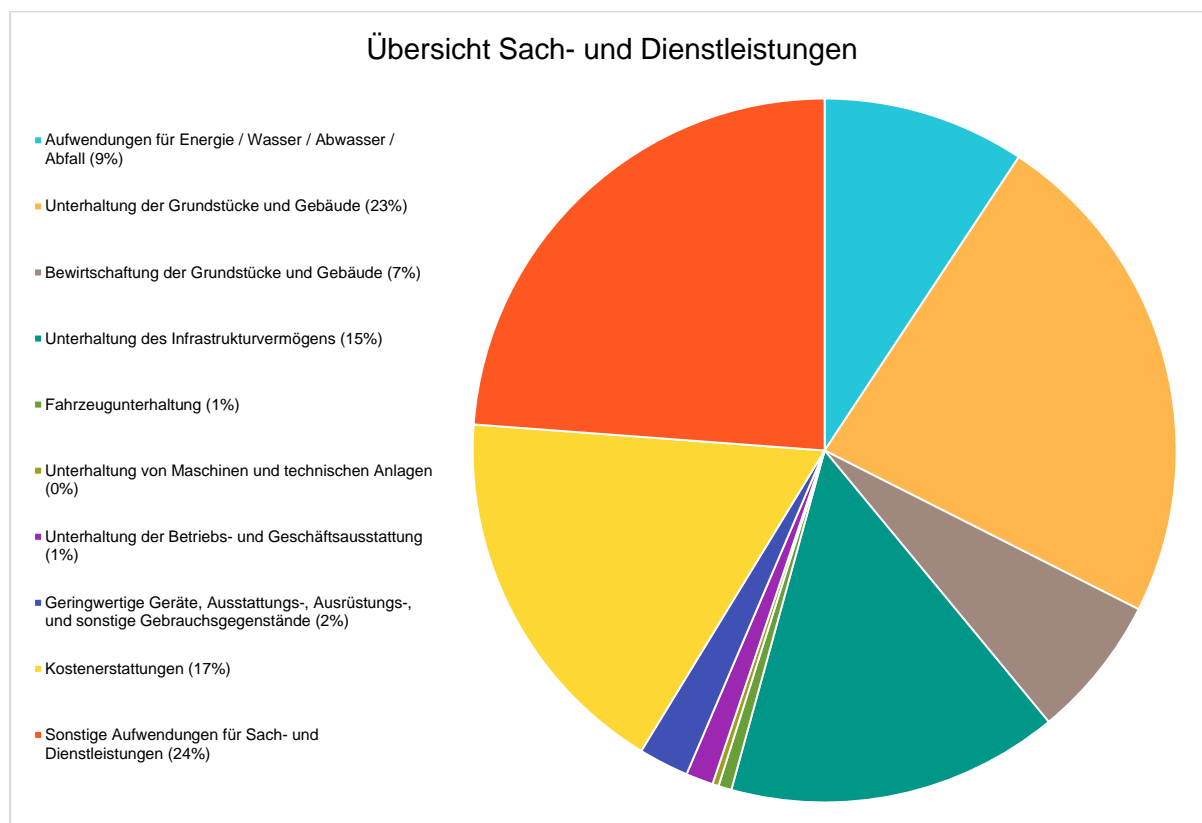
Die Aufwendungen für Sach- und Dienstleistungen entwickeln sich im Betrachtungszeitraum wie folgt:

Sach- und Dienstleistungsaufwand

	Erg. 2019	Plan 2020	Plan 2021	Plan 2022	Plan 2023	Plan 2024
Aufwendungen für Energie / Wasser / Abwasser / Abfall	17.360	17.890	16.160	18.230	18.300	18.375
Unterhaltung der Grundstücke und Gebäude	5.410	32.200	40.200	43.200	8.200	8.200
Bewirtschaftung der Grundstücke und Gebäude	11.150	12.100	11.400	11.400	11.400	11.400
Unterhaltung des Infrastrukturvermögens	4.005	26.500	26.500	20.500	20.500	20.500
Fahrzeugunterhaltung	1.034	900	1.050	1.050	1.050	1.050
Unterhaltung von Maschinen und technischen Anlagen	8.464	1.000	500	1.000	1.000	1.000
Unterhaltung der Betriebs- und Geschäftsausstattung	602	2.180	2.180	2.180	2.180	2.180
Geringwertige Geräte, Ausstattungs-, Ausrüstungs-, und sonstige Gebrauchsgegenstände	2.437	5.000	4.000	2.000	2.000	2.000
Kostenerstattungen	24.992	21.225	30.325	26.325	18.325	18.325
Sonstige Aufwendungen für Sach- und Dienstleistungen	168.052	124.360	41.372	41.372	41.372	41.372
Summe	243.506	243.355	173.687	167.257	124.327	124.402

Die Sach- und Dienstleistungen machen mit 173.687 Euro etwa 22,44 % aller Aufwendungen aus. Im Vergleich zum Vorjahr verringern sich diese Aufwendungen um insgesamt -69.668 Euro. Bezogen auf die Einwohner ergibt dies eine Quote von 338,57 Euro.

Aus dem nachfolgenden Perigramm wird die Verteilung der einzelnen Sach- und Dienstleistungen deutlich:



Energie / Wasser / Abwasser / Abfall

	Erg. 2019	Plan 2020	Plan 2021	Plan 2022	Plan 2023	Plan 2024
Strom	5.785	7.300	6.620	7.550	7.680	7.815
Wasser / Abwasser	2.947	3.820	3.220	4.320	4.220	4.120
Heizöl	7.009	4.000	4.000	4.040	4.080	4.120
Abfallbeseitigung	1.619	2.770	2.320	2.320	2.320	2.320
Summe Aufwendungen für Energie / Wasser / Abwasser / Abfall	17.360	17.890	16.160	18.230	18.300	18.375

Die erwarteten Aufwendungen für Energie und Abfall verringern sich im Vergleich zum Vorjahr insgesamt um -1.730 Euro auf 16.160 Euro.

In allen Bereichen (Strom -680 Euro, Wasser/Abwasser -600 Euro und Abfall -450 Euro) verringern sich die Ansätze, da coronabedingt angenommen wird, dass kaum Veranstaltungen stattfinden und sich damit die Aufwendungen für Energie entsprechend verringern. Lediglich der Ansatz für Öl wird in Höhe des Haushaltsvorjahres veranschlagt (4.000 Euro).

Unterhaltung und Bewirtschaftung der Grundstücke und Gebäude

Für die Unterhaltung und Bewirtschaftung der gemeindlichen Grundstücke und Gebäude werden insgesamt 51.600 Euro bereitgestellt. Dies sind 7.300 Euro mehr als im Vorjahr. Dieser Anstieg wird wie folgt begründet:

Die Wohnung in der Kapellenstraße (Produkt 11420) soll renoviert werden (7.000 Euro). Da der Austausch der Heizung in der Kapellenstraße 2020 nicht erfolgte, werden die Aufwendungen hierfür neu veranschlagt (25.0000 Euro). Im Bereich öffentliches Grün (Produkt 55110) wird der Grundansatz an die Aufwendungen der letzten Jahre angepasst und um 2.000 Euro auf 2.500 Euro erhöht, während im Bereich Friedhof (Produkt 55310) der Sonderbedarf für die Einebnung der Gräber entfällt (-1.000 Euro). Alle anderen Grundansätze werden in Höhe des Vorjahres eingebucht.

Die Aufwendungen für die laufende Straßenoberflächenentwässerung an die VG-Werke im Bereich Gemeindestraßen (Produkt 54100) verringert sich um 700 Euro auf 10.600 Euro.

Unterhaltung des Infrastrukturvermögens

Die Aufwendungen für die Unterhaltung des Infrastrukturvermögens verändern sich nicht und belaufen sich, wie im Vorjahr, auf 26.500 Euro.

Im Bereich Gemeindestraßen (Produkt 54100) werden für die Wartung der Straßenbeleuchtung 2.500 Euro, für den Austausch der Betonmasten 6.000 Euro und für die Straßenunterhaltung 10.000 Euro zur Verfügung gestellt. Für die Salzbeschaffung im Winterdienst (Produkt 54510) werden 2.000 Euro kalkuliert. Für die Unterhaltung der Feld- und Wirtschaftswege (Produkt 55590) werden 5.000 Euro veranschlagt und für die Unterhaltung der Brücken in diesem Bereich 1.000 Euro.

Fahrzeugunterhaltung

Die Aufwendungen für die Unterhaltung des Fuhrparks (Produkt 11430) betragen 1.050 Euro und liegen damit 150 Euro über dem Ansatz des Haushaltsvorjahres. Die Wartungs- und Instandsetzungskosten werden mit 500 Euro kalkuliert und damit 150 Euro mehr als im Haushaltsvorjahr. Für Betriebs- und Schmierstoffe werden 550 Euro zur Verfügung gestellt.

Unterhaltung von Maschinen und technischen Anlagen

Die Unterhaltung von Maschinen und technischen Anlagen werden im Haushalt 2021 mit 500 Euro und somit 500 Euro weniger Haushaltsmittel veranschlagt als noch im Jahr 2020. Coronabedingt wird davon ausgegangen, dass in der Dorfgemeinschaftshalle im Jahr 2021 nicht so viele Veranstaltungen stattfinden dürfen und damit für die Unterhaltung der Kühl- und Schankanlage geringere Aufwendungen anfallen.

Unterhaltung der Betriebs- und Geschäftsausstattung

Die Ansätze für die Unterhaltung der Betriebs- und Geschäftsausstattung belaufen sich insgesamt auf 2.180 Euro und entsprechen damit den Aufwendungen des Haushaltsvorjahres.

Geringwertige Geräte / Gebrauchsgegenstände

Für geringwertige Anschaffungen werden im Haushaltsplan 2021 insgesamt 4.000 Euro und somit -1.000 Euro weniger Haushaltsmittel veranschlagt als noch im Jahr 2020.

Die Aufwendungen für den im Jahr 2020 veranschlagten Beamer (Produkt 11100; 1.000 Euro) wurden im Haushaltsjahr 2020 nicht abgerufen. Sie werden daher im Haushaltsjahr 2021 neu veranschlagt (2.000 Euro), allerdings als investive Maßnahme. Die Aufwendungen für geringwertige Geräte/Gebrauchsgegenstände befinden sich in den verschiedensten Produkten quer durch den gesamten Haushalt.

Kostenerstattungen

Die Kostenerstattungen erhöhen sich um 9.100 Euro auf 30.325 Euro.

Die Kostenerstattungen an Gemeinden und Gemeindeverbände für die Erstattung der Waldarbeiterlöhne an die Verbandsgemeinde im Forst (Produkt 55510) erhöhen sich um 5.720 Euro auf 11.720 Euro; die Forstumlage verringert sich um 620 Euro auf 6.380 Euro.

Die Kostenbeteiligung an die VGM-net findet sich im Bereich kommunale Wirtschaftsförderung (Produkt 57110) wieder und beläuft sich auf 12.000 Euro (+4.000 Euro).

Weitere kleinere Kostenerstattungen befinden sich bei verschiedenen Produkten. Verwaltungssteuerung (Produkt 11100, 75 Euro), Liegenschaften (Produkt 11420, 120 Euro) und Winterdienst (Produkt 54510, 30 Euro).

Sonstige Aufwendungen für Sach- und Dienstleistungen

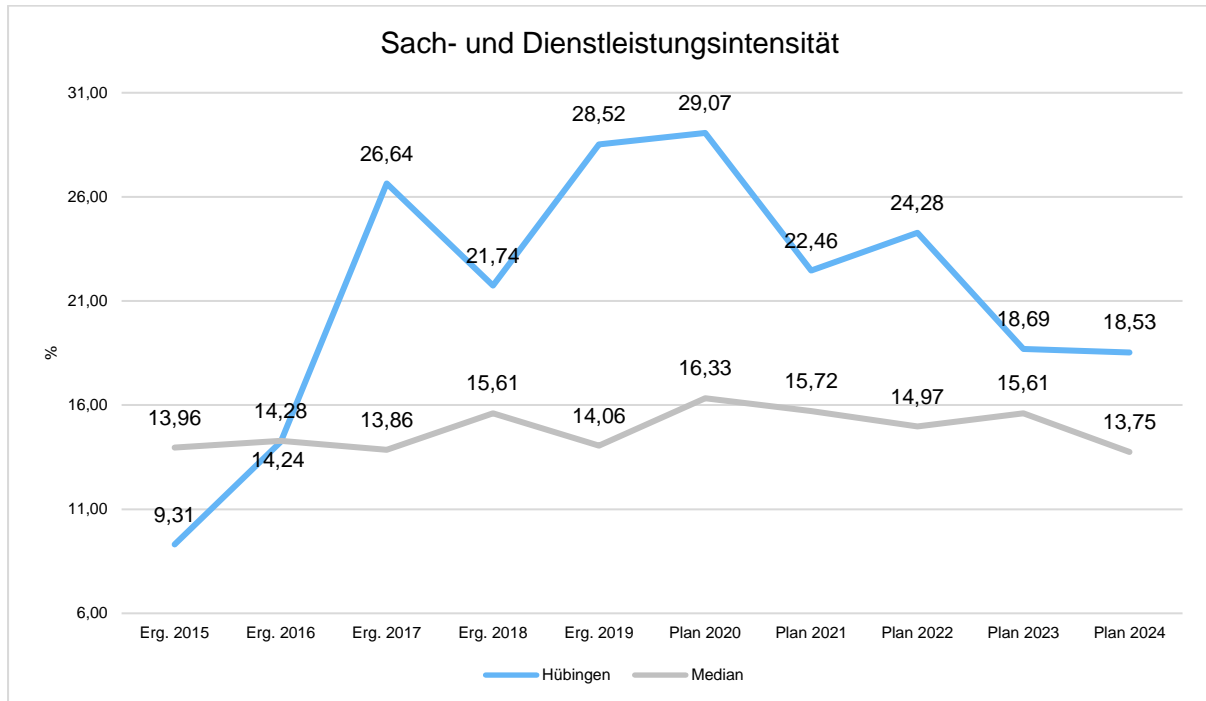
Die Ansätze der sonstigen Aufwendungen für Sach- und Dienstleistungen verringern sich um -82.988 Euro auf 41.372 Euro.

Ein erheblicher Grund für diesen Rückgang liegt im Bereich Forst (Produkt 55510). Die Mittel für den Unternehmereinsatz für Holzurückarbeiten werden um 81.988 Euro auf 36.922 Euro erheblich verringert.

In den Bereichen Bauhof (Produkt 11430; 350 Euro), Winterdienst (Produkt 54510; 1.900 Euro), sonstige Erholungseinrichtungen (Produkt 55120; 100 Euro) und Friedhof (Produkt 55310; 1.100 Euro) werden die Ansätze in der Höhe des Haushaltsvorjahres veranschlagt. Im Bereich öffentliches Grün (Produkt 55110) werden nur noch 1.000 Euro (-1.000 Euro) kalkuliert.

Die Sach- und Dienstleistungsintensität bildet den prozentualen Anteil der Aufwendungen für Sach- und Dienstleistungen an den ordentlichen Aufwendungen insgesamt ab.

Sie zeigt an, welches Gewicht der Sach- und Dienstleistungsaufwand innerhalb des ordentlichen Aufwandes hat.



5.3 Abschreibungen (E 11)

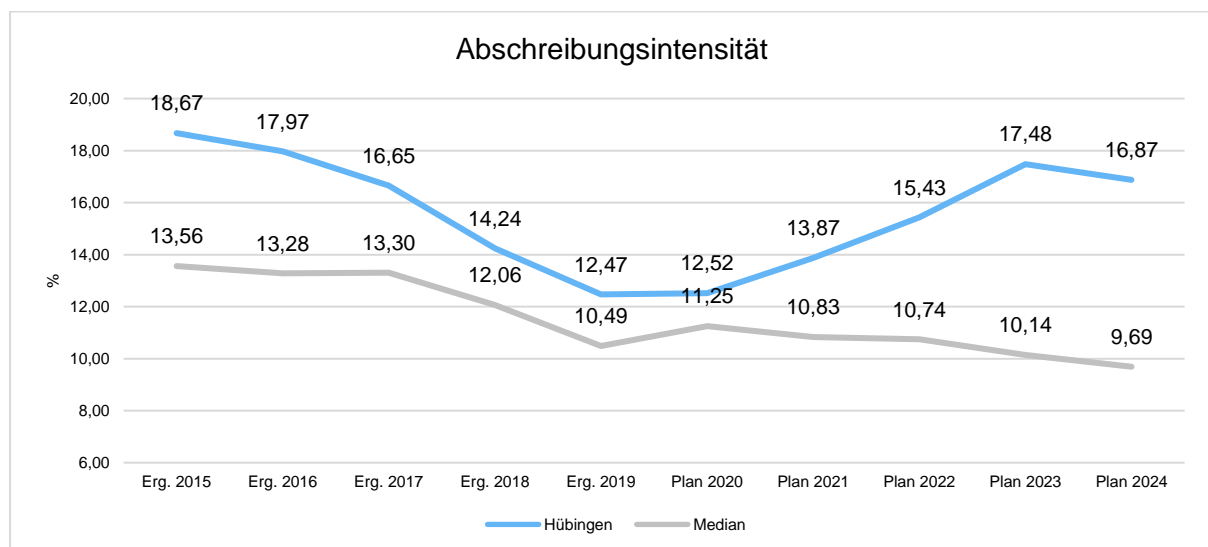
Mit Hilfe der bilanziellen Abschreibungen lässt sich der Werteverzehr durch Abnutzung oder Alterung der Anlagegüter darstellen.

Abschreibungen

	Erg. 2019	Plan 2020	Plan 2021	Plan 2022	Plan 2023	Plan 2024
Abschreibungen auf immaterielle Vermögensgegenstände	15.714	16.450	17.050	17.050	17.050	14.300
Abschreibungen auf unbebaute Grundstücke und grundstücksgleiche Rechte	14	50	50	50	50	50
Abschreibungen auf bebaute Grundstücke und grundstücksgleiche Rechte	13.439	13.600	13.600	13.050	13.050	13.050
Abschreibungen auf das Infrastrukturvermögen einschließlich Grundstücke und grundstücksgleiche Rechte	75.013	73.300	73.300	73.250	83.150	83.150
Abschreibungen auf Kunstgegenstände, Denkmäler	12	50	50	50	50	50
Abschreibungen auf Fahrzeuge, Maschinen und technische Anlagen, BGA	2.309	850	2.850	2.800	2.700	2.450
Sonstige und außerplanmäßige Abschreibungen	0	500	400	50	250	250
Summe	106.501	104.800	107.300	106.300	116.300	113.300

Die bilanziellen Abschreibungen mit einem Gesamtbetrag von 107.300 Euro liegen um 2.500 Euro über den Ansätzen des Vorjahres. Die größte Veränderung ist bei den Abschreibungen auf Fahrzeuge für den Kauf des neuen Fahrzeuges für den Bauhof zu verzeichnen (+2.000 Euro). Aber auch bei den Abschreibungen auf immaterielle Vermögensgegenstände aus geleisteten Zuwendungen (+950 Euro) fallen höhere Aufwendungen an, während sich die Abschreibungen auf gezahlte Investitionszuschüsse als Nutzungsberechtigter um 300 Euro verringern. Der Anteil der Abschreibungen an den Gesamtaufwendungen des Ergebnishaushalts beträgt 13,87 %.

Die Abschreibungsintensität bildet den prozentualen Anteil der bilanziellen Abschreibungen an den ordentlichen Aufwendungen ab. Sie ist ein Indikator dafür, welches Gewicht die Abschreibungen innerhalb des ordentlichen Aufwands haben.



5.4 Zuwendungen, Umlagen und sonstige Transferaufwendungen (E 12)

Die zu leistenden Zuwendungen, Umlagen und sonstigen Transferaufwendungen stellen mit 377.092 Euro, dies entspricht 48,72 %, den größten Einzelposten bei den Aufwendungen im Ergebnishaushalt dar.

Zuwendungen, Umlagen und sonstige Transferaufwendungen

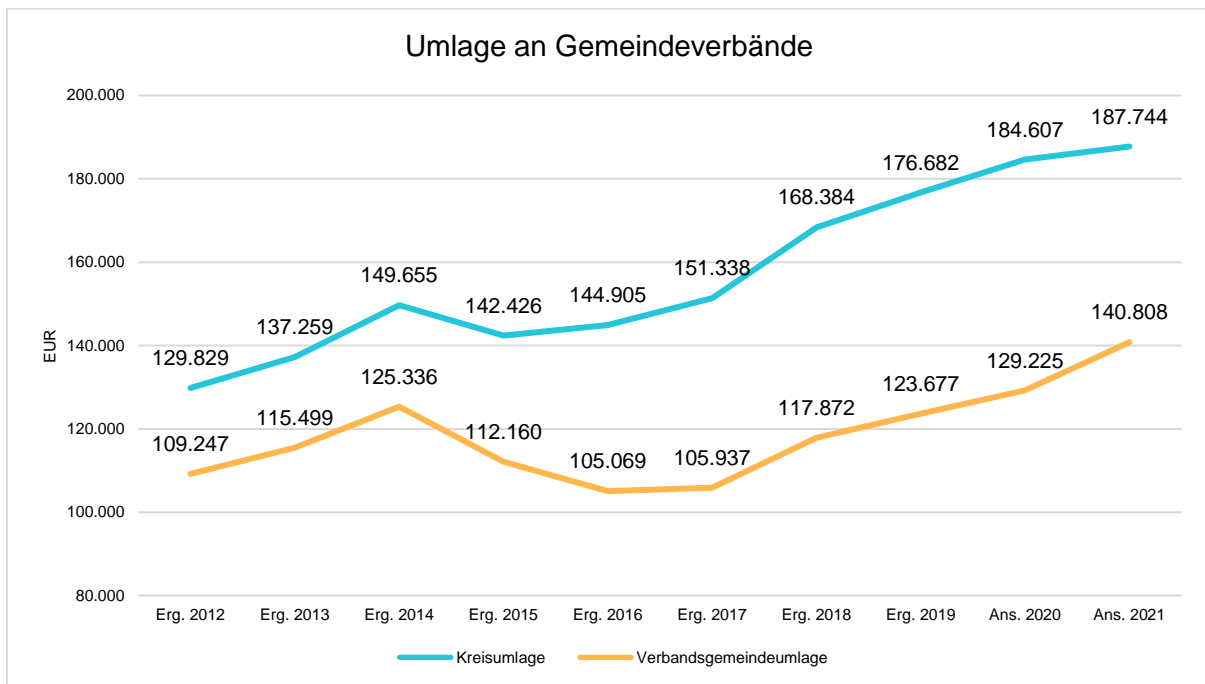
	Erg. 2019	Plan 2020	Plan 2021	Plan 2022	Plan 2023	Plan 2024
Zuweisungen und Zuschüsse für laufende Zwecke	30.515	40.340	43.640	42.240	42.240	42.240
Gewerbsteuerumlage	19.080	10.763	4.900	5.700	5.800	6.000
Allgemeine Umlagen	300.359	313.832	328.552	280.500	288.200	295.900
<i>davon Kreisumlage</i>	<i>176.682</i>	<i>184.607</i>	<i>187.744</i>	<i>160.300</i>	<i>164.700</i>	<i>169.100</i>
<i>davon Umlagen an Gemeindeverbände</i>	<i>123.677</i>	<i>129.225</i>	<i>140.808</i>	<i>120.200</i>	<i>123.500</i>	<i>126.800</i>
Summe	349.954	364.935	377.092	328.440	336.240	344.140

Die Aufwendungen erhöhen sich im Vergleich zum Vorjahr um 12.157 Euro.

Den größten Posten stellen die Umlagen (Produkt 61100) an den Kreis in Höhe von 187.744 Euro (+3.137 Euro) und an die Verbandsgemeinde (140.808 Euro; +11.583 Euro) dar. Der Anstieg resultiert aus einer höheren Umlagegrundlage. Der Umlagesatz der Verbandsgemeinde steigt um 2 % auf 30 %; der Umlagesatz des Westerwaldkreises bleibt unverändert bei 40 % (siehe nachfolgendes Schaubild).

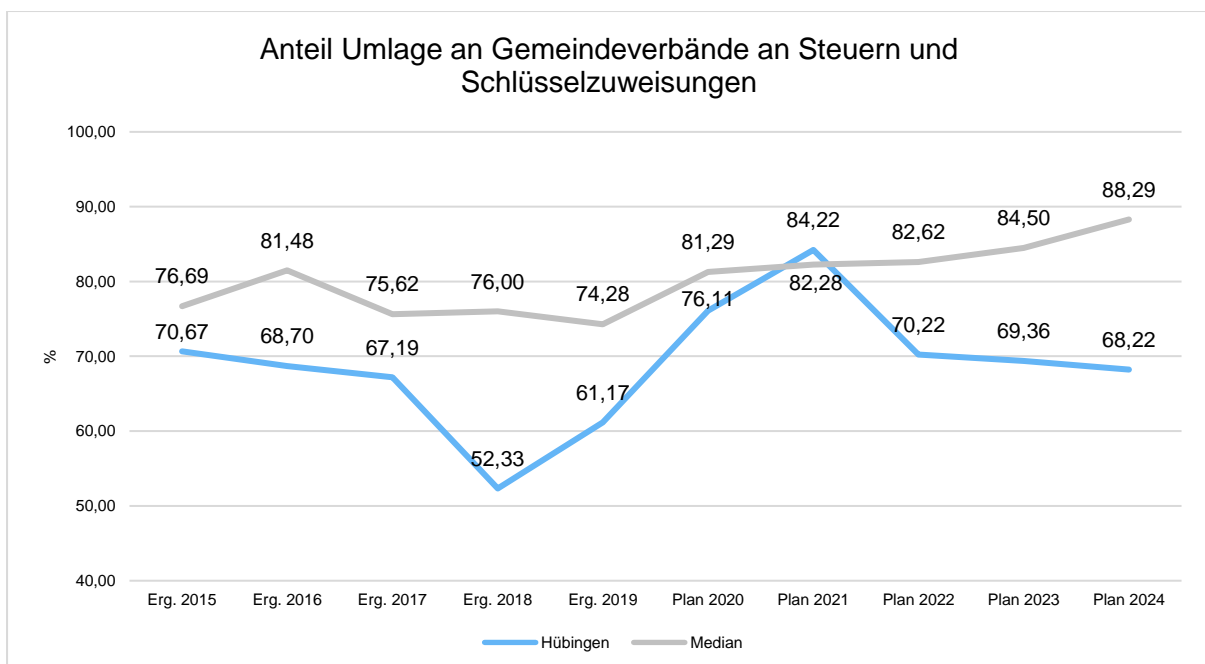
	Rechnung 2017	Rechnung 2018	Rechnung 2019	Berechnungs- grundlagen 2020	Berechnungs- grundlagen 2021
Grundsteuer A und B	49.408	50.545	49.648	50.012	51.271
Gewerbsteuer	34.507	26.866	68.535	100.013	96.189
Einkommen-, Umsatzsteuer, Ausgleichsleistungen	156.494	179.734	220.002	241.045	238.871
Erstattungen Umlage Fonds Deutsche Einheit	0	0	0	0	0
Schlüsselzuweisungen	137.936	163.816	103.520	70.447	83.028
Umlagegrundlagen	378.345	420.961	441.705	461.517	469.359
Umlagesatz VG Umlage (v.H.)	28,00	28,00	28,00	28,00	30,00
VG Umlage	105.937	117.872	123.677	129.225	140.808
Umlagesatz Kreisumlage (v.H.)	40,00	40,00	40,00	40,00	40,00
Kreisumlage	151.338	168.384	176.682	184.607	187.744
Finanzausgleichsumlage	0	0	0	0	0
Gewerbsteuerumlage	7.369	22.057	19.080	10.763	4.900
Umlage Fonds Deutsche Einheit	1.960	2.252	0	0	0
Gesamtumlagebelastung	266.603	310.565	319.439	324.595	333.451

Die geleisteten Umlagen an Verbandsgemeinde und Westerwaldkreis stellen sich in der langfristigen Entwicklung wie folgt dar:



Anteil der Umlagezahlung an den Erträgen aus Steuern und Schlüsselzuweisungen

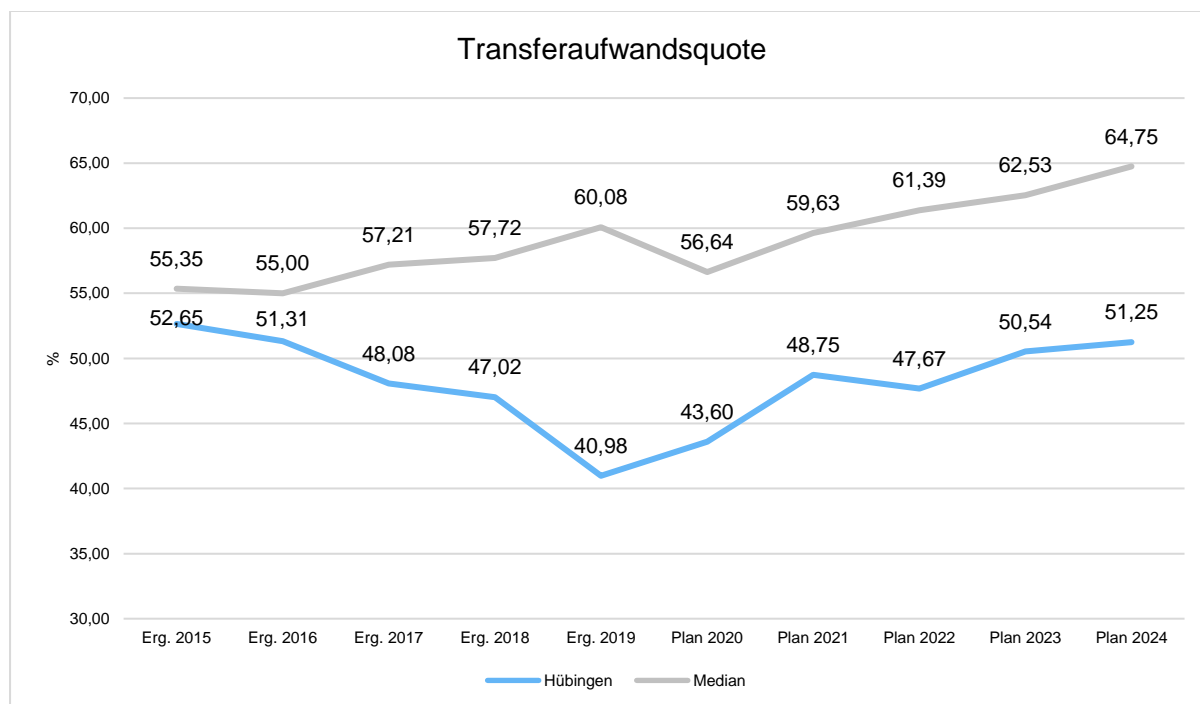
Um die Belastung durch die Umlagezahlung an Gemeindeverbände objektiver beurteilen zu können, wird sie nachfolgend ins Verhältnis zu den Erträgen aus Steuern (ohne Ausgleichsleistungen) und Schlüsselzuweisungen gestellt. Die Kennzahl bringt zum Ausdruck, wieviel Prozent der Erträge aus Steuern und Schlüsselzuweisungen durch die Umlagezahlung wieder aufgezehrt werden.



Der Rückgang der Gewerbesteuerumlage um 5.863 Euro auf 4.900 Euro resultiert aus einem geringeren Ansatz der Gewerbesteuer (57.000 Euro / - 3.000 Euro).

Für Zuweisungen und Zuschüsse für laufende Zwecke an die Kindertagesstätte (Produkt 365500) werden insgesamt Aufwendungen in Höhe von 38.900 Euro (+1.900 Euro) veranschlagt. Die Zuweisungen und Zuschüsse für laufende Zwecke an ortsansässige Vereine und Gruppierungen belaufen sich auf 4.740 Euro (+1.400 Euro). Die Erhöhung ergibt sich aus der Veranschlagung eines Zuschusses (1.500 Euro) für die Sanierung der Duschen im Sportlerheim Horbach. Der Ortsgemeinderat hatte hierzu in 2020 einen Beschluss gefasst. Die Duschen wurden zwischenzeitlich saniert, die Auszahlung des Zuschusses erfolgte in 2020 jedoch nicht und wird daher im Haushaltsjahr 2021 veranschlagt. Coronabedingt fallen 2021 die Fastnachtsumzüge aus, so dass auch der Zuschuss für den Fastnachtswagen an die Dorfjugend entfällt (-100 Euro).

Die Transferaufwandsquote stellt die Transferaufwendungen ins Verhältnis zu den ordentlichen Aufwendungen und bringt den prozentualen Anteil an den ordentlichen Aufwendungen zum Ausdruck. Sie ist damit ein Indikator dafür, wie hoch der kommunale Haushalt durch Transferaufwendungen belastet wird.



5.5 Aufwendungen der sozialen Sicherung (E 13)

- Fehlanzeige -

5.6 Sonstige laufende Aufwendungen (E 14)

Unter die Position der sonstigen laufenden Aufwendungen fallen sämtliche Aufwendungen, die nicht einer der vorgehenden Positionen zugeordnet werden können.

Sonstige laufende Aufwendungen

	Erg. 2019	Plan 2020	Plan 2021	Plan 2022	Plan 2023	Plan 2024
Sonstige Personal- und Versorgungsaufwendungen	69	1.000	800	800	800	800
Aufwendungen für die Inanspruchnahme von Rechten und Diensten	7.032	31.500	31.800	500	500	500
Geschäftsaufwendungen	4.855	14.654	8.897	8.897	8.897	8.897
Aufwendungen für Beiträge, Versicherungen und Sonstiges	6.294	4.425	4.920	4.920	4.920	4.920
Verluste aus dem Abgang von Gegenständen des AV und des UV	64.000	0	0	0	0	0
Sonstige Steueraufwendungen	653	664	664	924	874	824
Sonstige laufende Aufwendungen der Verwaltungstätigkeit	9.721	7.402	5.060	6.927	7.442	7.527
Sonstige laufende Aufwendungen	92.625	59.645	52.141	22.968	23.433	23.468

Die sonstigen laufenden Aufwendungen verringern sich gegenüber dem Vorjahr um -7.504 Euro und belaufen sich nunmehr auf 52.141 Euro.

Für die Erstellung des Bebauungsplanes für das NBG "Oberm Görgengarten-Erweiterung" und die Neuvermessung in diesem Bereich (Produkt 51100) werden insgesamt 30.800 Euro und damit 800 Euro mehr veranschlagt als noch 2020. Zu erwähnen sind weiterhin die verringerten Aufwendungen für die Kirmes und sonstige öffentliche Veranstaltungen im Bereich Heimat- und sonstige Kulturpflege (Produkt 28100). Hier wird der Ansatz coronabedingt auf 2.250 Euro halbiert (-2.250 Euro). In den Bereichen Gemeindestraßen (Produkt 54100; -500 Euro) und Forst (Produkt 54100; -5.262 Euro) verringert sich der Ansatz ebenfalls. Kleinere Ansatzanpassungen runden diesen Bereich ab.

5.7 Zins- und sonstige Finanzaufwendungen (E 18)

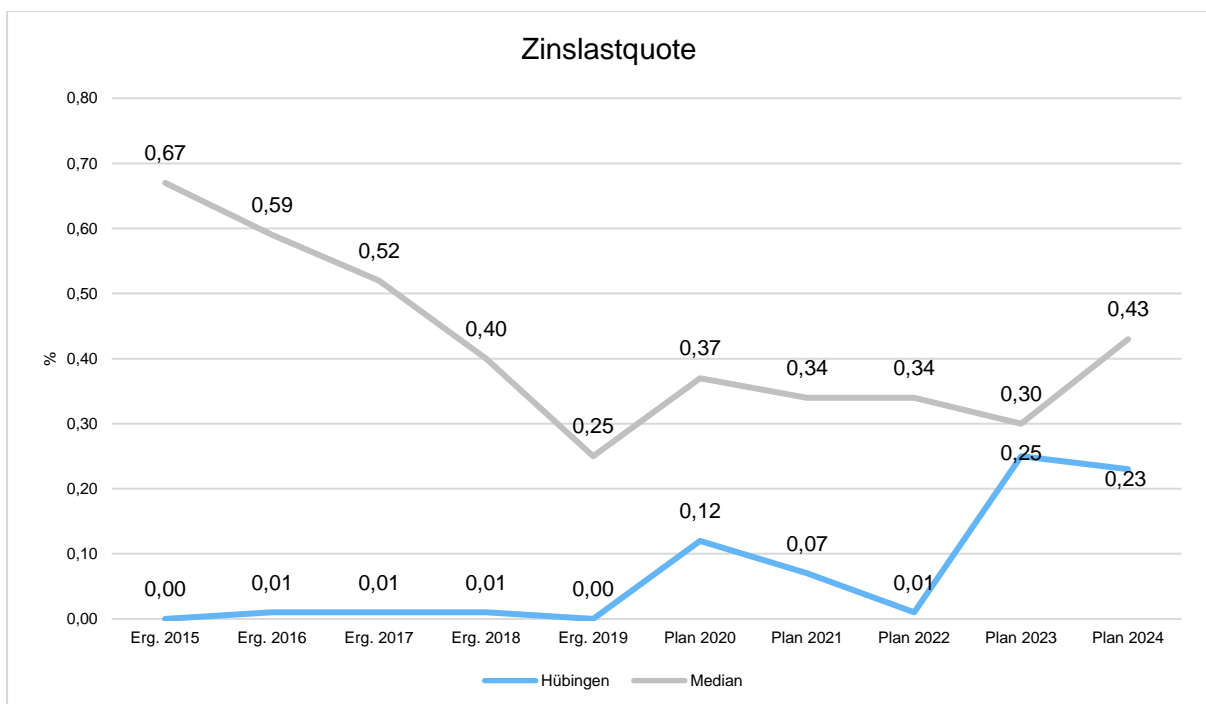
Die Zins- und sonstigen Finanzaufwendungen sind bei der Ortsgemeinde in Höhe von 550 Euro auszuweisen.

Zins- und sonstige Finanzaufwendungen

	Erg. 2019	Plan 2020	Plan 2021	Plan 2022	Plan 2023	Plan 2024
Zinsen an den inländischen Geldmarkt	--	0	0	0	1.500	1.350
Sonstige Zinsen und sonstige Finanzaufwendungen	29	1.000	550	50	150	200
Summe Zins- und sonstige Finanzaufwendungen	29	1.000	550	50	1.650	1.550

Es handelt sich hierbei um Aufwendungen für die Vollverzinsung der Gewerbesteuer (50 Euro). Zusätzlich werden im Planjahr 2021 Zinsaufwendungen für zu zahlende Verwahrentgelte (sog. „Strafzinsen“) in Höhe von 500 Euro vorsorglich veranschlagt. Beide Zinsaufwendungen finden sich im Produkt 61200 wieder.

Die Zinslastquote bildet das Verhältnis der Zins- und sonstigen Finanzaufwendungen zum ordentlichen Aufwand ab. Sie zeigt auf, wie hoch die Belastung des Haushalts durch Zinsaufwendungen ist.



6 Ergebnis des Ergebnishaushalts

Aus den oben dargestellten Erträgen und Aufwendungen ergibt sich folgendes Ergebnis, was nachfolgend im Vergleich zur Planung des Vorjahres abgebildet wird:

Ergebnishaushalt im Vergleich zum Vorjahr

	Plan 2020	Plan 2021	Abw. abs.
Laufende Erträge aus Verwaltungstätigkeit	673.800	575.350	-98.450 ↓
Laufende Aufwendungen aus Verwaltungstätigkeit	837.000	773.450	-63.550 ↓
Laufendes Ergebnis aus Verwaltungstätigkeit	-163.200	-198.100	-34.900 ↓
Finanzergebnis	-800	100	900 ↑
Ordentliches Ergebnis	-164.000	-198.000	-34.000 ↓
Jahresergebnis	-164.000	-198.000	-34.000 ↓

Das Ergebnis wird sich nach dem derzeitigen Stand der mittelfristigen Planung wie folgt entwickeln:

Ergebnishaushalt in der mittelfristigen Finanzplanung

	Erg. 2019	Plan 2020	Plan 2021	Plan 2022	Plan 2023	Plan 2024
Laufende Erträge aus Verwaltungstätigkeit	878.410	673.800	575.350	573.750	599.750	618.750
Laufende Aufwendungen aus Verwaltungstätigkeit	853.912	837.000	773.450	688.950	665.350	671.450
Laufendes Ergebnis aus Verwaltungstätigkeit	24.498	-163.200	-198.100	-115.200	-65.600	-52.700
Finanzergebnis	1.864	-800	100	200	-1.400	-1.300
Ordentliches Ergebnis	26.362	-164.000	-198.000	-115.000	-67.000	-54.000
Jahresergebnis	26.362	-164.000	-198.000	-115.000	-67.000	-54.000

7 Ein- und Auszahlungen des Finanzhaushalts

Im Finanzhaushalt werden

- sämtliche Zahlungsströme (Ein- und Auszahlungen) eines Haushaltsjahres abgebildet,
- die Finanzierungsquellen nach Mittelherkunft und Mittelverwendung dargestellt,
- die Veränderungen des Zahlungsmittelbestandes aufgezeigt.

Außerdem ist der Finanzhaushalt die haushaltsrechtliche Ermächtigung für

- investive Einzahlungen und Auszahlungen,
- Einzahlungen und Auszahlungen zur Kreditwirtschaft.

Die Eckdaten des Finanzhaushalts stellen sich wie folgt dar:

Finanzhaushalt

	Erg. 2019	Plan 2020	Plan 2021	Plan 2022	Plan 2023	Plan 2024
F16 - Saldo der laufenden Ein- und Auszahlungen aus Verwaltungstätigkeit	42.839	-119.200	-153.100	-71.200	-20.600	-10.700
F19 - Saldo der Zins- und sonstigen Finanzein- und -auszahlungen	1.864	-800	100	200	-1.400	-1.300
F23 - Saldo der ordentlichen und außerordentlichen Ein- und Auszahlungen	44.703	-120.000	-153.000	-71.000	-22.000	-12.000
F27 - Einzahlungen aus Investitionstätigkeit	1.135	57.800	41.825	272.350	129.050	105.850
F32 - Auszahlungen aus Investitionstätigkeit	10.637	195.500	233.600	392.300	1.100	1.100
F33 - Saldo der Ein- und Auszahlungen aus Investitionstätigkeit	-9.502	-137.700	-191.775	-119.950	127.950	104.750
F34 - Finanzmittelüberschuss/Finanzmittelfehlbetrag	35.201	-257.700	-344.775	-190.950	105.950	92.750
F35 - Einzahlungen aus der Aufnahme von Investitionskrediten	--	0	0	151.950	0	0
F36 - Auszahlungen zur Tilgung von Investitionskrediten	--	0	0	0	15.000	13.500
F37 - Saldo der Ein- und Auszahlungen aus Investitionskrediten	--	0	0	151.950	-15.000	-13.500

Die laufenden Ein- und Auszahlungen im Finanzhaushalt werden grundsätzlich auf der Grundlage der zahlungswirksamen Erträge und Aufwendungen geplant. Die ordentliche Rechnung schließt mit einem negativen Saldo von -153.000 Euro (F 23) ab.

Der Finanzhaushalt enthält Auszahlungsermächtigungen für Investitionen in Höhe von 233.600 Euro. In den Teilhaushalten sind die geplanten Maßnahmen im Einzelnen dargestellt.

Ein- und Auszahlungen aus Investitionstätigkeit

	Erg. 2019	Plan 2020	Plan 2021	Plan 2022	Plan 2023	Plan 2024
Beiträge und ähnliche Entgelte	1.135	1.000	12.600	190.700	1.000	1.000
Einzahlungen aus der Veräußerung von Vorräten	--	56.800	29.225	81.650	128.050	104.850
Einzahlungen aus Investitionstätigkeit gesamt	1.135	57.800	41.825	272.350	129.050	105.850
Investitionszuwendungen	9.750	7.500	7.500	22.000	0	0
Auszahlungen für immaterielle Vermögensgegenstände	--	20.000	20.000	48.000	0	0
Auszahlungen für Sachanlagen	887	168.000	206.100	132.600	1.100	1.100
Auszahlungen für den Erwerb von Vorräten	--	0	0	189.700	0	0
Auszahlungen aus Investitionstätigkeit gesamt	10.637	195.500	233.600	392.300	1.100	1.100
Saldo aus Investitionstätigkeit	-9.502	-137.700	-191.775	-119.950	127.950	104.750

Neben den Investitionen wird eine Verpflichtungsermächtigung in Höhe von 83.500 Euro veranschlagt:

Plan 2022: " Erschließung Neubaugebiet "Oberm Görgengarten-Erweiterung" ...83.500 Euro.

Die Finanzierung der Investitionsauszahlungen erfolgt teilweise aus Investitionseinzahlungen (F 27; 41.825 Euro). Der Saldo der investiven Einzahlungen / Auszahlungen beläuft sich somit auf -191.775 Euro (F 33).

Mit dem negativen Saldo der ordentlichen Ein- und Auszahlungen in Höhe von -153.000 Euro (F 20) ergibt sich somit ein Finanzmittelfehlbetrag von insgesamt -344.775 Euro (F 34), der aus den liquiden Mitteln (liquide Mittel Ende 2020 rd. 532.000 Euro), die im Kassenbestand der Verbandsgemeindekasse enthalten sind, entnommen wird.

Weiterhin ist von der Ortsgemeinde ein Haushaltsrest in folgender Höhe zu finanzieren:

- Produkt 54100 "Gemeindestraßen" in Höhe von 147.800 Euro für die Erschließung des NBG "Oberm Görgengarten-Erweiterung".

Die Ortsgemeinde Hübingen verfügt damit zum Jahresende 2021 über liquide Mittel in Höhe von rd. 39.400 Euro.

Die folgende Tabelle zeigt die Entwicklung der liquiden Mittel im Betrachtungszeitraum der mittelfristigen Finanzplanung:

Entwicklung liquide Mittel

	Erg. 2019	Plan 2020	Plan 2021	Plan 2022	Plan 2023	Plan 2024
F34 - Finanzmittelüberschuss /-fehlbetrag	35.201	-257.700	-344.775	-190.950	105.950	92.750
F35 - + Aufnahme von Investitionskrediten	--	0	0	151.950	0	0
F36 - - Tilgung von Investitionskrediten	--	0	0	0	15.000	13.500
F37 - Saldo der Ein- und Auszahlungen aus Investitionskrediten	--	0	0	151.950	-15.000	-13.500
F38 - Veränderung der liquiden Mittel (ohne durchlaufende Gelder)	-35.201	257.700	344.775	39.000	-90.950	-79.250
F40 - Saldo der Ein- und Auszahlungen aus Finanzierungstätigkeit	-35.201	257.700	344.775	190.950	-105.950	-92.750
F42 - Verwendung Finanzmittelüberschuss / Deckung Finanzmittelfehlbetrag	-35.201	257.700	344.775	190.950	-105.950	-92.750
F43 - Veränderung der liquiden Mittel (einschl. durchlaufende Gelder)	-35.201	257.700	344.775	39.000	-90.950	-79.250
F44 - nachrichtlich: Ausgleich Finanzhaushalt	44.703	-120.000	-153.000	-71.000	-37.000	-25.500

8 Teilhaushalte

8.1 Übersicht über die Teilhaushalte

Der Gesamthaushalt gliedert sich in folgende 4 Teilhaushalte:

Teilhaushalt 1 - Zentrale Verwaltung

Teilhaushalt 2 - Schule und Kultur, Soziales und Jugend, Gesundheit und Sport

Teilhaushalt 3 - Gestaltung Umwelt

Teilhaushalt 4 - Zentrale Finanzleistungen

In den Teilhaushalten sind die Produkte mit einer Produktbeschreibung, den Zielen, Zielgruppen, Auftragsgrundlagen und der Produktverantwortung dargestellt. Kennzahlen wurden bislang noch nicht definiert.

8.2 Deckungsfähigkeit

Die Teilhaushalte bestehen jeweils aus einem Teilergebnishaushalt und einem Teilfinanzhaushalt. Der einzelne Teilergebnishaushalt bildet mit Ausnahme der Personalaufwendungen, den Abschreibungen, den Rückstellungen, den Wertberichtigungen, den Verlusten aus Abgängen sowie den internen Leistungsverrechnungen eine Bewirtschaftungseinheit.

Alle Ansätze eines Teilergebnishaushalts sind gegenseitig deckungsfähig. Bei einer Inanspruchnahme der gegenseitigen Deckungsfähigkeit im Teilergebnishaushalt gilt die Deckungsfähigkeit auch für entsprechende Ansätze für Auszahlungen im Teilfinanzhaushalt.

Die Investitionsauszahlungen sind im jeweiligen Teilhaushalt in einem gesonderten Deckungskreis zusammengefasst. Darüber hinaus bilden die investiven Deckungskreise über die Teilhaushalte hinaus für den gesamten Haushalt eine Bewirtschaftungseinheit, die im Wege der gegenseitigen Deckungsfähigkeit, in Fällen, in denen die Deckungskreismittel eines Teilhaushalts nicht ausreichen, ausnahmsweise nach Abstimmung mit der Finanzabteilung in Anspruch genommen werden kann.

Die Personalaufwendungen bzw. Personalauszahlungen bilden über die Teilhaushalte hinaus für den gesamten Haushalt eine Bewirtschaftungseinheit (Deckungskreis 880); das gleiche gilt für die Rückstellungen (870), Abschreibungen (890), Wertberichtigungen (891) sowie die Verluste aus Abgängen (892).

Mehrerträge aus internen Leistungsverrechnungen berechtigen über die Teilhaushalte hinaus für den gesamten Haushalt zu den entsprechenden Mehraufwendungen bei den internen Leistungsverrechnungen (Deckungskreis 900).

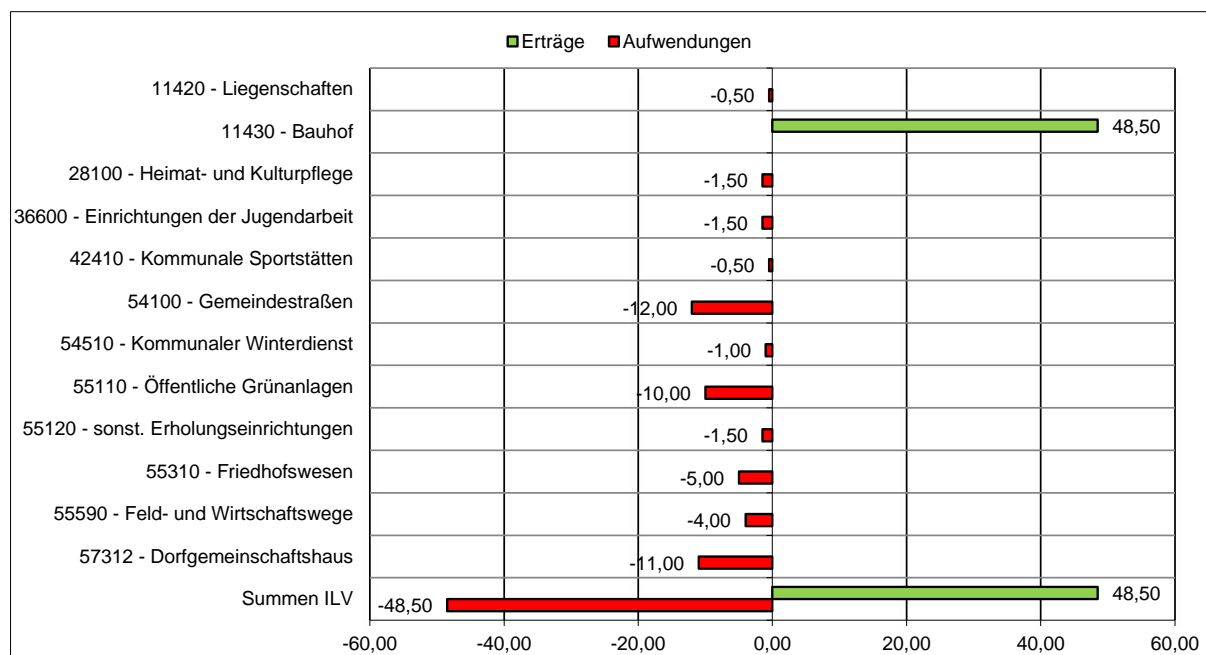
Mehrerträge/Mehreinzahlungen in einem Teilhaushalt berechtigen zu entsprechenden Mehraufwendungen/Mehrauszahlungen im jeweiligen Teilhaushalt. Im Teilhaushalt 4 berechtigen Mehrerträge der Kontenarten 479 bzw. 679 zu entsprechenden Mehraufwendungen/ Mehrauszahlungen der Kontengruppen 57 bzw. 77. Nachstehend die Übersicht über die Deckungsvermerke in den einzelnen Teilhaushalten:

Übersicht über die Deckungsvermerke		
Teilhaushalt 1	Zentrale Verwaltung	
Produkte	11100, 11140, 11420, 11430	100
Investitionsauszahlungen		150
Teilhaushalt 2	Schule und Kultur, Soziales und Jugend, Gesundheit und Sport	
Produkte	28100, 36550, 36600, 42100, 42410	200
Investitionsauszahlungen		250
Teilhaushalt 3	Gestaltung Umwelt	
Produkte	51100, 51130, 54100, 54510, 55110, 55120, 55310, 55510, 55590, 57110, 57312, 57500	300
Investitionsauszahlungen		350
Teilhaushalt 4	Zentrale Finanzdienstleistungen	
Produkte	61100, 61200	400
Teilhaushalt übergreifende Deckungskreise		
echte Deckungsfähigkeit	Rückstellungen	870
echte Deckungsfähigkeit	Personalkosten	880
echte Deckungsfähigkeit	Abschreibungen	890
echte Deckungsfähigkeit	Wertberichtigungen	891
echte Deckungsfähigkeit	Verluste aus Abgängen / Wertminderungen	892
unechte Deckungsfähigkeit	Interne Leistungsverrechnung	900
unechte Deckungsfähigkeit	Gewerbesteuerumlage	901

8.3 Interne Leistungsverrechnungen (ILV)

In den Teilhaushalten werden nach § 4 Abs. 9 GemHVO auch die Erträge und Aufwendungen aus internen Leistungsbeziehungen dargestellt. Damit wird das Ziel verfolgt, Transparenz über den Ressourcenverbrauch und das Ressourcenaufkommen innerhalb der Produkte zu schaffen.

Im vorliegenden Zahlenwerk werden Aufwendungen verrechnet, die nicht verursachergerecht unmittelbar den Produkten zugeordnet werden können. Derzeit ist von verrechenbaren Personalkosten im Bereich Bauhof (Produkt 11430) in Höhe von 48.500 Euro auszugehen.



8.4 Ergebnisse der Teilergebnis- und Teilfinanzhaushalte

In der Übersicht ergibt sich unter Berücksichtigung der internen Leistungsverrechnungen folgendes Bild der Teilergebnishaushalte:

Teilhaushalt		Erträge	Aufwand	Ergebnis
Teilhaushalt 1	Zentrale Verwaltung	71.038	120.956	-49.918
Teilhaushalt 2	Schule und Kultur, Soziales und Jugend, Gesundheit und Sport	950	53.804	-52.854
Teilhaushalt 3	Gestaltung Umwelt	140.154	313.738	-173.584
Teilhaushalt 4	Zentrale Finanzleistungen	412.358	334.002	78.356

Zusammengefasst stellen sich die Ansätze der Teilfinanzhaushalte wie folgt dar:

Teilhaushalt		Saldo ordentl. Ein- und Auszahlungen	Saldo Ein- und Auszahlungen Investitionen	Ergebnis
Teilhaushalt 1	Zentrale Verwaltung	-42.568	-3.100	-45.668
Teilhaushalt 2	Schule und Kultur, Soziales und Jugend, Gesundheit und Sport	-47.054	0	-47.054
Teilhaushalt 3	Gestaltung Umwelt	-141.734	-188.675	-330.409
Teilhaushalt 4	Zentrale Finanzleistungen	78.356	0	78.356

9 Entwicklung wichtiger Planungskomponenten

9.1 Entwicklung der Jahresergebnisse

lfd. Nr.	Ergebnis (gem. § 2 Abs. 1 Satz 1 Posten E 23 GemHVO)	Jahr	Betrag in €
1	5. Haushaltsvorjahr (lt. festgestelltem Jahresabschluss)	2016	-14.135,30
2	4. Haushaltsvorjahr (lt. festgestelltem Jahresabschluss)	2017	16.269,90
3	3. Haushaltsvorjahr (lt. festgestelltem Jahresabschluss)	2018	99.081,19
4	2. Haushaltsvorjahr (lt. festgestelltem Jahresabschluss)	2019	26.362,26
5	1. Haushaltsvorjahr (Ansatz)	2020	-164.000,00
6	Haushaltsjahr (Ansatz)	2021	-198.000,00
7	Zwischensumme (lfd. Nr. 1 - 6)		-234.421,95
8	1. Haushaltsfolgejahr (Planung)	2022	-115.000,00
9	2. Haushaltsfolgejahr (Planung)	2023	-67.000,00
10	3. Haushaltsfolgejahr (Planung)	2024	-54.000,00
11	Summe		-470.421,95

Nach den Planzahlen werden im Finanzplanungszeitraum 2021 bis 2024 Fehlbeträge erwirtschaftet. Vieles hängt allerdings von der gesamtwirtschaftlichen Entwicklung ab. Alle Schätzungen erscheinen in der derzeitigen wirtschaftlichen Lage als risikobehaftet.

9.2 Entwicklung der Über-/Unterdeckung im Finanzhaushalt

lfd. Nr.	Jahresergebnis	Jahr	Saldo der ordentlichen und außer- ordentlichen Ein- und Auszahlungen (§ 2 Abs. 1 Satz 1 Posten F23 GemHVO)	./. Planmäßige Tilgung (§ 2 Abs. 1 Satz 1 Posten F36 GemHVO)	= Betrag
1	5. Haushaltsvorjahr (festgest. Jahresergebnis)	2016	-1.951,38	0,00	-1.951,38
2	4. Haushaltsvorjahr (festgest. Jahresergebnis)	2017	89.092,49	0,00	89.092,49
3	3. Haushaltsvorjahr (festgest. Jahresergebnis)	2018	261.773,09	0,00	261.773,09
4	2. Haushaltsvorjahr (festgest. Jahresergebnis)	2019	44.703,39	0,00	44.703,39
5	1. Haushaltsvorjahr (Ansatz)	2020	-120.000,00	0,00	-120.000,00
6	Haushaltsjahr (Ansatz)	2021	-153.000,00	0,00	-153.000,00
7	Zwischensumme (lfd. Nr. 1 - 6)		120.617,59	0,00	120.617,59
8	1. Haushaltsfolgejahr (Planung)	2022	-71.000,00	0,00	-71.000,00
9	2. Haushaltsfolgejahr (Planung)	2023	-22.000,00	15.000,00	-37.000,00
10	3. Haushaltsfolgejahr (Planung)	2024	-12.000,00	13.500,00	-25.500,00
11	Summe		15.617,59	28.500,00	-12.882,41

9.3 Entwicklung der Investitionen und Investitionsförderungsmaßnahmen

Ifd. Nr.	Summe der Investitionen und Investitionsförderungsmaßnahmen	Jahr	Betrag in €
1	5. Haushaltsvorjahr (lt. festgest. Jahresergebnis)	2016	18.881,57
2	4. Haushaltsvorjahr (lt. festgest. Jahresergebnis)	2017	6.354,27
3	3. Haushaltsvorjahr (lt. festgest. Jahresergebnis)	2018	90.977,92
4	2. Haushaltsvorjahr (lt. festgest. Jahresergebnis)	2019	10.637,19
5	1. Haushaltsvorjahr (Ansatz)	2020	195.500,00
6	Haushaltsjahr (Ansatz)	2021	233.600,00
7	Zwischensumme (Ifd. Nr. 1 - 6)		555.950,95
8	1. Haushaltsfolgejahr (Planung)	2022	392.300,00
9	2. Haushaltsfolgejahr (Planung)	2023	1.100,00
10	3. Haushaltsfolgejahr (Planung)	2024	1.100,00
11	Summe		950.450,95

Die Investitionen führen in den Folgejahren einerseits zu veränderten Abschreibungen, andererseits aber auch zu zusätzlichen Erträgen aus der Auflösung von Sonderposten. Für die Finanzplanungsjahre wurden erwartete Abschreibungen kalkuliert. Zuwendungen werden über den gleichen Zeitraum wie die Abschreibungen aufgelöst. Bei den Erträgen aus der Auflösung von Sonderposten wurden daher beantragte und erwartete Zuwendungen berücksichtigt.

9.4 Entwicklung der Investitionskredite sowie Belastungen des Haushalts durch kreditähnliche Rechtsgeschäfte

Ifd. Nr.	Summe der Investitionskredite	Jahr	Betrag in €
1	5. Haushaltsvorjahr (festgest. Jahresergebnis)	2016	0
2	4. Haushaltsvorjahr (festgest. Jahresergebnis)	2017	0
3	3. Haushaltsvorjahr (festgest. Jahresergebnis)	2018	0
4	2. Haushaltsvorjahr (festgest. Jahresergebnis)	2019	0
5	1. Haushaltsvorjahr (Ansatz)	2020	0
6	Haushaltsjahr (Ansatz)	2021	0
7	Zwischensumme (Ifd. Nr. 1 -6)		0
8	1. Haushaltsfolgejahr (Planung)	2022	151.950
9	2. Haushaltsfolgejahr (Planung)	2023	0
10	3. Haushaltsfolgejahr (Planung)	2024	0
11	Summe		151.950

9.5 Entwicklung des Eigenkapitals

Ifd. Nr.	Ergebnis (gem. § 2 Abs.1 Satz 1 Posten E23 GemHVO)	Jahr	Jahres- ergebnis	nachrichtlich: aufgelaufenes Eigenkapital
1	Eigenkapital zum 31.12.des 3. HH-Vorjahres	2018	99.081,19	3.117.815,35
2	+ Jahresergebnis des 2. HH-Vorjahres (Rechnung)	2019	26.362,26	3.144.177,61
3	+ Jahresergebnis des 1. HH-Vorjahres (Ansatz)	2020	-164.000,00	2.980.177,61
4	+ Ansatz für Jahresergebnis des Haushaltsjahres	2021	-198.000,00	2.782.177,61
5	+ Jahresergebnis des 1. HH-Folgejahres (Planung)	2022	-115.000,00	2.667.177,61
6	+ Jahresergebnis des 2. HH-Folgejahres (Planung)	2023	-67.000,00	2.600.177,61
7	+ Jahresergebnis des 3. HH-Folgejahres (Planung)	2024	-54.000,00	2.546.177,61

Die Eröffnungsbilanz wurde zum 01.01.2009 erstellt und enthielt einen Eigenkapitalwert von rd. 3,184 Mio. Euro. Der Jahresabschluss 2019 mit der Bilanz zum 31.12.2019 weist einen Eigenkapitalwert von rd. 3,144 Mio. Euro aus. Dieser Wert wird sich anhand der geplanten Jahresergebnisse in der Ergebnisrechnung in den Jahren 2021 bis 2024 durch ausgewiesene Fehlbeträge weiterhin verringern.

9.6 Veränderungen des Sonderpostens für Belastungen aus dem kommunalen Finanzausgleich

Ifd. Nr.	Jahresergebnisse	Jahr	Einstellung in den Sonder- posten (Posten 29)	Entnahme aus dem Sonder- posten (Posten 30)	Bestand im Sonder- posten
1	5. Haushaltsvorjahr (Jahresergebnis)	2016	0,00	0,00	0,00
2	4. Haushaltsvorjahr (Jahresergebnis)	2017	0,00	0,00	0,00
3	3. Haushaltsvorjahr (Jahresergebnis)	2018	60.000,00	0,00	60.000,00
4	2. Haushaltsvorjahr (Jahresergebnis)	2019	64.000,00	60.000,00	64.000,00
5	1. Haushaltsvorjahr (Haushaltsansatz)	2020	63.000,00	64.000,00	63.000,00
6	Haushaltsjahr (Haushaltsansatz)	2021	0,00	63.000,00	0,00
7	Zwischensumme (Ifd. 1 - 6)		0,00	0,00	0,00
8	gepl. Vortrag 1. Haushaltsfolgejahr	2022	0,00	0,00	0,00
9	gepl. Vortrag 2. Haushaltsfolgejahr	2023	0,00	0,00	0,00
10	gepl. Vortrag 3. Haushaltsfolgejahr	2024	0,00	0,00	0,00
11	Summe		0,00	0,00	0,00

Ergebnishaushalt

Ergebnishaushalt 2021

Gemeinde: 13 OG Hübigen

lfd. Nr.	Ergebnishaushalt		Ergebnis des Haushaltsvorjahres	Ansätze des Haushaltsvorjahres einschl. Nachträge	Ansatz des Haushaltsjahres	Planungsdaten des Haushaltsfolgejahres	Planungsdaten des zweiten Haushaltsfolgejahres	Planungsdaten des dritten Haushaltsfolgejahres
			2019	2020	2021	2022	2023	2024
			in €	in €	in €	in €	in €	in €
E 1		Steuern und ähnliche Abgaben	408.998,71	364.680	328.680	337.355	353.230	371.270
E 2	+	Zuwendungen, allgemeine Umlagen und sonstige Transfererträge	125.297,00	93.597	105.328	106.160	107.295	108.145
E 3	+	Erträge der sozialen Sicherung	0,00	0	0	0	0	0
E 4	+	Öffentlich-rechtliche Leistungsentgelte	56.518,00	56.150	56.200	58.000	66.700	66.700
E 5	+	Privatrechtliche Leistungsentgelte	202.227,67	122.409	48.594	48.594	48.594	48.594
E 6	+	Kostenerstattungen und Kostenumlagen	5.807,74	21.115	20.210	7.910	7.910	7.910
E 7	+	Sonstige laufende Erträge	79.561,26	15.849	16.338	15.731	16.021	16.131
E 8	=	Summe der laufenden Erträge aus Verwaltungstätigkeit (Summe E 1 bis E 7)	878.410,38	673.800	575.350	573.750	599.750	618.750
E 9	-	Personal- und Versorgungsaufwendungen	61.326,16	64.265	63.230	63.985	65.050	66.140
E 10	-	Aufwendungen für Sach- und Dienstleistungen	243.506,42	243.355	173.687	167.257	124.327	124.402
E 11	-	Abschreibungen	106.501,19	104.800	107.300	106.300	116.300	113.300
E 12	-	Zuwendungen, Umlagen und sonstige Transferaufwendungen	349.953,54	364.935	377.092	328.440	336.240	344.140
E 13	-	Aufwendungen der sozialen Sicherung	0,00	0	0	0	0	0
E 14	-	Sonstige laufende Aufwendungen	92.624,99	59.645	52.141	22.968	23.433	23.468
E 15	=	Summe der laufenden Aufwendungen aus Verwaltungstätigkeit (Summe E 9 bis E 14)	853.912,30	837.000	773.450	688.950	665.350	671.450
E 16	=	Laufendes Ergebnis aus Verwaltungstätigkeit (Saldo E 8 und E 15)	24.498,08	-163.200	-198.100	-115.200	-65.600	-52.700
E 17	+	Zinserträge und sonstige Finanzerträge	1.893,18	200	650	250	250	250
E 18	-	Zinsaufwendungen und sonstige Finanzaufwendungen	29,00	1.000	550	50	1.650	1.550
E 19	=	Saldo der Zins- und sonstigen Finanzerträge und -aufwendungen (Saldo E 17 und E 18)	1.864,18	-800	100	200	-1.400	-1.300
E 20	=	Ordentliches Ergebnis (Summe E 16 und E 19)	26.362,26	-164.000	-198.000	-115.000	-67.000	-54.000
E 21		Außerordentliches Ergebnis	0,00	0	0	0	0	0
E 22		Saldo aus internen Leistungsbeziehungen	0,00	0	0	0	0	0
E 23	=	Jahresergebnis (Jahresüberschuss / Jahresfehlbetrag) (Summe E 20 bis E 22)	26.362,26	-164.000	-198.000	-115.000	-67.000	-54.000

*** Ende der Liste "Ergebnishaushalt" ***

Finanzhaushalt

Finanzhaushalt 2021

Gemeinde: 13 OG Hübingen

lfd. Nr.	Finanzhaushalt		Ergebnis des Haushaltsvorjahres	Ansätze des Haushaltsvorjahres einschl. Nachträge	Ansatz des Haushaltsjahres	Planungsdaten des Haushaltsfolgejahres	Planungsdaten des zweiten Haushaltsfolgejahres	Planungsdaten des dritten Haushaltsfolgejahres
			2019	2020	2021	2022	2023	2024
			in €	in €	in €	in €	in €	in €
F 1	+	Steuern und ähnliche Abgaben	403.488,27	364.680	328.680	337.355	353.230	371.270
F 2	+	Zuwendungen, allgemeine Umlagen und sonstige Transfereinzahlungen	112.673,00	80.947	92.528	93.360	94.195	95.045
F 3	+	Einzahlungen der sozialen Sicherung	0,00	0	0	0	0	0
F 4	+	Öffentlich-rechtliche Leistungsentgelte	1.898,50	4.800	3.000	4.800	4.800	4.800
F 5	+	Privatrechtliche Leistungsentgelte	201.367,99	122.409	48.594	48.594	48.594	48.594
F 6	+	Kostenerstattungen und Kostenumlagen	5.940,31	21.115	20.210	7.910	7.910	7.910
F 7	+	Sonstige laufende Einzahlungen	20.425,75	15.849	16.338	15.731	16.021	16.131
F 8	=	Summe der laufenden Einzahlungen aus Verwaltungstätigkeit (Summe F 1 bis F 7)	745.793,82	609.800	509.350	507.750	524.750	543.750
F 9	-	Personal- und Versorgungsauszahlungen	48.949,55	61.065	59.530	60.285	61.350	62.440
F 10	-	Auszahlungen für Sach- und Dienstleistungen	273.891,48	243.355	173.687	167.257	124.327	124.402
F 12	-	Zuwendungen, Umlagen und sonstige Transferauszahlungen	355.229,76	364.935	377.092	328.440	336.240	344.140
F 13	-	Auszahlungen der sozialen Sicherung	0,00	0	0	0	0	0
F 14	-	Sonstige laufende Auszahlungen	24.883,82	59.645	52.141	22.968	23.433	23.468
F 15	=	Summe der laufenden Auszahlungen aus Verwaltungstätigkeit (Summe F 9 bis F 14)	702.954,61	729.000	662.450	578.950	545.350	554.450
F 16	=	Saldo der laufenden Ein- und Auszahlungen aus Verwaltungstätigkeit (Saldo F 8 und F 15)	42.839,21	-119.200	-153.100	-71.200	-20.600	-10.700
F 17	+	Zinseinzahlungen und sonstige Finanzeinzahlungen	1.893,18	200	650	250	250	250
F 18	-	Zinsauszahlungen und sonstige Finanzauszahlungen	29,00	1.000	550	50	1.650	1.550
F 19	=	Saldo der Zins- und der sonstigen Finanzen- und -auszahlungen (Saldo F 17 und F 18)	1.864,18	-800	100	200	-1.400	-1.300
F 20	=	Saldo der ordentlichen Ein- und Auszahlungen (Summe F 16 und F 19)	44.703,39	-120.000	-153.000	-71.000	-22.000	-12.000
F 21		Saldo der außerordentlichen Ein- und Auszahlungen	0,00	0	0	0	0	0
F 22		Saldo der Ein- und Auszahlungen aus internen Leistungsbeziehungen	0,00	0	0	0	0	0
F 23	=	Saldo der ordentlichen und außerordentlichen Ein- und Auszahlungen (Summe F 20 bis F 22)	44.703,39	-120.000	-153.000	-71.000	-22.000	-12.000
F 24	+	Einzahlungen aus Investitionszuwendungen	0,00	0	0	0	0	0
F 25	+	Einzahlungen aus Beiträgen und ähnlichen Entgelten	1.135,00	1.000	12.600	190.700	1.000	1.000
F 26	+	Sonstige Investitionseinzahlungen	0,00	56.800	29.225	81.650	128.050	104.850
F 27	=	Summe der Einzahlungen aus Investitionstätigkeit (Summe F 24 bis F 26)	1.135,00	57.800	41.825	272.350	129.050	105.850
F 28	-	Auszahlungen für immaterielle Vermögensgegenstände	9.750,00	27.500	27.500	70.000	0	0
F 29	-	Auszahlungen für Sachanlagen	887,19	168.000	206.100	132.600	1.100	1.100
F 30	-	Auszahlungen für Finanzanlagen	0,00	0	0	0	0	0
F 31	-	Sonstige Investitionsauszahlungen	0,00	0	0	189.700	0	0
F 32	-	Summe der Auszahlungen aus Investitionstätigkeit (Summe F 28 bis F 31)	10.637,19	195.500	233.600	392.300	1.100	1.100
F 33	=	Saldo der Ein- und Auszahlungen aus Investitionstätigkeit (Saldo F 27 und F 32)	-9.502,19	-137.700	-191.775	-119.950	127.950	104.750
F 34	=	Finanzmittelüberschuss /-fehlbetrag (Summe F 23 und F 33)	35.201,20	-257.700	-344.775	-190.950	105.950	92.750
F 35	+	Aufnahme von Investitionskrediten	0,00	0	0	151.950	0	0
F 36	-	Tilgung von Investitionskrediten	0,00	0	0	0	15.000	13.500
F 37	=	Saldo der Ein- und Auszahlungen aus Investitionskrediten (Saldo F 35 und F 36)	0,00	0	0	151.950	-15.000	-13.500

Finanzhaushalt 2021

Gemeinde: 13 OG Hübingen

lfd. Nr.	Finanzhaushalt	Ergebnis des Haushaltsvorjahres	Ansätze des Haushaltsvorjahres einschl. Nachträge	Ansatz des Haushaltsjahres	Planungsdaten des Haushaltsfolgejahres	Planungsdaten des zweiten Haushaltsfolgejahres	Planungsdaten des dritten Haushaltsfolgejahres
		2019	2020	2021	2022	2023	2024
		in €	in €	in €	in €	in €	in €
F 38	Veränderung der Forderungen gegenüber der Verbandsgemeinde im Rahmen der Einheitskasse (ohne durchlaufende Gelder)	-35.201,20	257.700	344.775	39.000	-90.950	-79.250
F 39	Veränderung der Verbindlichkeiten gegenüber der Verbandsgemeinde im Rahmen der Einheitskasse	0,00	0	0	0	0	0
F 40	= Saldo der Ein- und Auszahlungen aus Finanzierungstätigkeit (Summe F 37 bis F 39)	-35.201,20	257.700	344.775	190.950	-105.950	-92.750
F 41	Saldo der durchlaufenden Gelder	0,00	0	0	0	0	0
F 42	= Verwendung Finanzmittelüberschuss / Deckung Finanzmittelfehlbetrag (Summe F 40 und F 41)	-35.201,20	257.700	344.775	190.950	-105.950	-92.750
F 43	= Veränderung der liquiden Mittel (einschl. durchlaufende Gelder) (Saldo F 41 und F 38)	-35.201,20	257.700	344.775	39.000	-90.950	-79.250
F 44	nachrichtlich: Ausgleich Finanzhaushalt (Saldo F 23 und F 36)	44.703,39	-120.000	-153.000	-71.000	-37.000	-25.500

*** Ende der Liste "Finanzhaushalt" ***

Investitionsplan

Investitionsplan (Gesamtübersicht) 2021

Gemeinde: 13 OG Hübingen

Pos.	Inhalt	Ergebnis	Plan	Plan	Plan	Plan	Plan
		2019	2020	2021	2022	2023	2024
		EUR	EUR	EUR	EUR	EUR	EUR
		1	2	3	4	5	6
	Summe der Einzahlungen aus Investitionstätigkeit	1.135,00	57.800	<i>41.825</i>	272.350	129.050	105.850
	68259000 Beiträge und ähnliche Entgelte von übrigen Bereichen	0,00	0	<i>11.600</i>	189.700	0	0
	68270000 Grabnutzungsentgelte	1.135,00	1.000	<i>1.000</i>	1.000	1.000	1.000
	68800000 Einzahlungen aus der Veräußerung von Waren	0,00	56.800	<i>29.225</i>	81.650	128.050	104.850
	Summe der Auszahlungen aus Investitionstätigkeit	10.637,19	195.500	233.600	392.300	1.100	1.100
	78159000 Investitionszuwendungen an den sonstigen privaten Bereich	9.750,00	7.500	<i>7.500</i>	22.000	0	0
	78420000 Auszahlungen für Investitionszuschüsse Nutzungsberechtigter	0,00	20.000	<i>20.000</i>	48.000	0	0
	78510000 Auszahlungen für unbebaute Grundstücke und grundstücksgleiche Rechte	0,00	12.500	<i>50.000</i>	0	0	0
	78571000 Auszahlungen für bewegliche Sachen des Anlagevermögens oberhalb der Wertgrenze i.H.v. 1.000,00 Euro	0,00	5.500	<i>6.100</i>	1.100	1.100	1.100
	78572000 Auszahlungen für bewegliche Sachen des Anlagevermögens unterhalb der Wertgrenze i.H.v. 1.000,00 Euro	887,19	0	<i>0</i>	48.000	0	0
	78593000 Auszahlungen für Baumaßnahmen	0,00	150.000	<i>150.000</i>	83.500	0	0
	78831000 Fertige Erzeugnisse	0,00	0	<i>0</i>	189.700	0	0
	darunter:						
	mit Verpflichtungsermächtigungen in Vorjahren bereits gebunden	0,00	0	18.500	0	0	0
	78593000 Auszahlungen für Baumaßnahmen	0,00	0	<i>18.500</i>	0	0	0
	Verpflichtungsermächtigungen	0,00	0	0	83.500	0	0
	78593000 Auszahlungen für Baumaßnahmen	0,00	0	<i>0</i>	83.500	0	0
	Saldo der Ein- und Auszahlungen aus Investitionstätigkeit	-9.502,19	-137.700	-191.775	-119.950	127.950	104.750

Teilhaushalt 1

- Zentrale Verwaltung -

Der Teilhaushalt 1 umfasst die folgenden Produkte:

11100 Verwaltungssteuerung

Produktbeschreibung: Aufgrund der besonderen Stellung der Verwaltungsleitung und der damit verbundenen komplexen Aufgabenstellung wäre eine Beschreibung des Produktes nicht aussagefähig.
Ziele: Sicherstellung einer effektiven und effizienten Aufgabewahrnehmung der Gemeindeverwaltung
Zielgruppen: EinwohnerInnen, Unternehmen, Behörden, Institutionen, Rat und Ausschüsse sowie Verbandsgemeindeverwaltung
Auftragsgrundlagen: Gesetze, Satzungen, Beschlüsse und Empfehlungen des Rates und der Ausschüsse
Produktverantwortung: Ortsbürgermeister
Kennzahlen: Noch nicht definiert

11140 Gremien

Produktbeschreibung: Ortsgemeinderats- und Ausschusssitzungen
Ziele: Sachgerechte und zügige Vorbereitung, Durchführung und Nachbereitung der Sitzungen des Rates, der Ausschüsse und der Beiräte
Zielgruppen: Mandatsträger, EinwohnerInnen
Auftragsgrundlagen: Gesetze, Satzungen, Ratsbeschlüsse, organisatorische Regelungen
Produktverantwortung: Ortsbürgermeister
Kennzahlen: Noch nicht definiert

11420 Liegenschaften

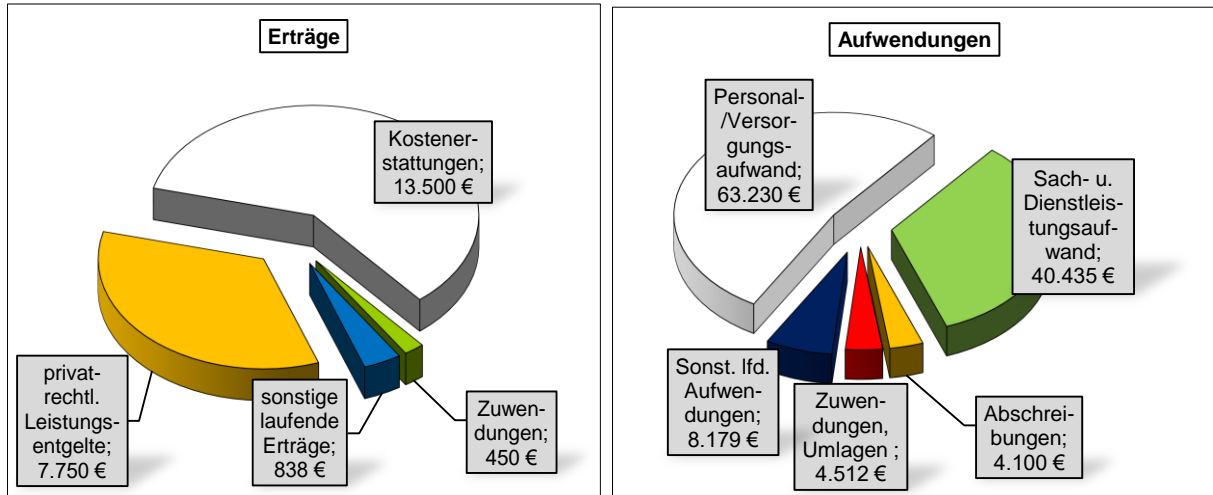
Produktbeschreibung: Verwaltung von bebauten und unbebauten Grundstücken
Ziele: Wahrnehmung kommunaler Aufgaben
Zielgruppen: EinwohnerInnen, Allgemeinheit
Auftragsgrundlagen: Daseinsvorsorge, organisatorische Regelungen
Produktverantwortung: Ortsbürgermeister
Kennzahlen: Noch nicht definiert

11430 Bauhof

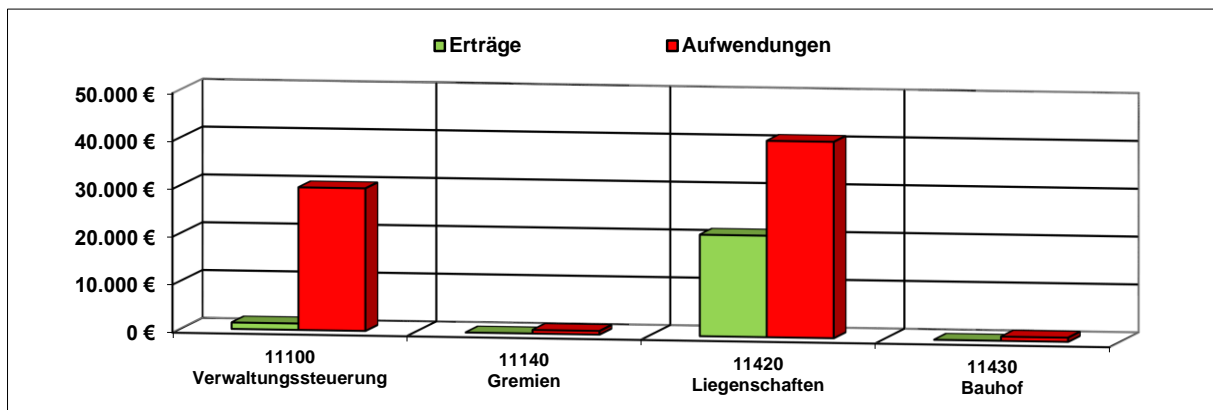
Produktbeschreibung: Leistungen des Bauhofs
Ziele: Instandhaltung gemeindlicher Grundstücke, Gebäude und Einrichtungen
Zielgruppen: EinwohnerInnen, Vereine, NutzerInnen
Auftragsgrundlagen: Organisatorische Regelungen
Produktverantwortung: Ortsbürgermeister
Kennzahlen: Noch nicht definiert

Teilergebnishaushalt 1

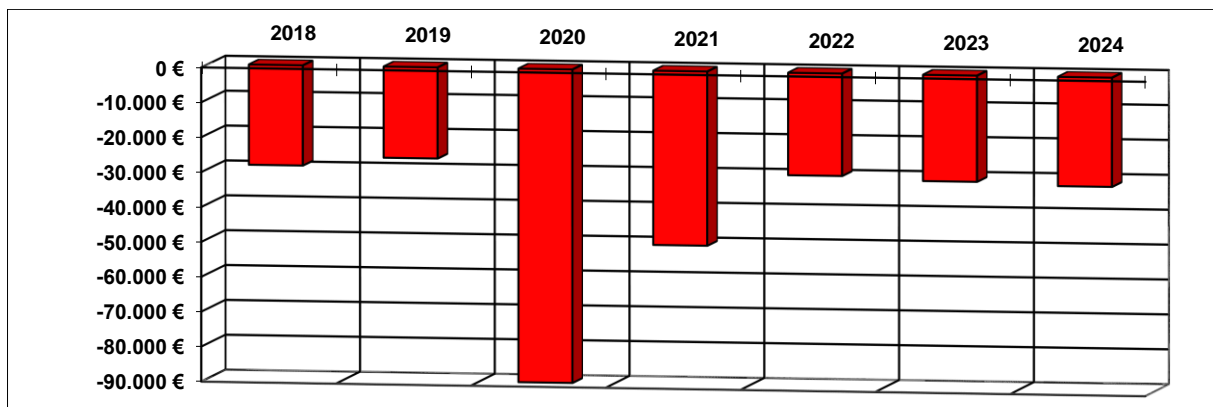
Übersicht über die Erträge und Aufwendungen



Produktübersicht



Entwicklung der Jahresergebnisse



Teilfinanzhaushalt 1

Einzahlungen aus Investitionstätigkeit

-Fehlanzeige-

Auszahlungen aus Investitionstätigkeit

1. Auszahlungen für Betriebs- und Geschäftsausstattung.....2.000 Euro
(Verwaltungssteuerung – Beamer, Clickshare)
2. Auszahlungen für Betriebs- und Geschäftsausstattung.....1.100 Euro
(Bauhof – Anschaffung Geräte)

Die Investitionen sind detailliert im Investitionsplan dargestellt.

Teilergebnishaushalt 2021

Gemeinde: 13 OG Hübingen

Teilhaushalt 01 Zentrale Verwaltung

lfd. Nr.	Teilergebnishaushalt		Ergebnis des Haushaltsvorjahres	Ansätze des Haushaltsvorjahres einschl. Nachträge	Ansatz des Haushaltsjahres	Planungsdaten des Haushaltsfolgejahres	Planungsdaten des zweiten Haushaltsfolgejahres	Planungsdaten des dritten Haushaltsfolgejahres
			2019	2020	2021	2022	2023	2024
			in €	in €	in €	in €	in €	in €
E 1	+	Steuern und ähnliche Abgaben	0,00	0	0	0	0	0
E 2	+	Zuwendungen, allgemeine Umlagen und sonstige Transfererträge	0,00	300	450	450	750	750
		<i>41590000 Sonstige Sonderposten</i>	<i>0,00</i>	<i>300</i>	<i>450</i>	<i>450</i>	<i>750</i>	<i>750</i>
E 3	+	Erträge der sozialen Sicherung	0,00	0	0	0	0	0
E 4	+	Öffentlich-rechtliche Leistungsentgelte	0,00	0	0	0	0	0
E 5	+	Privatrechtliche Leistungsentgelte	6.292,70	7.750	7.750	7.750	7.750	7.750
		<i>44110000 Erträge aus Verkäufen von Vorräten</i>	<i>50,00</i>	<i>50</i>	<i>50</i>	<i>50</i>	<i>50</i>	<i>50</i>
		<i>44120000 Mieten und Pachten</i>	<i>6.242,70</i>	<i>7.700</i>	<i>7.700</i>	<i>7.700</i>	<i>7.700</i>	<i>7.700</i>
E 6	+	Kostenerstattungen und Kostenumlagen	406,84	13.500	13.500	1.000	1.000	1.000
		<i>44243000 Kostenerstattungen und Kostenumlagen von Gemeinden und Gemeindeverbänden</i>	<i>406,84</i>	<i>13.500</i>	<i>13.500</i>	<i>1.000</i>	<i>1.000</i>	<i>1.000</i>
E 7	+	Sonstige laufende Erträge	587,98	272	838	231	521	631
		<i>46270000 Versicherungsleistungen</i>	<i>542,49</i>	<i>0</i>	<i>0</i>	<i>0</i>	<i>0</i>	<i>0</i>
		<i>46290000 Weitere sonstige laufende Erträge / Sonstige</i>	<i>45,49</i>	<i>272</i>	<i>838</i>	<i>231</i>	<i>521</i>	<i>631</i>
E 8	=	Summe der laufenden Erträge aus Verwaltungstätigkeit (Summe E 1 bis E 7)	7.287,52	21.822	22.538	9.431	10.021	10.131
E 9	-	Personal- und Versorgungsaufwendungen	60.493,50	64.265	63.230	63.985	65.050	66.140
		<i>50110000 Bürgermeister</i>	<i>8.775,00</i>	<i>8.990</i>	<i>9.000</i>	<i>9.000</i>	<i>9.000</i>	<i>9.000</i>
		<i>50120000 Beigeordnete</i>	<i>754,13</i>	<i>750</i>	<i>750</i>	<i>750</i>	<i>750</i>	<i>750</i>
		<i>50140000 Rats- und Ausschussmitglieder</i>	<i>550,00</i>	<i>600</i>	<i>600</i>	<i>600</i>	<i>600</i>	<i>600</i>
		<i>50221000 Vergütungen</i>	<i>25.564,27</i>	<i>33.405</i>	<i>33.800</i>	<i>34.410</i>	<i>35.270</i>	<i>36.150</i>
		<i>50222000 Leistungszulagen</i>	<i>0,00</i>	<i>770</i>	<i>780</i>	<i>795</i>	<i>815</i>	<i>835</i>
		<i>50320000 Beiträge zu Versorgungskassen für Arbeitnehmer</i>	<i>493,74</i>	<i>2.465</i>	<i>0</i>	<i>0</i>	<i>0</i>	<i>0</i>
		<i>50420000 Beiträge zur gesetzlichen Sozialversicherung für Arbeitnehmer</i>	<i>5.337,89</i>	<i>6.135</i>	<i>6.180</i>	<i>6.290</i>	<i>6.450</i>	<i>6.610</i>
		<i>50490000 Beiträge zur gesetzlichen Sozialversicherung für Sonstige</i>	<i>621,60</i>	<i>795</i>	<i>1.310</i>	<i>1.310</i>	<i>1.310</i>	<i>1.310</i>
		<i>50520000 Beihilfen, Unterstützungsleistungen und dergleichen für Arbeitnehmer</i>	<i>70,00</i>	<i>50</i>	<i>50</i>	<i>50</i>	<i>50</i>	<i>55</i>
		<i>50629000 Sonstige</i>	<i>56,30</i>	<i>55</i>	<i>55</i>	<i>55</i>	<i>55</i>	<i>55</i>
		<i>50791000 Ehrensoldrückstellungen</i>	<i>5.098,00</i>	<i>3.200</i>	<i>3.200</i>	<i>3.200</i>	<i>3.200</i>	<i>3.200</i>
		<i>50820000 Zuführungen zu Rückstellungen für nicht genommenen Urlaub, Überstunden u.ä. für Arbeitnehmer</i>	<i>7.151,90</i>	<i>0</i>	<i>500</i>	<i>500</i>	<i>500</i>	<i>500</i>
		<i>50900000 Pauschalierte Lohnsteuer (auch Zahlungen über Knappschaft)</i>	<i>188,67</i>	<i>1.070</i>	<i>1.025</i>	<i>1.045</i>	<i>1.070</i>	<i>1.095</i>
		<i>51130000 Versorgungsaufwendungen für ehrenamtlich Tätige</i>	<i>5.832,00</i>	<i>5.980</i>	<i>5.980</i>	<i>5.980</i>	<i>5.980</i>	<i>5.980</i>
E 10	-	Aufwendungen für Sach- und Dienstleistungen	9.691,15	34.165	40.435	8.975	8.915	8.855
		<i>52210000 Aufwendungen für Strom</i>	<i>0,00</i>	<i>0</i>	<i>120</i>	<i>120</i>	<i>120</i>	<i>120</i>
		<i>52230000 Aufwendungen für Wasser/Abwasser</i>	<i>1.246,69</i>	<i>1.500</i>	<i>1.500</i>	<i>2.000</i>	<i>1.900</i>	<i>1.800</i>
		<i>52240000 Aufwendungen für Heizöl</i>	<i>3.668,89</i>	<i>2.000</i>	<i>2.000</i>	<i>2.040</i>	<i>2.080</i>	<i>2.120</i>
		<i>52260000 Aufwendungen für die Abfallbeseitigung</i>	<i>362,15</i>	<i>370</i>	<i>370</i>	<i>370</i>	<i>370</i>	<i>370</i>
		<i>52311000 Unterhaltung der Grundstücke</i>	<i>0,00</i>	<i>250</i>	<i>250</i>	<i>250</i>	<i>250</i>	<i>250</i>
		<i>52313000 Gebäude einschließlich der Bestandteile, die dem Gebäude zuzurechnen sind</i>	<i>2.072,48</i>	<i>26.100</i>	<i>33.100</i>	<i>1.100</i>	<i>1.100</i>	<i>1.100</i>
		<i>52351000 Wartungs- und Instandsetzungskosten</i>	<i>0,00</i>	<i>350</i>	<i>500</i>	<i>500</i>	<i>500</i>	<i>500</i>
		<i>52352000 Betriebs- und Schmierstoffe</i>	<i>1.034,15</i>	<i>550</i>	<i>550</i>	<i>550</i>	<i>550</i>	<i>550</i>

Teilergebnishaushalt 2021

Gemeinde: 13 OG Hübingen

Teilhaushalt

01 Zentrale Verwaltung

lfd. Nr.	Teilergebnishaushalt	Ergebnis des Haushaltsvorjahres	Ansätze des Haushaltsvorjahres einschl. Nachträge	Ansatz des Haushaltsjahres	Planungsdaten des Haushaltsfolgejahres	Planungsdaten des zweiten Haushaltsfolgejahres	Planungsdaten des dritten Haushaltsfolgejahres	
		2019	2020	2021	2022	2023	2024	
		in €	in €	in €	in €	in €	in €	
E 11	-	52370000 Unterhaltung der Betriebs- und Geschäftsausstattung	372,06	850	850	850	850	850
	-	52380000 Geringwertige Geräte, Ausstattungs- und sonstige Gebrauchsgegenstände	704,73	1.650	650	650	650	650
	-	52543000 Kostenerstattungen an Gemeinden und Gemeindeverbände	230,00	120	120	120	120	120
	-	52559000 Kostenerstattungen an den sonstigen privaten Bereich	0,00	75	75	75	75	75
	-	52910000 sonstige Aufwendungen für Sachleistungen	0,00	350	350	350	350	350
	-	Abschreibungen	1.363,00	1.950	4.100	3.750	3.950	3.850
	-	53230000 Abschreibungen auf gezahlte Investitionszuschüsse als Nutzungsberechtigter	204,00	250	250	250	250	250
	-	53410000 Abschreibungen auf bebaute Grundstücke und grundstücksgleiche Rechte mit Wohnbauten	317,00	350	350	350	350	350
	-	53490000 Abschreibungen auf bebaute Grundstücke und grundstücksgleiche Rechte mit sonstigen Gebäuden	642,00	700	700	700	700	700
	-	53810000 Abschreibungen auf Fahrzeuge	0,00	0	2.100	2.100	2.100	2.100
	-	53850000 Abschreibungen auf die Betriebs- und Geschäftsausstattung	200,00	150	300	300	300	200
E 12	-	53990000 Sonstige Abschreibungen	0,00	500	400	50	250	250
	-	Zuwendungen, Umlagen und sonstige Transferaufwendungen	922,00	3.012	4.512	3.012	3.012	3.012
E 13	-	54190000 Zuweisungen und Zuschüsse für laufende Zwecke an Sonstige	922,00	3.012	4.512	3.012	3.012	3.012
	-	Aufwendungen der sozialen Sicherung	0,00	0	0	0	0	0
E 14	-	Sonstige laufenden Aufwendungen	7.641,79	8.271	8.179	7.056	7.521	7.556
	-	56120000 Aufwendungen für Aus- und Fortbildung, Umschulung	0,00	200	200	200	200	200
	-	56130000 Aufwendungen für übernommene Reisekosten für Dienstreisen und Dienstgänge	20,00	100	100	100	100	100
	-	56140000 Aufwendungen für allgemeine Betreuung der Bediensteten	48,89	450	450	450	450	450
	-	56150000 Aufwendungen für Dienst- und Schutzkleidung, persönliche Ausrüstungsgegenstände	0,00	50	50	50	50	50
	-	56251000 Vergütungen einschließlich Reisekosten an Sachverständige	0,00	1.000	1.000	0	0	0
	-	56310000 Büromaterial	17,40	150	150	150	150	150
	-	56341000 Fermeldegebühren	910,64	900	900	900	900	900
	-	56342000 Datenübertragungsgebühren	135,72	150	150	150	150	150
	-	56390000 Geschäftsaufwendungen / Sonstiges	592,77	700	700	700	700	700
	-	56412000 Kfz-Versicherungen	527,51	580	580	580	580	580
	-	56416000 Umlagen an Schadensausgleichskassen	396,58	455	455	455	455	455
	-	56420000 Beiträge zu Wirtschaftsverbänden, Berufsvertretungen und Vereinen	76,00	179	179	179	179	179
	-	56810000 Grundsteuer	332,82	340	340	600	550	500
	-	56820000 Kraftfahrzeugsteuer	112,00	115	115	115	115	115
	-	56920000 Verfügungsmittel	0,00	100	100	100	100	100
	-	56930000 Repräsentationen	4.471,46	2.000	2.000	2.000	2.000	2.000
-	56990000 Sonstige Aufwendungen	0,00	802	710	327	842	927	

Teilergebnishaushalt 2021

Gemeinde: 13 OG Hübingen

Teilhaushalt

01 Zentrale Verwaltung

lfd. Nr.	Teilergebnishaushalt		Ergebnis des Haushaltsvorjahres	Ansätze des Haushaltsvorjahres einschl. Nachträge	Ansatz des Haushaltsjahres	Planungsdaten des Haushaltsfolgejahres	Planungsdaten des zweiten Haushaltsfolgejahres	Planungsdaten des dritten Haushaltsfolgejahres
			2019	2020	2021	2022	2023	2024
			in €	in €	in €	in €	in €	in €
E 15	=	Summe der laufenden Aufwendungen aus Verwaltungstätigkeit (Summe E 9 bis E 14)	80.111,44	111.663	120.456	86.778	88.448	89.413
E 16	=	Laufendes Ergebnis aus Verwaltungstätigkeit (Saldo E 8 und E 15)	-72.823,92	-89.841	-97.918	-77.347	-78.427	-79.282
E 17	+	Zinserträge und sonstige Finanzerträge	0,00	0	0	0	0	0
E 18	-	Zinsaufwendungen und sonstige Finanzaufwendungen	0,00	0	0	0	0	0
E 19	=	Saldo der Zins -und sonstigen Finanzerträge und -aufwendungen (Saldo E 17 und E 18)	0,00	0	0	0	0	0
E 20	=	Ordentliches Ergebnis (Summe E 16 bis E 19)	-72.823,92	-89.841	-97.918	-77.347	-78.427	-79.282
E 21		Außerordentliches Ergebnis	0,00	0	0	0	0	0
E 22		Saldo aus internen Leistungsbeziehungen	46.716,08	0	48.000	48.000	48.000	48.000
E 23	=	Jahresergebnis (Jahresüberschuss / Jahresfehlbetrag) des Teilhaushalts (Summe E 20 bis E 22)	-26.107,84	-89.841	-49.918	-29.347	-30.427	-31.282

*** Ende der Liste "Teilergebnishaushalt" ***

Teilfinanzhaushalt 2021

Gemeinde: 13 OG Hübingen

Teilhaushalt 01 Zentrale Verwaltung

lfd. Nr.	Teilfinanzhaushalt		Ergebnis des Haushaltsvorjahres	Ansätze des Haushaltsvorjahres einschl. Nachträge	Ansatz des Haushaltsjahres	Planungsdaten des Haushaltsfolgejahres	Planungsdaten des zweiten Haushaltsfolgejahres	Planungsdaten des dritten Haushaltsfolgejahres
			2019	2020	2021	2022	2023	2024
			in €	in €	in €	in €	in €	in €
F 1	+	Steuern und ähnliche Abgaben	0,00	0	0	0	0	0
F 2	+	Zuwendungen, allgemeine Umlagen und sonstige Transfereinzahlungen	0,00	0	0	0	0	0
F 3	+	Einzahlungen der sozialen Sicherung	0,00	0	0	0	0	0
F 4	+	Öffentlich-rechtliche Leistungsentgelte	0,00	0	0	0	0	0
F 5	+	Privatrechtliche Leistungsentgelte	6.150,15	7.750	7.750	7.750	7.750	7.750
F 6	+	Kostenerstattungen und Kostenumlagen	406,84	13.500	13.500	1.000	1.000	1.000
F 7	+	Sonstige laufende Einzahlungen	587,98	272	838	231	521	631
F 8	=	Summe der laufenden Einzahlungen aus Verwaltungstätigkeit (Summe F 1 bis F 7)	7.144,97	21.522	22.088	8.981	9.271	9.381
F 9	-	Personal- und Versorgungsauszahlungen	48.116,89	61.065	59.530	60.285	61.350	62.440
F 10	-	Auszahlungen für Sach- und Dienstleistungen	9.652,05	34.165	40.435	8.975	8.915	8.855
F 11	-	* nicht besetzt *	0,00	0	0	0	0	0
F 12	-	Zuwendungen, Umlagen und sonstige Transferauszahlungen	922,00	3.012	4.512	3.012	3.012	3.012
F 13	-	Auszahlungen der sozialen Sicherung	0,00	0	0	0	0	0
F 14	-	Sonstige laufende Auszahlungen	5.663,31	8.271	8.179	7.056	7.521	7.556
F 15	=	Summe der laufenden Auszahlungen aus Verwaltungstätigkeit (Summe F 9 bis F 14)	64.354,25	106.513	112.656	79.328	80.798	81.863
F 16	=	Saldo der laufenden Ein- und Auszahlungen aus Verwaltungstätigkeit	-57.209,28	-84.991	-90.568	-70.347	-71.527	-72.482
F 17	+	Zinseinzahlungen und sonstige Finanzeinzahlungen	0,00	0	0	0	0	0
F 18	-	Zinsauszahlungen und sonstige Finanzauszahlungen	0,00	0	0	0	0	0
F 19	=	Saldo der Zins- und der sonstigen Finanzen- und -auszahlungen	0,00	0	0	0	0	0
F 20	=	Saldo der ordentlichen Ein- und Auszahlungen (Summe F 16 + F 19)	-57.209,28	-84.991	-90.568	-70.347	-71.527	-72.482
F 21		Saldo der außerordentlichen Ein- und Auszahlungen	0,00	0	0	0	0	0
F 22		Saldo der Ein- und Auszahlungen aus internen Leistungsbeziehungen	46.716,08	0	48.000	48.000	48.000	48.000
F 23		Summe der ordentlichen und außerordentlichen Ein- und Auszahlungen (Summe F 21 + F 22)	-10.493,20	-84.991	-42.568	-22.347	-23.527	-24.482
F 24	+	Einzahlungen aus Investitionszuwendungen	0,00	0	0	0	0	0
F 25	+	Einzahlungen aus Beiträgen und ähnlichen Entgelten	0,00	0	0	0	0	0
F 26	+	Sonstige Investitionseinzahlungen	0,00	0	0	0	0	0
F 27	=	Summe der Einzahlungen aus Investitionstätigkeit (Summe F 24 bis F 26)	0,00	0	0	0	0	0
F 28	-	Auszahlungen für immaterielle Vermögensgegenstände	0,00	0	0	0	0	0
F 29	-	Auszahlungen für Sachanlagen	0,00	3.000	3.100	1.100	1.100	1.100
F 30	-	Auszahlungen für Finanzanlagen	0,00	0	0	0	0	0
F 31	-	Sonstige Investitionsauszahlungen	0,00	0	0	0	0	0
F 32	=	Summe der Auszahlungen aus Investitionstätigkeit (Summe F 28 bis F 31)	0,00	3.000	3.100	1.100	1.100	1.100
F 33	=	Saldo der Ein- und Auszahlungen aus Investitionstätigkeit (Saldo F 27 und F 32)	0,00	-3.000	-3.100	-1.100	-1.100	-1.100
F 34	=	Finanzmittelüberschuss /-fehlbetrag des Teilhaushalts (Summe F 23 + F 33)	-10.493,20	-87.991	-45.668	-23.447	-24.627	-25.582

*** Ende der Liste "Teilfinanzhaushalt" ***

Produktorientierte Darstellung des

Teilergebnishaushaltes 1

Teilfinanzhaushaltes 1

und

Darstellung der einzelnen

Produktsachkonten

Teilergebnishaushalt 2021

Gemeinde: 13 OG Hübigen

Teilhaushalt 01 Zentrale Verwaltung
Leistung 11100 Verwaltungssteuerung

lfd. Nr.	Teilergebnishaushalt		Ergebnis des Haushaltsvorjahres	Ansätze des Haushaltsvorjahres einschl. Nachträge	Ansatz des Haushaltsjahres	Planungsdaten des Haushaltsfolgejahres	Planungsdaten des zweiten Haushaltsfolgejahres	Planungsdaten des dritten Haushaltsfolgejahres
			2019	2020	2021	2022	2023	2024
			in €	in €	in €	in €	in €	in €
E 1	+	Steuern und ähnliche Abgaben	0,00	0	0	0	0	0
E 2	+	Zuwendungen, allgemeine Umlagen und sonstige Transfererträge	0,00	300	450	450	750	750
		<i>41590000 Sonstige Sonderposten</i>	<i>0,00</i>	<i>300</i>	<i>450</i>	<i>450</i>	<i>750</i>	<i>750</i>
		<i>Planabrundungsbetrag Teilergebnishaushalt</i>						
E 3	+	Erträge der sozialen Sicherung	0,00	0	0	0	0	0
E 4	+	Öffentlich-rechtliche Leistungsentgelte	0,00	0	0	0	0	0
E 5	+	Privatrechtliche Leistungsentgelte	50,00	50	50	50	50	50
		<i>44110000 Erträge aus Verkäufen von Vorräten</i>	<i>50,00</i>	<i>50</i>	<i>50</i>	<i>50</i>	<i>50</i>	<i>50</i>
		<i>Verkauf Chroniken und Fahnen</i>						
E 6	+	Kostenerstattungen und Kostenumlagen	0,00	0	0	0	0	0
E 7	+	Sonstige laufende Erträge	45,49	272	838	231	521	631
		<i>46290000 Weitere sonstige laufende Erträge / Sonstige</i>	<i>45,49</i>	<i>272</i>	<i>838</i>	<i>231</i>	<i>521</i>	<i>631</i>
		<i>Dankeschön für Aktion "Saubere Landschaft" 30 €</i>						
		<i>Planabrundungsbetrag Finanzhaushalt 808 €</i>						
E 8	=	Summe der laufenden Erträge aus Verwaltungstätigkeit (Summe E 1 bis E 7)	95,49	622	1.338	731	1.321	1.431
E 9	-	Personal- und Versorgungsaufwendungen	21.084,51	19.730	20.245	20.245	20.245	20.245
		<i>50110000 Bürgermeister</i>	<i>8.775,00</i>	<i>8.990</i>	<i>9.000</i>	<i>9.000</i>	<i>9.000</i>	<i>9.000</i>
		<i>50120000 Beigeordnete</i>	<i>754,13</i>	<i>750</i>	<i>750</i>	<i>750</i>	<i>750</i>	<i>750</i>
		<i>50490000 Beiträge zur gesetzlichen Sozialversicherung für Sonstige</i>	<i>621,60</i>	<i>795</i>	<i>1.310</i>	<i>1.310</i>	<i>1.310</i>	<i>1.310</i>
		<i>50791000 Ehrensoldrückstellungen</i>	<i>5.098,00</i>	<i>3.200</i>	<i>3.200</i>	<i>3.200</i>	<i>3.200</i>	<i>3.200</i>
		<i>50900000 Pauschalierte Lohnsteuer (auch Zahlungen über Knappschaft)</i>	<i>3,78</i>	<i>15</i>	<i>5</i>	<i>5</i>	<i>5</i>	<i>5</i>
		<i>51130000 Versorgungsaufwendungen für ehrenamtlich Tätige</i>	<i>5.832,00</i>	<i>5.980</i>	<i>5.980</i>	<i>5.980</i>	<i>5.980</i>	<i>5.980</i>
		<i>Ehrensold für zwei ehemalige Bürgermeister</i>						
E 10	-	Aufwendungen für Sach- und Dienstleistungen	414,27	1.345	345	345	345	345
		<i>52260000 Aufwendungen für die Abfallbeseitigung</i>	<i>114,15</i>	<i>120</i>	<i>120</i>	<i>120</i>	<i>120</i>	<i>120</i>
		<i>52313000 Gebäude einschließlich der Bestandteile, die dem Gebäude zuzurechnen sind</i>	<i>300,12</i>	<i>50</i>	<i>50</i>	<i>50</i>	<i>50</i>	<i>50</i>
		<i>52370000 Unterhaltung der Betriebs- und Geschäftsausstattung</i>	<i>0,00</i>	<i>50</i>	<i>50</i>	<i>50</i>	<i>50</i>	<i>50</i>
		<i>52380000 Geringwertige Geräte, Ausstattungs-, Ausrüstungs- und sonstige Gebrauchsgegenstände</i>	<i>0,00</i>	<i>1.050</i>	<i>50</i>	<i>50</i>	<i>50</i>	<i>50</i>
		<i>Grundansatz</i>						
		<i>52559000 Kostenerstattungen an den sonstigen privaten Bereich</i>	<i>0,00</i>	<i>75</i>	<i>75</i>	<i>75</i>	<i>75</i>	<i>75</i>
E 11	-	Abschreibungen	0,00	500	400	50	250	250
		<i>53990000 Sonstige Abschreibungen</i>	<i>0,00</i>	<i>500</i>	<i>400</i>	<i>50</i>	<i>250</i>	<i>250</i>
		<i>Planabrundungsbetrag Teilergebnishaushalt</i>						
E 12	-	Zuwendungen, Umlagen und sonstige Transferaufwendungen	922,00	1.012	2.512	1.012	1.012	1.012
		<i>54190000 Zuweisungen und Zuschüsse für laufende Zwecke an Sonstige</i>	<i>922,00</i>	<i>1.012</i>	<i>2.512</i>	<i>1.012</i>	<i>1.012</i>	<i>1.012</i>
		<i>freiwillige Feuerwehr Hübigen 76 €</i>						
		<i>MGV "Frohsinn" Hübigen e.V. 76 €</i>						
		<i>Blasorchester Daubach e.V. 76 €</i>						
		<i>Jugendchor Buchfinkenland 76 €</i>						
		<i>DRK Ortsverein Daubach e.V. 56 €</i>						
		<i>Nachbarschaftshilfe Buchfinkenland e.V. 100 €</i>						
		<i>Tennisverein Hübigen e.V. 255 € Jugendarbeit</i>						

Teilergebnishaushalt 2021

Gemeinde: 13 OG Hübingen

Teilhaushalt 01 Zentrale Verwaltung
Leistung 11100 Verwaltungssteuerung

lfd. Nr.	Teilergebnishaushalt	Ergebnis des Haushaltsvorjahres	Ansätze des Haushaltsvorjahres einschl. Nachträge	Ansatz des Haushaltsjahres	Planungsdaten des Haushaltsfolgejahres	Planungsdaten des zweiten Haushaltsfolgejahres	Planungsdaten des dritten Haushaltsfolgejahres
		2019	2020	2021	2022	2023	2024
		in €	in €	in €	in €	in €	in €
	Tennisverein Hübingen e.V. 76 € Sportverein 1920 Horbach e.V. 5,50 €/Jug. Mitglied Kinder- und Jugendchor Buchfinkenland 5,50 €/Jug. Mitglied Gymnastikgruppe Hübingen 76 € Zuschuss Sanierung Duschen Sportplatz Horbach 1.500 € gem. Beschluss vom 11.03.2020						
E 13	- Aufwendungen der sozialen Sicherung	0,00	0	0	0	0	0
E 14	- Sonstige laufende Aufwendungen	6.372,81	6.396	6.304	4.921	5.436	5.521
	56120000 Aufwendungen für Aus- und Fortbildung, Umschulung	0,00	100	100	100	100	100
	Fortbildungskosten für den Ortsbürgermeister/Beigeordnete						
	56130000 Aufwendungen für übernommene Reisekosten für Dienstreisen und Dienstgänge	20,00	100	100	100	100	100
	56140000 Aufwendungen für allgemeine Betreuung der Bediensteten	48,89	50	50	50	50	50
	56251000 Vergütungen einschließlich Reisekosten an Sachverständige	0,00	1.000	1.000	0	0	0
	Gutachterkosten Umsatzsteuer						
	56310000 Büromaterial	17,40	150	150	150	150	150
	56341000 Fernmeldegebühren	910,64	900	900	900	900	900
	56342000 Datenübertragungsgebühren	135,72	150	150	150	150	150
	56390000 Geschäftsaufwendungen / Sonstiges	465,23	550	550	550	550	550
	56416000 Umlagen an Schadensausgleichskassen	227,47	315	315	315	315	315
	56420000 Beiträge zu Wirtschaftsverbänden, Berufsvertretungen und Vereinen	76,00	179	179	179	179	179
	Förderverein Grundschule Horbach 76 € bis 2019 bei HHSt. 24200.5642						
	Westenwälder Gästeservice e.v. 103 € bis 2019 bei HHSt. 57500.5642						
	56920000 Verfügungsmittel	0,00	100	100	100	100	100
	56930000 Repräsentationen incl. Aufwendungen der Seniorenbetreuung, Babyprämie	4.471,46	2.000	2.000	2.000	2.000	2.000
	56990000 Sonstige Aufwendungen Planabrundungsbetrag Finanzhaushalt	0,00	802	710	327	842	927
E 15	= Summe der laufenden Aufwendungen aus Verwaltungstätigkeit (Summe E 9 bis E 14)	28.793,59	28.983	29.806	26.573	27.288	27.373
E 16	= Laufendes Ergebnis aus Verwaltungstätigkeit (Saldo E 8 und E 15)	-28.698,10	-28.361	-28.468	-25.842	-25.967	-25.942
E 17	+ Zinserträge und sonstige Finanzerträge	0,00	0	0	0	0	0
E 18	- Zinsaufwendungen und sonstige Finanzaufwendungen	0,00	0	0	0	0	0
E 19	= Saldo der Zins- und sonstigen Finanzerträge und -aufwendungen (Saldo E 17 und E 18)	0,00	0	0	0	0	0
E 20	= Ordentliches Ergebnis (Summe E 16 bis E 19)	-28.698,10	-28.361	-28.468	-25.842	-25.967	-25.942
E 21	Außerordentliches Ergebnis	0,00	0	0	0	0	0
E 22	Saldo aus internen Leistungsbeziehungen	0,00	0	0	0	0	0
E 23	= Jahresergebnis (Jahresüberschuss / Jahresfehlbetrag) des Teilhaushalts (Summe E 20 bis E 22)	-28.698,10	-28.361	-28.468	-25.842	-25.967	-25.942

Teilergebnishaushalt 2021

Gemeinde: 13 OG Hübingen

Teilhaushalt 01 Zentrale Verwaltung
Leistung 11140 Gremien

lfd. Nr.	Teilergebnishaushalt		Ergebnis des Haushaltsvorjahres	Ansätze des Haushaltsvorjahres einschl. Nachträge	Ansatz des Haushaltsjahres	Planungsdaten des Haushaltsfolgejahres	Planungsdaten des zweiten Haushaltsfolgejahres	Planungsdaten des dritten Haushaltsfolgejahres
			2019	2020	2021	2022	2023	2024
			in €	in €	in €	in €	in €	in €
E 1	+	Steuern und ähnliche Abgaben	0,00	0	0	0	0	0
E 2	+	Zuwendungen, allgemeine Umlagen und sonstige Transfererträge	0,00	0	0	0	0	0
E 3	+	Erträge der sozialen Sicherung	0,00	0	0	0	0	0
E 4	+	Öffentlich-rechtliche Leistungsentgelte	0,00	0	0	0	0	0
E 5	+	Privatrechtliche Leistungsentgelte	0,00	0	0	0	0	0
E 6	+	Kostenerstattungen und Kostenumlagen	0,00	0	0	0	0	0
E 7	+	Sonstige laufende Erträge	0,00	0	0	0	0	0
E 8	=	Summe der laufenden Erträge aus Verwaltungstätigkeit (Summe E 1 bis E 7)	0,00	0	0	0	0	0
E 9	-	Personal- und Versorgungsaufwendungen	550,00	600	600	600	600	600
		<i>50140000 Rats- und Ausschussmitglieder Sitzungsgelder</i>	<i>550,00</i>	<i>600</i>	<i>600</i>	<i>600</i>	<i>600</i>	<i>600</i>
E 10	-	Aufwendungen für Sach- und Dienstleistungen	0,00	0	0	0	0	0
E 11	-	Abschreibungen	0,00	0	0	0	0	0
E 12	-	Zuwendungen, Umlagen und sonstige Transferaufwendungen	0,00	0	0	0	0	0
E 13	-	Aufwendungen der sozialen Sicherung	0,00	0	0	0	0	0
E 14	-	Sonstige laufenden Aufwendungen	0,00	150	150	150	150	150
		<i>56120000 Aufwendungen für Aus- und Fortbildung, Umschulung</i>	<i>0,00</i>	<i>100</i>	<i>100</i>	<i>100</i>	<i>100</i>	<i>100</i>
		<i>56390000 Geschäftsaufwendungen / Sonstiges Aufwendungen für Sitzungen</i>	<i>0,00</i>	<i>50</i>	<i>50</i>	<i>50</i>	<i>50</i>	<i>50</i>
E 15	=	Summe der laufenden Aufwendungen aus Verwaltungstätigkeit (Summe E 9 bis E 14)	550,00	750	750	750	750	750
E 16	=	Laufendes Ergebnis aus Verwaltungstätigkeit (Saldo E 8 und E 15)	-550,00	-750	-750	-750	-750	-750
E 17	+	Zinserträge und sonstige Finanzerträge	0,00	0	0	0	0	0
E 18	-	Zinsaufwendungen und sonstige Finanzaufwendungen	0,00	0	0	0	0	0
E 19	=	Saldo der Zins- und sonstigen Finanzerträge und -aufwendungen (Saldo E 17 und E 18)	0,00	0	0	0	0	0
E 20	=	Ordentliches Ergebnis (Summe E 16 bis E 19)	-550,00	-750	-750	-750	-750	-750
E 21		Außerordentliches Ergebnis	0,00	0	0	0	0	0
E 22		Saldo aus internen Leistungsbeziehungen	0,00	0	0	0	0	0
E 23	=	Jahresergebnis (Jahresüberschuss / Jahresfehlbetrag) des Teilhaushalts (Summe E 20 bis E 22)	-550,00	-750	-750	-750	-750	-750

Teilergebnishaushalt 2021

Gemeinde: 13 OG Hübingen

Teilhaushalt 01 Zentrale Verwaltung
Leistung 11420 Liegenschaften

lfd. Nr.	Teilergebnishaushalt		Ergebnis des Haushaltsvorjahres	Ansätze des Haushaltsvorjahres einschl. Nachträge	Ansatz des Haushaltsjahres	Planungsdaten des Haushaltsfolgejahres	Planungsdaten des zweiten Haushaltsfolgejahres	Planungsdaten des dritten Haushaltsfolgejahres
			2019	2020	2021	2022	2023	2024
			in €	in €	in €	in €	in €	in €
E 1	+	Steuern und ähnliche Abgaben	0,00	0	0	0	0	0
E 2	+	Zuwendungen, allgemeine Umlagen und sonstige Transfererträge	0,00	0	0	0	0	0
E 3	+	Erträge der sozialen Sicherung	0,00	0	0	0	0	0
E 4	+	Öffentlich-rechtliche Leistungsentgelte	0,00	0	0	0	0	0
E 5	+	Privatrechtliche Leistungsentgelte	6.242,70	7.700	7.700	7.700	7.700	7.700
		<i>44120000 Mieten und Pachten</i>	<i>6.242,70</i>	<i>7.700</i>	<i>7.700</i>	<i>7.700</i>	<i>7.700</i>	<i>7.700</i>
E 6	+	Kostenerstattungen und Kostenumlagen	406,84	13.500	13.500	1.000	1.000	1.000
		<i>44243000 Kostenerstattungen und Kostenumlagen von Gemeinden und Gemeindeverbänden</i>	<i>406,84</i>	<i>13.500</i>	<i>13.500</i>	<i>1.000</i>	<i>1.000</i>	<i>1.000</i>
		<i>Nebenkostenabrechnung für Räume der Feuerwehr 1.000 €</i>						
		<i>Neuveranschlagung Anteil VG für Heizungserneuerung 12.500 € -vorsorglich-</i>						
E 7	+	Sonstige laufende Erträge	542,49	0	0	0	0	0
		<i>46270000 Versicherungserstattungen</i>	<i>542,49</i>	<i>0</i>	<i>0</i>	<i>0</i>	<i>0</i>	<i>0</i>
E 8	=	Summe der laufenden Erträge aus Verwaltungstätigkeit (Summe E 1 bis E 7)	7.192,03	21.200	21.200	8.700	8.700	8.700
E 9	-	Personal- und Versorgungsaufwendungen	0,00	0	0	0	0	0
E 10	-	Aufwendungen für Sach- und Dienstleistungen	7.248,32	30.220	37.340	5.880	5.820	5.760
		<i>52210000 Aufwendungen für Strom</i>	<i>0,00</i>	<i>0</i>	<i>120</i>	<i>120</i>	<i>120</i>	<i>120</i>
		<i>52230000 Aufwendungen für Wasser/Abwasser</i>	<i>1.246,69</i>	<i>1.500</i>	<i>1.500</i>	<i>2.000</i>	<i>1.900</i>	<i>1.800</i>
		<i>2022 erhöhte Kosten wegen NBG "Oberm Görgengarten"</i>						
		<i>52240000 Aufwendungen für Heizöl</i>	<i>3.668,89</i>	<i>2.000</i>	<i>2.000</i>	<i>2.040</i>	<i>2.080</i>	<i>2.120</i>
		<i>52260000 Aufwendungen für die Abfallbeseitigung</i>	<i>248,00</i>	<i>250</i>	<i>250</i>	<i>250</i>	<i>250</i>	<i>250</i>
		<i>52311000 Unterhaltung der Grundstücke</i>	<i>0,00</i>	<i>250</i>	<i>250</i>	<i>250</i>	<i>250</i>	<i>250</i>
		<i>Grundansatz</i>						
		<i>52313000 Gebäude einschließlich der Bestandteile, die dem Gebäude zuzurechnen sind</i>	<i>1.724,76</i>	<i>26.000</i>	<i>33.000</i>	<i>1.000</i>	<i>1.000</i>	<i>1.000</i>
		<i>Grundansatz 1.000 €</i>						
		<i>Neuveranschlagung neue Heizung Kapellenstr. 25.000 € -vorsorglich-</i>						
		<i>Renovierung Wohnung Kapellenstr. 7.000 € -vorsorglich-</i>						
		<i>52380000 Geringwertige Geräte, Ausstattungs-, Ausrüstungs- und sonstige Gebrauchsgegenstände</i>	<i>129,98</i>	<i>100</i>	<i>100</i>	<i>100</i>	<i>100</i>	<i>100</i>
		<i>52543000 Kostenerstattungen an Gemeinden und Gemeindeverbände</i>	<i>230,00</i>	<i>120</i>	<i>120</i>	<i>120</i>	<i>120</i>	<i>120</i>
E 11	-	Abschreibungen	779,00	850	850	850	850	850
		<i>53410000 Abschreibungen auf bebaute Grundstücke und grundstücksgleiche Rechte mit Wohnbauten</i>	<i>317,00</i>	<i>350</i>	<i>350</i>	<i>350</i>	<i>350</i>	<i>350</i>
		<i>53490000 Abschreibungen auf bebaute Grundstücke und grundstücksgleiche Rechte mit sonstigen Gebäuden</i>	<i>462,00</i>	<i>500</i>	<i>500</i>	<i>500</i>	<i>500</i>	<i>500</i>
E 12	-	Zuwendungen, Umlagen und sonstige Transferaufwendungen	0,00	2.000	2.000	2.000	2.000	2.000
		<i>54190000 Zuweisungen und Zuschüsse für laufende Zwecke an Sonstige</i>	<i>0,00</i>	<i>2.000</i>	<i>2.000</i>	<i>2.000</i>	<i>2.000</i>	<i>2.000</i>
		<i>Zuschüsse für junge Familien für den Erwerb von gemeindeeigenen Baugrdst. bzw. bereits bebauten Grdst.</i>						
E 13	-	Aufwendungen der sozialen Sicherung	0,00	0	0	0	0	0

Teilergebnishaushalt 2021

Gemeinde: 13 OG Hübingen

Teilhaushalt 01 Zentrale Verwaltung
Leistung 11420 Liegenschaften

lfd. Nr.	Teilergebnishaushalt		Ergebnis des Haushaltsvorjahres	Ansätze des Haushaltsvorjahres einschl. Nachträge	Ansatz des Haushaltsjahres	Planungsdaten des Haushaltsfolgejahres	Planungsdaten des zweiten Haushaltsfolgejahres	Planungsdaten des dritten Haushaltsfolgejahres
			2019	2020	2021	2022	2023	2024
			in €	in €	in €	in €	in €	in €
E 14	-	Sonstige laufenden Aufwendungen <i>56810000 Grundsteuer ab 2022 erhöhte Kosten wegen NBG "Oberm Görgengarten"</i>	332,82 332,82	340 340	340 340	600 600	550 550	500 500
E 15	=	Summe der laufenden Aufwendungen aus Verwaltungstätigkeit (Summe E 9 bis E 14)	8.360,14	33.410	40.530	9.330	9.220	9.110
E 16	=	Laufendes Ergebnis aus Verwaltungstätigkeit (Saldo E 8 und E 15)	-1.168,11	-12.210	-19.330	-630	-520	-410
E 17	+	Zinserträge und sonstige Finanzerträge	0,00	0	0	0	0	0
E 18	-	Zinsaufwendungen und sonstige Finanzaufwendungen	0,00	0	0	0	0	0
E 19	=	Saldo der Zins -und sonstigen Finanzerträge und -aufwendungen (Saldo E 17 und E 18)	0,00	0	0	0	0	0
E 20	=	Ordentliches Ergebnis (Summe E 16 bis E 19)	-1.168,11	-12.210	-19.330	-630	-520	-410
E 21		Außerordentliches Ergebnis	0,00	0	0	0	0	0
E 22		Saldo aus internen Leistungsbeziehungen	-309,74	0	-500	-500	-500	-500
E 23	=	Jahresergebnis (Jahresüberschuss / Jahresfehlbetrag) des Teilhaushalts (Summe E 20 bis E 22)	-1.477,85	-12.210	-19.830	-1.130	-1.020	-910

Teilergebnishaushalt 2021

Gemeinde: 13 OG Hübingen

Teilhaushalt 01 Zentrale Verwaltung
Leistung 11430 Bauhof

lfd. Nr.	Teilergebnishaushalt		Ergebnis des Haushaltsvorjahres	Ansätze des Haushaltsvorjahres einschl. Nachträge	Ansatz des Haushaltsjahres	Planungsdaten des Haushaltsfolgejahres	Planungsdaten des zweiten Haushaltsfolgejahres	Planungsdaten des dritten Haushaltsfolgejahres
			2019	2020	2021	2022	2023	2024
			in €	in €	in €	in €	in €	in €
E 1	+	Steuern und ähnliche Abgaben	0,00	0	0	0	0	0
E 2	+	Zuwendungen, allgemeine Umlagen und sonstige Transfererträge	0,00	0	0	0	0	0
E 3	+	Erträge der sozialen Sicherung	0,00	0	0	0	0	0
E 4	+	Öffentlich-rechtliche Leistungsentgelte	0,00	0	0	0	0	0
E 5	+	Privatrechtliche Leistungsentgelte	0,00	0	0	0	0	0
E 6	+	Kostenerstattungen und Kostenumlagen	0,00	0	0	0	0	0
E 7	+	Sonstige laufende Erträge	0,00	0	0	0	0	0
E 8	=	Summe der laufenden Erträge aus Verwaltungstätigkeit (Summe E 1 bis E 7)	0,00	0	0	0	0	0
E 9	-	Personal- und Versorgungsaufwendungen	38.858,99	43.935	42.385	43.140	44.205	45.295
		50221000 Vergütungen	25.564,27	33.405	33.800	34.410	35.270	36.150
		50222000 Leistungszulagen	0,00	770	780	795	815	835
		50320000 Beiträge zu Versorgungskassen für Arbeitnehmer Ab 01.03.2019 ein festangestellter Arbeitnehmer.	493,74	2.465	0	0	0	0
		50420000 Beiträge zur gesetzlichen Sozialversicherung für Arbeitnehmer	5.337,89	6.135	6.180	6.290	6.450	6.610
		50520000 Beihilfen, Unterstützungsleistungen und dergleichen für Arbeitnehmer	70,00	50	50	50	50	55
		50629000 Sonstige	56,30	55	55	55	55	55
		50820000 Zuführungen zu Rückstellungen für nicht genommenen Urlaub, Überstunden u.ä. für Arbeitnehmer vorsorglich	7.151,90	0	500	500	500	500
		50900000 Pauschalierte Lohnsteuer (auch Zahlungen über Knappschaft)	184,89	1.055	1.020	1.040	1.065	1.090
E 10	-	Aufwendungen für Sach- und Dienstleistungen	2.028,56	2.600	2.750	2.750	2.750	2.750
		52313000 Gebäude einschließlich der Bestandteile, die dem Gebäude zuzurechnen sind	47,60	50	50	50	50	50
		52351000 Wartungs- und Instandsetzungskosten	0,00	350	500	500	500	500
		52352000 Betriebs- und Schmierstoffe	1.034,15	550	550	550	550	550
		52370000 Unterhaltung der Betriebs- und Geschäftsausstattung	372,06	800	800	800	800	800
		52380000 Geringwertige Geräte, Ausstattungs-, Ausrüstungs- und sonstige Gebrauchsgegenstände	574,75	500	500	500	500	500
		52910000 sonstige Aufwendungen für Sachleistungen	0,00	350	350	350	350	350
E 11	-	Abschreibungen	584,00	600	2.850	2.850	2.850	2.750
		53230000 Abschreibungen auf gezahlte Investitionszuschüsse als Nutzungsberechtigter	204,00	250	250	250	250	250
		53490000 Abschreibungen auf bebaute Grundstücke und grundstücksgleiche Rechte mit sonstigen Gebäuden	180,00	200	200	200	200	200
		53810000 Abschreibungen auf Fahrzeuge	0,00	0	2.100	2.100	2.100	2.100
		53850000 Abschreibungen auf die Betriebs- und Geschäftsausstattung	200,00	150	300	300	300	200
E 12	-	Zuwendungen, Umlagen und sonstige Transferaufwendungen	0,00	0	0	0	0	0
E 13	-	Aufwendungen der sozialen Sicherung	0,00	0	0	0	0	0
E 14	-	Sonstige laufende Aufwendungen	936,16	1.385	1.385	1.385	1.385	1.385

Teilergebnishaushalt 2021

Gemeinde: 13 OG Hübingen

Teilhaushalt 01 Zentrale Verwaltung
Leistung 11430 Bauhof

lfd. Nr.	Teilergebnishaushalt	Ergebnis des Haushaltsvorjahres	Ansätze des Haushaltsvorjahres einschl. Nachträge	Ansatz des Haushaltsjahres	Planungsdaten des Haushaltsfolgejahres	Planungsdaten des zweiten Haushaltsfolgejahres	Planungsdaten des dritten Haushaltsfolgejahres
		2019	2020	2021	2022	2023	2024
		in €	in €	in €	in €	in €	in €
	56140000 Aufwendungen für allgemeine Betreuung der Bediensteten	0,00	400	400	400	400	400
	56150000 Aufwendungen für Dienst- und Schutzkleidung, persönliche Ausrüstungsgegenstände	0,00	50	50	50	50	50
	56390000 Geschäftsaufwendungen / Sonstiges Verbrauchsmaterialien	127,54	100	100	100	100	100
	56412000 Kfz-Versicherungen	527,51	580	580	580	580	580
	56416000 Umlagen an Schadensausgleichskassen	169,11	140	140	140	140	140
	56820000 Kraftfahrzeugsteuer	112,00	115	115	115	115	115
E 15	= Summe der laufenden Aufwendungen aus Verwaltungstätigkeit (Summe E 9 bis E 14)	42.407,71	48.520	49.370	50.125	51.190	52.180
E 16	= Laufendes Ergebnis aus Verwaltungstätigkeit (Saldo E 8 und E 15)	-42.407,71	-48.520	-49.370	-50.125	-51.190	-52.180
E 17	+ Zinserträge und sonstige Finanzerträge	0,00	0	0	0	0	0
E 18	- Zinsaufwendungen und sonstige Finanzaufwendungen	0,00	0	0	0	0	0
E 19	= Saldo der Zins -und sonstigen Finanzerträge und -aufwendungen (Saldo E 17 und E 18)	0,00	0	0	0	0	0
E 20	= Ordentliches Ergebnis (Summe E 16 bis E 19)	-42.407,71	-48.520	-49.370	-50.125	-51.190	-52.180
E 21	Außerordentliches Ergebnis	0,00	0	0	0	0	0
E 22	Saldo aus internen Leistungsbeziehungen	47.025,82	0	48.500	48.500	48.500	48.500
E 23	= Jahresergebnis (Jahresüberschuss / Jahresfehlbetrag) des Teilhaushalts (Summe E 20 bis E 22)	4.618,11	-48.520	-870	-1.625	-2.690	-3.680

*** Ende der Liste "Teilergebnishaushalt" ***

Teilfinanzhaushalt 2021

Gemeinde: 13 OG Hübigen

Teilhaushalt 01 Zentrale Verwaltung
Leistung 11100 Verwaltungssteuerung

lfd. Nr.	Teilfinanzhaushalt		Ergebnis des Haushaltsvorjahres	Ansätze des Haushaltsvorjahres einschl. Nachträge	Ansatz des Haushaltsjahres	Planungsdaten des Haushaltsfolgejahres	Planungsdaten des zweiten Haushaltsfolgejahres	Planungsdaten des dritten Haushaltsfolgejahres
			2019	2020	2021	2022	2023	2024
			in €	in €	in €	in €	in €	in €
F 1	+	Steuern und ähnliche Abgaben	0,00	0	0	0	0	0
F 2	+	Zuwendungen, allgemeine Umlagen und sonstige Transfereinzahlungen	0,00	0	0	0	0	0
F 3	+	Einzahlungen der sozialen Sicherung	0,00	0	0	0	0	0
F 4	+	Öffentlich-rechtliche Leistungsentgelte	0,00	0	0	0	0	0
F 5	+	Privatrechtliche Leistungsentgelte	50,00	50	50	50	50	50
F 6	+	Kostenerstattungen und Kostenumlagen	0,00	0	0	0	0	0
F 7	+	Sonstige laufende Einzahlungen	45,49	272	838	231	521	631
F 8	=	Summe der laufenden Einzahlungen aus Verwaltungstätigkeit (Summe F 1 bis F 7)	95,49	322	888	281	571	681
F 9	-	Personal- und Versorgungsauszahlungen	15.859,80	16.530	17.045	17.045	17.045	17.045
F 10	-	Auszahlungen für Sach- und Dienstleistungen	489,27	1.345	345	345	345	345
F 11	-	* nicht besetzt *	0,00	0	0	0	0	0
F 12	-	Zuwendungen, Umlagen und sonstige Transferauszahlungen	922,00	1.012	2.512	1.012	1.012	1.012
F 13	-	Auszahlungen der sozialen Sicherung	0,00	0	0	0	0	0
F 14	-	Sonstige laufende Auszahlungen	4.407,33	6.396	6.304	4.921	5.436	5.521
F 15	=	Summe der laufenden Auszahlungen aus Verwaltungstätigkeit (Summe F 9 bis F 14)	21.678,40	25.283	26.206	23.323	23.838	23.923
F 16	=	Saldo der laufenden Ein- und Auszahlungen aus Verwaltungstätigkeit	-21.582,91	-24.961	-25.318	-23.042	-23.267	-23.242
F 17	+	Zinseinzahlungen und sonstige Finanzeinzahlungen	0,00	0	0	0	0	0
F 18	-	Zinsauszahlungen und sonstige Finanzauszahlungen	0,00	0	0	0	0	0
F 19	=	Saldo der Zins- und der sonstigen Finanzen- und -auszahlungen	0,00	0	0	0	0	0
F 20	=	Saldo der ordentlichen Ein- und Auszahlungen (Summe F 16 + F 19)	-21.582,91	-24.961	-25.318	-23.042	-23.267	-23.242
F 21		Saldo der außerordentlichen Ein- und Auszahlungen	0,00	0	0	0	0	0
F 22		Saldo der Ein- und Auszahlungen aus internen Leistungsbeziehungen	0,00	0	0	0	0	0
F 23	=	Summe der ordentlichen und außerordentlichen Ein- und Auszahlungen (Summe F 21 + F 22)	-21.582,91	-24.961	-25.318	-23.042	-23.267	-23.242
F 24	+	Einzahlungen aus Investitionszuwendungen	0,00	0	0	0	0	0
F 25	+	Einzahlungen aus Beiträgen und ähnlichen Entgelten	0,00	0	0	0	0	0
F 26	+	Sonstige Investitionseinzahlungen	0,00	0	0	0	0	0
F 27	=	Summe der Einzahlungen aus Investitionstätigkeit (Summe F 24 bis F 26)	0,00	0	0	0	0	0
F 28	-	Auszahlungen für immaterielle Vermögensgegenstände	0,00	0	0	0	0	0
F 29	-	Auszahlungen für Sachanlagen	0,00	0	2.000	0	0	0
F 30	-	Auszahlungen für Finanzanlagen	0,00	0	0	0	0	0
F 31	-	Sonstige Investitionsauszahlungen	0,00	0	0	0	0	0
F 32	=	Summe der Auszahlungen aus Investitionstätigkeit (Summe F 28 bis F 31)	0,00	0	2.000	0	0	0
F 33	=	Saldo der Ein- und Auszahlungen aus Investitionstätigkeit (Saldo F 27 und F 32)	0,00	0	-2.000	0	0	0
F 34	=	Finanzmittelüberschuss /-fehlbetrag des Teilhaushalts (Summe F 23 + F 33)	-21.582,91	-24.961	-27.318	-23.042	-23.267	-23.242

Teilfinanzhaushalt 2021

Gemeinde: 13 OG Hübigen

Teilhaushalt 01 Zentrale Verwaltung
Leistung 11140 Gremien

lfd. Nr.	Teilfinanzhaushalt		Ergebnis des Haushaltsvorjahres	Ansätze des Haushaltsvorjahres einschl. Nachträge	Ansatz des Haushaltsjahres	Planungsdaten des Haushaltsfolgejahres	Planungsdaten des zweiten Haushaltsfolgejahres	Planungsdaten des dritten Haushaltsfolgejahres
			2019	2020	2021	2022	2023	2024
			in €	in €	in €	in €	in €	in €
F 1	+	Steuern und ähnliche Abgaben	0,00	0	0	0	0	0
F 2	+	Zuwendungen, allgemeine Umlagen und sonstige Transfereinzahlungen	0,00	0	0	0	0	0
F 3	+	Einzahlungen der sozialen Sicherung	0,00	0	0	0	0	0
F 4	+	Öffentlich-rechtliche Leistungsentgelte	0,00	0	0	0	0	0
F 5	+	Privatrechtliche Leistungsentgelte	0,00	0	0	0	0	0
F 6	+	Kostenerstattungen und Kostenumlagen	0,00	0	0	0	0	0
F 7	+	Sonstige laufende Einzahlungen	0,00	0	0	0	0	0
F 8	=	Summe der laufenden Einzahlungen aus Verwaltungstätigkeit (Summe F 1 bis F 7)	0,00	0	0	0	0	0
F 9	-	Personal- und Versorgungsauszahlungen	550,00	600	600	600	600	600
F 10	-	Auszahlungen für Sach- und Dienstleistungen	0,00	0	0	0	0	0
F 11	-	* nicht besetzt *	0,00	0	0	0	0	0
F 12	-	Zuwendungen, Umlagen und sonstige Transferauszahlungen	0,00	0	0	0	0	0
F 13	-	Auszahlungen der sozialen Sicherung	0,00	0	0	0	0	0
F 14	-	Sonstige laufende Auszahlungen	0,00	150	150	150	150	150
F 15	=	Summe der laufenden Auszahlungen aus Verwaltungstätigkeit (Summe F 9 bis F 14)	550,00	750	750	750	750	750
F 16	=	Saldo der laufenden Ein- und Auszahlungen aus Verwaltungstätigkeit	-550,00	-750	-750	-750	-750	-750
F 17	+	Zinseinzahlungen und sonstige Finanzeinzahlungen	0,00	0	0	0	0	0
F 18	-	Zinsauszahlungen und sonstige Finanzauszahlungen	0,00	0	0	0	0	0
F 19	=	Saldo der Zins- und der sonstigen Finanzen- und -auszahlungen	0,00	0	0	0	0	0
F 20	=	Saldo der ordentlichen Ein- und Auszahlungen (Summe F 16 + F 19)	-550,00	-750	-750	-750	-750	-750
F 21		Saldo der außerordentlichen Ein- und Auszahlungen	0,00	0	0	0	0	0
F 22		Saldo der Ein- und Auszahlungen aus internen Leistungsbeziehungen	0,00	0	0	0	0	0
F 23		Summe der ordentlichen und außerordentlichen Ein- und Auszahlungen (Summe F 21 + F 22)	-550,00	-750	-750	-750	-750	-750
F 24	+	Einzahlungen aus Investitionszuwendungen	0,00	0	0	0	0	0
F 25	+	Einzahlungen aus Beiträgen und ähnlichen Entgelten	0,00	0	0	0	0	0
F 26	+	Sonstige Investitionseinzahlungen	0,00	0	0	0	0	0
F 27	=	Summe der Einzahlungen aus Investitionstätigkeit (Summe F 24 bis F 26)	0,00	0	0	0	0	0
F 28	-	Auszahlungen für immaterielle Vermögensgegenstände	0,00	0	0	0	0	0
F 29	-	Auszahlungen für Sachanlagen	0,00	0	0	0	0	0
F 30	-	Auszahlungen für Finanzanlagen	0,00	0	0	0	0	0
F 31	-	Sonstige Investitionsauszahlungen	0,00	0	0	0	0	0
F 32	=	Summe der Auszahlungen aus Investitionstätigkeit (Summe F 28 bis F 31)	0,00	0	0	0	0	0
F 33	=	Saldo der Ein- und Auszahlungen aus Investitionstätigkeit (Saldo F 27 und F 32)	0,00	0	0	0	0	0
F 34	=	Finanzmittelüberschuss /-fehlbetrag des Teilhaushalts (Summe F 23 + F 33)	-550,00	-750	-750	-750	-750	-750

Teilfinanzhaushalt 2021

Gemeinde: 13 OG Hübingen

Teilhaushalt 01 Zentrale Verwaltung
Leistung 11420 Liegenschaften

lfd. Nr.	Teilfinanzhaushalt		Ergebnis des Haushaltsvorjahres	Ansätze des Haushaltsvorjahres einschl. Nachträge	Ansatz des Haushaltsjahres	Planungsdaten des Haushaltsfolgejahres	Planungsdaten des zweiten Haushaltsfolgejahres	Planungsdaten des dritten Haushaltsfolgejahres
			2019	2020	2021	2022	2023	2024
			in €	in €	in €	in €	in €	in €
F 1	+	Steuern und ähnliche Abgaben	0,00	0	0	0	0	0
F 2	+	Zuwendungen, allgemeine Umlagen und sonstige Transfereinzahlungen	0,00	0	0	0	0	0
F 3	+	Einzahlungen der sozialen Sicherung	0,00	0	0	0	0	0
F 4	+	Öffentlich-rechtliche Leistungsentgelte	0,00	0	0	0	0	0
F 5	+	Privatrechtliche Leistungsentgelte	6.100,15	7.700	7.700	7.700	7.700	7.700
F 6	+	Kostenerstattungen und Kostenumlagen	406,84	13.500	13.500	1.000	1.000	1.000
F 7	+	Sonstige laufende Einzahlungen	542,49	0	0	0	0	0
F 8	=	Summe der laufenden Einzahlungen aus Verwaltungstätigkeit (Summe F 1 bis F 7)	7.049,48	21.200	21.200	8.700	8.700	8.700
F 9	-	Personal- und Versorgungsauszahlungen	0,00	0	0	0	0	0
F 10	-	Auszahlungen für Sach- und Dienstleistungen	7.169,93	30.220	37.340	5.880	5.820	5.760
F 11	-	* nicht besetzt *	0,00	0	0	0	0	0
F 12	-	Zuwendungen, Umlagen und sonstige Transferauszahlungen	0,00	2.000	2.000	2.000	2.000	2.000
F 13	-	Auszahlungen der sozialen Sicherung	0,00	0	0	0	0	0
F 14	-	Sonstige laufende Auszahlungen	332,82	340	340	600	550	500
F 15	=	Summe der laufenden Auszahlungen aus Verwaltungstätigkeit (Summe F 9 bis F 14)	7.502,75	32.560	39.680	8.480	8.370	8.260
F 16	=	Saldo der laufenden Ein- und Auszahlungen aus Verwaltungstätigkeit	-453,27	-11.360	-18.480	220	330	440
F 17	+	Zinseinzahlungen und sonstige Finanzeinzahlungen	0,00	0	0	0	0	0
F 18	-	Zinsauszahlungen und sonstige Finanzauszahlungen	0,00	0	0	0	0	0
F 19	=	Saldo der Zins- und der sonstigen Finanzein- und -auszahlungen	0,00	0	0	0	0	0
F 20	=	Saldo der ordentlichen Ein- und Auszahlungen (Summe F 16 + F 19)	-453,27	-11.360	-18.480	220	330	440
F 21		Saldo der außerordentlichen Ein- und Auszahlungen	0,00	0	0	0	0	0
F 22		Saldo der Ein- und Auszahlungen aus internen Leistungsbeziehungen	-309,74	0	-500	-500	-500	-500
F 23		Summe der ordentlichen und außerordentlichen Ein- und Auszahlungen (Summe F 21 + F 22)	-763,01	-11.360	-18.980	-280	-170	-60
F 24	+	Einzahlungen aus Investitionszuwendungen	0,00	0	0	0	0	0
F 25	+	Einzahlungen aus Beiträgen und ähnlichen Entgelten	0,00	0	0	0	0	0
F 26	+	Sonstige Investitionseinzahlungen	0,00	0	0	0	0	0
F 27	=	Summe der Einzahlungen aus Investitionstätigkeit (Summe F 24 bis F 26)	0,00	0	0	0	0	0
F 28	-	Auszahlungen für immaterielle Vermögensgegenstände	0,00	0	0	0	0	0
F 29	-	Auszahlungen für Sachanlagen	0,00	3.000	0	0	0	0
F 30	-	Auszahlungen für Finanzanlagen	0,00	0	0	0	0	0
F 31	-	Sonstige Investitionsauszahlungen	0,00	0	0	0	0	0
F 32	=	Summe der Auszahlungen aus Investitionstätigkeit (Summe F 28 bis F 31)	0,00	3.000	0	0	0	0
F 33	=	Saldo der Ein- und Auszahlungen aus Investitionstätigkeit (Saldo F 27 und F 32)	0,00	-3.000	0	0	0	0
F 34	=	Finanzmittelüberschuss /-fehlbetrag des Teilhaushalts (Summe F 23 + F 33)	-763,01	-14.360	-18.980	-280	-170	-60

Teilfinanzhaushalt 2021

Gemeinde: 13 OG Hübigen

Teilhaushalt 01 Zentrale Verwaltung
Leistung 11430 Bauhof

lfd. Nr.	Teilfinanzhaushalt		Ergebnis des Haushaltsvorjahres	Ansätze des Haushaltsvorjahres einschl. Nachträge	Ansatz des Haushaltsjahres	Planungsdaten des Haushaltsfolgejahres	Planungsdaten des zweiten Haushaltsfolgejahres	Planungsdaten des dritten Haushaltsfolgejahres
			2019	2020	2021	2022	2023	2024
			in €	in €	in €	in €	in €	in €
F 1	+	Steuern und ähnliche Abgaben	0,00	0	0	0	0	0
F 2	+	Zuwendungen, allgemeine Umlagen und sonstige Transfereinzahlungen	0,00	0	0	0	0	0
F 3	+	Einzahlungen der sozialen Sicherung	0,00	0	0	0	0	0
F 4	+	Öffentlich-rechtliche Leistungsentgelte	0,00	0	0	0	0	0
F 5	+	Privatrechtliche Leistungsentgelte	0,00	0	0	0	0	0
F 6	+	Kostenerstattungen und Kostenumlagen	0,00	0	0	0	0	0
F 7	+	Sonstige laufende Einzahlungen	0,00	0	0	0	0	0
F 8	=	Summe der laufenden Einzahlungen aus Verwaltungstätigkeit (Summe F 1 bis F 7)	0,00	0	0	0	0	0
F 9	-	Personal- und Versorgungsauszahlungen	31.707,09	43.935	41.885	42.640	43.705	44.795
F 10	-	Auszahlungen für Sach- und Dienstleistungen	1.992,85	2.600	2.750	2.750	2.750	2.750
F 11	-	* nicht besetzt *	0,00	0	0	0	0	0
F 12	-	Zuwendungen, Umlagen und sonstige Transferauszahlungen	0,00	0	0	0	0	0
F 13	-	Auszahlungen der sozialen Sicherung	0,00	0	0	0	0	0
F 14	-	Sonstige laufende Auszahlungen	923,16	1.385	1.385	1.385	1.385	1.385
F 15	=	Summe der laufenden Auszahlungen aus Verwaltungstätigkeit (Summe F 9 bis F 14)	34.623,10	47.920	46.020	46.775	47.840	48.930
F 16	=	Saldo der laufenden Ein- und Auszahlungen aus Verwaltungstätigkeit	-34.623,10	-47.920	-46.020	-46.775	-47.840	-48.930
F 17	+	Zinseinzahlungen und sonstige Finanzeinzahlungen	0,00	0	0	0	0	0
F 18	-	Zinsauszahlungen und sonstige Finanzauszahlungen	0,00	0	0	0	0	0
F 19	=	Saldo der Zins- und der sonstigen Finanzein- und -auszahlungen	0,00	0	0	0	0	0
F 20	=	Saldo der ordentlichen Ein- und Auszahlungen (Summe F 16 + F 19)	-34.623,10	-47.920	-46.020	-46.775	-47.840	-48.930
F 21		Saldo der außerordentlichen Ein- und Auszahlungen	0,00	0	0	0	0	0
F 22		Saldo der Ein- und Auszahlungen aus internen Leistungsbeziehungen	47.025,82	0	48.500	48.500	48.500	48.500
F 23		Summe der ordentlichen und außerordentlichen Ein- und Auszahlungen (Summe F 21 + F 22)	12.402,72	-47.920	2.480	1.725	660	-430
F 24	+	Einzahlungen aus Investitionszuwendungen	0,00	0	0	0	0	0
F 25	+	Einzahlungen aus Beiträgen und ähnlichen Entgelten	0,00	0	0	0	0	0
F 26	+	Sonstige Investitionseinzahlungen	0,00	0	0	0	0	0
F 27	=	Summe der Einzahlungen aus Investitionstätigkeit (Summe F 24 bis F 26)	0,00	0	0	0	0	0
F 28	-	Auszahlungen für immaterielle Vermögensgegenstände	0,00	0	0	0	0	0
F 29	-	Auszahlungen für Sachanlagen	0,00	0	1.100	1.100	1.100	1.100
F 30	-	Auszahlungen für Finanzanlagen	0,00	0	0	0	0	0
F 31	-	Sonstige Investitionsauszahlungen	0,00	0	0	0	0	0
F 32	=	Summe der Auszahlungen aus Investitionstätigkeit (Summe F 28 bis F 31)	0,00	0	1.100	1.100	1.100	1.100
F 33	=	Saldo der Ein- und Auszahlungen aus Investitionstätigkeit (Saldo F 27 und F 32)	0,00	0	-1.100	-1.100	-1.100	-1.100
F 34	=	Finanzmittelüberschuss /-fehlbetrag des Teilhaushalts (Summe F 23 + F 33)	12.402,72	-47.920	1.380	625	-440	-1.530

Investitionsübersicht 2021

Gemeinde: 13 OG Hübingen

Teilhaushalt 01 Zentrale Verwaltung
Leistung 11100 Verwaltungssteuerung

	bis einschl. des Haushaltsvorjahres bereitgestellte Mittel	Ansatz des Haushaltsjahres	Planungsdaten des Haushaltsfolgejahres	Planungsdaten des zweiten Haushaltsfolgejahres	Planungsdaten des dritten Haushaltsfolgejahres	Planungsdaten der weiteren Haushaltsfolgejahre bis zum Abschluss der Maßnahme	Gesamtein-/auszahlungen (über den Gesamtzeitraum der Maßnahme)
	in €	2021 in €	2022 in €	2023 in €	2024 in €	in €	in €
11100-0000 Vermischte Investitionsmaßnahmen							
Summe der Einzahlungen aus Investitionstätigkeit	0,00	0	0	0	0	0	0,00
Summe der Auszahlungen aus Investitionstätigkeit	0,00	2.000	0	0	0	0	2.000,00
<i>78571000 Auszahlungen für bewegliche Sachen des Anlagevermögens oberhalb der Wertgrenze i.H.v. 1.000,00 Euro</i>	<i>0,00</i>	<i>2.000</i>	<i>0</i>	<i>0</i>	<i>0</i>	<i>0</i>	<i>2.000,00</i>
<i>11100.08220001-11100-0000 (S)</i>							
<i>Beamer, Clickshare u.ä.</i>							
<i>11100.08290001-11100-0000 (S)</i>							
darunter:							
mit Verpflichtungsermächtigungen in Vorjahren bereits gebunden	-----	0	0	0	0	0	-----
Verpflichtungsermächtigungen	-----	-----	0	0	0	0	-----
Saldo der Ein- und Auszahlungen aus Investitionstätigkeit	0,00	-2.000	0	0	0	0	-2.000,00

Investitionsübersicht 2021

Gemeinde: 13 OG Hübingen

Teilhaushalt 01 Zentrale Verwaltung
Leistung 11420 Liegenschaften

	bis einschl. des Haushalts- vorjahres bereitgestellte Mittel	Ansatz des Haushalts- jahres	Planungs- daten des Haushalts- folgejahres	Planungs- daten des zweiten Haushalts- folgejahres	Planungs- daten des dritten Haushalts- folgejahres	Planungs- daten der weiteren Haushalts- folgejahre bis zum Abschluss der Maßnahme	Gesamtein-/ auszahlungen (über den Gesamtzeitraum der Maßnahme)
	in €	2021 in €	2022 in €	2023 in €	2024 in €	in €	in €
11420-0000 Vermischte Investitionsmaßnahmen							
Summe der Einzahlungen aus Investitionstätigkeit	0,00	0	0	0	0	0	0,00
Summe der Auszahlungen aus Investitionstätigkeit	3.000,00	0	0	0	0	0	0,00
<i>78510000 Auszahlungen für unbebaute Grundstücke und grundstücksgleiche Rechte</i>	<i>3.000,00</i>	<i>0</i>	<i>0</i>	<i>0</i>	<i>0</i>	<i>0</i>	<i>0,00</i>
<i>11420.02340000-11420-0000 (S)</i>							
<i>11420.02990000-11420-0000 (S)</i>							
darunter:							
mit Verpflichtungsermächtigungen in Vorjahren bereits gebunden	-----	0	0	0	0	0	-----
Verpflichtungsermächtigungen	-----	-----	0	0	0	0	-----
Saldo der Ein- und Auszahlungen aus Investitionstätigkeit	-3.000,00	0	0	0	0	0	0,00

Investitionsübersicht 2021

Gemeinde: 13 OG Hübingen

Teilhaushalt 01 Zentrale Verwaltung
Leistung 11430 Bauhof

	bis einschl. des Haushaltsvorjahres bereitgestellte Mittel	Ansatz des Haushaltsjahres	Planungsdaten des Haushaltsfolgejahres	Planungsdaten des zweiten Haushaltsfolgejahres	Planungsdaten des dritten Haushaltsfolgejahres	Planungsdaten der weiteren Haushaltsfolgejahre bis zum Abschluss der Maßnahme	Gesamtein-/auszahlungen (über den Gesamtzeitraum der Maßnahme)
	in €	2021 in €	2022 in €	2023 in €	2024 in €	in €	in €
11430-0001 Anschaffung von Gerätschaften für den Bauhof							
Summe der Einzahlungen aus Investitionstätigkeit	153,10	0	0	0	0	0	154,00
<i>68571000 Einzahlungen aus der Veräußerung von beweglichen Sachen des Anlagevermögens oberhalb der Wertgrenze i.H.v. 1.000,00 Euro 11430.08290001-11430-0001 (H)</i>	153,10	0	0	0	0	0	154,00
Summe der Auszahlungen aus Investitionstätigkeit	2.973,00	1.100	1.100	1.100	1.100	0	7.373,00
<i>78420000 Auszahlungen für Investitionszuschüsse Nutzungsberechtigter</i>	1.975,00	0	0	0	0	0	1.975,00
<i>78571000 Auszahlungen für bewegliche Sachen des Anlagevermögens oberhalb der Wertgrenze i.H.v. 1.000,00 Euro 11430.08290001-11430-0001 (S)</i>	998,00	1.100	1.100	1.100	1.100	0	5.398,00
darunter:							
mit Verpflichtungsermächtigungen in Vorjahren bereits gebunden	-----	0	0	0	0	0	-----
Verpflichtungsermächtigungen	-----	-----	0	0	0	0	-----
Saldo der Ein- und Auszahlungen aus Investitionstätigkeit	-2.819,90	-1.100	-1.100	-1.100	-1.100	0	-7.219,00

*** Ende der Liste "Investitionsübersicht" ***

Teilhaushalt 2

- Schule und Kultur,
Soziales und Jugend,
Gesundheit und Sport -

Der Teilhaushalt 2 umfasst die folgenden Produkte:

28100 Heimat- und sonstige Kulturpflege

Produktbeschreibung:	Durchführung und Förderung von Heimatfesten, Kulturveranstaltungen und Kulturförderung
Ziele:	Brauchtumpflege und Bereitstellung von kulturellen Angeboten
Zielgruppen:	EinwohnerInnen, Vereine, BesucherInnen
Auftragsgrundlagen:	Ratsbeschlüsse
Produktverantwortung:	Ortsbürgermeister
Kennzahlen:	Noch nicht definiert

36550 Kindertagesstätten, Kindergärten, Spiel- und Lernstuben

Produktbeschreibung:	Gewährung von Zuweisungen und Zuschüssen für laufende Zwecke und Investitionen freier Träger von Kindertagesstätten
Ziele:	Förderung der Vereinbarkeit von Familie und Beruf
Zielgruppen:	Familien, freie Träger
Auftragsgrundlagen:	Gesetze, Ratsbeschlüsse
Produktverantwortung:	Ortsbürgermeister
Kennzahlen:	Noch nicht definiert

36600 Einrichtungen der Jugendarbeit

Produktbeschreibung:	Unterhaltung und Bewirtschaftung der Spielplätze, Jugendräume, Jugendzeltplätze und -feriendörfer
Ziele:	Attraktive und sinnvolle Freizeitgestaltung für Kinder und Jugendliche
Zielgruppen:	Kinder und Jugendliche, Familien, Vereine
Auftragsgrundlagen:	Gesetze, Ratsbeschlüsse, Vereinbarungen
Produktverantwortung:	Ortsbürgermeister
Kennzahlen:	Noch nicht definiert

42100 Förderung des Sports

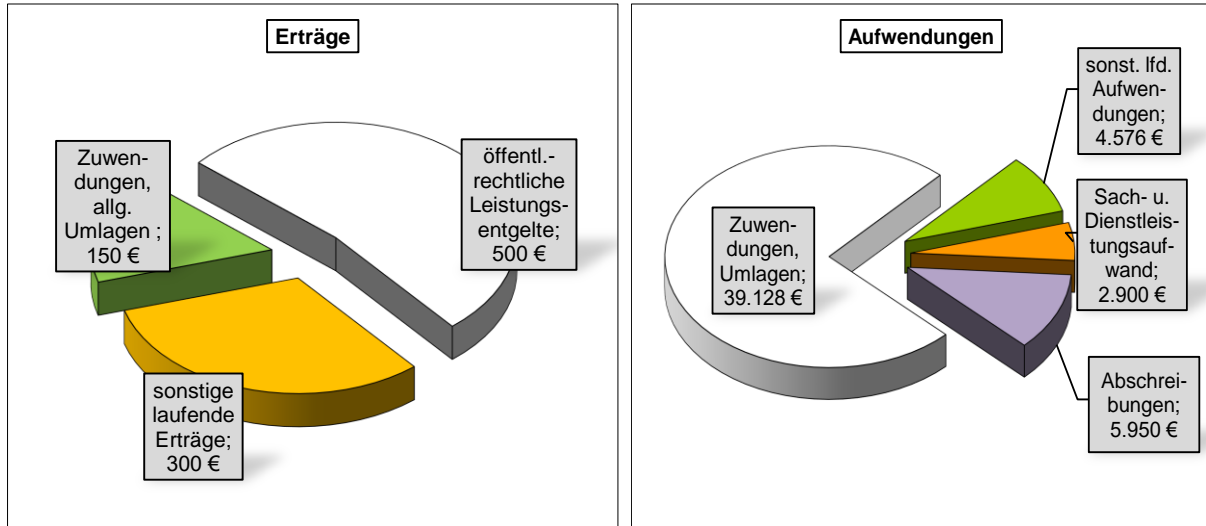
Produktbeschreibung:	Förderung von Vereinen und Verbänden
Ziele:	Förderung des Breitensports
Zielgruppen:	EinwohnerInnen, Vereine
Auftragsgrundlagen:	Daseinsvorsorge, Ratsbeschlüsse, Verträge
Produktverantwortung:	Ortsbürgermeister
Kennzahlen:	Noch nicht definiert

42410 Kommunale Sportstätten und Bäder

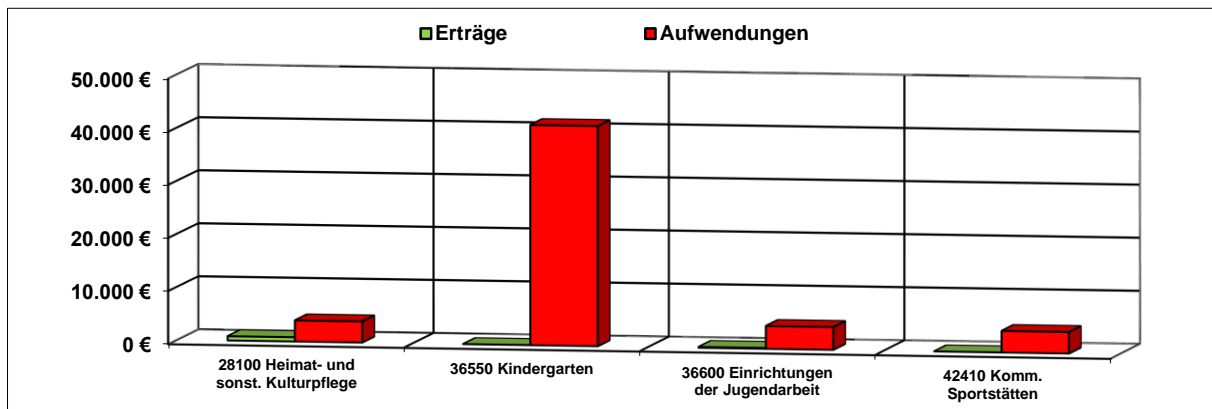
Produktbeschreibung:	Unterhaltung und Bewirtschaftung der gemeindlichen Sportstätten
Ziele:	Förderung des Breitensports
Zielgruppen:	EinwohnerInnen, Vereine, Schulen
Auftragsgrundlagen:	Daseinsvorsorge, Ratsbeschlüsse
Produktverantwortung:	Ortsbürgermeister
Kennzahlen:	Noch nicht definiert

Teilergebnishaushalt 2

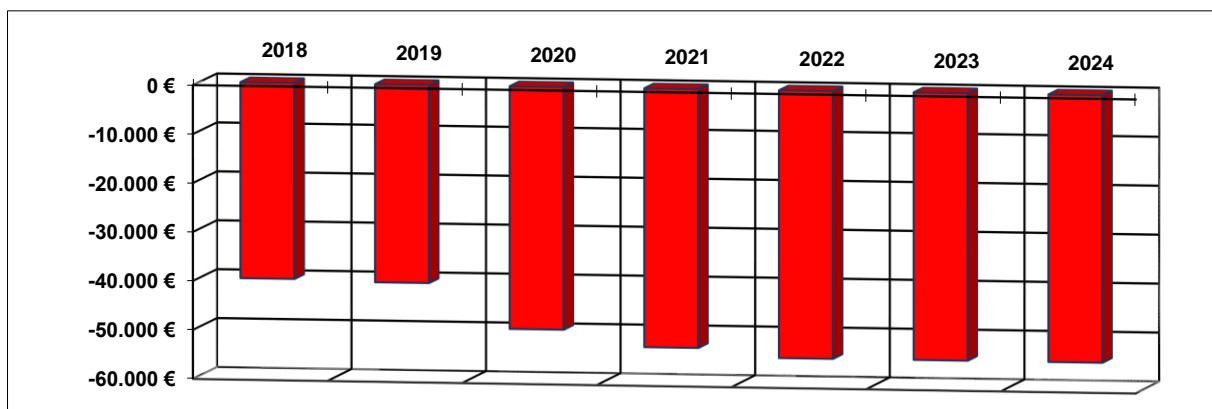
Übersicht über die Erträge und Aufwendungen



Produktübersicht



Entwicklung der Jahresergebnisse



Teilfinanzhaushalt 2

Einzahlungen aus Investitionstätigkeit

-Fehlanzeige-

Auszahlungen aus Investitionstätigkeit

-Fehlanzeige-

Teilergebnishaushalt 2021

Gemeinde: 13 OG Hübingen

Teilhaushalt 02 Schule und Kultur, Soziales und Jugend, Gesundheit und Sport

lfd. Nr.	Teilergebnishaushalt		Ergebnis des Haushaltsvorjahres	Ansätze des Haushaltsvorjahres einschl. Nachträge	Ansatz des Haushaltsjahres	Planungsdaten des Haushaltsfolgejahres	Planungsdaten des zweiten Haushaltsfolgejahres	Planungsdaten des dritten Haushaltsfolgejahres
			2019	2020	2021	2022	2023	2024
			in €	in €	in €	in €	in €	in €
E 1	+	Steuern und ähnliche Abgaben	0,00	0	0	0	0	0
E 2	+	Zuwendungen, allgemeine Umlagen und sonstige Transfererträge	160,00	150	150	150	150	150
		<i>41510000 Sonderposten aus Zuwendungen</i>	<i>160,00</i>	<i>150</i>	<i>150</i>	<i>150</i>	<i>150</i>	<i>150</i>
E 3	+	Erträge der sozialen Sicherung	0,00	0	0	0	0	0
E 4	+	Öffentlich-rechtliche Leistungsentgelte	2.000,00	1.000	500	1.000	1.000	1.000
		<i>43210000 Entgelte für die Benutzung von öffentlichen Einrichtungen und für wirtschaftliche Dienstleistungen</i>	<i>2.000,00</i>	<i>1.000</i>	<i>500</i>	<i>1.000</i>	<i>1.000</i>	<i>1.000</i>
E 5	+	Privatrechtliche Leistungsentgelte	0,00	0	0	0	0	0
E 6	+	Kostenerstattungen und Kostenumlagen	0,00	0	0	0	0	0
E 7	+	Sonstige laufende Erträge	3.296,34	300	300	300	300	300
		<i>46290000 Weitere sonstige laufende Erträge / Sonstige</i>	<i>3.296,34</i>	<i>300</i>	<i>300</i>	<i>300</i>	<i>300</i>	<i>300</i>
E 8	=	Summe der laufenden Erträge aus Verwaltungstätigkeit (Summe E 1 bis E 7)	5.456,34	1.450	950	1.450	1.450	1.450
E 9	-	Personal- und Versorgungsaufwendungen	0,00	0	0	0	0	0
E 10	-	Aufwendungen für Sach- und Dienstleistungen	1.752,12	2.900	2.900	2.900	2.900	2.900
		<i>52260000 Aufwendungen für die Abfallbeseitigung</i>	<i>0,00</i>	<i>400</i>	<i>400</i>	<i>400</i>	<i>400</i>	<i>400</i>
		<i>52311000 Unterhaltung der Grundstücke</i>	<i>1.472,12</i>	<i>1.000</i>	<i>1.000</i>	<i>1.000</i>	<i>1.000</i>	<i>1.000</i>
		<i>52313000 Gebäude einschließlich der Bestandteile, die dem Gebäude zuzurechnen sind</i>	<i>169,33</i>	<i>250</i>	<i>250</i>	<i>250</i>	<i>250</i>	<i>250</i>
		<i>52370000 Unterhaltung der Betriebs- und Geschäftsausstattung</i>	<i>110,67</i>	<i>1.000</i>	<i>1.000</i>	<i>1.000</i>	<i>1.000</i>	<i>1.000</i>
		<i>52380000 Geringwertige Geräte, Ausstattungs-, Ausrüstungs- und sonstige Gebrauchsgegenstände</i>	<i>0,00</i>	<i>250</i>	<i>250</i>	<i>250</i>	<i>250</i>	<i>250</i>
E 11	-	Abschreibungen	6.196,00	6.200	5.950	5.900	5.850	5.850
		<i>53220000 Abschreibungen auf immaterielle Vermögensgegenstände aus geleisteten Zuwendungen</i>	<i>4.138,00</i>	<i>4.150</i>	<i>4.150</i>	<i>4.150</i>	<i>4.150</i>	<i>4.150</i>
		<i>53230000 Abschreibungen auf gezahlte Investitionszuschüsse als Nutzungsberechtigter</i>	<i>1.349,00</i>	<i>1.400</i>	<i>1.400</i>	<i>1.400</i>	<i>1.400</i>	<i>1.400</i>
		<i>53420000 Abschreibungen auf bebaute Grundstücke und grundstücksgleiche Rechte mit sozialen Einrichtungen</i>	<i>249,00</i>	<i>250</i>	<i>250</i>	<i>250</i>	<i>250</i>	<i>250</i>
		<i>53850000 Abschreibungen auf die Betriebs- und Geschäftsausstattung</i>	<i>460,00</i>	<i>400</i>	<i>150</i>	<i>100</i>	<i>50</i>	<i>50</i>
E 12	-	Zuwendungen, Umlagen und sonstige Transferaufwendungen	29.593,00	37.328	39.128	39.228	39.228	39.228
		<i>54190000 Zuweisungen und Zuschüsse für laufende Zwecke an Sonstige</i>	<i>29.593,00</i>	<i>37.328</i>	<i>39.128</i>	<i>39.228</i>	<i>39.228</i>	<i>39.228</i>
E 13	-	Aufwendungen der sozialen Sicherung	0,00	0	0	0	0	0
E 14	-	Sonstige laufenden Aufwendungen	5.325,97	4.576	2.326	4.576	4.576	4.576
		<i>56420000 Beiträge zu Wirtschaftsverbänden, Berufsvertretungen und Vereinen</i>	<i>76,00</i>	<i>76</i>	<i>76</i>	<i>76</i>	<i>76</i>	<i>76</i>
		<i>56990000 Sonstige Aufwendungen</i>	<i>5.249,97</i>	<i>4.500</i>	<i>2.250</i>	<i>4.500</i>	<i>4.500</i>	<i>4.500</i>
E 15	=	Summe der laufenden Aufwendungen aus Verwaltungstätigkeit (Summe E 9 bis E 14)	42.867,09	51.004	50.304	52.604	52.554	52.554
E 16	=	Laufendes Ergebnis aus Verwaltungstätigkeit (Saldo E 8 und E 15)	-37.410,75	-49.554	-49.354	-51.154	-51.104	-51.104
E 17	+	Zinserträge und sonstige Finanzerträge	0,00	0	0	0	0	0

Teilergebnishaushalt 2021

Gemeinde: 13 OG Hübingen

Teilhaushalt

02 Schule und Kultur, Soziales und Jugend, Gesundheit und Sport

lfd. Nr.	Teilergebnishaushalt	Ergebnis des Haushaltsvorjahres	Ansätze des Haushaltsvorjahres einschl. Nachträge	Ansatz des Haushaltsjahres	Planungsdaten des Haushaltsfolgejahres	Planungsdaten des zweiten Haushaltsfolgejahres	Planungsdaten des dritten Haushaltsfolgejahres	
		2019	2020	2021	2022	2023	2024	
		in €	in €	in €	in €	in €	in €	
E 18	-	Zinsaufwendungen und sonstige Finanzaufwendungen	0,00	0	0	0	0	0
E 19	=	Saldo der Zins- und sonstigen Finanzerträge und -aufwendungen (Saldo E 17 und E 18)	0,00	0	0	0	0	0
E 20	=	Ordentliches Ergebnis (Summe E 16 bis E 19)	-37.410,75	-49.554	-49.354	-51.154	-51.104	-51.104
E 21		Außerordentliches Ergebnis	0,00	0	0	0	0	0
E 22		Saldo aus internen Leistungsbeziehungen	-3.033,63	0	-3.500	-3.500	-3.500	-3.500
E 23	=	Jahresergebnis (Jahresüberschuss / Jahresfehlbetrag) des Teilhaushalts (Summe E 20 bis E 22)	-40.444,38	-49.554	-52.854	-54.654	-54.604	-54.604

*** Ende der Liste "Teilergebnishaushalt" ***

Teilfinanzhaushalt 2021

Gemeinde: 13 OG Hübigen

Teilhaushalt

02 Schule und Kultur, Soziales und Jugend, Gesundheit und Sport

lfd. Nr.	Teilfinanzhaushalt		Ergebnis des Haushaltsvorjahres	Ansätze des Haushaltsvorjahres einschl. Nachträge	Ansatz des Haushaltsjahres	Planungsdaten des Haushaltsfolgejahres	Planungsdaten des zweiten Haushaltsfolgejahres	Planungsdaten des dritten Haushaltsfolgejahres
			2019	2020	2021	2022	2023	2024
			in €	in €	in €	in €	in €	in €
F 1	+	Steuern und ähnliche Abgaben	0,00	0	0	0	0	0
F 2	+	Zuwendungen, allgemeine Umlagen und sonstige Transfereinzahlungen	0,00	0	0	0	0	0
F 3	+	Einzahlungen der sozialen Sicherung	0,00	0	0	0	0	0
F 4	+	Öffentlich-rechtliche Leistungsentgelte	2.000,00	1.000	500	1.000	1.000	1.000
F 5	+	Privatrechtliche Leistungsentgelte	0,00	0	0	0	0	0
F 6	+	Kostenerstattungen und Kostenumlagen	0,00	0	0	0	0	0
F 7	+	Sonstige laufende Einzahlungen	3.296,34	300	300	300	300	300
F 8	=	Summe der laufenden Einzahlungen aus Verwaltungstätigkeit (Summe F 1 bis F 7)	5.296,34	1.300	800	1.300	1.300	1.300
F 9	-	Personal- und Versorgungsauszahlungen	0,00	0	0	0	0	0
F 10	-	Auszahlungen für Sach- und Dienstleistungen	2.008,54	2.900	2.900	2.900	2.900	2.900
F 11	-	* nicht besetzt *	0,00	0	0	0	0	0
F 12	-	Zuwendungen, Umlagen und sonstige Transferauszahlungen	29.593,00	37.328	39.128	39.228	39.228	39.228
F 13	-	Auszahlungen der sozialen Sicherung	0,00	0	0	0	0	0
F 14	-	Sonstige laufende Auszahlungen	5.647,32	4.576	2.326	4.576	4.576	4.576
F 15	=	Summe der laufenden Auszahlungen aus Verwaltungstätigkeit (Summe F 9 bis F 14)	37.248,86	44.804	44.354	46.704	46.704	46.704
F 16	=	Saldo der laufenden Ein- und Auszahlungen aus Verwaltungstätigkeit	-31.952,52	-43.504	-43.554	-45.404	-45.404	-45.404
F 17	+	Zinseinzahlungen und sonstige Finanzeinzahlungen	0,00	0	0	0	0	0
F 18	-	Zinsauszahlungen und sonstige Finanzauszahlungen	0,00	0	0	0	0	0
F 19	=	Saldo der Zins- und der sonstigen Finanzen- und -auszahlungen	0,00	0	0	0	0	0
F 20	=	Saldo der ordentlichen Ein- und Auszahlungen (Summe F 16 + F 19)	-31.952,52	-43.504	-43.554	-45.404	-45.404	-45.404
F 21		Saldo der außerordentlichen Ein- und Auszahlungen	0,00	0	0	0	0	0
F 22		Saldo der Ein- und Auszahlungen aus internen Leistungsbeziehungen	-3.033,63	0	-3.500	-3.500	-3.500	-3.500
F 23		Summe der ordentlichen und außerordentlichen Ein- und Auszahlungen (Summe F 21 + F 22)	-34.986,15	-43.504	-47.054	-48.904	-48.904	-48.904
F 24	+	Einzahlungen aus Investitionszuwendungen	0,00	0	0	0	0	0
F 25	+	Einzahlungen aus Beiträgen und ähnlichen Entgelten	0,00	0	0	0	0	0
F 26	+	Sonstige Investitionseinzahlungen	0,00	0	0	0	0	0
F 27	=	Summe der Einzahlungen aus Investitionstätigkeit (Summe F 24 bis F 26)	0,00	0	0	0	0	0
F 28	-	Auszahlungen für immaterielle Vermögensgegenstände	0,00	0	0	22.000	0	0
F 29	-	Auszahlungen für Sachanlagen	0,00	2.500	0	0	0	0
F 30	-	Auszahlungen für Finanzanlagen	0,00	0	0	0	0	0
F 31	-	Sonstige Investitionsauszahlungen	0,00	0	0	0	0	0
F 32	=	Summe der Auszahlungen aus Investitionstätigkeit (Summe F 28 bis F 31)	0,00	2.500	0	22.000	0	0
F 33	=	Saldo der Ein- und Auszahlungen aus Investitionstätigkeit (Saldo F 27 und F 32)	0,00	-2.500	0	-22.000	0	0
F 34	=	Finanzmittelüberschuss /-fehlbetrag des Teilhaushalts (Summe F 23 + F 33)	-34.986,15	-46.004	-47.054	-70.904	-48.904	-48.904

*** Ende der Liste "Teilfinanzhaushalt" ***

Produktorientierte Darstellung des

Teilergebnishaushaltes 2

Teilfinanzhaushaltes 2

und

Darstellung der einzelnen

Produktsachkonten

Teilergebnishaushalt 2021

Gemeinde: 13 OG Hübigen

Teilhaushalt 02 Schule und Kultur, Soziales und Jugend, Gesundheit und Sport
Leistung 28100 Heimat- und sonstige Kulturpflege

lfd. Nr.	Teilergebnishaushalt		Ergebnis des Haushaltsvorjahres	Ansätze des Haushaltsvorjahres einschl. Nachträge	Ansatz des Haushaltsjahres	Planungsdaten des Haushaltsfolgejahres	Planungsdaten des zweiten Haushaltsfolgejahres	Planungsdaten des dritten Haushaltsfolgejahres
			2019	2020	2021	2022	2023	2024
			in €	in €	in €	in €	in €	in €
E 1	+	Steuern und ähnliche Abgaben	0,00	0	0	0	0	0
E 2	+	Zuwendungen, allgemeine Umlagen und sonstige Transfererträge	0,00	0	0	0	0	0
E 3	+	Erträge der sozialen Sicherung	0,00	0	0	0	0	0
E 4	+	Öffentlich-rechtliche Leistungsentgelte <i>43210000 Entgelte für die Benutzung von öffentlichen Einrichtungen und für wirtschaftliche Dienstleistungen 2021 Ansatz coronabedingt gekürzt</i>	2.000,00 <i>2.000,00</i>	1.000 <i>1.000</i>	500 <i>500</i>	1.000 <i>1.000</i>	1.000 <i>1.000</i>	1.000 <i>1.000</i>
E 5	+	Privatrechtliche Leistungsentgelte	0,00	0	0	0	0	0
E 6	+	Kostenerstattungen und Kostenumlagen	0,00	0	0	0	0	0
E 7	+	Sonstige laufende Erträge <i>46290000 Weitere sonstige laufende Erträge / Sonstige u.a. Spenden</i>	3.296,34 <i>3.296,34</i>	300 <i>300</i>	300 <i>300</i>	300 <i>300</i>	300 <i>300</i>	300 <i>300</i>
E 8	=	Summe der laufenden Erträge aus Verwaltungstätigkeit (Summe E 1 bis E 7)	5.296,34	1.300	800	1.300	1.300	1.300
E 9	-	Personal- und Versorgungsaufwendungen	0,00	0	0	0	0	0
E 10	-	Aufwendungen für Sach- und Dienstleistungen	0,00	0	0	0	0	0
E 11	-	Abschreibungen	0,00	0	0	0	0	0
E 12	-	Zuwendungen, Umlagen und sonstige Transferaufwendungen <i>54190000 Zuweisungen und Zuschüsse für laufende Zwecke an Sonstige Westenwaldverein e.V. 76 € Möhnenverein 76 € Theaterfreunde Hlwingen Klepänz 76 € 2021 Zuschuss Dorfjugend für Fastnachtswagen 100 € entfällt coronabedingt</i>	228,00 <i>228,00</i>	328 <i>328</i>	228 <i>228</i>	328 <i>328</i>	328 <i>328</i>	328 <i>328</i>
E 13	-	Aufwendungen der sozialen Sicherung	0,00	0	0	0	0	0
E 14	-	Sonstige laufenden Aufwendungen <i>56990000 Sonstige Aufwendungen Kirmes, Sankt Martin, etc. 2021 Ansatz coronabedingt gekürzt</i>	5.249,97 <i>5.249,97</i>	4.500 <i>4.500</i>	2.250 <i>2.250</i>	4.500 <i>4.500</i>	4.500 <i>4.500</i>	4.500 <i>4.500</i>
E 15	=	Summe der laufenden Aufwendungen aus Verwaltungstätigkeit (Summe E 9 bis E 14)	5.477,97	4.828	2.478	4.828	4.828	4.828
E 16	=	Laufendes Ergebnis aus Verwaltungstätigkeit (Saldo E 8 und E 15)	-181,63	-3.528	-1.678	-3.528	-3.528	-3.528
E 17	+	Zinserträge und sonstige Finanzerträge	0,00	0	0	0	0	0
E 18	-	Zinsaufwendungen und sonstige Finanzaufwendungen	0,00	0	0	0	0	0
E 19	=	Saldo der Zins- und sonstigen Finanzerträge und -aufwendungen (Saldo E 17 und E 18)	0,00	0	0	0	0	0
E 20	=	Ordentliches Ergebnis (Summe E 16 bis E 19)	-181,63	-3.528	-1.678	-3.528	-3.528	-3.528
E 21		Außerordentliches Ergebnis	0,00	0	0	0	0	0
E 22		Saldo aus internen Leistungsbeziehungen	-1.293,62	0	-1.500	-1.500	-1.500	-1.500
E 23	=	Jahresergebnis (Jahresüberschuss / Jahresfehlbetrag) des Teilhaushalts (Summe E 20 bis E 22)	-1.475,25	-3.528	-3.178	-5.028	-5.028	-5.028

Teilergebnishaushalt 2021

Gemeinde: 13 OG Hübingen

Teilhaushalt 02 Schule und Kultur, Soziales und Jugend, Gesundheit und Sport
Leistung 36550 Förderung anderer Träger

lfd. Nr.	Teilergebnishaushalt		Ergebnis des Haushaltsvorvorjahres	Ansätze des Haushaltsvorjahres einschl. Nachträge	Ansatz des Haushaltsjahres	Planungsdaten des Haushaltsfolgejahres	Planungsdaten des zweiten Haushaltsfolgejahres	Planungsdaten des dritten Haushaltsfolgejahres
			2019	2020	2021	2022	2023	2024
			in €	in €	in €	in €	in €	in €
E 1	+	Steuern und ähnliche Abgaben	0,00	0	0	0	0	0
E 2	+	Zuwendungen, allgemeine Umlagen und sonstige Transfererträge	0,00	0	0	0	0	0
E 3	+	Erträge der sozialen Sicherung	0,00	0	0	0	0	0
E 4	+	Öffentlich-rechtliche Leistungsentgelte	0,00	0	0	0	0	0
E 5	+	Privatrechtliche Leistungsentgelte	0,00	0	0	0	0	0
E 6	+	Kostenerstattungen und Kostenumlagen	0,00	0	0	0	0	0
E 7	+	Sonstige laufende Erträge	0,00	0	0	0	0	0
E 8	=	Summe der laufenden Erträge aus Verwaltungstätigkeit (Summe E 1 bis E 7)	0,00	0	0	0	0	0
E 9	-	Personal- und Versorgungsaufwendungen	0,00	0	0	0	0	0
E 10	-	Aufwendungen für Sach- und Dienstleistungen	0,00	0	0	0	0	0
E 11	-	Abschreibungen	2.478,00	2.500	2.500	2.500	2.500	2.500
		<i>53220000 Abschreibungen auf immaterielle Vermögensgegenstände aus geleisteten Zuwendungen</i>	<i>1.250,00</i>	<i>1.250</i>	<i>1.250</i>	<i>1.250</i>	<i>1.250</i>	<i>1.250</i>
		<i>53230000 Abschreibungen auf gezahlte Investitionszuschüsse als Nutzungsberechtigter</i>	<i>1.228,00</i>	<i>1.250</i>	<i>1.250</i>	<i>1.250</i>	<i>1.250</i>	<i>1.250</i>
E 12	-	Zuwendungen, Umlagen und sonstige Transferaufwendungen	29.365,00	37.000	38.900	38.900	38.900	38.900
		<i>54190000 Zuweisungen und Zuschüsse für laufende Zwecke an Sonstige Personal- und Sachkostenbeteiligung</i>	<i>29.365,00</i>	<i>37.000</i>	<i>38.900</i>	<i>38.900</i>	<i>38.900</i>	<i>38.900</i>
E 13	-	Aufwendungen der sozialen Sicherung	0,00	0	0	0	0	0
E 14	-	Sonstige laufenden Aufwendungen	76,00	76	76	76	76	76
		<i>56420000 Beiträge zu Wirtschaftsverbänden, Berufsvertretungen und Vereinen Mitgliedsbeitrag Förderverein Kindergarten</i>	<i>76,00</i>	<i>76</i>	<i>76</i>	<i>76</i>	<i>76</i>	<i>76</i>
E 15	=	Summe der laufenden Aufwendungen aus Verwaltungstätigkeit (Summe E 9 bis E 14)	31.919,00	39.576	41.476	41.476	41.476	41.476
E 16	=	Laufendes Ergebnis aus Verwaltungstätigkeit (Saldo E 8 und E 15)	-31.919,00	-39.576	-41.476	-41.476	-41.476	-41.476
E 17	+	Zinserträge und sonstige Finanzerträge	0,00	0	0	0	0	0
E 18	-	Zinsaufwendungen und sonstige Finanzaufwendungen	0,00	0	0	0	0	0
E 19	=	Saldo der Zins -und sonstigen Finanzerträge und -aufwendungen (Saldo E 17 und E 18)	0,00	0	0	0	0	0
E 20	=	Ordentliches Ergebnis (Summe E 16 bis E 19)	-31.919,00	-39.576	-41.476	-41.476	-41.476	-41.476
E 21		Außerordentliches Ergebnis	0,00	0	0	0	0	0
E 22		Saldo aus internen Leistungsbeziehungen	0,00	0	0	0	0	0
E 23	=	Jahresergebnis (Jahresüberschuss / Jahresfehlbetrag) des Teilhaushalts (Summe E 20 bis E 22)	-31.919,00	-39.576	-41.476	-41.476	-41.476	-41.476

Teilergebnishaushalt 2021

Gemeinde: 13 OG Hübingen

Teilhaushalt 02 Schule und Kultur, Soziales und Jugend, Gesundheit und Sport
Leistung 36600 Einrichtungen der Jugendarbeit

lfd. Nr.	Teilergebnishaushalt		Ergebnis des Haushaltsvorjahres	Ansätze des Haushaltsvorjahres einschl. Nachträge	Ansatz des Haushaltsjahres	Planungsdaten des Haushaltsfolgejahres	Planungsdaten des zweiten Haushaltsfolgejahres	Planungsdaten des dritten Haushaltsfolgejahres
			2019	2020	2021	2022	2023	2024
			in €	in €	in €	in €	in €	in €
E 1	+	Steuern und ähnliche Abgaben	0,00	0	0	0	0	0
E 2	+	Zuwendungen, allgemeine Umlagen und sonstige Transfererträge	160,00	150	150	150	150	150
		<i>41510000 Sonderposten aus Zuwendungen</i>	<i>160,00</i>	<i>150</i>	<i>150</i>	<i>150</i>	<i>150</i>	<i>150</i>
E 3	+	Erträge der sozialen Sicherung	0,00	0	0	0	0	0
E 4	+	Öffentlich-rechtliche Leistungsentgelte	0,00	0	0	0	0	0
E 5	+	Privatrechtliche Leistungsentgelte	0,00	0	0	0	0	0
E 6	+	Kostenerstattungen und Kostenumlagen	0,00	0	0	0	0	0
E 7	+	Sonstige laufende Erträge	0,00	0	0	0	0	0
E 8	=	Summe der laufenden Erträge aus Verwaltungstätigkeit (Summe E 1 bis E 7)	160,00	150	150	150	150	150
E 9	-	Personal- und Versorgungsaufwendungen	0,00	0	0	0	0	0
E 10	-	Aufwendungen für Sach- und Dienstleistungen	788,22	2.400	2.400	2.400	2.400	2.400
		<i>52260000 Aufwendungen für die Abfallbeseitigung</i>	<i>0,00</i>	<i>400</i>	<i>400</i>	<i>400</i>	<i>400</i>	<i>400</i>
		<i>52311000 Unterhaltung der Grundstücke</i>	<i>508,22</i>	<i>500</i>	<i>500</i>	<i>500</i>	<i>500</i>	<i>500</i>
		<i>52313000 Gebäude einschließlich der Bestandteile, die dem Gebäude zuzurechnen sind</i>	<i>169,33</i>	<i>250</i>	<i>250</i>	<i>250</i>	<i>250</i>	<i>250</i>
		<i>Grundansatz Jugendraum</i>						
		<i>52370000 Unterhaltung der Betriebs- und Geschäftsausstattung</i>	<i>110,67</i>	<i>1.000</i>	<i>1.000</i>	<i>1.000</i>	<i>1.000</i>	<i>1.000</i>
		<i>52380000 Geringwertige Geräte, Ausstattungs-, Ausrüstungs- und sonstige Gebrauchsgegenstände</i>	<i>0,00</i>	<i>250</i>	<i>250</i>	<i>250</i>	<i>250</i>	<i>250</i>
E 11	-	Abschreibungen	709,00	650	400	350	300	300
		<i>53420000 Abschreibungen auf bebaute Grundstücke und grundstücksgleiche Rechte mit sozialen Einrichtungen</i>	<i>249,00</i>	<i>250</i>	<i>250</i>	<i>250</i>	<i>250</i>	<i>250</i>
		<i>53850000 Abschreibungen auf die Betriebs- und Geschäftsausstattung</i>	<i>460,00</i>	<i>400</i>	<i>150</i>	<i>100</i>	<i>50</i>	<i>50</i>
E 12	-	Zuwendungen, Umlagen und sonstige Transferaufwendungen	0,00	0	0	0	0	0
E 13	-	Aufwendungen der sozialen Sicherung	0,00	0	0	0	0	0
E 14	-	Sonstige laufenden Aufwendungen	0,00	0	0	0	0	0
E 15	=	Summe der laufenden Aufwendungen aus Verwaltungstätigkeit (Summe E 9 bis E 14)	1.497,22	3.050	2.800	2.750	2.700	2.700
E 16	=	Laufendes Ergebnis aus Verwaltungstätigkeit (Saldo E 8 und E 15)	-1.337,22	-2.900	-2.650	-2.600	-2.550	-2.550
E 17	+	Zinserträge und sonstige Finanzerträge	0,00	0	0	0	0	0
E 18	-	Zinsaufwendungen und sonstige Finanzaufwendungen	0,00	0	0	0	0	0
E 19	=	Saldo der Zins- und sonstigen Finanzerträge und -aufwendungen (Saldo E 17 und E 18)	0,00	0	0	0	0	0
E 20	=	Ordentliches Ergebnis (Summe E 16 bis E 19)	-1.337,22	-2.900	-2.650	-2.600	-2.550	-2.550
E 21		Außerordentliches Ergebnis	0,00	0	0	0	0	0
E 22		Saldo aus internen Leistungsbeziehungen	-1.612,47	0	-1.500	-1.500	-1.500	-1.500
E 23	=	Jahresergebnis (Jahresüberschuss / Jahresfehlbetrag) des Teilhaushalts (Summe E 20 bis E 22)	-2.949,69	-2.900	-4.150	-4.100	-4.050	-4.050

Teilergebnishaushalt 2021

Gemeinde: 13 OG Hübigen

Teilhaushalt 02 Schule und Kultur, Soziales und Jugend, Gesundheit und Sport
Leistung 42410 Kommunale Sportstätten und Bäder

lfd. Nr.	Teilergebnishaushalt		Ergebnis des Haushaltsvorjahres	Ansätze des Haushaltsvorjahres einschl. Nachträge	Ansatz des Haushaltsjahres	Planungsdaten des Haushaltsfolgejahres	Planungsdaten des zweiten Haushaltsfolgejahres	Planungsdaten des dritten Haushaltsfolgejahres
			2019	2020	2021	2022	2023	2024
			in €	in €	in €	in €	in €	in €
E 1	+	Steuern und ähnliche Abgaben	0,00	0	0	0	0	0
E 2	+	Zuwendungen, allgemeine Umlagen und sonstige Transfererträge	0,00	0	0	0	0	0
E 3	+	Erträge der sozialen Sicherung	0,00	0	0	0	0	0
E 4	+	Öffentlich-rechtliche Leistungsentgelte	0,00	0	0	0	0	0
E 5	+	Privatrechtliche Leistungsentgelte	0,00	0	0	0	0	0
E 6	+	Kostenerstattungen und Kostenumlagen	0,00	0	0	0	0	0
E 7	+	Sonstige laufende Erträge	0,00	0	0	0	0	0
E 8	=	Summe der laufenden Erträge aus Verwaltungstätigkeit (Summe E 1 bis E 7)	0,00	0	0	0	0	0
E 9	-	Personal- und Versorgungsaufwendungen	0,00	0	0	0	0	0
E 10	-	Aufwendungen für Sach- und Dienstleistungen <i>52311000 Unterhaltung der Grundstücke Baumpflege und Bolzplatz</i>	963,90 <i>963,90</i>	500 <i>500</i>	500 <i>500</i>	500 <i>500</i>	500 <i>500</i>	500 <i>500</i>
E 11	-	Abschreibungen <i>53220000 Abschreibungen auf immaterielle Vermögensgegenstände aus geleisteten Zuwendungen 53230000 Abschreibungen auf gezahlte Investitionszuschüsse als Nutzungsberechtigter</i>	3.009,00 <i>2.888,00</i> <i>121,00</i>	3.050 <i>2.900</i> <i>150</i>	3.050 <i>2.900</i> <i>150</i>	3.050 <i>2.900</i> <i>150</i>	3.050 <i>2.900</i> <i>150</i>	3.050 <i>2.900</i> <i>150</i>
E 12	-	Zuwendungen, Umlagen und sonstige Transferaufwendungen	0,00	0	0	0	0	0
E 13	-	Aufwendungen der sozialen Sicherung	0,00	0	0	0	0	0
E 14	-	Sonstige laufenden Aufwendungen	0,00	0	0	0	0	0
E 15	=	Summe der laufenden Aufwendungen aus Verwaltungstätigkeit (Summe E 9 bis E 14)	3.972,90	3.550	3.550	3.550	3.550	3.550
E 16	=	Laufendes Ergebnis aus Verwaltungstätigkeit (Saldo E 8 und E 15)	-3.972,90	-3.550	-3.550	-3.550	-3.550	-3.550
E 17	+	Zinserträge und sonstige Finanzerträge	0,00	0	0	0	0	0
E 18	-	Zinsaufwendungen und sonstige Finanzaufwendungen	0,00	0	0	0	0	0
E 19	=	Saldo der Zins- und sonstigen Finanzerträge und -aufwendungen (Saldo E 17 und E 18)	0,00	0	0	0	0	0
E 20	=	Ordentliches Ergebnis (Summe E 16 bis E 19)	-3.972,90	-3.550	-3.550	-3.550	-3.550	-3.550
E 21		Außerordentliches Ergebnis	0,00	0	0	0	0	0
E 22		Saldo aus internen Leistungsbeziehungen	-127,54	0	-500	-500	-500	-500
E 23	=	Jahresergebnis (Jahresüberschuss / Jahresfehlbetrag) des Teilhaushalts (Summe E 20 bis E 22)	-4.100,44	-3.550	-4.050	-4.050	-4.050	-4.050

*** Ende der Liste "Teilergebnishaushalt" ***

Teilfinanzhaushalt 2021

Gemeinde: 13 OG Hübingen

Teilhaushalt 02 Schule und Kultur, Soziales und Jugend, Gesundheit und Sport
Leistung 28100 Heimat- und sonstige Kulturpflege

lfd. Nr.	Teilfinanzhaushalt		Ergebnis des Haushaltsvorjahres	Ansätze des Haushaltsvorjahres einschl. Nachträge	Ansatz des Haushaltsjahres	Planungsdaten des Haushaltsfolgejahres	Planungsdaten des zweiten Haushaltsfolgejahres	Planungsdaten des dritten Haushaltsfolgejahres
			2019	2020	2021	2022	2023	2024
			in €	in €	in €	in €	in €	in €
F 1	+	Steuern und ähnliche Abgaben	0,00	0	0	0	0	0
F 2	+	Zuwendungen, allgemeine Umlagen und sonstige Transfereinzahlungen	0,00	0	0	0	0	0
F 3	+	Einzahlungen der sozialen Sicherung	0,00	0	0	0	0	0
F 4	+	Öffentlich-rechtliche Leistungsentgelte	2.000,00	1.000	500	1.000	1.000	1.000
F 5	+	Privatrechtliche Leistungsentgelte	0,00	0	0	0	0	0
F 6	+	Kostenerstattungen und Kostenumlagen	0,00	0	0	0	0	0
F 7	+	Sonstige laufende Einzahlungen	3.296,34	300	300	300	300	300
F 8	=	Summe der laufenden Einzahlungen aus Verwaltungstätigkeit (Summe F 1 bis F 7)	5.296,34	1.300	800	1.300	1.300	1.300
F 9	-	Personal- und Versorgungsauszahlungen	0,00	0	0	0	0	0
F 10	-	Auszahlungen für Sach- und Dienstleistungen	0,00	0	0	0	0	0
F 11	-	* nicht besetzt *	0,00	0	0	0	0	0
F 12	-	Zuwendungen, Umlagen und sonstige Transferauszahlungen	228,00	328	228	328	328	328
F 13	-	Auszahlungen der sozialen Sicherung	0,00	0	0	0	0	0
F 14	-	Sonstige laufende Auszahlungen	5.571,32	4.500	2.250	4.500	4.500	4.500
F 15	=	Summe der laufenden Auszahlungen aus Verwaltungstätigkeit (Summe F 9 bis F 14)	5.799,32	4.828	2.478	4.828	4.828	4.828
F 16	=	Saldo der laufenden Ein- und Auszahlungen aus Verwaltungstätigkeit	-502,98	-3.528	-1.678	-3.528	-3.528	-3.528
F 17	+	Zinseinzahlungen und sonstige Finanzeinzahlungen	0,00	0	0	0	0	0
F 18	-	Zinsauszahlungen und sonstige Finanzauszahlungen	0,00	0	0	0	0	0
F 19	=	Saldo der Zins- und der sonstigen Finanzein- und -auszahlungen	0,00	0	0	0	0	0
F 20	=	Saldo der ordentlichen Ein- und Auszahlungen (Summe F 16 + F 19)	-502,98	-3.528	-1.678	-3.528	-3.528	-3.528
F 21		Saldo der außerordentlichen Ein- und Auszahlungen	0,00	0	0	0	0	0
F 22		Saldo der Ein- und Auszahlungen aus internen Leistungsbeziehungen	-1.293,62	0	-1.500	-1.500	-1.500	-1.500
F 23		Summe der ordentlichen und außerordentlichen Ein- und Auszahlungen (Summe F 21 + F 22)	-1.796,60	-3.528	-3.178	-5.028	-5.028	-5.028
F 24	+	Einzahlungen aus Investitionszuwendungen	0,00	0	0	0	0	0
F 25	+	Einzahlungen aus Beiträgen und ähnlichen Entgelten	0,00	0	0	0	0	0
F 26	+	Sonstige Investitionseinzahlungen	0,00	0	0	0	0	0
F 27	=	Summe der Einzahlungen aus Investitionstätigkeit (Summe F 24 bis F 26)	0,00	0	0	0	0	0
F 28	-	Auszahlungen für immaterielle Vermögensgegenstände	0,00	0	0	0	0	0
F 29	-	Auszahlungen für Sachanlagen	0,00	0	0	0	0	0
F 30	-	Auszahlungen für Finanzanlagen	0,00	0	0	0	0	0
F 31	-	Sonstige Investitionsauszahlungen	0,00	0	0	0	0	0
F 32	=	Summe der Auszahlungen aus Investitionstätigkeit (Summe F 28 bis F 31)	0,00	0	0	0	0	0
F 33	=	Saldo der Ein- und Auszahlungen aus Investitionstätigkeit (Saldo F 27 und F 32)	0,00	0	0	0	0	0
F 34	=	Finanzmittelüberschuss /-fehlbetrag des Teilhaushalts (Summe F 23 + F 33)	-1.796,60	-3.528	-3.178	-5.028	-5.028	-5.028

Teilfinanzhaushalt 2021

Gemeinde: 13 OG Hübingen

Teilhaushalt 02 Schule und Kultur, Soziales und Jugend, Gesundheit und Sport
Leistung 36550 Förderung anderer Träger

lfd. Nr.	Teilfinanzhaushalt		Ergebnis des Haushaltsvorjahres	Ansätze des Haushaltsvorjahres einschl. Nachträge	Ansatz des Haushaltsjahres	Planungsdaten des Haushaltsfolgejahres	Planungsdaten des zweiten Haushaltsfolgejahres	Planungsdaten des dritten Haushaltsfolgejahres
			2019	2020	2021	2022	2023	2024
			in €	in €	in €	in €	in €	in €
F 1	+	Steuern und ähnliche Abgaben	0,00	0	0	0	0	0
F 2	+	Zuwendungen, allgemeine Umlagen und sonstige Transfereinzahlungen	0,00	0	0	0	0	0
F 3	+	Einzahlungen der sozialen Sicherung	0,00	0	0	0	0	0
F 4	+	Öffentlich-rechtliche Leistungsentgelte	0,00	0	0	0	0	0
F 5	+	Privatrechtliche Leistungsentgelte	0,00	0	0	0	0	0
F 6	+	Kostenerstattungen und Kostenumlagen	0,00	0	0	0	0	0
F 7	+	Sonstige laufende Einzahlungen	0,00	0	0	0	0	0
F 8	=	Summe der laufenden Einzahlungen aus Verwaltungstätigkeit (Summe F 1 bis F 7)	0,00	0	0	0	0	0
F 9	-	Personal- und Versorgungsauszahlungen	0,00	0	0	0	0	0
F 10	-	Auszahlungen für Sach- und Dienstleistungen	0,00	0	0	0	0	0
F 11	-	* nicht besetzt *	0,00	0	0	0	0	0
F 12	-	Zuwendungen, Umlagen und sonstige Transferauszahlungen	29.365,00	37.000	38.900	38.900	38.900	38.900
F 13	-	Auszahlungen der sozialen Sicherung	0,00	0	0	0	0	0
F 14	-	Sonstige laufende Auszahlungen	76,00	76	76	76	76	76
F 15	=	Summe der laufenden Auszahlungen aus Verwaltungstätigkeit (Summe F 9 bis F 14)	29.441,00	37.076	38.976	38.976	38.976	38.976
F 16	=	Saldo der laufenden Ein- und Auszahlungen aus Verwaltungstätigkeit	-29.441,00	-37.076	-38.976	-38.976	-38.976	-38.976
F 17	+	Zinseinzahlungen und sonstige Finanzeinzahlungen	0,00	0	0	0	0	0
F 18	-	Zinsauszahlungen und sonstige Finanzauszahlungen	0,00	0	0	0	0	0
F 19	=	Saldo der Zins- und der sonstigen Finanzen- und -auszahlungen	0,00	0	0	0	0	0
F 20	=	Saldo der ordentlichen Ein- und Auszahlungen (Summe F 16 + F 19)	-29.441,00	-37.076	-38.976	-38.976	-38.976	-38.976
F 21		Saldo der außerordentlichen Ein- und Auszahlungen	0,00	0	0	0	0	0
F 22		Saldo der Ein- und Auszahlungen aus internen Leistungsbeziehungen	0,00	0	0	0	0	0
F 23		Summe der ordentlichen und außerordentlichen Ein- und Auszahlungen (Summe F 21 + F 22)	-29.441,00	-37.076	-38.976	-38.976	-38.976	-38.976
F 24	+	Einzahlungen aus Investitionszuwendungen	0,00	0	0	0	0	0
F 25	+	Einzahlungen aus Beiträgen und ähnlichen Entgelten	0,00	0	0	0	0	0
F 26	+	Sonstige Investitionseinzahlungen	0,00	0	0	0	0	0
F 27	=	Summe der Einzahlungen aus Investitionstätigkeit (Summe F 24 bis F 26)	0,00	0	0	0	0	0
F 28	-	Auszahlungen für immaterielle Vermögensgegenstände	0,00	0	0	0	0	0
F 29	-	Auszahlungen für Sachanlagen	0,00	0	0	0	0	0
F 30	-	Auszahlungen für Finanzanlagen	0,00	0	0	0	0	0
F 31	-	Sonstige Investitionsauszahlungen	0,00	0	0	0	0	0
F 32	=	Summe der Auszahlungen aus Investitionstätigkeit (Summe F 28 bis F 31)	0,00	0	0	0	0	0
F 33	=	Saldo der Ein- und Auszahlungen aus Investitionstätigkeit (Saldo F 27 und F 32)	0,00	0	0	0	0	0
F 34	=	Finanzmittelüberschuss /-fehlbetrag des Teilhaushalts (Summe F 23 + F 33)	-29.441,00	-37.076	-38.976	-38.976	-38.976	-38.976

Teilfinanzhaushalt 2021

Gemeinde: 13 OG Hübigen

Teilhaushalt 02 Schule und Kultur, Soziales und Jugend, Gesundheit und Sport
Leistung 36600 Einrichtungen der Jugendarbeit

lfd. Nr.	Teilfinanzhaushalt		Ergebnis des Haushaltsvorjahres	Ansätze des Haushaltsvorjahres einschl. Nachträge	Ansatz des Haushaltsjahres	Planungsdaten des Haushaltsfolgejahres	Planungsdaten des zweiten Haushaltsfolgejahres	Planungsdaten des dritten Haushaltsfolgejahres
			2019	2020	2021	2022	2023	2024
			in €	in €	in €	in €	in €	in €
F 1	+	Steuern und ähnliche Abgaben	0,00	0	0	0	0	0
F 2	+	Zuwendungen, allgemeine Umlagen und sonstige Transfereinzahlungen	0,00	0	0	0	0	0
F 3	+	Einzahlungen der sozialen Sicherung	0,00	0	0	0	0	0
F 4	+	Öffentlich-rechtliche Leistungsentgelte	0,00	0	0	0	0	0
F 5	+	Privatrechtliche Leistungsentgelte	0,00	0	0	0	0	0
F 6	+	Kostenerstattungen und Kostenumlagen	0,00	0	0	0	0	0
F 7	+	Sonstige laufende Einzahlungen	0,00	0	0	0	0	0
F 8	=	Summe der laufenden Einzahlungen aus Verwaltungstätigkeit (Summe F 1 bis F 7)	0,00	0	0	0	0	0
F 9	-	Personal- und Versorgungsauszahlungen	0,00	0	0	0	0	0
F 10	-	Auszahlungen für Sach- und Dienstleistungen	1.044,64	2.400	2.400	2.400	2.400	2.400
F 11	-	* nicht besetzt *	0,00	0	0	0	0	0
F 12	-	Zuwendungen, Umlagen und sonstige Transferauszahlungen	0,00	0	0	0	0	0
F 13	-	Auszahlungen der sozialen Sicherung	0,00	0	0	0	0	0
F 14	-	Sonstige laufende Auszahlungen	0,00	0	0	0	0	0
F 15	=	Summe der laufenden Auszahlungen aus Verwaltungstätigkeit (Summe F 9 bis F 14)	1.044,64	2.400	2.400	2.400	2.400	2.400
F 16	=	Saldo der laufenden Ein- und Auszahlungen aus Verwaltungstätigkeit	-1.044,64	-2.400	-2.400	-2.400	-2.400	-2.400
F 17	+	Zinseinzahlungen und sonstige Finanzeinzahlungen	0,00	0	0	0	0	0
F 18	-	Zinsauszahlungen und sonstige Finanzauszahlungen	0,00	0	0	0	0	0
F 19	=	Saldo der Zins- und der sonstigen Finanzen- und -auszahlungen	0,00	0	0	0	0	0
F 20	=	Saldo der ordentlichen Ein- und Auszahlungen (Summe F 16 + F 19)	-1.044,64	-2.400	-2.400	-2.400	-2.400	-2.400
F 21		Saldo der außerordentlichen Ein- und Auszahlungen	0,00	0	0	0	0	0
F 22		Saldo der Ein- und Auszahlungen aus internen Leistungsbeziehungen	-1.612,47	0	-1.500	-1.500	-1.500	-1.500
F 23		Summe der ordentlichen und außerordentlichen Ein- und Auszahlungen (Summe F 21 + F 22)	-2.657,11	-2.400	-3.900	-3.900	-3.900	-3.900
F 24	+	Einzahlungen aus Investitionszuwendungen	0,00	0	0	0	0	0
F 25	+	Einzahlungen aus Beiträgen und ähnlichen Entgelten	0,00	0	0	0	0	0
F 26	+	Sonstige Investitionseinzahlungen	0,00	0	0	0	0	0
F 27	=	Summe der Einzahlungen aus Investitionstätigkeit (Summe F 24 bis F 26)	0,00	0	0	0	0	0
F 28	-	Auszahlungen für immaterielle Vermögensgegenstände	0,00	0	0	0	0	0
F 29	-	Auszahlungen für Sachanlagen	0,00	2.500	0	0	0	0
F 30	-	Auszahlungen für Finanzanlagen	0,00	0	0	0	0	0
F 31	-	Sonstige Investitionsauszahlungen	0,00	0	0	0	0	0
F 32	=	Summe der Auszahlungen aus Investitionstätigkeit (Summe F 28 bis F 31)	0,00	2.500	0	0	0	0
F 33	=	Saldo der Ein- und Auszahlungen aus Investitionstätigkeit (Saldo F 27 und F 32)	0,00	-2.500	0	0	0	0
F 34	=	Finanzmittelüberschuss /-fehlbetrag des Teilhaushalts (Summe F 23 + F 33)	-2.657,11	-4.900	-3.900	-3.900	-3.900	-3.900

Teilfinanzhaushalt 2021

Gemeinde: 13 OG Hübingen

Teilhaushalt 02 Schule und Kultur, Soziales und Jugend, Gesundheit und Sport
Leistung 42100 Förderung des Sports

lfd. Nr.	Teilfinanzhaushalt		Ergebnis des Haushaltsvorjahres	Ansätze des Haushaltsvorjahres einschl. Nachträge	Ansatz des Haushaltsjahres	Planungsdaten des Haushaltsfolgejahres	Planungsdaten des zweiten Haushaltsfolgejahres	Planungsdaten des dritten Haushaltsfolgejahres
			2019	2020	2021	2022	2023	2024
			in €	in €	in €	in €	in €	in €
F 1	+	Steuern und ähnliche Abgaben	0,00	0	0	0	0	0
F 2	+	Zuwendungen, allgemeine Umlagen und sonstige Transfereinzahlungen	0,00	0	0	0	0	0
F 3	+	Einzahlungen der sozialen Sicherung	0,00	0	0	0	0	0
F 4	+	Öffentlich-rechtliche Leistungsentgelte	0,00	0	0	0	0	0
F 5	+	Privatrechtliche Leistungsentgelte	0,00	0	0	0	0	0
F 6	+	Kostenerstattungen und Kostenumlagen	0,00	0	0	0	0	0
F 7	+	Sonstige laufende Einzahlungen	0,00	0	0	0	0	0
F 8	=	Summe der laufenden Einzahlungen aus Verwaltungstätigkeit (Summe F 1 bis F 7)	0,00	0	0	0	0	0
F 9	-	Personal- und Versorgungsauszahlungen	0,00	0	0	0	0	0
F 10	-	Auszahlungen für Sach- und Dienstleistungen	0,00	0	0	0	0	0
F 11	-	* nicht besetzt *	0,00	0	0	0	0	0
F 12	-	Zuwendungen, Umlagen und sonstige Transferauszahlungen	0,00	0	0	0	0	0
F 13	-	Auszahlungen der sozialen Sicherung	0,00	0	0	0	0	0
F 14	-	Sonstige laufende Auszahlungen	0,00	0	0	0	0	0
F 15	=	Summe der laufenden Auszahlungen aus Verwaltungstätigkeit (Summe F 9 bis F 14)	0,00	0	0	0	0	0
F 16	=	Saldo der laufenden Ein- und Auszahlungen aus Verwaltungstätigkeit	0,00	0	0	0	0	0
F 17	+	Zinseinzahlungen und sonstige Finanzeinzahlungen	0,00	0	0	0	0	0
F 18	-	Zinsauszahlungen und sonstige Finanzauszahlungen	0,00	0	0	0	0	0
F 19	=	Saldo der Zins- und der sonstigen Finanzein- und -auszahlungen	0,00	0	0	0	0	0
F 20	=	Saldo der ordentlichen Ein- und Auszahlungen (Summe F 16 + F 19)	0,00	0	0	0	0	0
F 21		Saldo der außerordentlichen Ein- und Auszahlungen	0,00	0	0	0	0	0
F 22		Saldo der Ein- und Auszahlungen aus internen Leistungsbeziehungen	0,00	0	0	0	0	0
F 23		Summe der ordentlichen und außerordentlichen Ein- und Auszahlungen (Summe F 21 + F 22)	0,00	0	0	0	0	0
F 24	+	Einzahlungen aus Investitionszuwendungen	0,00	0	0	0	0	0
F 25	+	Einzahlungen aus Beiträgen und ähnlichen Entgelten	0,00	0	0	0	0	0
F 26	+	Sonstige Investitionseinzahlungen	0,00	0	0	0	0	0
F 27	=	Summe der Einzahlungen aus Investitionstätigkeit (Summe F 24 bis F 26)	0,00	0	0	0	0	0
F 28	-	Auszahlungen für immaterielle Vermögensgegenstände	0,00	0	0	22.000	0	0
F 29	-	Auszahlungen für Sachanlagen	0,00	0	0	0	0	0
F 30	-	Auszahlungen für Finanzanlagen	0,00	0	0	0	0	0
F 31	-	Sonstige Investitionsauszahlungen	0,00	0	0	0	0	0
F 32	=	Summe der Auszahlungen aus Investitionstätigkeit (Summe F 28 bis F 31)	0,00	0	0	22.000	0	0
F 33	=	Saldo der Ein- und Auszahlungen aus Investitionstätigkeit (Saldo F 27 und F 32)	0,00	0	0	-22.000	0	0
F 34	=	Finanzmittelüberschuss /-fehlbetrag des Teilhaushalts (Summe F 23 + F 33)	0,00	0	0	-22.000	0	0

Teilfinanzhaushalt 2021

Gemeinde: 13 OG Hübigen

Teilhaushalt 02 Schule und Kultur, Soziales und Jugend, Gesundheit und Sport
Leistung 42410 Kommunale Sportstätten und Bäder

lfd. Nr.	Teilfinanzhaushalt		Ergebnis des Haushaltsvorjahres	Ansätze des Haushaltsvorjahres einschl. Nachträge	Ansatz des Haushaltsjahres	Planungsdaten des Haushaltsfolgejahres	Planungsdaten des zweiten Haushaltsfolgejahres	Planungsdaten des dritten Haushaltsfolgejahres
			2019	2020	2021	2022	2023	2024
			in €	in €	in €	in €	in €	in €
F 1	+	Steuern und ähnliche Abgaben	0,00	0	0	0	0	0
F 2	+	Zuwendungen, allgemeine Umlagen und sonstige Transfereinzahlungen	0,00	0	0	0	0	0
F 3	+	Einzahlungen der sozialen Sicherung	0,00	0	0	0	0	0
F 4	+	Öffentlich-rechtliche Leistungsentgelte	0,00	0	0	0	0	0
F 5	+	Privatrechtliche Leistungsentgelte	0,00	0	0	0	0	0
F 6	+	Kostenerstattungen und Kostenumlagen	0,00	0	0	0	0	0
F 7	+	Sonstige laufende Einzahlungen	0,00	0	0	0	0	0
F 8	=	Summe der laufenden Einzahlungen aus Verwaltungstätigkeit (Summe F 1 bis F 7)	0,00	0	0	0	0	0
F 9	-	Personal- und Versorgungsauszahlungen	0,00	0	0	0	0	0
F 10	-	Auszahlungen für Sach- und Dienstleistungen	963,90	500	500	500	500	500
F 11	-	* nicht besetzt *	0,00	0	0	0	0	0
F 12	-	Zuwendungen, Umlagen und sonstige Transferauszahlungen	0,00	0	0	0	0	0
F 13	-	Auszahlungen der sozialen Sicherung	0,00	0	0	0	0	0
F 14	-	Sonstige laufende Auszahlungen	0,00	0	0	0	0	0
F 15	=	Summe der laufenden Auszahlungen aus Verwaltungstätigkeit (Summe F 9 bis F 14)	963,90	500	500	500	500	500
F 16	=	Saldo der laufenden Ein- und Auszahlungen aus Verwaltungstätigkeit	-963,90	-500	-500	-500	-500	-500
F 17	+	Zinseinzahlungen und sonstige Finanzeinzahlungen	0,00	0	0	0	0	0
F 18	-	Zinsauszahlungen und sonstige Finanzauszahlungen	0,00	0	0	0	0	0
F 19	=	Saldo der Zins- und der sonstigen Finanzein- und -auszahlungen	0,00	0	0	0	0	0
F 20	=	Saldo der ordentlichen Ein- und Auszahlungen (Summe F 16 + F 19)	-963,90	-500	-500	-500	-500	-500
F 21		Saldo der außerordentlichen Ein- und Auszahlungen	0,00	0	0	0	0	0
F 22		Saldo der Ein- und Auszahlungen aus internen Leistungsbeziehungen	-127,54	0	-500	-500	-500	-500
F 23		Summe der ordentlichen und außerordentlichen Ein- und Auszahlungen (Summe F 21 + F 22)	-1.091,44	-500	-1.000	-1.000	-1.000	-1.000
F 24	+	Einzahlungen aus Investitionszuwendungen	0,00	0	0	0	0	0
F 25	+	Einzahlungen aus Beiträgen und ähnlichen Entgelten	0,00	0	0	0	0	0
F 26	+	Sonstige Investitionseinzahlungen	0,00	0	0	0	0	0
F 27	=	Summe der Einzahlungen aus Investitionstätigkeit (Summe F 24 bis F 26)	0,00	0	0	0	0	0
F 28	-	Auszahlungen für immaterielle Vermögensgegenstände	0,00	0	0	0	0	0
F 29	-	Auszahlungen für Sachanlagen	0,00	0	0	0	0	0
F 30	-	Auszahlungen für Finanzanlagen	0,00	0	0	0	0	0
F 31	-	Sonstige Investitionsauszahlungen	0,00	0	0	0	0	0
F 32	=	Summe der Auszahlungen aus Investitionstätigkeit (Summe F 28 bis F 31)	0,00	0	0	0	0	0
F 33	=	Saldo der Ein- und Auszahlungen aus Investitionstätigkeit (Saldo F 27 und F 32)	0,00	0	0	0	0	0
F 34	=	Finanzmittelüberschuss /-fehlbetrag des Teilhaushalts (Summe F 23 + F 33)	-1.091,44	-500	-1.000	-1.000	-1.000	-1.000

Investitionsübersicht 2021

Gemeinde: 13 OG Hübingen

Teilhaushalt 02 Schule und Kultur, Soziales und Jugend, Gesundheit und Sport
 Leistung 36600 Einrichtungen der Jugendarbeit

	bis einschl. des Haushaltsvorjahres bereitgestellte Mittel	Ansatz des Haushaltsjahres	Planungsdaten des Haushaltsfolgejahres	Planungsdaten des zweiten Haushaltsfolgejahres	Planungsdaten des dritten Haushaltsfolgejahres	Planungsdaten der weiteren Haushaltsfolgejahre bis zum Abschluss der Maßnahme	Gesamtein-/auszahlungen (über den Gesamtzeitraum der Maßnahme)
	in €	2021 in €	2022 in €	2023 in €	2024 in €	in €	in €
36600-0003 Sonnensegel							
Summe der Einzahlungen aus Investitionstätigkeit	0,00	0	0	0	0	0	0,00
Summe der Auszahlungen aus Investitionstätigkeit	2.500,00	0	0	0	0	0	428,00
<i>78571000 Auszahlungen für bewegliche Sachen des Anlagevermögens oberhalb der Wertgrenze i.H.v. 1.000,00 Euro 36600.08290001-36600-0003 (S)</i>	<i>2.500,00</i>	<i>0</i>	<i>0</i>	<i>0</i>	<i>0</i>	<i>0</i>	<i>428,00</i>
darunter:							
mit Verpflichtungsermächtigungen in Vorjahren bereits gebunden	-----	0	0	0	0	0	-----
Verpflichtungsermächtigungen	-----	-----	0	0	0	0	-----
Saldo der Ein- und Auszahlungen aus Investitionstätigkeit	-2.500,00	0	0	0	0	0	-428,00

Investitionsübersicht 2021

Gemeinde: 13 OG Hübingen

Teilhaushalt 02 Schule und Kultur, Soziales und Jugend, Gesundheit und Sport
 Leistung 42100 Förderung des Sports

	bis einschl. des Haushaltsvorjahres bereitgestellte Mittel	Ansatz des Haushaltsjahres	Planungsdaten des Haushaltsfolgejahres	Planungsdaten des zweiten Haushaltsfolgejahres	Planungsdaten des dritten Haushaltsfolgejahres	Planungsdaten der weiteren Haushaltsfolgejahre bis zum Abschluss der Maßnahme	Gesamtein-/auszahlungen (über den Gesamtzeitraum der Maßnahme)
	in €	2021 in €	2022 in €	2023 in €	2024 in €	in €	in €
42100-0001 Investitionszuschuss an den Tennisverein							
Vorsorglicher Ansatz, da zur Zeit keine detaillierte Investitionsliste des Vereins vorliegt.							
Summe der Einzahlungen aus Investitionstätigkeit	0,00	0	0	0	0	0	0,00
Summe der Auszahlungen aus Investitionstätigkeit	0,00	0	22.000	0	0	0	22.000,00
<i>78159000 Investitionszuwendungen an den sonstigen privaten Bereich</i>	<i>0,00</i>	<i>0</i>	<i>22.000</i>	<i>0</i>	<i>0</i>	<i>0</i>	<i>22.000,00</i>
<i>2022 Höchstbetrag</i>							
<i>42100.01200000-42100-0001 (S)</i>							
darunter:							
mit Verpflichtungsermächtigungen in Vorjahren bereits gebunden	-----	0	0	0	0	0	-----
Verpflichtungsermächtigungen	-----	-----	0	0	0	0	-----
Saldo der Ein- und Auszahlungen aus Investitionstätigkeit	0,00	0	-22.000	0	0	0	-22.000,00

*** Ende der Liste "Investitionsübersicht" ***

Teilhaushalt 3

- Gestaltung Umwelt -

Der Teilhaushalt 3 umfasst die folgenden Produkte:

51100 Räumliche Planungs- und Entwicklungsmaßnahmen

Produktbeschreibung:	Aufstellungs- und Änderungsverfahren von Bebauungsplänen, Vorhaben- und Erschließungspläne, Abrundungs- und Außenbereichssatzungen, Landesplanung und Dorfentwicklung
Ziele:	Sicherstellung einer nachhaltigen baulichen und verkehrlichen Entwicklung, Erhalt der Planungshoheit, Festlegung von Gestaltungskriterien, Sicherung gleichwertiger Lebensverhältnisse
Zielgruppen:	GrundstückseigentümerInnen, Gewerbebetriebe, Allgemeinheit
Auftragsgrundlagen:	Gesetze, Ratsbeschlüsse
Produktverantwortung:	Ortsbürgermeister
Kennzahlen:	Noch nicht definiert

51130 Dorferneuerung, Städtebauförderung

Produktbeschreibung:	Förderung öffentlicher und privater Maßnahmen, Dorfentwicklungs- und Ortsverschönerungsmaßnahmen
Ziele:	Erhaltung, Erneuerung und Nutzung historischer Bausubstanz in Ortskernen, Dorfverschönerung, Dorfentwicklung unter Beachtung der demografischen Entwicklung
Zielgruppen:	GrundstückseigentümerInnen, Gewerbebetriebe, Allgemeinheit
Auftragsgrundlagen:	Gesetze, Ratsbeschlüsse, Umlegungsverfahren
Produktverantwortung:	Ortsbürgermeister
Kennzahlen:	Noch nicht definiert

54100 Gemeindestraßen

Produktbeschreibung:	Bereitstellung und Unterhaltung von Gemeindestraßen, Straßenbeleuchtung, Verkehrsausstattung, ÖPNV--Einrichtungen, Straßenoberflächenentwässerung
Ziele:	Schaffung und Erhaltung von Verkehrsinfrastruktur, Aufrechterhaltung der Verkehrssicherheit
Zielgruppen:	Allgemeinheit, GrundstückseigentümerInnen
Auftragsgrundlagen:	Gesetze, Ratsbeschlüsse, organisatorische Regelungen
Produktverantwortung:	Ortsbürgermeister
Kennzahlen:	Noch nicht definiert

54510 Kommunale Straßenreinigung, kommunaler Winterdienst

Produktbeschreibung:	Reinigen sowie Räumen und Streuen der Fahrbahnen, Radwege, Gehwege sowie der öffentlichen Plätze, soweit nicht auf Dritte übertragen
Ziele:	Gewährleistung der Verkehrssicherheit
Zielgruppen:	GrundstückseigentümerInnen, Allgemeinheit
Auftragsgrundlagen:	Gesetze, Satzungen
Produktverantwortung:	Ortsbürgermeister
Kennzahlen:	Noch nicht definiert

55110 Öffentliches Grün, Landschaftsbau

Produktbeschreibung:	Bereitstellung und Unterhaltung von öffentlichen Grünflächen und Parkanlagen
Ziele:	Ortsbildpflege, Erholung im Wohn- und Arbeitsumfeld, Verbesserung der sozialen und wirtschaftlichen Standortqualität
Zielgruppen:	EinwohnerInnen, Allgemeinheit
Auftragsgrundlagen:	Ratsbeschlüsse, organisatorische Regelungen
Produktverantwortung:	Ortsbürgermeister
Kennzahlen:	Noch nicht definiert

55120 Sonstige Erholungseinrichtungen

Produktbeschreibung:	Bereitstellung und Unterhaltung von Naherholungsgebieten, Naturparks, Wanderwegen, Lehrpfaden, Trimpfpfaden, Radwegen, Reitwegen, Grillplätzen, Grillhütten u. a.
Ziele:	Förderung der Freizeitgestaltung und Naherholung, Verbesserung der sozialen und wirtschaftlichen Standortqualität
Zielgruppen:	EinwohnerInnen, Allgemeinheit
Auftragsgrundlagen:	Ratsbeschlüsse, organisatorische Regelungen
Produktverantwortung:	Ortsbürgermeister
Kennzahlen:	Noch nicht definiert

55310 Friedhofswesen (Friedhofsanlagen, einschließlich Friedwald)

Produktbeschreibung:	Unterhaltung und Bewirtschaftung der Friedhöfe, Bestattungen
Ziele:	Bereitstellung, Pflege und Unterhaltung der Friedhofsanlagen, innere Erschließungswege und Grabfelder, Vorhaltung und zur Verfügung stellen von Leichenhallen
Zielgruppen:	EinwohnerInnen, NutzerInnen, Allgemeinheit
Auftragsgrundlagen:	Gesetze, Satzungen, Ratsbeschlüsse
Produktverantwortung:	Ortsbürgermeister
Kennzahlen:	Noch nicht definiert

55510 Kommunale Forstwirtschaft

Produktbeschreibung:	Pflege und Bewirtschaftung des gemeindeeigenen Waldes sowie Maßnahmen zur Förderung einer naturverträglichen Erholungs- bzw. Freizeitnutzung
Ziele:	Erzielung eines wirtschaftlichen Nutzens unter Beachtung der Schutz- und Erholungsfunktion des Waldes, Biotop- und Artenschutz, Erhalt von Wildbeständen
Zielgruppen:	EinwohnerInnen, Allgemeinheit, Jagd Ausübungsberechtigte
Auftragsgrundlagen:	Gesetze, Ratsbeschlüsse, Wirtschaftspläne, Verträge
Produktverantwortung:	Ortsbürgermeister, Revierförster
Kennzahlen:	Noch nicht definiert

55590 Feldwege, Landwirtschaftswege, Wirtschaftswege

Produktbeschreibung:	Bereitstellung und Unterhaltung von Feld-, Landwirtschafts- und Wirtschaftswegen
Ziele:	Bedarfsgerechtes Angebot, Aufrechterhaltung der Verkehrssicherungspflicht
Zielgruppen:	GrundstückseigentümerInnen, Allgemeinheit
Auftragsgrundlagen:	Gesetze, Ratsbeschlüsse
Produktverantwortung:	Ortsbürgermeister
Kennzahlen:	Noch nicht definiert

57110 Kommunale Wirtschaftsförderung

Produktbeschreibung:	Verbesserung der Standortfaktoren für Industrie, Handel und Gewerbe, Vermarktung von Gewerbeflächen, Kontaktpflege
Ziele:	Neuansiedlung, Stärkung der Wirtschaftskraft heimischer Betriebe, Sicherung und Schaffung von Arbeitsplätzen, Attraktivitätssteigerung der Ortsgemeinde
Zielgruppen:	Gewerbebetriebe
Auftragsgrundlagen:	Daseinsvorsorge
Produktverantwortung:	Ortsbürgermeister
Kennzahlen:	Noch nicht definiert

57312 Mehrzweckhallen, Mehrzweckhäuser, Stadthallen, Dorfgemeinschaftshäuser, Bürgerhäuser

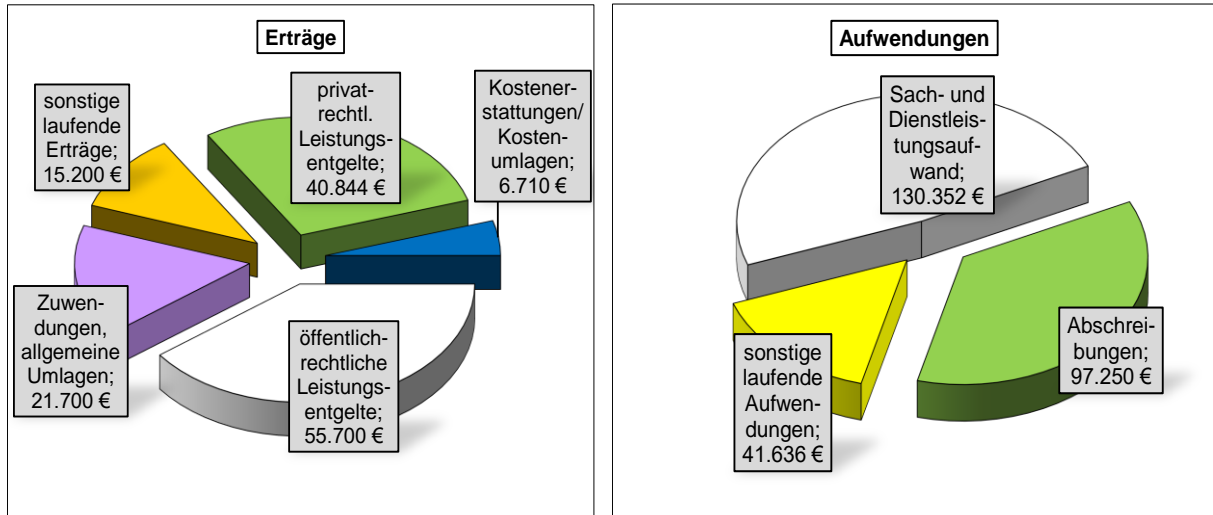
Produktbeschreibung:	Unterhaltung und Bewirtschaftung der Grundstücke, der baulichen Anlagen und der Einrichtungen
Ziele:	Förderung der Dorfgemeinschaft
Zielgruppen:	EinwohnerInnen, BesucherInnen
Auftragsgrundlagen:	Daseinsvorsorge
Produktverantwortung:	Ortsbürgermeister
Kennzahlen:	Noch nicht definiert

57500 Tourismusförderung

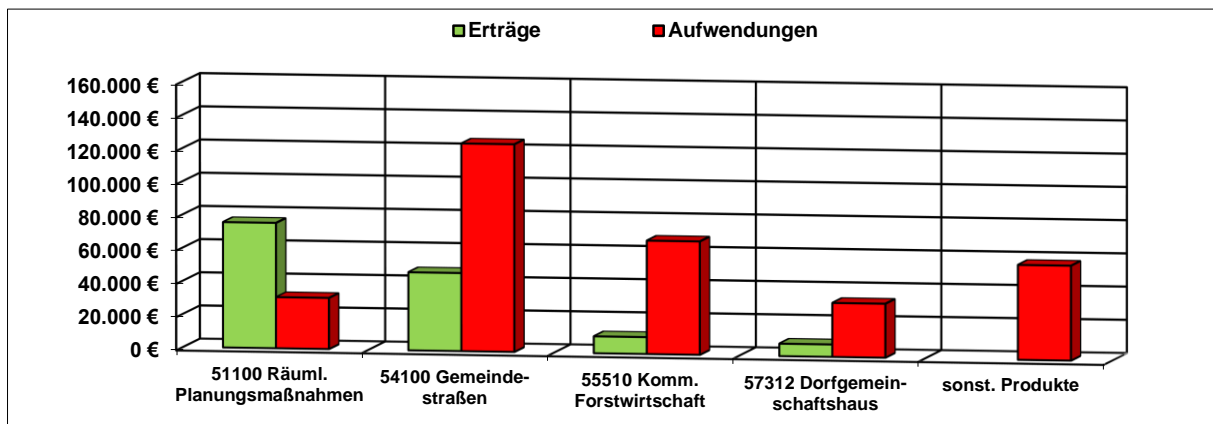
Produktbeschreibung:	Fremdenverkehrswerbung
Ziele:	Kommunale Tourismusförderung
Zielgruppen:	Gewerbebetriebe, Touristen
Auftragsgrundlagen:	Ratsbeschlüsse
Produktverantwortung:	Ortsbürgermeister
Kennzahlen:	Noch nicht definiert

Teilergebnishaushalt 3

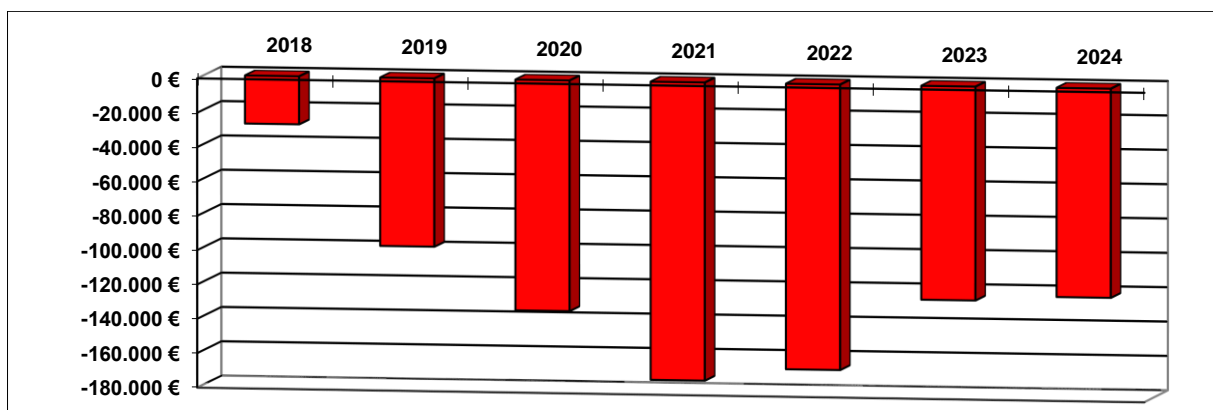
Übersicht über die Erträge und Aufwendungen



Produktübersicht



Entwicklung der Jahresergebnisse



Teilfinanzhaushalt 3

Einzahlungen aus Investitionstätigkeit

1. Einzahlungen aus Beiträgen und ähnlichen Entgelten.....11.600 Euro
(Gemeindestraßen - Erschließungsbeiträge)
2. Einzahlungen aus der Veräußerung von Vorräten.....29.225 Euro
(Gemeindestraßen – Verkauf eines Baugrundstückes)
3. Einzahlungen aus Beiträgen und ähnlichen Entgelten.....1.000 Euro
(Friedhof - Grabnutzungsentgelte)

Auszahlungen aus Investitionstätigkeit

1. Auszahlungen für Investitionszuwendungen.....7.500 Euro
(Dorferneuerung - Förderung privater Dorferneuerungsmaßnahmen)
2. Auszahlungen für Investitionszuschüsse Nutzungsberechtigter.....20.000 Euro
(Gemeindestraßen - Anteil für altes NBG „Oberm Görgengarten“
Anteil Regenrückhaltebecken)
3. Auszahlungen für Betriebs- und Geschäftsausstattung.....3.000 Euro
(Gemeindestraßen - Hinweisschild „Buchfinkenlandhalle“)
4. Auszahlungen für unbebaute Grundstücke.....50.000 Euro
(Gemeindestraßen - Ankauf unbebautes Grundstück für Außenent-
wässerung und Regenrückhaltebecken NBG „Oberm Görgengarten -
Erweiterung“)
5. Auszahlungen für Baumaßnahmen.....150.000 Euro
(Gemeindestraßen - Baukosten NBG „Oberm Görgengarten -
Erweiterung“)
Es steht noch ein HHR i.H.v. 147.800 Euro zur Verfügung.

Die Investitionen und Investitionsförderungsmaßnahmen sind detailliert im Investitionsplan dargestellt.

Teilergebnishaushalt 2021

Gemeinde: 13 OG Hübingen

Teilhaushalt 03 Gestaltung Umwelt

lfd. Nr.	Teilergebnishaushalt		Ergebnis des Haushaltsvorjahres	Ansätze des Haushaltsvorjahres einschl. Nachträge	Ansatz des Haushaltsjahres	Planungsdaten des Haushaltsfolgejahres	Planungsdaten des zweiten Haushaltsfolgejahres	Planungsdaten des dritten Haushaltsfolgejahres
			2019	2020	2021	2022	2023	2024
			in €	in €	in €	in €	in €	in €
E 1	+	Steuern und ähnliche Abgaben	0,00	0	0	0	0	0
E 2	+	Zuwendungen, allgemeine Umlagen und sonstige Transfererträge	21.617,00	22.700	21.700	21.700	21.700	21.700
		41442000 Zuweisungen und Zuschüsse für laufende Zwecke vom Land	9.153,00	10.500	9.500	9.500	9.500	9.500
		41510000 Sonderposten aus Zuwendungen	12.464,00	12.200	12.200	12.200	12.200	12.200
E 3	+	Erträge der sozialen Sicherung	0,00	0	0	0	0	0
E 4	+	Öffentlich-rechtliche Leistungsentgelte	54.518,00	55.150	55.700	57.000	65.700	65.700
		43210000 Entgelte für die Benutzung von öffentlichen Einrichtungen und für wirtschaftliche Dienstleistungen	1.985,00	2.600	1.300	2.600	2.600	2.600
		43224000 Entgelte / für das Bestattungswesen	1.094,00	1.200	1.200	1.200	1.200	1.200
		43700000 Erträge aus der Auflösung von Sonderposten für Beiträge und ähnliche Entgelte	50.819,00	50.800	52.600	52.600	61.300	61.300
		43900000 Erträge aus der Auflösung von Sonderposten für Grabnutzungsentgelte	620,00	550	600	600	600	600
E 5	+	Privatrechtliche Leistungsentgelte	195.934,97	114.659	40.844	40.844	40.844	40.844
		44110000 Erträge aus Verkäufen von Vorräten	192.604,47	111.329	37.437	37.437	37.437	37.437
		44120000 Mieten und Pachten	3.330,50	3.330	3.407	3.407	3.407	3.407
E 6	+	Kostenerstattungen und Kostenumlagen	5.400,90	7.615	6.710	6.910	6.910	6.910
		44243000 Kostenerstattungen und Kostenumlagen von Gemeinden und Gemeindeverbänden	4.415,00	6.615	5.910	5.910	5.910	5.910
		44290000 Kostenerstattungen und Kostenumlagen von Sonstigen	985,90	1.000	800	1.000	1.000	1.000
E 7	+	Sonstige laufende Erträge	15.676,94	15.277	15.200	15.200	15.200	15.200
		46250000 Konzessionsabgaben	15.042,49	14.500	14.500	14.500	14.500	14.500
		46280000 Jagdpachterträge, Pferchgelder, Weidegelder, Fischereipacht, soweit nicht zweckgebunden	76,70	77	0	0	0	0
		46290000 Weitere sonstige laufende Erträge / Sonstige	557,75	700	700	700	700	700
E 8	=	Summe der laufenden Erträge aus Verwaltungstätigkeit (Summe E 1 bis E 7)	293.147,81	215.401	140.154	141.654	150.354	150.354
E 9	-	Personal- und Versorgungsaufwendungen	832,66	0	0	0	0	0
		50221000 Vergütungen	600,58	0	0	0	0	0
		50320000 Beiträge zu Versorgungskassen für Arbeitnehmer	50,46	0	0	0	0	0
		50420000 Beiträge zur gesetzlichen Sozialversicherung für Arbeitnehmer	169,62	0	0	0	0	0
		50900000 Pauschalierter Lohnsteuer (auch Zahlungen über Knappschaft)	12,00	0	0	0	0	0
E 10	-	Aufwendungen für Sach- und Dienstleistungen	232.063,15	206.290	130.352	155.382	112.512	112.647
		52210000 Aufwendungen für Strom	5.785,32	7.300	6.500	7.430	7.560	7.695
		52230000 Aufwendungen für Wasser/Abwasser	1.700,78	2.320	1.720	2.320	2.320	2.320
		52240000 Aufwendungen für Heizöl	3.339,61	2.000	2.000	2.000	2.000	2.000
		52260000 Aufwendungen für die Abfallbeseitigung	1.256,62	2.000	1.550	1.550	1.550	1.550
		52311000 Unterhaltung der Grundstücke	1.317,22	2.950	3.950	38.950	3.950	3.950
		52313000 Gebäude einschließlich der Bestandteile, die dem Gebäude zuzurechnen sind	379,30	1.650	1.650	1.650	1.650	1.650
		52321000 Bewirtschaftung der Grundstücke	10.664,30	11.300	10.600	10.600	10.600	10.600
		52323000 Gebäude einschließlich der Bestandteile, die dem Gebäude zuzurechnen sind	485,87	800	800	800	800	800

Teilergebnishaushalt 2021

Gemeinde: 13 OG Hübingen

Teilhaushalt

03 Gestaltung Umwelt

lfd. Nr.	Teilergebnishaushalt	Ergebnis des Haushaltsvorjahres	Ansätze des Haushaltsvorjahres einschl. Nachträge	Ansatz des Haushaltsjahres	Planungsdaten des Haushaltsfolgejahres	Planungsdaten des zweiten Haushaltsfolgejahres	Planungsdaten des dritten Haushaltsfolgejahres
		2019	2020	2021	2022	2023	2024
		in €	in €	in €	in €	in €	in €
	52331000 Brücken, Tunnel und ingenieurtechnische Anlagen	711,62	1.000	1.000	1.000	1.000	1.000
	52338000 Straßen, Wege, Plätze und Verkehrslenkungsanlagen	2.764,30	17.000	17.000	17.000	17.000	17.000
	52339000 Unterhaltung des Infrastrukturvermögens / Sonstiges	529,41	8.500	8.500	2.500	2.500	2.500
	52360000 Unterhaltung der Maschinen und technischen Anlagen	8.463,64	1.000	500	1.000	1.000	1.000
	52370000 Unterhaltung der Betriebs- und Geschäftsausstattung	118,87	330	330	330	330	330
	52380000 Geringwertige Geräte, Ausstattungs-, Ausrüstungs- und sonstige Gebrauchsgegenstände	1.732,47	3.100	3.100	1.100	1.100	1.100
	52543000 Kostenerstattungen an Gemeinden und Gemeindeverbände	9.365,78	6.000	11.720	11.720	11.720	11.720
	52543001 Kostenerstattungen und Kostenumlagen an Gemeinden und Gemeindeverbände (Sonderumlage Forst)	7.396,26	7.000	6.380	6.380	6.380	6.380
	52548000 Kostenerstattungen an sonstige öffentliche Sonderrechnungen	8.000,00	8.000	12.000	8.000	0	0
	52559000 Kostenerstattungen an den sonstigen privaten Bereich	0,00	30	30	30	30	30
	52910000 sonstige Aufwendungen für Sachleistungen	0,00	1.900	1.900	1.900	1.900	1.900
	52920000 sonstige Aufwendungen für Dienstleistungen	168.051,78	122.110	39.122	39.122	39.122	39.122
E 11	- Abschreibungen	98.942,19	96.650	97.250	96.650	106.500	103.600
	53220000 Abschreibungen auf immaterielle Vermögensgegenstände aus geleisteten Zuwendungen	1.922,00	2.450	3.400	3.400	3.400	650
	53230000 Abschreibungen auf gezahlte Investitionszuschüsse als Nutzungsberechtigter	8.101,00	8.200	7.850	7.850	7.850	7.850
	53300000 Abschreibungen auf unbebaute Grundstücke und grundstücksgleiche Rechte	14,00	50	50	50	50	50
	53470000 Abschreibungen auf bebaute Grundstücke und grundstücksgleiche Rechte mit Verwaltungsgebäuden	774,00	800	800	750	750	750
	53490000 Abschreibungen auf bebaute Grundstücke und grundstücksgleiche Rechte mit sonstigen Gebäuden	11.457,00	11.500	11.500	11.000	11.000	11.000
	53580000 Straßen, Wege, Plätze und Verkehrslenkungsanlagen	75.013,00	73.300	73.300	73.250	83.150	83.150
	53710000 Kunstgegenstände	12,00	50	50	50	50	50
	53810000 Abschreibungen auf Fahrzeuge	194,00	200	200	200	200	100
	53850000 Abschreibungen auf die Betriebs- und Geschäftsausstattung	1.455,19	100	100	100	50	0
E 12	- Zuwendungen, Umlagen und sonstige Transferaufwendungen	0,00	0	0	0	0	0
E 13	- Aufwendungen der sozialen Sicherung	0,00	0	0	0	0	0
E 14	- Sonstige laufende Aufwendungen	15.657,23	46.798	41.636	11.336	11.336	11.336
	56140000 Aufwendungen für allgemeine Betreuung der Bediensteten	0,00	200	0	0	0	0
	56253000 Gerichts-, Anwalts-, Notar-, Gerichtsvollzieherkosten usw.	0,00	500	0	0	0	0
	56255000 Aufwendungen für die Erstellung von Bebauungsplänen	7.032,39	30.000	30.800	500	500	500

Teilergebnishaushalt 2021

Gemeinde: 13 OG Hübingen

Teilhaushalt

03 Gestaltung Umwelt

lfd. Nr.	Teilergebnishaushalt	Ergebnis des Haushaltsvorjahres	Ansätze des Haushaltsvorjahres einschl. Nachträge	Ansatz des Haushaltsjahres	Planungsdaten des Haushaltsfolgejahres	Planungsdaten des zweiten Haushaltsfolgejahres	Planungsdaten des dritten Haushaltsfolgejahres
		2019	2020	2021	2022	2023	2024
		in €	in €	in €	in €	in €	in €
	56390000 Geschäftsaufwendungen / Sonstiges	3.198,68	12.754	6.997	6.997	6.997	6.997
	56412000 Kfz-Versicherungen	0,00	0	95	95	95	95
	56416000 Umlagen an Schadensausgleichskassen	5.081,11	3.100	3.500	3.500	3.500	3.500
	56419000 Sonstige Versicherungen	33,85	35	35	35	35	35
	56420000 Beiträge zu Wirtschaftsverbänden, Berufsvertretungen und Vereinen	103,00	0	0	0	0	0
	56810000 Grundsteuer	208,20	209	209	209	209	209
E 15	= Summe der laufenden Aufwendungen aus Verwaltungstätigkeit (Summe E 9 bis E 14)	347.495,23	349.738	269.238	263.368	230.348	227.583
E 16	= Laufendes Ergebnis aus Verwaltungstätigkeit (Saldo E 8 und E 15)	-54.347,42	-134.337	-129.084	-121.714	-79.994	-77.229
E 17	+ Zinserträge und sonstige Finanzerträge	0,00	0	0	0	0	0
E 18	- Zinsaufwendungen und sonstige Finanzaufwendungen	0,00	0	0	0	0	0
E 19	= Saldo der Zins -und sonstigen Finanzerträge und -aufwendungen (Saldo E 17 und E 18)	0,00	0	0	0	0	0
E 20	= Ordentliches Ergebnis (Summe E 16 bis E 19)	-54.347,42	-134.337	-129.084	-121.714	-79.994	-77.229
E 21	Außerordentliches Ergebnis	0,00	0	0	0	0	0
E 22	Saldo aus internen Leistungsbeziehungen	-43.682,45	0	-44.500	-44.500	-44.500	-44.500
E 23	= Jahresergebnis (Jahresüberschuss / Jahresfehlbetrag) des Teilhaushalts (Summe E 20 bis E 22)	-98.029,87	-134.337	-173.584	-166.214	-124.494	-121.729

*** Ende der Liste "Teilergebnishaushalt" ***

Teilfinanzhaushalt 2021

Gemeinde: 13 OG Hübingen

Teilhaushalt

03 Gestaltung Umwelt

lfd. Nr.	Teilfinanzhaushalt		Ergebnis des Haushaltsvorjahres	Ansätze des Haushaltsvorjahres einschl. Nachträge	Ansatz des Haushaltsjahres	Planungsdaten des Haushaltsfolgejahres	Planungsdaten des zweiten Haushaltsfolgejahres	Planungsdaten des dritten Haushaltsfolgejahres
			2019	2020	2021	2022	2023	2024
			in €	in €	in €	in €	in €	in €
F 1	+	Steuern und ähnliche Abgaben	0,00	0	0	0	0	0
F 2	+	Zuwendungen, allgemeine Umlagen und sonstige Transfereinzahlungen	9.153,00	10.500	9.500	9.500	9.500	9.500
F 3	+	Einzahlungen der sozialen Sicherung	0,00	0	0	0	0	0
F 4	+	Öffentlich-rechtliche Leistungsentgelte	-101,50	3.800	2.500	3.800	3.800	3.800
F 5	+	Privatrechtliche Leistungsentgelte	195.217,84	114.659	40.844	40.844	40.844	40.844
F 6	+	Kostenerstattungen und Kostenumlagen	5.533,47	7.615	6.710	6.910	6.910	6.910
F 7	+	Sonstige laufende Einzahlungen	16.541,43	15.277	15.200	15.200	15.200	15.200
F 8	=	Summe der laufenden Einzahlungen aus Verwaltungstätigkeit (Summe F 1 bis F 7)	226.344,24	151.851	74.754	76.254	76.254	76.254
F 9	-	Personal- und Versorgungsauszahlungen	832,66	0	0	0	0	0
F 10	-	Auszahlungen für Sach- und Dienstleistungen	262.230,89	206.290	130.352	155.382	112.512	112.647
F 11	-	* nicht besetzt *	0,00	0	0	0	0	0
F 12	-	Zuwendungen, Umlagen und sonstige Transferauszahlungen	0,00	0	0	0	0	0
F 13	-	Auszahlungen der sozialen Sicherung	0,00	0	0	0	0	0
F 14	-	Sonstige laufende Auszahlungen	13.573,19	46.798	41.636	11.336	11.336	11.336
F 15	=	Summe der laufenden Auszahlungen aus Verwaltungstätigkeit (Summe F 9 bis F 14)	276.636,74	253.088	171.988	166.718	123.848	123.983
F 16	=	Saldo der laufenden Ein- und Auszahlungen aus Verwaltungstätigkeit	-50.292,50	-101.237	-97.234	-90.464	-47.594	-47.729
F 17	+	Zinseinzahlungen und sonstige Finanzeinzahlungen	0,00	0	0	0	0	0
F 18	-	Zinsauszahlungen und sonstige Finanzauszahlungen	0,00	0	0	0	0	0
F 19	=	Saldo der Zins- und der sonstigen Finanzen- und -auszahlungen	0,00	0	0	0	0	0
F 20	=	Saldo der ordentlichen Ein- und Auszahlungen (Summe F 16 + F 19)	-50.292,50	-101.237	-97.234	-90.464	-47.594	-47.729
F 21		Saldo der außerordentlichen Ein- und Auszahlungen	0,00	0	0	0	0	0
F 22		Saldo der Ein- und Auszahlungen aus internen Leistungsbeziehungen	-43.682,45	0	-44.500	-44.500	-44.500	-44.500
F 23		Summe der ordentlichen und außerordentlichen Ein- und Auszahlungen (Summe F 21 + F 22)	-93.974,95	-101.237	-141.734	-134.964	-92.094	-92.229
F 24	+	Einzahlungen aus Investitionszuwendungen	0,00	0	0	0	0	0
F 25	+	Einzahlungen aus Beiträgen und ähnlichen Entgelten	1.135,00	1.000	12.600	190.700	1.000	1.000
F 26	+	Sonstige Investitionseinzahlungen	0,00	56.800	29.225	81.650	128.050	104.850
F 27	=	Summe der Einzahlungen aus Investitionstätigkeit (Summe F 24 bis F 26)	1.135,00	57.800	41.825	272.350	129.050	105.850
F 28	-	Auszahlungen für immaterielle Vermögensgegenstände	9.750,00	27.500	27.500	48.000	0	0
F 29	-	Auszahlungen für Sachanlagen	887,19	162.500	203.000	131.500	0	0
F 30	-	Auszahlungen für Finanzanlagen	0,00	0	0	0	0	0
F 31	-	Sonstige Investitionsauszahlungen	0,00	0	0	189.700	0	0
F 32	=	Summe der Auszahlungen aus Investitionstätigkeit (Summe F 28 bis F 31)	10.637,19	190.000	230.500	369.200	0	0
F 33	=	Saldo der Ein- und Auszahlungen aus Investitionstätigkeit (Saldo F 27 und F 32)	-9.502,19	-132.200	-188.675	-96.850	129.050	105.850
F 34	=	Finanzmittelüberschuss /-fehlbetrag des Teilhaushalts (Summe F 23 + F 33)	-103.477,14	-233.437	-330.409	-231.814	36.956	13.621

*** Ende der Liste "Teilfinanzhaushalt" ***

Produktorientierte Darstellung des

Teilergebnishaushaltes 3

Teilfinanzhaushaltes 3

und

Darstellung der einzelnen

Produktsachkonten

Teilergebnishaushalt 2021

Gemeinde: 13 OG Hübingen

Teilhaushalt 03 Gestaltung Umwelt
Leistung 51100 Räumliche Planungs- und Entwicklungsmaßnahmen

lfd. Nr.	Teilergebnishaushalt		Ergebnis des Haushaltsvorjahres	Ansätze des Haushaltsvorjahres einschl. Nachträge	Ansatz des Haushaltsjahres	Planungsdaten des Haushaltsfolgejahres	Planungsdaten des zweiten Haushaltsfolgejahres	Planungsdaten des dritten Haushaltsfolgejahres
			2019	2020	2021	2022	2023	2024
			in €	in €	in €	in €	in €	in €
E 1	+	Steuern und ähnliche Abgaben	0,00	0	0	0	0	0
E 2	+	Zuwendungen, allgemeine Umlagen und sonstige Transfererträge	0,00	0	0	0	0	0
E 3	+	Erträge der sozialen Sicherung	0,00	0	0	0	0	0
E 4	+	Öffentlich-rechtliche Leistungsentgelte	0,00	0	0	0	0	0
E 5	+	Privatrechtliche Leistungsentgelte	0,00	0	0	0	0	0
E 6	+	Kostenerstattungen und Kostenumlagen	0,00	0	0	0	0	0
E 7	+	Sonstige laufende Erträge	0,00	0	0	0	0	0
E 8	=	Summe der laufenden Erträge aus Verwaltungstätigkeit (Summe E 1 bis E 7)	0,00	0	0	0	0	0
E 9	-	Personal- und Versorgungsaufwendungen	0,00	0	0	0	0	0
E 10	-	Aufwendungen für Sach- und Dienstleistungen	0,00	0	0	0	0	0
E 11	-	Abschreibungen	0,00	0	0	0	0	0
E 12	-	Zuwendungen, Umlagen und sonstige Transferaufwendungen	0,00	0	0	0	0	0
E 13	-	Aufwendungen der sozialen Sicherung	0,00	0	0	0	0	0
E 14	-	Sonstige laufenden Aufwendungen	7.032,39	30.000	30.800	500	500	500
		<i>56255000 Aufwendungen für die Erstellung von Bebauungsplänen</i>	<i>7.032,39</i>	<i>30.000</i>	<i>30.800</i>	<i>500</i>	<i>500</i>	<i>500</i>
		<i>Neuveranschlagung Planung NBG "Oberm Görgengarten-Erweiterung" 15.800 €</i>						
		<i>Neuveranschlagung Vermessungskosten 15.000 €</i>						
E 15	=	Summe der laufenden Aufwendungen aus Verwaltungstätigkeit (Summe E 9 bis E 14)	7.032,39	30.000	30.800	500	500	500
E 16	=	Laufendes Ergebnis aus Verwaltungstätigkeit (Saldo E 8 und E 15)	-7.032,39	-30.000	-30.800	-500	-500	-500
E 17	+	Zinserträge und sonstige Finanzerträge	0,00	0	0	0	0	0
E 18	-	Zinsaufwendungen und sonstige Finanzaufwendungen	0,00	0	0	0	0	0
E 19	=	Saldo der Zins- und sonstigen Finanzerträge und -aufwendungen (Saldo E 17 und E 18)	0,00	0	0	0	0	0
E 20	=	Ordentliches Ergebnis (Summe E 16 bis E 19)	-7.032,39	-30.000	-30.800	-500	-500	-500
E 21		Außerordentliches Ergebnis	0,00	0	0	0	0	0
E 22		Saldo aus internen Leistungsbeziehungen	0,00	0	0	0	0	0
E 23	=	Jahresergebnis (Jahresüberschuss / Jahresfehlbetrag) des Teilhaushalts (Summe E 20 bis E 22)	-7.032,39	-30.000	-30.800	-500	-500	-500

Teilergebnishaushalt 2021

Gemeinde: 13 OG Hübingen

Teilhaushalt 03 Gestaltung Umwelt
Leistung 51130 Dorferneuerung , Städtebauförderung

lfd. Nr.	Teilergebnishaushalt		Ergebnis des Haushaltsvorjahres	Ansätze des Haushaltsvorjahres einschl. Nachträge	Ansatz des Haushaltsjahres	Planungsdaten des Haushaltsfolgejahres	Planungsdaten des zweiten Haushaltsfolgejahres	Planungsdaten des dritten Haushaltsfolgejahres
			2019	2020	2021	2022	2023	2024
			in €	in €	in €	in €	in €	in €
E 1	+	Steuern und ähnliche Abgaben	0,00	0	0	0	0	0
E 2	+	Zuwendungen, allgemeine Umlagen und sonstige Transfererträge	0,00	0	0	0	0	0
E 3	+	Erträge der sozialen Sicherung	0,00	0	0	0	0	0
E 4	+	Öffentlich-rechtliche Leistungsentgelte	0,00	0	0	0	0	0
E 5	+	Privatrechtliche Leistungsentgelte	0,00	0	0	0	0	0
E 6	+	Kostenerstattungen und Kostenumlagen	0,00	0	0	0	0	0
E 7	+	Sonstige laufende Erträge	0,00	0	0	0	0	0
E 8	=	Summe der laufenden Erträge aus Verwaltungstätigkeit (Summe E 1 bis E 7)	0,00	0	0	0	0	0
E 9	-	Personal- und Versorgungsaufwendungen	0,00	0	0	0	0	0
E 10	-	Aufwendungen für Sach- und Dienstleistungen	0,00	0	0	0	0	0
E 11	-	Abschreibungen	1.546,00	2.050	3.000	3.000	3.000	250
		<i>53220000 Abschreibungen auf immaterielle Vermögensgegenstände aus geleisteten Zuwendungen</i>	<i>1.546,00</i>	<i>2.050</i>	<i>3.000</i>	<i>3.000</i>	<i>3.000</i>	<i>250</i>
E 12	-	Zuwendungen, Umlagen und sonstige Transferaufwendungen	0,00	0	0	0	0	0
E 13	-	Aufwendungen der sozialen Sicherung	0,00	0	0	0	0	0
E 14	-	Sonstige laufenden Aufwendungen	0,00	0	0	0	0	0
E 15	=	Summe der laufenden Aufwendungen aus Verwaltungstätigkeit (Summe E 9 bis E 14)	1.546,00	2.050	3.000	3.000	3.000	250
E 16	=	Laufendes Ergebnis aus Verwaltungstätigkeit (Saldo E 8 und E 15)	-1.546,00	-2.050	-3.000	-3.000	-3.000	-250
E 17	+	Zinserträge und sonstige Finanzerträge	0,00	0	0	0	0	0
E 18	-	Zinsaufwendungen und sonstige Finanzaufwendungen	0,00	0	0	0	0	0
E 19	=	Saldo der Zins -und sonstigen Finanzerträge und -aufwendungen (Saldo E 17 und E 18)	0,00	0	0	0	0	0
E 20	=	Ordentliches Ergebnis (Summe E 16 bis E 19)	-1.546,00	-2.050	-3.000	-3.000	-3.000	-250
E 21		Außerordentliches Ergebnis	0,00	0	0	0	0	0
E 22		Saldo aus internen Leistungsbeziehungen	0,00	0	0	0	0	0
E 23	=	Jahresergebnis (Jahresüberschuss / Jahresfehlbetrag) des Teilhaushalts (Summe E 20 bis E 22)	-1.546,00	-2.050	-3.000	-3.000	-3.000	-250

Teilergebnishaushalt 2021

Gemeinde: 13 OG Hübigen

Teilhaushalt 03 Gestaltung Umwelt
Leistung 54100 Gemeindefstraßen

lfd. Nr.	Teilergebnishaushalt		Ergebnis des Haushaltsvorjahres	Ansätze des Haushaltsvorjahres einschl. Nachträge	Ansatz des Haushaltsjahres	Planungsdaten des Haushaltsfolgejahres	Planungsdaten des zweiten Haushaltsfolgejahres	Planungsdaten des dritten Haushaltsfolgejahres
			2019	2020	2021	2022	2023	2024
			in €	in €	in €	in €	in €	in €
E 1	+	Steuern und ähnliche Abgaben	0,00	0	0	0	0	0
E 2	+	Zuwendungen, allgemeine Umlagen und sonstige Transfererträge	7.707,00	7.700	7.700	7.700	7.700	7.700
		<i>41510000 Sonderposten aus Zuwendungen</i>	<i>7.707,00</i>	<i>7.700</i>	<i>7.700</i>	<i>7.700</i>	<i>7.700</i>	<i>7.700</i>
E 3	+	Erträge der sozialen Sicherung	0,00	0	0	0	0	0
E 4	+	Öffentlich-rechtliche Leistungsentgelte	50.819,00	50.800	52.600	52.600	61.300	61.300
		<i>43700000 Erträge aus der Auflösung von Sonderposten für Beiträge und ähnliche Entgelte</i>	<i>50.819,00</i>	<i>50.800</i>	<i>52.600</i>	<i>52.600</i>	<i>61.300</i>	<i>61.300</i>
E 5	+	Privatrechtliche Leistungsentgelte	0,00	0	0	0	0	0
E 6	+	Kostenerstattungen und Kostenumlagen	0,00	0	0	0	0	0
E 7	+	Sonstige laufende Erträge	15.600,24	15.200	15.200	15.200	15.200	15.200
		<i>46250000 Konzessionsabgaben</i>	<i>15.042,49</i>	<i>14.500</i>	<i>14.500</i>	<i>14.500</i>	<i>14.500</i>	<i>14.500</i>
		<i>46290000 Weitere sonstige laufende Erträge / Sonstige Preisnachlass Netznutzung</i>	<i>557,75</i>	<i>700</i>	<i>700</i>	<i>700</i>	<i>700</i>	<i>700</i>
E 8	=	Summe der laufenden Erträge aus Verwaltungstätigkeit (Summe E 1 bis E 7)	74.126,24	73.700	75.500	75.500	84.200	84.200
E 9	-	Personal- und Versorgungsaufwendungen	0,00	0	0	0	0	0
E 10	-	Aufwendungen für Sach- und Dienstleistungen	16.353,75	34.800	34.100	28.190	28.280	28.375
		<i>52210000 Aufwendungen für Strom</i>	<i>3.303,41</i>	<i>4.500</i>	<i>4.500</i>	<i>4.590</i>	<i>4.680</i>	<i>4.775</i>
		<i>52321000 Bewirtschaftung der Grundstücke lfd. Straßenoberflächenentwässerung</i>	<i>10.664,30</i>	<i>11.300</i>	<i>10.600</i>	<i>10.600</i>	<i>10.600</i>	<i>10.600</i>
		<i>52338000 Straßen, Wege, Plätze und Verkehrslenkungsanlagen Straßenunterhaltung</i>	<i>1.436,21</i>	<i>10.000</i>	<i>10.000</i>	<i>10.000</i>	<i>10.000</i>	<i>10.000</i>
		<i>52339000 Unterhaltung des Infrastrukturvermögens / Sonstiges</i>	<i>529,41</i>	<i>8.500</i>	<i>8.500</i>	<i>2.500</i>	<i>2.500</i>	<i>2.500</i>
		<i>Wartung Straßenbeleuchtung incl. Standsicherheitsprüfung Beleuchtung 2.500 €</i>						
		<i>Neuveranschlagung Austausch Betonmasten 6.000 € -vorsorglich-</i>						
		<i>52380000 Geringwertige Geräte, Ausstattungs-, Ausrüstungs- und sonstige Gebrauchsgegenstände</i>	<i>35,92</i>	<i>500</i>	<i>500</i>	<i>500</i>	<i>500</i>	<i>500</i>
		<i>52920000 sonstige Aufwendungen für Dienstleistungen</i>	<i>384,50</i>	<i>0</i>	<i>0</i>	<i>0</i>	<i>0</i>	<i>0</i>
		<i>Sinkkastenreinigung ab 2020 durch Gemeindearbeiter</i>						
E 11	-	Abschreibungen	81.010,00	79.300	78.950	78.950	88.950	88.950
		<i>53230000 Abschreibungen auf gezahlte Investitionszuschüsse als Nutzungsberechtigter</i>	<i>7.896,00</i>	<i>7.950</i>	<i>7.600</i>	<i>7.600</i>	<i>7.600</i>	<i>7.600</i>
		<i>53300000 Abschreibungen auf unbebaute Grundstücke und grundstücksgleiche Rechte</i>	<i>14,00</i>	<i>50</i>	<i>50</i>	<i>50</i>	<i>50</i>	<i>50</i>
		<i>53580000 Straßen, Wege, Plätze und Verkehrslenkungsanlagen</i>	<i>73.100,00</i>	<i>71.300</i>	<i>71.300</i>	<i>71.300</i>	<i>81.300</i>	<i>81.300</i>
E 12	-	Zuwendungen, Umlagen und sonstige Transferaufwendungen	0,00	0	0	0	0	0
E 13	-	Aufwendungen der sozialen Sicherung	0,00	0	0	0	0	0
E 14	-	Sonstige laufende Aufwendungen	0,00	500	0	0	0	0
		<i>56253000 Gerichts-, Anwalts-, Notar-, Gerichtsvollzieherkosten usw.</i>	<i>0,00</i>	<i>500</i>	<i>0</i>	<i>0</i>	<i>0</i>	<i>0</i>
E 15	=	Summe der laufenden Aufwendungen aus Verwaltungstätigkeit (Summe E 9 bis E 14)	97.363,75	114.600	113.050	107.140	117.230	117.325

Teilergebnishaushalt 2021

Gemeinde: 13 OG Hübingen

Teilhaushalt 03 Gestaltung Umwelt
Leistung 54100 Gemeinestraßen

lfd. Nr.	Teilergebnishaushalt		Ergebnis des Haushaltsvorjahres	Ansätze des Haushaltsvorjahres einschl. Nachträge	Ansatz des Haushaltsjahres	Planungsdaten des Haushaltsfolgejahres	Planungsdaten des zweiten Haushaltsfolgejahres	Planungsdaten des dritten Haushaltsfolgejahres
			2019	2020	2021	2022	2023	2024
			in €	in €	in €	in €	in €	in €
E 16	=	Laufendes Ergebnis aus Verwaltungstätigkeit (Saldo E 8 und E 15)	-23.237,51	-40.900	-37.550	-31.640	-33.030	-33.125
E 17	+	Zinserträge und sonstige Finanzerträge	0,00	0	0	0	0	0
E 18	-	Zinsaufwendungen und sonstige Finanzaufwendungen	0,00	0	0	0	0	0
E 19	=	Saldo der Zins - und sonstigen Finanzerträge und -aufwendungen (Saldo E 17 und E 18)	0,00	0	0	0	0	0
E 20	=	Ordentliches Ergebnis (Summe E 16 bis E 19)	-23.237,51	-40.900	-37.550	-31.640	-33.030	-33.125
E 21		Außerordentliches Ergebnis	0,00	0	0	0	0	0
E 22		Saldo aus internen Leistungsbeziehungen	-11.770,12	0	-12.000	-12.000	-12.000	-12.000
E 23	=	Jahresergebnis (Jahresüberschuss / Jahresfehlbetrag) des Teilhaushalts (Summe E 20 bis E 22)	-35.007,63	-40.900	-49.550	-43.640	-45.030	-45.125

Teilergebnishaushalt 2021

Gemeinde: 13 OG Hübingen

Teilhaushalt 03 Gestaltung Umwelt
Leistung 54510 Kommunale Straßenreinigung, kommunaler Winterdienst

lfd. Nr.	Teilergebnishaushalt		Ergebnis des Haushaltsvorjahres	Ansätze des Haushaltsvorjahres einschl. Nachträge	Ansatz des Haushaltsjahres	Planungsdaten des Haushaltsfolgejahres	Planungsdaten des zweiten Haushaltsfolgejahres	Planungsdaten des dritten Haushaltsfolgejahres
			2019	2020	2021	2022	2023	2024
			in €	in €	in €	in €	in €	in €
E 1	+	Steuern und ähnliche Abgaben	0,00	0	0	0	0	0
E 2	+	Zuwendungen, allgemeine Umlagen und sonstige Transfererträge	0,00	0	0	0	0	0
E 3	+	Erträge der sozialen Sicherung	0,00	0	0	0	0	0
E 4	+	Öffentlich-rechtliche Leistungsentgelte	0,00	0	0	0	0	0
E 5	+	Privatrechtliche Leistungsentgelte	0,00	0	0	0	0	0
E 6	+	Kostenerstattungen und Kostenumlagen	0,00	2.200	1.550	1.550	1.550	1.550
		<i>44243000 Kostenerstattungen und Kostenumlagen von Gemeinden und Gemeindeverbänden ab 2020 vertragliche Erstattungen von den OGen Daubach und Gackenbach für Winterdienst</i>	<i>0,00</i>	<i>2.200</i>	<i>1.550</i>	<i>1.550</i>	<i>1.550</i>	<i>1.550</i>
E 7	+	Sonstige laufende Erträge	0,00	0	0	0	0	0
E 8	=	Summe der laufenden Erträge aus Verwaltungstätigkeit (Summe E 1 bis E 7)	0,00	2.200	1.550	1.550	1.550	1.550
E 9	-	Personal- und Versorgungsaufwendungen	0,00	0	0	0	0	0
E 10	-	Aufwendungen für Sach- und Dienstleistungen	4.303,09	3.900	3.900	3.900	3.900	3.900
		<i>52338000 Straßen, Wege, Plätze und Verkehrslenkungsanlagen</i>	<i>1.328,09</i>	<i>2.000</i>	<i>2.000</i>	<i>2.000</i>	<i>2.000</i>	<i>2.000</i>
		<i>52910000 sonstige Aufwendungen für Sachleistungen ab 2020 Kosten für Maschinen für Winterdienst</i>	<i>0,00</i>	<i>1.900</i>	<i>1.900</i>	<i>1.900</i>	<i>1.900</i>	<i>1.900</i>
		<i>52920000 sonstige Aufwendungen für Dienstleistungen ab 2020 Winterdienst durch Gemeindearbeiter</i>	<i>2.975,00</i>	<i>0</i>	<i>0</i>	<i>0</i>	<i>0</i>	<i>0</i>
E 11	-	Abschreibungen	0,00	0	0	0	0	0
E 12	-	Zuwendungen, Umlagen und sonstige Transferaufwendungen	0,00	0	0	0	0	0
E 13	-	Aufwendungen der sozialen Sicherung	0,00	0	0	0	0	0
E 14	-	Sonstige laufenden Aufwendungen	0,00	0	0	0	0	0
E 15	=	Summe der laufenden Aufwendungen aus Verwaltungstätigkeit (Summe E 9 bis E 14)	4.303,09	3.900	3.900	3.900	3.900	3.900
E 16	=	Laufendes Ergebnis aus Verwaltungstätigkeit (Saldo E 8 und E 15)	-4.303,09	-1.700	-2.350	-2.350	-2.350	-2.350
E 17	+	Zinserträge und sonstige Finanzerträge	0,00	0	0	0	0	0
E 18	-	Zinsaufwendungen und sonstige Finanzaufwendungen	0,00	0	0	0	0	0
E 19	=	Saldo der Zins -und sonstigen Finanzerträge und -aufwendungen (Saldo E 17 und E 18)	0,00	0	0	0	0	0
E 20	=	Ordentliches Ergebnis (Summe E 16 bis E 19)	-4.303,09	-1.700	-2.350	-2.350	-2.350	-2.350
E 21		Außerordentliches Ergebnis	0,00	0	0	0	0	0
E 22		Saldo aus internen Leistungsbeziehungen	-674,14	0	-1.000	-1.000	-1.000	-1.000
E 23	=	Jahresergebnis (Jahresüberschuss / Jahresfehlbetrag) des Teilhaushalts (Summe E 20 bis E 22)	-4.977,23	-1.700	-3.350	-3.350	-3.350	-3.350

Teilergebnishaushalt 2021

Gemeinde: 13 OG Hübingen

Teilhaushalt 03 Gestaltung Umwelt
Leistung 55110 Öffentliches Grün, Landschaftsbau

lfd. Nr.	Teilergebnishaushalt		Ergebnis des Haushaltsvorjahres	Ansätze des Haushaltsvorjahres einschl. Nachträge	Ansatz des Haushaltsjahres	Planungsdaten des Haushaltsfolgejahres	Planungsdaten des zweiten Haushaltsfolgejahres	Planungsdaten des dritten Haushaltsfolgejahres
			2019	2020	2021	2022	2023	2024
			in €	in €	in €	in €	in €	in €
E 1	+	Steuern und ähnliche Abgaben	0,00	0	0	0	0	0
E 2	+	Zuwendungen, allgemeine Umlagen und sonstige Transfererträge	624,00	600	600	600	600	600
		<i>41510000 Sonderposten aus Zuwendungen</i>	<i>624,00</i>	<i>600</i>	<i>600</i>	<i>600</i>	<i>600</i>	<i>600</i>
E 3	+	Erträge der sozialen Sicherung	0,00	0	0	0	0	0
E 4	+	Öffentlich-rechtliche Leistungsentgelte	0,00	0	0	0	0	0
E 5	+	Privatrechtliche Leistungsentgelte	0,00	0	0	0	0	0
E 6	+	Kostenerstattungen und Kostenumlagen	0,00	0	0	0	0	0
E 7	+	Sonstige laufende Erträge	0,00	0	0	0	0	0
E 8	=	Summe der laufenden Erträge aus Verwaltungstätigkeit (Summe E 1 bis E 7)	624,00	600	600	600	600	600
E 9	-	Personal- und Versorgungsaufwendungen	0,00	0	0	0	0	0
E 10	-	Aufwendungen für Sach- und Dienstleistungen	2.525,96	4.000	4.550	4.550	4.550	4.550
		<i>52230000 Aufwendungen für Wasser/Abwasser</i>	<i>214,08</i>	<i>220</i>	<i>220</i>	<i>220</i>	<i>220</i>	<i>220</i>
		<i>52260000 Aufwendungen für die Abfallbeseitigung</i>	<i>371,30</i>	<i>850</i>	<i>400</i>	<i>400</i>	<i>400</i>	<i>400</i>
		<i>52311000 Unterhaltung der Grundstücke</i>	<i>976,09</i>	<i>500</i>	<i>2.500</i>	<i>2.500</i>	<i>2.500</i>	<i>2.500</i>
		<i>Grundansatz erhöht auf 2.500 €</i>						
		<i>52370000 Unterhaltung der Betriebs- und Geschäftsausstattung</i>	<i>24,39</i>	<i>150</i>	<i>150</i>	<i>150</i>	<i>150</i>	<i>150</i>
		<i>52380000 Geringwertige Geräte, Ausstattungs-, Ausrüstungs- und sonstige Gebrauchsgegenstände</i>	<i>0,00</i>	<i>250</i>	<i>250</i>	<i>250</i>	<i>250</i>	<i>250</i>
		<i>52559000 Kostenerstattungen an den sonstigen privaten Bereich</i>	<i>0,00</i>	<i>30</i>	<i>30</i>	<i>30</i>	<i>30</i>	<i>30</i>
		<i>Erstattung Weihnachtsbaumbeleuchtung</i>						
		<i>52920000 sonstige Aufwendungen für Dienstleistungen</i>	<i>940,10</i>	<i>2.000</i>	<i>1.000</i>	<i>1.000</i>	<i>1.000</i>	<i>1.000</i>
		<i>Regelkontrolle öffentlicher Baumbestand</i>						
E 11	-	Abschreibungen	1.813,00	1.900	1.900	1.900	1.900	1.900
		<i>53580000 Straßen, Wege, Plätze und Verkehrsmarkierungsanlagen</i>	<i>1.801,00</i>	<i>1.850</i>	<i>1.850</i>	<i>1.850</i>	<i>1.850</i>	<i>1.850</i>
		<i>53710000 Kunstgegenstände</i>	<i>12,00</i>	<i>50</i>	<i>50</i>	<i>50</i>	<i>50</i>	<i>50</i>
E 12	-	Zuwendungen, Umlagen und sonstige Transferaufwendungen	0,00	0	0	0	0	0
E 13	-	Aufwendungen der sozialen Sicherung	0,00	0	0	0	0	0
E 14	-	Sonstige laufenden Aufwendungen	109,33	100	100	100	100	100
		<i>56390000 Geschäftsaufwendungen / Sonstiges</i>	<i>109,33</i>	<i>100</i>	<i>100</i>	<i>100</i>	<i>100</i>	<i>100</i>
		<i>Verbrauchsmaterial</i>						
E 15	=	Summe der laufenden Aufwendungen aus Verwaltungstätigkeit (Summe E 9 bis E 14)	4.448,29	6.000	6.550	6.550	6.550	6.550
E 16	=	Laufendes Ergebnis aus Verwaltungstätigkeit (Saldo E 8 und E 15)	-3.824,29	-5.400	-5.950	-5.950	-5.950	-5.950
E 17	+	Zinserträge und sonstige Finanzerträge	0,00	0	0	0	0	0
E 18	-	Zinsaufwendungen und sonstige Finanzaufwendungen	0,00	0	0	0	0	0
E 19	=	Saldo der Zins- und sonstigen Finanzerträge und -aufwendungen (Saldo E 17 und E 18)	0,00	0	0	0	0	0
E 20	=	Ordentliches Ergebnis (Summe E 16 bis E 19)	-3.824,29	-5.400	-5.950	-5.950	-5.950	-5.950
E 21		Außerordentliches Ergebnis	0,00	0	0	0	0	0
E 22		Saldo aus internen Leistungsbeziehungen	-10.239,64	0	-10.000	-10.000	-10.000	-10.000

Teilergebnishaushalt 2021

Gemeinde: 13 OG Hübigen

Teilhaushalt 03 Gestaltung Umwelt
 Leistung 55110 Öffentliches Grün, Landschaftsbau

lfd. Nr.	Teilergebnishaushalt		Ergebnis des Haushaltsvorjahres	Ansätze des Haushaltsvorjahres einschl. Nachträge	Ansatz des Haushaltsjahres	Planungsdaten des Haushaltsfolgejahres	Planungsdaten des zweiten Haushaltsfolgejahres	Planungsdaten des dritten Haushaltsfolgejahres
			2019	2020	2021	2022	2023	2024
			in €	in €	in €	in €	in €	in €
E 23	=	Jahresergebnis (Jahresüberschuss / Jahresfehlbetrag) des Teilhaushalts (Summe E 20 bis E 22)	-14.063,93	-5.400	-15.950	-15.950	-15.950	-15.950

Teilergebnishaushalt 2021

Gemeinde: 13 OG Hübigen

Teilhaushalt 03 Gestaltung Umwelt
Leistung 55120 Sonstige Erholungseinrichtungen

lfd. Nr.	Teilergebnishaushalt		Ergebnis des Haushaltsvorjahres	Ansätze des Haushaltsvorjahres einschl. Nachträge	Ansatz des Haushaltsjahres	Planungsdaten des Haushaltsfolgejahres	Planungsdaten des zweiten Haushaltsfolgejahres	Planungsdaten des dritten Haushaltsfolgejahres
			2019	2020	2021	2022	2023	2024
			in €	in €	in €	in €	in €	in €
E 1	+	Steuern und ähnliche Abgaben	0,00	0	0	0	0	0
E 2	+	Zuwendungen, allgemeine Umlagen und sonstige Transfererträge	199,00	0	0	0	0	0
		<i>41510000 Sonderposten aus Zuwendungen</i>	<i>199,00</i>	<i>0</i>	<i>0</i>	<i>0</i>	<i>0</i>	<i>0</i>
E 3	+	Erträge der sozialen Sicherung	0,00	0	0	0	0	0
E 4	+	Öffentlich-rechtliche Leistungsentgelte	840,00	400	200	400	400	400
		<i>43210000 Entgelte für die Benutzung von öffentlichen Einrichtungen und für wirtschaftliche Dienstleistungen</i>	<i>840,00</i>	<i>400</i>	<i>200</i>	<i>400</i>	<i>400</i>	<i>400</i>
		<i>Grillhütte Erträge coronabedingt gekürzt</i>						
E 5	+	Privatrechtliche Leistungsentgelte	0,00	0	0	0	0	0
E 6	+	Kostenerstattungen und Kostenumlagen	0,00	0	0	0	0	0
E 7	+	Sonstige laufende Erträge	0,00	0	0	0	0	0
E 8	=	Summe der laufenden Erträge aus Verwaltungstätigkeit (Summe E 1 bis E 7)	1.039,00	400	200	400	400	400
E 9	-	Personal- und Versorgungsaufwendungen	0,00	0	0	0	0	0
E 10	-	Aufwendungen für Sach- und Dienstleistungen	385,95	2.680	2.580	680	680	680
		<i>52230000 Aufwendungen für Wasser/Abwasser</i>	<i>90,15</i>	<i>200</i>	<i>100</i>	<i>200</i>	<i>200</i>	<i>200</i>
		<i>Grillhütte Aufwendungen coronabedingt gekürzt</i>						
		<i>52311000 Unterhaltung der Grundstücke</i>	<i>0,00</i>	<i>100</i>	<i>100</i>	<i>100</i>	<i>100</i>	<i>100</i>
		<i>52313000 Gebäude einschließlich der Bestandteile, die dem Gebäude zuzurechnen sind</i>	<i>15,00</i>	<i>150</i>	<i>150</i>	<i>150</i>	<i>150</i>	<i>150</i>
		<i>Grillhütte</i>						
		<i>52370000 Unterhaltung der Betriebs- und Geschäftsausstattung</i>	<i>0,00</i>	<i>30</i>	<i>30</i>	<i>30</i>	<i>30</i>	<i>30</i>
		<i>52380000 Geringwertige Geräte, Ausstattungs-, Ausrüstungs- und sonstige Gebrauchsgegenstände</i>	<i>80,80</i>	<i>2.100</i>	<i>2.100</i>	<i>100</i>	<i>100</i>	<i>100</i>
		<i>Grundansatz 100 €</i>						
		<i>Kauf von 3 Bänken 1.000 €</i>						
		<i>Neuveranschlagung Beschilderung Wanderwege 1.000 €</i>						
		<i>52920000 sonstige Aufwendungen für Dienstleistungen</i>	<i>200,00</i>	<i>100</i>	<i>100</i>	<i>100</i>	<i>100</i>	<i>100</i>
E 11	-	Abschreibungen	2.047,19	800	800	750	700	650
		<i>53220000 Abschreibungen auf immaterielle Vermögensgegenstände aus geleisteten Zuwendungen</i>	<i>0,00</i>	<i>50</i>	<i>50</i>	<i>50</i>	<i>50</i>	<i>50</i>
		<i>53490000 Abschreibungen auf bebaute Grundstücke und grundstücksgleiche Rechte mit sonstigen Gebäuden</i>	<i>614,00</i>	<i>650</i>	<i>650</i>	<i>600</i>	<i>600</i>	<i>600</i>
		<i>53850000 Abschreibungen auf die Betriebs- und Geschäftsausstattung</i>	<i>1.433,19</i>	<i>100</i>	<i>100</i>	<i>100</i>	<i>50</i>	<i>0</i>
E 12	-	Zuwendungen, Umlagen und sonstige Transferaufwendungen	0,00	0	0	0	0	0
E 13	-	Aufwendungen der sozialen Sicherung	0,00	0	0	0	0	0
E 14	-	Sonstige laufende Aufwendungen	0,00	0	0	0	0	0
E 15	=	Summe der laufenden Aufwendungen aus Verwaltungstätigkeit (Summe E 9 bis E 14)	2.433,14	3.480	3.380	1.430	1.380	1.330
E 16	=	Laufendes Ergebnis aus Verwaltungstätigkeit (Saldo E 8 und E 15)	-1.394,14	-3.080	-3.180	-1.030	-980	-930
E 17	+	Zinserträge und sonstige Finanzerträge	0,00	0	0	0	0	0
E 18	-	Zinsaufwendungen und sonstige Finanzaufwendungen	0,00	0	0	0	0	0

Teilergebnishaushalt 2021

Gemeinde: 13 OG Hübigen

Teilhaushalt 03 Gestaltung Umwelt
Leistung 55120 Sonstige Erholungseinrichtungen

lfd. Nr.	Teilergebnishaushalt	Ergebnis des Haushaltsvorjahres	Ansätze des Haushaltsvorjahres einschl. Nachträge	Ansatz des Haushaltsjahres	Planungsdaten des Haushaltsfolgejahres	Planungsdaten des zweiten Haushaltsfolgejahres	Planungsdaten des dritten Haushaltsfolgejahres
		2019	2020	2021	2022	2023	2024
		in €	in €	in €	in €	in €	in €
E 19	= Saldo der Zins - und sonstigen Finanzerträge und -aufwendungen (Saldo E 17 und E 18)	0,00	0	0	0	0	0
E 20	= Ordentliches Ergebnis (Summe E 16 bis E 19)	-1.394,14	-3.080	-3.180	-1.030	-980	-930
E 21	Außerordentliches Ergebnis	0,00	0	0	0	0	0
E 22	Saldo aus internen Leistungsbeziehungen	-1.348,28	0	-1.500	-1.500	-1.500	-1.500
E 23	= Jahresergebnis (Jahresüberschuss / Jahresfehlbetrag) des Teilhaushalts (Summe E 20 bis E 22)	-2.742,42	-3.080	-4.680	-2.530	-2.480	-2.430

Teilergebnishaushalt 2021

Gemeinde: 13 OG Hübingen

Teilhaushalt 03 Gestaltung Umwelt
Leistung 55310 Friedhofswesen (Friedhofsanlagen, einschließlich Friedwald)

lfd. Nr.	Teilergebnishaushalt		Ergebnis des Haushaltsvorjahres	Ansätze des Haushaltsvorjahres einschl. Nachträge	Ansatz des Haushaltsjahres	Planungsdaten des Haushaltsfolgejahres	Planungsdaten des zweiten Haushaltsfolgejahres	Planungsdaten des dritten Haushaltsfolgejahres
			2019	2020	2021	2022	2023	2024
			in €	in €	in €	in €	in €	in €
E 1	+	Steuern und ähnliche Abgaben	0,00	0	0	0	0	0
E 2	+	Zuwendungen, allgemeine Umlagen und sonstige Transfererträge	0,00	0	0	0	0	0
E 3	+	Erträge der sozialen Sicherung	0,00	0	0	0	0	0
E 4	+	Öffentlich-rechtliche Leistungsentgelte	1.714,00	1.750	1.800	1.800	1.800	1.800
		<i>43224000 Entgelte / für das Bestattungswesen</i>	<i>1.094,00</i>	<i>1.200</i>	<i>1.200</i>	<i>1.200</i>	<i>1.200</i>	<i>1.200</i>
		<i>43900000 Erträge aus der Auflösung von Sonderposten für Grabnutzungsentgelte</i>	<i>620,00</i>	<i>550</i>	<i>600</i>	<i>600</i>	<i>600</i>	<i>600</i>
E 5	+	Privatrechtliche Leistungsentgelte	0,00	0	0	0	0	0
E 6	+	Kostenerstattungen und Kostenumlagen	0,00	0	0	0	0	0
E 7	+	Sonstige laufende Erträge	0,00	0	0	0	0	0
E 8	=	Summe der laufenden Erträge aus Verwaltungstätigkeit (Summe E 1 bis E 7)	1.714,00	1.750	1.800	1.800	1.800	1.800
E 9	-	Personal- und Versorgungsaufwendungen	0,00	0	0	0	0	0
E 10	-	Aufwendungen für Sach- und Dienstleistungen	2.383,75	3.850	2.850	2.850	2.850	2.850
		<i>52230000 Aufwendungen für Wasser/Abwasser</i>	<i>159,99</i>	<i>400</i>	<i>400</i>	<i>400</i>	<i>400</i>	<i>400</i>
		<i>52260000 Aufwendungen für die Abfallbeseitigung</i>	<i>771,17</i>	<i>900</i>	<i>900</i>	<i>900</i>	<i>900</i>	<i>900</i>
		<i>52311000 Unterhaltung der Grundstücke</i>	<i>341,13</i>	<i>1.350</i>	<i>350</i>	<i>350</i>	<i>350</i>	<i>350</i>
		<i>Grundansatz</i>						
		<i>52370000 Unterhaltung der Betriebs- und Geschäftsausstattung</i>	<i>0,00</i>	<i>50</i>	<i>50</i>	<i>50</i>	<i>50</i>	<i>50</i>
		<i>52380000 Geringwertige Geräte, Ausstattungs-, Ausrüstungs- und sonstige Gebrauchsgegenstände</i>	<i>0,00</i>	<i>50</i>	<i>50</i>	<i>50</i>	<i>50</i>	<i>50</i>
		<i>52920000 sonstige Aufwendungen für Dienstleistungen</i>	<i>1.111,46</i>	<i>1.100</i>	<i>1.100</i>	<i>1.100</i>	<i>1.100</i>	<i>1.100</i>
		<i>Grabbereitigungsaufwand, Standsicherheitsprüfung</i>						
E 11	-	Abschreibungen	227,00	250	250	250	250	250
		<i>53230000 Abschreibungen auf gezahlte Investitionszuschüsse als Nutzungsberechtigter</i>	<i>205,00</i>	<i>250</i>	<i>250</i>	<i>250</i>	<i>250</i>	<i>250</i>
		<i>53850000 Abschreibungen auf die Betriebs- und Geschäftsausstattung</i>	<i>22,00</i>	<i>0</i>	<i>0</i>	<i>0</i>	<i>0</i>	<i>0</i>
E 12	-	Zuwendungen, Umlagen und sonstige Transferaufwendungen	0,00	0	0	0	0	0
E 13	-	Aufwendungen der sozialen Sicherung	0,00	0	0	0	0	0
E 14	-	Sonstige laufenden Aufwendungen	0,00	200	0	0	0	0
		<i>56140000 Aufwendungen für allgemeine Betreuung der Bediensteten</i>	<i>0,00</i>	<i>200</i>	<i>0</i>	<i>0</i>	<i>0</i>	<i>0</i>
		<i>arbeitsmedizinische und sicherheitstechnische Betreuung</i>						
E 15	=	Summe der laufenden Aufwendungen aus Verwaltungstätigkeit (Summe E 9 bis E 14)	2.610,75	4.300	3.100	3.100	3.100	3.100
E 16	=	Laufendes Ergebnis aus Verwaltungstätigkeit (Saldo E 8 und E 15)	-896,75	-2.550	-1.300	-1.300	-1.300	-1.300
E 17	+	Zinserträge und sonstige Finanzerträge	0,00	0	0	0	0	0
E 18	-	Zinsaufwendungen und sonstige Finanzaufwendungen	0,00	0	0	0	0	0
E 19	=	Saldo der Zins - und sonstigen Finanzerträge und -aufwendungen (Saldo E 17 und E 18)	0,00	0	0	0	0	0
E 20	=	Ordentliches Ergebnis (Summe E 16 bis E 19)	-896,75	-2.550	-1.300	-1.300	-1.300	-1.300
E 21		Außerordentliches Ergebnis	0,00	0	0	0	0	0

Teilergebnishaushalt 2021

Gemeinde: 13 OG Hübingen

Teilhaushalt 03 Gestaltung Umwelt
 Leistung 55310 Friedhofswesen (Friedhofsanlagen, einschließlich Friedwald)

lfd. Nr.	Teilergebnishaushalt	Ergebnis des Haushaltsvorjahres	Ansätze des Haushaltsvorjahres einschl. Nachträge	Ansatz des Haushaltsjahres	Planungsdaten des Haushaltsfolgejahres	Planungsdaten des zweiten Haushaltsfolgejahres	Planungsdaten des dritten Haushaltsfolgejahres
		2019	2020	2021	2022	2023	2024
		in €	in €	in €	in €	in €	in €
E 22	Saldo aus internen Leistungsbeziehungen	-4.655,21	0	-5.000	-5.000	-5.000	-5.000
E 23	= Jahresergebnis (Jahresüberschuss / Jahresfehlbetrag) des Teilhaushalts (Summe E 20 bis E 22)	-5.551,96	-2.550	-6.300	-6.300	-6.300	-6.300

Teilergebnishaushalt 2021

Gemeinde: 13 OG Hübingen

Teilhaushalt 03 Gestaltung Umwelt
Leistung 55510 Kommunale Forstwirtschaft

lfd. Nr.	Teilergebnishaushalt		Ergebnis des Haushaltsvorjahres	Ansätze des Haushaltsvorjahres einschl. Nachträge	Ansatz des Haushaltsjahres	Planungsdaten des Haushaltsfolgejahres	Planungsdaten des zweiten Haushaltsfolgejahres	Planungsdaten des dritten Haushaltsfolgejahres
			2019	2020	2021	2022	2023	2024
			in €	in €	in €	in €	in €	in €
E 1	+	Steuern und ähnliche Abgaben	0,00	0	0	0	0	0
E 2	+	Zuwendungen, allgemeine Umlagen und sonstige Transfererträge	9.153,00	10.500	9.500	9.500	9.500	9.500
		<i>41442000 Zuweisungen und Zuschüsse für laufende Zwecke vom Land</i>	<i>9.153,00</i>	<i>10.500</i>	<i>9.500</i>	<i>9.500</i>	<i>9.500</i>	<i>9.500</i>
		<i>Schadholzaufarbeitung und Wiederbewaldung</i>						
E 3	+	Erträge der sozialen Sicherung	0,00	0	0	0	0	0
E 4	+	Öffentlich-rechtliche Leistungsentgelte	0,00	0	0	0	0	0
E 5	+	Privatrechtliche Leistungsentgelte	192.604,47	111.329	37.514	37.514	37.514	37.514
		<i>44110000 Erträge aus Verkäufen von Vorräten</i>	<i>192.604,47</i>	<i>111.329</i>	<i>37.437</i>	<i>37.437</i>	<i>37.437</i>	<i>37.437</i>
		<i>44120000 Mieten und Pachten</i>	<i>0,00</i>	<i>0</i>	<i>77</i>	<i>77</i>	<i>77</i>	<i>77</i>
E 6	+	Kostenerstattungen und Kostenumlagen	0,00	0	0	0	0	0
E 7	+	Sonstige laufende Erträge	76,70	77	0	0	0	0
		<i>46280000 Jagdpachterträge, Pferchgelder, Weidegelder, Fischereipacht, soweit nicht zweckgebunden neue HHSt. 55510.4412</i>	<i>76,70</i>	<i>77</i>	<i>0</i>	<i>0</i>	<i>0</i>	<i>0</i>
E 8	=	Summe der laufenden Erträge aus Verwaltungstätigkeit (Summe E 1 bis E 7)	201.834,17	121.906	47.014	47.014	47.014	47.014
E 9	-	Personal- und Versorgungsaufwendungen	0,00	0	0	0	0	0
E 10	-	Aufwendungen für Sach- und Dienstleistungen	179.202,76	131.910	55.022	55.022	55.022	55.022
		<i>52543000 Kostenerstattungen an Gemeinden und Gemeindeverbände</i>	<i>9.365,78</i>	<i>6.000</i>	<i>11.720</i>	<i>11.720</i>	<i>11.720</i>	<i>11.720</i>
		<i>52543001 Kostenerstattungen und Kostenumlagen an Gemeinden und Gemeindeverbände (Sonderumlage Forst)</i>	<i>7.396,26</i>	<i>7.000</i>	<i>6.380</i>	<i>6.380</i>	<i>6.380</i>	<i>6.380</i>
		<i>52920000 sonstige Aufwendungen für Dienstleistungen</i>	<i>162.440,72</i>	<i>118.910</i>	<i>36.922</i>	<i>36.922</i>	<i>36.922</i>	<i>36.922</i>
E 11	-	Abschreibungen	194,00	200	200	200	200	100
		<i>53810000 Abschreibungen auf Fahrzeuge</i>	<i>194,00</i>	<i>200</i>	<i>200</i>	<i>200</i>	<i>200</i>	<i>100</i>
E 12	-	Zuwendungen, Umlagen und sonstige Transferaufwendungen	0,00	0	0	0	0	0
E 13	-	Aufwendungen der sozialen Sicherung	0,00	0	0	0	0	0
E 14	-	Sonstige laufenden Aufwendungen	7.796,68	15.498	10.236	10.236	10.236	10.236
		<i>56390000 Geschäftsaufwendungen / Sonstiges</i>	<i>2.473,52</i>	<i>12.154</i>	<i>6.397</i>	<i>6.397</i>	<i>6.397</i>	<i>6.397</i>
		<i>56412000 Kfz-Versicherungen</i>	<i>0,00</i>	<i>0</i>	<i>95</i>	<i>95</i>	<i>95</i>	<i>95</i>
		<i>56416000 Umlagen an Schadensausgleichskassen land- und forstwirtschaftliche Berufsgenossenschaft</i>	<i>5.081,11</i>	<i>3.100</i>	<i>3.500</i>	<i>3.500</i>	<i>3.500</i>	<i>3.500</i>
		<i>56419000 Sonstige Versicherungen</i>	<i>33,85</i>	<i>35</i>	<i>35</i>	<i>35</i>	<i>35</i>	<i>35</i>
		<i>Waldbrandversicherung</i>						
		<i>56810000 Grundsteuer</i>	<i>208,20</i>	<i>209</i>	<i>209</i>	<i>209</i>	<i>209</i>	<i>209</i>
E 15	=	Summe der laufenden Aufwendungen aus Verwaltungstätigkeit (Summe E 9 bis E 14)	187.193,44	147.608	65.458	65.458	65.458	65.358
E 16	=	Laufendes Ergebnis aus Verwaltungstätigkeit (Saldo E 8 und E 15)	14.640,73	-25.702	-18.444	-18.444	-18.444	-18.344
E 17	+	Zinserträge und sonstige Finanzerträge	0,00	0	0	0	0	0
E 18	-	Zinsaufwendungen und sonstige Finanzaufwendungen	0,00	0	0	0	0	0
E 19	=	Saldo der Zins- und sonstigen Finanzerträge und -aufwendungen (Saldo E 17 und E 18)	0,00	0	0	0	0	0

Teilergebnishaushalt 2021

Gemeinde: 13 OG Hübigen

Teilhaushalt 03 Gestaltung Umwelt
Leistung 55510 Kommunale Forstwirtschaft

lfd. Nr.	Teilergebnishaushalt		Ergebnis des Haushaltsvorjahres	Ansätze des Haushaltsvorjahres einschl. Nachträge	Ansatz des Haushaltsjahres	Planungsdaten des Haushaltsfolgejahres	Planungsdaten des zweiten Haushaltsfolgejahres	Planungsdaten des dritten Haushaltsfolgejahres
			2019	2020	2021	2022	2023	2024
			in €	in €	in €	in €	in €	in €
E 20	=	Ordentliches Ergebnis (Summe E 16 bis E 19)	14.640,73	-25.702	-18.444	-18.444	-18.444	-18.344
E 21		Außerordentliches Ergebnis	0,00	0	0	0	0	0
E 22		Saldo aus internen Leistungsbeziehungen	2.128,88	1.972	2.810	2.810	2.810	2.810
E 23	=	Jahresergebnis (Jahresüberschuss / Jahresfehlbetrag) des Teilhaushalts (Summe E 20 bis E 22)	16.769,61	-23.730	-15.634	-15.634	-15.634	-15.534

Teilergebnishaushalt 2021

Gemeinde: 13 OG Hübigen

Teilhaushalt 03 Gestaltung Umwelt
Leistung 55590 Feldwege, Landwirtschaftswege, Wirtschaftswege

lfd. Nr.	Teilergebnishaushalt		Ergebnis des Haushaltsvorjahres	Ansätze des Haushaltsvorjahres einschl. Nachträge	Ansatz des Haushaltsjahres	Planungsdaten des Haushaltsfolgejahres	Planungsdaten des zweiten Haushaltsfolgejahres	Planungsdaten des dritten Haushaltsfolgejahres
			2019	2020	2021	2022	2023	2024
			in €	in €	in €	in €	in €	in €
E 1	+	Steuern und ähnliche Abgaben	0,00	0	0	0	0	0
E 2	+	Zuwendungen, allgemeine Umlagen und sonstige Transfererträge	0,00	0	0	0	0	0
E 3	+	Erträge der sozialen Sicherung	0,00	0	0	0	0	0
E 4	+	Öffentlich-rechtliche Leistungsentgelte	0,00	0	0	0	0	0
E 5	+	Privatrechtliche Leistungsentgelte <i>44120000 Mieten und Pachten</i>	3.330,50 <i>3.330,50</i>	3.330 <i>3.330</i>	3.330 <i>3.330</i>	3.330 <i>3.330</i>	3.330 <i>3.330</i>	3.330 <i>3.330</i>
E 6	+	Kostenerstattungen und Kostenumlagen	0,00	0	0	0	0	0
E 7	+	Sonstige laufende Erträge	0,00	0	0	0	0	0
E 8	=	Summe der laufenden Erträge aus Verwaltungstätigkeit (Summe E 1 bis E 7)	3.330,50	3.330	3.330	3.330	3.330	3.330
E 9	-	Personal- und Versorgungsaufwendungen	0,00	0	0	0	0	0
E 10	-	Aufwendungen für Sach- und Dienstleistungen <i>52331000 Brücken, Tunnel und ingenieurtechnische Anlagen</i> <i>52338000 Straßen, Wege, Plätze und Verkehrslenkungsanlagen</i>	711,62 <i>711,62</i> <i>0,00</i>	6.000 <i>1.000</i> <i>5.000</i>	6.000 <i>1.000</i> <i>5.000</i>	6.000 <i>1.000</i> <i>5.000</i>	6.000 <i>1.000</i> <i>5.000</i>	6.000 <i>1.000</i> <i>5.000</i>
E 11	-	Abschreibungen <i>53580000 Straßen, Wege, Plätze und Verkehrslenkungsanlagen</i>	112,00 <i>112,00</i>	150 <i>150</i>	150 <i>150</i>	100 <i>100</i>	0 <i>0</i>	0 <i>0</i>
E 12	-	Zuwendungen, Umlagen und sonstige Transferaufwendungen	0,00	0	0	0	0	0
E 13	-	Aufwendungen der sozialen Sicherung	0,00	0	0	0	0	0
E 14	-	Sonstige laufenden Aufwendungen	0,00	0	0	0	0	0
E 15	=	Summe der laufenden Aufwendungen aus Verwaltungstätigkeit (Summe E 9 bis E 14)	823,62	6.150	6.150	6.100	6.000	6.000
E 16	=	Laufendes Ergebnis aus Verwaltungstätigkeit (Saldo E 8 und E 15)	2.506,88	-2.820	-2.820	-2.770	-2.670	-2.670
E 17	+	Zinserträge und sonstige Finanzerträge	0,00	0	0	0	0	0
E 18	-	Zinsaufwendungen und sonstige Finanzaufwendungen	0,00	0	0	0	0	0
E 19	=	Saldo der Zins - und sonstigen Finanzerträge und -aufwendungen (Saldo E 17 und E 18)	0,00	0	0	0	0	0
E 20	=	Ordentliches Ergebnis (Summe E 16 bis E 19)	2.506,88	-2.820	-2.820	-2.770	-2.670	-2.670
E 21		Außerordentliches Ergebnis	0,00	0	0	0	0	0
E 22		Saldo aus internen Leistungsbeziehungen	-6.046,18	-1.972	-6.810	-6.810	-6.810	-6.810
E 23	=	Jahresergebnis (Jahresüberschuss / Jahresfehlbetrag) des Teilhaushalts (Summe E 20 bis E 22)	-3.539,30	-4.792	-9.630	-9.580	-9.480	-9.480

Teilergebnishaushalt 2021

Gemeinde: 13 OG Hübingen

Teilhaushalt 03 Gestaltung Umwelt
Leistung 57110 Kommunale Wirtschaftsförderung

lfd. Nr.	Teilergebnishaushalt		Ergebnis des Haushaltsvorjahres	Ansätze des Haushaltsvorjahres einschl. Nachträge	Ansatz des Haushaltsjahres	Planungsdaten des Haushaltsfolgejahres	Planungsdaten des zweiten Haushaltsfolgejahres	Planungsdaten des dritten Haushaltsfolgejahres
			2019	2020	2021	2022	2023	2024
			in €	in €	in €	in €	in €	in €
E 1	+	Steuern und ähnliche Abgaben	0,00	0	0	0	0	0
E 2	+	Zuwendungen, allgemeine Umlagen und sonstige Transfererträge	0,00	0	0	0	0	0
E 3	+	Erträge der sozialen Sicherung	0,00	0	0	0	0	0
E 4	+	Öffentlich-rechtliche Leistungsentgelte	0,00	0	0	0	0	0
E 5	+	Privatrechtliche Leistungsentgelte	0,00	0	0	0	0	0
E 6	+	Kostenerstattungen und Kostenumlagen	0,00	0	0	0	0	0
E 7	+	Sonstige laufende Erträge	0,00	0	0	0	0	0
E 8	=	Summe der laufenden Erträge aus Verwaltungstätigkeit (Summe E 1 bis E 7)	0,00	0	0	0	0	0
E 9	-	Personal- und Versorgungsaufwendungen	0,00	0	0	0	0	0
E 10	-	Aufwendungen für Sach- und Dienstleistungen <i>52548000 Kostenerstattungen an sonstige öffentliche Sonderrechnungen</i>	8.000,00 <i>8.000,00</i>	8.000 <i>8.000</i>	12.000 <i>12.000</i>	8.000 <i>8.000</i>	0 <i>0</i>	0 <i>0</i>
E 11	-	Abschreibungen <i>53220000 Abschreibungen auf immaterielle Vermögensgegenstände aus geleisteten Zuwendungen</i>	333,00 <i>333,00</i>	350 <i>350</i>	350 <i>350</i>	350 <i>350</i>	350 <i>350</i>	350 <i>350</i>
E 12	-	Zuwendungen, Umlagen und sonstige Transferaufwendungen	0,00	0	0	0	0	0
E 13	-	Aufwendungen der sozialen Sicherung	0,00	0	0	0	0	0
E 14	-	Sonstige laufenden Aufwendungen	0,00	0	0	0	0	0
E 15	=	Summe der laufenden Aufwendungen aus Verwaltungstätigkeit (Summe E 9 bis E 14)	8.333,00	8.350	12.350	8.350	350	350
E 16	=	Laufendes Ergebnis aus Verwaltungstätigkeit (Saldo E 8 und E 15)	-8.333,00	-8.350	-12.350	-8.350	-350	-350
E 17	+	Zinserträge und sonstige Finanzerträge	0,00	0	0	0	0	0
E 18	-	Zinsaufwendungen und sonstige Finanzaufwendungen	0,00	0	0	0	0	0
E 19	=	Saldo der Zins- und sonstigen Finanzerträge und -aufwendungen (Saldo E 17 und E 18)	0,00	0	0	0	0	0
E 20	=	Ordentliches Ergebnis (Summe E 16 bis E 19)	-8.333,00	-8.350	-12.350	-8.350	-350	-350
E 21		Außerordentliches Ergebnis	0,00	0	0	0	0	0
E 22		Saldo aus internen Leistungsbeziehungen	0,00	0	0	0	0	0
E 23	=	Jahresergebnis (Jahresüberschuss / Jahresfehlbetrag) des Teilhaushalts (Summe E 20 bis E 22)	-8.333,00	-8.350	-12.350	-8.350	-350	-350

Teilergebnishaushalt 2021

Gemeinde: 13 OG Hübingen

Teilhaushalt 03 Gestaltung Umwelt
Leistung 57312 Dorfgemeinschaftshäuser, Bürgerhäuser

lfd. Nr.	Teilergebnishaushalt		Ergebnis des Haushaltsvorjahres	Ansätze des Haushaltsvorjahres einschl. Nachträge	Ansatz des Haushaltsjahres	Planungsdaten des Haushaltsfolgejahres	Planungsdaten des zweiten Haushaltsfolgejahres	Planungsdaten des dritten Haushaltsfolgejahres
			2019	2020	2021	2022	2023	2024
			in €	in €	in €	in €	in €	in €
E 1	+	Steuern und ähnliche Abgaben	0,00	0	0	0	0	0
E 2	+	Zuwendungen, allgemeine Umlagen und sonstige Transfererträge	3.934,00	3.900	3.900	3.900	3.900	3.900
		<i>41510000 Sonderposten aus Zuwendungen</i>	<i>3.934,00</i>	<i>3.900</i>	<i>3.900</i>	<i>3.900</i>	<i>3.900</i>	<i>3.900</i>
E 3	+	Erträge der sozialen Sicherung	0,00	0	0	0	0	0
E 4	+	Öffentlich-rechtliche Leistungsentgelte	1.145,00	2.200	1.100	2.200	2.200	2.200
		<i>43210000 Entgelte für die Benutzung von öffentlichen Einrichtungen und für wirtschaftliche Dienstleistungen</i>	<i>1.145,00</i>	<i>2.200</i>	<i>1.100</i>	<i>2.200</i>	<i>2.200</i>	<i>2.200</i>
		<i>2021 Erträge coronabedingt gekürzt</i>						
E 5	+	Privatrechtliche Leistungsentgelte	0,00	0	0	0	0	0
E 6	+	Kostenerstattungen und Kostenumlagen	5.400,90	5.415	5.160	5.360	5.360	5.360
		<i>44243000 Kostenerstattungen und Kostenumlagen von Gemeinden und Gemeindeverbänden</i>	<i>4.415,00</i>	<i>4.415</i>	<i>4.360</i>	<i>4.360</i>	<i>4.360</i>	<i>4.360</i>
		<i>Betriebskostenzuschuss der VG</i>						
		<i>44290000 Kostenerstattungen und Kostenumlagen von Sonstigen</i>	<i>985,90</i>	<i>1.000</i>	<i>800</i>	<i>1.000</i>	<i>1.000</i>	<i>1.000</i>
		<i>Reinigungskostenpauschale und Erstattungen von zerstörtem Inventar</i>						
		<i>2021 Erträge coronabedingt gekürzt</i>						
E 7	+	Sonstige laufende Erträge	0,00	0	0	0	0	0
E 8	=	Summe der laufenden Erträge aus Verwaltungstätigkeit (Summe E 1 bis E 7)	10.479,90	11.515	10.160	11.460	11.460	11.460
E 9	-	Personal- und Versorgungsaufwendungen	832,66	0	0	0	0	0
		<i>50221000 Vergütungen</i>	<i>600,58</i>	<i>0</i>	<i>0</i>	<i>0</i>	<i>0</i>	<i>0</i>
		<i>50320000 Beiträge zu Versorgungskassen für Arbeitnehmer</i>	<i>50,46</i>	<i>0</i>	<i>0</i>	<i>0</i>	<i>0</i>	<i>0</i>
		<i>50420000 Beiträge zur gesetzlichen Sozialversicherung für Arbeitnehmer</i>	<i>169,62</i>	<i>0</i>	<i>0</i>	<i>0</i>	<i>0</i>	<i>0</i>
		<i>50900000 Pauschalierte Lohnsteuer (auch Zahlungen über Knappschaft)</i>	<i>12,00</i>	<i>0</i>	<i>0</i>	<i>0</i>	<i>0</i>	<i>0</i>
E 10	-	Aufwendungen für Sach- und Dienstleistungen	18.196,27	11.150	9.350	46.190	11.230	11.270
		<i>52210000 Aufwendungen für Strom</i>	<i>2.481,91</i>	<i>2.800</i>	<i>2.000</i>	<i>2.840</i>	<i>2.880</i>	<i>2.920</i>
		<i>2021 Aufwendungen coronabedingt gekürzt</i>						
		<i>52230000 Aufwendungen für Wasser/Abwasser</i>	<i>1.236,56</i>	<i>1.500</i>	<i>1.000</i>	<i>1.500</i>	<i>1.500</i>	<i>1.500</i>
		<i>2021 Aufwendungen coronabedingt gekürzt</i>						
		<i>52240000 Aufwendungen für Heizöl</i>	<i>3.339,61</i>	<i>2.000</i>	<i>2.000</i>	<i>2.000</i>	<i>2.000</i>	<i>2.000</i>
		<i>52260000 Aufwendungen für die Abfallbeseitigung</i>	<i>114,15</i>	<i>250</i>	<i>250</i>	<i>250</i>	<i>250</i>	<i>250</i>
		<i>52311000 Unterhaltung der Grundstücke</i>	<i>0,00</i>	<i>1.000</i>	<i>1.000</i>	<i>36.000</i>	<i>1.000</i>	<i>1.000</i>
		<i>Grundansatz 1.000 €</i>						
		<i>2022 Neugestaltung Außenbereich Buchfinkenlandhalle</i>						
		<i>35.000 €</i>						
		<i>52313000 Gebäude einschließlich der Bestandteile, die dem Gebäude zuzurechnen sind</i>	<i>364,30</i>	<i>1.500</i>	<i>1.500</i>	<i>1.500</i>	<i>1.500</i>	<i>1.500</i>
		<i>Grundansatz</i>						
		<i>52323000 Gebäude einschließlich der Bestandteile, die dem Gebäude zuzurechnen sind</i>	<i>485,87</i>	<i>800</i>	<i>800</i>	<i>800</i>	<i>800</i>	<i>800</i>
		<i>52360000 Unterhaltung der Maschinen und technischen Anlagen</i>	<i>8.463,64</i>	<i>1.000</i>	<i>500</i>	<i>1.000</i>	<i>1.000</i>	<i>1.000</i>
		<i>2021 Aufwendungen Kühl- und Schankanlage coronabedingt gekürzt</i>						

Teilergebnishaushalt 2021

Gemeinde: 13 OG Hübigen

Teilhaushalt 03 Gestaltung Umwelt
Leistung 57312 Dorfgemeinschaftshäuser, Bürgerhäuser

lfd. Nr.	Teilergebnishaushalt	Ergebnis des Haushaltsvorjahres	Ansätze des Haushaltsvorjahres einschl. Nachträge	Ansatz des Haushaltsjahres	Planungsdaten des Haushaltsfolgejahres	Planungsdaten des zweiten Haushaltsfolgejahres	Planungsdaten des dritten Haushaltsfolgejahres
		2019	2020	2021	2022	2023	2024
		in €	in €	in €	in €	in €	in €
	52370000 Unterhaltung der Betriebs- und Geschäftsausstattung	94,48	100	100	100	100	100
	52380000 Geringwertige Geräte, Ausstattungs- und sonstige Gebrauchsgegenstände	1.615,75	200	200	200	200	200
E 11	- Abschreibungen	11.617,00	11.650	11.650	11.150	11.150	11.150
	53470000 Abschreibungen auf bebaute Grundstücke und grundstücksgleiche Rechte mit Verwaltungsgebäuden	774,00	800	800	750	750	750
	53490000 Abschreibungen auf bebaute Grundstücke und grundstücksgleiche Rechte mit sonstigen Gebäuden	10.843,00	10.850	10.850	10.400	10.400	10.400
E 12	- Zuwendungen, Umlagen und sonstige Transferaufwendungen	0,00	0	0	0	0	0
E 13	- Aufwendungen der sozialen Sicherung	0,00	0	0	0	0	0
E 14	- Sonstige laufende Aufwendungen	615,83	500	500	500	500	500
	56390000 Geschäftsaufwendungen / Sonstiges Verbrauchsmaterial	615,83	500	500	500	500	500
E 15	= Summe der laufenden Aufwendungen aus Verwaltungstätigkeit (Summe E 9 bis E 14)	31.261,76	23.300	21.500	57.840	22.880	22.920
E 16	= Laufendes Ergebnis aus Verwaltungstätigkeit (Saldo E 8 und E 15)	-20.781,86	-11.785	-11.340	-46.380	-11.420	-11.460
E 17	+ Zinserträge und sonstige Finanzerträge	0,00	0	0	0	0	0
E 18	- Zinsaufwendungen und sonstige Finanzaufwendungen	0,00	0	0	0	0	0
E 19	= Saldo der Zins- und sonstigen Finanzerträge und -aufwendungen (Saldo E 17 und E 18)	0,00	0	0	0	0	0
E 20	= Ordentliches Ergebnis (Summe E 16 bis E 19)	-20.781,86	-11.785	-11.340	-46.380	-11.420	-11.460
E 21	Außerordentliches Ergebnis	0,00	0	0	0	0	0
E 22	Saldo aus internen Leistungsbeziehungen	-11.077,76	0	-11.000	-11.000	-11.000	-11.000
E 23	= Jahresergebnis (Jahresüberschuss / Jahresfehlbetrag) des Teilhaushalts (Summe E 20 bis E 22)	-31.859,62	-11.785	-22.340	-57.380	-22.420	-22.460

Teilergebnishaushalt 2021

Gemeinde: 13 OG Hübingen

Teilhaushalt 03 Gestaltung Umwelt
Leistung 57500 Tourismusförderung

lfd. Nr.	Teilergebnishaushalt		Ergebnis des Haushaltsvorjahres	Ansätze des Haushaltsvorjahres einschl. Nachträge	Ansatz des Haushaltsjahres	Planungsdaten des Haushaltsfolgejahres	Planungsdaten des zweiten Haushaltsfolgejahres	Planungsdaten des dritten Haushaltsfolgejahres
			2019	2020	2021	2022	2023	2024
			in €	in €	in €	in €	in €	in €
E 1	+	Steuern und ähnliche Abgaben	0,00	0	0	0	0	0
E 2	+	Zuwendungen, allgemeine Umlagen und sonstige Transfererträge	0,00	0	0	0	0	0
E 3	+	Erträge der sozialen Sicherung	0,00	0	0	0	0	0
E 4	+	Öffentlich-rechtliche Leistungsentgelte	0,00	0	0	0	0	0
E 5	+	Privatrechtliche Leistungsentgelte	0,00	0	0	0	0	0
E 6	+	Kostenerstattungen und Kostenumlagen	0,00	0	0	0	0	0
E 7	+	Sonstige laufende Erträge	0,00	0	0	0	0	0
E 8	=	Summe der laufenden Erträge aus Verwaltungstätigkeit (Summe E 1 bis E 7)	0,00	0	0	0	0	0
E 9	-	Personal- und Versorgungsaufwendungen	0,00	0	0	0	0	0
E 10	-	Aufwendungen für Sach- und Dienstleistungen	0,00	0	0	0	0	0
E 11	-	Abschreibungen <i>53220000 Abschreibungen auf immaterielle Vermögensgegenstände aus geleisteten Zuwendungen</i>	43,00 43,00	0	0	0	0	0
E 12	-	Zuwendungen, Umlagen und sonstige Transferaufwendungen	0,00	0	0	0	0	0
E 13	-	Aufwendungen der sozialen Sicherung	0,00	0	0	0	0	0
E 14	-	Sonstige laufenden Aufwendungen <i>56420000 Beiträge zu Wirtschaftsverbänden, Berufsvertretungen und Vereinen Westerwald Gästeservice e. V. ab 2020 bei HHSt. 11100.5642</i>	103,00 103,00	0	0	0	0	0
E 15	=	Summe der laufenden Aufwendungen aus Verwaltungstätigkeit (Summe E 9 bis E 14)	146,00	0	0	0	0	0
E 16	=	Laufendes Ergebnis aus Verwaltungstätigkeit (Saldo E 8 und E 15)	-146,00	0	0	0	0	0
E 17	+	Zinserträge und sonstige Finanzerträge	0,00	0	0	0	0	0
E 18	-	Zinsaufwendungen und sonstige Finanzaufwendungen	0,00	0	0	0	0	0
E 19	=	Saldo der Zins- und sonstigen Finanzerträge und -aufwendungen (Saldo E 17 und E 18)	0,00	0	0	0	0	0
E 20	=	Ordentliches Ergebnis (Summe E 16 bis E 19)	-146,00	0	0	0	0	0
E 21		Außerordentliches Ergebnis	0,00	0	0	0	0	0
E 22		Saldo aus internen Leistungsbeziehungen	0,00	0	0	0	0	0
E 23	=	Jahresergebnis (Jahresüberschuss / Jahresfehlbetrag) des Teilhaushalts (Summe E 20 bis E 22)	-146,00	0	0	0	0	0

*** Ende der Liste "Teilergebnishaushalt" ***

Teilfinanzhaushalt 2021

Gemeinde: 13 OG Hübingen

Teilhaushalt 03 Gestaltung Umwelt
Leistung 51100 Räumliche Planungs- und Entwicklungsmaßnahmen

lfd. Nr.	Teilfinanzhaushalt		Ergebnis des Haushaltsvorjahres	Ansätze des Haushaltsvorjahres einschl. Nachträge	Ansatz des Haushaltsjahres	Planungsdaten des Haushaltsfolgejahres	Planungsdaten des zweiten Haushaltsfolgejahres	Planungsdaten des dritten Haushaltsfolgejahres
			2019	2020	2021	2022	2023	2024
			in €	in €	in €	in €	in €	in €
F 1	+	Steuern und ähnliche Abgaben	0,00	0	0	0	0	0
F 2	+	Zuwendungen, allgemeine Umlagen und sonstige Transfereinzahlungen	0,00	0	0	0	0	0
F 3	+	Einzahlungen der sozialen Sicherung	0,00	0	0	0	0	0
F 4	+	Öffentlich-rechtliche Leistungsentgelte	0,00	0	0	0	0	0
F 5	+	Privatrechtliche Leistungsentgelte	0,00	0	0	0	0	0
F 6	+	Kostenerstattungen und Kostenumlagen	0,00	0	0	0	0	0
F 7	+	Sonstige laufende Einzahlungen	0,00	0	0	0	0	0
F 8	=	Summe der laufenden Einzahlungen aus Verwaltungstätigkeit (Summe F 1 bis F 7)	0,00	0	0	0	0	0
F 9	-	Personal- und Versorgungsauszahlungen	0,00	0	0	0	0	0
F 10	-	Auszahlungen für Sach- und Dienstleistungen	0,00	0	0	0	0	0
F 11	-	* nicht besetzt *	0,00	0	0	0	0	0
F 12	-	Zuwendungen, Umlagen und sonstige Transferauszahlungen	0,00	0	0	0	0	0
F 13	-	Auszahlungen der sozialen Sicherung	0,00	0	0	0	0	0
F 14	-	Sonstige laufende Auszahlungen	7.032,39	30.000	30.800	500	500	500
F 15	=	Summe der laufenden Auszahlungen aus Verwaltungstätigkeit (Summe F 9 bis F 14)	7.032,39	30.000	30.800	500	500	500
F 16	=	Saldo der laufenden Ein- und Auszahlungen aus Verwaltungstätigkeit	-7.032,39	-30.000	-30.800	-500	-500	-500
F 17	+	Zinseinzahlungen und sonstige Finanzeinzahlungen	0,00	0	0	0	0	0
F 18	-	Zinsauszahlungen und sonstige Finanzauszahlungen	0,00	0	0	0	0	0
F 19	=	Saldo der Zins- und der sonstigen Finanzein- und -auszahlungen	0,00	0	0	0	0	0
F 20	=	Saldo der ordentlichen Ein- und Auszahlungen (Summe F 16 + F 19)	-7.032,39	-30.000	-30.800	-500	-500	-500
F 21		Saldo der außerordentlichen Ein- und Auszahlungen	0,00	0	0	0	0	0
F 22		Saldo der Ein- und Auszahlungen aus internen Leistungsbeziehungen	0,00	0	0	0	0	0
F 23		Summe der ordentlichen und außerordentlichen Ein- und Auszahlungen (Summe F 21 + F 22)	-7.032,39	-30.000	-30.800	-500	-500	-500
F 24	+	Einzahlungen aus Investitionszuwendungen	0,00	0	0	0	0	0
F 25	+	Einzahlungen aus Beiträgen und ähnlichen Entgelten	0,00	0	0	0	0	0
F 26	+	Sonstige Investitionseinzahlungen	0,00	0	0	0	0	0
F 27	=	Summe der Einzahlungen aus Investitionstätigkeit (Summe F 24 bis F 26)	0,00	0	0	0	0	0
F 28	-	Auszahlungen für immaterielle Vermögensgegenstände	0,00	0	0	0	0	0
F 29	-	Auszahlungen für Sachanlagen	0,00	0	0	0	0	0
F 30	-	Auszahlungen für Finanzanlagen	0,00	0	0	0	0	0
F 31	-	Sonstige Investitionsauszahlungen	0,00	0	0	0	0	0
F 32	=	Summe der Auszahlungen aus Investitionstätigkeit (Summe F 28 bis F 31)	0,00	0	0	0	0	0
F 33	=	Saldo der Ein- und Auszahlungen aus Investitionstätigkeit (Saldo F 27 und F 32)	0,00	0	0	0	0	0
F 34	=	Finanzmittelüberschuss /-fehlbetrag des Teilhaushalts (Summe F 23 + F 33)	-7.032,39	-30.000	-30.800	-500	-500	-500

Teilfinanzhaushalt 2021

Gemeinde: 13 OG Hübigen

Teilhaushalt 03 Gestaltung Umwelt
Leistung 51130 Dorferneuerung , Städtebauförderung

lfd. Nr.	Teilfinanzhaushalt		Ergebnis des Haushaltsvorjahres	Ansätze des Haushaltsvorjahres einschl. Nachträge	Ansatz des Haushaltsjahres	Planungsdaten des Haushaltsfolgejahres	Planungsdaten des zweiten Haushaltsfolgejahres	Planungsdaten des dritten Haushaltsfolgejahres
			2019	2020	2021	2022	2023	2024
			in €	in €	in €	in €	in €	in €
F 1	+	Steuern und ähnliche Abgaben	0,00	0	0	0	0	0
F 2	+	Zuwendungen, allgemeine Umlagen und sonstige Transfereinzahlungen	0,00	0	0	0	0	0
F 3	+	Einzahlungen der sozialen Sicherung	0,00	0	0	0	0	0
F 4	+	Öffentlich-rechtliche Leistungsentgelte	0,00	0	0	0	0	0
F 5	+	Privatrechtliche Leistungsentgelte	0,00	0	0	0	0	0
F 6	+	Kostenerstattungen und Kostenumlagen	0,00	0	0	0	0	0
F 7	+	Sonstige laufende Einzahlungen	0,00	0	0	0	0	0
F 8	=	Summe der laufenden Einzahlungen aus Verwaltungstätigkeit (Summe F 1 bis F 7)	0,00	0	0	0	0	0
F 9	-	Personal- und Versorgungsauszahlungen	0,00	0	0	0	0	0
F 10	-	Auszahlungen für Sach- und Dienstleistungen	0,00	0	0	0	0	0
F 11	-	* nicht besetzt *	0,00	0	0	0	0	0
F 12	-	Zuwendungen, Umlagen und sonstige Transferauszahlungen	0,00	0	0	0	0	0
F 13	-	Auszahlungen der sozialen Sicherung	0,00	0	0	0	0	0
F 14	-	Sonstige laufende Auszahlungen	0,00	0	0	0	0	0
F 15	=	Summe der laufenden Auszahlungen aus Verwaltungstätigkeit (Summe F 9 bis F 14)	0,00	0	0	0	0	0
F 16	=	Saldo der laufenden Ein- und Auszahlungen aus Verwaltungstätigkeit	0,00	0	0	0	0	0
F 17	+	Zinseinzahlungen und sonstige Finanzeinzahlungen	0,00	0	0	0	0	0
F 18	-	Zinsauszahlungen und sonstige Finanzauszahlungen	0,00	0	0	0	0	0
F 19	=	Saldo der Zins- und der sonstigen Finanzen- und -auszahlungen	0,00	0	0	0	0	0
F 20	=	Saldo der ordentlichen Ein- und Auszahlungen (Summe F 16 + F 19)	0,00	0	0	0	0	0
F 21		Saldo der außerordentlichen Ein- und Auszahlungen	0,00	0	0	0	0	0
F 22		Saldo der Ein- und Auszahlungen aus internen Leistungsbeziehungen	0,00	0	0	0	0	0
F 23		Summe der ordentlichen und außerordentlichen Ein- und Auszahlungen (Summe F 21 + F 22)	0,00	0	0	0	0	0
F 24	+	Einzahlungen aus Investitionszuwendungen	0,00	0	0	0	0	0
F 25	+	Einzahlungen aus Beiträgen und ähnlichen Entgelten	0,00	0	0	0	0	0
F 26	+	Sonstige Investitionseinzahlungen	0,00	0	0	0	0	0
F 27	=	Summe der Einzahlungen aus Investitionstätigkeit (Summe F 24 bis F 26)	0,00	0	0	0	0	0
F 28	-	Auszahlungen für immaterielle Vermögensgegenstände	9.750,00	7.500	7.500	0	0	0
F 29	-	Auszahlungen für Sachanlagen	0,00	0	0	0	0	0
F 30	-	Auszahlungen für Finanzanlagen	0,00	0	0	0	0	0
F 31	-	Sonstige Investitionsauszahlungen	0,00	0	0	0	0	0
F 32	=	Summe der Auszahlungen aus Investitionstätigkeit (Summe F 28 bis F 31)	9.750,00	7.500	7.500	0	0	0
F 33	=	Saldo der Ein- und Auszahlungen aus Investitionstätigkeit (Saldo F 27 und F 32)	-9.750,00	-7.500	-7.500	0	0	0
F 34	=	Finanzmittelüberschuss /-fehlbetrag des Teilhaushalts (Summe F 23 + F 33)	-9.750,00	-7.500	-7.500	0	0	0

Teilfinanzhaushalt 2021

Gemeinde: 13 OG Hübigen

Teilhaushalt 03 Gestaltung Umwelt
Leistung 54100 Gemeinestraßen

lfd. Nr.	Teilfinanzhaushalt		Ergebnis des Haushaltsvorjahres	Ansätze des Haushaltsvorjahres einschl. Nachträge	Ansatz des Haushaltsjahres	Planungsdaten des Haushaltsfolgejahres	Planungsdaten des zweiten Haushaltsfolgejahres	Planungsdaten des dritten Haushaltsfolgejahres
			2019	2020	2021	2022	2023	2024
			in €	in €	in €	in €	in €	in €
F 1	+	Steuern und ähnliche Abgaben	0,00	0	0	0	0	0
F 2	+	Zuwendungen, allgemeine Umlagen und sonstige Transfereinzahlungen	0,00	0	0	0	0	0
F 3	+	Einzahlungen der sozialen Sicherung	0,00	0	0	0	0	0
F 4	+	Öffentlich-rechtliche Leistungsentgelte	0,00	0	0	0	0	0
F 5	+	Privatrechtliche Leistungsentgelte	0,00	0	0	0	0	0
F 6	+	Kostenerstattungen und Kostenumlagen	0,00	0	0	0	0	0
F 7	+	Sonstige laufende Einzahlungen	16.464,73	15.200	15.200	15.200	15.200	15.200
F 8	=	Summe der laufenden Einzahlungen aus Verwaltungstätigkeit (Summe F 1 bis F 7)	16.464,73	15.200	15.200	15.200	15.200	15.200
F 9	-	Personal- und Versorgungsauszahlungen	0,00	0	0	0	0	0
F 10	-	Auszahlungen für Sach- und Dienstleistungen	24.600,20	34.800	34.100	28.190	28.280	28.375
F 11	-	* nicht besetzt *	0,00	0	0	0	0	0
F 12	-	Zuwendungen, Umlagen und sonstige Transferauszahlungen	0,00	0	0	0	0	0
F 13	-	Auszahlungen der sozialen Sicherung	0,00	0	0	0	0	0
F 14	-	Sonstige laufende Auszahlungen	0,00	500	0	0	0	0
F 15	=	Summe der laufenden Auszahlungen aus Verwaltungstätigkeit (Summe F 9 bis F 14)	24.600,20	35.300	34.100	28.190	28.280	28.375
F 16	=	Saldo der laufenden Ein- und Auszahlungen aus Verwaltungstätigkeit	-8.135,47	-20.100	-18.900	-12.990	-13.080	-13.175
F 17	+	Zinseinzahlungen und sonstige Finanzeinzahlungen	0,00	0	0	0	0	0
F 18	-	Zinsauszahlungen und sonstige Finanzauszahlungen	0,00	0	0	0	0	0
F 19	=	Saldo der Zins- und der sonstigen Finanzen- und -auszahlungen	0,00	0	0	0	0	0
F 20	=	Saldo der ordentlichen Ein- und Auszahlungen (Summe F 16 + F 19)	-8.135,47	-20.100	-18.900	-12.990	-13.080	-13.175
F 21		Saldo der außerordentlichen Ein- und Auszahlungen	0,00	0	0	0	0	0
F 22		Saldo der Ein- und Auszahlungen aus internen Leistungsbeziehungen	-11.770,12	0	-12.000	-12.000	-12.000	-12.000
F 23	=	Summe der ordentlichen und außerordentlichen Ein- und Auszahlungen (Summe F 21 + F 22)	-19.905,59	-20.100	-30.900	-24.990	-25.080	-25.175
F 24	+	Einzahlungen aus Investitionszuwendungen	0,00	0	0	0	0	0
F 25	+	Einzahlungen aus Beiträgen und ähnlichen Entgelten	0,00	0	11.600	189.700	0	0
F 26	+	Sonstige Investitionseinzahlungen	0,00	56.800	29.225	81.650	128.050	104.850
F 27	=	Summe der Einzahlungen aus Investitionstätigkeit (Summe F 24 bis F 26)	0,00	56.800	40.825	271.350	128.050	104.850
F 28	-	Auszahlungen für immaterielle Vermögensgegenstände	0,00	20.000	20.000	48.000	0	0
F 29	-	Auszahlungen für Sachanlagen	0,00	162.500	203.000	83.500	0	0
F 30	-	Auszahlungen für Finanzanlagen	0,00	0	0	0	0	0
F 31	-	Sonstige Investitionsauszahlungen	0,00	0	0	189.700	0	0
F 32	=	Summe der Auszahlungen aus Investitionstätigkeit (Summe F 28 bis F 31)	0,00	182.500	223.000	321.200	0	0
F 33	=	Saldo der Ein- und Auszahlungen aus Investitionstätigkeit (Saldo F 27 und F 32)	0,00	-125.700	-182.175	-49.850	128.050	104.850
F 34	=	Finanzmittelüberschuss /-fehlbetrag des Teilhaushalts (Summe F 23 + F 33)	-19.905,59	-145.800	-213.075	-74.840	102.970	79.675

Teilfinanzhaushalt 2021

Gemeinde: 13 OG Hübingen

Teilhaushalt 03 Gestaltung Umwelt
Leistung 54510 Kommunale Straßenreinigung, kommunaler Winterdienst

lfd. Nr.	Teilfinanzhaushalt		Ergebnis des Haushaltsvorjahres	Ansätze des Haushaltsvorjahres einschl. Nachträge	Ansatz des Haushaltsjahres	Planungsdaten des Haushaltsfolgejahres	Planungsdaten des zweiten Haushaltsfolgejahres	Planungsdaten des dritten Haushaltsfolgejahres
			2019	2020	2021	2022	2023	2024
			in €	in €	in €	in €	in €	in €
F 1	+	Steuern und ähnliche Abgaben	0,00	0	0	0	0	0
F 2	+	Zuwendungen, allgemeine Umlagen und sonstige Transfereinzahlungen	0,00	0	0	0	0	0
F 3	+	Einzahlungen der sozialen Sicherung	0,00	0	0	0	0	0
F 4	+	Öffentlich-rechtliche Leistungsentgelte	0,00	0	0	0	0	0
F 5	+	Privatrechtliche Leistungsentgelte	0,00	0	0	0	0	0
F 6	+	Kostenerstattungen und Kostenumlagen	0,00	2.200	1.550	1.550	1.550	1.550
F 7	+	Sonstige laufende Einzahlungen	0,00	0	0	0	0	0
F 8	=	Summe der laufenden Einzahlungen aus Verwaltungstätigkeit (Summe F 1 bis F 7)	0,00	2.200	1.550	1.550	1.550	1.550
F 9	-	Personal- und Versorgungsauszahlungen	0,00	0	0	0	0	0
F 10	-	Auszahlungen für Sach- und Dienstleistungen	4.289,52	3.900	3.900	3.900	3.900	3.900
F 11	-	* nicht besetzt *	0,00	0	0	0	0	0
F 12	-	Zuwendungen, Umlagen und sonstige Transferauszahlungen	0,00	0	0	0	0	0
F 13	-	Auszahlungen der sozialen Sicherung	0,00	0	0	0	0	0
F 14	-	Sonstige laufende Auszahlungen	0,00	0	0	0	0	0
F 15	=	Summe der laufenden Auszahlungen aus Verwaltungstätigkeit (Summe F 9 bis F 14)	4.289,52	3.900	3.900	3.900	3.900	3.900
F 16	=	Saldo der laufenden Ein- und Auszahlungen aus Verwaltungstätigkeit	-4.289,52	-1.700	-2.350	-2.350	-2.350	-2.350
F 17	+	Zinseinzahlungen und sonstige Finanzeinzahlungen	0,00	0	0	0	0	0
F 18	-	Zinsauszahlungen und sonstige Finanzauszahlungen	0,00	0	0	0	0	0
F 19	=	Saldo der Zins- und der sonstigen Finanzen- und -auszahlungen	0,00	0	0	0	0	0
F 20	=	Saldo der ordentlichen Ein- und Auszahlungen (Summe F 16 + F 19)	-4.289,52	-1.700	-2.350	-2.350	-2.350	-2.350
F 21		Saldo der außerordentlichen Ein- und Auszahlungen	0,00	0	0	0	0	0
F 22		Saldo der Ein- und Auszahlungen aus internen Leistungsbeziehungen	-674,14	0	-1.000	-1.000	-1.000	-1.000
F 23		Summe der ordentlichen und außerordentlichen Ein- und Auszahlungen (Summe F 21 + F 22)	-4.963,66	-1.700	-3.350	-3.350	-3.350	-3.350
F 24	+	Einzahlungen aus Investitionszuwendungen	0,00	0	0	0	0	0
F 25	+	Einzahlungen aus Beiträgen und ähnlichen Entgelten	0,00	0	0	0	0	0
F 26	+	Sonstige Investitionseinzahlungen	0,00	0	0	0	0	0
F 27	=	Summe der Einzahlungen aus Investitionstätigkeit (Summe F 24 bis F 26)	0,00	0	0	0	0	0
F 28	-	Auszahlungen für immaterielle Vermögensgegenstände	0,00	0	0	0	0	0
F 29	-	Auszahlungen für Sachanlagen	0,00	0	0	0	0	0
F 30	-	Auszahlungen für Finanzanlagen	0,00	0	0	0	0	0
F 31	-	Sonstige Investitionsauszahlungen	0,00	0	0	0	0	0
F 32	=	Summe der Auszahlungen aus Investitionstätigkeit (Summe F 28 bis F 31)	0,00	0	0	0	0	0
F 33	=	Saldo der Ein- und Auszahlungen aus Investitionstätigkeit (Saldo F 27 und F 32)	0,00	0	0	0	0	0
F 34	=	Finanzmittelüberschuss /-fehlbetrag des Teilhaushalts (Summe F 23 + F 33)	-4.963,66	-1.700	-3.350	-3.350	-3.350	-3.350

Teilfinanzhaushalt 2021

Gemeinde: 13 OG Hübingen

Teilhaushalt 03 Gestaltung Umwelt
Leistung 55110 Öffentliches Grün, Landschaftsbau

lfd. Nr.	Teilfinanzhaushalt		Ergebnis des Haushaltsvorjahres	Ansätze des Haushaltsvorjahres einschl. Nachträge	Ansatz des Haushaltsjahres	Planungsdaten des Haushaltsfolgejahres	Planungsdaten des zweiten Haushaltsfolgejahres	Planungsdaten des dritten Haushaltsfolgejahres
			2019	2020	2021	2022	2023	2024
			in €	in €	in €	in €	in €	in €
F 1	+	Steuern und ähnliche Abgaben	0,00	0	0	0	0	0
F 2	+	Zuwendungen, allgemeine Umlagen und sonstige Transfereinzahlungen	0,00	0	0	0	0	0
F 3	+	Einzahlungen der sozialen Sicherung	0,00	0	0	0	0	0
F 4	+	Öffentlich-rechtliche Leistungsentgelte	0,00	0	0	0	0	0
F 5	+	Privatrechtliche Leistungsentgelte	0,00	0	0	0	0	0
F 6	+	Kostenerstattungen und Kostenumlagen	0,00	0	0	0	0	0
F 7	+	Sonstige laufende Einzahlungen	0,00	0	0	0	0	0
F 8	=	Summe der laufenden Einzahlungen aus Verwaltungstätigkeit (Summe F 1 bis F 7)	0,00	0	0	0	0	0
F 9	-	Personal- und Versorgungsauszahlungen	0,00	0	0	0	0	0
F 10	-	Auszahlungen für Sach- und Dienstleistungen	2.471,51	4.000	4.550	4.550	4.550	4.550
F 11	-	* nicht besetzt *	0,00	0	0	0	0	0
F 12	-	Zuwendungen, Umlagen und sonstige Transferauszahlungen	0,00	0	0	0	0	0
F 13	-	Auszahlungen der sozialen Sicherung	0,00	0	0	0	0	0
F 14	-	Sonstige laufende Auszahlungen	109,33	100	100	100	100	100
F 15	=	Summe der laufenden Auszahlungen aus Verwaltungstätigkeit (Summe F 9 bis F 14)	2.580,84	4.100	4.650	4.650	4.650	4.650
F 16	=	Saldo der laufenden Ein- und Auszahlungen aus Verwaltungstätigkeit	-2.580,84	-4.100	-4.650	-4.650	-4.650	-4.650
F 17	+	Zinseinzahlungen und sonstige Finanzeinzahlungen	0,00	0	0	0	0	0
F 18	-	Zinsauszahlungen und sonstige Finanzauszahlungen	0,00	0	0	0	0	0
F 19	=	Saldo der Zins- und der sonstigen Finanzein- und -auszahlungen	0,00	0	0	0	0	0
F 20	=	Saldo der ordentlichen Ein- und Auszahlungen (Summe F 16 + F 19)	-2.580,84	-4.100	-4.650	-4.650	-4.650	-4.650
F 21		Saldo der außerordentlichen Ein- und Auszahlungen	0,00	0	0	0	0	0
F 22		Saldo der Ein- und Auszahlungen aus internen Leistungsbeziehungen	-10.239,64	0	-10.000	-10.000	-10.000	-10.000
F 23		Summe der ordentlichen und außerordentlichen Ein- und Auszahlungen (Summe F 21 + F 22)	-12.820,48	-4.100	-14.650	-14.650	-14.650	-14.650
F 24	+	Einzahlungen aus Investitionszuwendungen	0,00	0	0	0	0	0
F 25	+	Einzahlungen aus Beiträgen und ähnlichen Entgelten	0,00	0	0	0	0	0
F 26	+	Sonstige Investitionseinzahlungen	0,00	0	0	0	0	0
F 27	=	Summe der Einzahlungen aus Investitionstätigkeit (Summe F 24 bis F 26)	0,00	0	0	0	0	0
F 28	-	Auszahlungen für immaterielle Vermögensgegenstände	0,00	0	0	0	0	0
F 29	-	Auszahlungen für Sachanlagen	0,00	0	0	0	0	0
F 30	-	Auszahlungen für Finanzanlagen	0,00	0	0	0	0	0
F 31	-	Sonstige Investitionsauszahlungen	0,00	0	0	0	0	0
F 32	=	Summe der Auszahlungen aus Investitionstätigkeit (Summe F 28 bis F 31)	0,00	0	0	0	0	0
F 33	=	Saldo der Ein- und Auszahlungen aus Investitionstätigkeit (Saldo F 27 und F 32)	0,00	0	0	0	0	0
F 34	=	Finanzmittelüberschuss /-fehlbetrag des Teilhaushalts (Summe F 23 + F 33)	-12.820,48	-4.100	-14.650	-14.650	-14.650	-14.650

Teilfinanzhaushalt 2021

Gemeinde: 13 OG Hübigen

Teilhaushalt 03 Gestaltung Umwelt
Leistung 55120 Sonstige Erholungseinrichtungen

lfd. Nr.	Teilfinanzhaushalt		Ergebnis des Haushaltsvorjahres	Ansätze des Haushaltsvorjahres einschl. Nachträge	Ansatz des Haushaltsjahres	Planungsdaten des Haushaltsfolgejahres	Planungsdaten des zweiten Haushaltsfolgejahres	Planungsdaten des dritten Haushaltsfolgejahres
			2019	2020	2021	2022	2023	2024
			in €	in €	in €	in €	in €	in €
F 1	+	Steuern und ähnliche Abgaben	0,00	0	0	0	0	0
F 2	+	Zuwendungen, allgemeine Umlagen und sonstige Transfereinzahlungen	0,00	0	0	0	0	0
F 3	+	Einzahlungen der sozialen Sicherung	0,00	0	0	0	0	0
F 4	+	Öffentlich-rechtliche Leistungsentgelte	840,00	400	200	400	400	400
F 5	+	Privatrechtliche Leistungsentgelte	0,00	0	0	0	0	0
F 6	+	Kostenerstattungen und Kostenumlagen	0,00	0	0	0	0	0
F 7	+	Sonstige laufende Einzahlungen	0,00	0	0	0	0	0
F 8	=	Summe der laufenden Einzahlungen aus Verwaltungstätigkeit (Summe F 1 bis F 7)	840,00	400	200	400	400	400
F 9	-	Personal- und Versorgungsauszahlungen	0,00	0	0	0	0	0
F 10	-	Auszahlungen für Sach- und Dienstleistungen	385,95	2.680	2.580	680	680	680
F 11	-	* nicht besetzt *	0,00	0	0	0	0	0
F 12	-	Zuwendungen, Umlagen und sonstige Transferauszahlungen	0,00	0	0	0	0	0
F 13	-	Auszahlungen der sozialen Sicherung	0,00	0	0	0	0	0
F 14	-	Sonstige laufende Auszahlungen	0,00	0	0	0	0	0
F 15	=	Summe der laufenden Auszahlungen aus Verwaltungstätigkeit (Summe F 9 bis F 14)	385,95	2.680	2.580	680	680	680
F 16	=	Saldo der laufenden Ein- und Auszahlungen aus Verwaltungstätigkeit	454,05	-2.280	-2.380	-280	-280	-280
F 17	+	Zinseinzahlungen und sonstige Finanzeinzahlungen	0,00	0	0	0	0	0
F 18	-	Zinsauszahlungen und sonstige Finanzauszahlungen	0,00	0	0	0	0	0
F 19	=	Saldo der Zins- und der sonstigen Finanzein- und -auszahlungen	0,00	0	0	0	0	0
F 20	=	Saldo der ordentlichen Ein- und Auszahlungen (Summe F 16 + F 19)	454,05	-2.280	-2.380	-280	-280	-280
F 21		Saldo der außerordentlichen Ein- und Auszahlungen	0,00	0	0	0	0	0
F 22		Saldo der Ein- und Auszahlungen aus internen Leistungsbeziehungen	-1.348,28	0	-1.500	-1.500	-1.500	-1.500
F 23		Summe der ordentlichen und außerordentlichen Ein- und Auszahlungen (Summe F 21 + F 22)	-894,23	-2.280	-3.880	-1.780	-1.780	-1.780
F 24	+	Einzahlungen aus Investitionszuwendungen	0,00	0	0	0	0	0
F 25	+	Einzahlungen aus Beiträgen und ähnlichen Entgelten	0,00	0	0	0	0	0
F 26	+	Sonstige Investitionseinzahlungen	0,00	0	0	0	0	0
F 27	=	Summe der Einzahlungen aus Investitionstätigkeit (Summe F 24 bis F 26)	0,00	0	0	0	0	0
F 28	-	Auszahlungen für immaterielle Vermögensgegenstände	0,00	0	0	0	0	0
F 29	-	Auszahlungen für Sachanlagen	887,19	0	0	0	0	0
F 30	-	Auszahlungen für Finanzanlagen	0,00	0	0	0	0	0
F 31	-	Sonstige Investitionsauszahlungen	0,00	0	0	0	0	0
F 32	=	Summe der Auszahlungen aus Investitionstätigkeit (Summe F 28 bis F 31)	887,19	0	0	0	0	0
F 33	=	Saldo der Ein- und Auszahlungen aus Investitionstätigkeit (Saldo F 27 und F 32)	-887,19	0	0	0	0	0
F 34	=	Finanzmittelüberschuss /-fehlbetrag des Teilhaushalts (Summe F 23 + F 33)	-1.781,42	-2.280	-3.880	-1.780	-1.780	-1.780

Teilfinanzhaushalt 2021

Gemeinde: 13 OG Hübigen

Teilhaushalt 03 Gestaltung Umwelt
Leistung 55310 Friedhofswesen (Friedhofsanlagen, einschließlich Friedwald)

lfd. Nr.	Teilfinanzhaushalt		Ergebnis des Haushaltsvorjahres	Ansätze des Haushaltsvorjahres einschl. Nachträge	Ansatz des Haushaltsjahres	Planungsdaten des Haushaltsfolgejahres	Planungsdaten des zweiten Haushaltsfolgejahres	Planungsdaten des dritten Haushaltsfolgejahres
			2019	2020	2021	2022	2023	2024
			in €	in €	in €	in €	in €	in €
F 1	+	Steuern und ähnliche Abgaben	0,00	0	0	0	0	0
F 2	+	Zuwendungen, allgemeine Umlagen und sonstige Transfereinzahlungen	0,00	0	0	0	0	0
F 3	+	Einzahlungen der sozialen Sicherung	0,00	0	0	0	0	0
F 4	+	Öffentlich-rechtliche Leistungsentgelte	1.094,00	1.200	1.200	1.200	1.200	1.200
F 5	+	Privatrechtliche Leistungsentgelte	0,00	0	0	0	0	0
F 6	+	Kostenerstattungen und Kostenumlagen	0,00	0	0	0	0	0
F 7	+	Sonstige laufende Einzahlungen	0,00	0	0	0	0	0
F 8	=	Summe der laufenden Einzahlungen aus Verwaltungstätigkeit (Summe F 1 bis F 7)	1.094,00	1.200	1.200	1.200	1.200	1.200
F 9	-	Personal- und Versorgungsauszahlungen	0,00	0	0	0	0	0
F 10	-	Auszahlungen für Sach- und Dienstleistungen	2.383,75	3.850	2.850	2.850	2.850	2.850
F 11	-	* nicht besetzt *	0,00	0	0	0	0	0
F 12	-	Zuwendungen, Umlagen und sonstige Transferauszahlungen	0,00	0	0	0	0	0
F 13	-	Auszahlungen der sozialen Sicherung	0,00	0	0	0	0	0
F 14	-	Sonstige laufende Auszahlungen	0,00	200	0	0	0	0
F 15	=	Summe der laufenden Auszahlungen aus Verwaltungstätigkeit (Summe F 9 bis F 14)	2.383,75	4.050	2.850	2.850	2.850	2.850
F 16	=	Saldo der laufenden Ein- und Auszahlungen aus Verwaltungstätigkeit	-1.289,75	-2.850	-1.650	-1.650	-1.650	-1.650
F 17	+	Zinseinzahlungen und sonstige Finanzeinzahlungen	0,00	0	0	0	0	0
F 18	-	Zinsauszahlungen und sonstige Finanzauszahlungen	0,00	0	0	0	0	0
F 19	=	Saldo der Zins- und der sonstigen Finanzen- und -auszahlungen	0,00	0	0	0	0	0
F 20	=	Saldo der ordentlichen Ein- und Auszahlungen (Summe F 16 + F 19)	-1.289,75	-2.850	-1.650	-1.650	-1.650	-1.650
F 21		Saldo der außerordentlichen Ein- und Auszahlungen	0,00	0	0	0	0	0
F 22		Saldo der Ein- und Auszahlungen aus internen Leistungsbeziehungen	-4.655,21	0	-5.000	-5.000	-5.000	-5.000
F 23		Summe der ordentlichen und außerordentlichen Ein- und Auszahlungen (Summe F 21 + F 22)	-5.944,96	-2.850	-6.650	-6.650	-6.650	-6.650
F 24	+	Einzahlungen aus Investitionszuwendungen	0,00	0	0	0	0	0
F 25	+	Einzahlungen aus Beiträgen und ähnlichen Entgelten	1.135,00	1.000	1.000	1.000	1.000	1.000
F 26	+	Sonstige Investitionseinzahlungen	0,00	0	0	0	0	0
F 27	=	Summe der Einzahlungen aus Investitionstätigkeit (Summe F 24 bis F 26)	1.135,00	1.000	1.000	1.000	1.000	1.000
F 28	-	Auszahlungen für immaterielle Vermögensgegenstände	0,00	0	0	0	0	0
F 29	-	Auszahlungen für Sachanlagen	0,00	0	0	0	0	0
F 30	-	Auszahlungen für Finanzanlagen	0,00	0	0	0	0	0
F 31	-	Sonstige Investitionsauszahlungen	0,00	0	0	0	0	0
F 32	=	Summe der Auszahlungen aus Investitionstätigkeit (Summe F 28 bis F 31)	0,00	0	0	0	0	0
F 33	=	Saldo der Ein- und Auszahlungen aus Investitionstätigkeit (Saldo F 27 und F 32)	1.135,00	1.000	1.000	1.000	1.000	1.000
F 34	=	Finanzmittelüberschuss /-fehlbetrag des Teilhaushalts (Summe F 23 + F 33)	-4.809,96	-1.850	-5.650	-5.650	-5.650	-5.650

Teilfinanzhaushalt 2021

Gemeinde: 13 OG Hübingen

Teilhaushalt 03 Gestaltung Umwelt
Leistung 55510 Kommunale Forstwirtschaft

lfd. Nr.	Teilfinanzhaushalt		Ergebnis des Haushaltsvorjahres	Ansätze des Haushaltsvorjahres einschl. Nachträge	Ansatz des Haushaltsjahres	Planungsdaten des Haushaltsfolgejahres	Planungsdaten des zweiten Haushaltsfolgejahres	Planungsdaten des dritten Haushaltsfolgejahres
			2019	2020	2021	2022	2023	2024
			in €	in €	in €	in €	in €	in €
F 1	+	Steuern und ähnliche Abgaben	0,00	0	0	0	0	0
F 2	+	Zuwendungen, allgemeine Umlagen und sonstige Transfereinzahlungen	9.153,00	10.500	9.500	9.500	9.500	9.500
F 3	+	Einzahlungen der sozialen Sicherung	0,00	0	0	0	0	0
F 4	+	Öffentlich-rechtliche Leistungsentgelte	0,00	0	0	0	0	0
F 5	+	Privatrechtliche Leistungsentgelte	191.887,34	111.329	37.514	37.514	37.514	37.514
F 6	+	Kostenerstattungen und Kostenumlagen	0,00	0	0	0	0	0
F 7	+	Sonstige laufende Einzahlungen	76,70	77	0	0	0	0
F 8	=	Summe der laufenden Einzahlungen aus Verwaltungstätigkeit (Summe F 1 bis F 7)	201.117,04	121.906	47.014	47.014	47.014	47.014
F 9	-	Personal- und Versorgungsauszahlungen	0,00	0	0	0	0	0
F 10	-	Auszahlungen für Sach- und Dienstleistungen	201.385,10	131.910	55.022	55.022	55.022	55.022
F 11	-	* nicht besetzt *	0,00	0	0	0	0	0
F 12	-	Zuwendungen, Umlagen und sonstige Transferauszahlungen	0,00	0	0	0	0	0
F 13	-	Auszahlungen der sozialen Sicherung	0,00	0	0	0	0	0
F 14	-	Sonstige laufende Auszahlungen	5.712,64	15.498	10.236	10.236	10.236	10.236
F 15	=	Summe der laufenden Auszahlungen aus Verwaltungstätigkeit (Summe F 9 bis F 14)	207.097,74	147.408	65.258	65.258	65.258	65.258
F 16	=	Saldo der laufenden Ein- und Auszahlungen aus Verwaltungstätigkeit	-5.980,70	-25.502	-18.244	-18.244	-18.244	-18.244
F 17	+	Zinseinzahlungen und sonstige Finanzeinzahlungen	0,00	0	0	0	0	0
F 18	-	Zinsauszahlungen und sonstige Finanzauszahlungen	0,00	0	0	0	0	0
F 19	=	Saldo der Zins- und der sonstigen Finanzein- und -auszahlungen	0,00	0	0	0	0	0
F 20	=	Saldo der ordentlichen Ein- und Auszahlungen (Summe F 16 + F 19)	-5.980,70	-25.502	-18.244	-18.244	-18.244	-18.244
F 21		Saldo der außerordentlichen Ein- und Auszahlungen	0,00	0	0	0	0	0
F 22		Saldo der Ein- und Auszahlungen aus internen Leistungsbeziehungen	2.128,88	1.972	2.810	2.810	2.810	2.810
F 23		Summe der ordentlichen und außerordentlichen Ein- und Auszahlungen (Summe F 21 + F 22)	-3.851,82	-23.530	-15.434	-15.434	-15.434	-15.434
F 24	+	Einzahlungen aus Investitionszuwendungen	0,00	0	0	0	0	0
F 25	+	Einzahlungen aus Beiträgen und ähnlichen Entgelten	0,00	0	0	0	0	0
F 26	+	Sonstige Investitionseinzahlungen	0,00	0	0	0	0	0
F 27	=	Summe der Einzahlungen aus Investitionstätigkeit (Summe F 24 bis F 26)	0,00	0	0	0	0	0
F 28	-	Auszahlungen für immaterielle Vermögensgegenstände	0,00	0	0	0	0	0
F 29	-	Auszahlungen für Sachanlagen	0,00	0	0	0	0	0
F 30	-	Auszahlungen für Finanzanlagen	0,00	0	0	0	0	0
F 31	-	Sonstige Investitionsauszahlungen	0,00	0	0	0	0	0
F 32	=	Summe der Auszahlungen aus Investitionstätigkeit (Summe F 28 bis F 31)	0,00	0	0	0	0	0
F 33	=	Saldo der Ein- und Auszahlungen aus Investitionstätigkeit (Saldo F 27 und F 32)	0,00	0	0	0	0	0
F 34	=	Finanzmittelüberschuss /-fehlbetrag des Teilhaushalts (Summe F 23 + F 33)	-3.851,82	-23.530	-15.434	-15.434	-15.434	-15.434

Teilfinanzhaushalt 2021

Gemeinde: 13 OG Hübigen

Teilhaushalt 03 Gestaltung Umwelt
Leistung 55590 Feldwege, Landwirtschaftswege, Wirtschaftswege

lfd. Nr.	Teilfinanzhaushalt		Ergebnis des Haushaltsvorjahres	Ansätze des Haushaltsvorjahres einschl. Nachträge	Ansatz des Haushaltsjahres	Planungsdaten des Haushaltsfolgejahres	Planungsdaten des zweiten Haushaltsfolgejahres	Planungsdaten des dritten Haushaltsfolgejahres
			2019	2020	2021	2022	2023	2024
			in €	in €	in €	in €	in €	in €
F 1	+	Steuern und ähnliche Abgaben	0,00	0	0	0	0	0
F 2	+	Zuwendungen, allgemeine Umlagen und sonstige Transfereinzahlungen	0,00	0	0	0	0	0
F 3	+	Einzahlungen der sozialen Sicherung	0,00	0	0	0	0	0
F 4	+	Öffentlich-rechtliche Leistungsentgelte	-3.330,50	0	0	0	0	0
F 5	+	Privatrechtliche Leistungsentgelte	3.330,50	3.330	3.330	3.330	3.330	3.330
F 6	+	Kostenerstattungen und Kostenumlagen	0,00	0	0	0	0	0
F 7	+	Sonstige laufende Einzahlungen	0,00	0	0	0	0	0
F 8	=	Summe der laufenden Einzahlungen aus Verwaltungstätigkeit (Summe F 1 bis F 7)	0,00	3.330	3.330	3.330	3.330	3.330
F 9	-	Personal- und Versorgungsauszahlungen	0,00	0	0	0	0	0
F 10	-	Auszahlungen für Sach- und Dienstleistungen	711,62	6.000	6.000	6.000	6.000	6.000
F 11	-	* nicht besetzt *	0,00	0	0	0	0	0
F 12	-	Zuwendungen, Umlagen und sonstige Transferauszahlungen	0,00	0	0	0	0	0
F 13	-	Auszahlungen der sozialen Sicherung	0,00	0	0	0	0	0
F 14	-	Sonstige laufende Auszahlungen	0,00	0	0	0	0	0
F 15	=	Summe der laufenden Auszahlungen aus Verwaltungstätigkeit (Summe F 9 bis F 14)	711,62	6.000	6.000	6.000	6.000	6.000
F 16	=	Saldo der laufenden Ein- und Auszahlungen aus Verwaltungstätigkeit	-711,62	-2.670	-2.670	-2.670	-2.670	-2.670
F 17	+	Zinseinzahlungen und sonstige Finanzeinzahlungen	0,00	0	0	0	0	0
F 18	-	Zinsauszahlungen und sonstige Finanzauszahlungen	0,00	0	0	0	0	0
F 19	=	Saldo der Zins- und der sonstigen Finanzen- und -auszahlungen	0,00	0	0	0	0	0
F 20	=	Saldo der ordentlichen Ein- und Auszahlungen (Summe F 16 + F 19)	-711,62	-2.670	-2.670	-2.670	-2.670	-2.670
F 21		Saldo der außerordentlichen Ein- und Auszahlungen	0,00	0	0	0	0	0
F 22		Saldo der Ein- und Auszahlungen aus internen Leistungsbeziehungen	-6.046,18	-1.972	-6.810	-6.810	-6.810	-6.810
F 23		Summe der ordentlichen und außerordentlichen Ein- und Auszahlungen (Summe F 21 + F 22)	-6.757,80	-4.642	-9.480	-9.480	-9.480	-9.480
F 24	+	Einzahlungen aus Investitionszuwendungen	0,00	0	0	0	0	0
F 25	+	Einzahlungen aus Beiträgen und ähnlichen Entgelten	0,00	0	0	0	0	0
F 26	+	Sonstige Investitionseinzahlungen	0,00	0	0	0	0	0
F 27	=	Summe der Einzahlungen aus Investitionstätigkeit (Summe F 24 bis F 26)	0,00	0	0	0	0	0
F 28	-	Auszahlungen für immaterielle Vermögensgegenstände	0,00	0	0	0	0	0
F 29	-	Auszahlungen für Sachanlagen	0,00	0	0	0	0	0
F 30	-	Auszahlungen für Finanzanlagen	0,00	0	0	0	0	0
F 31	-	Sonstige Investitionsauszahlungen	0,00	0	0	0	0	0
F 32	=	Summe der Auszahlungen aus Investitionstätigkeit (Summe F 28 bis F 31)	0,00	0	0	0	0	0
F 33	=	Saldo der Ein- und Auszahlungen aus Investitionstätigkeit (Saldo F 27 und F 32)	0,00	0	0	0	0	0
F 34	=	Finanzmittelüberschuss /-fehlbetrag des Teilhaushalts (Summe F 23 + F 33)	-6.757,80	-4.642	-9.480	-9.480	-9.480	-9.480

Teilfinanzhaushalt 2021

Gemeinde: 13 OG Hübingen

Teilhaushalt 03 Gestaltung Umwelt
Leistung 57110 Kommunale Wirtschaftsförderung

lfd. Nr.	Teilfinanzhaushalt		Ergebnis des Haushaltsvorjahres	Ansätze des Haushaltsvorjahres einschl. Nachträge	Ansatz des Haushaltsjahres	Planungsdaten des Haushaltsfolgejahres	Planungsdaten des zweiten Haushaltsfolgejahres	Planungsdaten des dritten Haushaltsfolgejahres
			2019	2020	2021	2022	2023	2024
			in €	in €	in €	in €	in €	in €
F 1	+	Steuern und ähnliche Abgaben	0,00	0	0	0	0	0
F 2	+	Zuwendungen, allgemeine Umlagen und sonstige Transfereinzahlungen	0,00	0	0	0	0	0
F 3	+	Einzahlungen der sozialen Sicherung	0,00	0	0	0	0	0
F 4	+	Öffentlich-rechtliche Leistungsentgelte	0,00	0	0	0	0	0
F 5	+	Privatrechtliche Leistungsentgelte	0,00	0	0	0	0	0
F 6	+	Kostenerstattungen und Kostenumlagen	0,00	0	0	0	0	0
F 7	+	Sonstige laufende Einzahlungen	0,00	0	0	0	0	0
F 8	=	Summe der laufenden Einzahlungen aus Verwaltungstätigkeit (Summe F 1 bis F 7)	0,00	0	0	0	0	0
F 9	-	Personal- und Versorgungsauszahlungen	0,00	0	0	0	0	0
F 10	-	Auszahlungen für Sach- und Dienstleistungen	8.000,00	8.000	12.000	8.000	0	0
F 11	-	* nicht besetzt *	0,00	0	0	0	0	0
F 12	-	Zuwendungen, Umlagen und sonstige Transferauszahlungen	0,00	0	0	0	0	0
F 13	-	Auszahlungen der sozialen Sicherung	0,00	0	0	0	0	0
F 14	-	Sonstige laufende Auszahlungen	0,00	0	0	0	0	0
F 15	=	Summe der laufenden Auszahlungen aus Verwaltungstätigkeit (Summe F 9 bis F 14)	8.000,00	8.000	12.000	8.000	0	0
F 16	=	Saldo der laufenden Ein- und Auszahlungen aus Verwaltungstätigkeit	-8.000,00	-8.000	-12.000	-8.000	0	0
F 17	+	Zinseinzahlungen und sonstige Finanzeinzahlungen	0,00	0	0	0	0	0
F 18	-	Zinsauszahlungen und sonstige Finanzauszahlungen	0,00	0	0	0	0	0
F 19	=	Saldo der Zins- und der sonstigen Finanzein- und -auszahlungen	0,00	0	0	0	0	0
F 20	=	Saldo der ordentlichen Ein- und Auszahlungen (Summe F 16 + F 19)	-8.000,00	-8.000	-12.000	-8.000	0	0
F 21		Saldo der außerordentlichen Ein- und Auszahlungen	0,00	0	0	0	0	0
F 22		Saldo der Ein- und Auszahlungen aus internen Leistungsbeziehungen	0,00	0	0	0	0	0
F 23		Summe der ordentlichen und außerordentlichen Ein- und Auszahlungen (Summe F 21 + F 22)	-8.000,00	-8.000	-12.000	-8.000	0	0
F 24	+	Einzahlungen aus Investitionszuwendungen	0,00	0	0	0	0	0
F 25	+	Einzahlungen aus Beiträgen und ähnlichen Entgelten	0,00	0	0	0	0	0
F 26	+	Sonstige Investitionseinzahlungen	0,00	0	0	0	0	0
F 27	=	Summe der Einzahlungen aus Investitionstätigkeit (Summe F 24 bis F 26)	0,00	0	0	0	0	0
F 28	-	Auszahlungen für immaterielle Vermögensgegenstände	0,00	0	0	0	0	0
F 29	-	Auszahlungen für Sachanlagen	0,00	0	0	0	0	0
F 30	-	Auszahlungen für Finanzanlagen	0,00	0	0	0	0	0
F 31	-	Sonstige Investitionsauszahlungen	0,00	0	0	0	0	0
F 32	=	Summe der Auszahlungen aus Investitionstätigkeit (Summe F 28 bis F 31)	0,00	0	0	0	0	0
F 33	=	Saldo der Ein- und Auszahlungen aus Investitionstätigkeit (Saldo F 27 und F 32)	0,00	0	0	0	0	0
F 34	=	Finanzmittelüberschuss /-fehlbetrag des Teilhaushalts (Summe F 23 + F 33)	-8.000,00	-8.000	-12.000	-8.000	0	0

Teilfinanzhaushalt 2021

Gemeinde: 13 OG Hübingen

Teilhaushalt 03 Gestaltung Umwelt
Leistung 57312 Dorfgemeinschaftshäuser, Bürgerhäuser

lfd. Nr.	Teilfinanzhaushalt		Ergebnis des Haushaltsvorjahres	Ansätze des Haushaltsvorjahres einschl. Nachträge	Ansatz des Haushaltsjahres	Planungsdaten des Haushaltsfolgejahres	Planungsdaten des zweiten Haushaltsfolgejahres	Planungsdaten des dritten Haushaltsfolgejahres
			2019	2020	2021	2022	2023	2024
			in €	in €	in €	in €	in €	in €
F 1	+	Steuern und ähnliche Abgaben	0,00	0	0	0	0	0
F 2	+	Zuwendungen, allgemeine Umlagen und sonstige Transfereinzahlungen	0,00	0	0	0	0	0
F 3	+	Einzahlungen der sozialen Sicherung	0,00	0	0	0	0	0
F 4	+	Öffentlich-rechtliche Leistungsentgelte	1.295,00	2.200	1.100	2.200	2.200	2.200
F 5	+	Privatrechtliche Leistungsentgelte	0,00	0	0	0	0	0
F 6	+	Kostenerstattungen und Kostenumlagen	5.533,47	5.415	5.160	5.360	5.360	5.360
F 7	+	Sonstige laufende Einzahlungen	0,00	0	0	0	0	0
F 8	=	Summe der laufenden Einzahlungen aus Verwaltungstätigkeit (Summe F 1 bis F 7)	6.828,47	7.615	6.260	7.560	7.560	7.560
F 9	-	Personal- und Versorgungsauszahlungen	832,66	0	0	0	0	0
F 10	-	Auszahlungen für Sach- und Dienstleistungen	18.003,24	11.150	9.350	46.190	11.230	11.270
F 11	-	* nicht besetzt *	0,00	0	0	0	0	0
F 12	-	Zuwendungen, Umlagen und sonstige Transferauszahlungen	0,00	0	0	0	0	0
F 13	-	Auszahlungen der sozialen Sicherung	0,00	0	0	0	0	0
F 14	-	Sonstige laufende Auszahlungen	615,83	500	500	500	500	500
F 15	=	Summe der laufenden Auszahlungen aus Verwaltungstätigkeit (Summe F 9 bis F 14)	19.451,73	11.650	9.850	46.690	11.730	11.770
F 16	=	Saldo der laufenden Ein- und Auszahlungen aus Verwaltungstätigkeit	-12.623,26	-4.035	-3.590	-39.130	-4.170	-4.210
F 17	+	Zinseinzahlungen und sonstige Finanzeinzahlungen	0,00	0	0	0	0	0
F 18	-	Zinsauszahlungen und sonstige Finanzauszahlungen	0,00	0	0	0	0	0
F 19	=	Saldo der Zins- und der sonstigen Finanzein- und -auszahlungen	0,00	0	0	0	0	0
F 20	=	Saldo der ordentlichen Ein- und Auszahlungen (Summe F 16 + F 19)	-12.623,26	-4.035	-3.590	-39.130	-4.170	-4.210
F 21		Saldo der außerordentlichen Ein- und Auszahlungen	0,00	0	0	0	0	0
F 22		Saldo der Ein- und Auszahlungen aus internen Leistungsbeziehungen	-11.077,76	0	-11.000	-11.000	-11.000	-11.000
F 23		Summe der ordentlichen und außerordentlichen Ein- und Auszahlungen (Summe F 21 + F 22)	-23.701,02	-4.035	-14.590	-50.130	-15.170	-15.210
F 24	+	Einzahlungen aus Investitionszuwendungen	0,00	0	0	0	0	0
F 25	+	Einzahlungen aus Beiträgen und ähnlichen Entgelten	0,00	0	0	0	0	0
F 26	+	Sonstige Investitionseinzahlungen	0,00	0	0	0	0	0
F 27	=	Summe der Einzahlungen aus Investitionstätigkeit (Summe F 24 bis F 26)	0,00	0	0	0	0	0
F 28	-	Auszahlungen für immaterielle Vermögensgegenstände	0,00	0	0	0	0	0
F 29	-	Auszahlungen für Sachanlagen	0,00	0	0	48.000	0	0
F 30	-	Auszahlungen für Finanzanlagen	0,00	0	0	0	0	0
F 31	-	Sonstige Investitionsauszahlungen	0,00	0	0	0	0	0
F 32	=	Summe der Auszahlungen aus Investitionstätigkeit (Summe F 28 bis F 31)	0,00	0	0	48.000	0	0
F 33	=	Saldo der Ein- und Auszahlungen aus Investitionstätigkeit (Saldo F 27 und F 32)	0,00	0	0	-48.000	0	0
F 34	=	Finanzmittelüberschuss /-fehlbetrag des Teilhaushalts (Summe F 23 + F 33)	-23.701,02	-4.035	-14.590	-98.130	-15.170	-15.210

Teilfinanzhaushalt 2021

Gemeinde: 13 OG Hübingen

Teilhaushalt 03 Gestaltung Umwelt
Leistung 57500 Tourismusförderung

lfd. Nr.	Teilfinanzhaushalt		Ergebnis des Haushaltsvorjahres	Ansätze des Haushaltsvorjahres einschl. Nachträge	Ansatz des Haushaltsjahres	Planungsdaten des Haushaltsfolgejahres	Planungsdaten des zweiten Haushaltsfolgejahres	Planungsdaten des dritten Haushaltsfolgejahres
			2019	2020	2021	2022	2023	2024
			in €	in €	in €	in €	in €	in €
F 1	+	Steuern und ähnliche Abgaben	0,00	0	0	0	0	0
F 2	+	Zuwendungen, allgemeine Umlagen und sonstige Transfereinzahlungen	0,00	0	0	0	0	0
F 3	+	Einzahlungen der sozialen Sicherung	0,00	0	0	0	0	0
F 4	+	Öffentlich-rechtliche Leistungsentgelte	0,00	0	0	0	0	0
F 5	+	Privatrechtliche Leistungsentgelte	0,00	0	0	0	0	0
F 6	+	Kostenerstattungen und Kostenumlagen	0,00	0	0	0	0	0
F 7	+	Sonstige laufende Einzahlungen	0,00	0	0	0	0	0
F 8	=	Summe der laufenden Einzahlungen aus Verwaltungstätigkeit (Summe F 1 bis F 7)	0,00	0	0	0	0	0
F 9	-	Personal- und Versorgungsauszahlungen	0,00	0	0	0	0	0
F 10	-	Auszahlungen für Sach- und Dienstleistungen	0,00	0	0	0	0	0
F 11	-	* nicht besetzt *	0,00	0	0	0	0	0
F 12	-	Zuwendungen, Umlagen und sonstige Transferauszahlungen	0,00	0	0	0	0	0
F 13	-	Auszahlungen der sozialen Sicherung	0,00	0	0	0	0	0
F 14	-	Sonstige laufende Auszahlungen	103,00	0	0	0	0	0
F 15	=	Summe der laufenden Auszahlungen aus Verwaltungstätigkeit (Summe F 9 bis F 14)	103,00	0	0	0	0	0
F 16	=	Saldo der laufenden Ein- und Auszahlungen aus Verwaltungstätigkeit	-103,00	0	0	0	0	0
F 17	+	Zinseinzahlungen und sonstige Finanzeinzahlungen	0,00	0	0	0	0	0
F 18	-	Zinsauszahlungen und sonstige Finanzauszahlungen	0,00	0	0	0	0	0
F 19	=	Saldo der Zins- und der sonstigen Finanzein- und -auszahlungen	0,00	0	0	0	0	0
F 20	=	Saldo der ordentlichen Ein- und Auszahlungen (Summe F 16 + F 19)	-103,00	0	0	0	0	0
F 21		Saldo der außerordentlichen Ein- und Auszahlungen	0,00	0	0	0	0	0
F 22		Saldo der Ein- und Auszahlungen aus internen Leistungsbeziehungen	0,00	0	0	0	0	0
F 23		Summe der ordentlichen und außerordentlichen Ein- und Auszahlungen (Summe F 21 + F 22)	-103,00	0	0	0	0	0
F 24	+	Einzahlungen aus Investitionszuwendungen	0,00	0	0	0	0	0
F 25	+	Einzahlungen aus Beiträgen und ähnlichen Entgelten	0,00	0	0	0	0	0
F 26	+	Sonstige Investitionseinzahlungen	0,00	0	0	0	0	0
F 27	=	Summe der Einzahlungen aus Investitionstätigkeit (Summe F 24 bis F 26)	0,00	0	0	0	0	0
F 28	-	Auszahlungen für immaterielle Vermögensgegenstände	0,00	0	0	0	0	0
F 29	-	Auszahlungen für Sachanlagen	0,00	0	0	0	0	0
F 30	-	Auszahlungen für Finanzanlagen	0,00	0	0	0	0	0
F 31	-	Sonstige Investitionsauszahlungen	0,00	0	0	0	0	0
F 32	=	Summe der Auszahlungen aus Investitionstätigkeit (Summe F 28 bis F 31)	0,00	0	0	0	0	0
F 33	=	Saldo der Ein- und Auszahlungen aus Investitionstätigkeit (Saldo F 27 und F 32)	0,00	0	0	0	0	0
F 34	=	Finanzmittelüberschuss /-fehlbetrag des Teilhaushalts (Summe F 23 + F 33)	-103,00	0	0	0	0	0

Investitionsübersicht 2021

Gemeinde: 13 OG Hübingen

Teilhaushalt 03 Gestaltung Umwelt
Leistung 51130 Dorferneuerung , Städtebauförderung

	bis einschl. des Haushalts- vorjahres bereitgestellte Mittel	Ansatz des Haushalts- jahres	Planungs- daten des Haushalts- folgejahres	Planungs- daten des zweiten Haushalts- folgejahres	Planungs- daten des dritten Haushalts- folgejahres	Planungs- daten der weiteren Haushalts- folgejahre bis zum Abschluss der Maßnahme	Gesamtein-/ auszahlungen (über den Gesamtzeitraum der Maßnahme)
	in €	in €	in €	in €	in €	in €	in €
51130-0001 Förderung privater Dorferneuerungsvorhaben							
Summe der Einzahlungen aus Investitionstätigkeit	0,00	0	0	0	0	0	0,00
Summe der Auszahlungen aus Investitionstätigkeit	17.250,00	7.500	0	0	0	0	24.750,00
<i>78159000 Investitionszuwendungen an den sonstigen privaten Bereich 51130.01200000-51130-0001 (S)</i>	<i>17.250,00</i>	<i>7.500</i>	<i>0</i>	<i>0</i>	<i>0</i>	<i>0</i>	<i>24.750,00</i>
darunter:							
mit Verpflichtungsermächtigungen in Vorjahren bereits gebunden	-----	0	0	0	0	0	-----
Verpflichtungsermächtigungen	-----	-----	0	0	0	0	-----
Saldo der Ein- und Auszahlungen aus Investitionstätigkeit	-17.250,00	-7.500	0	0	0	0	-24.750,00

Investitionsübersicht 2021

Gemeinde: 13 OG Hübingen

Teilhaushalt 03 Gestaltung Umwelt
Leistung 54100 Gemeinestraßen

	bis einschl. des Haushaltsvorjahres bereitgestellte Mittel	Ansatz des Haushaltsjahres	Planungsdaten des Haushaltsfolgejahres	Planungsdaten des zweiten Haushaltsfolgejahres	Planungsdaten des dritten Haushaltsfolgejahres	Planungsdaten der weiteren Haushaltsfolgejahre bis zum Abschluss der Maßnahme	Gesamtein-/auszahlungen (über den Gesamtzeitraum der Maßnahme)
	in €	2021 in €	2022 in €	2023 in €	2024 in €	in €	in €
54100-0001 Bau eines Regenrückhaltebeckens "Oberm Görgengarten"							
Summe der Einzahlungen aus Investitionstätigkeit	0,00	0	0	0	0	0	0,00
Summe der Auszahlungen aus Investitionstätigkeit	20.000,00	20.000	0	0	0	0	20.000,00
<i>78420000 Auszahlungen für Investitionszuschüsse Nutzungsberechtigter</i> <i>54100.01300000-54100-0001 (S)</i> <i>Neuveranschlagung geschätzter Anteil für altes NBG "Oberm Görgengarten"</i>	<i>20.000,00</i>	<i>20.000</i>	<i>0</i>	<i>0</i>	<i>0</i>	<i>0</i>	<i>20.000,00</i>
darunter:							
mit Verpflichtungsermächtigungen in Vorjahren bereits gebunden	-----	0	0	0	0	0	-----
Verpflichtungsermächtigungen	-----	-----	0	0	0	0	-----
Saldo der Ein- und Auszahlungen aus Investitionstätigkeit	-20.000,00	-20.000	0	0	0	0	-20.000,00
54100-0040 Installation neue Straßenbeleuchtung im Ortskern							
Summe der Einzahlungen aus Investitionstätigkeit	0,00	0	0	0	0	0	0,00
Summe der Auszahlungen aus Investitionstätigkeit	0,00	0	0	0	0	50.000	50.000,00
<i>78593000 Auszahlungen für Baumaßnahmen</i> <i>54100.09600003-54100-0040 (S)</i>	<i>0,00</i>	<i>0</i>	<i>0</i>	<i>0</i>	<i>0</i>	<i>50.000</i>	<i>50.000,00</i>
darunter:							
mit Verpflichtungsermächtigungen in Vorjahren bereits gebunden	-----	0	0	0	0	0	-----
Verpflichtungsermächtigungen	-----	-----	0	0	0	0	-----
Saldo der Ein- und Auszahlungen aus Investitionstätigkeit	0,00	0	0	0	0	-50.000	-50.000,00
54100-0050 Hinweisschild Buchfinkenlandhalle							
Summe der Einzahlungen aus Investitionstätigkeit	0,00	0	0	0	0	0	0,00
Summe der Auszahlungen aus Investitionstätigkeit	3.000,00	3.000	0	0	0	0	3.000,00
<i>78571000 Auszahlungen für bewegliche Sachen des Anlagevermögens</i> <i>oberhalb der Wertgrenze i.H.v. 1.000,00 Euro</i> <i>54100.08290001-54100-0050 (S)</i> <i>Neuveranschlagung</i>	<i>3.000,00</i>	<i>3.000</i>	<i>0</i>	<i>0</i>	<i>0</i>	<i>0</i>	<i>3.000,00</i>
darunter:							
mit Verpflichtungsermächtigungen in Vorjahren bereits gebunden	-----	0	0	0	0	0	-----
Verpflichtungsermächtigungen	-----	-----	0	0	0	0	-----
Saldo der Ein- und Auszahlungen aus Investitionstätigkeit	-3.000,00	-3.000	0	0	0	0	-3.000,00
54100-0060 Erschließung NBG "Oberm Görgengarten -Erweiterung"							
Summe der Einzahlungen aus Investitionstätigkeit	56.800,00	40.825	271.350	128.050	104.850	0	545.075,00
<i>68259000 Beiträge und ähnliche Entgelte von übrigen Bereichen</i> <i>54100.23290000-54100-0060 (H)</i>	<i>0,00</i>	<i>11.600</i>	<i>189.700</i>	<i>0</i>	<i>0</i>	<i>0</i>	<i>201.300,00</i>
<i>68800000 Einzahlungen aus der Veräußerung von Waren</i> <i>54100.14310000-54100-0060 (H)</i> <i>2022 Soll: Vorfinanzierung gemeindeeigene Baugrundstücke</i> <i>2022 Haben: Verkauf von Baugrundstücken und 1. VL Erschließungskosten</i>	<i>56.800,00</i>	<i>29.225</i>	<i>81.650</i>	<i>128.050</i>	<i>104.850</i>	<i>0</i>	<i>343.775,00</i>
Summe der Auszahlungen aus Investitionstätigkeit	199.521,81	200.000	321.200	0	0	0	720.722,00
<i>78420000 Auszahlungen für Investitionszuschüsse Nutzungsberechtigter</i> <i>54100.01300000-54100-0060 (S)</i> <i>2022 Investitionskostenanteil Regenrückhaltebecken 30.000 €</i> <i>2022 Investitionskostenanteil Kanal 18.000 €</i>	<i>0,00</i>	<i>0</i>	<i>48.000</i>	<i>0</i>	<i>0</i>	<i>0</i>	<i>48.000,00</i>

Investitionsübersicht 2021

Gemeinde: 13 OG Hübingen

Teilhaushalt 03 Gestaltung Umwelt
Leistung 54100 Gemeindestraßen

	bis einschl. des Haushalts- vorjahres bereitgestellte Mittel	Ansatz des Haushalts- jahres	Planungs- daten des Haushalts- folgejahres	Planungs- daten des zweiten Haushalts- folgejahres	Planungs- daten des dritten Haushalts- folgejahres	Planungs- daten der weiteren Haushalts- folgejahre bis zum Abschluss der Maßnahme	Gesamtein-/ auszahlungen (über den Gesamtzeitraum der Maßnahme)
	in €	2021 in €	2022 in €	2023 in €	2024 in €	in €	in €
78510000 Auszahlungen für unbebaute Grundstücke und grundstücksgleiche Rechte 54100.02920000-54100-0060 (S) Ankauf für Außenentwässerung und Regenrückhaltebecken	47.157,00	50.000	0	0	0	0	97.157,00
78593000 Auszahlungen für Baumaßnahmen 54100.09600003-54100-0060 (S) Es steht noch ein HHR i.H.v. 147.800 € zur Verfügung.	152.364,81	150.000	83.500	0	0	0	385.865,00
78831000 Fertige Erzeugnisse 54100.14310000-54100-0060 (S) 2022 Soll: Vortfinanzierung gemeindeeigene Baugrundstücke 2022 Haben: Verkauf von Baugrundstücken und 1. VL Erschließungskosten	0,00	0	189.700	0	0	0	189.700,00
darunter:							
mit Verpflichtungsermächtigungen in Vorjahren bereits gebunden	-----	18.500	0	0	0	0	-----
78593000 Auszahlungen für Baumaßnahmen 54100.09600003-54100-0060 (S) Es steht noch ein HHR i.H.v. 147.800 € zur Verfügung.	-----	18.500	0	0	0	0	-----
Verpflichtungsermächtigungen	-----	-----	83.500	0	0	0	-----
78593000 Auszahlungen für Baumaßnahmen 54100.09600003-54100-0060 (S) Es steht noch ein HHR i.H.v. 147.800 € zur Verfügung.	-----	-----	83.500	0	0	0	-----
Saldo der Ein- und Auszahlungen aus Investitionstätigkeit	-142.721,81	-159.175	-49.850	128.050	104.850	-56.800	-175.647,00

Investitionsübersicht 2021

Gemeinde: 13 OG Hübingen

Teilhaushalt 03 Gestaltung Umwelt
Leistung 55120 Sonstige Erholungseinrichtungen

	bis einschl. des Haushalts- vorjahres bereitgestellte Mittel	Ansatz des Haushalts- jahres	Planungs- daten des Haushalts- folgejahres	Planungs- daten des zweiten Haushalts- folgejahres	Planungs- daten des dritten Haushalts- folgejahres	Planungs- daten der weiteren Haushalts- folgejahre bis zum Abschluss der Maßnahme	Gesamtein-/ auszahlungen (über den Gesamtzeitraum der Maßnahme)
	in €	2021 in €	2022 in €	2023 in €	2024 in €	in €	in €
55120-0000 Vermischte Investitionsmaßnahmen							
gemeinsam mit Gackenbach und Horbach; Markierungskosten je 1/3							
Summe der Einzahlungen aus Investitionstätigkeit	0,00	0	0	0	0	0	0,00
Summe der Auszahlungen aus Investitionstätigkeit	887,19	0	0	0	0	0	888,00
<i>78572000 Auszahlungen für bewegliche Sachen des Anlagevermögens unterhalb der Wertgrenze i.H.v. 1.000,00 Euro 55120.08290002-55120-0000 (S)</i>	<i>887,19</i>	<i>0</i>	<i>0</i>	<i>0</i>	<i>0</i>	<i>0</i>	<i>888,00</i>
darunter:							
mit Verpflichtungsermächtigungen in Vorjahren bereits gebunden	-----	0	0	0	0	0	-----
Verpflichtungsermächtigungen	-----	-----	0	0	0	0	-----
Saldo der Ein- und Auszahlungen aus Investitionstätigkeit	-887,19	0	0	0	0	-0	-888,00

Investitionsübersicht 2021

Gemeinde: 13 OG Hübingen

Teilhaushalt 03 Gestaltung Umwelt
Leistung 55310 Friedhofswesen (Friedhofsanlagen, einschließlich Friedwald)

	bis einschl. des Haushaltsvorjahres bereitgestellte Mittel	Ansatz des Haushaltsjahres	Planungsdaten des Haushaltsfolgejahres	Planungsdaten des zweiten Haushaltsfolgejahres	Planungsdaten des dritten Haushaltsfolgejahres	Planungsdaten der weiteren Haushaltsfolgejahre bis zum Abschluss der Maßnahme	Gesamtein-/auszahlungen (über den Gesamtzeitraum der Maßnahme)
	in €	2021 in €	2022 in €	2023 in €	2024 in €	in €	in €
55310-0000 Vermischte Investitionsmaßnahmen							
Summe der Einzahlungen aus Investitionstätigkeit	7.335,00	1.000	1.000	1.000	1.000	0	11.335,00
<i>68270000 Grabnutzungsentgelte 55310.23600000-55310-0000 (H)</i>	<i>7.335,00</i>	<i>1.000</i>	<i>1.000</i>	<i>1.000</i>	<i>1.000</i>	<i>0</i>	<i>11.335,00</i>
Summe der Auszahlungen aus Investitionstätigkeit	0,00	0	0	0	0	0	0,00
darunter:							
mit Verpflichtungsermächtigungen in Vorjahren bereits gebunden	-----	0	0	0	0	0	-----
Verpflichtungsermächtigungen	-----	-----	0	0	0	0	-----
Saldo der Ein- und Auszahlungen aus Investitionstätigkeit	7.335,00	1.000	1.000	1.000	1.000	0	11.335,00
55310-0002 Neugestaltung oberer Friedhofseingang							
Summe der Einzahlungen aus Investitionstätigkeit	0,00	0	0	0	0	0	0,00
Summe der Auszahlungen aus Investitionstätigkeit	0,00	0	0	0	0	35.000	35.000,00
<i>78593000 Auszahlungen für Baumaßnahmen 55310.09600003-55310-0002 (S)</i>	<i>0,00</i>	<i>0</i>	<i>0</i>	<i>0</i>	<i>0</i>	<i>35.000</i>	<i>35.000,00</i>
darunter:							
mit Verpflichtungsermächtigungen in Vorjahren bereits gebunden	-----	0	0	0	0	0	-----
Verpflichtungsermächtigungen	-----	-----	0	0	0	0	-----
Saldo der Ein- und Auszahlungen aus Investitionstätigkeit	0,00	0	0	0	0	-35.000	-35.000,00

Investitionsübersicht 2021

Gemeinde: 13 OG Hübingen

Teilhaushalt 03 Gestaltung Umwelt
 Leistung 57312 Dorfgemeinschaftshäuser, Bürgerhäuser

	bis einschl. des Haushalts- vorjahres bereitgestellte Mittel	Ansatz des Haushalts- jahres	Planungs- daten des Haushalts- folgejahres	Planungs- daten des zweiten Haushalts- folgejahres	Planungs- daten des dritten Haushalts- folgejahres	Planungs- daten der weiteren Haushalts- folgejahre bis zum Abschluss der Maßnahme	Gesamtein-/ auszahlungen (über den Gesamtzeitraum der Maßnahme)
	in €	2021 in €	2022 in €	2023 in €	2024 in €	in €	in €
57312-0002 Neue Bestuhlung und Tische Buchfinkenlandhalle							
Summe der Einzahlungen aus Investitionstätigkeit	0,00	0	0	0	0	0	0,00
Summe der Auszahlungen aus Investitionstätigkeit	0,00	0	48.000	0	0	0	48.000,00
<i>78572000 Auszahlungen für bewegliche Sachen des Anlagevermögens unterhalb der Wertgrenze i.H.v. 1.000,00 Euro 57312.08290002-57312-0002 (S)</i>	<i>0,00</i>	<i>0</i>	<i>48.000</i>	<i>0</i>	<i>0</i>	<i>0</i>	<i>48.000,00</i>
darunter:							
mit Verpflichtungsermächtigungen in Vorjahren bereits gebunden	-----	0	0	0	0	0	-----
Verpflichtungsermächtigungen	-----	-----	0	0	0	0	-----
Saldo der Ein- und Auszahlungen aus Investitionstätigkeit	0,00	0	-48.000	0	0	0	-48.000,00

*** Ende der Liste "Investitionsübersicht" ***

Teilhaushalt 4

- Zentrale Finanzleistungen -

Der Teilhaushalt 4 umfasst die folgenden Produkte:

61100 Steuern, allgemeine Zuweisungen, allgemeine Umlagen

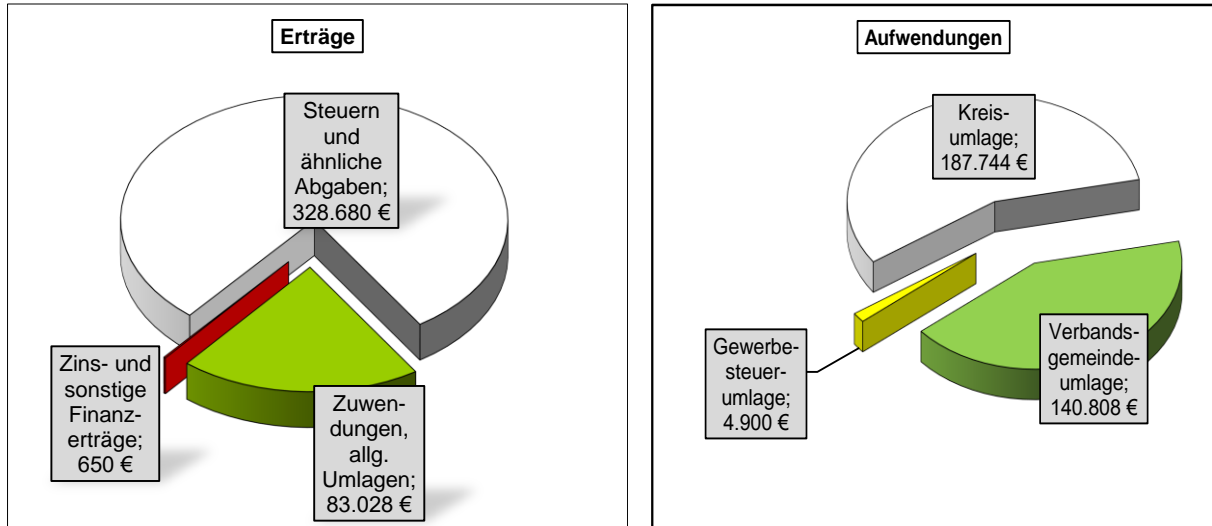
Produktbeschreibung: Grundsteuer, Gewerbesteuer, Hundesteuer, Gemeindeanteile Einkommensteuer, Gemeindeanteile Umsatzsteuer, Schlüsselzuweisungen, Investitions-schlüsselzuweisungen, Finanzausgleichsumlage, Umlage Fonds „Deutsche Einheit“, Kreisumlage, Verbandsgemeindeumlage, Gewerbesteuerumlage Ausgleichleistungen nach dem LFAG
Ziele: Zentrale Verwaltung der allgemeinen Finanzmittel
Zielgruppen: Steuerpflichtige, Behörden, MitarbeiterInnen
Auftragsgrundlagen: Gesetze, Satzungen
Produktverantwortung: Verbandsgemeindeverwaltung - Sachgebiet 1.4 -Finanzen, Haushalt, Steuern-
Kennzahlen: Noch nicht definiert

61200 Sonstige allgemeine Finanzwirtschaft

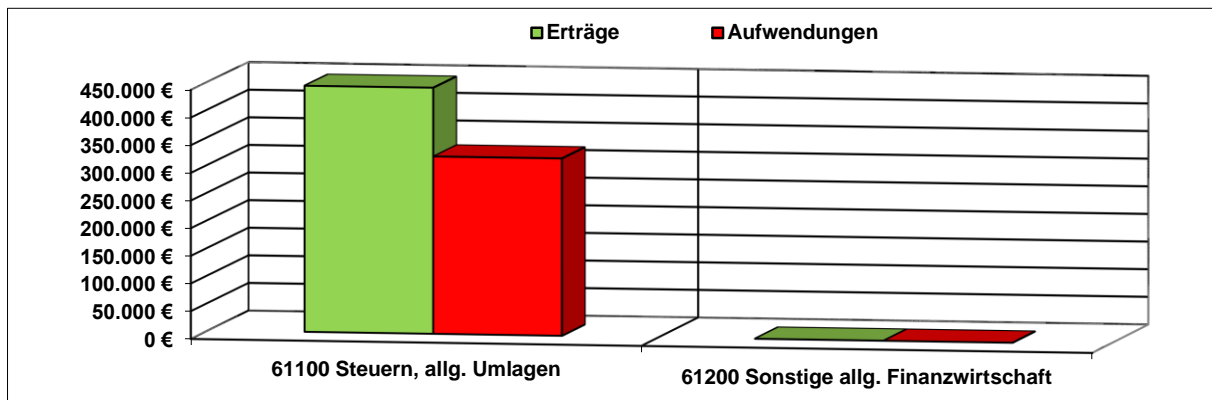
Produktbeschreibung: Ein- und Auszahlungen für Kredite, Zinserträge und Zinsaufwendungen, Schuldendiensthilfen, Pensionsaufwendungen u. a.
Ziele: Maximierung der Zinserträge, Minimierung der Zinsaufwendungen
Zielgruppen: Banken und Sparkassen, Versorgungskassen, MitarbeiterInnen
Auftragsgrundlagen: Gesetze, Verträge, organisatorische Regelungen
Produktverantwortung: Verbandsgemeindeverwaltung - Sachgebiet 1.4 -Finanzen, Haushalt, Steuern-
Kennzahlen: Noch nicht definiert

Teilergebnishaushalt 4

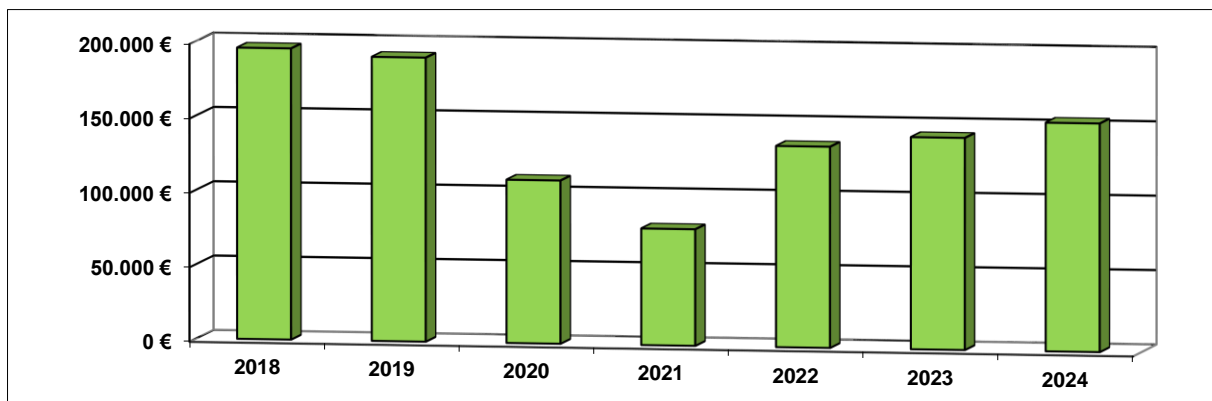
Übersicht über die Erträge und Aufwendungen



Produktübersicht



Entwicklung der Jahresergebnisse



Teilergebnishaushalt 2021

Gemeinde: 13 OG Hübigen

Teilhaushalt 04 Zentrale Finanzleistungen

lfd. Nr.	Teilergebnishaushalt		Ergebnis des Haushaltsvorjahres	Ansätze des Haushaltsvorjahres einschl. Nachträge	Ansatz des Haushaltsjahres	Planungsdaten des Haushaltsfolgejahres	Planungsdaten des zweiten Haushaltsfolgejahres	Planungsdaten des dritten Haushaltsfolgejahres
			2019	2020	2021	2022	2023	2024
			in €	in €	in €	in €	in €	in €
E 1	+	Steuern und ähnliche Abgaben	408.998,71	364.680	328.680	337.355	353.230	371.270
		<i>40110000 Grundsteuer A</i>	<i>861,81</i>	<i>880</i>	<i>880</i>	<i>880</i>	<i>880</i>	<i>880</i>
		<i>40120000 Grundsteuer B</i>	<i>49.080,00</i>	<i>49.100</i>	<i>49.500</i>	<i>50.045</i>	<i>50.595</i>	<i>51.150</i>
		<i>40130000 Gewerbesteuer</i>	<i>108.811,68</i>	<i>60.000</i>	<i>57.000</i>	<i>59.340</i>	<i>61.880</i>	<i>65.660</i>
		<i>40210000 Gemeindeanteil an der Einkommensteuer</i>	<i>218.434,56</i>	<i>221.100</i>	<i>189.000</i>	<i>195.805</i>	<i>207.750</i>	<i>220.630</i>
		<i>40220000 Gemeindeanteil an der Umsatzsteuer</i>	<i>8.703,28</i>	<i>9.200</i>	<i>9.100</i>	<i>7.935</i>	<i>8.120</i>	<i>8.295</i>
		<i>40330000 Hundesteuer</i>	<i>1.640,00</i>	<i>1.600</i>	<i>1.600</i>	<i>1.600</i>	<i>1.600</i>	<i>1.600</i>
		<i>40521000 Familienleistungsausgleich</i>	<i>21.467,38</i>	<i>22.800</i>	<i>21.600</i>	<i>21.750</i>	<i>22.405</i>	<i>23.055</i>
E 2	+	Zuwendungen, allgemeine Umlagen und sonstige Transfererträge	103.520,00	70.447	83.028	83.860	84.695	85.545
		<i>41111000 Schlüsselzuweisung A</i>	<i>103.520,00</i>	<i>70.447</i>	<i>83.028</i>	<i>83.860</i>	<i>84.695</i>	<i>85.545</i>
E 3	+	Erträge der sozialen Sicherung	0,00	0	0	0	0	0
E 4	+	Öffentlich-rechtliche Leistungsentgelte	0,00	0	0	0	0	0
E 5	+	Privatrechtliche Leistungsentgelte	0,00	0	0	0	0	0
E 6	+	Kostenerstattungen und Kostenumlagen	0,00	0	0	0	0	0
E 7	+	Sonstige laufende Erträge	60.000,00	0	0	0	0	0
		<i>46612000 Erträge aus der Auflösung von Sonderposten mit Rücklageanteil</i>	<i>60.000,00</i>	<i>0</i>	<i>0</i>	<i>0</i>	<i>0</i>	<i>0</i>
E 8	=	Summe der laufenden Erträge aus Verwaltungstätigkeit (Summe E 1 bis E 7)	572.518,71	435.127	411.708	421.215	437.925	456.815
E 9	-	Personal- und Versorgungsaufwendungen	0,00	0	0	0	0	0
E 10	-	Aufwendungen für Sach- und Dienstleistungen	0,00	0	0	0	0	0
E 11	-	Abschreibungen	0,00	0	0	0	0	0
E 12	-	Zuwendungen, Umlagen und sonstige Transferaufwendungen	319.438,54	324.595	333.452	286.200	294.000	301.900
		<i>54310000 Gewerbesteuerumlage</i>	<i>19.079,54</i>	<i>10.763</i>	<i>4.900</i>	<i>5.700</i>	<i>5.800</i>	<i>6.000</i>
		<i>54421000 Allgemeine Umlagen an Gemeindeverbände (Kreisumlage)</i>	<i>176.682,00</i>	<i>184.607</i>	<i>187.744</i>	<i>160.300</i>	<i>164.700</i>	<i>169.100</i>
		<i>54423000 Allgemeine Umlagen an Gemeindeverbände (Verbandsgemeindeumlage)</i>	<i>123.677,00</i>	<i>129.225</i>	<i>140.808</i>	<i>120.200</i>	<i>123.500</i>	<i>126.800</i>
E 13	-	Aufwendungen der sozialen Sicherung	0,00	0	0	0	0	0
E 14	-	Sonstige laufenden Aufwendungen	64.000,00	0	0	0	0	0
		<i>56560000 Einstellungen und Zuschreibungen in die Sonderposten</i>	<i>64.000,00</i>	<i>0</i>	<i>0</i>	<i>0</i>	<i>0</i>	<i>0</i>
E 15	=	Summe der laufenden Aufwendungen aus Verwaltungstätigkeit (Summe E 9 bis E 14)	383.438,54	324.595	333.452	286.200	294.000	301.900
E 16	=	Laufendes Ergebnis aus Verwaltungstätigkeit (Saldo E 8 und E 15)	189.080,17	110.532	78.256	135.015	143.925	154.915
E 17	+	Zinserträge und sonstige Finanzerträge	1.893,18	200	650	250	250	250
		<i>47200000 Zinsen aus Stundungen und Verrentungen</i>	<i>0,00</i>	<i>0</i>	<i>50</i>	<i>50</i>	<i>50</i>	<i>50</i>
		<i>47920000 Vollverzinsung aus Gewerbesteuer (§ 233a AO)</i>	<i>1.369,00</i>	<i>100</i>	<i>100</i>	<i>100</i>	<i>100</i>	<i>100</i>
		<i>47990000 Sonstige Zinsen und ähnliche Erträge / Sonstige</i>	<i>524,18</i>	<i>100</i>	<i>500</i>	<i>100</i>	<i>100</i>	<i>100</i>
E 18	-	Zinsaufwendungen und sonstige Finanzaufwendungen	29,00	1.000	550	50	1.650	1.550
		<i>57511000 Zinsaufwendungen und sonstige Finanzaufwendungen an inländische Banken</i>	<i>0,00</i>	<i>0</i>	<i>0</i>	<i>0</i>	<i>1.500</i>	<i>1.350</i>
		<i>57910000 Sonstige Zinsen und sonstige Finanzaufwendungen aus der Vollverzinsung der Gewerbesteuer (§ 233a AO)</i>	<i>29,00</i>	<i>0</i>	<i>50</i>	<i>50</i>	<i>50</i>	<i>50</i>
		<i>57990000 Sonstige Zinsen und sonstige Finanzaufwendungen / Sonstige</i>	<i>0,00</i>	<i>1.000</i>	<i>500</i>	<i>0</i>	<i>100</i>	<i>150</i>

Teilergebnishaushalt 2021

Gemeinde: 13 OG Hübingen

Teilhaushalt

04 Zentrale Finanzleistungen

lfd. Nr.	Teilergebnishaushalt	Ergebnis des Haushaltsvorjahres	Ansätze des Haushaltsvorjahres einschl. Nachträge	Ansatz des Haushaltsjahres	Planungsdaten des Haushaltsfolgejahres	Planungsdaten des zweiten Haushaltsfolgejahres	Planungsdaten des dritten Haushaltsfolgejahres
		2019	2020	2021	2022	2023	2024
		in €	in €	in €	in €	in €	in €
E 19	= Saldo der Zins - und sonstigen Finanzerträge und -aufwendungen (Saldo E 17 und E 18)	1.864,18	-800	100	200	-1.400	-1.300
E 20	= Ordentliches Ergebnis (Summe E 16 bis E 19)	190.944,35	109.732	78.356	135.215	142.525	153.615
E 21	Außerordentliches Ergebnis	0,00	0	0	0	0	0
E 22	Saldo aus internen Leistungsbeziehungen	0,00	0	0	0	0	0
E 23	= Jahresergebnis (Jahresüberschuss / Jahresfehlbetrag) des Teilhaushalts (Summe E 20 bis E 22)	190.944,35	109.732	78.356	135.215	142.525	153.615

*** Ende der Liste "Teilergebnishaushalt" ***

Teilfinanzhaushalt 2021

Gemeinde: 13 OG Hübingen

Teilhaushalt 04 Zentrale Finanzleistungen

lfd. Nr.	Teilfinanzhaushalt		Ergebnis des Haushaltsvorjahres	Ansätze des Haushaltsvorjahres einschl. Nachträge	Ansatz des Haushaltsjahres	Planungsdaten des Haushaltsfolgejahres	Planungsdaten des zweiten Haushaltsfolgejahres	Planungsdaten des dritten Haushaltsfolgejahres
			2019	2020	2021	2022	2023	2024
			in €	in €	in €	in €	in €	in €
F 1	+	Steuern und ähnliche Abgaben	403.488,27	364.680	328.680	337.355	353.230	371.270
F 2	+	Zuwendungen, allgemeine Umlagen und sonstige Transfereinzahlungen	103.520,00	70.447	83.028	83.860	84.695	85.545
F 3	+	Einzahlungen der sozialen Sicherung	0,00	0	0	0	0	0
F 4	+	Öffentlich-rechtliche Leistungsentgelte	0,00	0	0	0	0	0
F 5	+	Privatrechtliche Leistungsentgelte	0,00	0	0	0	0	0
F 6	+	Kostenerstattungen und Kostenumlagen	0,00	0	0	0	0	0
F 7	+	Sonstige laufende Einzahlungen	0,00	0	0	0	0	0
F 8	=	Summe der laufenden Einzahlungen aus Verwaltungstätigkeit (Summe F 1 bis F 7)	507.008,27	435.127	411.708	421.215	437.925	456.815
F 9	-	Personal- und Versorgungsauszahlungen	0,00	0	0	0	0	0
F 10	-	Auszahlungen für Sach- und Dienstleistungen	0,00	0	0	0	0	0
F 11	-	* nicht besetzt *	0,00	0	0	0	0	0
F 12	-	Zuwendungen, Umlagen und sonstige Transferauszahlungen	324.714,76	324.595	333.452	286.200	294.000	301.900
F 13	-	Auszahlungen der sozialen Sicherung	0,00	0	0	0	0	0
F 14	-	Sonstige laufende Auszahlungen	0,00	0	0	0	0	0
F 15	=	Summe der laufenden Auszahlungen aus Verwaltungstätigkeit (Summe F 9 bis F 14)	324.714,76	324.595	333.452	286.200	294.000	301.900
F 16	=	Saldo der laufenden Ein- und Auszahlungen aus Verwaltungstätigkeit	182.293,51	110.532	78.256	135.015	143.925	154.915
F 17	+	Zinseinzahlungen und sonstige Finanzeinzahlungen	1.893,18	200	650	250	250	250
F 18	-	Zinsauszahlungen und sonstige Finanzauszahlungen	29,00	1.000	550	50	1.650	1.550
F 19	=	Saldo der Zins- und der sonstigen Finanzen- und -auszahlungen	1.864,18	-800	100	200	-1.400	-1.300
F 20	=	Saldo der ordentlichen Ein- und Auszahlungen (Summe F 16 + F 19)	184.157,69	109.732	78.356	135.215	142.525	153.615
F 21		Saldo der außerordentlichen Ein- und Auszahlungen	0,00	0	0	0	0	0
F 22		Saldo der Ein- und Auszahlungen aus internen Leistungsbeziehungen	0,00	0	0	0	0	0
F 23	=	Summe der ordentlichen und außerordentlichen Ein- und Auszahlungen (Summe F 21 + F 22)	184.157,69	109.732	78.356	135.215	142.525	153.615
F 24	+	Einzahlungen aus Investitionszuwendungen	0,00	0	0	0	0	0
F 25	+	Einzahlungen aus Beiträgen und ähnlichen Entgelten	0,00	0	0	0	0	0
F 26	+	Sonstige Investitionseinzahlungen	0,00	0	0	0	0	0
F 27	=	Summe der Einzahlungen aus Investitionstätigkeit (Summe F 24 bis F 26)	0,00	0	0	0	0	0
F 28	-	Auszahlungen für immaterielle Vermögensgegenstände	0,00	0	0	0	0	0
F 29	-	Auszahlungen für Sachanlagen	0,00	0	0	0	0	0
F 30	-	Auszahlungen für Finanzanlagen	0,00	0	0	0	0	0
F 31	-	Sonstige Investitionsauszahlungen	0,00	0	0	0	0	0
F 32	=	Summe der Auszahlungen aus Investitionstätigkeit (Summe F 28 bis F 31)	0,00	0	0	0	0	0
F 33	=	Saldo der Ein- und Auszahlungen aus Investitionstätigkeit (Saldo F 27 und F 32)	0,00	0	0	0	0	0
F 34	=	Finanzmittelüberschuss /-fehlbetrag des Teilhaushalts (Summe F 23 + F 33)	184.157,69	109.732	78.356	135.215	142.525	153.615

*** Ende der Liste "Teilfinanzhaushalt" ***

Produktorientierte Darstellung des

Teilergebnishaushaltes 4

Teilfinanzhaushaltes 4

und

Darstellung der einzelnen

Produktsachkonten

Teilergebnishaushalt 2021

Gemeinde: 13 OG Hübigen

Teilhaushalt 04 Zentrale Finanzleistungen
Leistung 61100 Steuern, allgemeine Zuweisungen, allgemeine Umlagen

lfd. Nr.	Teilergebnishaushalt		Ergebnis des Haushaltsvorjahres	Ansätze des Haushaltsvorjahres einschl. Nachträge	Ansatz des Haushaltsjahres	Planungsdaten des Haushaltsfolgejahres	Planungsdaten des zweiten Haushaltsfolgejahres	Planungsdaten des dritten Haushaltsfolgejahres
			2019	2020	2021	2022	2023	2024
			in €	in €	in €	in €	in €	in €
E 1	+	Steuern und ähnliche Abgaben	408.998,71	364.680	328.680	337.355	353.230	371.270
		<i>40110000 Grundsteuer A</i>	<i>861,81</i>	<i>880</i>	<i>880</i>	<i>880</i>	<i>880</i>	<i>880</i>
		<i>40120000 Grundsteuer B</i>	<i>49.080,00</i>	<i>49.100</i>	<i>49.500</i>	<i>50.045</i>	<i>50.595</i>	<i>51.150</i>
		<i>40130000 Gewerbesteuer</i>	<i>108.811,68</i>	<i>60.000</i>	<i>57.000</i>	<i>59.340</i>	<i>61.880</i>	<i>65.660</i>
		<i>40210000 Gemeindeanteil an der Einkommensteuer</i>	<i>218.434,56</i>	<i>221.100</i>	<i>189.000</i>	<i>195.805</i>	<i>207.750</i>	<i>220.630</i>
		<i>40220000 Gemeindeanteil an der Umsatzsteuer</i>	<i>8.703,28</i>	<i>9.200</i>	<i>9.100</i>	<i>7.935</i>	<i>8.120</i>	<i>8.295</i>
		<i>40330000 Hundesteuer</i>	<i>1.640,00</i>	<i>1.600</i>	<i>1.600</i>	<i>1.600</i>	<i>1.600</i>	<i>1.600</i>
		<i>40521000 Familienleistungsausgleich</i>	<i>21.467,38</i>	<i>22.800</i>	<i>21.600</i>	<i>21.750</i>	<i>22.405</i>	<i>23.055</i>
E 2	+	Zuwendungen, allgemeine Umlagen und sonstige Transfererträge	103.520,00	70.447	83.028	83.860	84.695	85.545
		<i>41111000 Schlüsselzuweisung A</i>	<i>103.520,00</i>	<i>70.447</i>	<i>83.028</i>	<i>83.860</i>	<i>84.695</i>	<i>85.545</i>
E 3	+	Erträge der sozialen Sicherung	0,00	0	0	0	0	0
E 4	+	Öffentlich-rechtliche Leistungsentgelte	0,00	0	0	0	0	0
E 5	+	Privatrechtliche Leistungsentgelte	0,00	0	0	0	0	0
E 6	+	Kostenerstattungen und Kostenumlagen	0,00	0	0	0	0	0
E 7	+	Sonstige laufende Erträge	60.000,00	0	0	0	0	0
		<i>46612000 Erträge aus der Auflösung von Sonderposten mit Rücklageanteil</i>	<i>60.000,00</i>	<i>0</i>	<i>0</i>	<i>0</i>	<i>0</i>	<i>0</i>
E 8	=	Summe der laufenden Erträge aus Verwaltungstätigkeit (Summe E 1 bis E 7)	572.518,71	435.127	411.708	421.215	437.925	456.815
E 9	-	Personal- und Versorgungsaufwendungen	0,00	0	0	0	0	0
E 10	-	Aufwendungen für Sach- und Dienstleistungen	0,00	0	0	0	0	0
E 11	-	Abschreibungen	0,00	0	0	0	0	0
E 12	-	Zuwendungen, Umlagen und sonstige Transferaufwendungen	319.438,54	324.595	333.452	286.200	294.000	301.900
		<i>54310000 Gewerbesteuerumlage</i>	<i>19.079,54</i>	<i>10.763</i>	<i>4.900</i>	<i>5.700</i>	<i>5.800</i>	<i>6.000</i>
		<i>54421000 Allgemeine Umlagen an Gemeindeverbände (Kreisumlage)</i>	<i>176.682,00</i>	<i>184.607</i>	<i>187.744</i>	<i>160.300</i>	<i>164.700</i>	<i>169.100</i>
		<i>54423000 Allgemeine Umlagen an Gemeindeverbände (Verbandsgemeindeumlage) ab 2021 erhöht auf 30 %</i>	<i>123.677,00</i>	<i>129.225</i>	<i>140.808</i>	<i>120.200</i>	<i>123.500</i>	<i>126.800</i>
E 13	-	Aufwendungen der sozialen Sicherung	0,00	0	0	0	0	0
E 14	-	Sonstige laufende Aufwendungen	64.000,00	0	0	0	0	0
		<i>56560000 Einstellungen und Zuschreibungen in die Sonderposten</i>	<i>64.000,00</i>	<i>0</i>	<i>0</i>	<i>0</i>	<i>0</i>	<i>0</i>
E 15	=	Summe der laufenden Aufwendungen aus Verwaltungstätigkeit (Summe E 9 bis E 14)	383.438,54	324.595	333.452	286.200	294.000	301.900
E 16	=	Laufendes Ergebnis aus Verwaltungstätigkeit (Saldo E 8 und E 15)	189.080,17	110.532	78.256	135.015	143.925	154.915
E 17	+	Zinserträge und sonstige Finanzerträge	0,00	0	50	50	50	50
		<i>47200000 Zinsen aus Stundungen und Verrentungen</i>	<i>0,00</i>	<i>0</i>	<i>50</i>	<i>50</i>	<i>50</i>	<i>50</i>
E 18	-	Zinsaufwendungen und sonstige Finanzaufwendungen	0,00	0	0	0	0	0
E 19	=	Saldo der Zins- und sonstigen Finanzerträge und -aufwendungen (Saldo E 17 und E 18)	0,00	0	50	50	50	50
E 20	=	Ordentliches Ergebnis (Summe E 16 bis E 19)	189.080,17	110.532	78.306	135.065	143.975	154.965
E 21		Außerordentliches Ergebnis	0,00	0	0	0	0	0
E 22		Saldo aus internen Leistungsbeziehungen	0,00	0	0	0	0	0

Teilergebnishaushalt 2021

Gemeinde: 13 OG Hübingen

Teilhaushalt 04 Zentrale Finanzleistungen
 Leistung 61100 Steuern, allgemeine Zuweisungen, allgemeine Umlagen

lfd. Nr.	Teilergebnishaushalt		Ergebnis des Haushaltsvorjahres	Ansätze des Haushaltsvorjahres einschl. Nachträge	Ansatz des Haushaltsjahres	Planungsdaten des Haushaltsfolgejahres	Planungsdaten des zweiten Haushaltsfolgejahres	Planungsdaten des dritten Haushaltsfolgejahres
			2019	2020	2021	2022	2023	2024
			in €	in €	in €	in €	in €	in €
E 23	=	Jahresergebnis (Jahresüberschuss / Jahresfehlbetrag) des Teilhaushalts (Summe E 20 bis E 22)	189.080,17	110.532	78.306	135.065	143.975	154.965

Teilergebnishaushalt 2021

Gemeinde: 13 OG Hübingen

Teilhaushalt 04 Zentrale Finanzleistungen
Leistung 61200 Sonstige allgemeine Finanzwirtschaft

lfd. Nr.	Teilergebnishaushalt		Ergebnis des Haushaltsvorjahres	Ansätze des Haushaltsvorjahres einschl. Nachträge	Ansatz des Haushaltsjahres	Planungsdaten des Haushaltsfolgejahres	Planungsdaten des zweiten Haushaltsfolgejahres	Planungsdaten des dritten Haushaltsfolgejahres
			2019	2020	2021	2022	2023	2024
			in €	in €	in €	in €	in €	in €
E 1	+	Steuern und ähnliche Abgaben	0,00	0	0	0	0	0
E 2	+	Zuwendungen, allgemeine Umlagen und sonstige Transfererträge	0,00	0	0	0	0	0
E 3	+	Erträge der sozialen Sicherung	0,00	0	0	0	0	0
E 4	+	Öffentlich-rechtliche Leistungsentgelte	0,00	0	0	0	0	0
E 5	+	Privatrechtliche Leistungsentgelte	0,00	0	0	0	0	0
E 6	+	Kostenerstattungen und Kostenumlagen	0,00	0	0	0	0	0
E 7	+	Sonstige laufende Erträge	0,00	0	0	0	0	0
E 8	=	Summe der laufenden Erträge aus Verwaltungstätigkeit (Summe E 1 bis E 7)	0,00	0	0	0	0	0
E 9	-	Personal- und Versorgungsaufwendungen	0,00	0	0	0	0	0
E 10	-	Aufwendungen für Sach- und Dienstleistungen	0,00	0	0	0	0	0
E 11	-	Abschreibungen	0,00	0	0	0	0	0
E 12	-	Zuwendungen, Umlagen und sonstige Transferaufwendungen	0,00	0	0	0	0	0
E 13	-	Aufwendungen der sozialen Sicherung	0,00	0	0	0	0	0
E 14	-	Sonstige laufenden Aufwendungen	0,00	0	0	0	0	0
E 15	=	Summe der laufenden Aufwendungen aus Verwaltungstätigkeit (Summe E 9 bis E 14)	0,00	0	0	0	0	0
E 16	=	Laufendes Ergebnis aus Verwaltungstätigkeit (Saldo E 8 und E 15)	0,00	0	0	0	0	0
E 17	+	Zinserträge und sonstige Finanzerträge	1.893,18	200	600	200	200	200
		<i>47920000 Vollverzinsung aus Gewerbesteuer (§ 233a AO)</i>	<i>1.369,00</i>	<i>100</i>	<i>100</i>	<i>100</i>	<i>100</i>	<i>100</i>
		<i>47990000 Sonstige Zinsen und ähnliche Erträge / Sonstige</i>	<i>524,18</i>	<i>100</i>	<i>500</i>	<i>100</i>	<i>100</i>	<i>100</i>
E 18	-	Zinsaufwendungen und sonstige Finanzaufwendungen	29,00	1.000	550	50	1.650	1.550
		<i>57511000 Zinsaufwendungen und sonstige Finanzaufwendungen an inländische Banken</i>	<i>0,00</i>	<i>0</i>	<i>0</i>	<i>0</i>	<i>1.500</i>	<i>1.350</i>
		<i>57910000 Sonstige Zinsen und sonstige Finanzaufwendungen aus der Vollverzinsung der Gewerbesteuer (§ 233a AO)</i>	<i>29,00</i>	<i>0</i>	<i>50</i>	<i>50</i>	<i>50</i>	<i>50</i>
		<i>57990000 Sonstige Zinsen und sonstige Finanzaufwendungen / Sonstige "Strafzinsen" für liquide Mittel -vorsorglich-</i>	<i>0,00</i>	<i>1.000</i>	<i>500</i>	<i>0</i>	<i>100</i>	<i>150</i>
E 19	=	Saldo der Zins- und sonstigen Finanzerträge und -aufwendungen (Saldo E 17 und E 18)	1.864,18	-800	50	150	-1.450	-1.350
E 20	=	Ordentliches Ergebnis (Summe E 16 bis E 19)	1.864,18	-800	50	150	-1.450	-1.350
E 21		Außerordentliches Ergebnis	0,00	0	0	0	0	0
E 22		Saldo aus internen Leistungsbeziehungen	0,00	0	0	0	0	0
E 23	=	Jahresergebnis (Jahresüberschuss / Jahresfehlbetrag) des Teilhaushalts (Summe E 20 bis E 22)	1.864,18	-800	50	150	-1.450	-1.350

*** Ende der Liste "Teilergebnishaushalt" ***

Teilfinanzhaushalt 2021

Gemeinde: 13 OG Hübigen

Teilhaushalt 04 Zentrale Finanzleistungen
Leistung 61100 Steuern, allgemeine Zuweisungen, allgemeine Umlagen

lfd. Nr.	Teilfinanzhaushalt		Ergebnis des Haushaltsvorjahres	Ansätze des Haushaltsvorjahres einschl. Nachträge	Ansatz des Haushaltsjahres	Planungsdaten des Haushaltsfolgejahres	Planungsdaten des zweiten Haushaltsfolgejahres	Planungsdaten des dritten Haushaltsfolgejahres
			2019	2020	2021	2022	2023	2024
			in €	in €	in €	in €	in €	in €
F 1	+	Steuern und ähnliche Abgaben	403.488,27	364.680	328.680	337.355	353.230	371.270
F 2	+	Zuwendungen, allgemeine Umlagen und sonstige Transfereinzahlungen	103.520,00	70.447	83.028	83.860	84.695	85.545
F 3	+	Einzahlungen der sozialen Sicherung	0,00	0	0	0	0	0
F 4	+	Öffentlich-rechtliche Leistungsentgelte	0,00	0	0	0	0	0
F 5	+	Privatrechtliche Leistungsentgelte	0,00	0	0	0	0	0
F 6	+	Kostenerstattungen und Kostenumlagen	0,00	0	0	0	0	0
F 7	+	Sonstige laufende Einzahlungen	0,00	0	0	0	0	0
F 8	=	Summe der laufenden Einzahlungen aus Verwaltungstätigkeit (Summe F 1 bis F 7)	507.008,27	435.127	411.708	421.215	437.925	456.815
F 9	-	Personal- und Versorgungsauszahlungen	0,00	0	0	0	0	0
F 10	-	Auszahlungen für Sach- und Dienstleistungen	0,00	0	0	0	0	0
F 11	-	* nicht besetzt *	0,00	0	0	0	0	0
F 12	-	Zuwendungen, Umlagen und sonstige Transferauszahlungen	324.714,76	324.595	333.452	286.200	294.000	301.900
F 13	-	Auszahlungen der sozialen Sicherung	0,00	0	0	0	0	0
F 14	-	Sonstige laufende Auszahlungen	0,00	0	0	0	0	0
F 15	=	Summe der laufenden Auszahlungen aus Verwaltungstätigkeit (Summe F 9 bis F 14)	324.714,76	324.595	333.452	286.200	294.000	301.900
F 16	=	Saldo der laufenden Ein- und Auszahlungen aus Verwaltungstätigkeit	182.293,51	110.532	78.256	135.015	143.925	154.915
F 17	+	Zinseinzahlungen und sonstige Finanzeinzahlungen	0,00	0	50	50	50	50
F 18	-	Zinsauszahlungen und sonstige Finanzauszahlungen	0,00	0	0	0	0	0
F 19	=	Saldo der Zins- und der sonstigen Finanzein- und -auszahlungen	0,00	0	50	50	50	50
F 20	=	Saldo der ordentlichen Ein- und Auszahlungen (Summe F 16 + F 19)	182.293,51	110.532	78.306	135.065	143.975	154.965
F 21		Saldo der außerordentlichen Ein- und Auszahlungen	0,00	0	0	0	0	0
F 22		Saldo der Ein- und Auszahlungen aus internen Leistungsbeziehungen	0,00	0	0	0	0	0
F 23		Summe der ordentlichen und außerordentlichen Ein- und Auszahlungen (Summe F 21 + F 22)	182.293,51	110.532	78.306	135.065	143.975	154.965
F 24	+	Einzahlungen aus Investitionszuwendungen	0,00	0	0	0	0	0
F 25	+	Einzahlungen aus Beiträgen und ähnlichen Entgelten	0,00	0	0	0	0	0
F 26	+	Sonstige Investitionseinzahlungen	0,00	0	0	0	0	0
F 27	=	Summe der Einzahlungen aus Investitionstätigkeit (Summe F 24 bis F 26)	0,00	0	0	0	0	0
F 28	-	Auszahlungen für immaterielle Vermögensgegenstände	0,00	0	0	0	0	0
F 29	-	Auszahlungen für Sachanlagen	0,00	0	0	0	0	0
F 30	-	Auszahlungen für Finanzanlagen	0,00	0	0	0	0	0
F 31	-	Sonstige Investitionsauszahlungen	0,00	0	0	0	0	0
F 32	=	Summe der Auszahlungen aus Investitionstätigkeit (Summe F 28 bis F 31)	0,00	0	0	0	0	0
F 33	=	Saldo der Ein- und Auszahlungen aus Investitionstätigkeit (Saldo F 27 und F 32)	0,00	0	0	0	0	0
F 34	=	Finanzmittelüberschuss /-fehlbetrag des Teilhaushalts (Summe F 23 + F 33)	182.293,51	110.532	78.306	135.065	143.975	154.965

Teilfinanzhaushalt 2021

Gemeinde: 13 OG Hübigen

Teilhaushalt 04 Zentrale Finanzleistungen
Leistung 61200 Sonstige allgemeine Finanzwirtschaft

lfd. Nr.	Teilfinanzhaushalt		Ergebnis des Haushaltsvorjahres	Ansätze des Haushaltsvorjahres einschl. Nachträge	Ansatz des Haushaltsjahres	Planungsdaten des Haushaltsfolgejahres	Planungsdaten des zweiten Haushaltsfolgejahres	Planungsdaten des dritten Haushaltsfolgejahres
			2019	2020	2021	2022	2023	2024
			in €	in €	in €	in €	in €	in €
F 1	+	Steuern und ähnliche Abgaben	0,00	0	0	0	0	0
F 2	+	Zuwendungen, allgemeine Umlagen und sonstige Transfereinzahlungen	0,00	0	0	0	0	0
F 3	+	Einzahlungen der sozialen Sicherung	0,00	0	0	0	0	0
F 4	+	Öffentlich-rechtliche Leistungsentgelte	0,00	0	0	0	0	0
F 5	+	Privatrechtliche Leistungsentgelte	0,00	0	0	0	0	0
F 6	+	Kostenerstattungen und Kostenumlagen	0,00	0	0	0	0	0
F 7	+	Sonstige laufende Einzahlungen	0,00	0	0	0	0	0
F 8	=	Summe der laufenden Einzahlungen aus Verwaltungstätigkeit (Summe F 1 bis F 7)	0,00	0	0	0	0	0
F 9	-	Personal- und Versorgungsauszahlungen	0,00	0	0	0	0	0
F 10	-	Auszahlungen für Sach- und Dienstleistungen	0,00	0	0	0	0	0
F 11	-	* nicht besetzt *	0,00	0	0	0	0	0
F 12	-	Zuwendungen, Umlagen und sonstige Transferauszahlungen	0,00	0	0	0	0	0
F 13	-	Auszahlungen der sozialen Sicherung	0,00	0	0	0	0	0
F 14	-	Sonstige laufende Auszahlungen	0,00	0	0	0	0	0
F 15	=	Summe der laufenden Auszahlungen aus Verwaltungstätigkeit (Summe F 9 bis F 14)	0,00	0	0	0	0	0
F 16	=	Saldo der laufenden Ein- und Auszahlungen aus Verwaltungstätigkeit	0,00	0	0	0	0	0
F 17	+	Zinseinzahlungen und sonstige Finanzeinzahlungen	1.893,18	200	600	200	200	200
F 18	-	Zinsauszahlungen und sonstige Finanzauszahlungen	29,00	1.000	550	50	1.650	1.550
F 19	=	Saldo der Zins- und der sonstigen Finanzein- und -auszahlungen	1.864,18	-800	50	150	-1.450	-1.350
F 20	=	Saldo der ordentlichen Ein- und Auszahlungen (Summe F 16 + F 19)	1.864,18	-800	50	150	-1.450	-1.350
F 21		Saldo der außerordentlichen Ein- und Auszahlungen	0,00	0	0	0	0	0
F 22		Saldo der Ein- und Auszahlungen aus internen Leistungsbeziehungen	0,00	0	0	0	0	0
F 23		Summe der ordentlichen und außerordentlichen Ein- und Auszahlungen (Summe F 21 + F 22)	1.864,18	-800	50	150	-1.450	-1.350
F 24	+	Einzahlungen aus Investitionszuwendungen	0,00	0	0	0	0	0
F 25	+	Einzahlungen aus Beiträgen und ähnlichen Entgelten	0,00	0	0	0	0	0
F 26	+	Sonstige Investitionseinzahlungen	0,00	0	0	0	0	0
F 27	=	Summe der Einzahlungen aus Investitionstätigkeit (Summe F 24 bis F 26)	0,00	0	0	0	0	0
F 28	-	Auszahlungen für immaterielle Vermögensgegenstände	0,00	0	0	0	0	0
F 29	-	Auszahlungen für Sachanlagen	0,00	0	0	0	0	0
F 30	-	Auszahlungen für Finanzanlagen	0,00	0	0	0	0	0
F 31	-	Sonstige Investitionsauszahlungen	0,00	0	0	0	0	0
F 32	=	Summe der Auszahlungen aus Investitionstätigkeit (Summe F 28 bis F 31)	0,00	0	0	0	0	0
F 33	=	Saldo der Ein- und Auszahlungen aus Investitionstätigkeit (Saldo F 27 und F 32)	0,00	0	0	0	0	0
F 34	=	Finanzmittelüberschuss /-fehlbetrag des Teilhaushalts (Summe F 23 + F 33)	1.864,18	-800	50	150	-1.450	-1.350

Stellenplan für das Haushaltsjahr 2021

Stellenplan und Stellenübersicht						
A. Ortsgemeinde Hübingen nach Teilhaushalten/Produkt	Bes.-Gruppe / Entgeltgruppe	Zahl der Stellen für das Haushaltsjahr 2021	Zahl der Stellen für das Haushaltsvorjahr 2020		Stellenvermerke ² und Erläuterungen ³	
			Soll	Ist ¹ (tatsächliche Besetzung) am 30.06.2020		
B. Zusammenfassung						
A. Ortsgemeinde Hübingen						
Teilhaushalt 01 Zentrale Verwaltung						
1. Arbeitnehmer(Innen)						
11430	Beschäftigter	E3	0,85	0,85	0,85	Tz. 33/39 Std.
Summe Arbeitnehmer Teilhaushalt			0,85	0,85	0,85	
Teilhaushalt 02 Schule und Kultur, Soziales und Jugend, Gesundheit und Sport						
1. Arbeitnehmer(Innen)						
Summe Arbeitnehmer Teilhaushalt			0,00	0,00	0,00	
Teilhaushalt 03 Gestaltung, Umwelt						
1. Arbeitnehmer(Innen)						
			0,00	0,00	0,00	
	Beschäftigte (gesamt)		0,00	0,00	0,00	
Summe Arbeitnehmer Teilhaushalt			0,00	0,00	0,00	
Teilhaushalt 04 Zentrale Finanzdienstleistungen						
1. Arbeitnehmer						
Summe Arbeitnehmer Teilhaushalt			0,00	0,00	0,00	
B. Zusammenfassung						
Summe Arbeitnehmer der Ortsgemeinde			0,85	0,85	0,85	

¹ Bei Abweichungen vom Soll: Angabe der Bes.-Gr. / Entgeltgr.

Beurteilung der dauernden Leistungsfähigkeit

**Übersicht zur Beurteilung der dauernden Leistungsfähigkeit
(Berechnung der sog. freien Finanzspitze)**

Ifd. Nr.	Einzahlungs- und Auszahlungsarten	Ergebnisse des Haushaltsvorvorjahres	Ansätze des Haushaltsvorjahres einschl. Nachträge ⁽¹⁾	Ansätze des Haushaltsjahres	Planungsdaten des ersten Haushaltsfolgejahres	Planungsdaten des zweiten Haushaltsfolgejahres	Planungsdaten des dritten Haushaltsfolgejahres	
		2019	2020	2021	2022	2023	2024	
in € ⁽²⁾								
Entstehungsrechnung	1	Saldo der ordentlichen- und außerordentlichen Ein- und Auszahlungen (§ 2 Abs. 1 Satz 1 Posten F 23 GemHVO)	einschließlich Zinsauszahlungen für bereits genehmigte Kredite		einschließlich Zinsauszahlungen für bereits genehmigte Kredite und für geplante, aber noch nicht genehmigte Kredite			
			44.703,39	-120.000	-153.000	-71.000	-22.000	-12.000
	2	abzüglich Auszahlungen zur planmäßigen Tilgung von bereits genehmigten Investitionskrediten (§ 2 Abs. 1 Satz 1 Posten F 36 GemHVO)	0,00	0	0	0	0	0
	3	= "freie Finanzspitze"	44.703,39	-120.000	-153.000	-71.000	-22.000	-12.000
Verwendungsrechnung	4	abzüglich Auszahlungen zur planmäßigen Tilgung von geplanten, aber noch nicht genehmigten, Investitionskrediten (§ 2 Abs. 1 Satz 1 Posten F 36 GemHVO)			0	0	15.000	13.500
	5	verbleibende Finanzspitze (Ziel in allen Jahren ≥ 0)	44.703,39	-120.000	-153.000	-71.000	-37.000	-25.500

<table border="1"> <tr><th>Endfällige Kredite</th></tr> <tr><td>Jahr ... - Betrag ... €</td></tr> <tr><td>Jahr ... - Betrag ... €</td></tr> <tr><td>Jahr ... - Betrag ... €</td></tr> <tr><td>Jahr ... - Betrag ... €</td></tr> <tr><td>Jahr ... - Betrag ... €</td></tr> <tr><td>Jahr ... - Betrag ... €</td></tr> </table>	Endfällige Kredite	Jahr ... - Betrag ... €	Jahr ... - Betrag ... €	Jahr ... - Betrag ... €	Jahr ... - Betrag ... €	Jahr ... - Betrag ... €	Jahr ... - Betrag ... €	<table border="1"> <tr><th>Stand der Kredite zur Liquiditätssicherung³</th></tr> <tr><td>Jahr 2019 - ... €</td></tr> <tr><td>Jahr 2020 - ... €</td></tr> <tr><td>Jahr 2021 - ... €</td></tr> <tr><td>Jahr 2022 - ... €</td></tr> <tr><td>Jahr 2023 - ... €</td></tr> <tr><td>Jahr 2024 - ... €</td></tr> </table>	Stand der Kredite zur Liquiditätssicherung ³	Jahr 2019 - ... €	Jahr 2020 - ... €	Jahr 2021 - ... €	Jahr 2022 - ... €	Jahr 2023 - ... €	Jahr 2024 - ... €
Endfällige Kredite															
Jahr ... - Betrag ... €															
Jahr ... - Betrag ... €															
Jahr ... - Betrag ... €															
Jahr ... - Betrag ... €															
Jahr ... - Betrag ... €															
Jahr ... - Betrag ... €															
Stand der Kredite zur Liquiditätssicherung ³															
Jahr 2019 - ... €															
Jahr 2020 - ... €															
Jahr 2021 - ... €															
Jahr 2022 - ... €															
Jahr 2023 - ... €															
Jahr 2024 - ... €															

¹ Ergebnisse des Haushaltsvorjahres

² Angaben können auch in 1.000 € erfolgen

³ Bei Ortsgemeinden Stand der Verbindlichkeiten gegenüber den Verbandsgemeinden, bei Verbandsgemeinden nur den auf ihren Haushalt entfallenden Anteil

Übersicht der Verpflichtungs- ermächtigungen

Übersicht über die aus Verpflichtungsermächtigungen voraussichtlich fällig werdenden Auszahlungen				
Verpflichtungsermächtigungen (gem. § 1 Abs. 1 Nr. 4 GemHVO) ¹	Planungsdaten des Haushalts- folgejahres 2022	Planungsdaten des zweiten Haushalts- folgejahres 2023	Planungsdaten des dritten Haushalts- folgejahres 2024	Planungsdaten der weiteren Haushalts- folgejahre
	in € ²			
im Haushaltsjahr 2021	83.500,00	0,00	0,00	0,00
im Haushaltsjahr 2022				
im Haushaltsjahr 2023				
im Haushaltsjahr 2024				
Summe	83.500,00	0,00	0,00	0,00
Gesamtbetrag der Investitionskredite (ohne zinslose Kredite und Kredite zur Umschuldung)	151.950,00	0,00	0,00	0,00

¹ Es sind in chronologischer Reihenfolge das Haushaltsjahr und alle Haushaltsvorjahre aufzuführen, in denen Verpflichtungsermächtigungen veranschlagt waren, aus deren Inanspruchnahme Auszahlungen fällig werden.

² Angaben können auch in 1.000 € erfolgen.

Übersicht über den Stand der Kreditaufnahmen und ähnlicher Vorgänge

Übersicht über den Stand der Kreditaufnahmen und ähnlicher Vorgänge^{1, 2}				
Ifd. Nr.	Art (gem. § 47 Abs. 5 Nr. 4 GemHVO)	Stand Beginn Haushaltsvorjahr 2020	Voraussichtlicher Stand zu Beginn des Haushaltsjahres 2021	Voraussichtlicher Stand zum Ende des Haushaltsjahres 2021
		in €		
1	Anleihen	0,00	0,00	0,00
2	Verbindlichkeiten aus Kreditaufnahmen für Investitionen ²	0,00	0,00	0,00
3	Verbindlichkeiten aus Kreditaufnahmen zur Liquiditätssicherung ^{2, 3}	0,00	0,00	0,00
4	Verbindlichkeiten aus Vorgängen, die Kreditaufnahmen wirtschaftlich gleichkommen ⁴	0,00	0,00	0,00
5	Summe der Kreditaufnahmen	0,00	0,00	0,00

¹ Die Übersicht ist als Anlage zum Haushaltsplan (§ 1 Abs. 1 Nr. 5 GemHVO) entbehrlich, sofern der Vorbericht eine entsprechend aussagekräftige Darstellung der Verbindlichkeiten aus Kreditaufnahmen für Investitionen, zur Liquiditätssicherung und aus Verbindlichkeiten aus Vorgängen, die Kreditaufnahmen wirtschaftlich gleichkommen sowie deren Entwicklung (vgl. § 6 Satz 5 Nr. 4 und 5 GemHVO) enthält.

² Hierzu zählen auch Kredite, die von Beteiligungsunternehmen, Sondervermögen oder ähnlichen Tochterorganisationen aufgenommen wurden.

³ Bei Ortsgemeinden: Verbindlichkeiten gegenüber der Verbandsgemeinde im Rahmen der Einheitskasse.

⁴ Hierunter sind Verbindlichkeiten aus kreditähnlichen Rechtsgeschäften anzusehen, aus denen eine Zahlungsverpflichtung der Gemeinde begründet wurde, die einer Kreditaufnahme wirtschaftlich gleichkommt und die mit der Investitionstätigkeit der Gemeinde in Verbindung stehen. Hierzu zählen bspw. Leasingverträge, ÖPP-Maßnahmen, Leibrentenverträge, Stundungsvereinbarungen aus Kauf-, Dienst- oder Werkverträgen, Schuldübernahmen, Gewährung von Schuldendiensthilfen an Dritte.

Bilanz
zum
31.12.2019

Aktiva			
Nr.	Bezeichnung	31.12.2018	31.12.2019
1.	Anlagevermögen	3.753.582,77	3.657.718,77
1.1	Immaterielle Vermögensgegenstände	253.592,00	247.628,00
1.1.1	Gewerbliche Schutzrechte und ähnliche Rechte und Werte sowie Lizenzen	0,00	0,00
1.1.2	Geleistete Zuwendungen	108.617,00	111.079,00
1.1.3	Gezahlte Investitionszuschüsse	144.975,00	136.549,00
1.1.4	Geschäfts- oder Firmenwert	0,00	0,00
1.1.5	Anzahlungen auf immaterielle Vermögensgegenstände	0,00	0,00
1.2	Sachanlagen	3.499.990,77	3.410.090,77
1.2.1	Wald, Forsten	1.266.764,75	1.266.750,75
1.2.2	Sonstige unbebaute Grundstücke und grundstücksgleiche Rechte	146.933,76	146.933,76
1.2.3	Bebaute Grundstücke und grundstücksgleiche Rechte	749.344,66	735.905,66
1.2.4	Infrastrukturvermögen	1.330.214,79	1.255.201,79
1.2.5	Bauten auf fremdem Grund und Boden	0,00	0,00
1.2.6	Kunstgegenstände, Denkmäler	864,00	852,00
1.2.7	Maschinen, technische Anlagen, Fahrzeuge	1.039,00	845,00
1.2.8	Betriebs- und Geschäftsausstattung	2.465,00	1.237,00
1.2.9	Pflanzen und Tiere	0,00	0,00
1.2.10	Geleistete Anzahlungen, Anlagen im Bau	2.364,81	2.364,81
1.3	Finanzanlagen	0,00	0,00
1.3.1	Anteile an verbundenen Unternehmen	0,00	0,00
1.3.2	Ausleihungen an verbundene Unternehmen	0,00	0,00
1.3.3	Beteiligungen	0,00	0,00
1.3.4	Ausleihungen an Unternehmen, mit denen ein Beteiligungsverhältnis besteht	0,00	0,00
1.3.5	Sondervermögen, Zweckverbände, Anstalten des öR, rechtsfähige komm. Stiftungen	0,00	0,00
1.3.6	Ausleihungen an Sonderverm. Zweckverbände, Anstalten des öR, komm. Stiftungen	0,00	0,00
1.3.7	Sonstige Wertpapiere des Anlagevermögens	0,00	0,00
1.3.8	Sonstige Ausleihungen	0,00	0,00
2.	Umlaufvermögen	519.400,31	563.121,16
2.1	Vorräte	55.674,86	55.674,86
2.1.1	Roh-, Hilfs- und Betriebsstoffe	7.669,75	7.669,75
2.1.2	Unfertige Erzeugnisse, unfertige Leistungen	0,00	0,00
2.1.3	Fertige Erzeugnisse, fertige Leistungen und Waren	48.005,11	48.005,11
2.1.4	Geleistete Anzahlungen auf Vorräte	0,00	0,00
2.2	Forderungen und sonstige Vermögensgegenstände	463.725,45	507.446,30
2.2.1	Öffentlich-rechtliche Forderungen, Forderungen aus Transferleistungen	300,28	5.678,15
2.2.2	Privatrechtliche Forderungen aus Lieferungen und Leistungen	731,29	3.289,14
2.2.3	Forderungen gegen verbundene Unternehmen	0,00	0,00
2.2.4	Forderungen gegen Unternehmen, mit denen ein Beteiligungsverhältnis besteht	0,00	0,00
2.2.5	Forderungen gegen Sonderverm., Zweckverbände, Anstalten des öR, rechtsf. komm. Stiftungen	0,00	0,00
2.2.6	Forderungen gegen den sonstigen öffentlichen Bereich	461.829,39	497.030,59
2.2.7	Sonstige Vermögensgegenstände	864,49	1.448,42
2.3	Wertpapiere des Umlaufvermögens	0,00	0,00
2.3.1	Anteile an verbundenen Unternehmen	0,00	0,00
2.3.2	Sonstige Wertpapiere des Umlaufvermögens	0,00	0,00
2.4	Kassenbestand, Bankguthaben, Guthaben bei EZB und Kreditinstituten, Schecks	0,00	0,00
3.	Ausgleichsposten für latente Steuern	0,00	0,00
4.	Rechnungsabgrenzungsposten	924,48	797,77
4.1	Disagio	0,00	0,00
4.2	Sonstige Rechnungsabgrenzungsposten	924,48	797,77
5.	Nicht durch Eigenkapital gedeckter Fehlbetrag	0,00	0,00
	Bilanzsumme	4.273.907,56	4.221.637,70

Passiva			
Nr.	Bezeichnung	31.12.2018	31.12.2019
1.	Eigenkapital	3.117.815,35	3.144.177,61
1.1	Kapitalrücklage	3.018.734,16	3.117.815,35
1.2	Sonstige Rücklagen	0,00	0,00
1.3	Ergebnisvortrag	0,00	0,00
1.4	Jahresüberschuss / Jahresfehlbetrag	99.081,19	26.362,26
2.	Sonderposten	1.054.817,74	995.889,74
2.1	Sonderposten für Belastungen aus dem kommunalen Finanzausgleich	60.000,00	64.000,00
2.2	Sonderposten zum Anlagevermögen	994.817,74	931.889,74
2.2.1	Sonderposten aus Zuwendungen	385.350,74	372.726,74
2.2.2	Sonderposten aus Beiträgen und ähnlichen Entgelten	598.803,00	547.984,00
2.2.3	Sonderposten aus Anzahlungen für Anlagevermögen	0,00	0,00
2.3	Sonderposten für den Gebührenaussgleich	0,00	0,00
2.4	Sonderposten mit Rücklageanteil	0,00	0,00
2.5	Sonderposten aus Grabnutzungsentgelten	10.664,00	11.179,00
2.6	Sonderposten aus Anzahlungen für Grabnutzungsentgelte	0,00	0,00
2.7	Sonstige Sonderposten	0,00	0,00
3.	Rückstellungen	58.024,00	70.273,90
3.1	Rückstellungen für Pensionen und ähnliche Verpflichtungen	58.024,00	63.122,00
3.2	Steuerrückstellungen	0,00	0,00
3.3	Rückstellungen für latente Steuern	0,00	0,00
3.4	Sonstige Rückstellungen	0,00	7.151,90
4.	Verbindlichkeiten	43.250,47	11.296,45
4.1	Anleihen	0,00	0,00
4.2	Verbindlichkeiten aus Kreditaufnahmen	0,00	0,00
4.2.1	Verbindlichkeiten aus Kreditaufnahmen für Investitionen	0,00	0,00
4.2.2	Verbindlichkeiten aus Kreditaufnahmen zur Liquiditätssicherung	0,00	0,00
4.3	Verbindlichkeiten aus Vorgängen, die Kreditaufnahmen wirtschaftlich gleichkommen	0,00	0,00
4.4	Erhaltene Anzahlungen auf Bestellungen	0,00	0,00
4.5	Verbindlichkeiten aus Lieferungen und Leistungen	29.768,79	2.485,48
4.6	Verbindlichkeiten aus Transferleistungen	3.255,50	0,00
4.7	Verbindlichkeiten gegenüber verbundenen Unternehmen	0,00	0,00
4.8	Verbindlichkeiten gegen Unternehmen, mit denen ein Beteiligungsverhältnis besteht	0,00	0,00
4.9	Verbindlichkeiten gegenüber Sondervermögen, Zweckverbänden, Anstalten des öffentlichen Rechts, rechtsfähigen kommunalen Stiftungen	0,00	0,00
4.10	Verbindlichkeiten gegenüber dem sonstigen öffentlichen Bereich	10.226,18	5.103,50
4.11	Sonstige Verbindlichkeiten	0,00	3.707,47
5.	Rechnungsabgrenzungsposten	0,00	0,00
Bilanzsumme		4.273.907,56	4.221.637,70