

**Verbandsgemeinde
Montabaur
Westerwaldkreis**



**Ortsgemeinde
Hübingen**

**Haushaltssatzung
und
doppischer Haushaltsplan
für das Haushaltsjahr 2026**

Inhaltsverzeichnis

1.	Haushaltssatzung		Seite	I -	IV
2.	Vorbericht		Seite	1 -	43
3.	Ergebnishaushalt		Seite	44 -	45
4.	Finanzhaushalt		Seite	46 -	49
5.	Teilhaushalt 01	Zentrale Verwaltung	Seite	50 -	69
6.	Teilhaushalt 02	Schule und Kultur, Soziales und Jugend, Gesundheit und Sport	Seite	70 -	89
7.	Teilhaushalt 03	Gestaltung Umwelt	Seite	90 -	127
8.	Teilhaushalt 04	Zentrale Finanzleistungen	Seite	128 -	137
9.	Investitionübersicht		Seite	138 -	151
10.	Stellenplan und Stellenübersicht		Seite	152 -	153
11.	Beurteilung der dauernden Leistungsfähigkeit		Seite	154 -	155
12.	Übersicht der Verpflichtungsermächtigungen		Seite	156 -	157
13.	Übersicht über den Stand der Kreditaufnahmen und ähnlicher Vorgänge		Seite	158 -	159
14.	Bilanz		Seite	160 -	163

Haushaltssatzung

der Ortsgemeinde Hübingen für das Jahr 2026

Der Ortsgemeinderat von Hübingen hat, aufgrund von § 95 der Gemeindeordnung für Rheinland-Pfalz (GemO) in der zurzeit gültigen Fassung, folgende Haushaltssatzung beschlossen:

§ 1 Ergebnis-und Finanzhaushalt

Festgesetzt werden

1. im Ergebnishaushalt

der Gesamtbetrag der Erträge auf	837.500	EUR
der Gesamtbetrag der Aufwendungen auf	1.019.500	EUR
der Jahresüberschuss / Jahresfehlbetrag auf	-182.000	EUR

2. im Finanzhaushalt

der Saldo der ordentlichen Ein- und Auszahlungen auf	-133.000	EUR
die Einzahlungen aus Investitionstätigkeit auf	40.000	EUR
die Auszahlungen aus Investitionstätigkeit auf	279.000	EUR
der Saldo der Ein- und Auszahlungen aus Investitionstätigkeit auf	-239.000	EUR
der Saldo der Ein- und Auszahlungen aus Finanzierungstätigkeit auf	372.000	EUR

§ 2 Gesamtbetrag der vorgesehenen Kredite

Der Gesamtbetrag der vorgesehenen Kredite, deren Aufnahme zur Finanzierung von Investitionen und Investitionsförderungsmaßnahmen erforderlich ist, wird festgesetzt für

zinslose Kredite auf	0	EUR
verzinsten Kredite auf	0	EUR
zusammen auf	0	EUR

§ 3 Verpflichtungsermächtigungen

Der Gesamtbetrag der Ermächtigungen zum Eingehen von Verpflichtungen, die in künftigen Haushaltsjahren zu Auszahlungen für Investitionen oder Investitionsförderungsmaßnahmen (Verpflichtungsermächtigungen) führen können wird festgesetzt auf 165.000 EUR.

Die Summe der Verpflichtungsermächtigungen, für die in künftigen Haushaltsjahren voraussichtlich Kredite aufgenommen werden müssen, beläuft sich auf 0 EUR.

§ 4 Höchstbetrag der Verbindlichkeiten gegenüber der Einheitskasse

Der Höchstbetrag der Verbindlichkeiten gegenüber der Einheitskasse wird festgesetzt auf 0 EUR.

§ 5 Steuersätze

Die Steuersätze zur Erhebung der Gemeindesteuern werden wie folgt festgesetzt:

Hebesatz Grundsteuer A	345 v.H.
Hebesatz Grundsteuer B	465 v.H.
Hebesatz Gewerbesteuer	380 v.H.

Die Jahressteuersätze für das Halten von Hunden innerhalb des Gemeindegebietes werden wie folgt festgesetzt:

Hundsteuer erster Hund	25 EUR
Hundsteuer zweiter Hund	38 EUR
Hundsteuer dritter Hund und jeder weitere	51 EUR

§ 6 Eigenkapital

Der Stand des Eigenkapitals zum 31.12.2024 betrug 3.285.214,79 EUR, Der voraussichtliche Stand des Eigenkapitals zum 31.12.2025 beträgt auf Basis der Haushaltsplanung 3.186.214,79 EUR.

Zum 31.12.2026 wird auf Basis der Haushaltsplanung ein Eigenkapitalbestand von 3.004.214,79 EUR erwartet.

§ 7 Über- und außerplanmäßige Aufwendungen und Ausgaben

Erhebliche überplanmäßige Aufwendungen oder Auszahlungen gemäß § 100 Abs. 1 Satz 2 GemO liegen vor, wenn im Einzelfall Haushaltsansätze um 2.500 EUR, bei Haushaltsansätzen ab 25.000 EUR um 10 v.H. überschritten werden.

Erhebliche außerplanmäßige Ausgaben liegen vor, wenn ohne das Vorliegen eines entsprechenden Haushaltsansatzes im Einzelfall Aufwendungen bzw. Auszahlungen von 2.500 EUR oder mehr entstehen und diese nicht innerhalb des jeweiligen Deckungskreises finanziert werden können.

§ 8 Einzelveranschlagung von Investitionen und Investitionsförderungsmaßnahmen

Investitionen und Investitionsförderungsmaßnahmen oberhalb der Wertgrenze von 1.000 EUR sind einzeln im Teilfinanzhaushalt oder in der Investitionsübersicht darzustellen, ebenso solche Investitionen oder Investitionsförderungsmaßnahmen, die sich über mehrere Jahre erstrecken.

Hübingen, den

Hendrik Balagny
Ortsbürgermeister

Hinweis:

Die Haushaltssatzung ist gemäß § 97 Abs. 2 GemO der Aufsichtsbehörde mit Schreiben vom vorgelegt worden. Sie enthält keine genehmigungspflichtigen Teile.

Die Haushaltssatzung und der zugehörige Haushaltsplan liegen zur Einsichtnahme im Rathaus der Verbandsgemeinde Montabaur, Zimmer 107, Konrad-Adenauer-Platz 8, 56410 Montabaur öffentlich aus.

Die Offenlage erfolgt vom bis während der Kernarbeitszeit (montags bis mittwochs von 08.00 Uhr bis 12.30 Uhr und von 14.00 Uhr bis 16.00 Uhr; donnerstags von 08.00 Uhr bis 12.30 Uhr und von 14.00 Uhr bis 18.00 Uhr sowie freitags von 08.00 Uhr bis 12.30 Uhr).

Hübingen, den

Hendrik Balagny
Ortsbürgermeister

Bescheinigung

Die Haushaltssatzung der Ortsgemeinde Hübingen für das Haushaltsjahr 2026 wurde vom Ortsbürgermeister ausgefertigt, sie trägt das Datum vom

Die Haushaltssatzung wurde im Amtsblatt der Verbandsgemeinde Montabaur, ausgegeben am öffentlich bekanntgemacht. Die Satzung tritt zum Beginn des Haushaltsjahres in Kraft.

Die Haushaltssatzung und der zugehörige Haushaltsplan für das Jahr 2026 haben vom bis während der Kernarbeitszeit (montags bis mittwochs von 08.00 Uhr bis 12.30 Uhr und von 14.00 Uhr bis 16.00 Uhr, donnerstags von 08.00 Uhr bis 12.30 Uhr und von 14.00 Uhr bis 18.00 Uhr sowie freitags von 08.00 Uhr bis 12.30 Uhr) zur Einsichtnahme im Rathaus der Verbandsgemeinde Montabaur, Zimmer 107, öffentlich ausgelegt.

Verbandsgemeindeverwaltung Montabaur
Sachgebiet 1.4 - Finanzen, Haushalt, Steuern -
Im Auftrag

Montabaur, den



Kreisverwaltung des Westerwaldkreises • 56409 Montabaur

Verbandsgemeindeverwaltung
Abteilung Finanzen
Postfach 1262
56402 Montabaur

Bgm.	1	2	3	4
Verbandsgemeinde Montabaur				
Beig.	Eing. 15. Mai 2026			
+	++	bR	Wvlzda	Eilt BV

Peter-Altmeier-Platz 1
56410 Montabaur

Telefon: 02602 124-0
Telefax: 02602 124-238

www.westerwaldkreis.de
kreisverwaltung@westerwaldkreis.de

Öffnungszeiten (durchgehend):
Mo: 7:30 bis 16:30 Uhr
Di, Mi, Fr: 7:30 bis 12:30 Uhr
Do: 7:30 bis 17:30 Uhr
Weitere Termine nach Vereinbarung.

Telefon (Fax)	E-Mail	Rückfragen an	Abt. / Az.	Datum
02602 – 124 229 (574)	samuel.schneider@westerwaldkreis.de	Samuel Schneider	2B22-1182-901-10	13.05.2026

Haushaltssatzung und Haushaltsplan der Ortsgemeinde Hübingen für das Haushaltsjahr 2026 - Ihr Schreiben vom 22.04.2026

Sehr geehrte Damen und Herren,

das Gebot der Sicherung der stetigen Aufgabenerfüllung des § 93 Absatz 1 GemO – die wichtigste Bestimmung des kommunalen Haushaltsrechts – verpflichtet die Ortsgemeinde Hübingen zu einer dauerhaften Gewährleistung und zur Nachhaltigkeit der kommunalen Aufgabenwahrnehmung. Stetige Aufgabenerfüllung bedeutet, dass die Ortsgemeinde nur in einem solchen Umfang Aufgaben übernehmen darf, wie sie die finanziellen Folgen dauerhaft verkraften kann. Grundvoraussetzung hierfür ist die Beachtung des Gebots des Haushaltsausgleichs (§ 93 Abs. 4 GemO). Die Verpflichtung zum Haushaltsausgleich besteht sowohl für den Ergebnishaushalt und den Finanzhaushalt als auch für die Ergebnisrechnung, die Finanzrechnung und die Bilanz.

Dies vorangestellt stellen wir fest:

I. Haushaltsausgleich

1. Ergebnishaushalt

1.1 Der Haushaltsplan für das Haushaltsjahr 2026 weist im Ergebnishaushalt

in Erträgen 837.500 €

in Aufwendungen 1.019.500 €

aus. Es errechnet sich ein Jahresfehlbetrag von -182.000 €. **Der Ergebnishaushalt des Jahres 2026 ist in der Planung nicht ausgeglichen. Es liegt ein Verstoß gegen § 93 Abs. 4 GemO i. V. m. § 18 Abs. 1 Nr. 1 GemHVO vor.**

- 1.2 Das Gebot den Haushalt auszugleichen gilt auch für die Rechnung (§ 18 Abs. 2 Nr. 1 GemHVO). Eine Übersicht über die festgestellten Jahresergebnisse der fünf Haushaltsvorjahre (soweit diese noch nicht feststehen, die vorläufigen bzw. geplanten Jahresergebnisse) einschließlich der Planungswerte des Haushaltsjahres 2026 zeigt die folgende Tabelle:

Jahresergebnis	Jahr	Betrag in €
5. Haushaltsvorjahr (festgestelltes Jahresergebnis)	2021	-199.383,80
4. Haushaltsvorjahr (festgestelltes Jahresergebnis)	2022	76.897,40
3. Haushaltsvorjahr (festgestelltes Jahresergebnis)	2023	131.848,36
2. Haushaltsvorjahr (festgestelltes Jahresergebnis)	2024	96.420,64
1. Haushaltsvorjahr (Ansatz einschl. Nachträge)	2025	-99.000,00
Haushaltsjahr (Ansatz)	2026	-182.000,00
Fehlbetrag		-175.217,40

Der geforderte jährliche Haushaltsausgleich in der Ergebnisrechnung kann nicht in allen Haushaltsjahren erreicht werden. Die Ergebnisrechnung 2021 ist nicht ausgeglichen. Bei den Beträgen der Jahre 2025 und 2026 handelt es sich um Planungswerte, die hilfsweise in den Betrachtungszeitraum einbezogen werden. In der Summe dieser Beträge rechnet sich ein Fehlbetrag von -175.217,40 €.

- 1.3 In den Haushaltsfolgejahren 2027 bis 2029 werden jeweils Jahresfehlbeträge erwartet (2027: -45.000 €, 2028: -14.000 €, 2029: -9.000 €). Mit ausgeglichenen Ergebnishaushalten ist mittelfristig nicht zu rechnen.

2. Finanzhaushalt

- 2.1 Der Der Finanzhaushalt 2026 ist in der Planung **nicht ausgeglichen** (§ 93 Abs. 4 GemO i. V. m. § 18 Abs. 1 Nr. 2 GemHVO):

Im Haushaltsjahr 2026 errechnet sich ein negativer Saldo der ordentlichen und außerordentlichen Ein- und Auszahlungen von -133.000 €. Die ordentlichen und außerordentlichen Einzahlungen reichen nicht aus, um alle ordentlichen und außerordentlichen Auszahlungen zu decken. Die Ortsgemeinde Hübingen ist schuldenfrei.

- 2.2 In dem sechsjährigen Betrachtungszeitraum der fünf Haushaltsvorjahre und des aktuellen Haushaltsjahres kann der gemäß § 93 Abs. 4 GemO i. V. m. § 18 Abs. 2 Nr. 2 GemHVO geforderte jährliche Haushaltsausgleich in der Rechnung nicht in jedem der Jahre mit einem Jahresabschluss/Rechnungsergebnis erreicht werden. Dies zeigt die folgende Tabelle:

Ergebnis	Jahr	Saldo der ordentlichen und außerordentlichen Ein- und Auszahlungen	./. planmäßige Tilgung	./. Mindest-Rückführungsbetrag gemäß Tilgungsplan	=
5. HH-Vorjahr (festge. Rechnungsergebnis)	2021	37.757,17	0,00	0,00	37.757,17
4. HH-Vorjahr (festge. Rechnungsergebnis)	2022	24.301,02	0,00	0,00	24.301,02
3. HH-Vorjahr (festge. Rechnungsergebnis)	2023	107.549,17	0,00	0,00	107.549,17
2. HH-Vorjahr (vorl. Rechnungsergebnis)	2024	-18.472,85	0,00	0,00	-18.472,85
1. HH-Vorjahr (Ansatz einschl. Nachträge)	2025	-58.000,00	0,00	0,00	-58.000,00
Haushaltsjahr (Ansatz)	2026	-133.000,00	0,00	0,00	-133.000,00
Summe					-39.865,49

Die Finanzrechnung 2024 ist nicht ausgeglichen. Bei den Beträgen der Jahre 2025 und 2026 handelt es sich um Planungswerte, die hilfsweise in den Betrachtungszeitraum einbezogen werden. In der Summe der einzelnen Beträge rechnet sich eine Unterdeckung im Finanzhaushalt von -39.865,49 €.

- 2.3 Nach der Prognose der künftigen Haushaltsentwicklung werden in den Haushaltsfolgejahren jeweils Überschüsse erwartet (2027: +4.000 €; 2028: +24.000 €; 2029: +29.000 €).

Eine freie Finanzspitze, zu deren Beurteilung insoweit auf den Haushaltsausgleich der Jahre 2025 bis 2029 abgestellt wird, und die Rückschlüsse über die dauernde Leistungsfähigkeit einer Gemeinde zulässt, kann aufgrund der Fehlbeträge der Jahre 2025 und 2026 nicht vorbehaltlos unterstellt werden. Bei fehlender oder eingeschränkter dauernder Leistungsfähigkeit einer Gemeinde sind z. B. Kredite zur Finanzierung von Investitionen oder Investitionsförderungsmaßnahmen nicht oder nur unter den sehr einschränkenden Voraussetzungen der VV 4.1.3 zu § 103 GemO genehmigungsfähig, beispielsweise für eine unabweisbare Investitionsmaßnahme, weil eine Unterlassung zu schweren Schäden oder Gefahren führen würde.

3. Bilanz

Die Bilanz des letzten Haushaltsjahres, für das ein Jahresabschluss vorliegt (2024), ist ausgeglichen.

II. Allgemeine Ausführungen

Die Ortsgemeinde Hübingen kann dem Gebot der Sicherung der stetigen Aufgabenerfüllung (§ 93 Abs. 1 S. 1 GemO) dauerhaft nur dann nachkommen, wenn der Ergebnishaushalt ausgeglichen ist. Nach § 93 Abs. 1 und Abs. 4 GemO sowie § 18 GemHVO ist dann, wenn der Haushaltsausgleich nicht erreicht werden kann, dieser zum nächstmöglichen Zeitpunkt wiederherzustellen. Daraus ergibt sich für die Gemeindeorgane die haushaltsrechtliche Pflicht, alles zu unternehmen, um durch Zurückführung der Aufwendungen und/oder Erhöhung der Erträge dieses Ziel so schnell wie möglich zu erreichen.

Primär sind die kommunalen Gebietskörperschaften im Rahmen ihrer verfassungsrechtlich garantierten Eigenverantwortung verpflichtet, selbst alle rechtlichen und zumutbaren Möglichkeiten zum Erreichen des Haushaltsausgleichs zu ergreifen und umzusetzen. Hierzu sind auf der Ausgabenseite alle gestaltbaren Möglichkeiten der Ausgabeneinsparung sowohl bei der freiwilligen Aufgabenwahrnehmung als auch bei den Pflichtaufgaben und den Auftragsangelegenheiten zu nutzen. Die vorhandenen Ausgabenstandards sind einer eingehenden Prüfung zu unterziehen. Auf der Einnahmenseite sind die Einnahmequellen konsequent auszuschöpfen.


Das Gebot, den Haushalt jährlich in der Planung und Rechnung auszugleichen, ist als strikte Verpflichtung und nicht als bloßer Programmansatz zu verstehen. Ein unausgeglichener Haushalt stellt einen Rechtsverstoß dar. Die Gemeinde handelt rechtswidrig. Hierauf weisen wir noch einmal hin.

Wir haben berücksichtigt, dass liquide Mittel der Gemeinde (Stand 31.12.2025: rd. 511.000 €) den o. a. Fehlbetrag im Finanzhaushalt decken. Rechtlich gesehen bleibt der Finanzhaushalt jedoch unausgeglichene. Es bleibt bei dem Rechtsverstoß gegen § 93 Abs. 4 GemO.

Gegen die nicht genehmigungspflichtigen Bestimmungen der Haushaltssatzung 2026 der Ortsgemeinde Hübingen oder die Festsetzungen des Haushaltsplans einschließlich seiner Bestandteile werden keine Bedenken wegen Rechtsverletzung geltend gemacht.

Die Haushaltssatzung ist in der vorgeschriebenen Form auszufertigen und öffentlich bekannt zu machen und der Haushaltsplan außerdem öffentlich auszulegen. Den Nachweis im Sinne Nr. 2 der VV zu § 27 GemO bitten wir aktenkundig zu führen.

Mit freundlichen Grüßen
Im Auftrag



Samuel Schneider

Vorbericht

Inhaltsverzeichnis

1	Rechtliche Grundlagen.....	3
2	Statistische Angaben	6
2.1	Gesamtfläche des Ortsgemeindegebietes.....	6
2.2	Entwicklung der Einwohnerzahl (Stichtag 30.06.).....	6
3	Überblick über die Entwicklung der Haushaltswirtschaft.....	7
3.1	Reform des kommunalen Haushaltsrechts	7
3.2	Übersicht über die Haushaltslage	7
3.2.1	Festsetzung der Hebesätze - Grundlagen und Auswirkungen	7
3.2.2	Ergebnishaushalt - Langfristige Betrachtung.....	8
3.3	Bilanz - Entwicklung von Vermögen und Schulden	8
3.4	Sonstige allgemeine Entwicklungen	13
3.4.1	Bevölkerung	13
3.4.2	Wirtschaft und Arbeitsmarkt	14
4	Erträge des Ergebnishaushalts	15
4.1	Steuern (E 1)	17
4.2	Zuwendungen, allgemeine Umlagen und sonstige Transfererträge (E 2).....	19
4.3	Erträge der sozialen Sicherung (E 3).....	20
4.4	Öffentlich-rechtliche Leistungsentgelte (E 4)	20
4.5	Privatrechtliche Leistungsentgelte (E 5)	21
4.6	Kostenerstattungen und Kostenumlagen (E 6)	21
4.7	Sonstige laufende Erträge (E 7)	22
4.8	Zins- und sonstige Finanzerträge (E 17).....	22
5	Aufwendungen des Ergebnishaushalts	23
5.1	Personal- und Versorgungsaufwendungen (E 9).....	25
5.2	Sach- und Dienstleistungen (E 10)	26
5.3	Abschreibungen (E 11)	30
5.4	Zuwendungen, Umlagen und sonstige Transferaufwendungen (E 12).....	31
5.5	Aufwendungen der sozialen Sicherung (E 13).....	33
5.6	Sonstige laufende Aufwendungen (E 14)	33
5.7	Zins- und sonstige Finanzaufwendungen (E 18)	33
6	Ergebnis des Ergebnishaushalts.....	35
7	Ein- und Auszahlungen des Finanzhaushalts	36
8	Teilhaushalte.....	38

8.1 Übersicht über die Teilhaushalte	38
8.2 Deckungsfähigkeit	38
8.3 Interne Leistungsverrechnungen (ILV)	40
8.4 Ergebnisse der Teilergebnis- und Teilfinanzhaushalte	40
9 Entwicklung wichtiger Planungskomponenten	40
9.1 Entwicklung der Jahresergebnisse (Muster 26)	41
9.2 Entwicklung der Über-/Unterdeckung im Finanzhaushalt (Muster 27)	41
9.3 Entwicklung der Investitionen und Investitionsförderungsmaßnahmen	41
9.4 Entwicklung der Investitionskredite sowie Belastungen des Haushalts durch kreditähnliche Rechtsgeschäfte	42
9.5 Entwicklung des Eigenkapitals (Muster 28)	42
9.6 Liquiditätsplanung nach § 93 Abs. 5 Gemo und § 1 Nr. 10 GemHVO	43

1 Rechtliche Grundlagen

Die Erstellung der Haushaltssatzung und des Haushaltsplanes und dessen Ausgestaltung erfolgt auf Grundlage der im 4. Abschnitt der Gemeindeordnung für Rheinland-Pfalz (§§ 93 bis 105 GemO) getroffenen Regelungen zur Haushaltswirtschaft und der §§ 1 bis 18, der aufgrund des § 116 Abs. 1 Ziffer 1 GemO, durch das fachlich zuständige Ministerium erlassenen Gemeindehaushaltsverordnung (GemHVO) in den jeweils gültigen Fassungen.

§ 95 GemO - Haushaltssatzung

1. Die Gemeinde hat für jedes Haushaltsjahr eine Haushaltssatzung zu erlassen.
2. Die Haushaltssatzung enthält für das Haushaltsjahr die Festsetzung
 1. des Haushaltsplans unter Angabe des Gesamtbetrags
 - a. der Erträge und der Aufwendungen sowie deren Saldo,
 - b. der ordentlichen und außerordentlichen Ein- und Auszahlungen sowie des jeweiligen Saldos,
 - c. der Einzahlungen und Auszahlungen aus der Investitions- und Finanzierungstätigkeit sowie des jeweiligen Saldos,
 - d. der vorgesehenen Kreditaufnahmen für Investitionen und Investitionsförderungsmaßnahmen ohne Umschuldungen (Kreditermächtigung),
 - e. der vorgesehenen Ermächtigungen zum Eingehen von Verpflichtungen, die künftige Haushaltsjahre mit Auszahlungen für Investitionen und Investitionsförderungsmaßnahmen belasten (Verpflichtungsermächtigungen),
 2. des Höchstbetrags der Kredite zur Liquiditätssicherung,
 3. der Steuersätze, soweit sie für jedes Haushaltsjahr neu festzusetzen sind.

Sie kann auch die Festsetzung von Gebührensätzen und Beitragssätzen für ständige Gemeindeeinrichtungen sowie weitere Vorschriften enthalten, die sich auf die Erträge und Aufwendungen, Einzahlungen und Auszahlungen und den Stellenplan des Haushaltsjahres beziehen.

3. In der Haushaltssatzung ist die voraussichtliche Höhe des Eigenkapitals des Vorvorjahres, des Vorjahres und des Haushaltsjahres jeweils zum Bilanzstichtag darzustellen.
4. Die Haushaltssatzung bedarf der Genehmigung der Aufsichtsbehörde für
 1. die Summe der Verpflichtungsermächtigungen, für die in den künftigen Haushaltsjahren voraussichtlich Investitionskredite aufgenommen werden müssen,
 2. den Gesamtbetrag der Investitionskredite (§ 103) ohne zinslose Kredite und Kredite zur Umschuldung.
5. Die Haushaltssatzung tritt mit Beginn des Haushaltsjahres in Kraft und gilt für das Haushaltsjahr. Sie kann Festsetzungen für zwei Haushaltsjahre, nach Jahren getrennt, enthalten.
6. Haushaltsjahr ist das Kalenderjahr, soweit für einzelne Bereiche durch Gesetz oder auf Grund eines Gesetzes nichts anderes bestimmt ist.

§ 96 GemO - Haushaltsplan

1. Der Haushaltsplan ist Teil der Haushaltssatzung.
2. Der Haushaltsplan ist Grundlage für die Haushaltswirtschaft der Gemeinde. Er ist nach diesem Gesetz und den auf Grund dieses Gesetzes erlassenen Vorschriften für die Haushaltswirtschaft verbindlich. Ansprüche und Verbindlichkeiten Dritter werden durch ihn weder begründet noch aufgehoben.

3. Der Haushaltsplan enthält alle im Haushaltsjahr für die Erfüllung der Aufgaben der Gemeinde voraussichtlich
 - a. anfallenden Erträge und eingehenden Einzahlungen,
 - b. entstehenden Aufwendungen und zu leistenden Auszahlungen,
 - c. notwendigen Verpflichtungsermächtigungen.
4. Der Haushaltsplan besteht aus
 - a. dem Ergebnishaushalt,
 - b. dem Finanzhaushalt,
 - c. den Teilhaushalten,
 - d. dem Stellenplan.
5. Die Vorschriften über die Haushaltswirtschaft der Sondervermögen der Gemeinde bleiben unberührt.

§ 1 GemHVO - Haushaltsplan, Anlagen zum Haushaltsplan

1. Dem Haushaltsplan sind als Anlagen beizufügen:
 1. der Vorbericht,
 2. die Bilanz des letzten Haushaltsjahres, für das ein Jahresabschluss vorliegt,
 3. die Gesamtbilanz des letzten Haushaltsjahres, für das ein Gesamtabschluss vorliegt,
 4. eine Übersicht über die Verpflichtungsermächtigungen,
 5. eine Übersicht über den voraussichtlichen Stand der Verbindlichkeiten zum Ende des Haushaltsjahres,
 6. die Wirtschaftspläne der Sondervermögen, für die Sonderrechnungen geführt werden,
 7. eine produktorientierte Übersicht gemäß § 4 Abs. 4,
 8. eine Übersicht über die Bewirtschaftungsregelungen im Haushaltsplan gemäß § 4 Abs. 8 Satz 2,
 9. für Verbandsgemeinden und Landkreise eine Aufgliederung der Umlagegrundlagen und Umlagebeträge auf die einzelnen umlagepflichtigen kommunalen Gebietskörperschaften für das Haushaltsjahr sowie eine Darstellung der Finanzmittelbestände und der Beurteilung der dauernden finanziellen Leistungsfähigkeit (sogenannte "freie Finanzspitze") der umlagepflichtigen kommunalen Gebietskörperschaften mindestens des Haushaltsvorjahres.
2. Im Ergebnis- und Finanzhaushalt sowie in den Teilergebnis- und Teilfinanzhaushalten sind die Ergebnisse des Haushaltsvorjahres, die Ansätze des Haushaltsvorjahres, die Ansätze des Haushaltsjahres und, für jedes Haushaltsjahr getrennt, die Planungsdaten der folgenden drei Haushaltsjahre gegenüberzustellen. Bei einem Doppelhaushalt sind die Ergebnisse des Haushaltsvorjahres, die Ansätze des Haushaltsvorjahres, die Ansätze der beiden Haushaltsjahre und, für jedes Haushaltsjahr getrennt, die Planungsdaten der folgenden zwei Haushaltsjahre gegenüberzustellen.

Bestandteile und Anlagen zum Haushaltsplan

Bestandteile des Haushaltes sind (§ 96 Abs. 4 GemO):

- der Ergebnishaushalt
- der Finanzhaushalt
- die Teilhaushalte
- der Stellenplan

Eine besondere Stellung nimmt der Stellenplan ein (§ 96 Abs. 4 GemO sowie § 5 GemHVO). Er ist die Basis für die Personalwirtschaft der Gemeinde. Angesichts der besonderen Bedeutung des Stellenplans kann eine Änderung nur durch Nachtragssatzung vorgenommen werden. Ausgenommen hiervon sind lediglich Änderungen, die auf Grund des Besoldungsrechts oder der Tarifverträge notwendig werden (§ 98 Abs. 3 GemO).

Deutlich erweitert wird der Katalog der Anlagen; damit wird die Informationsfunktion des Haushaltes hervorgehoben. Zusammen mit den Anlagen zum Jahresabschluss werden künftig zahlreiche Angaben gefordert, die bisher nicht erforderlich waren.

So gehören zu den Anlagen des Haushaltsplans (§ 1 Abs. 1 GemHVO):

- der Vorbericht
- die Bilanz des letzten Haushaltsjahres, für das ein Jahresabschluss vorliegt (in der Regel das Vorvorjahr)
- der Gesamtabschluss des letzten Haushaltsjahres, für das ein Gesamtabschluss vorliegt, ohne Gesamtanhang und Anlagen
- eine Übersicht über die Verpflichtungsermächtigungen
- eine Übersicht über den voraussichtlichen Stand der Verbindlichkeiten zum Ende des Haushaltsjahres
- die Wirtschaftspläne der Sondervermögen, für die Sonderrechnungen geführt werden
- eine Übersicht über die Wirtschaftslage und die voraussichtliche Entwicklung
 - der Unternehmen und Einrichtungen mit eigener Rechtspersönlichkeit, an denen die Gemeinde mit mehr als 50 v. H. beteiligt ist,
 - der Zweckverbände, bei denen die Gemeinde Mitglied ist,
 - der rechtsfähigen Anstalten des öffentlichen Rechts, für die die Gemeinde Gewährträger ist
- eine Übersicht über die Teilhaushalte
- eine Übersicht über die produktbezogenen Finanzdaten

Der Vorbericht (§ 6 GemHVO) soll einen Überblick über die Entwicklung der Haushaltswirtschaft ermöglichen. Er ist daher informativ zu fassen und zugleich auf das Wesentliche zu konzentrieren. Mit dem Gesamtabschluss ist ein Verweis auf die spätestens elf Monate nach Ende des Haushaltsjahres abzuschließende Konsolidierung des Kernhaushalts der Gemeinde mit den Jahresabschlüssen der von ihr beherrschten Unternehmen, Betriebe und Einrichtungen gegeben. Die Verknüpfung zum unternehmerischen Bereich kommt auch in der Verpflichtung zum Ausdruck, eine Übersicht über die Wirtschaftslage und voraussichtliche Entwicklung von der Gemeinde beherrschter Unternehmen, Zweckverbänden, an denen die Gemeinde beteiligt ist, sowie von ihr getragenen Anstalten des öffentlichen Rechts zu geben. Dies ist deshalb bedeutsam, weil der letzte vorliegende Gesamtabschluss in der Regel mehr als ein Jahr zurückliegen dürfte und inzwischen gravierende Veränderungen eingetreten sein können.

2 Statistische Angaben

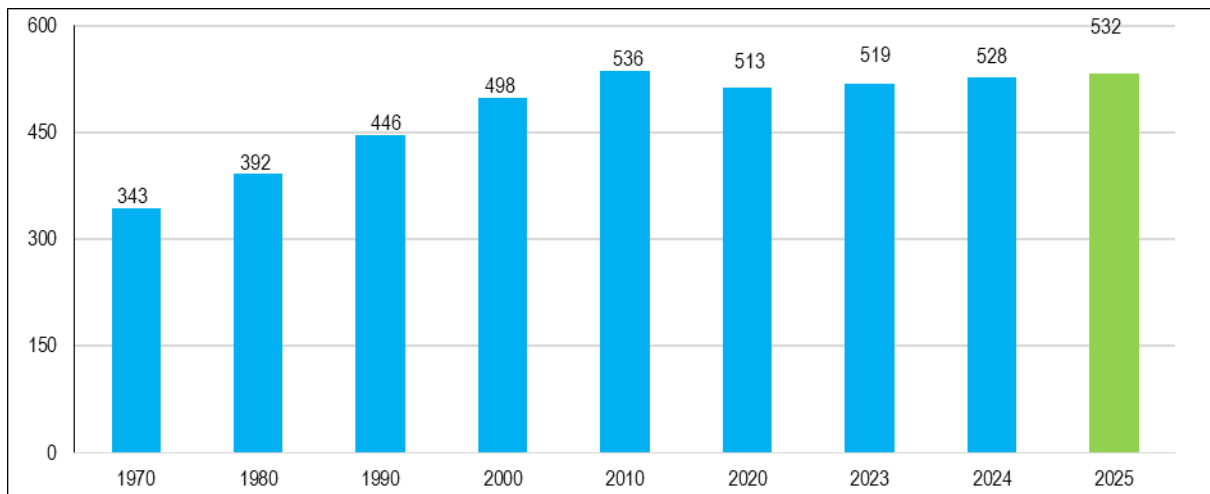
2.1 Gesamtfläche des Ortsgemeindegebietes

Die Daten der tatsächlichen Flächennutzung werden auf der Grundlage des automatisierten Liegenschaftsbuches gemarkungsweise von der Vermessungs- und Katasterverwaltung zusammengestellt und im Statistischen Landesamt für die Flächenerhebung aufbereitet. Die Darstellungen entsprechen den Nutzungsverhältnissen am 31. Dezember 2024.

Gemeinde	Bodenfläche insgesamt in ha	davon in Prozent				
		Landwirtschaftsfläche	Waldfläche	Wasserfläche	Siedlungs- und Verkehrsfläche	Sonstige Flächen
Hübingen	356	31,7	51,4	0,8	14,9	1,1

2.2 Entwicklung der Einwohnerzahl (Stichtag 30.06.)

Zu Grunde liegen die Einwohnerzahlen zum 30. Juni jeden Jahres (Stichtag). Es handelt sich um die Personen mit Hauptwohnung im Ortsgemeindebereich.



3 Überblick über die Entwicklung der Haushaltswirtschaft

3.1 Reform des kommunalen Haushaltsrechts

Seit 2009 werden die Grundzüge des doppischen Haushalts- und Rechnungswesens berücksichtigt:

Der Haushaltsplan als zentrales Steuerungsinstrument besteht aus

- dem Ergebnishaushalt, in dem die Erträge und Aufwendungen erfasst und nachgewiesen werden,
- dem Finanzhaushalt, in dem die Einzahlungen und Auszahlungen, insbesondere auch für Investitionen und die Kreditaufnahme und –tilgung dargestellt und nachgewiesen werden,
- den Teilhaushalten,
- dem Stellenplan und
- weiteren Anlagen.

Grundsätzlich sind im Haushaltsplan neben dem Planansatz für das neue Haushaltsjahr die Ergebnisse des Vorjahres und die Ansätze des Vorjahres abzubilden. Weiterhin wird auch eine Prognose für die drei nachfolgenden Haushaltsjahre dargestellt. Dem Leser erschließt sich somit die Entwicklung der Erträge und Aufwendungen.

Mit Hilfe der Software "IKVS" (Interkommunales Vergleichs-System) werden im Vorbericht die Ergebnisse der Vorjahre sowie die aktuellen Planansätze mit dem Zentralwert (Median) anderer Ortsgemeinden in Rheinland-Pfalz (501 - 1.000 Einwohner), welche dem Vergleichs-System angeschlossen sind, zum Vergleich in Form von Schaubildern zur Verfügung gestellt.

3.2 Übersicht über die Haushaltslage

3.2.1 Festsetzung der Hebesätze - Grundlagen und Auswirkungen

Die Realsteuerhebesätze der Ortsgemeinde Hübingen orientieren sich an den im Landesfinanzausgleichsgesetz festgesetzten Nivellierungssätzen zur Ermittlung der Steuerkraftmesszahlen zur Errechnung der Umlagegrundlagen für den kommunalen Finanzausgleich. Somit ist sichergestellt, dass die Ortsgemeinde auch nur auf tatsächlich zufließende Steuer-Ist-Einnahmen auch Umlagen zahlt.

Lägen die Realsteuerhebesätze unter den Nivellierungssätzen würden der Ortsgemeinde fiktive Ist-Einnahmen zugerechnet, die tatsächlich nicht bestehen, mit der Konsequenz, dass Umlagen auf tatsächlich nicht vorhandene Einnahmen zu entrichten wären.

Setzt die Ortsgemeinde die Hebesätze oberhalb der Nivellierungssätze an, würden die Ist-Einnahmen für die Berechnung der Steuerkraft nach unten korrigiert, mit der Folge, dass ein Teil der Einnahmen bei der Berechnung des kommunalen Finanzausgleichs keine Berücksichtigung findet, also der bei der Ortsgemeinde verbleibende Steueranteil erhöht würde.

Die Entwicklung der Hebesätze wird nachfolgend dargestellt:

	E'2020	E'2021	E'2022	E'2023	E'2024	P'2025	P'2026
Hebesatz Grundsteuer A	300	300	300	345	345	345	345
Hebesatz Grundsteuer B	365	365	365	465	465	465	465
Hebesatz Gewerbesteuer	365	365	365	380	380	380	380

3.2 Ergebnishaushalt - Langfristige Betrachtung

Im Ergebnishaushalt erfolgt die periodengenaue Darstellung des gesamten Ressourcenaufkommens und Ressourcenverbrauchs. Er hat die Aufgabe, über die Art, die Höhe und die Quellen der Erträge und Aufwendungen zu informieren und weist den sich daraus ergebenden Überschuss oder Fehlbetrag aus.

Die nachfolgende Tabelle zeigt die Entwicklung des Ergebnishaushalts:

	E'2020	E'2021	E'2022	E'2023	E'2024	P'2025	P'2026
E8 - Laufende Erträge aus Verwaltungstätigkeit	713.087,18	722.599,61	854.591,60	907.098,72	887.005,24	777.000,00	832.000,00
E15 - Laufende Aufwendungen aus Verwaltungstätigkeit	678.620,09	922.218,61	777.663,59	778.391,17	799.211,40	881.000,00	1.019.000,00
E16 - Laufendes Ergebnis aus Verwaltungstätigkeit	34.467,09	-199.619,00	76.928,01	128.707,55	87.793,84	-104.000,00	-187.000,00
E17 - Zins- und sonstige Finanzerträge	830,52	235,20	6,00	3.199,96	8.626,80	5.500,00	5.500,00
E18 - Zinsen und sonstige Finanzaufwendungen	43,00	0,00	36,61	59,15	0,00	500,00	500,00
E19 - Saldo der Zins- und sonstigen Finanzerträge und -aufwendungen	787,52	235,20	-30,61	3.140,81	8.626,80	5.000,00	5.000,00
E20 - Ordentliches Ergebnis	35.254,61	-199.383,80	76.897,40	131.848,36	96.420,64	-99.000,00	-182.000,00
E23 - Jahresergebnis	35.254,61	-199.383,80	76.897,40	131.848,36	96.420,64	-99.000,00	-182.000,00

3.3 Bilanz - Entwicklung von Vermögen und Schulden

Die Ergebnisse von Ergebnishaushalt und Finanzhaushalt haben Einfluss auf die kommunale Bilanz. Da eine Plan-Bilanz haushaltsrechtlich nicht vorgesehen ist, werden nachfolgend die Bilanzpositionen der vier letzten Jahresabschlüsse dargestellt.

Die Tabelle zeigt das Bilanzvolumen (Aktiva), also das kommunale Vermögen, sowie deren Finanzierung (Passiva). Das Eigenkapital wird zudem in seiner Zusammensetzung dargestellt, weil die Entwicklung der Rücklagen für die Frage der Haushaltssicherung relevant ist.

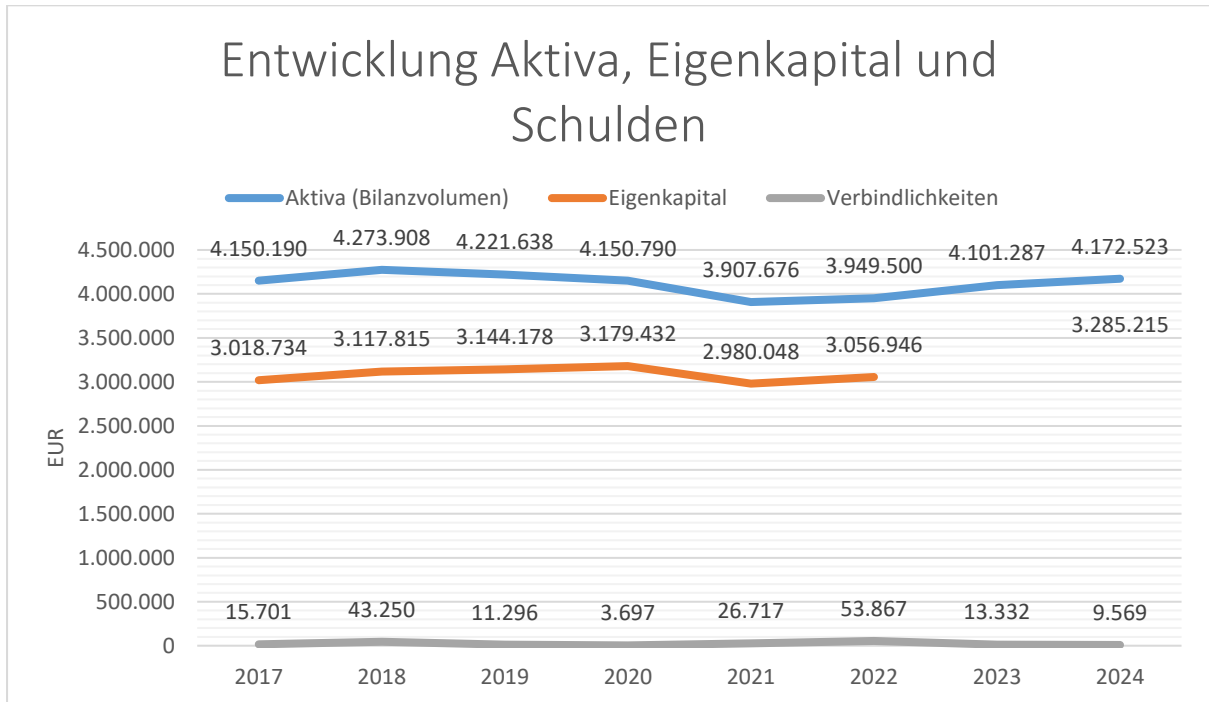
Bilanzpositionen / Euro	2021	2022	2023	2024
1 - Anlagevermögen	3.333.266,94	3.264.768,48	3.368.647,33	3.292.954,79
1.1 - Immaterielle Vermögensgegenstände	217.615,00	200.794,00	183.973,00	204.641,00
1.1.1 - Gewerbliche Schutzrechte und ähnliche Rechte und Werte sowie Lizenzen an solchen Rechten und Werten	0,00	0,00	0,00	0,00
1.1.2 - Geleistete Zuwendungen	97.608,00	88.882,00	80.156,00	73.919,00
1.1.3 - Gezahlte Investitionszuschüsse	120.007,00	111.912,00	103.817,00	130.722,00
1.1.4 - Geschäfts- oder Firmenwert	0,00	0,00	0,00	0,00
1.1.5 - Anzahlungen auf immaterielle Vermögensgegenstände	0,00	0,00	0,00	0,00
1.2 - Sachanlagen	3.115.651,94	3.063.974,48	3.184.674,33	3.088.313,79
1.2.1 - Wald, Forsten	1.100.952,07	1.100.938,07	1.100.924,07	1.100.805,75
1.2.2 - Sonstige unbebaute Grundstücke und grundstücksgleiche Rechte	138.132,29	83.329,34	83.329,34	83.329,34
1.2.3 - Bebaute Grundstücke und grundstücksgleiche Rechte	709.424,69	696.510,69	683.596,69	642.657,01
1.2.4 - Infrastrukturvermögen	1.108.678,09	1.055.756,13	982.673,13	909.302,68

Bilanzpositionen / Euro	2021	2022	2023	2024
1.2.5 - Bauten auf fremdem Grund und Boden	0,00	0,00	0,00	0,00
1.2.6 - Kunstgegenstände, Denkmäler	828,00	816,00	804,00	792,00
1.2.7 - Maschinen, technische Anlagen, Fahrzeuge	19.277,00	16.971,00	14.666,00	12.492,00
1.2.8 - Betriebs- und Geschäftsausstattung	1.865,00	1.491,00	1.198,00	3.566,00
1.2.9 - Pflanzen und Tiere	0,00	0,00	0,00	0,00
1.2.10 - Geleistete Anzahlungen, Anlagen im Bau	36.494,80	108.162,25	317.483,10	335.369,01
1.3 - Finanzanlagen	0,00	0,00	0,00	0,00
1.3.1 - Anteile an verbundenen Unternehmen	0,00	0,00	0,00	0,00
1.3.2 - Ausleihungen an verbundenen Unternehmen	0,00	0,00	0,00	0,00
1.3.3 - Beteiligungen	0,00	0,00	0,00	0,00
1.3.4 - Ausleihungen an Unternehmen mit denen ein Beteiligungsverhältnis besteht	0,00	0,00	0,00	0,00
1.3.5 - Sondervermögen, Zweckverbände, Anstalten des öffentlichen Rechts, rechtsfähige kommunale Stiftungen	0,00	0,00	0,00	0,00
1.3.6 - Ausleihungen an Sondervermögen, Zweckverbände, Anstalten des öffentlichen Rechts, rechtsfähige kommunale Stiftungen	0,00	0,00	0,00	0,00
1.3.7 - Sonstige Wertpapiere des Anlagevermögens	0,00	0,00	0,00	0,00
1.3.8 - Sonstige Ausleihungen	0,00	0,00	0,00	0,00
2 - Umlaufvermögen	573.611,13	683.933,05	731.610,85	878.659,86
2.1 - Vorräte	7.669,75	32.178,87	26.652,17	75.195,82
2.1.1 - Roh-, Hilfs- und Betriebsstoffe	7.669,75	7.669,75	7.669,75	22.956,40
2.1.2 - Unfertige Erzeugnisse, unfertige Leistungen	0,00	0,00	0,00	0,00
2.1.3 - Fertige Erzeugnisse, fertige Leistungen und Waren	0,00	24.509,12	18.982,42	52.239,42
2.1.4 - Geleistete Anzahlungen auf Vorräte	0,00	0,00	0,00	0,00
2.2 - Forderungen und sonstige Vermögensgegenstände	565.941,38	651.754,18	704.958,68	803.464,04
2.2.1 - Öffentlich-rechtliche Forderungen, Forderungen aus Transferleistungen	8.708,85	9.666,81	5.728,15	97.489,20
2.2.2 - Privatrechtliche Forderungen aus Lieferungen und Leistungen	87,94	99.585,00	0,00	0,00
2.2.3 - Forderungen gegen verbundene Unternehmen	0,00	147,30	10.035,43	0,00
2.2.4 - Forderungen gegen Unternehmen, mit denen ein Beteiligungsverhältnis besteht	0,00	0,00	0,00	0,00
2.2.5 - Forderungen gegen Sondervermögen, Zweckverbände, Anstalten des öffentlichen Rechts, rechtsfähige kommunale Stiftungen	0,00	0,00	0,00	0,00
2.2.6 - Forderungen gegen den sonstigen öffentlichen Bereich	557.144,59	540.164,63	685.292,88	705.449,84
2.2.7 - Sonstige Vermögensgegenstände	0,00	2.190,44	3.902,22	525,00
2.3 - Wertpapiere des Umlaufvermögens	0,00	0,00	0,00	0,00
2.3.1 - Anteile an verbundenen Unternehmen	0,00	0,00	0,00	0,00
2.3.2 - Sonstige Wertpapiere des Umlaufvermögens	0,00	0,00	0,00	0,00
2.4 - Kassenbestand, Bundesbankguthaben, Guthaben bei der Europäischen Zentralbank, Guthaben bei Kreditinstituten und Schecks	0,00	0,00	0,00	0,00
3 - Ausgleichsposten für latente Steuern	--	--	--	--
4 - Rechnungsabgrenzungsposten	798,01	798,58	1.029,27	908,28
4.1 - Disagio	0,00	0,00	0,00	0,00

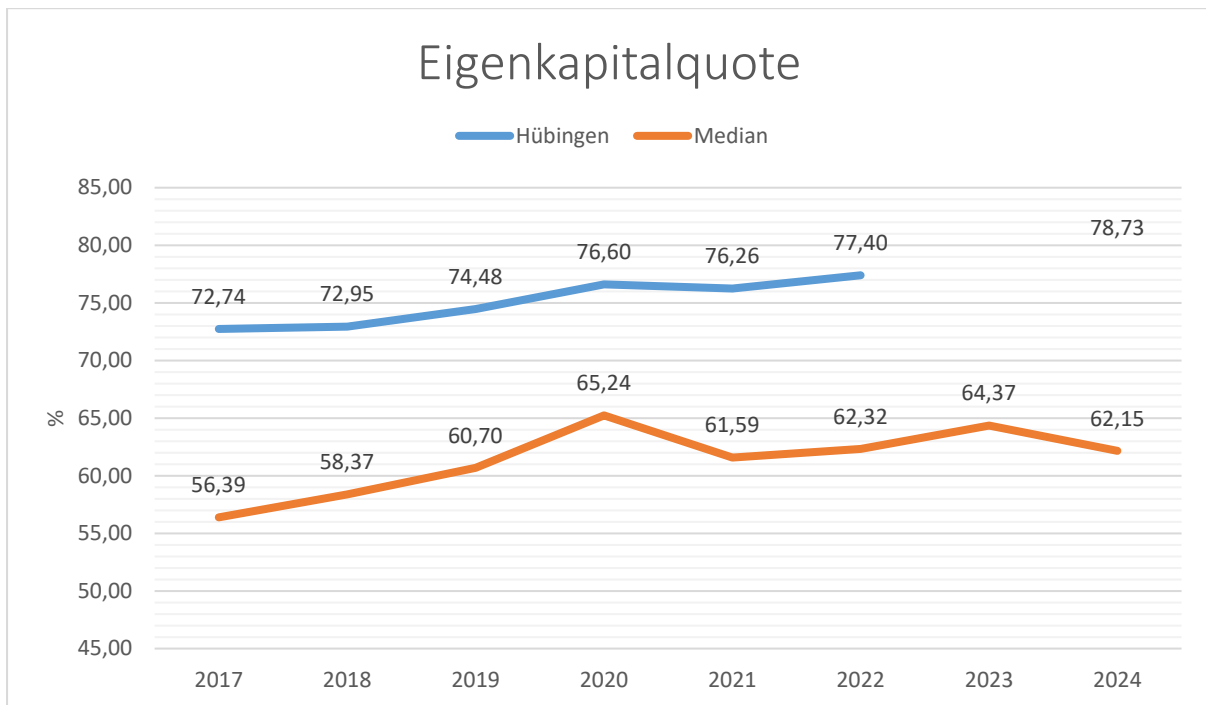
Bilanzpositionen / Euro	2021	2022	2023	2024
4.2 - Sonstige Rechnungsabgrenzungsposten	798,01	798,58	1.029,27	908,28
5 - Nicht durch Eigenkapital gedeckter Fehlbetrag	0,00	0,00	0,00	0,00
Summe Aktiva	3.907.676,08	3.949.500,11	4.101.287,45	4.172.522,93
1 - Eigenkapital	2.980.048,42	3.056.945,82	--	3.285.214,82
1.1 - Kapitalrücklage	3.179.432,22	2.980.048,42	3.056.945,82	3.188.794,18
1.2 - Sonstige Rücklagen	0,00	0,00	0,00	0,00
1.3 - Jahresüberschuss / Jahresfehlbetrag	-199.383,80	76.897,40	131.848,36	96.420,64
1.4 - Nicht durch Eigenkapital gedeckter Fehlbetrag	0,00	0,00	0,00	0,00
2 - Sonderposten	833.277,74	769.384,56	818.230,04	835.170,04
2.1 - Sonderposten für Belastungen aus dem kommunalen Finanzausgleich	10.000,00	11.500,00	0,00	0,00
2.2 - Sonderposten zum Anlagevermögen	811.457,74	746.396,74	818.230,04	835.170,04
2.2.1 - Sonderposten aus Zuwendungen	347.877,74	335.453,74	323.028,74	392.602,74
2.2.2 - Sonderposten aus Beiträgen und ähnlichen Entgelten	463.580,00	410.943,00	495.201,30	442.567,30
2.2.3 - Sonderposten aus Anzahlungen für Anlagevermögen	0,00	0,00	0,00	0,00
2.3 - Sonderposten für den Gebührenaussgleich	0,00	0,00	0,00	0,00
2.4 - Sonderposten mit Rücklageanteil	0,00	0,00	0,00	0,00
2.5 - Sonderposten aus Grabnutzungsentgelten	11.820,00	11.487,82	0,00	0,00
2.6 - Sonderposten aus Anzahlungen für Grabnutzungsentgelte	0,00	0,00	0,00	0,00
2.7 - Sonstige Sonderposten	0,00	0,00	0,00	0,00
3 - Rückstellungen	67.632,87	69.302,87	80.931,52	42.569,39
3.1 - Rückstellungen für Pensionen und ähnliche Verpflichtungen	65.361,00	67.031,00	73.327,00	32.840,00
3.2 - Steuerrückstellungen	0,00	0,00	0,00	0,00
3.3 - Rückstellungen für latente Steuern	0,00	0,00	0,00	0,00
3.4 - Sonstige Rückstellungen	2.271,87	2.271,87	7.604,52	9.729,39
4 - Verbindlichkeiten	26.717,05	53.866,86	13.331,71	9.568,68
4.1 - Anleihen	0,00	0,00	0,00	0,00
4.2 - Verbindlichkeiten aus Kreditaufnahmen	0,00	0,00	0,00	0,00
4.2.1 - Verbindlichkeiten aus Kreditaufnahmen für Investitionen	0,00	0,00	0,00	0,00
4.2.2 - Verbindlichkeiten aus Kreditaufnahmen zur Liquiditätssicherung	0,00	0,00	0,00	0,00
4.3 - Verbindlichkeiten aus Vorgängen, die Kreditaufnahmen wirtschaftlich gleichkommen	0,00	0,00	0,00	0,00
4.4 - Erhaltene Anzahlungen auf Bestellungen	0,00	0,00	0,00	0,00
4.5 - Verbindlichkeiten aus Lieferungen und Leistungen, erhaltene Anzahlungen	20.581,71	48.774,41	9.620,30	7.830,16
4.6 - Verbindlichkeiten aus Transferleistungen	0,00	0,00	1.019,00	0,00
4.7 - Verbindlichkeiten gegenüber verbundenen Unternehmen	0,00	0,00	0,00	0,00
4.8 - Verbindlichkeiten gegenüber Unternehmen, mit denen ein Beteiligungsverhältnis besteht	0,00	0,00	0,00	0,00
4.9 - Verbindlichkeiten gegenüber Sondervermögen, Zweckverbänden, Anstalten des öffentlichen Rechts, rechtsfähige kommunalen Stiftungen	0,00	0,00	0,00	0,00

Bilanzpositionen / Euro	2021	2022	2023	2024
4.10 - Verbindlichkeiten gegenüber dem sonstigen öffentlichen Bereich	5.048,50	4.446,45	2.434,41	1.459,52
4.11 - Sonstige Verbindlichkeiten	1.086,84	646,00	258,00	279,00
5 - Rechnungsabgrenzung	0,00	0,00	0,00	0,00
Summe Passiva	3.907.676,08	3.949.500,11	--	4.172.522,93

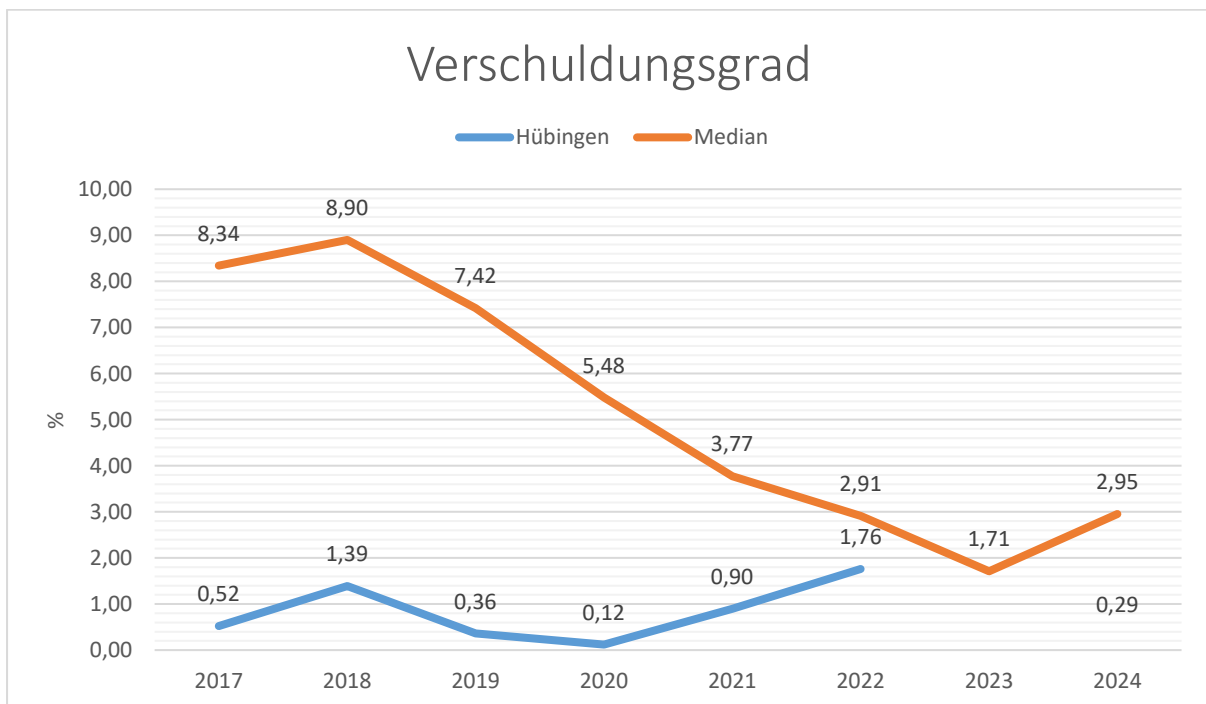
Die Grafik zeigt die langfristige Entwicklung des kommunalen Vermögens (Aktiva) sowie dessen Finanzierung über die wesentlichen Positionen Eigenkapital und Verbindlichkeiten.



Um die Eigenkapitalausstattung beurteilen zu können, bietet sich die Betrachtung der Eigenkapitalquote an. Sie zeigt den prozentualen Anteil des Eigenkapitals am Bilanzvolumen.



Der Verschuldungsgrad bildet die Verbindlichkeiten in Prozent vom Eigenkapital ab. Bei einem Verschuldungsgrad von über 100 % sind die Verbindlichkeiten höher als das bilanzielle Eigenkapital.



3.4 Sonstige allgemeine Entwicklungen

Die Einschätzung der weiteren Bevölkerungsentwicklung sowie der sonstigen Entwicklungen in den Bereichen Wirtschaft und Arbeitsmarkt ist Grundlage für jede Art von strategischer Planung in Kommunalverwaltungen. Bedingt durch den allgemeinen demografischen Trend haben die meisten deutschen Kommunen einen Bevölkerungsrückgang sowie eine zunehmend alternde Bevölkerung zu verzeichnen.

Dies erfordert für die Zukunft eine Anpassung der kommunalen Angebote für Kinder und Jugendliche sowie Senioren. Die Entwicklung der Bevölkerung nach Anzahl und Altersaufbau ist nur bedingt kommunal beeinflussbar.

Der gesamtgesellschaftliche Trend zu einer schrumpfenden und immer älter werdenden Gesamtbevölkerung ist heute unumkehrbar, wobei die örtlichen Ausprägungen durchaus stark variieren können. Die Anzahl derer, die durch Erwerbseinkommen Sozialversicherungsbeiträge und Steuern erwirtschaften, wird langfristig schrumpfen; der Anteil derer, die auf staatliche Transferleistungen (z.B. Grundsicherung im Alter) angewiesen sind, wird steigen. Dies wird unweigerlich zu einer weiteren Belastung der staatlichen und kommunalen Finanzsysteme führen.

Die zentrale Frage der örtlichen Politik ist daher nicht, ob der Prozess aufgehalten werden kann. Vielmehr geht es um den hierdurch entstehenden Anpassungs- und Gestaltungsbedarf, d.h. wann und in welchem Maße eine quantitative und inhaltliche Neuausrichtung der kommunalen Dienstleistungspalette erfolgen muss. Der Bericht soll eine Orientierung darüber ermöglichen, wie die örtliche Situation mit Blick auf folgende Kriterien einzuschätzen ist:

- Einwohnerentwicklung im Zeitverlauf
- örtliche Entwicklung von Wirtschaft und Arbeitsmarkt

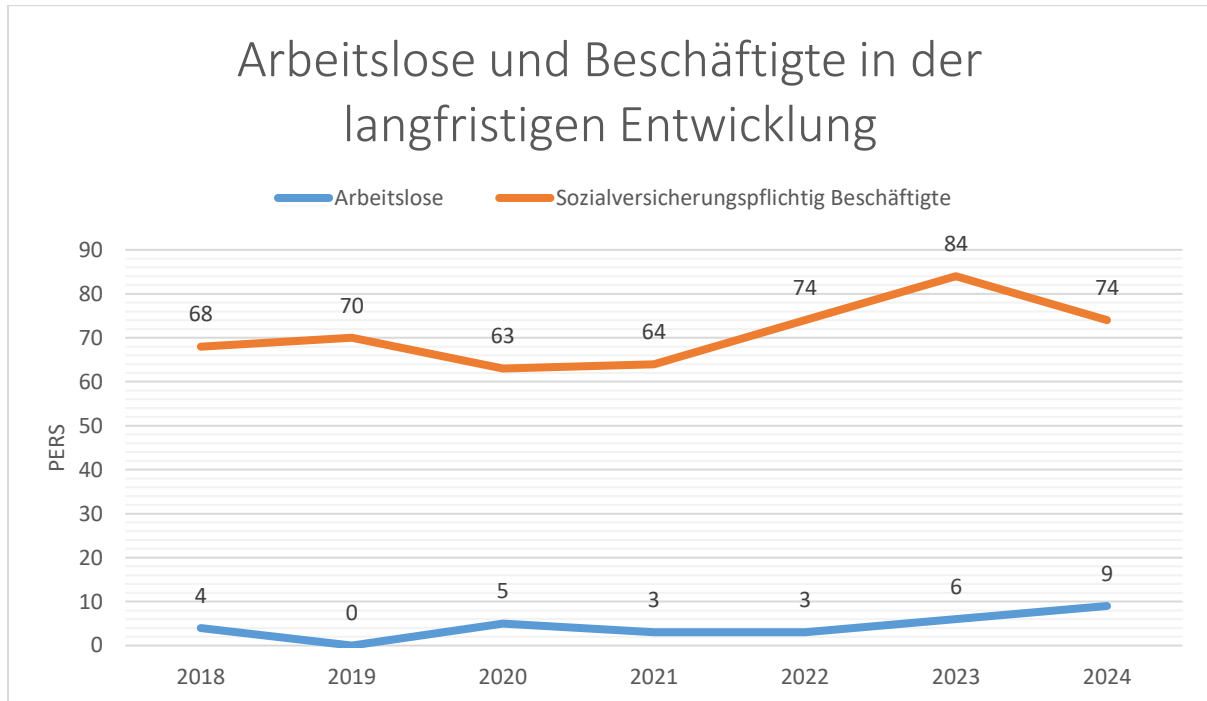
3.4.1 Bevölkerung

Im Folgenden wird die Entwicklung der Einwohnerzahl zum Stichtag 31.12. (Haupt- und Nebenwohnsitze) insgesamt sowie bestimmter Altersgruppen abgebildet, deren Entwicklung besonderen Einfluss auf die kommunale Infrastruktur in den Bereichen Kindertagesstätten und Schulen haben:

	E' 2020	E' 2021	E' 2022	E' 2023	E' 2024
Einwohner zum 31.12.	518	524	532	522	514
Senioren	98	109	110	110	110
Einwohner 46 - 65	201	194	197	189	180
Einwohner 18 - 45	139	142	145	144	138
Kinder und Jugendliche 11 - 17	34	31	31	34	34
Kinder 7 - 10	21	18	17	17	23
Kinder 3 - 6	16	22	20	17	16
Kinder 0 - 2	9	8	12	15	13

3.4.2 Wirtschaft und Arbeitsmarkt

Nachfolgend wird tabellarisch die Entwicklung der wichtigsten Indikatoren wie die Zahl der Arbeitslosen und die Zahl der sozialversicherungspflichtig Beschäftigten vor Ort angezeigt. Die Daten entstammen aus den Statistiken der Bundesagentur für Arbeit.



4 Erträge des Ergebnishaushalts

Die Entwicklung der einzelnen Ertragsarten in der mittelfristigen Finanzplanung wird in nachfolgender Tabelle dargestellt. Auf Basis der derzeit vorliegenden Planungsgrundlagen (Haushaltsrundschriften des Landes vom November 2025, regionalisierte Steuerschätzung vom November 2025 sowie Mittelanmeldungen zur Haushalts- und Finanzplanung 2026) ergibt sich die folgende Einschätzung:

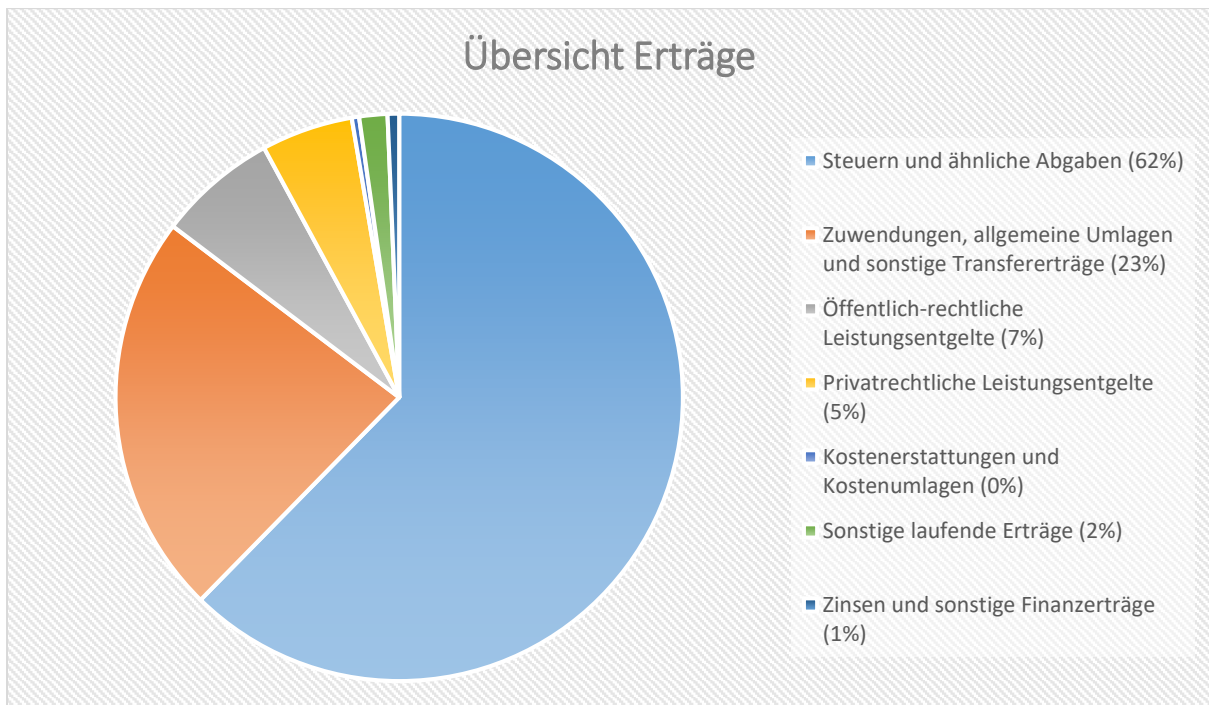
	Ist 2024	Plan 2025	Plan 2026	Plan 2027	Plan 2028	Plan 2029
E1 - Steuern und ähnliche Abgaben	459.876	416.660	522.148	522.557	537.334	556.177
E2 - Zuwendungen, allgemeine Umlagen und sonstige Transfererträge	117.223	165.669	192.296	189.306	188.606	188.606
E4 - Öffentlich-rechtliche Leistungsentgelte	56.767	57.890	56.890	56.880	29.580	29.580
E5 - Privatrechtliche Leistungsentgelte	70.314	42.728	43.718	51.718	51.718	51.718
E6 - Kostenerstattungen und Kostenumlagen	11.615	8.000	3.500	3.500	3.500	3.500
E7 - Sonstige laufende Erträge	171.210	86.053	13.448	37.039	37.262	37.419
E8 - Laufende Erträge aus Verwaltungstätigkeit	887.005	777.000	832.000	861.000	848.000	867.000
E17 - Zinsen und sonstige Finanzerträge	8.627	5.500	5.500	4.500	3.500	2.500
Gesamtertrag	895.632	782.500	837.500	865.500	851.500	869.500

Die Summe der Erträge des Ergebnishaushalts von zusammen 837.500 Euro (Posten E 8 + E 17) erhöhen sich gegenüber dem Vorjahr um 55.000 Euro.

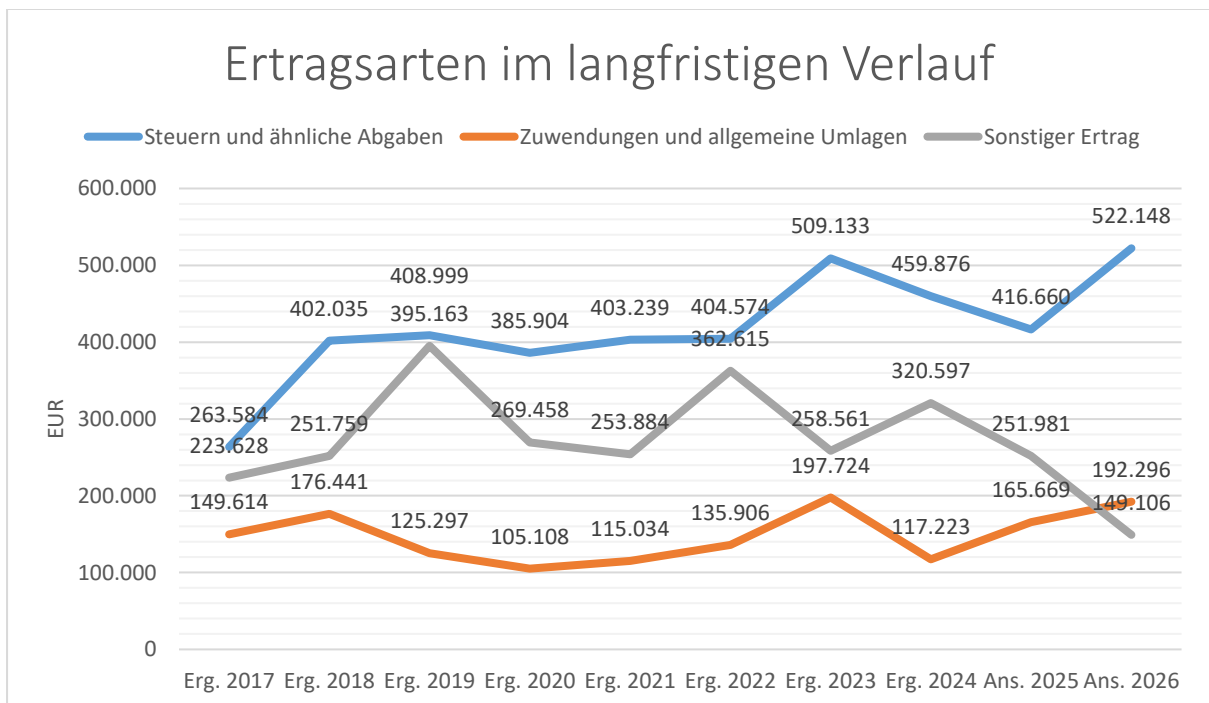
Die Veränderungen bei den einzelnen Ertragsarten stellen sich im Detail wie folgt dar:

	Plan 2025	Plan 2026	Abweichung
E1 - Steuern und ähnliche Abgaben	416.660	522.148	105.488 ↗
E2 - Zuwendungen, allgemeine Umlagen und sonstige Transfererträge	165.669	192.296	26.627 ↗
E4 - Öffentlich-rechtliche Leistungsentgelte	57.890	56.890	-1.000 ↘
E5 - Privatrechtliche Leistungsentgelte	42.728	43.718	990 ↗
E6 - Kostenerstattungen und Kostenumlagen	8.000	3.500	-4.500 ↘
E7 - Sonstige laufende Erträge	86.053	13.448	-72.605 ↘
E8 - Laufende Erträge aus Verwaltungstätigkeit	777.000	832.000	55.000 ↗
E17 - Zinsen und sonstige Finanzerträge	5.500	5.500	0 →
Gesamtertrag	782.500	837.500	55.000 ↗

Die nachfolgende Grafik veranschaulicht die prozentuale Zusammensetzung des gesamten Ertragsaufkommens differenziert nach den im Ergebnishaushalt abzubildenden Ertragsarten.



Die wichtigsten Ertragsarten in der langfristigen Entwicklung stellen sich wie folgt dar:



4.1 Steuern (E 1)

Die nachfolgende Tabelle zeigt die Entwicklung der einzelnen Steuerarten:

	Ist 2024	Plan 2025	Plan 2026	Plan 2027	Plan 2028	Plan 2029
Grundsteuer A	969	1.300	2.200	2.200	2.200	2.200
Grundsteuer B	66.443	64.000	64.000	75.832	76.675	77.529
Gewerbsteuer	123.234	75.000	165.000	139.725	142.659	150.648
Anteil Einkommenssteuer	224.330	235.639	246.884	256.000	264.000	276.000
Anteil Umsatzsteuer	13.631	13.619	16.662	21.000	23.000	20.000
Hundesteuer	1.653	1.600	1.800	1.800	1.800	1.800
Ausgleichsleistungen	29.616	25.502	25.602	26.000	27.000	28.000
Summe	459.876	416.660	522.148	522.557	537.334	556.177

Das geplante Steueraufkommen im Jahr 2026 erhöht sich insgesamt um 105.488 Euro auf 522.148 Euro. Die Veränderungen werden nachfolgend erläutert:

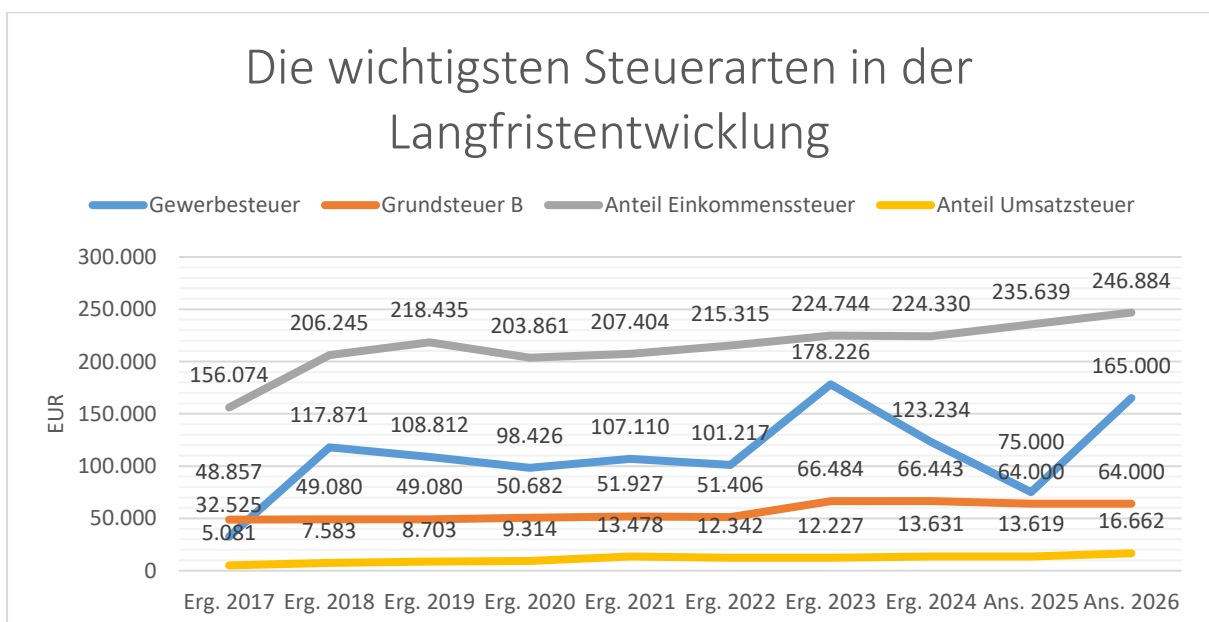
Die Hebesätze für die Berechnung der Grundsteuer A und B sowie der Gewerbsteuer bleiben gegenüber dem Vorjahr unverändert. Die Erträge aus der Grundsteuer A erhöhen sich geringfügig, aufgrund der Jahreshauptveranlagung, während die Erträge aus der Grundsteuer B aufgrund dessen gleichbleibend eingeplant werden.

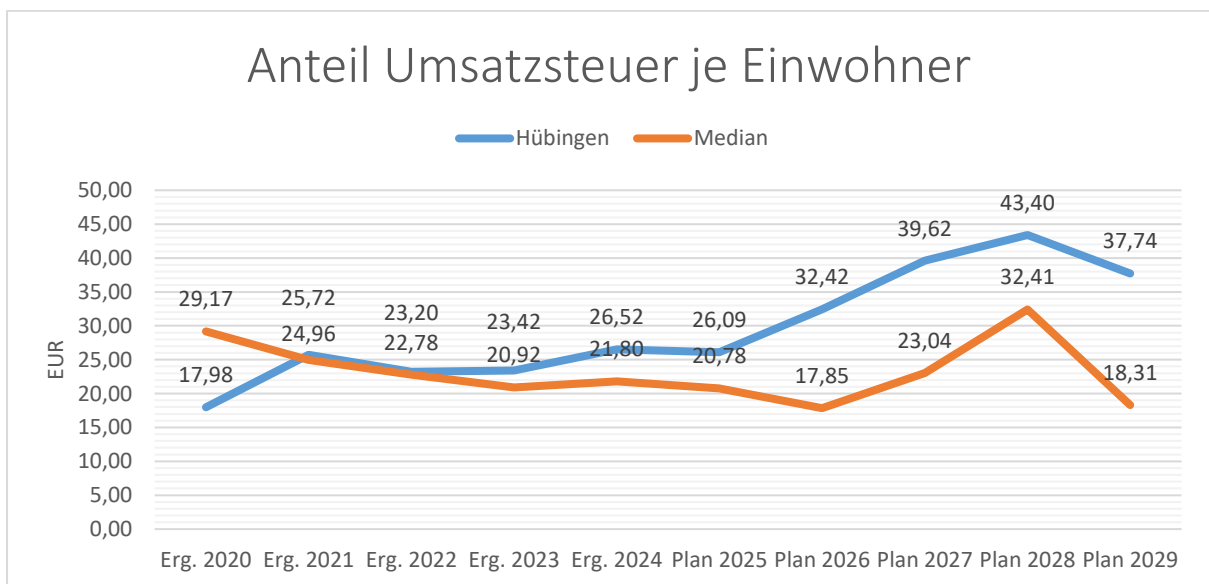
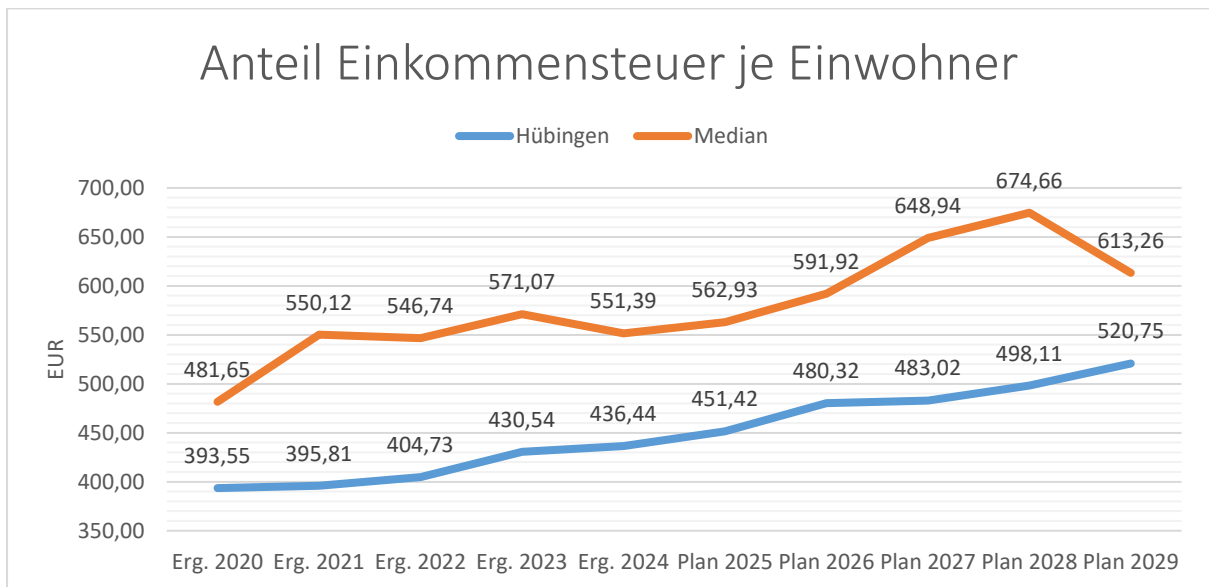
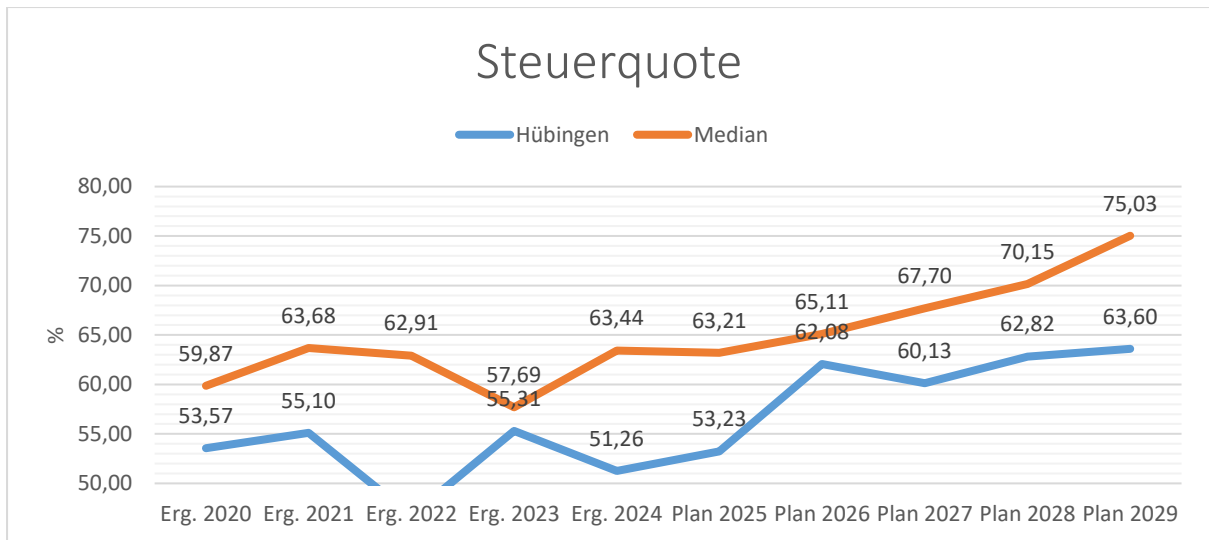
Bei der Gewerbsteuer wird mit einem deutlich höheren Aufkommen aufgrund der Jahreshauptveranlagung gerechnet.

Beim Einkommenssteueranteil, dem Umsatzsteueranteil und den Ausgleichsleistungen nach § 28 LFAG wird eine Steigerung basierend auf der Steuerschätzung vom November 2025 erwartet.

Bei der Hundesteuer wird mit einem höheren Ansatz zum Vorjahr, aufgrund des Vorjahresergebnisses und der Jahreshauptveranlagung, kalkuliert.

Die nachfolgende Grafik zeigt die ertragsstärksten Steuerarten in der langfristigen Entwicklung:





4.2 Zuwendungen, allgemeine Umlagen und sonstige Transfererträge (E 2)

Nachfolgend wird die Entwicklung der Zuwendungen, allgemeinen Umlagen und sonstigen Transfererträge nach den einzelnen Arten abgebildet.

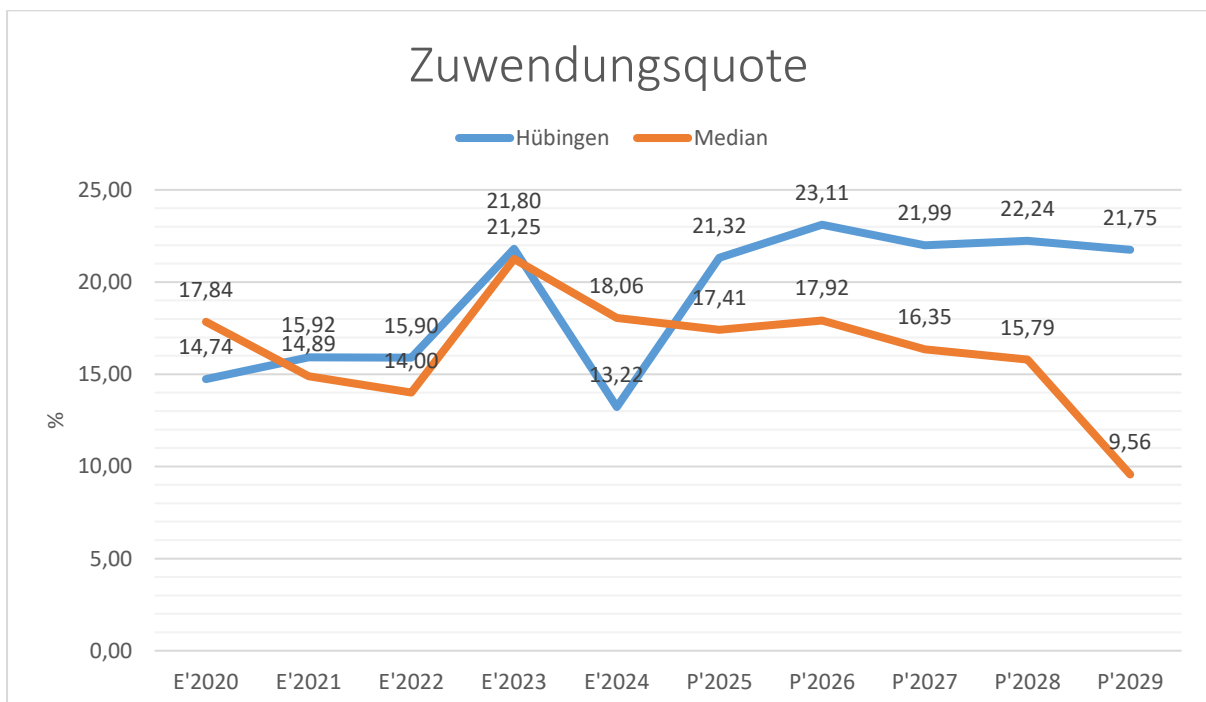
	Ist 2024	Plan 2025	Plan 2026	Plan 2027	Plan 2028	Plan 2029
Schlüsselzuweisungen	87.642	134.959	163.086	163.086	163.086	163.086
Zuweisungen und Zuschüsse für laufende Zwecke	17.155	17.350	18.850	18.850	18.850	18.850
Erträge aus der Auflösung von Sonderposten aus Zuwendungen	12.426	13.360	10.360	7.370	6.670	6.670
Zuwendungen, allgemeine Umlagen und sonstige Transfererträge	117.223	165.669	192.296	189.306	188.606	188.606

Unter den Erträgen aus Zuwendungen, allgemeinen Umlagen und sonstigen Transfererträgen sind die Erträge aus der Auflösung von Sonderposten aus Zuwendungen, die Erträge aus sonstigen Sonderposten und die Erträge aus Zuweisungen und Zuschüssen für laufende Zwecke vom Land zusammengefasst. In diesem Bereich erhöhen sich die geplanten Erträge um insgesamt 26.627 Euro auf 192.296 Euro.

Die Schlüsselzuweisung A erhöht sich von 134.229 Euro auf insgesamt 158.051 Euro. Im Rahmen der Fortentwicklung des Finanzausgleichs erhalten Ortsgemeinden, seit dem 01.01.2023 für in der Ortsgemeinde lebende Kinder im kindergartenfähigen Alter, Schlüsselzuweisung B. Diese erhöht sich gegenüber dem Vorjahr (5.035 Euro / -4.305 Euro).

Im Produkt 55510 (Kommunale Forstwirtschaft) wird mit Zuwendungen in Höhe von 17.350 Euro für ein klimaanangepasstes Waldmanagement gerechnet. Zudem erhält die Ortsgemeinde eine Landeszuwendung in Höhe von 1.500 Euro aus dem Förderprogramm "Dorfbudget".

Erträge aus der Auflösung von Sonderposten aus Zuwendungen in Höhe von 9.920 Euro (-2.520 Euro) verringern sich gegenüber dem Vorjahr. Die Erträge aus sonstigen Sonderposten (Planabrundungsbetrag) liegen im Jahr 2026 bei 440 Euro.



4.3 Erträge der sozialen Sicherung (E 3)

- Fehlanzeige -

4.4 Öffentlich-rechtliche Leistungsentgelte (E 4)

Die öffentlich-rechtlichen Leistungsentgelte umfassen unter anderem Entgelte für die Inanspruchnahme von Verwaltungsleistungen im engeren Sinne sowie für die Benutzung von öffentlichen Einrichtungen und die Inanspruchnahme wirtschaftlicher Dienstleistungen zur Deckung laufender Kosten. Ihrer Erhebung liegt eine öffentlich-rechtliche Vorschrift (z.B. Gesetz, kommunale Satzung) zu Grunde.

	Ist 2024	Plan 2025	Plan 2026	Plan 2027	Plan 2028	Plan 2029
Benutzungsgebühren, wiederkehrende Beiträge und Kostenerstattungen	4.133	5.250	4.250	4.250	4.250	4.250
Erträge aus der Auflösung von Sonderposten für Beiträge	52.634	52.640	52.640	52.630	25.330	25.330
Summe öffentlich-rechtliche Leistungsentgelte	56.767	57.890	56.890	56.880	29.580	29.580

Die Ansätze verringern sich insgesamt um -1.000 Euro auf 56.890 Euro. Im Bereich „Friedhof“ (Produkt 55310) wurden die Erträge aus Bestattungsentgelten, aufgrund der Vorjahreswerte, höher eingeplant (2.000 Euro / +1.500 Euro). Der größte Anteil liegt im Bereich „Gemeindestraßen“ (Produkt 54100) für die Erträge aus der Auflösung von Sonderposten für Beiträge (52.640 Euro).

Im Produkt 55120 (Sonstige Erholungseinrichtungen) werden die kalkulierten Erträge aus der Vermietung der Grillhütte, aufgrund der Vorjahreswerte, auf 250 Euro (-250 Euro) reduziert.

Im Produkt 57312 (Dorfgemeinschaftshäuser, Bürgerhäuser) wird mit einem geringeren Ansatz in Höhe von 2.000 Euro (-1.000 Euro) gerechnet.

4.5 Privatrechtliche Leistungsentgelte (E 5)

Die privatrechtlichen Leistungsentgelte basieren auf einer privatrechtlichen Grundlage (z.B. Vertrag) und können damit im Vergleich zu anderen Gemeinden in ihrer Zusammensetzung stark variieren.

	Ist 2024	Plan 2025	Plan 2026	Plan 2027	Plan 2028	Plan 2029
Erträge aus Verkäufen von Vorräten	59.583	37.151	100	100	100	100
Erträge aus Verkäufen (USt)	--	--	37.568	45.568	45.568	45.568
Mieten und Pachten	10.730	5.577	6.050	6.050	6.050	6.050
Summe Privatrechtliche Leistungsentgelte	70.314	42.728	43.718	51.718	51.718	51.718

Die Erträge aus privatrechtlichen Leistungsentgelten erhöhen sich gegenüber dem Vorjahr um 990 Euro auf insgesamt 43.718 Euro. Die Veränderung wird durch höher kalkulierte Holzgelderlöse (37.568 Euro / +517 Euro) im Bereich „Kommunale Forstwirtschaft“ (Produkt 55510) hervorgerufen. Unter diesem Produkt werden weitere 100 Euro Erträge aus der Fischereipacht einkalkuliert. Die Erträge aus dem Verkauf von Chroniken und Fahnen (Produkt 11100) werden unverändert mit 100 Euro kalkuliert.

Die Erträge aus Mieten und Pachten im Produkt 11420 (Liegenschaften) betragen 1.750 Euro (+750 Euro). Der Ansatz für die Jagdpacht unter dem Produkt 55590 (Feld-, Land- und Wirtschaftswege) beträgt 4.200 Euro (-300 Euro).

4.6 Kostenerstattungen und Kostenumlagen (E 6)

Erträge aus Kostenerstattung und Kostenumlagen entstehen, wenn die Gemeinde Leistungen für Dritte erfüllt.

	Ist 2024	Plan 2025	Plan 2026	Plan 2027	Plan 2028	Plan 2029
Kostenerstattungen und -umlagen vom öffentlichen Bereich	9.424	7.500	3.000	3.000	3.000	3.000
Kostenerstattungen und -umlagen von sonstigen	2.191	500	500	500	500	500
Summe Kostenerstattungen und -umlagen	11.615	8.000	3.500	3.500	3.500	3.500

Die Erträge aus Kostenerstattungen und Kostenumlagen verringern sich insgesamt um -4.500 Euro auf 3.500 Euro.

Die Erstattung durch den Winterdienst wird unverändert mit 3.000 Euro kalkuliert. Der Betriebskostenzuschuss von der Verbandsgemeinde für Ortsgemeinden mit oder ohne eigene Hallen entfällt ab dem Haushaltsjahr 2026.

Notwendige Anpassungen weiterer Ansätze runden diesen Bereich letztlich ab.

4.7 Sonstige laufende Erträge (E 7)

Unter die Position der sonstigen laufenden Erträge fallen sämtliche Erträge, die nicht einer der vorgehenden Positionen zugeordnet werden können. Dieser Position wurden Bestandsveränderungen und aktivierte Eigenleistungen zugefügt.

	Ist 2024	Plan 2025	Plan 2026	Plan 2027	Plan 2028	Plan 2029
Erträge aus der Veräußerung von Vermögensgegenständen	98.670	72.000	0	24.000	24.000	24.000
Weitere sonstige Erträge (z. B. Konzessionen)	15.680	14.053	13.448	13.039	13.262	13.419
Nicht zahlungswirksame ordentliche Erträge	56.860	0	0	0	0	0
Summe Sonstige laufende Erträge	171.210	86.053	13.448	37.039	37.262	37.419

Die sonstigen laufenden Erträge liegen mit 13.448 Euro um -72.605 Euro unter dem Wert des Vorjahres.

Im Produkt 54100 (Gemeindestraßen) entfallen die in 2025 eingeplanten Erträge aus der Veräußerung von Grundstücken. Darüber hinaus werden unverändert 12.000 Euro aus Konzessionsabgaben erwartet.

Weitere Ansatzanpassungen runden diesen Bereich ab.

4.8 Zins- und sonstige Finanzerträge (E 17)

Die Zins- und sonstigen Finanzerträge wurden mit 5.500 Euro veranschlagt. Der Ansatz wurde unter Berücksichtigung des voraussichtlichen Ergebnisses für 2025 und der liquiden Mittel (rd. 511 T-Euro) der Ortsgemeinde kalkuliert und berücksichtigt auch die zu erwartenden Geldmittelabflüsse im Laufe des Haushaltsjahres 2026.

	Ist 2024	Plan 2025	Plan 2026	Plan 2027	Plan 2028	Plan 2029
Zinsen für Stundungen und Verrentungen	400	500	500	500	500	500
Sonstige Zinsen und ähnliche Erträge	8.227	5.000	5.000	4.000	3.000	2.000
Summe Zinserträge und sonstige Finanzerträge	8.627	5.500	5.500	4.500	3.500	2.500

Bei den kalkulierten Zinsen handelt es sich um erwartete Zinsen aus der Anlage von Termin- und Festgeldern, die die Verbandsgemeinde für die Ortsgemeinden im Rahmen der Führung der Kassengeschäfte vornimmt (4.500 Euro), um Zinsen, die Steuerpflichtige im Rahmen der Gewerbesteuervollverzinsung an die Ortsgemeinde zu zahlen haben (500 Euro) sowie um erwartete Zinsen aus Stundungen und Verrentungen (500 Euro).

5 Aufwendungen des Ergebnishaushalts

Die Entwicklung der einzelnen Aufwandsarten in der mittelfristigen Finanzplanung wird in nachfolgender Tabelle dargestellt. Auf Basis der derzeit vorliegenden Planungsgrundlagen (gemeindliches Investitionsprogramm sowie Mittelanmeldungen zur Haushalts- und Finanzplanung 2026) ergibt sich die folgende Einschätzung:

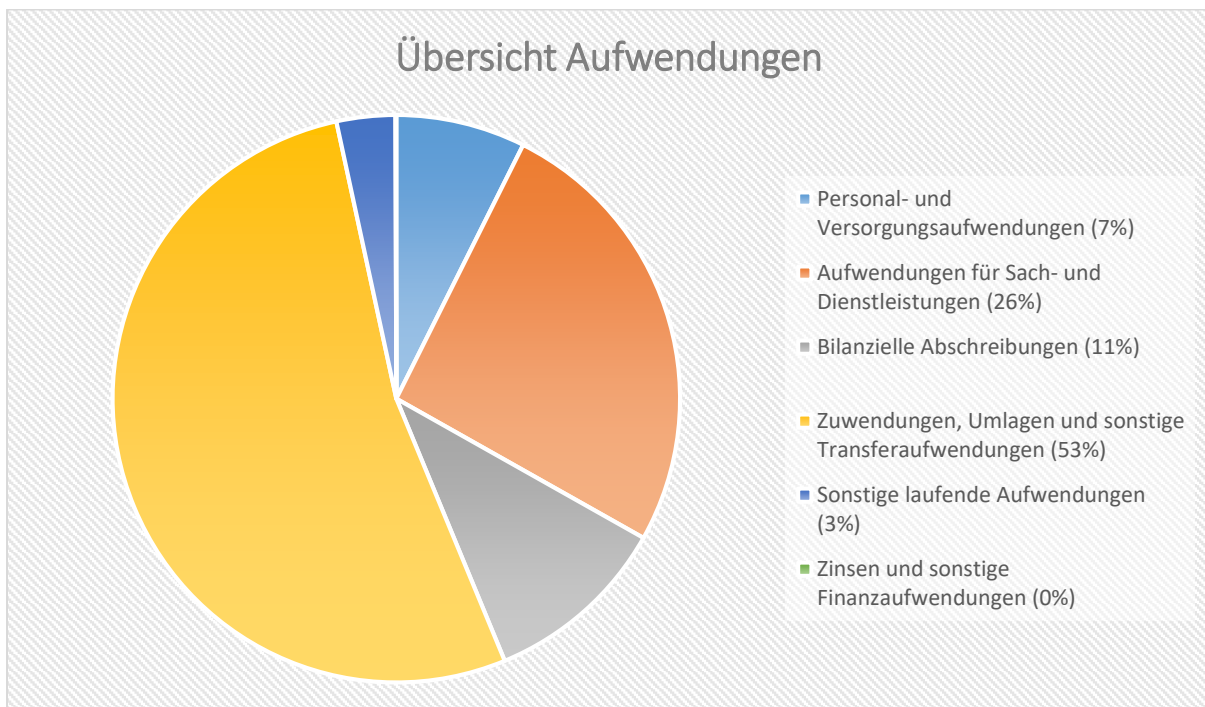
	Ist 2024	Plan 2025	Plan 2026	Plan 2027	Plan 2028	Plan 2029
E9 - Personal- und Versorgungsaufwendungen	67.768	76.340	75.230	76.595	78.010	79.445
E10 - Aufwendungen für Sach- und Dienstleistungen	130.318	167.831	262.886	135.486	135.486	135.486
E11 - Bilanzielle Abschreibungen	102.476	103.000	108.000	105.000	66.000	66.000
E12 - Zuwendungen, Umlagen und sonstige Transferaufwendungen	475.390	500.654	538.795	569.452	561.556	573.560
E14 - Sonstige laufende Aufwendungen	23.259	33.175	34.089	23.467	23.948	23.509
E15 - Laufende Aufwendungen aus Verwaltungstätigkeit	799.211	881.000	1.019.000	910.000	865.000	878.000
E18 - Zinsen und sonstige Finanzaufwendungen	0	500	500	500	500	500
Gesamtaufwendungen	799.211	881.500	1.019.500	910.500	865.500	878.500

Die Summe der Aufwendungen des Ergebnishaushalts von zusammen 1.019.500 Euro (Posten E 15 + E 18) erhöhen sich gegenüber dem Vorjahr um 138.000 Euro.

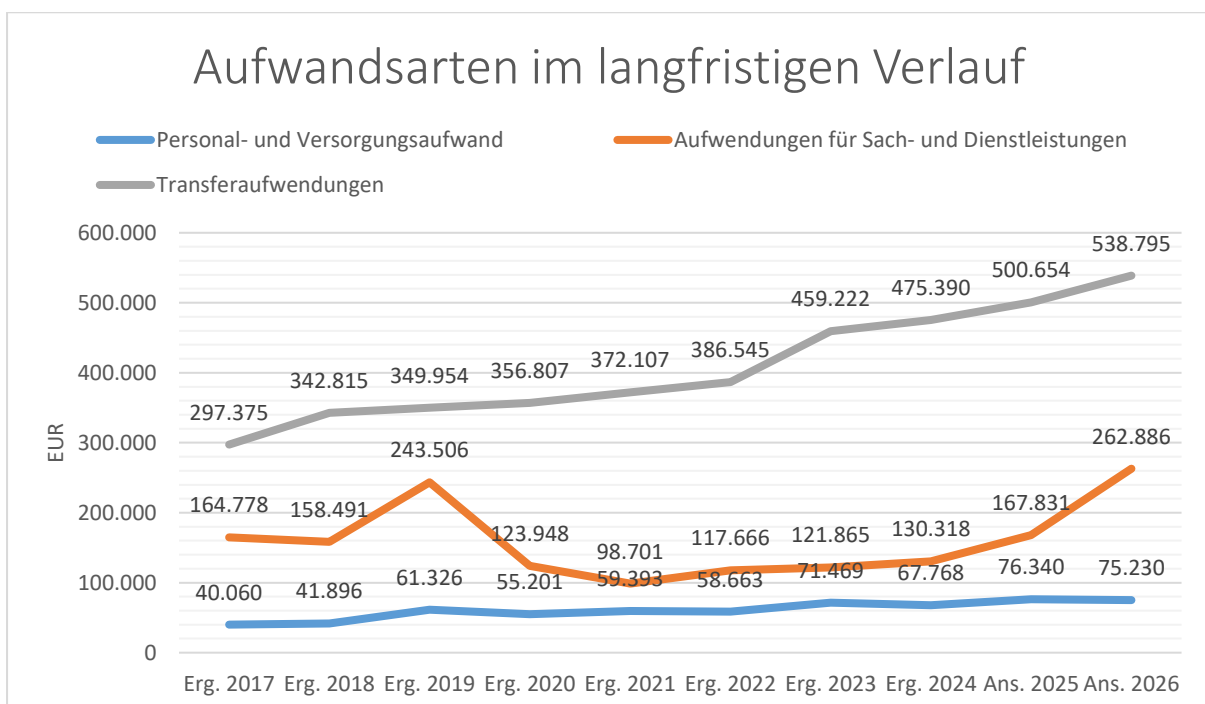
Die Veränderungen bei den einzelnen Aufwandsarten stellen sich im Detail wie folgt dar:

	Plan 2025	Plan 2026	Abweichung
E9 - Personal- und Versorgungsaufwendungen	76.340	75.230	-1.110 ↘
E10 - Aufwendungen für Sach- und Dienstleistungen	167.831	262.886	95.055 ↗
E11 - Bilanzielle Abschreibungen	103.000	108.000	5.000 ↗
E12 - Zuwendungen, Umlagen und sonstige Transferaufwendungen	500.654	538.795	38.141 ↗
E14 - Sonstige laufende Aufwendungen	33.175	34.089	914 ↗
E15 - Laufende Aufwendungen aus Verwaltungstätigkeit	881.000	1.019.000	138.000 ↗
E18 - Zinsen und sonstige Finanzaufwendungen	500	500	0 →
Gesamtaufwendungen	881.500	1.019.500	138.000 ↗

Die Zusammensetzung nach den einzelnen Aufwandsarten ergibt folgendes Bild:



Die wichtigsten Aufwandsarten in der langfristigen Entwicklung stellen sich wie folgt dar:



5.1 Personal- und Versorgungsaufwendungen (E 9)

Die Personal- und Versorgungsaufwendungen entwickeln sich im Betrachtungszeitraum wie folgt:

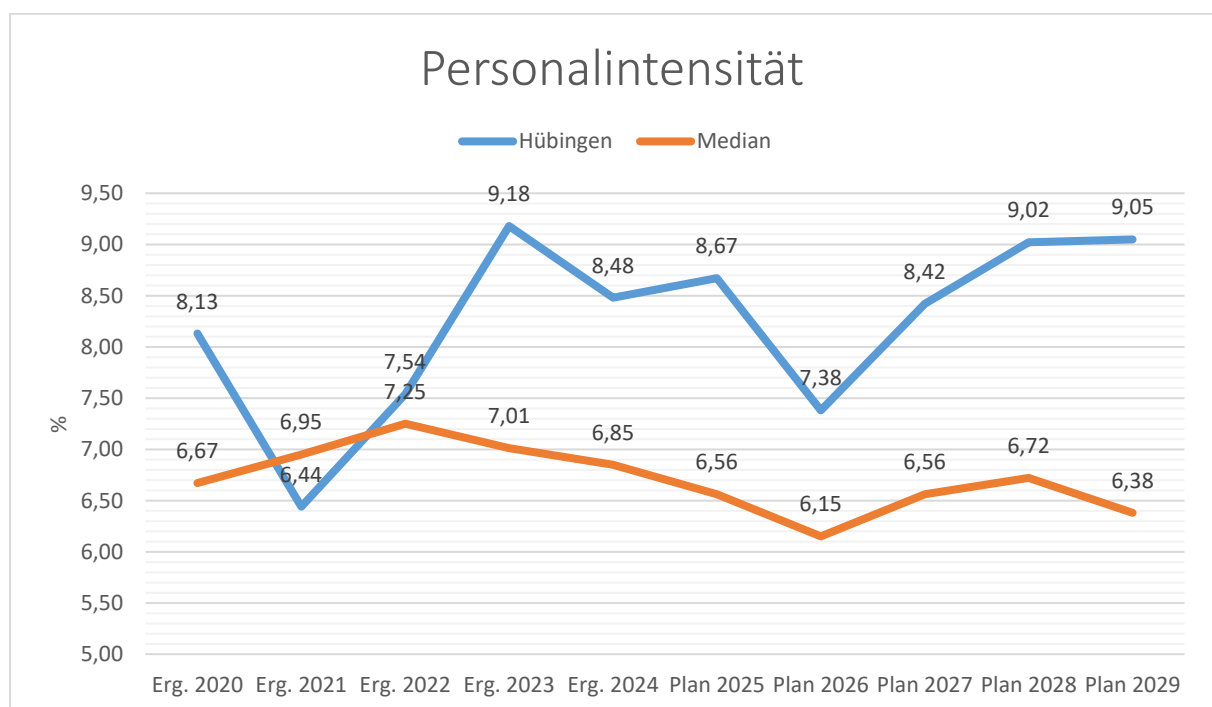
	Ist 2024	Plan 2025	Plan 2026	Plan 2027	Plan 2028	Plan 2029
Aufwendungen für ehrenamtlich Tätige	11.839	11.645	11.895	12.110	12.325	12.540
Dienstbezüge und dergleichen	35.470	43.475	42.220	43.030	43.890	44.770
Beiträge zu Versorgungskassen	2.626	2.815	2.910	2.970	3.030	3.090
Beiträge zur gesetzlichen Sozialversicherung	8.679	9.725	10.225	10.425	10.625	10.835
Personalnebenaufwendungen	68	100	100	100	100	100
Zuführung zu Rückstellungen	3.211	4.000	4.000	4.000	4.000	4.000
Pauschalisierte Lohnsteuer (auch Zahlungen über Knappschaft)	0	1.220	520	530	540	550
Versorgungsaufwendungen	5.875	3.360	3.360	3.430	3.500	3.560
Summe	67.768	76.340	75.230	76.595	78.010	79.445

Die Personal- und Versorgungsaufwendungen betragen 75.230 Euro. Die Ansätze verringern sich im Vergleich zum Vorjahr um insgesamt -1.110 Euro.

Unter die Versorgungsaufwendungen fallen Ehrensoldzahlungen für ehemalige Bürgermeister der Ortsgemeinde Hübingen. Für das Haushaltsjahr 2026 wird mit Ehrensoldzahlungen in Höhe von 3.360 Euro gerechnet.

Weiteren ist für die Bildung von Ehrensoldrückstellungen unverändert ein Ansatz von 4.000 Euro vorgesehen.

Die Personalintensität bildet den prozentualen Anteil der Personalaufwendungen an den ordentlichen Aufwendungen ab. Sie ist ein Indikator dafür, welches Gewicht die Personalaufwendungen innerhalb des ordentlichen Aufwandes haben.



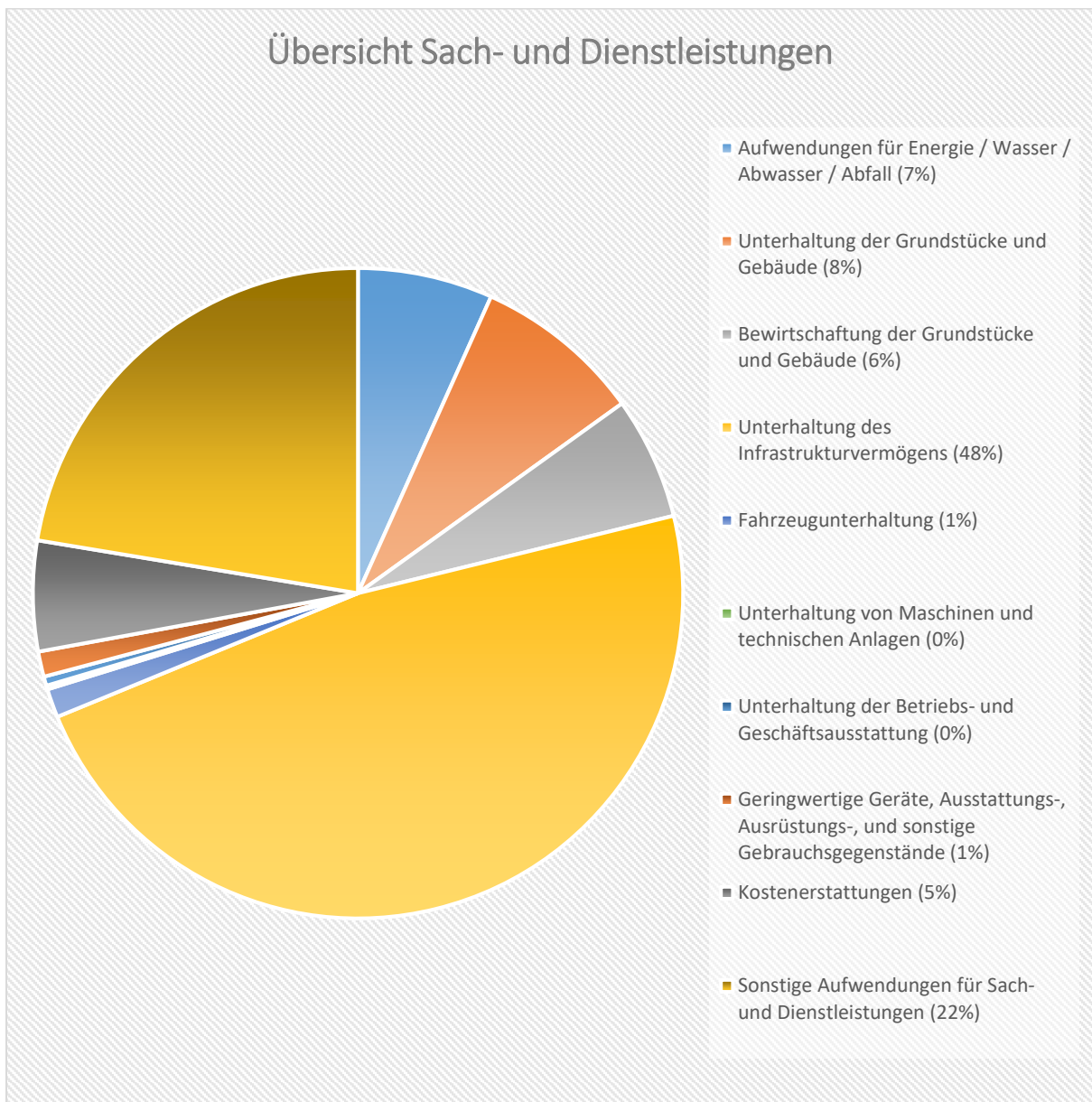
5.2 Sach- und Dienstleistungen (E 10)

Die Aufwendungen für Sach- und Dienstleistungen entwickeln sich im Betrachtungszeitraum wie folgt:

	Ist 2024	Plan 2025	Plan 2026	Plan 2027	Plan 2028	Plan 2029
Aufwendungen für Energie / Wasser / Abwasser / Abfall	24.468	22.150	17.650	17.650	17.650	17.650
Unterhaltung der Grundstücke und Gebäude	5.203	8.800	22.000	5.800	5.800	5.800
Bewirtschaftung der Grundstücke und Gebäude	13.380	14.500	16.000	16.000	16.000	16.000
Unterhaltung des Infrastrukturvermögens	7.481	57.500	125.200	18.200	18.200	18.200
Fahrzeugunterhaltung	3.892	4.500	3.750	3.750	3.750	3.750
Unterhaltung von Maschinen und technischen Anlagen	210	500	500	500	500	500
Unterhaltung der Betriebs- und Geschäftsausstattung	779	1.300	1.200	1.200	1.200	1.200
Geringwertige Geräte, Ausstattungs-, Ausrüstungs-, und sonstige Gebrauchsgegenstände	1.916	5.450	3.300	2.800	2.800	2.800
Kostenerstattungen	13.412	17.794	14.420	14.420	14.420	14.420
Sonstige Aufwendungen für Sach- und Dienstleistungen	59.578	35.337	58.866	55.166	55.166	55.166
Summe	130.318	167.831	262.886	135.486	135.486	135.486

Die Sach- und Dienstleistungen betragen 262.886 Euro. Im Vergleich zum Vorjahr erhöhen sich diese Aufwendungen um insgesamt 95.055 Euro.

Aus dem nachfolgenden Perigramm wird die Verteilung der einzelnen Sach- und Dienstleistungen deutlich:



Energie / Wasser / Abwasser / Abfall

	Ist 2024	Plan 2025	Plan 2026	Plan 2027	Plan 2028	Plan 2029
Strom	15.890	13.200	8.650	8.650	8.650	8.650
Wasser / Abwasser	4.663	3.500	4.200	4.200	4.200	4.200
Heizöl	3.144	4.000	4.000	4.000	4.000	4.000
Abfallbeseitigung	771	1.450	800	800	800	800
Aufwendungen für Energie / Wasser / Abwasser / Abfall	24.468	22.150	17.650	17.650	17.650	17.650

Die erwarteten Aufwendungen für Energie und Abfall verringern sich im Vergleich zum Vorjahr insgesamt um - 4.500 Euro auf 17.650 Euro.

Lediglich die Aufwendungen für Wasser/Abwasser erhöhen sich gegenüber dem Vorjahr. Die Aufwendungen für Strom und Abfallbeseitigung verringern sich, aufgrund der Vorjahreswerte. Der Ansatz für das Heizöl bleibt gegenüber dem Vorjahr unverändert.

Unterhaltung und Bewirtschaftung der Grundstücke und Gebäude

Für die Unterhaltung und Bewirtschaftung der gemeindlichen Grundstücke und Gebäude werden insgesamt 38.000 Euro bereitgestellt. Dies sind 14.700 Euro mehr als noch im Vorjahr.

Die erhöhten Aufwendungen resultieren aus einem Sonderbedarf im Produkt 36600 (Einrichtungen der Jugendarbeit). Dort werden die Zaunanlage und eine Winkelstützwand in Höhe von 13.000 Euro erneuert.

Die Aufwendungen für die lfd. Straßenoberflächenentwässerung betragen für 2026 15.500 Euro (+1.500 Euro).

Einsparungen quer durch den Gesamthaushalt runden diese Position ab.

Unterhaltung des Infrastrukturvermögens

Die Aufwendungen für die Unterhaltung des Infrastrukturvermögens erhöhen sich um 67.700 Euro auf 125.200 Euro.

Für die allgemeine Straßen- und Wegeunterhaltung beträgt der Ansatz 30.000 Euro. Für die gemeindeeigenen Brücken wird weiterhin mit 1.000 Euro kalkuliert. Der Ansatz für die Unterhaltung der Straßenbeleuchtung bleibt ebenfalls unverändert (3.000 Euro).

Unter dem Produkt 54510 (Kommunale Straßenreinigung/kommunaler Winterdienst) sind 3.000 Euro eingeplant worden.

Ein Sonderbedarf in Höhe von 88.000 Euro (+50.000 Euro) ist unter dem Produkt 54100 (Gemeindestraßen) eingeplant. Davon entfallen 3.000 Euro auf die Befestigung eines Schotterplatzes für Glas- und Altkleidercontainer, 35.000 Euro für die Sanierung des Fußwegs "Bergstraße" sowie 50.000 Euro für die Sanierung der Restflächen "Ortsmitte".

Fahrzeugunterhaltung

Die Aufwendungen für die Unterhaltung des Fuhrparks verringern sich um -750 Euro auf 3.750 Euro.

Im Bereich „Bauhof“ (Produkt 11430) bleibt der Ansatz für die Reifenunterhaltung (500 Euro) unverändert. Der Ansatz für die Wartung und Instandsetzung des Fuhrparks (1.250 Euro / -250 Euro) sinkt. Gleiches gilt für den Ansatz für Betriebs- und Schmierstoffe (2.000 Euro / -500 Euro).

Unterhaltung der Betriebs- und Geschäftsausstattung

Die Ansätze für die Unterhaltung der Betriebs- und Geschäftsausstattung belaufen sich insgesamt auf 1.200 Euro; dies sind -100 Euro weniger als im Vorjahr.

Der Pauschalansatz im Bereich des Bauhofes (750 Euro / +250 Euro) erhöht sich. Der Ansatz des Spielplatzes hingegen (250 Euro / -50 Euro) verringert sich leicht. Die 2025 vorsorglich eingeplanten Ansätze unter den Produkten 55110, 55120, 55310 (Öffentliches Grün, sonstige Erholungseinrichtungen, Friedhofswesen) entfallen. Weitere Kleinbeträge runden diesen Bereich ab.

Geringwertige Geräte / Gebrauchsgegenstände

Für geringwertige Anschaffungen werden im Haushaltsplan 2026 insgesamt 3.300 Euro und somit -2.150 Euro weniger Haushaltsmittel veranschlagt als noch im Jahr 2025.

Die im Querschnitt des Haushaltes veranschlagten Pauschalansätze verringern sich größtenteils gegenüber dem Vorjahr geringfügig.

Insbesondere in dem Produkt 54100 (Gemeindestraßen) verringert sich der Ansatz um insgesamt 1.500 Euro, aufgrund von nicht mehr benötigter Sonderbedarfe aus dem Vorjahr.

Kostenerstattungen

Die Kostenerstattungen verringern sich um -3.374 Euro auf 14.420 Euro.

Die Kostenerstattungen an Gemeinde und Gemeindeverbände für die Erstattungen der Waldarbeiterlöhne an die Verbandsgemeinde im „Forst“ (Produkt 55510) verringern sich um 3.374 Euro auf 8.000 Euro; die Forstumlage liegt unverändert bei 6.420 Euro.

Sonstige Aufwendungen für Sach- und Dienstleistungen

Die Ansätze der sonstigen Aufwendungen für Sach- und Dienstleistungen erhöhen sich um 23.529 Euro auf 58.866 Euro.

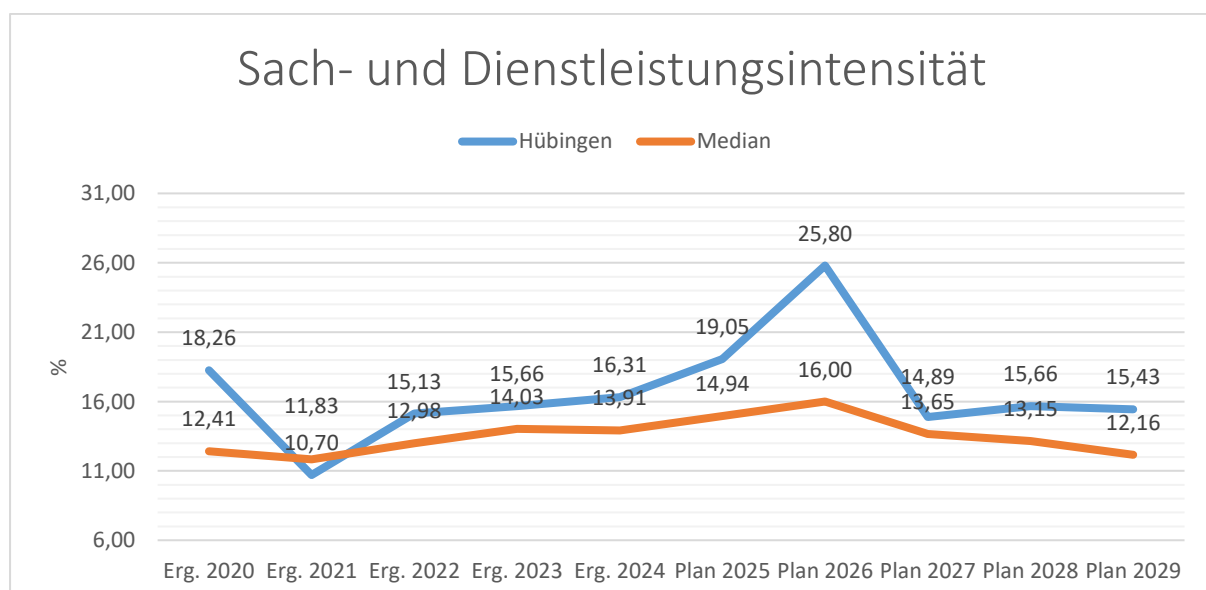
Unter dem Produkt 11100 (Verwaltungssteuerung) werden im Haushaltsjahr 2026 4.300 Euro für DGUV-Prüfungen eingeplant.

Die Mittel für den Unternehmereinsatz im Produkt 55510 (Kommunale Forstwirtschaft), die für Holzurück- und Holzernarbeiten veranschlagt werden, erhöhen sich gegenüber dem Vorjahr um 20.079 Euro auf 48.816 Euro. Dies entspricht den Festsetzungen des Forstwirtschaftsplanes.

Weitere Aufwendungen im Querschnitt des Haushaltes runden diesen Bereich ab.

Die Sach- und Dienstleistungsintensität bildet den prozentualen Anteil der Aufwendungen für Sach- und Dienstleistungen an den ordentlichen Aufwendungen insgesamt ab.

Sie zeigt an, welches Gewicht der Sach- und Dienstleistungsaufwand innerhalb des ordentlichen Aufwandes hat.



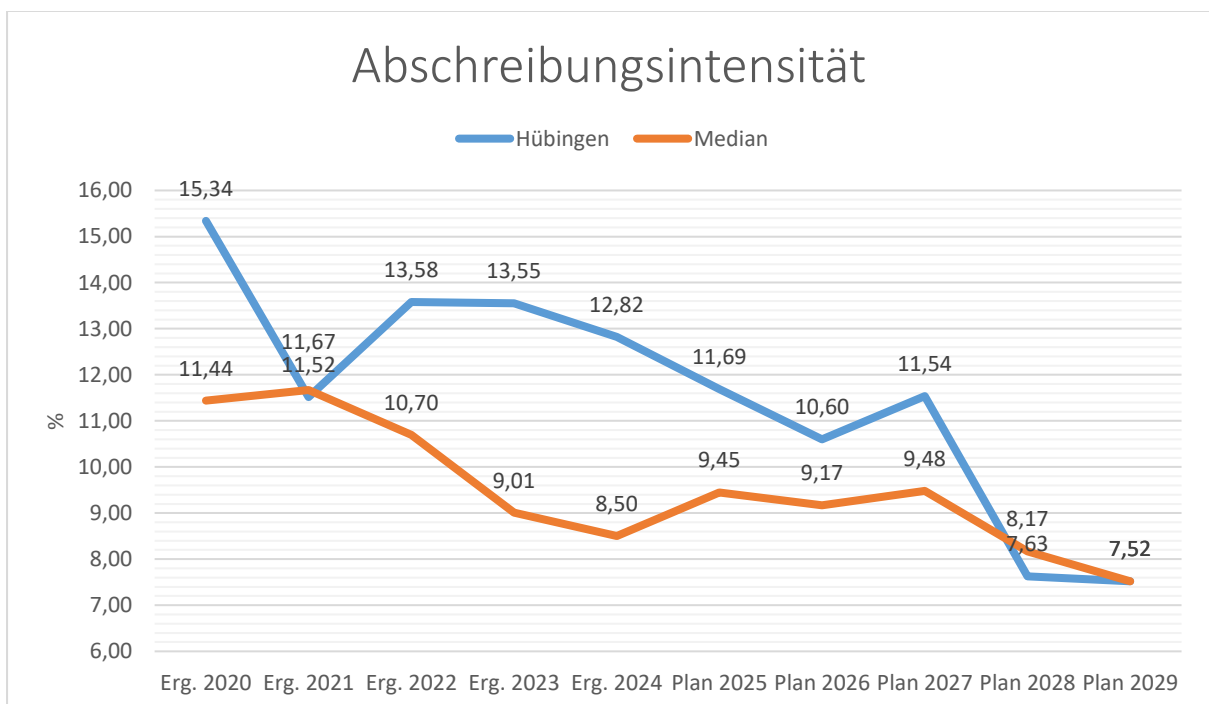
5.3 Abschreibungen (E 11)

Mit Hilfe der bilanziellen Abschreibungen lässt sich der Werteverzehr durch Abnutzung oder Alterung der Anlagegüter darstellen.

	Ist 2024	Plan 2025	Plan 2026	Plan 2027	Plan 2028	Plan 2029
Abschreibungen auf immaterielle Vermögensgegenstände	14.332	14.870	17.880	17.670	17.520	17.460
Abschreibungen auf unbebaute Grundstücke und grundstücksgleiche Rechte	14	20	20	20	20	20
Abschreibungen auf bebaute Grundstücke und grundstücksgleiche Rechte	12.589	12.150	12.130	9.600	9.600	9.600
Abschreibungen auf das Infrastrukturvermögen einschließlich Grundstücke und grundstücksgleiche Rechte	73.083	73.100	73.100	73.110	34.130	34.120
Abschreibungen auf Kunstgegenstände, Denkmäler	12	20	20	20	20	20
Abschreibungen auf Fahrzeuge, Maschinen und technische Anlagen, BGA	2.446	2.290	4.470	4.470	4.470	4.380
Sonstige und außerplanmäßige Abschreibungen	0	550	380	110	240	400
Summe	102.476	103.000	108.000	105.000	66.000	66.000

Die bilanziellen Abschreibungen mit einem Gesamtbetrag von 108.000 Euro liegen um 5.000 Euro über den Ansätzen des Vorjahres.

Die Abschreibungsintensität bildet den prozentualen Anteil der bilanziellen Abschreibungen an den ordentlichen Aufwendungen ab. Sie ist ein Indikator dafür, welches Gewicht die Abschreibungen innerhalb des ordentlichen Aufwands haben.



5.4 Zuwendungen, Umlagen und sonstige Transferaufwendungen (E 12)

Die zu leistenden Zuwendungen, Umlagen und sonstigen Transferaufwendungen stellen mit 538.795 Euro den größten Einzelposten bei den Aufwendungen im Ergebnishaushalt dar.

	Ist 2024	Plan 2025	Plan 2026	Plan 2027	Plan 2028	Plan 2029
Zuweisungen und Zuschüsse für laufende Zwecke	34.491	57.250	78.200	38.200	38.200	38.200
Gewerbesteuerumlage	10.611	6.563	14.813	12.226	12.483	13.182
Allgemeine Umlagen	430.289	436.841	445.782	519.026	510.873	522.178
davon Kreisumlage	240.962	247.160	250.570	291.812	287.157	293.512
davon Umlagen an Gemeindeverbände	189.327	189.681	195.212	227.214	223.716	228.666
Summe	475.390	500.654	538.795	569.452	561.556	573.560

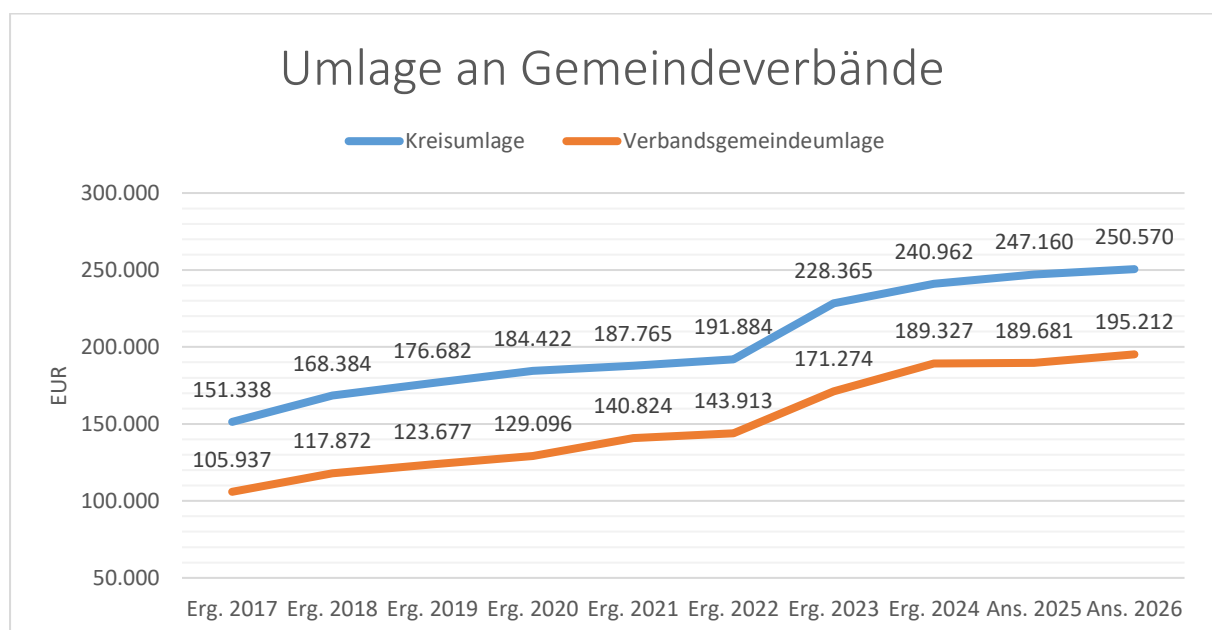
Die Aufwendungen erhöhen sich im Vergleich zum Vorjahr um 38.141 Euro.

Die größten Posten stellen die Umlagen an den Kreis und die Verbandsgemeinde dar. Der Anstieg resultiert aus einer höheren Umlagegrundlage im Betrachtungszeitraum (10/2024 - 09/2025). Hinzu kommt eine Erhöhung des Umlagesatzes der Verbandsgemeinde auf 33,5% (+0,5%). Der Umlagesatz des Westerwaldkreises mit 43,0% bleibt gegenüber dem Vorjahr unverändert.

Die an das Land abzuführende Gewerbesteuerumlage in Höhe von 14.813 Euro errechnet sich anhand eines unveränderten Umlagesatzes von 35 Punkten bei einem um 90.000 Euro höheren Gewerbesteueraufkommen im Jahr 2026; sie erhöht sich somit um 8.250 Euro.

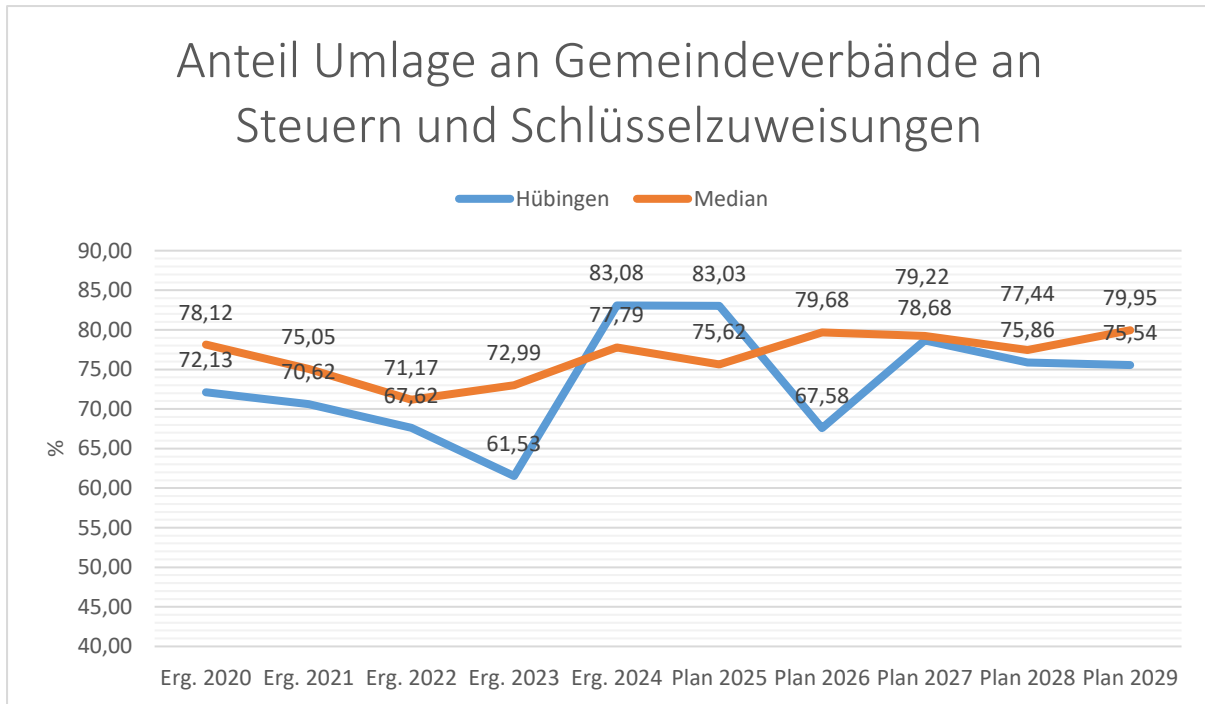
Für Zuweisungen und Zuschüsse für laufende Zwecke an Sonstige werden insgesamt 78.200 Euro und somit 20.950 Euro mehr veranschlagt als im Vorjahr. Grund dafür sind die Endabrechnungen der Personal- und Sachkostenbeteiligungen der kirchlichen Kindertagesstätte für die Jahre 2021 bis 2024. Insgesamt werden 75.000 Euro (+21.000 Euro) an das Bistum entrichtet. Die Zuschüsse an ortsansässige Vereine, Gruppierungen sowie junge Familien beträgt insgesamt 3.200 Euro.

Die geleisteten Umlagen an Verbandsgemeinde und Westerwaldkreis stellen sich in der langfristigen Entwicklung wie folgt dar:

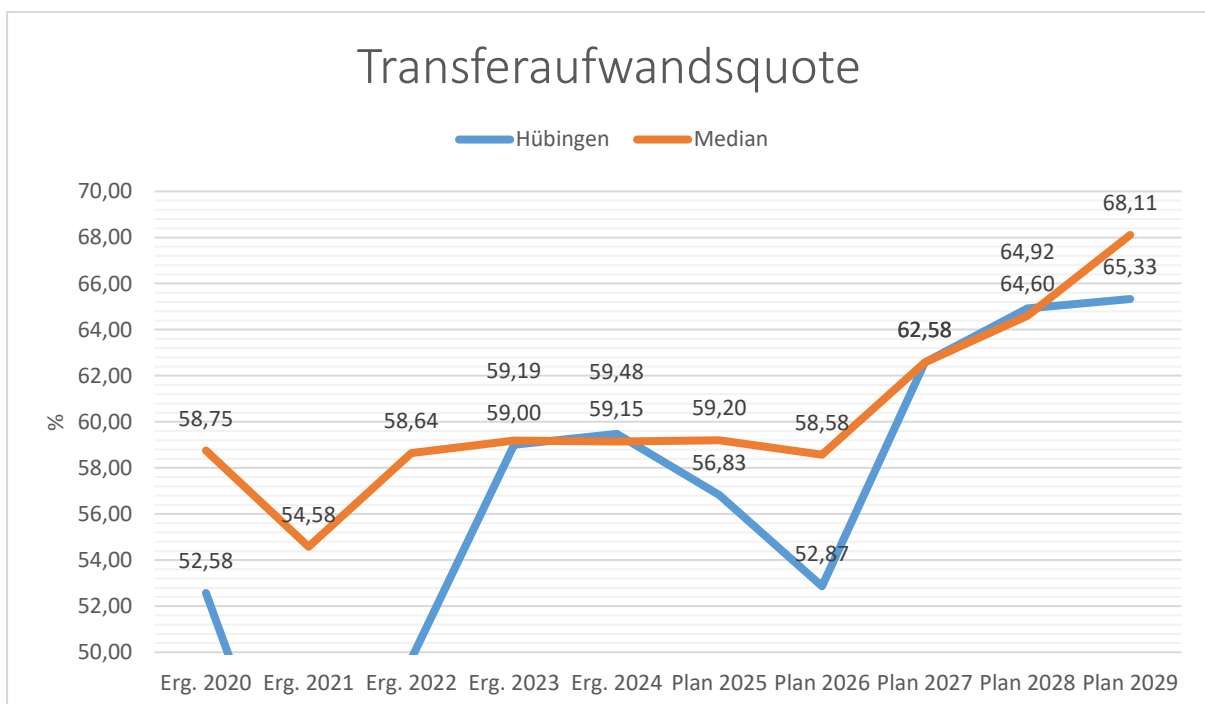


Anteil der Umlagezahlung an den Erträgen aus Steuern und Schlüsselzuweisungen

Um die Belastung durch die Umlagezahlung an Gemeindeverbände objektiver beurteilen zu können, wird sie nachfolgend ins Verhältnis zu den Erträgen aus Steuern (ohne Ausgleichsleistungen) und Schlüsselzuweisungen gestellt. Die Kennzahl bringt zum Ausdruck, wieviel Prozent der Erträge aus Steuern und Schlüsselzuweisungen durch die Umlagezahlung wieder aufgezehrt werden.



Die Transferaufwandsquote stellt die Transferaufwendungen ins Verhältnis zu den ordentlichen Aufwendungen und bringt den prozentualen Anteil an den ordentlichen Aufwendungen zum Ausdruck. Sie ist damit ein Indikator dafür, wie hoch der kommunale Haushalt durch Transferaufwendungen belastet wird.



5.5 Aufwendungen der sozialen Sicherung (E 13)

- Fehlanzeige -

5.6 Sonstige laufende Aufwendungen (E 14)

Unter die Position der sonstigen laufenden Aufwendungen fallen sämtliche Aufwendungen, die nicht einer der vorgehenden Positionen zugeordnet werden können.

	Ist 2024	Plan 2025	Plan 2026	Plan 2027	Plan 2028	Plan 2029
Sonstige Personal- und Versorgungsaufwendungen	1.121	2.400	1.700	1.700	1.700	1.700
Aufwendungen für die Inanspruchnahme von Rechten und Diensten	164	10.450	10.200	200	200	200
Geschäftsaufwendungen	7.194	4.966	4.360	4.360	4.360	4.360
Aufwendungen für Beiträge, Versicherungen und Sonstiges	5.489	6.035	5.600	5.600	5.600	5.600
Sonstige Steueraufwendungen	788	950	1.750	1.750	1.750	1.750
Sonstige laufende Aufwendungen der Verwaltungstätigkeit	8.502	8.374	10.479	9.857	10.338	9.899
Sonstige laufende Aufwendungen	23.259	33.175	34.089	23.467	23.948	23.509

Die sonstigen laufenden Aufwendungen erhöhen sich gegenüber dem Vorjahr um 914 Euro und belaufen sich nunmehr auf 34.089 Euro.

Zahlreiche kleinere Ansatzanpassungen an den Vorjahresergebnissen im Bereich der jährlichen Pauschalansätze führen zu dieser minimalen Veränderung.

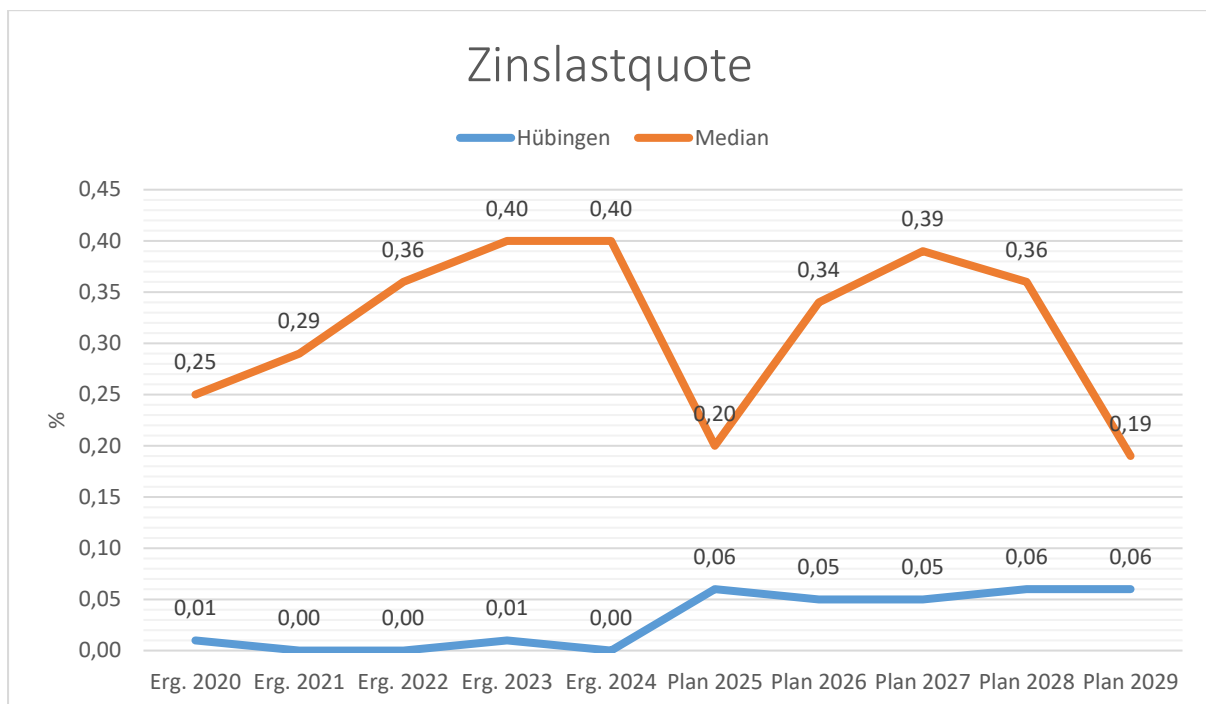
5.7 Zins- und sonstige Finanzaufwendungen (E 18)

Die Zins- und sonstigen Finanzaufwendungen sind bei der Ortsgemeinde in Höhe von 500 Euro auszuweisen.

	Ist 2024	Plan 2025	Plan 2026	Plan 2027	Plan 2028	Plan 2029
Sonstige Zinsen und sonstige Finanzaufwendungen	0	500	500	500	500	500
Summe Zins- und sonstige Finanzaufwendungen	0	500	500	500	500	500

Es handelt sich hierbei um Aufwendungen für die Vollverzinsung der Gewerbesteuer (500 Euro).

Die Zinslastquote bildet das Verhältnis der Zins- und sonstigen Finanzaufwendungen zum ordentlichen Aufwand ab. Sie zeigt auf, wie hoch die Belastung des Haushalts durch Zinsaufwendungen ist.



6 Ergebnis des Ergebnishaushalts

Aus den oben dargestellten Erträgen und Aufwendungen ergibt sich folgendes Ergebnis, was nachfolgend im Vergleich zur Planung des Vorjahres abgebildet wird:

	Plan 2025	Plan 2026	Abweichung
Laufende Erträge aus Verwaltungstätigkeit	777.000	832.000	55.000 ↗
Laufende Aufwendungen aus Verwaltungstätigkeit	881.000	1.019.000	138.000 ↗
Laufendes Ergebnis aus Verwaltungstätigkeit	-104.000	-187.000	-83.000 ↘
Finanzergebnis	5.000	5.000	0 →
Ordentliches Ergebnis	-99.000	-182.000	-83.000 ↘
Jahresergebnis	-99.000	-182.000	-83.000 ↘

Das Ergebnis wird sich nach dem derzeitigen Stand der mittelfristigen Planung wie folgt entwickeln:

	Ist 2024	Plan 2025	Plan 2026	Plan 2027	Plan 2028	Plan 2029
Laufende Erträge aus Verwaltungstätigkeit	887.005	777.000	832.000	861.000	848.000	867.000
Laufende Aufwendungen aus Verwaltungstätigkeit	799.211	881.000	1.019.000	910.000	865.000	878.000
Laufendes Ergebnis aus Verwaltungstätigkeit	87.794	-104.000	-187.000	-49.000	-17.000	-11.000
Finanzergebnis	8.627	5.000	5.000	4.000	3.000	2.000
Ordentliches Ergebnis	96.421	-99.000	-182.000	-45.000	-14.000	-9.000
Jahresergebnis	96.421	-99.000	-182.000	-45.000	-14.000	-9.000

7 Ein- und Auszahlungen des Finanzhaushalts

Im Finanzhaushalt werden

- sämtliche Zahlungsströme (Ein- und Auszahlungen) eines Haushaltsjahres abgebildet,
- die Finanzierungsquellen nach Mittelherkunft und Mittelverwendung dargestellt,
- die Veränderungen des Zahlungsmittelbestandes aufgezeigt.

Außerdem ist der Finanzhaushalt die haushaltsrechtliche Ermächtigung für

- investive Einzahlungen und Auszahlungen,
- Einzahlungen und Auszahlungen zur Kreditwirtschaft.

Die Eckdaten des Finanzhaushalts stellen sich wie folgt dar:

	Ist 2024	Plan 2025	Plan 2026	Plan 2027	Plan 2028	Plan 2029
F16 - Saldo der laufenden Ein- und Auszahlungen aus Verwaltungstätigkeit	-26.825	-63.000	-138.000	0	21.000	27.000
F19 - Saldo der Zins- und sonstigen Finanzein- und -auszahlungen	8.352	5.000	5.000	4.000	3.000	2.000
F23 - Saldo der ordentlichen und außerordentlichen Ein- und Auszahlungen	-18.473	-58.000	-133.000	4.000	24.000	29.000
F27 - Einzahlungen aus Investitionstätigkeit	127.430	198.000	40.000	173.000	98.000	23.000
F32 - Auszahlungen aus Investitionstätigkeit	88.800	584.000	279.000	314.000	15.000	15.000
F33 - Saldo der Ein- und Auszahlungen aus Investitionstätigkeit	38.630	-386.000	-239.000	-141.000	83.000	8.000
F34 - Finanzmittelüberschuss/Finanzmittelfehlbetrag	20.157	-444.000	-372.000	-137.000	107.000	37.000

Die laufenden Ein- und Auszahlungen im Finanzhaushalt werden grundsätzlich auf der Grundlage der zahlungswirksamen Erträge und Aufwendungen geplant. Die ordentliche Rechnung schließt mit einem negativen Saldo von -133.000 Euro (F 20) ab. Der Finanzhaushalt enthält Auszahlungsermächtigungen für Investitionen von 279.000 Euro. In den Teilhaushalten sind die geplanten Maßnahmen im Einzelnen dargestellt.

	Ist 2024	Plan 2025	Plan 2026	Plan 2027	Plan 2028	Plan 2029
Investitionszuwendungen	0	119.000	40.000	0	0	0
Beiträge und ähnliche Entgelte	0	70.000	0	170.000	95.000	20.000
Einzahlungen für Sachanlagen	127.430	0	0	0	0	0
Einzahlungen aus der Veräußerung von Vorräten	--	9.000	0	3.000	3.000	3.000
Einzahlungen aus Investitionstätigkeit gesamt	127.430	198.000	40.000	173.000	98.000	23.000
Investitionszuwendungen	0	37.500	72.500	7.500	7.500	7.500
Auszahlungen für immaterielle Vermögensgegenstände	35.000	15.000	0	70.000	0	0
Auszahlungen für Sachanlagen	20.543	531.500	205.500	236.500	7.500	7.500
Auszahlungen für Finanzanlagen (ohne Ausleihungen und Kreditgewährungen)	--	--	1.000	0	0	0
Auszahlungen für den Erwerb von Vorräten	33.257	0	0	0	0	0
Auszahlungen aus Investitionstätigkeit gesamt	88.800	584.000	279.000	314.000	15.000	15.000
Saldo aus Investitionstätigkeit	38.630	-386.000	-239.000	-141.000	83.000	8.000

Neben den Investitionen, die im Haushaltsplan für das Jahr 2026 und in der zugehörigen Finanzplanung für die Jahre 2027 bis 2029 veranschlagt wurden, stehen folgende Verpflichtungsermächtigungen in Höhe von insgesamt 165.000 Euro zur Verfügung:

Im Jahr 2026 sind folgende Verpflichtungsermächtigungen veranschlagt worden:

- 54100.0065 Erschließung "Bergstraße" 165.000 Euro (2027)

Die Finanzierung der Investitionsauszahlungen erfolgt teilweise aus Investitionseinzahlungen in Höhe von 40.000 Euro (F 27). Der sich aus den Investitionsein- und –auszahlungen errechnete Investitionssaldo (F33) beläuft sich auf -239.000 Euro.

Zusammen mit dem negativen Saldo der ordentlichen Ein- und Auszahlungen in Höhe von -133.000 Euro (F 20) ergibt sich somit rechnerisch ein Finanzmittelfehlbetrag von insgesamt -372.000 Euro (F 34).

Die Ortsgemeinde Hübingen verfügt zum Jahresende 2025 über liquide Mittel in Höhe von rd. 511.000 Euro. Unter Berücksichtigung des im Haushaltsjahr zu erwartenden Finanzmittelfehl Betrags von -372.000 Euro kann die Ortsgemeinde bei einem planmäßigen Verlauf der Haushaltswirtschaft zum 31.12.2026 über liquide Mittel in Höhe von rd. 139.000 Euro verfügen.

Die folgende Tabelle zeigt die Entwicklung der liquiden Mittel im Betrachtungszeitraum der mittelfristigen Finanzplanung:

	Ist 2024	Plan 2025	Plan 2026	Plan 2027	Plan 2028	Plan 2029
F34 - Finanzmittelüberschuss /-fehlbetrag	20.157	-444.000	-372.000	-137.000	107.000	37.000
F38 - Veränderung der liquiden Mittel (ohne durchlaufende Gelder)	-20.157	444.000	372.000	137.000	-107.000	-37.000
F40 - Saldo der Ein- und Auszahlungen aus Finanzierungstätigkeit	-20.157	444.000	372.000	137.000	-107.000	-37.000
F42 - Verwendung Finanzmittelüberschuss / Deckung Finanzmittelfehlbetrag	-20.157	444.000	372.000	137.000	-107.000	-37.000
F43 - Veränderung der liquiden Mittel (einschl. durchlaufende Gelder)	20.157	-444.000	-372.000	-137.000	107.000	37.000
F44 - nachrichtlich: Ausgleich Finanzhaushalt	-18.473	-58.000	-133.000	4.000	24.000	29.000

8 Teilhaushalte

8.1 Übersicht über die Teilhaushalte

Der Gesamthaushalt gliedert sich in folgende 4 Teilhaushalte:

Teilhaushalt 1 - Zentrale Verwaltung

Teilhaushalt 2 - Schule und Kultur, Soziales und Jugend, Gesundheit und Sport

Teilhaushalt 3 - Gestaltung Umwelt

Teilhaushalt 4 - Zentrale Finanzleistungen

In den Teilhaushalten sind die Produkte mit einer Produktbeschreibung, den Zielen, Zielgruppen, Auftragsgrundlagen und der Produktverantwortung dargestellt. Kennzahlen wurden bislang noch nicht definiert.

8.2 Deckungsfähigkeit

Die Teilhaushalte bestehen jeweils aus einem Teilergebnishaushalt und einem Teilfinanzhaushalt. Der einzelne Teilergebnishaushalt bildet mit Ausnahme der Personalaufwendungen, den Abschreibungen, den Rückstellungen, den Wertberichtigungen, den Verlusten aus Abgängen sowie den internen Leistungsverrechnungen eine Bewirtschaftungseinheit.

Alle Ansätze eines Teilergebnishaushalts sind gegenseitig deckungsfähig. Bei einer Inanspruchnahme der gegenseitigen Deckungsfähigkeit im Teilergebnishaushalt gilt die Deckungsfähigkeit auch für entsprechende Ansätze für Auszahlungen im Teilfinanzhaushalt.

Die Investitionsauszahlungen sind im jeweiligen Teilhaushalt in einem gesonderten Deckungskreis zusammengefasst. Darüber hinaus bilden die investiven Deckungskreise über die Teilhaushalte hinaus für den gesamten Haushalt eine Bewirtschaftungseinheit, die im Wege der gegenseitigen Deckungsfähigkeit, in Fällen, in denen die Deckungskreismittel eines Teilhaushalts nicht ausreichen, ausnahmsweise nach Abstimmung mit der Finanzabteilung in Anspruch genommen werden kann.

Die Personalaufwendungen bzw. Personalauszahlungen bilden über die Teilhaushalte hinaus für den gesamten Haushalt eine Bewirtschaftungseinheit (Deckungskreis 880); das gleiche gilt für die Rückstellungen (870), Abschreibungen (890), Wertberichtigungen (891) sowie die Verluste aus Abgängen (892).

Mehrerträge aus internen Leistungsverrechnungen berechtigen über die Teilhaushalte hinaus für den gesamten Haushalt zu den entsprechenden Mehraufwendungen bei den internen Leistungsverrechnungen (Deckungskreis 900).

Mehrerträge/Mehreinzahlungen in einem Teilhaushalt berechtigen zu entsprechenden Mehraufwendungen/Mehrauszahlungen im jeweiligen Teilhaushalt. Im Teilhaushalt 4 berechtigen Mehrerträge/-einzahlungen bei den Konten 4013/6013 zu Mehraufwendungen/-auszahlungen bei den Konten 5431/7431, Mehrerträge/-einzahlungen bei Konten 479x bzw. 679x berechtigen zu entsprechenden Mehraufwendungen/ Mehrauszahlungen bei den Konten 57x bzw. 77x. Nachstehend die Übersicht über die Deckungsvermerke in den einzelnen Teilhaushalten:

Übersicht über die Deckungsvermerke		
Teilhaushalt 1	Zentrale Verwaltung	
Produkte	11100, 11140, 11420, 11430	100
Investitionsauszahlungen		150
Teilhaushalt 2	Schule und Kultur, Soziales und Jugend, Gesundheit und Sport	
Produkte	28100, 36550, 36600, 42100, 42410	200
Investitionsauszahlungen		250
Teilhaushalt 3	Gestaltung Umwelt	
Produkte	51100, 51130, 51150, 53100, 54100, 54510, 55110, 55120, 55210, 55310, 55510, 55590, 57110, 57312, 57500	300
Investitionsauszahlungen		350
Teilhaushalt 4	Zentrale Finanzdienstleistungen	
Produkte	61100, 61200	400
Teilhaushalt übergreifende Deckungskreise		
echte Deckungsfähigkeit	Rückstellungen	870
echte Deckungsfähigkeit	Personalkosten	880
echte Deckungsfähigkeit	Abschreibungen	890
echte Deckungsfähigkeit	Wertberichtigungen	891
echte Deckungsfähigkeit	Verluste aus Abgängen / Wertminderungen	892
unechte Deckungsfähigkeit	Interne Leistungsverrechnung	900
unechte Deckungsfähigkeit	Gewerbsteuerumlage	901

8.3 Interne Leistungsverrechnungen (ILV)

In den Teilhaushalten werden nach § 4 Abs. 9 GemHVO auch die Erträge und Aufwendungen aus internen Leistungsbeziehungen dargestellt. Damit wird das Ziel verfolgt, Transparenz über den Ressourcenverbrauch und das Ressourcenaufkommen innerhalb der Produkte zu schaffen.

Im vorliegenden Zahlenwerk werden Aufwendungen verrechnet, die nicht verursachergerecht unmittelbar den Produkten zugeordnet werden können. Derzeit ist von verrechenbaren Personalkosten im Bereich „Bauhof“ (Produkt 11430) in Höhe von 24.000 Euro auszugehen. Weitere 2.050 Euro werden zwischen dem Produkt 55590 (Wirtschaftswege) und dem Produkt 55510 (Kommunale Forstwirtschaft) verrechnet. Hierbei handelt es sich um die anteiligen Erträge aus der Jagdpacht, die dem Wald zuzurechnen sind.

8.4 Ergebnisse der Teilergebnis- und Teilfinanzhaushalte

In der Übersicht ergibt sich unter Berücksichtigung der internen Leistungsverrechnungen folgendes Bild der Teilergebnishaushalte:

Teilhaushalt		Erträge	Aufwand	Ergebnis
Teilhaushalt 1	Zentrale Verwaltung	28.138	102.889	-74.751
Teilhaushalt 2	Schule und Kultur, Soziales und Jugend, Gesundheit und Sport	160	116.000	-115.840
Teilhaushalt 3	Gestaltung Umwelt	141.968	363.016	-221.048
Teilhaushalt 4	Zentrale Finanzleistungen	690.734	461.095	229.639

Zusammengefasst stellen sich die Ansätze der Teilfinanzhaushalte wie folgt dar:

Teilhaushalt		Saldo ordentl. Ein- und Auszahlungen	Saldo Ein- und Auszahlungen Investitionen	Ergebnis
Teilhaushalt 1	Zentrale Verwaltung	-66.171	-54.500	-120.671
Teilhaushalt 2	Schule und Kultur, Soziales und Jugend, Gesundheit und Sport	-106.250	-50.000	-156.250
Teilhaushalt 3	Gestaltung Umwelt	-190.218	-134.500	-324.718
Teilhaushalt 4	Zentrale Finanzleistungen	229.639	0	229.639

9 Entwicklung wichtiger Planungskomponenten

9.1 Entwicklung der Jahresergebnisse (Muster 26)

lfd. Nr.	Ergebnis (gem. § 2 Abs. 1 Satz 1 Posten E 23 GemHVO)	Jahr	Betrag in EUR
1	5. Haushaltsvorjahr (lt. festgestelltem Jahresabschluss)	2021	-199.383,80
2	4. Haushaltsvorjahr (lt. festgestelltem Jahresabschluss)	2022	76.897,40
3	3. Haushaltsvorjahr (lt. festgestelltem Jahresabschluss)	2023	131.848,36
4	2. Haushaltsvorjahr (lt. festgestelltem Jahresabschluss)	2024	96.420,61
5	1. Haushaltsvorjahr (Ansatz)	2025	-99.000,00
6	Haushaltsjahr (Ansatz)	2026	-182.000,00
7	Zwischensumme (lfd. Nr. 1 - 6)		-175.217,43
8	1. Haushaltsfolgejahr (Planung)	2027	-45.000,00
9	2. Haushaltsfolgejahr (Planung)	2028	-14.000,00
10	3. Haushaltsfolgejahr (Planung)	2029	-9.000,00
11	Summe		-243.217,43

9.2 Entwicklung der Über-/Unterdeckung im Finanzhaushalt (Muster 27)

lfd. Nr.	Jahresergebnis	Jahr	Saldo der ordentlichen und außer-ordentlichen Ein- und Auszahlungen	./. Planmäßige Tilgung	./. Mindest- Rückführungsbetrag gemäß Tilgungsplan	= Betrag
1	5. Haushaltsvorjahr (festgest. Jahresergebnis)	2021	37.757,17	0,00	0,00	37.757,17
2	4. Haushaltsvorjahr (festgest. Jahresergebnis)	2022	24.301,02	0,00	0,00	24.301,02
3	3. Haushaltsvorjahr (festgest. Jahresergebnis)	2023	107.549,17	0,00	0,00	107.549,17
4	2. Haushaltsvorjahr (festgest. Jahresergebnis)	2024	-18.472,85	0,00	0,00	-18.472,85
5	1. Haushaltsvorjahr (Ansatz)	2025	-58.000,00	0,00	0,00	-58.000,00
6	Haushaltsjahr (Ansatz)	2026	-133.000,00	0,00	0,00	-133.000,00
7	Zwischensumme (lfd. Nr. 1 - 6)		-39.865,49	0,00	0,00	-39.865,49
8	1. Haushaltsfolgejahr (Planung)	2027	4.000,00	0,00	0,00	4.000,00
9	2. Haushaltsfolgejahr (Planung)	2028	24.000,00	0,00	0,00	24.000,00
10	3. Haushaltsfolgejahr (Planung)	2029	29.000,00	0,00	0,00	29.000,00
11	Summe		17.134,51	0,00	0,00	17.134,51

9.3 Entwicklung der Investitionen und Investitionsförderungsmaßnahmen

lfd. Nr.	Summe der Investitionen und Investitionsförderungsmaßnahmen	Jahr	Betrag in EUR
1	5. Haushaltsvorjahr (lt. festgest. Jahresergebnis)	2021	28.662,96
2	4. Haushaltsvorjahr (lt. festgest. Jahresergebnis)	2022	41.564,98
3	3. Haushaltsvorjahr (lt. festgest. Jahresergebnis)	2023	253.662,22
4	2. Haushaltsvorjahr (lt. festgest. Jahresergebnis)	2024	88.800,19
5	1. Haushaltsvorjahr (Ansatz)	2025	584.000,00
6	Haushaltsjahr (Ansatz)	2026	279.000,00
7	Zwischensumme (lfd. Nr. 1 - 6)		1.275.690,35
8	1. Haushaltsfolgejahr (Planung)	2027	314.000,00
9	2. Haushaltsfolgejahr (Planung)	2028	15.000,00
10	3. Haushaltsfolgejahr (Planung)	2029	15.000,00
11	Summe		1.619.690,35

9.4 Entwicklung der Investitionskredite sowie Belastungen des Haushalts durch kreditähnliche Rechtsgeschäfte

lfd. Nr.	Summe der Investitionskredite	Jahr	Betrag in EUR
1	5. Haushaltsvorjahr (festgest. Jahresergebnis)	2021	0,00
2	4. Haushaltsvorjahr (festgest. Jahresergebnis)	2022	0,00
3	3. Haushaltsvorjahr (festgest. Jahresergebnis)	2023	0,00
4	2. Haushaltsvorjahr (festgest. Jahresergebnis)	2024	0,00
5	1. Haushaltsvorjahr (Ansatz)	2025	0,00
6	Haushaltsjahr (Ansatz)	2026	0,00
7	Zwischensumme (lfd. Nr. 1 -6)		0,00
8	1. Haushaltsfolgejahr (Planung)	2027	0,00
9	2. Haushaltsfolgejahr (Planung)	2028	0,00
10	3. Haushaltsfolgejahr (Planung)	2029	0,00
11	Summe		0,00

9.5 Entwicklung des Eigenkapitals (Muster 28)

Ifd. Nr.	Ergebnis (gem. § 2 Abs.1 Satz 1 Posten E23 GemHVO)	Jahr	Jahresergebnis	nachrichtlich:
				aufgelaufenes Eigenkapital
in EUR				
1	Eigenkapital zum 31.12. des 3. HH-Vorjahres	2023	131.848,36	3.188.794,18
2	+ Jahresergebnis des 2. HH-Vorjahres (Rechnung)	2024	96.420,61	3.285.214,79
3	+ Jahresergebnis des 1. HH-Vorjahres (Ansatz)	2025	-99.000,00	3.186.214,79
4	+ Ansatz für Jahresergebnis des Haushaltsjahres	2026	-182.000,00	3.004.214,79
5	+ Jahresergebnis des 1. HH-Folgejahres (Planung)	2027	-45.000,00	2.959.214,79
6	+ Jahresergebnis des 2. HH-Folgejahres (Planung)	2028	-14.000,00	2.945.214,79
7	+ Jahresergebnis des 3. HH-Folgejahres (Planung)	2029	-9.000,00	2.936.214,79

9.6 Liquiditätsplanung nach § 93 Abs. 5 GemO und § 1 Nr. 10 GemHVO

Ifd. Nr.	Jahr	Liquide Mittel / Liquiditätskredite (-)	Veränderung liquiden Mittel	Summe liquide Mittel	Veränderung Liquiditäts- kredite	Summe Liquiditäts- kredite	
1	5. Haushaltsvorjahr (Ergebnis)	2021	531.984,38	25.160,21	557.144,59	0,00	0,00
2	4. Haushaltsvorjahr (Ergebnis)	2022	557.144,59	-16.979,96	540.164,63	0,00	0,00
3	3. Haushaltsvorjahr (Ergebnis)	2023	540.164,63	145.128,25	685.292,88	0,00	0,00
4	2. Haushaltsvorjahr (Ergebnis)	2024	685.292,88	20.156,96	705.449,84	0,00	0,00
5	1. Haushaltsvorjahr (v. orl. Ergebnis)	2025	705.449,84	-193.747,34	511.702,50	0,00	0,00
6	Haushaltsjahr (Planung)	2026	511.702,50	-372.000,00	139.702,50	0,00	0,00
6.1	Ermächtigungsvorträge	2026	139.702,50	0,00	139.702,50	0,00	0,00
7	1. Haushaltsfolgejahr (Planung)	2027	139.702,50	-137.000,00	2.702,50	0,00	0,00
8	2. Haushaltsfolgejahr (Planung)	2028	2.702,50	107.000,00	109.702,50	0,00	0,00
9	3. Haushaltsfolgejahr (Planung)	2029	109.702,50	37.000,00	146.702,50	0,00	0,00

Ergebnishaushalt

Ergebnishaushalt 2026

Gemeinde: 13 OG Hübingen

lfd. Nr.	Ergebnishaushalt	Ergebnis des Haushaltsvorjahres	Ansätze des Haushaltsvorjahres einschl. Nachträge	Ansatz des Haushaltsjahres	Planungsdaten des Haushaltsfolgejahres	Planungsdaten des zweiten Haushaltsfolgejahres	Planungsdaten des dritten Haushaltsfolgejahres	
		2024	2025	2026	2027	2028	2029	
		in €	in €	in €	in €	in €	in €	
E 1		Steuern und ähnliche Abgaben	459.876,35	416.660	522.148	522.557	537.334	556.177
E 2	+	Zuwendungen, allgemeine Umlagen und sonstige Transfererträge	117.223,00	165.669	192.296	189.306	188.606	188.606
E 3	+	Erträge der sozialen Sicherung	0,00	0	0	0	0	0
E 4	+	Öffentlich-rechtliche Leistungsentgelte	56.767,20	57.890	56.890	56.880	29.580	29.580
E 5	+	Privatrechtliche Leistungsentgelte	70.313,68	42.728	43.718	51.718	51.718	51.718
E 6	+	Kostenerstattungen und Kostenumlagen	11.615,35	8.000	3.500	3.500	3.500	3.500
E 7	+	Sonstige laufende Erträge	171.209,66	86.053	13.448	37.039	37.262	37.419
E 8	=	Summe der laufenden Erträge aus Verwaltungstätigkeit (Summe E 1 bis E 7)	887.005,24	777.000	832.000	861.000	848.000	867.000
E 9	-	Personal- und Versorgungsaufwendungen	67.767,60	76.340	75.230	76.595	78.010	79.445
E 10	-	Aufwendungen für Sach- und Dienstleistungen	130.318,35	167.831	262.886	135.486	135.486	135.486
E 11	-	Abschreibungen	102.476,12	103.000	108.000	105.000	66.000	66.000
E 12	-	Zuwendungen, Umlagen und sonstige Transferaufwendungen	475.390,47	500.654	538.795	569.452	561.556	573.560
E 13	-	Aufwendungen der sozialen Sicherung	0,00	0	0	0	0	0
E 14	-	Sonstige laufende Aufwendungen	23.258,86	33.175	34.089	23.467	23.948	23.509
E 15	=	Summe der laufenden Aufwendungen aus Verwaltungstätigkeit (Summe E 9 bis E 14)	799.211,40	881.000	1.019.000	910.000	865.000	878.000
E 16	=	Laufendes Ergebnis aus Verwaltungstätigkeit (Saldo E 8 und E 15)	87.793,84	-104.000	-187.000	-49.000	-17.000	-11.000
E 17	+	Zinserträge und sonstige Finanzerträge	8.626,80	5.500	5.500	4.500	3.500	2.500
E 18	-	Zinsaufwendungen und sonstige Finanzaufwendungen	0,00	500	500	500	500	500
E 19	=	Saldo der Zins- und sonstigen Finanzerträge und -aufwendungen (Saldo E 17 und E 18)	8.626,80	5.000	5.000	4.000	3.000	2.000
E 20	=	Ordentliches Ergebnis (Summe E 16 und E 19)	96.420,64	-99.000	-182.000	-45.000	-14.000	-9.000
E 21		Außerordentliches Ergebnis	0,00	0	0	0	0	0
E 22		Saldo aus internen Leistungsbeziehungen	0,00	0	0	0	0	0
E 23	=	Jahresergebnis (Jahresüberschuss / Jahresfehlbetrag) (Summe E 20 bis E 22)	96.420,64	-99.000	-182.000	-45.000	-14.000	-9.000

*** Ende der Liste "Ergebnishaushalt" ***

Finanzhaushalt

Finanzhaushalt 2026

Gemeinde: 13 OG Hübingen

Ifd. Nr.	Finanzhaushalt		Ergebnis des Haushaltsvorjahres	Ansätze des Haushaltsvorjahres einschl. Nachträge	Ansatz des Haushaltsjahres	Planungsdaten des Haushaltsfolgejahres	Planungsdaten des zweiten Haushaltsfolgejahres	Planungsdaten des dritten Haushaltsfolgejahres
			2024	2025	2026	2027	2028	2029
			in €	in €	in €	in €	in €	in €
F 1	+	Steuern und ähnliche Abgaben	446.586,06	416.660	522.148	522.557	537.334	556.177
F 2	+	Zuwendungen, allgemeine Umlagen und sonstige Transfereinzahlungen	107.561,00	152.309	181.936	181.936	181.936	181.936
F 3	+	Einzahlungen der sozialen Sicherung	0,00	0	0	0	0	0
F 4	+	Öffentlich-rechtliche Leistungsentgelte	6.392,06	5.250	4.250	4.250	4.250	4.250
F 5	+	Privatrechtliche Leistungsentgelte	80.099,11	42.728	43.718	51.718	51.718	51.718
F 6	+	Kostenerstattungen und Kostenumlagen	10.121,73	8.000	3.500	3.500	3.500	3.500
F 7	+	Sonstige laufende Einzahlungen	15.679,62	86.053	13.448	37.039	37.262	37.419
F 8	=	Summe der laufenden Einzahlungen aus Verwaltungstätigkeit (Summe F 1 bis F 7)	666.439,58	711.000	769.000	801.000	816.000	835.000
F 9	-	Personal- und Versorgungsauszahlungen	64.266,74	72.340	71.230	72.595	74.010	75.445
F 10	-	Auszahlungen für Sach- und Dienstleistungen	132.107,96	167.831	262.886	135.486	135.486	135.486
F 12	-	Zuwendungen, Umlagen und sonstige Transferauszahlungen	472.805,86	500.654	538.795	569.452	561.556	573.560
F 13	-	Auszahlungen der sozialen Sicherung	0,00	0	0	0	0	0
F 14	-	Sonstige laufende Auszahlungen	24.083,67	33.175	34.089	23.467	23.948	23.509
F 15	=	Summe der laufenden Auszahlungen aus Verwaltungstätigkeit (Summe F 9 bis F 14)	693.264,23	774.000	907.000	801.000	795.000	808.000
F 16	=	Saldo der laufenden Ein- und Auszahlungen aus Verwaltungstätigkeit (Saldo F 8 und F 15)	-26.824,65	-63.000	-138.000	0	21.000	27.000
F 17	+	Zinseinzahlungen und sonstige Finanzeinzahlungen	8.351,80	5.500	5.500	4.500	3.500	2.500
F 18	-	Zinsauszahlungen und sonstige Finanzauszahlungen	0,00	500	500	500	500	500
F 19	=	Saldo der Zins- und der sonstigen Finanzein- und -auszahlungen (Saldo F 17 und F 18)	8.351,80	5.000	5.000	4.000	3.000	2.000
F 20	=	Saldo der ordentlichen Ein- und Auszahlungen (Summe F 16 und F 19)	-18.472,85	-58.000	-133.000	4.000	24.000	29.000
F 21		Saldo der außerordentlichen Ein- und Auszahlungen	0,00	0	0	0	0	0
F 22		Saldo der Ein- und Auszahlungen aus internen Leistungsbeziehungen	0,00	0	0	0	0	0
F 23	=	Saldo der ordentlichen und außerordentlichen Ein- und Auszahlungen (Summe F 20 bis F 22)	-18.472,85	-58.000	-133.000	4.000	24.000	29.000
F 24	+	Einzahlungen aus Investitionszuwendungen	0,00	119.000	40.000	0	0	0
F 25	+	Einzahlungen aus Beiträgen und ähnlichen Entgelten	0,00	70.000	0	170.000	95.000	20.000
F 26	+	Sonstige Investitionseinzahlungen	127.430,00	9.000	0	3.000	3.000	3.000
F 27	=	Summe der Einzahlungen aus Investitionstätigkeit (Summe F 24 bis F 26)	127.430,00	198.000	40.000	173.000	98.000	23.000
F 28	-	Auszahlungen für immaterielle Vermögensgegenstände	35.000,00	52.500	72.500	77.500	7.500	7.500
F 29	-	Auszahlungen für Sachanlagen	20.543,19	531.500	205.500	236.500	7.500	7.500
F 30	-	Auszahlungen für Finanzanlagen	0,00	0	1.000	0	0	0
F 31	-	Sonstige Investitionsauszahlungen	33.257,00	0	0	0	0	0
F 32	=	Summe der Auszahlungen aus Investitionstätigkeit (Summe F 28 bis F 31)	88.800,19	584.000	279.000	314.000	15.000	15.000
F 33	=	Saldo der Ein- und Auszahlungen aus Investitionstätigkeit (Saldo F 27 und F 32)	38.629,81	-386.000	-239.000	-141.000	83.000	8.000
F 34	=	Finanzmittelüberschuss /-fehlbetrag (Summe F 23 und F 33)	20.156,96	-444.000	-372.000	-137.000	107.000	37.000
F 35	+	Aufnahme von Investitionskrediten	0,00	0	0	0	0	0
F 36	-	Tilgung von Investitionskrediten	0,00	0	0	0	0	0
F 37	=	Saldo der Ein- und Auszahlungen aus Investitionskrediten (Saldo F 35 und F 36)	0,00	0	0	0	0	0

Finanzhaushalt 2026

Gemeinde: 13 OG Hübigen

Ifd. Nr.	Finanzhaushalt	Ergebnis des Haushaltsvorjahres	Ansätze des Haushaltsvorjahres einschl. Nachträge	Ansatz des Haushaltsjahres	Planungsdaten des Haushaltsfolgejahres	Planungsdaten des zweiten Haushaltsfolgejahres	Planungsdaten des dritten Haushaltsfolgejahres
		2024	2025	2026	2027	2028	2029
		in €	in €	in €	in €	in €	in €
F 38	Veränderung der Forderungen gegenüber der Verbandsgemeinde im Rahmen der Einheitskasse (ohne durchlaufende Gelder)	-20.156,96	444.000	372.000	137.000	-107.000	-37.000
F 39	Veränderung der Verbindlichkeiten gegenüber der Verbandsgemeinde im Rahmen der Einheitskasse	0,00	0	0	0	0	0
F 40	= Saldo der Ein- und Auszahlungen aus Finanzierungstätigkeit (Summe F 37 bis F 39)	-20.156,96	444.000	372.000	137.000	-107.000	-37.000
F 41	Saldo der durchlaufenden Gelder	0,00	0	0	0	0	0
F 42	= Verwendung Finanzmittelüberschuss / Deckung Finanzmittelfehlbetrag (Summe F 40 und F 41)	-20.156,96	444.000	372.000	137.000	-107.000	-37.000
F 43	= Veränderung der liquiden Mittel (einschl. durchlaufende Gelder) (Saldo F 41 und F 38)	-20.156,96	444.000	372.000	137.000	-107.000	-37.000
nachrichtlich:							
F 44	Ausgleich Finanzhaushalt (Saldo F 23, F 36 und F 45)	-18.472,85	-58.000	-133.000	4.000	24.000	29.000
F 45	Mindest-Rückführungsbetrag gemäß Tilgungsplan	0,00	0	0	0	0	0

*** Ende der Liste "Finanzhaushalt" ***

Investitionsplan (Gesamtübersicht) 2026

Gemeinde: 13 OG Hübingen

Pos.	Inhalt	Ergebnis	Plan	Plan	Plan	Plan	Plan
		2024	2025	2026	2027	2028	2029
		EUR	EUR	EUR	EUR	EUR	EUR
		1	2	3	4	5	6
	Summe der Einzahlungen aus Investitionstätigkeit	127.430,00	198.000	40.000	173.000	98.000	23.000
	68142000 Investitionszuwendungen vom Land	0,00	62.000	0	0	0	0
	68143000 Investitionszuwendungen von Gemeinden und Gemeindeverbänden	0,00	57.000	40.000	0	0	0
	68290000 Sonstige Beiträge und ähnliche Entgelte	0,00	70.000	0	170.000	95.000	20.000
	68520000 Einzahlungen für bebaute Grundstücke und grundstücksgleiche Rechte	124.900,00	0	0	0	0	0
	68530000 Einzahlungen für Infrastrukturvermögen, einschließlich Grundstücke und grundstücksgleiche Rechte	2.530,00	0	0	0	0	0
	68800000 Einzahlungen aus der Veräußerung von Waren	0,00	9.000	0	3.000	3.000	3.000
	Summe der Auszahlungen aus Investitionstätigkeit	88.800,19	584.000	279.000	314.000	15.000	15.000
	78159000 Investitionszuwendungen an den sonstigen privaten Bereich	0,00	37.500	72.500	7.500	7.500	7.500
	78420000 Auszahlungen für Investitionszuschüsse Nutzungsberechtigter	35.000,00	15.000	0	70.000	0	0
	78510000 Auszahlungen für unbebaute Grundstücke und grundstücksgleiche Rechte	0,00	5.000	5.000	5.000	5.000	5.000
	78520000 Auszahlungen für bebaute Grundstücke und grundstücksgleiche Rechte	0,00	0	50.000	0	0	0
	78530000 Auszahlungen für Infrastrukturvermögen, einschließlich Grundstücke und grundstücksgleiche Rechte	17,50	0	0	0	0	0
	78571000 Auszahlungen für bewegliche Sachen des Anlagevermögens oberhalb der Wertgrenze i.H.v. 1.000,00 Euro	2.639,78	20.000	4.500	6.500	2.500	2.500
	78572000 Auszahlungen für bewegliche Sachen des Anlagevermögens unterhalb der Wertgrenze i.H.v. 1.000,00 Euro	0,00	0	2.000	60.000	0	0
	78593000 Auszahlungen für Baumaßnahmen	17.885,91	506.500	144.000	165.000	0	0
	78642000 Auszahlungen für Finanzanlagen (ohne Ausleihungen und Kreditgewährungen) an Anstalten	0,00	0	1.000	0	0	0
	78831000 Fertige Erzeugnisse	33.257,00	0	0	0	0	0
	darunter:						
	mit Verpflichtungsermächtigungen in Vorjahren bereits gebunden	0,00	0	235.000	0	0	0
	78593000 Auszahlungen für Baumaßnahmen	0,00	0	235.000	0	0	0
	Verpflichtungsermächtigungen	0,00	0	0	165.000	0	0
	78593000 Auszahlungen für Baumaßnahmen	0,00	0	0	165.000	0	0
	Saldo der Ein- und Auszahlungen aus Investitionstätigkeit	38.629,81	-386.000	-239.000	-141.000	83.000	8.000

Teilhaushalt 1

- Zentrale Verwaltung -

Der Teilhaushalt 1 umfasst die folgenden Produkte:

11100 Verwaltungssteuerung

Produktbeschreibung:	Auf Grund der besonderen Stellung der Verwaltungsleitung und der damit verbundenen komplexen Aufgabenstellung wäre eine Beschreibung des Produktes nicht aussagefähig.
Ziele:	Sicherstellung einer effektiven und effizienten Aufgabenwahrnehmung der Gemeindeverwaltung
Zielgruppen:	EinwohnerInnen, Unternehmen, Behörden, Institutionen, Rat und Ausschüsse sowie Verbandsgemeindeverwaltung
Auftragsgrundlagen:	Gesetze, Satzungen, Beschlüsse und Empfehlungen des Rates und der Ausschüsse
Produktverantwortung:	Ortsbürgermeister
Kennzahlen:	Noch nicht definiert

11140 Gremien

Produktbeschreibung:	Ortsgemeinderats- und Ausschusssitzungen
Ziele:	Sachgerechte und zügige Vorbereitung, Durchführung und Nachbereitung der Sitzungen des Rates, der Ausschüsse und der Beiräte
Zielgruppen:	Mandatsträger, EinwohnerInnen
Auftragsgrundlagen:	Gesetze, Satzungen, Ratsbeschlüsse, organisatorische Regelungen
Produktverantwortung:	Ortsbürgermeister
Kennzahlen:	Noch nicht definiert

11420 Liegenschaften

Produktbeschreibung:	Verwaltung von bebauten und unbebauten Grundstücken
Ziele:	Wahrnehmung kommunaler Aufgaben
Zielgruppen:	EinwohnerInnen, Allgemeinheit
Auftragsgrundlagen:	Daseinsvorsorge, organisatorische Regelungen
Produktverantwortung:	Ortsbürgermeister
Kennzahlen:	Noch nicht definiert

11430 Bauhof

Produktbeschreibung:	Leistungen des Bauhofs
Ziele:	Instandhaltung gemeindlicher Grundstücke, Gebäude und Einrichtungen
Zielgruppen:	EinwohnerInnen, Vereine, NutzerInnen
Auftragsgrundlagen:	Organisatorische Regelungen
Produktverantwortung:	Ortsbürgermeister
Kennzahlen:	Noch nicht definiert

Allgemeines, Haushaltsvermerke

Der Teilhaushalt besteht aus einem Teilergebnishaushalt und einem Teilfinanzhaushalt. Der Teilergebnishaushalt bildet mit Ausnahme der Personalaufwendungen, der Abschreibungen, der Verfügungsmittel und der internen Leistungsverrechnungen eine Bewirtschaftungseinheit. Alle Ansätze sind gegenseitig deckungsfähig (Deckungskreis 100). Bei Inanspruchnahme der gegenseitigen Deckungsfähigkeit im Teilergebnishaushalt gilt die Deckungsfähigkeit auch für entsprechende Ansätze für Auszahlungen im Teilfinanzhaushalt.

Die Ansätze für Auszahlungen aus Investitionstätigkeit werden innerhalb des Teilfinanzhaushalts ebenfalls für gegenseitig deckungsfähig erklärt (Deckungskreis 150). Darüber hinaus bilden die investiven Deckungskreise über die Teilhaushalte hinaus für den gesamten Haushalt eine Bewirtschaftungseinheit, die im Wege der gegenseitigen Deckungsfähigkeit, in Fällen in denen die Deckungskreismittel eines Teilhaushaltes nicht ausreichen, ausnahmsweise in Abstimmung mit der Finanzabteilung, in Anspruch genommen werden kann.

Die Personalaufwendungen und –auszahlungen bilden über den Teilhaushalt hinaus für den gesamten Haushalt eine Bewirtschaftungseinheit (Deckungskreis 880), ebenso die Abschreibungen, die im Deckungskreis 890 zusammengefasst sind.

Mehrerträge aus internen Leistungsverrechnungen berechtigen über den Teilhaushalt hinaus für den gesamten Haushalt zu den entsprechenden Mehraufwendungen bei den internen Leistungsverrechnungen (Deckungskreis 900).

Teilergebnishaushalt 2026

Gemeinde: 13 OG Hübigen

Teilhaushalt 01 Zentrale Verwaltung

Ifd. Nr.	Teilergebnishaushalt	Ergebnis des Haushaltsvorjahres	Ansätze des Haushaltsvorjahres einschl. Nachträge	Ansatz des Haushaltsjahres	Planungsdaten des Haushaltsfolgejahres	Planungsdaten des zweiten Haushaltsfolgejahres	Planungsdaten des dritten Haushaltsfolgejahres	
		2024	2025	2026	2027	2028	2029	
		in €	in €	in €	in €	in €	in €	
E 1	+	Steuern und ähnliche Abgaben	0,00	0	0	0	0	0
E 2	+	Zuwendungen, allgemeine Umlagen und sonstige Transfererträge	0,00	920	1.940	2.470	1.770	1.770
		41442000 Zuweisungen und Zuschüsse für laufende Zwecke vom Land	0,00	0	1.500	1.500	1.500	1.500
		41590000 Sonstige Sonderposten	0,00	920	440	970	270	270
E 3	+	Erträge der sozialen Sicherung	0,00	0	0	0	0	0
E 4	+	Öffentlich-rechtliche Leistungsentgelte	0,00	0	0	0	0	0
E 5	+	Privatrechtliche Leistungsentgelte	6.736,15	1.100	1.850	1.850	1.850	1.850
		44110000 Erträge aus Verkäufen von Vorräten	250,00	100	100	100	100	100
		44120000 Mieten und Pachten	6.486,15	1.000	1.750	1.750	1.750	1.750
E 6	+	Kostenerstattungen und Kostenumlagen	3.604,72	0	0	0	0	0
		44243000 Kostenerstattungen und Kostenumlagen von Gemeinden und Gemeindeverbänden	3.604,72	0	0	0	0	0
E 7	+	Sonstige laufende Erträge	149.413,83	453	848	439	662	819
		46112000 Erträge aus der Veräußerung von Grundstücken und Gebäuden	96.549,66	0	0	0	0	0
		46270000 Versicherungserstattungen	1.140,14	0	0	0	0	0
		46290000 Weitere sonstige laufende Erträge / Sonstige	257,85	453	848	439	662	819
		46614000 Erträge aus der Auflösung von Rückstellungen	41.573,00	0	0	0	0	0
		46620000 Erträge aus Zuschreibungen	9.893,18	0	0	0	0	0
E 8	=	Summe der laufenden Erträge aus Verwaltungstätigkeit (Summe E 1 bis E 7)	159.754,70	2.473	4.638	4.759	4.282	4.439
E 9	-	Personal- und Versorgungsaufwendungen	67.767,60	76.340	75.230	76.595	78.010	79.445
		50110000 Bürgermeister	10.911,75	10.050	10.050	10.250	10.450	10.650
		50120000 Beigeordnete	187,07	845	845	860	875	890
		50140000 Rats- und Ausschussmitglieder	740,00	750	1.000	1.000	1.000	1.000
		50221000 Vergütungen	34.816,76	42.485	41.200	42.000	42.850	43.720
		50222000 Leistungszulagen	653,49	990	1.020	1.030	1.040	1.050
		50320000 Beiträge zu Versorgungskassen für Arbeitnehmer	2.626,17	2.815	2.910	2.970	3.030	3.090
		50420000 Beiträge zur gesetzlichen Sozialversicherung für Arbeitnehmer	7.648,02	8.200	8.640	8.810	8.990	9.170
		50490000 Beiträge zur gesetzlichen Sozialversicherung für Sonstige	1.030,91	1.525	1.585	1.615	1.635	1.665
		50629000 Sonstige	67,56	100	100	100	100	100
		50791000 Ehrensoldrückstellungen	1.086,00	4.000	4.000	4.000	4.000	4.000
		50820000 Zuführungen zu Rückstellungen für nicht genommenen Urlaub, Überstunden u.ä. für Arbeitnehmer	2.124,87	0	0	0	0	0
		50900000 Pauschalierte Lohnsteuer (auch Zahlungen über Knappschaft)	0,00	1.220	520	530	540	550
		51130000 Versorgungsaufwendungen für ehrenamtlich Tätige	5.875,00	3.360	3.360	3.430	3.500	3.560
E 10	-	Aufwendungen für Sach- und Dienstleistungen	10.830,18	11.250	12.200	8.500	8.500	8.500
		52210000 Aufwendungen für Strom	139,04	200	150	150	150	150
		52230000 Aufwendungen für Wasser/Abwasser	2.383,46	1.000	1.500	1.500	1.500	1.500
		52260000 Aufwendungen für die Abfallbeseitigung	359,21	300	150	150	150	150
		52311000 Unterhaltung der Grundstücke	0,00	100	0	0	0	0
		52313000 Gebäude einschließlich der Bestandteile, die dem Gebäude zuzurechnen sind	1.807,52	350	350	350	350	350

Teilergebnishaushalt 2026

Gemeinde: 13 OG Hübingen

Teilhaushalt 01 Zentrale Verwaltung

Ifd. Nr.	Teilergebnishaushalt	Ergebnis des Haushaltsvorjahres	Ansätze des Haushaltsvorjahres einschl. Nachträge	Ansatz des Haushaltsjahres	Planungsdaten des Haushaltsfolgejahres	Planungsdaten des zweiten Haushaltsfolgejahres	Planungsdaten des dritten Haushaltsfolgejahres
		2024	2025	2026	2027	2028	2029
		in €	in €	in €	in €	in €	in €
	52351000 Wartungs- und Instandsetzungskosten	1.710,97	1.500	1.250	1.250	1.250	1.250
	52352000 Betriebs- und Schmierstoffe	2.181,21	2.500	2.000	2.000	2.000	2.000
	52353000 Reifen	0,00	500	500	500	500	500
	52370000 Unterhaltung der Betriebs- und Geschäftsausstattung	416,81	550	750	750	750	750
	52380000 Geringwertige Geräte, Ausstattungs-, Ausrüstungs- und sonstige Gebrauchsgegenstände	1.631,96	1.400	1.250	1.250	1.250	1.250
	52543000 Kostenerstattungen an Gemeinden und Gemeindeverbände	200,00	0	0	0	0	0
	52910000 sonstige Aufwendungen für Sachleistungen	0,00	500	0	0	0	0
	52920000 sonstige Aufwendungen für Dienstleistungen	0,00	2.350	4.300	600	600	600
E 11	- Abschreibungen	3.221,12	3.230	5.020	4.750	4.730	4.740
	53230000 Abschreibungen auf gezahlte Investitionszuschüsse als Nutzungsberechtigter	204,00	210	210	210	60	0
	53410000 Abschreibungen auf bebaute Grundstücke und grundstücksgleiche Rechte mit Wohnbauten	184,99	0	0	0	0	0
	53490000 Abschreibungen auf bebaute Grundstücke und grundstücksgleiche Rechte mit sonstigen Gebäuden	449,35	180	180	180	180	180
	53810000 Abschreibungen auf Fahrzeuge	2.111,00	2.120	2.120	2.120	2.120	2.120
	53850000 Abschreibungen auf die Betriebs- und Geschäftsausstattung	271,78	170	2.130	2.130	2.130	2.040
	53990000 Sonstige Abschreibungen	0,00	550	380	110	240	400
E 12	- Zuwendungen, Umlagen und sonstige Transferaufwendungen	943,00	1.000	1.200	1.200	1.200	1.200
	54190000 Zuweisungen und Zuschüsse für laufende Zwecke an Sonstige	943,00	1.000	1.200	1.200	1.200	1.200
E 13	- Aufwendungen der sozialen Sicherung	0,00	0	0	0	0	0
E 14	- Sonstige laufenden Aufwendungen	6.809,87	10.234	9.239	8.617	9.098	8.659
	56120000 Aufwendungen für Aus- und Fortbildung, Umschulung	683,83	1.500	700	700	700	700
	56130000 Aufwendungen für übernommene Reisekosten für Dienstreisen und Dienstgänge	0,00	100	0	0	0	0
	56140000 Aufwendungen für allgemeine Betreuung der Bediensteten	0,00	300	500	500	500	500
	56150000 Aufwendungen für Dienst- und Schutzkleidung, persönliche Ausrüstungsgegenstände	437,44	500	500	500	500	500
	56243000 Unterhaltung Software, Updates	164,14	200	200	200	200	200
	56310000 Büromaterial	0,00	50	0	0	0	0
	56341000 Fernmeldegebühren	772,96	750	800	800	800	800
	56342000 Datenübertragungsgebühren	152,88	160	160	160	160	160
	56390000 Geschäftsaufwendungen / Sonstiges	483,96	1.950	800	800	800	800
	56412000 Kfz-Versicherungen	809,57	850	900	900	900	900
	56416000 Umlagen an Schadensausgleichskassen	514,77	550	550	550	550	550
	56420000 Beiträge zu Wirtschaftsverbänden, Berufsvertretungen und Vereinen	103,00	200	200	200	200	200
	56810000 Grundsteuer	402,08	100	300	300	300	300
	56820000 Kraftfahrzeugsteuer	148,00	150	150	150	150	150
	56920000 Verfügungsmittel	0,00	100	100	100	100	100
	56930000 Repräsentationen	2.137,24	2.000	2.500	2.500	2.500	2.500

Teilergebnishaushalt 2026

Gemeinde: 13 OG Hübigen

Teilhaushalt

01 Zentrale Verwaltung

Ifd. Nr.	Teilergebnishaushalt	Ergebnis des Haushaltsvorjahres	Ansätze des Haushaltsvorjahres einschl. Nachträge	Ansatz des Haushaltsjahres	Planungsdaten des Haushaltsfolgejahres	Planungsdaten des zweiten Haushaltsfolgejahres	Planungsdaten des dritten Haushaltsfolgejahres
		2024	2025	2026	2027	2028	2029
		in €	in €	in €	in €	in €	in €
	56990000 Sonstige Aufwendungen	0,00	774	879	257	738	299
E 15	= Summe der laufenden Aufwendungen aus Verwaltungstätigkeit (Summe E 9 bis E 14)	89.571,77	102.054	102.889	99.662	101.538	102.544
E 16	= Laufendes Ergebnis aus Verwaltungstätigkeit (Saldo E 8 und E 15)	70.182,93	-99.581	-98.251	-94.903	-97.256	-98.105
E 17	+ Zinserträge und sonstige Finanzerträge	0,00	0	0	0	0	0
E 18	- Zinsaufwendungen und sonstige Finanzaufwendungen	0,00	0	0	0	0	0
E 19	= Saldo der Zins -und sonstigen Finanzerträge und -aufwendungen (Saldo E 17 und E 18)	0,00	0	0	0	0	0
E 20	= Ordentliches Ergebnis (Summe E 16 bis E 19)	70.182,93	-99.581	-98.251	-94.903	-97.256	-98.105
E 21	Außerordentliches Ergebnis	0,00	0	0	0	0	0
E 22	Saldo aus internen Leistungsbeziehungen	0,00	48.000	23.500	23.500	23.500	23.500
E 23	= Jahresergebnis (Jahresüberschuss / Jahresfehlbetrag) des Teilhaushalts (Summe E 20 bis E 22)	70.182,93	-51.581	-74.751	-71.403	-73.756	-74.605

*** Ende der Liste "Teilergebnishaushalt" ***

Teilfinanzhaushalt 2026

Gemeinde: 13 OG Hübingen

Teilhaushalt

01 Zentrale Verwaltung

Ifd. Nr.	Teilfinanzhaushalt		Ergebnis des Haushaltsvorjahres	Ansätze des Haushaltsvorjahres einschl. Nachträge	Ansatz des Haushaltsjahres	Planungsdaten des Haushaltsfolgejahres	Planungsdaten des zweiten Haushaltsfolgejahres	Planungsdaten des dritten Haushaltsfolgejahres
			2024	2025	2026	2027	2028	2029
			in €	in €	in €	in €	in €	in €
F 1	+	Steuern und ähnliche Abgaben	0,00	0	0	0	0	0
F 2	+	Zuwendungen, allgemeine Umlagen und sonstige Transfereinzahlungen	0,00	0	1.500	1.500	1.500	1.500
F 3	+	Einzahlungen der sozialen Sicherung	0,00	0	0	0	0	0
F 4	+	Öffentlich-rechtliche Leistungsentgelte	0,00	0	0	0	0	0
F 5	+	Privatrechtliche Leistungsentgelte	6.486,15	1.100	1.850	1.850	1.850	1.850
F 6	+	Kostenerstattungen und Kostenumlagen	3.604,72	0	0	0	0	0
F 7	+	Sonstige laufende Einzahlungen	1.397,99	453	848	439	662	819
F 8	=	Summe der laufenden Einzahlungen aus Verwaltungstätigkeit (Summe F 1 bis F 7)	11.488,86	1.553	4.198	3.789	4.012	4.169
F 9	-	Personal- und Versorgungsauszahlungen	64.266,74	72.340	71.230	72.595	74.010	75.445
F 10	-	Auszahlungen für Sach- und Dienstleistungen	11.313,42	11.250	12.200	8.500	8.500	8.500
F 11	-	* nicht besetzt *	0,00	0	0	0	0	0
F 12	-	Zuwendungen, Umlagen und sonstige Transferauszahlungen	1.810,00	1.000	1.200	1.200	1.200	1.200
F 13	-	Auszahlungen der sozialen Sicherung	0,00	0	0	0	0	0
F 14	-	Sonstige laufende Auszahlungen	7.394,38	10.234	9.239	8.617	9.098	8.659
F 15	=	Summe der laufenden Auszahlungen aus Verwaltungstätigkeit (Summe F 9 bis F 14)	84.784,54	94.824	93.869	90.912	92.808	93.804
F 16	=	Saldo der laufenden Ein- und Auszahlungen aus Verwaltungstätigkeit	-73.295,68	-93.271	-89.671	-87.123	-88.796	-89.635
F 17	+	Zinseinzahlungen und sonstige Finanzeinzahlungen	0,00	0	0	0	0	0
F 18	-	Zinsauszahlungen und sonstige Finanzauszahlungen	0,00	0	0	0	0	0
F 19	=	Saldo der Zins- und der sonstigen Finanzein- und -auszahlungen	0,00	0	0	0	0	0
F 20	=	Saldo der ordentlichen Ein- und Auszahlungen (Summe F 16 + F 19)	-73.295,68	-93.271	-89.671	-87.123	-88.796	-89.635
F 21		Saldo der außerordentlichen Ein- und Auszahlungen	0,00	0	0	0	0	0
F 22		Saldo der Ein- und Auszahlungen aus internen Leistungsbeziehungen	0,00	48.000	23.500	23.500	23.500	23.500
F 23		Summe der ordentlichen und außerordentlichen Ein- und Auszahlungen (Summe F 21 + F 22)	-73.295,68	-45.271	-66.171	-63.623	-65.296	-66.135
F 24	+	Einzahlungen aus Investitionszuwendungen	0,00	7.000	7.000	0	0	0
F 25	+	Einzahlungen aus Beiträgen und ähnlichen Entgelten	0,00	0	0	0	0	0
F 26	+	Sonstige Investitionseinzahlungen	124.900,00	0	0	0	0	0
F 27	=	Summe der Einzahlungen aus Investitionstätigkeit (Summe F 24 bis F 26)	124.900,00	7.000	7.000	0	0	0
F 28	-	Auszahlungen für immaterielle Vermögensgegenstände	0,00	0	0	0	0	0
F 29	-	Auszahlungen für Sachanlagen	2.639,78	25.000	61.500	11.500	7.500	7.500
F 30	-	Auszahlungen für Finanzanlagen	0,00	0	0	0	0	0
F 31	-	Sonstige Investitionsauszahlungen	0,00	0	0	0	0	0
F 32	=	Summe der Auszahlungen aus Investitionstätigkeit (Summe F 28 bis F 31)	2.639,78	25.000	61.500	11.500	7.500	7.500
F 33	=	Saldo der Ein- und Auszahlungen aus Investitionstätigkeit (Saldo F 27 und F 32)	122.260,22	-18.000	-54.500	-11.500	-7.500	-7.500
F 34	=	Finanzmittelüberschuss /-fehlbetrag des Teilhaushalts (Summe F 23 + F 33)	48.964,54	-63.271	-120.671	-75.123	-72.796	-73.635

*** Ende der Liste "Teilfinanzhaushalt" ***

Produktorientierter Teilhaushalt 1

- Teilergebnishaushalt
- Teilfinanzhaushalt
- Teilinvestitionsübersicht

Teilergebnishaushalt 2026

Gemeinde: 13 OG Hübigen

Teilhaushalt 01 Zentrale Verwaltung
Leistung 11100 Verwaltungssteuerung

lfd. Nr.	Teilergebnishaushalt	Ergebnis des Haushaltsvorjahres	Ansätze des Haushaltsvorjahres einschl. Nachträge	Ansatz des Haushaltsjahres	Planungsdaten des Haushaltsfolgejahres	Planungsdaten des zweiten Haushaltsfolgejahres	Planungsdaten des dritten Haushaltsfolgejahres	
		2024	2025	2026	2027	2028	2029	
		in €	in €	in €	in €	in €	in €	
E 1	+	Steuern und ähnliche Abgaben	0,00	0	0	0	0	0
E 2	+	Zuwendungen, allgemeine Umlagen und sonstige Transfererträge	0,00	920	1.940	2.470	1.770	1.770
		41442000 Zuweisungen und Zuschüsse für laufende Zwecke vom Land	0,00	0	1.500	1.500	1.500	1.500
		- Landeszuwendung aus dem Förderprogramm "Dorfbudget"						
		41590000 Sonstige Sonderposten	0,00	920	440	970	270	270
		- Planabrundungsbetrag Ergebnishaushalt						
E 3	+	Erträge der sozialen Sicherung	0,00	0	0	0	0	0
E 4	+	Öffentlich-rechtliche Leistungsentgelte	0,00	0	0	0	0	0
E 5	+	Privatrechtliche Leistungsentgelte	250,00	100	100	100	100	100
		44110000 Erträge aus Verkäufen von Vorräten	250,00	100	100	100	100	100
		- Verkauf Chroniken und Fahnen						
E 6	+	Kostenerstattungen und Kostenumlagen	0,00	0	0	0	0	0
E 7	+	Sonstige laufende Erträge	41.830,85	453	848	439	662	819
		46290000 Weitere sonstige laufende Erträge / Sonstige	257,85	453	848	439	662	819
		- Anerkennungsbetrag für die Teilnahme an der Aktion "Saubere Landschaft" (30 EUR)						
		- Planabrundungsbetrag Finanzhaushalt						
		46614000 Erträge aus der Auflösung von Rückstellungen	41.573,00	0	0	0	0	0
E 8	=	Summe der laufenden Erträge aus Verwaltungstätigkeit (Summe E 1 bis E 7)	42.080,85	1.473	2.888	3.009	2.532	2.689
E 9	-	Personal- und Versorgungsaufwendungen	19.090,73	19.800	19.860	20.175	20.480	20.785
		50110000 Bürgermeister	10.911,75	10.050	10.050	10.250	10.450	10.650
		50120000 Beigeordnete	187,07	845	845	860	875	890
		50490000 Beiträge zur gesetzlichen Sozialversicherung für Sonstige	1.030,91	1.525	1.585	1.615	1.635	1.665
		50791000 Ehrensoldrückstellungen	1.086,00	4.000	4.000	4.000	4.000	4.000
		50900000 Pauschalierte Lohnsteuer (auch Zahlungen über Knappschaft)	0,00	20	20	20	20	20
		51130000 Versorgungsaufwendungen für ehrenamtlich Tätige - Ehrensold	5.875,00	3.360	3.360	3.430	3.500	3.560
E 10	-	Aufwendungen für Sach- und Dienstleistungen	47,20	2.550	4.400	700	700	700
		52260000 Aufwendungen für die Abfallbeseitigung	47,20	50	50	50	50	50
		52313000 Gebäude einschließlich der Bestandteile, die dem Gebäude zuzurechnen sind	0,00	50	50	50	50	50
		52370000 Unterhaltung der Betriebs- und Geschäftsausstattung	0,00	50	0	0	0	0
		52380000 Geringwertige Geräte, Ausstattungs- und sonstige Gebrauchsgegenstände	0,00	50	0	0	0	0
		52920000 sonstige Aufwendungen für Dienstleistungen DGUV-Prüfungen	0,00	2.350	4.300	600	600	600
E 11	-	Abschreibungen	87,78	550	2.340	2.070	2.200	2.270
		53850000 Abschreibungen auf die Betriebs- und Geschäftsausstattung	87,78	0	1.960	1.960	1.960	1.870
		53990000 Sonstige Abschreibungen	0,00	550	380	110	240	400
		- Planabrundungsbetrag Ergebnishaushalt						
E 12	-	Zuwendungen, Umlagen und sonstige Transferaufwendungen	943,00	1.000	1.200	1.200	1.200	1.200

Teilergebnishaushalt 2026

Gemeinde: 13 OG Hübingen

Teilhaushalt 01 Zentrale Verwaltung
Leistung 11100 Verwaltungssteuerung

Ifd. Nr.	Teilergebnishaushalt	Ergebnis des Haushaltsvorjahres	Ansätze des Haushaltsvorjahres einschl. Nachträge	Ansatz des Haushaltsjahres	Planungsdaten des Haushaltsfolgejahres	Planungsdaten des zweiten Haushaltsfolgejahres	Planungsdaten des dritten Haushaltsfolgejahres
		2024	2025	2026	2027	2028	2029
		in €	in €	in €	in €	in €	in €
	54190000 Zuweisungen und Zuschüsse für laufende Zwecke an Sonstige Vereinszuschüsse	943,00	1.000	1.200	1.200	1.200	1.200
E 13	- Aufwendungen der sozialen Sicherung	0,00	0	0	0	0	0
E 14	- Sonstige laufenden Aufwendungen	3.817,35	6.434	5.739	5.117	5.598	5.159
	56120000 Aufwendungen für Aus- und Fortbildung, Umschulung - Fortbildungskosten für den Ortsbürgermeister und Beigeordnete	0,00	250	100	100	100	100
	56130000 Aufwendungen für übernommene Reisekosten für Dienstreisen und Dienstgänge	0,00	100	0	0	0	0
	56140000 Aufwendungen für allgemeine Betreuung der Bediensteten	0,00	50	0	0	0	0
	56243000 Unterhaltung Software, Updates	164,14	200	200	200	200	200
	56310000 Büromaterial	0,00	50	0	0	0	0
	56341000 Fernmeldegebühren	772,96	750	800	800	800	800
	56342000 Datenübertragungsgebühren	152,88	160	160	160	160	160
	56390000 Geschäftsaufwendungen / Sonstiges - ab 2023 auch Babyprämie	201,68	1.500	500	500	500	500
	56416000 Umlagen an Schadensausgleichskassen	285,45	300	300	300	300	300
	56420000 Beiträge zu Wirtschaftsverbänden, Berufsvertretungen und Vereinen - Förderverein Grundschule Horbach (76 EUR) - Westerwälder Gästeservice e.v. (103 EUR)	103,00	200	200	200	200	200
	56920000 Verfügungsmittel	0,00	100	100	100	100	100
	56930000 Repräsentationen - auch Aufwendungen der Seniorenbetreuung	2.137,24	2.000	2.500	2.500	2.500	2.500
	56990000 Sonstige Aufwendungen - Planabrundungsbetrag Finanzhaushalt	0,00	774	879	257	738	299
E 15	= Summe der laufenden Aufwendungen aus Verwaltungstätigkeit (Summe E 9 bis E 14)	23.986,06	30.334	33.539	29.262	30.178	30.114
E 16	= Laufendes Ergebnis aus Verwaltungstätigkeit (Saldo E 8 und E 15)	18.094,79	-28.861	-30.651	-26.253	-27.646	-27.425
E 17	+ Zinserträge und sonstige Finanzerträge	0,00	0	0	0	0	0
E 18	- Zinsaufwendungen und sonstige Finanzaufwendungen	0,00	0	0	0	0	0
E 19	= Saldo der Zins -und sonstigen Finanzerträge und -aufwendungen (Saldo E 17 und E 18)	0,00	0	0	0	0	0
E 20	= Ordentliches Ergebnis (Summe E 16 bis E 19)	18.094,79	-28.861	-30.651	-26.253	-27.646	-27.425
E 21	Außerordentliches Ergebnis	0,00	0	0	0	0	0
E 22	Saldo aus internen Leistungsbeziehungen	0,00	0	0	0	0	0
E 23	= Jahresergebnis (Jahresüberschuss / Jahresfehlbetrag) des Teilhaushalts (Summe E 20 bis E 22)	18.094,79	-28.861	-30.651	-26.253	-27.646	-27.425

Teilergebnishaushalt 2026

Gemeinde: 13 OG Hübigen

Teilhaushalt 01 Zentrale Verwaltung
Leistung 11140 Gremien

lfd. Nr.	Teilergebnishaushalt		Ergebnis des Haushaltsvorvorjahres	Ansätze des Haushaltsvorjahres einschl. Nachträge	Ansatz des Haushaltsjahres	Planungsdaten des Haushaltsfolgejahres	Planungsdaten des zweiten Haushaltsfolgejahres	Planungsdaten des dritten Haushaltsfolgejahres
			2024	2025	2026	2027	2028	2029
			in €	in €	in €	in €	in €	in €
E 1	+	Steuern und ähnliche Abgaben	0,00	0	0	0	0	0
E 2	+	Zuwendungen, allgemeine Umlagen und sonstige Transfererträge	0,00	0	0	0	0	0
E 3	+	Erträge der sozialen Sicherung	0,00	0	0	0	0	0
E 4	+	Öffentlich-rechtliche Leistungsentgelte	0,00	0	0	0	0	0
E 5	+	Privatrechtliche Leistungsentgelte	0,00	0	0	0	0	0
E 6	+	Kostenerstattungen und Kostenumlagen	0,00	0	0	0	0	0
E 7	+	Sonstige laufende Erträge	0,00	0	0	0	0	0
E 8	=	Summe der laufenden Erträge aus Verwaltungstätigkeit (Summe E 1 bis E 7)	0,00	0	0	0	0	0
E 9	-	Personal- und Versorgungsaufwendungen	740,00	750	1.000	1.000	1.000	1.000
		50140000 Rats- und Ausschussmitglieder	740,00	750	1.000	1.000	1.000	1.000
		- Sitzungsgelder						
E 10	-	Aufwendungen für Sach- und Dienstleistungen	0,00	0	0	0	0	0
E 11	-	Abschreibungen	0,00	0	0	0	0	0
E 12	-	Zuwendungen, Umlagen und sonstige Transferaufwendungen	0,00	0	0	0	0	0
E 13	-	Aufwendungen der sozialen Sicherung	0,00	0	0	0	0	0
E 14	-	Sonstige laufende Aufwendungen	23,04	300	200	200	200	200
		56120000 Aufwendungen für Aus- und Fortbildung, Umschulung	0,00	250	100	100	100	100
		- Semiargebühren für Ratsmitglieder						
		56390000 Geschäftsaufwendungen / Sonstiges	23,04	50	100	100	100	100
		- Aufwendungen für Sitzungen (Getränke, etc.)						
E 15	=	Summe der laufenden Aufwendungen aus Verwaltungstätigkeit (Summe E 9 bis E 14)	763,04	1.050	1.200	1.200	1.200	1.200
E 16	=	Laufendes Ergebnis aus Verwaltungstätigkeit (Saldo E 8 und E 15)	-763,04	-1.050	-1.200	-1.200	-1.200	-1.200
E 17	+	Zinserträge und sonstige Finanzerträge	0,00	0	0	0	0	0
E 18	-	Zinsaufwendungen und sonstige Finanzaufwendungen	0,00	0	0	0	0	0
E 19	=	Saldo der Zins- und sonstigen Finanzerträge und -aufwendungen (Saldo E 17 und E 18)	0,00	0	0	0	0	0
E 20	=	Ordentliches Ergebnis (Summe E 16 bis E 19)	-763,04	-1.050	-1.200	-1.200	-1.200	-1.200
E 21		Außerordentliches Ergebnis	0,00	0	0	0	0	0
E 22		Saldo aus internen Leistungsbeziehungen	0,00	0	0	0	0	0
E 23	=	Jahresergebnis (Jahresüberschuss / Jahresfehlbetrag) des Teilhaushalts (Summe E 20 bis E 22)	-763,04	-1.050	-1.200	-1.200	-1.200	-1.200

Teilergebnishaushalt 2026

Gemeinde: 13 OG Hübingen

Teilhaushalt 01 Zentrale Verwaltung
Leistung 11420 Liegenschaften

lfd. Nr.	Teilergebnishaushalt		Ergebnis des Haushaltsvorjahres	Ansätze des Haushaltsvorjahres einschl. Nachträge	Ansatz des Haushaltsjahres	Planungsdaten des Haushaltsfolgejahres	Planungsdaten des zweiten Haushaltsfolgejahres	Planungsdaten des dritten Haushaltsfolgejahres
			2024	2025	2026	2027	2028	2029
			in €	in €	in €	in €	in €	in €
E 1	+	Steuern und ähnliche Abgaben	0,00	0	0	0	0	0
E 2	+	Zuwendungen, allgemeine Umlagen und sonstige Transfererträge	0,00	0	0	0	0	0
E 3	+	Erträge der sozialen Sicherung	0,00	0	0	0	0	0
E 4	+	Öffentlich-rechtliche Leistungsentgelte	0,00	0	0	0	0	0
E 5	+	Privatrechtliche Leistungsentgelte	6.486,15	1.000	1.750	1.750	1.750	1.750
		44120000 Mieten und Pachten	6.486,15	1.000	1.750	1.750	1.750	1.750
		Wegfall Objekt Kapellenstraße 5						
E 6	+	Kostenerstattungen und Kostenumlagen	3.604,72	0	0	0	0	0
		44243000 Kostenerstattungen und Kostenumlagen von Gemeinden und Gemeindeverbänden	3.604,72	0	0	0	0	0
		- Endgültige Abrechnung Nebenkosten VG für 2024 (ab 2025 keine Abrechnung mehr wg. Wegfall Objekt Kapellenstraße 5 in Folge Verkauf an VG)						
E 7	+	Sonstige laufende Erträge	106.442,84	0	0	0	0	0
		46112000 Erträge aus der Veräußerung von Grundstücken und Gebäuden	96.549,66	0	0	0	0	0
		- bilanzielle Erträge aus der Veräußerung des Objektes Kapellenstraße 5						
		46620000 Erträge aus Zuschreibungen	9.893,18	0	0	0	0	0
E 8	=	Summe der laufenden Erträge aus Verwaltungstätigkeit (Summe E 1 bis E 7)	116.533,71	1.000	1.750	1.750	1.750	1.750
E 9	-	Personal- und Versorgungsaufwendungen	0,00	0	0	0	0	0
E 10	-	Aufwendungen für Sach- und Dienstleistungen	4.782,53	1.850	1.750	1.750	1.750	1.750
		52210000 Aufwendungen für Strom	139,04	200	150	150	150	150
		52230000 Aufwendungen für Wasser/Abwasser	2.383,46	1.000	1.500	1.500	1.500	1.500
		52260000 Aufwendungen für die Abfallbeseitigung	312,01	250	100	100	100	100
		52311000 Unterhaltung der Grundstücke	0,00	100	0	0	0	0
		52313000 Gebäude einschließlich der Bestandteile, die dem Gebäude zuzurechnen sind	1.748,02	200	0	0	0	0
		52380000 Geringwertige Geräte, Ausstattungs-, Ausrüstungs- und sonstige Gebrauchsgegenstände	0,00	100	0	0	0	0
		52543000 Kostenerstattungen an Gemeinden und Gemeindeverbände	200,00	0	0	0	0	0
E 11	-	Abschreibungen	454,34	0	0	0	0	0
		53410000 Abschreibungen auf bebaute Grundstücke und grundstücksgleiche Rechte mit Wohnbauten	184,99	0	0	0	0	0
		53490000 Abschreibungen auf bebaute Grundstücke und grundstücksgleiche Rechte mit sonstigen Gebäuden	269,35	0	0	0	0	0
E 12	-	Zuwendungen, Umlagen und sonstige Transferaufwendungen	0,00	0	0	0	0	0
E 13	-	Aufwendungen der sozialen Sicherung	0,00	0	0	0	0	0
E 14	-	Sonstige laufende Aufwendungen	402,08	200	300	300	300	300
		56390000 Geschäftsaufwendungen / Sonstiges	0,00	100	0	0	0	0
		56810000 Grundsteuer	402,08	100	300	300	300	300
E 15	=	Summe der laufenden Aufwendungen aus Verwaltungstätigkeit (Summe E 9 bis E 14)	5.638,95	2.050	2.050	2.050	2.050	2.050
E 16	=	Laufendes Ergebnis aus Verwaltungstätigkeit (Saldo E 8 und E 15)	110.894,76	-1.050	-300	-300	-300	-300

Teilergebnishaushalt 2026

Gemeinde: 13 OG Hübingen

Teilhaushalt 01 Zentrale Verwaltung
Leistung 11420 Liegenschaften

Ifd. Nr.	Teilergebnishaushalt		Ergebnis des Haushaltsvorjahres	Ansätze des Haushaltsvorjahres einschl. Nachträge	Ansatz des Haushaltsjahres	Planungsdaten des Haushaltsfolgejahres	Planungsdaten des zweiten Haushaltsfolgejahres	Planungsdaten des dritten Haushaltsfolgejahres
			2024	2025	2026	2027	2028	2029
			in €	in €	in €	in €	in €	in €
E 17	+	Zinserträge und sonstige Finanzerträge	0,00	0	0	0	0	0
E 18	-	Zinsaufwendungen und sonstige Finanzaufwendungen	0,00	0	0	0	0	0
E 19	=	Saldo der Zins -und sonstigen Finanzerträge und -aufwendungen (Saldo E 17 und E 18)	0,00	0	0	0	0	0
E 20	=	Ordentliches Ergebnis (Summe E 16 bis E 19)	110.894,76	-1.050	-300	-300	-300	-300
E 21		Außerordentliches Ergebnis	0,00	0	0	0	0	0
E 22		Saldo aus internen Leistungsbeziehungen	0,00	-1.000	-500	-500	-500	-500
E 23	=	Jahresergebnis (Jahresüberschuss / Jahresfehlbetrag) des Teilhaushalts (Summe E 20 bis E 22)	110.894,76	-2.050	-800	-800	-800	-800

Teilergebnishaushalt 2026

Gemeinde: 13 OG Hübigen

Teilhaushalt 01 Zentrale Verwaltung
Leistung 11430 Bauhof

lfd. Nr.	Teilergebnishaushalt		Ergebnis des Haushaltsvorjahres	Ansätze des Haushaltsvorjahres einschl. Nachträge	Ansatz des Haushaltsjahres	Planungsdaten des Haushaltsfolgejahres	Planungsdaten des zweiten Haushaltsfolgejahres	Planungsdaten des dritten Haushaltsfolgejahres
			2024	2025	2026	2027	2028	2029
			in €	in €	in €	in €	in €	in €
E 1	+	Steuern und ähnliche Abgaben	0,00	0	0	0	0	0
E 2	+	Zuwendungen, allgemeine Umlagen und sonstige Transfererträge	0,00	0	0	0	0	0
E 3	+	Erträge der sozialen Sicherung	0,00	0	0	0	0	0
E 4	+	Öffentlich-rechtliche Leistungsentgelte	0,00	0	0	0	0	0
E 5	+	Privatrechtliche Leistungsentgelte	0,00	0	0	0	0	0
E 6	+	Kostenerstattungen und Kostenumlagen	0,00	0	0	0	0	0
E 7	+	Sonstige laufende Erträge	1.140,14	0	0	0	0	0
		46270000 Versicherungserstattungen	1.140,14	0	0	0	0	0
E 8	=	Summe der laufenden Erträge aus Verwaltungstätigkeit (Summe E 1 bis E 7)	1.140,14	0	0	0	0	0
E 9	-	Personal- und Versorgungsaufwendungen	47.936,87	55.790	54.370	55.420	56.530	57.660
		50221000 Vergütungen	34.816,76	42.485	41.200	42.000	42.850	43.720
		50222000 Leistungszulagen	653,49	990	1.020	1.030	1.040	1.050
		50320000 Beiträge zu Versorgungskassen für Arbeitnehmer	2.626,17	2.815	2.910	2.970	3.030	3.090
		50420000 Beiträge zur gesetzlichen Sozialversicherung für Arbeitnehmer	7.648,02	8.200	8.640	8.810	8.990	9.170
		50629000 Sonstige	67,56	100	100	100	100	100
		50820000 Zuführungen zu Rückstellungen für nicht genommenen Urlaub, Überstunden u.ä. für Arbeitnehmer	2.124,87	0	0	0	0	0
		50900000 Pauschalierte Lohnsteuer (auch Zahlungen über Knappschaft)	0,00	1.200	500	510	520	530
E 10	-	Aufwendungen für Sach- und Dienstleistungen	6.000,45	6.850	6.050	6.050	6.050	6.050
		52313000 Gebäude einschließlich der Bestandteile, die dem Gebäude zuzurechnen sind	59,50	100	300	300	300	300
		52351000 Wartungs- und Instandsetzungskosten	1.710,97	1.500	1.250	1.250	1.250	1.250
		52352000 Betriebs- und Schmierstoffe	2.181,21	2.500	2.000	2.000	2.000	2.000
		52353000 Reifen	0,00	500	500	500	500	500
		52370000 Unterhaltung der Betriebs- und Geschäftsausstattung	416,81	500	750	750	750	750
		52380000 Geringwertige Geräte, Ausstattungs-, Ausrüstungs- und sonstige Gebrauchsgegenstände	1.631,96	1.250	1.250	1.250	1.250	1.250
		52910000 sonstige Aufwendungen für Sachleistungen	0,00	500	0	0	0	0
E 11	-	Abschreibungen	2.679,00	2.680	2.680	2.680	2.530	2.470
		53230000 Abschreibungen auf gezahlte Investitionszuschüsse als Nutzungsberechtigter	204,00	210	210	210	60	0
		53490000 Abschreibungen auf bebaute Grundstücke und grundstücksgleiche Rechte mit sonstigen Gebäuden	180,00	180	180	180	180	180
		53810000 Abschreibungen auf Fahrzeuge	2.111,00	2.120	2.120	2.120	2.120	2.120
		53850000 Abschreibungen auf die Betriebs- und Geschäftsausstattung	184,00	170	170	170	170	170
E 12	-	Zuwendungen, Umlagen und sonstige Transferaufwendungen	0,00	0	0	0	0	0
E 13	-	Aufwendungen der sozialen Sicherung	0,00	0	0	0	0	0
E 14	-	Sonstige laufende Aufwendungen	2.567,40	3.300	3.000	3.000	3.000	3.000
		56120000 Aufwendungen für Aus- und Fortbildung, Umschulung	683,83	1.000	500	500	500	500
		- Fortbildungsaufwand incl. Reisekosten (vorsorglich)						
		Sonderbedarf 2024: Anhängerführerschein 1.000 €						

Teilergebnishaushalt 2026

Gemeinde: 13 OG Hübigen

Teilhaushalt 01 Zentrale Verwaltung
Leistung 11430 Bauhof

Ifd. Nr.	Teilergebnishaushalt	Ergebnis des Haushaltsvorjahres	Ansätze des Haushaltsvorjahres einschl. Nachträge	Ansatz des Haushaltsjahres	Planungsdaten des Haushaltsfolgejahres	Planungsdaten des zweiten Haushaltsfolgejahres	Planungsdaten des dritten Haushaltsfolgejahres
		2024	2025	2026	2027	2028	2029
		in €	in €	in €	in €	in €	in €
	56140000 Aufwendungen für allgemeine Betreuung der Bediensteten - Aufwendungen für die arbeitsmedizinische u. sicherheitstechnische Betreuung (vorsorglich)	0,00	250	500	500	500	500
	56150000 Aufwendungen für Dienst- und Schutzkleidung, persönliche Ausrüstungsgegenstände	437,44	500	500	500	500	500
	56390000 Geschäftsaufwendungen / Sonstiges - Verbrauchsmaterial	259,24	300	200	200	200	200
	56412000 Kfz-Versicherungen - Anpassung an die aktuelle Prämienentwicklung	809,57	850	900	900	900	900
	56416000 Umlagen an Schadensausgleichskassen	229,32	250	250	250	250	250
	56820000 Kraftfahrzeugsteuer	148,00	150	150	150	150	150
E 15	= Summe der laufenden Aufwendungen aus Verwaltungstätigkeit (Summe E 9 bis E 14)	59.183,72	68.620	66.100	67.150	68.110	69.180
E 16	= Laufendes Ergebnis aus Verwaltungstätigkeit (Saldo E 8 und E 15)	-58.043,58	-68.620	-66.100	-67.150	-68.110	-69.180
E 17	+ Zinserträge und sonstige Finanzerträge	0,00	0	0	0	0	0
E 18	- Zinsaufwendungen und sonstige Finanzaufwendungen	0,00	0	0	0	0	0
E 19	= Saldo der Zins -und sonstigen Finanzerträge und -aufwendungen (Saldo E 17 und E 18)	0,00	0	0	0	0	0
E 20	= Ordentliches Ergebnis (Summe E 16 bis E 19)	-58.043,58	-68.620	-66.100	-67.150	-68.110	-69.180
E 21	Außerordentliches Ergebnis	0,00	0	0	0	0	0
E 22	Saldo aus internen Leistungsbeziehungen	0,00	49.000	24.000	24.000	24.000	24.000
E 23	= Jahresergebnis (Jahresüberschuss / Jahresfehlbetrag) des Teilhaushalts (Summe E 20 bis E 22)	-58.043,58	-19.620	-42.100	-43.150	-44.110	-45.180

*** Ende der Liste "Teilergebnishaushalt" ***

Teilfinanzhaushalt 2026

Gemeinde: 13 OG Hübigen

Teilhaushalt 01 Zentrale Verwaltung
Leistung 11100 Verwaltungssteuerung

Ifd. Nr.	Teilfinanzhaushalt		Ergebnis des Haushaltsvorjahres	Ansätze des Haushaltsvorjahres einschl. Nachträge	Ansatz des Haushaltsjahres	Planungsdaten des Haushaltsfolgejahres	Planungsdaten des zweiten Haushaltsfolgejahres	Planungsdaten des dritten Haushaltsfolgejahres
			2024	2025	2026	2027	2028	2029
			in €	in €	in €	in €	in €	in €
F 1	+	Steuern und ähnliche Abgaben	0,00	0	0	0	0	0
F 2	+	Zuwendungen, allgemeine Umlagen und sonstige Transfereinzahlungen	0,00	0	1.500	1.500	1.500	1.500
F 3	+	Einzahlungen der sozialen Sicherung	0,00	0	0	0	0	0
F 4	+	Öffentlich-rechtliche Leistungsentgelte	0,00	0	0	0	0	0
F 5	+	Privatrechtliche Leistungsentgelte	250,00	100	100	100	100	100
F 6	+	Kostenerstattungen und Kostenumlagen	0,00	0	0	0	0	0
F 7	+	Sonstige laufende Einzahlungen	257,85	453	848	439	662	819
F 8	=	Summe der laufenden Einzahlungen aus Verwaltungstätigkeit (Summe F 1 bis F 7)	507,85	553	2.448	2.039	2.262	2.419
F 9	-	Personal- und Versorgungsauszahlungen	17.604,74	15.800	15.860	16.175	16.480	16.785
F 10	-	Auszahlungen für Sach- und Dienstleistungen	47,20	2.550	4.400	700	700	700
F 11	-	* nicht besetzt *	0,00	0	0	0	0	0
F 12	-	Zuwendungen, Umlagen und sonstige Transferauszahlungen	1.810,00	1.000	1.200	1.200	1.200	1.200
F 13	-	Auszahlungen der sozialen Sicherung	0,00	0	0	0	0	0
F 14	-	Sonstige laufende Auszahlungen	4.018,80	6.434	5.739	5.117	5.598	5.159
F 15	=	Summe der laufenden Auszahlungen aus Verwaltungstätigkeit (Summe F 9 bis F 14)	23.480,74	25.784	27.199	23.192	23.978	23.844
F 16	=	Saldo der laufenden Ein- und Auszahlungen aus Verwaltungstätigkeit	-22.972,89	-25.231	-24.751	-21.153	-21.716	-21.425
F 17	+	Zinseinzahlungen und sonstige Finanzeinzahlungen	0,00	0	0	0	0	0
F 18	-	Zinsauszahlungen und sonstige Finanzauszahlungen	0,00	0	0	0	0	0
F 19	=	Saldo der Zins- und der sonstigen Finanzein- und -auszahlungen	0,00	0	0	0	0	0
F 20	=	Saldo der ordentlichen Ein- und Auszahlungen (Summe F 16 + F 19)	-22.972,89	-25.231	-24.751	-21.153	-21.716	-21.425
F 21		Saldo der außerordentlichen Ein- und Auszahlungen	0,00	0	0	0	0	0
F 22		Saldo der Ein- und Auszahlungen aus internen Leistungsbeziehungen	0,00	0	0	0	0	0
F 23		Summe der ordentlichen und außerordentlichen Ein- und Auszahlungen (Summe F 21 + F 22)	-22.972,89	-25.231	-24.751	-21.153	-21.716	-21.425
F 24	+	Einzahlungen aus Investitionszuwendungen	0,00	7.000	7.000	0	0	0
F 25	+	Einzahlungen aus Beiträgen und ähnlichen Entgelten	0,00	0	0	0	0	0
F 26	+	Sonstige Investitionseinzahlungen	0,00	0	0	0	0	0
F 27	=	Summe der Einzahlungen aus Investitionstätigkeit (Summe F 24 bis F 26)	0,00	7.000	7.000	0	0	0
F 28	-	Auszahlungen für immaterielle Vermögensgegenstände	0,00	0	0	0	0	0
F 29	-	Auszahlungen für Sachanlagen	2.639,78	12.000	4.000	0	0	0
F 30	-	Auszahlungen für Finanzanlagen	0,00	0	0	0	0	0
F 31	-	Sonstige Investitionsauszahlungen	0,00	0	0	0	0	0
F 32	=	Summe der Auszahlungen aus Investitionstätigkeit (Summe F 28 bis F 31)	2.639,78	12.000	4.000	0	0	0
F 33	=	Saldo der Ein- und Auszahlungen aus Investitionstätigkeit (Saldo F 27 und F 32)	-2.639,78	-5.000	3.000	0	0	0
F 34	=	Finanzmittelüberschuss /-fehlbetrag des Teilhaushalts (Summe F 23 + F 33)	-25.612,67	-30.231	-21.751	-21.153	-21.716	-21.425

Teilfinanzhaushalt 2026

Gemeinde: 13 OG Hübigen

Teilhaushalt 01 Zentrale Verwaltung
Leistung 11140 Gremien

Ifd. Nr.	Teilfinanzhaushalt		Ergebnis des Haushaltsvorjahres	Ansätze des Haushaltsvorjahres einschl. Nachträge	Ansatz des Haushaltsjahres	Planungsdaten des Haushaltsfolgejahres	Planungsdaten des zweiten Haushaltsfolgejahres	Planungsdaten des dritten Haushaltsfolgejahres
			2024	2025	2026	2027	2028	2029
			in €	in €	in €	in €	in €	in €
F 1	+	Steuern und ähnliche Abgaben	0,00	0	0	0	0	0
F 2	+	Zuwendungen, allgemeine Umlagen und sonstige Transfereinzahlungen	0,00	0	0	0	0	0
F 3	+	Einzahlungen der sozialen Sicherung	0,00	0	0	0	0	0
F 4	+	Öffentlich-rechtliche Leistungsentgelte	0,00	0	0	0	0	0
F 5	+	Privatrechtliche Leistungsentgelte	0,00	0	0	0	0	0
F 6	+	Kostenerstattungen und Kostenumlagen	0,00	0	0	0	0	0
F 7	+	Sonstige laufende Einzahlungen	0,00	0	0	0	0	0
F 8	=	Summe der laufenden Einzahlungen aus Verwaltungstätigkeit (Summe F 1 bis F 7)	0,00	0	0	0	0	0
F 9	-	Personal- und Versorgungsauszahlungen	850,00	750	1.000	1.000	1.000	1.000
F 10	-	Auszahlungen für Sach- und Dienstleistungen	0,00	0	0	0	0	0
F 11	-	* nicht besetzt *	0,00	0	0	0	0	0
F 12	-	Zuwendungen, Umlagen und sonstige Transferauszahlungen	0,00	0	0	0	0	0
F 13	-	Auszahlungen der sozialen Sicherung	0,00	0	0	0	0	0
F 14	-	Sonstige laufende Auszahlungen	85,23	300	200	200	200	200
F 15	=	Summe der laufenden Auszahlungen aus Verwaltungstätigkeit (Summe F 9 bis F 14)	935,23	1.050	1.200	1.200	1.200	1.200
F 16	=	Saldo der laufenden Ein- und Auszahlungen aus Verwaltungstätigkeit	-935,23	-1.050	-1.200	-1.200	-1.200	-1.200
F 17	+	Zinseinzahlungen und sonstige Finanzeinzahlungen	0,00	0	0	0	0	0
F 18	-	Zinsauszahlungen und sonstige Finanzauszahlungen	0,00	0	0	0	0	0
F 19	=	Saldo der Zins- und der sonstigen Finanzein- und -auszahlungen	0,00	0	0	0	0	0
F 20	=	Saldo der ordentlichen Ein- und Auszahlungen (Summe F 16 + F 19)	-935,23	-1.050	-1.200	-1.200	-1.200	-1.200
F 21		Saldo der außerordentlichen Ein- und Auszahlungen	0,00	0	0	0	0	0
F 22		Saldo der Ein- und Auszahlungen aus internen Leistungsbeziehungen	0,00	0	0	0	0	0
F 23		Summe der ordentlichen und außerordentlichen Ein- und Auszahlungen (Summe F 21 + F 22)	-935,23	-1.050	-1.200	-1.200	-1.200	-1.200
F 24	+	Einzahlungen aus Investitionszuwendungen	0,00	0	0	0	0	0
F 25	+	Einzahlungen aus Beiträgen und ähnlichen Entgelten	0,00	0	0	0	0	0
F 26	+	Sonstige Investitionseinzahlungen	0,00	0	0	0	0	0
F 27	=	Summe der Einzahlungen aus Investitionstätigkeit (Summe F 24 bis F 26)	0,00	0	0	0	0	0
F 28	-	Auszahlungen für immaterielle Vermögensgegenstände	0,00	0	0	0	0	0
F 29	-	Auszahlungen für Sachanlagen	0,00	0	0	0	0	0
F 30	-	Auszahlungen für Finanzanlagen	0,00	0	0	0	0	0
F 31	-	Sonstige Investitionsauszahlungen	0,00	0	0	0	0	0
F 32	=	Summe der Auszahlungen aus Investitionstätigkeit (Summe F 28 bis F 31)	0,00	0	0	0	0	0
F 33	=	Saldo der Ein- und Auszahlungen aus Investitionstätigkeit (Saldo F 27 und F 32)	0,00	0	0	0	0	0
F 34	=	Finanzmittelüberschuss /-fehlbetrag des Teilhaushalts (Summe F 23 + F 33)	-935,23	-1.050	-1.200	-1.200	-1.200	-1.200

Teilfinanzhaushalt 2026

Gemeinde: 13 OG Hübigen

Teilhaushalt 01 Zentrale Verwaltung
Leistung 11420 Liegenschaften

Ifd. Nr.	Teilfinanzhaushalt		Ergebnis des Haushaltsvorjahres	Ansätze des Haushaltsvorjahres einschl. Nachträge	Ansatz des Haushaltsjahres	Planungsdaten des Haushaltsfolgejahres	Planungsdaten des zweiten Haushaltsfolgejahres	Planungsdaten des dritten Haushaltsfolgejahres
			2024	2025	2026	2027	2028	2029
			in €	in €	in €	in €	in €	in €
F 1	+	Steuern und ähnliche Abgaben	0,00	0	0	0	0	0
F 2	+	Zuwendungen, allgemeine Umlagen und sonstige Transfereinzahlungen	0,00	0	0	0	0	0
F 3	+	Einzahlungen der sozialen Sicherung	0,00	0	0	0	0	0
F 4	+	Öffentlich-rechtliche Leistungsentgelte	0,00	0	0	0	0	0
F 5	+	Privatrechtliche Leistungsentgelte	6.236,15	1.000	1.750	1.750	1.750	1.750
F 6	+	Kostenerstattungen und Kostenumlagen	3.604,72	0	0	0	0	0
F 7	+	Sonstige laufende Einzahlungen	0,00	0	0	0	0	0
F 8	=	Summe der laufenden Einzahlungen aus Verwaltungstätigkeit (Summe F 1 bis F 7)	9.840,87	1.000	1.750	1.750	1.750	1.750
F 9	-	Personal- und Versorgungsauszahlungen	0,00	0	0	0	0	0
F 10	-	Auszahlungen für Sach- und Dienstleistungen	4.770,16	1.850	1.750	1.750	1.750	1.750
F 11	-	* nicht besetzt *	0,00	0	0	0	0	0
F 12	-	Zuwendungen, Umlagen und sonstige Transferauszahlungen	0,00	0	0	0	0	0
F 13	-	Auszahlungen der sozialen Sicherung	0,00	0	0	0	0	0
F 14	-	Sonstige laufende Auszahlungen	402,08	200	300	300	300	300
F 15	=	Summe der laufenden Auszahlungen aus Verwaltungstätigkeit (Summe F 9 bis F 14)	5.172,24	2.050	2.050	2.050	2.050	2.050
F 16	=	Saldo der laufenden Ein- und Auszahlungen aus Verwaltungstätigkeit	4.668,63	-1.050	-300	-300	-300	-300
F 17	+	Zinseinzahlungen und sonstige Finanzeinzahlungen	0,00	0	0	0	0	0
F 18	-	Zinsauszahlungen und sonstige Finanzauszahlungen	0,00	0	0	0	0	0
F 19	=	Saldo der Zins- und der sonstigen Finanzein- und -auszahlungen	0,00	0	0	0	0	0
F 20	=	Saldo der ordentlichen Ein- und Auszahlungen (Summe F 16 + F 19)	4.668,63	-1.050	-300	-300	-300	-300
F 21		Saldo der außerordentlichen Ein- und Auszahlungen	0,00	0	0	0	0	0
F 22		Saldo der Ein- und Auszahlungen aus internen Leistungsbeziehungen	0,00	-1.000	-500	-500	-500	-500
F 23		Summe der ordentlichen und außerordentlichen Ein- und Auszahlungen (Summe F 21 + F 22)	4.668,63	-2.050	-800	-800	-800	-800
F 24	+	Einzahlungen aus Investitionszuwendungen	0,00	0	0	0	0	0
F 25	+	Einzahlungen aus Beiträgen und ähnlichen Entgelten	0,00	0	0	0	0	0
F 26	+	Sonstige Investitionseinzahlungen	124.900,00	0	0	0	0	0
F 27	=	Summe der Einzahlungen aus Investitionstätigkeit (Summe F 24 bis F 26)	124.900,00	0	0	0	0	0
F 28	-	Auszahlungen für immaterielle Vermögensgegenstände	0,00	0	0	0	0	0
F 29	-	Auszahlungen für Sachanlagen	0,00	5.000	5.000	5.000	5.000	5.000
F 30	-	Auszahlungen für Finanzanlagen	0,00	0	0	0	0	0
F 31	-	Sonstige Investitionsauszahlungen	0,00	0	0	0	0	0
F 32	=	Summe der Auszahlungen aus Investitionstätigkeit (Summe F 28 bis F 31)	0,00	5.000	5.000	5.000	5.000	5.000
F 33	=	Saldo der Ein- und Auszahlungen aus Investitionstätigkeit (Saldo F 27 und F 32)	124.900,00	-5.000	-5.000	-5.000	-5.000	-5.000
F 34	=	Finanzmittelüberschuss /-fehlbetrag des Teilhaushalts (Summe F 23 + F 33)	129.568,63	-7.050	-5.800	-5.800	-5.800	-5.800

Teilfinanzhaushalt 2026

Gemeinde: 13 OG Hübigen

Teilhaushalt 01 Zentrale Verwaltung
Leistung 11430 Bauhof

Ifd. Nr.	Teilfinanzhaushalt		Ergebnis des Haushaltsvorjahres	Ansätze des Haushaltsvorjahres einschl. Nachträge	Ansatz des Haushaltsjahres	Planungsdaten des Haushaltsfolgejahres	Planungsdaten des zweiten Haushaltsfolgejahres	Planungsdaten des dritten Haushaltsfolgejahres
			2024	2025	2026	2027	2028	2029
			in €	in €	in €	in €	in €	in €
F 1	+	Steuern und ähnliche Abgaben	0,00	0	0	0	0	0
F 2	+	Zuwendungen, allgemeine Umlagen und sonstige Transfereinzahlungen	0,00	0	0	0	0	0
F 3	+	Einzahlungen der sozialen Sicherung	0,00	0	0	0	0	0
F 4	+	Öffentlich-rechtliche Leistungsentgelte	0,00	0	0	0	0	0
F 5	+	Privatrechtliche Leistungsentgelte	0,00	0	0	0	0	0
F 6	+	Kostenerstattungen und Kostenumlagen	0,00	0	0	0	0	0
F 7	+	Sonstige laufende Einzahlungen	1.140,14	0	0	0	0	0
F 8	=	Summe der laufenden Einzahlungen aus Verwaltungstätigkeit (Summe F 1 bis F 7)	1.140,14	0	0	0	0	0
F 9	-	Personal- und Versorgungsauszahlungen	45.812,00	55.790	54.370	55.420	56.530	57.660
F 10	-	Auszahlungen für Sach- und Dienstleistungen	6.496,06	6.850	6.050	6.050	6.050	6.050
F 11	-	* nicht besetzt *	0,00	0	0	0	0	0
F 12	-	Zuwendungen, Umlagen und sonstige Transferauszahlungen	0,00	0	0	0	0	0
F 13	-	Auszahlungen der sozialen Sicherung	0,00	0	0	0	0	0
F 14	-	Sonstige laufende Auszahlungen	2.888,27	3.300	3.000	3.000	3.000	3.000
F 15	=	Summe der laufenden Auszahlungen aus Verwaltungstätigkeit (Summe F 9 bis F 14)	55.196,33	65.940	63.420	64.470	65.580	66.710
F 16	=	Saldo der laufenden Ein- und Auszahlungen aus Verwaltungstätigkeit	-54.056,19	-65.940	-63.420	-64.470	-65.580	-66.710
F 17	+	Zinseinzahlungen und sonstige Finanzeinzahlungen	0,00	0	0	0	0	0
F 18	-	Zinsauszahlungen und sonstige Finanzauszahlungen	0,00	0	0	0	0	0
F 19	=	Saldo der Zins- und der sonstigen Finanzein- und -auszahlungen	0,00	0	0	0	0	0
F 20	=	Saldo der ordentlichen Ein- und Auszahlungen (Summe F 16 + F 19)	-54.056,19	-65.940	-63.420	-64.470	-65.580	-66.710
F 21		Saldo der außerordentlichen Ein- und Auszahlungen	0,00	0	0	0	0	0
F 22		Saldo der Ein- und Auszahlungen aus internen Leistungsbeziehungen	0,00	49.000	24.000	24.000	24.000	24.000
F 23		Summe der ordentlichen und außerordentlichen Ein- und Auszahlungen (Summe F 21 + F 22)	-54.056,19	-16.940	-39.420	-40.470	-41.580	-42.710
F 24	+	Einzahlungen aus Investitionszuwendungen	0,00	0	0	0	0	0
F 25	+	Einzahlungen aus Beiträgen und ähnlichen Entgelten	0,00	0	0	0	0	0
F 26	+	Sonstige Investitionseinzahlungen	0,00	0	0	0	0	0
F 27	=	Summe der Einzahlungen aus Investitionstätigkeit (Summe F 24 bis F 26)	0,00	0	0	0	0	0
F 28	-	Auszahlungen für immaterielle Vermögensgegenstände	0,00	0	0	0	0	0
F 29	-	Auszahlungen für Sachanlagen	0,00	8.000	52.500	6.500	2.500	2.500
F 30	-	Auszahlungen für Finanzanlagen	0,00	0	0	0	0	0
F 31	-	Sonstige Investitionsauszahlungen	0,00	0	0	0	0	0
F 32	=	Summe der Auszahlungen aus Investitionstätigkeit (Summe F 28 bis F 31)	0,00	8.000	52.500	6.500	2.500	2.500
F 33	=	Saldo der Ein- und Auszahlungen aus Investitionstätigkeit (Saldo F 27 und F 32)	0,00	-8.000	-52.500	-6.500	-2.500	-2.500
F 34	=	Finanzmittelüberschuss /-fehlbetrag des Teilhaushalts (Summe F 23 + F 33)	-54.056,19	-24.940	-91.920	-46.970	-44.080	-45.210

Teilhaushalt 2

- Schule und Kultur,
Soziales und Jugend,
Gesundheit und Sport -

Der Teilhaushalt 2 umfasst die folgenden Produkte:

27200 Büchereien, Bibliotheken

Produktbeschreibung:	Bereitstellung von Medien, Durchführung von Veranstaltungen und Projekten
Ziele:	Förderung des Mediengebrauchs
Zielgruppen:	EinwohnerInnen,
Auftragsgrundlagen:	Ratsbeschlüsse
Produktverantwortung:	Ortsbürgermeister
Kennzahlen:	Noch nicht definiert

28100 Heimat- und sonstige Kulturpflege

Produktbeschreibung:	Durchführung und Förderung von Heimatfesten, Kulturveranstaltungen und Kulturförderung
Ziele:	Brauchtumpflege und Bereitstellung von kulturellen Angeboten
Zielgruppen:	EinwohnerInnen, Vereine, BesucherInnen
Auftragsgrundlagen:	Ratsbeschlüsse
Produktverantwortung:	Ortsbürgermeister
Kennzahlen:	Noch nicht definiert

36550 Förderung anderer Träger

Produktbeschreibung:	Gewährung von Zuweisungen und Zuschüssen für laufende Zwecke und Investitionen freier Träger von Kindertagesstätten
Ziele:	Förderung der Vereinbarkeit von Familie und Beruf
Zielgruppen:	Familien, freie Träger
Auftragsgrundlagen:	Gesetze, Ratsbeschlüsse, öffentlich-rechtliche Vereinbarungen
Produktverantwortung:	Ortsbürgermeister
Kennzahlen:	Noch nicht definiert

36600 Einrichtungen der Jugendarbeit

Produktbeschreibung:	Unterhaltung und Bewirtschaftung der Spielplätze, Jugendräume, Jugendzeltplätze und -feriendörfer
Ziele:	Attraktive und sinnvolle Freizeitgestaltung für Kinder und Jugendliche
Zielgruppen:	Kinder und Jugendliche, Familien, Vereine
Auftragsgrundlagen:	Gesetze, Ratsbeschlüsse, Vereinbarungen
Produktverantwortung:	Ortsbürgermeister
Kennzahlen:	Noch nicht definiert

42410 Kommunale Sportstätten und Bäder

Produktbeschreibung:	Unterhaltung und Bewirtschaftung der gemeindlichen Sportstätten
Ziele:	Förderung des Breitensports
Zielgruppen:	EinwohnerInnen, Vereine, Schulen
Auftragsgrundlagen:	Daseinsvorsorge, Ratsbeschlüsse, Verträge
Produktverantwortung:	Ortsbürgermeister
Kennzahlen:	Noch nicht definiert

42411 Sportplätze, Stadien, Turn- und Sporthallen, Tennisplätze

Produktbeschreibung:	Unterhaltung und Bewirtschaftung der gemeindlichen Sportstätten
Ziele:	Förderung des Breitensports
Zielgruppen:	EinwohnerInnen, Vereine, Schulen
Auftragsgrundlagen:	Daseinsvorsorge, Ratsbeschlüsse, Verträge
Produktverantwortung:	Ortsbürgermeister
Kennzahlen:	Noch nicht definiert

Allgemeines, Haushaltsvermerke

Der Teilhaushalt besteht aus einem Teilergebnishaushalt und einem Teilfinanzhaushalt. Der Teilergebnishaushalt bildet mit Ausnahme der Personalaufwendungen, der Abschreibungen und der internen Leistungsverrechnungen eine Bewirtschaftungseinheit. Alle Ansätze sind gegenseitig deckungsfähig (Deckungskreis 200). Bei Inanspruchnahme der gegenseitigen Deckungsfähigkeit im Teilergebnishaushalt gilt die Deckungsfähigkeit auch für entsprechende Ansätze für Auszahlungen im Teilfinanzhaushalt.

Die Ansätze für Auszahlungen aus Investitionstätigkeit werden innerhalb des Teilfinanzhaushalts ebenfalls für gegenseitig deckungsfähig erklärt (Deckungskreis 250). Darüber hinaus bilden die investiven Deckungskreise über die Teilhaushalte hinaus für den gesamten Haushalt eine Bewirtschaftungseinheit, die im Wege der gegenseitigen Deckungsfähigkeit, in Fällen in denen die Deckungskreismittel eines Teilhaushaltes nicht ausreichen, ausnahmsweise in Abstimmung mit der Finanzabteilung, in Anspruch genommen werden kann.

Die Personalaufwendungen und –auszahlungen bilden über den Teilhaushalt hinaus für den gesamten Haushalt eine Bewirtschaftungseinheit (Deckungskreis 880), ebenso die Abschreibungen, die im Deckungskreis 890 zusammengefasst sind.

Mehrerträge aus internen Leistungsverrechnungen berechtigen über den Teilhaushalt hinaus für den gesamten Haushalt zu den entsprechenden Mehraufwendungen bei den internen Leistungsverrechnungen (Deckungskreis 900).

Teilergebnishaushalt 2026

Gemeinde: 13 OG Hübingen

Teilhaushalt 02 Schule und Kultur, Soziales und Jugend, Gesundheit und Sport

Ifd. Nr.	Teilergebnishaushalt	Ergebnis des Haushaltsvorjahres	Ansätze des Haushaltsvorjahres einschl. Nachträge	Ansatz des Haushaltsjahres	Planungsdaten des Haushaltsfolgejahres	Planungsdaten des zweiten Haushaltsfolgejahres	Planungsdaten des dritten Haushaltsfolgejahres	
		2024	2025	2026	2027	2028	2029	
		in €	in €	in €	in €	in €	in €	
E 1	+	Steuern und ähnliche Abgaben	0,00	0	0	0	0	0
E 2	+	Zuwendungen, allgemeine Umlagen und sonstige Transfererträge	160,00	160	160	160	160	160
		<i>41510000 Sonderposten aus Zuwendungen</i>	<i>160,00</i>	<i>160</i>	<i>160</i>	<i>160</i>	<i>160</i>	<i>160</i>
E 3	+	Erträge der sozialen Sicherung	0,00	0	0	0	0	0
E 4	+	Öffentlich-rechtliche Leistungsentgelte	0,00	250	0	0	0	0
		<i>43210000 Entgelte für die Benutzung von öffentlichen Einrichtungen und für wirtschaftliche Dienstleistungen</i>	<i>0,00</i>	<i>250</i>	<i>0</i>	<i>0</i>	<i>0</i>	<i>0</i>
E 5	+	Privatrechtliche Leistungsentgelte	0,00	0	0	0	0	0
E 6	+	Kostenerstattungen und Kostenumlagen	0,00	0	0	0	0	0
E 7	+	Sonstige laufende Erträge	2.732,19	1.000	0	0	0	0
		<i>46290000 Weitere sonstige laufende Erträge / Sonstige</i>	<i>2.732,19</i>	<i>1.000</i>	<i>0</i>	<i>0</i>	<i>0</i>	<i>0</i>
E 8	=	Summe der laufenden Erträge aus Verwaltungstätigkeit (Summe E 1 bis E 7)	2.892,19	1.410	160	160	160	160
E 9	-	Personal- und Versorgungsaufwendungen	0,00	0	0	0	0	0
E 10	-	Aufwendungen für Sach- und Dienstleistungen	299,77	2.050	22.250	9.250	9.250	9.250
		<i>52311000 Unterhaltung der Grundstücke</i>	<i>31,61</i>	<i>850</i>	<i>13.700</i>	<i>700</i>	<i>700</i>	<i>700</i>
		<i>52313000 Gebäude einschließlich der Bestandteile, die dem Gebäude zuzurechnen sind</i>	<i>0,00</i>	<i>300</i>	<i>200</i>	<i>200</i>	<i>200</i>	<i>200</i>
		<i>52370000 Unterhaltung der Betriebs- und Geschäftsausstattung</i>	<i>129,71</i>	<i>250</i>	<i>200</i>	<i>200</i>	<i>200</i>	<i>200</i>
		<i>52380000 Geringwertige Geräte, Ausstattungs-, Ausrüstungs- und sonstige Gebrauchsgegenstände</i>	<i>0,00</i>	<i>500</i>	<i>0</i>	<i>0</i>	<i>0</i>	<i>0</i>
		<i>52543000 Kostenerstattungen an Gemeinden und Gemeindeverbände</i>	<i>0,00</i>	<i>0</i>	<i>8.000</i>	<i>8.000</i>	<i>8.000</i>	<i>8.000</i>
		<i>52920000 sonstige Aufwendungen für Dienstleistungen</i>	<i>138,45</i>	<i>150</i>	<i>150</i>	<i>150</i>	<i>150</i>	<i>150</i>
E 11	-	Abschreibungen	5.984,00	6.740	9.750	9.540	9.540	9.540
		<i>53220000 Abschreibungen auf immaterielle Vermögensgegenstände aus geleisteten Zuwendungen</i>	<i>4.138,00</i>	<i>4.140</i>	<i>9.100</i>	<i>8.890</i>	<i>8.890</i>	<i>8.890</i>
		<i>53230000 Abschreibungen auf gezahlte Investitionszuschüsse als Nutzungsberechtigter</i>	<i>1.597,00</i>	<i>2.350</i>	<i>400</i>	<i>400</i>	<i>400</i>	<i>400</i>
		<i>53420000 Abschreibungen auf bebaute Grundstücke und grundstücksgleiche Rechte mit sozialen Einrichtungen</i>	<i>249,00</i>	<i>250</i>	<i>250</i>	<i>250</i>	<i>250</i>	<i>250</i>
E 12	-	Zuwendungen, Umlagen und sonstige Transferaufwendungen	33.047,85	54.250	75.000	35.000	35.000	35.000
		<i>54190000 Zuweisungen und Zuschüsse für laufende Zwecke an Sonstige</i>	<i>33.047,85</i>	<i>54.250</i>	<i>75.000</i>	<i>35.000</i>	<i>35.000</i>	<i>35.000</i>
E 13	-	Aufwendungen der sozialen Sicherung	0,00	0	0	0	0	0
E 14	-	Sonstige laufenden Aufwendungen	6.440,69	5.600	7.000	7.000	7.000	7.000
		<i>56420000 Beiträge zu Wirtschaftsverbänden, Berufsvertretungen und Vereinen</i>	<i>76,00</i>	<i>100</i>	<i>0</i>	<i>0</i>	<i>0</i>	<i>0</i>
		<i>56990000 Sonstige Aufwendungen</i>	<i>6.364,69</i>	<i>5.500</i>	<i>7.000</i>	<i>7.000</i>	<i>7.000</i>	<i>7.000</i>
E 15	=	Summe der laufenden Aufwendungen aus Verwaltungstätigkeit (Summe E 9 bis E 14)	45.772,31	68.640	114.000	60.790	60.790	60.790
E 16	=	Laufendes Ergebnis aus Verwaltungstätigkeit (Saldo E 8 und E 15)	-42.880,12	-67.230	-113.840	-60.630	-60.630	-60.630
E 17	+	Zinserträge und sonstige Finanzerträge	0,00	0	0	0	0	0
E 18	-	Zinsaufwendungen und sonstige Finanzaufwendungen	0,00	0	0	0	0	0

Teilergebnishaushalt 2026

Gemeinde: 13 OG Hübingen

Teilhaushalt

02 Schule und Kultur, Soziales und Jugend, Gesundheit und Sport

Ifd. Nr.	Teilergebnishaushalt	Ergebnis des Haushaltsvorjahres	Ansätze des Haushaltsvorjahres einschl. Nachträge	Ansatz des Haushaltsjahres	Planungsdaten des Haushaltsfolgejahres	Planungsdaten des zweiten Haushaltsfolgejahres	Planungsdaten des dritten Haushaltsfolgejahres
		2024	2025	2026	2027	2028	2029
		in €	in €	in €	in €	in €	in €
E 19	= Saldo der Zins -und sonstigen Finanzerträge und -aufwendungen (Saldo E 17 und E 18)	0,00	0	0	0	0	0
E 20	= Ordentliches Ergebnis (Summe E 16 bis E 19)	-42.880,12	-67.230	-113.840	-60.630	-60.630	-60.630
E 21	Außerordentliches Ergebnis	0,00	0	0	0	0	0
E 22	Saldo aus internen Leistungsbeziehungen	0,00	-5.500	-2.000	-2.000	-2.000	-2.000
E 23	= Jahresergebnis (Jahresüberschuss / Jahresfehlbetrag) des Teilhaushalts (Summe E 20 bis E 22)	-42.880,12	-72.730	-115.840	-62.630	-62.630	-62.630

*** Ende der Liste "Teilergebnishaushalt" ***

Teilfinanzhaushalt 2026

Gemeinde: 13 OG Hübigen

Teilhaushalt 02 Schule und Kultur, Soziales und Jugend, Gesundheit und Sport

Ikd. Nr.	Teilfinanzhaushalt	Ergebnis des Haushaltsvorjahres	Ansätze des Haushaltsvorjahres einschl. Nachträge	Ansatz des Haushaltsjahres	Planungsdaten des Haushaltsfolgejahres	Planungsdaten des zweiten Haushaltsfolgejahres	Planungsdaten des dritten Haushaltsfolgejahres	
		2024	2025	2026	2027	2028	2029	
		in €	in €	in €	in €	in €	in €	
F 1	+	Steuern und ähnliche Abgaben	0,00	0	0	0	0	0
F 2	+	Zuwendungen, allgemeine Umlagen und sonstige Transfereinzahlungen	0,00	0	0	0	0	0
F 3	+	Einzahlungen der sozialen Sicherung	0,00	0	0	0	0	0
F 4	+	Öffentlich-rechtliche Leistungsentgelte	0,00	250	0	0	0	0
F 5	+	Privatrechtliche Leistungsentgelte	0,00	0	0	0	0	0
F 6	+	Kostenerstattungen und Kostenumlagen	0,00	0	0	0	0	0
F 7	+	Sonstige laufende Einzahlungen	2.732,19	1.000	0	0	0	0
F 8	=	Summe der laufenden Einzahlungen aus Verwaltungstätigkeit (Summe F 1 bis F 7)	2.732,19	1.250	0	0	0	0
F 9	-	Personal- und Versorgungsauszahlungen	0,00	0	0	0	0	0
F 10	-	Auszahlungen für Sach- und Dienstleistungen	299,77	2.050	22.250	9.250	9.250	9.250
F 11	-	* nicht besetzt *	0,00	0	0	0	0	0
F 12	-	Zuwendungen, Umlagen und sonstige Transferauszahlungen	33.275,85	54.250	75.000	35.000	35.000	35.000
F 13	-	Auszahlungen der sozialen Sicherung	0,00	0	0	0	0	0
F 14	-	Sonstige laufende Auszahlungen	6.718,19	5.600	7.000	7.000	7.000	7.000
F 15	=	Summe der laufenden Auszahlungen aus Verwaltungstätigkeit (Summe F 9 bis F14)	40.293,81	61.900	104.250	51.250	51.250	51.250
F 16	=	Saldo der laufenden Ein- und Auszahlungen aus Verwaltungstätigkeit	-37.561,62	-60.650	-104.250	-51.250	-51.250	-51.250
F 17	+	Zinseinzahlungen und sonstige Finanzeinzahlungen	0,00	0	0	0	0	0
F 18	-	Zinsauszahlungen und sonstige Finanzauszahlungen	0,00	0	0	0	0	0
F 19	=	Saldo der Zins- und der sonstigen Finanzein- und -auszahlungen	0,00	0	0	0	0	0
F 20	=	Saldo der ordentlichen Ein- und Auszahlungen (Summe F 16 + F 19)	-37.561,62	-60.650	-104.250	-51.250	-51.250	-51.250
F 21		Saldo der außerordentlichen Ein- und Auszahlungen	0,00	0	0	0	0	0
F 22		Saldo der Ein- und Auszahlungen aus internen Leistungsbeziehungen	0,00	-5.500	-2.000	-2.000	-2.000	-2.000
F 23	=	Summe der ordentlichen und außerordentlichen Ein- und Auszahlungen (Summe F 21 + F 22)	-37.561,62	-66.150	-106.250	-53.250	-53.250	-53.250
F 24	+	Einzahlungen aus Investitionszuwendungen	0,00	0	0	0	0	0
F 25	+	Einzahlungen aus Beiträgen und ähnlichen Entgelten	0,00	0	0	0	0	0
F 26	+	Sonstige Investitionseinzahlungen	0,00	0	0	0	0	0
F 27	=	Summe der Einzahlungen aus Investitionstätigkeit (Summe F 24 bis F 26)	0,00	0	0	0	0	0
F 28	-	Auszahlungen für immaterielle Vermögensgegenstände	0,00	30.000	50.000	0	0	0
F 29	-	Auszahlungen für Sachanlagen	0,00	0	0	0	0	0
F 30	-	Auszahlungen für Finanzanlagen	0,00	0	0	0	0	0
F 31	-	Sonstige Investitionsauszahlungen	0,00	0	0	0	0	0
F 32	=	Summe der Auszahlungen aus Investitionstätigkeit (Summe F 28 bis F 31)	0,00	30.000	50.000	0	0	0
F 33	=	Saldo der Ein- und Auszahlungen aus Investitionstätigkeit (Saldo F 27 und F 32)	0,00	-30.000	-50.000	0	0	0
F 34	=	Finanzmittelüberschuss /-fehlbetrag des Teilhaushalts (Summe F 23 + F 33)	-37.561,62	-96.150	-156.250	-53.250	-53.250	-53.250

*** Ende der Liste "Teilfinanzhaushalt" ***

Produktorientierter Teilhaushalt 2

- Teilergebnishaushalt
- Teilfinanzhaushalt
- Teilinvestitionsübersicht

Teilergebnishaushalt 2026

Gemeinde: 13 OG Hübigen

Teilhaushalt 02 Schule und Kultur, Soziales und Jugend, Gesundheit und Sport
Leistung 28100 Heimat- und sonstige Kulturpflege

lfd. Nr.	Teilergebnishaushalt		Ergebnis des Haushaltsvorjahres	Ansätze des Haushaltsvorjahres einschl. Nachträge	Ansatz des Haushaltsjahres	Planungsdaten des Haushaltsfolgejahres	Planungsdaten des zweiten Haushaltsfolgejahres	Planungsdaten des dritten Haushaltsfolgejahres
			2024	2025	2026	2027	2028	2029
			in €	in €	in €	in €	in €	in €
E 1	+	Steuern und ähnliche Abgaben	0,00	0	0	0	0	0
E 2	+	Zuwendungen, allgemeine Umlagen und sonstige Transfererträge	0,00	0	0	0	0	0
E 3	+	Erträge der sozialen Sicherung	0,00	0	0	0	0	0
E 4	+	Öffentlich-rechtliche Leistungsentgelte	0,00	250	0	0	0	0
		<i>43210000 Entgelte für die Benutzung von öffentlichen Einrichtungen und für wirtschaftliche Dienstleistungen</i>	<i>0,00</i>	<i>250</i>	<i>0</i>	<i>0</i>	<i>0</i>	<i>0</i>
E 5	+	Privatrechtliche Leistungsentgelte	0,00	0	0	0	0	0
E 6	+	Kostenerstattungen und Kostenumlagen	0,00	0	0	0	0	0
E 7	+	Sonstige laufende Erträge	2.732,19	1.000	0	0	0	0
		<i>46290000 Weitere sonstige laufende Erträge / Sonstige - u.a. Spenden</i>	<i>2.732,19</i>	<i>1.000</i>	<i>0</i>	<i>0</i>	<i>0</i>	<i>0</i>
E 8	=	Summe der laufenden Erträge aus Verwaltungstätigkeit (Summe E 1 bis E 7)	2.732,19	1.250	0	0	0	0
E 9	-	Personal- und Versorgungsaufwendungen	0,00	0	0	0	0	0
E 10	-	Aufwendungen für Sach- und Dienstleistungen	138,45	150	150	150	150	150
		<i>52920000 sonstige Aufwendungen für Dienstleistungen (Abgabe Künstlersozialkasse)</i>	<i>138,45</i>	<i>150</i>	<i>150</i>	<i>150</i>	<i>150</i>	<i>150</i>
E 11	-	Abschreibungen	0,00	0	0	0	0	0
E 12	-	Zuwendungen, Umlagen und sonstige Transferaufwendungen	228,00	250	0	0	0	0
		<i>54190000 Zuweisungen und Zuschüsse für laufende Zwecke an Sonstige ab 2026 auf 11100.5419</i>	<i>228,00</i>	<i>250</i>	<i>0</i>	<i>0</i>	<i>0</i>	<i>0</i>
E 13	-	Aufwendungen der sozialen Sicherung	0,00	0	0	0	0	0
E 14	-	Sonstige laufenden Aufwendungen	6.364,69	5.500	7.000	7.000	7.000	7.000
		<i>56990000 Sonstige Aufwendungen - Kirmes, Sankt Martin, etc.</i>	<i>6.364,69</i>	<i>5.500</i>	<i>7.000</i>	<i>7.000</i>	<i>7.000</i>	<i>7.000</i>
E 15	=	Summe der laufenden Aufwendungen aus Verwaltungstätigkeit (Summe E 9 bis E 14)	6.731,14	5.900	7.150	7.150	7.150	7.150
E 16	=	Laufendes Ergebnis aus Verwaltungstätigkeit (Saldo E 8 und E 15)	-3.998,95	-4.650	-7.150	-7.150	-7.150	-7.150
E 17	+	Zinserträge und sonstige Finanzerträge	0,00	0	0	0	0	0
E 18	-	Zinsaufwendungen und sonstige Finanzaufwendungen	0,00	0	0	0	0	0
E 19	=	Saldo der Zins -und sonstigen Finanzerträge und -aufwendungen (Saldo E 17 und E 18)	0,00	0	0	0	0	0
E 20	=	Ordentliches Ergebnis (Summe E 16 bis E 19)	-3.998,95	-4.650	-7.150	-7.150	-7.150	-7.150
E 21		Außerordentliches Ergebnis	0,00	0	0	0	0	0
E 22		Saldo aus internen Leistungsbeziehungen	0,00	-2.000	-500	-500	-500	-500
E 23	=	Jahresergebnis (Jahresüberschuss / Jahresfehlbetrag) des Teilhaushalts (Summe E 20 bis E 22)	-3.998,95	-6.650	-7.650	-7.650	-7.650	-7.650

Teilergebnishaushalt 2026

Gemeinde: 13 OG Hübingen

Teilhaushalt 02 Schule und Kultur, Soziales und Jugend, Gesundheit und Sport
Leistung 36550 Förderung anderer Träger

lfd. Nr.	Teilergebnishaushalt		Ergebnis des Haushaltsvorvorjahres	Ansätze des Haushaltsvorjahres einschl. Nachträge	Ansatz des Haushaltsjahres	Planungsdaten des Haushaltsfolgejahres	Planungsdaten des zweiten Haushaltsfolgejahres	Planungsdaten des dritten Haushaltsfolgejahres
			2024	2025	2026	2027	2028	2029
			in €	in €	in €	in €	in €	in €
E 1	+	Steuern und ähnliche Abgaben	0,00	0	0	0	0	0
E 2	+	Zuwendungen, allgemeine Umlagen und sonstige Transfererträge	0,00	0	0	0	0	0
E 3	+	Erträge der sozialen Sicherung	0,00	0	0	0	0	0
E 4	+	Öffentlich-rechtliche Leistungsentgelte	0,00	0	0	0	0	0
E 5	+	Privatrechtliche Leistungsentgelte	0,00	0	0	0	0	0
E 6	+	Kostenerstattungen und Kostenumlagen	0,00	0	0	0	0	0
E 7	+	Sonstige laufende Erträge	0,00	0	0	0	0	0
E 8	=	Summe der laufenden Erträge aus Verwaltungstätigkeit (Summe E 1 bis E 7)	0,00	0	0	0	0	0
E 9	-	Personal- und Versorgungsaufwendungen	0,00	0	0	0	0	0
E 10	-	Aufwendungen für Sach- und Dienstleistungen <i>52543000 Kostenerstattungen an Gemeinden und Gemeindeverbände Erstattung an OG Welschneudorf f. Bewirtschaftskosten Kita-Gebäude</i>	0,00 0,00	0 0	8.000 8.000	8.000 8.000	8.000 8.000	8.000 8.000
E 11	-	Abschreibungen <i>53220000 Abschreibungen auf immaterielle Vermögensgegenstände aus geleisteten Zuwendungen 53230000 Abschreibungen auf gezahlte Investitionszuschüsse als Nutzungsberechtigter</i>	2.726,00 1.250,00 1.476,00	3.470 1.250 2.220	480 210 270	270 0 270	270 0 270	
E 12	-	Zuwendungen, Umlagen und sonstige Transferaufwendungen <i>54190000 Zuweisungen und Zuschüsse für laufende Zwecke an Sonstige - Personal- und Sachkostenbeteiligung Sonderbedarf 2026: - Endabrechnungen der Jahre 2021-2024 rd. 40.000 €</i>	32.819,85 32.819,85	54.000 54.000	75.000 75.000	35.000 35.000	35.000 35.000	
E 13	-	Aufwendungen der sozialen Sicherung	0,00	0	0	0	0	
E 14	-	Sonstige laufenden Aufwendungen <i>56420000 Beiträge zu Wirtschaftsverbänden, Berufsvertretungen und Vereinen - Mitgliedsbeitrag Förderverein Kindergarten</i>	76,00 76,00	100 100	0 0	0 0	0 0	
E 15	=	Summe der laufenden Aufwendungen aus Verwaltungstätigkeit (Summe E 9 bis E 14)	35.621,85	57.570	83.480	43.270	43.270	43.270
E 16	=	Laufendes Ergebnis aus Verwaltungstätigkeit (Saldo E 8 und E 15)	-35.621,85	-57.570	-83.480	-43.270	-43.270	-43.270
E 17	+	Zinserträge und sonstige Finanzerträge	0,00	0	0	0	0	
E 18	-	Zinsaufwendungen und sonstige Finanzaufwendungen	0,00	0	0	0	0	
E 19	=	Saldo der Zins- und sonstigen Finanzerträge und -aufwendungen (Saldo E 17 und E 18)	0,00	0	0	0	0	
E 20	=	Ordentliches Ergebnis (Summe E 16 bis E 19)	-35.621,85	-57.570	-83.480	-43.270	-43.270	-43.270
E 21		Außerordentliches Ergebnis	0,00	0	0	0	0	
E 22		Saldo aus internen Leistungsbeziehungen	0,00	0	0	0	0	
E 23	=	Jahresergebnis (Jahresüberschuss / Jahresfehlbetrag) des Teilhaushalts (Summe E 20 bis E 22)	-35.621,85	-57.570	-83.480	-43.270	-43.270	-43.270

Teilergebnishaushalt 2026

Gemeinde: 13 OG Hübingen

Teilhaushalt 02 Schule und Kultur, Soziales und Jugend, Gesundheit und Sport
Leistung 36600 Einrichtungen der Jugendarbeit

lfd. Nr.	Teilergebnishaushalt		Ergebnis des Haushalts-	Ansätze des Haushalts-	Ansatz des Haushalts-	Planungs-	Planungs-	Planungs-
			vorvorjahres	vorjahres einschl. Nachträge	jahres	daten des Haushalts-	daten des zweiten Haushalts-	daten des dritten Haushalts-
			2024	2025	2026	2027	2028	2029
			in €	in €	in €	in €	in €	in €
E 1	+	Steuern und ähnliche Abgaben	0,00	0	0	0	0	0
E 2	+	Zuwendungen, allgemeine Umlagen und sonstige Transfererträge	160,00	160	160	160	160	160
		<i>41510000 Sonderposten aus Zuwendungen</i>	<i>160,00</i>	<i>160</i>	<i>160</i>	<i>160</i>	<i>160</i>	<i>160</i>
E 3	+	Erträge der sozialen Sicherung	0,00	0	0	0	0	0
E 4	+	Öffentlich-rechtliche Leistungsentgelte	0,00	0	0	0	0	0
E 5	+	Privatrechtliche Leistungsentgelte	0,00	0	0	0	0	0
E 6	+	Kostenerstattungen und Kostenumlagen	0,00	0	0	0	0	0
E 7	+	Sonstige laufende Erträge	0,00	0	0	0	0	0
E 8	=	Summe der laufenden Erträge aus Verwaltungstätigkeit (Summe E 1 bis E 7)	160,00	160	160	160	160	160
E 9	-	Personal- und Versorgungsaufwendungen	0,00	0	0	0	0	0
E 10	-	Aufwendungen für Sach- und Dienstleistungen	161,32	1.650	14.000	1.000	1.000	1.000
		<i>52311000 Unterhaltung der Grundstücke</i>	<i>31,61</i>	<i>600</i>	<i>13.600</i>	<i>600</i>	<i>600</i>	<i>600</i>
		<i>jährlicher Pauschalansatz: 600 €</i>						
		<i>Sonderbedarf 2026:</i>						
		<i>- Erneuerung Zaunanlage u. Winkelstützwand 13.000 €</i>						
		<i>52313000 Gebäude einschließlich der Bestandteile, die dem Gebäude zuzurechnen sind</i>	<i>0,00</i>	<i>300</i>	<i>200</i>	<i>200</i>	<i>200</i>	<i>200</i>
		<i>- Unterhaltung Jugendraum</i>						
		<i>52370000 Unterhaltung der Betriebs- und Geschäftsausstattung</i>	<i>129,71</i>	<i>250</i>	<i>200</i>	<i>200</i>	<i>200</i>	<i>200</i>
		<i>52380000 Geringwertige Geräte, Ausstattungs-, Ausrüstungs- und sonstige Gebrauchsgegenstände</i>	<i>0,00</i>	<i>500</i>	<i>0</i>	<i>0</i>	<i>0</i>	<i>0</i>
E 11	-	Abschreibungen	249,00	250	250	250	250	250
		<i>53420000 Abschreibungen auf bebaute Grundstücke und grundstücksgleiche Rechte mit sozialen Einrichtungen</i>	<i>249,00</i>	<i>250</i>	<i>250</i>	<i>250</i>	<i>250</i>	<i>250</i>
E 12	-	Zuwendungen, Umlagen und sonstige Transferaufwendungen	0,00	0	0	0	0	0
E 13	-	Aufwendungen der sozialen Sicherung	0,00	0	0	0	0	0
E 14	-	Sonstige laufende Aufwendungen	0,00	0	0	0	0	0
E 15	=	Summe der laufenden Aufwendungen aus Verwaltungstätigkeit (Summe E 9 bis E 14)	410,32	1.900	14.250	1.250	1.250	1.250
E 16	=	Laufendes Ergebnis aus Verwaltungstätigkeit (Saldo E 8 und E 15)	-250,32	-1.740	-14.090	-1.090	-1.090	-1.090
E 17	+	Zinserträge und sonstige Finanzerträge	0,00	0	0	0	0	0
E 18	-	Zinsaufwendungen und sonstige Finanzaufwendungen	0,00	0	0	0	0	0
E 19	=	Saldo der Zins - und sonstigen Finanzerträge und -aufwendungen (Saldo E 17 und E 18)	0,00	0	0	0	0	0
E 20	=	Ordentliches Ergebnis (Summe E 16 bis E 19)	-250,32	-1.740	-14.090	-1.090	-1.090	-1.090
E 21		Außerordentliches Ergebnis	0,00	0	0	0	0	0
E 22		Saldo aus internen Leistungsbeziehungen	0,00	-3.000	-1.000	-1.000	-1.000	-1.000
E 23	=	Jahresergebnis (Jahresüberschuss / Jahresfehlbetrag) des Teilhaushalts (Summe E 20 bis E 22)	-250,32	-4.740	-15.090	-2.090	-2.090	-2.090

Teilergebnishaushalt 2026

Gemeinde: 13 OG Hübigen

Teilhaushalt 02 Schule und Kultur, Soziales und Jugend, Gesundheit und Sport
Leistung 42100 Förderung des Sports

Ifd. Nr.	Teilergebnishaushalt		Ergebnis des Haushaltsvorvorjahres	Ansätze des Haushaltsvorjahres einschl. Nachträge	Ansatz des Haushaltsjahres	Planungsdaten des Haushaltsfolgejahres	Planungsdaten des zweiten Haushaltsfolgejahres	Planungsdaten des dritten Haushaltsfolgejahres
			2024	2025	2026	2027	2028	2029
			in €	in €	in €	in €	in €	in €
E 1	+	Steuern und ähnliche Abgaben	0,00	0	0	0	0	0
E 2	+	Zuwendungen, allgemeine Umlagen und sonstige Transfererträge	0,00	0	0	0	0	0
E 3	+	Erträge der sozialen Sicherung	0,00	0	0	0	0	0
E 4	+	Öffentlich-rechtliche Leistungsentgelte	0,00	0	0	0	0	0
E 5	+	Privatrechtliche Leistungsentgelte	0,00	0	0	0	0	0
E 6	+	Kostenerstattungen und Kostenumlagen	0,00	0	0	0	0	0
E 7	+	Sonstige laufende Erträge	0,00	0	0	0	0	0
E 8	=	Summe der laufenden Erträge aus Verwaltungstätigkeit (Summe E 1 bis E 7)	0,00	0	0	0	0	0
E 9	-	Personal- und Versorgungsaufwendungen	0,00	0	0	0	0	0
E 10	-	Aufwendungen für Sach- und Dienstleistungen	0,00	0	0	0	0	0
E 11	-	Abschreibungen	0,00	0	6.000	6.000	6.000	6.000
		<i>53220000 Abschreibungen auf immaterielle Vermögensgegenstände aus geleisteten Zuwendungen</i>	<i>0,00</i>	<i>0</i>	<i>6.000</i>	<i>6.000</i>	<i>6.000</i>	<i>6.000</i>
E 12	-	Zuwendungen, Umlagen und sonstige Transferaufwendungen	0,00	0	0	0	0	0
E 13	-	Aufwendungen der sozialen Sicherung	0,00	0	0	0	0	0
E 14	-	Sonstige laufenden Aufwendungen	0,00	0	0	0	0	0
E 15	=	Summe der laufenden Aufwendungen aus Verwaltungstätigkeit (Summe E 9 bis E 14)	0,00	0	6.000	6.000	6.000	6.000
E 16	=	Laufendes Ergebnis aus Verwaltungstätigkeit (Saldo E 8 und E 15)	0,00	0	-6.000	-6.000	-6.000	-6.000
E 17	+	Zinserträge und sonstige Finanzerträge	0,00	0	0	0	0	0
E 18	-	Zinsaufwendungen und sonstige Finanzaufwendungen	0,00	0	0	0	0	0
E 19	=	Saldo der Zins -und sonstigen Finanzerträge und -aufwendungen (Saldo E 17 und E 18)	0,00	0	0	0	0	0
E 20	=	Ordentliches Ergebnis (Summe E 16 bis E 19)	0,00	0	-6.000	-6.000	-6.000	-6.000
E 21		Außerordentliches Ergebnis	0,00	0	0	0	0	0
E 22		Saldo aus internen Leistungsbeziehungen	0,00	0	0	0	0	0
E 23	=	Jahresergebnis (Jahresüberschuss / Jahresfehlbetrag) des Teilhaushalts (Summe E 20 bis E 22)	0,00	0	-6.000	-6.000	-6.000	-6.000

Teilergebnishaushalt 2026

Gemeinde: 13 OG Hübigen

Teilhaushalt 02 Schule und Kultur, Soziales und Jugend, Gesundheit und Sport
Leistung 42410 Kommunale Sportstätten und Bäder

lfd. Nr.	Teilergebnishaushalt		Ergebnis des Haushaltsvorvorjahres	Ansätze des Haushaltsvorjahres einschl. Nachträge	Ansatz des Haushaltsjahres	Planungsdaten des Haushaltsfolgejahres	Planungsdaten des zweiten Haushaltsfolgejahres	Planungsdaten des dritten Haushaltsfolgejahres
			2024	2025	2026	2027	2028	2029
			in €	in €	in €	in €	in €	in €
E 1	+	Steuern und ähnliche Abgaben	0,00	0	0	0	0	0
E 2	+	Zuwendungen, allgemeine Umlagen und sonstige Transfererträge	0,00	0	0	0	0	0
E 3	+	Erträge der sozialen Sicherung	0,00	0	0	0	0	0
E 4	+	Öffentlich-rechtliche Leistungsentgelte	0,00	0	0	0	0	0
E 5	+	Privatrechtliche Leistungsentgelte	0,00	0	0	0	0	0
E 6	+	Kostenerstattungen und Kostenumlagen	0,00	0	0	0	0	0
E 7	+	Sonstige laufende Erträge	0,00	0	0	0	0	0
E 8	=	Summe der laufenden Erträge aus Verwaltungstätigkeit (Summe E 1 bis E 7)	0,00	0	0	0	0	0
E 9	-	Personal- und Versorgungsaufwendungen	0,00	0	0	0	0	0
E 10	-	Aufwendungen für Sach- und Dienstleistungen <i>52311000 Unterhaltung der Grundstücke - u.a Baumpflege und Bolzplatz</i>	0,00	250	100	100	100	100
E 11	-	Abschreibungen <i>53220000 Abschreibungen auf immaterielle Vermögensgegenstände aus geleisteten Zuwendungen 53230000 Abschreibungen auf gezahlte Investitionszuschüsse als Nutzungsberechtigter</i>	3.009,00 2.888,00 121,00	3.020 2.890 130	3.020 2.890 130	3.020 2.890 130	3.020 2.890 130	3.020 2.890 130
E 12	-	Zuwendungen, Umlagen und sonstige Transferaufwendungen	0,00	0	0	0	0	0
E 13	-	Aufwendungen der sozialen Sicherung	0,00	0	0	0	0	0
E 14	-	Sonstige laufende Aufwendungen	0,00	0	0	0	0	0
E 15	=	Summe der laufenden Aufwendungen aus Verwaltungstätigkeit (Summe E 9 bis E 14)	3.009,00	3.270	3.120	3.120	3.120	3.120
E 16	=	Laufendes Ergebnis aus Verwaltungstätigkeit (Saldo E 8 und E 15)	-3.009,00	-3.270	-3.120	-3.120	-3.120	-3.120
E 17	+	Zinserträge und sonstige Finanzerträge	0,00	0	0	0	0	0
E 18	-	Zinsaufwendungen und sonstige Finanzaufwendungen	0,00	0	0	0	0	0
E 19	=	Saldo der Zins- und sonstigen Finanzerträge und -aufwendungen (Saldo E 17 und E 18)	0,00	0	0	0	0	0
E 20	=	Ordentliches Ergebnis (Summe E 16 bis E 19)	-3.009,00	-3.270	-3.120	-3.120	-3.120	-3.120
E 21		Außerordentliches Ergebnis	0,00	0	0	0	0	0
E 22		Saldo aus internen Leistungsbeziehungen	0,00	-500	-500	-500	-500	-500
E 23	=	Jahresergebnis (Jahresüberschuss / Jahresfehlbetrag) des Teilhaushalts (Summe E 20 bis E 22)	-3.009,00	-3.770	-3.620	-3.620	-3.620	-3.620

*** Ende der Liste "Teilergebnishaushalt" ***

Teilfinanzhaushalt 2026

Gemeinde: 13 OG Hübigen

Teilhaushalt 02 Schule und Kultur, Soziales und Jugend, Gesundheit und Sport
Leistung 28100 Heimat- und sonstige Kulturpflege

Ifd. Nr.	Teilfinanzhaushalt		Ergebnis des Haushaltsvorjahres	Ansätze des Haushaltsvorjahres einschl. Nachträge	Ansatz des Haushaltsjahres	Planungsdaten des Haushaltsfolgejahres	Planungsdaten des zweiten Haushaltsfolgejahres	Planungsdaten des dritten Haushaltsfolgejahres
			2024	2025	2026	2027	2028	2029
			in €	in €	in €	in €	in €	in €
F 1	+	Steuern und ähnliche Abgaben	0,00	0	0	0	0	0
F 2	+	Zuwendungen, allgemeine Umlagen und sonstige Transfereinzahlungen	0,00	0	0	0	0	0
F 3	+	Einzahlungen der sozialen Sicherung	0,00	0	0	0	0	0
F 4	+	Öffentlich-rechtliche Leistungsentgelte	0,00	250	0	0	0	0
F 5	+	Privatrechtliche Leistungsentgelte	0,00	0	0	0	0	0
F 6	+	Kostenerstattungen und Kostenumlagen	0,00	0	0	0	0	0
F 7	+	Sonstige laufende Einzahlungen	2.732,19	1.000	0	0	0	0
F 8	=	Summe der laufenden Einzahlungen aus Verwaltungstätigkeit (Summe F 1 bis F 7)	2.732,19	1.250	0	0	0	0
F 9	-	Personal- und Versorgungsauszahlungen	0,00	0	0	0	0	0
F 10	-	Auszahlungen für Sach- und Dienstleistungen	138,45	150	150	150	150	150
F 11	-	* nicht besetzt *	0,00	0	0	0	0	0
F 12	-	Zuwendungen, Umlagen und sonstige Transferauszahlungen	456,00	250	0	0	0	0
F 13	-	Auszahlungen der sozialen Sicherung	0,00	0	0	0	0	0
F 14	-	Sonstige laufende Auszahlungen	6.566,19	5.500	7.000	7.000	7.000	7.000
F 15	=	Summe der laufenden Auszahlungen aus Verwaltungstätigkeit (Summe F 9 bis F 14)	7.160,64	5.900	7.150	7.150	7.150	7.150
F 16	=	Saldo der laufenden Ein- und Auszahlungen aus Verwaltungstätigkeit	-4.428,45	-4.650	-7.150	-7.150	-7.150	-7.150
F 17	+	Zinseinzahlungen und sonstige Finanzeinzahlungen	0,00	0	0	0	0	0
F 18	-	Zinsauszahlungen und sonstige Finanzauszahlungen	0,00	0	0	0	0	0
F 19	=	Saldo der Zins- und der sonstigen Finanzein- und -auszahlungen	0,00	0	0	0	0	0
F 20	=	Saldo der ordentlichen Ein- und Auszahlungen (Summe F 16 + F 19)	-4.428,45	-4.650	-7.150	-7.150	-7.150	-7.150
F 21		Saldo der außerordentlichen Ein- und Auszahlungen	0,00	0	0	0	0	0
F 22		Saldo der Ein- und Auszahlungen aus internen Leistungsbeziehungen	0,00	-2.000	-500	-500	-500	-500
F 23		Summe der ordentlichen und außerordentlichen Ein- und Auszahlungen (Summe F 21 + F 22)	-4.428,45	-6.650	-7.650	-7.650	-7.650	-7.650
F 24	+	Einzahlungen aus Investitionszuwendungen	0,00	0	0	0	0	0
F 25	+	Einzahlungen aus Beiträgen und ähnlichen Entgelten	0,00	0	0	0	0	0
F 26	+	Sonstige Investitionseinzahlungen	0,00	0	0	0	0	0
F 27	=	Summe der Einzahlungen aus Investitionstätigkeit (Summe F 24 bis F 26)	0,00	0	0	0	0	0
F 28	-	Auszahlungen für immaterielle Vermögensgegenstände	0,00	0	0	0	0	0
F 29	-	Auszahlungen für Sachanlagen	0,00	0	0	0	0	0
F 30	-	Auszahlungen für Finanzanlagen	0,00	0	0	0	0	0
F 31	-	Sonstige Investitionsauszahlungen	0,00	0	0	0	0	0
F 32	=	Summe der Auszahlungen aus Investitionstätigkeit (Summe F 28 bis F 31)	0,00	0	0	0	0	0
F 33	=	Saldo der Ein- und Auszahlungen aus Investitionstätigkeit (Saldo F 27 und F 32)	0,00	0	0	0	0	0
F 34	=	Finanzmittelüberschuss /-fehlbetrag des Teilhaushalts (Summe F 23 + F 33)	-4.428,45	-6.650	-7.650	-7.650	-7.650	-7.650

Teilfinanzhaushalt 2026

Gemeinde: 13 OG Hübigen

Teilhaushalt 02 Schule und Kultur, Soziales und Jugend, Gesundheit und Sport
Leistung 36550 Förderung anderer Träger

Ifd. Nr.	Teilfinanzhaushalt		Ergebnis des Haushaltsvorjahres	Ansätze des Haushaltsvorjahres einschl. Nachträge	Ansatz des Haushaltsjahres	Planungsdaten des Haushaltsfolgejahres	Planungsdaten des zweiten Haushaltsfolgejahres	Planungsdaten des dritten Haushaltsfolgejahres
			2024	2025	2026	2027	2028	2029
			in €	in €	in €	in €	in €	in €
F 1	+	Steuern und ähnliche Abgaben	0,00	0	0	0	0	0
F 2	+	Zuwendungen, allgemeine Umlagen und sonstige Transfereinzahlungen	0,00	0	0	0	0	0
F 3	+	Einzahlungen der sozialen Sicherung	0,00	0	0	0	0	0
F 4	+	Öffentlich-rechtliche Leistungsentgelte	0,00	0	0	0	0	0
F 5	+	Privatrechtliche Leistungsentgelte	0,00	0	0	0	0	0
F 6	+	Kostenerstattungen und Kostenumlagen	0,00	0	0	0	0	0
F 7	+	Sonstige laufende Einzahlungen	0,00	0	0	0	0	0
F 8	=	Summe der laufenden Einzahlungen aus Verwaltungstätigkeit (Summe F 1 bis F 7)	0,00	0	0	0	0	0
F 9	-	Personal- und Versorgungsauszahlungen	0,00	0	0	0	0	0
F 10	-	Auszahlungen für Sach- und Dienstleistungen	0,00	0	8.000	8.000	8.000	8.000
F 11	-	* nicht besetzt *	0,00	0	0	0	0	0
F 12	-	Zuwendungen, Umlagen und sonstige Transferauszahlungen	32.819,85	54.000	75.000	35.000	35.000	35.000
F 13	-	Auszahlungen der sozialen Sicherung	0,00	0	0	0	0	0
F 14	-	Sonstige laufende Auszahlungen	152,00	100	0	0	0	0
F 15	=	Summe der laufenden Auszahlungen aus Verwaltungstätigkeit (Summe F 9 bis F 14)	32.971,85	54.100	83.000	43.000	43.000	43.000
F 16	=	Saldo der laufenden Ein- und Auszahlungen aus Verwaltungstätigkeit	-32.971,85	-54.100	-83.000	-43.000	-43.000	-43.000
F 17	+	Zinseinzahlungen und sonstige Finanzeinzahlungen	0,00	0	0	0	0	0
F 18	-	Zinsauszahlungen und sonstige Finanzauszahlungen	0,00	0	0	0	0	0
F 19	=	Saldo der Zins- und der sonstigen Finanzein- und -auszahlungen	0,00	0	0	0	0	0
F 20	=	Saldo der ordentlichen Ein- und Auszahlungen (Summe F 16 + F 19)	-32.971,85	-54.100	-83.000	-43.000	-43.000	-43.000
F 21		Saldo der außerordentlichen Ein- und Auszahlungen	0,00	0	0	0	0	0
F 22		Saldo der Ein- und Auszahlungen aus internen Leistungsbeziehungen	0,00	0	0	0	0	0
F 23		Summe der ordentlichen und außerordentlichen Ein- und Auszahlungen (Summe F 21 + F 22)	-32.971,85	-54.100	-83.000	-43.000	-43.000	-43.000
F 24	+	Einzahlungen aus Investitionszuwendungen	0,00	0	0	0	0	0
F 25	+	Einzahlungen aus Beiträgen und ähnlichen Entgelten	0,00	0	0	0	0	0
F 26	+	Sonstige Investitionseinzahlungen	0,00	0	0	0	0	0
F 27	=	Summe der Einzahlungen aus Investitionstätigkeit (Summe F 24 bis F 26)	0,00	0	0	0	0	0
F 28	-	Auszahlungen für immaterielle Vermögensgegenstände	0,00	0	50.000	0	0	0
F 29	-	Auszahlungen für Sachanlagen	0,00	0	0	0	0	0
F 30	-	Auszahlungen für Finanzanlagen	0,00	0	0	0	0	0
F 31	-	Sonstige Investitionsauszahlungen	0,00	0	0	0	0	0
F 32	=	Summe der Auszahlungen aus Investitionstätigkeit (Summe F 28 bis F 31)	0,00	0	50.000	0	0	0
F 33	=	Saldo der Ein- und Auszahlungen aus Investitionstätigkeit (Saldo F 27 und F 32)	0,00	0	-50.000	0	0	0
F 34	=	Finanzmittelüberschuss /-fehlbetrag des Teilhaushalts (Summe F 23 + F 33)	-32.971,85	-54.100	-133.000	-43.000	-43.000	-43.000

Teilfinanzhaushalt 2026

Gemeinde: 13 OG Hübigen

Teilhaushalt 02 Schule und Kultur, Soziales und Jugend, Gesundheit und Sport
Leistung 36600 Einrichtungen der Jugendarbeit

Ifd. Nr.	Teilfinanzhaushalt		Ergebnis des Haushaltsvorjahres	Ansätze des Haushaltsvorjahres einschl. Nachträge	Ansatz des Haushaltsjahres	Planungsdaten des Haushaltsfolgejahres	Planungsdaten des zweiten Haushaltsfolgejahres	Planungsdaten des dritten Haushaltsfolgejahres
			2024	2025	2026	2027	2028	2029
			in €	in €	in €	in €	in €	in €
F 1	+	Steuern und ähnliche Abgaben	0,00	0	0	0	0	0
F 2	+	Zuwendungen, allgemeine Umlagen und sonstige Transfereinzahlungen	0,00	0	0	0	0	0
F 3	+	Einzahlungen der sozialen Sicherung	0,00	0	0	0	0	0
F 4	+	Öffentlich-rechtliche Leistungsentgelte	0,00	0	0	0	0	0
F 5	+	Privatrechtliche Leistungsentgelte	0,00	0	0	0	0	0
F 6	+	Kostenerstattungen und Kostenumlagen	0,00	0	0	0	0	0
F 7	+	Sonstige laufende Einzahlungen	0,00	0	0	0	0	0
F 8	=	Summe der laufenden Einzahlungen aus Verwaltungstätigkeit (Summe F 1 bis F 7)	0,00	0	0	0	0	0
F 9	-	Personal- und Versorgungsauszahlungen	0,00	0	0	0	0	0
F 10	-	Auszahlungen für Sach- und Dienstleistungen	161,32	1.650	14.000	1.000	1.000	1.000
F 11	-	* nicht besetzt *	0,00	0	0	0	0	0
F 12	-	Zuwendungen, Umlagen und sonstige Transferauszahlungen	0,00	0	0	0	0	0
F 13	-	Auszahlungen der sozialen Sicherung	0,00	0	0	0	0	0
F 14	-	Sonstige laufende Auszahlungen	0,00	0	0	0	0	0
F 15	=	Summe der laufenden Auszahlungen aus Verwaltungstätigkeit (Summe F 9 bis F 14)	161,32	1.650	14.000	1.000	1.000	1.000
F 16	=	Saldo der laufenden Ein- und Auszahlungen aus Verwaltungstätigkeit	-161,32	-1.650	-14.000	-1.000	-1.000	-1.000
F 17	+	Zinseinzahlungen und sonstige Finanzeinzahlungen	0,00	0	0	0	0	0
F 18	-	Zinsauszahlungen und sonstige Finanzauszahlungen	0,00	0	0	0	0	0
F 19	=	Saldo der Zins- und der sonstigen Finanzein- und -auszahlungen	0,00	0	0	0	0	0
F 20	=	Saldo der ordentlichen Ein- und Auszahlungen (Summe F 16 + F 19)	-161,32	-1.650	-14.000	-1.000	-1.000	-1.000
F 21		Saldo der außerordentlichen Ein- und Auszahlungen	0,00	0	0	0	0	0
F 22		Saldo der Ein- und Auszahlungen aus internen Leistungsbeziehungen	0,00	-3.000	-1.000	-1.000	-1.000	-1.000
F 23		Summe der ordentlichen und außerordentlichen Ein- und Auszahlungen (Summe F 21 + F 22)	-161,32	-4.650	-15.000	-2.000	-2.000	-2.000
F 24	+	Einzahlungen aus Investitionszuwendungen	0,00	0	0	0	0	0
F 25	+	Einzahlungen aus Beiträgen und ähnlichen Entgelten	0,00	0	0	0	0	0
F 26	+	Sonstige Investitionseinzahlungen	0,00	0	0	0	0	0
F 27	=	Summe der Einzahlungen aus Investitionstätigkeit (Summe F 24 bis F 26)	0,00	0	0	0	0	0
F 28	-	Auszahlungen für immaterielle Vermögensgegenstände	0,00	0	0	0	0	0
F 29	-	Auszahlungen für Sachanlagen	0,00	0	0	0	0	0
F 30	-	Auszahlungen für Finanzanlagen	0,00	0	0	0	0	0
F 31	-	Sonstige Investitionsauszahlungen	0,00	0	0	0	0	0
F 32	=	Summe der Auszahlungen aus Investitionstätigkeit (Summe F 28 bis F 31)	0,00	0	0	0	0	0
F 33	=	Saldo der Ein- und Auszahlungen aus Investitionstätigkeit (Saldo F 27 und F 32)	0,00	0	0	0	0	0
F 34	=	Finanzmittelüberschuss /-fehlbetrag des Teilhaushalts (Summe F 23 + F 33)	-161,32	-4.650	-15.000	-2.000	-2.000	-2.000

Teilfinanzhaushalt 2026

Gemeinde: 13 OG Hübigen

Teilhaushalt 02 Schule und Kultur, Soziales und Jugend, Gesundheit und Sport
Leistung 42100 Förderung des Sports

Ifd. Nr.	Teilfinanzhaushalt		Ergebnis des Haushaltsvorjahres	Ansätze des Haushaltsvorjahres einschl. Nachträge	Ansatz des Haushaltsjahres	Planungsdaten des Haushaltsfolgejahres	Planungsdaten des zweiten Haushaltsfolgejahres	Planungsdaten des dritten Haushaltsfolgejahres
			2024	2025	2026	2027	2028	2029
			in €	in €	in €	in €	in €	in €
F 1	+	Steuern und ähnliche Abgaben	0,00	0	0	0	0	0
F 2	+	Zuwendungen, allgemeine Umlagen und sonstige Transfereinzahlungen	0,00	0	0	0	0	0
F 3	+	Einzahlungen der sozialen Sicherung	0,00	0	0	0	0	0
F 4	+	Öffentlich-rechtliche Leistungsentgelte	0,00	0	0	0	0	0
F 5	+	Privatrechtliche Leistungsentgelte	0,00	0	0	0	0	0
F 6	+	Kostenerstattungen und Kostenumlagen	0,00	0	0	0	0	0
F 7	+	Sonstige laufende Einzahlungen	0,00	0	0	0	0	0
F 8	=	Summe der laufenden Einzahlungen aus Verwaltungstätigkeit (Summe F 1 bis F 7)	0,00	0	0	0	0	0
F 9	-	Personal- und Versorgungsauszahlungen	0,00	0	0	0	0	0
F 10	-	Auszahlungen für Sach- und Dienstleistungen	0,00	0	0	0	0	0
F 11	-	* nicht besetzt *	0,00	0	0	0	0	0
F 12	-	Zuwendungen, Umlagen und sonstige Transferauszahlungen	0,00	0	0	0	0	0
F 13	-	Auszahlungen der sozialen Sicherung	0,00	0	0	0	0	0
F 14	-	Sonstige laufende Auszahlungen	0,00	0	0	0	0	0
F 15	=	Summe der laufenden Auszahlungen aus Verwaltungstätigkeit (Summe F 9 bis F 14)	0,00	0	0	0	0	0
F 16	=	Saldo der laufenden Ein- und Auszahlungen aus Verwaltungstätigkeit	0,00	0	0	0	0	0
F 17	+	Zinseinzahlungen und sonstige Finanzeinzahlungen	0,00	0	0	0	0	0
F 18	-	Zinsauszahlungen und sonstige Finanzauszahlungen	0,00	0	0	0	0	0
F 19	=	Saldo der Zins- und der sonstigen Finanzein- und -auszahlungen	0,00	0	0	0	0	0
F 20	=	Saldo der ordentlichen Ein- und Auszahlungen (Summe F 16 + F 19)	0,00	0	0	0	0	0
F 21		Saldo der außerordentlichen Ein- und Auszahlungen	0,00	0	0	0	0	0
F 22		Saldo der Ein- und Auszahlungen aus internen Leistungsbeziehungen	0,00	0	0	0	0	0
F 23		Summe der ordentlichen und außerordentlichen Ein- und Auszahlungen (Summe F 21 + F 22)	0,00	0	0	0	0	0
F 24	+	Einzahlungen aus Investitionszuwendungen	0,00	0	0	0	0	0
F 25	+	Einzahlungen aus Beiträgen und ähnlichen Entgelten	0,00	0	0	0	0	0
F 26	+	Sonstige Investitionseinzahlungen	0,00	0	0	0	0	0
F 27	=	Summe der Einzahlungen aus Investitionstätigkeit (Summe F 24 bis F 26)	0,00	0	0	0	0	0
F 28	-	Auszahlungen für immaterielle Vermögensgegenstände	0,00	30.000	0	0	0	0
F 29	-	Auszahlungen für Sachanlagen	0,00	0	0	0	0	0
F 30	-	Auszahlungen für Finanzanlagen	0,00	0	0	0	0	0
F 31	-	Sonstige Investitionsauszahlungen	0,00	0	0	0	0	0
F 32	=	Summe der Auszahlungen aus Investitionstätigkeit (Summe F 28 bis F 31)	0,00	30.000	0	0	0	0
F 33	=	Saldo der Ein- und Auszahlungen aus Investitionstätigkeit (Saldo F 27 und F 32)	0,00	-30.000	0	0	0	0
F 34	=	Finanzmittelüberschuss /-fehlbetrag des Teilhaushalts (Summe F 23 + F 33)	0,00	-30.000	0	0	0	0

Teilfinanzhaushalt 2026

Gemeinde: 13 OG Hübigen

Teilhaushalt 02 Schule und Kultur, Soziales und Jugend, Gesundheit und Sport
Leistung 42410 Kommunale Sportstätten und Bäder

Ifd. Nr.	Teilfinanzhaushalt		Ergebnis des Haushaltsvorjahres	Ansätze des Haushaltsvorjahres einschl. Nachträge	Ansatz des Haushaltsjahres	Planungsdaten des Haushaltsfolgejahres	Planungsdaten des zweiten Haushaltsfolgejahres	Planungsdaten des dritten Haushaltsfolgejahres
			2024	2025	2026	2027	2028	2029
			in €	in €	in €	in €	in €	in €
F 1	+	Steuern und ähnliche Abgaben	0,00	0	0	0	0	0
F 2	+	Zuwendungen, allgemeine Umlagen und sonstige Transfereinzahlungen	0,00	0	0	0	0	0
F 3	+	Einzahlungen der sozialen Sicherung	0,00	0	0	0	0	0
F 4	+	Öffentlich-rechtliche Leistungsentgelte	0,00	0	0	0	0	0
F 5	+	Privatrechtliche Leistungsentgelte	0,00	0	0	0	0	0
F 6	+	Kostenerstattungen und Kostenumlagen	0,00	0	0	0	0	0
F 7	+	Sonstige laufende Einzahlungen	0,00	0	0	0	0	0
F 8	=	Summe der laufenden Einzahlungen aus Verwaltungstätigkeit (Summe F 1 bis F 7)	0,00	0	0	0	0	0
F 9	-	Personal- und Versorgungsauszahlungen	0,00	0	0	0	0	0
F 10	-	Auszahlungen für Sach- und Dienstleistungen	0,00	250	100	100	100	100
F 11	-	* nicht besetzt *	0,00	0	0	0	0	0
F 12	-	Zuwendungen, Umlagen und sonstige Transferauszahlungen	0,00	0	0	0	0	0
F 13	-	Auszahlungen der sozialen Sicherung	0,00	0	0	0	0	0
F 14	-	Sonstige laufende Auszahlungen	0,00	0	0	0	0	0
F 15	=	Summe der laufenden Auszahlungen aus Verwaltungstätigkeit (Summe F 9 bis F 14)	0,00	250	100	100	100	100
F 16	=	Saldo der laufenden Ein- und Auszahlungen aus Verwaltungstätigkeit	0,00	-250	-100	-100	-100	-100
F 17	+	Zinseinzahlungen und sonstige Finanzeinzahlungen	0,00	0	0	0	0	0
F 18	-	Zinsauszahlungen und sonstige Finanzauszahlungen	0,00	0	0	0	0	0
F 19	=	Saldo der Zins- und der sonstigen Finanzein- und -auszahlungen	0,00	0	0	0	0	0
F 20	=	Saldo der ordentlichen Ein- und Auszahlungen (Summe F 16 + F 19)	0,00	-250	-100	-100	-100	-100
F 21		Saldo der außerordentlichen Ein- und Auszahlungen	0,00	0	0	0	0	0
F 22		Saldo der Ein- und Auszahlungen aus internen Leistungsbeziehungen	0,00	-500	-500	-500	-500	-500
F 23		Summe der ordentlichen und außerordentlichen Ein- und Auszahlungen (Summe F 21 + F 22)	0,00	-750	-600	-600	-600	-600
F 24	+	Einzahlungen aus Investitionszuwendungen	0,00	0	0	0	0	0
F 25	+	Einzahlungen aus Beiträgen und ähnlichen Entgelten	0,00	0	0	0	0	0
F 26	+	Sonstige Investitionseinzahlungen	0,00	0	0	0	0	0
F 27	=	Summe der Einzahlungen aus Investitionstätigkeit (Summe F 24 bis F 26)	0,00	0	0	0	0	0
F 28	-	Auszahlungen für immaterielle Vermögensgegenstände	0,00	0	0	0	0	0
F 29	-	Auszahlungen für Sachanlagen	0,00	0	0	0	0	0
F 30	-	Auszahlungen für Finanzanlagen	0,00	0	0	0	0	0
F 31	-	Sonstige Investitionsauszahlungen	0,00	0	0	0	0	0
F 32	=	Summe der Auszahlungen aus Investitionstätigkeit (Summe F 28 bis F 31)	0,00	0	0	0	0	0
F 33	=	Saldo der Ein- und Auszahlungen aus Investitionstätigkeit (Saldo F 27 und F 32)	0,00	0	0	0	0	0
F 34	=	Finanzmittelüberschuss /-fehlbetrag des Teilhaushalts (Summe F 23 + F 33)	0,00	-750	-600	-600	-600	-600

Teilhaushalt 3

- Gestaltung Umwelt -

Der Teilhaushalt 3 umfasst die folgenden Produkte:

51100 Räumliche Planungs- und Entwicklungsmaßnahmen

Produktbeschreibung:	Aufstellungs- und Änderungsverfahren von Bebauungsplänen, Vorhaben- und Erschließungspläne, Abrundungs- und Außenbereichssatzungen, Landesplanung und Dorfentwicklung
Ziele:	Sicherstellung einer nachhaltigen baulichen und verkehrlichen Entwicklung, Erhalt der Planungshoheit, Festlegung von Gestaltungskriterien, Sicherung gleichwertiger Lebensverhältnisse
Zielgruppen:	GrundstückseigentümerInnen, Gewerbebetriebe, Allgemeinheit
Auftragsgrundlagen:	Gesetze, Ratsbeschlüsse
Produktverantwortung:	Ortsbürgermeister
Kennzahlen:	Noch nicht definiert

51130 Dorferneuerung, Städtebauförderung

Produktbeschreibung:	Förderung öffentlicher und privater Maßnahmen, Dorfentwicklungs- und Ortsverschönerungsmaßnahmen
Ziele:	Erhaltung, Erneuerung und Nutzung historischer Bausubstanz in den Ortskernen, Dorfverschönerung, Dorfentwicklung unter Beachtung der demografischen Entwicklung
Zielgruppen:	GrundstückseigentümerInnen, Gewerbebetriebe, Allgemeinheit
Auftragsgrundlagen:	Gesetze, Ratsbeschlüsse
Produktverantwortung:	Ortsbürgermeister
Kennzahlen:	Noch nicht definiert

54100 Gemeindestraßen

Produktbeschreibung:	Bereitstellung und Unterhaltung von Gemeindestraßen, Straßenbeleuchtung, Verkehrsausstattung, ÖPNV-Einrichtungen, Straßenoberflächenentwässerung
Ziele:	Schaffung und Erhaltung von Verkehrsinfrastruktur, Aufrechterhaltung der Verkehrssicherheit
Zielgruppen:	Allgemeinheit, GrundstückseigentümerInnen
Auftragsgrundlagen:	Gesetze, Ratsbeschlüsse, organisatorische Regelungen
Produktverantwortung:	Ortsbürgermeister
Kennzahlen:	Noch nicht definiert

54510 Kommunale Straßenreinigung, kommunaler Winterdienst

Produktbeschreibung:	Reinigen sowie Räumen und Streuen der Fahrbahnen, Radwege, Gehwege sowie der öffentlichen Plätze, soweit nicht auf Dritte übertragen
Ziele:	Gewährleistung der Verkehrssicherheit
Zielgruppen:	GrundstückseigentümerInnen, Allgemeinheit
Auftragsgrundlagen:	Gesetze, Satzungen
Produktverantwortung:	Ortsbürgermeister
Kennzahlen:	Noch nicht definiert

55110 Öffentliches Grün, Landschaftsbau

Produktbeschreibung:	Bereitstellung und Unterhaltung von öffentlichen Grünflächen und Parkanlagen
Ziele:	Ortsbildpflege, Erholung im Wohn- und Arbeitsumfeld, Verbesserung der sozialen und wirtschaftlichen Standortqualität
Zielgruppen:	EinwohnerInnen, Allgemeinheit
Auftragsgrundlagen:	Ratsbeschlüsse, organisatorische Regelungen
Produktverantwortung:	Ortsbürgermeister
Kennzahlen:	Noch nicht definiert

55120 Sonstige Erholungseinrichtungen

Produktbeschreibung:	Bereitstellung und Unterhaltung von Naherholungsgebieten, Naturparks, Wanderwegen, Lehrpfaden, Trimpfpfaden, Radwegen, Reitwegen, Grillplätzen, Grillhütten u. a.
Ziele:	Förderung der Freizeitgestaltung und Naherholung, Verbesserung der sozialen und wirtschaftlichen Standortqualität
Zielgruppen:	EinwohnerInnen, Allgemeinheit
Auftragsgrundlagen:	Ratsbeschlüsse, organisatorische Regelungen
Produktverantwortung:	Ortsbürgermeister
Kennzahlen:	Noch nicht definiert

55310 Friedhofswesen (Friedhofsanlagen, einschließlich Friedwald)

Produktbeschreibung:	Unterhaltung und Bewirtschaftung der Friedhöfe, Bestattungen
Ziele:	Bereitstellung, Pflege und Unterhaltung der Friedhofsanlagen, innere Erschließungswege und Grabfelder, Vorhaltung und zur Verfügung stellen von Leichenhallen
Zielgruppen:	EinwohnerInnen, NutzerInnen, Allgemeinheit
Auftragsgrundlagen:	Gesetze, Satzungen, Ratsbeschlüsse
Produktverantwortung:	Ortsbürgermeister
Kennzahlen:	Noch nicht definiert

55510 Kommunale Forstwirtschaft

Produktbeschreibung:	Pflege und Bewirtschaftung des gemeindeeigenen Waldes sowie Maßnahmen zur Förderung einer naturverträglichen Erholungs- bzw. Freizeitnutzung
Ziele:	Erzielung eines wirtschaftlichen Nutzens unter Beachtung der Schutz- und Erholungsfunktion des Waldes, Biotop- und Artenschutz, Erhalt von Wildbeständen
Zielgruppen:	EinwohnerInnen, Allgemeinheit, Jagdausübungsberechtigte
Auftragsgrundlagen:	Gesetze, Ratsbeschlüsse, Wirtschaftspläne, Verträge
Produktverantwortung:	Ortsbürgermeister, Revierförster
Kennzahlen:	Noch nicht definiert

55590 Feldwege, Landwirtschaftswege, Wirtschaftswege

Produktbeschreibung:	Bereitstellung und Unterhaltung von Feld-, Landwirtschafts- und Wirtschaftswegen
Ziele:	Bedarfsgerechtes Angebot, Aufrechterhaltung der Verkehrssicherungspflicht
Zielgruppen:	GrundstückseigentümerInnen, Allgemeinheit
Auftragsgrundlagen:	Gesetze, Ratsbeschlüsse
Produktverantwortung:	Ortsbürgermeister
Kennzahlen:	Noch nicht definiert

57312 Dorfgemeinschaftshäuser, Bürgerhäuser

Produktbeschreibung:	Unterhaltung und Bewirtschaftung der Grundstücke, der baulichen Anlagen und der Einrichtungen
Ziele:	Förderung der Dorfgemeinschaft
Zielgruppen:	EinwohnerInnen, BesucherInnen
Auftragsgrundlagen:	Daseinsvorsorge
Produktverantwortung:	Ortsbürgermeister
Kennzahlen:	Noch nicht definiert

57318 Sonstige allgemeine öffentliche Einrichtungen

Produktbeschreibung:	Glocken, Uhrenanlagen, Anschlagsäulen, Plakattafeln und sonstige Werbeeinrichtungen, Toilettenanlagen
Ziele:	Betriebsgewährleistung, Erzielung von Erträgen, Bereitstellung öffentlicher Toilettenanlagen
Zielgruppen:	EinwohnerInnen, BesucherInnen, Gewerbebetriebe
Auftragsgrundlagen:	Daseinsvorsorge
Produktverantwortung:	Ortsbürgermeister
Kennzahlen:	Noch nicht definiert

Allgemeines, Haushaltsvermerke

Der Teilhaushalt besteht aus einem Teilergebnishaushalt und einem Teilfinanzhaushalt. Der Teilergebnishaushalt bildet mit Ausnahme der Personalaufwendungen, der Abschreibungen und der internen Leistungsverrechnungen eine Bewirtschaftungseinheit. Alle Ansätze sind gegenseitig deckungsfähig (Deckungskreis 300). Bei Inanspruchnahme der gegenseitigen Deckungsfähigkeit im Teilergebnishaushalt gilt die Deckungsfähigkeit auch für entsprechende Ansätze für Auszahlungen im Teilfinanzhaushalt.

Die Ansätze für Auszahlungen aus Investitionstätigkeit werden innerhalb des Teilfinanzhaushalts ebenfalls für gegenseitig deckungsfähig erklärt (Deckungskreis 350). Darüber hinaus bilden die investiven Deckungskreise über die Teilhaushalte hinaus für den gesamten Haushalt eine Bewirtschaftungseinheit, die im Wege der gegenseitigen Deckungsfähigkeit, in Fällen in denen die Deckungskreismittel eines Teilhaushaltes nicht ausreichen, ausnahmsweise in Abstimmung mit der Finanzabteilung, in Anspruch genommen werden kann.

Die Personalaufwendungen und –auszahlungen bilden über den Teilhaushalt hinaus für den gesamten Haushalt eine Bewirtschaftungseinheit (Deckungskreis 880), ebenso die Abschreibungen, die im Deckungskreis 890 zusammengefasst sind.

Mehrerträge aus internen Leistungsverrechnungen berechtigen über den Teilhaushalt hinaus für den gesamten Haushalt zu den entsprechenden Mehraufwendungen bei den internen Leistungsverrechnungen (Deckungskreis 900).

Teilergebnishaushalt 2026

Gemeinde: 13 OG Hübingen

Teilhaushalt

03 Gestaltung Umwelt

Ifd. Nr.	Teilergebnishaushalt	Ergebnis des Haushaltsvorjahres	Ansätze des Haushaltsvorjahres einschl. Nachträge	Ansatz des Haushaltsjahres	Planungsdaten des Haushaltsfolgejahres	Planungsdaten des zweiten Haushaltsfolgejahres	Planungsdaten des dritten Haushaltsfolgejahres	
		2024	2025	2026	2027	2028	2029	
		in €	in €	in €	in €	in €	in €	
E 1	+	Steuern und ähnliche Abgaben	0,00	0	0	0	0	0
E 2	+	Zuwendungen, allgemeine Umlagen und sonstige Transfererträge	29.421,00	29.630	27.110	23.590	23.590	23.590
		41442000 Zuweisungen und Zuschüsse für laufende Zwecke vom Land	17.350,00	17.350	17.350	17.350	17.350	17.350
		41444000 Zuweisungen und Zuschüsse für laufende Zwecke von Zweckverbänden	-195,00	0	0	0	0	0
		41510000 Sonderposten aus Zuwendungen	12.266,00	12.280	9.760	6.240	6.240	6.240
E 3	+	Erträge der sozialen Sicherung	0,00	0	0	0	0	0
E 4	+	Öffentlich-rechtliche Leistungsentgelte	56.767,20	57.640	56.890	56.880	29.580	29.580
		43210000 Entgelte für die Benutzung von öffentlichen Einrichtungen und für wirtschaftliche Dienstleistungen	2.909,20	3.500	2.250	2.250	2.250	2.250
		43224000 Entgelte / für das Bestattungswesen	1.224,00	1.500	2.000	2.000	2.000	2.000
		43700000 Erträge aus der Auflösung von Sonderposten für Beiträge und ähnliche Entgelte	52.634,00	52.640	52.640	52.630	25.330	25.330
E 5	+	Privatrechtliche Leistungsentgelte	63.577,53	41.628	41.868	49.868	49.868	49.868
		44110000 Erträge aus Verkäufen von Vorräten	59.333,47	37.051	0	0	0	0
		44110999 Erträge aus Verkäufen (USt)	0,00	0	37.568	45.568	45.568	45.568
		44120000 Mieten und Pachten	4.244,06	4.577	4.300	4.300	4.300	4.300
E 6	+	Kostenerstattungen und Kostenumlagen	8.010,63	8.000	3.500	3.500	3.500	3.500
		44243000 Kostenerstattungen und Kostenumlagen von Gemeinden und Gemeindeverbänden	5.819,53	7.500	3.000	3.000	3.000	3.000
		44290000 Kostenerstattungen und Kostenumlagen von Sonstigen	2.191,10	500	500	500	500	500
E 7	+	Sonstige laufende Erträge	19.063,64	84.600	12.600	36.600	36.600	36.600
		46112000 Erträge aus der Veräußerung von Grundstücken und Gebäuden	2.120,73	72.000	0	24.000	24.000	24.000
		46250000 Konzessionsabgaben	11.023,38	12.000	12.000	12.000	12.000	12.000
		46290000 Weitere sonstige laufende Erträge / Sonstige	526,06	600	600	600	600	600
		46620000 Erträge aus Zuschreibungen	5.393,47	0	0	0	0	0
E 8	=	Summe der laufenden Erträge aus Verwaltungstätigkeit (Summe E 1 bis E 7)	176.840,00	221.498	141.968	170.438	143.138	143.138
E 9	-	Personal- und Versorgungsaufwendungen	0,00	0	0	0	0	0
E 10	-	Aufwendungen für Sach- und Dienstleistungen	119.188,40	154.531	228.436	117.736	117.736	117.736
		52210000 Aufwendungen für Strom	15.750,98	13.000	8.500	8.500	8.500	8.500
		52230000 Aufwendungen für Wasser/Abwasser	2.279,22	2.500	2.700	2.700	2.700	2.700
		52240000 Aufwendungen für Heizöl	3.144,41	4.000	4.000	4.000	4.000	4.000
		52260000 Aufwendungen für die Abfallbeseitigung	411,38	1.150	650	650	650	650
		52311000 Unterhaltung der Grundstücke	2.662,59	5.850	6.350	3.150	3.150	3.150
		52313000 Gebäude einschließlich der Bestandteile, die dem Gebäude zuzurechnen sind	701,07	1.350	1.400	1.400	1.400	1.400
		52321000 Bewirtschaftung der Grundstücke	13.056,12	14.000	15.500	15.500	15.500	15.500
		52323000 Gebäude einschließlich der Bestandteile, die dem Gebäude zuzurechnen sind	323,52	500	500	500	500	500
		52331000 Brücken, Tunnel und ingenieurtechnische Anlagen	0,00	1.000	1.000	1.000	1.000	1.000
		52338000 Straßen, Wege, Plätze und Verkehrslenkungsanlagen	4.960,00	53.500	121.200	14.200	14.200	14.200

Teilergebnishaushalt 2026

Gemeinde: 13 OG Hübingen

Teilhaushalt

03 Gestaltung Umwelt

Ifd. Nr.	Teilergebnishaushalt	Ergebnis des Haushaltsvorjahres	Ansätze des Haushaltsvorjahres einschl. Nachträge	Ansatz des Haushaltsjahres	Planungsdaten des Haushaltsfolgejahres	Planungsdaten des zweiten Haushaltsfolgejahres	Planungsdaten des dritten Haushaltsfolgejahres
		2024	2025	2026	2027	2028	2029
		in €	in €	in €	in €	in €	in €
	52339000 Unterhaltung des Infrastrukturvermögens / Sonstiges	2.521,20	3.000	3.000	3.000	3.000	3.000
	52360000 Unterhaltung der Maschinen und technischen Anlagen	210,24	500	500	500	500	500
	52370000 Unterhaltung der Betriebs- und Geschäftsausstattung	232,23	500	250	250	250	250
	52380000 Geringwertige Geräte, Ausstattungs-, Ausrüstungs- und sonstige Gebrauchsgegenstände	284,29	3.550	2.050	1.550	1.550	1.550
	52543000 Kostenerstattungen an Gemeinden und Gemeindeverbände	6.382,30	11.374	0	0	0	0
	52543001 Kostenerstattungen und Kostenumlagen an Gemeinden und Gemeindeverbände (Sonderumlage Forst)	6.161,59	6.420	6.420	6.420	6.420	6.420
	52550000 Kostenerstattungen an den privaten Bereich	668,06	0	0	0	0	0
	52910000 sonstige Aufwendungen für Sachleistungen	1.892,10	2.000	2.000	2.000	2.000	2.000
	52920000 sonstige Aufwendungen für Dienstleistungen	57.547,10	30.337	3.600	3.600	3.600	3.600
	52920999 Sonstige Aufwendungen für Dienstleistungen (VoSt)	0,00	0	48.816	48.816	48.816	48.816
E 11	- Abschreibungen	93.271,00	93.030	93.230	90.710	51.730	51.720
	53220000 Abschreibungen auf immaterielle Vermögensgegenstände aus geleisteten Zuwendungen	623,00	390	390	390	390	390
	53230000 Abschreibungen auf gezahlte Investitionszuschüsse als Nutzungsberechtigter	7.770,00	7.780	7.780	7.780	7.780	7.780
	53300000 Abschreibungen auf unbebaute Grundstücke und grundstücksgleiche Rechte	14,00	20	20	20	20	20
	53470000 Abschreibungen auf bebaute Grundstücke und grundstücksgleiche Rechte mit Verwaltungsgebäuden	746,00	750	750	600	600	600
	53490000 Abschreibungen auf bebaute Grundstücke und grundstücksgleiche Rechte mit sonstigen Gebäuden	10.960,00	10.970	10.950	8.570	8.570	8.570
	53580000 Straßen, Wege, Plätze und Verkehrsmittelanlagen	73.083,00	73.100	73.100	73.110	34.130	34.120
	53710000 Kunstgegenstände	12,00	20	20	20	20	20
	53810000 Abschreibungen auf Fahrzeuge	63,00	0	0	0	0	0
	53850000 Abschreibungen auf die Betriebs- und Geschäftsausstattung	0,00	0	220	220	220	220
E 12	- Zuwendungen, Umlagen und sonstige Transferaufwendungen	500,00	2.000	2.000	2.000	2.000	2.000
	54190000 Zuweisungen und Zuschüsse für laufende Zwecke an Sonstige	500,00	2.000	2.000	2.000	2.000	2.000
E 13	- Aufwendungen der sozialen Sicherung	0,00	0	0	0	0	0
E 14	- Sonstige laufenden Aufwendungen	10.008,30	17.341	17.850	7.850	7.850	7.850
	56253000 Gerichts-, Anwalts-, Notar-, Gerichtsvollzieherkosten usw.	0,00	250	0	0	0	0
	56255000 Aufwendungen für die Erstellung von Bebauungsplänen	0,00	10.000	10.000	0	0	0
	56390000 Geschäftsaufwendungen / Sonstiges	5.784,39	2.056	1.500	1.500	1.500	1.500
	56390999 Geschäftsaufwendungen (VoSt)	0,00	0	1.100	1.100	1.100	1.100
	56412000 Kfz-Versicherungen	83,51	100	100	100	100	100
	56416000 Umlagen an Schadensausgleichskassen	3.868,54	4.200	3.800	3.800	3.800	3.800
	56419000 Sonstige Versicherungen	33,85	35	50	50	50	50
	56810000 Grundsteuer	238,01	700	1.300	1.300	1.300	1.300
E 15	= Summe der laufenden Aufwendungen aus Verwaltungstätigkeit (Summe E 9 bis E 14)	222.967,70	266.902	341.516	218.296	179.316	179.306

Teilergebnishaushalt 2026

Gemeinde: 13 OG Hübingen

Teilhaushalt 03 Gestaltung Umwelt

Ifd. Nr.	Teilergebnishaushalt	Ergebnis des Haushaltsvorjahres	Ansätze des Haushaltsvorjahres einschl. Nachträge	Ansatz des Haushaltsjahres	Planungsdaten des Haushaltsfolgejahres	Planungsdaten des zweiten Haushaltsfolgejahres	Planungsdaten des dritten Haushaltsfolgejahres	
		2024	2025	2026	2027	2028	2029	
		in €	in €	in €	in €	in €	in €	
E 16	=	Laufendes Ergebnis aus Verwaltungstätigkeit (Saldo E 8 und E 15)	-46.127,70	-45.404	-199.548	-47.858	-36.178	-36.168
E 17	+	Zinserträge und sonstige Finanzerträge	0,00	0	0	0	0	0
E 18	-	Zinsaufwendungen und sonstige Finanzaufwendungen	0,00	0	0	0	0	0
E 19	=	Saldo der Zins -und sonstigen Finanzerträge und -aufwendungen (Saldo E 17 und E 18)	0,00	0	0	0	0	0
E 20	=	Ordentliches Ergebnis (Summe E 16 bis E 19)	-46.127,70	-45.404	-199.548	-47.858	-36.178	-36.168
E 21		Außerordentliches Ergebnis	0,00	0	0	0	0	0
E 22		Saldo aus internen Leistungsbeziehungen	0,00	-42.500	-21.500	-21.500	-21.500	-21.500
E 23	=	Jahresergebnis (Jahresüberschuss / Jahresfehlbetrag) des Teilhaushalts (Summe E 20 bis E 22)	-46.127,70	-87.904	-221.048	-69.358	-57.678	-57.668

*** Ende der Liste "Teilergebnishaushalt" ***

Teilfinanzhaushalt 2026

Gemeinde: 13 OG Hübingen

Teilhaushalt 03 Gestaltung Umwelt

Ikd. Nr.		Teilfinanzhaushalt	Ergebnis des Haushaltsvorjahres	Ansätze des Haushaltsvorjahres einschl. Nachträge	Ansatz des Haushaltsjahres	Planungsdaten des Haushaltsfolgejahres	Planungsdaten des zweiten Haushaltsfolgejahres	Planungsdaten des dritten Haushaltsfolgejahres
			2024	2025	2026	2027	2028	2029
			in €	in €	in €	in €	in €	in €
F 1	+	Steuern und ähnliche Abgaben	0,00	0	0	0	0	0
F 2	+	Zuwendungen, allgemeine Umlagen und sonstige Transfereinzahlungen	19.919,00	17.350	17.350	17.350	17.350	17.350
F 3	+	Einzahlungen der sozialen Sicherung	0,00	0	0	0	0	0
F 4	+	Öffentlich-rechtliche Leistungsentgelte	6.392,06	5.000	4.250	4.250	4.250	4.250
F 5	+	Privatrechtliche Leistungsentgelte	73.612,96	41.628	41.868	49.868	49.868	49.868
F 6	+	Kostenerstattungen und Kostenumlagen	6.517,01	8.000	3.500	3.500	3.500	3.500
F 7	+	Sonstige laufende Einzahlungen	11.549,44	84.600	12.600	36.600	36.600	36.600
F 8	=	Summe der laufenden Einzahlungen aus Verwaltungstätigkeit (Summe F 1 bis F 7)	117.990,47	156.578	79.568	111.568	111.568	111.568
F 9	-	Personal- und Versorgungsauszahlungen	0,00	0	0	0	0	0
F 10	-	Auszahlungen für Sach- und Dienstleistungen	120.494,77	154.531	228.436	117.736	117.736	117.736
F 11	-	* nicht besetzt *	0,00	0	0	0	0	0
F 12	-	Zuwendungen, Umlagen und sonstige Transferauszahlungen	500,00	2.000	2.000	2.000	2.000	2.000
F 13	-	Auszahlungen der sozialen Sicherung	0,00	0	0	0	0	0
F 14	-	Sonstige laufende Auszahlungen	9.971,10	17.341	17.850	7.850	7.850	7.850
F 15	=	Summe der laufenden Auszahlungen aus Verwaltungstätigkeit (Summe F 9 bis F14)	130.965,87	173.872	248.286	127.586	127.586	127.586
F 16	=	Saldo der laufenden Ein- und Auszahlungen aus Verwaltungstätigkeit	-12.975,40	-17.294	-168.718	-16.018	-16.018	-16.018
F 17	+	Zinseinzahlungen und sonstige Finanzeinzahlungen	0,00	0	0	0	0	0
F 18	-	Zinsauszahlungen und sonstige Finanzauszahlungen	0,00	0	0	0	0	0
F 19	=	Saldo der Zins- und der sonstigen Finanzein- und -auszahlungen	0,00	0	0	0	0	0
F 20	=	Saldo der ordentlichen Ein- und Auszahlungen (Summe F 16 + F 19)	-12.975,40	-17.294	-168.718	-16.018	-16.018	-16.018
F 21		Saldo der außerordentlichen Ein- und Auszahlungen	0,00	0	0	0	0	0
F 22		Saldo der Ein- und Auszahlungen aus internen Leistungsbeziehungen	0,00	-42.500	-21.500	-21.500	-21.500	-21.500
F 23		Summe der ordentlichen und außerordentlichen Ein- und Auszahlungen (Summe F 21 + F 22)	-12.975,40	-59.794	-190.218	-37.518	-37.518	-37.518
F 24	+	Einzahlungen aus Investitionszuwendungen	0,00	112.000	33.000	0	0	0
F 25	+	Einzahlungen aus Beiträgen und ähnlichen Entgelten	0,00	70.000	0	170.000	95.000	20.000
F 26	+	Sonstige Investitionseinzahlungen	2.530,00	9.000	0	3.000	3.000	3.000
F 27	=	Summe der Einzahlungen aus Investitionstätigkeit (Summe F 24 bis F 26)	2.530,00	191.000	33.000	173.000	98.000	23.000
F 28	-	Auszahlungen für immaterielle Vermögensgegenstände	35.000,00	22.500	22.500	77.500	7.500	7.500
F 29	-	Auszahlungen für Sachanlagen	17.903,41	506.500	144.000	225.000	0	0
F 30	-	Auszahlungen für Finanzanlagen	0,00	0	1.000	0	0	0
F 31	-	Sonstige Investitionsauszahlungen	33.257,00	0	0	0	0	0
F 32	=	Summe der Auszahlungen aus Investitionstätigkeit (Summe F 28 bis F 31)	86.160,41	529.000	167.500	302.500	7.500	7.500
F 33	=	Saldo der Ein- und Auszahlungen aus Investitionstätigkeit (Saldo F 27 und F 32)	-83.630,41	-338.000	-134.500	-129.500	90.500	15.500
F 34	=	Finanzmittelüberschuss /-fehlbetrag des Teilhaushalts (Summe F 23 + F 33)	-96.605,81	-397.794	-324.718	-167.018	52.982	-22.018

*** Ende der Liste "Teilfinanzhaushalt" ***

Produktorientierter Teilhaushalt 3

- Teilergebnishaushalt
- Teilfinanzhaushalt
- Teilinvestitionsübersicht

Teilergebnishaushalt 2026

Gemeinde: 13 OG Hübigen

Teilhaushalt 03 Gestaltung Umwelt
Leistung 51100 Räumliche Planungs- und Entwicklungsmaßnahmen

lfd. Nr.	Teilergebnishaushalt		Ergebnis des Haushaltsvorjahres	Ansätze des Haushaltsvorjahres einschl. Nachträge	Ansatz des Haushaltsjahres	Planungsdaten des Haushaltsfolgejahres	Planungsdaten des zweiten Haushaltsfolgejahres	Planungsdaten des dritten Haushaltsfolgejahres
			2024	2025	2026	2027	2028	2029
			in €	in €	in €	in €	in €	in €
E 1	+	Steuern und ähnliche Abgaben	0,00	0	0	0	0	0
E 2	+	Zuwendungen, allgemeine Umlagen und sonstige Transfererträge	0,00	0	0	0	0	0
E 3	+	Erträge der sozialen Sicherung	0,00	0	0	0	0	0
E 4	+	Öffentlich-rechtliche Leistungsentgelte	0,00	0	0	0	0	0
E 5	+	Privatrechtliche Leistungsentgelte	0,00	0	0	0	0	0
E 6	+	Kostenerstattungen und Kostenumlagen	0,00	0	0	0	0	0
E 7	+	Sonstige laufende Erträge	0,00	0	0	0	0	0
E 8	=	Summe der laufenden Erträge aus Verwaltungstätigkeit (Summe E 1 bis E 7)	0,00	0	0	0	0	0
E 9	-	Personal- und Versorgungsaufwendungen	0,00	0	0	0	0	0
E 10	-	Aufwendungen für Sach- und Dienstleistungen	0,00	0	0	0	0	0
E 11	-	Abschreibungen	0,00	0	0	0	0	0
E 12	-	Zuwendungen, Umlagen und sonstige Transferaufwendungen	0,00	0	0	0	0	0
E 13	-	Aufwendungen der sozialen Sicherung	0,00	0	0	0	0	0
E 14	-	Sonstige laufenden Aufwendungen	0,00	10.000	10.000	0	0	0
		<i>56255000 Aufwendungen für die Erstellung von Bebauungsplänen Sonderbedarf 2026: - Bebauungsplanänderung/-erweiterung "Ober dem Dorf" hins. Bergstraße</i>	<i>0,00</i>	<i>10.000</i>	<i>10.000</i>	<i>0</i>	<i>0</i>	<i>0</i>
E 15	=	Summe der laufenden Aufwendungen aus Verwaltungstätigkeit (Summe E 9 bis E 14)	0,00	10.000	10.000	0	0	0
E 16	=	Laufendes Ergebnis aus Verwaltungstätigkeit (Saldo E 8 und E 15)	0,00	-10.000	-10.000	0	0	0
E 17	+	Zinserträge und sonstige Finanzerträge	0,00	0	0	0	0	0
E 18	-	Zinsaufwendungen und sonstige Finanzaufwendungen	0,00	0	0	0	0	0
E 19	=	Saldo der Zins- und sonstigen Finanzerträge und -aufwendungen (Saldo E 17 und E 18)	0,00	0	0	0	0	0
E 20	=	Ordentliches Ergebnis (Summe E 16 bis E 19)	0,00	-10.000	-10.000	0	0	0
E 21		Außerordentliches Ergebnis	0,00	0	0	0	0	0
E 22		Saldo aus internen Leistungsbeziehungen	0,00	0	0	0	0	0
E 23	=	Jahresergebnis (Jahresüberschuss / Jahresfehlbetrag) des Teilhaushalts (Summe E 20 bis E 22)	0,00	-10.000	-10.000	0	0	0

Teilergebnishaushalt 2026

Gemeinde: 13 OG Hübigen

Teilhaushalt 03 Gestaltung Umwelt
Leistung 51130 Dorferneuerung , Städtebauförderung

lfd. Nr.	Teilergebnishaushalt		Ergebnis des Haushaltsvorvorjahres	Ansätze des Haushaltsvorjahres einschl. Nachträge	Ansatz des Haushaltsjahres	Planungsdaten des Haushaltsfolgejahres	Planungsdaten des zweiten Haushaltsfolgejahres	Planungsdaten des dritten Haushaltsfolgejahres
			2024	2025	2026	2027	2028	2029
			in €	in €	in €	in €	in €	in €
E 1	+	Steuern und ähnliche Abgaben	0,00	0	0	0	0	0
E 2	+	Zuwendungen, allgemeine Umlagen und sonstige Transfererträge	0,00	0	0	0	0	0
E 3	+	Erträge der sozialen Sicherung	0,00	0	0	0	0	0
E 4	+	Öffentlich-rechtliche Leistungsentgelte	0,00	0	0	0	0	0
E 5	+	Privatrechtliche Leistungsentgelte	0,00	0	0	0	0	0
E 6	+	Kostenerstattungen und Kostenumlagen	0,00	0	0	0	0	0
E 7	+	Sonstige laufende Erträge	0,00	0	0	0	0	0
E 8	=	Summe der laufenden Erträge aus Verwaltungstätigkeit (Summe E 1 bis E 7)	0,00	0	0	0	0	0
E 9	-	Personal- und Versorgungsaufwendungen	0,00	0	0	0	0	0
E 10	-	Aufwendungen für Sach- und Dienstleistungen	0,00	0	0	0	0	0
E 11	-	Abschreibungen	247,00	0	0	0	0	0
		<i>53220000 Abschreibungen auf immaterielle Vermögensgegenstände aus geleisteten Zuwendungen</i>	<i>247,00</i>	<i>0</i>	<i>0</i>	<i>0</i>	<i>0</i>	<i>0</i>
E 12	-	Zuwendungen, Umlagen und sonstige Transferaufwendungen	500,00	2.000	2.000	2.000	2.000	2.000
		<i>54190000 Zuweisungen und Zuschüsse für laufende Zwecke an Sonstige Förderung junger Familien</i>	<i>500,00</i>	<i>2.000</i>	<i>2.000</i>	<i>2.000</i>	<i>2.000</i>	<i>2.000</i>
E 13	-	Aufwendungen der sozialen Sicherung	0,00	0	0	0	0	0
E 14	-	Sonstige laufenden Aufwendungen	0,00	0	0	0	0	0
E 15	=	Summe der laufenden Aufwendungen aus Verwaltungstätigkeit (Summe E 9 bis E 14)	747,00	2.000	2.000	2.000	2.000	2.000
E 16	=	Laufendes Ergebnis aus Verwaltungstätigkeit (Saldo E 8 und E 15)	-747,00	-2.000	-2.000	-2.000	-2.000	-2.000
E 17	+	Zinserträge und sonstige Finanzerträge	0,00	0	0	0	0	0
E 18	-	Zinsaufwendungen und sonstige Finanzaufwendungen	0,00	0	0	0	0	0
E 19	=	Saldo der Zins- und sonstigen Finanzerträge und -aufwendungen (Saldo E 17 und E 18)	0,00	0	0	0	0	0
E 20	=	Ordentliches Ergebnis (Summe E 16 bis E 19)	-747,00	-2.000	-2.000	-2.000	-2.000	-2.000
E 21		Außerordentliches Ergebnis	0,00	0	0	0	0	0
E 22		Saldo aus internen Leistungsbeziehungen	0,00	0	0	0	0	0
E 23	=	Jahresergebnis (Jahresüberschuss / Jahresfehlbetrag) des Teilhaushalts (Summe E 20 bis E 22)	-747,00	-2.000	-2.000	-2.000	-2.000	-2.000

Teilergebnishaushalt 2026

Gemeinde: 13 OG Hübingen

Teilhaushalt 03 Gestaltung Umwelt
Leistung 54100 Gemeindefstraßen

lfd. Nr.	Teilergebnishaushalt		Ergebnis des Haushaltsvorjahres	Ansätze des Haushaltsvorjahres einschl. Nachträge	Ansatz des Haushaltsjahres	Planungsdaten des Haushaltsfolgejahres	Planungsdaten des zweiten Haushaltsfolgejahres	Planungsdaten des dritten Haushaltsfolgejahres
			2024	2025	2026	2027	2028	2029
			in €	in €	in €	in €	in €	in €
E 1	+	Steuern und ähnliche Abgaben	0,00	0	0	0	0	0
E 2	+	Zuwendungen, allgemeine Umlagen und sonstige Transfererträge	7.708,00	7.710	5.190	1.670	1.670	1.670
		<i>41510000 Sonderposten aus Zuwendungen</i>	<i>7.708,00</i>	<i>7.710</i>	<i>5.190</i>	<i>1.670</i>	<i>1.670</i>	<i>1.670</i>
E 3	+	Erträge der sozialen Sicherung	0,00	0	0	0	0	0
E 4	+	Öffentlich-rechtliche Leistungsentgelte	52.634,00	52.640	52.640	52.630	25.330	25.330
		<i>43700000 Erträge aus der Auflösung von Sonderposten für Beiträge und ähnliche Entgelte</i>	<i>52.634,00</i>	<i>52.640</i>	<i>52.640</i>	<i>52.630</i>	<i>25.330</i>	<i>25.330</i>
E 5	+	Privatrechtliche Leistungsentgelte	0,00	0	0	0	0	0
E 6	+	Kostenerstattungen und Kostenumlagen	1.675,82	0	0	0	0	0
		<i>44290000 Kostenerstattungen und Kostenumlagen von Sonstigen</i>	<i>1.675,82</i>	<i>0</i>	<i>0</i>	<i>0</i>	<i>0</i>	<i>0</i>
E 7	+	Sonstige laufende Erträge	13.670,17	84.600	12.600	36.600	36.600	36.600
		<i>46112000 Erträge aus der Veräußerung von Grundstücken und Gebäuden</i>	<i>2.120,73</i>	<i>72.000</i>	<i>0</i>	<i>24.000</i>	<i>24.000</i>	<i>24.000</i>
		<i>Verkauf je 1 Grundstück 2027 - 2029</i>						
		<i>46250000 Konzessionsabgaben</i>	<i>11.023,38</i>	<i>12.000</i>	<i>12.000</i>	<i>12.000</i>	<i>12.000</i>	<i>12.000</i>
		<i>46290000 Weitere sonstige laufende Erträge / Sonstige - Preisnachlass Netznutzung</i>	<i>526,06</i>	<i>600</i>	<i>600</i>	<i>600</i>	<i>600</i>	<i>600</i>
E 8	=	Summe der laufenden Erträge aus Verwaltungstätigkeit (Summe E 1 bis E 7)	75.687,99	144.950	70.430	90.900	63.600	63.600
E 9	-	Personal- und Versorgungsaufwendungen	0,00	0	0	0	0	0
E 10	-	Aufwendungen für Sach- und Dienstleistungen	23.474,41	72.750	131.250	33.250	33.250	33.250
		<i>52210000 Aufwendungen für Strom</i>	<i>5.295,28</i>	<i>5.500</i>	<i>4.000</i>	<i>4.000</i>	<i>4.000</i>	<i>4.000</i>
		<i>52230000 Aufwendungen für Wasser/Abwasser</i>	<i>227,04</i>	<i>250</i>	<i>250</i>	<i>250</i>	<i>250</i>	<i>250</i>
		<i>- wiederkehrende Beiträge Buswendepplatz</i>						
		<i>52321000 Bewirtschaftung der Grundstücke</i>	<i>13.056,12</i>	<i>14.000</i>	<i>15.500</i>	<i>15.500</i>	<i>15.500</i>	<i>15.500</i>
		<i>- lfd. Straßenoberflächenentwässerung</i>						
		<i>52338000 Straßen, Wege, Plätze und Verkehrsmarkierungsanlagen</i>	<i>1.706,71</i>	<i>48.000</i>	<i>108.000</i>	<i>10.000</i>	<i>10.000</i>	<i>10.000</i>
		<i>allg. Straßenunterhaltung</i>						
		<i>Sonderbedarf 2026:</i>						
		<i>- Befestigung Platz für Glas- und Altkleidercontainer 3.000 €</i>						
		<i>- Sanierung Fußweg Bergstraße 35.000 €</i>						
		<i>- Sanierung Restflächen Ortsmitte 50.000 €</i>						
		<i>52339000 Unterhaltung des Infrastrukturvermögens / Sonstiges</i>	<i>2.521,20</i>	<i>3.000</i>	<i>3.000</i>	<i>3.000</i>	<i>3.000</i>	<i>3.000</i>
		<i>- Wartung Straßenbeleuchtung incl. Standsicherheitsprüfungen</i>						
		<i>52380000 Geringwertige Geräte, Ausstattungs-, Ausrüstungs- und sonstige Gebrauchsgegenstände</i>	<i>0,00</i>	<i>2.000</i>	<i>500</i>	<i>500</i>	<i>500</i>	<i>500</i>
		<i>52550000 Kostenerstattungen an den privaten Bereich</i>	<i>668,06</i>	<i>0</i>	<i>0</i>	<i>0</i>	<i>0</i>	<i>0</i>
E 11	-	Abschreibungen	78.861,00	78.880	78.880	78.890	39.910	39.900
		<i>53230000 Abschreibungen auf gezahlte Investitionszuschüsse als Nutzungsberechtigter</i>	<i>7.565,00</i>	<i>7.570</i>	<i>7.570</i>	<i>7.570</i>	<i>7.570</i>	<i>7.570</i>
		<i>53300000 Abschreibungen auf unbebaute Grundstücke und grundstücksgleiche Rechte</i>	<i>14,00</i>	<i>20</i>	<i>20</i>	<i>20</i>	<i>20</i>	<i>20</i>
		<i>53580000 Straßen, Wege, Plätze und Verkehrsmarkierungsanlagen</i>	<i>71.282,00</i>	<i>71.290</i>	<i>71.290</i>	<i>71.300</i>	<i>32.320</i>	<i>32.310</i>
E 12	-	Zuwendungen, Umlagen und sonstige Transferaufwendungen	0,00	0	0	0	0	0

Teilergebnishaushalt 2026

Gemeinde: 13 OG Hübingen

Teilhaushalt 03 Gestaltung Umwelt
Leistung 54100 Gemeinestraßen

Ifd. Nr.	Teilergebnishaushalt	Ergebnis des Haushaltsvorjahres	Ansätze des Haushaltsvorjahres einschl. Nachträge	Ansatz des Haushaltsjahres	Planungsdaten des Haushaltsfolgejahres	Planungsdaten des zweiten Haushaltsfolgejahres	Planungsdaten des dritten Haushaltsfolgejahres
		2024	2025	2026	2027	2028	2029
		in €	in €	in €	in €	in €	in €
E 13	- Aufwendungen der sozialen Sicherung	0,00	0	0	0	0	0
E 14	- Sonstige laufenden Aufwendungen <i>56253000 Gerichts-, Anwalts-, Notar-, Gerichtsvollzieherkosten usw. vorsorglich</i>	0,00	250	0	0	0	0
E 15	= Summe der laufenden Aufwendungen aus Verwaltungstätigkeit (Summe E 9 bis E 14)	102.335,41	151.880	210.130	112.140	73.160	73.150
E 16	= Laufendes Ergebnis aus Verwaltungstätigkeit (Saldo E 8 und E 15)	-26.647,42	-6.930	-139.700	-21.240	-9.560	-9.550
E 17	+ Zinserträge und sonstige Finanzerträge	0,00	0	0	0	0	0
E 18	- Zinsaufwendungen und sonstige Finanzaufwendungen	0,00	0	0	0	0	0
E 19	= Saldo der Zins -und sonstigen Finanzerträge und -aufwendungen (Saldo E 17 und E 18)	0,00	0	0	0	0	0
E 20	= Ordentliches Ergebnis (Summe E 16 bis E 19)	-26.647,42	-6.930	-139.700	-21.240	-9.560	-9.550
E 21	Außerordentliches Ergebnis	0,00	0	0	0	0	0
E 22	Saldo aus internen Leistungsbeziehungen	0,00	-5.000	-2.000	-2.000	-2.000	-2.000
E 23	= Jahresergebnis (Jahresüberschuss / Jahresfehlbetrag) des Teilhaushalts (Summe E 20 bis E 22)	-26.647,42	-11.930	-141.700	-23.240	-11.560	-11.550

Teilergebnishaushalt 2026

Gemeinde: 13 OG Hübigen

Teilhaushalt 03 Gestaltung Umwelt
Leistung 54510 Kommunale Straßenreinigung, kommunaler Winterdienst

lfd. Nr.	Teilergebnishaushalt		Ergebnis des Haushaltsvorjahres	Ansätze des Haushaltsvorjahres einschl. Nachträge	Ansatz des Haushaltsjahres	Planungsdaten des Haushaltsfolgejahres	Planungsdaten des zweiten Haushaltsfolgejahres	Planungsdaten des dritten Haushaltsfolgejahres
			2024	2025	2026	2027	2028	2029
			in €	in €	in €	in €	in €	in €
E 1	+	Steuern und ähnliche Abgaben	0,00	0	0	0	0	0
E 2	+	Zuwendungen, allgemeine Umlagen und sonstige Transfererträge	0,00	0	0	0	0	0
E 3	+	Erträge der sozialen Sicherung	0,00	0	0	0	0	0
E 4	+	Öffentlich-rechtliche Leistungsentgelte	0,00	0	0	0	0	0
E 5	+	Privatrechtliche Leistungsentgelte	0,00	0	0	0	0	0
E 6	+	Kostenerstattungen und Kostenumlagen	1.390,53	3.000	3.000	3.000	3.000	3.000
		<i>44243000 Kostenerstattungen und Kostenumlagen von Gemeinden und Gemeindeverbänden</i>	<i>1.390,53</i>	<i>3.000</i>	<i>3.000</i>	<i>3.000</i>	<i>3.000</i>	<i>3.000</i>
		<i>- Erstattungen der OG'en Daubach und Gackebach für den Winterdienst</i>						
E 7	+	Sonstige laufende Erträge	0,00	0	0	0	0	0
E 8	=	Summe der laufenden Erträge aus Verwaltungstätigkeit (Summe E 1 bis E 7)	1.390,53	3.000	3.000	3.000	3.000	3.000
E 9	-	Personal- und Versorgungsaufwendungen	0,00	0	0	0	0	0
E 10	-	Aufwendungen für Sach- und Dienstleistungen	4.842,92	5.000	5.000	5.000	5.000	5.000
		<i>52338000 Straßen, Wege, Plätze und Verkehrsmarkierungsanlagen</i>	<i>2.950,82</i>	<i>3.000</i>	<i>3.000</i>	<i>3.000</i>	<i>3.000</i>	<i>3.000</i>
		<i>- Auftausalz</i>						
		<i>52910000 sonstige Aufwendungen für Sachleistungen</i>	<i>1.892,10</i>	<i>2.000</i>	<i>2.000</i>	<i>2.000</i>	<i>2.000</i>	<i>2.000</i>
		<i>- Kosten für Maschinen für Winterdienst</i>						
E 11	-	Abschreibungen	0,00	0	0	0	0	0
E 12	-	Zuwendungen, Umlagen und sonstige Transferaufwendungen	0,00	0	0	0	0	0
E 13	-	Aufwendungen der sozialen Sicherung	0,00	0	0	0	0	0
E 14	-	Sonstige laufenden Aufwendungen	0,00	0	0	0	0	0
E 15	=	Summe der laufenden Aufwendungen aus Verwaltungstätigkeit (Summe E 9 bis E 14)	4.842,92	5.000	5.000	5.000	5.000	5.000
E 16	=	Laufendes Ergebnis aus Verwaltungstätigkeit (Saldo E 8 und E 15)	-3.452,39	-2.000	-2.000	-2.000	-2.000	-2.000
E 17	+	Zinserträge und sonstige Finanzerträge	0,00	0	0	0	0	0
E 18	-	Zinsaufwendungen und sonstige Finanzaufwendungen	0,00	0	0	0	0	0
E 19	=	Saldo der Zins -und sonstigen Finanzerträge und -aufwendungen (Saldo E 17 und E 18)	0,00	0	0	0	0	0
E 20	=	Ordentliches Ergebnis (Summe E 16 bis E 19)	-3.452,39	-2.000	-2.000	-2.000	-2.000	-2.000
E 21		Außerordentliches Ergebnis	0,00	0	0	0	0	0
E 22		Saldo aus internen Leistungsbeziehungen	0,00	-5.000	-3.000	-3.000	-3.000	-3.000
E 23	=	Jahresergebnis (Jahresüberschuss / Jahresfehlbetrag) des Teilhaushalts (Summe E 20 bis E 22)	-3.452,39	-7.000	-5.000	-5.000	-5.000	-5.000

Teilergebnishaushalt 2026

Gemeinde: 13 OG Hübingen

Teilhaushalt 03 Gestaltung Umwelt
Leistung 55110 Öffentliches Grün, Landschaftsbau

Ifd. Nr.	Teilergebnishaushalt		Ergebnis des Haushaltsvorjahres	Ansätze des Haushaltsvorjahres einschl. Nachträge	Ansatz des Haushaltsjahres	Planungsdaten des Haushaltsfolgejahres	Planungsdaten des zweiten Haushaltsfolgejahres	Planungsdaten des dritten Haushaltsfolgejahres
			2024	2025	2026	2027	2028	2029
			in €	in €	in €	in €	in €	in €
E 1	+	Steuern und ähnliche Abgaben	0,00	0	0	0	0	0
E 2	+	Zuwendungen, allgemeine Umlagen und sonstige Transfererträge	624,00	630	630	630	630	630
		<i>41510000 Sonderposten aus Zuwendungen</i>	624,00	630	630	630	630	630
E 3	+	Erträge der sozialen Sicherung	0,00	0	0	0	0	0
E 4	+	Öffentlich-rechtliche Leistungsentgelte	0,00	0	0	0	0	0
E 5	+	Privatrechtliche Leistungsentgelte	0,00	0	0	0	0	0
E 6	+	Kostenerstattungen und Kostenumlagen	0,00	0	0	0	0	0
E 7	+	Sonstige laufende Erträge	0,00	0	0	0	0	0
E 8	=	Summe der laufenden Erträge aus Verwaltungstätigkeit (Summe E 1 bis E 7)	624,00	630	630	630	630	630
E 9	-	Personal- und Versorgungsaufwendungen	0,00	0	0	0	0	0
E 10	-	Aufwendungen für Sach- und Dienstleistungen	3.038,90	6.100	5.450	2.950	2.950	2.950
		<i>52230000 Aufwendungen für Wasser/Abwasser</i>	14,28	250	100	100	100	100
		<i>52260000 Aufwendungen für die Abfallbeseitigung</i>	0,00	250	100	100	100	100
		<i>52311000 Unterhaltung der Grundstücke</i>	2.358,22	5.000	5.000	2.500	2.500	2.500
		<i>52370000 Unterhaltung der Betriebs- und Geschäftsausstattung</i>	0,00	100	0	0	0	0
		<i>52380000 Geringwertige Geräte, Ausstattungs-, Ausrüstungs- und sonstige Gebrauchsgegenstände</i>	0,00	500	250	250	250	250
		<i>52920000 sonstige Aufwendungen für Dienstleistungen ab 2025 unter 55110.52311</i>	666,40	0	0	0	0	0
E 11	-	Abschreibungen	1.813,00	1.830	2.050	2.050	2.050	2.050
		<i>53580000 Straßen, Wege, Plätze und Verkehrsmittelanlagen</i>	1.801,00	1.810	1.810	1.810	1.810	1.810
		<i>53710000 Kunstgegenstände</i>	12,00	20	20	20	20	20
		<i>53850000 Abschreibungen auf die Betriebs- und Geschäftsausstattung</i>	0,00	0	220	220	220	220
E 12	-	Zuwendungen, Umlagen und sonstige Transferaufwendungen	0,00	0	0	0	0	0
E 13	-	Aufwendungen der sozialen Sicherung	0,00	0	0	0	0	0
E 14	-	Sonstige laufende Aufwendungen	294,15	250	250	250	250	250
		<i>56390000 Geschäftsaufwendungen / Sonstiges Verbrauchsmaterial</i>	294,15	250	250	250	250	250
E 15	=	Summe der laufenden Aufwendungen aus Verwaltungstätigkeit (Summe E 9 bis E 14)	5.146,05	8.180	7.750	5.250	5.250	5.250
E 16	=	Laufendes Ergebnis aus Verwaltungstätigkeit (Saldo E 8 und E 15)	-4.522,05	-7.550	-7.120	-4.620	-4.620	-4.620
E 17	+	Zinserträge und sonstige Finanzerträge	0,00	0	0	0	0	0
E 18	-	Zinsaufwendungen und sonstige Finanzaufwendungen	0,00	0	0	0	0	0
E 19	=	Saldo der Zins - und sonstigen Finanzerträge und -aufwendungen (Saldo E 17 und E 18)	0,00	0	0	0	0	0
E 20	=	Ordentliches Ergebnis (Summe E 16 bis E 19)	-4.522,05	-7.550	-7.120	-4.620	-4.620	-4.620
E 21		Außerordentliches Ergebnis	0,00	0	0	0	0	0
E 22		Saldo aus internen Leistungsbeziehungen	0,00	-9.000	-5.000	-5.000	-5.000	-5.000
E 23	=	Jahresergebnis (Jahresüberschuss / Jahresfehlbetrag) des Teilhaushalts (Summe E 20 bis E 22)	-4.522,05	-16.550	-12.120	-9.620	-9.620	-9.620

Teilergebnishaushalt 2026

Gemeinde: 13 OG Hübigen

Teilhaushalt 03 Gestaltung Umwelt
Leistung 55120 Sonstige Erholungseinrichtungen

Ifd. Nr.		Teilergebnishaushalt	Ergebnis des Haushaltsvorjahres	Ansätze des Haushaltsvorjahres einschl. Nachträge	Ansatz des Haushaltsjahres	Planungsdaten des Haushaltsfolgejahres	Planungsdaten des zweiten Haushaltsfolgejahres	Planungsdaten des dritten Haushaltsfolgejahres
			2024	2025	2026	2027	2028	2029
			in €	in €	in €	in €	in €	in €
E 1	+	Steuern und ähnliche Abgaben	0,00	0	0	0	0	0
E 2	+	Zuwendungen, allgemeine Umlagen und sonstige Transfererträge	-195,00	0	0	0	0	0
		41444000 Zuweisungen und Zuschüsse für laufende Zwecke von Zweckverbänden	-195,00	0	0	0	0	0
		- Förderung Naturpark Nassau (für Beschilderung von Wanderwegen)						
E 3	+	Erträge der sozialen Sicherung	0,00	0	0	0	0	0
E 4	+	Öffentlich-rechtliche Leistungsentgelte	0,00	500	250	250	250	250
		43210000 Entgelte für die Benutzung von öffentlichen Einrichtungen und für wirtschaftliche Dienstleistungen	0,00	500	250	250	250	250
		- Grillhütte						
E 5	+	Privatrechtliche Leistungsentgelte	0,00	0	0	0	0	0
E 6	+	Kostenerstattungen und Kostenumlagen	0,00	0	0	0	0	0
E 7	+	Sonstige laufende Erträge	0,00	0	0	0	0	0
E 8	=	Summe der laufenden Erträge aus Verwaltungstätigkeit (Summe E 1 bis E 7)	-195,00	500	250	250	250	250
E 9	-	Personal- und Versorgungsaufwendungen	0,00	0	0	0	0	0
E 10	-	Aufwendungen für Sach- und Dienstleistungen	117,83	1.550	1.700	1.200	1.200	1.200
		52230000 Aufwendungen für Wasser/Abwasser	117,83	150	150	150	150	150
		52311000 Unterhaltung der Grundstücke	0,00	100	100	100	100	100
		52313000 Gebäude einschließlich der Bestandteile, die dem Gebäude zuzurechnen sind	0,00	100	150	150	150	150
		- Grillhütte						
		52338000 Straßen, Wege, Plätze und Verkehrsmittelanlagen	0,00	500	200	200	200	200
		- Unterhaltung Wanderwege (200 EUR)						
		52370000 Unterhaltung der Betriebs- und Geschäftsausstattung	0,00	100	0	0	0	0
		52380000 Geringwertige Geräte, Ausstattungs-, Ausrüstungs- und sonstige Gebrauchsgegenstände	0,00	500	1.000	500	500	500
		Geländer und Beschilderung Wanderwege						
		52920000 sonstige Aufwendungen für Dienstleistungen	0,00	100	100	100	100	100
E 11	-	Abschreibungen	612,00	620	610	50	50	50
		53220000 Abschreibungen auf immaterielle Vermögensgegenstände aus geleisteten Zuwendungen	43,00	50	50	50	50	50
		53490000 Abschreibungen auf bebaute Grundstücke und grundstücksgleiche Rechte mit sonstigen Gebäuden	569,00	570	560	0	0	0
E 12	-	Zuwendungen, Umlagen und sonstige Transferaufwendungen	0,00	0	0	0	0	0
E 13	-	Aufwendungen der sozialen Sicherung	0,00	0	0	0	0	0
E 14	-	Sonstige laufenden Aufwendungen	0,00	0	0	0	0	0
E 15	=	Summe der laufenden Aufwendungen aus Verwaltungstätigkeit (Summe E 9 bis E 14)	729,83	2.170	2.310	1.250	1.250	1.250
E 16	=	Laufendes Ergebnis aus Verwaltungstätigkeit (Saldo E 8 und E 15)	-924,83	-1.670	-2.060	-1.000	-1.000	-1.000
E 17	+	Zinserträge und sonstige Finanzerträge	0,00	0	0	0	0	0
E 18	-	Zinsaufwendungen und sonstige Finanzaufwendungen	0,00	0	0	0	0	0

Teilergebnishaushalt 2026

Gemeinde: 13 OG Hübingen

Teilhaushalt 03 Gestaltung Umwelt
Leistung 55120 Sonstige Erholungseinrichtungen

Ifd. Nr.	Teilergebnishaushalt	Ergebnis des Haushaltsvorjahres	Ansätze des Haushaltsvorjahres einschl. Nachträge	Ansatz des Haushaltsjahres	Planungsdaten des Haushaltsfolgejahres	Planungsdaten des zweiten Haushaltsfolgejahres	Planungsdaten des dritten Haushaltsfolgejahres
		2024	2025	2026	2027	2028	2029
		in €	in €	in €	in €	in €	in €
E 19	= Saldo der Zins -und sonstigen Finanzerträge und -aufwendungen (Saldo E 17 und E 18)	0,00	0	0	0	0	0
E 20	= Ordentliches Ergebnis (Summe E 16 bis E 19)	-924,83	-1.670	-2.060	-1.000	-1.000	-1.000
E 21	Außerordentliches Ergebnis	0,00	0	0	0	0	0
E 22	Saldo aus internen Leistungsbeziehungen	0,00	-1.500	-500	-500	-500	-500
E 23	= Jahresergebnis (Jahresüberschuss / Jahresfehlbetrag) des Teilhaushalts (Summe E 20 bis E 22)	-924,83	-3.170	-2.560	-1.500	-1.500	-1.500

Teilergebnishaushalt 2026

Gemeinde: 13 OG Hübingen

Teilhaushalt 03 Gestaltung Umwelt
Leistung 55310 Friedhofswesen (Friedhofsanlagen, einschließlich Friedwald)

Ifd. Nr.	Teilergebnishaushalt		Ergebnis des Haushaltsvorjahres	Ansätze des Haushaltsvorjahres einschl. Nachträge	Ansatz des Haushaltsjahres	Planungsdaten des Haushaltsfolgejahres	Planungsdaten des zweiten Haushaltsfolgejahres	Planungsdaten des dritten Haushaltsfolgejahres
			2024	2025	2026	2027	2028	2029
			in €	in €	in €	in €	in €	in €
E 1	+	Steuern und ähnliche Abgaben	0,00	0	0	0	0	0
E 2	+	Zuwendungen, allgemeine Umlagen und sonstige Transfererträge	0,00	0	0	0	0	0
E 3	+	Erträge der sozialen Sicherung	0,00	0	0	0	0	0
E 4	+	Öffentlich-rechtliche Leistungsentgelte	1.224,00	1.500	2.000	2.000	2.000	2.000
		<i>43224000 Entgelte / für das Bestattungswesen</i>	<i>1.224,00</i>	<i>1.500</i>	<i>2.000</i>	<i>2.000</i>	<i>2.000</i>	<i>2.000</i>
E 5	+	Privatrechtliche Leistungsentgelte	0,00	0	0	0	0	0
E 6	+	Kostenerstattungen und Kostenumlagen	0,00	0	0	0	0	0
E 7	+	Sonstige laufende Erträge	0,00	0	0	0	0	0
E 8	=	Summe der laufenden Erträge aus Verwaltungstätigkeit (Summe E 1 bis E 7)	1.224,00	1.500	2.000	2.000	2.000	2.000
E 9	-	Personal- und Versorgungsaufwendungen	0,00	0	0	0	0	0
E 10	-	Aufwendungen für Sach- und Dienstleistungen	1.889,87	2.950	5.200	4.500	4.500	4.500
		<i>52230000 Aufwendungen für Wasser/Abwasser</i>	<i>424,03</i>	<i>350</i>	<i>400</i>	<i>400</i>	<i>400</i>	<i>400</i>
		<i>52260000 Aufwendungen für die Abfallbeseitigung</i>	<i>222,08</i>	<i>500</i>	<i>250</i>	<i>250</i>	<i>250</i>	<i>250</i>
		<i>52311000 Unterhaltung der Grundstücke</i>	<i>304,37</i>	<i>500</i>	<i>1.000</i>	<i>300</i>	<i>300</i>	<i>300</i>
		<i>52370000 Unterhaltung der Betriebs- und Geschäftsausstattung</i>	<i>0,00</i>	<i>50</i>	<i>0</i>	<i>0</i>	<i>0</i>	<i>0</i>
		<i>52380000 Geringwertige Geräte, Ausstattungs-, Ausrüstungs- und sonstige Gebrauchsgegenstände</i>	<i>0,00</i>	<i>50</i>	<i>50</i>	<i>50</i>	<i>50</i>	<i>50</i>
		<i>52920000 sonstige Aufwendungen für Dienstleistungen - Grabbereitigungsaufwand, Standsicherheitsprüfung</i>	<i>939,39</i>	<i>1.500</i>	<i>3.500</i>	<i>3.500</i>	<i>3.500</i>	<i>3.500</i>
E 11	-	Abschreibungen	205,00	210	210	210	210	210
		<i>53230000 Abschreibungen auf gezahlte Investitionszuschüsse als Nutzungsberechtigter</i>	<i>205,00</i>	<i>210</i>	<i>210</i>	<i>210</i>	<i>210</i>	<i>210</i>
E 12	-	Zuwendungen, Umlagen und sonstige Transferaufwendungen	0,00	0	0	0	0	0
E 13	-	Aufwendungen der sozialen Sicherung	0,00	0	0	0	0	0
E 14	-	Sonstige laufende Aufwendungen	0,00	0	0	0	0	0
E 15	=	Summe der laufenden Aufwendungen aus Verwaltungstätigkeit (Summe E 9 bis E 14)	2.094,87	3.160	5.410	4.710	4.710	4.710
E 16	=	Laufendes Ergebnis aus Verwaltungstätigkeit (Saldo E 8 und E 15)	-870,87	-1.660	-3.410	-2.710	-2.710	-2.710
E 17	+	Zinserträge und sonstige Finanzerträge	0,00	0	0	0	0	0
E 18	-	Zinsaufwendungen und sonstige Finanzaufwendungen	0,00	0	0	0	0	0
E 19	=	Saldo der Zins -und sonstigen Finanzerträge und -aufwendungen (Saldo E 17 und E 18)	0,00	0	0	0	0	0
E 20	=	Ordentliches Ergebnis (Summe E 16 bis E 19)	-870,87	-1.660	-3.410	-2.710	-2.710	-2.710
E 21		Außerordentliches Ergebnis	0,00	0	0	0	0	0
E 22		Saldo aus internen Leistungsbeziehungen	0,00	-6.000	-3.000	-3.000	-3.000	-3.000
E 23	=	Jahresergebnis (Jahresüberschuss / Jahresfehlbetrag) des Teilhaushalts (Summe E 20 bis E 22)	-870,87	-7.660	-6.410	-5.710	-5.710	-5.710

Teilergebnishaushalt 2026

Gemeinde: 13 OG Hübigen

Teilhaushalt 03 Gestaltung Umwelt
Leistung 55510 Kommunale Forstwirtschaft

lfd. Nr.	Teilergebnishaushalt	Ergebnis des Haushaltsvorjahres	Ansätze des Haushaltsvorjahres einschl. Nachträge	Ansatz des Haushaltsjahres	Planungsdaten des Haushaltsfolgejahres	Planungsdaten des zweiten Haushaltsfolgejahres	Planungsdaten des dritten Haushaltsfolgejahres	
		2024	2025	2026	2027	2028	2029	
		in €	in €	in €	in €	in €	in €	
E 1	+	Steuern und ähnliche Abgaben	0,00	0	0	0	0	0
E 2	+	Zuwendungen, allgemeine Umlagen und sonstige Transfererträge	17.350,00	17.350	17.350	17.350	17.350	17.350
		41442000 Zuweisungen und Zuschüsse für laufende Zwecke vom Land	17.350,00	17.350	17.350	17.350	17.350	17.350
E 3	+	Erträge der sozialen Sicherung	0,00	0	0	0	0	0
E 4	+	Öffentlich-rechtliche Leistungsentgelte	0,00	0	0	0	0	0
E 5	+	Privatrechtliche Leistungsentgelte	59.410,17	37.128	37.668	45.668	45.668	45.668
		44110000 Erträge aus Verkäufen von Vorräten	59.333,47	37.051	0	0	0	0
		44110999 Erträge aus Verkäufen (USI)	0,00	0	37.568	45.568	45.568	45.568
		44120000 Mieten und Pachten - Fischereipacht	76,70	77	100	100	100	100
E 6	+	Kostenerstattungen und Kostenumlagen	0,00	0	0	0	0	0
E 7	+	Sonstige laufende Erträge	0,00	0	0	0	0	0
E 8	=	Summe der laufenden Erträge aus Verwaltungstätigkeit (Summe E 1 bis E 7)	76.760,17	54.478	55.018	63.018	63.018	63.018
E 9	-	Personal- und Versorgungsaufwendungen	0,00	0	0	0	0	0
E 10	-	Aufwendungen für Sach- und Dienstleistungen	68.485,20	46.531	55.236	55.236	55.236	55.236
		52543000 Kostenerstattungen an Gemeinden und Gemeindeverbände - Waldarbeitereinsätze	6.382,30	11.374	0	0	0	0
		52543001 Kostenerstattungen und Kostenumlagen an Gemeinden und Gemeindeverbände (Sonderumlage Forst) - Sonderumlage Forst	6.161,59	6.420	6.420	6.420	6.420	6.420
		52920000 sonstige Aufwendungen für Dienstleistungen - Unternehmereinsatz im Forstwirtschaftsbetrieb	55.941,31	28.737	0	0	0	0
		52920999 Sonstige Aufwendungen für Dienstleistungen (VoSt)	0,00	0	48.816	48.816	48.816	48.816
E 11	-	Abschreibungen	63,00	0	0	0	0	0
		53810000 Abschreibungen auf Fahrzeuge	63,00	0	0	0	0	0
E 12	-	Zuwendungen, Umlagen und sonstige Transferaufwendungen	0,00	0	0	0	0	0
E 13	-	Aufwendungen der sozialen Sicherung	0,00	0	0	0	0	0
E 14	-	Sonstige laufende Aufwendungen	8.432,65	5.841	6.350	6.350	6.350	6.350
		56390000 Geschäftsaufwendungen / Sonstiges - Abweichend vom Forstwirtschaftsplan wird der Ansatz deutlich erhöht, da zum Zeitpunkt der Aufstellung des Haushaltes bereits 1.808,03 EUR verausgabt sind.	4.208,74	806	0	0	0	0
		56390999 Geschäftsaufwendungen (VoSt)	0,00	0	1.100	1.100	1.100	1.100
		56412000 Kfz-Versicherungen	83,51	100	100	100	100	100
		56416000 Umlagen an Schadensausgleichskassen - Land- und forstwirtschaftliche Berufsgenossenschaft	3.868,54	4.200	3.800	3.800	3.800	3.800
		56419000 Sonstige Versicherungen - Waldbrandversicherung	33,85	35	50	50	50	50
		56810000 Grundsteuer	238,01	700	1.300	1.300	1.300	1.300
E 15	=	Summe der laufenden Aufwendungen aus Verwaltungstätigkeit (Summe E 9 bis E 14)	76.980,85	52.372	61.586	61.586	61.586	61.586

Teilergebnishaushalt 2026

Gemeinde: 13 OG Hübigen

Teilhaushalt 03 Gestaltung Umwelt
Leistung 55510 Kommunale Forstwirtschaft

Ifd. Nr.	Teilergebnishaushalt	Ergebnis des Haushaltsvorjahres	Ansätze des Haushaltsvorjahres einschl. Nachträge	Ansatz des Haushaltsjahres	Planungsdaten des Haushaltsfolgejahres	Planungsdaten des zweiten Haushaltsfolgejahres	Planungsdaten des dritten Haushaltsfolgejahres	
		2024	2025	2026	2027	2028	2029	
		in €	in €	in €	in €	in €	in €	
E 16	=	Laufendes Ergebnis aus Verwaltungstätigkeit (Saldo E 8 und E 15)	-220,68	2.106	-6.568	1.432	1.432	1.432
E 17	+	Zinserträge und sonstige Finanzerträge	0,00	0	0	0	0	0
E 18	-	Zinsaufwendungen und sonstige Finanzaufwendungen	0,00	0	0	0	0	0
E 19	=	Saldo der Zins -und sonstigen Finanzerträge und -aufwendungen (Saldo E 17 und E 18)	0,00	0	0	0	0	0
E 20	=	Ordentliches Ergebnis (Summe E 16 bis E 19)	-220,68	2.106	-6.568	1.432	1.432	1.432
E 21		Außerordentliches Ergebnis	0,00	0	0	0	0	0
E 22		Saldo aus internen Leistungsbeziehungen	2.063,94	2.810	2.050	2.050	2.050	2.050
E 23	=	Jahresergebnis (Jahresüberschuss / Jahresfehlbetrag) des Teilhaushalts (Summe E 20 bis E 22)	1.843,26	4.916	-4.518	3.482	3.482	3.482

Teilergebnishaushalt 2026

Gemeinde: 13 OG Hübigen

Teilhaushalt 03 Gestaltung Umwelt
Leistung 55590 Feldwege, Landwirtschaftswege, Wirtschaftswege

lfd. Nr.	Teilergebnishaushalt		Ergebnis des Haushaltsvorjahres	Ansätze des Haushaltsvorjahres einschl. Nachträge	Ansatz des Haushaltsjahres	Planungsdaten des Haushaltsfolgejahres	Planungsdaten des zweiten Haushaltsfolgejahres	Planungsdaten des dritten Haushaltsfolgejahres
			2024	2025	2026	2027	2028	2029
			in €	in €	in €	in €	in €	in €
E 1	+	Steuern und ähnliche Abgaben	0,00	0	0	0	0	0
E 2	+	Zuwendungen, allgemeine Umlagen und sonstige Transfererträge	0,00	0	0	0	0	0
E 3	+	Erträge der sozialen Sicherung	0,00	0	0	0	0	0
E 4	+	Öffentlich-rechtliche Leistungsentgelte	0,00	0	0	0	0	0
E 5	+	Privatrechtliche Leistungsentgelte	4.167,36	4.500	4.200	4.200	4.200	4.200
		<i>44120000 Mieten und Pachten</i>	4.167,36	4.500	4.200	4.200	4.200	4.200
		<i>- Jagdpacht und Wildschadenverhütungspauschale</i>						
E 6	+	Kostenerstattungen und Kostenumlagen	0,00	0	0	0	0	0
E 7	+	Sonstige laufende Erträge	0,00	0	0	0	0	0
E 8	=	Summe der laufenden Erträge aus Verwaltungstätigkeit (Summe E 1 bis E 7)	4.167,36	4.500	4.200	4.200	4.200	4.200
E 9	-	Personal- und Versorgungsaufwendungen	0,00	0	0	0	0	0
E 10	-	Aufwendungen für Sach- und Dienstleistungen	302,47	3.000	11.000	2.000	2.000	2.000
		<i>52331000 Brücken, Tunnel und ingenieurtechnische Anlagen</i>	0,00	1.000	1.000	1.000	1.000	1.000
		<i>52338000 Straßen, Wege, Plätze und Verkehrslenkungsanlagen</i>	302,47	2.000	10.000	1.000	1.000	1.000
E 11	-	Abschreibungen	0,00	0	0	0	0	0
E 12	-	Zuwendungen, Umlagen und sonstige Transferaufwendungen	0,00	0	0	0	0	0
E 13	-	Aufwendungen der sozialen Sicherung	0,00	0	0	0	0	0
E 14	-	Sonstige laufenden Aufwendungen	0,00	0	0	0	0	0
E 15	=	Summe der laufenden Aufwendungen aus Verwaltungstätigkeit (Summe E 9 bis E 14)	302,47	3.000	11.000	2.000	2.000	2.000
E 16	=	Laufendes Ergebnis aus Verwaltungstätigkeit (Saldo E 8 und E 15)	3.864,89	1.500	-6.800	2.200	2.200	2.200
E 17	+	Zinserträge und sonstige Finanzerträge	0,00	0	0	0	0	0
E 18	-	Zinsaufwendungen und sonstige Finanzaufwendungen	0,00	0	0	0	0	0
E 19	=	Saldo der Zins- und sonstigen Finanzerträge und -aufwendungen (Saldo E 17 und E 18)	0,00	0	0	0	0	0
E 20	=	Ordentliches Ergebnis (Summe E 16 bis E 19)	3.864,89	1.500	-6.800	2.200	2.200	2.200
E 21		Außerordentliches Ergebnis	0,00	0	0	0	0	0
E 22		Saldo aus internen Leistungsbeziehungen	-2.063,94	-8.810	-5.050	-5.050	-5.050	-5.050
E 23	=	Jahresergebnis (Jahresüberschuss / Jahresfehlbetrag) des Teilhaushalts (Summe E 20 bis E 22)	1.800,95	-7.310	-11.850	-2.850	-2.850	-2.850

Teilergebnishaushalt 2026

Gemeinde: 13 OG Hübingen

Teilhaushalt 03 Gestaltung Umwelt
Leistung 57110 Kommunale Wirtschaftsförderung

Ifd. Nr.	Teilergebnishaushalt		Ergebnis des Haushaltsvorjahres	Ansätze des Haushaltsvorjahres einschl. Nachträge	Ansatz des Haushaltsjahres	Planungsdaten des Haushaltsfolgejahres	Planungsdaten des zweiten Haushaltsfolgejahres	Planungsdaten des dritten Haushaltsfolgejahres
			2024	2025	2026	2027	2028	2029
			in €	in €	in €	in €	in €	in €
E 1	+	Steuern und ähnliche Abgaben	0,00	0	0	0	0	0
E 2	+	Zuwendungen, allgemeine Umlagen und sonstige Transfererträge	0,00	0	0	0	0	0
E 3	+	Erträge der sozialen Sicherung	0,00	0	0	0	0	0
E 4	+	Öffentlich-rechtliche Leistungsentgelte	0,00	0	0	0	0	0
E 5	+	Privatrechtliche Leistungsentgelte	0,00	0	0	0	0	0
E 6	+	Kostenerstattungen und Kostenumlagen	0,00	0	0	0	0	0
E 7	+	Sonstige laufende Erträge	0,00	0	0	0	0	0
E 8	=	Summe der laufenden Erträge aus Verwaltungstätigkeit (Summe E 1 bis E 7)	0,00	0	0	0	0	0
E 9	-	Personal- und Versorgungsaufwendungen	0,00	0	0	0	0	0
E 10	-	Aufwendungen für Sach- und Dienstleistungen	0,00	0	0	0	0	0
E 11	-	Abschreibungen	333,00	340	340	340	340	340
		<i>53220000 Abschreibungen auf immaterielle Vermögensgegenstände aus geleisteten Zuwendungen</i>	<i>333,00</i>	<i>340</i>	<i>340</i>	<i>340</i>	<i>340</i>	<i>340</i>
E 12	-	Zuwendungen, Umlagen und sonstige Transferaufwendungen	0,00	0	0	0	0	0
E 13	-	Aufwendungen der sozialen Sicherung	0,00	0	0	0	0	0
E 14	-	Sonstige laufende Aufwendungen	0,00	0	0	0	0	0
E 15	=	Summe der laufenden Aufwendungen aus Verwaltungstätigkeit (Summe E 9 bis E 14)	333,00	340	340	340	340	340
E 16	=	Laufendes Ergebnis aus Verwaltungstätigkeit (Saldo E 8 und E 15)	-333,00	-340	-340	-340	-340	-340
E 17	+	Zinserträge und sonstige Finanzerträge	0,00	0	0	0	0	0
E 18	-	Zinsaufwendungen und sonstige Finanzaufwendungen	0,00	0	0	0	0	0
E 19	=	Saldo der Zins -und sonstigen Finanzerträge und -aufwendungen (Saldo E 17 und E 18)	0,00	0	0	0	0	0
E 20	=	Ordentliches Ergebnis (Summe E 16 bis E 19)	-333,00	-340	-340	-340	-340	-340
E 21		Außerordentliches Ergebnis	0,00	0	0	0	0	0
E 22		Saldo aus internen Leistungsbeziehungen	0,00	0	0	0	0	0
E 23	=	Jahresergebnis (Jahresüberschuss / Jahresfehlbetrag) des Teilhaushalts (Summe E 20 bis E 22)	-333,00	-340	-340	-340	-340	-340

Teilergebnishaushalt 2026

Gemeinde: 13 OG Hübigen

Teilhaushalt 03 Gestaltung Umwelt
Leistung 57312 Dorfgemeinschaftshäuser, Bürgerhäuser

lfd. Nr.	Teilergebnishaushalt		Ergebnis des Haushalts-	Ansätze des Haushalts-	Ansatz des Haushalts-	Planungs-	Planungs-	Planungs-
			vorjahres	vorjahres	jahres	daten des Haushalts-	daten des zweiten Haushalts-	daten des dritten Haushalts-
				einschl. Nachträge		folgejahres	folgejahres	folgejahres
		2024	2025	2026	2027	2028	2029	
		in €	in €	in €	in €	in €	in €	
E 1	+	Steuern und ähnliche Abgaben	0,00	0	0	0	0	0
E 2	+	Zuwendungen, allgemeine Umlagen und sonstige Transfererträge	3.934,00	3.940	3.940	3.940	3.940	3.940
		<i>41510000 Sonderposten aus Zuwendungen</i>	3.934,00	3.940	3.940	3.940	3.940	3.940
E 3	+	Erträge der sozialen Sicherung	0,00	0	0	0	0	0
E 4	+	Öffentlich-rechtliche Leistungsentgelte	2.909,20	3.000	2.000	2.000	2.000	2.000
		<i>43210000 Entgelte für die Benutzung von öffentlichen Einrichtungen und für wirtschaftliche Dienstleistungen</i>	2.909,20	3.000	2.000	2.000	2.000	2.000
E 5	+	Privatrechtliche Leistungsentgelte	0,00	0	0	0	0	0
E 6	+	Kostenerstattungen und Kostenumlagen	4.944,28	5.000	500	500	500	500
		<i>44243000 Kostenerstattungen und Kostenumlagen von Gemeinden und Gemeindeverbänden</i>	4.429,00	4.500	0	0	0	0
		<i>- Betriebskostenzuschuss der VG entfällt ab 2026</i>						
		<i>44290000 Kostenerstattungen und Kostenumlagen von Sonstigen</i>	515,28	500	500	500	500	500
		<i>- Reinigungskostenpauschale und Erstattungen von Kosten für beschädigtes Inventar</i>						
E 7	+	Sonstige laufende Erträge	5.393,47	0	0	0	0	0
		<i>46620000 Erträge aus Zuschreibungen</i>	5.393,47	0	0	0	0	0
E 8	=	Summe der laufenden Erträge aus Verwaltungstätigkeit (Summe E 1 bis E 7)	17.180,95	11.940	6.440	6.440	6.440	6.440
E 9	-	Personal- und Versorgungsaufwendungen	0,00	0	0	0	0	0
E 10	-	Aufwendungen für Sach- und Dienstleistungen	17.036,80	16.650	13.600	13.600	13.600	13.600
		<i>52210000 Aufwendungen für Strom</i>	10.455,70	7.500	4.500	4.500	4.500	4.500
		<i>52230000 Aufwendungen für Wasser/Abwasser</i>	1.496,04	1.500	1.800	1.800	1.800	1.800
		<i>52240000 Aufwendungen für Heizöl</i>	3.144,41	4.000	4.000	4.000	4.000	4.000
		<i>52260000 Aufwendungen für die Abfallbeseitigung</i>	189,30	400	300	300	300	300
		<i>52311000 Unterhaltung der Grundstücke</i>	0,00	250	250	250	250	250
		<i>- lfd. Grundstücksunterhaltung</i>						
		<i>52313000 Gebäude einschließlich der Bestandteile, die dem Gebäude zuzurechnen sind</i>	701,07	1.250	1.250	1.250	1.250	1.250
		<i>- lfd. Gebäudeunterhaltung</i>						
		<i>52323000 Gebäude einschließlich der Bestandteile, die dem Gebäude zuzurechnen sind</i>	323,52	500	500	500	500	500
		<i>52360000 Unterhaltung der Maschinen und technischen Anlagen</i>	210,24	500	500	500	500	500
		<i>- Wartung Kühl und Schankanlage</i>						
		<i>52370000 Unterhaltung der Betriebs- und Geschäftsausstattung</i>	232,23	250	250	250	250	250
		<i>52380000 Geringwertige Geräte, Ausstattungs- und sonstige Gebrauchsgegenstände</i>	284,29	500	250	250	250	250
E 11	-	Abschreibungen	11.137,00	11.150	11.140	9.170	9.170	9.170
		<i>53470000 Abschreibungen auf bebaute Grundstücke und grundstücksgleiche Rechte mit Verwaltungsgebäuden</i>	746,00	750	750	600	600	600
		<i>53490000 Abschreibungen auf bebaute Grundstücke und grundstücksgleiche Rechte mit sonstigen Gebäuden</i>	10.391,00	10.400	10.390	8.570	8.570	8.570
E 12	-	Zuwendungen, Umlagen und sonstige Transferaufwendungen	0,00	0	0	0	0	0

Teilergebnishaushalt 2026

Gemeinde: 13 OG Hübingen

Teilhaushalt 03 Gestaltung Umwelt
Leistung 57312 Dorfgemeinschaftshäuser, Bürgerhäuser

Ifd. Nr.	Teilergebnishaushalt		Ergebnis des Haushaltsvorjahres	Ansätze des Haushaltsvorjahres einschl. Nachträge	Ansatz des Haushaltsjahres	Planungsdaten des Haushaltsfolgejahres	Planungsdaten des zweiten Haushaltsfolgejahres	Planungsdaten des dritten Haushaltsfolgejahres
			2024	2025	2026	2027	2028	2029
			in €	in €	in €	in €	in €	in €
E 13	-	Aufwendungen der sozialen Sicherung	0,00	0	0	0	0	0
E 14	-	Sonstige laufende Aufwendungen	1.281,50	1.000	1.250	1.250	1.250	1.250
		56390000 Geschäftsaufwendungen / Sonstiges	1.281,50	1.000	1.250	1.250	1.250	1.250
		- Verbrauchsmaterial						
E 15	=	Summe der laufenden Aufwendungen aus Verwaltungstätigkeit (Summe E 9 bis E 14)	29.455,30	28.800	25.990	24.020	24.020	24.020
E 16	=	Laufendes Ergebnis aus Verwaltungstätigkeit (Saldo E 8 und E 15)	-12.274,35	-16.860	-19.550	-17.580	-17.580	-17.580
E 17	+	Zinserträge und sonstige Finanzerträge	0,00	0	0	0	0	0
E 18	-	Zinsaufwendungen und sonstige Finanzaufwendungen	0,00	0	0	0	0	0
E 19	=	Saldo der Zins -und sonstigen Finanzerträge und -aufwendungen (Saldo E 17 und E 18)	0,00	0	0	0	0	0
E 20	=	Ordentliches Ergebnis (Summe E 16 bis E 19)	-12.274,35	-16.860	-19.550	-17.580	-17.580	-17.580
E 21		Außerordentliches Ergebnis	0,00	0	0	0	0	0
E 22		Saldo aus internen Leistungsbeziehungen	0,00	-10.000	-5.000	-5.000	-5.000	-5.000
E 23	=	Jahresergebnis (Jahresüberschuss / Jahresfehlbetrag) des Teilhaushalts (Summe E 20 bis E 22)	-12.274,35	-26.860	-24.550	-22.580	-22.580	-22.580

*** Ende der Liste "Teilergebnishaushalt" ***

Teilfinanzhaushalt 2026

Gemeinde: 13 OG Hübigen

Teilhaushalt 03 Gestaltung Umwelt
Leistung 51100 Räumliche Planungs- und Entwicklungsmaßnahmen

Ifd. Nr.	Teilfinanzhaushalt		Ergebnis des Haushaltsvorjahres	Ansätze des Haushaltsvorjahres einschl. Nachträge	Ansatz des Haushaltsjahres	Planungsdaten des Haushaltsfolgejahres	Planungsdaten des zweiten Haushaltsfolgejahres	Planungsdaten des dritten Haushaltsfolgejahres
			2024	2025	2026	2027	2028	2029
			in €	in €	in €	in €	in €	in €
F 1	+	Steuern und ähnliche Abgaben	0,00	0	0	0	0	0
F 2	+	Zuwendungen, allgemeine Umlagen und sonstige Transfereinzahlungen	0,00	0	0	0	0	0
F 3	+	Einzahlungen der sozialen Sicherung	0,00	0	0	0	0	0
F 4	+	Öffentlich-rechtliche Leistungsentgelte	0,00	0	0	0	0	0
F 5	+	Privatrechtliche Leistungsentgelte	0,00	0	0	0	0	0
F 6	+	Kostenerstattungen und Kostenumlagen	0,00	0	0	0	0	0
F 7	+	Sonstige laufende Einzahlungen	0,00	0	0	0	0	0
F 8	=	Summe der laufenden Einzahlungen aus Verwaltungstätigkeit (Summe F 1 bis F 7)	0,00	0	0	0	0	0
F 9	-	Personal- und Versorgungsauszahlungen	0,00	0	0	0	0	0
F 10	-	Auszahlungen für Sach- und Dienstleistungen	0,00	0	0	0	0	0
F 11	-	* nicht besetzt *	0,00	0	0	0	0	0
F 12	-	Zuwendungen, Umlagen und sonstige Transferauszahlungen	0,00	0	0	0	0	0
F 13	-	Auszahlungen der sozialen Sicherung	0,00	0	0	0	0	0
F 14	-	Sonstige laufende Auszahlungen	0,00	10.000	10.000	0	0	0
F 15	=	Summe der laufenden Auszahlungen aus Verwaltungstätigkeit (Summe F 9 bis F 14)	0,00	10.000	10.000	0	0	0
F 16	=	Saldo der laufenden Ein- und Auszahlungen aus Verwaltungstätigkeit	0,00	-10.000	-10.000	0	0	0
F 17	+	Zinseinzahlungen und sonstige Finanzeinzahlungen	0,00	0	0	0	0	0
F 18	-	Zinsauszahlungen und sonstige Finanzauszahlungen	0,00	0	0	0	0	0
F 19	=	Saldo der Zins- und der sonstigen Finanzein- und -auszahlungen	0,00	0	0	0	0	0
F 20	=	Saldo der ordentlichen Ein- und Auszahlungen (Summe F 16 + F 19)	0,00	-10.000	-10.000	0	0	0
F 21		Saldo der außerordentlichen Ein- und Auszahlungen	0,00	0	0	0	0	0
F 22		Saldo der Ein- und Auszahlungen aus internen Leistungsbeziehungen	0,00	0	0	0	0	0
F 23		Summe der ordentlichen und außerordentlichen Ein- und Auszahlungen (Summe F 21 + F 22)	0,00	-10.000	-10.000	0	0	0
F 24	+	Einzahlungen aus Investitionszuwendungen	0,00	0	0	0	0	0
F 25	+	Einzahlungen aus Beiträgen und ähnlichen Entgelten	0,00	0	0	0	0	0
F 26	+	Sonstige Investitionseinzahlungen	0,00	0	0	0	0	0
F 27	=	Summe der Einzahlungen aus Investitionstätigkeit (Summe F 24 bis F 26)	0,00	0	0	0	0	0
F 28	-	Auszahlungen für immaterielle Vermögensgegenstände	0,00	0	0	0	0	0
F 29	-	Auszahlungen für Sachanlagen	0,00	0	0	0	0	0
F 30	-	Auszahlungen für Finanzanlagen	0,00	0	0	0	0	0
F 31	-	Sonstige Investitionsauszahlungen	0,00	0	0	0	0	0
F 32	=	Summe der Auszahlungen aus Investitionstätigkeit (Summe F 28 bis F 31)	0,00	0	0	0	0	0
F 33	=	Saldo der Ein- und Auszahlungen aus Investitionstätigkeit (Saldo F 27 und F 32)	0,00	0	0	0	0	0
F 34	=	Finanzmittelüberschuss /-fehlbetrag des Teilhaushalts (Summe F 23 + F 33)	0,00	-10.000	-10.000	0	0	0

Teilfinanzhaushalt 2026

Gemeinde: 13 OG Hübigen

Teilhaushalt 03 Gestaltung Umwelt
Leistung 51130 Dorferneuerung , Städtebauförderung

Ifd. Nr.	Teilfinanzhaushalt		Ergebnis des Haushaltsvorjahres	Ansätze des Haushaltsvorjahres einschl. Nachträge	Ansatz des Haushaltsjahres	Planungsdaten des Haushaltsfolgejahres	Planungsdaten des zweiten Haushaltsfolgejahres	Planungsdaten des dritten Haushaltsfolgejahres
			2024	2025	2026	2027	2028	2029
			in €	in €	in €	in €	in €	in €
F 1	+	Steuern und ähnliche Abgaben	0,00	0	0	0	0	0
F 2	+	Zuwendungen, allgemeine Umlagen und sonstige Transfereinzahlungen	0,00	0	0	0	0	0
F 3	+	Einzahlungen der sozialen Sicherung	0,00	0	0	0	0	0
F 4	+	Öffentlich-rechtliche Leistungsentgelte	0,00	0	0	0	0	0
F 5	+	Privatrechtliche Leistungsentgelte	0,00	0	0	0	0	0
F 6	+	Kostenerstattungen und Kostenumlagen	0,00	0	0	0	0	0
F 7	+	Sonstige laufende Einzahlungen	0,00	0	0	0	0	0
F 8	=	Summe der laufenden Einzahlungen aus Verwaltungstätigkeit (Summe F 1 bis F 7)	0,00	0	0	0	0	0
F 9	-	Personal- und Versorgungsauszahlungen	0,00	0	0	0	0	0
F 10	-	Auszahlungen für Sach- und Dienstleistungen	0,00	0	0	0	0	0
F 11	-	* nicht besetzt *	0,00	0	0	0	0	0
F 12	-	Zuwendungen, Umlagen und sonstige Transferauszahlungen	500,00	2.000	2.000	2.000	2.000	2.000
F 13	-	Auszahlungen der sozialen Sicherung	0,00	0	0	0	0	0
F 14	-	Sonstige laufende Auszahlungen	0,00	0	0	0	0	0
F 15	=	Summe der laufenden Auszahlungen aus Verwaltungstätigkeit (Summe F 9 bis F 14)	500,00	2.000	2.000	2.000	2.000	2.000
F 16	=	Saldo der laufenden Ein- und Auszahlungen aus Verwaltungstätigkeit	-500,00	-2.000	-2.000	-2.000	-2.000	-2.000
F 17	+	Zinseinzahlungen und sonstige Finanzeinzahlungen	0,00	0	0	0	0	0
F 18	-	Zinsauszahlungen und sonstige Finanzauszahlungen	0,00	0	0	0	0	0
F 19	=	Saldo der Zins- und der sonstigen Finanzein- und -auszahlungen	0,00	0	0	0	0	0
F 20	=	Saldo der ordentlichen Ein- und Auszahlungen (Summe F 16 + F 19)	-500,00	-2.000	-2.000	-2.000	-2.000	-2.000
F 21		Saldo der außerordentlichen Ein- und Auszahlungen	0,00	0	0	0	0	0
F 22		Saldo der Ein- und Auszahlungen aus internen Leistungsbeziehungen	0,00	0	0	0	0	0
F 23		Summe der ordentlichen und außerordentlichen Ein- und Auszahlungen (Summe F 21 + F 22)	-500,00	-2.000	-2.000	-2.000	-2.000	-2.000
F 24	+	Einzahlungen aus Investitionszuwendungen	0,00	0	0	0	0	0
F 25	+	Einzahlungen aus Beiträgen und ähnlichen Entgelten	0,00	0	0	0	0	0
F 26	+	Sonstige Investitionseinzahlungen	0,00	0	0	0	0	0
F 27	=	Summe der Einzahlungen aus Investitionstätigkeit (Summe F 24 bis F 26)	0,00	0	0	0	0	0
F 28	-	Auszahlungen für immaterielle Vermögensgegenstände	0,00	7.500	22.500	7.500	7.500	7.500
F 29	-	Auszahlungen für Sachanlagen	0,00	0	0	0	0	0
F 30	-	Auszahlungen für Finanzanlagen	0,00	0	0	0	0	0
F 31	-	Sonstige Investitionsauszahlungen	0,00	0	0	0	0	0
F 32	=	Summe der Auszahlungen aus Investitionstätigkeit (Summe F 28 bis F 31)	0,00	7.500	22.500	7.500	7.500	7.500
F 33	=	Saldo der Ein- und Auszahlungen aus Investitionstätigkeit (Saldo F 27 und F 32)	0,00	-7.500	-22.500	-7.500	-7.500	-7.500
F 34	=	Finanzmittelüberschuss /-fehlbetrag des Teilhaushalts (Summe F 23 + F 33)	-500,00	-9.500	-24.500	-9.500	-9.500	-9.500

Teilfinanzhaushalt 2026

Gemeinde: 13 OG Hübigen

Teilhaushalt 03 Gestaltung Umwelt
Leistung 53100 Elektrizitätsversorgung

Ifd. Nr.	Teilfinanzhaushalt		Ergebnis des Haushaltsvorjahres	Ansätze des Haushaltsvorjahres einschl. Nachträge	Ansatz des Haushaltsjahres	Planungsdaten des Haushaltsfolgejahres	Planungsdaten des zweiten Haushaltsfolgejahres	Planungsdaten des dritten Haushaltsfolgejahres
			2024	2025	2026	2027	2028	2029
			in €	in €	in €	in €	in €	in €
F 1	+	Steuern und ähnliche Abgaben	0,00	0	0	0	0	0
F 2	+	Zuwendungen, allgemeine Umlagen und sonstige Transfereinzahlungen	0,00	0	0	0	0	0
F 3	+	Einzahlungen der sozialen Sicherung	0,00	0	0	0	0	0
F 4	+	Öffentlich-rechtliche Leistungsentgelte	0,00	0	0	0	0	0
F 5	+	Privatrechtliche Leistungsentgelte	0,00	0	0	0	0	0
F 6	+	Kostenerstattungen und Kostenumlagen	0,00	0	0	0	0	0
F 7	+	Sonstige laufende Einzahlungen	0,00	0	0	0	0	0
F 8	=	Summe der laufenden Einzahlungen aus Verwaltungstätigkeit (Summe F 1 bis F 7)	0,00	0	0	0	0	0
F 9	-	Personal- und Versorgungsauszahlungen	0,00	0	0	0	0	0
F 10	-	Auszahlungen für Sach- und Dienstleistungen	0,00	0	0	0	0	0
F 11	-	* nicht besetzt *	0,00	0	0	0	0	0
F 12	-	Zuwendungen, Umlagen und sonstige Transferauszahlungen	0,00	0	0	0	0	0
F 13	-	Auszahlungen der sozialen Sicherung	0,00	0	0	0	0	0
F 14	-	Sonstige laufende Auszahlungen	0,00	0	0	0	0	0
F 15	=	Summe der laufenden Auszahlungen aus Verwaltungstätigkeit (Summe F 9 bis F 14)	0,00	0	0	0	0	0
F 16	=	Saldo der laufenden Ein- und Auszahlungen aus Verwaltungstätigkeit	0,00	0	0	0	0	0
F 17	+	Zinseinzahlungen und sonstige Finanzeinzahlungen	0,00	0	0	0	0	0
F 18	-	Zinsauszahlungen und sonstige Finanzauszahlungen	0,00	0	0	0	0	0
F 19	=	Saldo der Zins- und der sonstigen Finanzein- und -auszahlungen	0,00	0	0	0	0	0
F 20	=	Saldo der ordentlichen Ein- und Auszahlungen (Summe F 16 + F 19)	0,00	0	0	0	0	0
F 21		Saldo der außerordentlichen Ein- und Auszahlungen	0,00	0	0	0	0	0
F 22		Saldo der Ein- und Auszahlungen aus internen Leistungsbeziehungen	0,00	0	0	0	0	0
F 23		Summe der ordentlichen und außerordentlichen Ein- und Auszahlungen (Summe F 21 + F 22)	0,00	0	0	0	0	0
F 24	+	Einzahlungen aus Investitionszuwendungen	0,00	0	0	0	0	0
F 25	+	Einzahlungen aus Beiträgen und ähnlichen Entgelten	0,00	0	0	0	0	0
F 26	+	Sonstige Investitionseinzahlungen	0,00	0	0	0	0	0
F 27	=	Summe der Einzahlungen aus Investitionstätigkeit (Summe F 24 bis F 26)	0,00	0	0	0	0	0
F 28	-	Auszahlungen für immaterielle Vermögensgegenstände	0,00	0	0	0	0	0
F 29	-	Auszahlungen für Sachanlagen	0,00	0	0	0	0	0
F 30	-	Auszahlungen für Finanzanlagen	0,00	0	1.000	0	0	0
F 31	-	Sonstige Investitionsauszahlungen	0,00	0	0	0	0	0
F 32	=	Summe der Auszahlungen aus Investitionstätigkeit (Summe F 28 bis F 31)	0,00	0	1.000	0	0	0
F 33	=	Saldo der Ein- und Auszahlungen aus Investitionstätigkeit (Saldo F 27 und F 32)	0,00	0	-1.000	0	0	0
F 34	=	Finanzmittelüberschuss /-fehlbetrag des Teilhaushalts (Summe F 23 + F 33)	0,00	0	-1.000	0	0	0

Teilfinanzhaushalt 2026

Gemeinde: 13 OG Hübigen

Teilhaushalt 03 Gestaltung Umwelt
Leistung 54100 Gemeinestraßen

Ifd. Nr.	Teilfinanzhaushalt		Ergebnis des Haushaltsvorjahres	Ansätze des Haushaltsvorjahres einschl. Nachträge	Ansatz des Haushaltsjahres	Planungsdaten des Haushaltsfolgejahres	Planungsdaten des zweiten Haushaltsfolgejahres	Planungsdaten des dritten Haushaltsfolgejahres
			2024	2025	2026	2027	2028	2029
			in €	in €	in €	in €	in €	in €
F 1	+	Steuern und ähnliche Abgaben	0,00	0	0	0	0	0
F 2	+	Zuwendungen, allgemeine Umlagen und sonstige Transfereinzahlungen	0,00	0	0	0	0	0
F 3	+	Einzahlungen der sozialen Sicherung	0,00	0	0	0	0	0
F 4	+	Öffentlich-rechtliche Leistungsentgelte	0,00	0	0	0	0	0
F 5	+	Privatrechtliche Leistungsentgelte	0,00	0	0	0	0	0
F 6	+	Kostenerstattungen und Kostenumlagen	0,00	0	0	0	0	0
F 7	+	Sonstige laufende Einzahlungen	11.549,44	84.600	12.600	36.600	36.600	36.600
F 8	=	Summe der laufenden Einzahlungen aus Verwaltungstätigkeit (Summe F 1 bis F 7)	11.549,44	84.600	12.600	36.600	36.600	36.600
F 9	-	Personal- und Versorgungsauszahlungen	0,00	0	0	0	0	0
F 10	-	Auszahlungen für Sach- und Dienstleistungen	24.238,84	72.750	131.250	33.250	33.250	33.250
F 11	-	* nicht besetzt *	0,00	0	0	0	0	0
F 12	-	Zuwendungen, Umlagen und sonstige Transferauszahlungen	0,00	0	0	0	0	0
F 13	-	Auszahlungen der sozialen Sicherung	0,00	0	0	0	0	0
F 14	-	Sonstige laufende Auszahlungen	0,00	250	0	0	0	0
F 15	=	Summe der laufenden Auszahlungen aus Verwaltungstätigkeit (Summe F 9 bis F14)	24.238,84	73.000	131.250	33.250	33.250	33.250
F 16	=	Saldo der laufenden Ein- und Auszahlungen aus Verwaltungstätigkeit	-12.689,40	11.600	-118.650	3.350	3.350	3.350
F 17	+	Zinseinzahlungen und sonstige Finanzeinzahlungen	0,00	0	0	0	0	0
F 18	-	Zinsauszahlungen und sonstige Finanzauszahlungen	0,00	0	0	0	0	0
F 19	=	Saldo der Zins- und der sonstigen Finanzein- und -auszahlungen	0,00	0	0	0	0	0
F 20	=	Saldo der ordentlichen Ein- und Auszahlungen (Summe F 16 + F 19)	-12.689,40	11.600	-118.650	3.350	3.350	3.350
F 21		Saldo der außerordentlichen Ein- und Auszahlungen	0,00	0	0	0	0	0
F 22		Saldo der Ein- und Auszahlungen aus internen Leistungsbeziehungen	0,00	-5.000	-2.000	-2.000	-2.000	-2.000
F 23		Summe der ordentlichen und außerordentlichen Ein- und Auszahlungen (Summe F 21 + F 22)	-12.689,40	6.600	-120.650	1.350	1.350	1.350
F 24	+	Einzahlungen aus Investitionszuwendungen	0,00	50.000	33.000	0	0	0
F 25	+	Einzahlungen aus Beiträgen und ähnlichen Entgelten	0,00	70.000	0	170.000	95.000	20.000
F 26	+	Sonstige Investitionseinzahlungen	2.530,00	9.000	0	3.000	3.000	3.000
F 27	=	Summe der Einzahlungen aus Investitionstätigkeit (Summe F 24 bis F 26)	2.530,00	129.000	33.000	173.000	98.000	23.000
F 28	-	Auszahlungen für immaterielle Vermögensgegenstände	35.000,00	15.000	0	70.000	0	0
F 29	-	Auszahlungen für Sachanlagen	17,50	244.000	137.000	165.000	0	0
F 30	-	Auszahlungen für Finanzanlagen	0,00	0	0	0	0	0
F 31	-	Sonstige Investitionsauszahlungen	33.257,00	0	0	0	0	0
F 32	=	Summe der Auszahlungen aus Investitionstätigkeit (Summe F 28 bis F 31)	68.274,50	259.000	137.000	235.000	0	0
F 33	=	Saldo der Ein- und Auszahlungen aus Investitionstätigkeit (Saldo F 27 und F 32)	-65.744,50	-130.000	-104.000	-62.000	98.000	23.000
F 34	=	Finanzmittelüberschuss /-fehlbetrag des Teilhaushalts (Summe F 23 + F 33)	-78.433,90	-123.400	-224.650	-60.650	99.350	24.350

Teilfinanzhaushalt 2026

Gemeinde: 13 OG Hübigen

Teilhaushalt 03 Gestaltung Umwelt
Leistung 54510 Kommunale Straßenreinigung, kommunaler Winterdienst

Ifd. Nr.	Teilfinanzhaushalt		Ergebnis des Haushaltsvorjahres	Ansätze des Haushaltsvorjahres einschl. Nachträge	Ansatz des Haushaltsjahres	Planungsdaten des Haushaltsfolgejahres	Planungsdaten des zweiten Haushaltsfolgejahres	Planungsdaten des dritten Haushaltsfolgejahres
			2024	2025	2026	2027	2028	2029
			in €	in €	in €	in €	in €	in €
F 1	+	Steuern und ähnliche Abgaben	0,00	0	0	0	0	0
F 2	+	Zuwendungen, allgemeine Umlagen und sonstige Transfereinzahlungen	0,00	0	0	0	0	0
F 3	+	Einzahlungen der sozialen Sicherung	0,00	0	0	0	0	0
F 4	+	Öffentlich-rechtliche Leistungsentgelte	0,00	0	0	0	0	0
F 5	+	Privatrechtliche Leistungsentgelte	0,00	0	0	0	0	0
F 6	+	Kostenerstattungen und Kostenumlagen	1.390,53	3.000	3.000	3.000	3.000	3.000
F 7	+	Sonstige laufende Einzahlungen	0,00	0	0	0	0	0
F 8	=	Summe der laufenden Einzahlungen aus Verwaltungstätigkeit (Summe F 1 bis F 7)	1.390,53	3.000	3.000	3.000	3.000	3.000
F 9	-	Personal- und Versorgungsauszahlungen	0,00	0	0	0	0	0
F 10	-	Auszahlungen für Sach- und Dienstleistungen	4.894,69	5.000	5.000	5.000	5.000	5.000
F 11	-	* nicht besetzt *	0,00	0	0	0	0	0
F 12	-	Zuwendungen, Umlagen und sonstige Transferauszahlungen	0,00	0	0	0	0	0
F 13	-	Auszahlungen der sozialen Sicherung	0,00	0	0	0	0	0
F 14	-	Sonstige laufende Auszahlungen	0,00	0	0	0	0	0
F 15	=	Summe der laufenden Auszahlungen aus Verwaltungstätigkeit (Summe F 9 bis F 14)	4.894,69	5.000	5.000	5.000	5.000	5.000
F 16	=	Saldo der laufenden Ein- und Auszahlungen aus Verwaltungstätigkeit	-3.504,16	-2.000	-2.000	-2.000	-2.000	-2.000
F 17	+	Zinseinzahlungen und sonstige Finanzeinzahlungen	0,00	0	0	0	0	0
F 18	-	Zinsauszahlungen und sonstige Finanzauszahlungen	0,00	0	0	0	0	0
F 19	=	Saldo der Zins- und der sonstigen Finanzein- und -auszahlungen	0,00	0	0	0	0	0
F 20	=	Saldo der ordentlichen Ein- und Auszahlungen (Summe F 16 + F 19)	-3.504,16	-2.000	-2.000	-2.000	-2.000	-2.000
F 21		Saldo der außerordentlichen Ein- und Auszahlungen	0,00	0	0	0	0	0
F 22		Saldo der Ein- und Auszahlungen aus internen Leistungsbeziehungen	0,00	-5.000	-3.000	-3.000	-3.000	-3.000
F 23		Summe der ordentlichen und außerordentlichen Ein- und Auszahlungen (Summe F 21 + F 22)	-3.504,16	-7.000	-5.000	-5.000	-5.000	-5.000
F 24	+	Einzahlungen aus Investitionszuwendungen	0,00	0	0	0	0	0
F 25	+	Einzahlungen aus Beiträgen und ähnlichen Entgelten	0,00	0	0	0	0	0
F 26	+	Sonstige Investitionseinzahlungen	0,00	0	0	0	0	0
F 27	=	Summe der Einzahlungen aus Investitionstätigkeit (Summe F 24 bis F 26)	0,00	0	0	0	0	0
F 28	-	Auszahlungen für immaterielle Vermögensgegenstände	0,00	0	0	0	0	0
F 29	-	Auszahlungen für Sachanlagen	0,00	0	0	0	0	0
F 30	-	Auszahlungen für Finanzanlagen	0,00	0	0	0	0	0
F 31	-	Sonstige Investitionsauszahlungen	0,00	0	0	0	0	0
F 32	=	Summe der Auszahlungen aus Investitionstätigkeit (Summe F 28 bis F 31)	0,00	0	0	0	0	0
F 33	=	Saldo der Ein- und Auszahlungen aus Investitionstätigkeit (Saldo F 27 und F 32)	0,00	0	0	0	0	0
F 34	=	Finanzmittelüberschuss /-fehlbetrag des Teilhaushalts (Summe F 23 + F 33)	-3.504,16	-7.000	-5.000	-5.000	-5.000	-5.000

Teilfinanzhaushalt 2026

Gemeinde: 13 OG Hübingen

Teilhaushalt 03 Gestaltung Umwelt
Leistung 55110 Öffentliches Grün, Landschaftsbau

Ikd. Nr.	Teilfinanzhaushalt	Ergebnis des Haushaltsvorjahres	Ansätze des Haushaltsvorjahres einschl. Nachträge	Ansatz des Haushaltsjahres	Planungsdaten des Haushaltsfolgejahres	Planungsdaten des zweiten Haushaltsfolgejahres	Planungsdaten des dritten Haushaltsfolgejahres	
		2024	2025	2026	2027	2028	2029	
		in €	in €	in €	in €	in €	in €	
F 1	+	Steuern und ähnliche Abgaben	0,00	0	0	0	0	0
F 2	+	Zuwendungen, allgemeine Umlagen und sonstige Transfereinzahlungen	0,00	0	0	0	0	0
F 3	+	Einzahlungen der sozialen Sicherung	0,00	0	0	0	0	0
F 4	+	Öffentlich-rechtliche Leistungsentgelte	0,00	0	0	0	0	0
F 5	+	Privatrechtliche Leistungsentgelte	0,00	0	0	0	0	0
F 6	+	Kostenerstattungen und Kostenumlagen	0,00	0	0	0	0	0
F 7	+	Sonstige laufende Einzahlungen	0,00	0	0	0	0	0
F 8	=	Summe der laufenden Einzahlungen aus Verwaltungstätigkeit (Summe F 1 bis F 7)	0,00	0	0	0	0	0
F 9	-	Personal- und Versorgungsauszahlungen	0,00	0	0	0	0	0
F 10	-	Auszahlungen für Sach- und Dienstleistungen	3.838,58	6.100	5.450	2.950	2.950	2.950
F 11	-	* nicht besetzt *	0,00	0	0	0	0	0
F 12	-	Zuwendungen, Umlagen und sonstige Transferauszahlungen	0,00	0	0	0	0	0
F 13	-	Auszahlungen der sozialen Sicherung	0,00	0	0	0	0	0
F 14	-	Sonstige laufende Auszahlungen	294,15	250	250	250	250	250
F 15	=	Summe der laufenden Auszahlungen aus Verwaltungstätigkeit (Summe F 9 bis F 14)	4.132,73	6.350	5.700	3.200	3.200	3.200
F 16	=	Saldo der laufenden Ein- und Auszahlungen aus Verwaltungstätigkeit	-4.132,73	-6.350	-5.700	-3.200	-3.200	-3.200
F 17	+	Zinseinzahlungen und sonstige Finanzeinzahlungen	0,00	0	0	0	0	0
F 18	-	Zinsauszahlungen und sonstige Finanzauszahlungen	0,00	0	0	0	0	0
F 19	=	Saldo der Zins- und der sonstigen Finanzein- und -auszahlungen	0,00	0	0	0	0	0
F 20	=	Saldo der ordentlichen Ein- und Auszahlungen (Summe F 16 + F 19)	-4.132,73	-6.350	-5.700	-3.200	-3.200	-3.200
F 21		Saldo der außerordentlichen Ein- und Auszahlungen	0,00	0	0	0	0	0
F 22		Saldo der Ein- und Auszahlungen aus internen Leistungsbeziehungen	0,00	-9.000	-5.000	-5.000	-5.000	-5.000
F 23		Summe der ordentlichen und außerordentlichen Ein- und Auszahlungen (Summe F 21 + F 22)	-4.132,73	-15.350	-10.700	-8.200	-8.200	-8.200
F 24	+	Einzahlungen aus Investitionszuwendungen	0,00	0	0	0	0	0
F 25	+	Einzahlungen aus Beiträgen und ähnlichen Entgelten	0,00	0	0	0	0	0
F 26	+	Sonstige Investitionseinzahlungen	0,00	0	0	0	0	0
F 27	=	Summe der Einzahlungen aus Investitionstätigkeit (Summe F 24 bis F 26)	0,00	0	0	0	0	0
F 28	-	Auszahlungen für immaterielle Vermögensgegenstände	0,00	0	0	0	0	0
F 29	-	Auszahlungen für Sachanlagen	0,00	0	0	0	0	0
F 30	-	Auszahlungen für Finanzanlagen	0,00	0	0	0	0	0
F 31	-	Sonstige Investitionsauszahlungen	0,00	0	0	0	0	0
F 32	=	Summe der Auszahlungen aus Investitionstätigkeit (Summe F 28 bis F 31)	0,00	0	0	0	0	0
F 33	=	Saldo der Ein- und Auszahlungen aus Investitionstätigkeit (Saldo F 27 und F 32)	0,00	0	0	0	0	0
F 34	=	Finanzmittelüberschuss /-fehlbetrag des Teilhaushalts (Summe F 23 + F 33)	-4.132,73	-15.350	-10.700	-8.200	-8.200	-8.200

Teilfinanzhaushalt 2026

Gemeinde: 13 OG Hübigen

Teilhaushalt 03 Gestaltung Umwelt
Leistung 55120 Sonstige Erholungseinrichtungen

Ifd. Nr.	Teilfinanzhaushalt		Ergebnis des Haushalts-	Ansätze des Haushalts-	Ansatz des Haushalts-	Planungs-	Planungs-	Planungs-
			vorvorjahres	vorjahres einschl. Nachträge	jahres	daten des Haushalts-	daten des zweiten Haushalts-	daten des dritten Haushalts-
			2024	2025	2026	2027	2028	2029
			in €	in €	in €	in €	in €	in €
F 1	+	Steuern und ähnliche Abgaben	0,00	0	0	0	0	0
F 2	+	Zuwendungen, allgemeine Umlagen und sonstige Transfereinzahlungen	2.569,00	0	0	0	0	0
F 3	+	Einzahlungen der sozialen Sicherung	0,00	0	0	0	0	0
F 4	+	Öffentlich-rechtliche Leistungsentgelte	750,00	500	250	250	250	250
F 5	+	Privatrechtliche Leistungsentgelte	0,00	0	0	0	0	0
F 6	+	Kostenerstattungen und Kostenumlagen	0,00	0	0	0	0	0
F 7	+	Sonstige laufende Einzahlungen	0,00	0	0	0	0	0
F 8	=	Summe der laufenden Einzahlungen aus Verwaltungstätigkeit (Summe F 1 bis F 7)	3.319,00	500	250	250	250	250
F 9	-	Personal- und Versorgungsauszahlungen	0,00	0	0	0	0	0
F 10	-	Auszahlungen für Sach- und Dienstleistungen	203,90	1.550	1.700	1.200	1.200	1.200
F 11	-	* nicht besetzt *	0,00	0	0	0	0	0
F 12	-	Zuwendungen, Umlagen und sonstige Transferauszahlungen	0,00	0	0	0	0	0
F 13	-	Auszahlungen der sozialen Sicherung	0,00	0	0	0	0	0
F 14	-	Sonstige laufende Auszahlungen	0,00	0	0	0	0	0
F 15	=	Summe der laufenden Auszahlungen aus Verwaltungstätigkeit (Summe F 9 bis F 14)	203,90	1.550	1.700	1.200	1.200	1.200
F 16	=	Saldo der laufenden Ein- und Auszahlungen aus Verwaltungstätigkeit	3.115,10	-1.050	-1.450	-950	-950	-950
F 17	+	Zinseinzahlungen und sonstige Finanzeinzahlungen	0,00	0	0	0	0	0
F 18	-	Zinsauszahlungen und sonstige Finanzauszahlungen	0,00	0	0	0	0	0
F 19	=	Saldo der Zins- und der sonstigen Finanzein- und -auszahlungen	0,00	0	0	0	0	0
F 20	=	Saldo der ordentlichen Ein- und Auszahlungen (Summe F 16 + F 19)	3.115,10	-1.050	-1.450	-950	-950	-950
F 21		Saldo der außerordentlichen Ein- und Auszahlungen	0,00	0	0	0	0	0
F 22		Saldo der Ein- und Auszahlungen aus internen Leistungsbeziehungen	0,00	-1.500	-500	-500	-500	-500
F 23		Summe der ordentlichen und außerordentlichen Ein- und Auszahlungen (Summe F 21 + F 22)	3.115,10	-2.550	-1.950	-1.450	-1.450	-1.450
F 24	+	Einzahlungen aus Investitionszuwendungen	0,00	0	0	0	0	0
F 25	+	Einzahlungen aus Beiträgen und ähnlichen Entgelten	0,00	0	0	0	0	0
F 26	+	Sonstige Investitionseinzahlungen	0,00	0	0	0	0	0
F 27	=	Summe der Einzahlungen aus Investitionstätigkeit (Summe F 24 bis F 26)	0,00	0	0	0	0	0
F 28	-	Auszahlungen für immaterielle Vermögensgegenstände	0,00	0	0	0	0	0
F 29	-	Auszahlungen für Sachanlagen	3.942,47	2.500	2.000	0	0	0
F 30	-	Auszahlungen für Finanzanlagen	0,00	0	0	0	0	0
F 31	-	Sonstige Investitionsauszahlungen	0,00	0	0	0	0	0
F 32	=	Summe der Auszahlungen aus Investitionstätigkeit (Summe F 28 bis F 31)	3.942,47	2.500	2.000	0	0	0
F 33	=	Saldo der Ein- und Auszahlungen aus Investitionstätigkeit (Saldo F 27 und F 32)	-3.942,47	-2.500	-2.000	0	0	0
F 34	=	Finanzmittelüberschuss /-fehlbetrag des Teilhaushalts (Summe F 23 + F 33)	-827,37	-5.050	-3.950	-1.450	-1.450	-1.450

Teilfinanzhaushalt 2026

Gemeinde: 13 OG Hübigen

Teilhaushalt 03 Gestaltung Umwelt
Leistung 55310 Friedhofswesen (Friedhofsanlagen, einschließlich Friedwald)

lfd. Nr.	Teilfinanzhaushalt		Ergebnis des Haushaltsvorjahres	Ansätze des Haushaltsvorjahres einschl. Nachträge	Ansatz des Haushaltsjahres	Planungsdaten des Haushaltsfolgejahres	Planungsdaten des zweiten Haushaltsfolgejahres	Planungsdaten des dritten Haushaltsfolgejahres
			2024	2025	2026	2027	2028	2029
			in €	in €	in €	in €	in €	in €
F 1	+	Steuern und ähnliche Abgaben	0,00	0	0	0	0	0
F 2	+	Zuwendungen, allgemeine Umlagen und sonstige Transfereinzahlungen	0,00	0	0	0	0	0
F 3	+	Einzahlungen der sozialen Sicherung	0,00	0	0	0	0	0
F 4	+	Öffentlich-rechtliche Leistungsentgelte	1.224,00	1.500	2.000	2.000	2.000	2.000
F 5	+	Privatrechtliche Leistungsentgelte	0,00	0	0	0	0	0
F 6	+	Kostenerstattungen und Kostenumlagen	0,00	0	0	0	0	0
F 7	+	Sonstige laufende Einzahlungen	0,00	0	0	0	0	0
F 8	=	Summe der laufenden Einzahlungen aus Verwaltungstätigkeit (Summe F 1 bis F 7)	1.224,00	1.500	2.000	2.000	2.000	2.000
F 9	-	Personal- und Versorgungsauszahlungen	0,00	0	0	0	0	0
F 10	-	Auszahlungen für Sach- und Dienstleistungen	1.924,38	2.950	5.200	4.500	4.500	4.500
F 11	-	* nicht besetzt *	0,00	0	0	0	0	0
F 12	-	Zuwendungen, Umlagen und sonstige Transferauszahlungen	0,00	0	0	0	0	0
F 13	-	Auszahlungen der sozialen Sicherung	0,00	0	0	0	0	0
F 14	-	Sonstige laufende Auszahlungen	0,00	0	0	0	0	0
F 15	=	Summe der laufenden Auszahlungen aus Verwaltungstätigkeit (Summe F 9 bis F 14)	1.924,38	2.950	5.200	4.500	4.500	4.500
F 16	=	Saldo der laufenden Ein- und Auszahlungen aus Verwaltungstätigkeit	-700,38	-1.450	-3.200	-2.500	-2.500	-2.500
F 17	+	Zinseinzahlungen und sonstige Finanzeinzahlungen	0,00	0	0	0	0	0
F 18	-	Zinsauszahlungen und sonstige Finanzauszahlungen	0,00	0	0	0	0	0
F 19	=	Saldo der Zins- und der sonstigen Finanzein- und -auszahlungen	0,00	0	0	0	0	0
F 20	=	Saldo der ordentlichen Ein- und Auszahlungen (Summe F 16 + F 19)	-700,38	-1.450	-3.200	-2.500	-2.500	-2.500
F 21		Saldo der außerordentlichen Ein- und Auszahlungen	0,00	0	0	0	0	0
F 22		Saldo der Ein- und Auszahlungen aus internen Leistungsbeziehungen	0,00	-6.000	-3.000	-3.000	-3.000	-3.000
F 23		Summe der ordentlichen und außerordentlichen Ein- und Auszahlungen (Summe F 21 + F 22)	-700,38	-7.450	-6.200	-5.500	-5.500	-5.500
F 24	+	Einzahlungen aus Investitionszuwendungen	0,00	0	0	0	0	0
F 25	+	Einzahlungen aus Beiträgen und ähnlichen Entgelten	0,00	0	0	0	0	0
F 26	+	Sonstige Investitionseinzahlungen	0,00	0	0	0	0	0
F 27	=	Summe der Einzahlungen aus Investitionstätigkeit (Summe F 24 bis F 26)	0,00	0	0	0	0	0
F 28	-	Auszahlungen für immaterielle Vermögensgegenstände	0,00	0	0	0	0	0
F 29	-	Auszahlungen für Sachanlagen	0,00	0	0	0	0	0
F 30	-	Auszahlungen für Finanzanlagen	0,00	0	0	0	0	0
F 31	-	Sonstige Investitionsauszahlungen	0,00	0	0	0	0	0
F 32	=	Summe der Auszahlungen aus Investitionstätigkeit (Summe F 28 bis F 31)	0,00	0	0	0	0	0
F 33	=	Saldo der Ein- und Auszahlungen aus Investitionstätigkeit (Saldo F 27 und F 32)	0,00	0	0	0	0	0
F 34	=	Finanzmittelüberschuss /-fehlbetrag des Teilhaushalts (Summe F 23 + F 33)	-700,38	-7.450	-6.200	-5.500	-5.500	-5.500

Teilfinanzhaushalt 2026

Gemeinde: 13 OG Hübigen

Teilhaushalt 03 Gestaltung Umwelt
Leistung 55510 Kommunale Forstwirtschaft

Ifd. Nr.	Teilfinanzhaushalt		Ergebnis des Haushaltsvorjahres	Ansätze des Haushaltsvorjahres einschl. Nachträge	Ansatz des Haushaltsjahres	Planungsdaten des Haushaltsfolgejahres	Planungsdaten des zweiten Haushaltsfolgejahres	Planungsdaten des dritten Haushaltsfolgejahres
			2024	2025	2026	2027	2028	2029
			in €	in €	in €	in €	in €	in €
F 1	+	Steuern und ähnliche Abgaben	0,00	0	0	0	0	0
F 2	+	Zuwendungen, allgemeine Umlagen und sonstige Transfereinzahlungen	17.350,00	17.350	17.350	17.350	17.350	17.350
F 3	+	Einzahlungen der sozialen Sicherung	0,00	0	0	0	0	0
F 4	+	Öffentlich-rechtliche Leistungsentgelte	0,00	0	0	0	0	0
F 5	+	Privatrechtliche Leistungsentgelte	69.445,60	37.128	37.668	45.668	45.668	45.668
F 6	+	Kostenerstattungen und Kostenumlagen	0,00	0	0	0	0	0
F 7	+	Sonstige laufende Einzahlungen	0,00	0	0	0	0	0
F 8	=	Summe der laufenden Einzahlungen aus Verwaltungstätigkeit (Summe F 1 bis F 7)	86.795,60	54.478	55.018	63.018	63.018	63.018
F 9	-	Personal- und Versorgungsauszahlungen	0,00	0	0	0	0	0
F 10	-	Auszahlungen für Sach- und Dienstleistungen	68.284,99	46.531	55.236	55.236	55.236	55.236
F 11	-	* nicht besetzt *	0,00	0	0	0	0	0
F 12	-	Zuwendungen, Umlagen und sonstige Transferauszahlungen	0,00	0	0	0	0	0
F 13	-	Auszahlungen der sozialen Sicherung	0,00	0	0	0	0	0
F 14	-	Sonstige laufende Auszahlungen	8.405,84	5.841	6.350	6.350	6.350	6.350
F 15	=	Summe der laufenden Auszahlungen aus Verwaltungstätigkeit (Summe F 9 bis F 14)	76.690,83	52.372	61.586	61.586	61.586	61.586
F 16	=	Saldo der laufenden Ein- und Auszahlungen aus Verwaltungstätigkeit	10.104,77	2.106	-6.568	1.432	1.432	1.432
F 17	+	Zinseinzahlungen und sonstige Finanzeinzahlungen	0,00	0	0	0	0	0
F 18	-	Zinsauszahlungen und sonstige Finanzauszahlungen	0,00	0	0	0	0	0
F 19	=	Saldo der Zins- und der sonstigen Finanzein- und -auszahlungen	0,00	0	0	0	0	0
F 20	=	Saldo der ordentlichen Ein- und Auszahlungen (Summe F 16 + F 19)	10.104,77	2.106	-6.568	1.432	1.432	1.432
F 21		Saldo der außerordentlichen Ein- und Auszahlungen	0,00	0	0	0	0	0
F 22		Saldo der Ein- und Auszahlungen aus internen Leistungsbeziehungen	2.063,94	2.810	2.050	2.050	2.050	2.050
F 23		Summe der ordentlichen und außerordentlichen Ein- und Auszahlungen (Summe F 21 + F 22)	12.168,71	4.916	-4.518	3.482	3.482	3.482
F 24	+	Einzahlungen aus Investitionszuwendungen	0,00	0	0	0	0	0
F 25	+	Einzahlungen aus Beiträgen und ähnlichen Entgelten	0,00	0	0	0	0	0
F 26	+	Sonstige Investitionseinzahlungen	0,00	0	0	0	0	0
F 27	=	Summe der Einzahlungen aus Investitionstätigkeit (Summe F 24 bis F 26)	0,00	0	0	0	0	0
F 28	-	Auszahlungen für immaterielle Vermögensgegenstände	0,00	0	0	0	0	0
F 29	-	Auszahlungen für Sachanlagen	0,00	0	0	0	0	0
F 30	-	Auszahlungen für Finanzanlagen	0,00	0	0	0	0	0
F 31	-	Sonstige Investitionsauszahlungen	0,00	0	0	0	0	0
F 32	=	Summe der Auszahlungen aus Investitionstätigkeit (Summe F 28 bis F 31)	0,00	0	0	0	0	0
F 33	=	Saldo der Ein- und Auszahlungen aus Investitionstätigkeit (Saldo F 27 und F 32)	0,00	0	0	0	0	0
F 34	=	Finanzmittelüberschuss /-fehlbetrag des Teilhaushalts (Summe F 23 + F 33)	12.168,71	4.916	-4.518	3.482	3.482	3.482

Teilfinanzhaushalt 2026

Gemeinde: 13 OG Hübigen

Teilhaushalt 03 Gestaltung Umwelt
Leistung 55590 Feldwege, Landwirtschaftswege, Wirtschaftswege

Ifd. Nr.	Teilfinanzhaushalt		Ergebnis des Haushaltsvorjahres	Ansätze des Haushaltsvorjahres einschl. Nachträge	Ansatz des Haushaltsjahres	Planungsdaten des Haushaltsfolgejahres	Planungsdaten des zweiten Haushaltsfolgejahres	Planungsdaten des dritten Haushaltsfolgejahres
			2024	2025	2026	2027	2028	2029
			in €	in €	in €	in €	in €	in €
F 1	+	Steuern und ähnliche Abgaben	0,00	0	0	0	0	0
F 2	+	Zuwendungen, allgemeine Umlagen und sonstige Transfereinzahlungen	0,00	0	0	0	0	0
F 3	+	Einzahlungen der sozialen Sicherung	0,00	0	0	0	0	0
F 4	+	Öffentlich-rechtliche Leistungsentgelte	0,00	0	0	0	0	0
F 5	+	Privatrechtliche Leistungsentgelte	4.167,36	4.500	4.200	4.200	4.200	4.200
F 6	+	Kostenerstattungen und Kostenumlagen	0,00	0	0	0	0	0
F 7	+	Sonstige laufende Einzahlungen	0,00	0	0	0	0	0
F 8	=	Summe der laufenden Einzahlungen aus Verwaltungstätigkeit (Summe F 1 bis F 7)	4.167,36	4.500	4.200	4.200	4.200	4.200
F 9	-	Personal- und Versorgungsauszahlungen	0,00	0	0	0	0	0
F 10	-	Auszahlungen für Sach- und Dienstleistungen	302,47	3.000	11.000	2.000	2.000	2.000
F 11	-	* nicht besetzt *	0,00	0	0	0	0	0
F 12	-	Zuwendungen, Umlagen und sonstige Transferauszahlungen	0,00	0	0	0	0	0
F 13	-	Auszahlungen der sozialen Sicherung	0,00	0	0	0	0	0
F 14	-	Sonstige laufende Auszahlungen	0,00	0	0	0	0	0
F 15	=	Summe der laufenden Auszahlungen aus Verwaltungstätigkeit (Summe F 9 bis F 14)	302,47	3.000	11.000	2.000	2.000	2.000
F 16	=	Saldo der laufenden Ein- und Auszahlungen aus Verwaltungstätigkeit	3.864,89	1.500	-6.800	2.200	2.200	2.200
F 17	+	Zinseinzahlungen und sonstige Finanzeinzahlungen	0,00	0	0	0	0	0
F 18	-	Zinsauszahlungen und sonstige Finanzauszahlungen	0,00	0	0	0	0	0
F 19	=	Saldo der Zins- und der sonstigen Finanzein- und -auszahlungen	0,00	0	0	0	0	0
F 20	=	Saldo der ordentlichen Ein- und Auszahlungen (Summe F 16 + F 19)	3.864,89	1.500	-6.800	2.200	2.200	2.200
F 21		Saldo der außerordentlichen Ein- und Auszahlungen	0,00	0	0	0	0	0
F 22		Saldo der Ein- und Auszahlungen aus internen Leistungsbeziehungen	-2.063,94	-8.810	-5.050	-5.050	-5.050	-5.050
F 23		Summe der ordentlichen und außerordentlichen Ein- und Auszahlungen (Summe F 21 + F 22)	1.800,95	-7.310	-11.850	-2.850	-2.850	-2.850
F 24	+	Einzahlungen aus Investitionszuwendungen	0,00	0	0	0	0	0
F 25	+	Einzahlungen aus Beiträgen und ähnlichen Entgelten	0,00	0	0	0	0	0
F 26	+	Sonstige Investitionseinzahlungen	0,00	0	0	0	0	0
F 27	=	Summe der Einzahlungen aus Investitionstätigkeit (Summe F 24 bis F 26)	0,00	0	0	0	0	0
F 28	-	Auszahlungen für immaterielle Vermögensgegenstände	0,00	0	0	0	0	0
F 29	-	Auszahlungen für Sachanlagen	0,00	0	0	0	0	0
F 30	-	Auszahlungen für Finanzanlagen	0,00	0	0	0	0	0
F 31	-	Sonstige Investitionsauszahlungen	0,00	0	0	0	0	0
F 32	=	Summe der Auszahlungen aus Investitionstätigkeit (Summe F 28 bis F 31)	0,00	0	0	0	0	0
F 33	=	Saldo der Ein- und Auszahlungen aus Investitionstätigkeit (Saldo F 27 und F 32)	0,00	0	0	0	0	0
F 34	=	Finanzmittelüberschuss /-fehlbetrag des Teilhaushalts (Summe F 23 + F 33)	1.800,95	-7.310	-11.850	-2.850	-2.850	-2.850

Teilfinanzhaushalt 2026

Gemeinde: 13 OG Hübingen

Teilhaushalt 03 Gestaltung Umwelt
Leistung 57312 Dorfgemeinschaftshäuser, Bürgerhäuser

Ifd. Nr.	Teilfinanzhaushalt	Ergebnis des Haushaltsvorjahres	Ansätze des Haushaltsvorjahres einschl. Nachträge	Ansatz des Haushaltsjahres	Planungsdaten des Haushaltsfolgejahres	Planungsdaten des zweiten Haushaltsfolgejahres	Planungsdaten des dritten Haushaltsfolgejahres	
		2024	2025	2026	2027	2028	2029	
		in €	in €	in €	in €	in €	in €	
F 1	+	Steuern und ähnliche Abgaben	0,00	0	0	0	0	0
F 2	+	Zuwendungen, allgemeine Umlagen und sonstige Transfereinzahlungen	0,00	0	0	0	0	0
F 3	+	Einzahlungen der sozialen Sicherung	0,00	0	0	0	0	0
F 4	+	Öffentlich-rechtliche Leistungsentgelte	4.418,06	3.000	2.000	2.000	2.000	2.000
F 5	+	Privatrechtliche Leistungsentgelte	0,00	0	0	0	0	0
F 6	+	Kostenerstattungen und Kostenumlagen	5.126,48	5.000	500	500	500	500
F 7	+	Sonstige laufende Einzahlungen	0,00	0	0	0	0	0
F 8	=	Summe der laufenden Einzahlungen aus Verwaltungstätigkeit (Summe F 1 bis F 7)	9.544,54	8.000	2.500	2.500	2.500	2.500
F 9	-	Personal- und Versorgungsauszahlungen	0,00	0	0	0	0	0
F 10	-	Auszahlungen für Sach- und Dienstleistungen	16.806,92	16.650	13.600	13.600	13.600	13.600
F 11	-	* nicht besetzt *	0,00	0	0	0	0	0
F 12	-	Zuwendungen, Umlagen und sonstige Transferauszahlungen	0,00	0	0	0	0	0
F 13	-	Auszahlungen der sozialen Sicherung	0,00	0	0	0	0	0
F 14	-	Sonstige laufende Auszahlungen	1.271,11	1.000	1.250	1.250	1.250	1.250
F 15	=	Summe der laufenden Auszahlungen aus Verwaltungstätigkeit (Summe F 9 bis F14)	18.078,03	17.650	14.850	14.850	14.850	14.850
F 16	=	Saldo der laufenden Ein- und Auszahlungen aus Verwaltungstätigkeit	-8.533,49	-9.650	-12.350	-12.350	-12.350	-12.350
F 17	+	Zinseinzahlungen und sonstige Finanzeinzahlungen	0,00	0	0	0	0	0
F 18	-	Zinsauszahlungen und sonstige Finanzauszahlungen	0,00	0	0	0	0	0
F 19	=	Saldo der Zins- und der sonstigen Finanzein- und -auszahlungen	0,00	0	0	0	0	0
F 20	=	Saldo der ordentlichen Ein- und Auszahlungen (Summe F 16 + F 19)	-8.533,49	-9.650	-12.350	-12.350	-12.350	-12.350
F 21		Saldo der außerordentlichen Ein- und Auszahlungen	0,00	0	0	0	0	0
F 22		Saldo der Ein- und Auszahlungen aus internen Leistungsbeziehungen	0,00	-10.000	-5.000	-5.000	-5.000	-5.000
F 23		Summe der ordentlichen und außerordentlichen Ein- und Auszahlungen (Summe F 21 + F 22)	-8.533,49	-19.650	-17.350	-17.350	-17.350	-17.350
F 24	+	Einzahlungen aus Investitionszuwendungen	0,00	62.000	0	0	0	0
F 25	+	Einzahlungen aus Beiträgen und ähnlichen Entgelten	0,00	0	0	0	0	0
F 26	+	Sonstige Investitionseinzahlungen	0,00	0	0	0	0	0
F 27	=	Summe der Einzahlungen aus Investitionstätigkeit (Summe F 24 bis F 26)	0,00	62.000	0	0	0	0
F 28	-	Auszahlungen für immaterielle Vermögensgegenstände	0,00	0	0	0	0	0
F 29	-	Auszahlungen für Sachanlagen	13.943,44	260.000	5.000	60.000	0	0
F 30	-	Auszahlungen für Finanzanlagen	0,00	0	0	0	0	0
F 31	-	Sonstige Investitionsauszahlungen	0,00	0	0	0	0	0
F 32	=	Summe der Auszahlungen aus Investitionstätigkeit (Summe F 28 bis F 31)	13.943,44	260.000	5.000	60.000	0	0
F 33	=	Saldo der Ein- und Auszahlungen aus Investitionstätigkeit (Saldo F 27 und F 32)	-13.943,44	-198.000	-5.000	-60.000	0	0
F 34	=	Finanzmittelüberschuss /-fehlbetrag des Teilhaushalts (Summe F 23 + F 33)	-22.476,93	-217.650	-22.350	-77.350	-17.350	-17.350

Teilhaushalt 4

- Zentrale Finanzleistungen -

Der Teilhaushalt 4 umfasst die folgenden Produkte:

61100 Steuern, allgemeine Zuweisungen, allgemeine Umlagen

Produktbeschreibung:	Grundsteuer, Gewerbesteuer, Hundesteuer, Gemeindeanteile Einkommensteuer, Gemeindeanteile Umsatzsteuer, Schlüsselzuweisungen, Finanzausgleichsumlage, Umlage Fonds „Deutsche Einheit“, Kreisumlage, Verbandsgemeindeumlage, Gewerbesteuerumlage Ausgleichleistungen nach dem LFAG
Ziele:	Zentrale Verwaltung der allgemeinen Finanzmittel
Zielgruppen:	Steuerpflichtige, Behörden, MitarbeiterInnen
Auftragsgrundlagen:	Gesetze, Satzungen
Produktverantwortung:	Verbandsgemeindeverwaltung – Sachgebiet 1.4 und 1.5
Kennzahlen:	Noch nicht definiert

61200 Sonstige allgemeine Finanzwirtschaft

Produktbeschreibung:	Ein- und Auszahlungen für Kredite, Zinserträge und Zinsaufwendungen, Schuldendiensthilfen, Pensionsaufwendungen u. a.
Ziele:	Maximierung der Zinserträge, Minimierung der Zinsaufwendungen
Zielgruppen:	Banken und Sparkassen, Versorgungskassen, MitarbeiterInnen
Auftragsgrundlagen:	Gesetze, Verträge, organisatorische Regelungen
Produktverantwortung:	Verbandsgemeindeverwaltung – Sachgebiet 1.4 und 1.5
Kennzahlen:	Noch nicht definiert

Allgemeines, Haushaltsvermerke

Der Teilhaushalt besteht aus einem Teilergebnishaushalt und einem Teilfinanzhaushalt. Der Teilergebnishaushalt bildet mit Ausnahme der Gewerbesteuer und der Gewerbesteuerumlage eine Bewirtschaftungseinheit. Alle Ansätze sind gegenseitig deckungsfähig (Deckungskreis 400). Bei Inanspruchnahme der gegenseitigen Deckungsfähigkeit im Teilergebnishaushalt gilt die Deckungsfähigkeit auch für entsprechende Ansätze für Auszahlungen im Teilfinanzhaushalt.

Für die Ansätze der Gewerbesteuer und die Gewerbesteuerumlage wurde ein eigenständiger Deckungskreis (Deckungskreis 901) gebildet. Hierbei können Mehraufwendungen bei der Gewerbesteuerumlage im Wege der unechten Deckungsfähigkeit durch Mehrerträge bei der Gewerbesteuer gedeckt werden.

Gleiches gilt für die entsprechenden Ein- und Auszahlungen im Finanzhaushalt.

Teilergebnishaushalt 2026

Gemeinde: 13 OG Hübigen

Teilhaushalt 04 Zentrale Finanzleistungen

Ifd. Nr.		Teilergebnishaushalt	Ergebnis des Haushalts-	Ansätze des Haushalts-	Ansatz des Haushalts-	Planungs-	Planungs-	Planungs-
			vorvorjahres	vorjahres einschl. Nachträge	jahres	daten des Haushalts-	daten des zweiten Haushalts-	daten des dritten Haushalts-
			2024	2025	2026	2027	2028	2029
			in €	in €	in €	in €	in €	in €
E 1	+	Steuern und ähnliche Abgaben	459.876,35	416.660	522.148	522.557	537.334	556.177
		40110000 Grundsteuer A	968,73	1.300	2.200	2.200	2.200	2.200
		40120000 Grundsteuer B	66.442,90	64.000	64.000	75.832	76.675	77.529
		40130000 Gewerbesteuer	123.234,11	75.000	165.000	139.725	142.659	150.648
		40210000 Gemeindeanteil an der Einkommensteuer	224.329,91	235.639	246.884	256.000	264.000	276.000
		40220000 Gemeindeanteil an der Umsatzsteuer	13.631,39	13.619	16.662	21.000	23.000	20.000
		40330000 Hundesteuer	1.653,00	1.600	1.800	1.800	1.800	1.800
		40521000 Ausgleichsleistungen nach § 28 LFAG	29.616,31	25.502	25.602	26.000	27.000	28.000
E 2	+	Zuwendungen, allgemeine Umlagen und sonstige Transfererträge	87.642,00	134.959	163.086	163.086	163.086	163.086
		41111000 Schlüsselzuweisung A	79.701,00	134.229	158.051	158.051	158.051	158.051
		41112000 Schlüsselzuweisung B	7.941,00	730	5.035	5.035	5.035	5.035
E 3	+	Erträge der sozialen Sicherung	0,00	0	0	0	0	0
E 4	+	Öffentlich-rechtliche Leistungsentgelte	0,00	0	0	0	0	0
E 5	+	Privatrechtliche Leistungsentgelte	0,00	0	0	0	0	0
E 6	+	Kostenerstattungen und Kostenumlagen	0,00	0	0	0	0	0
E 7	+	Sonstige laufende Erträge	0,00	0	0	0	0	0
E 8	=	Summe der laufenden Erträge aus Verwaltungstätigkeit (Summe E 1 bis E 7)	547.518,35	551.619	685.234	685.643	700.420	719.263
E 9	-	Personal- und Versorgungsaufwendungen	0,00	0	0	0	0	0
E 10	-	Aufwendungen für Sach- und Dienstleistungen	0,00	0	0	0	0	0
E 11	-	Abschreibungen	0,00	0	0	0	0	0
E 12	-	Zuwendungen, Umlagen und sonstige Transferaufwendungen	440.899,62	443.404	460.595	531.252	523.356	535.360
		54310000 Gewerbesteuerumlage	10.610,62	6.563	14.813	12.226	12.483	13.182
		54421000 Allgemeine Umlagen an Gemeindeverbände (Kreisumlage)	240.962,00	247.160	250.570	291.812	287.157	293.512
		54423000 Allgemeine Umlagen an Gemeindeverbände (Verbandsgemeindeumlage)	189.327,00	189.681	195.212	227.214	223.716	228.666
E 13	-	Aufwendungen der sozialen Sicherung	0,00	0	0	0	0	0
E 14	-	Sonstige laufenden Aufwendungen	0,00	0	0	0	0	0
E 15	=	Summe der laufenden Aufwendungen aus Verwaltungstätigkeit (Summe E 9 bis E 14)	440.899,62	443.404	460.595	531.252	523.356	535.360
E 16	=	Laufendes Ergebnis aus Verwaltungstätigkeit (Saldo E 8 und E 15)	106.618,73	108.215	224.639	154.391	177.064	183.903
E 17	+	Zinserträge und sonstige Finanzerträge	8.626,80	5.500	5.500	4.500	3.500	2.500
		47200000 Zinsen aus Stundungen und Verrentungen	400,00	500	500	500	500	500
		47920000 Vollverzinsung aus Gewerbesteuer (§ 233a AO)	123,00	500	500	500	500	500
		47990000 Sonstige Zinsen und ähnliche Erträge / Sonstige	8.103,80	4.500	4.500	3.500	2.500	1.500
E 18	-	Zinsaufwendungen und sonstige Finanzaufwendungen	0,00	500	500	500	500	500
		57910000 Sonstige Zinsen und sonstige Finanzaufwendungen aus der Vollverzinsung der Gewerbesteuer (§ 233a AO)	0,00	500	500	500	500	500
E 19	=	Saldo der Zins- und sonstigen Finanzerträge und -aufwendungen (Saldo E 17 und E 18)	8.626,80	5.000	5.000	4.000	3.000	2.000
E 20	=	Ordentliches Ergebnis (Summe E 16 bis E 19)	115.245,53	113.215	229.639	158.391	180.064	185.903
E 21		Außerordentliches Ergebnis	0,00	0	0	0	0	0
E 22		Saldo aus internen Leistungsbeziehungen	0,00	0	0	0	0	0
E 23	=	Jahresergebnis (Jahresüberschuss / Jahresfehlbetrag) des Teilhaushalts (Summe E 20 bis E 22)	115.245,53	113.215	229.639	158.391	180.064	185.903

Teilfinanzhaushalt 2026

Gemeinde: 13 OG Hübigen

Teilhaushalt

04 Zentrale Finanzleistungen

Ifd. Nr.	Teilfinanzhaushalt		Ergebnis des Haushaltsvorjahres	Ansätze des Haushaltsvorjahres einschl. Nachträge	Ansatz des Haushaltsjahres	Planungsdaten des Haushaltsfolgejahres	Planungsdaten des zweiten Haushaltsfolgejahres	Planungsdaten des dritten Haushaltsfolgejahres
			2024	2025	2026	2027	2028	2029
			in €	in €	in €	in €	in €	in €
F 1	+	Steuern und ähnliche Abgaben	446.586,06	416.660	522.148	522.557	537.334	556.177
F 2	+	Zuwendungen, allgemeine Umlagen und sonstige Transfereinzahlungen	87.642,00	134.959	163.086	163.086	163.086	163.086
F 3	+	Einzahlungen der sozialen Sicherung	0,00	0	0	0	0	0
F 4	+	Öffentlich-rechtliche Leistungsentgelte	0,00	0	0	0	0	0
F 5	+	Privatrechtliche Leistungsentgelte	0,00	0	0	0	0	0
F 6	+	Kostenerstattungen und Kostenumlagen	0,00	0	0	0	0	0
F 7	+	Sonstige laufende Einzahlungen	0,00	0	0	0	0	0
F 8	=	Summe der laufenden Einzahlungen aus Verwaltungstätigkeit (Summe F 1 bis F 7)	534.228,06	551.619	685.234	685.643	700.420	719.263
F 9	-	Personal- und Versorgungsauszahlungen	0,00	0	0	0	0	0
F 10	-	Auszahlungen für Sach- und Dienstleistungen	0,00	0	0	0	0	0
F 11	-	* nicht besetzt *	0,00	0	0	0	0	0
F 12	-	Zuwendungen, Umlagen und sonstige Transferauszahlungen	437.220,01	443.404	460.595	531.252	523.356	535.360
F 13	-	Auszahlungen der sozialen Sicherung	0,00	0	0	0	0	0
F 14	-	Sonstige laufende Auszahlungen	0,00	0	0	0	0	0
F 15	=	Summe der laufenden Auszahlungen aus Verwaltungstätigkeit (Summe F 9 bis F 14)	437.220,01	443.404	460.595	531.252	523.356	535.360
F 16	=	Saldo der laufenden Ein- und Auszahlungen aus Verwaltungstätigkeit	97.008,05	108.215	224.639	154.391	177.064	183.903
F 17	+	Zinseinzahlungen und sonstige Finanzeinzahlungen	8.351,80	5.500	5.500	4.500	3.500	2.500
F 18	-	Zinsauszahlungen und sonstige Finanzauszahlungen	0,00	500	500	500	500	500
F 19	=	Saldo der Zins- und der sonstigen Finanzein- und -auszahlungen	8.351,80	5.000	5.000	4.000	3.000	2.000
F 20	=	Saldo der ordentlichen Ein- und Auszahlungen (Summe F 16 + F 19)	105.359,85	113.215	229.639	158.391	180.064	185.903
F 21		Saldo der außerordentlichen Ein- und Auszahlungen	0,00	0	0	0	0	0
F 22		Saldo der Ein- und Auszahlungen aus internen Leistungsbeziehungen	0,00	0	0	0	0	0
F 23		Summe der ordentlichen und außerordentlichen Ein- und Auszahlungen (Summe F 21 + F 22)	105.359,85	113.215	229.639	158.391	180.064	185.903
F 24	+	Einzahlungen aus Investitionszuwendungen	0,00	0	0	0	0	0
F 25	+	Einzahlungen aus Beiträgen und ähnlichen Entgelten	0,00	0	0	0	0	0
F 26	+	Sonstige Investitionseinzahlungen	0,00	0	0	0	0	0
F 27	=	Summe der Einzahlungen aus Investitionstätigkeit (Summe F 24 bis F 26)	0,00	0	0	0	0	0
F 28	-	Auszahlungen für immaterielle Vermögensgegenstände	0,00	0	0	0	0	0
F 29	-	Auszahlungen für Sachanlagen	0,00	0	0	0	0	0
F 30	-	Auszahlungen für Finanzanlagen	0,00	0	0	0	0	0
F 31	-	Sonstige Investitionsauszahlungen	0,00	0	0	0	0	0
F 32	=	Summe der Auszahlungen aus Investitionstätigkeit (Summe F 28 bis F 31)	0,00	0	0	0	0	0
F 33	=	Saldo der Ein- und Auszahlungen aus Investitionstätigkeit (Saldo F 27 und F 32)	0,00	0	0	0	0	0
F 34	=	Finanzmittelüberschuss /-fehlbetrag des Teilhaushalts (Summe F 23 + F 33)	105.359,85	113.215	229.639	158.391	180.064	185.903

*** Ende der Liste "Teilfinanzhaushalt" ***

Produktorientierter Teilhaushalt 4

- Teilergebnishaushalt
- Teilfinanzhaushalt
- Teilinvestitionsübersicht

Teilergebnishaushalt 2026

Gemeinde: 13 OG Hübigen

Teilhaushalt 04 Zentrale Finanzleistungen
Leistung 61100 Steuern, allgemeine Zuweisungen, allgemeine Umlagen

lfd. Nr.	Teilergebnishaushalt	Ergebnis des Haushaltsvorjahres	Ansätze des Haushaltsvorjahres einschl. Nachträge	Ansatz des Haushaltsjahres	Planungsdaten des Haushaltsfolgejahres	Planungsdaten des zweiten Haushaltsfolgejahres	Planungsdaten des dritten Haushaltsfolgejahres	
		2024	2025	2026	2027	2028	2029	
		in €	in €	in €	in €	in €	in €	
E 1	+	Steuern und ähnliche Abgaben	459.876,35	416.660	522.148	522.557	537.334	556.177
		40110000 Grundsteuer A	968,73	1.300	2.200	2.200	2.200	2.200
		40120000 Grundsteuer B	66.442,90	64.000	64.000	75.832	76.675	77.529
		voraussichtliche Erhöhung ab 2027 Hebesatz Grundsteuer B auf 550 v. H.						
		40130000 Gewerbesteuer	123.234,11	75.000	165.000	139.725	142.659	150.648
		40210000 Gemeindeanteil an der Einkommensteuer	224.329,91	235.639	246.884	256.000	264.000	276.000
		40220000 Gemeindeanteil an der Umsatzsteuer	13.631,39	13.619	16.662	21.000	23.000	20.000
		40330000 Hundesteuer	1.653,00	1.600	1.800	1.800	1.800	1.800
		40521000 Ausgleichsleistungen nach § 28 LFAG	29.616,31	25.502	25.602	26.000	27.000	28.000
E 2	+	Zuwendungen, allgemeine Umlagen und sonstige Transfererträge	87.642,00	134.959	163.086	163.086	163.086	163.086
		41111000 Schlüsselzuweisung A	79.701,00	134.229	158.051	158.051	158.051	158.051
		41112000 Schlüsselzuweisung B	7.941,00	730	5.035	5.035	5.035	5.035
E 3	+	Erträge der sozialen Sicherung	0,00	0	0	0	0	0
E 4	+	Öffentlich-rechtliche Leistungsentgelte	0,00	0	0	0	0	0
E 5	+	Privatrechtliche Leistungsentgelte	0,00	0	0	0	0	0
E 6	+	Kostenerstattungen und Kostenumlagen	0,00	0	0	0	0	0
E 7	+	Sonstige laufende Erträge	0,00	0	0	0	0	0
E 8	=	Summe der laufenden Erträge aus Verwaltungstätigkeit (Summe E 1 bis E 7)	547.518,35	551.619	685.234	685.643	700.420	719.263
E 9	-	Personal- und Versorgungsaufwendungen	0,00	0	0	0	0	0
E 10	-	Aufwendungen für Sach- und Dienstleistungen	0,00	0	0	0	0	0
E 11	-	Abschreibungen	0,00	0	0	0	0	0
E 12	-	Zuwendungen, Umlagen und sonstige Transferaufwendungen	440.899,62	443.404	460.595	531.252	523.356	535.360
		54310000 Gewerbesteuerumlage	10.610,62	6.563	14.813	12.226	12.483	13.182
		54421000 Allgemeine Umlagen an Gemeindeverbände (Kreisumlage)	240.962,00	247.160	250.570	291.812	287.157	293.512
		54423000 Allgemeine Umlagen an Gemeindeverbände (Verbandsgemeindeumlage)	189.327,00	189.681	195.212	227.214	223.716	228.666
E 13	-	Aufwendungen der sozialen Sicherung	0,00	0	0	0	0	0
E 14	-	Sonstige laufende Aufwendungen	0,00	0	0	0	0	0
E 15	=	Summe der laufenden Aufwendungen aus Verwaltungstätigkeit (Summe E 9 bis E 14)	440.899,62	443.404	460.595	531.252	523.356	535.360
E 16	=	Laufendes Ergebnis aus Verwaltungstätigkeit (Saldo E 8 und E 15)	106.618,73	108.215	224.639	154.391	177.064	183.903
E 17	+	Zinserträge und sonstige Finanzerträge	400,00	500	500	500	500	500
		47200000 Zinsen aus Stundungen und Verrentungen	400,00	500	500	500	500	500
E 18	-	Zinsaufwendungen und sonstige Finanzaufwendungen	0,00	0	0	0	0	0
E 19	=	Saldo der Zins- und sonstigen Finanzerträge und -aufwendungen (Saldo E 17 und E 18)	400,00	500	500	500	500	500
E 20	=	Ordentliches Ergebnis (Summe E 16 bis E 19)	107.018,73	108.715	225.139	154.891	177.564	184.403
E 21		Außerordentliches Ergebnis	0,00	0	0	0	0	0
E 22		Saldo aus internen Leistungsbeziehungen	0,00	0	0	0	0	0
E 23	=	Jahresergebnis (Jahresüberschuss / Jahresfehlbetrag) des Teilhaushalts (Summe E 20 bis E 22)	107.018,73	108.715	225.139	154.891	177.564	184.403

Teilergebnishaushalt 2026

Gemeinde: 13 OG Hübigen

Teilhaushalt 04 Zentrale Finanzleistungen
Leistung 61200 Sonstige allgemeine Finanzwirtschaft

lfd. Nr.	Teilergebnishaushalt		Ergebnis des Haushaltsvorvorjahres	Ansätze des Haushaltsvorjahres einschl. Nachträge	Ansatz des Haushaltsjahres	Planungsdaten des Haushaltsfolgejahres	Planungsdaten des zweiten Haushaltsfolgejahres	Planungsdaten des dritten Haushaltsfolgejahres
			2024	2025	2026	2027	2028	2029
			in €	in €	in €	in €	in €	in €
E 1	+	Steuern und ähnliche Abgaben	0,00	0	0	0	0	0
E 2	+	Zuwendungen, allgemeine Umlagen und sonstige Transfererträge	0,00	0	0	0	0	0
E 3	+	Erträge der sozialen Sicherung	0,00	0	0	0	0	0
E 4	+	Öffentlich-rechtliche Leistungsentgelte	0,00	0	0	0	0	0
E 5	+	Privatrechtliche Leistungsentgelte	0,00	0	0	0	0	0
E 6	+	Kostenerstattungen und Kostenumlagen	0,00	0	0	0	0	0
E 7	+	Sonstige laufende Erträge	0,00	0	0	0	0	0
E 8	=	Summe der laufenden Erträge aus Verwaltungstätigkeit (Summe E 1 bis E 7)	0,00	0	0	0	0	0
E 9	-	Personal- und Versorgungsaufwendungen	0,00	0	0	0	0	0
E 10	-	Aufwendungen für Sach- und Dienstleistungen	0,00	0	0	0	0	0
E 11	-	Abschreibungen	0,00	0	0	0	0	0
E 12	-	Zuwendungen, Umlagen und sonstige Transferaufwendungen	0,00	0	0	0	0	0
E 13	-	Aufwendungen der sozialen Sicherung	0,00	0	0	0	0	0
E 14	-	Sonstige laufende Aufwendungen	0,00	0	0	0	0	0
E 15	=	Summe der laufenden Aufwendungen aus Verwaltungstätigkeit (Summe E 9 bis E 14)	0,00	0	0	0	0	0
E 16	=	Laufendes Ergebnis aus Verwaltungstätigkeit (Saldo E 8 und E 15)	0,00	0	0	0	0	0
E 17	+	Zinserträge und sonstige Finanzerträge	8.226,80	5.000	5.000	4.000	3.000	2.000
		<i>47920000 Vollverzinsung aus Gewerbesteuer (§ 233a AO)</i>	<i>123,00</i>	<i>500</i>	<i>500</i>	<i>500</i>	<i>500</i>	<i>500</i>
		<i>47990000 Sonstige Zinsen und ähnliche Erträge / Sonstige</i>	<i>8.103,80</i>	<i>4.500</i>	<i>4.500</i>	<i>3.500</i>	<i>2.500</i>	<i>1.500</i>
E 18	-	Zinsaufwendungen und sonstige Finanzaufwendungen	0,00	500	500	500	500	500
		<i>57910000 Sonstige Zinsen und sonstige Finanzaufwendungen aus der Vollverzinsung der Gewerbesteuer (§ 233a AO)</i>	<i>0,00</i>	<i>500</i>	<i>500</i>	<i>500</i>	<i>500</i>	<i>500</i>
E 19	=	Saldo der Zins -und sonstigen Finanzerträge und -aufwendungen (Saldo E 17 und E 18)	8.226,80	4.500	4.500	3.500	2.500	1.500
E 20	=	Ordentliches Ergebnis (Summe E 16 bis E 19)	8.226,80	4.500	4.500	3.500	2.500	1.500
E 21		Außerordentliches Ergebnis	0,00	0	0	0	0	0
E 22		Saldo aus internen Leistungsbeziehungen	0,00	0	0	0	0	0
E 23	=	Jahresergebnis (Jahresüberschuss / Jahresfehlbetrag) des Teilhaushalts (Summe E 20 bis E 22)	8.226,80	4.500	4.500	3.500	2.500	1.500

*** Ende der Liste "Teilergebnishaushalt" ***

Teilfinanzhaushalt 2026

Gemeinde: 13 OG Hübigen

Teilhaushalt 04 Zentrale Finanzleistungen
Leistung 61100 Steuern, allgemeine Zuweisungen, allgemeine Umlagen

Ifd. Nr.	Teilfinanzhaushalt		Ergebnis des Haushaltsvorjahres	Ansätze des Haushaltsvorjahres einschl. Nachträge	Ansatz des Haushaltsjahres	Planungsdaten des Haushaltsfolgejahres	Planungsdaten des zweiten Haushaltsfolgejahres	Planungsdaten des dritten Haushaltsfolgejahres
			2024	2025	2026	2027	2028	2029
			in €	in €	in €	in €	in €	in €
F 1	+	Steuern und ähnliche Abgaben	446.586,06	416.660	522.148	522.557	537.334	556.177
F 2	+	Zuwendungen, allgemeine Umlagen und sonstige Transfereinzahlungen	87.642,00	134.959	163.086	163.086	163.086	163.086
F 3	+	Einzahlungen der sozialen Sicherung	0,00	0	0	0	0	0
F 4	+	Öffentlich-rechtliche Leistungsentgelte	0,00	0	0	0	0	0
F 5	+	Privatrechtliche Leistungsentgelte	0,00	0	0	0	0	0
F 6	+	Kostenerstattungen und Kostenumlagen	0,00	0	0	0	0	0
F 7	+	Sonstige laufende Einzahlungen	0,00	0	0	0	0	0
F 8	=	Summe der laufenden Einzahlungen aus Verwaltungstätigkeit (Summe F 1 bis F 7)	534.228,06	551.619	685.234	685.643	700.420	719.263
F 9	-	Personal- und Versorgungsauszahlungen	0,00	0	0	0	0	0
F 10	-	Auszahlungen für Sach- und Dienstleistungen	0,00	0	0	0	0	0
F 11	-	* nicht besetzt *	0,00	0	0	0	0	0
F 12	-	Zuwendungen, Umlagen und sonstige Transferauszahlungen	437.220,01	443.404	460.595	531.252	523.356	535.360
F 13	-	Auszahlungen der sozialen Sicherung	0,00	0	0	0	0	0
F 14	-	Sonstige laufende Auszahlungen	0,00	0	0	0	0	0
F 15	=	Summe der laufenden Auszahlungen aus Verwaltungstätigkeit (Summe F 9 bis F 14)	437.220,01	443.404	460.595	531.252	523.356	535.360
F 16	=	Saldo der laufenden Ein- und Auszahlungen aus Verwaltungstätigkeit	97.008,05	108.215	224.639	154.391	177.064	183.903
F 17	+	Zinseinzahlungen und sonstige Finanzeinzahlungen	125,00	500	500	500	500	500
F 18	-	Zinsauszahlungen und sonstige Finanzauszahlungen	0,00	0	0	0	0	0
F 19	=	Saldo der Zins- und der sonstigen Finanzein- und -auszahlungen	125,00	500	500	500	500	500
F 20	=	Saldo der ordentlichen Ein- und Auszahlungen (Summe F 16 + F 19)	97.133,05	108.715	225.139	154.891	177.564	184.403
F 21		Saldo der außerordentlichen Ein- und Auszahlungen	0,00	0	0	0	0	0
F 22		Saldo der Ein- und Auszahlungen aus internen Leistungsbeziehungen	0,00	0	0	0	0	0
F 23		Summe der ordentlichen und außerordentlichen Ein- und Auszahlungen (Summe F 21 + F 22)	97.133,05	108.715	225.139	154.891	177.564	184.403
F 24	+	Einzahlungen aus Investitionszuwendungen	0,00	0	0	0	0	0
F 25	+	Einzahlungen aus Beiträgen und ähnlichen Entgelten	0,00	0	0	0	0	0
F 26	+	Sonstige Investitionseinzahlungen	0,00	0	0	0	0	0
F 27	=	Summe der Einzahlungen aus Investitionstätigkeit (Summe F 24 bis F 26)	0,00	0	0	0	0	0
F 28	-	Auszahlungen für immaterielle Vermögensgegenstände	0,00	0	0	0	0	0
F 29	-	Auszahlungen für Sachanlagen	0,00	0	0	0	0	0
F 30	-	Auszahlungen für Finanzanlagen	0,00	0	0	0	0	0
F 31	-	Sonstige Investitionsauszahlungen	0,00	0	0	0	0	0
F 32	=	Summe der Auszahlungen aus Investitionstätigkeit (Summe F 28 bis F 31)	0,00	0	0	0	0	0
F 33	=	Saldo der Ein- und Auszahlungen aus Investitionstätigkeit (Saldo F 27 und F 32)	0,00	0	0	0	0	0
F 34	=	Finanzmittelüberschuss /-fehlbetrag des Teilhaushalts (Summe F 23 + F 33)	97.133,05	108.715	225.139	154.891	177.564	184.403

Teilfinanzhaushalt 2026

Gemeinde: 13 OG Hübigen

Teilhaushalt 04 Zentrale Finanzleistungen
Leistung 61200 Sonstige allgemeine Finanzwirtschaft

Ifd. Nr.	Teilfinanzhaushalt		Ergebnis des Haushaltsvorjahres	Ansätze des Haushaltsvorjahres einschl. Nachträge	Ansatz des Haushaltsjahres	Planungsdaten des Haushaltsfolgejahres	Planungsdaten des zweiten Haushaltsfolgejahres	Planungsdaten des dritten Haushaltsfolgejahres
			2024	2025	2026	2027	2028	2029
			in €	in €	in €	in €	in €	in €
F 1	+	Steuern und ähnliche Abgaben	0,00	0	0	0	0	0
F 2	+	Zuwendungen, allgemeine Umlagen und sonstige Transfereinzahlungen	0,00	0	0	0	0	0
F 3	+	Einzahlungen der sozialen Sicherung	0,00	0	0	0	0	0
F 4	+	Öffentlich-rechtliche Leistungsentgelte	0,00	0	0	0	0	0
F 5	+	Privatrechtliche Leistungsentgelte	0,00	0	0	0	0	0
F 6	+	Kostenerstattungen und Kostenumlagen	0,00	0	0	0	0	0
F 7	+	Sonstige laufende Einzahlungen	0,00	0	0	0	0	0
F 8	=	Summe der laufenden Einzahlungen aus Verwaltungstätigkeit (Summe F 1 bis F 7)	0,00	0	0	0	0	0
F 9	-	Personal- und Versorgungsauszahlungen	0,00	0	0	0	0	0
F 10	-	Auszahlungen für Sach- und Dienstleistungen	0,00	0	0	0	0	0
F 11	-	* nicht besetzt *	0,00	0	0	0	0	0
F 12	-	Zuwendungen, Umlagen und sonstige Transferauszahlungen	0,00	0	0	0	0	0
F 13	-	Auszahlungen der sozialen Sicherung	0,00	0	0	0	0	0
F 14	-	Sonstige laufende Auszahlungen	0,00	0	0	0	0	0
F 15	=	Summe der laufenden Auszahlungen aus Verwaltungstätigkeit (Summe F 9 bis F 14)	0,00	0	0	0	0	0
F 16	=	Saldo der laufenden Ein- und Auszahlungen aus Verwaltungstätigkeit	0,00	0	0	0	0	0
F 17	+	Zinseinzahlungen und sonstige Finanzeinzahlungen	8.226,80	5.000	5.000	4.000	3.000	2.000
F 18	-	Zinsauszahlungen und sonstige Finanzauszahlungen	0,00	500	500	500	500	500
F 19	=	Saldo der Zins- und der sonstigen Finanzein- und -auszahlungen	8.226,80	4.500	4.500	3.500	2.500	1.500
F 20	=	Saldo der ordentlichen Ein- und Auszahlungen (Summe F 16 + F 19)	8.226,80	4.500	4.500	3.500	2.500	1.500
F 21		Saldo der außerordentlichen Ein- und Auszahlungen	0,00	0	0	0	0	0
F 22		Saldo der Ein- und Auszahlungen aus internen Leistungsbeziehungen	0,00	0	0	0	0	0
F 23		Summe der ordentlichen und außerordentlichen Ein- und Auszahlungen (Summe F 21 + F 22)	8.226,80	4.500	4.500	3.500	2.500	1.500
F 24	+	Einzahlungen aus Investitionszuwendungen	0,00	0	0	0	0	0
F 25	+	Einzahlungen aus Beiträgen und ähnlichen Entgelten	0,00	0	0	0	0	0
F 26	+	Sonstige Investitionseinzahlungen	0,00	0	0	0	0	0
F 27	=	Summe der Einzahlungen aus Investitionstätigkeit (Summe F 24 bis F 26)	0,00	0	0	0	0	0
F 28	-	Auszahlungen für immaterielle Vermögensgegenstände	0,00	0	0	0	0	0
F 29	-	Auszahlungen für Sachanlagen	0,00	0	0	0	0	0
F 30	-	Auszahlungen für Finanzanlagen	0,00	0	0	0	0	0
F 31	-	Sonstige Investitionsauszahlungen	0,00	0	0	0	0	0
F 32	=	Summe der Auszahlungen aus Investitionstätigkeit (Summe F 28 bis F 31)	0,00	0	0	0	0	0
F 33	=	Saldo der Ein- und Auszahlungen aus Investitionstätigkeit (Saldo F 27 und F 32)	0,00	0	0	0	0	0
F 34	=	Finanzmittelüberschuss /-fehlbetrag des Teilhaushalts (Summe F 23 + F 33)	8.226,80	4.500	4.500	3.500	2.500	1.500

Investitionsübersicht

Investitionsübersicht 2026

Gemeinde: 13 OG Hübingen

Teilhaushalt 01 Zentrale Verwaltung
Leistung 11100 Verwaltungssteuerung

	bis einschl. des Haushalts- vorjahres bereitgestellte Mittel	Ansatz des Haushalts- jahres	Planungs- daten des Haushalts- folgejahres	Planungs- daten des zweiten Haushalts- folgejahres	Planungs- daten des dritten Haushalts- folgejahres	Planungs- daten der weiteren Haushalts- folgejahre bis zum Abschluss der Maßnahme	Gesamtein-/ auszahlungen (über den Gesamtzeitraum der Maßnahme)
	in €	2026 in €	2027 in €	2028 in €	2029 in €	in €	in €
11100-0000 Vermischte Investitionsmaßnahmen							
Summe der Auszahlungen aus Investitionstätigkeit	2.000,00	2.000	0	0	0	0	0,00
78571000 Auszahlungen für bewegliche Sachen des Anlagevermögens oberhalb der Wertgrenze i.H.v. 1.000,00 Euro vorsorglich	2.000,00	2.000	0	0	0	0	0,00
darunter:							
Saldo der Ein- und Auszahlungen aus Investitionstätigkeit	-2.000,00	-2.000	0	0	0	0	0,00
12800-0001 Katastrophenschutz - Einrichtung Notfalltreffpunkt							
Summe der Einzahlungen aus Investitionstätigkeit	7.000,00	7.000	0	0	0	0	0,00
68143000 Investitionszuwendungen von Gemeinden und Gemeindeverbänden	7.000,00	7.000	0	0	0	0	0,00
Summe der Auszahlungen aus Investitionstätigkeit	12.639,78	2.000	0	0	0	0	0,00
78571000 Auszahlungen für bewegliche Sachen des Anlagevermögens oberhalb der Wertgrenze i.H.v. 1.000,00 Euro	12.639,78	0	0	0	0	0	0,00
78572000 Auszahlungen für bewegliche Sachen des Anlagevermögens unterhalb der Wertgrenze i.H.v. 1.000,00 Euro Restkosten	0,00	2.000	0	0	0	0	0,00
darunter:							
Saldo der Ein- und Auszahlungen aus Investitionstätigkeit	-5.639,78	5.000	0	0	0	0	0,00

Investitionsübersicht 2026

Gemeinde: 13 OG Hübigen

Teilhaushalt 01 Zentrale Verwaltung
Leistung 11420 Liegenschaften

	bis einschl. des Haushaltsvorjahres bereitgestellte Mittel	Ansatz des Haushaltsjahres	Planungsdaten des Haushaltsfolgejahres	Planungsdaten des zweiten Haushaltsfolgejahres	Planungsdaten des dritten Haushaltsfolgejahres	Planungsdaten der weiteren Haushaltsfolgejahre bis zum Abschluss der Maßnahme	Gesamtein-/auszahlungen (über den Gesamtzeitraum der Maßnahme)
	in €	2026 in €	2027 in €	2028 in €	2029 in €	in €	in €
11420-0000 Vermischte Investitionsmaßnahmen							
Summe der Einzahlungen aus Investitionstätigkeit	124.900,00	0	0	0	0	0	0,00
68520000 Einzahlungen für bebaute Grundstücke und grundstücksgleiche Rechte	124.900,00	0	0	0	0	0	0,00
- Veräußerung Objekt Kapellenstraße 5 (Beschluss v. 01.02.2023) bilanzieller Wert							
- Veräußerung Objekt Kapellenstraße 5 (bilanzieller Wert)							
darunter:							
Saldo der Ein- und Auszahlungen aus Investitionstätigkeit	124.900,00	0	0	0	0	0	0,00
11420-0001 Grunderwerb - allgemein -							
Summe der Auszahlungen aus Investitionstätigkeit	5.000,00	5.000	5.000	5.000	5.000	0	0,00
78510000 Auszahlungen für unbebaute Grundstücke und grundstücksgleiche Rechte	5.000,00	5.000	5.000	5.000	5.000	0	0,00
vorsorglich							
darunter:							
Saldo der Ein- und Auszahlungen aus Investitionstätigkeit	-5.000,00	-5.000	-5.000	-5.000	-5.000	0	0,00

Investitionsübersicht 2026

Gemeinde: 13 OG Hübingen

Teilhaushalt 01 Zentrale Verwaltung
Leistung 11430 Bauhof

	bis einschl. des Haushaltsvorjahres bereitgestellte Mittel	Ansatz des Haushaltsjahres	Planungsdaten des Haushaltsfolgejahres	Planungsdaten des zweiten Haushaltsfolgejahres	Planungsdaten des dritten Haushaltsfolgejahres	Planungsdaten der weiteren Haushaltsfolgejahre bis zum Abschluss der Maßnahme	Gesamtein-/auszahlungen (über den Gesamtzeitraum der Maßnahme)
	in €	2026 in €	2027 in €	2028 in €	2029 in €	in €	in €
11430-0001 Anschaffung von Gerätschaften für den Bauhof							
Summe der Einzahlungen aus Investitionstätigkeit	153,10	0	0	0	0	0	0,00
68571000 Einzahlungen aus der Veräußerung von beweglichen Sachen des Anlagevermögens oberhalb der Wertgrenze i.H.v. 1.000,00 Euro vorsorglich (Ersatz- und Ergänzungsanschaffungen) Sonderbedarf 2027: - Aufsitzrasenmäher (6.000 €)	153,10	0	0	0	0	0	0,00
Summe der Auszahlungen aus Investitionstätigkeit	10.696,47	2.500	6.500	2.500	2.500	0	0,00
78571000 Auszahlungen für bewegliche Sachen des Anlagevermögens oberhalb der Wertgrenze i.H.v. 1.000,00 Euro vorsorglich (Ersatz- und Ergänzungsanschaffungen) Sonderbedarf 2027: - Aufsitzrasenmäher (6.000 €)	10.696,47	2.500	6.500	2.500	2.500	0	0,00
darunter:							
Saldo der Ein- und Auszahlungen aus Investitionstätigkeit	-10.543,37	-2.500	-6.500	-2.500	-2.500	0	0,00
11430-0003 Ankauf Gebäude							
Summe der Auszahlungen aus Investitionstätigkeit	0,00	50.000	0	0	0	0	0,00
78520000 Auszahlungen für bebaute Grundstücke und grundstücksgleiche Rechte zur Auslagerung des Bauhofs	0,00	50.000	0	0	0	0	0,00
darunter:							
Saldo der Ein- und Auszahlungen aus Investitionstätigkeit	0,00	-50.000	0	0	0	0	0,00

Investitionsübersicht 2026

Gemeinde: 13 OG Hübingen

Teilhaushalt 02 Schule und Kultur, Soziales und Jugend, Gesundheit und Sport
 Leistung 36550 Förderung anderer Träger

	bis einschl. des Haushaltsvorjahres bereitgestellte Mittel	Ansatz des Haushaltsjahres	Planungsdaten des Haushaltsfolgejahres	Planungsdaten des zweiten Haushaltsfolgejahres	Planungsdaten des dritten Haushaltsfolgejahres	Planungsdaten der weiteren Haushaltsfolgejahre bis zum Abschluss der Maßnahme	Gesamtein-/auszahlungen (über den Gesamtzeitraum der Maßnahme)
	in €	2026 in €	2027 in €	2028 in €	2029 in €	in €	in €
36550-0004 Erweiterung Kindergarten St. Johannes Welschneudorf							
Summe der Auszahlungen aus Investitionstätigkeit	0,00	50.000	0	0	0	0	0,00
78159000 Investitionszuwendungen an den sonstigen privaten Bereich Planungskosten	0,00	50.000	0	0	0	0	0,00
darunter:							
Saldo der Ein- und Auszahlungen aus Investitionstätigkeit	0,00	-50.000	0	0	0	0	0,00

Investitionsübersicht 2026

Gemeinde: 13 OG Hübingen

Teilhaushalt 02 Schule und Kultur, Soziales und Jugend, Gesundheit und Sport
 Leistung 42100 Förderung des Sports

	bis einschl. des Haushaltsvorjahres bereitgestellte Mittel	Ansatz des Haushaltsjahres	Planungsdaten des Haushaltsfolgejahres	Planungsdaten des zweiten Haushaltsfolgejahres	Planungsdaten des dritten Haushaltsfolgejahres	Planungsdaten der weiteren Haushaltsfolgejahre bis zum Abschluss der Maßnahme	Gesamtein-/auszahlungen (über den Gesamtzeitraum der Maßnahme)
	in €	2026 in €	2027 in €	2028 in €	2029 in €	in €	in €

42100-0001 Investitionszuschuss an den Tennisverein

Vorsorglicher Ansatz, da zur Zeit keine detaillierte Investitionsliste des Vereins vorliegt.

Summe der Auszahlungen aus Investitionstätigkeit	30.000,00	0	0	0	0	0	0,00
78159000 Investitionszuwendungen an den sonstigen privaten Bereich lt. Beschluss vom 20.11.2024	30.000,00	0	0	0	0	0	0,00
darunter:							
Saldo der Ein- und Auszahlungen aus Investitionstätigkeit	-30.000,00	0	0	0	0	0	0,00

Investitionsübersicht 2026

Gemeinde: 13 OG Hübingen

Teilhaushalt 03 Gestaltung Umwelt
 Leistung 51130 Dorferneuerung , Städtebauförderung

	bis einschl. des Haushalts- vorjahres bereitgestellte Mittel	Ansatz des Haushalts- jahres	Planungs- daten des Haushalts- folgejahres	Planungs- daten des zweiten Haushalts- folgejahres	Planungs- daten des dritten Haushalts- folgejahres	Planungs- daten der weiteren Haushalts- folgejahre bis zum Abschluss der Maßnahme	Gesamtein-/ auszahlungen (über den Gesamtzeitraum der Maßnahme)
	in €	in €	in €	in €	in €	in €	in €
51130-0001 Förderung privater Dorferneuerungsvorhaben							
Summe der Auszahlungen aus Investitionstätigkeit	20.500,00	22.500	7.500	7.500	7.500	0	0,00
78159000 Investitionszuwendungen an den sonstigen privaten Bereich - vorsorgliche Mittelbereitstellung (inkl. unerledigte Aufträge aus Vorjahren)	20.500,00	22.500	7.500	7.500	7.500	0	0,00
darunter:							
Saldo der Ein- und Auszahlungen aus Investitionstätigkeit	-20.500,00	-22.500	-7.500	-7.500	-7.500	0	0,00

Investitionsübersicht 2026

Gemeinde: 13 OG Hübingen

Teilhaushalt 03 Gestaltung Umwelt
 Leistung 53100 Elektrizitätsversorgung

	bis einschl. des Haushaltsvorjahres bereitgestellte Mittel	Ansatz des Haushaltsjahres	Planungsdaten des Haushaltsfolgejahres	Planungsdaten des zweiten Haushaltsfolgejahres	Planungsdaten des dritten Haushaltsfolgejahres	Planungsdaten der weiteren Haushaltsfolgejahre bis zum Abschluss der Maßnahme	Gesamtein-/auszahlungen (über den Gesamtzeitraum der Maßnahme)
	in €	2026 in €	2027 in €	2028 in €	2029 in €	in €	in €
53100-0001 Stammkapital VGM EE							
Summe der Auszahlungen aus Investitionstätigkeit	0,00	1.000	0	0	0	0	0,00
78642000 Auszahlungen für Finanzanlagen (ohne Ausleihungen und Kreditgewährungen) an Anstalten (Stammkapital VGM EE)	0,00	1.000	0	0	0	0	0,00
darunter:							
Saldo der Ein- und Auszahlungen aus Investitionstätigkeit	0,00	-1.000	0	0	0	0	0,00

Investitionsübersicht 2026

Gemeinde: 13 OG Hübigen

Teilhaushalt 03 Gestaltung Umwelt
Leistung 54100 Gemeinestraßen

	bis einschl. des Haushaltsvorjahres bereitgestellte Mittel	Ansatz des Haushaltsjahres	Planungsdaten des Haushaltsfolgejahres	Planungsdaten des zweiten Haushaltsfolgejahres	Planungsdaten des dritten Haushaltsfolgejahres	Planungsdaten der weiteren Haushaltsfolgejahre bis zum Abschluss der Maßnahme	Gesamtein-/auszahlungen (über den Gesamtzeitraum der Maßnahme)
	in €	2026 in €	2027 in €	2028 in €	2029 in €	in €	in €
54100-0000 Vermischte Investitionsmaßnahmen							
Summe der Einzahlungen aus Investitionstätigkeit	2.530,00	0	0	50.000	0	0	0,00
68290000 Sonstige Beiträge und ähnliche Entgelte WKB Regenwasserkanal Ortsmitte	0,00	0	0	50.000	0	0	0,00
68530000 Einzahlungen für Infrastrukturvermögen, einschließlich Grundstücke und grundstücksgleiche Rechte	2.530,00	0	0	0	0	0	0,00
Summe der Auszahlungen aus Investitionstätigkeit	13.447,49	0	70.000	0	0	0	0,00
78420000 Auszahlungen für Investitionszuschüsse Nutzungsberechtigter Investitionskostenanteil Werke f. Regenwasserkanal Ortsmitte	0,00	0	70.000	0	0	0	0,00
78530000 Auszahlungen für Infrastrukturvermögen, einschließlich Grundstücke und grundstücksgleiche Rechte	17,50	0	0	0	0	0	0,00
78593000 Auszahlungen für Baumaßnahmen	13.429,99	0	0	0	0	0	0,00
darunter:							
mit Verpflichtungsermächtigungen in Vorjahren bereits gebunden	-----	40.000	0	0	0	0	-----
78593000 Auszahlungen für Baumaßnahmen	-----	40.000	0	0	0	0	-----
Saldo der Ein- und Auszahlungen aus Investitionstätigkeit	-10.917,49	0	-70.000	50.000	0	0	0,00
54100-0002 Erneuerung Straßenbeleuchtung Ortsmitte							
Summe der Auszahlungen aus Investitionstätigkeit	30.000,00	60.000	0	0	0	0	0,00
78593000 Auszahlungen für Baumaßnahmen	30.000,00	60.000	0	0	0	0	0,00
darunter:							
mit Verpflichtungsermächtigungen in Vorjahren bereits gebunden	-----	30.000	0	0	0	0	-----
78593000 Auszahlungen für Baumaßnahmen	-----	30.000	0	0	0	0	-----
Saldo der Ein- und Auszahlungen aus Investitionstätigkeit	-30.000,00	-60.000	0	0	0	0	0,00
54100-0060 Erschließung NBG "Oberm Görgengarten -Erweiterung"							
Summe der Einzahlungen aus Investitionstätigkeit	370.241,30	0	23.000	23.000	23.000	0	0,00
68290000 Sonstige Beiträge und ähnliche Entgelte Erschließungsbeiträge bei Verkauf von je 1 Grundstücke 2027 - 2029	206.891,30	0	20.000	20.000	20.000	0	0,00
68800000 Einzahlungen aus der Veräußerung von Waren Verkauf gemeindeeigener Grundstücke (Bilanzwert) 2027 - 2029: je 1 Grundstück	163.350,00	0	3.000	3.000	3.000	0	0,00
Summe der Auszahlungen aus Investitionstätigkeit	485.898,41	0	0	0	0	0	50.000,00
78420000 Auszahlungen für Investitionszuschüsse Nutzungsberechtigter Straßenoberflächenentwässerung	50.000,00	0	0	0	0	0	50.000,00
78593000 Auszahlungen für Baumaßnahmen Restkosten (90.000 €) + Entwässerungsgraben (30.000 €)	402.641,41	0	0	0	0	0	0,00
78831000 Fertige Erzeugnisse Verkauf gemeindeeigener Grundstücke (Bilanzwert) 2027 - 2029: je 1 Grundstück	33.257,00	0	0	0	0	0	0,00
darunter:							
Saldo der Ein- und Auszahlungen aus Investitionstätigkeit	-115.657,11	0	23.000	23.000	23.000	-3.342	-50.000,00
54100-0065 Erschließung Bergstraße							
Summe der Einzahlungen aus Investitionstätigkeit	0,00	0	150.000	25.000	0	0	0,00
68290000 Sonstige Beiträge und ähnliche Entgelte	0,00	0	150.000	25.000	0	0	0,00
Summe der Auszahlungen aus Investitionstätigkeit	35.000,00	35.000	165.000	0	0	0	0,00

Investitionsübersicht 2026

Gemeinde: 13 OG Hübigen

Teilhaushalt 03 Gestaltung Umwelt
Leistung 54100 Gemeinestraßen

	bis einschl. des Haushaltsvorjahres bereitgestellte Mittel	Ansatz des Haushaltsjahres	Planungsdaten des Haushaltsfolgejahres	Planungsdaten des zweiten Haushaltsfolgejahres	Planungsdaten des dritten Haushaltsfolgejahres	Planungsdaten der weiteren Haushaltsfolgejahre bis zum Abschluss der Maßnahme	Gesamtein-/auszahlungen (über den Gesamtzeitraum der Maßnahme)
	in €	2026 in €	2027 in €	2028 in €	2029 in €	in €	in €
78593000 Auszahlungen für Baumaßnahmen - Planungskosten, Ingenieurleistungen	35.000,00	35.000	165.000	0	0	0	0,00
darunter:							
mit Verpflichtungsermächtigungen in Vorjahren bereits gebunden	-----	165.000	0	0	0	0	-----
78593000 Auszahlungen für Baumaßnahmen - Planungskosten, Ingenieurleistungen	-----	165.000	0	0	0	0	-----
Verpflichtungsermächtigungen	-----	-----	165.000	0	0	0	-----
78593000 Auszahlungen für Baumaßnahmen - Planungskosten, Ingenieurleistungen	-----	-----	165.000	0	0	0	-----
Saldo der Ein- und Auszahlungen aus Investitionstätigkeit	-35.000,00	-35.000	-15.000	25.000	0	0	0,00
54100-9050 Umstellung der Straßenbeleuchtung auf LED-Technik							
Summe der Einzahlungen aus Investitionstätigkeit	50.000,00	33.000	0	0	0	0	0,00
68143000 Investitionszuwendungen von Gemeinden und Gemeindeverbänden	50.000,00	33.000	0	0	0	0	0,00
Summe der Auszahlungen aus Investitionstätigkeit	64.000,00	42.000	0	0	0	0	0,00
78593000 Auszahlungen für Baumaßnahmen	64.000,00	42.000	0	0	0	0	0,00
darunter:							
Saldo der Ein- und Auszahlungen aus Investitionstätigkeit	-14.000,00	-9.000	0	0	0	0	0,00

Investitionsübersicht 2026

Gemeinde: 13 OG Hübingen

Teilhaushalt 03 Gestaltung Umwelt
Leistung 55120 Sonstige Erholungseinrichtungen

	bis einschl. des Haushalts- vorjahres bereitgestellte Mittel	Ansatz des Haushalts- jahres	Planungs- daten des Haushalts- folgejahres	Planungs- daten des zweiten Haushalts- folgejahres	Planungs- daten des dritten Haushalts- folgejahres	Planungs- daten der weiteren Haushalts- folgejahre bis zum Abschluss der Maßnahme	Gesamtein-/ auszahlungen (über den Gesamtzeitraum der Maßnahme)
	in €	2026 in €	2027 in €	2028 in €	2029 in €	in €	in €
55120-0000 Vermischte Investitionsmaßnahmen							
Summe der Auszahlungen aus Investitionstätigkeit	2.500,00	2.000	0	0	0	0	0,00
78593000 Auszahlungen für Baumaßnahmen vorsorglich für touristische Maßnahmen	2.500,00	2.000	0	0	0	0	0,00
darunter:							
Saldo der Ein- und Auszahlungen aus Investitionstätigkeit	-2.500,00	-2.000	0	0	0	0	0,00
55120-0003 Einrichtung neuer Themenweg							
Summe der Auszahlungen aus Investitionstätigkeit	4.666,79	0	0	0	0	0	0,00
78593000 Auszahlungen für Baumaßnahmen (Planung / Beschilderung)	4.666,79	0	0	0	0	0	0,00
darunter:							
Saldo der Ein- und Auszahlungen aus Investitionstätigkeit	-4.666,79	0	0	0	0	0	0,00

Investitionsübersicht 2026

Gemeinde: 13 OG Hübingen

Teilhaushalt 03 Gestaltung Umwelt
 Leistung 55310 Friedhofswesen (Friedhofsanlagen, einschließlich Friedwald)

	bis einschl. des Haushaltsvorjahres bereitgestellte Mittel	Ansatz des Haushaltsjahres	Planungsdaten des Haushaltsfolgejahres	Planungsdaten des zweiten Haushaltsfolgejahres	Planungsdaten des dritten Haushaltsfolgejahres	Planungsdaten der weiteren Haushaltsfolgejahre bis zum Abschluss der Maßnahme	Gesamtein-/auszahlungen (über den Gesamtzeitraum der Maßnahme)
	in €	in €	in €	in €	in €	in €	in €
55310-0000 Vermischte Investitionsmaßnahmen							
Summe der Einzahlungen aus Investitionstätigkeit	8.811,00	0	0	0	0	0	0,00
68270000 Grabnutzungsentgelte	8.811,00	0	0	0	0	0	0,00
darunter:							
Saldo der Ein- und Auszahlungen aus Investitionstätigkeit	8.811,00	0	0	0	0	0	0,00

Investitionsübersicht 2026

Gemeinde: 13 OG Hübigen

Teilhaushalt 03 Gestaltung Umwelt
Leistung 57312 Dorfgemeinschaftshäuser, Bürgerhäuser

	bis einschl. des Haushaltsvorjahres bereitgestellte Mittel	Ansatz des Haushaltsjahres	Planungsdaten des Haushaltsfolgejahres	Planungsdaten des zweiten Haushaltsfolgejahres	Planungsdaten des dritten Haushaltsfolgejahres	Planungsdaten der weiteren Haushaltsfolgejahre bis zum Abschluss der Maßnahme	Gesamtein-/auszahlungen (über den Gesamtzeitraum der Maßnahme)
	in €	2026 in €	2027 in €	2028 in €	2029 in €	in €	in €
57312-0002 Neue Bestuhlung und Tische Buchfinkenlandhalle							
Summe der Auszahlungen aus Investitionstätigkeit	0,00	0	60.000	0	0	0	0,00
78572000 Auszahlungen für bewegliche Sachen des Anlagevermögens unterhalb der Wertgrenze i.H.v. 1.000,00 Euro	0,00	0	60.000	0	0	0	0,00
darunter:							
Saldo der Ein- und Auszahlungen aus Investitionstätigkeit	0,00	0	-60.000	0	0	0	0,00
57312-0003 Erneuerung der Außenflächen an der Buchfinkenlandhalle							
Summe der Einzahlungen aus Investitionstätigkeit	62.000,00	0	0	0	0	0	0,00
68142000 Investitionszuwendungen vom Land Schätzung	62.000,00	0	0	0	0	0	0,00
Summe der Auszahlungen aus Investitionstätigkeit	289.630,82	5.000	0	0	0	0	0,00
78593000 Auszahlungen für Baumaßnahmen Restkosten	289.630,82	5.000	0	0	0	0	0,00
darunter:							
Saldo der Ein- und Auszahlungen aus Investitionstätigkeit	-227.630,82	-5.000	0	0	0	0	0,00

*** Ende der Liste "Investitionsübersicht" ***

Stellenplan

Stellenplan und Stellenübersicht						
A. Ortsgemeinde Hübingen nach Teilhaushalten/Produkt	Bes.-Gruppe / Entgeltgruppe	Zahl der Stellen für das Haushaltsjahr 2026	Zahl der Stellen für das Haushaltsvorjahr 2025			Stellenvermerke und Erläuterungen
			Soll	Ist (tatsächliche Besetzung) am 30.06.2025		
B. Zusammenfassung						
A. Ortsgemeinde Hübingen nach Teilhaushalten/Produkt						
Teilhaushalt 01 Zentrale Verwaltung						
1. Arbeitnehmer(Innen)						
11430	Beschäftigter	E3	0,85	0,85	0,85	Tz. 33/39 Std.
	Beschäftigte (gesamt)		<u>0,85</u>	<u>0,85</u>	<u>0,85</u>	
Summe Arbeitnehmer Teilhaushalt 01			0,85	0,85	0,85	
Teilhaushalt 02 Schule und Kultur, Soziales und Jugend, Gesundheit und Sport						
1. Arbeitnehmer(Innen)						
	Beschäftigte (gesamt)		<u>0,00</u>	<u>0,00</u>	<u>0,00</u>	
Summe Arbeitnehmer Teilhaushalt 02			0,00	0,00	0,00	
Teilhaushalt 03 Gestaltung, Umwelt						
			0,00	0	0	
	Beschäftigte (gesamt)		<u>0,00</u>	<u>0,00</u>	<u>0,00</u>	
Summe Arbeitnehmer Teilhaushalt 03			0,00	0,00	0,00	
Teilhaushalt 04 Zentrale Finanzdienstleistungen						
1. Arbeitnehmer(Innen)						
	Beschäftigte (gesamt)		<u>0,00</u>	<u>0,00</u>	<u>0,00</u>	
Summe Arbeitnehmer Teilhaushalt 04			0,00	0,00	0,00	
B. Zusammenfassung Summe ArbeitnehmerInnen der Ortsgemeinde			0,85	0,85	0,85	

Beurteilung der dauernden Leistungsfähigkeit

**Übersicht zur Beurteilung der dauernden Leistungsfähigkeit
(Berechnung der sog. "freien Finanzspitze"; Ausgleich Finanzhaushalt)**

lfd. Nr.	Einzahlungs- und Auszahlungsarten	Ergebnisse des Haushaltsvorvorjahres	Ansätze des Haushaltsvorjahres einschl. Nachträge	Ansätze des Haushaltsjahres	Planungsdaten des ersten Haushaltsfolgejahres	Planungsdaten des zweiten Haushaltsfolgejahres	Planungsdaten des dritten Haushaltsfolgejahres	
								in EUR
Erststufungsrechnung	1	Saldo der ordentlichen- und außerordentlichen Ein- und Auszahlungen (§ 2 Abs. 1 Satz 1 Posten F 23 GemHVO)	einschließlich Zinsauszahlungen für bereits genehmigte Kredite		einschließlich Zinsauszahlungen für bereits genehmigte Kredite und für geplante, aber noch nicht genehmigte Kredite			
			-18.472,85	-58.000	-133.000	4.000	24.000	29.000
	2	abzüglich Auszahlungen zur planmäßigen Tilgung von bereits genehmigten Investitionskrediten (§ 2 Abs. 1 Satz 1 Posten F 36 GemHVO)	0,00	0	0	0	0	0
	3	Mindest-Rückführungsbetrag gemäß Tilgungsplan	0,00	0	0	0	0	0
	4	Zwischensumme	-18.472,85	-58.000	-133.000	4.000	24.000	29.000
Verwendungsrechnung	5	abzüglich Auszahlungen zur planmäßigen Tilgung von geplanten, aber noch nicht genehmigten Investitionskrediten (§ 2 Abs. 1 Satz 1 Posten F 36 GemHVO)	X		0	0	0	0
	6	"freie Finanzspitze" (Ziel in allen Jahren ≥ 0)	-18.472,85	-58.000	-133.000	4.000	24.000	29.000

Endfällige Kredite	
Jahr ...	- Betrag ... EUR
Jahr ...	- Betrag ... EUR
Jahr ...	- Betrag ... EUR
Jahr ...	- Betrag ... EUR

Stand der Kredite zur Liquiditätssicherung	
	Jahr ... - Betrag ... EUR
	Jahr ... - Betrag ... EUR
	Jahr ... - Betrag ... EUR
	Jahr ... - Betrag ... EUR

Übersicht der Verpflichtungsermächtigungen

Übersicht über die aus Verpflichtungsermächtigungen voraussichtlich fällig werdenden Auszahlungen				
Verpflichtungsermächtigungen (gem. § 1 Abs. 1 Nr. 4 GemHVO) ¹	Planungsdaten des Haushaltsfolgejahres	Planungsdaten des zweiten Haushalts- folgejahres	Planungsdaten des dritten Haushalts- folgejahres	Planungsdaten der weiteren Haushalts- folgejahre
	in EUR			
im Haushaltsjahr 2026 (165.000 EUR)	165.000			
Summe	165.000	0	0	0
Gesamtbetrag der Investitionskredite (ohne zinslose Kredite und Kredite zur Umschuldung)	0	0	0	0

**Übersicht
über den Stand der Verbindlichkeiten
aus Anleihen, Kreditaufnahmen und
ähnlicher Vorgänge**

Übersicht über den Stand der Verbindlichkeiten aus Anleihen, Kreditaufnahmen und ähnlicher Vorgänge				
Ifd. Nr.	Art (gem. § 47 Abs. 5 Nr. 4 GemHVO)	Stand Beginn Haushaltsvorjahr	Voraussichtlicher Stand zu Beginn des Haushaltsjahres	Voraussichtlicher Stand zum Ende des Haushaltsjahres
		in EUR		
1	Verbindlichkeiten aus Anleihen für Investitionen	0,00	0,00	0,00
2	Verbindlichkeiten aus Anleihen für Liquiditätssicherung	0,00	0,00	0,00
3	Verbindlichkeiten aus Kreditaufnahmen für Investitionen (gemäß § 105 GemO)	0,00	0,00	0,00
4	Verbindlichkeiten aus Kreditaufnahmen zur Liquiditätssicherung (gemäß § 105 GemO)	0,00	0,00	0,00
5	darunter: a) Anleihen und Kreditaufnahmen zur Liquiditätssicherung bis zum 31.12.2023	0,00	0,00	0,00
6	darunter: b) Anleihen und Kreditaufnahmen zur Liquiditätssicherung ab dem 01.01.2024	0,00	0,00	0,00
7	Verbindlichkeiten aus Vorgängen, die Kreditaufnahmen wirtschaftlich gleichkommen	0,00	0,00	0,00
8	Summe der Verbindlichkeiten aus Anleihen, Kreditaufnahmen und ähnlicher Vorgänge	0,00	0,00	0,00

Bilanz

Bilanz 2024

Gemeinde: 13 OG Hübingen

Aktiva

Bilanz zum 31.12.2024

Posten	Bezeichnung	31.12.2023	31.12.2024
		in €	in €
1.	Anlagevermögen	3.368.647,33	3.292.954,79
1.1.	Immaterielle Vermögensgegenstände	183.973,00	204.641,00
1.1.1.	Gewerbliche Schutzrechte und ähnliche Rechte und Werte sowie Lizenzen an solchen Rechten und Werten	0,00	0,00
1.1.2.	Geleistete Zuwendungen	80.156,00	73.919,00
1.1.3.	Gezahlte Investitionszuschüsse	103.817,00	130.722,00
1.1.4.	Geschäfts- oder Firmenwert	0,00	0,00
1.1.5.	Anzahlungen auf immaterielle Vermögensgegenstände	0,00	0,00
1.2.	Sachanlagen	3.184.674,33	3.088.313,79
1.2.1.	Wald, Forsten	1.100.924,07	1.100.805,75
1.2.2.	Sonstige unbebaute Grundstücke und grundstücksgleiche Rechte	83.329,34	83.329,34
1.2.3.	Bebaute Grundstücke und grundstücksgleiche Rechte	683.596,69	642.657,01
1.2.4.	Infrastrukturvermögen	982.673,13	909.302,68
1.2.5.	Bauten auf fremdem Grund und Boden	0,00	0,00
1.2.6.	Kunstgegenstände, Denkmäler	804,00	792,00
1.2.7.	Maschinen, technische Anlagen, Fahrzeuge	14.666,00	12.492,00
1.2.8.	Betriebs- und Geschäftsausstattung	1.198,00	3.566,00
1.2.9.	Pflanzen und Tiere	0,00	0,00
1.2.10.	Geleistete Anzahlungen, Anlagen im Bau	317.483,10	335.369,01
1.3.	Finanzanlagen	0,00	0,00
1.3.1.	Anteile an verbundenen Unternehmen	0,00	0,00
1.3.2.	Ausleihungen an verbundene Unternehmen	0,00	0,00
1.3.3.	Beteiligungen	0,00	0,00
1.3.4.	Ausleihungen an Unternehmen, mit denen ein Beteiligungsverhältnis besteht	0,00	0,00
1.3.5.	Sondervermögen, Zweckverbände, Anstalten des öffentlichen Rechts, rechtsfähige kommunale Stiftungen	0,00	0,00
1.3.6.	Ausleihungen an Sondervermögen, Zweckverbände, Anstalten des öffentlichen Rechts, rechtsfähige kommunale Stiftungen	0,00	0,00
1.3.7.	Sonstige Wertpapiere des Anlagevermögens	0,00	0,00
1.3.8.	Sonstige Ausleihungen	0,00	0,00
2.	Umlaufvermögen	731.610,85	878.659,86
2.1.	Vorräte	26.652,17	75.195,82
2.1.1.	Roh-, Hilfs- und Betriebsstoffe	7.669,75	22.956,40
2.1.2.	Unfertige Erzeugnisse, unfertige Leistungen	0,00	0,00
2.1.3.	Fertige Erzeugnisse, fertige Leistungen und Waren	18.982,42	52.239,42
2.1.4.	Geleistete Anzahlungen auf Vorräte	0,00	0,00
2.2.	Forderungen und sonstige Vermögensgegenstände	704.958,68	803.464,04
2.2.1.	Öffentlich-rechtliche Forderungen, Forderungen aus Transferleistungen	5.728,15	97.489,20
2.2.2.	Privatrechtliche Forderungen aus Lieferungen und Leistungen	0,00	0,00
2.2.3.	Forderungen gegen verbundene Unternehmen	10.035,43	0,00
2.2.4.	Forderungen gegen Unternehmen, mit denen ein Beteiligungsverhältnis besteht	0,00	0,00
2.2.5.	Forderungen gegen Sondervermögen, Zweckverbände, Anstalten des öffentlichen Rechts, rechtsfähige kommunale Stiftungen	0,00	0,00
2.2.6.	Forderungen gegen den sonstigen öffentlichen Bereich	685.292,88	705.449,84
2.2.7.	Sonstige Vermögensgegenstände	3.902,22	525,00
2.2.8.	Wertberichtigungen	0,00	0,00
2.3.	Wertpapiere des Umlaufvermögens	0,00	0,00

Bilanz 2024

Gemeinde: 13 OG Hübingen

Aktiva

Bilanz zum 31.12.2024

Posten	Bezeichnung	31.12.2023	31.12.2024
		in €	in €
2.3.1.	Anteile an verbundenen Unternehmen	0,00	0,00
2.3.2.	Sonstige Wertpapiere des Umlaufvermögens	0,00	0,00
2.4.	Kassenbestand, Bundesbankguthaben, Guthaben bei der Europäischen Zentralbank, Guthaben bei Kreditinstituten und Schecks	0,00	0,00
3.	Ausgleichsposten für latente Steuern	0,00	0,00
4.	Rechnungsabgrenzungsposten	1.029,27	908,28
4.1.	Disagio	0,00	0,00
4.2.	Sonstige Rechnungsabgrenzungsposten	1.029,27	908,28
5.	Nicht durch Eigenkapital gedeckter Fehlbetrag	0,00	0,00
	Bilanzsumme	4.101.287,45	4.172.522,93

Bilanz 2024

Gemeinde: 13 OG Hübingen

Passiva

Bilanz zum 31.12.2024

Posten	Bezeichnung	31.12.2023	31.12.2024
		in €	in €
1.	Eigenkapital	3.188.794,18	3.285.214,82
1.1.	Kapitalrücklage	3.056.945,82	3.188.794,18
1.2.	Sonstige Rücklagen	0,00	0,00
1.3.	Jahresüberschuss/Jahresfehlbetrag	131.848,36	96.420,64
1.4.	Nicht durch Eigenkapital gedeckter Fehlbetrag	0,00	0,00
2.	Sonderposten	818.230,04	835.170,04
2.1.	Sonderposten für Belastungen aus dem kommunalen Finanzausgleich	0,00	0,00
2.2.	Sonderposten zum Anlagevermögen	818.230,04	835.170,04
2.2.1.	Sonderposten aus Zuwendungen	323.028,74	392.602,74
2.2.2.	Sonderposten aus Beiträgen und ähnlichen Entgelten	495.201,30	442.567,30
2.2.3.	Sonderposten aus Anzahlungen für Anlagevermögen	0,00	0,00
2.3.	Sonderposten für den Gebührenaussgleich	0,00	0,00
2.4.	Sonderposten mit Rücklagenanteil	0,00	0,00
2.5.	Sonderposten aus Grabnutzungsentgelten	0,00	0,00
2.6.	Sonderposten aus Anzahlungen für Grabnutzungsentgelte	0,00	0,00
2.7.	Sonstige Sonderposten	0,00	0,00
3.	Rückstellungen	80.931,52	42.569,39
3.1.	Rückstellungen für Pensionen und ähnliche Verpflichtungen	73.327,00	32.840,00
3.2.	Steuerrückstellungen	0,00	0,00
3.3.	Rückstellungen für latente Steuern	0,00	0,00
3.4.	Sonstige Rückstellungen	7.604,52	9.729,39
4.	Verbindlichkeiten	13.331,71	9.568,68
4.1.	Anleihen	0,00	0,00
4.2.	Verbindlichkeiten aus Kreditaufnahmen	0,00	0,00
4.2.1.	Verbindlichkeiten aus Kreditaufnahmen für Investitionen	0,00	0,00
4.2.2.	Verbindlichkeiten aus Kreditaufnahmen zur Liquiditätssicherung	0,00	0,00
4.3.	Verbindlichkeiten aus Vorgängen, die Kreditaufnahmen wirtschaftlich gleichkommen	0,00	0,00
4.4.	Erhaltene Anzahlungen auf Bestellungen	0,00	0,00
4.5.	Verbindlichkeiten aus Lieferungen und Leistungen	9.620,30	7.830,16
4.6.	Verbindlichkeiten aus Transferleistungen	1.019,00	0,00
4.7.	Verbindlichkeiten gegenüber verbundenen Unternehmen	0,00	0,00
4.8.	Verbindlichkeiten gegenüber Unternehmen, mit denen ein Beteiligungsverhältnis besteht	0,00	0,00
4.9.	Verbindlichkeiten gegenüber Sondervermögen, Zweckverbänden, Anstalten des öffentlichen Rechts, rechtsfähigen kommunalen Stiftungen	0,00	0,00
4.10.	Verbindlichkeiten gegenüber dem sonstigen öffentlichen Bereich	2.434,41	1.459,52
4.11.	Sonstige Verbindlichkeiten	258,00	279,00
5.	Rechnungsabgrenzungsposten	0,00	0,00
	Bilanzsumme	4.101.287,45	4.172.522,93