

**Verbandsgemeinde  
Montabaur**  
Westerwaldkreis



**Ortsgemeinde  
Heiligenroth**

**Haushaltssatzung  
und  
Doppischer Haushaltsplan**

für das Haushaltsjahr 2021



# Inhaltsverzeichnis Haushalt 2021

1. Haushaltssatzung	Seite	I -	IV
2. Vorbericht	Seite	1 -	48
3. Ergebnishaushalt	Seite	49 -	50
4. Finanzhaushalt	Seite	51 -	54
5. Investitionsplan (Gesamtübersicht)	Seite	55 -	56
6. Teilhaushalt 01 Zentrale Verwaltung	Seite	57 -	86
7. Teilhaushalt 02 Schule und Kultur, Soziales und Jugend, Gesundheit und Sport	Seite	87 -	130
8. Teilhaushalt 03 Gestaltung Umwelt	Seite	131 -	188
9. Teilhaushalt 04 Zentrale Finanzleistungen	Seite	189 -	204
10. Stellenplan	Seite	205 -	206
11. Beurteilung der dauernden Leistungsfähigkeit	Seite	207 -	208
12. Übersicht der Verpflichtungsermächtigungen	Seite	209 -	210
13. Übersicht über den Stand der Kreditaufnahmen und ähnlicher Vorgänge	Seite	211 -	212
14. Darlehensübersicht	Seite	213 -	214



# Haushaltssatzung

## der Ortsgemeinde Heiligenroth für das Haushaltsjahr 2021 vom .....

Der Ortsgemeinderat Heiligenroth hat auf Grund von § 95 Gemeindeordnung Rheinland-Pfalz in der derzeit geltenden Fassung folgende Haushaltssatzung beschlossen:

### § 1 Ergebnis- und Finanzhaushalt

Festgesetzt werden

#### 1. im Ergebnishaushalt

der Gesamtbetrag der Erträge auf	5.046.000 Euro
der Gesamtbetrag der Aufwendungen auf	3.960.000 Euro
der Jahresüberschuss auf	1.086.000 Euro

#### 2. im Finanzhaushalt

der Saldo der ordentlichen Ein- und Auszahlungen auf	1.306.000 Euro
die Einzahlungen aus Investitionstätigkeit auf	1.102.000 Euro
die Auszahlungen aus Investitionstätigkeit auf	4.649.000 Euro
der Saldo der Ein- und Auszahlungen aus Investitionstätigkeit auf	-3.547.000 Euro
der Saldo der Ein- und Auszahlungen aus Finanzierungstätigkeit auf	2.241.000 Euro

### § 2 Gesamtbetrag der vorgesehenen Kredite

Der Gesamtbetrag der vorgesehenen Kredite, deren Aufnahme zur Finanzierung von Investitionen und Investitionsförderungsmaßnahmen erforderlich ist, wird festgesetzt für

zinslose Kredite auf	0 Euro
verzinsten Kredite auf	598.000 Euro
zusammen auf	598.000 Euro

### § 3 Verpflichtungsermächtigungen

Der Gesamtbetrag der Ermächtigungen zum Eingehen von Verpflichtungen, die in künftigen Haushaltsjahren zu Auszahlungen für Investitionen und Investitionsförderungsmaßnahmen (Verpflichtungsermächtigungen) führen können, wird festgesetzt auf 300.000 Euro

Die Summe der Verpflichtungsermächtigungen, für die in den künftigen Haushaltsjahren voraussichtlich Investitionskredite aufgenommen werden müssen, beläuft sich auf 0 Euro

## **§ 4 Steuersätze**

Die Steuersätze für die Gemeindesteuern werden wie folgt festgesetzt:

### 1. Grundsteuer

- Grundsteuer A auf 300 v.H.
- Grundsteuer B auf 365 v.H.

### 2. Gewerbesteuer auf

365 v.H.

### 3. Hundesteuer

Die Hundesteuer beträgt für Hunde, die innerhalb des Gemeindegebietes gehalten werden

- für den ersten Hund 25 Euro
- für jeden weiteren Hund 51 Euro
- für gefährliche Hunde (gemäß Hundesteuersatzung) 500 Euro

## **§ 5 Eigenkapital**

Stand des Eigenkapitals zum 31.12.2019:	12.677.811,55 Euro
Voraussichtlicher Stand des Eigenkapitals zum 31.12.2020:	10.956.811,55 Euro
Voraussichtlicher Stand des Eigenkapitals zum 31.12.2021:	12.042.811,55 Euro

## **§ 6 Wertgrenze für Investitionen**

Investitionen oberhalb der Wertgrenze von 1.000 Euro sind im jeweiligen Teilhaushalt einzeln darzustellen.

## **§ 7 Über- und außerplanmäßige Aufwendungen oder Auszahlungen**

Erhebliche über- und außerplanmäßige Aufwendungen oder Auszahlungen gem. § 100 Abs. 1 Satz 2 GemO liegen vor, wenn im Einzelfall Haushaltsansätze um 2.500 Euro, oder bei Haushaltsansätzen ab 25.000 Euro, um 10 Prozent überschritten sind.

### Hinweis:

Die Haushaltssatzung und der Haushaltsplan der Ortsgemeinde Heiligenroth ist gemäß § 97 Abs. 2 GemO der Aufsichtsbehörde mit Schreiben vom ..... angezeigt worden. Sie **enthält** genehmigungspflichtigen Teile.

Gegen die nicht genehmigungspflichtigen Bestimmungen der Haushaltssatzung 2021 der Ortsgemeinde Heiligenroth oder die Festsetzungen des Haushaltsplans einschließlich seiner Bestandteile wurden mit Schreiben vom ..... keine Bedenken wegen Rechtsverletzung durch die Aufsichtsbehörde geltend gemacht.

Die Haushaltssatzung und der Haushaltsplan der Ortsgemeinde Heiligenroth liegen zur Einsichtnahme vom ..... bis ..... bei der Verbandsgemeindeverwaltung Montabaur, Sachgebiet 1.4 / Finanzen, Haushalt, Steuern (Zimmer 107), Konrad-Adenauer-Platz 8, 56410 Montabaur, während der Kernarbeitszeit (montags bis mittwochs 08.00 Uhr bis 12.30 Uhr und von 14.00 Uhr bis 16.00 Uhr, donnerstags von 08.00 Uhr bis 12.30 Uhr und von 14.00 Uhr bis 18.00 Uhr sowie freitags von 08.00 Uhr bis 12.30 Uhr) öffentlich aus.

Heiligenroth, .....

Ortsgemeinde Heiligenroth

Helmut Burkey  
(Ortsbürgermeister)

## Bescheinigung

Die Haushaltssatzung der Ortsgemeinde Heiligenroth für das Jahr 2021 wurde am ..... vom Ortsbürgermeister ausgefertigt; sie trägt das Datum vom .....

Die Haushaltssatzung wurde im Wochenblatt der Verbandsgemeinde Montabaur, ausgegeben am ....., öffentlich bekannt gemacht. Die Satzung tritt mit Beginn des Haushaltsjahres in Kraft. Der Haushaltsplan hat vom ..... bis ..... während der allgemeinen Dienststunden zur Einsichtnahme im Rathaus in Montabaur, Zimmer 107, öffentlich ausgelegen.

Montabaur, den .....

Verbandsgemeindeverwaltung  
Montabaur  
Im Auftrag

.....



# Inhaltsverzeichnis

---

1	Rechtliche Grundlagen .....	3
2	Statistische Angaben .....	4
2.1	Gesamtfläche des Ortsgemeindegebietes .....	4
2.2	Entwicklung der Einwohnerzahl (Stichtag 30.06.) .....	4
3	Überblick über die Entwicklung der Haushaltswirtschaft .....	4
3.1	Reform des kommunalen Haushaltsrechts .....	5
3.2	Übersicht über die Haushaltslage .....	6
3.2.1	Festsetzung der Hebesätze - Grundlagen und Auswirkungen .....	6
3.2.2	Ergebnishaushalt - Langfristige Betrachtung .....	7
3.3	Bilanz - Entwicklung von Vermögen und Schulden .....	8
3.4	Sonstige allgemeine Entwicklungen .....	12
3.4.1	Bevölkerung .....	13
3.4.2	Wirtschaft und Arbeitsmarkt .....	13
4	Erträge des Ergebnishaushalts .....	14
4.1	Steuern (E 1) .....	16
4.2	Zuwendungen, allgemeine Umlagen und sonstige Transfererträge (E 2) .....	19
4.3	Erträge der sozialen Sicherung (E 3) .....	20
4.4	Öffentlich-rechtliche Leistungsentgelte (E 4) .....	20
4.5	Privatrechtliche Leistungsentgelte (E 5) .....	21
4.6	Kostenerstattungen und Kostenumlagen (E 6) .....	21
4.7	Sonstige laufende Erträge (E 7) .....	22
4.8	Zins- und sonstige Finanzerträge (E 17) .....	22
5	Aufwendungen des Ergebnishaushalts .....	23
5.1	Personal- und Versorgungsaufwendungen (E 9) .....	25
5.2	Sach- und Dienstleistungen (E 10) .....	26
5.3	Abschreibungen (E 11) .....	31
5.4	Zuwendungen, Umlagen und sonstige Transferaufwendungen (E 12) .....	32
5.5	Aufwendungen der sozialen Sicherung (E 13) .....	34
5.6	Sonstige laufende Aufwendungen (E 14) .....	35
5.7	Zins- und sonstige Finanzaufwendungen (E 18) .....	36
6	Ergebnis des Ergebnishaushalts .....	37
7	Ein- und Auszahlungen des Finanzhaushalts .....	38

8 Teilhaushalte.....	41
8.1 Übersicht über die Teilhaushalte.....	41
8.2 Deckungsfähigkeit.....	41
8.3 Interne Leistungsverrechnungen (ILV).....	42
8.4 Ergebnisse der Teilergebnis- und Teilfinanzhaushalte.....	43
9 Entwicklung wichtiger Planungskomponenten.....	44
9.1 Entwicklung der Jahresergebnisse (Muster 26).....	45
9.2 Entwicklung der Über-/Unterdeckung im Finanzhaushalt (Muster 27).....	45
9.3 Entwicklung der Investitionen und Investitionsförderungsmaßnahmen.....	45
9.4 Entwicklung der Investitionskredite sowie Belastungen des Haushalts durch kreditähnliche Rechtsgeschäfte.....	47
9.5 Entwicklung des Eigenkapitals (Muster 28).....	47
9.6 Veränderungen des Sonderpostens für Belastungen aus dem kommunalen Finanzausgleich.....	48

# 1 Rechtliche Grundlagen

## § 6 GemHVO - Vorbericht

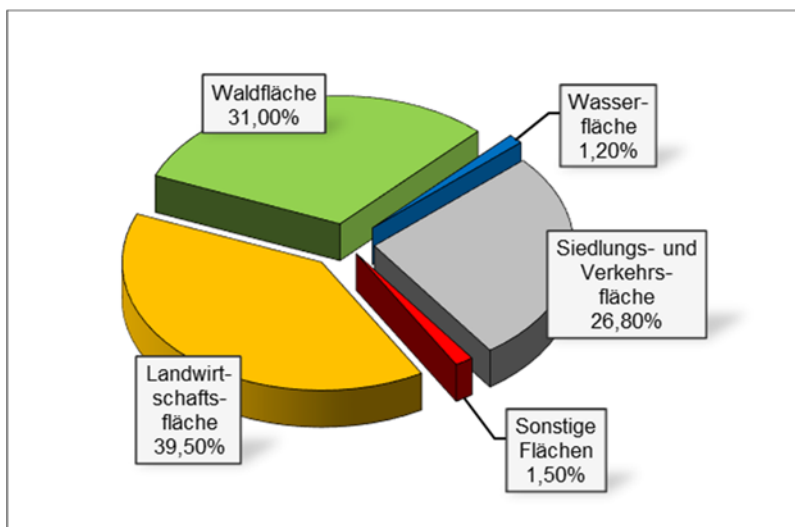
Der Vorbericht soll einen Überblick über die Entwicklung der Haushaltswirtschaft im Haushaltsjahr unter Einbeziehung insbesondere der beiden Haushaltsvorjahre geben. Die durch den Haushalt gesetzten Rahmenbedingungen sind zu erläutern. Der Vorbericht enthält ferner einen Ausblick auf wesentliche Veränderungen der Rahmenbedingungen der Planung und die Entwicklung wichtiger Planungskomponenten innerhalb des Zeitraums der Ergebnis- und Finanzplanung. Insbesondere sind darzustellen:

1. die Entwicklung der Jahresergebnisse (Jahresüberschüsse / Jahresfehlbeträge),
2. die Entwicklung der Finanzmittelüberschüsse / Finanzmittelfehlbeträge,
3. die Entwicklung der Investitionen und Investitionsförderungsmaßnahmen sowie die sich hieraus ergebenden Auswirkungen auf die Ergebnis- und Finanzhaushalte der folgenden Haushaltsjahre,
4. die Entwicklung der Investitionskredite sowie die Belastung des Haushalts durch kreditähnliche Rechtsgeschäfte,
5. die Entwicklung der Kredite zur Liquiditätssicherung,
6. die Entwicklung des Eigenkapitals,
7. die Veränderungen des Sonderpostens für Belastungen aus dem kommunalen Finanzausgleich.

## 2 Statistische Angaben

### 2.1 Gesamtfläche des Ortsgemeindegebietes

Gemeinde	Bodenfläche insgesamt in ha	davon in Prozent				
		Landwirtschaftsfläche	Waldfläche	Wasserfläche	Siedlungs- und Verkehrsfläche	Sonstige Flächen
Heiligenroth	599	39,5	31,0	1,2	26,8	1,5
Verbandsgemeinde	15.143	31,1	45,7	0,8	20,0	2,4
Westerwaldkreis	98.904	38,2	40,6	1,3	17,3	2,6

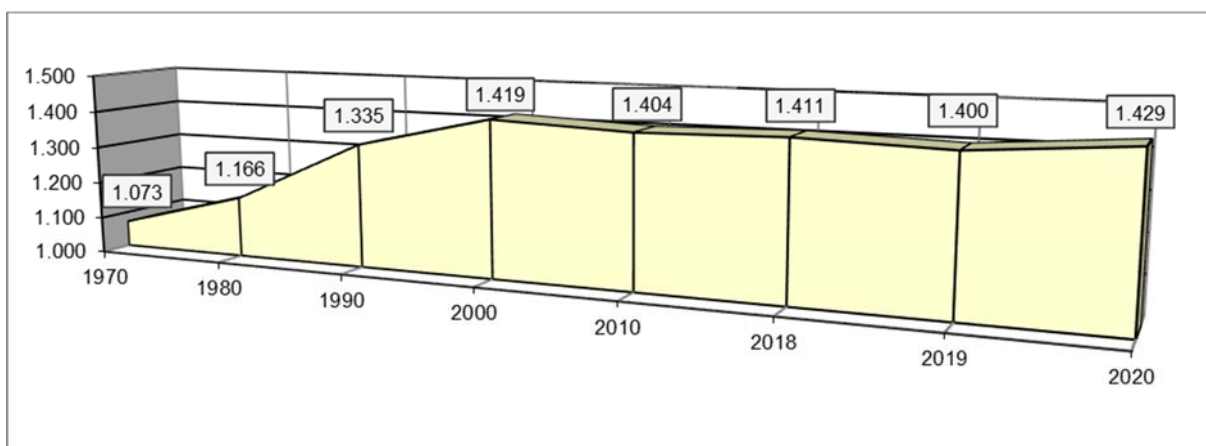


Die Daten der tatsächlichen Flächennutzung werden auf der Grundlage des automatisierten Liegenschaftsbuches gemarkungsweise von der Vermessungs- und Katasterverwaltung zusammengestellt und im Statistischen Landesamt für die Flächenerhebung aufbereitet. Die Darstellungen entsprechen den Nutzungsverhältnissen am 31. Dezember 2020.

### 2.2 Entwicklung der Einwohnerzahl (Stichtag 30.06.)

Gemeinde	1970	1980	1990	2000	2010	2018	2019	2020
Heiligenroth	1.073	1.166	1.335	1.419	1.404	1.411	1.400	1.429

Zu Grunde liegen die Einwohnerzahlen zum 30. Juni jeden Jahres (Stichtag). Es handelt sich um die Personen mit Hauptwohnung im Ortsgemeindebereich.



## **3 Überblick über die Entwicklung der Haushaltswirtschaft**

### **3.1 Reform des kommunalen Haushaltsrechts**

Seit 2009 werden die Grundzüge des doppischen Haushalts- und Rechnungswesens berücksichtigt:

Der Haushaltsplan als zentrales Steuerungsinstrument besteht aus

- dem Ergebnishaushalt, in dem die Erträge und Aufwendungen erfasst und nachgewiesen werden,
- dem Finanzhaushalt, in dem die Einzahlungen und Auszahlungen, insbesondere auch für Investitionen und die Kreditaufnahme und –tilgung dargestellt und nachgewiesen werden,
- den Teilhaushalten,
- dem Stellenplan und
- weiteren Anlagen.

Grundsätzlich sind im Haushaltsplan neben dem Planansatz für das neue Haushaltsjahr die Ergebnisse des Vorjahres und die Ansätze des Vorjahres abzubilden. Weiterhin wird auch eine Prognose für die drei nachfolgenden Haushaltsjahre dargestellt. Dem Leser erschließt sich somit die Entwicklung der Erträge und Aufwendungen.

Mit Hilfe der Software "IKVS" (Interkommunales Vergleichs-System) werden im Vorbericht die Ergebnisse der Vorjahre sowie die aktuellen Planansätze mit dem Zentralwert (Median) anderer Ortsgemeinden in Rheinland-Pfalz (1.000 - 2.000 Einwohner), welche dem Vergleichs-System angeschlossen sind, zum Vergleich in Form von Schaubildern zur Verfügung gestellt.

## 3.2 Übersicht über die Haushaltslage

### 3.2.1 Festsetzung der Hebesätze - Grundlagen und Auswirkungen

Die Realsteuerhebesätze der Ortsgemeinde Heiligenroth orientieren sich an den im Landesfinanzausgleichsgesetz festgesetzten Nivellierungssätzen zur Ermittlung der Steuerkraftmesszahlen zur Errechnung der Umlagegrundlagen für den kommunalen Finanzausgleich. Somit ist sichergestellt, dass die Ortsgemeinde auch nur auf tatsächlich zufließende Steuer-Ist-Einnahmen auch Umlagen zahlt.

Lägen die Realsteuerhebesätze unter den Nivellierungssätzen würden der Ortsgemeinde fiktive Ist-Einnahmen zugerechnet, die tatsächlich nicht bestehen, mit der Konsequenz, dass Umlagen auf tatsächlich nicht vorhandene Einnahmen zu entrichten wären.

Setzt die Ortsgemeinde die Hebesätze oberhalb der Nivellierungssätze an, würden die Ist-Einnahmen für die Berechnung der Steuerkraft nach unten korrigiert, mit der Folge, dass ein Teil der Einnahmen bei der Berechnung des kommunalen Finanzausgleichs keine Berücksichtigung findet, also der bei der Ortsgemeinde verbleibende Steueranteil erhöht würde.

Die Entwicklung der Hebesätze wird nachfolgend dargestellt:

#### Entwicklung Hebesätze

	E'2015	E'2016	E'2017	E'2018	E'2019	P'2020	P'2021
Hebesatz Grundsteuer A	300	300	300	300	300	300	300
Hebesatz Grundsteuer B	365	365	365	365	365	365	365
Hebesatz Gewerbesteuer	365	365	365	365	365	365	365

### 3.2.2 Ergebnishaushalt - Langfristige Betrachtung

Im Ergebnishaushalt erfolgt die periodengenaue Darstellung des gesamten Ressourcenaufkommens und Ressourcenverbrauchs. Er hat die Aufgabe, über die Art, die Höhe und die Quellen der Erträge und Aufwendungen zu informieren und weist den sich daraus ergebenden Überschuss oder Fehlbetrag aus.

Die nachfolgende Tabelle zeigt die Entwicklung des Ergebnishaushalts:

#### Entwicklung Ergebnishaushalt

	E'2015	E'2016	E'2017	E'2018	E'2019	P'2020	P'2021
E8 - Laufende Erträge aus Verwaltungstätigkeit	7.276.056	4.996.750	8.373.737	3.494.873	7.063.878	3.582.600	5.042.000
E15 - Laufende Aufwendungen aus Verwaltungstätigkeit	5.724.257	4.560.355	7.187.041	6.734.711	4.669.926	5.278.380	3.934.000
<b>E16 - Laufendes Ergebnis aus Verwaltungstätigkeit</b>	<b>1.551.799</b>	<b>436.395</b>	<b>1.186.696</b>	<b>-3.239.837</b>	<b>2.393.952</b>	<b>-1.695.780</b>	<b>1.108.000</b>
E17 - Zins- und sonstige Finanzerträge	14.441	6.806	274.700	6.616	59.442	3.500	4.000
E18 - Zinsen und sonstige Finanzaufwendungen	23.858	24.839	57.212	32.267	135.094	28.720	26.000
<b>E19 - Saldo der Zins- und sonstigen Finanzerträge und -aufwendungen</b>	<b>-9.417</b>	<b>-18.033</b>	<b>217.487</b>	<b>-25.651</b>	<b>-75.653</b>	<b>-25.220</b>	<b>-22.000</b>
<b>E20 - Ordentliches Ergebnis</b>	<b>1.542.382</b>	<b>418.362</b>	<b>1.404.183</b>	<b>-3.265.488</b>	<b>2.318.299</b>	<b>-1.721.000</b>	<b>1.086.000</b>
<b>E23 - Jahresergebnis</b>	<b>1.542.382</b>	<b>418.362</b>	<b>1.404.183</b>	<b>-3.265.488</b>	<b>2.318.299</b>	<b>-1.721.000</b>	<b>1.086.000</b>

### 3.3 Bilanz - Entwicklung von Vermögen und Schulden

Die Ergebnisse von Ergebnishaushalt und Finanzhaushalt haben Einfluss auf die kommunale Bilanz. Da eine Plan-Bilanz haushaltsrechtlich nicht vorgesehen ist, werden nachfolgend die Bilanzpositionen der vier zuletzt geprüften und festgestellten Jahresabschlüsse dargestellt.

Die Tabelle zeigt das Bilanzvolumen (Aktiva), also das kommunale Vermögen, sowie deren Finanzierung (Passiva). Das Eigenkapital wird zudem in seiner Zusammensetzung dargestellt, weil die Entwicklung der Rücklagen für die Frage der Haushaltssicherung relevant ist.

#### Entwicklung Bilanzpositionen

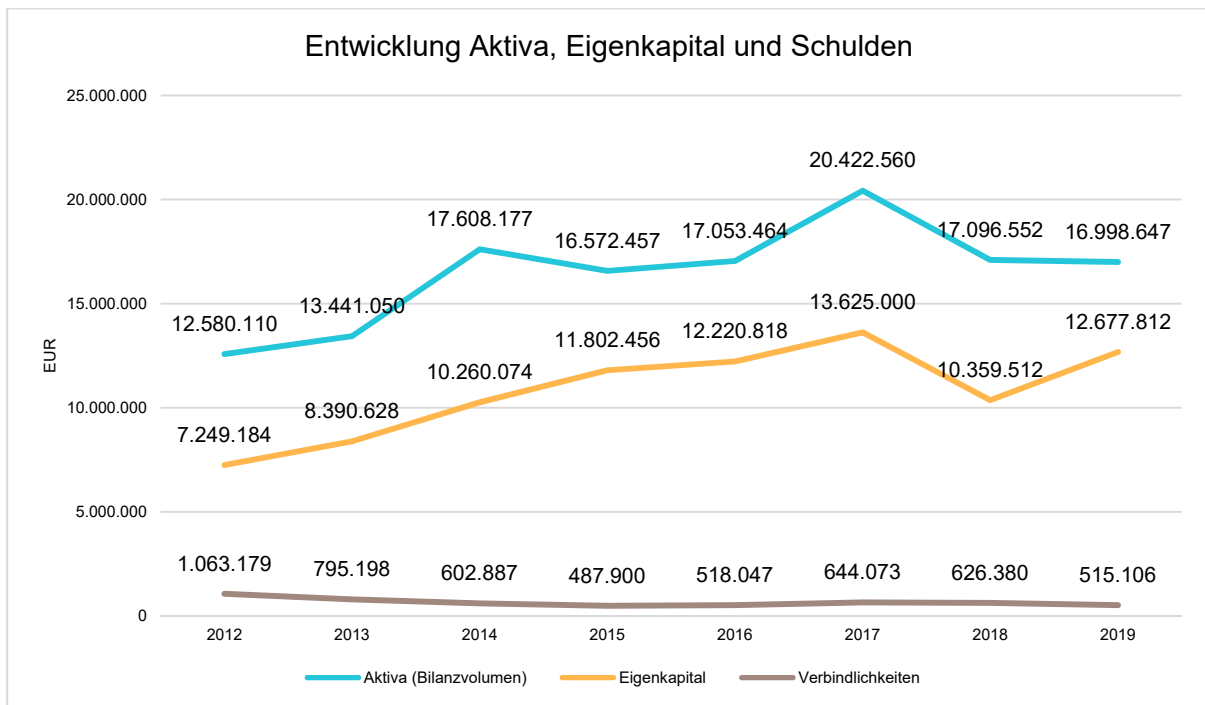
Bilanzpositionen / Euro	2016	2017	2018	2019
1 - Anlagevermögen	12.644.130,33	13.449.727,20	13.332.092,45	13.212.742,81
1.1 - Immaterielle Vermögensgegenstände	642.124,00	627.577,00	605.531,00	575.824,00
1.1.1 - Gewerbliche Schutzrechte und ähnliche Rechte und Werte sowie Lizenzen an solchen Rechten und Werten	2,00	2,00	2,00	2,00
1.1.2 - Geleistete Zuwendungen	42.820,00	40.349,00	46.126,00	46.163,00
1.1.3 - Gezahlte Investitionszuschüsse	599.302,00	587.226,00	559.403,00	529.659,00
1.1.4 - Geschäfts- oder Firmenwert	0,00	0,00	0,00	0,00
1.1.5 - Anzahlungen auf immaterielle Vermögensgegenstände	0,00	0,00	0,00	0,00
1.2 - Sachanlagen	12.002.006,33	12.822.150,20	12.726.561,45	12.636.918,81
1.2.1 - Wald, Forsten	1.718.999,95	1.718.999,95	1.726.402,02	1.723.388,92
1.2.2 - Sonstige unbebaute Grundstücke und grundstücksgleiche Rechte	401.170,78	693.086,17	838.622,37	831.100,37
1.2.3 - Bebaute Grundstücke und grundstücksgleiche Rechte	2.160.163,86	2.778.567,86	3.651.185,86	3.743.258,86
1.2.4 - Infrastrukturvermögen	5.852.979,90	5.591.431,90	5.499.507,64	5.230.736,80
1.2.5 - Bauten auf fremdem Grund und Boden	0,00	0,00	0,00	0,00
1.2.6 - Kunstgegenstände, Denkmäler	0,00	0,00	0,00	0,00
1.2.7 - Maschinen, technische Anlagen, Fahrzeuge	203.535,00	231.765,00	212.064,00	331.302,00
1.2.8 - Betriebs- und Geschäftsausstattung	72.810,00	110.429,08	140.377,08	152.303,08
1.2.9 - Pflanzen und Tiere	1,00	1,00	1,00	1,00
1.2.10 - Geleistete Anzahlungen, Anlagen im Bau	1.592.345,84	1.697.869,24	658.401,48	624.827,78
1.3 - Finanzanlagen	0,00	0,00	0,00	0,00
1.3.1 - Anteile an verbundenen Unternehmen	0,00	0,00	0,00	0,00
1.3.2 - Ausleihungen an verbundenen Unternehmen	0,00	0,00	0,00	0,00
1.3.3 - Beteiligungen	0,00	0,00	0,00	0,00
1.3.4 - Ausleihungen an Unternehmen mit denen ein Beteiligungsverhältnis besteht	0,00	0,00	0,00	0,00
1.3.5 - Sondervermögen, Zweckverbände, Anstalten des öffentlichen Rechts, rechtsfähige kommunale Stiftungen	0,00	0,00	0,00	0,00
1.3.6 - Ausleihungen an Sondervermögen, Zweckverbände, Anstalten des öffentlichen Rechts, rechtsfähige kommunale Stiftungen	0,00	0,00	0,00	0,00



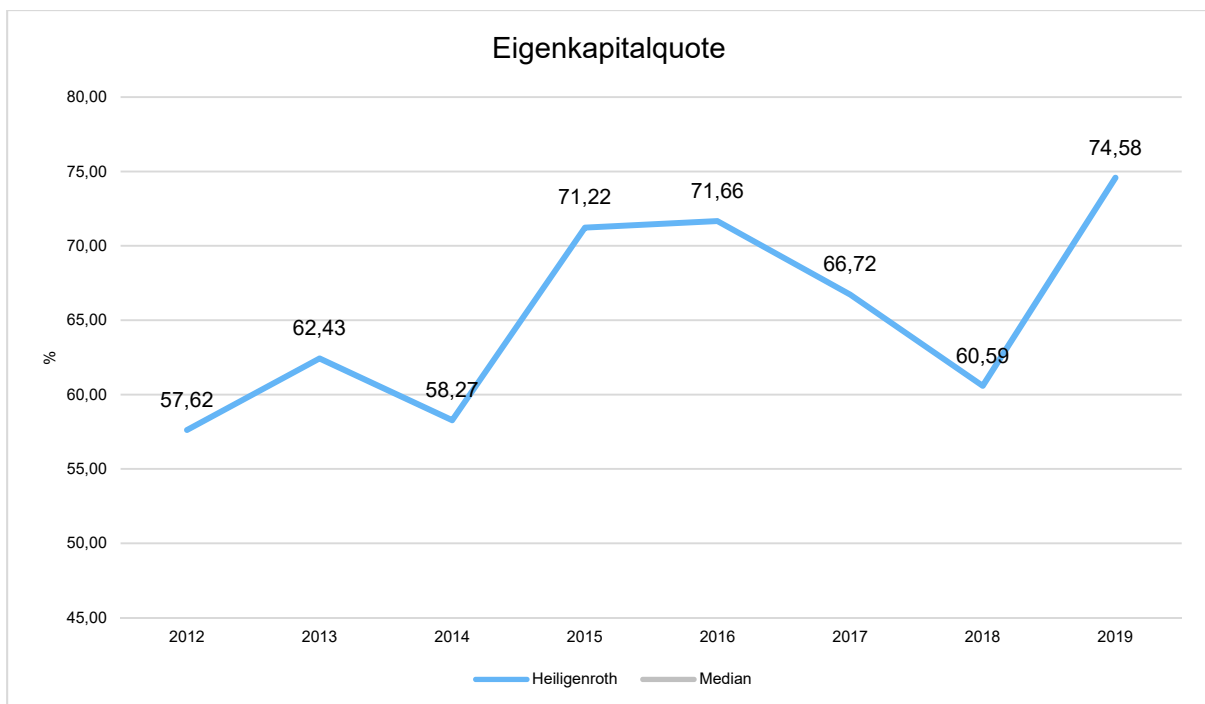
Bilanzpositionen / Euro	2016	2017	2018	2019
1.3.7 - Sonstige Wertpapiere des Anlagevermögens	0,00	0,00	0,00	0,00
1.3.8 - Sonstige Ausleihungen	0,00	0,00	0,00	0,00
<b>2 - Umlaufvermögen</b>	<b>4.407.719,08</b>	<b>6.971.017,40</b>	<b>3.763.235,13</b>	<b>3.784.580,87</b>
2.1 - Vorräte	404.140,97	425.874,11	405.359,58	262.766,69
2.1.1 - Roh-, Hilfs- und Betriebsstoffe	20.498,90	0,00	0,00	0,00
2.1.2 - Unfertige Erzeugnisse, unfertige Leistungen	0,00	0,00	0,00	0,00
2.1.3 - Fertige Erzeugnisse, fertige Leistungen und Waren	383.642,07	425.874,11	405.359,58	262.766,69
2.1.4 - Geleistete Anzahlungen auf Vorräte	0,00	0,00	0,00	0,00
2.2 - Forderungen und sonstige Vermögensgegenstände	4.003.578,11	6.545.143,29	3.357.875,55	3.521.814,18
2.2.1 - Öffentlich-rechtliche Forderungen, Forderungen aus Transferleistungen	1.653.328,32	1.681.584,51	285.598,61	397.970,50
2.2.2 - Privatrechtliche Forderungen aus Lieferungen und Leistungen	11.923,12	3.531,05	15.707,80	0,00
2.2.3 - Forderungen gegen verbundene Unternehmen	0,00	0,00	0,00	0,00
2.2.4 - Forderungen gegen Unternehmen, mit denen ein Beteiligungsverhältnis besteht	0,00	0,00	0,00	0,00
2.2.5 - Forderungen gegen Sondervermögen, Zweckverbände, Anstalten des öffentlichen Rechts, rechtsfähige kommunale Stiftungen	0,00	0,00	0,00	0,00
2.2.6 - Forderungen gegen den sonstigen öffentlichen Bereich	2.335.068,17	4.859.997,73	3.056.569,14	3.065.292,85
2.2.7 - Sonstige Vermögensgegenstände	3.258,50	30,00	0,00	58.550,83
2.3 - Wertpapiere des Umlaufvermögens	0,00	0,00	0,00	0,00
2.3.1 - Anteile an verbundenen Unternehmen	0,00	0,00	0,00	0,00
2.3.2 - Sonstige Wertpapiere des Umlaufvermögens	0,00	0,00	0,00	0,00
2.4 - Kassenbestand, Bundesbankguthaben, Guthaben bei der Europäischen Zentralbank, Guthaben bei Kreditinstituten und Schecks	0,00	0,00	0,00	0,00
<b>3 - Ausgleichsposten für latente Steuern</b>	<b>0,00</b>	<b>0,00</b>	<b>0,00</b>	<b>0,00</b>
<b>4 - Rechnungsabgrenzungsposten</b>	<b>1.614,66</b>	<b>1.815,07</b>	<b>1.224,47</b>	<b>1.323,68</b>
4.1 - Disagio	0,00	0,00	0,00	0,00
4.2 - Sonstige Rechnungsabgrenzungsposten	1.614,66	1.815,07	1.224,47	1.323,68
<b>5 - Nicht durch Eigenkapital gedeckter Fehlbetrag</b>	<b>0,00</b>	<b>0,00</b>	<b>0,00</b>	<b>0,00</b>
<b>Summe Aktiva</b>	<b>17.053.464,07</b>	<b>20.422.559,67</b>	<b>17.096.552,05</b>	<b>16.998.647,36</b>
<b>1 - Eigenkapital</b>	<b>12.220.817,65</b>	<b>13.625.000,49</b>	<b>10.359.512,23</b>	<b>12.677.811,55</b>
1.1 - Kapitalrücklage	8.652.552,69	8.652.552,69	13.625.000,49	10.359.512,23
1.2 - Sonstige Rücklagen	0,00	0,00	0,00	0,00
1.3 - Ergebnisvortrag	3.149.903,09	3.568.264,96	0,00	0,00
1.4 - Jahresüberschuss / Jahresfehlbetrag	418.361,87	1.404.182,84	-3.265.488,26	2.318.299,32
1.5 - Nicht durch Eigenkapital gedeckter Fehlbetrag	0,00	0,00	0,00	0,00
<b>2 - Sonderposten</b>	<b>4.242.924,16</b>	<b>6.078.410,83</b>	<b>6.021.390,84</b>	<b>3.714.433,59</b>

Bilanzpositionen / Euro	2016	2017	2018	2019
2.1 - Sonderposten für Belastungen aus dem kommunalen Finanzausgleich	0,00	2.000.000,00	2.000.000,00	0,00
2.2 - Sonderposten zum Anlagevermögen	4.218.963,42	4.054.319,42	3.997.296,42	3.690.931,46
2.2.1 - Sonderposten aus Zuwendungen	1.757.609,42	1.766.914,42	1.738.658,42	1.595.365,46
2.2.2 - Sonderposten aus Beiträgen und ähnlichen Entgelten	2.027.385,00	1.875.786,00	2.258.638,00	2.095.566,00
2.2.3 - Sonderposten aus Anzahlungen für Anlagevermögen	433.969,00	411.619,00	0,00	0,00
2.3 - Sonderposten für den Gebührenaussgleich	0,00	0,00	0,00	0,00
2.4 - Sonderposten mit Rücklageanteil	0,00	0,00	0,00	0,00
2.5 - Sonderposten aus Grabnutzungsentgelten	21.960,74	22.091,41	22.094,42	21.502,13
2.6 - Sonderposten aus Anzahlungen für Grabnutzungsentgelte	0,00	0,00	0,00	0,00
2.7 - Sonstige Sonderposten	2.000,00	2.000,00	2.000,00	2.000,00
3 - Rückstellungen	71.675,00	75.075,00	89.269,15	91.296,53
3.1 - Rückstellungen für Pensionen und ähnliche Verpflichtungen	71.675,00	75.075,00	76.342,00	80.098,00
3.2 - Steuerrückstellungen	0,00	0,00	0,00	0,00
3.3 - Rückstellungen für latente Steuern	0,00	0,00	0,00	0,00
3.4 - Sonstige Rückstellungen	0,00	0,00	12.927,15	11.198,53
4 - Verbindlichkeiten	518.047,26	644.073,35	626.379,83	515.105,69
4.1 - Anleihen	0,00	0,00	0,00	0,00
4.2 - Verbindlichkeiten aus Kreditaufnahmen	458.467,93	448.627,23	438.300,90	427.464,99
4.2.1 - Verbindlichkeiten aus Kreditaufnahmen für Investitionen	458.467,93	448.627,23	438.300,90	427.464,99
4.2.2 - Verbindlichkeiten aus Kreditaufnahmen zur Liquiditätssicherung	0,00	0,00	0,00	0,00
4.3 - Verbindlichkeiten aus Vorgängen, die Kreditaufnahmen wirtschaftlich gleichkommen	0,00	0,00	0,00	0,00
4.4 - Erhaltene Anzahlungen auf Bestellungen	0,00	0,00	0,00	0,00
4.5 - Verbindlichkeiten aus Lieferungen und Leistungen, erhaltene Anzahlungen	36.725,73	156.975,46	97.600,97	80.765,63
4.6 - Verbindlichkeiten aus Transferleistungen	0,00	0,00	0,00	0,00
4.7 - Verbindlichkeiten gegenüber verbundenen Unternehmen	0,00	0,00	0,00	0,00
4.8 - Verbindlichkeiten gegenüber Unternehmen, mit denen ein Beteiligungsverhältnis besteht	0,00	0,00	0,00	0,00
4.9 - Verbindlichkeiten gegenüber Sondervermögen, Zweckverbänden, Anstalten des öffentlichen Rechts, rechtsfähige kommunalen Stiftungen	0,00	0,00	0,00	0,00
4.10 - Verbindlichkeiten gegenüber dem sonstigen öffentlichen Bereich	20.850,88	38.281,78	90.289,08	3.315,11
4.11 - Sonstige Verbindlichkeiten	2.002,72	188,88	188,88	3.559,96
5 - Rechnungsabgrenzung	0,00	0,00	0,00	0,00
<b>Summe Passiva</b>	<b>17.053.464,07</b>	<b>20.422.559,67</b>	<b>17.096.552,05</b>	<b>16.998.647,36</b>

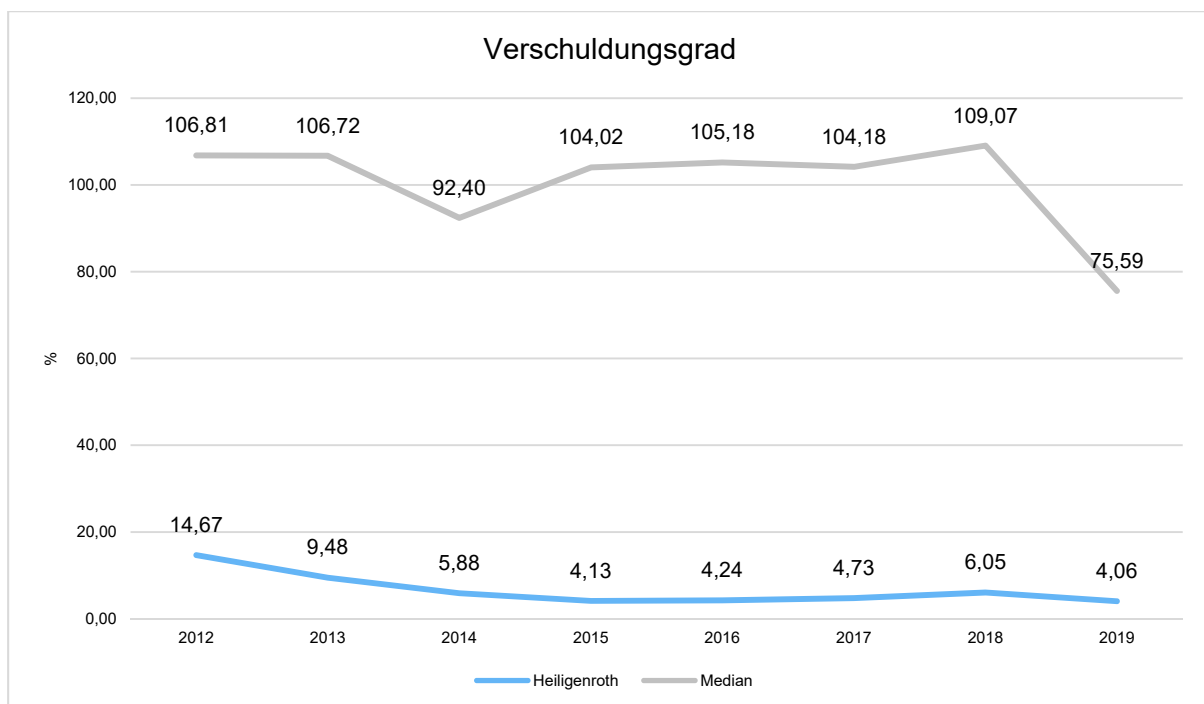
Die Grafik zeigt die langfristige Entwicklung des kommunalen Vermögens (Aktiva) sowie dessen Finanzierung über die wesentlichen Positionen Eigenkapital und Verbindlichkeiten.



Um die Eigenkapitalausstattung beurteilen zu können, bietet sich die Betrachtung der Eigenkapitalquote an. Sie zeigt den prozentualen Anteil des Eigenkapitals am Bilanzvolumen.



Der Verschuldungsgrad bildet die Verbindlichkeiten in Prozent vom Eigenkapital ab. Bei einem Verschuldungsgrad von über 100 % sind die Verbindlichkeiten höher als das bilanzielle Eigenkapital.



### 3.4 Sonstige allgemeine Entwicklungen

Die Einschätzung der weiteren Bevölkerungsentwicklung sowie der sonstigen Entwicklungen in den Bereichen Wirtschaft und Arbeitsmarkt ist Grundlage für jede Art von strategischer Planung in Kommunalverwaltungen. Bedingt durch den allgemeinen demografischen Trend haben die meisten deutschen Kommunen einen Bevölkerungsrückgang sowie eine zunehmend alternde Bevölkerung zu verzeichnen. Dies erfordert für die Zukunft eine Anpassung der kommunalen Angebote für Kinder und Jugendliche sowie Senioren. Die Entwicklung der Bevölkerung nach Anzahl und Altersaufbau ist nur bedingt kommunal beeinflussbar. Der gesamtgesellschaftliche Trend zu einer schrumpfenden und immer älter werdenden Gesamtbevölkerung ist heute unumkehrbar, wobei die örtlichen Ausprägungen durchaus stark variieren können. Die Anzahl derer, die durch Erwerbseinkommen Sozialversicherungsbeiträge und Steuern erwirtschaften, wird langfristig schrumpfen; der Anteil derer, die auf staatliche Transferleistungen (z.B. Grundsicherung im Alter) angewiesen sind, wird steigen. Dies wird unweigerlich zu einer weiteren Belastung der staatlichen und kommunalen Finanzsysteme führen. Die zentrale Frage der örtlichen Politik ist daher nicht, ob der Prozess aufgehalten werden kann. Vielmehr geht es um den hierdurch entstehenden Anpassungs- und Gestaltungsbedarf, d.h. wann und in welchem Maße eine quantitative und inhaltliche Neuausrichtung der kommunalen Dienstleistungspalette erfolgen muss. Der Bericht soll eine Orientierung darüber ermöglichen, wie die örtliche Situation mit Blick auf folgende Kriterien einzuschätzen ist:

- Einwohnerentwicklung im Zeitverlauf
- örtliche Entwicklung von Wirtschaft und Arbeitsmarkt

### 3.4.1 Bevölkerung

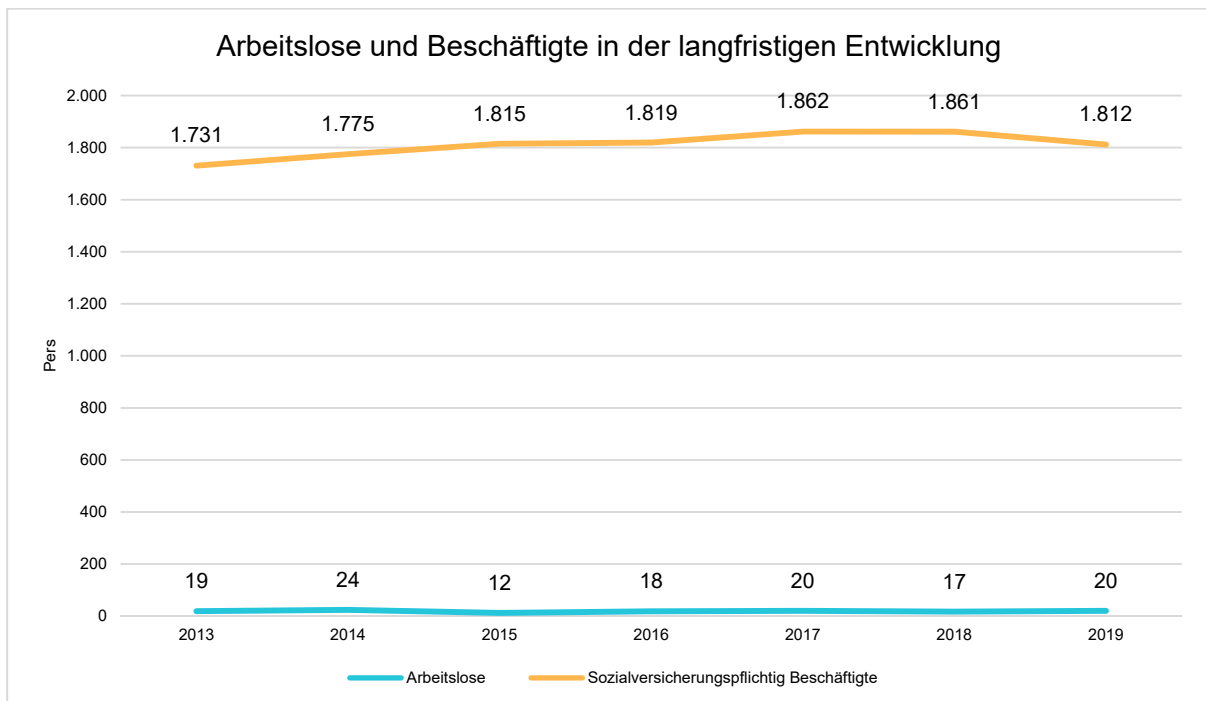
Im Folgenden wird die Entwicklung der Einwohnerzahl insgesamt sowie bestimmter Altersgruppen abgebildet, deren Entwicklung besonderen Einfluss auf die kommunale Infrastruktur in den Bereichen Kindertagesstätten und Schulen haben:

#### Entwicklung Einwohner nach Altersgruppen

	E' 2015	E' 2016	E' 2017	E' 2018	E' 2019
Einwohner zum 31.12.	1.397	1.398	1.401	1.390	1.390
Senioren	260	261	278	284	290
Einwohner 46 - 65	445	459	458	438	435
Einwohner 18 - 45	460	450	438	430	429
Kinder und Jugendliche 11 - 17	85	82	80	83	87
Kinder 7 - 10	51	55	52	54	52
Kinder 3 - 6	53	49	51	58	57
Kinder 0 - 2	43	42	44	43	40

### 3.4.2 Wirtschaft und Arbeitsmarkt

Nachfolgend wird tabellarisch die Entwicklung der wichtigsten Indikatoren wie die Zahl der Arbeitslosen und die Zahl der sozialversicherungspflichtig Beschäftigten vor Ort angezeigt. Die Daten entstammen aus den Statistiken der Bundesagentur für Arbeit.



## 4 Erträge des Ergebnishaushalts

Die Entwicklung der einzelnen Ertragsarten in der mittelfristigen Finanzplanung wird in nachfolgender Tabelle dargestellt. Auf Basis der derzeit vorliegenden Planungsgrundlagen (Haushaltsrundschreiben des Landes vom November 2020, regionalisierte Steuerschätzung vom November 2020 sowie Mittelanmeldungen zur Haushalts- und Finanzplanung 2021) ergibt sich die folgende Einschätzung:

### Erträge des Ergebnishaushalts

	Erg. 2019	Plan 2020	Plan 2021	Plan 2022	Plan 2023	Plan 2024
E1 - Steuern und ähnliche Abgaben	2.593.420	2.243.908	3.322.863	3.190.313	3.252.666	3.318.204
E2 - Zuwendungen, allgemeine Umlagen und sonstige Transfererträge	828.645	776.376	1.397.033	843.033	843.033	842.033
E4 - Öffentlich-rechtliche Leistungsentgelte	250.798	240.213	238.170	238.170	238.170	238.170
E5 - Privatrechtliche Leistungsentgelte	458.426	251.855	65.040	65.040	65.040	65.040
E6 - Kostenerstattungen und Kostenumlagen	79.706	16.700	16.700	16.700	16.700	16.700
E7 - Sonstige laufende Erträge	2.852.883	53.548	2.194	32.744	52.391	52.853
<b>E8 - Laufende Erträge aus Verwaltungstätigkeit</b>	<b>7.063.878</b>	<b>3.582.600</b>	<b>5.042.000</b>	<b>4.386.000</b>	<b>4.468.000</b>	<b>4.533.000</b>
E17 - Zinsen und sonstige Finanzerträge	59.442	3.500	4.000	4.000	4.000	4.000
<b>Gesamtertrag</b>	<b>7.123.319</b>	<b>3.586.100</b>	<b>5.046.000</b>	<b>4.390.000</b>	<b>4.472.000</b>	<b>4.537.000</b>

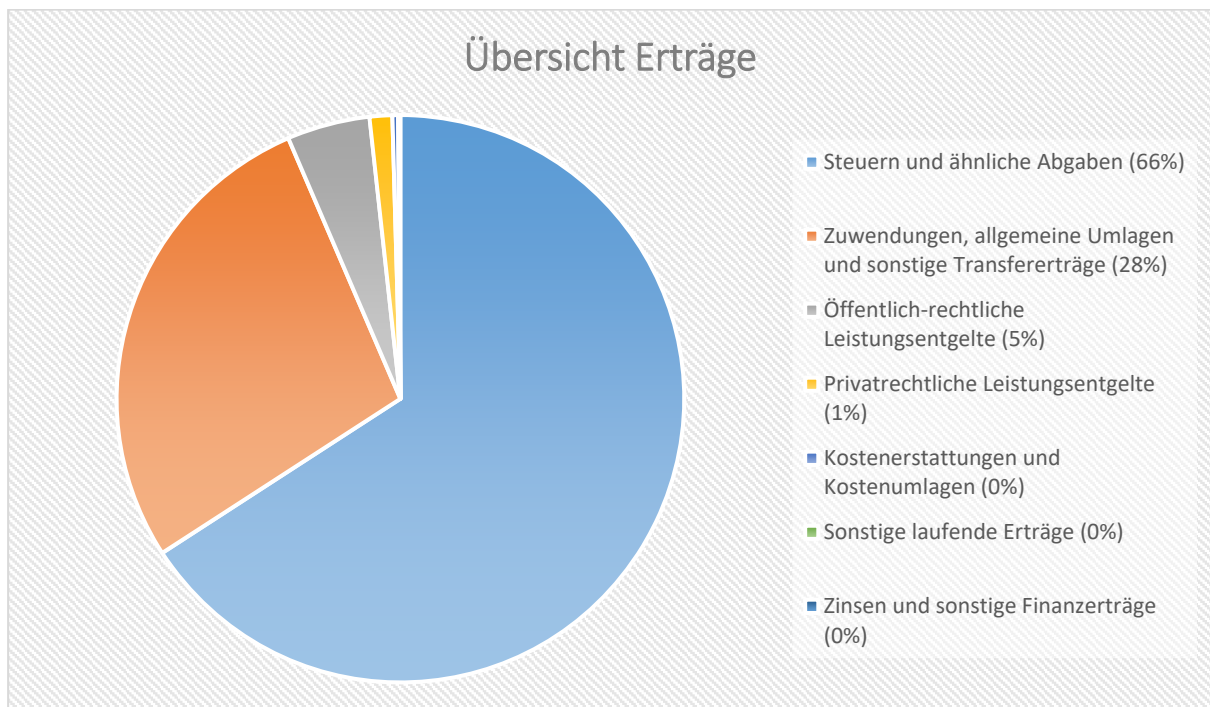
Die Summe der Erträge des Ergebnishaushalts von zusammen 5.046.000 Euro (Posten E 8 + E 17) erhöhen sich gegenüber dem Vorjahr um 1.459.900 Euro. Dies entspricht einem Anstieg von rd. 11,05 %.

Die Veränderungen bei den einzelnen Ertragsarten stellen sich im Detail wie folgt dar:

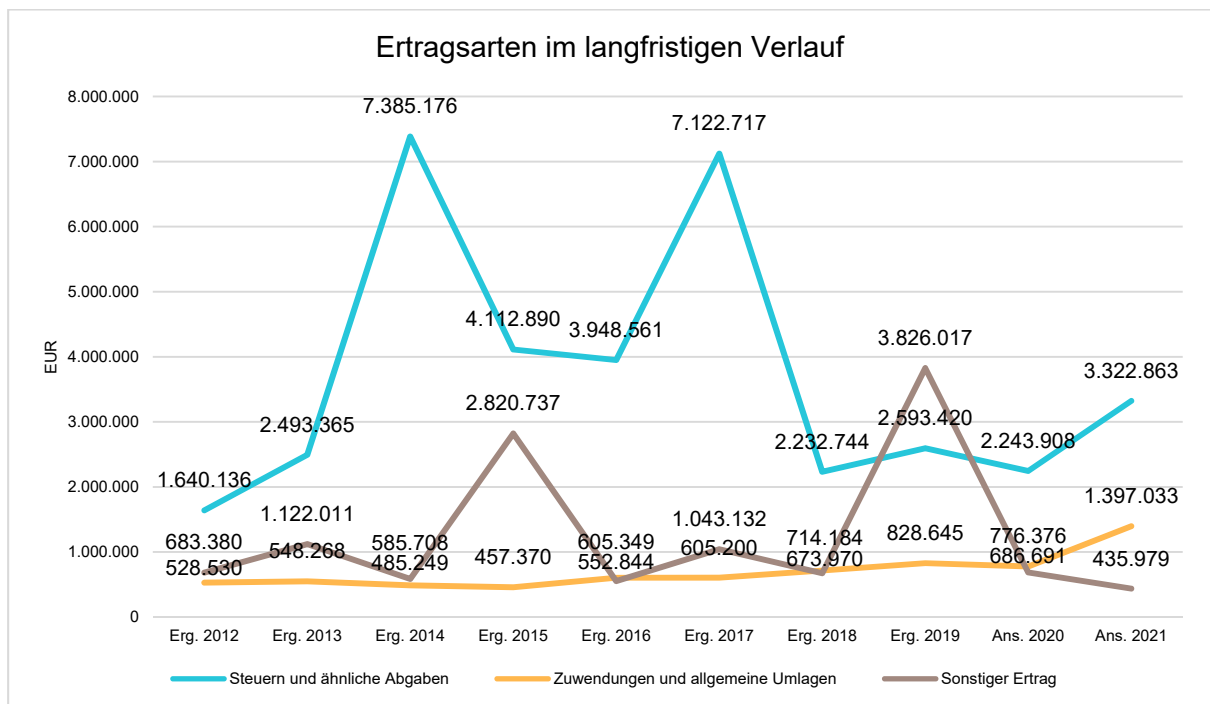
### Vorjahresvergleich Ertragsarten

	Plan 2020	Plan 2021	Abw. abs.
E1 - Steuern und ähnliche Abgaben	2.243.908	3.322.863	1.078.955
E2 - Zuwendungen, allgemeine Umlagen und sonstige Transfererträge	776.376	1.397.033	620.657
E4 - Öffentlich-rechtliche Leistungsentgelte	240.213	238.170	-2.043
E5 - Privatrechtliche Leistungsentgelte	251.855	65.040	-186.815
E6 - Kostenerstattungen und Kostenumlagen	16.700	16.700	0
E7 - Sonstige laufende Erträge	53.548	2.194	-51.354
<b>E8 - Laufende Erträge aus Verwaltungstätigkeit</b>	<b>3.582.600</b>	<b>5.042.000</b>	<b>1.459.400 </b>
E17 - Zinsen und sonstige Finanzerträge	3.500	4.000	500
<b>Gesamtertrag</b>	<b>3.586.100</b>	<b>5.046.000</b>	<b>1.459.900 </b>

Die Zusammensetzung nach den einzelnen Ertragsarten ergibt folgendes Bild:



Die wichtigsten Ertragsarten in der langfristigen Entwicklung stellen sich wie folgt dar:



## 4.1 Steuern (E 1)

Die nachfolgende Tabelle zeigt die Entwicklung der einzelnen Steuerarten:

### Steuerarten

	Erg. 2019	Plan 2020	Plan 2021	Plan 2022	Plan 2023	Plan 2024
Grundsteuer A	2.147	2.118	2.150	2.150	2.150	2.150
Grundsteuer B	365.064	368.000	368.500	368.500	369.000	369.000
Gewerbsteuer	851.459	580.000	1.600.000	1.500.000	1.500.000	1.500.000
Anteil Einkommenssteuer	825.154	754.893	787.768	816.128	865.911	919.598
Anteil Umsatzsteuer	465.617	449.997	480.272	418.797	428.430	437.855
Hundesteuer	2.885	2.900	3.500	3.500	3.500	3.500
Ausgleichsleistungen	81.095	86.000	80.673	81.238	83.675	86.101
<b>Summe</b>	<b>2.593.420</b>	<b>2.243.908</b>	<b>3.322.863</b>	<b>3.190.313</b>	<b>3.252.666</b>	<b>3.318.204</b>

Das geplante Steueraufkommen im Jahr 2021 erhöht sich insgesamt um 1.078.955 Euro auf 3.322.863 Euro. Die Veränderungen werden nachfolgend erläutert:

Die Hebesätze für die Berechnung der Grundsteuer A und B sowie der Gewerbsteuer bleiben gegenüber dem Vorjahr unverändert. Aufgrund der Sollveranlagung für das Jahr 2021 ist die Grundsteuer A (2.150 Euro / +32 Euro) und die Grundsteuer B (368.500 Euro / +500 Euro) leicht gestiegen.

Bei der Gewerbsteuer wird mit einem deutlich höheren Aufkommen (1.600.000 Euro / +1.020.000) kalkuliert. Als Berechnungsgrundlage dient die Jahreshauptveranlagung.

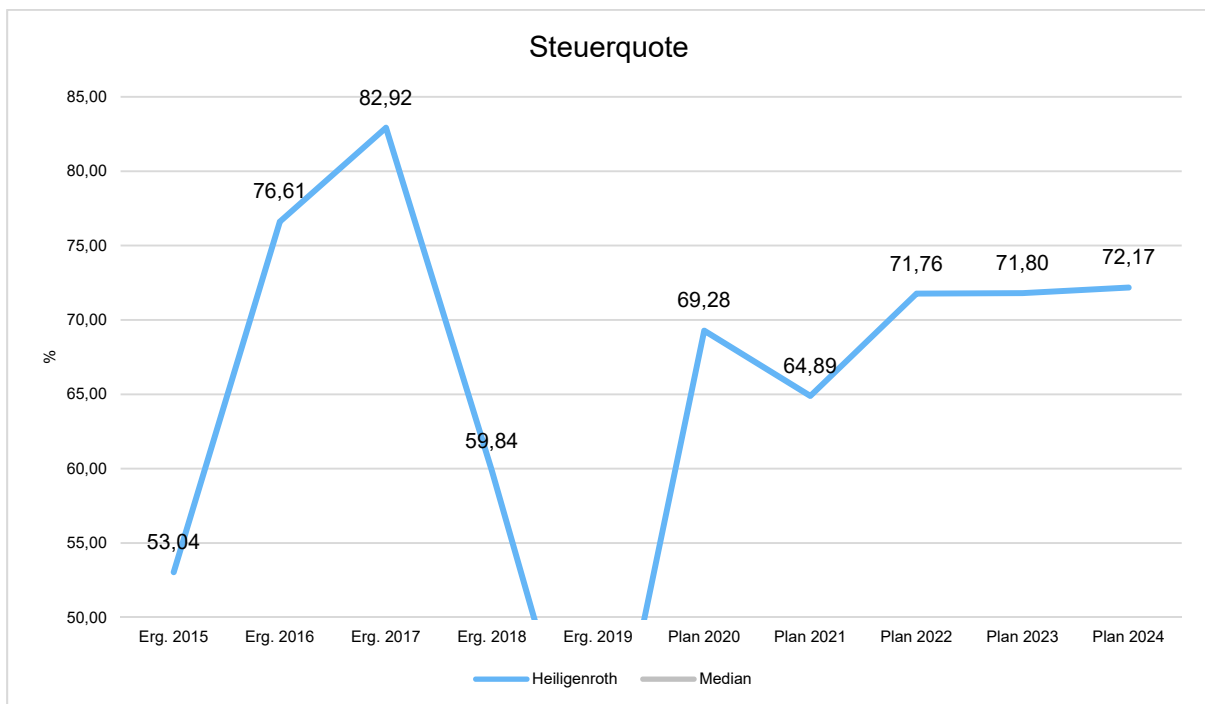
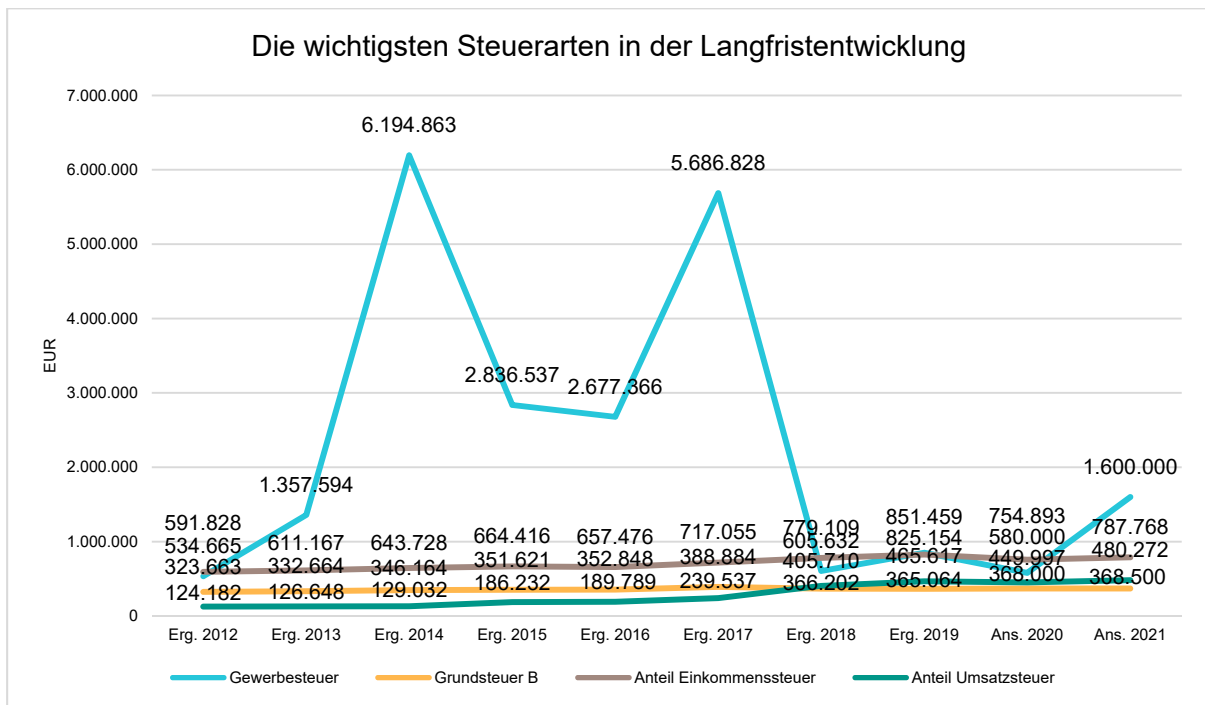
Beim Einkommensteueranteil wird ebenfalls ein Anstieg (787.768 Euro / +32.875 Euro) basierend auf der Steuerschätzung vom November 2020 erwartet.

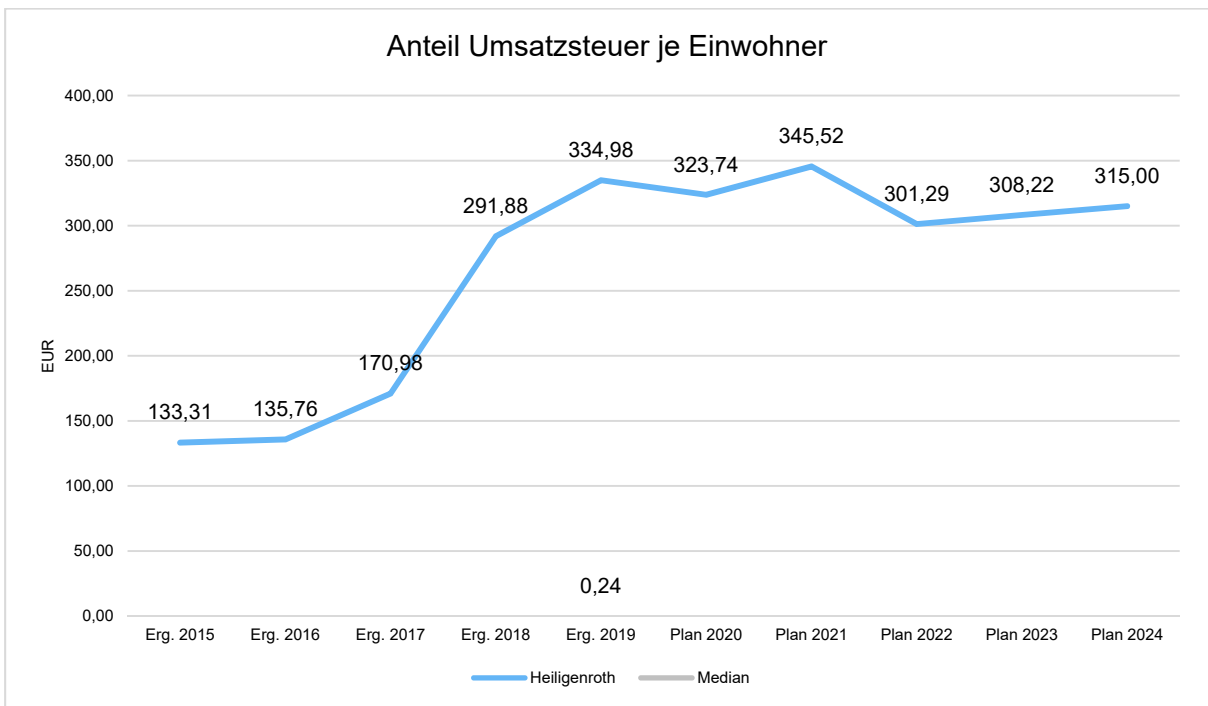
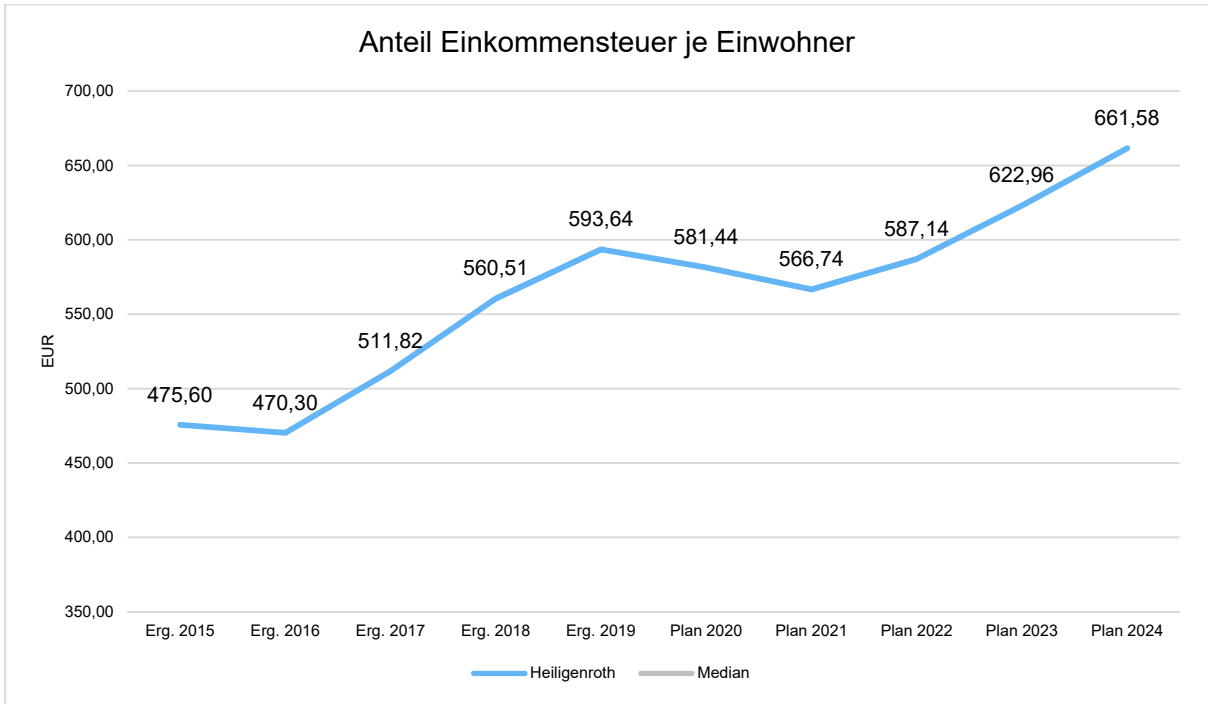
Gleiches gilt für die Gemeindeanteile an der Umsatzsteuer (480.272 Euro / +30.275 Euro). Der Familienleistungsausgleich sinkt dagegen zum Vorjahr (80.673 Euro / -5.327 Euro).

Bei der Hundesteuer (3.500 Euro / +600 Euro) wird mit einem Anstieg zum Vorjahr aufgrund des Vorjahresergebnisses und der Jahreshauptveranlagung kalkuliert.



Die nachfolgende Grafik zeigt die ertragsstärksten Steuerarten in der langfristigen Entwicklung:





## 4.2 Zuwendungen, allgemeine Umlagen und sonstige Transfererträge (E 2)

Nachfolgend wird die Entwicklung der Zuwendungen, allgemeinen Umlagen und sonstigen Transfererträge nach den einzelnen Arten abgebildet.

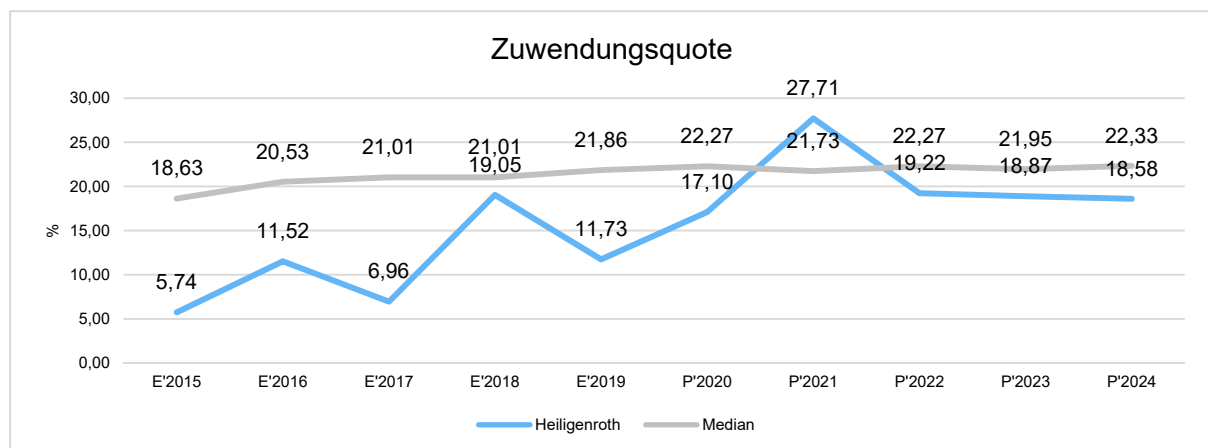
### Zuwendungsarten

	Erg. 2019	Plan 2020	Plan 2021	Plan 2022	Plan 2023	Plan 2024
Schlüsselzuweisungen	0	0	0	0	0	0
Sonstige allgemeinen Zuweisungen	0	0	505.000	0	0	0
Zuweisungen und Zuschüsse für laufende Zwecke	685.352	734.003	819.703	770.703	770.703	770.703
Erträge aus der Auflösung von Sonderposten aus Zuwendungen	143.293	42.373	72.330	72.330	72.330	71.330
Allgemeine Umlagen	0	0	0	0	0	0
<b>Zuwendungen, allgemeine Umlagen und sonstige Transfererträge</b>	<b>828.645</b>	<b>776.376</b>	<b>1.397.033</b>	<b>843.033</b>	<b>843.033</b>	<b>842.033</b>

Unter den Erträgen aus Zuwendungen, allgemeinen Umlagen und sonstigen Transfererträgen sind die Erträge aus der Auflösung von Sonderposten aus Zuwendungen, die Erträge aus sonstigen Sonderposten und die Erträge aus Zuweisungen und Zuschüssen für laufende Zwecke vom Land zusammengefasst. In diesem Bereich erhöhen sich die geplanten Erträge um insgesamt 620.657 Euro auf 1.397.033 Euro. Bei den Erträgen aus der Auflösung von Sonderposten aus Zuwendungen in Höhe von 71.980 Euro wird mit einem Anstieg von 30.044 Euro kalkuliert. Die Erträge aus sonstigen Sonderposten (Planabrundungsbetrag)(Produkt 11100) sinken um 87 Euro auf 350 Euro an. Aufgrund von negativen Auswirkungen seitens der Corona-Pandemie auf die Gewerbesteuererträge erhält die Ortsgemeinde einmalige Kompensationsmittel vom Land (Produkt 61100) in Höhe von 505.000 Euro.

Die Zuweisungen und Zuschüsse für laufende Zwecke von Gemeinden und Gemeindeverbänden erhöhen sich gegenüber dem Vorjahr (770.703 Euro / +36.700 Euro). Hierbei handelt es sich um den Personal- und Sachkostenzuschuss vom Westerwaldkreis für die Kindertagesstätte (Produkt 36520).

Zusätzlich werden im Planjahr 2021 Zuschüsse vom Land in Höhe von 49.000 Euro zur Wiederaufforstung und Schadholzaufarbeitung (Produkt 55510 / Forst) erwartet.



### 4.3 Erträge der sozialen Sicherung (E 3)

- Fehlanzeige -

### 4.4 Öffentlich-rechtliche Leistungsentgelte (E 4)

Die öffentlich-rechtlichen Leistungsentgelte umfassen unter anderem Entgelte für die Inanspruchnahme von Verwaltungsleistungen im engeren Sinne sowie für die Benutzung von öffentlichen Einrichtungen und die Inanspruchnahme wirtschaftlicher Dienstleistungen zur Deckung laufender Kosten. Ihrer Erhebung liegt eine öffentlich-rechtliche Vorschrift (z.B. Gesetz, kommunale Satzung) zu Grunde.

#### Öffentlich-rechtliche Leistungsentgelte

	Erg. 2019	Plan 2020	Plan 2021	Plan 2022	Plan 2023	Plan 2024
Benutzungsgebühren, wiederkehrende Beiträge und Kostenerstattungen	31.864	20.086	20.000	20.000	20.000	20.000
Beteiligung Essenskosten	23.311	24.000	22.000	22.000	22.000	22.000
Sonstige zweckgebundene Abgaben	0	0	0	0	0	0
Erträge aus der Auflösung von Sonderposten für Beiträge	194.231	194.992	195.000	195.000	195.000	195.000
Erträge aus der Auflösung von Sonderposten für Grabnutzungsentgelte	1.392	1.135	1.170	1.170	1.170	1.170
<b>Summe Öffentlich-rechtliche Leistungsentgelte</b>	<b>250.798</b>	<b>240.213</b>	<b>238.170</b>	<b>238.170</b>	<b>238.170</b>	<b>238.170</b>

Die Ansätze verringern sich insgesamt um -2.043 Euro auf 238.170 Euro. Im Bereich „Friedhof“ (Produkt 55310) erhöhen sich die Erträge aus der Auflösung von Grabnutzungsentgelten (1.170 Euro / +35 Euro) geringfügig. Darüber hinaus werden die Erträge aus Bestattungsentgelten gegenüber dem Vorjahr um 1.000 Euro auf 3.000 Euro reduziert. Entgelte für die Benutzung von öffentlichen Einrichtungen werden mit einem leichten Anstieg veranschlagt (17.000 Euro / +914 Euro). Der größte Anteil im Bereich „Gemeindestraßen“ (Produkt 54100) für die Erträge aus der Auflösung von Sonderposten für Beiträge mit 195.000 Euro auf Vorjahresniveau. Die Beteiligung an den Essenskosten (Produkt 36520) sinkt um 2.000 Euro (22.000 Euro).

## 4.5 Privatrechtliche Leistungsentgelte (E 5)

Die privatrechtlichen Leistungsentgelte basieren auf einer privatrechtlichen Grundlage (z.B. Vertrag) und können damit im Vergleich zu anderen Gemeinden in ihrer Zusammensetzung stark variieren.

### Privatrechtliche Leistungsentgelte

	Erg. 2019	Plan 2020	Plan 2021	Plan 2022	Plan 2023	Plan 2024
Erträge aus Verkäufen von Vorräten	447.611	241.127	54.312	54.312	54.312	54.312
Mieten und Pachten	10.795	10.703	10.703	10.703	10.703	10.703
Privatrechtliche Leistungsentgelte / Sonstige	21	25	25	25	25	25
<b>Summe Privatrechtliche Leistungsentgelte</b>	<b>458.426</b>	<b>251.855</b>	<b>65.040</b>	<b>65.040</b>	<b>65.040</b>	<b>65.040</b>

Die Erträge aus privatrechtlichen Leistungsentgelten reduzieren sich gegenüber dem Vorjahr um -186.815 Euro auf insgesamt 65.040 Euro. Die Veränderung wird durch geringer kalkulierte Holzgelderlöse (54.262 Euro / -186.815 Euro) im Bereich „Forst“ (Produkt 55510) hervorgerufen. Die Erträge aus der Jagdpacht im Bereich „Feld- und Wirtschaftswege“ (Produkt 55590) belaufen sich wie im Vorjahr auf 7.300 Euro. Alle weiteren Miet- und Pachteinahmen belaufen sich auf 3.403 Euro.

## 4.6 Kostenerstattungen und Kostenumlagen (E 6)

Erträge aus Kostenerstattung und Kostenumlagen entstehen, wenn die Gemeinde Leistungen für Dritte erfüllt.

### Kostenerstattungen und Kostenumlagen

	Erg. 2019	Plan 2020	Plan 2021	Plan 2022	Plan 2023	Plan 2024
Kostenerstattungen und -umlagen vom öffentlichen Bereich	10.915	15.000	15.000	15.000	15.000	15.000
Kostenerstattungen und -umlagen vom privaten Bereich	68.442	500	500	500	500	500
Kostenerstattungen und -umlagen von sonstigen	349	1.200	1.200	1.200	1.200	1.200
<b>Summe Kostenerstattungen und -umlagen</b>	<b>79.706</b>	<b>16.700</b>	<b>16.700</b>	<b>16.700</b>	<b>16.700</b>	<b>16.700</b>

Die Erträge aus Kostenerstattungen und Kostenumlagen erhöhen/verringern sich insgesamt um 0 Euro auf 16.700 Euro.

#### 4.7 Sonstige laufende Erträge (E 7)

Unter die Position der sonstigen laufenden Erträge fallen sämtliche Erträge, die nicht einer der vorgehenden Positionen zugeordnet werden können. Dieser Position wurden Bestandsveränderungen und aktivierte Eigenleistungen zugefügt.

##### Sonstige laufende Erträge

	Erg. 2019	Plan 2020	Plan 2021	Plan 2022	Plan 2023	Plan 2024
Andere aktivierte Eigenleistungen	0	0	0	0	0	0
Erträge aus der Veräußerung von Vermögensgegenständen	910.380	0	0	0	0	0
Weitere sonstige Erträge	-72.578	52.048	1.694	32.244	51.891	52.353
Nicht zahlungswirksame ordentliche Erträge	2.015.080	1.500	500	500	500	500
<b>Summe Sonstige laufende Erträge</b>	<b>2.852.883</b>	<b>53.548</b>	<b>2.194</b>	<b>32.744</b>	<b>52.391</b>	<b>52.853</b>

Die sonstigen laufenden Erträge liegen mit 2.194 Euro um -51.354 Euro über/unter dem Wert des Vorjahres. Hervorgerufen werden diese deutlich geringeren Einnahmen aus den Konzessionsabgaben (Produkt 54100). Maßgebend für den enormen Rückgang sind die Grenzpreisregelungen bei den Konzessionsabgaben gemäß § 2 VI S.3 i.V.m. § 4 KAV. Demnach entfallen die Konzessionsabgaben derer Unternehmen welche die Preisobergrenze für Stromkosten erreichen. Ebenfalls fallen unter diesen Bereich die Preisnachlässe auf Netznutzung (1.200 Euro). Der Planabrundungsbetrag für den Finanzhaushalt beträgt 244 Euro (Produkt 11100).

#### 4.8 Zins- und sonstige Finanzerträge (E 17)

Die Zins- und sonstigen Finanzerträge wurden mit 4.000 Euro veranschlagt. Der Ansatz wurde unter Berücksichtigung des voraussichtlichen Ergebnisses für 2020 und der liquiden Mittel (rd. 1.642,5 T-Euro) der Ortsgemeinde kalkuliert und berücksichtigt auch die zu erwartenden Geldmittelabflüsse im Laufe des Haushaltsjahres 2021.

##### Zins- und sonstige Finanzerträge

	Erg. 2019	Plan 2020	Plan 2021	Plan 2022	Plan 2023	Plan 2024
Zinsen für Stundungen und Verrentungen	2.654	500	500	500	500	500
Sonstige Zinsen und ähnliche Erträge	56.788	3.000	3.500	3.500	3.500	3.500
<b>Summe Zinserträge und sonstige Finanzerträge</b>	<b>59.442</b>	<b>3.500</b>	<b>4.000</b>	<b>4.000</b>	<b>4.000</b>	<b>4.000</b>

Bei den kalkulierten Zinsen handelt es sich um erwartete Zinsen aus der Anlage von Termin- und Festgeldern, die die Verbandsgemeinde für die Ortsgemeinden im Rahmen der Führung der Kassengeschäfte vornimmt (500 Euro) und um Zinsen, die Steuerpflichtige im Rahmen der Gewerbesteuvollverzinsung an die Ortsgemeinde zu zahlen haben (3.000 Euro / +500 Euro). Zusätzlich werden noch Zinserträge aus Stundungen und Verrentungen (500 Euro) erwartet.

## 5 Aufwendungen des Ergebnishaushalts

Die Entwicklung der einzelnen Aufwandsarten in der mittelfristigen Finanzplanung wird in nachfolgender Tabelle dargestellt. Auf Basis der derzeit vorliegenden Planungsgrundlagen (gemeindliches Investitionsprogramm sowie Mittelanmeldungen zur Haushalts- und Finanzplanung 2021) ergibt sich die folgende Einschätzung:

### Aufwendungen des Ergebnishaushalts

	Erg. 2019	Plan 2020	Plan 2021	Plan 2022	Plan 2023	Plan 2024
E9 - Personal- und Versorgungsaufwendungen	898.626	934.905	926.650	931.700	934.700	939.650
E10 - Aufwendungen für Sach- und Dienstleistungen	705.421	704.260	444.885	432.495	432.495	432.585
E11 - Bilanzielle Abschreibungen	464.340	467.260	483.000	476.500	474.500	472.000
E12 - Zuwendungen, Umlagen und sonstige Transferaufwendungen	2.518.799	3.014.354	1.960.582	2.312.828	2.402.003	2.500.342
E14 - Sonstige laufende Aufwendungen	82.741	157.601	118.883	96.477	96.302	83.423
<b>E15 - Laufende Aufwendungen aus Verwaltungstätigkeit</b>	<b>4.669.926</b>	<b>5.278.380</b>	<b>3.934.000</b>	<b>4.250.000</b>	<b>4.340.000</b>	<b>4.428.000</b>
E18 - Zinsen und sonstige Finanzaufwendungen	135.094	28.720	26.000	26.000	26.000	26.000
<b>Gesamtaufwendungen</b>	<b>4.805.020</b>	<b>5.307.100</b>	<b>3.960.000</b>	<b>4.276.000</b>	<b>4.366.000</b>	<b>4.454.000</b>

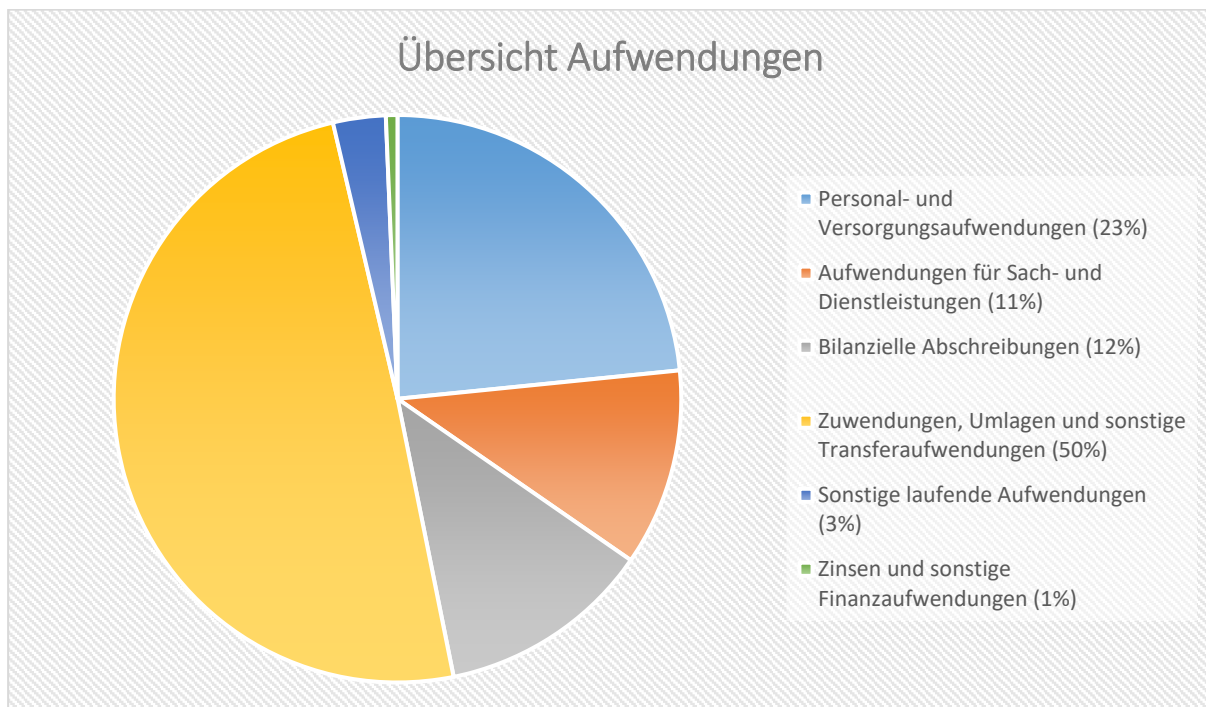
Die Summe der Aufwendungen des Ergebnishaushalts von zusammen 3.960.000 Euro (Posten E 15 + E 18) verringert sich gegenüber dem Vorjahr um -1.347.100 Euro. Dies entspricht einem Rückgang von rd. 26,26 %.

Die Veränderungen bei den einzelnen Aufwandsarten stellen sich im Detail wie folgt dar:

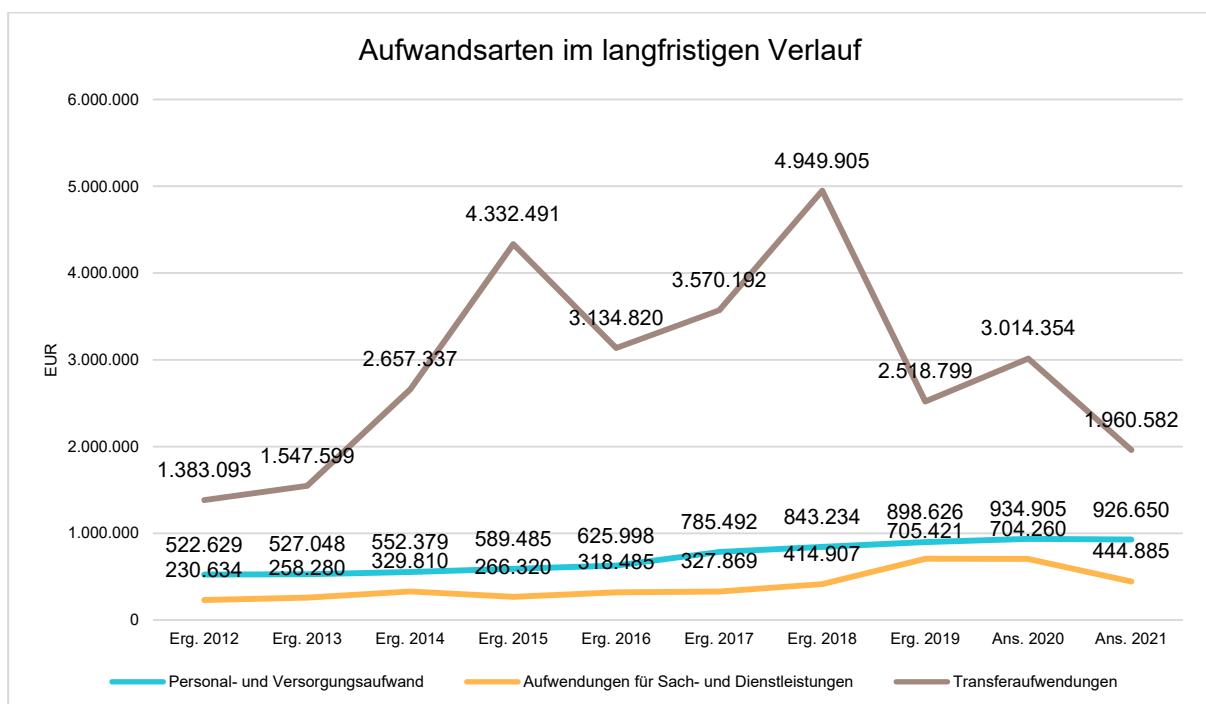
### Vorjahresvergleich Aufwandsarten

	Plan 2020	Plan 2021	Abw. abs.
E9 - Personal- und Versorgungsaufwendungen	934.905	926.650	-8.255 →
E10 - Aufwendungen für Sach- und Dienstleistungen	704.260	444.885	-259.375 ↘
E11 - Bilanzielle Abschreibungen	467.260	483.000	15.740 ↗
E12 - Zuwendungen, Umlagen und sonstige Transferaufwendungen	3.014.354	1.960.582	-1.053.772 ↘
E14 - Sonstige laufende Aufwendungen	157.601	118.883	-38.718 ↘
<b>E15 - Laufende Aufwendungen aus Verwaltungstätigkeit</b>	<b>5.278.380</b>	<b>3.934.000</b>	<b>-1.344.380 ↘</b>
E18 - Zinsen und sonstige Finanzaufwendungen	28.720	26.000	-2.720 ↘
<b>Gesamtaufwendungen</b>	<b>5.307.100</b>	<b>3.960.000</b>	<b>-1.347.100 ↘</b>

Die Zusammensetzung nach den einzelnen Aufwandsarten ergibt folgendes Bild:



Die wichtigsten Aufwandsarten in der langfristigen Entwicklung stellen sich wie folgt dar:





## 5.1 Personal- und Versorgungsaufwendungen (E 9)

Die Personal- und Versorgungsaufwendungen entwickeln sich im Betrachtungszeitraum wie folgt:

### Personal- und Versorgungsaufwendungen

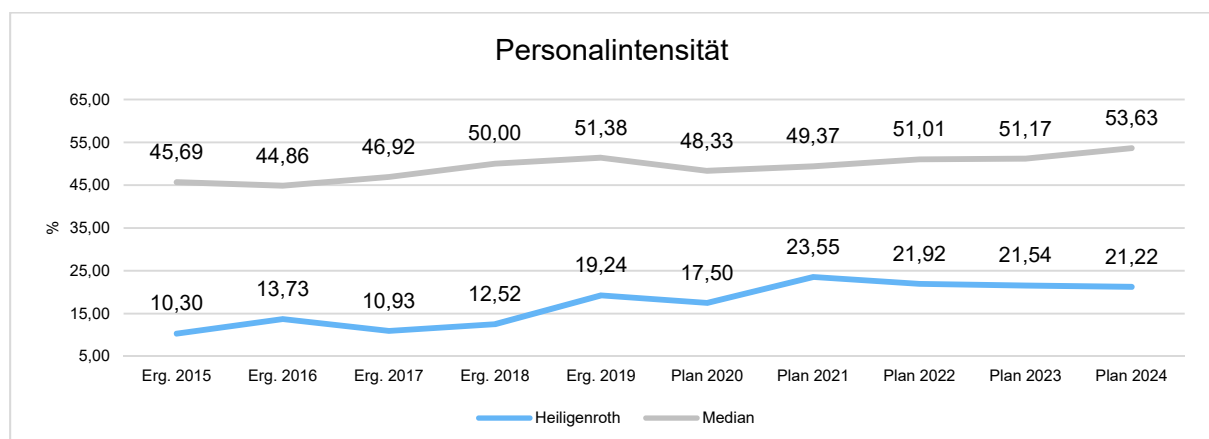
	Erg. 2019	Plan 2020	Plan 2021	Plan 2022	Plan 2023	Plan 2024
Aufwendungen für ehrenamtlich Tätige	16.347	20.275	23.275	23.275	23.275	23.275
Dienstbezüge und dergleichen	663.741	692.095	688.950	691.950	694.950	697.950
Beiträge zu Versorgungskassen	53.584	54.920	53.450	54.500	54.500	55.450
Beiträge zur gesetzlichen Sozialversicherung	141.392	145.700	143.250	144.250	144.250	145.250
Beihilfen, Unterstützungsleistungen und dergleichen	836	500	500	500	500	500
Personalnebenaufwendungen	595	760	760	760	760	760
Zuführung zu Rückstellungen	10.691	9.240	6.000	6.000	6.000	6.000
Pauschalierte Lohnsteuer (auch Zahlungen über Knappschaft)	2.421	2.175	1.225	1.225	1.225	1.225
Versorgungsaufwendungen	9.018	9.240	9.240	9.240	9.240	9.240
<b>Summe</b>	<b>898.626</b>	<b>934.905</b>	<b>926.650</b>	<b>931.700</b>	<b>934.700</b>	<b>939.650</b>

Der Anteil der Personal- und Versorgungsaufwendungen macht mit 926.650 Euro etwa 23,55 % der Gesamtaufwendungen des Haushalts aus. Die Ansätze verringern sich im Vergleich zum Vorjahr um insgesamt -8.255 Euro.

Der Größte Anteil der Personalaufwendungen entfallen auf die Kindertagesstätte (Produkt 36520) mit insgesamt 748.500 Euro. Des Weiteren ist für die Bildung von Ehrensoldrückstellungen ein Ansatz von 6.000 Euro vorgesehen (Produkt 11100).

Unter die Versorgungsaufwendungen fallen Ehrensoldzahlungen für ehemalige Bürgermeister der Ortsgemeinde Heiligenroth. Für das Haushaltsjahr 2021 wird mit Ehrensoldzahlungen in Höhe von 9.240 Euro gerechnet (Produkt 11100).

Die Personalintensität bildet den prozentualen Anteil der Personalaufwendungen an den ordentlichen Aufwendungen ab. Sie ist ein Indikator dafür, welches Gewicht die Personalaufwendungen innerhalb des ordentlichen Aufwandes haben.



## 5.2 Sach- und Dienstleistungen (E 10)

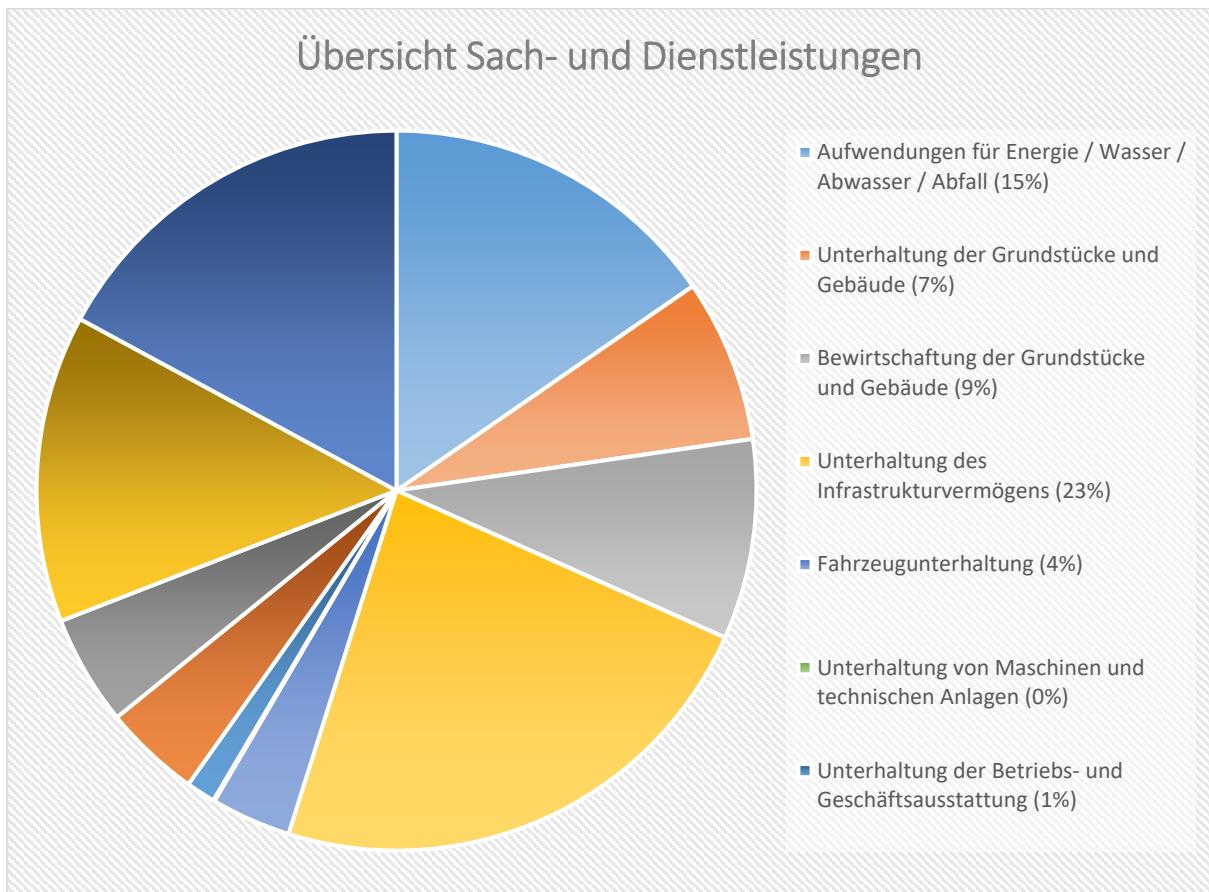
Die Aufwendungen für Sach- und Dienstleistungen entwickeln sich im Betrachtungszeitraum wie folgt:

### Sach- und Dienstleistungsaufwand

	Erg. 2019	Plan 2020	Plan 2021	Plan 2022	Plan 2023	Plan 2024
Aufwendungen für Energie / Wasser / Abwasser / Abfall	71.328	65.430	68.460	68.570	68.570	68.660
Unterhaltung der Grundstücke und Gebäude	25.651	39.050	32.550	32.550	32.550	32.550
Bewirtschaftung der Grundstücke und Gebäude	46.497	42.500	40.000	40.000	40.000	40.000
Unterhaltung des Infrastrukturvermögens	124.010	140.000	103.000	103.000	103.000	103.000
Fahrzeugunterhaltung	24.634	15.500	16.000	16.000	16.000	16.000
Unterhaltung von Maschinen und technischen Anlagen	126	200	250	250	250	250
Unterhaltung der Betriebs- und Geschäftsausstattung	4.021	5.350	5.850	5.350	5.350	5.350
Geringwertige Geräte, Ausstattungs-, Ausrüstungs-, und sonstige Gebrauchsgegenstände	15.803	18.300	19.300	19.300	19.300	19.300
Weitere Verwaltungs- und Betriebsaufwendungen	13.132	24.000	22.000	22.000	22.000	22.000
Kostenerstattungen	58.788	114.030	61.430	49.430	49.430	49.430
Sonstige Aufwendungen für Sach- und Dienstleistungen	321.430	239.900	76.045	76.045	76.045	76.045
<b>Summe</b>	<b>705.421</b>	<b>704.260</b>	<b>444.885</b>	<b>432.495</b>	<b>432.495</b>	<b>432.585</b>

Die Sach- und Dienstleistungen machen mit 444.885 Euro etwa 11,31 % aller Aufwendungen aus. Im Vergleich zum Vorjahr verringern sich diese Aufwendungen um insgesamt -259.375 Euro. Bezogen auf die Einwohner ergibt dies eine Quote von 311,3 Euro.

Aus dem nachfolgenden Perigramm wird die Verteilung der einzelnen Sach- und Dienstleistungen deutlich:



### Energie / Wasser / Abwasser / Abfall

	Erg. 2019	Plan 2020	Plan 2021	Plan 2022	Plan 2023	Plan 2024
Strom	34.071	31.700	34.400	34.400	34.400	34.400
Gas	18.080	14.200	14.700	14.810	14.810	14.900
Wasser / Abwasser	15.456	15.820	14.920	14.920	14.920	14.920
Abfallbeseitigung	3.721	3.710	4.440	4.440	4.440	4.440
Aufwendungen für Energie / Wasser / Abwasser / Abfall	71.328	65.430	68.460	68.570	68.570	68.660

Die erwarteten Aufwendungen für Energie und Abfall erhöhen sich im Vergleich zum Vorjahr insgesamt um 3.030 Euro auf 68.460 Euro.

Die Aufwendungen für Wasser/Abwasser (14.920 Euro / -900 Euro) verringern sich gegenüber dem Vorjahr. Die Aufwendungen für Gas (14.700 Euro / +500 Euro), Strom (34.400 Euro / +2.700 Euro) sowie für die Abfallbeseitigung (4.440 Euro / +730 Euro) steigen gegenüber dem Vorjahr an.

## **Unterhaltung und Bewirtschaftung der Grundstücke und Gebäude**

Für die Unterhaltung und Bewirtschaftung der gemeindlichen Grundstücke und Gebäude werden insgesamt 72.550 Euro bereitgestellt. Dies sind 9.000 Euro weniger als noch im Vorjahr. Dieser Rückgang wird nachfolgend begründet:

Im Bereich der Grundstücksunterhaltung bleiben die Ansätze beim Kindergarten (Produkt 36520) (2.000 Euro), für Einrichtungen der Jugendarbeit (Produkt 36600) (3.500 Euro), für Öffentliches Grün (Produkt 55110) (7.000 Euro) unverändert. Die Unterhaltung der Friedhofsflächen (Produkt 55310) wird aufgrund der Vorjahresergebnisse mit einem Anstieg kalkuliert (4.500 Euro / +500 Euro). Der Ansatz für die Flächen rund um die kommunalen Sportstätten (Produkt 42410) wurde um 2.000 Euro auf 2.000 Euro gesenkt.

Die Ansätze der Gebäudeunterhaltung im Bereich des Bauhofes (Produkt 11430) (1.000 Euro), des Kindergartens (Produkt 36520) (5.000 Euro), der kommunalen Sportstätten (Produkt 42410) (5.000 Euro), der Gemeindestraßen (Produkt 54100) (100 Euro) und des Friedhofes (Produkt 55310) (750 Euro) bleiben gegenüber dem Vorjahr unverändert. Geringer kalkuliert sind die Ansätze im Bereich der Gemeindeverwaltung (Produkt 11100) (1.500 Euro / -3.000 Euro) sowie für die Einrichtungen der Jugendarbeit (200 Euro / -2.000 Euro).

Für die laufende Straßenoberflächenentwässerung an die VG-Werke im Bereich „Gemeindestraßen“ (Produkt 54100) werden 38.500 Euro (-2.500 Euro) veranschlagt.

## **Unterhaltung des Infrastrukturvermögens**

Die Aufwendungen für die Unterhaltung des Infrastrukturvermögens verringern sich um -37.000 Euro auf 103.000 Euro.

Die jährliche Pauschale für die Wartung und Unterhaltung der Straßen- und Weihnachtsbeleuchtung (Produkt 54100) beläuft sich wie im Vorjahr auf 10.000 Euro.

Für die allgemeine Straßenunterhaltung (Produkt 54100) sind 60.000 Euro (-35.000 Euro) vorgesehen. Die Aufwendungen für den Winterdienst (Produkt 54510) (3.000 Euro / -2.000 Euro) reduzieren sich aufgrund der geringen Vorjahresergebnisse.

Die Mittel für die Unterhaltung der Feld- und Wirtschaftswege werden erneut mit 20.000 Euro geplant.

## **Fahrzeugunterhaltung**

Die Aufwendungen für die Unterhaltung des Fuhrparks erhöhen sich um 500 Euro auf 16.000 Euro.

Im Bereich „Bauhof“ (Produkt 11430) bleiben die Ansätze für Betriebs- und Schmierstoffe (5.000 Euro) und für die Wartungs- und Instandsetzungskosten (10.000 Euro) unverändert. Aufwendungen für die Reifenunterhaltung steigen leicht an (1.000 Euro / +500 Euro).

## **Unterhaltung der Betriebs- und Geschäftsausstattung**

Die Ansätze für die Unterhaltung der Betriebs- und Geschäftsausstattung belaufen sich insgesamt auf 5.850 Euro; dies sind 500 Euro mehr als im Vorjahr.

Im Bereich des Bürgermeisteramtes (Produkt 11100) (50 Euro), des Bauhofes (Produkt 11430) (1.500 Euro), der Kindertagesstätte (Produkt 36520) (1.000 Euro), der Sportstätten (Produkt 42410) (500 Euro), des Öffentlichen Grün (250 Euro) sowie des Friedhofes (Produkt 55310) (50 Euro) haben sich die Mittel zum Vorjahr nicht verändert.

Für die Unterhaltung im Bereich der Einrichtungen der Jugendarbeit erhöht sich der Ansatz (2.500 Euro / +500 Euro).

## **Geringwertige Geräte / Gebrauchsgegenstände**

Für geringwertige Anschaffungen werden im Haushaltsplan 2021 insgesamt 19.300 Euro und somit 1.000 Euro mehr Haushaltsmittel veranschlagt als noch im Jahr 2020.

Erhöhte Ansätze gegenüber dem Vorjahr sind im Bereich des Bauhofes (Produkt 11430) (3.000 Euro / +500 Euro), der Bücherei (Produkt 27200) (300 Euro / +150 Euro) und der Kindertagesstätte (Produkt 36520) (5.000 Euro / +350 Euro) zu verzeichnen.

Alle übrigen Ansätze im Bereich des Bürgermeisteramtes (Produkt 11100) (1.000 Euro), der Bücherei für Bücherbeschaffungen (Produkt 27220) (1.500 Euro), Einrichtungen der Jugendarbeit (Produkt 36600) (1.000 Euro), kommunalen Sportstätten (Produkt 42410) (1.000 Euro), Gemeindestraßen (Produkt 54100) (3.000 Euro), Öffentliches Grün (Produkt 55110) (2.000 Euro), für sonstige Erholungseinrichtungen (1.000 Euro) und beim Friedhof (Produkt 55310) (500 Euro) sind wie im Vorjahr veranschlagt.

## **Kostenerstattungen**

Die Kostenerstattungen verringern sich um -52.600 Euro auf 61.430 Euro.

Die Kostenerstattungen an Gemeinde und Gemeindeverbände für die Erstattungen der Waldarbeiterlöhne an die Verbandsgemeinde im „Forst“ (Produkt 55510) erhöhen sich um 3.000 Euro auf 20.000 Euro; die Forstumlage bleibt mit 9.180 Euro unverändert. Die Kostenerstattung für die Beteiligung am VGM-net (Produkt 57110) steigt deutlich an (32.000 Euro / +11.500 Euro).

## **Sonstige Aufwendungen für Sach- und Dienstleistungen**

Die Ansätze der sonstigen Aufwendungen für Sach- und Dienstleistungen verringern sich um -163.855 Euro auf 76.045 Euro.

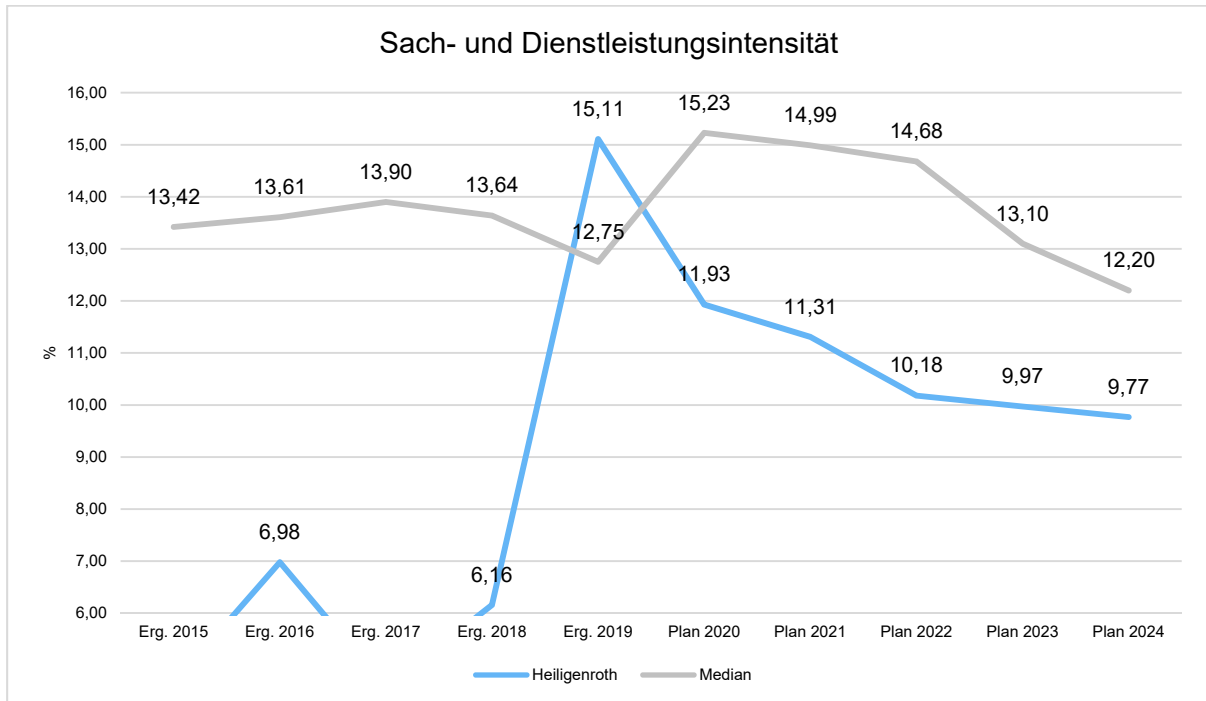
Die Mittel für den Unternehmereinsatz im Bereich „Forst“ (Produkt 55510) für Holzrückearbeiten werden um 163.580 Euro auf 69.545 Euro verringert.

Im Bereich der Gemeindestraßen (Produkt 54100) bleibt der Ansatz für die Sinkkastenreinigung bei 3.000 Euro.

Ebenfalls unverändert blieb der Ansatz im Bereich des Friedhofes für den Unternehmereinsatz bezüglich Pflegearbeiten, Standsicherheitsprüfungen und Grabaushub (3.000 Euro).

Die Sach- und Dienstleistungsintensität bildet den prozentualen Anteil der Aufwendungen für Sach- und Dienstleistungen an den ordentlichen Aufwendungen insgesamt ab.

Sie zeigt an, welches Gewicht der Sach- und Dienstleistungsaufwand innerhalb des ordentlichen Aufwandes hat.



### 5.3 Abschreibungen (E 11)

Mit Hilfe der bilanziellen Abschreibungen lässt sich der Werteverzehr durch Abnutzung oder Alterung der Anlagegüter darstellen.

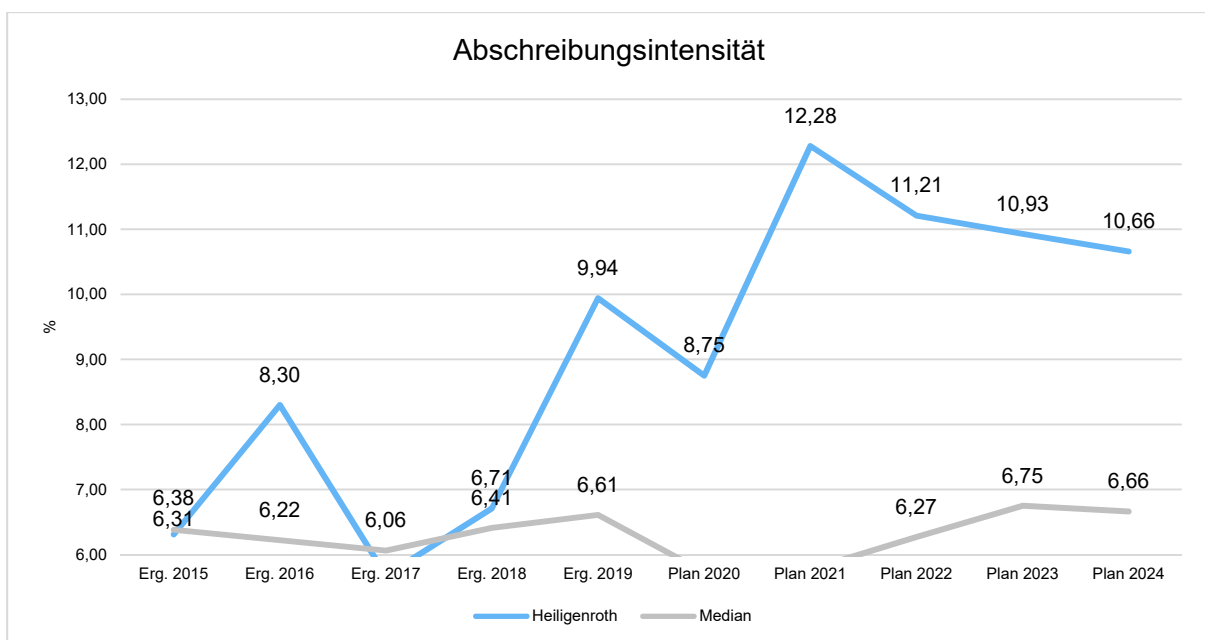
#### Abschreibungen

	Erg. 2019	Plan 2020	Plan 2021	Plan 2022	Plan 2023	Plan 2024
Abschreibungen auf immaterielle Vermögensgegenstände	31.553	31.861	33.390	33.390	33.240	33.170
Abschreibungen auf unbebaute Grundstücke und grundstücksgleiche Rechte	3.148	3.148	3.140	3.140	3.140	3.140
Abschreibungen auf bebaute Grundstücke und grundstücksgleiche Rechte	108.845	112.331	122.220	121.120	121.120	121.120
Abschreibungen auf das Infrastrukturvermögen einschließlich Grundstücke und grundstücksgleiche Rechte	275.085	275.085	269.720	266.340	266.340	266.350
Abschreibungen auf Fahrzeuge, Maschinen und technische Anlagen, BGA	45.708	44.805	54.190	52.490	49.830	48.160
Sonstige und außerplanmäßige Abschreibungen	0	30	340	20	830	60
<b>Summe</b>	<b>464.340</b>	<b>467.260</b>	<b>483.000</b>	<b>476.500</b>	<b>474.500</b>	<b>472.000</b>

Die bilanziellen Abschreibungen mit einem Gesamtbetrag von 483.000 Euro liegen um 15.740 Euro über/unter den Ansätzen des Vorjahres. Der Anteil an den Gesamtaufwendungen des Ergebnishaushalts beträgt 12,28 %.

Abschreibungen auf bebaute und unbebaute Grundstücke (125.360 Euro / +9.881 Euro) sowie Straßen, Wege, Plätze (254.820 Euro / -5.350 Euro) nehmen den Großteil ein.

Die Abschreibungsintensität bildet den prozentualen Anteil der bilanziellen Abschreibungen an den ordentlichen Aufwendungen ab. Sie ist ein Indikator dafür, welches Gewicht die Abschreibungen innerhalb des ordentlichen Aufwands haben.



## 5.4 Zuwendungen, Umlagen und sonstige Transferaufwendungen (E 12)

Die zu leistenden Zuwendungen, Umlagen und sonstigen Transferaufwendungen stellen mit 1.960.582 Euro, dies entspricht 49,84 %, den größten Einzelposten bei den Aufwendungen im Ergebnishaushalt dar.

### Zuwendungen, Umlagen und sonstige Transferaufwendungen

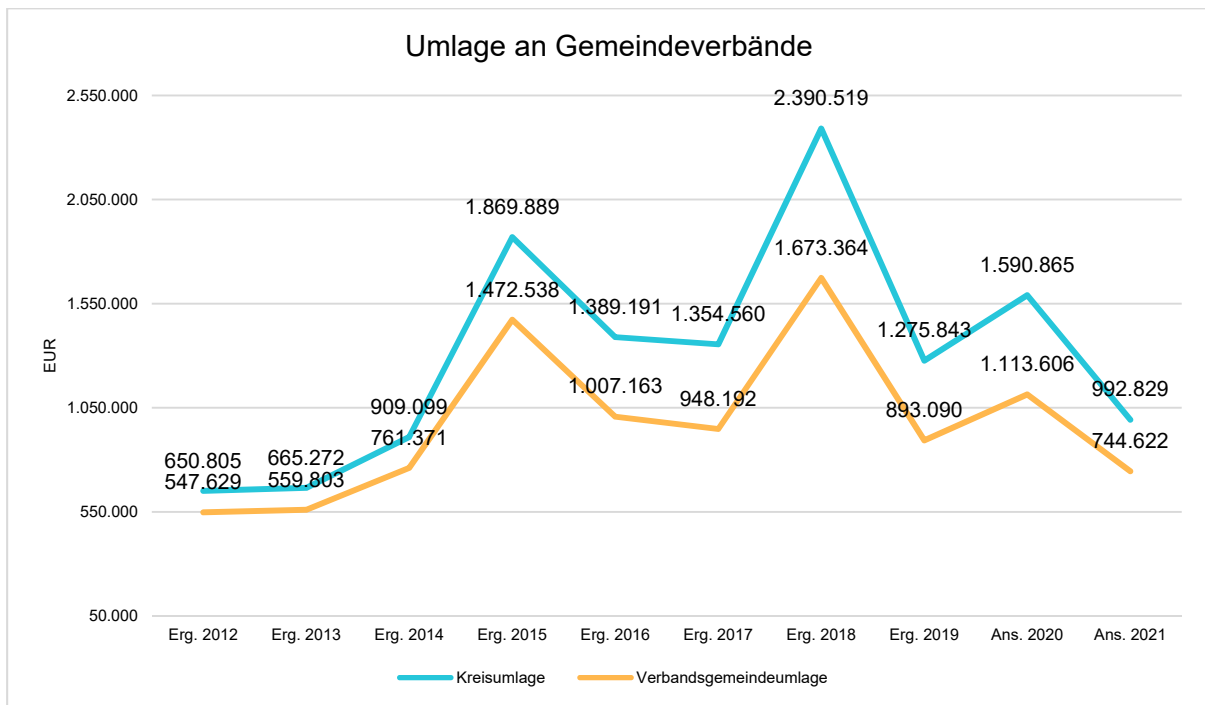
	Erg. 2019	Plan 2020	Plan 2021	Plan 2022	Plan 2023	Plan 2024
Zuweisungen und Zuschüsse für laufende Zwecke	2.100	2.225	2.225	2.225	2.225	2.225
Gewerbesteuerumlage	191.689	52.192	145.753	151.729	158.254	167.907
Allgemeine Umlagen	2.325.010	2.959.937	1.812.604	2.158.874	2.241.524	2.330.210
<i>davon Allgemeine Umlagen an das Land</i>	<i>156.077</i>	<i>255.466</i>	<i>75.153</i>	<i>75.153</i>	<i>75.153</i>	<i>75.153</i>
<i>davon Kreisumlage</i>	<i>1.275.843</i>	<i>1.590.865</i>	<i>992.829</i>	<i>1.225.718</i>	<i>1.274.336</i>	<i>1.326.504</i>
<i>davon Umlagen an Gemeindeverbände</i>	<i>893.090</i>	<i>1.113.606</i>	<i>744.622</i>	<i>858.003</i>	<i>892.035</i>	<i>928.553</i>
<b>Summe</b>	<b>2.518.799</b>	<b>3.014.354</b>	<b>1.960.582</b>	<b>2.312.828</b>	<b>2.402.003</b>	<b>2.500.342</b>

Die Aufwendungen reduzieren sich im Vergleich zum Vorjahr um -1.053.772 Euro. Die größten Posten stellen die Umlagen an den Kreis (992.829 Euro / -598.036 Euro) und die Verbandsgemeinde (744.622 Euro / -368.984 Euro) dar. Der Rückgang resultiert aus einer niedrigeren Umlagegrundlage. Der Umlagesatz der Verbandsgemeinde mit 30,0 % ist im Vergleich zum Vorjahr um 2% gestiegen; der Umlagesatz des Westerwaldkreises bleibt unverändert bei 40,0 % (siehe nachfolgendes Schaubild).

	Rechnung 2017	Rechnung 2018	Rechnung 2019	Ansatz 2020	Ansatz 2021
Grundsteuer A und B	360.592 €	388.051 €	367.210 €	369.946 €	367.195 €
Gewerbesteuer	5.686.828 €	605.632 €	851.459 €	2.278.424 €	766.165 €
Anteil Einkommen-/ Umsatzsteuer, Ausgleichsleistungen	889.321 €	1.255.888 €	1.204.551 €	1.328.790 €	1.348.713 €
Erst. Umlage Fond Dt. Einheit	-22.515 €	-8.500 €	0 €	0 €	0 €
Schlüsselzuweisungen	0 €	0 €	0 €	0 €	0 €
<b>Umlagegrundlagen</b>	<b>6.936.741 €</b>	<b>2.249.570 €</b>	<b>2.423.220 €</b>	<b>3.977.160 €</b>	<b>2.482.073 €</b>
Umlagesatz VG Montabaur	28,00%	28,00%	28,00%	28,00%	30,00%
Verbandsgemeindeumlage	1.942.287 €	629.880 €	678.502 €	1.113.605 €	744.622 €
Umlagesatz WW-Kreis	40,00%	40,00%	40,00%	40,00%	40,00%
Kreisumlage	2.774.696 €	899.828 €	969.288 €	1.590.864 €	992.829 €
Finanzausgleichsumlage	213.929 €	531.329 €	156.077 €	255.559 €	75.153 €
Gewerbesteuerumlage	1.051.286 €	352.468 €	191.689 €	52.192 €	145.753 €
Umlage Fond Dt. Einheit	0 €	0 €	0 €	0 €	0 €
<b>Umlagebelastung</b>	<b>5.982.197 €</b>	<b>2.413.505 €</b>	<b>1.995.556 €</b>	<b>3.012.220 €</b>	<b>1.958.357 €</b>

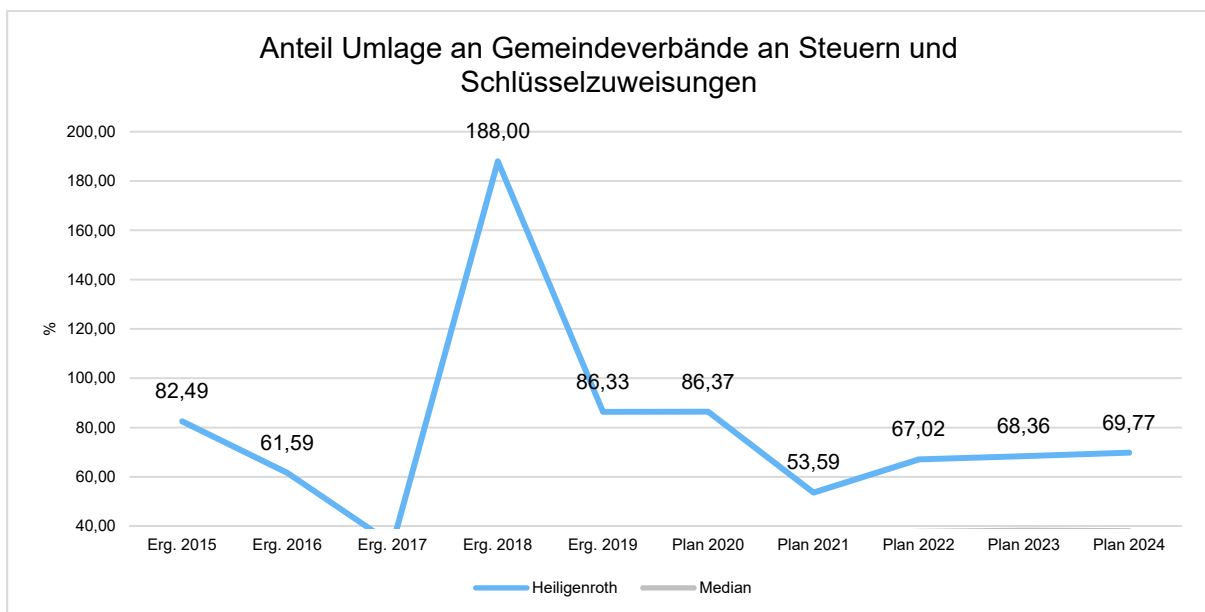


Die geleisteten Umlagen an Verbandsgemeinde und Westerwaldkreis stellen sich in der langfristigen Entwicklung wie folgt dar:



### Anteil der Umlagezahlung an den Erträgen aus Steuern und Schlüsselzuweisungen

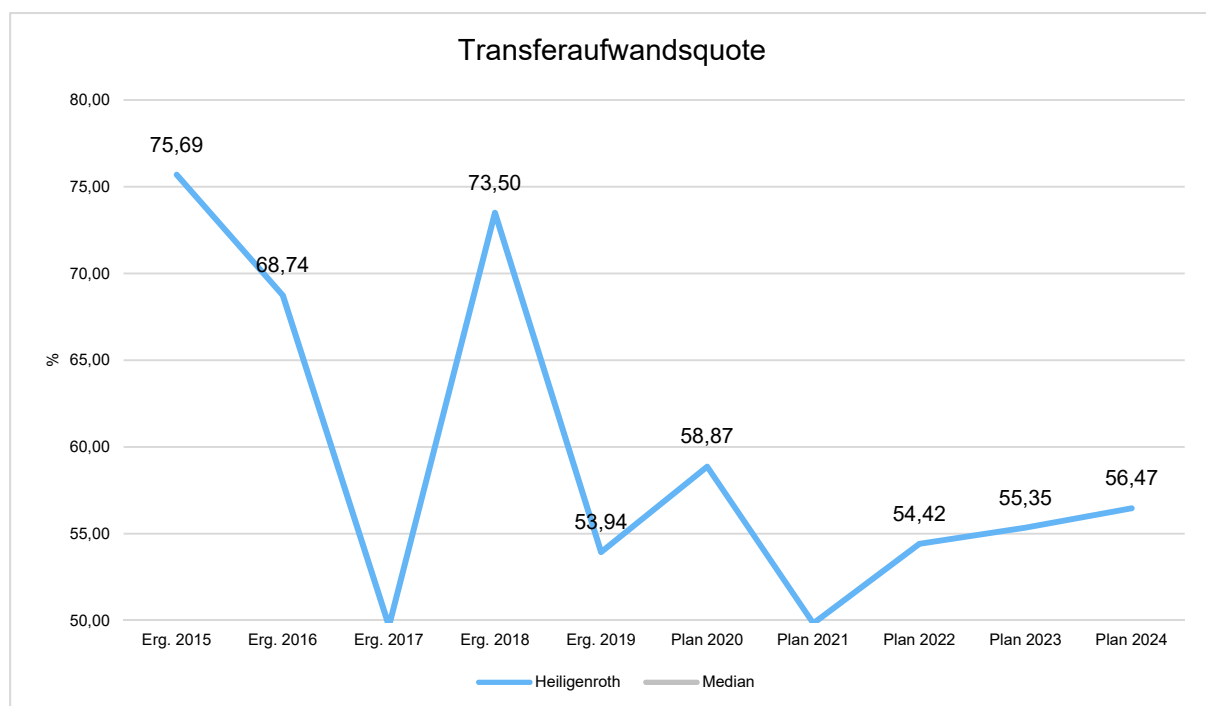
Um die Belastung durch die Umlagezahlung an Gemeindeverbände objektiver beurteilen zu können, wird sie nachfolgend ins Verhältnis zu den Erträgen aus Steuern (ohne Ausgleichsleistungen) und Schlüsselzuweisungen gestellt. Die Kennzahl bringt zum Ausdruck, wieviel Prozent der Erträge aus Steuern und Schlüsselzuweisungen durch die Umlagezahlung wieder aufgezehrt werden.



Nachdem die Gewerbesteuerumlage im vergangenen Jahr aufgrund des deutlich geringeren Umlagesatzes (35,0 % / -29,0 %) und Gewerbesteueraufkommens stark reduziert wurde, steigt sie wegen des deutlich höheren Gewerbesteueransatzes (145.753 Euro / +93.561 Euro). Die Finanzausgleichsumlage reduziert sich deutlich im Vergleich zum Vorjahr (75.153 Euro / -180.406 Euro).

Für Zuweisungen und Zuschüsse für laufende Zwecke an Sonstige werden wie im Vorjahr 2.225 Euro veranschlagt.

Die Transferaufwandsquote stellt die Transferaufwendungen ins Verhältnis zu den ordentlichen Aufwendungen und bringt den prozentualen Anteil an den ordentlichen Aufwendungen zum Ausdruck. Sie ist damit ein Indikator dafür, wie hoch der kommunale Haushalt durch Transferaufwendungen belastet wird.



## 5.5 Aufwendungen der sozialen Sicherung (E 13)

- Fehlanzeige -

## 5.6 Sonstige laufende Aufwendungen (E 14)

Unter die Position der sonstigen laufenden Aufwendungen fallen sämtliche Aufwendungen, die nicht einer der vorgehenden Positionen zugeordnet werden können.

### Sonstige laufende Aufwendungen

	Erg. 2019	Plan 2020	Plan 2021	Plan 2022	Plan 2023	Plan 2024
Sonstige Personal- und Versorgungsaufwendungen	5.957	11.100	12.150	12.150	12.150	12.150
Aufwendungen für die Inanspruchnahme von Rechten und Diensten	29.335	75.230	48.050	15.050	15.050	15.050
Geschäftsaufwendungen	19.209	34.027	32.670	30.670	30.670	30.670
Aufwendungen für Beiträge, Versicherungen und Sonstiges	18.171	15.528	16.526	16.526	16.526	16.526
Verluste aus dem Abgang von Gegenständen des AV und des UV	891	12.500	0	12.500	12.500	0
Sonstige Steueraufwendungen	2.892	2.806	3.206	3.206	3.206	3.206
Sonstige laufende Aufwendungen der Verwaltungstätigkeit	6.288	6.410	6.281	6.375	6.200	5.821
<b>Sonstige laufende Aufwendungen</b>	<b>82.741</b>	<b>157.601</b>	<b>118.883</b>	<b>96.477</b>	<b>96.302</b>	<b>83.423</b>

Die sonstigen laufenden Aufwendungen reduzieren sich gegenüber dem Vorjahr um -38.718 Euro und belaufen sich nunmehr auf 118.883 Euro.

Im Bereich Bodenordnung und Liegenschaftskataster (Produkt 51100) werden vorsorglich 20.000 Euro für die Bauleitplanung "Niederfeld" sowie für Naturschutz veranschlagt.

Aufwendungen für die Durchführung von Umlegungsverfahren (Produkt 51100) werden wie im Vorjahr mit 15.000 Euro kalkuliert.

Der Bedarf für Geschäftsaufwendungen/Sonstiges hat sich gegenüber dem Vorjahr verringert (25.100 Euro / -1.807 Euro).

Zahlreiche kleinere Ansatzanpassungen an Vorjahresergebnisse runden die Veränderung der sonstigen laufenden Sach- und Dienstleistungen ab.

## 5.7 Zins- und sonstige Finanzaufwendungen (E 18)

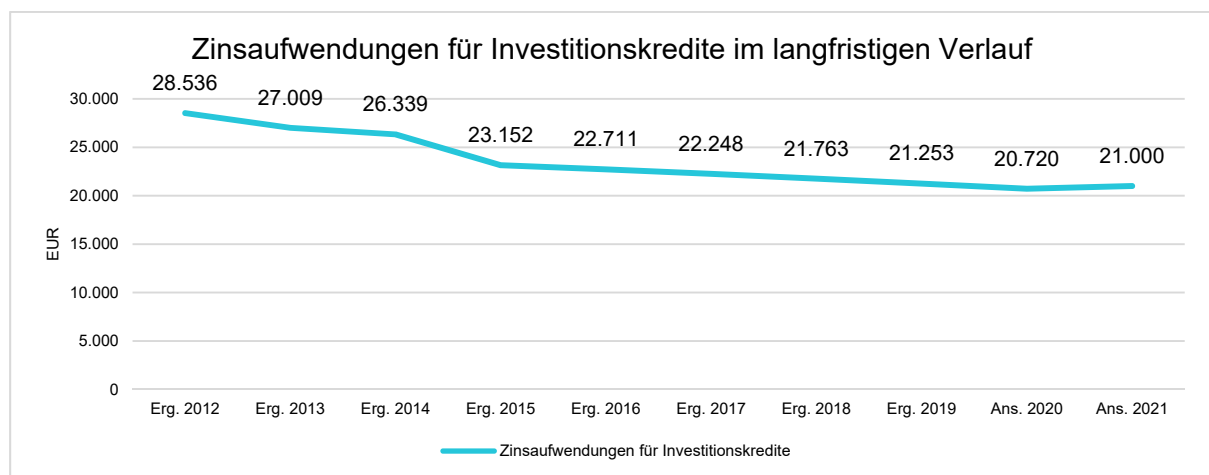
Die Zins- und sonstigen Finanzaufwendungen sind bei der Ortsgemeinde in Höhe von 26.000 Euro auszuweisen.

### Zins- und sonstige Finanzaufwendungen

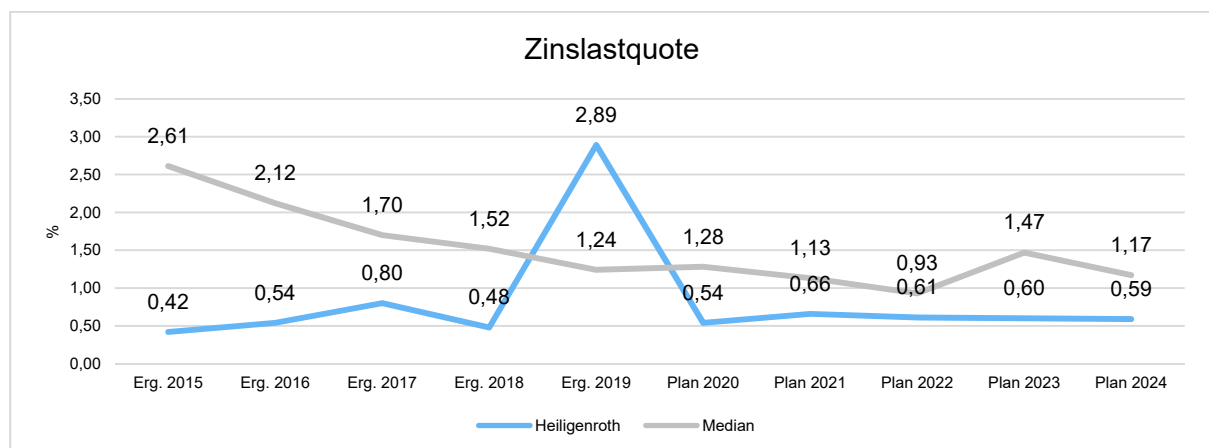
	Erg. 2019	Plan 2020	Plan 2021	Plan 2022	Plan 2023	Plan 2024
Zinsen an den inländischen Geldmarkt	21.253	20.720	21.000	21.000	21.000	21.000
Sonstige Zinsen und sonstige Finanzaufwendungen	113.841	8.000	5.000	5.000	5.000	5.000
<b>Summe Zins- und sonstige Finanzaufwendungen</b>	<b>135.094</b>	<b>28.720</b>	<b>26.000</b>	<b>26.000</b>	<b>26.000</b>	<b>26.000</b>

Es handelt sich hierbei um Aufwendungen für die Vollverzinsung der Gewerbesteuer (5.000 Euro / -3.000 Euro). Darüber hinaus sind 20.500 Euro (+320 Euro) für Zinsaufwendungen an Landesbanken zu zahlen.

Die Zinsaufwendungen für Investitionskredite stellen sich in der langfristigen Entwicklung wie folgt dar:



Die Zinslastquote bildet das Verhältnis der Zins- und sonstigen Finanzaufwendungen zum ordentlichen Aufwand ab. Sie zeigt auf, wie hoch die Belastung des Haushalts durch Zinsaufwendungen ist.



## 6 Ergebnis des Ergebnishaushalts

Aus den oben dargestellten Erträgen und Aufwendungen ergibt sich folgendes Ergebnis, was nachfolgend im Vergleich zur Planung des Vorjahres abgebildet wird:

### Ergebnishaushalt im Vergleich zum Vorjahr

	Plan 2020	Plan 2021	Abw. abs.
Laufende Erträge aus Verwaltungstätigkeit	3.582.600	5.042.000	1.459.400 ↗
Laufende Aufwendungen aus Verwaltungstätigkeit	5.278.380	3.934.000	-1.344.380 ↘
Laufendes Ergebnis aus Verwaltungstätigkeit	-1.695.780	1.108.000	2.803.780 ↗
Finanzergebnis	-25.220	-22.000	3.220 ↗
Ordentliches Ergebnis	-1.721.000	1.086.000	2.807.000 ↗
<b>Jahresergebnis</b>	<b>-1.721.000</b>	<b>1.086.000</b>	<b>2.807.000 ↗</b>

Das Ergebnis wird sich nach dem derzeitigen Stand der mittelfristigen Planung wie folgt entwickeln:

### Ergebnishaushalt in der mittelfristigen Finanzplanung

	Erg. 2019	Plan 2020	Plan 2021	Plan 2022	Plan 2023	Plan 2024
Laufende Erträge aus Verwaltungstätigkeit	7.063.878	3.582.600	5.042.000	4.386.000	4.468.000	4.533.000
Laufende Aufwendungen aus Verwaltungstätigkeit	4.669.926	5.278.380	3.934.000	4.250.000	4.340.000	4.428.000
Laufendes Ergebnis aus Verwaltungstätigkeit	2.393.952	-1.695.780	1.108.000	136.000	128.000	105.000
Finanzergebnis	-75.653	-25.220	-22.000	-22.000	-22.000	-22.000
Ordentliches Ergebnis	2.318.299	-1.721.000	1.086.000	114.000	106.000	83.000
<b>Jahresergebnis</b>	<b>2.318.299</b>	<b>-1.721.000</b>	<b>1.086.000</b>	<b>114.000</b>	<b>106.000</b>	<b>83.000</b>

## 7 Ein- und Auszahlungen des Finanzhaushalts

Im Finanzhaushalt werden

- sämtliche Zahlungsströme (Ein- und Auszahlungen) eines Haushaltsjahres abgebildet,
- die Finanzierungsquellen nach Mittelherkunft und Mittelverwendung dargestellt,
- die Veränderungen des Zahlungsmittelbestandes aufgezeigt.

Außerdem ist der Finanzhaushalt die haushaltsrechtliche Ermächtigung für

- investive Einzahlungen und Auszahlungen,
- Einzahlungen und Auszahlungen zur Kreditwirtschaft.

Die Eckdaten des Finanzhaushalts stellen sich wie folgt dar:

### Finanzhaushalt

	Erg. 2019	Plan 2020	Plan 2021	Plan 2022	Plan 2023	Plan 2024
F16 - Saldo der laufenden Ein- und Auszahlungen aus Verwaltungstätigkeit	-556.399	-1.446.780	1.328.000	362.000	352.000	315.000
F19 - Saldo der Zins- und sonstigen Finanzein- und -auszahlungen	-88.743	-25.220	-22.000	-22.000	-22.000	-22.000
F23 - Saldo der ordentlichen und außerordentlichen Ein- und Auszahlungen	-645.142	-1.472.000	1.306.000	340.000	330.000	293.000
F27 - Einzahlungen aus Investitionstätigkeit	1.175.993	1.421.000	1.102.000	1.172.000	30.000	72.000
F32 - Auszahlungen aus Investitionstätigkeit	509.125	3.916.200	4.649.000	755.000	22.000	229.000
F33 - Saldo der Ein- und Auszahlungen aus Investitionstätigkeit	666.868	-2.495.200	-3.547.000	417.000	8.000	-157.000
F34 - Finanzmittelüberschuss/Finanzmittelfehlbetrag	21.726	-3.967.200	-2.241.000	757.000	338.000	136.000
F35 - Einzahlungen aus der Aufnahme von Investitionskrediten	0	853.570	598.000	0	0	0
F36 - Auszahlungen zur Tilgung von Investitionskrediten	13.002	11.370	11.933	72.520	73.138	73.787
<b>F37 - Saldo der Ein- und Auszahlungen aus Investitionskrediten</b>	<b>-13.002</b>	<b>842.200</b>	<b>586.067</b>	<b>-72.520</b>	<b>-73.138</b>	<b>-73.787</b>
Einzahlungen aus der Aufnahme von Krediten zur Liquiditätssicherung	0	0	0	0	0	0
Auszahlungen zur Tilgung von Krediten zur Liquiditätssicherung	0	0	0	0	0	0
<b>F38 - Saldo der Ein- und Auszahlungen aus Krediten zur Liquiditätssicherung</b>	<b>0</b>	<b>0</b>	<b>0</b>	<b>0</b>	<b>0</b>	<b>0</b>

Die laufenden Ein- und Auszahlungen im Finanzhaushalt werden grundsätzlich auf der Grundlage der zahlungswirksamen Erträge und Aufwendungen geplant. Die ordentliche Rechnung schließt mit einem positiven Saldo von 1.306.000 Euro (F 20) ab.

Der Finanzhaushalt enthält Auszahlungsermächtigungen für Investitionen von 4.649.000 Euro. In den Teilhaushalten sind die geplanten Maßnahmen im Einzelnen dargestellt.

## Ein- und Auszahlungen aus Investitionstätigkeit

	Erg. 2019	Plan 2020	Plan 2021	Plan 2022	Plan 2023	Plan 2024
Investitionszuwendungen	0	500.000	1.100.000	0	0	0
Beiträge und ähnliche Entgelte	32.269	505.000	2.000	892.000	30.000	72.000
Einzahlungen für sonstige Sonderposten	0	0	0	0	0	0
Einzahlungen für immaterielle Vermögensgegenstände	0	0	0	0	0	0
Einzahlungen für Sachanlagen	850.433	260.000	0	0	0	0
Einzahlungen aus der Veräußerung von Vorräten	293.291	156.000	0	280.000	0	0
<b>Einzahlungen aus Investitionstätigkeit gesamt</b>	<b>1.175.993</b>	<b>1.421.000</b>	<b>1.102.000</b>	<b>1.172.000</b>	<b>30.000</b>	<b>72.000</b>
Investitionszuwendungen	1.846	15.000	23.500	15.000	15.000	15.000
Auszahlungen für immaterielle Vermögensgegenstände	0	140.000	80.000	239.000	0	0
Auszahlungen für Sachanlagen	421.874	3.761.200	4.545.500	501.000	7.000	214.000
Auszahlungen für den Erwerb von Vorräten	85.405	0	0	0	0	0
<b>Auszahlungen aus Investitionstätigkeit gesamt</b>	<b>509.125</b>	<b>3.916.200</b>	<b>4.649.000</b>	<b>755.000</b>	<b>22.000</b>	<b>229.000</b>
<b>Saldo aus Investitionstätigkeit</b>	<b>666.868</b>	<b>-2.485.200</b>	<b>-3.547.000</b>	<b>417.000</b>	<b>8.000</b>	<b>-157.000</b>

Neben den Investitionen wurden Verpflichtungsermächtigungen in Höhe von insgesamt 300.000 Euro für folgende Maßnahmen und Haushaltsjahre veranschlagt:

### 1. Auszahlungen für Baumaßnahmen

Finanzplanung 2022: Erschließung NBG "Niederfeld 1. Abschnitt" / 300.000 Euro

Die Finanzierung der Investitionsauszahlungen erfolgt teilweise aus Investitionseinzahlungen (F 27; 1.102 T-Euro). Der Saldo der investiven Einzahlungen / Auszahlungen beläuft sich somit auf -3.547 T-Euro (F 33).

Mit dem positiven Saldo der ordentlichen Ein- und Auszahlungen in Höhe von 1.306 T-Euro (F 20) ergibt sich somit ein Finanzmittelfehlbetrag von insgesamt -2.241 T-Euro (F 34).

Die Ortsgemeinde Heiligenroth verfügt zum Jahresende 2020 über liquide Mittel in Höhe von rd. 1.642,5 T-Euro. Somit ist eine Aufnahme von Investitionskrediten (F35; 598 T-Euro) für den Haushalt 2021 vorgesehen.

Die folgende Tabelle zeigt die Entwicklung der liquiden Mittel im Betrachtungszeitraum der mittelfristigen Finanzplanung:

### Entwicklung liquide Mittel

	Erg. 2019	Plan 2020	Plan 2021	Plan 2022	Plan 2023	Plan 2024
<b>F34 - Finanzmittelüberschuss /-fehlbetrag</b>	<b>21.726</b>	<b>-3.967.200</b>	<b>-2.241.000</b>	<b>757.000</b>	<b>338.000</b>	<b>136.000</b>
F35 - + Aufnahme von Investitionskrediten	0	853.570	598.000	0	0	0
F36 - - Tilgung von Investitionskrediten	13.002	11.370	11.933	72.520	73.138	73.787
<b>F37 - Saldo der Ein- und Auszahlungen aus Investitionskrediten</b>	<b>-13.002</b>	<b>842.200</b>	<b>586.067</b>	<b>-72.520</b>	<b>-73.138</b>	<b>-73.787</b>
<b>F38 - Veränderung der liquiden Mittel (ohne durchlaufende Gelder)</b>	<b>-8.724</b>	<b>3.125.000</b>	<b>1.654.933</b>	<b>-684.480</b>	<b>-314.862</b>	<b>-62.213</b>
<b>F40 - Saldo der Ein- und Auszahlungen aus Finanzierungstätigkeit</b>	<b>-21.726</b>	<b>3.967.200</b>	<b>2.241.000</b>	<b>-757.000</b>	<b>-388.000</b>	<b>-136.000</b>
<b>F42 - Verwendung Finanzmittelüberschuss / Deckung Finanzmittelfehlbetrag</b>	<b>-21.726</b>	<b>3.967.200</b>	<b>2.241.000</b>	<b>-757.000</b>	<b>-388.000</b>	<b>-136.000</b>
<b>F43 - Veränderung der liquiden Mittel (einschl. durchlaufende Gelder)</b>	<b>-8.724</b>	<b>3.125.000</b>	<b>1.654.933</b>	<b>-684.480</b>	<b>-314.862</b>	<b>-62.213</b>
<b>F44 - nachrichtlich: Ausgleich Finanzhaushalt</b>	<b>-658.144</b>	<b>-1.483.370</b>	<b>1.294.067</b>	<b>267.480</b>	<b>256.862</b>	<b>219.213</b>



## **8 Teilhaushalte**

### **8.1 Übersicht über die Teilhaushalte**

Der Gesamthaushalt gliedert sich in folgende 4 Teilhaushalte:

Teilhaushalt 1 - Zentrale Verwaltung

Teilhaushalt 2 - Schule und Kultur, Soziales und Jugend, Gesundheit und Sport

Teilhaushalt 3 - Gestaltung Umwelt

Teilhaushalt 4 - Zentrale Finanzleistungen

In den Teilhaushalten sind die Produkte mit einer Produktbeschreibung, den Zielen, Zielgruppen, Auftragsgrundlagen und der Produktverantwortung dargestellt. Kennzahlen wurden bislang noch nicht definiert.

### **8.2 Deckungsfähigkeit**

Die Teilhaushalte bestehen jeweils aus einem Teilergebnishaushalt und einem Teilfinanzhaushalt. Der einzelne Teilergebnishaushalt bildet mit Ausnahme der Personalaufwendungen, den Abschreibungen, den Rückstellungen, den Wertberichtigungen, den Verlusten aus Abgängen sowie den internen Leistungsverrechnungen eine Bewirtschaftungseinheit.

Alle Ansätze eines Teilergebnishaushalts sind gegenseitig deckungsfähig. Bei einer Inanspruchnahme der gegenseitigen Deckungsfähigkeit im Teilergebnishaushalt gilt die Deckungsfähigkeit auch für entsprechende Ansätze für Auszahlungen im Teilfinanzhaushalt.

Die Investitionsauszahlungen sind im jeweiligen Teilhaushalt in einem gesonderten Deckungskreis zusammengefasst. Darüber hinaus bilden die investiven Deckungskreise über die Teilhaushalte hinaus für den gesamten Haushalt eine Bewirtschaftungseinheit, die im Wege der gegenseitigen Deckungsfähigkeit, in Fällen, in denen die Deckungskreismittel eines Teilhaushalts nicht ausreichen, ausnahmsweise nach Abstimmung mit der Finanzabteilung in Anspruch genommen werden kann.

Die Personalaufwendungen bzw. Personalauszahlungen bilden über die Teilhaushalte hinaus für den gesamten Haushalt eine Bewirtschaftungseinheit (Deckungskreis 880); das gleiche gilt für die Rückstellungen (870), Abschreibungen (890), Wertberichtigungen (891) sowie die Verluste aus Abgängen (892).

Mehrerträge aus internen Leistungsverrechnungen berechtigen über die Teilhaushalte hinaus für den gesamten Haushalt zu den entsprechenden Mehraufwendungen bei den internen Leistungsverrechnungen (Deckungskreis 900).

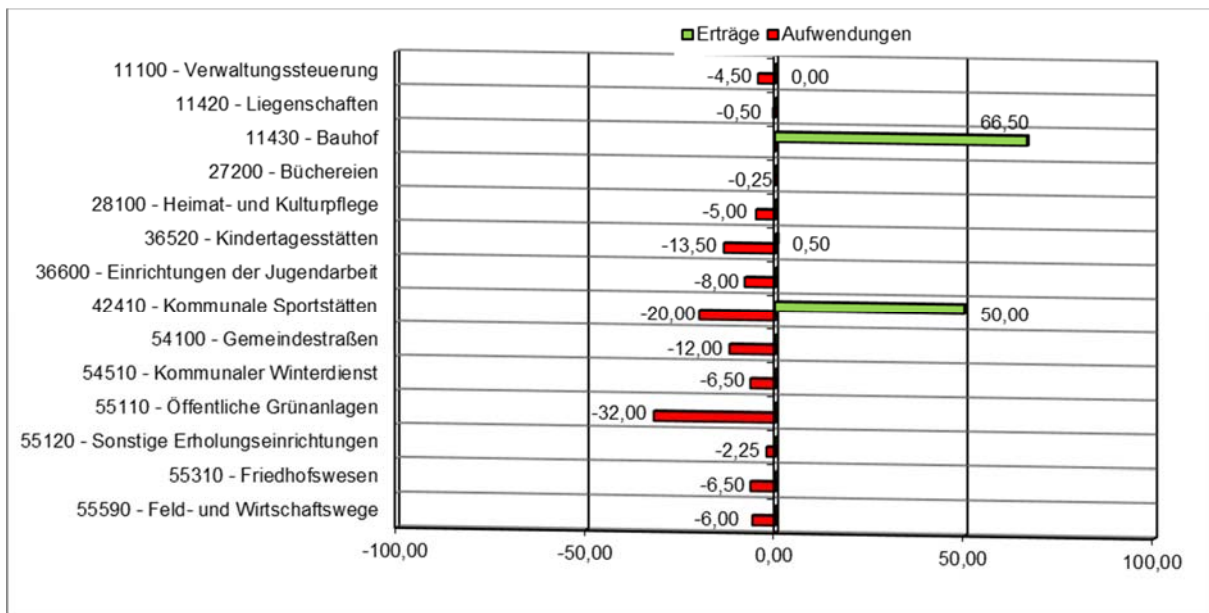
Mehrerträge/Mehreinzahlungen in einem Teilhaushalt berechtigen zu entsprechenden Mehraufwendungen/Mehrauszahlungen im jeweiligen Teilhaushalt. Im Teilhaushalt 4 berechtigen Mehrerträge der Kontenarten 479 bzw. 679 zu entsprechenden Mehraufwendungen/ Mehrauszahlungen der Kontengruppen 57 bzw. 77. Nachstehend die Übersicht über die Deckungsvermerke in den einzelnen Teilhaushalten:

<b>Übersicht über die Deckungsvermerke</b>		
<b>Teilhaushalt 1</b>	<b>Zentrale Verwaltung</b>	
Produkte	11100, 11140, 11420, 11430	100
Investitionsauszahlungen		150
<b>Teilhaushalt 2</b>	<b>Schule und Kultur, Soziales und Jugend, Gesundheit und Sport</b>	
Produkte	24200, 26220, 27200, 28100, 36520, 36600, 42410	200
Investitionsauszahlungen		250
<b>Teilhaushalt 3</b>	<b>Gestaltung Umwelt</b>	
Produkte	51100, 51130, 54100, 54510, 55110, 55120, 55210, 55310, 55510, 55590, 57110	300
Investitionsauszahlungen		350
<b>Teilhaushalt 4</b>	<b>Zentrale Finanzdienstleistungen</b>	
Produkte	61100, 61200	400
<b>Teilhaushalt übergreifende Deckungskreise</b>		
echte Deckungsfähigkeit	Rückstellungen	870
echte Deckungsfähigkeit	Personalkosten	880
echte Deckungsfähigkeit	Abschreibungen	890
echte Deckungsfähigkeit	Wertberichtigungen	891
echte Deckungsfähigkeit	Verluste aus Abgängen / Wertminderungen	892
unechte Deckungsfähigkeit	Interne Leistungsverrechnung	900
unechte Deckungsfähigkeit	Gewerbsteuerumlage	901

### 8.3 Interne Leistungsverrechnungen (ILV)

In den Teilhaushalten werden nach § 4 Abs. 9 GemHVO auch die Erträge und Aufwendungen aus internen Leistungsbeziehungen dargestellt. Damit wird das Ziel verfolgt, Transparenz über den Ressourcenverbrauch und das Ressourcenaufkommen innerhalb der Produkte zu schaffen.

Im vorliegenden Zahlenwerk werden Aufwendungen verrechnet, die nicht verursachergerecht unmittelbar den Produkten zugeordnet werden können. Derzeit ist von verrechenbaren Personalkosten im Bereich „Bauhof“ (Produkt 11430) in Höhe von 117.000 Euro auszugehen.



## 8.4 Ergebnisse der Teilergebnis- und Teilfinanzhaushalte

In der Übersicht ergibt sich unter Berücksichtigung der internen Leistungsverrechnungen folgendes Bild der Teilergebnishaushalte:

Teilergebnishaushalte			Erträge	Aufwendungen	Ergebnis
Teilhaushalt	TH 1	Zentrale Verwaltung	110.094 €	256.757 €	-146.663 €
Teilhaushalt	TH 2	Soziales, Jugend, Gesundheit und Sport	871.798 €	1.070.145 €	-198.347 €
Teilhaushalt	TH 3	Gestaltung Umwelt	334.745 €	751.741 €	-416.996 €
Teilhaushalt	TH 4	Zentrale Finanzleistungen	3.832.363 €	1.984.357 €	1.848.006 €
	<b>Summe</b>		<b>5.149.000 €</b>	<b>4.063.000 €</b>	<b>1.086.000 €</b>

Zusammengefasst stellen sich die Ansätze der Teilfinanzhaushalte wie folgt dar:

Teilfinanzhaushalte			Saldo ordentl. Ein- und Auszahlungen	Saldo Ein- und Auszahlungen Investitionen	Ergebnis
Teilhaushalt	TH 1	Zentrale Verwaltung	-102.423 €	-194.500 €	-296.923 €
Teilhaushalt	TH 2	Soziales, Jugend, Gesundheit und Sport	-114.567 €	-2.640.000 €	-2.754.567 €
Teilhaushalt	TH 3	Gestaltung Umwelt	-324.516 €	-712.500 €	-1.037.016 €
Teilhaushalt	TH 4	Zentrale Finanzleistungen	1.847.506 €	0 €	1.847.506 €
	<b>Summe</b>		<b>1.306.000 €</b>	<b>-3.547.000 €</b>	<b>-2.241.000 €</b>

## 9 Entwicklung wichtiger Planungskomponenten

### 9.1 Entwicklung der Jahresergebnisse (Muster 26)

lfd. Nr.	Jahresergebnisse (gem. § 2 Abs. 1 Satz 1 Posten E 23 GemHVO)	Jahr	Betrag in €
1	5. Haushaltsvorjahr (lt. festgestelltem Jahresabschluss)	2016	418.361,87
2	4. Haushaltsvorjahr (lt. festgestelltem Jahresabschluss)	2017	1.404.182,84
3	3. Haushaltsvorjahr (lt. festgestelltem Jahresabschluss)	2018	-3.310.289,93
4	2. Haushaltsvorjahr (lt. festgestelltem Jahresabschluss)	2019	2.318.299,32
5	1. Haushaltsvorjahr (Ansatz)	2020	-1.721.000,00
6	Haushaltsjahr (Ansatz)	2021	1.086.000,00
<b>7</b>	<b>Zwischensumme (lfd. Nr. 1 - 6)</b>		<b>195.554,10</b>
8	1. Haushaltsfolgejahr (Planung)	2022	114.000,00
9	2. Haushaltsfolgejahr (Planung)	2023	106.000,00
10	3. Haushaltsfolgejahr (Planung)	2024	83.000,00
<b>11</b>	<b>Summe</b>		<b>498.554,10</b>

Nach den Planzahlen wird im Finanzplanungszeitraum 2021 bis 2024 mit Überschüssen zu rechnen sein. Vieles hängt allerdings von der gesamtwirtschaftlichen Entwicklung ab. Alle Schätzungen erscheinen in der derzeitigen wirtschaftlichen Lage als risikobehaftet.

### 9.2 Entwicklungen der Über-/Unterdeckung im Finanzhaushalt (Muster 27)

lfd. Nr.	Jahresergebnisse	Jahr	Saldo der ordentlichen und außer- ordentlichen Ein- und Auszahlungen	./. planmäßige Tilgung	= Betrag
			in €		
1	5. Haushaltsvorjahr (lt. Jahresabschluss)	2016	455.823,89	9.377,94	446.445,95
2	4. Haushaltsvorjahr (lt. Jahresabschluss)	2017	3.584.389,29	7.777,33	3.576.611,96
3	3. Haushaltsvorjahr (lt. Jahresabschluss)	2018	-1.722.988,66	10.223,35	-1.733.212,01
4	2. Haushaltsvorjahr (lt. Jahresabschluss)	2019	-645.141,60	13.002,26	-658.143,86
5	1. Haushaltsvorjahr (Ansatz)	2020	-1.472.000,00	11.370,00	-1.483.370,00
6	Haushaltsjahr (Ansatz)	2021	1.306.000,00	11.933,00	1.294.067,00
<b>7</b>	<b>Zwischensumme (lfd. Nr. 1 - 6)</b>		<b>1.506.082,92</b>	<b>63.683,88</b>	<b>1.442.399,04</b>
8	1. Haushaltsfolgejahr (Planung)	2022	340.000,00	72.520,00	267.480,00
9	2. Haushaltsfolgejahr (Planung)	2023	330.000,00	73.138,00	256.862,00
10	3. Haushaltsfolgejahr (Planung)	2024	293.000,00	73.787,00	219.213,00
<b>11</b>	<b>Summe</b>		<b>2.469.082,92</b>	<b>283.128,88</b>	<b>2.185.954,04</b>

### 9.3 Entwicklung der Investitionen und Investitionsförderungsmaßnahmen

lfd. Nr.	Summe der Investitionen und Investitionsförderungsmaßnahmen	Jahr	Betrag in €
1	5. Haushaltsvorjahr (lt. festgestelltem Jahresabschluss)	2016	1.108.470,49
2	4. Haushaltsvorjahr (lt. festgestelltem Jahresabschluss)	2017	1.147.620,67
3	3. Haushaltsvorjahr (lt. festgestelltem Jahresabschluss)	2018	406.348,41
4	2. Haushaltsvorjahr (lt. festgestelltem Jahresabschluss)	2019	509.125,43
5	1. Haushaltsvorjahr (Ansatz)	2020	3.916.200,00
6	Haushaltsjahr (Ansatz)	2021	4.649.000,00
<b>7</b>	<b>Zwischensumme (lfd. Nr. 1 - 6)</b>		<b>11.736.765,00</b>
8	1. Haushaltsfolgejahr (Planung)	2022	755.000,00
9	2. Haushaltsfolgejahr (Planung)	2023	22.000,00
10	3. Haushaltsfolgejahr (Planung)	2024	229.000,00
<b>11</b>	<b>Summe</b>		<b>12.742.765,00</b>

Die Investitionen führen in den Folgejahren einerseits zu veränderten Abschreibungen, andererseits aber auch zu zusätzlichen Erträgen aus der Auflösung von Sonderposten. Für die Finanzplanungsjahre wurden erwartete Abschreibungen kalkuliert. Zuwendungen werden über den gleichen Zeitraum wie die Abschreibungen aufgelöst. Bei den Erträgen aus der Auflösung von Sonderposten wurden daher beantragte und erwartete Zuwendungen berücksichtigt.

## 9.4 Entwicklung der Investitionskredite sowie Belastungen des Haushalts durch kreditähnliche Rechtsgeschäfte

lfd. Nr.	Summe der Investitionskredite	Jahr	Betrag in €
1	5. Haushaltsvorjahr (lt. festgestelltem Jahresabschluss)	2016	0,00
2	4. Haushaltsvorjahr (lt. festgestelltem Jahresabschluss)	2017	0,00
3	3. Haushaltsvorjahr (lt. festgestelltem Jahresabschluss)	2018	0,00
4	2. Haushaltsvorjahr (lt. festgestelltem Jahresabschluss)	2019	0,00
5	1. Haushaltsvorjahr (Ansatz)	2020	853.570,00
6	Haushaltsjahr (Ansatz)	2021	598.000,00
<b>7</b>	<b>Zwischensumme (lfd. Nr. 1 - 6)</b>		<b>1.451.570,00</b>
8	1. Haushaltsfolgejahr (Planung)	2022	0,00
9	2. Haushaltsfolgejahr (Planung)	2023	0,00
10	3. Haushaltsfolgejahr (Planung)	2024	0,00
<b>11</b>	<b>Summe</b>		<b>1.451.570,00</b>

## 9.5 Entwicklung des Eigenkapitals (Muster 28)

lfd. Nr.	Ergebnis (gem. § 2 Abs. 1 Satz 1 Posten E 23 GemHVO)	Jahr	Betrag in €	
			Jahresergebnis	nachrichtlich: aufgelaufenes Eigenkapital
1	Eigenkapital zum 31.12. des 3. HH-Vorjahres	2018	1.404.182,84	10.359.512,23
2	+ Jahresergebnis des 2. HH-Vorjahres (Rechnung)	2019	2.318.299,32	12.677.811,55
3	+ Jahresergebnis des 1. HH-Vorjahres (Ansatz)	2020	-1.721.000,00	10.956.811,55
4	+ Jahresergebnis des Haushaltsjahres (Ansatz)	2021	1.086.000,00	12.042.811,55
5	+ Jahresergebnis des 1. HH-Folgejahres (Planung)	2022	114.000,00	12.156.811,55
6	+ Jahresergebnis des 2. HH-Folgejahres (Planung)	2023	106.000,00	12.262.811,55
7	+ Jahresergebnis des 3. HH-Folgejahres (Planung)	2024	83.000,00	12.345.811,55

Die Eröffnungsbilanz wurde zum 01.01.2009 erstellt und enthielt einen Eigenkapitalwert von rd. 8,730 Mio. Euro. Der Jahresabschluss 2019 mit der Bilanz zum 31.12.2019 weist einen Eigenkapitalwert von rd. 12,677 Mio. Euro aus. Dieser Wert wird sich anhand der geplanten Jahresergebnisse in der Ergebnisrechnung 2021 bis 2024 durch ausgewiesene Überschüsse erhöhen.

## 9.6 Veränderungen des Sonderpostens für Belastungen aus dem kommunalen Finanzausgleich

Ifd. Nr.	Jahresergebnisse	Jahr	Einstellung in den Sonderposten (Posten 29)	Entnahme aus dem Sonderposten (Posten 30)	Bestand im Sonderposten
1	5. Haushaltsvorjahr (lt. Jahresabschluss)	2016	0,00	0,00	0,00
2	4. Haushaltsvorjahr (lt. Jahresabschluss)	2017	2.000.000,00	0,00	2.000.000,00
3	3. Haushaltsvorjahr (lt. Jahresabschluss)	2018	0,00	0,00	2.000.000,00
4	2. Haushaltsvorjahr (Rechnungsergebnis)	2019	0,00	2.000.000,00	0,00
5	1. Haushaltsvorjahr (Ansatz)	2020	0,00	0,00	0,00
6	Haushaltsjahr (Ansatz)	2021	0,00	0,00	0,00
<b>7</b>	<b>Zwischensumme (Ifd. Nr. 1 - 6)</b>		<b>2.000.000,00</b>	<b>2.000.000,00</b>	<b>0,00</b>
8	1. Haushaltsfolgejahr (Planung)	2022	0,00	0,00	0,00
9	2. Haushaltsfolgejahr (Planung)	2023	0,00	0,00	0,00
10	3. Haushaltsfolgejahr (Planung)	2024	0,00	0,00	0,00
<b>11</b>	<b>Summe</b>		<b>2.000.000,00</b>	<b>2.000.000,00</b>	<b>0,00</b>



# Ergebnishaushalt

# Ergebnishaushalt 2021

Gemeinde: 10 OG Heiligenroth

lfd. Nr.	Ergebnishaushalt	Ergebnis des Haushaltsvorjahres	Ansätze des Haushaltsvorjahres einschl. Nachträge	Ansatz des Haushaltsjahres	Planungsdaten des Haushaltsfolgejahres	Planungsdaten des zweiten Haushaltsfolgejahres	Planungsdaten des dritten Haushaltsfolgejahres	
		2019	2020	2021	2022	2023	2024	
		in €	in €	in €	in €	in €	in €	
E 1		Steuern und ähnliche Abgaben	2.593.420,12	2.243.908	<b>3.322.863</b>	3.190.313	3.252.666	3.318.204
E 2	+	Zuwendungen, allgemeine Umlagen und sonstige Transfererträge	828.644,74	776.376	<b>1.397.033</b>	843.033	843.033	842.033
E 3	+	Erträge der sozialen Sicherung	0,00	0	0	0	0	0
E 4	+	Öffentlich-rechtliche Leistungsentgelte	250.798,03	240.213	<b>238.170</b>	238.170	238.170	238.170
E 5	+	Privatrechtliche Leistungsentgelte	458.425,76	251.855	<b>65.040</b>	65.040	65.040	65.040
E 6	+	Kostenerstattungen und Kostenumlagen	79.705,67	16.700	<b>16.700</b>	16.700	16.700	16.700
E 7	+	Sonstige laufende Erträge	2.852.883,30	53.548	<b>2.194</b>	32.744	52.391	52.853
E 8	=	<b>Summe der laufenden Erträge aus Verwaltungstätigkeit (Summe E 1 bis E 7)</b>	<b>7.063.877,62</b>	<b>3.582.600</b>	<b>5.042.000</b>	<b>4.386.000</b>	<b>4.468.000</b>	<b>4.533.000</b>
E 9	-	Personal- und Versorgungsaufwendungen	898.625,51	934.905	<b>926.650</b>	931.700	934.700	939.650
E 10	-	Aufwendungen für Sach- und Dienstleistungen	705.420,58	704.260	<b>444.885</b>	432.495	432.495	432.585
E 11	-	Abschreibungen	464.339,57	467.260	<b>483.000</b>	476.500	474.500	472.000
E 12	-	Zuwendungen, Umlagen und sonstige Transferaufwendungen	2.518.798,95	3.014.354	<b>1.960.582</b>	2.312.828	2.402.003	2.500.342
E 13	-	Aufwendungen der sozialen Sicherung	0,00	0	0	0	0	0
E 14	-	Sonstige laufende Aufwendungen	82.741,18	157.601	<b>118.883</b>	96.477	96.302	83.423
E 15	=	<b>Summe der laufenden Aufwendungen aus Verwaltungstätigkeit (Summe E 9 bis E 14)</b>	<b>4.669.925,79</b>	<b>5.278.380</b>	<b>3.934.000</b>	<b>4.250.000</b>	<b>4.340.000</b>	<b>4.428.000</b>
E 16	=	<b>Laufendes Ergebnis aus Verwaltungstätigkeit (Saldo E 8 und E 15)</b>	<b>2.393.951,83</b>	<b>-1.695.780</b>	<b>1.108.000</b>	<b>136.000</b>	<b>128.000</b>	<b>105.000</b>
E 17	+	Zinserträge und sonstige Finanzerträge	59.441,64	3.500	<b>4.000</b>	4.000	4.000	4.000
E 18	-	Zinsaufwendungen und sonstige Finanzaufwendungen	135.094,15	28.720	<b>26.000</b>	26.000	26.000	26.000
E 19	=	<b>Saldo der Zins- und sonstigen Finanzerträge und -aufwendungen (Saldo E 17 und E 18)</b>	<b>-75.652,51</b>	<b>-25.220</b>	<b>-22.000</b>	<b>-22.000</b>	<b>-22.000</b>	<b>-22.000</b>
E 20	=	<b>Ordentliches Ergebnis (Summe E 16 und E 19)</b>	<b>2.318.299,32</b>	<b>-1.721.000</b>	<b>1.086.000</b>	<b>114.000</b>	<b>106.000</b>	<b>83.000</b>
E 21		Außerordentliches Ergebnis	0,00	0	0	0	0	0
E 22		Saldo aus internen Leistungsbeziehungen	0,00	0	0	0	0	0
E 23	=	<b>Jahresergebnis (Jahresüberschuss / Jahresfehlbetrag) (Summe E 20 bis E 22)</b>	<b>2.318.299,32</b>	<b>-1.721.000</b>	<b>1.086.000</b>	<b>114.000</b>	<b>106.000</b>	<b>83.000</b>

# Finanzhaushalt

# Finanzhaushalt 2021

Gemeinde: 10 OG Heiligenroth

lfd. Nr.	Finanzhaushalt		Ergebnis des Haushaltsvorjahres	Ansätze des Haushaltsvorjahres einschl. Nachträge	Ansatz des Haushaltsjahres	Planungsdaten des Haushaltsfolgejahres	Planungsdaten des zweiten Haushaltsfolgejahres	Planungsdaten des dritten Haushaltsfolgejahres
			2019	2020	2021	2022	2023	2024
			in €	in €	in €	in €	in €	in €
F 1	+	Steuern und ähnliche Abgaben	2.814.750,72	2.243.908	<b>3.322.863</b>	3.190.313	3.252.666	3.318.204
F 2	+	Zuwendungen, allgemeine Umlagen und sonstige Transfereinzahlungen	685.351,78	734.003	<b>1.324.703</b>	770.703	770.703	770.703
F 3	+	Einzahlungen der sozialen Sicherung	0,00	0	0	0	0	0
F 4	+	Öffentlich-rechtliche Leistungsentgelte	56.249,25	44.086	<b>42.000</b>	42.000	42.000	42.000
F 5	+	Privatrechtliche Leistungsentgelte	418.259,37	251.855	<b>65.040</b>	65.040	65.040	65.040
F 6	+	Kostenerstattungen und Kostenumlagen	12.973,67	16.700	<b>16.700</b>	16.700	16.700	16.700
F 7	+	Sonstige laufende Einzahlungen	-72.577,54	52.048	<b>1.694</b>	32.244	51.891	52.353
<b>F 8</b>	<b>=</b>	<b>Summe der laufenden Einzahlungen aus Verwaltungstätigkeit (Summe F 1 bis F 7)</b>	<b>3.915.007,25</b>	<b>3.342.600</b>	<b>4.773.000</b>	<b>4.117.000</b>	<b>4.199.000</b>	<b>4.265.000</b>
F 9	-	Personal- und Versorgungsauszahlungen	888.037,08	925.665	<b>920.650</b>	925.700	928.700	933.650
F 10	-	Auszahlungen für Sach- und Dienstleistungen	644.311,16	704.260	<b>444.885</b>	432.495	432.495	432.585
F 12	-	Zuwendungen, Umlagen und sonstige Transferauszahlungen	2.857.809,81	3.014.354	<b>1.960.582</b>	2.312.828	2.402.003	2.500.342
F 13	-	Auszahlungen der sozialen Sicherung	0,00	0	0	0	0	0
F 14	-	Sonstige laufende Auszahlungen	81.247,89	145.101	<b>118.883</b>	83.977	83.802	83.423
<b>F 15</b>	<b>=</b>	<b>Summe der laufenden Auszahlungen aus Verwaltungstätigkeit (Summe F 9 bis F 14)</b>	<b>4.471.405,94</b>	<b>4.789.380</b>	<b>3.445.000</b>	<b>3.755.000</b>	<b>3.847.000</b>	<b>3.950.000</b>
<b>F 16</b>	<b>=</b>	<b>Saldo der laufenden Ein- und Auszahlungen aus Verwaltungstätigkeit (Saldo F 8 und F 15)</b>	<b>-556.398,69</b>	<b>-1.446.780</b>	<b>1.328.000</b>	<b>362.000</b>	<b>352.000</b>	<b>315.000</b>
F 17	+	Zinseinzahlungen und sonstige Finanzeinzahlungen	51.574,64	3.500	<b>4.000</b>	4.000	4.000	4.000
F 18	-	Zinsauszahlungen und sonstige Finanzauszahlungen	140.317,55	28.720	<b>26.000</b>	26.000	26.000	26.000
<b>F 19</b>	<b>=</b>	<b>Saldo der Zins- und der sonstigen Finanzen- und -auszahlungen (Saldo F 17 und F 18)</b>	<b>-88.742,91</b>	<b>-25.220</b>	<b>-22.000</b>	<b>-22.000</b>	<b>-22.000</b>	<b>-22.000</b>
<b>F 20</b>	<b>=</b>	<b>Saldo der ordentlichen Ein- und Auszahlungen (Summe F 16 und F 19)</b>	<b>-645.141,60</b>	<b>-1.472.000</b>	<b>1.306.000</b>	<b>340.000</b>	<b>330.000</b>	<b>293.000</b>
F 21		Saldo der außerordentlichen Ein- und Auszahlungen	0,00	0	0	0	0	0
F 22		Saldo der Ein- und Auszahlungen aus internen Leistungsbeziehungen	0,00	0	0	0	0	0
<b>F 23</b>	<b>=</b>	<b>Saldo der ordentlichen und außerordentlichen Ein- und Auszahlungen (Summe F 20 bis F 22)</b>	<b>-645.141,60</b>	<b>-1.472.000</b>	<b>1.306.000</b>	<b>340.000</b>	<b>330.000</b>	<b>293.000</b>
F 24	+	Einzahlungen aus Investitionszuwendungen	0,00	500.000	<b>1.100.000</b>	0	0	0
F 25	+	Einzahlungen aus Beiträgen und ähnlichen Entgelten	32.268,79	505.000	<b>2.000</b>	892.000	30.000	72.000
F 26	+	Sonstige Investitionseinzahlungen	1.143.724,21	416.000	0	280.000	0	0
<b>F 27</b>	<b>=</b>	<b>Summe der Einzahlungen aus Investitionstätigkeit (Summe F 24 bis F 26)</b>	<b>1.175.993,00</b>	<b>1.421.000</b>	<b>1.102.000</b>	<b>1.172.000</b>	<b>30.000</b>	<b>72.000</b>
F 28	-	Auszahlungen für immaterielle Vermögensgegenstände	1.846,16	155.000	<b>103.500</b>	254.000	15.000	15.000
F 29	-	Auszahlungen für Sachanlagen	421.874,27	3.761.200	<b>4.545.500</b>	501.000	7.000	214.000
F 30	-	Auszahlungen für Finanzanlagen	0,00	0	0	0	0	0
F 31	-	Sonstige Investitionsauszahlungen	85.405,00	0	0	0	0	0
<b>F 32</b>	<b>=</b>	<b>Summe der Auszahlungen aus Investitionstätigkeit (Summe F 28 bis F 31)</b>	<b>509.125,43</b>	<b>3.916.200</b>	<b>4.649.000</b>	<b>755.000</b>	<b>22.000</b>	<b>229.000</b>
<b>F 33</b>	<b>=</b>	<b>Saldo der Ein- und Auszahlungen aus Investitionstätigkeit (Saldo F 27 und F 32)</b>	<b>666.867,57</b>	<b>-2.495.200</b>	<b>-3.547.000</b>	<b>417.000</b>	<b>8.000</b>	<b>-157.000</b>
<b>F 34</b>	<b>=</b>	<b>Finanzmittelüberschuss /-fehlbetrag (Summe F 23 und F 33)</b>	<b>21.725,97</b>	<b>-3.967.200</b>	<b>-2.241.000</b>	<b>757.000</b>	<b>338.000</b>	<b>136.000</b>
F 35	+	Aufnahme von Investitionskrediten	0,00	853.570	<b>598.000</b>	0	0	0
F 36	-	Tilgung von Investitionskrediten	13.002,26	11.370	<b>11.933</b>	72.520	73.138	73.787
<b>F 37</b>	<b>=</b>	<b>Saldo der Ein- und Auszahlungen aus Investitionskrediten (Saldo F 35 und F 36)</b>	<b>-13.002,26</b>	<b>842.200</b>	<b>586.067</b>	<b>-72.520</b>	<b>-73.138</b>	<b>-73.787</b>

# Finanzhaushalt 2021

Gemeinde: 10 OG Heiligenroth

lfd. Nr.	Finanzhaushalt	Ergebnis des Haushaltsvorjahres	Ansätze des Haushaltsvorjahres einschl. Nachträge	Ansatz des Haushaltsjahres	Planungsdaten des Haushaltsfolgejahres	Planungsdaten des zweiten Haushaltsfolgejahres	Planungsdaten des dritten Haushaltsfolgejahres
		2019	2020	2021	2022	2023	2024
		in €	in €	in €	in €	in €	in €
F 38	Veränderung der Forderungen gegenüber der Verbandsgemeinde im Rahmen der Einheitskasse (ohne durchlaufende Gelder)	-8.723,71	3.125.000	1.654.933	-684.480	-314.862	-62.213
F 39	Veränderung der Verbindlichkeiten gegenüber der Verbandsgemeinde im Rahmen der Einheitskasse	0,00	0	0	0	0	0
F 40	= Saldo der Ein- und Auszahlungen aus Finanzierungstätigkeit (Summe F 37 bis F 39)	-21.725,97	3.967.200	2.241.000	-757.000	-388.000	-136.000
F 41	Saldo der durchlaufenden Gelder	0,00	0	0	0	0	0
F 42	= Verwendung Finanzmittelüberschuss / Deckung Finanzmittelfehlbetrag (Summe F 40 und F 41)	-21.725,97	3.967.200	2.241.000	-757.000	-388.000	-136.000
F 43	= Veränderung der liquiden Mittel (einschl. durchlaufende Gelder) (Saldo F 41 und F 38)	-8.723,71	3.125.000	1.654.933	-684.480	-314.862	-62.213
F 44	nachrichtlich: Ausgleich Finanzhaushalt (Saldo F 23 und F 36)	-658.143,86	-1.483.370	1.294.067	267.480	256.862	219.213



# Investitionsplan

# Investitionsplan (Gesamtübersicht) 2021

Gemeinde: 10 OG Heiligenroth

Pos.	Inhalt	Ergebnis	Plan	Plan	Plan	Plan	Plan
		2019	2020	2021	2022	2023	2024
		EUR	EUR	EUR	EUR	EUR	EUR
		1	2	3	4	5	6
	<b>Summe der Einzahlungen aus Investitionstätigkeit</b>	<b>1.175.993,00</b>	<b>1.421.000</b>	<b>1.102.000</b>	<b>1.172.000</b>	<b>30.000</b>	<b>72.000</b>
	68142000 Investitionszuwendungen vom Land	0,00	500.000	1.100.000	0	0	0
	68255000 Beiträge und ähnliche Entgelte von privaten Unternehmen	31.158,79	0	0	0	0	0
	68259000 Beiträge und ähnliche Entgelte von übrigen Bereichen	0,00	503.000	0	890.000	28.000	70.000
	68270000 Grabnutzungsentgelte	1.110,00	2.000	2.000	2.000	2.000	2.000
	68510000 Einzahlungen für unbebaute Grundstücke und grundstücksgleiche Rechte	831.200,00	260.000	0	0	0	0
	68530000 Einzahlungen für Infrastrukturvermögen, einschließlich Grundstücke und grundstücksgleiche Rechte	18.212,00	0	0	0	0	0
	68560000 Einzahlungen für Fahrzeuge Maschinen und technische Anlagen	1.021,00	0	0	0	0	0
	68800000 Einzahlungen aus der Veräußerung von Waren	293.291,21	156.000	0	280.000	0	0
	<b>Summe der Auszahlungen aus Investitionstätigkeit</b>	<b>509.125,43</b>	<b>3.916.200</b>	<b>4.649.000</b>	<b>755.000</b>	<b>22.000</b>	<b>229.000</b>
	78159000 Investitionszuwendungen an den sonstigen privaten Bereich	1.846,16	15.000	23.500	15.000	15.000	15.000
	78420000 Auszahlungen für Investitionszuschüsse Nutzungsberechtigter	0,00	140.000	80.000	239.000	0	0
	78510000 Auszahlungen für unbebaute Grundstücke und grundstücksgleiche Rechte	62.666,65	991.200	58.000	5.000	5.000	5.000
	78560000 Auszahlungen für Fahrzeuge, Maschinen und technische Anlagen	123.601,46	0	0	0	0	0
	78570000 Auszahlungen für Betriebs- und Geschäftsausstattung, Pflanzen und Tiere und geringwertige Vermögensgegenstände	0,00	2.000	0	0	0	0
	78571000 Auszahlungen für bewegliche Sachen des Anlagevermögens oberhalb der Wertgrenze i.H.v. 1.000,00 Euro	41.903,86	22.000	6.500	2.000	2.000	2.000
	78572000 Auszahlungen für bewegliche Sachen des Anlagevermögens unterhalb der Wertgrenze i.H.v. 1.000,00 Euro	1.518,20	0	0	0	0	0
	78593000 Auszahlungen für Baumaßnahmen	192.184,10	2.746.000	4.481.000	494.000	0	207.000
	78831000 Fertige Erzeugnisse	85.405,00	0	0	0	0	0
	<b>darunter:</b>						
	<b>mit Verpflichtungsermächtigungen in Vorjahren bereits gebunden</b>	<b>0,00</b>	<b>0</b>	<b>3.054.000</b>	<b>0</b>	<b>0</b>	<b>0</b>
	78420000 Auszahlungen für Investitionszuschüsse Nutzungsberechtigter	0,00	0	239.000	0	0	0
	78593000 Auszahlungen für Baumaßnahmen	0,00	0	2.815.000	0	0	0
	<b>Verpflichtungsermächtigungen</b>	<b>0,00</b>	<b>0</b>	<b>0</b>	<b>300.000</b>	<b>0</b>	<b>0</b>
	78593000 Auszahlungen für Baumaßnahmen	0,00	0	0	300.000	0	0
	<b>Saldo der Ein- und Auszahlungen aus Investitionstätigkeit</b>	<b>666.867,57</b>	<b>-2.495.200</b>	<b>-3.547.000</b>	<b>417.000</b>	<b>8.000</b>	<b>-157.000</b>



# **Teilhaushalt 1**

- Zentrale Verwaltung -

Der Teilhaushalt 1 umfasst die folgenden Produkte:

#### **11100 Verwaltungssteuerung**

Produktbeschreibung: Auf Grund der besonderen Stellung der Verwaltungsleitung und der damit verbundenen komplexen Aufgabenstellung wäre eine Beschreibung des Produktes nicht aussagefähig.  
Ziele: Sicherstellung einer effektiven und effizienten Aufgabewahrnehmung der Gemeindeverwaltung  
Zielgruppen: EinwohnerInnen, Unternehmen, Behörden, Institutionen, Rat und Ausschüsse sowie Verbandsgemeindeverwaltung  
Auftragsgrundlagen: Gesetze, Satzungen, Beschlüsse und Empfehlungen des Rates und der Ausschüsse  
Produktverantwortung: Ortsbürgermeister  
Kennzahlen: Noch nicht definiert

#### **11140 Gremien**

Produktbeschreibung: Ortsgemeinderats- und Ausschusssitzungen  
Ziele: Sachgerechte und zügige Vorbereitung, Durchführung und Nachbereitung der Sitzungen des Rates, der Ausschüsse und der Beiräte  
Zielgruppen: Mandatsträger, EinwohnerInnen  
Auftragsgrundlagen: Gesetze, Satzungen, Ratsbeschlüsse, organisatorische Regelungen  
Produktverantwortung: Ortsbürgermeister  
Kennzahlen: Noch nicht definiert

#### **11420 Liegenschaften**

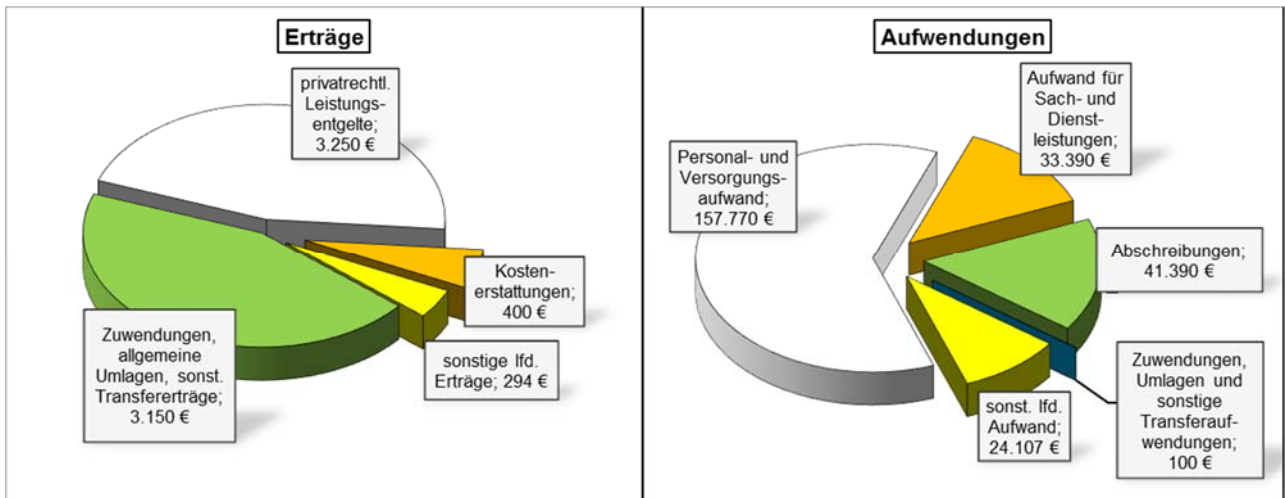
Produktbeschreibung: Verwaltung von bebauten und unbebauten Grundstücken  
Ziele: Wahrnehmung kommunaler Aufgaben  
Zielgruppen: EinwohnerInnen, Allgemeinheit  
Auftragsgrundlagen: Daseinsvorsorge, organisatorische Regelungen  
Produktverantwortung: Ortsbürgermeister  
Kennzahlen: Noch nicht definiert

#### **11430 Bauhof**

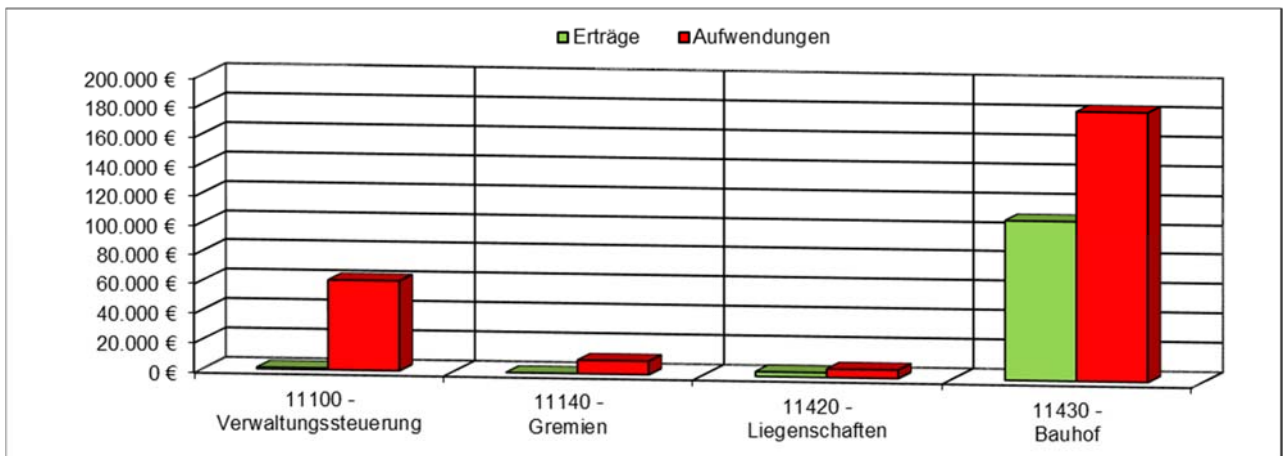
Produktbeschreibung: Leistungen des Bauhofs  
Ziele: Instandhaltung gemeindlicher Grundstücke, Gebäude und Einrichtungen  
Zielgruppen: EinwohnerInnen, Vereine, NutzerInnen  
Auftragsgrundlagen: Organisatorische Regelungen  
Produktverantwortung: Ortsbürgermeister  
Kennzahlen: Noch nicht definiert

# Teilergebnishaushalt 1

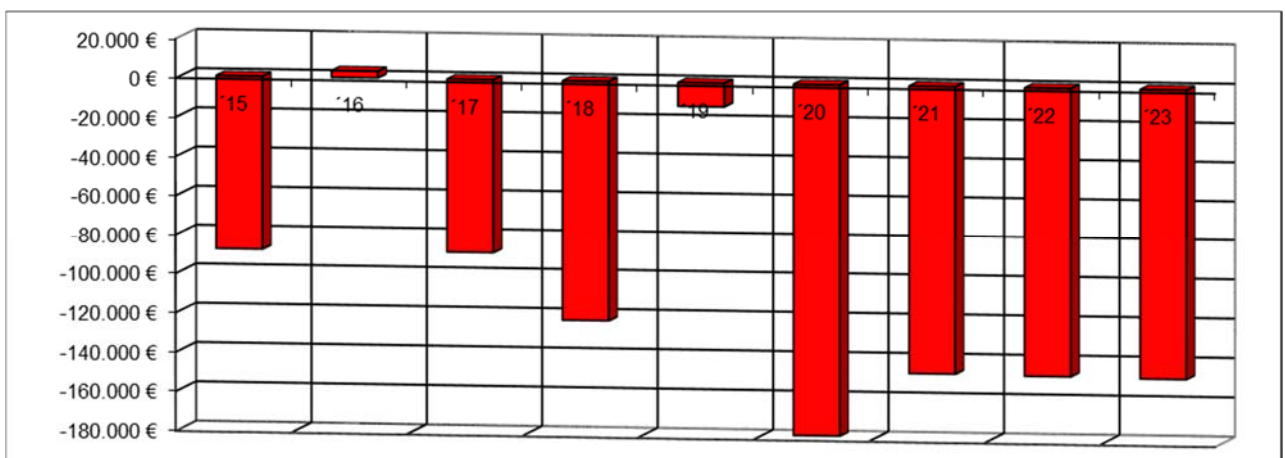
## Übersicht über die Erträge und Aufwendungen



## Produktübersicht



## Entwicklung der Jahresergebnisse



## Teilfinanzhaushalt 1

### Einzahlungen aus Investitionstätigkeit

- Fehlanzeige -

### Auszahlungen aus Investitionstätigkeit

1. Auszahlungen für unbebaute Grundstücke (Liegenschaften – vorsorglich) .....	8.000 Euro
2. Auszahlungen für Betriebs- & Geschäftsausstattung (Bauhof – Kraftstofftank) .....	6.500 Euro
3. Auszahlungen für Baumaßnahmen (Bauhof – Erweiterung Lagerflächen) .....	180.000 Euro

Die Investitionen und Investitionsförderungsmaßnahmen sind detailliert im Investitionsplan dargestellt.

# Teilergebnishaushalt 2021

Gemeinde: 10 OG Heiligenroth

Teilhaushalt 01 Zentrale Verwaltung

lfd. Nr.	Teilergebnishaushalt		Ergebnis des Haushaltsvorjahres	Ansätze des Haushaltsvorjahres einschl. Nachträge	Ansatz des Haushaltsjahres	Planungsdaten des Haushaltsfolgejahres	Planungsdaten des zweiten Haushaltsfolgejahres	Planungsdaten des dritten Haushaltsfolgejahres
			2019	2020	2021	2022	2023	2024
			in €	in €	in €	in €	in €	in €
E 1	+	Steuern und ähnliche Abgaben	0,00	0	0	0	0	0
E 2	+	Zuwendungen, allgemeine Umlagen und sonstige Transfererträge	103.982,96	3.231	3.150	3.380	3.760	2.760
		<i>41510000 Sonderposten aus Zuwendungen</i>	<i>103.982,96</i>	<i>2.794</i>	<i>2.800</i>	<i>2.800</i>	<i>2.800</i>	<i>2.720</i>
		<i>41590000 Sonstige Sonderposten</i>	<i>0,00</i>	<i>437</i>	<i>350</i>	<i>580</i>	<i>960</i>	<i>40</i>
E 3	+	Erträge der sozialen Sicherung	0,00	0	0	0	0	0
E 4	+	Öffentlich-rechtliche Leistungsentgelte	0,00	0	0	0	0	0
E 5	+	Privatrechtliche Leistungsentgelte	3.279,65	3.250	3.250	3.250	3.250	3.250
		<i>44110000 Erträge aus Verkäufen von Vorräten</i>	<i>0,00</i>	<i>50</i>	<i>50</i>	<i>50</i>	<i>50</i>	<i>50</i>
		<i>44120000 Mieten und Pachten</i>	<i>3.279,65</i>	<i>3.200</i>	<i>3.200</i>	<i>3.200</i>	<i>3.200</i>	<i>3.200</i>
E 6	+	Kostenerstattungen und Kostenumlagen	336,19	400	400	400	400	400
		<i>44290000 Kostenerstattungen und Kostenumlagen von Sonstigen</i>	<i>336,19</i>	<i>400</i>	<i>400</i>	<i>400</i>	<i>400</i>	<i>400</i>
E 7	+	Sonstige laufende Erträge	6.391,36	648	294	844	491	953
		<i>46270000 Versicherungserstattungen</i>	<i>1.070,52</i>	<i>50</i>	<i>50</i>	<i>50</i>	<i>50</i>	<i>50</i>
		<i>46290000 Weitere sonstige laufende Erträge / Sonstige</i>	<i>257,50</i>	<i>598</i>	<i>244</i>	<i>794</i>	<i>441</i>	<i>903</i>
		<i>46614000 Erträge aus der Auflösung von Rückstellungen</i>	<i>5.063,34</i>	<i>0</i>	<i>0</i>	<i>0</i>	<i>0</i>	<i>0</i>
E 8	=	<b>Summe der laufenden Erträge aus Verwaltungstätigkeit (Summe E 1 bis E 7)</b>	<b>113.990,16</b>	<b>7.529</b>	<b>7.094</b>	<b>7.874</b>	<b>7.901</b>	<b>7.363</b>
E 9	-	Personal- und Versorgungsaufwendungen	139.473,31	156.010	157.770	160.770	161.770	164.770
		<i>50110000 Bürgermeister</i>	<i>14.339,00</i>	<i>14.100</i>	<i>14.100</i>	<i>14.100</i>	<i>14.100</i>	<i>14.100</i>
		<i>50120000 Beigeordnete</i>	<i>577,86</i>	<i>1.175</i>	<i>1.175</i>	<i>1.175</i>	<i>1.175</i>	<i>1.175</i>
		<i>50140000 Rats- und Ausschussmitglieder</i>	<i>1.430,00</i>	<i>5.000</i>	<i>8.000</i>	<i>8.000</i>	<i>8.000</i>	<i>8.000</i>
		<i>50221000 Vergütungen</i>	<i>82.425,26</i>	<i>87.000</i>	<i>88.000</i>	<i>89.000</i>	<i>90.000</i>	<i>91.000</i>
		<i>50222000 Leistungszulagen</i>	<i>1.462,02</i>	<i>2.300</i>	<i>3.300</i>	<i>3.300</i>	<i>3.300</i>	<i>3.300</i>
		<i>50320000 Beiträge zu Versorgungskassen für Arbeitnehmer</i>	<i>6.897,65</i>	<i>7.500</i>	<i>7.200</i>	<i>8.200</i>	<i>8.200</i>	<i>9.200</i>
		<i>50420000 Beiträge zur gesetzlichen Sozialversicherung für Arbeitnehmer</i>	<i>17.266,11</i>	<i>18.000</i>	<i>18.000</i>	<i>19.000</i>	<i>19.000</i>	<i>20.000</i>
		<i>50490000 Beiträge zur gesetzlichen Sozialversicherung für Sonstige</i>	<i>1.399,22</i>	<i>1.950</i>	<i>1.950</i>	<i>1.950</i>	<i>1.950</i>	<i>1.950</i>
		<i>50629000 Sonstige</i>	<i>106,40</i>	<i>80</i>	<i>80</i>	<i>80</i>	<i>80</i>	<i>80</i>
		<i>50791000 Ehrensoldrückstellungen</i>	<i>3.756,00</i>	<i>9.240</i>	<i>6.000</i>	<i>6.000</i>	<i>6.000</i>	<i>6.000</i>
		<i>50900000 Pauschalierte Lohnsteuer (auch Zahlungen über Knappschaft)</i>	<i>795,79</i>	<i>425</i>	<i>725</i>	<i>725</i>	<i>725</i>	<i>725</i>
		<i>51130000 Versorgungsaufwendungen für ehrenamtlich Tätige</i>	<i>9.018,00</i>	<i>9.240</i>	<i>9.240</i>	<i>9.240</i>	<i>9.240</i>	<i>9.240</i>
E 10	-	Aufwendungen für Sach- und Dienstleistungen	46.772,79	35.380	33.390	33.390	33.390	33.390
		<i>52220000 Aufwendungen für Gas</i>	<i>4.491,43</i>	<i>4.200</i>	<i>4.200</i>	<i>4.200</i>	<i>4.200</i>	<i>4.200</i>
		<i>52230000 Aufwendungen für Wasser/Abwasser</i>	<i>5.941,82</i>	<i>5.100</i>	<i>5.100</i>	<i>5.100</i>	<i>5.100</i>	<i>5.100</i>
		<i>52260000 Aufwendungen für die Abfallbeseitigung</i>	<i>0,00</i>	<i>30</i>	<i>40</i>	<i>40</i>	<i>40</i>	<i>40</i>
		<i>52313000 Gebäude einschließlich der Bestandteile, die dem Gebäude zuzurechnen sind</i>	<i>5.221,51</i>	<i>5.500</i>	<i>2.500</i>	<i>2.500</i>	<i>2.500</i>	<i>2.500</i>
		<i>52351000 Wartungs- und Instandsetzungskosten</i>	<i>20.811,89</i>	<i>10.000</i>	<i>10.000</i>	<i>10.000</i>	<i>10.000</i>	<i>10.000</i>
		<i>52352000 Betriebs- und Schmierstoffe</i>	<i>3.770,90</i>	<i>5.000</i>	<i>5.000</i>	<i>5.000</i>	<i>5.000</i>	<i>5.000</i>
		<i>52353000 Reifen</i>	<i>50,90</i>	<i>500</i>	<i>1.000</i>	<i>1.000</i>	<i>1.000</i>	<i>1.000</i>
		<i>52370000 Unterhaltung der Betriebs- und Geschäftsausstattung</i>	<i>2.228,32</i>	<i>1.550</i>	<i>1.550</i>	<i>1.550</i>	<i>1.550</i>	<i>1.550</i>
		<i>52380000 Geringwertige Geräte, Ausstattungs-, Ausrüstungs- und sonstige Gebrauchsgegenstände</i>	<i>4.256,02</i>	<i>3.500</i>	<i>4.000</i>	<i>4.000</i>	<i>4.000</i>	<i>4.000</i>

# Teilergebnishaushalt 2021

Gemeinde: 10 OG Heiligenroth

Teilhaushalt 01 Zentrale Verwaltung

lfd. Nr.	Teilergebnishaushalt	Ergebnis des Haushaltsvorjahres	Ansätze des Haushaltsvorjahres einschl. Nachträge	Ansatz des Haushaltsjahres	Planungsdaten des Haushaltsfolgejahres	Planungsdaten des zweiten Haushaltsfolgejahres	Planungsdaten des dritten Haushaltsfolgejahres	
		2019	2020	2021	2022	2023	2024	
		in €	in €	in €	in €	in €	in €	
E 11	-	Abschreibungen	33.507,06	34.794	41.390	39.530	39.230	37.970
		53220000 Abschreibungen auf immaterielle Vermögensgegenstände aus geleisteten Zuwendungen	838,16	1.146	1.390	1.390	1.240	1.170
		53470000 Abschreibungen auf bebaute Grundstücke und grundstücksgleiche Rechte mit Verwaltungsgebäuden	4.060,00	6.027	4.060	2.960	2.960	2.960
		53490000 Abschreibungen auf bebaute Grundstücke und grundstücksgleiche Rechte mit sonstigen Gebäuden	6.688,00	6.688	6.680	6.680	6.680	6.680
		53810000 Abschreibungen auf Fahrzeuge	16.232,03	15.326	23.950	23.670	22.850	22.780
		53850000 Abschreibungen auf die Betriebs- und Geschäftsausstattung	5.688,87	5.577	4.970	4.810	4.670	4.320
		53990000 Sonstige Abschreibungen	0,00	30	340	20	830	60
E 12	-	Zuwendungen, Umlagen und sonstige Transferaufwendungen	100,00	100	100	100	100	100
		54190000 Zuweisungen und Zuschüsse für laufende Zwecke an Sonstige	100,00	100	100	100	100	100
E 13	-	Aufwendungen der sozialen Sicherung	0,00	0	0	0	0	0
E 14	-	Sonstige laufende Aufwendungen	18.248,26	21.736	24.107	24.201	24.026	23.647
		56120000 Aufwendungen für Aus- und Fortbildung, Umschulung	0,00	650	400	400	400	400
		56130000 Aufwendungen für übernommene Reisekosten für Dienstreisen und Dienstgänge	598,90	1.000	1.000	1.000	1.000	1.000
		56140000 Aufwendungen für allgemeine Betreuung der Bediensteten	129,46	750	750	750	750	750
		56150000 Aufwendungen für Dienst- und Schutzkleidung, persönliche Ausrüstungsgegenstände	1.204,21	1.000	1.000	1.000	1.000	1.000
		56210000 Mieten, Pachten und Erbbauzinsen	537,42	550	1.000	1.000	1.000	1.000
		56243000 Unterhaltung Software, Updates	0,00	0	150	150	150	150
		56251000 Vergütungen einschließlich Reisekosten an Sachverständige	0,00	1.000	1.000	1.000	1.000	1.000
		56310000 Büromaterial	48,67	250	250	250	250	250
		56323000 Zeitungen	148,16	450	500	500	500	500
		56341000 Fernmeldegebühren	1.042,96	1.150	1.750	1.750	1.750	1.750
		56342000 Datenübertragungsgebühren	297,41	350	350	350	350	350
		56390000 Geschäftsaufwendungen / Sonstiges	4.516,21	4.250	4.250	4.250	4.250	4.250
		56412000 Kfz-Versicherungen	3.033,76	3.100	4.300	4.300	4.300	4.300
		56416000 Umlagen an Schadensausgleichskassen	1.261,99	1.500	1.500	1.500	1.500	1.500
		56420000 Beiträge zu Wirtschaftsverbänden, Berufsvertretungen und Vereinen	26,00	126	26	26	26	26
		56512000 Verluste aus dem Abgang von Gegenständen des Anlagevermögens - Sachanlagen	585,56	0	0	0	0	0
		56810000 Grundsteuer	803,11	700	700	700	700	700
		56820000 Kraftfahrzeugsteuer	485,00	500	900	900	900	900
		56920000 Verfügungsmittel	0,00	250	250	250	250	250
		56930000 Repräsentationen	3.529,44	3.500	3.500	3.500	3.500	3.500
		56990000 Sonstige Aufwendungen	0,00	660	531	625	450	71
E 15	=	Summe der laufenden Aufwendungen aus Verwaltungstätigkeit (Summe E 9 bis E 14)	238.101,42	248.020	256.757	257.991	258.516	259.877
E 16	=	Laufendes Ergebnis aus Verwaltungstätigkeit (Saldo E 8 und E 15)	-124.111,26	-240.491	-249.663	-250.117	-250.615	-252.514

# Teilergebnishaushalt 2021

Gemeinde: 10 OG Heiligenroth

Teilhaushalt 01 Zentrale Verwaltung

lfd. Nr.	Teilergebnishaushalt		Ergebnis des Haushaltsvorjahres	Ansätze des Haushaltsvorjahres einschl. Nachträge	Ansatz des Haushaltsjahres	Planungsdaten des Haushaltsfolgejahres	Planungsdaten des zweiten Haushaltsfolgejahres	Planungsdaten des dritten Haushaltsfolgejahres
			2019	2020	2021	2022	2023	2024
			in €	in €	in €	in €	in €	in €
E 17	+	Zinserträge und sonstige Finanzerträge	0,00	0	0	0	0	0
E 18	-	Zinsaufwendungen und sonstige Finanzaufwendungen	0,00	0	0	0	0	0
E 19	=	Saldo der Zins -und sonstigen Finanzerträge und -aufwendungen (Saldo E 17 und E 18)	0,00	0	0	0	0	0
E 20	=	Ordentliches Ergebnis (Summe E 16 bis E 19)	-124.111,26	-240.491	-249.663	-250.117	-250.615	-252.514
E 21		Außerordentliches Ergebnis	0,00	0	0	0	0	0
E 22		Saldo aus internen Leistungsbeziehungen	112.041,24	61.500	103.000	103.000	103.000	103.000
E 23	=	Jahresergebnis (Jahresüberschuss / Jahresfehlbetrag) des Teilhaushalts (Summe E 20 bis E 22)	-12.070,02	-178.991	-146.663	-147.117	-147.615	-149.514

# Teilfinanzhaushalt 2021

Gemeinde: 10 OG Heiligenroth

Teilhaushalt 01 Zentrale Verwaltung

lfd. Nr.	Teilfinanzhaushalt		Ergebnis des Haushalts-	Ansätze des Haushalts-	Ansatz des Haushalts-	Planungs-	Planungs-	Planungs-
			vorjahres	vorjahres einschl. Nachträge	jahres	daten des Haushalts-	daten des zweiten Haushalts-	daten des dritten Haushalts-
			2019	2020	2021	2022	2023	2024
			in €	in €	in €	in €	in €	in €
F 1	+	Steuern und ähnliche Abgaben	0,00	0	0	0	0	0
F 2	+	Zuwendungen, allgemeine Umlagen und sonstige Transfereinzahlungen	0,00	0	0	0	0	0
F 3	+	Einzahlungen der sozialen Sicherung	0,00	0	0	0	0	0
F 4	+	Öffentlich-rechtliche Leistungsentgelte	0,00	0	0	0	0	0
F 5	+	Privatrechtliche Leistungsentgelte	3.279,65	3.250	3.250	3.250	3.250	3.250
		<i>64110000 Einzahlungen aus Verkäufen von Vorräten</i>	<i>0,00</i>	<i>50</i>	<i>50</i>	<i>50</i>	<i>50</i>	<i>50</i>
		<i>64120000 Mieten und Pachten</i>	<i>3.279,65</i>	<i>3.200</i>	<i>3.200</i>	<i>3.200</i>	<i>3.200</i>	<i>3.200</i>
F 6	+	Kostenerstattungen und Kostenumlagen	336,19	400	400	400	400	400
		<i>64290000 Kostenerstattungen, Kostenumlagen von Sonstigen</i>	<i>336,19</i>	<i>400</i>	<i>400</i>	<i>400</i>	<i>400</i>	<i>400</i>
F 7	+	Sonstige laufende Einzahlungen	1.328,02	648	294	844	491	953
		<i>66270000 Versicherungserstattungen</i>	<i>1.070,52</i>	<i>50</i>	<i>50</i>	<i>50</i>	<i>50</i>	<i>50</i>
		<i>66290000 Weitere sonstige laufende Einzahlungen / Sonstige</i>	<i>257,50</i>	<i>598</i>	<i>244</i>	<i>794</i>	<i>441</i>	<i>903</i>
<b>F 8</b>	<b>=</b>	<b>Summe der laufenden Einzahlungen aus Verwaltungstätigkeit (Summe F 1 bis F 7)</b>	<b>4.943,86</b>	<b>4.298</b>	<b>3.944</b>	<b>4.494</b>	<b>4.141</b>	<b>4.603</b>
F 9	-	Personal- und Versorgungsauszahlungen	135.820,02	146.770	151.770	154.770	155.770	158.770
		<i>70110000 Bürgermeister</i>	<i>14.395,00</i>	<i>14.100</i>	<i>14.100</i>	<i>14.100</i>	<i>14.100</i>	<i>14.100</i>
		<i>70120000 Beigeordnete</i>	<i>547,86</i>	<i>1.175</i>	<i>1.175</i>	<i>1.175</i>	<i>1.175</i>	<i>1.175</i>
		<i>70140000 Rats- und Ausschussmitglieder</i>	<i>1.430,00</i>	<i>5.000</i>	<i>8.000</i>	<i>8.000</i>	<i>8.000</i>	<i>8.000</i>
		<i>70221000 Vergütungen</i>	<i>82.425,26</i>	<i>87.000</i>	<i>88.000</i>	<i>89.000</i>	<i>90.000</i>	<i>91.000</i>
		<i>70222000 Leistungszulagen</i>	<i>1.462,02</i>	<i>2.300</i>	<i>3.300</i>	<i>3.300</i>	<i>3.300</i>	<i>3.300</i>
		<i>70320000 Beiträge zu Versorgungskassen für Arbeitnehmer</i>	<i>6.897,65</i>	<i>7.500</i>	<i>7.200</i>	<i>8.200</i>	<i>8.200</i>	<i>9.200</i>
		<i>70420000 Beiträge zur gesetzlichen Sozialversicherung für Arbeitnehmer</i>	<i>17.266,11</i>	<i>18.000</i>	<i>18.000</i>	<i>19.000</i>	<i>19.000</i>	<i>20.000</i>
		<i>70490000 Beiträge zur gesetzlichen Sozialversicherung für Sonstige</i>	<i>1.475,93</i>	<i>1.950</i>	<i>1.950</i>	<i>1.950</i>	<i>1.950</i>	<i>1.950</i>
		<i>70629000 Sonstige Personalnebenaufwendungen</i>	<i>106,40</i>	<i>80</i>	<i>80</i>	<i>80</i>	<i>80</i>	<i>80</i>
		<i>70900000 Pauschalierte Lohnsteuer (auch Zahlungen über Knappschaft)</i>	<i>795,79</i>	<i>425</i>	<i>725</i>	<i>725</i>	<i>725</i>	<i>725</i>
		<i>71130000 Versorgungsauszahlungen für ehrenamtlich Tätige</i>	<i>9.018,00</i>	<i>9.240</i>	<i>9.240</i>	<i>9.240</i>	<i>9.240</i>	<i>9.240</i>
F 10	-	Auszahlungen für Sach- und Dienstleistungen	47.229,06	35.380	33.390	33.390	33.390	33.390
		<i>72220000 Auszahlungen für Gas</i>	<i>5.084,04</i>	<i>4.200</i>	<i>4.200</i>	<i>4.200</i>	<i>4.200</i>	<i>4.200</i>
		<i>72230000 Auszahlungen für Wasser/Abwasser</i>	<i>5.397,58</i>	<i>5.100</i>	<i>5.100</i>	<i>5.100</i>	<i>5.100</i>	<i>5.100</i>
		<i>72260000 Auszahlungen für die Abfallbeseitigung</i>	<i>0,00</i>	<i>30</i>	<i>40</i>	<i>40</i>	<i>40</i>	<i>40</i>
		<i>72313000 Gebäude einschließlich der Bestandteile, die dem Gebäude zuzurechnen sind</i>	<i>5.130,06</i>	<i>5.500</i>	<i>2.500</i>	<i>2.500</i>	<i>2.500</i>	<i>2.500</i>
		<i>72351000 Wartungs- und Instandsetzungskosten</i>	<i>21.147,54</i>	<i>10.000</i>	<i>10.000</i>	<i>10.000</i>	<i>10.000</i>	<i>10.000</i>
		<i>72352000 Betriebs- und Schmierstoffe</i>	<i>3.980,61</i>	<i>5.000</i>	<i>5.000</i>	<i>5.000</i>	<i>5.000</i>	<i>5.000</i>
		<i>72353000 Reifen</i>	<i>50,90</i>	<i>500</i>	<i>1.000</i>	<i>1.000</i>	<i>1.000</i>	<i>1.000</i>
		<i>72370000 Unterhaltung der Betriebs- und Geschäftsausstattung</i>	<i>2.204,42</i>	<i>1.550</i>	<i>1.550</i>	<i>1.550</i>	<i>1.550</i>	<i>1.550</i>
		<i>72380000 Geringwertige Geräte, Ausstattungs-, Ausrüstungs- und sonstige Gebrauchsgegenstände</i>	<i>4.233,91</i>	<i>3.500</i>	<i>4.000</i>	<i>4.000</i>	<i>4.000</i>	<i>4.000</i>
F 11	-	* nicht besetzt *	0,00	0	0	0	0	0
F 12	-	Zuwendungen, Umlagen und sonstige Transferauszahlungen	100,00	100	100	100	100	100
		<i>74190000 Zuweisungen und Zuschüsse für laufende Zwecke an Sonstige</i>	<i>100,00</i>	<i>100</i>	<i>100</i>	<i>100</i>	<i>100</i>	<i>100</i>
F 13	-	Auszahlungen der sozialen Sicherung	0,00	0	0	0	0	0



# Teilfinanzhaushalt 2021

Gemeinde: 10 OG Heiligenroth

Teilhaushalt 01 Zentrale Verwaltung

lfd. Nr.	Teilfinanzhaushalt	Ergebnis des Haushaltsvorjahres	Ansätze des Haushaltsvorjahres einschl. Nachträge	Ansatz des Haushaltsjahres	Planungsdaten des Haushaltsfolgejahres	Planungsdaten des zweiten Haushaltsfolgejahres	Planungsdaten des dritten Haushaltsfolgejahres	
		2019	2020	2021	2022	2023	2024	
		in €	in €	in €	in €	in €	in €	
F 14	-	Sonstige laufende Auszahlungen	17.714,95	21.736	24.107	24.201	24.026	23.647
		76120000 Auszahlungen für Aus- und Fortbildung, Umschulung	0,00	650	400	400	400	400
		76130000 Auszahlungen für übernommene Reisekosten für Dienstreisen und Dienstgänge	595,40	1.000	1.000	1.000	1.000	1.000
		76140000 Auszahlungen für allgemeine Betreuung der Bediensteten	129,46	750	750	750	750	750
		76150000 Auszahlungen für Dienst- und Schutzkleidung, persönliche Ausrüstungsgegenstände	1.204,21	1.000	1.000	1.000	1.000	1.000
		76210000 Mieten, Pachten und Erbbauzinsen	537,42	550	1.000	1.000	1.000	1.000
		76243000 Unterhaltung Software, Updates	0,00	0	150	150	150	150
		76251000 Vergütungen einschließlich Reisekosten an Sachverständige	0,00	1.000	1.000	1.000	1.000	1.000
		76310000 Büromaterial	48,67	250	250	250	250	250
		76323000 Zeitungen	148,16	450	500	500	500	500
		76341000 Fernmeldegebühren	1.042,96	1.150	1.750	1.750	1.750	1.750
		76342000 Datenübertragungsgebühren	297,41	350	350	350	350	350
		76390000 Sonstige Geschäftsauszahlungen	4.600,96	4.250	4.250	4.250	4.250	4.250
		76412000 Kfz-Versicherungen	3.033,76	3.100	4.300	4.300	4.300	4.300
		76416000 Umlagen an Schadensausgleichskassen	1.261,99	1.500	1.500	1.500	1.500	1.500
		76420000 Beiträge zu Wirtschaftsverbänden, Berufsvertretungen und Vereinen	26,00	126	26	26	26	26
		76810000 Grundsteuer	803,11	700	700	700	700	700
		76820000 Kraftfahrzeugsteuer	485,00	500	900	900	900	900
		76920000 Verfügungsmittel	0,00	250	250	250	250	250
		76930000 Repräsentationen	3.500,44	3.500	3.500	3.500	3.500	3.500
		76990000 Sonstige laufende Auszahlungen einschließlich außerordentliche Auszahlungen	0,00	660	531	625	450	71
F 15	=	Summe der laufenden Auszahlungen aus Verwaltungstätigkeit (Summe F 9 bis F 14)	200.864,03	203.986	209.367	212.461	213.286	215.907
F 16	=	Saldo der laufenden Ein- und Auszahlungen aus Verwaltungstätigkeit	-195.920,17	-199.688	-205.423	-207.967	-209.145	-211.304
F 17	+	Zinseinzahlungen und sonstige Finanzeinzahlungen	0,00	0	0	0	0	0
F 18	-	Zinsauszahlungen und sonstige Finanzauszahlungen	0,00	0	0	0	0	0
F 19	=	Saldo der Zins- und der sonstigen Finanzen- und -auszahlungen	0,00	0	0	0	0	0
F 20	=	Saldo der ordentlichen Ein- und Auszahlungen (Summe F 16 + F 19)	-195.920,17	-199.688	-205.423	-207.967	-209.145	-211.304
F 21		Saldo der außerordentlichen Ein- und Auszahlungen	0,00	0	0	0	0	0
F 22		Saldo der Ein- und Auszahlungen aus internen Leistungsbeziehungen	112.041,24	61.500	103.000	103.000	103.000	103.000
F 23		Summe der ordentlichen und außerordentlichen Ein- und Auszahlungen (Summe F 21 + F 22)	-83.878,93	-138.188	-102.423	-104.967	-106.145	-108.304
F 24	+	Einzahlungen aus Investitionszuwendungen	0,00	0	0	0	0	0
F 25	+	Einzahlungen aus Beiträgen und ähnlichen Entgelten	0,00	0	0	0	0	0
F 26	+	Sonstige Investitionseinzahlungen	1.021,00	0	0	0	0	0
		68560000 Einzahlungen für Fahrzeuge Maschinen und technische Anlagen	1.021,00	0	0	0	0	0

# Teilfinanzhaushalt 2021

Gemeinde: 10 OG Heiligenroth

Teilhaushalt 01 Zentrale Verwaltung

lfd. Nr.	Teilfinanzhaushalt	Ergebnis des Haushaltsvorjahres	Ansätze des Haushaltsvorjahres einschl. Nachträge	Ansatz des Haushaltsjahres	Planungsdaten des Haushaltsfolgejahres	Planungsdaten des zweiten Haushaltsfolgejahres	Planungsdaten des dritten Haushaltsfolgejahres	
		2019	2020	2021	2022	2023	2024	
		in €	in €	in €	in €	in €	in €	
F 27	=	Summe der Einzahlungen aus Investitionstätigkeit (Summe F 24 bis F 26)	1.021,00	0	0	0	0	0
F 28	-	Auszahlungen für immaterielle Vermögensgegenstände <i>78159000 Investitionszuwendungen an den sonstigen privaten Bereich</i>	1.846,16 <i>1.846,16</i>	0 <i>0</i>	0 <i>0</i>	0 <i>0</i>	0 <i>0</i>	0 <i>0</i>
F 29	-	Auszahlungen für Sachanlagen <i>78510000 Auszahlungen für unbebaute Grundstücke und grundstücksgleiche Rechte</i> <i>78560000 Auszahlungen für Fahrzeuge, Maschinen und technische Anlagen</i> <i>78570000 Auszahlungen für Betriebs- und Geschäftsausstattung, Pflanzen und Tiere und geringwertige Vermögensgegenstände</i> <i>78571000 Auszahlungen für bewegliche Sachen des Anlagevermögens oberhalb der Wertgrenze i.H.v. 1.000,00 Euro</i> <i>78593000 Auszahlungen für Baumaßnahmen</i>	123.701,46 <i>0,00</i> <i>123.601,46</i> <i>0,00</i> <i>0,00</i> <i>100,00</i>	224.000 <i>35.000</i> <i>0</i> <i>2.000</i> <i>2.000</i> <i>185.000</i>	194.500 <i>8.000</i> <i>0</i> <i>0</i> <i>6.500</i> <i>180.000</i>	7.000 <i>5.000</i> <i>0</i> <i>0</i> <i>2.000</i> <i>0</i>	7.000 <i>5.000</i> <i>0</i> <i>0</i> <i>2.000</i> <i>0</i>	7.000 <i>5.000</i> <i>0</i> <i>0</i> <i>2.000</i> <i>0</i>
F 30	-	Auszahlungen für Finanzanlagen	0,00	0	0	0	0	0
F 31	-	Sonstige Investitionsauszahlungen	0,00	0	0	0	0	0
F 32	=	Summe der Auszahlungen aus Investitionstätigkeit (Summe F 28 bis F 31)	125.547,62	224.000	194.500	7.000	7.000	7.000
F 33	=	Saldo der Ein- und Auszahlungen aus Investitionstätigkeit (Saldo F 27 und F 32)	-124.526,62	-224.000	-194.500	-7.000	-7.000	-7.000
F 34	=	Finanzmittelüberschuss /-fehlbetrag des Teilhaushalts (Summe F 23 + F 33)	-208.405,55	-362.188	-296.923	-111.967	-113.145	-115.304

# **Produktorientierte Darstellung**

Teilergebnishaushalt 1  
Teilfinanzhaushalt 1

mit Darstellung der  
einzelnen Produktsachkonten

# Teilergebnishaushalt 2021

Gemeinde: 10 OG Heiligenroth

Teilhaushalt 01 Zentrale Verwaltung  
Leistung 11100 Verwaltungssteuerung

lfd. Nr.	Teilergebnishaushalt		Ergebnis des Haushaltsvorjahres	Ansätze des Haushaltsvorjahres einschl. Nachträge	Ansatz des Haushaltsjahres	Planungsdaten des Haushaltsfolgejahres	Planungsdaten des zweiten Haushaltsfolgejahres	Planungsdaten des dritten Haushaltsfolgejahres
			2019	2020	2021	2022	2023	2024
			in €	in €	in €	in €	in €	in €
E 1	+	Steuern und ähnliche Abgaben	0,00	0	0	0	0	0
E 2	+	Zuwendungen, allgemeine Umlagen und sonstige Transfererträge	377,00	814	730	960	1.340	420
		<i>41510000 Sonderposten aus Zuwendungen</i>	<i>377,00</i>	<i>377</i>	<i>380</i>	<i>380</i>	<i>380</i>	<i>380</i>
		<i>41590000 Sonstige Sonderposten</i>	<i>0,00</i>	<i>437</i>	<i>350</i>	<i>580</i>	<i>960</i>	<i>40</i>
		<i>(Planabrundungsbetrag Ergebnishaushalt)</i>						
E 3	+	Erträge der sozialen Sicherung	0,00	0	0	0	0	0
E 4	+	Öffentlich-rechtliche Leistungsentgelte	0,00	0	0	0	0	0
E 5	+	Privatrechtliche Leistungsentgelte	0,00	50	50	50	50	50
		<i>44110000 Erträge aus Verkäufen von Vorräten</i>	<i>0,00</i>	<i>50</i>	<i>50</i>	<i>50</i>	<i>50</i>	<i>50</i>
		<i>(Verkauf von Fahnen / Chroniken)</i>						
E 6	+	Kostenerstattungen und Kostenumlagen	0,00	50	50	50	50	50
		<i>44290000 Kostenerstattungen und Kostenumlagen von Sonstigen</i>	<i>0,00</i>	<i>50</i>	<i>50</i>	<i>50</i>	<i>50</i>	<i>50</i>
		<i>(Schadenersatzleistungen durch Privatpersonen)</i>						
E 7	+	Sonstige laufende Erträge	1.328,02	598	244	794	441	903
		<i>46270000 Versicherungserstattungen</i>	<i>1.070,52</i>	<i>0</i>	<i>0</i>	<i>0</i>	<i>0</i>	<i>0</i>
		<i>46290000 Weitere sonstige laufende Erträge / Sonstige</i>	<i>257,50</i>	<i>598</i>	<i>244</i>	<i>794</i>	<i>441</i>	<i>903</i>
		<i>- Planabrundungsbetrag Finanzhaushalt</i>						
E 8	=	<b>Summe der laufenden Erträge aus Verwaltungstätigkeit (Summe E 1 bis E 7)</b>	<b>1.705,02</b>	<b>1.512</b>	<b>1.074</b>	<b>1.854</b>	<b>1.881</b>	<b>1.423</b>
E 9	-	Personal- und Versorgungsaufwendungen	29.090,08	35.730	32.490	32.490	32.490	32.490
		<i>50110000 Bürgermeister</i>	<i>14.339,00</i>	<i>14.100</i>	<i>14.100</i>	<i>14.100</i>	<i>14.100</i>	<i>14.100</i>
		<i>50120000 Beigeordnete</i>	<i>577,86</i>	<i>1.175</i>	<i>1.175</i>	<i>1.175</i>	<i>1.175</i>	<i>1.175</i>
		<i>50490000 Beiträge zur gesetzlichen Sozialversicherung für Sonstige</i>	<i>1.399,22</i>	<i>1.950</i>	<i>1.950</i>	<i>1.950</i>	<i>1.950</i>	<i>1.950</i>
		<i>50791000 Ehrensoldrückstellungen</i>	<i>3.756,00</i>	<i>9.240</i>	<i>6.000</i>	<i>6.000</i>	<i>6.000</i>	<i>6.000</i>
		<i>50900000 Pauschalierte Lohnsteuer (auch Zahlungen über Knappschaft)</i>	<i>0,00</i>	<i>25</i>	<i>25</i>	<i>25</i>	<i>25</i>	<i>25</i>
		<i>51130000 Versorgungsaufwendungen für ehrenamtlich Tätige (Ehrensold)</i>	<i>9.018,00</i>	<i>9.240</i>	<i>9.240</i>	<i>9.240</i>	<i>9.240</i>	<i>9.240</i>
E 10	-	Aufwendungen für Sach- und Dienstleistungen	8.664,16	9.780	6.790	6.790	6.790	6.790
		<i>52220000 Aufwendungen für Gas</i>	<i>4.491,43</i>	<i>4.200</i>	<i>4.200</i>	<i>4.200</i>	<i>4.200</i>	<i>4.200</i>
		<i>(Gemeindeverwaltung / Kindertagesstätte)</i>						
		<i>52260000 Aufwendungen für die Abfallbeseitigung (Gemeindeverwaltung)</i>	<i>0,00</i>	<i>30</i>	<i>40</i>	<i>40</i>	<i>40</i>	<i>40</i>
		<i>52313000 Gebäude einschließlich der Bestandteile, die dem Gebäude zuzurechnen sind</i>	<i>3.544,41</i>	<i>4.500</i>	<i>1.500</i>	<i>1.500</i>	<i>1.500</i>	<i>1.500</i>
		<i>Unterhaltung Gemeindeverwaltung</i>						
		<i>- jährlicher Pauschalansatz; 1.500 €</i>						
		<i>52370000 Unterhaltung der Betriebs- und Geschäftsausstattung</i>	<i>0,00</i>	<i>50</i>	<i>50</i>	<i>50</i>	<i>50</i>	<i>50</i>
		<i>- jährlicher Pauschalansatz; 50 €</i>						
		<i>52380000 Geringwertige Geräte, Ausstattungs-, Ausrüstungs- und sonstige Gebrauchsgegenstände</i>	<i>628,32</i>	<i>1.000</i>	<i>1.000</i>	<i>1.000</i>	<i>1.000</i>	<i>1.000</i>
		<i>- jährlicher Pauschalansatz; 1.000 €</i>						
E 11	-	Abschreibungen	5.349,16	7.654	6.240	4.760	5.400	4.560

# Teilergebnishaushalt 2021

Gemeinde: 10 OG Heiligenroth

Teilhaushalt 01 Zentrale Verwaltung  
Leistung 11100 Verwaltungssteuerung

lfd. Nr.	Teilergebnishaushalt	Ergebnis des Haushaltsvorjahres	Ansätze des Haushaltsvorjahres einschl. Nachträge	Ansatz des Haushaltsjahres	Planungsdaten des Haushaltsfolgejahres	Planungsdaten des zweiten Haushaltsfolgejahres	Planungsdaten des dritten Haushaltsfolgejahres
		2019	2020	2021	2022	2023	2024
		in €	in €	in €	in €	in €	in €
	53220000 Abschreibungen auf immaterielle Vermögensgegenstände aus geleisteten Zuwendungen	838,16	1.146	1.390	1.390	1.240	1.170
	53470000 Abschreibungen auf bebaute Grundstücke und grundstücksgleiche Rechte mit Verwaltungsgebäuden	4.060,00	6.027	4.060	2.960	2.960	2.960
	53850000 Abschreibungen auf die Betriebs- und Geschäftsausstattung	451,00	451	450	390	370	370
	53990000 Sonstige Abschreibungen (Planabrundungsbetrag Ergebnishaushalt)	0,00	30	340	20	830	60
E 12	- Zuwendungen, Umlagen und sonstige Transferaufwendungen	100,00	100	100	100	100	100
	54190000 Zuweisungen und Zuschüsse für laufende Zwecke an Sonstige	100,00	100	100	100	100	100
	Jährlicher Zuschuss						
	- DRK Kreisverband Westerwald e.V.; 100 €						
E 13	- Aufwendungen der sozialen Sicherung	0,00	0	0	0	0	0
E 14	- Sonstige laufenden Aufwendungen	8.968,84	11.986	12.857	12.951	12.776	12.397
	56120000 Aufwendungen für Aus- und Fortbildung, Umschulung	0,00	150	150	150	150	150
	- jährlicher Pauschalansatz; 150 €						
	56130000 Aufwendungen für übernommene Reisekosten für Dienstreisen und Dienstgänge	598,90	1.000	1.000	1.000	1.000	1.000
	- jährlicher Pauschalansatz; 1.000 € (Erstattung von Fahrtkosten / Parkgebühren)						
	56140000 Aufwendungen für allgemeine Betreuung der Bediensteten (Arbeitsmedizinische Betreuung)	129,46	350	350	350	350	350
	56210000 Mieten, Pachten und Erbbauzinsen (Drucker / Kopierer Gemeindeverwaltung)	537,42	550	1.000	1.000	1.000	1.000
	56251000 Vergütungen einschließlich Reisekosten an Sachverständige	0,00	1.000	1.000	1.000	1.000	1.000
	Beratungsleistungen Umsatzsteuer						
	- jährlicher Pauschalansatz; 1.000 € (vorsorglich)						
	56310000 Büromaterial	48,67	250	250	250	250	250
	56323000 Zeitungen	148,16	450	500	500	500	500
	56341000 Fernmeldegebühren	802,91	900	1.500	1.500	1.500	1.500
	- Festnetzanschluss Gemeindeverwaltung						
	- Diensthandy Bgm						
	56342000 Datenübertragungsgebühren	297,41	350	350	350	350	350
	56390000 Geschäftsaufwendungen / Sonstiges	2.243,74	1.750	1.750	1.750	1.750	1.750
	Jährliche Pauschalansätze						
	- allg. Geschäftsaufwendungen; 500 €						
	- Aufwendungen für Senioren; 1.250 €						
	56416000 Umlagen an Schadensausgleichskassen (Allgemeine Beiträge Unfallversicherung)	606,73	700	700	700	700	700
	56420000 Beiträge zu Wirtschaftsverbänden, Berufsvertretungen und Vereinen	26,00	126	26	26	26	26
	Jährliche Mitgliedsbeiträge						
	- Krebsgesellschaft Rheinland-Pfalz e.V.; 26 €						

# Teilergebnishaushalt 2021

Gemeinde: 10 OG Heiligenroth

Teilhaushalt 01 Zentrale Verwaltung  
Leistung 11100 Verwaltungssteuerung

lfd. Nr.	Teilergebnishaushalt	Ergebnis des Haushaltsvorjahres	Ansätze des Haushaltsvorjahres einschl. Nachträge	Ansatz des Haushaltsjahres	Planungsdaten des Haushaltsfolgejahres	Planungsdaten des zweiten Haushaltsfolgejahres	Planungsdaten des dritten Haushaltsfolgejahres
		2019	2020	2021	2022	2023	2024
		in €	in €	in €	in €	in €	in €
	56920000 Verfügungsmittel - jährlicher Pauschalansatz: 250 €	0,00	250	250	250	250	250
	56930000 Repräsentationen	3.529,44	3.500	3.500	3.500	3.500	3.500
	56990000 Sonstige Aufwendungen (Planabrundungsbetrag Finanzhaushalt)	0,00	660	531	625	450	71
E 15	= Summe der laufenden Aufwendungen aus Verwaltungstätigkeit (Summe E 9 bis E 14)	52.172,24	65.250	58.477	57.091	57.556	56.337
E 16	= Laufendes Ergebnis aus Verwaltungstätigkeit (Saldo E 8 und E 15)	-50.467,22	-63.738	-57.403	-55.237	-55.675	-54.914
E 17	+ Zinserträge und sonstige Finanzerträge	0,00	0	0	0	0	0
E 18	- Zinsaufwendungen und sonstige Finanzaufwendungen	0,00	0	0	0	0	0
E 19	= Saldo der Zins - und sonstigen Finanzerträge und -aufwendungen (Saldo E 17 und E 18)	0,00	0	0	0	0	0
E 20	= Ordentliches Ergebnis (Summe E 16 bis E 19)	-50.467,22	-63.738	-57.403	-55.237	-55.675	-54.914
E 21	Außerordentliches Ergebnis	0,00	0	0	0	0	0
E 22	Saldo aus internen Leistungsbeziehungen	-4.561,53	-4.500	-2.500	-2.500	-2.500	-2.500
E 23	= Jahresergebnis (Jahresüberschuss / Jahresfehlbetrag) des Teilhaushalts (Summe E 20 bis E 22)	-55.028,75	-68.238	-59.903	-57.737	-58.175	-57.414

# Teilergebnishaushalt 2021

Gemeinde: 10 OG Heiligenroth

Teilhaushalt 01 Zentrale Verwaltung  
Leistung 11140 Gremien

lfd. Nr.	Teilergebnishaushalt		Ergebnis des Haushaltsvorjahres	Ansätze des Haushaltsvorjahres einschl. Nachträge	Ansatz des Haushaltsjahres	Planungsdaten des Haushaltsfolgejahres	Planungsdaten des zweiten Haushaltsfolgejahres	Planungsdaten des dritten Haushaltsfolgejahres
			2019	2020	2021	2022	2023	2024
			in €	in €	in €	in €	in €	in €
E 1	+	Steuern und ähnliche Abgaben	0,00	0	0	0	0	0
E 2	+	Zuwendungen, allgemeine Umlagen und sonstige Transfererträge	0,00	0	0	0	0	0
E 3	+	Erträge der sozialen Sicherung	0,00	0	0	0	0	0
E 4	+	Öffentlich-rechtliche Leistungsentgelte	0,00	0	0	0	0	0
E 5	+	Privatrechtliche Leistungsentgelte	0,00	0	0	0	0	0
E 6	+	Kostenerstattungen und Kostenumlagen	0,00	0	0	0	0	0
E 7	+	Sonstige laufende Erträge	0,00	0	0	0	0	0
E 8	=	<b>Summe der laufenden Erträge aus Verwaltungstätigkeit (Summe E 1 bis E 7)</b>	<b>0,00</b>	<b>0</b>	<b>0</b>	<b>0</b>	<b>0</b>	<b>0</b>
E 9	-	Personal- und Versorgungsaufwendungen	1.430,00	5.000	8.000	8.000	8.000	8.000
		<i>50140000 Rats- und Ausschussmitglieder - jährlicher Pauschalansatz; 8.000 € (Sitzungsgelder)</i>	<i>1.430,00</i>	<i>5.000</i>	<i>8.000</i>	<i>8.000</i>	<i>8.000</i>	<i>8.000</i>
E 10	-	Aufwendungen für Sach- und Dienstleistungen	0,00	0	0	0	0	0
E 11	-	Abschreibungen	0,00	0	0	0	0	0
E 12	-	Zuwendungen, Umlagen und sonstige Transferaufwendungen	0,00	0	0	0	0	0
E 13	-	Aufwendungen der sozialen Sicherung	0,00	0	0	0	0	0
E 14	-	Sonstige laufende Aufwendungen	423,54	1.000	1.150	1.150	1.150	1.150
		<i>56243000 Unterhaltung Software, Updates (MDM-Support für digitalen Sitzungsdienst)</i>	<i>0,00</i>	<i>0</i>	<i>150</i>	<i>150</i>	<i>150</i>	<i>150</i>
		<i>56390000 Geschäftsaufwendungen / Sonstiges - jährlicher Pauschalansatz; 1.000 € (u.a. Getränke für Sitzungen)</i>	<i>423,54</i>	<i>1.000</i>	<i>1.000</i>	<i>1.000</i>	<i>1.000</i>	<i>1.000</i>
E 15	=	<b>Summe der laufenden Aufwendungen aus Verwaltungstätigkeit (Summe E 9 bis E 14)</b>	<b>1.853,54</b>	<b>6.000</b>	<b>9.150</b>	<b>9.150</b>	<b>9.150</b>	<b>9.150</b>
E 16	=	<b>Laufendes Ergebnis aus Verwaltungstätigkeit (Saldo E 8 und E 15)</b>	<b>-1.853,54</b>	<b>-6.000</b>	<b>-9.150</b>	<b>-9.150</b>	<b>-9.150</b>	<b>-9.150</b>
E 17	+	Zinserträge und sonstige Finanzerträge	0,00	0	0	0	0	0
E 18	-	Zinsaufwendungen und sonstige Finanzaufwendungen	0,00	0	0	0	0	0
E 19	=	<b>Saldo der Zins- und sonstigen Finanzerträge und -aufwendungen (Saldo E 17 und E 18)</b>	<b>0,00</b>	<b>0</b>	<b>0</b>	<b>0</b>	<b>0</b>	<b>0</b>
E 20	=	<b>Ordentliches Ergebnis (Summe E 16 bis E 19)</b>	<b>-1.853,54</b>	<b>-6.000</b>	<b>-9.150</b>	<b>-9.150</b>	<b>-9.150</b>	<b>-9.150</b>
E 21		Außerordentliches Ergebnis	0,00	0	0	0	0	0
E 22		Saldo aus internen Leistungsbeziehungen	0,00	0	0	0	0	0
E 23	=	<b>Jahresergebnis (Jahresüberschuss / Jahresfehlbetrag) des Teilhaushalts (Summe E 20 bis E 22)</b>	<b>-1.853,54</b>	<b>-6.000</b>	<b>-9.150</b>	<b>-9.150</b>	<b>-9.150</b>	<b>-9.150</b>

# Teilergebnishaushalt 2021

Gemeinde: 10 OG Heiligenroth

Teilhaushalt 01 Zentrale Verwaltung  
Leistung 11420 Liegenschaften

lfd. Nr.	Teilergebnishaushalt		Ergebnis des Haushaltsvorjahres	Ansätze des Haushaltsvorjahres einschl. Nachträge	Ansatz des Haushaltsjahres	Planungsdaten des Haushaltsfolgejahres	Planungsdaten des zweiten Haushaltsfolgejahres	Planungsdaten des dritten Haushaltsfolgejahres
			2019	2020	2021	2022	2023	2024
			in €	in €	in €	in €	in €	in €
E 1	+	Steuern und ähnliche Abgaben	0,00	0	0	0	0	0
E 2	+	Zuwendungen, allgemeine Umlagen und sonstige Transfererträge	101.188,96	0	0	0	0	0
		<i>41510000 Sonderposten aus Zuwendungen</i>	<i>101.188,96</i>	<i>0</i>	<i>0</i>	<i>0</i>	<i>0</i>	<i>0</i>
E 3	+	Erträge der sozialen Sicherung	0,00	0	0	0	0	0
E 4	+	Öffentlich-rechtliche Leistungsentgelte	0,00	0	0	0	0	0
E 5	+	Privatrechtliche Leistungsentgelte	3.279,65	3.200	3.200	3.200	3.200	3.200
		<i>44120000 Mieten und Pachten (Verpachtung von gemeindeeigenen Liegenschaften)</i>	<i>3.279,65</i>	<i>3.200</i>	<i>3.200</i>	<i>3.200</i>	<i>3.200</i>	<i>3.200</i>
E 6	+	Kostenerstattungen und Kostenumlagen	0,00	0	0	0	0	0
E 7	+	Sonstige laufende Erträge	0,00	0	0	0	0	0
E 8	=	<b>Summe der laufenden Erträge aus Verwaltungstätigkeit (Summe E 1 bis E 7)</b>	<b>104.468,61</b>	<b>3.200</b>	<b>3.200</b>	<b>3.200</b>	<b>3.200</b>	<b>3.200</b>
E 9	-	Personal- und Versorgungsaufwendungen	0,00	0	0	0	0	0
E 10	-	Aufwendungen für Sach- und Dienstleistungen	5.941,82	5.100	5.100	5.100	5.100	5.100
		<i>52230000 Aufwendungen für Wasser/Abwasser - allgemeine Bau-/ Gewerbestandteile; 5.000 € - Baugrundstücke NBG "Niederfeld"; 100 € (vorsorglich)</i>	<i>5.941,82</i>	<i>5.100</i>	<i>5.100</i>	<i>5.100</i>	<i>5.100</i>	<i>5.100</i>
E 11	-	Abschreibungen	0,00	0	0	0	0	0
E 12	-	Zuwendungen, Umlagen und sonstige Transferaufwendungen	0,00	0	0	0	0	0
E 13	-	Aufwendungen der sozialen Sicherung	0,00	0	0	0	0	0
E 14	-	Sonstige laufende Aufwendungen	803,11	700	700	700	700	700
		<i>56810000 Grundsteuer</i>	<i>803,11</i>	<i>700</i>	<i>700</i>	<i>700</i>	<i>700</i>	<i>700</i>
E 15	=	<b>Summe der laufenden Aufwendungen aus Verwaltungstätigkeit (Summe E 9 bis E 14)</b>	<b>6.744,93</b>	<b>5.800</b>	<b>5.800</b>	<b>5.800</b>	<b>5.800</b>	<b>5.800</b>
E 16	=	<b>Laufendes Ergebnis aus Verwaltungstätigkeit (Saldo E 8 und E 15)</b>	<b>97.723,68</b>	<b>-2.600</b>	<b>-2.600</b>	<b>-2.600</b>	<b>-2.600</b>	<b>-2.600</b>
E 17	+	Zinserträge und sonstige Finanzerträge	0,00	0	0	0	0	0
E 18	-	Zinsaufwendungen und sonstige Finanzaufwendungen	0,00	0	0	0	0	0
E 19	=	<b>Saldo der Zins- und sonstigen Finanzerträge und -aufwendungen (Saldo E 17 und E 18)</b>	<b>0,00</b>	<b>0</b>	<b>0</b>	<b>0</b>	<b>0</b>	<b>0</b>
E 20	=	<b>Ordentliches Ergebnis (Summe E 16 bis E 19)</b>	<b>97.723,68</b>	<b>-2.600</b>	<b>-2.600</b>	<b>-2.600</b>	<b>-2.600</b>	<b>-2.600</b>
E 21		Außerordentliches Ergebnis	0,00	0	0	0	0	0
E 22		Saldo aus internen Leistungsbeziehungen	-290,93	-500	-500	-500	-500	-500
E 23	=	<b>Jahresergebnis (Jahresüberschuss / Jahresfehlbetrag) des Teilhaushalts (Summe E 20 bis E 22)</b>	<b>97.432,75</b>	<b>-3.100</b>	<b>-3.100</b>	<b>-3.100</b>	<b>-3.100</b>	<b>-3.100</b>



# Teilergebnishaushalt 2021

Gemeinde: 10 OG Heiligenroth

Teilhaushalt 01 Zentrale Verwaltung  
Leistung 11430 Bauhof

lfd. Nr.	Teilergebnishaushalt		Ergebnis des Haushaltsvorjahres	Ansätze des Haushaltsvorjahres einschl. Nachträge	Ansatz des Haushaltsjahres	Planungsdaten des Haushaltsfolgejahres	Planungsdaten des zweiten Haushaltsfolgejahres	Planungsdaten des dritten Haushaltsfolgejahres
			2019	2020	2021	2022	2023	2024
			in €	in €	in €	in €	in €	in €
E 1	+	Steuern und ähnliche Abgaben	0,00	0	0	0	0	0
E 2	+	Zuwendungen, allgemeine Umlagen und sonstige Transfererträge	2.417,00	2.417	2.420	2.420	2.420	2.340
		<i>41510000 Sonderposten aus Zuwendungen</i>	<i>2.417,00</i>	<i>2.417</i>	<i>2.420</i>	<i>2.420</i>	<i>2.420</i>	<i>2.340</i>
E 3	+	Erträge der sozialen Sicherung	0,00	0	0	0	0	0
E 4	+	Öffentlich-rechtliche Leistungsentgelte	0,00	0	0	0	0	0
E 5	+	Privatrechtliche Leistungsentgelte	0,00	0	0	0	0	0
E 6	+	Kostenerstattungen und Kostenumlagen	336,19	350	350	350	350	350
		<i>44290000 Kostenerstattungen und Kostenumlagen von Sonstigen</i>	<i>336,19</i>	<i>350</i>	<i>350</i>	<i>350</i>	<i>350</i>	<i>350</i>
		<i>(Erstattung Kfz-Versicherungsbeitrag durch den Förderverein der FFW Heiligenroth)</i>						
E 7	+	Sonstige laufende Erträge	5.063,34	50	50	50	50	50
		<i>46270000 Versicherungserstattungen</i>	<i>0,00</i>	<i>50</i>	<i>50</i>	<i>50</i>	<i>50</i>	<i>50</i>
		<i>46614000 Erträge aus der Auflösung von Rückstellungen</i>	<i>5.063,34</i>	<i>0</i>	<i>0</i>	<i>0</i>	<i>0</i>	<i>0</i>
E 8	=	<b>Summe der laufenden Erträge aus Verwaltungstätigkeit (Summe E 1 bis E 7)</b>	<b>7.816,53</b>	<b>2.817</b>	<b>2.820</b>	<b>2.820</b>	<b>2.820</b>	<b>2.740</b>
E 9	-	Personal- und Versorgungsaufwendungen	108.953,23	115.280	117.280	120.280	121.280	124.280
		<i>50221000 Vergütungen</i>	<i>82.425,26</i>	<i>87.000</i>	<i>88.000</i>	<i>89.000</i>	<i>90.000</i>	<i>91.000</i>
		<i>50222000 Leistungszulagen</i>	<i>1.462,02</i>	<i>2.300</i>	<i>3.300</i>	<i>3.300</i>	<i>3.300</i>	<i>3.300</i>
		<i>50320000 Beiträge zu Versorgungskassen für Arbeitnehmer</i>	<i>6.897,65</i>	<i>7.500</i>	<i>7.200</i>	<i>8.200</i>	<i>8.200</i>	<i>9.200</i>
		<i>50420000 Beiträge zur gesetzlichen Sozialversicherung für Arbeitnehmer</i>	<i>17.266,11</i>	<i>18.000</i>	<i>18.000</i>	<i>19.000</i>	<i>19.000</i>	<i>20.000</i>
		<i>50629000 Sonstige</i>	<i>106,40</i>	<i>80</i>	<i>80</i>	<i>80</i>	<i>80</i>	<i>80</i>
		<i>50900000 Pauschalierter Lohnsteuer (auch Zahlungen über Knappschaft)</i>	<i>795,79</i>	<i>400</i>	<i>700</i>	<i>700</i>	<i>700</i>	<i>700</i>
E 10	-	Aufwendungen für Sach- und Dienstleistungen	32.166,81	20.500	21.500	21.500	21.500	21.500
		<i>52313000 Gebäude einschließlich der Bestandteile, die dem Gebäude zuzurechnen sind</i>	<i>1.677,10</i>	<i>1.000</i>	<i>1.000</i>	<i>1.000</i>	<i>1.000</i>	<i>1.000</i>
		<i>Unterhaltung Bauhof</i>						
		<i>- jährlicher Pauschalansatz; 1.000 €</i>						
		<i>52351000 Wartungs- und Instandsetzungskosten</i>	<i>20.811,89</i>	<i>10.000</i>	<i>10.000</i>	<i>10.000</i>	<i>10.000</i>	<i>10.000</i>
		<i>- jährlicher Pauschalansatz; 10.000 €</i>						
		<i>52352000 Betriebs- und Schmierstoffe</i>	<i>3.770,90</i>	<i>5.000</i>	<i>5.000</i>	<i>5.000</i>	<i>5.000</i>	<i>5.000</i>
		<i>52353000 Reifen</i>	<i>50,90</i>	<i>500</i>	<i>1.000</i>	<i>1.000</i>	<i>1.000</i>	<i>1.000</i>
		<i>52370000 Unterhaltung der Betriebs- und Geschäftsausstattung</i>	<i>2.228,32</i>	<i>1.500</i>	<i>1.500</i>	<i>1.500</i>	<i>1.500</i>	<i>1.500</i>
		<i>- jährlicher Pauschalansatz; 1.500 €</i>						
		<i>52380000 Geringwertige Geräte, Ausstattungs-, Ausrüstungs- und sonstige Gebrauchsgegenstände</i>	<i>3.627,70</i>	<i>2.500</i>	<i>3.000</i>	<i>3.000</i>	<i>3.000</i>	<i>3.000</i>
		<i>- jährlicher Pauschalansatz; 3.000 €</i>						
E 11	-	Abschreibungen	28.157,90	27.140	35.150	34.770	33.830	33.410
		<i>53490000 Abschreibungen auf bebaute Grundstücke und grundstücksgleiche Rechte mit sonstigen Gebäuden</i>	<i>6.688,00</i>	<i>6.688</i>	<i>6.680</i>	<i>6.680</i>	<i>6.680</i>	<i>6.680</i>
		<i>53810000 Abschreibungen auf Fahrzeuge</i>	<i>16.232,03</i>	<i>15.326</i>	<i>23.950</i>	<i>23.670</i>	<i>22.850</i>	<i>22.780</i>
		<i>53850000 Abschreibungen auf die Betriebs- und Geschäftsausstattung</i>	<i>5.237,87</i>	<i>5.126</i>	<i>4.520</i>	<i>4.420</i>	<i>4.300</i>	<i>3.950</i>
E 12	-	Zuwendungen, Umlagen und sonstige Transferaufwendungen	0,00	0	0	0	0	0

# Teilergebnishaushalt 2021

Gemeinde: 10 OG Heiligenroth

Teilhaushalt 01 Zentrale Verwaltung  
Leistung 11430 Bauhof

lfd. Nr.	Teilergebnishaushalt	Ergebnis des Haushaltsvorjahres	Ansätze des Haushaltsvorjahres einschl. Nachträge	Ansatz des Haushaltsjahres	Planungsdaten des Haushaltsfolgejahres	Planungsdaten des zweiten Haushaltsfolgejahres	Planungsdaten des dritten Haushaltsfolgejahres	
		2019	2020	2021	2022	2023	2024	
		in €	in €	in €	in €	in €	in €	
E 13	-	Aufwendungen der sozialen Sicherung	0,00	0	0	0	0	0
E 14	-	Sonstige laufende Aufwendungen	8.052,77	8.050	9.400	9.400	9.400	9.400
		56120000 Aufwendungen für Aus- und Fortbildung, Umschulung	0,00	500	250	250	250	250
		56140000 Aufwendungen für allgemeine Betreuung der Bediensteten (Arbeitsmedizinische Betreuung Beschäftigte Bauhof)	0,00	400	400	400	400	400
		56150000 Aufwendungen für Dienst- und Schutzkleidung, persönliche Ausrüstungsgegenstände - jährlicher Pauschalansatz; 1.000 €	1.204,21	1.000	1.000	1.000	1.000	1.000
		56341000 Fernmeldegebühren (Diensthandy Gemeindearbeiter)	240,05	250	250	250	250	250
		56390000 Geschäftsaufwendungen / Sonstiges	1.848,93	1.500	1.500	1.500	1.500	1.500
		56412000 Kfz-Versicherungen	3.033,76	3.100	4.300	4.300	4.300	4.300
		56416000 Umlagen an Schadensausgleichskassen (Beiträge Unfallversicherung Beschäftigte Bauhof)	655,26	800	800	800	800	800
		56512000 Verluste aus dem Abgang von Gegenständen des Anlagevermögens - Sachanlagen	585,56	0	0	0	0	0
		56820000 Kraftfahrzeugsteuer	485,00	500	900	900	900	900
E 15	=	Summe der laufenden Aufwendungen aus Verwaltungstätigkeit (Summe E 9 bis E 14)	177.330,71	170.970	183.330	185.950	186.010	188.590
E 16	=	Laufendes Ergebnis aus Verwaltungstätigkeit (Saldo E 8 und E 15)	-169.514,18	-168.153	-180.510	-183.130	-183.190	-185.850
E 17	+	Zinserträge und sonstige Finanzerträge	0,00	0	0	0	0	0
E 18	-	Zinsaufwendungen und sonstige Finanzaufwendungen	0,00	0	0	0	0	0
E 19	=	Saldo der Zins -und sonstigen Finanzerträge und -aufwendungen (Saldo E 17 und E 18)	0,00	0	0	0	0	0
E 20	=	Ordentliches Ergebnis (Summe E 16 bis E 19)	-169.514,18	-168.153	-180.510	-183.130	-183.190	-185.850
E 21		Außerordentliches Ergebnis	0,00	0	0	0	0	0
E 22		Saldo aus internen Leistungsbeziehungen	116.893,70	66.500	106.000	106.000	106.000	106.000
E 23	=	Jahresergebnis (Jahresüberschuss / Jahresfehlbetrag) des Teilhaushalts (Summe E 20 bis E 22)	-52.620,48	-101.653	-74.510	-77.130	-77.190	-79.850

# Teilfinanzhaushalt 2021

Gemeinde: 10 OG Heiligenroth

Teilhaushalt 01 Zentrale Verwaltung  
Leistung 11100 Verwaltungssteuerung

lfd. Nr.	Teilfinanzhaushalt		Ergebnis des Haushaltsvorjahres	Ansätze des Haushaltsvorjahres einschl. Nachträge	Ansatz des Haushaltsjahres	Planungsdaten des Haushaltsfolgejahres	Planungsdaten des zweiten Haushaltsfolgejahres	Planungsdaten des dritten Haushaltsfolgejahres
			2019	2020	2021	2022	2023	2024
			in €	in €	in €	in €	in €	in €
F 1	+	Steuern und ähnliche Abgaben	0,00	0	0	0	0	0
F 2	+	Zuwendungen, allgemeine Umlagen und sonstige Transfereinzahlungen	0,00	0	0	0	0	0
F 3	+	Einzahlungen der sozialen Sicherung	0,00	0	0	0	0	0
F 4	+	Öffentlich-rechtliche Leistungsentgelte	0,00	0	0	0	0	0
F 5	+	Privatrechtliche Leistungsentgelte	0,00	50	50	50	50	50
		<i>64110000 Einzahlungen aus Verkäufen von Vorräten</i>	<i>0,00</i>	<i>50</i>	<i>50</i>	<i>50</i>	<i>50</i>	<i>50</i>
F 6	+	Kostenerstattungen und Kostenumlagen	0,00	50	50	50	50	50
		<i>64290000 Kostenerstattungen, Kostenumlagen von Sonstigen</i>	<i>0,00</i>	<i>50</i>	<i>50</i>	<i>50</i>	<i>50</i>	<i>50</i>
F 7	+	Sonstige laufende Einzahlungen	1.328,02	598	244	794	441	903
		<i>66270000 Versicherungerstattungen</i>	<i>1.070,52</i>	<i>0</i>	<i>0</i>	<i>0</i>	<i>0</i>	<i>0</i>
		<i>66290000 Weitere sonstige laufende Einzahlungen / Sonstige</i>	<i>257,50</i>	<i>598</i>	<i>244</i>	<i>794</i>	<i>441</i>	<i>903</i>
<b>F 8</b>	<b>=</b>	<b>Summe der laufenden Einzahlungen aus Verwaltungstätigkeit (Summe F 1 bis F 7)</b>	<b>1.328,02</b>	<b>698</b>	<b>344</b>	<b>894</b>	<b>541</b>	<b>1.003</b>
F 9	-	Personal- und Versorgungsauszahlungen	25.436,79	26.490	26.490	26.490	26.490	26.490
		<i>70110000 Bürgermeister</i>	<i>14.395,00</i>	<i>14.100</i>	<i>14.100</i>	<i>14.100</i>	<i>14.100</i>	<i>14.100</i>
		<i>70120000 Beigeordnete</i>	<i>547,86</i>	<i>1.175</i>	<i>1.175</i>	<i>1.175</i>	<i>1.175</i>	<i>1.175</i>
		<i>70490000 Beiträge zur gesetzlichen Sozialversicherung für Sonstige</i>	<i>1.475,93</i>	<i>1.950</i>	<i>1.950</i>	<i>1.950</i>	<i>1.950</i>	<i>1.950</i>
		<i>7090000 Pauschalierte Lohnsteuer (auch Zahlungen über Knappschaft)</i>	<i>0,00</i>	<i>25</i>	<i>25</i>	<i>25</i>	<i>25</i>	<i>25</i>
		<i>71130000 Versorgungsauszahlungen für ehrenamtlich Tätige</i>	<i>9.018,00</i>	<i>9.240</i>	<i>9.240</i>	<i>9.240</i>	<i>9.240</i>	<i>9.240</i>
F 10	-	Auszahlungen für Sach- und Dienstleistungen	9.256,77	9.780	6.790	6.790	6.790	6.790
		<i>72220000 Auszahlungen für Gas</i>	<i>5.084,04</i>	<i>4.200</i>	<i>4.200</i>	<i>4.200</i>	<i>4.200</i>	<i>4.200</i>
		<i>72260000 Auszahlungen für die Abfallbeseitigung</i>	<i>0,00</i>	<i>30</i>	<i>40</i>	<i>40</i>	<i>40</i>	<i>40</i>
		<i>72313000 Gebäude einschließlich der Bestandteile, die dem Gebäude zuzurechnen sind</i>	<i>3.544,41</i>	<i>4.500</i>	<i>1.500</i>	<i>1.500</i>	<i>1.500</i>	<i>1.500</i>
		<i>72370000 Unterhaltung der Betriebs- und Geschäftsausstattung</i>	<i>0,00</i>	<i>50</i>	<i>50</i>	<i>50</i>	<i>50</i>	<i>50</i>
		<i>72380000 Geringwertige Geräte, Ausstattungs-, Ausrüstungs- und sonstige Gebrauchsgegenstände</i>	<i>628,32</i>	<i>1.000</i>	<i>1.000</i>	<i>1.000</i>	<i>1.000</i>	<i>1.000</i>
F 11	-	* nicht besetzt *	0,00	0	0	0	0	0
F 12	-	Zuwendungen, Umlagen und sonstige Transferauszahlungen	100,00	100	100	100	100	100
		<i>74190000 Zuweisungen und Zuschüsse für laufende Zwecke an Sonstige</i>	<i>100,00</i>	<i>100</i>	<i>100</i>	<i>100</i>	<i>100</i>	<i>100</i>
F 13	-	Auszahlungen der sozialen Sicherung	0,00	0	0	0	0	0
F 14	-	Sonstige laufende Auszahlungen	9.093,12	11.986	12.857	12.951	12.776	12.397
		<i>76120000 Auszahlungen für Aus- und Fortbildung, Umschulung</i>	<i>0,00</i>	<i>150</i>	<i>150</i>	<i>150</i>	<i>150</i>	<i>150</i>
		<i>76130000 Auszahlungen für übernommene Reisekosten für Dienstreisen und Dienstgänge</i>	<i>595,40</i>	<i>1.000</i>	<i>1.000</i>	<i>1.000</i>	<i>1.000</i>	<i>1.000</i>
		<i>76140000 Auszahlungen für allgemeine Betreuung der Bediensteten</i>	<i>129,46</i>	<i>350</i>	<i>350</i>	<i>350</i>	<i>350</i>	<i>350</i>
		<i>76210000 Mieten, Pachten und Erbbauzinsen</i>	<i>537,42</i>	<i>550</i>	<i>1.000</i>	<i>1.000</i>	<i>1.000</i>	<i>1.000</i>
		<i>76251000 Vergütungen einschließlich Reisekosten an Sachverständige</i>	<i>0,00</i>	<i>1.000</i>	<i>1.000</i>	<i>1.000</i>	<i>1.000</i>	<i>1.000</i>

# Teilfinanzhaushalt 2021

Gemeinde: 10 OG Heiligenroth

Teilhaushalt 01 Zentrale Verwaltung  
Leistung 11100 Verwaltungssteuerung

lfd. Nr.	Teilfinanzhaushalt	Ergebnis des Haushaltsvorjahres	Ansätze des Haushaltsvorjahres einschl. Nachträge	Ansatz des Haushaltsjahres	Planungsdaten des Haushaltsfolgejahres	Planungsdaten des zweiten Haushaltsfolgejahres	Planungsdaten des dritten Haushaltsfolgejahres
		2019	2020	2021	2022	2023	2024
		in €	in €	in €	in €	in €	in €
	76310000 Büromaterial	48,67	250	250	250	250	250
	76323000 Zeitungen	148,16	450	500	500	500	500
	76341000 Fernmeldegebühren	802,91	900	1.500	1.500	1.500	1.500
	76342000 Datenübertragungsgebühren	297,41	350	350	350	350	350
	76390000 Sonstige Geschäftsauszahlungen	2.400,52	1.750	1.750	1.750	1.750	1.750
	76416000 Umlagen an Schadensausgleichskassen	606,73	700	700	700	700	700
	76420000 Beiträge zu Wirtschaftsverbänden, Berufsvertretungen und Vereinen	26,00	126	26	26	26	26
	76920000 Verfügungsmittel	0,00	250	250	250	250	250
	76930000 Repräsentationen	3.500,44	3.500	3.500	3.500	3.500	3.500
	76990000 Sonstige laufende Auszahlungen einschließlich außerordentliche Auszahlungen	0,00	660	531	625	450	71
F 15	= Summe der laufenden Auszahlungen aus Verwaltungstätigkeit (Summe F 9 bis F14)	43.886,68	48.356	46.237	46.331	46.156	45.777
F 16	= Saldo der laufenden Ein- und Auszahlungen aus Verwaltungstätigkeit	-42.558,66	-47.658	-45.893	-45.437	-45.615	-44.774
F 17	+ Zinseinzahlungen und sonstige Finanzeinzahlungen	0,00	0	0	0	0	0
F 18	- Zinsauszahlungen und sonstige Finanzauszahlungen	0,00	0	0	0	0	0
F 19	= Saldo der Zins- und der sonstigen Finanzein- und -auszahlungen	0,00	0	0	0	0	0
F 20	= Saldo der ordentlichen Ein- und Auszahlungen (Summe F 16 + F 19)	-42.558,66	-47.658	-45.893	-45.437	-45.615	-44.774
F 21	Saldo der außerordentlichen Ein- und Auszahlungen	0,00	0	0	0	0	0
F 22	Saldo der Ein- und Auszahlungen aus internen Leistungsbeziehungen	-4.561,53	-4.500	-2.500	-2.500	-2.500	-2.500
F 23	= Summe der ordentlichen und außerordentlichen Ein- und Auszahlungen (Summe F 21 + F 22)	-47.120,19	-52.158	-48.393	-47.937	-48.115	-47.274
F 24	+ Einzahlungen aus Investitionszuwendungen	0,00	0	0	0	0	0
F 25	+ Einzahlungen aus Beiträgen und ähnlichen Entgelten	0,00	0	0	0	0	0
F 26	+ Sonstige Investitionseinzahlungen	0,00	0	0	0	0	0
F 27	= Summe der Einzahlungen aus Investitionstätigkeit (Summe F 24 bis F 26)	0,00	0	0	0	0	0
F 28	- Auszahlungen für immaterielle Vermögensgegenstände	1.846,16	0	0	0	0	0
	78159000 Investitionszuwendungen an den sonstigen privaten Bereich	1.846,16	0	0	0	0	0
F 29	- Auszahlungen für Sachanlagen	100,00	0	0	0	0	0
	78593000 Auszahlungen für Baumaßnahmen	100,00	0	0	0	0	0
F 30	- Auszahlungen für Finanzanlagen	0,00	0	0	0	0	0
F 31	- Sonstige Investitionsauszahlungen	0,00	0	0	0	0	0
F 32	= Summe der Auszahlungen aus Investitionstätigkeit (Summe F 28 bis F 31)	1.946,16	0	0	0	0	0
F 33	= Saldo der Ein- und Auszahlungen aus Investitionstätigkeit (Saldo F 27 und F 32)	-1.946,16	0	0	0	0	0
F 34	= Finanzmittelüberschuss /-fehlbetrag des Teilhaushalts (Summe F 23 + F 33)	-49.066,35	-52.158	-48.393	-47.937	-48.115	-47.274

# Teilfinanzhaushalt 2021

Gemeinde: 10 OG Heiligenroth

Teilhaushalt 01 Zentrale Verwaltung  
Leistung 11140 Gremien

lfd. Nr.	Teilfinanzhaushalt		Ergebnis des Haushaltsvorjahres	Ansätze des Haushaltsvorjahres einschl. Nachträge	Ansatz des Haushaltsjahres	Planungsdaten des Haushaltsfolgejahres	Planungsdaten des zweiten Haushaltsfolgejahres	Planungsdaten des dritten Haushaltsfolgejahres
			2019	2020	2021	2022	2023	2024
			in €	in €	in €	in €	in €	in €
F 1	+	Steuern und ähnliche Abgaben	0,00	0	0	0	0	0
F 2	+	Zuwendungen, allgemeine Umlagen und sonstige Transfereinzahlungen	0,00	0	0	0	0	0
F 3	+	Einzahlungen der sozialen Sicherung	0,00	0	0	0	0	0
F 4	+	Öffentlich-rechtliche Leistungsentgelte	0,00	0	0	0	0	0
F 5	+	Privatrechtliche Leistungsentgelte	0,00	0	0	0	0	0
F 6	+	Kostenerstattungen und Kostenumlagen	0,00	0	0	0	0	0
F 7	+	Sonstige laufende Einzahlungen	0,00	0	0	0	0	0
<b>F 8</b>	<b>=</b>	<b>Summe der laufenden Einzahlungen aus Verwaltungstätigkeit (Summe F 1 bis F 7)</b>	<b>0,00</b>	<b>0</b>	<b>0</b>	<b>0</b>	<b>0</b>	<b>0</b>
F 9	-	Personal- und Versorgungsauszahlungen	1.430,00	5.000	8.000	8.000	8.000	8.000
		<i>70140000 Rats- und Ausschussmitglieder</i>	<i>1.430,00</i>	<i>5.000</i>	<i>8.000</i>	<i>8.000</i>	<i>8.000</i>	<i>8.000</i>
F 10	-	Auszahlungen für Sach- und Dienstleistungen	0,00	0	0	0	0	0
F 11	-	* nicht besetzt *	0,00	0	0	0	0	0
F 12	-	Zuwendungen, Umlagen und sonstige Transferauszahlungen	0,00	0	0	0	0	0
F 13	-	Auszahlungen der sozialen Sicherung	0,00	0	0	0	0	0
F 14	-	Sonstige laufende Auszahlungen	423,54	1.000	1.150	1.150	1.150	1.150
		<i>76243000 Unterhaltung Software, Updates</i>	<i>0,00</i>	<i>0</i>	<i>150</i>	<i>150</i>	<i>150</i>	<i>150</i>
		<i>76390000 Sonstige Geschäftsauszahlungen</i>	<i>423,54</i>	<i>1.000</i>	<i>1.000</i>	<i>1.000</i>	<i>1.000</i>	<i>1.000</i>
<b>F 15</b>	<b>=</b>	<b>Summe der laufenden Auszahlungen aus Verwaltungstätigkeit (Summe F 9 bis F 14)</b>	<b>1.853,54</b>	<b>6.000</b>	<b>9.150</b>	<b>9.150</b>	<b>9.150</b>	<b>9.150</b>
<b>F 16</b>	<b>=</b>	<b>Saldo der laufenden Ein- und Auszahlungen aus Verwaltungstätigkeit</b>	<b>-1.853,54</b>	<b>-6.000</b>	<b>-9.150</b>	<b>-9.150</b>	<b>-9.150</b>	<b>-9.150</b>
F 17	+	Zinseinzahlungen und sonstige Finanzeinzahlungen	0,00	0	0	0	0	0
F 18	-	Zinsauszahlungen und sonstige Finanzauszahlungen	0,00	0	0	0	0	0
<b>F 19</b>	<b>=</b>	<b>Saldo der Zins- und der sonstigen Finanzen- und -auszahlungen</b>	<b>0,00</b>	<b>0</b>	<b>0</b>	<b>0</b>	<b>0</b>	<b>0</b>
<b>F 20</b>	<b>=</b>	<b>Saldo der ordentlichen Ein- und Auszahlungen (Summe F 16 + F 19)</b>	<b>-1.853,54</b>	<b>-6.000</b>	<b>-9.150</b>	<b>-9.150</b>	<b>-9.150</b>	<b>-9.150</b>
F 21		Saldo der außerordentlichen Ein- und Auszahlungen	0,00	0	0	0	0	0
F 22		Saldo der Ein- und Auszahlungen aus internen Leistungsbeziehungen	0,00	0	0	0	0	0
<b>F 23</b>		<b>Summe der ordentlichen und außerordentlichen Ein- und Auszahlungen (Summe F 21 + F 22)</b>	<b>-1.853,54</b>	<b>-6.000</b>	<b>-9.150</b>	<b>-9.150</b>	<b>-9.150</b>	<b>-9.150</b>
F 24	+	Einzahlungen aus Investitionszuwendungen	0,00	0	0	0	0	0
F 25	+	Einzahlungen aus Beiträgen und ähnlichen Entgelten	0,00	0	0	0	0	0
F 26	+	Sonstige Investitionseinzahlungen	0,00	0	0	0	0	0
<b>F 27</b>	<b>=</b>	<b>Summe der Einzahlungen aus Investitionstätigkeit (Summe F 24 bis F 26)</b>	<b>0,00</b>	<b>0</b>	<b>0</b>	<b>0</b>	<b>0</b>	<b>0</b>
F 28	-	Auszahlungen für immaterielle Vermögensgegenstände	0,00	0	0	0	0	0
F 29	-	Auszahlungen für Sachanlagen	0,00	2.000	0	0	0	0
		<i>78570000 Auszahlungen für Betriebs- und Geschäftsausstattung, Pflanzen und Tiere und geringwertige Vermögensgegenstände</i>	<i>0,00</i>	<i>2.000</i>	<i>0</i>	<i>0</i>	<i>0</i>	<i>0</i>
F 30	-	Auszahlungen für Finanzanlagen	0,00	0	0	0	0	0
F 31	-	Sonstige Investitionsauszahlungen	0,00	0	0	0	0	0

# Teilfinanzhaushalt 2021

Gemeinde: 10 OG Heiligenroth

Teilhaushalt 01 Zentrale Verwaltung  
Leistung 11140 Gremien

lfd. Nr.	Teilfinanzhaushalt		Ergebnis des Haushaltsvorjahres	Ansätze des Haushaltsvorjahres einschl. Nachträge	Ansatz des Haushaltsjahres	Planungsdaten des Haushaltsfolgejahres	Planungsdaten des zweiten Haushaltsfolgejahres	Planungsdaten des dritten Haushaltsfolgejahres
			2019	2020	2021	2022	2023	2024
			in €	in €	in €	in €	in €	in €
F 32	=	Summe der Auszahlungen aus Investitionstätigkeit (Summe F 28 bis F 31)	0,00	2.000	0	0	0	0
F 33	=	Saldo der Ein- und Auszahlungen aus Investitionstätigkeit (Saldo F 27 und F 32)	0,00	-2.000	0	0	0	0
F 34	=	Finanzmittelüberschuss /-fehlbetrag des Teilhaushalts (Summe F 23 + F 33)	-1.853,54	-8.000	-9.150	-9.150	-9.150	-9.150

# Teilfinanzhaushalt 2021

Gemeinde: 10 OG Heiligenroth

Teilhaushalt 01 Zentrale Verwaltung  
Leistung 11420 Liegenschaften

lfd. Nr.	Teilfinanzhaushalt		Ergebnis des Haushaltsvorjahres	Ansätze des Haushaltsvorjahres einschl. Nachträge	Ansatz des Haushaltsjahres	Planungsdaten des Haushaltsfolgejahres	Planungsdaten des zweiten Haushaltsfolgejahres	Planungsdaten des dritten Haushaltsfolgejahres
			2019	2020	2021	2022	2023	2024
			in €	in €	in €	in €	in €	in €
F 1	+	Steuern und ähnliche Abgaben	0,00	0	0	0	0	0
F 2	+	Zuwendungen, allgemeine Umlagen und sonstige Transfereinzahlungen	0,00	0	0	0	0	0
F 3	+	Einzahlungen der sozialen Sicherung	0,00	0	0	0	0	0
F 4	+	Öffentlich-rechtliche Leistungsentgelte	0,00	0	0	0	0	0
F 5	+	Privatrechtliche Leistungsentgelte <i>64120000 Mieten und Pachten</i>	3.279,65 <i>3.279,65</i>	3.200 <i>3.200</i>	3.200 <i>3.200</i>	3.200 <i>3.200</i>	3.200 <i>3.200</i>	3.200 <i>3.200</i>
F 6	+	Kostenerstattungen und Kostenumlagen	0,00	0	0	0	0	0
F 7	+	Sonstige laufende Einzahlungen	0,00	0	0	0	0	0
F 8	=	<b>Summe der laufenden Einzahlungen aus Verwaltungstätigkeit (Summe F 1 bis F 7)</b>	<b>3.279,65</b>	<b>3.200</b>	<b>3.200</b>	<b>3.200</b>	<b>3.200</b>	<b>3.200</b>
F 9	-	Personal- und Versorgungsauszahlungen	0,00	0	0	0	0	0
F 10	-	Auszahlungen für Sach- und Dienstleistungen <i>72230000 Auszahlungen für Wasser/Abwasser</i>	5.397,58 <i>5.397,58</i>	5.100 <i>5.100</i>	5.100 <i>5.100</i>	5.100 <i>5.100</i>	5.100 <i>5.100</i>	5.100 <i>5.100</i>
F 11	-	* nicht besetzt *	0,00	0	0	0	0	0
F 12	-	Zuwendungen, Umlagen und sonstige Transferauszahlungen	0,00	0	0	0	0	0
F 13	-	Auszahlungen der sozialen Sicherung	0,00	0	0	0	0	0
F 14	-	Sonstige laufende Auszahlungen <i>76810000 Grundsteuer</i>	803,11 <i>803,11</i>	700 <i>700</i>	700 <i>700</i>	700 <i>700</i>	700 <i>700</i>	700 <i>700</i>
F 15	=	<b>Summe der laufenden Auszahlungen aus Verwaltungstätigkeit (Summe F 9 bis F 14)</b>	<b>6.200,69</b>	<b>5.800</b>	<b>5.800</b>	<b>5.800</b>	<b>5.800</b>	<b>5.800</b>
F 16	=	<b>Saldo der laufenden Ein- und Auszahlungen aus Verwaltungstätigkeit</b>	<b>-2.921,04</b>	<b>-2.600</b>	<b>-2.600</b>	<b>-2.600</b>	<b>-2.600</b>	<b>-2.600</b>
F 17	+	Zinseinzahlungen und sonstige Finanzeinzahlungen	0,00	0	0	0	0	0
F 18	-	Zinsauszahlungen und sonstige Finanzauszahlungen	0,00	0	0	0	0	0
F 19	=	<b>Saldo der Zins- und der sonstigen Finanzen- und -auszahlungen</b>	<b>0,00</b>	<b>0</b>	<b>0</b>	<b>0</b>	<b>0</b>	<b>0</b>
F 20	=	<b>Saldo der ordentlichen Ein- und Auszahlungen (Summe F 16 + F 19)</b>	<b>-2.921,04</b>	<b>-2.600</b>	<b>-2.600</b>	<b>-2.600</b>	<b>-2.600</b>	<b>-2.600</b>
F 21		Saldo der außerordentlichen Ein- und Auszahlungen	0,00	0	0	0	0	0
F 22		Saldo der Ein- und Auszahlungen aus internen Leistungsbeziehungen	-290,93	-500	-500	-500	-500	-500
F 23		<b>Summe der ordentlichen und außerordentlichen Ein- und Auszahlungen (Summe F 21 + F 22)</b>	<b>-3.211,97</b>	<b>-3.100</b>	<b>-3.100</b>	<b>-3.100</b>	<b>-3.100</b>	<b>-3.100</b>
F 24	+	Einzahlungen aus Investitionszuwendungen	0,00	0	0	0	0	0
F 25	+	Einzahlungen aus Beiträgen und ähnlichen Entgelten	0,00	0	0	0	0	0
F 26	+	Sonstige Investitionseinzahlungen	0,00	0	0	0	0	0
F 27	=	<b>Summe der Einzahlungen aus Investitionstätigkeit (Summe F 24 bis F 26)</b>	<b>0,00</b>	<b>0</b>	<b>0</b>	<b>0</b>	<b>0</b>	<b>0</b>
F 28	-	Auszahlungen für immaterielle Vermögensgegenstände	0,00	0	0	0	0	0
F 29	-	Auszahlungen für Sachanlagen <i>78510000 Auszahlungen für unbebaute Grundstücke und grundstücksgleiche Rechte</i>	0,00 <i>0,00</i>	35.000 <i>35.000</i>	8.000 <i>8.000</i>	5.000 <i>5.000</i>	5.000 <i>5.000</i>	5.000 <i>5.000</i>
F 30	-	Auszahlungen für Finanzanlagen	0,00	0	0	0	0	0
F 31	-	Sonstige Investitionsauszahlungen	0,00	0	0	0	0	0

# Teilfinanzhaushalt 2021

Gemeinde: 10 OG Heiligenroth

Teilhaushalt 01 Zentrale Verwaltung  
Leistung 11420 Liegenschaften

lfd. Nr.	Teilfinanzhaushalt		Ergebnis des Haushaltsvorjahres	Ansätze des Haushaltsvorjahres einschl. Nachträge	Ansatz des Haushaltsjahres	Planungsdaten des Haushaltsfolgejahres	Planungsdaten des zweiten Haushaltsfolgejahres	Planungsdaten des dritten Haushaltsfolgejahres
			2019	2020	2021	2022	2023	2024
			in €	in €	in €	in €	in €	in €
F 32	=	Summe der Auszahlungen aus Investitionstätigkeit (Summe F 28 bis F 31)	0,00	35.000	8.000	5.000	5.000	5.000
F 33	=	Saldo der Ein- und Auszahlungen aus Investitionstätigkeit (Saldo F 27 und F 32)	0,00	-35.000	-8.000	-5.000	-5.000	-5.000
F 34	=	Finanzmittelüberschuss /-fehlbetrag des Teilhaushalts (Summe F 23 + F 33)	-3.211,97	-38.100	-11.100	-8.100	-8.100	-8.100



# Teilfinanzhaushalt 2021

Gemeinde: 10 OG Heiligenroth

Teilhaushalt 01 Zentrale Verwaltung  
Leistung 11430 Bauhof

lfd. Nr.	Teilfinanzhaushalt		Ergebnis des Haushaltsvorjahres	Ansätze des Haushaltsvorjahres einschl. Nachträge	Ansatz des Haushaltsjahres	Planungsdaten des Haushaltsfolgejahres	Planungsdaten des zweiten Haushaltsfolgejahres	Planungsdaten des dritten Haushaltsfolgejahres
			2019	2020	2021	2022	2023	2024
			in €	in €	in €	in €	in €	in €
F 1	+	Steuern und ähnliche Abgaben	0,00	0	0	0	0	0
F 2	+	Zuwendungen, allgemeine Umlagen und sonstige Transfereinzahlungen	0,00	0	0	0	0	0
F 3	+	Einzahlungen der sozialen Sicherung	0,00	0	0	0	0	0
F 4	+	Öffentlich-rechtliche Leistungsentgelte	0,00	0	0	0	0	0
F 5	+	Privatrechtliche Leistungsentgelte	0,00	0	0	0	0	0
F 6	+	Kostenerstattungen und Kostenumlagen	336,19	350	350	350	350	350
		<i>64290000 Kostenerstattungen, Kostenumlagen von Sonstigen</i>	<i>336,19</i>	<i>350</i>	<i>350</i>	<i>350</i>	<i>350</i>	<i>350</i>
F 7	+	Sonstige laufende Einzahlungen	0,00	50	50	50	50	50
		<i>66270000 Versicherungserstattungen</i>	<i>0,00</i>	<i>50</i>	<i>50</i>	<i>50</i>	<i>50</i>	<i>50</i>
<b>F 8</b>	<b>=</b>	<b>Summe der laufenden Einzahlungen aus Verwaltungstätigkeit (Summe F 1 bis F 7)</b>	<b>336,19</b>	<b>400</b>	<b>400</b>	<b>400</b>	<b>400</b>	<b>400</b>
F 9	-	Personal- und Versorgungsauszahlungen	108.953,23	115.280	117.280	120.280	121.280	124.280
		<i>70221000 Vergütungen</i>	<i>82.425,26</i>	<i>87.000</i>	<i>88.000</i>	<i>89.000</i>	<i>90.000</i>	<i>91.000</i>
		<i>70222000 Leistungszulagen</i>	<i>1.462,02</i>	<i>2.300</i>	<i>3.300</i>	<i>3.300</i>	<i>3.300</i>	<i>3.300</i>
		<i>70320000 Beiträge zu Versorgungskassen für Arbeitnehmer</i>	<i>6.897,65</i>	<i>7.500</i>	<i>7.200</i>	<i>8.200</i>	<i>8.200</i>	<i>9.200</i>
		<i>70420000 Beiträge zur gesetzlichen Sozialversicherung für Arbeitnehmer</i>	<i>17.266,11</i>	<i>18.000</i>	<i>18.000</i>	<i>19.000</i>	<i>19.000</i>	<i>20.000</i>
		<i>70629000 Sonstige Personalnebenaufwendungen</i>	<i>106,40</i>	<i>80</i>	<i>80</i>	<i>80</i>	<i>80</i>	<i>80</i>
		<i>70900000 Pauschalierte Lohnsteuer (auch Zahlungen über Knappschaft)</i>	<i>795,79</i>	<i>400</i>	<i>700</i>	<i>700</i>	<i>700</i>	<i>700</i>
F 10	-	Auszahlungen für Sach- und Dienstleistungen	32.574,71	20.500	21.500	21.500	21.500	21.500
		<i>72313000 Gebäude einschließlich der Bestandteile, die dem Gebäude zuzurechnen sind</i>	<i>1.585,65</i>	<i>1.000</i>	<i>1.000</i>	<i>1.000</i>	<i>1.000</i>	<i>1.000</i>
		<i>72351000 Wartungs- und Instandsetzungskosten</i>	<i>21.147,54</i>	<i>10.000</i>	<i>10.000</i>	<i>10.000</i>	<i>10.000</i>	<i>10.000</i>
		<i>72352000 Betriebs- und Schmierstoffe</i>	<i>3.980,61</i>	<i>5.000</i>	<i>5.000</i>	<i>5.000</i>	<i>5.000</i>	<i>5.000</i>
		<i>72353000 Reifen</i>	<i>50,90</i>	<i>500</i>	<i>1.000</i>	<i>1.000</i>	<i>1.000</i>	<i>1.000</i>
		<i>72370000 Unterhaltung der Betriebs- und Geschäftsausstattung</i>	<i>2.204,42</i>	<i>1.500</i>	<i>1.500</i>	<i>1.500</i>	<i>1.500</i>	<i>1.500</i>
		<i>72380000 Geringwertige Geräte, Ausstattungs-, Ausrüstungs- und sonstige Gebrauchsgegenstände</i>	<i>3.605,59</i>	<i>2.500</i>	<i>3.000</i>	<i>3.000</i>	<i>3.000</i>	<i>3.000</i>
F 11	-	* nicht besetzt *	0,00	0	0	0	0	0
F 12	-	Zuwendungen, Umlagen und sonstige Transferauszahlungen	0,00	0	0	0	0	0
F 13	-	Auszahlungen der sozialen Sicherung	0,00	0	0	0	0	0
F 14	-	Sonstige laufende Auszahlungen	7.395,18	8.050	9.400	9.400	9.400	9.400
		<i>76120000 Auszahlungen für Aus- und Fortbildung, Umschulung</i>	<i>0,00</i>	<i>500</i>	<i>250</i>	<i>250</i>	<i>250</i>	<i>250</i>
		<i>76140000 Auszahlungen für allgemeine Betreuung der Bediensteten</i>	<i>0,00</i>	<i>400</i>	<i>400</i>	<i>400</i>	<i>400</i>	<i>400</i>
		<i>76150000 Auszahlungen für Dienst- und Schutzkleidung, persönliche Ausrüstungsgegenstände</i>	<i>1.204,21</i>	<i>1.000</i>	<i>1.000</i>	<i>1.000</i>	<i>1.000</i>	<i>1.000</i>
		<i>76341000 Fernmeldegebühren</i>	<i>240,05</i>	<i>250</i>	<i>250</i>	<i>250</i>	<i>250</i>	<i>250</i>
		<i>76390000 Sonstige Geschäftsauszahlungen</i>	<i>1.776,90</i>	<i>1.500</i>	<i>1.500</i>	<i>1.500</i>	<i>1.500</i>	<i>1.500</i>
		<i>76412000 Kfz-Versicherungen</i>	<i>3.033,76</i>	<i>3.100</i>	<i>4.300</i>	<i>4.300</i>	<i>4.300</i>	<i>4.300</i>
		<i>76416000 Umlagen an Schadensausgleichskassen</i>	<i>655,26</i>	<i>800</i>	<i>800</i>	<i>800</i>	<i>800</i>	<i>800</i>
		<i>76820000 Kraftfahrzeugsteuer</i>	<i>485,00</i>	<i>500</i>	<i>900</i>	<i>900</i>	<i>900</i>	<i>900</i>
<b>F 15</b>	<b>=</b>	<b>Summe der laufenden Auszahlungen aus Verwaltungstätigkeit (Summe F 9 bis F14)</b>	<b>148.923,12</b>	<b>143.830</b>	<b>148.180</b>	<b>151.180</b>	<b>152.180</b>	<b>155.180</b>

# Teilfinanzhaushalt 2021

Gemeinde: 10 OG Heiligenroth

Teilhaushalt 01 Zentrale Verwaltung  
Leistung 11430 Bauhof

lfd. Nr.	Teilfinanzhaushalt	Ergebnis des Haushaltsvorjahres	Ansätze des Haushaltsvorjahres einschl. Nachträge	Ansatz des Haushaltsjahres	Planungsdaten des Haushaltsfolgejahres	Planungsdaten des zweiten Haushaltsfolgejahres	Planungsdaten des dritten Haushaltsfolgejahres	
		2019	2020	2021	2022	2023	2024	
		in €	in €	in €	in €	in €	in €	
F 16	=	Saldo der laufenden Ein- und Auszahlungen aus Verwaltungstätigkeit	-148.586,93	-143.430	-147.780	-150.780	-151.780	-154.780
F 17	+	Zinseinzahlungen und sonstige Finanzeinzahlungen	0,00	0	0	0	0	0
F 18	-	Zinsauszahlungen und sonstige Finanzauszahlungen	0,00	0	0	0	0	0
F 19	=	Saldo der Zins- und der sonstigen Finanzein- und -auszahlungen	0,00	0	0	0	0	0
F 20	=	Saldo der ordentlichen Ein- und Auszahlungen (Summe F 16 + F 19)	-148.586,93	-143.430	-147.780	-150.780	-151.780	-154.780
F 21		Saldo der außerordentlichen Ein- und Auszahlungen	0,00	0	0	0	0	0
F 22		Saldo der Ein- und Auszahlungen aus internen Leistungsbeziehungen	116.893,70	66.500	106.000	106.000	106.000	106.000
F 23		Summe der ordentlichen und außerordentlichen Ein- und Auszahlungen (Summe F 21 + F 22)	-31.693,23	-76.930	-41.780	-44.780	-45.780	-48.780
F 24	+	Einzahlungen aus Investitionszuwendungen	0,00	0	0	0	0	0
F 25	+	Einzahlungen aus Beiträgen und ähnlichen Entgelten	0,00	0	0	0	0	0
F 26	+	Sonstige Investitionseinzahlungen <i>68560000 Einzahlungen für Fahrzeuge Maschinen und technische Anlagen</i>	1.021,00 <i>1.021,00</i>	0 <i>0</i>	0 <i>0</i>	0 <i>0</i>	0 <i>0</i>	0 <i>0</i>
F 27	=	Summe der Einzahlungen aus Investitionstätigkeit (Summe F 24 bis F 26)	1.021,00	0	0	0	0	0
F 28	-	Auszahlungen für immaterielle Vermögensgegenstände	0,00	0	0	0	0	0
F 29	-	Auszahlungen für Sachanlagen <i>78560000 Auszahlungen für Fahrzeuge, Maschinen und technische Anlagen</i> <i>78571000 Auszahlungen für bewegliche Sachen des Anlagevermögens oberhalb der Wertgrenze i.H.v. 1.000,00 Euro</i> <i>78593000 Auszahlungen für Baumaßnahmen</i>	123.601,46 <i>123.601,46</i> <i>0,00</i> <i>0,00</i>	187.000 <i>0</i> <i>2.000</i> <i>185.000</i>	186.500 <i>0</i> <i>6.500</i> <i>180.000</i>	2.000 <i>0</i> <i>2.000</i> <i>0</i>	2.000 <i>0</i> <i>2.000</i> <i>0</i>	2.000 <i>0</i> <i>2.000</i> <i>0</i>
F 30	-	Auszahlungen für Finanzanlagen	0,00	0	0	0	0	0
F 31	-	Sonstige Investitionsauszahlungen	0,00	0	0	0	0	0
F 32	=	Summe der Auszahlungen aus Investitionstätigkeit (Summe F 28 bis F 31)	123.601,46	187.000	186.500	2.000	2.000	2.000
F 33	=	Saldo der Ein- und Auszahlungen aus Investitionstätigkeit (Saldo F 27 und F 32)	-122.580,46	-187.000	-186.500	-2.000	-2.000	-2.000
F 34	=	Finanzmittelüberschuss /-fehlbetrag des Teilhaushalts (Summe F 23 + F 33)	-154.273,69	-263.930	-228.280	-46.780	-47.780	-50.780

# Investitionsübersicht 2021

Gemeinde: 10 OG Heiligenroth

Teilhaushalt 01 Zentrale Verwaltung  
Leistung 11100 Verwaltungssteuerung

	bis einschl. des Haushaltsvorjahres bereitgestellte Mittel	Ansatz des Haushaltsjahres	Planungsdaten des Haushaltsfolgejahres	Planungsdaten des zweiten Haushaltsfolgejahres	Planungsdaten des dritten Haushaltsfolgejahres	Planungsdaten der weiteren Haushaltsfolgejahre bis zum Abschluss der Maßnahme	Gesamtein-/auszahlungen (über den Gesamtzeitraum der Maßnahme)
	in €	2021 in €	2022 in €	2023 in €	2024 in €	in €	in €
<b>11100-0000 Allgemeine Ersatz- und Ergänzungsbeschaffungen</b>							
Summe der Einzahlungen aus Investitionstätigkeit	3.757,26	0	0	0	0	0	0,00
68159000 Investitionszuwendungen vom sonstigen privaten Bereich 11100.23159000-11100-0000 (H) Ansatz 2021: 0 € (Spende Defibrillatoren) 11100.23159000-11100-0000 (S) Ansatz 2021: 0 €	3.757,26	0	0	0	0	0	0,00
Summe der Auszahlungen aus Investitionstätigkeit	4.352,26	0	0	0	0	0	4.352,00
78571000 Auszahlungen für bewegliche Sachen des Anlagevermögens oberhalb der Wertgrenze i.H.v. 1.000,00 Euro 11100.08220001-11100-0000 (S) Ansatz 2021: 0 € 11100.08290001-11100-0000 (S) Ansatz 2021: 0 € (Defibrillatoren)	4.352,26	0	0	0	0	0	4.352,00
darunter:							
Saldo der Ein- und Auszahlungen aus Investitionstätigkeit	-595,00	0	0	0	0	-3.757	-4.352,00
<b>11100-0001 Investitionszuschüsse an die Feuerwehr</b>							
Summe der Auszahlungen aus Investitionstätigkeit	11.166,08	0	0	0	0	0	9.320,00
78159000 Investitionszuwendungen an den sonstigen privaten Bereich 11100.01200000-11100-0001 (H) Ansatz 2021: 0 € 11100.01200000-11100-0001 (S) Ansatz 2021: 0 €	11.166,08	0	0	0	0	0	9.320,00
darunter:							
Saldo der Ein- und Auszahlungen aus Investitionstätigkeit	-11.166,08	0	0	0	0	0	-9.320,00
<b>11100-0002 Energetische Sanierung Gemeindezentrum</b>							
Summe der Auszahlungen aus Investitionstätigkeit	150.000,00	0	0	0	0	0	150.000,00
78593000 Auszahlungen für Baumaßnahmen 11100.09600003-11100-0002 (S) Ansatz 2021: 0 €	150.000,00	0	0	0	0	0	150.000,00
darunter:							
Saldo der Ein- und Auszahlungen aus Investitionstätigkeit	-150.000,00	0	0	0	0	0	-150.000,00
<b>11100-0003 Investitionszuschüsse an den Dorfverein</b>							
Summe der Auszahlungen aus Investitionstätigkeit	2.500,00	0	0	0	0	0	0,00
78159000 Investitionszuwendungen an den sonstigen privaten Bereich 11100.01200000-11100-0003 (H) Ansatz 2021: 0 € 11100.01200000-11100-0003 (S) Ansatz 2021: 0 €	2.500,00	0	0	0	0	0	0,00
darunter:							
Saldo der Ein- und Auszahlungen aus Investitionstätigkeit	-2.500,00	0	0	0	0	0	0,00

# Investitionsübersicht 2021

Gemeinde: 10 OG Heiligenroth

Teilhaushalt 01 Zentrale Verwaltung  
Leistung 11140 Gremien

	bis einschl. des Haushaltsvorjahres bereitgestellte Mittel	Ansatz des Haushaltsjahres	Planungsdaten des Haushaltsfolgejahres	Planungsdaten des zweiten Haushaltsfolgejahres	Planungsdaten des dritten Haushaltsfolgejahres	Planungsdaten der weiteren Haushaltsfolgejahre bis zum Abschluss der Maßnahme	Gesamtein-/auszahlungen (über den Gesamtzeitraum der Maßnahme)
	in €	2021 in €	2022 in €	2023 in €	2024 in €	in €	in €
<b>11140-0001 Digitaler Sitzungsdienst</b>							
Summe der Auszahlungen aus Investitionstätigkeit	2.000,00	0	0	0	0	0	2.000,00
<i>78570000 Auszahlungen für Betriebs- und Geschäftsausstattung, Pflanzen und Tiere und geringwertige Vermögensgegenstände</i>	2.000,00	0	0	0	0	0	2.000,00
<i>11140.08220000-11140-0001 (S)</i>							
<i>Ansatz 2021: 0 €</i>							
<i>Neuanschaffung Tablets</i>							
darunter:							
Saldo der Ein- und Auszahlungen aus Investitionstätigkeit	-2.000,00	0	0	0	0	0	-2.000,00

# Investitionsübersicht 2021

Gemeinde: 10 OG Heiligenroth

Teilhaushalt 01 Zentrale Verwaltung  
Leistung 11420 Liegenschaften

	bis einschl. des Haushaltsvorjahres bereitgestellte Mittel	Ansatz des Haushaltsjahres	Planungsdaten des Haushaltsfolgejahres	Planungsdaten des zweiten Haushaltsfolgejahres	Planungsdaten des dritten Haushaltsfolgejahres	Planungsdaten der weiteren Haushaltsfolgejahre bis zum Abschluss der Maßnahme	Gesamtein-/auszahlungen (über den Gesamtzeitraum der Maßnahme)
	in €	2021 in €	2022 in €	2023 in €	2024 in €	in €	in €
<b>11420-0000 Allgemeiner Grunderwerb</b>							
Summe der Einzahlungen aus Investitionstätigkeit	3.050,40	0	0	0	0	0	3.050,00
68300000 Einzahlungen für sonstige Sonderposten	2.000,00	0	0	0	0	0	2.000,00
68510000 Einzahlungen für unbebaute Grundstücke und grundstücksgleiche Rechte jährlicher Pauschalansatz; 5.000 € (vorsorglich) Mehrbedarf in 2021	1.050,40	0	0	0	0	0	1.050,00
Summe der Auszahlungen aus Investitionstätigkeit	114.659,92	8.000	5.000	5.000	5.000	42.867	180.527,00
78510000 Auszahlungen für unbebaute Grundstücke und grundstücksgleiche Rechte Ansatz 2021: 8.000 € jährlicher Pauschalansatz; 5.000 € (vorsorglich) Mehrbedarf in 2021	114.289,59	8.000	5.000	5.000	5.000	43.237	180.527,00
78831000 Fertige Erzeugnisse darunter:	370,33	0	0	0	0	0	0,00
Saldo der Ein- und Auszahlungen aus Investitionstätigkeit	-111.609,52	-8.000	-5.000	-5.000	-5.000	-42.867	-177.477,00

# Investitionsübersicht 2021

Gemeinde: 10 OG Heiligenroth

Teilhaushalt 01 Zentrale Verwaltung  
Leistung 11430 Bauhof

	bis einschl. des Haushaltsvorjahres bereitgestellte Mittel	Ansatz des Haushaltsjahres	Planungsdaten des Haushaltsfolgejahres	Planungsdaten des zweiten Haushaltsfolgejahres	Planungsdaten des dritten Haushaltsfolgejahres	Planungsdaten der weiteren Haushaltsfolgejahre bis zum Abschluss der Maßnahme	Gesamtein-/auszahlungen (über den Gesamtzeitraum der Maßnahme)
	in €	2021 in €	2022 in €	2023 in €	2024 in €	in €	in €
<b>11430-0000 Allgemeine Ersatz- und Ergänzungsbeschaffungen</b>							
Summe der Einzahlungen aus Investitionstätigkeit	4.721,00	0	0	0	0	0	4.700,00
<i>68560000 Einzahlungen für Fahrzeuge Maschinen und technische Anlagen</i>	<i>4.721,00</i>	<i>0</i>	<i>0</i>	<i>0</i>	<i>0</i>	<i>0</i>	<i>4.700,00</i>
Summe der Auszahlungen aus Investitionstätigkeit	73.387,93	6.500	2.000	2.000	2.000	0	73.642,00
<i>78560000 Auszahlungen für Fahrzeuge, Maschinen und technische Anlagen</i>	<i>49.947,80</i>	<i>0</i>	<i>0</i>	<i>0</i>	<i>0</i>	<i>0</i>	<i>42.202,00</i>
<i>78571000 Auszahlungen für bewegliche Sachen des Anlagevermögens oberhalb der Wertgrenze i.H.v. 1.000,00 Euro 11430.08210001-11430-0000 (S) Ansatz 2021: 6.500 € jährlicher Pauschalansatz; 2.000 € (vorsorglich) Sonderbedarf 2021: 4.500 € (Kraftstofflagerung)</i>	<i>23.440,13</i>	<i>6.500</i>	<i>2.000</i>	<i>2.000</i>	<i>2.000</i>	<i>0</i>	<i>31.440,00</i>
darunter:							
Saldo der Ein- und Auszahlungen aus Investitionstätigkeit	-68.666,93	-6.500	-2.000	-2.000	-2.000	0	-68.942,00
<b>11430-0004 Anschaffung Kommunalfahrzeug "City-Jet"</b>							
Summe der Einzahlungen aus Investitionstätigkeit	23.044,10	0	0	0	0	0	23.044,00
<i>68560000 Einzahlungen für Fahrzeuge Maschinen und technische Anlagen</i>	<i>23.044,10</i>	<i>0</i>	<i>0</i>	<i>0</i>	<i>0</i>	<i>0</i>	<i>23.044,00</i>
Summe der Auszahlungen aus Investitionstätigkeit	122.244,27	0	0	0	0	0	122.245,00
<i>78560000 Auszahlungen für Fahrzeuge, Maschinen und technische Anlagen</i>	<i>122.244,27</i>	<i>0</i>	<i>0</i>	<i>0</i>	<i>0</i>	<i>0</i>	<i>122.245,00</i>
darunter:							
Saldo der Ein- und Auszahlungen aus Investitionstätigkeit	-99.200,17	0	0	0	0	-0	-99.201,00
<b>11430-0005 Erweiterung Bauhof</b>							
Summe der Auszahlungen aus Investitionstätigkeit	185.000,00	180.000	0	0	0	0	185.000,00
<i>78593000 Auszahlungen für Baumaßnahmen 11430.09600003-11430-0005 (S) Ansatz 2021: 180.000 €</i>	<i>185.000,00</i>	<i>180.000</i>	<i>0</i>	<i>0</i>	<i>0</i>	<i>0</i>	<i>185.000,00</i>
darunter:							
Saldo der Ein- und Auszahlungen aus Investitionstätigkeit	-185.000,00	-180.000	0	0	0	0	-185.000,00
<b>11430-0006 Anschaffung Gemeindefahrzeug</b>							
Summe der Auszahlungen aus Investitionstätigkeit	108.805,00	0	0	0	0	0	0,00
<i>78560000 Auszahlungen für Fahrzeuge, Maschinen und technische Anlagen</i>	<i>108.805,00</i>	<i>0</i>	<i>0</i>	<i>0</i>	<i>0</i>	<i>0</i>	<i>0,00</i>
darunter:							
Saldo der Ein- und Auszahlungen aus Investitionstätigkeit	-108.805,00	0	0	0	0	0	0,00

\*\*\* Ende der Liste "Investitionsübersicht" \*\*\*

# **Teilhaushalt 2**

- Schule und Kultur,  
Soziales und Jugend,  
Gesundheit und Sport -

Der Teilhaushalt 2 umfasst die folgenden Produkte:

**24200 Fördermaßnahmen für Schüler**

Produktbeschreibung: Schullandheimaufenthalte  
Ziele: Förderung der SchülerInnen  
Zielgruppen: SchülerInnen  
Auftragsgrundlagen: Rats- und Ausschussbeschlüsse  
Produktverantwortung: Ortsbürgermeister  
Kennzahlen: Noch nicht definiert

**26220 Förderung der Musikpflege**

Produktbeschreibung: Förderung örtlicher Musik- und Gesangvereine  
Ziele: Förderung des kulturellen Engagements  
Zielgruppen: Orchester und Chöre  
Auftragsgrundlagen: Ratsbeschlüsse  
Produktverantwortung: Ortsbürgermeister  
Kennzahlen: Noch nicht definiert

**27200 Büchereien, Bibliotheken**

Produktbeschreibung: Bereitstellung von Medien, Durchführung von Veranstaltungen und Projekten  
Ziele: Förderung des Mediengebrauchs  
Zielgruppen: EinwohnerInnen  
Auftragsgrundlagen: Ratsbeschlüsse  
Produktverantwortung: Ortsbürgermeister  
Kennzahlen: Noch nicht definiert

**28100 Heimat- und sonstige Kulturpflege**

Produktbeschreibung: Durchführung und Förderung von Heimatfesten, Kulturveranstaltungen und Kulturförderung  
Ziele: Brauchtumpflege und Bereitstellung von kulturellen Angeboten  
Zielgruppen: EinwohnerInnen, Vereine, BesucherInnen  
Auftragsgrundlagen: Ratsbeschlüsse  
Produktverantwortung: Ortsbürgermeister  
Kennzahlen: Noch nicht definiert

**36520 Kindertagesstätten, Kindergärten, Spiel- und Lernstuben**

Produktbeschreibung: Unterhaltung und Bewirtschaftung von Kindertagesstätten  
Ziele: Förderung der Vereinbarkeit von Familie und Beruf  
Zielgruppen: Familien  
Auftragsgrundlagen: Gesetze, Ratsbeschlüsse  
Produktverantwortung: Ortsbürgermeister  
Kennzahlen: Noch nicht definiert

**36600 Einrichtungen der Jugendarbeit**

Produktbeschreibung: Unterhaltung und Bewirtschaftung der Spielplätze, Jugendräume, Jugendzeltplätze und -feriendörfer  
Ziele: Attraktive und sinnvolle Freizeitgestaltung für Kinder und Jugendliche  
Zielgruppen: Kinder und Jugendliche, Familien, Vereine  
Auftragsgrundlagen: Gesetze, Ratsbeschlüsse, Vereinbarungen  
Produktverantwortung: Ortsbürgermeister  
Kennzahlen: Noch nicht definiert

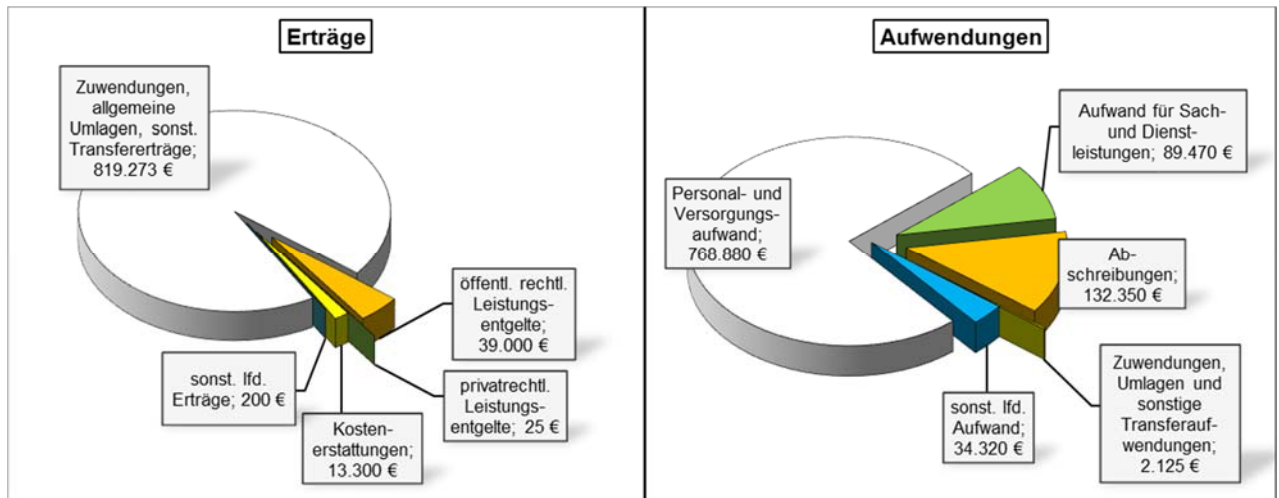


#### **42410 Kommunale Sportstätten und Bäder**

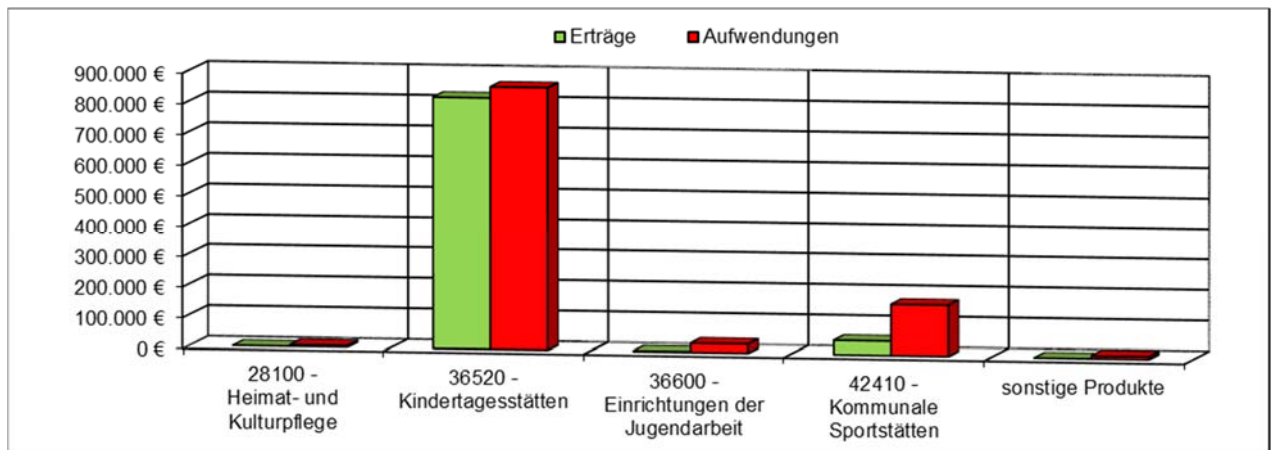
Produktbeschreibung:	Unterhaltung und Bewirtschaftung der gemeindlichen Sportstätten
Ziele:	Förderung des Breitensports
Zielgruppen:	EinwohnerInnen, Schulen, Vereine
Auftragsgrundlagen:	Daseinsvorsorge, Ratsbeschlüsse, Verträge
Produktverantwortung:	Ortsbürgermeister
Kennzahlen:	Noch nicht definiert

## Teilergebnishaushalt 2

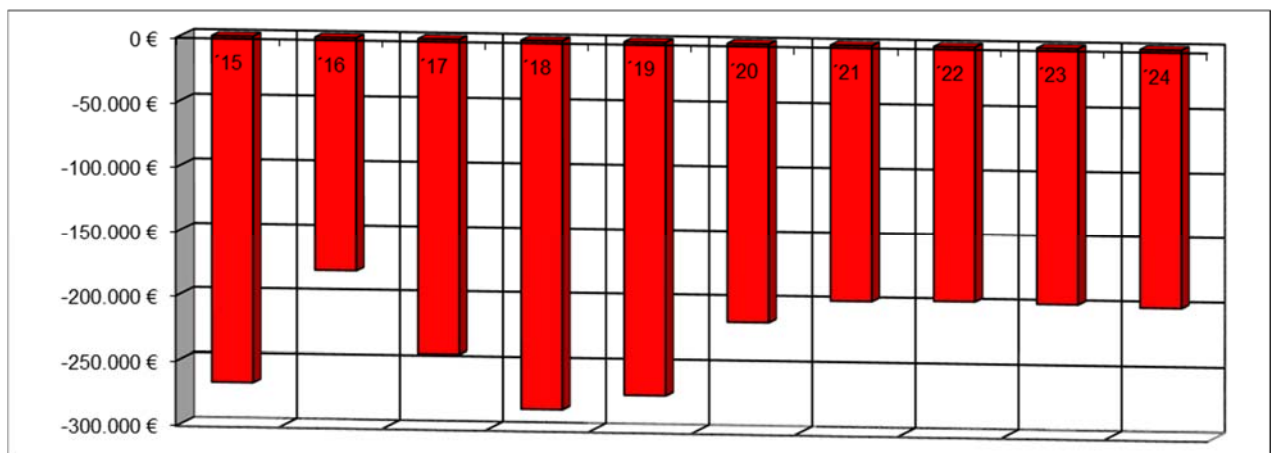
### Übersicht über die Erträge und Aufwendungen



### Produktübersicht



### Entwicklung der Jahresergebnisse



## Teilfinanzhaushalt 2

### Einzahlungen aus Investitionstätigkeit

1. Einzahlungen aus Investitionstätigkeit  
(Generalsanierung Vogelsanghalle, Landeszuwendung I-Stock) ..... 1.100.000 Euro

### Auszahlungen aus Investitionstätigkeit

1. Auszahlungen für Baumaßnahmen  
(Kindertagesstätte – Planungskosten Umbau Kita) ..... 20.000 Euro
2. Auszahlungen für Baumaßnahmen  
(Kommunale Sportstätten – Generalsanierung Vogelsanghalle) ..... 3.720.000 Euro

Die Investitionen und Investitionsförderungsmaßnahmen sind detailliert im Investitionsplan dargestellt.

# Teilergebnishaushalt 2021

Gemeinde: 10 OG Heiligenroth

Teilhaushalt 02 Schule und Kultur, Soziales und Jugend, Gesundheit und Sport

lfd. Nr.		Teilergebnishaushalt	Ergebnis des Haushaltsvorjahres	Ansätze des Haushaltsvorjahres einschl. Nachträge	Ansatz des Haushaltsjahres	Planungsdaten des Haushaltsfolgejahres	Planungsdaten des zweiten Haushaltsfolgejahres	Planungsdaten des dritten Haushaltsfolgejahres
			2019	2020	2021	2022	2023	2024
			in €	in €	in €	in €	in €	in €
E 1	+	Steuern und ähnliche Abgaben	0,00	0	0	0	0	0
E 2	+	Zuwendungen, allgemeine Umlagen und sonstige Transfererträge	685.529,78	752.559	819.273	819.043	818.663	818.663
		41443000 Zuweisungen und Zuschüsse für laufende Zwecke von Gemeinden und Gemeindeverbänden	666.804,78	734.003	770.703	770.703	770.703	770.703
		41510000 Sonderposten aus Zuwendungen	18.725,00	18.556	48.570	48.340	47.960	47.960
E 3	+	Erträge der sozialen Sicherung	0,00	0	0	0	0	0
E 4	+	Öffentlich-rechtliche Leistungsentgelte	52.170,95	40.086	39.000	39.000	39.000	39.000
		43210000 Entgelte für die Benutzung von öffentlichen Einrichtungen und für wirtschaftliche Dienstleistungen	28.859,50	16.086	17.000	17.000	17.000	17.000
		43400000 Beteiligung Essenskosten	23.311,45	24.000	22.000	22.000	22.000	22.000
E 5	+	Privatrechtliche Leistungsentgelte	20,51	25	25	25	25	25
		44190000 Privatrechtliche Leistungsentgelte / Sonstige	20,51	25	25	25	25	25
E 6	+	Kostenerstattungen und Kostenumlagen	11.089,83	13.300	13.300	13.300	13.300	13.300
		44243000 Kostenerstattungen und Kostenumlagen von Gemeinden und Gemeindeverbänden	9.735,00	13.000	13.000	13.000	13.000	13.000
		44250000 Kostenerstattungen und Kostenumlagen vom privaten Bereich	1.342,20	0	0	0	0	0
		44290000 Kostenerstattungen und Kostenumlagen von Sonstigen	12,63	300	300	300	300	300
E 7	+	Sonstige laufende Erträge	7.661,00	200	200	200	200	200
		46270000 Versicherungserstattungen	2.007,38	50	50	50	50	50
		46290000 Weitere sonstige laufende Erträge / Sonstige	2.053,20	150	150	150	150	150
		46614000 Erträge aus der Auflösung von Rückstellungen	3.600,42	0	0	0	0	0
E 8	=	<b>Summe der laufenden Erträge aus Verwaltungstätigkeit (Summe E 1 bis E 7)</b>	<b>756.472,07</b>	<b>806.170</b>	<b>871.798</b>	<b>871.568</b>	<b>871.188</b>	<b>871.188</b>
E 9	-	Personal- und Versorgungsaufwendungen	759.152,20	778.895	768.880	770.930	772.930	774.880
		50221000 Vergütungen	569.687,59	587.720	583.220	585.220	587.220	589.220
		50222000 Leistungszulagen	10.166,08	15.075	14.430	14.430	14.430	14.430
		50320000 Beiträge zu Versorgungskassen für Arbeitnehmer	46.686,57	47.420	46.250	46.300	46.300	46.250
		50420000 Beiträge zur gesetzlichen Sozialversicherung für Arbeitnehmer	122.726,49	125.750	123.300	123.300	123.300	123.300
		50520000 Beihilfen, Unterstützungsleistungen und dergleichen für Arbeitnehmer	836,47	500	500	500	500	500
		50629000 Sonstige	488,97	680	680	680	680	680
		50820000 Zuführungen zu Rückstellungen für nicht genommenen Urlaub, Überstunden u.ä. für Arbeitnehmer	6.935,14	0	0	0	0	0
		50900000 Pauschalierte Lohnsteuer (auch Zahlungen über Knappschaft)	1.624,89	1.750	500	500	500	500
E 10	-	Aufwendungen für Sach- und Dienstleistungen	79.801,68	93.900	89.470	89.080	89.080	89.170
		52210000 Aufwendungen für Strom	14.955,47	14.200	14.700	14.700	14.700	14.700
		52220000 Aufwendungen für Gas	13.588,79	10.000	10.500	10.610	10.610	10.700
		52230000 Aufwendungen für Wasser/Abwasser	7.805,88	9.220	8.220	8.220	8.220	8.220
		52260000 Aufwendungen für die Abfallbeseitigung	1.388,37	1.280	1.800	1.800	1.800	1.800
		52311000 Unterhaltung der Grundstücke	2.424,03	9.500	7.500	7.500	7.500	7.500
		52313000 Gebäude einschließlich der Bestandteile, die dem Gebäude zuzurechnen sind	12.481,52	12.200	10.200	10.200	10.200	10.200

# Teilergebnishaushalt 2021

Gemeinde: 10 OG Heiligenroth

Teilhaushalt 02 Schule und Kultur, Soziales und Jugend, Gesundheit und Sport

Ifd. Nr.	Teilergebnishaushalt	Ergebnis des Haushaltsvorjahres	Ansätze des Haushaltsvorjahres einschl. Nachträge	Ansatz des Haushaltsjahres	Planungsdaten des Haushaltsfolgejahres	Planungsdaten des zweiten Haushaltsfolgejahres	Planungsdaten des dritten Haushaltsfolgejahres	
		2019	2020	2021	2022	2023	2024	
		in €	in €	in €	in €	in €	in €	
E 11	-	52323000 Gebäude einschließlich der Bestandteile, die dem Gebäude zuzurechnen sind	6.905,76	1.500	1.500	1.500	1.500	1.500
	-	52360000 Unterhaltung der Maschinen und technischen Anlagen	126,38	200	250	250	250	250
	-	52370000 Unterhaltung der Betriebs- und Geschäftsausstattung	1.792,59	3.500	4.000	3.500	3.500	3.500
	-	52380000 Geringwertige Geräte, Ausstattungs-, Ausrüstungs- und sonstige Gebrauchsgegenstände	4.073,55	6.800	7.300	7.300	7.300	7.300
	-	52381000 Bücherbeschaffungen für öffentliche Büchereien	1.127,10	1.500	1.500	1.500	1.500	1.500
	-	52420000 Essenskosten	13.132,24	24.000	22.000	22.000	22.000	22.000
	-	Abschreibungen	117.406,16	119.100	132.350	131.440	130.180	129.840
	-	53300000 Abschreibungen auf unbebaute Grundstücke und grundstücksgleiche Rechte	1.183,00	1.183	1.180	1.180	1.180	1.180
	-	53420000 Abschreibungen auf bebaute Grundstücke und grundstücksgleiche Rechte mit sozialen Einrichtungen	22.689,35	22.689	22.680	22.680	22.680	22.680
	-	53450000 Abschreibungen auf bebaute Grundstücke und grundstücksgleiche Rechte mit Sportanlagen	67.762,75	69.360	81.270	81.270	81.270	81.270
	-	53490000 Abschreibungen auf bebaute Grundstücke und grundstücksgleiche Rechte mit sonstigen Gebäuden	1.446,00	1.368	1.340	1.340	1.340	1.340
	-	53530000 Stromversorgungsanlagen	253,00	253	250	250	250	250
	-	53580000 Straßen, Wege, Plätze und Verkehrslenkungsanlagen	4.374,00	4.374	4.370	4.370	4.370	4.370
	-	53810000 Abschreibungen auf Fahrzeuge	1.820,00	1.820	1.820	1.810	1.810	1.810
	-	53850000 Abschreibungen auf die Betriebs- und Geschäftsausstattung	17.878,06	18.053	19.440	18.540	17.280	16.940
	E 12	-	Zuwendungen, Umlagen und sonstige Transferaufwendungen	2.000,00	2.125	2.125	2.125	2.125
-		54190000 Zuweisungen und Zuschüsse für laufende Zwecke an Sonstige	2.000,00	2.125	2.125	2.125	2.125	2.125
E 13	-	Aufwendungen der sozialen Sicherung	0,00	0	0	0	0	0
E 14	-	Sonstige laufenden Aufwendungen	21.295,89	31.800	34.320	32.320	32.320	32.320
	-	56120000 Aufwendungen für Aus- und Fortbildung, Umschulung	1.768,83	2.050	3.150	3.150	3.150	3.150
	-	56130000 Aufwendungen für übernommene Reisekosten für Dienstreisen und Dienstgänge	164,43	350	350	350	350	350
	-	56140000 Aufwendungen für allgemeine Betreuung der Bediensteten	0,00	3.000	3.000	3.000	3.000	3.000
	-	56190000 Sonstige Personalnebenaufwendungen	2.090,68	2.300	2.500	2.500	2.500	2.500
	-	56210000 Mieten, Pachten und Erbbauzinsen	0,00	780	0	0	0	0
	-	56290000 Sonstige Aufwendungen für die Inanspruchnahme von Rechten und Diensten	40,00	4.500	4.500	4.500	4.500	4.500
	-	56310000 Büromaterial	1.567,58	3.000	3.000	3.000	3.000	3.000
	-	56320000 Fachliteratur, Zeitschriften	591,08	600	600	600	600	600
	-	56341000 Fernmeldegebühren	1.189,27	1.250	1.050	1.050	1.050	1.050
	-	56346000 Rundfunk- und Fernsehgebühren	69,96	70	70	70	70	70
	-	56390000 Geschäftsaufwendungen / Sonstiges	4.400,86	4.900	7.600	5.600	5.600	5.600
	-	56412000 Kfz-Versicherungen	335,73	350	350	350	350	350
	-	56416000 Umlagen an Schadensausgleichskassen	6.169,39	6.500	6.000	6.000	6.000	6.000
-	56420000 Beiträge zu Wirtschaftsverbänden, Berufsvertretungen und Vereinen	150,00	150	150	150	150	150	

# Teilergebnishaushalt 2021

Gemeinde: 10 OG Heiligenroth

Teilhaushalt 02 Schule und Kultur, Soziales und Jugend, Gesundheit und Sport

lfd. Nr.	Teilergebnishaushalt	Ergebnis des Haushaltsvorjahres	Ansätze des Haushaltsvorjahres einschl. Nachträge	Ansatz des Haushaltsjahres	Planungsdaten des Haushaltsfolgejahres	Planungsdaten des zweiten Haushaltsfolgejahres	Planungsdaten des dritten Haushaltsfolgejahres
		2019	2020	2021	2022	2023	2024
		in €	in €	in €	in €	in €	in €
	<i>56990000 Sonstige Aufwendungen</i>	<i>2.758,08</i>	<i>2.000</i>	<i>2.000</i>	<i>2.000</i>	<i>2.000</i>	<i>2.000</i>
E 15	= Summe der laufenden Aufwendungen aus Verwaltungstätigkeit (Summe E 9 bis E 14)	979.655,93	1.025.820	1.027.145	1.025.895	1.026.635	1.028.335
E 16	= Laufendes Ergebnis aus Verwaltungstätigkeit (Saldo E 8 und E 15)	-223.183,86	-219.650	-155.347	-154.327	-155.447	-157.147
E 17	+ Zinserträge und sonstige Finanzerträge	0,00	0	0	0	0	0
E 18	- Zinsaufwendungen und sonstige Finanzaufwendungen	0,00	0	0	0	0	0
E 19	= Saldo der Zins -und sonstigen Finanzerträge und -aufwendungen (Saldo E 17 und E 18)	0,00	0	0	0	0	0
E 20	= Ordentliches Ergebnis (Summe E 16 bis E 19)	-223.183,86	-219.650	-155.347	-154.327	-155.447	-157.147
E 21	Außerordentliches Ergebnis	0,00	0	0	0	0	0
E 22	Saldo aus internen Leistungsbeziehungen	-49.928,73	3.750	-43.000	-43.000	-43.000	-43.000
E 23	= Jahresergebnis (Jahresüberschuss / Jahresfehlbetrag) des Teilhaushalts (Summe E 20 bis E 22)	-273.112,59	-215.900	-198.347	-197.327	-198.447	-200.147

# Teilfinanzhaushalt 2021

Gemeinde: 10 OG Heiligenroth

Teilhaushalt 02 Schule und Kultur, Soziales und Jugend, Gesundheit und Sport

lfd. Nr.		Teilfinanzhaushalt	Ergebnis des Haushaltsvorjahres	Ansätze des Haushaltsvorjahres einschl. Nachträge	Ansatz des Haushaltsjahres	Planungsdaten des Haushaltsfolgejahres	Planungsdaten des zweiten Haushaltsfolgejahres	Planungsdaten des dritten Haushaltsfolgejahres
			2019	2020	2021	2022	2023	2024
			in €	in €	in €	in €	in €	in €
F 1	+	Steuern und ähnliche Abgaben	0,00	0	0	0	0	0
F 2	+	Zuwendungen, allgemeine Umlagen und sonstige Transfereinzahlungen	666.804,78	734.003	770.703	770.703	770.703	770.703
		<i>61443000 Zuweisungen und Zuschüsse für laufende Zwecke von Gemeinden und Gemeindeverbänden</i>	<i>666.804,78</i>	<i>734.003</i>	<i>770.703</i>	<i>770.703</i>	<i>770.703</i>	<i>770.703</i>
F 3	+	Einzahlungen der sozialen Sicherung	0,00	0	0	0	0	0
F 4	+	Öffentlich-rechtliche Leistungsentgelte	52.390,25	40.086	39.000	39.000	39.000	39.000
		<i>63210000 Entgelte für die Benutzung von öffentlichen Einrichtungen und für wirtschaftliche Dienstleistungen</i>	<i>28.919,50</i>	<i>16.086</i>	<i>17.000</i>	<i>17.000</i>	<i>17.000</i>	<i>17.000</i>
		<i>63400000 Beteiligung Essenskosten</i>	<i>23.470,75</i>	<i>24.000</i>	<i>22.000</i>	<i>22.000</i>	<i>22.000</i>	<i>22.000</i>
F 5	+	Privatrechtliche Leistungsentgelte	20,51	25	25	25	25	25
		<i>64190000 Privatrechtliche Leistungsentgelte / Sonstige</i>	<i>20,51</i>	<i>25</i>	<i>25</i>	<i>25</i>	<i>25</i>	<i>25</i>
F 6	+	Kostenerstattungen und Kostenumlagen	11.457,83	13.300	13.300	13.300	13.300	13.300
		<i>64243000 Kostenerstattungen, Kostenumlagen von Gemeinden und Gemeindeverbänden</i>	<i>10.103,00</i>	<i>13.000</i>	<i>13.000</i>	<i>13.000</i>	<i>13.000</i>	<i>13.000</i>
		<i>64250000 Kostenerstattungen, Kostenumlagen vom privaten Bereich</i>	<i>1.342,20</i>	<i>0</i>	<i>0</i>	<i>0</i>	<i>0</i>	<i>0</i>
		<i>64290000 Kostenerstattungen, Kostenumlagen von Sonstigen</i>	<i>12,63</i>	<i>300</i>	<i>300</i>	<i>300</i>	<i>300</i>	<i>300</i>
F 7	+	Sonstige laufende Einzahlungen	4.060,58	200	200	200	200	200
		<i>66270000 Versicherungserstattungen</i>	<i>2.007,38</i>	<i>50</i>	<i>50</i>	<i>50</i>	<i>50</i>	<i>50</i>
		<i>66290000 Weitere sonstige laufende Einzahlungen / Sonstige</i>	<i>2.053,20</i>	<i>150</i>	<i>150</i>	<i>150</i>	<i>150</i>	<i>150</i>
F 8	=	<b>Summe der laufenden Einzahlungen aus Verwaltungstätigkeit (Summe F 1 bis F 7)</b>	<b>734.733,95</b>	<b>787.614</b>	<b>823.228</b>	<b>823.228</b>	<b>823.228</b>	<b>823.228</b>
F 9	-	Personal- und Versorgungsauszahlungen	752.217,06	778.895	768.880	770.930	772.930	774.880
		<i>70221000 Vergütungen</i>	<i>569.687,59</i>	<i>587.720</i>	<i>583.220</i>	<i>585.220</i>	<i>587.220</i>	<i>589.220</i>
		<i>70222000 Leistungszulagen</i>	<i>10.166,08</i>	<i>15.075</i>	<i>14.430</i>	<i>14.430</i>	<i>14.430</i>	<i>14.430</i>
		<i>70320000 Beiträge zu Versorgungskassen für Arbeitnehmer</i>	<i>46.686,57</i>	<i>47.420</i>	<i>46.250</i>	<i>46.300</i>	<i>46.300</i>	<i>46.250</i>
		<i>70420000 Beiträge zur gesetzlichen Sozialversicherung für Arbeitnehmer</i>	<i>122.726,49</i>	<i>125.750</i>	<i>123.300</i>	<i>123.300</i>	<i>123.300</i>	<i>123.300</i>
		<i>70520000 Beihilfen, Unterstützungsleistungen und dergleichen für Arbeitnehmer</i>	<i>836,47</i>	<i>500</i>	<i>500</i>	<i>500</i>	<i>500</i>	<i>500</i>
		<i>70629000 Sonstige Personalnebenaufwendungen</i>	<i>488,97</i>	<i>680</i>	<i>680</i>	<i>680</i>	<i>680</i>	<i>680</i>
		<i>70900000 Pauschalierte Lohnsteuer (auch Zahlungen über Knappschaft)</i>	<i>1.624,89</i>	<i>1.750</i>	<i>500</i>	<i>500</i>	<i>500</i>	<i>500</i>
F 10	-	Auszahlungen für Sach- und Dienstleistungen	83.274,72	93.900	89.470	89.080	89.080	89.170
		<i>72210000 Auszahlungen für Strom</i>	<i>18.609,35</i>	<i>14.200</i>	<i>14.700</i>	<i>14.700</i>	<i>14.700</i>	<i>14.700</i>
		<i>72220000 Auszahlungen für Gas</i>	<i>14.064,18</i>	<i>10.000</i>	<i>10.500</i>	<i>10.610</i>	<i>10.610</i>	<i>10.700</i>
		<i>72230000 Auszahlungen für Wasser/Abwasser</i>	<i>7.805,88</i>	<i>9.220</i>	<i>8.220</i>	<i>8.220</i>	<i>8.220</i>	<i>8.220</i>
		<i>72260000 Auszahlungen für die Abfallbeseitigung</i>	<i>1.352,37</i>	<i>1.280</i>	<i>1.800</i>	<i>1.800</i>	<i>1.800</i>	<i>1.800</i>
		<i>72311000 Unterhaltung der Grundstücke, Außenanlagen, Gebäude und Gebäudeeinrichtungen / Grundstücke</i>	<i>2.424,03</i>	<i>9.500</i>	<i>7.500</i>	<i>7.500</i>	<i>7.500</i>	<i>7.500</i>
		<i>72313000 Gebäude einschließlich der Bestandteile, die dem Gebäude zuzurechnen sind</i>	<i>15.365,87</i>	<i>12.200</i>	<i>10.200</i>	<i>10.200</i>	<i>10.200</i>	<i>10.200</i>
		<i>72323000 Gebäude einschließlich der Bestandteile, die dem Gebäude zuzurechnen sind</i>	<i>3.066,20</i>	<i>1.500</i>	<i>1.500</i>	<i>1.500</i>	<i>1.500</i>	<i>1.500</i>
		<i>72360000 Unterhaltung der Maschinen und technischen Anlagen</i>	<i>126,38</i>	<i>200</i>	<i>250</i>	<i>250</i>	<i>250</i>	<i>250</i>

# Teilfinanzhaushalt 2021

Gemeinde: 10 OG Heiligenroth

Teilhaushalt 02 Schule und Kultur, Soziales und Jugend, Gesundheit und Sport

lfd. Nr.	Teilfinanzhaushalt	Ergebnis des Haushaltsvorjahres	Ansätze des Haushaltsvorjahres einschl. Nachträge	Ansatz des Haushaltsjahres	Planungsdaten des Haushaltsfolgejahres	Planungsdaten des zweiten Haushaltsfolgejahres	Planungsdaten des dritten Haushaltsfolgejahres
		2019	2020	2021	2022	2023	2024
		in €	in €	in €	in €	in €	in €
	72370000 Unterhaltung der Betriebs- und Geschäftsausstattung	1.792,59	3.500	4.000	3.500	3.500	3.500
	72380000 Geringwertige Geräte, Ausstattungs- und sonstige Gebrauchsgegenstände	4.408,53	6.800	7.300	7.300	7.300	7.300
	72381000 Bücherbeschaffungen für öffentliche Büchereien	1.127,10	1.500	1.500	1.500	1.500	1.500
	72420000 Essenskosten	13.132,24	24.000	22.000	22.000	22.000	22.000
F 11	- * nicht besetzt *	0,00	0	0	0	0	0
F 12	- Zuwendungen, Umlagen und sonstige Transferauszahlungen	2.000,00	2.125	2.125	2.125	2.125	2.125
	74190000 Zuweisungen und Zuschüsse für laufende Zwecke an Sonstige	2.000,00	2.125	2.125	2.125	2.125	2.125
F 13	- Auszahlungen der sozialen Sicherung	0,00	0	0	0	0	0
F 14	- Sonstige laufende Auszahlungen	21.183,50	31.800	34.320	32.320	32.320	32.320
	76120000 Auszahlungen für Aus- und Fortbildung, Umschulung	1.718,83	2.050	3.150	3.150	3.150	3.150
	76130000 Auszahlungen für übernommene Reisekosten für Dienstreisen und Dienstgänge	164,43	350	350	350	350	350
	76140000 Auszahlungen für allgemeine Betreuung der Bediensteten	0,00	3.000	3.000	3.000	3.000	3.000
	76190000 Sonstige Personalnebenauszahlungen	1.901,80	2.300	2.500	2.500	2.500	2.500
	76210000 Mieten, Pachten und Erbbauzinsen	0,00	780	0	0	0	0
	76290000 Sonstige Auszahlungen für die Inanspruchnahme von Rechten und Diensten	40,00	4.500	4.500	4.500	4.500	4.500
	76310000 Büromaterial	1.567,58	3.000	3.000	3.000	3.000	3.000
	76320000 Fachliteratur, Zeitschriften	591,08	600	600	600	600	600
	76341000 Fernmeldegebühren	1.189,27	1.250	1.050	1.050	1.050	1.050
	76346000 Rundfunk- und Fernsehgebühren	69,96	70	70	70	70	70
	76390000 Sonstige Geschäftsauszahlungen	4.527,35	4.900	7.600	5.600	5.600	5.600
	76412000 Kfz-Versicherungen	335,73	350	350	350	350	350
	76416000 Umlagen an Schadensausgleichskassen	6.169,39	6.500	6.000	6.000	6.000	6.000
	76420000 Beiträge zu Wirtschaftsverbänden, Berufsvertretungen und Vereinen	150,00	150	150	150	150	150
	76990000 Sonstige laufende Auszahlungen einschließlich außerordentliche Auszahlungen	2.758,08	2.000	2.000	2.000	2.000	2.000
F 15	= Summe der laufenden Auszahlungen aus Verwaltungstätigkeit (Summe F 9 bis F14)	858.675,28	906.720	894.795	894.455	896.455	898.495
F 16	= Saldo der laufenden Ein- und Auszahlungen aus Verwaltungstätigkeit	-123.941,33	-119.106	-71.567	-71.227	-73.227	-75.267
F 17	+ Zinseinzahlungen und sonstige Finanzeinzahlungen	0,00	0	0	0	0	0
F 18	- Zinsauszahlungen und sonstige Finanzauszahlungen	0,00	0	0	0	0	0
F 19	= Saldo der Zins- und der sonstigen Finanzein- und -auszahlungen	0,00	0	0	0	0	0
F 20	= Saldo der ordentlichen Ein- und Auszahlungen (Summe F 16 + F 19)	-123.941,33	-119.106	-71.567	-71.227	-73.227	-75.267
F 21	Saldo der außerordentlichen Ein- und Auszahlungen	0,00	0	0	0	0	0
F 22	Saldo der Ein- und Auszahlungen aus internen Leistungsbeziehungen	-49.928,73	3.750	-43.000	-43.000	-43.000	-43.000
F 23	Summe der ordentlichen und außerordentlichen Ein- und Auszahlungen (Summe F 21 + F 22)	-173.870,06	-115.356	-114.567	-114.227	-116.227	-118.267



# Teilfinanzhaushalt 2021

Gemeinde: 10 OG Heiligenroth

Teilhaushalt 02 Schule und Kultur, Soziales und Jugend, Gesundheit und Sport

lfd. Nr.	Teilfinanzhaushalt		Ergebnis des Haushaltsvorjahres	Ansätze des Haushaltsvorjahres einschl. Nachträge	Ansatz des Haushaltsjahres	Planungsdaten des Haushaltsfolgejahres	Planungsdaten des zweiten Haushaltsfolgejahres	Planungsdaten des dritten Haushaltsfolgejahres
			2019	2020	2021	2022	2023	2024
			in €	in €	in €	in €	in €	in €
F 24	+	Einzahlungen aus Investitionszuwendungen <i>68142000 Investitionszuwendungen vom Land</i>	0,00 <i>0,00</i>	500.000 <i>500.000</i>	1.100.000 <i>1.100.000</i>	0 <i>0</i>	0 <i>0</i>	0 <i>0</i>
F 25	+	Einzahlungen aus Beiträgen und ähnlichen Entgelten	0,00	0	0	0	0	0
F 26	+	Sonstige Investitionseinzahlungen	0,00	0	0	0	0	0
F 27	=	<b>Summe der Einzahlungen aus Investitionstätigkeit (Summe F 24 bis F 26)</b>	<b>0,00</b>	<b>500.000</b>	<b>1.100.000</b>	<b>0</b>	<b>0</b>	<b>0</b>
F 28	-	Auszahlungen für immaterielle Vermögensgegenstände	0,00	0	0	0	0	0
F 29	-	Auszahlungen für Sachanlagen <i>78571000 Auszahlungen für bewegliche Sachen des Anlagevermögens oberhalb der Wertgrenze i.H.v. 1.000,00 Euro</i> <i>78572000 Auszahlungen für bewegliche Sachen des Anlagevermögens unterhalb der Wertgrenze i.H.v. 1.000,00 Euro</i> <i>78593000 Auszahlungen für Baumaßnahmen</i>	235.506,16 <i>41.903,86</i> <i>1.518,20</i> <i>192.084,10</i>	2.130.000 <i>20.000</i> <i>0</i> <i>2.110.000</i>	3.740.000 <i>0</i> <i>0</i> <i>3.740.000</i>	0 <i>0</i> <i>0</i> <i>0</i>	0 <i>0</i> <i>0</i> <i>0</i>	0 <i>0</i> <i>0</i> <i>0</i>
F 30	-	Auszahlungen für Finanzanlagen	0,00	0	0	0	0	0
F 31	-	Sonstige Investitionsauszahlungen	0,00	0	0	0	0	0
F 32	=	<b>Summe der Auszahlungen aus Investitionstätigkeit (Summe F 28 bis F 31)</b>	<b>235.506,16</b>	<b>2.130.000</b>	<b>3.740.000</b>	<b>0</b>	<b>0</b>	<b>0</b>
F 33	=	<b>Saldo der Ein- und Auszahlungen aus Investitionstätigkeit (Saldo F 27 und F 32)</b>	<b>-235.506,16</b>	<b>-1.630.000</b>	<b>-2.640.000</b>	<b>0</b>	<b>0</b>	<b>0</b>
F 34	=	<b>Finanzmittelüberschuss /-fehlbetrag des Teilhaushalts (Summe F 23 + F 33)</b>	<b>-409.376,22</b>	<b>-1.745.356</b>	<b>-2.754.567</b>	<b>-114.227</b>	<b>-116.227</b>	<b>-118.267</b>



# **Produktorientierte Darstellung**

Teilergebnishaushalt 2  
Teilfinanzhaushalt 2

mit Darstellung der  
einzelnen Produktsachkonten

# Teilergebnishaushalt 2021

Gemeinde: 10 OG Heiligenroth

Teilhaushalt 02 Schule und Kultur, Soziales und Jugend, Gesundheit und Sport  
 Leistung 24200 Fördermaßnahmen für Schüler

lfd. Nr.	Teilergebnishaushalt		Ergebnis des Haushaltsvorjahres	Ansätze des Haushaltsvorjahres einschl. Nachträge	Ansatz des Haushaltsjahres	Planungsdaten des Haushaltsfolgejahres	Planungsdaten des zweiten Haushaltsfolgejahres	Planungsdaten des dritten Haushaltsfolgejahres
			2019	2020	2021	2022	2023	2024
			in €	in €	in €	in €	in €	in €
E 1	+	Steuern und ähnliche Abgaben	0,00	0	0	0	0	0
E 2	+	Zuwendungen, allgemeine Umlagen und sonstige Transfererträge	0,00	0	0	0	0	0
E 3	+	Erträge der sozialen Sicherung	0,00	0	0	0	0	0
E 4	+	Öffentlich-rechtliche Leistungsentgelte	0,00	0	0	0	0	0
E 5	+	Privatrechtliche Leistungsentgelte	0,00	0	0	0	0	0
E 6	+	Kostenerstattungen und Kostenumlagen	0,00	0	0	0	0	0
E 7	+	Sonstige laufende Erträge	0,00	0	0	0	0	0
E 8	=	<b>Summe der laufenden Erträge aus Verwaltungstätigkeit (Summe E 1 bis E 7)</b>	<b>0,00</b>	<b>0</b>	<b>0</b>	<b>0</b>	<b>0</b>	<b>0</b>
E 9	-	Personal- und Versorgungsaufwendungen	0,00	0	0	0	0	0
E 10	-	Aufwendungen für Sach- und Dienstleistungen	0,00	0	0	0	0	0
E 11	-	Abschreibungen	0,00	0	0	0	0	0
E 12	-	Zuwendungen, Umlagen und sonstige Transferaufwendungen	0,00	0	0	0	0	0
E 13	-	Aufwendungen der sozialen Sicherung	0,00	0	0	0	0	0
E 14	-	Sonstige laufende Aufwendungen <i>56420000 Beiträge zu Wirtschaftsverbänden, Berufsvertretungen und Vereinen jährlicher Mitgliedsbeitrag - Förderverein der Grundschule am Ahrbach e.V.: 150 €</i>	150,00 <i>150,00</i>	150 <i>150</i>	150 <i>150</i>	150 <i>150</i>	150 <i>150</i>	150 <i>150</i>
E 15	=	<b>Summe der laufenden Aufwendungen aus Verwaltungstätigkeit (Summe E 9 bis E 14)</b>	<b>150,00</b>	<b>150</b>	<b>150</b>	<b>150</b>	<b>150</b>	<b>150</b>
E 16	=	<b>Laufendes Ergebnis aus Verwaltungstätigkeit (Saldo E 8 und E 15)</b>	<b>-150,00</b>	<b>-150</b>	<b>-150</b>	<b>-150</b>	<b>-150</b>	<b>-150</b>
E 17	+	Zinserträge und sonstige Finanzerträge	0,00	0	0	0	0	0
E 18	-	Zinsaufwendungen und sonstige Finanzaufwendungen	0,00	0	0	0	0	0
E 19	=	<b>Saldo der Zins- und sonstigen Finanzerträge und -aufwendungen (Saldo E 17 und E 18)</b>	<b>0,00</b>	<b>0</b>	<b>0</b>	<b>0</b>	<b>0</b>	<b>0</b>
E 20	=	<b>Ordentliches Ergebnis (Summe E 16 bis E 19)</b>	<b>-150,00</b>	<b>-150</b>	<b>-150</b>	<b>-150</b>	<b>-150</b>	<b>-150</b>
E 21		Außerordentliches Ergebnis	0,00	0	0	0	0	0
E 22		Saldo aus internen Leistungsbeziehungen	0,00	0	0	0	0	0
E 23	=	<b>Jahresergebnis (Jahresüberschuss / Jahresfehlbetrag) des Teilhaushalts (Summe E 20 bis E 22)</b>	<b>-150,00</b>	<b>-150</b>	<b>-150</b>	<b>-150</b>	<b>-150</b>	<b>-150</b>

# Teilergebnishaushalt 2021

Gemeinde: 10 OG Heiligenroth

Teilhaushalt 02 Schule und Kultur, Soziales und Jugend, Gesundheit und Sport  
 Leistung 26220 Förderung der Musikpflege

lfd. Nr.	Teilergebnishaushalt		Ergebnis des Haushaltsvorjahres	Ansätze des Haushaltsvorjahres einschl. Nachträge	Ansatz des Haushaltsjahres	Planungsdaten des Haushaltsfolgejahres	Planungsdaten des zweiten Haushaltsfolgejahres	Planungsdaten des dritten Haushaltsfolgejahres
			2019	2020	2021	2022	2023	2024
			in €	in €	in €	in €	in €	in €
E 1	+	Steuern und ähnliche Abgaben	0,00	0	0	0	0	0
E 2	+	Zuwendungen, allgemeine Umlagen und sonstige Transfererträge	0,00	0	0	0	0	0
E 3	+	Erträge der sozialen Sicherung	0,00	0	0	0	0	0
E 4	+	Öffentlich-rechtliche Leistungsentgelte	0,00	0	0	0	0	0
E 5	+	Privatrechtliche Leistungsentgelte	0,00	0	0	0	0	0
E 6	+	Kostenerstattungen und Kostenumlagen	0,00	0	0	0	0	0
E 7	+	Sonstige laufende Erträge	0,00	0	0	0	0	0
E 8	=	<b>Summe der laufenden Erträge aus Verwaltungstätigkeit (Summe E 1 bis E 7)</b>	<b>0,00</b>	<b>0</b>	<b>0</b>	<b>0</b>	<b>0</b>	<b>0</b>
E 9	-	Personal- und Versorgungsaufwendungen	0,00	0	0	0	0	0
E 10	-	Aufwendungen für Sach- und Dienstleistungen	0,00	0	0	0	0	0
E 11	-	Abschreibungen	0,00	0	0	0	0	0
E 12	-	Zuwendungen, Umlagen und sonstige Transferaufwendungen	2.000,00	2.000	2.000	2.000	2.000	2.000
		<i>54190000 Zuweisungen und Zuschüsse für laufende Zwecke</i>	<i>2.000,00</i>	<i>2.000</i>	<i>2.000</i>	<i>2.000</i>	<i>2.000</i>	<i>2.000</i>
		<i>an Sonstige jährliche Zuschüsse</i>						
		<i>- Männergesangsverein; 500 €</i>						
		<i>- Frauenchor; 500 €</i>						
		<i>- Mandolinverein; 500 €</i>						
		<i>- Musikverein; 500 €</i>						
E 13	-	Aufwendungen der sozialen Sicherung	0,00	0	0	0	0	0
E 14	-	Sonstige laufende Aufwendungen	0,00	0	0	0	0	0
E 15	=	<b>Summe der laufenden Aufwendungen aus Verwaltungstätigkeit (Summe E 9 bis E 14)</b>	<b>2.000,00</b>	<b>2.000</b>	<b>2.000</b>	<b>2.000</b>	<b>2.000</b>	<b>2.000</b>
E 16	=	<b>Laufendes Ergebnis aus Verwaltungstätigkeit (Saldo E 8 und E 15)</b>	<b>-2.000,00</b>	<b>-2.000</b>	<b>-2.000</b>	<b>-2.000</b>	<b>-2.000</b>	<b>-2.000</b>
E 17	+	Zinserträge und sonstige Finanzerträge	0,00	0	0	0	0	0
E 18	-	Zinsaufwendungen und sonstige Finanzaufwendungen	0,00	0	0	0	0	0
E 19	=	<b>Saldo der Zins - und sonstigen Finanzerträge und -aufwendungen (Saldo E 17 und E 18)</b>	<b>0,00</b>	<b>0</b>	<b>0</b>	<b>0</b>	<b>0</b>	<b>0</b>
E 20	=	<b>Ordentliches Ergebnis (Summe E 16 bis E 19)</b>	<b>-2.000,00</b>	<b>-2.000</b>	<b>-2.000</b>	<b>-2.000</b>	<b>-2.000</b>	<b>-2.000</b>
E 21		Außerordentliches Ergebnis	0,00	0	0	0	0	0
E 22		Saldo aus internen Leistungsbeziehungen	0,00	0	0	0	0	0
E 23	=	<b>Jahresergebnis (Jahresüberschuss / Jahresfehlbetrag) des Teilhaushalts (Summe E 20 bis E 22)</b>	<b>-2.000,00</b>	<b>-2.000</b>	<b>-2.000</b>	<b>-2.000</b>	<b>-2.000</b>	<b>-2.000</b>

# Teilergebnishaushalt 2021

Gemeinde: 10 OG Heiligenroth

Teilhaushalt 02 Schule und Kultur, Soziales und Jugend, Gesundheit und Sport  
Leistung 27200 Büchereien, Bibliotheken

lfd. Nr.	Teilergebnishaushalt		Ergebnis des Haushaltsvorjahres	Ansätze des Haushaltsvorjahres einschl. Nachträge	Ansatz des Haushaltsjahres	Planungsdaten des Haushaltsfolgejahres	Planungsdaten des zweiten Haushaltsfolgejahres	Planungsdaten des dritten Haushaltsfolgejahres
			2019	2020	2021	2022	2023	2024
			in €	in €	in €	in €	in €	in €
E 1	+	Steuern und ähnliche Abgaben	0,00	0	0	0	0	0
E 2	+	Zuwendungen, allgemeine Umlagen und sonstige Transfererträge	169,00	0	170	170	170	170
		<i>41510000 Sonderposten aus Zuwendungen</i>	<i>169,00</i>	<i>0</i>	<i>170</i>	<i>170</i>	<i>170</i>	<i>170</i>
E 3	+	Erträge der sozialen Sicherung	0,00	0	0	0	0	0
E 4	+	Öffentlich-rechtliche Leistungsentgelte	0,00	0	0	0	0	0
E 5	+	Privatrechtliche Leistungsentgelte	0,00	0	0	0	0	0
E 6	+	Kostenerstattungen und Kostenumlagen	0,00	0	0	0	0	0
E 7	+	Sonstige laufende Erträge	0,00	50	50	50	50	50
		<i>46290000 Weitere sonstige laufende Erträge / Sonstige (u.a. Spenden, Versäumnisgebühren)</i>	<i>0,00</i>	<i>50</i>	<i>50</i>	<i>50</i>	<i>50</i>	<i>50</i>
E 8	=	<b>Summe der laufenden Erträge aus Verwaltungstätigkeit (Summe E 1 bis E 7)</b>	<b>169,00</b>	<b>50</b>	<b>220</b>	<b>220</b>	<b>220</b>	<b>220</b>
E 9	-	Personal- und Versorgungsaufwendungen	4.409,03	3.815	3.820	3.870	3.870	3.820
		<i>50221000 Vergütungen</i>	<i>3.105,89</i>	<i>2.720</i>	<i>2.720</i>	<i>2.720</i>	<i>2.720</i>	<i>2.720</i>
		<i>50222000 Leistungszulagen</i>	<i>48,63</i>	<i>75</i>	<i>80</i>	<i>80</i>	<i>80</i>	<i>80</i>
		<i>50320000 Beiträge zu Versorgungskassen für Arbeitnehmer</i>	<i>253,61</i>	<i>220</i>	<i>220</i>	<i>270</i>	<i>270</i>	<i>220</i>
		<i>50420000 Beiträge zur gesetzlichen Sozialversicherung für Arbeitnehmer</i>	<i>852,27</i>	<i>750</i>	<i>750</i>	<i>750</i>	<i>750</i>	<i>750</i>
		<i>50820000 Zuführungen zu Rückstellungen für nicht genommenen Urlaub, Überstunden u.ä. für Arbeitnehmer</i>	<i>110,59</i>	<i>0</i>	<i>0</i>	<i>0</i>	<i>0</i>	<i>0</i>
		<i>50900000 Pauschalierter Lohnsteuer (auch Zahlungen über Knappschaft)</i>	<i>38,04</i>	<i>50</i>	<i>50</i>	<i>50</i>	<i>50</i>	<i>50</i>
E 10	-	Aufwendungen für Sach- und Dienstleistungen	1.285,43	1.650	1.800	1.800	1.800	1.800
		<i>52380000 Geringwertige Geräte, Ausstattungs-, Ausrüstungs- und sonstige Gebrauchsgegenstände</i>	<i>158,33</i>	<i>150</i>	<i>300</i>	<i>300</i>	<i>300</i>	<i>300</i>
		<i>52381000 Bücherbeschaffungen für öffentliche Büchereien - jährlicher Pauschalansatz: 1.500 €</i>	<i>1.127,10</i>	<i>1.500</i>	<i>1.500</i>	<i>1.500</i>	<i>1.500</i>	<i>1.500</i>
E 11	-	Abschreibungen	958,00	958	950	950	950	950
		<i>53850000 Abschreibungen auf die Betriebs- und Geschäftsausstattung</i>	<i>958,00</i>	<i>958</i>	<i>950</i>	<i>950</i>	<i>950</i>	<i>950</i>
E 12	-	Zuwendungen, Umlagen und sonstige Transferaufwendungen	0,00	0	0	0	0	0
E 13	-	Aufwendungen der sozialen Sicherung	0,00	0	0	0	0	0
E 14	-	Sonstige laufenden Aufwendungen	545,74	700	700	700	700	700
		<i>56120000 Aufwendungen für Aus- und Fortbildung, Umschulung</i>	<i>264,31</i>	<i>150</i>	<i>150</i>	<i>150</i>	<i>150</i>	<i>150</i>
		<i>56130000 Aufwendungen für übernommene Reisekosten für Dienstreisen und Dienstgänge</i>	<i>0,00</i>	<i>50</i>	<i>50</i>	<i>50</i>	<i>50</i>	<i>50</i>
		<i>56390000 Geschäftsaufwendungen / Sonstiges</i>	<i>281,43</i>	<i>500</i>	<i>500</i>	<i>500</i>	<i>500</i>	<i>500</i>
E 15	=	<b>Summe der laufenden Aufwendungen aus Verwaltungstätigkeit (Summe E 9 bis E 14)</b>	<b>7.198,20</b>	<b>7.123</b>	<b>7.270</b>	<b>7.320</b>	<b>7.320</b>	<b>7.270</b>
E 16	=	<b>Laufendes Ergebnis aus Verwaltungstätigkeit (Saldo E 8 und E 15)</b>	<b>-7.029,20</b>	<b>-7.073</b>	<b>-7.050</b>	<b>-7.100</b>	<b>-7.100</b>	<b>-7.050</b>
E 17	+	Zinserträge und sonstige Finanzerträge	0,00	0	0	0	0	0
E 18	-	Zinsaufwendungen und sonstige Finanzaufwendungen	0,00	0	0	0	0	0
E 19	=	<b>Saldo der Zins- und sonstigen Finanzerträge und -aufwendungen (Saldo E 17 und E 18)</b>	<b>0,00</b>	<b>0</b>	<b>0</b>	<b>0</b>	<b>0</b>	<b>0</b>

# Teilergebnishaushalt 2021

Gemeinde: 10 OG Heiligenroth

Teilhaushalt 02 Schule und Kultur, Soziales und Jugend, Gesundheit und Sport  
 Leistung 27200 Büchereien, Bibliotheken

lfd. Nr.	Teilergebnishaushalt		Ergebnis des Haushaltsvorjahres	Ansätze des Haushaltsvorjahres einschl. Nachträge	Ansatz des Haushaltsjahres	Planungsdaten des Haushaltsfolgejahres	Planungsdaten des zweiten Haushaltsfolgejahres	Planungsdaten des dritten Haushaltsfolgejahres
			2019	2020	2021	2022	2023	2024
			in €	in €	in €	in €	in €	in €
E 20	=	Ordentliches Ergebnis (Summe E 16 bis E 19)	-7.029,20	-7.073	-7.050	-7.100	-7.100	-7.050
E 21		Außerordentliches Ergebnis	0,00	0	0	0	0	0
E 22		Saldo aus internen Leistungsbeziehungen	-2.032,62	-250	0	0	0	0
E 23	=	Jahresergebnis (Jahresüberschuss / Jahresfehlbetrag) des Teilhaushalts (Summe E 20 bis E 22)	-9.061,82	-7.323	-7.050	-7.100	-7.100	-7.050

# Teilergebnishaushalt 2021

Gemeinde: 10 OG Heiligenroth

Teilhaushalt 02 Schule und Kultur, Soziales und Jugend, Gesundheit und Sport  
Leistung 28100 Heimat- und sonstige Kulturpflege

lfd. Nr.	Teilergebnishaushalt		Ergebnis des Haushaltsvorjahres	Ansätze des Haushaltsvorjahres einschl. Nachträge	Ansatz des Haushaltsjahres	Planungsdaten des Haushaltsfolgejahres	Planungsdaten des zweiten Haushaltsfolgejahres	Planungsdaten des dritten Haushaltsfolgejahres
			2019	2020	2021	2022	2023	2024
			in €	in €	in €	in €	in €	in €
E 1	+	Steuern und ähnliche Abgaben	0,00	0	0	0	0	0
E 2	+	Zuwendungen, allgemeine Umlagen und sonstige Transfererträge	0,00	0	0	0	0	0
E 3	+	Erträge der sozialen Sicherung	0,00	0	0	0	0	0
E 4	+	Öffentlich-rechtliche Leistungsentgelte	0,00	0	0	0	0	0
E 5	+	Privatrechtliche Leistungsentgelte	0,00	0	0	0	0	0
E 6	+	Kostenerstattungen und Kostenumlagen	0,00	0	0	0	0	0
E 7	+	Sonstige laufende Erträge	1.195,00	0	0	0	0	0
		<i>46290000 Weitere sonstige laufende Erträge / Sonstige (u.a. Spenden)</i>	<i>1.195,00</i>	<i>0</i>	<i>0</i>	<i>0</i>	<i>0</i>	<i>0</i>
E 8	=	<b>Summe der laufenden Erträge aus Verwaltungstätigkeit (Summe E 1 bis E 7)</b>	<b>1.195,00</b>	<b>0</b>	<b>0</b>	<b>0</b>	<b>0</b>	<b>0</b>
E 9	-	Personal- und Versorgungsaufwendungen	0,00	0	0	0	0	0
E 10	-	Aufwendungen für Sach- und Dienstleistungen	125,77	200	200	200	200	200
		<i>52210000 Aufwendungen für Strom (Festanschluss am Mehrgenerationenplatz)</i>	<i>125,77</i>	<i>200</i>	<i>200</i>	<i>200</i>	<i>200</i>	<i>200</i>
E 11	-	Abschreibungen	253,00	253	250	250	250	250
		<i>53530000 Stromversorgungsanlagen</i>	<i>253,00</i>	<i>253</i>	<i>250</i>	<i>250</i>	<i>250</i>	<i>250</i>
E 12	-	Zuwendungen, Umlagen und sonstige Transferaufwendungen	0,00	125	125	125	125	125
		<i>54190000 Zuweisungen und Zuschüsse für laufende Zwecke an Sonstige jährlicher Zuschuss - Kirmesgesellschaft Heiligenroth; 125 €</i>	<i>0,00</i>	<i>125</i>	<i>125</i>	<i>125</i>	<i>125</i>	<i>125</i>
E 13	-	Aufwendungen der sozialen Sicherung	0,00	0	0	0	0	0
E 14	-	Sonstige laufenden Aufwendungen	2.758,08	2.000	2.000	2.000	2.000	2.000
		<i>56990000 Sonstige Aufwendungen Aufwendungen für Heimatfeste - jährlicher Pauschalansatz; 2.000 €</i>	<i>2.758,08</i>	<i>2.000</i>	<i>2.000</i>	<i>2.000</i>	<i>2.000</i>	<i>2.000</i>
E 15	=	<b>Summe der laufenden Aufwendungen aus Verwaltungstätigkeit (Summe E 9 bis E 14)</b>	<b>3.136,85</b>	<b>2.578</b>	<b>2.575</b>	<b>2.575</b>	<b>2.575</b>	<b>2.575</b>
E 16	=	<b>Laufendes Ergebnis aus Verwaltungstätigkeit (Saldo E 8 und E 15)</b>	<b>-1.941,85</b>	<b>-2.578</b>	<b>-2.575</b>	<b>-2.575</b>	<b>-2.575</b>	<b>-2.575</b>
E 17	+	Zinserträge und sonstige Finanzerträge	0,00	0	0	0	0	0
E 18	-	Zinsaufwendungen und sonstige Finanzaufwendungen	0,00	0	0	0	0	0
E 19	=	<b>Saldo der Zins -und sonstigen Finanzerträge und -aufwendungen (Saldo E 17 und E 18)</b>	<b>0,00</b>	<b>0</b>	<b>0</b>	<b>0</b>	<b>0</b>	<b>0</b>
E 20	=	<b>Ordentliches Ergebnis (Summe E 16 bis E 19)</b>	<b>-1.941,85</b>	<b>-2.578</b>	<b>-2.575</b>	<b>-2.575</b>	<b>-2.575</b>	<b>-2.575</b>
E 21		Außerordentliches Ergebnis	0,00	0	0	0	0	0
E 22		Saldo aus internen Leistungsbeziehungen	-5.062,10	-5.000	-2.500	-2.500	-2.500	-2.500
E 23	=	<b>Jahresergebnis (Jahresüberschuss / Jahresfehlbetrag) des Teilhaushalts (Summe E 20 bis E 22)</b>	<b>-7.003,95</b>	<b>-7.578</b>	<b>-5.075</b>	<b>-5.075</b>	<b>-5.075</b>	<b>-5.075</b>



# Teilergebnishaushalt 2021

Gemeinde: 10 OG Heiligenroth

Teilhaushalt 02 Schule und Kultur, Soziales und Jugend, Gesundheit und Sport  
 Leistung 36520 Kindertagesstätten, Kindergärten, Spiel- und Lernstuben

lfd. Nr.	Teilergebnishaushalt		Ergebnis des Haushaltsvorjahres	Ansätze des Haushaltsvorjahres einschl. Nachträge	Ansatz des Haushaltsjahres	Planungsdaten des Haushaltsfolgejahres	Planungsdaten des zweiten Haushaltsfolgejahres	Planungsdaten des dritten Haushaltsfolgejahres
			2019	2020	2021	2022	2023	2024
			in €	in €	in €	in €	in €	in €
E 1	+	Steuern und ähnliche Abgaben	0,00	0	0	0	0	0
E 2	+	Zuwendungen, allgemeine Umlagen und sonstige Transfererträge	674.644,78	741.843	778.543	778.523	778.443	778.443
		41443000 Zuweisungen und Zuschüsse für laufende Zwecke von Gemeinden und Gemeindeverbänden (Personalkostenzuschüsse des Landkreises)	666.804,78	734.003	770.703	770.703	770.703	770.703
		41510000 Sonderposten aus Zuwendungen	7.840,00	7.840	7.840	7.820	7.740	7.740
E 3	+	Erträge der sozialen Sicherung	0,00	0	0	0	0	0
E 4	+	Öffentlich-rechtliche Leistungsentgelte	49.300,95	40.086	39.000	39.000	39.000	39.000
		43210000 Entgelte für die Benutzung von öffentlichen Einrichtungen und für wirtschaftliche Dienstleistungen (Kindergartenbeiträge für U2-Kinder)	25.989,50	16.086	17.000	17.000	17.000	17.000
		43400000 Beteiligung Essenskosten (vgl. Aufwendungen für Essen; Konto 5242)	23.311,45	24.000	22.000	22.000	22.000	22.000
E 5	+	Privatrechtliche Leistungsentgelte	20,51	25	25	25	25	25
		44190000 Privatrechtliche Leistungsentgelte / Sonstige (Gutschrift aus Stromerzeugung)	20,51	25	25	25	25	25
E 6	+	Kostenerstattungen und Kostenumlagen	1.290,00	4.550	4.550	4.550	4.550	4.550
		44243000 Kostenerstattungen und Kostenumlagen von Gemeinden und Gemeindeverbänden (Kostenerstattungen des Kreises für Fördermaßnahmen (vgl. Aufwendungen; Konto 5629))	1.290,00	4.500	4.500	4.500	4.500	4.500
		44290000 Kostenerstattungen und Kostenumlagen von Sonstigen	0,00	50	50	50	50	50
E 7	+	Sonstige laufende Erträge	437,38	100	100	100	100	100
		46270000 Versicherungserstattungen	437,38	0	0	0	0	0
		46290000 Weitere sonstige laufende Erträge / Sonstige (u.a. Spenden)	0,00	100	100	100	100	100
E 8	=	<b>Summe der laufenden Erträge aus Verwaltungstätigkeit (Summe E 1 bis E 7)</b>	<b>725.693,62</b>	<b>786.604</b>	<b>822.218</b>	<b>822.198</b>	<b>822.118</b>	<b>822.118</b>
E 9	-	Personal- und Versorgungsaufwendungen	739.395,36	755.250	748.500	750.500	752.500	754.500
		50221000 Vergütungen	554.912,25	570.000	568.000	570.000	572.000	574.000
		50222000 Leistungszulagen	9.896,38	14.500	14.000	14.000	14.000	14.000
		50320000 Beiträge zu Versorgungskassen für Arbeitnehmer	45.434,16	46.000	45.000	45.000	45.000	45.000
		50420000 Beiträge zur gesetzlichen Sozialversicherung für Arbeitnehmer	119.415,73	122.000	120.000	120.000	120.000	120.000
		50520000 Beihilfen, Unterstützungsleistungen und dergleichen für Arbeitnehmer (Einstellungsuntersuchungen / Impfkosten)	836,47	500	500	500	500	500
		50629000 Sonstige	488,97	600	600	600	600	600
		50820000 Zuführungen zu Rückstellungen für nicht genommenen Urlaub, Überstunden u.ä. für Arbeitnehmer	6.824,55	0	0	0	0	0
		50900000 Pauschalierte Lohnsteuer (auch Zahlungen über Knappschaft)	1.586,85	1.650	400	400	400	400
E 10	-	Aufwendungen für Sach- und Dienstleistungen	36.049,54	43.250	44.300	44.300	44.300	44.300
		52210000 Aufwendungen für Strom (Kindertagesstätte)	1.051,71	2.000	4.500	4.500	4.500	4.500

# Teilergebnishaushalt 2021

Gemeinde: 10 OG Heiligenroth

Teilhaushalt 02 Schule und Kultur, Soziales und Jugend, Gesundheit und Sport  
 Leistung 36520 Kindertagesstätten, Kindergärten, Spiel- und Lernstuben

lfd. Nr.	Teilergebnishaushalt	Ergebnis des Haushaltsvorjahres	Ansätze des Haushaltsvorjahres einschl. Nachträge	Ansatz des Haushaltsjahres	Planungsdaten des Haushaltsfolgejahres	Planungsdaten des zweiten Haushaltsfolgejahres	Planungsdaten des dritten Haushaltsfolgejahres
		2019	2020	2021	2022	2023	2024
		in €	in €	in €	in €	in €	in €
	52230000 Aufwendungen für Wasser/Abwasser (Kindertagesstätte / Gemeindeverwaltung)	1.967,57	2.100	2.100	2.100	2.100	2.100
	52260000 Aufwendungen für die Abfallbeseitigung (Kindertagesstätte)	1.065,27	1.000	1.200	1.200	1.200	1.200
	52311000 Unterhaltung der Grundstücke Unterhaltung Außenanlage - jährlicher Pauschalansatz: 2.000 € (u.a. Baumpflegearbeiten)	327,14	2.000	2.000	2.000	2.000	2.000
	52313000 Gebäude einschließlich der Bestandteile, die dem Gebäude zuzurechnen sind	7.904,92	5.000	5.000	5.000	5.000	5.000
	52323000 Gebäude einschließlich der Bestandteile, die dem Gebäude zuzurechnen sind	6.905,76	1.500	1.500	1.500	1.500	1.500
	52370000 Unterhaltung der Betriebs- und Geschäftsausstattung - jährlicher Pauschalansatz: 1.000 €	345,38	1.000	1.000	1.000	1.000	1.000
	52380000 Geringwertige Geräte, Ausstattungs-, Ausrüstungs- und sonstige Gebrauchsgegenstände - jährlicher Pauschalansatz: 5.000 €	3.349,55	4.650	5.000	5.000	5.000	5.000
	52420000 Essenskosten (vgl. Erträge aus Essensbeteiligungen; Konto 434)	13.132,24	24.000	22.000	22.000	22.000	22.000
E 11	- Abschreibungen	28.361,75	27.682	29.040	28.440	27.790	27.630
	53420000 Abschreibungen auf bebaute Grundstücke und grundstücksgleiche Rechte mit sozialen Einrichtungen	22.565,35	22.565	22.560	22.560	22.560	22.560
	53850000 Abschreibungen auf die Betriebs- und Geschäftsausstattung	5.796,40	5.117	6.480	5.880	5.230	5.070
E 12	- Zuwendungen, Umlagen und sonstige Transferaufwendungen	0,00	0	0	0	0	0
E 13	- Aufwendungen der sozialen Sicherung	0,00	0	0	0	0	0
E 14	- Sonstige laufende Aufwendungen	15.897,40	28.150	30.170	28.170	28.170	28.170
	56120000 Aufwendungen für Aus- und Fortbildung, Umschulung - jährlicher Pauschalansatz: 3.000 €	1.504,52	1.900	3.000	3.000	3.000	3.000
	56130000 Aufwendungen für übernommene Reisekosten für Dienstreisen und Dienstgänge	148,68	300	300	300	300	300
	56140000 Aufwendungen für allgemeine Betreuung der Bediensteten (Arbeitsmedizinische Betreuung Beschäftigte Kindertagesstätte)	0,00	3.000	3.000	3.000	3.000	3.000
	56190000 Sonstige Personalnebenaufwendungen (Pädagogische Begleitung FSJler)	2.090,68	2.300	2.500	2.500	2.500	2.500
	56210000 Mieten, Pachten und Erbbauzinsen (Kopierer)	0,00	780	0	0	0	0
	56290000 Sonstige Aufwendungen für die Inanspruchnahme von Rechten und Diensten Aufwendungen für Fördermaßnahmen (vgl. Kostenerstattung Kreis; Konto 44243)	40,00	4.500	4.500	4.500	4.500	4.500
	56310000 Büromaterial	1.567,58	3.000	3.000	3.000	3.000	3.000
	56320000 Fachliteratur, Zeitschriften	591,08	600	600	600	600	600
	56341000 Femmeldegebühren	759,18	800	600	600	600	600

# Teilergebnishaushalt 2021

Gemeinde: 10 OG Heiligenroth

Teilhaushalt 02 Schule und Kultur, Soziales und Jugend, Gesundheit und Sport  
 Leistung 36520 Kindertagesstätten, Kindergärten, Spiel- und Lernstuben

lfd. Nr.	Teilergebnishaushalt	Ergebnis des Haushaltsvorjahres	Ansätze des Haushaltsvorjahres einschl. Nachträge	Ansatz des Haushaltsjahres	Planungsdaten des Haushaltsfolgejahres	Planungsdaten des zweiten Haushaltsfolgejahres	Planungsdaten des dritten Haushaltsfolgejahres
		2019	2020	2021	2022	2023	2024
		in €	in €	in €	in €	in €	in €
	56346000 Rundfunk- und Fernsehgebühren (Rundfunkbeitrag)	69,96	70	70	70	70	70
	56390000 Geschäftsaufwendungen / Sonstiges - jährlicher Pauschalansatz; 4.600 € - Zusatzbedarf in 2021: 2.000 € (Hygieneartikel)	2.956,33	4.400	6.600	4.600	4.600	4.600
	56416000 Umlagen an Schadensausgleichskassen (Beiträge Unfallversicherung)	6.169,39	6.500	6.000	6.000	6.000	6.000
E 15	= Summe der laufenden Aufwendungen aus Verwaltungstätigkeit (Summe E 9 bis E 14)	819.704,05	854.332	852.010	851.410	852.760	854.600
E 16	= Laufendes Ergebnis aus Verwaltungstätigkeit (Saldo E 8 und E 15)	-94.010,43	-67.728	-29.792	-29.212	-30.642	-32.482
E 17	+ Zinserträge und sonstige Finanzerträge	0,00	0	0	0	0	0
E 18	- Zinsaufwendungen und sonstige Finanzaufwendungen	0,00	0	0	0	0	0
E 19	= Saldo der Zins- und sonstigen Finanzerträge und -aufwendungen (Saldo E 17 und E 18)	0,00	0	0	0	0	0
E 20	= Ordentliches Ergebnis (Summe E 16 bis E 19)	-94.010,43	-67.728	-29.792	-29.212	-30.642	-32.482
E 21	Außerordentliches Ergebnis	0,00	0	0	0	0	0
E 22	Saldo aus internen Leistungsbeziehungen	-9.135,05	-13.000	-6.500	-6.500	-6.500	-6.500
E 23	= Jahresergebnis (Jahresüberschuss / Jahresfehlbetrag) des Teilhaushalts (Summe E 20 bis E 22)	-103.145,48	-80.728	-36.292	-35.712	-37.142	-38.982

# Teilergebnishaushalt 2021

Gemeinde: 10 OG Heiligenroth

Teilhaushalt 02 Schule und Kultur, Soziales und Jugend, Gesundheit und Sport  
Leistung 36600 Einrichtungen der Jugendarbeit

lfd. Nr.	Teilergebnishaushalt		Ergebnis des Haushaltsvorjahres	Ansätze des Haushaltsvorjahres einschl. Nachträge	Ansatz des Haushaltsjahres	Planungsdaten des Haushaltsfolgejahres	Planungsdaten des zweiten Haushaltsfolgejahres	Planungsdaten des dritten Haushaltsfolgejahres
			2019	2020	2021	2022	2023	2024
			in €	in €	in €	in €	in €	in €
E 1	+	Steuern und ähnliche Abgaben	0,00	0	0	0	0	0
E 2	+	Zuwendungen, allgemeine Umlagen und sonstige Transfererträge	2.538,00	2.538	2.540	2.330	2.030	2.030
		<i>41510000 Sonderposten aus Zuwendungen</i>	<i>2.538,00</i>	<i>2.538</i>	<i>2.540</i>	<i>2.330</i>	<i>2.030</i>	<i>2.030</i>
E 3	+	Erträge der sozialen Sicherung	0,00	0	0	0	0	0
E 4	+	Öffentlich-rechtliche Leistungsentgelte	0,00	0	0	0	0	0
E 5	+	Privatrechtliche Leistungsentgelte	0,00	0	0	0	0	0
E 6	+	Kostenerstattungen und Kostenumlagen	0,00	0	0	0	0	0
E 7	+	Sonstige laufende Erträge	1.570,00	0	0	0	0	0
		<i>46270000 Versicherungerstattungen</i>	<i>1.570,00</i>	<i>0</i>	<i>0</i>	<i>0</i>	<i>0</i>	<i>0</i>
E 8	=	<b>Summe der laufenden Erträge aus Verwaltungstätigkeit (Summe E 1 bis E 7)</b>	<b>4.108,00</b>	<b>2.538</b>	<b>2.540</b>	<b>2.330</b>	<b>2.030</b>	<b>2.030</b>
E 9	-	Personal- und Versorgungsaufwendungen	0,00	0	0	0	0	0
E 10	-	Aufwendungen für Sach- und Dienstleistungen	3.562,94	8.850	7.420	6.920	6.920	6.920
		<i>52230000 Aufwendungen für Wasser/Abwasser</i>	<i>113,17</i>	<i>120</i>	<i>120</i>	<i>120</i>	<i>120</i>	<i>120</i>
		- <i>Spielplatz "Lahnstraße"; 35 €</i>						
		- <i>Mehrgenerationenplatz; 85 €</i>						
		<i>52260000 Aufwendungen für die Abfallbeseitigung (Jugendraum)</i>	<i>20,10</i>	<i>30</i>	<i>100</i>	<i>100</i>	<i>100</i>	<i>100</i>
		<i>52311000 Unterhaltung der Grundstücke jährliche Pauschalansätze</i>	<i>2.084,42</i>	<i>3.500</i>	<i>3.500</i>	<i>3.500</i>	<i>3.500</i>	<i>3.500</i>
		- <i>Unterhaltung Spielplätze; 1.500 €</i>						
		- <i>Unterhaltung Mehrgenerationenplatz; 2.000 €</i>						
		<i>52313000 Gebäude einschließlich der Bestandteile, die dem Gebäude zuzurechnen sind</i>	<i>0,00</i>	<i>2.200</i>	<i>200</i>	<i>200</i>	<i>200</i>	<i>200</i>
		<i>Unterhaltung Jugendraum</i>						
		- <i>jährlicher Pauschalansatz; 200 €</i>						
		<i>52370000 Unterhaltung der Betriebs- und Geschäftsausstattung</i>	<i>915,14</i>	<i>2.000</i>	<i>2.500</i>	<i>2.000</i>	<i>2.000</i>	<i>2.000</i>
		- <i>jährlicher Pauschalansatz; 2.000 € (Unterhaltung Spielgeräte / TÜV-Prüfung)</i>						
		- <i>Mehrbedarf in 2021</i>						
		<i>52380000 Geringwertige Geräte, Ausstattungs-, Ausrüstungs- und sonstige Gebrauchsgegenstände</i>	<i>430,11</i>	<i>1.000</i>	<i>1.000</i>	<i>1.000</i>	<i>1.000</i>	<i>1.000</i>
		- <i>jährlicher Pauschalansatz; 1.000 €</i>						
E 11	-	Abschreibungen	15.152,66	16.045	16.100	15.800	15.190	15.190
		<i>53300000 Abschreibungen auf unbebaute Grundstücke und grundstücksgleiche Rechte</i>	<i>1.183,00</i>	<i>1.183</i>	<i>1.180</i>	<i>1.180</i>	<i>1.180</i>	<i>1.180</i>
		<i>53420000 Abschreibungen auf bebaute Grundstücke und grundstücksgleiche Rechte mit sozialen Einrichtungen</i>	<i>124,00</i>	<i>124</i>	<i>120</i>	<i>120</i>	<i>120</i>	<i>120</i>
		<i>53490000 Abschreibungen auf bebaute Grundstücke und grundstücksgleiche Rechte mit sonstigen Gebäuden</i>	<i>1.007,00</i>	<i>1.007</i>	<i>1.000</i>	<i>1.000</i>	<i>1.000</i>	<i>1.000</i>
		<i>53580000 Straßen, Wege, Plätze und Verkehrslenkungsanlagen (Mehrgenerationenplatz)</i>	<i>4.374,00</i>	<i>4.374</i>	<i>4.370</i>	<i>4.370</i>	<i>4.370</i>	<i>4.370</i>
		<i>53850000 Abschreibungen auf die Betriebs- und Geschäftsausstattung</i>	<i>8.464,66</i>	<i>9.357</i>	<i>9.430</i>	<i>9.130</i>	<i>8.520</i>	<i>8.520</i>
E 12	-	Zuwendungen, Umlagen und sonstige Transferaufwendungen	0,00	0	0	0	0	0

# Teilergebnishaushalt 2021

Gemeinde: 10 OG Heiligenroth

Teilhaushalt 02 Schule und Kultur, Soziales und Jugend, Gesundheit und Sport

Leistung 36600 Einrichtungen der Jugendarbeit

lfd. Nr.	Teilergebnishaushalt		Ergebnis des Haushaltsvorjahres	Ansätze des Haushaltsvorjahres einschl. Nachträge	Ansatz des Haushaltsjahres	Planungsdaten des Haushaltsfolgejahres	Planungsdaten des zweiten Haushaltsfolgejahres	Planungsdaten des dritten Haushaltsfolgejahres
			2019	2020	2021	2022	2023	2024
			in €	in €	in €	in €	in €	in €
E 13	-	Aufwendungen der sozialen Sicherung	0,00	0	0	0	0	0
E 14	-	Sonstige laufenden Aufwendungen	72,53	0	0	0	0	0
		<i>56390000 Geschäftsaufwendungen / Sonstiges (Reinigungsmittel Jugendraum)</i>	<i>72,53</i>	<i>0</i>	<i>0</i>	<i>0</i>	<i>0</i>	<i>0</i>
E 15	=	Summe der laufenden Aufwendungen aus Verwaltungstätigkeit (Summe E 9 bis E 14)	18.788,13	24.895	23.520	22.720	22.110	22.110
E 16	=	Laufendes Ergebnis aus Verwaltungstätigkeit (Saldo E 8 und E 15)	-14.680,13	-22.357	-20.980	-20.390	-20.080	-20.080
E 17	+	Zinserträge und sonstige Finanzerträge	0,00	0	0	0	0	0
E 18	-	Zinsaufwendungen und sonstige Finanzaufwendungen	0,00	0	0	0	0	0
E 19	=	Saldo der Zins -und sonstigen Finanzerträge und -aufwendungen (Saldo E 17 und E 18)	0,00	0	0	0	0	0
E 20	=	Ordentliches Ergebnis (Summe E 16 bis E 19)	-14.680,13	-22.357	-20.980	-20.390	-20.080	-20.080
E 21		Außerordentliches Ergebnis	0,00	0	0	0	0	0
E 22		Saldo aus internen Leistungsbeziehungen	-9.736,29	-8.000	-7.000	-7.000	-7.000	-7.000
E 23	=	Jahresergebnis (Jahresüberschuss / Jahresfehlbetrag) des Teilhaushalts (Summe E 20 bis E 22)	-24.416,42	-30.357	-27.980	-27.390	-27.080	-27.080

# Teilergebnishaushalt 2021

Gemeinde: 10 OG Heiligenroth

Teilhaushalt 02 Schule und Kultur, Soziales und Jugend, Gesundheit und Sport  
 Leistung 42410 Kommunale Sportstätten und Bäder

lfd. Nr.	Teilergebnishaushalt		Ergebnis des Haushaltsvorjahres	Ansätze des Haushaltsvorjahres einschl. Nachträge	Ansatz des Haushaltsjahres	Planungsdaten des Haushaltsfolgejahres	Planungsdaten des zweiten Haushaltsfolgejahres	Planungsdaten des dritten Haushaltsfolgejahres
			2019	2020	2021	2022	2023	2024
			in €	in €	in €	in €	in €	in €
E 1	+	Steuern und ähnliche Abgaben	0,00	0	0	0	0	0
E 2	+	Zuwendungen, allgemeine Umlagen und sonstige Transfererträge	8.178,00	8.178	38.020	38.020	38.020	38.020
		<i>41510000 Sonderposten aus Zuwendungen</i>	<i>8.178,00</i>	<i>8.178</i>	<i>38.020</i>	<i>38.020</i>	<i>38.020</i>	<i>38.020</i>
E 3	+	Erträge der sozialen Sicherung	0,00	0	0	0	0	0
E 4	+	Öffentlich-rechtliche Leistungsentgelte	2.870,00	0	0	0	0	0
		<i>43210000 Entgelte für die Benutzung von öffentlichen Einrichtungen und für wirtschaftliche Dienstleistungen</i>	<i>2.870,00</i>	<i>0</i>	<i>0</i>	<i>0</i>	<i>0</i>	<i>0</i>
E 5	+	Privatrechtliche Leistungsentgelte	0,00	0	0	0	0	0
E 6	+	Kostenerstattungen und Kostenumlagen	9.799,83	8.750	8.750	8.750	8.750	8.750
		<i>44243000 Kostenerstattungen und Kostenumlagen von Gemeinden und Gemeindeverbänden (Betriebskostenzuschuss Vogelsanghalle durch die Verbandsgemeinde)</i>	<i>8.445,00</i>	<i>8.500</i>	<i>8.500</i>	<i>8.500</i>	<i>8.500</i>	<i>8.500</i>
		<i>44250000 Kostenerstattungen und Kostenumlagen vom privaten Bereich</i>	<i>1.342,20</i>	<i>0</i>	<i>0</i>	<i>0</i>	<i>0</i>	<i>0</i>
		<i>44290000 Kostenerstattungen und Kostenumlagen von Sonstigen (u.a. Schadenersatzleistungen von Privatpersonen)</i>	<i>12,63</i>	<i>250</i>	<i>250</i>	<i>250</i>	<i>250</i>	<i>250</i>
E 7	+	Sonstige laufende Erträge	4.458,62	50	50	50	50	50
		<i>46270000 Versicherungserstattungen</i>	<i>0,00</i>	<i>50</i>	<i>50</i>	<i>50</i>	<i>50</i>	<i>50</i>
		<i>46290000 Weitere sonstige laufende Erträge / Sonstige</i>	<i>858,20</i>	<i>0</i>	<i>0</i>	<i>0</i>	<i>0</i>	<i>0</i>
		<i>46614000 Erträge aus der Auflösung von Rückstellungen</i>	<i>3.600,42</i>	<i>0</i>	<i>0</i>	<i>0</i>	<i>0</i>	<i>0</i>
E 8	=	<b>Summe der laufenden Erträge aus Verwaltungstätigkeit (Summe E 1 bis E 7)</b>	<b>25.306,45</b>	<b>16.978</b>	<b>46.820</b>	<b>46.820</b>	<b>46.820</b>	<b>46.820</b>
E 9	-	Personal- und Versorgungsaufwendungen	15.347,81	19.830	16.560	16.560	16.560	16.560
		<i>50221000 Vergütungen</i>	<i>11.669,45</i>	<i>15.000</i>	<i>12.500</i>	<i>12.500</i>	<i>12.500</i>	<i>12.500</i>
		<i>50222000 Leistungszulagen</i>	<i>221,07</i>	<i>500</i>	<i>350</i>	<i>350</i>	<i>350</i>	<i>350</i>
		<i>50320000 Beiträge zu Versorgungskassen für Arbeitnehmer</i>	<i>998,80</i>	<i>1.200</i>	<i>1.030</i>	<i>1.030</i>	<i>1.030</i>	<i>1.030</i>
		<i>50420000 Beiträge zur gesetzlichen Sozialversicherung für Arbeitnehmer</i>	<i>2.458,49</i>	<i>3.000</i>	<i>2.550</i>	<i>2.550</i>	<i>2.550</i>	<i>2.550</i>
		<i>50629000 Sonstige</i>	<i>0,00</i>	<i>80</i>	<i>80</i>	<i>80</i>	<i>80</i>	<i>80</i>
		<i>50900000 Pauschalierte Lohnsteuer (auch Zahlungen über Knappschaft)</i>	<i>0,00</i>	<i>50</i>	<i>50</i>	<i>50</i>	<i>50</i>	<i>50</i>
E 10	-	Aufwendungen für Sach- und Dienstleistungen	38.778,00	39.950	35.750	35.860	35.860	35.950
		<i>52210000 Aufwendungen für Strom (Vogelsanghalle / Multifunktionsgebäude)</i>	<i>13.777,99</i>	<i>12.000</i>	<i>10.000</i>	<i>10.000</i>	<i>10.000</i>	<i>10.000</i>
		<i>52220000 Aufwendungen für Gas (Vogelsanghalle / Multifunktionsgebäude)</i>	<i>13.588,79</i>	<i>10.000</i>	<i>10.500</i>	<i>10.610</i>	<i>10.610</i>	<i>10.700</i>
		<i>52230000 Aufwendungen für Wasser/Abwasser (Vogelsanghalle / Multifunktionsgebäude)</i>	<i>5.725,14</i>	<i>7.000</i>	<i>6.000</i>	<i>6.000</i>	<i>6.000</i>	<i>6.000</i>
		<i>52260000 Aufwendungen für die Abfallbeseitigung (Vogelsanghalle / Multifunktionsgebäude)</i>	<i>303,00</i>	<i>250</i>	<i>500</i>	<i>500</i>	<i>500</i>	<i>500</i>
		<i>52311000 Unterhaltung der Grundstücke Unterhaltung Außenanlage Vogelsanghalle / Sportplatz - jährlicher Pauschalansatz; 2.000 €</i>	<i>12,47</i>	<i>4.000</i>	<i>2.000</i>	<i>2.000</i>	<i>2.000</i>	<i>2.000</i>

# Teilergebnishaushalt 2021

Gemeinde: 10 OG Heiligenroth

Teilhaushalt 02 Schule und Kultur, Soziales und Jugend, Gesundheit und Sport  
Leistung 42410 Kommunale Sportstätten und Bäder

lfd. Nr.	Teilergebnishaushalt	Ergebnis des Haushaltsvorjahres	Ansätze des Haushaltsvorjahres einschl. Nachträge	Ansatz des Haushaltsjahres	Planungsdaten des Haushaltsfolgejahres	Planungsdaten des zweiten Haushaltsfolgejahres	Planungsdaten des dritten Haushaltsfolgejahres
		2019	2020	2021	2022	2023	2024
		in €	in €	in €	in €	in €	in €
	52313000 Gebäude einschließlich der Bestandteile, die dem Gebäude zuzurechnen sind Unterhaltung Vogelsanghalle / Vereinsheim - jährlicher Pauschalansatz; 5.000 €	4.576,60	5.000	5.000	5.000	5.000	5.000
	52360000 Unterhaltung der Maschinen und technischen Anlagen - jährlicher Pauschalansatz; 200 € (u.a. Wartung RWA-Anlage)	126,38	200	250	250	250	250
	52370000 Unterhaltung der Betriebs- und Geschäftsausstattung - jährlicher Pauschalansatz; 500 €	532,07	500	500	500	500	500
	52380000 Geringwertige Geräte, Ausstattungs-, Ausrüstungs- und sonstige Gebrauchsgegenstände - jährlicher Pauschalansatz; 1.000 €	135,56	1.000	1.000	1.000	1.000	1.000
E 11	- Abschreibungen	72.680,75	74.162	86.010	86.000	86.000	85.820
	53450000 Abschreibungen auf bebaute Grundstücke und grundstücksgleiche Rechte mit Sportanlagen	67.762,75	69.360	81.270	81.270	81.270	81.270
	53490000 Abschreibungen auf bebaute Grundstücke und grundstücksgleiche Rechte mit sonstigen Gebäuden	439,00	361	340	340	340	340
	53810000 Abschreibungen auf Fahrzeuge	1.820,00	1.820	1.820	1.810	1.810	1.810
	53850000 Abschreibungen auf die Betriebs- und Geschäftsausstattung	2.659,00	2.621	2.580	2.580	2.580	2.400
E 12	- Zuwendungen, Umlagen und sonstige Transferaufwendungen	0,00	0	0	0	0	0
E 13	- Aufwendungen der sozialen Sicherung	0,00	0	0	0	0	0
E 14	- Sonstige laufende Aufwendungen	1.872,14	800	1.300	1.300	1.300	1.300
	56130000 Aufwendungen für übernommene Reisekosten für Dienstreisen und Dienstgänge (Erstattung von Fahrtkosten; ab 2019 über Produkt 11430)	15,75	0	0	0	0	0
	56341000 Fernmeldegebühren (DSL-Anschluss Vereinsheim)	430,09	450	450	450	450	450
	56390000 Geschäftsaufwendungen / Sonstiges	1.090,57	0	500	500	500	500
	56412000 Kfz-Versicherungen (Traktor mit Sportplatzpflegegerät)	335,73	350	350	350	350	350
E 15	= Summe der laufenden Aufwendungen aus Verwaltungstätigkeit (Summe E 9 bis E 14)	128.678,70	134.742	139.620	139.720	139.720	139.630
E 16	= Laufendes Ergebnis aus Verwaltungstätigkeit (Saldo E 8 und E 15)	-103.372,25	-117.764	-92.800	-92.900	-92.900	-92.810
E 17	+ Zinserträge und sonstige Finanzerträge	0,00	0	0	0	0	0
E 18	- Zinsaufwendungen und sonstige Finanzaufwendungen	0,00	0	0	0	0	0
E 19	= Saldo der Zins - und sonstigen Finanzerträge und -aufwendungen (Saldo E 17 und E 18)	0,00	0	0	0	0	0
E 20	= Ordentliches Ergebnis (Summe E 16 bis E 19)	-103.372,25	-117.764	-92.800	-92.900	-92.900	-92.810
E 21	Außerordentliches Ergebnis	0,00	0	0	0	0	0
E 22	Saldo aus internen Leistungsbeziehungen	-23.962,67	30.000	-27.000	-27.000	-27.000	-27.000
E 23	= Jahresergebnis (Jahresüberschuss / Jahresfehlbetrag) des Teilhaushalts (Summe E 20 bis E 22)	-127.334,92	-87.764	-119.800	-119.900	-119.900	-119.810

# Teilfinanzhaushalt 2021

Gemeinde: 10 OG Heiligenroth

Teilhaushalt 02 Schule und Kultur, Soziales und Jugend, Gesundheit und Sport  
 Leistung 24200 Fördermaßnahmen für Schüler

lfd. Nr.	Teilfinanzhaushalt		Ergebnis des Haushaltsvorjahres	Ansätze des Haushaltsvorjahres einschl. Nachträge	Ansatz des Haushaltsjahres	Planungsdaten des Haushaltsfolgejahres	Planungsdaten des zweiten Haushaltsfolgejahres	Planungsdaten des dritten Haushaltsfolgejahres
			2019	2020	2021	2022	2023	2024
			in €	in €	in €	in €	in €	in €
F 1	+	Steuern und ähnliche Abgaben	0,00	0	0	0	0	0
F 2	+	Zuwendungen, allgemeine Umlagen und sonstige Transfereinzahlungen	0,00	0	0	0	0	0
F 3	+	Einzahlungen der sozialen Sicherung	0,00	0	0	0	0	0
F 4	+	Öffentlich-rechtliche Leistungsentgelte	0,00	0	0	0	0	0
F 5	+	Privatrechtliche Leistungsentgelte	0,00	0	0	0	0	0
F 6	+	Kostenerstattungen und Kostenumlagen	0,00	0	0	0	0	0
F 7	+	Sonstige laufende Einzahlungen	0,00	0	0	0	0	0
F 8	=	<b>Summe der laufenden Einzahlungen aus Verwaltungstätigkeit (Summe F 1 bis F 7)</b>	<b>0,00</b>	<b>0</b>	<b>0</b>	<b>0</b>	<b>0</b>	<b>0</b>
F 9	-	Personal- und Versorgungsauszahlungen	0,00	0	0	0	0	0
F 10	-	Auszahlungen für Sach- und Dienstleistungen	0,00	0	0	0	0	0
F 11	-	* nicht besetzt *	0,00	0	0	0	0	0
F 12	-	Zuwendungen, Umlagen und sonstige Transferauszahlungen	0,00	0	0	0	0	0
F 13	-	Auszahlungen der sozialen Sicherung	0,00	0	0	0	0	0
F 14	-	Sonstige laufende Auszahlungen <i>76420000 Beiträge zu Wirtschaftsverbänden, Berufsvertretungen und Vereinen</i>	150,00 <i>150,00</i>	150 <i>150</i>	150 <i>150</i>	150 <i>150</i>	150 <i>150</i>	150 <i>150</i>
F 15	=	<b>Summe der laufenden Auszahlungen aus Verwaltungstätigkeit (Summe F 9 bis F14)</b>	<b>150,00</b>	<b>150</b>	<b>150</b>	<b>150</b>	<b>150</b>	<b>150</b>
F 16	=	<b>Saldo der laufenden Ein- und Auszahlungen aus Verwaltungstätigkeit</b>	<b>-150,00</b>	<b>-150</b>	<b>-150</b>	<b>-150</b>	<b>-150</b>	<b>-150</b>
F 17	+	Zinseinzahlungen und sonstige Finanzeinzahlungen	0,00	0	0	0	0	0
F 18	-	Zinsauszahlungen und sonstige Finanzauszahlungen	0,00	0	0	0	0	0
F 19	=	<b>Saldo der Zins- und der sonstigen Finanzen- und -auszahlungen</b>	<b>0,00</b>	<b>0</b>	<b>0</b>	<b>0</b>	<b>0</b>	<b>0</b>
F 20	=	<b>Saldo der ordentlichen Ein- und Auszahlungen (Summe F 16 + F 19)</b>	<b>-150,00</b>	<b>-150</b>	<b>-150</b>	<b>-150</b>	<b>-150</b>	<b>-150</b>
F 21		Saldo der außerordentlichen Ein- und Auszahlungen	0,00	0	0	0	0	0
F 22		Saldo der Ein- und Auszahlungen aus internen Leistungsbeziehungen	0,00	0	0	0	0	0
F 23		<b>Summe der ordentlichen und außerordentlichen Ein- und Auszahlungen (Summe F 21 + F 22)</b>	<b>-150,00</b>	<b>-150</b>	<b>-150</b>	<b>-150</b>	<b>-150</b>	<b>-150</b>
F 24	+	Einzahlungen aus Investitionszuwendungen	0,00	0	0	0	0	0
F 25	+	Einzahlungen aus Beiträgen und ähnlichen Entgelten	0,00	0	0	0	0	0
F 26	+	Sonstige Investitionseinzahlungen	0,00	0	0	0	0	0
F 27	=	<b>Summe der Einzahlungen aus Investitionstätigkeit (Summe F 24 bis F 26)</b>	<b>0,00</b>	<b>0</b>	<b>0</b>	<b>0</b>	<b>0</b>	<b>0</b>
F 28	-	Auszahlungen für immaterielle Vermögensgegenstände	0,00	0	0	0	0	0
F 29	-	Auszahlungen für Sachanlagen	0,00	0	0	0	0	0
F 30	-	Auszahlungen für Finanzanlagen	0,00	0	0	0	0	0
F 31	-	Sonstige Investitionsauszahlungen	0,00	0	0	0	0	0
F 32	=	<b>Summe der Auszahlungen aus Investitionstätigkeit (Summe F 28 bis F 31)</b>	<b>0,00</b>	<b>0</b>	<b>0</b>	<b>0</b>	<b>0</b>	<b>0</b>
F 33	=	<b>Saldo der Ein- und Auszahlungen aus Investitionstätigkeit (Saldo F 27 und F 32)</b>	<b>0,00</b>	<b>0</b>	<b>0</b>	<b>0</b>	<b>0</b>	<b>0</b>



# Teilfinanzhaushalt 2021

Gemeinde: 10 OG Heiligenroth

Teilhaushalt 02 Schule und Kultur, Soziales und Jugend, Gesundheit und Sport  
 Leistung 24200 Fördermaßnahmen für Schüler

lfd. Nr.	Teilfinanzhaushalt		Ergebnis des Haushaltsvorjahres	Ansätze des Haushaltsvorjahres einschl. Nachträge	Ansatz des Haushaltsjahres	Planungsdaten des Haushaltsfolgejahres	Planungsdaten des zweiten Haushaltsfolgejahres	Planungsdaten des dritten Haushaltsfolgejahres
			2019	2020	2021	2022	2023	2024
			in €	in €	in €	in €	in €	in €
F 34	=	Finanzmittelüberschuss /-fehlbetrag des Teilhaushalts (Summe F 23 + F 33)	-150,00	-150	-150	-150	-150	-150

# Teilfinanzhaushalt 2021

Gemeinde: 10 OG Heiligenroth

Teilhaushalt 02 Schule und Kultur, Soziales und Jugend, Gesundheit und Sport  
 Leistung 26220 Förderung der Musikpflege

lfd. Nr.	Teilfinanzhaushalt		Ergebnis des Haushalts-	Ansätze des Haushalts-	Ansatz des Haushalts-	Planungs-	Planungs-	Planungs-
			vorjahres	vorjahres einschl. Nachträge	jahres	daten des Haushalts-	daten des zweiten Haushalts-	daten des dritten Haushalts-
			2019	2020	2021	2022	2023	2024
			in €	in €	in €	in €	in €	in €
F 1	+	Steuern und ähnliche Abgaben	0,00	0	0	0	0	0
F 2	+	Zuwendungen, allgemeine Umlagen und sonstige Transfereinzahlungen	0,00	0	0	0	0	0
F 3	+	Einzahlungen der sozialen Sicherung	0,00	0	0	0	0	0
F 4	+	Öffentlich-rechtliche Leistungsentgelte	0,00	0	0	0	0	0
F 5	+	Privatrechtliche Leistungsentgelte	0,00	0	0	0	0	0
F 6	+	Kostenerstattungen und Kostenumlagen	0,00	0	0	0	0	0
F 7	+	Sonstige laufende Einzahlungen	0,00	0	0	0	0	0
F 8	=	Summe der laufenden Einzahlungen aus Verwaltungstätigkeit (Summe F 1 bis F 7)	0,00	0	0	0	0	0
F 9	-	Personal- und Versorgungsauszahlungen	0,00	0	0	0	0	0
F 10	-	Auszahlungen für Sach- und Dienstleistungen	0,00	0	0	0	0	0
F 11	-	* nicht besetzt *	0,00	0	0	0	0	0
F 12	-	Zuwendungen, Umlagen und sonstige Transferauszahlungen	2.000,00	2.000	2.000	2.000	2.000	2.000
		74190000 Zuweisungen und Zuschüsse für laufende Zwecke an Sonstige	2.000,00	2.000	2.000	2.000	2.000	2.000
F 13	-	Auszahlungen der sozialen Sicherung	0,00	0	0	0	0	0
F 14	-	Sonstige laufende Auszahlungen	0,00	0	0	0	0	0
F 15	=	Summe der laufenden Auszahlungen aus Verwaltungstätigkeit (Summe F 9 bis F 14)	2.000,00	2.000	2.000	2.000	2.000	2.000
F 16	=	Saldo der laufenden Ein- und Auszahlungen aus Verwaltungstätigkeit	-2.000,00	-2.000	-2.000	-2.000	-2.000	-2.000
F 17	+	Zinseinzahlungen und sonstige Finanzeinzahlungen	0,00	0	0	0	0	0
F 18	-	Zinsauszahlungen und sonstige Finanzauszahlungen	0,00	0	0	0	0	0
F 19	=	Saldo der Zins- und der sonstigen Finanzen- und -auszahlungen	0,00	0	0	0	0	0
F 20	=	Saldo der ordentlichen Ein- und Auszahlungen (Summe F 16 + F 19)	-2.000,00	-2.000	-2.000	-2.000	-2.000	-2.000
F 21		Saldo der außerordentlichen Ein- und Auszahlungen	0,00	0	0	0	0	0
F 22		Saldo der Ein- und Auszahlungen aus internen Leistungsbeziehungen	0,00	0	0	0	0	0
F 23		Summe der ordentlichen und außerordentlichen Ein- und Auszahlungen (Summe F 21 + F 22)	-2.000,00	-2.000	-2.000	-2.000	-2.000	-2.000
F 24	+	Einzahlungen aus Investitionszuwendungen	0,00	0	0	0	0	0
F 25	+	Einzahlungen aus Beiträgen und ähnlichen Entgelten	0,00	0	0	0	0	0
F 26	+	Sonstige Investitionseinzahlungen	0,00	0	0	0	0	0
F 27	=	Summe der Einzahlungen aus Investitionstätigkeit (Summe F 24 bis F 26)	0,00	0	0	0	0	0
F 28	-	Auszahlungen für immaterielle Vermögensgegenstände	0,00	0	0	0	0	0
F 29	-	Auszahlungen für Sachanlagen	0,00	0	0	0	0	0
F 30	-	Auszahlungen für Finanzanlagen	0,00	0	0	0	0	0
F 31	-	Sonstige Investitionsauszahlungen	0,00	0	0	0	0	0
F 32	=	Summe der Auszahlungen aus Investitionstätigkeit (Summe F 28 bis F 31)	0,00	0	0	0	0	0
F 33	=	Saldo der Ein- und Auszahlungen aus Investitionstätigkeit (Saldo F 27 und F 32)	0,00	0	0	0	0	0

# Teilfinanzhaushalt 2021

Gemeinde: 10 OG Heiligenroth

Teilhaushalt 02 Schule und Kultur, Soziales und Jugend, Gesundheit und Sport  
 Leistung 26220 Förderung der Musikpflege

lfd. Nr.	Teilfinanzhaushalt		Ergebnis des Haushaltsvorjahres	Ansätze des Haushaltsvorjahres einschl. Nachträge	Ansatz des Haushaltsjahres	Planungsdaten des Haushaltsfolgejahres	Planungsdaten des zweiten Haushaltsfolgejahres	Planungsdaten des dritten Haushaltsfolgejahres
			2019	2020	2021	2022	2023	2024
			in €	in €	in €	in €	in €	in €
F 34	=	Finanzmittelüberschuss /-fehlbetrag des Teilhaushalts (Summe F 23 + F 33)	-2.000,00	-2.000	-2.000	-2.000	-2.000	-2.000

# Teilfinanzhaushalt 2021

Gemeinde: 10 OG Heiligenroth

Teilhaushalt 02 Schule und Kultur, Soziales und Jugend, Gesundheit und Sport  
Leistung 27200 Büchereien, Bibliotheken

lfd. Nr.	Teilfinanzhaushalt		Ergebnis des Haushaltsvorjahres	Ansätze des Haushaltsvorjahres einschl. Nachträge	Ansatz des Haushaltsjahres	Planungsdaten des Haushaltsfolgejahres	Planungsdaten des zweiten Haushaltsfolgejahres	Planungsdaten des dritten Haushaltsfolgejahres
			2019	2020	2021	2022	2023	2024
			in €	in €	in €	in €	in €	in €
F 1	+	Steuern und ähnliche Abgaben	0,00	0	0	0	0	0
F 2	+	Zuwendungen, allgemeine Umlagen und sonstige Transfereinzahlungen	0,00	0	0	0	0	0
F 3	+	Einzahlungen der sozialen Sicherung	0,00	0	0	0	0	0
F 4	+	Öffentlich-rechtliche Leistungsentgelte	0,00	0	0	0	0	0
F 5	+	Privatrechtliche Leistungsentgelte	0,00	0	0	0	0	0
F 6	+	Kostenerstattungen und Kostenumlagen	0,00	0	0	0	0	0
F 7	+	Sonstige laufende Einzahlungen	0,00	50	50	50	50	50
		<i>66290000 Weitere sonstige laufende Einzahlungen / Sonstige</i>	<i>0,00</i>	<i>50</i>	<i>50</i>	<i>50</i>	<i>50</i>	<i>50</i>
<b>F 8</b>	<b>=</b>	<b>Summe der laufenden Einzahlungen aus Verwaltungstätigkeit (Summe F 1 bis F 7)</b>	<b>0,00</b>	<b>50</b>	<b>50</b>	<b>50</b>	<b>50</b>	<b>50</b>
F 9	-	Personal- und Versorgungsauszahlungen	4.298,44	3.815	3.820	3.870	3.870	3.820
		<i>70221000 Vergütungen</i>	<i>3.105,89</i>	<i>2.720</i>	<i>2.720</i>	<i>2.720</i>	<i>2.720</i>	<i>2.720</i>
		<i>70222000 Leistungszulagen</i>	<i>48,63</i>	<i>75</i>	<i>80</i>	<i>80</i>	<i>80</i>	<i>80</i>
		<i>70320000 Beiträge zu Versorgungskassen für Arbeitnehmer</i>	<i>253,61</i>	<i>220</i>	<i>220</i>	<i>270</i>	<i>270</i>	<i>220</i>
		<i>70420000 Beiträge zur gesetzlichen Sozialversicherung für Arbeitnehmer</i>	<i>852,27</i>	<i>750</i>	<i>750</i>	<i>750</i>	<i>750</i>	<i>750</i>
		<i>70900000 Pauschalierte Lohnsteuer (auch Zahlungen über Knappschaft)</i>	<i>38,04</i>	<i>50</i>	<i>50</i>	<i>50</i>	<i>50</i>	<i>50</i>
F 10	-	Auszahlungen für Sach- und Dienstleistungen	1.640,65	1.650	1.800	1.800	1.800	1.800
		<i>72380000 Geringwertige Geräte, Ausstattungs-, Ausrüstungs- und sonstige Gebrauchsgegenstände</i>	<i>513,55</i>	<i>150</i>	<i>300</i>	<i>300</i>	<i>300</i>	<i>300</i>
		<i>72381000 Bücherbeschaffungen für öffentliche Büchereien</i>	<i>1.127,10</i>	<i>1.500</i>	<i>1.500</i>	<i>1.500</i>	<i>1.500</i>	<i>1.500</i>
F 11	-	* nicht besetzt *	0,00	0	0	0	0	0
F 12	-	Zuwendungen, Umlagen und sonstige Transferauszahlungen	0,00	0	0	0	0	0
F 13	-	Auszahlungen der sozialen Sicherung	0,00	0	0	0	0	0
F 14	-	Sonstige laufende Auszahlungen	513,01	700	700	700	700	700
		<i>76120000 Auszahlungen für Aus- und Fortbildung, Umschulung</i>	<i>214,31</i>	<i>150</i>	<i>150</i>	<i>150</i>	<i>150</i>	<i>150</i>
		<i>76130000 Auszahlungen für übernommene Reisekosten für Dienstreisen und Dienstgänge</i>	<i>0,00</i>	<i>50</i>	<i>50</i>	<i>50</i>	<i>50</i>	<i>50</i>
		<i>76390000 Sonstige Geschäftsauszahlungen</i>	<i>298,70</i>	<i>500</i>	<i>500</i>	<i>500</i>	<i>500</i>	<i>500</i>
<b>F 15</b>	<b>=</b>	<b>Summe der laufenden Auszahlungen aus Verwaltungstätigkeit (Summe F 9 bis F 14)</b>	<b>6.452,10</b>	<b>6.165</b>	<b>6.320</b>	<b>6.370</b>	<b>6.370</b>	<b>6.320</b>
<b>F 16</b>	<b>=</b>	<b>Saldo der laufenden Ein- und Auszahlungen aus Verwaltungstätigkeit</b>	<b>-6.452,10</b>	<b>-6.115</b>	<b>-6.270</b>	<b>-6.320</b>	<b>-6.320</b>	<b>-6.270</b>
F 17	+	Zinseinzahlungen und sonstige Finanzeinzahlungen	0,00	0	0	0	0	0
F 18	-	Zinsauszahlungen und sonstige Finanzauszahlungen	0,00	0	0	0	0	0
<b>F 19</b>	<b>=</b>	<b>Saldo der Zins- und der sonstigen Finanzein- und -auszahlungen</b>	<b>0,00</b>	<b>0</b>	<b>0</b>	<b>0</b>	<b>0</b>	<b>0</b>
<b>F 20</b>	<b>=</b>	<b>Saldo der ordentlichen Ein- und Auszahlungen (Summe F 16 + F 19)</b>	<b>-6.452,10</b>	<b>-6.115</b>	<b>-6.270</b>	<b>-6.320</b>	<b>-6.320</b>	<b>-6.270</b>
F 21		Saldo der außerordentlichen Ein- und Auszahlungen	0,00	0	0	0	0	0
F 22		Saldo der Ein- und Auszahlungen aus internen Leistungsbeziehungen	-2.032,62	-250	0	0	0	0
<b>F 23</b>	<b>=</b>	<b>Summe der ordentlichen und außerordentlichen Ein- und Auszahlungen (Summe F 21 + F 22)</b>	<b>-8.484,72</b>	<b>-6.365</b>	<b>-6.270</b>	<b>-6.320</b>	<b>-6.320</b>	<b>-6.270</b>

# Teilfinanzhaushalt 2021

Gemeinde: 10 OG Heiligenroth

Teilhaushalt 02 Schule und Kultur, Soziales und Jugend, Gesundheit und Sport  
 Leistung 27200 Büchereien, Bibliotheken

lfd. Nr.	Teilfinanzhaushalt		Ergebnis des Haushaltsvorjahres	Ansätze des Haushaltsvorjahres einschl. Nachträge	Ansatz des Haushaltsjahres	Planungsdaten des Haushaltsfolgejahres	Planungsdaten des zweiten Haushaltsfolgejahres	Planungsdaten des dritten Haushaltsfolgejahres
			2019	2020	2021	2022	2023	2024
			in €	in €	in €	in €	in €	in €
F 24	+	Einzahlungen aus Investitionszuwendungen	0,00	0	0	0	0	0
F 25	+	Einzahlungen aus Beiträgen und ähnlichen Entgelten	0,00	0	0	0	0	0
F 26	+	Sonstige Investitionseinzahlungen	0,00	0	0	0	0	0
F 27	=	<b>Summe der Einzahlungen aus Investitionstätigkeit (Summe F 24 bis F 26)</b>	<b>0,00</b>	<b>0</b>	<b>0</b>	<b>0</b>	<b>0</b>	<b>0</b>
F 28	-	Auszahlungen für immaterielle Vermögensgegenstände	0,00	0	0	0	0	0
F 29	-	Auszahlungen für Sachanlagen	0,00	0	0	0	0	0
F 30	-	Auszahlungen für Finanzanlagen	0,00	0	0	0	0	0
F 31	-	Sonstige Investitionsauszahlungen	0,00	0	0	0	0	0
F 32	=	<b>Summe der Auszahlungen aus Investitionstätigkeit (Summe F 28 bis F 31)</b>	<b>0,00</b>	<b>0</b>	<b>0</b>	<b>0</b>	<b>0</b>	<b>0</b>
F 33	=	Saldo der Ein- und Auszahlungen aus Investitionstätigkeit (Saldo F 27 und F 32)	0,00	0	0	0	0	0
F 34	=	<b>Finanzmittelüberschuss /-fehlbetrag des Teilhaushalts (Summe F 23 + F 33)</b>	<b>-8.484,72</b>	<b>-6.365</b>	<b>-6.270</b>	<b>-6.320</b>	<b>-6.320</b>	<b>-6.270</b>

# Teilfinanzhaushalt 2021

Gemeinde: 10 OG Heiligenroth

Teilhaushalt 02 Schule und Kultur, Soziales und Jugend, Gesundheit und Sport  
 Leistung 28100 Heimat- und sonstige Kulturpflege

lfd. Nr.	Teilfinanzhaushalt		Ergebnis des Haushaltsvorjahres	Ansätze des Haushaltsvorjahres einschl. Nachträge	Ansatz des Haushaltsjahres	Planungsdaten des Haushaltsfolgejahres	Planungsdaten des zweiten Haushaltsfolgejahres	Planungsdaten des dritten Haushaltsfolgejahres
			2019	2020	2021	2022	2023	2024
			in €	in €	in €	in €	in €	in €
F 1	+	Steuern und ähnliche Abgaben	0,00	0	0	0	0	0
F 2	+	Zuwendungen, allgemeine Umlagen und sonstige Transfereinzahlungen	0,00	0	0	0	0	0
F 3	+	Einzahlungen der sozialen Sicherung	0,00	0	0	0	0	0
F 4	+	Öffentlich-rechtliche Leistungsentgelte	0,00	0	0	0	0	0
F 5	+	Privatrechtliche Leistungsentgelte	0,00	0	0	0	0	0
F 6	+	Kostenerstattungen und Kostenumlagen	0,00	0	0	0	0	0
F 7	+	Sonstige laufende Einzahlungen	1.195,00	0	0	0	0	0
		<i>66290000 Weitere sonstige laufende Einzahlungen / Sonstige</i>	<i>1.195,00</i>	<i>0</i>	<i>0</i>	<i>0</i>	<i>0</i>	<i>0</i>
<b>F 8</b>	<b>=</b>	<b>Summe der laufenden Einzahlungen aus Verwaltungstätigkeit (Summe F 1 bis F 7)</b>	<b>1.195,00</b>	<b>0</b>	<b>0</b>	<b>0</b>	<b>0</b>	<b>0</b>
F 9	-	Personal- und Versorgungsauszahlungen	0,00	0	0	0	0	0
F 10	-	Auszahlungen für Sach- und Dienstleistungen	146,55	200	200	200	200	200
		<i>72210000 Auszahlungen für Strom</i>	<i>146,55</i>	<i>200</i>	<i>200</i>	<i>200</i>	<i>200</i>	<i>200</i>
F 11	-	* nicht besetzt *	0,00	0	0	0	0	0
F 12	-	Zuwendungen, Umlagen und sonstige Transferauszahlungen	0,00	125	125	125	125	125
		<i>74190000 Zuweisungen und Zuschüsse für laufende Zwecke an Sonstige</i>	<i>0,00</i>	<i>125</i>	<i>125</i>	<i>125</i>	<i>125</i>	<i>125</i>
F 13	-	Auszahlungen der sozialen Sicherung	0,00	0	0	0	0	0
F 14	-	Sonstige laufende Auszahlungen	2.758,08	2.000	2.000	2.000	2.000	2.000
		<i>76990000 Sonstige laufende Auszahlungen einschließlich außerordentliche Auszahlungen</i>	<i>2.758,08</i>	<i>2.000</i>	<i>2.000</i>	<i>2.000</i>	<i>2.000</i>	<i>2.000</i>
<b>F 15</b>	<b>=</b>	<b>Summe der laufenden Auszahlungen aus Verwaltungstätigkeit (Summe F 9 bis F14)</b>	<b>2.904,63</b>	<b>2.325</b>	<b>2.325</b>	<b>2.325</b>	<b>2.325</b>	<b>2.325</b>
<b>F 16</b>	<b>=</b>	<b>Saldo der laufenden Ein- und Auszahlungen aus Verwaltungstätigkeit</b>	<b>-1.709,63</b>	<b>-2.325</b>	<b>-2.325</b>	<b>-2.325</b>	<b>-2.325</b>	<b>-2.325</b>
F 17	+	Zinseinzahlungen und sonstige Finanzeinzahlungen	0,00	0	0	0	0	0
F 18	-	Zinsauszahlungen und sonstige Finanzauszahlungen	0,00	0	0	0	0	0
<b>F 19</b>	<b>=</b>	<b>Saldo der Zins- und der sonstigen Finanzein- und -auszahlungen</b>	<b>0,00</b>	<b>0</b>	<b>0</b>	<b>0</b>	<b>0</b>	<b>0</b>
<b>F 20</b>	<b>=</b>	<b>Saldo der ordentlichen Ein- und Auszahlungen (Summe F 16 + F 19)</b>	<b>-1.709,63</b>	<b>-2.325</b>	<b>-2.325</b>	<b>-2.325</b>	<b>-2.325</b>	<b>-2.325</b>
F 21		Saldo der außerordentlichen Ein- und Auszahlungen	0,00	0	0	0	0	0
F 22		Saldo der Ein- und Auszahlungen aus internen Leistungsbeziehungen	-5.062,10	-5.000	-2.500	-2.500	-2.500	-2.500
<b>F 23</b>		<b>Summe der ordentlichen und außerordentlichen Ein- und Auszahlungen (Summe F 21 + F 22)</b>	<b>-6.771,73</b>	<b>-7.325</b>	<b>-4.825</b>	<b>-4.825</b>	<b>-4.825</b>	<b>-4.825</b>
F 24	+	Einzahlungen aus Investitionszuwendungen	0,00	0	0	0	0	0
F 25	+	Einzahlungen aus Beiträgen und ähnlichen Entgelten	0,00	0	0	0	0	0
F 26	+	Sonstige Investitionseinzahlungen	0,00	0	0	0	0	0
<b>F 27</b>	<b>=</b>	<b>Summe der Einzahlungen aus Investitionstätigkeit (Summe F 24 bis F 26)</b>	<b>0,00</b>	<b>0</b>	<b>0</b>	<b>0</b>	<b>0</b>	<b>0</b>
F 28	-	Auszahlungen für immaterielle Vermögensgegenstände	0,00	0	0	0	0	0
F 29	-	Auszahlungen für Sachanlagen	0,00	0	0	0	0	0
F 30	-	Auszahlungen für Finanzanlagen	0,00	0	0	0	0	0
F 31	-	Sonstige Investitionsauszahlungen	0,00	0	0	0	0	0

# Teilfinanzhaushalt 2021

Gemeinde: 10 OG Heiligenroth

Teilhaushalt 02 Schule und Kultur, Soziales und Jugend, Gesundheit und Sport  
 Leistung 28100 Heimat- und sonstige Kulturpflege

lfd. Nr.	Teilfinanzhaushalt		Ergebnis des Haushaltsvorjahres	Ansätze des Haushaltsvorjahres einschl. Nachträge	Ansatz des Haushaltsjahres	Planungsdaten des Haushaltsfolgejahres	Planungsdaten des zweiten Haushaltsfolgejahres	Planungsdaten des dritten Haushaltsfolgejahres
			2019	2020	2021	2022	2023	2024
			in €	in €	in €	in €	in €	in €
F 32	=	Summe der Auszahlungen aus Investitionstätigkeit (Summe F 28 bis F 31)	0,00	0	0	0	0	0
F 33	=	Saldo der Ein- und Auszahlungen aus Investitionstätigkeit (Saldo F 27 und F 32)	0,00	0	0	0	0	0
F 34	=	Finanzmittelüberschuss /-fehlbetrag des Teilhaushalts (Summe F 23 + F 33)	-6.771,73	-7.325	-4.825	-4.825	-4.825	-4.825

# Teilfinanzhaushalt 2021

Gemeinde: 10 OG Heiligenroth

Teilhaushalt 02 Schule und Kultur, Soziales und Jugend, Gesundheit und Sport  
 Leistung 36520 Kindertagesstätten, Kindergärten, Spiel- und Lernstuben

lfd. Nr.		Teilfinanzhaushalt	Ergebnis des Haushaltsvorjahres	Ansätze des Haushaltsvorjahres einschl. Nachträge	Ansatz des Haushaltsjahres	Planungsdaten des Haushaltsfolgejahres	Planungsdaten des zweiten Haushaltsfolgejahres	Planungsdaten des dritten Haushaltsfolgejahres
			2019	2020	2021	2022	2023	2024
			in €	in €	in €	in €	in €	in €
F 1	+	Steuern und ähnliche Abgaben	0,00	0	0	0	0	0
F 2	+	Zuwendungen, allgemeine Umlagen und sonstige Transfereinzahlungen	666.804,78	734.003	770.703	770.703	770.703	770.703
		<i>61443000 Zuweisungen und Zuschüsse für laufende Zwecke von Gemeinden und Gemeindeverbänden</i>	<i>666.804,78</i>	<i>734.003</i>	<i>770.703</i>	<i>770.703</i>	<i>770.703</i>	<i>770.703</i>
F 3	+	Einzahlungen der sozialen Sicherung	0,00	0	0	0	0	0
F 4	+	Öffentlich-rechtliche Leistungsentgelte	49.460,25	40.086	39.000	39.000	39.000	39.000
		<i>63210000 Entgelte für die Benutzung von öffentlichen Einrichtungen und für wirtschaftliche Dienstleistungen</i>	<i>25.989,50</i>	<i>16.086</i>	<i>17.000</i>	<i>17.000</i>	<i>17.000</i>	<i>17.000</i>
		<i>63400000 Beteiligung Essenskosten</i>	<i>23.470,75</i>	<i>24.000</i>	<i>22.000</i>	<i>22.000</i>	<i>22.000</i>	<i>22.000</i>
F 5	+	Privatrechtliche Leistungsentgelte	20,51	25	25	25	25	25
		<i>64190000 Privatrechtliche Leistungsentgelte / Sonstige</i>	<i>20,51</i>	<i>25</i>	<i>25</i>	<i>25</i>	<i>25</i>	<i>25</i>
F 6	+	Kostenerstattungen und Kostenumlagen	1.658,00	4.550	4.550	4.550	4.550	4.550
		<i>64243000 Kostenerstattungen, Kostenumlagen von Gemeinden und Gemeindeverbänden</i>	<i>1.658,00</i>	<i>4.500</i>	<i>4.500</i>	<i>4.500</i>	<i>4.500</i>	<i>4.500</i>
		<i>64290000 Kostenerstattungen, Kostenumlagen von Sonstigen</i>	<i>0,00</i>	<i>50</i>	<i>50</i>	<i>50</i>	<i>50</i>	<i>50</i>
F 7	+	Sonstige laufende Einzahlungen	437,38	100	100	100	100	100
		<i>66270000 Versicherungserstattungen</i>	<i>437,38</i>	<i>0</i>	<i>0</i>	<i>0</i>	<i>0</i>	<i>0</i>
		<i>66290000 Weitere sonstige laufende Einzahlungen / Sonstige</i>	<i>0,00</i>	<i>100</i>	<i>100</i>	<i>100</i>	<i>100</i>	<i>100</i>
F 8	=	<b>Summe der laufenden Einzahlungen aus Verwaltungstätigkeit (Summe F 1 bis F 7)</b>	<b>718.380,92</b>	<b>778.764</b>	<b>814.378</b>	<b>814.378</b>	<b>814.378</b>	<b>814.378</b>
F 9	-	Personal- und Versorgungsauszahlungen	732.570,81	755.250	748.500	750.500	752.500	754.500
		<i>70221000 Vergütungen</i>	<i>554.912,25</i>	<i>570.000</i>	<i>568.000</i>	<i>570.000</i>	<i>572.000</i>	<i>574.000</i>
		<i>70222000 Leistungszulagen</i>	<i>9.896,38</i>	<i>14.500</i>	<i>14.000</i>	<i>14.000</i>	<i>14.000</i>	<i>14.000</i>
		<i>70320000 Beiträge zu Versorgungskassen für Arbeitnehmer</i>	<i>45.434,16</i>	<i>46.000</i>	<i>45.000</i>	<i>45.000</i>	<i>45.000</i>	<i>45.000</i>
		<i>70420000 Beiträge zur gesetzlichen Sozialversicherung für Arbeitnehmer</i>	<i>119.415,73</i>	<i>122.000</i>	<i>120.000</i>	<i>120.000</i>	<i>120.000</i>	<i>120.000</i>
		<i>70520000 Beihilfen, Unterstützungsleistungen und dergleichen für Arbeitnehmer</i>	<i>836,47</i>	<i>500</i>	<i>500</i>	<i>500</i>	<i>500</i>	<i>500</i>
		<i>70629000 Sonstige Personalnebenaufwendungen</i>	<i>488,97</i>	<i>600</i>	<i>600</i>	<i>600</i>	<i>600</i>	<i>600</i>
		<i>70900000 Pauschalierte Lohnsteuer (auch Zahlungen über Knappschaft)</i>	<i>1.586,85</i>	<i>1.650</i>	<i>400</i>	<i>400</i>	<i>400</i>	<i>400</i>
F 10	-	Auszahlungen für Sach- und Dienstleistungen	38.217,79	43.250	44.300	44.300	44.300	44.300
		<i>72210000 Auszahlungen für Strom</i>	<i>5.024,00</i>	<i>2.000</i>	<i>4.500</i>	<i>4.500</i>	<i>4.500</i>	<i>4.500</i>
		<i>72230000 Auszahlungen für Wasser/Abwasser</i>	<i>1.967,57</i>	<i>2.100</i>	<i>2.100</i>	<i>2.100</i>	<i>2.100</i>	<i>2.100</i>
		<i>72260000 Auszahlungen für die Abfallbeseitigung</i>	<i>1.029,27</i>	<i>1.000</i>	<i>1.200</i>	<i>1.200</i>	<i>1.200</i>	<i>1.200</i>
		<i>72311000 Unterhaltung der Grundstücke, Außenanlagen, Gebäude und Gebäudeeinrichtungen / Grundstücke</i>	<i>327,14</i>	<i>2.000</i>	<i>2.000</i>	<i>2.000</i>	<i>2.000</i>	<i>2.000</i>
		<i>72313000 Gebäude einschließlich der Bestandteile, die dem Gebäude zuzurechnen sind</i>	<i>9.976,44</i>	<i>5.000</i>	<i>5.000</i>	<i>5.000</i>	<i>5.000</i>	<i>5.000</i>
		<i>72323000 Gebäude einschließlich der Bestandteile, die dem Gebäude zuzurechnen sind</i>	<i>3.066,20</i>	<i>1.500</i>	<i>1.500</i>	<i>1.500</i>	<i>1.500</i>	<i>1.500</i>
		<i>72370000 Unterhaltung der Betriebs- und Geschäftsausstattung</i>	<i>345,38</i>	<i>1.000</i>	<i>1.000</i>	<i>1.000</i>	<i>1.000</i>	<i>1.000</i>
		<i>72380000 Geringwertige Geräte, Ausstattungs-, Ausrüstungs- und sonstige Gebrauchsgegenstände</i>	<i>3.349,55</i>	<i>4.650</i>	<i>5.000</i>	<i>5.000</i>	<i>5.000</i>	<i>5.000</i>



# Teilfinanzhaushalt 2021

Gemeinde: 10 OG Heiligenroth

Teilhaushalt 02 Schule und Kultur, Soziales und Jugend, Gesundheit und Sport  
Leistung 36520 Kindertagesstätten, Kindergärten, Spiel- und Lernstuben

lfd. Nr.	Teilfinanzhaushalt	Ergebnis des Haushaltsvorjahres	Ansätze des Haushaltsvorjahres einschl. Nachträge	Ansatz des Haushaltsjahres	Planungsdaten des Haushaltsfolgejahres	Planungsdaten des zweiten Haushaltsfolgejahres	Planungsdaten des dritten Haushaltsfolgejahres
		2019	2020	2021	2022	2023	2024
		in €	in €	in €	in €	in €	in €
	72420000 Essenskosten	13.132,24	24.000	22.000	22.000	22.000	22.000
F 11	- * nicht besetzt *	0,00	0	0	0	0	0
F 12	- Zuwendungen, Umlagen und sonstige Transferauszahlungen	0,00	0	0	0	0	0
F 13	- Auszahlungen der sozialen Sicherung	0,00	0	0	0	0	0
F 14	- Sonstige laufende Auszahlungen	15.708,52	28.150	30.170	28.170	28.170	28.170
	76120000 Auszahlungen für Aus- und Fortbildung, Umschulung	1.504,52	1.900	3.000	3.000	3.000	3.000
	76130000 Auszahlungen für übernommene Reisekosten für Dienstreisen und Dienstgänge	148,68	300	300	300	300	300
	76140000 Auszahlungen für allgemeine Betreuung der Bediensteten	0,00	3.000	3.000	3.000	3.000	3.000
	76190000 Sonstige Personalnebenauszahlungen	1.901,80	2.300	2.500	2.500	2.500	2.500
	76210000 Mieten, Pachten und Erbbauzinsen	0,00	780	0	0	0	0
	76290000 Sonstige Auszahlungen für die Inanspruchnahme von Rechten und Diensten	40,00	4.500	4.500	4.500	4.500	4.500
	76310000 Büromaterial	1.567,58	3.000	3.000	3.000	3.000	3.000
	76320000 Fachliteratur, Zeitschriften	591,08	600	600	600	600	600
	76341000 Fernmeldegebühren	759,18	800	600	600	600	600
	76346000 Rundfunk- und Fernsehgebühren	69,96	70	70	70	70	70
	76390000 Sonstige Geschäftsauszahlungen	2.956,33	4.400	6.600	4.600	4.600	4.600
	76416000 Umlagen an Schadensausgleichskassen	6.169,39	6.500	6.000	6.000	6.000	6.000
F 15	= Summe der laufenden Auszahlungen aus Verwaltungstätigkeit (Summe F 9 bis F 14)	786.497,12	826.650	822.970	822.970	824.970	826.970
F 16	= Saldo der laufenden Ein- und Auszahlungen aus Verwaltungstätigkeit	-68.116,20	-47.886	-8.592	-8.592	-10.592	-12.592
F 17	+ Zinseinzahlungen und sonstige Finanzeinzahlungen	0,00	0	0	0	0	0
F 18	- Zinsauszahlungen und sonstige Finanzauszahlungen	0,00	0	0	0	0	0
F 19	= Saldo der Zins- und der sonstigen Finanzein- und -auszahlungen	0,00	0	0	0	0	0
F 20	= Saldo der ordentlichen Ein- und Auszahlungen (Summe F 16 + F 19)	-68.116,20	-47.886	-8.592	-8.592	-10.592	-12.592
F 21	Saldo der außerordentlichen Ein- und Auszahlungen	0,00	0	0	0	0	0
F 22	Saldo der Ein- und Auszahlungen aus internen Leistungsbeziehungen	-9.135,05	-13.000	-6.500	-6.500	-6.500	-6.500
F 23	Summe der ordentlichen und außerordentlichen Ein- und Auszahlungen (Summe F 21 + F 22)	-77.251,25	-60.886	-15.092	-15.092	-17.092	-19.092
F 24	+ Einzahlungen aus Investitionszuwendungen	0,00	0	0	0	0	0
F 25	+ Einzahlungen aus Beiträgen und ähnlichen Entgelten	0,00	0	0	0	0	0
F 26	+ Sonstige Investitionseinzahlungen	0,00	0	0	0	0	0
F 27	= Summe der Einzahlungen aus Investitionstätigkeit (Summe F 24 bis F 26)	0,00	0	0	0	0	0
F 28	- Auszahlungen für immaterielle Vermögensgegenstände	0,00	0	0	0	0	0
F 29	- Auszahlungen für Sachanlagen	18.869,75	20.000	20.000	0	0	0
	78571000 Auszahlungen für bewegliche Sachen des Anlagevermögens oberhalb der Wertgrenze i.H.v. 1.000,00 Euro	7.343,20	20.000	0	0	0	0
	78572000 Auszahlungen für bewegliche Sachen des Anlagevermögens unterhalb der Wertgrenze i.H.v. 1.000,00 Euro	1.518,20	0	0	0	0	0

# Teilfinanzhaushalt 2021

Gemeinde: 10 OG Heiligenroth

Teilhaushalt 02 Schule und Kultur, Soziales und Jugend, Gesundheit und Sport  
 Leistung 36520 Kindertagesstätten, Kindergärten, Spiel- und Lernstuben

lfd. Nr.	Teilfinanzhaushalt	Ergebnis des Haushaltsvorjahres	Ansätze des Haushaltsvorjahres einschl. Nachträge	Ansatz des Haushaltsjahres	Planungsdaten des Haushaltsfolgejahres	Planungsdaten des zweiten Haushaltsfolgejahres	Planungsdaten des dritten Haushaltsfolgejahres
		2019	2020	2021	2022	2023	2024
		in €	in €	in €	in €	in €	in €
	<i>78593000 Auszahlungen für Baumaßnahmen</i>	10.008,35	0	20.000	0	0	0
F 30	- Auszahlungen für Finanzanlagen	0,00	0	0	0	0	0
F 31	- Sonstige Investitionsauszahlungen	0,00	0	0	0	0	0
F 32	= Summe der Auszahlungen aus Investitionstätigkeit (Summe F 28 bis F 31)	18.869,75	20.000	20.000	0	0	0
F 33	= Saldo der Ein- und Auszahlungen aus Investitionstätigkeit (Saldo F 27 und F 32)	-18.869,75	-20.000	-20.000	0	0	0
F 34	= Finanzmittelüberschuss /-fehlbetrag des Teilhaushalts (Summe F 23 + F 33)	-96.121,00	-80.886	-35.092	-15.092	-17.092	-19.092

# Teilfinanzhaushalt 2021

Gemeinde: 10 OG Heiligenroth

Teilhaushalt 02 Schule und Kultur, Soziales und Jugend, Gesundheit und Sport  
 Leistung 36600 Einrichtungen der Jugendarbeit

lfd. Nr.	Teilfinanzhaushalt		Ergebnis des Haushalts-	Ansätze des Haushalts-	Ansatz des Haushalts-	Planungs-	Planungs-	Planungs-
			vorjahres	vorjahres einschl. Nachträge	jahres	daten des Haushalts-	daten des zweiten Haushalts-	daten des dritten Haushalts-
			2019	2020	2021	2022	2023	2024
			in €	in €	in €	in €	in €	in €
F 1	+	Steuern und ähnliche Abgaben	0,00	0	0	0	0	0
F 2	+	Zuwendungen, allgemeine Umlagen und sonstige Transfereinzahlungen	0,00	0	0	0	0	0
F 3	+	Einzahlungen der sozialen Sicherung	0,00	0	0	0	0	0
F 4	+	Öffentlich-rechtliche Leistungsentgelte	0,00	0	0	0	0	0
F 5	+	Privatrechtliche Leistungsentgelte	0,00	0	0	0	0	0
F 6	+	Kostenerstattungen und Kostenumlagen	0,00	0	0	0	0	0
F 7	+	Sonstige laufende Einzahlungen	1.570,00	0	0	0	0	0
		<i>66270000 Versicherungserstattungen</i>	<i>1.570,00</i>	<i>0</i>	<i>0</i>	<i>0</i>	<i>0</i>	<i>0</i>
F 8	=	<b>Summe der laufenden Einzahlungen aus Verwaltungstätigkeit (Summe F 1 bis F 7)</b>	<b>1.570,00</b>	<b>0</b>	<b>0</b>	<b>0</b>	<b>0</b>	<b>0</b>
F 9	-	Personal- und Versorgungsauszahlungen	0,00	0	0	0	0	0
F 10	-	Auszahlungen für Sach- und Dienstleistungen	3.562,94	8.850	7.420	6.920	6.920	6.920
		<i>72230000 Auszahlungen für Wasser/Abwasser</i>	<i>113,17</i>	<i>120</i>	<i>120</i>	<i>120</i>	<i>120</i>	<i>120</i>
		<i>72260000 Auszahlungen für die Abfallbeseitigung</i>	<i>20,10</i>	<i>30</i>	<i>100</i>	<i>100</i>	<i>100</i>	<i>100</i>
		<i>72311000 Unterhaltung der Grundstücke, Außenanlagen, Gebäude und Gebäudeeinrichtungen / Grundstücke</i>	<i>2.084,42</i>	<i>3.500</i>	<i>3.500</i>	<i>3.500</i>	<i>3.500</i>	<i>3.500</i>
		<i>72313000 Gebäude einschließlich der Bestandteile, die dem Gebäude zuzurechnen sind</i>	<i>0,00</i>	<i>2.200</i>	<i>200</i>	<i>200</i>	<i>200</i>	<i>200</i>
		<i>72370000 Unterhaltung der Betriebs- und Geschäftsausstattung</i>	<i>915,14</i>	<i>2.000</i>	<i>2.500</i>	<i>2.000</i>	<i>2.000</i>	<i>2.000</i>
		<i>72380000 Geringwertige Geräte, Ausstattungs-, Ausrüstungs- und sonstige Gebrauchsgegenstände</i>	<i>430,11</i>	<i>1.000</i>	<i>1.000</i>	<i>1.000</i>	<i>1.000</i>	<i>1.000</i>
F 11	-	* nicht besetzt *	0,00	0	0	0	0	0
F 12	-	Zuwendungen, Umlagen und sonstige Transferauszahlungen	0,00	0	0	0	0	0
F 13	-	Auszahlungen der sozialen Sicherung	0,00	0	0	0	0	0
F 14	-	Sonstige laufende Auszahlungen	72,53	0	0	0	0	0
		<i>76390000 Sonstige Geschäftsauszahlungen</i>	<i>72,53</i>	<i>0</i>	<i>0</i>	<i>0</i>	<i>0</i>	<i>0</i>
F 15	=	<b>Summe der laufenden Auszahlungen aus Verwaltungstätigkeit (Summe F 9 bis F 14)</b>	<b>3.635,47</b>	<b>8.850</b>	<b>7.420</b>	<b>6.920</b>	<b>6.920</b>	<b>6.920</b>
F 16	=	<b>Saldo der laufenden Ein- und Auszahlungen aus Verwaltungstätigkeit</b>	<b>-2.065,47</b>	<b>-8.850</b>	<b>-7.420</b>	<b>-6.920</b>	<b>-6.920</b>	<b>-6.920</b>
F 17	+	Zinseinzahlungen und sonstige Finanzeinzahlungen	0,00	0	0	0	0	0
F 18	-	Zinsauszahlungen und sonstige Finanzauszahlungen	0,00	0	0	0	0	0
F 19	=	<b>Saldo der Zins- und der sonstigen Finanzein- und -auszahlungen</b>	<b>0,00</b>	<b>0</b>	<b>0</b>	<b>0</b>	<b>0</b>	<b>0</b>
F 20	=	<b>Saldo der ordentlichen Ein- und Auszahlungen (Summe F 16 + F 19)</b>	<b>-2.065,47</b>	<b>-8.850</b>	<b>-7.420</b>	<b>-6.920</b>	<b>-6.920</b>	<b>-6.920</b>
F 21		Saldo der außerordentlichen Ein- und Auszahlungen	0,00	0	0	0	0	0
F 22		Saldo der Ein- und Auszahlungen aus internen Leistungsbeziehungen	-9.736,29	-8.000	-7.000	-7.000	-7.000	-7.000
F 23		<b>Summe der ordentlichen und außerordentlichen Ein- und Auszahlungen (Summe F 21 + F 22)</b>	<b>-11.801,76</b>	<b>-16.850</b>	<b>-14.420</b>	<b>-13.920</b>	<b>-13.920</b>	<b>-13.920</b>
F 24	+	Einzahlungen aus Investitionszuwendungen	0,00	0	0	0	0	0
F 25	+	Einzahlungen aus Beiträgen und ähnlichen Entgelten	0,00	0	0	0	0	0
F 26	+	Sonstige Investitionseinzahlungen	0,00	0	0	0	0	0

# Teilfinanzhaushalt 2021

Gemeinde: 10 OG Heiligenroth

Teilhaushalt 02 Schule und Kultur, Soziales und Jugend, Gesundheit und Sport  
 Leistung 36600 Einrichtungen der Jugendarbeit

lfd. Nr.	Teilfinanzhaushalt	Ergebnis des Haushaltsvorjahres	Ansätze des Haushaltsvorjahres einschl. Nachträge	Ansatz des Haushaltsjahres	Planungsdaten des Haushaltsfolgejahres	Planungsdaten des zweiten Haushaltsfolgejahres	Planungsdaten des dritten Haushaltsfolgejahres	
		2019	2020	2021	2022	2023	2024	
		in €	in €	in €	in €	in €	in €	
F 27	=	Summe der Einzahlungen aus Investitionstätigkeit (Summe F 24 bis F 26)	0,00	0	0	0	0	0
F 28	-	Auszahlungen für immaterielle Vermögensgegenstände	0,00	0	0	0	0	0
F 29	-	Auszahlungen für Sachanlagen	34.560,66	10.000	0	0	0	0
		<i>78571000 Auszahlungen für bewegliche Sachen des Anlagevermögens oberhalb der Wertgrenze i.H.v. 1.000,00 Euro</i>	<i>34.560,66</i>	<i>0</i>	<i>0</i>	<i>0</i>	<i>0</i>	<i>0</i>
		<i>78593000 Auszahlungen für Baumaßnahmen</i>	<i>0,00</i>	<i>10.000</i>	<i>0</i>	<i>0</i>	<i>0</i>	<i>0</i>
F 30	-	Auszahlungen für Finanzanlagen	0,00	0	0	0	0	0
F 31	-	Sonstige Investitionsauszahlungen	0,00	0	0	0	0	0
F 32	=	Summe der Auszahlungen aus Investitionstätigkeit (Summe F 28 bis F 31)	34.560,66	10.000	0	0	0	0
F 33	=	Saldo der Ein- und Auszahlungen aus Investitionstätigkeit (Saldo F 27 und F 32)	-34.560,66	-10.000	0	0	0	0
F 34	=	Finanzmittelüberschuss /-fehlbetrag des Teilhaushalts (Summe F 23 + F 33)	-46.362,42	-26.850	-14.420	-13.920	-13.920	-13.920

# Teilfinanzhaushalt 2021

Gemeinde: 10 OG Heiligenroth

Teilhaushalt 02 Schule und Kultur, Soziales und Jugend, Gesundheit und Sport  
 Leistung 42410 Kommunale Sportstätten und Bäder

lfd. Nr.		Teilfinanzhaushalt	Ergebnis des Haushaltsvorjahres	Ansätze des Haushaltsvorjahres einschl. Nachträge	Ansatz des Haushaltsjahres	Planungsdaten des Haushaltsfolgejahres	Planungsdaten des zweiten Haushaltsfolgejahres	Planungsdaten des dritten Haushaltsfolgejahres
			2019	2020	2021	2022	2023	2024
			in €	in €	in €	in €	in €	in €
F 1	+	Steuern und ähnliche Abgaben	0,00	0	0	0	0	0
F 2	+	Zuwendungen, allgemeine Umlagen und sonstige Transfereinzahlungen	0,00	0	0	0	0	0
F 3	+	Einzahlungen der sozialen Sicherung	0,00	0	0	0	0	0
F 4	+	Öffentlich-rechtliche Leistungsentgelte <i>63210000 Entgelte für die Benutzung von öffentlichen Einrichtungen und für wirtschaftliche Dienstleistungen</i>	2.930,00	0	0	0	0	0
F 5	+	Privatrechtliche Leistungsentgelte	0,00	0	0	0	0	0
F 6	+	Kostenerstattungen und Kostenumlagen <i>64243000 Kostenerstattungen, Kostenumlagen von Gemeinden und Gemeindeverbänden</i> <i>64250000 Kostenerstattungen, Kostenumlagen vom privaten Bereich</i> <i>64290000 Kostenerstattungen, Kostenumlagen von Sonstigen</i>	9.799,83 8.445,00 1.342,20 12,63	8.750 8.500 0 250	8.750 8.500 0 250	8.750 8.500 0 250	8.750 8.500 0 250	8.750 8.500 0 250
F 7	+	Sonstige laufende Einzahlungen <i>66270000 Versicherungserstattungen</i> <i>66290000 Weitere sonstige laufende Einzahlungen / Sonstige</i>	858,20 0,00 858,20	50 50 0	50 50 0	50 50 0	50 50 0	50 50 0
F 8	=	<b>Summe der laufenden Einzahlungen aus Verwaltungstätigkeit (Summe F 1 bis F 7)</b>	<b>13.588,03</b>	<b>8.800</b>	<b>8.800</b>	<b>8.800</b>	<b>8.800</b>	<b>8.800</b>
F 9	-	Personal- und Versorgungsauszahlungen <i>70221000 Vergütungen</i> <i>70222000 Leistungszulagen</i> <i>70320000 Beiträge zu Versorgungskassen für Arbeitnehmer</i> <i>70420000 Beiträge zur gesetzlichen Sozialversicherung für Arbeitnehmer</i> <i>70629000 Sonstige Personalnebenaufwendungen</i> <i>70900000 Pauschalierte Lohnsteuer (auch Zahlungen über Knappschaft)</i>	15.347,81 11.669,45 221,07 998,80 2.458,49 0,00 0,00	19.830 15.000 500 1.200 3.000 80 50	16.560 12.500 350 1.030 2.550 80 50	16.560 12.500 350 1.030 2.550 80 50	16.560 12.500 350 1.030 2.550 80 50	16.560 12.500 350 1.030 2.550 80 50
F 10	-	Auszahlungen für Sach- und Dienstleistungen <i>72210000 Auszahlungen für Strom</i> <i>72220000 Auszahlungen für Gas</i> <i>72230000 Auszahlungen für Wasser/Abwasser</i> <i>72260000 Auszahlungen für die Abfallbeseitigung</i> <i>72311000 Unterhaltung der Grundstücke, Außenanlagen, Gebäude und Gebäudeeinrichtungen / Grundstücke</i> <i>72313000 Gebäude einschließlich der Bestandteile, die dem Gebäude zuzurechnen sind</i> <i>72360000 Unterhaltung der Maschinen und technischen Anlagen</i> <i>72370000 Unterhaltung der Betriebs- und Geschäftsausstattung</i> <i>72380000 Geringwertige Geräte, Ausstattungs-, Ausrüstungs- und sonstige Gebrauchsgegenstände</i>	39.706,79 13.438,80 14.064,18 5.725,14 303,00 12,47 5.389,43 126,38 532,07 115,32	39.950 12.000 10.000 7.000 250 4.000 5.000 200 500 1.000	35.750 10.000 10.500 6.000 500 2.000 5.000 250 500 1.000	35.860 10.000 10.610 6.000 500 2.000 5.000 250 500 1.000	35.860 10.000 10.610 6.000 500 2.000 5.000 250 500 1.000	35.950 10.000 10.700 6.000 500 2.000 5.000 250 500 1.000
F 11	-	* nicht besetzt *	0,00	0	0	0	0	0
F 12	-	Zuwendungen, Umlagen und sonstige Transferauszahlungen	0,00	0	0	0	0	0
F 13	-	Auszahlungen der sozialen Sicherung	0,00	0	0	0	0	0

# Teilfinanzhaushalt 2021

Gemeinde: 10 OG Heiligenroth

Teilhaushalt 02 Schule und Kultur, Soziales und Jugend, Gesundheit und Sport  
Leistung 42410 Kommunale Sportstätten und Bäder

lfd. Nr.	Teilfinanzhaushalt	Ergebnis des Haushaltsvorjahres	Ansätze des Haushaltsvorjahres einschl. Nachträge	Ansatz des Haushaltsjahres	Planungsdaten des Haushaltsfolgejahres	Planungsdaten des zweiten Haushaltsfolgejahres	Planungsdaten des dritten Haushaltsfolgejahres	
		2019	2020	2021	2022	2023	2024	
		in €	in €	in €	in €	in €	in €	
F 14	-	Sonstige laufende Auszahlungen	1.981,36	800	1.300	1.300	1.300	1.300
		<i>76130000 Auszahlungen für übernommene Reisekosten für Dienstreisen und Dienstgänge</i>	<i>15,75</i>	<i>0</i>	<i>0</i>	<i>0</i>	<i>0</i>	<i>0</i>
		<i>76341000 Fernmeldegebühren</i>	<i>430,09</i>	<i>450</i>	<i>450</i>	<i>450</i>	<i>450</i>	<i>450</i>
		<i>76390000 Sonstige Geschäftsauszahlungen</i>	<i>1.199,79</i>	<i>0</i>	<i>500</i>	<i>500</i>	<i>500</i>	<i>500</i>
		<i>76412000 Kfz-Versicherungen</i>	<i>335,73</i>	<i>350</i>	<i>350</i>	<i>350</i>	<i>350</i>	<i>350</i>
F 15	=	Summe der laufenden Auszahlungen aus Verwaltungstätigkeit (Summe F 9 bis F14)	57.035,96	60.580	53.610	53.720	53.720	53.810
F 16	=	Saldo der laufenden Ein- und Auszahlungen aus Verwaltungstätigkeit	-43.447,93	-51.780	-44.810	-44.920	-44.920	-45.010
F 17	+	Zinseinzahlungen und sonstige Finanzeinzahlungen	0,00	0	0	0	0	0
F 18	-	Zinsauszahlungen und sonstige Finanzauszahlungen	0,00	0	0	0	0	0
F 19	=	Saldo der Zins- und der sonstigen Finanzein- und -auszahlungen	0,00	0	0	0	0	0
F 20	=	Saldo der ordentlichen Ein- und Auszahlungen (Summe F 16 + F 19)	-43.447,93	-51.780	-44.810	-44.920	-44.920	-45.010
F 21		Saldo der außerordentlichen Ein- und Auszahlungen	0,00	0	0	0	0	0
F 22		Saldo der Ein- und Auszahlungen aus internen Leistungsbeziehungen	-23.962,67	30.000	-27.000	-27.000	-27.000	-27.000
F 23		Summe der ordentlichen und außerordentlichen Ein- und Auszahlungen (Summe F 21 + F 22)	-67.410,60	-21.780	-71.810	-71.920	-71.920	-72.010
F 24	+	Einzahlungen aus Investitionszuwendungen	0,00	500.000	1.100.000	0	0	0
		<i>68142000 Investitionszuwendungen vom Land</i>	<i>0,00</i>	<i>500.000</i>	<i>1.100.000</i>	<i>0</i>	<i>0</i>	<i>0</i>
F 25	+	Einzahlungen aus Beiträgen und ähnlichen Entgelten	0,00	0	0	0	0	0
F 26	+	Sonstige Investitionseinzahlungen	0,00	0	0	0	0	0
F 27	=	Summe der Einzahlungen aus Investitionstätigkeit (Summe F 24 bis F 26)	0,00	500.000	1.100.000	0	0	0
F 28	-	Auszahlungen für immaterielle Vermögensgegenstände	0,00	0	0	0	0	0
F 29	-	Auszahlungen für Sachanlagen	182.075,75	2.100.000	3.720.000	0	0	0
		<i>78593000 Auszahlungen für Baumaßnahmen</i>	<i>182.075,75</i>	<i>2.100.000</i>	<i>3.720.000</i>	<i>0</i>	<i>0</i>	<i>0</i>
F 30	-	Auszahlungen für Finanzanlagen	0,00	0	0	0	0	0
F 31	-	Sonstige Investitionsauszahlungen	0,00	0	0	0	0	0
F 32	=	Summe der Auszahlungen aus Investitionstätigkeit (Summe F 28 bis F 31)	182.075,75	2.100.000	3.720.000	0	0	0
F 33	=	Saldo der Ein- und Auszahlungen aus Investitionstätigkeit (Saldo F 27 und F 32)	-182.075,75	-1.600.000	-2.620.000	0	0	0
F 34	=	Finanzmittelüberschuss /-fehlbetrag des Teilhaushalts (Summe F 23 + F 33)	-249.486,35	-1.621.780	-2.691.810	-71.920	-71.920	-72.010

# Investitionsübersicht 2021

Gemeinde: 10 OG Heiligenroth

Teilhaushalt 02 Schule und Kultur, Soziales und Jugend, Gesundheit und Sport  
 Leistung 27200 Büchereien, Bibliotheken

	bis einschl. des Haushaltsvorjahres bereitgestellte Mittel	Ansatz des Haushaltsjahres	Planungsdaten des Haushaltsfolgejahres	Planungsdaten des zweiten Haushaltsfolgejahres	Planungsdaten des dritten Haushaltsfolgejahres	Planungsdaten der weiteren Haushaltsfolgejahre bis zum Abschluss der Maßnahme	Gesamtein-/auszahlungen (über den Gesamtzeitraum der Maßnahme)
	in €	2021 in €	2022 in €	2023 in €	2024 in €	in €	in €
<b>27200-0001 Einrichtung / Ausstattung neue Bücherei</b>							
Summe der Einzahlungen aus Investitionstätigkeit	1.600,00	0	0	0	0	0	1.600,00
68146000 Investitionszuwendungen von Sparkassen 27200.23146000-27200-0001 (H) Ansatz 2021: 0 € 27200.23146000-27200-0001 (S) Ansatz 2021: 0 €	1.300,00	0	0	0	0	0	1.300,00
68159000 Investitionszuwendungen vom sonstigen privaten Bereich 27200.23159000-27200-0001 (H) Ansatz 2021: 0 € 27200.23159000-27200-0001 (S) Ansatz 2021: 0 €	300,00	0	0	0	0	0	300,00
Summe der Auszahlungen aus Investitionstätigkeit	15.796,31	0	0	0	0	0	15.796,00
78571000 Auszahlungen für bewegliche Sachen des Anlagevermögens oberhalb der Wertgrenze i.H.v. 1.000,00 Euro 27200.08290001-27200-0001 (S) Ansatz 2021: 0 €	13.233,00	0	0	0	0	0	13.233,00
78572000 Auszahlungen für bewegliche Sachen des Anlagevermögens unterhalb der Wertgrenze i.H.v. 1.000,00 Euro 27200.08290002-27200-0001 (S) Ansatz 2021: 0 €	2.563,31	0	0	0	0	0	2.563,00
darunter:							
Saldo der Ein- und Auszahlungen aus Investitionstätigkeit	-14.196,31	0	0	0	0	0	-14.196,00

# Investitionsübersicht 2021

Gemeinde: 10 OG Heiligenroth

Teilhaushalt 02 Schule und Kultur, Soziales und Jugend, Gesundheit und Sport  
 Leistung 36520 Kindertagesstätten, Kindergärten, Spiel- und Lernstuben

	bis einschl. des Haushaltsvorjahres bereitgestellte Mittel	Ansatz des Haushaltsjahres	Planungsdaten des Haushaltsfolgejahres	Planungsdaten des zweiten Haushaltsfolgejahres	Planungsdaten des dritten Haushaltsfolgejahres	Planungsdaten der weiteren Haushaltsfolgejahre bis zum Abschluss der Maßnahme	Gesamtein-/auszahlungen (über den Gesamtzeitraum der Maßnahme)
	in €	2021 in €	2022 in €	2023 in €	2024 in €	in €	in €
<b>36520-0000 Allgemeine Ersatz- und Ergänzungsbeschaffungen</b>							
Summe der Auszahlungen aus Investitionstätigkeit	30.469,02	0	0	0	0	0	26.753,00
78571000 Auszahlungen für bewegliche Sachen des Anlagevermögens oberhalb der Wertgrenze i.H.v. 1.000,00 Euro 36520.08290001-36520-0000 (S) Ansatz 2021: 0 €	30.469,02	0	0	0	0	0	26.753,00
darunter:							
Saldo der Ein- und Auszahlungen aus Investitionstätigkeit	-30.469,02	0	0	0	0	0	-26.753,00
<b>36520-0005 Umbau und Erweiterung Kita - Einrichtung neue Krippengruppe</b>							
Summe der Einzahlungen aus Investitionstätigkeit	141.592,00	0	0	0	0	0	141.592,00
68142000 Investitionszuwendungen vom Land	101.675,00	0	0	0	0	0	101.675,00
68143000 Investitionszuwendungen von Gemeinden und Gemeindeverbänden	37.517,00	0	0	0	0	0	37.517,00
68151000 Investitionszuwendungen von privaten Unternehmen	2.400,00	0	0	0	0	0	2.400,00
Summe der Auszahlungen aus Investitionstätigkeit	671.324,41	20.000	0	0	0	0	667.646,00
78571000 Auszahlungen für bewegliche Sachen des Anlagevermögens oberhalb der Wertgrenze i.H.v. 1.000,00 Euro	18.024,06	0	0	0	0	0	18.024,00
78572000 Auszahlungen für bewegliche Sachen des Anlagevermögens unterhalb der Wertgrenze i.H.v. 1.000,00 Euro	10.816,37	0	0	0	0	0	9.299,00
78593000 Auszahlungen für Baumaßnahmen 36520.09600003-36520-0005 (S) Ansatz 2021: 20.000 € Planungskosten	642.483,98	20.000	0	0	0	0	640.323,00
darunter:							
Saldo der Ein- und Auszahlungen aus Investitionstätigkeit	-529.732,41	-20.000	0	0	0	0	-526.054,00
<b>36520-0006 Überdachung Außengelände</b>							
Summe der Einzahlungen aus Investitionstätigkeit	9.177,00	0	0	0	0	0	9.177,00
68143000 Investitionszuwendungen von Gemeinden und Gemeindeverbänden	8.340,00	0	0	0	0	0	8.340,00
68190000 Sonstige Investitionszuwendungen	837,00	0	0	0	0	0	837,00
Summe der Auszahlungen aus Investitionstätigkeit	10.008,35	0	0	0	0	0	0,00
78593000 Auszahlungen für Baumaßnahmen	10.008,35	0	0	0	0	0	0,00
darunter:							
Saldo der Ein- und Auszahlungen aus Investitionstätigkeit	-831,35	0	0	0	0	10.008	9.177,00
<b>36520-0007 Einbau Klimanlage Küchenbereich</b>							
Summe der Auszahlungen aus Investitionstätigkeit	3.627,43	0	0	0	0	6.372	10.000,00
78571000 Auszahlungen für bewegliche Sachen des Anlagevermögens oberhalb der Wertgrenze i.H.v. 1.000,00 Euro 36520.08290001-36520-0007 (S) Ansatz 2021: 0 €	3.627,43	0	0	0	0	6.372	10.000,00
darunter:							
Saldo der Ein- und Auszahlungen aus Investitionstätigkeit	-3.627,43	0	0	0	0	-6.372	-10.000,00



# Investitionsübersicht 2021

Gemeinde: 10 OG Heiligenroth

Teilhaushalt 02 Schule und Kultur, Soziales und Jugend, Gesundheit und Sport  
 Leistung 36600 Einrichtungen der Jugendarbeit

	bis einschl. des Haushaltsvorjahres bereitgestellte Mittel	Ansatz des Haushaltsjahres	Planungsdaten des Haushaltsfolgejahres	Planungsdaten des zweiten Haushaltsfolgejahres	Planungsdaten des dritten Haushaltsfolgejahres	Planungsdaten der weiteren Haushaltsfolgejahre bis zum Abschluss der Maßnahme	Gesamtein-/auszahlungen (über den Gesamtzeitraum der Maßnahme)
	in €	2021 in €	2022 in €	2023 in €	2024 in €	in €	in €
<b>36600-0000 Allgemeine Ersatz- und Ergänzungsbeschaffungen</b>							
Summe der Auszahlungen aus Investitionstätigkeit	53.530,95	0	0	0	0	0	18.970,00
78571000 Auszahlungen für bewegliche Sachen des Anlagevermögens oberhalb der Wertgrenze i.H.v. 1.000,00 Euro 36600.08290001-36600-0000 (S) Ansatz 2021: 0 € - Plan 2019: Ersatzbeschaffung von Spielgeräten: 25.000 €	53.530,95	0	0	0	0	0	18.970,00
darunter:							
Saldo der Ein- und Auszahlungen aus Investitionstätigkeit	-53.530,95	0	0	0	0	0	-18.970,00
<b>36600-0004 Errichtung Stützmauer Spielplatz Lahnstraße</b>							
Summe der Auszahlungen aus Investitionstätigkeit	10.000,00	0	0	0	0	0	0,00
78593000 Auszahlungen für Baumaßnahmen	10.000,00	0	0	0	0	0	0,00
darunter:							
Saldo der Ein- und Auszahlungen aus Investitionstätigkeit	-10.000,00	0	0	0	0	0	0,00

# Investitionsübersicht 2021

Gemeinde: 10 OG Heiligenroth

Teilhaushalt 02 Schule und Kultur, Soziales und Jugend, Gesundheit und Sport  
Leistung 42410 Kommunale Sportstätten und Bäder

	bis einschl. des Haushaltsvorjahres bereitgestellte Mittel	Ansatz des Haushaltsjahres	Planungsdaten des Haushaltsfolgejahres	Planungsdaten des zweiten Haushaltsfolgejahres	Planungsdaten des dritten Haushaltsfolgejahres	Planungsdaten der weiteren Haushaltsfolgejahre bis zum Abschluss der Maßnahme	Gesamtein-/auszahlungen (über den Gesamtzeitraum der Maßnahme)
	in €	2021 in €	2022 in €	2023 in €	2024 in €	in €	in €
<b>42410-0000 Allgemeine Ersatz- und Ergänzungsbeschaffungen</b>							
Summe der Auszahlungen aus Investitionstätigkeit	3.997,66	0	0	0	0	0	3.487,00
78571000 Auszahlungen für bewegliche Sachen des Anlagevermögens oberhalb der Wertgrenze i.H.v. 1.000,00 Euro 42410.08290001-42410-0000 (S) Ansatz 2021: 0 €	3.997,66	0	0	0	0	0	3.487,00
darunter:							
Saldo der Ein- und Auszahlungen aus Investitionstätigkeit	-3.997,66	0	0	0	0	0	-3.487,00
<b>42410-0004 Umbau Tennisplatz in einen Kunstrasenplatz</b>							
Summe der Einzahlungen aus Investitionstätigkeit	180.550,00	0	0	0	0	0	180.550,00
68142000 Investitionszuwendungen vom Land	117.400,00	0	0	0	0	0	117.400,00
68143000 Investitionszuwendungen von Gemeinden und Gemeindeverbänden	350,00	0	0	0	0	0	350,00
68159000 Investitionszuwendungen vom sonstigen privaten Bereich	15.200,00	0	0	0	0	0	15.200,00
68190000 Sonstige Investitionszuwendungen	47.600,00	0	0	0	0	0	47.600,00
Summe der Auszahlungen aus Investitionstätigkeit	1.060.362,92	0	0	0	0	0	1.060.363,00
78560000 Auszahlungen für Fahrzeuge, Maschinen und technische Anlagen	19.987,00	0	0	0	0	0	19.987,00
78571000 Auszahlungen für bewegliche Sachen des Anlagevermögens oberhalb der Wertgrenze i.H.v. 1.000,00 Euro	2.936,54	0	0	0	0	0	2.937,00
78593000 Auszahlungen für Baumaßnahmen	1.037.439,38	0	0	0	0	0	1.037.439,00
darunter:							
Saldo der Ein- und Auszahlungen aus Investitionstätigkeit	-879.812,92	0	0	0	0	-0	-879.813,00
<b>42410-0005 Generalsanierung Vogelsanghalle</b>							
Summe der Einzahlungen aus Investitionstätigkeit	500.000,00	1.100.000	0	0	0	0	1.100.000,00
68142000 Investitionszuwendungen vom Land 42410.23142000-42410-0005 (H) Ansatz 2021: 1.100.000 € (erwartete Landeszuwendung aus dem I-Stock) 42410.23142000-42410-0005 (S) Ansatz 2021: 0 €	500.000,00	1.100.000	0	0	0	0	1.100.000,00
Summe der Auszahlungen aus Investitionstätigkeit	2.396.913,44	3.720.000	0	0	0	0	4.500.000,00
78593000 Auszahlungen für Baumaßnahmen 42410.09600003-42410-0005 (S) Ansatz 2021: 3.720.000 €	2.396.913,44	3.720.000	0	0	0	0	4.500.000,00
darunter:							
mit Verpflichtungsermächtigungen in Vorjahren bereits gebunden	-----	2.400.000	0	0	0	0	-----
78593000 Auszahlungen für Baumaßnahmen 42410.09600003-42410-0005 (S) Ansatz 2021: 3.720.000 €	-----	2.400.000	0	0	0	0	-----
Saldo der Ein- und Auszahlungen aus Investitionstätigkeit	-1.896.913,44	-2.620.000	0	0	0	0	-3.400.000,00

\*\*\* Ende der Liste "Investitionsübersicht" \*\*\*

# **Teilhaushalt 3**

- Gestaltung Umwelt -

Der Teilhaushalt 3 umfasst die folgenden Produkte:

#### **51100 Räumliche Planungs- und Entwicklungsmaßnahmen**

Produktbeschreibung: Aufstellungs- und Änderungsverfahren von Bebauungsplänen, Vorhaben- und Erschließungspläne, Abrundungs- und Außenbereichssatzungen, Landesplanung und Dorfentwicklung  
Ziele: Sicherstellung einer nachhaltigen baulichen und verkehrlichen Entwicklung, Erhalt der Planungshoheit, Festlegung von Gestaltungskriterien, Sicherung gleichwertiger Lebensverhältnisse  
Zielgruppen: GrundstückseigentümerInnen, Gewerbebetriebe, Allgemeinheit  
Auftragsgrundlagen: Gesetze, Ratsbeschlüsse  
Produktverantwortung: Ortsbürgermeister  
Kennzahlen: Noch nicht definiert

#### **51130 Dorferneuerung, Städtebauförderung**

Produktbeschreibung: Förderung öffentlicher und privater Maßnahmen, Dorf-, Entwicklungs- und Ortsverschönerungsmaßnahmen  
Ziele: Erhaltung, Erneuerung und Nutzung historischer Bausubstanz in den Ortskernen, Dorfverschönerung, Dorfentwicklung unter Beachtung der demografischen Entwicklung  
Zielgruppen: GrundstückseigentümerInnen, Gewerbebetriebe, Allgemeinheit  
Auftragsgrundlagen: Gesetze, Ratsbeschlüsse  
Produktverantwortung: Ortsbürgermeister  
Kennzahlen: Noch nicht definiert

#### **54100 Gemeindestraßen**

Produktbeschreibung: Bereitstellung und Unterhaltung von Gemeindestraßen, Straßenbeleuchtung, Verkehrsausstattung, ÖPNV-Einrichtungen, Straßenoberflächenentwässerung  
Ziele: Schaffung und Erhaltung von Verkehrsinfrastruktur, Aufrechterhaltung der Verkehrssicherheit  
Zielgruppen: Allgemeinheit, GrundstückseigentümerInnen  
Auftragsgrundlagen: Gesetze, Ratsbeschlüsse, organisatorische Regelungen  
Produktverantwortung: Ortsbürgermeister  
Kennzahlen: Noch nicht definiert

#### **54510 Kommunale Straßenreinigung, kommunaler Winterdienst**

Produktbeschreibung: Reinigen sowie Räumen und Streuen der Fahrbahnen, Radwege, Gehwege sowie der öffentlichen Plätze, soweit nicht auf Dritte übertragen  
Ziele: Gewährleistung der Verkehrssicherheit  
Zielgruppen: GrundstückseigentümerInnen, Allgemeinheit  
Auftragsgrundlagen: Gesetze, Satzungen  
Produktverantwortung: Ortsbürgermeister  
Kennzahlen: Noch nicht definiert

#### **55110 Öffentliches Grün, Landschaftsbau**

Produktbeschreibung: Bereitstellung und Unterhaltung von öffentlichen Grünflächen und Parkanlagen  
Ziele: Ortsbildpflege, Erholung im Wohn- und Arbeitsumfeld, Verbesserung der sozialen und wirtschaftlichen Standortqualität  
Zielgruppen: EinwohnerInnen, Allgemeinheit  
Auftragsgrundlagen: Ratsbeschlüsse, organisatorische Regelungen  
Produktverantwortung: Ortsbürgermeister  
Kennzahlen: Noch nicht definiert

### **55120 Sonstige Erholungseinrichtungen**

Produktbeschreibung:	Bereitstellung und Unterhaltung von Naherholungsgebieten, Naturparks, Wanderwegen, Lehrpfaden, Trimpfaden, Radwegen, Reitwegen, Grillplätzen, Grillhütten u. a.
Ziele:	Förderung der Freizeitgestaltung und Naherholung, Verbesserung der sozialen und wirtschaftlichen Standortqualität
Zielgruppen:	EinwohnerInnen, Allgemeinheit
Auftragsgrundlagen:	Ratsbeschlüsse, organisatorische Regelungen
Produktverantwortung:	Ortsbürgermeister
Kennzahlen:	Noch nicht definiert

### **55310 Friedhofswesen (Friedhofsanlagen, einschließlich Friedwald)**

Produktbeschreibung:	Unterhaltung und Bewirtschaftung der Friedhöfe, Bestattungen
Ziele:	Bereitstellung, Pflege und Unterhaltung der Friedhofsanlagen, innere Erschließungswege und Grabfelder, Vorhaltung und zur Verfügung stellen von Leichenhallen
Zielgruppen:	EinwohnerInnen, NutzerInnen, Allgemeinheit
Auftragsgrundlagen:	Gesetze, Satzungen, Ratsbeschlüsse
Produktverantwortung:	Ortsbürgermeister
Kennzahlen:	Noch nicht definiert

### **55510 Kommunale Forstwirtschaft**

Produktbeschreibung:	Pflege und Bewirtschaftung des gemeindeeigenen Waldes sowie Maßnahmen zur Förderung einer naturverträglichen Erholungs- bzw. Freizeitnutzung
Ziele:	Erzielung eines wirtschaftlichen Nutzens unter Beachtung der Schutz- und Erholungsfunktion des Waldes, Biotop- und Artenschutz, Erhalt von Wildbeständen
Zielgruppen:	EinwohnerInnen, Allgemeinheit, Jagdausübungsberechtigte
Auftragsgrundlagen:	Gesetze, Ratsbeschlüsse, Wirtschaftspläne, Verträge
Produktverantwortung:	Ortsbürgermeister, Revierförster
Kennzahlen:	Noch nicht definiert

### **55590 Feldwege, Landwirtschaftswege, Wirtschaftswege**

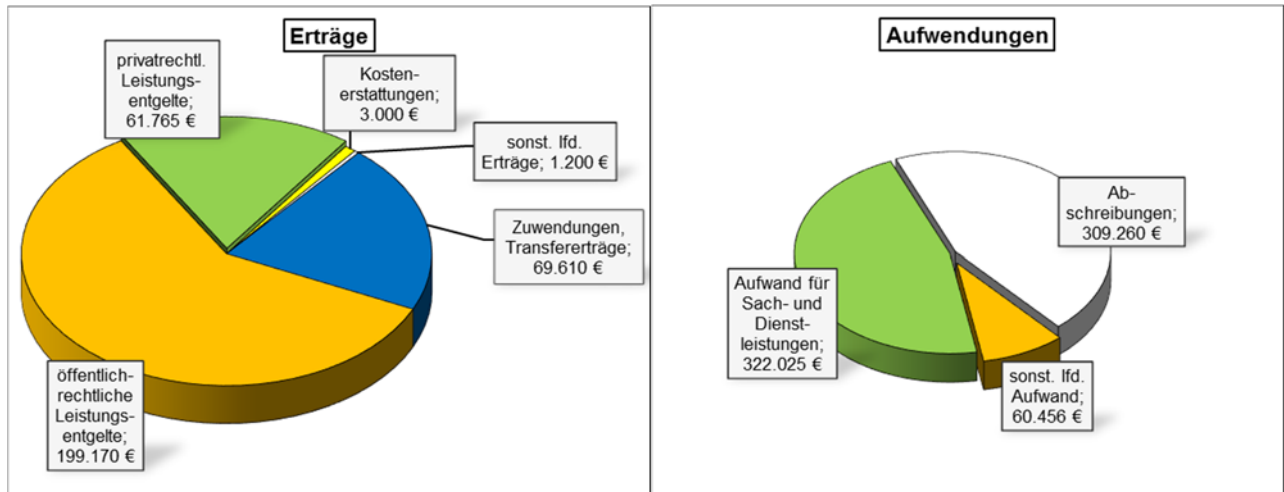
Produktbeschreibung:	Bereitstellung und Unterhaltung von Feld-, Landwirtschafts- und Wirtschaftswegen
Ziele:	Bedarfsgerechtes Angebot, Aufrechterhaltung der Verkehrssicherungspflicht
Zielgruppen:	GrundstückseigentümerInnen, Allgemeinheit
Auftragsgrundlagen:	Gesetze, Ratsbeschlüsse
Produktverantwortung:	Ortsbürgermeister
Kennzahlen:	Noch nicht definiert

### **57110 Kommunale Wirtschaftsförderung**

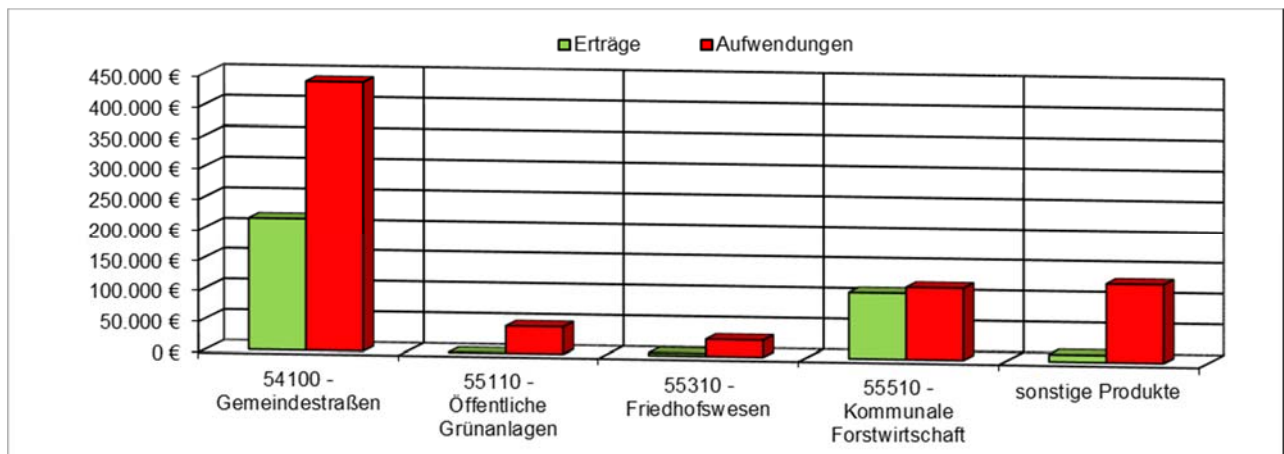
Produktbeschreibung:	Verbesserung der Standortfaktoren für Industrie, Handel und Gewerbe, Vermarktung von Gewerbeflächen, Kontaktpflege
Ziele:	Neuansiedlung, Stärkung der Wirtschaftskraft heimischer Betriebe, Sicherung und Schaffung von Arbeitsplätzen, Attraktivitätssteigerung der Ortsgemeinde
Zielgruppen:	Gewerbebetriebe
Auftragsgrundlagen:	Daseinsvorsorge
Produktverantwortung:	Ortsbürgermeister
Kennzahlen:	Noch nicht definiert

### Teilergebnishaushalt 3

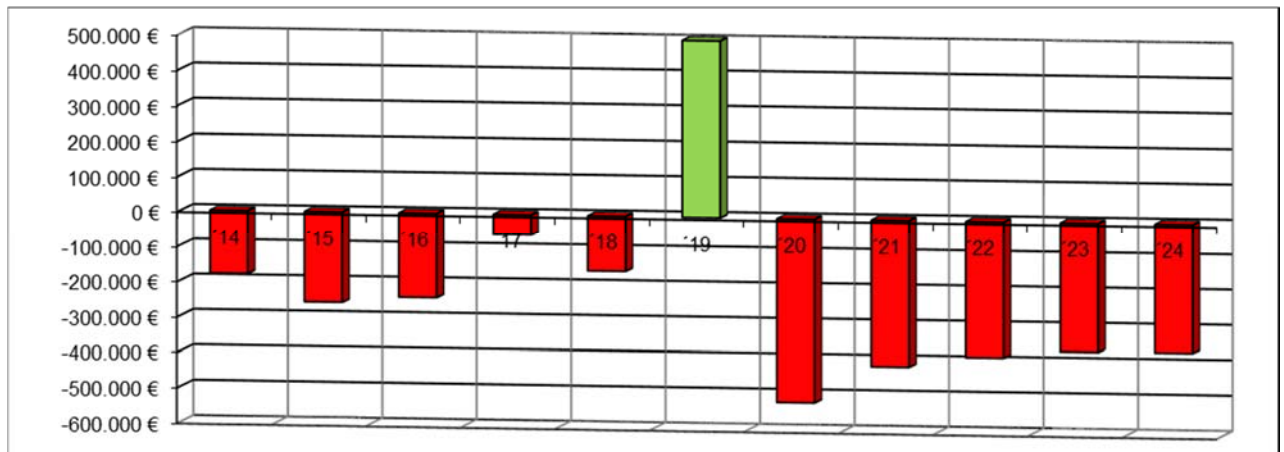
#### Übersicht über die Erträge und Aufwendungen



#### Produktübersicht



#### Entwicklung der Jahresergebnisse



## Teilfinanzhaushalt 3

### Einzahlungen aus Investitionstätigkeit

1. Einzahlungen aus Beiträgen (Friedhof – Grabnutzungsentgelte) .....	2.000 Euro
--	------------

### Auszahlungen aus Investitionstätigkeit

1. Auszahlungen für Investitionszuwendungen (Förderung privater Dorferneuerungsmaßnahmen) .....	23.500 Euro
2. Auszahlungen für Baumaßnahmen (Ausgleichszahlungen „Am Hohlen Weg“).....	15.000 Euro
3. Auszahlungen für Baumaßnahmen (Erschließung „Limburger Straße / Verlängerung Gehweganlage“).....	10.000 Euro
4. Auszahlungen für Baumaßnahmen (Erschließung Neubaugebiet „Niederfeld / 1. Abs.“ / Baukosten).....	500.000 Euro
5. Auszahlungen für Investitionszuwendungen (Investitionskostenanteil Straßenoberflächenentwässerung „Rheinstraße“)	60.000 Euro
6. Auszahlungen für Baumaßnahmen (Kanalerneuerung „Rheinstraße“).....	12.000 Euro
7. Auszahlungen für Investitionszuwendungen (Investitionskostenanteil Straßenoberflächenentwässerung „Bodener Weg“)	20.000 Euro
8. Auszahlungen für Baumaßnahmen (Kanalerneuerung „Rheinstraße“).....	4.000 Euro
9. Auszahlungen für Baumaßnahmen (Erschließung NBG „Niederfeld / 2. Abschnitt“ - Grunderwerb).....	50.000 Euro
10. Auszahlungen für Baumaßnahmen (Wirtschaftswegebau „In der Bränke“).....	20.000 Euro

Die Investitionen und Investitionsförderungsmaßnahmen sind detailliert im Investitionsplan dargestellt.

# Teilergebnishaushalt 2021

Gemeinde: 10 OG Heiligenroth

Teilhaushalt 03 Gestaltung Umwelt

lfd. Nr.	Teilergebnishaushalt		Ergebnis des Haushaltsvorjahres	Ansätze des Haushaltsvorjahres einschl. Nachträge	Ansatz des Haushaltsjahres	Planungsdaten des Haushaltsfolgejahres	Planungsdaten des zweiten Haushaltsfolgejahres	Planungsdaten des dritten Haushaltsfolgejahres
			2019	2020	2021	2022	2023	2024
			in €	in €	in €	in €	in €	in €
E 1	+	Steuern und ähnliche Abgaben	0,00	0	0	0	0	0
E 2	+	Zuwendungen, allgemeine Umlagen und sonstige Transfererträge	39.132,00	20.586	69.610	20.610	20.610	20.610
		<i>41442000 Zuweisungen und Zuschüsse für laufende Zwecke vom Land</i>	<i>18.547,00</i>	<i>0</i>	<i>49.000</i>	<i>0</i>	<i>0</i>	<i>0</i>
		<i>41510000 Sonderposten aus Zuwendungen</i>	<i>20.585,00</i>	<i>20.586</i>	<i>20.610</i>	<i>20.610</i>	<i>20.610</i>	<i>20.610</i>
E 3	+	Erträge der sozialen Sicherung	0,00	0	0	0	0	0
E 4	+	Öffentlich-rechtliche Leistungsentgelte	198.627,08	200.127	199.170	199.170	199.170	199.170
		<i>43224000 Entgelte / für das Bestattungswesen</i>	<i>3.004,00</i>	<i>4.000</i>	<i>3.000</i>	<i>3.000</i>	<i>3.000</i>	<i>3.000</i>
		<i>43700000 Erträge aus der Auflösung von Sonderposten für Beiträge und ähnliche Entgelte</i>	<i>194.230,79</i>	<i>194.992</i>	<i>195.000</i>	<i>195.000</i>	<i>195.000</i>	<i>195.000</i>
		<i>43900000 Erträge aus der Auflösung von Sonderposten für Grabnutzungsentgelte</i>	<i>1.392,29</i>	<i>1.135</i>	<i>1.170</i>	<i>1.170</i>	<i>1.170</i>	<i>1.170</i>
E 5	+	Privatrechtliche Leistungsentgelte	455.125,60	248.580	61.765	61.765	61.765	61.765
		<i>44110000 Erträge aus Verkäufen von Vorräten</i>	<i>447.610,59</i>	<i>241.077</i>	<i>54.262</i>	<i>54.262</i>	<i>54.262</i>	<i>54.262</i>
		<i>44120000 Mieten und Pachten</i>	<i>7.515,01</i>	<i>7.503</i>	<i>7.503</i>	<i>7.503</i>	<i>7.503</i>	<i>7.503</i>
E 6	+	Kostenerstattungen und Kostenumlagen	68.279,65	3.000	3.000	3.000	3.000	3.000
		<i>44243000 Kostenerstattungen und Kostenumlagen von Gemeinden und Gemeindeverbänden</i>	<i>1.179,65</i>	<i>2.000</i>	<i>2.000</i>	<i>2.000</i>	<i>2.000</i>	<i>2.000</i>
		<i>44250000 Kostenerstattungen und Kostenumlagen vom privaten Bereich</i>	<i>67.100,00</i>	<i>500</i>	<i>500</i>	<i>500</i>	<i>500</i>	<i>500</i>
		<i>44290000 Kostenerstattungen und Kostenumlagen von Sonstigen</i>	<i>0,00</i>	<i>500</i>	<i>500</i>	<i>500</i>	<i>500</i>	<i>500</i>
E 7	+	Sonstige laufende Erträge	832.415,24	51.200	1.200	31.200	51.200	51.200
		<i>46112000 Erträge aus der Veräußerung von Grundstücken und Gebäuden</i>	<i>910.380,38</i>	<i>0</i>	<i>0</i>	<i>0</i>	<i>0</i>	<i>0</i>
		<i>46250000 Konzessionsabgaben</i>	<i>-79.600,26</i>	<i>50.000</i>	<i>0</i>	<i>30.000</i>	<i>50.000</i>	<i>50.000</i>
		<i>46290000 Weitere sonstige laufende Erträge / Sonstige</i>	<i>1.634,12</i>	<i>1.200</i>	<i>1.200</i>	<i>1.200</i>	<i>1.200</i>	<i>1.200</i>
		<i>46620000 Erträge aus Zuschreibungen</i>	<i>1,00</i>	<i>0</i>	<i>0</i>	<i>0</i>	<i>0</i>	<i>0</i>
E 8	=	<b>Summe der laufenden Erträge aus Verwaltungstätigkeit (Summe E 1 bis E 7)</b>	<b>1.593.579,57</b>	<b>523.493</b>	<b>334.745</b>	<b>315.745</b>	<b>335.745</b>	<b>335.745</b>
E 9	-	Personal- und Versorgungsaufwendungen	0,00	0	0	0	0	0
E 10	-	Aufwendungen für Sach- und Dienstleistungen	578.846,11	574.980	322.025	310.025	310.025	310.025
		<i>52210000 Aufwendungen für Strom</i>	<i>19.115,41</i>	<i>17.500</i>	<i>19.700</i>	<i>19.700</i>	<i>19.700</i>	<i>19.700</i>
		<i>52230000 Aufwendungen für Wasser/Abwasser</i>	<i>1.707,98</i>	<i>1.500</i>	<i>1.600</i>	<i>1.600</i>	<i>1.600</i>	<i>1.600</i>
		<i>52260000 Aufwendungen für die Abfallbeseitigung</i>	<i>2.333,10</i>	<i>2.400</i>	<i>2.600</i>	<i>2.600</i>	<i>2.600</i>	<i>2.600</i>
		<i>52311000 Unterhaltung der Grundstücke</i>	<i>5.524,14</i>	<i>11.000</i>	<i>11.500</i>	<i>11.500</i>	<i>11.500</i>	<i>11.500</i>
		<i>52313000 Gebäude einschließlich der Bestandteile, die dem Gebäude zuzurechnen sind</i>	<i>0,00</i>	<i>850</i>	<i>850</i>	<i>850</i>	<i>850</i>	<i>850</i>
		<i>52321000 Bewirtschaftung der Grundstücke</i>	<i>39.590,92</i>	<i>41.000</i>	<i>38.500</i>	<i>38.500</i>	<i>38.500</i>	<i>38.500</i>
		<i>52331000 Brücken, Tunnel und ingenieurtechnische Anlagen</i>	<i>18.900,99</i>	<i>10.000</i>	<i>10.000</i>	<i>10.000</i>	<i>10.000</i>	<i>10.000</i>
		<i>52338000 Straßen, Wege, Plätze und Verkehrlenkungsanlagen</i>	<i>101.419,97</i>	<i>120.000</i>	<i>83.000</i>	<i>83.000</i>	<i>83.000</i>	<i>83.000</i>
		<i>52339000 Unterhaltung des Infrastrukturvermögens / Sonstiges</i>	<i>3.688,84</i>	<i>10.000</i>	<i>10.000</i>	<i>10.000</i>	<i>10.000</i>	<i>10.000</i>
		<i>52370000 Unterhaltung der Betriebs- und Geschäftsausstattung</i>	<i>0,00</i>	<i>300</i>	<i>300</i>	<i>300</i>	<i>300</i>	<i>300</i>



# Teilergebnishaushalt 2021

Gemeinde: 10 OG Heiligenroth

Teilhaushalt 03 Gestaltung Umwelt

lfd. Nr.	Teilergebnishaushalt	Ergebnis des Haushaltsvorjahres	Ansätze des Haushaltsvorjahres einschl. Nachträge	Ansatz des Haushaltsjahres	Planungsdaten des Haushaltsfolgejahres	Planungsdaten des zweiten Haushaltsfolgejahres	Planungsdaten des dritten Haushaltsfolgejahres
		2019	2020	2021	2022	2023	2024
		in €	in €	in €	in €	in €	in €
	52380000 Geringwertige Geräte, Ausstattungs-, Ausrüstungs- und sonstige Gebrauchsgegenstände	6.345,86	6.500	6.500	6.500	6.500	6.500
	52543000 Kostenerstattungen an Gemeinden und Gemeindeverbände	27.646,18	17.250	20.250	20.250	20.250	20.250
	52543001 Kostenerstattungen und Kostenumlagen an Gemeinden und Gemeindeverbände (Sonderumlage Forst)	10.642,27	9.180	9.180	9.180	9.180	9.180
	52548000 Kostenerstattungen an sonstige öffentliche Sonderrechnungen	20.500,00	20.500	32.000	20.000	20.000	20.000
	52550000 Kostenerstattungen an den privaten Bereich	0,00	67.100	0	0	0	0
	52920000 sonstige Aufwendungen für Dienstleistungen	321.430,45	239.900	76.045	76.045	76.045	76.045
E 11	- Abschreibungen	313.426,35	313.366	309.260	305.530	305.090	304.190
	53220000 Abschreibungen auf immaterielle Vermögensgegenstände aus geleisteten Zuwendungen	971,00	971	2.260	2.260	2.260	2.260
	53230000 Abschreibungen auf gezahlte Investitionszuschüsse als Nutzungsberechtigter	29.744,00	29.744	29.740	29.740	29.740	29.740
	53300000 Abschreibungen auf unbebaute Grundstücke und grundstücksgleiche Rechte	1.965,00	1.965	1.960	1.960	1.960	1.960
	53490000 Abschreibungen auf bebaute Grundstücke und grundstücksgleiche Rechte mit sonstigen Gebäuden	6.199,00	6.199	6.190	6.190	6.190	6.190
	53510000 Brücken, Tunnel und ingenieurtechnische Anlagen	8.257,00	8.257	8.250	8.250	8.250	8.250
	53530000 Stromversorgungsanlagen	6.405,00	6.405	6.400	6.400	6.400	6.400
	53580000 Straßen, Wege, Plätze und Verkehrslenkungsanlagen	255.796,00	255.796	250.450	247.070	247.070	247.080
	53810000 Abschreibungen auf Fahrzeuge	415,00	415	410	70	0	0
	53820000 Abschreibungen auf Maschinen und technische Anlagen	1.763,35	1.765	1.760	1.760	1.760	1.760
	53850000 Abschreibungen auf die Betriebs- und Geschäftsausstattung	1.911,00	1.849	1.840	1.830	1.460	550
E 12	- Zuwendungen, Umlagen und sonstige Transferaufwendungen	0,00	0	0	0	0	0
E 13	- Aufwendungen der sozialen Sicherung	0,00	0	0	0	0	0
E 14	- Sonstige laufende Aufwendungen	42.917,03	91.565	60.456	27.456	27.456	27.456
	56210000 Mieten, Pachten und Erbbauzinsen	400,00	400	400	400	400	400
	56253000 Gerichts-, Anwalts-, Notar-, Gerichtsvollzieherkosten usw.	1.288,18	3.000	6.000	3.000	3.000	3.000
	56255000 Aufwendungen für die Erstellung von Bebauungsplänen	0,00	30.000	20.000	5.000	5.000	5.000
	56256000 Aufwendungen für Durchführung von Umliegungsverfahren	27.069,20	15.000	15.000	0	0	0
	56257000 Aufwendungen für die Erstellung/Fortschreibung von Dorferneuerungskonzepten	0,00	20.000	0	0	0	0
	56390000 Geschäftsaufwendungen / Sonstiges	5.336,34	17.757	13.250	13.250	13.250	13.250
	56416000 Umlagen an Schadensausgleichskassen	7.143,46	3.750	4.150	4.150	4.150	4.150
	56419000 Sonstige Versicherungen	50,60	52	50	50	50	50
	56512000 Verluste aus dem Abgang von Gegenständen des Anlagevermögens - Sachanlagen	25,00	0	0	0	0	0
	56810000 Grundsteuer	1.301,01	1.302	1.302	1.302	1.302	1.302
	56840000 Verbrauchsteuern	303,24	304	304	304	304	304
E 15	= Summe der laufenden Aufwendungen aus Verwaltungstätigkeit (Summe E 9 bis E 14)	935.189,49	979.911	691.741	643.011	642.571	641.671

# Teilergebnishaushalt 2021

Gemeinde: 10 OG Heiligenroth

Teilhaushalt

03 Gestaltung Umwelt

lfd. Nr.	Teilergebnishaushalt		Ergebnis des Haushaltsvorjahres	Ansätze des Haushaltsvorjahres einschl. Nachträge	Ansatz des Haushaltsjahres	Planungsdaten des Haushaltsfolgejahres	Planungsdaten des zweiten Haushaltsfolgejahres	Planungsdaten des dritten Haushaltsfolgejahres
			2019	2020	2021	2022	2023	2024
			in €	in €	in €	in €	in €	in €
E 16	=	Laufendes Ergebnis aus Verwaltungstätigkeit (Saldo E 8 und E 15)	658.390,08	-456.418	-356.996	-327.266	-306.826	-305.926
E 17	+	Zinserträge und sonstige Finanzerträge	0,00	0	0	0	0	0
E 18	-	Zinsaufwendungen und sonstige Finanzaufwendungen	0,00	0	0	0	0	0
E 19	=	Saldo der Zins -und sonstigen Finanzerträge und -aufwendungen (Saldo E 17 und E 18)	0,00	0	0	0	0	0
E 20	=	Ordentliches Ergebnis (Summe E 16 bis E 19)	658.390,08	-456.418	-356.996	-327.266	-306.826	-305.926
E 21		Außerordentliches Ergebnis	0,00	0	0	0	0	0
E 22		Saldo aus internen Leistungsbeziehungen	-62.112,51	-65.250	-60.000	-60.000	-60.000	-60.000
E 23	=	Jahresergebnis (Jahresüberschuss / Jahresfehlbetrag) des Teilhaushalts (Summe E 20 bis E 22)	596.277,57	-521.668	-416.996	-387.266	-366.826	-365.926

# Teilfinanzhaushalt 2021

Gemeinde: 10 OG Heiligenroth

Teilhaushalt 03 Gestaltung Umwelt

lfd. Nr.	Teilfinanzhaushalt	Ergebnis des Haushaltsvorjahres	Ansätze des Haushaltsvorjahres einschl. Nachträge	Ansatz des Haushaltsjahres	Planungsdaten des Haushaltsfolgejahres	Planungsdaten des zweiten Haushaltsfolgejahres	Planungsdaten des dritten Haushaltsfolgejahres	
		2019	2020	2021	2022	2023	2024	
		in €	in €	in €	in €	in €	in €	
F 1	+	Steuern und ähnliche Abgaben	0,00	0	0	0	0	0
F 2	+	Zuwendungen, allgemeine Umlagen und sonstige Transfereinzahlungen	18.547,00	0	49.000	0	0	0
		<i>61442000 Zuweisungen und Zuschüsse für laufende Zwecke vom Land</i>	<i>18.547,00</i>	<i>0</i>	<i>49.000</i>	<i>0</i>	<i>0</i>	<i>0</i>
F 3	+	Einzahlungen der sozialen Sicherung	0,00	0	0	0	0	0
F 4	+	Öffentlich-rechtliche Leistungsentgelte	3.859,00	4.000	3.000	3.000	3.000	3.000
		<i>63224000 für das Bestattungswesen</i>	<i>3.859,00</i>	<i>4.000</i>	<i>3.000</i>	<i>3.000</i>	<i>3.000</i>	<i>3.000</i>
F 5	+	Privatrechtliche Leistungsentgelte	414.959,21	248.580	61.765	61.765	61.765	61.765
		<i>64110000 Einzahlungen aus Verkäufen von Vorräten</i>	<i>407.444,20</i>	<i>241.077</i>	<i>54.262</i>	<i>54.262</i>	<i>54.262</i>	<i>54.262</i>
		<i>64120000 Mieten und Pachten</i>	<i>7.515,01</i>	<i>7.503</i>	<i>7.503</i>	<i>7.503</i>	<i>7.503</i>	<i>7.503</i>
F 6	+	Kostenerstattungen und Kostenumlagen	1.179,65	3.000	3.000	3.000	3.000	3.000
		<i>64243000 Kostenerstattungen, Kostenumlagen von Gemeinden und Gemeindeverbänden</i>	<i>1.179,65</i>	<i>2.000</i>	<i>2.000</i>	<i>2.000</i>	<i>2.000</i>	<i>2.000</i>
		<i>64250000 Kostenerstattungen, Kostenumlagen vom privaten Bereich</i>	<i>0,00</i>	<i>500</i>	<i>500</i>	<i>500</i>	<i>500</i>	<i>500</i>
		<i>64290000 Kostenerstattungen, Kostenumlagen von Sonstigen</i>	<i>0,00</i>	<i>500</i>	<i>500</i>	<i>500</i>	<i>500</i>	<i>500</i>
F 7	+	Sonstige laufende Einzahlungen	-77.966,14	51.200	1.200	31.200	51.200	51.200
		<i>66250000 Konzessionsabgaben</i>	<i>-79.600,26</i>	<i>50.000</i>	<i>0</i>	<i>30.000</i>	<i>50.000</i>	<i>50.000</i>
		<i>66290000 Weitere sonstige laufende Einzahlungen / Sonstige</i>	<i>1.634,12</i>	<i>1.200</i>	<i>1.200</i>	<i>1.200</i>	<i>1.200</i>	<i>1.200</i>
F 8	=	<b>Summe der laufenden Einzahlungen aus Verwaltungstätigkeit (Summe F 1 bis F 7)</b>	<b>360.578,72</b>	<b>306.780</b>	<b>117.965</b>	<b>98.965</b>	<b>118.965</b>	<b>118.965</b>
F 9	-	Personal- und Versorgungsauszahlungen	0,00	0	0	0	0	0
F 10	-	Auszahlungen für Sach- und Dienstleistungen	513.807,38	574.980	322.025	310.025	310.025	310.025
		<i>72210000 Auszahlungen für Strom</i>	<i>26.137,49</i>	<i>17.500</i>	<i>19.700</i>	<i>19.700</i>	<i>19.700</i>	<i>19.700</i>
		<i>72230000 Auszahlungen für Wasser/Abwasser</i>	<i>1.707,98</i>	<i>1.500</i>	<i>1.600</i>	<i>1.600</i>	<i>1.600</i>	<i>1.600</i>
		<i>72260000 Auszahlungen für die Abfallbeseitigung</i>	<i>2.294,10</i>	<i>2.400</i>	<i>2.600</i>	<i>2.600</i>	<i>2.600</i>	<i>2.600</i>
		<i>72311000 Unterhaltung der Grundstücke, Außenanlagen, Gebäude und Gebäudeeinrichtungen / Grundstücke</i>	<i>5.524,14</i>	<i>11.000</i>	<i>11.500</i>	<i>11.500</i>	<i>11.500</i>	<i>11.500</i>
		<i>72313000 Gebäude einschließlich der Bestandteile, die dem Gebäude zuzurechnen sind</i>	<i>8.247,96</i>	<i>850</i>	<i>850</i>	<i>850</i>	<i>850</i>	<i>850</i>
		<i>72321000 Bewirtschaftung der Grundstücke, Außenanlagen, Gebäude und Gebäudeeinrichtungen / Grundstücke</i>	<i>39.590,92</i>	<i>41.000</i>	<i>38.500</i>	<i>38.500</i>	<i>38.500</i>	<i>38.500</i>
		<i>72331000 Brücken, Tunnel und ingenieurtechnische Anlagen</i>	<i>18.900,99</i>	<i>10.000</i>	<i>10.000</i>	<i>10.000</i>	<i>10.000</i>	<i>10.000</i>
		<i>72338000 Straßen, Wege, Plätze und Verkehrslenkungsanlagen</i>	<i>64.108,83</i>	<i>120.000</i>	<i>83.000</i>	<i>83.000</i>	<i>83.000</i>	<i>83.000</i>
		<i>72339000 Unterhaltung des Infrastrukturvermögens / Sonstige</i>	<i>2.479,97</i>	<i>10.000</i>	<i>10.000</i>	<i>10.000</i>	<i>10.000</i>	<i>10.000</i>
		<i>72370000 Unterhaltung der Betriebs- und Geschäftsausstattung</i>	<i>0,00</i>	<i>300</i>	<i>300</i>	<i>300</i>	<i>300</i>	<i>300</i>
		<i>72380000 Geringwertige Geräte, Ausstattungs-, Ausrüstungs- und sonstige Gebrauchsgegenstände</i>	<i>6.345,86</i>	<i>6.500</i>	<i>6.500</i>	<i>6.500</i>	<i>6.500</i>	<i>6.500</i>
		<i>72543000 Kostenerstattungen an Gemeinden und Gemeindeverbände</i>	<i>26.235,18</i>	<i>17.250</i>	<i>20.250</i>	<i>20.250</i>	<i>20.250</i>	<i>20.250</i>
		<i>72543001 Kostenerstattungen und Kostenumlagen an Gemeinden und Gemeindeverbände (Sonderumlage Forst)</i>	<i>9.987,46</i>	<i>9.180</i>	<i>9.180</i>	<i>9.180</i>	<i>9.180</i>	<i>9.180</i>
		<i>72548000 Kostenerstattungen an sonstige öffentliche Sonderrechnungen</i>	<i>20.500,00</i>	<i>20.500</i>	<i>32.000</i>	<i>20.000</i>	<i>20.000</i>	<i>20.000</i>

# Teilfinanzhaushalt 2021

Gemeinde: 10 OG Heiligenroth

Teilhaushalt 03 Gestaltung Umwelt

lfd. Nr.	Teilfinanzhaushalt	Ergebnis des Haushaltsvorjahres	Ansätze des Haushaltsvorjahres einschl. Nachträge	Ansatz des Haushaltsjahres	Planungsdaten des Haushaltsfolgejahres	Planungsdaten des zweiten Haushaltsfolgejahres	Planungsdaten des dritten Haushaltsfolgejahres
		2019	2020	2021	2022	2023	2024
		in €	in €	in €	in €	in €	in €
	72550000 Kostenerstattungen an den privaten Bereich	0,00	67.100	0	0	0	0
	72920000 Sonstige Auszahlungen für Dienstleistungen	281.746,50	239.900	76.045	76.045	76.045	76.045
F 11	- * nicht besetzt *	0,00	0	0	0	0	0
F 12	- Zuwendungen, Umlagen und sonstige Transferauszahlungen	0,00	0	0	0	0	0
F 13	- Auszahlungen der sozialen Sicherung	0,00	0	0	0	0	0
F 14	- Sonstige laufende Auszahlungen	42.349,44	91.565	60.456	27.456	27.456	27.456
	76210000 Mieten, Pachten und Erbbauzinsen	400,00	400	400	400	400	400
	76253000 Gerichts-, Anwalts-, Notar-, Gerichtsvollzieherkosten usw.	1.288,18	3.000	6.000	3.000	3.000	3.000
	76255000 Auszahlungen für die Erstellung von Bebauungsplänen	2.729,93	30.000	20.000	5.000	5.000	5.000
	76256000 Auszahlungen für Durchführung von Umlegungsverfahren	27.069,20	15.000	15.000	0	0	0
	76257000 Auszahlungen für die Erstellung/Fortschreibung von Dorferneuerungskonzepten	0,00	20.000	0	0	0	0
	76390000 Sonstige Geschäftsauszahlungen	5.226,02	17.757	13.250	13.250	13.250	13.250
	76416000 Umlagen an Schadensausgleichskassen	3.981,26	3.750	4.150	4.150	4.150	4.150
	76419000 Sonstige Versicherungen	50,60	52	50	50	50	50
	76810000 Grundsteuer	1.301,01	1.302	1.302	1.302	1.302	1.302
	76840000 Verbrauchssteuern	303,24	304	304	304	304	304
F 15	= Summe der laufenden Auszahlungen aus Verwaltungstätigkeit (Summe F 9 bis F14)	556.156,82	666.545	382.481	337.481	337.481	337.481
F 16	= Saldo der laufenden Ein- und Auszahlungen aus Verwaltungstätigkeit	-195.578,10	-359.765	-264.516	-238.516	-218.516	-218.516
F 17	+ Zinseinzahlungen und sonstige Finanzeinzahlungen	0,00	0	0	0	0	0
F 18	- Zinsauszahlungen und sonstige Finanzauszahlungen	0,00	0	0	0	0	0
F 19	= Saldo der Zins- und der sonstigen Finanzein- und -auszahlungen	0,00	0	0	0	0	0
F 20	= Saldo der ordentlichen Ein- und Auszahlungen (Summe F 16 + F 19)	-195.578,10	-359.765	-264.516	-238.516	-218.516	-218.516
F 21	Saldo der außerordentlichen Ein- und Auszahlungen	0,00	0	0	0	0	0
F 22	Saldo der Ein- und Auszahlungen aus internen Leistungsbeziehungen	-62.112,51	-65.250	-60.000	-60.000	-60.000	-60.000
F 23	Summe der ordentlichen und außerordentlichen Ein- und Auszahlungen (Summe F 21 + F 22)	-257.690,61	-425.015	-324.516	-298.516	-278.516	-278.516
F 24	+ Einzahlungen aus Investitionszuwendungen	0,00	0	0	0	0	0
F 25	+ Einzahlungen aus Beiträgen und ähnlichen Entgelten	32.268,79	505.000	2.000	892.000	30.000	72.000
	68255000 Beiträge und ähnliche Entgelte von privaten Unternehmen	31.158,79	0	0	0	0	0
	68259000 Beiträge und ähnliche Entgelte von übrigen Bereichen	0,00	503.000	0	890.000	28.000	70.000
	68270000 Grabnutzungsentgelte	1.110,00	2.000	2.000	2.000	2.000	2.000
F 26	+ Sonstige Investitionseinzahlungen	1.142.703,21	416.000	0	280.000	0	0
	68510000 Einzahlungen für unbebaute Grundstücke und grundstücksgleiche Rechte	831.200,00	260.000	0	0	0	0
	68530000 Einzahlungen für Infrastrukturvermögen, einschließlich Grundstücke und grundstücksgleiche Rechte	18.212,00	0	0	0	0	0
	68800000 Einzahlungen aus der Veräußerung von Waren	293.291,21	156.000	0	280.000	0	0

# Teilfinanzhaushalt 2021

Gemeinde: 10 OG Heiligenroth

Teilhaushalt

03 Gestaltung Umwelt

lfd. Nr.	Teilfinanzhaushalt	Ergebnis des Haushaltsvorjahres	Ansätze des Haushaltsvorjahres einschl. Nachträge	Ansatz des Haushaltsjahres	Planungsdaten des Haushaltsfolgejahres	Planungsdaten des zweiten Haushaltsfolgejahres	Planungsdaten des dritten Haushaltsfolgejahres	
		2019	2020	2021	2022	2023	2024	
		in €	in €	in €	in €	in €	in €	
F 27	=	Summe der Einzahlungen aus Investitionstätigkeit (Summe F 24 bis F 26)	1.174.972,00	921.000	2.000	1.172.000	30.000	72.000
F 28	-	Auszahlungen für immaterielle Vermögensgegenstände <i>78159000 Investitionszuwendungen an den sonstigen privaten Bereich</i> <i>78420000 Auszahlungen für Investitionszuschüsse Nutzungsberechtigter</i>	0,00 <i>0,00</i> <i>0,00</i>	155.000 <i>15.000</i> <i>140.000</i>	103.500 <i>23.500</i> <i>80.000</i>	254.000 <i>15.000</i> <i>239.000</i>	15.000 <i>15.000</i> <i>0</i>	15.000 <i>15.000</i> <i>0</i>
F 29	-	Auszahlungen für Sachanlagen <i>78510000 Auszahlungen für unbebaute Grundstücke und grundstücksgleiche Rechte</i> <i>78593000 Auszahlungen für Baumaßnahmen</i>	62.666,65 <i>62.666,65</i> <i>0,00</i>	1.407.200 <i>956.200</i> <i>451.000</i>	611.000 <i>50.000</i> <i>561.000</i>	494.000 <i>0</i> <i>494.000</i>	0 <i>0</i> <i>0</i>	207.000 <i>0</i> <i>207.000</i>
F 30	-	Auszahlungen für Finanzanlagen	0,00	0	0	0	0	0
F 31	-	Sonstige Investitionsauszahlungen <i>78831000 Fertige Erzeugnisse</i>	85.405,00 <i>85.405,00</i>	0 <i>0</i>	0 <i>0</i>	0 <i>0</i>	0 <i>0</i>	0 <i>0</i>
F 32	=	Summe der Auszahlungen aus Investitionstätigkeit (Summe F 28 bis F 31)	148.071,65	1.562.200	714.500	748.000	15.000	222.000
F 33	=	Saldo der Ein- und Auszahlungen aus Investitionstätigkeit (Saldo F 27 und F 32)	1.026.900,35	-641.200	-712.500	424.000	15.000	-150.000
F 34	=	Finanzmittelüberschuss /-fehlbetrag des Teilhaushalts (Summe F 23 + F 33)	769.209,74	-1.066.215	-1.037.016	125.484	-263.516	-428.516



# **Produktorientierte Darstellung**

Teilergebnishaushalt 3  
Teilfinanzhaushalt 3

mit Darstellung der  
einzelnen Produktsachkonten

# Teilergebnishaushalt 2021

Gemeinde: 10 OG Heiligenroth

Teilhaushalt 03 Gestaltung Umwelt  
Leistung 51100 Räumliche Planungs- und Entwicklungsmaßnahmen

lfd. Nr.	Teilergebnishaushalt		Ergebnis des Haushaltsvorjahres	Ansätze des Haushaltsvorjahres einschl. Nachträge	Ansatz des Haushaltsjahres	Planungsdaten des Haushaltsfolgejahres	Planungsdaten des zweiten Haushaltsfolgejahres	Planungsdaten des dritten Haushaltsfolgejahres
			2019	2020	2021	2022	2023	2024
			in €	in €	in €	in €	in €	in €
E 1	+	Steuern und ähnliche Abgaben	0,00	0	0	0	0	0
E 2	+	Zuwendungen, allgemeine Umlagen und sonstige Transfererträge	0,00	0	0	0	0	0
E 3	+	Erträge der sozialen Sicherung	0,00	0	0	0	0	0
E 4	+	Öffentlich-rechtliche Leistungsentgelte	0,00	0	0	0	0	0
E 5	+	Privatrechtliche Leistungsentgelte	0,00	0	0	0	0	0
E 6	+	Kostenerstattungen und Kostenumlagen	0,00	0	0	0	0	0
E 7	+	Sonstige laufende Erträge	0,00	0	0	0	0	0
E 8	=	<b>Summe der laufenden Erträge aus Verwaltungstätigkeit (Summe E 1 bis E 7)</b>	<b>0,00</b>	<b>0</b>	<b>0</b>	<b>0</b>	<b>0</b>	<b>0</b>
E 9	-	Personal- und Versorgungsaufwendungen	0,00	0	0	0	0	0
E 10	-	Aufwendungen für Sach- und Dienstleistungen	0,00	0	0	0	0	0
E 11	-	Abschreibungen	0,00	0	0	0	0	0
E 12	-	Zuwendungen, Umlagen und sonstige Transferaufwendungen	0,00	0	0	0	0	0
E 13	-	Aufwendungen der sozialen Sicherung	0,00	0	0	0	0	0
E 14	-	Sonstige laufende Aufwendungen	27.069,20	47.000	40.000	7.000	7.000	7.000
		<i>56253000 Gerichts-, Anwalts-, Notar-, Gerichtsvollzieherkosten usw.</i>	<i>0,00</i>	<i>2.000</i>	<i>5.000</i>	<i>2.000</i>	<i>2.000</i>	<i>2.000</i>
		<i>- jährlicher Pauschalansatz: 2.000 € (vorsorglich)</i>						
		<i>- Mehrbedarf in 2021</i>						
		<i>56255000 Aufwendungen für die Erstellung von Bebauungsplänen Erweiterung Baugebiet "Niederfeld"</i>	<i>0,00</i>	<i>30.000</i>	<i>20.000</i>	<i>5.000</i>	<i>5.000</i>	<i>5.000</i>
		<i>Planungskosten u. Naturschutz; 30.000 €</i>						
		<i>56256000 Aufwendungen für Durchführung von Umlageverfahren</i>	<i>27.069,20</i>	<i>15.000</i>	<i>15.000</i>	<i>0</i>	<i>0</i>	<i>0</i>
		<i>- Plan 2020:</i>						
		<i>Restumlage NBG "Niederfeld / 1. BA"; 15.000 €</i>						
E 15	=	<b>Summe der laufenden Aufwendungen aus Verwaltungstätigkeit (Summe E 9 bis E 14)</b>	<b>27.069,20</b>	<b>47.000</b>	<b>40.000</b>	<b>7.000</b>	<b>7.000</b>	<b>7.000</b>
E 16	=	<b>Laufendes Ergebnis aus Verwaltungstätigkeit (Saldo E 8 und E 15)</b>	<b>-27.069,20</b>	<b>-47.000</b>	<b>-40.000</b>	<b>-7.000</b>	<b>-7.000</b>	<b>-7.000</b>
E 17	+	Zinserträge und sonstige Finanzerträge	0,00	0	0	0	0	0
E 18	-	Zinsaufwendungen und sonstige Finanzaufwendungen	0,00	0	0	0	0	0
E 19	=	<b>Saldo der Zins - und sonstigen Finanzerträge und -aufwendungen (Saldo E 17 und E 18)</b>	<b>0,00</b>	<b>0</b>	<b>0</b>	<b>0</b>	<b>0</b>	<b>0</b>
E 20	=	<b>Ordentliches Ergebnis (Summe E 16 bis E 19)</b>	<b>-27.069,20</b>	<b>-47.000</b>	<b>-40.000</b>	<b>-7.000</b>	<b>-7.000</b>	<b>-7.000</b>
E 21		Außerordentliches Ergebnis	0,00	0	0	0	0	0
E 22		Saldo aus internen Leistungsbeziehungen	0,00	0	0	0	0	0
E 23	=	<b>Jahresergebnis (Jahresüberschuss / Jahresfehlbetrag) des Teilhaushalts (Summe E 20 bis E 22)</b>	<b>-27.069,20</b>	<b>-47.000</b>	<b>-40.000</b>	<b>-7.000</b>	<b>-7.000</b>	<b>-7.000</b>



# Teilergebnishaushalt 2021

Gemeinde: 10 OG Heiligenroth

Teilhaushalt 03 Gestaltung Umwelt  
Leistung 51130 Dorferneuerung , Städtebauförderung

lfd. Nr.	Teilergebnishaushalt		Ergebnis des Haushaltsvorjahres	Ansätze des Haushaltsvorjahres einschl. Nachträge	Ansatz des Haushaltsjahres	Planungsdaten des Haushaltsfolgejahres	Planungsdaten des zweiten Haushaltsfolgejahres	Planungsdaten des dritten Haushaltsfolgejahres
			2019	2020	2021	2022	2023	2024
			in €	in €	in €	in €	in €	in €
E 1	+	Steuern und ähnliche Abgaben	0,00	0	0	0	0	0
E 2	+	Zuwendungen, allgemeine Umlagen und sonstige Transfererträge	0,00	0	0	0	0	0
E 3	+	Erträge der sozialen Sicherung	0,00	0	0	0	0	0
E 4	+	Öffentlich-rechtliche Leistungsentgelte	0,00	0	0	0	0	0
E 5	+	Privatrechtliche Leistungsentgelte	0,00	0	0	0	0	0
E 6	+	Kostenerstattungen und Kostenumlagen	0,00	0	0	0	0	0
E 7	+	Sonstige laufende Erträge	0,00	0	0	0	0	0
E 8	=	<b>Summe der laufenden Erträge aus Verwaltungstätigkeit (Summe E 1 bis E 7)</b>	<b>0,00</b>	<b>0</b>	<b>0</b>	<b>0</b>	<b>0</b>	<b>0</b>
E 9	-	Personal- und Versorgungsaufwendungen	0,00	0	0	0	0	0
E 10	-	Aufwendungen für Sach- und Dienstleistungen	0,00	0	0	0	0	0
E 11	-	Abschreibungen	0,00	0	1.300	1.300	1.300	1.300
		<i>53220000 Abschreibungen auf immaterielle Vermögensgegenstände aus geleisteten Zuwendungen</i>	<i>0,00</i>	<i>0</i>	<i>1.300</i>	<i>1.300</i>	<i>1.300</i>	<i>1.300</i>
E 12	-	Zuwendungen, Umlagen und sonstige Transferaufwendungen	0,00	0	0	0	0	0
E 13	-	Aufwendungen der sozialen Sicherung	0,00	0	0	0	0	0
E 14	-	Sonstige laufenden Aufwendungen	0,00	20.000	0	0	0	0
		<i>56257000 Aufwendungen für die Erstellung/Fortschreibung von Dorferneuerungskonzepten (Ergänzende Planungen Dorferneuerungskonzept)</i>	<i>0,00</i>	<i>20.000</i>	<i>0</i>	<i>0</i>	<i>0</i>	<i>0</i>
E 15	=	<b>Summe der laufenden Aufwendungen aus Verwaltungstätigkeit (Summe E 9 bis E 14)</b>	<b>0,00</b>	<b>20.000</b>	<b>1.300</b>	<b>1.300</b>	<b>1.300</b>	<b>1.300</b>
E 16	=	<b>Laufendes Ergebnis aus Verwaltungstätigkeit (Saldo E 8 und E 15)</b>	<b>0,00</b>	<b>-20.000</b>	<b>-1.300</b>	<b>-1.300</b>	<b>-1.300</b>	<b>-1.300</b>
E 17	+	Zinserträge und sonstige Finanzerträge	0,00	0	0	0	0	0
E 18	-	Zinsaufwendungen und sonstige Finanzaufwendungen	0,00	0	0	0	0	0
E 19	=	<b>Saldo der Zins- und sonstigen Finanzerträge und -aufwendungen (Saldo E 17 und E 18)</b>	<b>0,00</b>	<b>0</b>	<b>0</b>	<b>0</b>	<b>0</b>	<b>0</b>
E 20	=	<b>Ordentliches Ergebnis (Summe E 16 bis E 19)</b>	<b>0,00</b>	<b>-20.000</b>	<b>-1.300</b>	<b>-1.300</b>	<b>-1.300</b>	<b>-1.300</b>
E 21		Außerordentliches Ergebnis	0,00	0	0	0	0	0
E 22		Saldo aus internen Leistungsbeziehungen	0,00	0	0	0	0	0
E 23	=	<b>Jahresergebnis (Jahresüberschuss / Jahresfehlbetrag) des Teilhaushalts (Summe E 20 bis E 22)</b>	<b>0,00</b>	<b>-20.000</b>	<b>-1.300</b>	<b>-1.300</b>	<b>-1.300</b>	<b>-1.300</b>

# Teilergebnishaushalt 2021

Gemeinde: 10 OG Heiligenroth

Teilhaushalt 03 Gestaltung Umwelt  
Leistung 54100 Gemeindestraßen

lfd. Nr.	Teilergebnishaushalt		Ergebnis des Haushaltsvorjahres	Ansätze des Haushaltsvorjahres einschl. Nachträge	Ansatz des Haushaltsjahres	Planungsdaten des Haushaltsfolgejahres	Planungsdaten des zweiten Haushaltsfolgejahres	Planungsdaten des dritten Haushaltsfolgejahres
			2019	2020	2021	2022	2023	2024
			in €	in €	in €	in €	in €	in €
E 1	+	Steuern und ähnliche Abgaben	0,00	0	0	0	0	0
E 2	+	Zuwendungen, allgemeine Umlagen und sonstige Transfererträge	18.012,00	18.013	18.020	18.020	18.020	18.020
		<i>41510000 Sonderposten aus Zuwendungen</i>	<i>18.012,00</i>	<i>18.013</i>	<i>18.020</i>	<i>18.020</i>	<i>18.020</i>	<i>18.020</i>
E 3	+	Erträge der sozialen Sicherung	0,00	0	0	0	0	0
E 4	+	Öffentlich-rechtliche Leistungsentgelte	194.230,79	194.992	195.000	195.000	195.000	195.000
		<i>43700000 Erträge aus der Auflösung von Sonderposten für Beiträge und ähnliche Entgelte</i>	<i>194.230,79</i>	<i>194.992</i>	<i>195.000</i>	<i>195.000</i>	<i>195.000</i>	<i>195.000</i>
E 5	+	Privatrechtliche Leistungsentgelte	0,00	0	0	0	0	0
E 6	+	Kostenerstattungen und Kostenumlagen	0,00	1.000	1.000	1.000	1.000	1.000
		<i>44250000 Kostenerstattungen und Kostenumlagen vom privaten Bereich (Schadenersatzleistungen durch Unternehmen)</i>	<i>0,00</i>	<i>500</i>	<i>500</i>	<i>500</i>	<i>500</i>	<i>500</i>
		<i>44290000 Kostenerstattungen und Kostenumlagen von Sonstigen (Schadenersatzleistungen durch Privatpersonen)</i>	<i>0,00</i>	<i>500</i>	<i>500</i>	<i>500</i>	<i>500</i>	<i>500</i>
E 7	+	Sonstige laufende Erträge	-8.151,39	51.200	1.200	31.200	51.200	51.200
		<i>46112000 Erträge aus der Veräußerung von Grundstücken und Gebäuden</i>	<i>69.813,75</i>	<i>0</i>	<i>0</i>	<i>0</i>	<i>0</i>	<i>0</i>
		<i>46250000 Konzessionsabgaben (Strom / Gas)</i>	<i>-79.600,26</i>	<i>50.000</i>	<i>0</i>	<i>30.000</i>	<i>50.000</i>	<i>50.000</i>
		<i>46290000 Weitere sonstige laufende Erträge / Sonstige (Erstattung KWK-Umlage / Preisnachlässe auf Netznutzung)</i>	<i>1.634,12</i>	<i>1.200</i>	<i>1.200</i>	<i>1.200</i>	<i>1.200</i>	<i>1.200</i>
		<i>46620000 Erträge aus Zuschreibungen</i>	<i>1,00</i>	<i>0</i>	<i>0</i>	<i>0</i>	<i>0</i>	<i>0</i>
E 8	=	<b>Summe der laufenden Erträge aus Verwaltungstätigkeit (Summe E 1 bis E 7)</b>	<b>204.091,40</b>	<b>265.205</b>	<b>215.220</b>	<b>245.220</b>	<b>265.220</b>	<b>265.220</b>
E 9	-	Personal- und Versorgungsaufwendungen	0,00	0	0	0	0	0
E 10	-	Aufwendungen für Sach- und Dienstleistungen	157.294,07	174.350	138.850	138.850	138.850	138.850
		<i>52210000 Aufwendungen für Strom</i>	<i>18.166,27</i>	<i>17.000</i>	<i>19.000</i>	<i>19.000</i>	<i>19.000</i>	<i>19.000</i>
		<i>52313000 Gebäude einschließlich der Bestandteile, die dem Gebäude zuzurechnen sind Unterhaltung Buswartehallen - jährlicher Pauschalansatz; 100 €</i>	<i>0,00</i>	<i>100</i>	<i>100</i>	<i>100</i>	<i>100</i>	<i>100</i>
		<i>52321000 Bewirtschaftung der Grundstücke (Aufwendungen für lfd. Straßenoberflächenentwässerung)</i>	<i>39.590,92</i>	<i>41.000</i>	<i>38.500</i>	<i>38.500</i>	<i>38.500</i>	<i>38.500</i>
		<i>52331000 Brücken, Tunnel und ingenieurtechnische Anlagen - jährlicher Pauschalansatz; 5.000 € (u.a. Überprüfung der Brücken "Illbach" und "Mühlenweg")</i>	<i>15.943,39</i>	<i>5.000</i>	<i>5.000</i>	<i>5.000</i>	<i>5.000</i>	<i>5.000</i>
		<i>52338000 Straßen, Wege, Plätze und Verkehrslenkungsanlagen Unterhaltung von Straßen, Gehwegen und Plätzen - jährlicher Pauschalansatz; 60.000 €</i>	<i>73.412,87</i>	<i>95.000</i>	<i>60.000</i>	<i>60.000</i>	<i>60.000</i>	<i>60.000</i>
		<i>52339000 Unterhaltung des Infrastrukturvermögens / Sonstiges Unterhaltung der Straßen- / Weihnachtsbeleuchtung - Unterhaltung / Reparatur; 4.000 € Sonderbedarf in 2020 - Erneuerung Betonmasten; 6.000 €</i>	<i>3.688,84</i>	<i>10.000</i>	<i>10.000</i>	<i>10.000</i>	<i>10.000</i>	<i>10.000</i>

# Teilergebnishaushalt 2021

Gemeinde: 10 OG Heiligenroth

Teilhaushalt 03 Gestaltung Umwelt  
Leistung 54100 Gemeindestraßen

lfd. Nr.	Teilergebnishaushalt	Ergebnis des Haushaltsvorjahres	Ansätze des Haushaltsvorjahres einschl. Nachträge	Ansatz des Haushaltsjahres	Planungsdaten des Haushaltsfolgejahres	Planungsdaten des zweiten Haushaltsfolgejahres	Planungsdaten des dritten Haushaltsfolgejahres
		2019	2020	2021	2022	2023	2024
		in €	in €	in €	in €	in €	in €
	52380000 Geringwertige Geräte, Ausstattungs- und sonstige Gebrauchsgegenstände - jährlicher Pauschalansatz: 3.000 € (u.a. Verkehrszeichen)	4.366,04	3.000	3.000	3.000	3.000	3.000
	52543000 Kostenerstattungen an Gemeinden und Gemeindeverbände	0,00	250	250	250	250	250
	52920000 sonstige Aufwendungen für Dienstleistungen - jährlicher Pauschalansatz: 3.000 € (Sinkkästenreinigung)	2.125,74	3.000	3.000	3.000	3.000	3.000
E 11	- Abschreibungen	291.558,00	291.496	286.140	282.760	282.640	282.490
	53220000 Abschreibungen auf immaterielle Vermögensgegenstände aus geleisteten Zuwendungen	64,00	64	60	60	60	60
	53230000 Abschreibungen auf gezahlte Investitionszuschüsse als Nutzungsberechtigter	27.992,00	27.992	27.990	27.990	27.990	27.990
	53510000 Brücken, Tunnel und ingenieurtechnische Anlagen	6.563,00	6.563	6.560	6.560	6.560	6.560
	53530000 Stromversorgungsanlagen	6.405,00	6.405	6.400	6.400	6.400	6.400
	53580000 Straßen, Wege, Plätze und Verkehrslenkungsanlagen	249.851,00	249.851	244.510	241.130	241.130	241.140
	53820000 Abschreibungen auf Maschinen und technische Anlagen	320,00	320	320	320	320	320
	53850000 Abschreibungen auf die Betriebs- und Geschäftsausstattung	363,00	301	300	300	180	20
E 12	- Zuwendungen, Umlagen und sonstige Transferaufwendungen	0,00	0	0	0	0	0
E 13	- Aufwendungen der sozialen Sicherung	0,00	0	0	0	0	0
E 14	- Sonstige laufende Aufwendungen	1.713,18	1.400	1.400	1.400	1.400	1.400
	56210000 Mieten, Pachten und Erbbauzinsen (Gestaltungsgebühr Buswarte Halle)	400,00	400	400	400	400	400
	56253000 Gerichts-, Anwalts-, Notar-, Gerichtsvollzieherkosten usw. - jährlicher Pauschalansatz: 1.000 € (vorsorglich)	1.288,18	1.000	1.000	1.000	1.000	1.000
	56512000 Verluste aus dem Abgang von Gegenständen des Anlagevermögens - Sachanlagen	25,00	0	0	0	0	0
E 15	= Summe der laufenden Aufwendungen aus Verwaltungstätigkeit (Summe E 9 bis E 14)	450.565,25	467.246	426.390	423.010	422.890	422.740
E 16	= Laufendes Ergebnis aus Verwaltungstätigkeit (Saldo E 8 und E 15)	-246.473,85	-202.041	-211.170	-177.790	-157.670	-157.520
E 17	+ Zinserträge und sonstige Finanzerträge	0,00	0	0	0	0	0
E 18	- Zinsaufwendungen und sonstige Finanzaufwendungen	0,00	0	0	0	0	0
E 19	= Saldo der Zins- und sonstigen Finanzerträge und -aufwendungen (Saldo E 17 und E 18)	0,00	0	0	0	0	0
E 20	= Ordentliches Ergebnis (Summe E 16 bis E 19)	-246.473,85	-202.041	-211.170	-177.790	-157.670	-157.520
E 21	Außerordentliches Ergebnis	0,00	0	0	0	0	0
E 22	Saldo aus internen Leistungsbeziehungen	-12.461,29	-12.000	-12.000	-12.000	-12.000	-12.000
E 23	= Jahresergebnis (Jahresüberschuss / Jahresfehlbetrag) des Teilhaushalts (Summe E 20 bis E 22)	-258.935,14	-214.041	-223.170	-189.790	-169.670	-169.520

# Teilergebnishaushalt 2021

Gemeinde: 10 OG Heiligenroth

Teilhaushalt 03 Gestaltung Umwelt  
Leistung 54510 Kommunale Straßenreinigung, kommunaler Winterdienst

lfd. Nr.	Teilergebnishaushalt		Ergebnis des Haushaltsvorjahres	Ansätze des Haushaltsvorjahres einschl. Nachträge	Ansatz des Haushaltsjahres	Planungsdaten des Haushaltsfolgejahres	Planungsdaten des zweiten Haushaltsfolgejahres	Planungsdaten des dritten Haushaltsfolgejahres
			2019	2020	2021	2022	2023	2024
			in €	in €	in €	in €	in €	in €
E 1	+	Steuern und ähnliche Abgaben	0,00	0	0	0	0	0
E 2	+	Zuwendungen, allgemeine Umlagen und sonstige Transfererträge	441,00	441	450	450	450	450
		<i>41510000 Sonderposten aus Zuwendungen</i>	<i>441,00</i>	<i>441</i>	<i>450</i>	<i>450</i>	<i>450</i>	<i>450</i>
E 3	+	Erträge der sozialen Sicherung	0,00	0	0	0	0	0
E 4	+	Öffentlich-rechtliche Leistungsentgelte	0,00	0	0	0	0	0
E 5	+	Privatrechtliche Leistungsentgelte	0,00	0	0	0	0	0
E 6	+	Kostenerstattungen und Kostenumlagen	1.179,65	2.000	2.000	2.000	2.000	2.000
		<i>44243000 Kostenerstattungen und Kostenumlagen von Gemeinden und Gemeindeverbänden (Abrechnung Streusalzverbrauch mit der Ortsgemeinde Ruppach-Goldhausen)</i>	<i>1.179,65</i>	<i>2.000</i>	<i>2.000</i>	<i>2.000</i>	<i>2.000</i>	<i>2.000</i>
E 7	+	Sonstige laufende Erträge	0,00	0	0	0	0	0
E 8	=	<b>Summe der laufenden Erträge aus Verwaltungstätigkeit (Summe E 1 bis E 7)</b>	<b>1.620,65</b>	<b>2.441</b>	<b>2.450</b>	<b>2.450</b>	<b>2.450</b>	<b>2.450</b>
E 9	-	Personal- und Versorgungsaufwendungen	0,00	0	0	0	0	0
E 10	-	Aufwendungen für Sach- und Dienstleistungen	3.069,59	5.000	3.000	3.000	3.000	3.000
		<i>52338000 Straßen, Wege, Plätze und Verkehrslenkungsanlagen (Aufwendungen für den Winterdienst u.a. Streusalz)</i>	<i>3.069,59</i>	<i>5.000</i>	<i>3.000</i>	<i>3.000</i>	<i>3.000</i>	<i>3.000</i>
E 11	-	Abschreibungen	871,00	872	870	870	870	870
		<i>53820000 Abschreibungen auf Maschinen und technische Anlagen</i>	<i>871,00</i>	<i>872</i>	<i>870</i>	<i>870</i>	<i>870</i>	<i>870</i>
E 12	-	Zuwendungen, Umlagen und sonstige Transferaufwendungen	0,00	0	0	0	0	0
E 13	-	Aufwendungen der sozialen Sicherung	0,00	0	0	0	0	0
E 14	-	Sonstige laufenden Aufwendungen	0,00	0	0	0	0	0
E 15	=	<b>Summe der laufenden Aufwendungen aus Verwaltungstätigkeit (Summe E 9 bis E 14)</b>	<b>3.940,59</b>	<b>5.872</b>	<b>3.870</b>	<b>3.870</b>	<b>3.870</b>	<b>3.870</b>
E 16	=	<b>Laufendes Ergebnis aus Verwaltungstätigkeit (Saldo E 8 und E 15)</b>	<b>-2.319,94</b>	<b>-3.431</b>	<b>-1.420</b>	<b>-1.420</b>	<b>-1.420</b>	<b>-1.420</b>
E 17	+	Zinserträge und sonstige Finanzerträge	0,00	0	0	0	0	0
E 18	-	Zinsaufwendungen und sonstige Finanzaufwendungen	0,00	0	0	0	0	0
E 19	=	<b>Saldo der Zins -und sonstigen Finanzerträge und -aufwendungen (Saldo E 17 und E 18)</b>	<b>0,00</b>	<b>0</b>	<b>0</b>	<b>0</b>	<b>0</b>	<b>0</b>
E 20	=	<b>Ordentliches Ergebnis (Summe E 16 bis E 19)</b>	<b>-2.319,94</b>	<b>-3.431</b>	<b>-1.420</b>	<b>-1.420</b>	<b>-1.420</b>	<b>-1.420</b>
E 21		Außerordentliches Ergebnis	0,00	0	0	0	0	0
E 22		Saldo aus internen Leistungsbeziehungen	-4.092,35	-6.500	-2.000	-2.000	-2.000	-2.000
E 23	=	<b>Jahresergebnis (Jahresüberschuss / Jahresfehlbetrag) des Teilhaushalts (Summe E 20 bis E 22)</b>	<b>-6.412,29</b>	<b>-9.931</b>	<b>-3.420</b>	<b>-3.420</b>	<b>-3.420</b>	<b>-3.420</b>

# Teilergebnishaushalt 2021

Gemeinde: 10 OG Heiligenroth

Teilhaushalt 03 Gestaltung Umwelt  
Leistung 55110 Öffentliches Grün, Landschaftsbau

lfd. Nr.	Teilergebnishaushalt		Ergebnis des Haushaltsvorjahres	Ansätze des Haushaltsvorjahres einschl. Nachträge	Ansatz des Haushaltsjahres	Planungsdaten des Haushaltsfolgejahres	Planungsdaten des zweiten Haushaltsfolgejahres	Planungsdaten des dritten Haushaltsfolgejahres
			2019	2020	2021	2022	2023	2024
			in €	in €	in €	in €	in €	in €
E 1	+	Steuern und ähnliche Abgaben	0,00	0	0	0	0	0
E 2	+	Zuwendungen, allgemeine Umlagen und sonstige Transfererträge	0,00	0	0	0	0	0
E 3	+	Erträge der sozialen Sicherung	0,00	0	0	0	0	0
E 4	+	Öffentlich-rechtliche Leistungsentgelte	0,00	0	0	0	0	0
E 5	+	Privatrechtliche Leistungsentgelte	0,00	0	0	0	0	0
E 6	+	Kostenerstattungen und Kostenumlagen	0,00	0	0	0	0	0
E 7	+	Sonstige laufende Erträge	0,00	0	0	0	0	0
E 8	=	<b>Summe der laufenden Erträge aus Verwaltungstätigkeit (Summe E 1 bis E 7)</b>	<b>0,00</b>	<b>0</b>	<b>0</b>	<b>0</b>	<b>0</b>	<b>0</b>
E 9	-	Personal- und Versorgungsaufwendungen	0,00	0	0	0	0	0
E 10	-	Aufwendungen für Sach- und Dienstleistungen	2.902,26	10.925	10.950	10.950	10.950	10.950
		<i>52210000 Aufwendungen für Strom (Springbrunnen Brunnenstraße)</i>	<i>82,38</i>	<i>100</i>	<i>100</i>	<i>100</i>	<i>100</i>	<i>100</i>
		<i>52230000 Aufwendungen für Wasser/Abwasser - Grünanlage Breslauer Straße; 50 € - Parkplatz Kirchstraße; 355 € - Parkplatz Brunnenstraße; 85 € - Brunnenanlage Brunnenstraße; 10 €</i>	<i>564,00</i>	<i>500</i>	<i>600</i>	<i>600</i>	<i>600</i>	<i>600</i>
		<i>52260000 Aufwendungen für die Abfallbeseitigung (Entsorgung Grünabfall / Schnittgut von Grün- und Parkanlagen)</i>	<i>244,50</i>	<i>300</i>	<i>500</i>	<i>500</i>	<i>500</i>	<i>500</i>
		<i>52311000 Unterhaltung der Grundstücke Unterhaltung Grün- und Parkanlagen - jährliche Beetpflege; 3.000 € - jährliche Baumpflege/-kontrolle; 4.000 €</i>	<i>1.358,44</i>	<i>7.000</i>	<i>7.000</i>	<i>7.000</i>	<i>7.000</i>	<i>7.000</i>
		<i>52370000 Unterhaltung der Betriebs- und Geschäftsausstattung - jährlicher Pauschalansatz; 250 € (u.a. Unterhaltung Ruhebänke)</i>	<i>0,00</i>	<i>250</i>	<i>250</i>	<i>250</i>	<i>250</i>	<i>250</i>
		<i>52380000 Geringwertige Geräte, Ausstattungs- und sonstige Gebrauchsgegenstände - jährlicher Pauschalansatz; 2.000 € (u.a. Anschaffung Hundetoiletten / Ruhebänke)</i>	<i>652,94</i>	<i>2.000</i>	<i>2.000</i>	<i>2.000</i>	<i>2.000</i>	<i>2.000</i>
		<i>52920000 sonstige Aufwendungen für Dienstleistungen (Mäharbeiten Erdwall NBG "Am hohlen Weg")</i>	<i>0,00</i>	<i>775</i>	<i>500</i>	<i>500</i>	<i>500</i>	<i>500</i>
E 11	-	Abschreibungen	1.010,00	1.010	1.010	1.000	750	0
		<i>53850000 Abschreibungen auf die Betriebs- und Geschäftsausstattung</i>	<i>1.010,00</i>	<i>1.010</i>	<i>1.010</i>	<i>1.000</i>	<i>750</i>	<i>0</i>
E 12	-	Zuwendungen, Umlagen und sonstige Transferaufwendungen	0,00	0	0	0	0	0
E 13	-	Aufwendungen der sozialen Sicherung	0,00	0	0	0	0	0
E 14	-	Sonstige laufenden Aufwendungen	803,75	300	500	500	500	500
		<i>56390000 Geschäftsaufwendungen / Sonstiges (u.a. Ersatzbeutel Hundetoiletten)</i>	<i>803,75</i>	<i>300</i>	<i>500</i>	<i>500</i>	<i>500</i>	<i>500</i>
E 15	=	<b>Summe der laufenden Aufwendungen aus Verwaltungstätigkeit (Summe E 9 bis E 14)</b>	<b>4.716,01</b>	<b>12.235</b>	<b>12.460</b>	<b>12.450</b>	<b>12.200</b>	<b>11.450</b>
E 16	=	<b>Laufendes Ergebnis aus Verwaltungstätigkeit (Saldo E 8 und E 15)</b>	<b>-4.716,01</b>	<b>-12.235</b>	<b>-12.460</b>	<b>-12.450</b>	<b>-12.200</b>	<b>-11.450</b>

# Teilergebnishaushalt 2021

Gemeinde: 10 OG Heiligenroth

Teilhaushalt 03 Gestaltung Umwelt  
Leistung 55110 Öffentliches Grün, Landschaftsbau

lfd. Nr.	Teilergebnishaushalt		Ergebnis des Haushaltsvorjahres	Ansätze des Haushaltsvorjahres einschl. Nachträge	Ansatz des Haushaltsjahres	Planungsdaten des Haushaltsfolgejahres	Planungsdaten des zweiten Haushaltsfolgejahres	Planungsdaten des dritten Haushaltsfolgejahres
			2019	2020	2021	2022	2023	2024
			in €	in €	in €	in €	in €	in €
E 17	+	Zinserträge und sonstige Finanzerträge	0,00	0	0	0	0	0
E 18	-	Zinsaufwendungen und sonstige Finanzaufwendungen	0,00	0	0	0	0	0
E 19	=	Saldo der Zins -und sonstigen Finanzerträge und -aufwendungen (Saldo E 17 und E 18)	0,00	0	0	0	0	0
E 20	=	Ordentliches Ergebnis (Summe E 16 bis E 19)	-4.716,01	-12.235	-12.460	-12.450	-12.200	-11.450
E 21		Außerordentliches Ergebnis	0,00	0	0	0	0	0
E 22		Saldo aus internen Leistungsbeziehungen	-30.450,15	-32.000	-32.000	-32.000	-32.000	-32.000
E 23	=	Jahresergebnis (Jahresüberschuss / Jahresfehlbetrag) des Teilhaushalts (Summe E 20 bis E 22)	-35.166,16	-44.235	-44.460	-44.450	-44.200	-43.450

# Teilergebnishaushalt 2021

Gemeinde: 10 OG Heiligenroth

Teilhaushalt 03 Gestaltung Umwelt  
Leistung 55120 Sonstige Erholungseinrichtungen

lfd. Nr.	Teilergebnishaushalt		Ergebnis des Haushaltsvorjahres	Ansätze des Haushaltsvorjahres einschl. Nachträge	Ansatz des Haushaltsjahres	Planungsdaten des Haushaltsfolgejahres	Planungsdaten des zweiten Haushaltsfolgejahres	Planungsdaten des dritten Haushaltsfolgejahres
			2019	2020	2021	2022	2023	2024
			in €	in €	in €	in €	in €	in €
E 1	+	Steuern und ähnliche Abgaben	0,00	0	0	0	0	0
E 2	+	Zuwendungen, allgemeine Umlagen und sonstige Transfererträge	0,00	0	0	0	0	0
E 3	+	Erträge der sozialen Sicherung	0,00	0	0	0	0	0
E 4	+	Öffentlich-rechtliche Leistungsentgelte	0,00	0	0	0	0	0
E 5	+	Privatrechtliche Leistungsentgelte	0,00	0	0	0	0	0
E 6	+	Kostenerstattungen und Kostenumlagen	0,00	0	0	0	0	0
E 7	+	Sonstige laufende Erträge	0,00	0	0	0	0	0
E 8	=	<b>Summe der laufenden Erträge aus Verwaltungstätigkeit (Summe E 1 bis E 7)</b>	<b>0,00</b>	<b>0</b>	<b>0</b>	<b>0</b>	<b>0</b>	<b>0</b>
E 9	-	Personal- und Versorgungsaufwendungen	0,00	0	0	0	0	0
E 10	-	Aufwendungen für Sach- und Dienstleistungen <i>52380000 Geringwertige Geräte, Ausstattungs-, Ausrüstungs- und sonstige Gebrauchsgegenstände - jährlicher Pauschalansatz: 1.000 € (Ergänzung Beschilderung Lehr- und Wanderwege)</i>	0,00	1.000	1.000	1.000	1.000	1.000
E 11	-	Abschreibungen <i>53230000 Abschreibungen auf gezahlte Investitionszuschüsse als Nutzungsberechtigter</i>	1.752,00	1.752	1.750	1.750	1.750	1.750
E 12	-	Zuwendungen, Umlagen und sonstige Transferaufwendungen	0,00	0	0	0	0	0
E 13	-	Aufwendungen der sozialen Sicherung	0,00	0	0	0	0	0
E 14	-	Sonstige laufenden Aufwendungen	0,00	0	0	0	0	0
E 15	=	<b>Summe der laufenden Aufwendungen aus Verwaltungstätigkeit (Summe E 9 bis E 14)</b>	<b>1.752,00</b>	<b>2.752</b>	<b>2.750</b>	<b>2.750</b>	<b>2.750</b>	<b>2.750</b>
E 16	=	<b>Laufendes Ergebnis aus Verwaltungstätigkeit (Saldo E 8 und E 15)</b>	<b>-1.752,00</b>	<b>-2.752</b>	<b>-2.750</b>	<b>-2.750</b>	<b>-2.750</b>	<b>-2.750</b>
E 17	+	Zinserträge und sonstige Finanzerträge	0,00	0	0	0	0	0
E 18	-	Zinsaufwendungen und sonstige Finanzaufwendungen	0,00	0	0	0	0	0
E 19	=	<b>Saldo der Zins- und sonstigen Finanzerträge und -aufwendungen (Saldo E 17 und E 18)</b>	<b>0,00</b>	<b>0</b>	<b>0</b>	<b>0</b>	<b>0</b>	<b>0</b>
E 20	=	<b>Ordentliches Ergebnis (Summe E 16 bis E 19)</b>	<b>-1.752,00</b>	<b>-2.752</b>	<b>-2.750</b>	<b>-2.750</b>	<b>-2.750</b>	<b>-2.750</b>
E 21		Außerordentliches Ergebnis	0,00	0	0	0	0	0
E 22		Saldo aus internen Leistungsbeziehungen	-737,01	-2.250	-1.000	-1.000	-1.000	-1.000
E 23	=	<b>Jahresergebnis (Jahresüberschuss / Jahresfehlbetrag) des Teilhaushalts (Summe E 20 bis E 22)</b>	<b>-2.489,01</b>	<b>-5.002</b>	<b>-3.750</b>	<b>-3.750</b>	<b>-3.750</b>	<b>-3.750</b>

# Teilergebnishaushalt 2021

Gemeinde: 10 OG Heiligenroth

Teilhaushalt 03 Gestaltung Umwelt  
Leistung 55310 Friedhofswesen (Friedhofsanlagen, einschließlich Friedwald)

lfd. Nr.	Teilergebnishaushalt		Ergebnis des Haushaltsvorjahres	Ansätze des Haushaltsvorjahres einschl. Nachträge	Ansatz des Haushaltsjahres	Planungsdaten des Haushaltsfolgejahres	Planungsdaten des zweiten Haushaltsfolgejahres	Planungsdaten des dritten Haushaltsfolgejahres
			2019	2020	2021	2022	2023	2024
			in €	in €	in €	in €	in €	in €
E 1	+	Steuern und ähnliche Abgaben	0,00	0	0	0	0	0
E 2	+	Zuwendungen, allgemeine Umlagen und sonstige Transfererträge	310,00	310	310	310	310	310
		<i>41510000 Sonderposten aus Zuwendungen</i>	<i>310,00</i>	<i>310</i>	<i>310</i>	<i>310</i>	<i>310</i>	<i>310</i>
E 3	+	Erträge der sozialen Sicherung	0,00	0	0	0	0	0
E 4	+	Öffentlich-rechtliche Leistungsentgelte	4.396,29	5.135	4.170	4.170	4.170	4.170
		<i>43224000 Entgelte / für das Bestattungswesen</i>	<i>3.004,00</i>	<i>4.000</i>	<i>3.000</i>	<i>3.000</i>	<i>3.000</i>	<i>3.000</i>
		<i>43900000 Erträge aus der Auflösung von Sonderposten für Grabnutzungsentgelte</i>	<i>1.392,29</i>	<i>1.135</i>	<i>1.170</i>	<i>1.170</i>	<i>1.170</i>	<i>1.170</i>
E 5	+	Privatrechtliche Leistungsentgelte	0,00	0	0	0	0	0
E 6	+	Kostenerstattungen und Kostenumlagen	0,00	0	0	0	0	0
E 7	+	Sonstige laufende Erträge	0,00	0	0	0	0	0
E 8	=	<b>Summe der laufenden Erträge aus Verwaltungstätigkeit (Summe E 1 bis E 7)</b>	<b>4.706,29</b>	<b>5.445</b>	<b>4.480</b>	<b>4.480</b>	<b>4.480</b>	<b>4.480</b>
E 9	-	Personal- und Versorgungsaufwendungen	0,00	0	0	0	0	0
E 10	-	Aufwendungen für Sach- und Dienstleistungen	11.898,74	11.800	12.500	12.500	12.500	12.500
		<i>52210000 Aufwendungen für Strom</i>	<i>866,76</i>	<i>400</i>	<i>600</i>	<i>600</i>	<i>600</i>	<i>600</i>
		<i>52230000 Aufwendungen für Wasser/Abwasser</i>	<i>1.143,98</i>	<i>1.000</i>	<i>1.000</i>	<i>1.000</i>	<i>1.000</i>	<i>1.000</i>
		<i>52260000 Aufwendungen für die Abfallbeseitigung</i>	<i>2.088,60</i>	<i>2.100</i>	<i>2.100</i>	<i>2.100</i>	<i>2.100</i>	<i>2.100</i>
		<i>52311000 Unterhaltung der Grundstücke</i>	<i>4.165,70</i>	<i>4.000</i>	<i>4.500</i>	<i>4.500</i>	<i>4.500</i>	<i>4.500</i>
		<i>- jährlicher Pauschalansatz: 4.500 € (u.a. Beetpflege)</i>						
		<i>52313000 Gebäude einschließlich der Bestandteile, die dem Gebäude zuzurechnen sind</i>	<i>0,00</i>	<i>750</i>	<i>750</i>	<i>750</i>	<i>750</i>	<i>750</i>
		<i>Unterhaltung Friedhofshalle</i>						
		<i>- jährlicher Pauschalansatz: 750 €</i>						
		<i>52370000 Unterhaltung der Betriebs- und Geschäftsausstattung</i>	<i>0,00</i>	<i>50</i>	<i>50</i>	<i>50</i>	<i>50</i>	<i>50</i>
		<i>52380000 Geringwertige Geräte, Ausstattungs-, Ausrüstungs- und sonstige Gebrauchsgegenstände</i>	<i>1.326,88</i>	<i>500</i>	<i>500</i>	<i>500</i>	<i>500</i>	<i>500</i>
		<i>- jährlicher Pauschalansatz: 500 €</i>						
		<i>52920000 sonstige Aufwendungen für Dienstleistungen</i>	<i>2.306,82</i>	<i>3.000</i>	<i>3.000</i>	<i>3.000</i>	<i>3.000</i>	<i>3.000</i>
		<i>jährliche Pauschalansätze</i>						
		<i>- Grabaushub- und Ausbettungsarbeiten: 3.000 €</i>						
E 11	-	Abschreibungen	9.274,35	9.275	9.250	9.250	9.250	9.250
		<i>53300000 Abschreibungen auf unbebaute Grundstücke und grundstücksgleiche Rechte</i>	<i>1.965,00</i>	<i>1.965</i>	<i>1.960</i>	<i>1.960</i>	<i>1.960</i>	<i>1.960</i>
		<i>53490000 Abschreibungen auf bebaute Grundstücke und grundstücksgleiche Rechte mit sonstigen Gebäuden</i>	<i>6.199,00</i>	<i>6.199</i>	<i>6.190</i>	<i>6.190</i>	<i>6.190</i>	<i>6.190</i>
		<i>53820000 Abschreibungen auf Maschinen und technische Anlagen</i>	<i>572,35</i>	<i>573</i>	<i>570</i>	<i>570</i>	<i>570</i>	<i>570</i>
		<i>53850000 Abschreibungen auf die Betriebs- und Geschäftsausstattung</i>	<i>538,00</i>	<i>538</i>	<i>530</i>	<i>530</i>	<i>530</i>	<i>530</i>
E 12	-	Zuwendungen, Umlagen und sonstige Transferaufwendungen	0,00	0	0	0	0	0
E 13	-	Aufwendungen der sozialen Sicherung	0,00	0	0	0	0	0
E 14	-	Sonstige laufende Aufwendungen	0,00	100	100	100	100	100
		<i>56390000 Geschäftsaufwendungen / Sonstiges</i>	<i>0,00</i>	<i>100</i>	<i>100</i>	<i>100</i>	<i>100</i>	<i>100</i>
		<i>- jährlicher Pauschalansatz: 100 € (u.a. Reinigungsmittel)</i>						



# Teilergebnishaushalt 2021

Gemeinde: 10 OG Heiligenroth

Teilhaushalt 03 Gestaltung Umwelt  
 Leistung 55310 Friedhofswesen (Friedhofsanlagen, einschließlich Friedwald)

lfd. Nr.	Teilergebnishaushalt	Ergebnis des Haushaltsvorjahres	Ansätze des Haushaltsvorjahres einschl. Nachträge	Ansatz des Haushaltsjahres	Planungsdaten des Haushaltsfolgejahres	Planungsdaten des zweiten Haushaltsfolgejahres	Planungsdaten des dritten Haushaltsfolgejahres	
		2019	2020	2021	2022	2023	2024	
		in €	in €	in €	in €	in €	in €	
E 15	=	Summe der laufenden Aufwendungen aus Verwaltungstätigkeit (Summe E 9 bis E 14)	21.173,09	21.175	21.850	21.850	21.850	21.850
E 16	=	Laufendes Ergebnis aus Verwaltungstätigkeit (Saldo E 8 und E 15)	-16.466,80	-15.730	-17.370	-17.370	-17.370	-17.370
E 17	+	Zinserträge und sonstige Finanzerträge	0,00	0	0	0	0	0
E 18	-	Zinsaufwendungen und sonstige Finanzaufwendungen	0,00	0	0	0	0	0
E 19	=	Saldo der Zins -und sonstigen Finanzerträge und -aufwendungen (Saldo E 17 und E 18)	0,00	0	0	0	0	0
E 20	=	Ordentliches Ergebnis (Summe E 16 bis E 19)	-16.466,80	-15.730	-17.370	-17.370	-17.370	-17.370
E 21		Außerordentliches Ergebnis	0,00	0	0	0	0	0
E 22		Saldo aus internen Leistungsbeziehungen	-6.943,41	-6.500	-6.000	-6.000	-6.000	-6.000
E 23	=	Jahresergebnis (Jahresüberschuss / Jahresfehlbetrag) des Teilhaushalts (Summe E 20 bis E 22)	-23.410,21	-22.230	-23.370	-23.370	-23.370	-23.370

# Teilergebnishaushalt 2021

Gemeinde: 10 OG Heiligenroth

Teilhaushalt 03 Gestaltung Umwelt  
Leistung 55510 Kommunale Forstwirtschaft

lfd. Nr.	Teilergebnishaushalt		Ergebnis des Haushaltsvorjahres	Ansätze des Haushaltsvorjahres einschl. Nachträge	Ansatz des Haushaltsjahres	Planungsdaten des Haushaltsfolgejahres	Planungsdaten des zweiten Haushaltsfolgejahres	Planungsdaten des dritten Haushaltsfolgejahres
			2019	2020	2021	2022	2023	2024
			in €	in €	in €	in €	in €	in €
E 1	+	Steuern und ähnliche Abgaben	0,00	0	0	0	0	0
E 2	+	Zuwendungen, allgemeine Umlagen und sonstige Transfererträge	18.547,00	0	49.000	0	0	0
		41442000 Zuweisungen und Zuschüsse für laufende Zwecke vom Land	18.547,00	0	49.000	0	0	0
		- Zuschüsse vom Land zur Bewältigung der durch Extremwetter verursachten Schäden (18.000 Euro)						
		- Bundeswaldprämien (31.000 Euro)						
E 3	+	Erträge der sozialen Sicherung	0,00	0	0	0	0	0
E 4	+	Öffentlich-rechtliche Leistungsentgelte	0,00	0	0	0	0	0
E 5	+	Privatrechtliche Leistungsentgelte	447.814,08	241.280	54.465	54.465	54.465	54.465
		44110000 Erträge aus Verkäufen von Vorräten (Holzgelder)	447.610,59	241.077	54.262	54.262	54.262	54.262
		44120000 Mieten und Pachten (Waldpacht)	203,49	203	203	203	203	203
E 6	+	Kostenerstattungen und Kostenumlagen	67.100,00	0	0	0	0	0
		44250000 Kostenerstattungen und Kostenumlagen vom privaten Bereich (Erstattung Waldaufwertungsmaßnahmen / Ausgleichspflanzungen)	67.100,00	0	0	0	0	0
E 7	+	Sonstige laufende Erträge	828.186,90	0	0	0	0	0
		46112000 Erträge aus der Veräußerung von Grundstücken und Gebäuden (Verkauf von Waldflächen)	828.186,90	0	0	0	0	0
<b>E 8</b>	<b>=</b>	<b>Summe der laufenden Erträge aus Verwaltungstätigkeit (Summe E 1 bis E 7)</b>	<b>1.361.647,98</b>	<b>241.280</b>	<b>103.465</b>	<b>54.465</b>	<b>54.465</b>	<b>54.465</b>
E 9	-	Personal- und Versorgungsaufwendungen	0,00	0	0	0	0	0
E 10	-	Aufwendungen für Sach- und Dienstleistungen	355.286,34	326.405	98.725	98.725	98.725	98.725
		52543000 Kostenerstattungen an Gemeinden und Gemeindeverbände (Waldarbeiterlöhne)	27.646,18	17.000	20.000	20.000	20.000	20.000
		52543001 Kostenerstattung an Gemeinden und Gemeindeverbände (Sonderumlage Forst)	10.642,27	9.180	9.180	9.180	9.180	9.180
		52550000 Kostenerstattungen an den privaten Bereich Rückerstattung für die geplante Wiederaufforstung (Autohof)	0,00	67.100	0	0	0	0
		52920000 sonstige Aufwendungen für Dienstleistungen (Holzrückarbeiten)	316.997,89	233.125	69.545	69.545	69.545	69.545
E 11	-	Abschreibungen	415,00	415	410	70	0	0
		53810000 Abschreibungen auf Fahrzeuge	415,00	415	410	70	0	0
E 12	-	Zuwendungen, Umlagen und sonstige Transferaufwendungen	0,00	0	0	0	0	0
E 13	-	Aufwendungen der sozialen Sicherung	0,00	0	0	0	0	0
E 14	-	Sonstige laufende Aufwendungen	12.939,74	22.465	18.156	18.156	18.156	18.156
		56390000 Geschäftsaufwendungen / Sonstiges	4.432,59	17.207	12.500	12.500	12.500	12.500
		56416000 Umlagen an Schadensausgleichskassen (Mitgliedsbeitrag LBG)	6.852,30	3.600	4.000	4.000	4.000	4.000
		56419000 Sonstige Versicherungen (Waldbrandversicherung)	50,60	50	50	50	50	50
		56810000 Grundsteuer	1.301,01	1.302	1.302	1.302	1.302	1.302

# Teilergebnishaushalt 2021

Gemeinde: 10 OG Heiligenroth

Teilhaushalt 03 Gestaltung Umwelt  
Leistung 55510 Kommunale Forstwirtschaft

lfd. Nr.	Teilergebnishaushalt	Ergebnis des Haushaltsvorjahres	Ansätze des Haushaltsvorjahres einschl. Nachträge	Ansatz des Haushaltsjahres	Planungsdaten des Haushaltsfolgejahres	Planungsdaten des zweiten Haushaltsfolgejahres	Planungsdaten des dritten Haushaltsfolgejahres
		2019	2020	2021	2022	2023	2024
		in €	in €	in €	in €	in €	in €
	<i>56840000 Verbrauchsteuern</i>	<i>303,24</i>	<i>304</i>	<i>304</i>	<i>304</i>	<i>304</i>	<i>304</i>
E 15	= Summe der laufenden Aufwendungen aus Verwaltungstätigkeit (Summe E 9 bis E 14)	368.641,08	349.285	117.291	116.951	116.881	116.881
E 16	= Laufendes Ergebnis aus Verwaltungstätigkeit (Saldo E 8 und E 15)	993.006,90	-108.005	-13.826	-62.486	-62.416	-62.416
E 17	+ Zinserträge und sonstige Finanzerträge	0,00	0	0	0	0	0
E 18	- Zinsaufwendungen und sonstige Finanzaufwendungen	0,00	0	0	0	0	0
E 19	= Saldo der Zins -und sonstigen Finanzerträge und -aufwendungen (Saldo E 17 und E 18)	0,00	0	0	0	0	0
E 20	= Ordentliches Ergebnis (Summe E 16 bis E 19)	993.006,90	-108.005	-13.826	-62.486	-62.416	-62.416
E 21	Außerordentliches Ergebnis	0,00	0	0	0	0	0
E 22	Saldo aus internen Leistungsbeziehungen	4.533,36	3.875	3.875	3.875	3.875	3.875
E 23	= Jahresergebnis (Jahresüberschuss / Jahresfehlbetrag) des Teilhaushalts (Summe E 20 bis E 22)	997.540,26	-104.130	-9.951	-58.611	-58.541	-58.541

# Teilergebnishaushalt 2021

Gemeinde: 10 OG Heiligenroth

Teilhaushalt 03 Gestaltung Umwelt  
Leistung 55590 Feldwege, Landwirtschaftswege, Wirtschaftswege

lfd. Nr.	Teilergebnishaushalt		Ergebnis des Haushaltsvorjahres	Ansätze des Haushaltsvorjahres einschl. Nachträge	Ansatz des Haushaltsjahres	Planungsdaten des Haushaltsfolgejahres	Planungsdaten des zweiten Haushaltsfolgejahres	Planungsdaten des dritten Haushaltsfolgejahres
			2019	2020	2021	2022	2023	2024
			in €	in €	in €	in €	in €	in €
E 1	+	Steuern und ähnliche Abgaben	0,00	0	0	0	0	0
E 2	+	Zuwendungen, allgemeine Umlagen und sonstige Transfererträge	1.822,00	1.822	1.830	1.830	1.830	1.830
		<i>41510000 Sonderposten aus Zuwendungen</i>	<i>1.822,00</i>	<i>1.822</i>	<i>1.830</i>	<i>1.830</i>	<i>1.830</i>	<i>1.830</i>
E 3	+	Erträge der sozialen Sicherung	0,00	0	0	0	0	0
E 4	+	Öffentlich-rechtliche Leistungsentgelte	0,00	0	0	0	0	0
E 5	+	Privatrechtliche Leistungsentgelte	7.311,52	7.300	7.300	7.300	7.300	7.300
		<i>44120000 Mieten und Pachten (Jagdpatch)</i>	<i>7.311,52</i>	<i>7.300</i>	<i>7.300</i>	<i>7.300</i>	<i>7.300</i>	<i>7.300</i>
E 6	+	Kostenerstattungen und Kostenumlagen	0,00	0	0	0	0	0
E 7	+	Sonstige laufende Erträge	12.379,73	0	0	0	0	0
		<i>46112000 Erträge aus der Veräußerung von Grundstücken und Gebäuden</i>	<i>12.379,73</i>	<i>0</i>	<i>0</i>	<i>0</i>	<i>0</i>	<i>0</i>
E 8	=	<b>Summe der laufenden Erträge aus Verwaltungstätigkeit (Summe E 1 bis E 7)</b>	<b>21.513,25</b>	<b>9.122</b>	<b>9.130</b>	<b>9.130</b>	<b>9.130</b>	<b>9.130</b>
E 9	-	Personal- und Versorgungsaufwendungen	0,00	0	0	0	0	0
E 10	-	Aufwendungen für Sach- und Dienstleistungen	27.895,11	25.000	25.000	25.000	25.000	25.000
		<i>52331000 Brücken, Tunnel und ingenieurtechnische Anlagen - jährlicher Pauschalansatz; 5.000 € (u.a. Überprüfung der Brücke "Hermolder" und "Ahrbachquerung")</i>	<i>2.957,60</i>	<i>5.000</i>	<i>5.000</i>	<i>5.000</i>	<i>5.000</i>	<i>5.000</i>
		<i>52338000 Straßen, Wege, Plätze und Verkehrslenkungsanlagen - jährlicher Pauschalansatz; 20.000 €</i>	<i>24.937,51</i>	<i>20.000</i>	<i>20.000</i>	<i>20.000</i>	<i>20.000</i>	<i>20.000</i>
E 11	-	Abschreibungen	7.639,00	7.639	7.630	7.630	7.630	7.630
		<i>53510000 Brücken, Tunnel und ingenieurtechnische Anlagen</i>	<i>1.694,00</i>	<i>1.694</i>	<i>1.690</i>	<i>1.690</i>	<i>1.690</i>	<i>1.690</i>
		<i>53580000 Straßen, Wege, Plätze und Verkehrslenkungsanlagen</i>	<i>5.945,00</i>	<i>5.945</i>	<i>5.940</i>	<i>5.940</i>	<i>5.940</i>	<i>5.940</i>
E 12	-	Zuwendungen, Umlagen und sonstige Transferaufwendungen	0,00	0	0	0	0	0
E 13	-	Aufwendungen der sozialen Sicherung	0,00	0	0	0	0	0
E 14	-	Sonstige laufende Aufwendungen	391,16	300	300	300	300	300
		<i>56390000 Geschäftsaufwendungen / Sonstiges (Aufwendungen für die Jagd)</i>	<i>100,00</i>	<i>150</i>	<i>150</i>	<i>150</i>	<i>150</i>	<i>150</i>
		<i>56416000 Umlagen an Schadensausgleichskassen</i>	<i>291,16</i>	<i>150</i>	<i>150</i>	<i>150</i>	<i>150</i>	<i>150</i>
E 15	=	<b>Summe der laufenden Aufwendungen aus Verwaltungstätigkeit (Summe E 9 bis E 14)</b>	<b>35.925,27</b>	<b>32.939</b>	<b>32.930</b>	<b>32.930</b>	<b>32.930</b>	<b>32.930</b>
E 16	=	<b>Laufendes Ergebnis aus Verwaltungstätigkeit (Saldo E 8 und E 15)</b>	<b>-14.412,02</b>	<b>-23.817</b>	<b>-23.800</b>	<b>-23.800</b>	<b>-23.800</b>	<b>-23.800</b>
E 17	+	Zinserträge und sonstige Finanzerträge	0,00	0	0	0	0	0
E 18	-	Zinsaufwendungen und sonstige Finanzaufwendungen	0,00	0	0	0	0	0
E 19	=	<b>Saldo der Zins- und sonstigen Finanzerträge und -aufwendungen (Saldo E 17 und E 18)</b>	<b>0,00</b>	<b>0</b>	<b>0</b>	<b>0</b>	<b>0</b>	<b>0</b>
E 20	=	<b>Ordentliches Ergebnis (Summe E 16 bis E 19)</b>	<b>-14.412,02</b>	<b>-23.817</b>	<b>-23.800</b>	<b>-23.800</b>	<b>-23.800</b>	<b>-23.800</b>
E 21	=	<b>Außerordentliches Ergebnis</b>	<b>0,00</b>	<b>0</b>	<b>0</b>	<b>0</b>	<b>0</b>	<b>0</b>
E 22	=	<b>Saldo aus internen Leistungsbeziehungen</b>	<b>-11.961,66</b>	<b>-9.875</b>	<b>-10.875</b>	<b>-10.875</b>	<b>-10.875</b>	<b>-10.875</b>
E 23	=	<b>Jahresergebnis (Jahresüberschuss / Jahresfehlbetrag) des Teilhaushalts (Summe E 20 bis E 22)</b>	<b>-26.373,68</b>	<b>-33.692</b>	<b>-34.675</b>	<b>-34.675</b>	<b>-34.675</b>	<b>-34.675</b>

# Teilergebnishaushalt 2021

Gemeinde: 10 OG Heiligenroth

Teilhaushalt 03 Gestaltung Umwelt  
Leistung 57110 Kommunale Wirtschaftsförderung

lfd. Nr.	Teilergebnishaushalt		Ergebnis des Haushaltsvorjahres	Ansätze des Haushaltsvorjahres einschl. Nachträge	Ansatz des Haushaltsjahres	Planungsdaten des Haushaltsfolgejahres	Planungsdaten des zweiten Haushaltsfolgejahres	Planungsdaten des dritten Haushaltsfolgejahres
			2019	2020	2021	2022	2023	2024
			in €	in €	in €	in €	in €	in €
E 1	+	Steuern und ähnliche Abgaben	0,00	0	0	0	0	0
E 2	+	Zuwendungen, allgemeine Umlagen und sonstige Transfererträge	0,00	0	0	0	0	0
E 3	+	Erträge der sozialen Sicherung	0,00	0	0	0	0	0
E 4	+	Öffentlich-rechtliche Leistungsentgelte	0,00	0	0	0	0	0
E 5	+	Privatrechtliche Leistungsentgelte	0,00	0	0	0	0	0
E 6	+	Kostenerstattungen und Kostenumlagen	0,00	0	0	0	0	0
E 7	+	Sonstige laufende Erträge	0,00	0	0	0	0	0
E 8	=	<b>Summe der laufenden Erträge aus Verwaltungstätigkeit (Summe E 1 bis E 7)</b>	<b>0,00</b>	<b>0</b>	<b>0</b>	<b>0</b>	<b>0</b>	<b>0</b>
E 9	-	Personal- und Versorgungsaufwendungen	0,00	0	0	0	0	0
E 10	-	Aufwendungen für Sach- und Dienstleistungen <i>52548000 Kostenerstattungen an sonstige öffentliche Sonderrechnungen (Beteiligung an VGM-net)</i>	20.500,00 <i>20.500,00</i>	20.500 <i>20.500</i>	32.000 <i>32.000</i>	20.000 <i>20.000</i>	20.000 <i>20.000</i>	20.000 <i>20.000</i>
E 11	-	Abschreibungen <i>53220000 Abschreibungen auf immaterielle Vermögensgegenstände aus geleisteten Zuwendungen</i>	907,00 <i>907,00</i>	907 <i>907</i>	900 <i>900</i>	900 <i>900</i>	900 <i>900</i>	900 <i>900</i>
E 12	-	Zuwendungen, Umlagen und sonstige Transferaufwendungen	0,00	0	0	0	0	0
E 13	-	Aufwendungen der sozialen Sicherung	0,00	0	0	0	0	0
E 14	-	Sonstige laufenden Aufwendungen	0,00	0	0	0	0	0
E 15	=	<b>Summe der laufenden Aufwendungen aus Verwaltungstätigkeit (Summe E 9 bis E 14)</b>	<b>21.407,00</b>	<b>21.407</b>	<b>32.900</b>	<b>20.900</b>	<b>20.900</b>	<b>20.900</b>
E 16	=	<b>Laufendes Ergebnis aus Verwaltungstätigkeit (Saldo E 8 und E 15)</b>	<b>-21.407,00</b>	<b>-21.407</b>	<b>-32.900</b>	<b>-20.900</b>	<b>-20.900</b>	<b>-20.900</b>
E 17	+	Zinserträge und sonstige Finanzerträge	0,00	0	0	0	0	0
E 18	-	Zinsaufwendungen und sonstige Finanzaufwendungen	0,00	0	0	0	0	0
E 19	=	<b>Saldo der Zins- und sonstigen Finanzerträge und -aufwendungen (Saldo E 17 und E 18)</b>	<b>0,00</b>	<b>0</b>	<b>0</b>	<b>0</b>	<b>0</b>	<b>0</b>
E 20	=	<b>Ordentliches Ergebnis (Summe E 16 bis E 19)</b>	<b>-21.407,00</b>	<b>-21.407</b>	<b>-32.900</b>	<b>-20.900</b>	<b>-20.900</b>	<b>-20.900</b>
E 21		Außerordentliches Ergebnis	0,00	0	0	0	0	0
E 22		Saldo aus internen Leistungsbeziehungen	0,00	0	0	0	0	0
E 23	=	<b>Jahresergebnis (Jahresüberschuss / Jahresfehlbetrag) des Teilhaushalts (Summe E 20 bis E 22)</b>	<b>-21.407,00</b>	<b>-21.407</b>	<b>-32.900</b>	<b>-20.900</b>	<b>-20.900</b>	<b>-20.900</b>

# Teilfinanzhaushalt 2021

Gemeinde: 10 OG Heiligenroth

Teilhaushalt 03 Gestaltung Umwelt  
Leistung 51100 Räumliche Planungs- und Entwicklungsmaßnahmen

lfd. Nr.	Teilfinanzhaushalt		Ergebnis des Haushaltsvorjahres	Ansätze des Haushaltsvorjahres einschl. Nachträge	Ansatz des Haushaltsjahres	Planungsdaten des Haushaltsfolgejahres	Planungsdaten des zweiten Haushaltsfolgejahres	Planungsdaten des dritten Haushaltsfolgejahres
			2019	2020	2021	2022	2023	2024
			in €	in €	in €	in €	in €	in €
F 1	+	Steuern und ähnliche Abgaben	0,00	0	0	0	0	0
F 2	+	Zuwendungen, allgemeine Umlagen und sonstige Transfereinzahlungen	0,00	0	0	0	0	0
F 3	+	Einzahlungen der sozialen Sicherung	0,00	0	0	0	0	0
F 4	+	Öffentlich-rechtliche Leistungsentgelte	0,00	0	0	0	0	0
F 5	+	Privatrechtliche Leistungsentgelte	0,00	0	0	0	0	0
F 6	+	Kostenerstattungen und Kostenumlagen	0,00	0	0	0	0	0
F 7	+	Sonstige laufende Einzahlungen	0,00	0	0	0	0	0
<b>F 8</b>	<b>=</b>	<b>Summe der laufenden Einzahlungen aus Verwaltungstätigkeit (Summe F 1 bis F 7)</b>	<b>0,00</b>	<b>0</b>	<b>0</b>	<b>0</b>	<b>0</b>	<b>0</b>
F 9	-	Personal- und Versorgungsauszahlungen	0,00	0	0	0	0	0
F 10	-	Auszahlungen für Sach- und Dienstleistungen	0,00	0	0	0	0	0
F 11	-	* nicht besetzt *	0,00	0	0	0	0	0
F 12	-	Zuwendungen, Umlagen und sonstige Transferauszahlungen	0,00	0	0	0	0	0
F 13	-	Auszahlungen der sozialen Sicherung	0,00	0	0	0	0	0
F 14	-	Sonstige laufende Auszahlungen	29.799,13	47.000	40.000	7.000	7.000	7.000
		<i>76253000 Gerichts-, Anwalts-, Notar-, Gerichtsvollzieherkosten usw.</i>	<i>0,00</i>	<i>2.000</i>	<i>5.000</i>	<i>2.000</i>	<i>2.000</i>	<i>2.000</i>
		<i>76255000 Auszahlungen für die Erstellung von Bebauungsplänen</i>	<i>2.729,93</i>	<i>30.000</i>	<i>20.000</i>	<i>5.000</i>	<i>5.000</i>	<i>5.000</i>
		<i>76256000 Auszahlungen für Durchführung von Umlegungsverfahren</i>	<i>27.069,20</i>	<i>15.000</i>	<i>15.000</i>	<i>0</i>	<i>0</i>	<i>0</i>
<b>F 15</b>	<b>=</b>	<b>Summe der laufenden Auszahlungen aus Verwaltungstätigkeit (Summe F 9 bis F14)</b>	<b>29.799,13</b>	<b>47.000</b>	<b>40.000</b>	<b>7.000</b>	<b>7.000</b>	<b>7.000</b>
<b>F 16</b>	<b>=</b>	<b>Saldo der laufenden Ein- und Auszahlungen aus Verwaltungstätigkeit</b>	<b>-29.799,13</b>	<b>-47.000</b>	<b>-40.000</b>	<b>-7.000</b>	<b>-7.000</b>	<b>-7.000</b>
F 17	+	Zinseinzahlungen und sonstige Finanzeinzahlungen	0,00	0	0	0	0	0
F 18	-	Zinsauszahlungen und sonstige Finanzauszahlungen	0,00	0	0	0	0	0
<b>F 19</b>	<b>=</b>	<b>Saldo der Zins- und der sonstigen Finanzein- und -auszahlungen</b>	<b>0,00</b>	<b>0</b>	<b>0</b>	<b>0</b>	<b>0</b>	<b>0</b>
<b>F 20</b>	<b>=</b>	<b>Saldo der ordentlichen Ein- und Auszahlungen (Summe F 16 + F 19)</b>	<b>-29.799,13</b>	<b>-47.000</b>	<b>-40.000</b>	<b>-7.000</b>	<b>-7.000</b>	<b>-7.000</b>
F 21		Saldo der außerordentlichen Ein- und Auszahlungen	0,00	0	0	0	0	0
F 22		Saldo der Ein- und Auszahlungen aus internen Leistungsbeziehungen	0,00	0	0	0	0	0
<b>F 23</b>		<b>Summe der ordentlichen und außerordentlichen Ein- und Auszahlungen (Summe F 21 + F 22)</b>	<b>-29.799,13</b>	<b>-47.000</b>	<b>-40.000</b>	<b>-7.000</b>	<b>-7.000</b>	<b>-7.000</b>
F 24	+	Einzahlungen aus Investitionszuwendungen	0,00	0	0	0	0	0
F 25	+	Einzahlungen aus Beiträgen und ähnlichen Entgelten	0,00	0	0	0	0	0
F 26	+	Sonstige Investitionseinzahlungen	0,00	0	0	0	0	0
<b>F 27</b>	<b>=</b>	<b>Summe der Einzahlungen aus Investitionstätigkeit (Summe F 24 bis F 26)</b>	<b>0,00</b>	<b>0</b>	<b>0</b>	<b>0</b>	<b>0</b>	<b>0</b>
F 28	-	Auszahlungen für immaterielle Vermögensgegenstände	0,00	0	0	0	0	0
F 29	-	Auszahlungen für Sachanlagen	0,00	0	0	0	0	0
F 30	-	Auszahlungen für Finanzanlagen	0,00	0	0	0	0	0
F 31	-	Sonstige Investitionsauszahlungen	0,00	0	0	0	0	0

# Teilfinanzhaushalt 2021

Gemeinde: 10 OG Heiligenroth

Teilhaushalt 03 Gestaltung Umwelt  
 Leistung 51100 Räumliche Planungs- und Entwicklungsmaßnahmen

lfd. Nr.	Teilfinanzhaushalt		Ergebnis des Haushaltsvorjahres	Ansätze des Haushaltsvorjahres einschl. Nachträge	Ansatz des Haushaltsjahres	Planungsdaten des Haushaltsfolgejahres	Planungsdaten des zweiten Haushaltsfolgejahres	Planungsdaten des dritten Haushaltsfolgejahres
			2019	2020	2021	2022	2023	2024
			in €	in €	in €	in €	in €	in €
F 32	=	Summe der Auszahlungen aus Investitionstätigkeit (Summe F 28 bis F 31)	0,00	0	0	0	0	0
F 33	=	Saldo der Ein- und Auszahlungen aus Investitionstätigkeit (Saldo F 27 und F 32)	0,00	0	0	0	0	0
F 34	=	Finanzmittelüberschuss /-fehlbetrag des Teilhaushalts (Summe F 23 + F 33)	-29.799,13	-47.000	-40.000	-7.000	-7.000	-7.000

# Teilfinanzhaushalt 2021

Gemeinde: 10 OG Heiligenroth

Teilhaushalt 03 Gestaltung Umwelt  
Leistung 51130 Dorferneuerung , Städtebauförderung

lfd. Nr.	Teilfinanzhaushalt		Ergebnis des Haushaltsvorjahres	Ansätze des Haushaltsvorjahres einschl. Nachträge	Ansatz des Haushaltsjahres	Planungsdaten des Haushaltsfolgejahres	Planungsdaten des zweiten Haushaltsfolgejahres	Planungsdaten des dritten Haushaltsfolgejahres
			2019	2020	2021	2022	2023	2024
			in €	in €	in €	in €	in €	in €
F 1	+	Steuern und ähnliche Abgaben	0,00	0	0	0	0	0
F 2	+	Zuwendungen, allgemeine Umlagen und sonstige Transfereinzahlungen	0,00	0	0	0	0	0
F 3	+	Einzahlungen der sozialen Sicherung	0,00	0	0	0	0	0
F 4	+	Öffentlich-rechtliche Leistungsentgelte	0,00	0	0	0	0	0
F 5	+	Privatrechtliche Leistungsentgelte	0,00	0	0	0	0	0
F 6	+	Kostenerstattungen und Kostenumlagen	0,00	0	0	0	0	0
F 7	+	Sonstige laufende Einzahlungen	0,00	0	0	0	0	0
F 8	=	<b>Summe der laufenden Einzahlungen aus Verwaltungstätigkeit (Summe F 1 bis F 7)</b>	<b>0,00</b>	<b>0</b>	<b>0</b>	<b>0</b>	<b>0</b>	<b>0</b>
F 9	-	Personal- und Versorgungsauszahlungen	0,00	0	0	0	0	0
F 10	-	Auszahlungen für Sach- und Dienstleistungen	0,00	0	0	0	0	0
F 11	-	* nicht besetzt *	0,00	0	0	0	0	0
F 12	-	Zuwendungen, Umlagen und sonstige Transferauszahlungen	0,00	0	0	0	0	0
F 13	-	Auszahlungen der sozialen Sicherung	0,00	0	0	0	0	0
F 14	-	Sonstige laufende Auszahlungen	0,00	20.000	0	0	0	0
		<i>76257000 Auszahlungen für die Erstellung/Fortschreibung von Dorferneuerungskonzepten</i>	<i>0,00</i>	<i>20.000</i>	<i>0</i>	<i>0</i>	<i>0</i>	<i>0</i>
F 15	=	<b>Summe der laufenden Auszahlungen aus Verwaltungstätigkeit (Summe F 9 bis F14)</b>	<b>0,00</b>	<b>20.000</b>	<b>0</b>	<b>0</b>	<b>0</b>	<b>0</b>
F 16	=	<b>Saldo der laufenden Ein- und Auszahlungen aus Verwaltungstätigkeit</b>	<b>0,00</b>	<b>-20.000</b>	<b>0</b>	<b>0</b>	<b>0</b>	<b>0</b>
F 17	+	Zinseinzahlungen und sonstige Finanzeinzahlungen	0,00	0	0	0	0	0
F 18	-	Zinsauszahlungen und sonstige Finanzauszahlungen	0,00	0	0	0	0	0
F 19	=	<b>Saldo der Zins- und der sonstigen Finanzen- und -auszahlungen</b>	<b>0,00</b>	<b>0</b>	<b>0</b>	<b>0</b>	<b>0</b>	<b>0</b>
F 20	=	<b>Saldo der ordentlichen Ein- und Auszahlungen (Summe F 16 + F 19)</b>	<b>0,00</b>	<b>-20.000</b>	<b>0</b>	<b>0</b>	<b>0</b>	<b>0</b>
F 21		Saldo der außerordentlichen Ein- und Auszahlungen	0,00	0	0	0	0	0
F 22		Saldo der Ein- und Auszahlungen aus internen Leistungsbeziehungen	0,00	0	0	0	0	0
F 23		<b>Summe der ordentlichen und außerordentlichen Ein- und Auszahlungen (Summe F 21 + F 22)</b>	<b>0,00</b>	<b>-20.000</b>	<b>0</b>	<b>0</b>	<b>0</b>	<b>0</b>
F 24	+	Einzahlungen aus Investitionszuwendungen	0,00	0	0	0	0	0
F 25	+	Einzahlungen aus Beiträgen und ähnlichen Entgelten	0,00	0	0	0	0	0
F 26	+	Sonstige Investitionseinzahlungen	0,00	0	0	0	0	0
F 27	=	<b>Summe der Einzahlungen aus Investitionstätigkeit (Summe F 24 bis F 26)</b>	<b>0,00</b>	<b>0</b>	<b>0</b>	<b>0</b>	<b>0</b>	<b>0</b>
F 28	-	Auszahlungen für immaterielle Vermögensgegenstände	0,00	15.000	23.500	15.000	15.000	15.000
		<i>78159000 Investitionszuwendungen an den sonstigen privaten Bereich</i>	<i>0,00</i>	<i>15.000</i>	<i>23.500</i>	<i>15.000</i>	<i>15.000</i>	<i>15.000</i>
F 29	-	Auszahlungen für Sachanlagen	0,00	0	0	0	0	0
F 30	-	Auszahlungen für Finanzanlagen	0,00	0	0	0	0	0
F 31	-	Sonstige Investitionsauszahlungen	0,00	0	0	0	0	0
F 32	=	<b>Summe der Auszahlungen aus Investitionstätigkeit (Summe F 28 bis F 31)</b>	<b>0,00</b>	<b>15.000</b>	<b>23.500</b>	<b>15.000</b>	<b>15.000</b>	<b>15.000</b>



# Teilfinanzhaushalt 2021

Gemeinde: 10 OG Heiligenroth

Teilhaushalt 03 Gestaltung Umwelt  
 Leistung 51130 Dorferneuerung , Städtebauförderung

lfd. Nr.	Teilfinanzhaushalt	Ergebnis des Haushaltsvorjahres	Ansätze des Haushaltsvorjahres einschl. Nachträge	Ansatz des Haushaltsjahres	Planungsdaten des Haushaltsfolgejahres	Planungsdaten des zweiten Haushaltsfolgejahres	Planungsdaten des dritten Haushaltsfolgejahres
		2019	2020	2021	2022	2023	2024
		in €	in €	in €	in €	in €	in €
F 33	= Saldo der Ein- und Auszahlungen aus Investitionstätigkeit (Saldo F 27 und F 32)	0,00	-15.000	-23.500	-15.000	-15.000	-15.000
F 34	= Finanzmittelüberschuss /-fehlbetrag des Teilhaushalts (Summe F 23 + F 33)	0,00	-35.000	-23.500	-15.000	-15.000	-15.000

# Teilfinanzhaushalt 2021

Gemeinde: 10 OG Heiligenroth

Teilhaushalt 03 Gestaltung Umwelt  
Leistung 54100 Gemeindestraßen

lfd. Nr.	Teilfinanzhaushalt		Ergebnis des Haushaltsvorjahres	Ansätze des Haushaltsvorjahres einschl. Nachträge	Ansatz des Haushaltsjahres	Planungsdaten des Haushaltsfolgejahres	Planungsdaten des zweiten Haushaltsfolgejahres	Planungsdaten des dritten Haushaltsfolgejahres
			2019	2020	2021	2022	2023	2024
			in €	in €	in €	in €	in €	in €
F 1	+	Steuern und ähnliche Abgaben	0,00	0	0	0	0	0
F 2	+	Zuwendungen, allgemeine Umlagen und sonstige Transfereinzahlungen	0,00	0	0	0	0	0
F 3	+	Einzahlungen der sozialen Sicherung	0,00	0	0	0	0	0
F 4	+	Öffentlich-rechtliche Leistungsentgelte	0,00	0	0	0	0	0
F 5	+	Privatrechtliche Leistungsentgelte	0,00	0	0	0	0	0
F 6	+	Kostenerstattungen und Kostenumlagen	0,00	1.000	1.000	1.000	1.000	1.000
		<i>64250000 Kostenerstattungen, Kostenumlagen vom privaten Bereich</i>	<i>0,00</i>	<i>500</i>	<i>500</i>	<i>500</i>	<i>500</i>	<i>500</i>
		<i>64290000 Kostenerstattungen, Kostenumlagen von Sonstigen</i>	<i>0,00</i>	<i>500</i>	<i>500</i>	<i>500</i>	<i>500</i>	<i>500</i>
F 7	+	Sonstige laufende Einzahlungen	-77.966,14	51.200	1.200	31.200	51.200	51.200
		<i>66250000 Konzessionsabgaben</i>	<i>-79.600,26</i>	<i>50.000</i>	<i>0</i>	<i>30.000</i>	<i>50.000</i>	<i>50.000</i>
		<i>66290000 Weitere sonstige laufende Einzahlungen / Sonstige</i>	<i>1.634,12</i>	<i>1.200</i>	<i>1.200</i>	<i>1.200</i>	<i>1.200</i>	<i>1.200</i>
F 8	=	<b>Summe der laufenden Einzahlungen aus Verwaltungstätigkeit (Summe F 1 bis F 7)</b>	<b>-77.966,14</b>	<b>52.200</b>	<b>2.200</b>	<b>32.200</b>	<b>52.200</b>	<b>52.200</b>
F 9	-	Personal- und Versorgungsauszahlungen	0,00	0	0	0	0	0
F 10	-	Auszahlungen für Sach- und Dienstleistungen	143.876,75	174.350	138.850	138.850	138.850	138.850
		<i>72210000 Auszahlungen für Strom</i>	<i>25.627,42</i>	<i>17.000</i>	<i>19.000</i>	<i>19.000</i>	<i>19.000</i>	<i>19.000</i>
		<i>72313000 Gebäude einschließlich der Bestandteile, die dem Gebäude zuzurechnen sind</i>	<i>7.330,40</i>	<i>100</i>	<i>100</i>	<i>100</i>	<i>100</i>	<i>100</i>
		<i>72321000 Bewirtschaftung der Grundstücke, Außenanlagen, Gebäude und Gebäudeeinrichtungen / Grundstücke</i>	<i>39.590,92</i>	<i>41.000</i>	<i>38.500</i>	<i>38.500</i>	<i>38.500</i>	<i>38.500</i>
		<i>72331000 Brücken, Tunnel und ingenieurtechnische Anlagen</i>	<i>15.943,39</i>	<i>5.000</i>	<i>5.000</i>	<i>5.000</i>	<i>5.000</i>	<i>5.000</i>
		<i>72338000 Straßen, Wege, Plätze und Verkehrslenkungsanlagen</i>	<i>46.412,87</i>	<i>95.000</i>	<i>60.000</i>	<i>60.000</i>	<i>60.000</i>	<i>60.000</i>
		<i>72339000 Unterhaltung des Infrastrukturvermögens / Sonstige</i>	<i>2.479,97</i>	<i>10.000</i>	<i>10.000</i>	<i>10.000</i>	<i>10.000</i>	<i>10.000</i>
		<i>72380000 Geringwertige Geräte, Ausstattungs-, Ausrüstungs- und sonstige Gebrauchsgegenstände</i>	<i>4.366,04</i>	<i>3.000</i>	<i>3.000</i>	<i>3.000</i>	<i>3.000</i>	<i>3.000</i>
		<i>72543000 Kostenerstattungen an Gemeinden und Gemeindeverbände</i>	<i>0,00</i>	<i>250</i>	<i>250</i>	<i>250</i>	<i>250</i>	<i>250</i>
		<i>72920000 Sonstige Auszahlungen für Dienstleistungen</i>	<i>2.125,74</i>	<i>3.000</i>	<i>3.000</i>	<i>3.000</i>	<i>3.000</i>	<i>3.000</i>
F 11	-	* nicht besetzt *	0,00	0	0	0	0	0
F 12	-	Zuwendungen, Umlagen und sonstige Transferauszahlungen	0,00	0	0	0	0	0
F 13	-	Auszahlungen der sozialen Sicherung	0,00	0	0	0	0	0
F 14	-	Sonstige laufende Auszahlungen	1.688,18	1.400	1.400	1.400	1.400	1.400
		<i>76210000 Mieten, Pachten und Erbbauzinsen</i>	<i>400,00</i>	<i>400</i>	<i>400</i>	<i>400</i>	<i>400</i>	<i>400</i>
		<i>76253000 Gerichts-, Anwalts-, Notar-, Gerichtsvollzieherkosten usw.</i>	<i>1.288,18</i>	<i>1.000</i>	<i>1.000</i>	<i>1.000</i>	<i>1.000</i>	<i>1.000</i>
F 15	=	<b>Summe der laufenden Auszahlungen aus Verwaltungstätigkeit (Summe F 9 bis F 14)</b>	<b>145.564,93</b>	<b>175.750</b>	<b>140.250</b>	<b>140.250</b>	<b>140.250</b>	<b>140.250</b>
F 16	=	<b>Saldo der laufenden Ein- und Auszahlungen aus Verwaltungstätigkeit</b>	<b>-223.531,07</b>	<b>-123.550</b>	<b>-138.050</b>	<b>-108.050</b>	<b>-88.050</b>	<b>-88.050</b>
F 17	+	Zinseinzahlungen und sonstige Finanzeinzahlungen	0,00	0	0	0	0	0
F 18	-	Zinsauszahlungen und sonstige Finanzauszahlungen	0,00	0	0	0	0	0
F 19	=	<b>Saldo der Zins- und der sonstigen Finanzen- und -auszahlungen</b>	<b>0,00</b>	<b>0</b>	<b>0</b>	<b>0</b>	<b>0</b>	<b>0</b>

# Teilfinanzhaushalt 2021

Gemeinde: 10 OG Heiligenroth

Teilhaushalt 03 Gestaltung Umwelt  
Leistung 54100 Gemeinestraßen

lfd. Nr.	Teilfinanzhaushalt	Ergebnis des Haushaltsvorjahres	Ansätze des Haushaltsvorjahres einschl. Nachträge	Ansatz des Haushaltsjahres	Planungsdaten des Haushaltsfolgejahres	Planungsdaten des zweiten Haushaltsfolgejahres	Planungsdaten des dritten Haushaltsfolgejahres	
		2019	2020	2021	2022	2023	2024	
		in €	in €	in €	in €	in €	in €	
F 20	=	Saldo der ordentlichen Ein- und Auszahlungen (Summe F 16 + F 19)	-223.531,07	-123.550	-138.050	-108.050	-88.050	-88.050
F 21		Saldo der außerordentlichen Ein- und Auszahlungen	0,00	0	0	0	0	0
F 22		Saldo der Ein- und Auszahlungen aus internen Leistungsbeziehungen	-12.461,29	-12.000	-12.000	-12.000	-12.000	-12.000
F 23		<b>Summe der ordentlichen und außerordentlichen Ein- und Auszahlungen (Summe F 21 + F 22)</b>	<b>-235.992,36</b>	<b>-135.550</b>	<b>-150.050</b>	<b>-120.050</b>	<b>-100.050</b>	<b>-100.050</b>
F 24	+	Einzahlungen aus Investitionszuwendungen	0,00	0	0	0	0	0
F 25	+	Einzahlungen aus Beiträgen und ähnlichen Entgelten	31.158,79	503.000	0	890.000	28.000	70.000
		<i>68255000 Beiträge und ähnliche Entgelte von privaten Unternehmen</i>	<i>31.158,79</i>	<i>0</i>	<i>0</i>	<i>0</i>	<i>0</i>	<i>0</i>
		<i>68259000 Beiträge und ähnliche Entgelte von übrigen Bereichen</i>	<i>0,00</i>	<i>503.000</i>	<i>0</i>	<i>890.000</i>	<i>28.000</i>	<i>70.000</i>
F 26	+	Sonstige Investitionseinzahlungen	297.903,21	416.000	0	280.000	0	0
		<i>68510000 Einzahlungen für unbebaute Grundstücke und grundstücksgleiche Rechte</i>	<i>0,00</i>	<i>260.000</i>	<i>0</i>	<i>0</i>	<i>0</i>	<i>0</i>
		<i>68530000 Einzahlungen für Infrastrukturvermögen, einschließlich Grundstücke und grundstücksgleiche Rechte</i>	<i>4.612,00</i>	<i>0</i>	<i>0</i>	<i>0</i>	<i>0</i>	<i>0</i>
		<i>68800000 Einzahlungen aus der Veräußerung von Waren</i>	<i>293.291,21</i>	<i>156.000</i>	<i>0</i>	<i>280.000</i>	<i>0</i>	<i>0</i>
F 27	=	<b>Summe der Einzahlungen aus Investitionstätigkeit (Summe F 24 bis F 26)</b>	<b>329.062,00</b>	<b>919.000</b>	<b>0</b>	<b>1.170.000</b>	<b>28.000</b>	<b>70.000</b>
F 28	-	Auszahlungen für immaterielle Vermögensgegenstände	0,00	140.000	80.000	239.000	0	0
		<i>78420000 Auszahlungen für Investitionszuschüsse Nutzungsberechtigter</i>	<i>0,00</i>	<i>140.000</i>	<i>80.000</i>	<i>239.000</i>	<i>0</i>	<i>0</i>
F 29	-	Auszahlungen für Sachanlagen	62.666,65	561.000	591.000	364.000	0	207.000
		<i>78510000 Auszahlungen für unbebaute Grundstücke und grundstücksgleiche Rechte</i>	<i>62.666,65</i>	<i>125.000</i>	<i>50.000</i>	<i>0</i>	<i>0</i>	<i>0</i>
		<i>78593000 Auszahlungen für Baumaßnahmen</i>	<i>0,00</i>	<i>436.000</i>	<i>541.000</i>	<i>364.000</i>	<i>0</i>	<i>207.000</i>
F 30	-	Auszahlungen für Finanzanlagen	0,00	0	0	0	0	0
F 31	-	Sonstige Investitionsauszahlungen	85.405,00	0	0	0	0	0
		<i>78831000 Fertige Erzeugnisse</i>	<i>85.405,00</i>	<i>0</i>	<i>0</i>	<i>0</i>	<i>0</i>	<i>0</i>
F 32	=	<b>Summe der Auszahlungen aus Investitionstätigkeit (Summe F 28 bis F 31)</b>	<b>148.071,65</b>	<b>701.000</b>	<b>671.000</b>	<b>603.000</b>	<b>0</b>	<b>207.000</b>
F 33	=	<b>Saldo der Ein- und Auszahlungen aus Investitionstätigkeit (Saldo F 27 und F 32)</b>	<b>180.990,35</b>	<b>218.000</b>	<b>-671.000</b>	<b>567.000</b>	<b>28.000</b>	<b>-137.000</b>
F 34	=	<b>Finanzmittelüberschuss /-fehlbetrag des Teilhaushalts (Summe F 23 + F 33)</b>	<b>-55.002,01</b>	<b>82.450</b>	<b>-821.050</b>	<b>446.950</b>	<b>-72.050</b>	<b>-237.050</b>

# Teilfinanzhaushalt 2021

Gemeinde: 10 OG Heiligenroth

Teilhaushalt 03 Gestaltung Umwelt  
Leistung 54510 Kommunale Straßenreinigung, kommunaler Winterdienst

lfd. Nr.	Teilfinanzhaushalt		Ergebnis des Haushaltsvorjahres	Ansätze des Haushaltsvorjahres einschl. Nachträge	Ansatz des Haushaltsjahres	Planungsdaten des Haushaltsfolgejahres	Planungsdaten des zweiten Haushaltsfolgejahres	Planungsdaten des dritten Haushaltsfolgejahres
			2019	2020	2021	2022	2023	2024
			in €	in €	in €	in €	in €	in €
F 1	+	Steuern und ähnliche Abgaben	0,00	0	0	0	0	0
F 2	+	Zuwendungen, allgemeine Umlagen und sonstige Transfereinzahlungen	0,00	0	0	0	0	0
F 3	+	Einzahlungen der sozialen Sicherung	0,00	0	0	0	0	0
F 4	+	Öffentlich-rechtliche Leistungsentgelte	0,00	0	0	0	0	0
F 5	+	Privatrechtliche Leistungsentgelte	0,00	0	0	0	0	0
F 6	+	Kostenerstattungen und Kostenumlagen <i>64243000 Kostenerstattungen, Kostenumlagen von Gemeinden und Gemeindeverbänden</i>	1.179,65 <i>1.179,65</i>	2.000 <i>2.000</i>	2.000 <i>2.000</i>	2.000 <i>2.000</i>	2.000 <i>2.000</i>	2.000 <i>2.000</i>
F 7	+	Sonstige laufende Einzahlungen	0,00	0	0	0	0	0
F 8	=	<b>Summe der laufenden Einzahlungen aus Verwaltungstätigkeit (Summe F 1 bis F 7)</b>	<b>1.179,65</b>	<b>2.000</b>	<b>2.000</b>	<b>2.000</b>	<b>2.000</b>	<b>2.000</b>
F 9	-	Personal- und Versorgungsauszahlungen	0,00	0	0	0	0	0
F 10	-	Auszahlungen für Sach- und Dienstleistungen <i>72338000 Straßen, Wege, Plätze und Verkehrslenkungsanlagen</i>	3.069,59 <i>3.069,59</i>	5.000 <i>5.000</i>	3.000 <i>3.000</i>	3.000 <i>3.000</i>	3.000 <i>3.000</i>	3.000 <i>3.000</i>
F 11	-	* nicht besetzt *	0,00	0	0	0	0	0
F 12	-	Zuwendungen, Umlagen und sonstige Transferauszahlungen	0,00	0	0	0	0	0
F 13	-	Auszahlungen der sozialen Sicherung	0,00	0	0	0	0	0
F 14	-	Sonstige laufende Auszahlungen	0,00	0	0	0	0	0
F 15	=	<b>Summe der laufenden Auszahlungen aus Verwaltungstätigkeit (Summe F 9 bis F 14)</b>	<b>3.069,59</b>	<b>5.000</b>	<b>3.000</b>	<b>3.000</b>	<b>3.000</b>	<b>3.000</b>
F 16	=	<b>Saldo der laufenden Ein- und Auszahlungen aus Verwaltungstätigkeit</b>	<b>-1.889,94</b>	<b>-3.000</b>	<b>-1.000</b>	<b>-1.000</b>	<b>-1.000</b>	<b>-1.000</b>
F 17	+	Zinseinzahlungen und sonstige Finanzeinzahlungen	0,00	0	0	0	0	0
F 18	-	Zinsauszahlungen und sonstige Finanzauszahlungen	0,00	0	0	0	0	0
F 19	=	<b>Saldo der Zins- und der sonstigen Finanzein- und -auszahlungen</b>	<b>0,00</b>	<b>0</b>	<b>0</b>	<b>0</b>	<b>0</b>	<b>0</b>
F 20	=	<b>Saldo der ordentlichen Ein- und Auszahlungen (Summe F 16 + F 19)</b>	<b>-1.889,94</b>	<b>-3.000</b>	<b>-1.000</b>	<b>-1.000</b>	<b>-1.000</b>	<b>-1.000</b>
F 21		Saldo der außerordentlichen Ein- und Auszahlungen	0,00	0	0	0	0	0
F 22		Saldo der Ein- und Auszahlungen aus internen Leistungsbeziehungen	-4.092,35	-6.500	-2.000	-2.000	-2.000	-2.000
F 23		<b>Summe der ordentlichen und außerordentlichen Ein- und Auszahlungen (Summe F 21 + F 22)</b>	<b>-5.982,29</b>	<b>-9.500</b>	<b>-3.000</b>	<b>-3.000</b>	<b>-3.000</b>	<b>-3.000</b>
F 24	+	Einzahlungen aus Investitionszuwendungen	0,00	0	0	0	0	0
F 25	+	Einzahlungen aus Beiträgen und ähnlichen Entgelten	0,00	0	0	0	0	0
F 26	+	Sonstige Investitionseinzahlungen	0,00	0	0	0	0	0
F 27	=	<b>Summe der Einzahlungen aus Investitionstätigkeit (Summe F 24 bis F 26)</b>	<b>0,00</b>	<b>0</b>	<b>0</b>	<b>0</b>	<b>0</b>	<b>0</b>
F 28	-	Auszahlungen für immaterielle Vermögensgegenstände	0,00	0	0	0	0	0
F 29	-	Auszahlungen für Sachanlagen	0,00	0	0	0	0	0
F 30	-	Auszahlungen für Finanzanlagen	0,00	0	0	0	0	0
F 31	-	Sonstige Investitionsauszahlungen	0,00	0	0	0	0	0
F 32	=	<b>Summe der Auszahlungen aus Investitionstätigkeit (Summe F 28 bis F 31)</b>	<b>0,00</b>	<b>0</b>	<b>0</b>	<b>0</b>	<b>0</b>	<b>0</b>

# Teilfinanzhaushalt 2021

Gemeinde: 10 OG Heiligenroth

Teilhaushalt 03 Gestaltung Umwelt  
 Leistung 54510 Kommunale Straßenreinigung, kommunaler Winterdienst

lfd. Nr.	Teilfinanzhaushalt	Ergebnis des Haushaltsvorjahres	Ansätze des Haushaltsvorjahres einschl. Nachträge	Ansatz des Haushaltsjahres	Planungsdaten des Haushaltsfolgejahres	Planungsdaten des zweiten Haushaltsfolgejahres	Planungsdaten des dritten Haushaltsfolgejahres
		2019	2020	2021	2022	2023	2024
		in €	in €	in €	in €	in €	in €
F 33	= Saldo der Ein- und Auszahlungen aus Investitionstätigkeit (Saldo F 27 und F 32)	0,00	0	0	0	0	0
F 34	= Finanzmittelüberschuss /-fehlbetrag des Teilhaushalts (Summe F 23 + F 33)	-5.982,29	-9.500	-3.000	-3.000	-3.000	-3.000

# Teilfinanzhaushalt 2021

Gemeinde: 10 OG Heiligenroth

Teilhaushalt 03 Gestaltung Umwelt  
Leistung 55110 Öffentliches Grün, Landschaftsbau

lfd. Nr.	Teilfinanzhaushalt		Ergebnis des Haushaltsvorjahres	Ansätze des Haushaltsvorjahres einschl. Nachträge	Ansatz des Haushaltsjahres	Planungsdaten des Haushaltsfolgejahres	Planungsdaten des zweiten Haushaltsfolgejahres	Planungsdaten des dritten Haushaltsfolgejahres
			2019	2020	2021	2022	2023	2024
			in €	in €	in €	in €	in €	in €
F 1	+	Steuern und ähnliche Abgaben	0,00	0	0	0	0	0
F 2	+	Zuwendungen, allgemeine Umlagen und sonstige Transfereinzahlungen	0,00	0	0	0	0	0
F 3	+	Einzahlungen der sozialen Sicherung	0,00	0	0	0	0	0
F 4	+	Öffentlich-rechtliche Leistungsentgelte	0,00	0	0	0	0	0
F 5	+	Privatrechtliche Leistungsentgelte	0,00	0	0	0	0	0
F 6	+	Kostenerstattungen und Kostenumlagen	0,00	0	0	0	0	0
F 7	+	Sonstige laufende Einzahlungen	0,00	0	0	0	0	0
F 8	=	<b>Summe der laufenden Einzahlungen aus Verwaltungstätigkeit (Summe F 1 bis F 7)</b>	<b>0,00</b>	<b>0</b>	<b>0</b>	<b>0</b>	<b>0</b>	<b>0</b>
F 9	-	Personal- und Versorgungsauszahlungen	0,00	0	0	0	0	0
F 10	-	Auszahlungen für Sach- und Dienstleistungen	2.903,69	10.925	10.950	10.950	10.950	10.950
		<i>72210000 Auszahlungen für Strom</i>	<i>122,81</i>	<i>100</i>	<i>100</i>	<i>100</i>	<i>100</i>	<i>100</i>
		<i>72230000 Auszahlungen für Wasser/Abwasser</i>	<i>564,00</i>	<i>500</i>	<i>600</i>	<i>600</i>	<i>600</i>	<i>600</i>
		<i>72260000 Auszahlungen für die Abfallbeseitigung</i>	<i>205,50</i>	<i>300</i>	<i>500</i>	<i>500</i>	<i>500</i>	<i>500</i>
		<i>72311000 Unterhaltung der Grundstücke, Außenanlagen, Gebäude und Gebäudeeinrichtungen / Grundstücke</i>	<i>1.358,44</i>	<i>7.000</i>	<i>7.000</i>	<i>7.000</i>	<i>7.000</i>	<i>7.000</i>
		<i>72370000 Unterhaltung der Betriebs- und Geschäftsausstattung</i>	<i>0,00</i>	<i>250</i>	<i>250</i>	<i>250</i>	<i>250</i>	<i>250</i>
		<i>72380000 Geringwertige Geräte, Ausstattungs-, Ausrüstungs- und sonstige Gebrauchsgegenstände</i>	<i>652,94</i>	<i>2.000</i>	<i>2.000</i>	<i>2.000</i>	<i>2.000</i>	<i>2.000</i>
		<i>72920000 Sonstige Auszahlungen für Dienstleistungen</i>	<i>0,00</i>	<i>775</i>	<i>500</i>	<i>500</i>	<i>500</i>	<i>500</i>
F 11	-	* nicht besetzt *	0,00	0	0	0	0	0
F 12	-	Zuwendungen, Umlagen und sonstige Transferauszahlungen	0,00	0	0	0	0	0
F 13	-	Auszahlungen der sozialen Sicherung	0,00	0	0	0	0	0
F 14	-	Sonstige laufende Auszahlungen	803,75	300	500	500	500	500
		<i>76390000 Sonstige Geschäftsauszahlungen</i>	<i>803,75</i>	<i>300</i>	<i>500</i>	<i>500</i>	<i>500</i>	<i>500</i>
F 15	=	<b>Summe der laufenden Auszahlungen aus Verwaltungstätigkeit (Summe F 9 bis F14)</b>	<b>3.707,44</b>	<b>11.225</b>	<b>11.450</b>	<b>11.450</b>	<b>11.450</b>	<b>11.450</b>
F 16	=	<b>Saldo der laufenden Ein- und Auszahlungen aus Verwaltungstätigkeit</b>	<b>-3.707,44</b>	<b>-11.225</b>	<b>-11.450</b>	<b>-11.450</b>	<b>-11.450</b>	<b>-11.450</b>
F 17	+	Zinseinzahlungen und sonstige Finanzeinzahlungen	0,00	0	0	0	0	0
F 18	-	Zinsauszahlungen und sonstige Finanzauszahlungen	0,00	0	0	0	0	0
F 19	=	<b>Saldo der Zins- und der sonstigen Finanzein- und -auszahlungen</b>	<b>0,00</b>	<b>0</b>	<b>0</b>	<b>0</b>	<b>0</b>	<b>0</b>
F 20	=	<b>Saldo der ordentlichen Ein- und Auszahlungen (Summe F 16 + F 19)</b>	<b>-3.707,44</b>	<b>-11.225</b>	<b>-11.450</b>	<b>-11.450</b>	<b>-11.450</b>	<b>-11.450</b>
F 21		Saldo der außerordentlichen Ein- und Auszahlungen	0,00	0	0	0	0	0
F 22		Saldo der Ein- und Auszahlungen aus internen Leistungsbeziehungen	-30.450,15	-32.000	-32.000	-32.000	-32.000	-32.000
F 23		<b>Summe der ordentlichen und außerordentlichen Ein- und Auszahlungen (Summe F 21 + F 22)</b>	<b>-34.157,59</b>	<b>-43.225</b>	<b>-43.450</b>	<b>-43.450</b>	<b>-43.450</b>	<b>-43.450</b>
F 24	+	Einzahlungen aus Investitionszuwendungen	0,00	0	0	0	0	0
F 25	+	Einzahlungen aus Beiträgen und ähnlichen Entgelten	0,00	0	0	0	0	0
F 26	+	Sonstige Investitionseinzahlungen	0,00	0	0	0	0	0
F 27	=	<b>Summe der Einzahlungen aus Investitionstätigkeit (Summe F 24 bis F 26)</b>	<b>0,00</b>	<b>0</b>	<b>0</b>	<b>0</b>	<b>0</b>	<b>0</b>

# Teilfinanzhaushalt 2021

Gemeinde: 10 OG Heiligenroth

Teilhaushalt 03 Gestaltung Umwelt  
 Leistung 55110 Öffentliches Grün, Landschaftsbau

lfd. Nr.	Teilfinanzhaushalt	Ergebnis des Haushaltsvorjahres	Ansätze des Haushaltsvorjahres einschl. Nachträge	Ansatz des Haushaltsjahres	Planungsdaten des Haushaltsfolgejahres	Planungsdaten des zweiten Haushaltsfolgejahres	Planungsdaten des dritten Haushaltsfolgejahres	
		2019	2020	2021	2022	2023	2024	
		in €	in €	in €	in €	in €	in €	
F 28	-	Auszahlungen für immaterielle Vermögensgegenstände	0,00	0	0	0	0	0
F 29	-	Auszahlungen für Sachanlagen	0,00	0	0	0	0	0
F 30	-	Auszahlungen für Finanzanlagen	0,00	0	0	0	0	0
F 31	-	Sonstige Investitionsauszahlungen	0,00	0	0	0	0	0
F 32	=	Summe der Auszahlungen aus Investitionstätigkeit (Summe F 28 bis F 31)	0,00	0	0	0	0	0
F 33	=	Saldo der Ein- und Auszahlungen aus Investitionstätigkeit (Saldo F 27 und F 32)	0,00	0	0	0	0	0
F 34	=	Finanzmittelüberschuss /-fehlbetrag des Teilhaushalts (Summe F 23 + F 33)	-34.157,59	-43.225	-43.450	-43.450	-43.450	-43.450

# Teilfinanzhaushalt 2021

Gemeinde: 10 OG Heiligenroth

Teilhaushalt 03 Gestaltung Umwelt  
Leistung 55120 Sonstige Erholungseinrichtungen

lfd. Nr.	Teilfinanzhaushalt		Ergebnis des Haushaltsvorjahres	Ansätze des Haushaltsvorjahres einschl. Nachträge	Ansatz des Haushaltsjahres	Planungsdaten des Haushaltsfolgejahres	Planungsdaten des zweiten Haushaltsfolgejahres	Planungsdaten des dritten Haushaltsfolgejahres
			2019	2020	2021	2022	2023	2024
			in €	in €	in €	in €	in €	in €
F 1	+	Steuern und ähnliche Abgaben	0,00	0	0	0	0	0
F 2	+	Zuwendungen, allgemeine Umlagen und sonstige Transfereinzahlungen	0,00	0	0	0	0	0
F 3	+	Einzahlungen der sozialen Sicherung	0,00	0	0	0	0	0
F 4	+	Öffentlich-rechtliche Leistungsentgelte	0,00	0	0	0	0	0
F 5	+	Privatrechtliche Leistungsentgelte	0,00	0	0	0	0	0
F 6	+	Kostenerstattungen und Kostenumlagen	0,00	0	0	0	0	0
F 7	+	Sonstige laufende Einzahlungen	0,00	0	0	0	0	0
F 8	=	<b>Summe der laufenden Einzahlungen aus Verwaltungstätigkeit (Summe F 1 bis F 7)</b>	<b>0,00</b>	<b>0</b>	<b>0</b>	<b>0</b>	<b>0</b>	<b>0</b>
F 9	-	Personal- und Versorgungsauszahlungen	0,00	0	0	0	0	0
F 10	-	Auszahlungen für Sach- und Dienstleistungen <i>72380000 Geringwertige Geräte, Ausstattungs-, Ausrüstungs- und sonstige Gebrauchsgegenstände</i>	0,00	1.000	1.000	1.000	1.000	1.000
F 11	-	* nicht besetzt *	0,00	0	0	0	0	0
F 12	-	Zuwendungen, Umlagen und sonstige Transferauszahlungen	0,00	0	0	0	0	0
F 13	-	Auszahlungen der sozialen Sicherung	0,00	0	0	0	0	0
F 14	-	Sonstige laufende Auszahlungen	0,00	0	0	0	0	0
F 15	=	<b>Summe der laufenden Auszahlungen aus Verwaltungstätigkeit (Summe F 9 bis F14)</b>	<b>0,00</b>	<b>1.000</b>	<b>1.000</b>	<b>1.000</b>	<b>1.000</b>	<b>1.000</b>
F 16	=	<b>Saldo der laufenden Ein- und Auszahlungen aus Verwaltungstätigkeit</b>	<b>0,00</b>	<b>-1.000</b>	<b>-1.000</b>	<b>-1.000</b>	<b>-1.000</b>	<b>-1.000</b>
F 17	+	Zinseinzahlungen und sonstige Finanzeinzahlungen	0,00	0	0	0	0	0
F 18	-	Zinsauszahlungen und sonstige Finanzauszahlungen	0,00	0	0	0	0	0
F 19	=	<b>Saldo der Zins- und der sonstigen Finanzen- und -auszahlungen</b>	<b>0,00</b>	<b>0</b>	<b>0</b>	<b>0</b>	<b>0</b>	<b>0</b>
F 20	=	<b>Saldo der ordentlichen Ein- und Auszahlungen (Summe F 16 + F 19)</b>	<b>0,00</b>	<b>-1.000</b>	<b>-1.000</b>	<b>-1.000</b>	<b>-1.000</b>	<b>-1.000</b>
F 21		Saldo der außerordentlichen Ein- und Auszahlungen	0,00	0	0	0	0	0
F 22		Saldo der Ein- und Auszahlungen aus internen Leistungsbeziehungen	-737,01	-2.250	-1.000	-1.000	-1.000	-1.000
F 23		<b>Summe der ordentlichen und außerordentlichen Ein- und Auszahlungen (Summe F 21 + F 22)</b>	<b>-737,01</b>	<b>-3.250</b>	<b>-2.000</b>	<b>-2.000</b>	<b>-2.000</b>	<b>-2.000</b>
F 24	+	Einzahlungen aus Investitionszuwendungen	0,00	0	0	0	0	0
F 25	+	Einzahlungen aus Beiträgen und ähnlichen Entgelten	0,00	0	0	0	0	0
F 26	+	Sonstige Investitionseinzahlungen	0,00	0	0	0	0	0
F 27	=	<b>Summe der Einzahlungen aus Investitionstätigkeit (Summe F 24 bis F 26)</b>	<b>0,00</b>	<b>0</b>	<b>0</b>	<b>0</b>	<b>0</b>	<b>0</b>
F 28	-	Auszahlungen für immaterielle Vermögensgegenstände	0,00	0	0	0	0	0
F 29	-	Auszahlungen für Sachanlagen	0,00	0	0	0	0	0
F 30	-	Auszahlungen für Finanzanlagen	0,00	0	0	0	0	0
F 31	-	Sonstige Investitionsauszahlungen	0,00	0	0	0	0	0
F 32	=	<b>Summe der Auszahlungen aus Investitionstätigkeit (Summe F 28 bis F 31)</b>	<b>0,00</b>	<b>0</b>	<b>0</b>	<b>0</b>	<b>0</b>	<b>0</b>
F 33	=	<b>Saldo der Ein- und Auszahlungen aus Investitionstätigkeit (Saldo F 27 und F 32)</b>	<b>0,00</b>	<b>0</b>	<b>0</b>	<b>0</b>	<b>0</b>	<b>0</b>



# Teilfinanzhaushalt 2021

Gemeinde: 10 OG Heiligenroth

Teilhaushalt 03 Gestaltung Umwelt  
 Leistung 55120 Sonstige Erholungseinrichtungen

lfd. Nr.	Teilfinanzhaushalt		Ergebnis des Haushaltsvorjahres	Ansätze des Haushaltsvorjahres einschl. Nachträge	Ansatz des Haushaltsjahres	Planungsdaten des Haushaltsfolgejahres	Planungsdaten des zweiten Haushaltsfolgejahres	Planungsdaten des dritten Haushaltsfolgejahres
			2019	2020	2021	2022	2023	2024
			in €	in €	in €	in €	in €	in €
F 34	=	Finanzmittelüberschuss /-fehlbetrag des Teilhaushalts (Summe F 23 + F 33)	-737,01	-3.250	-2.000	-2.000	-2.000	-2.000

# Teilfinanzhaushalt 2021

Gemeinde: 10 OG Heiligenroth

Teilhaushalt 03 Gestaltung Umwelt  
Leistung 55310 Friedhofswesen (Friedhofsanlagen, einschließlich Friedwald)

lfd. Nr.	Teilfinanzhaushalt		Ergebnis des Haushalts-	Ansätze des Haushalts-	Ansatz des Haushalts-	Planungs-	Planungs-	Planungs-
			vorjahres	vorjahres einschl. Nachträge	jahres	daten des Haushalts-	daten des zweiten Haushalts-	daten des dritten Haushalts-
			2019	2020	2021	2022	2023	2024
			in €	in €	in €	in €	in €	in €
F 1	+	Steuern und ähnliche Abgaben	0,00	0	0	0	0	0
F 2	+	Zuwendungen, allgemeine Umlagen und sonstige Transfereinzahlungen	0,00	0	0	0	0	0
F 3	+	Einzahlungen der sozialen Sicherung	0,00	0	0	0	0	0
F 4	+	Öffentlich-rechtliche Leistungsentgelte <i>63224000 für das Bestattungswesen</i>	3.859,00 <i>3.859,00</i>	4.000 <i>4.000</i>	3.000 <i>3.000</i>	3.000 <i>3.000</i>	3.000 <i>3.000</i>	3.000 <i>3.000</i>
F 5	+	Privatrechtliche Leistungsentgelte	0,00	0	0	0	0	0
F 6	+	Kostenerstattungen und Kostenumlagen	0,00	0	0	0	0	0
F 7	+	Sonstige laufende Einzahlungen	0,00	0	0	0	0	0
F 8	=	<b>Summe der laufenden Einzahlungen aus Verwaltungstätigkeit (Summe F 1 bis F 7)</b>	<b>3.859,00</b>	<b>4.000</b>	<b>3.000</b>	<b>3.000</b>	<b>3.000</b>	<b>3.000</b>
F 9	-	Personal- und Versorgungsauszahlungen	0,00	0	0	0	0	0
F 10	-	Auszahlungen für Sach- und Dienstleistungen <i>72210000 Auszahlungen für Strom</i> <i>72230000 Auszahlungen für Wasser/Abwasser</i> <i>72260000 Auszahlungen für die Abfallbeseitigung</i> <i>72311000 Unterhaltung der Grundstücke, Außenanlagen, Gebäude und Gebäudeeinrichtungen / Grundstücke</i> <i>72313000 Gebäude einschließlich der Bestandteile, die dem Gebäude zuzurechnen sind</i> <i>72370000 Unterhaltung der Betriebs- und Geschäftsausstattung</i> <i>72380000 Geringwertige Geräte, Ausstattungs-, Ausrüstungs- und sonstige Gebrauchsgegenstände</i> <i>72920000 Sonstige Auszahlungen für Dienstleistungen</i>	12.789,00 <i>387,26</i> <i>1.143,98</i> <i>2.088,60</i> <i>4.165,70</i> <i>917,56</i> <i>0,00</i> <i>1.326,88</i> <i>2.759,02</i>	11.800 <i>400</i> <i>1.000</i> <i>2.100</i> <i>4.000</i> <i>750</i> <i>50</i> <i>500</i> <i>3.000</i>	12.500 <i>600</i> <i>1.000</i> <i>2.100</i> <i>4.500</i> <i>750</i> <i>50</i> <i>500</i> <i>3.000</i>	12.500 <i>600</i> <i>1.000</i> <i>2.100</i> <i>4.500</i> <i>750</i> <i>50</i> <i>500</i> <i>3.000</i>	12.500 <i>600</i> <i>1.000</i> <i>2.100</i> <i>4.500</i> <i>750</i> <i>50</i> <i>500</i> <i>3.000</i>	
F 11	-	* nicht besetzt *	0,00	0	0	0	0	0
F 12	-	Zuwendungen, Umlagen und sonstige Transferauszahlungen	0,00	0	0	0	0	0
F 13	-	Auszahlungen der sozialen Sicherung	0,00	0	0	0	0	0
F 14	-	Sonstige laufende Auszahlungen <i>76390000 Sonstige Geschäftsauszahlungen</i>	0,00 <i>0,00</i>	100 <i>100</i>	100 <i>100</i>	100 <i>100</i>	100 <i>100</i>	100 <i>100</i>
F 15	=	<b>Summe der laufenden Auszahlungen aus Verwaltungstätigkeit (Summe F 9 bis F 14)</b>	<b>12.789,00</b>	<b>11.900</b>	<b>12.600</b>	<b>12.600</b>	<b>12.600</b>	<b>12.600</b>
F 16	=	<b>Saldo der laufenden Ein- und Auszahlungen aus Verwaltungstätigkeit</b>	<b>-8.930,00</b>	<b>-7.900</b>	<b>-9.600</b>	<b>-9.600</b>	<b>-9.600</b>	<b>-9.600</b>
F 17	+	Zinseinzahlungen und sonstige Finanzeinzahlungen	0,00	0	0	0	0	0
F 18	-	Zinsauszahlungen und sonstige Finanzauszahlungen	0,00	0	0	0	0	0
F 19	=	<b>Saldo der Zins- und der sonstigen Finanzein- und -auszahlungen</b>	<b>0,00</b>	<b>0</b>	<b>0</b>	<b>0</b>	<b>0</b>	<b>0</b>
F 20	=	<b>Saldo der ordentlichen Ein- und Auszahlungen (Summe F 16 + F 19)</b>	<b>-8.930,00</b>	<b>-7.900</b>	<b>-9.600</b>	<b>-9.600</b>	<b>-9.600</b>	<b>-9.600</b>
F 21		Saldo der außerordentlichen Ein- und Auszahlungen	0,00	0	0	0	0	0
F 22		Saldo der Ein- und Auszahlungen aus internen Leistungsbeziehungen	-6.943,41	-6.500	-6.000	-6.000	-6.000	-6.000
F 23		<b>Summe der ordentlichen und außerordentlichen Ein- und Auszahlungen (Summe F 21 + F 22)</b>	<b>-15.873,41</b>	<b>-14.400</b>	<b>-15.600</b>	<b>-15.600</b>	<b>-15.600</b>	<b>-15.600</b>
F 24	+	Einzahlungen aus Investitionszuwendungen	0,00	0	0	0	0	0

# Teilfinanzhaushalt 2021

Gemeinde: 10 OG Heiligenroth

Teilhaushalt 03 Gestaltung Umwelt  
 Leistung 55310 Friedhofswesen (Friedhofsanlagen, einschließlich Friedwald)

lfd. Nr.	Teilfinanzhaushalt		Ergebnis des Haushaltsvorjahres	Ansätze des Haushaltsvorjahres einschl. Nachträge	Ansatz des Haushaltsjahres	Planungsdaten des Haushaltsfolgejahres	Planungsdaten des zweiten Haushaltsfolgejahres	Planungsdaten des dritten Haushaltsfolgejahres
			2019	2020	2021	2022	2023	2024
			in €	in €	in €	in €	in €	in €
F 25	+	Einzahlungen aus Beiträgen und ähnlichen Entgelten <i>68270000 Grabnutzungsentgelte</i>	1.110,00 <i>1.110,00</i>	2.000 <i>2.000</i>	2.000 <i>2.000</i>	2.000 <i>2.000</i>	2.000 <i>2.000</i>	2.000 <i>2.000</i>
F 26	+	Sonstige Investitionseinzahlungen	0,00	0	0	0	0	0
F 27	=	<b>Summe der Einzahlungen aus Investitionstätigkeit (Summe F 24 bis F 26)</b>	<b>1.110,00</b>	<b>2.000</b>	<b>2.000</b>	<b>2.000</b>	<b>2.000</b>	<b>2.000</b>
F 28	-	Auszahlungen für immaterielle Vermögensgegenstände	0,00	0	0	0	0	0
F 29	-	Auszahlungen für Sachanlagen	0,00	0	0	0	0	0
F 30	-	Auszahlungen für Finanzanlagen	0,00	0	0	0	0	0
F 31	-	Sonstige Investitionsauszahlungen	0,00	0	0	0	0	0
F 32	=	<b>Summe der Auszahlungen aus Investitionstätigkeit (Summe F 28 bis F 31)</b>	<b>0,00</b>	<b>0</b>	<b>0</b>	<b>0</b>	<b>0</b>	<b>0</b>
F 33	=	<b>Saldo der Ein- und Auszahlungen aus Investitionstätigkeit (Saldo F 27 und F 32)</b>	<b>1.110,00</b>	<b>2.000</b>	<b>2.000</b>	<b>2.000</b>	<b>2.000</b>	<b>2.000</b>
F 34	=	<b>Finanzmittelüberschuss /-fehlbetrag des Teilhaushalts (Summe F 23 + F 33)</b>	<b>-14.763,41</b>	<b>-12.400</b>	<b>-13.600</b>	<b>-13.600</b>	<b>-13.600</b>	<b>-13.600</b>

# Teilfinanzhaushalt 2021

Gemeinde: 10 OG Heiligenroth

Teilhaushalt 03 Gestaltung Umwelt  
Leistung 55510 Kommunale Forstwirtschaft

lfd. Nr.	Teilfinanzhaushalt		Ergebnis des Haushalts-	Ansätze des Haushalts-	Ansatz des Haushalts-	Planungs-	Planungs-	Planungs-
			vorjahres	vorjahres einschl. Nachträge	jahres	daten des Haushalts-	daten des zweiten Haushalts-	daten des dritten Haushalts-
			2019	2020	2021	2022	2023	2024
			in €	in €	in €	in €	in €	in €
F 1	+	Steuern und ähnliche Abgaben	0,00	0	0	0	0	0
F 2	+	Zuwendungen, allgemeine Umlagen und sonstige Transfereinzahlungen	18.547,00	0	49.000	0	0	0
		<i>61442000 Zuweisungen und Zuschüsse für laufende Zwecke vom Land</i>	<i>18.547,00</i>	<i>0</i>	<i>49.000</i>	<i>0</i>	<i>0</i>	<i>0</i>
F 3	+	Einzahlungen der sozialen Sicherung	0,00	0	0	0	0	0
F 4	+	Öffentlich-rechtliche Leistungsentgelte	0,00	0	0	0	0	0
F 5	+	Privatrechtliche Leistungsentgelte	407.647,69	241.280	54.465	54.465	54.465	54.465
		<i>64110000 Einzahlungen aus Verkäufen von Vorräten</i>	<i>407.444,20</i>	<i>241.077</i>	<i>54.262</i>	<i>54.262</i>	<i>54.262</i>	<i>54.262</i>
		<i>64120000 Mieten und Pachten</i>	<i>203,49</i>	<i>203</i>	<i>203</i>	<i>203</i>	<i>203</i>	<i>203</i>
F 6	+	Kostenerstattungen und Kostenumlagen	0,00	0	0	0	0	0
F 7	+	Sonstige laufende Einzahlungen	0,00	0	0	0	0	0
F 8	=	<b>Summe der laufenden Einzahlungen aus Verwaltungstätigkeit (Summe F 1 bis F 7)</b>	<b>426.194,69</b>	<b>241.280</b>	<b>103.465</b>	<b>54.465</b>	<b>54.465</b>	<b>54.465</b>
F 9	-	Personal- und Versorgungsauszahlungen	0,00	0	0	0	0	0
F 10	-	Auszahlungen für Sach- und Dienstleistungen	313.084,38	326.405	98.725	98.725	98.725	98.725
		<i>72543000 Kostenerstattungen an Gemeinden und Gemeindeverbände</i>	<i>26.235,18</i>	<i>17.000</i>	<i>20.000</i>	<i>20.000</i>	<i>20.000</i>	<i>20.000</i>
		<i>72543001 Kostenerstattung an Gemeinden und Gemeindeverbände (Sonderumlage Forst)</i>	<i>9.987,46</i>	<i>9.180</i>	<i>9.180</i>	<i>9.180</i>	<i>9.180</i>	<i>9.180</i>
		<i>72550000 Kostenerstattungen an den privaten Bereich</i>	<i>0,00</i>	<i>67.100</i>	<i>0</i>	<i>0</i>	<i>0</i>	<i>0</i>
		<i>72920000 Sonstige Auszahlungen für Dienstleistungen</i>	<i>276.861,74</i>	<i>233.125</i>	<i>69.545</i>	<i>69.545</i>	<i>69.545</i>	<i>69.545</i>
F 11	-	* nicht besetzt *	0,00	0	0	0	0	0
F 12	-	Zuwendungen, Umlagen und sonstige Transferauszahlungen	0,00	0	0	0	0	0
F 13	-	Auszahlungen der sozialen Sicherung	0,00	0	0	0	0	0
F 14	-	Sonstige laufende Auszahlungen	9.796,62	22.465	18.156	18.156	18.156	18.156
		<i>76390000 Sonstige Geschäftsauszahlungen</i>	<i>4.322,27</i>	<i>17.207</i>	<i>12.500</i>	<i>12.500</i>	<i>12.500</i>	<i>12.500</i>
		<i>76416000 Umlagen an Schadensausgleichskassen</i>	<i>3.819,50</i>	<i>3.600</i>	<i>4.000</i>	<i>4.000</i>	<i>4.000</i>	<i>4.000</i>
		<i>76419000 Sonstige Versicherungen</i>	<i>50,60</i>	<i>52</i>	<i>50</i>	<i>50</i>	<i>50</i>	<i>50</i>
		<i>76810000 Grundsteuer</i>	<i>1.301,01</i>	<i>1.302</i>	<i>1.302</i>	<i>1.302</i>	<i>1.302</i>	<i>1.302</i>
		<i>76840000 Verbrauchssteuern</i>	<i>303,24</i>	<i>304</i>	<i>304</i>	<i>304</i>	<i>304</i>	<i>304</i>
F 15	=	<b>Summe der laufenden Auszahlungen aus Verwaltungstätigkeit (Summe F 9 bis F14)</b>	<b>322.881,00</b>	<b>348.870</b>	<b>116.881</b>	<b>116.881</b>	<b>116.881</b>	<b>116.881</b>
F 16	=	<b>Saldo der laufenden Ein- und Auszahlungen aus Verwaltungstätigkeit</b>	<b>103.313,69</b>	<b>-107.590</b>	<b>-13.416</b>	<b>-62.416</b>	<b>-62.416</b>	<b>-62.416</b>
F 17	+	Zinseinzahlungen und sonstige Finanzeinzahlungen	0,00	0	0	0	0	0
F 18	-	Zinsauszahlungen und sonstige Finanzauszahlungen	0,00	0	0	0	0	0
F 19	=	<b>Saldo der Zins- und der sonstigen Finanzein- und -auszahlungen</b>	<b>0,00</b>	<b>0</b>	<b>0</b>	<b>0</b>	<b>0</b>	<b>0</b>
F 20	=	<b>Saldo der ordentlichen Ein- und Auszahlungen (Summe F 16 + F 19)</b>	<b>103.313,69</b>	<b>-107.590</b>	<b>-13.416</b>	<b>-62.416</b>	<b>-62.416</b>	<b>-62.416</b>
F 21		Saldo der außerordentlichen Ein- und Auszahlungen	0,00	0	0	0	0	0
F 22		Saldo der Ein- und Auszahlungen aus internen Leistungsbeziehungen	4.533,36	3.875	3.875	3.875	3.875	3.875
F 23		<b>Summe der ordentlichen und außerordentlichen Ein- und Auszahlungen (Summe F 21 + F 22)</b>	<b>107.847,05</b>	<b>-103.715</b>	<b>-9.541</b>	<b>-58.541</b>	<b>-58.541</b>	<b>-58.541</b>

# Teilfinanzhaushalt 2021

Gemeinde: 10 OG Heiligenroth

Teilhaushalt 03 Gestaltung Umwelt  
Leistung 55510 Kommunale Forstwirtschaft

lfd. Nr.	Teilfinanzhaushalt		Ergebnis des Haushaltsvorjahres	Ansätze des Haushaltsvorjahres einschl. Nachträge	Ansatz des Haushaltsjahres	Planungsdaten des Haushaltsfolgejahres	Planungsdaten des zweiten Haushaltsfolgejahres	Planungsdaten des dritten Haushaltsfolgejahres
			2019	2020	2021	2022	2023	2024
			in €	in €	in €	in €	in €	in €
F 24	+	Einzahlungen aus Investitionszuwendungen	0,00	0	0	0	0	0
F 25	+	Einzahlungen aus Beiträgen und ähnlichen Entgelten	0,00	0	0	0	0	0
F 26	+	Sonstige Investitionseinzahlungen	831.200,00	0	0	0	0	0
		<i>68510000 Einzahlungen für unbebaute Grundstücke und grundstücksgleiche Rechte</i>	<i>831.200,00</i>	<i>0</i>	<i>0</i>	<i>0</i>	<i>0</i>	<i>0</i>
<b>F 27</b>	<b>=</b>	<b>Summe der Einzahlungen aus Investitionstätigkeit (Summe F 24 bis F 26)</b>	<b>831.200,00</b>	<b>0</b>	<b>0</b>	<b>0</b>	<b>0</b>	<b>0</b>
F 28	-	Auszahlungen für immaterielle Vermögensgegenstände	0,00	0	0	0	0	0
F 29	-	Auszahlungen für Sachanlagen	0,00	831.200	0	0	0	0
		<i>78510000 Auszahlungen für unbebaute Grundstücke und grundstücksgleiche Rechte</i>	<i>0,00</i>	<i>831.200</i>	<i>0</i>	<i>0</i>	<i>0</i>	<i>0</i>
F 30	-	Auszahlungen für Finanzanlagen	0,00	0	0	0	0	0
F 31	-	Sonstige Investitionsauszahlungen	0,00	0	0	0	0	0
<b>F 32</b>	<b>=</b>	<b>Summe der Auszahlungen aus Investitionstätigkeit (Summe F 28 bis F 31)</b>	<b>0,00</b>	<b>831.200</b>	<b>0</b>	<b>0</b>	<b>0</b>	<b>0</b>
<b>F 33</b>	<b>=</b>	<b>Saldo der Ein- und Auszahlungen aus Investitionstätigkeit (Saldo F 27 und F 32)</b>	<b>831.200,00</b>	<b>-831.200</b>	<b>0</b>	<b>0</b>	<b>0</b>	<b>0</b>
<b>F 34</b>	<b>=</b>	<b>Finanzmittelüberschuss /-fehlbetrag des Teilhaushalts (Summe F 23 + F 33)</b>	<b>939.047,05</b>	<b>-934.915</b>	<b>-9.541</b>	<b>-58.541</b>	<b>-58.541</b>	<b>-58.541</b>

# Teilfinanzhaushalt 2021

Gemeinde: 10 OG Heiligenroth

Teilhaushalt 03 Gestaltung Umwelt  
Leistung 55590 Feldwege, Landwirtschaftswege, Wirtschaftswege

lfd. Nr.	Teilfinanzhaushalt		Ergebnis des Haushaltsvorjahres	Ansätze des Haushaltsvorjahres einschl. Nachträge	Ansatz des Haushaltsjahres	Planungsdaten des Haushaltsfolgejahres	Planungsdaten des zweiten Haushaltsfolgejahres	Planungsdaten des dritten Haushaltsfolgejahres
			2019	2020	2021	2022	2023	2024
			in €	in €	in €	in €	in €	in €
F 1	+	Steuern und ähnliche Abgaben	0,00	0	0	0	0	0
F 2	+	Zuwendungen, allgemeine Umlagen und sonstige Transfereinzahlungen	0,00	0	0	0	0	0
F 3	+	Einzahlungen der sozialen Sicherung	0,00	0	0	0	0	0
F 4	+	Öffentlich-rechtliche Leistungsentgelte	0,00	0	0	0	0	0
F 5	+	Privatrechtliche Leistungsentgelte	7.311,52	7.300	7.300	7.300	7.300	7.300
		<i>64120000 Mieten und Pachten</i>	<i>7.311,52</i>	<i>7.300</i>	<i>7.300</i>	<i>7.300</i>	<i>7.300</i>	<i>7.300</i>
F 6	+	Kostenerstattungen und Kostenumlagen	0,00	0	0	0	0	0
F 7	+	Sonstige laufende Einzahlungen	0,00	0	0	0	0	0
<b>F 8</b>	<b>=</b>	<b>Summe der laufenden Einzahlungen aus Verwaltungstätigkeit (Summe F 1 bis F 7)</b>	<b>7.311,52</b>	<b>7.300</b>	<b>7.300</b>	<b>7.300</b>	<b>7.300</b>	<b>7.300</b>
F 9	-	Personal- und Versorgungsauszahlungen	0,00	0	0	0	0	0
F 10	-	Auszahlungen für Sach- und Dienstleistungen	17.583,97	25.000	25.000	25.000	25.000	25.000
		<i>72331000 Brücken, Tunnel und ingenieurtechnische Anlagen</i>	<i>2.957,60</i>	<i>5.000</i>	<i>5.000</i>	<i>5.000</i>	<i>5.000</i>	<i>5.000</i>
		<i>72338000 Straßen, Wege, Plätze und Verkehrslenkungsanlagen</i>	<i>14.626,37</i>	<i>20.000</i>	<i>20.000</i>	<i>20.000</i>	<i>20.000</i>	<i>20.000</i>
F 11	-	* nicht besetzt *	0,00	0	0	0	0	0
F 12	-	Zuwendungen, Umlagen und sonstige Transferauszahlungen	0,00	0	0	0	0	0
F 13	-	Auszahlungen der sozialen Sicherung	0,00	0	0	0	0	0
F 14	-	Sonstige laufende Auszahlungen	261,76	300	300	300	300	300
		<i>76390000 Sonstige Geschäftsauszahlungen</i>	<i>100,00</i>	<i>150</i>	<i>150</i>	<i>150</i>	<i>150</i>	<i>150</i>
		<i>76416000 Umlagen an Schadensausgleichskassen</i>	<i>161,76</i>	<i>150</i>	<i>150</i>	<i>150</i>	<i>150</i>	<i>150</i>
<b>F 15</b>	<b>=</b>	<b>Summe der laufenden Auszahlungen aus Verwaltungstätigkeit (Summe F 9 bis F14)</b>	<b>17.845,73</b>	<b>25.300</b>	<b>25.300</b>	<b>25.300</b>	<b>25.300</b>	<b>25.300</b>
<b>F 16</b>	<b>=</b>	<b>Saldo der laufenden Ein- und Auszahlungen aus Verwaltungstätigkeit</b>	<b>-10.534,21</b>	<b>-18.000</b>	<b>-18.000</b>	<b>-18.000</b>	<b>-18.000</b>	<b>-18.000</b>
F 17	+	Zinseinzahlungen und sonstige Finanzeinzahlungen	0,00	0	0	0	0	0
F 18	-	Zinsauszahlungen und sonstige Finanzauszahlungen	0,00	0	0	0	0	0
<b>F 19</b>	<b>=</b>	<b>Saldo der Zins- und der sonstigen Finanzen- und -auszahlungen</b>	<b>0,00</b>	<b>0</b>	<b>0</b>	<b>0</b>	<b>0</b>	<b>0</b>
<b>F 20</b>	<b>=</b>	<b>Saldo der ordentlichen Ein- und Auszahlungen (Summe F 16 + F 19)</b>	<b>-10.534,21</b>	<b>-18.000</b>	<b>-18.000</b>	<b>-18.000</b>	<b>-18.000</b>	<b>-18.000</b>
F 21		Saldo der außerordentlichen Ein- und Auszahlungen	0,00	0	0	0	0	0
F 22		Saldo der Ein- und Auszahlungen aus internen Leistungsbeziehungen	-11.961,66	-9.875	-10.875	-10.875	-10.875	-10.875
<b>F 23</b>		<b>Summe der ordentlichen und außerordentlichen Ein- und Auszahlungen (Summe F 21 + F 22)</b>	<b>-22.495,87</b>	<b>-27.875</b>	<b>-28.875</b>	<b>-28.875</b>	<b>-28.875</b>	<b>-28.875</b>
F 24	+	Einzahlungen aus Investitionszuwendungen	0,00	0	0	0	0	0
F 25	+	Einzahlungen aus Beiträgen und ähnlichen Entgelten	0,00	0	0	0	0	0
F 26	+	Sonstige Investitionseinzahlungen	13.600,00	0	0	0	0	0
		<i>68530000 Einzahlungen für Infrastrukturvermögen, einschließlich Grundstücke und grundstücksgleiche Rechte</i>	<i>13.600,00</i>	<i>0</i>	<i>0</i>	<i>0</i>	<i>0</i>	<i>0</i>
<b>F 27</b>	<b>=</b>	<b>Summe der Einzahlungen aus Investitionstätigkeit (Summe F 24 bis F 26)</b>	<b>13.600,00</b>	<b>0</b>	<b>0</b>	<b>0</b>	<b>0</b>	<b>0</b>
F 28	-	Auszahlungen für immaterielle Vermögensgegenstände	0,00	0	0	0	0	0
F 29	-	Auszahlungen für Sachanlagen	0,00	15.000	20.000	130.000	0	0

# Teilfinanzhaushalt 2021

Gemeinde: 10 OG Heiligenroth

Teilhaushalt 03 Gestaltung Umwelt  
 Leistung 55590 Feldwege, Landwirtschaftswege, Wirtschaftswege

lfd. Nr.	Teilfinanzhaushalt	Ergebnis des Haushaltsvorjahres	Ansätze des Haushaltsvorjahres einschl. Nachträge	Ansatz des Haushaltsjahres	Planungsdaten des Haushaltsfolgejahres	Planungsdaten des zweiten Haushaltsfolgejahres	Planungsdaten des dritten Haushaltsfolgejahres
		2019	2020	2021	2022	2023	2024
		in €	in €	in €	in €	in €	in €
	<i>78593000 Auszahlungen für Baumaßnahmen</i>	0,00	15.000	20.000	130.000	0	0
F 30	- Auszahlungen für Finanzanlagen	0,00	0	0	0	0	0
F 31	- Sonstige Investitionsauszahlungen	0,00	0	0	0	0	0
F 32	= Summe der Auszahlungen aus Investitionstätigkeit (Summe F 28 bis F 31)	0,00	15.000	20.000	130.000	0	0
F 33	= Saldo der Ein- und Auszahlungen aus Investitionstätigkeit (Saldo F 27 und F 32)	13.600,00	-15.000	-20.000	-130.000	0	0
F 34	= Finanzmittelüberschuss /-fehlbetrag des Teilhaushalts (Summe F 23 + F 33)	-8.895,87	-42.875	-48.875	-158.875	-28.875	-28.875

# Teilfinanzhaushalt 2021

Gemeinde: 10 OG Heiligenroth

Teilhaushalt 03 Gestaltung Umwelt  
Leistung 57110 Kommunale Wirtschaftsförderung

lfd. Nr.	Teilfinanzhaushalt		Ergebnis des Haushaltsvorjahres	Ansätze des Haushaltsvorjahres einschl. Nachträge	Ansatz des Haushaltsjahres	Planungsdaten des Haushaltsfolgejahres	Planungsdaten des zweiten Haushaltsfolgejahres	Planungsdaten des dritten Haushaltsfolgejahres
			2019	2020	2021	2022	2023	2024
			in €	in €	in €	in €	in €	in €
F 1	+	Steuern und ähnliche Abgaben	0,00	0	0	0	0	0
F 2	+	Zuwendungen, allgemeine Umlagen und sonstige Transfereinzahlungen	0,00	0	0	0	0	0
F 3	+	Einzahlungen der sozialen Sicherung	0,00	0	0	0	0	0
F 4	+	Öffentlich-rechtliche Leistungsentgelte	0,00	0	0	0	0	0
F 5	+	Privatrechtliche Leistungsentgelte	0,00	0	0	0	0	0
F 6	+	Kostenerstattungen und Kostenumlagen	0,00	0	0	0	0	0
F 7	+	Sonstige laufende Einzahlungen	0,00	0	0	0	0	0
F 8	=	<b>Summe der laufenden Einzahlungen aus Verwaltungstätigkeit (Summe F 1 bis F 7)</b>	<b>0,00</b>	<b>0</b>	<b>0</b>	<b>0</b>	<b>0</b>	<b>0</b>
F 9	-	Personal- und Versorgungsauszahlungen	0,00	0	0	0	0	0
F 10	-	Auszahlungen für Sach- und Dienstleistungen <i>72548000 Kostenerstattungen an sonstige öffentliche Sonderrechnungen</i>	20.500,00 <i>20.500,00</i>	20.500	32.000	20.000	20.000	20.000
F 11	-	* nicht besetzt *	0,00	0	0	0	0	0
F 12	-	Zuwendungen, Umlagen und sonstige Transferauszahlungen	0,00	0	0	0	0	0
F 13	-	Auszahlungen der sozialen Sicherung	0,00	0	0	0	0	0
F 14	-	Sonstige laufende Auszahlungen	0,00	0	0	0	0	0
F 15	=	<b>Summe der laufenden Auszahlungen aus Verwaltungstätigkeit (Summe F 9 bis F 14)</b>	<b>20.500,00</b>	<b>20.500</b>	<b>32.000</b>	<b>20.000</b>	<b>20.000</b>	<b>20.000</b>
F 16	=	<b>Saldo der laufenden Ein- und Auszahlungen aus Verwaltungstätigkeit</b>	<b>-20.500,00</b>	<b>-20.500</b>	<b>-32.000</b>	<b>-20.000</b>	<b>-20.000</b>	<b>-20.000</b>
F 17	+	Zinseinzahlungen und sonstige Finanzeinzahlungen	0,00	0	0	0	0	0
F 18	-	Zinsauszahlungen und sonstige Finanzauszahlungen	0,00	0	0	0	0	0
F 19	=	<b>Saldo der Zins- und der sonstigen Finanzen- und -auszahlungen</b>	<b>0,00</b>	<b>0</b>	<b>0</b>	<b>0</b>	<b>0</b>	<b>0</b>
F 20	=	<b>Saldo der ordentlichen Ein- und Auszahlungen (Summe F 16 + F 19)</b>	<b>-20.500,00</b>	<b>-20.500</b>	<b>-32.000</b>	<b>-20.000</b>	<b>-20.000</b>	<b>-20.000</b>
F 21		Saldo der außerordentlichen Ein- und Auszahlungen	0,00	0	0	0	0	0
F 22		Saldo der Ein- und Auszahlungen aus internen Leistungsbeziehungen	0,00	0	0	0	0	0
F 23		<b>Summe der ordentlichen und außerordentlichen Ein- und Auszahlungen (Summe F 21 + F 22)</b>	<b>-20.500,00</b>	<b>-20.500</b>	<b>-32.000</b>	<b>-20.000</b>	<b>-20.000</b>	<b>-20.000</b>
F 24	+	Einzahlungen aus Investitionszuwendungen	0,00	0	0	0	0	0
F 25	+	Einzahlungen aus Beiträgen und ähnlichen Entgelten	0,00	0	0	0	0	0
F 26	+	Sonstige Investitionseinzahlungen	0,00	0	0	0	0	0
F 27	=	<b>Summe der Einzahlungen aus Investitionstätigkeit (Summe F 24 bis F 26)</b>	<b>0,00</b>	<b>0</b>	<b>0</b>	<b>0</b>	<b>0</b>	<b>0</b>
F 28	-	Auszahlungen für immaterielle Vermögensgegenstände	0,00	0	0	0	0	0
F 29	-	Auszahlungen für Sachanlagen	0,00	0	0	0	0	0
F 30	-	Auszahlungen für Finanzanlagen	0,00	0	0	0	0	0
F 31	-	Sonstige Investitionsauszahlungen	0,00	0	0	0	0	0
F 32	=	<b>Summe der Auszahlungen aus Investitionstätigkeit (Summe F 28 bis F 31)</b>	<b>0,00</b>	<b>0</b>	<b>0</b>	<b>0</b>	<b>0</b>	<b>0</b>
F 33	=	<b>Saldo der Ein- und Auszahlungen aus Investitionstätigkeit (Saldo F 27 und F 32)</b>	<b>0,00</b>	<b>0</b>	<b>0</b>	<b>0</b>	<b>0</b>	<b>0</b>



# Teilfinanzhaushalt 2021

Gemeinde: 10 OG Heiligenroth

Teilhaushalt 03 Gestaltung Umwelt  
 Leistung 57110 Kommunale Wirtschaftsförderung

lfd. Nr.	Teilfinanzhaushalt		Ergebnis des Haushaltsvorjahres	Ansätze des Haushaltsvorjahres einschl. Nachträge	Ansatz des Haushaltsjahres	Planungsdaten des Haushaltsfolgejahres	Planungsdaten des zweiten Haushaltsfolgejahres	Planungsdaten des dritten Haushaltsfolgejahres
			2019	2020	2021	2022	2023	2024
			in €	in €	in €	in €	in €	in €
F 34	=	Finanzmittelüberschuss /-fehlbetrag des Teilhaushalts (Summe F 23 + F 33)	-20.500,00	-20.500	-32.000	-20.000	-20.000	-20.000

# Investitionsübersicht 2021

Gemeinde: 10 OG Heiligenroth

Teilhaushalt 03 Gestaltung Umwelt  
 Leistung 51130 Dorferneuerung , Städtebauförderung

	bis einsch. des Haushalts- vorjahres bereitgestellte Mittel	Ansatz des Haushalts- jahres	Planungs- daten des Haushalts- folgejahres	Planungs- daten des zweiten Haushalts- folgejahres	Planungs- daten des dritten Haushalts- folgejahres	Planungs- daten der weiteren Haushalts- folgejahre bis zum Abschluss der Maßnahme	Gesamtein-/ auszahlungen (über den Gesamtzeitraum der Maßnahme)
	in €	2021 in €	2022 in €	2023 in €	2024 in €	in €	in €
<b>51130-0001 Förderung privater Dorferneuerungsvorhaben</b>							
Summe der Auszahlungen aus Investitionstätigkeit	15.000,00	23.500	15.000	15.000	15.000	0	75.000,00
78159000 Investitionszuwendungen an den sonstigen privaten Bereich	15.000,00	23.500	15.000	15.000	15.000	0	75.000,00
51130.01200000-51130-0001 (H)							
Ansatz 2021: 0 €							
Jährlicher Pauschalansatz: 15.000 € (vorsorglich)							
2021: restliche Mittel aus dem Vorjahr wurden übertragen							
51130.01200000-51130-0001 (S)							
Ansatz 2021: 23.500 €							
darunter:							
Saldo der Ein- und Auszahlungen aus Investitionstätigkeit	-15.000,00	-23.500	-15.000	-15.000	-15.000	0	-75.000,00

# Investitionsübersicht 2021

Gemeinde: 10 OG Heiligenroth

Teilhaushalt 03 Gestaltung Umwelt  
Leistung 54100 Gemeindestraßen

	bis einschl. des Haushaltsvorjahres bereitgestellte Mittel	Ansatz des Haushaltsjahres	Planungsdaten des Haushaltsfolgejahres	Planungsdaten des zweiten Haushaltsfolgejahres	Planungsdaten des dritten Haushaltsfolgejahres	Planungsdaten der weiteren Haushaltsfolgejahre bis zum Abschluss der Maßnahme	Gesamtein-/auszahlungen (über den Gesamtzeitraum der Maßnahme)
	in €	2021 in €	2022 in €	2023 in €	2024 in €	in €	in €
<b>54100-000 Vermischte Investitionsmaßnahmen</b>							
Summe der Einzahlungen aus Investitionstätigkeit	87.198,00	0	0	0	0	0	87.198,00
68800000 Einzahlungen aus der Veräußerung von Waren 54100.14310000-54100-0000 (H) Ansatz 2021: 0 €	87.198,00	0	0	0	0	0	87.198,00
Summe der Auszahlungen aus Investitionstätigkeit	13.484,00	15.000	0	0	0	0	28.484,00
78593000 Auszahlungen für Baumaßnahmen 54100.09600003-54100-0000 (S) Ansatz 2021: 15.000 € Ausgleichspflanzungen BPL "Am hohlen weg" / "Auf der Schlat"	0,00	15.000	0	0	0	0	15.000,00
78831000 Fertige Erzeugnisse 54100.14310000-54100-0000 (S) Ansatz 2021: 0 €	13.484,00	0	0	0	0	0	13.484,00
darunter:							
Saldo der Ein- und Auszahlungen aus Investitionstätigkeit	73.714,00	-15.000	0	0	0	0	58.714,00
<b>54100-0002 Erschließung Gewerbegebiet "Illbach I"</b>							
Summe der Einzahlungen aus Investitionstätigkeit	152.010,00	0	0	0	70.000	0	222.010,00
68259000 Beiträge und ähnliche Entgelte von übrigen Bereichen 54100.23290000-54100-0002 (H) Ansatz 2021: 0 € - Plan 2022: Endgültige Abrechnung "In der Illbach"; 40.000 € 54100.23290000-54100-0002 (S) Ansatz 2021: 0 €	0,00	0	0	0	70.000	0	70.000,00
68800000 Einzahlungen aus der Veräußerung von Waren	152.010,00	0	0	0	0	0	152.010,00
Summe der Auszahlungen aus Investitionstätigkeit	387.526,10	0	0	0	207.000	0	594.527,00
78593000 Auszahlungen für Baumaßnahmen 54100.09600003-54100-0002 (S) Ansatz 2021: 0 € - Plan 2022: Baukosten Fertigstellung "In der Illbach"; 207.000 €	0,00	0	0	0	207.000	0	207.000,00
78831000 Fertige Erzeugnisse	387.526,10	0	0	0	0	0	387.527,00
darunter:							
Saldo der Ein- und Auszahlungen aus Investitionstätigkeit	-235.516,10	0	0	0	-137.000	-0	-372.517,00
<b>54100-0007 Erschließung Gewerbegebiet "Illbach II"</b>							
Summe der Einzahlungen aus Investitionstätigkeit	929.745,99	0	0	0	0	0	863.711,00
68255000 Beiträge und ähnliche Entgelte von privaten Unternehmen	31.158,79	0	0	0	0	0	0,00
68259000 Beiträge und ähnliche Entgelte von übrigen Bereichen 54100.23290000-54100-0007 (H) Ansatz 2021: 0 € 54100.23290000-54100-0007 (S) Ansatz 2021: 0 €	0,00	0	0	0	0	34.500	34.500,00
68260000 Anzahlungen für Beiträge 54100.23320000-54100-0007 (H) Ansatz 2021: 0 € 54100.23320000-54100-0007 (S) Ansatz 2021: 0 €	215.602,77	0	0	0	0	74.659	290.262,00

# Investitionsübersicht 2021

Gemeinde: 10 OG Heiligenroth

Teilhaushalt 03 Gestaltung Umwelt  
Leistung 54100 Gemeinestraßen

	bis einschl. des Haushaltsvorjahres bereitgestellte Mittel	Ansatz des Haushaltsjahres	Planungsdaten des Haushaltsfolgejahres	Planungsdaten des zweiten Haushaltsfolgejahres	Planungsdaten des dritten Haushaltsfolgejahres	Planungsdaten der weiteren Haushaltsfolgejahre bis zum Abschluss der Maßnahme	Gesamtein-/auszahlungen (über den Gesamtzeitraum der Maßnahme)
	in €	2021 in €	2022 in €	2023 in €	2024 in €	in €	in €
68800000 Einzahlungen aus der Veräußerung von Waren 54100.14310000-54100-0007 (H) Ansatz 2021: 0 €	682.984,43	0	0	0	0	0	538.949,00
Summe der Auszahlungen aus Investitionstätigkeit	243.367,34	0	0	0	0	0	157.963,00
78530000 Auszahlungen für Infrastrukturvermögen, einschließlich Grundstücke und grundstücksgleiche Rechte	312,30	0	0	0	0	0	313,00
78593000 Auszahlungen für Baumaßnahmen 54100.09600003-54100-0007 (S) Ansatz 2021: 0 €	134.038,86	0	0	0	0	0	134.039,00
78831000 Fertige Erzeugnisse 54100.14310000-54100-0007 (S) Ansatz 2021: 0 €	109.016,18	0	0	0	0	0	23.611,00
darunter:							
Saldo der Ein- und Auszahlungen aus Investitionstätigkeit	686.378,65	0	0	0	0	19.369	705.748,00
<b>54100-0011 Erschließung "Limburger Straße / Verlängerung der Gehweganlage ab Breslauer Str."</b>							
Summe der Auszahlungen aus Investitionstätigkeit	80.000,00	10.000	64.000	0	0	0	76.000,00
78420000 Auszahlungen für Investitionszuschüsse Nutzungsberechtigter	60.000,00	0	0	0	0	0	2.000,00
78593000 Auszahlungen für Baumaßnahmen 54100.09600003-54100-0011 (S) Ansatz 2021: 10.000 € - Plan 2020 Baukosten Gehweg: 60.000 € (2. Neuveranschlagung)	20.000,00	10.000	64.000	0	0	0	74.000,00
darunter:							
Saldo der Ein- und Auszahlungen aus Investitionstätigkeit	-80.000,00	-10.000	-64.000	0	0	0	-76.000,00
<b>54100-0014 Anschaffung Geschwindigkeitsmessanlagen</b>							
Summe der Auszahlungen aus Investitionstätigkeit	3.203,35	0	0	0	0	0	3.203,00
78560000 Auszahlungen für Fahrzeuge, Maschinen und technische Anlagen 54100.07291000-54100-0014 (S) Ansatz 2021: 0 €	3.203,35	0	0	0	0	0	3.203,00
darunter:							
Saldo der Ein- und Auszahlungen aus Investitionstätigkeit	-3.203,35	0	0	0	0	0	-3.203,00
<b>54100-0015 Erschließung NBG "Niederfeld / 1. Abschnitt"</b>							
Summe der Einzahlungen aus Investitionstätigkeit	884.000,00	0	1.170.000	0	0	0	1.170.000,00
68259000 Beiträge und ähnliche Entgelte von übrigen Bereichen	468.000,00	0	890.000	0	0	0	890.000,00
68510000 Einzahlungen für unbebaute Grundstücke und grundstücksgleiche Rechte	260.000,00	0	0	0	0	0	0,00
68800000 Einzahlungen aus der Veräußerung von Waren 54100.14310000-54100-0015 (H) Ansatz 2021: 0 € Verkauf der gemeindeeigenen Grundstücke	156.000,00	0	280.000	0	0	0	280.000,00
Summe der Auszahlungen aus Investitionstätigkeit	807.180,61	500.000	539.000	0	0	0	1.432.767,00
78420000 Auszahlungen für Investitionszuschüsse Nutzungsberechtigter 54100.01300000-54100-0015 (S) Ansatz 2021: 0 € - Investitionskostenanteil für den Bau des Regenrückhaltebeckens; 76.000 € - Investitionskostenanteil für die Herstellung der Straßenoberflächenentwässerung; 163.000 €	0,00	0	239.000	0	0	0	239.000,00

# Investitionsübersicht 2021

Gemeinde: 10 OG Heiligenroth

Teilhaushalt 03 Gestaltung Umwelt  
Leistung 54100 Gemeinestraßen

	bis einschl. des Haushaltsvorjahres bereitgestellte Mittel	Ansatz des Haushaltsjahres	Planungsdaten des Haushaltsfolgejahres	Planungsdaten des zweiten Haushaltsfolgejahres	Planungsdaten des dritten Haushaltsfolgejahres	Planungsdaten der weiteren Haushaltsfolgejahre bis zum Abschluss der Maßnahme	Gesamtein-/auszahlungen (über den Gesamtzeitraum der Maßnahme)
	in €	2021 in €	2022 in €	2023 in €	2024 in €	in €	in €
78510000 Auszahlungen für unbebaute Grundstücke und grundstücksgleiche Rechte	366.933,83	0	0	0	0	0	322.267,00
54100.02920000-54100-0015 (S)							
Ansatz 2021: 0 €							
Ankauf von Grundstücken							
- Ausgleichszahlungen im Rahmen des Umlegungsverfahrens; 80.000 €							
- Kaufpreiszahlung erfolgt über Raten und ist abhängig von der Vermarktungssituation der Bauplätze; 63.000 €							
78593000 Auszahlungen für Baumaßnahmen	440.246,78	500.000	300.000	0	0	0	839.000,00
54100.09600003-54100-0015 (S)							
Ansatz 2021: 500.000 €							
- Plan 2020:							
Herstellung Straße / Straßenbeleuchtung; 815.000 €							
78831000 Fertige Erzeugnisse	0,00	0	0	0	0	32.500	32.500,00
54100.14310000-54100-0015 (S)							
Ansatz 2021: 0 €							
Verkauf der gemeindeeigenen Grundstücke							
darunter:							
mit Verpflichtungsermächtigungen in Vorjahren bereits gebunden	-----	654.000	0	0	0	0	-----
78420000 Auszahlungen für Investitionszuschüsse Nutzungsberechtigter	-----	239.000	0	0	0	0	-----
54100.01300000-54100-0015 (S)							
Ansatz 2021: 0 €							
- Investitionskostenanteil für den Bau des Regenrückhaltebeckens; 76.000 €							
- Investitionskostenanteil für die Herstellung der Straßenoberflächenentwässerung; 163.000 €							
78593000 Auszahlungen für Baumaßnahmen	-----	415.000	0	0	0	0	-----
54100.09600003-54100-0015 (S)							
Ansatz 2021: 500.000 €							
- Plan 2020:							
Herstellung Straße / Straßenbeleuchtung; 815.000 €							
Verpflichtungsermächtigungen	-----	-----	300.000	0	0	0	-----
78593000 Auszahlungen für Baumaßnahmen	-----	-----	300.000	0	0	0	-----
54100.09600003-54100-0015 (S)							
Ansatz 2021: 500.000 €							
- Plan 2020:							
Herstellung Straße / Straßenbeleuchtung; 815.000 €							
Saldo der Ein- und Auszahlungen aus Investitionstätigkeit	76.819,39	-500.000	631.000	0	0	-470.586	-262.767,00
<b>54100-0016 Allgemeine Ersatz- und Ergänzungsbeschaffungen</b>							
Summe der Einzahlungen aus Investitionstätigkeit	422.674,23	0	0	0	0	0	414.462,00
68143000 Investitionszuwendungen von Gemeinden und Gemeindeverbänden	404.492,23	0	0	0	0	0	404.492,00
54100.23143000-54100-0016 (H)							
Ansatz 2021: 0 €							
54100.23143000-54100-0016 (S)							
Ansatz 2021: 0 €							

# Investitionsübersicht 2021

Gemeinde: 10 OG Heiligenroth

Teilhaushalt 03 Gestaltung Umwelt  
Leistung 54100 Gemeinestraßen

	bis einschl. des Haushaltsvorjahres bereitgestellte Mittel	Ansatz des Haushaltsjahres	Planungsdaten des Haushaltsfolgejahres	Planungsdaten des zweiten Haushaltsfolgejahres	Planungsdaten des dritten Haushaltsfolgejahres	Planungsdaten der weiteren Haushaltsfolgejahre bis zum Abschluss der Maßnahme	Gesamtein-/auszahlungen (über den Gesamtzeitraum der Maßnahme)
	in €	2021 in €	2022 in €	2023 in €	2024 in €	in €	in €
68530000 Einzahlungen für Infrastrukturvermögen, einschließlich Grundstücke und grundstücksgleiche Rechte	18.182,00	0	0	0	0	0	9.970,00
Summe der Einzahlungen aus Investitionstätigkeit	405.452,30	0	0	0	0	0	405.453,00
78530000 Auszahlungen für Infrastrukturvermögen, einschließlich Grundstücke und grundstücksgleiche Rechte	404.492,23	0	0	0	0	0	404.492,00
78571000 Auszahlungen für bewegliche Sachen des Anlagevermögens oberhalb der Wertgrenze i.H.v. 1.000,00 Euro	960,07	0	0	0	0	0	961,00
darunter:							
Saldo der Ein- und Auszahlungen aus Investitionstätigkeit	17.221,93	0	0	0	0	0	9.009,00
<b>54100-0018 Kanalerneuerung "Bergstraße"</b>							
Summe der Einzahlungen aus Investitionstätigkeit	10.199,95	0	0	0	0	0	10.116,00
68290000 Sonstige Beiträge und ähnliche Entgelte 54100.23260000-54100-0018 (H) Ansatz 2021: 0 € 54100.23260000-54100-0018 (S) Ansatz 2021: 0 €	10.199,95	0	0	0	0	0	10.116,00
darunter:							
Saldo der Ein- und Auszahlungen aus Investitionstätigkeit	10.199,95	0	0	0	0	0	10.116,00
<b>54100-0021 Kanalerneuerung "Rheinstraße"</b>							
Summe der Einzahlungen aus Investitionstätigkeit	27.000,00	0	0	21.000	0	0	21.000,00
68259000 Beiträge und ähnliche Entgelte von übrigen Bereichen 54100.23290000-54100-0021 (H) Ansatz 2021: 0 € (Ausbaubeträge) 54100.23290000-54100-0021 (S) Ansatz 2021: 0 €	27.000,00	0	0	21.000	0	0	21.000,00
Summe der Auszahlungen aus Investitionstätigkeit	72.000,00	72.000	0	0	0	0	60.000,00
78420000 Auszahlungen für Investitionszuschüsse Nutzungsberechtigter 54100.01300000-54100-0021 (S) Ansatz 2021: 60.000 € (Investitionskostenanteil für die Erneuerung der Straßenoberflächenentwässerung; offene Sanierung / 22,20 €/m²)	60.000,00	60.000	0	0	0	0	60.000,00
78593000 Auszahlungen für Baumaßnahmen	12.000,00	12.000	0	0	0	0	0,00
darunter:							
Saldo der Ein- und Auszahlungen aus Investitionstätigkeit	-45.000,00	-72.000	0	21.000	0	0	-39.000,00
<b>54100-0022 Kanalerneuerung "Bodener Weg"</b>							
Summe der Einzahlungen aus Investitionstätigkeit	8.000,00	0	0	7.000	0	0	7.000,00
68259000 Beiträge und ähnliche Entgelte von übrigen Bereichen 54100.23290000-54100-0022 (H) Ansatz 2021: 0 € (Ausbaubeträge) 54100.23290000-54100-0022 (S) Ansatz 2021: 0 €	8.000,00	0	0	7.000	0	0	7.000,00
Summe der Auszahlungen aus Investitionstätigkeit	24.000,00	24.000	0	0	0	0	24.000,00

# Investitionsübersicht 2021

Gemeinde: 10 OG Heiligenroth

Teilhaushalt 03 Gestaltung Umwelt  
Leistung 54100 Gemeindestraßen

	bis einschl. des Haushalts- vorjahres bereitgestellte Mittel	Ansatz des Haushalts- jahres	Planungs- daten des Haushalts- folgejahres	Planungs- daten des zweiten Haushalts- folgejahres	Planungs- daten des dritten Haushalts- folgejahres	Planungs- daten der weiteren Haushalts- folgejahre bis zum Abschluss der Maßnahme	Gesamtein-/ auszahlungen (über den Gesamtzeitraum der Maßnahme)
	in €	2021 in €	2022 in €	2023 in €	2024 in €	in €	in €
78420000 Auszahlungen für Investitionszuschüsse Nutzungsberechtigter 54100.01300000-54100-0022 (S) Ansatz 2021: 20.000 € (Investitionskostenanteil für die Erneuerung der Straßenoberflächenentwässerung; offene Sanierung / 22,20 €/m²)	20.000,00	20.000	0	0	0	0	20.000,00
78593000 Auszahlungen für Baumaßnahmen 54100.09600003-54100-0022 (S) Ansatz 2021: 4.000 €	4.000,00	4.000	0	0	0	0	4.000,00
darunter:							
Saldo der Ein- und Auszahlungen aus Investitionstätigkeit	-16.000,00	-24.000	0	7.000	0	0	-17.000,00
<b>54100-0023 Neubau Straßenbeleuchtung "Rheinstraße"</b>							
Summe der Auszahlungen aus Investitionstätigkeit	8.711,87	0	0	0	0	0	8.712,00
78593000 Auszahlungen für Baumaßnahmen 54100.09600003-54100-0023 (S) Ansatz 2021: 0 €	8.711,87	0	0	0	0	0	8.712,00
darunter:							
Saldo der Ein- und Auszahlungen aus Investitionstätigkeit	-8.711,87	0	0	0	0	-0	-8.712,00
<b>54100-0024 Erschließung NBG "Niederfeld / 2. Abschnitt"</b>							
Summe der Auszahlungen aus Investitionstätigkeit	0,00	50.000	0	0	0	0	50.000,00
78510000 Auszahlungen für unbebaute Grundstücke und grundstücksgleiche Rechte 54100.02920000-54100-0024 (S) Ansatz 2021: 50.000 € - Plan 2021: Gründerwerb im Rahmen einer möglichen Erweiterung des Baugebietes "Niederfeld"	0,00	50.000	0	0	0	0	50.000,00
darunter:							
Saldo der Ein- und Auszahlungen aus Investitionstätigkeit	0,00	-50.000	0	0	0	0	-50.000,00

# Investitionsübersicht 2021

Gemeinde: 10 OG Heiligenroth

Teilhaushalt 03 Gestaltung Umwelt  
 Leistung 55120 Sonstige Erholungseinrichtungen

	bis einschl. des Haushaltsvorjahres bereitgestellte Mittel	Ansatz des Haushaltsjahres	Planungsdaten des Haushaltsfolgejahres	Planungsdaten des zweiten Haushaltsfolgejahres	Planungsdaten des dritten Haushaltsfolgejahres	Planungsdaten der weiteren Haushaltsfolgejahre bis zum Abschluss der Maßnahme	Gesamtein-/auszahlungen (über den Gesamtzeitraum der Maßnahme)
	in €	2021 in €	2022 in €	2023 in €	2024 in €	in €	in €
<b>55120-0003 Neubau Fuß- und Radweg "Ru-Go / Heiligenroth"</b>							
Summe der Auszahlungen aus Investitionstätigkeit	26.274,03	0	0	0	0	0	26.274,00
78420000 Auszahlungen für Investitionszuschüsse Nutzungsberechtigter 55120.01300000-55120-0003 (S) Ansatz 2021: 0 €	26.274,03	0	0	0	0	0	26.274,00
darunter:							
Saldo der Ein- und Auszahlungen aus Investitionstätigkeit	-26.274,03	0	0	0	0	0	-26.274,00



# Investitionsübersicht 2021

Gemeinde: 10 OG Heiligenroth

Teilhaushalt 03 Gestaltung Umwelt  
Leistung 55310 Friedhofswesen (Friedhofsanlagen, einschließlich Friedwald)

	bis einschl. des Haushalts- vorjahres bereitgestellte Mittel	Ansatz des Haushalts- jahres	Planungs- daten des Haushalts- folgejahres	Planungs- daten des zweiten Haushalts- folgejahres	Planungs- daten des dritten Haushalts- folgejahres	Planungs- daten der weiteren Haushalts- folgejahre bis zum Abschluss der Maßnahme	Gesamtein-/ auszahlungen (über den Gesamtzeitraum der Maßnahme)
	in €	2021 in €	2022 in €	2023 in €	2024 in €	in €	in €
<b>55310-0000 Grabnutzungen</b>							
Summe der Einzahlungen aus Investitionstätigkeit	14.086,00	2.000	2.000	2.000	2.000	0	20.381,00
68270000 Grabnutzungsentgelte 55310.23600000-55310-0000 (H) Ansatz 2021: 2.000 € 55310.23600000-55310-0000 (S) Ansatz 2021: 0 €	14.086,00	2.000	2.000	2.000	2.000	0	20.381,00
darunter:							
Saldo der Ein- und Auszahlungen aus Investitionstätigkeit	14.086,00	2.000	2.000	2.000	2.000	0	20.381,00
<b>55310-0001 Allgemeine Ersatz- und Ergänzungsbeschaffungen</b>							
Summe der Auszahlungen aus Investitionstätigkeit	5.382,48	0	0	0	0	0	5.383,00
78571000 Auszahlungen für bewegliche Sachen des Anlagevermögens oberhalb der Wertgrenze i.H.v. 1.000,00 Euro 55310.08290001-55310-0001 (S) Ansatz 2021: 0 €	5.382,48	0	0	0	0	0	5.383,00
darunter:							
Saldo der Ein- und Auszahlungen aus Investitionstätigkeit	-5.382,48	0	0	0	0	-0	-5.383,00
<b>55310-0003 Herstellung einer Stellplatzfläche</b>							
Summe der Auszahlungen aus Investitionstätigkeit	3.291,36	0	0	0	0	0	3.291,00
78593000 Auszahlungen für Baumaßnahmen 55310.09600003-55310-0003 (S) Ansatz 2021: 0 €	3.291,36	0	0	0	0	0	3.291,00
darunter:							
Saldo der Ein- und Auszahlungen aus Investitionstätigkeit	-3.291,36	0	0	0	0	0	-3.291,00
<b>55310-0004 Erneuerung der Leichenkühlanlage</b>							
Summe der Auszahlungen aus Investitionstätigkeit	11.455,35	0	0	0	0	0	0,00
78593000 Auszahlungen für Baumaßnahmen 55310.09600003-55310-0004 (S) Ansatz 2021: 0 €	11.455,35	0	0	0	0	0	0,00
darunter:							
Saldo der Ein- und Auszahlungen aus Investitionstätigkeit	-11.455,35	0	0	0	0	0	0,00

# Investitionsübersicht 2021

Gemeinde: 10 OG Heiligenroth

Teilhaushalt 03 Gestaltung Umwelt  
Leistung 55510 Kommunale Forstwirtschaft

	bis einschl. des Haushaltsvorjahres bereitgestellte Mittel	Ansatz des Haushaltsjahres	Planungsdaten des Haushaltsfolgejahres	Planungsdaten des zweiten Haushaltsfolgejahres	Planungsdaten des dritten Haushaltsfolgejahres	Planungsdaten der weiteren Haushaltsfolgejahre bis zum Abschluss der Maßnahme	Gesamtein-/auszahlungen (über den Gesamtzeitraum der Maßnahme)
	in €	2021 in €	2022 in €	2023 in €	2024 in €	in €	in €
<b>55510-0000 Vermischte Investitionsmaßnahmen</b>							
Summe der Einzahlungen aus Investitionstätigkeit	831.200,00	0	0	0	0	0	3.000,00
<i>68510000 Einzahlungen für unbebaute Grundstücke und grundstücksgleiche Rechte</i>	<i>831.200,00</i>	<i>0</i>	<i>0</i>	<i>0</i>	<i>0</i>	<i>0</i>	<i>3.000,00</i>
<i>55510.02110000-55510-0000 (H)</i>							
<i>Ansatz 2021: 0 €</i>							
Summe der Auszahlungen aus Investitionstätigkeit	831.511,56	0	0	0	0	0	312,00
<i>78510000 Auszahlungen für unbebaute Grundstücke und grundstücksgleiche Rechte</i>	<i>831.511,56</i>	<i>0</i>	<i>0</i>	<i>0</i>	<i>0</i>	<i>0</i>	<i>312,00</i>
<i>55510.02110000-55510-0000 (S)</i>							
<i>Ansatz 2021: 0 €</i>							
darunter:							
Saldo der Ein- und Auszahlungen aus Investitionstätigkeit	-311,56	0	0	0	0	2.999	2.688,00

# Investitionsübersicht 2021

Gemeinde: 10 OG Heiligenroth

Teilhaushalt 03 Gestaltung Umwelt  
Leistung 55590 Feldwege, Landwirtschaftswege, Wirtschaftswege

	bis einschl. des Haushaltsvorjahres bereitgestellte Mittel	Ansatz des Haushaltsjahres	Planungsdaten des Haushaltsfolgejahres	Planungsdaten des zweiten Haushaltsfolgejahres	Planungsdaten des dritten Haushaltsfolgejahres	Planungsdaten der weiteren Haushaltsfolgejahre bis zum Abschluss der Maßnahme	Gesamtein-/auszahlungen (über den Gesamtzeitraum der Maßnahme)
	in €	2021 in €	2022 in €	2023 in €	2024 in €	in €	in €
<b>55590-0000 Allgemeine Ersatz- und Ergänzungsbeschaffungen</b>							
Summe der Einzahlungen aus Investitionstätigkeit	13.600,00	0	0	0	0	0	13.600,00
68530000 Einzahlungen für Infrastrukturvermögen, einschließlich Grundstücke und grundstücksgleiche Rechte 55590.04810000-55590-0000 (H) Ansatz 2021: 0 € - Plan 2019: Veraußerung Grundstücke: 13.600 €	13.600,00	0	0	0	0	0	13.600,00
darunter:							
Saldo der Ein- und Auszahlungen aus Investitionstätigkeit	13.600,00	0	0	0	0	0	13.600,00
<b>55590-0004 Wirtschaftswegebau "In der Dahrkaut - Abschnitt 2"</b>							
Summe der Einzahlungen aus Investitionstätigkeit	9.413,90	0	0	0	0	0	9.414,00
68142000 Investitionszuwendungen vom Land 55590.23142000-55590-0004 (H) Ansatz 2021: 0 € 55590.23142000-55590-0004 (S) Ansatz 2021: 0 €	9.413,90	0	0	0	0	0	9.414,00
Summe der Auszahlungen aus Investitionstätigkeit	38.671,68	0	0	0	0	0	38.672,00
78530000 Auszahlungen für Infrastrukturvermögen, einschließlich Grundstücke und grundstücksgleiche Rechte 55590.04810000-55590-0004 (S) Ansatz 2021: 0 €	1.139,20	0	0	0	0	0	1.139,00
78593000 Auszahlungen für Baumaßnahmen 55590.09600003-55590-0004 (S) Ansatz 2021: 0 €	37.532,48	0	0	0	0	0	37.533,00
darunter:							
Saldo der Ein- und Auszahlungen aus Investitionstätigkeit	-29.257,78	0	0	0	0	-0	-29.258,00
<b>55590-0006 Wirtschaftswegebau "Weitbitz"</b>							
Summe der Auszahlungen aus Investitionstätigkeit	60.742,47	0	0	0	0	0	60.743,00
78593000 Auszahlungen für Baumaßnahmen 55590.09600003-55590-0006 (S) Ansatz 2021: 0 €	60.742,47	0	0	0	0	0	60.743,00
darunter:							
Saldo der Ein- und Auszahlungen aus Investitionstätigkeit	-60.742,47	0	0	0	0	-0	-60.743,00
<b>55590-0007 Wirtschaftswegebau "In der Bränke"</b>							
Summe der Auszahlungen aus Investitionstätigkeit	15.000,00	20.000	130.000	0	0	0	150.000,00
78593000 Auszahlungen für Baumaßnahmen 55590.09600003-55590-0007 (S) Ansatz 2021: 20.000 €	15.000,00	20.000	130.000	0	0	0	150.000,00
darunter:							
Saldo der Ein- und Auszahlungen aus Investitionstätigkeit	-15.000,00	-20.000	-130.000	0	0	0	-150.000,00

\*\*\* Ende der Liste "Investitionsübersicht" \*\*\*



# **Teilhaushalt 4**

**- Zentrale Finanzleistungen -**

Der Teilhaushalt 4 umfasst die folgenden Produkte:

**61100 Steuern, allgemeine Zuweisungen, allgemeine Umlagen**

Produktbeschreibung: Grundsteuer, Gewerbesteuer, Hundesteuer, Gemeindeanteile Einkommensteuer, Gemeindeanteile Umsatzsteuer, Schlüsselzuweisungen, Investitionsschlüsselzuweisungen, Finanzausgleichsumlage, Umlage Fonds „Deutsche Einheit“, Kreisumlage, Verbandsgemeindeumlage, Gewerbesteuerumlage, Ausgleichleistungen nach dem LFAG

Ziele: Zentrale Verwaltung der allgemeinen Finanzmittel

Zielgruppen: Steuerpflichtige, Behörden, MitarbeiterInnen

Auftragsgrundlagen: Gesetze, Satzungen

Produktverantwortung: Verbandsgemeindeverwaltung – Fachbereich 4

Kennzahlen: Noch nicht definiert

**61120 Sonstige allgemeine Finanzwirtschaft**

Produktbeschreibung: Ein- und Auszahlungen für Kredite, Zinserträge und Zinsaufwendungen, Schuldendiensthilfen, Pensionsaufwendungen u. a.

Ziele: Maximierung der Zinserträge, Minimierung der Zinsaufwendungen

Zielgruppen: Banken und Sparkassen, Versorgungskassen, MitarbeiterInnen

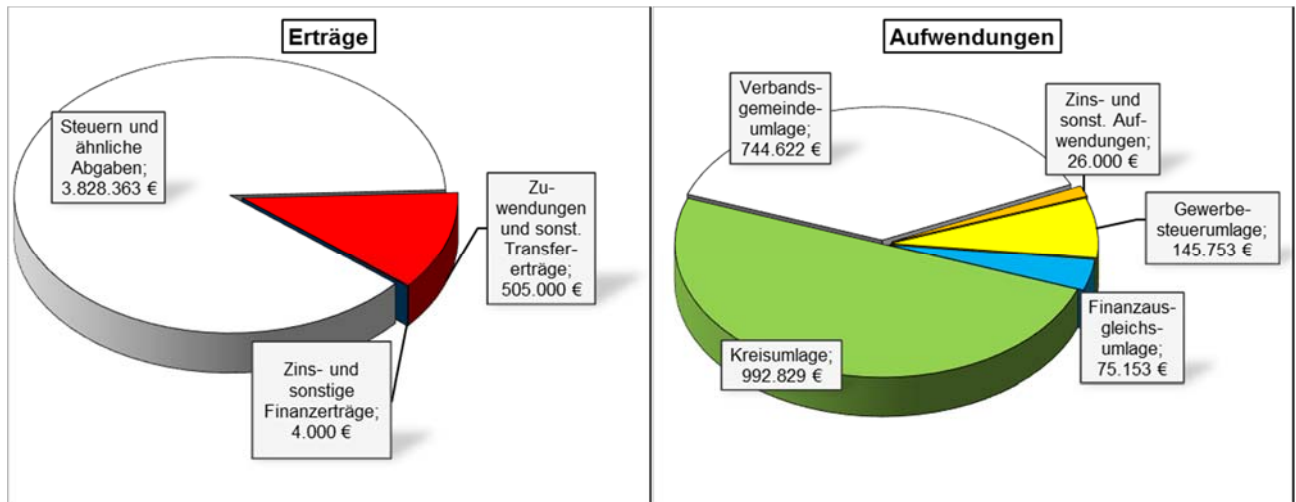
Auftragsgrundlagen: Gesetze, Verträge, organisatorische Regelungen

Produktverantwortung: Verbandsgemeindeverwaltung – Fachbereich 4

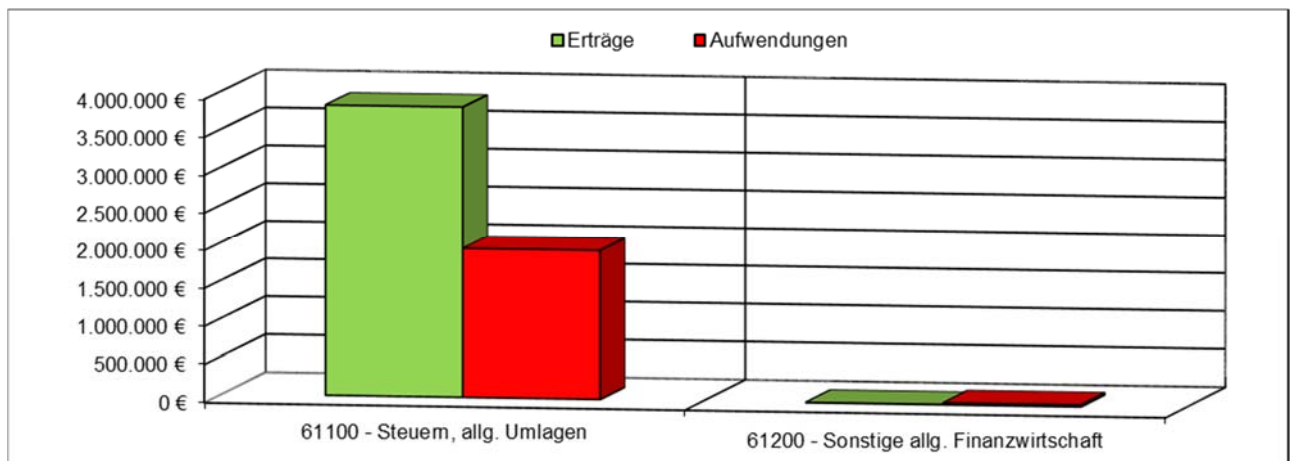
Kennzahlen: Noch nicht definiert

## Teilergebnishaushalt 4

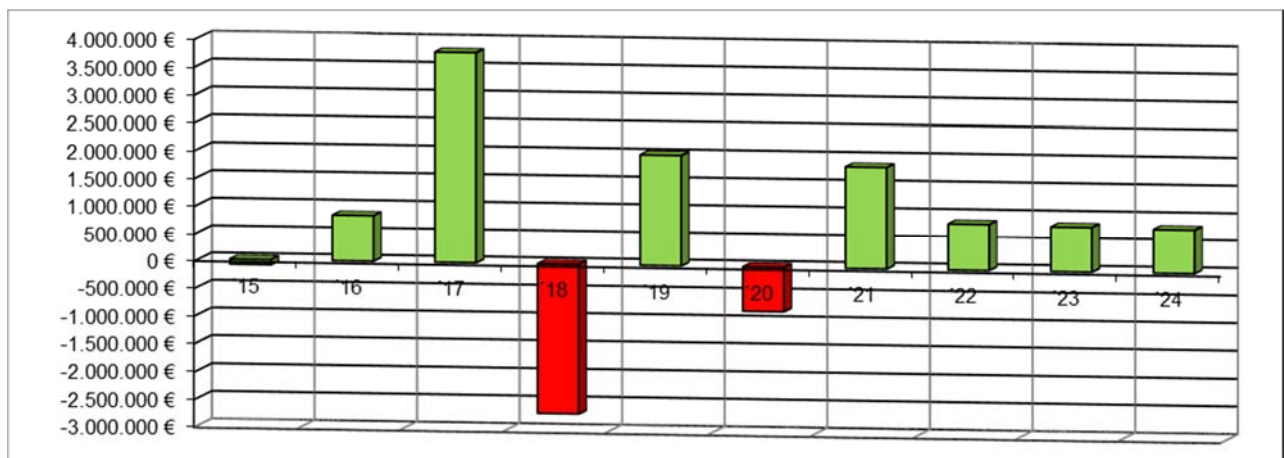
### Übersicht über die Erträge und Aufwendungen



### Produktübersicht



### Entwicklung der Jahresergebnisse



# Teilergebnishaushalt 2021

Gemeinde: 10 OG Heiligenroth

Teilhaushalt 04 Zentrale Finanzleistungen

lfd. Nr.	Teilergebnishaushalt		Ergebnis des Haushaltsvorjahres	Ansätze des Haushaltsvorjahres einschl. Nachträge	Ansatz des Haushaltsjahres	Planungsdaten des Haushaltsfolgejahres	Planungsdaten des zweiten Haushaltsfolgejahres	Planungsdaten des dritten Haushaltsfolgejahres
			2019	2020	2021	2022	2023	2024
			in €	in €	in €	in €	in €	in €
E 1	+	Steuern und ähnliche Abgaben	2.593.420,12	2.243.908	<b>3.322.863</b>	3.190.313	3.252.666	3.318.204
		<i>40110000 Grundsteuer A</i>	<i>2.146,71</i>	<i>2.118</i>	<i>2.150</i>	<i>2.150</i>	<i>2.150</i>	<i>2.150</i>
		<i>40120000 Grundsteuer B</i>	<i>365.063,58</i>	<i>368.000</i>	<i>368.500</i>	<i>368.500</i>	<i>369.000</i>	<i>369.000</i>
		<i>40130000 Gewerbesteuer</i>	<i>851.458,58</i>	<i>580.000</i>	<i>1.600.000</i>	<i>1.500.000</i>	<i>1.500.000</i>	<i>1.500.000</i>
		<i>40210000 Gemeindeanteil an der Einkommensteuer</i>	<i>825.154,07</i>	<i>754.893</i>	<i>787.768</i>	<i>816.128</i>	<i>865.917</i>	<i>919.598</i>
		<i>40220000 Gemeindeanteil an der Umsatzsteuer</i>	<i>465.617,43</i>	<i>449.997</i>	<i>480.272</i>	<i>418.797</i>	<i>428.430</i>	<i>437.855</i>
		<i>40330000 Hundesteuer</i>	<i>2.885,00</i>	<i>2.900</i>	<i>3.500</i>	<i>3.500</i>	<i>3.500</i>	<i>3.500</i>
		<i>40521000 Familienleistungsausgleich</i>	<i>81.094,75</i>	<i>86.000</i>	<i>80.673</i>	<i>81.238</i>	<i>83.675</i>	<i>86.107</i>
E 2	+	Zuwendungen, allgemeine Umlagen und sonstige Transfererträge	0,00	0	505.000	0	0	0
		<i>41320000 Sonstige allgemeine Zuweisungen vom Land</i>	<i>0,00</i>	<i>0</i>	<i>505.000</i>	<i>0</i>	<i>0</i>	<i>0</i>
E 3	+	Erträge der sozialen Sicherung	0,00	0	0	0	0	0
E 4	+	Öffentlich-rechtliche Leistungsentgelte	0,00	0	0	0	0	0
E 5	+	Privatrechtliche Leistungsentgelte	0,00	0	0	0	0	0
E 6	+	Kostenerstattungen und Kostenumlagen	0,00	0	0	0	0	0
E 7	+	Sonstige laufende Erträge	2.006.415,70	1.500	500	500	500	500
		<i>46611000 Erträge aus der Auflösung von Wertberichtigungen auf Forderungen</i>	<i>6.415,70</i>	<i>1.500</i>	<i>500</i>	<i>500</i>	<i>500</i>	<i>500</i>
		<i>46612000 Erträge aus der Auflösung von Sonderposten mit Rücklageanteil</i>	<i>2.000.000,00</i>	<i>0</i>	<i>0</i>	<i>0</i>	<i>0</i>	<i>0</i>
<b>E 8</b>	<b>=</b>	<b>Summe der laufenden Erträge aus Verwaltungstätigkeit (Summe E 1 bis E 7)</b>	<b>4.599.835,82</b>	<b>2.245.408</b>	<b>3.828.363</b>	<b>3.190.813</b>	<b>3.253.166</b>	<b>3.318.704</b>
E 9	-	Personal- und Versorgungsaufwendungen	0,00	0	0	0	0	0
E 10	-	Aufwendungen für Sach- und Dienstleistungen	0,00	0	0	0	0	0
E 11	-	Abschreibungen	0,00	0	0	0	0	0
E 12	-	Zuwendungen, Umlagen und sonstige Transferaufwendungen	2.516.698,95	3.012.129	<b>1.958.357</b>	2.310.603	2.399.778	2.498.117
		<i>54310000 Gewerbesteuerumlage</i>	<i>191.688,95</i>	<i>52.192</i>	<i>145.753</i>	<i>151.729</i>	<i>158.254</i>	<i>167.907</i>
		<i>54412000 Finanzausgleichsumlage</i>	<i>156.077,00</i>	<i>255.466</i>	<i>75.153</i>	<i>75.153</i>	<i>75.153</i>	<i>75.153</i>
		<i>54421000 Allgemeine Umlagen an Gemeindeverbände (Kreisumlage)</i>	<i>1.275.843,00</i>	<i>1.590.865</i>	<i>992.829</i>	<i>1.225.718</i>	<i>1.274.336</i>	<i>1.326.504</i>
		<i>54423000 Allgemeine Umlagen an Gemeindeverbände (Verbandsgemeindeumlage)</i>	<i>893.090,00</i>	<i>1.113.606</i>	<i>744.622</i>	<i>858.003</i>	<i>892.035</i>	<i>928.553</i>
E 13	-	Aufwendungen der sozialen Sicherung	0,00	0	0	0	0	0
E 14	-	Sonstige laufenden Aufwendungen	280,00	12.500	0	12.500	12.500	0
		<i>56551000 Einzelwertberichtigung</i>	<i>280,00</i>	<i>7.500</i>	<i>0</i>	<i>7.500</i>	<i>7.500</i>	<i>0</i>
		<i>56552000 Pauschalwertberichtigung</i>	<i>0,00</i>	<i>5.000</i>	<i>0</i>	<i>5.000</i>	<i>5.000</i>	<i>0</i>
<b>E 15</b>	<b>=</b>	<b>Summe der laufenden Aufwendungen aus Verwaltungstätigkeit (Summe E 9 bis E 14)</b>	<b>2.516.978,95</b>	<b>3.024.629</b>	<b>1.958.357</b>	<b>2.323.103</b>	<b>2.412.278</b>	<b>2.498.117</b>
<b>E 16</b>	<b>=</b>	<b>Laufendes Ergebnis aus Verwaltungstätigkeit (Saldo E 8 und E 15)</b>	<b>2.082.856,87</b>	<b>-779.221</b>	<b>1.870.006</b>	<b>867.710</b>	<b>840.888</b>	<b>820.587</b>
E 17	+	Zinserträge und sonstige Finanzerträge	59.441,64	3.500	4.000	4.000	4.000	4.000
		<i>47200000 Zinsen aus Stundungen und Verrentungen</i>	<i>2.654,71</i>	<i>500</i>	<i>500</i>	<i>500</i>	<i>500</i>	<i>500</i>
		<i>47920000 Vollverzinsung aus Gewerbesteuer (§ 233a AO)</i>	<i>51.985,00</i>	<i>2.500</i>	<i>3.000</i>	<i>3.000</i>	<i>3.000</i>	<i>3.000</i>
		<i>47990000 Sonstige Zinsen und ähnliche Erträge / Sonstige</i>	<i>4.802,53</i>	<i>500</i>	<i>500</i>	<i>500</i>	<i>500</i>	<i>500</i>
E 18	-	Zinsaufwendungen und sonstige Finanzaufwendungen	135.094,15	28.720	26.000	26.000	26.000	26.000
		<i>57511000 Zinsaufwendungen und sonstige Finanzaufwendungen an inländische Banken</i>	<i>628,18</i>	<i>540</i>	<i>500</i>	<i>500</i>	<i>500</i>	<i>500</i>



# Teilergebnishaushalt 2021

Gemeinde: 10 OG Heiligenroth

Teilhaushalt 04 Zentrale Finanzleistungen

lfd. Nr.	Teilergebnishaushalt	Ergebnis des Haushaltsvorjahres	Ansätze des Haushaltsvorjahres einschl. Nachträge	Ansatz des Haushaltsjahres	Planungsdaten des Haushaltsfolgejahres	Planungsdaten des zweiten Haushaltsfolgejahres	Planungsdaten des dritten Haushaltsfolgejahres
		2019	2020	2021	2022	2023	2024
		in €	in €	in €	in €	in €	in €
	57514000 Zinsaufwendungen und sonstige Finanzaufwendungen an inländischen Landesbanken	20.624,97	20.180	20.500	20.500	20.500	20.500
	57910000 Sonstige Zinsen und sonstige Finanzaufwendungen aus der Vollverzinsung der Gewerbesteuer (§ 233a AO)	113.841,00	8.000	5.000	5.000	5.000	5.000
E 19	= Saldo der Zins - und sonstigen Finanzerträge und -aufwendungen (Saldo E 17 und E 18)	-75.652,51	-25.220	-22.000	-22.000	-22.000	-22.000
E 20	= Ordentliches Ergebnis (Summe E 16 bis E 19)	2.007.204,36	-804.441	1.848.006	845.710	818.888	798.587
E 21	Außerordentliches Ergebnis	0,00	0	0	0	0	0
E 22	Saldo aus internen Leistungsbeziehungen	0,00	0	0	0	0	0
E 23	= Jahresergebnis (Jahresüberschuss / Jahresfehlbetrag) des Teilhaushalts (Summe E 20 bis E 22)	2.007.204,36	-804.441	1.848.006	845.710	818.888	798.587

# Teilfinanzhaushalt 2021

Gemeinde: 10 OG Heiligenroth

Teilhaushalt 04 Zentrale Finanzleistungen

lfd. Nr.	Teilfinanzhaushalt		Ergebnis des Haushaltsvorjahres	Ansätze des Haushaltsvorjahres einschl. Nachträge	Ansatz des Haushaltsjahres	Planungsdaten des Haushaltsfolgejahres	Planungsdaten des zweiten Haushaltsfolgejahres	Planungsdaten des dritten Haushaltsfolgejahres
			2019	2020	2021	2022	2023	2024
			in €	in €	in €	in €	in €	in €
F 1	+	Steuern und ähnliche Abgaben	2.814.750,72	2.243.908	<b>3.322.863</b>	3.190.313	3.252.666	3.318.204
		<i>60110000 Grundsteuer A</i>	2.147,99	2.118	<b>2.150</b>	2.150	2.150	2.150
		<i>60120000 Grundsteuer B</i>	367.044,94	368.000	<b>368.500</b>	368.500	369.000	369.000
		<i>60130000 Gewerbesteuer</i>	1.093.226,28	580.000	<b>1.600.000</b>	1.500.000	1.500.000	1.500.000
		<i>60210000 Gemeindeanteil an der Einkommensteuer</i>	809.504,74	754.893	<b>787.768</b>	816.128	865.911	919.598
		<i>60220000 Gemeindeanteil an der Umsatzsteuer</i>	464.404,31	449.997	<b>480.272</b>	418.797	428.430	437.855
		<i>60330000 Hundesteuer</i>	2.965,00	2.900	<b>3.500</b>	3.500	3.500	3.500
		<i>60521000 Familienleistungsausgleich</i>	75.457,46	86.000	<b>80.673</b>	81.238	83.675	86.107
F 2	+	Zuwendungen, allgemeine Umlagen und sonstige Transfereinzahlungen	0,00	0	505.000	0	0	0
		<i>61320000 Sonstige allgemeine Zuweisungen vom Land</i>	0,00	0	<b>505.000</b>	0	0	0
F 3	+	Einzahlungen der sozialen Sicherung	0,00	0	0	0	0	0
F 4	+	Öffentlich-rechtliche Leistungsentgelte	0,00	0	0	0	0	0
F 5	+	Privatrechtliche Leistungsentgelte	0,00	0	0	0	0	0
F 6	+	Kostenerstattungen und Kostenumlagen	0,00	0	0	0	0	0
F 7	+	Sonstige laufende Einzahlungen	0,00	0	0	0	0	0
<b>F 8</b>	<b>=</b>	<b>Summe der laufenden Einzahlungen aus Verwaltungstätigkeit (Summe F 1 bis F 7)</b>	<b>2.814.750,72</b>	<b>2.243.908</b>	<b>3.827.863</b>	<b>3.190.313</b>	<b>3.252.666</b>	<b>3.318.204</b>
F 9	-	Personal- und Versorgungsauszahlungen	0,00	0	0	0	0	0
F 10	-	Auszahlungen für Sach- und Dienstleistungen	0,00	0	0	0	0	0
F 11	-	* nicht besetzt *	0,00	0	0	0	0	0
F 12	-	Zuwendungen, Umlagen und sonstige Transferauszahlungen	2.855.709,81	3.012.129	<b>1.958.357</b>	2.310.603	2.399.778	2.498.117
		<i>74310000 Gewerbesteuerumlage</i>	529.715,81	52.192	<b>145.753</b>	151.729	158.254	167.907
		<i>74412000 Finanzausgleichsumlage</i>	156.077,00	255.466	<b>75.153</b>	75.153	75.153	75.153
		<i>74421000 Allgemeine Umlagen an Gemeindeverbände (Kreisumlage)</i>	1.275.843,00	1.590.865	<b>992.829</b>	1.225.718	1.274.336	1.326.504
		<i>74423000 Allgemeine Umlagen an Gemeindeverbände (Verbandsgemeindeumlage)</i>	894.074,00	1.113.606	<b>744.622</b>	858.003	892.035	928.553
F 13	-	Auszahlungen der sozialen Sicherung	0,00	0	0	0	0	0
F 14	-	Sonstige laufende Auszahlungen	0,00	0	0	0	0	0
<b>F 15</b>	<b>=</b>	<b>Summe der laufenden Auszahlungen aus Verwaltungstätigkeit (Summe F 9 bis F14)</b>	<b>2.855.709,81</b>	<b>3.012.129</b>	<b>1.958.357</b>	<b>2.310.603</b>	<b>2.399.778</b>	<b>2.498.117</b>
<b>F 16</b>	<b>=</b>	<b>Saldo der laufenden Ein- und Auszahlungen aus Verwaltungstätigkeit</b>	<b>-40.959,09</b>	<b>-768.221</b>	<b>1.869.506</b>	<b>879.710</b>	<b>852.888</b>	<b>820.087</b>
F 17	+	Zinseinzahlungen und sonstige Finanzeinzahlungen	51.574,64	3.500	<b>4.000</b>	4.000	4.000	4.000
		<i>67200000 Zinsen aus Stundungen und Verrentungen</i>	57,11	500	<b>500</b>	500	500	500
		<i>67920000 Vollverzinsung aus Gewerbesteuer (§ 233a AO)</i>	46.715,00	2.500	<b>3.000</b>	3.000	3.000	3.000
		<i>67990000 Sonstige Zinsen und ähnliche Einzahlungen / Sonstige</i>	4.802,53	500	<b>500</b>	500	500	500
F 18	-	Zinsauszahlungen und sonstige Finanzauszahlungen	140.317,55	28.720	<b>26.000</b>	26.000	26.000	26.000
		<i>77511000 Zinsauszahlungen und sonstige Finanzauszahlungen an inländische Banken</i>	628,18	540	<b>500</b>	500	500	500
		<i>77514000 Zinsauszahlungen und sonstige Finanzauszahlungen an inländische Landesbanken</i>	25.848,37	20.180	<b>20.500</b>	20.500	20.500	20.500
		<i>77910000 Sonstige Zinsauszahlungen und sonstige Finanzauszahlungen aus der Vollverzinsung der Gewerbesteuer (§ 233a AO)</i>	113.841,00	8.000	<b>5.000</b>	5.000	5.000	5.000
<b>F 19</b>	<b>=</b>	<b>Saldo der Zins- und der sonstigen Finanzen- und -auszahlungen</b>	<b>-88.742,91</b>	<b>-25.220</b>	<b>-22.000</b>	<b>-22.000</b>	<b>-22.000</b>	<b>-22.000</b>

# Teilfinanzhaushalt 2021

Gemeinde: 10 OG Heiligenroth

Teilhaushalt 04 Zentrale Finanzleistungen

lfd. Nr.	Teilfinanzhaushalt	Ergebnis des Haushaltsvorjahres	Ansätze des Haushaltsvorjahres einschl. Nachträge	Ansatz des Haushaltsjahres	Planungsdaten des Haushaltsfolgejahres	Planungsdaten des zweiten Haushaltsfolgejahres	Planungsdaten des dritten Haushaltsfolgejahres	
		2019	2020	2021	2022	2023	2024	
		in €	in €	in €	in €	in €	in €	
F 20	=	Saldo der ordentlichen Ein- und Auszahlungen (Summe F 16 + F 19)	-129.702,00	-793.441	1.847.506	857.710	830.888	798.087
F 21		Saldo der außerordentlichen Ein- und Auszahlungen	0,00	0	0	0	0	0
F 22		Saldo der Ein- und Auszahlungen aus internen Leistungsbeziehungen	0,00	0	0	0	0	0
F 23		<b>Summe der ordentlichen und außerordentlichen Ein- und Auszahlungen (Summe F 21 + F 22)</b>	<b>-129.702,00</b>	<b>-793.441</b>	<b>1.847.506</b>	<b>857.710</b>	<b>830.888</b>	<b>798.087</b>
F 24	+	Einzahlungen aus Investitionszuwendungen	0,00	0	0	0	0	0
F 25	+	Einzahlungen aus Beiträgen und ähnlichen Entgelten	0,00	0	0	0	0	0
F 26	+	Sonstige Investitionseinzahlungen	0,00	0	0	0	0	0
F 27	=	<b>Summe der Einzahlungen aus Investitionstätigkeit (Summe F 24 bis F 26)</b>	<b>0,00</b>	<b>0</b>	<b>0</b>	<b>0</b>	<b>0</b>	<b>0</b>
F 28	-	Auszahlungen für immaterielle Vermögensgegenstände	0,00	0	0	0	0	0
F 29	-	Auszahlungen für Sachanlagen	0,00	0	0	0	0	0
F 30	-	Auszahlungen für Finanzanlagen	0,00	0	0	0	0	0
F 31	-	Sonstige Investitionsauszahlungen	0,00	0	0	0	0	0
F 32	=	<b>Summe der Auszahlungen aus Investitionstätigkeit (Summe F 28 bis F 31)</b>	<b>0,00</b>	<b>0</b>	<b>0</b>	<b>0</b>	<b>0</b>	<b>0</b>
F 33	=	<b>Saldo der Ein- und Auszahlungen aus Investitionstätigkeit (Saldo F 27 und F 32)</b>	<b>0,00</b>	<b>0</b>	<b>0</b>	<b>0</b>	<b>0</b>	<b>0</b>
F 34	=	<b>Finanzmittelüberschuss /-fehlbetrag des Teilhaushalts (Summe F 23 + F 33)</b>	<b>-129.702,00</b>	<b>-793.441</b>	<b>1.847.506</b>	<b>857.710</b>	<b>830.888</b>	<b>798.087</b>



# **Produktorientierte Darstellung**

Teilergebnishaushalt 4  
Teilfinanzhaushalt 4

mit Darstellung der  
einzelnen Produktsachkonten

# Teilergebnishaushalt 2021

Gemeinde: 10 OG Heiligenroth

Teilhaushalt 04 Zentrale Finanzleistungen  
Leistung 61100 Steuern, allgemeine Zuweisungen, allgemeine Umlagen

lfd. Nr.	Teilergebnishaushalt		Ergebnis des Haushaltsvorjahres	Ansätze des Haushaltsvorjahres einschl. Nachträge	Ansatz des Haushaltsjahres	Planungsdaten des Haushaltsfolgejahres	Planungsdaten des zweiten Haushaltsfolgejahres	Planungsdaten des dritten Haushaltsfolgejahres
			2019	2020	2021	2022	2023	2024
			in €	in €	in €	in €	in €	in €
E 1	+	Steuern und ähnliche Abgaben	2.593.420,12	2.243.908	<b>3.322.863</b>	3.190.313	3.252.666	3.318.204
		40110000 Grundsteuer A	2.146,71	2.118	2.150	2.150	2.150	2.150
		40120000 Grundsteuer B	365.063,58	368.000	368.500	368.500	369.000	369.000
		40130000 Gewerbesteuer	851.458,58	580.000	1.600.000	1.500.000	1.500.000	1.500.000
		40210000 Gemeindeanteil an der Einkommensteuer	825.154,07	754.893	787.768	816.128	865.911	919.598
		40220000 Gemeindeanteil an der Umsatzsteuer	465.617,43	449.997	480.272	418.797	428.430	437.855
		40330000 Hundesteuer	2.885,00	2.900	3.500	3.500	3.500	3.500
		40521000 Familienleistungsausgleich	81.094,75	86.000	80.673	81.238	83.675	86.107
E 2	+	Zuwendungen, allgemeine Umlagen und sonstige Transfererträge	0,00	0	505.000	0	0	0
		41320000 Sonstige allgemeine Zuweisungen vom Land Gewerbesteuerkompensationszahlung	0,00	0	505.000	0	0	0
E 3	+	Erträge der sozialen Sicherung	0,00	0	0	0	0	0
E 4	+	Öffentlich-rechtliche Leistungsentgelte	0,00	0	0	0	0	0
E 5	+	Privatrechtliche Leistungsentgelte	0,00	0	0	0	0	0
E 6	+	Kostenerstattungen und Kostenumlagen	0,00	0	0	0	0	0
E 7	+	Sonstige laufende Erträge	2.006.415,70	1.000	0	0	0	0
		46611000 Erträge aus der Auflösung von Wertberichtigungen auf Forderungen	6.415,70	1.000	0	0	0	0
		46612000 Erträge aus der Auflösung von Sonderposten mit Rücklageanteil	2.000.000,00	0	0	0	0	0
E 8	=	<b>Summe der laufenden Erträge aus Verwaltungstätigkeit (Summe E 1 bis E 7)</b>	<b>4.599.835,82</b>	<b>2.244.908</b>	<b>3.827.863</b>	<b>3.190.313</b>	<b>3.252.666</b>	<b>3.318.204</b>
E 9	-	Personal- und Versorgungsaufwendungen	0,00	0	0	0	0	0
E 10	-	Aufwendungen für Sach- und Dienstleistungen	0,00	0	0	0	0	0
E 11	-	Abschreibungen	0,00	0	0	0	0	0
E 12	-	Zuwendungen, Umlagen und sonstige Transferaufwendungen	2.516.698,95	3.012.129	1.958.357	2.310.603	2.399.778	2.498.117
		54310000 Gewerbesteuerumlage	191.688,95	52.192	145.753	151.729	158.254	167.907
		54412000 Finanzausgleichsumlage	156.077,00	255.466	75.153	75.153	75.153	75.153
		54421000 Allgemeine Umlagen an Gemeindeverbände (Kreisumlage)	1.275.843,00	1.590.865	992.829	1.225.718	1.274.336	1.326.504
		54423000 Allgemeine Umlagen an Gemeindeverbände (Verbandsgemeindeumlage)	893.090,00	1.113.606	744.622	858.003	892.035	928.553
E 13	-	Aufwendungen der sozialen Sicherung	0,00	0	0	0	0	0
E 14	-	Sonstige laufende Aufwendungen	0,00	10.000	0	10.000	10.000	0
		56551000 Einzelwertberichtigung	0,00	5.000	0	5.000	5.000	0
		56552000 Pauschalwertberichtigung	0,00	5.000	0	5.000	5.000	0
E 15	=	<b>Summe der laufenden Aufwendungen aus Verwaltungstätigkeit (Summe E 9 bis E 14)</b>	<b>2.516.698,95</b>	<b>3.022.129</b>	<b>1.958.357</b>	<b>2.320.603</b>	<b>2.409.778</b>	<b>2.498.117</b>
E 16	=	<b>Laufendes Ergebnis aus Verwaltungstätigkeit (Saldo E 8 und E 15)</b>	<b>2.083.136,87</b>	<b>-777.221</b>	<b>1.869.506</b>	<b>869.710</b>	<b>842.888</b>	<b>820.087</b>
E 17	+	Zinserträge und sonstige Finanzerträge	2.654,11	500	500	500	500	500
		47200000 Zinsen aus Stundungen und Verrentungen	2.654,11	500	500	500	500	500
E 18	-	Zinsaufwendungen und sonstige Finanzaufwendungen	0,00	0	0	0	0	0
E 19	=	<b>Saldo der Zins- und sonstigen Finanzerträge und -aufwendungen (Saldo E 17 und E 18)</b>	<b>2.654,11</b>	<b>500</b>	<b>500</b>	<b>500</b>	<b>500</b>	<b>500</b>

# Teilergebnishaushalt 2021

Gemeinde: 10 OG Heiligenroth

Teilhaushalt 04 Zentrale Finanzleistungen  
 Leistung 61100 Steuern, allgemeine Zuweisungen, allgemeine Umlagen

lfd. Nr.	Teilergebnishaushalt		Ergebnis des Haushaltsvorjahres	Ansätze des Haushaltsvorjahres einschl. Nachträge	Ansatz des Haushaltsjahres	Planungsdaten des Haushaltsfolgejahres	Planungsdaten des zweiten Haushaltsfolgejahres	Planungsdaten des dritten Haushaltsfolgejahres
			2019	2020	2021	2022	2023	2024
			in €	in €	in €	in €	in €	in €
E 20	=	Ordentliches Ergebnis (Summe E 16 bis E 19)	2.085.790,98	-776.721	1.870.006	870.210	843.388	820.587
E 21		Außerordentliches Ergebnis	0,00	0	0	0	0	0
E 22		Saldo aus internen Leistungsbeziehungen	0,00	0	0	0	0	0
E 23	=	Jahresergebnis (Jahresüberschuss / Jahresfehlbetrag) des Teilhaushalts (Summe E 20 bis E 22)	2.085.790,98	-776.721	1.870.006	870.210	843.388	820.587

# Teilergebnishaushalt 2021

Gemeinde: 10 OG Heiligenroth

Teilhaushalt 04 Zentrale Finanzleistungen  
Leistung 61200 Sonstige allgemeine Finanzwirtschaft

lfd. Nr.	Teilergebnishaushalt		Ergebnis des Haushaltsvorjahres	Ansätze des Haushaltsvorjahres einschl. Nachträge	Ansatz des Haushaltsjahres	Planungsdaten des Haushaltsfolgejahres	Planungsdaten des zweiten Haushaltsfolgejahres	Planungsdaten des dritten Haushaltsfolgejahres
			2019	2020	2021	2022	2023	2024
			in €	in €	in €	in €	in €	in €
E 1	+	Steuern und ähnliche Abgaben	0,00	0	0	0	0	0
E 2	+	Zuwendungen, allgemeine Umlagen und sonstige Transfererträge	0,00	0	0	0	0	0
E 3	+	Erträge der sozialen Sicherung	0,00	0	0	0	0	0
E 4	+	Öffentlich-rechtliche Leistungsentgelte	0,00	0	0	0	0	0
E 5	+	Privatrechtliche Leistungsentgelte	0,00	0	0	0	0	0
E 6	+	Kostenerstattungen und Kostenumlagen	0,00	0	0	0	0	0
E 7	+	Sonstige laufende Erträge	0,00	500	500	500	500	500
		<i>46611000 Erträge aus der Auflösung von Wertberichtigungen auf Forderungen</i>	<i>0,00</i>	<i>500</i>	<i>500</i>	<i>500</i>	<i>500</i>	<i>500</i>
E 8	=	<b>Summe der laufenden Erträge aus Verwaltungstätigkeit (Summe E 1 bis E 7)</b>	<b>0,00</b>	<b>500</b>	<b>500</b>	<b>500</b>	<b>500</b>	<b>500</b>
E 9	-	Personal- und Versorgungsaufwendungen	0,00	0	0	0	0	0
E 10	-	Aufwendungen für Sach- und Dienstleistungen	0,00	0	0	0	0	0
E 11	-	Abschreibungen	0,00	0	0	0	0	0
E 12	-	Zuwendungen, Umlagen und sonstige Transferaufwendungen	0,00	0	0	0	0	0
E 13	-	Aufwendungen der sozialen Sicherung	0,00	0	0	0	0	0
E 14	-	Sonstige laufende Aufwendungen	280,00	2.500	0	2.500	2.500	0
		<i>56551000 Einzelwertberichtigung</i>	<i>280,00</i>	<i>2.500</i>	<i>0</i>	<i>2.500</i>	<i>2.500</i>	<i>0</i>
E 15	=	<b>Summe der laufenden Aufwendungen aus Verwaltungstätigkeit (Summe E 9 bis E 14)</b>	<b>280,00</b>	<b>2.500</b>	<b>0</b>	<b>2.500</b>	<b>2.500</b>	<b>0</b>
E 16	=	<b>Laufendes Ergebnis aus Verwaltungstätigkeit (Saldo E 8 und E 15)</b>	<b>-280,00</b>	<b>-2.000</b>	<b>500</b>	<b>-2.000</b>	<b>-2.000</b>	<b>500</b>
E 17	+	Zinserträge und sonstige Finanzerträge	56.787,53	3.000	3.500	3.500	3.500	3.500
		<i>47920000 Vollverzinsung aus Gewerbesteuer (§ 233a AO)</i>	<i>51.985,00</i>	<i>2.500</i>	<i>3.000</i>	<i>3.000</i>	<i>3.000</i>	<i>3.000</i>
		<i>47990000 Sonstige Zinsen und ähnliche Erträge / Sonstige</i>	<i>4.802,53</i>	<i>500</i>	<i>500</i>	<i>500</i>	<i>500</i>	<i>500</i>
E 18	-	Zinsaufwendungen und sonstige Finanzaufwendungen	135.094,15	28.720	26.000	26.000	26.000	26.000
		<i>57511000 Zinsaufwendungen und sonstige Finanzaufwendungen an inländische Banken</i>	<i>628,18</i>	<i>540</i>	<i>500</i>	<i>500</i>	<i>500</i>	<i>500</i>
		<i>57514000 Zinsaufwendungen und sonstige Finanzaufwendungen an inländischen Landesbanken</i>	<i>20.624,97</i>	<i>20.180</i>	<i>20.500</i>	<i>20.500</i>	<i>20.500</i>	<i>20.500</i>
		<i>57910000 Sonstige Zinsen und sonstige Finanzaufwendungen aus der Vollverzinsung der Gewerbesteuer (§ 233a AO)</i>	<i>113.841,00</i>	<i>8.000</i>	<i>5.000</i>	<i>5.000</i>	<i>5.000</i>	<i>5.000</i>
E 19	=	<b>Saldo der Zins- und sonstigen Finanzerträge und -aufwendungen (Saldo E 17 und E 18)</b>	<b>-78.306,62</b>	<b>-25.720</b>	<b>-22.500</b>	<b>-22.500</b>	<b>-22.500</b>	<b>-22.500</b>
E 20	=	<b>Ordentliches Ergebnis (Summe E 16 bis E 19)</b>	<b>-78.586,62</b>	<b>-27.720</b>	<b>-22.000</b>	<b>-24.500</b>	<b>-24.500</b>	<b>-22.000</b>
E 21		Außerordentliches Ergebnis	0,00	0	0	0	0	0
E 22		Saldo aus internen Leistungsbeziehungen	0,00	0	0	0	0	0
E 23	=	<b>Jahresergebnis (Jahresüberschuss / Jahresfehlbetrag) des Teilhaushalts (Summe E 20 bis E 22)</b>	<b>-78.586,62</b>	<b>-27.720</b>	<b>-22.000</b>	<b>-24.500</b>	<b>-24.500</b>	<b>-22.000</b>



# Teilfinanzhaushalt 2021

Gemeinde: 10 OG Heiligenroth

Teilhaushalt 04 Zentrale Finanzleistungen  
Leistung 61100 Steuern, allgemeine Zuweisungen, allgemeine Umlagen

lfd. Nr.	Teilfinanzhaushalt		Ergebnis des Haushaltsvorjahres	Ansätze des Haushaltsvorjahres einschl. Nachträge	Ansatz des Haushaltsjahres	Planungsdaten des Haushaltsfolgejahres	Planungsdaten des zweiten Haushaltsfolgejahres	Planungsdaten des dritten Haushaltsfolgejahres
			2019	2020	2021	2022	2023	2024
			in €	in €	in €	in €	in €	in €
F 1	+	Steuern und ähnliche Abgaben	2.814.750,72	2.243.908	<b>3.322.863</b>	3.190.313	3.252.666	3.318.204
		<i>60110000 Grundsteuer A</i>	<i>2.147,99</i>	<i>2.118</i>	<i>2.150</i>	<i>2.150</i>	<i>2.150</i>	<i>2.150</i>
		<i>60120000 Grundsteuer B</i>	<i>367.044,94</i>	<i>368.000</i>	<i>368.500</i>	<i>368.500</i>	<i>369.000</i>	<i>369.000</i>
		<i>60130000 Gewerbesteuer</i>	<i>1.093.226,28</i>	<i>580.000</i>	<i>1.600.000</i>	<i>1.500.000</i>	<i>1.500.000</i>	<i>1.500.000</i>
		<i>60210000 Gemeindeanteil an der Einkommensteuer</i>	<i>809.504,74</i>	<i>754.893</i>	<i>787.768</i>	<i>816.128</i>	<i>865.911</i>	<i>919.598</i>
		<i>60220000 Gemeindeanteil an der Umsatzsteuer</i>	<i>464.404,31</i>	<i>449.997</i>	<i>480.272</i>	<i>418.797</i>	<i>428.430</i>	<i>437.855</i>
		<i>60330000 Hundesteuer</i>	<i>2.965,00</i>	<i>2.900</i>	<i>3.500</i>	<i>3.500</i>	<i>3.500</i>	<i>3.500</i>
		<i>60521000 Familienleistungsausgleich</i>	<i>75.457,46</i>	<i>86.000</i>	<i>80.673</i>	<i>81.238</i>	<i>83.675</i>	<i>86.107</i>
F 2	+	Zuwendungen, allgemeine Umlagen und sonstige Transfereinzahlungen	0,00	0	505.000	0	0	0
		<i>61320000 Sonstige allgemeine Zuweisungen vom Land</i>	<i>0,00</i>	<i>0</i>	<i>505.000</i>	<i>0</i>	<i>0</i>	<i>0</i>
F 3	+	Einzahlungen der sozialen Sicherung	0,00	0	0	0	0	0
F 4	+	Öffentlich-rechtliche Leistungsentgelte	0,00	0	0	0	0	0
F 5	+	Privatrechtliche Leistungsentgelte	0,00	0	0	0	0	0
F 6	+	Kostenerstattungen und Kostenumlagen	0,00	0	0	0	0	0
F 7	+	Sonstige laufende Einzahlungen	0,00	0	0	0	0	0
F 8	=	<b>Summe der laufenden Einzahlungen aus Verwaltungstätigkeit (Summe F 1 bis F 7)</b>	<b>2.814.750,72</b>	<b>2.243.908</b>	<b>3.827.863</b>	<b>3.190.313</b>	<b>3.252.666</b>	<b>3.318.204</b>
F 9	-	Personal- und Versorgungsauszahlungen	0,00	0	0	0	0	0
F 10	-	Auszahlungen für Sach- und Dienstleistungen	0,00	0	0	0	0	0
F 11	-	* nicht besetzt *	0,00	0	0	0	0	0
F 12	-	Zuwendungen, Umlagen und sonstige Transferauszahlungen	2.855.709,81	3.012.129	<b>1.958.357</b>	2.310.603	2.399.778	2.498.117
		<i>74310000 Gewerbesteuerumlage</i>	<i>529.715,81</i>	<i>52.192</i>	<i>145.753</i>	<i>151.729</i>	<i>158.254</i>	<i>167.907</i>
		<i>74412000 Finanzausgleichsumlage</i>	<i>156.077,00</i>	<i>255.466</i>	<i>75.153</i>	<i>75.153</i>	<i>75.153</i>	<i>75.153</i>
		<i>74421000 Allgemeine Umlagen an Gemeindeverbände (Kreisumlage)</i>	<i>1.275.843,00</i>	<i>1.590.865</i>	<i>992.829</i>	<i>1.225.718</i>	<i>1.274.336</i>	<i>1.326.504</i>
		<i>74423000 Allgemeine Umlagen an Gemeindeverbände (Verbandsgemeindeumlage)</i>	<i>894.074,00</i>	<i>1.113.606</i>	<i>744.622</i>	<i>858.003</i>	<i>892.035</i>	<i>928.553</i>
F 13	-	Auszahlungen der sozialen Sicherung	0,00	0	0	0	0	0
F 14	-	Sonstige laufende Auszahlungen	0,00	0	0	0	0	0
F 15	=	<b>Summe der laufenden Auszahlungen aus Verwaltungstätigkeit (Summe F 9 bis F14)</b>	<b>2.855.709,81</b>	<b>3.012.129</b>	<b>1.958.357</b>	<b>2.310.603</b>	<b>2.399.778</b>	<b>2.498.117</b>
F 16	=	<b>Saldo der laufenden Ein- und Auszahlungen aus Verwaltungstätigkeit</b>	<b>-40.959,09</b>	<b>-768.221</b>	<b>1.869.506</b>	<b>879.710</b>	<b>852.888</b>	<b>820.087</b>
F 17	+	Zinseinzahlungen und sonstige Finanzeinzahlungen	57,11	500	500	500	500	500
		<i>67200000 Zinsen aus Stundungen und Verrentungen</i>	<i>57,11</i>	<i>500</i>	<i>500</i>	<i>500</i>	<i>500</i>	<i>500</i>
F 18	-	Zinsauszahlungen und sonstige Finanzauszahlungen	0,00	0	0	0	0	0
F 19	=	<b>Saldo der Zins- und der sonstigen Finanzein- und -auszahlungen</b>	<b>57,11</b>	<b>500</b>	<b>500</b>	<b>500</b>	<b>500</b>	<b>500</b>
F 20	=	<b>Saldo der ordentlichen Ein- und Auszahlungen (Summe F 16 + F 19)</b>	<b>-40.901,98</b>	<b>-767.721</b>	<b>1.870.006</b>	<b>880.210</b>	<b>853.388</b>	<b>820.587</b>
F 21		Saldo der außerordentlichen Ein- und Auszahlungen	0,00	0	0	0	0	0
F 22		Saldo der Ein- und Auszahlungen aus internen Leistungsbeziehungen	0,00	0	0	0	0	0
F 23		<b>Summe der ordentlichen und außerordentlichen Ein- und Auszahlungen (Summe F 21 + F 22)</b>	<b>-40.901,98</b>	<b>-767.721</b>	<b>1.870.006</b>	<b>880.210</b>	<b>853.388</b>	<b>820.587</b>

# Teilfinanzhaushalt 2021

Gemeinde: 10 OG Heiligenroth

Teilhaushalt 04 Zentrale Finanzleistungen  
 Leistung 61100 Steuern, allgemeine Zuweisungen, allgemeine Umlagen

lfd. Nr.	Teilfinanzhaushalt		Ergebnis des Haushaltsvorjahres	Ansätze des Haushaltsvorjahres einschl. Nachträge	Ansatz des Haushaltsjahres	Planungsdaten des Haushaltsfolgejahres	Planungsdaten des zweiten Haushaltsfolgejahres	Planungsdaten des dritten Haushaltsfolgejahres
			2019	2020	2021	2022	2023	2024
			in €	in €	in €	in €	in €	in €
F 24	+	Einzahlungen aus Investitionszuwendungen	0,00	0	0	0	0	0
F 25	+	Einzahlungen aus Beiträgen und ähnlichen Entgelten	0,00	0	0	0	0	0
F 26	+	Sonstige Investitionseinzahlungen	0,00	0	0	0	0	0
F 27	=	<b>Summe der Einzahlungen aus Investitionstätigkeit (Summe F 24 bis F 26)</b>	<b>0,00</b>	<b>0</b>	<b>0</b>	<b>0</b>	<b>0</b>	<b>0</b>
F 28	-	Auszahlungen für immaterielle Vermögensgegenstände	0,00	0	0	0	0	0
F 29	-	Auszahlungen für Sachanlagen	0,00	0	0	0	0	0
F 30	-	Auszahlungen für Finanzanlagen	0,00	0	0	0	0	0
F 31	-	Sonstige Investitionsauszahlungen	0,00	0	0	0	0	0
F 32	=	<b>Summe der Auszahlungen aus Investitionstätigkeit (Summe F 28 bis F 31)</b>	<b>0,00</b>	<b>0</b>	<b>0</b>	<b>0</b>	<b>0</b>	<b>0</b>
F 33	=	Saldo der Ein- und Auszahlungen aus Investitionstätigkeit (Saldo F 27 und F 32)	0,00	0	0	0	0	0
F 34	=	<b>Finanzmittelüberschuss /-fehlbetrag des Teilhaushalts (Summe F 23 + F 33)</b>	<b>-40.901,98</b>	<b>-767.721</b>	<b>1.870.006</b>	<b>880.210</b>	<b>853.388</b>	<b>820.587</b>

# Teilfinanzhaushalt 2021

Gemeinde: 10 OG Heiligenroth

Teilhaushalt 04 Zentrale Finanzleistungen  
Leistung 61200 Sonstige allgemeine Finanzwirtschaft

lfd. Nr.	Teilfinanzhaushalt		Ergebnis des Haushaltsvorjahres	Ansätze des Haushaltsvorjahres einschl. Nachträge	Ansatz des Haushaltsjahres	Planungsdaten des Haushaltsfolgejahres	Planungsdaten des zweiten Haushaltsfolgejahres	Planungsdaten des dritten Haushaltsfolgejahres
			2019	2020	2021	2022	2023	2024
			in €	in €	in €	in €	in €	in €
F 1	+	Steuern und ähnliche Abgaben	0,00	0	0	0	0	0
F 2	+	Zuwendungen, allgemeine Umlagen und sonstige Transfereinzahlungen	0,00	0	0	0	0	0
F 3	+	Einzahlungen der sozialen Sicherung	0,00	0	0	0	0	0
F 4	+	Öffentlich-rechtliche Leistungsentgelte	0,00	0	0	0	0	0
F 5	+	Privatrechtliche Leistungsentgelte	0,00	0	0	0	0	0
F 6	+	Kostenerstattungen und Kostenumlagen	0,00	0	0	0	0	0
F 7	+	Sonstige laufende Einzahlungen	0,00	0	0	0	0	0
F 8	=	<b>Summe der laufenden Einzahlungen aus Verwaltungstätigkeit (Summe F 1 bis F 7)</b>	<b>0,00</b>	<b>0</b>	<b>0</b>	<b>0</b>	<b>0</b>	<b>0</b>
F 9	-	Personal- und Versorgungsauszahlungen	0,00	0	0	0	0	0
F 10	-	Auszahlungen für Sach- und Dienstleistungen	0,00	0	0	0	0	0
F 11	-	* nicht besetzt *	0,00	0	0	0	0	0
F 12	-	Zuwendungen, Umlagen und sonstige Transferauszahlungen	0,00	0	0	0	0	0
F 13	-	Auszahlungen der sozialen Sicherung	0,00	0	0	0	0	0
F 14	-	Sonstige laufende Auszahlungen	0,00	0	0	0	0	0
F 15	=	<b>Summe der laufenden Auszahlungen aus Verwaltungstätigkeit (Summe F 9 bis F14)</b>	<b>0,00</b>	<b>0</b>	<b>0</b>	<b>0</b>	<b>0</b>	<b>0</b>
F 16	=	<b>Saldo der laufenden Ein- und Auszahlungen aus Verwaltungstätigkeit</b>	<b>0,00</b>	<b>0</b>	<b>0</b>	<b>0</b>	<b>0</b>	<b>0</b>
F 17	+	Zinseinzahlungen und sonstige Finanzeinzahlungen	51.517,53	3.000	3.500	3.500	3.500	3.500
		<i>67920000 Vollverzinsung aus Gewerbesteuer (§ 233a AO)</i>	<i>46.715,00</i>	<i>2.500</i>	<i>3.000</i>	<i>3.000</i>	<i>3.000</i>	<i>3.000</i>
		<i>67990000 Sonstige Zinsen und ähnliche Einzahlungen / Sonstige</i>	<i>4.802,53</i>	<i>500</i>	<i>500</i>	<i>500</i>	<i>500</i>	<i>500</i>
F 18	-	Zinsauszahlungen und sonstige Finanzauszahlungen	140.317,55	28.720	26.000	26.000	26.000	26.000
		<i>77511000 Zinsauszahlungen und sonstige Finanzauszahlungen an inländische Banken</i>	<i>628,18</i>	<i>540</i>	<i>500</i>	<i>500</i>	<i>500</i>	<i>500</i>
		<i>77514000 Zinsauszahlungen und sonstige Finanzauszahlungen an inländische Landesbanken</i>	<i>25.848,37</i>	<i>20.180</i>	<i>20.500</i>	<i>20.500</i>	<i>20.500</i>	<i>20.500</i>
		<i>77910000 Sonstige Zinsauszahlungen und sonstige Finanzauszahlungen aus der Vollverzinsung der Gewerbesteuer (§ 233a AO)</i>	<i>113.841,00</i>	<i>8.000</i>	<i>5.000</i>	<i>5.000</i>	<i>5.000</i>	<i>5.000</i>
F 19	=	<b>Saldo der Zins- und der sonstigen Finanzein- und -auszahlungen</b>	<b>-88.800,02</b>	<b>-25.720</b>	<b>-22.500</b>	<b>-22.500</b>	<b>-22.500</b>	<b>-22.500</b>
F 20	=	<b>Saldo der ordentlichen Ein- und Auszahlungen (Summe F 16 + F 19)</b>	<b>-88.800,02</b>	<b>-25.720</b>	<b>-22.500</b>	<b>-22.500</b>	<b>-22.500</b>	<b>-22.500</b>
F 21		Saldo der außerordentlichen Ein- und Auszahlungen	0,00	0	0	0	0	0
F 22		Saldo der Ein- und Auszahlungen aus internen Leistungsbeziehungen	0,00	0	0	0	0	0
F 23		<b>Summe der ordentlichen und außerordentlichen Ein- und Auszahlungen (Summe F 21 + F 22)</b>	<b>-88.800,02</b>	<b>-25.720</b>	<b>-22.500</b>	<b>-22.500</b>	<b>-22.500</b>	<b>-22.500</b>
F 24	+	Einzahlungen aus Investitionszuwendungen	0,00	0	0	0	0	0
F 25	+	Einzahlungen aus Beiträgen und ähnlichen Entgelten	0,00	0	0	0	0	0
F 26	+	Sonstige Investitionseinzahlungen	0,00	0	0	0	0	0
F 27	=	<b>Summe der Einzahlungen aus Investitionstätigkeit (Summe F 24 bis F 26)</b>	<b>0,00</b>	<b>0</b>	<b>0</b>	<b>0</b>	<b>0</b>	<b>0</b>

# Teilfinanzhaushalt 2021

Gemeinde: 10 OG Heiligenroth

Teilhaushalt 04 Zentrale Finanzleistungen  
 Leistung 61200 Sonstige allgemeine Finanzwirtschaft

lfd. Nr.	Teilfinanzhaushalt	Ergebnis des Haushaltsvorjahres	Ansätze des Haushaltsvorjahres einschl. Nachträge	Ansatz des Haushaltsjahres	Planungsdaten des Haushaltsfolgejahres	Planungsdaten des zweiten Haushaltsfolgejahres	Planungsdaten des dritten Haushaltsfolgejahres	
		2019	2020	2021	2022	2023	2024	
		in €	in €	in €	in €	in €	in €	
F 28	-	Auszahlungen für immaterielle Vermögensgegenstände	0,00	0	0	0	0	0
F 29	-	Auszahlungen für Sachanlagen	0,00	0	0	0	0	0
F 30	-	Auszahlungen für Finanzanlagen	0,00	0	0	0	0	0
F 31	-	Sonstige Investitionsauszahlungen	0,00	0	0	0	0	0
F 32	=	Summe der Auszahlungen aus Investitionstätigkeit (Summe F 28 bis F 31)	0,00	0	0	0	0	0
F 33	=	Saldo der Ein- und Auszahlungen aus Investitionstätigkeit (Saldo F 27 und F 32)	0,00	0	0	0	0	0
F 34	=	Finanzmittelüberschuss /-fehlbetrag des Teilhaushalts (Summe F 23 + F 33)	-88.800,02	-25.720	-22.500	-22.500	-22.500	-22.500

# **Stellenplan**

für das Haushaltsjahr  
2021

Stellenplan und Stellenübersicht						
A. Ortsgemeinde Heiligenroth nach Teilhaushalten / Produkten	Bes.-Gruppe / Entgeltgruppe	Zahl der Stellen für das Haushaltsjahr 2021	Zahl der Stellen für das Haushaltsvorjahr 2020		Stellenvermerke <sup>2</sup> und Erläuterungen <sup>3</sup>	
			Soll	Ist <sup>1</sup> (tatsächliche Besetzung) am 30.06.2020		
B. Zusammenfassung						
<b>A. Ortsgemeinde Heiligenroth</b>						
<b>Teilhaushalt 01 - Zentrale Verwaltung</b>						
1. Arbeitnehmer/-innen						
11430	Beschäftigter	E 5	1,00	1,00	1,00	
11430	Beschäftigter	E 5	1,00	1,00	1,00	
<b>Summe Arbeitnehmer Teilhaushalt</b>			<b>2,00</b>	<b>2,00</b>	<b>2,00</b>	
<b>Teilhaushalt 02 - Schule und Kultur, Soziales und Jugend, Gesundheit und Sport</b>						
1. Arbeitnehmer/-innen						
27200	Beschäftigte	E 1	0,10	0,04	0,04	Tz. 4,00 / 39,0 Std.
36520	Beschäftigte	S 13	0,83	0,86	0,86	Tz. 32,50 / 39,0 Std.
36520	Beschäftigte	S 8a	0,00	0,00	0,00	Elternzeit
36520	Beschäftigte	S 8a	0,72	0,63	0,63	Tz. 28,00 / 39,0 Std.
36520	Beschäftigte	S 8a	0,36	0,36	0,36	Tz. 14,00 / 39,0 Std.
36520	Beschäftigte	S 8a	0,77	0,77	0,77	Tz. 30,00 / 39,0 Std.
36520	Beschäftigte	S 8a	0,56	0,58	0,58	Tz. 21,75 / 39,0 Std.
36520	Beschäftigter	S 8a	1,00	1,00	1,00	
36520	Beschäftigte	E 1	0,68	0,68	0,68	Tz. 26,40 / 39,0 Std.
36520	Beschäftigte	S 8a	1,00	1,00	1,00	
36520	Beschäftigte	S 8a	0,69	0,69	0,69	Tz. 26,50 / 39,0 Std.
36520	Beschäftigte	S 4	0,87	0,87	0,87	Tz. 34,00 / 39,0 Std.
36520	Beschäftigte	E 1	0,64	0,64	0,64	Tz. 25,00 / 39,0 Std.
36520	Beschäftigte	S 8a	1,00	1,00	1,00	
36520	Beschäftigte	S 8a	1,00	0,63	0,63	
36520	Beschäftigte	S 8a	1,00	0,77	0,77	
36520	Beschäftigte	S 8a	1,00	0,56	0,56	
36520	Beschäftigte	S 8a	1,00	0,62	0,62	
36520	Beschäftigte	S 8a	0,40	0,00	0,00	Tz. 15,50 / 39 Std.
36520	FSJ		1,00	1,00	1,00	
36520	Berufspraktikum	BPr	1,00	1,00	1,00	
42410	Beschäftigte	E 1	0,36	0,36	0,31	Tz. 14,00 / 39,0 Std.
42410	Beschäftigte	E 1	0,09	0,09	0,09	Tz. 3,60 / 39,0 Std.
<b>Summe Arbeitnehmer Teilhaushalt</b>			<b>16,07</b>	<b>14,15</b>	<b>14,10</b>	
<b>Teilhaushalt 03 - Gestaltung, Umwelt</b>						
1. Arbeitnehmer/-innen						
<b>Summe Arbeitnehmer Teilhaushalt</b>			<b>0,00</b>	<b>0,00</b>	<b>0,00</b>	
<b>Teilhaushalt 04 - Zentrale Finanzdienstleistungen</b>						
1. Arbeitnehmer/-innen						
<b>Summe Arbeitnehmer Teilhaushalt</b>			<b>0,00</b>	<b>0,00</b>	<b>0,00</b>	
<b>B. Zusammenfassung</b>						
<b>Summe Arbeitnehmer/-innen der Ortsgemeinde</b>			<b>18,07</b>	<b>16,15</b>	<b>16,10</b>	

# **Beurteilung der dauernden Leistungsfähigkeit**

## Übersicht zur Beurteilung der dauernden Leistungsfähigkeit (Berechnung der sog. freien Finanzspitze)

lfd. Nr.	Einzahlungs- und Auszahlungsarten	Ergebnisse des Haushaltsvorjahres	Ansätze des Haushaltsvorjahres inkl. Nachträge <sup>1</sup>	Ansätze des Haushaltsjahres	Planungsdaten des ersten Haushaltsfolgejahres	Planungsdaten des zweiten Haushaltsfolgejahres	Planungsdaten des dritten Haushaltsfolgejahres	
		2019	2020	2021	2022	2023	2024	
in € <sup>2</sup>								
Einsteherrechnung	1	Saldo der ordentlichen- und außerordentlichen Ein- und Auszahlungen (§ 2 Abs. 1 Satz 1 Posten F 23 GemHVO)	einschließlich Zinsauszahlungen für bereits genehmigte Kredite		einschließlich Zinsauszahlungen für bereits genehmigte Kredite und für geplante, aber noch nicht genehmigte Kredite			
			-645.141,60	-1.472.000,00	1.306.000,00	340.000,00	330.000,00	293.000,00
	2	abzüglich Auszahlungen zur planmäßigen Tilgung von bereits genehmigten Investitionskrediten (§ 2 Abs. 1 Satz 1 Posten F 36 GemHVO)	13.002,26	11.370,00	11.933,00	12.520,00	13.138,00	13.787,00
	<b>3 = "freie Finanzspitze"</b>	<b>-658.143,86</b>	<b>-1.483.370,00</b>	1.294.067,00	327.480,00	316.862,00	279.213,00	
Verwendungsrechnung	4	abzüglich Auszahlungen zur planmäßigen Tilgung von geplanten, aber noch nicht genehmigten Investitionskrediten (§ 2 Abs. 1 Satz 1 Posten F 36 GemHVO)	X	X	0,00	60.000,00	60.000,00	60.000,00
	5	<b>verbleibende Finanzspitze (Ziel in allen Jahren: ≥ 0)</b>	<b>-658.143,86</b>	<b>-1.483.370,00</b>	1.294.067,00	267.480,00	256.862,00	219.213,00

<b>Endfällige Kredite</b>	<b>Stand der Kredite zur Liquiditätssicherung<sup>3</sup></b>
Jahr .... - Betrag .... €	Jahr 2019 - 0,00 €
Jahr .... - Betrag .... €	Jahr 2020 - 0,00 €
Jahr .... - Betrag .... €	Jahr 2021 - 0,00 €
Jahr .... - Betrag .... €	Jahr 2022 - 0,00 €
Jahr .... - Betrag .... €	Jahr 2023 - 0,00 €
Jahr .... - Betrag .... €	Jahr 2024 - 0,00 €

<sup>1</sup> Ergebnisse des Haushaltsvorjahres, sofern vorliegend.

<sup>2</sup> Angaben können auch in 1.000 € erfolgen.

<sup>3</sup> Bei Ortsgemeinden Stand der Verbindlichkeiten gegenüber der Verbandsgemeinde im Rahmen der Einheitskasse, bei Verbandsgemeinden nur den auf ihren Haushalt entfallenden Anteil.



# **Übersicht über die Verpflichtungs- ermächtigungen**

<b>Übersicht über die aus Verpflichtungsermächtigungen voraussichtlich fällig werdenden Auszahlungen</b>				
Verpflichtungsermächtigungen (gem. § 1 Abs. 1 Nr. 4 GemHVO) <sup>1</sup>	Planungsdaten des Haushalts- folgejahres 2022	Planungsdaten des zweiten Haushalts- folgejahres 2023	Planungsdaten des dritten Haushalts- folgejahres 2024	Planungsdaten der weiteren Haushalts- folgejahre 2025 ff
	in € <sup>2</sup>			
im Haushaltsjahr 2021	300.000,00	0,00	0,00	0,00
...				
<b>Summe</b>	<b>300.000,00</b>	<b>0,00</b>	<b>0,00</b>	<b>0,00</b>
Gesamtbetrag der Investitionskredite (ohne zinslose Kredite und Kredite zur Umschuldung)	0,00	0,00	0,00	0,00

<sup>1</sup> Es sind in chronologischer Reihenfolge das Haushaltsjahr und alle Haushaltsvorjahre aufzuführen, in denen Verpflichtungsermächtigungen veranschlagt waren, aus deren Inanspruchnahme Auszahlungen fällig werden.

<sup>2</sup> Angaben können auch in 1.000 € erfolgen.

# **Übersicht über den Stand der Kreditaufnahmen und ähnlicher Vorgänge**

<b>Übersicht</b>				
<b>über den Stand der Kreditaufnahmen und ähnlicher Vorgänge<sup>1, 2</sup></b>				
Ifd. Nr.	Art (gem. § 47 Abs. 5 Nr. 4 GemHVO)	Stand Beginn Haushaltsvorjahr 2020	Voraussichtlicher Stand zu Beginn des Haushaltsjahres 2021	Voraussichtlicher Stand zum Ende des Haushaltsjahres 2021
		in €		
1	Anleihen	0,00	0,00	0,00
2	Verbindlichkeiten aus Kreditaufnahmen für Investitionen <sup>2</sup>	427.464,99	416.094,30	1.002.162,45
3	Verbindlichkeiten aus Kreditaufnahmen zur Liquiditätssicherung <sup>2, 3</sup>	0,00	0,00	0,00
4	Verbindlichkeiten aus Vorgängen, die Kreditaufnahmen wirtschaftlich gleichkommen <sup>4</sup>	0,00	0,00	0,00
<b>5</b>	<b>Summe der Kreditaufnahmen</b>	<b>427.464,99</b>	<b>416.094,30</b>	<b>1.002.162,45</b>

<sup>1</sup> Die Übersicht ist als Anlage zum Haushaltsplan (§ 1 Abs. 1 Nr. 5 GemHVO) entbehrlich, sofern der Vorbericht eine entsprechend aussagekräftige Darstellung der Verbindlichkeiten aus Kreditaufnahmen für Investitionen, zur Liquiditätssicherung und aus Verbindlichkeiten aus Vorgängen, die Kreditaufnahmen wirtschaftlich gleichkommen sowie deren Entwicklung (vgl. § 6 Satz 5 Nr. 4 und 5 GemHVO) enthält.

<sup>2</sup> Hierzu zählen auch Kredite, die von Beteiligungsunternehmen, Sondervermögen oder ähnlichen Tochterorganisationen aufgenommen wurden.

<sup>3</sup> Bei Ortsgemeinden: Verbindlichkeiten gegenüber der Verbandsgemeinde im Rahmen der Einheitskasse.

<sup>4</sup> Hierunter sind Verbindlichkeiten aus kreditähnlichen Rechtsgeschäften anzusehen, aus denen eine Zahlungsverpflichtung der Gemeinde begründet wurde, die einer Kreditaufnahme wirtschaftlich gleichkommt und die mit der Investitionstätigkeit der Gemeinde in Verbindung stehen. Hierzu zählen bspw. Leasingverträge, ÖPP-Maßnahmen, Leibrentenverträge, Stundungsvereinbarungen aus Kauf-, Dienst- oder Werkverträgen, Schuldübernahmen, Gewährung von Schuldendiensthilfen an Dritte.

# **Darlehensübersicht für das Haushaltsjahr 2021**

## Schuldenübersicht für den Zeitraum 31.12.2020-31.12.2021

Akte Nr	Darlehensgeber Verwendungszweck	Zinsbindung	Zinssatz in Prozent	Auszahlungstag Ursprungsbetrag	Stand 01.01.2021	Umschuld. Zug. Neuaufn.	Zinsen Jahr 2021	Tilgung Jahr 2021	Umschuldung Tilgung	Stand 31.12.2021
<b>Gemeinde 10 Heiligenroth</b>										
<b>Darlehensart 7 Banken</b>										
10-008	DZ Hyp AG	01/2025	4,62	25.07.2002 35.166,86	10.174,37	0,00	446,26	2.083,80	0,00	8.090,57
<b>Summe Darlehensart 7</b>				<b>35.166,86</b>	<b>10.174,37</b>	<b>0,00</b>	<b>446,26</b>	<b>2.083,80</b>	<b>0,00</b>	<b>8.090,57</b>
<b>Darlehensart 8 Girozentralen/Landesbanken</b>										
10-011	Landesbank Hessen-Thüringen kommunale Daseinvorsorge	03/2037	4,90	02.07.2007 501.000,00	405.919,93	0,00	19.710,95	9.848,05	0,00	396.071,88
<b>Summe Darlehensart 8</b>				<b>501.000,00</b>	<b>405.919,93</b>	<b>0,00</b>	<b>19.710,95</b>	<b>9.848,05</b>	<b>0,00</b>	<b>396.071,88</b>
<b>Summe Gemeinde 10</b>				<b>536.166,86</b>	<b>416.094,30</b>	<b>0,00</b>	<b>20.157,21</b>	<b>11.931,85</b>	<b>0,00</b>	<b>404.162,45</b>
Akte Nr	Darlehensgeber Verwendungszweck	Zinsbindung	Zinssatz in Prozent	Auszahlungstag Ursprungsbetrag	Stand 01.01.2021	Umschuld. Zug. Neuaufn.	Zinsen Jahr 2021	Tilgung Jahr 2021	Umschuldung Tilgung	Stand 31.12.2021
<b>Endsumme</b>				<b>536.166,86</b>	<b>416.094,30</b>	<b>0,00</b>	<b>20.157,21</b>	<b>11.931,85</b>	<b>0,00</b>	<b>404.162,45</b>