


Verbandsgemeinde  
Montabaur  
Westerwaldkreis



Ortsgemeinde  
Großholbach

Haushaltssatzung  
und  
Doppischer Haushaltsplan  
für das Haushaltsjahr 2023



## Inhaltsverzeichnis zum Haushaltsplan

Haushaltssatzung .....	1 - 6
Vorbericht zum Haushalt .....	7 - 48
Ergebnishaushalt.....	59 - 50
Finanz- und Investitionshaushalt .....	55 - 54
Stellenplan.....	55 - 56
Zusammenstellung der Teilhaushalte.....	57 - 206
– <i>Teilhaushalt 1 - Zentrale Verwaltung</i> .....	61 - 82
– <i>Teilhaushalt 2 - Schule und Kultur, Soziales und Jugend, Gesundheit und Sport</i> .....	83 - 106
– <i>Teilhaushalt 3 - Gestaltung Umwelt</i> .....	107 - 158
– <i>Teilhaushalt 4 - Zentrale Finanzleistungen</i> .....	159 - 174
Investitionsübersicht .....	175 - 180
Beurteilung der dauernden Leistungsfähigkeit .....	181 - 182
Übersicht über die Verpflichtungsermächtigungen .....	183 - 184
Übersicht über den Stand der Kreditaufnahmen .....	185 - 186
Bilanz des Jahres 2020/2021 .....	187 - 192



Gemeinde Großholbach

# Haushaltssatzung

2023





# Haushaltssatzung

der Ortsgemeinde Großholbach für das Jahr 2023

Der Ortsgemeinderat von Großholbach hat, aufgrund von § 95 der Gemeindeordnung für Rheinland-Pfalz (GemO) in der zur Zeit gültigen Fassung, folgende Haushaltssatzung beschlossen:

## § 1 Ergebnis-und Finanzhaushalt

Festgesetzt werden

### 1. im Ergebnishaushalt

der Gesamtbetrag der Erträge auf .....	1.403.000	EUR
der Gesamtbetrag der Aufwendungen auf .....	1.469.000	EUR
der Jahresüberschuss / Jahresfehlbetrag auf .....	-66.000	EUR

### 2. im Finanzhaushalt

der Saldo der ordentlichen Ein- und Auszahlungen auf .....	20.000	EUR
die Einzahlungen aus Investitionstätigkeit auf .....	2.100	EUR
die Auszahlungen aus Investitionstätigkeit auf .....	922.500	EUR
der Saldo der Ein- und Auszahlungen aus Investitionstätigkeit auf .....	-920.400	EUR
der Saldo der Ein- und Auszahlungen aus Finanzierungstätigkeit auf .....	900.400	EUR

## § 2 Gesamtbetrag der vorgesehenen Kredite

Kredite sind zur Finanzierung der Investitions- und Investitionsförderungsmaßnahmen nicht vorgesehen.

## § 3 Verpflichtungsermächtigungen

Der Gesamtbetrag der Ermächtigungen zum Eingehen von Verpflichtungen, die in künftigen Haushaltsjahren zu Auszahlungen für Investitionen oder Investitionsförderungsmaßnahmen (Verpflichtungsermächtigungen) führen können wird festgesetzt

auf ..... 115.000 EUR.

Die Summe der Verpflichtungsermächtigungen, für die in künftigen Haushaltsjahren voraussichtlich Kredite aufgenommen werden müssen, beläuft sich auf .....

0 EUR.

## § 4 Steuersätze

Die Steuersätze zur Erhebung der Gemeindesteuern werden wie folgt festgesetzt:

– Hebesatz Grundsteuer A .....	345	v.H.
– Hebesatz Grundsteuer B .....	465	v.H.
– Hebesatz Gewerbesteuer .....	380	v.H.

Die Jahressteuersätze für das Halten von Hunden innerhalb des Gemeindegebietes werden wie folgt festgesetzt:

– Hundesteuer erster Hund .....	35	EUR
– Hundesteuer zweiter Hund .....	71	EUR
– Hundesteuer dritter Hund und jeder weitere .....	107	EUR

### **§ 5 Eigenkapital**

Der Stand des Eigenkapitals zum 31.12.2021 beträgt 4.716.493,49 EUR. Der voraussichtliche Stand des Eigenkapitals zum 31.12.2022 beträgt auf Basis der Haushaltsplanung 4.433.493,49 EUR.

Zum 31.12.2023 wird auf Basis der Haushaltsplanung ein Eigenkapitalbestand von 4.367.493,49 EUR erwartet.

### **§ 6 Über- und außerplanmäßige Aufwendungen und Ausgaben**

Erhebliche überplanmäßige Aufwendungen oder Auszahlungen gemäß § 100 Abs. 1 Satz 2 GemO liegen vor, wenn im Einzelfall Haushaltsansätze um 2.500 EUR, bei Haushaltsansätzen ab 25.000 EUR um 10 v.H. überschritten werden.

Erhebliche außerplanmäßige Ausgaben liegen vor, wenn ohne das Vorliegen eines entsprechenden Haushaltsansatzes im Einzelfall Aufwendungen bzw. Auszahlungen von 2.500 EUR oder mehr entstehen und diese nicht innerhalb des jeweiligen Deckungskreises finanziert werden können.

### **§ 7 Wertgrenze für Investitionen**

Investitionen oberhalb der Wertgrenze von 1.000 EUR sind in der Investitionsübersicht einzeln darzustellen.

Großholbach, den .....

(Harald Quirnbach)  
Ortsbürgermeister



## **Hinweis:**

Die Haushaltssatzung ist gemäß § 97 Abs. 2 GemO der Aufsichtsbehörde mit Schreiben vom ..... vorgelegt worden. Sie enthält keine genehmigungspflichtigen Teile.

Die Haushaltssatzung und der zugehörige Haushaltsplan liegen zur Einsichtnahme im Rathaus der Verbandsgemeinde Montabaur, Zimmer 111, Konrad-Adenauer-Platz 8, 56410 Montabaur öffentlich aus.

Die Offenlage erfolgt vom ..... bis ..... während der Kernarbeitszeit (montags bis mittwochs von 08.00 Uhr bis 12.30 Uhr und von 14.00 Uhr bis 16:00 Uhr; donnerstags von 08.00 Uhr bis 12.30 Uhr und von 14.00 Uhr bis 18.00 Uhr sowie freitags von 08.00 Uhr bis 12.30 Uhr).

Großholbach, den .....

(Harald Quirnbach)  
Ortsbürgermeister

## **Bescheinigung**

Die Haushaltssatzung der Ortsgemeinde Großholbach für das Haushaltsjahr 2023 wurde vom Ortsbürgermeister ausgefertigt, sie trägt das Datum vom .....

Die Haushaltssatzung wurde im Wochenblatt der Verbandsgemeinde Montabaur, ausgegeben am ..... öffentlich bekanntgemacht. Die Satzung tritt zum Beginn des Haushaltsjahres in Kraft.

Die Haushaltssatzung und der zugehörige Haushaltsplan für das Jahr 2023 haben vom ..... bis ..... während der Kernarbeitszeit (montags bis mittwochs von 08.00 Uhr bis 12.30 Uhr und von 14.00 Uhr bis 16.00 Uhr, donnerstags von 08.00 Uhr bis 12.30 Uhr und von 14.00 Uhr bis 18.00 Uhr sowie freitags von 08.00 Uhr bis 12.30 Uhr) zur Einsichtnahme im Rathaus der Verbandsgemeinde Montabaur, Zimmer 111, öffentlich ausgelegt.

Verbandsgemeindeverwaltung Montabaur  
Sachgebiet 1.4 - Finanzen, Haushalt, Steuern -  
Im Auftrag

Montabaur, den .....

Michael Hainze  
Sachgebietsleiter  
- Finanzen, Haushalt, Steuern -



# Gemeinde Großholbach

## Vorbericht

2023





# Inhaltsverzeichnis

---

1 Rechtliche Grundlagen .....	11
2 Statistische Angaben.....	14
2.1 Gesamtfläche des Ortsgemeindegebietes .....	14
2.2 Entwicklung der Einwohnerzahl (Stichtag 30.06.) .....	14
3 Überblick über die Entwicklung der Haushaltswirtschaft .....	15
3.1 Reform des kommunalen Haushaltsrechts .....	15
3.2 Übersicht über die Haushaltslage .....	16
3.2.1 Festsetzung der Hebesätze - Grundlagen und Auswirkungen.....	16
3.2.2 Ergebnishaushalt - Langfristige Betrachtung .....	16
3.3 Bilanz - Entwicklung von Vermögen und Schulden.....	17
3.4 Sonstige allgemeine Entwicklungen.....	20
3.4.1 Bevölkerung.....	21
3.4.2 Wirtschaft und Arbeitsmarkt.....	21
4 Erträge des Ergebnishaushalts .....	22
4.1 Steuern (E 1).....	23
4.2 Zuwendungen, allgemeine Umlagen und sonstige Transfererträge (E 2) .....	26
4.3 Erträge der sozialen Sicherung (E 3) .....	27
4.4 Öffentlich-rechtliche Leistungsentgelte (E 4).....	27
4.5 Privatrechtliche Leistungsentgelte (E 5).....	27
4.6 Kostenerstattungen und Kostenumlagen (E 6) .....	28
4.7 Sonstige laufende Erträge (E 7).....	28
4.8 Zins- und sonstige Finanzerträge (E 17).....	29
5 Aufwendungen des Ergebnishaushalts .....	30
5.1 Personal- und Versorgungsaufwendungen (E 9) .....	31
5.2 Sach- und Dienstleistungen (E 10).....	32
5.3 Abschreibungen (E 11) .....	35
5.4 Zuwendungen, Umlagen und sonstige Transferaufwendungen (E 12) .....	36
5.5 Aufwendungen der sozialen Sicherung (E 13).....	38
5.6 Sonstige laufende Aufwendungen (E 14).....	38
5.7 Zins- und sonstige Finanzaufwendungen (E 18).....	39
6 Ergebnis des Ergebnishaushalts .....	40
7 Ein- und Auszahlungen des Finanzhaushalts.....	41
8 Teilhaushalte .....	43

8.1 Übersicht über die Teilhaushalte.....	43
8.2 Deckungsfähigkeit.....	43
8.3 Interne Leistungsverrechnungen (ILV).....	44
8.4 Ergebnisse der Teilergebnis- und Teilfinanzhaushalte .....	45
9 Entwicklung wichtiger Planungskomponenten.....	46
9.1 Entwicklung der Jahresergebnisse (Muster 26) .....	46
9.2 Entwicklung der Über-/Unterdeckung im Finanzhaushalt (Muster 27) .....	46
9.3 Entwicklung der Investitionen und Investitionsförderungsmaßnahmen.....	47
9.4 Entwicklung der Investitionskredite sowie Belastungen des Haushalts durch kreditähnliche Rechtsgeschäfte .....	47
9.5 Entwicklung des Eigenkapitals (Muster 28).....	48

## 1 Rechtliche Grundlagen

Die Erstellung der Haushaltssatzung und des Haushaltsplanes und deren Ausgestaltung erfolgt auf Grundlage der im 4. Abschnitt der Gemeindeordnung für Rheinland-Pfalz (§§ 93 bis 105 GemO) getroffenen Regelungen zur Haushaltswirtschaft und der §§ 1 bis 18, der aufgrund des § 116 Abs. 1 Ziffer 1 GemO, durch das fachlich zuständige Ministerium erlassenen Gemeindehaushaltsverordnung (GemHVO) in den jeweils gültigen Fassungen.

### § 95 GemO - Haushaltssatzung

1. Die Gemeinde hat für jedes Haushaltsjahr eine Haushaltssatzung zu erlassen.
2. Die Haushaltssatzung enthält für das Haushaltsjahr die Festsetzung
  1. des Haushaltsplans unter Angabe des Gesamtbetrags
    - a. der Erträge und der Aufwendungen sowie deren Saldo,
    - b. der ordentlichen und außerordentlichen Ein- und Auszahlungen sowie des jeweiligen Saldos,
    - c. der Einzahlungen und Auszahlungen aus der Investitions- und Finanzierungstätigkeit sowie des jeweiligen Saldos,
    - d. der vorgesehenen Kreditaufnahmen für Investitionen und Investitionsförderungsmaßnahmen ohne Umschuldungen (Kreditermächtigung),
    - e. der vorgesehenen Ermächtigungen zum Eingehen von Verpflichtungen, die künftige Haushaltsjahre mit Auszahlungen für Investitionen und Investitionsförderungsmaßnahmen belasten (Verpflichtungsermächtigungen),
  2. des Höchstbetrags der Kredite zur Liquiditätssicherung,
  3. der Steuersätze, soweit sie für jedes Haushaltsjahr neu festzusetzen sind.

Sie kann auch die Festsetzung von Gebührensätzen und Beitragssätzen für ständige Gemeindeeinrichtungen sowie weitere Vorschriften enthalten, die sich auf die Erträge und Aufwendungen, Einzahlungen und Auszahlungen und den Stellenplan des Haushaltsjahres beziehen.

3. In der Haushaltssatzung ist die voraussichtliche Höhe des Eigenkapitals des Vorvorjahres, des Vorjahres und des Haushaltsjahres jeweils zum Bilanzstichtag darzustellen.
4. Die Haushaltssatzung bedarf der Genehmigung der Aufsichtsbehörde für
  1. die Summe der Verpflichtungsermächtigungen, für die in den künftigen Haushaltsjahren voraussichtlich Investitionskredite aufgenommen werden müssen,
  2. den Gesamtbetrag der Investitionskredite (nach § 103 GemO ) ohne zinslose Kredite und Kredite die zur Umschuldung.
5. Die Haushaltssatzung tritt mit Beginn des Haushaltsjahres in Kraft und gilt für das Haushaltsjahr. Sie kann Festsetzungen für zwei Haushaltsjahre, nach Jahren getrennt, enthalten.
6. Haushaltsjahr ist das Kalenderjahr, soweit für einzelne Bereiche durch Gesetz oder auf Grund eines Gesetzes nichts anderes bestimmt ist.

### § 96 GemO - Haushaltsplan

1. Der Haushaltsplan ist Teil der Haushaltssatzung.
2. Der Haushaltsplan ist Grundlage für die Haushaltswirtschaft der Gemeinde. Er ist nach diesem Gesetz und den auf Grund dieses Gesetzes erlassenen Vorschriften für die Haushaltswirtschaft verbindlich. Ansprüche und Verbindlichkeiten Dritter werden durch ihn weder begründet noch aufgehoben.

3. Der Haushaltsplan enthält alle im Haushaltsjahr zur Erfüllung der Aufgaben der Gemeinde voraussichtlich
  - a) anfallenden Erträge und eingehenden Einzahlungen,
  - b) entstehenden Aufwendungen und zu leistenden Auszahlungen,
  - c) notwendigen Verpflichtungsermächtigungen.
4. Der Haushaltsplan besteht aus
  - a) dem Ergebnishaushalt,
  - b) dem Finanzhaushalt,
  - c) den Teilhaushalten,
  - d) dem Stellenplan.
5. Die Vorschriften über die Haushaltswirtschaft der Sondervermögen der Gemeinde bleiben unberührt.

## **§ 1 GemHVO - Haushaltsplan, Anlagen zum Haushaltsplan**

1. Dem Haushaltsplan sind als Anlagen beizufügen:
  1. der Vorbericht,
  2. die Bilanz des letzten Haushaltsjahres, für das ein Jahresabschluss vorliegt,
  3. die Gesamtbilanz des letzten Haushaltsjahres, für das ein Gesamtabschluss vorliegt,
  4. eine Übersicht über die Verpflichtungsermächtigungen,
  5. eine Übersicht über den voraussichtlichen Stand der Verbindlichkeiten zum Ende des Haushaltsjahres,
  6. die Wirtschaftspläne der Sondervermögen, für die Sonderrechnungen geführt werden,
  7. eine produktorientierte Übersicht gemäß § 4 Abs. 4,
  8. eine Übersicht über die Bewirtschaftungsregelungen im Haushaltsplan gemäß § 4 Abs. 8 Satz 2,
  9. für Verbandsgemeinden und Landkreise eine Aufgliederung der Umlagegrundlagen und Umlagebeiträge auf die einzelnen umlagepflichtigen kommunalen Gebietskörperschaften für das Haushaltsjahr sowie eine Darstellung der Finanzmittelbestände und der Beurteilung der dauernden finanziellen Leistungsfähigkeit (sogenannte "freie Finanzspitze") der umlagepflichtigen kommunalen Gebietskörperschaften mindestens des Haushaltsvorjahres.
2. Im Ergebnis- und Finanzhaushalt sowie in den Teilergebnis- und Teilfinanzhaushalten sind die Ergebnisse des Haushaltsvorjahres, die Ansätze des Haushaltsvorjahres, die Ansätze des Haushaltsjahres und, für jedes Haushaltsjahr getrennt, die Planungsdaten der folgenden drei Haushaltsjahre gegenüberzustellen. Bei einem Doppelhaushalt sind die Ergebnisse des Haushaltsvorjahres, die Ansätze des Haushaltsvorjahres, die Ansätze der beiden Haushaltsjahre und, für jedes Haushaltsjahr getrennt, die Planungsdaten der folgenden zwei Haushaltsjahre gegenüberzustellen.

### **Bestandteile und Anlagen zum Haushaltsplan**

Bestandteile des Haushaltes sind (§ 96 Abs. 4 GemO):

- der Ergebnishaushalt
- der Finanzhaushalt
- die Teilhaushalte
- der Stellenplan

Eine besondere Stellung nimmt der Stellenplan ein (§ 96 Abs. 4 GemO sowie § 5 GemHVO). Er ist die Basis für die Personalwirtschaft der Gemeinde. Angesichts der besonderen Bedeutung des Stellenplans kann eine Änderung nur durch Nachtragssatzung vorgenommen werden. Ausgenommen hiervon sind lediglich Änderungen, die auf Grund des Besoldungsrechts oder der Tarifverträge notwendig werden (§ 98 Abs. 3 GemO).



Deutlich erweitert wird der Katalog der Anlagen; damit wird die Informationsfunktion des Haushaltes hervorgehoben. Zusammen mit den Anlagen zum Jahresabschluss werden künftig zahlreiche Angaben gefordert, die bisher nicht erforderlich waren. So gehören zu den Anlagen des Haushaltsplans (§ 1 Abs. 1 GemHVO):

- der Vorbericht
- die Bilanz des letzten Haushaltsjahres, für das ein Jahresabschluss vorliegt (in der Regel das Vorvorjahr)
- der Gesamtabchluss des letzten Haushaltsjahres, für das ein Gesamtabchluss vorliegt, ohne Gesamtanhang und Anlagen
- eine Übersicht über die Verpflichtungsermächtigungen
- eine Übersicht über den voraussichtlichen Stand der Verbindlichkeiten zum Ende des Haushaltsjahres
- die Wirtschaftspläne der Sondervermögen, für die Sonderrechnungen geführt werden
- eine Übersicht über die Wirtschaftslage und die voraussichtliche Entwicklung
  - der Unternehmen und Einrichtungen mit eigener Rechtspersönlichkeit, an denen die Gemeinde mit mehr als 50 v. H. beteiligt ist
  - der Zweckverbände, bei denen die Gemeinde Mitglied ist
  - der rechtsfähigen Anstalten des öffentlichen Rechts, für die die Gemeinde Gewährträger ist
- eine Übersicht über die Teilhaushalte
- eine Übersicht über die produktbezogenen Finanzdaten

Der Vorbericht (§ 6 GemHVO) soll einen Überblick über die Haushaltswirtschaft ermöglichen. Er ist daher informativ zu fassen und zugleich auf das Wesentliche zu konzentrieren. Mit dem Gesamtabchluss ist ein Verweis auf die spätestens elf Monate nach Ende des Haushaltsjahres abzuschließende Konsolidierung des Kernhaushalts der Gemeinde mit den Jahresabschlüssen der von ihr beherrschten Unternehmen, Betriebe und Einrichtungen gegeben. Die Verknüpfung zum unternehmerischen Bereich kommt auch in der Verpflichtung zum Ausdruck, eine Übersicht über die Wirtschaftslage und voraussichtliche Entwicklung von der Gemeinde beherrschter Unternehmen, Zweckverbänden, an denen die Gemeinde beteiligt ist, sowie von ihr getragenen Anstalten des öffentlichen Rechts zu geben. Dies ist deshalb bedeutsam, weil der letzte vorliegende Gesamtabchluss in der Regel mehr als ein Jahr zurückliegen dürfte und inzwischen gravierende Veränderungen eingetreten sein können.

## 2 Statistische Angaben

### 2.1 Gesamtfläche des Ortsgemeindegebietes

Gemeinde	Bodenfläche insgesamt in ha	davon in Prozent				
		Landwirtschafts- fläche	Wald- fläche	Wasserfläche	Siedlungs- und Verkehrsfläche	Sonstige Flächen
Großholbach	392	38,1	39,1	1,7	18,3	2,8

Die Daten der tatsächlichen Flächennutzung werden auf der Grundlage des automatisierten Liegenschaftsbuches gemarkungsweise von der Vermessungs- und Katasterverwaltung zusammengestellt und im Statistischen Landesamt für die Flächenerhebung aufbereitet. Die Darstellungen entsprechen den Nutzungsverhältnissen am 31. Dezember 2022.

### 2.2 Entwicklung der Einwohnerzahl (Stichtag 30.06.)

Gemeinde	1970	1980	1990	2000	2010	2020	2021	2022
Großholbach	598	636	742	868	990	973	1.001	999

Zu Grunde liegen die Einwohnerzahlen zum 30. Juni jeden Jahres (Stichtag). Es handelt sich um die Personen mit Hauptwohnung im Ortsgemeindebereich.

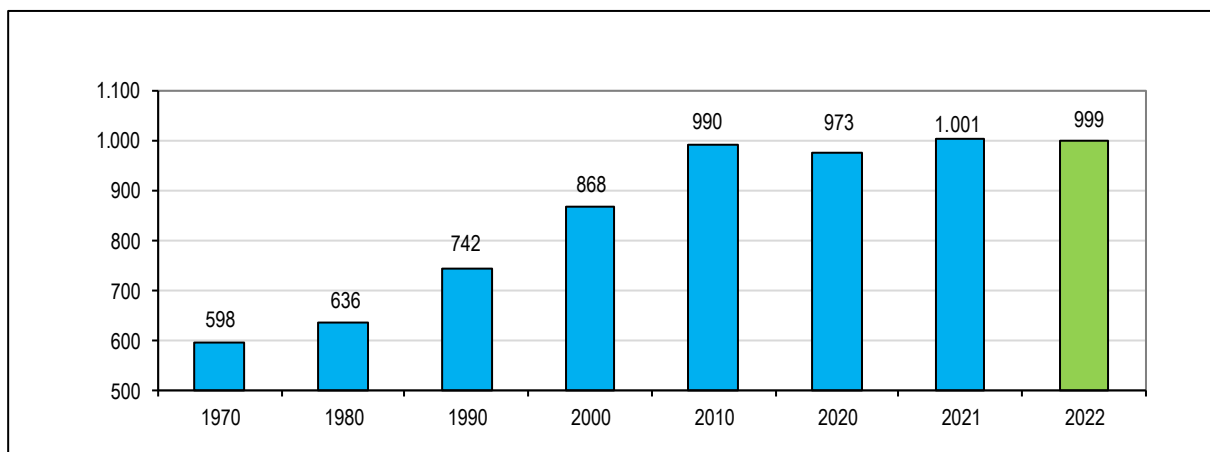


Abb. 1 - Entwicklung der Einwohnerzahlen nach Maßgabe des Finanzausgleichsgesetzes (Stand 30.06. des jeweiligen Vorjahres)

### 3 Überblick über die Entwicklung der Haushaltswirtschaft

#### 3.1 Reform des kommunalen Haushaltsrechts

Seit 2009 werden für die Haushaltsführung der Kommunen in Rheinland-Pfalz die Grundzüge des doppischen Haushalts- und Rechnungswesens berücksichtigt:

Der Haushaltsplan als zentrales Steuerungsinstrument besteht aus

- dem Ergebnishaushalt, in dem die Erträge und Aufwendungen erfasst und nachgewiesen werden,
- dem Finanzhaushalt, in dem die Einzahlungen und Auszahlungen, insbesondere auch für Investitionen und die Kreditaufnahme und -tilgung dargestellt und nachgewiesen werden,
- den Teilhaushalten,
- dem Stellenplan und
- weiteren Anlagen.

Grundsätzlich sind im Haushaltsplan neben dem Planansatz für das neue Haushaltsjahr die Ergebnisse des Vorjahres und die Ansätze des Vorjahres abzubilden. Weiterhin wird auch eine Prognose für die drei nachfolgenden Haushaltsjahre dargestellt. Dem Leser erschließt sich somit die Entwicklung der Erträge und Aufwendungen.

Mit Hilfe der Software "IKVS" (Interkommunales Vergleichs-System) werden im Vorbericht die Ergebnisse der Vorjahre sowie die aktuellen Planansätze mit dem Durchschnitt (Mittelwert) und dem Zentralwert (Median) anderer vergleichbarer Kommunen in Rheinland-Pfalz (501 - 1.000 Einwohner), welche dem Vergleichs-System angeschlossen sind, in Form von Schaubildern zur Verfügung gestellt.

#### **Mittelwert:**

Unter dem Mittelwert zweier oder mehrerer Zahlen wird das arithmetische Mittel verstanden. In den Kennzahlendiagrammen wird dieser Wert „grün“ dargestellt.

Im vorliegenden Haushaltsplan der Ortsgemeinde für das Haushaltsjahr 2023, sind neben den Planansätzen für das neue Haushaltsjahr auch die Planansätze des Vorjahres 2022 und die festgestellten Rechnungsergebnisse des Haushaltsvorjahres 2021 abgebildet. Neben der rückblickenden Betrachtung auf die beiden dem Haushaltsjahr 2023 vorangegangenen Jahre wird entsprechend der haushaltsrechtlichen Vorschriften auch eine Prognose für die drei dem Haushaltsjahr folgenden Jahre abgegeben. Diese sog. mittelfristige Finanzplanung für die Haushaltsjahre 2024 bis 2026 wird auf Basis der aktuell vorliegenden Daten erstellt und ist insoweit mit zahlreichen Unwägbarkeiten behaftet. Grundlage für die mittelfristige Planungsprognose sind das Haushaltsrundschriften des Landes, das durch den Innenminister des Landes Rheinland-Pfalz im Herbst eines jeden Jahres veröffentlicht wird. Außerdem findet immer die bei Aufstellung des Haushaltsplanes vorliegende, aktuellste regionalisierte Steuerschätzung Berücksichtigung bei der Aufstellung des Haushaltes und der Finanzplanung.

Neben diesen externen Planungsvorgaben finden zwingend auch örtliche Besonderheiten, insbesondere im Bereich der Steuereinnahmen, Eingang in die Haushalts- und Finanzplanung, was letztlich häufig zu erheblichen Abweichungen zwischen den Daten der Steuerschätzung bzw. dem Haushaltsrundschriften auf der einen und den tatsächlichen Plandaten auf der anderen Seite führt.

## 3.2 Übersicht über die Haushaltslage

### 3.2.1 Festsetzung der Hebesätze - Grundlagen und Auswirkungen

Die Realsteuerhebesätze der Ortsgemeinde Großholbach orientieren sich an den im Landesfinanzausgleichsgesetz festgesetzten Nivellierungssätzen zur Ermittlung der Steuerkraftmesszahlen zur Errechnung der Umlagegrundlagen für den kommunalen Finanzausgleich. Somit ist sichergestellt, dass die Ortsgemeinde auch nur auf tatsächlich zufließende Steuer-Ist-Einnahmen auch Umlagen zahlt.

Lägen die Realsteuerhebesätze unter den Nivellierungssätzen würden der Ortsgemeinde fiktive Ist-Einnahmen zugerechnet, die tatsächlich nicht bestehen, mit der Konsequenz, dass Umlagen auf tatsächlich nicht vorhandene Einnahmen zu entrichten wären.

Setzt die Ortsgemeinde die Hebesätze oberhalb der Nivellierungssätze an, würden die Ist-Einnahmen für die Berechnung der Steuerkraft nach unten korrigiert, mit der Folge, dass ein Teil der Einnahmen bei der Berechnung des kommunalen Finanzausgleichs keine Berücksichtigung findet, also der bei der Ortsgemeinde verbleibende Steueranteil erhöht würde.

Die Entwicklung der Hebesätze wird nachfolgend dargestellt:

	2017	2018	2019	2020	2021	2022	2023
Hebesatz Grundsteuer A	300	300	300	300	300	300	345
Hebesatz Grundsteuer B	365	365	365	365	365	365	465
Hebesatz Gewerbesteuer	365	365	365	365	365	365	380

### 3.2.2 Ergebnishaushalt - Langfristige Betrachtung

Im Ergebnishaushalt erfolgt die periodengenaue Darstellung des gesamten Ressourcenaufkommens und Ressourcenverbrauchs. Er hat die Aufgabe, über die Art, die Höhe und die Quellen der Erträge und Aufwendungen zu informieren und weist den sich daraus ergebenden Überschuss oder Fehlbetrag aus.

Die nachfolgende Tabelle zeigt die Entwicklung des Ergebnishaushalts:

	Erg 2018	Erg 2019	Erg 2020	Erg 2021	Plan 2022	Plan 2023
E8 - Laufende Erträge aus Verwaltungstätigkeit	1.027.308,04	1.420.952,57	1.382.480,76	1.373.286,54	1.087.850,00	1.401.850,00
E15 - Laufende Aufwendungen aus Verwaltungstätigkeit	976.246,95	1.348.187,72	1.244.124,72	1.315.824,44	1.371.800,00	1.468.950,00
<b>E16 - Laufendes Ergebnis aus Verwaltungstätigkeit</b>	<b>51.061,09</b>	<b>72.764,85</b>	<b>138.356,04</b>	<b>57.462,10</b>	<b>-283.950,00</b>	<b>-67.100,00</b>
E17 - Zins- und sonstige Finanzerträge	748,58	3.633,93	1.711,17	1.345,56	1.150,00	1.150,00
E18 - Zinsen und sonstige Finanzaufwendungen	36,00	88,75	22,00	47,00	200,00	50,00
<b>E19 - Saldo der Zins- und sonstigen Finanzerträge und -aufwendungen</b>	<b>712,58</b>	<b>3.545,18</b>	<b>1.689,17</b>	<b>1.298,56</b>	<b>950,00</b>	<b>1.100,00</b>
<b>E20 - Ordentliches Ergebnis</b>	<b>51.773,67</b>	<b>76.310,03</b>	<b>140.045,21</b>	<b>58.760,66</b>	<b>-283.000,00</b>	<b>-66.000,00</b>
<b>E23 - Jahresergebnis</b>	<b>51.773,67</b>	<b>76.310,03</b>	<b>140.045,21</b>	<b>58.760,66</b>	<b>-283.000,00</b>	<b>-66.000,00</b>

### 3.3 Bilanz - Entwicklung von Vermögen und Schulden

Die Ergebnisse von Ergebnishaushalt und Finanzhaushalt haben Einfluss auf die kommunale Bilanz. Da eine Plan-Bilanz haushaltsrechtlich nicht vorgesehen ist, werden nachfolgend die Bilanzpositionen der vier zuletzt geprüften und festgestellten Jahresabschlüsse dargestellt.

Die Tabelle zeigt das Bilanzvolumen (Aktiva), also das kommunale Vermögen, sowie deren Finanzierung (Passiva). Das Eigenkapital wird zudem in seiner Zusammensetzung dargestellt, weil die Entwicklung der Rücklagen für die Frage der Haushaltssicherung relevant ist.

Bilanzpositionen / EUR	2018	2019	2020	2021
<b>1 - Anlagevermögen</b>	<b>4.537.509,69</b>	<b>4.505.111,81</b>	<b>4.354.671,64</b>	<b>4.226.029,83</b>
<b>1.1 - Immaterielle Vermögensgegenstände</b>	<b>395.808,10</b>	<b>372.299,61</b>	<b>349.637,64</b>	<b>332.807,77</b>
1.1.1 - Gewerbliche Schutzrechte und ähnliche Rechte und Werte sowie Lizenzen an solchen Rechten und Werten	0,00	0,00	0,00	0,00
1.1.2 - Geleistete Zuwendungen	222.427,98	209.448,90	197.315,28	190.834,87
1.1.3 - Gezahlte Investitionszuschüsse	173.380,12	162.850,71	152.322,36	141.972,90
1.1.4 - Geschäfts- oder Firmenwert	0,00	0,00	0,00	0,00
1.1.5 - Anzahlungen auf immaterielle Vermögensgegenstände	0,00	0,00	0,00	0,00
<b>1.2 - Sachanlagen</b>	<b>4.141.701,59</b>	<b>4.132.812,20</b>	<b>4.005.034,00</b>	<b>3.893.222,06</b>
1.2.1 - Wald, Forsten	935.391,50	935.391,50	933.160,99	941.128,61
1.2.2 - Sonstige unbebaute Grundstücke und grundstücksgleiche Rechte	266.950,01	261.652,88	261.403,71	256.106,58
1.2.3 - Bebaute Grundstücke und grundstücksgleiche Rechte	639.650,67	958.771,85	936.086,36	915.784,80
1.2.4 - Infrastrukturvermögen	2.002.397,24	1.903.280,02	1.801.748,25	1.706.352,04
1.2.5 - Bauten auf fremdem Grund und Boden	0,00	0,00	0,00	0,00
1.2.6 - Kunstgegenstände, Denkmäler	1,00	1,00	1,00	1,00
1.2.7 - Maschinen, technische Anlagen, Fahrzeuge	51.852,83	45.571,27	39.289,71	37.026,46
1.2.8 - Betriebs- und Geschäftsausstattung	33.229,05	28.143,68	33.343,98	31.979,75
1.2.9 - Pflanzen und Tiere	0,00	0,00	0,00	0,00
1.2.10 - Geleistete Anzahlungen, Anlagen im Bau	212.229,29	0,00	0,00	4.842,82
<b>1.3 - Finanzanlagen</b>	<b>0,00</b>	<b>0,00</b>	<b>0,00</b>	<b>0,00</b>
1.3.1 - Anteile an verbundenen Unternehmen	0,00	0,00	0,00	0,00
1.3.2 - Ausleihungen an verbundenen Unternehmen	0,00	0,00	0,00	0,00
1.3.3 - Beteiligungen	0,00	0,00	0,00	0,00
1.3.4 - Ausleihungen an Unternehmen mit denen ein Beteiligungsverhältnis besteht	0,00	0,00	0,00	0,00
1.3.5 - Sondervermögen, Zweckverbände, Anstalten des öffentlichen Rechts, rechtsfähige kommunale Stiftungen	0,00	0,00	0,00	0,00
1.3.6 - Ausleihungen an Sondervermögen, Zweckverbände, Anstalten des öffentlichen Rechts, rechtsfähige kommunale Stiftungen	0,00	0,00	0,00	0,00
1.3.7 - Sonstige Wertpapiere des Anlagevermögens	0,00	0,00	0,00	0,00
1.3.8 - Sonstige Ausleihungen	0,00	0,00	0,00	0,00
<b>2 - Umlaufvermögen</b>	<b>1.054.441,80</b>	<b>1.301.418,66</b>	<b>1.354.538,92</b>	<b>1.515.073,69</b>
<b>2.1 - Vorräte</b>	<b>60.043,47</b>	<b>0,00</b>	<b>0,00</b>	<b>0,00</b>
2.1.1 - Roh-, Hilfs- und Betriebsstoffe	0,00	0,00	0,00	0,00
2.1.2 - Unfertige Erzeugnisse, unfertige Leistungen	0,00	0,00	0,00	0,00

Bilanzpositionen / EUR	2018	2019	2020	2021
2.1.3 - Fertige Erzeugnisse, fertige Leistungen und Waren	60.043,47	0,00	0,00	0,00
2.1.4 - Geleistete Anzahlungen auf Vorräte	0,00	0,00	0,00	0,00
<b>2.2 - Forderungen und sonstige Vermögensgegenstände</b>	<b>994.398,33</b>	<b>1.301.418,66</b>	<b>1.354.538,92</b>	<b>1.515.073,69</b>
2.2.1 - Öffentlich-rechtliche Forderungen, Forderungen aus Transferleistungen	38.721,33	45.640,68	29.937,60	49.956,29
2.2.2 - Privatrechtliche Forderungen aus Lieferungen und Leistungen	21.528,06	0,00	604,31	0,00
2.2.3 - Forderungen gegen verbundene Unternehmen	0,00	0,00	0,00	2.249,58
2.2.4 - Forderungen gegen Unternehmen, mit denen ein Beteiligungsverhältnis besteht	0,00	0,00	0,00	0,00
2.2.5 - Forderungen gegen Sondervermögen, Zweckverbände, Anstalten des öffentlichen Rechts, rechtsfähige kommunale Stiftungen	0,00	0,00	0,00	0,00
2.2.6 - Forderungen gegen den sonstigen öffentlichen Bereich	934.118,94	1.232.563,60	1.317.878,87	1.453.198,21
2.2.7 - Sonstige Vermögensgegenstände	30,00	23.214,38	6.118,14	9.669,61
<b>2.3 - Wertpapiere des Umlaufvermögens</b>	<b>0,00</b>	<b>0,00</b>	<b>0,00</b>	<b>0,00</b>
2.3.1 - Anteile an verbundenen Unternehmen	0,00	0,00	0,00	0,00
2.3.2 - Sonstige Wertpapiere des Umlaufvermögens	0,00	0,00	0,00	0,00
<b>2.4 - Kassenbestand, Bundesbankguthaben, Guthaben bei der Europäischen Zentralbank, Guthaben bei Kreditinstituten und Schecks</b>	<b>0,00</b>	<b>0,00</b>	<b>0,00</b>	<b>0,00</b>
<b>3 - Ausgleichsposten für latente Steuern</b>	<b>--</b>	<b>--</b>	<b>--</b>	<b>--</b>
<b>4 - Rechnungsabgrenzungsposten</b>	<b>984,20</b>	<b>1.001,28</b>	<b>1.666,09</b>	<b>1.098,86</b>
4.1 - Disagio	0,00	0,00	0,00	0,00
4.2 - Sonstige Rechnungsabgrenzungsposten	984,20	1.001,28	1.666,09	1.098,86
<b>5 - Nicht durch Eigenkapital gedeckter Fehlbetrag</b>	<b>0,00</b>	<b>0,00</b>	<b>0,00</b>	<b>0,00</b>
<b>Summe Aktiva</b>	<b>5.592.935,69</b>	<b>5.807.531,75</b>	<b>5.710.876,65</b>	<b>5.742.202,38</b>
<b>1 - Eigenkapital</b>	<b>4.441.377,59</b>	<b>4.517.687,62</b>	<b>4.657.732,83</b>	<b>4.716.493,49</b>
1.1 - Kapitalrücklage	4.389.603,92	4.441.377,59	4.517.687,62	4.657.732,83
1.2 - Sonstige Rücklagen	0,00	0,00	0,00	0,00
1.3 - Jahresüberschuss / Jahresfehlbetrag	51.773,67	76.310,03	140.045,21	58.760,66
1.4 - Nicht durch Eigenkapital gedeckter Fehlbetrag	0,00	0,00	0,00	0,00
<b>2 - Sonderposten</b>	<b>1.067.040,69</b>	<b>1.032.399,29</b>	<b>973.176,35</b>	<b>874.281,92</b>
2.1 - Sonderposten für Belastungen aus dem kommunalen Finanzausgleich	0,00	47.000,00	70.000,00	49.000,00
2.2 - Sonderposten zum Anlagevermögen	1.053.729,19	971.844,19	890.197,13	812.407,50
2.2.1 - Sonderposten aus Zuwendungen	96.710,70	93.709,16	90.945,56	92.039,39
2.2.2 - Sonderposten aus Beiträgen und ähnlichen Entgelten	957.018,49	878.135,03	799.251,57	720.368,11
2.2.3 - Sonderposten aus Anzahlungen für Anlagevermögen	0,00	0,00	0,00	0,00
2.3 - Sonderposten für den Gebührenaussgleich	0,00	0,00	0,00	0,00
2.4 - Sonderposten mit Rücklageanteil	0,00	0,00	0,00	0,00
2.5 - Sonderposten aus Grabnutzungsentgelten	13.311,50	13.555,10	12.979,22	12.874,42
2.6 - Sonderposten aus Anzahlungen für Grabnutzungsentgelte	0,00	0,00	0,00	0,00
2.7 - Sonstige Sonderposten	0,00	0,00	0,00	0,00

Bilanzpositionen / EUR	2018	2019	2020	2021
<b>3 - Rückstellungen</b>	<b>63.007,00</b>	<b>74.437,60</b>	<b>74.874,07</b>	<b>109.985,09</b>
3.1 - Rückstellungen für Pensionen und ähnliche Verpflichtungen	63.007,00	69.669,00	67.797,00	107.784,00
3.2 - Steuerrückstellungen	0,00	0,00	0,00	0,00
3.3 - Rückstellungen für latente Steuern	0,00	0,00	0,00	0,00
3.4 - Sonstige Rückstellungen	0,00	4.768,60	7.077,07	2.201,09
<b>4 - Verbindlichkeiten</b>	<b>21.510,41</b>	<b>183.007,24</b>	<b>5.093,40</b>	<b>36.739,88</b>
<b>4.1 - Anleihen</b>	<b>0,00</b>	<b>0,00</b>	<b>0,00</b>	<b>0,00</b>
<b>4.2 - Verbindlichkeiten aus Kreditaufnahmen</b>	<b>0,00</b>	<b>0,00</b>	<b>0,00</b>	<b>0,00</b>
4.2.1 - Verbindlichkeiten aus Kreditaufnahmen für Investitionen	0,00	0,00	0,00	0,00
4.2.2 - Verbindlichkeiten aus Kreditaufnahmen zur Liquiditätssicherung	0,00	0,00	0,00	0,00
4.3 - Verbindlichkeiten aus Vorgängen, die Kreditaufnahmen wirtschaftlich gleichkommen	0,00	0,00	0,00	0,00
4.4 - Erhaltene Anzahlungen auf Bestellungen	0,00	0,00	0,00	0,00
4.5 - Verbindlichkeiten aus Lieferungen und Leistungen, erhaltene Anzahlungen	10.484,09	167.043,94	847,35	33.117,63
4.6 - Verbindlichkeiten aus Transferleistungen	300,00	0,00	0,00	0,00
4.7 - Verbindlichkeiten gegenüber verbundenen Unternehmen	0,00	0,00	0,00	0,00
4.8 - Verbindlichkeiten gegenüber Unternehmen, mit denen ein Beteiligungsverhältnis besteht	0,00	0,00	0,00	0,00
4.9 - Verbindlichkeiten gegenüber Sondervermögen, Zweckverbänden, Anstalten des öffentlichen Rechts, rechtsfähige kommunalen Stiftungen	0,00	0,00	0,00	0,00
4.10 - Verbindlichkeiten gegenüber dem sonstigen öffentlichen Bereich	10.726,32	13.859,80	2.152,45	3.622,25
4.11 - Sonstige Verbindlichkeiten	0,00	2.103,50	2.093,60	0,00
<b>5 - Rechnungsabgrenzung</b>	<b>0,00</b>	<b>0,00</b>	<b>0,00</b>	<b>0,00</b>
<b>Summe Passiva</b>	<b>5.592.935,69</b>	<b>5.807.531,75</b>	<b>5.710.876,65</b>	<b>5.737.500,38</b>

Die Grafik zeigt die langfristige Entwicklung des kommunalen Vermögens (Aktiva) sowie dessen Finanzierung über die wesentlichen Positionen Eigenkapital und Verbindlichkeiten.

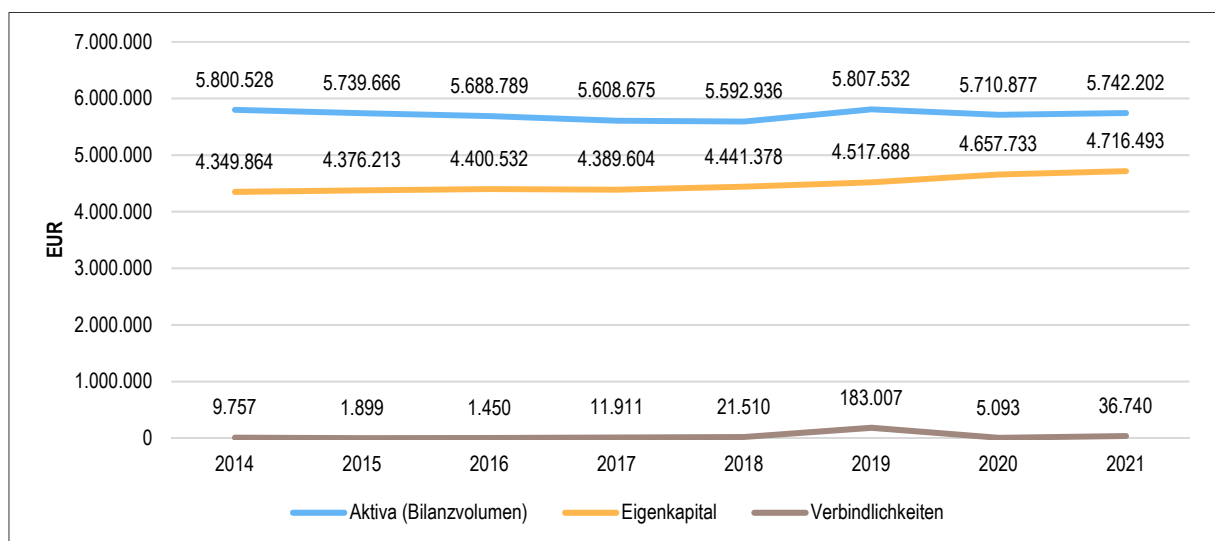


Abb. 2 - Entwicklung Aktiva, Eigenkapital, Verbindlichkeiten

### Eigenkapitalquote

Um die Eigenkapitalausstattung beurteilen zu können, bietet sich die Betrachtung der Eigenkapitalquote an. Sie zeigt den prozentualen Anteil des Eigenkapitals am Bilanzvolumen.

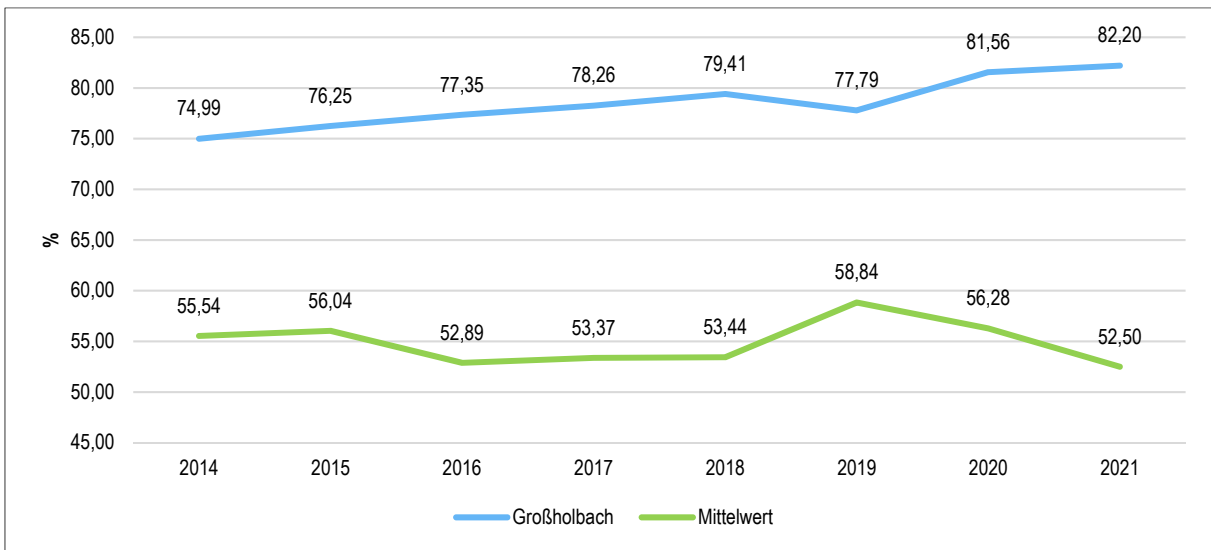


Abb. 3 - Langfristige Entwicklung der Eigenkapitalquote

### Verschuldungsgrad

Der Verschuldungsgrad bildet die Verbindlichkeiten in Prozent vom Eigenkapital ab. Bei einem Grad der Verschuldung von über 100 v.H. sind die Verbindlichkeiten höher als das bilanzielle Eigenkapital.

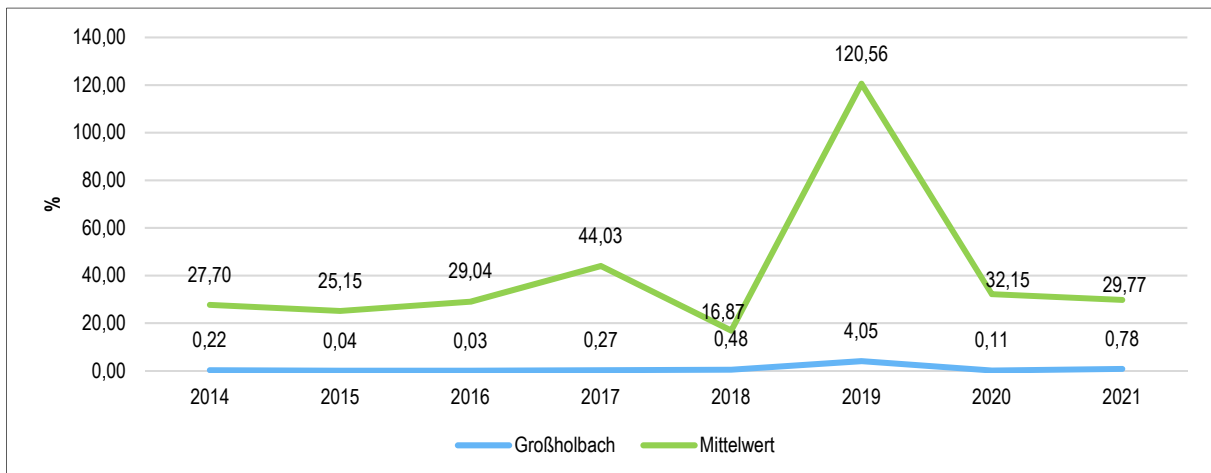


Abb. 4 - Langfristige Entwicklung des Grades der Verschuldung

### 3.4 Sonstige allgemeine Entwicklungen

Die Einschätzung der weiteren Bevölkerungsentwicklung sowie der sonstigen Entwicklungen in den Bereichen Wirtschaft und Arbeitsmarkt ist Grundlage für jede Art von strategischer Planung in Kommunalverwaltungen. Bedingt durch den allgemeinen demografischen Trend haben die meisten deutschen Kommunen einen Bevölkerungsrückgang sowie eine zunehmend alternde Bevölkerung zu verzeichnen. Dies erfordert für die Zukunft eine Anpassung der kommunalen Angebote für Kinder und Jugendliche sowie Senioren. Die Entwicklung der Bevölkerung nach Anzahl und Altersaufbau ist nur bedingt kommunal beeinflussbar.



Der gesamtgesellschaftliche Trend zu einer schrumpfenden und immer älter werdenden Gesamtbevölkerung ist heute unumkehrbar, wobei die örtlichen Ausprägungen durchaus stark variieren können. Die Anzahl derer, die durch ihr Erwerbseinkommen Sozialversicherungsbeiträge und Steuern erwirtschaften, wird langfristig schrumpfen; der Anteil derer, die auf staatliche Transferleistungen (z.B. Grundsicherung im Alter) angewiesen sind, wird steigen. Dies wird unweigerlich zu einer weiteren Belastung der staatlichen und kommunalen Finanzsysteme führen. Die zentrale Frage der örtlichen Politik ist daher nicht, ob der Prozess aufgehalten werden kann. Vielmehr geht es um den hierdurch entstehenden Anpassungs- und Gestaltungsbedarf, d.h. wann und in welchem Maße eine quantitative und inhaltliche Neuausrichtung der kommunalen Dienstleistungspalette erfolgen muss. Der Bericht soll eine Orientierung darüber ermöglichen, wie die örtliche Situation mit Blick auf folgende Kriterien einzuschätzen ist:

- Einwohnerentwicklung im Zeitverlauf
- örtliche Entwicklung von Wirtschaft und Arbeitsmarkt

### 3.4.1 Bevölkerung

Im Folgenden wird die Entwicklung der Einwohnerzahl insgesamt sowie bestimmter Altersgruppen abgebildet, deren Entwicklung besonderen Einfluss auf die kommunale Infrastruktur in den Bereichen Kindertagesstätten und Schulen haben:

	2017	2018	2019	2020	2021
Senioren	153	158	153	153	164
Einwohner 46 - 65	322	327	329	334	325
Einwohner 18 - 45	340	310	306	324	323
Kinder und Jugendliche 11 - 17	81	80	72	69	73
Kinder 7 - 10	37	43	41	43	35
Kinder 3 - 6	38	42	41	43	43
Kinder 0 - 2	31	25	23	26	22
<b>Einwohner zum 31.12.</b>	<b>1.002</b>	<b>985</b>	<b>965</b>	<b>992</b>	<b>985</b>

### 3.4.2 Wirtschaft und Arbeitsmarkt

Nachfolgend wird tabellarisch die Entwicklung der wichtigsten Indikatoren wie die Zahl der Arbeitslosen und die Zahl der sozialversicherungspflichtig Beschäftigten vor Ort angezeigt. Die Daten entstammen aus den Statistiken der Bundesagentur für Arbeit.

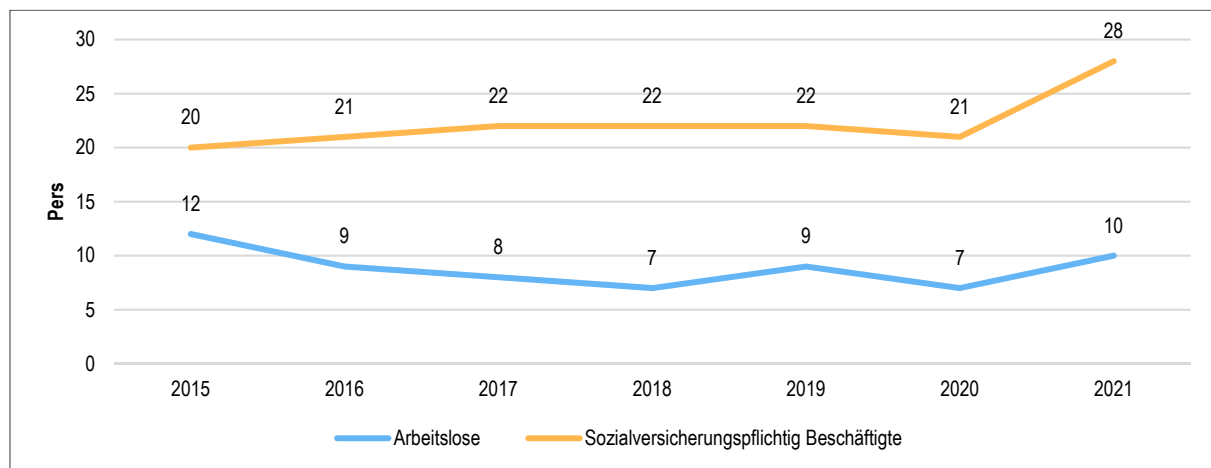


Abb. 5 - Langfristige Entwicklung der Arbeitslosen und sozialversicherungspflichtigen Beschäftigtenzahl vor Ort

## 4 Erträge des Ergebnishaushalts

Die Entwicklung der einzelnen Ertragsarten in der mittelfristigen Finanzplanung wird in der nachfolgenden Tabelle dargestellt. Auf Basis der derzeit vorliegenden Planungsgrundlagen (Haushaltsrundschriften des Landes vom November 2022, regionalisierte Steuerschätzung vom Mai 2023 sowie der Mittelanmeldungen zur Haushalts- und Finanzplanung 2023) ergibt sich die folgende Einschätzung:

	Erg. 2021	Plan 2022	Plan 2023	Plan 2024	Plan 2025	Plan 2026
E1 - Steuern und ähnliche Abgaben	908.870,68	842.260	<b>965.200</b>	983.250	1.032.350	1.071.850
E2 - Zuwendungen, allgemeine Umlagen und sonstige Transfererträge	118.231,17	92.040	<b>241.800</b>	241.650	244.200	246.750
E4 - Öffentlich-rechtliche Leistungsentgelte	81.643,26	87.600	<b>89.700</b>	90.600	91.550	92.450
E5 - Privatrechtliche Leistungsentgelte	77.744,79	31.920	<b>68.150</b>	68.900	69.550	70.200
E6 - Kostenerstattungen und Kostenumlagen	7.567,09	10.860	<b>11.400</b>	9.950	10.050	10.100
E7 - Sonstige laufende Erträge	179.229,55	23.170	<b>25.600</b>	26.500	26.150	26.450
<b>E8 - Laufende Erträge aus Verwaltungstätigkeit</b>	<b>1.373.286,54</b>	<b>1.087.850</b>	<b>1.401.850</b>	<b>1.420.850</b>	<b>1.473.850</b>	<b>1.517.800</b>
E17 - Zinsen und sonstige Finanzerträge	1.345,56	1.150	<b>1.150</b>	1.150	1.150	1.200
<b>Gesamtertrag</b>	<b>1.374.632,10</b>	<b>1.089.000</b>	<b>1.403.000</b>	<b>1.422.000</b>	<b>1.475.000</b>	<b>1.519.000</b>

Die Summe der Erträge des Ergebnishaushalts von zusammen 1.403.000 EUR (Posten E 8+E 17) steigt gegenüber dem Vorjahr um 314.000 EUR bzw. um 28,83 v.H..

Die Veränderungen bei den einzelnen Ertragsarten stellen sich im Detail wie folgt dar:

	Plan 2022	Plan 2023	Abw. abs.
E1 - Steuern und ähnliche Abgaben	842.260	<b>965.200</b>	122.940 ↗
E2 - Zuwendungen, allgemeine Umlagen und sonstige Transfererträge	92.040	<b>241.800</b>	149.760 ↗
E4 - Öffentlich-rechtliche Leistungsentgelte	87.600	<b>89.700</b>	2.100 ↗
E5 - Privatrechtliche Leistungsentgelte	31.920	<b>68.150</b>	36.230 ↗
E6 - Kostenerstattungen und Kostenumlagen	10.860	<b>11.400</b>	540 ↗
E7 - Sonstige laufende Erträge	23.170	<b>25.600</b>	2.430 ↗
<b>E8 - Laufende Erträge aus Verwaltungstätigkeit</b>	<b>1.087.850</b>	<b>1.401.850</b>	<b>314.000</b> ↗
E17 - Zinsen und sonstige Finanzerträge	1.150	<b>1.150</b>	0 →
<b>Gesamtertrag</b>	<b>1.089.000</b>	<b>1.403.000</b>	<b>314.000</b> ↗

Die nachfolgende Grafik veranschaulicht die prozentuale Zusammensetzung der gesamten Ertragsaufkommens differenziert nach den im Ergebnishaushalt abzubildenden Ertragsarten.

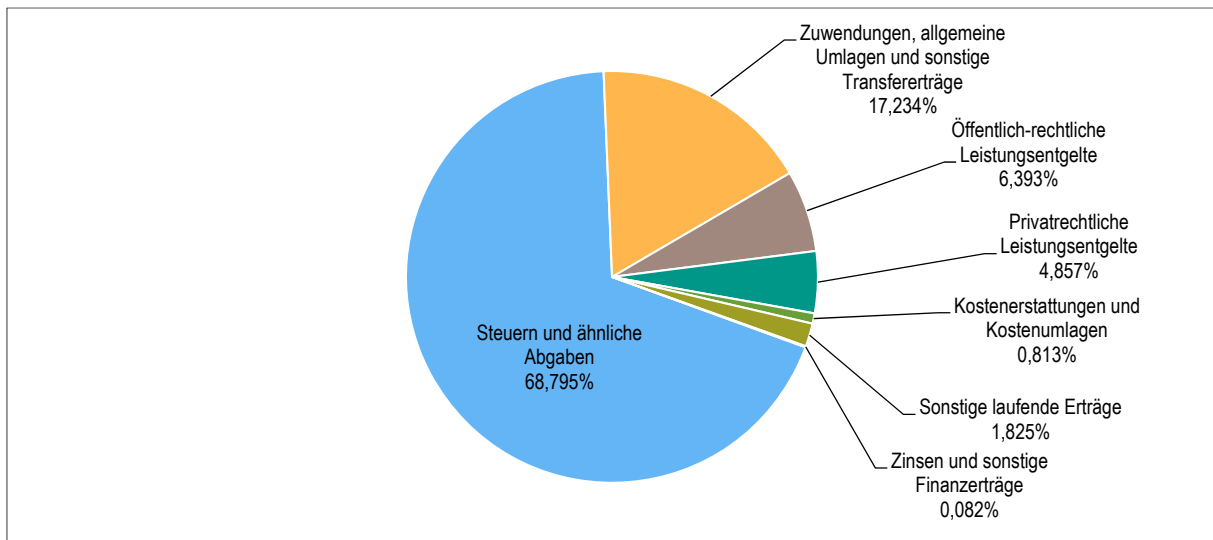


Abb. 6 - Prozentuale Aufteilung des Ertragsaufkommens

Die nachfolgende Grafik zeigt die ertragsstärksten Steuerarten in der langfristigen Entwicklung:

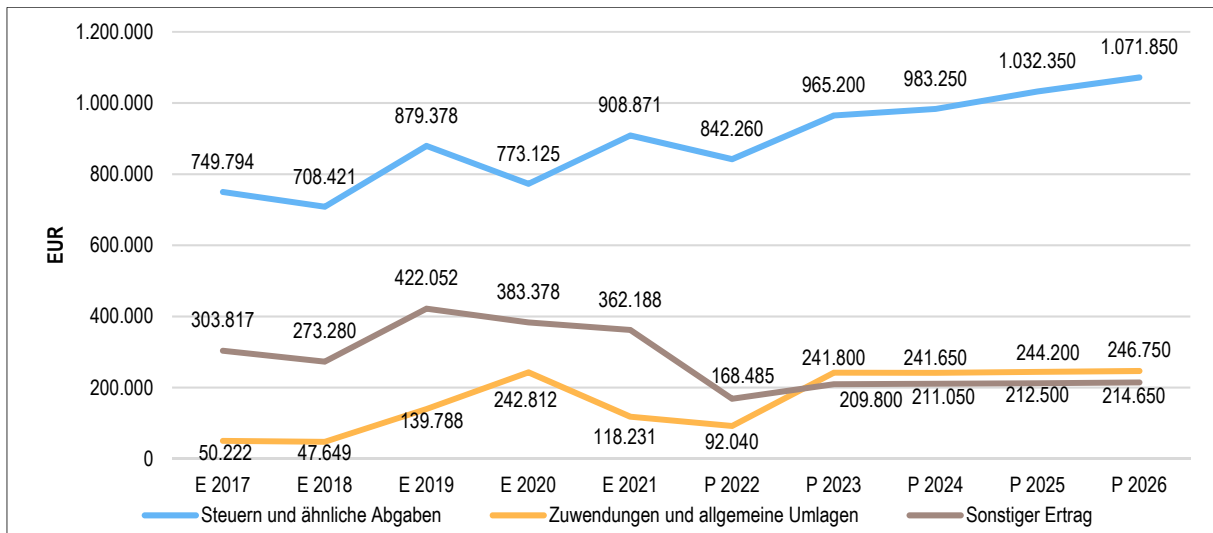


Abb. 7 - Wesentliche Erträge in der langfristigen Entwicklung

#### 4.1 Steuern (E 1)

Die nachfolgende Tabelle zeigt die Entwicklung der einzelnen Steuerarten:

	Erg. 2021	Plan 2022	Plan 2023	Plan 2024	Plan 2025	Plan 2026
Grundsteuer A	1.737,33	1.700	2.000	2.050	2.050	2.050
Grundsteuer B	83.197,40	82.000	106.500	113.750	115.100	116.500
Gewerbsteuer	221.369,35	144.000	175.000	174.150	185.600	193.250
Anteil Einkommenssteuer	535.810,07	546.000	603.000	616.850	649.550	678.150
Anteil Umsatzsteuer	9.493,12	8.960	8.550	8.900	9.150	9.300
Hundesteuer	2.962,00	3.100	3.450	3.500	3.550	3.600
Ausgleichsleistungen	54.301,41	56.500	66.700	64.050	67.350	69.000
<b>Summe</b>	<b>908.870,68</b>	<b>842.260</b>	<b>965.200</b>	<b>983.250</b>	<b>1.032.350</b>	<b>1.071.850</b>

Das geplante Steueraufkommen im Jahr 2023 steigt gegenüber dem Vorjahr um insgesamt 122.940 EUR auf nunmehr 965.200 EUR. Die Hebesätze für die Berechnung der Grundsteuer A und B sowie der Gewerbesteuer wurden zum 01.01.2023 angehoben. Notwendig wurde dieser Schritt, weil der Landesgesetzgeber aufgrund eines Beschlusses des Verfassungsgerichtshofes Rheinland-Pfalz dazu verpflichtet wurde zum 01.01.2023 den Finanzausgleich im Rahmen des Landesfinanzausgleichsgesetzes neu zu regeln. Eine wesentliche Säule der Neuregelungen ist die zum 01.01.2023 erfolgte Anhebung, der Berechnung der Finanzausgleichs-, Kreis- und Verbandsgemeindeumlage notwendigen Umlagegrundlagen. Diese werden auf Basis von landesdurchschnittlichen Hebesätzen für die Grundsteuer A, B und die Gewerbesteuer (Nivellierungssätze) errechnet. bis zum 31.12.2022 galten folgende Nivellierungssätze, die dann zum 01.01.2023 kraft Gesetz wie folgt angepasst wurden:

– Grundsteuer A	bisher 300 v.H.	neu 345 v.H.	+ 45 Punkte
– Grundsteuer B	bisher 365 v.H.	neu 465 v.H.	+ 100 Punkte
– Gewerbesteuer	bisher 365 v.H.	neu 380 v.H.	+ 15 Punkte

Um im Rahmen des Finanzausgleichs keine finanziellen Nachteile in Kauf nehmen zu müssen muss die Orts-gemeinde ihre bisherigen Hebesätze im gleichen Maße anheben, wie dies der Landesgesetzgeber im Rahmen der Gesetzesänderung getan hat.

Die Erträge aus der Grundsteuer A (2.000 EUR; + 300 EUR) und der Grundsteuer B (106.500 EUR; + 24.500 EUR) steigen gegenüber dem Vorjahr deutlich.

Bei der Gewerbesteuer wird mit einem Anstieg (175.000 EUR; +31.000 EUR) kalkuliert. Als Berechnungsgrundlage dient neben den gemittelten Ergebnissen der Vorjahre und der Steuerschätzung vom Mai 2023. Auch die Jahreshauptveranlagung wird bei der Ansatzkalkulation berücksichtigt.

Beim Gemeindeanteil an der Einkommensteuer wird mit einem deutlichen Anstieg (603.000 EUR; + 57.000 EUR) basierend auf der Steuerschätzung Mai 2023 gerechnet.

Der Gemeindeanteil an der Umsatzsteuer (8.550 EUR; - 410 EUR) sowie die Ausgleichsleistungen nach § 28 LFAG (66.700 EUR; + 10.200 EUR) verändern sich ebenfalls gegenüber dem Vorjahr.

Das Ertragsaufkommen aus der Hundesteuer (3.450 EUR; + 350 EUR) wird etwas höher kalkuliert. Grundlage hierfür sind zum einen die gemittelten Jahresergebnisse der letzten 3 Jahre sowie die Jahreshauptveranlagung 2023.

Die nachfolgende Grafik zeigt die ertragsstärksten Steuerarten in der langfristigen Entwicklung:

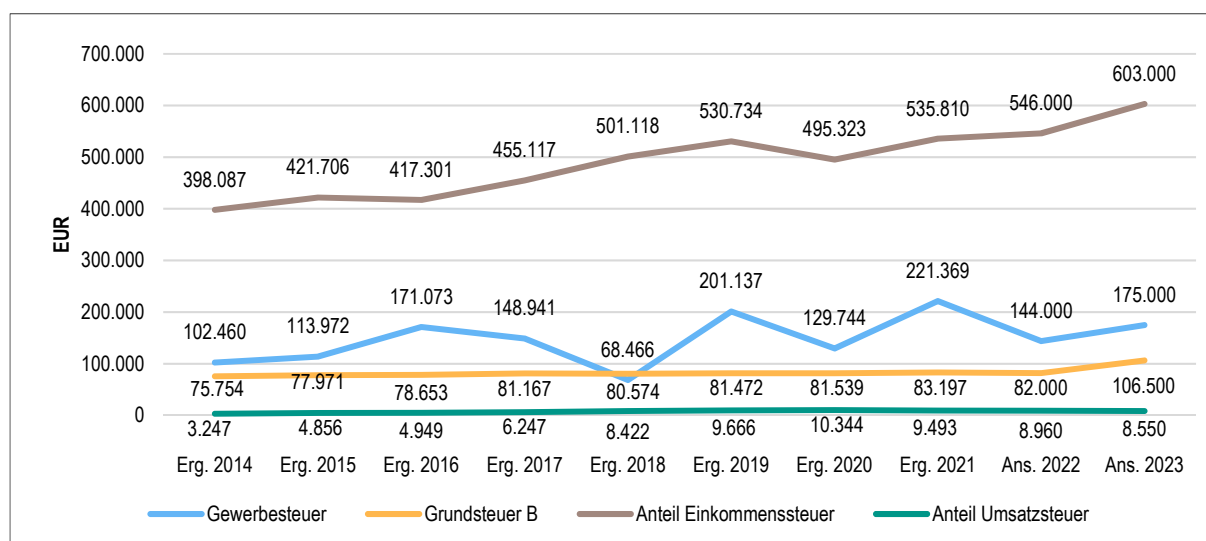


Abb. 8 - Die wichtigsten Steuerarten in der Langfristentwicklung

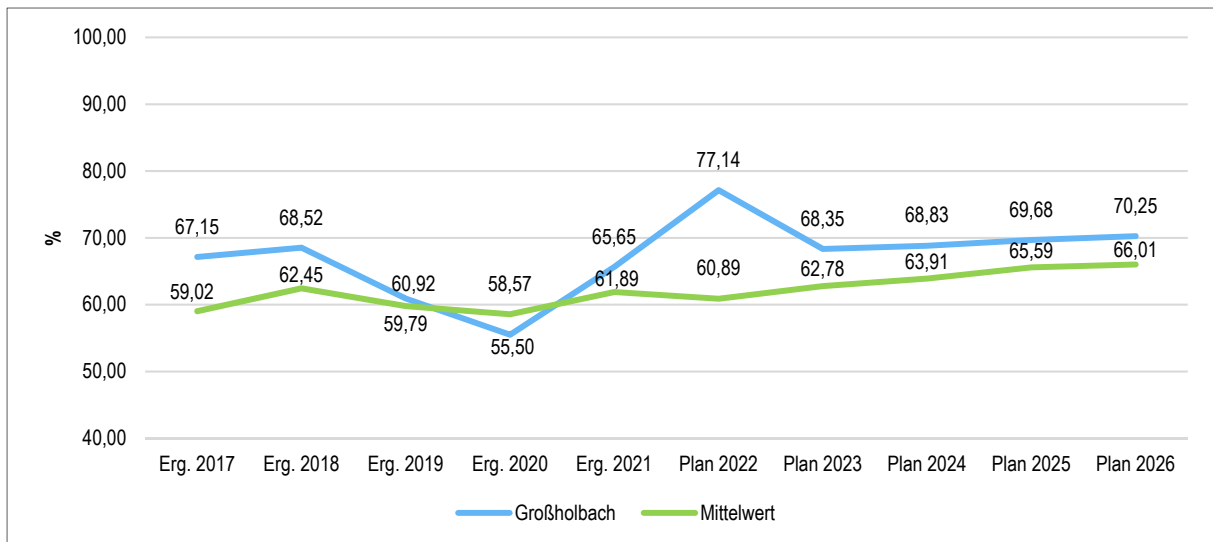


Abb. 9 - Steuerquote

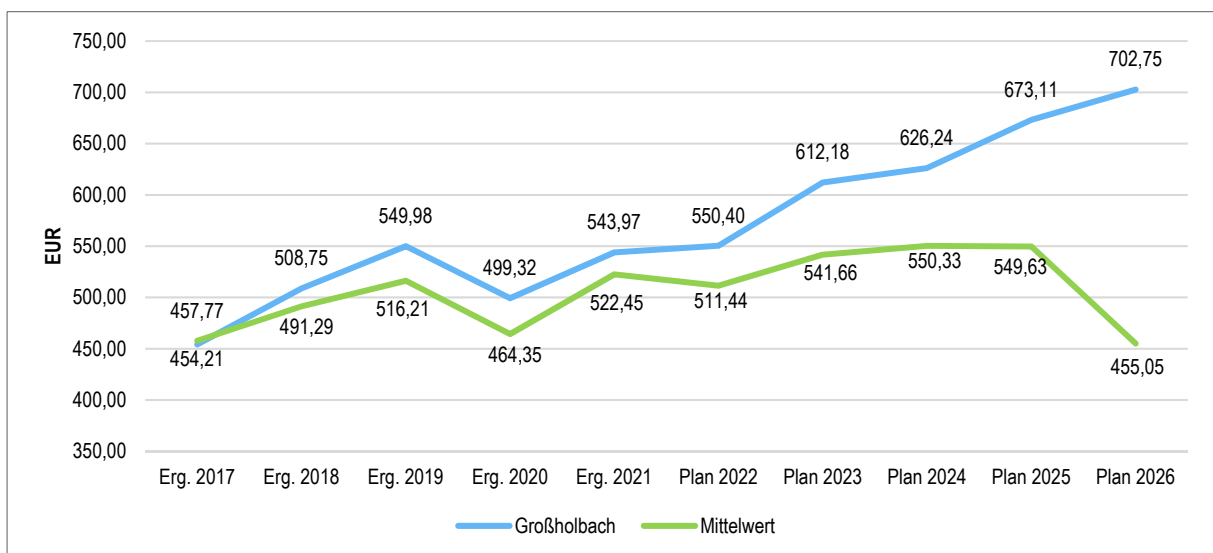


Abb. 10 - Gemeindeanteil an der Einkommensteuer je Ew

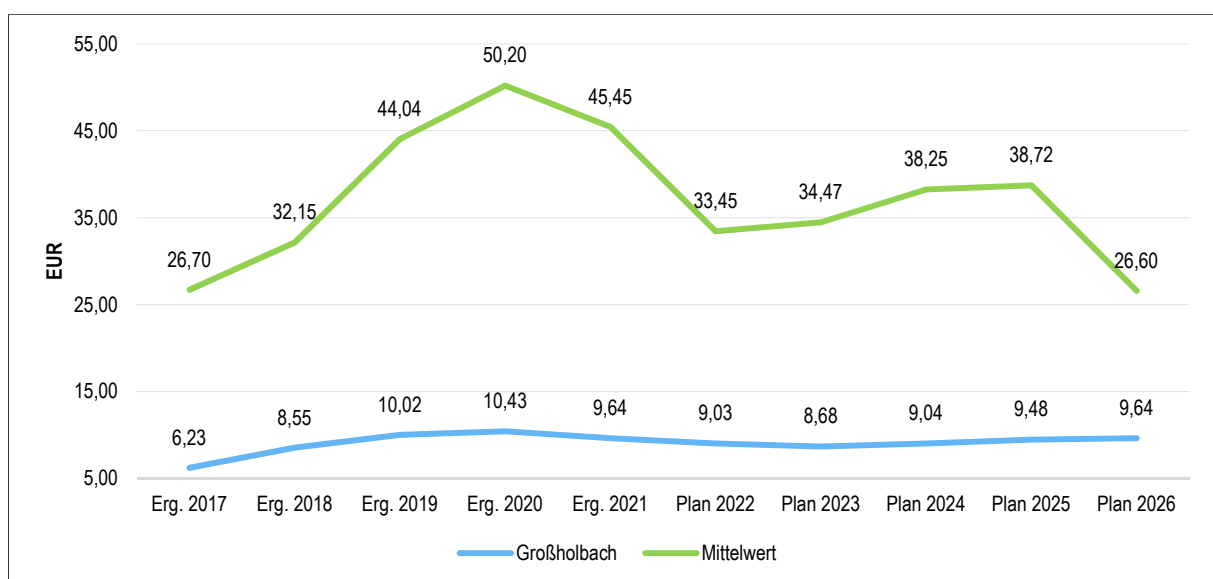


Abb. 11 - Gemeindeanteil an der Umsatzsteuer

## 4.2 Zuwendungen, allgemeine Umlagen und sonstige Transfererträge (E 2)

Nachfolgend wird die Entwicklung der Zuwendungen, allgemeinen Umlagen und sonstigen Transfererträge nach den einzelnen Arten abgebildet.

	Erg. 2021	Plan 2022	Plan 2023	Plan 2024	Plan 2025	Plan 2026
Schlüsselzuweisungen	61.308,00	35.890	232.600	234.950	237.250	239.650
Sonstige allgemeinen Zuweisungen	6.126,00	0	0	0	0	0
Zuweisungen und Zuschüsse für laufende Zwecke	47.791,00	52.000	5.600	2.600	2.650	2.650
Erträge aus der Auflösung von Sonderposten aus Zuwendungen	3.006,17	4.150	3.600	4.100	4.300	4.450
<b>Zuwendungen, allgemeine Umlagen und sonstige Transfererträge</b>	<b>118.231,17</b>	<b>92.040</b>	<b>241.800</b>	<b>241.650</b>	<b>244.200</b>	<b>246.750</b>

Unter den Erträgen aus Zuwendungen, allgemeinen Umlagen und sonstigen Transfererträgen sind die Erträge aus der Auflösung von Sonderposten aus Zuwendungen, die Erträge aus sonstigen Sonderposten und die Erträge aus Zuweisungen und Zuschüssen für laufende Zwecke von Bund, Land, Gemeinden und Gemeindeverbänden sowie sonstigen Zuwendungsgebern zusammengefasst.

In diesem Bereich verändern sich die geplanten Erträge um insgesamt 149.760 EUR auf 241.800 EUR. Dies entspricht einem Anstieg um 162,71 v.H..

Im Produkt 57312 (Dorfgemeinschaftshäuser, Bürgerhäuser) wird ein Zuschuss aus einem Bundesförderprogramm zur energetischen Beratung erwartet. Ausgehend von Beratungsaufwendungen in Höhe von 5.000 EUR wird mit einer Förderung in Höhe von 3.000 EUR gerechnet.

Die Ortsgemeinde erhält für Haushaltsjahr 2023 im Produkt 61100 (Steuern, allgemeine Zuweisungen u. Umlagen), Schlüsselzuweisungen A in Höhe von 209.350 EUR, dies sind 173.460 EUR mehr wie im Vorjahr. Darüber hinaus erhält die Ortsgemeinde im Rahmen der Neuordnung des Finanzausgleichs Schlüsselzuweisungen B in Höhe von 23.250 EUR. Diese erstmals gewährte zusätzliche Zuweisung erhält die Ortsgemeinde auf Basis der Zahl der Kinder im kindergartenfähigen Alter.

Weiterhin werden im Produkt 55510 (Kommunale Forstwirtschaft) laufende Zuschüsse des Landes in Höhe von 600 EUR (- 49.400 EUR) erwartet. Ob und in wie weit ggfls. noch zusätzliche Bewilligungen im Laufe des Jahres und der Finanzplanung erfolgen werden, kann derzeit nicht seriös beantwortet werden.

Vom Zweckverband Naturpark Nassau werden im Produkt 55120 (Sonstige Erholungseinrichtungen) laufende Zuwendungen erwartet, diese liegen mit 2.000 EUR auf Vorjahresniveau.

Die Erträge aus der periodisierten Auflösung von bilanziellen Sonderposten summieren sich über den Gesamthaushalt 2023 auf 3.600 EUR (- 550 EUR) und liegen damit aufgrund fortschreitender periodisierter Auflösung 13,25 v.H. niedriger als noch im Vorjahr.

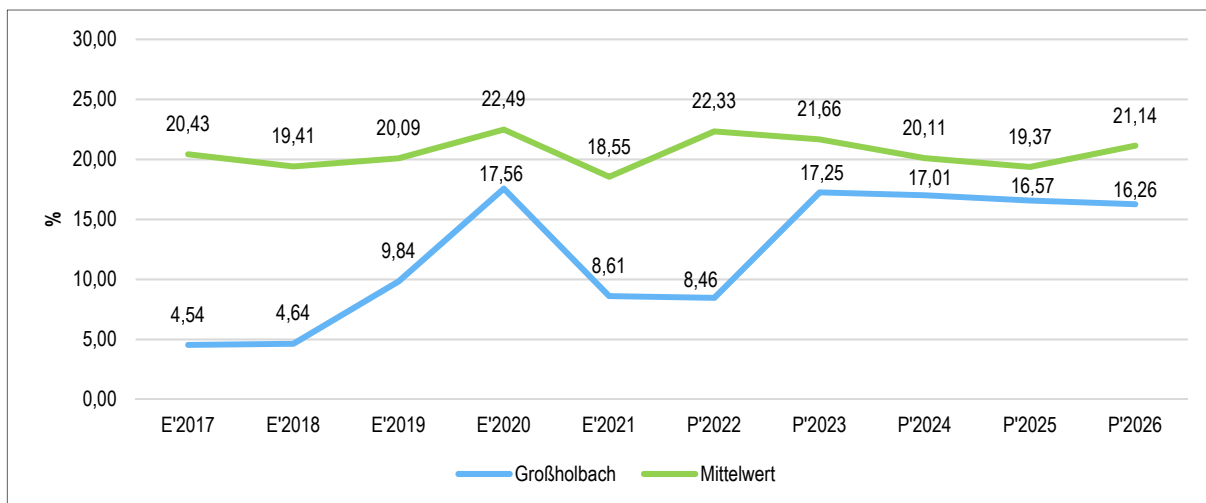


Abb. 12 - Zuwendungsquote

### 4.3 Erträge der sozialen Sicherung (E 3)

- Fehlanzeige -

### 4.4 Öffentlich-rechtliche Leistungsentgelte (E 4)

Die öffentlich-rechtlichen Leistungsentgelte umfassen unter anderem Entgelte für die Inanspruchnahme von Verwaltungsleistungen im engeren Sinne sowie für die Benutzung von öffentlichen Einrichtungen und die Inanspruchnahme wirtschaftlicher Dienstleistungen zur Deckung laufender Kosten. Ihrer Erhebung liegt eine öffentlich-rechtliche Vorschrift (z.B. Gesetz, kommunale Satzung) zu Grunde.

	Erg. 2021	Plan 2022	Plan 2023	Plan 2024	Plan 2025	Plan 2026
Verwaltungsgebühren	90,00	50	50	50	50	50
Benutzungsgebühren, wiederkehrende Beiträge und Kostenerstattungen	1.523,00	7.700	9.750	9.850	10.000	10.050
Erträge aus der Auflösung von Sonderposten für Beiträge	78.883,46	78.900	78.900	79.700	80.500	81.300
Erträge aus der Auflösung von Sonderposten für Grabnutzungsentgelte	1.146,80	950	1.000	1.000	1.000	1.050
<b>Summe öffentlich-rechtliche Leistungsentgelte</b>	<b>81.643,26</b>	<b>87.600</b>	<b>89.700</b>	<b>90.600</b>	<b>91.550</b>	<b>92.450</b>

Die Summe der öffentlich-rechtlichen Leistungsentgelte erhöht sich gegenüber dem Vorjahr um insgesamt 2.100 EUR auf 89.700 EUR.

Neben mehreren kleineren Anpassung der Haushaltsansätze im Querschnitt des Haushaltes, erhöht sich das Ertragsaufkommen aus Entgelten, die für die Benutzung öffentlicher Einrichtungen erhoben werden um 2.000 EUR, nachdem die Erträge in diesem Segment in den vergangenen beiden Jahren aufgrund der Corona-Pandemie deutlich gesunken waren.

### 4.5 Privatrechtliche Leistungsentgelte (E 5)

Die privatrechtlichen Leistungsentgelte basieren auf einer privatrechtlichen Grundlage (z.B. Vertrag) und können damit im Vergleich zu anderen Gemeinden in ihrer Zusammensetzung stark variieren.

	Erg. 2021	Plan 2022	Plan 2023	Plan 2024	Plan 2025	Plan 2026
44110000 - Erträge aus Verkäufen von Vorräten	66.749,93	21.020	56.400	56.950	57.550	58.100
44120000 - Mieten und Pachten	10.994,86	10.900	11.750	11.950	12.000	12.100
<b>Summe Privatrechtliche Leistungsentgelte</b>	<b>77.744,79</b>	<b>31.920</b>	<b>68.150</b>	<b>68.900</b>	<b>69.550</b>	<b>70.200</b>

Die Erträge aus privatrechtlichen Leistungsentgelten steigen gegenüber dem Vorjahr um 36.230 EUR auf insgesamt 68.150 EUR. Die Veränderung wird durch höher kalkulierte Holzgelderlöse (56.350 EUR; +35.380 EUR) im Produkt 55510 (Kommunale Forstwirtschaft) hervorgerufen. Die übrigen privatrechtlichen Erträge im Querschnitt des Gesamthaushaltes werden nur marginal angepasst.

Die erwarteten Erträge aus Vermietung und Verpachtung im Querschnitt des Haushaltes um 800 EUR auf nunmehr 11.750 EUR.

#### 4.6 Kostenerstattungen und Kostenumlagen (E 6)

Erträge aus Kostenerstattung und Kostenumlagen entstehen, wenn die Gemeinde Leistungen für Dritte erfüllt.

	Erg. 2021	Plan 2022	Plan 2023	Plan 2024	Plan 2025	Plan 2026
Kostenerstattungen und -umlagen vom öffentlichen Bereich	7.180,70	6.990	7.050	7.100	7.200	7.250
Kostenerstattungen und -umlagen vom privaten Bereich	--	500	1.000	1.000	1.000	1.000
Kostenerstattungen und -umlagen von sonstigen	386,39	3.370	3.350	1.850	1.850	1.850
<b>Summe Kostenerstattungen und -umlagen</b>	<b>7.567,09</b>	<b>10.860</b>	<b>11.400</b>	<b>9.950</b>	<b>10.050</b>	<b>10.100</b>

Die Erträge aus Kostenerstattungen und Kostenumlagen steigen gegenüber dem Vorjahr um insgesamt 540 EUR auf 11.400 EUR. Es handelt sich hierbei um kleinere Anpassungen im Haushaltsquerschnitt auf Basis der Rechnungsergebnisse des Vorjahres.

#### 4.7 Sonstige laufende Erträge (E 7)

Unter die Position der sonstigen laufenden Erträge fallen sämtliche Erträge, die nicht einer der vorgehenden Positionen zugeordnet werden können. Dieser Position werden auch Bestandsveränderungen im Umlaufvermögen und aktivierte Eigenleistungen zugerechnet.

	Erg. 2021	Plan 2022	Plan 2023	Plan 2024	Plan 2025	Plan 2026
Erträge aus der Veräußerung von Vermögensgegenständen	24.858,73	0	0	0	0	0
Weitere sonstige Erträge (z. B. Konzessionen)	21.841,42	22.970	25.400	26.300	25.950	26.250
Nicht zahlungswirksame ordentliche Erträge	132.529,40	200	200	200	200	200
<b>Summe Sonstige laufende Erträge</b>	<b>179.229,55</b>	<b>23.170</b>	<b>25.600</b>	<b>26.500</b>	<b>26.150</b>	<b>26.450</b>

Die sonstigen laufenden Erträge liegen mit 25.600 EUR um 2.430 EUR über dem Wert des Vorjahres. Der Anstieg der Erträge in dieser Sparte beruht auf einigen kleineren Ansatzanpassungen, die aufgrund der erwarteten Ergebnisse des Jahres 2022 geboten waren.



Größte Einzelpositionen sind im Produkt 54100 (Gemeindestraßen), die dort auszuweisenden Erträge aus Erstattungen von Schäden im Bereich der öffentlichen Verkehrswege (umgefahrenere Absperrpoller, Schilder, etc.) und die Erträge aus Preisnachlässen für die Netznutzung durch die Energieversorger sowie die ebenfalls durch die Energieversorger zu entrichtenden Konzessionsabgaben.

#### 4.8 Zins- und sonstige Finanzerträge (E 17)

Die Zins- und sonstigen Finanzerträge wurden mit 1.150 EUR veranschlagt. Der Ansatz wurde unter Berücksichtigung des voraussichtlichen Ergebnisses für 2022 und der liquiden Mittel der Ortsgemeindein Höhe von 1.503.553,01 EUR kalkuliert und berücksichtigt auch die zu erwartenden Geldmittelabflüsse im Laufe des Haushaltsjahres 2023.

Bei den kalkulierten Zinsen handelt es sich um erwartete Zinsen aus der Anlage von Termin- und Festgeldern, die die Verbandsgemeinde für die Ortsgemeinden im Rahmen der Führung der Kassengeschäfte vornimmt (1.000 EUR) und um Zinsen, die Steuerpflichtige im Rahmen der Gewerbesteuervollverzinsung an die Ortsgemeinde zu zahlen haben (100 EUR). Zusätzlich werden noch Zinserträge aus Stundungen und Verrentungen (50 EUR) erwartet.

	Erg. 2021	Plan 2022	Plan 2023	Plan 2024	Plan 2025	Plan 2026
<b>Zinsen für Stundungen und Verrentungen</b>	<b>450,00</b>	<b>50</b>	<b>50</b>	<b>50</b>	<b>50</b>	<b>50</b>
47200000 - Zinsen aus Stundungen und Verrentungen	450,00	50	50	50	50	50
<b>Sonstige Zinsen und ähnliche Erträge</b>	<b>895,56</b>	<b>1.100</b>	<b>1.100</b>	<b>1.100</b>	<b>1.100</b>	<b>1.150</b>
47920000 - Vollverzinsung aus Gewerbesteuer (§ 233a AO)	171,00	100	100	100	100	100
47990000 - Sonstige Zinsen und ähnliche Erträge / Sonstige	724,56	1.000	1.000	1.000	1.000	1.050
<b>Summe Zinserträge und sonstige Finanzerträge</b>	<b>1.345,56</b>	<b>1.150</b>	<b>1.150</b>	<b>1.150</b>	<b>1.150</b>	<b>1.200</b>

## 5 Aufwendungen des Ergebnishaushalts

Die Entwicklung der einzelnen Aufwandsarten in der mittelfristigen Finanzplanung wird in nachfolgender Tabelle dargestellt. Auf Basis der derzeit vorliegenden Planungsgrundlagen (gemeindliches Investitionsprogramm sowie Mittelanmeldungen zur Haushalts- und Finanzplanung 2023) ergibt sich die folgende Einschätzung:

	Erg. 2021	Plan 2022	Plan 2023	Plan 2024	Plan 2025	Plan 2026
E9 - Personal- und Versorgungsaufwendungen	97.765,00	73.530	<b>78.850</b>	86.100	88.400	90.450
E10 - Aufwendungen für Sach- und Dienstleistungen	227.847,32	318.130	<b>282.800</b>	355.200	319.050	269.950
E11 - Bilanzielle Abschreibungen	153.950,60	153.000	<b>152.000</b>	151.400	149.200	146.050
E12 - Zuwendungen, Umlagen und sonstige Transferaufwendungen	685.950,29	727.950	<b>829.500</b>	901.750	937.950	967.100
E14 - Sonstige laufende Aufwendungen	150.311,23	99.190	<b>125.800</b>	60.500	62.350	63.400
<b>E15 - Laufende Aufwendungen aus Verwaltungstätigkeit</b>	<b>1.315.824,44</b>	<b>1.371.800</b>	<b>1.468.950</b>	<b>1.554.950</b>	<b>1.556.950</b>	<b>1.536.950</b>
E18 - Zinsen und sonstige Finanzaufwendungen	47,00	200	<b>50</b>	50	50	50
<b>Gesamtaufwendungen</b>	<b>1.315.871,44</b>	<b>1.372.000</b>	<b>1.469.000</b>	<b>1.555.000</b>	<b>1.557.000</b>	<b>1.537.000</b>

Die Summe der Aufwendungen des Ergebnishaushalts von zusammen 1.469.000 EUR (Posten E 15 + E 18) steigt gegenüber dem Vorjahr um 97.000 EUR bzw. 7,07 v.H.. Die Veränderungen bei den einzelnen Aufwandsarten stellen sich im Detail wie folgt dar:

	Plan 2022	Plan 2023	Abw. abs.
E9 - Personal- und Versorgungsaufwendungen	73.530	78.850	5.320 ↗
E10 - Aufwendungen für Sach- und Dienstleistungen	318.130	282.800	-35.330 ↘
E11 - Bilanzielle Abschreibungen	153.000	152.000	-1.000 →
E12 - Zuwendungen, Umlagen und sonstige Transferaufwendungen	727.950	829.500	101.550 ↗
E14 - Sonstige laufende Aufwendungen	99.190	125.800	26.610 ↗
<b>E15 - Laufende Aufwendungen aus Verwaltungstätigkeit</b>	<b>1.371.800</b>	<b>1.468.950</b>	<b>97.150 ↗</b>
E18 - Zinsen und sonstige Finanzaufwendungen	200	50	-150 ↘
<b>Gesamtaufwendungen</b>	<b>1.372.000</b>	<b>1.469.000</b>	<b>97.000 ↗</b>

Die Zusammensetzung nach den einzelnen Aufwandsarten ergibt folgendes Darstellung:

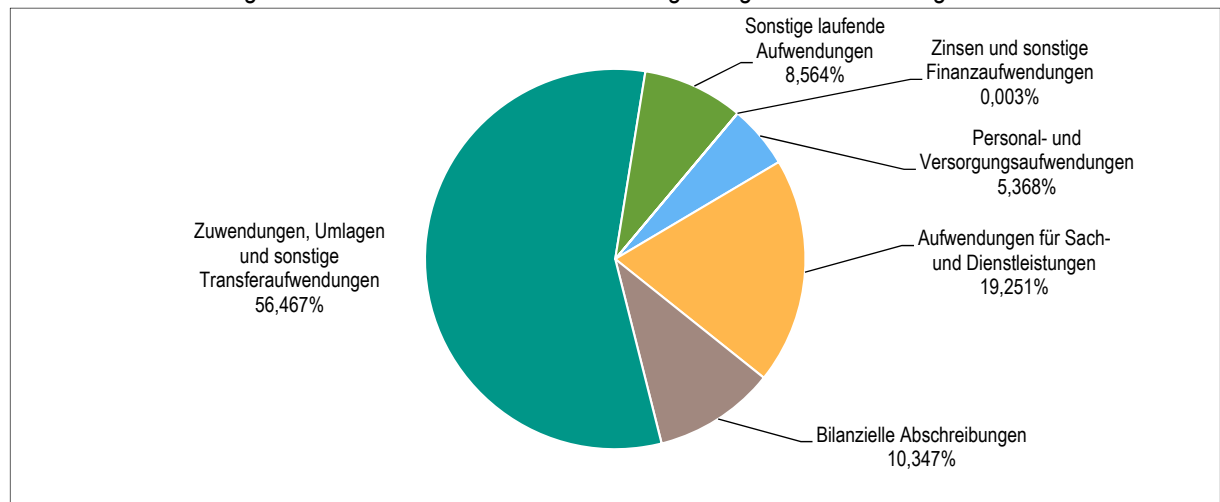


Abb. 13 - Prozentuale Aufteilung der Aufwendungen

Die wichtigsten Aufwandsarten in der langfristigen Entwicklung stellen sich wie folgt dar:

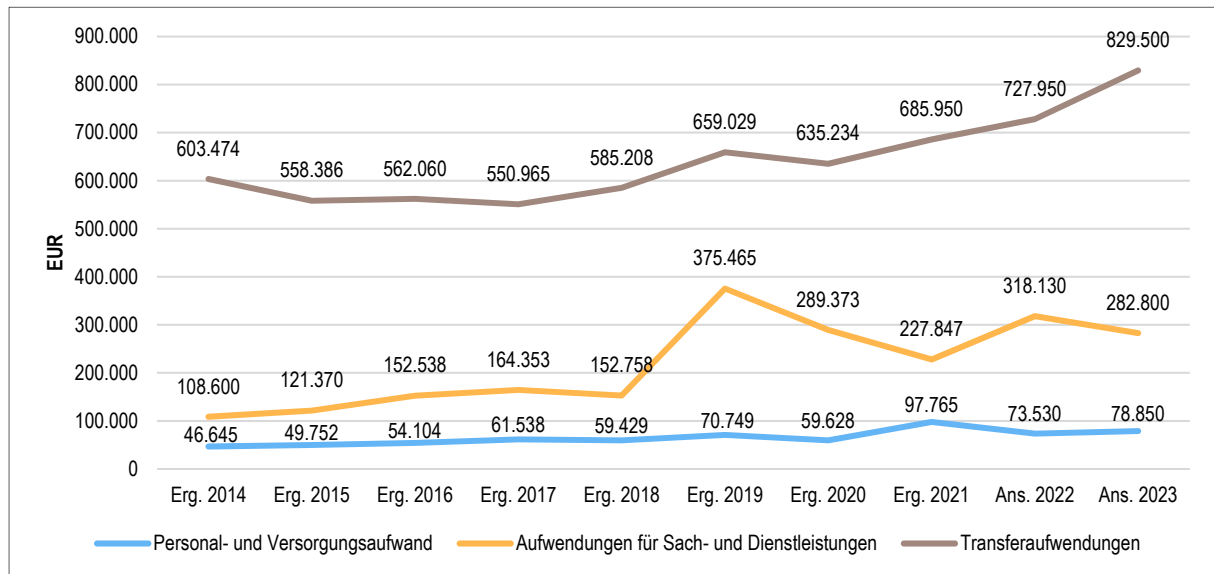


Abb. 14 - Aufwandsarten im langfristigen Verlauf

## 5.1 Personal- und Versorgungsaufwendungen (E 9)

Die Personal- und Versorgungsaufwendungen entwickeln sich im Betrachtungszeitraum wie folgt:

	Erg. 2021	Plan 2022	Plan 2023	Plan 2024	Plan 2025	Plan 2026
Aufwendungen für ehrenamtlich Tätige	14.053,00	14.555	15.000	16.450	17.000	17.350
Dienstbezüge und dergleichen	27.994,02	34.710	38.650	42.500	43.550	44.650
Beiträge zu Versorgungskassen	444,12	255	650	700	750	750
Beiträge zur gesetzlichen Sozialversicherung	7.748,44	10.260	10.950	12.050	12.350	12.650
Zuführung zu Rückstellungen	41.923,00	6.000	6.000	6.600	6.800	6.950
Pauschalierte Lohnsteuer (auch Zahlungen über Knappschaft)	302,42	510	350	400	400	400
Versorgungsaufwendungen	5.300,00	7.240	7.250	7.400	7.550	7.700
<b>Summe</b>	<b>97.765,00</b>	<b>73.530</b>	<b>78.850</b>	<b>86.100</b>	<b>88.400</b>	<b>90.450</b>

Der Anteil der Personal- und Versorgungsaufwendungen macht mit 78.850 EUR etwa 5,37 v.H. der Gesamtaufwendungen des Haushalts aus. Die Ansätze verändern sich im Vergleich zum Vorjahr um insgesamt 5.320 EUR, bzw. 7,24 v.H.. In die Kalkulation der Personalaufwendungen 2023 sind die Auswirkungen der Tarifrunde 2023, die in ihrer letzten Stufe erst zum 01.04.2024 umgesetzt wurde eingeflossen. Ebenso wirken sich auch Verschiebungen im Stellenplan der Ortsgemeinde in einem überschaubaren Rahmen zu veränderten Personalkosten. Insgesamt ist auf Grundlage der Mittelmeldung ein moderater Anstieg der Personal- und Versorgungsaufwendungen zu verzeichnen.

### Personalintensität

Die Personalintensität bildet den prozentualen Anteil der Personalaufwendungen an den ordentlichen Aufwendungen ab. Sie ist ein Indikator dafür, welches Gewicht die Personalaufwendungen innerhalb des ordentlichen Aufwandes haben.

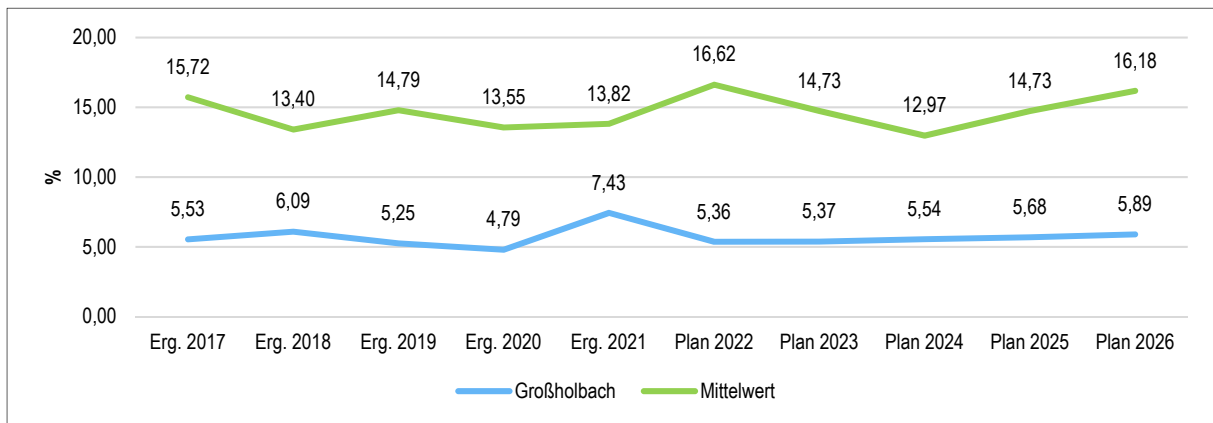


Abb. 15 - Personalintensität

## 5.2 Sach- und Dienstleistungen (E 10)

Die Aufwendungen für Sach- und Dienstleistungen entwickeln sich im Betrachtungszeitraum wie folgt:

	Erg. 2021	Plan 2022	Plan 2023	Plan 2024	Plan 2025	Plan 2026
Aufwendungen für Energie / Wasser / Abwasser / Abfall	16.168,02	26.520	<b>34.750</b>	36.050	37.550	38.550
Unterhaltung der Grundstücke und Gebäude	50.557,63	65.000	<b>62.000</b>	35.800	37.150	38.150
Bewirtschaftung der Grundstücke und Gebäude	17.750,96	18.750	<b>18.750</b>	19.500	20.100	20.450
Unterhaltung des Infrastrukturvermögens	32.993,71	88.500	<b>58.000</b>	160.200	117.000	63.250
Fahrzeugunterhaltung	3.721,26	7.250	<b>14.250</b>	14.800	15.250	15.500
Unterhaltung von Maschinen und technischen Anlagen	0,00	500	<b>500</b>	500	550	550
Unterhaltung der Betriebs- und Geschäftsausstattung	2.032,41	4.800	<b>7.550</b>	5.100	5.350	5.500
Geringwertige Geräte, Ausstattungs-, Ausrüstungs-, und sonstige Gebrauchsgegenstände	7.910,18	18.550	<b>17.950</b>	13.600	14.250	14.600
Kostenerstattungen	28.343,83	31.230	<b>24.800</b>	25.750	26.550	27.100
Sonstige Aufwendungen für Sach- und Dienstleistungen	68.369,32	57.030	<b>44.250</b>	43.900	45.300	46.300
<b>Summe</b>	<b>227.847,32</b>	<b>318.130</b>	<b>282.800</b>	<b>355.200</b>	<b>319.050</b>	<b>269.950</b>

Aus dem nachfolgenden Schaubild wird die Verteilung der einzelnen Sach- und Dienstleistungen deutlich:

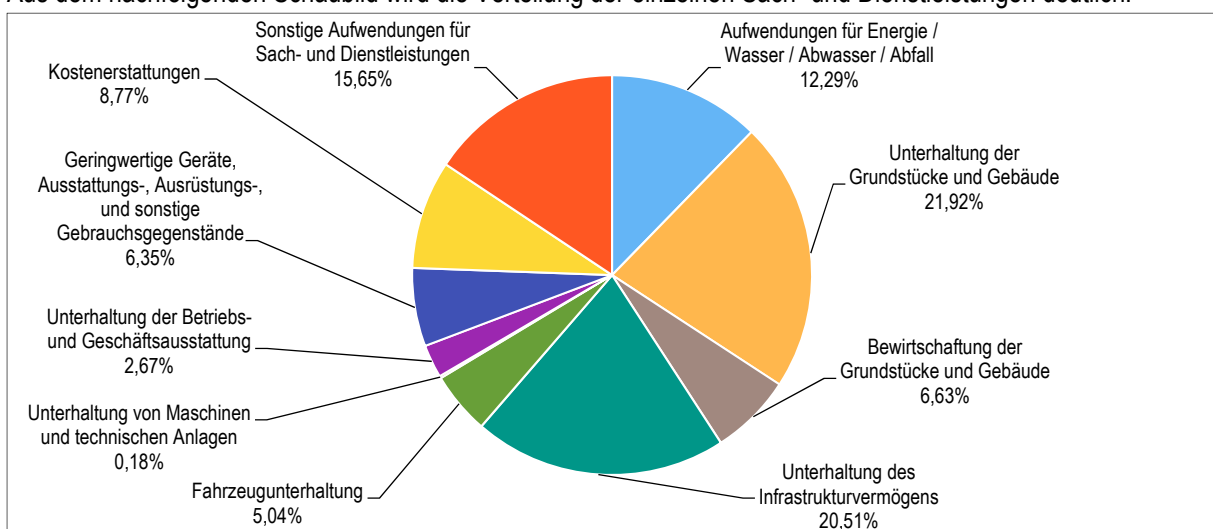


Abb. 16 - Prozentuale Aufteilung der Sach- und Dienstleistungsaufwendungen

Die Sach- und Dienstleistungen machen mit 282.800 EUR etwa 19,25 v.H. aller Aufwendungen aus. Im Vergleich zum Vorjahr verringern sich diese Aufwendungen um insgesamt 35.330 EUR bzw. um 11,11 v.H..

Bezogen auf die Einwohner ergibt dies eine Quote von 283,08 EUR.

### **Energie / Wasser / Abwasser / Abfall**

	<b>Erg. 2021</b>	<b>Plan 2022</b>	<b>Plan 2023</b>	<b>Plan 2024</b>	<b>Plan 2025</b>	<b>Plan 2026</b>
Strom	14.082,62	17.650	<b>26.100</b>	27.150	28.250	29.100
Gas	15,80	3.500	<b>3.500</b>	3.650	3.750	3.800
Wasser / Abwasser	1.242,79	4.150	<b>3.650</b>	3.750	3.900	4.000
Abfallbeseitigung	826,81	1.220	<b>1.500</b>	1.500	1.650	1.650
<b>Aufwendungen für Energie / Wasser / Abwasser / Abfall</b>	<b>16.168,02</b>	<b>26.520</b>	<b>34.750</b>	<b>36.050</b>	<b>37.550</b>	<b>38.550</b>

Die erwarteten Aufwendungen für Energie und Abfall steigen im Vergleich zum Vorjahr insgesamt um 8.230 EUR auf 34.750 EUR.

Die bereitgestellten Haushaltsmittel für Strom steigen um 8.450 EUR auf nun 26.100 EUR. Die Kosten für den Energieträger Gas bleiben mit 3.500 EUR konstant. Für die Wasserversorgung und Abwasserentsorgungen werden voraussichtlich 3.650 EUR benötigt, dies sind 500 EUR weniger wie im Vorjahr. Letztlich verbleibt noch die Abfallentsorgung. Hierfür werden nach den derzeitigen Schätzungen 280 EUR mehr benötigt, mithin also 1.500 EUR. Neben den verbrauchsabhängigen Aufwendungen (Strom, Gas, Wasser und Abwasser) ergeben Anpassungsbedarfe aufgrund der derzeit steigenden Energiepreise. Die Entgelte für die Abfallbeseitigung steigen aufgrund von Gebührenerhöhungen des WAB.

### **Unterhaltung und Bewirtschaftung der Grundstücke und Gebäude**

Für die Unterhaltung und Bewirtschaftung der gemeindlichen Grundstücke und Gebäude werden insgesamt 80.750 EUR bereitgestellt. Dies sind 3.000 EUR weniger als im Vorjahr.

Zahlreiche Ansatzkorrekturen im gesamten Querschnitt des Haushaltes führen zu diesem Ergebnis. Einerseits habe die Gemeinden aufgrund der allgemeinen wirtschaftlichen Rahmenbedingungen mit teils erheblichen Kostensteigerungen zu kämpfen, andererseits werden aber auch schon seit Jahren deutlich zu hohe „vorsorgliche“ Ansätze bereitgestellt und schlussendlich finden sich in jedem Haushalt auch erhebliche Sonderbedarfe, die, wenn notwendige Maßnahmen umgesetzt wurden in Folgejahren auch nicht mehr veranschlagt werden müssen. Durch ein Wechselspiel dieser genannten drei Faktoren in Kombination mit Konsolidierungsmaßnahmen war es möglich, trotz der ungünstigen Rahmenbedingungen gerade im besonders kostenintensiven Bereich der Grundstücks- und Gebäudeunterhaltung die Kosten mit einer leichten Senkung stabil zu halten.

### **Unterhaltung des Infrastrukturvermögens**

Die Aufwendungen für die Unterhaltung des Infrastrukturvermögens reduzieren sich um 30.500 EUR auf 58.000 EUR. Neben den jährlichen Pauschalbeträgen sind in nachfolgende Sonderbedarfe zur Unterhaltung des Infrastrukturvermögens veranschlagt.

Im Produkt 54100 (Gemeindestraßen) werden neben einem Grundansatz in Höhe von 25.000 EUR für die Straßenunterhaltung keine weiteren Mittel für Sonderbedarfe im Jahr 2023 benötigt. Aufgrund der derzeitigen Kostensituation im Bereich des Straßenbaus wird die mit derzeit 100.000 EUR kalkulierte Umgestaltung der Einmündung Spielstraße/Ecke Orgelsweg in den Finanzplan für 2024 und die die mit 55.000 EUR kalkulierte Sanierung der Kreuzung Lindenstraße/Hohe Straße, für 2025 in die Finanzplanung aufgenommen.

Im Produkt 55590 (Feld-, Wirtschafts- und Landwirtschaftsweg) ist noch der Ansatz für die Wirtschaftswegeunterhaltung zu nennen. Hier werden zusätzlich zum Grundansatz in Höhe von 10.000 EUR zusätzliche Sondermittel für die Instandsetzung des Weges zur Grillhütte in Höhe von 5.000 EUR und weitere 5.000 EUR zur Bevorratung von Schüttgut zur eigenverantwortlichen Durchführung von Wegereparaturen bereitgestellt.

### **Maschinen und Fahrzeugunterhaltung**

Die Aufwendungen für die Unterhaltung des Fuhrparks belaufen sich auf 14.750 EUR sie wurden auf Basis der Vorjahresergebnisse und der aktuellen Kostensituation um 6.500 EUR erhöht.

### **Unterhaltung der Betriebs- und Geschäftsausstattung**

Die Ansätze für die Unterhaltung der Betriebs- und Geschäftsausstattung belaufen sich insgesamt auf 7.550 EUR; dies entspricht dem einem Anstieg von 2.750 EUR gegenüber dem Vorjahr. Der Anstieg beruht auf notwendigen Ansatzanpassungen im Gesamthaushalt, da einzelne Haushaltsansätze nicht mehr auskömmlich waren.

### **Geringwertige Geräte / Gebrauchsgegenstände**

Für geringwertige Anschaffungen werden im Haushaltsplan 2023 insgesamt 17.950 EUR und somit 600 EUR weniger Haushaltsmittel veranschlagt als noch im Jahr 2022. Kleine Ansatzanpassungen führen hier zu dem genannten Rückgang.

### **Kostenerstattungen**

Die Kostenerstattungen sinken gegenüber dem Jahr 2022 um 6.430 EUR auf 24.800 EUR. Es gibt hier nicht den "einen Grund" für diesen Rückgang, vielmehr ist es ein Wechselspiel mehrerer Ansatzanpassungen aufgrund der für die Haushaltsplanung gemeldeten Bedarfe unter Berücksichtigung der vorläufigen Rechnungsergebnisse des Vorjahres.

Die Kostenerstattungen an Gemeinde und Gemeindeverbände für die Erstattungen der Waldarbeiterlöhne an die Verbandsgemeinde im Produkt 55510 (Kommunale Forstwirtschaft) sinken gegenüber dem Vorjahr um 60 EUR auf nun 14.950 EUR; die Forstumlage steigt marginal um 30 EUR auf 5.250 EUR. Somit erfährt der Bereich der Kostenerstattungen im Forst einen Rückgang um 90 EUR.

Im Produkt 57110 (Kommunale Wirtschaftsförderung) sinken die zuletzt recht hohen Zuweisungen an die VGMnet von 11.000 EUR auf nun 4.000 EUR. Aktuell ist davon auszugehen, dass diese Kostenerstattung am dem kommenden Jahr vollständig entfällt. Kleinere Verschiebungen und Anpassungen mit einem Netto-Einsparvolumen von 30 EUR runden diesen Block ab.

### **Sonstige Aufwendungen für Sach- und Dienstleistungen**

Die Ansätze der sonstigen Aufwendungen für Sach- und Dienstleistungen (Konto 52920000) sinken im Querschnitt des Gesamthaushaltes um 12.780 EUR auf nun 44.250 EUR.

Neben den regelmäßig wiederkehrenden Ansätzen, die gegenüber dem Vorjahr unverändert in den einzelnen Produkten veranschlagt werden, waren bei einigen Produktsachkonten Korrekturen vorzunehmen. Zum Einen waren Ansätze nicht mehr auskömmlich, zum Anderen waren aber auch Anpassungen im Zusammenhang mit Sonderbedarfen erforderlich. Im Einzelnen sind folgende Positionen anzupassen:

- 54510.52920000 - Unternehmereinsatz im Winterdienst ..... 10.000 EUR (+ 5.000 EUR),
- 55310.52920000 - Grabaushub u. Standsicherheitsprüfungen ..... 3.200 EUR (+ 20 EUR)  
und
- 55510.52920000 - Unternehmereinsatz im Forstwirtschaftsbetrieb ..... 23.750 EUR (- 17.800 EUR).

### Sach- und Dienstleistungsintensität

Die Sach- und Dienstleistungsintensität bildet den prozentualen Anteil der Aufwendungen für Sach- und Dienstleistungen an den ordentlichen Aufwendungen insgesamt ab. Sie zeigt an, welches Gewicht der Sach- und Dienstleistungsaufwand innerhalb des ordentlichen Aufwandes hat.

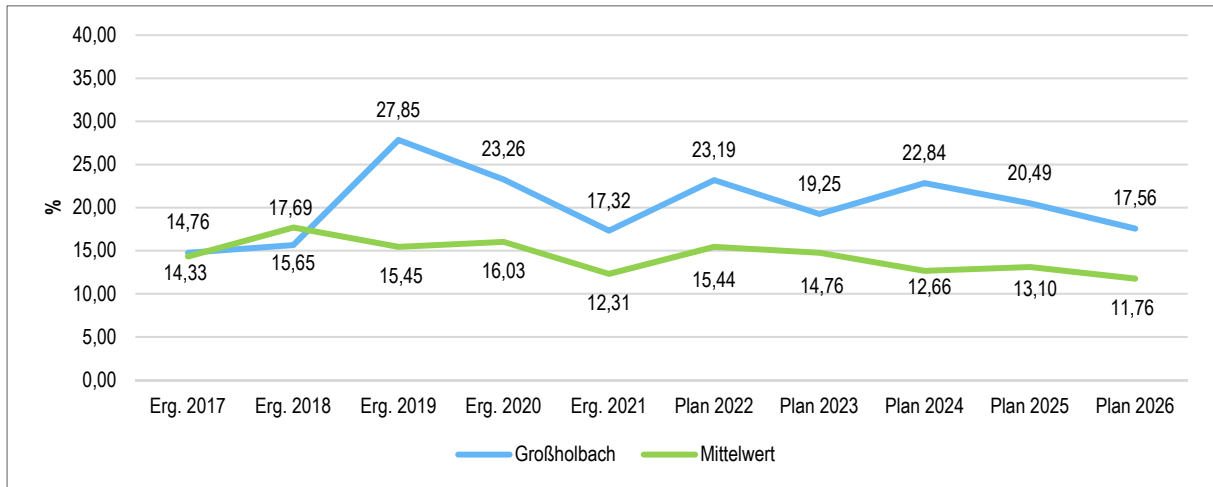


Abb. 17 - Sach- und Dienstleistungsintensität

### 5.3 Abschreibungen (E 11)

Mit Hilfe der bilanziellen Abschreibungen lässt sich der Werteverzehr durch Abnutzung oder Alterung der Anlagegüter darstellen.

	Erg. 2021	Plan 2022	Plan 2023	Plan 2024	Plan 2025	Plan 2026
Abschreibungen auf immaterielle Vermögensgegenstände	21.779,87	19.200	18.600	18.600	18.500	18.100
Abschreibungen auf unbebaute Grundstücke und grundstücksgleiche Rechte	5.297,13	5.400	5.400	5.400	5.400	4.500
Abschreibungen auf bebaute Grundstücke und grundstücksgleiche Rechte	20.301,56	20.200	20.200	20.200	20.200	20.200
Abschreibungen auf das Infrastrukturvermögen einschließlich Grundstücke und grundstücksgleiche Rechte	94.602,72	94.600	93.400	93.400	93.400	93.400
Abschreibungen auf Fahrzeuge, Maschinen und technische Anlagen, BGA	11.969,32	12.900	12.800	12.300	10.300	8.100
Sonstige und außerplanmäßige Abschreibungen	0,00	700	1.600	1.500	1.400	1.750
<b>Summe</b>	<b>153.950,60</b>	<b>153.000</b>	<b>152.000</b>	<b>151.400</b>	<b>149.200</b>	<b>146.050</b>

Die bilanziellen Abschreibungen, mit einem Gesamtbetrag von 152.000 EUR, sinken gegenüber dem Vorjahr um 1.000 EUR. Der Anteil an den Gesamtaufwendungen des Ergebnishaushalts beträgt 10,35 v.H. Der Rückgang der zu veranschlagenden bilanziellen Abschreibungen resultiert aus der fortschreitenden Abschreibung von Anlagegütern im Laufe der Zeit.

### Abschreibungsintensität

Die Abschreibungsintensität bildet den prozentualen Anteil der bilanziellen Abschreibungen an den ordentlichen Aufwendungen ab. Sie ist ein Indikator dafür, welches Gewicht die Abschreibungen innerhalb des ordentlichen Aufwandes haben.

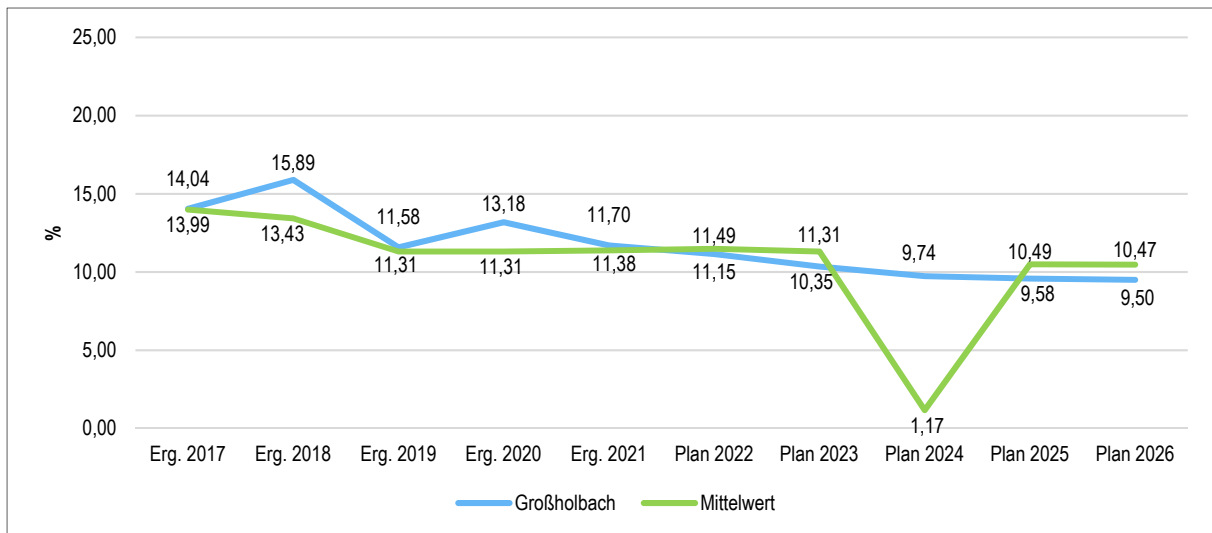


Abb. 18 - Abschreibungsintensität

#### 5.4 Zuwendungen, Umlagen und sonstige Transferaufwendungen (E 12)

Die zu leistenden Zuwendungen, Umlagen und sonstigen Transferaufwendungen stellen mit 829.500 EUR, dies entspricht 56,47 v.H., den größten Einzelposten bei den Aufwendungen im Ergebnishaushalt dar.

	Erg. 2021	Plan 2022	Plan 2023	Plan 2024	Plan 2025	Plan 2026
Zuweisungen und Zuschüsse für laufende Zwecke	41.483,74	60.360	<b>61.700</b>	64.100	65.950	67.200
Gewerbsteuerumlage	21.234,55	13.400	<b>22.400</b>	16.800	17.900	18.700
Allgemeine Umlagen	623.232,00	654.190	<b>745.400</b>	820.850	854.100	881.200
<i>davon Kreisumlage</i>	<i>356.132,00</i>	<i>373.820</i>	<b><i>425.900</i></b>	<i>469.050</i>	<i>488.050</i>	<i>503.550</i>
<i>davon Umlagen an Gemeindeverbände</i>	<i>267.100,00</i>	<i>280.370</i>	<b><i>319.500</i></b>	<i>351.800</i>	<i>366.050</i>	<i>377.650</i>
<b>Summe</b>	<b>685.950,29</b>	<b>727.950</b>	<b>829.500</b>	<b>901.750</b>	<b>937.950</b>	<b>967.100</b>

Die Aufwendungen steigen im Vergleich zum Vorjahr um 101.550 EUR bzw. um 13,95 v.H.. Die größten Einzelposten stellen die Umlagen an den Westerwaldkreis (425.900 EUR; + 52.080 EUR) und an die Verbandsgemeinde (319.500 EUR; + 39.170 EUR) dar. Deren Anstieg resultiert aus deutlich höheren Umlagegrundlagen, die aus höheren Steuer-Ist-Einnahmen im 4. Quartal 2021 und dem 1. bis 3. Quartal 2022 und aus deutlich erhöhten Schlüsselzuweisungen resultieren.

Die Umlagesätze der Kreisumlage (40 %) und der Verbandsgemeindeumlage (30 %) bleiben gegenüber dem Vorjahr stabil.

Die an das Land abzuführende Gewerbesteuerumlage in Höhe von 22.400 EUR errechnet sich bei einem unveränderten Umlagesatz von 35 Punkten bei einem um 31.000 EUR höheren Gewerbesteueraufkommen im Jahr 2023, sie steigt damit um 9.000 EUR.

Die geleisteten Umlagen an die Verbandsgemeinde und den Westerwaldkreis stellen sich in der langfristigen Entwicklung wie folgt dar:



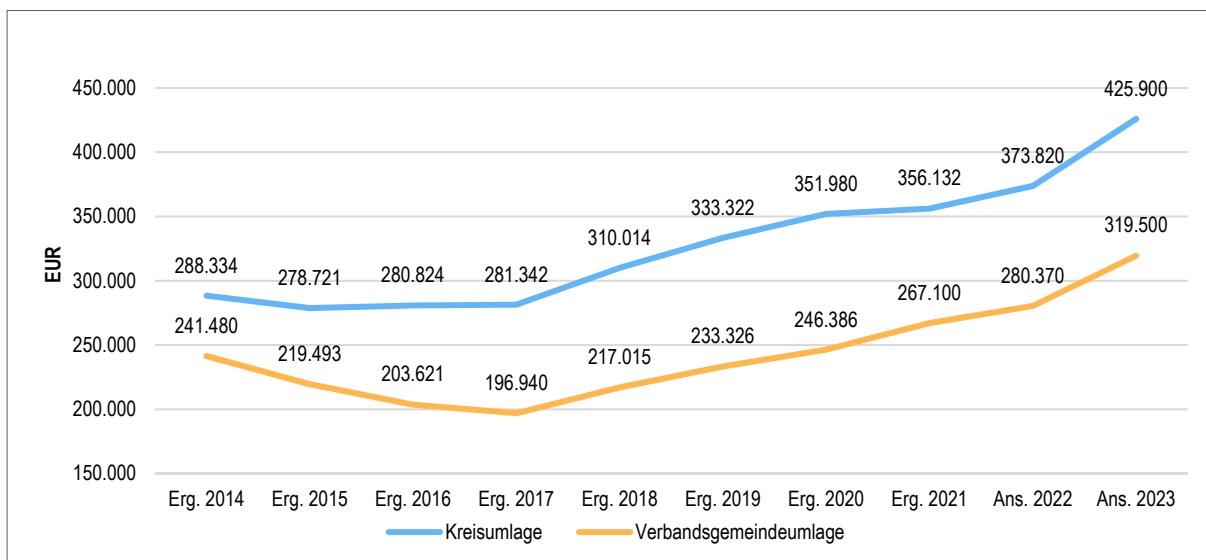


Abb. 19 - Langfristige Entwicklung der Verbandsgemeinde und Kreisumlage

### Anteil der Umlagezahlung an den Erträgen aus Steuern und Schlüsselzuweisungen

Um die Belastung durch die Umlagezahlung an Gemeindeverbände objektiver beurteilen zu können, wird sie nachfolgend ins Verhältnis zu den Erträgen aus Steuern (ohne Ausgleichsleistungen) und Schlüsselzuweisungen gestellt. Die Kennzahl bringt zum Ausdruck, wieviel Prozent der Erträge aus Steuern und Schlüsselzuweisungen durch die Umlagezahlung wieder aufgezehrt werden.

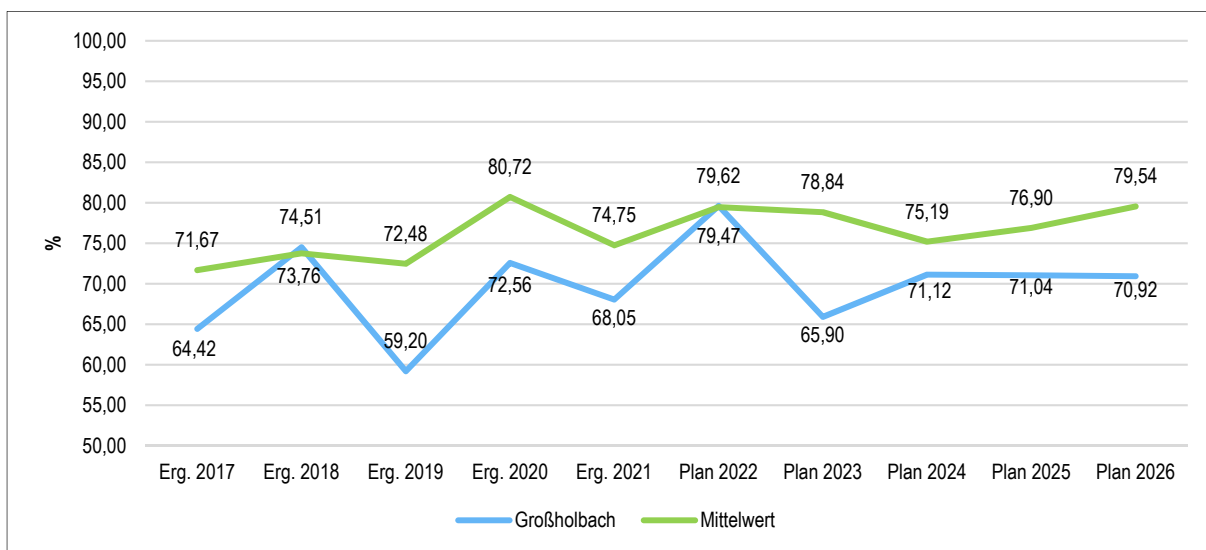


Abb. 20 - Anteil der Umlage an Steuern und Schlüsselzuweisungen

Für Zuweisungen und Zuschüsse für laufende Zwecke an Sonstige werden insgesamt 61.700 EUR und somit 1.340 EUR mehr veranschlagt als im Jahr 2022. Die Zuschüsse an ortsansässige Vereine und Gruppierungen beträgt insgesamt 2.700 EUR. Weitere 59.000 EUR und damit 1.300 Euro mehr wie noch im Vorjahr, sind an das Bistum als Personal- und Sachkostenbeteiligung für den Betrieb des kirchlichen Kindergartens in der Nachbargemeinde Ruppach-Goldhausen zu entrichten.

## Transferaufwandsquote

Die Transferaufwandsquote stellt die Transferaufwendungen ins Verhältnis zu den ordentlichen Aufwendungen und bringt den prozentualen Anteil an den ordentlichen Aufwendungen zum Ausdruck. Sie ist damit ein Indikator dafür, wie hoch der kommunale Haushalt durch Transferaufwendungen belastet wird.

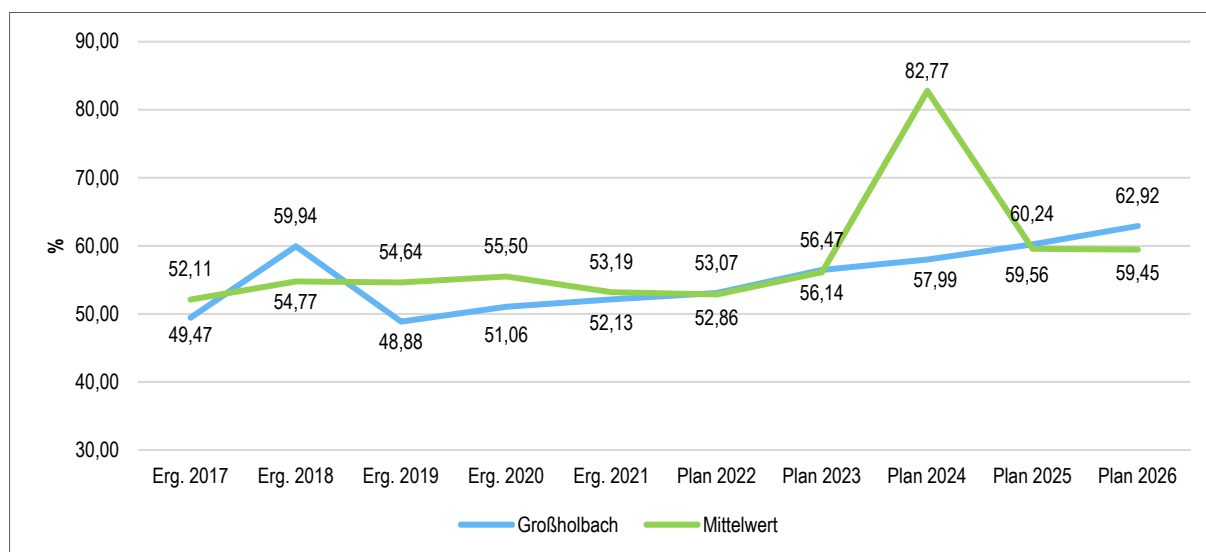


Abb. 21 - Transferaufwandsquote

## 5.5 Aufwendungen der sozialen Sicherung (E 13)

- Fehlanzeige -

## 5.6 Sonstige laufende Aufwendungen (E 14)

Unter die Position der sonstigen laufenden Aufwendungen fallen sämtliche Aufwendungen, die nicht einer der vorgehenden Positionen zugeordnet werden können.

	Erg. 2021	Plan 2022	Plan 2023	Plan 2024	Plan 2025	Plan 2026
Sonstige Personal- und Versorgungsaufwendungen	195,00	3.200	3.550	3.600	3.800	3.900
Aufwendungen für die Inanspruchnahme von Rechten und Diensten	10.688,39	45.230	70.250	5.350	5.400	5.550
Geschäftsaufwendungen	31.749,31	37.325	36.800	35.400	36.400	37.150
Aufwendungen für Beiträge, Versicherungen und Sonstiges	5.212,50	5.895	6.000	6.150	6.400	6.550
Verluste aus dem Abgang von Gegenständen des Anlagevermögens und des Umlaufvermögens, Wertminderungen des Umlaufvermögens, Einstellungen in Sonderposten, Zuführungen zu Rückstellungen	98.350,31	0	0	0	0	0
Sonstige Steueraufwendungen	1.125,39	1.260	1.450	1.450	1.550	1.600
Sonstige laufende Aufwendungen der Verwaltungstätigkeit	2.990,33	6.280	7.750	8.550	8.800	8.650
<b>Sonstige laufende Aufwendungen</b>	<b>150.311,23</b>	<b>99.190</b>	<b>125.800</b>	<b>60.500</b>	<b>62.350</b>	<b>63.400</b>

Die sonstigen laufenden Aufwendungen steigen gegenüber dem Vorjahr um 26.610 EUR bzw. 26,83 v.H. und belaufen sich nunmehr auf 125.800 EUR. Sie machen damit 8,56 v.H. der Gesamtaufwendungen aus.

Neben zahlreichen Ansatzanpassungen aufgrund nicht mehr zeitgemäßer bzw. nicht auskömmlicher Haushaltsansätze, die einer dringend Überarbeitung bedurften, schlägt folgende Positionen in besonderem Maße zu buche.

Im Produkt 51100 (Räumliche Planungs- und Entwicklungsmaßnahmen) steigen die Aufwendungen für die Planungen zur Ausweisung eines Neubaugebietes gegenüber dem Vorjahr um 25.000 EUR auf nun 47.500 EUR.

### 5.7 Zins- und sonstige Finanzaufwendungen (E 18)

Die Zins- und sonstigen Finanzaufwendungen sind bei der Ortsgemeinde in Höhe von 50 EUR auszuweisen. Hierbei handelt es sich ausschließlich um Aufwendungen für die Vollverzinsung der Gewerbesteuer.

#### Zinslastquote

Die Zinslastquote bildet das Verhältnis der Zins- und sonstigen Finanzaufwendungen zum ordentlichen Aufwand ab. Sie zeigt auf, wie hoch die Belastung des Haushalts durch Zinsaufwendungen ist.

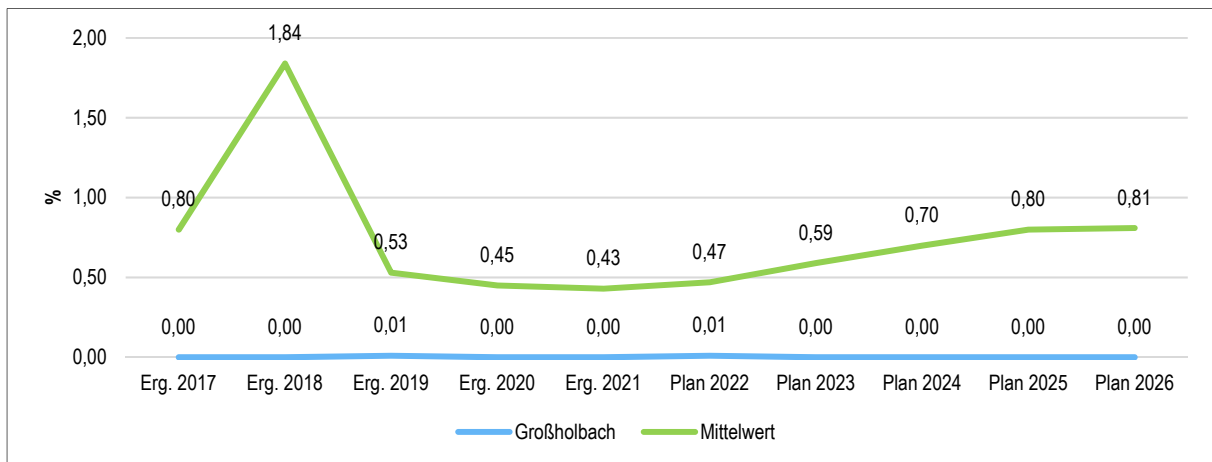


Abb. 22 - Zinslastquote im Vergleich

## 6 Ergebnis des Ergebnishaushalts

Aus den oben dargestellten Erträgen und Aufwendungen ergibt sich folgendes Ergebnis, was nachfolgend im Vergleich zur Planung des Vorjahres abgebildet wird:

	Plan 2022	Plan 2023	Abw. abs.
Laufende Erträge aus Verwaltungstätigkeit	1.087.850	<b>1.401.850</b>	314.000 ↗
Laufende Aufwendungen aus Verwaltungstätigkeit	1.371.800	<b>1.468.950</b>	97.150 ↗
Laufendes Ergebnis aus Verwaltungstätigkeit	-283.950	<b>-67.100</b>	216.850 ↗
Finanzergebnis	950	<b>1.100</b>	150 ↗
Ordentliches Ergebnis	-283.000	<b>-66.000</b>	217.000 ↗
<b>Jahresergebnis</b>	<b>-283.000</b>	<b>-66.000</b>	<b>217.000 ↗</b>

Das Ergebnis wird sich nach dem derzeitigen Stand der mittelfristigen Planung wie folgt entwickeln:

	Erg. 2021	Plan 2022	Plan 2023	Plan 2024	Plan 2025	Plan 2026
Laufende Erträge aus Verwaltungstätigkeit	1.373.286,54	1.087.850	<b>1.401.850</b>	1.420.850	1.473.850	1.517.800
Laufende Aufwendungen aus Verwaltungstätigkeit	1.315.824,44	1.371.800	<b>1.468.950</b>	1.554.950	1.556.950	1.536.950
Laufendes Ergebnis aus Verwaltungstätigkeit	57.462,10	-283.950	<b>-67.100</b>	-134.100	-83.100	-19.150
Finanzergebnis	1.298,56	950	<b>1.100</b>	1.100	1.100	1.150
Ordentliches Ergebnis	58.760,66	-283.000	<b>-66.000</b>	-133.000	-82.000	-18.000
<b>Jahresergebnis</b>	<b>58.760,66</b>	<b>-283.000</b>	<b>-66.000</b>	<b>-133.000</b>	<b>-82.000</b>	<b>-18.000</b>

## 7 Ein- und Auszahlungen des Finanzhaushalts

Im Finanzhaushalt werden

- sämtliche Zahlungsströme (Ein- und Auszahlungen) eines Haushaltsjahres abgebildet,
- die Finanzierungsquellen nach Mittelherkunft und Mittelverwendung dargestellt,
- die Veränderungen des Zahlungsmittelbestandes aufgezeigt.

Außerdem ist der Finanzhaushalt die haushaltsrechtliche Ermächtigung für

- investive Einzahlungen und Auszahlungen,
- Einzahlungen und Auszahlungen zur Kreditwirtschaft.

Die Eckdaten des Finanzhaushalts stellen sich wie folgt dar:

	Erg. 2021	Plan 2022	Plan 2023	Plan 2024	Plan 2025	Plan 2026
F16 - Saldo der laufenden Ein- und Auszahlungen aus Verwaltungstätigkeit	113.736,44	-200.150	18.900	-61.100	-13.100	46.850
F19 - Saldo der Zins- und sonstigen Finanzein- und -auszahlungen	9.175,56	7.150	1.100	1.100	1.100	1.150
<b>F23 - Saldo der ordentlichen und außerordentlichen Ein- und Auszahlungen</b>	<b>122.912,00</b>	<b>-193.000</b>	<b>20.000</b>	<b>-60.000</b>	<b>-12.000</b>	<b>48.000</b>
F27 - Einzahlungen aus Investitionstätigkeit	30.542,00	1.000	2.100	99.000	78.000	1.000
F32 - Auszahlungen aus Investitionstätigkeit	18.134,66	382.000	922.500	338.000	143.000	48.000
<b>F33 - Saldo der Ein- und Auszahlungen aus Investitionstätigkeit</b>	<b>12.407,34</b>	<b>-381.000</b>	<b>-920.400</b>	<b>-239.000</b>	<b>-65.000</b>	<b>-47.000</b>
<b>F34 - Finanzmittelüberschuss/Finanzmittelfehlbetrag</b>	<b>135.319,34</b>	<b>-574.000</b>	<b>-900.400</b>	<b>-299.000</b>	<b>-77.000</b>	<b>1.000</b>

Die laufenden Ein- und Auszahlungen im Finanzhaushalt werden grundsätzlich auf der Grundlage der zahlungswirksamen Erträge und Aufwendungen geplant. Der Saldo der ordentlichen Ein- und Auszahlungen errechnet sich mit 20.000 EUR. Der Finanzhaushalt enthält Auszahlungsermächtigungen in Höhe von Investitionen von 922.500 EUR. In den Teilhaushalten sind die geplanten Maßnahmen im Einzelnen dargestellt.

	Erg. 2021	Plan 2022	Plan 2023	Plan 2024	Plan 2025	Plan 2026
Investitionszuwendungen	4.100,00	0	0	98.000	77.000	0
Beiträge und ähnliche Entgelte	1.042,00	1.000	1.000	1.000	1.000	1.000
Einzahlungen für Sachanlagen	25.400,00	0	1.100	0	0	0
<b>Einzahlungen aus Investitionstätigkeit gesamt</b>	<b>30.542,00</b>	<b>1.000</b>	<b>2.100</b>	<b>99.000</b>	<b>78.000</b>	<b>1.000</b>
Investitionszuwendungen	4.950,00	15.000	15.000	15.000	15.000	15.000
Auszahlungen für Sachanlagen	13.184,66	367.000	907.500	323.000	128.000	33.000
<b>Auszahlungen aus Investitionstätigkeit gesamt</b>	<b>18.134,66</b>	<b>382.000</b>	<b>922.500</b>	<b>338.000</b>	<b>143.000</b>	<b>48.000</b>
<b>Saldo aus Investitionstätigkeit</b>	<b>12.407,34</b>	<b>-381.000</b>	<b>-920.400</b>	<b>-239.000</b>	<b>-65.000</b>	<b>-47.000</b>

Verpflichtungsermächtigungen werden im Haushaltsplan 2023 in Höhe von 115.000 EUR veranschlagt.

Die Finanzierung der Investitionsauszahlungen (F 32) in Höhe von 922.500 EUR erfolgt teilweise aus Investitionseinzahlungen (F 27) in Höhe von 2.100 EUR. Der der sich aus den Investitionseinzahlungen und -auszahlungen errechnende Investitionssaldo (F 33) beläuft sich auf 920.400 EUR. Zusammen mit dem Saldo der ordentlichen Ein- und Auszahlungen (F 23) in Höhe von 20.000 EUR ergibt sich rechnerisch ein Finanzmittelfehlbetrag (F 34) von 900.500 EUR, der gedeckt werden muss.

Die Ortsgemeinde verfügt zum Jahresende 2022 über liquide Mittel in Höhe von 1.503.553,01 EUR, die zur Deckung des Finanzmittelfehlbedarfes herangezogen werden können. Unter Berücksichtigung der im Haushaltsjahr zu deckenden Finanzierungslücke und den bestehenden Ermächtigungsvorträgen aus dem Vorjahr, in Höhe von 41.587 EUR, kann die Ortsgemeinde bei einem planmäßigen Verlauf der Haushaltswirtschaft zum 31.12.2023 über liquide Mittel in Höhe 561.5466,01 EUR verfügen.

Die folgende Tabelle zeigt die Entwicklung der liquiden Mittel im Betrachtungszeitraum der mittelfristigen Finanzplanung:

	Erg. 2021	Plan 2022	Plan 2023	Plan 2024	Plan 2025	Plan 2026
F34 - Finanzmittelüberschuss /-fehlbetrag	135.319,34	-574.000	-900.400	-299.000	-77.000	1.000
F38 - Veränderung der liquiden Mittel (ohne durchlaufende Gelder)	-135.319,34	574.000	900.400	299.000	77.000	-1.000
F40 - Saldo der Ein- und Auszahlungen aus Finanzierungstätigkeit	-135.319,34	574.000	900.400	299.000	77.000	-1.000
F42 - Verwendung Finanzmittelüberschuss / Deckung Finanzmittelfehlbetrag	-135.319,34	574.000	900.400	299.000	77.000	-1.000
F43 - Veränderung der liquiden Mittel (einschl. durchlaufende Gelder)	-135.319,34	574.000	900.400	299.000	77.000	-1.000
F44 - nachrichtlich: Ausgleich Finanzhaushalt	122.912,00	-193.000	20.000	-60.000	-12.000	48.000

Ausgehend von einem Bestand an liquiden Mitteln zum 31.12.2022, in Höhe von 1.503.553,01 EUR, die im Rahmen der Einheitskasse der Verbandsgemeinde durch die Verbandsgemeindekasse verwaltet werden, sollen in den Jahren 2023 bis 2025 die dargestellten Beträge zur Finanzierung der Finanzmittelfehlbedräge und der bestehenden genannten Ermächtigungsvorträge in Anspruch genommen werden. In der Summe werden somit bis 2025 planmäßig 1.317.987 EUR zur Finanzierung der Haushalte eingesetzt. Zum 31.12.2025 würden dann rechnerisch noch 185.556,01EUR zur Verfügung stehen.

## **8 Teilhaushalte**

### **8.1 Übersicht über die Teilhaushalte**

Der Gesamthaushalt gliedert sich in folgende 4 Teilhaushalte:

Teilhaushalt 1 - Zentrale Verwaltung

Teilhaushalt 2 - Schule und Kultur, Soziales und Jugend, Gesundheit und Sport

Teilhaushalt 3 - Gestaltung Umwelt

Teilhaushalt 4 - Zentrale Finanzleistungen

In den Teilhaushalten sind die Produkte mit einer Produktbeschreibung, den Zielen, Zielgruppen, Auftragsgrundlagen und der Produktverantwortung dargestellt. Kennzahlen wurden bislang noch nicht definiert.

### **8.2 Deckungsfähigkeit**

Die Teilhaushalte bestehen jeweils aus einem Teilergebnishaushalt und einem Teilfinanzhaushalt. Der einzelne Teilergebnishaushalt bildet mit Ausnahme der Personalaufwendungen, den Abschreibungen, den Rückstellungen, den Wertberichtigungen, den Verlusten aus Abgängen sowie den internen Leistungsverrechnungen eine Bewirtschaftungseinheit.

Alle Ansätze eines Teilergebnishaushalts sind gegenseitig deckungsfähig. Bei einer Inanspruchnahme der gegenseitigen Deckungsfähigkeit im Teilergebnishaushalt gilt die Deckungsfähigkeit auch für entsprechende Ansätze für Auszahlungen im Teilfinanzhaushalt.

Die Investitionsauszahlungen sind im jeweiligen Teilhaushalt in einem gesonderten Deckungskreis zusammengefasst. Darüber hinaus bilden die investiven Deckungskreise über die Teilhaushalte hinaus für den gesamten Haushalt eine Bewirtschaftungseinheit, die im Wege der gegenseitigen Deckungsfähigkeit, in Fällen, in denen die Deckungskreismittel eines Teilhaushalts nicht ausreichen, ausnahmsweise nach Abstimmung mit der Finanzabteilung in Anspruch genommen werden kann.

Die Personalaufwendungen bzw. Personalauszahlungen bilden über die Teilhaushalte hinaus für den gesamten Haushalt eine Bewirtschaftungseinheit (Deckungskreis 880); das gleiche gilt für die Rückstellungen (870), Abschreibungen (890), Wertberichtigungen (891) sowie die Verluste aus Abgängen (892).

Mehrerträge aus internen Leistungsverrechnungen berechtigen über die Teilhaushalte hinaus für den gesamten Haushalt zu den entsprechenden Mehraufwendungen bei den internen Leistungsverrechnungen (Deckungskreis 900).

Mehrerträge/Mehreinzahlungen in einem Teilhaushalt berechtigen zu entsprechenden Mehraufwendungen/Mehrauszahlungen im jeweiligen Teilhaushalt. Im Teilhaushalt 4 berechtigen Mehrerträge/-einzahlungen bei den Konten 4013/6013 zu Mehraufwendungen/-auszahlungen bei den Konten 5431/7431, Mehrerträge/-einzahlungen bei Konten 479x/679x berechtigen zu Mehraufwendungen/-auszahlungen bei den Konten 57xxx bzw. 77xxx

<b>Übersicht über die Deckungsvermerke</b>		
<b>Teilhaushalt 1</b>	<b>Zentrale Verwaltung</b>	
Produkte	11100, 11140, 11420, 11430	100
Investitionsauszahlungen		150
<b>Teilhaushalt 2</b>	<b>Schule und Kultur, Soziales und Jugend, Gesundheit und Sport</b>	
Produkte	28100, 36550, 36600, 42100, 42410	200
Investitionsauszahlungen		250
<b>Teilhaushalt 3</b>	<b>Gestaltung Umwelt</b>	
Produkte	51100, 51130, 53101, 54100, 54510, 55110, 55120, 55310, 55510, 55590, 57110, 57312	300
Investitionsauszahlungen		350
<b>Teilhaushalt 4</b>	<b>Zentrale Finanzdienstleistungen</b>	
Produkte	61100, 61200	400
<b>Teilhaushalt übergreifende Deckungskreise</b>		
echte Deckungsfähigkeit	Rückstellungen	870
echte Deckungsfähigkeit	Personalkosten	880
echte Deckungsfähigkeit	Abschreibungen	890
echte Deckungsfähigkeit	Wertberichtigungen	891
echte Deckungsfähigkeit	Verluste aus Abgängen / Wertminderungen	892
unechte Deckungsfähigkeit	Interne Leistungsverrechnung	900
unechte Deckungsfähigkeit	Gewerbsteuerumlage	901

### 8.3 Interne Leistungsverrechnungen (ILV)

In den Teilhaushalten werden nach § 4 Abs. 9 GemHVO auch die Erträge und Aufwendungen aus internen Leistungsbeziehungen dargestellt. Damit wird das Ziel verfolgt, Transparenz über den Ressourcenverbrauch und das Ressourcenaufkommen innerhalb der Produkte zu schaffen.

Im vorliegenden Zahlenwerk werden Aufwendungen und Erträge verrechnet, die nicht verursachergerecht unmittelbar den Produkten zugeordnet werden können. Derzeit ist von internen Leistungsverrechnungen in Höhe von 13.800 EUR auszugehen.



## 8.4 Ergebnisse der Teilergebnis- und Teilfinanzhaushalte

In der Übersicht ergibt sich unter Berücksichtigung der internen Leistungsverrechnungen folgendes Bild der Teilergebnishaushalte:

Teilhaushalt		Erträge	Aufwand	Ergebnis
<b>Teilhaushalt 1</b>	Zentrale Verwaltung	23.450	164.200	-140.750
<b>Teilhaushalt 2</b>	Schule und Kultur, Soziales und Jugend, Gesundheit und Sport	2.350	100.900	-98.550
<b>Teilhaushalt 3</b>	Gestaltung Umwelt	189.150	447.150	-258.000
<b>Teilhaushalt 4</b>	Zentrale Finanzleistungen	1.199.150	767.850	431.300

Zusammengefasst stellen sich die Ansätze der Teilfinanzhaushalte wie folgt dar:

Teilhaushalt		Saldo ordentl. Ein- und Auszahlungen	Saldo Ein- und Auszahlungen Investitionen	Ergebnis
<b>Teilhaushalt 1</b>	Zentrale Verwaltung	-120.050	-74.900	-194.950
<b>Teilhaushalt 2</b>	Schule und Kultur, Soziales und Jugend, Gesundheit und Sport	-91.350	-3.000	-94.350
<b>Teilhaushalt 3</b>	Gestaltung Umwelt	-199.700	-842.500	-1.042.200
<b>Teilhaushalt 4</b>	Zentrale Finanzleistungen	431.100	0	431.100

## 9 Entwicklung wichtiger Planungskomponenten

### 9.1 Entwicklung der Jahresergebnisse (Muster 26)

Ifd. Nr.	Ergebnis (gem. § 2 Abs. 1 Satz 1 Nr. E 23 GemHVO)	Jahr	Betrag in EUR
1	5. Haushaltsvorjahr (festgestelltes Jahresergebnis)	2018	51.773,67
2	4. Haushaltsvorjahr (festgestelltes Jahresergebnis)	2019	76.310,03
3	3. Haushaltsvorjahr (festgestelltes Jahresergebnis)	2020	140.045,21
4	2. Haushaltsvorjahr (festgestelltes Jahresergebnis)	2021	58.760,66
5	1. Haushaltsvorjahr (Ansatz)	2022	-283.000,00
6	Haushaltsjahr (Ansatz)	2023	-66.000,00
7	Zwischensumme		-22.110,43
8	1. Haushaltsfolgejahr (Planung)	2024	-133.000,00
9	2. Haushaltsfolgejahr (Planung)	2025	-82.000,00
10	3. Haushaltsfolgejahr (Planung)	2026	-18.000,00
11	<b>Summe</b>		<b>-255.110,43</b>

Für das Jahr 2022 wurde ursprünglich mit einem Jahresfehlbetrag von 283.000 EUR kalkuliert. Nachdem das Jahr 2022 nun abgeschlossen ist, bleibt festzustellen, dass sich dieser erwartete Jahresfehlbetrag auf nur noch 5.020,89 EUR. Nach den Planzahlen wird im Jahr 2023 ein Fehlbetrag erwirtschaftet. In den Jahren 2024 bis 2026 zeichnen sich auf Basis der derzeit vorliegenden Finanzplanungsgrundlagen ebenfalls negative Jahresergebnisse ab. Hierbei ist zu berücksichtigen, dass gerade die mittelfristige Finanzplanung aufgrund der derzeitigen allgemeinen Rahmenbedingungen in Deutschland und Europa sehr risikobehaftet ist und es insoweit durchaus möglich ist, dass die Jahresergebnisse noch deutlich ungünstiger ausfallen können. Ein weiterer Aspekt, der hier auch berücksichtigt werden muss ist der Umstand, dass die geplanten Jahresergebnisse 2024 und 2025 durch hohe Sonderbedarfe im Straßenunterhaltungsaufwand in Höhe von insgesamt 155.000 EUR belastet sind.

### 9.2 Entwicklung der Über-/Unterdeckung im Finanzhaushalt (Muster 27)

Ifd. Nr.	Ergebnis	Jahr	Saldo der ordentlichen und außer-ordentlichen Ein- und Auszahlungen	./. Planmäßige Tilgung	= Betrag
			in EUR		
1	5. Haushaltsvorjahr (festgest. Jahresergebnis)	2018	117.247,39	0,00	117.247,39
2	4. Haushaltsvorjahr (festgest. Jahresergebnis)	2019	387.182,26	0,00	387.182,26
3	3. Haushaltsvorjahr (festgest. Jahresergebnis)	2020	100.921,57	0,00	100.921,57
4	2. Haushaltsvorjahr (festgest. Jahresergebnis)	2021	122.912,00	0,00	122.912,00
5	1. Haushaltsvorjahr (Ansatz)	2022	-193.000,00	0,00	-193.000,00
6	Haushaltsjahr (Ansatz)	2023	20.000,00	0,00	20.000,00
7	Zwischensumme				555.263,22
8	1. Haushaltsfolgejahr (Planung)	2024	-60.000,00	0,00	-60.000,00
9	2. Haushaltsfolgejahr (Planung)	2025	-12.000,00	0,00	-12.000,00
10	3. Haushaltsfolgejahr (Planung)	2026	48.000,00	0,00	48.000,00
11	<b>Summe</b>				<b>531.263,22</b>

Für das Jahr 2022 wurde ursprünglich mit einem Saldo der ordentlichen Ein- und Auszahlungen von -193.000 EUR kalkuliert. Nachdem das Jahr 2022 nun abgeschlossen ist, bleibt festzustellen, dass sich dieser erwartete negative Saldo sich in einen positiven Saldo von 85.157,34 EUR umgekehrt hat.

### 9.3 Entwicklung der Investitionen und Investitionsförderungsmaßnahmen

Ifd. Nr.	Summe der Investitionen und Investitionsförderungsmaßnahmen	Jahr	Betrag in EUR
1	5. Haushaltsv orjahr (festgestelltes Jahresergebnis)	2018	197.189,61
2	4. Haushaltsv orjahr (festgestelltes Jahresergebnis)	2019	135.907,73
3	3. Haushaltsv orjahr (festgestelltes Jahresergebnis)	2020	14.955,31
4	2. Haushaltsv orjahr (festgestelltes Jahresergebnis)	2021	18.134,66
5	1. Haushaltsv orjahr (Ansatz)	2022	194.250,00
6	<b>Jahresergebnis (Ansatz des Haushaltsjahres)</b>	<b>2023</b>	<b>922.500,00</b>
7	<b>Zwischensumme</b>		<b>1.482.937,31</b>
8	1. Haushaltsfolgejahr (Planung)	2024	338.000,00
9	2. Haushaltsfolgejahr (Planung)	2025	143.000,00
10	3. Haushaltsfolgejahr (Planung)	2026	48.000,00
11	<b>Summe</b>		<b>2.011.937,31</b>

Die Investitionen führen in den Folgejahren einerseits zu veränderten Abschreibungen, andererseits aber auch zu zusätzlichen Erträgen aus der Auflösung von Sonderposten. Für die Finanzplanungsjahre wurden erwartete Abschreibungen kalkuliert. Zuwendungen werden über den gleichen Zeitraum wie die Abschreibungen aufgelöst. Bei den Erträgen aus der Auflösung von Sonderposten wurden daher beantragte und erwartete Zuwendungen berücksichtigt.

### 9.4 Entwicklung der Investitionskredite sowie Belastungen des Haushalts durch kreditähnliche Rechtsgeschäfte

Ifd. Nr.	Summe der Investitionskredite	Jahr	Betrag in EUR
1	5. Haushaltsv orjahr (festgestelltes Jahresergebnis)	2018	0
2	4. Haushaltsv orjahr (festgestelltes Jahresergebnis)	2019	0
3	3. Haushaltsv orjahr (festgestelltes Jahresergebnis)	2020	0
4	2. Haushaltsv orjahr (festgestelltes Jahresergebnis)	2021	0
5	1. Haushaltsv orjahr (Ansatz)	2022	0
6	<b>Haushaltsjahr (Ansatz)</b>	<b>2023</b>	<b>0</b>
7	<b>Zwischensumme</b>		<b>0</b>
8	1. Haushaltsfolgejahr (Planung)	2024	0
9	2. Haushaltsfolgejahr (Planung)	2025	0
10	3. Haushaltsfolgejahr (Planung)	2026	0
11	<b>Summe</b>		<b>0</b>

## 9.5 Entwicklung des Eigenkapitals (Muster 28)

Ifd. Nr.	Ergebnis (gem. § 2 Abs.1 Satz 1 Nr. E 23 GemHVO)	Jahr	Jahres-ergebnis	aufgelaufenes Eigenkapital
			in EUR	
1	Eigenkapital zum 31.12. des 3. HH-Vorjahres	2020	140.045,21	4.657.732,83
2	+ festgestellt. Jahresergebnis des zweiten Haushaltsvorjahres	2021	58.760,66	4.716.493,49
3	+ Ansatz für Jahresergebnis des Haushaltsvorjahres	2022	-283.000,00	4.433.493,49
4	+ Ansatz für Jahresergebnis des Haushaltsjahres	2023	-66.000,00	4.367.493,49
5	+ geplantes Jahresergebnis des Haushaltsfolgejahres	2024	-133.000,00	4.234.493,49
6	+ geplantes Jahresergebnis des 2. Haushaltsfolgejahres	2025	-82.000,00	4.152.493,49
7	+ geplantes Jahresergebnis des 3. Haushaltsfolgejahres	2026	-18.000,00	4.134.493,49

Der Jahresabschluss 2021 mit der Bilanz zum 31.12.2021 weist einen Eigenkapitalwert von 4.657.732,83 EUR aus. Dieser Wert wird sich anhand der geplanten Jahresergebnisse für das Haushaltsvorjahr 2022, das aktuelle Planjahr 2023 sowie die Finanzplanungsjahre 2024 bis 2026 weiter reduzieren.

# Ergebnishaushalt

# Ergebnishaushalt 2023

Gemeinde: 08 OG Großholbach

Ifd. Nr.	Ergebnishaushalt	Ergebnis des Haushaltsvorvorjahres	Ansätze des Haushaltsvorjahres einschl. Nachträge	Ansatz des Haushaltsjahres	Planungsdaten des Haushaltsfolgejahres	Planungsdaten des zweiten Haushaltsfolgejahres	Planungsdaten des dritten Haushaltsfolgejahres
		2021	2022	2023	2024	2025	2026
		in €	in €	in €	in €	in €	in €
E 1		908.870,68	842.260	<b>965.200</b>	983.250	1.032.350	1.071.850
E 2	+	118.231,17	92.040	<b>241.800</b>	241.650	244.200	246.750
E 3	+	0,00	0	<b>0</b>	0	0	0
E 4	+	81.643,26	87.600	<b>89.700</b>	90.600	91.550	92.450
E 5	+	77.744,79	31.920	<b>68.150</b>	68.900	69.550	70.200
E 6	+	7.567,09	10.860	<b>11.400</b>	9.950	10.050	10.100
E 7	+	179.229,55	23.170	<b>25.600</b>	26.500	26.150	26.450
<b>E 8</b>	<b>=</b>	<b>1.373.286,54</b>	<b>1.087.850</b>	<b>1.401.850</b>	<b>1.420.850</b>	<b>1.473.850</b>	<b>1.517.800</b>
E 9	-	97.765,00	73.530	<b>78.850</b>	86.100	88.400	90.450
E 10	-	227.847,32	318.130	<b>282.800</b>	355.200	319.050	269.950
E 11	-	153.950,60	153.000	<b>152.000</b>	151.400	149.200	146.050
E 12	-	685.950,29	727.950	<b>829.500</b>	901.750	937.950	967.100
E 13	-	0,00	0	<b>0</b>	0	0	0
E 14	-	150.311,23	99.190	<b>125.800</b>	60.500	62.350	63.400
<b>E 15</b>	<b>=</b>	<b>1.315.824,44</b>	<b>1.371.800</b>	<b>1.468.950</b>	<b>1.554.950</b>	<b>1.556.950</b>	<b>1.536.950</b>
<b>E 16</b>	<b>=</b>	<b>57.462,10</b>	<b>-283.950</b>	<b>-67.100</b>	<b>-134.100</b>	<b>-83.100</b>	<b>-19.150</b>
E 17	+	1.345,56	1.150	<b>1.150</b>	1.150	1.150	1.200
E 18	-	47,00	200	<b>50</b>	50	50	50
<b>E 19</b>	<b>=</b>	<b>1.298,56</b>	<b>950</b>	<b>1.100</b>	<b>1.100</b>	<b>1.100</b>	<b>1.150</b>
<b>E 20</b>	<b>=</b>	<b>58.760,66</b>	<b>-283.000</b>	<b>-66.000</b>	<b>-133.000</b>	<b>-82.000</b>	<b>-18.000</b>
E 21		0,00	0	<b>0</b>	0	0	0
E 22		0,00	0	<b>0</b>	0	0	0
<b>E 23</b>	<b>=</b>	<b>58.760,66</b>	<b>-283.000</b>	<b>-66.000</b>	<b>-133.000</b>	<b>-82.000</b>	<b>-18.000</b>

# Finanz- und Investitionsplan

# Finanzhaushalt 2023

Gemeinde: 08 OG Großholbach

fd. Nr.	Finanzhaushalt		Ergebnis des Haushaltsvorjahres	Ansätze des Haushaltsvorjahres einschl. Nachträge	Ansatz des Haushaltsjahres	Planungsdaten des Haushaltsfolgejahres	Planungsdaten des zweiten Haushaltsfolgejahres	Planungsdaten des dritten Haushaltsfolgejahres
			2021	2022	2023	2024	2025	2026
			in €	in €	in €	in €	in €	in €
F 1	+	Steuern und ähnliche Abgaben	894.811,02	842.260	<b>965.200</b>	983.250	1.032.350	1.071.850
F 2	+	Zuwendungen, allgemeine Umlagen und sonstige Transfereinzahlungen	106.225,00	108.890	<b>249.900</b>	237.550	239.900	242.300
F 3	+	Einzahlungen der sozialen Sicherung	0,00	0	<b>0</b>	0	0	0
F 4	+	Öffentlich-rechtliche Leistungsentgelte	1.938,00	7.750	<b>9.800</b>	9.900	10.050	10.100
F 5	+	Privatrechtliche Leistungsentgelte	78.668,13	31.920	<b>68.150</b>	68.900	69.550	70.200
F 6	+	Kostenerstattungen und Kostenumlagen	7.502,48	10.860	<b>11.400</b>	9.950	10.050	10.100
F 7	+	Sonstige laufende Einzahlungen	22.093,64	22.970	<b>25.400</b>	26.300	25.950	26.250
<b>F 8</b>	<b>=</b>	<b>Summe der laufenden Einzahlungen aus Verwaltungstätigkeit (Summe F 1 bis F 7)</b>	<b>1.111.238,27</b>	<b>1.024.650</b>	<b>1.329.850</b>	<b>1.335.850</b>	<b>1.387.850</b>	<b>1.430.800</b>
F 9	-	Personal- und Versorgungsauszahlungen	57.248,19	67.530	<b>72.850</b>	79.500	81.600	83.500
F 10	-	Auszahlungen für Sach- und Dienstleistungen	202.600,61	330.130	<b>282.800</b>	355.200	319.050	269.950
F 12	-	Zuwendungen, Umlagen und sonstige Transferauszahlungen	690.481,65	727.950	<b>829.500</b>	901.750	937.950	967.100
F 13	-	Auszahlungen der sozialen Sicherung	0,00	0	<b>0</b>	0	0	0
F 14	-	Sonstige laufende Auszahlungen	47.171,38	99.190	<b>125.800</b>	60.500	62.350	63.400
<b>F 15</b>	<b>=</b>	<b>Summe der laufenden Auszahlungen aus Verwaltungstätigkeit (Summe F 9 bis F 14)</b>	<b>997.501,83</b>	<b>1.224.800</b>	<b>1.310.950</b>	<b>1.396.950</b>	<b>1.400.950</b>	<b>1.383.950</b>
<b>F 16</b>	<b>=</b>	<b>Saldo der laufenden Ein- und Auszahlungen aus Verwaltungstätigkeit (Saldo F 8 und F 15)</b>	<b>113.736,44</b>	<b>-200.150</b>	<b>18.900</b>	<b>-61.100</b>	<b>-13.100</b>	<b>46.850</b>
F 17	+	Zinseinzahlungen und sonstige Finanzeinzahlungen	9.222,56	7.350	<b>1.150</b>	1.150	1.150	1.200
F 18	-	Zinsauszahlungen und sonstige Finanzauszahlungen	47,00	200	<b>50</b>	50	50	50
<b>F 19</b>	<b>=</b>	<b>Saldo der Zins- und der sonstigen Finanzein- und -auszahlungen (Saldo F 17 und F 18)</b>	<b>9.175,56</b>	<b>7.150</b>	<b>1.100</b>	<b>1.100</b>	<b>1.100</b>	<b>1.150</b>
<b>F 20</b>	<b>=</b>	<b>Saldo der ordentlichen Ein- und Auszahlungen (Summe F 16 und F 19)</b>	<b>122.912,00</b>	<b>-193.000</b>	<b>20.000</b>	<b>-60.000</b>	<b>-12.000</b>	<b>48.000</b>
F 21		Saldo der außerordentlichen Ein- und Auszahlungen	0,00	0	<b>0</b>	0	0	0
F 22		Saldo der Ein- und Auszahlungen aus internen Leistungsbeziehungen	0,00	0	<b>0</b>	0	0	0
<b>F 23</b>	<b>=</b>	<b>Saldo der ordentlichen und außerordentlichen Ein- und Auszahlungen (Summe F 20 bis F 22)</b>	<b>122.912,00</b>	<b>-193.000</b>	<b>20.000</b>	<b>-60.000</b>	<b>-12.000</b>	<b>48.000</b>
F 24	+	Einzahlungen aus Investitionszuwendungen	4.100,00	0	<b>0</b>	98.000	77.000	0
F 25	+	Einzahlungen aus Beiträgen und ähnlichen Entgelten	1.042,00	1.000	<b>1.000</b>	1.000	1.000	1.000
F 26	+	Sonstige Investitionseinzahlungen	25.400,00	0	<b>1.100</b>	0	0	0
<b>F 27</b>	<b>=</b>	<b>Summe der Einzahlungen aus Investitionstätigkeit (Summe F 24 bis F 26)</b>	<b>30.542,00</b>	<b>1.000</b>	<b>2.100</b>	<b>99.000</b>	<b>78.000</b>	<b>1.000</b>
F 28	-	Auszahlungen für immaterielle Vermögensgegenstände	4.950,00	15.000	<b>15.000</b>	15.000	15.000	15.000
F 29	-	Auszahlungen für Sachanlagen	13.184,66	367.000	<b>907.500</b>	323.000	128.000	33.000
F 30	-	Auszahlungen für Finanzanlagen	0,00	0	<b>0</b>	0	0	0
F 31	-	Sonstige Investitionsauszahlungen	0,00	0	<b>0</b>	0	0	0
<b>F 32</b>	<b>=</b>	<b>Summe der Auszahlungen aus Investitionstätigkeit (Summe F 28 bis F 31)</b>	<b>18.134,66</b>	<b>382.000</b>	<b>922.500</b>	<b>338.000</b>	<b>143.000</b>	<b>48.000</b>
<b>F 33</b>	<b>=</b>	<b>Saldo der Ein- und Auszahlungen aus Investitionstätigkeit (Saldo F 27 und F 32)</b>	<b>12.407,34</b>	<b>-381.000</b>	<b>-920.400</b>	<b>-239.000</b>	<b>-65.000</b>	<b>-47.000</b>
<b>F 34</b>	<b>=</b>	<b>Finanzmittelüberschuss /-fehlbetrag (Summe F 23 und F 33)</b>	<b>135.319,34</b>	<b>-574.000</b>	<b>-900.400</b>	<b>-299.000</b>	<b>-77.000</b>	<b>1.000</b>
F 35	+	Aufnahme von Investitionskrediten	0,00	0	<b>0</b>	0	0	0
F 36	-	Tilgung von Investitionskrediten	0,00	0	<b>0</b>	0	0	0
<b>F 37</b>	<b>=</b>	<b>Saldo der Ein- und Auszahlungen aus Investitionskrediten (Saldo F 35 und F 36)</b>	<b>0,00</b>	<b>0</b>	<b>0</b>	<b>0</b>	<b>0</b>	<b>0</b>



# Finanzhaushalt 2023

Gemeinde: 08 OG Großholbach

Ifd. Nr.	Finanzhaushalt	Ergebnis des Haushaltsvorjahres	Ansätze des Haushaltsvorjahres einschl. Nachträge	Ansatz des Haushaltsjahres	Planungsdaten des Haushaltsfolgejahres	Planungsdaten des zweiten Haushaltsfolgejahres	Planungsdaten des dritten Haushaltsfolgejahres
		2021	2022	2023	2024	2025	2026
		in €	in €	in €	in €	in €	in €
F 38	Veränderung der Forderungen gegenüber der Verbandsgemeinde im Rahmen der Einheitskasse (ohne durchlaufende Gelder)	-135.319,34	574.000	900.400	299.000	77.000	-1.000
F 39	Veränderung der Verbindlichkeiten gegenüber der Verbandsgemeinde im Rahmen der Einheitskasse	0,00	0	0	0	0	0
F 40	= Saldo der Ein- und Auszahlungen aus Finanzierungstätigkeit (Summe F 37 bis F 39)	-135.319,34	574.000	900.400	299.000	77.000	-1.000
F 41	Saldo der durchlaufenden Gelder	0,00	0	0	0	0	0
F 42	= Verwendung Finanzmittelüberschuss / Deckung Finanzmittelfehlbetrag (Summe F 40 und F 41)	-135.319,34	574.000	900.400	299.000	77.000	-1.000
F 43	= Veränderung der liquiden Mittel (einschl. durchlaufende Gelder) (Saldo F 41 und F 38)	-135.319,34	574.000	900.400	299.000	77.000	-1.000
F 44	nachrichtlich: Ausgleich Finanzhaushalt (Saldo F 23 und F 36)	122.912,00	-193.000	20.000	-60.000	-12.000	48.000



# Stellenplan

## Stellenplan und Stellenübersicht

A. Ortsgemeinde Großholbach nach Teilhaushalten/Produkt		Bes.-Gruppe / Entgeltgruppe	Zahl der Stellen für das Haushaltsjahr 2023	Zahl der Stellen für das Haushaltsvorjahr 2022		Stellenvermerke <sup>2</sup> und Erläuterungen <sup>3</sup>
				Soll	Ist <sup>1</sup> (tatsächliche Besetzung) am 30.06.2022	
B. Zusammenfassung						
<b>A. Ortsgemeinde Großholbach</b>						
Teilhaushalt 01 Zentrale Verwaltung						
1. Arbeitnehmer(Innen)						
11430	Beschäftigter	E 2 Ü	--	0,31	0,31	Tz.12,00/39 Std. (kw.)
	Beschäftigter	E 2	0,26	0,10	0,10	Tz.10,00/39 Std.
	Beschäftigter	E 2	0,13	--	--	Tz. 5,00/39 Std.
	Beschäftigter	E 2	0,04	0,04	0,04	Tz. 1,70/39 Std.
	Beschäftigter	E 2	--	0,12	0,12	Tz. 4,50/39 Std. (kw.)
	Beschäftigte	E 1	0,19	0,19	0,19	Tz. 7,50/39 Std.
	Beschäftigter	E 1	0,07	0,05	0,05	Tz. 2,76/39 Std.
	Beschäftigter	E 1	0,13	--	--	Tz. 5,00/39 Std.
	Beschäftigter	E 1	0,13	0,10	0,10	Tz. 5,00/39 Std.
	Beschäftigter	E 1	0,13	0,13	0,13	Tz. 5,00/39 Std.
	Beschäftigter	E 1	0,13	--	--	Tz. 5,00/39 Std.
	<b>Beschäftigte (gesamt)</b>		<b>1,08</b>	<b>1,04</b>	<b>1,04</b>	
<b>Summe Arbeitnehmer Teilhaushalt 01</b>			<b>1,08</b>	<b>1,04</b>	<b>1,04</b>	
Teilhaushalt 02 Schule und Kultur, Soziales und Jugend, Gesundheit und Sport						
1. Arbeitnehmer(Innen)						
	<b>Beschäftigte (gesamt)</b>		<b>0,00</b>	<b>0,00</b>	<b>0,00</b>	
<b>Summe Arbeitnehmer Teilhaushalt 02</b>			<b>0,00</b>	<b>0,00</b>	<b>0,00</b>	
Teilhaushalt 03 Gestaltung, Umwelt						
1. Arbeitnehmer(Innen)						
	<b>Beschäftigte (gesamt)</b>		<b>0,00</b>	<b>0,00</b>	<b>0,00</b>	
<b>Summe Arbeitnehmer Teilhaushalt 03</b>			<b>0,00</b>	<b>0,00</b>	<b>0,00</b>	
Teilhaushalt 04 Zentrale Finanzdienstleistungen						
1. Arbeitnehmer						
	<b>Beschäftigte (gesamt)</b>		<b>0,00</b>	<b>0,00</b>	<b>0,00</b>	
<b>Summe Arbeitnehmer Teilhaushalt 04</b>			<b>0,00</b>	<b>0,00</b>	<b>0,00</b>	
<b>B. Zusammenfassung Summe der Beschäftigten der Ortsgemeinde</b>			<b>1,08</b>	<b>1,04</b>	<b>1,04</b>	

# Teilhaushalt 1

- Zentrale Verwaltung -

- Vorbericht
- Teilergebnis- und Teilfinanzhaushalt,  
sowie
- produktorientierte Darstellung des Teilhaushalts  
und des Teilinvestitionsplanes

Der Teilhaushalt 1 umfasst die folgenden Produkte:

### **11100 Verwaltungssteuerung**

Produktbeschreibung:	Aufgrund der besonderen Stellung des Ortsbürgermeisters und der damit verbundenen komplexen Aufgabenstellung wäre eine Beschreibung des Produktes nicht aussagefähig.
Ziele:	Sicherstellung einer effektiven und effizienten Aufgabenwahrnehmung der Verwaltung
Zielgruppen:	EinwohnerInnen, Unternehmen, Behörden, Institutionen, Rat und Ausschüsse sowie Verbandsgemeindeverwaltung
Auftragsgrundlagen:	Gesetze, Satzungen, Beschlüsse und Empfehlungen des Rates und der Ausschüsse
Produktverantwortung:	Ortsbürgermeister

### **11140 Gremien**

Produktbeschreibung:	Ortsgemeinderats- und Ausschusssitzungen
Ziele:	Vorbereitung, Durchführung und Nachbereitung der Sitzungen des Ortsgemeinderates der Ausschüsse und der Beiräte
Zielgruppen:	Mandatsträger, EinwohnerInnen
Auftragsgrundlagen:	Gesetze, Satzungen, Beschlüsse und Empfehlungen des Ortsgemeinderates und der Ausschüsse
Produktverantwortung:	Ortsbürgermeister

### **11420 Liegenschaften** (soweit keinem anderen Produkt zugeordnet)

Produktbeschreibung:	Vorhaltung von bebauten und unbebauten Grundstücken
Ziele:	Wahrnehmung kommunaler Aufgaben
Zielgruppen:	EinwohnerInnen, Allgemeinheit
Auftragsgrundlagen:	Daseinsvorsorge, organisatorische Regelungen
Produktverantwortung:	Ortsbürgermeister

### **11430 Bauhof**

Produktbeschreibung:	Leistungen des Bauhofs
Ziele:	Instandhaltung gemeindlicher Grundstücke, Gebäude und Einrichtungen
Zielgruppen:	EinwohnerInnen, Vereine, NutzerInnen
Auftragsgrundlagen:	Organisatorische Regelungen
Produktverantwortung:	Ortsbürgermeister

# 1 Teilergebnishaushalt

## 1.1 Übersicht über die Erträge und Aufwendungen im Teilhaushalt (ohne ILV)

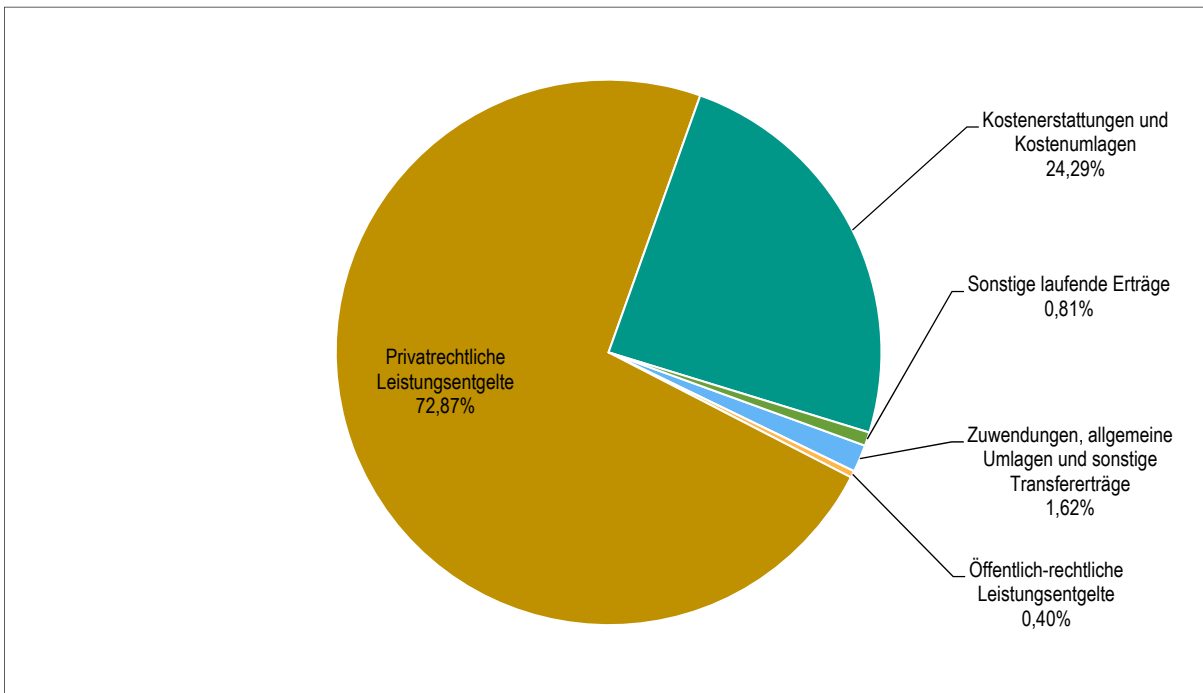


Abb. 23 - Verteilung der Erträge nach Arten im Teilhaushalt 1

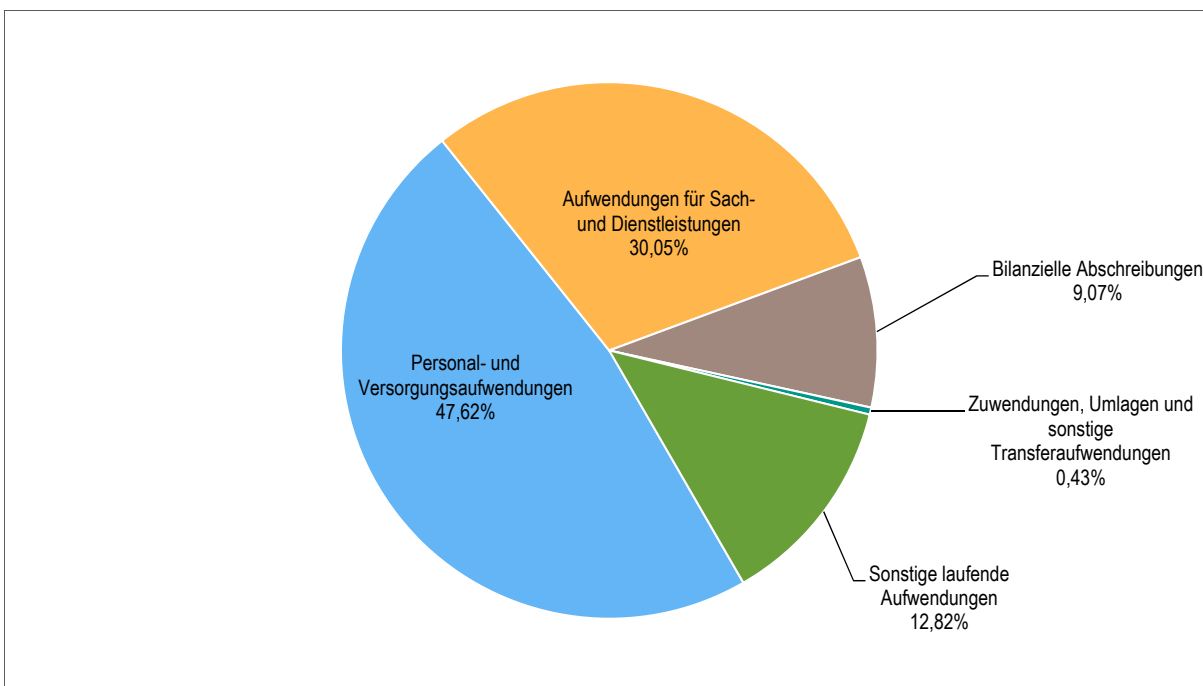


Abb. 24 - Verteilung der Aufwendungen nach Arten im Teilhaushalt 1

## 1.2 Produktübersicht (ohne ILV)

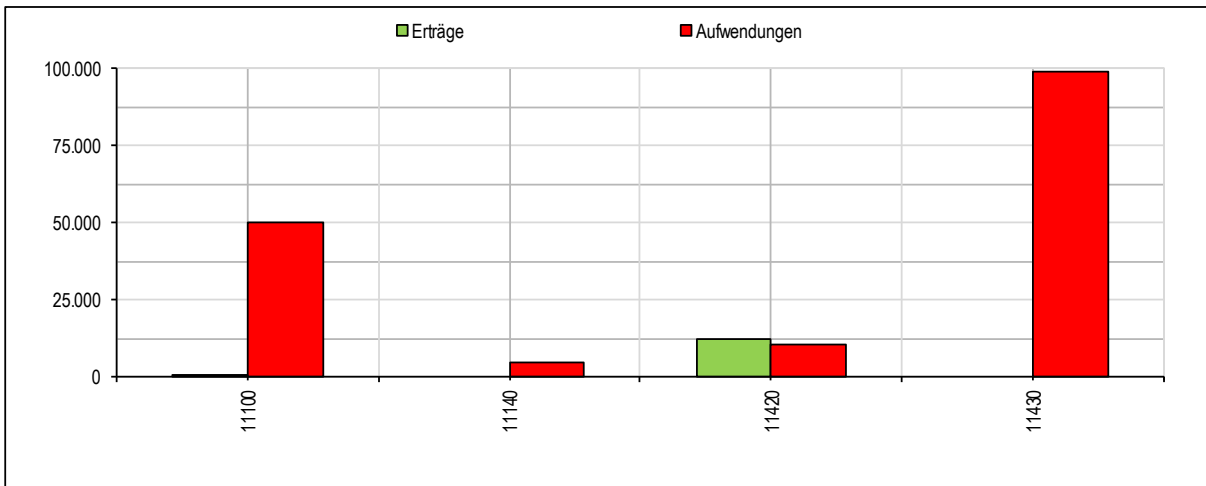


Abb. 25 - Verteilung Aufwand und Ertrag auf die Produkte des Teilhaushalt 1

## 1.3 Entwicklung der Jahresergebnisse (einschl. Saldo aus ILV)

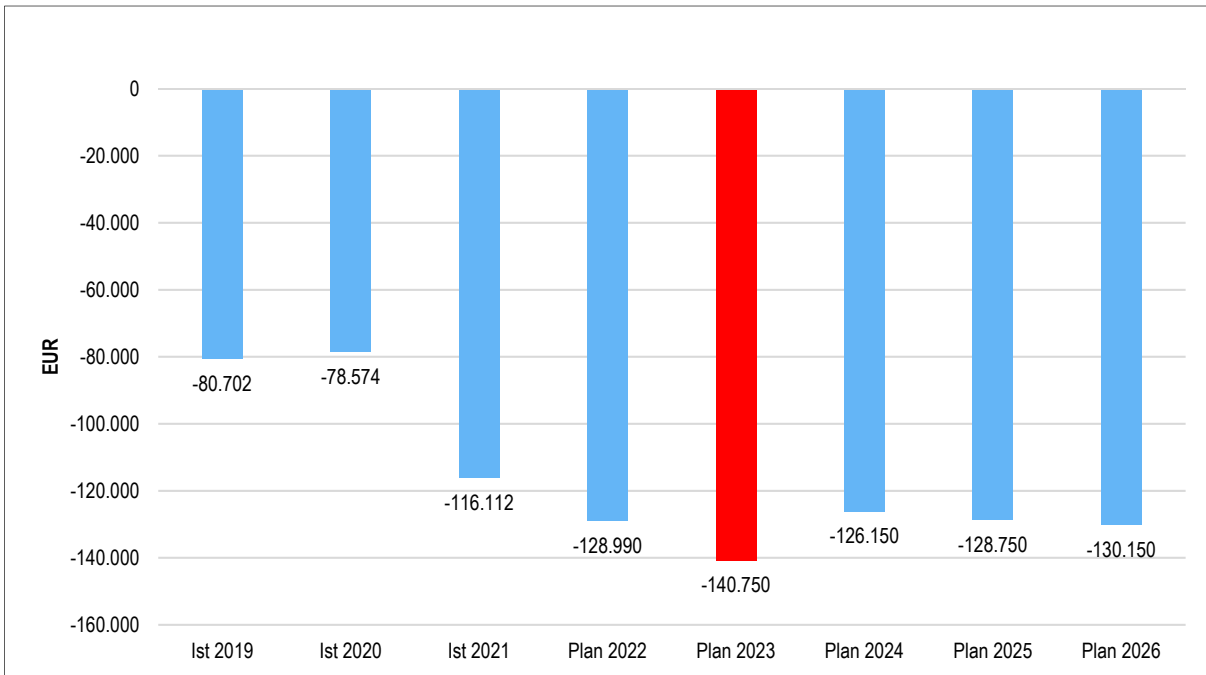


Abb. 26 - Entwicklung der Jahresergebnisse im Teilhaushalt 1



## 2 Teilfinanzhaushalt

Im Teilfinanzhaushalt werden neben den Ein- und Auszahlungen nach dem Kassenwirksamkeitsprinzip die investiven Ein- und Auszahlungen dargestellt. Von den Planansätzen her stehen den Ein- und Auszahlungen die entsprechenden Erträge und Aufwendungen im Ergebnishaushalt gegenüber, so dass nicht nochmals auf die Zahlungsströme eingegangen wird. Dargestellt werden daher nur Ein- und Auszahlungen im Rahmen der Investitionstätigkeit.

Insgesamt sind im Jahr 2023 im Teilhaushalt 1 Investitionseinzahlungen in Höhe von 1.100 EUR zu veranschlagen, davon entfallen

auf Einzahlungen aus der Veräußerung von Splitterparzellen ....	1.100 EUR
---	-----------

Auszahlungen aus Investitionstätigkeit werden in Höhe von 76.000 EUR ausgewiesen, dies entspricht einem Anstieg gegenüber dem Vorjahr um 45.000 EUR. Bei den zu veranschlagenden Haushaltsmitteln handelt es sich ausschließlich um Auszahlungen für Auszahlungen für Sachanlagevermögen, davon entfallen

auf Auszahlungen für unbebaute Grundstücke .....	5.000 EUR
auf Auszahlungen für Fahrzeug, Maschinen, etc. ....	53.000 EUR
und	
auf Auszahlungen sonstige bewegliche Sachen .....	18.000 EUR.

Die einzelnen Investitionen und Investitionsförderungsmaßnahmen sind in der Investitionsübersicht zu diesem Teilhaushalt dargestellt, daher unterbleibt an dieser Stelle eine Einzeldarstellung aller veranschlagten Projekte.

Der Finanzmittelfehlbetrag dieses Teilhaushalts beträgt -194.950 EUR (F 34; Teilhaushalt 1).



# Teilergebnishaushalt 2023

Gemeinde: 08 OG Großholbach

Teilhaushalt 01 Zentrale Verwaltung

Ifd. Nr.	Teilergebnishaushalt	Ergebnis des Haushaltsvorjahres	Ansätze des Haushaltsvorjahres einschl. Nachträge	Ansatz des Haushaltsjahres	Planungsdaten des Haushaltsfolgejahres	Planungsdaten des zweiten Haushaltsfolgejahres	Planungsdaten des dritten Haushaltsfolgejahres	
		2021	2022	2023	2024	2025	2026	
		in €	in €	in €	in €	in €	in €	
E 1	+	Steuern und ähnliche Abgaben	0,00	0	0	0	0	0
E 2	+	Zuwendungen, allgemeine Umlagen und sonstige Transfererträge	0,00	850	200	700	850	1.000
		41590000 Sonstige Sonderposten	0,00	850	200	700	850	1.000
E 3	+	Erträge der sozialen Sicherung	0,00	0	0	0	0	0
E 4	+	Öffentlich-rechtliche Leistungsentgelte	90,00	50	50	50	50	50
		43190000 Verwaltungsgebühren einschließlich Erstattung von Auslagen / Sonstige	90,00	50	50	50	50	50
E 5	+	Privatrechtliche Leistungsentgelte	8.248,41	8.200	9.000	9.150	9.200	9.250
		44110000 Erträge aus Verkäufen von Vorräten	115,00	50	50	50	50	50
		44120000 Mieten und Pachten	8.133,41	8.150	8.950	9.100	9.150	9.200
E 6	+	Kostenerstattungen und Kostenumlagen	0,00	3.000	3.000	1.500	1.500	1.500
		44290000 Kostenerstattungen und Kostenumlagen von Sonstigen	0,00	3.000	3.000	1.500	1.500	1.500
E 7	+	Sonstige laufende Erträge	4.905,98	720	100	750	150	200
		46290000 Weitere sonstige laufende Erträge / Sonstige	30,00	720	100	750	150	200
		46614000 Erträge aus der Auflösung von Rückstellungen	4.875,98	0	0	0	0	0
<b>E 8</b>	<b>=</b>	<b>Summe der laufenden Erträge aus Verwaltungstätigkeit (Summe E 1 bis E 7)</b>	<b>13.244,39</b>	<b>12.820</b>	<b>12.350</b>	<b>12.150</b>	<b>11.750</b>	<b>12.000</b>
E 9	-	Personal- und Versorgungsaufwendungen	97.765,00	70.880	78.200	85.400	87.650	89.700
		50110000 Bürgermeister	13.403,00	12.375	12.400	13.650	14.000	14.350
		50120000 Beigeordnete	0,00	1.030	1.050	1.150	1.200	1.200
		50140000 Rats- und Ausschussmitglieder	650,00	700	700	750	800	800
		50190000 Sonstige (u.a. ehrenamtlich Tätige der Feuerwehr)	0,00	0	200	200	250	250
		50221000 Vergütungen	27.593,32	32.350	37.700	41.450	42.500	43.550
		50222000 Leistungszulagen	400,70	760	950	1.050	1.050	1.100
		50320000 Beiträge zu Versorgungskassen für Arbeitnehmer	444,12	255	650	700	750	750
		50420000 Beiträge zur gesetzlichen Sozialversicherung für Arbeitnehmer	6.904,76	8.160	10.000	11.000	11.300	11.550
		50490000 Beiträge zur gesetzlichen Sozialversicherung für Sonstige	843,68	1.700	950	1.050	1.050	1.100
		50791000 Ehrensoldrückstellungen	41.923,00	5.000	5.000	5.500	5.650	5.800
		50820000 Zuführungen zu Rückstellungen für nicht genommenen Urlaub, Überstunden u.ä. für Arbeitnehmer	0,00	1.000	1.000	1.100	1.150	1.150
		50900000 Pauschalierte Lohnsteuer (auch Zahlungen über Knappschaft)	302,42	310	350	400	400	400
		51130000 Versorgungsaufwendungen für ehrenamtlich Tätige	5.300,00	7.240	7.250	7.400	7.550	7.700
E 10	-	Aufwendungen für Sach- und Dienstleistungen	24.919,13	48.250	49.350	29.350	30.550	31.450
		52210000 Aufwendungen für Strom	1.289,42	1.500	2.500	2.600	2.700	2.750
		52230000 Aufwendungen für Wasser/Abwasser	164,79	450	450	450	450	500
		52260000 Aufwendungen für die Abfallbeseitigung	112,61	150	250	250	250	250
		52311000 Unterhaltung der Grundstücke	0,00	0	3.000	3.100	3.200	3.300
		52313000 Gebäude einschließlich der Bestandteile, die dem Gebäude zuzurechnen sind	15.572,72	34.000	24.000	3.050	3.500	3.800
		52351000 Wartungs- und Instandsetzungskosten	2.226,11	5.000	10.500	10.900	11.250	11.450
		52352000 Betriebs- und Schmierstoffe	1.495,15	2.000	3.500	3.650	3.750	3.800
		52353000 Reifen	0,00	250	250	250	250	250

# Teilergebnishaushalt 2023

Gemeinde: 08 OG Großholbach

Teilhaushalt 01 Zentrale Verwaltung

Ifd. Nr.	Teilergebnishaushalt	Ergebnis des Haushaltsvorjahres	Ansätze des Haushaltsvorjahres einschl. Nachträge	Ansatz des Haushaltsjahres	Planungsdaten des Haushaltsfolgejahres	Planungsdaten des zweiten Haushaltsfolgejahres	Planungsdaten des dritten Haushaltsfolgejahres	
		2021	2022	2023	2024	2025	2026	
		in €	in €	in €	in €	in €	in €	
E 11	-	52370000 <i>Unterhaltung der Betriebs- und Geschäftsausstattung</i>	199,67	1.150	<b>1.150</b>	1.200	1.200	1.250
	-	52380000 <i>Geringwertige Geräte, Ausstattungs- und sonstige Gebrauchsgegenstände</i>	3.858,66	3.750	<b>3.750</b>	3.900	4.000	4.100
	-	Abschreibungen	12.052,12	13.100	<b>14.900</b>	14.700	12.900	11.550
	-	53220000 <i>Abschreibungen auf immaterielle Vermögensgegenstände aus geleisteten Zuwendungen</i>	1.166,93	1.200	<b>1.200</b>	1.200	1.200	1.200
	-	53230000 <i>Abschreibungen auf gezahlte Investitionszuschüsse als Nutzungsberechtigter</i>	159,46	200	<b>200</b>	200	100	0
	-	53490000 <i>Abschreibungen auf bebaute Grundstücke und grundstücksgleiche Rechte mit sonstigen Gebäuden</i>	4.428,49	4.500	<b>4.500</b>	4.500	4.500	4.500
	-	53810000 <i>Abschreibungen auf Fahrzeuge</i>	3.655,08	3.700	<b>3.700</b>	3.600	2.900	2.900
	-	53850000 <i>Abschreibungen auf die Betriebs- und Geschäftsausstattung</i>	2.642,16	2.800	<b>3.700</b>	3.700	2.800	1.200
	-	53990000 <i>Sonstige Abschreibungen</i>	0,00	700	<b>1.600</b>	1.500	1.400	1.750
	E 12	-	Zuwendungen, Umlagen und sonstige Transferaufwendungen	530,00	660	<b>700</b>	750	750
-	54190000 <i>Zuweisungen und Zuschüsse für laufende Zwecke an Sonstige</i>	530,00	660	<b>700</b>	750	750	750	
E 13	-	Aufwendungen der sozialen Sicherung	0,00	0	<b>0</b>	0	0	0
E 14	-	Sonstige laufenden Aufwendungen	7.274,01	20.020	<b>21.050</b>	19.350	20.000	20.200
-	56120000 <i>Aufwendungen für Aus- und Fortbildung, Umschulung</i>	0,00	800	<b>800</b>	800	850	900	
-	56130000 <i>Aufwendungen für übernommene Reisekosten für Dienstreisen und Dienstgänge</i>	0,00	50	<b>150</b>	150	150	150	
-	56140000 <i>Aufwendungen für allgemeine Betreuung der Bediensteten</i>	0,00	1.600	<b>1.100</b>	1.100	1.200	1.200	
-	56150000 <i>Aufwendungen für Dienst- und Schutzkleidung, persönliche Ausrüstungsgegenstände</i>	195,00	750	<b>1.500</b>	1.550	1.600	1.650	
-	56210000 <i>Mieten, Pachten und Erbbauzinsen</i>	445,44	500	<b>500</b>	500	550	550	
-	56243000 <i>Unterhaltung Software, Updates</i>	299,88	930	<b>950</b>	1.000	1.000	1.050	
-	56251000 <i>Vergütungen einschließlich Reisekosten an Sachverständige</i>	0,00	1.000	<b>1.000</b>	1.050	1.050	1.100	
-	56310000 <i>Büromaterial</i>	24,99	150	<b>150</b>	150	150	150	
-	56341000 <i>Fermeldegebühren</i>	1.097,61	1.300	<b>1.300</b>	1.350	1.400	1.400	
-	56342000 <i>Datenübertragungsgebühren</i>	191,70	0	<b>0</b>	0	0	0	
-	56360000 <i>Öffentlichkeitsarbeit</i>	0,00	3.000	<b>3.000</b>	250	250	250	
-	56390000 <i>Geschäftsaufwendungen / Sonstiges</i>	951,95	3.650	<b>4.350</b>	4.550	4.600	4.750	
-	56412000 <i>Kfz-Versicherungen</i>	1.424,31	1.500	<b>1.500</b>	1.550	1.600	1.650	
-	56416000 <i>Umlagen an Schadensausgleichskassen</i>	671,60	1.000	<b>950</b>	950	1.050	1.050	
-	56419000 <i>Sonstige Versicherungen</i>	26,53	50	<b>50</b>	50	50	50	
-	56420000 <i>Beiträge zu Wirtschaftsverbänden, Berufsvertretungen und Vereinen</i>	190,00	190	<b>200</b>	200	200	200	
-	56810000 <i>Grundsteuer</i>	173,60	300	<b>300</b>	300	300	350	
-	56820000 <i>Kraftfahrzeugsteuer</i>	466,00	470	<b>500</b>	500	550	550	
-	56920000 <i>Verfügungsmittel</i>	0,00	250	<b>250</b>	250	250	250	
-	56930000 <i>Repräsentationen</i>	853,60	2.200	<b>2.200</b>	2.300	2.350	2.400	

# Teilergebnishaushalt 2023

Gemeinde: 08 OG Großholbach

Teilhaushalt 01 Zentrale Verwaltung

lfd. Nr.	Teilergebnishaushalt	Ergebnis des Haushaltsvorjahres	Ansätze des Haushaltsvorjahres einschl. Nachträge	Ansatz des Haushaltsjahres	Planungsdaten des Haushaltsfolgejahres	Planungsdaten des zweiten Haushaltsfolgejahres	Planungsdaten des dritten Haushaltsfolgejahres
		2021	2022	2023	2024	2025	2026
		in €	in €	in €	in €	in €	in €
	56990000 Sonstige Aufwendungen	261,80	330	300	800	850	550
E 15	= Summe der laufenden Aufwendungen aus Verwaltungstätigkeit (Summe E 9 bis E 14)	142.540,26	152.910	164.200	149.550	151.850	153.650
E 16	= Laufendes Ergebnis aus Verwaltungstätigkeit (Saldo E 8 und E 15)	-129.295,87	-140.090	-151.850	-137.400	-140.100	-141.650
E 17	+ Zinserträge und sonstige Finanzerträge	0,00	0	0	0	0	0
E 18	- Zinsaufwendungen und sonstige Finanzaufwendungen	0,00	0	0	0	0	0
E 19	= Saldo der Zins -und sonstigen Finanzerträge und -aufwendungen (Saldo E 17 und E 18)	0,00	0	0	0	0	0
E 20	= Ordentliches Ergebnis (Summe E 16 bis E 19)	-129.295,87	-140.090	-151.850	-137.400	-140.100	-141.650
E 21	Außerordentliches Ergebnis	0,00	0	0	0	0	0
E 22	Saldo aus internen Leistungsbeziehungen	13.183,80	11.100	11.100	11.250	11.350	11.500
E 23	= Jahresergebnis (Jahresüberschuss / Jahresfehlbetrag) des Teilhaushalts (Summe E 20 bis E 22)	-116.112,07	-128.990	-140.750	-126.150	-128.750	-130.150

# Teilfinanzhaushalt 2023

Gemeinde: 08 OG Großholbach

Teilhaushalt 01 Zentrale Verwaltung

Ifd. Nr.	Teilfinanzhaushalt		Ergebnis des Haushaltsvorjahres	Ansätze des Haushaltsvorjahres einschl. Nachträge	Ansatz des Haushaltsjahres	Planungsdaten des Haushaltsfolgejahres	Planungsdaten des zweiten Haushaltsfolgejahres	Planungsdaten des dritten Haushaltsfolgejahres
			2021	2022	2023	2024	2025	2026
			in €	in €	in €	in €	in €	in €
F 1	+	Steuern und ähnliche Abgaben	0,00	0	0	0	0	0
F 2	+	Zuwendungen, allgemeine Umlagen und sonstige Transfereinzahlungen	0,00	0	0	0	0	0
F 3	+	Einzahlungen der sozialen Sicherung	0,00	0	0	0	0	0
F 4	+	Öffentlich-rechtliche Leistungsentgelte	90,00	50	50	50	50	50
F 5	+	Privatrechtliche Leistungsentgelte	8.248,41	8.200	9.000	9.150	9.200	9.250
F 6	+	Kostenerstattungen und Kostenumlagen	0,00	3.000	3.000	1.500	1.500	1.500
F 7	+	Sonstige laufende Einzahlungen	30,00	720	100	750	150	200
<b>F 8</b>	<b>=</b>	<b>Summe der laufenden Einzahlungen aus Verwaltungstätigkeit (Summe F 1 bis F 7)</b>	<b>8.368,41</b>	<b>11.970</b>	<b>12.150</b>	<b>11.450</b>	<b>10.900</b>	<b>11.000</b>
F 9	-	Personal- und Versorgungsauszahlungen	57.248,19	64.880	72.200	78.800	80.850	82.750
F 10	-	Auszahlungen für Sach- und Dienstleistungen	24.042,62	48.250	49.350	29.350	30.550	31.450
F 11	-	* nicht besetzt *	0,00	0	0	0	0	0
F 12	-	Zuwendungen, Umlagen und sonstige Transferauszahlungen	530,00	660	700	750	750	750
F 13	-	Auszahlungen der sozialen Sicherung	0,00	0	0	0	0	0
F 14	-	Sonstige laufende Auszahlungen	7.061,27	20.020	21.050	19.350	20.000	20.200
<b>F 15</b>	<b>=</b>	<b>Summe der laufenden Auszahlungen aus Verwaltungstätigkeit (Summe F 9 bis F 14)</b>	<b>88.882,08</b>	<b>133.810</b>	<b>143.300</b>	<b>128.250</b>	<b>132.150</b>	<b>135.150</b>
<b>F 16</b>	<b>=</b>	<b>Saldo der laufenden Ein- und Auszahlungen aus Verwaltungstätigkeit</b>	<b>-80.513,67</b>	<b>-121.840</b>	<b>-131.150</b>	<b>-116.800</b>	<b>-121.250</b>	<b>-124.150</b>
F 17	+	Zinseinzahlungen und sonstige Finanzeinzahlungen	0,00	0	0	0	0	0
F 18	-	Zinsauszahlungen und sonstige Finanzauszahlungen	0,00	0	0	0	0	0
<b>F 19</b>	<b>=</b>	<b>Saldo der Zins- und der sonstigen Finanzein- und -auszahlungen</b>	<b>0,00</b>	<b>0</b>	<b>0</b>	<b>0</b>	<b>0</b>	<b>0</b>
<b>F 20</b>	<b>=</b>	<b>Saldo der ordentlichen Ein- und Auszahlungen (Summe F 16 + F 19)</b>	<b>-80.513,67</b>	<b>-121.840</b>	<b>-131.150</b>	<b>-116.800</b>	<b>-121.250</b>	<b>-124.150</b>
F 21		Saldo der außerordentlichen Ein- und Auszahlungen	0,00	0	0	0	0	0
F 22		Saldo der Ein- und Auszahlungen aus internen Leistungsbeziehungen	13.183,80	11.100	11.100	11.250	11.350	11.500
<b>F 23</b>	<b>=</b>	<b>Summe der ordentlichen und außerordentlichen Ein- und Auszahlungen (Summe F 21 + F 22)</b>	<b>-67.329,87</b>	<b>-110.740</b>	<b>-120.050</b>	<b>-105.550</b>	<b>-109.900</b>	<b>-112.650</b>
F 24	+	Einzahlungen aus Investitionszuwendungen	0,00	0	0	0	0	0
F 25	+	Einzahlungen aus Beiträgen und ähnlichen Entgelten	0,00	0	0	0	0	0
F 26	+	Sonstige Investitionseinzahlungen	0,00	0	1.100	0	0	0
<b>F 27</b>	<b>=</b>	<b>Summe der Einzahlungen aus Investitionstätigkeit (Summe F 24 bis F 26)</b>	<b>0,00</b>	<b>0</b>	<b>1.100</b>	<b>0</b>	<b>0</b>	<b>0</b>
F 28	-	Auszahlungen für immaterielle Vermögensgegenstände	0,00	0	0	0	0	0
F 29	-	Auszahlungen für Sachanlagen	699,01	31.000	76.000	8.000	8.000	8.000
F 30	-	Auszahlungen für Finanzanlagen	0,00	0	0	0	0	0
F 31	-	Sonstige Investitionsauszahlungen	0,00	0	0	0	0	0
<b>F 32</b>	<b>=</b>	<b>Summe der Auszahlungen aus Investitionstätigkeit (Summe F 28 bis F 31)</b>	<b>699,01</b>	<b>31.000</b>	<b>76.000</b>	<b>8.000</b>	<b>8.000</b>	<b>8.000</b>
<b>F 33</b>	<b>=</b>	<b>Saldo der Ein- und Auszahlungen aus Investitionstätigkeit (Saldo F 27 und F 32)</b>	<b>-699,01</b>	<b>-31.000</b>	<b>-74.900</b>	<b>-8.000</b>	<b>-8.000</b>	<b>-8.000</b>
<b>F 34</b>	<b>=</b>	<b>Finanzmittelüberschuss /-fehlbetrag des Teilhaushalts (Summe F 23 + F 33)</b>	<b>-68.028,88</b>	<b>-141.740</b>	<b>-194.950</b>	<b>-113.550</b>	<b>-117.900</b>	<b>-120.650</b>

# Produktorientierter Teilhaushalt 1

- Teilergebnishaushalt
- Teilfinanzhaushalt
- Teilinvestitionsübersicht

# Teilergebnishaushalt 2023

Gemeinde: 08 OG Großholbach

Teilhaushalt 01 Zentrale Verwaltung  
Leistung 11100 Verwaltungssteuerung

Ifd. Nr.	Teilergebnishaushalt		Ergebnis des Haushalts-	Ansätze des Haushalts-	Ansatz des Haushalts-	Planungs-	Planungs-	Planungs-
			vorjahres	vorjahres	jahres	daten des Haushalts-	daten des zweiten Haushalts-	daten des dritten Haushalts-
				einschl. Nachträge		folgejahres	folgejahres	folgejahres
		2021	2022	2023	2024	2025	2026	
		in €	in €	in €	in €	in €	in €	
E 1	+	Steuern und ähnliche Abgaben	0,00	0	0	0	0	0
E 2	+	Zuwendungen, allgemeine Umlagen und sonstige Transfererträge	0,00	850	200	700	850	1.000
		41590000 Sonstige Sonderposten	0,00	850	200	700	850	1.000
		- Planabrundungsbetrag Ergebnishaushalt						
E 3	+	Erträge der sozialen Sicherung	0,00	0	0	0	0	0
E 4	+	Öffentlich-rechtliche Leistungsentgelte	90,00	50	50	50	50	50
		43190000 Verwaltungsgebühren einschließlich Erstattung von Auslagen / Sonstige	90,00	50	50	50	50	50
E 5	+	Privatrechtliche Leistungsentgelte	115,00	50	50	50	50	50
		44110000 Erträge aus Verkäufen von Vorräten	115,00	50	50	50	50	50
		- Verkauf von Chroniken, etc.						
E 6	+	Kostenerstattungen und Kostenumlagen	0,00	0	0	0	0	0
E 7	+	Sonstige laufende Erträge	30,00	720	100	750	150	200
		46290000 Weitere sonstige laufende Erträge / Sonstige	30,00	720	100	750	150	200
		- Planabrundungsbetrag Finanzhaushalt						
E 8	=	<b>Summe der laufenden Erträge aus Verwaltungstätigkeit (Summe E 1 bis E 7)</b>	<b>235,00</b>	<b>1.670</b>	<b>400</b>	<b>1.550</b>	<b>1.100</b>	<b>1.300</b>
E 9	-	Personal- und Versorgungsaufwendungen	61.592,30	27.355	26.900	29.000	29.750	30.450
		50110000 Bürgermeister	13.403,00	12.375	12.400	13.650	14.000	14.350
		50120000 Beigeordnete	0,00	1.030	1.050	1.150	1.200	1.200
		50190000 Sonstige	0,00	0	200	200	250	250
		50221000 Vergütungen	103,10	0	0	0	0	0
		50420000 Beiträge zur gesetzlichen Sozialversicherung für Arbeitnehmer	15,28	0	0	0	0	0
		50490000 Beiträge zur gesetzlichen Sozialversicherung für Sonstige	843,68	1.700	950	1.050	1.050	1.100
		50791000 Ehrensoldrückstellungen	41.923,00	5.000	5.000	5.500	5.650	5.800
		50900000 Pauschalierte Lohnsteuer (auch Zahlungen über Knappschaft)	4,24	10	50	50	50	50
		51130000 Versorgungsaufwendungen für ehrenamtlich Tätige	5.300,00	7.240	7.250	7.400	7.550	7.700
E 10	-	Aufwendungen für Sach- und Dienstleistungen	13.367,99	3.900	6.900	5.650	5.850	6.050
		52311000 Unterhaltung der Grundstücke	0,00	0	3.000	3.100	3.200	3.300
		- Grundansatz (500 EUR)						
		Sonderbedarf:						
		+ Stellplatz für Glascontainer (2.500 EUR)						
		52313000 Gebäude einschließlich der Bestandteile, die dem Gebäude zuzurechnen sind	12.729,22	3.000	3.000	1.600	1.700	1.800
		- Grundansatz (1.500 EUR)						
		52370000 Unterhaltung der Betriebs- und Geschäftsausstattung	0,00	150	150	150	150	150
		52380000 Geringwertige Geräte, Ausstattungs-, Ausrüstungs- und sonstige Gebrauchsgegenstände	638,77	750	750	800	800	800
E 11	-	Abschreibungen	2.594,07	3.400	4.300	4.200	3.800	2.950
		53220000 Abschreibungen auf immaterielle Vermögensgegenstände aus geleisteten Zuwendungen	1.166,93	1.200	1.200	1.200	1.200	1.200



# Teilergebnishaushalt 2023

Gemeinde: 08 OG Großholbach

Teilhaushalt 01 Zentrale Verwaltung  
Leistung 11100 Verwaltungssteuerung

Ifd. Nr.	Teilergebnishaushalt	Ergebnis des Haushaltsvorjahres	Ansätze des Haushaltsvorjahres einschl. Nachträge	Ansatz des Haushaltsjahres	Planungsdaten des Haushaltsfolgejahres	Planungsdaten des zweiten Haushaltsfolgejahres	Planungsdaten des dritten Haushaltsfolgejahres
		2021	2022	2023	2024	2025	2026
		in €	in €	in €	in €	in €	in €
	53850000 Abschreibungen auf die Betriebs- und Geschäftsausstattung	1.427,14	1.500	1.500	1.500	1.200	0
	53990000 Sonstige Abschreibungen	0,00	700	1.600	1.500	1.400	1.750
	- Planabrundungsbetrag Ergebnishaushalt						
E 12	- Zuwendungen, Umlagen und sonstige Transferaufwendungen	530,00	660	700	750	750	750
	54190000 Zuweisungen und Zuschüsse für laufende Zwecke an Sonstige	530,00	660	700	750	750	750
	- Jährliche Zuschüsse						
	+ VdK Ortsgruppe Girod-Großholbach e.V. (51 EUR),						
	+ Freiwillige Feuerwehr Großholbach (202 EUR),						
	+ DRK Ortsverein Nentershausen e.V. (150 EUR),						
	+ Gesangsverein "VOCAholbach" (127 EUR),						
	+ Bläsergruppe "Dorfmusikanten" (127 EUR)						
E 13	- Aufwendungen der sozialen Sicherung	0,00	0	0	0	0	0
E 14	- Sonstige laufenden Aufwendungen	4.409,99	11.420	11.400	9.400	9.700	9.600
	56120000 Aufwendungen für Aus- und Fortbildung, Umschulung	0,00	300	300	300	300	350
	56130000 Aufwendungen für übernommene Reisekosten für Dienstreisen und Dienstgänge	0,00	50	50	50	50	50
	56140000 Aufwendungen für allgemeine Betreuung der Bediensteten	0,00	600	600	600	650	650
	56210000 Mieten, Pachten und Erbbauzinsen	445,44	500	500	500	550	550
	- Mietaufwendungen für Kopierer/Drucker und Wartungsentgelte						
	56251000 Vergütungen einschließlich Reisekosten an Sachverständige	0,00	1.000	1.000	1.050	1.050	1.100
	- Beratungsleistungen für die Einführung der USt-Pflicht zum 01.01.2025						
	56310000 Büromaterial	24,99	150	150	150	150	150
	56341000 Fernmeldegebühren	1.097,61	1.300	1.300	1.350	1.400	1.400
	56342000 Datenübertragungsgebühren 56360000	191,70	0	0	0	0	0
	Öffentlichkeitsarbeit	0,00	3.000	3.000	250	250	250
	- Grundansatz (250 EUR)						
	- Sonderbedarf:						
	+ Überarbeitung Internetauftritt (3.000 EUR)						
	56390000 Geschäftsaufwendungen / Sonstiges	897,27	1.000	1.000	1.050	1.050	1.100
	- u.a. Aufwendungen für Senioren, auch Domain-Gebühren; etc.						
	56416000 Umlagen an Schadensausgleichskassen	447,58	550	550	550	600	600
	- Umlage Unfallkasse RLP						
	56420000 Beiträge zu Wirtschaftsverbänden, Berufsvertretungen und Vereinen	190,00	190	200	200	200	200
	- jährliche Mitgliedsbeiträge						
	+ Krebsgesellschaft Rheinland-Pfalz e.V. (26 EUR)						
	+ Förderverein Grundschule Girod e.V. (61 EUR)						
	+ Westerwald Gäste-Service e.V. (103 EUR)						
	56920000 Verfügungsmittel	0,00	250	250	250	250	250

# Teilergebnishaushalt 2023

Gemeinde: 08 OG Großholbach

Teilhaushalt 01 Zentrale Verwaltung  
Leistung 11100 Verwaltungssteuerung

Ifd. Nr.	Teilergebnishaushalt	Ergebnis des Haushaltsvorjahres	Ansätze des Haushaltsvorjahres einschl. Nachträge	Ansatz des Haushaltsjahres	Planungsdaten des Haushaltsfolgejahres	Planungsdaten des zweiten Haushaltsfolgejahres	Planungsdaten des dritten Haushaltsfolgejahres
		2021	2022	2023	2024	2025	2026
		in €	in €	in €	in €	in €	in €
	56930000 Repräsentationen	853,60	2.200	2.200	2.300	2.350	2.400
	56990000 Sonstige Aufwendungen - Jahreskalender (300 EUR) - Planabrundungsbetrag Finanzhaushalt	261,80	330	300	800	850	550
E 15	= Summe der laufenden Aufwendungen aus Verwaltungstätigkeit (Summe E 9 bis E 14)	82.494,35	46.735	50.200	49.000	49.850	49.800
E 16	= Laufendes Ergebnis aus Verwaltungstätigkeit (Saldo E 8 und E 15)	-82.259,35	-45.065	-49.800	-47.450	-48.750	-48.500
E 17	+ Zinserträge und sonstige Finanzerträge	0,00	0	0	0	0	0
E 18	- Zinsaufwendungen und sonstige Finanzaufwendungen	0,00	0	0	0	0	0
E 19	= Saldo der Zins -und sonstigen Finanzerträge und -aufwendungen (Saldo E 17 und E 18)	0,00	0	0	0	0	0
E 20	= Ordentliches Ergebnis (Summe E 16 bis E 19)	-82.259,35	-45.065	-49.800	-47.450	-48.750	-48.500
E 21	Außerordentliches Ergebnis	0,00	0	0	0	0	0
E 22	Saldo aus internen Leistungsbeziehungen	0,00	0	0	0	0	0
E 23	= Jahresergebnis (Jahresüberschuss / Jahresfehlbetrag) des Teilhaushalts (Summe E 20 bis E 22)	-82.259,35	-45.065	-49.800	-47.450	-48.750	-48.500

# Teilergebnishaushalt 2023

Gemeinde: 08 OG Großholbach

Teilhaushalt 01 Zentrale Verwaltung

Leistung 11140 Gremien

Ifd. Nr.	Teilergebnishaushalt		Ergebnis des Haushaltsvorjahres	Ansätze des Haushaltsvorjahres einschl. Nachträge	Ansatz des Haushaltsjahres	Planungsdaten des Haushaltsfolgejahres	Planungsdaten des zweiten Haushaltsfolgejahres	Planungsdaten des dritten Haushaltsfolgejahres
			2021	2022	2023	2024	2025	2026
			in €	in €	in €	in €	in €	in €
E 1	+	Steuern und ähnliche Abgaben	0,00	0	0	0	0	0
E 2	+	Zuwendungen, allgemeine Umlagen und sonstige Transfererträge	0,00	0	0	0	0	0
E 3	+	Erträge der sozialen Sicherung	0,00	0	0	0	0	0
E 4	+	Öffentlich-rechtliche Leistungsentgelte	0,00	0	0	0	0	0
E 5	+	Privatrechtliche Leistungsentgelte	0,00	0	0	0	0	0
E 6	+	Kostenerstattungen und Kostenumlagen	0,00	0	0	0	0	0
E 7	+	Sonstige laufende Erträge	0,00	0	0	0	0	0
<b>E 8</b>	<b>=</b>	<b>Summe der laufenden Erträge aus Verwaltungstätigkeit (Summe E 1 bis E 7)</b>	<b>0,00</b>	<b>0</b>	<b>0</b>	<b>0</b>	<b>0</b>	<b>0</b>
E 9	-	Personal- und Versorgungsaufwendungen	650,00	700	700	750	800	800
		<i>50140000 Rats- und Ausschussmitglieder</i>	<i>650,00</i>	<i>700</i>	<i>700</i>	<i>750</i>	<i>800</i>	<i>800</i>
E 10	-	Aufwendungen für Sach- und Dienstleistungen	0,00	0	0	0	0	0
E 11	-	Abschreibungen	0,00	0	0	0	0	0
E 12	-	Zuwendungen, Umlagen und sonstige Transferaufwendungen	0,00	0	0	0	0	0
E 13	-	Aufwendungen der sozialen Sicherung	0,00	0	0	0	0	0
E 14	-	Sonstige laufenden Aufwendungen	326,41	3.830	3.850	4.000	4.100	4.200
		<i>56120000 Aufwendungen für Aus- und Fortbildung, Umschulung</i>	<i>0,00</i>	<i>500</i>	<i>500</i>	<i>500</i>	<i>550</i>	<i>550</i>
		<i>- Aus- u. Fortbildungskosten für Mitglieder der Gremien</i>						
		<i>56243000 Unterhaltung Software, Updates</i>	<i>299,88</i>	<i>930</i>	<i>950</i>	<i>1.000</i>	<i>1.000</i>	<i>1.050</i>
		<i>- MDM-Support für digitalen Sitzungsdienst</i>						
		<i>56390000 Geschäftsaufwendungen / Sonstiges</i>	<i>0,00</i>	<i>2.350</i>	<i>2.350</i>	<i>2.450</i>	<i>2.500</i>	<i>2.550</i>
		<i>- Getränke für Sitzungen, Jahresabschluss, etc.</i>						
		<i>56419000 Sonstige Versicherungen</i>	<i>26,53</i>	<i>50</i>	<i>50</i>	<i>50</i>	<i>50</i>	<i>50</i>
		<i>- Elektronikversicherung für iPads / RIS</i>						
<b>E 15</b>	<b>=</b>	<b>Summe der laufenden Aufwendungen aus Verwaltungstätigkeit (Summe E 9 bis E 14)</b>	<b>976,41</b>	<b>4.530</b>	<b>4.550</b>	<b>4.750</b>	<b>4.900</b>	<b>5.000</b>
<b>E 16</b>	<b>=</b>	<b>Laufendes Ergebnis aus Verwaltungstätigkeit (Saldo E 8 und E 15)</b>	<b>-976,41</b>	<b>-4.530</b>	<b>-4.550</b>	<b>-4.750</b>	<b>-4.900</b>	<b>-5.000</b>
E 17	+	Zinserträge und sonstige Finanzerträge	0,00	0	0	0	0	0
E 18	-	Zinsaufwendungen und sonstige Finanzaufwendungen	0,00	0	0	0	0	0
<b>E 19</b>	<b>=</b>	<b>Saldo der Zins- und sonstigen Finanzerträge und -aufwendungen (Saldo E 17 und E 18)</b>	<b>0,00</b>	<b>0</b>	<b>0</b>	<b>0</b>	<b>0</b>	<b>0</b>
<b>E 20</b>	<b>=</b>	<b>Ordentliches Ergebnis (Summe E 16 bis E 19)</b>	<b>-976,41</b>	<b>-4.530</b>	<b>-4.550</b>	<b>-4.750</b>	<b>-4.900</b>	<b>-5.000</b>
E 21		Außerordentliches Ergebnis	0,00	0	0	0	0	0
E 22		Saldo aus internen Leistungsbeziehungen	0,00	0	0	0	0	0
<b>E 23</b>	<b>=</b>	<b>Jahresergebnis (Jahresüberschuss / Jahresfehlbetrag) des Teilhaushalts (Summe E 20 bis E 22)</b>	<b>-976,41</b>	<b>-4.530</b>	<b>-4.550</b>	<b>-4.750</b>	<b>-4.900</b>	<b>-5.000</b>

# Teilergebnishaushalt 2023

Gemeinde: 08 OG Großholbach

Teilhaushalt 01 Zentrale Verwaltung  
Leistung 11420 Liegenschaften

Ifd. Nr.	Teilergebnishaushalt		Ergebnis des Haushaltsvorjahres	Ansätze des Haushaltsvorjahres einschl. Nachträge	Ansatz des Haushaltsjahres	Planungsdaten des Haushaltsfolgejahres	Planungsdaten des zweiten Haushaltsfolgejahres	Planungsdaten des dritten Haushaltsfolgejahres
			2021	2022	2023	2024	2025	2026
			in €	in €	in €	in €	in €	in €
E 1	+	Steuern und ähnliche Abgaben	0,00	0	0	0	0	0
E 2	+	Zuwendungen, allgemeine Umlagen und sonstige Transfererträge	0,00	0	0	0	0	0
E 3	+	Erträge der sozialen Sicherung	0,00	0	0	0	0	0
E 4	+	Öffentlich-rechtliche Leistungsentgelte	0,00	0	0	0	0	0
E 5	+	Privatrechtliche Leistungsentgelte	8.133,41	8.150	8.950	9.100	9.150	9.200
		44120000 Mieten und Pachten	8.133,41	8.150	8.950	9.100	9.150	9.200
		- Landpacht						
		- Nutzungsentgelte für gemeindliche Grundstücke, etc.						
E 6	+	Kostenerstattungen und Kostenumlagen	0,00	3.000	3.000	1.500	1.500	1.500
		44290000 Kostenerstattungen und Kostenumlagen von Sonstigen	0,00	3.000	3.000	1.500	1.500	1.500
		- Aufwuchschädigung für Grundstücksverkauf an Tonbergbau (Neuveranschlagung des Vorjahresansatzes)						
E 7	+	Sonstige laufende Erträge	0,00	0	0	0	0	0
E 8	=	<b>Summe der laufenden Erträge aus Verwaltungstätigkeit (Summe E 1 bis E 7)</b>	<b>8.133,41</b>	<b>11.150</b>	<b>11.950</b>	<b>10.600</b>	<b>10.650</b>	<b>10.700</b>
E 9	-	Personal- und Versorgungsaufwendungen	0,00	0	0	0	0	0
E 10	-	Aufwendungen für Sach- und Dienstleistungen	36,50	10.300	10.300	300	300	350
		52230000 Aufwendungen für Wasser/Abwasser	36,50	300	300	300	300	350
		- wiederkehrende Oberflächenwasserabgabe für gemeinde-eigene Grundstücke						
		52313000 Gebäude einschließlich der Bestandteile, die dem Gebäude zuzurechnen sind	0,00	10.000	10.000	0	0	0
		- Einbau einer zentralen Schließanlage an allen gemeinde-eigenen Gebäuden (Neuveranschlagung)						
E 11	-	Abschreibungen	0,00	0	0	0	0	0
E 12	-	Zuwendungen, Umlagen und sonstige Transferaufwendungen	0,00	0	0	0	0	0
E 13	-	Aufwendungen der sozialen Sicherung	0,00	0	0	0	0	0
E 14	-	Sonstige laufende Aufwendungen	173,60	300	300	300	300	350
		56810000 Grundsteuer	173,60	300	300	300	300	350
E 15	=	<b>Summe der laufenden Aufwendungen aus Verwaltungstätigkeit (Summe E 9 bis E 14)</b>	<b>210,10</b>	<b>10.600</b>	<b>10.600</b>	<b>600</b>	<b>600</b>	<b>700</b>
E 16	=	<b>Laufendes Ergebnis aus Verwaltungstätigkeit (Saldo E 8 und E 15)</b>	<b>7.923,31</b>	<b>550</b>	<b>1.350</b>	<b>10.000</b>	<b>10.050</b>	<b>10.000</b>
E 17	+	Zinserträge und sonstige Finanzerträge	0,00	0	0	0	0	0
E 18	-	Zinsaufwendungen und sonstige Finanzaufwendungen	0,00	0	0	0	0	0
E 19	=	<b>Saldo der Zins - und sonstigen Finanzerträge und -aufwendungen (Saldo E 17 und E 18)</b>	<b>0,00</b>	<b>0</b>	<b>0</b>	<b>0</b>	<b>0</b>	<b>0</b>
E 20	=	<b>Ordentliches Ergebnis (Summe E 16 bis E 19)</b>	<b>7.923,31</b>	<b>550</b>	<b>1.350</b>	<b>10.000</b>	<b>10.050</b>	<b>10.000</b>
E 21		Außerordentliches Ergebnis	0,00	0	0	0	0	0
E 22		Saldo aus internen Leistungsbeziehungen	-288,96	-1.500	-1.500	-1.500	-1.500	-1.500
E 23	=	<b>Jahresergebnis (Jahresüberschuss / Jahresfehlbetrag) des Teilhaushalts (Summe E 20 bis E 22)</b>	<b>7.634,35</b>	<b>-950</b>	<b>-150</b>	<b>8.500</b>	<b>8.550</b>	<b>8.500</b>

# Teilergebnishaushalt 2023

Gemeinde: 08 OG Großholbach

Teilhaushalt 01 Zentrale Verwaltung  
Leistung 11430 Bauhof

Ifd. Nr.	Teilergebnishaushalt		Ergebnis des Haushaltsvorjahres	Ansätze des Haushaltsvorjahres einschl. Nachträge	Ansatz des Haushaltsjahres	Planungsdaten des Haushaltsfolgejahres	Planungsdaten des zweiten Haushaltsfolgejahres	Planungsdaten des dritten Haushaltsfolgejahres
			2021	2022	2023	2024	2025	2026
			in €	in €	in €	in €	in €	in €
E 1	+	Steuern und ähnliche Abgaben	0,00	0	0	0	0	0
E 2	+	Zuwendungen, allgemeine Umlagen und sonstige Transfererträge	0,00	0	0	0	0	0
E 3	+	Erträge der sozialen Sicherung	0,00	0	0	0	0	0
E 4	+	Öffentlich-rechtliche Leistungsentgelte	0,00	0	0	0	0	0
E 5	+	Privatrechtliche Leistungsentgelte	0,00	0	0	0	0	0
E 6	+	Kostenerstattungen und Kostenumlagen	0,00	0	0	0	0	0
E 7	+	Sonstige laufende Erträge	4.875,98	0	0	0	0	0
		<i>46614000 Erträge aus der Auflösung von Rückstellungen</i>	<i>4.875,98</i>	<i>0</i>	<i>0</i>	<i>0</i>	<i>0</i>	<i>0</i>
<b>E 8</b>	<b>=</b>	<b>Summe der laufenden Erträge aus Verwaltungstätigkeit (Summe E 1 bis E 7)</b>	<b>4.875,98</b>	<b>0</b>	<b>0</b>	<b>0</b>	<b>0</b>	<b>0</b>
E 9	-	Personal- und Versorgungsaufwendungen	35.522,70	42.825	<b>50.600</b>	55.650	57.100	58.450
		<i>50221000 Vergütungen</i>	<i>27.490,22</i>	<i>32.350</i>	<b><i>37.700</i></b>	<i>41.450</i>	<i>42.500</i>	<i>43.550</i>
		<i>50222000 Leistungszulagen</i>	<i>400,70</i>	<i>760</i>	<b><i>950</i></b>	<i>1.050</i>	<i>1.050</i>	<i>1.100</i>
		<i>50320000 Beiträge zu Versorgungskassen für Arbeitnehmer</i>	<i>444,12</i>	<i>255</i>	<b><i>650</i></b>	<i>700</i>	<i>750</i>	<i>750</i>
		<i>50420000 Beiträge zur gesetzlichen Sozialversicherung für Arbeitnehmer</i>	<i>6.889,48</i>	<i>8.160</i>	<b><i>10.000</i></b>	<i>11.000</i>	<i>11.300</i>	<i>11.550</i>
		<i>50820000 Zuführungen zu Rückstellungen für nicht genommenen Urlaub, Überstunden u.ä. für Arbeitnehmer</i>	<i>0,00</i>	<i>1.000</i>	<b><i>1.000</i></b>	<i>1.100</i>	<i>1.150</i>	<i>1.150</i>
		<i>50900000 Pauschalierte Lohnsteuer (auch Zahlungen über Knappschaft)</i>	<i>298,18</i>	<i>300</i>	<b><i>300</i></b>	<i>350</i>	<i>350</i>	<i>350</i>
E 10	-	Aufwendungen für Sach- und Dienstleistungen	11.514,64	34.050	<b>32.150</b>	23.400	24.400	25.050
		<i>52210000 Aufwendungen für Strom</i>	<i>1.289,42</i>	<i>1.500</i>	<b><i>2.500</i></b>	<i>2.600</i>	<i>2.700</i>	<i>2.750</i>
		<i>- Anpassung an steigende Energiekosten</i>						
		<i>52230000 Aufwendungen für Wasser/Abwasser</i>	<i>128,29</i>	<i>150</i>	<b><i>150</i></b>	<i>150</i>	<i>150</i>	<i>150</i>
		<i>- Anpassung an Vorjahresergebnis</i>						
		<i>52260000 Aufwendungen für die Abfallbeseitigung</i>	<i>112,61</i>	<i>150</i>	<b><i>250</i></b>	<i>250</i>	<i>250</i>	<i>250</i>
		<i>- Anpassung wg. Gebührenerhöhung</i>						
		<i>52313000 Gebäude einschließlich der Bestandteile, die dem Gebäude zuzurechnen sind</i>	<i>2.843,50</i>	<i>21.000</i>	<b><i>11.000</i></b>	<i>1.450</i>	<i>1.800</i>	<i>2.000</i>
		<i>- Allgemeine Gebäudeunterhaltung (1.000 EUR)</i>						
		<i>- Sonderbedarf:</i>						
		<i>+ Umbau Laderampe (vorsorglich; 5.000 EUR)</i>						
		<i>+ Austausch der Garagentore (5.000 EUR)</i>						
		<i>52351000 Wartungs- und Instandsetzungskosten</i>	<i>2.226,11</i>	<i>5.000</i>	<b><i>10.500</i></b>	<i>10.900</i>	<i>11.250</i>	<i>11.450</i>
		<i>- Ansatzserhöhung aufgrund allgemeiner Kostensteigerungen und einer Fremdschadenregulierung gemäß Gemeinderatsbeschluss</i>						
		<i>52352000 Betriebs- und Schmierstoffe</i>	<i>1.495,15</i>	<i>2.000</i>	<b><i>3.500</i></b>	<i>3.650</i>	<i>3.750</i>	<i>3.800</i>
		<i>- Ansatzserhöhung aufgrund allgemeiner Kostensteigerungen für Betriebsmittel</i>						
		<i>52353000 Reifen</i>	<i>0,00</i>	<i>250</i>	<b><i>250</i></b>	<i>250</i>	<i>250</i>	<i>250</i>
		<i>52370000 Unterhaltung der Betriebs- und Geschäftsausstattung</i>	<i>199,67</i>	<i>1.000</i>	<b><i>1.000</i></b>	<i>1.050</i>	<i>1.050</i>	<i>1.100</i>
		<i>52380000 Geringwertige Geräte, Ausstattungs-, Ausrüstungs- und sonstige Gebrauchsgegenstände</i>	<i>3.219,89</i>	<i>3.000</i>	<b><i>3.000</i></b>	<i>3.100</i>	<i>3.200</i>	<i>3.300</i>
E 11	-	Abschreibungen	9.458,05	9.700	<b>10.600</b>	10.500	9.100	8.600
		<i>53230000 Abschreibungen auf gezahlte Investitionszuschüsse als Nutzungsberechtigter</i>	<i>159,46</i>	<i>200</i>	<b><i>200</i></b>	<i>200</i>	<i>100</i>	<i>0</i>

# Teilergebnishaushalt 2023

Gemeinde: 08 OG Großholbach

Teilhaushalt 01 Zentrale Verwaltung  
Leistung 11430 Bauhof

Ifd. Nr.	Teilergebnishaushalt	Ergebnis des Haushaltsvorjahres	Ansätze des Haushaltsvorjahres einschl. Nachträge	Ansatz des Haushaltsjahres	Planungsdaten des Haushaltsfolgejahres	Planungsdaten des zweiten Haushaltsfolgejahres	Planungsdaten des dritten Haushaltsfolgejahres
		2021	2022	2023	2024	2025	2026
		in €	in €	in €	in €	in €	in €
	53490000 Abschreibungen auf bebaute Grundstücke und grundstücksgleiche Rechte mit sonstigen Gebäuden	4.428,49	4.500	<b>4.500</b>	4.500	4.500	4.500
	53810000 Abschreibungen auf Fahrzeuge	3.655,08	3.700	<b>3.700</b>	3.600	2.900	2.900
	53850000 Abschreibungen auf die Betriebs- und Geschäftsausstattung	1.215,02	1.300	<b>2.200</b>	2.200	1.600	1.200
E 12	- Zuwendungen, Umlagen und sonstige Transferaufwendungen	0,00	0	<b>0</b>	0	0	0
E 13	- Aufwendungen der sozialen Sicherung	0,00	0	<b>0</b>	0	0	0
E 14	- Sonstige laufende Aufwendungen	2.364,01	4.470	<b>5.500</b>	5.650	5.900	6.050
	56130000 Aufwendungen für übernommene Reisekosten für Dienstreisen und Dienstgänge	0,00	0	<b>100</b>	100	100	100
	56140000 Aufwendungen für allgemeine Betreuung der Bediensteten	0,00	1.000	<b>500</b>	500	550	550
	- arbeitsmedizinische u. sicherheitstechnische Betreuung						
	56150000 Aufwendungen für Dienst- und Schutzkleidung, persönliche Ausrüstungsgegenstände	195,00	750	<b>1.500</b>	1.550	1.600	1.650
	- Ansatzanpassung aufgrund der Meldung der zuständigen Fachabteilung						
	56390000 Geschäftsaufwendungen / Sonstiges	54,68	300	<b>1.000</b>	1.050	1.050	1.100
	- Grundansatz (500 EUR)						
	(Anpassung an die durchschnittlichen Aufwendungen der Vorjahre)						
	- Sonderbedarf:						
	+ Demontage Lagertank, Bauhof (500 EUR)						
	56412000 Kfz-Versicherungen	1.424,31	1.500	<b>1.500</b>	1.550	1.600	1.650
	56416000 Umlagen an Schadensausgleichskassen	224,02	450	<b>400</b>	400	450	450
	56820000 Kraftfahrzeugsteuer	466,00	470	<b>500</b>	500	550	550
E 15	= Summe der laufenden Aufwendungen aus Verwaltungstätigkeit (Summe E 9 bis E 14)	<b>58.859,40</b>	<b>91.045</b>	<b>98.850</b>	<b>95.200</b>	<b>96.500</b>	<b>98.150</b>
E 16	= Laufendes Ergebnis aus Verwaltungstätigkeit (Saldo E 8 und E 15)	<b>-53.983,42</b>	<b>-91.045</b>	<b>-98.850</b>	<b>-95.200</b>	<b>-96.500</b>	<b>-98.150</b>
E 17	+ Zinserträge und sonstige Finanzerträge	0,00	0	<b>0</b>	0	0	0
E 18	- Zinsaufwendungen und sonstige Finanzaufwendungen	0,00	0	<b>0</b>	0	0	0
E 19	= Saldo der Zins- und sonstigen Finanzerträge und -aufwendungen (Saldo E 17 und E 18)	<b>0,00</b>	<b>0</b>	<b>0</b>	<b>0</b>	<b>0</b>	<b>0</b>
E 20	= Ordentliches Ergebnis (Summe E 16 bis E 19)	<b>-53.983,42</b>	<b>-91.045</b>	<b>-98.850</b>	<b>-95.200</b>	<b>-96.500</b>	<b>-98.150</b>
E 21	Außerordentliches Ergebnis	0,00	0	<b>0</b>	0	0	0
E 22	Saldo aus internen Leistungsbeziehungen	13.472,76	12.600	<b>12.600</b>	12.750	12.850	13.000
E 23	= Jahresergebnis (Jahresüberschuss / Jahresfehlbetrag) des Teilhaushalts (Summe E 20 bis E 22)	<b>-40.510,66</b>	<b>-78.445</b>	<b>-86.250</b>	<b>-82.450</b>	<b>-83.650</b>	<b>-85.150</b>

# Teilfinanzhaushalt 2023

Gemeinde: 08 OG Großholbach

Teilhaushalt 01 Zentrale Verwaltung  
Leistung 11100 Verwaltungssteuerung

Ifd. Nr.	Teilfinanzhaushalt		Ergebnis des Haushaltsvorjahres	Ansätze des Haushaltsvorjahres einschl. Nachträge	Ansatz des Haushaltsjahres	Planungsdaten des Haushaltsfolgejahres	Planungsdaten des zweiten Haushaltsfolgejahres	Planungsdaten des dritten Haushaltsfolgejahres
			2021	2022	2023	2024	2025	2026
			in €	in €	in €	in €	in €	in €
F 1	+	Steuern und ähnliche Abgaben	0,00	0	0	0	0	0
F 2	+	Zuwendungen, allgemeine Umlagen und sonstige Transfereinzahlungen	0,00	0	0	0	0	0
F 3	+	Einzahlungen der sozialen Sicherung	0,00	0	0	0	0	0
F 4	+	Öffentlich-rechtliche Leistungsentgelte	90,00	50	50	50	50	50
F 5	+	Privatrechtliche Leistungsentgelte	115,00	50	50	50	50	50
F 6	+	Kostenerstattungen und Kostenumlagen	0,00	0	0	0	0	0
F 7	+	Sonstige laufende Einzahlungen	30,00	720	100	750	150	200
<b>F 8</b>	<b>=</b>	<b>Summe der laufenden Einzahlungen aus Verwaltungstätigkeit (Summe F 1 bis F 7)</b>	<b>235,00</b>	<b>820</b>	<b>200</b>	<b>850</b>	<b>250</b>	<b>300</b>
F 9	-	Personal- und Versorgungsauszahlungen	21.075,49	22.355	21.900	23.500	24.100	24.650
F 10	-	Auszahlungen für Sach- und Dienstleistungen	13.367,99	3.900	6.900	5.650	5.850	6.050
F 11	-	* nicht besetzt *	0,00	0	0	0	0	0
F 12	-	Zuwendungen, Umlagen und sonstige Transferauszahlungen	530,00	660	700	750	750	750
F 13	-	Auszahlungen der sozialen Sicherung	0,00	0	0	0	0	0
F 14	-	Sonstige laufende Auszahlungen	3.907,70	11.420	11.400	9.400	9.700	9.600
<b>F 15</b>	<b>=</b>	<b>Summe der laufenden Auszahlungen aus Verwaltungstätigkeit (Summe F 9 bis F 14)</b>	<b>38.881,18</b>	<b>38.335</b>	<b>40.900</b>	<b>39.300</b>	<b>40.400</b>	<b>41.050</b>
<b>F 16</b>	<b>=</b>	<b>Saldo der laufenden Ein- und Auszahlungen aus Verwaltungstätigkeit</b>	<b>-38.646,18</b>	<b>-37.515</b>	<b>-40.700</b>	<b>-38.450</b>	<b>-40.150</b>	<b>-40.750</b>
F 17	+	Zinseinzahlungen und sonstige Finanzeinzahlungen	0,00	0	0	0	0	0
F 18	-	Zinsauszahlungen und sonstige Finanzauszahlungen	0,00	0	0	0	0	0
<b>F 19</b>	<b>=</b>	<b>Saldo der Zins- und der sonstigen Finanzein- und -auszahlungen</b>	<b>0,00</b>	<b>0</b>	<b>0</b>	<b>0</b>	<b>0</b>	<b>0</b>
<b>F 20</b>	<b>=</b>	<b>Saldo der ordentlichen Ein- und Auszahlungen (Summe F 16 + F 19)</b>	<b>-38.646,18</b>	<b>-37.515</b>	<b>-40.700</b>	<b>-38.450</b>	<b>-40.150</b>	<b>-40.750</b>
F 21		Saldo der außerordentlichen Ein- und Auszahlungen	0,00	0	0	0	0	0
F 22		Saldo der Ein- und Auszahlungen aus internen Leistungsbeziehungen	0,00	0	0	0	0	0
<b>F 23</b>	<b>=</b>	<b>Summe der ordentlichen und außerordentlichen Ein- und Auszahlungen (Summe F 21 + F 22)</b>	<b>-38.646,18</b>	<b>-37.515</b>	<b>-40.700</b>	<b>-38.450</b>	<b>-40.150</b>	<b>-40.750</b>
F 24	+	Einzahlungen aus Investitionszuwendungen	0,00	0	0	0	0	0
F 25	+	Einzahlungen aus Beiträgen und ähnlichen Entgelten	0,00	0	0	0	0	0
F 26	+	Sonstige Investitionseinzahlungen	0,00	0	0	0	0	0
<b>F 27</b>	<b>=</b>	<b>Summe der Einzahlungen aus Investitionstätigkeit (Summe F 24 bis F 26)</b>	<b>0,00</b>	<b>0</b>	<b>0</b>	<b>0</b>	<b>0</b>	<b>0</b>
F 28	-	Auszahlungen für immaterielle Vermögensgegenstände	0,00	0	0	0	0	0
F 29	-	Auszahlungen für Sachanlagen	0,00	0	0	0	0	0
F 30	-	Auszahlungen für Finanzanlagen	0,00	0	0	0	0	0
F 31	-	Sonstige Investitionsauszahlungen	0,00	0	0	0	0	0
<b>F 32</b>	<b>=</b>	<b>Summe der Auszahlungen aus Investitionstätigkeit (Summe F 28 bis F 31)</b>	<b>0,00</b>	<b>0</b>	<b>0</b>	<b>0</b>	<b>0</b>	<b>0</b>
<b>F 33</b>	<b>=</b>	<b>Saldo der Ein- und Auszahlungen aus Investitionstätigkeit (Saldo F 27 und F 32)</b>	<b>0,00</b>	<b>0</b>	<b>0</b>	<b>0</b>	<b>0</b>	<b>0</b>
<b>F 34</b>	<b>=</b>	<b>Finanzmittelüberschuss /-fehlbetrag des Teilhaushalts (Summe F 23 + F 33)</b>	<b>-38.646,18</b>	<b>-37.515</b>	<b>-40.700</b>	<b>-38.450</b>	<b>-40.150</b>	<b>-40.750</b>

# Teilfinanzhaushalt 2023

Gemeinde: 08 OG Großholbach

Teilhaushalt 01 Zentrale Verwaltung  
Leistung 11140 Gremien

Ifd. Nr.	Teilfinanzhaushalt		Ergebnis des Haushaltsvorjahres	Ansätze des Haushaltsvorjahres einschl. Nachträge	Ansatz des Haushaltsjahres	Planungsdaten des Haushaltsfolgejahres	Planungsdaten des zweiten Haushaltsfolgejahres	Planungsdaten des dritten Haushaltsfolgejahres
			2021	2022	2023	2024	2025	2026
			in €	in €	in €	in €	in €	in €
F 1	+	Steuern und ähnliche Abgaben	0,00	0	0	0	0	0
F 2	+	Zuwendungen, allgemeine Umlagen und sonstige Transfereinzahlungen	0,00	0	0	0	0	0
F 3	+	Einzahlungen der sozialen Sicherung	0,00	0	0	0	0	0
F 4	+	Öffentlich-rechtliche Leistungsentgelte	0,00	0	0	0	0	0
F 5	+	Privatrechtliche Leistungsentgelte	0,00	0	0	0	0	0
F 6	+	Kostenerstattungen und Kostenumlagen	0,00	0	0	0	0	0
F 7	+	Sonstige laufende Einzahlungen	0,00	0	0	0	0	0
<b>F 8</b>	<b>=</b>	<b>Summe der laufenden Einzahlungen aus Verwaltungstätigkeit (Summe F 1 bis F 7)</b>	<b>0,00</b>	<b>0</b>	<b>0</b>	<b>0</b>	<b>0</b>	<b>0</b>
F 9	-	Personal- und Versorgungsauszahlungen	650,00	700	700	750	800	800
F 10	-	Auszahlungen für Sach- und Dienstleistungen	0,00	0	0	0	0	0
F 11	-	* nicht besetzt *	0,00	0	0	0	0	0
F 12	-	Zuwendungen, Umlagen und sonstige Transferauszahlungen	0,00	0	0	0	0	0
F 13	-	Auszahlungen der sozialen Sicherung	0,00	0	0	0	0	0
F 14	-	Sonstige laufende Auszahlungen	594,37	3.830	3.850	4.000	4.100	4.200
<b>F 15</b>	<b>=</b>	<b>Summe der laufenden Auszahlungen aus Verwaltungstätigkeit (Summe F 9 bis F 14)</b>	<b>1.244,37</b>	<b>4.530</b>	<b>4.550</b>	<b>4.750</b>	<b>4.900</b>	<b>5.000</b>
<b>F 16</b>	<b>=</b>	<b>Saldo der laufenden Ein- und Auszahlungen aus Verwaltungstätigkeit</b>	<b>-1.244,37</b>	<b>-4.530</b>	<b>-4.550</b>	<b>-4.750</b>	<b>-4.900</b>	<b>-5.000</b>
F 17	+	Zinseinzahlungen und sonstige Finanzeinzahlungen	0,00	0	0	0	0	0
F 18	-	Zinsauszahlungen und sonstige Finanzauszahlungen	0,00	0	0	0	0	0
<b>F 19</b>	<b>=</b>	<b>Saldo der Zins- und der sonstigen Finanzein- und -auszahlungen</b>	<b>0,00</b>	<b>0</b>	<b>0</b>	<b>0</b>	<b>0</b>	<b>0</b>
<b>F 20</b>	<b>=</b>	<b>Saldo der ordentlichen Ein- und Auszahlungen (Summe F 16 + F 19)</b>	<b>-1.244,37</b>	<b>-4.530</b>	<b>-4.550</b>	<b>-4.750</b>	<b>-4.900</b>	<b>-5.000</b>
F 21		Saldo der außerordentlichen Ein- und Auszahlungen	0,00	0	0	0	0	0
F 22		Saldo der Ein- und Auszahlungen aus internen Leistungsbeziehungen	0,00	0	0	0	0	0
<b>F 23</b>	<b>=</b>	<b>Summe der ordentlichen und außerordentlichen Ein- und Auszahlungen (Summe F 21 + F 22)</b>	<b>-1.244,37</b>	<b>-4.530</b>	<b>-4.550</b>	<b>-4.750</b>	<b>-4.900</b>	<b>-5.000</b>
F 24	+	Einzahlungen aus Investitionszuwendungen	0,00	0	0	0	0	0
F 25	+	Einzahlungen aus Beiträgen und ähnlichen Entgelten	0,00	0	0	0	0	0
F 26	+	Sonstige Investitionseinzahlungen	0,00	0	0	0	0	0
<b>F 27</b>	<b>=</b>	<b>Summe der Einzahlungen aus Investitionstätigkeit (Summe F 24 bis F 26)</b>	<b>0,00</b>	<b>0</b>	<b>0</b>	<b>0</b>	<b>0</b>	<b>0</b>
F 28	-	Auszahlungen für immaterielle Vermögensgegenstände	0,00	0	0	0	0	0
F 29	-	Auszahlungen für Sachanlagen	0,00	0	0	0	0	0
F 30	-	Auszahlungen für Finanzanlagen	0,00	0	0	0	0	0
F 31	-	Sonstige Investitionsauszahlungen	0,00	0	0	0	0	0
<b>F 32</b>	<b>=</b>	<b>Summe der Auszahlungen aus Investitionstätigkeit (Summe F 28 bis F 31)</b>	<b>0,00</b>	<b>0</b>	<b>0</b>	<b>0</b>	<b>0</b>	<b>0</b>
<b>F 33</b>	<b>=</b>	<b>Saldo der Ein- und Auszahlungen aus Investitionstätigkeit (Saldo F 27 und F 32)</b>	<b>0,00</b>	<b>0</b>	<b>0</b>	<b>0</b>	<b>0</b>	<b>0</b>
<b>F 34</b>	<b>=</b>	<b>Finanzmittelüberschuss /-fehlbetrag des Teilhaushalts (Summe F 23 + F 33)</b>	<b>-1.244,37</b>	<b>-4.530</b>	<b>-4.550</b>	<b>-4.750</b>	<b>-4.900</b>	<b>-5.000</b>



# Teilfinanzhaushalt 2023

Gemeinde: 08 OG Großholbach

Teilhaushalt 01 Zentrale Verwaltung  
Leistung 11420 Liegenschaften

Ifd. Nr.	Teilfinanzhaushalt		Ergebnis des Haushaltsvorjahres	Ansätze des Haushaltsvorjahres einschl. Nachträge	Ansatz des Haushaltsjahres	Planungsdaten des Haushaltsfolgejahres	Planungsdaten des zweiten Haushaltsfolgejahres	Planungsdaten des dritten Haushaltsfolgejahres
			2021	2022	2023	2024	2025	2026
			in €	in €	in €	in €	in €	in €
F 1	+	Steuern und ähnliche Abgaben	0,00	0	0	0	0	0
F 2	+	Zuwendungen, allgemeine Umlagen und sonstige Transfereinzahlungen	0,00	0	0	0	0	0
F 3	+	Einzahlungen der sozialen Sicherung	0,00	0	0	0	0	0
F 4	+	Öffentlich-rechtliche Leistungsentgelte	0,00	0	0	0	0	0
F 5	+	Privatrechtliche Leistungsentgelte	8.133,41	8.150	8.950	9.100	9.150	9.200
F 6	+	Kostenerstattungen und Kostenumlagen	0,00	3.000	3.000	1.500	1.500	1.500
F 7	+	Sonstige laufende Einzahlungen	0,00	0	0	0	0	0
<b>F 8</b>	<b>=</b>	<b>Summe der laufenden Einzahlungen aus Verwaltungstätigkeit (Summe F 1 bis F 7)</b>	<b>8.133,41</b>	<b>11.150</b>	<b>11.950</b>	<b>10.600</b>	<b>10.650</b>	<b>10.700</b>
F 9	-	Personal- und Versorgungsauszahlungen	0,00	0	0	0	0	0
F 10	-	Auszahlungen für Sach- und Dienstleistungen	36,50	10.300	10.300	300	300	350
F 11	-	* nicht besetzt *	0,00	0	0	0	0	0
F 12	-	Zuwendungen, Umlagen und sonstige Transferauszahlungen	0,00	0	0	0	0	0
F 13	-	Auszahlungen der sozialen Sicherung	0,00	0	0	0	0	0
F 14	-	Sonstige laufende Auszahlungen	173,60	300	300	300	300	350
<b>F 15</b>	<b>=</b>	<b>Summe der laufenden Auszahlungen aus Verwaltungstätigkeit (Summe F 9 bis F 14)</b>	<b>210,10</b>	<b>10.600</b>	<b>10.600</b>	<b>600</b>	<b>600</b>	<b>700</b>
<b>F 16</b>	<b>=</b>	<b>Saldo der laufenden Ein- und Auszahlungen aus Verwaltungstätigkeit</b>	<b>7.923,31</b>	<b>550</b>	<b>1.350</b>	<b>10.000</b>	<b>10.050</b>	<b>10.000</b>
F 17	+	Zinseinzahlungen und sonstige Finanzeinzahlungen	0,00	0	0	0	0	0
F 18	-	Zinsauszahlungen und sonstige Finanzauszahlungen	0,00	0	0	0	0	0
<b>F 19</b>	<b>=</b>	<b>Saldo der Zins- und der sonstigen Finanzein- und -auszahlungen</b>	<b>0,00</b>	<b>0</b>	<b>0</b>	<b>0</b>	<b>0</b>	<b>0</b>
<b>F 20</b>	<b>=</b>	<b>Saldo der ordentlichen Ein- und Auszahlungen (Summe F 16 + F 19)</b>	<b>7.923,31</b>	<b>550</b>	<b>1.350</b>	<b>10.000</b>	<b>10.050</b>	<b>10.000</b>
F 21		Saldo der außerordentlichen Ein- und Auszahlungen	0,00	0	0	0	0	0
F 22		Saldo der Ein- und Auszahlungen aus internen Leistungsbeziehungen	-288,96	-1.500	-1.500	-1.500	-1.500	-1.500
<b>F 23</b>		<b>Summe der ordentlichen und außerordentlichen Ein- und Auszahlungen (Summe F 21 + F 22)</b>	<b>7.634,35</b>	<b>-950</b>	<b>-150</b>	<b>8.500</b>	<b>8.550</b>	<b>8.500</b>
F 24	+	Einzahlungen aus Investitionszuwendungen	0,00	0	0	0	0	0
F 25	+	Einzahlungen aus Beiträgen und ähnlichen Entgelten	0,00	0	0	0	0	0
F 26	+	Sonstige Investitionseinzahlungen	0,00	0	1.100	0	0	0
<b>F 27</b>	<b>=</b>	<b>Summe der Einzahlungen aus Investitionstätigkeit (Summe F 24 bis F 26)</b>	<b>0,00</b>	<b>0</b>	<b>1.100</b>	<b>0</b>	<b>0</b>	<b>0</b>
F 28	-	Auszahlungen für immaterielle Vermögensgegenstände	0,00	0	0	0	0	0
F 29	-	Auszahlungen für Sachanlagen	0,00	5.000	5.000	5.000	5.000	5.000
F 30	-	Auszahlungen für Finanzanlagen	0,00	0	0	0	0	0
F 31	-	Sonstige Investitionsauszahlungen	0,00	0	0	0	0	0
<b>F 32</b>	<b>=</b>	<b>Summe der Auszahlungen aus Investitionstätigkeit (Summe F 28 bis F 31)</b>	<b>0,00</b>	<b>5.000</b>	<b>5.000</b>	<b>5.000</b>	<b>5.000</b>	<b>5.000</b>
<b>F 33</b>	<b>=</b>	<b>Saldo der Ein- und Auszahlungen aus Investitionstätigkeit (Saldo F 27 und F 32)</b>	<b>0,00</b>	<b>-5.000</b>	<b>-3.900</b>	<b>-5.000</b>	<b>-5.000</b>	<b>-5.000</b>
<b>F 34</b>	<b>=</b>	<b>Finanzmittelüberschuss /-fehlbetrag des Teilhaushalts (Summe F 23 + F 33)</b>	<b>7.634,35</b>	<b>-5.950</b>	<b>-4.050</b>	<b>3.500</b>	<b>3.550</b>	<b>3.500</b>

# Teilfinanzhaushalt 2023

Gemeinde: 08 OG Großholbach

Teilhaushalt 01 Zentrale Verwaltung  
Leistung 11430 Bauhof

Ifd. Nr.	Teilfinanzhaushalt		Ergebnis des Haushaltsvorjahres	Ansätze des Haushaltsvorjahres einschl. Nachträge	Ansatz des Haushaltsjahres	Planungsdaten des Haushaltsfolgejahres	Planungsdaten des zweiten Haushaltsfolgejahres	Planungsdaten des dritten Haushaltsfolgejahres
			2021	2022	2023	2024	2025	2026
			in €	in €	in €	in €	in €	in €
F 1	+	Steuern und ähnliche Abgaben	0,00	0	0	0	0	0
F 2	+	Zuwendungen, allgemeine Umlagen und sonstige Transfereinzahlungen	0,00	0	0	0	0	0
F 3	+	Einzahlungen der sozialen Sicherung	0,00	0	0	0	0	0
F 4	+	Öffentlich-rechtliche Leistungsentgelte	0,00	0	0	0	0	0
F 5	+	Privatrechtliche Leistungsentgelte	0,00	0	0	0	0	0
F 6	+	Kostenerstattungen und Kostenumlagen	0,00	0	0	0	0	0
F 7	+	Sonstige laufende Einzahlungen	0,00	0	0	0	0	0
<b>F 8</b>	<b>=</b>	<b>Summe der laufenden Einzahlungen aus Verwaltungstätigkeit (Summe F 1 bis F 7)</b>	<b>0,00</b>	<b>0</b>	<b>0</b>	<b>0</b>	<b>0</b>	<b>0</b>
F 9	-	Personal- und Versorgungsauszahlungen	35.522,70	41.825	<b>49.600</b>	54.550	55.950	57.300
F 10	-	Auszahlungen für Sach- und Dienstleistungen	10.638,13	34.050	<b>32.150</b>	23.400	24.400	25.050
F 11	-	* nicht besetzt *	0,00	0	0	0	0	0
F 12	-	Zuwendungen, Umlagen und sonstige Transferauszahlungen	0,00	0	0	0	0	0
F 13	-	Auszahlungen der sozialen Sicherung	0,00	0	0	0	0	0
F 14	-	Sonstige laufende Auszahlungen	2.385,60	4.470	<b>5.500</b>	5.650	5.900	6.050
<b>F 15</b>	<b>=</b>	<b>Summe der laufenden Auszahlungen aus Verwaltungstätigkeit (Summe F 9 bis F 14)</b>	<b>48.546,43</b>	<b>80.345</b>	<b>87.250</b>	<b>83.600</b>	<b>86.250</b>	<b>88.400</b>
<b>F 16</b>	<b>=</b>	<b>Saldo der laufenden Ein- und Auszahlungen aus Verwaltungstätigkeit</b>	<b>-48.546,43</b>	<b>-80.345</b>	<b>-87.250</b>	<b>-83.600</b>	<b>-86.250</b>	<b>-88.400</b>
F 17	+	Zinseinzahlungen und sonstige Finanzeinzahlungen	0,00	0	0	0	0	0
F 18	-	Zinsauszahlungen und sonstige Finanzauszahlungen	0,00	0	0	0	0	0
<b>F 19</b>	<b>=</b>	<b>Saldo der Zins- und der sonstigen Finanzein- und -auszahlungen</b>	<b>0,00</b>	<b>0</b>	<b>0</b>	<b>0</b>	<b>0</b>	<b>0</b>
<b>F 20</b>	<b>=</b>	<b>Saldo der ordentlichen Ein- und Auszahlungen (Summe F 16 + F 19)</b>	<b>-48.546,43</b>	<b>-80.345</b>	<b>-87.250</b>	<b>-83.600</b>	<b>-86.250</b>	<b>-88.400</b>
F 21		Saldo der außerordentlichen Ein- und Auszahlungen	0,00	0	0	0	0	0
F 22		Saldo der Ein- und Auszahlungen aus internen Leistungsbeziehungen	13.472,76	12.600	12.600	12.750	12.850	13.000
<b>F 23</b>	<b>=</b>	<b>Summe der ordentlichen und außerordentlichen Ein- und Auszahlungen (Summe F 21 + F 22)</b>	<b>-35.073,67</b>	<b>-67.745</b>	<b>-74.650</b>	<b>-70.850</b>	<b>-73.400</b>	<b>-75.400</b>
F 24	+	Einzahlungen aus Investitionszuwendungen	0,00	0	0	0	0	0
F 25	+	Einzahlungen aus Beiträgen und ähnlichen Entgelten	0,00	0	0	0	0	0
F 26	+	Sonstige Investitionseinzahlungen	0,00	0	0	0	0	0
<b>F 27</b>	<b>=</b>	<b>Summe der Einzahlungen aus Investitionstätigkeit (Summe F 24 bis F 26)</b>	<b>0,00</b>	<b>0</b>	<b>0</b>	<b>0</b>	<b>0</b>	<b>0</b>
F 28	-	Auszahlungen für immaterielle Vermögensgegenstände	0,00	0	0	0	0	0
F 29	-	Auszahlungen für Sachanlagen	699,01	26.000	<b>71.000</b>	3.000	3.000	3.000
F 30	-	Auszahlungen für Finanzanlagen	0,00	0	0	0	0	0
F 31	-	Sonstige Investitionsauszahlungen	0,00	0	0	0	0	0
<b>F 32</b>	<b>=</b>	<b>Summe der Auszahlungen aus Investitionstätigkeit (Summe F 28 bis F 31)</b>	<b>699,01</b>	<b>26.000</b>	<b>71.000</b>	<b>3.000</b>	<b>3.000</b>	<b>3.000</b>
<b>F 33</b>	<b>=</b>	<b>Saldo der Ein- und Auszahlungen aus Investitionstätigkeit (Saldo F 27 und F 32)</b>	<b>-699,01</b>	<b>-26.000</b>	<b>-71.000</b>	<b>-3.000</b>	<b>-3.000</b>	<b>-3.000</b>
<b>F 34</b>	<b>=</b>	<b>Finanzmittelüberschuss /-fehlbetrag des Teilhaushalts (Summe F 23 + F 33)</b>	<b>-35.772,68</b>	<b>-93.745</b>	<b>-145.650</b>	<b>-73.850</b>	<b>-76.400</b>	<b>-78.400</b>

# Investitionsübersicht 2023

Gemeinde: 08 OG Großholbach

Teilhaushalt 01 Zentrale Verwaltung  
Leistung 11100 Verwaltungssteuerung

	bis einschl. des Haushaltsvorjahres bereitgestellte Mittel	Ansatz des Haushaltsjahres	Planungsdaten des Haushaltsfolgejahres	Planungsdaten des zweiten Haushaltsfolgejahres	Planungsdaten des dritten Haushaltsfolgejahres	Planungsdaten der weiteren Haushaltsfolgejahre bis zum Abschluss der Maßnahme	Gesamtein-/auszahlungen (über den Gesamtzeitraum der Maßnahme)
	in €	2023 in €	2024 in €	2025 in €	2026 in €	in €	in €
<b>11100-0000 Allgemeine Ersatz- und Ergänzungsbeschaffungen</b>							
Summe der Einzahlungen aus Investitionstätigkeit	60,00	0	0	0	0	0	0,00
68571000 Einzahlungen aus der Veräußerung von beweglichen Sachen des Anlagevermögens oberhalb der Wertgrenze i.H.v. 1.000,00 Euro 11100.08220001-11100-0000 (H)	60,00	0	0	0	0	0	0,00
Summe der Auszahlungen aus Investitionstätigkeit	0,00	0	0	0	0	0	0,00
darunter:							
mit Verpflichtungsermächtigungen in Vorjahren bereits gebunden	----	0	0	0	0	0	----
Verpflichtungsermächtigungen	----	----	0	0	0	0	----
<b>Saldo der Ein- und Auszahlungen aus Investitionstätigkeit</b>	<b>60,00</b>	<b>0</b>	<b>0</b>	<b>0</b>	<b>0</b>	<b>0</b>	<b>0,00</b>

# Investitionsübersicht 2023

Gemeinde: 08 OG Großholbach

Teilhaushalt 01 Zentrale Verwaltung  
Leistung 11140 Gremien

	bis einschl. des Haushaltsvorjahres bereitgestellte Mittel	Ansatz des Haushaltsjahres	Planungsdaten des Haushaltsfolgejahres	Planungsdaten des zweiten Haushaltsfolgejahres	Planungsdaten des dritten Haushaltsfolgejahres	Planungsdaten der weiteren Haushaltsfolgejahre bis zum Abschluss der Maßnahme	Gesamtein-/auszahlungen (über den Gesamtzeitraum der Maßnahme)
	in €	2023 in €	2024 in €	2025 in €	2026 in €	in €	in €
<b>11140-0000 Einrichtung des digitalen Sitzungsdienstes</b>							
Summe der Einzahlungen aus Investitionstätigkeit	0,00	0	0	0	0	0	0,00
Summe der Auszahlungen aus Investitionstätigkeit	5.996,05	0	0	0	0	0	5.996,00
78572000 Auszahlungen für bewegliche Sachen des Anlagevermögens unterhalb der Wertgrenze i.H.v. 1.000,00 Euro	5.996,05	0	0	0	0	0	5.996,00
darunter:							
mit Verpflichtungsermächtigungen in Vorjahren bereits gebunden	-----	0	0	0	0	0	-----
Verpflichtungsermächtigungen	-----	-----	0	0	0	0	-----
<b>Saldo der Ein- und Auszahlungen aus Investitionstätigkeit</b>	<b>-5.996,05</b>	<b>0</b>	<b>0</b>	<b>0</b>	<b>0</b>	<b>0</b>	<b>-5.996,00</b>

# Investitionsübersicht 2023

Gemeinde: 08 OG Großholbach

Teilhaushalt 01 Zentrale Verwaltung  
Leistung 11420 Liegenschaften

	bis einschl. des Haushaltsvorjahres bereitgestellte Mittel	Ansatz des Haushaltsjahres	Planungsdaten des Haushaltsfolgejahres	Planungsdaten des zweiten Haushaltsfolgejahres	Planungsdaten des dritten Haushaltsfolgejahres	Planungsdaten der weiteren Haushaltsfolgejahre bis zum Abschluss der Maßnahme	Gesamtein-/auszahlungen (über den Gesamtzeitraum der Maßnahme)
	in €	2023 in €	2024 in €	2025 in €	2026 in €	in €	in €
<b>11420-0000 Allgemeiner Grunderwerb</b>							
Summe der Einzahlungen aus Investitionstätigkeit	0,00	1.100	0	0	0	0	1.100,00
68510000 Einzahlungen für unbebaute Grundstücke und grundstücksgleiche Rechte	0,00	1.100	0	0	0	0	1.100,00
11420.02290000-11420-0000 (H)							
11420.02500000-11420-0000 (H)							
- Verkauf von Splitterparzellen							
Summe der Auszahlungen aus Investitionstätigkeit	5.000,00	5.000	5.000	5.000	5.000	0	25.000,00
78510000 Auszahlungen für unbebaute Grundstücke und grundstücksgleiche Rechte	5.000,00	5.000	5.000	5.000	5.000	0	25.000,00
11420.02990000-11420-0000 (S)							
- vorsorgliche Mittelbereitstellung für den Ankauf von Splitterparzellen und Stückländereien							
darunter:							
mit Verpflichtungsermächtigungen in Vorjahren bereits gebunden	-----	0	0	0	0	0	-----
Verpflichtungsermächtigungen	-----	-----	0	0	0	0	-----
<b>Saldo der Ein- und Auszahlungen aus Investitionstätigkeit</b>	<b>-5.000,00</b>	<b>-3.900</b>	<b>-5.000</b>	<b>-5.000</b>	<b>-5.000</b>	<b>0</b>	<b>-23.900,00</b>

# Investitionsübersicht 2023

Gemeinde: 08 OG Großholbach

Teilhaushalt 01 Zentrale Verwaltung  
Leistung 11430 Bauhof

	bis einschl. des Haushaltsvorjahres bereitgestellte Mittel	Ansatz des Haushaltsjahres	Planungsdaten des Haushaltsfolgejahres	Planungsdaten des zweiten Haushaltsfolgejahres	Planungsdaten des dritten Haushaltsfolgejahres	Planungsdaten der weiteren Haushaltsfolgejahre bis zum Abschluss der Maßnahme	Gesamtein-/auszahlungen (über den Gesamtzeitraum der Maßnahme)
	in €	2023 in €	2024 in €	2025 in €	2026 in €	in €	in €

## 11430-000 Vermischte Investitionsmaßnahmen

Summe der Einzahlungen aus Investitionstätigkeit	0,00	0	0	0	0	0	0,00
Summe der Auszahlungen aus Investitionstätigkeit	12.349,01	71.000	3.000	3.000	3.000	0	87.737,00
78560000 Auszahlungen für Fahrzeuge, Maschinen und technische Anlagen	5.000,00	53.000	0	0	0	0	58.000,00
11430.07112000-11430-0000 (S) - Kosten des Fahrzeugs zzgl. Überführung, Zulassung und vorsorglicher Reserve für zusätzliche Anbauteile							
11430.07180000-11430-0000 (S) - Anschaffung Laufverladegebläse (Neuveranschlagung)							
78571000 Auszahlungen für bewegliche Sachen des Anlagevermögens oberhalb der Wertgrenze i.H.v. 1.000,00 Euro	6.650,00	18.000	3.000	3.000	3.000	0	29.038,00
11430.08290001-11430-0000 (S) - Anschaffung Wassertank zum Sammeln von Regenwasser (10.000 EUR), - Anschaffung Laubsauger (5.000 EUR) - Ersatzbeschaffung von Gerätschaften für den Bauhof (3.000 EUR) - vorsorglich -							
78572000 Auszahlungen für bewegliche Sachen des Anlagevermögens unterhalb der Wertgrenze i.H.v. 1.000,00 Euro	699,01	0	0	0	0	0	699,00
darunter:							
mit Verpflichtungsermächtigungen in Vorjahren bereits gebunden	-----	0	0	0	0	0	-----
Verpflichtungsermächtigungen	-----	-----	0	0	0	0	-----
<b>Saldo der Ein- und Auszahlungen aus Investitionstätigkeit</b>	<b>-12.349,01</b>	<b>-71.000</b>	<b>-3.000</b>	<b>-3.000</b>	<b>-3.000</b>	<b>0</b>	<b>-87.737,00</b>

## 11430-0006 Anschaffung Traktor

Summe der Einzahlungen aus Investitionstätigkeit	0,00	0	0	0	0	0	0,00
Summe der Auszahlungen aus Investitionstätigkeit	15.000,00	0	0	0	0	0	8.429,00
78560000 Auszahlungen für Fahrzeuge, Maschinen und technische Anlagen	15.000,00	0	0	0	0	0	8.429,00
darunter:							
mit Verpflichtungsermächtigungen in Vorjahren bereits gebunden	-----	0	0	0	0	0	-----
Verpflichtungsermächtigungen	-----	-----	0	0	0	0	-----
<b>Saldo der Ein- und Auszahlungen aus Investitionstätigkeit</b>	<b>-15.000,00</b>	<b>0</b>	<b>0</b>	<b>0</b>	<b>0</b>	<b>0</b>	<b>-8.429,00</b>

## Teilhaushalt 2

- Schule und Kultur, Soziales und Jugend,  
Gesundheit und Sport -

- Vorbericht
- Teilergebnis- und Teilfinanzhaushalt,  
sowie
- produktorientierte Darstellung des Teilhaushalts  
und des Teilinvestitionsplaners

Der Teilhaushalt 2 umfasst die folgenden Produkte:

### **28100 Heimat- und sonstige Kulturpflege**

Produktbeschreibung:	Durchführung und Förderung von Heimatfesten, Kulturveranstaltungen und Kulturförderung
Ziele:	Brauchtumpflege u. Bereitstellung von kulturellen Angeboten
Zielgruppen:	EinwohnerInnen, Vereine, BesucherInnen
Auftragsgrundlagen:	Rats- und Ausschussbeschlüsse
Produktverantwortung:	Ortsbürgermeister

### **36550 Förderung anderer Träger**

Produktbeschreibung:	Gewährung von Zuweisungen und Zuschüssen für laufende Zwecke und Investitionen freier Träger von Kindertagesstätten
Ziele:	Förderung der Vereinbarkeit von Familie und Beruf
Zielgruppen:	Familie, freie Träger
Auftragsgrundlagen:	Gesetze, Ratsbeschlüsse
Produktverantwortung:	Ortsbürgermeister

### **36600 Einrichtungen der Jugendarbeit - Kinderspielplätze -**

Produktbeschreibung:	Unterhaltung und Bewirtschaftung der Kinderspielplätze
Ziele:	Attraktive und sinnvolle Freizeitgestaltung für Kinder und Jugendliche
Zielgruppen:	Kinder und Jugendliche, Familien
Auftragsgrundlagen:	Gesetze, Ratsbeschlüsse, Vereinbarungen
Produktverantwortung:	Ortsbürgermeister

### **42100 Sportförderung**

Produktbeschreibung:	Förderungen von Vereinen und Verbänden
Ziele:	Förderung des Breitensports
Zielgruppen:	EinwohnerInnen, Vereine
Auftragsgrundlagen:	Daseinsvorsorge, Ratsbeschlüsse, Vereinbarungen
Produktverantwortung:	Ortsbürgermeister

### **42410 Kommunale Sportstätte und Bäder**

Produktbeschreibung:	Förderung interkommunaler Zusammenarbeit bei der Bereitstellung von Sportstätten
Ziele:	Förderung des Breitensports
Zielgruppen:	Vereine, EinwohnerInnen, Schulen
Auftragsgrundlagen:	Daseinsvorsorge, Ratsbeschlüsse, Vereinbarungen
Produktverantwortung:	Ortsbürgermeister



# 1 Teilergebnishaushalt

## 1.1 Übersicht über die Erträge und Aufwendungen im Teilhaushalt (ohne ILV)

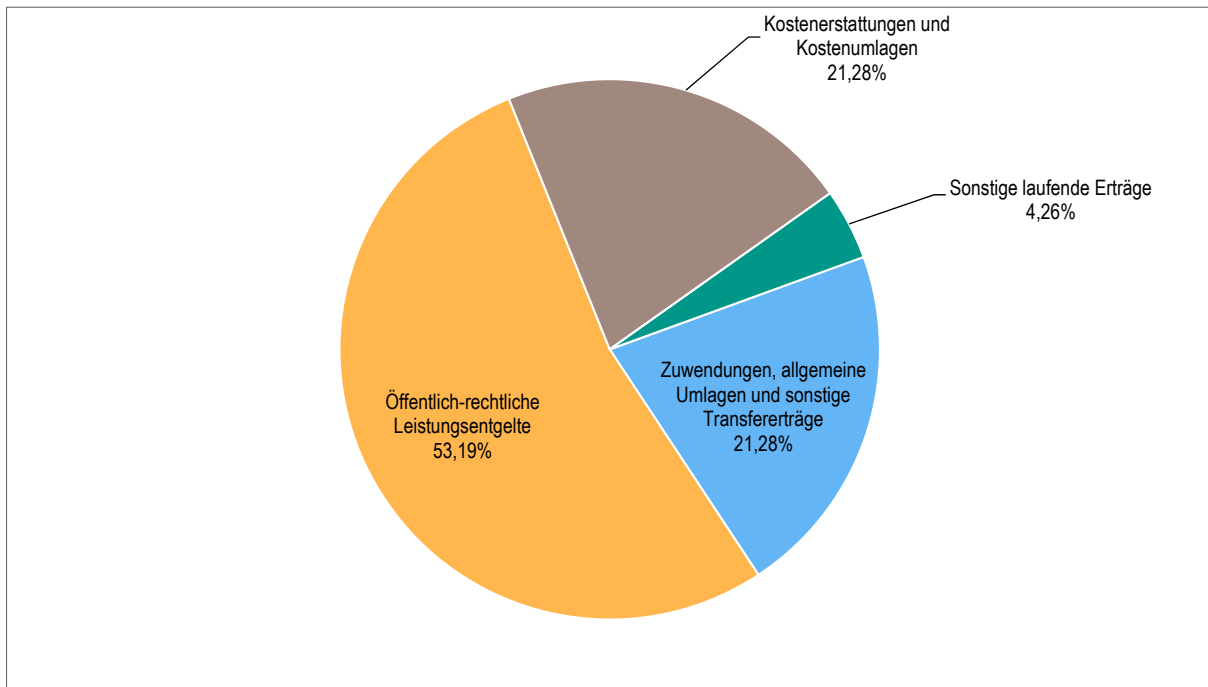


Abb. 27 - Verteilung der Erträge nach Arten im Teilhaushalt 2

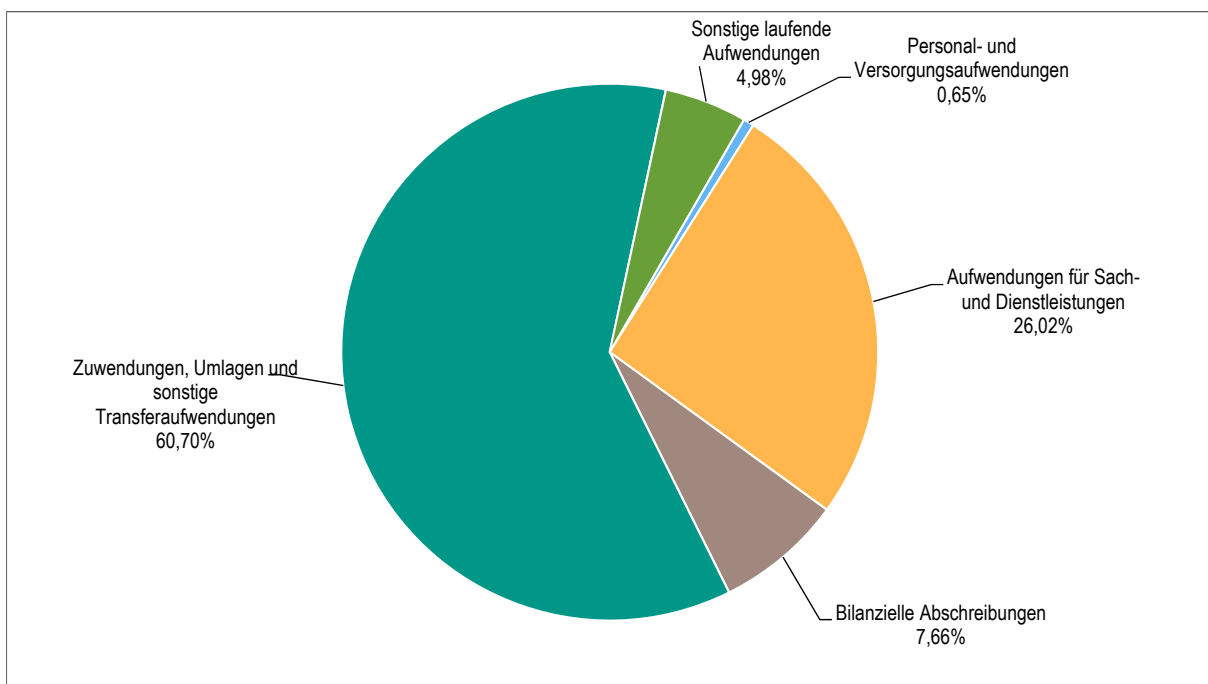


Abb. 28 - Verteilung der Aufwendungen nach Arten im Teilhaushalt 2

## 1.2 Produktübersicht (ohne ILV)

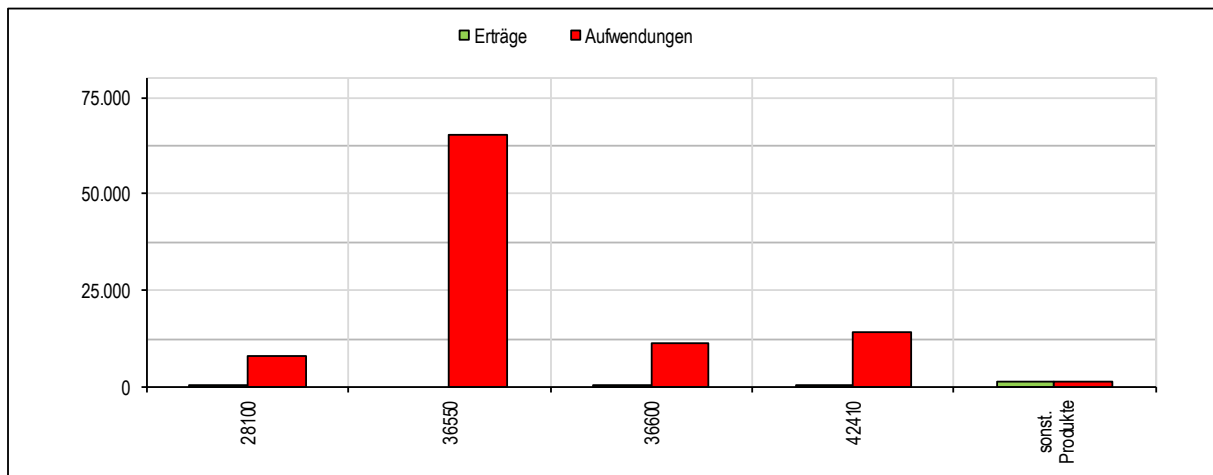


Abb. 29 - Verteilung Aufwand und Ertrag auf die Produkte des Teilhaushalt 2

## 1.3 Entwicklung der Jahresergebnisse (einschl. Saldo aus ILV)

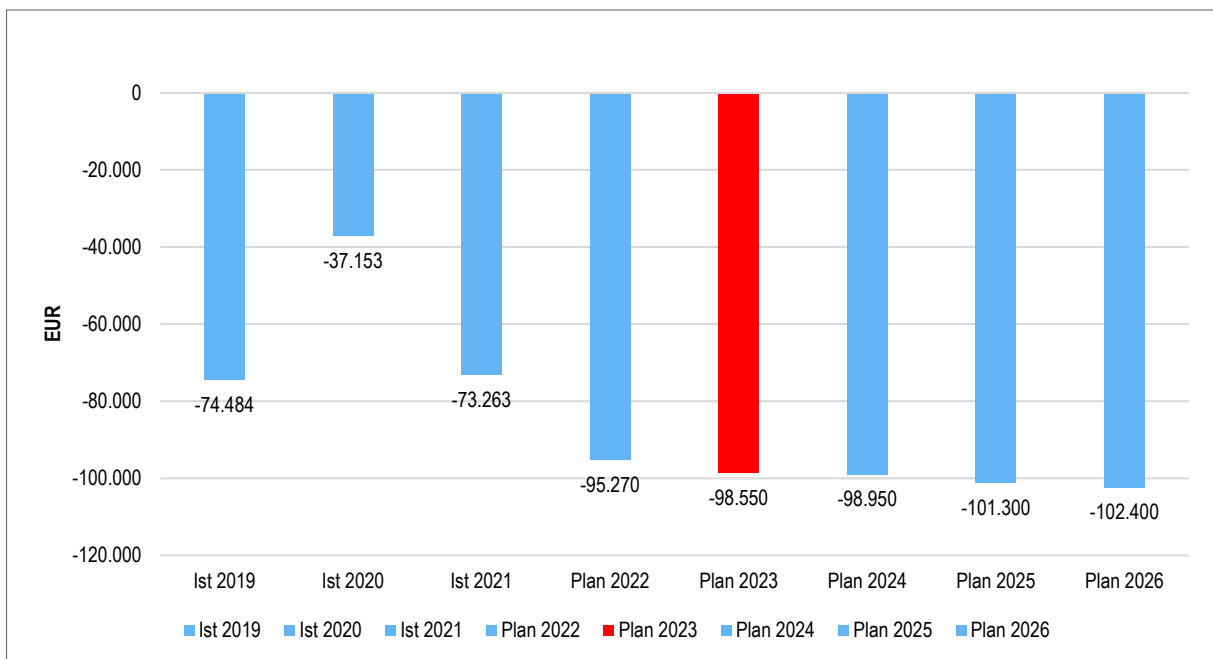


Abb. 30 - Entwicklung der Jahresergebnisse im Teilhaushalt 2

## **2 Teilfinanzhaushalt**

Im Teilfinanzhaushalt werden neben den Ein- und Auszahlungen nach dem Kassenwirksamkeitsprinzip die investiven Ein- und Auszahlungen dargestellt. Von den Planansätzen her stehen den Ein- und Auszahlungen die entsprechenden Erträge und Aufwendungen im Ergebnishaushalt gegenüber, so dass nicht nochmals auf die Zahlungsströme eingegangen wird. Dargestellt werden daher nur Ein- und Auszahlungen im Rahmen der Investitionstätigkeit.

Es sind im Jahr 2023 keine Investitionseinzahlungen im Teilhaushalt 2 zu veranschlagen.

Auszahlungen aus Investitionstätigkeit werden in Höhe von 3.000 Euro ausgewiesen, dies entspricht einem Rückgang um 2.000 Euro gegenüber dem Vorjahr. Diese Ausgaben entfallen ausschließlich auf Sachanlagevermögen.

Die einzelnen Investitionen und Investitionsförderungsmaßnahmen sind in der Investitionsübersicht zu diesem Teilhaushalt dargestellt, daher unterbleibt an dieser Stelle eine Einzeldarstellung aller veranschlagten Projekte.

Der Finanzmittelfehlbetrag dieses Teilhaushalts beträgt 94.350 Euro (F 34; Teilhaushalt 2).



# Teilergebnishaushalt 2023

Gemeinde: 08 OG Großholbach

## Teilhaushalt 02 Schule und Kultur, Soziales und Jugend, Gesundheit und Sport

Ifd. Nr.	Teilergebnishaushalt	Ergebnis des Haushaltsvorjahres	Ansätze des Haushaltsvorjahres einschl. Nachträge	Ansatz des Haushaltsjahres	Planungsdaten des Haushaltsfolgejahres	Planungsdaten des zweiten Haushaltsfolgejahres	Planungsdaten des dritten Haushaltsfolgejahres	
		2021	2022	2023	2024	2025	2026	
		in €	in €	in €	in €	in €	in €	
E 1	+	Steuern und ähnliche Abgaben	0,00	0	0	0	0	0
E 2	+	Zuwendungen, allgemeine Umlagen und sonstige Transfererträge	273,20	450	500	500	500	500
		<i>41510000 Sonderposten aus Zuwendungen</i>	273,20	450	500	500	500	500
E 3	+	Erträge der sozialen Sicherung	0,00	0	0	0	0	0
E 4	+	Öffentlich-rechtliche Leistungsentgelte	0,00	750	1.250	1.250	1.300	1.300
		<i>43210000 Entgelte für die Benutzung von öffentlichen Einrichtungen und für wirtschaftliche Dienstleistungen</i>	0,00	750	1.250	1.250	1.300	1.300
E 5	+	Privatrechtliche Leistungsentgelte	0,00	0	0	0	0	0
E 6	+	Kostenerstattungen und Kostenumlagen	348,49	500	500	500	500	500
		<i>44248000 Kostenerstattungen und Kostenumlagen von sonstigen öffentlichen Sonderrechnungen</i>	348,49	0	0	0	0	0
		<i>44250000 Kostenerstattungen und Kostenumlagen vom privaten Bereich</i>	0,00	500	500	500	500	500
E 7	+	Sonstige laufende Erträge	0,00	100	100	100	100	100
		<i>46290000 Weitere sonstige laufende Erträge / Sonstige</i>	0,00	100	100	100	100	100
<b>E 8</b>	<b>=</b>	<b>Summe der laufenden Erträge aus Verwaltungstätigkeit (Summe E 1 bis E 7)</b>	<b>621,69</b>	<b>1.800</b>	<b>2.350</b>	<b>2.350</b>	<b>2.400</b>	<b>2.400</b>
E 9	-	Personal- und Versorgungsaufwendungen	0,00	450	650	700	750	750
		<i>50190000 Sonstige (u.a. ehrenamtlich Tätige der Feuerwehr)</i>	0,00	450	650	700	750	750
E 10	-	Aufwendungen für Sach- und Dienstleistungen	21.788,81	24.820	26.150	24.250	24.900	25.250
		<i>52210000 Aufwendungen für Strom</i>	1.906,57	2.550	3.500	3.600	3.750	3.850
		<i>52230000 Aufwendungen für Wasser/Abwasser</i>	368,65	1.100	1.200	1.250	1.300	1.300
		<i>52260000 Aufwendungen für die Abfallbeseitigung</i>	0,00	20	50	50	50	50
		<i>52311000 Unterhaltung der Grundstücke</i>	1.151,08	12.000	7.500	7.550	7.600	7.650
		<i>52313000 Gebäude einschließlich der Bestandteile, die dem Gebäude zuzurechnen sind</i>	16.392,78	2.500	2.750	2.900	2.950	3.000
		<i>52323000 Gebäude einschließlich der Bestandteile, die dem Gebäude zuzurechnen sind</i>	0,00	750	750	800	800	800
		<i>52370000 Unterhaltung der Betriebs- und Geschäftsausstattung</i>	1.099,73	2.600	5.100	2.600	2.750	2.850
		<i>52380000 Geringwertige Geräte, Ausstattungs-, Ausrüstungs- und sonstige Gebrauchsgegenstände</i>	870,00	1.300	2.700	2.800	2.900	2.900
		<i>52543000 Kostenerstattungen an Gemeinden und Gemeindeverbände</i>	0,00	0	500	500	550	550
		<i>52590000 Kostenerstattungen an Sonstige</i>	0,00	0	100	100	100	100
		<i>52920000 sonstige Aufwendungen für Dienstleistungen</i>	0,00	2.000	2.000	2.100	2.150	2.200
E 11	-	Abschreibungen	7.713,66	8.200	7.700	7.400	7.100	6.500
		<i>53220000 Abschreibungen auf immaterielle Vermögensgegenstände aus geleisteten Zuwendungen</i>	4.426,45	4.500	4.500	4.500	4.500	4.500
		<i>53450000 Abschreibungen auf bebaute Grundstücke und grundstücksgleiche Rechte mit Sportanlagen</i>	1.184,08	1.200	1.200	1.200	1.200	1.200
		<i>53490000 Abschreibungen auf bebaute Grundstücke und grundstücksgleiche Rechte mit sonstigen Gebäuden</i>	90,85	100	100	100	100	100
		<i>53810000 Abschreibungen auf Fahrzeuge</i>	459,82	500	500	500	300	0
		<i>53850000 Abschreibungen auf die Betriebs- und Geschäftsausstattung</i>	1.552,46	1.900	1.400	1.100	1.000	700

# Teilergebnishaushalt 2023

Gemeinde: 08 OG Großholbach

## Teilhaushalt 02 Schule und Kultur, Soziales und Jugend, Gesundheit und Sport

Ifd. Nr.	Teilergebnishaushalt	Ergebnis des Haushaltsvorjahres	Ansätze des Haushaltsvorjahres einschl. Nachträge	Ansatz des Haushaltsjahres	Planungsdaten des Haushaltsfolgejahres	Planungsdaten des zweiten Haushaltsfolgejahres	Planungsdaten des dritten Haushaltsfolgejahres
		2021	2022	2023	2024	2025	2026
		in €	in €	in €	in €	in €	in €
E 12	- Zuwendungen, Umlagen und sonstige Transferaufwendungen <i>54190000 Zuweisungen und Zuschüsse für laufende Zwecke an Sonstige</i>	40.953,74 40.953,74	59.700 59.700	<b>61.000</b> <b>61.000</b>	63.350 63.350	65.200 65.200	66.450 66.450
E 13	- Aufwendungen der sozialen Sicherung	0,00	0	0	0	0	0
E 14	- Sonstige laufenden Aufwendungen <i>56990000 Sonstige Aufwendungen</i>	1.874,93 1.874,93	3.500 3.500	<b>5.000</b> <b>5.000</b>	5.200 5.200	5.350 5.350	5.450 5.450
E 15	= <b>Summe der laufenden Aufwendungen aus Verwaltungstätigkeit (Summe E 9 bis E 14)</b>	<b>72.331,14</b>	<b>96.670</b>	<b>100.500</b>	<b>100.900</b>	<b>103.300</b>	<b>104.400</b>
E 16	= <b>Laufendes Ergebnis aus Verwaltungstätigkeit (Saldo E 8 und E 15)</b>	<b>-71.709,45</b>	<b>-94.870</b>	<b>-98.150</b>	<b>-98.550</b>	<b>-100.900</b>	<b>-102.000</b>
E 17	+ Zinserträge und sonstige Finanzerträge	0,00	0	0	0	0	0
E 18	- Zinsaufwendungen und sonstige Finanzaufwendungen	0,00	0	0	0	0	0
E 19	= <b>Saldo der Zins -und sonstigen Finanzerträge und -aufwendungen (Saldo E 17 und E 18)</b>	<b>0,00</b>	<b>0</b>	<b>0</b>	<b>0</b>	<b>0</b>	<b>0</b>
E 20	= <b>Ordentliches Ergebnis (Summe E 16 bis E 19)</b>	<b>-71.709,45</b>	<b>-94.870</b>	<b>-98.150</b>	<b>-98.550</b>	<b>-100.900</b>	<b>-102.000</b>
E 21	Außerordentliches Ergebnis	0,00	0	0	0	0	0
E 22	Saldo aus internen Leistungsbeziehungen	-1.553,16	-400	-400	-400	-400	-400
E 23	= <b>Jahresergebnis (Jahresüberschuss / Jahresfehlbetrag) des Teilhaushalts (Summe E 20 bis E 22)</b>	<b>-73.262,61</b>	<b>-95.270</b>	<b>-98.550</b>	<b>-98.950</b>	<b>-101.300</b>	<b>-102.400</b>

# Teilfinanzhaushalt 2023

Gemeinde: 08 OG Großholbach

## Teilhaushalt 02 Schule und Kultur, Soziales und Jugend, Gesundheit und Sport

Ifd. Nr.	Teilfinanzhaushalt		Ergebnis des Haushaltsvorjahres	Ansätze des Haushaltsvorjahres einschl. Nachträge	Ansatz des Haushaltsjahres	Planungsdaten des Haushaltsfolgejahres	Planungsdaten des zweiten Haushaltsfolgejahres	Planungsdaten des dritten Haushaltsfolgejahres
			2021	2022	2023	2024	2025	2026
			in €	in €	in €	in €	in €	in €
F 1	+	Steuern und ähnliche Abgaben	0,00	0	0	0	0	0
F 2	+	Zuwendungen, allgemeine Umlagen und sonstige Transfereinzahlungen	0,00	0	0	0	0	0
F 3	+	Einzahlungen der sozialen Sicherung	0,00	0	0	0	0	0
F 4	+	Öffentlich-rechtliche Leistungsentgelte	0,00	750	1.250	1.250	1.300	1.300
F 5	+	Privatrechtliche Leistungsentgelte	0,00	0	0	0	0	0
F 6	+	Kostenerstattungen und Kostenumlagen	348,49	500	500	500	500	500
F 7	+	Sonstige laufende Einzahlungen	0,00	100	100	100	100	100
<b>F 8</b>	<b>=</b>	<b>Summe der laufenden Einzahlungen aus Verwaltungstätigkeit (Summe F 1 bis F 7)</b>	<b>348,49</b>	<b>1.350</b>	<b>1.850</b>	<b>1.850</b>	<b>1.900</b>	<b>1.900</b>
F 9	-	Personal- und Versorgungsauszahlungen	0,00	450	650	700	750	750
F 10	-	Auszahlungen für Sach- und Dienstleistungen	20.861,78	24.820	26.150	24.250	24.900	25.250
F 11	-	* nicht besetzt *	0,00	0	0	0	0	0
F 12	-	Zuwendungen, Umlagen und sonstige Transferauszahlungen	40.953,74	59.700	61.000	63.350	65.200	66.450
F 13	-	Auszahlungen der sozialen Sicherung	0,00	0	0	0	0	0
F 14	-	Sonstige laufende Auszahlungen	1.874,93	3.500	5.000	5.200	5.350	5.450
<b>F 15</b>	<b>=</b>	<b>Summe der laufenden Auszahlungen aus Verwaltungstätigkeit (Summe F 9 bis F 14)</b>	<b>63.690,45</b>	<b>88.470</b>	<b>92.800</b>	<b>93.500</b>	<b>96.200</b>	<b>97.900</b>
<b>F 16</b>	<b>=</b>	<b>Saldo der laufenden Ein- und Auszahlungen aus Verwaltungstätigkeit</b>	<b>-63.341,96</b>	<b>-87.120</b>	<b>-90.950</b>	<b>-91.650</b>	<b>-94.300</b>	<b>-96.000</b>
F 17	+	Zinseinzahlungen und sonstige Finanzeinzahlungen	0,00	0	0	0	0	0
F 18	-	Zinsauszahlungen und sonstige Finanzauszahlungen	0,00	0	0	0	0	0
<b>F 19</b>	<b>=</b>	<b>Saldo der Zins- und der sonstigen Finanzein- und -auszahlungen</b>	<b>0,00</b>	<b>0</b>	<b>0</b>	<b>0</b>	<b>0</b>	<b>0</b>
<b>F 20</b>	<b>=</b>	<b>Saldo der ordentlichen Ein- und Auszahlungen (Summe F 16 + F 19)</b>	<b>-63.341,96</b>	<b>-87.120</b>	<b>-90.950</b>	<b>-91.650</b>	<b>-94.300</b>	<b>-96.000</b>
F 21		Saldo der außerordentlichen Ein- und Auszahlungen	0,00	0	0	0	0	0
F 22		Saldo der Ein- und Auszahlungen aus internen Leistungsbeziehungen	-1.553,16	-400	-400	-400	-400	-400
<b>F 23</b>	<b>=</b>	<b>Summe der ordentlichen und außerordentlichen Ein- und Auszahlungen (Summe F 21 + F 22)</b>	<b>-64.895,12</b>	<b>-87.520</b>	<b>-91.350</b>	<b>-92.050</b>	<b>-94.700</b>	<b>-96.400</b>
F 24	+	Einzahlungen aus Investitionszuwendungen	4.100,00	0	0	0	0	0
F 25	+	Einzahlungen aus Beiträgen und ähnlichen Entgelten	0,00	0	0	0	0	0
F 26	+	Sonstige Investitionseinzahlungen	0,00	0	0	0	0	0
<b>F 27</b>	<b>=</b>	<b>Summe der Einzahlungen aus Investitionstätigkeit (Summe F 24 bis F 26)</b>	<b>4.100,00</b>	<b>0</b>	<b>0</b>	<b>0</b>	<b>0</b>	<b>0</b>
F 28	-	Auszahlungen für immaterielle Vermögensgegenstände	0,00	0	0	0	0	0
F 29	-	Auszahlungen für Sachanlagen	4.399,00	5.000	3.000	0	0	0
F 30	-	Auszahlungen für Finanzanlagen	0,00	0	0	0	0	0
F 31	-	Sonstige Investitionsauszahlungen	0,00	0	0	0	0	0
<b>F 32</b>	<b>=</b>	<b>Summe der Auszahlungen aus Investitionstätigkeit (Summe F 28 bis F 31)</b>	<b>4.399,00</b>	<b>5.000</b>	<b>3.000</b>	<b>0</b>	<b>0</b>	<b>0</b>
<b>F 33</b>	<b>=</b>	<b>Saldo der Ein- und Auszahlungen aus Investitionstätigkeit (Saldo F 27 und F 32)</b>	<b>-299,00</b>	<b>-5.000</b>	<b>-3.000</b>	<b>0</b>	<b>0</b>	<b>0</b>
<b>F 34</b>	<b>=</b>	<b>Finanzmittelüberschuss /-fehlbetrag des Teilhaushalts (Summe F 23 + F 33)</b>	<b>-65.194,12</b>	<b>-92.520</b>	<b>-94.350</b>	<b>-92.050</b>	<b>-94.700</b>	<b>-96.400</b>





# Produktorientierter Teilhaushalt 2

- Teilergebnishaushalt
- Teilfinanzhaushalt
- Teilinvestitionsübersicht

# Teilergebnishaushalt 2023

Gemeinde: 08 OG Großholbach

Teilhaushalt 02 Schule und Kultur, Soziales und Jugend, Gesundheit und Sport  
Leistung 28100 Heimat- und sonstige Kulturpflege

Ifd. Nr.	Teilergebnishaushalt		Ergebnis des Haushaltsvorjahres	Ansätze des Haushaltsvorjahres einschl. Nachträge	Ansatz des Haushaltsjahres	Planungsdaten des Haushaltsfolgejahres	Planungsdaten des zweiten Haushaltsfolgejahres	Planungsdaten des dritten Haushaltsfolgejahres
			2021	2022	2023	2024	2025	2026
			in €	in €	in €	in €	in €	in €
E 1	+	Steuern und ähnliche Abgaben	0,00	0	0	0	0	0
E 2	+	Zuwendungen, allgemeine Umlagen und sonstige Transfererträge	0,00	0	0	0	0	0
E 3	+	Erträge der sozialen Sicherung	0,00	0	0	0	0	0
E 4	+	Öffentlich-rechtliche Leistungsentgelte	0,00	0	0	0	0	0
E 5	+	Privatrechtliche Leistungsentgelte	0,00	0	0	0	0	0
E 6	+	Kostenerstattungen und Kostenumlagen	0,00	500	500	500	500	500
		<i>44250000 Kostenerstattungen und Kostenumlagen vom privaten Bereich</i>	<i>0,00</i>	<i>500</i>	<i>500</i>	<i>500</i>	<i>500</i>	<i>500</i>
E 7	+	Sonstige laufende Erträge	0,00	100	100	100	100	100
		<i>46290000 Weitere sonstige laufende Erträge / Sonstige</i>	<i>0,00</i>	<i>100</i>	<i>100</i>	<i>100</i>	<i>100</i>	<i>100</i>
<b>E 8</b>	<b>=</b>	<b>Summe der laufenden Erträge aus Verwaltungstätigkeit (Summe E 1 bis E 7)</b>	<b>0,00</b>	<b>600</b>	<b>600</b>	<b>600</b>	<b>600</b>	<b>600</b>
E 9	-	Personal- und Versorgungsaufwendungen	0,00	0	0	0	0	0
E 10	-	Aufwendungen für Sach- und Dienstleistungen	110,94	300	1.200	1.200	1.300	1.300
		<i>52210000 Aufwendungen für Strom</i>	<i>110,94</i>	<i>300</i>	<i>500</i>	<i>500</i>	<i>550</i>	<i>550</i>
		<i>- Stromkosten Kirmesplatz</i>						
		<i>52380000 Geringwertige Geräte, Ausstattungs-, Ausrüstungs- und sonstige Gebrauchsgegenstände</i>	<i>0,00</i>	<i>0</i>	<i>200</i>	<i>200</i>	<i>200</i>	<i>200</i>
		<i>52543000 Kostenerstattungen an Gemeinden und Gemeindeverbände</i>	<i>0,00</i>	<i>0</i>	<i>500</i>	<i>500</i>	<i>550</i>	<i>550</i>
		<i>- Kostenerstattung an die Stadt Montabaur (Abrechnung Bauhof Montabaur; vorsorglich)</i>						
E 11	-	Abschreibungen	0,00	0	0	0	0	0
E 12	-	Zuwendungen, Umlagen und sonstige Transferaufwendungen	300,00	2.000	2.000	2.000	2.000	2.000
		<i>54190000 Zuweisungen und Zuschüsse für laufende Zwecke an Sonstige</i>	<i>300,00</i>	<i>2.000</i>	<i>2.000</i>	<i>2.000</i>	<i>2.000</i>	<i>2.000</i>
		<i>- Zuschuss Kirmes</i>						
E 13	-	Aufwendungen der sozialen Sicherung	0,00	0	0	0	0	0
E 14	-	Sonstige laufenden Aufwendungen	1.874,93	3.500	5.000	5.200	5.350	5.450
		<i>56990000 Sonstige Aufwendungen</i>	<i>1.874,93</i>	<i>3.500</i>	<i>5.000</i>	<i>5.200</i>	<i>5.350</i>	<i>5.450</i>
		<i>- Sachaufwand für Kirmes, St. Martin, etc. (deutliche Ansatz-erhöhung aufgrund der allgemeinen Kostenentwicklung)</i>						
<b>E 15</b>	<b>=</b>	<b>Summe der laufenden Aufwendungen aus Verwaltungstätigkeit (Summe E 9 bis E 14)</b>	<b>2.285,87</b>	<b>5.800</b>	<b>8.200</b>	<b>8.400</b>	<b>8.650</b>	<b>8.750</b>
<b>E 16</b>	<b>=</b>	<b>Laufendes Ergebnis aus Verwaltungstätigkeit (Saldo E 8 und E 15)</b>	<b>-2.285,87</b>	<b>-5.200</b>	<b>-7.600</b>	<b>-7.800</b>	<b>-8.050</b>	<b>-8.150</b>
E 17	+	Zinserträge und sonstige Finanzerträge	0,00	0	0	0	0	0
E 18	-	Zinsaufwendungen und sonstige Finanzaufwendungen	0,00	0	0	0	0	0
<b>E 19</b>	<b>=</b>	<b>Saldo der Zins - und sonstigen Finanzerträge und -aufwendungen (Saldo E 17 und E 18)</b>	<b>0,00</b>	<b>0</b>	<b>0</b>	<b>0</b>	<b>0</b>	<b>0</b>
<b>E 20</b>	<b>=</b>	<b>Ordentliches Ergebnis (Summe E 16 bis E 19)</b>	<b>-2.285,87</b>	<b>-5.200</b>	<b>-7.600</b>	<b>-7.800</b>	<b>-8.050</b>	<b>-8.150</b>
E 21		Außerordentliches Ergebnis	0,00	0	0	0	0	0
E 22		Saldo aus internen Leistungsbeziehungen	-72,24	0	0	0	0	0
<b>E 23</b>	<b>=</b>	<b>Jahresergebnis (Jahresüberschuss / Jahresfehlbetrag) des Teilhaushalts (Summe E 20 bis E 22)</b>	<b>-2.358,11</b>	<b>-5.200</b>	<b>-7.600</b>	<b>-7.800</b>	<b>-8.050</b>	<b>-8.150</b>

# Teilergebnishaushalt 2023

Gemeinde: 08 OG Großholbach

Teilhaushalt 02 Schule und Kultur, Soziales und Jugend, Gesundheit und Sport  
Leistung 36550 Förderung anderer Träger

Ifd. Nr.	Teilergebnishaushalt		Ergebnis des Haushaltsvorjahres	Ansätze des Haushaltsvorjahres einschl. Nachträge	Ansatz des Haushaltsjahres	Planungsdaten des Haushaltsfolgejahres	Planungsdaten des zweiten Haushaltsfolgejahres	Planungsdaten des dritten Haushaltsfolgejahres
			2021	2022	2023	2024	2025	2026
			in €	in €	in €	in €	in €	in €
E 1	+	Steuern und ähnliche Abgaben	0,00	0	0	0	0	0
E 2	+	Zuwendungen, allgemeine Umlagen und sonstige Transfererträge	0,00	0	0	0	0	0
E 3	+	Erträge der sozialen Sicherung	0,00	0	0	0	0	0
E 4	+	Öffentlich-rechtliche Leistungsentgelte	0,00	0	0	0	0	0
E 5	+	Privatrechtliche Leistungsentgelte	0,00	0	0	0	0	0
E 6	+	Kostenerstattungen und Kostenumlagen	0,00	0	0	0	0	0
E 7	+	Sonstige laufende Erträge	0,00	0	0	0	0	0
<b>E 8</b>	<b>=</b>	<b>Summe der laufenden Erträge aus Verwaltungstätigkeit (Summe E 1 bis E 7)</b>	<b>0,00</b>	<b>0</b>	<b>0</b>	<b>0</b>	<b>0</b>	<b>0</b>
E 9	-	Personal- und Versorgungsaufwendungen	0,00	0	0	0	0	0
E 10	-	Aufwendungen für Sach- und Dienstleistungen <i>52920000 sonstige Aufwendungen für Dienstleistungen</i> <i>- Gutachterkosten -vorsorglich-</i>	0,00	2.000	2.000	2.100	2.150	2.200
E 11	-	Abschreibungen <i>53220000 Abschreibungen auf immaterielle Vermögensgegenstände aus geleisteten Zuwendungen</i>	4.426,45	4.500	4.500	4.500	4.500	4.500
E 12	-	Zuwendungen, Umlagen und sonstige Transferaufwendungen <i>54190000 Zuweisungen und Zuschüsse für laufende Zwecke an Sonstige</i> <i>- Personal- und Sachkostenbeteiligung</i>	40.653,74	57.700	59.000	61.350	63.200	64.450
E 13	-	Aufwendungen der sozialen Sicherung	0,00	0	0	0	0	0
E 14	-	Sonstige laufenden Aufwendungen	0,00	0	0	0	0	0
<b>E 15</b>	<b>=</b>	<b>Summe der laufenden Aufwendungen aus Verwaltungstätigkeit (Summe E 9 bis E 14)</b>	<b>45.080,19</b>	<b>64.200</b>	<b>65.500</b>	<b>67.950</b>	<b>69.850</b>	<b>71.150</b>
<b>E 16</b>	<b>=</b>	<b>Laufendes Ergebnis aus Verwaltungstätigkeit (Saldo E 8 und E 15)</b>	<b>-45.080,19</b>	<b>-64.200</b>	<b>-65.500</b>	<b>-67.950</b>	<b>-69.850</b>	<b>-71.150</b>
E 17	+	Zinserträge und sonstige Finanzerträge	0,00	0	0	0	0	0
E 18	-	Zinsaufwendungen und sonstige Finanzaufwendungen	0,00	0	0	0	0	0
<b>E 19</b>	<b>=</b>	<b>Saldo der Zins- und sonstigen Finanzerträge und -aufwendungen (Saldo E 17 und E 18)</b>	<b>0,00</b>	<b>0</b>	<b>0</b>	<b>0</b>	<b>0</b>	<b>0</b>
<b>E 20</b>	<b>=</b>	<b>Ordentliches Ergebnis (Summe E 16 bis E 19)</b>	<b>-45.080,19</b>	<b>-64.200</b>	<b>-65.500</b>	<b>-67.950</b>	<b>-69.850</b>	<b>-71.150</b>
E 21		Außerordentliches Ergebnis	0,00	0	0	0	0	0
E 22		Saldo aus internen Leistungsbeziehungen	0,00	0	0	0	0	0
<b>E 23</b>	<b>=</b>	<b>Jahresergebnis (Jahresüberschuss / Jahresfehlbetrag) des Teilhaushalts (Summe E 20 bis E 22)</b>	<b>-45.080,19</b>	<b>-64.200</b>	<b>-65.500</b>	<b>-67.950</b>	<b>-69.850</b>	<b>-71.150</b>

# Teilergebnishaushalt 2023

Gemeinde: 08 OG Großholbach

Teilhaushalt 02 Schule und Kultur, Soziales und Jugend, Gesundheit und Sport

Leistung 36600 Einrichtungen der Jugendarbeit

fd. Nr.	Teilergebnishaushalt		Ergebnis des Haushaltsvorjahres	Ansätze des Haushaltsvorjahres einschl. Nachträge	Ansatz des Haushaltsjahres	Planungsdaten des Haushaltsfolgejahres	Planungsdaten des zweiten Haushaltsfolgejahres	Planungsdaten des dritten Haushaltsfolgejahres
			2021	2022	2023	2024	2025	2026
			in €	in €	in €	in €	in €	in €
E 1	+	Steuern und ähnliche Abgaben	0,00	0	0	0	0	0
E 2	+	Zuwendungen, allgemeine Umlagen und sonstige Transfererträge	243,55	400	400	400	400	400
		<i>41510000 Sonderposten aus Zuwendungen</i>	243,55	400	400	400	400	400
E 3	+	Erträge der sozialen Sicherung	0,00	0	0	0	0	0
E 4	+	Öffentlich-rechtliche Leistungsentgelte	0,00	0	0	0	0	0
E 5	+	Privatrechtliche Leistungsentgelte	0,00	0	0	0	0	0
E 6	+	Kostenerstattungen und Kostenumlagen	0,00	0	0	0	0	0
E 7	+	Sonstige laufende Erträge	0,00	0	0	0	0	0
E 8	=	<b>Summe der laufenden Erträge aus Verwaltungstätigkeit (Summe E 1 bis E 7)</b>	<b>243,55</b>	<b>400</b>	<b>400</b>	<b>400</b>	<b>400</b>	<b>400</b>
E 9	-	Personal- und Versorgungsaufwendungen	0,00	0	0	0	0	0
E 10	-	Aufwendungen für Sach- und Dienstleistungen	18.437,10	7.120	9.900	7.600	7.900	8.100
		<i>52230000 Aufwendungen für Wasser/Abwasser</i>	83,52	100	100	100	100	100
		<i>52260000 Aufwendungen für die Abfallbeseitigung</i>	0,00	20	50	50	50	50
		<i>52311000 Unterhaltung der Grundstücke - incl. Baumpflege</i>	148,75	1.500	1.500	1.550	1.600	1.650
		<i>52313000 Gebäude einschließlich der Bestandteile, die dem Gebäude zuzurechnen sind</i>	16.235,10	2.000	2.000	2.100	2.150	2.200
		<i>52370000 Unterhaltung der Betriebs- und Geschäftsausstattung - Instandhaltung Spielgeräte</i>	1.099,73	2.500	5.000	2.500	2.650	2.750
		<i>52380000 Geringwertige Geräte, Ausstattungs-, Ausrüstungs- und sonstige Gebrauchsgegenstände - Ansatzserhöhung aufgrund der allgemeinen Kostenentwicklung</i>	870,00	1.000	1.250	1.300	1.350	1.350
E 11	-	Abschreibungen	1.552,46	1.900	1.400	1.100	1.000	700
		<i>53850000 Abschreibungen auf die Betriebs- und Geschäftsausstattung</i>	1.552,46	1.900	1.400	1.100	1.000	700
E 12	-	Zuwendungen, Umlagen und sonstige Transferaufwendungen	0,00	0	0	0	0	0
E 13	-	Aufwendungen der sozialen Sicherung	0,00	0	0	0	0	0
E 14	-	Sonstige laufenden Aufwendungen	0,00	0	0	0	0	0
E 15	=	<b>Summe der laufenden Aufwendungen aus Verwaltungstätigkeit (Summe E 9 bis E 14)</b>	<b>19.989,56</b>	<b>9.020</b>	<b>11.300</b>	<b>8.700</b>	<b>8.900</b>	<b>8.800</b>
E 16	=	<b>Laufendes Ergebnis aus Verwaltungstätigkeit (Saldo E 8 und E 15)</b>	<b>-19.746,01</b>	<b>-8.620</b>	<b>-10.900</b>	<b>-8.300</b>	<b>-8.500</b>	<b>-8.400</b>
E 17	+	Zinserträge und sonstige Finanzerträge	0,00	0	0	0	0	0
E 18	-	Zinsaufwendungen und sonstige Finanzaufwendungen	0,00	0	0	0	0	0
E 19	=	<b>Saldo der Zins -und sonstigen Finanzerträge und -aufwendungen (Saldo E 17 und E 18)</b>	<b>0,00</b>	<b>0</b>	<b>0</b>	<b>0</b>	<b>0</b>	<b>0</b>
E 20	=	<b>Ordentliches Ergebnis (Summe E 16 bis E 19)</b>	<b>-19.746,01</b>	<b>-8.620</b>	<b>-10.900</b>	<b>-8.300</b>	<b>-8.500</b>	<b>-8.400</b>
E 21		Außerordentliches Ergebnis	0,00	0	0	0	0	0
E 22		Saldo aus internen Leistungsbeziehungen	-776,58	-200	-200	-200	-200	-200
E 23	=	<b>Jahresergebnis (Jahresüberschuss / Jahresfehlbetrag) des Teilhaushalts (Summe E 20 bis E 22)</b>	<b>-20.522,59</b>	<b>-8.820</b>	<b>-11.100</b>	<b>-8.500</b>	<b>-8.700</b>	<b>-8.600</b>

# Teilergebnishaushalt 2023

Gemeinde: 08 OG Großholbach

Teilhaushalt 02 Schule und Kultur, Soziales und Jugend, Gesundheit und Sport  
Leistung 42100 Förderung des Sports

Ifd. Nr.	Teilergebnishaushalt		Ergebnis des Haushaltsvorjahres	Ansätze des Haushaltsvorjahres einschl. Nachträge	Ansatz des Haushaltsjahres	Planungsdaten des Haushaltsfolgejahres	Planungsdaten des zweiten Haushaltsfolgejahres	Planungsdaten des dritten Haushaltsfolgejahres
			2021	2022	2023	2024	2025	2026
			in €	in €	in €	in €	in €	in €
E 1	+	Steuern und ähnliche Abgaben	0,00	0	0	0	0	0
E 2	+	Zuwendungen, allgemeine Umlagen und sonstige Transfererträge	0,00	0	0	0	0	0
E 3	+	Erträge der sozialen Sicherung	0,00	0	0	0	0	0
E 4	+	Öffentlich-rechtliche Leistungsentgelte	0,00	750	1.250	1.250	1.300	1.300
		<i>43210000 Entgelte für die Benutzung von öffentlichen Einrichtungen und für wirtschaftliche Dienstleistungen - Kursgebühren</i>	<i>0,00</i>	<i>750</i>	<i>1.250</i>	<i>1.250</i>	<i>1.300</i>	<i>1.300</i>
E 5	+	Privatrechtliche Leistungsentgelte	0,00	0	0	0	0	0
E 6	+	Kostenerstattungen und Kostenumlagen	0,00	0	0	0	0	0
E 7	+	Sonstige laufende Erträge	0,00	0	0	0	0	0
E 8	=	<b>Summe der laufenden Erträge aus Verwaltungstätigkeit (Summe E 1 bis E 7)</b>	<b>0,00</b>	<b>750</b>	<b>1.250</b>	<b>1.250</b>	<b>1.300</b>	<b>1.300</b>
E 9	-	Personal- und Versorgungsaufwendungen	0,00	450	650	700	750	750
		<i>50190000 Sonstige (u.a. ehrenamtlich Tätige Übungsleiter/innen) - vorsorgliche Mittelbereitstellung zur Durchführung von Gesundheitskursen</i>	<i>0,00</i>	<i>450</i>	<i>650</i>	<i>700</i>	<i>750</i>	<i>750</i>
E 10	-	Aufwendungen für Sach- und Dienstleistungen	0,00	300	600	600	650	650
		<i>52380000 Geringwertige Geräte, Ausstattungs-, Ausrüstungs- und sonstige Gebrauchsgegenstände - vorsorglicher Ansatz</i>	<i>0,00</i>	<i>300</i>	<i>500</i>	<i>500</i>	<i>550</i>	<i>550</i>
		<i>52590000 Kostenerstattungen an Sonstige - u.a. Erstattung für Mitwirkung an den Sportkursen an den ASV Boden</i>	<i>0,00</i>	<i>0</i>	<i>100</i>	<i>100</i>	<i>100</i>	<i>100</i>
E 11	-	Abschreibungen	0,00	0	0	0	0	0
E 12	-	Zuwendungen, Umlagen und sonstige Transferaufwendungen	0,00	0	0	0	0	0
E 13	-	Aufwendungen der sozialen Sicherung	0,00	0	0	0	0	0
E 14	-	Sonstige laufenden Aufwendungen	0,00	0	0	0	0	0
E 15	=	<b>Summe der laufenden Aufwendungen aus Verwaltungstätigkeit (Summe E 9 bis E 14)</b>	<b>0,00</b>	<b>750</b>	<b>1.250</b>	<b>1.300</b>	<b>1.400</b>	<b>1.400</b>
E 16	=	<b>Laufendes Ergebnis aus Verwaltungstätigkeit (Saldo E 8 und E 15)</b>	<b>0,00</b>	<b>0</b>	<b>0</b>	<b>-50</b>	<b>-100</b>	<b>-100</b>
E 17	+	Zinserträge und sonstige Finanzerträge	0,00	0	0	0	0	0
E 18	-	Zinsaufwendungen und sonstige Finanzaufwendungen	0,00	0	0	0	0	0
E 19	=	<b>Saldo der Zins -und sonstigen Finanzerträge und -aufwendungen (Saldo E 17 und E 18)</b>	<b>0,00</b>	<b>0</b>	<b>0</b>	<b>0</b>	<b>0</b>	<b>0</b>
E 20	=	<b>Ordentliches Ergebnis (Summe E 16 bis E 19)</b>	<b>0,00</b>	<b>0</b>	<b>0</b>	<b>-50</b>	<b>-100</b>	<b>-100</b>
E 21		<b>Außerordentliches Ergebnis</b>	<b>0,00</b>	<b>0</b>	<b>0</b>	<b>0</b>	<b>0</b>	<b>0</b>
E 22		<b>Saldo aus internen Leistungsbeziehungen</b>	<b>0,00</b>	<b>0</b>	<b>0</b>	<b>0</b>	<b>0</b>	<b>0</b>
E 23	=	<b>Jahresergebnis (Jahresüberschuss / Jahresfehlbetrag) des Teilhaushalts (Summe E 20 bis E 22)</b>	<b>0,00</b>	<b>0</b>	<b>0</b>	<b>-50</b>	<b>-100</b>	<b>-100</b>

# Teilergebnishaushalt 2023

Gemeinde: 08 OG Großholbach

Teilhaushalt 02 Schule und Kultur, Soziales und Jugend, Gesundheit und Sport  
Leistung 42410 Kommunale Sportstätten und Bäder

fd. Nr.	Teilergebnishaushalt		Ergebnis des Haushaltsvorjahres	Ansätze des Haushaltsvorjahres einschl. Nachträge	Ansatz des Haushaltsjahres	Planungsdaten des Haushaltsfolgejahres	Planungsdaten des zweiten Haushaltsfolgejahres	Planungsdaten des dritten Haushaltsfolgejahres
			2021	2022	2023	2024	2025	2026
			in €	in €	in €	in €	in €	in €
E 1	+	Steuern und ähnliche Abgaben	0,00	0	0	0	0	0
E 2	+	Zuwendungen, allgemeine Umlagen und sonstige Transfererträge	29,65	50	100	100	100	100
		<i>41510000 Sonderposten aus Zuwendungen</i>	29,65	50	100	100	100	100
E 3	+	Erträge der sozialen Sicherung	0,00	0	0	0	0	0
E 4	+	Öffentlich-rechtliche Leistungsentgelte	0,00	0	0	0	0	0
E 5	+	Privatrechtliche Leistungsentgelte	0,00	0	0	0	0	0
E 6	+	Kostenerstattungen und Kostenumlagen	348,49	0	0	0	0	0
		<i>44248000 Kostenerstattungen und Kostenumlagen von sonstigen öffentlichen Sonderrechnungen</i>	348,49	0	0	0	0	0
E 7	+	Sonstige laufende Erträge	0,00	0	0	0	0	0
<b>E 8</b>	<b>=</b>	<b>Summe der laufenden Erträge aus Verwaltungstätigkeit (Summe E 1 bis E 7)</b>	<b>378,14</b>	<b>50</b>	<b>100</b>	<b>100</b>	<b>100</b>	<b>100</b>
E 9	-	Personal- und Versorgungsaufwendungen	0,00	0	0	0	0	0
E 10	-	Aufwendungen für Sach- und Dienstleistungen	3.240,77	15.100	12.450	12.750	12.900	13.000
		<i>52210000 Aufwendungen für Strom</i>	1.795,63	2.250	3.000	3.100	3.200	3.300
		<i>- Ansatzerhöhung aufgrund gestiegener Energiepreise</i>						
		<i>52230000 Aufwendungen für Wasser/Abwasser</i>	285,13	1.000	1.100	1.150	1.200	1.200
		<i>52311000 Unterhaltung der Grundstücke</i>	1.002,33	10.500	6.000	6.000	6.000	6.000
		<i>- jährlicher Ansatz incl. Baumpflege (5.000 EUR)</i>						
		<i>52313000 Gebäude einschließlich der Bestandteile, die dem Gebäude zuzurechnen sind</i>	157,68	500	750	800	800	800
		<i>52323000 Gebäude einschließlich der Bestandteile, die dem Gebäude zuzurechnen sind</i>	0,00	750	750	800	800	800
		<i>52370000 Unterhaltung der Betriebs- und Geschäftsausstattung</i>	0,00	100	100	100	100	100
		<i>52380000 Geringwertige Geräte, Ausstattungs-, Ausrüstungs- und sonstige Gebrauchsgegenstände</i>	0,00	0	750	800	800	800
		<i>- vorsorglicher Ansatz</i>						
E 11	-	Abschreibungen	1.734,75	1.800	1.800	1.800	1.600	1.300
		<i>53450000 Abschreibungen auf bebaute Grundstücke und grundstücksgleiche Rechte mit Sportanlagen</i>	1.184,08	1.200	1.200	1.200	1.200	1.200
		<i>53490000 Abschreibungen auf bebaute Grundstücke und grundstücksgleiche Rechte mit sonstigen Gebäuden</i>	90,85	100	100	100	100	100
		<i>53810000 Abschreibungen auf Fahrzeuge</i>	459,82	500	500	500	300	0
E 12	-	Zuwendungen, Umlagen und sonstige Transferaufwendungen	0,00	0	0	0	0	0
E 13	-	Aufwendungen der sozialen Sicherung	0,00	0	0	0	0	0
E 14	-	Sonstige laufende Aufwendungen	0,00	0	0	0	0	0
<b>E 15</b>	<b>=</b>	<b>Summe der laufenden Aufwendungen aus Verwaltungstätigkeit (Summe E 9 bis E 14)</b>	<b>4.975,52</b>	<b>16.900</b>	<b>14.250</b>	<b>14.550</b>	<b>14.500</b>	<b>14.300</b>
<b>E 16</b>	<b>=</b>	<b>Laufendes Ergebnis aus Verwaltungstätigkeit (Saldo E 8 und E 15)</b>	<b>-4.597,38</b>	<b>-16.850</b>	<b>-14.150</b>	<b>-14.450</b>	<b>-14.400</b>	<b>-14.200</b>
E 17	+	Zinserträge und sonstige Finanzerträge	0,00	0	0	0	0	0
E 18	-	Zinsaufwendungen und sonstige Finanzaufwendungen	0,00	0	0	0	0	0
<b>E 19</b>	<b>=</b>	<b>Saldo der Zins - und sonstigen Finanzerträge und -aufwendungen (Saldo E 17 und E 18)</b>	<b>0,00</b>	<b>0</b>	<b>0</b>	<b>0</b>	<b>0</b>	<b>0</b>

# Teilergebnishaushalt 2023

Gemeinde: 08 OG Großholbach

Teilhaushalt 02 Schule und Kultur, Soziales und Jugend, Gesundheit und Sport

Leistung 42410 Kommunale Sportstätten und Bäder

Ifd. Nr.	Teilergebnishaushalt		Ergebnis des Haushaltsvorjahres	Ansätze des Haushaltsvorjahres einschl. Nachträge	Ansatz des Haushaltsjahres	Planungsdaten des Haushaltsfolgejahres	Planungsdaten des zweiten Haushaltsfolgejahres	Planungsdaten des dritten Haushaltsfolgejahres
			2021	2022	2023	2024	2025	2026
			in €	in €	in €	in €	in €	in €
E 20	=	Ordentliches Ergebnis (Summe E 16 bis E 19)	-4.597,38	-16.850	-14.150	-14.450	-14.400	-14.200
E 21		Außerordentliches Ergebnis	0,00	0	0	0	0	0
E 22		Saldo aus internen Leistungsbeziehungen	-704,34	-200	-200	-200	-200	-200
E 23	=	Jahresergebnis (Jahresüberschuss / Jahresfehlbetrag) des Teilhaushalts (Summe E 20 bis E 22)	-5.301,72	-17.050	-14.350	-14.650	-14.600	-14.400

# Teilfinanzhaushalt 2023

Gemeinde: 08 OG Großholbach

Teilhaushalt 02 Schule und Kultur, Soziales und Jugend, Gesundheit und Sport  
Leistung 28100 Heimat- und sonstige Kulturpflege

Ifd. Nr.	Teilfinanzhaushalt		Ergebnis des Haushaltsvorjahres	Ansätze des Haushaltsvorjahres einschl. Nachträge	Ansatz des Haushaltsjahres	Planungsdaten des Haushaltsfolgejahres	Planungsdaten des zweiten Haushaltsfolgejahres	Planungsdaten des dritten Haushaltsfolgejahres
			2021	2022	2023	2024	2025	2026
			in €	in €	in €	in €	in €	in €
F 1	+	Steuern und ähnliche Abgaben	0,00	0	0	0	0	0
F 2	+	Zuwendungen, allgemeine Umlagen und sonstige Transfereinzahlungen	0,00	0	0	0	0	0
F 3	+	Einzahlungen der sozialen Sicherung	0,00	0	0	0	0	0
F 4	+	Öffentlich-rechtliche Leistungsentgelte	0,00	0	0	0	0	0
F 5	+	Privatrechtliche Leistungsentgelte	0,00	0	0	0	0	0
F 6	+	Kostenerstattungen und Kostenumlagen	0,00	500	500	500	500	500
F 7	+	Sonstige laufende Einzahlungen	0,00	100	100	100	100	100
<b>F 8</b>	<b>=</b>	<b>Summe der laufenden Einzahlungen aus Verwaltungstätigkeit (Summe F 1 bis F 7)</b>	<b>0,00</b>	<b>600</b>	<b>600</b>	<b>600</b>	<b>600</b>	<b>600</b>
F 9	-	Personal- und Versorgungsauszahlungen	0,00	0	0	0	0	0
F 10	-	Auszahlungen für Sach- und Dienstleistungen	-207,16	300	1.200	1.200	1.300	1.300
F 11	-	* nicht besetzt *	0,00	0	0	0	0	0
F 12	-	Zuwendungen, Umlagen und sonstige Transferauszahlungen	300,00	2.000	2.000	2.000	2.000	2.000
F 13	-	Auszahlungen der sozialen Sicherung	0,00	0	0	0	0	0
F 14	-	Sonstige laufende Auszahlungen	1.874,93	3.500	5.000	5.200	5.350	5.450
<b>F 15</b>	<b>=</b>	<b>Summe der laufenden Auszahlungen aus Verwaltungstätigkeit (Summe F 9 bis F 14)</b>	<b>1.967,77</b>	<b>5.800</b>	<b>8.200</b>	<b>8.400</b>	<b>8.650</b>	<b>8.750</b>
<b>F 16</b>	<b>=</b>	<b>Saldo der laufenden Ein- und Auszahlungen aus Verwaltungstätigkeit</b>	<b>-1.967,77</b>	<b>-5.200</b>	<b>-7.600</b>	<b>-7.800</b>	<b>-8.050</b>	<b>-8.150</b>
F 17	+	Zinseinzahlungen und sonstige Finanzeinzahlungen	0,00	0	0	0	0	0
F 18	-	Zinsauszahlungen und sonstige Finanzauszahlungen	0,00	0	0	0	0	0
<b>F 19</b>	<b>=</b>	<b>Saldo der Zins- und der sonstigen Finanzein- und -auszahlungen</b>	<b>0,00</b>	<b>0</b>	<b>0</b>	<b>0</b>	<b>0</b>	<b>0</b>
<b>F 20</b>	<b>=</b>	<b>Saldo der ordentlichen Ein- und Auszahlungen (Summe F 16 + F 19)</b>	<b>-1.967,77</b>	<b>-5.200</b>	<b>-7.600</b>	<b>-7.800</b>	<b>-8.050</b>	<b>-8.150</b>
F 21		Saldo der außerordentlichen Ein- und Auszahlungen	0,00	0	0	0	0	0
F 22		Saldo der Ein- und Auszahlungen aus internen Leistungsbeziehungen	-72,24	0	0	0	0	0
<b>F 23</b>	<b>=</b>	<b>Summe der ordentlichen und außerordentlichen Ein- und Auszahlungen (Summe F 21 + F 22)</b>	<b>-2.040,01</b>	<b>-5.200</b>	<b>-7.600</b>	<b>-7.800</b>	<b>-8.050</b>	<b>-8.150</b>
F 24	+	Einzahlungen aus Investitionszuwendungen	0,00	0	0	0	0	0
F 25	+	Einzahlungen aus Beiträgen und ähnlichen Entgelten	0,00	0	0	0	0	0
F 26	+	Sonstige Investitionseinzahlungen	0,00	0	0	0	0	0
<b>F 27</b>	<b>=</b>	<b>Summe der Einzahlungen aus Investitionstätigkeit (Summe F 24 bis F 26)</b>	<b>0,00</b>	<b>0</b>	<b>0</b>	<b>0</b>	<b>0</b>	<b>0</b>
F 28	-	Auszahlungen für immaterielle Vermögensgegenstände	0,00	0	0	0	0	0
F 29	-	Auszahlungen für Sachanlagen	0,00	0	0	0	0	0
F 30	-	Auszahlungen für Finanzanlagen	0,00	0	0	0	0	0
F 31	-	Sonstige Investitionsauszahlungen	0,00	0	0	0	0	0
<b>F 32</b>	<b>=</b>	<b>Summe der Auszahlungen aus Investitionstätigkeit (Summe F 28 bis F 31)</b>	<b>0,00</b>	<b>0</b>	<b>0</b>	<b>0</b>	<b>0</b>	<b>0</b>
<b>F 33</b>	<b>=</b>	<b>Saldo der Ein- und Auszahlungen aus Investitionstätigkeit (Saldo F 27 und F 32)</b>	<b>0,00</b>	<b>0</b>	<b>0</b>	<b>0</b>	<b>0</b>	<b>0</b>
<b>F 34</b>	<b>=</b>	<b>Finanzmittelüberschuss /-fehlbetrag des Teilhaushalts (Summe F 23 + F 33)</b>	<b>-2.040,01</b>	<b>-5.200</b>	<b>-7.600</b>	<b>-7.800</b>	<b>-8.050</b>	<b>-8.150</b>



# Teilfinanzhaushalt 2023

Gemeinde: 08 OG Großholbach

Teilhaushalt 02 Schule und Kultur, Soziales und Jugend, Gesundheit und Sport  
Leistung 36550 Förderung anderer Träger

Ifd. Nr.	Teilfinanzhaushalt		Ergebnis des Haushaltsvorjahres	Ansätze des Haushaltsvorjahres einschl. Nachträge	Ansatz des Haushaltsjahres	Planungsdaten des Haushaltsfolgejahres	Planungsdaten des zweiten Haushaltsfolgejahres	Planungsdaten des dritten Haushaltsfolgejahres
			2021	2022	2023	2024	2025	2026
			in €	in €	in €	in €	in €	in €
F 1	+	Steuern und ähnliche Abgaben	0,00	0	0	0	0	0
F 2	+	Zuwendungen, allgemeine Umlagen und sonstige Transfereinzahlungen	0,00	0	0	0	0	0
F 3	+	Einzahlungen der sozialen Sicherung	0,00	0	0	0	0	0
F 4	+	Öffentlich-rechtliche Leistungsentgelte	0,00	0	0	0	0	0
F 5	+	Privatrechtliche Leistungsentgelte	0,00	0	0	0	0	0
F 6	+	Kostenerstattungen und Kostenumlagen	0,00	0	0	0	0	0
F 7	+	Sonstige laufende Einzahlungen	0,00	0	0	0	0	0
<b>F 8</b>	<b>=</b>	<b>Summe der laufenden Einzahlungen aus Verwaltungstätigkeit (Summe F 1 bis F 7)</b>	<b>0,00</b>	<b>0</b>	<b>0</b>	<b>0</b>	<b>0</b>	<b>0</b>
F 9	-	Personal- und Versorgungsauszahlungen	0,00	0	0	0	0	0
F 10	-	Auszahlungen für Sach- und Dienstleistungen	0,00	2.000	2.000	2.100	2.150	2.200
F 11	-	* nicht besetzt *	0,00	0	0	0	0	0
F 12	-	Zuwendungen, Umlagen und sonstige Transferauszahlungen	40.653,74	57.700	59.000	61.350	63.200	64.450
F 13	-	Auszahlungen der sozialen Sicherung	0,00	0	0	0	0	0
F 14	-	Sonstige laufende Auszahlungen	0,00	0	0	0	0	0
<b>F 15</b>	<b>=</b>	<b>Summe der laufenden Auszahlungen aus Verwaltungstätigkeit (Summe F 9 bis F 14)</b>	<b>40.653,74</b>	<b>59.700</b>	<b>61.000</b>	<b>63.450</b>	<b>65.350</b>	<b>66.650</b>
<b>F 16</b>	<b>=</b>	<b>Saldo der laufenden Ein- und Auszahlungen aus Verwaltungstätigkeit</b>	<b>-40.653,74</b>	<b>-59.700</b>	<b>-61.000</b>	<b>-63.450</b>	<b>-65.350</b>	<b>-66.650</b>
F 17	+	Zinseinzahlungen und sonstige Finanzeinzahlungen	0,00	0	0	0	0	0
F 18	-	Zinsauszahlungen und sonstige Finanzauszahlungen	0,00	0	0	0	0	0
<b>F 19</b>	<b>=</b>	<b>Saldo der Zins- und der sonstigen Finanzen- und -auszahlungen</b>	<b>0,00</b>	<b>0</b>	<b>0</b>	<b>0</b>	<b>0</b>	<b>0</b>
<b>F 20</b>	<b>=</b>	<b>Saldo der ordentlichen Ein- und Auszahlungen (Summe F 16 + F 19)</b>	<b>-40.653,74</b>	<b>-59.700</b>	<b>-61.000</b>	<b>-63.450</b>	<b>-65.350</b>	<b>-66.650</b>
F 21		Saldo der außerordentlichen Ein- und Auszahlungen	0,00	0	0	0	0	0
F 22		Saldo der Ein- und Auszahlungen aus internen Leistungsbeziehungen	0,00	0	0	0	0	0
<b>F 23</b>	<b>=</b>	<b>Summe der ordentlichen und außerordentlichen Ein- und Auszahlungen (Summe F 21 + F 22)</b>	<b>-40.653,74</b>	<b>-59.700</b>	<b>-61.000</b>	<b>-63.450</b>	<b>-65.350</b>	<b>-66.650</b>
F 24	+	Einzahlungen aus Investitionszuwendungen	0,00	0	0	0	0	0
F 25	+	Einzahlungen aus Beiträgen und ähnlichen Entgelten	0,00	0	0	0	0	0
F 26	+	Sonstige Investitionseinzahlungen	0,00	0	0	0	0	0
<b>F 27</b>	<b>=</b>	<b>Summe der Einzahlungen aus Investitionstätigkeit (Summe F 24 bis F 26)</b>	<b>0,00</b>	<b>0</b>	<b>0</b>	<b>0</b>	<b>0</b>	<b>0</b>
F 28	-	Auszahlungen für immaterielle Vermögensgegenstände	0,00	0	0	0	0	0
F 29	-	Auszahlungen für Sachanlagen	0,00	0	0	0	0	0
F 30	-	Auszahlungen für Finanzanlagen	0,00	0	0	0	0	0
F 31	-	Sonstige Investitionsauszahlungen	0,00	0	0	0	0	0
<b>F 32</b>	<b>=</b>	<b>Summe der Auszahlungen aus Investitionstätigkeit (Summe F 28 bis F 31)</b>	<b>0,00</b>	<b>0</b>	<b>0</b>	<b>0</b>	<b>0</b>	<b>0</b>
<b>F 33</b>	<b>=</b>	<b>Saldo der Ein- und Auszahlungen aus Investitionstätigkeit (Saldo F 27 und F 32)</b>	<b>0,00</b>	<b>0</b>	<b>0</b>	<b>0</b>	<b>0</b>	<b>0</b>
<b>F 34</b>	<b>=</b>	<b>Finanzmittelüberschuss /-fehlbetrag des Teilhaushalts (Summe F 23 + F 33)</b>	<b>-40.653,74</b>	<b>-59.700</b>	<b>-61.000</b>	<b>-63.450</b>	<b>-65.350</b>	<b>-66.650</b>

# Teilfinanzhaushalt 2023

Gemeinde: 08 OG Großholbach

Teilhaushalt 02 Schule und Kultur, Soziales und Jugend, Gesundheit und Sport  
Leistung 36600 Einrichtungen der Jugendarbeit

Ifd. Nr.	Teilfinanzhaushalt		Ergebnis des Haushaltsvorjahres	Ansätze des Haushaltsvorjahres einschl. Nachträge	Ansatz des Haushaltsjahres	Planungsdaten des Haushaltsfolgejahres	Planungsdaten des zweiten Haushaltsfolgejahres	Planungsdaten des dritten Haushaltsfolgejahres
			2021	2022	2023	2024	2025	2026
			in €	in €	in €	in €	in €	in €
F 1	+	Steuern und ähnliche Abgaben	0,00	0	0	0	0	0
F 2	+	Zuwendungen, allgemeine Umlagen und sonstige Transfereinzahlungen	0,00	0	0	0	0	0
F 3	+	Einzahlungen der sozialen Sicherung	0,00	0	0	0	0	0
F 4	+	Öffentlich-rechtliche Leistungsentgelte	0,00	0	0	0	0	0
F 5	+	Privatrechtliche Leistungsentgelte	0,00	0	0	0	0	0
F 6	+	Kostenerstattungen und Kostenumlagen	0,00	0	0	0	0	0
F 7	+	Sonstige laufende Einzahlungen	0,00	0	0	0	0	0
<b>F 8</b>	<b>=</b>	<b>Summe der laufenden Einzahlungen aus Verwaltungstätigkeit (Summe F 1 bis F 7)</b>	<b>0,00</b>	<b>0</b>	<b>0</b>	<b>0</b>	<b>0</b>	<b>0</b>
F 9	-	Personal- und Versorgungsauszahlungen	0,00	0	0	0	0	0
F 10	-	Auszahlungen für Sach- und Dienstleistungen	18.437,10	7.120	9.900	7.600	7.900	8.100
F 11	-	* nicht besetzt *	0,00	0	0	0	0	0
F 12	-	Zuwendungen, Umlagen und sonstige Transferauszahlungen	0,00	0	0	0	0	0
F 13	-	Auszahlungen der sozialen Sicherung	0,00	0	0	0	0	0
F 14	-	Sonstige laufende Auszahlungen	0,00	0	0	0	0	0
<b>F 15</b>	<b>=</b>	<b>Summe der laufenden Auszahlungen aus Verwaltungstätigkeit (Summe F 9 bis F 14)</b>	<b>18.437,10</b>	<b>7.120</b>	<b>9.900</b>	<b>7.600</b>	<b>7.900</b>	<b>8.100</b>
<b>F 16</b>	<b>=</b>	<b>Saldo der laufenden Ein- und Auszahlungen aus Verwaltungstätigkeit</b>	<b>-18.437,10</b>	<b>-7.120</b>	<b>-9.900</b>	<b>-7.600</b>	<b>-7.900</b>	<b>-8.100</b>
F 17	+	Zinseinzahlungen und sonstige Finanzeinzahlungen	0,00	0	0	0	0	0
F 18	-	Zinsauszahlungen und sonstige Finanzauszahlungen	0,00	0	0	0	0	0
<b>F 19</b>	<b>=</b>	<b>Saldo der Zins- und der sonstigen Finanzein- und -auszahlungen</b>	<b>0,00</b>	<b>0</b>	<b>0</b>	<b>0</b>	<b>0</b>	<b>0</b>
<b>F 20</b>	<b>=</b>	<b>Saldo der ordentlichen Ein- und Auszahlungen (Summe F 16 + F 19)</b>	<b>-18.437,10</b>	<b>-7.120</b>	<b>-9.900</b>	<b>-7.600</b>	<b>-7.900</b>	<b>-8.100</b>
F 21		Saldo der außerordentlichen Ein- und Auszahlungen	0,00	0	0	0	0	0
F 22		Saldo der Ein- und Auszahlungen aus internen Leistungsbeziehungen	-776,58	-200	-200	-200	-200	-200
<b>F 23</b>		<b>Summe der ordentlichen und außerordentlichen Ein- und Auszahlungen (Summe F 21 + F 22)</b>	<b>-19.213,68</b>	<b>-7.320</b>	<b>-10.100</b>	<b>-7.800</b>	<b>-8.100</b>	<b>-8.300</b>
F 24	+	Einzahlungen aus Investitionszuwendungen	4.100,00	0	0	0	0	0
F 25	+	Einzahlungen aus Beiträgen und ähnlichen Entgelten	0,00	0	0	0	0	0
F 26	+	Sonstige Investitionseinzahlungen	0,00	0	0	0	0	0
<b>F 27</b>	<b>=</b>	<b>Summe der Einzahlungen aus Investitionstätigkeit (Summe F 24 bis F 26)</b>	<b>4.100,00</b>	<b>0</b>	<b>0</b>	<b>0</b>	<b>0</b>	<b>0</b>
F 28	-	Auszahlungen für immaterielle Vermögensgegenstände	0,00	0	0	0	0	0
F 29	-	Auszahlungen für Sachanlagen	4.399,00	3.000	3.000	0	0	0
F 30	-	Auszahlungen für Finanzanlagen	0,00	0	0	0	0	0
F 31	-	Sonstige Investitionsauszahlungen	0,00	0	0	0	0	0
<b>F 32</b>	<b>=</b>	<b>Summe der Auszahlungen aus Investitionstätigkeit (Summe F 28 bis F 31)</b>	<b>4.399,00</b>	<b>3.000</b>	<b>3.000</b>	<b>0</b>	<b>0</b>	<b>0</b>
<b>F 33</b>	<b>=</b>	<b>Saldo der Ein- und Auszahlungen aus Investitionstätigkeit (Saldo F 27 und F 32)</b>	<b>-299,00</b>	<b>-3.000</b>	<b>-3.000</b>	<b>0</b>	<b>0</b>	<b>0</b>
<b>F 34</b>	<b>=</b>	<b>Finanzmittelüberschuss /-fehlbetrag des Teilhaushalts (Summe F 23 + F 33)</b>	<b>-19.512,68</b>	<b>-10.320</b>	<b>-13.100</b>	<b>-7.800</b>	<b>-8.100</b>	<b>-8.300</b>

# Teilfinanzhaushalt 2023

Gemeinde: 08 OG Großholbach

Teilhaushalt 02 Schule und Kultur, Soziales und Jugend, Gesundheit und Sport  
Leistung 42100 Förderung des Sports

Ifd. Nr.	Teilfinanzhaushalt		Ergebnis des Haushaltsvorjahres	Ansätze des Haushaltsvorjahres einschl. Nachträge	Ansatz des Haushaltsjahres	Planungsdaten des Haushaltsfolgejahres	Planungsdaten des zweiten Haushaltsfolgejahres	Planungsdaten des dritten Haushaltsfolgejahres
			2021	2022	2023	2024	2025	2026
			in €	in €	in €	in €	in €	in €
F 1	+	Steuern und ähnliche Abgaben	0,00	0	0	0	0	0
F 2	+	Zuwendungen, allgemeine Umlagen und sonstige Transfereinzahlungen	0,00	0	0	0	0	0
F 3	+	Einzahlungen der sozialen Sicherung	0,00	0	0	0	0	0
F 4	+	Öffentlich-rechtliche Leistungsentgelte	0,00	750	1.250	1.250	1.300	1.300
F 5	+	Privatrechtliche Leistungsentgelte	0,00	0	0	0	0	0
F 6	+	Kostenerstattungen und Kostenumlagen	0,00	0	0	0	0	0
F 7	+	Sonstige laufende Einzahlungen	0,00	0	0	0	0	0
<b>F 8</b>	<b>=</b>	<b>Summe der laufenden Einzahlungen aus Verwaltungstätigkeit (Summe F 1 bis F 7)</b>	<b>0,00</b>	<b>750</b>	<b>1.250</b>	<b>1.250</b>	<b>1.300</b>	<b>1.300</b>
F 9	-	Personal- und Versorgungsauszahlungen	0,00	450	650	700	750	750
F 10	-	Auszahlungen für Sach- und Dienstleistungen	0,00	300	600	600	650	650
F 11	-	* nicht besetzt *	0,00	0	0	0	0	0
F 12	-	Zuwendungen, Umlagen und sonstige Transferauszahlungen	0,00	0	0	0	0	0
F 13	-	Auszahlungen der sozialen Sicherung	0,00	0	0	0	0	0
F 14	-	Sonstige laufende Auszahlungen	0,00	0	0	0	0	0
<b>F 15</b>	<b>=</b>	<b>Summe der laufenden Auszahlungen aus Verwaltungstätigkeit (Summe F 9 bis F 14)</b>	<b>0,00</b>	<b>750</b>	<b>1.250</b>	<b>1.300</b>	<b>1.400</b>	<b>1.400</b>
<b>F 16</b>	<b>=</b>	<b>Saldo der laufenden Ein- und Auszahlungen aus Verwaltungstätigkeit</b>	<b>0,00</b>	<b>0</b>	<b>0</b>	<b>-50</b>	<b>-100</b>	<b>-100</b>
F 17	+	Zinseinzahlungen und sonstige Finanzeinzahlungen	0,00	0	0	0	0	0
F 18	-	Zinsauszahlungen und sonstige Finanzauszahlungen	0,00	0	0	0	0	0
<b>F 19</b>	<b>=</b>	<b>Saldo der Zins- und der sonstigen Finanzein- und -auszahlungen</b>	<b>0,00</b>	<b>0</b>	<b>0</b>	<b>0</b>	<b>0</b>	<b>0</b>
<b>F 20</b>	<b>=</b>	<b>Saldo der ordentlichen Ein- und Auszahlungen (Summe F 16 + F 19)</b>	<b>0,00</b>	<b>0</b>	<b>0</b>	<b>-50</b>	<b>-100</b>	<b>-100</b>
F 21		Saldo der außerordentlichen Ein- und Auszahlungen	0,00	0	0	0	0	0
F 22		Saldo der Ein- und Auszahlungen aus internen Leistungsbeziehungen	0,00	0	0	0	0	0
<b>F 23</b>		<b>Summe der ordentlichen und außerordentlichen Ein- und Auszahlungen (Summe F 21 + F 22)</b>	<b>0,00</b>	<b>0</b>	<b>0</b>	<b>-50</b>	<b>-100</b>	<b>-100</b>
F 24	+	Einzahlungen aus Investitionszuwendungen	0,00	0	0	0	0	0
F 25	+	Einzahlungen aus Beiträgen und ähnlichen Entgelten	0,00	0	0	0	0	0
F 26	+	Sonstige Investitionseinzahlungen	0,00	0	0	0	0	0
<b>F 27</b>	<b>=</b>	<b>Summe der Einzahlungen aus Investitionstätigkeit (Summe F 24 bis F 26)</b>	<b>0,00</b>	<b>0</b>	<b>0</b>	<b>0</b>	<b>0</b>	<b>0</b>
F 28	-	Auszahlungen für immaterielle Vermögensgegenstände	0,00	0	0	0	0	0
F 29	-	Auszahlungen für Sachanlagen	0,00	0	0	0	0	0
F 30	-	Auszahlungen für Finanzanlagen	0,00	0	0	0	0	0
F 31	-	Sonstige Investitionsauszahlungen	0,00	0	0	0	0	0
<b>F 32</b>	<b>=</b>	<b>Summe der Auszahlungen aus Investitionstätigkeit (Summe F 28 bis F 31)</b>	<b>0,00</b>	<b>0</b>	<b>0</b>	<b>0</b>	<b>0</b>	<b>0</b>
<b>F 33</b>	<b>=</b>	<b>Saldo der Ein- und Auszahlungen aus Investitionstätigkeit (Saldo F 27 und F 32)</b>	<b>0,00</b>	<b>0</b>	<b>0</b>	<b>0</b>	<b>0</b>	<b>0</b>
<b>F 34</b>	<b>=</b>	<b>Finanzmittelüberschuss /-fehlbetrag des Teilhaushalts (Summe F 23 + F 33)</b>	<b>0,00</b>	<b>0</b>	<b>0</b>	<b>-50</b>	<b>-100</b>	<b>-100</b>

# Teilfinanzhaushalt 2023

Gemeinde: 08 OG Großholbach

Teilhaushalt 02 Schule und Kultur, Soziales und Jugend, Gesundheit und Sport  
Leistung 42410 Kommunale Sportstätten und Bäder

Ifd. Nr.	Teilfinanzhaushalt		Ergebnis des Haushaltsvorjahres	Ansätze des Haushaltsvorjahres einschl. Nachträge	Ansatz des Haushaltsjahres	Planungsdaten des Haushaltsfolgejahres	Planungsdaten des zweiten Haushaltsfolgejahres	Planungsdaten des dritten Haushaltsfolgejahres
			2021	2022	2023	2024	2025	2026
			in €	in €	in €	in €	in €	in €
F 1	+	Steuern und ähnliche Abgaben	0,00	0	0	0	0	0
F 2	+	Zuwendungen, allgemeine Umlagen und sonstige Transfereinzahlungen	0,00	0	0	0	0	0
F 3	+	Einzahlungen der sozialen Sicherung	0,00	0	0	0	0	0
F 4	+	Öffentlich-rechtliche Leistungsentgelte	0,00	0	0	0	0	0
F 5	+	Privatrechtliche Leistungsentgelte	0,00	0	0	0	0	0
F 6	+	Kostenerstattungen und Kostenumlagen	348,49	0	0	0	0	0
F 7	+	Sonstige laufende Einzahlungen	0,00	0	0	0	0	0
<b>F 8</b>	<b>=</b>	<b>Summe der laufenden Einzahlungen aus Verwaltungstätigkeit (Summe F 1 bis F 7)</b>	<b>348,49</b>	<b>0</b>	<b>0</b>	<b>0</b>	<b>0</b>	<b>0</b>
F 9	-	Personal- und Versorgungsauszahlungen	0,00	0	0	0	0	0
F 10	-	Auszahlungen für Sach- und Dienstleistungen	2.631,84	15.100	12.450	12.750	12.900	13.000
F 11	-	* nicht besetzt *	0,00	0	0	0	0	0
F 12	-	Zuwendungen, Umlagen und sonstige Transferauszahlungen	0,00	0	0	0	0	0
F 13	-	Auszahlungen der sozialen Sicherung	0,00	0	0	0	0	0
F 14	-	Sonstige laufende Auszahlungen	0,00	0	0	0	0	0
<b>F 15</b>	<b>=</b>	<b>Summe der laufenden Auszahlungen aus Verwaltungstätigkeit (Summe F 9 bis F 14)</b>	<b>2.631,84</b>	<b>15.100</b>	<b>12.450</b>	<b>12.750</b>	<b>12.900</b>	<b>13.000</b>
<b>F 16</b>	<b>=</b>	<b>Saldo der laufenden Ein- und Auszahlungen aus Verwaltungstätigkeit</b>	<b>-2.283,35</b>	<b>-15.100</b>	<b>-12.450</b>	<b>-12.750</b>	<b>-12.900</b>	<b>-13.000</b>
F 17	+	Zinseinzahlungen und sonstige Finanzeinzahlungen	0,00	0	0	0	0	0
F 18	-	Zinsauszahlungen und sonstige Finanzauszahlungen	0,00	0	0	0	0	0
<b>F 19</b>	<b>=</b>	<b>Saldo der Zins- und der sonstigen Finanzen- und -auszahlungen</b>	<b>0,00</b>	<b>0</b>	<b>0</b>	<b>0</b>	<b>0</b>	<b>0</b>
<b>F 20</b>	<b>=</b>	<b>Saldo der ordentlichen Ein- und Auszahlungen (Summe F 16 + F 19)</b>	<b>-2.283,35</b>	<b>-15.100</b>	<b>-12.450</b>	<b>-12.750</b>	<b>-12.900</b>	<b>-13.000</b>
F 21		Saldo der außerordentlichen Ein- und Auszahlungen	0,00	0	0	0	0	0
F 22		Saldo der Ein- und Auszahlungen aus internen Leistungsbeziehungen	-704,34	-200	-200	-200	-200	-200
<b>F 23</b>	<b>=</b>	<b>Summe der ordentlichen und außerordentlichen Ein- und Auszahlungen (Summe F 21 + F 22)</b>	<b>-2.987,69</b>	<b>-15.300</b>	<b>-12.650</b>	<b>-12.950</b>	<b>-13.100</b>	<b>-13.200</b>
F 24	+	Einzahlungen aus Investitionszuwendungen	0,00	0	0	0	0	0
F 25	+	Einzahlungen aus Beiträgen und ähnlichen Entgelten	0,00	0	0	0	0	0
F 26	+	Sonstige Investitionseinzahlungen	0,00	0	0	0	0	0
<b>F 27</b>	<b>=</b>	<b>Summe der Einzahlungen aus Investitionstätigkeit (Summe F 24 bis F 26)</b>	<b>0,00</b>	<b>0</b>	<b>0</b>	<b>0</b>	<b>0</b>	<b>0</b>
F 28	-	Auszahlungen für immaterielle Vermögensgegenstände	0,00	0	0	0	0	0
F 29	-	Auszahlungen für Sachanlagen	0,00	2.000	0	0	0	0
F 30	-	Auszahlungen für Finanzanlagen	0,00	0	0	0	0	0
F 31	-	Sonstige Investitionsauszahlungen	0,00	0	0	0	0	0
<b>F 32</b>	<b>=</b>	<b>Summe der Auszahlungen aus Investitionstätigkeit (Summe F 28 bis F 31)</b>	<b>0,00</b>	<b>2.000</b>	<b>0</b>	<b>0</b>	<b>0</b>	<b>0</b>
<b>F 33</b>	<b>=</b>	<b>Saldo der Ein- und Auszahlungen aus Investitionstätigkeit (Saldo F 27 und F 32)</b>	<b>0,00</b>	<b>-2.000</b>	<b>0</b>	<b>0</b>	<b>0</b>	<b>0</b>
<b>F 34</b>	<b>=</b>	<b>Finanzmittelüberschuss /-fehlbetrag des Teilhaushalts (Summe F 23 + F 33)</b>	<b>-2.987,69</b>	<b>-17.300</b>	<b>-12.650</b>	<b>-12.950</b>	<b>-13.100</b>	<b>-13.200</b>

# Investitionsübersicht 2023

Gemeinde: 08 OG Großholbach

Teilhaushalt 02 Schule und Kultur, Soziales und Jugend, Gesundheit und Sport  
Leistung 36600 Einrichtungen der Jugendarbeit

	bis einschl. des Haushaltsvorjahres bereitgestellte Mittel	Ansatz des Haushaltsjahres	Planungsdaten des Haushaltsfolgejahres	Planungsdaten des zweiten Haushaltsfolgejahres	Planungsdaten des dritten Haushaltsfolgejahres	Planungsdaten der weiteren Haushaltsfolgejahre bis zum Abschluss der Maßnahme	Gesamtein-/auszahlungen (über den Gesamtzeitraum der Maßnahme)
	in €	2023 in €	2024 in €	2025 in €	2026 in €	in €	in €
<b>36600-0000 Allgemeine Ersatz- und Ergänzungsbeschaffungen</b>							
Summe der Einzahlungen aus Investitionstätigkeit	4.100,00	0	0	0	0	0	4.100,00
68151000 Investitionszuwendungen von privaten Unternehmen	3.000,00	0	0	0	0	0	3.000,00
68190000 Sonstige Investitionszuwendungen	1.100,00	0	0	0	0	0	1.100,00
Summe der Auszahlungen aus Investitionstätigkeit	21.103,21	3.000	0	0	0	0	14.824,00
78571000 Auszahlungen für bewegliche Sachen des Anlagevermögens oberhalb der Wertgrenze i.H.v. 1.000,00 Euro 36600.08290001-36600-0000 (S)	18.103,21	0	0	0	0	0	11.824,00
78572000 Auszahlungen für bewegliche Sachen des Anlagevermögens unterhalb der Wertgrenze i.H.v. 1.000,00 Euro 36600.08290001-36600-0000 (S)	3.000,00	3.000	0	0	0	0	3.000,00
darunter:							
mit Verpflichtungsermächtigungen in Vorjahren bereits gebunden	----	0	0	0	0	0	----
Verpflichtungsermächtigungen	----	----	0	0	0	0	----
<b>Saldo der Ein- und Auszahlungen aus Investitionstätigkeit</b>	<b>-17.003,21</b>	<b>-3.000</b>	<b>0</b>	<b>0</b>	<b>0</b>	<b>0</b>	<b>-10.724,00</b>

# Investitionsübersicht 2023

Gemeinde: 08 OG Großholbach

Teilhaushalt 02 Schule und Kultur, Soziales und Jugend, Gesundheit und Sport  
 Leistung 42410 Kommunale Sportstätten und Bäder

	bis einschl. des Haushaltsvorjahres bereitgestellte Mittel	Ansatz des Haushaltsjahres	Planungsdaten des Haushaltsfolgejahres	Planungsdaten des zweiten Haushaltsfolgejahres	Planungsdaten des dritten Haushaltsfolgejahres	Planungsdaten der weiteren Haushaltsfolgejahre bis zum Abschluss der Maßnahme	Gesamtein-/auszahlungen (über den Gesamtzeitraum der Maßnahme)
	in €	2023 in €	2024 in €	2025 in €	2026 in €	in €	in €
<b>42410-0000 Vermischte Investitionsmaßnahmen</b>							
Summe der Einzahlungen aus Investitionstätigkeit	0,00	0	0	0	0	0	0,00
Summe der Auszahlungen aus Investitionstätigkeit	2.000,00	0	0	0	0	0	0,00
78571000 Auszahlungen für bewegliche Sachen des Anlagevermögens oberhalb der Wertgrenze i.H.v. 1.000,00 Euro	2.000,00	0	0	0	0	0	0,00
darunter:							
mit Verpflichtungsermächtigungen in Vorjahren bereits gebunden	-----	0	0	0	0	0	-----
Verpflichtungsermächtigungen	-----	-----	0	0	0	0	-----
<b>Saldo der Ein- und Auszahlungen aus Investitionstätigkeit</b>	<b>-2.000,00</b>	<b>0</b>	<b>0</b>	<b>0</b>	<b>0</b>	<b>0</b>	<b>0,00</b>

# Teilhaushalt 3

## - Gestaltung Umwelt -

- Vorbericht
- Teilergebnis- und Teilfinanzhaushalt,  
sowie
- produktorientierte Darstellung des Teilhaushalts  
und des Teilinvestitionsplanes

Der Teilhaushalt 3 umfasst die folgenden Produkte:

#### **51100 Räumliche Planungs- und Entwicklungsmaßnahmen**

Produktbeschreibung:	Aufstellungs- und Änderungsverfahren von Bebauungsplänen, Vorhaben- und Erschließungspläne, Abrundungs- und Außenbereichssatzungen, Landesplanung und Ortsentwicklung
Ziele:	Sicherstellung einer nachhaltigen baulichen und verkehrlichen Entwicklung, Erhalt der Planungshoheit, Festlegung von Gestaltungskriterien, Sicherung gleichwertiger Lebensverhältnisse
Zielgruppen:	GrundstückseigentümerInnen, Gewerbebetriebe, Allgemeinheit
Auftragsgrundlagen:	Gesetze, Ratsbeschlüsse
Produktverantwortung:	Ortsbürgermeister

#### **51130 Dorferneuerung, Städtebauförderung**

Produktbeschreibung:	Förderung öffentlicher und privater Maßnahmen, Dorfentwicklungs- und Ortsverschönerungsmaßnahmen, Bereitstellung und Weiterleitung von Haushaltsmitteln für Sanierungsträger
Ziele:	Erhaltung, Erneuerung und Nutzung historischer Bausubstanz in Ortskernen, Dorfverschönerung, Dorfentwicklung unter Beachtung der demografischen Entwicklung
Zielgruppen:	GrundstückseigentümerInnen, Gewerbebetriebe, Allgemeinheit
Auftragsgrundlagen:	Gesetze, Ratsbeschlüsse, Verträge
Produktverantwortung:	Ortsbürgermeister

#### **54100 Gemeindestraßen**

Produktbeschreibung:	Bereitstellung und Unterhaltung von städtischen Straßen, Straßenbeleuchtung, Verkehrsausstattung, ÖPNV-Einrichtungen, Straßenoberflächenentwässerung
Ziele:	Schaffung und Erhaltung von Verkehrsinfrastruktur, Aufrechterhaltung der Verkehrssicherheit
Zielgruppen:	GrundstückseigentümerInnen, Allgemeinheit
Auftragsgrundlagen:	Gesetze, Ratsbeschlüsse, organisatorische Regelungen
Produktverantwortung:	Ortsbürgermeister

#### **54510 Kommunale Straßenreinigung, kommunaler Winterdienst**

Produktbeschreibung:	Reinigen sowie Räumen und Streuen der Fahrbahnen, Radwege, Gehwege sowie der öffentlichen Plätze, soweit nicht auf Dritte übertragen
Ziele:	Gewährleistung der Verkehrssicherheit
Zielgruppen:	GrundstückseigentümerInnen, Allgemeinheit
Auftragsgrundlagen:	Gesetze, Satzungen
Produktverantwortung:	Ortsbürgermeister



### **55110 Öffentliches Grün, Landschaftsbau**

Produktbeschreibung:	Bereitstellung und Unterhaltung von öffentlichen Grünflächen und Parkanlagen
Ziele:	Ortsbildpflege, Erholung im Wohn- und Arbeitsumfeld, Verbesserung der sozialen und wirtschaftlichen Standortqualität
Zielgruppen:	EinwohnerInnen, Allgemeinheit
Auftragsgrundlagen:	Ratsbeschlüsse, organisatorische Regelungen
Produktverantwortung:	Ortsbürgermeister

### **55120 Sonstige Erholungseinrichtungen**

Produktbeschreibung:	Bereitstellung und Unterhaltung von Naherholungsgebieten, Naturparks, Wanderwegen, Lehrpfaden, Trimpfaden, Radwegen, Reitwegen, Grillplätzen, Grillhütten u. a.
Ziele:	Förderung der Freizeitgestaltung und Naherholung, Verbesserung der sozialen und wirtschaftlichen Standortqualität
Zielgruppen:	EinwohnerInnen, Allgemeinheit
Auftragsgrundlagen:	Ratsbeschlüsse, organisatorische Regelungen
Produktverantwortung:	Ortsbürgermeister

### **55210 Gewässerunterhaltung**

Produktbeschreibung:	Unterhaltung von öffentlichen Gewässern und wasserbaulichen Anlagen, soweit nicht ein anderer Träger zuständig ist
Ziele:	Erhalt der Gewässer, Hochwasserschutz, Fremdwasserentflechtung
Zielgruppen:	Anlieger der Gewässer, Allgemeinheit
Auftragsgrundlagen:	Gesetze Rats- und Ausschussbeschlüsse
Produktverantwortung:	Ortsbürgermeister

### **55310 Friedhofswesen**

Produktbeschreibung:	Unterhaltung und Bewirtschaftung der Friedhöfe, Bestattungen
Ziele:	Bereitstellung, Pflege und Unterhaltung der Friedhofsanlagen, innere Erschließungswege und Grabfelder, Vorhaltung und zur Verfügung stellen von Leichenhallen
Zielgruppen:	EinwohnerInnen, NutzerInnen, Allgemeinheit
Auftragsgrundlagen:	Gesetze, Satzungen, Rats- und Ausschussbeschlüsse
Produktverantwortung:	Ortsbürgermeister

### **55510 Kommunale Forstwirtschaft**

Produktbeschreibung:	Pflege und Bewirtschaftung des städtischen Waldes sowie Maßnahmen zur Förderung einer naturverträglichen Erholungs- bzw. Freizeitnutzung
Ziele:	Erzielung eines wirtschaftlichen Nutzens unter Beachtung der Schutz- und Erholungsfunktion des Waldes, Biotop- und Artenschutz, Erhalt von Wildbeständen
Zielgruppen:	EinwohnerInnen, Allgemeinheit, Jagd ausübungsberechtigte
Auftragsgrundlagen:	Gesetze, Ratsbeschlüsse, Wirtschaftspläne, Verträge
Produktverantwortung:	Ortsbürgermeister, Revierförster

#### **55590 Feldwege, Landwirtschaftswege, Wirtschaftswege**

Produktbeschreibung:	Bereitstellung und Unterhaltung von Feld-, Landwirtschafts- und Wirtschaftswe- wegen
Ziele:	Bedarfsgerechtes Angebot, Aufrechterhaltung der Verkehrssicherungs- pflicht
Zielgruppen:	GrundstückseigentümerInnen, Allgemeinheit
Auftragsgrundlagen:	Gesetze, Rats- und Ausschussbeschlüsse
Produktverantwortung:	Ortsbürgermeister

#### **57110 Wirtschaftsförderung**

Produktbeschreibung:	Verbesserung der Standortfaktoren für Wohnen, Industrie, Handel und Ge- werbe, Vermarktung von Gewerbeflächen, Kontaktpflege, Förderung von Standortfaktoren (bspw. schnelles Internet)
Ziele:	Schaffung von attraktiven Rahmenbedingungen für Wohnen und Arbeiten
Zielgruppen:	Private Haushalte und Gewerbetreibende
Auftragsgrundlagen:	Daseinsvorsorge
Produktverantwortung:	Ortsbürgermeister

#### **57312 Mehrzweckhallen, Mehrzweckhäuser, Dorfgemeinschaftshäuser, Bürgerhäuser**

Produktbeschreibung:	Unterhaltung und Bewirtschaftung der Grundstücke und baulichen Anlagen
Ziele:	Förderung der Dorfgemeinschaft
Zielgruppen:	EinwohnerInnen, BesucherInnen
Auftragsgrundlagen:	Daseinsvorsorge
Produktverantwortung:	Ortsbürgermeister

# 1 Teilergebnishaushalt

## 1.1 Übersicht über die Erträge und Aufwendungen im Teilhaushalt (ohne ILV)

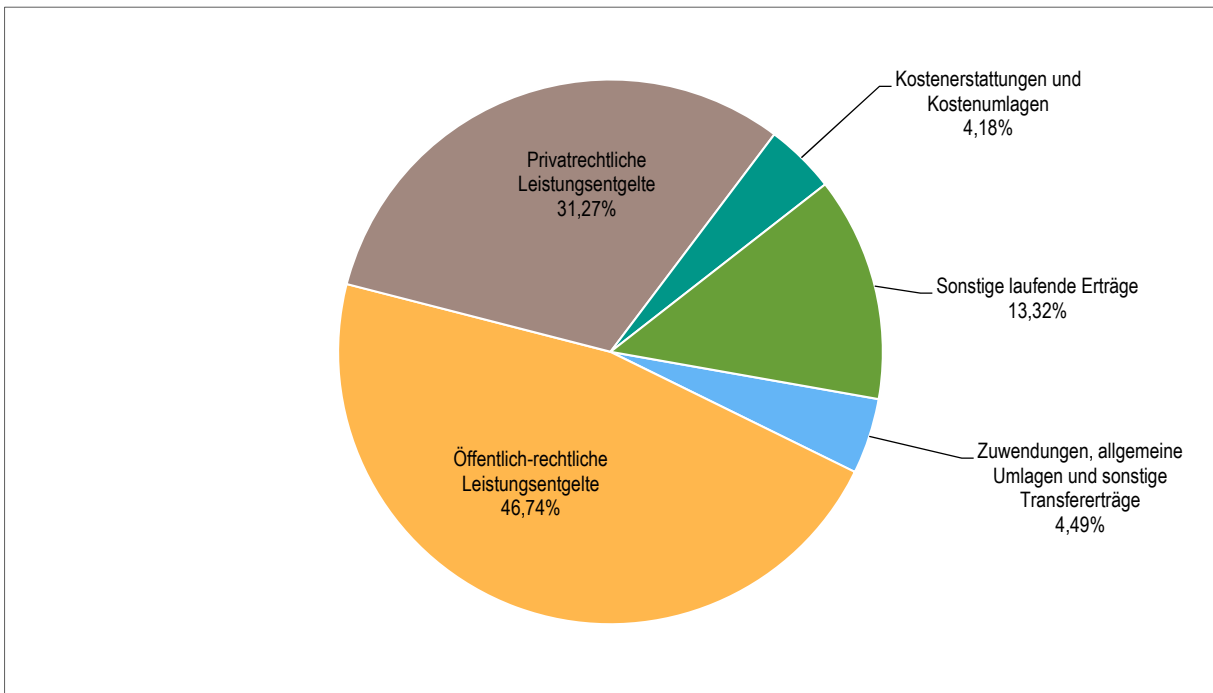


Abb. 31 - Verteilung der Erträge nach Arten im Teilhaushalt 3

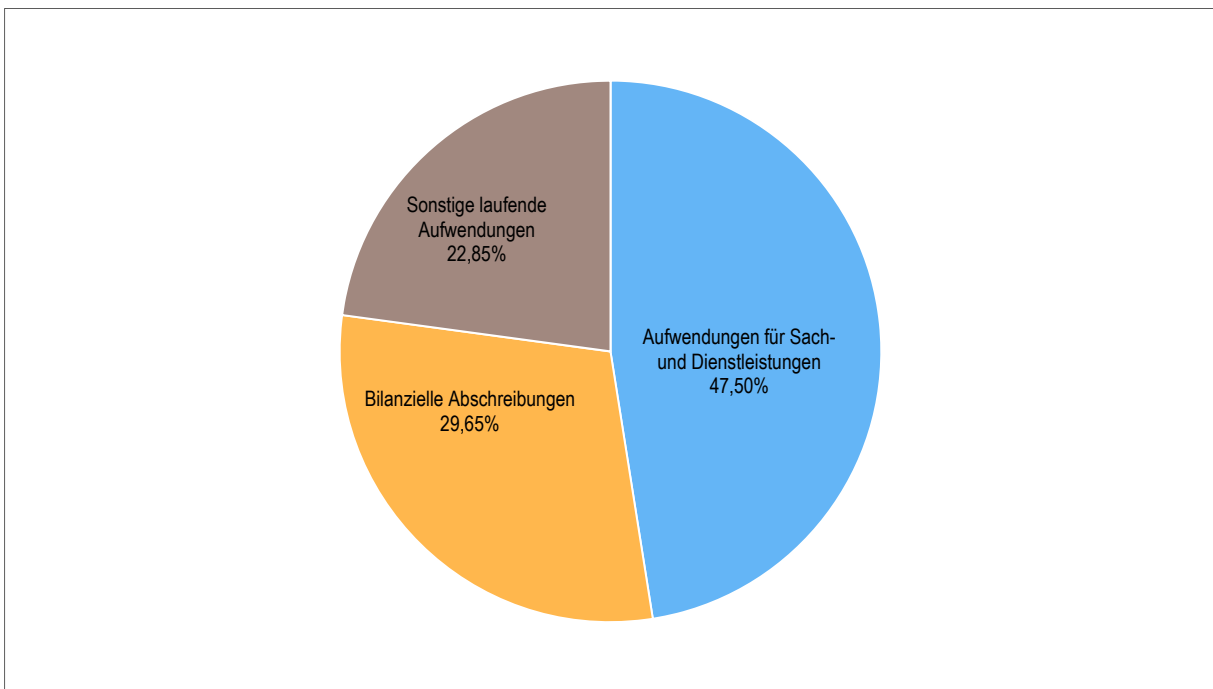


Abb. 32 - Verteilung der Aufwendungen nach Arten im Teilhaushalt 3

### 1.2 Produktübersicht (ohne ILV)

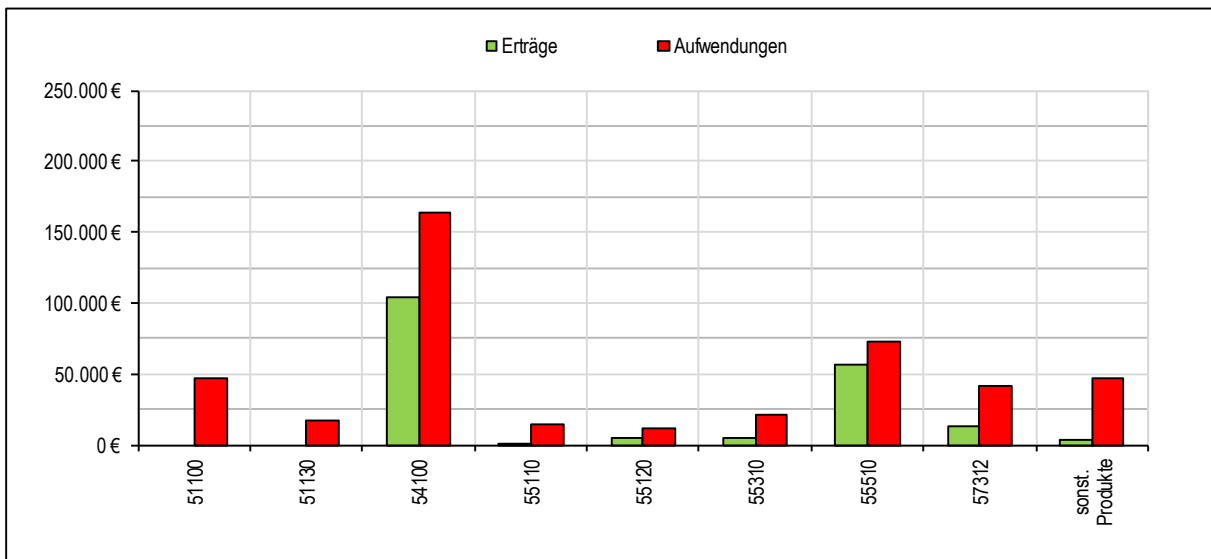


Abb. 33 - Verteilung von Aufwand und Ertrag auf die Produkte im Teilhaushalt 3

### 1.3 Entwicklung der Jahresergebnisse (einschl. Saldo aus ILV)

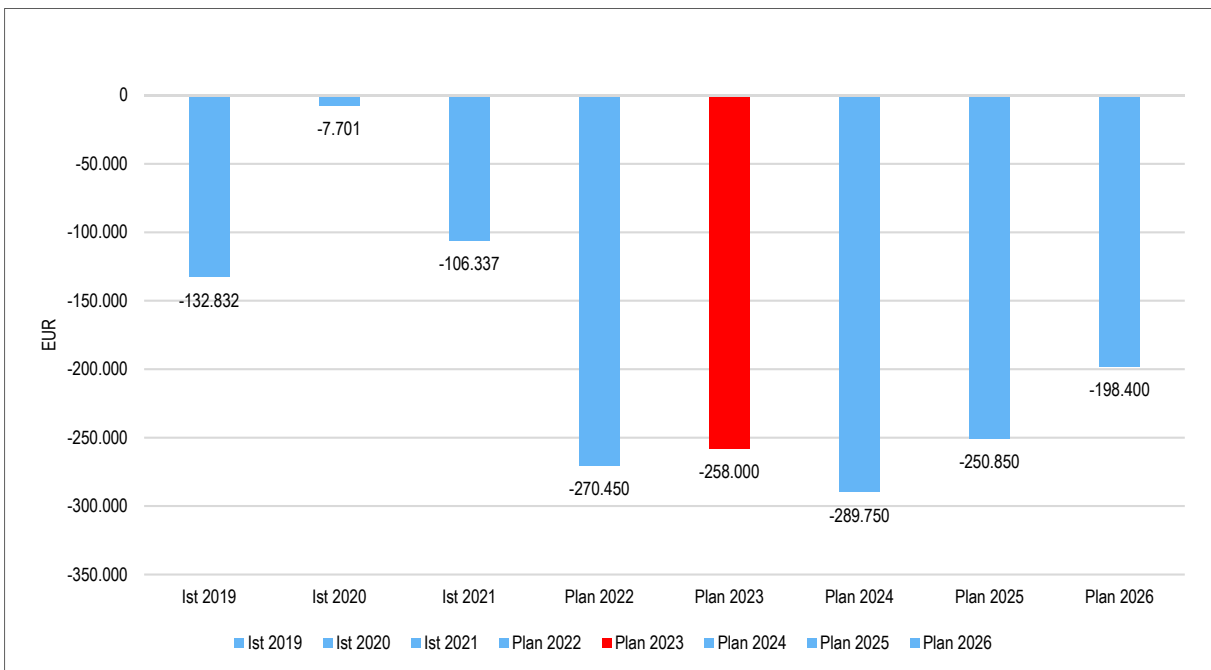


Abb. 34 - Entwicklung der Jahresergebnisse im Teilhaushalt 3

## 2 Teilfinanzhaushalt

Im Teilfinanzhaushalt werden neben den Ein- und Auszahlungen nach dem Kassenwirksamkeitsprinzip die investiven Ein- und Auszahlungen dargestellt. Von den Planansätzen her stehen den Ein- und Auszahlungen die entsprechenden Erträge und Aufwendungen im Ergebnishaushalt gegenüber, so dass nicht nochmals auf die Zahlungsströme eingegangen wird. Dargestellt werden daher nur Ein- und Auszahlungen im Rahmen der Investitionstätigkeit.

Insgesamt sind im Jahr 2023 im Teilhaushalt 3 Investitionseinzahlungen in Höhe von 1.000 EUR zu veranschlagen. Gegenüber dem Vorjahr sind die Einnahmen unverändert.

Die Investitionseinzahlungen in diesem Teilhaushalt resultieren ausschließlich aus

Einzahlungen Grabnutzungsentgelte .....	1.000 EUR.
---	------------

Auszahlungen aus Investitionstätigkeit werden in Höhe von 843.500 EUR ausgewiesen, dies entspricht einem Aufwuchs gegenüber dem Vorjahr um 497.500 EUR. Die zu veranschlagenden Investitionsauszahlungen davon entfallen

auf Auszahlungen für immaterielle Vermögensgegenstände .....	15.000 EUR
--	------------

und

Auszahlungen für Sachanlagevermögen .....	828.500 EUR,
---	--------------

davon entfallen

– auf Auszahlungen für Grundstücke .....	500.000 EUR
--	-------------

– für Fahrzeuge, Maschinen, etc. ....	3.500 EUR
---------------------------------------	-----------

und

– aus Auszahlungen für Baumaßnahmen .....	325.000 EUR
---	-------------

Die einzelnen Investitionen und Investitionsförderungsmaßnahmen sind in der Investitionsübersicht zu diesem Teilhaushalt dargestellt, daher unterbleibt an dieser Stelle eine Einzeldarstellung aller veranschlagten Projekte.

Der Finanzmittelfehlbetrag dieses Teilhaushalts beträgt 1.042.200 EUR (F 34; Teilhaushalt 3).



# Teilergebnishaushalt 2023

Gemeinde: 08 OG Großholbach

Teilhaushalt 03 Gestaltung Umwelt

Ifd. Nr.	Teilergebnishaushalt	Ergebnis des Haushaltsvorjahres	Ansätze des Haushaltsvorjahres einschl. Nachträge	Ansatz des Haushaltsjahres	Planungsdaten des Haushaltsfolgejahres	Planungsdaten des zweiten Haushaltsfolgejahres	Planungsdaten des dritten Haushaltsfolgejahres	
		2021	2022	2023	2024	2025	2026	
		in €	in €	in €	in €	in €	in €	
E 1	+	Steuern und ähnliche Abgaben	0,00	0	0	0	0	0
E 2	+	Zuwendungen, allgemeine Umlagen und sonstige Transfererträge	50.523,97	54.850	8.500	5.500	5.600	5.600
		41441000 Zuweisungen und Zuschüsse für laufende Zwecke vom Bund	0,00	0	3.000	0	0	0
		41442000 Zuweisungen und Zuschüsse für laufende Zwecke vom Land	47.791,00	50.000	600	600	600	600
		41444000 Zuweisungen und Zuschüsse für laufende Zwecke von Zweckverbänden	0,00	2.000	2.000	2.000	2.050	2.050
		41510000 Sonderposten aus Zuwendungen	2.732,97	2.850	2.900	2.900	2.950	2.950
E 3	+	Erträge der sozialen Sicherung	0,00	0	0	0	0	0
E 4	+	Öffentlich-rechtliche Leistungsentgelte	81.553,26	86.800	88.400	89.300	90.200	91.100
		43210000 Entgelte für die Benutzung von öffentlichen Einrichtungen und für wirtschaftliche Dienstleistungen	275,00	2.950	4.500	4.550	4.600	4.650
		43224000 Entgelte / für das Bestattungswesen	1.248,00	4.000	4.000	4.050	4.100	4.100
		43700000 Erträge aus der Auflösung von Sonderposten für Beiträge und ähnliche Entgelte	78.883,46	78.900	78.900	79.700	80.500	81.300
		43900000 Erträge aus der Auflösung von Sonderposten für Grabnutzungsentgelte	1.146,80	950	1.000	1.000	1.000	1.050
E 5	+	Privatrechtliche Leistungsentgelte	69.496,38	23.720	59.150	59.750	60.350	60.950
		44110000 Erträge aus Verkäufen von Vorräten	66.634,93	20.970	56.350	56.900	57.500	58.050
		44120000 Mieten und Pachten	2.861,45	2.750	2.800	2.850	2.850	2.900
E 6	+	Kostenerstattungen und Kostenumlagen	7.218,60	7.360	7.900	7.950	8.050	8.100
		44243000 Kostenerstattungen und Kostenumlagen von Gemeinden und Gemeindeverbänden	6.832,21	6.990	7.050	7.100	7.200	7.250
		44250000 Kostenerstattungen und Kostenumlagen vom privaten Bereich	0,00	0	500	500	500	500
		44290000 Kostenerstattungen und Kostenumlagen von Sonstigen	386,39	370	350	350	350	350
E 7	+	Sonstige laufende Erträge	103.961,08	22.150	25.200	25.450	25.700	25.950
		46112000 Erträge aus der Veräußerung von Grundstücken und Gebäuden	24.606,51	0	0	0	0	0
		46114000 Erträge aus der Veräußerung von beweglichen Vermögensgegenständen unterhalb der Wertgrenze i. H. v. 410 Euro	252,22	0	0	0	0	0
		46250000 Konzessionsabgaben	21.153,64	21.500	22.200	22.400	22.650	22.850
		46290000 Weitere sonstige laufende Erträge / Sonstige	657,78	650	3.000	3.050	3.050	3.100
		46620000 Erträge aus Zuschreibungen	57.290,93	0	0	0	0	0
E 8	=	<b>Summe der laufenden Erträge aus Verwaltungstätigkeit (Summe E 1 bis E 7)</b>	<b>312.753,29</b>	<b>194.880</b>	<b>189.150</b>	<b>187.950</b>	<b>189.900</b>	<b>191.700</b>
E 9	-	Personal- und Versorgungsaufwendungen	0,00	2.200	0	0	0	0
		50221000 Vergütungen	0,00	1.600	0	0	0	0
		50420000 Beiträge zur gesetzlichen Sozialversicherung für Arbeitnehmer	0,00	400	0	0	0	0
		50900000 Pauschalierte Lohnsteuer (auch Zahlungen über Knappschaft)	0,00	200	0	0	0	0
E 10	-	Aufwendungen für Sach- und Dienstleistungen	181.139,38	245.060	207.300	301.600	263.600	213.250

# Teilergebnishaushalt 2023

Gemeinde: 08 OG Großholbach

Teilhaushalt 03 Gestaltung Umwelt

Ifd. Nr.	Teilergebnishaushalt	Ergebnis des Haushaltsvorjahres	Ansätze des Haushaltsvorjahres einschl. Nachträge	Ansatz des Haushaltsjahres	Planungsdaten des Haushaltsfolgejahres	Planungsdaten des zweiten Haushaltsfolgejahres	Planungsdaten des dritten Haushaltsfolgejahres
		2021	2022	2023	2024	2025	2026
		in €	in €	in €	in €	in €	in €
	52210000 Aufwendungen für Strom	10.886,63	13.600	<b>20.100</b>	20.950	21.800	22.500
	52220000 Aufwendungen für Gas	15,80	3.500	<b>3.500</b>	3.650	3.750	3.800
	52230000 Aufwendungen für Wasser/Abwasser	709,35	2.600	<b>2.000</b>	2.050	2.150	2.200
	52260000 Aufwendungen für die Abfallbeseitigung	714,20	1.050	<b>1.200</b>	1.200	1.350	1.350
	52311000 Unterhaltung der Grundstücke	14.882,20	9.750	<b>14.000</b>	11.000	11.400	11.700
	52313000 Gebäude einschließlich der Bestandteile, die dem Gebäude zuzurechnen sind	2.558,85	6.750	<b>10.750</b>	8.200	8.500	8.700
	52321000 Bewirtschaftung der Grundstücke	17.750,96	18.000	<b>18.000</b>	18.700	19.300	19.650
	52331000 Brücken, Tunnel und ingenieurtechnische Anlagen	2.352,09	2.000	<b>6.500</b>	6.700	6.850	6.950
	52338000 Straßen, Wege, Plätze und Verkehrslenkungsanlagen	27.070,39	83.500	<b>48.500</b>	150.400	106.950	53.000
	52339000 Unterhaltung des Infrastrukturvermögens / Sonstiges	3.571,23	3.000	<b>3.000</b>	3.100	3.200	3.300
	52360000 Unterhaltung der Maschinen und technischen Anlagen	0,00	500	<b>500</b>	500	550	550
	52370000 Unterhaltung der Betriebs- und Geschäftsausstattung	733,01	1.050	<b>1.300</b>	1.300	1.400	1.400
	52380000 Geringwertige Geräte, Ausstattungs-, Ausrüstungs- und sonstige Gebrauchsgegenstände	3.181,52	13.500	<b>11.500</b>	6.900	7.350	7.600
	52543000 Kostenerstattungen an Gemeinden und Gemeindeverbände	9.251,11	15.010	<b>14.950</b>	15.550	16.000	16.350
	52543001 Kostenerstattungen und Kostenumlagen an Gemeinden und Gemeindeverbände (Sonderumlage Forst)	4.592,72	5.220	<b>5.250</b>	5.450	5.600	5.750
	52548000 Kostenerstattungen an sonstige öffentliche Sonderrechnungen	14.500,00	11.000	<b>4.000</b>	4.150	4.300	4.350
	52920000 sonstige Aufwendungen für Dienstleistungen	68.369,32	55.030	<b>42.250</b>	41.800	43.150	44.100
E 11	- Abschreibungen	134.184,82	131.700	<b>129.400</b>	129.300	129.200	128.000
	53220000 Abschreibungen auf immaterielle Vermögensgegenstände aus geleisteten Zuwendungen	5.837,03	3.000	<b>2.400</b>	2.400	2.400	2.100
	53230000 Abschreibungen auf gezahlte Investitionszuschüsse als Nutzungsberechtigter	10.190,00	10.300	<b>10.300</b>	10.300	10.300	10.300
	53300000 Abschreibungen auf unbebaute Grundstücke und grundstücksgleiche Rechte	5.297,13	5.400	<b>5.400</b>	5.400	5.400	4.500
	53440000 Abschreibungen auf bebaute Grundstücke und grundstücksgleiche Rechte mit Kulturanlagen	1.283,53	1.300	<b>1.300</b>	1.300	1.300	1.300
	53490000 Abschreibungen auf bebaute Grundstücke und grundstücksgleiche Rechte mit sonstigen Gebäuden	13.314,61	13.100	<b>13.100</b>	13.100	13.100	13.100
	53510000 Brücken, Tunnel und ingenieurtechnische Anlagen	538,26	600	<b>600</b>	600	600	600
	53530000 Stromversorgungsanlagen	197,91	200	<b>200</b>	200	200	200
	53580000 Straßen, Wege, Plätze und Verkehrslenkungsanlagen	93.866,55	93.800	<b>92.600</b>	92.600	92.600	92.600
	53810000 Abschreibungen auf Fahrzeuge	102,58	400	<b>400</b>	400	400	400
	53820000 Abschreibungen auf Maschinen und technische Anlagen	291,04	300	<b>0</b>	0	0	0
	53850000 Abschreibungen auf die Betriebs- und Geschäftsausstattung	3.266,18	3.300	<b>3.100</b>	3.000	2.900	2.900
E 12	- Zuwendungen, Umlagen und sonstige Transferaufwendungen	0,00	0	<b>0</b>	0	0	0



# Teilergebnishaushalt 2023

Gemeinde: 08 OG Großholbach

Teilhaushalt 03 Gestaltung Umwelt

Ifd. Nr.	Teilergebnishaushalt	Ergebnis des Haushaltsvorjahres	Ansätze des Haushaltsvorjahres einschl. Nachträge	Ansatz des Haushaltsjahres	Planungsdaten des Haushaltsfolgejahres	Planungsdaten des zweiten Haushaltsfolgejahres	Planungsdaten des dritten Haushaltsfolgejahres
		2021	2022	2023	2024	2025	2026
		in €	in €	in €	in €	in €	in €
E 13	- Aufwendungen der sozialen Sicherung	0,00	0	0	0	0	0
E 14	- Sonstige laufende Aufwendungen	92.135,29	75.670	99.750	35.950	37.000	37.750
	56251000 Vergütungen einschließlich Reisekosten an Sachverständige	0,00	0	5.000	0	0	0
	56253000 Gerichts-, Anwalts-, Notar-, Gerichtsvollzieherkosten usw.	0,00	300	300	300	300	350
	56255000 Aufwendungen für die Erstellung von Bebauungsplänen	0,00	22.500	47.500	2.500	2.500	2.500
	56257000 Aufwendungen für die Erstellung/Fortschreibung von Dorferneuerungskonzepten	9.943,07	20.000	15.000	0	0	0
	56341000 Fernmeldegebühren	62,52	150	150	150	150	150
	56390000 Geschäftsaufwendungen / Sonstiges	29.420,54	29.075	27.850	28.950	29.850	30.450
	56412000 Kfz-Versicherungen	73,86	75	100	100	100	100
	56416000 Umlagen an Schadensausgleichskassen	2.797,94	3.050	3.050	3.150	3.250	3.350
	56419000 Sonstige Versicherungen	28,26	30	50	50	50	50
	56420000 Beiträge zu Wirtschaftsverbänden, Berufsvertretungen und Vereinen	0,00	0	100	100	100	100
	56590000 Sonstige Verluste aus dem Abgang von Gegenständen des Anlagevermögens und des Umlaufvermögens, Wertminderungen des Umlaufvermögens, Einstellungen in Sonderposten, Zuführungen zu Rückstellungen.	49.323,31	0	0	0	0	0
	56810000 Grundsteuer	485,79	490	600	600	650	650
	56820000 Kraftfahrzeugsteuer	0,00	0	50	50	50	50
E 15	= Summe der laufenden Aufwendungen aus Verwaltungstätigkeit (Summe E 9 bis E 14)	407.459,49	454.630	436.450	466.850	429.800	379.000
E 16	= Laufendes Ergebnis aus Verwaltungstätigkeit (Saldo E 8 und E 15)	-94.706,20	-259.750	-247.300	-278.900	-239.900	-187.300
E 17	+ Zinserträge und sonstige Finanzerträge	0,00	0	0	0	0	0
E 18	- Zinsaufwendungen und sonstige Finanzaufwendungen	0,00	0	0	0	0	0
E 19	= Saldo der Zins -und sonstigen Finanzerträge und -aufwendungen (Saldo E 17 und E 18)	0,00	0	0	0	0	0
E 20	= Ordentliches Ergebnis (Summe E 16 bis E 19)	-94.706,20	-259.750	-247.300	-278.900	-239.900	-187.300
E 21	Außerordentliches Ergebnis	0,00	0	0	0	0	0
E 22	Saldo aus internen Leistungsbeziehungen	-11.630,64	-10.700	-10.700	-10.850	-10.950	-11.100
E 23	= Jahresergebnis (Jahresüberschuss / Jahresfehlbetrag) des Teilhaushalts (Summe E 20 bis E 22)	-106.336,84	-270.450	-258.000	-289.750	-250.850	-198.400

# Teilfinanzhaushalt 2023

Gemeinde: 08 OG Großholbach

## Teilhaushalt 03 Gestaltung Umwelt

fd. Nr.	Teilfinanzhaushalt		Ergebnis des Haushaltsvorjahres	Ansätze des Haushaltsvorjahres einschl. Nachträge	Ansatz des Haushaltsjahres	Planungsdaten des Haushaltsfolgejahres	Planungsdaten des zweiten Haushaltsfolgejahres	Planungsdaten des dritten Haushaltsfolgejahres
			2021	2022	2023	2024	2025	2026
			in €	in €	in €	in €	in €	in €
F 1	+	Steuern und ähnliche Abgaben	0,00	0	0	0	0	0
F 2	+	Zuwendungen, allgemeine Umlagen und sonstige Transfereinzahlungen	38.791,00	73.000	17.300	2.600	2.650	2.650
F 3	+	Einzahlungen der sozialen Sicherung	0,00	0	0	0	0	0
F 4	+	Öffentlich-rechtliche Leistungsentgelte	1.848,00	6.950	8.500	8.600	8.700	8.750
F 5	+	Privatrechtliche Leistungsentgelte	70.419,72	23.720	59.150	59.750	60.350	60.950
F 6	+	Kostenerstattungen und Kostenumlagen	7.153,99	7.360	7.900	7.950	8.050	8.100
F 7	+	Sonstige laufende Einzahlungen	22.063,64	22.150	25.200	25.450	25.700	25.950
<b>F 8</b>	<b>=</b>	<b>Summe der laufenden Einzahlungen aus Verwaltungstätigkeit (Summe F 1 bis F 7)</b>	<b>140.276,35</b>	<b>133.180</b>	<b>118.050</b>	<b>104.350</b>	<b>105.450</b>	<b>106.400</b>
F 9	-	Personal- und Versorgungsauszahlungen	0,00	2.200	0	0	0	0
F 10	-	Auszahlungen für Sach- und Dienstleistungen	157.696,21	257.060	207.300	301.600	263.600	213.250
F 11	-	* nicht besetzt *	0,00	0	0	0	0	0
F 12	-	Zuwendungen, Umlagen und sonstige Transferauszahlungen	0,00	0	0	0	0	0
F 13	-	Auszahlungen der sozialen Sicherung	0,00	0	0	0	0	0
F 14	-	Sonstige laufende Auszahlungen	38.235,18	75.670	99.750	35.950	37.000	37.750
<b>F 15</b>	<b>=</b>	<b>Summe der laufenden Auszahlungen aus Verwaltungstätigkeit (Summe F 9 bis F 14)</b>	<b>195.931,39</b>	<b>334.930</b>	<b>307.050</b>	<b>337.550</b>	<b>300.600</b>	<b>251.000</b>
<b>F 16</b>	<b>=</b>	<b>Saldo der laufenden Ein- und Auszahlungen aus Verwaltungstätigkeit</b>	<b>-55.655,04</b>	<b>-201.750</b>	<b>-189.000</b>	<b>-233.200</b>	<b>-195.150</b>	<b>-144.600</b>
F 17	+	Zinseinzahlungen und sonstige Finanzeinzahlungen	0,00	0	0	0	0	0
F 18	-	Zinsauszahlungen und sonstige Finanzauszahlungen	0,00	0	0	0	0	0
<b>F 19</b>	<b>=</b>	<b>Saldo der Zins- und der sonstigen Finanzein- und -auszahlungen</b>	<b>0,00</b>	<b>0</b>	<b>0</b>	<b>0</b>	<b>0</b>	<b>0</b>
<b>F 20</b>	<b>=</b>	<b>Saldo der ordentlichen Ein- und Auszahlungen (Summe F 16 + F 19)</b>	<b>-55.655,04</b>	<b>-201.750</b>	<b>-189.000</b>	<b>-233.200</b>	<b>-195.150</b>	<b>-144.600</b>
F 21		Saldo der außerordentlichen Ein- und Auszahlungen	0,00	0	0	0	0	0
F 22		Saldo der Ein- und Auszahlungen aus internen Leistungsbeziehungen	-11.630,64	-10.700	-10.700	-10.850	-10.950	-11.100
<b>F 23</b>	<b>=</b>	<b>Summe der ordentlichen und außerordentlichen Ein- und Auszahlungen (Summe F 21 + F 22)</b>	<b>-67.285,68</b>	<b>-212.450</b>	<b>-199.700</b>	<b>-244.050</b>	<b>-206.100</b>	<b>-155.700</b>
F 24	+	Einzahlungen aus Investitionszuwendungen	0,00	0	0	98.000	77.000	0
F 25	+	Einzahlungen aus Beiträgen und ähnlichen Entgelten	1.042,00	1.000	1.000	1.000	1.000	1.000
F 26	+	Sonstige Investitionseinzahlungen	25.400,00	0	0	0	0	0
<b>F 27</b>	<b>=</b>	<b>Summe der Einzahlungen aus Investitionstätigkeit (Summe F 24 bis F 26)</b>	<b>26.442,00</b>	<b>1.000</b>	<b>1.000</b>	<b>99.000</b>	<b>78.000</b>	<b>1.000</b>
F 28	-	Auszahlungen für immaterielle Vermögensgegenstände	4.950,00	15.000	15.000	15.000	15.000	15.000
F 29	-	Auszahlungen für Sachanlagen	8.086,65	331.000	828.500	315.000	120.000	25.000
F 30	-	Auszahlungen für Finanzanlagen	0,00	0	0	0	0	0
F 31	-	Sonstige Investitionsauszahlungen	0,00	0	0	0	0	0
<b>F 32</b>	<b>=</b>	<b>Summe der Auszahlungen aus Investitionstätigkeit (Summe F 28 bis F 31)</b>	<b>13.036,65</b>	<b>346.000</b>	<b>843.500</b>	<b>330.000</b>	<b>135.000</b>	<b>40.000</b>
<b>F 33</b>	<b>=</b>	<b>Saldo der Ein- und Auszahlungen aus Investitionstätigkeit (Saldo F 27 und F 32)</b>	<b>13.405,35</b>	<b>-345.000</b>	<b>-842.500</b>	<b>-231.000</b>	<b>-57.000</b>	<b>-39.000</b>
<b>F 34</b>	<b>=</b>	<b>Finanzmittelüberschuss /-fehlbetrag des Teilhaushalts (Summe F 23 + F 33)</b>	<b>-53.880,33</b>	<b>-557.450</b>	<b>-1.042.200</b>	<b>-475.050</b>	<b>-263.100</b>	<b>-194.700</b>

## Produktorientierter Teilhaushalt 3

- Teilergebnishaushalt
- Teilfinanzhaushalt
- Teilinvestitionsübersicht

# Teilergebnishaushalt 2023

Gemeinde: 08 OG Großholbach

Teilhaushalt 03 Gestaltung Umwelt  
Leistung 51100 Räumliche Planungs- und Entwicklungsmaßnahmen

Ifd. Nr.	Teilergebnishaushalt		Ergebnis des Haushaltsvorjahres	Ansätze des Haushaltsvorjahres einschl. Nachträge	Ansatz des Haushaltsjahres	Planungsdaten des Haushaltsfolgejahres	Planungsdaten des zweiten Haushaltsfolgejahres	Planungsdaten des dritten Haushaltsfolgejahres
			2021	2022	2023	2024	2025	2026
			in €	in €	in €	in €	in €	in €
E 1	+	Steuern und ähnliche Abgaben	0,00	0	0	0	0	0
E 2	+	Zuwendungen, allgemeine Umlagen und sonstige Transfererträge	0,00	0	0	0	0	0
E 3	+	Erträge der sozialen Sicherung	0,00	0	0	0	0	0
E 4	+	Öffentlich-rechtliche Leistungsentgelte	0,00	0	0	0	0	0
E 5	+	Privatrechtliche Leistungsentgelte	0,00	0	0	0	0	0
E 6	+	Kostenerstattungen und Kostenumlagen	0,00	0	0	0	0	0
E 7	+	Sonstige laufende Erträge	0,00	0	0	0	0	0
E 8	=	<b>Summe der laufenden Erträge aus Verwaltungstätigkeit (Summe E 1 bis E 7)</b>	<b>0,00</b>	<b>0</b>	<b>0</b>	<b>0</b>	<b>0</b>	<b>0</b>
E 9	-	Personal- und Versorgungsaufwendungen	0,00	0	0	0	0	0
E 10	-	Aufwendungen für Sach- und Dienstleistungen	0,00	0	0	0	0	0
E 11	-	Abschreibungen	0,00	0	0	0	0	0
E 12	-	Zuwendungen, Umlagen und sonstige Transferaufwendungen	0,00	0	0	0	0	0
E 13	-	Aufwendungen der sozialen Sicherung	0,00	0	0	0	0	0
E 14	-	Sonstige laufende Aufwendungen	0,00	22.500	47.500	2.500	2.500	2.500
		<i>56255000 Aufwendungen für die Erstellung von Bebauungsplänen</i>	<i>0,00</i>	<i>22.500</i>	<i>47.500</i>	<i>2.500</i>	<i>2.500</i>	<i>2.500</i>
		<i>- vorsorglicher Ansatz für die Überarbeitung von Bebauungsplänen (2.500 EUR)</i>						
		<i>- Sonderbedarf:</i>						
		<i>+ Bebauungsplan für ein NBG (45.000 EUR)</i>						
E 15	=	<b>Summe der laufenden Aufwendungen aus Verwaltungstätigkeit (Summe E 9 bis E 14)</b>	<b>0,00</b>	<b>22.500</b>	<b>47.500</b>	<b>2.500</b>	<b>2.500</b>	<b>2.500</b>
E 16	=	<b>Laufendes Ergebnis aus Verwaltungstätigkeit (Saldo E 8 und E 15)</b>	<b>0,00</b>	<b>-22.500</b>	<b>-47.500</b>	<b>-2.500</b>	<b>-2.500</b>	<b>-2.500</b>
E 17	+	Zinserträge und sonstige Finanzerträge	0,00	0	0	0	0	0
E 18	-	Zinsaufwendungen und sonstige Finanzaufwendungen	0,00	0	0	0	0	0
E 19	=	<b>Saldo der Zins- und sonstigen Finanzerträge und -aufwendungen (Saldo E 17 und E 18)</b>	<b>0,00</b>	<b>0</b>	<b>0</b>	<b>0</b>	<b>0</b>	<b>0</b>
E 20	=	<b>Ordentliches Ergebnis (Summe E 16 bis E 19)</b>	<b>0,00</b>	<b>-22.500</b>	<b>-47.500</b>	<b>-2.500</b>	<b>-2.500</b>	<b>-2.500</b>
E 21		Außerordentliches Ergebnis	0,00	0	0	0	0	0
E 22		Saldo aus internen Leistungsbeziehungen	0,00	0	0	0	0	0
E 23	=	<b>Jahresergebnis (Jahresüberschuss / Jahresfehlbetrag) des Teilhaushalts (Summe E 20 bis E 22)</b>	<b>0,00</b>	<b>-22.500</b>	<b>-47.500</b>	<b>-2.500</b>	<b>-2.500</b>	<b>-2.500</b>

# Teilergebnishaushalt 2023

Gemeinde: 08 OG Großholbach

Teilhaushalt 03 Gestaltung Umwelt  
Leistung 51130 Dorferneuerung , Städtebauförderung

Ifd. Nr.	Teilergebnishaushalt		Ergebnis des Haushaltsvorjahres	Ansätze des Haushaltsvorjahres einschl. Nachträge	Ansatz des Haushaltsjahres	Planungsdaten des Haushaltsfolgejahres	Planungsdaten des zweiten Haushaltsfolgejahres	Planungsdaten des dritten Haushaltsfolgejahres
			2021	2022	2023	2024	2025	2026
			in €	in €	in €	in €	in €	in €
E 1	+	Steuern und ähnliche Abgaben	0,00	0	0	0	0	0
E 2	+	Zuwendungen, allgemeine Umlagen und sonstige Transfererträge	9.000,00	0	0	0	0	0
		<i>41442000 Zuweisungen und Zuschüsse für laufende Zwecke vom Land</i>	<i>9.000,00</i>	<i>0</i>	<i>0</i>	<i>0</i>	<i>0</i>	<i>0</i>
		<i>- Zuweisungen in Höhe von 11.700 EUR dürfen nur noch im Finanzhaushalt berücksichtigt werden, da die ertragswirksame Buchung der Bewilligungen bereits in 2020 und 2021 erfolgt ist</i>						
E 3	+	Erträge der sozialen Sicherung	0,00	0	0	0	0	0
E 4	+	Öffentlich-rechtliche Leistungsentgelte	0,00	0	0	0	0	0
E 5	+	Privatrechtliche Leistungsentgelte	0,00	0	0	0	0	0
E 6	+	Kostenerstattungen und Kostenumlagen	0,00	0	0	0	0	0
E 7	+	Sonstige laufende Erträge	0,00	0	0	0	0	0
E 8	=	<b>Summe der laufenden Erträge aus Verwaltungstätigkeit (Summe E 1 bis E 7)</b>	<b>9.000,00</b>	<b>0</b>	<b>0</b>	<b>0</b>	<b>0</b>	<b>0</b>
E 9	-	Personal- und Versorgungsaufwendungen	0,00	0	0	0	0	0
E 10	-	Aufwendungen für Sach- und Dienstleistungen	0,00	0	0	0	0	0
E 11	-	Abschreibungen	5.198,00	2.300	1.700	1.700	1.700	1.400
		<i>53220000 Abschreibungen auf immaterielle Vermögensgegenstände aus geleisteten Zuwendungen</i>	<i>5.198,00</i>	<i>2.300</i>	<i>1.700</i>	<i>1.700</i>	<i>1.700</i>	<i>1.400</i>
E 12	-	Zuwendungen, Umlagen und sonstige Transferaufwendungen	0,00	0	0	0	0	0
E 13	-	Aufwendungen der sozialen Sicherung	0,00	0	0	0	0	0
E 14	-	Sonstige laufende Aufwendungen	9.943,07	20.000	15.000	0	0	0
		<i>56257000 Aufwendungen für die Erstellung/Fortschreibung von Dorferneuerungskonzepten</i>	<i>9.943,07</i>	<i>20.000</i>	<i>15.000</i>	<i>0</i>	<i>0</i>	<i>0</i>
		<i>- Dorfmoderation (5.000 EUR)</i>						
		<i>- Fortschreibung DE-Konzept (10.000 EUR)</i>						
		<i>(Es handelt sich um gerundete Restkosten)</i>						
E 15	=	<b>Summe der laufenden Aufwendungen aus Verwaltungstätigkeit (Summe E 9 bis E 14)</b>	<b>15.141,07</b>	<b>22.300</b>	<b>16.700</b>	<b>1.700</b>	<b>1.700</b>	<b>1.400</b>
E 16	=	<b>Laufendes Ergebnis aus Verwaltungstätigkeit (Saldo E 8 und E 15)</b>	<b>-6.141,07</b>	<b>-22.300</b>	<b>-16.700</b>	<b>-1.700</b>	<b>-1.700</b>	<b>-1.400</b>
E 17	+	Zinserträge und sonstige Finanzerträge	0,00	0	0	0	0	0
E 18	-	Zinsaufwendungen und sonstige Finanzaufwendungen	0,00	0	0	0	0	0
E 19	=	<b>Saldo der Zins- und sonstigen Finanzerträge und -aufwendungen (Saldo E 17 und E 18)</b>	<b>0,00</b>	<b>0</b>	<b>0</b>	<b>0</b>	<b>0</b>	<b>0</b>
E 20	=	<b>Ordentliches Ergebnis (Summe E 16 bis E 19)</b>	<b>-6.141,07</b>	<b>-22.300</b>	<b>-16.700</b>	<b>-1.700</b>	<b>-1.700</b>	<b>-1.400</b>
E 21		Außerordentliches Ergebnis	0,00	0	0	0	0	0
E 22		Saldo aus internen Leistungsbeziehungen	0,00	0	0	0	0	0
E 23	=	<b>Jahresergebnis (Jahresüberschuss / Jahresfehlbetrag) des Teilhaushalts (Summe E 20 bis E 22)</b>	<b>-6.141,07</b>	<b>-22.300</b>	<b>-16.700</b>	<b>-1.700</b>	<b>-1.700</b>	<b>-1.400</b>

# Teilergebnishaushalt 2023

Gemeinde: 08 OG Großholbach

Teilhaushalt 03 Gestaltung Umwelt  
Leistung 53101 Photovoltaik- und Windenergieanlagen

Ifd. Nr.	Teilergebnishaushalt		Ergebnis des Haushaltsvorjahres	Ansätze des Haushaltsvorjahres einschl. Nachträge	Ansatz des Haushaltsjahres	Planungsdaten des Haushaltsfolgejahres	Planungsdaten des zweiten Haushaltsfolgejahres	Planungsdaten des dritten Haushaltsfolgejahres
			2021	2022	2023	2024	2025	2026
			in €	in €	in €	in €	in €	in €
E 1	+	Steuern und ähnliche Abgaben	0,00	0	0	0	0	0
E 2	+	Zuwendungen, allgemeine Umlagen und sonstige Transfererträge	0,00	0	0	0	0	0
E 3	+	Erträge der sozialen Sicherung	0,00	0	0	0	0	0
E 4	+	Öffentlich-rechtliche Leistungsentgelte	0,00	0	0	0	0	0
E 5	+	Privatrechtliche Leistungsentgelte	0,00	0	0	0	0	0
E 6	+	Kostenerstattungen und Kostenumlagen	0,00	0	500	500	500	500
		<i>44250000 Kostenerstattungen und Kostenumlagen vom privaten Bereich</i>	<i>0,00</i>	<i>0</i>	<i>500</i>	<i>500</i>	<i>500</i>	<i>500</i>
E 7	+	Sonstige laufende Erträge	0,00	0	0	0	0	0
<b>E 8</b>	<b>=</b>	<b>Summe der laufenden Erträge aus Verwaltungstätigkeit (Summe E 1 bis E 7)</b>	<b>0,00</b>	<b>0</b>	<b>500</b>	<b>500</b>	<b>500</b>	<b>500</b>
E 9	-	Personal- und Versorgungsaufwendungen	0,00	0	0	0	0	0
E 10	-	Aufwendungen für Sach- und Dienstleistungen	0,00	0	0	0	0	0
E 11	-	Abschreibungen	0,00	0	0	0	0	0
E 12	-	Zuwendungen, Umlagen und sonstige Transferaufwendungen	0,00	0	0	0	0	0
E 13	-	Aufwendungen der sozialen Sicherung	0,00	0	0	0	0	0
E 14	-	Sonstige laufende Aufwendungen	0,00	0	2.000	2.100	2.150	2.200
		<i>56390000 Geschäftsaufwendungen / Sonstiges</i>	<i>0,00</i>	<i>0</i>	<i>2.000</i>	<i>2.100</i>	<i>2.150</i>	<i>2.200</i>
		<i>- Kostenanteil Beratungsleistungen Konzentrationsfläche Windenergie</i>						
<b>E 15</b>	<b>=</b>	<b>Summe der laufenden Aufwendungen aus Verwaltungstätigkeit (Summe E 9 bis E 14)</b>	<b>0,00</b>	<b>0</b>	<b>2.000</b>	<b>2.100</b>	<b>2.150</b>	<b>2.200</b>
<b>E 16</b>	<b>=</b>	<b>Laufendes Ergebnis aus Verwaltungstätigkeit (Saldo E 8 und E 15)</b>	<b>0,00</b>	<b>0</b>	<b>-1.500</b>	<b>-1.600</b>	<b>-1.650</b>	<b>-1.700</b>
E 17	+	Zinserträge und sonstige Finanzerträge	0,00	0	0	0	0	0
E 18	-	Zinsaufwendungen und sonstige Finanzaufwendungen	0,00	0	0	0	0	0
<b>E 19</b>	<b>=</b>	<b>Saldo der Zins -und sonstigen Finanzerträge und -aufwendungen (Saldo E 17 und E 18)</b>	<b>0,00</b>	<b>0</b>	<b>0</b>	<b>0</b>	<b>0</b>	<b>0</b>
<b>E 20</b>	<b>=</b>	<b>Ordentliches Ergebnis (Summe E 16 bis E 19)</b>	<b>0,00</b>	<b>0</b>	<b>-1.500</b>	<b>-1.600</b>	<b>-1.650</b>	<b>-1.700</b>
E 21		Außerordentliches Ergebnis	0,00	0	0	0	0	0
E 22		Saldo aus internen Leistungsbeziehungen	0,00	0	0	0	0	0
<b>E 23</b>	<b>=</b>	<b>Jahresergebnis (Jahresüberschuss / Jahresfehlbetrag) des Teilhaushalts (Summe E 20 bis E 22)</b>	<b>0,00</b>	<b>0</b>	<b>-1.500</b>	<b>-1.600</b>	<b>-1.650</b>	<b>-1.700</b>

# Teilergebnishaushalt 2023

Gemeinde: 08 OG Großholbach

Teilhaushalt 03 Gestaltung Umwelt  
Leistung 54100 Gemeindefstraßen

Ifd. Nr.	Teilergebnishaushalt		Ergebnis des Haushaltsvorjahres	Ansätze des Haushaltsvorjahres einschl. Nachträge	Ansatz des Haushaltsjahres	Planungsdaten des Haushaltsfolgejahres	Planungsdaten des zweiten Haushaltsfolgejahres	Planungsdaten des dritten Haushaltsfolgejahres
			2021	2022	2023	2024	2025	2026
			in €	in €	in €	in €	in €	in €
E 1	+	Steuern und ähnliche Abgaben	0,00	0	0	0	0	0
E 2	+	Zuwendungen, allgemeine Umlagen und sonstige Transfererträge	269,13	300	300	300	300	300
		<i>41510000 Sonderposten aus Zuwendungen</i>	269,13	300	300	300	300	300
E 3	+	Erträge der sozialen Sicherung	0,00	0	0	0	0	0
E 4	+	Öffentlich-rechtliche Leistungsentgelte	78.883,46	78.900	78.900	79.700	80.500	81.300
		<i>43700000 Erträge aus der Auflösung von Sonderposten für Beiträge und ähnliche Entgelte</i>	78.883,46	78.900	78.900	79.700	80.500	81.300
E 5	+	Privatrechtliche Leistungsentgelte	0,00	0	0	0	0	0
E 6	+	Kostenerstattungen und Kostenumlagen	235,86	300	300	300	300	300
		<i>44290000 Kostenerstattungen und Kostenumlagen von Sonstigen</i>	235,86	300	300	300	300	300
		<i>- Schadensersatzleistungen durch Privatpersonen</i>						
E 7	+	Sonstige laufende Erträge	21.811,42	22.150	25.200	25.450	25.700	25.950
		<i>46250000 Konzessionsabgaben</i>	21.153,64	21.500	22.200	22.400	22.650	22.850
		<i>- KA Strom (20.500 EUR)</i>						
		<i>- KA Gas (1.700 EUR)</i>						
		<i>46290000 Weitere sonstige laufende Erträge / Sonstige</i>	657,78	650	3.000	3.050	3.050	3.100
		<i>- Preisnachlass für Netznutzung, Erstattung Unfallschaden durch einen Privaten</i>						
E 8	=	<b>Summe der laufenden Erträge aus Verwaltungstätigkeit (Summe E 1 bis E 7)</b>	<b>101.199,87</b>	<b>101.650</b>	<b>104.700</b>	<b>105.750</b>	<b>106.800</b>	<b>107.850</b>
E 9	-	Personal- und Versorgungsaufwendungen	0,00	0	0	0	0	0
E 10	-	Aufwendungen für Sach- und Dienstleistungen	55.141,81	96.050	61.050	163.450	120.550	67.050
		<i>52210000 Aufwendungen für Strom</i>	6.273,60	7.500	10.500	11.000	11.500	12.000
		<i>- Anpassung des Ansatzes an die drastisch gesiegenen Stromkosten und an das Ergebnis der Ausschreibung der Stromlieferverträge</i>						
		<i>52313000 Gebäude einschließlich der Bestandteile, die dem Gebäude zuzurechnen sind</i>	0,00	250	250	250	250	250
		<i>- Unterhaltung Buswartehalle</i>						
		<i>52321000 Bewirtschaftung der Grundstücke</i>	17.750,96	18.000	18.000	18.700	19.300	19.650
		<i>- Ifd. Straßenoberflächenentwässerung</i>						
		<i>52331000 Brücken, Tunnel und ingenieurtechnische Anlagen</i>	0,00	0	1.500	1.500	1.500	1.500
		<i>- vorsorglicher Ansatz</i>						
		<i>52338000 Straßen, Wege, Plätze und Verkehrslenkungsanlagen</i>	24.780,80	65.000	25.000	126.000	81.800	27.300
		<i>- Allgemeine Straßenunterhaltung (25.000 EUR)</i>						
		<i>- Sonderbedarf:</i>						
		<i>+ 2024 Sanierung Kreuzungsbereich Ecke Spielstr./Orgelsweg (100.000 EUR)</i>						
		<i>+ 2025 Sanierung Kreuzung Lindenstraße/ Hohe Str. (55.000 EUR)</i>						
		<i>52339000 Unterhaltung des Infrastrukturvermögens / Sonstiges</i>	3.571,23	3.000	3.000	3.100	3.200	3.300
		<i>- Straßenbeleuchtung</i>						
		<i>+ allgemein (3.000 EUR)</i>						
		<i>(auch Weihnachtsbeleuchtung)</i>						

# Teilergebnishaushalt 2023

Gemeinde: 08 OG Großholbach

Teilhaushalt 03 Gestaltung Umwelt  
Leistung 54100 Gemeindefstraßen

Ifd. Nr.	Teilergebnishaushalt	Ergebnis des Haushaltsvorjahres	Ansätze des Haushaltsvorjahres einschl. Nachträge	Ansatz des Haushaltsjahres	Planungsdaten des Haushaltsfolgejahres	Planungsdaten des zweiten Haushaltsfolgejahres	Planungsdaten des dritten Haushaltsfolgejahres
		2021	2022	2023	2024	2025	2026
		in €	in €	in €	in €	in €	in €
	52380000 Geringwertige Geräte, Ausstattungs-, Ausrüstungs- und sonstige Gebrauchsgegenstände - u.a. Verkehrszeichen	1.698,02	1.000	1.500	1.550	1.600	1.650
	52920000 sonstige Aufwendungen für Dienstleistungen - Sinkkastenreinigung	1.067,20	1.300	1.300	1.350	1.400	1.400
E 11	- Abschreibungen	103.977,18	104.000	102.500	102.500	102.500	102.500
	53230000 Abschreibungen auf gezahlte Investitionszuschüsse als Nutzungsberechtigter	9.536,18	9.600	9.600	9.600	9.600	9.600
	53510000 Brücken, Tunnel und ingenieurtechnische Anlagen	538,26	600	600	600	600	600
	53580000 Straßen, Wege, Plätze und Verkehrlenkungsanlagen	93.611,70	93.500	92.300	92.300	92.300	92.300
	53820000 Abschreibungen auf Maschinen und technische Anlagen	291,04	300	0	0	0	0
E 12	- Zuwendungen, Umlagen und sonstige Transferaufwendungen	0,00	0	0	0	0	0
E 13	- Aufwendungen der sozialen Sicherung	0,00	0	0	0	0	0
E 14	- Sonstige laufenden Aufwendungen	0,00	300	300	300	300	350
	56253000 Gerichts-, Anwalts-, Notar-, Gerichtsvollzieherkosten usw. - jährlicher Pauschalansatz	0,00	300	300	300	300	350
E 15	= Summe der laufenden Aufwendungen aus Verwaltungstätigkeit (Summe E 9 bis E 14)	159.118,99	200.350	163.850	266.250	223.350	169.900
E 16	= Laufendes Ergebnis aus Verwaltungstätigkeit (Saldo E 8 und E 15)	-57.919,12	-98.700	-59.150	-160.500	-116.550	-62.050
E 17	+ Zinserträge und sonstige Finanzerträge	0,00	0	0	0	0	0
E 18	- Zinsaufwendungen und sonstige Finanzaufwendungen	0,00	0	0	0	0	0
E 19	= Saldo der Zins - und sonstigen Finanzerträge und -aufwendungen (Saldo E 17 und E 18)	0,00	0	0	0	0	0
E 20	= Ordentliches Ergebnis (Summe E 16 bis E 19)	-57.919,12	-98.700	-59.150	-160.500	-116.550	-62.050
E 21	Außerordentliches Ergebnis	0,00	0	0	0	0	0
E 22	Saldo aus internen Leistungsbeziehungen	-2.040,78	-1.000	-1.000	-1.000	-1.000	-1.000
E 23	= Jahresergebnis (Jahresüberschuss / Jahresfehlbetrag) des Teilhaushalts (Summe E 20 bis E 22)	-59.959,90	-99.700	-60.150	-161.500	-117.550	-63.050



# Teilergebnishaushalt 2023

Gemeinde: 08 OG Großholbach

Teilhaushalt 03 Gestaltung Umwelt  
Leistung 54510 Kommunale Straßenreinigung, kommunaler Winterdienst

Ifd. Nr.	Teilergebnishaushalt		Ergebnis des Haushaltsvorjahres	Ansätze des Haushaltsvorjahres einschl. Nachträge	Ansatz des Haushaltsjahres	Planungsdaten des Haushaltsfolgejahres	Planungsdaten des zweiten Haushaltsfolgejahres	Planungsdaten des dritten Haushaltsfolgejahres
			2021	2022	2023	2024	2025	2026
			in €	in €	in €	in €	in €	in €
E 1	+	Steuern und ähnliche Abgaben	0,00	0	0	0	0	0
E 2	+	Zuwendungen, allgemeine Umlagen und sonstige Transfererträge	0,00	0	0	0	0	0
E 3	+	Erträge der sozialen Sicherung	0,00	0	0	0	0	0
E 4	+	Öffentlich-rechtliche Leistungsentgelte	0,00	0	0	0	0	0
E 5	+	Privatrechtliche Leistungsentgelte	0,00	0	0	0	0	0
E 6	+	Kostenerstattungen und Kostenumlagen	0,00	0	0	0	0	0
E 7	+	Sonstige laufende Erträge	0,00	0	0	0	0	0
<b>E 8</b>	<b>=</b>	<b>Summe der laufenden Erträge aus Verwaltungstätigkeit (Summe E 1 bis E 7)</b>	<b>0,00</b>	<b>0</b>	<b>0</b>	<b>0</b>	<b>0</b>	<b>0</b>
E 9	-	Personal- und Versorgungsaufwendungen	0,00	0	0	0	0	0
E 10	-	Aufwendungen für Sach- und Dienstleistungen 52338000 Straßen, Wege, Plätze und Verkehrslenkungsanlagen - Aufwendungen für Streusalz, etc. 52920000 sonstige Aufwendungen für Dienstleistungen - Unternehmereinsatz im Winterdienst	8.548,99 2.289,59  6.259,40	8.000 3.000  5.000	13.000 3.000  10.000	13.500 3.100  10.400	13.900 3.200  10.700	14.250 3.300  10.950
E 11	-	Abschreibungen	0,00	0	0	0	0	0
E 12	-	Zuwendungen, Umlagen und sonstige Transferaufwendungen	0,00	0	0	0	0	0
E 13	-	Aufwendungen der sozialen Sicherung	0,00	0	0	0	0	0
E 14	-	Sonstige laufenden Aufwendungen	0,00	0	0	0	0	0
<b>E 15</b>	<b>=</b>	<b>Summe der laufenden Aufwendungen aus Verwaltungstätigkeit (Summe E 9 bis E 14)</b>	<b>8.548,99</b>	<b>8.000</b>	<b>13.000</b>	<b>13.500</b>	<b>13.900</b>	<b>14.250</b>
<b>E 16</b>	<b>=</b>	<b>Laufendes Ergebnis aus Verwaltungstätigkeit (Saldo E 8 und E 15)</b>	<b>-8.548,99</b>	<b>-8.000</b>	<b>-13.000</b>	<b>-13.500</b>	<b>-13.900</b>	<b>-14.250</b>
E 17	+	Zinserträge und sonstige Finanzerträge	0,00	0	0	0	0	0
E 18	-	Zinsaufwendungen und sonstige Finanzaufwendungen	0,00	0	0	0	0	0
<b>E 19</b>	<b>=</b>	<b>Saldo der Zins -und sonstigen Finanzerträge und -aufwendungen (Saldo E 17 und E 18)</b>	<b>0,00</b>	<b>0</b>	<b>0</b>	<b>0</b>	<b>0</b>	<b>0</b>
<b>E 20</b>	<b>=</b>	<b>Ordentliches Ergebnis (Summe E 16 bis E 19)</b>	<b>-8.548,99</b>	<b>-8.000</b>	<b>-13.000</b>	<b>-13.500</b>	<b>-13.900</b>	<b>-14.250</b>
E 21		Außerordentliches Ergebnis	0,00	0	0	0	0	0
E 22		Saldo aus internen Leistungsbeziehungen	-216,72	-500	-500	-500	-500	-500
<b>E 23</b>	<b>=</b>	<b>Jahresergebnis (Jahresüberschuss / Jahresfehlbetrag) des Teilhaushalts (Summe E 20 bis E 22)</b>	<b>-8.765,71</b>	<b>-8.500</b>	<b>-13.500</b>	<b>-14.000</b>	<b>-14.400</b>	<b>-14.750</b>

# Teilergebnishaushalt 2023

Gemeinde: 08 OG Großholbach

Teilhaushalt 03 Gestaltung Umwelt  
Leistung 55110 Öffentliches Grün, Landschaftsbau

Ifd. Nr.	Teilergebnishaushalt		Ergebnis des Haushaltsvorjahres	Ansätze des Haushaltsvorjahres einschl. Nachträge	Ansatz des Haushaltsjahres	Planungsdaten des Haushaltsfolgejahres	Planungsdaten des zweiten Haushaltsfolgejahres	Planungsdaten des dritten Haushaltsfolgejahres
			2021	2022	2023	2024	2025	2026
			in €	in €	in €	in €	in €	in €
E 1	+	Steuern und ähnliche Abgaben	0,00	0	0	0	0	0
E 2	+	Zuwendungen, allgemeine Umlagen und sonstige Transfererträge	0,00	0	0	0	0	0
E 3	+	Erträge der sozialen Sicherung	0,00	0	0	0	0	0
E 4	+	Öffentlich-rechtliche Leistungsentgelte	0,00	0	0	0	0	0
E 5	+	Privatrechtliche Leistungsentgelte	0,00	0	0	0	0	0
E 6	+	Kostenerstattungen und Kostenumlagen	206,75	370	400	400	400	400
		<i>44243000 Kostenerstattungen und Kostenumlagen von Gemeinden und Gemeindeverbänden</i>	<i>206,75</i>	<i>370</i>	<i>400</i>	<i>400</i>	<i>400</i>	<i>400</i>
		<i>- Verrechnung VG Wasser/Kanal Feuerwehr</i>						
E 7	+	Sonstige laufende Erträge	0,00	0	0	0	0	0
<b>E 8</b>	<b>=</b>	<b>Summe der laufenden Erträge aus Verwaltungstätigkeit (Summe E 1 bis E 7)</b>	<b>206,75</b>	<b>370</b>	<b>400</b>	<b>400</b>	<b>400</b>	<b>400</b>
E 9	-	Personal- und Versorgungsaufwendungen	0,00	0	0	0	0	0
E 10	-	Aufwendungen für Sach- und Dienstleistungen	6.405,22	12.850	12.850	11.150	11.700	12.000
		<i>52230000 Aufwendungen für Wasser/Abwasser</i>	<i>47,04</i>	<i>1.300</i>	<i>500</i>	<i>500</i>	<i>550</i>	<i>550</i>
		<i>52260000 Aufwendungen für die Abfallbeseitigung</i>	<i>108,90</i>	<i>300</i>	<i>350</i>	<i>350</i>	<i>400</i>	<i>400</i>
		<i>52311000 Unterhaltung der Grundstücke</i>	<i>5.038,22</i>	<i>6.000</i>	<i>6.000</i>	<i>6.250</i>	<i>6.450</i>	<i>6.550</i>
		<i>- Baumpflegearbeiten und Baumpflanzungen</i>						
		<i>52370000 Unterhaltung der Betriebs- und Geschäftsausstattung</i>	<i>164,11</i>	<i>250</i>	<i>500</i>	<i>500</i>	<i>550</i>	<i>550</i>
		<i>52380000 Geringwertige Geräte, Ausstattungs-, Ausrüstungs- und sonstige Gebrauchsgegenstände</i>	<i>528,46</i>	<i>1.000</i>	<i>1.500</i>	<i>1.550</i>	<i>1.600</i>	<i>1.650</i>
		<i>52920000 sonstige Aufwendungen für Dienstleistungen</i>	<i>518,49</i>	<i>4.000</i>	<i>4.000</i>	<i>2.000</i>	<i>2.150</i>	<i>2.300</i>
		<i>- Baumkontrollen (2.000 EUR)</i>						
		<i>- Sonderbedarf (2.000 EUR):</i>						
		<i>+ Bekämpfung Lupinen "Vor der Kreuzwiese"</i>						
E 11	-	Abschreibungen	927,74	1.000	1.200	1.100	1.000	1.000
		<i>53300000 Abschreibungen auf unbebaute Grundstücke und grundstücksgleiche Rechte</i>	<i>238,89</i>	<i>300</i>	<i>300</i>	<i>300</i>	<i>300</i>	<i>300</i>
		<i>53530000 Stromversorgungsanlagen</i>	<i>197,91</i>	<i>200</i>	<i>200</i>	<i>200</i>	<i>200</i>	<i>200</i>
		<i>53580000 Straßen, Wege, Plätze und Verkehrsmittelanlagen</i>	<i>62,52</i>	<i>100</i>	<i>100</i>	<i>100</i>	<i>100</i>	<i>100</i>
		<i>53850000 Abschreibungen auf die Betriebs- und Geschäftsausstattung</i>	<i>428,42</i>	<i>400</i>	<i>600</i>	<i>500</i>	<i>400</i>	<i>400</i>
E 12	-	Zuwendungen, Umlagen und sonstige Transferaufwendungen	0,00	0	0	0	0	0
E 13	-	Aufwendungen der sozialen Sicherung	0,00	0	0	0	0	0
E 14	-	Sonstige laufende Aufwendungen	0,00	0	0	0	0	0
<b>E 15</b>	<b>=</b>	<b>Summe der laufenden Aufwendungen aus Verwaltungstätigkeit (Summe E 9 bis E 14)</b>	<b>7.332,96</b>	<b>13.850</b>	<b>14.050</b>	<b>12.250</b>	<b>12.700</b>	<b>13.000</b>
<b>E 16</b>	<b>=</b>	<b>Laufendes Ergebnis aus Verwaltungstätigkeit (Saldo E 8 und E 15)</b>	<b>-7.126,21</b>	<b>-13.480</b>	<b>-13.650</b>	<b>-11.850</b>	<b>-12.300</b>	<b>-12.600</b>
E 17	+	Zinserträge und sonstige Finanzerträge	0,00	0	0	0	0	0
E 18	-	Zinsaufwendungen und sonstige Finanzaufwendungen	0,00	0	0	0	0	0
<b>E 19</b>	<b>=</b>	<b>Saldo der Zins- und sonstigen Finanzerträge und -aufwendungen (Saldo E 17 und E 18)</b>	<b>0,00</b>	<b>0</b>	<b>0</b>	<b>0</b>	<b>0</b>	<b>0</b>

# Teilergebnishaushalt 2023

Gemeinde: 08 OG Großholbach

Teilhaushalt 03 Gestaltung Umwelt  
Leistung 55110 Öffentliches Grün, Landschaftsbau

lfd. Nr.	Teilergebnishaushalt		Ergebnis des Haushaltsvorjahres	Ansätze des Haushaltsvorjahres einschl. Nachträge	Ansatz des Haushaltsjahres	Planungsdaten des Haushaltsfolgejahres	Planungsdaten des zweiten Haushaltsfolgejahres	Planungsdaten des dritten Haushaltsfolgejahres
			2021	2022	2023	2024	2025	2026
			in €	in €	in €	in €	in €	in €
E 20	=	Ordentliches Ergebnis (Summe E 16 bis E 19)	-7.126,21	-13.480	-13.650	-11.850	-12.300	-12.600
E 21		Außerordentliches Ergebnis	0,00	0	0	0	0	0
E 22		Saldo aus internen Leistungsbeziehungen	-5.291,58	-5.000	-5.000	-5.150	-5.250	-5.450
E 23	=	Jahresergebnis (Jahresüberschuss / Jahresfehlbetrag) des Teilhaushalts (Summe E 20 bis E 22)	-12.417,79	-18.480	-18.650	-17.000	-17.550	-18.050

# Teilergebnishaushalt 2023

Gemeinde: 08 OG Großholbach

Teilhaushalt 03 Gestaltung Umwelt  
Leistung 55120 Sonstige Erholungseinrichtungen

Ifd. Nr.	Teilergebnishaushalt		Ergebnis des Haushaltsvorjahres	Ansätze des Haushaltsvorjahres einschl. Nachträge	Ansatz des Haushaltsjahres	Planungsdaten des Haushaltsfolgejahres	Planungsdaten des zweiten Haushaltsfolgejahres	Planungsdaten des dritten Haushaltsfolgejahres
			2021	2022	2023	2024	2025	2026
			in €	in €	in €	in €	in €	in €
E 1	+	Steuern und ähnliche Abgaben	0,00	0	0	0	0	0
E 2	+	Zuwendungen, allgemeine Umlagen und sonstige Transfererträge	124,56	2.150	2.200	2.200	2.250	2.250
		41444000 Zuweisungen und Zuschüsse für laufende Zwecke von Zweckverbänden	0,00	2.000	2.000	2.000	2.050	2.050
		- Erwartete Zuwendung Naturpark Nassau						
		41510000 Sonderposten aus Zuwendungen	124,56	150	200	200	200	200
E 3	+	Erträge der sozialen Sicherung	0,00	0	0	0	0	0
E 4	+	Öffentlich-rechtliche Leistungsentgelte	0,00	2.200	3.000	3.050	3.050	3.100
		43210000 Entgelte für die Benutzung von öffentlichen Einrichtungen und für wirtschaftliche Dienstleistungen	0,00	2.200	3.000	3.050	3.050	3.100
		- Grillhütte Entgelte						
E 5	+	Privatrechtliche Leistungsentgelte	0,00	0	0	0	0	0
E 6	+	Kostenerstattungen und Kostenumlagen	0,00	0	0	0	0	0
E 7	+	Sonstige laufende Erträge	0,00	0	0	0	0	0
E 8	=	<b>Summe der laufenden Erträge aus Verwaltungstätigkeit (Summe E 1 bis E 7)</b>	<b>124,56</b>	<b>4.350</b>	<b>5.200</b>	<b>5.250</b>	<b>5.300</b>	<b>5.350</b>
E 9	-	Personal- und Versorgungsaufwendungen	0,00	0	0	0	0	0
E 10	-	Aufwendungen für Sach- und Dienstleistungen	837,97	11.750	9.000	4.350	4.650	4.850
		52311000 Unterhaltung der Grundstücke	458,15	750	1.000	1.050	1.050	1.100
		52313000 Gebäude einschließlich der Bestandteile, die dem Gebäude zuzurechnen sind	28,77	1.000	1.000	1.050	1.050	1.100
		- Unterhaltung Grillhütte (1.000 EUR)						
		52338000 Straßen, Wege, Plätze und Verkehrslenkungsanlagen	0,00	500	500	500	550	550
		- Beschilderung Wanderwege						
		52370000 Unterhaltung der Betriebs- und Geschäftsausstattung	351,05	500	500	500	550	550
		52380000 Geringwertige Geräte, Ausstattungs-, Ausrüstungs- und sonstige Gebrauchsgegenstände	0,00	9.000	6.000	1.250	1.450	1.550
		- Allgemeiner Ansatz (1.000 EUR)						
		- Sonderbedarf:						
		+ Tourismusprojekte im Rahmen der Dorfmoderation						
		- vorsorglich - (5.000 EUR)						
E 11	-	Abschreibungen	2.379,88	2.300	2.200	2.200	2.200	2.200
		53230000 Abschreibungen auf gezahlte Investitionszuschüsse als Nutzungsberechtigter	653,82	700	700	700	700	700
		53490000 Abschreibungen auf bebaute Grundstücke und grundstücksgleiche Rechte mit sonstigen Gebäuden	1.380,34	1.300	1.300	1.300	1.300	1.300
		53580000 Straßen, Wege, Plätze und Verkehrslenkungsanlagen	192,33	200	200	200	200	200
		53850000 Abschreibungen auf die Betriebs- und Geschäftsausstattung	153,39	100	0	0	0	0
E 12	-	Zuwendungen, Umlagen und sonstige Transferaufwendungen	0,00	0	0	0	0	0
E 13	-	Aufwendungen der sozialen Sicherung	0,00	0	0	0	0	0
E 14	-	Sonstige laufenden Aufwendungen	143,70	150	150	150	150	150
		56390000 Geschäftsaufwendungen / Sonstiges	143,70	150	150	150	150	150
E 15	=	<b>Summe der laufenden Aufwendungen aus Verwaltungstätigkeit (Summe E 9 bis E 14)</b>	<b>3.361,55</b>	<b>14.200</b>	<b>11.350</b>	<b>6.700</b>	<b>7.000</b>	<b>7.200</b>

# Teilergebnishaushalt 2023

Gemeinde: 08 OG Großholbach

Teilhaushalt 03 Gestaltung Umwelt  
Leistung 55120 Sonstige Erholungseinrichtungen

Ifd. Nr.	Teilergebnishaushalt		Ergebnis des Haushaltsvorjahres	Ansätze des Haushaltsvorjahres einschl. Nachträge	Ansatz des Haushaltsjahres	Planungsdaten des Haushaltsfolgejahres	Planungsdaten des zweiten Haushaltsfolgejahres	Planungsdaten des dritten Haushaltsfolgejahres
			2021	2022	2023	2024	2025	2026
			in €	in €	in €	in €	in €	in €
E 16	=	Laufendes Ergebnis aus Verwaltungstätigkeit (Saldo E 8 und E 15)	-3.236,99	-9.850	-6.150	-1.450	-1.700	-1.850
E 17	+	Zinserträge und sonstige Finanzerträge	0,00	0	0	0	0	0
E 18	-	Zinsaufwendungen und sonstige Finanzaufwendungen	0,00	0	0	0	0	0
E 19	=	Saldo der Zins - und sonstigen Finanzerträge und -aufwendungen (Saldo E 17 und E 18)	0,00	0	0	0	0	0
E 20	=	Ordentliches Ergebnis (Summe E 16 bis E 19)	-3.236,99	-9.850	-6.150	-1.450	-1.700	-1.850
E 21		Außerordentliches Ergebnis	0,00	0	0	0	0	0
E 22		Saldo aus internen Leistungsbeziehungen	-361,20	-200	-200	-200	-200	-200
E 23	=	Jahresergebnis (Jahresüberschuss / Jahresfehlbetrag) des Teilhaushalts (Summe E 20 bis E 22)	-3.598,19	-10.050	-6.350	-1.650	-1.900	-2.050

# Teilergebnishaushalt 2023

Gemeinde: 08 OG Großholbach

Teilhaushalt 03 Gestaltung Umwelt  
Leistung 55310 Friedhofswesen (Friedhofsanlagen, einschließlich Friedwald)

Ifd. Nr.	Teilergebnishaushalt		Ergebnis des Haushaltsvorjahres	Ansätze des Haushaltsvorjahres einschl. Nachträge	Ansatz des Haushaltsjahres	Planungsdaten des Haushaltsfolgejahres	Planungsdaten des zweiten Haushaltsfolgejahres	Planungsdaten des dritten Haushaltsfolgejahres
			2021	2022	2023	2024	2025	2026
			in €	in €	in €	in €	in €	in €
E 1	+	Steuern und ähnliche Abgaben	0,00	0	0	0	0	0
E 2	+	Zuwendungen, allgemeine Umlagen und sonstige Transfererträge	60,99	100	100	100	100	100
		<i>41510000 Sonderposten aus Zuwendungen</i>	60,99	100	100	100	100	100
E 3	+	Erträge der sozialen Sicherung	0,00	0	0	0	0	0
E 4	+	Öffentlich-rechtliche Leistungsentgelte	2.394,80	4.950	5.000	5.050	5.100	5.150
		<i>43224000 Entgelte / für das Bestattungswesen</i>	1.248,00	4.000	4.000	4.050	4.100	4.100
		<i>43900000 Erträge aus der Auflösung von Sonderposten für Grabnutzungsentgelte</i>	1.146,80	950	1.000	1.000	1.000	1.050
E 5	+	Privatrechtliche Leistungsentgelte	0,00	0	0	0	0	0
E 6	+	Kostenerstattungen und Kostenumlagen	0,00	0	0	0	0	0
E 7	+	Sonstige laufende Erträge	0,00	0	0	0	0	0
E 8	=	<b>Summe der laufenden Erträge aus Verwaltungstätigkeit (Summe E 1 bis E 7)</b>	<b>2.455,79</b>	<b>5.050</b>	<b>5.100</b>	<b>5.150</b>	<b>5.200</b>	<b>5.250</b>
E 9	-	Personal- und Versorgungsaufwendungen	0,00	0	0	0	0	0
E 10	-	Aufwendungen für Sach- und Dienstleistungen	13.326,51	11.930	13.750	14.250	14.800	15.050
		<i>52210000 Aufwendungen für Strom</i>	1.400,54	2.000	3.000	3.100	3.200	3.300
		<i>52230000 Aufwendungen für Wasser/Abwasser</i>	263,87	300	500	500	550	550
		<i>52260000 Aufwendungen für die Abfallbeseitigung</i>	344,70	400	500	500	550	550
		<i>52311000 Unterhaltung der Grundstücke</i>	9.237,08	2.500	2.500	2.600	2.700	2.750
		<i>- Pflegearbeiten Bäume, Grünflächen, Wege</i>						
		<i>52313000 Gebäude einschließlich der Bestandteile, die dem Gebäude zuzurechnen sind</i>	781,77	3.000	3.500	3.650	3.750	3.800
		<i>- Grundansatz 1.500 EUR</i>						
		<i>- Sonderbedarf:</i>						
		<i>+ Austausch Tür (2.000 EUR)</i>						
		<i>(vorsorgliche Neuveranschlagung)</i>						
		<i>52370000 Unterhaltung der Betriebs- und Geschäftsausstattung</i>	0,00	50	50	50	50	50
		<i>52380000 Geringwertige Geräte, Ausstattungs-, Ausrüstungs- und sonstige Gebrauchsgegenstände</i>	58,47	500	500	500	550	550
		<i>52920000 sonstige Aufwendungen für Dienstleistungen</i>	1.240,08	3.180	3.200	3.350	3.450	3.500
		<i>- Grabaushub (3.000 EUR)</i>						
		<i>- Standsicherheitsprüfungen Grabsteine (150 EUR)</i>						
E 11	-	Abschreibungen	7.561,65	7.700	7.700	7.700	7.700	6.800
		<i>53300000 Abschreibungen auf unbebaute Grundstücke und grundstücksgleiche Rechte</i>	5.058,24	5.100	5.100	5.100	5.100	4.200
		<i>53440000 Abschreibungen auf bebaute Grundstücke und grundstücksgleiche Rechte mit Kulturanlagen</i>	1.283,53	1.300	1.300	1.300	1.300	1.300
		<i>53490000 Abschreibungen auf bebaute Grundstücke und grundstücksgleiche Rechte mit sonstigen Gebäuden</i>	1.219,88	1.300	1.300	1.300	1.300	1.300
E 12	-	Zuwendungen, Umlagen und sonstige Transferaufwendungen	0,00	0	0	0	0	0
E 13	-	Aufwendungen der sozialen Sicherung	0,00	0	0	0	0	0
E 14	-	Sonstige laufende Aufwendungen	0,00	0	0	0	0	0
E 15	=	<b>Summe der laufenden Aufwendungen aus Verwaltungstätigkeit (Summe E 9 bis E 14)</b>	<b>20.888,16</b>	<b>19.630</b>	<b>21.450</b>	<b>21.950</b>	<b>22.500</b>	<b>21.850</b>
E 16	=	<b>Laufendes Ergebnis aus Verwaltungstätigkeit (Saldo E 8 und E 15)</b>	<b>-18.432,37</b>	<b>-14.580</b>	<b>-16.350</b>	<b>-16.800</b>	<b>-17.300</b>	<b>-16.600</b>

# Teilergebnishaushalt 2023

Gemeinde: 08 OG Großholbach

Teilhaushalt 03 Gestaltung Umwelt  
Leistung 55310 Friedhofswesen (Friedhofsanlagen, einschließlich Friedwald)

Ifd. Nr.	Teilergebnishaushalt		Ergebnis des Haushaltsvorjahres	Ansätze des Haushaltsvorjahres einschl. Nachträge	Ansatz des Haushaltsjahres	Planungsdaten des Haushaltsfolgejahres	Planungsdaten des zweiten Haushaltsfolgejahres	Planungsdaten des dritten Haushaltsfolgejahres
			2021	2022	2023	2024	2025	2026
			in €	in €	in €	in €	in €	in €
E 17	+	Zinserträge und sonstige Finanzerträge	0,00	0	0	0	0	0
E 18	-	Zinsaufwendungen und sonstige Finanzaufwendungen	0,00	0	0	0	0	0
E 19	=	Saldo der Zins - und sonstigen Finanzerträge und -aufwendungen (Saldo E 17 und E 18)	0,00	0	0	0	0	0
E 20	=	Ordentliches Ergebnis (Summe E 16 bis E 19)	-18.432,37	-14.580	-16.350	-16.800	-17.300	-16.600
E 21		Außerordentliches Ergebnis	0,00	0	0	0	0	0
E 22		Saldo aus internen Leistungsbeziehungen	-3.034,08	-2.000	-2.000	-2.000	-2.000	-2.000
E 23	=	Jahresergebnis (Jahresüberschuss / Jahresfehlbetrag) des Teilhaushalts (Summe E 20 bis E 22)	-21.466,45	-16.580	-18.350	-18.800	-19.300	-18.600

# Teilergebnishaushalt 2023

Gemeinde: 08 OG Großholbach

Teilhaushalt 03 Gestaltung Umwelt  
Leistung 55510 Kommunale Forstwirtschaft

Ifd. Nr.	Teilergebnishaushalt	Ergebnis des Haushaltsvorjahres	Ansätze des Haushaltsvorjahres einschl. Nachträge	Ansatz des Haushaltsjahres	Planungsdaten des Haushaltsfolgejahres	Planungsdaten des zweiten Haushaltsfolgejahres	Planungsdaten des dritten Haushaltsfolgejahres	
		2021	2022	2023	2024	2025	2026	
		in €	in €	in €	in €	in €	in €	
E 1	+	Steuern und ähnliche Abgaben	0,00	0	0	0	0	0
E 2	+	Zuwendungen, allgemeine Umlagen und sonstige Transfererträge	38.791,00	50.000	600	600	600	600
		41442000 Zuweisungen und Zuschüsse für laufende Zwecke vom Land	38.791,00	50.000	600	600	600	600
		- Wiederaufforstung und Schadholzaufarbeitung						
E 3	+	Erträge der sozialen Sicherung	0,00	0	0	0	0	0
E 4	+	Öffentlich-rechtliche Leistungsentgelte	0,00	0	0	0	0	0
E 5	+	Privatrechtliche Leistungsentgelte	66.655,38	21.000	56.400	56.950	57.550	58.100
		44110000 Erträge aus Verkäufen von Vorräten	66.634,93	20.970	56.350	56.900	57.500	58.050
		- Erträge aus der Veräußerung von Stamm- u. Brennholz						
		44120000 Mieten und Pachten	20,45	30	50	50	50	50
E 6	+	Kostenerstattungen und Kostenumlagen	170,99	90	100	100	100	100
		44243000 Kostenerstattungen und Kostenumlagen von Gemeinden und Gemeindeverbänden	20,46	20	50	50	50	50
		44290000 Kostenerstattungen und Kostenumlagen von Sonstigen	150,53	70	50	50	50	50
E 7	+	Sonstige laufende Erträge	57.543,15	0	0	0	0	0
		46114000 Erträge aus der Veräußerung von beweglichen Vermögensgegenständen unterhalb der Wertgrenze i. H. v. 410 Euro	252,22	0	0	0	0	0
		46620000 Erträge aus Zuschreibungen	57.290,93	0	0	0	0	0
E 8	=	<b>Summe der laufenden Erträge aus Verwaltungstätigkeit (Summe E 1 bis E 7)</b>	<b>163.160,52</b>	<b>71.090</b>	<b>57.100</b>	<b>57.650</b>	<b>58.250</b>	<b>58.800</b>
E 9	-	Personal- und Versorgungsaufwendungen	0,00	0	0	0	0	0
E 10	-	Aufwendungen für Sach- und Dienstleistungen	73.127,98	61.780	43.950	45.700	47.050	48.050
		52543000 Kostenerstattungen an Gemeinden und Gemeindeverbände	9.251,11	15.010	14.950	15.550	16.000	16.350
		- Erstattung Waldarbeiterlöhne an VG						
		52543001 Kostenerstattungen und Kostenumlagen an Gemeinden und Gemeindeverbände (Sonderumlage Forst)	4.592,72	5.220	5.250	5.450	5.600	5.750
		- Erstattung anteiliger Beförderungskosten an die VG						
		52920000 sonstige Aufwendungen für Dienstleistungen	59.284,15	41.550	23.750	24.700	25.450	25.950
		- Unternehmereinsatz im Forstwirtschaftsbetrieb (u.a. Holzurückarbeiten)						
E 11	-	Abschreibungen	102,58	400	400	400	400	400
		53810000 Abschreibungen auf Fahrzeuge	102,58	400	400	400	400	400
E 12	-	Zuwendungen, Umlagen und sonstige Transferaufwendungen	0,00	0	0	0	0	0
E 13	-	Aufwendungen der sozialen Sicherung	0,00	0	0	0	0	0
E 14	-	Sonstige laufende Aufwendungen	81.119,79	32.070	28.900	30.000	30.900	31.550
		56341000 Fermeldegebühren	62,52	150	150	150	150	150
		56390000 Geschäftsaufwendungen / Sonstiges	28.348,11	28.275	24.800	25.800	26.550	27.100
		56412000 Kfz-Versicherungen	73,86	75	100	100	100	100
		56416000 Umlagen an Schadensausgleichskassen	2.797,94	3.050	3.050	3.150	3.250	3.350
		- Land- und forstwirtschaftliche Berufsgenossenschaft						
		56419000 Sonstige Versicherungen	28,26	30	50	50	50	50
		- Waldbrandversicherung						



# Teilergebnishaushalt 2023

Gemeinde: 08 OG Großholbach

Teilhaushalt 03 Gestaltung Umwelt  
Leistung 55510 Kommunale Forstwirtschaft

lfd. Nr.	Teilergebnishaushalt	Ergebnis des Haushaltsvorjahres	Ansätze des Haushaltsvorjahres einschl. Nachträge	Ansatz des Haushaltsjahres	Planungsdaten des Haushaltsfolgejahres	Planungsdaten des zweiten Haushaltsfolgejahres	Planungsdaten des dritten Haushaltsfolgejahres
		2021	2022	2023	2024	2025	2026
		in €	in €	in €	in €	in €	in €
	56420000 Beiträge zu Wirtschaftsverbänden, Berufsvertretungen und Vereinen - Beitrag Waldbesitzerverband	0,00	0	100	100	100	100
	56590000 Sonstige Verluste aus dem Abgang von Gegenständen des Anlagevermögens und des Umlaufvermögens, Wertminderungen des Umlaufvermögens, Einstellungen in Sonderposten, Zuführungen zu Rückstellungen.	49.323,31	0	0	0	0	0
	56810000 Grundsteuer	485,79	490	600	600	650	650
	56820000 Kraftfahrzeugsteuer	0,00	0	50	50	50	50
E 15	= Summe der laufenden Aufwendungen aus Verwaltungstätigkeit (Summe E 9 bis E 14)	154.350,35	94.250	73.250	76.100	78.350	80.000
E 16	= Laufendes Ergebnis aus Verwaltungstätigkeit (Saldo E 8 und E 15)	8.810,17	-23.160	-16.150	-18.450	-20.100	-21.200
E 17	+ Zinserträge und sonstige Finanzerträge	0,00	0	0	0	0	0
E 18	- Zinsaufwendungen und sonstige Finanzaufwendungen	0,00	0	0	0	0	0
E 19	= Saldo der Zins- und sonstigen Finanzerträge und -aufwendungen (Saldo E 17 und E 18)	0,00	0	0	0	0	0
E 20	= Ordentliches Ergebnis (Summe E 16 bis E 19)	8.810,17	-23.160	-16.150	-18.450	-20.100	-21.200
E 21	Außerordentliches Ergebnis	0,00	0	0	0	0	0
E 22	Saldo aus internen Leistungsbeziehungen	1.184,78	1.185	1.200	1.200	1.200	1.250
E 23	= Jahresergebnis (Jahresüberschuss / Jahresfehlbetrag) des Teilhaushalts (Summe E 20 bis E 22)	9.994,95	-21.975	-14.950	-17.250	-18.900	-19.950

# Teilergebnishaushalt 2023

Gemeinde: 08 OG Großholbach

Teilhaushalt 03 Gestaltung Umwelt  
Leistung 55590 Feldwege, Landwirtschaftswege, Wirtschaftswege

fd. Nr.	Teilergebnishaushalt		Ergebnis des Haushaltsvorjahres	Ansätze des Haushaltsvorjahres einschl. Nachträge	Ansatz des Haushaltsjahres	Planungsdaten des Haushaltsfolgejahres	Planungsdaten des zweiten Haushaltsfolgejahres	Planungsdaten des dritten Haushaltsfolgejahres
			2021	2022	2023	2024	2025	2026
			in €	in €	in €	in €	in €	in €
E 1	+	Steuern und ähnliche Abgaben	0,00	0	0	0	0	0
E 2	+	Zuwendungen, allgemeine Umlagen und sonstige Transfererträge	0,00	0	0	0	0	0
E 3	+	Erträge der sozialen Sicherung	0,00	0	0	0	0	0
E 4	+	Öffentlich-rechtliche Leistungsentgelte	0,00	0	0	0	0	0
E 5	+	Privatrechtliche Leistungsentgelte	2.841,00	2.720	2.750	2.800	2.800	2.850
		<i>44120000 Mieten und Pachten</i>	<i>2.841,00</i>	<i>2.720</i>	<i>2.750</i>	<i>2.800</i>	<i>2.800</i>	<i>2.850</i>
E 6	+	Kostenerstattungen und Kostenumlagen	0,00	0	0	0	0	0
E 7	+	Sonstige laufende Erträge	24.606,51	0	0	0	0	0
		<i>46112000 Erträge aus der Veräußerung von Grundstücken und Gebäuden</i>	<i>24.606,51</i>	<i>0</i>	<i>0</i>	<i>0</i>	<i>0</i>	<i>0</i>
<b>E 8</b>	<b>=</b>	<b>Summe der laufenden Erträge aus Verwaltungstätigkeit (Summe E 1 bis E 7)</b>	<b>27.447,51</b>	<b>2.720</b>	<b>2.750</b>	<b>2.800</b>	<b>2.800</b>	<b>2.850</b>
E 9	-	Personal- und Versorgungsaufwendungen	0,00	0	0	0	0	0
E 10	-	Aufwendungen für Sach- und Dienstleistungen	2.352,09	17.500	25.500	26.500	27.300	27.850
		<i>52331000 Brücken, Tunnel und ingenieurtechnische Anlagen</i>	<i>2.352,09</i>	<i>2.000</i>	<i>5.000</i>	<i>5.200</i>	<i>5.350</i>	<i>5.450</i>
		<i>52338000 Straßen, Wege, Plätze und Verkehrsmittelanlagen</i>	<i>0,00</i>	<i>15.000</i>	<i>20.000</i>	<i>20.800</i>	<i>21.400</i>	<i>21.850</i>
		<i>- allgemeine Wegeunterhaltung zuzüglich Anschaffung von Schüttgut zur eigenverantwortlichen Wegeinstandsetzung</i>						
		<i>- Sonderbedarf:</i>						
		<i>+ Ausbesserung Weg zur Grillhütte</i>						
		<i>52380000 Geringwertige Geräte, Ausstattungs-, Ausrüstungs- und sonstige Gebrauchsgegenstände</i>	<i>0,00</i>	<i>500</i>	<i>500</i>	<i>500</i>	<i>550</i>	<i>550</i>
E 11	-	Abschreibungen	240,24	300	300	300	300	300
		<i>53850000 Abschreibungen auf die Betriebs- und Geschäftsausstattung</i>	<i>240,24</i>	<i>300</i>	<i>300</i>	<i>300</i>	<i>300</i>	<i>300</i>
E 12	-	Zuwendungen, Umlagen und sonstige Transferaufwendungen	0,00	0	0	0	0	0
E 13	-	Aufwendungen der sozialen Sicherung	0,00	0	0	0	0	0
E 14	-	Sonstige laufende Aufwendungen	0,00	0	0	0	0	0
<b>E 15</b>	<b>=</b>	<b>Summe der laufenden Aufwendungen aus Verwaltungstätigkeit (Summe E 9 bis E 14)</b>	<b>2.592,33</b>	<b>17.800</b>	<b>25.800</b>	<b>26.800</b>	<b>27.600</b>	<b>28.150</b>
<b>E 16</b>	<b>=</b>	<b>Laufendes Ergebnis aus Verwaltungstätigkeit (Saldo E 8 und E 15)</b>	<b>24.855,18</b>	<b>-15.080</b>	<b>-23.050</b>	<b>-24.000</b>	<b>-24.800</b>	<b>-25.300</b>
E 17	+	Zinserträge und sonstige Finanzerträge	0,00	0	0	0	0	0
E 18	-	Zinsaufwendungen und sonstige Finanzaufwendungen	0,00	0	0	0	0	0
<b>E 19</b>	<b>=</b>	<b>Saldo der Zins- und sonstigen Finanzerträge und -aufwendungen (Saldo E 17 und E 18)</b>	<b>0,00</b>	<b>0</b>	<b>0</b>	<b>0</b>	<b>0</b>	<b>0</b>
<b>E 20</b>	<b>=</b>	<b>Ordentliches Ergebnis (Summe E 16 bis E 19)</b>	<b>24.855,18</b>	<b>-15.080</b>	<b>-23.050</b>	<b>-24.000</b>	<b>-24.800</b>	<b>-25.300</b>
E 21		Außerordentliches Ergebnis	0,00	0	0	0	0	0
E 22		Saldo aus internen Leistungsbeziehungen	-1.600,16	-2.185	-2.200	-2.200	-2.200	-2.200
<b>E 23</b>	<b>=</b>	<b>Jahresergebnis (Jahresüberschuss / Jahresfehlbetrag) des Teilhaushalts (Summe E 20 bis E 22)</b>	<b>23.255,02</b>	<b>-17.265</b>	<b>-25.250</b>	<b>-26.200</b>	<b>-27.000</b>	<b>-27.500</b>

# Teilergebnishaushalt 2023

Gemeinde: 08 OG Großholbach

Teilhaushalt 03 Gestaltung Umwelt  
Leistung 57110 Kommunale Wirtschaftsförderung

Ifd. Nr.	Teilergebnishaushalt		Ergebnis des Haushaltsvorjahres	Ansätze des Haushaltsvorjahres einschl. Nachträge	Ansatz des Haushaltsjahres	Planungsdaten des Haushaltsfolgejahres	Planungsdaten des zweiten Haushaltsfolgejahres	Planungsdaten des dritten Haushaltsfolgejahres
			2021	2022	2023	2024	2025	2026
			in €	in €	in €	in €	in €	in €
E 1	+	Steuern und ähnliche Abgaben	0,00	0	0	0	0	0
E 2	+	Zuwendungen, allgemeine Umlagen und sonstige Transfererträge	0,00	0	0	0	0	0
E 3	+	Erträge der sozialen Sicherung	0,00	0	0	0	0	0
E 4	+	Öffentlich-rechtliche Leistungsentgelte	0,00	0	0	0	0	0
E 5	+	Privatrechtliche Leistungsentgelte	0,00	0	0	0	0	0
E 6	+	Kostenerstattungen und Kostenumlagen	0,00	0	0	0	0	0
E 7	+	Sonstige laufende Erträge	0,00	0	0	0	0	0
E 8	=	<b>Summe der laufenden Erträge aus Verwaltungstätigkeit (Summe E 1 bis E 7)</b>	<b>0,00</b>	<b>0</b>	<b>0</b>	<b>0</b>	<b>0</b>	<b>0</b>
E 9	-	Personal- und Versorgungsaufwendungen	0,00	0	0	0	0	0
E 10	-	Aufwendungen für Sach- und Dienstleistungen 52210000 Aufwendungen für Strom - Aufwendungen im Zusammenhang mit der Aufstellung eines "Dorfautomaten" (vorsorgliche Mittelbereitstellung) 52548000 Kostenerstattungen an sonstige öffentliche Sonderrechnungen - Kostenanteil VGMnet; ab dem Jahr 2024 fallen keine Zahlungen mehr an	14.500,00 0,00 14.500,00	11.600 600 11.000	4.600 600 4.000	4.750 600 4.150	4.950 650 4.300	5.000 650 4.350
E 11	-	Abschreibungen 53220000 Abschreibungen auf immaterielle Vermögensgegenstände aus geleisteten Zuwendungen	639,03 639,03	700 700	700 700	700 700	700 700	700 700
E 12	-	Zuwendungen, Umlagen und sonstige Transferaufwendungen	0,00	0	0	0	0	0
E 13	-	Aufwendungen der sozialen Sicherung	0,00	0	0	0	0	0
E 14	-	Sonstige laufenden Aufwendungen 56390000 Geschäftsaufwendungen / Sonstiges - Aufwendungen im Zusammenhang mit der Aufstellung eines "Dorfautomaten" (vorsorgliche Mittelbereitstellung)	0,00 0,00	400 400	400 400	400 400	450 450	450 450
E 15	=	<b>Summe der laufenden Aufwendungen aus Verwaltungstätigkeit (Summe E 9 bis E 14)</b>	<b>15.139,03</b>	<b>12.700</b>	<b>5.700</b>	<b>5.850</b>	<b>6.100</b>	<b>6.150</b>
E 16	=	<b>Laufendes Ergebnis aus Verwaltungstätigkeit (Saldo E 8 und E 15)</b>	<b>-15.139,03</b>	<b>-12.700</b>	<b>-5.700</b>	<b>-5.850</b>	<b>-6.100</b>	<b>-6.150</b>
E 17	+	Zinserträge und sonstige Finanzerträge	0,00	0	0	0	0	0
E 18	-	Zinsaufwendungen und sonstige Finanzaufwendungen	0,00	0	0	0	0	0
E 19	=	<b>Saldo der Zins- und sonstigen Finanzerträge und -aufwendungen (Saldo E 17 und E 18)</b>	<b>0,00</b>	<b>0</b>	<b>0</b>	<b>0</b>	<b>0</b>	<b>0</b>
E 20	=	<b>Ordentliches Ergebnis (Summe E 16 bis E 19)</b>	<b>-15.139,03</b>	<b>-12.700</b>	<b>-5.700</b>	<b>-5.850</b>	<b>-6.100</b>	<b>-6.150</b>
E 21		Außerordentliches Ergebnis	0,00	0	0	0	0	0
E 22		Saldo aus internen Leistungsbeziehungen	0,00	0	0	0	0	0
E 23	=	<b>Jahresergebnis (Jahresüberschuss / Jahresfehlbetrag) des Teilhaushalts (Summe E 20 bis E 22)</b>	<b>-15.139,03</b>	<b>-12.700</b>	<b>-5.700</b>	<b>-5.850</b>	<b>-6.100</b>	<b>-6.150</b>

# Teilergebnishaushalt 2023

Gemeinde: 08 OG Großholbach

Teilhaushalt 03 Gestaltung Umwelt  
Leistung 57312 Dorfgemeinschaftshäuser, Bürgerhäuser

fd. Nr.	Teilergebnishaushalt		Ergebnis des Haushaltsvorjahres	Ansätze des Haushaltsvorjahres einschl. Nachträge	Ansatz des Haushaltsjahres	Planungsdaten des Haushaltsfolgejahres	Planungsdaten des zweiten Haushaltsfolgejahres	Planungsdaten des dritten Haushaltsfolgejahres
			2021	2022	2023	2024	2025	2026
			in €	in €	in €	in €	in €	in €
E 1	+	Steuern und ähnliche Abgaben	0,00	0	0	0	0	0
E 2	+	Zuwendungen, allgemeine Umlagen und sonstige Transfererträge	2.278,29	2.300	5.300	2.300	2.350	2.350
		41441000 Zuweisungen und Zuschüsse für laufende Zwecke vom Bund	0,00	0	3.000	0	0	0
		- Erwartete Zuwendung zu energetischen Beratungsleistungen						
		41510000 Sonderposten aus Zuwendungen	2.278,29	2.300	2.300	2.300	2.350	2.350
E 3	+	Erträge der sozialen Sicherung	0,00	0	0	0	0	0
E 4	+	Öffentlich-rechtliche Leistungsentgelte	275,00	750	1.500	1.500	1.550	1.550
		43210000 Entgelte für die Benutzung von öffentlichen Einrichtungen und für wirtschaftliche Dienstleistungen	275,00	750	1.500	1.500	1.550	1.550
E 5	+	Privatrechtliche Leistungsentgelte	0,00	0	0	0	0	0
E 6	+	Kostenerstattungen und Kostenumlagen	6.605,00	6.600	6.600	6.650	6.750	6.800
		44243000 Kostenerstattungen und Kostenumlagen von Gemeinden und Gemeindeverbänden	6.605,00	6.600	6.600	6.650	6.750	6.800
		- Betriebskostenzuschuss der VG						
E 7	+	Sonstige laufende Erträge	0,00	0	0	0	0	0
E 8	=	<b>Summe der laufenden Erträge aus Verwaltungstätigkeit (Summe E 1 bis E 7)</b>	<b>9.158,29</b>	<b>9.650</b>	<b>13.400</b>	<b>10.450</b>	<b>10.650</b>	<b>10.700</b>
E 9	-	Personal- und Versorgungsaufwendungen	0,00	2.200	0	0	0	0
		50221000 Vergütungen	0,00	1.600	0	0	0	0
		50420000 Beiträge zur gesetzlichen Sozialversicherung für Arbeitnehmer	0,00	400	0	0	0	0
		50900000 Pauschalierte Lohnsteuer (auch Zahlungen über Knappschaft)	0,00	200	0	0	0	0
E 10	-	Aufwendungen für Sach- und Dienstleistungen	6.898,81	13.600	23.600	17.950	18.700	19.150
		52210000 Aufwendungen für Strom	3.212,49	3.500	6.000	6.250	6.450	6.550
		52220000 Aufwendungen für Gas	15,80	3.500	3.500	3.650	3.750	3.800
		- Ansatzerhöhung in Folge der Energiepreissteigerungen						
		52230000 Aufwendungen für Wasser/Abwasser	398,44	1.000	1.000	1.050	1.050	1.100
		52260000 Aufwendungen für die Abfallbeseitigung	260,60	350	350	350	400	400
		52311000 Unterhaltung der Grundstücke	148,75	500	4.500	1.100	1.200	1.300
		- Grundansatz (1.000 EUR)						
		- Sonderbedarf (3.500 EUR)						
		+ Herrichtung Pflasterfläche für Altglascontainer						
		52313000 Gebäude einschließlich der Bestandteile, die dem Gebäude zuzurechnen sind	1.748,31	2.500	6.000	3.250	3.450	3.550
		- Grundansatz (3.000 EUR)						
		- Sonderbedarf (3.000 EUR)						
		+ Beseitigung Feuchtigkeitsschaden in der Elektroverteilung						
		52360000 Unterhaltung der Maschinen und technischen Anlagen	0,00	500	500	500	550	550
		- vorsorgliche Mittelbereitstellung						
		52370000 Unterhaltung der Betriebs- und Geschäftsausstattung	217,85	250	250	250	250	250
		52380000 Geringwertige Geräte, Ausstattungs-, Ausrüstungs- und sonstige Gebrauchsgegenstände	896,57	1.500	1.500	1.550	1.600	1.650
		- Grundansatz (1.500 EUR)						

# Teilergebnishaushalt 2023

Gemeinde: 08 OG Großholbach

Teilhaushalt 03 Gestaltung Umwelt  
Leistung 57312 Dorfgemeinschaftshäuser, Bürgerhäuser

lfd. Nr.	Teilergebnishaushalt	Ergebnis des Haushaltsvorjahres	Ansätze des Haushaltsvorjahres einschl. Nachträge	Ansatz des Haushaltsjahres	Planungsdaten des Haushaltsfolgejahres	Planungsdaten des zweiten Haushaltsfolgejahres	Planungsdaten des dritten Haushaltsfolgejahres	
		2021	2022	2023	2024	2025	2026	
		in €	in €	in €	in €	in €	in €	
E 11	-	Abschreibungen	13.158,52	13.000	12.700	12.700	12.700	12.700
		53490000 Abschreibungen auf bebaute Grundstücke und grundstücksgleiche Rechte mit sonstigen Gebäuden	10.714,39	10.500	10.500	10.500	10.500	10.500
		53850000 Abschreibungen auf die Betriebs- und Geschäftsausstattung	2.444,13	2.500	2.200	2.200	2.200	2.200
E 12	-	Zuwendungen, Umlagen und sonstige Transferaufwendungen	0,00	0	0	0	0	0
E 13	-	Aufwendungen der sozialen Sicherung	0,00	0	0	0	0	0
E 14	-	Sonstige laufende Aufwendungen	928,73	250	5.500	500	550	550
		56251000 Vergütungen einschließlich Reisekosten an Sachverständige	0,00	0	5.000	0	0	0
		56390000 Geschäftsaufwendungen / Sonstiges - Verbrauchsmaterial	928,73	250	500	500	550	550
E 15	=	<b>Summe der laufenden Aufwendungen aus Verwaltungstätigkeit (Summe E 9 bis E 14)</b>	<b>20.986,06</b>	<b>29.050</b>	<b>41.800</b>	<b>31.150</b>	<b>31.950</b>	<b>32.400</b>
E 16	=	<b>Laufendes Ergebnis aus Verwaltungstätigkeit (Saldo E 8 und E 15)</b>	<b>-11.827,77</b>	<b>-19.400</b>	<b>-28.400</b>	<b>-20.700</b>	<b>-21.300</b>	<b>-21.700</b>
E 17	+	Zinserträge und sonstige Finanzerträge	0,00	0	0	0	0	0
E 18	-	Zinsaufwendungen und sonstige Finanzaufwendungen	0,00	0	0	0	0	0
E 19	=	<b>Saldo der Zins -und sonstigen Finanzerträge und -aufwendungen (Saldo E 17 und E 18)</b>	<b>0,00</b>	<b>0</b>	<b>0</b>	<b>0</b>	<b>0</b>	<b>0</b>
E 20	=	<b>Ordentliches Ergebnis (Summe E 16 bis E 19)</b>	<b>-11.827,77</b>	<b>-19.400</b>	<b>-28.400</b>	<b>-20.700</b>	<b>-21.300</b>	<b>-21.700</b>
E 21		Außerordentliches Ergebnis	0,00	0	0	0	0	0
E 22		Saldo aus internen Leistungsbeziehungen	-270,90	-1.000	-1.000	-1.000	-1.000	-1.000
E 23	=	<b>Jahresergebnis (Jahresüberschuss / Jahresfehlbetrag) des Teilhaushalts (Summe E 20 bis E 22)</b>	<b>-12.098,67</b>	<b>-20.400</b>	<b>-29.400</b>	<b>-21.700</b>	<b>-22.300</b>	<b>-22.700</b>

# Teilfinanzhaushalt 2023

Gemeinde: 08 OG Großholbach

Teilhaushalt 03 Gestaltung Umwelt  
Leistung 51100 Räumliche Planungs- und Entwicklungsmaßnahmen

Ifd. Nr.	Teilfinanzhaushalt		Ergebnis des Haushaltsvorjahres	Ansätze des Haushaltsvorjahres einschl. Nachträge	Ansatz des Haushaltsjahres	Planungsdaten des Haushaltsfolgejahres	Planungsdaten des zweiten Haushaltsfolgejahres	Planungsdaten des dritten Haushaltsfolgejahres
			2021	2022	2023	2024	2025	2026
			in €	in €	in €	in €	in €	in €
F 1	+	Steuern und ähnliche Abgaben	0,00	0	0	0	0	0
F 2	+	Zuwendungen, allgemeine Umlagen und sonstige Transfereinzahlungen	0,00	0	0	0	0	0
F 3	+	Einzahlungen der sozialen Sicherung	0,00	0	0	0	0	0
F 4	+	Öffentlich-rechtliche Leistungsentgelte	0,00	0	0	0	0	0
F 5	+	Privatrechtliche Leistungsentgelte	0,00	0	0	0	0	0
F 6	+	Kostenerstattungen und Kostenumlagen	0,00	0	0	0	0	0
F 7	+	Sonstige laufende Einzahlungen	0,00	0	0	0	0	0
<b>F 8</b>	<b>=</b>	<b>Summe der laufenden Einzahlungen aus Verwaltungstätigkeit (Summe F 1 bis F 7)</b>	<b>0,00</b>	<b>0</b>	<b>0</b>	<b>0</b>	<b>0</b>	<b>0</b>
F 9	-	Personal- und Versorgungsauszahlungen	0,00	0	0	0	0	0
F 10	-	Auszahlungen für Sach- und Dienstleistungen	0,00	0	0	0	0	0
F 11	-	* nicht besetzt *	0,00	0	0	0	0	0
F 12	-	Zuwendungen, Umlagen und sonstige Transferauszahlungen	0,00	0	0	0	0	0
F 13	-	Auszahlungen der sozialen Sicherung	0,00	0	0	0	0	0
F 14	-	Sonstige laufende Auszahlungen	0,00	22.500	47.500	2.500	2.500	2.500
<b>F 15</b>	<b>=</b>	<b>Summe der laufenden Auszahlungen aus Verwaltungstätigkeit (Summe F 9 bis F 14)</b>	<b>0,00</b>	<b>22.500</b>	<b>47.500</b>	<b>2.500</b>	<b>2.500</b>	<b>2.500</b>
<b>F 16</b>	<b>=</b>	<b>Saldo der laufenden Ein- und Auszahlungen aus Verwaltungstätigkeit</b>	<b>0,00</b>	<b>-22.500</b>	<b>-47.500</b>	<b>-2.500</b>	<b>-2.500</b>	<b>-2.500</b>
F 17	+	Zinseinzahlungen und sonstige Finanzeinzahlungen	0,00	0	0	0	0	0
F 18	-	Zinsauszahlungen und sonstige Finanzauszahlungen	0,00	0	0	0	0	0
<b>F 19</b>	<b>=</b>	<b>Saldo der Zins- und der sonstigen Finanzen- und -auszahlungen</b>	<b>0,00</b>	<b>0</b>	<b>0</b>	<b>0</b>	<b>0</b>	<b>0</b>
<b>F 20</b>	<b>=</b>	<b>Saldo der ordentlichen Ein- und Auszahlungen (Summe F 16 + F 19)</b>	<b>0,00</b>	<b>-22.500</b>	<b>-47.500</b>	<b>-2.500</b>	<b>-2.500</b>	<b>-2.500</b>
F 21		Saldo der außerordentlichen Ein- und Auszahlungen	0,00	0	0	0	0	0
F 22		Saldo der Ein- und Auszahlungen aus internen Leistungsbeziehungen	0,00	0	0	0	0	0
<b>F 23</b>	<b>=</b>	<b>Summe der ordentlichen und außerordentlichen Ein- und Auszahlungen (Summe F 21 + F 22)</b>	<b>0,00</b>	<b>-22.500</b>	<b>-47.500</b>	<b>-2.500</b>	<b>-2.500</b>	<b>-2.500</b>
F 24	+	Einzahlungen aus Investitionszuwendungen	0,00	0	0	0	0	0
F 25	+	Einzahlungen aus Beiträgen und ähnlichen Entgelten	0,00	0	0	0	0	0
F 26	+	Sonstige Investitionseinzahlungen	0,00	0	0	0	0	0
<b>F 27</b>	<b>=</b>	<b>Summe der Einzahlungen aus Investitionstätigkeit (Summe F 24 bis F 26)</b>	<b>0,00</b>	<b>0</b>	<b>0</b>	<b>0</b>	<b>0</b>	<b>0</b>
F 28	-	Auszahlungen für immaterielle Vermögensgegenstände	0,00	0	0	0	0	0
F 29	-	Auszahlungen für Sachanlagen	0,00	0	0	0	0	0
F 30	-	Auszahlungen für Finanzanlagen	0,00	0	0	0	0	0
F 31	-	Sonstige Investitionsauszahlungen	0,00	0	0	0	0	0
<b>F 32</b>	<b>=</b>	<b>Summe der Auszahlungen aus Investitionstätigkeit (Summe F 28 bis F 31)</b>	<b>0,00</b>	<b>0</b>	<b>0</b>	<b>0</b>	<b>0</b>	<b>0</b>
<b>F 33</b>	<b>=</b>	<b>Saldo der Ein- und Auszahlungen aus Investitionstätigkeit (Saldo F 27 und F 32)</b>	<b>0,00</b>	<b>0</b>	<b>0</b>	<b>0</b>	<b>0</b>	<b>0</b>
<b>F 34</b>	<b>=</b>	<b>Finanzmittelüberschuss /-fehlbetrag des Teilhaushalts (Summe F 23 + F 33)</b>	<b>0,00</b>	<b>-22.500</b>	<b>-47.500</b>	<b>-2.500</b>	<b>-2.500</b>	<b>-2.500</b>

# Teilfinanzhaushalt 2023

Gemeinde: 08 OG Großholbach

Teilhaushalt 03 Gestaltung Umwelt  
Leistung 51130 Dorferneuerung , Städtebauförderung

Ifd. Nr.	Teilfinanzhaushalt		Ergebnis des Haushaltsvorjahres	Ansätze des Haushaltsvorjahres einschl. Nachträge	Ansatz des Haushaltsjahres	Planungsdaten des Haushaltsfolgejahres	Planungsdaten des zweiten Haushaltsfolgejahres	Planungsdaten des dritten Haushaltsfolgejahres
			2021	2022	2023	2024	2025	2026
			in €	in €	in €	in €	in €	in €
F 1	+	Steuern und ähnliche Abgaben	0,00	0	0	0	0	0
F 2	+	Zuwendungen, allgemeine Umlagen und sonstige Transfereinzahlungen	0,00	21.000	11.700	0	0	0
F 3	+	Einzahlungen der sozialen Sicherung	0,00	0	0	0	0	0
F 4	+	Öffentlich-rechtliche Leistungsentgelte	0,00	0	0	0	0	0
F 5	+	Privatrechtliche Leistungsentgelte	0,00	0	0	0	0	0
F 6	+	Kostenerstattungen und Kostenumlagen	0,00	0	0	0	0	0
F 7	+	Sonstige laufende Einzahlungen	0,00	0	0	0	0	0
<b>F 8</b>	<b>=</b>	<b>Summe der laufenden Einzahlungen aus Verwaltungstätigkeit (Summe F 1 bis F 7)</b>	<b>0,00</b>	<b>21.000</b>	<b>11.700</b>	<b>0</b>	<b>0</b>	<b>0</b>
F 9	-	Personal- und Versorgungsauszahlungen	0,00	0	0	0	0	0
F 10	-	Auszahlungen für Sach- und Dienstleistungen	0,00	0	0	0	0	0
F 11	-	* nicht besetzt *	0,00	0	0	0	0	0
F 12	-	Zuwendungen, Umlagen und sonstige Transferauszahlungen	0,00	0	0	0	0	0
F 13	-	Auszahlungen der sozialen Sicherung	0,00	0	0	0	0	0
F 14	-	Sonstige laufende Auszahlungen	9.943,07	20.000	15.000	0	0	0
<b>F 15</b>	<b>=</b>	<b>Summe der laufenden Auszahlungen aus Verwaltungstätigkeit (Summe F 9 bis F 14)</b>	<b>9.943,07</b>	<b>20.000</b>	<b>15.000</b>	<b>0</b>	<b>0</b>	<b>0</b>
<b>F 16</b>	<b>=</b>	<b>Saldo der laufenden Ein- und Auszahlungen aus Verwaltungstätigkeit</b>	<b>-9.943,07</b>	<b>1.000</b>	<b>-3.300</b>	<b>0</b>	<b>0</b>	<b>0</b>
F 17	+	Zinseinzahlungen und sonstige Finanzeinzahlungen	0,00	0	0	0	0	0
F 18	-	Zinsauszahlungen und sonstige Finanzauszahlungen	0,00	0	0	0	0	0
<b>F 19</b>	<b>=</b>	<b>Saldo der Zins- und der sonstigen Finanzein- und -auszahlungen</b>	<b>0,00</b>	<b>0</b>	<b>0</b>	<b>0</b>	<b>0</b>	<b>0</b>
<b>F 20</b>	<b>=</b>	<b>Saldo der ordentlichen Ein- und Auszahlungen (Summe F 16 + F 19)</b>	<b>-9.943,07</b>	<b>1.000</b>	<b>-3.300</b>	<b>0</b>	<b>0</b>	<b>0</b>
F 21		Saldo der außerordentlichen Ein- und Auszahlungen	0,00	0	0	0	0	0
F 22		Saldo der Ein- und Auszahlungen aus internen Leistungsbeziehungen	0,00	0	0	0	0	0
<b>F 23</b>	<b>=</b>	<b>Summe der ordentlichen und außerordentlichen Ein- und Auszahlungen (Summe F 21 + F 22)</b>	<b>-9.943,07</b>	<b>1.000</b>	<b>-3.300</b>	<b>0</b>	<b>0</b>	<b>0</b>
F 24	+	Einzahlungen aus Investitionszuwendungen	0,00	0	0	0	0	0
F 25	+	Einzahlungen aus Beiträgen und ähnlichen Entgelten	0,00	0	0	0	0	0
F 26	+	Sonstige Investitionseinzahlungen	0,00	0	0	0	0	0
<b>F 27</b>	<b>=</b>	<b>Summe der Einzahlungen aus Investitionstätigkeit (Summe F 24 bis F 26)</b>	<b>0,00</b>	<b>0</b>	<b>0</b>	<b>0</b>	<b>0</b>	<b>0</b>
F 28	-	Auszahlungen für immaterielle Vermögensgegenstände	4.950,00	15.000	15.000	15.000	15.000	15.000
F 29	-	Auszahlungen für Sachanlagen	0,00	25.000	0	25.000	25.000	25.000
F 30	-	Auszahlungen für Finanzanlagen	0,00	0	0	0	0	0
F 31	-	Sonstige Investitionsauszahlungen	0,00	0	0	0	0	0
<b>F 32</b>	<b>=</b>	<b>Summe der Auszahlungen aus Investitionstätigkeit (Summe F 28 bis F 31)</b>	<b>4.950,00</b>	<b>40.000</b>	<b>15.000</b>	<b>40.000</b>	<b>40.000</b>	<b>40.000</b>
<b>F 33</b>	<b>=</b>	<b>Saldo der Ein- und Auszahlungen aus Investitionstätigkeit (Saldo F 27 und F 32)</b>	<b>-4.950,00</b>	<b>-40.000</b>	<b>-15.000</b>	<b>-40.000</b>	<b>-40.000</b>	<b>-40.000</b>
<b>F 34</b>	<b>=</b>	<b>Finanzmittelüberschuss /-fehlbetrag des Teilhaushalts (Summe F 23 + F 33)</b>	<b>-14.893,07</b>	<b>-39.000</b>	<b>-18.300</b>	<b>-40.000</b>	<b>-40.000</b>	<b>-40.000</b>

# Teilfinanzhaushalt 2023

Gemeinde: 08 OG Großholbach

Teilhaushalt 03 Gestaltung Umwelt  
Leistung 53101 Photovoltaik- und Windenergieanlagen

Ifd. Nr.	Teilfinanzhaushalt		Ergebnis des Haushaltsvorjahres	Ansätze des Haushaltsvorjahres einschl. Nachträge	Ansatz des Haushaltsjahres	Planungsdaten des Haushaltsfolgejahres	Planungsdaten des zweiten Haushaltsfolgejahres	Planungsdaten des dritten Haushaltsfolgejahres
			2021	2022	2023	2024	2025	2026
			in €	in €	in €	in €	in €	in €
F 1	+	Steuern und ähnliche Abgaben	0,00	0	0	0	0	0
F 2	+	Zuwendungen, allgemeine Umlagen und sonstige Transfereinzahlungen	0,00	0	0	0	0	0
F 3	+	Einzahlungen der sozialen Sicherung	0,00	0	0	0	0	0
F 4	+	Öffentlich-rechtliche Leistungsentgelte	0,00	0	0	0	0	0
F 5	+	Privatrechtliche Leistungsentgelte	0,00	0	0	0	0	0
F 6	+	Kostenerstattungen und Kostenumlagen	0,00	0	500	500	500	500
F 7	+	Sonstige laufende Einzahlungen	0,00	0	0	0	0	0
<b>F 8</b>	<b>=</b>	<b>Summe der laufenden Einzahlungen aus Verwaltungstätigkeit (Summe F 1 bis F 7)</b>	<b>0,00</b>	<b>0</b>	<b>500</b>	<b>500</b>	<b>500</b>	<b>500</b>
F 9	-	Personal- und Versorgungsauszahlungen	0,00	0	0	0	0	0
F 10	-	Auszahlungen für Sach- und Dienstleistungen	0,00	0	0	0	0	0
F 11	-	* nicht besetzt *	0,00	0	0	0	0	0
F 12	-	Zuwendungen, Umlagen und sonstige Transferauszahlungen	0,00	0	0	0	0	0
F 13	-	Auszahlungen der sozialen Sicherung	0,00	0	0	0	0	0
F 14	-	Sonstige laufende Auszahlungen	0,00	0	2.000	2.100	2.150	2.200
<b>F 15</b>	<b>=</b>	<b>Summe der laufenden Auszahlungen aus Verwaltungstätigkeit (Summe F 9 bis F 14)</b>	<b>0,00</b>	<b>0</b>	<b>2.000</b>	<b>2.100</b>	<b>2.150</b>	<b>2.200</b>
<b>F 16</b>	<b>=</b>	<b>Saldo der laufenden Ein- und Auszahlungen aus Verwaltungstätigkeit</b>	<b>0,00</b>	<b>0</b>	<b>-1.500</b>	<b>-1.600</b>	<b>-1.650</b>	<b>-1.700</b>
F 17	+	Zinseinzahlungen und sonstige Finanzeinzahlungen	0,00	0	0	0	0	0
F 18	-	Zinsauszahlungen und sonstige Finanzauszahlungen	0,00	0	0	0	0	0
<b>F 19</b>	<b>=</b>	<b>Saldo der Zins- und der sonstigen Finanzen- und -auszahlungen</b>	<b>0,00</b>	<b>0</b>	<b>0</b>	<b>0</b>	<b>0</b>	<b>0</b>
<b>F 20</b>	<b>=</b>	<b>Saldo der ordentlichen Ein- und Auszahlungen (Summe F 16 + F 19)</b>	<b>0,00</b>	<b>0</b>	<b>-1.500</b>	<b>-1.600</b>	<b>-1.650</b>	<b>-1.700</b>
F 21		Saldo der außerordentlichen Ein- und Auszahlungen	0,00	0	0	0	0	0
F 22		Saldo der Ein- und Auszahlungen aus internen Leistungsbeziehungen	0,00	0	0	0	0	0
<b>F 23</b>		<b>Summe der ordentlichen und außerordentlichen Ein- und Auszahlungen (Summe F 21 + F 22)</b>	<b>0,00</b>	<b>0</b>	<b>-1.500</b>	<b>-1.600</b>	<b>-1.650</b>	<b>-1.700</b>
F 24	+	Einzahlungen aus Investitionszuwendungen	0,00	0	0	0	0	0
F 25	+	Einzahlungen aus Beiträgen und ähnlichen Entgelten	0,00	0	0	0	0	0
F 26	+	Sonstige Investitionseinzahlungen	0,00	0	0	0	0	0
<b>F 27</b>	<b>=</b>	<b>Summe der Einzahlungen aus Investitionstätigkeit (Summe F 24 bis F 26)</b>	<b>0,00</b>	<b>0</b>	<b>0</b>	<b>0</b>	<b>0</b>	<b>0</b>
F 28	-	Auszahlungen für immaterielle Vermögensgegenstände	0,00	0	0	0	0	0
F 29	-	Auszahlungen für Sachanlagen	0,00	0	0	0	0	0
F 30	-	Auszahlungen für Finanzanlagen	0,00	0	0	0	0	0
F 31	-	Sonstige Investitionsauszahlungen	0,00	0	0	0	0	0
<b>F 32</b>	<b>=</b>	<b>Summe der Auszahlungen aus Investitionstätigkeit (Summe F 28 bis F 31)</b>	<b>0,00</b>	<b>0</b>	<b>0</b>	<b>0</b>	<b>0</b>	<b>0</b>
<b>F 33</b>	<b>=</b>	<b>Saldo der Ein- und Auszahlungen aus Investitionstätigkeit (Saldo F 27 und F 32)</b>	<b>0,00</b>	<b>0</b>	<b>0</b>	<b>0</b>	<b>0</b>	<b>0</b>
<b>F 34</b>	<b>=</b>	<b>Finanzmittelüberschuss /-fehlbetrag des Teilhaushalts (Summe F 23 + F 33)</b>	<b>0,00</b>	<b>0</b>	<b>-1.500</b>	<b>-1.600</b>	<b>-1.650</b>	<b>-1.700</b>



# Teilfinanzhaushalt 2023

Gemeinde: 08 OG Großholbach

Teilhaushalt 03 Gestaltung Umwelt  
Leistung 54100 Gemeinestraßen

Ifd. Nr.	Teilfinanzhaushalt		Ergebnis des Haushaltsvorjahres	Ansätze des Haushaltsvorjahres einschl. Nachträge	Ansatz des Haushaltsjahres	Planungsdaten des Haushaltsfolgejahres	Planungsdaten des zweiten Haushaltsfolgejahres	Planungsdaten des dritten Haushaltsfolgejahres
			2021	2022	2023	2024	2025	2026
			in €	in €	in €	in €	in €	in €
F 1	+	Steuern und ähnliche Abgaben	0,00	0	0	0	0	0
F 2	+	Zuwendungen, allgemeine Umlagen und sonstige Transfereinzahlungen	0,00	0	0	0	0	0
F 3	+	Einzahlungen der sozialen Sicherung	0,00	0	0	0	0	0
F 4	+	Öffentlich-rechtliche Leistungsentgelte	0,00	0	0	0	0	0
F 5	+	Privatrechtliche Leistungsentgelte	0,00	0	0	0	0	0
F 6	+	Kostenerstattungen und Kostenumlagen	235,86	300	300	300	300	300
F 7	+	Sonstige laufende Einzahlungen	21.811,42	22.150	25.200	25.450	25.700	25.950
<b>F 8</b>	<b>=</b>	<b>Summe der laufenden Einzahlungen aus Verwaltungstätigkeit (Summe F 1 bis F 7)</b>	<b>22.047,28</b>	<b>22.450</b>	<b>25.500</b>	<b>25.750</b>	<b>26.000</b>	<b>26.250</b>
F 9	-	Personal- und Versorgungsauszahlungen	0,00	0	0	0	0	0
F 10	-	Auszahlungen für Sach- und Dienstleistungen	40.372,40	108.050	61.050	163.450	120.550	67.050
F 11	-	* nicht besetzt *	0,00	0	0	0	0	0
F 12	-	Zuwendungen, Umlagen und sonstige Transferauszahlungen	0,00	0	0	0	0	0
F 13	-	Auszahlungen der sozialen Sicherung	0,00	0	0	0	0	0
F 14	-	Sonstige laufende Auszahlungen	0,00	300	300	300	300	350
<b>F 15</b>	<b>=</b>	<b>Summe der laufenden Auszahlungen aus Verwaltungstätigkeit (Summe F 9 bis F 14)</b>	<b>40.372,40</b>	<b>108.350</b>	<b>61.350</b>	<b>163.750</b>	<b>120.850</b>	<b>67.400</b>
<b>F 16</b>	<b>=</b>	<b>Saldo der laufenden Ein- und Auszahlungen aus Verwaltungstätigkeit</b>	<b>-18.325,12</b>	<b>-85.900</b>	<b>-35.850</b>	<b>-138.000</b>	<b>-94.850</b>	<b>-41.150</b>
F 17	+	Zinseinzahlungen und sonstige Finanzeinzahlungen	0,00	0	0	0	0	0
F 18	-	Zinsauszahlungen und sonstige Finanzauszahlungen	0,00	0	0	0	0	0
<b>F 19</b>	<b>=</b>	<b>Saldo der Zins- und der sonstigen Finanzein- und -auszahlungen</b>	<b>0,00</b>	<b>0</b>	<b>0</b>	<b>0</b>	<b>0</b>	<b>0</b>
<b>F 20</b>	<b>=</b>	<b>Saldo der ordentlichen Ein- und Auszahlungen (Summe F 16 + F 19)</b>	<b>-18.325,12</b>	<b>-85.900</b>	<b>-35.850</b>	<b>-138.000</b>	<b>-94.850</b>	<b>-41.150</b>
F 21		Saldo der außerordentlichen Ein- und Auszahlungen	0,00	0	0	0	0	0
F 22		Saldo der Ein- und Auszahlungen aus internen Leistungsbeziehungen	-2.040,78	-1.000	-1.000	-1.000	-1.000	-1.000
<b>F 23</b>	<b>=</b>	<b>Summe der ordentlichen und außerordentlichen Ein- und Auszahlungen (Summe F 21 + F 22)</b>	<b>-20.365,90</b>	<b>-86.900</b>	<b>-36.850</b>	<b>-139.000</b>	<b>-95.850</b>	<b>-42.150</b>
F 24	+	Einzahlungen aus Investitionszuwendungen	0,00	0	0	68.000	47.000	0
F 25	+	Einzahlungen aus Beiträgen und ähnlichen Entgelten	0,00	0	0	0	0	0
F 26	+	Sonstige Investitionseinzahlungen	0,00	0	0	0	0	0
<b>F 27</b>	<b>=</b>	<b>Summe der Einzahlungen aus Investitionstätigkeit (Summe F 24 bis F 26)</b>	<b>0,00</b>	<b>0</b>	<b>0</b>	<b>68.000</b>	<b>47.000</b>	<b>0</b>
F 28	-	Auszahlungen für immaterielle Vermögensgegenstände	0,00	0	0	0	0	0
F 29	-	Auszahlungen für Sachanlagen	4.842,82	56.000	633.500	165.000	20.000	0
F 30	-	Auszahlungen für Finanzanlagen	0,00	0	0	0	0	0
F 31	-	Sonstige Investitionsauszahlungen	0,00	0	0	0	0	0
<b>F 32</b>	<b>=</b>	<b>Summe der Auszahlungen aus Investitionstätigkeit (Summe F 28 bis F 31)</b>	<b>4.842,82</b>	<b>56.000</b>	<b>633.500</b>	<b>165.000</b>	<b>20.000</b>	<b>0</b>
<b>F 33</b>	<b>=</b>	<b>Saldo der Ein- und Auszahlungen aus Investitionstätigkeit (Saldo F 27 und F 32)</b>	<b>-4.842,82</b>	<b>-56.000</b>	<b>-633.500</b>	<b>-97.000</b>	<b>27.000</b>	<b>0</b>
<b>F 34</b>	<b>=</b>	<b>Finanzmittelüberschuss /-fehlbetrag des Teilhaushalts (Summe F 23 + F 33)</b>	<b>-25.208,72</b>	<b>-142.900</b>	<b>-670.350</b>	<b>-236.000</b>	<b>-68.850</b>	<b>-42.150</b>

# Teilfinanzhaushalt 2023

Gemeinde: 08 OG Großholbach

Teilhaushalt 03 Gestaltung Umwelt  
Leistung 54510 Kommunale Straßenreinigung, kommunaler Winterdienst

Ifd. Nr.	Teilfinanzhaushalt		Ergebnis des Haushaltsvorjahres	Ansätze des Haushaltsvorjahres einschl. Nachträge	Ansatz des Haushaltsjahres	Planungsdaten des Haushaltsfolgejahres	Planungsdaten des zweiten Haushaltsfolgejahres	Planungsdaten des dritten Haushaltsfolgejahres
			2021	2022	2023	2024	2025	2026
			in €	in €	in €	in €	in €	in €
F 1	+	Steuern und ähnliche Abgaben	0,00	0	0	0	0	0
F 2	+	Zuwendungen, allgemeine Umlagen und sonstige Transfereinzahlungen	0,00	0	0	0	0	0
F 3	+	Einzahlungen der sozialen Sicherung	0,00	0	0	0	0	0
F 4	+	Öffentlich-rechtliche Leistungsentgelte	0,00	0	0	0	0	0
F 5	+	Privatrechtliche Leistungsentgelte	0,00	0	0	0	0	0
F 6	+	Kostenerstattungen und Kostenumlagen	0,00	0	0	0	0	0
F 7	+	Sonstige laufende Einzahlungen	0,00	0	0	0	0	0
<b>F 8</b>	<b>=</b>	<b>Summe der laufenden Einzahlungen aus Verwaltungstätigkeit (Summe F 1 bis F 7)</b>	<b>0,00</b>	<b>0</b>	<b>0</b>	<b>0</b>	<b>0</b>	<b>0</b>
F 9	-	Personal- und Versorgungsauszahlungen	0,00	0	0	0	0	0
F 10	-	Auszahlungen für Sach- und Dienstleistungen	7.276,34	8.000	13.000	13.500	13.900	14.250
F 11	-	* nicht besetzt *	0,00	0	0	0	0	0
F 12	-	Zuwendungen, Umlagen und sonstige Transferauszahlungen	0,00	0	0	0	0	0
F 13	-	Auszahlungen der sozialen Sicherung	0,00	0	0	0	0	0
F 14	-	Sonstige laufende Auszahlungen	0,00	0	0	0	0	0
<b>F 15</b>	<b>=</b>	<b>Summe der laufenden Auszahlungen aus Verwaltungstätigkeit (Summe F 9 bis F 14)</b>	<b>7.276,34</b>	<b>8.000</b>	<b>13.000</b>	<b>13.500</b>	<b>13.900</b>	<b>14.250</b>
<b>F 16</b>	<b>=</b>	<b>Saldo der laufenden Ein- und Auszahlungen aus Verwaltungstätigkeit</b>	<b>-7.276,34</b>	<b>-8.000</b>	<b>-13.000</b>	<b>-13.500</b>	<b>-13.900</b>	<b>-14.250</b>
F 17	+	Zinseinzahlungen und sonstige Finanzeinzahlungen	0,00	0	0	0	0	0
F 18	-	Zinsauszahlungen und sonstige Finanzauszahlungen	0,00	0	0	0	0	0
<b>F 19</b>	<b>=</b>	<b>Saldo der Zins- und der sonstigen Finanzein- und -auszahlungen</b>	<b>0,00</b>	<b>0</b>	<b>0</b>	<b>0</b>	<b>0</b>	<b>0</b>
<b>F 20</b>	<b>=</b>	<b>Saldo der ordentlichen Ein- und Auszahlungen (Summe F 16 + F 19)</b>	<b>-7.276,34</b>	<b>-8.000</b>	<b>-13.000</b>	<b>-13.500</b>	<b>-13.900</b>	<b>-14.250</b>
F 21		Saldo der außerordentlichen Ein- und Auszahlungen	0,00	0	0	0	0	0
F 22		Saldo der Ein- und Auszahlungen aus internen Leistungsbeziehungen	-216,72	-500	-500	-500	-500	-500
<b>F 23</b>		<b>Summe der ordentlichen und außerordentlichen Ein- und Auszahlungen (Summe F 21 + F 22)</b>	<b>-7.493,06</b>	<b>-8.500</b>	<b>-13.500</b>	<b>-14.000</b>	<b>-14.400</b>	<b>-14.750</b>
F 24	+	Einzahlungen aus Investitionszuwendungen	0,00	0	0	0	0	0
F 25	+	Einzahlungen aus Beiträgen und ähnlichen Entgelten	0,00	0	0	0	0	0
F 26	+	Sonstige Investitionseinzahlungen	0,00	0	0	0	0	0
<b>F 27</b>	<b>=</b>	<b>Summe der Einzahlungen aus Investitionstätigkeit (Summe F 24 bis F 26)</b>	<b>0,00</b>	<b>0</b>	<b>0</b>	<b>0</b>	<b>0</b>	<b>0</b>
F 28	-	Auszahlungen für immaterielle Vermögensgegenstände	0,00	0	0	0	0	0
F 29	-	Auszahlungen für Sachanlagen	0,00	0	0	0	0	0
F 30	-	Auszahlungen für Finanzanlagen	0,00	0	0	0	0	0
F 31	-	Sonstige Investitionsauszahlungen	0,00	0	0	0	0	0
<b>F 32</b>	<b>=</b>	<b>Summe der Auszahlungen aus Investitionstätigkeit (Summe F 28 bis F 31)</b>	<b>0,00</b>	<b>0</b>	<b>0</b>	<b>0</b>	<b>0</b>	<b>0</b>
<b>F 33</b>	<b>=</b>	<b>Saldo der Ein- und Auszahlungen aus Investitionstätigkeit (Saldo F 27 und F 32)</b>	<b>0,00</b>	<b>0</b>	<b>0</b>	<b>0</b>	<b>0</b>	<b>0</b>
<b>F 34</b>	<b>=</b>	<b>Finanzmittelüberschuss /-fehlbetrag des Teilhaushalts (Summe F 23 + F 33)</b>	<b>-7.493,06</b>	<b>-8.500</b>	<b>-13.500</b>	<b>-14.000</b>	<b>-14.400</b>	<b>-14.750</b>

# Teilfinanzhaushalt 2023

Gemeinde: 08 OG Großholbach

Teilhaushalt 03 Gestaltung Umwelt  
Leistung 55110 Öffentliches Grün, Landschaftsbau

Ifd. Nr.	Teilfinanzhaushalt		Ergebnis des Haushaltsvorjahres	Ansätze des Haushaltsvorjahres einschl. Nachträge	Ansatz des Haushaltsjahres	Planungsdaten des Haushaltsfolgejahres	Planungsdaten des zweiten Haushaltsfolgejahres	Planungsdaten des dritten Haushaltsfolgejahres
			2021	2022	2023	2024	2025	2026
			in €	in €	in €	in €	in €	in €
F 1	+	Steuern und ähnliche Abgaben	0,00	0	0	0	0	0
F 2	+	Zuwendungen, allgemeine Umlagen und sonstige Transfereinzahlungen	0,00	0	0	0	0	0
F 3	+	Einzahlungen der sozialen Sicherung	0,00	0	0	0	0	0
F 4	+	Öffentlich-rechtliche Leistungsentgelte	0,00	0	0	0	0	0
F 5	+	Privatrechtliche Leistungsentgelte	0,00	0	0	0	0	0
F 6	+	Kostenerstattungen und Kostenumlagen	206,75	370	400	400	400	400
F 7	+	Sonstige laufende Einzahlungen	0,00	0	0	0	0	0
<b>F 8</b>	<b>=</b>	<b>Summe der laufenden Einzahlungen aus Verwaltungstätigkeit (Summe F 1 bis F 7)</b>	<b>206,75</b>	<b>370</b>	<b>400</b>	<b>400</b>	<b>400</b>	<b>400</b>
F 9	-	Personal- und Versorgungsauszahlungen	0,00	0	0	0	0	0
F 10	-	Auszahlungen für Sach- und Dienstleistungen	6.267,49	12.850	12.850	11.150	11.700	12.000
F 11	-	* nicht besetzt *	0,00	0	0	0	0	0
F 12	-	Zuwendungen, Umlagen und sonstige Transferauszahlungen	0,00	0	0	0	0	0
F 13	-	Auszahlungen der sozialen Sicherung	0,00	0	0	0	0	0
F 14	-	Sonstige laufende Auszahlungen	0,00	0	0	0	0	0
<b>F 15</b>	<b>=</b>	<b>Summe der laufenden Auszahlungen aus Verwaltungstätigkeit (Summe F 9 bis F 14)</b>	<b>6.267,49</b>	<b>12.850</b>	<b>12.850</b>	<b>11.150</b>	<b>11.700</b>	<b>12.000</b>
<b>F 16</b>	<b>=</b>	<b>Saldo der laufenden Ein- und Auszahlungen aus Verwaltungstätigkeit</b>	<b>-6.060,74</b>	<b>-12.480</b>	<b>-12.450</b>	<b>-10.750</b>	<b>-11.300</b>	<b>-11.600</b>
F 17	+	Zinseinzahlungen und sonstige Finanzeinzahlungen	0,00	0	0	0	0	0
F 18	-	Zinsauszahlungen und sonstige Finanzauszahlungen	0,00	0	0	0	0	0
<b>F 19</b>	<b>=</b>	<b>Saldo der Zins- und der sonstigen Finanzer- und -auszahlungen</b>	<b>0,00</b>	<b>0</b>	<b>0</b>	<b>0</b>	<b>0</b>	<b>0</b>
<b>F 20</b>	<b>=</b>	<b>Saldo der ordentlichen Ein- und Auszahlungen (Summe F 16 + F 19)</b>	<b>-6.060,74</b>	<b>-12.480</b>	<b>-12.450</b>	<b>-10.750</b>	<b>-11.300</b>	<b>-11.600</b>
F 21		Saldo der außerordentlichen Ein- und Auszahlungen	0,00	0	0	0	0	0
F 22		Saldo der Ein- und Auszahlungen aus internen Leistungsbeziehungen	-5.291,58	-5.000	-5.000	-5.150	-5.250	-5.450
<b>F 23</b>	<b>=</b>	<b>Summe der ordentlichen und außerordentlichen Ein- und Auszahlungen (Summe F 21 + F 22)</b>	<b>-11.352,32</b>	<b>-17.480</b>	<b>-17.450</b>	<b>-15.900</b>	<b>-16.550</b>	<b>-17.050</b>
F 24	+	Einzahlungen aus Investitionszuwendungen	0,00	0	0	0	0	0
F 25	+	Einzahlungen aus Beiträgen und ähnlichen Entgelten	0,00	0	0	0	0	0
F 26	+	Sonstige Investitionseinzahlungen	0,00	0	0	0	0	0
<b>F 27</b>	<b>=</b>	<b>Summe der Einzahlungen aus Investitionstätigkeit (Summe F 24 bis F 26)</b>	<b>0,00</b>	<b>0</b>	<b>0</b>	<b>0</b>	<b>0</b>	<b>0</b>
F 28	-	Auszahlungen für immaterielle Vermögensgegenstände	0,00	0	0	0	0	0
F 29	-	Auszahlungen für Sachanlagen	0,00	0	0	0	0	0
F 30	-	Auszahlungen für Finanzanlagen	0,00	0	0	0	0	0
F 31	-	Sonstige Investitionsauszahlungen	0,00	0	0	0	0	0
<b>F 32</b>	<b>=</b>	<b>Summe der Auszahlungen aus Investitionstätigkeit (Summe F 28 bis F 31)</b>	<b>0,00</b>	<b>0</b>	<b>0</b>	<b>0</b>	<b>0</b>	<b>0</b>
<b>F 33</b>	<b>=</b>	<b>Saldo der Ein- und Auszahlungen aus Investitionstätigkeit (Saldo F 27 und F 32)</b>	<b>0,00</b>	<b>0</b>	<b>0</b>	<b>0</b>	<b>0</b>	<b>0</b>
<b>F 34</b>	<b>=</b>	<b>Finanzmittelüberschuss /-fehlbetrag des Teilhaushalts (Summe F 23 + F 33)</b>	<b>-11.352,32</b>	<b>-17.480</b>	<b>-17.450</b>	<b>-15.900</b>	<b>-16.550</b>	<b>-17.050</b>

# Teilfinanzhaushalt 2023

Gemeinde: 08 OG Großholbach

Teilhaushalt 03 Gestaltung Umwelt  
Leistung 55120 Sonstige Erholungseinrichtungen

Ifd. Nr.	Teilfinanzhaushalt		Ergebnis des Haushaltsvorjahres	Ansätze des Haushaltsvorjahres einschl. Nachträge	Ansatz des Haushaltsjahres	Planungsdaten des Haushaltsfolgejahres	Planungsdaten des zweiten Haushaltsfolgejahres	Planungsdaten des dritten Haushaltsfolgejahres
			2021	2022	2023	2024	2025	2026
			in €	in €	in €	in €	in €	in €
F 1	+	Steuern und ähnliche Abgaben	0,00	0	0	0	0	0
F 2	+	Zuwendungen, allgemeine Umlagen und sonstige Transfereinzahlungen	0,00	2.000	2.000	2.000	2.050	2.050
F 3	+	Einzahlungen der sozialen Sicherung	0,00	0	0	0	0	0
F 4	+	Öffentlich-rechtliche Leistungsentgelte	0,00	2.200	3.000	3.050	3.050	3.100
F 5	+	Privatrechtliche Leistungsentgelte	0,00	0	0	0	0	0
F 6	+	Kostenerstattungen und Kostenumlagen	0,00	0	0	0	0	0
F 7	+	Sonstige laufende Einzahlungen	0,00	0	0	0	0	0
<b>F 8</b>	<b>=</b>	<b>Summe der laufenden Einzahlungen aus Verwaltungstätigkeit (Summe F 1 bis F 7)</b>	<b>0,00</b>	<b>4.200</b>	<b>5.000</b>	<b>5.050</b>	<b>5.100</b>	<b>5.150</b>
F 9	-	Personal- und Versorgungsauszahlungen	0,00	0	0	0	0	0
F 10	-	Auszahlungen für Sach- und Dienstleistungen	837,97	11.750	9.000	4.350	4.650	4.850
F 11	-	* nicht besetzt *	0,00	0	0	0	0	0
F 12	-	Zuwendungen, Umlagen und sonstige Transferauszahlungen	0,00	0	0	0	0	0
F 13	-	Auszahlungen der sozialen Sicherung	0,00	0	0	0	0	0
F 14	-	Sonstige laufende Auszahlungen	143,70	150	150	150	150	150
<b>F 15</b>	<b>=</b>	<b>Summe der laufenden Auszahlungen aus Verwaltungstätigkeit (Summe F 9 bis F 14)</b>	<b>981,67</b>	<b>11.900</b>	<b>9.150</b>	<b>4.500</b>	<b>4.800</b>	<b>5.000</b>
<b>F 16</b>	<b>=</b>	<b>Saldo der laufenden Ein- und Auszahlungen aus Verwaltungstätigkeit</b>	<b>-981,67</b>	<b>-7.700</b>	<b>-4.150</b>	<b>550</b>	<b>300</b>	<b>150</b>
F 17	+	Zinseinzahlungen und sonstige Finanzeinzahlungen	0,00	0	0	0	0	0
F 18	-	Zinsauszahlungen und sonstige Finanzauszahlungen	0,00	0	0	0	0	0
<b>F 19</b>	<b>=</b>	<b>Saldo der Zins- und der sonstigen Finanzein- und -auszahlungen</b>	<b>0,00</b>	<b>0</b>	<b>0</b>	<b>0</b>	<b>0</b>	<b>0</b>
<b>F 20</b>	<b>=</b>	<b>Saldo der ordentlichen Ein- und Auszahlungen (Summe F 16 + F 19)</b>	<b>-981,67</b>	<b>-7.700</b>	<b>-4.150</b>	<b>550</b>	<b>300</b>	<b>150</b>
F 21		Saldo der außerordentlichen Ein- und Auszahlungen	0,00	0	0	0	0	0
F 22		Saldo der Ein- und Auszahlungen aus internen Leistungsbeziehungen	-361,20	-200	-200	-200	-200	-200
<b>F 23</b>		<b>Summe der ordentlichen und außerordentlichen Ein- und Auszahlungen (Summe F 21 + F 22)</b>	<b>-1.342,87</b>	<b>-7.900</b>	<b>-4.350</b>	<b>350</b>	<b>100</b>	<b>-50</b>
F 24	+	Einzahlungen aus Investitionszuwendungen	0,00	0	0	0	0	0
F 25	+	Einzahlungen aus Beiträgen und ähnlichen Entgelten	0,00	0	0	0	0	0
F 26	+	Sonstige Investitionseinzahlungen	0,00	0	0	0	0	0
<b>F 27</b>	<b>=</b>	<b>Summe der Einzahlungen aus Investitionstätigkeit (Summe F 24 bis F 26)</b>	<b>0,00</b>	<b>0</b>	<b>0</b>	<b>0</b>	<b>0</b>	<b>0</b>
F 28	-	Auszahlungen für immaterielle Vermögensgegenstände	0,00	0	0	0	0	0
F 29	-	Auszahlungen für Sachanlagen	0,00	0	25.000	0	0	0
F 30	-	Auszahlungen für Finanzanlagen	0,00	0	0	0	0	0
F 31	-	Sonstige Investitionsauszahlungen	0,00	0	0	0	0	0
<b>F 32</b>	<b>=</b>	<b>Summe der Auszahlungen aus Investitionstätigkeit (Summe F 28 bis F 31)</b>	<b>0,00</b>	<b>0</b>	<b>25.000</b>	<b>0</b>	<b>0</b>	<b>0</b>
<b>F 33</b>	<b>=</b>	<b>Saldo der Ein- und Auszahlungen aus Investitionstätigkeit (Saldo F 27 und F 32)</b>	<b>0,00</b>	<b>0</b>	<b>-25.000</b>	<b>0</b>	<b>0</b>	<b>0</b>
<b>F 34</b>	<b>=</b>	<b>Finanzmittelüberschuss /-fehlbetrag des Teilhaushalts (Summe F 23 + F 33)</b>	<b>-1.342,87</b>	<b>-7.900</b>	<b>-29.350</b>	<b>350</b>	<b>100</b>	<b>-50</b>

# Teilfinanzhaushalt 2023

Gemeinde: 08 OG Großholbach

Teilhaushalt 03 Gestaltung Umwelt  
Leistung 55310 Friedhofswesen (Friedhofsanlagen, einschließlich Friedwald)

Ifd. Nr.	Teilfinanzhaushalt		Ergebnis des Haushaltsvorjahres	Ansätze des Haushaltsvorjahres einschl. Nachträge	Ansatz des Haushaltsjahres	Planungsdaten des Haushaltsfolgejahres	Planungsdaten des zweiten Haushaltsfolgejahres	Planungsdaten des dritten Haushaltsfolgejahres
			2021	2022	2023	2024	2025	2026
			in €	in €	in €	in €	in €	in €
F 1	+	Steuern und ähnliche Abgaben	0,00	0	0	0	0	0
F 2	+	Zuwendungen, allgemeine Umlagen und sonstige Transfereinzahlungen	0,00	0	0	0	0	0
F 3	+	Einzahlungen der sozialen Sicherung	0,00	0	0	0	0	0
F 4	+	Öffentlich-rechtliche Leistungsentgelte	1.248,00	4.000	4.000	4.050	4.100	4.100
F 5	+	Privatrechtliche Leistungsentgelte	0,00	0	0	0	0	0
F 6	+	Kostenerstattungen und Kostenumlagen	0,00	0	0	0	0	0
F 7	+	Sonstige laufende Einzahlungen	0,00	0	0	0	0	0
<b>F 8</b>	<b>=</b>	<b>Summe der laufenden Einzahlungen aus Verwaltungstätigkeit (Summe F 1 bis F 7)</b>	<b>1.248,00</b>	<b>4.000</b>	<b>4.000</b>	<b>4.050</b>	<b>4.100</b>	<b>4.100</b>
F 9	-	Personal- und Versorgungsauszahlungen	0,00	0	0	0	0	0
F 10	-	Auszahlungen für Sach- und Dienstleistungen	14.160,06	11.930	13.750	14.250	14.800	15.050
F 11	-	* nicht besetzt *	0,00	0	0	0	0	0
F 12	-	Zuwendungen, Umlagen und sonstige Transferauszahlungen	0,00	0	0	0	0	0
F 13	-	Auszahlungen der sozialen Sicherung	0,00	0	0	0	0	0
F 14	-	Sonstige laufende Auszahlungen	0,00	0	0	0	0	0
<b>F 15</b>	<b>=</b>	<b>Summe der laufenden Auszahlungen aus Verwaltungstätigkeit (Summe F 9 bis F 14)</b>	<b>14.160,06</b>	<b>11.930</b>	<b>13.750</b>	<b>14.250</b>	<b>14.800</b>	<b>15.050</b>
<b>F 16</b>	<b>=</b>	<b>Saldo der laufenden Ein- und Auszahlungen aus Verwaltungstätigkeit</b>	<b>-12.912,06</b>	<b>-7.930</b>	<b>-9.750</b>	<b>-10.200</b>	<b>-10.700</b>	<b>-10.950</b>
F 17	+	Zinseinzahlungen und sonstige Finanzeinzahlungen	0,00	0	0	0	0	0
F 18	-	Zinsauszahlungen und sonstige Finanzauszahlungen	0,00	0	0	0	0	0
<b>F 19</b>	<b>=</b>	<b>Saldo der Zins- und der sonstigen Finanzein- und -auszahlungen</b>	<b>0,00</b>	<b>0</b>	<b>0</b>	<b>0</b>	<b>0</b>	<b>0</b>
<b>F 20</b>	<b>=</b>	<b>Saldo der ordentlichen Ein- und Auszahlungen (Summe F 16 + F 19)</b>	<b>-12.912,06</b>	<b>-7.930</b>	<b>-9.750</b>	<b>-10.200</b>	<b>-10.700</b>	<b>-10.950</b>
F 21		Saldo der außerordentlichen Ein- und Auszahlungen	0,00	0	0	0	0	0
F 22		Saldo der Ein- und Auszahlungen aus internen Leistungsbeziehungen	-3.034,08	-2.000	-2.000	-2.000	-2.000	-2.000
<b>F 23</b>	<b>=</b>	<b>Summe der ordentlichen und außerordentlichen Ein- und Auszahlungen (Summe F 21 + F 22)</b>	<b>-15.946,14</b>	<b>-9.930</b>	<b>-11.750</b>	<b>-12.200</b>	<b>-12.700</b>	<b>-12.950</b>
F 24	+	Einzahlungen aus Investitionszuwendungen	0,00	0	0	30.000	30.000	0
F 25	+	Einzahlungen aus Beiträgen und ähnlichen Entgelten	1.042,00	1.000	1.000	1.000	1.000	1.000
F 26	+	Sonstige Investitionseinzahlungen	0,00	0	0	0	0	0
<b>F 27</b>	<b>=</b>	<b>Summe der Einzahlungen aus Investitionstätigkeit (Summe F 24 bis F 26)</b>	<b>1.042,00</b>	<b>1.000</b>	<b>1.000</b>	<b>31.000</b>	<b>31.000</b>	<b>1.000</b>
F 28	-	Auszahlungen für immaterielle Vermögensgegenstände	0,00	0	0	0	0	0
F 29	-	Auszahlungen für Sachanlagen	0,00	50.000	20.000	125.000	75.000	0
F 30	-	Auszahlungen für Finanzanlagen	0,00	0	0	0	0	0
F 31	-	Sonstige Investitionsauszahlungen	0,00	0	0	0	0	0
<b>F 32</b>	<b>=</b>	<b>Summe der Auszahlungen aus Investitionstätigkeit (Summe F 28 bis F 31)</b>	<b>0,00</b>	<b>50.000</b>	<b>20.000</b>	<b>125.000</b>	<b>75.000</b>	<b>0</b>
<b>F 33</b>	<b>=</b>	<b>Saldo der Ein- und Auszahlungen aus Investitionstätigkeit (Saldo F 27 und F 32)</b>	<b>1.042,00</b>	<b>-49.000</b>	<b>-19.000</b>	<b>-94.000</b>	<b>-44.000</b>	<b>1.000</b>
<b>F 34</b>	<b>=</b>	<b>Finanzmittelüberschuss /-fehlbetrag des Teilhaushalts (Summe F 23 + F 33)</b>	<b>-14.904,14</b>	<b>-58.930</b>	<b>-30.750</b>	<b>-106.200</b>	<b>-56.700</b>	<b>-11.950</b>

# Teilfinanzhaushalt 2023

Gemeinde: 08 OG Großholbach

Teilhaushalt 03 Gestaltung Umwelt  
Leistung 55510 Kommunale Forstwirtschaft

Ifd. Nr.	Teilfinanzhaushalt		Ergebnis des Haushaltsvorjahres	Ansätze des Haushaltsvorjahres einschl. Nachträge	Ansatz des Haushaltsjahres	Planungsdaten des Haushaltsfolgejahres	Planungsdaten des zweiten Haushaltsfolgejahres	Planungsdaten des dritten Haushaltsfolgejahres
			2021	2022	2023	2024	2025	2026
			in €	in €	in €	in €	in €	in €
F 1	+	Steuern und ähnliche Abgaben	0,00	0	0	0	0	0
F 2	+	Zuwendungen, allgemeine Umlagen und sonstige Transfereinzahlungen	38.791,00	50.000	600	600	600	600
F 3	+	Einzahlungen der sozialen Sicherung	0,00	0	0	0	0	0
F 4	+	Öffentlich-rechtliche Leistungsentgelte	0,00	0	0	0	0	0
F 5	+	Privatrechtliche Leistungsentgelte	67.703,72	21.000	56.400	56.950	57.550	58.100
F 6	+	Kostenerstattungen und Kostenumlagen	106,38	90	100	100	100	100
F 7	+	Sonstige laufende Einzahlungen	252,22	0	0	0	0	0
<b>F 8</b>	<b>=</b>	<b>Summe der laufenden Einzahlungen aus Verwaltungstätigkeit (Summe F 1 bis F 7)</b>	<b>106.853,32</b>	<b>71.090</b>	<b>57.100</b>	<b>57.650</b>	<b>58.250</b>	<b>58.800</b>
F 9	-	Personal- und Versorgungsauszahlungen	0,00	0	0	0	0	0
F 10	-	Auszahlungen für Sach- und Dienstleistungen	63.456,47	61.780	43.950	45.700	47.050	48.050
F 11	-	* nicht besetzt *	0,00	0	0	0	0	0
F 12	-	Zuwendungen, Umlagen und sonstige Transferauszahlungen	0,00	0	0	0	0	0
F 13	-	Auszahlungen der sozialen Sicherung	0,00	0	0	0	0	0
F 14	-	Sonstige laufende Auszahlungen	27.996,99	32.070	28.900	30.000	30.900	31.550
<b>F 15</b>	<b>=</b>	<b>Summe der laufenden Auszahlungen aus Verwaltungstätigkeit (Summe F 9 bis F 14)</b>	<b>91.453,46</b>	<b>93.850</b>	<b>72.850</b>	<b>75.700</b>	<b>77.950</b>	<b>79.600</b>
<b>F 16</b>	<b>=</b>	<b>Saldo der laufenden Ein- und Auszahlungen aus Verwaltungstätigkeit</b>	<b>15.399,86</b>	<b>-22.760</b>	<b>-15.750</b>	<b>-18.050</b>	<b>-19.700</b>	<b>-20.800</b>
F 17	+	Zinseinzahlungen und sonstige Finanzeinzahlungen	0,00	0	0	0	0	0
F 18	-	Zinsauszahlungen und sonstige Finanzauszahlungen	0,00	0	0	0	0	0
<b>F 19</b>	<b>=</b>	<b>Saldo der Zins- und der sonstigen Finanzein- und -auszahlungen</b>	<b>0,00</b>	<b>0</b>	<b>0</b>	<b>0</b>	<b>0</b>	<b>0</b>
<b>F 20</b>	<b>=</b>	<b>Saldo der ordentlichen Ein- und Auszahlungen (Summe F 16 + F 19)</b>	<b>15.399,86</b>	<b>-22.760</b>	<b>-15.750</b>	<b>-18.050</b>	<b>-19.700</b>	<b>-20.800</b>
F 21		Saldo der außerordentlichen Ein- und Auszahlungen	0,00	0	0	0	0	0
F 22		Saldo der Ein- und Auszahlungen aus internen Leistungsbeziehungen	1.184,78	1.185	1.200	1.200	1.200	1.250
<b>F 23</b>	<b>=</b>	<b>Summe der ordentlichen und außerordentlichen Ein- und Auszahlungen (Summe F 21 + F 22)</b>	<b>16.584,64</b>	<b>-21.575</b>	<b>-14.550</b>	<b>-16.850</b>	<b>-18.500</b>	<b>-19.550</b>
F 24	+	Einzahlungen aus Investitionszuwendungen	0,00	0	0	0	0	0
F 25	+	Einzahlungen aus Beiträgen und ähnlichen Entgelten	0,00	0	0	0	0	0
F 26	+	Sonstige Investitionseinzahlungen	0,00	0	0	0	0	0
<b>F 27</b>	<b>=</b>	<b>Summe der Einzahlungen aus Investitionstätigkeit (Summe F 24 bis F 26)</b>	<b>0,00</b>	<b>0</b>	<b>0</b>	<b>0</b>	<b>0</b>	<b>0</b>
F 28	-	Auszahlungen für immaterielle Vermögensgegenstände	0,00	0	0	0	0	0
F 29	-	Auszahlungen für Sachanlagen	3.243,83	0	0	0	0	0
F 30	-	Auszahlungen für Finanzanlagen	0,00	0	0	0	0	0
F 31	-	Sonstige Investitionsauszahlungen	0,00	0	0	0	0	0
<b>F 32</b>	<b>=</b>	<b>Summe der Auszahlungen aus Investitionstätigkeit (Summe F 28 bis F 31)</b>	<b>3.243,83</b>	<b>0</b>	<b>0</b>	<b>0</b>	<b>0</b>	<b>0</b>
<b>F 33</b>	<b>=</b>	<b>Saldo der Ein- und Auszahlungen aus Investitionstätigkeit (Saldo F 27 und F 32)</b>	<b>-3.243,83</b>	<b>0</b>	<b>0</b>	<b>0</b>	<b>0</b>	<b>0</b>
<b>F 34</b>	<b>=</b>	<b>Finanzmittelüberschuss /-fehlbetrag des Teilhaushalts (Summe F 23 + F 33)</b>	<b>13.340,81</b>	<b>-21.575</b>	<b>-14.550</b>	<b>-16.850</b>	<b>-18.500</b>	<b>-19.550</b>

# Teilfinanzhaushalt 2023

Gemeinde: 08 OG Großholbach

Teilhaushalt 03 Gestaltung Umwelt  
Leistung 55590 Feldwege, Landwirtschaftswege, Wirtschaftswege

Ifd. Nr.	Teilfinanzhaushalt		Ergebnis des Haushaltsvorjahres	Ansätze des Haushaltsvorjahres einschl. Nachträge	Ansatz des Haushaltsjahres	Planungsdaten des Haushaltsfolgejahres	Planungsdaten des zweiten Haushaltsfolgejahres	Planungsdaten des dritten Haushaltsfolgejahres
			2021	2022	2023	2024	2025	2026
			in €	in €	in €	in €	in €	in €
F 1	+	Steuern und ähnliche Abgaben	0,00	0	0	0	0	0
F 2	+	Zuwendungen, allgemeine Umlagen und sonstige Transfereinzahlungen	0,00	0	0	0	0	0
F 3	+	Einzahlungen der sozialen Sicherung	0,00	0	0	0	0	0
F 4	+	Öffentlich-rechtliche Leistungsentgelte	0,00	0	0	0	0	0
F 5	+	Privatrechtliche Leistungsentgelte	2.716,00	2.720	2.750	2.800	2.800	2.850
F 6	+	Kostenerstattungen und Kostenumlagen	0,00	0	0	0	0	0
F 7	+	Sonstige laufende Einzahlungen	0,00	0	0	0	0	0
<b>F 8</b>	<b>=</b>	<b>Summe der laufenden Einzahlungen aus Verwaltungstätigkeit (Summe F 1 bis F 7)</b>	<b>2.716,00</b>	<b>2.720</b>	<b>2.750</b>	<b>2.800</b>	<b>2.800</b>	<b>2.850</b>
F 9	-	Personal- und Versorgungsauszahlungen	0,00	0	0	0	0	0
F 10	-	Auszahlungen für Sach- und Dienstleistungen	2.352,09	17.500	25.500	26.500	27.300	27.850
F 11	-	* nicht besetzt *	0,00	0	0	0	0	0
F 12	-	Zuwendungen, Umlagen und sonstige Transferauszahlungen	0,00	0	0	0	0	0
F 13	-	Auszahlungen der sozialen Sicherung	0,00	0	0	0	0	0
F 14	-	Sonstige laufende Auszahlungen	0,00	0	0	0	0	0
<b>F 15</b>	<b>=</b>	<b>Summe der laufenden Auszahlungen aus Verwaltungstätigkeit (Summe F 9 bis F 14)</b>	<b>2.352,09</b>	<b>17.500</b>	<b>25.500</b>	<b>26.500</b>	<b>27.300</b>	<b>27.850</b>
<b>F 16</b>	<b>=</b>	<b>Saldo der laufenden Ein- und Auszahlungen aus Verwaltungstätigkeit</b>	<b>363,91</b>	<b>-14.780</b>	<b>-22.750</b>	<b>-23.700</b>	<b>-24.500</b>	<b>-25.000</b>
F 17	+	Zinseinzahlungen und sonstige Finanzeinzahlungen	0,00	0	0	0	0	0
F 18	-	Zinsauszahlungen und sonstige Finanzauszahlungen	0,00	0	0	0	0	0
<b>F 19</b>	<b>=</b>	<b>Saldo der Zins- und der sonstigen Finanzein- und -auszahlungen</b>	<b>0,00</b>	<b>0</b>	<b>0</b>	<b>0</b>	<b>0</b>	<b>0</b>
<b>F 20</b>	<b>=</b>	<b>Saldo der ordentlichen Ein- und Auszahlungen (Summe F 16 + F 19)</b>	<b>363,91</b>	<b>-14.780</b>	<b>-22.750</b>	<b>-23.700</b>	<b>-24.500</b>	<b>-25.000</b>
F 21		Saldo der außerordentlichen Ein- und Auszahlungen	0,00	0	0	0	0	0
F 22		Saldo der Ein- und Auszahlungen aus internen Leistungsbeziehungen	-1.600,16	-2.185	-2.200	-2.200	-2.200	-2.200
<b>F 23</b>	<b>=</b>	<b>Summe der ordentlichen und außerordentlichen Ein- und Auszahlungen (Summe F 21 + F 22)</b>	<b>-1.236,25</b>	<b>-16.965</b>	<b>-24.950</b>	<b>-25.900</b>	<b>-26.700</b>	<b>-27.200</b>
F 24	+	Einzahlungen aus Investitionszuwendungen	0,00	0	0	0	0	0
F 25	+	Einzahlungen aus Beiträgen und ähnlichen Entgelten	0,00	0	0	0	0	0
F 26	+	Sonstige Investitionseinzahlungen	25.400,00	0	0	0	0	0
<b>F 27</b>	<b>=</b>	<b>Summe der Einzahlungen aus Investitionstätigkeit (Summe F 24 bis F 26)</b>	<b>25.400,00</b>	<b>0</b>	<b>0</b>	<b>0</b>	<b>0</b>	<b>0</b>
F 28	-	Auszahlungen für immaterielle Vermögensgegenstände	0,00	0	0	0	0	0
F 29	-	Auszahlungen für Sachanlagen	0,00	0	0	0	0	0
F 30	-	Auszahlungen für Finanzanlagen	0,00	0	0	0	0	0
F 31	-	Sonstige Investitionsauszahlungen	0,00	0	0	0	0	0
<b>F 32</b>	<b>=</b>	<b>Summe der Auszahlungen aus Investitionstätigkeit (Summe F 28 bis F 31)</b>	<b>0,00</b>	<b>0</b>	<b>0</b>	<b>0</b>	<b>0</b>	<b>0</b>
<b>F 33</b>	<b>=</b>	<b>Saldo der Ein- und Auszahlungen aus Investitionstätigkeit (Saldo F 27 und F 32)</b>	<b>25.400,00</b>	<b>0</b>	<b>0</b>	<b>0</b>	<b>0</b>	<b>0</b>
<b>F 34</b>	<b>=</b>	<b>Finanzmittelüberschuss /-fehlbetrag des Teilhaushalts (Summe F 23 + F 33)</b>	<b>24.163,75</b>	<b>-16.965</b>	<b>-24.950</b>	<b>-25.900</b>	<b>-26.700</b>	<b>-27.200</b>

# Teilfinanzhaushalt 2023

Gemeinde: 08 OG Großholbach

Teilhaushalt 03 Gestaltung Umwelt  
Leistung 57110 Kommunale Wirtschaftsförderung

Ifd. Nr.	Teilfinanzhaushalt		Ergebnis des Haushalts-	Ansätze des Haushalts-	Ansatz des Haushalts-	Planungs-	Planungs-	Planungs-
			vorjahres	vorjahres einschl. Nachträge	jahres	daten des Haushalts-	daten des zweiten Haushalts-	daten des dritten Haushalts-
			2021	2022	2023	2024	2025	2026
			in €	in €	in €	in €	in €	in €
F 1	+	Steuern und ähnliche Abgaben	0,00	0	0	0	0	0
F 2	+	Zuwendungen, allgemeine Umlagen und sonstige Transfereinzahlungen	0,00	0	0	0	0	0
F 3	+	Einzahlungen der sozialen Sicherung	0,00	0	0	0	0	0
F 4	+	Öffentlich-rechtliche Leistungsentgelte	0,00	0	0	0	0	0
F 5	+	Privatrechtliche Leistungsentgelte	0,00	0	0	0	0	0
F 6	+	Kostenerstattungen und Kostenumlagen	0,00	0	0	0	0	0
F 7	+	Sonstige laufende Einzahlungen	0,00	0	0	0	0	0
<b>F 8</b>	<b>=</b>	<b>Summe der laufenden Einzahlungen aus Verwaltungstätigkeit (Summe F 1 bis F 7)</b>	<b>0,00</b>	<b>0</b>	<b>0</b>	<b>0</b>	<b>0</b>	<b>0</b>
F 9	-	Personal- und Versorgungsauszahlungen	0,00	0	0	0	0	0
F 10	-	Auszahlungen für Sach- und Dienstleistungen	14.500,00	11.600	4.600	4.750	4.950	5.000
F 11	-	* nicht besetzt *	0,00	0	0	0	0	0
F 12	-	Zuwendungen, Umlagen und sonstige Transferauszahlungen	0,00	0	0	0	0	0
F 13	-	Auszahlungen der sozialen Sicherung	0,00	0	0	0	0	0
F 14	-	Sonstige laufende Auszahlungen	0,00	400	400	400	450	450
<b>F 15</b>	<b>=</b>	<b>Summe der laufenden Auszahlungen aus Verwaltungstätigkeit (Summe F 9 bis F 14)</b>	<b>14.500,00</b>	<b>12.000</b>	<b>5.000</b>	<b>5.150</b>	<b>5.400</b>	<b>5.450</b>
<b>F 16</b>	<b>=</b>	<b>Saldo der laufenden Ein- und Auszahlungen aus Verwaltungstätigkeit</b>	<b>-14.500,00</b>	<b>-12.000</b>	<b>-5.000</b>	<b>-5.150</b>	<b>-5.400</b>	<b>-5.450</b>
F 17	+	Zinseinzahlungen und sonstige Finanzeinzahlungen	0,00	0	0	0	0	0
F 18	-	Zinsauszahlungen und sonstige Finanzauszahlungen	0,00	0	0	0	0	0
<b>F 19</b>	<b>=</b>	<b>Saldo der Zins- und der sonstigen Finanzen- und -auszahlungen</b>	<b>0,00</b>	<b>0</b>	<b>0</b>	<b>0</b>	<b>0</b>	<b>0</b>
<b>F 20</b>	<b>=</b>	<b>Saldo der ordentlichen Ein- und Auszahlungen (Summe F 16 + F 19)</b>	<b>-14.500,00</b>	<b>-12.000</b>	<b>-5.000</b>	<b>-5.150</b>	<b>-5.400</b>	<b>-5.450</b>
F 21		Saldo der außerordentlichen Ein- und Auszahlungen	0,00	0	0	0	0	0
F 22		Saldo der Ein- und Auszahlungen aus internen Leistungsbeziehungen	0,00	0	0	0	0	0
<b>F 23</b>		<b>Summe der ordentlichen und außerordentlichen Ein- und Auszahlungen (Summe F 21 + F 22)</b>	<b>-14.500,00</b>	<b>-12.000</b>	<b>-5.000</b>	<b>-5.150</b>	<b>-5.400</b>	<b>-5.450</b>
F 24	+	Einzahlungen aus Investitionszuwendungen	0,00	0	0	0	0	0
F 25	+	Einzahlungen aus Beiträgen und ähnlichen Entgelten	0,00	0	0	0	0	0
F 26	+	Sonstige Investitionseinzahlungen	0,00	0	0	0	0	0
<b>F 27</b>	<b>=</b>	<b>Summe der Einzahlungen aus Investitionstätigkeit (Summe F 24 bis F 26)</b>	<b>0,00</b>	<b>0</b>	<b>0</b>	<b>0</b>	<b>0</b>	<b>0</b>
F 28	-	Auszahlungen für immaterielle Vermögensgegenstände	0,00	0	0	0	0	0
F 29	-	Auszahlungen für Sachanlagen	0,00	0	0	0	0	0
F 30	-	Auszahlungen für Finanzanlagen	0,00	0	0	0	0	0
F 31	-	Sonstige Investitionsauszahlungen	0,00	0	0	0	0	0
<b>F 32</b>	<b>=</b>	<b>Summe der Auszahlungen aus Investitionstätigkeit (Summe F 28 bis F 31)</b>	<b>0,00</b>	<b>0</b>	<b>0</b>	<b>0</b>	<b>0</b>	<b>0</b>
<b>F 33</b>	<b>=</b>	<b>Saldo der Ein- und Auszahlungen aus Investitionstätigkeit (Saldo F 27 und F 32)</b>	<b>0,00</b>	<b>0</b>	<b>0</b>	<b>0</b>	<b>0</b>	<b>0</b>
<b>F 34</b>	<b>=</b>	<b>Finanzmittelüberschuss /-fehlbetrag des Teilhaushalts (Summe F 23 + F 33)</b>	<b>-14.500,00</b>	<b>-12.000</b>	<b>-5.000</b>	<b>-5.150</b>	<b>-5.400</b>	<b>-5.450</b>



# Teilfinanzhaushalt 2023

Gemeinde: 08 OG Großholbach

Teilhaushalt 03 Gestaltung Umwelt  
Leistung 57312 Dorfgemeinschaftshäuser, Bürgerhäuser

Ifd. Nr.	Teilfinanzhaushalt		Ergebnis des Haushaltsvorjahres	Ansätze des Haushaltsvorjahres einschl. Nachträge	Ansatz des Haushaltsjahres	Planungsdaten des Haushaltsfolgejahres	Planungsdaten des zweiten Haushaltsfolgejahres	Planungsdaten des dritten Haushaltsfolgejahres
			2021	2022	2023	2024	2025	2026
			in €	in €	in €	in €	in €	in €
F 1	+	Steuern und ähnliche Abgaben	0,00	0	0	0	0	0
F 2	+	Zuwendungen, allgemeine Umlagen und sonstige Transfereinzahlungen	0,00	0	3.000	0	0	0
F 3	+	Einzahlungen der sozialen Sicherung	0,00	0	0	0	0	0
F 4	+	Öffentlich-rechtliche Leistungsentgelte	600,00	750	1.500	1.500	1.550	1.550
F 5	+	Privatrechtliche Leistungsentgelte	0,00	0	0	0	0	0
F 6	+	Kostenerstattungen und Kostenumlagen	6.605,00	6.600	6.600	6.650	6.750	6.800
F 7	+	Sonstige laufende Einzahlungen	0,00	0	0	0	0	0
<b>F 8</b>	<b>=</b>	<b>Summe der laufenden Einzahlungen aus Verwaltungstätigkeit (Summe F 1 bis F 7)</b>	<b>7.205,00</b>	<b>7.350</b>	<b>11.100</b>	<b>8.150</b>	<b>8.300</b>	<b>8.350</b>
F 9	-	Personal- und Versorgungsauszahlungen	0,00	2.200	0	0	0	0
F 10	-	Auszahlungen für Sach- und Dienstleistungen	8.473,39	13.600	23.600	17.950	18.700	19.150
F 11	-	* nicht besetzt *	0,00	0	0	0	0	0
F 12	-	Zuwendungen, Umlagen und sonstige Transferauszahlungen	0,00	0	0	0	0	0
F 13	-	Auszahlungen der sozialen Sicherung	0,00	0	0	0	0	0
F 14	-	Sonstige laufende Auszahlungen	151,42	250	5.500	500	550	550
<b>F 15</b>	<b>=</b>	<b>Summe der laufenden Auszahlungen aus Verwaltungstätigkeit (Summe F 9 bis F 14)</b>	<b>8.624,81</b>	<b>16.050</b>	<b>29.100</b>	<b>18.450</b>	<b>19.250</b>	<b>19.700</b>
<b>F 16</b>	<b>=</b>	<b>Saldo der laufenden Ein- und Auszahlungen aus Verwaltungstätigkeit</b>	<b>-1.419,81</b>	<b>-8.700</b>	<b>-18.000</b>	<b>-10.300</b>	<b>-10.950</b>	<b>-11.350</b>
F 17	+	Zinseinzahlungen und sonstige Finanzeinzahlungen	0,00	0	0	0	0	0
F 18	-	Zinsauszahlungen und sonstige Finanzauszahlungen	0,00	0	0	0	0	0
<b>F 19</b>	<b>=</b>	<b>Saldo der Zins- und der sonstigen Finanzein- und -auszahlungen</b>	<b>0,00</b>	<b>0</b>	<b>0</b>	<b>0</b>	<b>0</b>	<b>0</b>
<b>F 20</b>	<b>=</b>	<b>Saldo der ordentlichen Ein- und Auszahlungen (Summe F 16 + F 19)</b>	<b>-1.419,81</b>	<b>-8.700</b>	<b>-18.000</b>	<b>-10.300</b>	<b>-10.950</b>	<b>-11.350</b>
F 21		Saldo der außerordentlichen Ein- und Auszahlungen	0,00	0	0	0	0	0
F 22		Saldo der Ein- und Auszahlungen aus internen Leistungsbeziehungen	-270,90	-1.000	-1.000	-1.000	-1.000	-1.000
<b>F 23</b>	<b>=</b>	<b>Summe der ordentlichen und außerordentlichen Ein- und Auszahlungen (Summe F 21 + F 22)</b>	<b>-1.690,71</b>	<b>-9.700</b>	<b>-19.000</b>	<b>-11.300</b>	<b>-11.950</b>	<b>-12.350</b>
F 24	+	Einzahlungen aus Investitionszuwendungen	0,00	0	0	0	0	0
F 25	+	Einzahlungen aus Beiträgen und ähnlichen Entgelten	0,00	0	0	0	0	0
F 26	+	Sonstige Investitionseinzahlungen	0,00	0	0	0	0	0
<b>F 27</b>	<b>=</b>	<b>Summe der Einzahlungen aus Investitionstätigkeit (Summe F 24 bis F 26)</b>	<b>0,00</b>	<b>0</b>	<b>0</b>	<b>0</b>	<b>0</b>	<b>0</b>
F 28	-	Auszahlungen für immaterielle Vermögensgegenstände	0,00	0	0	0	0	0
F 29	-	Auszahlungen für Sachanlagen	0,00	200.000	150.000	0	0	0
F 30	-	Auszahlungen für Finanzanlagen	0,00	0	0	0	0	0
F 31	-	Sonstige Investitionsauszahlungen	0,00	0	0	0	0	0
<b>F 32</b>	<b>=</b>	<b>Summe der Auszahlungen aus Investitionstätigkeit (Summe F 28 bis F 31)</b>	<b>0,00</b>	<b>200.000</b>	<b>150.000</b>	<b>0</b>	<b>0</b>	<b>0</b>
<b>F 33</b>	<b>=</b>	<b>Saldo der Ein- und Auszahlungen aus Investitionstätigkeit (Saldo F 27 und F 32)</b>	<b>0,00</b>	<b>-200.000</b>	<b>-150.000</b>	<b>0</b>	<b>0</b>	<b>0</b>
<b>F 34</b>	<b>=</b>	<b>Finanzmittelüberschuss /-fehlbetrag des Teilhaushalts (Summe F 23 + F 33)</b>	<b>-1.690,71</b>	<b>-209.700</b>	<b>-169.000</b>	<b>-11.300</b>	<b>-11.950</b>	<b>-12.350</b>

# Investitionsübersicht 2023

Gemeinde: 08 OG Großholbach

Teilhaushalt 03 Gestaltung Umwelt  
Leistung 51130 Dorferneuerung , Städtebauförderung

	bis einschl. des Haushalts- vorjahres bereitgestellte Mittel	Ansatz des Haushalts- jahres	Planungs- daten des Haushalts- folgejahres	Planungs- daten des zweiten Haushalts- folgejahres	Planungs- daten des dritten Haushalts- folgejahres	Planungs- daten der weiteren Haushalts- folgejahre bis zum Abschluss der Maßnahme	Gesamtein-/ auszahlungen (über den Gesamtzeitraum der Maßnahme)
	in €	2023 in €	2024 in €	2025 in €	2026 in €	in €	in €
<b>51130-0001 Förderung privater Dorferneuerungsvorhaben</b>							
Summe der Einzahlungen aus Investitionstätigkeit	0,00	0	0	0	0	0	0,00
Summe der Auszahlungen aus Investitionstätigkeit	54.295,00	15.000	15.000	15.000	15.000	0	114.295,00
78159000 Investitionszuwendungen an den sonstigen privaten Bereich 51130.01200000-51130-0001 (S) - Neben einem Ermächtigungsvortrag für bereits in Vorjahren bewilligte Zuschüsse werden wieder vorsorglich Mittel für zwei neue Bewilligungen veranschlagt	54.295,00	15.000	15.000	15.000	15.000	0	114.295,00
darunter:							
mit Verpflichtungsermächtigungen in Vorjahren bereits gebunden	-----	15.000	15.000	15.000	0	0	-----
78159000 Investitionszuwendungen an den sonstigen privaten Bereich 51130.01200000-51130-0001 (S) - Neben einem Ermächtigungsvortrag für bereits in Vorjahren bewilligte Zuschüsse werden wieder vorsorglich Mittel für zwei neue Bewilligungen veranschlagt	-----	15.000	15.000	15.000	0	0	-----
Verpflichtungsermächtigungen	-----	-----	0	0	0	0	-----
<b>Saldo der Ein- und Auszahlungen aus Investitionstätigkeit</b>	<b>-54.295,00</b>	<b>-15.000</b>	<b>-15.000</b>	<b>-15.000</b>	<b>-15.000</b>	<b>0</b>	<b>-114.295,00</b>
<b>51130-0002 Dorfplatz</b>							
Summe der Einzahlungen aus Investitionstätigkeit	0,00	0	0	0	0	0	0,00
Summe der Auszahlungen aus Investitionstätigkeit	25.000,00	0	25.000	25.000	25.000	0	75.000,00
78593000 Auszahlungen für Baumaßnahmen 51130.09600003-51130-0002 (S)	25.000,00	0	25.000	25.000	25.000	0	75.000,00
darunter:							
mit Verpflichtungsermächtigungen in Vorjahren bereits gebunden	-----	25.000	25.000	0	0	0	-----
78593000 Auszahlungen für Baumaßnahmen 51130.09600003-51130-0002 (S)	-----	25.000	25.000	0	0	0	-----
Verpflichtungsermächtigungen	-----	-----	0	0	0	0	-----
<b>Saldo der Ein- und Auszahlungen aus Investitionstätigkeit</b>	<b>-25.000,00</b>	<b>0</b>	<b>-25.000</b>	<b>-25.000</b>	<b>-25.000</b>	<b>0</b>	<b>-75.000,00</b>

# Investitionsübersicht 2023

Gemeinde: 08 OG Großholbach

Teilhaushalt 03 Gestaltung Umwelt  
Leistung 54100 Gemeinestraßen

	bis einschl. des Haushaltsvorjahres bereitgestellte Mittel	Ansatz des Haushaltsjahres	Planungsdaten des Haushaltsfolgejahres	Planungsdaten des zweiten Haushaltsfolgejahres	Planungsdaten des dritten Haushaltsfolgejahres	Planungsdaten der weiteren Haushaltsfolgejahre bis zum Abschluss der Maßnahme	Gesamtein-/auszahlungen (über den Gesamtzeitraum der Maßnahme)
	in €	2023 in €	2024 in €	2025 in €	2026 in €	in €	in €
<b>54100-0000 Vermischte Investitionsmaßnahmen</b>							
Summe der Einzahlungen aus Investitionstätigkeit	0,00	0	0	0	0	0	0,00
Summe der Auszahlungen aus Investitionstätigkeit	60.842,82	53.500	50.000	0	0	0	115.500,00
78560000 Auszahlungen für Fahrzeuge, Maschinen und technische Anlagen	3.000,00	3.500	0	0	0	0	3.500,00
54100.07291000-54100-0000 (S) - Geschwindigkeitsmessanlage -vorsorglich- (Neueranschlagung der Mittel aus 2022)							
78593000 Auszahlungen für Baumaßnahmen	57.842,82	50.000	50.000	0	0	0	112.000,00
54100.09600003-54100-0000 (S) - Ausgleichsmaßnahme für BPL "Im Strüthchen" (Es steht noch ein Ermächtigungsvortrag aus dem Vorjahr in Höhe von 5.292 EUR zur Verfügung, der durch Aufträge i.H.v. 5.129 EUR gebunden ist) - 2023/2024 Straßenbaumaßnahmen (allgemein) (Poller, Schwellen, etc.; je Jahr 50.000 Euro)							
darunter:							
mit Verpflichtungsermächtigungen in Vorjahren bereits gebunden	-----	0	0	0	0	0	-----
Verpflichtungsermächtigungen	-----	-----	0	0	0	0	-----
<b>Saldo der Ein- und Auszahlungen aus Investitionstätigkeit</b>	<b>-60.842,82</b>	<b>-53.500</b>	<b>-50.000</b>	<b>0</b>	<b>0</b>	<b>0</b>	<b>-115.500,00</b>
<b>54100-0005 Ausbau der Lindenstraße</b>							
Summe der Einzahlungen aus Investitionstätigkeit	0,00	0	0	0	0	220.000	220.000,00
68290000 Sonstige Beiträge und ähnliche Entgelte	0,00	0	0	0	0	220.000	220.000,00
54100.23290000-54100-0005 (H)							
Summe der Auszahlungen aus Investitionstätigkeit	0,00	0	0	20.000	0	305.000	325.000,00
78420000 Auszahlungen für Investitionszuschüsse Nutzungsberechtigter	0,00	0	0	0	0	25.000	25.000,00
54100.01300000-54100-0005 (S)							
78593000 Auszahlungen für Baumaßnahmen	0,00	0	0	20.000	0	280.000	300.000,00
54100.09600003-54100-0005 (S)							
darunter:							
mit Verpflichtungsermächtigungen in Vorjahren bereits gebunden	-----	0	0	0	0	0	-----
Verpflichtungsermächtigungen	-----	-----	0	0	0	0	-----
<b>Saldo der Ein- und Auszahlungen aus Investitionstätigkeit</b>	<b>0,00</b>	<b>0</b>	<b>0</b>	<b>-20.000</b>	<b>0</b>	<b>-85.000</b>	<b>-105.000,00</b>
<b>54100-0008 Erschließung NBG Hofacker</b>							
Summe der Einzahlungen aus Investitionstätigkeit	0,00	0	0	0	0	0	0,00
Summe der Auszahlungen aus Investitionstätigkeit	0,00	580.000	0	0	0	0	580.000,00
78510000 Auszahlungen für unbebaute Grundstücke und grundstücksgleiche Rechte	0,00	500.000	0	0	0	0	500.000,00
54100.02960000-54100-0008 (S) - Grunderwerb zur Ausweisung des NBG Hofacker							
78590000 Auszahlungen für Anlagen im Bau und für geleistete Anzahlungen	0,00	80.000	0	0	0	0	80.000,00
54100.09600000-54100-0008 (S) - Erschließungsplanung Neubaugebiet							

# Investitionsübersicht 2023

Gemeinde: 08 OG Großholbach

Teilhaushalt 03 Gestaltung Umwelt  
Leistung 54100 Gemeinestraßen

	bis einschl. des Haushaltsvorjahres bereitgestellte Mittel	Ansatz des Haushaltsjahres	Planungsdaten des Haushaltsfolgejahres	Planungsdaten des zweiten Haushaltsfolgejahres	Planungsdaten des dritten Haushaltsfolgejahres	Planungsdaten der weiteren Haushaltsfolgejahre bis zum Abschluss der Maßnahme	Gesamtein-/auszahlungen (über den Gesamtzeitraum der Maßnahme)
	in €	2023 in €	2024 in €	2025 in €	2026 in €	in €	in €
darunter:							
mit Verpflichtungsermächtigungen in Vorjahren bereits gebunden	----	0	0	0	0	0	----
Verpflichtungsermächtigungen	----	----	0	0	0	0	----
<b>Saldo der Ein- und Auszahlungen aus Investitionstätigkeit</b>	<b>0,00</b>	<b>-580.000</b>	<b>0</b>	<b>0</b>	<b>0</b>	<b>0</b>	<b>-580.000,00</b>
<b>54100-9050 Umstellung der Straßenbeleuchtung auf LED-Technik</b>							
Summe der Einzahlungen aus Investitionstätigkeit	0,00	0	68.000	47.000	0	0	115.000,00
68143000 Investitionszuwendungen von Gemeinden und Gemeindeverbänden	0,00	0	68.000	47.000	0	0	115.000,00
Summe der Auszahlungen aus Investitionstätigkeit	0,00	0	115.000	0	0	0	115.000,00
78593000 Auszahlungen für Baumaßnahmen 54100.09600003-54100-9050 (S)	0,00	0	115.000	0	0	0	115.000,00
darunter:							
mit Verpflichtungsermächtigungen in Vorjahren bereits gebunden	----	0	0	0	0	0	----
Verpflichtungsermächtigungen	----	----	115.000	0	0	0	----
<b>Saldo der Ein- und Auszahlungen aus Investitionstätigkeit</b>	<b>0,00</b>	<b>0</b>	<b>-47.000</b>	<b>47.000</b>	<b>0</b>	<b>0</b>	<b>0,00</b>

# Investitionsübersicht 2023

Gemeinde: 08 OG Großholbach

Teilhaushalt 03 Gestaltung Umwelt  
Leistung 55120 Sonstige Erholungseinrichtungen

	bis einschl. des Haushaltsvorjahres bereitgestellte Mittel	Ansatz des Haushaltsjahres	Planungsdaten des Haushaltsfolgejahres	Planungsdaten des zweiten Haushaltsfolgejahres	Planungsdaten des dritten Haushaltsfolgejahres	Planungsdaten der weiteren Haushaltsfolgejahre bis zum Abschluss der Maßnahme	Gesamtein-/auszahlungen (über den Gesamtzeitraum der Maßnahme)
	in €	2023 in €	2024 in €	2025 in €	2026 in €	in €	in €
<b>55120-0002 Umbau der Grillhütte</b>							
Summe der Einzahlungen aus Investitionstätigkeit	0,00	0	0	0	0	0	0,00
Summe der Auszahlungen aus Investitionstätigkeit	0,00	5.000	0	0	0	0	5.000,00
78593000 Auszahlungen für Baumaßnahmen 55120.09600003-55120-0002 (S) - Erweiterung der Terrasse an der Grillhütte	0,00	5.000	0	0	0	0	5.000,00
darunter:							
mit Verpflichtungsermächtigungen in Vorjahren bereits gebunden	-----	0	0	0	0	0	-----
Verpflichtungsermächtigungen	-----	-----	0	0	0	0	-----
<b>Saldo der Ein- und Auszahlungen aus Investitionstätigkeit</b>	<b>0,00</b>	<b>-5.000</b>	<b>0</b>	<b>0</b>	<b>0</b>	<b>0</b>	<b>-5.000,00</b>
<b>55120-0004 Barfußpfad und Outdoorsport</b>							
Summe der Einzahlungen aus Investitionstätigkeit	0,00	0	0	0	0	0	0,00
Summe der Auszahlungen aus Investitionstätigkeit	0,00	20.000	0	0	0	0	20.000,00
78593000 Auszahlungen für Baumaßnahmen 55120.09600003-55120-0004 (S) - Veranschlagung der in der Finanzplanung zum Haushalt 2022 vorgesehenen Haushaltsmittel	0,00	20.000	0	0	0	0	20.000,00
darunter:							
mit Verpflichtungsermächtigungen in Vorjahren bereits gebunden	-----	0	0	0	0	0	-----
Verpflichtungsermächtigungen	-----	-----	0	0	0	0	-----
<b>Saldo der Ein- und Auszahlungen aus Investitionstätigkeit</b>	<b>0,00</b>	<b>-20.000</b>	<b>0</b>	<b>0</b>	<b>0</b>	<b>0</b>	<b>-20.000,00</b>

# Investitionsübersicht 2023

Gemeinde: 08 OG Großholbach

Teilhaushalt 03 Gestaltung Umwelt  
Leistung 55310 Friedhofswesen (Friedhofsanlagen, einschließlich Friedwald)

	bis einschl. des Haushaltsvorjahres bereitgestellte Mittel	Ansatz des Haushaltsjahres	Planungsdaten des Haushaltsfolgejahres	Planungsdaten des zweiten Haushaltsfolgejahres	Planungsdaten des dritten Haushaltsfolgejahres	Planungsdaten der weiteren Haushaltsfolgejahre bis zum Abschluss der Maßnahme	Gesamtein-/auszahlungen (über den Gesamtzeitraum der Maßnahme)
	in €	2023 in €	2024 in €	2025 in €	2026 in €	in €	in €

## 55310-0000 Grabnutzungen

Summe der Einzahlungen aus Investitionstätigkeit	9.492,00	1.000	1.000	1.000	1.000	0	13.492,00
68270000 Grabnutzungsentgelte 55310.23600000-55310-0000 (H)	9.492,00	1.000	1.000	1.000	1.000	0	13.492,00
Summe der Auszahlungen aus Investitionstätigkeit	0,00	0	0	0	0	0	0,00
darunter:							
mit Verpflichtungsermächtigungen in Vorjahren bereits gebunden	-----	0	0	0	0	0	-----
Verpflichtungsermächtigungen	-----	-----	0	0	0	0	-----
<b>Saldo der Ein- und Auszahlungen aus Investitionstätigkeit</b>	<b>9.492,00</b>	<b>1.000</b>	<b>1.000</b>	<b>1.000</b>	<b>1.000</b>	<b>0</b>	<b>13.492,00</b>

## 55310-0003 Umgestaltung des Friedhofes

Es wird im Laufe des Jahres 2023 ein Fördermitelantrag gestellt, so dass die Maßnahme voraussichtlich nach einer Entscheidung über den Förderantrag begonnen werden kann. Alle weiteren Maßnahmen am Friedhof müssen sich zwingend von der Fördermaßnahme abgrenzen.

Summe der Einzahlungen aus Investitionstätigkeit	0,00	0	30.000	30.000	0	0	60.000,00
68142000 Investitionszuwendungen vom Land 55310.23142000-55310-0003 (H)	0,00	0	30.000	30.000	0	0	60.000,00
Summe der Auszahlungen aus Investitionstätigkeit	20.000,00	0	75.000	75.000	0	0	170.000,00
78593000 Auszahlungen für Baumaßnahmen 55310.09600003-55310-0003 (S)	20.000,00	0	75.000	75.000	0	0	170.000,00
- Es steht noch ein Ermächtigungsvortrag in Höhe von 20.000 EUR für Planungsleistungen zur Verfügung.							
darunter:							
mit Verpflichtungsermächtigungen in Vorjahren bereits gebunden	-----	0	0	0	0	0	-----
Verpflichtungsermächtigungen	-----	-----	0	0	0	0	-----
<b>Saldo der Ein- und Auszahlungen aus Investitionstätigkeit</b>	<b>-20.000,00</b>	<b>0</b>	<b>-45.000</b>	<b>-45.000</b>	<b>0</b>	<b>0</b>	<b>-110.000,00</b>

## 55310-0004 Sanierung Friedhofskapelle

Summe der Einzahlungen aus Investitionstätigkeit	0,00	0	0	0	0	0	0,00
Summe der Auszahlungen aus Investitionstätigkeit	0,00	0	40.000	0	0	0	40.000,00
78593000 Auszahlungen für Baumaßnahmen 55310.09600003-55310-0004 (S)	0,00	0	40.000	0	0	0	40.000,00
darunter:							
mit Verpflichtungsermächtigungen in Vorjahren bereits gebunden	-----	0	0	0	0	0	-----
Verpflichtungsermächtigungen	-----	-----	0	0	0	0	-----
<b>Saldo der Ein- und Auszahlungen aus Investitionstätigkeit</b>	<b>0,00</b>	<b>0</b>	<b>-40.000</b>	<b>0</b>	<b>0</b>	<b>0</b>	<b>-40.000,00</b>

## 55310-0005 Anlage anonymes Grabfeld, Urnengrabfeld und Erneuerung Einfriedung und Eigangstor

Summe der Einzahlungen aus Investitionstätigkeit	0,00	0	0	0	0	0	0,00
Summe der Auszahlungen aus Investitionstätigkeit	50.000,00	20.000	0	0	0	0	45.000,00
78593000 Auszahlungen für Baumaßnahmen 55310.09600003-55310-0005 (S)	50.000,00	20.000	0	0	0	0	45.000,00
- Es steht zusätzlich noch ein Ermächtigungsvortrag in Höhe von 8.870 EUR zur Verfügung							
darunter:							
mit Verpflichtungsermächtigungen in Vorjahren bereits gebunden	-----	0	0	0	0	0	-----
Verpflichtungsermächtigungen	-----	-----	0	0	0	0	-----

# Investitionsübersicht 2023

Gemeinde: 08 OG Großholbach

Teilhaushalt 03 Gestaltung Umwelt  
 Leistung 55310 Friedhofswesen (Friedhofsanlagen, einschließlich Friedwald)

	bis einschl. des Haushaltsvorjahres bereitgestellte Mittel	Ansatz des Haushaltsjahres	Planungsdaten des Haushaltsfolgejahres	Planungsdaten des zweiten Haushaltsfolgejahres	Planungsdaten des dritten Haushaltsfolgejahres	Planungsdaten der weiteren Haushaltsfolgejahre bis zum Abschluss der Maßnahme	Gesamtein-/auszahlungen (über den Gesamtzeitraum der Maßnahme)
	in €	2023 in €	2024 in €	2025 in €	2026 in €	in €	in €
<b>Saldo der Ein- und Auszahlungen aus Investitionstätigkeit</b>	<b>-50.000,00</b>	<b>-20.000</b>	<b>0</b>	<b>0</b>	<b>0</b>	<b>0</b>	<b>-45.000,00</b>
<b>55310-1000 Vermischte Investitionen</b>							
Summe der Einzahlungen aus Investitionstätigkeit	0,00	0	0	0	0	0	0,00
Summe der Auszahlungen aus Investitionstätigkeit	0,00	0	10.000	0	0	0	10.000,00
<i>78571000 Auszahlungen für bewegliche Sachen des Anlagevermögens oberhalb der Wertgrenze i.H.v. 1.000,00 Euro</i>	<i>0,00</i>	<i>0</i>	<i>10.000</i>	<i>0</i>	<i>0</i>	<i>0</i>	<i>10.000,00</i>
darunter:							
mit Verpflichtungsermächtigungen in Vorjahren bereits gebunden	-----	0	0	0	0	0	-----
Verpflichtungsermächtigungen	-----	-----	0	0	0	0	-----
<b>Saldo der Ein- und Auszahlungen aus Investitionstätigkeit</b>	<b>0,00</b>	<b>0</b>	<b>-10.000</b>	<b>0</b>	<b>0</b>	<b>0</b>	<b>-10.000,00</b>

# Investitionsübersicht 2023

Gemeinde: 08 OG Großholbach

Teilhaushalt 03 Gestaltung Umwelt  
Leistung 55510 Kommunale Forstwirtschaft

	bis einschl. des Haushaltsvorjahres bereitgestellte Mittel	Ansatz des Haushaltsjahres	Planungsdaten des Haushaltsfolgejahres	Planungsdaten des zweiten Haushaltsfolgejahres	Planungsdaten des dritten Haushaltsfolgejahres	Planungsdaten der weiteren Haushaltsfolgejahre bis zum Abschluss der Maßnahme	Gesamtein-/auszahlungen (über den Gesamtzeitraum der Maßnahme)
	in €	in €	in €	in €	in €	in €	in €
<b>55510-0000 Allgemeine Ersatz- und Ergänzungsbeschaffungen</b>							
Summe der Einzahlungen aus Investitionstätigkeit	0,00	0	0	0	0	0	0,00
Summe der Auszahlungen aus Investitionstätigkeit	3.244,00	0	0	0	0	0	3.244,00
78560000 Auszahlungen für Fahrzeuge, Maschinen und technische Anlagen	3.244,00	0	0	0	0	0	3.244,00
darunter:							
mit Verpflichtungsermächtigungen in Vorjahren bereits gebunden	-----	0	0	0	0	0	-----
Verpflichtungsermächtigungen	-----	-----	0	0	0	0	-----
<b>Saldo der Ein- und Auszahlungen aus Investitionstätigkeit</b>	<b>-3.244,00</b>	<b>0</b>	<b>0</b>	<b>0</b>	<b>0</b>	<b>0</b>	<b>-3.244,00</b>



# Investitionsübersicht 2023

Gemeinde: 08 OG Großholbach

Teilhaushalt 03 Gestaltung Umwelt  
Leistung 55590 Feldwege, Landwirtschaftswege, Wirtschaftswege

	bis einschl. des Haushaltsvorjahres bereitgestellte Mittel	Ansatz des Haushaltsjahres	Planungsdaten des Haushaltsfolgejahres	Planungsdaten des zweiten Haushaltsfolgejahres	Planungsdaten des dritten Haushaltsfolgejahres	Planungsdaten der weiteren Haushaltsfolgejahre bis zum Abschluss der Maßnahme	Gesamtein-/auszahlungen (über den Gesamtzeitraum der Maßnahme)
	in €	2023 in €	2024 in €	2025 in €	2026 in €	in €	in €
<b>55590-0000 Vermischte Investitionsmaßnahmen</b>							
Summe der Einzahlungen aus Investitionstätigkeit	25.400,00	0	0	0	0	0	25.400,00
68530000 Einzahlungen für Infrastrukturvermögen, einschließlich Grundstücke und grundstücksgleiche Rechte	25.400,00	0	0	0	0	0	25.400,00
Summe der Auszahlungen aus Investitionstätigkeit	0,00	0	0	0	0	0	0,00
darunter:							
mit Verpflichtungsermächtigungen in Vorjahren bereits gebunden	-----	0	0	0	0	0	-----
Verpflichtungsermächtigungen	-----	-----	0	0	0	0	-----
<b>Saldo der Ein- und Auszahlungen aus Investitionstätigkeit</b>	<b>25.400,00</b>	<b>0</b>	<b>0</b>	<b>0</b>	<b>0</b>	<b>0</b>	<b>25.400,00</b>
<b>55590-0002 Ausbau Wirtschaftsweg "Im Wieschen"</b>							
Summe der Einzahlungen aus Investitionstätigkeit	0,00	0	0	0	0	0	0,00
Summe der Auszahlungen aus Investitionstätigkeit	0,00	0	0	0	0	93.000	93.000,00
78593000 Auszahlungen für Baumaßnahmen 55590.09600003-55590-0002 (S)	0,00	0	0	0	0	93.000	93.000,00
darunter:							
mit Verpflichtungsermächtigungen in Vorjahren bereits gebunden	-----	0	0	0	0	0	-----
Verpflichtungsermächtigungen	-----	-----	0	0	0	0	-----
<b>Saldo der Ein- und Auszahlungen aus Investitionstätigkeit</b>	<b>0,00</b>	<b>0</b>	<b>0</b>	<b>0</b>	<b>0</b>	<b>-93.000</b>	<b>-93.000,00</b>

# Investitionsübersicht 2023

Gemeinde: 08 OG Großholbach

Teilhaushalt 03 Gestaltung Umwelt  
Leistung 57312 Dorfgemeinschaftshäuser, Bürgerhäuser

	bis einschl. des Haushaltsvorjahres bereitgestellte Mittel	Ansatz des Haushaltsjahres	Planungsdaten des Haushaltsfolgejahres	Planungsdaten des zweiten Haushaltsfolgejahres	Planungsdaten des dritten Haushaltsfolgejahres	Planungsdaten der weiteren Haushaltsfolgejahre bis zum Abschluss der Maßnahme	Gesamtein-/auszahlungen (über den Gesamtzeitraum der Maßnahme)
	in €	2023 in €	2024 in €	2025 in €	2026 in €	in €	in €
<b>57312-0003 Energetische Sanierung des DGH - Optimierung/Erneuerung der Heizungs-/Lüftungsanlage</b>							
Summe der Einzahlungen aus Investitionstätigkeit	0,00	0	0	0	0	80.000	80.000,00
68142000 Investitionszuwendungen vom Land	0,00	0	0	0	0	80.000	80.000,00
Summe der Auszahlungen aus Investitionstätigkeit	200.000,00	150.000	0	0	0	0	150.000,00
78593000 Auszahlungen für Baumaßnahmen	200.000,00	150.000	0	0	0	0	150.000,00
57312.09600003-57312-0003 (S) - vorsorglicher Ansatz zur Erneuerung der abgängigen Heizungsanlage und ggfls. zusätzlicher energetischer Optimierungen am Gebäude							
darunter:							
mit Verpflichtungsermächtigungen in Vorjahren bereits gebunden	----	0	0	0	0	0	----
Verpflichtungsermächtigungen	----	----	0	0	0	0	----
<b>Saldo der Ein- und Auszahlungen aus Investitionstätigkeit</b>	<b>-200.000,00</b>	<b>-150.000</b>	<b>0</b>	<b>0</b>	<b>0</b>	<b>0</b>	<b>-70.000,00</b>

# Teilhaushalt 4

## - Zentrale Finanzleistungen -

- Vorbericht
- Teilergebnis-, Teilfinanzfinanzhaushalt, sowie
- produktorientierte Darstellung des Teilhaushaltes und des Teilinvestitionsplanes

Der Teilhaushalt 4 umfasst die folgenden Produkte:

### **61100 Steuern, allgemeine Zuweisungen, allgemeine Umlagen**

Produktbeschreibung:	Grundsteuer, Gewerbesteuer, Hundesteuer, Gemeindeanteile Einkommensteuer, Gemeindeanteile Umsatzsteuer, Schlüsselzuweisungen, Investitionsschlüsselzuweisungen, Finanzausgleichsumlage, Kreisumlage, Verbandsgemeindeumlage, Gewerbesteuerumlage, Ausgleichleistungen nach dem LFAG
Ziele:	Zentrale Verwaltung der allgemeinen Finanzmittel
Zielgruppen:	Steuerpflichtige, Behörden, MitarbeiterInnen
Auftragsgrundlagen:	Gesetze, Satzungen
Produktverantwortung:	Verbandsgemeindeverwaltung, Fachbereich 1 - Sachgebiete 1.4 und 1.5.

### **61200 Sonstige allgemeine Finanzwirtschaft**

Produktbeschreibung:	Ein- und Auszahlungen für Kredite, Zinserträge und Zinsaufwendungen, Schuldendiensthilfen, u. a.
Ziele:	Maximierung der Zinserträge, Minimierung der Zinsaufwendungen
Zielgruppen:	Banken und Sparkassen, MitarbeiterInnen
Auftragsgrundlagen:	Gesetze, Verträge, organisatorische Regelungen
Produktverantwortung:	Verbandsgemeindeverwaltung, Fachbereich 1 - Sachgebiete 1.4 und 1.5.

# 1 Teilergebnishaushalt

## 1.1 Übersicht über die Erträge und Aufwendungen im Teilhaushalt (ohne ILV)

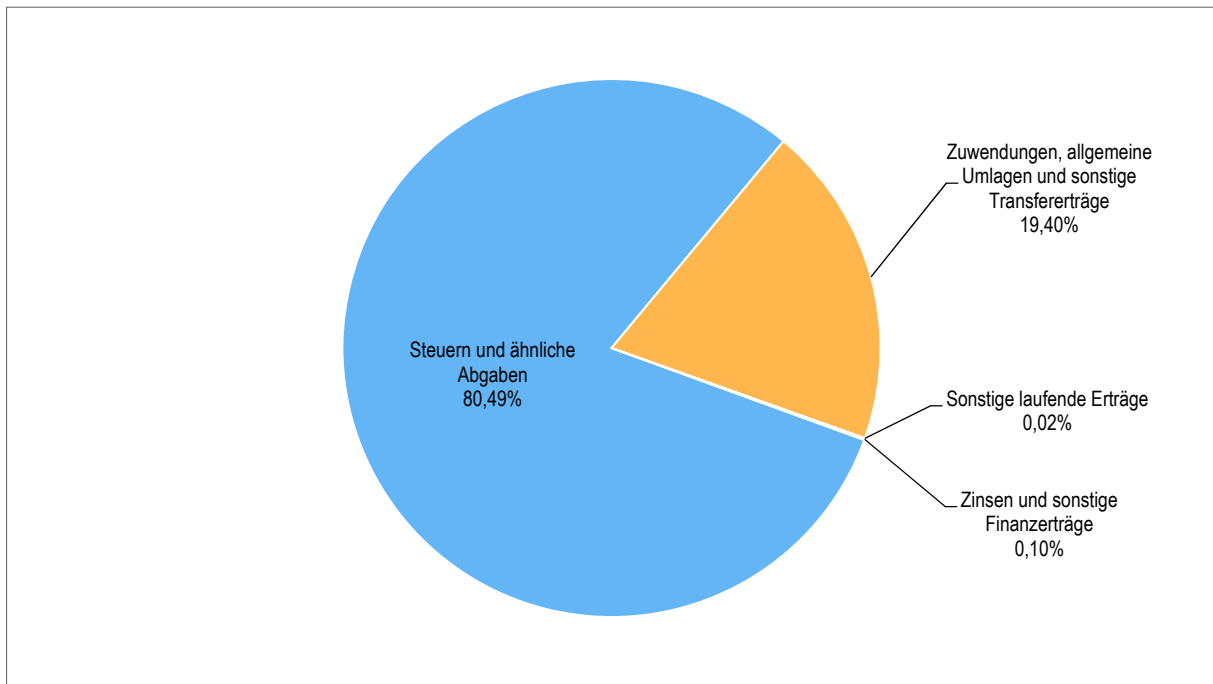


Abb. 35 - Verteilung der Erträge nach Arten im Teilhaushalt 4

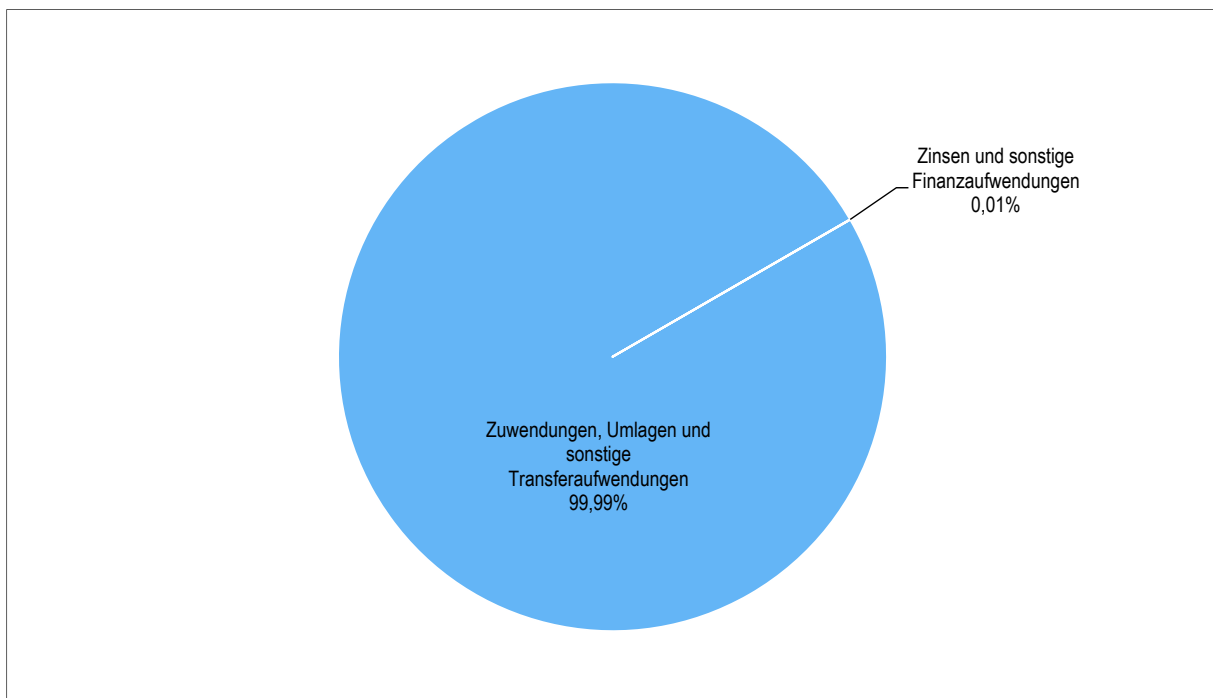


Abb. 36 - Verteilung der Aufwendungen nach Arten im Teilhaushalt 4

## 1.2 Produktübersicht (ohne ILV)

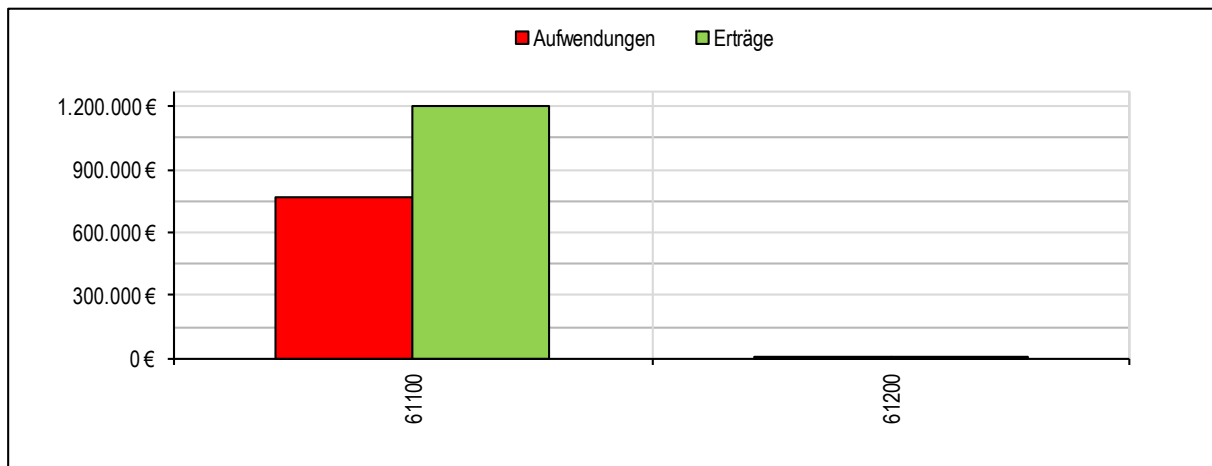


Abb. 37 - Verteilung von Aufwand und Ertrag auf die Produkte im Teilhaushalt 4

## 1.3 Entwicklung der Jahresergebnisse (einschl. Saldo aus ILV)

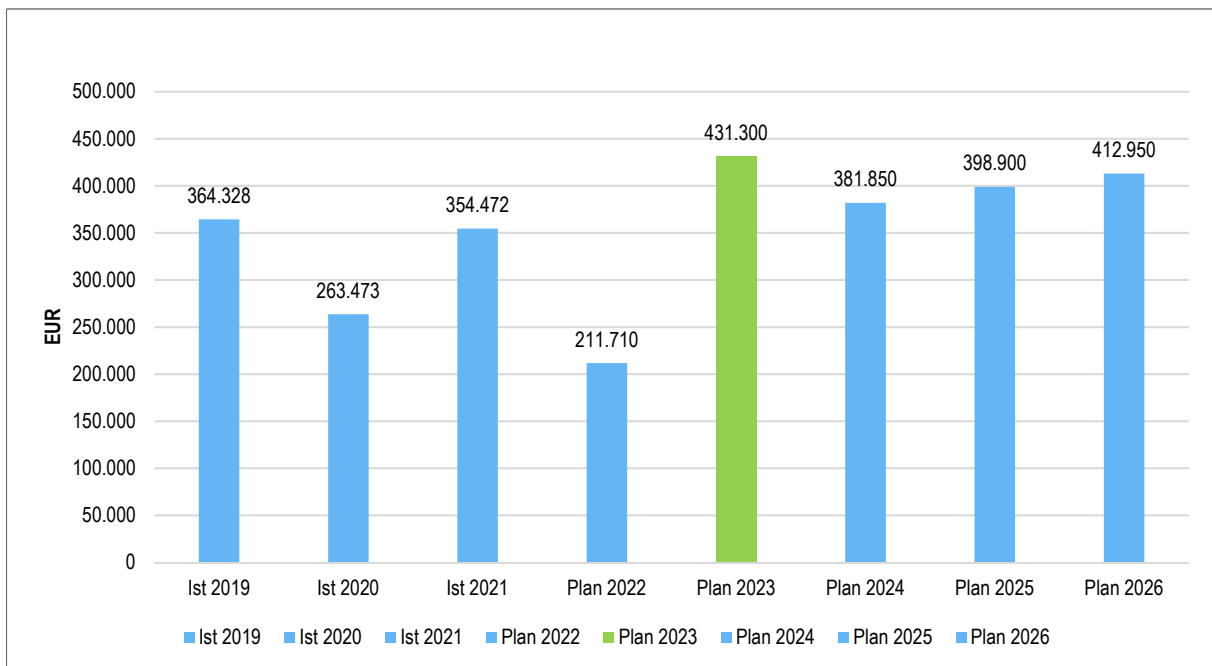


Abb. 38 - Entwicklung der Jahresergebnisse im Teilhaushalt 4

## **2 Finanzhaushalt**

Im Teilfinanzhaushalt werden neben den Ein- und Auszahlungen nach dem Kassenwirksamkeitsprinzip die investiven Ein- und Auszahlungen dargestellt. Von den Planansätzen her stehen den Ein- und Auszahlungen die entsprechenden Erträge und Aufwendungen im Ergebnishaushalt gegenüber, so dass nicht nochmals auf die Zahlungsströme eingegangen wird. Dargestellt werden daher nur Ein- und Auszahlungen im Rahmen der Investitionstätigkeit.

Ein- bzw. Auszahlungen aus Investitionstätigkeit sind im Teilhaushalt 4 nicht zu veranschlagen.

Der Finanzmittelüberschuss dieses Teilhaushalts beträgt 431.100 EUR (F 34; Teilfinanzhaushalt 4).





# Teilergebnishaushalt 2023

Gemeinde: 08 OG Großholbach

## Teilhaushalt 04 Zentrale Finanzleistungen

fkd. Nr.	Teilergebnishaushalt	Ergebnis des Haushaltsvorjahres	Ansätze des Haushaltsvorjahres einschl. Nachträge	Ansatz des Haushaltsjahres	Planungsdaten des Haushaltsfolgejahres	Planungsdaten des zweiten Haushaltsfolgejahres	Planungsdaten des dritten Haushaltsfolgejahres	
		2021	2022	2023	2024	2025	2026	
		in €	in €	in €	in €	in €	in €	
E 1	+	Steuern und ähnliche Abgaben	908.870,68	842.260	<b>965.200</b>	983.250	1.032.350	1.071.850
		40110000 Grundsteuer A	1.737,33	1.700	<b>2.000</b>	2.050	2.050	2.050
		40120000 Grundsteuer B	83.197,40	82.000	<b>106.500</b>	113.750	115.100	116.500
		40130000 Gewerbesteuer	221.369,35	144.000	<b>175.000</b>	174.150	185.600	193.250
		40210000 Gemeindeanteil an der Einkommensteuer	535.810,07	546.000	<b>603.000</b>	616.850	649.550	678.150
		40220000 Gemeindeanteil an der Umsatzsteuer	9.493,12	8.960	<b>8.550</b>	8.900	9.150	9.300
		40330000 Hundesteuer	2.962,00	3.100	<b>3.450</b>	3.500	3.550	3.600
		40521000 Ausgleichsleistungen nach § 28 LFAG	54.301,41	56.500	<b>66.700</b>	64.050	67.350	69.000
E 2	+	Zuwendungen, allgemeine Umlagen und sonstige Transfererträge	67.434,00	35.890	<b>232.600</b>	234.950	237.250	239.650
		41111000 Schlüsselzuweisung A	61.308,00	35.890	<b>209.350</b>	211.450	213.550	215.700
		41112000 Schlüsselzuweisung B	0,00	0	<b>23.250</b>	23.500	23.700	23.950
		41320000 Sonstige allgemeine Zuweisungen vom Land	6.126,00	0	<b>0</b>	0	0	0
E 3	+	Erträge der sozialen Sicherung	0,00	0	<b>0</b>	0	0	0
E 4	+	Öffentlich-rechtliche Leistungsentgelte	0,00	0	<b>0</b>	0	0	0
E 5	+	Privatrechtliche Leistungsentgelte	0,00	0	<b>0</b>	0	0	0
E 6	+	Kostenerstattungen und Kostenumlagen	0,00	0	<b>0</b>	0	0	0
E 7	+	Sonstige laufende Erträge	70.362,49	200	<b>200</b>	200	200	200
		46611000 Erträge aus der Auflösung von Wertberichtigungen auf Forderungen	362,49	200	<b>200</b>	200	200	200
		46612000 Erträge aus der Auflösung von Sonderposten mit Rücklageanteil	70.000,00	0	<b>0</b>	0	0	0
<b>E 8</b>	<b>=</b>	<b>Summe der laufenden Erträge aus Verwaltungstätigkeit (Summe E 1 bis E 7)</b>	<b>1.046.667,17</b>	<b>878.350</b>	<b>1.198.000</b>	<b>1.218.400</b>	<b>1.269.800</b>	<b>1.311.700</b>
E 9	-	Personal- und Versorgungsaufwendungen	0,00	0	<b>0</b>	0	0	0
E 10	-	Aufwendungen für Sach- und Dienstleistungen	0,00	0	<b>0</b>	0	0	0
E 11	-	Abschreibungen	0,00	0	<b>0</b>	0	0	0
E 12	-	Zuwendungen, Umlagen und sonstige Transferaufwendungen	644.466,55	667.590	<b>767.800</b>	837.650	872.000	899.900
		54310000 Gewerbesteuerumlage	21.234,55	13.400	<b>22.400</b>	16.800	17.900	18.700
		54421000 Allgemeine Umlagen an Gemeindeverbände (Kreisumlage)	356.132,00	373.820	<b>425.900</b>	469.050	488.050	503.550
		54423000 Allgemeine Umlagen an Gemeindeverbände (Verbandsgemeindeumlage)	267.100,00	280.370	<b>319.500</b>	351.800	366.050	377.650
E 13	-	Aufwendungen der sozialen Sicherung	0,00	0	<b>0</b>	0	0	0
E 14	-	Sonstige laufenden Aufwendungen	49.027,00	0	<b>0</b>	0	0	0
		56551000 Einzelwertberichtigung	27,00	0	<b>0</b>	0	0	0
		56560000 Einstellungen und Zuschreibungen in die Sonderposten	49.000,00	0	<b>0</b>	0	0	0
<b>E 15</b>	<b>=</b>	<b>Summe der laufenden Aufwendungen aus Verwaltungstätigkeit (Summe E 9 bis E 14)</b>	<b>693.493,55</b>	<b>667.590</b>	<b>767.800</b>	<b>837.650</b>	<b>872.000</b>	<b>899.900</b>
<b>E 16</b>	<b>=</b>	<b>Laufendes Ergebnis aus Verwaltungstätigkeit (Saldo E 8 und E 15)</b>	<b>353.173,62</b>	<b>210.760</b>	<b>430.200</b>	<b>380.750</b>	<b>397.800</b>	<b>411.800</b>
E 17	+	Zinserträge und sonstige Finanzerträge	1.345,56	1.150	<b>1.150</b>	1.150	1.150	1.200
		47200000 Zinsen aus Stundungen und Verrentungen	450,00	50	<b>50</b>	50	50	50
		47920000 Vollverzinsung aus Gewerbesteuer (§ 233a AO)	171,00	100	<b>100</b>	100	100	100
		47990000 Sonstige Zinsen und ähnliche Erträge / Sonstige	724,56	1.000	<b>1.000</b>	1.000	1.000	1.050
E 18	-	Zinsaufwendungen und sonstige Finanzaufwendungen	47,00	200	<b>50</b>	50	50	50

# Teilergebnishaushalt 2023

Gemeinde: 08 OG Großholbach

## Teilhaushalt 04 Zentrale Finanzleistungen

lfd. Nr.	Teilergebnishaushalt	Ergebnis des Haushaltsvorjahres	Ansätze des Haushaltsvorjahres einschl. Nachträge	Ansatz des Haushaltsjahres	Planungsdaten des Haushaltsfolgejahres	Planungsdaten des zweiten Haushaltsfolgejahres	Planungsdaten des dritten Haushaltsfolgejahres
		2021	2022	2023	2024	2025	2026
		in €	in €	in €	in €	in €	in €
	57910000 Sonstige Zinsen und sonstige Finanzaufwendungen aus der Vollverzinsung der Gewerbesteuer (§ 233a AO)	47,00	50	50	50	50	50
	57990000 Sonstige Zinsen und sonstige Finanzaufwendungen / Sonstige	0,00	150	0	0	0	0
E 19	= Saldo der Zins -und sonstigen Finanzerträge und -aufwendungen (Saldo E 17 und E 18)	1.298,56	950	1.100	1.100	1.100	1.150
E 20	= Ordentliches Ergebnis (Summe E 16 bis E 19)	354.472,18	211.710	431.300	381.850	398.900	412.950
E 21	Außerordentliches Ergebnis	0,00	0	0	0	0	0
E 22	Saldo aus internen Leistungsbeziehungen	0,00	0	0	0	0	0
E 23	= Jahresergebnis (Jahresüberschuss / Jahresfehlbetrag) des Teilhaushalts (Summe E 20 bis E 22)	354.472,18	211.710	431.300	381.850	398.900	412.950

# Teilfinanzhaushalt 2023

Gemeinde: 08 OG Großholbach

## Teilhaushalt 04 Zentrale Finanzleistungen

Ifd. Nr.	Teilfinanzhaushalt		Ergebnis des Haushaltsvorjahres	Ansätze des Haushaltsvorjahres einschl. Nachträge	Ansatz des Haushaltsjahres	Planungsdaten des Haushaltsfolgejahres	Planungsdaten des zweiten Haushaltsfolgejahres	Planungsdaten des dritten Haushaltsfolgejahres
			2021	2022	2023	2024	2025	2026
			in €	in €	in €	in €	in €	in €
F 1	+	Steuern und ähnliche Abgaben	894.811,02	842.260	<b>965.200</b>	983.250	1.032.350	1.071.850
F 2	+	Zuwendungen, allgemeine Umlagen und sonstige Transfereinzahlungen	67.434,00	35.890	<b>232.600</b>	234.950	237.250	239.650
F 3	+	Einzahlungen der sozialen Sicherung	0,00	0	0	0	0	0
F 4	+	Öffentlich-rechtliche Leistungsentgelte	0,00	0	0	0	0	0
F 5	+	Privatrechtliche Leistungsentgelte	0,00	0	0	0	0	0
F 6	+	Kostenerstattungen und Kostenumlagen	0,00	0	0	0	0	0
F 7	+	Sonstige laufende Einzahlungen	0,00	0	0	0	0	0
<b>F 8</b>	<b>=</b>	<b>Summe der laufenden Einzahlungen aus Verwaltungstätigkeit (Summe F 1 bis F 7)</b>	<b>962.245,02</b>	<b>878.150</b>	<b>1.197.800</b>	<b>1.218.200</b>	<b>1.269.600</b>	<b>1.311.500</b>
F 9	-	Personal- und Versorgungsauszahlungen	0,00	0	0	0	0	0
F 10	-	Auszahlungen für Sach- und Dienstleistungen	0,00	0	0	0	0	0
F 11	-	* nicht besetzt *	0,00	0	0	0	0	0
F 12	-	Zuwendungen, Umlagen und sonstige Transferauszahlungen	648.997,91	667.590	<b>767.800</b>	837.650	872.000	899.900
F 13	-	Auszahlungen der sozialen Sicherung	0,00	0	0	0	0	0
F 14	-	Sonstige laufende Auszahlungen	0,00	0	0	0	0	0
<b>F 15</b>	<b>=</b>	<b>Summe der laufenden Auszahlungen aus Verwaltungstätigkeit (Summe F 9 bis F 14)</b>	<b>648.997,91</b>	<b>667.590</b>	<b>767.800</b>	<b>837.650</b>	<b>872.000</b>	<b>899.900</b>
<b>F 16</b>	<b>=</b>	<b>Saldo der laufenden Ein- und Auszahlungen aus Verwaltungstätigkeit</b>	<b>313.247,11</b>	<b>210.560</b>	<b>430.000</b>	<b>380.550</b>	<b>397.600</b>	<b>411.600</b>
F 17	+	Zinseinzahlungen und sonstige Finanzeinzahlungen	9.222,56	7.350	<b>1.150</b>	1.150	1.150	1.200
F 18	-	Zinsauszahlungen und sonstige Finanzauszahlungen	47,00	200	<b>50</b>	50	50	50
<b>F 19</b>	<b>=</b>	<b>Saldo der Zins- und der sonstigen Finanzein- und -auszahlungen</b>	<b>9.175,56</b>	<b>7.150</b>	<b>1.100</b>	<b>1.100</b>	<b>1.100</b>	<b>1.150</b>
<b>F 20</b>	<b>=</b>	<b>Saldo der ordentlichen Ein- und Auszahlungen (Summe F 16 + F 19)</b>	<b>322.422,67</b>	<b>217.710</b>	<b>431.100</b>	<b>381.650</b>	<b>398.700</b>	<b>412.750</b>
F 21		Saldo der außerordentlichen Ein- und Auszahlungen	0,00	0	0	0	0	0
F 22		Saldo der Ein- und Auszahlungen aus internen Leistungsbeziehungen	0,00	0	0	0	0	0
<b>F 23</b>		<b>Summe der ordentlichen und außerordentlichen Ein- und Auszahlungen (Summe F 21 + F 22)</b>	<b>322.422,67</b>	<b>217.710</b>	<b>431.100</b>	<b>381.650</b>	<b>398.700</b>	<b>412.750</b>
F 24	+	Einzahlungen aus Investitionszuwendungen	0,00	0	0	0	0	0
F 25	+	Einzahlungen aus Beiträgen und ähnlichen Entgelten	0,00	0	0	0	0	0
F 26	+	Sonstige Investitionseinzahlungen	0,00	0	0	0	0	0
<b>F 27</b>	<b>=</b>	<b>Summe der Einzahlungen aus Investitionstätigkeit (Summe F 24 bis F 26)</b>	<b>0,00</b>	<b>0</b>	<b>0</b>	<b>0</b>	<b>0</b>	<b>0</b>
F 28	-	Auszahlungen für immaterielle Vermögensgegenstände	0,00	0	0	0	0	0
F 29	-	Auszahlungen für Sachanlagen	0,00	0	0	0	0	0
F 30	-	Auszahlungen für Finanzanlagen	0,00	0	0	0	0	0
F 31	-	Sonstige Investitionsauszahlungen	0,00	0	0	0	0	0
<b>F 32</b>	<b>=</b>	<b>Summe der Auszahlungen aus Investitionstätigkeit (Summe F 28 bis F 31)</b>	<b>0,00</b>	<b>0</b>	<b>0</b>	<b>0</b>	<b>0</b>	<b>0</b>
<b>F 33</b>	<b>=</b>	<b>Saldo der Ein- und Auszahlungen aus Investitionstätigkeit (Saldo F 27 und F 32)</b>	<b>0,00</b>	<b>0</b>	<b>0</b>	<b>0</b>	<b>0</b>	<b>0</b>
<b>F 34</b>	<b>=</b>	<b>Finanzmittelüberschuss /-fehlbetrag des Teilhaushalts (Summe F 23 + F 33)</b>	<b>322.422,67</b>	<b>217.710</b>	<b>431.100</b>	<b>381.650</b>	<b>398.700</b>	<b>412.750</b>



## Produktorientierter Teilhaushalt 4

- Teilergebnishaushalt
- Teilfinanzhaushalt
- Teilinvestitionsübersicht

# Teilergebnishaushalt 2023

Gemeinde: 08 OG Großholbach

Teilhaushalt 04 Zentrale Finanzleistungen  
Leistung 61100 Steuern, allgemeine Zuweisungen, allgemeine Umlagen

Ifd. Nr.	Teilergebnishaushalt		Ergebnis des Haushaltsvorjahres	Ansätze des Haushaltsvorjahres einschl. Nachträge	Ansatz des Haushaltsjahres	Planungsdaten des Haushaltsfolgejahres	Planungsdaten des zweiten Haushaltsfolgejahres	Planungsdaten des dritten Haushaltsfolgejahres
			2021	2022	2023	2024	2025	2026
			in €	in €	in €	in €	in €	in €
E 1	+	Steuern und ähnliche Abgaben	908.870,68	842.260	<b>965.200</b>	983.250	1.032.350	1.071.850
		40110000 Grundsteuer A	1.737,33	1.700	<b>2.000</b>	2.050	2.050	2.050
		40120000 Grundsteuer B	83.197,40	82.000	<b>106.500</b>	113.750	115.100	116.500
		40130000 Gewerbesteuer	221.369,35	144.000	<b>175.000</b>	174.150	185.600	193.250
		40210000 Gemeindeanteil an der Einkommensteuer	535.810,07	546.000	<b>603.000</b>	616.850	649.550	678.150
		40220000 Gemeindeanteil an der Umsatzsteuer	9.493,12	8.960	<b>8.550</b>	8.900	9.150	9.300
		40330000 Hundesteuer	2.962,00	3.100	<b>3.450</b>	3.500	3.550	3.600
		40521000 Familienleistungsausgleich	54.301,41	56.500	<b>66.700</b>	64.050	67.350	69.000
E 2	+	Zuwendungen, allgemeine Umlagen und sonstige Transfererträge	67.434,00	35.890	<b>232.600</b>	234.950	237.250	239.650
		41111000 Schlüsselzuweisung A	61.308,00	35.890	<b>209.350</b>	211.450	213.550	215.700
		41112000 Schlüsselzuweisung B	0,00	0	<b>23.250</b>	23.500	23.700	23.950
		41320000 Sonstige allgemeine Zuweisungen vom Land	6.126,00	0	<b>0</b>	0	0	0
E 3	+	Erträge der sozialen Sicherung	0,00	0	<b>0</b>	0	0	0
E 4	+	Öffentlich-rechtliche Leistungsentgelte	0,00	0	<b>0</b>	0	0	0
E 5	+	Privatrechtliche Leistungsentgelte	0,00	0	<b>0</b>	0	0	0
E 6	+	Kostenerstattungen und Kostenumlagen	0,00	0	<b>0</b>	0	0	0
E 7	+	Sonstige laufende Erträge	70.362,49	200	<b>200</b>	200	200	200
		46611000 Erträge aus der Auflösung von Wertberichtigungen auf Forderungen	362,49	200	<b>200</b>	200	200	200
		46612000 Erträge aus der Auflösung von Sonderposten mit Rücklageanteil	70.000,00	0	<b>0</b>	0	0	0
<b>E 8</b>	<b>=</b>	<b>Summe der laufenden Erträge aus Verwaltungstätigkeit (Summe E 1 bis E 7)</b>	<b>1.046.667,17</b>	<b>878.350</b>	<b>1.198.000</b>	<b>1.218.400</b>	<b>1.269.800</b>	<b>1.311.700</b>
E 9	-	Personal- und Versorgungsaufwendungen	0,00	0	<b>0</b>	0	0	0
E 10	-	Aufwendungen für Sach- und Dienstleistungen	0,00	0	<b>0</b>	0	0	0
E 11	-	Abschreibungen	0,00	0	<b>0</b>	0	0	0
E 12	-	Zuwendungen, Umlagen und sonstige Transferaufwendungen	644.466,55	667.590	<b>767.800</b>	837.650	872.000	899.900
		54310000 Gewerbesteuerumlage	21.234,55	13.400	<b>22.400</b>	16.800	17.900	18.700
		54421000 Allgemeine Umlagen an Gemeindeverbände (Kreisumlage)	356.132,00	373.820	<b>425.900</b>	469.050	488.050	503.550
		54423000 Allgemeine Umlagen an Gemeindeverbände (Verbandsgemeindeumlage)	267.100,00	280.370	<b>319.500</b>	351.800	366.050	377.650
E 13	-	Aufwendungen der sozialen Sicherung	0,00	0	<b>0</b>	0	0	0
E 14	-	Sonstige laufenden Aufwendungen	49.027,00	0	<b>0</b>	0	0	0
		56551000 Einzelwertberichtigung	27,00	0	<b>0</b>	0	0	0
		56560000 Einstellungen und Zuschreibungen in die Sonderposten	49.000,00	0	<b>0</b>	0	0	0
<b>E 15</b>	<b>=</b>	<b>Summe der laufenden Aufwendungen aus Verwaltungstätigkeit (Summe E 9 bis E 14)</b>	<b>693.493,55</b>	<b>667.590</b>	<b>767.800</b>	<b>837.650</b>	<b>872.000</b>	<b>899.900</b>
<b>E 16</b>	<b>=</b>	<b>Laufendes Ergebnis aus Verwaltungstätigkeit (Saldo E 8 und E 15)</b>	<b>353.173,62</b>	<b>210.760</b>	<b>430.200</b>	<b>380.750</b>	<b>397.800</b>	<b>411.800</b>
E 17	+	Zinserträge und sonstige Finanzerträge	450,00	50	<b>50</b>	50	50	50
		47200000 Zinsen aus Stundungen und Verrentungen	450,00	50	<b>50</b>	50	50	50
E 18	-	Zinsaufwendungen und sonstige Finanzaufwendungen	0,00	0	<b>0</b>	0	0	0
<b>E 19</b>	<b>=</b>	<b>Saldo der Zins- und sonstigen Finanzerträge und -aufwendungen (Saldo E 17 und E 18)</b>	<b>450,00</b>	<b>50</b>	<b>50</b>	<b>50</b>	<b>50</b>	<b>50</b>

# Teilergebnishaushalt 2023

Gemeinde: 08 OG Großholbach

Teilhaushalt 04 Zentrale Finanzleistungen  
 Leistung 61100 Steuern, allgemeine Zuweisungen, allgemeine Umlagen

lfd. Nr.	Teilergebnishaushalt		Ergebnis des Haushaltsvorjahres	Ansätze des Haushaltsvorjahres einschl. Nachträge	Ansatz des Haushaltsjahres	Planungsdaten des Haushaltsfolgejahres	Planungsdaten des zweiten Haushaltsfolgejahres	Planungsdaten des dritten Haushaltsfolgejahres
			2021	2022	2023	2024	2025	2026
			in €	in €	in €	in €	in €	in €
E 20	=	Ordentliches Ergebnis (Summe E 16 bis E 19)	353.623,62	210.810	430.250	380.800	397.850	411.850
E 21		Außerordentliches Ergebnis	0,00	0	0	0	0	0
E 22		Saldo aus internen Leistungsbeziehungen	0,00	0	0	0	0	0
E 23	=	Jahresergebnis (Jahresüberschuss / Jahresfehlbetrag) des Teilhaushalts (Summe E 20 bis E 22)	353.623,62	210.810	430.250	380.800	397.850	411.850

# Teilergebnishaushalt 2023

Gemeinde: 08 OG Großholbach

Teilhaushalt 04 Zentrale Finanzleistungen  
Leistung 61200 Sonstige allgemeine Finanzwirtschaft

Ifd. Nr.	Teilergebnishaushalt		Ergebnis des Haushaltsvorjahres	Ansätze des Haushaltsvorjahres einschl. Nachträge	Ansatz des Haushaltsjahres	Planungsdaten des Haushaltsfolgejahres	Planungsdaten des zweiten Haushaltsfolgejahres	Planungsdaten des dritten Haushaltsfolgejahres
			2021	2022	2023	2024	2025	2026
			in €	in €	in €	in €	in €	in €
E 1	+	Steuern und ähnliche Abgaben	0,00	0	0	0	0	0
E 2	+	Zuwendungen, allgemeine Umlagen und sonstige Transfererträge	0,00	0	0	0	0	0
E 3	+	Erträge der sozialen Sicherung	0,00	0	0	0	0	0
E 4	+	Öffentlich-rechtliche Leistungsentgelte	0,00	0	0	0	0	0
E 5	+	Privatrechtliche Leistungsentgelte	0,00	0	0	0	0	0
E 6	+	Kostenerstattungen und Kostenumlagen	0,00	0	0	0	0	0
E 7	+	Sonstige laufende Erträge	0,00	0	0	0	0	0
E 8	=	<b>Summe der laufenden Erträge aus Verwaltungstätigkeit (Summe E 1 bis E 7)</b>	<b>0,00</b>	<b>0</b>	<b>0</b>	<b>0</b>	<b>0</b>	<b>0</b>
E 9	-	Personal- und Versorgungsaufwendungen	0,00	0	0	0	0	0
E 10	-	Aufwendungen für Sach- und Dienstleistungen	0,00	0	0	0	0	0
E 11	-	Abschreibungen	0,00	0	0	0	0	0
E 12	-	Zuwendungen, Umlagen und sonstige Transferaufwendungen	0,00	0	0	0	0	0
E 13	-	Aufwendungen der sozialen Sicherung	0,00	0	0	0	0	0
E 14	-	Sonstige laufenden Aufwendungen	0,00	0	0	0	0	0
E 15	=	<b>Summe der laufenden Aufwendungen aus Verwaltungstätigkeit (Summe E 9 bis E 14)</b>	<b>0,00</b>	<b>0</b>	<b>0</b>	<b>0</b>	<b>0</b>	<b>0</b>
E 16	=	<b>Laufendes Ergebnis aus Verwaltungstätigkeit (Saldo E 8 und E 15)</b>	<b>0,00</b>	<b>0</b>	<b>0</b>	<b>0</b>	<b>0</b>	<b>0</b>
E 17	+	Zinserträge und sonstige Finanzerträge	895,56	1.100	1.100	1.100	1.100	1.150
		<i>47920000 Vollverzinsung aus Gewerbesteuer (§ 233a AO)</i>	<i>171,00</i>	<i>100</i>	<i>100</i>	<i>100</i>	<i>100</i>	<i>100</i>
		<i>47990000 Sonstige Zinsen und ähnliche Erträge / Sonstige</i>	<i>724,56</i>	<i>1.000</i>	<i>1.000</i>	<i>1.000</i>	<i>1.000</i>	<i>1.050</i>
E 18	-	Zinsaufwendungen und sonstige Finanzaufwendungen	47,00	200	50	50	50	50
		<i>57910000 Sonstige Zinsen und sonstige Finanzaufwendungen aus der Vollverzinsung der Gewerbesteuer (§ 233a AO)</i>	<i>47,00</i>	<i>50</i>	<i>50</i>	<i>50</i>	<i>50</i>	<i>50</i>
		<i>57990000 Sonstige Zinsen und sonstige Finanzaufwendungen / Sonstige</i>	<i>0,00</i>	<i>150</i>	<i>0</i>	<i>0</i>	<i>0</i>	<i>0</i>
E 19	=	<b>Saldo der Zins -und sonstigen Finanzerträge und -aufwendungen (Saldo E 17 und E 18)</b>	<b>848,56</b>	<b>900</b>	<b>1.050</b>	<b>1.050</b>	<b>1.050</b>	<b>1.100</b>
E 20	=	<b>Ordentliches Ergebnis (Summe E 16 bis E 19)</b>	<b>848,56</b>	<b>900</b>	<b>1.050</b>	<b>1.050</b>	<b>1.050</b>	<b>1.100</b>
E 21		Außerordentliches Ergebnis	0,00	0	0	0	0	0
E 22		Saldo aus internen Leistungsbeziehungen	0,00	0	0	0	0	0
E 23	=	<b>Jahresergebnis (Jahresüberschuss / Jahresfehlbetrag) des Teilhaushalts (Summe E 20 bis E 22)</b>	<b>848,56</b>	<b>900</b>	<b>1.050</b>	<b>1.050</b>	<b>1.050</b>	<b>1.100</b>



# Teilfinanzhaushalt 2023

Gemeinde: 08 OG Großholbach

Teilhaushalt 04 Zentrale Finanzleistungen  
Leistung 61100 Steuern, allgemeine Zuweisungen, allgemeine Umlagen

Ifd. Nr.	Teilfinanzhaushalt		Ergebnis des Haushaltsvorjahres	Ansätze des Haushaltsvorjahres einschl. Nachträge	Ansatz des Haushaltsjahres	Planungsdaten des Haushaltsfolgejahres	Planungsdaten des zweiten Haushaltsfolgejahres	Planungsdaten des dritten Haushaltsfolgejahres
			2021	2022	2023	2024	2025	2026
			in €	in €	in €	in €	in €	in €
F 1	+	Steuern und ähnliche Abgaben	894.811,02	842.260	<b>965.200</b>	983.250	1.032.350	1.071.850
F 2	+	Zuwendungen, allgemeine Umlagen und sonstige Transfereinzahlungen	67.434,00	35.890	<b>232.600</b>	234.950	237.250	239.650
F 3	+	Einzahlungen der sozialen Sicherung	0,00	0	0	0	0	0
F 4	+	Öffentlich-rechtliche Leistungsentgelte	0,00	0	0	0	0	0
F 5	+	Privatrechtliche Leistungsentgelte	0,00	0	0	0	0	0
F 6	+	Kostenerstattungen und Kostenumlagen	0,00	0	0	0	0	0
F 7	+	Sonstige laufende Einzahlungen	0,00	0	0	0	0	0
<b>F 8</b>	<b>=</b>	<b>Summe der laufenden Einzahlungen aus Verwaltungstätigkeit (Summe F 1 bis F 7)</b>	<b>962.245,02</b>	<b>878.150</b>	<b>1.197.800</b>	<b>1.218.200</b>	<b>1.269.600</b>	<b>1.311.500</b>
F 9	-	Personal- und Versorgungsauszahlungen	0,00	0	0	0	0	0
F 10	-	Auszahlungen für Sach- und Dienstleistungen	0,00	0	0	0	0	0
F 11	-	* nicht besetzt *	0,00	0	0	0	0	0
F 12	-	Zuwendungen, Umlagen und sonstige Transferauszahlungen	648.997,91	667.590	<b>767.800</b>	837.650	872.000	899.900
F 13	-	Auszahlungen der sozialen Sicherung	0,00	0	0	0	0	0
F 14	-	Sonstige laufende Auszahlungen	0,00	0	0	0	0	0
<b>F 15</b>	<b>=</b>	<b>Summe der laufenden Auszahlungen aus Verwaltungstätigkeit (Summe F 9 bis F 14)</b>	<b>648.997,91</b>	<b>667.590</b>	<b>767.800</b>	<b>837.650</b>	<b>872.000</b>	<b>899.900</b>
<b>F 16</b>	<b>=</b>	<b>Saldo der laufenden Ein- und Auszahlungen aus Verwaltungstätigkeit</b>	<b>313.247,11</b>	<b>210.560</b>	<b>430.000</b>	<b>380.550</b>	<b>397.600</b>	<b>411.600</b>
F 17	+	Zinseinzahlungen und sonstige Finanzeinzahlungen	516,00	50	50	50	50	50
F 18	-	Zinsauszahlungen und sonstige Finanzauszahlungen	0,00	0	0	0	0	0
<b>F 19</b>	<b>=</b>	<b>Saldo der Zins- und der sonstigen Finanzein- und -auszahlungen</b>	<b>516,00</b>	<b>50</b>	<b>50</b>	<b>50</b>	<b>50</b>	<b>50</b>
<b>F 20</b>	<b>=</b>	<b>Saldo der ordentlichen Ein- und Auszahlungen (Summe F 16 + F 19)</b>	<b>313.763,11</b>	<b>210.610</b>	<b>430.050</b>	<b>380.600</b>	<b>397.650</b>	<b>411.650</b>
F 21		Saldo der außerordentlichen Ein- und Auszahlungen	0,00	0	0	0	0	0
F 22		Saldo der Ein- und Auszahlungen aus internen Leistungsbeziehungen	0,00	0	0	0	0	0
<b>F 23</b>		<b>Summe der ordentlichen und außerordentlichen Ein- und Auszahlungen (Summe F 21 + F 22)</b>	<b>313.763,11</b>	<b>210.610</b>	<b>430.050</b>	<b>380.600</b>	<b>397.650</b>	<b>411.650</b>
F 24	+	Einzahlungen aus Investitionszuwendungen	0,00	0	0	0	0	0
F 25	+	Einzahlungen aus Beiträgen und ähnlichen Entgelten	0,00	0	0	0	0	0
F 26	+	Sonstige Investitionseinzahlungen	0,00	0	0	0	0	0
<b>F 27</b>	<b>=</b>	<b>Summe der Einzahlungen aus Investitionstätigkeit (Summe F 24 bis F 26)</b>	<b>0,00</b>	<b>0</b>	<b>0</b>	<b>0</b>	<b>0</b>	<b>0</b>
F 28	-	Auszahlungen für immaterielle Vermögensgegenstände	0,00	0	0	0	0	0
F 29	-	Auszahlungen für Sachanlagen	0,00	0	0	0	0	0
F 30	-	Auszahlungen für Finanzanlagen	0,00	0	0	0	0	0
F 31	-	Sonstige Investitionsauszahlungen	0,00	0	0	0	0	0
<b>F 32</b>	<b>=</b>	<b>Summe der Auszahlungen aus Investitionstätigkeit (Summe F 28 bis F 31)</b>	<b>0,00</b>	<b>0</b>	<b>0</b>	<b>0</b>	<b>0</b>	<b>0</b>
<b>F 33</b>	<b>=</b>	<b>Saldo der Ein- und Auszahlungen aus Investitionstätigkeit (Saldo F 27 und F 32)</b>	<b>0,00</b>	<b>0</b>	<b>0</b>	<b>0</b>	<b>0</b>	<b>0</b>
<b>F 34</b>	<b>=</b>	<b>Finanzmittelüberschuss /-fehlbetrag des Teilhaushalts (Summe F 23 + F 33)</b>	<b>313.763,11</b>	<b>210.610</b>	<b>430.050</b>	<b>380.600</b>	<b>397.650</b>	<b>411.650</b>

# Teilfinanzhaushalt 2023

Gemeinde: 08 OG Großholbach

Teilhaushalt 04 Zentrale Finanzleistungen  
Leistung 61200 Sonstige allgemeine Finanzwirtschaft

Ifd. Nr.	Teilfinanzhaushalt		Ergebnis des Haushaltsvorjahres	Ansätze des Haushaltsvorjahres einschl. Nachträge	Ansatz des Haushaltsjahres	Planungsdaten des Haushaltsfolgejahres	Planungsdaten des zweiten Haushaltsfolgejahres	Planungsdaten des dritten Haushaltsfolgejahres
			2021	2022	2023	2024	2025	2026
			in €	in €	in €	in €	in €	in €
F 1	+	Steuern und ähnliche Abgaben	0,00	0	0	0	0	0
F 2	+	Zuwendungen, allgemeine Umlagen und sonstige Transfereinzahlungen	0,00	0	0	0	0	0
F 3	+	Einzahlungen der sozialen Sicherung	0,00	0	0	0	0	0
F 4	+	Öffentlich-rechtliche Leistungsentgelte	0,00	0	0	0	0	0
F 5	+	Privatrechtliche Leistungsentgelte	0,00	0	0	0	0	0
F 6	+	Kostenerstattungen und Kostenumlagen	0,00	0	0	0	0	0
F 7	+	Sonstige laufende Einzahlungen	0,00	0	0	0	0	0
<b>F 8</b>	<b>=</b>	<b>Summe der laufenden Einzahlungen aus Verwaltungstätigkeit (Summe F 1 bis F 7)</b>	<b>0,00</b>	<b>0</b>	<b>0</b>	<b>0</b>	<b>0</b>	<b>0</b>
F 9	-	Personal- und Versorgungsauszahlungen	0,00	0	0	0	0	0
F 10	-	Auszahlungen für Sach- und Dienstleistungen	0,00	0	0	0	0	0
F 11	-	* nicht besetzt *	0,00	0	0	0	0	0
F 12	-	Zuwendungen, Umlagen und sonstige Transferauszahlungen	0,00	0	0	0	0	0
F 13	-	Auszahlungen der sozialen Sicherung	0,00	0	0	0	0	0
F 14	-	Sonstige laufende Auszahlungen	0,00	0	0	0	0	0
<b>F 15</b>	<b>=</b>	<b>Summe der laufenden Auszahlungen aus Verwaltungstätigkeit (Summe F 9 bis F 14)</b>	<b>0,00</b>	<b>0</b>	<b>0</b>	<b>0</b>	<b>0</b>	<b>0</b>
<b>F 16</b>	<b>=</b>	<b>Saldo der laufenden Ein- und Auszahlungen aus Verwaltungstätigkeit</b>	<b>0,00</b>	<b>0</b>	<b>0</b>	<b>0</b>	<b>0</b>	<b>0</b>
F 17	+	Zinseinzahlungen und sonstige Finanzeinzahlungen	8.706,56	7.300	1.100	1.100	1.100	1.150
F 18	-	Zinsauszahlungen und sonstige Finanzauszahlungen	47,00	200	50	50	50	50
<b>F 19</b>	<b>=</b>	<b>Saldo der Zins- und der sonstigen Finanzein- und -auszahlungen</b>	<b>8.659,56</b>	<b>7.100</b>	<b>1.050</b>	<b>1.050</b>	<b>1.050</b>	<b>1.100</b>
<b>F 20</b>	<b>=</b>	<b>Saldo der ordentlichen Ein- und Auszahlungen (Summe F 16 + F 19)</b>	<b>8.659,56</b>	<b>7.100</b>	<b>1.050</b>	<b>1.050</b>	<b>1.050</b>	<b>1.100</b>
F 21		Saldo der außerordentlichen Ein- und Auszahlungen	0,00	0	0	0	0	0
F 22		Saldo der Ein- und Auszahlungen aus internen Leistungsbeziehungen	0,00	0	0	0	0	0
<b>F 23</b>		<b>Summe der ordentlichen und außerordentlichen Ein- und Auszahlungen (Summe F 21 + F 22)</b>	<b>8.659,56</b>	<b>7.100</b>	<b>1.050</b>	<b>1.050</b>	<b>1.050</b>	<b>1.100</b>
F 24	+	Einzahlungen aus Investitionszuwendungen	0,00	0	0	0	0	0
F 25	+	Einzahlungen aus Beiträgen und ähnlichen Entgelten	0,00	0	0	0	0	0
F 26	+	Sonstige Investitionseinzahlungen	0,00	0	0	0	0	0
<b>F 27</b>	<b>=</b>	<b>Summe der Einzahlungen aus Investitionstätigkeit (Summe F 24 bis F 26)</b>	<b>0,00</b>	<b>0</b>	<b>0</b>	<b>0</b>	<b>0</b>	<b>0</b>
F 28	-	Auszahlungen für immaterielle Vermögensgegenstände	0,00	0	0	0	0	0
F 29	-	Auszahlungen für Sachanlagen	0,00	0	0	0	0	0
F 30	-	Auszahlungen für Finanzanlagen	0,00	0	0	0	0	0
F 31	-	Sonstige Investitionsauszahlungen	0,00	0	0	0	0	0
<b>F 32</b>	<b>=</b>	<b>Summe der Auszahlungen aus Investitionstätigkeit (Summe F 28 bis F 31)</b>	<b>0,00</b>	<b>0</b>	<b>0</b>	<b>0</b>	<b>0</b>	<b>0</b>
<b>F 33</b>	<b>=</b>	<b>Saldo der Ein- und Auszahlungen aus Investitionstätigkeit (Saldo F 27 und F 32)</b>	<b>0,00</b>	<b>0</b>	<b>0</b>	<b>0</b>	<b>0</b>	<b>0</b>
<b>F 34</b>	<b>=</b>	<b>Finanzmittelüberschuss /-fehlbetrag des Teilhaushalts (Summe F 23 + F 33)</b>	<b>8.659,56</b>	<b>7.100</b>	<b>1.050</b>	<b>1.050</b>	<b>1.050</b>	<b>1.100</b>

# Investitions- übersicht

# Investitionsübersicht 2023

Gemeinde: 08 OG Großholbach

Teilhaushalt

01 Zentrale Verwaltung

	bis einschl. des Haushalts- vorjahres bereitgestellte Mittel	Ansatz des Haushalts- jahres	Planungs- daten des Haushalts- folgejahres	Planungs- daten des zweiten Haushalts- folgejahres	Planungs- daten des dritten Haushalts- folgejahres	Planungs- daten der weiteren Haushalts- folgejahre bis zum Abschluss der Maßnahme	Gesamtein-/ auszahlungen (über den Gesamtzeitraum der Maßnahme)
	in €	2023 in €	2024 in €	2025 in €	2026 in €	in €	in €
<b>11100-0000 Allgemeine Ersatz- und Ergänzungsbeschaffungen</b>							
Summe der Einzahlungen aus Investitionstätigkeit	60,00	0	0	0	0	0	0,00
Summe der Auszahlungen aus Investitionstätigkeit	0,00	0	0	0	0	0	0,00
darunter:							
mit Verpflichtungsermächtigungen in Vorjahren bereits gebunden	-----	0	0	0	0	0	-----
Verpflichtungsermächtigungen	-----	-----	0	0	0	0	-----
<b>Saldo der Ein- und Auszahlungen aus Investitionstätigkeit</b>	<b>60,00</b>	<b>0</b>	<b>0</b>	<b>0</b>	<b>0</b>	<b>0</b>	<b>0,00</b>
<b>11140-0000 Einrichtung des digitalen Sitzungsdienstes</b>							
Summe der Einzahlungen aus Investitionstätigkeit	0,00	0	0	0	0	0	0,00
Summe der Auszahlungen aus Investitionstätigkeit	5.996,05	0	0	0	0	0	5.996,00
darunter:							
mit Verpflichtungsermächtigungen in Vorjahren bereits gebunden	-----	0	0	0	0	0	-----
Verpflichtungsermächtigungen	-----	-----	0	0	0	0	-----
<b>Saldo der Ein- und Auszahlungen aus Investitionstätigkeit</b>	<b>-5.996,05</b>	<b>0</b>	<b>0</b>	<b>0</b>	<b>0</b>	<b>0</b>	<b>-5.996,00</b>
<b>11420-0000 Allgemeiner Grunderwerb</b>							
Summe der Einzahlungen aus Investitionstätigkeit	0,00	1.100	0	0	0	0	1.100,00
Summe der Auszahlungen aus Investitionstätigkeit	5.000,00	5.000	5.000	5.000	5.000	5.000	25.000,00
darunter:							
mit Verpflichtungsermächtigungen in Vorjahren bereits gebunden	-----	0	0	0	0	0	-----
Verpflichtungsermächtigungen	-----	-----	0	0	0	0	-----
<b>Saldo der Ein- und Auszahlungen aus Investitionstätigkeit</b>	<b>-5.000,00</b>	<b>-3.900</b>	<b>-5.000</b>	<b>-5.000</b>	<b>-5.000</b>	<b>0</b>	<b>-23.900,00</b>
<b>11430-0000 Vermischte Investitionsmaßnahmen</b>							
Summe der Einzahlungen aus Investitionstätigkeit	0,00	0	0	0	0	0	0,00
Summe der Auszahlungen aus Investitionstätigkeit	12.349,01	71.000	3.000	3.000	3.000	0	87.737,00
darunter:							
mit Verpflichtungsermächtigungen in Vorjahren bereits gebunden	-----	0	0	0	0	0	-----
Verpflichtungsermächtigungen	-----	-----	0	0	0	0	-----
<b>Saldo der Ein- und Auszahlungen aus Investitionstätigkeit</b>	<b>-12.349,01</b>	<b>-71.000</b>	<b>-3.000</b>	<b>-3.000</b>	<b>-3.000</b>	<b>0</b>	<b>-87.737,00</b>
<b>11430-0006 Anschaffung Traktor</b>							
Summe der Einzahlungen aus Investitionstätigkeit	0,00	0	0	0	0	0	0,00
Summe der Auszahlungen aus Investitionstätigkeit	15.000,00	0	0	0	0	0	8.429,00
darunter:							
mit Verpflichtungsermächtigungen in Vorjahren bereits gebunden	-----	0	0	0	0	0	-----
Verpflichtungsermächtigungen	-----	-----	0	0	0	0	-----
<b>Saldo der Ein- und Auszahlungen aus Investitionstätigkeit</b>	<b>-15.000,00</b>	<b>0</b>	<b>0</b>	<b>0</b>	<b>0</b>	<b>0</b>	<b>-8.429,00</b>

# Investitionsübersicht 2023

Gemeinde: 08 OG Großholbach

Teilhaushalt 02 Schule und Kultur, Soziales und Jugend, Gesundheit und Sport

	bis einschl. des Haushaltsvorjahres bereitgestellte Mittel	Ansatz des Haushaltsjahres	Planungsdaten des Haushaltsfolgejahres	Planungsdaten des zweiten Haushaltsfolgejahres	Planungsdaten des dritten Haushaltsfolgejahres	Planungsdaten der weiteren Haushaltsfolgejahre bis zum Abschluss der Maßnahme	Gesamtein-/auszahlungen (über den Gesamtzeitraum der Maßnahme)
	in €	2023 in €	2024 in €	2025 in €	2026 in €	in €	in €
<b>36600-0000 Allgemeine Ersatz- und Ergänzungsbeschaffungen</b>							
Summe der Einzahlungen aus Investitionstätigkeit	4.100,00	0	0	0	0	0	4.100,00
Summe der Auszahlungen aus Investitionstätigkeit	21.103,21	3.000	0	0	0	0	14.824,00
darunter:							
mit Verpflichtungsermächtigungen in Vorjahren bereits gebunden	-----	0	0	0	0	0	-----
Verpflichtungsermächtigungen	-----	-----	0	0	0	0	-----
<b>Saldo der Ein- und Auszahlungen aus Investitionstätigkeit</b>	<b>-17.003,21</b>	<b>-3.000</b>	<b>0</b>	<b>0</b>	<b>0</b>	<b>0</b>	<b>-10.724,00</b>
<b>42410-0000 Vermischte Investitionsmaßnahmen</b>							
Summe der Einzahlungen aus Investitionstätigkeit	0,00	0	0	0	0	0	0,00
Summe der Auszahlungen aus Investitionstätigkeit	2.000,00	0	0	0	0	0	0,00
darunter:							
mit Verpflichtungsermächtigungen in Vorjahren bereits gebunden	-----	0	0	0	0	0	-----
Verpflichtungsermächtigungen	-----	-----	0	0	0	0	-----
<b>Saldo der Ein- und Auszahlungen aus Investitionstätigkeit</b>	<b>-2.000,00</b>	<b>0</b>	<b>0</b>	<b>0</b>	<b>0</b>	<b>0</b>	<b>0,00</b>

# Investitionsübersicht 2023

Gemeinde: 08 OG Großholbach

Teilhaushalt 03 Gestaltung Umwelt

	bis einschl. des Haushaltsvorjahres bereitgestellte Mittel	Ansatz des Haushaltsjahres	Planungsdaten des Haushaltsfolgejahres	Planungsdaten des zweiten Haushaltsfolgejahres	Planungsdaten des dritten Haushaltsfolgejahres	Planungsdaten der weiteren Haushaltsfolgejahre bis zum Abschluss der Maßnahme	Gesamtein-/auszahlungen (über den Gesamtzeitraum der Maßnahme)
	in €	2023 in €	2024 in €	2025 in €	2026 in €	in €	in €
<b>51130-0001 Förderung privater Dorferneuerungsvorhaben</b>							
Summe der Einzahlungen aus Investitionstätigkeit	0,00	0	0	0	0	0	0,00
Summe der Auszahlungen aus Investitionstätigkeit	54.295,00	15.000	15.000	15.000	15.000	0	114.295,00
darunter:							
mit Verpflichtungsermächtigungen in Vorjahren bereits gebunden	-----	15.000	15.000	15.000	0	0	-----
Verpflichtungsermächtigungen	-----	-----	0	0	0	0	-----
<b>Saldo der Ein- und Auszahlungen aus Investitionstätigkeit</b>	<b>-54.295,00</b>	<b>-15.000</b>	<b>-15.000</b>	<b>-15.000</b>	<b>-15.000</b>	<b>0</b>	<b>-114.295,00</b>
<b>51130-0002 Dorfplatz</b>							
Summe der Einzahlungen aus Investitionstätigkeit	0,00	0	0	0	0	0	0,00
Summe der Auszahlungen aus Investitionstätigkeit	25.000,00	0	25.000	25.000	25.000	0	75.000,00
darunter:							
mit Verpflichtungsermächtigungen in Vorjahren bereits gebunden	-----	25.000	25.000	0	0	0	-----
Verpflichtungsermächtigungen	-----	-----	0	0	0	0	-----
<b>Saldo der Ein- und Auszahlungen aus Investitionstätigkeit</b>	<b>-25.000,00</b>	<b>0</b>	<b>-25.000</b>	<b>-25.000</b>	<b>-25.000</b>	<b>0</b>	<b>-75.000,00</b>
<b>54100-0000 Vermischte Investitionsmaßnahmen</b>							
Summe der Einzahlungen aus Investitionstätigkeit	0,00	0	0	0	0	0	0,00
Summe der Auszahlungen aus Investitionstätigkeit	60.842,82	53.500	50.000	0	0	0	115.500,00
darunter:							
mit Verpflichtungsermächtigungen in Vorjahren bereits gebunden	-----	0	0	0	0	0	-----
Verpflichtungsermächtigungen	-----	-----	0	0	0	0	-----
<b>Saldo der Ein- und Auszahlungen aus Investitionstätigkeit</b>	<b>-60.842,82</b>	<b>-53.500</b>	<b>-50.000</b>	<b>0</b>	<b>0</b>	<b>0</b>	<b>-115.500,00</b>
<b>54100-0005 Ausbau der Lindenstraße</b>							
Summe der Einzahlungen aus Investitionstätigkeit	0,00	0	0	0	0	220.000	220.000,00
Summe der Auszahlungen aus Investitionstätigkeit	0,00	0	0	20.000	0	305.000	325.000,00
darunter:							
mit Verpflichtungsermächtigungen in Vorjahren bereits gebunden	-----	0	0	0	0	0	-----
Verpflichtungsermächtigungen	-----	-----	0	0	0	0	-----
<b>Saldo der Ein- und Auszahlungen aus Investitionstätigkeit</b>	<b>0,00</b>	<b>0</b>	<b>0</b>	<b>-20.000</b>	<b>0</b>	<b>-85.000</b>	<b>-105.000,00</b>
<b>54100-0008 Erschließung NBG Hofacker</b>							
Summe der Einzahlungen aus Investitionstätigkeit	0,00	0	0	0	0	0	0,00
Summe der Auszahlungen aus Investitionstätigkeit	0,00	580.000	0	0	0	0	580.000,00
darunter:							
mit Verpflichtungsermächtigungen in Vorjahren bereits gebunden	-----	0	0	0	0	0	-----
Verpflichtungsermächtigungen	-----	-----	0	0	0	0	-----
<b>Saldo der Ein- und Auszahlungen aus Investitionstätigkeit</b>	<b>0,00</b>	<b>-580.000</b>	<b>0</b>	<b>0</b>	<b>0</b>	<b>0</b>	<b>-580.000,00</b>
<b>54100-9050 Umstellung der Straßenbeleuchtung auf LED-Technik</b>							
Summe der Einzahlungen aus Investitionstätigkeit	0,00	0	68.000	47.000	0	0	115.000,00
Summe der Auszahlungen aus Investitionstätigkeit	0,00	0	115.000	0	0	0	115.000,00
darunter:							
mit Verpflichtungsermächtigungen in Vorjahren bereits gebunden	-----	0	0	0	0	0	-----
Verpflichtungsermächtigungen	-----	-----	115.000	0	0	0	-----
<b>Saldo der Ein- und Auszahlungen aus Investitionstätigkeit</b>	<b>0,00</b>	<b>0</b>	<b>-47.000</b>	<b>47.000</b>	<b>0</b>	<b>0</b>	<b>0,00</b>
<b>55120-0002 Umbau der Grillhütte</b>							
Summe der Einzahlungen aus Investitionstätigkeit	0,00	0	0	0	0	0	0,00

# Investitionsübersicht 2023

Gemeinde: 08 OG Großholbach

Teilhaushalt 03 Gestaltung Umwelt

	bis einschl. des Haushaltsvorjahres bereitgestellte Mittel	Ansatz des Haushaltsjahres	Planungsdaten des Haushaltsfolgejahres	Planungsdaten des zweiten Haushaltsfolgejahres	Planungsdaten des dritten Haushaltsfolgejahres	Planungsdaten der weiteren Haushaltsfolgejahre bis zum Abschluss der Maßnahme	Gesamtein-/auszahlungen (über den Gesamtzeitraum der Maßnahme)
	in €	2023 in €	2024 in €	2025 in €	2026 in €	in €	in €
Summe der Auszahlungen aus Investitionstätigkeit	0,00	5.000	0	0	0	0	5.000,00
darunter:							
mit Verpflichtungsermächtigungen in Vorjahren bereits gebunden	----	0	0	0	0	0	----
Verpflichtungsermächtigungen	----	----	0	0	0	0	----
<b>Saldo der Ein- und Auszahlungen aus Investitionstätigkeit</b>	<b>0,00</b>	<b>-5.000</b>	<b>0</b>	<b>0</b>	<b>0</b>	<b>0</b>	<b>-5.000,00</b>
<b>55120-0004 Barfußpfad und Outdoorsport</b>							
Summe der Einzahlungen aus Investitionstätigkeit	0,00	0	0	0	0	0	0,00
Summe der Auszahlungen aus Investitionstätigkeit	0,00	20.000	0	0	0	0	20.000,00
darunter:							
mit Verpflichtungsermächtigungen in Vorjahren bereits gebunden	----	0	0	0	0	0	----
Verpflichtungsermächtigungen	----	----	0	0	0	0	----
<b>Saldo der Ein- und Auszahlungen aus Investitionstätigkeit</b>	<b>0,00</b>	<b>-20.000</b>	<b>0</b>	<b>0</b>	<b>0</b>	<b>0</b>	<b>-20.000,00</b>
<b>55310-0000 Grabnutzungen</b>							
Summe der Einzahlungen aus Investitionstätigkeit	9.492,00	1.000	1.000	1.000	1.000	0	13.492,00
Summe der Auszahlungen aus Investitionstätigkeit	0,00	0	0	0	0	0	0,00
darunter:							
mit Verpflichtungsermächtigungen in Vorjahren bereits gebunden	----	0	0	0	0	0	----
Verpflichtungsermächtigungen	----	----	0	0	0	0	----
<b>Saldo der Ein- und Auszahlungen aus Investitionstätigkeit</b>	<b>9.492,00</b>	<b>1.000</b>	<b>1.000</b>	<b>1.000</b>	<b>1.000</b>	<b>0</b>	<b>13.492,00</b>
<b>55310-0003 Umgestaltung des Friedhofes</b>							
Es wird im Laufe des Jahres 2023 ein Fördermittelantrag gestellt, so dass die Maßnahme voraussichtlich nach einer Entscheidung über den Förderantrag begonnen werden kann. Alle weiteren Maßnahmen am Friedhof müssen sich zwingend von der Fördermaßnahme abgrenzen.							
Summe der Einzahlungen aus Investitionstätigkeit	0,00	0	30.000	30.000	0	0	60.000,00
Summe der Auszahlungen aus Investitionstätigkeit	20.000,00	0	75.000	75.000	0	0	170.000,00
darunter:							
mit Verpflichtungsermächtigungen in Vorjahren bereits gebunden	----	0	0	0	0	0	----
Verpflichtungsermächtigungen	----	----	0	0	0	0	----
<b>Saldo der Ein- und Auszahlungen aus Investitionstätigkeit</b>	<b>-20.000,00</b>	<b>0</b>	<b>-45.000</b>	<b>-45.000</b>	<b>0</b>	<b>0</b>	<b>-110.000,00</b>
<b>55310-0004 Sanierung Friedhofskapelle</b>							
Summe der Einzahlungen aus Investitionstätigkeit	0,00	0	0	0	0	0	0,00
Summe der Auszahlungen aus Investitionstätigkeit	0,00	0	40.000	0	0	0	40.000,00
darunter:							
mit Verpflichtungsermächtigungen in Vorjahren bereits gebunden	----	0	0	0	0	0	----
Verpflichtungsermächtigungen	----	----	0	0	0	0	----
<b>Saldo der Ein- und Auszahlungen aus Investitionstätigkeit</b>	<b>0,00</b>	<b>0</b>	<b>-40.000</b>	<b>0</b>	<b>0</b>	<b>0</b>	<b>-40.000,00</b>
<b>55310-0005 Anlage anonymes Grabfeld, Urnengrabfeld und Erneuerung Einfriedung und Eigangstor</b>							
Summe der Einzahlungen aus Investitionstätigkeit	0,00	0	0	0	0	0	0,00
Summe der Auszahlungen aus Investitionstätigkeit	50.000,00	20.000	0	0	0	0	45.000,00
darunter:							
mit Verpflichtungsermächtigungen in Vorjahren bereits gebunden	----	0	0	0	0	0	----
Verpflichtungsermächtigungen	----	----	0	0	0	0	----
<b>Saldo der Ein- und Auszahlungen aus Investitionstätigkeit</b>	<b>-50.000,00</b>	<b>-20.000</b>	<b>0</b>	<b>0</b>	<b>0</b>	<b>0</b>	<b>-45.000,00</b>
<b>55310-1000 Vermischte Investitionen</b>							
Summe der Einzahlungen aus Investitionstätigkeit	0,00	0	0	0	0	0	0,00

# Investitionsübersicht 2023

Gemeinde: 08 OG Großholbach

Teilhaushalt 03 Gestaltung Umwelt

	bis einschl. des Haushaltsvorjahres bereitgestellte Mittel	Ansatz des Haushaltsjahres	Planungsdaten des Haushaltsfolgejahres	Planungsdaten des zweiten Haushaltsfolgejahres	Planungsdaten des dritten Haushaltsfolgejahres	Planungsdaten der weiteren Haushaltsfolgejahre bis zum Abschluss der Maßnahme	Gesamtein-/auszahlungen (über den Gesamtzeitraum der Maßnahme)
	in €	2023 in €	2024 in €	2025 in €	2026 in €	in €	in €
Summe der Auszahlungen aus Investitionstätigkeit	0,00	0	10.000	0	0	0	10.000,00
darunter:							
mit Verpflichtungsermächtigungen in Vorjahren bereits gebunden	-----	0	0	0	0	0	-----
Verpflichtungsermächtigungen	-----	-----	0	0	0	0	-----
<b>Saldo der Ein- und Auszahlungen aus Investitionstätigkeit</b>	<b>0,00</b>	<b>0</b>	<b>-10.000</b>	<b>0</b>	<b>0</b>	<b>0</b>	<b>-10.000,00</b>
<b>55510-0000 Allgemeine Ersatz- und Ergänzungsbeschaffungen</b>							
Summe der Einzahlungen aus Investitionstätigkeit	0,00	0	0	0	0	0	0,00
Summe der Auszahlungen aus Investitionstätigkeit	3.244,00	0	0	0	0	0	3.244,00
darunter:							
mit Verpflichtungsermächtigungen in Vorjahren bereits gebunden	-----	0	0	0	0	0	-----
Verpflichtungsermächtigungen	-----	-----	0	0	0	0	-----
<b>Saldo der Ein- und Auszahlungen aus Investitionstätigkeit</b>	<b>-3.244,00</b>	<b>0</b>	<b>0</b>	<b>0</b>	<b>0</b>	<b>0</b>	<b>-3.244,00</b>
<b>55590-0000 Vermischte Investitionsmaßnahmen</b>							
Summe der Einzahlungen aus Investitionstätigkeit	25.400,00	0	0	0	0	0	25.400,00
Summe der Auszahlungen aus Investitionstätigkeit	0,00	0	0	0	0	0	0,00
darunter:							
mit Verpflichtungsermächtigungen in Vorjahren bereits gebunden	-----	0	0	0	0	0	-----
Verpflichtungsermächtigungen	-----	-----	0	0	0	0	-----
<b>Saldo der Ein- und Auszahlungen aus Investitionstätigkeit</b>	<b>25.400,00</b>	<b>0</b>	<b>0</b>	<b>0</b>	<b>0</b>	<b>0</b>	<b>25.400,00</b>
<b>55590-0002 Ausbau Wirtschaftsweg "Im Wieschen"</b>							
Summe der Einzahlungen aus Investitionstätigkeit	0,00	0	0	0	0	0	0,00
Summe der Auszahlungen aus Investitionstätigkeit	0,00	0	0	0	0	93.000	93.000,00
darunter:							
mit Verpflichtungsermächtigungen in Vorjahren bereits gebunden	-----	0	0	0	0	0	-----
Verpflichtungsermächtigungen	-----	-----	0	0	0	0	-----
<b>Saldo der Ein- und Auszahlungen aus Investitionstätigkeit</b>	<b>0,00</b>	<b>0</b>	<b>0</b>	<b>0</b>	<b>0</b>	<b>-93.000</b>	<b>-93.000,00</b>
<b>57312-0003 Energetische Sanierung des DGH - Optimierung/Erneuerung der Heizungs-/Lüftungsanlage</b>							
Summe der Einzahlungen aus Investitionstätigkeit	0,00	0	0	0	0	80.000	80.000,00
Summe der Auszahlungen aus Investitionstätigkeit	200.000,00	150.000	0	0	0	0	150.000,00
darunter:							
mit Verpflichtungsermächtigungen in Vorjahren bereits gebunden	-----	0	0	0	0	0	-----
Verpflichtungsermächtigungen	-----	-----	0	0	0	0	-----
<b>Saldo der Ein- und Auszahlungen aus Investitionstätigkeit</b>	<b>-200.000,00</b>	<b>-150.000</b>	<b>0</b>	<b>0</b>	<b>0</b>	<b>0</b>	<b>-70.000,00</b>



# Beurteilung der dauernden Leistungsfähigkeit

**Übersicht zur Beurteilung der dauernden Leistungsfähigkeit  
(Berechnung der sog. freien Finanzspitze)**

lfd. Nr.	Einzahls- und Auszahlungsarten	Ergebnisse des Haushaltsvorjahres	Ansätze des Haushaltsvorjahres einschl. Nachträge <sup>1</sup>	Ansätze des Haushaltsjahres	Planungsdaten des ersten Haushaltsfolgejahres	Planungsdaten des zweiten Haushaltsfolgejahres	Planungsdaten des dritten Haushaltsfolgejahres	
		2021	2022	2023	2024	2025	2026	
in EUR								
Entstehungsrechnung	1	Saldo der ordentlichen- und außerordentlichen Ein- und Auszahlungen (§ 2 Abs. 1 Satz 1 Posten F 23 GemHVO)	einschließlich Zinsauszahlungen für bereits genehmigte Kredite		einschließlich Zinsauszahlungen für bereits genehmigte Kredite und für geplante, aber noch nicht genehmigte Kredite			
			122.912,00	-193.000	20.000	-60.000	-12.000	48.000
	2	abzüglich Auszahlungen zur planmäßigen Tilgung von bereits genehmigten Investitionskrediten (§ 2 Abs. 1 Satz 1 Posten F 36 GemHVO)	0,00	0	0	0	0	0
<b>3 = "freie Finanzspitze"</b>			122.912,00	-193.000	20.000	-60.000	-12.000	48.000
Verwendungsrechnung	4	abzüglich Auszahlungen zur planmäßigen Tilgung von geplanten, aber noch nicht genehmigten Investitionskrediten (§ 2 Abs. 1 Satz 1 Posten F 36 GemHVO)	<del> </del>		0	0	0	0
	5	<b>verbleibende Finanzspitze (Ziel in allen Jahren ≥ 0)</b>	122.912,00	-193.000	20.000	-60.000	-12.000	48.000

Endfällige Kredite
Jahr ... - Betrag ... Euro
Jahr ... - Betrag ... Euro
Jahr ... - Betrag ... Euro
Jahr ... - Betrag ... Euro

Stand der Kredite zur Liquiditätssicherung <sup>3</sup>
Jahr 2023 - ... Euro
Jahr 2024 - ... Euro
Jahr 2025 - ... Euro
Jahr 2026 - ... Euro

# Übersicht über die Verpflichtungs- ermächtigungen

**Übersicht**  
über die aus Verpflichtungsermächtigungen voraussichtlich fällig werdenden Auszahlungen

Verpflichtungsermächtigungen (gem. § 1 Abs. 1 Nr. 4 GemHVO) <sup>1</sup>	Planungsdaten des Haushalts- folgejahres 2024	Planungsdaten des zweiten Haushalts- folgejahres 2025	Planungsdaten des dritten Haushalts- folgejahres 2026	Planungsdaten der weiteren Haushalts- folgejahre 2027 ff.
	in EUR			
Haushaltsjahr 2022 (95.000 EUR)	40.000	15.000		
Haushaltsjahr 2023 (115.000 EUR)	115.000			
<b>Summe</b>	<b>155.000</b>	<b>15.000</b>	<b>0</b>	<b>0</b>

Übersicht  
über den  
Stand der Kreditaufnahmen und  
ähnlicher Vorgänge

Übersicht über den Stand der Kreditaufnahmen und ähnlicher Vorgänge				
Ifd. Nr.	Art (gem. § 47 Abs. 5 Nr. 4 GemHVO)	Stand Beginn Haushaltsvorjahr	Voraussichtl. Stand zu Beginn des Haushaltsjahres	Voraussichtl. Stand zum Ende des Haushaltsjahres
		2022	2023	2023
in EUR				
1	Anleihen	0,00	0,00	0,00
2	Verbindlichkeiten aus Kreditaufnahmen für Investitionen	0,00	0,00	0,00
3	Verbindlichkeiten aus Kredit-aufnahmen zur Liquiditätssicherung	0,00	0,00	0,00
4	Verbindlichkeiten aus Vorgängen, die Kreditaufnahmen wirtschaftlich gleichkommen	0,00	0,00	0,00
5	<b>Summe der Kreditaufnahmen</b>	<b>0,00</b>	<b>0,00</b>	<b>0,00</b>

# Gemeinde Großholbach

## Bilanz

2021







	Haushaltsjahr 2020	Haushaltsjahr 2021
<b>1 - Anlagevermögen</b>	<b>4.354.671,64</b>	<b>4.226.029,83</b>
<b>1.1 - Immaterielle Vermögensgegenstände</b>	<b>349.637,64</b>	<b>332.807,77</b>
1.1.1 - Gewerbliche Schutzrechte und ähnliche Rechte und Werte sowie Lizenzen an solchen Rechten und Werten	0,00	0,00
1.1.2 - Geleistete Zuwendungen	197.315,28	190.834,87
1.1.3 - Gezahlte Investitionszuschüsse	152.322,36	141.972,90
1.1.4 - Geschäfts- oder Firmenwert	0,00	0,00
1.1.5 - Anzahlungen auf immaterielle Vermögensgegenstände	0,00	0,00
<b>1.2 - Sachanlagen</b>	<b>4.005.034,00</b>	<b>3.893.222,06</b>
1.2.1 - Wald, Forsten	933.160,99	941.128,61
1.2.2 - Sonstige unbebaute Grundstücke und grundstücksgleiche Rechte	261.403,71	256.106,58
1.2.3 - Bebaute Grundstücke und grundstücksgleiche Rechte	936.086,36	915.784,80
1.2.4 - Infrastrukturvermögen	1.801.748,25	1.706.352,04
1.2.5 - Bauten auf fremdem Grund und Boden	0,00	0,00
1.2.6 - Kunstgegenstände, Denkmäler	1,00	1,00
1.2.7 - Maschinen, technische Anlagen, Fahrzeuge	39.289,71	37.026,46
1.2.8 - Betriebs- und Geschäftsausstattung	33.343,98	31.979,75
1.2.9 - Pflanzen und Tiere	0,00	0,00
1.2.10 - Geleistete Anzahlungen, Anlagen im Bau	0,00	4.842,82
<b>1.3 - Finanzanlagen</b>	<b>0,00</b>	<b>0,00</b>
1.3.1 - Anteile an verbundenen Unternehmen	0,00	0,00
1.3.2 - Ausleihungen an verbundenen Unternehmen	0,00	0,00
1.3.3 - Beteiligungen	0,00	0,00
1.3.4 - Ausleihungen an Unternehmen mit denen ein Beteiligungsverhältnis besteht	0,00	0,00
1.3.5 - Sondervermögen, Zweckverbände, Anstalten des öffentlichen Rechts, rechtsfähige kommunale Stiftungen	0,00	0,00
1.3.6 - Ausleihungen an Sondervermögen, Zweckverbände, Anstalten des öffentlichen Rechts, rechtsfähige kommunale Stiftungen	0,00	0,00
1.3.7 - Sonstige Wertpapiere des Anlagevermögens	0,00	0,00
1.3.8 - Sonstige Ausleihungen	0,00	0,00
<b>2 - Umlaufvermögen</b>	<b>1.354.538,92</b>	<b>1.515.073,69</b>
<b>2.1 - Vorräte</b>	<b>0,00</b>	<b>0,00</b>
2.1.1 - Roh-, Hilfs- und Betriebsstoffe	0,00	0,00
2.1.2 - Unfertige Erzeugnisse, unfertige Leistungen	0,00	0,00
2.1.3 - Fertige Erzeugnisse, fertige Leistungen und Waren	0,00	0,00
2.1.4 - Geleistete Anzahlungen auf Vorräte	0,00	0,00
<b>2.2 - Forderungen und sonstige Vermögensgegenstände</b>	<b>1.354.538,92</b>	<b>1.515.073,69</b>
2.2.1 - Öffentlich-rechtliche Forderungen, Forderungen aus Transferleistungen	29.937,60	49.956,29
2.2.2 - Privatrechtliche Forderungen aus Lieferungen und Leistungen	604,31	0,00
2.2.3 - Forderungen gegen verbundene Unternehmen	0,00	2.249,58
2.2.4 - Forderungen gegen Unternehmen, mit denen ein Beteiligungsverhältnis besteht	0,00	0,00
2.2.5 - Forderungen gegen Sondervermögen, Zweckverbände, Anstalten des öffentlichen Rechts, rechtsfähige kommunale Stiftungen	0,00	0,00

	Haushaltsjahr 2020	Haushaltsjahr 2021
2.2.6 - Forderungen gegen den sonstigen öffentlichen Bereich	1.317.878,87	1.453.198,21
2.2.7 - Sonstige Vermögensgegenstände	6.118,14	9.669,61
<b>2.3 - Wertpapiere des Umlaufvermögens</b>	<b>0,00</b>	<b>0,00</b>
2.3.1 - Anteile an verbundenen Unternehmen	0,00	0,00
2.3.2 - Sonstige Wertpapiere des Umlaufvermögens	0,00	0,00
<b>2.4 - Kassenbestand, Bundesbankguthaben, Guthaben bei der Europäischen Zentralbank, Guthaben bei Kreditinstituten und Schecks</b>	<b>0,00</b>	<b>0,00</b>
<b>3 - Ausgleichsposten für latente Steuern</b>	<b>--</b>	<b>--</b>
<b>4 - Rechnungsabgrenzungsposten</b>	<b>1.666,09</b>	<b>1.098,86</b>
4.1 - Disagio	0,00	0,00
4.2 - Sonstige Rechnungsabgrenzungsposten	1.666,09	1.098,86
<b>5 - Nicht durch Eigenkapital gedeckter Fehlbetrag</b>	<b>0,00</b>	<b>0,00</b>
<b>Summe Aktiva</b>	<b>5.710.876,65</b>	<b>5.742.202,38</b>

	Haushaltsjahr 2020	Haushaltsjahr 2021
<b>1 - Eigenkapital</b>	<b>4.657.732,83</b>	<b>4.716.493,49</b>
1.1 - Kapitalrücklage	4.517.687,62	4.657.732,83
1.2 - Sonstige Rücklagen	0,00	0,00
1.3 - Jahresüberschuss / Jahresfehlbetrag	140.045,21	58.760,66
1.4 - Nicht durch Eigenkapital gedeckter Fehlbetrag	0,00	0,00
<b>2 - Sonderposten</b>	<b>973.176,35</b>	<b>874.281,92</b>
2.1 - Sonderposten für Belastungen aus dem kommunalen Finanzausgleich	70.000,00	49.000,00
2.2 - Sonderposten zum Anlagevermögen	890.197,13	812.407,50
2.2.1 - Sonderposten aus Zuwendungen	90.945,56	92.039,39
2.2.2 - Sonderposten aus Beiträgen und ähnlichen Entgelten	799.251,57	720.368,11
2.2.3 - Sonderposten aus Anzahlungen für Anlagevermögen	0,00	0,00
2.3 - Sonderposten für den Gebührenaussgleich	0,00	0,00
2.4 - Sonderposten mit Rücklageanteil	0,00	0,00
2.5 - Sonderposten aus Grabnutzungsentgelten	12.979,22	12.874,42
2.6 - Sonderposten aus Anzahlungen für Grabnutzungsentgelte	0,00	0,00
2.7 - Sonstige Sonderposten	0,00	0,00
<b>3 - Rückstellungen</b>	<b>74.874,07</b>	<b>109.985,09</b>
3.1 - Rückstellungen für Pensionen und ähnliche Verpflichtungen	67.797,00	107.784,00
3.2 - Steuerrückstellungen	0,00	0,00
3.3 - Rückstellungen für latente Steuern	0,00	0,00
3.4 - Sonstige Rückstellungen	7.077,07	2.201,09
<b>4 - Verbindlichkeiten</b>	<b>5.093,40</b>	<b>36.739,88</b>
4.1 - Anleihen	0,00	0,00
<b>4.2 - Verbindlichkeiten aus Kreditaufnahmen</b>	<b>0,00</b>	<b>0,00</b>
4.2.1 - Verbindlichkeiten aus Kreditaufnahmen für Investitionen	0,00	0,00
4.2.2 - Verbindlichkeiten aus Kreditaufnahmen zur Liquiditätssicherung	0,00	0,00
4.3 - Verbindlichkeiten aus Vorgängen, die Kreditaufnahmen wirtschaftlich gleichkommen	0,00	0,00
4.4 - Erhaltene Anzahlungen auf Bestellungen	0,00	0,00
4.5 - Verbindlichkeiten aus Lieferungen und Leistungen, erhaltene Anzahlungen	847,35	33.117,63
4.6 - Verbindlichkeiten aus Transferleistungen	0,00	0,00
4.7 - Verbindlichkeiten gegenüber verbundenen Unternehmen	0,00	0,00
4.8 - Verbindlichkeiten gegenüber Unternehmen, mit denen ein Beteiligungsverhältnis besteht	0,00	0,00
4.9 - Verbindlichkeiten gegenüber Sondervermögen, Zweckverbänden, Anstalten des öffentlichen Rechts, rechtsfähige kommunalen Stiftungen	0,00	0,00
4.10 - Verbindlichkeiten gegenüber dem sonstigen öffentlichen Bereich	2.152,45	3.622,25
4.11 - Sonstige Verbindlichkeiten	2.093,60	0,00
<b>5 - Rechnungsabgrenzung</b>	<b>0,00</b>	<b>0,00</b>
<b>Summe Passiva</b>	<b>5.710.876,65</b>	<b>5.737.500,38</b>

